



始



熊本遞信局管内電氣事業要覽  
同局編  
第二十四回第二卷統計

14.4  
705

熊本遞信局編纂

第二十一回

昭和十三年六月末調査

管内電氣事業要覽


第二卷統計

---

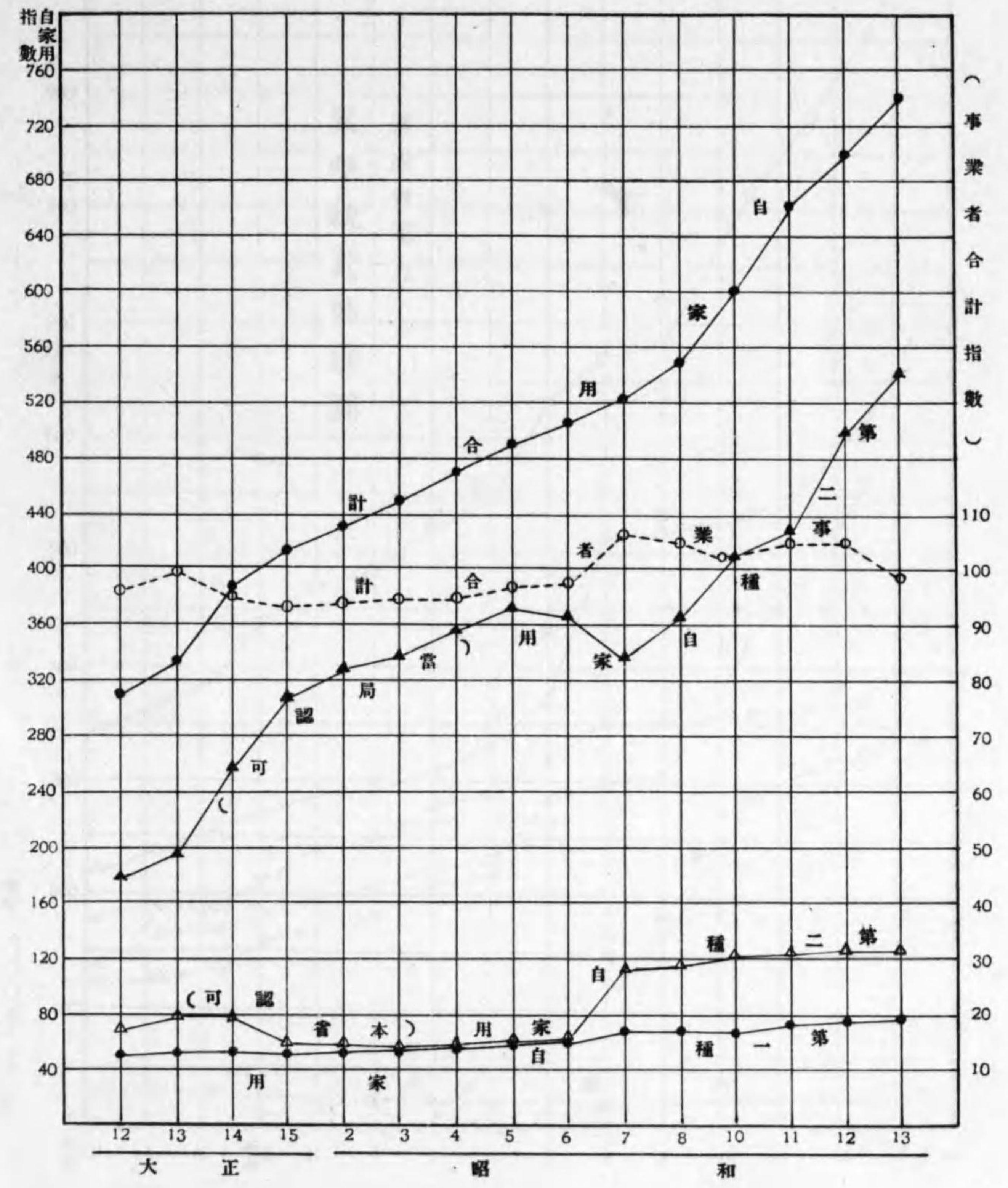
電氣協會九州支部刊行

14.4  
705

平年各月降水量与蒸发量统计图

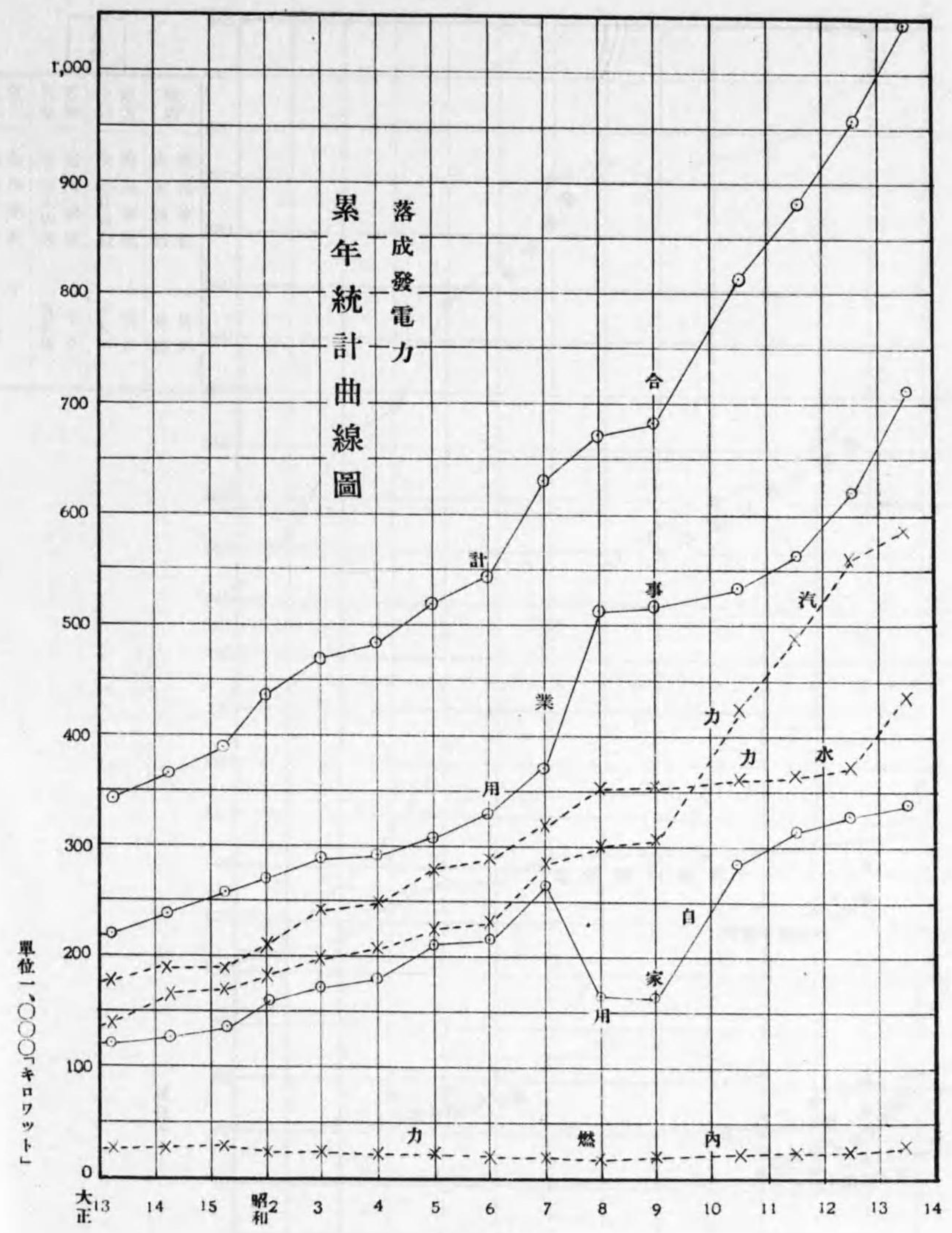


事業者並自家用施設者數累年統計曲線圖

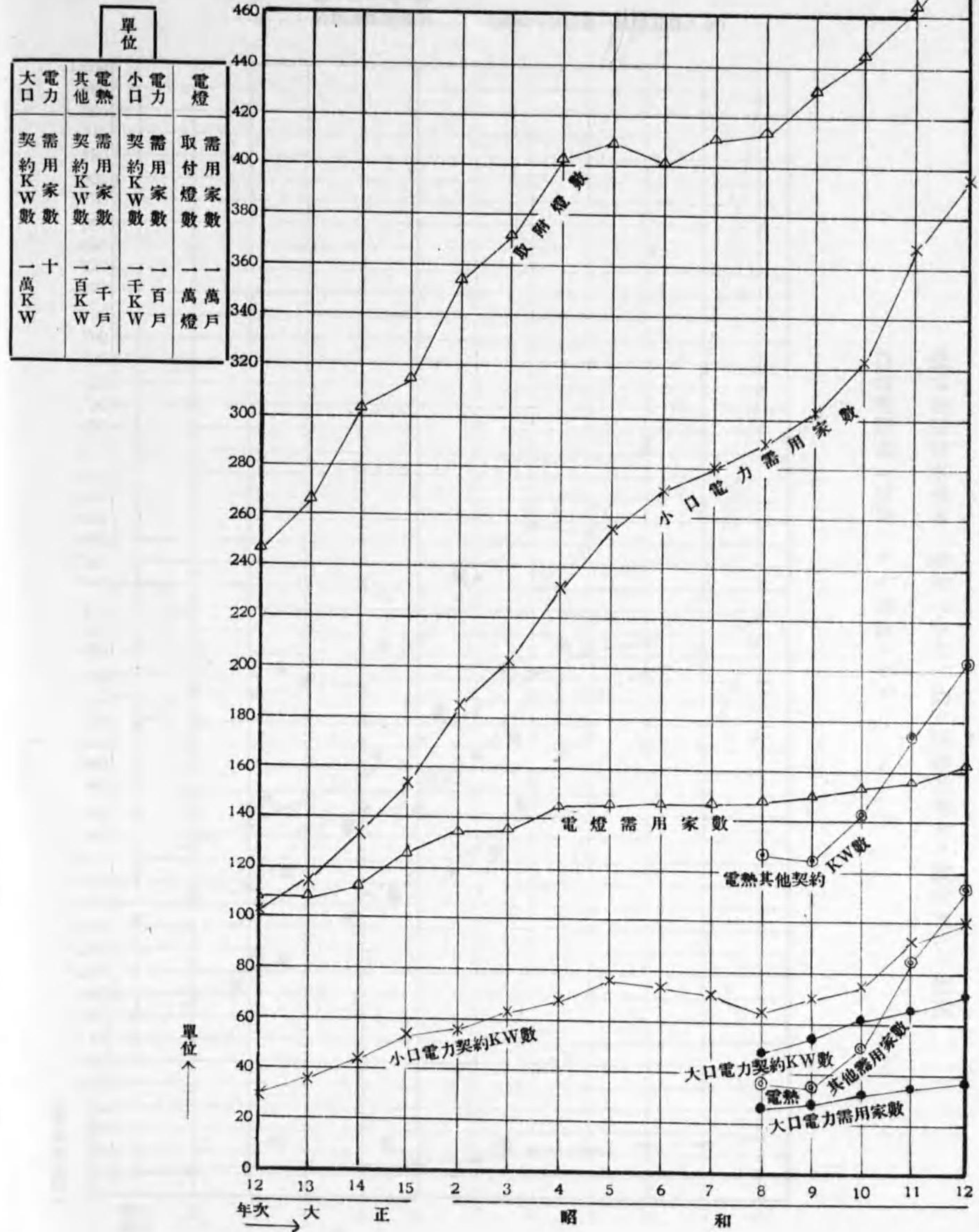




昭和十三年電力供給統計表



累年需用統計曲線圖

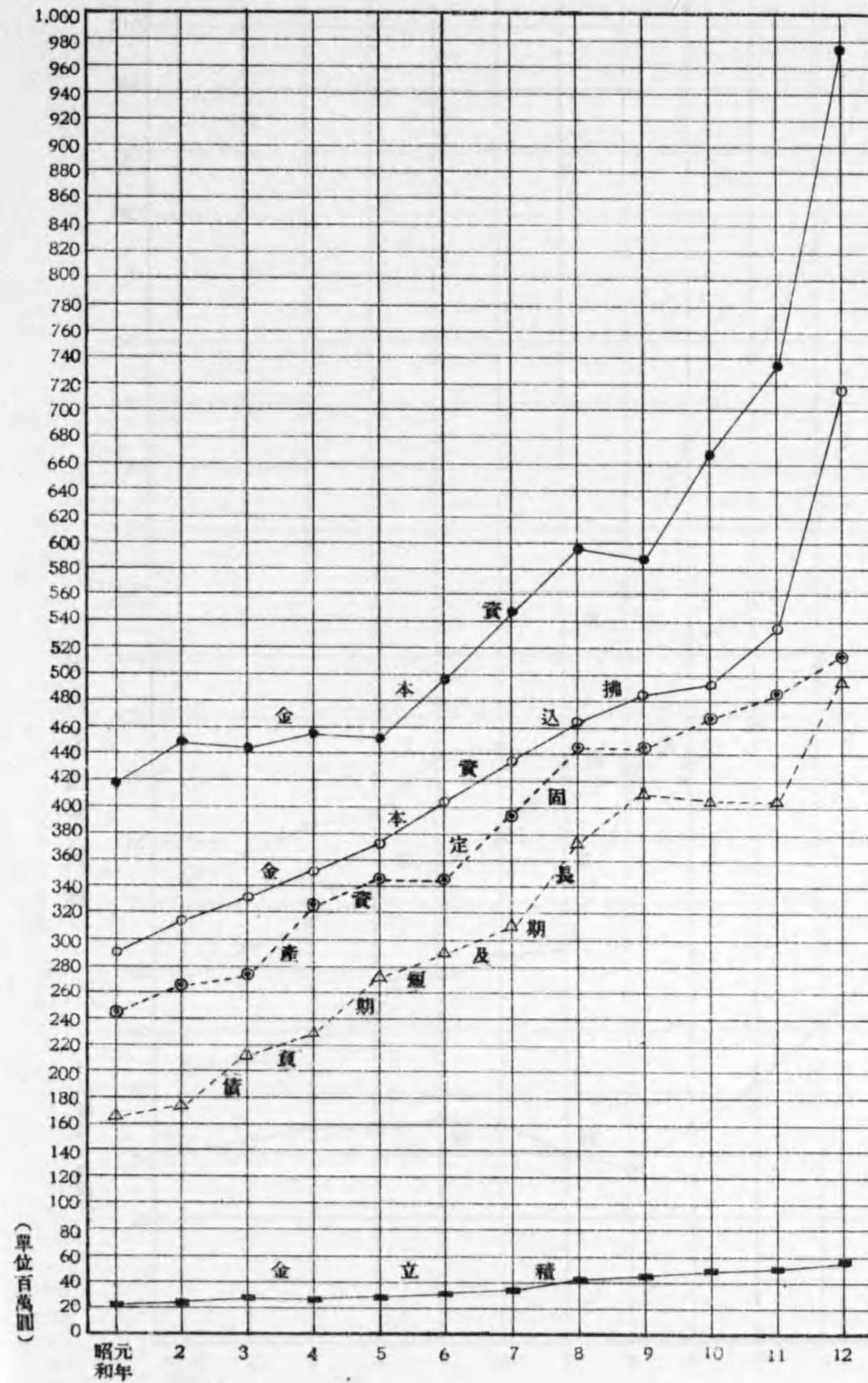


圖解曲指誌供需年累



### 累年統計曲線圖 資本及負債

- 資本金
  - 拂込資本金
  - 積立金
  - ⊙— 固定資産
  - △— 長期及短期負債
- (昭和八年以前ハ社債及借入金)



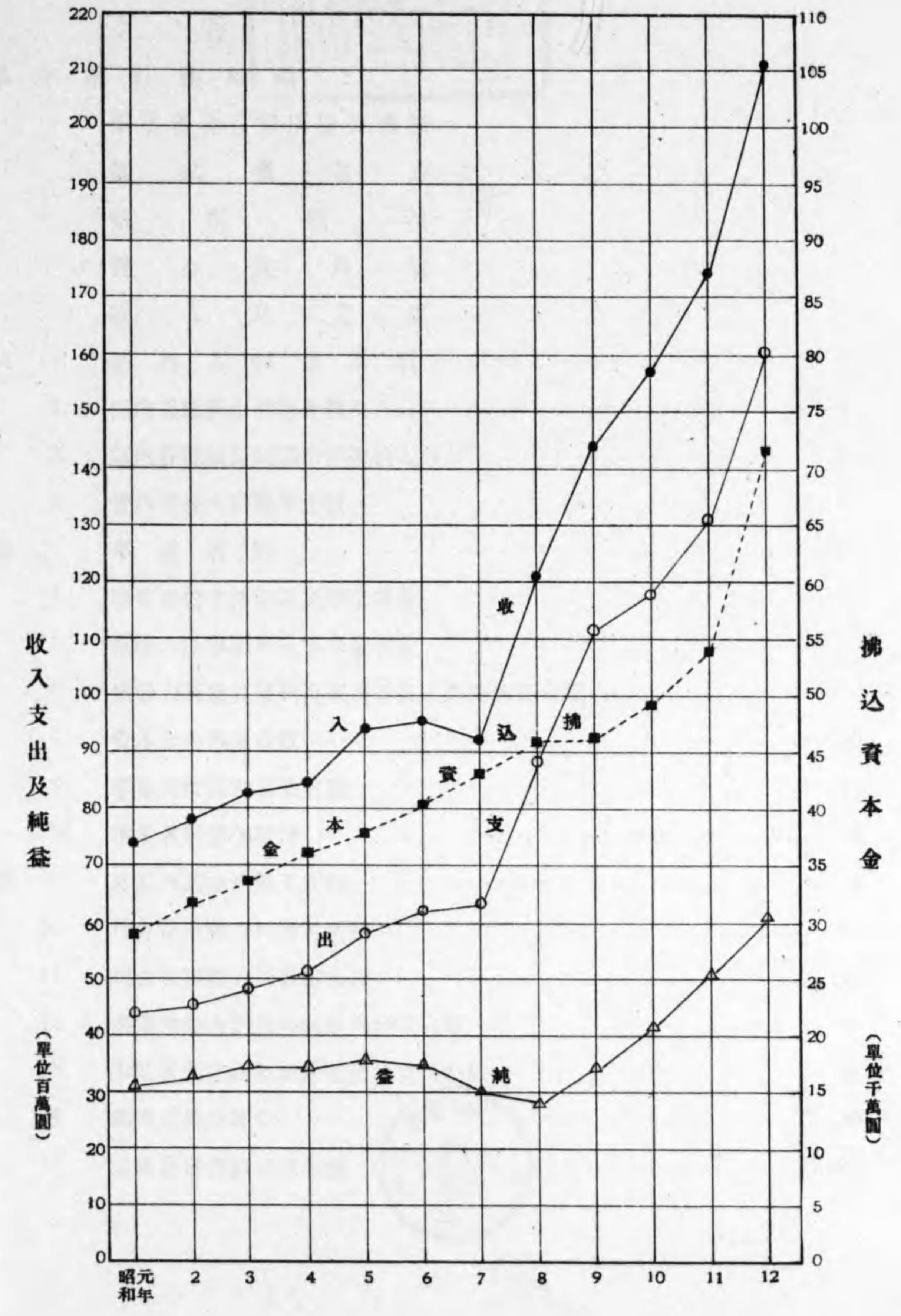
資本金及固定資本ノ昭和八年末ニ比シ昭和九年末ノ減少セルハ總說  
貸借對照表ニ付記シタル理由ニヨル

國 際 通 信 中 心  
 收 入 及 支 出



累 年 統 計 曲 線 圖  
 收 入 及 支 出

● 收 入  
 ○ 支 出  
 ▲ 純 益  
 ■ 拂 込 資 本 金





中華民國二十九年  
 電力事業統計



14.4  
705



第二卷 統計 目次

下 卷

累年統計曲線圖

事業者並自家用施設者數  
 落成發電力  
 需用狀況  
 資本及負債  
 收入及支出

第一 管內人口世帶數..... 1  
 1. 區內各縣郡市別世帶數及人口..... 1  
 2. 區內各縣面積及郡市世帶數人口..... 3  
 3. 管內各縣人口累年比較..... 3

第二 事業者數..... 5  
 4. 事業經營主體別電氣事業者數..... 5  
 5. 原動力及事業別電氣事業者數..... 6  
 6. 原動力及施設種別自家用電氣工作物施設者數..... 7  
 7. 資本金別事業者數..... 10  
 8. 事業別配當別事業者數..... 11  
 9. 事業者數累年統計..... 12

第三 發電力其他電氣工作物..... 14  
 10. 地方及原動力別發電所數..... 14  
 11. 地方及原動力別發電力數..... 16  
 12. 事業原動力別及周波數別發電力數..... 20  
 13. 事業者別電線路亘長延長及支持物數..... 22  
 14. 鐵道亘長及延長..... 30  
 15. 電車運轉實績及車輛數..... 32



|     |                            |     |
|-----|----------------------------|-----|
| 16. | 汽力發電所燃料消費量及價格              | 34  |
| 17. | 內燃力發電所燃料消費量及價格             | 35  |
| 18. | 電氣事故                       | 36  |
| 19. | 累年統計                       | 39  |
|     | 其ノ一 電氣鐵道亘長延長車輛數及運轉狀況       | 39  |
|     | 其ノ二 電線路亘長延長及支持物數           | 40  |
|     | 其ノ三 原動力別發電所數               | 40  |
|     | 其ノ四 原動力別發電力數               | 42  |
|     | 其ノ五 周波數別發電力數               | 42  |
| 第 四 | 電氣需用狀況                     | 46  |
| 20. | 事業者別地方別需用狀況                | 46  |
| 21. | 事業者別地方別用途別電力               | 69  |
| 22. | 累年統計                       | 78  |
|     | 其ノ一 電燈需用狀況                 | 78  |
|     | 其ノ二 電力需用狀況                 | 80  |
| 第 五 | 會 計                        | 86  |
| 23. | 電氣供給事業事業者別貸借對照表            | 86  |
| 24. | 電氣供給事業事業者別固定資產             | 102 |
| 25. | 電氣鐵道事業事業者別貸借對照表            | 118 |
| 26. | 電氣供給事業及電氣鐵道事業事業者別損益計算及利益處分 | 124 |
| 27. | 累年統計                       | 150 |
|     | 其ノ一 資本及收支                  | 150 |
|     | 其ノ二 電氣供給事業貸借對照表            | 152 |
|     | 其ノ三 電氣鐵道事業貸借對照表            | 152 |
|     | 其ノ四 損益計算及利益處分              | 152 |
| 附 錄 |                            |     |
|     | 送電線路及發電所圖                  |     |



1. 區內各縣郡市別世帯數及人口 (世帯數 昭和十二、一、國勢調査ニヨル 人口 昭和十二、一、内閣統計局推計ニヨル)

| 種別   |        |         | 種別     |         |           | 種別     |         |           |
|------|--------|---------|--------|---------|-----------|--------|---------|-----------|
| 縣郡市別 | 世帯數    | 人口      | 縣郡市別   | 世帯數     | 人口        | 縣郡市別   | 世帯數     | 人口        |
| 福岡市  | 55,184 | 308,200 | 山門郡    | 14,818  | 83,600    | 北高來郡   | 15,505  | 81,500    |
| 若松市  | 15,253 | 76,400  | 三池郡    | 10,365  | 54,900    | 南高來郡   | 33,299  | 174,600   |
| 八幡市  | 42,922 | 229,600 | 企救郡    | 8,885   | 29,800    | 北松浦郡   | 36,574  | 193,300   |
| 戸畑市  | 13,937 | 74,500  | 岡田川郡   | 32,929  | 168,400   | 南松浦郡   | 23,021  | 111,100   |
| 久留米市 | 16,468 | 95,600  | 京都郡    | 13,086  | 65,200    | 壹岐郡    | 8,458   | 41,000    |
| 大牟田市 | 20,685 | 108,200 | 築上郡    | 12,812  | 64,000    | 對馬島    | 11,237  | 56,800    |
| 小倉市  | 22,798 | 139,200 | 計      | 533,391 | 2,850,900 | 計      | 253,011 | 1,323,500 |
| 門司市  | 26,415 | 127,200 |        |         |           |        |         |           |
| 直方市  | 8,528  | 45,600  | 佐賀市    | 9,406   | 51,800    | 熊本市    | 36,311  | 198,300   |
| 飯塚市  | 7,777  | 39,500  | 唐津市    | 6,230   | 31,800    | 熊飽託郡   | 17,366  | 91,900    |
| 粕屋郡  | 22,420 | 120,800 | 佐賀郡    | 16,597  | 91,100    | 宇土郡    | 8,683   | 46,500    |
| 宗像郡  | 8,188  | 43,700  | 神埼郡    | 8,039   | 43,600    | 玉名郡    | 26,693  | 145,100   |
| 遠賀郡  | 18,094 | 92,900  | 三養基郡   | 10,909  | 62,200    | 鹿本郡    | 15,469  | 83,100    |
| 鞍手郡  | 18,708 | 94,300  | 賀小城郡   | 11,224  | 60,800    | 菊池郡    | 16,003  | 88,400    |
| 嘉穂郡  | 39,827 | 199,900 | 東松浦郡   | 18,463  | 92,600    | 阿蘇郡    | 17,735  | 93,500    |
| 朝倉郡  | 14,874 | 83,500  | 西松浦郡   | 13,483  | 71,900    | 上益城郡   | 16,588  | 89,000    |
| 筑紫郡  | 9,759  | 58,400  | 杵島郡    | 20,371  | 109,500   | 下益城郡   | 13,771  | 75,500    |
| 早良郡  | 3,374  | 19,000  | 藤津郡    | 12,991  | 68,600    | 八代郡    | 19,610  | 115,000   |
| 糸島郡  | 11,152 | 60,800  | 計      | 127,713 | 683,900   | 葦北郡    | 14,578  | 80,400    |
| 浮羽郡  | 10,096 | 57,800  |        |         |           | 球磨郡    | 21,809  | 116,600   |
| 三井郡  | 12,702 | 73,900  | 長崎市長崎市 | 43,470  | 214,600   | 縣天草郡   | 36,955  | 177,500   |
| 三浦郡  | 18,274 | 105,300 | 佐世保市   | 31,009  | 190,000   | 計      | 261,571 | 1,400,800 |
| 八女郡  | 23,051 | 130,700 | 西彼杵郡   | 33,703  | 169,500   |        |         |           |
|      |        |         | 東彼杵郡   | 16,735  | 90,900    | 大分縣大分市 | 11,168  | 63,600    |

1. 區內各縣都市別世帯數及人口 (世帯數一昭和十、十一國勢調査ニヨル 人口一昭和十二、十一内閣統計局推計ニヨル) (續)

| 種別   |         | 世帯數     | 人口      | 種別   |      | 世帯數     | 人口      | 種別   |     | 世帯數     | 人口        |         |         |
|------|---------|---------|---------|------|------|---------|---------|------|-----|---------|-----------|---------|---------|
| 縣都市別 |         |         |         | 縣都市別 |      |         |         | 縣都市別 |     |         |           |         |         |
| 大    | 別府市     | 13,596  | 64,500  | 宮崎縣  | 宮崎郡  | 13,751  | 68,300  | 鹿嶋縣  | 鹿嶋郡 | 23,654  | 114,500   |         |         |
|      | 中津市     | 6,105   | 31,100  |      | 南那珂郡 | 17,262  | 92,700  |      | 肝屬郡 | 36,185  | 175,500   |         |         |
|      | 西國東郡    | 9,193   | 42,100  |      | 北諸縣郡 | 19,116  | 86,000  |      | 熊毛郡 | 11,796  | 59,200    |         |         |
|      | 東國東郡    | 12,968  | 61,800  |      | 西諸縣郡 | 16,013  | 83,500  |      | 大島郡 | 45,329  | 203,300   |         |         |
|      | 速見郡     | 11,760  | 59,600  |      | 東諸縣郡 | 8,653   | 40,500  |      | 縣計  | 332,632 | 1,605,900 |         |         |
|      | 大分郡     | 17,898  | 93,100  |      | 兒湯郡  | 19,706  | 97,000  |      | 沖繩縣 | 那覇市     | 15,241    | 67,100  |         |
|      | 北海部郡    | 21,055  | 105,700 |      | 東白杵郡 | 22,595  | 99,800  |      |     | 首里市     | 4,571     | 19,000  |         |
|      | 南海部郡    | 17,407  | 85,100  |      | 西白杵郡 | 11,124  | 65,500  |      |     | 島尻郡     | 32,614    | 155,900 |         |
|      | 大野郡     | 18,004  | 91,900  |      | 計    | 153,433 | 851,000 |      |     | 中頭郡     | 31,342    | 147,900 |         |
|      | 直入郡     | 9,763   | 49,100  |      | 鹿兒島縣 | 鹿兒島市    | 35,647  |      |     | 188,100 | 國頭郡       | 23,453  | 106,800 |
|      | 玖珠郡     | 7,157   | 39,700  |      |      | 鹿兒島郡    | 13,076  |      |     | 65,900  | 宮古郡       | 12,271  | 67,600  |
|      | 日田郡     | 14,374  | 79,400  |      |      | 排宿郡     | 18,087  |      |     | 88,700  | 八重山郡      | 6,940   | 34,400  |
|      | 下毛郡     | 9,609   | 47,300  |      |      | 川邊郡     | 27,107  |      |     | 126,500 | 縣計        | 125,432 | 598,700 |
|      | 宇佐郡     | 15,233  | 76,900  |      |      | 日置郡     | 27,502  |      |     | 124,400 | 鹿兒島縣      | 薩摩郡     | 32,695  |
| 計    | 195,292 | 994,900 | 島       | 出水郡  |      | 19,969  | 99,300  | 出水郡  |     | 19,969  |           | 99,300  |         |
| 縣    | 宮崎市     | 12,925  | 67,100  | 伊佐郡  |      | 8,832   | 44,400  | 伊佐郡  |     | 8,832   |           | 44,400  |         |
|      | 都城市     | 7,201   | 61,600  | 給良郡  |      | 32,753  | 159,000 | 給良郡  |     | 32,753  |           | 159,000 |         |
|      | 延岡市     | 10,089  | 87,000  |      |      |         |         |      |     |         |           |         |         |
|      | 計       |         |         |      |      |         |         |      |     |         |           |         |         |

2. 區內各縣面積. 都市. 世帯數及人口 (世帯數一昭和十、十一國勢調査ニヨル 人口一昭和十二、十一内閣統計局推計ニヨル)

| 縣別       |     | 福岡縣       | 佐賀縣      | 長崎縣       | 熊本縣       | 大分縣      | 宮崎縣      | 鹿兒島縣      | 沖繩縣      | 合計         |
|----------|-----|-----------|----------|-----------|-----------|----------|----------|-----------|----------|------------|
| 面積       | 面積  | 4,93,970  | 2,449.03 | 4,075.98  | 7,437.75  | 6,333.87 | 7,738.85 | 9,103.81  | 2,386.29 | 44,465.28  |
|          | 都市  | 19        | 8        | 7         | 12        | 12       | 8        | 12        | 5        | 85         |
| 世帯數      | 世帯數 | 533,391   | 127,713  | 253,011   | 261,571   | 195,292  | 158,435  | 332,632   | 126,432  | 1,988,477  |
|          | 人口  | 2,850,900 | 683,900  | 1,323,300 | 1,400,800 | 994,900  | 851,000  | 1,605,900 | 598,700  | 10,309,400 |
| 一平方軒ニ對スル | 世帯數 | 108       | 52       | 62        | 35        | 31       | 20       | 37        | 53       | 45         |
|          | 人口  | 577       | 279      | 325       | 188       | 157      | 110      | 176       | 251      | 232        |

3. 區內各縣人口累年比較

| 年別                     | 福岡縣       | 佐賀縣     | 長崎縣       | 熊本縣       | 大分縣     | 宮崎縣     | 鹿兒島縣      | 沖繩縣     | 合計         |
|------------------------|-----------|---------|-----------|-----------|---------|---------|-----------|---------|------------|
| 大正 9. 10. 1 (國勢調査)     | 1,188,249 | 673,895 | 1,136,182 | 1,233,233 | 860,282 | 651,097 | 1,415,582 | 571,572 | 8,730,092  |
| 大正 14. 10. 1 (國勢調査)    | 2,301,668 | 684,831 | 1,163,945 | 1,296,086 | 915,136 | 691,094 | 1,472,193 | 557,622 | 9,082,575  |
| 昭和 5. 10. 1 (國勢調査)     | 2,527,079 | 691,452 | 1,232,812 | 1,353,908 | 945,751 | 760,450 | 1,556,674 | 577,508 | 9,645,634  |
| 昭和 8. 10. 1 (内閣統計局推計)  | 2,660,500 | 695,500 | 1,274,400 | 1,388,300 | 963,900 | 801,500 | 1,606,700 | 589,300 | 9,980,100  |
| 昭和 9. 10. 1 (内閣統計局推計)  | 2,706,300 | 696,900 | 1,288,500 | 1,400,000 | 970,100 | 815,600 | 1,623,800 | 593,300 | 10,094,500 |
| 昭和 10. 10. 1 (國勢調査)    | 2,753,641 | 686,116 | 1,296,872 | 1,387,037 | 980,452 | 828,436 | 1,591,422 | 592,474 | 10,116,450 |
| 昭和 11. 10. 1 (内閣統計局推計) | 2,803,600 | 685,000 | 1,310,200 | 1,394,000 | 987,700 | 837,800 | 1,598,700 | 595,600 | 10,212,600 |
| 昭和 12. 10. 1 (内閣統計局推計) | 2,850,900 | 683,900 | 1,323,300 | 1,400,800 | 994,900 | 851,000 | 1,605,900 | 598,700 | 10,309,400 |

## 第二事業者數

4. 事業經營主体別電氣事業者數
5. 原動力及事業別電氣事業者數
6. 原動力及施設種別自家用電氣工作物施設者數
7. 資本金別事業者數
8. 事業別配當別事業者數
9. 事業者數累年統計

4. 事業經營主體別電氣事業者數

| 縣及事業別 | 市     |     |   | 町  |     |   | 村  |     |   | 町村組合 |     |    | 株式會社 |     |   | 其他 |     |    | 合計 |     |    |
|-------|-------|-----|---|----|-----|---|----|-----|---|------|-----|----|------|-----|---|----|-----|----|----|-----|----|
|       | 開業    | 未開業 | 計 | 開業 | 未開業 | 計 | 開業 | 未開業 | 計 | 開業   | 未開業 | 計  | 開業   | 未開業 | 計 | 開業 | 未開業 | 計  | 開業 | 未開業 | 計  |
| 福岡    | 1 號   | —   | — | —  | —   | — | —  | —   | — | 7    | —   | 7  | —    | —   | — | 7  | —   | 7  | —  | —   | 7  |
|       | 2 號   | 1   | — | 1  | —   | — | —  | —   | — | 4    | —   | 4  | —    | —   | — | 5  | 0   | 5  | —  | —   | 5  |
|       | 1.2 號 | —   | — | —  | —   | — | —  | —   | — | 2    | —   | 2  | —    | —   | — | 2  | —   | 2  | —  | —   | 2  |
|       | 3 號   | —   | — | —  | —   | — | —  | —   | — | 3    | —   | 3  | 1    | —   | 1 | 4  | —   | 4  | —  | —   | 4  |
|       | 計     | 1   | — | 1  | —   | — | —  | —   | — | —    | 16  | —  | 16   | 1   | — | 1  | 18  | —  | 18 | —   | —  |
| 佐賀    | 1 號   | —   | — | —  | 1   | — | 1  | —   | — | 1    | —   | 1  | —    | —   | — | 2  | —   | 2  | —  | —   | 2  |
|       | 2 號   | —   | — | —  | —   | — | —  | —   | — | —    | —   | —  | —    | —   | — | —  | —   | —  | —  | —   | —  |
|       | 計     | —   | — | —  | 1   | — | 1  | —   | — | 1    | —   | 1  | —    | —   | — | 2  | —   | 2  | —  | —   | 2  |
| 長崎    | 1 號   | —   | — | —  | 6   | — | 6  | —   | — | 11   | —   | 11 | —    | —   | — | 17 | —   | 17 | —  | —   | 17 |
|       | 2 號   | —   | — | —  | —   | — | —  | —   | — | 1    | —   | 1  | —    | —   | — | 1  | —   | 1  | —  | —   | 1  |
|       | 3 號   | —   | — | —  | —   | — | —  | —   | — | 1    | —   | 1  | —    | —   | — | 1  | —   | 1  | —  | —   | 1  |
|       | 計     | —   | — | —  | 6   | — | 6  | —   | — | 13   | —   | 13 | —    | —   | — | 19 | —   | 19 | —  | —   | 19 |
| 熊本    | 1 號   | —   | — | —  | —   | — | —  | —   | — | 9    | —   | 9  | —    | —   | — | 9  | —   | 9  | —  | —   | 9  |
|       | 2 號   | 1   | — | 1  | —   | — | —  | —   | — | 2    | —   | 2  | —    | —   | — | 3  | —   | 3  | —  | —   | 3  |
|       | 計     | 1   | — | 1  | —   | — | —  | —   | — | 11   | —   | 11 | —    | —   | — | 12 | —   | 12 | —  | —   | 12 |
| 大分    | 1 號   | —   | — | —  | —   | — | —  | —   | — | 17   | —   | 17 | —    | —   | — | 17 | —   | 17 | —  | —   | 17 |
|       | 2 號   | —   | — | —  | —   | — | —  | —   | — | 2    | —   | 2  | —    | —   | — | 2  | —   | 2  | —  | —   | 2  |
|       | 3 號   | —   | — | —  | —   | — | —  | —   | — | —    | —   | —  | 1    | —   | 1 | 1  | —   | 1  | —  | —   | 1  |
|       | 計     | —   | — | —  | —   | — | —  | —   | — | 19   | —   | 19 | 1    | —   | 1 | 20 | —   | 20 | —  | —   | 20 |
| 宮崎    | 1 號   | 1   | — | 1  | —   | — | —  | 1   | — | 1    | 3   | —  | 3    | —   | — | 5  | —   | 5  | —  | —   | 5  |
|       | 2 號   | —   | — | —  | —   | — | —  | —   | — | —    | 1   | 1  | —    | —   | — | —  | 1   | 1  | —  | —   | 2  |
|       | 3 號   | —   | — | —  | —   | — | —  | —   | — | 1    | —   | 1  | —    | 1   | 1 | 1  | 1   | 2  | —  | —   | 2  |
|       | 計     | 1   | — | 1  | —   | — | —  | 1   | — | 1    | 4   | 1  | 5    | —   | 1 | 1  | 6   | 2  | —  | —   | 8  |
| 鹿兒島   | 1 號   | —   | — | —  | 3   | — | 3  | —   | — | 11   | —   | 11 | —    | —   | — | 14 | —   | 14 | —  | —   | 14 |
|       | 2 號   | 1   | — | 1  | —   | — | —  | —   | — | —    | —   | —  | —    | —   | — | 1  | —   | 1  | —  | —   | 1  |
|       | 3 號   | —   | — | —  | —   | — | —  | —   | — | —    | 1   | 1  | —    | —   | — | —  | 1   | 1  | —  | —   | 1  |
|       | 計     | 1   | — | 1  | 3   | — | 3  | —   | — | 11   | 1   | 12 | —    | —   | — | 15 | 1   | 16 | —  | —   | 16 |
| 沖繩    | 1 號   | —   | — | —  | —   | — | —  | —   | — | 4    | —   | 4  | —    | —   | — | 4  | —   | 4  | —  | —   | 4  |
|       | 計     | —   | — | —  | —   | — | —  | —   | — | 4    | —   | 4  | —    | —   | — | 4  | —   | 4  | —  | —   | 4  |
| 合計    | 1 號   | 1   | — | 1  | 10  | — | 10 | 1   | — | 1    | 63  | —  | 63   | —   | — | 75 | —   | 75 | —  | —   | 75 |
|       | 2 號   | 3   | — | 3  | —   | — | —  | —   | — | 9    | 1   | 10 | —    | —   | — | 12 | 1   | 13 | —  | —   | 13 |
|       | 1.2 號 | —   | — | —  | —   | — | —  | —   | — | 2    | —   | 2  | —    | —   | — | 2  | —   | 2  | —  | —   | 2  |
|       | 3 號   | —   | — | —  | —   | — | —  | —   | — | 5    | 1   | 6  | 2    | 1   | 3 | 7  | 2   | 9  | —  | —   | 9  |
|       | 計     | 4   | — | 4  | 10  | — | 10 | 1   | — | 1    | 79  | 2  | 81   | 2   | 1 | 3  | 96  | 3  | 99 | —   | —  |

5. 原動力及事業別電氣事業者數

| 縣及事業別 | 水 力   |     |    | 汽 力 |     |   | 内 燃 力 |     |    | 受 電 力 |     |    | 計  |     |    |    |
|-------|-------|-----|----|-----|-----|---|-------|-----|----|-------|-----|----|----|-----|----|----|
|       | 開業    | 未開業 | 計  | 開業  | 未開業 | 計 | 開業    | 未開業 | 計  | 開業    | 未開業 | 計  | 開業 | 未開業 | 計  |    |
| 福 岡   | 1 號   | 3   | —  | 3   | 1   | — | 1     | —   | —  | 3     | —   | 3  | 7  | —   | 7  |    |
|       | 2 號   | —   | —  | —   | —   | — | —     | —   | —  | 5     | —   | 5  | 5  | —   | 5  |    |
|       | 1,2 號 | —   | —  | —   | 1   | — | 1     | —   | —  | 1     | —   | 1  | 2  | —   | 2  |    |
|       | 3 號   | 1   | —  | 1   | 2   | — | 2     | —   | —  | 1     | —   | 1  | 4  | —   | 4  |    |
| 計     | 4     | —   | 4  | 4   | —   | 4 | —     | —   | 10 | —     | 10  | 18 | —  | 18  |    |    |
| 佐 賀   | 1 號   | 1   | —  | 1   | —   | — | —     | —   | —  | 1     | —   | 1  | 2  | —   | 2  |    |
|       | 2 號   | —   | —  | —   | —   | — | —     | —   | —  | —     | —   | —  | —  | —   | —  |    |
|       | 計     | 1   | —  | 1   | —   | — | —     | —   | —  | 1     | —   | 1  | 2  | —   | 2  |    |
| 長 崎   | 1 號   | —   | —  | —   | —   | — | 7     | —   | 7  | 10    | —   | 10 | 17 | —   | 17 |    |
|       | 2 號   | —   | —  | —   | —   | — | —     | —   | —  | 1     | —   | 1  | 1  | —   | 1  |    |
|       | 3 號   | —   | —  | —   | 1   | — | 1     | —   | —  | —     | —   | —  | 1  | —   | 1  |    |
|       | 計     | —   | —  | —   | 1   | — | 1     | 7   | —  | 7     | 11  | —  | 11 | 19  | —  | 19 |
| 熊 本   | 1 號   | 6   | —  | 6   | —   | — | 1     | —   | 1  | 2     | —   | 2  | 9  | —   | 9  |    |
|       | 2 號   | —   | —  | —   | —   | — | —     | —   | —  | 3     | —   | 3  | 3  | —   | 3  |    |
|       | 計     | 6   | —  | 6   | —   | — | 1     | —   | 1  | 5     | —   | 5  | 12 | —   | 12 |    |
| 大 分   | 1 號   | 6   | —  | 6   | —   | — | 1     | —   | 1  | 10    | —   | 10 | 17 | —   | 17 |    |
|       | 2 號   | —   | —  | —   | —   | — | —     | —   | —  | 2     | —   | 2  | 2  | —   | 2  |    |
|       | 3 號   | 1   | —  | 1   | —   | — | —     | —   | —  | —     | —   | —  | 1  | —   | 1  |    |
|       | 計     | 7   | —  | 7   | —   | — | 1     | —   | 1  | 12    | —   | 12 | 20 | —   | 20 |    |
| 宮 崎   | 1 號   | 2   | —  | 2   | —   | — | —     | —   | —  | 3     | —   | 3  | 5  | —   | 5  |    |
|       | 2 號   | —   | —  | —   | —   | — | —     | —   | —  | 1     | —   | 1  | 1  | —   | 1  |    |
|       | 3 號   | 1   | 1  | 2   | —   | — | —     | —   | —  | —     | —   | —  | 1  | 1   | 2  |    |
|       | 計     | 3   | 1  | 4   | —   | — | —     | —   | —  | 3     | 1   | 4  | 6  | 2   | 8  |    |
| 鹿 兒 島 | 1 號   | 10  | —  | 10  | —   | — | 3     | —   | 3  | 1     | —   | 1  | 14 | —   | 14 |    |
|       | 2 號   | —   | —  | —   | —   | — | —     | —   | —  | 1     | —   | 1  | 1  | —   | 1  |    |
|       | 計     | 10  | 1  | 11  | —   | — | 3     | —   | 3  | 2     | —   | 2  | 15 | 1   | 16 |    |
| 沖 繩   | 1 號   | —   | —  | —   | —   | — | 4     | —   | 4  | —     | —   | —  | 4  | —   | 4  |    |
|       | 計     | —   | —  | —   | —   | — | 4     | —   | 4  | —     | —   | —  | 4  | —   | 4  |    |
| 合 計   | 1 號   | 28  | —  | 28  | 1   | — | 1     | 16  | —  | 16    | 30  | —  | 30 | 75  | —  | 75 |
|       | 2 號   | —   | —  | —   | —   | — | —     | —   | —  | 12    | 1   | 13 | 12 | 1   | 13 |    |
|       | 1,2 號 | —   | —  | —   | 1   | — | 1     | —   | —  | 1     | —   | 1  | 2  | —   | 2  |    |
|       | 3 號   | 3   | 2  | 5   | 3   | — | 3     | —   | —  | 1     | —   | 1  | 7  | 2   | 9  |    |
| 計     | 31    | 2   | 33 | 5   | —   | 5 | 16    | —   | 16 | 44    | 1   | 45 | 93 | 3   | 96 |    |

6. 原動力及施設種別自家用電氣工作物施設者數

| 縣及施設種別 | 水 力            |                |    | 汽 力 |     |    | 内 燃 力 |     |   | 受 電 力 |     |    | 計   |     |    |     |    |
|--------|----------------|----------------|----|-----|-----|----|-------|-----|---|-------|-----|----|-----|-----|----|-----|----|
|        | 開業             | 未開業            | 計  | 開業  | 未開業 | 計  | 開業    | 未開業 | 計 | 開業    | 未開業 | 計  | 開業  | 未開業 | 計  |     |    |
| 福 岡    | 第 二 種 (大臣認可)   | 産業組合及二十人以上共同施設 | 17 | —   | 17  | —  | —     | —   | 2 | —     | 2   | 1  | —   | 1   | 20 | —   | 20 |
|        |                | 上記ヲ除ク          | —  | —   | —   | 16 | —     | 16  | 1 | —     | 1   | 16 | —   | 16  | 33 | —   | 33 |
|        | 第 二 種 (逓信局長認可) | 二十人未満共同施設      | 8  | —   | 8   | —  | —     | —   | — | —     | —   | 2  | —   | 2   | 10 | —   | 10 |
| 福 岡    | 第 一 種          | 上記ヲ除ク          | 3  | 1   | 4   | 2  | —     | 2   | — | —     | 246 | 10 | 256 | 251 | 11 | 262 |    |
|        |                | 計              | 3  | —   | 3   | 2  | —     | 2   | 3 | —     | 3   | 2  | —   | 2   | 10 | —   | 10 |
|        | 計              | 31             | 1  | 32  | 20  | —  | 20    | 6   | — | 6     | 267 | 10 | 277 | 324 | 11 | 335 |    |
| 佐 賀    | 第 二 種 (大臣認可)   | 産業組合及二十人以上共同施設 | 2  | —   | 2   | —  | —     | —   | — | —     | —   | —  | —   | —   | 2  | —   | 2  |
|        |                | 上記ヲ除ク          | —  | —   | —   | —  | —     | —   | — | —     | —   | 2  | —   | 2   | 2  | —   | 2  |
|        | 第 二 種 (逓信局長認可) | 二十人未満共同施設      | 1  | —   | 1   | —  | —     | —   | — | —     | —   | —  | —   | 1   | —  | 1   |    |
| 佐 賀    | 第 一 種          | 上記ヲ除ク          | 1  | —   | 1   | —  | —     | —   | — | —     | 32  | 1  | 33  | 33  | 1  | 34  |    |
|        |                | 計              | 4  | —   | 4   | —  | —     | —   | — | —     | 1   | —  | 1   | 1   | —  | 1   |    |
|        | 計              | 4              | —  | 4   | —   | —  | —     | —   | — | 35    | 1   | 36 | 39  | 1   | 40 |     |    |
| 長 崎    | 第 二 種 (大臣認可)   | 産業組合及二十人以上共同施設 | 1  | —   | 1   | —  | —     | —   | 3 | —     | 3   | 1  | —   | 1   | 5  | —   | 5  |
|        |                | 上記ヲ除ク          | —  | —   | —   | 1  | —     | 1   | — | —     | —   | 3  | —   | 3   | 4  | —   | 4  |
|        | 第 二 種 (逓信局長認可) | 二十人未満共同施設      | —  | —   | —   | —  | —     | —   | — | —     | —   | —  | —   | —   | —  | —   |    |
| 長 崎    | 第 一 種          | 上記ヲ除ク          | 2  | —   | 2   | 2  | —     | 2   | 1 | —     | 1   | 47 | 4   | 51  | 52 | 4   | 56 |
|        |                | 計              | 1  | —   | 1   | 2  | —     | 2   | 7 | —     | 7   | 2  | —   | 2   | 12 | —   | 12 |
|        | 計              | 4              | —  | 4   | 5   | —  | 5     | 11  | — | 11    | 52  | 4  | 57  | 73  | 4  | 77  |    |



6. 原動力及施設種別自家用電氣工作物施設者數 (續)

| 縣及施設種別 | 水 力                                     |     |    | 汽 力 |     |   | 内 燃 力 |     |   | 受 電 力 |     |    | 計   |     |     |    |
|--------|---|-----|----|-----|-----|---|-------|-----|---|-------|-----|----|-----|-----|-----|----|
|        | 開業                                      | 未開業 | 計  | 開業  | 未開業 | 計 | 開業    | 未開業 | 計 | 開業    | 未開業 | 計  | 開業  | 未開業 | 計   |    |
| 熊 本    | 第 二 種 (大臣認可)<br>産業組合及二十人以上共同施設<br>上記ヲ除ク | 6   | 1  | 7   | —   | — | —     | —   | — | —     | —   | —  | 6   | 1   | 7   |    |
|        |   | 1   | —  | 1   | 2   | — | 2     | —   | — | 4     | —   | 4  | 7   | —   | 7   |    |
|        | 第 二 種 (逓信局長認可)<br>二十人未滿共同施設<br>上記ヲ除ク    | 3   | —  | 3   | —   | — | —     | —   | — | —     | —   | —  | 3   | —   | 3   |    |
| 大 分    | 第 二 種 (大臣認可)<br>産業組合及二十人以上共同施設<br>上記ヲ除ク | 2   | 3  | 5   | —   | 1 | 1     | 1   | — | 1     | 57  | —  | 57  | 60  | 4   | 64 |
|        |   | —   | —  | —   | —   | — | —     | —   | — | —     | —   | —  | —   | —   | —   | —  |
|        | 第 一 種                                   | —   | —  | —   | —   | — | —     | —   | — | 30    | —   | 30 | 30  | —   | 30  |    |
| 計      | 12                                      | 4   | 16 | 2   | 1   | 3 | 1     | —   | 1 | 91    | —   | 91 | 106 | 5   | 111 |    |
| 大 分    | 第 二 種 (大臣認可)<br>産業組合及二十人以上共同施設<br>上記ヲ除ク | 15  | —  | 15  | —   | — | —     | —   | — | 9     | —   | 9  | 24  | —   | 24  |    |
|        |   | —   | —  | —   | 3   | — | 3     | —   | — | 2     | —   | 2  | 5   | —   | 5   |    |
|        | 第 二 種 (逓信局長認可)<br>二十人未滿共同施設<br>上記ヲ除ク    | 17  | —  | 17  | —   | — | —     | —   | — | —     | —   | —  | 17  | —   | 17  |    |
| 宮 崎    | 第 二 種 (大臣認可)<br>産業組合及二十人以上共同施設<br>上記ヲ除ク | 8   | 2  | 10  | —   | — | 4     | —   | 4 | 29    | 4   | 33 | 41  | 6   | 47  |    |
|        |   | 5   | —  | 5   | 2   | — | 2     | 1   | — | 1     | 4   | —  | 4   | 12  | —   | 12 |
|        | 第 一 種                                   | —   | —  | —   | —   | — | —     | —   | — | —     | —   | —  | —   | —   | —   |    |
| 計      | 45                                      | 2   | 47 | 5   | —   | 5 | 5     | —   | 5 | 44    | 4   | 48 | 99  | 6   | 105 |    |
| 宮 崎    | 第 二 種 (大臣認可)<br>産業組合及二十人以上共同施設<br>上記ヲ除ク | 1   | —  | 1   | —   | — | —     | —   | — | —     | —   | —  | 1   | —   | 1   |    |
|        |   | 1   | —  | 1   | 1   | 1 | 2     | —   | — | 2     | —   | 2  | 4   | 1   | 5   |    |
|        | 第 二 種 (逓信局長認可)<br>二十人未滿共同施設<br>上記ヲ除ク    | 2   | —  | 2   | —   | — | —     | —   | — | —     | —   | —  | 2   | —   | 2   |    |
| 崎 玉    | 第 二 種 (大臣認可)<br>産業組合及二十人以上共同施設<br>上記ヲ除ク | 2   | —  | 2   | —   | — | —     | —   | — | 18    | —   | 18 | 21  | —   | 21  |    |
|        |   | —   | —  | —   | —   | — | —     | —   | — | —     | —   | —  | —   | —   | —   |    |
|        | 第 一 種                                   | —   | —  | —   | —   | — | —     | —   | — | 1     | —   | 1  | 1   | —   | 1   |    |
| 計      | 6                                       | —   | 6  | 1   | 1   | 2 | 1     | —   | 1 | 21    | —   | 21 | 29  | 1   | 30  |    |

6. 原動力及施設種別自家用電氣工作物施設者數 (續)

| 縣及施設種別 | 水 力                                     |     |    | 汽 力 |     |   | 内 燃 力 |     |   | 受 電 力 |     |    | 計   |     |    |     |    |
|--------|---|-----|----|-----|-----|---|-------|-----|---|-------|-----|----|-----|-----|----|-----|----|
|        | 開業                                      | 未開業 | 計  | 開業  | 未開業 | 計 | 開業    | 未開業 | 計 | 開業    | 未開業 | 計  | 開業  | 未開業 | 計  |     |    |
| 鹿 兒 島  | 第 二 種 (大臣認可)<br>産業組合及二十人以上共同施設<br>上記ヲ除ク | 7   | —  | 7   | —   | — | —     | —   | — | —     | —   | —  | 7   | —   | 7  |     |    |
|        |   | —   | —  | —   | —   | — | —     | 1   | — | 1     | 2   | —  | 2   | 3   | —  | 3   |    |
|        | 第 二 種 (逓信局長認可)<br>二十人未滿共同施設<br>上記ヲ除ク    | —   | —  | —   | —   | — | —     | —   | — | —     | —   | —  | —   | —   | —  |     |    |
| 鹿 兒 島  | 第 二 種 (逓信局長認可)<br>二十人未滿共同施設<br>上記ヲ除ク    | 4   | 1  | 5   | —   | — | —     | —   | — | 1     | —   | 1  | 15  | —   | 15 |     |    |
|        |   | —   | —  | —   | —   | — | —     | —   | — | —     | —   | —  | —   | —   | —  |     |    |
|        | 第 一 種                                   | 1   | —  | 1   | —   | — | —     | —   | — | 4     | —   | 4  | 3   | —   | 3  |     |    |
| 計      | 12                                      | 1   | 13 | —   | —   | — | —     | —   | 6 | —     | 6   | 20 | —   | 20  | 38 | 1   | 39 |
| 沖 縄    | 第 二 種 (逓信局長認可)<br>二十人未滿共同施設<br>上記ヲ除ク    | —   | —  | —   | —   | — | —     | —   | — | —     | —   | —  | —   | —   | —  |     |    |
|        |   | —   | —  | —   | 5   | — | 5     | —   | — | —     | —   | —  | —   | —   | 5  | —   | 5  |
|        | 第 一 種                                   | —   | —  | —   | 1   | — | 1     | 2   | — | 2     | —   | —  | —   | —   | 3  | —   | 3  |
| 計      | —                                       | —   | —  | 6   | —   | 6 | 2     | —   | 2 | —     | —   | —  | —   | 8   | —  | 8   |    |
| 總 計    | 第 二 種 (大臣認可)<br>産業組合及二十人以上共同施設<br>上記ヲ除ク | 49  | 1  | 50  | —   | — | —     | 5   | — | 5     | 11  | —  | 11  | 65  | 1  | 66  |    |
|        |   | 2   | —  | 2   | 23  | 1 | 24    | 2   | — | 2     | 31  | —  | 31  | 58  | 1  | 59  |    |
|        | 第 二 種 (逓信局長認可)<br>二十人未滿共同施設<br>上記ヲ除ク    | 31  | —  | 31  | —   | — | —     | —   | — | 2     | —   | 2  | 33  | —   | 33 |     |    |
| 總 計    | 第 二 種 (逓信局長認可)<br>二十人未滿共同施設<br>上記ヲ除ク    | 22  | 7  | 29  | 9   | 1 | 10    | 8   | — | 8     | 444 | 19 | 463 | 483 | 27 | 510 |    |
|        |   | 10  | —  | 10  | 7   | — | 7     | 17  | — | 17    | 43  | —  | 43  | 77  | —  | 77  |    |
|        | 計                                       | 114 | 8  | 122 | 39  | 2 | 41    | 32  | — | 32    | 531 | 19 | 550 | 716 | 29 | 745 |    |

7. 資本金別事業者数

| 縣別   | 五萬圓未滿 | 五萬圓以上 | 拾萬圓以上 | 五拾萬圓以上 | 百萬圓以上 | 五百萬圓以上 | 壹千萬圓以上 | 五千萬圓以上 | 計  |
|------|-------|-------|-------|--------|-------|--------|--------|--------|----|
| 福岡縣  | 0     | 1     | 3     | 0      | 6     | 2      | 3      | 3      | 18 |
| 佐賀縣  | 0     | 1     | 1     | 0      | 0     | 0      | 0      | 0      | 2  |
| 長崎縣  | 6     | 5     | 6     | 0      | 1     | 0      | 1      | 0      | 19 |
| 熊本縣  | 1     | 1     | 4     | 0      | 1     | 2      | 1      | 2      | 12 |
| 大分縣  | 2     | 3     | 10    | 4      | 1     | 0      | 0      | 0      | 20 |
| 宮崎縣  | 0     | 0     | 1     | 3      | 0     | 1      | 2      | 0      | 7  |
| 鹿兒島縣 | 0     | 0     | 10    | 2      | 2     | 0      | 2      | 0      | 16 |
| 沖縄縣  | 1     | 0     | 2     | 1      | 0     | 0      | 0      | 0      | 4  |
| 合計   | 10    | 11    | 37    | 10     | 11    | 5      | 9      | 5      | 98 |

昭和十一年十二月末迄ニ貸借對照表等ノ提出ナキモノヲ除ク亦公營事業ハ固定資産ヲ資本金ト看做シ計上セリ

資本金額別ニ最も多キハ拾萬圓以上五十萬圓未滿ノ事業者ニシテ總數ニ對シ 37.8% ヲ占メ次ハ五萬圓以上拾萬圓未滿及百萬圓以上五百萬圓未滿ノ事業者ニシテ總數ニ對シ 11.2% ナリ  
縣別ニハ大分縣 20.4% ヲ占メ首位ニアリ之ニ次グハ長崎縣ニシテ 19.4% 福岡縣 18.4% ヲ占ム最も少ナキハ佐賀縣ニシテ 2% ニ當レリ

8. 事業別配當別事業者数

| 事業別    | 一割二分以上 | 一割以上 | 八分以上 | 五分以上 | 五分未滿 | 無配當 | 缺損 | 其ノ他 | 合計 |
|--------|--------|------|------|------|------|-----|----|-----|----|
| 1 號    | 1      | 3    | 11   | 14   | 16   | 17  | 7  | 0   | 69 |
| 2 號    | 0      | 1    | 0    | 4    | 0    | 1   | 5  | 0   | 11 |
| 1, 2 號 | 0      | 0    | 0    | 1    | 0    | 1   | 0  | 0   | 2  |
| 3 號    | 1      | 0    | 1    | 1    | 1    | 1   | 0  | 0   | 5  |
| 合計     | 2      | 4    | 12   | 20   | 17   | 20  | 12 | 0   | 87 |

本表中ニハ公營事業ヲ含マズ

無配當及缺損ハ一號ハ 24 ニシテ其合計ノ 34.9% ニ當リ二號ハ 6 ニシテ其ノ合計ノ 54.5%一、二號ハ 1ニシテ其ノ合計ニ對シ 50.00% 三號ハ 1ニシテ 20% ナリ  
配當アルモノハ一號ハ 45 二號ハ 5 一、二號ハ 1 三號ハ 4 ナリ即一號及三號ヲ除イテハ成績一般ニ良好ナラサルモノナリ  
一割二分以上配當ハ九州炭礦汽船(三號)、大正鐵業(一號)ニシテ何レモ探炭ヲ主業トセリ亦一割以上ノ配當ヲナセルハ日本窒素、旭メンベルグ、大島電氣(各一號)及博多海鐵道(二號)ニシテ前二者ハ化學工業ヲ主業トセルモノナリ

9. 事業者数累年統計

| 調査年月    | 事業  |     |    |     |     |    |       |     |   |     |     |   | 自家用 |     |     |     |     |    |               |     |     |               |     |     |     |     |     |     |
|---------|-----|-----|----|-----|-----|----|-------|-----|---|-----|-----|---|-----|-----|-----|-----|-----|----|---------------|-----|-----|---------------|-----|-----|-----|-----|-----|-----|
|         | 1 號 |     |    | 2 號 |     |    | 1,2 號 |     |   | 3 號 |     |   | 計   |     |     | 第一種 |     |    | 第二種<br>(當局認可) |     |     | 第二種<br>(本省認可) |     |     | 計   |     |     |     |
|         | 開業  | 未開業 | 計  | 開業  | 未開業 | 計  | 開業    | 未開業 | 計 | 開業  | 未開業 | 計 | 開業  | 未開業 | 計   | 開業  | 未開業 | 計  | 開業            | 未開業 | 計   | 開業            | 未開業 | 計   | 開業  | 未開業 | 計   |     |
| 大正7.3末  | 44  | 8   | 52 | 2   | 1   | 3  | 6     | —   | 6 | —   | —   | — | 52  | 9   | 61  | —   | —   | —  | —             | —   | —   | —             | —   | —   | —   | 156 | 16  | 172 |
| 〃 8.3〃  | 49  | 8   | 57 | 3   | 2   | 5  | 6     | —   | 6 | —   | —   | — | 58  | 10  | 68  | —   | —   | —  | —             | —   | —   | —             | —   | —   | —   | 191 | 12  | 203 |
| 〃 9.3〃  | 51  | 4   | 55 | 3   | 2   | 5  | 6     | —   | 6 | —   | —   | — | 60  | 6   | 66  | —   | —   | —  | —             | —   | —   | —             | —   | —   | —   | 204 | 22  | 226 |
| 〃 10.3〃 | 52  | 15  | 67 | 4   | 1   | 5  | 6     | —   | 6 | —   | —   | — | 62  | 16  | 78  | —   | —   | —  | —             | —   | —   | —             | —   | —   | —   | 222 | 19  | 241 |
| 〃 11.3〃 | 61  | 14  | 75 | 4   | 4   | 8  | 6     | —   | 6 | —   | —   | — | 71  | 18  | 89  | —   | —   | —  | —             | —   | —   | —             | —   | —   | —   | 248 | 29  | 277 |
| 〃 12.3〃 | 67  | 12  | 79 | 4   | 7   | 11 | 6     | —   | 6 | —   | —   | — | 77  | 19  | 96  | 52  | —   | 52 | 152           | 33  | 182 | 71            | 5   | 76  | 275 | 38  | 313 |     |
| 〃 13.3〃 | 75  | 6   | 81 | 7   | 5   | 12 | 6     | —   | 6 | —   | —   | — | 88  | 11  | 99  | 52  | —   | 53 | 170           | 31  | 201 | 73            | 7   | 80  | 295 | 38  | 333 |     |
| 〃 14.3〃 | 73  | 6   | 79 | 8   | 3   | 11 | 6     | —   | 6 | —   | —   | — | 87  | 9   | 96  | 53  | —   | 53 | 213           | 45  | 258 | 75            | 5   | 80  | 341 | 50  | 391 |     |
| 〃 15.3〃 | 74  | 2   | 76 | 8   | 3   | 11 | 6     | —   | 6 | —   | —   | — | 88  | 5   | 93  | 50  | —   | 50 | 274           | 38  | 312 | 52            | 5   | 57  | 376 | 43  | 419 |     |
| 昭和元.12〃 | 72  | 3   | 75 | 8   | 4   | 12 | 6     | —   | 6 | —   | —   | — | 86  | 7   | 93  | 48  | —   | 48 | 276           | 35  | 311 | 51            | 5   | 56  | 375 | 40  | 415 |     |
| 〃 2.12〃 | 71  | 3   | 74 | 11  | 3   | 14 | 6     | —   | 6 | —   | —   | — | 88  | 6   | 94  | 51  | —   | 51 | 304           | 25  | 329 | 51            | 4   | 55  | 406 | 29  | 435 |     |
| 〃 3.12〃 | 72  | 2   | 74 | 11  | 4   | 15 | 6     | —   | 6 | —   | —   | — | 89  | 6   | 95  | 55  | —   | 55 | 308           | 30  | 338 | 51            | 4   | 55  | 414 | 34  | 448 |     |
| 〃 4.12〃 | 72  | 1   | 73 | 13  | 3   | 16 | 6     | —   | 6 | —   | —   | — | 91  | 4   | 95  | 57  | —   | 57 | 329           | 29  | 358 | 53            | 5   | 58  | 439 | 34  | 473 |     |
| 〃 5.12〃 | 71  | 2   | 73 | 14  | 4   | 18 | 5     | —   | 5 | —   | —   | — | 90  | 6   | 96  | 60  | —   | 60 | 349           | 24  | 373 | 55            | 5   | 60  | 464 | 29  | 493 |     |
| 〃 6.12〃 | 72  | 3   | 75 | 14  | 4   | 18 | 4     | —   | 4 | —   | —   | — | 90  | 7   | 97  | 62  | —   | 62 | 366           | 20  | 368 | 59            | 3   | 62  | 487 | 23  | 510 |     |
| 〃 7.12〃 | 73  | 4   | 77 | 14  | 3   | 17 | 4     | —   | 4 | 7   | 1   | 8 | 98  | 8   | 106 | 69  | —   | 69 | 332           | 7   | 339 | 113           | 3   | 116 | 514 | 10  | 524 |     |
| 〃 8.12〃 | 75  | 3   | 78 | 14  | 2   | 16 | 3     | —   | 3 | 7   | 1   | 8 | 99  | 9   | 108 | 69  | —   | 69 | 330           | 14  | 364 | 113           | 4   | 117 | 532 | 18  | 550 |     |
| 〃 10.6〃 | 76  | 2   | 78 | 13  | 3   | 16 | 2     | —   | 2 | 6   | 1   | 7 | 97  | 6   | 103 | 68  | —   | 68 | 393           | 18  | 411 | 118           | 3   | 121 | 579 | 21  | 600 |     |
| 〃 11.6〃 | 77  | 2   | 79 | 13  | 2   | 15 | 2     | —   | 2 | 6   | 2   | 8 | 98  | 6   | 104 | 73  | —   | 73 | 442           | 26  | 429 | 121           | 2   | 123 | 636 | 28  | 664 |     |
| 〃 12.6〃 | 76  | 3   | 79 | 13  | 1   | 14 | 2     | —   | 2 | 6   | 3   | 9 | 97  | 7   | 104 | 76  | —   | 76 | 471           | 27  | 498 | 123           | 2   | 125 | 670 | 29  | 699 |     |
| 〃 13.6〃 | 75  | —   | 75 | 12  | 1   | 13 | 2     | —   | 2 | 7   | 2   | 9 | 96  | 3   | 99  | 77  | —   | 77 | 516           | 27  | 543 | 123           | 2   | 125 | 716 | 29  | 745 |     |





10. 地 方 及 原 動

| 地 方   | 福 岡   |     |    | 佐 賀 |     |   | 長 崎 |     |    | 熊 本 |     |    |    |
|-------|-------|-----|----|-----|-----|---|-----|-----|----|-----|-----|----|----|
|       | 事 業   | 自家用 | 計  | 事 業 | 自家用 | 計 | 事 業 | 自家用 | 計  | 事 業 | 自家用 | 計  |    |
| 水 力   | 落 成   | 7   | 32 | 39  | 14  | 4 | 18  | 6   | 4  | 10  | 31  | 22 | 53 |
|       | 未 落 成 | 3   | 1  | 4   | 1   | — | 1   | —   | —  | —   | 5   | 4  | 9  |
|       | 計     | 10  | 33 | 43  | 15  | 4 | 19  | 6   | 4  | 10  | 36  | 26 | 62 |
| 汽 力   | 落 成   | 8   | 32 | 40  | —   | 1 | 1   | 3   | 6  | 9   | 2   | 5  | 7  |
|       | 未 落 成 | —   | 1  | 1   | —   | — | —   | —   | —  | —   | —   | 1  | 1  |
|       | 計     | 8   | 33 | 41  | —   | 1 | 1   | 3   | 6  | 9   | 2   | 6  | 8  |
| 內 燃 力 | 落 成   | —   | 10 | 10  | —   | — | —   | 9   | 14 | 23  | 1   | 3  | 4  |
|       | 未 落 成 | —   | —  | —   | —   | — | —   | —   | —  | —   | —   | —  | —  |
|       | 計     | —   | 10 | 10  | —   | — | —   | 9   | 14 | 23  | 1   | 3  | 4  |
| 合 計   | 落 成   | 15  | 74 | 89  | 14  | 5 | 19  | 18  | 24 | 42  | 34  | 30 | 64 |
|       | 未 落 成 | 3   | 2  | 5   | 1   | — | 1   | —   | —  | —   | 5   | 5  | 10 |
|       | 計     | 18  | 76 | 94  | 15  | 5 | 20  | 18  | 24 | 42  | 39  | 35 | 74 |

力 別 發 電 所 數

| 大 分 | 宮 崎 |     |    | 鹿 兒 島 |     |    | 沖 繩 |     |   | 合 計 |     |     |     |     |
|-----|-----|-----|----|-------|-----|----|-----|-----|---|-----|-----|-----|-----|-----|
|     | 事 業 | 自家用 | 計  | 事 業   | 自家用 | 計  | 事 業 | 自家用 | 計 | 事 業 | 自家用 | 計   |     |     |
| 39  | 47  | 86  | 24 | 9     | 33  | 37 | 12  | 49  | — | —   | —   | 158 | 130 | 288 |
| 3   | 4   | 7   | 3  | —     | 3   | 6  | 1   | 7   | — | —   | —   | 21  | 10  | 31  |
| 42  | 51  | 93  | 27 | 9     | 36  | 43 | 13  | 56  | — | —   | —   | 179 | 140 | 319 |
| —   | 7   | 7   | —  | 2     | 2   | 3  | —   | 3   | 1 | 5   | 6   | 17  | 58  | 75  |
| —   | —   | —   | —  | 1     | 1   | —  | —   | —   | — | —   | —   | —   | 3   | 3   |
| —   | 7   | 7   | —  | 3     | 3   | 3  | —   | 3   | 1 | 5   | 6   | 17  | 61  | 78  |
| 1   | 6   | 7   | —  | 4     | 4   | 6  | 13  | 19  | 4 | 3   | 7   | 21  | 53  | 74  |
| —   | 1   | 1   | —  | —     | —   | —  | —   | —   | — | —   | —   | —   | 1   | 1   |
| 1   | 7   | 8   | —  | 4     | 4   | 6  | 13  | 19  | 4 | 3   | 7   | 21  | 54  | 75  |
| 40  | 60  | 100 | 24 | 15    | 39  | 46 | 25  | 71  | 5 | 8   | 13  | 196 | 241 | 437 |
| 3   | 5   | 8   | 3  | 1     | 4   | 6  | 1   | 7   | — | —   | —   | 21  | 14  | 35  |
| 43  | 65  | 108 | 27 | 16    | 43  | 52 | 26  | 78  | 5 | 8   | 13  | 217 | 255 | 472 |

11. 地方及原動

| 原動力 | 福岡縣  |         |         | 佐賀縣     |         |        | 長崎縣    |        |        | 熊本縣    |        |        |         |         |
|-----|------|---------|---------|---------|---------|--------|--------|--------|--------|--------|--------|--------|---------|---------|
|     | 事業用  | 自家用     | 計       | 事業用     | 自家用     | 計      | 事業用    | 自家用    | 計      | 事業用    | 自家用    | 計      |         |         |
| 水   | 落成   | 常時尖頭    | 777     | 161     | 938     | 17,494 | 44     | 17,538 | 687    | 15     | 702    | 43,230 | 19,297  | 62,517  |
|     |      | 常時      | 777     | 161     | 938     | 8,572  | 44     | 8,616  | 687    | 15     | 702    | 40,080 | 19,287  | 59,367  |
|     |      | 特殊      | 2,138   | —       | 2,138   | 17,905 | —      | 17,905 | 415    | —      | 415    | 43,542 | 4,365   | 47,907  |
|     |      | 補給      | —       | —       | —       | —      | —      | —      | —      | —      | —      | —      | —       | —       |
|     |      | 像備      | —       | —       | —       | —      | —      | —      | —      | —      | —      | —      | —       | —       |
|     |      | 最大      | 2,915   | 161     | 3,076   | 26,477 | 44     | 26,521 | 1,102  | 15     | 1,117  | 84,322 | 23,652  | 107,974 |
|     | 未落成  | 常時尖頭    | 1,146   | 70      | 1,216   | 160    | —      | 160    | —      | —      | —      | 3,345  | 215     | 3,560   |
|     |      | 常時      | 1,146   | 70      | 1,216   | 160    | —      | 160    | —      | —      | —      | 3,345  | 215     | 3,560   |
|     |      | 特殊      | 930     | —       | 930     | 280    | —      | 280    | —      | —      | —      | 3,255  | —       | 3,255   |
|     |      | 補給      | —       | —       | —       | —      | —      | —      | —      | —      | —      | —      | —       | —       |
|     |      | 像備      | —       | —       | —       | —      | —      | —      | —      | —      | —      | —      | —       | —       |
|     |      | 最大      | 2,076   | 70      | 2,146   | 440    | —      | 440    | —      | —      | —      | 6,600  | 215     | 6,815   |
| 合力計 | 常時尖頭 | 1,923   | 231     | 2,154   | 17,654  | 44     | 17,698 | 687    | 15     | 702    | 46,575 | 19,502 | 66,077  |         |
|     | 常時   | 1,923   | 231     | 2,154   | 8,732   | 44     | 8,776  | 687    | 15     | 702    | 43,425 | 19,502 | 62,927  |         |
|     | 特殊   | 3,068   | —       | 3,068   | 18,185  | —      | 18,185 | 415    | —      | 415    | 46,797 | 4,365  | 51,162  |         |
|     | 補給   | —       | —       | —       | —       | —      | —      | —      | —      | —      | —      | —      | —       |         |
|     | 像備   | —       | —       | —       | —       | —      | —      | —      | —      | —      | —      | —      | —       |         |
|     | 最大   | 4,991   | 231     | 5,222   | 26,917  | 44     | 26,961 | 1,102  | 15     | 1,117  | 90,922 | 23,867 | 114,789 |         |
| 汽   | 落成   | 常時尖頭    | 199,250 | 159,018 | 358,268 | —      | —      | —      | 3,000  | 5,014  | 8,014  | 4,000  | 7,065   | 11,065  |
|     |      | 常時      | 199,250 | 159,018 | 358,268 | —      | —      | —      | 3,000  | 5,014  | 8,014  | 4,000  | 7,065   | 11,065  |
|     |      | 特殊      | —       | —       | —       | —      | —      | —      | —      | —      | —      | —      | —       | —       |
|     |      | 補給      | 24,000  | 8,500   | 32,500  | —      | —      | —      | —      | —      | —      | 18,000 | —       | 18,000  |
|     |      | 像備      | 41,000  | 32,293  | 73,293  | —      | 3,000  | 3,000  | 4,175  | 3,500  | 7,675  | —      | —       | —       |
|     |      | 所內用     | 13,000  | 3,000   | 16,000  | —      | —      | —      | —      | —      | —      | —      | —       | —       |
|     | 未落成  | 最大      | 273,250 | 202,811 | 476,061 | —      | 3,000  | 3,000  | 7,175  | 8,514  | 15,689 | 22,000 | 7,065   | 29,065  |
|     |      | 常時尖頭    | 32,000  | 30,400  | 62,400  | —      | —      | —      | —      | 3,000  | 3,000  | —      | 350     | 350     |
|     |      | 常時      | 32,000  | 30,400  | 62,400  | —      | —      | —      | —      | 3,000  | 3,000  | —      | 350     | 350     |
|     |      | 特殊      | —       | —       | —       | —      | —      | —      | —      | —      | —      | —      | —       | —       |
|     |      | 補給      | 3,000   | —       | 3,000   | —      | —      | —      | —      | —      | —      | —      | —       | —       |
|     |      | 像備      | —       | 5,000   | 5,000   | —      | —      | —      | —      | —      | —      | —      | —       | —       |
| 合力計 | 所內用  | 1,000   | —       | 1,000   | —       | —      | —      | —      | —      | —      | —      | —      | —       |         |
|     | 最大   | 36,000  | 35,400  | 71,400  | —       | —      | —      | —      | 3,000  | 3,000  | —      | 350    | 350     |         |
|     | 常時尖頭 | 231,250 | 189,418 | 420,668 | —       | —      | —      | 3,000  | 8,014  | 11,014 | 4,000  | 7,415  | 11,415  |         |
|     | 常時   | 231,250 | 189,418 | 420,668 | —       | —      | —      | 3,000  | 8,014  | 11,014 | 4,000  | 7,415  | 11,415  |         |
|     | 特殊   | —       | —       | —       | —       | —      | —      | —      | —      | —      | —      | —      | —       |         |
|     | 補給   | 27,000  | 8,500   | 35,500  | —       | —      | —      | —      | —      | —      | 18,000 | —      | 18,000  |         |
| 合力計 | 像備   | 41,000  | 37,293  | 78,293  | —       | 3,000  | 3,000  | 4,175  | 3,500  | 7,675  | —      | —      | —       |         |
|     | 所內用  | 14,000  | 3,000   | 17,000  | —       | —      | —      | —      | —      | —      | —      | —      | —       |         |
|     | 最大   | 309,250 | 238,211 | 547,461 | —       | 3,000  | 3,000  | 7,175  | 11,514 | 18,689 | 22,000 | 7,415  | 29,415  |         |

力別發電力數 (單位K.W.)

| 大分縣    |        |        | 宮崎縣     |        |         | 鹿兒島縣   |     |        | 沖繩縣 |       |       | 合計      |         |         |
|--------|--------|--------|---------|--------|---------|--------|-----|--------|-----|-------|-------|---------|---------|---------|
| 事業用    | 自家用    | 計      | 事業用     | 自家用    | 計       | 事業用    | 自家用 | 計      | 事業用 | 自家用   | 計     | 事業用     | 自家用     | 計       |
| 60,969 | 368    | 61,337 | 99,127  | 5,745  | 104,872 | 31,262 | 344 | 31,606 | —   | —     | —     | 253,546 | 25,964  | 279,510 |
| 50,169 | 368    | 50,537 | 51,187  | 5,745  | 56,932  | 31,262 | 344 | 31,606 | —   | —     | —     | 182,734 | 25,964  | 208,698 |
| 22,364 | —      | 22,364 | 90,490  | 12,928 | 103,418 | 22,572 | —   | 22,572 | —   | —     | —     | 199,426 | 17,293  | 216,719 |
| —      | —      | —      | —       | —      | —       | —      | —   | —      | —   | —     | —     | —       | —       | —       |
| 86,383 | 368    | 86,751 | 141,677 | 18,673 | 160,350 | 53,834 | 344 | 54,178 | —   | —     | —     | 396,710 | 43,257  | 439,967 |
| 5,910  | 3,901  | 9,811  | 14,870  | —      | 14,870  | 4,102  | 24  | 4,126  | —   | —     | —     | 29,533  | 4,210   | 33,743  |
| 5,910  | 3,901  | 9,811  | 7,970   | —      | 7,970   | 2,102  | 24  | 2,126  | —   | —     | —     | 20,633  | 4,210   | 24,843  |
| 450    | —      | 450    | 25,830  | —      | 25,830  | 3,745  | —   | 3,745  | —   | —     | —     | 34,490  | —       | 34,490  |
| —      | —      | —      | —       | —      | —       | —      | —   | —      | —   | —     | —     | —       | —       | —       |
| 6,360  | 3,901  | 10,261 | 33,800  | —      | 33,800  | 5,847  | 24  | 5,871  | —   | —     | —     | 55,123  | 4,210   | 59,333  |
| 66,879 | 4,269  | 71,148 | 113,997 | 5,745  | 119,742 | 35,364 | 368 | 35,732 | —   | —     | —     | 283,079 | 30,174  | 313,253 |
| 56,079 | 4,269  | 60,348 | 59,157  | 5,745  | 64,902  | 33,364 | 368 | 33,732 | —   | —     | —     | 203,367 | 30,174  | 233,541 |
| 22,814 | —      | 22,814 | 116,320 | 12,928 | 129,248 | 26,317 | —   | 26,317 | —   | —     | —     | 233,916 | 17,293  | 251,209 |
| —      | —      | —      | —       | —      | —       | —      | —   | —      | —   | —     | —     | —       | —       | —       |
| 92,743 | 4,269  | 97,012 | 175,477 | 18,673 | 194,150 | 59,681 | 368 | 60,049 | —   | —     | —     | 451,833 | 47,467  | 499,300 |
| —      | 15,340 | 15,340 | —       | 32,950 | 32,950  | 1,500  | —   | 1,500  | —   | 1,108 | 1,108 | 207,750 | 220,495 | 428,245 |
| —      | 15,340 | 15,340 | —       | 32,950 | 32,950  | 1,500  | —   | 1,500  | —   | 1,108 | 1,108 | 207,750 | 220,495 | 428,245 |
| —      | —      | —      | —       | —      | —       | 4,000  | —   | 4,000  | —   | —     | —     | 46,000  | 8,500   | 54,500  |
| —      | —      | —      | —       | —      | —       | 500    | —   | 500    | 800 | 88    | 888   | 46,475  | 38,881  | 85,356  |
| —      | —      | —      | —       | —      | —       | —      | —   | —      | —   | —     | —     | 13,000  | 3,000   | 16,000  |
| —      | 15,340 | 15,340 | —       | 32,950 | 32,950  | 6,000  | —   | 6,000  | 800 | 1,196 | 1,996 | 309,225 | 270,876 | 580,101 |
| —      | —      | —      | —       | 2,000  | 2,000   | —      | —   | —      | —   | —     | —     | 32,000  | 35,750  | 67,750  |
| —      | —      | —      | —       | 2,000  | 2,000   | —      | —   | —      | —   | —     | —     | 32,000  | 35,750  | 67,750  |
| —      | —      | —      | —       | —      | —       | —      | —   | —      | —   | —     | —     | —       | —       | —       |
| —      | —      | —      | —       | —      | —       | —      | —   | —      | —   | —     | —     | 3,000   | —       | 3,000   |
| —      | —      | —      | —       | —      | —       | —      | —   | —      | —   | —     | —     | —       | 5,000   | 5,000   |
| —      | —      | —      | —       | —      | —       | —      | —   | —      | —   | —     | —     | 1,000   | —       | 1,000   |
| —      | —      | —      | —       | 2,000  | 2,000   | —      | —   | —      | —   | —     | —     | 36,000  | 40,750  | 76,750  |
| —      | 15,340 | 15,340 | —       | 34,950 | 34,950  | 1,500  | —   | 1,500  | —   | 1,108 | 1,108 | 239,750 | 256,245 | 495,995 |
| —      | 15,340 | 15,340 | —       | 34,950 | 34,950  | 1,500  | —   | 1,500  | —   | 1,108 | 1,108 | 239,750 | 256,245 | 495,995 |
| —      | —      | —      | —       | —      | —       | 4,000  | —   | 4,000  | —   | —     | —     | 49,000  | 8,500   | 57,500  |
| —      | —      | —      | —       | —      | —       | 500    | —   | 500    | 800 | 88    | 888   | 46,475  | 43,881  | 90,356  |
| —      | —      | —      | —       | —      | —       | —      | —   | —      | —   | —     | —     | 14,000  | 3,000   | 17,000  |
| —      | 15,340 | 15,340 | —       | 34,950 | 34,950  | 6,000  | —   | 6,000  | 800 | 1,196 | 1,996 | 345,225 | 311,626 | 656,851 |

11. 地方及原動

| 原動力 | 福岡縣  |         |         | 佐賀縣     |         |        | 長崎縣    |        |        | 熊本縣    |         |         |         |         |
|-----|------|---------|---------|---------|---------|--------|--------|--------|--------|--------|---------|---------|---------|---------|
|     | 事業用  | 自家用     | 計       | 事業用     | 自家用     | 計      | 事業用    | 自家用    | 計      | 事業用    | 自家用     | 計       |         |         |
| 内成  | 燃    | 常時尖頭    | 10,318  | 10,318  | —       | —      | 760    | 133    | 893    | 9      | 10      | 19      |         |         |
|     |      | 常時      | 10,318  | 10,318  | —       | —      | 760    | 133    | 893    | 9      | 10      | 19      |         |         |
|     |      | 特殊      | —       | —       | —       | —      | —      | —      | —      | —      | —       | —       |         |         |
|     |      | 補給      | 3,120   | 3,120   | —       | —      | —      | —      | —      | —      | —       | —       |         |         |
|     |      | 豫備      | 4,307   | 4,307   | —       | —      | 35     | 21     | 56     | —      | 138     | 138     |         |         |
|     |      | 最大      | 17,745  | 17,745  | —       | —      | 795    | 154    | 949    | 9      | 148     | 157     |         |         |
|     | 未落成  | 常時尖頭    | —       | —       | —       | —      | 90     | —      | 90     | —      | —       | —       |         |         |
|     |      | 常時      | —       | —       | —       | —      | 90     | —      | 90     | —      | —       | —       |         |         |
|     |      | 特殊      | —       | —       | —       | —      | —      | —      | —      | —      | —       | —       |         |         |
|     |      | 補給      | —       | —       | —       | —      | —      | —      | —      | —      | —       | —       |         |         |
|     |      | 豫備      | —       | —       | —       | —      | —      | —      | —      | —      | —       | —       |         |         |
|     |      | 最大      | —       | —       | —       | —      | 90     | —      | 90     | —      | —       | —       |         |         |
| 合計  | 常時尖頭 | 10,318  | 10,318  | —       | —       | 850    | 133    | 983    | 9      | 10     | 19      |         |         |         |
|     | 常時   | 10,318  | 10,318  | —       | —       | 850    | 133    | 983    | 9      | 10     | 19      |         |         |         |
|     | 特殊   | —       | —       | —       | —       | —      | —      | —      | —      | —      | —       |         |         |         |
|     | 補給   | 3,120   | 3,120   | —       | —       | —      | —      | —      | —      | —      | —       |         |         |         |
|     | 豫備   | 4,307   | 4,307   | —       | —       | 35     | 21     | 56     | —      | 138    | 138     |         |         |         |
|     | 最大   | 17,745  | 17,745  | —       | —       | 885    | 154    | 1,039  | 9      | 148    | 157     |         |         |         |
| 合   | 落成   | 常時尖頭    | 200,027 | 169,497 | 369,524 | 17,494 | 44     | 17,538 | 4,447  | 5,612  | 9,609   | 47,239  | 26,362  | 73,601  |
|     |      | 常時      | 200,027 | 169,497 | 369,524 | 8,572  | 44     | 8,616  | 4,447  | 5,612  | 9,609   | 44,089  | 26,362  | 70,451  |
|     |      | 特殊      | 2,138   | —       | 2,138   | 17,905 | —      | 17,905 | 415    | —      | 415     | 43,542  | 4,365   | 47,907  |
|     |      | 補給      | 24,000  | 11,620  | 35,620  | —      | —      | —      | —      | —      | 18,000  | —       | 18,000  | —       |
|     |      | 豫備      | 41,000  | 36,600  | 77,600  | —      | 3,000  | 3,000  | 4,210  | 3,521  | 7,731   | —       | 138     | 138     |
|     |      | 所内用     | 13,000  | 3,000   | 16,000  | —      | —      | —      | —      | —      | —       | —       | —       | —       |
|     | 未落成  | 最大      | 276,165 | 220,717 | 496,882 | 26,477 | 3,044  | 29,521 | 9,072  | 8,683  | 17,755  | 106,331 | 30,865  | 137,196 |
|     |      | 常時尖頭    | 33,146  | 30,470  | 63,616  | 160    | —      | 160    | 90     | 3,000  | 3,090   | 3,345   | 565     | 3,910   |
|     |      | 常時      | 33,146  | 30,470  | 63,616  | 160    | —      | 160    | 90     | 3,000  | 3,090   | 3,345   | 565     | 3,910   |
|     |      | 特殊      | 930     | —       | 930     | 280    | —      | 280    | —      | —      | 3,255   | —       | 3,255   | —       |
|     |      | 補給      | 3,000   | —       | 3,000   | —      | —      | —      | —      | —      | —       | —       | —       | —       |
|     |      | 豫備      | —       | 5,000   | 5,000   | —      | —      | —      | —      | —      | —       | —       | —       | —       |
| 合計  | 所内用  | 1,000   | —       | 1,000   | —       | —      | —      | —      | —      | —      | —       | —       | —       |         |
|     | 最大   | 38,076  | 35,470  | 73,546  | 440     | —      | 440    | 90     | 3,000  | 3,090  | 6,600   | 565     | 7,165   |         |
|     | 常時尖頭 | 233,173 | 199,967 | 433,140 | 17,654  | 44     | 17,698 | 4,537  | 8,162  | 12,699 | 50,584  | 26,927  | 77,511  |         |
|     | 常時   | 233,173 | 199,967 | 433,140 | 8,732   | 44     | 8,776  | 4,537  | 8,162  | 12,699 | 47,434  | 26,927  | 74,361  |         |
|     | 特殊   | 3,068   | —       | 3,068   | 18,185  | —      | 18,185 | 415    | —      | 415    | 46,797  | 4,365   | 51,162  |         |
|     | 補給   | 27,000  | 11,620  | 38,620  | —       | —      | —      | —      | —      | —      | 18,000  | —       | 18,000  |         |
| 合計  | 豫備   | 41,000  | 41,600  | 82,600  | —       | 3,000  | 3,000  | 4,210  | 3,521  | 7,731  | —       | 138     | 138     |         |
|     | 所内用  | 14,000  | 3,000   | 17,000  | —       | —      | —      | —      | —      | —      | —       | —       | —       |         |
|     | 最大   | 314,241 | 256,187 | 570,428 | 26,917  | 3,044  | 29,961 | 9,162  | 11,683 | 20,845 | 112,931 | 31,430  | 144,361 |         |

力別發電力數 (續) (單位K.W)

| 大分縣    | 宮崎縣    | 鹿兒島縣    | 沖繩縣     | 合計     |         |        |       |        |       |       |       |         |         |           |
|--------|--------|---------|---------|--------|---------|--------|-------|--------|-------|-------|-------|---------|---------|-----------|
|        |        |         |         | 事業用    | 自家用     | 計      |       |        |       |       |       |         |         |           |
| 20     | 604    | 624     | —       | 8      | 8       | 200    | 971   | 1,171  | 1,756 | 463   | 2,219 | 2,745   | 12,507  | 15,252    |
| 20     | 604    | 624     | —       | 8      | 8       | 200    | 971   | 1,171  | 1,756 | 463   | 2,219 | 2,745   | 12,507  | 15,252    |
| —      | —      | —       | —       | —      | —       | 28     | —     | 28     | —     | —     | —     | 28      | 3,120   | 3,148     |
| —      | 570    | 570     | —       | 196    | 196     | —      | 1,998 | 1,998  | 31    | —     | 31    | 66      | 7,230   | 7,296     |
| 20     | 1,174  | 1,194   | —       | 204    | 204     | 228    | 2,969 | 3,197  | 1,787 | 463   | 2,250 | 2,839   | 22,857  | 25,696    |
| —      | —      | —       | —       | —      | —       | —      | —     | —      | —     | —     | —     | 90      | —       | 90        |
| —      | —      | —       | —       | —      | —       | —      | —     | —      | —     | —     | —     | 90      | —       | 90        |
| —      | —      | —       | —       | —      | —       | —      | —     | —      | —     | —     | —     | —       | —       | —         |
| —      | 500    | 500     | —       | —      | —       | —      | 400   | 400    | —     | —     | —     | —       | 400     | 400       |
| —      | 500    | 500     | —       | —      | —       | —      | 90    | 90     | —     | —     | —     | —       | 590     | 590       |
| —      | 500    | 500     | —       | —      | —       | —      | 490   | 490    | —     | —     | —     | —       | 90      | 990       |
| 20     | 604    | 624     | —       | 8      | 8       | 200    | 971   | 1,171  | 1,756 | 463   | 2,219 | 2,835   | 12,507  | 15,342    |
| 20     | 604    | 624     | —       | 8      | 8       | 200    | 971   | 1,171  | 1,756 | 463   | 2,219 | 2,835   | 12,507  | 15,342    |
| —      | —      | —       | —       | —      | —       | —      | —     | —      | —     | —     | —     | —       | —       | —         |
| —      | —      | —       | —       | —      | —       | 28     | 400   | 428    | —     | —     | —     | 28      | 3,520   | 3,548     |
| —      | 1,070  | 1,070   | —       | 196    | 196     | —      | 2,088 | 2,088  | 31    | —     | 31    | 66      | 7,820   | 7,886     |
| 20     | 1,674  | 1,694   | —       | 204    | 204     | 228    | 3,459 | 3,687  | 1,787 | 463   | 2,250 | 2,929   | 23,847  | 26,776    |
| 60,989 | 16,312 | 77,301  | 99,127  | 38,703 | 137,830 | 32,962 | 1,315 | 34,277 | 1,756 | 1,571 | 3,327 | 464,041 | 258,966 | 723,007   |
| 50,189 | 16,312 | 66,501  | 51,187  | 38,703 | 89,890  | 32,962 | 1,315 | 34,277 | 1,756 | 1,571 | 3,327 | 393,229 | 258,966 | 652,195   |
| 22,364 | —      | 22,364  | 90,490  | 12,928 | 103,418 | 22,572 | —     | 22,572 | —     | —     | —     | 199,426 | 17,293  | 216,719   |
| —      | —      | —       | —       | —      | —       | 4,028  | —     | 4,028  | —     | —     | —     | 46,028  | 11,620  | 57,648    |
| —      | 570    | 570     | —       | 196    | 196     | 500    | 1,998 | 2,498  | 831   | 88    | 919   | 46,541  | 46,111  | 92,652    |
| —      | —      | —       | —       | —      | —       | —      | —     | —      | —     | —     | —     | 13,000  | 3,000   | 16,000    |
| 86,403 | 16,882 | 103,285 | 141,677 | 51,827 | 193,504 | 60,062 | 3,313 | 63,375 | 2,587 | 1,659 | 4,246 | 708,774 | 336,990 | 1,045,764 |
| 5,910  | 3,901  | 9,811   | 14,870  | 2,000  | 16,870  | 4,102  | 24    | 4,126  | —     | —     | —     | 61,623  | 39,960  | 101,583   |
| 5,910  | 3,901  | 9,811   | 7,970   | 2,000  | 9,970   | 2,102  | 24    | 2,126  | —     | —     | —     | 52,723  | 39,960  | 92,683    |
| 450    | —      | 450     | 25,830  | —      | 25,830  | 3,745  | —     | 3,745  | —     | —     | —     | 34,490  | —       | 34,490    |
| —      | —      | —       | —       | —      | —       | —      | 400   | 400    | —     | —     | —     | 3,000   | 400     | 3,400     |
| —      | 500    | 500     | —       | —      | —       | —      | 90    | 90     | —     | —     | —     | —       | 5,590   | 5,590     |
| —      | —      | —       | —       | —      | —       | —      | —     | —      | —     | —     | —     | 1,000   | —       | 1,000     |
| 6,360  | 4,401  | 10,761  | 33,800  | 2,000  | 35,800  | 5,847  | 514   | 6,361  | —     | —     | —     | 91,213  | 45,950  | 137,163   |
| 66,899 | 20,213 | 87,112  | 113,997 | 40,703 | 154,700 | 37,064 | 1,339 | 38,403 | 1,756 | 1,571 | 3,327 | 525,664 | 298,926 | 824,590   |
| 56,099 | 20,213 | 76,312  | 59,157  | 40,703 | 99,860  | 35,064 | 1,339 | 36,403 | 1,756 | 1,571 | 3,327 | 445,952 | 298,926 | 744,878   |
| 22,814 | —      | 22,814  | 116,320 | 12,928 | 129,248 | 26,317 | —     | 26,317 | —     | —     | —     | 233,916 | 17,293  | 251,209   |
| —      | —      | —       | —       | —      | —       | 4,028  | 400   | 4,428  | —     | —     | —     | 49,028  | 12,020  | 61,048    |
| —      | 1,070  | 1,070   | —       | 196    | 196     | 500    | 2,088 | 2,588  | 831   | 88    | 919   | 46,541  | 51,701  | 98,242    |
| —      | —      | —       | —       | —      | —       | —      | —     | —      | —     | —     | —     | 14,000  | 3,000   | 17,000    |
| 92,763 | 21,283 | 114,046 | 175,477 | 53,827 | 229,304 | 65,909 | 3,827 | 69,736 | 2,587 | 1,659 | 4,246 | 799,987 | 382,940 | 1,182,927 |



12. 事業原動力別及

| 事業別 | サイクル別     |    | 水       |        |         | 汽       |        |   |
|-----|-----------|----|---------|--------|---------|---------|--------|---|
|     |           |    | 落成      | 未落成    | 計       | 落成      | 未落成    | 計 |
| 事業用 | 60        | 50 | 146,740 | 20,316 | 167,056 | 147,800 | 10,000 |   |
|     | 60        | 50 | 142,350 | 25,000 | 167,350 | —       | —      |   |
|     | 50        |    | 107,612 | 9,807  | 117,419 | 161,425 | 26,000 |   |
|     | 40        |    | —       | —      | —       | —       | —      |   |
|     | 25        |    | —       | —      | —       | —       | —      |   |
|     | D,C       |    | 8       | —      | 8       | —       | —      |   |
|     | 計         |    | 396,710 | 55,123 | 451,833 | 309,225 | 36,000 |   |
| 自家用 | 60        | 50 | 2,682   | 3,908  | 6,590   | 46,481  | 10,550 |   |
|     | 60        | 50 | —       | —      | —       | —       | —      |   |
|     | 50        |    | 40,121  | 220    | 40,341  | 133,125 | 15,000 |   |
|     | 40        |    | —       | —      | —       | 7,100   | 3,200  |   |
|     | 25        |    | —       | —      | —       | 80,500  | 12,000 |   |
|     | D,C       |    | 454     | 82     | 536     | 470     | —      |   |
|     | 125 ~ 150 |    | —       | —      | —       | 3,200   | —      |   |
|     | 計         |    | 43,257  | 4,210  | 47,467  | 270,876 | 40,750 |   |
| 合計  | 60        | 50 | 149,422 | 24,224 | 173,646 | 194,281 | 20,550 |   |
|     | 60        | 50 | 142,350 | 25,000 | 167,350 | —       | —      |   |
|     | 50        |    | 147,733 | 10,027 | 157,760 | 294,550 | 41,000 |   |
|     | 40        |    | —       | —      | —       | 7,100   | 3,200  |   |
|     | 25        |    | —       | —      | —       | 80,500  | 12,000 |   |
|     | D,C       |    | 462     | 82     | 544     | 470     | —      |   |
|     | 125 ~ 150 |    | —       | —      | —       | 3,200   | —      |   |
|     | 計         |    | 439,967 | 59,333 | 499,300 | 580,101 | 76,750 |   |

周波数別発電力数 (単位K.W)

| 力計      | 内燃力    |       |        | 合計        |         |           |
|---------|--------|-------|--------|-----------|---------|-----------|
|         | 落成     | 未落成   | 計      | 落成        | 未落成     | 計         |
| 157,800 | 2,180  | 90    | 2,270  | 296,720   | 30,406  | 327,126   |
| —       | —      | —     | —      | 142,350   | 25,000  | 167,350   |
| 187,425 | 659    | —     | 659    | 269,696   | 35,807  | 305,503   |
| —       | —      | —     | —      | —         | —       | —         |
| —       | —      | —     | —      | —         | —       | —         |
| —       | —      | —     | —      | 8         | —       | 8         |
| 345,225 | 2,839  | 90    | 2,929  | 708,774   | 91,213  | 799,987   |
| 57,031  | 3,455  | 990   | 4,445  | 52,618    | 15,448  | 68,066    |
| —       | —      | —     | —      | —         | —       | —         |
| 148,125 | 749    | —     | 749    | 173,995   | 15,220  | 189,215   |
| 10,300  | 15,560 | —     | 15,560 | 22,660    | 3,200   | 25,860    |
| 92,500  | —      | —     | —      | 80,500    | 12,000  | 92,500    |
| 470     | 3,093  | —     | 3,093  | 4,017     | 82      | 4,099     |
| 3,200   | —      | —     | —      | 3,200     | —       | 3,200     |
| 311,626 | 22,857 | 990   | 23,847 | 336,990   | 45,950  | 382,940   |
| 214,381 | 5,635  | 1,080 | 6,715  | 349,338   | 45,854  | 395,192   |
| —       | —      | —     | —      | 142,350   | 25,000  | 167,350   |
| 335,550 | 1,408  | —     | 1,408  | 443,691   | 51,027  | 494,718   |
| 10,300  | 15,560 | —     | 15,560 | 22,660    | 3,200   | 25,860    |
| 92,500  | —      | —     | —      | 80,500    | 12,000  | 92,500    |
| 470     | 3,093  | —     | 3,093  | 4,025     | 82      | 4,107     |
| 3,200   | —      | —     | —      | 3,200     | —       | 3,200     |
| 656,851 | 25,696 | 1,080 | 26,776 | 1,045,764 | 137,163 | 1,182,927 |

13. 事業者別電線路巨長延長

| 縣      | 事業者名        | 目的                                      | 電線路巨長 (單位杆)                               |                                   |                |  |  | 回線<br>特別高壓                       |
|--------|-------------|---|---|-----------------------------------|----------------|--|--|----------------------------------|
|        |             |   | 送電線路                                      | 配電線路                              | 饋電線路           | 電車線路                                       | 計  |                                  |
| 福      | 九州水力        | 燈、力                                     | {地 3.04<br>△ 0.11<br>1,062.77             | {地 2.68<br>△ 17.95<br>6,585.42    | —              | —  | {地 5.72<br>△ 18.06<br>7,648.19           | {地 6.06<br>1,475.61              |
|        | 幸袋工作所       | "                                       | 1.12                                      | {地 0.07<br>136.49                 | —              | —  | {地 0.07<br>137.61                        | —                                |
|        | 大正鑛業        | "                                       | —   | {△ 0.46<br>24.80                  | —              | —  | {△ 0.46<br>24.80                         | —                                |
|        | 筑後電氣        | "                                       | △ 1.9<br>41.4                             | {△ 1.10<br>470.20                 | —              | —  | {△ 3.0<br>511.6                          | 19.7                             |
|        | 岩岳水電        | 燈                                       | —   | 43.7                              | —              | —  | 43.7                                     | —                                |
|        | 九州送電        | 50HP以上                                  | 地 0.01<br>262.5                           | 0.14                              | —              | —  | {地 0.01<br>262.64                        | {地 0.03<br>476.7                 |
|        | 昭和電燈        | 燈、力                                     | —   | 188.5                             | —              | —  | 188.5                                    | —                                |
|        | 小倉電氣軌道      | 鐵道                                      | —   | —                                 | 3.75           | 4.62                                       | 8.37                                     | —                                |
|        | 大牟田電氣軌道     | "                                       | —   | —                                 | 4.7            | 4.7  | 9.4                                      | —                                |
|        | 博多灣鐵道汽船     | "                                       | —   | —                                 | 21.6           | 23.3                                       | 44.9                                     | —                                |
|        | 福博電車        | "                                       | —   | —                                 | {△ 3.1<br>22.3 | 25.7                                       | {△ 3.1<br>48.0                           | —                                |
|        | 東邦電力        | 燈、力                                     | {△ 6.1<br>4.0<br>0.2<br>847.1             | {△ 10.1<br>11.4<br>1.3<br>7,684.2 | —              | —  | {△ 16.2<br>15.4<br>1.5<br>8,531.3        | {△ 12.2<br>8.0<br>0.2<br>1,356.4 |
|        | 九州電氣軌道      | 燈、力                                     | {地 5.3<br>79.8                            | {地 3.6<br>750.0                   | 25.2           | 40.1                                       | {地 8.9<br>895.1                          | {地 15.6<br>153.62                |
|        | 九州鐵道        | 鐵道                                      | {△ 1.3<br>13.7                            | {△ 0.6<br>213.2                   | {△ 1.4<br>88.1 | {△ 1.4<br>92.8                             | {△ 4.7<br>407.8                          | 29.9                             |
|        | 三藩郡北部普通水利組合 | 電氣事業者へ電力供給                              | 28.8                                      | —                                 | —              | —  | 28.8                                     | 28.8                             |
| 九州電力   | "           | {△ 3.97<br>192.64                       | —   | —                                 | —              | {△ 3.97<br>192.64                          | 389.2                                    |                                  |
| 九州共同火力 | "           | 6.6                                     | —   | —                                 | —              | 6.6  | 13.2                                     |                                  |
| 西部共同火力 | "           | —                                       | —   | —                                 | —              | —  | —  |                                  |
| 若松市    | 鐵道          | —                                       | —   | 0.5                               | 2.6            | 3.1  | —  |                                  |
| 小計     |             | △ 13.38<br>地 8.55<br>水 4.00<br>2,535.43 | △ 29.21<br>地 7.65<br>水 11.40<br>16,096.65 | △ 4.50                            | △ 1.4          | △ 48.49<br>地 16.20<br>水 15.40<br>18,993.05 | △ 12.20<br>地 21.87<br>水 8.00<br>3,942.71 |                                  |
| 佐賀     | 有浦電氣村       | 燈、力                                     | —   | 143.7                             | —              | —  | 143.7                                    | —                                |
|        | 北山          | "                                       | —   | 31.8                              | —              | —  | 31.8                                     | —                                |
| 賀小計    |             | —                                       | 175.5                                     | —                                 | —              | 175.5                                      | —  |                                  |
| 長崎     | 五島電燈        | 燈、力                                     | —   | 201.5                             | —              | —  | 201.5                                    | —                                |
|        | 西彼電氣        | "                                       | —   | {△ 2.0<br>1.3<br>157.4            | —              | —  | {△ 2.1<br>1.3<br>157.4                   | —                                |
|        | 壹岐電燈        | "                                       | —   | 90.85                             | —              | —  | 90.85                                    | —                                |
|        | 上波佐見町       | "                                       | —   | △ 1.6<br>67.1                     | —              | —  | △ 1.6<br>67.1                            | —                                |
|        | 崎戸町         | 燈                                       | —   | 7.2                               | —              | —  | 7.2                                      | —                                |
|        | 諫早電燈        | 燈、力                                     | —   | △ 10.9<br>162.5                   | —              | —  | △ 10.9<br>162.5                          | —                                |
|        | 野母電燈        | 燈                                       | —   | 36.9                              | —              | —  | 36.9                                     | —                                |

及支持物數 △ハ共用、地ハ地中線、水ハ水中線

| 延長 (單位杆)                                  |  |  | 支持物數           |       |       |         |                | 配電用變壓器 |         |
|---|--|--|----------------|-------|-------|---------|----------------|--------|---------|
| 高壓  | 低壓                                     | 計  | 木柱             | 鐵塔    | 鐵柱    | コンクリート柱 | 計              | 個數     | K.V.A.  |
| {地 2.92<br>4,426.52<br>85.03              | {地 0.70<br>5,891.87<br>0.07<br>131.85  | {地 9.68<br>11,794.00<br>0.07<br>216.88     | 135,444        | 1,801 | 1,761 | 73      | 139,079        | 17,081 | 82,550  |
| 23.6                                      | 21.5                                   | 45.1                                       | 588            | 2     | 22    | —       | 2,753          | 240    | 959     |
| 343.9                                     | 442.9                                  | 806.5                                      | 9,274          | —     | 4     | —       | 9,278          | 779    | 2,683   |
| 45.8                                      | 50.2                                   | 96.0                                       | 650            | —     | —     | —       | 650            | 30     | 54      |
| —   | —                                      | 地 0.03<br>476.7                            | 172            | 778   | 216   | —       | 1,166          | 3      | 45      |
| 151.3                                     | 211.8                                  | 363.1                                      | 4,130          | —     | 12    | —       | 4,142          | 891    | 4,782   |
| —   | 13.0                                   | 13.0                                       | △ 75<br>84     | —     | —     | 178     | {△ 75<br>262   | —      | —       |
| —   | 10.4                                   | 10.4                                       | 213            | —     | 110   | —       | 323            | —      | —       |
| 50.5                                      | —                                      | 50.5                                       | 608            | —     | —     | 412     | 1,020          | —      | —       |
| —   | 87.8                                   | 87.8                                       | 1,046          | 8     | 519   | 30      | 1,603          | —      | —       |
| {△ 9.8<br>水 13.8<br>地 3.3<br>5,691.7      | {△ 1.4<br>水 0.3<br>7,226.5             | {△ 23.4<br>水 22.1<br>地 3.5<br>14,274.6     | 149,366        | 2,108 | 1,030 | 1,824   | 154,320        | 20,045 | 117,473 |
| {地 3.9<br>739.4                           | 1,087.8                                | {地 19.5<br>1,980.4                         | 17,810         | 393   | 432   | 131     | 18,766         | 3,602  | 36,731  |
| 308.8                                     | 233.1                                  | 571.8                                      | 6,425          | 6     | 1,961 | —       | 8,392          | 435    | 1,639   |
| —   | —                                      | 28.8                                       | —              | 13    | 150   | —       | 163            | —      | —       |
| —   | —                                      | 389.2                                      | —              | 756   | —     | —       | 756            | —      | —       |
| —   | —                                      | 13.2                                       | —              | 45    | —     | —       | 45             | —      | —       |
| —   | 3.1                                    | 3.1  | 179            | —     | —     | —       | 179            | —      | —       |
| △ 9.80<br>地 10.12<br>水 13.80<br>11,866.55 | △ 1.4<br>地 0.77<br>水 0.30<br>15,411.82 | △ 23.40<br>地 32.76<br>水 22.10<br>31,221.08 | △ 75           | —     | —     | —       | △ 75           | —      | —       |
| 154.4                                     | 204.1                                  | 358.5                                      | 2,935          | —     | —     | —       | 2,935          | 87     | 227     |
| 23.1                                      | 18.4                                   | 41.5                                       | 644            | —     | —     | —       | 644            | 43     | 65      |
| 177.5                                     | 222.5                                  | 400.0                                      | 3,579          | —     | —     | —       | 3,579          | 130    | 292     |
| 156.9                                     | 77.6                                   | 234.5                                      | 3,647          | —     | —     | —       | 3,647          | 156    | 372     |
| {△ 2.0<br>水 1.3<br>88.0                   | 98.5                                   | {△ 2.0<br>水 1.3<br>186.5                   | {△ 37<br>3,156 | —     | —     | —       | △ 37<br>3,156  | 177    | 429     |
| 121.52                                    | 93.77                                  | 121.52                                     | 1,582          | —     | —     | —       | 1,582          | 95     | 177     |
| △ 1.3<br>29.8                             | △ 0.8<br>55.7                          | △ 2.1<br>85.5                              | 1,344          | —     | —     | —       | 1,344          | 118    | 310     |
| 2.9                                       | 8.1                                    | 11.0                                       | 182            | 2     | —     | —       | 184            | 26     | 133     |
| △ 10.9<br>85.5                            | 144.3                                  | △ 10.9<br>229.8                            | △ 249<br>3,452 | —     | —     | —       | △ 249<br>3,452 | 210    | 580     |
| 50.7                                      | 45.4                                   | 96.1                                       | 779            | —     | —     | —       | 779            | 45     | 100     |

13. 事業者別電線路延長

| 縣    | 事業者名    | 目的         | 電線路延長 (單位杆) |                               |                            |      |                               | 回線<br>特別高壓                 |          |  |
|------|---------|------------|-------------|-------------------------------|----------------------------|------|-------------------------------|----------------------------|----------|--|
|      |         |            | 送電線路        | 配電線路                          | 饋電線路                       | 電車線路 | 計                             |                            |          |  |
| 長    | 生月村     | 燈          | —           | 23.3                          | —                          | —    | —                             | 23.3                       | —        |  |
|      | 宇久電     | 氣          | —           | 15.9                          | —                          | —    | —                             | 15.9                       | —        |  |
|      | 香燒村     | 燈          | —           | 11.57                         | —                          | —    | —                             | 11.57                      | —        |  |
|      | 下波佐見村   | 燈、力        | —           | 46.0                          | —                          | —    | —                             | 46.0                       | —        |  |
|      | 奈良尾電    | 燈          | —           | 3.5                           | —                          | —    | —                             | 3.5                        | —        |  |
|      | 對馬電     | 氣          | —           | 69.1                          | —                          | —    | —                             | 69.1                       | —        |  |
|      | 平戶島電    | 燈          | —           | 76.9                          | —                          | —    | —                             | 76.9                       | —        |  |
|      | 內海電     | 氣          | —           | 43.1                          | —                          | —    | —                             | 43.1                       | —        |  |
|      | 黒瀬電     | 燈          | —           | 16.7                          | —                          | —    | —                             | 16.7                       | —        |  |
|      | 南對馬電    | 氣          | —           | 8.37                          | —                          | —    | —                             | 8.37                       | —        |  |
|      | 長崎電氣軌道  | 鐵道         | —           | —                             | 7.9                        | 9.9  | —                             | 17.8                       | —        |  |
|      | 奈留島村    | 燈、力        | —           | 5.0                           | —                          | —    | —                             | 5.0                        | —        |  |
|      | 九州炭礦汽船  | 電氣事業者へ電力供給 | —           | 1.8                           | —                          | —    | —                             | 1.8                        | —        |  |
|      | 小計      |            |             | △ 14.50<br>水 1.30<br>1,044.69 | 7.90                       | 9.9  | △ 14.50<br>水 1.30<br>1,052.49 |                            |          |  |
| 熊    | 熊本電氣    | 燈、力        | 490.6       | {地 0.5<br>△ 3.8<br>4,612.6    | —                          | —    | {地 0.5<br>△ 3.8<br>5,103.2    | 726.3                      |          |  |
|      | 日本窒素肥料  | 燈          | 138.6       | 160.0                         | —                          | —    | 298.6                         | 143.4                      |          |  |
|      | 球磨川電氣   | 氣          | 273.5       | 2,343.2                       | —                          | —    | 2,616.7                       | 307.5                      |          |  |
|      | 小國水力電氣  | 氣          | —           | 107.4                         | —                          | —    | 107.4                         | —                          |          |  |
|      | 北天草電氣   | 氣          | —           | 88.8                          | —                          | —    | 88.8                          | —                          |          |  |
|      | 山鹿水力電氣  | 氣          | —           | 132.1                         | —                          | —    | 132.1                         | —                          |          |  |
|      | 馬見原水力電氣 | 氣          | —           | 132.4                         | —                          | —    | 132.4                         | —                          |          |  |
|      | 旭ヶ原電力   | 氣          | 4.5         | 88.4                          | —                          | —    | 92.5                          | 13.5                       |          |  |
|      | 湯島電氣    | 燈          | —           | 1.3                           | —                          | —    | 1.3                           | —                          |          |  |
|      | 熊本市     | 鐵道         | —           | —                             | 7.1                        | 11.6 | 18.7                          | —                          |          |  |
|      | 菊池電氣軌道  | 鐵道         | —           | —                             | 24.9                       | 25.8 | 50.7                          | —                          |          |  |
|      | 熊本電氣軌道  | 鐵道         | —           | —                             | 13.8                       | 14.2 | 28.0                          | —                          |          |  |
|      | 小計      |            |             | 907.2                         | 地 0.5<br>△ 3.8<br>7,666.20 | 45.8 | 51.6                          | 地 0.5<br>△ 3.8<br>8,670.80 | 1,190.70 |  |
|      | 大分      | 竹田水電       | 燈、力         | 49.5                          | 316.6                      | —    | —                             | 366.1                      | 42.0     |  |
| 豐後電氣 |         | 氣          | —           | 430.75                        | —                          | —    | 430.75                        | —                          |          |  |

及支持物數 (續) △ハ共用、地ハ地中線、水ハ水中線

| 延                                   | 長 (單位杆)                    |                                     |                          | 支持物數    |       |       |                 |                | 配電用變壓器          |                |
|-------------------------------------|----------------------------|-------------------------------------|--------------------------|---------|-------|-------|-----------------|----------------|-----------------|----------------|
|                                     | 高壓                         | 低壓                                  | 計                        | 木柱      | 鐵塔    | 鐵柱    | コンクリート柱         | 計              | 個數              | K.V.A          |
| 16.2                                | 29.8                       | 46.0                                | 489                      | —       | —     | —     | —               | 489            | 15              | 53             |
| 19.3                                | 19.6                       | 38.9                                | 349                      | —       | —     | —     | —               | 349            | 19              | 28             |
| 7.83                                | 7.87                       | 15.65                               | 233                      | —       | —     | —     | —               | 233            | 16              | 24             |
| 22.1                                | 34.7                       | 56.8                                | 788                      | —       | —     | —     | —               | 788            | 43              | 117            |
| 2.7                                 | 6.1                        | 8.8                                 | 101                      | —       | —     | —     | 6               | 107            | 10              | 29             |
| 54.2                                | 30.0                       | 84.2                                | 1,389                    | —       | —     | —     | —               | 1,389          | 45              | 111            |
| 48.8                                | 38.9                       | 87.7                                | 1,246                    | —       | —     | —     | —               | 1,246          | 35              | 67             |
| 36.3                                | 33.3                       | 69.6                                | 1,042                    | —       | —     | —     | —               | 1,042          | 42              | 56             |
| 11.9                                | 7.2                        | 19.1                                | 288                      | —       | —     | —     | —               | 288            | 17              | 27             |
| 5.02                                | 4.2                        | 9.22                                | 157                      | —       | —     | —     | —               | 157            | 8               | 13             |
| —                                   | 28.9                       | 28.9                                | 40                       | —       | —     | 570   | 102             | 712            | —               | —              |
| 1.6                                 | 4.9                        | 6.5                                 | 91                       | —       | —     | —     | —               | 91             | 5               | 13             |
| 5.4                                 | —                          | 5.4                                 | 14                       | —       | —     | —     | —               | 14             | —               | —              |
| △ 14.20<br>水 1.30<br>766.67         | △ 0.80                     | △ 15.00<br>水 1.30<br>1,463.52       | △ 286                    | 20,369  | 2     | 570   | 108             | 21,049         | 1,082           | 2,599          |
| {△ 3.3<br>地 0.8<br>3,021.3<br>128.5 | {△ 0.6<br>3,555.5<br>121.1 | {△ 3.9<br>地 0.8<br>7,303.1<br>393.0 | {△ 69<br>38,933<br>3,176 | 1,315   | 2,186 | 269   | {△ 69<br>87,703 | {地 3<br>10,668 | {地 45<br>49,776 |                |
| 1,389.4                             | 1,761.0                    | 3,457.9                             | 41,763                   | 423     | 618   | —     | 4,356           | 344            | 1,137           |                |
| 211.7                               | 151.5                      | 363.2                               | 2,189                    | —       | —     | —     | 42,804          | 3,287          | 10,798          |                |
| 51.8                                | 59.3                       | 111.1                               | 1,536                    | 2       | —     | —     | 2,189           | 222            | 568             |                |
| 85.1                                | 80.5                       | 165.6                               | 2,440                    | —       | —     | —     | 1,538           | 103            | 316             |                |
| 82.0                                | 75.2                       | 157.2                               | 2,615                    | —       | —     | —     | 2,440           | 183            | 463             |                |
| 91.8                                | 95.2                       | 200.5                               | 1,088                    | 2       | 24    | —     | 2,615           | 114            | 266             |                |
| 1.4                                 | 2.5                        | 3.9                                 | 28                       | —       | —     | —     | 1,114           | 40             | 48              |                |
| —                                   | 37.5                       | 37.5                                | 567                      | —       | 294   | —     | 28              | 3              | 9               |                |
| —                                   | 52.9                       | 52.9                                | 879                      | —       | 7     | —     | 861             | —              | —               |                |
| —                                   | 35.8                       | 35.8                                | 821                      | —       | —     | —     | 886             | —              | —               |                |
| △ 3.3<br>地 0.8<br>5,062.50          | △ 0.6                      | △ 3.9<br>地 0.8<br>12,281.20         | △ 69                     | 141,035 | 1,791 | 4,260 | 269             | 147,355        | 地 3<br>14,964   | 地 45<br>63,381 |
| 173.0                               | 197.1                      | 412.1                               | 5,663                    | 2       | 59    | —     | 821             | —              | —               |                |
| 275.3                               | 296.6                      | 571.9                               | 7,725                    | —       | —     | —     | 5,724           | 388            | 1,303           |                |
| —                                   | —                          | —                                   | —                        | —       | —     | —     | 7,725           | 587            | 1,137           |                |

13. 事業者別電線路延長

| 縣 | 事業者名        | 目的  | 電線路延長 (單位軒)    |                  |                             |               |                             | 回線<br>特別高壓        |
|---|-------------|-----|----------------|------------------|-----------------------------|---------------|-----------------------------|-------------------|
|   |             |     | 送電線路           | 配電線路             | 饋電線路                        | 電車線路          | 計                           |                   |
| 大 | 南豐電氣        | 燈、力 | —              | 367.7            | —                           | —             | 367.7                       | —                 |
|   | 蒲江水力        | "   | —              | 84.6             | —                           | —             | 84.6                        | —                 |
|   | 久住湯原電業      | "   | —              | 207.0            | —                           | —             | 207.0                       | —                 |
|   | 東豐電氣        | "   | —              | 103.7            | —                           | —             | 103.7                       | —                 |
|   | 明治水力電氣      | "   | —              | 138.2            | —                           | —             | 138.2                       | —                 |
|   | 姫島電氣        | "   | —              | 7.9              | —                           | —             | 7.9                         | —                 |
|   | 田染水力電氣      | "   | —              | 54.6             | —                           | —             | 54.6                        | —                 |
|   | 朝來水力電氣      | "   | —              | 59.3             | —                           | —             | 59.3                        | —                 |
|   | 大野水力電氣      | "   | —              | 94.6             | —                           | —             | 94.6                        | —                 |
|   | 上井田水力電氣     | "   | —              | 96.1             | —                           | —             | 96.1                        | —                 |
|   | 野津原電氣       | 燈   | —              | 45.0             | —                           | —             | 45.0                        | —                 |
|   | 合川水電        | 燈、力 | —              | 53.1             | —                           | —             | 53.1                        | —                 |
|   | 津江電燈        | "   | —              | 57.7             | —                           | —             | 57.7                        | —                 |
|   | 富士緒電燈所      | 燈   | —              | 70.7             | —                           | —             | 70.7                        | —                 |
|   | 大入島電氣       | 燈、力 | —              | 水 0.9<br>13.7    | —                           | —             | 水 0.9<br>13.7               | —                 |
|   | 別府太分電鐵      | 鐵道  | —              | —                | △ 1.6<br>19.9               | 19.7          | △ 1.6<br>39.6               | —                 |
|   | 別府遊園鋼索鐵道    | "   | —              | 1.44             | —                           | 0.25          | 1.69                        | —                 |
|   | 森水力電氣       | 燈、力 | —              | 167.8            | —                           | —             | 167.8                       | —                 |
|   | 小計          |     |                | 49.5             | 水 0.9<br>2,316.79           | △ 1.6<br>19.9 | 水 0.9<br>19.59              | △ 1.6<br>2,406.14 |
| 宮 | 延岡電氣        | 燈、力 | 133.1          | △ 6.0<br>1,189.9 | —                           | —             | △ 6.0<br>1,323.0            | 131.6             |
|   | 南那珂郡十六ヶ町村組合 | "   | 136.8          | 645.7            | —                           | —             | 782.5                       | 398.1             |
|   | 日豐水電        | "   | —              | 水 1.85<br>102.57 | —                           | —             | 水 1.85<br>102.57            | —                 |
|   | 都城市         | "   | —              | 206.53           | —                           | —             | 206.53                      | —                 |
|   | 神都電氣興業      | "   | 61.58          | 1,192.45         | —                           | —             | 1,254.03                    | 85.69             |
|   | 小計          |     |                | 331.48           | △ 6.0<br>水 1.85<br>3,337.15 | —             | △ 6.0<br>水 1.85<br>3,668.63 | 615.39            |
| 鹿 | 鹿兒島電氣       | 燈、力 | 92.1           | 951.7            | —                           | —             | 1,043.8                     | 83.8              |
|   | 大島電氣        | "   | —              | 52.7             | —                           | —             | 52.7                        | —                 |
|   | 加治木電氣       | "   | 1.1            | 268.2            | —                           | —             | 269.3                       | —                 |
|   | 日本水電        | "   | △ 0.11<br>52.6 | 水 1.3<br>3,619.7 | —                           | —             | △ 0.11<br>水 1.3<br>4,140.3  | △ 0.11<br>545.5   |
|   | 種子島水力電氣     | 燈   | —              | 94.45            | —                           | —             | 94.45                       | —                 |
| 島 | 頤娃村         | 燈、力 | —              | 151.0            | —                           | —             | 151.0                       | —                 |

及支持物表 (續) △ハ共用、地ハ地中線、水ハ水中線

| 延長 (單位軒)                    |                   |                             | 支持物數   |    |       |         |        | 配電用變壓器 |        |
|-----------------------------|-------------------|-----------------------------|--------|----|-------|---------|--------|--------|--------|
| 高壓                          | 低壓                | 計                           | 木柱     | 塔鐵 | 鐵柱    | コンクリート柱 | 計      | 個數     | K.V.A  |
| 209.3                       | 191.2             | 400.5                       | 6,690  | —  | —     | —       | 6,690  | 249    | 361    |
| 133.1                       | 76.0              | 209.1                       | 1,524  | —  | —     | —       | 1,524  | 61     | 145    |
| 134.0                       | 117.0             | 245.7                       | 4,212  | —  | —     | —       | 4,212  | 218    | 399    |
| 61.8                        | 76.3              | 138.1                       | 2,019  | —  | —     | —       | 2,019  | 186    | 452    |
| 193.1                       | 154.6             | 347.7                       | 2,552  | —  | —     | —       | 2,552  | 92     | 131    |
| 8.6                         | 10.0              | 18.6                        | 152    | —  | —     | —       | 152    | 10     | 20     |
| 47.9                        | 40.6              | 88.5                        | 1,324  | —  | —     | —       | 1,324  | 69     | 121    |
| 35.4                        | 44.5              | 79.9                        | 1,220  | —  | —     | —       | 1,220  | 66     | 147    |
| 139.5                       | 131.8             | 271.3                       | 1,714  | —  | —     | —       | 1,714  | 77     | 154    |
| 47.5                        | 70.9              | 118.4                       | 1,266  | —  | —     | —       | 1,266  | 93     | 214    |
| 23.8                        | 26.4              | 50.2                        | 923    | —  | —     | —       | 923    | 30     | 27     |
| 32.7                        | 35.6              | 68.3                        | 980    | —  | —     | —       | 980    | 54     | 117    |
| 70.3                        | 61.4              | 131.7                       | 1,025  | —  | —     | —       | 1,025  | 43     | 52     |
| 47.8                        | 35.7              | 83.5                        | 1,192  | —  | —     | —       | 1,192  | 49     | 73     |
| 水 0.9<br>8.8                | 4.9               | 水 0.9<br>13.7               | 277    | —  | —     | —       | 277    | 26     | 85     |
| —                           | △ 4.3             | △ 4.3                       | 256    | —  | 632   | —       | 888    | —      | —      |
| 0.71                        | 1.62              | 2.33                        | 23     | —  | 11    | —       | 34     | 11     | 93     |
| 227.0                       | 290.1             | 517.1                       | 3,180  | —  | —     | —       | 3,180  | 284    | 978    |
| 水 0.9<br>1,869.61           | △ 4.3<br>1,925.62 | △ 4.3<br>水 0.9<br>3,837.23  | 43,917 | 2  | 702   | —       | 44,621 | 2,543  | 6,059  |
| △ 6.0<br>743.3              | △ 0.3<br>1,018.5  | △ 6.3<br>1,893.4            | 26,555 | 5  | 485   | —       | 27,045 | 2,167  | 8,554  |
| 898.3                       | 594.6             | 1,891.0                     | 11,958 | —  | 2     | —       | 11,960 | 1,092  | 3,270  |
| 水 1.85<br>69.37             | 46.91             | 水 1.85<br>116.28            | 2,019  | —  | —     | —       | 2,019  | 94     | 294    |
| 143.21                      | 181.64            | 324.85                      | 3,799  | —  | —     | —       | 3,799  | 599    | 2,807  |
| 1,925.81                    | 1,955.87          | 3,967.37                    | 24,910 | 3  | 4     | —       | 24,917 | 2,829  | 13,519 |
| △ 6.0<br>水 1.85<br>3,779.79 | △ 0.3<br>3,797.52 | △ 6.3<br>水 1.85<br>8,192.70 | 69,241 | 8  | 491   | —       | 69,740 | 6,781  | 28,444 |
| 591.8                       | 1,133.8           | 1,809.4                     | 19,964 | 18 | 193   | —       | 20,175 | 2,243  | 16,144 |
| 45.4                        | 23.9              | 69.3                        | 853    | —  | —     | 260     | 1,113  | 173    | 772    |
| 423.0                       | 408.3             | 831.3                       | 5,106  | —  | —     | —       | 5,106  | 508    | 2,067  |
| 水 1.3<br>1,969.70           | 2,914.5           | 水 1.3<br>△ 0.11<br>5,429.7  | 69,271 | 39 | 2,380 | —       | 71,690 | 5,889  | 22,368 |
| 142.63                      | 41.76             | 184.39                      | 1,539  | —  | —     | —       | 1,539  | 48     | 95     |
| 109.0                       | 81.0              | 194.0                       | 2,920  | —  | —     | —       | 2,920  | 286    | 645    |

13. 事業者別電線路延長

| 縣  | 事業者名    | 目的  | 電線路延長 (單位軒)                             |   |                  |                 |  | 回線<br>特別高壓                               |
|----|---------|-----|---|---|------------------|-----------------|--|--|
|    |         |     | 送電線路                                    | 配電線路                                      | 饋電線路             | 電車線路            | 計  |  |
| 鹿  | 古仁屋水電   | 燈、力 | —                                       | 12.57                                     | —                | —               | 12.57                                      | —  |
|    | 大德水電    | "   | —                                       | 25.35                                     | —                | —               | 25.35                                      | —  |
|    | 笠砂電氣    | "   | —                                       | 70.54                                     | —                | —               | 70.54                                      | —  |
|    | 吉田村     | "   | —                                       | 58.10                                     | —                | —               | 58.10                                      | —  |
|    | 屋久島水力電氣 | 燈   | —                                       | 15.4                                      | —                | —               | 15.4                                       | —  |
|    | 知名村     | 燈、力 | —                                       | 47.7                                      | —                | —               | 47.7                                       | —  |
|    | 薩摩電氣    | 燈   | —                                       | 63.6                                      | —                | —               | 63.6                                       | —  |
|    | 北大島電氣   | 燈、力 | —                                       | 88.86                                     | —                | —               | 88.86                                      | —  |
|    | 鹿兒島市    | 鐵道  | △ 2.4                                   | —   | 10.75            | 15.6            | △ 2.4<br>26.35                             | —  |
|    | 小計      |     | △ 2.51                                  | 水 1.3<br>5,519.87                         | 10.75            | 15.6            | △ 2.51<br>水 1.3<br>6,158.92                | △ 0.11<br>629.30                         |
| 沖繩 | 沖繩電氣    | 燈、力 | 0.1                                     | 143.8                                     | —                | —               | 143.9                                      | —  |
|    | 宮古電燈    | 燈   | —                                       | 14.4                                      | —                | —               | 14.4                                       | —  |
|    | 八重山電氣   | 燈、力 | —                                       | 22.91                                     | —                | —               | 22.91                                      | —  |
|    | 名護電燈    | 燈   | —                                       | 59.74                                     | —                | —               | 59.74                                      | —  |
|    | 小計      |     | 0.1                                     | 240.85                                    | —                | —               | 240.95                                     | —  |
| 總計 |         |     | △ 15.88<br>水 4.00<br>地 8.55<br>4,437.31 | △ 53.51<br>水 17.25<br>地 8.15<br>36,397.70 | △ 6.10<br>250.50 | △ 1.4<br>290.93 | △ 76.89<br>水 21.25<br>地 16.70<br>41,376.44 | △ 12.31<br>水 8.00<br>地 21.87<br>6,420.10 |

及支持物數 (續) △ハ共用、地ハ地中線、水ハ水中線

| 延長 (單位軒)                                   |   |  | 支持物數             |       |        |              |                  | 配電用變壓器        |                 |
|--|---|--|------------------|-------|--------|--------------|------------------|---------------|-----------------|
| 高壓   | 低壓                                      | 計  | 木柱               | 鐵塔    | 鐵柱     | コンクリート柱      | 計                | 個數            | K.V.A           |
| 9.43                                       | 6.52                                    | 15.95                                      | 245              | —     | —      | —            | 245              | 32            | 86              |
| 13.30                                      | 14.70                                   | 28.00                                      | 527              | —     | —      | —            | 527              | 55            | 118             |
| 36.65                                      | 64.77                                   | 83.42                                      | 1,367            | —     | —      | △ 2          | 1,369            | 67            | 157             |
| 82.1                                       | 90.0                                    | 172.1                                      | 1,033            | —     | —      | —            | 1,033            | 59            | 129             |
| 40.8                                       | 10.2                                    | 51.0                                       | 293              | —     | —      | —            | 293              | 31            | 128             |
| 83.0                                       | 55.4                                    | 138.4                                      | 877              | —     | —      | —            | 877              | 27            | 58              |
| 83.9                                       | 46.9                                    | 130.8                                      | 837              | —     | —      | —            | 837              | 44            | 68              |
| 62.14                                      | 41.56                                   | 103.70                                     | 1,767            | —     | —      | —            | 1,767            | 54            | 99              |
| △ 2.4                                      | 42.69                                   | △ 2.4<br>42.69                             | 478              | —     | —      | —            | 478              | —             | —               |
| △ 2.4<br>水 1.3<br>3,692.86                 | —                                       | △ 2.52<br>水 1.3<br>9,282.45                | —                | —     | —      | △ 2          | 2                | 1,001         | —               |
| 98.0                                       | 126.4                                   | 224.4                                      | 3,006            | —     | —      | —            | 3,006            | 401           | 1,865           |
| 3.1  | 14.0                                    | 17.1                                       | 286              | —     | —      | 36           | 322              | 20            | 73              |
| 7.44                                       | 19.91                                   | 27.35                                      | 499              | —     | —      | —            | 499              | 22            | 65              |
| 84.11                                      | 52.97                                   | 137.08                                     | 1,044            | —     | —      | —            | 1,044            | 46            | 113             |
| 192.65                                     | 213.28                                  | 405.93                                     | 4,835            | —     | —      | 36           | 4,871            | 489           | 2,116           |
| △ 35.70<br>水 19.15<br>地 10.92<br>27,408.13 | △ 7.40<br>水 0.30<br>地 0.77<br>33,255.69 | △ 55.41<br>水 27.45<br>地 33.56<br>67,083.92 | △ 430<br>718,771 | 7,770 | 15,334 | △ 2<br>3,323 | △ 432<br>745,198 | 地 3<br>78,768 | 地 45<br>393,373 |

14. 鐵道巨長及延長

| 縣  | 事業者名     | 地方鐵道及軌道ノ別 | 電氣鐵道方式  | 電車線又ハ第三軌條電壓(ヴォルト) | 巨長(軒)        |           |              | 延長(軒)         |            |
|----|----------|-----------|---------|-------------------|--------------|-----------|--------------|---------------|------------|
|    |          |           |         |                   | 單線           | 複線        | 計            | 本線            | 側線         |
| 福  | 小倉電氣軌道   | 軌         | 直流架空單線式 | 600               | —            | 4,623     | 4,623        | 9,246         | —          |
|    | 大牟田電氣軌道  | "         | "       | 600               | 3.7          | 0.96      | 4.66         | 5.7           | 0.3        |
|    | 博多灣鐵道汽船  | 鐵         | "       | 1,500             | 23.3         | —         | 23.3         | 23.3          | 5.6        |
|    | 若松市      | 軌         | "       | 600               | 2.6          | —         | 2.6          | 2.6           | 0.8        |
|    | 福博電車     | "         | "       | 600               | 5.4          | 20.3      | 25.7         | 45.9          | 4.5        |
|    | 九州電氣軌道   | "         | "       | 600               | 0.0493       | 40.1      | 40.1493      | 80.2          | 3.2        |
|    | 九州鐵道     | "         | "       | 1,500<br>600      | 22.4<br>32.8 | 39.0<br>— | 61.4<br>32.8 | 100.4<br>32.8 | 5.4<br>2.1 |
| 小計 | —        | —         | —       | 90.2493           | 104.983      | 195.2323  | 300.146      | 21.9          |            |
| 長崎 | 長崎電氣軌道   | 軌         | 直流架空複線式 | 600               | 1,086        | 8,585     | 9,671        | 18,256        | 0.792      |
| 熊  | 菊池電氣軌道   | 軌         | 直流架空單線式 | 600               | 23.6         | 2.2       | 25.8         | 28            | 3.2        |
|    | 熊本市      | "         | "       | 600               | 0.4          | 11.2      | 11.6         | 22.8          | —          |
|    | 熊本電氣軌道   | "         | "       | 600               | 6.6          | 7.6       | 14.2         | 21.7          | —          |
|    | 小計       | —         | —       | —                 | 30.6         | 21.0      | 51.6         | 72.5          | 3.2        |
| 大分 | 別府大分電鐵   | 軌         | 直流架空單線式 | 550               | 7.1          | 11.6      | 18.7         | 30.2          | 1.4        |
|    | 別府遊園鋼索鐵道 | 鐵         | 鋼索式     | 100               | 0.265        | —         | 0.265        | 0.265         | —          |
|    | 小計       | —         | —       | —                 | 7.365        | 11.6      | 18.965       | 30.465        | 1.4        |

14. 鐵道巨長及延長 (續)

| 縣   | 事業者名 | 地方鐵道及軌道ノ別 | 電氣鐵道方式  | 電車線又ハ第三軌條電壓(ヴォルト) | 巨長(軒)    |         |          | 延長(軒)   |        |
|-----|------|-----------|---------|-------------------|----------|---------|----------|---------|--------|
|     |      |           |         |                   | 單線       | 複線      | 計        | 本線      | 側線     |
| 鹿兒島 | 鹿兒島市 | 軌         | 直流架空單線式 | 600               | 7.47     | 8.13    | 15.6     | 23.93   | 0.87   |
| 總計  | —    | —         | —       | —                 | 136.7703 | 154.298 | 291.0683 | 445.097 | 28.162 |

15. 電車運轉實

| 縣   | 事業者名     | 營業日數 | 運轉時間數   | 種類及車  |     |     |     |
|-----|----------|------|---------|-------|-----|-----|-----|
|     |          |      |         | 電氣機關車 | 客車  | 附隨車 | 貨車  |
| 福   | 小倉電氣軌道   | 365  | 7,341.9 | —     | 10  | —   | 10  |
|     | 大牟田電氣軌道  | 365  | 6,570   | —     | 13  | —   | 13  |
|     | 博多海鐵道汽船  | 365  | 6,718.2 | —     | 11  | 5   | 16  |
|     | 若松市      | 363  | 2,966   | 2     | —   | —   | —   |
|     | 福博電車     | 365  | 7,300   | 4     | 153 | —   | 153 |
|     | 九州電氣軌道   | 365  | 7,280   | —     | 105 | —   | 105 |
|     | 九州鐵道     | 365  | 7,665   | —     | 50  | 4   | 54  |
| 小計  | —        | —    | —       | 6     | 342 | 9   | 351 |
| 長崎  | 長崎電氣軌道   | 365  | 7,218   | —     | 54  | —   | 54  |
| 熊本  | 菊池電氣軌道   | 365  | 6,570   | —     | 15  | 2   | 17  |
|     | 熊本市      | 365  | 7,294   | —     | 47  | —   | 47  |
|     | 熊本電氣軌道   | 365  | 7,390   | —     | 14  | 2   | 16  |
|     | 小計       | —    | —       | —     | 76  | 4   | 80  |
| 大分  | 別府大分電鐵   | 365  | 7,088   | —     | 36  | —   | 36  |
|     | 別府遊園鋼索鐵道 | 365  | 986     | —     | —   | 2   | 2   |
|     | 小計       | —    | —       | —     | 36  | 2   | 38  |
| 鹿兒島 | 鹿兒島市     | 365  | 6,985   | —     | 51  | —   | 51  |
| 總計  | —        | —    | —       | 6     | 559 | 15  | 574 |

績及車輛數

| 輛數  |    |     | 走行       |              |           |              | 使用電力數(KWH) |        | 乘客數(人)      | 載貨量(噸)    |
|-----|----|-----|----------|--------------|-----------|--------------|------------|--------|-------------|-----------|
| 附隨車 | 車計 | 合計  | 電氣機關車    | 客車           | 貨車        | 計            | 總量         | 一車一軒平均 |             |           |
| —   | —  | 10  | —        | 670,273.4    | —         | 670,273.4    | 620,130    | 0.947  | 3,710,925   | —         |
| —   | —  | 13  | —        | 578,746.1    | —         | 578,746.1    | 520,540    | 0.9    | 2,301,258   | —         |
| 3   | 3  | 19  | —        | 819,833.5    | 130,857.4 | 950,690.9    | 1,476,648  | 1.72   | 2,778,862   | 159,951.4 |
| —   | —  | 2   | 19,597   | —            | 34,650    | 54,247       | 66,352     | 3.4    | —           | 185,294   |
| —   | 6  | 163 | 57,580.6 | 9,378,222.9  | 226,846.4 | 9,662,649.9  | 7,381,316  | 0.75   | 55,623,066  | 558,371   |
| —   | —  | 105 | —        | 8,209,859.7  | —         | 8,209,859.7  | 10,299,281 | 1.24   | 48,317,083  | —         |
| 12  | 18 | 72  | —        | 4,033,386.1  | 222,456.3 | 4,255,842.4  | 6,563,785  | 2.0    | 9,517,464   | 11,477.7  |
| 15  | 27 | 384 | 77,177.6 | 23,690,321.7 | 614,810.1 | 24,382,309.4 | 26,928,052 | —      | 122,248,648 | 915,094.1 |
| —   | —  | 54  | —        | 3,368,019.9  | —         | 3,368,019.9  | 2,605,510  | 0.764  | 14,228,570  | —         |
| 18  | 18 | 35  | —        | 683,808      | 112,523   | 796,331      | 911,984    | 1.169  | 783,226     | 30,263    |
| —   | —  | 47  | —        | 2,720,350    | —         | 2,720,350    | 2,024,422  | 0.744  | 11,102,237  | —         |
| —   | —  | 16  | —        | 983,903      | —         | 983,903      | 710,406    | 0.693  | 1,899,409   | —         |
| 18  | 18 | 98  | —        | 4,388,061    | 112,523   | 4,500,584    | 3,646,812  | —      | 13,784,872  | 30,263    |
| 3   | 3  | 39  | —        | 1,726,686    | —         | 1,726,686    | 1,580,495  | 0.98   | 4,456,415   | —         |
| —   | —  | 2   | —        | 9,971        | —         | 9,971        | 8,070      | 0.799  | 310,460     | —         |
| 3   | 3  | 41  | —        | 1,736,657    | —         | 1,736,657    | 1,588,565  | —      | 4,766,875   | —         |
| —   | 1  | 52  | —        | 3,094,716    | —         | 3,094,716    | 1,886,745  | 0.609  | 11,247,988  | —         |
| 36  | 49 | 629 | 77,177.6 | 36,277,775.6 | 727,333.1 | 37,082,286.3 | 36,655,684 | —      | 166,276,953 | 945,357.1 |

16. 汽力發電所燃料消費量及價格

| 地方   | 事業者    | 發電所   |          | 決算期 | 燃料ノ種類   | 消費量(萬瓩)    | 消費價格(圓)      | 一瓩ノ價格(圓)     |       |         | 發電量(K.W.H.) | 一K.W.H.平均   |       |
|------|--------|-------|----------|-----|---------|------------|--------------|--------------|-------|---------|-------------|-------------|-------|
|      |        | 名稱    | 出力(K.W.) |     |         |            |              | 最高           | 最低    | 平均      |             | 消費量(瓩)      | 價格(錢) |
| 福    | 九州水力   | 鮫田補   | 10,000   | 上下  | 粉炭      | 1,936.109  | 147,744.63   | 10.30        | 5.50  | 7.63    | 14,712,509  | 1.38        | 1.06  |
|      |        |       |          |     |         | 916.908    | 73,146.18    | 10.40        | 5.90  | 7.98    | 4,427,387   | 2.21        | 1.77  |
|      | 九州電氣軌道 | 宇ノ島常  | 5,000    | 上下  | "       | 1,475.952  | 137,282.41   | 10.65        | 7.50  | 9.30    | 14,815,800  | 1.08        | 1.01  |
|      |        |       |          |     |         | 815.320    | 82,645.59    | 13.22        | 8.30  | 10.14   | 6,428,600   | 1.46        | 1.48  |
|      | 九州電氣軌道 | 小倉常   | 54,000   | 上下  | "       | 12,195.900 | 678,841.00   | 8.50         | 5.00  | 5.60    | 171,348,050 | 0.78        | 0.44  |
|      |        |       |          |     |         | 8,482.540  | 545,931.70   | 9.80         | 5.50  | 6.40    | 108,999,350 | 0.88        | 0.57  |
|      | 東邦電力   | 大門常   | 21,250   | 上下  | "       | 2,434.600  | 176,765.00   | 9.00         | 7.00  | 7.30    | 25,067,250  | 1.03        | 0.75  |
|      |        |       |          |     |         | 7,109.100  | 475,399.00   | 12.00        | 5.50  | 6.70    | 63,989,700  | 1.17        | 0.78  |
|      |        | 名島常   | 23,000   | 上下  | "       | 8,308.460  | 703,166.00   | 9.00         | 7.00  | 8.50    | 78,826,740  | 1.10        | 0.96  |
|      |        |       |          |     |         | 9,000      | 7,037.380    | 901,397.00   | 15.00 | 11.00   | 13.00       | 58,739,850  | 1.30  |
| 東邦電力 | 長崎常    | 4,000 | 上下       | "   | 89.600  | 6,981.00   | 10.00        | 7.00         | 7.80  | 547,320 | 1.70        | 1.33        |       |
|      |        |       |          |     | 111.100 | 9,590.00   | 10.00        | 7.00         | 9.00  | 487,780 | 2.40        | 2.10        |       |
| 岡    | 九州共同火力 | 港常    | 80,000   | 上下  | "       | 15,721.800 | 1,009,488.83 | -            | -     | 6.42    | 268,128,847 | 0.64        | 0.41  |
|      |        |       |          |     |         | 7,000      | 18,314.681   | 1,198,313.70 | -     | -       | 6.54        | 298,139,200 | 0.67  |
| 岡    | 西部共同火力 | 戸畑常   | 25,000   | 上下  | "       | 4,583.800  | 302,609.00   | 12.00        | 2.60  | 6.60    | 61,351,100  | 0.84        | 0.56  |
|      |        |       |          |     |         | 2,000      | -            | -            | -     | -       | -           | -           | -     |
| 長    | 五島電燈   | 福江常   | 175      | 上下  | "       | -          | -            | -            | -     | -       | -           | -           | -     |
|      |        |       |          |     |         | -          | -            | -            | -     | -       | -           | -           | -     |
| 崎    | 九州炭礦汽船 | 中央常   | 3,000    | 上下  | 粉炭      | 2,081.200  | 52,030.00    | 3.00         | 1.50  | 2.50    | 10,821,676  | 2.00        | 0.50  |
|      |        |       |          |     |         | 2,041.500  | 81,660.00    | -            | -     | 4.00    | 10,498,804  | 1.93        | 0.80  |
| 熊    | 熊本電氣   | 高瀬常   | 4,000    | 上下  | 粉炭      | 212.080    | 18,179.40    | 9.10         | 6.70  | 8.57    | 1,634,620   | 1.30        | 1.11  |
|      |        |       |          |     |         | 132.230    | 11,361.00    | 9.43         | 7.14  | 8.60    | 1,027,260   | 1.30        | 1.10  |
| 本    | 日本窒素   | 梅戸補   | 14,000   | 上下  | "       | 3,360.180  | 265,209.00   | -            | -     | 7.89    | 34,947,826  | 1.02        | 0.80  |
|      |        |       |          |     |         | 2,612.270  | 211,986.00   | -            | -     | 8.12    | 27,092,259  | 1.01        | 0.82  |
| 鹿    | 鹿兒島電氣  | 火力補   | 1,000    | 上下  | 粉炭      | 3.540      | 413.44       | 13.17        | 11.17 | 11.67   | -           | -           | -     |
|      |        |       |          |     |         | 17.940     | 2,273.22     | -            | -     | 12.67   | 33,065      | 5.40        | 6.80  |
| 鹿    | 日本水電   | 川内補   | 3,000    | 上下  | "       | 563.300    | 61,608.00    | -            | -     | 10.94   | 7,268,937   | 0.80        | 0.91  |
|      |        |       |          |     |         | 370.800    | 41,102.00    | -            | -     | 11.08   | 5,027,100   | 0.82        | 0.91  |
| 沖    | 沖繩電氣   | 久茂地常  | 800      | 上下  | 粉及切込炭   | 44.910     | 6,374.00     | 14.40        | 12.00 | 14.20   | 165,232     | 2.93        | 4.20  |
|      |        |       |          |     |         | 21.650     | 3,197.00     | 15.70        | 13.00 | 14.80   | 74,397      | 2.91        | 4.29  |

17. 内燃力發電所燃料消費量及價格

| 地方    | 事業者   | 發電所  |          | 決算期    | 燃料ノ種類   | 消費量(萬瓩)  | 消費價格(圓)   | 一瓩ノ價格(圓) |       |         | 發電量(K.W.H.) | 一K.W.H.平均 |       |
|-------|-------|------|----------|--------|---------|----------|-----------|----------|-------|---------|-------------|-----------|-------|
|       |       | 名稱   | 出力(K.W.) |        |         |          |           | 最高       | 最低    | 平均      |             | 消費量(瓩)    | 價格(錢) |
| 長     | 五島電燈  | 福江常  | 225      | 上下     | タラカン重油  | 13.190   | 6,518.00  | 59.00    | 46.00 | 49.00   | 398,651     | 0.3       | 1.6   |
|       |       |      |          |        |         | 13.820   | 8,851.50  | 72.00    | 59.00 | 64.00   | 462,334     | 0.3       | 1.9   |
|       | 有川常   | 100  | 上下       | "      | 重油      | 5.640    | 2,825.00  | 55.00    | 46.00 | 50.00   | 157,010     | 0.4       | 1.8   |
|       |       |      |          |        |         | 6.460    | 4,203.00  | 70.00    | 55.00 | 65.00   | 179,450     | 0.4       | 2.3   |
|       | 壹岐電燈  | 芦邊常  | 150      | 上下     | 重油      | 6.147    | 3,591.57  | 59.82    | 49.40 | 58.43   | 235,625     | 0.3       | 1.75  |
|       |       |      |          |        |         | 6.497    | 4,304.95  | 72.03    | 57.56 | 66.23   | 218,252     | 0.29      | 1.9   |
|       | 宇久電氣  | 宇久常  | 20       | 年一期    | 重油(ミリー) | 3.857    | 2,793.75  | 77.34    | 66.52 | 72.47   | 80,332      | 0.48      | 3.48  |
|       |       |      |          |        |         | -        | -         | -        | -     | -       | -           | -         | -     |
|       | 對馬電氣  | 佐須奈常 | 70       | 年一期    | 木炭      | 18.970   | 4,597.63  | 29.00    | 19.00 | 24.20   | 244,105     | 0.8       | 1.9   |
|       |       |      |          |        |         | -        | -         | -        | -     | -       | -           | -         | -     |
| 南對馬電氣 | 豆酸常   | 20   | 上下       | タラカン重油 | 1.290   | 911.80   | 77.00     | 58.00    | 70.00 | 24,934  | 0.54        | 3.43      |       |
|       |       |      |          |        | 1.667   | 1,148.14 | 73.80     | 62.50    | 68.87 | 27,303  | 0.69        | 4.73      |       |
| 崎     | 奈留島村  | 奈留島常 | 10       | 下      | ボルネオ重油  | 0.250    | 172.00    | -        | -     | 69.00   | 26,42       | 0.95      | 6.8   |
|       |       |      |          |        |         | -        | -         | -        | -     | -       | -           | -         | -     |
| 奈良尾電燈 | 奈良尾常  | 30   | 上下       | "      | -       | -        | -         | -        | -     | -       | -           | -         | -     |
|       |       |      |          |        | -       | -        | -         | -        | -     | -       | -           | -         | -     |
| 熊     | 嚴原常   | 135  | 上下       | ボルネオ重油 | 8.630   | 4,018.00 | 50.00     | 44.00    | 47.00 | 275,725 | 0.32        | 1.5       |       |
|       |       |      |          |        | 6.410   | 4,373.00 | 74.00     | 65.00    | 68.00 | 213,142 | 0.30        | 2.1       |       |
| 球磨川電氣 | 瓦第一常  | 45   | 上下       | "      | -       | -        | -         | -        | -     | -       | -           | -         | -     |
|       |       |      |          |        | -       | -        | -         | -        | -     | -       | -           | -         | -     |
| 瓦第二常  | 120   | 上下   | "        | "      | -       | -        | -         | -        | -     | -       | -           | -         | -     |
|       |       |      |          |        | -       | -        | -         | -        | -     | -       | -           | -         | -     |
| 本     | 湯島電氣  | 湯島常  | 9        | 年一期    | 重油      | 0.775    | 597.55    | 100.00   | 71.50 | 75.76   | 13,796      | 0.56      | 4.3   |
|       |       |      |          |        |         | -        | -         | -        | -     | -       | -           | -         | -     |
| 大分    | 姫島電氣  | 姫島常  | 20       | 年一期    | 重油      | 6.100    | 4,689.45  | 78.50    | 73.25 | 76.87   | 75,719      | 0.8       | 5.2   |
|       |       |      |          |        |         | -        | -         | -        | -     | -       | -           | -         | -     |
| 鹿     | 種子島水力 | 第一常  | 35       | 年一期    | 木炭      | 2.235    | 1,072.80  | 54.00    | 40.00 | 48.00   | 20,574      | 1.9       | 5.2   |
|       |       |      |          |        |         | 1.125    | 540.00    | 54.00    | 40.00 | 48.00   | 11,840      | 0.95      | 4.6   |
| 鹿     | 知名村電氣 | 知名村常 | 40       | "      | 重油      | 3.240    | 3,945.60  | -        | -     | 121.80  | 98,788      | 0.33      | 4.00  |
|       |       |      |          |        |         | -        | -         | -        | -     | -       | -           | -         | -     |
| 兒     | 薩摩電氣  | 第一常  | 30       | 上下     | タラカン重油  | 1.588    | 1,047.23  | -        | -     | 65.94   | 44,369      | 0.37      | 2.44  |
|       |       |      |          |        |         | 1.524    | 1,116.00  | -        | -     | 73.00   | 44,995      | 0.35      | 2.57  |
| 島     | 第二常   | 50   | 上下       | "      | 2.241   | 1,477.65 | -         | -        | 65.94 | 63,822  | 0.37        | 2.41      |       |
|       |       |      |          |        | 2.353   | 1,715.00 | -         | -        | 73.00 | 55,727  | 0.44        | 3.22      |       |
| 北     | 大島電氣  | 赤木名常 | 50       | 上下     | "       | 3.158    | 2,413.00  | 79.00    | 75.00 | 76.50   | 81,053      | 0.39      | 3.00  |
|       |       |      |          |        |         | 3.080    | 2,462.00  | 94.00    | 76.00 | 79.00   | 69,107      | 0.44      | 3.6   |
| 沖     | 沖繩電氣  | 美榮橋常 | 1,500    | 上下     | ボルネオ重油  | 66.650   | 33,557.00 | 50.60    | 50.10 | 50.30   | 2,423,050   | 0.29      | 1.4   |
|       |       |      |          |        |         | 68.360   | 38,896.00 | 57.50    | 49.70 | 56.90   | 2,199,670   | 0.31      | 1.76  |
| 宮古電燈  | 西仲常   | 76   | 上下       | 加洲特重油  | 4.160   | 3,339.00 | 93.00     | 75.00    | 80.00 | 110,091 | 0.42        | 3.4       |       |
|       |       |      |          |        | 2,320   | 905.00   | -         | -        | 39.00 | -       | -           | -         | -     |
| 宗根常   | 31    | 上下   | "        | 加洲特重油  | 3.040   | 2,941.00 | 102.00    | 75.00    | 97.00 | 99,474  | 0.35        | 3.4       |       |
|       |       |      |          |        | 2,480   | 990.00   | 54.00     | 39.00    | 40.00 | -       | -           | -         | -     |
| 八重山電氣 | 八重山常  | 50   | 上下       | 八重山木炭  | 7.512   | 2,660.50 | -         | -        | 35.41 | 74,760  | 1.07        | 3.79      |       |
|       |       |      |          |        | 9.525   | 3,605.90 | 41.63     | 35.41    | 37.85 | 85,608  | 1.11        | 4.09      |       |
| 繩     | 名護電燈  | 名護常  | 60       | 上下     | タラカン重油  | 3.000    | 2,175.03  | 81.00    | 60.00 | 72.50   | 104,925     | 0.28      | 2.06  |
|       |       |      |          |        |         | 4.322    | 3,676.25  | 90.00    | 49.00 | 85.06   | 141,153     | 0.31      | 2.6   |



### 18. 電 氣 事 故

其ノ一 工作物原因並ニ死傷別感電死傷者數 (昭和十二年中)

| 原因別其他 | 工作物別      | 發電所 變電所 送電線路 配電線路 電氣鐵道 需用家 坑內 |     |      |      |      |     |    | 合計 |
|-------|-----------|-------------------------------|-----|------|------|------|-----|----|----|
|       |           | 發電所                           | 變電所 | 送電線路 | 配電線路 | 電氣鐵道 | 需用家 | 坑內 |    |
| 操業者   | 設備又ハ保守不完全 | —                             | —   | —    | 1    | —    | —   | —  | 1  |
|       | 不可抗力      | —                             | —   | —    | —    | —    | —   | —  | —  |
|       | 本人過失      | 2                             | 5   | 7    | 29   | —    | 4   | 3  | 51 |
|       | 其他ノ計      | —                             | 3   | 1    | 1    | —    | —   | 2  | 7  |
| 非操業者  | 設備又ハ保守不完全 | 1                             | —   | —    | 14   | —    | 9   | 5  | 29 |
|       | 不可抗力      | —                             | 1   | —    | —    | —    | 1   | —  | 2  |
|       | 本人過失      | —                             | 2   | 2    | 13   | 1    | 2   | 3  | 23 |
|       | 其他ノ計      | —                             | —   | —    | —    | —    | 1   | —  | 1  |
| 操業者   | 死亡        | 1                             | 1   | 2    | 12   | —    | 3   | 2  | 21 |
|       | 負傷        | 1                             | 7   | 6    | 20   | —    | 1   | 3  | 38 |
| 非操業者  | 死亡        | 1                             | 2   | 2    | 9    | 1    | 7   | 7  | 29 |
|       | 負傷        | —                             | 1   | 2    | 18   | —    | 6   | 2  | 29 |

其ノ二 電壓別及月別感電死傷者數 (昭和十二年中)

| 月別   | 電壓別其他 | 操業者 |    |      |    |      |    | 非操業者 |    |      |    |      |   | 合計  |     |     |     |
|------|-------|-----|----|------|----|------|----|------|----|------|----|------|---|-----|-----|-----|-----|
|      |       | 低壓  |    | 高壓   |    | 特高   |    | 低壓   |    | 高壓   |    | 特高   |   |     |     |     |     |
|      |       | 死亡  | 負傷 | 死亡   | 負傷 | 死亡   | 負傷 | 計    | 死亡 | 負傷   | 死亡 | 負傷   | 計 |     |     |     |     |
| 一月   | —     | —   | —  | —    | 1  | —    | 1  | —    | —  | 1    | 2  | —    | 1 | 4   | 5   |     |     |
| 二月   | —     | —   | —  | 1    | —  | —    | 1  | —    | —  | 2    | —  | —    | — | 2   | 3   |     |     |
| 三月   | —     | —   | —  | 1    | 1  | 4    | 6  | —    | —  | —    | —  | —    | — | 0   | 6   |     |     |
| 四月   | —     | —   | 3  | 3    | —  | —    | 6  | —    | —  | —    | 2  | —    | 1 | 3   | 9   |     |     |
| 五月   | 1     | —   | —  | 3    | —  | 1    | 5  | 1    | —  | 1    | 2  | —    | — | 4   | 9   |     |     |
| 六月   | —     | —   | 2  | —    | —  | 5    | 7  | 1    | 2  | —    | 3  | —    | — | 6   | 13  |     |     |
| 七月   | 3     | —   | 2  | 6    | —  | —    | 11 | 3    | 5  | 1    | 2  | —    | — | 11  | 22  |     |     |
| 八月   | 1     | —   | 3  | 8    | 1  | 1    | 14 | 4    | 3  | —    | 1  | —    | 1 | 9   | 23  |     |     |
| 九月   | —     | —   | —  | 3    | 1  | —    | 4  | 1    | —  | 2    | 1  | 1    | 1 | 6   | 10  |     |     |
| 十月   | —     | —   | 1  | —    | —  | —    | 1  | —    | —  | 3    | —  | —    | — | 3   | 4   |     |     |
| 十一月  | —     | —   | —  | —    | —  | —    | —  | 4    | —  | 1    | 1  | —    | — | 6   | 6   |     |     |
| 十二月  | —     | —   | 1  | —    | —  | 2    | 3  | 1    | —  | 2    | 1  | —    | — | 4   | 7   |     |     |
| 計    | 5     | —   | 12 | 25   | 4  | 13   | 59 | 15   | 10 | 13   | 15 | 1    | 4 | 58  | 117 |     |     |
| 電壓別計 |       | 5   |    | 37   |    | 17   |    | 59   |    | 25   |    | 28   |   | 5   |     | 58  | 117 |
| 百分率% |       | 8.5 |    | 62.7 |    | 28.8 |    | 100  |    | 43.1 |    | 48.3 |   | 8.6 |     | 100 | —   |

### 18. 電 氣 事 故

其ノ三 年度別及感電者別感電死傷者數

| 年度別   | 操業者 |    |    | 非操業者 |    |    | 合計 |    |     | 備考 |
|-------|-----|----|----|------|----|----|----|----|-----|----|
|       | 死亡  | 負傷 | 計  | 死亡   | 負傷 | 計  | 死亡 | 負傷 | 計   |    |
| 大正十二年 | 27  | 20 | 47 | 30   | 10 | 40 | 57 | 30 | 87  | 6  |
| " 十三年 | 20  | 29 | 49 | 26   | 27 | 53 | 46 | 56 | 102 | 3  |
| " 十四年 | 23  | 29 | 52 | 24   | 31 | 55 | 47 | 60 | 107 | —  |
| " 十五年 | 25  | 22 | 47 | 14   | 17 | 31 | 39 | 39 | 78  | 2  |
| 昭和二年  | 31  | 30 | 61 | 23   | 22 | 45 | 54 | 52 | 106 | 2  |
| " 三年  | 34  | 33 | 67 | 27   | 13 | 40 | 61 | 46 | 107 | 1  |
| " 四年  | 36  | 34 | 70 | 28   | 29 | 57 | 64 | 63 | 127 | 2  |
| " 五年  | 49  | 43 | 92 | 46   | 39 | 85 | 95 | 82 | 177 | 8  |
| " 六年  | 29  | 18 | 47 | 26   | 32 | 58 | 55 | 50 | 105 | 6  |
| " 七年  | 22  | 25 | 47 | 38   | 13 | 51 | 60 | 38 | 98  | 1  |
| " 八年  | 18  | 33 | 51 | 28   | 31 | 59 | 46 | 64 | 110 | 2  |
| " 九年  | 27  | 21 | 48 | 27   | 31 | 58 | 54 | 52 | 106 | 6  |
| " 十年  | 25  | 24 | 49 | 44   | 16 | 60 | 69 | 40 | 109 | 5  |
| " 十一年 | 22  | 30 | 52 | 32   | 22 | 54 | 54 | 52 | 106 | 6  |
| " 十二年 | 21  | 38 | 59 | 29   | 29 | 58 | 50 | 67 | 117 | 2  |

其ノ四 年度別及月別感電死傷者數

| 年度別   | 月別  | 一  | 二  | 三  | 四  | 五  | 六  | 七  | 八  | 九  | 十  | 十一 | 十二 | 合計  |
|-------|-----|----|----|----|----|----|----|----|----|----|----|----|----|-----|
|       |     | 月  | 月  | 月  | 月  | 月  | 月  | 月  | 月  | 月  | 月  | 月  | 月  |     |
| 大正十二年 | 一月  | 3  | 4  | 8  | —  | 11 | 10 | 15 | 15 | 5  | 5  | 8  | 3  | 87  |
| " 十三年 | 二月  | 4  | 4  | 4  | 6  | 12 | 8  | 10 | 23 | 11 | 12 | 4  | 4  | 102 |
| " 十四年 | 三月  | 3  | 5  | 13 | 6  | 10 | 10 | 15 | 10 | 13 | 11 | 5  | 6  | 107 |
| " 十五年 | 四月  | 5  | 5  | 3  | 3  | 9  | 5  | 9  | 6  | 10 | 20 | 7  | 6  | 78  |
| 昭和二年  | 五月  | 7  | 9  | 2  | 8  | 9  | 16 | 17 | 10 | 6  | 12 | 6  | 4  | 106 |
| " 三年  | 六月  | 4  | 1  | 8  | 5  | 6  | 15 | 16 | 10 | 18 | 6  | 9  | 9  | 107 |
| " 四年  | 七月  | 15 | 2  | 6  | 12 | 8  | 7  | 14 | 18 | 10 | 18 | 9  | 8  | 127 |
| " 五年  | 八月  | 5  | 13 | 7  | 17 | 13 | 8  | 48 | 29 | 11 | 15 | 5  | 6  | 177 |
| " 六年  | 九月  | 3  | 6  | 7  | 17 | 9  | 9  | 6  | 13 | 10 | 9  | 9  | 7  | 105 |
| " 七年  | 十月  | 7  | 2  | 2  | 7  | 9  | 12 | 10 | 20 | 11 | 6  | 8  | 4  | 98  |
| " 八年  | 十一月 | 2  | 5  | 3  | 0  | 11 | 10 | 11 | 24 | 15 | 15 | 9  | 5  | 110 |
| " 九年  | 十二月 | 4  | 2  | 5  | 8  | 15 | 10 | 20 | 8  | 17 | 7  | 4  | 6  | 106 |
| " 十年  | 合計  | 5  | 7  | 5  | 6  | 8  | 16 | 13 | 15 | 15 | 13 | 3  | 3  | 109 |
| " 十一年 |     | 3  | 5  | 4  | 6  | 8  | 9  | 18 | 22 | 13 | 8  | 6  | 4  | 106 |
| " 十二年 |     | 5  | 3  | 6  | 9  | 9  | 13 | 22 | 23 | 10 | 4  | 6  | 7  | 117 |

## 19. 累年統計

- 其ノ一 電氣鐵道巨長延長車輛數及運轉狀況
- 其ノ二 電線路巨長延長及支持物數
- 其ノ三 原動力別發電所數
- 其ノ四 原動力別發電力數
- 其ノ五 周波數別發電力數

## 其ノ一 電氣鐵道巨長延長車輛數及運轉狀況

| 調査年月      | 電氣鐵道(杆) |       |       | 車輛數              |     | 運轉狀況       |         |                         |
|-----------|---------|-------|-------|------------------|-----|------------|---------|-------------------------|
|           | 巨長      | 内單線   | 延長    | 電動車              | 附隨車 | 走行杆數       |         | 乗客者、積載數                 |
|           |         |       |       |                  |     | 客車         | 貨車      |                         |
| 大正 7.3 末  | 115.6   | 52.7  | 179.1 | 208              | 15  | —          | —       | —                       |
| " 8.3 "   | 122.9   | 54    | 191.8 | 218              | 15  | —          | —       | —                       |
| " 9.3 "   | 127.3   | 54.9  | 196.5 | 230              | 15  | —          | —       | —                       |
| " 10.3 "  | 135.7   | 63.9  | 207.5 | 277              | 15  | —          | —       | —                       |
| " 11.3 "  | 141     | 67.9  | 214.1 | 305              | 48  | —          | —       | —                       |
| " 12.3 "  | 157.6   | 84.7  | 230.5 | 325              | 52  | 16,719,748 | 349,671 | 83,339,808人 327,182.7噸  |
| " 13.3 "  | 160     | 84.9  | 235.1 | 329              | 52  | 17,708,199 | 350,266 | 90,918,986人 ?           |
| " 14.3 "  | 210.7   | 97.9  | 314.5 | 393              | 64  | 21,327,593 | 512,739 | 104,746,113人 105,701.9噸 |
| " 15.3 "  | 238.4   | 118.5 | 358.2 | 399              | 66  | 24,717,623 | 756,714 | 110,813,938人 293,734.6噸 |
| 昭和元, 12 " | 239.5   | 116.5 | 359.8 | 422              | 101 | 24,429,432 | 663,811 | 115,828,644人 330,425噸   |
| " 2.12 "  | 261.3   | 127.9 | 387.2 | 464              | 111 | 26,458,644 | 707,914 | 129,794,695人 429,315噸   |
| " 3.12 "  | 263.2   | 130.2 | 395.8 | 476              | 111 | 27,494,261 | 654,030 | 132,242,244人 240,236噸   |
| " 4.12 "  | 283.2   | 145.6 | 420.6 | 513              | 53  | 27,452,620 | 506,789 | 132,002,285人 242,614.1噸 |
| " 5.12 "  | 291.8   | 150.5 | 439.5 | 539              | 57  | 31,883,618 | 773,909 | 142,425,123人 550,986.2噸 |
| " 6.12 "  | 286.5   | 140.6 | 434.2 | 567              | 95  | 32,355,831 | 701,102 | 138,464,737人 431,516.5噸 |
| " 7.12 "  | 284.4   | 137.1 | 437.1 | 552              | 58  | 33,119,248 | 743,427 | 136,986,026人 489,716.7噸 |
| " 8.12 "  | 282.5   | 128.8 | 455.6 | (客車) 529 (貨車) 60 | 60  | 33,830,112 | 684,045 | 135,050,515人 706,210噸   |
| " 9.12 "  | 279.9   | 125.4 | 452.6 | 537              | 55  | 32,720,964 | 726,450 | 133,617,120人 776,222噸   |
| " 10.12 " | 282.0   | 128.1 | 463.2 | (客車) 540 (貨車) 55 | 55  | 34,859,110 | 687,677 | 146,736,554人 661,734噸   |
| " 11.12 " | 281.0   | 127.2 | 462.1 | 566              | 54  | 35,959,315 | 615,945 | 154,179,657人 770,813噸   |
| " 12.12 " | 291.1   | 136.8 | 473.3 | 578              | 51  | 36,354,958 | 727,333 | 166,276,953人 945,357噸   |

其ノ二 電線路巨長

| 調査年月       | 電線路巨長 (單位軒) |          |           |       |          | 電線路延長    |          |
|------------|-------------|----------|-----------|-------|----------|----------|----------|
|            | 送電線路        | 配電線路     | 鐵電線路      | 電車線路  | 計        | 特別高壓     | 高壓       |
| 大正 7. 3 末  | 1,749       | 7,979    | 88        | 117   | 9,933    | 5,432    | 15,199   |
| " 8. 3 "   | 1,850       | 8,535    | 94        | 118   | 10,597   | 56,90    | 16,012   |
| " 9. 3 "   | 1,828       | 12,706   | 97        | 128   | 14,759   | 5,932    | 18,026   |
| " 10. 3 "  | 2,029       | 14,012   | 108       | 138   | 16,287   | 6,387    | 22,078   |
| " 11. 3 "  | 2,191       | 16,683   | 107       | 139   | 19,125   | 6,957    | 25,935   |
| " 12. 3 "  | 2,431       | 19,976   | 121       | 155   | 22,633   | 7,686    | 49,977   |
| " 13. 3 "  | 2,498       | 22,435   | 122       | 158   | 25,213   | 8,256    | 33,879   |
| " 14. 3 "  | 2,546       | 23,827   | 161       | 197   | 26,731   | 8,261    | 36,436   |
| " 15. 3 "  | 2,852       | 26,052   | 172       | 239   | 29,315   | 10,016   | 39,863   |
| 昭和元. 12 "  | 3,055       | 27,643   | 211       | 249   | 31,158   | 10,554   | 41,880   |
| " 2. 10 "  | 3,217       | 28,937   | 183       | 223   | 32,657   | 11,738   | 44,801   |
| " 3. 12 "  | 3,411       | 30,239   | 47<br>212 | 247   | 34,109   | 12,298   | 46,663   |
| " 4. 12 "  | 3,559       | 31,403   | 240       | 275   | 35,477   | 13,294   | 49,014   |
| " 5. 12 "  | 3,643.4     | 32,374.4 | 250.7     | 289.1 | 36,557.6 | 13,872.2 | 50,831.1 |
| " 6. 12 "  | 3,584.0     | 32,824.7 | 241.9     | 281.5 | 36,932.1 | 13,758.0 | 51,723.4 |
| " 7. 12 "  | 2,712.8     | 33,349.4 | 241.2     | 282.2 | 37,585.6 | 14,484.8 | 52,550.5 |
| " 8. 12 "  | 4,119.2     | 34,722.4 | 234.3     | 272.0 | 39,347.9 | 9,167.5  | 33,975.5 |
| " 9. 12 "  | 3,988.3     | 34,661.2 | 249.0     | 283.9 | 39,182.4 | 5,764.8  | 26,313.4 |
| " 10. 12 " | 4,284.6     | 34,966.4 | 239.4     | 280.8 | 39,771.2 | 6,111.2  | 26,411.2 |
| " 11. 12 " | 4,351.7     | 35,553.2 | 239.3     | 279.9 | 40,424.1 | 6,048.8  | 26,654.5 |
| " 12. 12 " | 4,437.3     | 36,397.7 | 250.5     | 290.9 | 41,376.4 | 6,420.1  | 27,408.1 |

其ノ三 原動力別

| 調査年月      | 事業  |     |     |    |     |    |     |     |    |     |     |     |
|-----------|-----|-----|-----|----|-----|----|-----|-----|----|-----|-----|-----|
|           | 水力  |     |     | 汽力 |     |    | 内燃力 |     |    | 小計  |     |     |
|           | 落成  | 未落成 | 計   | 落成 | 未落成 | 計  | 落成  | 未落成 | 計  | 落成  | 未落成 | 計   |
| 大正 7. 3 末 | 42  | 13  | 55  | 16 | 3   | 19 | 17  | 4   | 21 | 75  | 20  | 95  |
| " 8. 3 "  | 56  | 7   | 63  | 16 | 3   | 19 | 20  | 3   | 23 | 92  | 13  | 105 |
| " 9. 3 "  | 60  | 18  | 78  | 14 | 3   | 17 | 23  | 3   | 26 | 97  | 24  | 121 |
| " 10. 3 " | 66  | 38  | 104 | 14 | 4   | 18 | 25  | 2   | 27 | 105 | 44  | 149 |
| " 11. 3 " | 82  | 31  | 113 | 12 | 4   | 16 | 25  | 2   | 27 | 119 | 37  | 156 |
| " 12. 3 " | 90  | 30  | 120 | 9  | 6   | 14 | 20  | 1   | 21 | 119 | 36  | 155 |
| " 13. 3 " | 110 | 26  | 136 | 14 | 2   | 16 | 20  | 1   | 21 | 144 | 29  | 173 |
| " 14. 3 " | 119 | 16  | 135 | 20 | 3   | 23 | 20  | 1   | 21 | 159 | 20  | 179 |
| " 15. 3 " | 123 | 10  | 133 | 14 | 2   | 16 | 21  | —   | 21 | 158 | 12  | 170 |
| 昭和元. 12 末 | 123 | 17  | 140 | 14 | 2   | 16 | 20  | 1   | 21 | 157 | 20  | 177 |
| " 2. 12 " | 128 | 20  | 148 | 14 | 1   | 15 | 21  | —   | 21 | 163 | 21  | 184 |
| " 3. 12 " | 128 | 26  | 154 | 12 | 4   | 16 | 10  | —   | 10 | 150 | 30  | 180 |
| " 4. 12 " | 135 | 23  | 158 | 9  | 1   | 10 | 18  | 1   | 19 | 162 | 25  | 187 |
| " 5. 12 " | 137 | 28  | 165 | 8  | 1   | 9  | 19  | 3   | 22 | 164 | 32  | 196 |
| " 6. 12 " | 139 | 20  | 159 | 13 | —   | 13 | 22  | 3   | 25 | 174 | 23  | 197 |
| " 7. 12 " | 155 | 20  | 175 | 16 | —   | 16 | 20  | 2   | 22 | 191 | 22  | 213 |
| " 8. 12 " | 155 | 20  | 175 | 16 | —   | 16 | 20  | 2   | 22 | 191 | 22  | 213 |
| " 10. 6 " | 156 | 18  | 174 | 15 | 1   | 16 | 20  | 3   | 23 | 191 | 24  | 213 |
| " 11. 6 " | 155 | 19  | 174 | 16 | 1   | 17 | 20  | 2   | 22 | 191 | 22  | 213 |
| " 12. 6 " | 154 | 22  | 176 | 17 | 1   | 18 | 20  | 2   | 22 | 191 | 25  | 216 |
| " 13. 6 " | 158 | 21  | 179 | 17 | —   | 17 | 21  | —   | 21 | 196 | 21  | 217 |

延長及支持物數

| 長 (單位軒)  | 支持物數      |         |       |        |       | 柱上變壓器   |        |           |    |
|----------|-----------|---------|-------|--------|-------|---------|--------|-----------|----|
|          | 低壓        | 計       | 木柱    | 鐵道     | 鐵柱    | コンクリート柱 | 計      | 個數        | K. |
| 11,769   | 22,400    | 206,133 | 1,106 | 536    | —     | 207,775 | ?      | ?         |    |
| 12,179   | 33,881    | 220,341 | 1,029 | 605    | —     | 221,975 | ?      | ?         |    |
| 14,642   | 38,600    | 283,316 | 1,027 | 601    | —     | 284,944 | ?      | ?         |    |
| 17,707   | 46,172    | 330,472 | 1,049 | 50     | 1,484 | 333,055 | ?      | ?         |    |
| 22,743   | 55,635    | 385,902 | 1,127 | 133    | 1,866 | 389,028 | ?      | ?         |    |
| 27,090   | 64,753    | 449,188 | 1,260 | 391    | 2,673 | 453,512 | 30,601 | 114,787   |    |
| 31,245   | 73,380    | 497,877 | 1,894 | 1,119  | 2,986 | 503,876 | 37,219 | 140,946   |    |
| 33,470   | 78,167    | 521,563 | 1,934 | 4,503  | 3,123 | 531,533 | 40,156 | 155,670.3 |    |
| 36,462   | 86,341    | 561,556 | 3,018 | 5,388  | 3,350 | 573,212 | 42,869 | 168,898.2 |    |
| 38,271   | 90,705    | 587,558 | 3,508 | 7,317  | 3,377 | 601,760 | 48,475 | 193,002.7 |    |
| 41,719   | 98,258    | 614,682 | 4,071 | 10,706 | 3,551 | 633,010 | 49,258 | 195,148.3 |    |
| 43,934   | 102,895   | 640,271 | 4,222 | 11,781 | 3,750 | 660,024 | 52,391 | 223,701.4 |    |
| 46,420   | 108,728   | 653,681 | 4,969 | 12,753 | 4,227 | 675,630 | 56,567 | 250,139   |    |
| 48,316.3 | 113,019.6 | 672,520 | 5,635 | 13,886 | 4,266 | 696,370 | 55,888 | 261,888.6 |    |
| 49,449.9 | 114,931.3 | 683,198 | 5,500 | 14,310 | 3,807 | 706,815 | 62,851 | 286,586.2 |    |
| 51,061.1 | 118,096.4 | 689,214 | 5,876 | 15,481 | 3,810 | 714,381 | 62,476 | 286,690.3 |    |
| 36,206.9 | 79,349.6  | 689,397 | 6,722 | 17,159 | 3,708 | 716,986 | 64,044 | 293,765.6 |    |
| 31,996.8 | 64,075.0  | 690,826 | 6,690 | 17,477 | 3,416 | 718,394 | 66,186 | 307,959.5 |    |
| 31,322.7 | 63,845.1  | 699,793 | 7,395 | 17,751 | 3,535 | 728,474 | 69,785 | 375,188.7 |    |
| 31,957.0 | 64,650.3  | 701,488 | 7,567 | 16,282 | 3,380 | 728,717 | 72,793 | 346,138.7 |    |
| 33,255.7 | 67,083.9  | 718,771 | 7,770 | 15,334 | 3,323 | 745,198 | 78,768 | 393,373   |    |

發電所數

| 水   | 自家用 |     |     |    |     |    |     |     |     |    |     | 合計  |
|-----|-----|-----|-----|----|-----|----|-----|-----|-----|----|-----|-----|
|     | 水力  |     |     | 汽力 |     |    | 内燃力 |     |     | 小計 |     |     |
|     | 落成  | 未落成 | 計   | 落成 | 未落成 | 計  | 落成  | 未落成 | 計   | 落成 | 未落成 |     |
| 22  | 6   | 28  | 84  | —  | 84  | 17 | —   | 17  | 123 | 6  | 129 | 224 |
| 25  | 4   | 29  | 87  | 1  | 88  | 15 | —   | 15  | 127 | 5  | 132 | 237 |
| 26  | 9   | 35  | 103 | 2  | 105 | 17 | 1   | 18  | 146 | 12 | 158 | 279 |
| 34  | 8   | 42  | 103 | 3  | 106 | 20 | 1   | 21  | 157 | 12 | 169 | 318 |
| 55  | 24  | 79  | 104 | 2  | 106 | 21 | —   | 21  | 180 | 26 | 206 | 352 |
| 64  | 37  | 101 | 87  | 7  | 94  | 23 | —   | 23  | 174 | 44 | 218 | 373 |
| 84  | 36  | 120 | 98  | 3  | 101 | 19 | —   | 19  | 201 | 39 | 240 | 413 |
| 122 | 53  | 175 | 95  | 3  | 93  | 17 | —   | 17  | 234 | 56 | 290 | 469 |
| 142 | 39  | 178 | 88  | —  | 88  | 12 | 1   | 13  | 242 | 37 | 279 | 449 |
| 147 | 42  | 189 | 84  | —  | 84  | 9  | —   | 9   | 240 | 42 | 282 | 459 |
| 162 | 35  | 197 | 84  | —  | 84  | 11 | 1   | 12  | 257 | 36 | 293 | 477 |
| 153 | 39  | 194 | 79  | 1  | 80  | 16 | 3   | 19  | 253 | 40 | 293 | 473 |
| 160 | 21  | 181 | 66  | 3  | 69  | 19 | 1   | 20  | 245 | 25 | 270 | 457 |
| 159 | 23  | 182 | 65  | 1  | 66  | 23 | 1   | 24  | 247 | 25 | 272 | 468 |
| 153 | 19  | 172 | 63  | 2  | 65  | 25 | 1   | 26  | 241 | 22 | 263 | 460 |
| 139 | 18  | 157 | 60  | 1  | 61  | 28 | 2   | 30  | 227 | 21 | 248 | 461 |
| 144 | 16  | 160 | 56  | 3  | 59  | 30 | 1   | 31  | 230 | 20 | 250 | 463 |
| 157 | 12  | 169 | 59  | 2  | 61  | 42 | 1   | 43  | 258 | 15 | 273 | 486 |
| 144 | 17  | 161 | 60  | 2  | 62  | 41 | 2   | 43  | 245 | 21 | 266 | 479 |
| 134 | 18  | 152 | 61  | 1  | 62  | 52 | —   | 52  | 247 | 19 | 266 | 482 |
| 130 | 10  | 142 | 58  | 3  | 61  | 53 | 1   | 54  | 241 | 14 | 255 | 472 |

其ノ四 原 動 力 別

| 調 査 年 月   | 事 業     |        |         |         |        |         |       |       |       |         |         |         | 合 計 |
|-----------|---------|--------|---------|---------|--------|---------|-------|-------|-------|---------|---------|---------|-----|
|           | 水 力     |        |         | 汽 力     |        |         | 内 燃 力 |       |       | 小 計     |         |         |     |
|           | 落 成     | 未 落 成  | 計       | 落 成     | 未 落 成  | 計       | 落 成   | 未 落 成 | 計     | 落 成     | 未 落 成   | 計       |     |
| 大正 7. 3 末 | 55,839  | 14,390 | 70,229  | 32,239  | 34,500 | 66,739  | 926   | 80    | 1,006 | 89,004  | 48,970  | 137,974 |     |
| " 8. 3 "  | 68,057  | 14,502 | 82,559  | 40,097  | 21,850 | 61,947  | 879   | 120   | 999   | 109,033 | 36,472  | 145,505 |     |
| " 9. 3 "  | 80,265  | 25,303 | 105,558 | 40,405  | 20,250 | 60,655  | 1,043 | 285   | 1,323 | 121,713 | 45,838  | 167,551 |     |
| " 10. 3 " | 97,256  | 25,374 | 122,630 | 59,550  | 1,140  | 60,690  | 1,266 | 33    | 1,299 | 158,072 | 26,547  | 184,619 |     |
| " 11. 3 " | 104,003 | 25,187 | 129,200 | 59,045  | 11,722 | 70,767  | 1,333 | 38    | 1,371 | 164,381 | 36,957  | 201,339 |     |
| " 12. 3 " | 136,740 | 23,520 | 160,260 | 63,680  | 1,397  | 65,077  | 948   | 25    | 973   | 201,368 | 24,942  | 226,310 |     |
| " 13. 3 " | 147,425 | 16,240 | 163,665 | 75,580  | 225    | 75,805  | 963   | 30    | 993   | 223,968 | 16,495  | 240,463 |     |
| " 14. 3 " | 145,849 | 12,500 | 158,349 | 98,780  | 50,150 | 143,930 | 991   | 50    | 1,041 | 240,630 | 62,700  | 303,320 |     |
| " 15. 3 " | 148,072 | 6,851  | 154,923 | 106,480 | 30,000 | 136,480 | 1,041 | —     | 1,041 | 255,543 | 38,851  | 292,444 |     |
| 昭和元. 12 " | 155,452 | 28,078 | 183,530 | 116,133 | 30,150 | 146,283 | 1,091 | 80    | 1,171 | 272,676 | 58,308  | 330,984 |     |
| " 2. 12 " | 161,956 | 32,824 | 194,780 | 128,725 | 20,000 | 148,725 | 1,090 | —     | 1,090 | 291,771 | 52,824  | 344,595 |     |
| " 3. 12 " | 165,862 | 62,261 | 228,123 | 128,725 | 20,000 | 148,725 | 890   | —     | 890   | 295,477 | 82,261  | 377,738 |     |
| " 4. 12 " | 180,703 | 37,393 | 218,096 | 128,725 | 40,000 | 168,725 | 965   | 325   | 1,290 | 310,393 | 77,818  | 388,211 |     |
| " 5. 12 " | 199,225 | 29,345 | 228,570 | 128,725 | 40,000 | 168,725 | 1,218 | 139   | 1,357 | 329,168 | 69,484  | 398,652 |     |
| " 6. 12 " | 203,172 | 29,379 | 232,551 | 168,725 | —      | 168,725 | 1,356 | 64    | 1,420 | 373,253 | 24,443  | 402,696 |     |
| " 7. 12 " | 317,856 | 43,369 | 361,225 | 192,525 | —      | 192,525 | 2,806 | 124   | 2,930 | 513,187 | 43,493  | 556,680 |     |
| " 8. 12 " | 318,574 | 43,561 | 362,135 | 198,325 | —      | 193,325 | 2,806 | 124   | 2,930 | 514,705 | 43,685  | 558,390 |     |
| " 10. 6 " | 326,478 | 34,629 | 361,107 | 206,475 | 23,000 | 229,475 | 2,819 | 98    | 2,912 | 535,772 | 57,722  | 593,494 |     |
| " 11. 6 " | 328,638 | 84,214 | 412,852 | 235,475 | 77,250 | 312,725 | 2,895 | 80    | 2,975 | 567,008 | 161,544 | 728,552 |     |
| " 12. 6 " | 338,700 | 80,074 | 418,774 | 285,725 | 27,000 | 312,725 | 2,759 | 70    | 2,829 | 627,184 | 107,144 | 734,328 |     |
| " 13. 6 " | 396,710 | 55,123 | 451,833 | 309,225 | 36,000 | 345,225 | 2,839 | 90    | 2,929 | 708,774 | 91,213  | 799,987 |     |

其ノ五 周 波 數 別

| 調 査 年 月   | 事 業     |         |         |     |      |         | 自       |         |
|-----------|---------|---------|---------|-----|------|---------|---------|---------|
|           | 60      | 50      | 60.50   | 40  | D.C. | 計       | 60      | 50      |
| 大正 7. 3 末 | 78,063  | 59,598  |         | 313 |      | 137,974 | 14,263  | 31,871  |
| " 8. 3 "  | 79,021  | 65,692  |         | 792 |      | 145,505 | 23,947  | 37,115  |
| " 9. 3 "  | 86,379  | 80,720  |         | 452 |      | 167,551 | 29,452  | 68,907  |
| " 10. 3 " | 87,359  | 96,738  |         | 522 |      | 184,619 | 35,727  | 66,502  |
| " 11. 3 " | 83,938  | 116,989 |         | 412 |      | 201,339 | 28,479  | 80,098  |
| " 12. 3 " | 97,559  | 103,581 | 25,150  | —   | 20   | 226,310 | 33,840  | 78,752  |
| " 13. 3 " | 98,561  | 114,202 | 27,590  | —   | 110  | 240,463 | 35,922  | 79,485  |
| " 14. 3 " | 131,273 | 147,946 | 23,990  | —   | 111  | 303,320 | 39,199  | 89,622  |
| " 15. 3 " | 128,004 | 139,779 | 27,550  | —   | 111  | 292,444 | 60,909  | 92,446  |
| 昭和元. 12 末 | 132,892 | 146,351 | 51,730  | —   | 11   | 330,984 | 63,354  | 93,375  |
| " 2. 12 " | 155,718 | 157,266 | 31,600  | —   | 11   | 344,595 | 84,932  | 103,117 |
| " 3. 12 " | 165,869 | 185,228 | 26,630  | —   | 11   | 377,738 | 78,357  | 98,354  |
| " 4. 12 " | 168,063 | 180,307 | 39,830  | —   | 11   | 388,211 | 93,990  | 120,514 |
| " 5. 12 " | 166,125 | 182,328 | 48,188  | —   | 11   | 398,652 | 106,586 | 123,295 |
| " 6. 12 " | 176,918 | 169,587 | 56,180  | —   | 11   | 402,696 | 110,148 | 148,123 |
| " 7. 12 " | 240,024 | 217,015 | 99,630  | —   | 11   | 556,680 | 53,331  | 88,879  |
| " 8. 12 " | 241,798 | 216,951 | 99,630  | —   | 11   | 558,390 | 55,499  | 96,889  |
| " 10. 6 " | 265,821 | 223,445 | 104,217 | —   | 11   | 593,494 | 46,432  | 159,363 |
| " 11. 6 " | 323,020 | 299,524 | 106,000 | —   | 8    | 728,552 | 56,393  | 164,119 |
| " 12. 6 " | 324,291 | 304,029 | 106,000 | —   | 8    | 734,328 | 66,129  | 188,374 |
| " 13. 6 " | 327,126 | 305,503 | 167,350 | —   | 8    | 799,987 | 68,066  | 189,215 |

發 電 力 數 (單位、K.W.)

| 調 査 年 月 | 自 家 用   |        |         |         |        |         |        |       |        |         |        |         | 合 計       |
|---------|---------|--------|---------|---------|--------|---------|--------|-------|--------|---------|--------|---------|-----------|
|         | 水 力     |        |         | 汽 力     |        |         | 内 燃 力  |       |        | 小 計     |        |         |           |
|         | 落 成     | 未 落 成  | 計       | 落 成     | 未 落 成  | 計       | 落 成    | 未 落 成 | 計      | 落 成     | 未 落 成  | 計       |           |
|         | 24,977  | 2,885  | 27,862  | 38,266  | 1,300  | 39,566  | 12,422 | 1,090 | 13,512 | 75,665  | 5,275  | 80,940  | 281,914   |
|         | 21,721  | 11,995 | 33,716  | 41,845  | 2,444  | 44,289  | 13,835 | 2,130 | 15,965 | 77,401  | 16,569 | 93,970  | 239,475   |
|         | 36,741  | 32,736 | 69,477  | 51,040  | 4,274  | 55,314  | 12,604 | 170   | 12,804 | 100,415 | 37,180 | 137,595 | 305,146   |
|         | 37,668  | 28,552 | 66,220  | 57,685  | 1,666  | 59,351  | 17,831 | 10    | 17,841 | 113,184 | 30,228 | 143,412 | 328,031   |
|         | 42,726  | 32,659 | 75,365  | 59,050  | 2,013  | 61,063  | 18,027 | —     | 18,027 | 119,783 | 34,672 | 154,455 | 355,794   |
|         | 31,322  | 27,236 | 58,558  | 60,397  | 9,645  | 70,042  | 18,410 | —     | 18,410 | 110,129 | 36,881 | 147,010 | 373,320   |
|         | 28,857  | 31,256 | 60,113  | 67,997  | 1,915  | 69,912  | 24,867 | —     | 24,867 | 121,721 | 33,171 | 154,892 | 396,355   |
|         | 34,412  | 41,886 | 76,298  | 68,405  | 1,400  | 69,805  | 24,866 | —     | 24,866 | 127,683 | 43,286 | 170,969 | 474,289   |
|         | 42,478  | 60,026 | 102,504 | 67,853  | —      | 67,853  | 24,847 | 1,400 | 26,247 | 135,178 | 61,426 | 196,604 | 489,048   |
|         | 66,564  | 48,610 | 115,174 | 69,474  | —      | 69,474  | 20,766 | 1,400 | 22,166 | 156,804 | 50,010 | 206,814 | 537,798   |
|         | 81,957  | 58,022 | 139,979 | 72,052  | 2,800  | 74,852  | 20,839 | 1,400 | 22,239 | 174,848 | 62,222 | 237,070 | 581,665   |
|         | 80,881  | 53,653 | 134,534 | 78,426  | 225    | 78,651  | 20,897 | 1,400 | 22,297 | 180,204 | 55,278 | 235,482 | 613,220   |
|         | 98,518  | 58,721 | 157,239 | 94,755  | 6,000  | 100,755 | 20,895 | 1,400 | 22,305 | 214,168 | 66,131 | 280,299 | 668,510   |
|         | 90,727  | 66,939 | 157,666 | 105,131 | 14,000 | 119,131 | 21,908 | 1,415 | 23,323 | 217,766 | 74,354 | 292,120 | 698,772   |
|         | 120,624 | 93,769 | 214,393 | 118,632 | 18,000 | 136,632 | 21,915 | 1,400 | 23,315 | 261,171 | 59,169 | 320,340 | 723,036   |
|         | 34,814  | 9,974  | 44,791  | 111,554 | 750    | 112,304 | 16,215 | 1,890 | 18,105 | 162,583 | 12,617 | 175,200 | 731,880   |
|         | 35,442  | 9,967  | 45,409  | 112,298 | 9,000  | 121,298 | 16,754 | 1,400 | 18,154 | 164,494 | 20,367 | 184,861 | 743,251   |
|         | 39,289  | 9,181  | 48,470  | 223,183 | 28,050 | 251,233 | 21,027 | 528   | 21,555 | 283,499 | 37,759 | 321,258 | 914,752   |
|         | 39,118  | 9,269  | 48,386  | 259,827 | 32,000 | 291,827 | 21,545 | 343   | 21,888 | 320,490 | 41,612 | 362,101 | 1,090,653 |
|         | 39,109  | 9,342  | 48,449  | 270,872 | 25,700 | 296,572 | 22,338 | 490   | 22,828 | 332,317 | 35,532 | 367,849 | 1,102,177 |
|         | 43,257  | 4,210  | 47,467  | 270,876 | 40,750 | 311,626 | 22,857 | 990   | 23,847 | 336,990 | 45,950 | 382,940 | 1,182,927 |

發 電 力 數 (單位、K.W.)

| 調 査 年 月 | 自 家 用  |        |    |         |       |         | 合 計     |         |        |        |    |         |      |         |
|---------|--------|--------|----|---------|-------|---------|---------|---------|--------|--------|----|---------|------|---------|
|         | 60.50  | 40     | 25 | 125~150 | D.C.  | 計       | 60      | 50      | 60.50  | 40     | 25 | 125~150 | D.C. | 計       |
|         |        |        |    |         |       | 90,940  | 92,326  | 91,469  |        |        |    |         |      | 218,914 |
|         |        |        |    |         |       | 93,970  | 102,968 | 96,867  |        |        |    |         |      | 239,475 |
|         |        |        |    |         |       | 137,595 | 115,831 | 149,629 |        |        |    |         |      | 305,146 |
|         |        |        |    |         |       | 143,412 | 123,086 | 163,240 |        |        |    |         |      | 328,031 |
|         |        |        |    |         |       | 154,455 | 112,417 | 197,087 |        |        |    |         |      | 355,794 |
|         |        |        |    |         |       | 147,010 | 131,399 | 177,333 | 25,150 | 33,815 | —  | —       | —    | 5,623   |
|         |        |        |    |         |       | 154,892 | 134,483 | 193,687 | 27,590 | 33,715 | —  | —       | —    | 5,880   |
|         |        |        |    |         |       | 170,969 | 170,472 | 237,568 | 23,990 | 34,565 | —  | —       | —    | 7,694   |
|         |        |        |    |         |       | 197,604 | 185,913 | 232,252 | 27,550 | 34,565 | —  | —       | —    | 8,795   |
|         |        |        |    |         |       | 206,814 | 196,246 | 239,726 | 27,550 | 34,565 | —  | —       | —    | 8,795   |
|         | 15,936 | 30,335 | —  | —       | 3,814 | 206,814 | 196,246 | 239,726 | 67,666 | 30,330 | —  | —       | —    | 3,825   |
|         | 16,117 | 30,335 | —  | —       | 2,569 | 237,070 | 240,650 | 260,383 | 47,717 | 30,335 | —  | —       | —    | 2,580   |
|         | 26,117 | 30,335 | —  | —       | 2,319 | 235,482 | 244,226 | 283,582 | 52,747 | 30,335 | —  | —       | —    | 2,330   |
|         | 33,117 | 30,335 | —  | —       | 2,343 | 280,299 | 262,053 | 300,821 | 72,947 | 30,335 | —  | —       | —    | 2,354   |
|         | 37,520 | 30,335 | —  | —       | 2,384 | 300,120 | 274,711 | 305,623 | 85,708 | 30,335 | —  | —       | —    | 2,3     |

## 第四 電氣需用狀況

20. 事業者別地方別需用狀況

21. 事業者別地方別用途別電力

22. 累 年 統 計

20. 事業者別地方別需用状況

株式有限 業 事 局

| 支店   |      | 支店   |       | 支店    |       | 支店    |       | 支店    |       | 支店    |       |
|------|------|------|-------|-------|-------|-------|-------|-------|-------|-------|-------|
| 支店名  | 支店名  | 支店名  | 支店名   | 支店名   | 支店名   | 支店名   | 支店名   | 支店名   | 支店名   | 支店名   | 支店名   |
| 支店1  | 支店2  | 支店3  | 支店4   | 支店5   | 支店6   | 支店7   | 支店8   | 支店9   | 支店10  | 支店11  | 支店12  |
| 支店13 | 支店14 | 支店15 | 支店16  | 支店17  | 支店18  | 支店19  | 支店20  | 支店21  | 支店22  | 支店23  | 支店24  |
| 支店25 | 支店26 | 支店27 | 支店28  | 支店29  | 支店30  | 支店31  | 支店32  | 支店33  | 支店34  | 支店35  | 支店36  |
| 支店37 | 支店38 | 支店39 | 支店40  | 支店41  | 支店42  | 支店43  | 支店44  | 支店45  | 支店46  | 支店47  | 支店48  |
| 支店49 | 支店50 | 支店51 | 支店52  | 支店53  | 支店54  | 支店55  | 支店56  | 支店57  | 支店58  | 支店59  | 支店60  |
| 支店61 | 支店62 | 支店63 | 支店64  | 支店65  | 支店66  | 支店67  | 支店68  | 支店69  | 支店70  | 支店71  | 支店72  |
| 支店73 | 支店74 | 支店75 | 支店76  | 支店77  | 支店78  | 支店79  | 支店80  | 支店81  | 支店82  | 支店83  | 支店84  |
| 支店85 | 支店86 | 支店87 | 支店88  | 支店89  | 支店90  | 支店91  | 支店92  | 支店93  | 支店94  | 支店95  | 支店96  |
| 支店97 | 支店98 | 支店99 | 支店100 | 支店101 | 支店102 | 支店103 | 支店104 | 支店105 | 支店106 | 支店107 | 支店108 |



20. 事業者別地方別

| 縣名   | 事業者名               | 電 燈                    |                        |                     | 電 熱 其 他            |                    |                   | 小 口 電 力             |                     |                     |
|------|--------------------|------------------------|------------------------|---------------------|--------------------|--------------------|-------------------|---------------------|---------------------|---------------------|
|      |                    | 總 數                    | 內 定 時                  |                     | 總 數                | 內 定 時              |                   | 總 數                 | 內 定 時               |                     |
|      |                    |                        | 總 數                    | 內 從 量               |                    | 總 數                | 內 從 量             |                     | 總 數                 | 內 從 量               |
| 福    | 東邦電力               | 417,837戸<br>1,456,234燈 | 396,968戸<br>1,431,239燈 | 90,007戸<br>855,238燈 | 25,242戸<br>6,750kw | 23,394戸<br>6,639kw | 2,150戸<br>6,369kw | 11,364戸<br>27,754kw | 11,253戸<br>26,492kw | 10,780戸<br>24,551kw |
|      | 福岡縣                | 168,106戸<br>679,441燈   | 159,137戸<br>667,918燈   | 46,563戸<br>444,525燈 | 11,202戸<br>2,740kw | 10,458戸<br>2,696kw | 1,020戸<br>2,583kw | 6,350戸<br>12,882kw  | 6,339戸<br>12,592kw  | 6,208戸<br>12,323kw  |
|      | 佐賀縣                | 111,578戸<br>321,577燈   | 105,414戸<br>314,564燈   | 17,604戸<br>156,814燈 | 4,730戸<br>2,287kw  | 4,191戸<br>2,256kw  | 500戸<br>2,218kw   | 2,745戸<br>7,969kw   | 2,645戸<br>6,967kw   | 2,323戸<br>5,655kw   |
|      | 長崎縣                | 132,584戸<br>441,217燈   | 126,926戸<br>434,838燈   | 24,940戸<br>247,278燈 | 9,066戸<br>1,702kw  | 8,504戸<br>1,666kw  | 615戸<br>1,549kw   | 2,149戸<br>6,675kw   | 2,149戸<br>6,675kw   | 2,130戸<br>6,347kw   |
|      | 熊本縣                | 5,569戸<br>13,999燈      | 5,491戸<br>13,919燈      | 900戸<br>6,621燈      | 244戸<br>21kw       | 241戸<br>21kw       | 15戸<br>19kw       | 120戸<br>228kw       | 120戸<br>228kw       | 119戸<br>226kw       |
|      | 九州水力電氣             | 308,205戸<br>988,784燈   | 306,003戸<br>981,980燈   | 40,054戸<br>508,636燈 | 24,089戸<br>4,830kw | 22,625戸<br>4,720kw | 1,675戸<br>4,109kw | 9,520戸<br>21,884kw  | 8,304戸<br>19,237kw  | 7,008戸<br>16,364kw  |
|      | 福岡縣                | 169,470戸<br>509,585燈   | 168,178戸<br>506,435燈   | 18,957戸<br>241,888燈 | 17,681戸<br>2,537kw | 16,846戸<br>2,486kw | 814戸<br>2,088kw   | 5,810戸<br>13,370kw  | 4,967戸<br>11,686kw  | 4,289戸<br>10,103kw  |
|      | 大分縣                | 138,735戸<br>479,199燈   | 137,825戸<br>475,545燈   | 21,097戸<br>266,748燈 | 6,408戸<br>2,292kw  | 5,779戸<br>2,233kw  | 861戸<br>2,020kw   | 3,709戸<br>8,468kw   | 3,336戸<br>7,505kw   | 2,718戸<br>6,216kw   |
|      | 熊本縣                | —                      | —                      | —                   | —                  | —                  | —                 | 1戸<br>45kw          | 1戸<br>45kw          | 1戸<br>45kw          |
|      | 宮崎縣                | —                      | —                      | —                   | —                  | —                  | —                 | —                   | —                   | —                   |
|      | 幸袋工作所              | 5,721戸<br>21,146燈      | 5,554戸<br>20,752燈      | 831戸<br>11,409燈     | 441戸<br>26kw       | 441戸<br>26kw       | 26戸<br>18kw       | 131戸<br>549kw       | 116戸<br>505kw       | 116戸<br>505kw       |
|      | 大正鑛業               | 2,246戸<br>8,415燈       | 2,246戸<br>8,253燈       | 489戸<br>4,995燈      | 45戸<br>23kw        | 45戸<br>23kw        | 10戸<br>22kw       | 79戸<br>207kw        | 63戸<br>185kw        | 63戸<br>185kw        |
|      | 筑後電氣               | 17,050戸<br>35,511燈     | 16,970戸<br>34,791燈     | 499戸<br>7,496燈      | 92戸<br>45kw        | 893戸<br>43kw       | 28戸<br>7kw        | 327戸<br>1,100kw     | 291戸<br>776kw       | 200戸<br>505kw       |
|      | 岡                  | 福岡縣                    | 16,379戸<br>34,221燈     | 16,302戸<br>33,514燈  | 483戸<br>7,226燈     | 907戸<br>42kw       | 876戸<br>40kw      | 27戸<br>6kw          | 322戸<br>1,083kw     | 288戸<br>769kw       |
| 大分縣  |                    | 671戸<br>1,290燈         | 668戸<br>1,277燈         | 16戸<br>270燈         | 20戸<br>3kw         | 17戸<br>3kw         | 1戸<br>1kw         | 5戸<br>17kw          | 3戸<br>6kw           | 1戸<br>1kw           |
| 岩岳水電 | 744戸<br>1,446燈     | 744戸<br>1,376燈         | 38戸<br>412燈            | —                   | —                  | —                  | —                 | —                   | —                   |                     |
| 昭和電燈 | 14,392戸<br>70,593燈 | 14,337戸<br>70,454燈     | 3,895戸<br>52,211燈      | 909戸<br>266kw       | 909戸<br>266kw      | 86戸<br>249kw       | 461戸<br>1,277kw   | 453戸<br>1,264kw     | 451戸<br>1,126kw     |                     |

需 式 用 狀 況 業 事

| 一<br>自家用電氣工作物    | 大 口 電 力            |               |                    |                 | 電 氣 事 業     |                      | 電熱小口電力<br>大 口 電 力 計 |
|------------------|--------------------|---------------|--------------------|-----------------|-------------|----------------------|---------------------|
|                  | 一 般 供 給            |               | 其 他 供 給            |                 | 需 用         | 一 年 供 給<br>K W H 數   |                     |
|                  | 一 年 供 給<br>K W H 數 | 其 他           | 一 年 供 給<br>K W H 數 | 其 他             |             |                      |                     |
| 76名<br>64,874kw  | 303,417,003        | 6名<br>1,162kw | 2,842,025          | 18名<br>8,925kw  | 32,099,254  | 36,706名<br>109,465kw |                     |
| 29名<br>13,159kw  | 88,637,795         | —             | —                  | 6名<br>4,460kw   | 16,765,915  | 17,587名<br>33,241kw  |                     |
| 15名<br>10,570kw  | 56,106,205         | 6名<br>1,162kw | 2,842,025          | 2名<br>1,700kw   | 5,087,420   | 7,498名<br>23,688kw   |                     |
| 32名<br>41,145kw  | 158,673,003        | —             | —                  | 10名<br>2,765kw  | 10,245,919  | 11,257名<br>52,287kw  |                     |
| —                | —                  | —             | —                  | —               | —           | 364名<br>249kw        |                     |
| 107名<br>94,819kw | 598,582,467        | —             | —                  | 28名<br>56,518kw | 165,402,692 | 33,744名<br>178,051kw |                     |
| 88名<br>75,829kw  | 490,594,930        | —             | —                  | 9名<br>36,855kw  | 102,839,337 | 23,588名<br>128,591kw |                     |
| 18名<br>17,690kw  | 101,330,217        | —             | —                  | 18名<br>19,463kw | 61,685,492  | 10,153名<br>47,913kw  |                     |
| —                | —                  | —             | —                  | 1名<br>290kw     | 877,863     | 2名<br>245kw          |                     |
| 1名<br>1,300kw    | 6,657,320          | —             | —                  | —               | —           | 1名<br>1,300kw        |                     |
| 1名<br>950kw      | 2,372,482          | —             | —                  | —               | —           | 573名<br>1,525kw      |                     |
| 1名<br>2,400kw    | 18,638,785         | —             | —                  | —               | —           | 125名<br>2,630kw      |                     |
| 2名<br>550kw      | 1,182,570          | —             | —                  | 1名<br>290kw     | 590,128     | 1,257名<br>1,985kw    |                     |
| 2名<br>550kw      | 1,182,570          | —             | —                  | 1名<br>290kw     | 590,128     | 1,232名<br>1,965kw    |                     |
| —                | —                  | —             | —                  | —               | —           | 25名<br>20kw          |                     |
| —                | —                  | —             | —                  | —               | —           | —                    |                     |
| —                | —                  | —             | —                  | —               | —           | —                    |                     |
| —                | —                  | —             | —                  | —               | —           | 1,370名<br>1,543kw    |                     |

20. 事業者別地方別

| 縣名    | 事業者名                   | 電 燈                    |                      |                     | 電 熱 其 他            |                    |                     | 小 口 電 力             |                     |                   |               |
|-------|------------------------|------------------------|----------------------|---------------------|--------------------|--------------------|---------------------|---------------------|---------------------|-------------------|---------------|
|       |                        | 總 數                    | 內 定 時                |                     | 總 數                | 內 定 時              |                     | 總 數                 | 內 定 時               |                   |               |
|       |                        |                        | 總 數                  | 內 從 量               |                    | 總 數                | 內 從 量               |                     | 總 數                 | 內 從 量             |               |
| 福 岡   | 九州電氣軌道                 | 105,907戶<br>416,604燈   | 105,346戶<br>414,643燈 | 19,697戶<br>221,330燈 | 21,337戶<br>1,875kw | 20,536戶<br>1,826kw | 785戶<br>1,425kw     | 2,644戶<br>8,224kw   | 2,644戶<br>8,224kw   | 2,615戶<br>8,128kw |               |
|       | 九州鐵道                   | 9,579戶<br>24,234燈      | 9,041戶<br>23,280燈    | 1,687戶<br>12,089燈   | 477戶<br>43kw       | 9戶<br>14kw         | 9戶<br>14kw          | 190戶<br>759kw       | 168戶<br>429kw       | 147戶<br>369kw     |               |
|       | 福岡縣                    | 佐賀縣                    | 9,360戶<br>23,927燈    | 8,926戶<br>22,977燈   | 1,663戶<br>11,933燈  | 476戶<br>43kw       | 9戶<br>14kw          | 9戶<br>14kw          | 188戶<br>753kw       | 166戶<br>423kw     | 145戶<br>363kw |
|       |                        |                        | 119戶<br>307燈         | 115戶<br>303燈        | 24戶<br>156燈        | 1戶<br>0.1kw        | —                   | —                   | 2戶<br>6kw           | 2戶<br>6kw         | 2戶<br>6kw     |
|       | 九州送電                   | —                      | —                    | —                   | —                  | —                  | —                   | —                   | —                   | —                 |               |
|       | 福岡縣                    | 大分縣                    | —                    | —                   | —                  | —                  | —                   | —                   | —                   | —                 | —             |
|       |                        |                        | —                    | —                   | —                  | —                  | —                   | —                   | —                   | —                 | —             |
|       | 熊本縣                    | —                      | —                    | —                   | —                  | —                  | —                   | —                   | —                   | —                 | —             |
|       | 宮崎縣                    | —                      | —                    | —                   | —                  | —                  | —                   | —                   | —                   | —                 | —             |
|       | 三瀬郡北部普通水利組             | —                      | —                    | —                   | —                  | —                  | —                   | —                   | —                   | —                 | —             |
|       | 九州電力                   | —                      | —                    | —                   | —                  | —                  | —                   | —                   | —                   | —                 | —             |
|       | 九州共同火力                 | —                      | —                    | —                   | —                  | —                  | —                   | —                   | —                   | —                 | —             |
|       | 福岡縣                    | 熊本縣                    | —                    | —                   | —                  | —                  | —                   | —                   | —                   | —                 | —             |
|       |                        |                        | —                    | —                   | —                  | —                  | —                   | —                   | —                   | —                 | —             |
| 福岡縣合計 | 492,425戶<br>1,765,378燈 | 480,770戶<br>1,746,322燈 | 92,616戶<br>995,929燈  | 52,998戶<br>7,552kw  | 50,120戶<br>7,377kw | 2,777戶<br>6,405kw  | 15,985戶<br>38,345kw | 15,036戶<br>35,648kw | 14,086戶<br>33,238kw |                   |               |

需 用 狀 況

| 大 口 電 力           | 一 般 供 給       |                  |        | 電 氣 事 業          |                         | 電 熱 小 口 電 力 計        |
|-------------------|---------------|------------------|--------|------------------|-------------------------|----------------------|
|                   | 自家用電氣工作物      | 一ヶ年供給<br>K W H 數 | 其 他    | 一ヶ年供給<br>K W H 數 | 需 用<br>一ヶ年供給<br>K W H 數 |                      |
| 54名<br>56,725kw   | 233,506,336   | 1名<br>100kw      | 49,865 | 2名<br>30,900kw   | 60,062,070              | 23,981名<br>97,824kw  |
| —                 | —             | —                | —      | —                | —                       | 667名<br>802kw        |
| —                 | —             | —                | —      | —                | —                       | 664名<br>796kw        |
| —                 | —             | —                | —      | —                | —                       | 3名<br>6kw            |
| 1名<br>10,000kw    | 24,597,941    | —                | —      | 3名<br>73,025kw   | 190,316,892             | 4名<br>83,025kw       |
| —                 | —             | —                | —      | 1名<br>51,000kw   | 189,127,624             | 1名<br>51,000kw       |
| —                 | —             | —                | —      | 1名<br>20,000kw   | —                       | 1名<br>20,000kw       |
| (1名)<br>(2,400kw) | 8,112,402     | —                | —      | —                | —                       | (1名)<br>(2,400kw)    |
| 1名<br>10,000kw    | 16,485,539    | —                | —      | 1名<br>2,025kw    | 1,189,268               | 2名<br>12,025kw       |
| —                 | —             | —                | —      | 1名<br>1,500kw    | 8,682,300               | 1名<br>1,500kw        |
| 2名<br>37,400kw    | 219,045,721   | —                | —      | 2名<br>21,600kw   | 123,226,530             | 4名<br>59,000kw       |
| 2名<br>56,600kw    | 355,738,510   | —                | —      | 4名<br>35,000kw   | 226,681,100             | 6名<br>91,600kw       |
| 2名<br>56,600kw    | 355,738,510   | —                | —      | 3名<br>32,000kw   | 212,329,900             | 5名<br>88,600kw       |
| —                 | —             | —                | —      | 1名<br>3,000kw    | 14,351,200              | 1名<br>3,000kw        |
| 179名<br>243,613kw | 1,409,717,129 | 1名<br>100kw      | 49,865 | 28名<br>196,605kw | 765,782,804             | 69,191名<br>486,215kw |

20. 事業者別地方別

| 縣名    | 事業者名 | 電燈                   |                      |                     | 電熱其他              |                   |                 | 小口電力              |                   |                   |
|-------|------|----------------------|----------------------|---------------------|-------------------|-------------------|-----------------|-------------------|-------------------|-------------------|
|       |      | 總數                   | 內定時                  |                     | 總數                | 內定時               |                 | 總數                | 內定時               |                   |
|       |      |                      | 總數                   | 內從量                 |                   | 總數                | 內從量             |                   | 總數                | 內從量               |
| 佐賀    | 肥前電氣 | 18,118戶<br>36,754燈   | 17,880戶<br>36,512燈   | 710戶<br>9,179燈      | 1,116戶<br>63kw    | 944戶<br>53kw      | 17戶<br>43kw     | 294戶<br>789kw     | 294戶<br>789kw     | 294戶<br>789kw     |
|       | 佐賀縣  | 15,272戶<br>30,603燈   | 15,063戶<br>30,390燈   | 561戶<br>7,255燈      | 982戶<br>55kw      | 817戶<br>45kw      | 16戶<br>36kw     | 249戶<br>646kw     | 249戶<br>646kw     | 249戶<br>646kw     |
|       |      | 長崎縣                  | 2,846戶<br>6,151燈     | 2,817戶<br>6,122燈    | 149戶<br>1,924燈    | 134戶<br>8kw       | 127戶<br>7kw     | 1戶<br>6kw         | 45戶<br>142kw      | 45戶<br>142kw      |
|       | 有浦電氣 |                      | 3,412戶<br>6,001燈     | 3,154戶<br>5,601燈    | 123戶<br>1,098燈    | —                 | —               | —                 | 3戶<br>20kw        | 3戶<br>20kw        |
|       | 北山村  | 712戶<br>1,286燈       | 681戶<br>1,214燈       | 27戶<br>291燈         | 64戶<br>3kw        | 17戶<br>1kw        | 1戶<br>1kw       | 2戶<br>13kw        | 2戶<br>13kw        | —                 |
| 佐賀縣合計 |      | 131,103戶<br>359,792燈 | 124,437戶<br>352,090燈 | 18,339戶<br>165,614燈 | 5,777戶<br>2,345kw | 5,025戶<br>2,302kw | 517戶<br>2,255kw | 3,001戶<br>8,654kw | 2,901戶<br>7,652kw | 2,577戶<br>6,327kw |

需用概況

| 大       | 一般供給            |            | 其他            | 電力        |               | 電氣事業      | 電熱小口電力計            |
|---------|-----------------|------------|---------------|-----------|---------------|-----------|--------------------|
|         | 一ヶ年供給數          | 其他         |               | 一ヶ年供給數    | 需用            |           |                    |
| 家用電氣工作物 | —               | —          | —             | —         | —             | —         | 1,410戶<br>852kw    |
|         | —               | —          | —             | —         | —             | —         | 1,231戶<br>701kw    |
|         | —               | —          | —             | —         | —             | —         | 179戶<br>150kw      |
|         | 1名<br>400kw     | 490,223    | —             | —         | —             | —         | 4名<br>420kw        |
|         | —               | —          | —             | —         | —             | —         | 66戶<br>16kw        |
|         | 16名<br>10,970kw | 56,596,428 | 6名<br>1,162kw | 2,842,025 | 2名<br>1,700kw | 5,087,420 | 8,802名<br>24,831kw |





20. 事業者別地方

| 縣名    | 事業者名     | 電 燈                  |                      |                     | 電 熱 其 他            |                    |                 | 小 口 電 力            |                    |                    |
|-------|----------|----------------------|----------------------|---------------------|--------------------|--------------------|-----------------|--------------------|--------------------|--------------------|
|       |          | 總 數                  | 內 定 時                |                     | 總 數                | 內 定 時              |                 | 總 數                | 內 定 時              |                    |
|       |          |                      | 總 數                  | 內 從 量               |                    | 總 數                | 內 從 量           |                    | 總 數                | 內 從 量              |
| 熊 本   | 熊本電氣     | 209,742戸<br>683,270燈 | 208,591戸<br>681,687燈 | 40,451戸<br>353,586燈 | 11,233戸<br>2,500kw | 11,130戸<br>2,235kw | 910戸<br>2,102kw | 5,511戸<br>12,439kw | 5,230戸<br>11,514kw | 5,123戸<br>11,275kw |
|       | 熊本縣      | 177,740戸<br>614,582燈 | 177,022戸<br>613,432燈 | 38,081戸<br>327,880燈 | 10,016戸<br>2,376kw | 9,913戸<br>2,111kw  | 858戸<br>1,993kw | 4,812戸<br>11,116kw | 4,542戸<br>10,262kw | 4,542戸<br>10,252kw |
|       |          | 長崎縣                  | 32,002戸<br>68,688燈   | 31,569戸<br>68,255燈  | 2,370戸<br>25,706燈  | 1,217戸<br>124kw    | 1,217戸<br>124kw | 52戸<br>109kw       | 699戸<br>1,323kw    | 688戸<br>1,262kw    |
|       | 福岡縣      | —                    | —                    | —                   | —                  | —                  | —               | —                  | —                  | —                  |
|       | 大分縣      | —                    | —                    | —                   | —                  | —                  | —               | —                  | —                  | —                  |
|       | 日本窒素肥料   | 5,945戸<br>15,739燈    | 5,868戸<br>15,540燈    | 664戸<br>6,437燈      | 585戸<br>70kw       | 578戸<br>70kw       | 36戸<br>59kw     | 103戸<br>342kw      | 91戸<br>329kw       | 74戸<br>301kw       |
|       | 熊本縣      | 5,945戸<br>15,739燈    | 5,868戸<br>15,540燈    | 664戸<br>6,437燈      | 585戸<br>70kw       | 578戸<br>70kw       | 36戸<br>59kw     | 103戸<br>342kw      | 91戸<br>329kw       | 74戸<br>301kw       |
|       |          | 鹿兒島縣                 | —                    | —                   | —                  | —                  | —               | —                  | —                  | —                  |
|       | 球磨川電氣    | 68,632戸<br>152,089燈  | 68,225戸<br>149,225燈  | 1,532戸<br>27,263燈   | 5,395戸<br>302kw    | 5,021戸<br>272kw    | 88戸<br>109kw    | 1,072戸<br>2,653kw  | 988戸<br>2,264kw    | 110戸<br>420kw      |
|       | 熊本縣      | 35,292戸<br>87,129燈   | 35,210戸<br>86,402燈   | 1,036戸<br>18,034燈   | 3,549戸<br>210kw    | 3,229戸<br>184kw    | 56戸<br>82kw     | 622戸<br>1,490kw    | 603戸<br>1,318kw    | 94戸<br>268kw       |
|       |          | 宮崎縣                  | 17,491戸<br>33,476燈   | 17,342戸<br>31,848燈  | 205戸<br>3,943燈     | 900戸<br>38kw       | 866戸<br>35kw    | 13戸<br>10kw        | 241戸<br>577kw      | 214戸<br>464kw      |
|       | 長崎縣      | 2,436戸<br>6,760燈     | 2,407戸<br>6,593燈     | 132戸<br>1,760燈      | 207戸<br>12kw       | 207戸<br>12kw       | 4戸<br>3kw       | —                  | —                  | —                  |
|       | 鹿兒島縣     | 13,413戸<br>24,724燈   | 13,376戸<br>24,382燈   | 159戸<br>3,526燈      | 739戸<br>42kw       | 719戸<br>41kw       | 15戸<br>14kw     | 209戸<br>586kw      | 171戸<br>482kw      | 8戸<br>81kw         |
|       | 小國水力電氣   | 2,334戸<br>6,822燈     | 2,301戸<br>6,769燈     | 401戸<br>3,521燈      | 69戸<br>3kw         | 69戸<br>3kw         | 2戸<br>2kw       | 41戸<br>161kw       | 34戸<br>146kw       | 1戸<br>1kw          |
|       | 北天草電氣    | 3,319戸<br>5,587燈     | 3,281戸<br>5,458燈     | 28戸<br>570燈         | 261戸<br>5kw        | 261戸<br>5kw        | —               | 35戸<br>103kw       | 35戸<br>103kw       | 18戸<br>50kw        |
|       | 山鹿水力電氣   | 2,962戸<br>6,080燈     | 2,962戸<br>6,080燈     | 101戸<br>1,148燈      | 170戸<br>3kw        | 170戸<br>3kw        | —               | 36戸<br>107kw       | 36戸<br>107kw       | —                  |
|       | 馬見原水力電氣  | 1,457戸<br>2,773燈     | 1,457戸<br>2,773燈     | 38戸<br>502燈         | 87戸<br>1kw         | 87戸<br>1kw         | —               | 17戸<br>55kw        | 11戸<br>35kw        | —                  |
|       | 旭ペンベルグ絹絲 | 615戸<br>912燈         | 615戸<br>912燈         | 25戸<br>158燈         | 30戸<br>1kw         | 30戸<br>1kw         | —               | —                  | —                  | —                  |
|       | 湯島電氣     | 331戸<br>417燈         | 331戸<br>417燈         | 3戸<br>40燈           | —                  | —                  | —               | 1戸<br>1kw          | 1戸<br>1kw          | 1戸<br>1kw          |
| 熊本縣合計 |          | 236,300戸<br>755,495燈 | 235,258戸<br>753,157燈 | 41,300戸<br>365,232燈 | 15,032戸<br>2,691kw | 14,599戸<br>2,400kw | 968戸<br>2,155kw | 5,791戸<br>13,654kw | 5,477戸<br>12,570kw | 4,853戸<br>11,150kw |

別 需 用 状 况 (續)

| 大 口 電 力         | 一 次 供 給      |           | 電 氣 事 業         |             | 電熱、小口電力<br>大口電力、總計   |
|-----------------|--------------|-----------|-----------------|-------------|----------------------|
|                 | 自家用電<br>氣工作物 | 一ヶ年供給KWH數 | 其 他             | 一ヶ年供給KWH數   |                      |
| 15名<br>24,824kw | 151,415,452  | —         | 10名<br>33,485kw | 116,143,504 | 16,769名<br>73,248kw  |
| 14名<br>21,324kw | 124,902,692  | —         | 8名<br>15,485kw  | 63,984,504  | 14,850名<br>50,301kw  |
| —               | —            | —         | —               | —           | 1,916名<br>1,447kw    |
| —               | —            | —         | 2名<br>18,000kw  | 52,159,000  | 2名<br>18,000kw       |
| 1名<br>3,500kw   | 26,512,760   | —         | —               | —           | 1名<br>3,500kw        |
| 1名<br>43,600kw  | 289,739,396  | —         | 2名<br>5,124kw   | 12,827,250  | 691名<br>49,136kw     |
| 1名<br>43,600kw  | 289,739,396  | —         | 1名<br>1,300kw   | 6,691,147   | 690名<br>45,312kw     |
| —               | —            | —         | 1名<br>3,824kw   | 6,136,103   | 1名<br>3,824kw        |
| 3名<br>2,280kw   | 8,120,439    | —         | 3名<br>4,650kw   | 22,223,086  | 6,473名<br>9,885kw    |
| 3名<br>2,280kw   | 8,120,439    | —         | 2名<br>3,780kw   | 18,275,374  | 4,176名<br>7,760kw    |
| —               | —            | —         | 1名<br>870kw     | 3,947,712   | 1,142名<br>1,485kw    |
| —               | —            | —         | —               | —           | 207名<br>12kw         |
| —               | —            | —         | —               | —           | 948名<br>628kw        |
| —               | —            | —         | —               | —           | 110名<br>164kw        |
| —               | —            | —         | —               | —           | 296名<br>108kw        |
| —               | —            | —         | —               | —           | 206名<br>110kw        |
| —               | —            | —         | —               | —           | 104名<br>56kw         |
| 1名<br>4,522kw   | 25,962,041   | —         | —               | —           | 31名<br>4,523kw       |
| —               | —            | —         | —               | —           | 1名<br>1kw            |
| 19名<br>71,726kw | 456,836,970  | —         | 14名<br>24,065kw | 104,382,147 | 20,856名<br>112,136kw |

20. 事業者別地方

| 縣 | 事業者名   | 電燈                |                   |                   | 電熱其他            |               |             | 小口電力          |               |               |              |
|---|--------|-------------------|-------------------|-------------------|-----------------|---------------|-------------|---------------|---------------|---------------|--------------|
|   |        | 總數                | 內定時               |                   | 總數              | 內定時           |             | 總數            | 內定時           |               |              |
|   |        |                   | 總數                | 內從量               |                 | 總數            | 內從量         |               | 總數            | 內從量           |              |
| 大 | 竹田水電   | 5,787戸<br>19,526燈 | 5,705戸<br>19,400燈 | 867戸<br>10,542燈   | 29戸<br>43kw     | 29戸<br>43kw   | 29戸<br>43kw | 122戸<br>305kw | 122戸<br>305kw | 71戸<br>183kw  |              |
|   | 熊本縣    | 333戸<br>732燈      | 329戸<br>728燈      | 19戸<br>275燈       | —               | —             | —           | 3戸<br>6kw     | 3戸<br>6kw     | 3戸<br>6kw     |              |
|   |        | 大分縣               | 5,454戸<br>18,794燈 | 5,376戸<br>18,672燈 | 848戸<br>10,267燈 | 29戸<br>43kw   | 29戸<br>43kw | 29戸<br>43kw   | 119戸<br>299kw | 119戸<br>299kw | 68戸<br>177kw |
|   | 豐後電氣   | 8,925戸<br>20,586燈 | 8,881戸<br>20,402燈 | 699戸<br>7,207燈    | 278戸<br>6kw     | 278戸<br>6kw   | —           | 99戸<br>208kw  | 91戸<br>185kw  | 46戸<br>111kw  |              |
|   | 南豐電氣   | 4,788戸<br>9,483燈  | 4,788戸<br>9,469燈  | 414戸<br>2,531燈    | 53戸<br>1kw      | 53戸<br>1kw    | —           | 5戸<br>8.9kw   | 5戸<br>8.9kw   | 5戸<br>8.9kw   |              |
|   | 蒲江水力電氣 | 1,914戸<br>2,825燈  | 1,909戸<br>2,771燈  | 33戸<br>341燈       | —               | —             | —           | 5戸<br>8kw     | 5戸<br>8kw     | —             |              |
|   | 森水力電氣  | 4,636戸<br>12,802燈 | 4,533戸<br>12,451燈 | 292戸<br>3,865燈    | 10戸<br>15kw     | 10戸<br>15kw   | 10戸<br>15kw | 61戸<br>269kw  | 61戸<br>269kw  | —             |              |
|   | 久住湯原電業 | 2,879戸<br>5,560燈  | 2,879戸<br>5,417燈  | 90戸<br>1,133燈     | 171戸<br>7kw     | 171戸<br>7kw   | —           | 28戸<br>75kw   | 26戸<br>67kw   | 20戸<br>62kw   |              |
|   | 熊本縣    | 279戸<br>414燈      | 279戸<br>395燈      | 2戸<br>22燈         | 18戸<br>0.36kw   | 18戸<br>0.36kw | —           | —             | —             | —             |              |
|   |        | 大分縣               | 2,600戸<br>5,146燈  | 2,600戸<br>5,022燈  | 88戸<br>1,111燈   | 153戸<br>7kw   | 153戸<br>7kw | —             | 28戸<br>75kw   | 26戸<br>67kw   | 20戸<br>62kw  |
|   | 東豐電氣   | 3,072戸<br>6,219燈  | 2,958戸<br>6,098燈  | 335戸<br>2,722燈    | —               | —             | —           | 51戸<br>146kw  | 43戸<br>130kw  | 35戸<br>118kw  |              |
|   | 明治水力電氣 | 2,786戸<br>4,444燈  | 2,503戸<br>4,072燈  | 40戸<br>505燈       | —               | —             | —           | —             | —             | —             |              |
|   | 姫島電氣   | 453戸<br>977燈      | 453戸<br>977燈      | 46戸<br>414燈       | —               | —             | —           | —             | —             | —             |              |
|   | 分      | 田染水力電氣            | 1,465戸<br>2,754燈  | 1,276戸<br>2,547燈  | 51戸<br>476燈     | —             | —           | —             | 10戸<br>16kw   | 10戸<br>16kw   | —            |
|   |        | 朝來水力電氣            | 1,077戸<br>2,014燈  | 1,057戸<br>1,986燈  | 32戸<br>368燈     | 35戸<br>1kw    | 35戸<br>1kw  | —             | 7戸<br>21kw    | 7戸<br>21kw    | 3戸<br>15kw   |
|   |        | 大野水力電氣            | 1,378戸<br>3,787燈  | 1,364戸<br>3,773燈  | 47戸<br>1,294燈   | 35戸<br>1kw    | 35戸<br>1kw  | —             | 14戸<br>61kw   | 14戸<br>61kw   | 3戸<br>23kw   |

別需用狀況 (續)

| 大           | 口         |          |        |             | 電力      |                 |   |   | 電熱、小口電力計 |
|-------------|-----------|----------|--------|-------------|---------|-----------------|---|---|----------|
|             | 一         | 般        |        | 給           | 電氣事業者   |                 | 需 | 用 |          |
|             |           | 自家用電氣工作物 | 一ヶ年供給數 |             | 其他      | 一ヶ年供給數          |   |   |          |
| 2戸<br>550kw | 3,267,230 | —        | —      | 2戸<br>337kw | 207,159 | 155戸<br>1,235kw | — | — |          |
| —           | —         | —        | —      | 1戸<br>300kw | 202,059 | 4戸<br>306kw     | — | — |          |
| 2戸<br>550kw | 3,267,230 | —        | —      | 1戸<br>37kw  | 5,100   | 151戸<br>929kw   | — | — |          |
| —           | —         | —        | —      | —           | —       | 377戸<br>214kw   | — | — |          |
| —           | —         | —        | —      | —           | —       | 58戸<br>9.9kw    | — | — |          |
| —           | —         | —        | —      | —           | —       | 5戸<br>8kw       | — | — |          |
| —           | —         | —        | —      | —           | —       | 71戸<br>284kw    | — | — |          |
| —           | —         | —        | —      | —           | —       | 199戸<br>82kw    | — | — |          |
| —           | —         | —        | —      | —           | —       | 18戸<br>0.36kw   | — | — |          |
| —           | —         | —        | —      | —           | —       | 181戸<br>82kw    | — | — |          |
| —           | —         | —        | —      | —           | —       | 51戸<br>146kw    | — | — |          |
| —           | —         | —        | —      | —           | —       | —               | — | — |          |
| —           | —         | —        | —      | —           | —       | 10戸<br>16kw     | — | — |          |
| —           | —         | —        | —      | —           | —       | 42戸<br>22kw     | — | — |          |
| —           | —         | —        | —      | —           | —       | 49戸<br>62kw     | — | — |          |





20. 事業者別地方

| 縣名      | 事業者名        | 電 燈      |          |          | 電 熱 其 他 |        |         | 小 口 電 力 |         |         |
|---------|-------------|----------|----------|----------|---------|--------|---------|---------|---------|---------|
|         |             | 總 數      | 內 定 時    |          | 總 數     | 內 定 時  |         | 總 數     | 內 定 時   |         |
|         |             |          | 總 數      | 內 從 量    |         | 總 數    | 內 從 量   |         | 總 數     | 內 從 量   |
| 宮       | 延岡電氣        | 41,509戸  | 39,567戸  | 2,455戸   | 3,485戸  | 2,741戸 | 1,071戸  | 874戸    | 765戸    | 336戸    |
|         |             | 107,202燈 | 104,231燈 | 37,269燈  | 453kw   | 408kw  | 357kw   | 2,240kw | 1,914kw | 697kw   |
|         | 宮崎縣         | 41,164戸  | 39,234戸  | 2,451戸   | 3,464戸  | 2,720戸 | 1,070戸  | 874戸    | 765戸    | 336戸    |
|         |             | 106,567燈 | 103,612燈 | 37,223燈  | 452kw   | 407kw  | 357kw   | 2,240kw | 1,914kw | 697kw   |
|         | 熊本縣         | 345戸     | 333戸     | 4戸       | 21戸     | 21戸    | 1戸      | —       | —       | —       |
|         |             | 635燈     | 619燈     | 46燈      | 103kw   | 1kw    | 0,03kw  | —       | —       | —       |
|         | 南那珂郡十六ヶ町村組合 | 15,988戸  | 15,719戸  | 1,051戸   | —       | —      | —       | 275戸    | 275戸    | 55戸     |
|         |             | 41,302燈  | 41,033燈  | 14,468燈  | —       | —      | —       | 1,059kw | 1,059kw | 104kw   |
|         | 日豊水電        | 2,157戸   | 2,116戸   | 89戸      | —       | —      | —       | 11戸     | 9戸      | 9戸      |
|         |             | 3,431燈   | 3,352燈   | 713燈     | —       | —      | —       | 70kw    | 20kw    | 20kw    |
| 都 城 市   | 13,471戸     | 10,416戸  | 1,037戸   | 284戸     | 43戸     | 33戸    | 355戸    | 355戸    | 12戸     |         |
|         | 38,307燈     | 19,485燈  | 16,700燈  | 147kw    | 131kw   | 119kw  | 734kw   | 734kw   | 147kw   |         |
| 神都電氣興業  | 47,305戸     | 47,086戸  | 5,056戸   | 3,260戸   | 3,260戸  | 97戸    | 1,178戸  | 1,130戸  | 607戸    |         |
|         | 137,999燈    | 135,582燈 | 68,978燈  | 356kw    | 356kw   | 255kw  | 3,615kw | 3,012kw | 1,919kw |         |
| 大淀川水力電氣 | —           | —        | —        | —        | —       | —      | —       | —       | —       |         |
|         | —           | —        | —        | —        | —       | —      | —       | —       | —       |         |
| 崎       | 宮崎縣合計       | 137,576戸 | 131,913戸 | 9,889戸   | 7,908戸  | 6,889戸 | 1,213戸  | 2,934戸  | 2,748戸  | 1,027戸  |
|         |             | 361,082燈 | 334,912燈 | 142,025燈 | 993kw   | 929kw  | 741kw   | 8,295kw | 7,203kw | 2,958kw |

別 需 用 状 况 (續)

| 一 般 用 電 工 作 | 需 用        | 大 口 電 力     |     | 電 氣 事 業 者 |             | 電熱、小口電力、<br>大口電力、總計 |
|-------------|------------|-------------|-----|-----------|-------------|---------------------|
|             |            | 一 般 用 電 工 作 | 其 他 | 需 用       | 一 般 用 電 工 作 |                     |
|             |            |             |     |           |             |                     |
| 3名          | —          | —           | —   | 3名        | —           | 4,365名              |
| 1,330kw     | 4,079,225  | —           | —   | 2,600kw   | 2,805,468   | 6,623kw             |
| 3名          | —          | —           | —   | 3名        | —           | 4,344名              |
| 1,330kw     | 4,079,225  | —           | —   | 2,600kw   | 2,805,468   | 6,622kw             |
| —           | —          | —           | —   | —         | —           | 21名                 |
| —           | —          | —           | —   | —         | —           | 1kw                 |
| —           | —          | —           | —   | —         | —           | 275名                |
| —           | —          | —           | —   | —         | —           | 1,059kw             |
| —           | —          | —           | —   | —         | —           | 11名                 |
| —           | —          | —           | —   | —         | —           | 70kw                |
| —           | —          | —           | —   | —         | —           | 639名                |
| —           | —          | —           | —   | —         | —           | 881kw               |
| 4名          | —          | —           | —   | 1名        | —           | 4,443名              |
| 442kw       | 642,587    | —           | —   | 200kw     | 554,520     | 4,613kw             |
| —           | —          | —           | —   | —         | —           | 2名                  |
| —           | —          | —           | —   | 45,000kw  | 295,832,510 | 45,000kw            |
| 9名          | —          | —           | —   | 8名        | —           | 10,859名             |
| 13,072kw    | 27,864,671 | —           | —   | 50,695kw  | 304,329,478 | 73,055kw            |

20. 事業者地方別

| 縣名     | 事業者名             | 電燈                   |                      |                    | 電熱 其ノ他             |                    |                   | 小口電力               |                    |                   |
|--------|------------------|----------------------|----------------------|--------------------|--------------------|--------------------|-------------------|--------------------|--------------------|-------------------|
|        |                  | 總數                   | 內定時                  |                    | 總數                 | 內定時                |                   | 總數                 | 內定時                |                   |
|        |                  |                      | 總數                   | 內從量                |                    | 總數                 | 內從量               |                    | 總數                 | 內從量               |
| 鹿兒島    | 鹿兒島電氣            | 56,662戸<br>167,269燈  | 56,347戸<br>166,606燈  | 3,162戸<br>44,323燈  | 819戸<br>1,135kw    | 819戸<br>1,135kw    | 819戸<br>1,135kw   | 1,441戸<br>4,331kw  | 1,441戸<br>4,331kw  | 1,313戸<br>3,793kw |
|        | 大島電氣             | 4,309戸<br>11,367燈    | 4,249戸<br>9,882燈     | 118戸<br>1,400燈     | 96戸<br>26kw        | 94戸<br>26kw        | 5戸<br>19kw        | 39戸<br>59kw        | 30戸<br>35kw        | —                 |
|        | 加治木電氣            | 9,756戸<br>17,698燈    | 9,689戸<br>17,558燈    | 243戸<br>2,442燈     | 1,103戸<br>74kw     | 1,033戸<br>70kw     | 45戸<br>51kw       | 193戸<br>669kw      | 189戸<br>589kw      | 173戸<br>569kw     |
|        | 日本水電             | 127,726戸<br>237,254燈 | 127,173戸<br>224,126燈 | 3,553戸<br>46,674燈  | 13,061戸<br>855kw   | 9,527戸<br>570kw    | 220戸<br>342kw     | 2,903戸<br>7,873kw  | 2,545戸<br>6,254kw  | 1,745戸<br>4,930kw |
|        | 種子島水力電氣          | 2,119戸<br>3,543燈     | 2,103戸<br>3,521燈     | —                  | —                  | —                  | —                 | —                  | —                  | —                 |
|        | 穎娃村              | 4,581戸<br>6,562燈     | 4,581戸<br>6,562燈     | 82戸<br>867燈        | —                  | —                  | —                 | 108戸<br>152kw      | 106戸<br>142kw      | —                 |
|        | 古仁屋水電            | 785戸<br>1,636燈       | 777戸<br>1,611燈       | —                  | 51戸<br>1kw         | 51戸<br>1kw         | —                 | 7戸<br>7kw          | 7戸<br>7kw          | —                 |
|        | 大徳水電             | 2,547戸<br>3,191燈     | 2,547戸<br>3,191燈     | —                  | —                  | —                  | —                 | 34戸<br>31kw        | 34戸<br>31kw        | —                 |
|        | 笠砂電氣             | 1,984戸<br>2,502燈     | 1,937戸<br>2,450燈     | —                  | 97戸<br>3kw         | 97戸<br>3kw         | —                 | 26戸<br>42kw        | 19戸<br>39kw        | —                 |
|        | 吉田村              | 1,051戸<br>1,297燈     | 993戸<br>1,239燈       | —                  | —                  | —                  | —                 | 18戸<br>33kw        | 17戸<br>32kw        | —                 |
|        | 屋久島水力電氣          | 886戸<br>1,259燈       | 885戸<br>1,258燈       | 20戸<br>225燈        | —                  | —                  | —                 | 16戸<br>50kw        | 16戸<br>50kw        | 10戸<br>47kw       |
|        | 知村名              | 962戸<br>1,309燈       | 953戸<br>1,300燈       | 4戸<br>42燈          | —                  | —                  | —                 | —                  | —                  | —                 |
|        | 薩摩電氣             | 2,032戸<br>2,650燈     | 1,936戸<br>2,562燈     | 37戸<br>301燈        | —                  | —                  | —                 | —                  | —                  | —                 |
| 北大島電氣  | 1,817戸<br>2,990燈 | 1,707戸<br>2,828燈     | 96戸<br>746燈          | —                  | —                  | —                  | —                 | —                  | —                  |                   |
| 鹿兒島縣合計 |                  | 230,630戸<br>485,251燈 | 229,253戸<br>469,076燈 | 7,474戸<br>100,546燈 | 15,966戸<br>2,136kw | 12,340戸<br>1,846kw | 1,104戸<br>1,561kw | 4,994戸<br>13,833kw | 4,575戸<br>11,992kw | 3,249戸<br>9,420kw |

需用狀況(續)

| 縣名     | 事業者名    | 大口電力            |            |    |        | 電氣事業者          |            |                     |  | 電熱、小口電力、<br>大口電力、總計 |
|--------|---------|-----------------|------------|----|--------|----------------|------------|---------------------|--|---------------------|
|        |         | 一ヶ年供給數          |            | 其他 | 一ヶ年供給數 |                | 需用         | 一ヶ年供給數              |  |                     |
|        |         | 自家電氣<br>工作      | K W H      |    | K W H  | K W H          |            |                     |  |                     |
| 鹿兒島    | 鹿兒島電氣   | 3名<br>1,480kw   | 11,055,850 | —  | —      | 3名<br>654kw    | 3,781,296  | 2,266名<br>7,600kw   |  |                     |
|        | 大島電氣    | —               | —          | —  | —      | —              | —          | 135名<br>85kw        |  |                     |
|        | 加治木電氣   | —               | —          | —  | —      | 1名<br>5kw      | 2,389      | 1,297名<br>748kw     |  |                     |
|        | 日本水電    | 8名<br>11,524kw  | 59,861,264 | —  | —      | 5名<br>3,005kw  | 11,562,980 | 15,977名<br>23,257kw |  |                     |
|        | 種子島水力電氣 | —               | —          | —  | —      | —              | —          | —                   |  |                     |
|        | 穎娃村     | —               | —          | —  | —      | —              | —          | 108名<br>152kw       |  |                     |
|        | 古仁屋水電   | —               | —          | —  | —      | —              | —          | 58名<br>8kw          |  |                     |
|        | 大徳水電    | —               | —          | —  | —      | —              | —          | 34名<br>31kw         |  |                     |
|        | 笠砂電氣    | —               | —          | —  | —      | —              | —          | 123名<br>45kw        |  |                     |
|        | 吉田村     | —               | —          | —  | —      | 1名<br>40kw     | 230        | 19名<br>73kw         |  |                     |
|        | 屋久島水力電氣 | —               | —          | —  | —      | —              | —          | 16名<br>50kw         |  |                     |
|        | 知村名     | —               | —          | —  | —      | —              | —          | —                   |  |                     |
|        | 薩摩電氣    | —               | —          | —  | —      | —              | —          | —                   |  |                     |
| 北大島電氣  | —       | —               | —          | —  | —      | —              | —          |                     |  |                     |
| 鹿兒島縣合計 |         | 11名<br>13,004kw | 70,917,114 | —  | —      | 11名<br>7,528kw | 21,482,998 | 20,982名<br>36,501kw |  |                     |

20. 事業者別地方

| 縣名  | 事業者名      | 電 燈                      |                          |                        | 電 熱 其 他              |                      |                    | 小 口 電 力              |                     |                     |
|-----|-----------|--------------------------|--------------------------|------------------------|----------------------|----------------------|--------------------|----------------------|---------------------|---------------------|
|     |           | 總 數                      | 內 定 時                    |                        | 總 數                  | 內 定 時                |                    | 總 數                  | 內 定 時               |                     |
|     |           |                          | 總 數                      | 內 從 量                  |                      | 總 數                  | 內 從 量              |                      | 總 數                 | 內 從 量               |
| 沖 繩 | 沖 繩 電 氣   | 17,392戶<br>38,010燈       | 17,237戶<br>37,745燈       | 250戶<br>4,987燈         | 640戶<br>85kw         | 640戶<br>85kw         | 97戶<br>59kw        | 109戶<br>182kw        | 109戶<br>182kw       | 27戶<br>44kw         |
|     | 宮 古 電 燈   | 1,450戶<br>3,116燈         | 1,394戶<br>2,941燈         | 45戶<br>746燈            | 25戶<br>1kw           | 14戶<br>1kw           | —                  | —                    | —                   | —                   |
|     | 名 護 電 燈   | 3,301戶<br>5,072燈         | 3,271戶<br>5,034燈         | —                      | —                    | —                    | —                  | —                    | —                   | —                   |
|     | 八 重 山 電 氣 | 1,288戶<br>2,177燈         | 1,285戶<br>2,160燈         | —                      | —                    | —                    | —                  | —                    | —                   | —                   |
|     | 沖 繩 縣 合 計 | 23,431戶<br>48,375燈       | 23,187戶<br>47,880燈       | 295戶<br>5,733燈         | 665戶<br>86kw         | 654戶<br>86kw         | 97戶<br>59kw        | 109戶<br>182kw        | 109戶<br>182kw       | 27戶<br>44kw         |
|     | 各 縣 總 計   | 1,631,880戶<br>4,931,381燈 | 1,596,958戶<br>4,845,947燈 | 223,020戶<br>2,364,557燈 | 116,536戶<br>20,047kw | 106,616戶<br>19,088kw | 8,251戶<br>16,926kw | 39,965戶<br>101,109kw | 37,588戶<br>92,283kw | 31,568戶<br>77,629kw |

別 需 用 狀 況 (續)

| 大 口 電 力           |                 |                 |     |                 |                  | 電熱、小口電力、<br>大口電力、總計   |
|-------------------|-----------------|-----------------|-----|-----------------|------------------|-----------------------|
| 一 般 供 給           |                 | 其 他             |     | 電 氣 事 業 者 需 用   |                  |                       |
| 自家用電氣物<br>工       | 一ヶ年供給數<br>K W H | 一ヶ年供給數<br>K W H | 其 他 | 一ヶ年供給數<br>K W H | 一ヶ年供給數<br>K W H  |                       |
| —                 | —               | —               | —   | —               | —                | 749名<br>267kw         |
| —                 | —               | —               | —   | —               | —                | 25名<br>1kw            |
| —                 | —               | —               | —   | —               | —                | —                     |
| —                 | —               | —               | —   | —               | —                | —                     |
| —                 | —               | —               | —   | —               | —                | 774名<br>268kw         |
| 288名<br>415,510kw | 2,311,979,122   | 7名<br>1,262kw   | —   | 2,891,890       | 94名<br>322,893kw | 156,890名<br>860,821kw |

**21. 事業者別地方別用途別電力**

21. 事業者別地方別用途別電力 (上) 需用家數  
(下) 契約KW數

| 縣名            | 事業者名   | 紡織工業         | 金屬工業          | 機械器具工業        | 窯業            | 化學工業         | 製材及木製品工業     | 印刷製本業        | 食料品工業           | 雜工業            | 鑛業            | 農業及水産業         | 其他               | 合計                |
|---------------|--------|--------------|---------------|---------------|---------------|--------------|--------------|--------------|-----------------|----------------|---------------|----------------|------------------|-------------------|
| 福             | 東邦電力   | 583<br>7,711 | 900<br>3,885  | 200<br>28,341 | 756<br>4,046  | 293<br>4,392 | 789<br>3,194 | 403<br>415   | 5,485<br>13,278 | 1,060<br>1,320 | 159<br>22,260 | 318<br>2,725   | 25,732<br>8,606  | 36,678<br>100,179 |
|               | 福岡縣    | 324<br>3,421 | 575<br>2,227  | 116<br>215    | 400<br>782    | 125<br>3,298 | 468<br>1,673 | 253<br>278   | 2,582<br>5,480  | 809<br>941     | 49<br>4,875   | 218<br>804     | 11,653<br>4,682  | 17,572<br>28,676  |
|               |        | 佐賀縣          | 125<br>2,374  | 148<br>787    | 34<br>94      | 295<br>3,025 | 104<br>905   | 160<br>776   | 81<br>65        | 1,519<br>4,038 | 138<br>232    | 37<br>6,605    | 83<br>1,391      | 4,771<br>1,197    |
|               | 長崎縣    | 131<br>1,910 | 176<br>869    | 42<br>28,024  | 60<br>236     | 64<br>189    | 145<br>691   | 68<br>71     | 1,313<br>3,638  | 105<br>137     | 73<br>10,779  | 15<br>25       | 9,055<br>2,679   | 11,247<br>49,248  |
|               |        | 熊本縣          | 3<br>5        | 1<br>1        | 8<br>6        | 1<br>2       | —<br>—       | 16<br>53     | 1<br>1          | 71<br>120      | 8<br>9        | —<br>—         | 2<br>3           | 253<br>47         |
|               | 九州水電   | 347<br>6,178 | 381<br>17,770 | 323<br>1,438  | 285<br>11,121 | 170<br>7,217 | 682<br>4,384 | 247<br>178   | 3,853<br>9,512  | 604<br>455     | 115<br>49,909 | 1,446<br>2,294 | 25,342<br>10,422 | 33,795<br>120,883 |
|               |        | 福岡縣          | 227<br>2,551  | 257<br>10,561 | 234<br>1,293  | 176<br>8,723 | 138<br>2,594 | 342<br>1,905 | 147<br>95       | 2,270<br>6,320 | 548<br>291    | 95<br>48,216   | 795<br>1,332     | 18,401<br>7,225   |
|               | 大分縣    | 120<br>3,627 | 124<br>7,208  | 89<br>144     | 109<br>2,397  | 32<br>4,623  | 340<br>2,478 | 100<br>82    | 1,583<br>3,192  | 56<br>163      | 18<br>347     | 651<br>962     | 6,941<br>3,197   | 10,163<br>28,426  |
|               |        | 熊本縣          | —<br>—        | —<br>—        | —<br>—        | —<br>—       | —<br>—       | —<br>—       | —<br>—          | —<br>—         | —<br>—        | 1<br>45        | —<br>—           | —<br>—            |
|               | 宮崎縣    | —<br>—       | —<br>—        | —<br>—        | —<br>—        | —<br>—       | —<br>—       | —<br>—       | —<br>—          | —<br>—         | —<br>—        | 1<br>1,300     | —<br>—           | —<br>—            |
| 幸袋工作所         |        | 1<br>1       | 1<br>700      | 2<br>251      | —<br>—        | —<br>—       | 7<br>23      | 7<br>6       | 76<br>123       | 4<br>10        | 17<br>317     | 3<br>30        | 455<br>65        | 573<br>1,526      |
| 大正鑛業          | 3<br>5 | 1<br>1       | —<br>—        | 13<br>14      | —<br>—        | 5<br>11      | 3<br>12      | 44<br>46     | —<br>—          | 1<br>2,400     | —<br>—        | 56<br>129      | 126<br>2,618     |                   |
|               | 筑後電氣   | 23<br>46     | 13<br>9       | —<br>—        | 7<br>9        | 11<br>13     | 49<br>285    | 4<br>1       | 121<br>456      | 4<br>2         | 1<br>300      | 7<br>142       | 1,015<br>429     | 1,256<br>1,696    |
| 岡             | 福岡縣    | 23<br>46     | 13<br>9       | —<br>—        | 7<br>9        | 11<br>13     | 49<br>285    | 4<br>1       | 116<br>436      | 4<br>2         | 1<br>300      | 7<br>142       | 996<br>428       | 1,231<br>1,671    |
|               | 大分縣    | —<br>—       | —<br>—        | —<br>—        | —<br>—        | —<br>—       | —<br>—       | —<br>—       | 5<br>20         | 1<br>1         | —<br>—        | —<br>—         | 19<br>1          | 25<br>22          |
| 九州送電<br>(宮崎縣) | —<br>— | —<br>—       | —<br>—        | —<br>—        | —<br>10,000   | —<br>—       | —<br>—       | —<br>—       | —<br>—          | —<br>—         | —<br>—        | —<br>—         | 2<br>—           | 3<br>10,000       |

21. 事業者別地方別用途別電力

(上) 需用家數  
(下) 契約KW數

| 縣名   | 事業者名   | 紡織工業         | 金屬工業          | 機械器具工業          | 窯業           | 化學工業          | 製材及木製品工業      | 印刷製本業          | 食料品工業          | 雜工業             | 鑛業             | 農業及水産業         | 其他              | 合計               |                   |
|------|--------|--------------|---------------|-----------------|--------------|---------------|---------------|----------------|----------------|-----------------|----------------|----------------|-----------------|------------------|-------------------|
| 福岡   | 昭和電燈   | 12<br>17     | 30<br>70      | 9<br>6          | 19<br>47     | 11<br>39      | 40<br>121     | 21<br>14       | 233<br>373     | 8<br>6          | 11<br>165      | —              | 1,050<br>680    | 1,444<br>1,538   |                   |
|      | 九州電氣軌道 | 71<br>810    | 291<br>19,894 | 12<br>4,056     | 46<br>8,816  | 35<br>11,338  | 177<br>815    | 119<br>106     | 1,411<br>3,870 | 582<br>1,113    | 24<br>8,729    | 17<br>41       | 21,246<br>7,336 | 24,031<br>66,924 |                   |
|      | 九州鐵道   | 14<br>18     | 4<br>4        | 1<br>16         | 1<br>2       | 11<br>21      | 6<br>20       | 3<br>2         | 108<br>326     | 11<br>16        | —              | 16<br>226      | 510<br>151      | 685<br>802       |                   |
|      | 福岡縣    |              | 14<br>18      | 4<br>4          | 1<br>16      | 1<br>2        | 11<br>21      | 6<br>20        | 3<br>2         | 106<br>320      | 11<br>16       | —              | 16<br>226       | 510<br>151       | 683<br>796        |
|      |        | 佐賀縣          | —             | —               | —            | —             | —             | —              | —              | 2<br>6          | —              | —              | —               | —                | 2<br>6            |
|      | 九州電力   | —            | —             | —               | —            | —             | 1<br>33,000   | —              | —              | —               | —              | 1<br>4,400     | —               | —                | 2<br>37,400       |
|      | 九州共同火力 | —            | —             | —               | —            | —             | 1<br>24,000   | —              | —              | —               | —              | 1<br>32,600    | —               | —                | 2<br>56,600       |
|      | 福岡縣計   |              | 675<br>6,869  | 1,172<br>33,456 | 374<br>5,837 | 662<br>18,393 | 333<br>74,303 | 1,094<br>4,853 | 557<br>514     | 6,838<br>16,968 | 1,966<br>2,379 | 200<br>102,002 | 1,056<br>2,575  | 54,367<br>20,696 | 69,294<br>288,861 |
|      | 佐賀     | 肥前電氣         | 14<br>22      | 7<br>10         | —            | 15<br>25      | 8<br>13       | 23<br>117      | 9<br>5         | 181<br>507      | 13<br>27       | 2<br>14        | —               | 1,138<br>108     | 1,410<br>852      |
|      |        | 佐賀縣          | 12<br>19      | 6<br>9          | —            | 15<br>25      | 7<br>11       | 20<br>98       | 7<br>4         | 147<br>401      | 13<br>27       | 1<br>3         | —               | 1,003<br>99      | 1,231<br>696      |
| 長崎縣  |        |              | 2<br>2        | 1<br>1          | —            | —             | 1<br>1        | 3<br>18        | 2<br>1         | 34<br>106       | —              | 1<br>11        | —               | 135<br>8         | 179<br>148        |
| 有浦電氣 |        | —            | —             | —               | —            | —             | —             | —              | 1<br>7         | —               | 1<br>400       | —              | 2<br>12         | 4<br>419         |                   |
| 北山村  |        | —            | —             | —               | —            | —             | —             | —              | 2<br>13        | —               | —              | —              | 71<br>3         | 73<br>16         |                   |
| 佐賀縣計 |        | 137<br>2,393 | 154<br>796    | 34<br>94        | 310<br>3,050 | 111<br>916    | 180<br>874    | 88<br>69       | 1,671<br>4,465 | 151<br>259      | 39<br>7,008    | 83<br>1,891    | 5,847<br>1,311  | 8,805<br>23,126  |                   |

21. 事業者別地方別用途別電力

(上) 需用家數  
(下) 契約KW數

| 縣名  | 事業者名   | 紡織工業     | 金屬工業         | 機械器具工業     | 窯業           | 化學工業        | 製材及木製品工業     | 印刷製本業        | 食料品工業      | 雜工業            | 鑛業         | 農業及水産業       | 其他           | 合計              |                  |
|-----|--------|----------|--------------|------------|--------------|-------------|--------------|--------------|------------|----------------|------------|--------------|--------------|-----------------|------------------|
| 長崎  | 五島電燈   | —        | —            | —          | —            | —           | —            | —            | —          | —              | —          | —            | 248<br>15    | 248<br>15       |                  |
|     | 西彼電氣   | —        | —            | 2<br>4     | —            | —           | —            | 1<br>0.4     | 41<br>109  | 2<br>1         | 1<br>10    | —            | 167<br>243   | 214<br>367      |                  |
|     | 上波佐見町  | —        | —            | 1<br>1     | 13<br>43     | 1<br>1      | 2<br>5       | —            | 13<br>50   | —              | —          | —            | 2<br>1       | 32<br>101       |                  |
|     | 崎戸町    | 1<br>2   | 2<br>8       | —          | —            | —           | —            | 4<br>11      | 2<br>1     | 15<br>22       | —          | —            | 3<br>4       | 27<br>48        |                  |
|     | 下波佐見村  | —        | —            | —          | 3<br>14      | 1<br>4      | —            | —            | 2<br>13    | —              | —          | —            | —            | 6<br>31         |                  |
|     | 對馬電燈   | —        | —            | —          | —            | —           | —            | —            | 1<br>3     | —              | —          | —            | —            | 1<br>3          |                  |
|     | 九州炭礦汽船 | —        | —            | —          | —            | —           | —            | —            | —          | —              | —          | 1<br>2,900   | —            | 1<br>2,900      |                  |
|     | 長崎縣計   |          | 193<br>1,999 | 213<br>920 | 45<br>28,029 | 77<br>297   | 80<br>227    | 181<br>850   | 83<br>80   | 1,784<br>4,733 | 214<br>242 | 76<br>13,700 | 22<br>70     | 11,110<br>3,173 | 14,078<br>54,320 |
|     | 熊本     | 熊本電氣     | 248<br>769   | 264<br>717 | 19<br>19     | 69<br>2,123 | 67<br>17,859 | 381<br>1,765 | 148<br>118 | 2,998<br>6,374 | 512<br>556 | 1<br>3,500   | 233<br>661   | 11,821<br>5,302 | 16,761<br>39,763 |
|     |        | 熊本縣      | 189<br>684   | 230<br>675 | 19<br>19     | 68<br>2,119 | 54<br>17,827 | 354<br>1,640 | 138<br>111 | 2,633<br>5,582 | 405<br>452 | —            | 226<br>616   | 10,528<br>5,091 | 14,844<br>34,816 |
| 長崎縣 |        | 59<br>85 | 34<br>42     | —          | 1<br>4       | 13<br>32    | 27<br>125    | 10<br>7      | 365<br>792 | 107<br>104     | —          | 7<br>45      | 1,293<br>211 | 1,916<br>1,447  |                  |
| 本   | 大分縣    | —        | —            | —          | —            | —           | —            | —            | —          | —              | 1<br>3,500 | —            | —            | 1<br>3,500      |                  |

21. 事業者別地方別用途別電力 (上) 需用家数 (下) 契約KW数

| 縣名 | 事業者名     | 紡織工業       | 金屬工業         | 機械器具工業   | 窯業          | 化學工業         | 製材及木製品工業     | 印刷製本業      | 食料品工業          | 雜工業        | 鑛業        | 農業及水産業     | 其他              | 合計               |
|----|----------|------------|--------------|----------|-------------|--------------|--------------|------------|----------------|------------|-----------|------------|-----------------|------------------|
| 熊  | 日本窒素肥料   | 4<br>4     | 4<br>4       | —        | 4<br>16     | 2<br>43,602  | 12<br>105    | 2<br>1     | 63<br>91       | 1<br>2     | 1<br>50   | —          | 596<br>136      | 689<br>44,011    |
|    | 球磨川電氣    | 28<br>50   | 16<br>1,914  | 14<br>20 | 17<br>74    | 19<br>34     | 104<br>643   | 22<br>11   | 663<br>1,276   | 22<br>41   | 9<br>528  | 134<br>193 | 5,422<br>451    | 6,740<br>5,235   |
|    | 熊本縣      | 16<br>16   | 11<br>1,910  | 14<br>20 | 8<br>67     | 16<br>27     | 56<br>306    | 20<br>10   | 363<br>700     | 9<br>7     | 9<br>528  | 117<br>101 | 3,535<br>288    | 4,174<br>3,980   |
|    | 宮崎縣      | 5<br>6     | 1<br>1       | —        | 7<br>6      | 2<br>6       | 24<br>133    | —          | 166<br>302     | 10<br>32   | —         | 7<br>71    | 919<br>58       | 1,141<br>615     |
|    | 鹿兒島縣     | 7<br>28    | 4<br>3       | —        | 2<br>1      | 1<br>1       | 24<br>204    | 2<br>1     | 134<br>274     | 3<br>2     | —         | 10<br>21   | 761<br>93       | 948<br>628       |
|    | 長崎縣      | —          | —            | —        | —           | —            | —            | —          | —              | —          | —         | —          | 207<br>12       | 207<br>12        |
|    | 小國水力電氣   | —          | —            | 1<br>1   | —           | —            | 14<br>108    | 1<br>1     | 23<br>45       | 1<br>1     | —         | 2<br>4     | 69<br>3         | 111<br>163       |
|    | 北天草電氣    | 2<br>1     | —            | 1<br>1   | 1<br>18     | —            | 2<br>11      | —          | 19<br>50       | —          | —         | —          | 10<br>21        | 35<br>102        |
|    | 山鹿水力電氣   | —          | —            | —        | 1<br>1      | —            | 12<br>61     | —          | 20<br>41       | 3<br>3     | —         | —          | 291<br>6        | 327<br>112       |
|    | 馬見原水力電氣  | —          | —            | —        | —           | —            | 1<br>18      | 1<br>1     | 13<br>28       | —          | —         | 2<br>8     | 87<br>1         | 104<br>6         |
|    | 旭ペンベルグ絹絲 | —          | —            | —        | —           | 1<br>4,522   | —            | —          | —              | —          | —         | —          | 30<br>1         | 31<br>4,523      |
|    | 湯島電氣     | —          | —            | —        | —           | —            | —            | —          | —              | —          | —         | —          | 1<br>1          | 1<br>1           |
|    | 熊本縣計     | 214<br>710 | 246<br>2,590 | 43<br>47 | 83<br>2,223 | 73<br>65,978 | 467<br>2,302 | 163<br>125 | 3,207<br>6,663 | 427<br>474 | 11<br>623 | 349<br>732 | 15,419<br>5,596 | 20,702<br>88,063 |

21. 事業者別地方別用途別電力 (上) 需用家数 (下) 契約KW数

| 縣名          | 事業者名    | 紡織工業   | 金屬工業   | 機械器具工業 | 窯業     | 化學工業   | 製材及木製品工業  | 印刷製本業  | 食料品工業     | 雜工業      | 鑛業       | 農業及水産業   | 其他        | 合計         |
|-------------|---------|--------|--------|--------|--------|--------|-----------|--------|-----------|----------|----------|----------|-----------|------------|
| 大           | 竹田水電    | 4<br>4 | 5<br>4 | —      | —      | 2<br>4 | 19<br>119 | 2<br>2 | 63<br>129 | 11<br>13 | 2<br>550 | —        | 45<br>73  | 153<br>898 |
|             | 大分縣     | 4<br>4 | 5<br>4 | —      | —      | 2<br>4 | 19<br>119 | 2<br>2 | 61<br>123 | 11<br>13 | 2<br>550 | —        | 44<br>72  | 150<br>891 |
|             | 熊本縣     | —      | —      | —      | —      | —      | —         | —      | 2<br>6    | —        | —        | —        | 1<br>1    | 3<br>7     |
|             | 豐後電氣    | 1<br>1 | —      | —      | —      | 1<br>1 | 5<br>32   | 2<br>1 | 69<br>146 | —        | 3<br>20  | —        | 297<br>16 | 378<br>217 |
|             | 南豐電氣    | —      | —      | —      | —      | —      | —         | —      | 5<br>9    | —        | —        | —        | 53<br>1   | 58<br>10   |
|             | 蒲江水力電氣  | —      | —      | 1<br>1 | —      | —      | —         | —      | 3<br>7    | —        | —        | —        | 1<br>1    | 5<br>9     |
|             | 森水力電氣   | 3<br>4 | —      | 4<br>9 | —      | —      | 11<br>150 | —      | 23<br>63  | 3<br>2   | 1<br>1   | 18<br>23 | 12<br>33  | 75<br>285  |
|             | 東豐電氣    | 1<br>2 | —      | 1<br>1 | —      | —      | 5<br>56   | —      | 37<br>79  | 3<br>5   | —        | —        | 4<br>3    | 51<br>146  |
|             | 田染水力電氣  | —      | —      | —      | —      | —      | —         | —      | 16<br>16  | —        | —        | —        | —         | 16<br>16   |
|             | 朝來水力電氣  | —      | —      | —      | —      | —      | 1<br>4    | —      | 6<br>17   | —        | —        | —        | 35<br>1   | 42<br>22   |
|             | 大野水力電氣  | 1<br>7 | —      | —      | —      | —      | —         | —      | 6<br>36   | —        | —        | —        | 37<br>18  | 44<br>61   |
|             | 上井田水力電氣 | —      | —      | —      | 1<br>1 | —      | —         | —      | 12<br>39  | —        | —        | —        | 74<br>17  | 87<br>57   |
|             | 合川水電    | —      | —      | —      | —      | —      | —         | —      | 3<br>17   | —        | —        | —        | 2<br>1    | 5<br>18    |
|             | 津江電燈    | —      | —      | —      | —      | —      | —         | —      | 1<br>1    | —        | —        | —        | —         | 1<br>1     |
|             | 富士緒電燈所  | —      | —      | —      | —      | —      | —         | —      | 1<br>1    | —        | —        | —        | —         | 1<br>1     |
| 富士緒井路普通水利組合 | —       | —      | —      | —      | —      | —      | —         | —      | —         | —        | 1<br>163 | —        | 1<br>163  |            |

21. 事業者別地方別用途別電力 (上) 需用家數 (下) 契約KW數

| 縣名    | 事業者名        | 紡織工業         | 金屬工業         | 機械器具工業    | 窯業           | 化學工業         | 製材及木製品工業     | 印刷工業           | 食品工業           | 雜工業        | 鑛業           | 農業及水産業         | 其他               | 合計               |
|-------|-------------|--------------|--------------|-----------|--------------|--------------|--------------|----------------|----------------|------------|--------------|----------------|------------------|------------------|
| 大分    | 久住湯原電業      | —            | —            | —         | —            | —            | 2<br>13      | 1<br>0.3       | 20<br>55       | 2<br>1     | —            | —              | 174<br>13        | 199<br>82        |
|       | 大分縣         | —            | —            | —         | —            | —            | 2<br>13      | 1<br>0.3       | 20<br>55       | 2<br>1     | —            | —              | 156<br>13        | 181<br>82        |
|       | 熊本縣         | —            | —            | —         | —            | —            | —            | —              | —              | —          | —            | —              | 18<br>0.4        | 18<br>0.4        |
|       | 大入島電氣       | —            | —            | —         | —            | —            | —            | —              | —              | —          | —            | 10<br>18       | —                | 10<br>18         |
|       | 計           | 130<br>3,645 | 129<br>7,212 | 95<br>155 | 110<br>2,398 | 35<br>4,628  | 383<br>2,852 | 105<br>85      | 1,851<br>3,821 | 76<br>185  | 25<br>4,418  | 681<br>1,167   | 7,675<br>3,373   | 11,295<br>33,945 |
| 宮崎    | 延岡電氣        | 25<br>30     | 28<br>41     | —         | 13<br>24     | 8<br>26      | 84<br>674    | 26<br>13       | 503<br>982     | 42<br>36   | 5<br>1,236   | 26<br>202      | 3,602<br>759     | 4,362<br>4,023   |
|       | 南那珂郡十六ヶ町村組合 | 8<br>9       | 8<br>16      | 1<br>18   | —            | 3<br>2       | 27<br>401    | 7<br>3         | 160<br>398     | —          | —            | 20<br>135      | 41<br>72         | 275<br>1,054     |
|       | 日豐水電        | —            | —            | —         | —            | —            | 1<br>7       | —              | 8<br>13        | 1<br>1     | —            | 1<br>48        | —                | 11<br>69         |
|       | 都城市         | 37<br>64     | 1<br>2       | 21<br>15  | 13<br>12     | —            | 47<br>268    | 13<br>6        | 146<br>268     | 25<br>50   | —            | —              | 52<br>47         | 355<br>732       |
|       | 神都電氣興業      | 37<br>147    | 32<br>58     | 13<br>20  | 27<br>40     | 22<br>46     | 132<br>1,151 | 28<br>19       | 492<br>1,178   | 27<br>31   | —            | 273<br>945     | 3,359<br>773     | 4,442<br>4,408   |
| 宮崎縣合計 | 112<br>256  | 70<br>118    | 35<br>53     | 60<br>82  | 36<br>10,083 | 315<br>2,534 | 74<br>41     | 1,475<br>3,141 | 105<br>150     | 6<br>2,536 | 327<br>1,401 | 7,975<br>3,219 | 10,587<br>23,711 |                  |

21. 事業者別地方別用途別電力 (上) 需用家數 (下) 契約KW數

| 縣名     | 事業者名            | 紡織工業            | 金屬工業          | 機械器具工業          | 窯業             | 化學工業            | 製材及木製品工業     | 印刷製本業            | 食品工業           | 雜工業            | 鑛業             | 農業及水産業            | 其他                 | 合計               |
|--------|-----------------|-----------------|---------------|-----------------|----------------|-----------------|--------------|------------------|----------------|----------------|----------------|-------------------|--------------------|------------------|
| 鹿兒島    | 鹿兒島電氣           | 41<br>1,238     | 107<br>158    | 3<br>55         | 24<br>24       | 29<br>148       | 165<br>1,364 | 61<br>48         | 923<br>1,956   | 126<br>282     | —              | 4<br>14           | 785<br>1,655       | 2,268<br>6,942   |
|        | 大島電氣            | 6<br>10         | —             | 1<br>1          | —              | —               | 2<br>4       | 6<br>3           | 20<br>41       | 2<br>1         | —              | 1<br>1            | 95<br>24           | 133<br>85        |
|        | 加治木電氣           | 11<br>11        | 4<br>6        | —               | 12<br>28       | 2<br>4          | 23<br>185    | 6<br>3           | 126<br>274     | 15<br>27       | 3<br>66        | 3<br>71           | 1,012<br>64        | 1,217<br>739     |
|        | 日本水電            | 95<br>208       | 23<br>33      | 44<br>30        | 114<br>98      | 55<br>7,179     | 250<br>1,930 | 42<br>18         | 1,594<br>3,795 | 44<br>42       | 24<br>4,740    | 202<br>878        | 14,763<br>1,296    | 17,250<br>20,247 |
|        | 颯娃村             | 4<br>1          | —             | 1<br>1          | —              | 7<br>20         | 4<br>7       | 3<br>1           | 74<br>114      | —              | —              | —                 | 12<br>5            | 105<br>149       |
| 鹿兒島    | 古仁屋水電           | —               | —             | —               | —              | —               | —            | —                | 6<br>6         | 4<br>3         | —              | —                 | 51<br>1            | 61<br>10         |
|        | 大徳水電            | —               | —             | —               | —              | —               | —            | —                | 41<br>67       | —              | —              | —                 | —                  | 41<br>67         |
|        | 笠砂電氣            | —               | 1<br>1        | —               | —              | —               | 1<br>14      | —                | 17<br>23       | —              | —              | —                 | 104<br>6           | 123<br>44        |
|        | 吉田村             | —               | —             | —               | —              | —               | 2<br>7       | —                | 15<br>26       | —              | —              | —                 | —                  | 17<br>33         |
|        | 屋久島水力電氣         | —               | —             | 2<br>1          | —              | —               | 2<br>13      | —                | 9<br>34        | —              | —              | —                 | 3<br>1             | 16<br>49         |
| 鹿兒島縣合計 | 164<br>1,496    | 139<br>201      | 51<br>88      | 152<br>151      | 94<br>7,352    | 473<br>3,728    | 120<br>74    | 2,959<br>6,610   | 194<br>357     | 27<br>4,806    | 220<br>985     | 17,586<br>3,145   | 22,179<br>28,993   |                  |
| 沖繩     | 沖繩電氣            | 3<br>3          | 3<br>5        | 7<br>6          | 3<br>1         | —               | 3<br>37      | 2<br>1           | 45<br>54       | 6<br>5         | —              | 2<br>1            | 675<br>150         | 749<br>263       |
|        | 宮古電燈            | —               | —             | —               | —              | —               | —            | —                | —              | —              | —              | —                 | 25<br>1            | 25<br>1          |
|        | 沖繩縣合計           | 3<br>3          | 3<br>5        | 7<br>6          | 3<br>1         | —               | 3<br>37      | 2<br>1           | 45<br>54       | 6<br>5         | —              | 2<br>1            | 700<br>151         | 774<br>264       |
| 總計     | 1,268<br>17,371 | 2,126<br>45,308 | 686<br>34,309 | 1,457<br>26,595 | 762<br>163,484 | 3,096<br>18,130 | 1,192<br>989 | 19,830<br>46,455 | 3,139<br>4,051 | 384<br>135,093 | 2,740<br>8,822 | 120,677<br>40,664 | 157,717<br>541,283 |                  |





21. 地方別及途別電力 (上) 需用家数  
(下) 契約KW数

| 縣      | 紡織工業            | 金屬工業            | 機器工業          | 木工業             | 窯業             | 化學工業            | 製材及木製品工業     | 印刷製本業            | 食料品工業          | 雜工業            | 鑛業             | 農業及水産業            | 其ノ他                | 合計 |
|--------|-----------------|-----------------|---------------|-----------------|----------------|-----------------|--------------|------------------|----------------|----------------|----------------|-------------------|--------------------|----|
| 福岡縣合計  | 675<br>6,869    | 1,172<br>33,466 | 374<br>5,837  | 662<br>18,393   | 333<br>74,303  | 1,094<br>4,853  | 557<br>514   | 6,838<br>16,968  | 1,966<br>2,379 | 200<br>102,002 | 1,056<br>2,575 | 54,367<br>20,696  | 69,294<br>288,855  |    |
| 佐賀縣合計  | 137<br>2,393    | 154<br>796      | 34<br>94      | 310<br>3,050    | 111<br>916     | 180<br>874      | 88<br>69     | 1,671<br>4,465   | 151<br>259     | 39<br>7,008    | 83<br>1,891    | 5,847<br>1,311    | 8,805<br>23,126    |    |
| 長崎縣合計  | 193<br>1,999    | 213<br>920      | 45<br>28,029  | 77<br>297       | 80<br>227      | 181<br>850      | 83<br>80     | 1,784<br>4,733   | 214<br>242     | 76<br>13,700   | 22<br>70       | 11,110<br>3,173   | 14,078<br>54,320   |    |
| 熊本縣合計  | 214<br>710      | 246<br>2,590    | 43<br>47      | 83<br>2,223     | 73<br>65,978   | 467<br>2,302    | 163<br>125   | 3,207<br>6,663   | 427<br>474     | 11<br>623      | 349<br>732     | 15,419<br>5,596   | 20,702<br>88,063   |    |
| 大分縣合計  | 130<br>3,645    | 129<br>7,212    | 95<br>155     | 110<br>2,398    | 35<br>4,628    | 383<br>2,852    | 105<br>85    | 1,851<br>3,821   | 76<br>185      | 25<br>4,418    | 681<br>1,167   | 7,675<br>3,373    | 11,295<br>33,939   |    |
| 宮崎縣合計  | 112<br>256      | 70<br>118       | 35<br>53      | 60<br>82        | 36<br>10,080   | 315<br>2,634    | 74<br>41     | 1,475<br>3,141   | 105<br>150     | 6<br>2,536     | 327<br>1,401   | 7,975<br>3,219    | 10,590<br>23,711   |    |
| 鹿児島縣合計 | 164<br>1,469    | 139<br>201      | 51<br>88      | 152<br>151      | 94<br>7,352    | 473<br>3,728    | 120<br>74    | 2,959<br>6,610   | 194<br>357     | 27<br>4,806    | 220<br>985     | 17,586<br>3,145   | 22,179<br>28,993   |    |
| 沖縄縣合計  | 3<br>3          | 3<br>5          | 7<br>6        | 3<br>1          | —              | 8<br>37         | 2<br>1       | 45<br>54         | 6<br>5         | —              | 2<br>1         | 700<br>151        | 774<br>264         |    |
| 總計     | 1,628<br>17,371 | 2,125<br>45,308 | 684<br>34,309 | 1,457<br>26,595 | 762<br>163,484 | 3,096<br>18,130 | 1,192<br>989 | 19,830<br>46,455 | 3,139<br>4,051 | 384<br>135,093 | 2,740<br>8,822 | 120,679<br>40,664 | 157,717<br>541,283 |    |

22. 電氣需用累年統計

其ノ一 電燈需用狀況  
其ノ二 電力需用狀況

21. 地方別及途別電力 (上) 需用家数  
(下) 契約KW数

| 縣      | 紡織<br>工業        | 金屬<br>工業        | 機器<br>工業      | 械<br>工業         | 畜業            | 化學<br>工業        | 製材及<br>木製品<br>工業 | 印刷<br>製本業        | 食料品<br>工業       | 雜工業            | 鑛業             | 農業及<br>水産業        | 其ノ他                | 合計                |
|--------|-----------------|-----------------|---------------|-----------------|---------------|-----------------|------------------|------------------|-----------------|----------------|----------------|-------------------|--------------------|-------------------|
| 福岡縣合計  | 675<br>6,869    | 1,112<br>33,466 | 314<br>5,347  | 662<br>18,091   | 662<br>14,034 | 844<br>14,034   | 1,944<br>4,804   | 587<br>314       | 6,848<br>16,968 | 1,966<br>2,379 | 273<br>172,712 | 1,556<br>2,573    | 54,267<br>21,696   | 69,294<br>288,855 |
| 佐賀縣合計  | 111<br>2,863    | 194<br>2,96     | 31<br>94      | 110<br>3,086    | 111<br>916    | 181<br>844      | 88<br>69         | 1,771<br>4,465   | 151<br>259      | 39<br>1,119    | 83<br>1,891    | 5,844<br>1,411    | 8,605<br>23,126    |                   |
| 長崎縣合計  | 196<br>1,994    | 211<br>921      | 41<br>25,029  | 211<br>297      | 211<br>227    | 181<br>831      | 83<br>89         | 1,734<br>4,361   | 214<br>242      | 26<br>13,734   | 22<br>70       | 11,110<br>3,113   | 14,378<br>54,520   |                   |
| 熊本縣合計  | 214<br>710      | 236<br>2,994    | 41<br>4       | 72<br>2,223     | 72<br>6,137   | 467<br>2,137    | 167<br>123       | 3,211<br>6,933   | 421<br>431      | 11<br>621      | 349<br>132     | 15,419<br>5,996   | 20,712<br>33,363   |                   |
| 大分縣合計  | 111<br>3,613    | 129<br>7,213    | 95<br>167     | 111<br>2,377    | 111<br>9,608  | 281<br>2,812    | 173<br>97        | 1,111<br>3,921   | 26<br>187       | 23<br>4,418    | 631<br>1,365   | 7,675<br>3,373    | 11,295<br>33,239   |                   |
| 宮崎縣合計  | 112<br>296      | 71<br>116       | 36<br>36      | 67<br>86        | 67<br>15,777  | 307<br>2,634    | 74<br>41         | 1,479<br>3,141   | 17<br>131       | 6<br>2,936     | 32<br>1,411    | 7,975<br>3,219    | 13,590<br>23,111   |                   |
| 鹿児島縣合計 | 164<br>1,469    | 119<br>211      | 91<br>339     | 164<br>351      | 164<br>2,024  | 341<br>3,125    | 127<br>47        | 2,989<br>6,511   | 391<br>35       | 21<br>4,375    | 22<br>963      | 17,586<br>3,148   | 22,179<br>28,923   |                   |
| 沖縄縣合計  | 3<br>3          | 3<br>3          | 3<br>3        | 3<br>3          | 3<br>3        | 3<br>3          | 3<br>3           | 3<br>3           | 3<br>3          | 3<br>3         | 3<br>3         | 3<br>3            | 774<br>264         |                   |
| 總計     | 1,628<br>17,371 | 2,125<br>45,308 | 584<br>34,309 | 1,457<br>25,595 | 762<br>13,484 | 3,095<br>18,130 | 1,192<br>989     | 19,830<br>46,455 | 3,139<br>4,051  | 384<br>135,093 | 2,740<br>8,822 | 120,579<br>40,664 | 157,717<br>541,283 |                   |

22. 電氣需用累年統計

其ノ一 電燈需用狀況

其ノ二 電力需用狀況



其ノ一 電 燈 需

Table with 7 columns: 調査年月, 世帯数, 人口, 需用家数, 燈数, 内従量燈数, 總燈數=對スル從量燈割合(%). Rows include years from 大正 8.3末 to 昭和 7.12末.

Table with 12 columns: 調査年月, 世帯数, 人口, 定額, 取付, 取付, 需用家数, 取付, 供給, 合計, 合計, 一需. Rows include years 8.12末, 9.12, 10.12, 11.12.

Table with 8 columns: 調査年月, 世帯数, 人口, 總数, 内定, 内従, 合計, 一需. Row for 12.12末.

備考 ◎世帯数ハ國勢調査ニヨル、人口ハ國勢調査及内閣統計局發表推定人口表ニヨル（各十月一日現在）...

用 状 况

Table with 7 columns: 燭光數, 一需用家平均, 一世帯平均, 人口百人平均. Rows include values for 燭光數, 燈數, 燭光數, 需用家數, 燈數, 燭光數, 燈數, 燭光數.

Table with 16 columns: 用家平均, 現在一世帯平均, 人口百人平均. Rows include 總燈數ノ内, 定額, 從量, 取付, 取付, 需用家數, 取付, 供給, 合計, 合計, 一需.

Table with 8 columns: 用家平均, 現在一世帯平均, 人口百人平均. Rows include 内定額, 内従量, 定額, 從量, 定額, 從量, 總燈數, 内定額, 内従量.

ルモノアリタルニヨル

ナリ

氣 425 Wナルベキ處 2,366 ト誤記セル箇所アリタルニ付取付KWハ 46,575 KW正當ナリ

其ノ二 電力 需

| 調査年月      | 世帯数       | 人口        | 電 燈 数  |        |         |            | 其ノ他電気装置 |        |          |
|-----------|-----------|-----------|--------|--------|---------|------------|---------|--------|----------|
|           |           |           | 需用家数   | 装置数    | 馬力数     | 換算「キロワット」数 | 需用家数    | 装置数    | 「キロワット」数 |
| 大正 15.3 末 | 1,833,124 | 9,082,575 | 14,916 | 16,697 | 70,418  | 52,608     | 1,961   | 2,653  | 6,761    |
| 昭和 元.12 " | —         | 9,158,900 | 16,465 | 18,249 | 77,276  | 57,725     | 4,027   | 5,264  | 5,001    |
| " 2.12 "  | —         | 9,230,100 | 18,026 | 20,256 | 78,209  | 58,039     | 6,462   | 8,173  | 6,413    |
| " 3.12 "  | —         | 9,305,400 | 20,538 | 22,659 | 87,043  | 64,889     | 9,072   | 10,810 | 13,956   |
| " 4.12 "  | —         | 9,381,600 | 23,367 | 25,792 | 94,774  | 70,814     | 7,770   | 10,452 | 13,882   |
| " 5.12 "  | 1,906,703 | 9,645,634 | 25,780 | 28,412 | 102,829 | 76,710     | 8,621   | 13,136 | 14,937.5 |
| " 6.12 "  | —         | 9,756,300 | 27,454 | 30,131 | 105,087 | 78,395     | 12,525  | 20,896 | 15,900.8 |
| " 7.12 "  | —         | 9,867,400 | 28,175 | 31,004 | 102,678 | 76,598     | 24,331  | 36,392 | 17,735.9 |

(イ) 電力供給契約数及需用家数

| 調査年月       | 世帯数       | 人口         | 定 額   |        |        | 從 量    |             |  |
|------------|-----------|------------|-------|--------|--------|--------|-------------|--|
|            |           |            | 需用家数  | 契約K.W  | 需用家数   | 契約K.W  | 供給K.W.H     |  |
| 昭和 8. 12末  | 1,906,703 | 9,980,100  | 5,687 | 12,882 | 19,273 | 53,580 | 36,343,560  |  |
| " 9. 12 "  | 1,906,703 | 10,094,500 | 5,853 | 13,865 | 24,521 | 57,576 | 42,298,516  |  |
| " 10. 12 " | 1,988,477 | 10,112,450 | 6,001 | 14,003 | 26,179 | 63,530 | 88,650,422  |  |
| " 11. 12 " | 1,988,477 | 10,212,600 | 6,111 | 13,422 | 28,503 | 69,430 | 102,212,297 |  |

| 調査年月      | 世帯数       | 人口         | 總 数    |         | 定     |
|-----------|-----------|------------|--------|---------|-------|
|           |           |            | 需用家数   | 契約K.W   | 需用家数  |
| 昭和 12. 12 | 1,988,477 | 10,309,400 | 39,965 | 101,109 | 6,020 |

備考 ◎世帯数ハ國勢調査ニヨル、人口ハ國勢調査及内閣統計局發表推定人口表ニヨル(各十月一日現在)  
十年末供給KWH数ノ増加ハ從來各事業者ノ一期分ヲ計上シ居タリシモノヲ一年間供給KWH数ヲ計上スルコトトセル爲ナリ

(ロ) 電熱其他ノ電気供給契約数及需用家数

| 調査年月       | 世帯数       | 人口         | 定 額    |       |        | 從 量    |           |  |
|------------|-----------|------------|--------|-------|--------|--------|-----------|--|
|            |           |            | 需用家数   | 契約K.W | 需用家数   | 契約K.W  | 供給K.W.H   |  |
| 昭和 8. 12末  | 1,906,703 | 9,980,100  | 23,689 | 812   | 16,053 | 12,642 | 2,952,005 |  |
| " 9. 12 "  | 1,906,703 | 10,094,500 | 31,927 | 975   | 6,801  | 11,792 | 3,002,903 |  |
| " 10. 12 " | 1,988,477 | 10,112,450 | 46,069 | 1,212 | 6,575  | 12,789 | 6,304,361 |  |
| " 11. 12 " | 1,988,477 | 10,212,900 | 69,517 | 1,730 | 7,284  | 15,073 | 7,678,959 |  |

| 調査年月      | 世帯数       | 人口         | 總 数     |        | 定      |
|-----------|-----------|------------|---------|--------|--------|
|           |           |            | 需用家数    | 契約K.W  | 需用家数   |
| 昭和 12. 12 | 1,988,477 | 10,309,400 | 116,536 | 20,047 | 98,365 |

備考 從量需用家数及契約KWH数ノ前年度ニ比シ著シキ減少トナリ居レルハ九州水力電気ニ於テ從前電燈料金ヲ以テ供給セル電熱社ノ從量需用家数ガ 9,441 契約KW数ガ 1,184 KWノ減少トナリタルヲ以テ其ノ原因ト認メラルベシ  
十年末供給KWH数ノ増加ハ前表備考ノ通り理由ニ因ル

用 況 状

| 計      |        |          | 一需用家當リ平均電動機 |      | 十世帯當リ平均電動機 |       |       | 百人當リ平均電動機 |       |
|--------|--------|----------|-------------|------|------------|-------|-------|-----------|-------|
| 需用家数   | 装置数    | 「キロワット」数 | 装置数         | 馬力数  | 需用家数       | 装置数   | 馬力数   | 装置数       | 馬力数   |
| 16,877 | 19,350 | 59,370   | 1.12        | 4.72 | 0.081      | 0.091 | 0.384 | 0.184     | 0.775 |
| 20,492 | 23,513 | 62,726   | 1.11        | 4.42 | —          | —     | —     | 0.199     | 0.844 |
| 24,488 | 28,434 | 64,452   | 1.13        | 4.30 | —          | —     | —     | 0.219     | 0.847 |
| 28,782 | 33,325 | 78,433   | 1.10        | 4.23 | —          | —     | —     | 0.244     | 0.935 |
| 31,137 | 36,244 | 84,696   | 1.10        | 4.06 | —          | —     | —     | 0.275     | 1.010 |
| 34,401 | 41,548 | 91,647.5 | 1.10        | 4.00 | 0.135      | 0.149 | 0.539 | 0.295     | 1.066 |
| 39,979 | 51,027 | 94,295.8 | 1.10        | 3.83 | —          | —     | —     | 0.309     | 1.077 |
| 52,509 | 67,397 | 94,333.9 | 1.10        | 3.64 | —          | —     | —     | 0.314     | 1.041 |

| 時 計    |        | 不 定 時 |       | 總 計    |        | 休 止  |       | 事 業 用 |
|--------|--------|-------|-------|--------|--------|------|-------|-------|
| 需用家数   | 契約K.W  | 需用家数  | 契約K.W | 需用家数   | 契約K.W  | 需用家数 | 契約K.W | 取付K.W |
| 28,438 | 66,565 | 1,664 | 6,200 | 30,051 | 75,181 | 607  | 1,095 | 1,837 |
| 30,374 | 71,441 | 1,504 | 6,687 | 31,878 | 78,128 | 847  | 1,894 | 2,232 |
| 32,123 | 77,533 | 1,533 | 7,262 | 33,634 | 84,795 | 375  | 931   | 3,914 |
| 34,614 | 82,852 | 1,867 | 8,106 | 36,481 | 90,958 | 419  | 1,158 | 3,477 |

| 額      | 從 量    |        |
|--------|--------|--------|
| 契約K.W  | 需用家数   | 契約K.W  |
| 14,654 | 31,568 | 77,629 |

| 時 計    |        | 不 定 時  |       | 總 計    |        | 休 止  |       |
|--------|--------|--------|-------|--------|--------|------|-------|
| 需用家数   | 契約K.W  | 需用家数   | 契約K.W | 需用家数   | 契約K.W  | 需用家数 | 契約K.W |
| 39,101 | 13,424 | 11,626 | 978   | 50,604 | 14,402 | 33   | 3     |
| 38,728 | 12,767 | 10,007 | 688   | 48,084 | 13,635 | 51   | 18    |
| 53,637 | 14,001 | 10,997 | 959   | 63,120 | 14,960 | 50   | 27    |
| 76,801 | 16,803 | 11,485 | 993   | 88,286 | 17,796 | 151  | 14    |

| 額     | 從 量   |        |
|-------|-------|--------|
| 契約K.W | 需用家数  | 契約K.W  |
| 2,162 | 8,251 | 16,926 |

其他ヲモ第八表中ニ掲記シ居リタルヲ昭和九下期ヨリ之ヲ第六表中ノ相當欄ニ掲記スルコトニ改メタルヲ以テ前年度ニ比シ同

## (八) 大口電力需用家

| 調査年月       | 一般施設者            |         |               | 其<br>需用家数 |
|------------|------------------|---------|---------------|-----------|
|            | 自家用電氣工作物<br>需用家数 | 契約 K. W | 供給 K. W. H    |           |
| 昭和 8. 12末  | 195              | 250,299 | 669,811,322   | 9         |
| " 9. 12 "  | 213              | 278,194 | 671,798,328   | 3         |
| " 10. 12 " | 245              | 341,666 | 1,443,806,182 | 3         |
| " 11. 12 " | 266              | 381,927 | 1,905,753,757 | 4         |
| " 12. 12 " | 288              | 415,510 | 2,311,979,122 | 7         |

備考 十年末供給KWH数ノ増加ハ前々表備考ノ通りノ理由ニ因ル

## (二) 用途別電力契約KW数

| 調査年月       | 紡織工業     | 金属工業     | 機械器具工業   | 窯業       | 化学工業      | 製材及木製品工業 |
|------------|----------|----------|----------|----------|-----------|----------|
| 昭和 8 12末   | 10,202.7 | 28,182.5 | 13,037.7 | 13,288.5 | 103,030.4 | 12,634.8 |
| " 9. 12 "  | 13,393   | 25,584   | 27,475   | 18,048   | 105,664   | 13,303   |
| " 10. 12 " | 15,601   | 32,257   | 30,462   | 25,383   | 135,038   | 14,925   |
| " 11. 12 " | 15,690   | 41,377   | 29,963   | 27,232   | 151,017   | 16,018   |
| " 12. 12 " | 17,371   | 45,308   | 34,309   | 26,595   | 163,484   | 18,130   |

| 給            |                 | 電氣事業者 |         |               |
|--------------|-----------------|-------|---------|---------------|
| ノ<br>契約 K. W | 他<br>供給 K. W. H | 需用家数  | 契約 K. W | 供給 K. W. H    |
| 1,721        | 3,500,005       | 82    | 246,664 | 498,769,465   |
| 497          | 452,588         | 87    | 256,491 | 451,569,093   |
| 537          | 928,387         | 89    | 299,477 | 991,757,268   |
| 1,607        | 1,959,628       | 96    | 250,854 | 825,956,380   |
| 1,262        | 2,891,890       | 94    | 322,893 | 1,273,154,978 |

| 印刷製本業 | 食料品工業    | 雑工業     | 鑛業       | 農業及水産業  | 其ノ他      | 合計        |
|-------|----------|---------|----------|---------|----------|-----------|
| 806.9 | 35,694.7 | 2,600.2 | 72,151.6 | 7,044.3 | 39,279.5 | 338,453.8 |
| 813   | 38,692   | 2,832   | 83,830   | 6,946   | 30,518   | 367,098   |
| 768   | 41,126   | 3,205   | 103,776  | 7,643   | 31,275   | 441,459   |
| 879   | 44,370   | 3,925   | 118,146  | 8,121   | 35,550   | 492,288   |
| 989   | 46,455   | 3,951   | 135,093  | 8,822   | 40,664   | 541,283   |

## 第五會計

23. 電氣供給事業 事業者別 貸借對照表
24. 電氣供給事業 事業者別 固定資產
25. 電氣鐵道事業 事業者別 貸借對照表
26. 電氣供給事業及電氣鐵道事業  
事業者別損益計算及利益處分
27. 累 年 統 計

23. 電氣供給事業事業者別貸借対照表



23. 廣東省銀行業務

| 項目      | 單位 | 幣別 | 存款          |    |             | 放款         |    |            |
|---------|----|----|-------------|----|-------------|------------|----|------------|
|         |    |    | 本幣          | 外幣 | 總計          | 本幣         | 外幣 | 總計         |
| 一、存款    |    |    |             |    |             |            |    |            |
| 1. 活期存款 |    |    | 412,000,000 | —  | 412,000,000 | 22,000,000 | —  | 22,000,000 |
| 2. 定期存款 |    |    | 10,000,000  | —  | 10,000,000  | —          | —  | —          |
| 3. 儲蓄存款 |    |    | 1,752,000   | —  | 1,752,000   | —          | —  | —          |
| 4. 其他存款 |    |    | 2,000,000   | —  | 2,000,000   | —          | —  | —          |
| 5. 存款總計 |    |    | 414,752,000 | —  | 414,752,000 | 22,000,000 | —  | 22,000,000 |
| 二、放款    |    |    |             |    |             |            |    |            |
| 1. 活期放款 |    |    | —           | —  | —           | —          | —  | —          |
| 2. 定期放款 |    |    | —           | —  | —           | —          | —  | —          |
| 3. 放款總計 |    |    | —           | —  | —           | —          | —  | —          |
| 三、其他    |    |    |             |    |             |            |    |            |
| 1. 其他存款 |    |    | —           | —  | —           | —          | —  | —          |
| 2. 其他放款 |    |    | —           | —  | —           | —          | —  | —          |
| 3. 其他總計 |    |    | —           | —  | —           | —          | —  | —          |
| 四、總計    |    |    | 414,752,000 | —  | 414,752,000 | 22,000,000 | —  | 22,000,000 |

23. 電 氣 供 給 事 業 事 業

| 縣    | 事業種別        | 事業 者                     | 借方<br>貸方<br>各總額 | 借 方        |                                     |              |              |            |
|------|-------------|--------------------------|-----------------|------------|-------------------------------------|--------------|--------------|------------|
|      |             |                          |                 | 內<br>株主勘定  | 內<br>固 定 資 產                        | 內<br>投資及特定資產 | 內<br>流 動 資 產 | 內<br>雜 勘 定 |
| 福    | 1號          | 東 邦 電 力                  | 415,585,061     | —          | 328,458,149<br>內九州區域分<br>51,362,053 | 41,767,846   | 38,476,116   | 6,882,949  |
|      | "           | 九 州 水 力 電 氣              | 187,281,787     | 33,000,000 | 83,610,634                          | 59,584,668   | 10,368,314   | 718,170    |
|      | "           | 幸 袋 工 作 所                | 3,486,120       | 645,000    | 961,610                             | —            | 1,725,086    | 154,423    |
|      | "           | 大 正 鑛 業                  | 8,581,120       | —          | 2,607,236                           | 3,720,000    | 2,138,253    | 115,630    |
|      | "           | 筑 後 電 氣                  | 1,875,936       | —          | 1,441,674                           | 171,978      | 240,896      | 21,387     |
|      | "           | 岩 岳 水 電                  | 75,311          | 12,000     | 46,071                              | —            | 17,240       | —          |
|      | "           | 九 州 送 電                  | 44,207,104      | 13,750,000 | 27,365,309                          | 1,552,602    | 427,656      | 1,111,536  |
|      | "           | 昭 和 電 燈                  | 1,273,142       | —          | 957,210                             | —            | 198,819      | 117,112    |
|      | "           | 小 計                      | 662,365,581     | 47,407,000 | 168,351,797                         | 106,797,094  | 53,592,380   | 9,121,207  |
| 1,2號 | 九 州 電 氣 軌 道 | 88,194,774               | 16,000,000      | 42,575,156 | 24,135,375                          | 3,515,164    | 1,969,078    |            |
|      | "           | 九 州 鐵 道                  | 22,808,500      | 1,800,000  | 17,700,005                          | 1,500,000    | 1,423,213    | 385,281    |
|      | "           | 小 計                      | 111,003,274     | 17,800,000 | 60,275,161                          | 25,635,375   | 4,938,377    | 2,354,359  |
| 岡    | 3號          | 三 瀨 郡 北 部<br>普 通 水 利 組 合 | 1,131,206       | —          | 1,106,176                           | —            | 25,030       | —          |
|      | "           | 九 州 電 力                  | 13,278,683      | 7,500,000  | 4,732,596                           | 750,000      | 268,607      | 27,479     |
|      | "           | 九 州 共 同<br>火 力 發 電       | 39,711,944      | 22,500,000 | 15,565,319                          | 752,715      | 866,343      | 27,566     |
|      | "           | 西 部 共 同<br>火 力 發 電       | 15,678,530      | 11,250,000 | 3,956,400                           | —            | 408,294      | 63,835     |

者 別 貸 借 對 照 表

| 總 額         | 貸 方              |                    |                 | 方           |            | 決 算 |    |
|-------------|------------------|--------------------|-----------------|-------------|------------|-----|----|
|             | 內 株 主 勘 定<br>總 額 | 內 引 當 金<br>內 資 本 金 | 內 減 價 消 却 引 當 金 | 內 長 期 負 債   | 內 短 期 負 債  | 年   | 月  |
| 277,381,000 | 266,000,000      | —                  | —               | 86,259,946  | 27,729,603 | 12  | 10 |
| 137,628,000 | 130,000,000      | 500,000            | —               | 40,394,000  | 3,094,943  | 12  | 11 |
| 2,395,716   | 1,500,000        | 10,137             | —               | —           | 643,845    | 12  | 11 |
| 6,864,000   | 6,000,000        | 378,018            | —               | —           | 716,245    | 12  | 10 |
| 1,744,200   | 1,550,000        | 16,000             | —               | —           | 22,503     | 12  | 10 |
| 72,000      | 70,000           | 2,247              | —               | —           | 12         | 12  | 12 |
| 30,487,000  | 30,000,000       | 168,713            | —               | 10,000,000  | 2,790,983  | 12  | 12 |
| 1,148,600   | 1,110,000        | 22,153             | —               | —           | 38,695     | 12  | 10 |
| 457,720,516 | 436,230,000      | 1,097,268          | —               | 136,653,946 | 35,036,838 |     |    |
| 61,081,800  | 56,000,000       | 371,579            | —               | 21,250,000  | 3,789,610  | 12  | 11 |
| 8,765,700   | 8,765,700        | —                  | —               | 9,300,375   | 4,540,508  | 12  | 11 |
| 69,847,500  | 64,765,700       | 371,579            | —               | 30,550,375  | 8,330,118  |     |    |
| 605,707     | 605,707          | —                  | —               | 524,688     | —          | 12  | 3  |
| 10,069,000  | 10,000,000       | 168,741            | 50,000          | 2,400,000   | 518,251    | 12  | 10 |
| 30,055,500  | 30,000,000       | 320,830            | —               | 8,500,000   | 463,084    | 12  | 10 |
| 15,000,000  | 15,000,000       | —                  | —               | —           | 678,509    | 12  | 9  |

23. 電 氣 供 給 事 業 專 業

| 縣   | 事業種別 | 事業者       | 借方各總額       | 借 方         |             |             |            |            |
|-----|------|-----------|-------------|-------------|-------------|-------------|------------|------------|
|     |      |           |             | 內株主勘定       | 內固定資産       | 內投資及特定資産    | 內流動資産      | 內雜勘定       |
| 福 岡 | 3 號  | 小 計       | 69,800,363  | 41,250,000  | 25,360,491  | 1,502,715   | 1,568,274  | 118,880    |
|     |      | 計         | 843,169,218 | 106,457,000 | 253,987,449 | 133,935,184 | 60,099,031 | 11,594,446 |
| 佐 賀 | 1 號  | 有 浦 電 氣   | 224,804     | 64,200      | 140,302     | —           | 20,302     | —          |
|     | "    | 北 山 村     | 82,051      | —           | 73,306      | 6,200       | 2,544      | —          |
|     | "    | 計         | 306,855     | 64,200      | 213,608     | 6,200       | 22,846     | —          |
| 長 崎 | 1 號  | 五 島 電 燈   | 640,685     | —           | 552,392     | 24,000      | 44,984     | 19,308     |
|     | "    | 西 彼 電 氣   | 406,357     | —           | 370,196     | —           | 14,161     | 22,000     |
|     | "    | 壹 岐 電 燈   | 153,494     | 22,500      | 72,578      | —           | 58,115     | 300        |
|     | "    | 上 波 佐 見 町 | 109,462     | —           | 81,958      | —           | 24,044     | 3,460      |
|     | "    | 崎 戸 町     | 49,443      | —           | 25,796      | 2,077       | 3,587      | 17,982     |
|     | "    | 野 母 電 燈   | 109,991     | —           | 64,603      | 22,198      | 23,122     | 67         |
|     | "    | 生 月 村     | 61,933      | —           | 55,804      | 1,845       | 4,283      | —          |
|     | "    | 宇 久 電 氣   | 106,978     | 40,000      | 45,741      | —           | 13,967     | 7,270      |
|     | "    | 香 燒 村     | 61,703      | —           | 27,630      | 577         | 3,675      | 29,819     |
|     | "    | 奈 良 尾 電 燈 | 74,095      | —           | 31,448      | —           | 12,760     | 2,489      |

者 別 貸 借 對 照 表

| 貸 方           |             | 貸 方         |                 |             |            | 決 算 |    |
|---------------|-------------|-------------|-----------------|-------------|------------|-----|----|
| 內 株 主 勘 定 總 額 | 內 資 本 金     | 內 引 當 金 總 額 | 內 減 價 消 却 引 當 金 | 內 長 期 負 債   | 內 短 期 負 債  | 年   | 月  |
| 55,730,207    | 55,605,707  | 489,571     | 50,000          | 11,424,688  | 1,659,840  |     |    |
| 583,298,223   | 556,601,407 | 1,958,418   | 50,000          | 178,629,009 | 45,026,796 |     |    |
| 214,799       | 200,000     | 700         | —               | 4,494       | 91         | 12  | 12 |
| 66            | 66          | 6,200       | —               | 68,182      | —          | 12  | 3  |
| 214,865       | 200,066     | 6,900       | —               | 72,676      | 91         |     |    |
| 332,300       | 300,000     | 19,040      | —               | 236,619     | 32,715     | 12  | 7  |
| 245,930       | 240,000     | —           | —               | 133,000     | 10,400     | 12  | 10 |
| 132,375       | 120,000     | 3,362       | —               | —           | 1,043      | 12  | 11 |
| 29,530        | 29,530      | —           | —               | 5,469       | —          | 12  | 3  |
| 37,500        | 37,500      | —           | —               | —           | —          | 12  | 3  |
| 103,800       | 80,000      | —           | —               | —           | 2,184      | 12  | 9  |
| 16,153        | 11,000      | 278         | —               | 39,501      | —          | 12  | 3  |
| 102,900       | 100,000     | —           | —               | —           | —          | 12  | 3  |
| 32,595        | 32,595      | —           | —               | 24,708      | 4,400      | 12  | 3  |
| 50,000        | 50,000      | —           | —               | 22,500      | 515        | 11  | 11 |

23. 電 氣 供 給 事 業 事 業

| 縣      | 事業種別 | 事業 者   | 借方<br>貸方<br>各總額 | 借 方        |            |              |             |           |
|--------|------|--------|-----------------|------------|------------|--------------|-------------|-----------|
|        |      |        |                 | 內<br>株主勘定  | 內<br>固定資産  | 內<br>投資及特定資産 | 內<br>流動資産   | 內<br>雜勘定  |
| 長      | 1號   | 下波佐見村  | 58,428          | —          | 49,242     | —            | 9,185       | —         |
|        | "    | 對馬電氣   | 138,401         | —          | 125,419    | —            | 7,998       | 4,983     |
|        | "    | 平戶島電燈  | 159,464         | 75,000     | 73,307     | —            | 6,542       | 4,614     |
|        | "    | 內海氣電   | 61,027          | 19,000     | 38,945     | —            | 3,082       | —         |
|        | "    | 南對馬氣電  | 24,587          | —          | 20,326     | —            | 1,958       | 2,303     |
|        | "    | 黑瀬電燈   | 21,806          | —          | 20,985     | —            | 820         | —         |
|        | "    | 小計     | 2,237,854       | 156,500    | 1,656,370  | 50,697       | 232,283     | 114,595   |
| 崎      | 3號   | 九州炭礦汽船 | 18,035,960      | 3,750,000  | 5,896,806  | —            | 8,356,501   | 32,652    |
|        | "    | 小計     | 18,035,960      | 3,750,000  | 5,896,806  | —            | 8,356,501   | 32,652    |
|        |      | 計      | 20,273,814      | 3,906,500  | 7,553,176  | 50,697       | 8,588,784   | 147,247   |
| 熊<br>本 | 1號   | 熊本電氣   | 69,922,056      | 20,812,500 | 34,841,971 | 10,860,765   | 3,316,928   | 89,891    |
|        | "    | 日本窒素肥料 | 391,549,462     | 82,500,000 | 28,624,699 | 176,259,993  | 102,387,811 | 1,776,958 |
|        | "    | 球磨川電氣  | 12,208,806      | 1,200,000  | 9,526,243  | 5,427        | 1,386,446   | 90,689    |
|        | "    | 小國水力電氣 | 112,232         | —          | 91,370     | 2,418        | 17,432      | 1,011     |
|        | "    | 北天草電氣  | 255,833         | 45,000     | 189,280    | —            | 20,778      | 77        |
|        | "    | 山鹿水力電氣 | 388,838         | —          | 359,093    | —            | 29,744      | —         |

者 別 貸 借 對 照 表

| 貸 方             |             |                |              | 決 算              |                  |    |    |
|-----------------|-------------|----------------|--------------|------------------|------------------|----|----|
| 內<br>株主勘定<br>總額 | 內<br>資本金    | 內<br>引當金<br>總額 | 內<br>減價消却引當金 | 長<br>期<br>負<br>債 | 短<br>期<br>負<br>債 | 年  | 月  |
| 41,200          | 24,000      | 800            | —            | 12,000           | 656              | 12 | 3  |
| 102,100         | 100,000     | 2,800          | 2,800        | 29,850           | 2,098            | 12 | 6  |
| 153,875         | 150,000     | 760            | —            | —                | 3,074            | 12 | 10 |
| 51,081          | 50,000      | —              | —            | 8,698            | —                | 12 | 3  |
| 20,100          | 20,000      | 600            | 540          | —                | 3,295            | 12 | 9  |
| 20,000          | 20,000      | —              | —            | —                | 1,589            | 12 | 3  |
| 1,471,439       | 1,364,625   | 27,640         | 3,340        | 512,345          | 61,969           |    |    |
| 13,827,937      | 10,000,000  | 682,658        | —            | —                | 1,807,321        | 12 | 10 |
| 13,827,937      | 10,000,000  | 682,658        | —            | —                | 1,807,321        |    |    |
| 15,299,376      | 11,364,625  | 710,298        | 3,340        | 512,345          | 1,869,290        |    |    |
| 64,758,203      | 55,500,000  | 476,021        | —            | —                | 1,660,366        | 12 | 9  |
| 211,179,085     | 200,000,000 | —              | —            | 71,650,000       | 97,309,214       | 12 | 11 |
| 7,149,000       | 6,525,000   | 243,787        | 170,000      | 4,080,000        | 405,969          | 12 | 10 |
| 66,284          | 51,000      | 26,865         | 21,915       | —                | 8,969            | 12 | 10 |
| 222,500         | 200,000     | 3,800          | —            | 14,500           | 2,772            | 12 | 11 |
| 364,382         | 300,000     | —              | —            | —                | 1,947            | 12 | 10 |

23. 電 氣 供 給 事 業 事 業

| 縣   | 事業種別   | 事業 者     | 借方<br>貸方 各總額 | 借 方         |             |              |             |           |
|-----|--------|----------|--------------|-------------|-------------|--------------|-------------|-----------|
|     |        |          |              | 内<br>株主勘定   | 内<br>固定資産   | 内<br>投資及特定資産 | 内<br>流動資産   | 内<br>雜勘定  |
| 熊 本 | 1 號    | 馬見原水力電氣  | 245,347      | 40,000      | 151,043     | 200          | 54,103      | —         |
|     | "      | 旭ペンベルグ絹糸 | 101,317,611  | 9,000,000   | 76,597,989  | 151,420      | 14,381,069  | 1,187,132 |
|     | "      | 湯島電氣     | 40,462       | 15,000      | 23,406      | —            | 285         | —         |
|     | "      | 計        | 576,040,647  | 113,612,500 | 150,405,094 | 187,280,223  | 121,594,596 | 3,146,455 |
| 大 分 | 1 號    | 竹田水電     | 914,281      | 243,750     | 609,147     | 15,191       | 44,550      | 1,641     |
|     | "      | 豐後電氣     | 655,525      | 90,000      | 504,471     | —            | 58,673      | 2,380     |
|     | "      | 南豐電氣     | 819,284      | 375,000     | 337,521     | 30,269       | 29,008      | 47,486    |
|     | "      | 蒲江水力電氣   | 223,925      | 70,000      | 140,925     | —            | 12,973      | 26        |
|     | "      | 森水力電氣    | 386,007      | 112,500     | 257,369     | —            | 15,800      | 338       |
|     | "      | 久住湯原電業   | 465,165      | 185,000     | 250,954     | —            | 29,157      | 54        |
|     | "      | 東豐電氣     | 356,495      | 93,750      | 253,834     | —            | 8,611       | 300       |
|     | "      | 明治水力電氣   | 204,009      | —           | 162,846     | —            | 17,389      | 39        |
|     | "      | 姫島電氣     | 60,815       | 20,000      | 40,207      | —            | 607         | —         |
|     | "      | 田染水力電氣   | 265,697      | 150,000     | 113,817     | —            | 1,879       | —         |
| "   | 朝來水力電氣 | 100,730  | —            | 81,703      | 441         | 3,859        | 14,727      |           |
| "   | 大野水力電氣 | 236,034  | 80,000       | 120,026     | 14,967      | 19,888       | 1,152       |           |

者 別 貸 借 對 照 表

| 貸 方              |             |                 |              | 決 算         |             |    |    |
|------------------|-------------|-----------------|--------------|-------------|-------------|----|----|
| 内<br>株主勘定<br>總 額 | 内<br>資本金    | 内<br>引當金<br>總 額 | 内<br>減價消却引當金 | 長 期 負 債     | 短 期 負 債     | 年  | 月  |
| 238,670          | 200,000     | 644             | —            | —           | 1,341       | 12 | 9  |
| 47,833,012       | 46,000,000  | —               | —            | 35,500,000  | 14,740,193  | 12 | 10 |
| 30,000           | 30,000      | —               | —            | —           | 10,462      | 12 | 12 |
| 331,843,136      | 308,806,000 | 751,117         | 191,915      | 111,244,500 | 114,141,233 |    |    |
| 740,250          | 650,000     | 82,205          | 60,000       | 30,000      | 23,640      | 12 | 12 |
| 568,290          | 500,000     | 50,300          | 50,300       | —           | 18,301      | 12 | 11 |
| 500,020          | 500,000     | —               | —            | 10,000      | 306,664     | 12 | 10 |
| 209,770          | 200,000     | 1,800           | —            | 2,435       | 1,933       | 12 | 10 |
| 353,800          | 300,000     | 955             | —            | —           | 15,510      | 12 | 11 |
| 453,000          | 400,000     | 2,470           | —            | —           | 2,472       | 12 | 10 |
| 200,650          | 200,000     | —               | —            | 120,000     | 33,447      | 12 | 12 |
| 151,050          | 150,000     | —               | —            | 50,463      | 2,093       | 12 | 12 |
| 50,121           | 50,000      | —               | —            | 10,499      | —           | 12 | 12 |
| 201,977          | 200,000     | —               | —            | 61,850      | 1,100       | 12 | 11 |
| 100,000          | 100,000     | —               | —            | —           | 151         | 12 | 10 |
| 204,258          | 200,000     | —               | —            | 24,178      | 7,162       | 12 | 12 |

23. 電 氣 供 給 事 業 事 業

| 縣 | 事業種別 | 事業 者            | 借方<br>貸方<br>各總額 | 借 方       |           |              |           |          |
|---|------|-----------------|-----------------|-----------|-----------|--------------|-----------|----------|
|   |      |                 |                 | 內<br>株主勘定 | 內<br>固定資産 | 內<br>投資及特定資産 | 內<br>流動資産 | 內<br>雜勘定 |
| 大 | 1 號  | 上井田水力電氣         | 116,154         | 40,000    | 49,661    | —            | 26,492    | —        |
|   | "    | 野津原電氣           | 58,009          | 20,000    | 30,842    | —            | 2,291     | —        |
|   | "    | 合川水電            | 66,690          | 3,000     | 54,839    | —            | 7,722     | —        |
|   | "    | 津江電燈            | 127,755         | 37,500    | 63,914    | —            | 14,715    | —        |
|   | "    | 富士緒電燈所          | 30,106          | —         | 19,897    | —            | 8,209     | 2,000    |
|   | "    | 大入島電氣           | 56,979          | 37,500    | 17,704    | —            | 1,775     | —        |
|   | "    | 小 計             | 5,143,660       | 1,558,000 | 3,109,677 | 60,868       | 303,598   | 70,143   |
| 分 | 3 號  | 富士緒井路<br>普通水利組合 | 886,403         | —         | 877,715   | —            | 8,354     | —        |
|   | "    | 小 計             | 886,403         | —         | 877,715   | —            | 8,354     | —        |
|   |      | 計               | 6,030,063       | 1,558,000 | 3,987,392 | 60,868       | 311,952   | 70,143   |
| 宮 | 1 號  | 延岡電氣            | 8,278,613       | 1,750,000 | 4,193,692 | 1,759,240    | 574,704   | 975      |
|   | "    | 南那珂郡<br>十六ヶ町村組合 | 1,331,275       | —         | 953,881   | 50,287       | 327,076   | 30       |
|   | "    | 日豐水電            | 405,161         | 126,500   | 133,494   | —            | 20,764    | 2,600    |
|   | "    | 都 城 市           | 1,335,981       | —         | 683,369   | —            | 133,903   | 518,708  |
|   | "    | 神都電氣興業          | 10,893,691      | 3,000,000 | 7,687,215 | —            | 188,527   | 17,949   |

者 別 貸 借 對 照 表

| 貸                |            | 方               |              |         |         | 決 算 |    |
|------------------|------------|-----------------|--------------|---------|---------|-----|----|
| 內<br>株主勘定<br>總 額 | 內<br>資本金   | 內<br>引當金<br>總 額 | 內<br>減價消却引當金 | 長 期 負 債 | 短 期 負 債 | 年   | 月  |
| 111,360          | 100,000    | —               | —            | —       | 812     | 12  | 12 |
| 40,750           | 40,000     | —               | —            | —       | 17,012  | 12  | 10 |
| 63,410           | 60,000     | —               | —            | —       | 425     | 12  | 10 |
| 100,043          | 100,000    | 6,276           | 6,276        | 20,435  | 1,000   | 12  | 12 |
| 24,600           | 22,500     | —               | —            | —       | 3,015   | 12  | 10 |
| 50,045           | 50,000     | —               | —            | 6,200   | 93      | 12  | 12 |
| 4,123,394        | 3,822,500  | 144,006         | 116,576      | 335,060 | 434,830 |     |    |
| 260,686          | 260,686    | —               | —            | 625,313 | —       | 12  | 3  |
| 260,686          | 260,686    | —               | —            | 625,313 | —       |     |    |
| 4,384,080        | 4,083,186  | 144,006         | 116,576      | 961,373 | 434,830 |     |    |
| 7,410,293        | 7,000,000  | 69,000          | —            | —       | 54,780  | 12  | 10 |
| 524,093          | 524,039    | 169,280         | —            | 235,506 | 88,333  | 12  | 3  |
| 403,755          | 400,000    | —               | —            | —       | 1,370   | 12  | 10 |
| —                | —          | 218,068         | 218,068      | 334,200 | 550,000 | 12  | 3  |
| 10,177,814       | 10,000,000 | —               | —            | —       | 372,385 | 12  | 10 |

23. 電 氣 供 給 事 業 事 業

| 縣 | 事業種別    | 事業 者    | 借方各總額      | 借 方        |            |           |           |           |   |
|---|---------|---------|------------|------------|------------|-----------|-----------|-----------|---|
|   |         |         |            | 內株主勘定      | 內固定資産      | 內投資及特定資産  | 內流動資産     | 內雜勘定      |   |
| 宮 | 1號      | 小 計     | 22,244,721 | 4,876,500  | 13,651,651 | 1,809,527 | 1,244,974 | 540,262   |   |
|   | 3號      | 大淀川水力   | 28,070,600 | 11,250,000 | 16,513,780 | —         | 306,645   | 175       |   |
|   | "       | 小 計     | 28,070,600 | 11,250,000 | 16,513,780 | —         | 306,645   | 175       |   |
| 崎 |         | 計       | 50,315,321 | 16,126,500 | 30,165,431 | 1,809,527 | 1,551,619 | 540,437   |   |
| 鹿 | 1號      | 鹿兒島電氣   | 17,095,252 | 3,200,000  | 11,886,055 | 1,385,077 | 562,088   | 62,031    |   |
|   | "       | 大島電氣    | 441,326    | 112,500    | 229,886    | 7,441     | 89,629    | 1,867     |   |
|   | "       | 加治木電氣   | 932,542    | —          | 641,290    | 3,418     | 49,265    | 238,568   |   |
|   | "       | 日本水電    | 28,848,296 | 7,695,000  | 17,281,395 | 1,091,999 | 1,304,161 | 1,475,741 |   |
|   | "       | 種子島水力電氣 | 392,622    | 156,000    | 203,963    | —         | 21,267    | 11,391    |   |
|   | 兒       | "       | 額 蛙 村      | 370,674    | —          | 353,478   | 525       | 16,671    | — |
|   | "       | 古仁屋水電   | 113,989    | —          | 106,379    | —         | 7,251     | 359       |   |
|   | "       | 大徳水電    | 620,505    | 107,201    | 453,063    | —         | 29,560    | 30,223    |   |
|   | "       | 笠砂電氣    | 150,866    | —          | 134,832    | —         | 7,033     | 9,000     |   |
|   | 島       | "       | 吉 田 村      | 143,429    | —          | 142,500   | —         | 929       | — |
| " | 屋久島水力電氣 | 211,788 | 85,000     | 118,977    | —          | 6,109     | 1,702     |           |   |

者 別 貸 借 對 照 表

| 貸 方        |            |         |                 | 決 算       |           |    |    |
|------------|------------|---------|-----------------|-----------|-----------|----|----|
| 內 株 主 勘 定  |            | 內 引 當 金 |                 | 長 期 負 債   | 短 期 負 債   | 年  | 月  |
| 總 額        | 內 資 本 金    | 總 額     | 內 減 價 消 却 引 當 金 |           |           |    |    |
| 18,515,955 | 17,924,039 | 456,348 | 218,068         | 569,706   | 1,066,868 |    |    |
| 20,021,200 | 20,000,000 | 436,425 | 300,000         | 7,140,000 | 275,569   | 12 | 11 |
| 20,021,200 | 20,000,000 | 436,425 | 300,000         | 7,140,000 | 275,569   |    |    |
| 38,537,155 | 37,924,039 | 892,773 | 518,068         | 7,709,706 | 1,342,437 |    |    |
| 11,111,129 | 10,000,000 | 72,882  | —               | 5,125,000 | 210,300   | 12 | 9  |
| 415,431    | 350,000    | 1,982   | —               | —         | —         | 12 | 12 |
| 876,137    | 750,000    | —       | —               | —         | 6,032     | 12 | 9  |
| 21,095,867 | 20,000,000 | 178,211 | —               | 6,500,000 | 158,235   | 12 | 11 |
| 308,000    | 300,000    | 802     | —               | 75,000    | 1,453     | 12 | 12 |
| 119,972    | —          | —       | —               | 245,027   | —         | 12 | 3  |
| 100,465    | 100,000    | —       | —               | —         | 11,558    | 12 | 12 |
| 500,000    | 500,000    | 7,800   | 7,800           | 91,600    | 17,853    | 12 | 10 |
| 124,165    | 120,000    | —       | —               | 24,500    | 230       | 12 | 12 |
| 33,413     | —          | —       | —               | 109,086   | —         | 12 | 3  |
| 197,200    | 170,000    | —       | —               | 7,000     | —         | 12 | 3  |

23. 電 氣 供 給 事 業 事 業

| 縣  | 事業種別 | 事業者       | 借方<br>貸方<br>各總額 | 借 方                   |                       |                                      |                       |                  |
|----|------|-----------|-----------------|-----------------------|-----------------------|--------------------------------------|-----------------------|------------------|
|    |      |           |                 | 內<br>株<br>主<br>勘<br>定 | 內<br>固<br>定<br>資<br>產 | 內<br>投<br>資<br>及<br>特<br>定<br>資<br>產 | 內<br>流<br>動<br>資<br>產 | 內<br>雜<br>勘<br>定 |
| 鹿  | 1 號  | 知 名 村     | 105,725         | —                     | 104,332               | —                                    | 1,393                 | —                |
|    | "    | 薩 摩 電 氣   | 125,418         | —                     | 117,621               | —                                    | 7,796                 | —                |
|    | "    | 北 大 島 電 氣 | 285,316         | 120,809               | 131,021               | —                                    | 23,976                | —                |
|    | "    | 喜 界 島 電 氣 | 160,907         | 120,000               | 18,989                | —                                    | 21,918                | —                |
| 兒  | "    | 小 計       | 49,998,655      | 11,596,510            | 31,923,781            | 2,488,460                            | 2,149,046             | 1,830,882        |
| 島  | 3 號  | 日 隅 電 力   | 1,500,010       | 1,125,000             | 10,861                | —                                    | 360,644               | 3,504            |
|    | "    | 小 計       | 1,500,010       | 1,125,000             | 10,861                | —                                    | 360,644               | 3,504            |
|    |      | 計         | 51,498,665      | 12,721,510            | 31,934,642            | 2,488,460                            | 2,509,690             | 1,834,386        |
| 沖  | 1 號  | 沖 繩 電 氣   | 1,523,705       | 180,000               | 1,047,805             | 1,532                                | 182,596               | 111,771          |
|    | "    | 宮 古 電 燈   | 71,378          | —                     | 41,572                | —                                    | 29,740                | 65               |
|    | "    | 八 重 山 電 氣 | 265,892         | 100,000               | 143,342               | —                                    | 12,946                | 9,603            |
|    | "    | 名 護 電 燈   | 307,808         | 100,000               | 164,560               | —                                    | 33,030                | —                |
| 繩  | "    | 計         | 2,168,783       | 380,000               | 1,397,279             | 1,532                                | 258,312               | 121,439          |
| 1  | 號    |           | 1,320,506,756   | 179,651,210           | 370,709,257           | 298,494,601                          | 179,398,035           | 14,944,983       |
| 1. | 2 號  |           | 111,003,274     | 17,800,000            | 60,275,161            | 25,635,375                           | 4,938,377             | 2,354,359        |
| 3  | 號    |           | 118,293,336     | 57,375,000            | 48,659,653            | 1,502,715                            | 10,600,418            | 155,211          |
| 合  | 計    |           | 1,549,803,366   | 254,826,210           | 479,644,071           | 325,632,691                          | 194,936,830           | 17,454,553       |

者 別 貸 借 對 照 表

| 貸                               |                  | 方                          |                                      |                  |                  | 決 算 |    |
|---------------------------------|------------------|----------------------------|--------------------------------------|------------------|------------------|-----|----|
| 內<br>株<br>主<br>勘<br>定<br>總<br>額 | 內<br>資<br>本<br>金 | 內<br>引<br>當<br>金<br>總<br>額 | 內<br>減<br>價<br>消<br>却<br>引<br>當<br>金 | 長<br>期<br>負<br>債 | 短<br>期<br>負<br>債 | 年   | 月  |
| 18,017                          | —                | —                          | —                                    | 80,029           | 1,583            | 12  | 3  |
| 121,600                         | 120,000          | 3,130                      | 3,000                                | —                | 7                | 12  | 11 |
| 200,137                         | 200,000          | —                          | —                                    | 37,000           | 47,911           | 12  | 11 |
| 160,055                         | 160,000          | —                          | —                                    | —                | —                | 12  | 1  |
| 35,381,588                      | 32,770,000       | 264,807                    | 10,800                               | 12,226,742       | 455,162          |     |    |
| 1,500,000                       | 1,500,000        | —                          | —                                    | —                | —                | 12  | 10 |
| 1,500,000                       | 1,500,000        | —                          | —                                    | —                | —                |     |    |
| 36,881,588                      | 34,270,000       | 264,807                    | 10,800                               | 12,226,742       | 455,162          |     |    |
| 903,825                         | 720,000          | 11,020                     | —                                    | 461,463          | 69,834           | 12  | 9  |
| 67,180                          | 50,000           | 74                         | —                                    | —                | —                | 12  | 11 |
| 202,325                         | 200,000          | 4,600                      | 4,600                                | 51,367           | 7,166            | 12  | 8  |
| 200,000                         | 200,000          | —                          | —                                    | 90,266           | 11,426           | 12  | 8  |
| 1,373,330                       | 1,170,000        | 15,694                     | 4,600                                | 603,096          | 88,426           |     |    |
| 850,644,223                     | 802,287,230      | 2,763,780                  | 545,299                              | 262,219,071      | 151,285,417      |     |    |
| 69,847,500                      | 64,765,700       | 371,579                    | —                                    | 30,550,375       | 8,330,118        |     |    |
| 91,340,030                      | 87,366,393       | 1,608,654                  | 350,000                              | 19,793,096       | 3,742,730        |     |    |
| 1,011,831,753                   | 954,419,323      | 4,744,013                  | 895,299                              | 312,562,542      | 163,858,265      |     |    |



24. 電氣供給事業  
事業者別固定資産

24 廣東省銀行

| 存款種類 | 存款日期       | 存款金額    | 存款地點 | 存款人姓名 | 存款用途 | 存款期限 | 存款利率   | 存款備註 |
|------|------------|---------|------|-------|------|------|--------|------|
| 活期存款 | 1934.1.1   | 1000.00 | 廣州   | 李德全   | 日常用款 | 隨時支取 | 年息一分   |      |
| 定期存款 | 1934.1.15  | 5000.00 | 廣州   | 王德勝   | 儲蓄   | 一年   | 年息一分二厘 |      |
| 零存整付 | 1934.2.1   | 2000.00 | 廣州   | 張德明   | 積蓄   | 半年   | 年息一分   |      |
| 整存整付 | 1934.2.15  | 3000.00 | 廣州   | 趙德興   | 儲蓄   | 一年   | 年息一分二厘 |      |
| 通知存款 | 1934.3.1   | 1500.00 | 廣州   | 陳德和   | 臨時用款 | 隨時支取 | 年息一分   |      |
| 往來存款 | 1934.3.15  | 8000.00 | 廣州   | 銀行    | 業務用款 | 隨時支取 | 年息一分   |      |
| 特種存款 | 1934.4.1   | 1200.00 | 廣州   | 銀行    | 特種用途 | 隨時支取 | 年息一分   |      |
| 定期存款 | 1934.4.15  | 4000.00 | 廣州   | 銀行    | 儲蓄   | 一年   | 年息一分二厘 |      |
| 活期存款 | 1934.5.1   | 6000.00 | 廣州   | 銀行    | 日常用款 | 隨時支取 | 年息一分   |      |
| 定期存款 | 1934.5.15  | 3500.00 | 廣州   | 銀行    | 儲蓄   | 一年   | 年息一分二厘 |      |
| 活期存款 | 1934.6.1   | 7000.00 | 廣州   | 銀行    | 日常用款 | 隨時支取 | 年息一分   |      |
| 定期存款 | 1934.6.15  | 2500.00 | 廣州   | 銀行    | 儲蓄   | 一年   | 年息一分二厘 |      |
| 活期存款 | 1934.7.1   | 9000.00 | 廣州   | 銀行    | 日常用款 | 隨時支取 | 年息一分   |      |
| 定期存款 | 1934.7.15  | 4500.00 | 廣州   | 銀行    | 儲蓄   | 一年   | 年息一分二厘 |      |
| 活期存款 | 1934.8.1   | 8500.00 | 廣州   | 銀行    | 日常用款 | 隨時支取 | 年息一分   |      |
| 定期存款 | 1934.8.15  | 3000.00 | 廣州   | 銀行    | 儲蓄   | 一年   | 年息一分二厘 |      |
| 活期存款 | 1934.9.1   | 7500.00 | 廣州   | 銀行    | 日常用款 | 隨時支取 | 年息一分   |      |
| 定期存款 | 1934.9.15  | 2000.00 | 廣州   | 銀行    | 儲蓄   | 一年   | 年息一分二厘 |      |
| 活期存款 | 1934.10.1  | 6500.00 | 廣州   | 銀行    | 日常用款 | 隨時支取 | 年息一分   |      |
| 定期存款 | 1934.10.15 | 1500.00 | 廣州   | 銀行    | 儲蓄   | 一年   | 年息一分二厘 |      |
| 活期存款 | 1934.11.1  | 5500.00 | 廣州   | 銀行    | 日常用款 | 隨時支取 | 年息一分   |      |
| 定期存款 | 1934.11.15 | 1000.00 | 廣州   | 銀行    | 儲蓄   | 一年   | 年息一分二厘 |      |
| 活期存款 | 1934.12.1  | 4500.00 | 廣州   | 銀行    | 日常用款 | 隨時支取 | 年息一分   |      |
| 定期存款 | 1934.12.15 | 500.00  | 廣州   | 銀行    | 儲蓄   | 一年   | 年息一分二厘 |      |

24. 電 氣 供 給 事 業 事 業

| 縣 | 事業種別 | 事業 者                  | 營業設備        | 發電設備       | 送電設備       | 變電設備       | 配電設備       | 決 算       |   |
|---|------|-----------------------|-------------|------------|------------|------------|------------|-----------|---|
|   |      |                       |             |            |            |            |            | 年         | 月 |
| 福 | 1號   | 東 邦 電 力               | 1,620,781   | 13,519,061 | 6,429,805  | 6,240,121  | 13,393,120 |           |   |
|   | "    | 九 州 水 力 電 氣           | 839,661     | 40,839,805 | 10,602,809 | 8,054,887  | 16,919,384 |           |   |
|   | "    | 幸 袋 工 作 所             | 6,464       | —          | 5,190      | 7,696      | 169,845    |           |   |
|   | "    | 大 正 鐵 業               | 845         | —          | —          | 26,462     | 51,538     |           |   |
|   | "    | 筑 後 電 氣               | 41,635      | 391,959    | 119,121    | 50,207     | 613,756    |           |   |
|   | "    | 岩 岳 水 電               | 1,349       | 16,100     | —          | 1,103      | 24,122     |           |   |
|   | "    | 九 州 送 電               | 18,343      | 10,185,060 | 4,136,509  | 1,351,285  | —          |           |   |
|   | "    | 昭 和 電 燈               | 7,295       | —          | —          | —          | 619,475    |           |   |
|   | "    | 小 計                   | 2,536,373   | 64,951,985 | 21,293,434 | 15,731,761 | 31,791,240 |           |   |
|   | 1,2號 |                       | 九 州 電 氣 軌 道 | 783,652    | 14,838,311 | 1,969,077  | 2,952,938  | 7,181,585 |   |
| " |      | 九 州 鐵 道               | 514         | —          | —          | 63,595     | 352,639    |           |   |
| " |      | 小 計                   | 784,166     | 14,838,311 | 1,969,077  | 3,016,533  | 7,534,224  |           |   |
| 岡 | 3號   | 三 瀨 郡 北 部 普 通 水 利 組 合 | —           | 926,176    | 180,000    | —          | —          |           |   |
|   | "    | 九 州 電 力               | 1,838       | —          | 3,223,251  | 1,507,410  | —          |           |   |
|   | "    | 九 州 共 同 火 力 發 電       | —           | 14,645,256 | 232,116    | 225,249    | —          |           |   |
|   | "    | 西 部 共 同 火 力 發 電       | —           | —          | —          | —          | —          |           |   |

者 別 固 定 資 產 (內 譯)

| 需用者 | 屋內設備       | 電氣鐵道設備     | 營業設備      | 建設工事費<br>假 勘 定 | 建設利息    | 計           | 決 算 |    |
|-----|------------|------------|-----------|----------------|---------|-------------|-----|----|
|     |            |            |           |                |         |             | 年   | 月  |
|     | 8,096,898  | —          | —         | 2,062,264      | —       | 51,362,053  | 12  | 10 |
|     | 4,916,522  | —          | —         | 1,437,563      | —       | 83,610,634  | 12  | 11 |
|     | 102,165    | —          | 670,247   | —              | —       | 961,610     | 12  | 11 |
|     | 23,444     | —          | 2,504,946 | —              | —       | 2,607,236   | 12  | 10 |
|     | 183,716    | —          | —         | 41,277         | —       | 1,441,674   | 12  | 10 |
|     | 3,395      | —          | —         | —              | —       | 46,071      | 12  | 12 |
|     | —          | —          | —         | 11,674,111     | —       | 27,365,309  | 12  | 12 |
|     | 330,438    | —          | —         | —              | —       | 957,210     | 12  | 10 |
|     | 13,656,578 | —          | 3,175,193 | 15,215,215     | —       | 168,351,797 |     |    |
|     | 3,924,900  | 10,627,153 | —         | 297,538        | —       | 42,575,156  | 12  | 11 |
|     | 114,035    | 12,372,782 | 3,820,355 | 976,084        | —       | 17,700,005  | 12  | 11 |
|     | 4,038,935  | 22,999,935 | 3,820,355 | 1,273,622      | —       | 60,275,161  |     |    |
|     | —          | —          | —         | —              | —       | 1,106,176   | 12  | 3  |
|     | —          | —          | —         | 96             | —       | 4,732,596   | 12  | 10 |
|     | —          | —          | —         | 233,859        | 228,837 | 15,565,319  | 12  | 10 |
|     | —          | —          | —         | 3,791,441      | 164,959 | 3,956,400   | 12  | 9  |

24. 電 氣 供 給 事 業 事 業

| 縣 | 事業種別 | 事業者   | 營業設備      | 發電設備       | 送電設備       | 變電設備       | 配電設備       |        |
|---|------|-------|-----------|------------|------------|------------|------------|--------|
| 福 | 3號   | 小計    | 1,838     | 15,571,432 | 3,635,367  | 1,732,659  | —          |        |
|   | 2號   | 小計    | 1,155,236 | —          | —          | —          | —          |        |
|   | 同    | 計     | 4,477,613 | 95,361,728 | 26,897,878 | 20,480,953 | 39,325,464 |        |
| 佐 | 1號   | 有浦電氣  | 4,357     | 48,172     | —          | —          | 63,099     |        |
|   | "    | 北山村   | 2,196     | 32,761     | —          | —          | 24,960     |        |
|   | 賀    | 計     | 6,553     | 80,933     | —          | —          | 88,059     |        |
| 長 | 1號   | 五島電燈  | 12,580    | 184,007    | —          | —          | 249,817    |        |
|   | "    | 西彼電氣  | 2,823     | —          | —          | 810        | 308,022    |        |
|   | "    | 壹岐電燈  | 3,359     | 21,765     | —          | —          | 34,335     |        |
|   | "    | 上波佐見町 | 1,864     | —          | —          | 1,171      | 62,356     |        |
|   | "    | 崎戸町   | 1,289     | —          | —          | 1,930      | 13,536     |        |
|   | "    | 野母電燈  | 3,719     | —          | —          | 5,536      | 42,230     |        |
|   | "    | 生月村   | 3,048     | —          | —          | 2,529      | 39,790     |        |
|   | "    | 宇久電氣  | 297       | 12,456     | —          | —          | 21,625     |        |
|   | 崎    | "     | 香焼村       | 622        | —          | —          | 992        | 20,660 |
|   |      | "     | 奈良尾電燈     | 237        | 17,594     | —          | —          | 6,796  |

者 別 固 定 資 産 (内 譯)

| 需用者屋内設備    | 電氣鐵道設備     | 營業設備       | 建設工事費<br>假 勘 定 | 建設利息    | 計           | 決 算 |    |
|------------|------------|------------|----------------|---------|-------------|-----|----|
|            |            |            |                |         |             | 年   | 月  |
| —          | —          | —          | 4,025,396      | 393,796 | 25,360,491  |     |    |
| —          | 9,080,269  | 4,104,426  | 4,532          | —       | 14,344,463  |     |    |
| 17,695,513 | 32,080,204 | 11,099,974 | 20,514,233     | 393,796 | 268,331,912 |     |    |
| 21,225     | —          | 3,447      | —              | —       | 140,302     | 12  | 12 |
| 9,748      | —          | 3,639      | —              | —       | 73,306      | 12  | 3  |
| 30,973     | —          | 7,086      | —              | —       | 213,608     |     |    |
| 94,750     | —          | —          | 11,236         | —       | 552,392     | 12  | 7  |
| 58,540     | —          | —          | —              | —       | 370,196     | 12  | 10 |
| 13,118     | —          | —          | —              | —       | 72,578      | 12  | 11 |
| 16,566     | —          | —          | —              | —       | 81,958      | 12  | 3  |
| 9,040      | —          | —          | —              | —       | 25,796      | 12  | 3  |
| 13,116     | —          | —          | —              | —       | 64,603      | 12  | 9  |
| 10,436     | —          | —          | —              | —       | 55,804      | 12  | 3  |
| 11,361     | —          | —          | —              | —       | 45,741      | 12  | 3  |
| 5,355      | —          | —          | —              | —       | 27,630      | 12  | 3  |
| 6,820      | —          | —          | —              | —       | 31,448      | 11  | 11 |

24. 電 氣 供 給 事 業 事 業

| 縣   | 事業種別   | 事業 者   | 營業設備      | 發電設備       | 送電設備      | 變電設備      | 配電設備      | 決 算 |   |
|-----|--------|--------|-----------|------------|-----------|-----------|-----------|-----|---|
|     |        |        |           |            |           |           |           | 年   | 月 |
| 長   | 1 號    | 下波佐見村  | 2,602     | —          | —         | 2,327     | 38,752    |     |   |
|     | "      | 對馬電氣   | 2,217     | 29,261     | —         | —         | 83,278    |     |   |
|     | "      | 平戶島電燈  | 916       | —          | —         | 8,424     | 55,162    |     |   |
|     | "      | 內海電氣   | 2,555     | —          | —         | 1,130     | 28,799    |     |   |
|     | "      | 南對馬電氣  | 1,034     | 10,954     | —         | —         | 5,207     |     |   |
|     | "      | 黑瀬電燈   | 2,454     | —          | —         | 505       | 15,513    |     |   |
|     | "      | 小 計    | 41,616    | 276,037    | —         | 25,354    | 1,025,878 |     |   |
| 3 號 | 九州炭礦汽船 | —      | 476,751   | —          | —         | 32,400    |           |     |   |
|     | 小 計    | —      | 476,751   | —          | —         | 32,400    |           |     |   |
| 崎   | 2 號    | 小 計    | —         | —          | —         | —         | —         |     |   |
|     | 計      | 41,616 | 752,788   | —          | 25,354    | 1,058,278 |           |     |   |
| 熊   | 1 號    | 熊本電氣   | 1,218,183 | 15,310,764 | 4,120,893 | 2,130,547 | 6,928,282 |     |   |
|     | "      | 日本窒素肥料 | 10,484    | 5,772,456  | 438,686   | 266,984   | 149,815   |     |   |
|     | "      | 球磨川電氣  | 212,207   | 3,918,903  | 990,701   | 519,268   | 2,711,840 |     |   |
|     | "      | 小國水力電氣 | 10,993    | —          | —         | —         | 56,199    |     |   |
|     | "      | 北天草電氣  | 12,178    | 62,867     | —         | 2,079     | 89,186    |     |   |
|     | "      | 山鹿水力電氣 | 5,447     | 108,068    | —         | 1,840     | 214,473   |     |   |

者 別 固 定 資 產 ( 丙 譯 )

| 需用者屋內設備   | 電氣鐵道設備    | 營業設備       | 建設工事費<br>假 勘 定 | 建設利息   | 計          | 決 算 |    |
|-----------|-----------|------------|----------------|--------|------------|-----|----|
|           |           |            |                |        |            | 年   | 月  |
| 5,560     | —         | —          | —              | —      | 49,242     | 12  | 3  |
| 10,662    | —         | —          | —              | —      | 125,419    | 12  | 6  |
| 8,802     | —         | —          | —              | —      | 73,307     | 12  | 10 |
| 6,460     | —         | —          | —              | —      | 38,945     | 12  | 3  |
| 3,129     | —         | —          | —              | —      | 20,326     | 12  | 9  |
| 2,512     | —         | —          | —              | —      | 20,985     | 12  | 3  |
| 276,227   | —         | —          | 11,236         | —      | 1,656,370  | —   | —  |
| —         | —         | 4,043,607  | 1,344,046      | —      | 5,896,806  | 12  | 10 |
| —         | —         | 4,043,607  | 1,344,046      | —      | 5,896,806  |     |    |
| —         | 4,057,104 | 641,781    | —              | —      | 4,698,885  |     |    |
| 276,227   | 4,057,104 | 4,685,388  | 1,355,282      | —      | 12,252,061 |     |    |
| 3,362,563 | —         | —          | 1,770,736      | —      | 34,841,971 | 12  | 9  |
| 54,377    | —         | 21,931,898 | —              | —      | 28,624,699 | 12  | 11 |
| 807,078   | —         | —          | 350,343        | 15,900 | 9,526,243  | 12  | 10 |
| 24,177    | —         | —          | —              | —      | 91,370     | 12  | 10 |
| 22,968    | —         | —          | —              | —      | 189,280    | 12  | 11 |
| 29,263    | —         | —          | —              | —      | 359,093    | 12  | 10 |

24. 電 氣 供 給 事 業 事 業

| 縣 | 事業種別 | 事業者      | 營業設備      | 發電設備       | 送電設備      | 變電設備      | 配電設備       |        |
|---|------|----------|-----------|------------|-----------|-----------|------------|--------|
| 熊 | 1 號  | 馬見原水力電気  | 2,444     | 34,388     | —         | —         | 99,586     |        |
|   | "    | 旭ペンベルグ絹糸 | 2,090     | 1,283,038  | 7,014     | —         | 23,057     |        |
|   | "    | 湯島電気     | 5         | 14,113     | —         | —         | 6,592      |        |
|   | "    | 小計       | 1,474,031 | 26,504,597 | 5,557,294 | 2,920,718 | 10,279,030 |        |
| 本 | 2 號  | 小計       | 14,017    | —          | —         | —         | —          |        |
|   |      | 計        | 1,488,048 | 26,504,597 | 5,557,294 | 2,920,718 | 10,279,030 |        |
| 大 | 1 號  | 竹田水電     | 8,290     | 266,667    | 93,057    | 749       | 183,915    |        |
|   | "    | 豊後電気     | 23,593    | —          | —         | 6,247     | 414,724    |        |
|   | "    | 南豊電気     | 3,780     | 146,500    | —         | 4,500     | 148,740    |        |
|   | "    | 蒲江水力電気   | 8,533     | 34,471     | —         | 2,276     | 86,771     |        |
|   | "    | 森水力電気    | 8,973     | —          | —         | 4,908     | 197,592    |        |
|   | "    | 久住湯原電業   | 5,121     | 92,774     | —         | —         | 120,565    |        |
|   | "    | 東豊電気     | 3,911     | —          | —         | 15,544    | 206,528    |        |
|   | "    | 明治水力電気   | 8,588     | 72,871     | —         | 778       | 70,538     |        |
|   | "    | 姫島電気     | 1,877     | 29,981     | —         | —         | 4,970      |        |
|   | 分    | "        | 田染水力電気    | 1,858      | 36,457    | —         | 1,312      | 60,069 |
|   |      | "        | 朝来水力電気    | 3,182      | —         | —         | 1,273      | 72,466 |
|   |      | "        | 大野水力電気    | 4,589      | 63,258    | —         | —          | 47,750 |

者 別 固 定 資 産 ( 内 譯 )

| 需用者屋内設備   | 電気鐵道設備    | 兼業設備       | 建設工事費<br>假勘定 | 建設利息   | 計           | 決 算<br>年 月 |
|-----------|-----------|------------|--------------|--------|-------------|------------|
| 14,624    | —         | —          | —            | —      | 151,043     | 12 9       |
| 3,061     | —         | 75,279,725 | —            | —      | 76,597,989  | 12 10      |
| 2,694     | —         | —          | —            | —      | 23,406      | 12 12      |
| 4,320,805 | —         | 97,211,623 | 2,121,079    | 15,900 | 150,405,094 |            |
| —         | 9,884,951 | 852,683    | —            | —      | 10,751,652  |            |
| 4,320,805 | 9,884,951 | 98,064,306 | 2,121,079    | 15,900 | 161,156,746 |            |
| 56,467    | —         | —          | —            | —      | 609,147     | 12 12      |
| 59,905    | —         | —          | —            | —      | 504,471     | 12 11      |
| 28,263    | —         | —          | 5,737        | —      | 337,521     | 12 10      |
| 8,873     | —         | —          | —            | —      | 140,925     | 12 10      |
| 45,894    | —         | —          | —            | —      | 257,369     | 12 11      |
| 32,492    | —         | —          | —            | —      | 250,954     | 12 10      |
| 27,851    | —         | —          | —            | —      | 253,834     | 12 12      |
| 10,070    | —         | —          | —            | —      | 162,846     | 12 12      |
| 3,378     | —         | —          | —            | —      | 40,207      | 12 12      |
| 14,120    | —         | —          | —            | —      | 113,817     | 12 11      |
| 4,781     | —         | —          | —            | —      | 81,703      | 12 10      |
| 4,428     | —         | —          | —            | —      | 120,026     | 12 12      |

24. 電 氣 供 給 事 業 事 業

| 縣 | 事業種別 | 事業 者            | 營業設備    | 發電設備      | 送電設備    | 變電設備    | 配電設備      | 決 算       |   |
|---|------|-----------------|---------|-----------|---------|---------|-----------|-----------|---|
|   |      |                 |         |           |         |         |           | 年         | 月 |
| 大 | 1號   | 上井田水力電気         | 410     | 17,499    | —       | —       | 24,232    |           |   |
|   | "    | 野津原電気           | 1,391   | —         | —       | 2,132   | 24,347    |           |   |
|   | "    | 合川水電            | 2,357   | 26,664    | —       | 914     | 20,309    |           |   |
|   | "    | 津江電燈            | 550     | 28,052    | —       | —       | 27,286    |           |   |
|   | "    | 富士緒電燈所          | 586     | —         | —       | 2,845   | 14,428    |           |   |
|   | "    | 大入島電気           | 630     | —         | —       | 700     | 13,555    |           |   |
|   | "    | 小 計             |         | 88,219    | 815,194 | 93,057  | 44,178    | 1,738,785 |   |
| 分 | 3號   | 富士緒井路合<br>普通水利組 | —       | 25,471    | —       | —       | —         |           |   |
|   | "    | 小 計             | —       | 25,471    | —       | —       | —         |           |   |
|   | 2號   | 小 計             | 81,880  | —         | —       | —       | —         |           |   |
|   |      | 計               | 170,099 | 840,665   | 93,057  | 44,178  | 1,738,785 |           |   |
| 宮 | 1號   | 延岡電気            | 150,580 | 1,475,604 | 384,667 | 201,066 | 1,443,742 |           |   |
|   | "    | 南那珂郡<br>十六町村組合  | 33,755  | 102,189   | 198,116 | 42,325  | 404,416   |           |   |
|   | "    | 日豊水電            | 1,076   | —         | —       | 1,400   | 113,428   |           |   |
|   | "    | 都 城 市           | 20,327  | —         | —       | 9,474   | 389,488   |           |   |
|   | "    | 神都電気興業          | 96,463  | 3,131,911 | 273,266 | 177,438 | 3,177,460 |           |   |

者 別 固 定 資 産 (内 譯)

| 需用者屋内設備 | 電気鐵道設備    | 營業設備      | 建設工事費<br>假 勘 定 | 建設利息 | 計         | 決 算 |    |
|---------|-----------|-----------|----------------|------|-----------|-----|----|
|         |           |           |                |      |           | 年   | 月  |
| 7,520   | —         | —         | —              | —    | 49,661    | 12  | 12 |
| 2,970   | —         | —         | —              | —    | 30,842    | 12  | 10 |
| 4,593   | —         | —         | —              | —    | 54,839    | 12  | 10 |
| 8,024   | —         | —         | —              | —    | 63,914    | 12  | 12 |
| 2,036   | —         | —         | —              | —    | 19,897    | 12  | 10 |
| 2,818   | —         | —         | —              | —    | 17,704    | 12  | 12 |
| 324,483 | —         | —         | 5,737          | —    | 3,109,677 |     |    |
| —       | —         | 852,244   | —              | —    | 877,715   | 12  | 3  |
| —       | —         | 852,244   | —              | —    | 877,715   |     |    |
| —       | 2,391,153 | 398,438   | 35,641         | —    | 2,907,113 |     |    |
| 324,483 | 2,391,153 | 1,250,682 | 41,378         | —    | 6,894,505 |     |    |
| 515,569 | —         | —         | 22,462         | —    | 4,193,692 | 12  | 10 |
| 136,964 | —         | —         | 36,114         | —    | 953,881   | 12  | 3  |
| 17,589  | —         | —         | —              | —    | 133,494   | 12  | 10 |
| 26,4080 | —         | —         | —              | —    | 683,369   | 12  | 3  |
| 828,548 | —         | —         | 2,126          | —    | 7,687,215 | 12  | 10 |

24. 電 氣 供 給 事 業 事 業

| 縣 | 事業種別 | 事業 者    | 營業設備    | 發電設備       | 送電設備      | 變電設備    | 配電設備      |         |
|---|------|---------|---------|------------|-----------|---------|-----------|---------|
| 宮 | 1號   | 小 計     | 302,201 | 4,709,704  | 856,049   | 431,703 | 5,528,534 |         |
|   | 3號   | 大淀川水力電氣 | 1,897   | 16,071,524 | —         | —       | —         |         |
|   | "    | 小 計     | 1,897   | 16,071,524 | —         | —       | —         |         |
|   | 2號   | 小 計     | 計       | —          | —         | —       | —         |         |
|   |      | 計       | 304,098 | 29,781,228 | 856,049   | 431,703 | 5,528,534 |         |
| 鹿 | 1號   | 鹿兒島電氣   | 349,078 | 5,927,616  | 479,309   | 197,072 | 3,366,993 |         |
|   | "    | 大島電氣    | 13,976  | 115,394    | —         | —       | 76,672    |         |
|   | "    | 加治木電氣   | 10,618  | 207,062    | 1,133     | 2,459   | 341,833   |         |
|   | "    | 日本水電    | 413,824 | 8,722,215  | 1,196,828 | 349,848 | 4,990,666 |         |
|   | "    | 種子島水力電氣 | 5,365   | 111,027    | —         | —       | 79,960    |         |
|   | 兒    | "       | 顯 娃 村   | 15,137     | 127,083   | —       | 187       | 153,945 |
|   |      | "       | 古仁屋水電   | 8,214      | 54,372    | —       | —         | 30,974  |
|   | 島    | "       | 大德水電    | 10,921     | 221,349   | —       | —         | 169,008 |
|   |      | "       | 笠砂電氣    | 3,467      | —         | —       | 2,058     | 90,246  |
|   |      | "       | 吉 田 村   | 663        | 77,020    | —       | —         | 53,757  |
| " |      | 屋久島水力電氣 | 1,642   | 62,843     | —         | —       | 46,833    |         |

者 別 固 定 資 産 (内 譯)

| 需用者屋内設備   | 電氣鐵道設備 | 兼業設備    | 建設工事費<br>假 勘 定 | 建設利息    | 計          | 決 算<br>年 月 |
|-----------|--------|---------|----------------|---------|------------|------------|
| 1,762,750 | —      | —       | 60,702         | —       | 13,651,651 |            |
| —         | —      | —       | —              | 440,357 | 16,513,780 | 12 11      |
| —         | —      | —       | —              | 440,357 | 1,6513,780 |            |
| —         | —      | —       | 31,3201        | —       | 313,201    |            |
| 1,762,750 | —      | —       | 373,903        | 440,357 | 30,478,632 |            |
| 935,984   | —      | 630,000 | —              | —       | 11,886,055 | 12 9       |
| 23,423    | —      | —       | 419            | —       | 229,886    | 12 12      |
| 78,182    | —      | —       | —              | —       | 641,290    | 12 9       |
| 805,867   | —      | 659,409 | 142,734        | —       | 17,281,395 | 12 11      |
| 7,609     | —      | —       | —              | —       | 203,963    | 12 12      |
| 57,125    | —      | —       | —              | —       | 353,478    | 12 3       |
| 11,151    | —      | —       | 1,666          | —       | 106,379    | 12 12      |
| 51,782    | —      | —       | —              | —       | 453,063    | 12 10      |
| 39,060    | —      | —       | —              | —       | 134,832    | 12 12      |
| 11,060    | —      | —       | —              | —       | 142,500    | 12 3       |
| 7,658     | —      | —       | —              | —       | 118,977    | 12 3       |



24. 電 氣 供 給 事 業 事 業

| 縣 | 事業種別 | 事業業者      | 營業設備        | 發電設備        | 送電設備       | 變電設備       | 配電設備       |           |
|---|------|-----------|-------------|-------------|------------|------------|------------|-----------|
| 鹿 | 1號   | 知名村       | 1,159       | 36,906      | —          | —          | 52,274     |           |
|   | "    | 薩摩電氣      | 4,462       | 38,668      | —          | —          | 53,273     |           |
|   | "    | 北大島電氣     | 1,746       | 22,075      | —          | —          | 83,936     |           |
|   | "    | 喜界島電氣     | —           | —           | —          | —          | —          |           |
|   | "    | 小計        | 840,272     | 15,723,630  | 1,677,270  | 551,624    | 9,590,370  |           |
| 兒 | 3號   | 日岡電力      | 125         | —           | —          | —          | —          |           |
|   | "    | 小計        | 125         | —           | —          | —          | —          |           |
|   | 2號   | 小計        | —           | —           | —          | —          | —          |           |
| 島 |      | 計         | 840,397     | 15,723,630  | 1,677,270  | 551,624    | 9,590,370  |           |
|   | 1號   | 沖繩電氣      | 36,521      | 576,205     | —          | —          | 299,887    |           |
| 繩 | "    | 宮古電燈      | 2,262       | 16,741      | —          | —          | 15,949     |           |
|   | "    | 八重山電氣     | 4,044       | 39,368      | —          | —          | 68,376     |           |
|   | "    | 名護電燈      | 8,047       | 60,029      | —          | —          | 66,998     |           |
|   |      | 計         | 50,874      | 692,343     | —          | —          | 451,210    |           |
| 合 | 1    | 號         | 5,340,139   | 113,754,423 | 29,477,104 | 19,705,338 | 60,493,106 |           |
|   | 1.   | 2         | 號           | 784,166     | 14,838,311 | 1,969,077  | 3,016,533  | 7,534,224 |
|   | 3    | 號         | 3,860       | 32,145,178  | 3,635,367  | 1,732,659  | 32,400     |           |
|   | 2    | 號         | 1,251,133   | —           | —          | —          | —          |           |
| 合 | 計    | 7,379,278 | 160,737,912 | 35,081,548  | 24,454,530 | 68,059,730 |            |           |

者 別 固 定 資 產 ( 內 譯 )

| 需用者屋內設備    | 電氣鐵道設備     | 兼業設備        | 建設工事費<br>假勘定 | 建設利息    | 計           | 決 節 |    |
|------------|------------|-------------|--------------|---------|-------------|-----|----|
|            |            |             |              |         |             | 年   | 月  |
| 13,992     | —          | —           | —            | —       | 108,332     | 12  | 3  |
| 21,217     | —          | —           | —            | —       | 117,621     | 12  | 11 |
| 13,816     | —          | —           | 9,392        | 54      | 131,021     | 12  | 11 |
| —          | —          | —           | 18,989       | —       | 18,989      | 12  | 11 |
| 2,077,926  | —          | 1,289,409   | 173,200      | 54      | 41,923,781  |     |    |
| —          | —          | —           | 10,736       | —       | 10,861      | 12  | 10 |
| —          | —          | —           | 10,736       | —       | 10,861      |     |    |
| —          | 4,276,043  | 303,793     | —            | —       | 4,579,837   |     |    |
| 2,077,926  | 4,276,043  | 1,593,207   | 183,936      | 54      | 36,514,479  |     |    |
| 135,192    | —          | —           | —            | —       | 1,047,805   | 12  | 9  |
| 6,620      | —          | —           | —            | —       | 41,572      | 12  | 11 |
| 31,553     | —          | —           | —            | —       | 143,342     | 12  | 8  |
| 29,484     | —          | —           | —            | —       | 164,560     | 12  | 8  |
| 202,849    | —          | —           | —            | —       | 1,397,279   |     |    |
| 22,652,591 | —          | 101,683,311 | 17,587,169   | 15,954  | 370,709,257 |     |    |
| 4,038,935  | 22,999,935 | 3,820,355   | 1,273,622    | —       | 60,275,161  |     |    |
| —          | —          | 4,895,851   | 5,380,178    | 834,153 | 48,659,653  |     |    |
| —          | 29,689,520 | 6,301,121   | 353,374      | —       | 37,595,151  |     |    |
| 26,691,526 | 52,689,455 | 116,700,638 | 24,594,343   | 850,108 | 517,239,222 |     |    |

25. 電氣鐵道事業  
事業者別貸借對照表



25. 電 氣 鐵 道 事 業 事

| 縣   | 事 業 者           | 借 方 各 總 額  | 借         |           |             |           |
|-----|-----------------|------------|-----------|-----------|-------------|-----------|
|     |                 |            | 內 株 主 勘 定 | 內 固 定     |             |           |
|     |                 |            |           | 營 業 設 備   | 電 氣 鐵 道 設 備 | 營 業 設 備   |
| 福 岡 | 小 倉 電 氣 軌 道     | 350,068    | —         | —         | 323,525     | 10,310    |
|     | 大 牟 田 電 氣 軌 道   | 1,366,510  | 186,000   | 6,590     | 748,466     | 28,660    |
|     | 博 多 灣 鐵 道 汽 船   | 11,992,025 | 1,582,500 | 1,077,181 | 4,560,710   | 3,924,106 |
|     | 福 博 電 車         | 3,939,306  | —         | 71,465    | 3,319,980   | 141,350   |
|     | 若 松 市           | 168,000    | —         | —         | 127,588     | —         |
|     | 計               | 17,816,409 | 1,768,500 | 1,155,236 | 9,080,269   | 4,104,426 |
| 長 崎 | 長 崎 電 氣 軌 道     | 5,152,344  | —         | —         | 4,057,104   | 641,781   |
|     | 計               | 5,152,344  | —         | —         | 4,057,104   | 641,781   |
| 熊 本 | 菊 池 電 氣 軌 道     | 3,254,440  | 716,500   | —         | 2,314,980   | 57,431    |
|     | 熊 本 市           | 6,305,247  | —         | 14,017    | 6,057,625   | —         |
|     | 熊 本 電 氣 軌 道     | 2,917,421  | 447,934   | —         | 1,512,346   | 795,252   |
|     | 計               | 12,477,108 | 1,164,434 | 14,017    | 9,884,951   | 852,683   |
| 大 分 | 別 府 大 分 電 鐵     | 3,083,219  | 500,000   | 81,880    | 2,215,695   | 104,644   |
|     | 別 府 遊 園 綱 索 鐵 道 | 475,140    | —         | —         | 175,458     | 293,794   |
|     | 計               | 3,558,359  | 500,000   | 81,880    | 2,391,153   | 398,438   |

者 別 貸 借 對 照 表

| 方 資 產         |            | 方 貸        |         |           |           | 決 算 |    |
|---------------|------------|------------|---------|-----------|-----------|-----|----|
| 建 設 工 事 假 勘 定 | 計          | 內 資 本 金    | 內 積 立 金 | 內 長 期 負 債 | 內 短 期 負 債 | 年   | 月  |
|               |            |            |         |           |           |     |    |
| —             | 783,716    | 1,000,000  | 3,693   | —         | 362,414   | 12  | 10 |
| —             | 9,561,997  | 6,330,000  | 514,355 | 4,400,000 | 306,583   | 12  | 9  |
| 4,532         | 3,537,327  | 3,300,000  | 30,000  | 220,000   | 170,476   | 12  | 9  |
| —             | 127,588    | 5,494      | —       | 162,506   | —         | 12  | 3  |
| 4,532         | 14,344,463 | 10,935,494 | 568,304 | 4,782,506 | 848,417   |     |    |
| —             | 4,698,885  | 2,500,000  | 256,200 | 2,000,000 | 233,132   | 12  | 9  |
| —             | 4,698,885  | 2,500,000  | 256,200 | 2,000,000 | 233,132   |     |    |
| —             | 2,372,412  | 2,000,000  | —       | 1,135,000 | 103,310   | 12  | 3  |
| —             | 6,071,642  | 4,067,100  | —       | 796,323   | 1,275     |     |    |
| —             | 2,307,598  | 1,500,000  | 8,500   | —         | 1,409,925 | 12  | 9  |
| —             | 10,751,652 | 7,567,100  | 8,500   | 1,931,323 | 1,514,510 |     |    |
| 35,641        | 2,437,860  | 2,000,000  | 20,170  | —         | 1,009,764 | 12  | 10 |
| —             | 469,253    | 400,000    | —       | —         | 74,499    | 12  | 11 |
| 35,641        | 2,907,113  | 2,400,000  | 20,170  | —         | 1,084,263 |     |    |

25. 電 氣 鐵 道 事 業 事

| 縣     | 事 業 者       | 借 方 各 總 額  | 借         |           |             |           |
|-------|-------------|------------|-----------|-----------|-------------|-----------|
|       |             |            | 內 株 主 勘 定 | 內 固 定     |             |           |
|       |             |            |           | 營 業 設 備   | 電 氣 鐵 道 設 備 | 營 業 設 備   |
| 宮 崎   | 宮 崎 電 氣 鐵 道 | 848,153    | 518,845   | -         | -           | -         |
|       | 計           | 848,153    | 518,845   | -         | -           | -         |
| 鹿 兒 島 | 鹿 兒 島 市     | 5,394,194  | -         | -         | 4,276,043   | 303,793   |
|       | 計           | 5,394,194  | -         | -         | 4,276,043   | 303,793   |
| 合     | 計           | 45,246,567 | 3,951,779 | 1,251,133 | 29,689,520  | 6,301,121 |

業 者 別 貸 借 對 照 表

| 方             |            | 貸          |         |            |           | 方  |   | 決 算 |  |
|---------------|------------|------------|---------|------------|-----------|----|---|-----|--|
| 資 產           | 產          | 內 資 本 金    | 內 積 立 金 | 內 長 期 負 債  | 內 短 期 負 債 | 年  | 月 |     |  |
| 建 設 工 事 假 勘 定 | 計          |            |         |            |           |    |   |     |  |
| 313,201       | 313,201    | 800,000    | -       | -          | 47,575    | 9  | 9 |     |  |
| 313,201       | 313,201    | 800,000    | -       | -          | 47,575    |    |   |     |  |
| -             | 4,579,837  | -          | -       | 4,701,000  | 13,014    | 12 | 3 |     |  |
| -             | 4,579,837  | -          | -       | 4,701,000  | 13,014    | 12 | 3 |     |  |
| 353,374       | 37,595,151 | 24,202,594 | 853,174 | 13,414,829 | 3,740,911 |    |   |     |  |

26. 電氣供給事業及電氣鐵道事業  
事業者別損益計算及利益處分



26. 電氣供給事業及電氣鐵道事業

| 縣    | 事業種別   | 事業者                    | 損益計                      |                   |                         |                            |                          |                          |                          |                      |                    |
|------|--------|------------------------|--------------------------|-------------------|-------------------------|----------------------------|--------------------------|--------------------------|--------------------------|----------------------|--------------------|
|      |        |                        | 損                        |                   |                         |                            | 益                        |                          |                          |                      |                    |
|      |        |                        | 供給事業<br>損失               | 電氣鐵道<br>費         | 他事業損失<br>兼業費            | 其他                         | 計                        | 供給事業<br>利益               | 電力料                      | 電熱其他<br>供給料          | 其他<br>供給雜益         |
| 福    | 1號     | 東邦電力                   | 20,375,470<br>24,514,154 | 36,890<br>358,887 | 7,717,980<br>70,675,111 | 186,360,471<br>186,360,471 | 27,400,264<br>36,047,186 | 13,578,401<br>18,865,033 | 17,981,567<br>22,121,973 | 907,739<br>1,336,076 | 340,305<br>587,206 |
|      | "      | 同上<br>(九州區域)           | 5,585,161<br>5,865,574   | —                 | —                       | —                          | 5,585,161<br>5,865,574   | 4,995,517<br>4,809,679   | 4,625,705<br>4,855,890   | 182,775<br>196,672   | 136,525<br>156,711 |
|      | "      | 九州水力電氣                 | 4,442,897<br>4,425,470   | —                 | —                       | 3,007,722<br>3,084,446     | 7,450,619<br>7,509,917   | 3,392,574<br>3,242,355   | 6,491,117<br>6,951,043   | 150,027<br>166,094   | 119,316<br>139,503 |
|      | "      | 幸袋工作所                  | 61,652<br>58,232         | —                 | 1,530,296<br>1,854,908  | 92,849<br>83,670           | 1,684,799<br>1,996,811   | 56,520<br>55,524         | 28,252<br>33,256         | 246<br>278           | 4,907<br>3,493     |
|      | "      | 大正鑛業                   | 52,206<br>26,051         | —                 | 4,906,645<br>2,419,916  | 719,806<br>351,506         | 5,678,658<br>2,797,474   | 52,745<br>27,549         | 12,672<br>7,689          | 960<br>559           | 3,274<br>1,262     |
|      | "      | 筑後電氣                   | 117,245<br>122,603       | —                 | —                       | 31,209<br>43,397           | 148,455<br>166,001       | 135,624<br>137,211       | 67,770<br>74,251         | 2,493<br>3,586       | 6,542<br>7,950     |
|      | "      | 岩岳水電                   | 3,746<br>3,623           | —                 | —                       | 494<br>630                 | 4,241<br>4,253           | 4,833<br>4,778           | —                        | —                    | 13<br>27           |
|      | "      | 九州送電                   | 475,100<br>524,853       | —                 | —                       | 264,708<br>253,384         | 739,808<br>778,237       | —                        | 1,160,182<br>1,253,862   | —                    | —                  |
|      | "      | 昭和電燈                   | 176,398<br>170,611       | —                 | —                       | 44,511<br>55,005           | 220,913<br>225,617       | 194,538<br>179,045       | 54,994<br>69,103         | 8,172<br>8,625       | 11,729<br>17,255   |
|      | 岡      | 小計                     | 22,111,422               | —                 | 10,711,765              | 8,033,341                  | 40,856,538               | 17,288,492               | 25,685,786               | 720,487              | 608,507            |
| 1.2號 | 九州電氣軌道 | 2,005,834<br>2,309,390 | 506,234<br>572,495       | —                 | 2,249,086<br>2,009,958  | 4,761,154<br>4,891,844     | 1,500,491<br>1,436,563   | 2,899,896<br>2,974,490   | 107,075<br>115,695       | 49,407<br>56,954     |                    |

事業者別損益計算及別益處分

| 計                        | 損益                     |                        |                        |                          | 當期純益<br>又△損失           | 前期繰越<br>利益又△損失         | 利益處分                  |                        |                        |                          | 決算                 |         |         |
|--------------------------|------------------------|------------------------|------------------------|--------------------------|------------------------|------------------------|-----------------------|------------------------|------------------------|--------------------------|--------------------|---------|---------|
|                          | 他事業利益                  |                        | 其他                     | 計                        |                        |                        | 社內<br>保留              | 社外分配                   |                        | 後期繰越<br>利益又△損失           | 年                  | 月       |         |
|                          | 電氣鐵道<br>收益             | 兼業收益                   |                        |                          |                        |                        |                       | 總額                     | 內配當金                   |                          |                    |         | 配當率     |
| 32,808,014<br>42,910,289 | 118,544<br>530,596     | 13,007<br>57,928       | 3,637,940<br>2,121,446 | 36,577,506<br>45,620,261 | 9,177,241<br>9,573,075 | 4,976,056<br>5,848,301 | 1,332,246<br>△281,317 | 7,844,995<br>9,854,392 | 7,514,495<br>9,524,392 | 85,848,301<br>85,086,984 | 12                 | 4<br>10 |         |
| 9,940,524<br>10,018,955  | —                      | —                      | —                      | 9,940,524<br>10,018,955  | —                      | —                      | —                     | —                      | —                      | —                        | —                  | —       |         |
| 10,153,036<br>10,498,997 | —                      | —                      | 1,307,057<br>1,263,522 | 11,460,093<br>11,762,520 | 4,009,474<br>4,252,603 | 977,899<br>985,112     | 908,213<br>918,478    | 3,101,261<br>3,334,125 | 2,901,261<br>3,134,125 | 7<br>7                   | 985,112<br>990,590 | 12      | 5<br>11 |
| 89,928<br>92,553         | —                      | 1,701,260<br>1,991,091 | 2,466<br>2,411         | 1,793,656<br>2,086,056   | 108,856<br>89,245      | 20,928<br>24,109       | 79,181<br>59,570      | 29,675<br>29,675       | 21,375<br>21,375       | 5<br>5                   | 24,109<br>20,180   | 12      | 5<br>11 |
| 69,652<br>37,061         | —                      | 6,341,427<br>2,967,590 | 196,947<br>228,872     | 6,608,027<br>3,233,525   | 929,368<br>436,050     | 50,837<br>69,435       | 65,598<br>△7,700      | 863,770<br>443,750     | 826,770<br>425,250     | 20<br>15                 | 69,435<br>39,735   | 12      | 4<br>10 |
| 212,430<br>222,999       | —                      | —                      | 6,255<br>13,435        | 218,685<br>236,434       | 70,230<br>70,433       | 20,874<br>22,105       | 4,730<br>4,933        | 65,500<br>65,500       | 62,000<br>62,000       | 8<br>8                   | 22,105<br>23,439   | 12      | 4<br>10 |
| 4,847<br>4,805           | —                      | —                      | 233<br>268             | 5,080<br>5,074           | 839<br>820             | 254<br>221             | 27<br>8               | 812<br>812             | 812<br>812             | 2.8<br>2.8               | 221<br>180         | 12      | 6<br>12 |
| 1,160,182<br>1,253,862   | —                      | —                      | 47,843<br>46,907       | 1,208,025<br>1,300,769   | 468,217<br>522,532     | 229,658<br>232,876     | 63,217<br>95,581      | 405,000<br>426,951     | 375,000<br>393,951     | 6<br>6                   | 232,876<br>235,457 | 12      | 6<br>12 |
| 269,434<br>274,029       | —                      | —                      | 1,867<br>2,352         | 271,301<br>276,382       | 50,388<br>50,764       | 11,184<br>12,183       | 3,599<br>3,964        | 46,789<br>46,800       | 44,400<br>44,400       | 8<br>8                   | 12,183<br>13,548   | 12      | 4<br>10 |
| 44,303,294               | —                      | 13,001,368             | 3,120,435              | 60,425,106               | 29,810,135             | 6,287,690              | 3,250,328             | 26,559,807             | 25,352,418             | 6,410,113                | —                  | —       |         |
| 4,556,871<br>4,583,704   | 1,176,169<br>1,344,566 | —                      | 539,202<br>535,948     | 6,272,242<br>6,464,218   | 1,511,087<br>1,572,374 | 45,774<br>45,862       | 226,087<br>287,374    | 1,285,000<br>1,285,000 | 1,200,000<br>1,200,000 | 6<br>6                   | 45,862<br>53,236   | 12      | 5<br>11 |



26. 電氣供給事業及電氣鐵道事業

| 縣 | 事業種別      | 事業者             | 損 益 計                  |                    |                    |                    |                        |                  |                        |              |                |
|---|-----------|-----------------|------------------------|--------------------|--------------------|--------------------|------------------------|------------------|------------------------|--------------|----------------|
|   |           |                 | 損                      |                    |                    |                    | 益                      |                  |                        |              |                |
|   |           |                 | 供給事業<br>損失             | 電氣鐵道<br>費          | 兼業費                | 其他                 | 計                      | 供給事業<br>利益       | 電力料                    | 電熱其他<br>供給料金 | 供給雜益           |
| 福 | 1.2號      | 九州鐵道            | 41,265<br>42,427       | 281,348<br>390,072 | 97,643<br>141,926  | 552,698<br>382,475 | 972,956<br>956,902     | 75,824<br>71,973 | 22,953<br>31,215       | 2,220<br>303 | 5,261<br>4,785 |
|   | "         | 小計              | 4,398,916              | 1,750,149          | 239,569            | 5,194,217          | 11,582,856             | 3,084,851        | 5,928,554              | 225,293      | 116,407        |
|   | 3號        | 三潯郡北部<br>普通水利組合 | -                      | -                  | 60,323             | -                  | 60,323                 | -                | -                      | -            | -              |
|   | "         | 九州電力            | 953,564<br>1,291,108   | -                  | -                  | 157,597<br>159,738 | 1,111,162<br>1,450,847 | -                | 1,205,856<br>1,540,504 | -            | -              |
|   | "         | 九州共同 火力發電       | 1,625,414<br>2,006,515 | -                  | -                  | 327,235<br>407,989 | 1,952,649<br>2,414,504 | -                | 2,232,013<br>2,703,535 | -            | -              |
| " | 西部共同 火力發電 | -               | -                      | -                  | 57,619<br>69,015   | 57,619<br>69,015   | -                      | -                | -                      | -            |                |
| " | 小計        | 5,876,601       | -                      | 60,323             | 1,179,193          | 7,116,119          | -                      | 7,681,908        | -                      | -            |                |
| 岡 | 2號        | 小倉電氣軌道          | -                      | 54,110<br>77,847   | 32,966<br>36,399   | 1,843<br>13,670    | 88,920<br>127,918      | -                | -                      | -            | -              |
|   | "         | 大牟田電氣軌道         | -                      | 38,433<br>39,905   | 47,155<br>68,782   | 21,033<br>17,515   | 106,622<br>126,202     | -                | -                      | -            | -              |
|   | "         | 博多灣鐵道汽船         | -                      | 101,759<br>106,530 | 777,428<br>815,217 | 212,313<br>244,800 | 1,091,500<br>1,166,548 | -                | -                      | -            | -              |
|   | "         | 福博電車            | -                      | 435,507<br>523,357 | 31,501<br>36,282   | 236,700<br>221,762 | 703,709<br>781,402     | -                | -                      | -            | -              |
|   | "         | 小計              | -                      | 1,129,809          | 1,394,975          | 497,701            | 3,013,577              | -                | -                      | -            | -              |

事業者別損益計算及利益處分

| 計                      | 算 益                |                        |                  |                        | 當期純益<br>又△損失       | 前期繰越<br>利益又△損失       | 利 益 處 分          |                    |                    | 後期繰越<br>利益又△損失 | 決 算                  |    |   |
|------------------------|--------------------|------------------------|------------------|------------------------|--------------------|----------------------|------------------|--------------------|--------------------|----------------|----------------------|----|---|
|                        | 他事業利益              |                        | 其ノ他              | 計                      |                    |                      | 社 內 保 留          | 社 外 分 配            |                    |                | 優 待 優 待              | 年  | 月 |
|                        | 電氣鐵道<br>收益         | 兼業收益                   |                  |                        |                    |                      |                  | 總 額                | 內配當金               |                |                      |    |   |
| 106,260<br>108,277     | 710,438<br>694,375 | 142,120<br>136,358     | 14,136<br>17,890 | 972,956<br>956,902     | -                  | -                    | -                | -                  | -                  | -              | 12                   | 5  |   |
| 9,355,112              | 3,925,548          | 278,478                | 1,107,176        | 14,666,318             | 3,083,461          | 45,774               | 513,461          | 2,570,000          | 2,400,000          | -              | 53,236               |    |   |
| -                      | -                  | 61,134                 | -                | 61,134                 | 810                | 488                  | 810              | -                  | -                  | -              | 1,298                | 12 | 3 |
| 1,205,856<br>1,540,504 | -                  | -                      | 21,348<br>26,391 | 1,227,205<br>1,566,896 | 116,043<br>116,049 | 5,587<br>5,630       | 6,043<br>6,049   | 110,000<br>110,000 | 100,000<br>100,000 | 8<br>8         | 5,630<br>5,679       | 12 | 4 |
| 2,232,013<br>2,703,535 | -                  | -                      | 49,896<br>31,977 | 2,281,909<br>2,735,513 | 329,259<br>321,008 | 25,661<br>51,520     | 45,859<br>36,533 | 283,400<br>284,475 | 262,500<br>252,500 | 7<br>7         | 51,520<br>68,054     | 12 | 4 |
| -                      | -                  | -                      | 57,619<br>69,015 | 57,619<br>69,015       | -                  | -                    | -                | -                  | -                  | -              | -                    | 12 | 3 |
| 7,681,908              | -                  | 61,134                 | 256,246          | 7,999,291              | 883,169            | 31,736               | 95,294           | 787,875            | 725,000            | -              | 75,031               |    |   |
| -                      | 71,033<br>102,251  | 30,832<br>45,411       | 426<br>1,023     | 102,292<br>148,686     | 13,371<br>20,768   | 1,169<br>2,040       | 1,571<br>8,968   | 11,800<br>11,800   | 10,500<br>10,500   | 7<br>7         | 2,040<br>9,909       | 12 | 5 |
| -                      | 67,959<br>77,345   | 42,194<br>49,259       | -                | 110,153<br>126,605     | 3,530<br>403       | △ 99,833<br>△ 99,302 | 3,530<br>403     | -                  | -                  | -              | △ 99,302<br>△ 98,898 | 12 | 4 |
| -                      | 153,670<br>136,083 | 1,144,469<br>1,255,838 | 4,601<br>4,986   | 1,302,741<br>1,396,907 | 211,240<br>230,359 | 54,612<br>98,428     | 58,815<br>77,934 | 152,425<br>152,425 | 142,425<br>142,425 | 10<br>10       | 98,428<br>161,362    | 12 | 4 |
| -                      | 769,636<br>842,845 | 30,683<br>35,607       | 17,669<br>17,593 | 817,988<br>896,046     | 114,279<br>114,644 | 26,953<br>30,532     | 9,579<br>9,944   | 104,700<br>104,700 | 99,000<br>99,000   | 6<br>6         | 30,532<br>34,476     | 12 | 3 |

26. 電氣供給事業及電氣鐵道事業

| 縣 | 事業種別 | 事業者    | 損 益 計              |           |              |                  |                    |                    |                  |                |                |
|---|------|--------|--------------------|-----------|--------------|------------------|--------------------|--------------------|------------------|----------------|----------------|
|   |      |        | 損                  |           |              |                  | 益                  |                    |                  |                |                |
|   |      |        | 供給事業<br>損失         | 電氣鐵道<br>費 | 他事業損失<br>兼業費 | 其他               | 計                  | 供給事業利益<br>電燈料      | 電力料              | 電熱其他<br>供給料金   | 供給雜益           |
| 福 | 2號   | 若松市    | —                  | 4,644     | —            | 13,278           | 17,923             | —                  | —                | —              | —              |
|   | "    | 小計     | —                  | 1,382,092 | 1,845,730    | 982,914          | 4,210,744          | —                  | —                | —              | —              |
| 岡 |      | 計      | 32,386,939         | 3,132,241 | 12,857,387   | 15,389,665       | 63,766,257         | 20,373,343         | 39,296,248       | 945,780        | 724,914        |
| 佐 | 1號   | 肥前電氣   | 149,746<br>139,178 | —         | —            | 18,169<br>65,353 | 167,915<br>204,532 | 158,885<br>152,579 | 30,263<br>33,509 | 3,906<br>5,739 | 5,824<br>5,651 |
|   | "    | 有浦電氣   | 27,716<br>31,886   | —         | 1,405<br>569 | 2,754<br>4,108   | 31,876<br>36,565   | 21,992<br>22,742   | 10,291<br>14,398 | —              | 1,103<br>1,468 |
|   | "    | 北山村    | 2,663              | —         | 780          | 3,450            | 6,893              | 9,442              | 734              | 246            | 267            |
|   | "    | 計      | 351,189            | —         | 2,754        | 93,834           | 447,781            | 365,640            | 89,195           | 9,891          | 14,313         |
| 長 | 1號   | 平戸電燈製氷 | 60,314             | —         | 3,249        | 6,631            | 70,196             | 24,739             | 16,240           | 170            | 1,232          |
|   | "    | 五島電燈   | 37,739<br>37,388   | —         | —            | 26,073<br>30,590 | 63,812<br>67,978   | 69,898<br>73,301   | —                | 1,362<br>1,406 | 2,188<br>2,805 |
|   | "    | 西彼電氣   | 68,561             | —         | —            | 21,629           | 90,191             | 79,778             | 23,660           | 1,051          | 1,475          |
|   | "    | 壹岐電燈   | 20,683<br>22,003   | —         | —            | 4,118<br>5,109   | 24,802<br>27,112   | 27,161<br>29,153   | —                | —              | 857<br>1,400   |
|   | "    | 上波佐見町  | 24,670             | —         | —            | 3,690            | 28,360             | 27,119             | 11,010           | 29             | 1,427          |

事業者別損益計算及利益處分

| 計                  | 算 益         |            |                |                    | 当期純益<br>又△損失     | 前期繰越<br>利益又△<br>損失 | 利 益 處 分        |            |            |              | 後期繰越<br>利益又△<br>損失 | 決 算 |         |
|--------------------|-------------|------------|----------------|--------------------|------------------|--------------------|----------------|------------|------------|--------------|--------------------|-----|---------|
|                    | 他事業利益       |            | 其ノ他            | 計                  |                  |                    | 社 内 留<br>保     | 社 外 分 配    |            | 配當率          |                    | 年   | 月       |
|                    | 電氣鐵道<br>道收益 | 兼業收益       |                |                    |                  |                    |                | 總 額        | 内<br>配 當 金 |              |                    |     |         |
| —                  | 17,923      | —          | —              | 17,923             | —                | △ 27,487           | —              | —          | —          | —            | △ 27,487           | 12  | 3       |
| —                  | 2,238,745   | 2,634,293  | 46,298         | 4,919,341          | 708,594          | △ 44,586           | 170,744        | 537,850    | 503,850    | —            | 79,361             |     |         |
| 61,340,314         | 6,164,293   | 15,975,273 | 4,530,155      | 88,010,056         | 34,485,359       | 6,320,614          | 4,029,827      | 30,455,532 | 28,981,268 | —            | 6,617,741          |     |         |
| 198,879<br>197,480 | —           | —          | 8,409<br>8,907 | 207,289<br>206,387 | 39,374<br>1,855  | 25,504<br>25,678   | 3,174<br>1,855 | 36,200     | 35,000     | 7            | 25,678<br>27,534   | 12  | 4<br>10 |
| 33,387<br>38,608   | —           | 479<br>474 | 264<br>397     | 34,130<br>39,480   | 2,254<br>2,915   | 1,662<br>1,804     | 254<br>915     | 2,000      | 2,000      | 2,95<br>2,95 | 1,804<br>1,873     | 12  | 6<br>12 |
| 10,691             | —           | 804        | 696            | 12,192             | 5,298            | 2,303              | 5,298          | —          | —          | —            | 7,602              | 12  | 3       |
| 479,045            | —           | 1,762      | 18,673         | 499,478            | 51,696           | 29,469             | 11,496         | 40,200     | 39,000     | —            | 37,009             |     |         |
| 42,382             | —           | 4,455      | 2,958          | 49,795             | △ 20,399         | 4,255              | —              | —          | —          | —            | —                  | 12  | 3       |
| 73,449<br>77,513   | —           | —          | 682<br>303     | 74,053<br>78,337   | 10,240<br>10,358 | 7,106<br>7,247     | 1,740<br>1,858 | 8,500      | 7,500      | 5<br>5       | 7,247<br>7,505     | 12  | 1<br>7  |
| 105,965            | —           | —          | 1,152          | 107,118            | 16,927           | —                  | 8,823          | 8,104      | 7,104      | 2,96         | —                  | 12  | 10      |
| 28,019<br>30,587   | —           | —          | 690<br>594     | 28,702<br>31,189   | 3,907<br>4,069   | 12,157<br>12,215   | 358<br>357     | 3,548      | 3,248      | 7<br>7       | 12,215<br>12,272   | 12  | 5<br>11 |
| 39,587             | —           | —          | 1,644          | 41,231             | 12,871           | 61,590             | 9,411          | 3,460      | —          | —            | 71,002             | 12  | 3       |

26. 電氣供給事業及電氣鐵道事業

| 縣 | 事業種別 | 事業        | 損 失              |                |              |                |                  |                  |                |             | 利 益        |           |  |  |
|---|------|-----------|------------------|----------------|--------------|----------------|------------------|------------------|----------------|-------------|------------|-----------|--|--|
|   |      |           | 損                |                |              | 失              |                  |                  |                |             | 利 益        |           |  |  |
|   |      |           | 供給事業<br>損失       | 電氣鐵道<br>電費     | 他事業損失<br>兼業費 | 其 他            | 計                | 電燈料              | 電力料            | 電熱其他<br>供給料 | 其他<br>供給料  | 供給雜益      |  |  |
| 長 | 1 號  | 崎 戶 町     | 16,336           | —              | —            | 4,497          | 20,834           | 22,798           | 3,143          | 34          | 984        |           |  |  |
|   | "    | 諫 早 電 燈   | 26,252           | —              | —            | 1,291          | 27,543           | 21,597           | 4,895          | 609         | 906        |           |  |  |
|   | "    | 野 母 電 燈   | 12,744<br>12,498 | —              | —            | 3,169<br>3,310 | 15,914<br>15,808 | 18,046<br>18,369 | —              | —           | 97<br>124  |           |  |  |
|   | "    | 生 月 村     | 13,265           | —              | —            | 2,691          | 15,956           | 21,387           | —              | —           | 534        |           |  |  |
|   | "    | 宇 久 電 氣   | 6,940            | —              | —            | 2,224          | 9,164            | 11,778           | —              | 84          | 377        |           |  |  |
|   | "    | 香 燒 村     | 2,518            | —              | —            | 4,335          | 6,853            | 4,522            | —              | —           | 423        |           |  |  |
|   | "    | 奈 良 尾 電 燈 | 7,501            | —              | —            | 1,198          | 8,699            | 8,708            | 17             | 54          | 680        |           |  |  |
|   | "    | 下 波 佐 見 村 | 12,601           | —              | —            | 1,850          | 14,452           | 11,222           | 5,750          | 159         | 526        |           |  |  |
|   | "    | 對 馬 電 氣   | 19,618           | —              | —            | 5,364          | 24,983           | 24,252           | 37             | 153         | 813        |           |  |  |
|   | "    | 平 戶 島 電 燈 | 11,711<br>10,204 | —              | —            | 1,695<br>2,314 | 13,406<br>12,518 | 10,296<br>10,449 | 3,339<br>2,959 | —           | 269<br>314 |           |  |  |
|   | "    | 內 海 電 氣   | 11,450           | —              | —            | 1,807          | 13,257           | 13,932           | —              | —           | 229        |           |  |  |
|   | 崎    | "         | 南 對 馬 電 氣        | 3,041<br>3,141 | —            | —              | 333<br>637       | 3,374<br>3,779   | 2,365<br>3,305 | —           | 1,403<br>— | 69<br>627 |  |  |
| " |      | 黑 瀬 電 燈   | 5,561            | —              | —            | 3,232          | 8,793            | 7,080            | —              | —           | 1,689      |           |  |  |
| " |      | 小 計       | 446,739          | —              | 3,249        | 137,787        | 587,784          | 541,255          | 71,050         | 6,547       | 20,046     |           |  |  |

事業 者 別 損 益 計 算 及 利 益 處 分

| 計                | 算 益         |       |            |                  | 當期純益<br>又△損失   | 前期繰越<br>利益又△損失 | 利 益 處 分    |                |                |          | 決 算            |               |
|------------------|-------------|-------|------------|------------------|----------------|----------------|------------|----------------|----------------|----------|----------------|---------------|
|                  | 他事業利益       |       |            | 計                |                |                | 社 內 留 保    | 社 外 分 配        |                |          | 後期繰越<br>利益又△損失 | 年 月           |
|                  | 電氣鐵道<br>道收益 | 兼業收益  | 其ノ他        |                  |                |                |            | 總 額            | 內 配 當 金        | 配當率      |                |               |
| 26,961           | —           | —     | 218        | 27,180           | 6,345          | 5,597          | △ 3,155    | 9,500          | —              | —        | 2,443          | 12 3          |
| 28,008           | —           | —     | 403        | 28,412           | 868            | 14,635         | —          | —              | —              | —        | —              | 12 3          |
| 18,144<br>18,493 | —           | —     | 384<br>323 | 18,529<br>18,817 | 2,614<br>3,008 | 844<br>999     | 454<br>808 | 2,160<br>2,200 | 1,160<br>1,200 | 2.9<br>3 | 999<br>1,507   | 12 3<br>12 9  |
| 21,921           | —           | —     | 35         | 21,957           | 6,001          | —              | 6,001      | —              | —              | —        | 4,921          | 12 3          |
| 12,240           | —           | —     | 471        | 12,711           | 3,547          | 531            | 327        | 3,220          | 3,000          | 5        | 358            | 12 3          |
| 4,945            | —           | —     | 1,907      | 6,853            | —              | —              | —          | —              | —              | —        | —              | 12 3          |
| 9,460            | —           | —     | 319        | 9,779            | 1,079          | △ 27,397       | 1,079      | —              | —              | —        | △ 26,318       | 11 11         |
| 17,657           | —           | —     | 102        | 17,759           | 3,307          | 464            | 2,807      | 500            | —              | —        | 2,571          | 12 3          |
| 25,257           | —           | —     | 319        | 25,576           | 593            | 826            | 593        | —              | —              | —        | 620            | 12 6          |
| 13,905<br>13,723 | —           | —     | 461<br>82  | 14,367<br>13,806 | 960<br>1,287   | △ 468<br>467   | 960<br>87  | —<br>1,200     | —<br>1,050     | —<br>2.8 | 467<br>454     | 12 4<br>12 10 |
| 14,161           | —           | —     | 35         | 14,196           | 939            | 308            | △ 50       | 990            | 900            | 2.9      | 157            | 12 3          |
| 3,838<br>3,933   | —           | —     | —<br>174   | 3,838<br>4,108   | 463<br>328     | —<br>263       | 363<br>328 | 100<br>—       | —<br>—         | —<br>—   | 263<br>492     | 12 3<br>12 9  |
| 8,770            | —           | —     | 240        | 9,010            | 216            | —              | 216        | —              | —              | —        | 194            | 12 3          |
| 638,918          | —           | 4,455 | 13,937     | 657,323          | 69,528         | 80,711         | 33,365     | 55,694         | 36,074         | —        | 78,178         |               |

26. 電氣供給事業及電氣鐵道事業

| 縣 | 事業種別 | 事業者    | 損 失 計                  |                    |                        |                        |                        |                        |                        |                  |                  |
|---|------|--------|------------------------|--------------------|------------------------|------------------------|------------------------|------------------------|------------------------|------------------|------------------|
|   |      |        | 損 失                    |                    |                        |                        | 利 益                    |                        |                        |                  |                  |
|   |      |        | 供給事業<br>損失             | 電氣鐵道<br>電氣費        | 他事業損失<br>兼業費           | 其他                     | 計                      | 供給事業利益<br>電燈料          | 電力料                    | 電熱其他<br>供給料金     | 供給雜益             |
| 長 | 3號   | 九州炭礦汽船 | 5,042<br>4,807         | —<br>—             | 4,104,005<br>4,290,574 | 1,771<br>2,056         | 4,110,819<br>4,297,438 | —<br>—                 | 5,042<br>4,807         | —<br>—           |                  |
|   | "    | 小計     | 9,849                  | —                  | 8,394,579              | 3,827                  | 8,408,257              | —                      | 9,849                  | —                |                  |
|   | 2號   | 長崎電氣軌道 | —<br>—                 | 238,196<br>269,101 | 48,793<br>63,019       | —<br>—                 | 286,989<br>332,120     | —<br>—                 | —<br>—                 | —<br>—           |                  |
| " | 小計   | —      | 507,297                | 111,812            | —                      | 619,109                | —                      | —                      | —                      | —                |                  |
|   |      | 計      | 456,588                | 507,297            | 8,509,640              | 141,614                | 9,615,150              | 514,255                | 80,899                 | 6,547            | 20,046           |
| 熊 | 1號   | 熊本電氣   | 1,667,601<br>1,741,142 | —<br>—             | —<br>—                 | 1,007,989<br>915,369   | 2,675,511<br>2,656,591 | 2,142,585<br>2,082,200 | 1,875,510<br>1,911,159 | 69,917<br>79,588 | 69,339<br>99,923 |
|   | "    | 日本窒素肥料 | 42,919<br>47,663       | —<br>—             | 3,154,284<br>5,137,840 | 5,560,891<br>7,192,006 | 8,758,094<br>2,377,509 | 54,205<br>53,048       | 47,703<br>44,727       | 2,718<br>3,032   | 2,255<br>1,971   |
|   | "    | 球磨川電氣  | 398,815<br>423,553     | —<br>—             | —<br>—                 | 259,340<br>266,858     | 658,154<br>690,414     | 570,186<br>569,138     | 270,545<br>292,693     | 19,403<br>30,107 | 24,898<br>26,282 |
|   | "    | 小國水力電氣 | 27,714<br>23,774       | —<br>—             | —<br>—                 | 4,369<br>4,769         | 32,083<br>28,544       | 22,539<br>21,874       | 6,790<br>6,379         | 261<br>270       | 1,487<br>1,354   |
|   | "    | 北天草電氣  | 18,947<br>19,812       | —<br>—             | —<br>—                 | 6,696<br>5,936         | 25,643<br>25,748       | 25,191<br>25,195       | 6,231<br>6,532         | —<br>28          | 921<br>787       |

事業者別損益計算及利益處分

| 他                      | 算 益                |                        |                        |                          | 当期純益<br>△損失            | 前期繰越<br>利益△損失      | 利 益 處 分            |                        |                        |               | 決 算                |          |         |
|------------------------|--------------------|------------------------|------------------------|--------------------------|------------------------|--------------------|--------------------|------------------------|------------------------|---------------|--------------------|----------|---------|
|                        | 他事業利益              |                        |                        | 計                        |                        |                    | 社 内 留 保            | 社 外 分 配                |                        | 後期繰越<br>利益△損失 | 年                  | 月        |         |
|                        | 電氣鐵道<br>道收益        | 兼業收益                   | 其他                     |                          |                        |                    |                    | 總 額                    | 内 配 當 金                |               |                    |          | 配當率     |
| 5,042<br>4,807         | —<br>—             | 4,858,564<br>5,132,016 | 72,339<br>97,146       | 4,935,946<br>5,233,971   | 825,127<br>936,532     | 396,177<br>426,805 | 422,627<br>159,032 | 402,500<br>777,500     | 375,000<br>750,000     | 12<br>24      | 426,805<br>238,837 | 12<br>10 | 4<br>10 |
| 9,849                  | —                  | 9,990,580              | 169,485                | 10,169,917               | 1,761,659              | 396,177            | 581,659            | 1,180,000              | 1,125,000              |               | 238,837            |          |         |
| —<br>—                 | 293,399<br>345,956 | 145,082<br>131,640     | —<br>—                 | 438,482<br>477,596       | 151,492<br>145,475     | —<br>—             | 81,992<br>75,975   | 69,500<br>69,500       | 62,500<br>62,500       | 5<br>5        | —<br>—             | 12<br>12 | 3<br>9  |
| —                      | 639,355            | 276,722                | —                      | 916,078                  | 296,967                | —                  | 157,967            | 139,000                | 125,000                |               | —                  |          |         |
| 648,767                | 639,355            | 10,271,757             | 183,422                | 11,743,318               | 2,128,154              | 476,888            | 772,991            | 1,374,694              | 1,286,074              |               | 317,015            |          |         |
| 4,157,353<br>4,172,781 | —<br>—             | —<br>—                 | 486,564<br>483,045     | 4,643,918<br>4,655,916   | 1,968,326<br>1,999,404 | 770,499<br>725,888 | 335,389<br>366,467 | 1,632,937<br>1,632,937 | 1,560,937<br>1,560,937 | 9<br>9        | 725,888<br>712,355 | 12<br>12 | 3<br>9  |
| 106,881<br>102,778     | —<br>—             | 5,495,871<br>9,628,653 | 9,926,738<br>7,066,215 | 13,529,490<br>18,797,646 | 4,771,396<br>6,420,137 | 750,152<br>754,049 | 683,896<br>853,471 | 4,087,500<br>5,566,666 | 3,937,500<br>5,416,666 | 10<br>10      | 754,049<br>757,520 | 12<br>12 | 5<br>11 |
| 885,034<br>918,222     | —<br>—             | —<br>—                 | 5,586<br>8,205         | 890,621<br>926,428       | 232,467<br>236,014     | 73,442<br>41,659   | △ 18,783<br>15,014 | 251,250<br>221,000     | 236,250<br>205,000     | 8<br>8        | 41,659<br>43,673   | 12<br>12 | 4<br>10 |
| 31,079<br>29,879       | —<br>—             | —<br>—                 | 2,781<br>454           | 33,861<br>30,333         | 1,777<br>1,789         | 4,972<br>5,236     | 502<br>514         | 1,275<br>1,275         | 1,275<br>1,275         | 5<br>5        | 5,236<br>5,500     | 12<br>12 | 4<br>10 |
| 32,344<br>32,543       | —<br>—             | —<br>—                 | 190<br>111             | 32,534<br>32,655         | 6,890<br>6,906         | 4,264<br>5,404     | 1,640<br>1,656     | 5,250<br>5,250         | 4,650<br>4,650         | 6<br>9        | 5,404<br>6,061     | 12<br>12 | 5<br>11 |

26. 電氣供給事業及電氣鐵道事業

| 縣 | 事業種別 | 事業者      | 損 益 計          |                      |                                     |                        |                          |                  |                |            |            |
|---|------|----------|----------------|----------------------|-------------------------------------|------------------------|--------------------------|------------------|----------------|------------|------------|
|   |      |          | 損              |                      |                                     |                        | 益                        |                  |                |            |            |
|   |      |          | 供給事業<br>損失     | 他事業損失<br>電氣鐵道<br>兼業費 | 其他                                  | 計                      | 電燈料                      | 電力料              | 電熱其他/<br>供給料金  | 供給雑益       |            |
| 熊 | 一號   | 山鹿水力電氣   | 39,042         | —                    | —                                   | 8,827                  | 47,870                   | 53,165           | 9,909          | 2,094      | 2,935      |
|   | "    | 馬見原水力電氣  | 9,412<br>9,221 | —                    | —                                   | 1,779<br>1,799         | 11,191<br>11,020         | 11,983<br>11,757 | 1,362<br>1,431 | 185<br>296 | 441<br>363 |
|   | "    | 旭ペンベルグ絹絲 | 7,120<br>4,765 | —                    | 0,748,997<br>1,285,188              | 2,342,959<br>2,302,394 | 23,099,076<br>23,592,348 | 3,295<br>3,254   | —              | 47<br>56   | 102<br>93  |
|   | "    | 湯島電氣     | 2,644          | —                    | —                                   | 657                    | 3,302                    | 2,003            | 8              | 6          | 59         |
|   | "    | 小計       | 4,484,144      | —                    | —                                   | 19,882,038             | 74,693,098               | 5,651,618        | 4,480,978      | 208,008    | 233,210    |
| 本 | 2號   | 菊池電氣軌道   | —              | 86,906               | 59,843                              | —                      | 208,507                  | —                | —              | —          | —          |
|   | "    | 熊本市      | —              | 307,878              | —                                   | —                      | 505,546                  | —                | —              | —          | —          |
|   | "    | 熊本電氣軌道   | —              | 50,413<br>48,907     | 82,923<br>296,712                   | —                      | 133,336<br>345,619       | —                | —              | —          | —          |
|   | "    | 小計       | —              | 494,104              | 439,478                             | —                      | 1,193,008                | —                | —              | —          | —          |
|   |      | 計        | 4,484,144      | 494,104              | 50,765,787 <sup>20</sup><br>142,061 | 75,886,106             | 5,651,618                | 4,480,978        | —              | —          | 233,210    |

事業者別損益計算及利益處分

| 計          | 算 益              |                   |            |                    | 当期純益<br>又△損失        | 前期繰越<br>利益又△<br>損失   | 利 益 處 分             |            |            |     | 後期繰越<br>利益又△<br>損失   | 決 算 |    |
|------------|------------------|-------------------|------------|--------------------|---------------------|----------------------|---------------------|------------|------------|-----|----------------------|-----|----|
|            | 他事業利益            |                   |            | 其 他                |                     |                      | 社 内 保 留             | 社 外 分 配    |            | 配當率 |                      | 年   | 月  |
|            | 電氣鐵道<br>道收益      | 兼業收益              | 計          |                    |                     |                      |                     | 總 額        | 内 配 當 金    |     |                      |     |    |
| 68,104     | —                | —                 | 766        | 68,870             | 21,000              | 1,508                | 2,700               | 18,300     | 17,700     | 5.9 | 2,009                | 12  | 10 |
| 13,973     | —                | —                 | 1,378      | 15,351             | 4,159               | 505                  | 1,339               | 2,820      | 2,320      | 2.9 | 545                  | 12  | 3  |
| 13,849     | —                | —                 | 1,315      | 15,165             | 4,144               | 545                  | 1,324               | 2,820      | 2,320      | 2.9 | 569                  | 12  | 9  |
| 3,446      | —                | 24,566,727        | 598,120    | 25,168,294         | 2,069,217           | 106,940              | 119,217             | 1,950,000  | 1,850,000  | 10  | 116,157              | 12  | 4  |
| 3,404      | —                | 25,639,688        | 113,632    | 25,756,725         | 2,164,377           | 116,157              | 214,377             | 1,950,000  | 1,850,000  | 10  | 120,535              | 12  | 10 |
| 2,077      | —                | —                 | —          | 2,077              | △ 1,224             | △ 545                | △ 1,224             | —          | —          | —   | 1,770                | 12  | 12 |
| 10,573,837 | —                | 65,330,939        | 18,695,100 | 94,599,884         | 19,906,779          | 1,711,737            | 2,577,499           | 17,329,280 | 16,651,480 | —   | 1,646,452            |     |    |
| —          | 134,372          | 75,785            | —          | 210,157            | 1,650               | △ 67,261             | 1,650               | —          | —          | —   | △ 65,611             | 12  | 3  |
| —          | 630,634          | —                 | 19,295     | 649,930            | 144,383             | 72,159               | 144,383             | —          | —          | —   | 72,159               | 12  | 3  |
| —          | 37,075<br>50,694 | 86,571<br>261,061 | —          | 123,647<br>311,756 | △ 9,689<br>△ 33,863 | △ 29,046<br>△ 38,736 | △ 9,689<br>△ 33,863 | —          | —          | —   | △ 38,736<br>△ 72,600 | 12  | 3  |
| —          | 852,775          | 42,4137           | 19,295     | 1,295,490          | 102,481             | △ 24,148             | 102,481             | —          | —          | —   | △ 66,052             | 12  | 9  |
| 10,573,837 | 852,775          | 65,754,365        | —          | 95,895,374         | 20,009,260          | 1,687,539            | 2,679,980           | 17,329,280 | 16,651,480 | —   | 1,580,400            |     |    |

26. 電氣供給事業及電氣鐵道事業

| 縣 | 事業種別   | 事業者    | 損益計        |           |              |        |        |        |        |              |       |
|---|--------|--------|------------|-----------|--------------|--------|--------|--------|--------|--------------|-------|
|   |        |        | 損          |           |              | 失      |        |        | 利      |              |       |
|   |        |        | 供給事業<br>損失 | 電氣鐵道<br>費 | 他事業損失<br>兼業費 | 其他     | 計      | 電燈料    | 電力料    | 電熱其他<br>供給料金 | 供給雜益  |
| 大 | 1號     | 竹田水電   | 55,607     | —         | —            | 20,656 | 26,263 | 52,259 | 40,176 | 646          | 1,516 |
|   |        |        | 52,346     | —         | —            | 26,865 | 79,211 | 52,057 | 43,579 | 721          | 6,779 |
|   | "      | 豐後電氣   | 60,866     | —         | —            | 7,848  | 68,715 | 70,564 | 9,317  | 848          | 3,484 |
|   |        |        | 64,205     | —         | —            | 8,563  | 72,769 | 72,559 | 10,194 | 1,179        | 4,529 |
|   | "      | 南豐電氣   | 7,422      | —         | —            | 4,743  | 12,166 | 11,839 | 158    | 29           | 446   |
|   |        |        | 25,562     | —         | —            | 10,766 | 36,328 | 35,294 | 638    | 154          | 1,612 |
|   | "      | 蒲江水力電氣 | 9,580      | —         | —            | 2,151  | 11,731 | 11,333 | 1,842  | —            | 144   |
|   |        |        | 10,222     | —         | —            | 2,140  | 12,362 | 11,438 | 2,606  | —            | 137   |
|   | "      | 森水力電氣  | 34,699     | —         | —            | 7,060  | 41,760 | 40,939 | 6,538  | 820          | 2,617 |
|   |        |        | 34,227     | —         | —            | 7,855  | 42,082 | 41,407 | 7,624  | 924          | 3,114 |
| " | 久住湯原電業 | 17,351 | —          | —         | 4,856        | 22,207 | 23,252 | 1,999  | 276    | 794          |       |
|   |        | 16,681 | —          | —         | 5,367        | 22,049 | 23,314 | 1,797  | 387    | 1,120        |       |
| " | 東豐電氣   | 20,673 | —          | —         | 8,971        | 29,645 | 24,832 | 5,303  | —      | 1,368        |       |
|   |        | 20,959 | —          | —         | 9,736        | 30,696 | 24,524 | 5,894  | —      | 2,185        |       |
| " | 明治水力電氣 | 28,547 | —          | —         | 6,570        | 35,118 | 33,799 | —      | 292    | 1,328        |       |
|   |        |        | —          | —         |              |        |        |        |        |              |       |
| " | 姫島電氣   | 7,168  | —          | —         | 159          | 7,328  | 7,128  | —      | —      | 30           |       |
|   |        |        | —          | —         |              |        |        |        |        |              |       |
| 分 | 田染水力電氣 | 8,247  | —          | —         | 2,493        | 10,740 | 10,200 | 933    | —      | 251          |       |
|   |        | 8,635  | —          | —         | 2,661        | 11,297 | 10,742 | 1,163  | —      | 137          |       |
| " | 朝來水力電氣 | 13,057 | —          | —         | 2,575        | 15,633 | 13,561 | 1,765  | 26     | 406          |       |
|   |        |        | —          | —         |              |        |        |        |        |              |       |

事業者別損益計算及利益處分

| 計      | 算          |      |       |        | 當期純益<br>又△損失 | 前期繰越<br>利益又△損失 | 利益處分  |        |        | 後期繰越<br>利益又△損失 | 決算       |    |    |
|--------|------------|------|-------|--------|--------------|----------------|-------|--------|--------|----------------|----------|----|----|
|        | 他事業利益      |      | 其他    | 計      |              |                | 社內留   | 社外分配   |        |                | 配當率      | 年  | 月  |
|        | 電氣鐵道<br>收益 | 兼業收益 |       |        |              |                |       | 總額     | 內配當金   |                |          |    |    |
| 94,597 | —          | —    | 997   | 95,595 | 19,331       | 8,259          | 2,081 | 17,250 | 16,250 | 8              | 8,341    | 12 | 6  |
| 98,38  | —          | —    | 447   | 98,585 | 19,374       | 8,341          | 1,824 | 17,550 | 16,250 | 8              | 9,165    | 12 | 12 |
| 84,215 | —          | —    | 705   | 84,920 | 16,205       | 3,657          | 355   | 15,850 | 14,350 | 7              | 1,693    | 12 | 5  |
| 88,462 | —          | —    | 1,112 | 89,575 | 16,805       | 1,693          | 1,205 | 15,600 | 14,350 | 7              | 1,048    | 12 | 11 |
| 12,473 | —          | —    | 81    | 12,554 | 388          | —              | 388   | —      | —      | —              | 368      | 12 | 4  |
| 37,700 | —          | —    | 601   | 38,301 | 1,973        | 368            | 133   | 1,840  | 1,750  | 2.8            | 401      | 12 | 10 |
| 13,320 | —          | —    | 116   | 13,436 | 1,705        | 6,147          | △ 45  | 1,750  | 1,750  | 優 6<br>普 1.7   | 6,007    | 12 | 5  |
| 14,182 | —          | —    | 160   | 14,342 | 1,979        | 6,007          | △ 111 | 2,090  | 1,925  | 優 6<br>普 2.05  | 5,796    | 12 | 11 |
| 50,915 | —          | —    | 1,533 | 52,448 | 10,688       | 4,100          | 2,188 | 8,500  | 7,500  | 8              | 4,739    | 12 | 5  |
| 53,071 | —          | —    | 12    | 53,084 | 11,001       | 4,739          | 2,401 | 8,600  | 7,500  | 8              | 5,591    | 12 | 11 |
| 26,322 | —          | —    | 310   | 26,633 | 4,425        | 1,853          | 1,115 | 3,310  | 3,010  | 2.8            | 2,169    | 12 | 4  |
| 26,621 | —          | —    | 362   | 26,984 | 4,934        | 2,169          | 1,624 | 3,310  | 3,010  | 2.8            | 2,994    | 12 | 10 |
| 31,504 | —          | —    | 65    | 31,569 | 1,924        | 347            | 237   | 1,687  | 1,487  | 2.8            | 383      | 12 | 6  |
| 32,604 | —          | —    | 61    | 32,666 | 1,969        | 383            | 282   | 1,687  | 1,487  | 2.8            | 466      | 12 | 12 |
| 35,420 | —          | —    | 100   | 35,521 | 402          | △ 23,733       | 402   | —      | —      | —              | △ 23,330 | 12 | 12 |
| 7,168  | —          | —    | 160   | 7,328  | △ 40         | 194            | △ 170 | 170    | 170    | 1.1            | 24       | 12 | 12 |
| 11,384 | —          | —    | 115   | 11,500 | 759          | 45             | 9     | 750    | 750    | 3              | 10       | 12 | 5  |
| 12,043 | —          | —    | 13    | 12,056 | 759          | 10             | 59    | 700    | 700    | 2.8            | 29       | 12 | 11 |
| 15,760 | —          | —    | 29    | 15,790 | 156          | 418            | 156   | —      | —      | —              | 564      | 12 | 10 |

26. 電氣供給事業及電氣鐵道事業

| 縣 | 事業種別 | 事業              | 損 益 計          |                    |                  |                  |                    |                |                |             |            |
|---|------|-----------------|----------------|--------------------|------------------|------------------|--------------------|----------------|----------------|-------------|------------|
|   |      |                 | 損              |                    |                  |                  | 益                  |                |                |             |            |
|   |      |                 | 供給事業<br>損失     | 電氣鐵道<br>電費         | 他事業損失<br>兼業費     | 其他               | 計                  | 電燈料            | 電力料            | 電熱其他<br>供給料 | 供給雜益       |
| 大 | 1 號  | 大野水力電氣          | 22,638         | —                  | —                | 14,495           | 37,133             | 26,590         | 7,129          | 315         | 601        |
|   | "    | 上井田水力電氣         | 6,625<br>7,602 | —                  | —                | 3,281<br>1,788   | 9,907<br>9,390     | 8,890<br>9,097 | 2,046<br>2,362 | 170<br>224  | 255<br>233 |
|   | "    | 野津原電氣           | 2,598<br>2,625 | —                  | —                | 1,013<br>1,468   | 3,611<br>4,093     | 3,545<br>4,228 | —              | 8<br>14     | 57<br>87   |
|   | "    | 合川水電            | 13,454         | —                  | —                | 3,571            | 17,025             | 8,957          | 1,039          | —           | 485        |
|   | "    | 津江電燈            | 3,643<br>3,372 | —                  | —                | 1,240<br>1,462   | 4,884<br>4,834     | 4,302<br>4,330 | 4              | —           | 74<br>135  |
|   | "    | 富士緒電燈所          | 9,921          | —                  | —                | 2,884            | 12,806             | 10,027         | 237            | —           | 192        |
|   | "    | 大入島電氣           | 6,252          | —                  | —                | 1,862            | 8,114              | 6,654          | 1,800          | —           | 145        |
|   | "    | 小計              | 574,784        | —                  | —                | 175,099          | 749,897            | 657,662        | 156,143        | 7,033       | 29,271     |
| 分 | 3 號  | 富士緒井路<br>普通水利組合 | 998            | —                  | 3,798            | 31,426           | 36,223             | —              | 2,500          | —           | —          |
|   | "    | 小計              | 998            | —                  | 3,798            | 31,426           | 36,223             | —              | 2,500          | —           | —          |
| 分 | 2 號  | 別府大分電鐵          | —              | 115,935<br>108,796 | 32,730<br>34,214 | 46,373<br>48,705 | 195,038<br>191,715 | —              | —              | —           | —          |
|   | "    | 別府遊園纜索鐵道        | —              | 3,803<br>4,065     | 68,148<br>29,607 | 2,966<br>2,460   | 74,918<br>36,133   | —              | —              | —           | —          |

事業者別損益計算及利益處分

| 計                | 算 益                |                  |                |                    | 當期純益<br>又△損失     | 前期繰越<br>利益又△損失       | 利 益 處 分          |                  |                  |            | 決 算                  |    |         |
|------------------|--------------------|------------------|----------------|--------------------|------------------|----------------------|------------------|------------------|------------------|------------|----------------------|----|---------|
|                  | 他事業利益              |                  |                | 計                  |                  |                      | 社 內 留 保          | 社 外 分 配          |                  |            | 後期繰越<br>利益又△損失       | 年  | 月       |
|                  | 電氣鐵道<br>道收益        | 兼業收益             | 其他             |                    |                  |                      |                  | 總 額              | 內 配 當 金          | 配當率        |                      |    |         |
| 34,636           | —                  | —                | 6,270          | 40,906             | 3,772            | 344                  | 292              | 3,480            | 3,480            | 3.48       | 437                  | 12 | 12      |
| 11,363<br>11,918 | —                  | —                | 108<br>145     | 11,472<br>12,063   | 1,565<br>2,672   | 1,413<br>1,309       | 295<br>992       | 1,270<br>1,680   | 880<br>880       | 2.9<br>2.9 | 1,309<br>1,902       | 12 | 6<br>12 |
| 3,611<br>4,330   | —                  | —                | —<br>9         | 3,611<br>4,339     | —<br>245         | △ 4,875<br>△ 4,895   | —<br>245         | —                | —                | —          | △ 4,875<br>△ 4,629   | 12 | 4<br>10 |
| 10,482           | —                  | —                | 5,412          | 15,895             | △ 1,129          | 2,855                | △ 1,129          | —                | —                | —          | 1,725                | 12 | 10      |
| 4,381<br>4,466   | —                  | —                | 306<br>114     | 4,687<br>4,580     | △ 197<br>△ 254   | △ 11,173<br>△ 11,370 | △ 197<br>△ 254   | —                | —                | —          | △ 11,370<br>△ 11,624 | 12 | 6<br>12 |
| 10,457           | —                  | —                | 3,170          | 13,628             | 822              | 99                   | 220              | 602              | 522              | 2.8        | 269                  | 12 | 10      |
| 8,600            | —                  | —                | —              | 8,600              | 485              | 155                  | 485              | —                | —                | —          | 616                  | 12 | 12      |
| 850,143          | —                  | —                | 22,513         | 872,668            | 122,758          | △ 9,895              | 15,082           | 107,676          | 9,801            | —          | △ 8,556              |    |         |
| 2,500            | —                  | 27,262           | 6,127          | 35,890             | △ 333            | 403                  | △ 333            | —                | —                | —          | 70                   | 12 | 3       |
| 2,500            | —                  | 27,262           | 6,127          | 35,890             | △ 333            | 403                  | △ 333            | —                | —                | —          | 70                   |    |         |
| —                | 198,183<br>190,382 | 35,638<br>37,653 | 6,708<br>5,520 | 240,531<br>233,555 | 45,492<br>41,839 | 7,854<br>11,346      | 5,792<br>2,339   | 39,700<br>39,500 | 37,500<br>37,500 | 5<br>5     | 11,346<br>11,586     | 12 | 4<br>10 |
| —                | 23,498<br>7,735    | 54,290<br>24,315 | —              | 77,788<br>32,051   | 2,870<br>△ 4,082 | △ 2,230<br>640       | 2,870<br>△ 4,082 | —                | —                | —          | 640<br>△ 3,442       | 12 | 5<br>11 |

26. 電氣供給事業及電氣鐵道事業

| 縣   | 事業種別      | 事業者                | 損 益 計              |           |                    |                    |                    |                    |                    |                 |                  |      |
|-----|-----------|--------------------|--------------------|-----------|--------------------|--------------------|--------------------|--------------------|--------------------|-----------------|------------------|------|
|     |           |                    | 損 失                |           |                    |                    | 利 益                |                    |                    |                 |                  |      |
|     |           |                    | 供給事業<br>損失         | 電氣鐵<br>道費 | 他事業損失<br>兼業費       | 其 他                | 計                  | 電燈料                | 電力料                | 電熱其他<br>供給料     | 其他<br>供給料        | 供給雜益 |
| 大   | 2 號       | 小 計                | —                  | 232,599   | 164,699            | 100,504            | 497,804            | —                  | —                  | —               | —                |      |
|     |           | 計                  | 575,782            | 232,599   | 168,497            | 307,029            | 1,283,924          | 657,662            | 158,643            | 7,033           | 29,271           |      |
| 宮   | 1 號       | 延岡電氣               | 263,119<br>262,952 | —         | —                  | 129,049<br>116,284 | 392,169<br>379,237 | 399,550<br>392,415 | 169,203<br>163,179 | 9,248<br>12,931 | 16,478<br>34,041 |      |
|     | "         | 南那珂郡十六ヶ町村<br>組     | 195,981            | —         | 12,223             | 102,760            | 310,965            | 247,038            | 57,188             | —               | 9,432            |      |
|     | "         | 日豐水電               | 21,160             | —         | —                  | 132,216            | 153,376            | 26,355             | 3,909              | 57              | 1,115            |      |
|     | "         | 都 城 市              | 148,278            | —         | —                  | 68,191             | 216,469            | 187,455            | 46,334             | 3,761           | 6,014            |      |
|     | "         | 神都電氣興業             | 245,307<br>247,691 | —         | —                  | 129,188<br>172,589 | 374,495<br>420,281 | 463,166<br>457,700 | 124,312<br>144,197 | 8,379<br>16,117 | 11,039<br>35,422 |      |
|     | "         | 小 計                | 1,384,488          | —         | 12,223             | 850,277            | 2,246,992          | 2,173,679          | 708,322            | 50,493          | 113,541          |      |
| 3 號 | 大湫川 水力 電氣 | 349,566<br>388,758 | —                  | —         | 223,125<br>266,322 | 572,692<br>655,081 | —                  | 662,231<br>844,035 | —                  | —               |                  |      |
|     | 小 計       | 738,324            | —                  | —         | 489,447            | 1,227,773          | —                  | 1,506,266          | —                  | —               |                  |      |
| 2 號 | 宮崎電氣鐵道    | —                  | —                  | —         | 523<br>5,145       | 523<br>5,145       | —                  | —                  | —                  | —               |                  |      |
|     | 小 計       | —                  | —                  | —         | 5,668              | 5,668              | —                  | —                  | —                  | —               |                  |      |
|     | 計         | 2,122,812          | —                  | 12,223    | 1,345,392          | 3,480,433          | 2,173,679          | 2,214,588          | 50,493             | 113,541         |                  |      |

事業者別損益計算及利益處分

| 計                  | 算 益        |         |                  |                    | 当期純益<br>又△損失       | 前期繰越<br>利益又△<br>損失 | 利 益 處 分          |                    |                    |                    | 決 算                |          |         |
|--------------------|------------|---------|------------------|--------------------|--------------------|--------------------|------------------|--------------------|--------------------|--------------------|--------------------|----------|---------|
|                    | 他事業利益      |         |                  | 其 他                |                    |                    | 社 内<br>保 留       | 社 外 分 配            |                    | 後期繰越<br>利益又△<br>損失 | 年                  | 月        |         |
|                    | 電氣鐵<br>道收益 | 兼業收益    | 計                |                    |                    |                    |                  | 總 額                | 内<br>配 當 金         |                    |                    |          | 配當率     |
| —                  | 419,798    | 151,896 | 12,228           | 583,925            | 86,119             | 5,624              | 6,919            | 79,200             | 75,000             | —                  | 8,144              |          |         |
| 852,643            | 419,798    | 179,158 | 40,868           | 1,492,483          | 208,544            | 3,868              | 21,668           | 186,876            | 84,801             | —                  | △ 342              |          |         |
| 594,481<br>602,567 | —          | —       | 23,833<br>56,207 | 618,314<br>658,775 | 226,145<br>279,538 | 238,969<br>247,985 | 31,017<br>29,312 | 195,128<br>250,226 | 183,821<br>236,250 | 9<br>9             | 247,985<br>253,297 | 12<br>12 | 4<br>10 |
| 313,659            | —          | 372     | 12,773           | 326,805            | 15,839             | 298,161            | 15,839           | —                  | —                  | —                  | 314,001            | 12       | 3       |
| 31,438             | —          | —       | 136              | 31,574             | △ 121,801          | 35                 | △ 121,801        | —                  | —                  | —                  | △ 121,765          | 12       | 10      |
| 243,565            | —          | —       | 2,183            | 245,748            | 29,278             | 188,405            | 15,278           | 14,000             | —                  | —                  | 51,250             | 12       | 3       |
| 606,897<br>653,437 | —          | —       | 4,921<br>2,948   | 611,818<br>656,386 | 237,323<br>236,105 | 14,721<br>18,284   | 15,463<br>14,305 | 221,860<br>221,800 | 210,000<br>210,000 | 6<br>6             | 18,284<br>20,689   | 12<br>12 | 4<br>10 |
| 3,046,044          | —          | 372     | 103,001          | 3,149,420          | 902,427            | 740,606            | △ 587            | 903,014            | 840,071            | —                  | 517,472            |          |         |
| 662,231<br>844,035 | —          | —       | 103,266<br>4,091 | 765,497<br>848,126 | 192,804<br>193,045 | 4,055<br>4,360     | 10,304<br>10,545 | 182,500<br>182,500 | 175,000<br>175,000 | 4<br>4             | 4,360<br>4,906     | 12<br>12 | 5<br>11 |
| 1,506,266          | —          | —       | 107,357          | 1,613,623          | 385,849            | 4,055              | 10,849           | 375,000            | 350,000            | —                  | 4,906              |          |         |
| —                  | —          | —       | 137<br>1         | 137<br>1           | △ 386<br>△ 5,144   | 962<br>575         | △ 386<br>△ 5,144 | —                  | —                  | —                  | 575<br>△ 4,568     | 9<br>9   | 3<br>9  |
| —                  | —          | —       | 138              | 138                | △ 5,530            | 962                | △ 5,530          | —                  | —                  | —                  | △ 4,568            |          |         |
| 4,552,310          | —          | 372     | 210,496          | 4,763,181          | 1,282,746          | 745,623            | 4,732            | 1,278,014          | 1,190,071          | —                  | 507,998            |          |         |



26. 電氣供給事業及電氣鐵道事業

| 縣 | 事業種別    | 事業者     | 損 益 計      |           |              |         |           |            |              |        |        |
|---|---------|---------|------------|-----------|--------------|---------|-----------|------------|--------------|--------|--------|
|   |         |         | 損          |           |              |         | 益         |            |              |        |        |
|   |         |         | 供給事業<br>損失 | 電氣鐵道<br>費 | 他事業損失<br>兼業費 | 其他      | 計         | 供給事業<br>利益 | 電熱其他<br>供給料金 | 其他     | 計      |
| 鹿 | 1 號     | 鹿兒島電氣   | 451,598    | —         | —            | 317,590 | 769,188   | 665,617    | 332,246      | 50,642 | 14,599 |
|   |         |         | 462,981    | —         | —            | 327,232 | 790,213   | 648,084    | 357,622      | 59,053 | 18,701 |
|   | "       | 大島電氣    | 27,151     | —         | —            | 8,077   | 35,229    | 41,486     | 3,326        | 136    | 1,939  |
|   |         |         | 26,892     | —         | —            | 9,722   | 36,614    | 47,175     | 5,426        | 301    | 1,408  |
|   | "       | 加治木電氣   | 52,407     | —         | —            | 11,324  | 63,731    | 68,970     | 21,807       | 3,673  | 2,067  |
|   |         |         | 57,470     | —         | —            | 8,971   | 62,441    | 70,461     | 23,898       | 4,532  | 2,190  |
|   | "       | 日本水電    | 722,264    | —         | 166,316      | 467,171 | 1,355,752 | 948,463    | 720,323      | 50,650 | 52,059 |
|   |         |         | 779,481    | —         | 190,130      | 383,601 | 1,353,213 | 961,290    | 773,950      | 55,219 | 46,909 |
|   | "       | 種子島水力電氣 | 28,120     | —         | —            | 10,113  | 38,234    | 38,087     | —            | 993    | 1,322  |
|   |         |         | 26,019     | —         | —            | 41,145  | 67,164    | 50,319     | 19,248       | 954    | 2,061  |
| " | 顯 娃 村   | 5,302   | —          | —         | 3,201        | 4,503   | 8,440     | 707        | 183          | 419    |        |
|   |         | 6,353   | —          | —         | 3,260        | 9,613   | 8,169     | 725        | 359          | 428    |        |
| " | 大 德 水 電 | 13,940  | —          | —         | 13,209       | 27,149  | 20,984    | 4,162      | —            | 1,309  |        |
|   |         | 8,040   | —          | —         | 5,057        | 13,097  | 11,224    | 2,806      | 376          | 215    |        |
| " | 笠 砂 電 氣 | 8,532   | —          | —         | 5,511        | 14,043  | 11,425    | 3,378      | 492          | 225    |        |
|   |         | 5,674   | —          | —         | 7,041        | 12,716  | 6,655     | 7,901      | —            | 297    |        |
| " | 屋久島水力電氣 | 10,685  | —          | —         | 3,565        | 14,251  | 12,378    | 3,302      | —            | 1,379  |        |
|   |         | 7,357   | —          | —         | —            | 7,357   | 10,891    | 90         | —            | 209    |        |
| " | 知 名 村   | 10,160  | —          | —         | 1,110        | 11,271  | 11,662    | —          | —            | 303    |        |
|   |         | 8,877   | —          | —         | 3,436        | 12,314  | 12,314    | —          | —            | 393    |        |

事業者別損益計算及利益處分

| 計         | 算 益         |         |        |           | 当期純益<br>△ 損失 | 前期繰越<br>利益又△<br>損失 | 利 益 處 分 |         |         |     | 後期繰越<br>利益又△<br>損失 | 決 算 |    |   |
|-----------|-------------|---------|--------|-----------|--------------|--------------------|---------|---------|---------|-----|--------------------|-----|----|---|
|           | 他事業利益       |         |        | 其他        |              |                    | 社 內 留 保 | 社 外 分 配 |         |     |                    | 配當率 | 年  | 月 |
|           | 電氣鐵道<br>道收益 | 兼業收益    | 計      |           |              |                    |         | 總 額     | 內 配 當 金 | 配當率 |                    |     |    |   |
| 1,063,104 | —           | —       | 36,989 | 1,100,094 | 330,905      | 111,071            | 42,405  | 288,500 | 272,000 | 8   | 118,477            | 12  | 3  |   |
| 1,083,463 | —           | —       | 37,940 | 1,121,403 | 331,189      | 118,477            | 42,689  | 288,500 | 272,000 | 8   | 126,166            | 12  | 9  |   |
| 46,888    | —           | —       | 1,466  | 48,356    | 13,127       | 6,758              | △ 60    | 13,187  | 11,875  | 10  | 4,072              | 12  | 6  |   |
| 54,310    | —           | —       | 2,104  | 56,415    | 19,800       | 4,072              | 5,945   | 13,855  | 11,875  | 10  | 6,034              | 12  | 12 |   |
| 96,518    | —           | —       | 708    | 97,226    | 33,495       | 10,502             | 3,495   | 30,000  | 30,000  | 8   | 10,998             | 12  | 3  |   |
| 101,083   | —           | —       | 128    | 101,211   | 34,770       | 10,998             | 3,770   | 31,000  | 30,000  | 8   | 11,768             | 12  | 9  |   |
| 1,771,497 | —           | 202,833 | 91,045 | 2,065,376 | 709,623      | 92,126             | 115,898 | 593,725 | 553,725 | 9   | 98,025             | 12  | 5  |   |
| 1,857,370 | —           | 202,347 | 37,673 | 2,077,391 | 724,177      | 98,025             | 130,452 | 593,725 | 553,725 | 9   | 108,477            | 12  | 11 |   |
| 40,403    | —           | —       | 127    | 40,531    | 2,296        | 5,070              | 2,296   | —       | —       | —   | 5,366              | 12  | 12 |   |
| 72,583    | —           | —       | 256    | 72,839    | 5,674        | —                  | 5,674   | —       | —       | —   | 5,674              | 12  | 3  |   |
| 9,751     | —           | —       | 57     | 9,809     | 1,305        | 692                | 1,305   | —       | —       | —   | 1,798              | 12  | 6  |   |
| 9,683     | —           | —       | 66     | 9,749     | 136          | 1,798              | 136     | —       | —       | —   | 1,834              | 12  | 12 |   |
| 26,456    | —           | —       | 753    | 27,210    | 60           | △ 455              | 60      | —       | —       | —   | △ 395              | 12  | 10 |   |
| 14,623    | —           | —       | 180    | 14,803    | 1,707        | 179                | 207     | 1,500   | 1,500   | 2.5 | 186                | 12  | 6  |   |
| 15,521    | —           | —       | 237    | 15,759    | 1,715        | 186                | 215     | 1,500   | 1,500   | 2.5 | 201                | 12  | 12 |   |
| 14,855    | —           | —       | 2      | 14,857    | 2,140        | △ 1,210            | 2,140   | —       | —       | —   | 929                | 12  | 3  |   |
| 17,059    | —           | —       | 25     | 17,085    | 2,834        | 4,753              | 2,834   | —       | —       | —   | 4,588              | 12  | 3  |   |
| 11,191    | —           | —       | —      | 11,191    | 3,833        | 2,261              | 3,833   | —       | —       | —   | 6,095              | 12  | 3  |   |
| 11,965    | —           | —       | —      | 11,965    | 694          | 1,095              | △ 986   | 1,680   | 1,680   | 2.8 | 73                 | 12  | 5  |   |
| 12,708    | —           | —       | —      | 12,708    | 393          | 73                 | 393     | —       | —       | —   | 467                | 12  | 11 |   |

26. 電氣供給事業及電氣鐵道事業

| 縣 | 事業種別 | 事業者       | 損益計            |           |              |                |                  |                  |           |              |            |
|---|------|-----------|----------------|-----------|--------------|----------------|------------------|------------------|-----------|--------------|------------|
|   |      |           | 損              |           |              |                | 益                |                  |           |              |            |
|   |      |           | 供給事業<br>損失     | 電氣鐵道<br>費 | 他事業損失<br>兼業費 | 其他             | 計                | 供給事業<br>利益       | 電力料       | 電熱其他<br>供給料金 | 供給雜益       |
| 鹿 | 1號   | 北大島電氣     | 7,925<br>8,334 | —         | —            | 3,872<br>3,669 | 11,798<br>12,003 | 11,703<br>11,764 | —         | —            | 193<br>248 |
|   | "    | 喜界島電氣     | —              | —         | —            | 112<br>141     | 112<br>141       | —                | —         | —            |            |
|   | "    | 小計        | 2,735,562      | —         | 356,446      | 1,692,520      | 4,784,537        | 3,677,561        | 2,280,917 | 227,563      | 148,873    |
| 兒 | 3號   | 日岡電力      | —              | —         | —            | 1,557<br>4,883 | 1,557<br>4,883   | —                | —         | —            |            |
|   | "    | 小計        | —              | —         | —            | 6,440          | 6,440            | —                | —         | —            |            |
|   | 2號   | 鹿兒島市      | —              | 539,440   | 177,629      | —              | 717,070          | —                | —         | —            |            |
| " | 小計   | —         | 539,440        | 177,629   | —            | 717,070        | —                | —                | —         |              |            |
| 島 | 計    | 2,735,562 | 539,440        | 534,075   | 1,698,960    | 5,508,047      | 3,677,561        | 2,280,917        | 227,563   | 148,873      |            |

事業者別損益計算及利益處分

| 計                | 算           |         |                |                  | 當期純益<br>又△損失 | 前期繰越<br>利益又△<br>損失 | 利益處分       |           |           |     | 決算                 |          |         |
|------------------|-------------|---------|----------------|------------------|--------------|--------------------|------------|-----------|-----------|-----|--------------------|----------|---------|
|                  | 他事業利益       |         |                |                  |              |                    | 社內留        | 社外分配      |           |     | 後期繰越<br>利益又△<br>損失 | 年        | 月       |
|                  | 電氣鐵道<br>道收益 | 兼業牧益    | 其他             | 計                |              |                    |            | 總額        | 內配當金      | 配當率 |                    |          |         |
| 11,896<br>12,012 | —           | —       | 6<br>258       | 11,902<br>12,271 | 103<br>267   | △ 9,612<br>△ 9,509 | 103<br>267 | —         | —         | —   | △ 9,509<br>△ 9,241 | 12<br>12 | 5<br>11 |
| —                | —           | —       | 182<br>355     | 182<br>355       | 70<br>214    | 577<br>638         | 70<br>214  | —         | —         | —   | 638<br>837         | 12<br>12 | 5<br>11 |
| 6,334,939        | —           | 405,180 | 263,559        | 7,003,688        | 2,220,527    | 223,810            | 363,355    | 1,857,172 | 1,739,880 | —   | 268,800            |          |         |
| —                | —           | —       | 1,557<br>4,894 | 1,557<br>4,894   | —<br>10      | —                  | —<br>10    | —         | —         | —   | —                  | 12<br>12 | 4<br>10 |
| —                | —           | —       | 6,450          | 6,450            | 10           | —                  | 10         | —         | —         | —   | —                  |          |         |
| —                | 638,155     | 186,414 | —              | 824,569          | 107,498      | 385,829            | 107,498    | —         | —         | —   | 493,328            | 12       | 3       |
| —                | 638,155     | 186,414 | —              | 824,569          | 107,498      | 385,829            | 107,498    | —         | —         | —   | 493,328            |          |         |
| 6,334,939        | 638,155     | 591,594 | 269,999        | 7,834,697        | 2,328,035    | 609,639            | 470,863    | 1,857,172 | 1,739,880 | —   | 762,128            |          |         |

26. 電氣供給事業及電氣鐵道事業

| 縣      | 事業種別  | 事業者    | 損益計        |           |            |            |             |            |                |           |           |
|--------|-------|--------|------------|-----------|------------|------------|-------------|------------|----------------|-----------|-----------|
|        |       |        | 損          |           |            |            | 益           |            |                |           |           |
|        |       |        | 供給事業<br>損失 | 他事業<br>損失 | 其ノ他        | 計          | 電燈料         | 電力料        | 電熱其ノ他<br>ノ供給料金 | 供給雜益      |           |
| 沖      | 1號    | 沖繩電氣   | 141,213    | —         | —          | 82,132     | 223,345     | 219,646    | 24,938         | 3,920     | 3,709     |
|        |       |        | 144,031    | —         | —          | 65,577     | 209,608     | 221,704    | 25,371         | 7,852     | 3,952     |
|        | "     | 宮古電燈   | 14,372     | —         | —          | 3,657      | 18,029      | 18,242     | —              | 103       | 182       |
|        |       |        | 15,385     | —         | —          | 3,113      | 18,499      | 18,696     | —              | 137       | 107       |
|        | "     | 名護電燈   | 6,450      | —         | —          | 5,181      | 11,632      | 14,815     | —              | —         | 907       |
| 12,547 |       |        | —          | —         | 7,773      | 20,320     | 23,503      | —          | —              | 2,619     |           |
| "      | 八重山電氣 | 10,585 | —          | —         | 3,175      | 13,760     | 13,453      | —          | 66             | 157       |           |
|        |       | 10,832 | —          | —         | 3,516      | 14,348     | 13,781      | —          | 207            | 317       |           |
|        |       | 計      | 355,415    | —         | —          | 174,124    | 529,541     | 543,840    | 50,309         | 12,285    | 11,950    |
| 1      |       | 號      | 32,443,743 | —         | 61,412,746 | 31,039,620 | 124,896,168 | 30,899,747 | 33,522,700     | 1,242,307 | 1,179,711 |
| 1.     | 2     | 號      | 4,398,916  | 1,750,149 | 239,569    | 5,194,217  | 11,582,856  | 3,084,851  | 5,928,554      | 225,293   | 116,407   |
| 3      |       | 號      | 6,625,772  | —         | 8,458,700  | 1,710,333  | 16,794,812  | —          | 9,200,523      | —         | —         |
| 2      |       | 號      | —          | 3,155,532 | 2,739,348  | 1,348,509  | 7,243,403   | —          | —              | —         | —         |
| 合      |       | 計      | 43,468,431 | 4,905,681 | 72,850,363 | 39,292,679 | 160,517,239 | 33,984,598 | 48,651,777     | 1,467,600 | 1,296,118 |

事業者別損益計算及利益處分

| 計          | 算          |            |            |             | 當期純益<br>又△損失 | 前期繰越<br>利益又△<br>損失 | 利益處分      |            |            |                    | 決算        |    |     |
|------------|------------|------------|------------|-------------|--------------|--------------------|-----------|------------|------------|--------------------|-----------|----|-----|
|            | 他事業利益      |            |            | 其ノ他         |              |                    | 社内<br>保留  | 社外分配       |            | 後期繰越<br>利益又△<br>損失 | 年         | 月  |     |
|            | 電氣鐵<br>道收益 | 營業收益       | 計          |             |              |                    |           | 總額         | 内配<br>當金   |                    |           |    | 配當率 |
| 252,214    | —          | —          | 21,414     | 273,629     | 50,283       | 19,403             | 26,583    | 23,700     | 18,900     | 7                  | 21,286    | 12 | 3   |
| 258,880    | —          | —          | 1,122      | 260,003     | 50,394       | 21,286             | 26,694    | 23,700     | 18,900     | 7                  | 23,281    | 12 | 6   |
| 18,528     | —          | —          | 2,261      | 20,790      | 2,760        | 1,024              | 990       | 1,770      | 1,500      | 6                  | 1,177     | 12 | 5   |
| 18,941     | —          | —          | 2,504      | 21,446      | 2,946        | 1,177              | 1,156     | 1,790      | 1,500      | 6                  | 1,173     | 12 | 11  |
| 15,722     | —          | —          | 1,135      | 16,858      | 5,226        | △15,444            | 5,226     | —          | —          | —                  | △10,217   | 12 | 2   |
| 26,122     | —          | —          | 313        | 26,436      | 6,115        | △10,217            | 6,115     | —          | —          | —                  | △4,102    | 12 | 8   |
| 13,676     | —          | —          | 74         | 13,751      | △8           | 357                | △8        | —          | —          | —                  | 349       | 12 | 2   |
| 14,306     | —          | —          | 126        | 14,432      | 84           | 349                | 84        | —          | —          | —                  | 433       | 12 | 8   |
| 618,389    | —          | —          | 28,949     | 647,342     | 117,800      | 5,340              | 66,840    | 50,960     | 40,800     | —                  | 20,785    |    |     |
| 66,844,69  | —          | 78,744,076 | 22,266,167 | 167,854,909 | 53,201,650   | 9,069,468          | 6,317,378 | 46,903,803 | 44,709,524 | —                  | 8,970,253 |    |     |
| 9,355,112  | 3,925,548  | 278,478    | 1,107,176  | 14,666,318  | 3,083,461    | 45,774             | 513,461   | 2,570,000  | 2,400,000  | —                  | 53,236    |    |     |
| 9,200,523  | —          | 10,078,981 | 545,665    | 19,825,171  | 3,030,354    | 432,371            | 687,479   | 2,342,875  | 2,200,000  | —                  | 318,844   |    |     |
| —          | 4,788,828  | 3,672,742  | 77,959     | 8,539,541   | 1,296,129    | 323,681            | 540,079   | 756,050    | 703,850    | —                  | 510,213   |    |     |
| 85,400,244 | 8,714,376  | 92,774,277 | 23,996,967 | 210,885,939 | 60,611,594   | 9,871,294          | 8,058,397 | 52,572,728 | 50,013,374 | —                  | 9,852,546 |    |     |

## 27. 會計累年統計

其ノ一 資本及收入

其ノ二 電氣供給事業貸借對照表

其ノ三 電氣鐵道事業貸借對照表

其ノ四 損益計算及利益處分