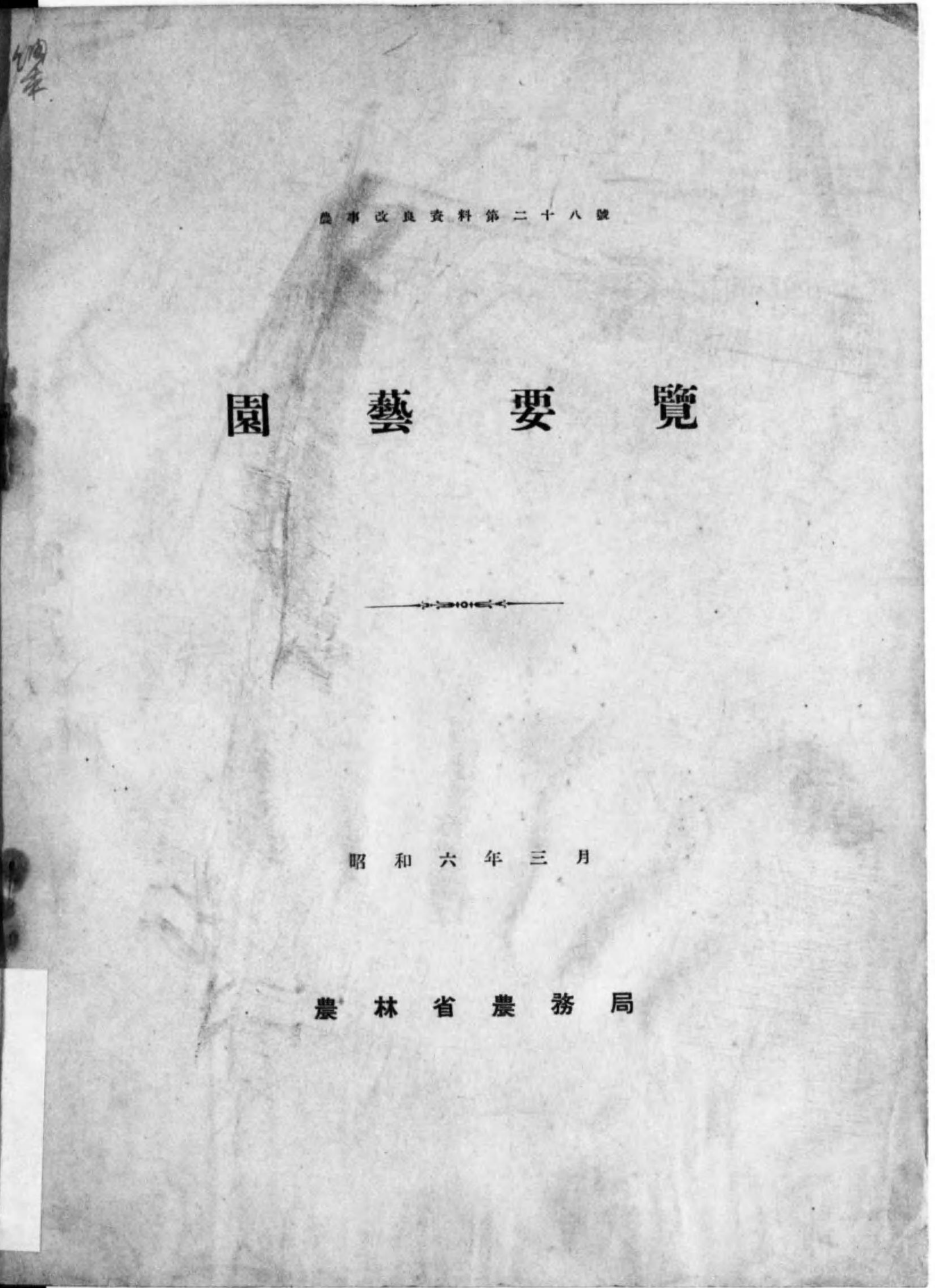





始

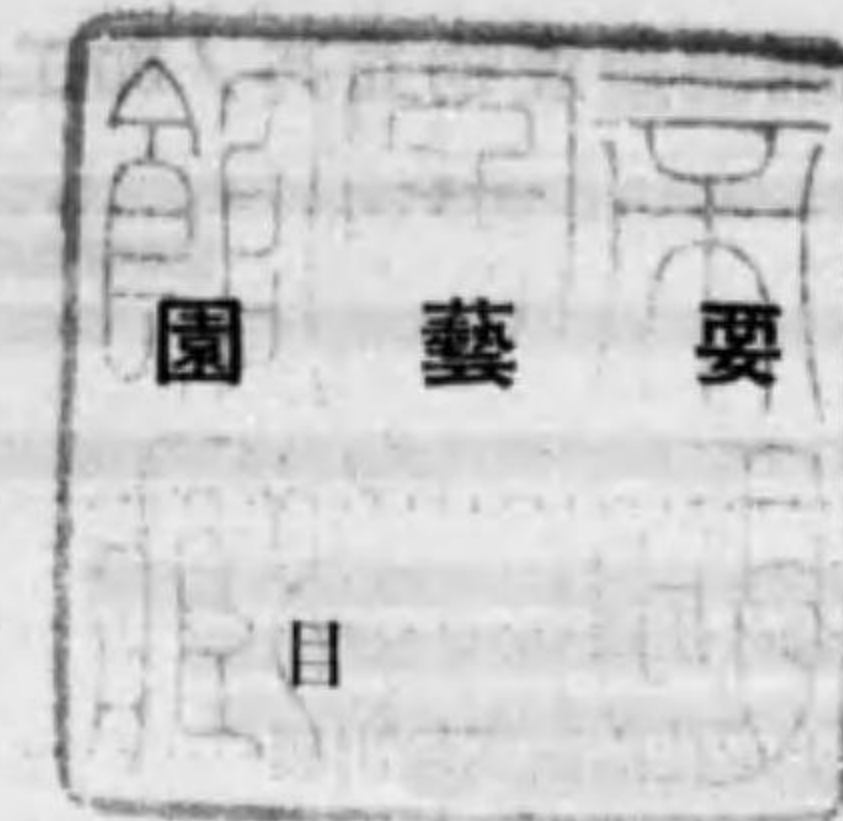


農事改良資料第二十八號

# 園藝要覽

昭和六年三月

農林省農務局



地方別果樹生産數量圖表

地方別蔬菜生産數量圖表

一 總 說 ..... 1

二 内地ニ於ケル園藝農産物並其ノ加工品ノ生産及貿易 ..... 3

    (一) 果實ノ生産及貿易 ..... 3

    (二) 蔬菜ノ生産及貿易 ..... 4

    (三) 花百合ノ生産及貿易 ..... 5

    (四) 果實及蔬菜罐詰類ノ生産及貿易 ..... 6

三 内地ニ於ケル園藝農産物並其ノ加工品ノ生産 ..... 7

    (一) 總生産額 ..... 7

    (二) 果實ノ生産 ..... 8

    (三) 蔬菜ノ生産 ..... 14

    (四) 花百合ノ生産 ..... 25

    (五) 果實及蔬菜罐詰ノ生産 ..... 26

四 内地ニ於ケル園藝農産物並其ノ加工品ノ貿易 ..... 27

    (一) 總輸出額 ..... 27

    (二) 種類別輸出額 ..... 28

    (三) 種類別輸入額 ..... 33

    (四) 朝鮮へノ移出額 ..... 36

    (五) 臺灣へノ移出額 ..... 37

    (六) 朝鮮ヨリノ移入額 ..... 39

    (七) 臺灣ヨリノ移入額 ..... 40





均平年々三 年二和自 年四和昭至 額産生別方地ノ菜蔬



## 園 藝 要 覽

### 一 總 說

本邦内地ニ於ケル園藝業ハ近時頗ニ發達シ最近三箇年平均ニ於ケル園藝農作物ノ栽培見積面積ハ百餘萬町歩ニシテ園藝農産物及其ノ加工品ノ生産價額ハ約四億七千萬圓ノ巨額ニ達シ一般食糧農産物ノ生産總額ノ約二割ニ該當ス而シテ其ノ輸出額モ亦逐年増加シ大正三年ヨリ同五年ニ至ル三箇年平均ニ於テハ千五百萬圓ナリシカ最近三箇年平均ニ於テハ約二千二百萬圓ノ多キヲ致シ過去十箇年餘ニ於テ約一倍半ノ増進ヲ爲セリ然ルニ其ノ輸入額ハ大正三年ヨリ同五年ニ至ル三箇年平均ニ於テハ八十五萬圓ナリシカ最近三箇年平均ニ於テ千四百萬圓餘ニ達シ其ノ間十六倍ノ増加ヲ示スニ至レリ要スルニ園藝業ノ經營ハ能ク本邦ノ地理的狀態及經濟的要素ニ適シ傾斜地ノ利用及農業勞力ノ調節並食糧増殖上缺クヘカラサルモノナルノミナラス該生産物ノ需要ハ人口ノ増加社會ノ進歩及生活程度ノ向上ニ伴ヒ益増進ノ傾向ヲ有スルヲ以テ今後一層適當ナル規模及方法ノ下ニ經營シ品種ノ改良統一、病害蟲ノ防除、荷造及販賣方法ノ改善ニ意ヲ用ヒンカ斯業ノ將來ハ益有望ナルヘキヲ疑ハス次ニ園藝農産物及其ノ加工品ノ生産及貿易ノ内容ニ關シ最近三箇年平均ニ於ケル事實ニ付更ニ之ヲ記載スレハ左ノ如シ

#### (イ) 生 産

園藝農産物及其ノ加工品中生産額ノ最大ナルモノヲ蔬菜トシ其ノ栽培見積面積九十餘萬町歩ニ達シ其ノ生産價額三億九千萬圓ニ上リ食糧農産物中重要ナル地位ヲ占ム之ニ次ケルヲ果實トシ其ノ生産價額約八千五百萬圓ニシテ果樹ノ栽培見積面積十餘萬町歩ニ達ス其ノ他果實及蔬菜罐詰類ノ約四百七十萬圓及花百合ノ百三十萬圓等順次之ニ亞ク

#### (ロ) 輸 出

園藝農産物及其ノ加工品中輸出額ノ最大ナルモノヲ蔬菜トシ其ノ輸出額千萬圓ヲ超ユ其ノ他果實ノ四百萬圓、百合根ノ二百六十萬圓、果實及蔬菜類ノ罐詰繻詰等ノ百萬圓等順次之ニ亞ク、輸出セララルル蔬菜ノ主ナルモノハ從前ハ主トシテ葱頭、馬鈴薯、乾薑及乾蕃椒等ニシテ其ノ輸出額モ亦僅々二百萬圓内外ナリシカ明治四十二年ノ頃ヨリ初メテ菜豆及豌豆

豆ノ輸出ヲ見ルニ至リ大正三年頃ニハ既ニ其ノ額二百三十萬圓ニ達シ尋テ歐洲戰爭ノ勃發以來之等豆類ノ輸出先ニ於ケル需要頓ニ激增シ之カ輸出ヲ促進シタルヲ以テ大正七年ニハ最高潮ニ達シ其ノ額實ニ五千三百萬圓ノ多キヲ致セリ然ルニ戰爭ノ終結ニ伴ヒ豆類ノ需要ハ減退シ最近九百萬圓ニ激減セシニ徴スレハ菜豆豌豆ノ輸出額數千萬圓ニ達セシハ戰爭ノ好影響ニ伴ヘル一時ノ變態ニシテ斯カル巨額ノ輸出ヲ將來ニ期スルコト困難ナルヘシ輸出果實ノ主ナルモノハ蜜柑及苹果ニシテ蜜柑ノ明治三十年頃ニ於ケル輸出額ハ約七萬圓ニ過キツリシカ爾後累進シテ最近ニ於テハ二百九十萬圓ニ達シ過去三十餘年間ニ於テ約四十倍ノ増進ヲ示セリ苹果ハ大正七年頃マテハ遞増シテ三十萬圓乃至六十萬圓ノ間ヲ上下シ爾後年々遞減ノ趨勢ニアリシモ近年再ヒ増加ノ傾向ニアリ

(ハ) 輸 入

園藝農産物及其ノ加工品中輸入額ノ大ナルモノハ落花生蠶豆及豌豆ニシテ近年内地市場ニ於ケル之等豆類ノ需要増加ニ伴ヒ之カ輸入ヲ盛ナラシメ最近三箇年平均ニ於テハ四百七十萬圓ニ達セリ落花生蠶豆及豌豆ニ次キテ輸入額ノ大ナルヲ其ノ他ノ蔬菜、其ノ他ノ果實及ヒ核子トシ明治三十年頃ニ於テハ約四萬圓ナリシカ生活程度ノ向上ト共ニ其ノ額次第ニ増加シ最近三箇年平均ニ於テ百九十萬圓ニ達シ過去三十餘年間ニ於テ約五十倍ノ増進ヲ爲セリ而シテ歐洲及米國産等ノ苹果、梨及其ノ他數種ノ果實ニハ『コドリソ』蛾寄生スルヲ以テ之カ侵入ヲ防止スル爲メ大正九年之等果實ノ輸入ヲ禁止シタルヲ以テ是等果實ノ輸入ハ減少セシモ輸入果實ノ大宗タル乾葡萄、栗、柑橘類ハ逐年需要増加ノ趨勢ナルヲ以テ今後果實、蔬菜及核子全體ノ輸入額ハ増加スヘシ之ニ次ケルヲ蔬菜、果實及ヒ核子(砂糖、糖蜜ニテ貯藏ノモノ)トシ其ノ輸入額百五十萬圓内外ニシテ輒近内地ニ於ケル罐詰業ノ發達ニ伴ヒ「ジャム」及「ジェリー」ノ如キハ今ヤ其ノ輸入ヲ絶タントシツツアルノ狀勢ナリト雖モ「トマト」「アスバラカス」及果實加工品ノ輸入ハ年々増加ノ傾向アリ

二 内地ニ於ケル園藝農産物並其ノ加工品ノ生産貿易

(一) 果 實 ノ 生 産 及 貿 易

年 次	生産額	輸出額	移 出 額		輸移出計	輸 入 額	移 入 額		輸移入計
			朝鮮へ	臺灣へ			朝鮮ヨリ	臺灣ヨリ	
大正 1	—	1,917	407	64	2,388	105	—	367	472
2	—	2,247	493	109	2,849	124	—	395	519
3	—	1,860	415	93	2,369	106	3	626	736
4	30,617	1,813	362	120	2,296	101	6	734	842
5	32,188	1,803	538	73	2,414	198	28	1,144	1,370
6	38,350	1,410	512	57	1,979	219	68	1,707	1,994
7	52,598	2,489	585	76	3,150	194	226	2,163	2,583
8	80,241	3,001	1,041	161	4,203	760	152	2,154	3,066
9	83,740	3,274	1,118	236	4,629	954	287	1,905	3,146
10	85,567	2,282	1,083	211	3,576	1,686	754	4,370	6,811
11	80,548	2,504	1,145	175	3,824	2,689	672	7,253	10,614
12	80,862	2,520	1,234	171	3,925	2,495	661	8,655	11,810
13	87,284	2,097	1,628	226	3,951	2,473	976	12,037	15,487
14	85,759	3,048	1,875	325	5,248	573	1,109	9,355	11,038
昭和 1	84,010	3,872	2,261	456	6,590	678	761	11,114	12,553
2	80,269	3,886	2,394	403	6,683	693	983	8,932	10,608
3	86,880	4,243	2,554	434	7,231	不詳	1,233	8,914	不詳
4	87,312	3,865	2,474	560	6,900	#	1,823	8,724	#
5	—	—	—	—	—	—	—	—	—
6	—	—	—	—	—	—	—	—	—
平 均	—	—	—	—	—	—	—	—	—
昭和 2—4	84,820	3,998	2,474	466	6,938	—	1,347	8,857	—
大正 11—15	83,693	2,808	1,628	271	4,707	1,781	836	9,683	12,300
6—10	68,099	2,491	868	148	3,507	763	297	2,460	3,520
1—5	—	1,928	443	92	2,463	127	—	653	788

備考 大日本外國貿易年表ニ據レハ蔬菜果實及核子ノ輸入額ハ各別ニハ不明ナルヲ以テ假ニ同年表ノ蔬菜果實及核子ノ九割ハ果實及核子一割ハ蔬菜ト見做シテ計算セリ

(二) 蔬菜ノ生産及貿易

年次	生産額	輸出額	移出額		輸移出計	輸入額	移入額		輸移入計
			朝鮮へ	臺灣へ			朝鮮ヨリ	臺灣ヨリ	
大正 1	—	4,205	285	316	4,805	534	—	75	609
2	—	3,973	330	318	4,621	660	—	335	995
3	—	5,064	305	268	5,636	515	—	162	677
4	—	10,837	238	270	11,345	515	—	100	618
5	—	18,513	305	349	19,167	648	—	74	721
6	268,108	34,989	290	407	35,687	778	39	45	862
7	—	58,670	261	350	59,281	3,866	15	48	3,929
8	—	34,386	461	708	35,554	5,733	5	1,688	7,426
9	428,139	12,716	721	953	14,390	7,804	44	780	8,628
10	—	5,897	578	802	7,276	4,223	68	75	4,366
11	417,204	9,281	595	687	10,563	4,447	38	492	4,978
12	433,044	9,518	766	652	10,936	4,143	35	603	4,780
13	455,091	10,661	1,200	870	12,732	5,455	150	1,825	7,430
14	452,833	11,656	1,407	1,147	14,211	5,506	69	2,248	7,822
昭和 1	393,747	13,705	1,425	1,013	16,143	4,260	40	934	5,234
2	387,241	13,660	1,553	1,039	16,252	3,938	49	2,433	6,421
3	394,313	13,196	1,761	1,268	16,225	不詳	55	2,162	不詳
4	379,492	16,661	2,141	1,061	19,864	〃	58	990	〃
5									
6									
平均									
昭和 2—4	387,014	14,506	1,818	1,123	17,447	—	64	1,862	—
大正 11—15	430,629	10,964	1,079	874	12,917	4,762	66	1,220	6,048
6—10	—	29,331	462	644	30,438	4,481	34	527	5,042
1—5	—	8,518	293	304	9,115	575	—	149	724

(三) 花百合ノ生産及貿易

年次	生産額	輸出額
大正 1	—	千円 965
2	—	974
3	—	765
4	672	779
5	380	695
6	616	681
7	212	24
8	755	1,751
9	661	1,040
10	1,001	1,426
11	1,608	2,147
12	1,385	1,555
15	1,338	2,660
14	1,322	3,205
昭和 1	1,208	2,299
2	930	2,398
3	1,128	2,534
4	2,112	3,005
5		
6		
平均		
昭和 2—4	1,390	2,646
大正 11—15	1,372	2,373
6—10	649	985
1—5	—	836

(四) 果實及蔬菜罐詰類ノ生産及貿易

年次	生産額	輸出額	移出額 (朝鮮へ)	輸移出計	輸入額	移入額 (臺灣ヨリ)	輸移入計
大正 1	—	313	62	376	76	121	197
2	—	395	79	474	77	158	236
3	—	363	78	441	66	130	196
4	1,107	343	59	403	55	139	194
5	1,304	566	55	621	93	195	288
6	3,165	765	57	822	124	264	389
7	3,305	744	71	815	143	383	526
8	3,968	1,120	145	1,265	272	515	786
9	2,950	714	185	899	487	830	1,317
10	3,892	651	186	836	579	865	1,444
11	4,727	613	—	613	823	860	1,684
12	4,568	552	—	552	617	925	1,543
13	5,748	682	—	682	1,352	1,351	2,703
14	5,532	608	—	608	1,106	1,918	3,023
昭和 1	4,519	不詳	—	不詳	不詳	1,752	不詳
2	4,106	"	—	"	"	3,146	"
3	5,693	"	—	"	"	2,604	"
4	4,485	"	—	"	"	4,408	"
5							
6							
平均							
昭和 2—4	4,761	—	—	—	—	3,386	—
大正 11—15	5,019	—	—	—	—	1,361	—
6—10	3,456	799	129	927	321	571	892
1—5	—	396	67	463	73	149	222

三 内地ニ於ケル園藝農産物並其ノ加工品ノ生産

(一) 總 生 産 額

年次	果 實		蔬 菜		花 百 合		罐 詰		計
	栽植面積	價 額	栽培面積	價 額	栽培面積	價 額	數 量	價 額	
大正 1	—	—	765,899	—	1,019	—	—	—	—
2	—	—	794,095	—	1,052	—	—	—	—
3	—	—	805,689	—	1,095	—	—	—	—
4	123,994	30,617	—	—	1,018	672	—	1,107	—
5	124,207	32,188	—	—	745	380	—	1,305	—
6	126,788	38,350	939,281	268,108	586	616	—	3,165	310,238
7	126,101	52,598	—	—	442	212	—	3,305	—
8	127,978	80,241	—	—	428	755	—	3,968	—
9	125,431	83,740	907,595	428,139	431	661	—	2,950	515,490
10	123,292	85,567	—	—	325	1,001	—	3,892	—
△ 11	111,323	80,548	917,711	417,204	269	1,608	—	4,727	504,087
12	110,918	80,862	921,702	433,443	359	1,385	—	4,568	520,259
13	113,507	87,284	910,967	455,917	489	1,338	—	5,748	550,287
14	112,155	85,759	909,527	452,833	564	1,322	—	5,532	545,446
昭和 1	116,531	84,010	876,845	393,747	676	1,208	—	4,519	483,483
2	117,477	80,269	884,021	387,241	649	930	—	4,106	472,545
3	115,739	86,880	893,063	394,313	667	1,128	—	5,693	488,015
4	117,197	87,312	894,892	379,492	751	2,112	—	4,485	473,400
5									
6									
平均									
昭和 2—4	116,804	84,820	890,659	387,015	689	1,390	—	4,761	477,967
大正 11—15	112,887	83,692	907,351	430,629	472	1,372	—	5,019	520,712
6—10	125,918	68,099	—	—	442	649	—	3,456	—
1—5	—	—	—	—	986	—	—	—	—
明治 40—44	—	—	—	—	733	—	—	—	—

備考 1. 以下各生産表中大正十一年=△印ヲ附シタルハ震災ノタメ資料喪失セル神奈川県ノ分ヲ含マサルニ依ル  
 2. 蔬菜ノ生産額中大正三年迄ハ筍及越瓜ノ栽培面積ヲ含マス大正九年迄ハ蒟蒻芋ノ栽培面積並兼菜豆ノ栽培面積及價額ヲ含マス



(二) 果 實 ノ 生 産

年 次	蜜 柑			ネ ー プ ル オ レ ン ジ			夏 橙		
	栽植面積	收穫高	價 額	栽植面積	收穫高	價 額	栽植面積	收穫高	價 額
大正 1	18,098	46,410	—	1,727	1,945	—	5,537	13,239	—
2	19,098	45,524	—	2,059	2,184	—	5,502	11,431	—
3	21,076	39,932	—	2,136	2,076	—	5,653	12,830	—
4	22,067	41,781	5,908	2,278	2,304	538	5,995	11,228	1,182
5	23,031	57,910	7,589	2,450	2,953	658	6,205	17,224	1,419
6	22,906	26,971	6,550	2,642	2,493	749	6,311	11,929	1,474
7	23,272	40,922	11,076	2,465	2,649	1,030	6,022	11,211	2,068
8	24,597	50,147	14,880	2,494	3,201	1,489	7,823	13,953	2,841
9	25,107	55,625	17,726	2,369	3,457	1,763	5,713	13,732	3,146
10	24,325	48,898	14,567	2,443	3,102	1,427	6,520	12,965	2,685
△ 11	24,081	51,056	16,214	2,179	3,269	1,623	5,339	15,474	3,072
12	24,329	57,076	18,173	2,065	3,447	1,815	5,330	9,187	2,205
13	24,786	53,599	18,623	1,981	3,175	1,741	5,048	12,681	2,849
14	26,636	53,414	19,637	1,978	3,268	1,773	5,105	15,034	3,208
昭和 1	26,394	73,001	18,445	1,987	3,859	1,741	5,234	16,852	3,032
2	27,394	57,895	17,676	2,164	3,786	1,725	5,090	13,016	2,948
3	26,537	72,018	18,556	2,032	4,527	2,098	5,105	17,241	3,351
4	27,077	68,568	20,933	2,010	4,441	2,151	5,030	17,421	3,292
5									
6									
平 均									
昭和 2—4	27,002	66,160	19,055	2,069	4,251	1,991	5,075	15,892	3,197
大正11—15	25,245	57,629	18,219	2,038	3,404	1,739	5,211	13,845	2,873
6—10	24,042	44,512	12,964	2,483	2,981	1,292	6,478	12,758	2,443
1—5	20,674	46,311	—	2,130	2,292	—	5,779	13,191	—
明治40—44	16,524	33,514	—	—	—	—	—	—	—

年 次	其 他 ノ 柑 橘 類			柑 橘 合 計			日 本 梨		
	栽植面積	收穫高	價 額	栽植面積	收穫高	價 額	栽植面積	收穫高	價 額
大正 1	4,923	10,300	—	30,286	71,894	—	10,134	19,955	—
2	5,260	9,890	—	31,920	69,030	—	10,953	20,781	—
3	5,172	8,242	—	34,037	63,080	—	10,728	20,215	—
4	4,447	6,447	745	34,787	61,761	8,373	11,445	21,529	4,329
5	4,552	7,490	845	36,239	85,577	10,511	12,234	23,879	5,002
6	4,294	5,166	771	36,154	46,561	9,543	12,663	28,739	6,714
7	4,155	5,846	1,173	35,915	60,627	15,367	12,832	27,190	9,191
8	4,085	6,405	1,027	39,000	73,706	20,937	12,309	27,107	13,598
9	3,951	6,186	1,667	37,140	79,000	24,202	15,153	26,973	13,953
10	4,064	6,145	1,522	37,352	71,111	20,202	12,121	29,378	14,590
△ 11	3,706	6,158	1,651	35,305	75,957	22,560	12,253	28,759	13,355
12	3,502	5,718	1,537	35,227	75,429	23,731	12,003	26,884	12,976
13	3,352	5,466	1,485	35,169	74,922	24,698	13,241	27,537	12,813
14	3,390	5,348	1,465	37,110	77,064	26,085	12,049	33,190	12,942
昭和 1	3,499	6,137	1,582	37,114	99,849	24,800	11,770	35,175	12,294
2	3,597	6,331	1,631	38,245	85,981	23,980	11,783	38,570	12,143
3	3,495	6,508	1,656	37,169	100,294	25,661	11,738	39,311	12,856
4	3,509	6,303	1,623	37,626	96,732	27,999	11,221	39,171	12,245
5									
6									
平 均									
昭和 2—4	3,534	6,381	1,637	37,680	94,336	25,880	11,581	39,017	12,415
大正11—15	3,490	5,765	1,544	35,985	80,644	24,375	12,263	30,309	12,876
6—10	4,110	5,950	1,372	37,112	66,201	18,070	12,416	27,877	11,609
1—5	4,871	8,474	—	33,454	70,268	—	11,099	21,272	—
明治40—44	5,681	11,677	—	—	—	—	7,895	16,675	—



年次	梅			桃			櫻			桃		
	栽植面積	收穫高	價額	栽植面積	收穫高	價額	栽植面積	收穫高	價額	栽植面積	收穫高	價額
大正 1	8,774	519	—	8,486	10,962	—	376	283	—			
2	9,045	472	—	8,127	10,796	—	508	259	—			
3	8,978	436	—	8,899	10,463	—	525	310	—			
4	9,313	413	2,332	9,298	12,116	2,213	578	320	172			
5	9,326	342	2,300	9,597	12,964	2,314	597	315	178			
6	9,478	332	3,172	9,348	13,400	2,919	638	313	227			
7	9,570	383	4,508	9,007	12,408	3,773	656	375	326			
8	9,617	412	6,187	9,071	12,809	6,039	681	458	463			
9	9,654	401	5,772	8,770	13,168	5,706	673	366	398			
10	9,580	406	6,818	8,373	11,065	5,819	715	490	564			
11	9,766	348	6,250	7,796	10,558	4,818	734	505	625			
12	9,467	378	6,269	8,186	11,236	5,316	754	513	651			
13	9,445	328	6,525	8,528	10,172	5,373	796	545	718			
14	9,612	411	6,890	8,828	11,943	5,447	809	813	745			
昭和 1	9,557	398	5,773	8,691	12,008	5,208	825	828	802			
2	9,806	428	5,495	8,513	13,750	5,211	875	924	838			
3	9,945	410	5,251	7,138	13,804	4,975	942	994	935			
4	9,951	433	5,104	7,095	12,878	5,244	983	874	815			
5												
6												
平均												
昭和 2-4	9,901	424	5,283	7,582	13,477	5,143	934	930	863			
大正 11-15	9,570	373	6,341	8,406	11,183	5,232	784	641	708			
6-10	9,580	387	5,292	8,914	12,570	4,851	673	400	395			
1-5	9,087	436	—	8,881	11,460	—	517	297	—			
明治 40-44	9,143	484	—	7,053	9,004	—	—	—	—			

年次	葡萄			柿			栗			胡桃	
	栽植面積	收穫高	價額	栽植面積	收穫高	價額	栽植面積	收穫高	價額	收穫高	價額
大正 1	3,213	3,679	—	—	560	—	—	—	—	—	—
2	3,379	3,799	—	—	837	—	—	—	—	—	—
3	3,501	3,955	—	—	510	—	—	—	—	—	—
4	3,569	4,529	1,098	16,693	308	2,724	—	—	—	—	—
5	4,227	4,985	1,231	12,432	208	1,989	—	—	—	—	—
6	4,324	5,194	1,515	12,813	187	2,165	—	—	—	—	—
7	4,549	5,669	2,286	12,402	156	3,160	—	—	—	—	—
8	4,327	6,246	3,515	13,109	268	6,299	—	—	—	—	—
9	4,524	6,756	3,880	12,422	275	6,266	—	—	—	—	—
10	4,230	6,294	3,946	11,142	123	2,801	—	—	—	—	—
11	4,916	6,847	4,263	—	114	2,492	5	105	—	—	—
12	5,062	7,384	4,625	—	100	2,464	6	130	—	—	—
13	5,414	7,981	5,632	—	128	2,954	5	119	—	—	—
14	5,760	9,466	5,545	—	111	2,508	7	150	—	—	—
昭和 1	6,305	10,856	5,388	—	143	2,947	5	108	—	—	—
2	6,080	10,980	5,464	—	91	2,233	9	153	—	—	—
3	6,121	12,660	6,250	—	159	3,309	7	138	—	—	—
4	6,435	12,845	6,039	—	141	3,017	8	162	—	—	—
5											
6											
平均											
昭和 2-4	6,212	12,162	5,918	—	130	2,853	8	151	—	—	—
大正 11-15	5,492	8,507	5,090	—	119	2,673	6	122	—	—	—
6-10	4,391	6,032	3,028	12,378	209	4,541	—	—	—	—	—
1-5	3,578	4,189	—	—	484	—	—	—	—	—	—
明治 40-44	2,355	3,036	—	—	—	—	—	—	—	—	—

備考 1. 果樹ノ栽植面積ハ農林省統計表ニ據ル樹數ヲ基トシ下記ノ反當栽植本數ニ據リ算出セリ 尚葡萄ハ棚作ト垣作ノ栽培歩合ヲ同ト見做シテ算出セリ  
 蜜柑 75本  
 其ノ他ノ柑橘類 65 日 本 梨 75  
 栗 35 枇 杷 60 西 洋 橙 65本  
 梅 50 桃 80 櫻 桃 40  
 葡萄 垣 200 栗 40

2. 農林省統計表ニ據ル大正十年ノ柑橘生産額ハ統計様式改正ノ結果大正十年一月ヨリ七月迄ノ分ノミヲ調査セルモノナルヲ以テ自大正七年至同九年三ヶ年平均ヲ便宜上大正十年統計トセリ

(三) 蔬 菜 ノ 生 産

年 次	甘 藷			馬 鈴 薯			蒟 蒻			芋		
	栽培面積	收穫高	價 額	栽培面積	收穫高	價 額	栽培面積	收穫高	價 額	栽培面積	收穫高	價 額
大正 1	299,326	980,502	—	70,564	186,292	—	—	12,102	—	—	—	—
2	307,310	1,037,209	—	75,896	189,700	—	—	10,919	—	—	—	—
3	305,014	981,108	—	83,818	234,503	—	—	9,509	—	—	—	—
4	307,366	1,055,634	47,115	91,628	254,759	12,201	—	10,866	2,286	—	—	—
5	309,558	1,092,027	53,479	103,596	280,231	15,498	—	11,396	2,556	—	—	—
6	310,497	1,000,357	75,649	122,051	345,576	23,327	—	11,257	3,254	—	—	—
7	314,012	1,098,520	122,743	132,090	323,930	36,397	—	8,921	5,073	—	—	—
8	320,275	1,190,757	180,813	155,966	487,964	61,975	—	9,016	7,691	—	—	—
9	318,797	1,183,326	130,085	121,023	288,384	31,866	—	9,455	5,508	—	—	—
10	302,691	1,050,679	119,514	104,268	286,714	33,435	—	10,055	7,554	—	—	—
△ 11	290,775	1,005,057	98,584	100,936	244,101	28,352	5,395	10,210	9,209	—	—	—
12	295,166	1,019,397	103,348	97,081	228,388	28,764	5,971	11,302	11,314	—	—	—
13	288,843	956,038	113,261	93,949	233,351	32,757	7,032	12,475	12,381	—	—	—
14	285,774	995,460	112,851	97,307	259,690	34,720	7,371	14,366	10,269	—	—	—
昭和 1	276,649	885,948	95,611	93,399	228,693	29,458	7,214	14,663	6,346	—	—	—
2	272,922	879,000	92,732	97,792	250,121	31,433	7,262	14,387	6,351	—	—	—
3	270,250	910,168	91,501	96,909	246,213	31,578	7,629	14,960	6,900	—	—	—
4	252,421	801,246	81,511	98,777	249,710	29,908	7,778	14,176	6,247	—	—	—
5	—	—	—	—	—	—	—	—	—	—	—	—
6	—	—	—	—	—	—	—	—	—	—	—	—
平 均	—	—	—	—	—	—	—	—	—	—	—	—
昭和 2—4	285,198	863,471	88,581	97,826	248,662	30,973	7,557	14,508	6,499	—	—	—
大正11—15	287,442	972,380	104,731	97,334	238,845	30,810	6,597	12,603	9,904	—	—	—
6—10	313,254	1,104,728	125,761	127,080	346,514	37,400	—	9,741	5,816	—	—	—
1—5	305,715	1,029,296	—	85,100	229,097	—	—	10,959	—	—	—	—
明治40—44	296,029	927,240	—	63,757	164,553	—	—	9,498	—	—	—	—

年 次	生 薑			乾 薑		葱		
	栽培面積	收穫高	價 額	收穫高	價 額	栽培面積	收穫高	價 額
大正 1	2,693	8,737	—	290	—	1,478	5,446	—
2	2,720	8,572	—	226	—	1,554	8,863	—
3	2,358	7,843	—	225	—	1,739	6,753	—
4	2,437	8,265	1,361	186	131	1,773	6,837	677
5	2,771	8,835	1,408	299	218	1,981	7,709	850
6	2,963	8,468	1,619	326	275	1,940	7,400	955
7	2,954	7,901	2,345	288	351	2,242	8,246	1,528
8	2,940	8,596	3,856	327	514	2,244	9,303	2,097
9	2,653	8,503	3,621	241	299	2,414	10,289	2,585
10	2,573	7,695	3,605	160	144	2,781	11,922	2,801
△ 11	2,540	7,428	3,432	166	143	3,662	15,748	3,208
12	2,551	7,167	3,651	157	241	4,848	20,300	2,847
13	2,770	7,412	3,992	139	261	4,061	16,251	3,541
14	2,740	7,355	3,644	237	511	4,812	20,089	3,919
昭和 1	—	—	—	—	—	5,061	22,599	3,827
2	—	—	—	—	—	5,349	23,389	4,140
3	—	—	—	—	—	5,795	27,402	4,026
4	—	—	—	—	—	6,210	28,613	5,177
5	—	—	—	—	—	—	—	—
6	—	—	—	—	—	—	—	—
平 均	—	—	—	—	—	—	—	—
昭和 2—4	—	—	—	—	—	5,785	26,468	4,448
大正11—15	—	—	—	—	—	4,489	18,997	3,468
6—10	2,816	8,233	3,009	268	317	2,324	9,432	1,993
1—5	2,596	8,470	—	245	—	1,705	7,126	—
明治40—44	2,381	6,821	—	446	—	1,195	4,739	—

年次	蕃 椒			碗 豆			蠶 豆		
	栽培面積	收穫高	價 額	栽培面積	收穫高	價 額	栽培面積	收穫高	價 額
大正 1	837	732	—	36,595	374	—	43,519	502	—
2	610	564	—	43,322	378	—	44,005	490	—
3	624	540	—	43,918	423	—	45,818	486	—
4	770	455	328	44,780	415	4,885	45,938	510	4,218
5	1,995	914	471	51,466	455	9,822	47,822	537	4,496
6	1,054	512	287	90,537	761	15,129	47,086	518	5,707
7	843	441	346	69,101	534	12,412	44,707	426	7,425
8	727	480	411	83,062	594	13,940	44,047	502	11,857
9	645	372	258	40,982	303	4,339	44,430	527	9,575
10	681	406	381	29,123	283	6,275	43,136	474	7,816
11	674	307	409	45,464	370	7,453	41,418	454	7,403
12	703	387	387	48,076	440	7,181	43,809	508	7,476
13	1,145	375	441	47,121	473	7,566	44,205	478	7,890
14	672	554	354	40,673	338	7,869	42,657	486	8,123
昭和 1	—	—	—	41,494	381	8,944	42,662	490	7,777
2	—	—	—	50,896	450	9,916	42,543	484	7,332
3	—	—	—	57,644	462	9,853	42,807	485	7,594
4	—	—	—	52,740	438	8,307	41,959	489	7,265
5	—	—	—	—	—	—	—	—	—
6	—	—	—	—	—	—	—	—	—
平均	—	—	—	—	—	—	—	—	—
昭和 2-4	—	—	—	53,760	450	9,359	42,436	486	7,404
大正 11-15	—	—	—	44,568	381	7,802	42,960	483	7,734
6-10	790	442	336	62,561	495	10,419	44,681	489	8,476
1-5	967	641	—	44,016	409	—	45,420	505	—
明治 40-44	792	476	—	29,632	285	—	42,320	456	—

年次	落 花 生		
	栽培面積	收穫高	價 額
大正 1	10,047	391	—
2	9,197	430	—
3	9,528	433	—
4	10,106	403	1,837
5	12,279	479	2,624
6	13,461	456	3,339
7	12,562	556	4,045
8	11,853	446	6,126
9	11,355	402	3,812
10	11,168	340	3,495
11	8,296	*275	2,396
12	9,423	282	2,612
13	9,516	279	2,959
14	8,386	237	2,537
昭和 1	6,744	212	1,882
2	6,067	187	1,861
3	5,879	181	1,744
4	5,856	171	1,503
5	—	—	—
6	—	—	—
平均	—	—	—
昭和 2-4	5,934	180	1,704
大正 11-15	8,473	257	2,477
6-10	12,080	440	4,163
1-5	10,232	427	—
明治 40-44	6,714	268	—

備考 落花生收穫高中\*印以下ハ百斤ヲ一石トシテ重量ヨリ換算セリ

年次	生 蘿 蔔			切 干 蘿 蔔			燕 薯			胡 蘿 蔔		
	栽 培 面 積	收 穫 高	價 額	收 穫 高	價 額	栽 培 面 積	收 穫 高	價 額	栽 培 面 積	收 穫 高	價 額	
大正 1	103,449	678,575	—	—	—	10,403	47,256	—	8,338	28,261	—	
2	106,835	728,847	—	—	—	10,372	46,356	—	8,923	29,161	—	
3	105,299	722,114	—	—	—	10,672	47,187	—	8,903	29,717	—	
6	106,722	576,745	38,007	—	—	10,999	41,527	3,350	9,136	26,976	4,458	
9	114,945	696,406	61,352	—	—	10,821	43,846	5,314	9,885	31,917	7,439	
△ 11	105,161	649,331	60,294	5,087	2,802	10,464	39,864	5,511	9,790	28,503	7,263	
12	103,231	631,062	61,641	5,784	3,094	10,362	39,402	5,725	9,744	28,735	7,340	
13	104,938	607,586	60,488	7,295	3,525	10,422	38,551	5,553	9,612	26,693	7,437	
14	103,361	628,561	59,218	5,970	3,024	10,069	38,047	5,176	9,965	28,575	7,439	
昭和 1	101,700	638,549	49,471	6,042	2,411	10,390	39,960	5,039	9,824	28,665	6,746	
2	102,511	684,140	46,614	7,195	2,976	10,360	41,587	4,815	9,884	29,717	6,604	
3	101,083	647,239	48,345	6,480	2,869	10,063	38,862	4,641	9,890	29,756	6,742	
4	100,788	647,033	46,545	5,658	2,054	10,035	38,777	4,318	9,798	29,360	6,353	
5												
6												
平 均												
昭和 2—4	101,461	659,471	47,168	6,445	2,633	10,153	39,742	4,591	9,857	29,611	6,566	
大正11—15	103,678	631,018	58,348	6,035	2,971	10,341	39,165	5,401	9,787	28,234	7,245	
1—3	105,194	709,845	—	—	—	10,482	46,933	—	8,721	29,046	—	
明治40—44	101,369	654,564	—	—	—	9,344	42,660	—	8,965	28,659	—	

年次	牛 蒡			青 芋			蓮 根		
	栽 培 面 積	收 穫 高	價 額	栽 培 面 積	收 穫 高	價 額	栽 培 面 積	收 穫 高	價 額
大正 1	13,024	42,901	—	61,915	161,364	—	2,069	6,441	—
2	13,420	43,930	—	62,683	151,606	—	2,111	6,675	—
3	13,429	43,751	—	61,943	149,105	—	1,972	6,579	—
6	14,273	43,424	17,584	64,044	159,168	18,634	2,752	8,278	2,130
9	15,057	48,378	15,078	61,164	170,955	36,867	2,610	8,353	4,095
△ 11	15,760	48,881	15,790	51,916	156,167	33,871	3,176	11,381	5,307
12	15,908	50,102	16,041	53,152	161,230	36,469	3,421	11,933	5,181
13	16,216	48,030	16,005	53,366	149,070	36,530	3,492	12,038	5,352
14	16,244	49,499	15,686	52,474	159,217	37,158	3,487	11,943	5,489
昭和 1	15,885	49,118	14,983	50,902	154,965	33,967	3,704	14,197	5,641
2	15,851	50,279	14,535	50,631	163,120	34,845	3,455	12,624	4,907
3	15,668	49,661	14,022	51,054	170,010	33,947	3,499	12,572	4,834
4	15,723	49,288	13,215	50,463	153,573	30,832	3,564	13,216	4,810
5									
6									
平 均									
昭和 2—4	15,747	49,743	13,924	50,716	162,234	33,211	3,506	12,804	4,850
大正11—15	16,003	49,126	15,701	52,382	156,130	35,599	3,456	12,298	5,394
1—3	13,291	43,527	—	62,180	154,025	—	2,050	6,565	—
明治40—44	12,588	40,250	—	58,627	151,126	—	1,865	5,077	—

年次	葱			葱			食 用 百 合		
	栽培面積	收穫高	價 額	栽培面積	收穫高	價 額	栽培面積	收穫高	價 額
	町	千貫	千円	町	千貫	千円	町	千貫	千円
大正 1	323	400	—	11,367	32,241	—	681	643	—
2	346	428	—	11,741	37,801	—	667	647	—
3	322	369	—	12,106	38,621	—	683	675	—
6	383	433	155	13,760	37,601	6,846	637	682	461
9	315	411	282	15,349	47,523	12,096	632	766	757
△ 11	311	403	370	14,401	42,386	12,183	715	913	1,242
12	357	496	532	15,205	48,078	12,555	1,196	1,547	1,395
13	333	499	456	15,635	46,832	12,843	1,136	1,228	1,299
14	338	523	468	16,415	50,503	12,401	798	965	1,011
昭和 1	—	—	—	16,623	52,684	12,351	—	—	—
2	—	—	—	16,831	55,032	11,887	—	—	—
3	—	—	—	16,624	53,196	12,760	—	—	—
4	—	—	—	16,965	56,254	12,145	—	—	—
5	—	—	—	—	—	—	—	—	—
6	—	—	—	—	—	—	—	—	—
平 均	—	—	—	—	—	—	—	—	—
昭和 2—4	—	—	—	16,807	54,828	12,264	—	—	—
大正11—15	—	—	—	15,656	48,097	12,487	—	—	—
1—3	330	399	—	11,738	36,221	—	677	655	—
明治40—44	336	363	—	10,078	29,701	—	676	673	—

年次	筍			漬 菜			甘 藍		
	栽培面積	收穫高	價 額	栽培面積	收穫高	價 額	栽培面積	收穫高	價 額
	町	千貫	千円	町	千貫	千円	町	千貫	千円
大正 1	—	20,992	—	25,565	121,267	—	2,781	13,085	—
2	—	21,904	—	26,691	125,421	—	3,578	14,831	—
3	—	21,119	—	29,583	131,198	—	3,836	17,417	—
6	14,873	16,260	2,526	32,378	114,488	9,327	4,944	19,951	1,804
9	13,790	17,248	5,421	35,646	145,252	17,704	6,203	26,103	4,483
△ 11	16,072	14,786	5,844	32,276	127,892	17,472	5,937	25,692	4,624
12	16,503	14,672	6,281	32,163	127,400	18,104	6,217	27,431	5,045
13	16,510	16,346	6,531	32,934	128,812	18,267	6,207	25,176	5,283
14	17,106	15,231	6,255	33,600	136,336	18,392	6,551	27,583	5,075
昭和 1	—	11,945	4,197	34,480	144,035	17,285	6,441	27,077	5,209
2	—	11,974	4,194	35,275	163,222	17,581	6,864	31,632	5,318
3	—	15,000	4,877	36,548	160,176	19,230	7,098	30,500	5,286
4	—	14,998	4,835	37,631	164,124	18,079	7,711	35,107	5,447
5	—	—	—	—	—	—	—	—	—
6	—	—	—	—	—	—	—	—	—
平 均	—	—	—	—	—	—	—	—	—
昭和 2—4	—	13,990	4,635	36,485	162,507	18,297	7,225	32,413	5,350
大正11—15	—	14,596	5,822	33,095	132,895	17,904	6,271	26,592	5,048
1—3	—	21,305	—	27,280	126,295	—	3,398	15,111	—
明治40—44	—	18,388	—	21,837	100,632	—	2,299	10,923	—

年次	胡瓜			南瓜			西瓜		
	栽培面積	收穫高	價額	栽培面積	收穫高	價額	栽培面積	收穫高	價額
	町	千貫	千円	町	千貫	千円	町	千貫	千円
大正 1	10,690	45,150	—	17,311	68,816	—	5,933	23,233	—
2	11,148	60,094	—	18,573	63,423	—	5,690	20,549	—
3	11,712	49,004	—	19,536	78,785	—	5,772	21,239	—
6	13,424	53,453	5,960	20,669	78,711	7,012	8,507	37,817	5,327
9	13,978	54,777	11,138	22,120	85,231	14,165	7,576	31,818	10,237
11	14,190	55,387	11,716	20,376	74,094	13,819	10,683	50,009	16,220
12	14,718	54,688	12,366	20,605	73,917	14,214	10,616	44,084	14,056
13	15,231	54,102	12,666	20,795	73,889	14,264	12,520	56,338	15,505
14	15,204	55,876	12,258	20,162	74,906	13,517	14,205	67,501	16,555
昭和 1	15,216	56,071	12,369	19,621	66,771	12,021	14,241	61,743	15,600
2	15,480	59,495	12,150	19,602	71,779	12,068	15,348	70,570	16,144
3	15,967	58,952	12,677	19,692	67,061	11,932	16,526	63,911	15,858
4	16,577	60,860	12,684	19,826	67,535	11,995	17,880	82,744	18,814
5									
6									
平均									
昭和 2—4	16,008	59,769	12,504	19,707	68,792	11,998	16,584	72,408	16,939
大正 11—15	14,912	55,225	12,275	20,312	72,715	13,567	12,453	55,935	15,587
1—3	11,183	51,436	—	18,473	70,341	—	5,798	21,674	—
明治 40—44	○ 9,493	44,615	—	○ 14,250	56,906	—	○ 5,111	19,066	—

年次	甜瓜			越瓜			茄		
	栽培面積	收穫高	價額	栽培面積	收穫高	價額	栽培面積	收穫高	價額
	町	千貫	千円	町	千貫	千円	町	千貫	千円
大正 1	3,508	10,524	—	—	—	—	23,374	88,369	—
2	3,431	9,115	—	—	—	—	23,209	87,734	—
3	3,199	10,836	—	—	—	—	23,833	90,645	—
6	3,927	14,102	1,936	2,750	11,032	1,448	25,375	98,841	11,503
9	3,863	13,053	3,541	3,806	14,551	3,445	27,332	102,756	22,467
11	4,237	12,621	3,946	4,509	18,138	5,056	25,707	110,087	20,791
12	4,178	12,172	3,732	4,758	16,701	4,562	26,015	100,167	22,399
13	4,382	12,659	3,686	5,117	18,280	4,648	26,328	101,905	22,548
14	4,350	13,058	3,616	5,228	19,081	4,617	26,732	106,218	21,132
昭和 1	4,542	12,598	3,390	5,096	17,550	4,704	26,210	104,156	20,637
2	4,560	13,233	3,399	5,043	18,972	4,492	26,447	109,067	20,022
3	4,587	12,076	3,170	5,085	17,634	4,360	26,820	106,985	21,219
4	4,526	12,361	3,181	5,433	19,647	4,645	27,435	112,212	21,431
5									
6									
平均									
昭和 2—4	4,558	12,563	3,250	5,187	18,751	4,589	26,901	109,422	20,890
大正 11—15	4,338	12,622	3,674	4,942	17,950	4,717	26,198	104,507	21,501
1—3	3,379	10,159	—	—	—	—	23,472	88,916	—
明治 40—44	○ 3,019	10,519	—	—	—	—	○ 21,162	80,313	—



年次	茄			菜			豆			山			葵			
	栽培面積	收穫高	價額	栽培面積	收穫高	價額	栽培面積	收穫高	價額	栽培面積	收穫高	價額	栽培面積	收穫高	價額	
大正 1	110	603	—	—	—	—	—	—	—	—	—	—	—	—	—	
2	60	303	—	—	—	—	—	—	—	—	—	—	—	—	—	
3	69	264	—	—	—	—	—	—	—	—	—	—	—	—	—	
6	136	561	97	—	—	—	—	—	—	—	—	—	—	—	—	
9	206	839	310	—	—	—	—	—	—	—	—	—	—	—	—	
△ 11	389	1,833	436	72,188	547	8,253	—	—	—	—	—	—	—	—	—	
12	349	1,460	339	65,029	550	7,921	—	—	—	—	—	—	—	—	—	
13	429	1,784	421	56,319	484	10,731	—	—	—	—	—	—	—	—	—	
14	535	2,480	511	61,870	575	12,248	—	—	—	—	—	—	—	—	—	
昭和 1	695	2,950	688	64,050	436	7,953	—	259	1,041	—	—	—	—	—	—	
2	864	3,750	773	62,184	533	8,596	—	448	1,546	—	—	—	—	—	—	
3	1,183	5,023	1,174	64,759	488	11,292	—	439	1,574	—	—	—	—	—	—	
4	1,652	7,498	1,653	83,140	687	14,937	—	464	1,573	—	—	—	—	—	—	
5																
6																
平均																
昭和 2-4	1,233	5,423	1,200	70,028	569	11,608	—	450	1,564	—	—	—	—	—	—	—
大正 11-15	479	2,102	479	63,891	518	9,421	—	—	—	—	—	—	—	—	—	—
1-3	797	390	—	—	—	—	—	—	—	—	—	—	—	—	—	—
明治 40-44	608	219	—	—	—	—	—	—	—	—	—	—	—	—	—	—

備考 1. 生蘿蔔以下ノ蔬菜ノ農林統計表ハ大正三年ヨリ同十年迄ハ三年毎ニ調査セルモノナリ  
 2. 自明治四十年至同四十四年五ヶ年平均中ニ印ヲ附セルモノハ明治四十年及四十一年ノ生産額不明ナルヲ以テ自明治四十二年至同四十四年三ヶ年平均ナリ

(四) 花 百 合 ノ 生 産

年次	花 百 合		
	栽培面積	收穫高	價額
大正 1	1,019	50,644	—
2	1,052	61,587	—
3	1,095	79,890	—
4	1,018	56,659	672
5	745	28,445	380
6	586	25,554	616
7	442	15,096	212
8	428	22,520	755
9	431	13,843	661
10	325	12,449	1,001
△ 11	269	14,267	1,608
12	359	19,072	1,385
13	489	23,573	1,338
14	564	25,393	1,322
昭和 1	676	35,865	1,208
2	649	30,513	930
3	667	34,129	1,128
4	751	33,878	2,112
5			
6			
平均			
昭和 2-4	689	32,840	1,390
大正 11-15	472	23,634	1,372
6-10	442	17,893	649
1-5	986	55,445	—
明治 40-44	733	34,884	—

(五) 果實及蔬菜罐詰ノ生産

年次	果實罐詰		蔬菜罐詰		計		
	數量	價額	數量	價額	數量	價額	價額
大正 1	—	—	—	—	—	—	—
2	—	—	—	—	—	—	—
3	—	—	—	—	—	—	—
4	353	329	839	777	—	—	1,107
5	387	453	985	852	—	—	1,305
6	636	688	1,630	2,477	—	—	3,165
7	316	606	1,730	2,700	—	—	3,305
8	487	1,373	1,433	2,595	—	—	3,968
9	438 101	878	976 1,412	2,072	—	—	2,950
10	437 131	1,032	1,300 936	2,860	—	—	3,892
△ 11	762 108	1,483	2,050 433	3,244	—	—	4,727
12	643	1,213	1,627	3,356	—	—	4,568
13	634	1,226	2,101	4,523	—	—	5,748
14	757	1,208	2,567	4,324	—	—	5,532
昭和 1	678	1,157	1,837	3,361	2,515	—	4,519
2	602	1,000	1,809	3,106	2,411	—	4,106
3	1,012	1,821	2,397	3,872	3,409	—	5,693
4	667	1,073	2,696	3,411	3,364	—	4,485
5	—	—	—	—	—	—	—
6	—	—	—	—	—	—	—
平均	—	—	—	—	—	—	—
昭和 2—4	760	1,298	2,301	3,463	3,061	—	4,761
大正 6—10	—	915	—	2,541	—	—	3,456
1—5	—	—	—	—	—	—	—
明治40—44	—	—	—	—	—	—	—

四 内地ニ於ケル園藝農産物並其ノ加工品ノ貿易

(一) 總輸出額

年次	果實	蔬菜	百合根	植物及 苜根	小計	加工品	合計
大正 1	1,917	4,205	965	138	7,225	496	7,721
2	2,247	3,973	974	141	7,335	582	7,917
3	1,860	5,064	765	116	7,805	525	8,330
4	1,813	10,837	779	82	13,511	531	14,042
5	1,803	18,513	695	114	21,125	792	21,917
6	1,410	34,989	681	127	37,207	1,029	38,237
7	2,489	58,670	24	114	61,297	1,080	62,377
8	3,001	34,386	1,751	163	39,301	1,647	40,948
9	3,274	12,716	1,040	139	17,168	1,346	18,515
10	2,232	5,897	1,426	—	9,605	1,135	10,740
11	2,504	9,281	2,147	—	13,931	1,036	14,967
12	2,520	9,518	1,555	—	13,593	922	14,516
13	2,097	10,661	2,660	—	15,419	1,088	16,507
14	3,048	11,656	3,205	—	17,910	1,082	18,992
昭和 1	3,872	13,705	2,299	—	19,876	1,305	21,181
2	3,886	13,660	2,398	—	19,944	1,270	21,214
3	4,243	13,196	2,534	—	19,974	1,336	21,310
4	3,855	16,661	3,006	—	23,532	1,385	24,918
5	—	—	—	—	—	—	—
6	—	—	—	—	—	—	—
平均	—	—	—	—	—	—	—
昭和 2—4	3,998	14,506	2,646	—	21,150	1,330	22,480
大正 11—15	2,808	10,824	2,373	—	16,006	1,087	17,092
6—10	2,491	29,331	985	—	32,916	1,247	34,163
1—15	1,928	8,518	836	118	11,400	585	11,985
明治40—44	1,326	2,396	630	189	4,540	—	4,540

(二) 種類別輸出額

年次	蜜 柑		苹 果		其ノ他ノ果實		果 實 計	
	數 量	價 額	數 量	價 額	數 量	價 額	數 量	價 額
大正 1	23,828	1,161	6,957	514	—	242	—	1,917
2	27,836	1,337	8,101	587	—	323	—	2,247
3	20,289	965	10,299	647	—	248	—	1,860
4	17,952	934	8,362	531	—	348	—	1,813
5	21,903	1,165	5,523	399	—	238	—	1,803
6	18,551	938	3,281	271	—	201	—	1,410
7	18,746	1,421	5,072	648	—	420	—	2,489
8	25,119	2,140	3,344	480	—	381	—	3,001
9	25,745	2,381	2,904	453	—	440	—	3,274
10	16,431	1,669	1,577	297	—	315	—	2,282
11	19,895	2,085	1,129	178	—	241	—	2,504
12	x 21,651	2,321	x 802	92	—	x 107	—	2,520
13	16,231	1,839	561	82	—	177	—	2,097
14	21,587	2,447	1,263	171	—	430	—	3,048
昭和 1	28,737	3,084	1,705	201	—	587	—	3,872
2	28,035	2,964	2,099	251	—	671	—	3,896
3	27,150	2,874	4,781	539	—	830	—	4,243
4	25,970	2,836	3,141	341	—	687	—	3,865
5								
6								
平均								
昭和 2-4	27,052	2,892	3,340	377	—	729	—	3,993
大正 11-15	21,620	2,355	1,096	145	—	308	—	2,808
6-10	20,918	1,710	3,215	430	—	351	—	2,491
1-5	22,362	1,113	7,834	536	—	280	—	1,928
明治 40-44	15,282	765	4,515	376	—	184	—	1,326

年次	茶 豆		落 花 生		豌 豆		葱 頭	
	數 量	價 額	數 量	價 額	數 量	價 額	數 量	價 額
大正 1	3,853	274	6,532	647	12,245	951	21,104	670
2	6,059	446	9,880	939	8,609	561	22,692	698
3	10,720	833	9,261	962	24,953	1,453	22,795	662
4	53,608	4,662	9,301	919	34,255	3,276	17,937	596
5	57,389	6,759	11,689	1,286	59,851	7,873	19,668	624
6	142,412	22,560	14,082	1,835	51,333	8,040	17,731	620
7	191,367	20,194	14,141	2,526	149,835	32,820	18,032	789
8	131,264	18,674	10,940	2,055	64,566	10,870	21,456	1,119
9	42,282	5,288	8,946	2,101	20,939	2,498	13,665	900
10	6,372	557	1,076	144	27,319	2,819	14,683	848
11	23,718	2,073	837	115	29,599	4,335	14,168	798
12	21,800	1,964	1,149	179	x 39,103	4,626	x 16,679	789
13	20,682	2,222	300	46	44,836	5,731	13,041	604
14	19,995	2,864	2,232	379	24,838	3,825	24,791	1,124
昭和 1	22,877	1,959	273	47	46,277	8,295	28,701	1,250
2	33,187	2,935	215	32	48,998	6,720	32,014	1,356
3	35,066	4,595	493	73	39,862	5,037	35,580	1,386
4	6,120	8,519	106	15	53,586	5,372	20,958	857
5								
6								
平均								
昭和 2-4	4,363	5,350	271	40	47,482	5,710	29,517	1,200
大正 11-15	21,815	2,216	968	153	36,931	5,362	19,476	913
6-10	102,739	15,455	9,837	1,732	62,798	9,407	17,113	855
1-5	26,326	2,595	9,333	951	27,383	2,823	20,839	650
明治 40-44	—	—	6,484	609	—	—	15,469	442

年次	馬鈴薯		乾蕃椒		乾 薑		其ノ他ノ蔬菜	
	數量	價額	數量	價額	數量	價額	數量	價額
大正 1	18,494	447	1,574	221	3,979	587	—	412
2	18,283	429	986	110	3,765	415	—	376
3	17,959	472	314	59	2,483	234	—	389
4	17,353	451	931	248	3,031	291	—	393
5	20,594	537	1,977	548	3,110	427	—	458
6	17,479	485	2,378	345	4,783	663	—	440
7	14,808	589	1,097	182	5,912	1,144	—	426
8	17,032	705	427	84	826	208	—	670
9	14,751	735	899	306	518	147	—	751
10	10,788	523	—	—	—	—	—	1,005
11	10,674	501	—	—	—	—	—	1,458
12	× 14,464	582	—	—	—	—	—	× 1,378
13	13,652	595	—	—	—	—	—	1,462
14	21,340	925	—	—	—	—	—	1,841
昭和 1	21,838	811	—	—	—	—	—	1,342
2	32,969	1,152	—	—	—	—	—	1,464
3	33,025	1,025	—	—	—	—	—	1,080
4	27,333	1,017	—	—	—	—	—	882
5	—	—	—	—	—	—	—	—
6	—	—	—	—	—	—	—	—
平均	—	—	—	—	—	—	—	—
昭和 2-4	31,109	1,065	—	—	—	—	—	1,142
大正 11-15	16,394	683	—	—	—	—	—	1,496
6-10	14,972	608	—	—	—	—	—	658
1-5	18,537	467	1,156	237	3,274	391	—	406
明治 40-44	18,876	414	889	150	2,617	400	—	381

年次	蔬 菜 計		蔬 菜 漬 物		荷 罐 醃 詰	
	數量	價額	數量	價額	數量	價額
大正 1	—	4,205	—	183	—	—
2	—	3,973	—	187	—	—
3	—	5,064	—	162	—	—
4	—	10,837	—	187	—	—
5	—	18,513	—	225	—	—
6	—	34,989	—	264	—	—
7	—	58,670	—	336	—	—
8	—	34,396	—	527	—	—
9	—	12,716	—	632	—	—
10	—	5,897	—	484	—	—
11	—	9,281	—	423	—	—
12	—	9,518	—	× 370	—	—
13	—	10,661	—	406	—	—
14	—	11,656	—	474	—	—
昭和 1	—	13,705	—	439	—	—
2	—	13,660	—	561	—	—
3	—	13,196	4,004	558	1,110	338
4	—	16,661	3,717	553	1,027	406
5	—	—	—	—	—	—
6	—	—	—	—	—	—
平均	—	—	—	—	—	—
昭和 2-4	—	14,506	—	557	—	—
大正 11-15	—	10,824	—	422	—	—
6-10	—	29,331	—	449	—	—
1-5	—	8,518	—	189	—	—
明治 40-44	—	2,396	—	—	—	—

備考 昭和二年以前ノ荷罐醃詰、其他ノ蔬菜醃詰及醃詰中ニ包含ス

年次	其他蔬菜ノ罐詰及罐詰		蔬菜ノ漬物及罐詰總計		百 合 根	
	數	價 額	數	價 額	數	價 額
大正 1	千打 199	千円 313	—	千円 496	千担 22,091	千円 965
2	239	395	—	582	21,923	974
3	222	363	—	525	18,018	765
4	212	343	—	531	21,049	779
5	345	566	—	792	22,522	695
6	319	765	—	1,029	16,644	681
7	247	744	—	1,080	583	24
8	295	1,120	—	1,647	13,542	1,751
9	165	714	—	1,346	8,737	1,040
10	147	651	—	1,135	10,770	1,426
11	136	613	—	1,036	12,081	2,147
12	139	552	—	922	◎ 9,842	1,555
13	173	682	—	1,088	16,203	2,660
14	149	608	—	1,082	22,719	3,205
昭和 1	254	866	—	1,305	24,082	2,299
2	223	709	—	1,270	27,099	2,398
3	146	440	6,260	1,336	19,657	2,534
4	928	426	5,672	1,385	27,642	3,006
5						
6						
平均						
昭和 2—4	—	—	—	1,330	28,133	2,646
大正11—15	170	664	—	1,087	16,985	2,373
6—10	234	799	—	1,247	10,055	985
1—5	243	396	—	585	21,121	836
明治40—44	156	265	—	—	15,175	630

(三) 種類別輸入額

年次	△蔬菜果實及核子 (砂糖糖蜜=ア貯 蔵ノモノ)		△其他ノ蔬菜		△其他ノ果實及核子		オリーブ油		小 計	
	數	價 額	數	價 額	數	價 額	數	價 額	數	價 額
大正 1	千斤 —	千円 —	千斤 —	千円 —	千斤 —	千円 —	千斤 116	千円 42	—	千円 254
2	—	—	—	—	—	—	149	47	—	284
3	—	—	—	—	—	—	164	56	—	239
4	—	—	—	—	—	—	288	109	—	277
5	—	—	—	—	—	—	196	93	—	406
6	—	—	—	—	—	—	89	60	—	428
7	—	—	—	—	—	—	106	110	—	470
8	—	—	—	—	—	—	202	224	—	1,340
9	—	—	—	—	—	—	320	390	—	1,937
10	—	—	—	—	—	—	100	88	—	2,541
11	—	—	—	—	—	—	117	79	—	3,890
12	—	×	—	×	—	—	189	108	—	3,498
13	—	—	—	—	—	—	171	110	—	4,210
14	—	—	—	—	—	—	237	166	—	1,909
昭和 1	431	145	—	552	—	1,668	—	162	—	2,520
2	409	143	—	422	—	1,363	—	166	—	2,094
3	453	152	—	483	—	1,343	—	126	—	2,105
4	466	165	—	578	—	1,483	—	246	—	2,472
5										
6										
平均										
昭和 2—4	443	163	—	496	—	1,397	—	179	—	2,224
大正11—15	—	—	—	—	—	—	—	124	—	3,205
6—10	—	—	—	—	—	—	164	175	—	1,343
1—5	—	—	—	—	—	—	183	69	—	292
明治40—44	—	—	—	—	—	—	93	32	—	236

備考 △印ヲ付シタルハ分類變更ノ爲大正十四年以前ハ記入セス

年次	植物及苗根		豌豆		蠶豆		落花生	
	数量	價額	数量	價額	数量	價額	数量	價額
大正 1	—	—	3,123	97	12,862	425	—	—
2	—	—	3,243	119	14,644	528	—	—
3	—	—	1,220	43	13,647	460	—	—
4	—	—	2,369	85	11,963	421	—	—
5	—	—	4,510	171	6,865	242	3,197	213
6	—	—	5,802	266	8,061	363	2,811	125
7	—	—	10,380	698	37,845	2,140	10,630	1,006
8	—	—	15,396	1,227	23,361	1,654	18,849	2,767
9	—	—	5,011	382	15,745	1,247	32,875	6,070
10	—	—	9,254	568	26,456	1,329	25,355	2,139
11	—	—	10,195	684	22,984	1,282	21,984	2,182
12	—	—	× 11,077	658	× 21,368	1,232	◎ 18,407	1,976
13	—	—	14,880	986	17,004	1,083	24,110	3,111
14	—	—	21,027	1,450	18,219	1,283	17,576	2,709
昭和 1	—	—	11,540	765	15,526	939	19,527	2,480
2	—	—	14,016	905	12,164	679	18,288	2,277
3	—	—	20,205	1,308	22,021	1,347	19,523	2,471
4	—	—	19,068	1,150	18,478	1,037	25,046	2,997
5	—	—	—	—	—	—	—	—
6	—	—	—	—	—	—	—	—
平均	—	—	—	—	—	—	—	—
昭和 2—4	—	—	17,783	1,121	17,555	1,021	20,952	2,582
大正 11—15	—	—	13,744	909	19,020	1,164	20,321	2,492
6—10	—	—	9,289	628	22,294	1,347	18,104	2,421
1—5	—	—	2,893	103	11,996	415	—	—
明治 40—44	—	—	17 2,492	76	7,350	221	—	—

年次	合計	
	数量	價額
大正 1	—	776
2	—	931
3	—	743
4	—	783
5	—	1,031
6	—	1,182
7	—	4,314
8	—	6,988
9	—	9,635
10	—	6,577
11	—	8,038
12	—	7,363
13	—	9,390
14	—	7,351
昭和 1	—	6,704
2	—	5,951
3	—	7,232
4	—	7,657
5	—	—
6	—	—
平均	—	—
昭和 2—4	—	6,946
大正 11—15	—	7,769
6—10	—	5,739
1—5	—	853
明治 40—44	—	549

備考 大正十二年ノ輸出入額ハ横濱港ノ分震災ノため資料焼失シ不明ナルモノアルヲ以テ◎印ハ八月×印ハ七、八兩月ノ横濱港ノ分ヲ含マス

(四) 朝鮮へノ移出額

年次	柑 橘 類		其ノ他ノ生果實		乾 果		其ノ他ノ貯藏果實及核子	
	數 量	價 額	數 量	價 額	數 量	價 額	數 量	價 額
大正 6	7,638	343	1,639	11	3	5	5	
7	6,324	439	1,361	6	11	3	48	
8	10,272	774	1,818	12	23	9	41	
9	10,310	841	1,541	23	37	15	38	
10	10,174	816	1,749	33	21	8	102	
11	11,562	850	2,347	30	37	9	—	
12	10,594	846	3,357	335	56	13	—	
13	12,992	1,184	3,461	399	207	44	—	
14	14,070	1,387	4,159	435	158	53	—	
昭和 1	16,644	1,543	6,167	655	178	63	93	
2	17,689	1,776	4,663	508	225	83	147	
3	17,842	1,763	5,208	666	228	92	155	
4	19,303	1,863	4,535	512	194	70	146	
5	—	—	—	—	—	—	—	
6	—	—	—	—	—	—	—	
平均	—	—	—	—	—	—	—	
昭和 2-4	18,278	1,801	4,802	562	216	82	149	
大正 11-15	13,172	1,694	3,482	371	127	36	—	
6-10	8,944	643	1,622	17	19	8	56	
1-5	—	—	—	—	—	—	59	

年次	果實及核子計		甘 藷		葱 頭		其ノ他ノ生蔬菜	
	數 量	價 額	數 量	價 額	數 量	價 額	數 量	價 額
大正 6	—	512	3,982	47	457	18	3,357	112
7	—	585	1,654	29	472	27	2,291	107
8	—	1,041	2,189	50	897	54	2,948	141
9	—	1,118	3,908	113	1,069	81	2,964	200
10	—	1,083	5,476	107	1,096	75	2,748	183
11	—	1,145	2,530	48	1,567	92	3,087	187
12	—	1,234	2,687	59	1,754	101	4,623	305
13	—	1,628	—	—	—	—	7,557	626
14	—	1,875	—	—	—	—	12,924	784
昭和 1	—	2,261	—	—	—	—	16,607	923
2	—	2,394	—	—	—	—	14,799	997
3	—	2,554	—	—	—	—	18,120	1,136
4	—	2,474	—	—	—	—	24,751	1,247
5	—	—	—	—	—	—	—	—
6	—	—	—	—	—	—	—	—
平均	—	—	—	—	—	—	—	—
昭和 2-4	—	2,474	—	—	—	—	19,223	1,127
大正 11-15	—	1,628	—	—	—	—	8,960	565
6-10	—	—	3,442	69	798	51	—	149
1-5	—	443	2,950	39	478	18	4,032	125

年次	乾燥蔬菜		蔬菜漬物		蔬 菜 計		合 計	
	數 量	價 額	數 量	價 額	數 量	價 額	數 量	價 額
6	668	59	1,208	54	—	290	—	860
7	227	56	516	41	—	261	—	917
8	676	124	1,108	91	—	461	—	1,147
9	1,434	217	971	110	—	721	—	2,024
10	471	113	865	99	—	578	—	1,846
11	493	122	1,192	146	—	595	—	1,740
12	711	128	1,396	173	—	766	—	2,000
13	* 1,474	286	* 2,238	288	—	1,200	—	1,628
14	2,301	335	2,174	288	—	1,407	—	1,875
昭和 1	1,283	227	2,099	275	—	1,425	—	3,686
2	2,191	290	2,228	265	—	1,553	—	3,947
3	3,354	386	1,903	239	—	1,761	—	4,315
4	4,559	569	2,520	324	—	2,141	—	4,615
5	—	—	—	—	—	—	—	—
6	—	—	—	—	—	—	—	—
平均	—	—	—	—	—	—	—	—
昭和 2-4	3,368	415	2,217	276	—	1,818	—	4,292
大正 11-15	1,253	220	1,820	234	—	1,079	—	2,753
6-10	695	114	933	79	—	462	—	1,369
1-5	545	45	1,624	65	—	293	—	803

(五) 臺灣へノ移出額

年次	生 果		乾 果		梅 干		其ノ他ノ果實及核子	
	數 量	價 額	數 量	價 額	數 量	價 額	數 量	價 額
大正 6	—	43	—	—	—	—	—	—
7	—	52	—	—	—	—	—	—
8	—	80	—	—	—	—	—	—
9	—	166	—	—	—	—	—	—
10	—	138	—	—	—	—	—	—
11	—	113	—	—	—	—	—	—
12	—	66	—	—	11	119	39	—
13	—	105	—	—	54	106	33	—
14	—	199	—	—	64	97	33	—
昭和 1	—	277	—	—	53	70	27	—
2	—	228	—	—	90	126	27	—
3	—	236	—	—	103	169	30	—
4	—	386	—	—	112	156	25	—
5	—	—	—	—	92	186	31	—
6	—	—	—	—	—	—	—	—
平均	—	—	—	—	—	—	—	—
昭和 2-4	—	283	—	—	102	170	29	—
大正 11-15	—	152	—	—	55	104	32	—
6-10	—	96	—	—	18	—	—	—
1-5	—	80	—	—	7	—	—	—

備考 乾燥蔬菜中\*印以降ハ推量ヲ含ム 蔬菜漬物中\*印以降ハ梅干ヲ含ム





年次	蔬 菜		合 計	
	数 量	價 額	数 量	價 額
大正 6	154	39	106	106
7	118	15	—	241
8	41	5	—	157
9	552	44	—	331
10	1,734	68	—	822
11	511	38	—	710
12	349	35	—	696
13	1,157	150	—	1,127
14	536	69	—	1,177
昭和 1	501	40	—	801
2	684	49	—	1,032
3	469	55	—	1,288
4	471	58	—	1,882
5	—	—	—	—
6	—	—	—	—
平均	—	—	—	—
昭和 2-4	541	54	—	1,401
大正 11-15	611	66	—	902
6-10	520	34	—	331
1-5	—	—	—	—

(七) 臺灣ヨリノ移入額

年次	バナナ		蜜 柑		ジャボン及文旦		桃 及 李	
	数 量	價 額	数 量	價 額	数 量	價 額	数 量	價 額
大正 6	49,970	1,601	562	28	474	20	—	—
7	46,824	2,015	661	36	144	8	1,245	63
8	46,004	2,030	448	46	306	25	329	13
9	13,848	1,805	105	14	292	25	402	47
10	43,556	4,156	457	75	139	20	824	82
11	97,825	6,876	1,093	261	741	74	—	—
12	125,081	8,280	1,126	218	646	54	僅少	僅少
13	182,817	11,816	1,064	173	136	11	—	—
14	148,336	9,096	1,054	217	327	26	—	—
昭和 1	186,577	10,900	901	146	664	44	—	—
2	151,252	8,616	1,306	219	863	61	—	—
3	156,171	8,615	1,005	175	1,289	92	—	—
4	128,200	8,419	1,554	216	806	49	—	—
5	—	—	—	—	—	—	—	—
6	—	—	—	—	—	—	—	—
平均	—	—	—	—	—	—	—	—
昭和 2-4	145,208	8,550	1,288	203	986	67	—	—
大正 11-15	148,127	9,377	1,048	203	503	42	—	—
6-10	40,040	2,321	447	40	272	20	—	—
1-5	17,093	607	117	6	—	—	—	—

年次	鳳梨		乾龍眼及肉龍眼		其ノ他ノ果實及核子		果實及核子計	
	数 量	價 額	数 量	價 額	数 量	價 額	数 量	價 額
大正 6	824	18	21	2	—	38	—	1,707
7	255	15	74	9	—	16	—	2,163
8	254	37	11	2	—	1	—	2,154
9	1	僅少	22	12	—	1	—	1,905
10	364	28	39	8	—	1	—	4,370
11	629	28	33	9	—	5	—	7,253
12	1,038	62	57	9	—	31	—	8,655
13	222	21	23	4	—	11	—	12,037
14	74	6	19	4	—	6	—	9,355
昭和 1	230	14	21	6	—	8	—	11,114
2	348	—	19	4	—	11	—	8,932
3	324	21	22	5	—	6	—	8,914
4	280	18	53	12	—	10	—	8,724
5	—	—	—	—	—	—	—	—
6	—	—	—	—	—	—	—	—
平均	—	—	—	—	—	—	—	—
昭和 2-4	317	20	31	7	—	9	—	8,857
大正 11-15	439	26	31	7	—	8	—	9,683
6-10	340	20	33	6	—	12	—	2,460
1-5	462	14	12	2	—	21	—	653

年次	西 瓜		乾 柿		切 乾 薯		其ノ他ノ蔬菜	
	数 量	價 額	数 量	價 額	数 量	價 額	数 量	價 額
大正 6	235	14	22	3	—	—	—	27
7	—	—	40	10	303	25	—	12
8	—	—	54	12	35,917	1,244	—	6
9	—	—	64	24	15,167	664	—	22
10	—	—	109	38	—	—	—	36
11	—	—	126	47	8,880	358	—	85
12	—	—	134	52	9,568	342	—	202
13	1,373	177	288	113	41,696	1,368	—	144
14	1,157	154	—	—	49,046	1,921	—	139
昭和 1	1,012	111	253	98	15,118	660	—	59
2	1,263	124	473	187	49,203	1,971	—	101
3	1,593	182	537	187	44,065	1,596	—	121
4	2,210	179	568	213	17,412	425	—	161
5	—	—	—	—	—	—	—	—
6	—	—	—	—	—	—	—	—
平均	—	—	—	—	—	—	—	—
昭和 2-4	1,689	162	526	195	36,893	1,330	—	128
大正 11-15	—	—	—	—	24,861	930	—	94
6-10	—	—	58	17	—	—	—	20
1-5	—	—	22	3	4,626	100	—	38

年次	落花生		蔬菜計		植物、枝、幹、莖及根	
	數量	價額	數量	價額	數量	價額
大正 6	17	2	45	45	—	6
7	4	1	—	48	—	32
8	2,950	426	—	1,688	—	3
9	378	71	—	780	—	1
10	9	1	—	75	—	1
11	23	3	—	492	—	1
12	46	6	—	603	—	14
13	169	23	—	1,825	—	4
14	203	34	—	2,248	—	17
昭和 1	42	6	—	934	—	12
2	402	50	—	2,433	—	5
3	516	76	—	2,162	—	11
4	80	12	—	990	—	17
5	—	—	—	—	—	—
6	—	—	—	—	—	—
平均	—	—	—	—	—	—
昭和 2—4	332	46	—	1,862	—	11
大正 11—15	97	15	—	1,220	—	10
6—10	672	100	—	527	—	9
1—5	62	5	—	149	—	2

年次	鳳梨罐詰		合計	
	數量	價額	數量	價額
大正 6	91	264	—	2,023
7	108	383	—	2,625
8	149	515	—	4,360
9	159	830	—	3,516
10	210	865	—	5,311
11	210	860	—	8,608
12	279	925	—	10,197
13	411	1,351	—	15,217
14	504	1,918	—	13,538
昭和 1	488	1,752	—	13,812
2	868	3,146	—	14,516
3	829	2,604	—	13,692
4	1,340	4,408	—	14,139
5	—	—	—	—
6	—	—	—	—
平均	—	—	—	—
昭和 2—4	1,012	3,386	—	14,110
大正 11—15	378	1,361	—	12,274
6—10	143	571	—	3,567
1—5	67	149	—	953

### 五 輸移出先ニ於ケル本邦産園藝農産物並其ノ加工品需要ノ現在及將來

本邦内地ニ於ケル園藝農産物ノ貿易概況ニ就テハ既ニ總説ニ於テ記スル處アリシカ今茲ニ輸出園藝農産物並其ノ加工品ノ主要ナル數種ニ就キ其ノ仕向先ニ於ケル需要ノ現在及將來ニ關スル梗概ヲ述フレハ左ノ如シ

#### (一) 蜜 柑

輸出向蜜柑ハ大部分温州ニテ其ノ最近三箇年平均ニ於ケル輸出額ハ二百九十萬圓ニシテ其ノ五割三分(百五十四萬圓)ハ關東州ニ、二割三分(六十八萬圓)ハ英領加奈陀ニ、一割五分(四十三萬圓)ハ支那ニ、其ノ他北米合衆國露領亞細亞等ニ輸出セラレ

關東州、北支那及露領亞細亞ハ共ニ氣候及食物ノ關係上甘酸適度ノ我蜜柑ニ對スル需要盛ナルモ彼地ハ絶對ニ柑橘ノ生産ナキヲ以テ浦鹽貿易ノ恢復ニ伴ヒ之カ輸出ハ一層有望ナリト謂フヘシ米國方面ニハ「ネーブルオレンジ」其ノ他ノ柑橘類ノ生産豊富ナリト雖本邦産蜜柑ハ彼ノ未タ出廻ラサルニ先チテ輸入セラルルノミナラス剥皮容易ニシテ大サ中庸且味甘酸宜シキニ適ヒ多漿ニシテ價格亦廉ナルヲ以テ賣行殊ニ可ナリトス唯病害蟲ノ附着セルモノアルカ爲其ノ輸入ニ當リ檢疫ヲ勵行セラルル結果從前陸揚圓滑ナラサリシ憾アリ依テ本省ニ於テハ特ニ補助金ヲ交付シ主産地府縣ヲシテ嚴密ナル輸出検査ヲ實施セシメツツアル結果我輸出品ハ茲ニ全ク其ノ面目ヲ一新セリ要スルニ本邦産蜜柑ハ海外輸出先市場ノ歡迎ヲ受ケ而モ恐ルヘキ競争品ナキヲ以テ當業者ハ須ラク病害蟲ノ防除ニ努メ品質ノ選擇ヲ周到ニシ天地陥入等ノ不正行爲ヲ慎ミ等級ヲ明示シ未熟品ノ搬出濫賣ヲ戒ムルニ於テハ將來其ノ輸出ハ益増進スヘキヲ疑ハス

#### (二) 華 果

最近三箇年平均ニ於テ其ノ輸出額ハ三十八萬圓ニ達シ其ノ五割(十九萬圓)ハ關東州ニ仕向ケラレ其ノ他支那及露領亞細亞等ニモ輸出セラル將來輸送方法ノ改善及新市場ノ開拓ニ努ムルニ於テハ相當數量ノ輸出ヲ期待シ得ベシ

#### (三) 其ノ他ノ果實及核子

其ノ他果實及核子中ニハ主トシテ梨及栗等ヲ包含シ其ノ輸出額ハ七十三萬圓ニシテ約三十

萬圓ハ關東州ニ、他ハ北米合衆國及香港等ニ仕向ケラル

#### (四) 豌豆及菜豆

輸出豌豆ノ大部分ハ青豌豆ニシテ其ノ最近三箇年平均ニ於ケル輸出額ハ五百七十萬圓ニ達シ其ノ九割四分(五百三十七萬圓)ハ英吉利ニ約三分(十九萬圓)ハ北米合衆國ニ仕向ケラル  
輸出菜豆ノ主ナル種類ハ中長鶉、長鶉、金時、大福及中福等ニシテ之等ノ最近三箇年平均ニ於ケル輸出額ハ五百三十五萬圓ノ多キヲ致シ其ノ六割六分(三百五十四萬圓)ハ北米合衆國ニ仕向ケラレ其ノ他英領加奈太(二十七萬圓)和蘭(三十一萬圓)佛蘭西(十六萬圓)等ニ輸出セララル

輸出向豌豆及菜豆ハ何レモ北海道ノ生産ニ係リ明治四十一二年初メテ輸出セラレシ以後逐年其ノ額ヲ増加シ殊ニ歐洲戰爭ノ勃發ト共ニ激增セリ然ルニ戰爭終熄後急轉直下輸出先市場ニ於ケル需要減退ノ爲メニ本邦品ノ輸出沈滞シ市價暴落シ異常ノ盛況ヲ極メタル豆類市場況モ衰微ノ止ムナキニ至レリ然レトモ本邦品ハ彼地市場ニ一旦紹介セラレ相當聲價ヲ認メラレタル關係モアレハ今後之カ輸出ニ際シ品質ノ改良統一及生産費ノ低減ヲ圖リ乾燥ヲ周到ニセンカ相當ノ輸出額ヲ保持シ得ルヤ必セリ

#### (五) 落花生

輸出落花生ハ主ニ千葉、神奈川及静岡等ノ各縣ノ生産ニ係リ其ノ最近三箇年平均ニ於ケル輸出額ハ四十萬圓ニシテ主ニ北米合衆國布哇ニ仕向ケラル先年北米合衆國ニ於ケル關稅改正ニヨリ高率ノ關稅ヲ課セララルルニ至リタルト支那山東省産ノ低廉ナル品ニ壓倒セラレ目下輸出不振ニ陥リツツアリ

#### (六) 葱頭及馬鈴薯

葱頭ノ最近三箇年平均ニ於ケル輸出額ハ百二十萬圓ニシテ其ノ四割二分(五十一萬圓)ハ比律賓諸島ニ一割九分(二十三萬圓)ハ香港ニ一割七分(二十一萬圓)ハ關東州ニ仕向ケラル  
馬鈴薯ノ最近三箇年平均ニ於ケル輸出額ハ百六萬圓ニシテ其ノ七割(七十六餘萬圓)ハ比律賓諸島ニ輸出セララル

葱頭及馬鈴薯ノ比律賓諸島ニ於ケル需要ハ米國産品ノ供給不足ニ對スル補充ノ目的ニテ輸入セラレ彼地ニ於ケル軍隊其ノ他ノ消費ニ充テラルルモノニシテ之カ輸出ノ將來ハ現在ニ比シ著シキ増減ヲ來スコトナカルヘシ

#### (七) 百合根

輸出百合根ノ主ナル品種ハ鐵砲、鹿ノ子及山百合ニシテ埼玉、鹿兒島、長崎、群馬等ノ地方ニ

産ス而シテ最近三箇年平均ニ於テ其ノ輸出額ハ二百六十五萬圓ニシテ其ノ六割四分(百七十四萬圓)ハ北米合衆國ニ、約二割五分(六十五萬圓)ハ英吉利ニ輸出セララル而シテ輸出先ニ於テハ秋期之ヲ輸入シ温室ニ於テ促成的ニ開花セシメ鉢植又ハ切花トシテ「クリスマス」及「イースター」等ノ祝祭日ニ祭壇及食卓ノ裝飾用トシテ一般ニ需要セララルルコト恰モ本邦ノ新年ニ於ケル松飾ニ彷彿タルモノアリ其ノ他冠婚葬祭及贈答用トシテ普通ニ用ヒラル

需要斯ノ如ク普遍的且固定的ノモノナルニモ係ハラス之カ供給地ハ本邦ノ外「バミューダ」島其ノ他一二ヲ數フルニ過キサレハ今後輸出先ニ於テ經濟的ニ之カ生産増加ヲ見サル限リ本邦産百合根輸出ノ將來ハ相當有望ナリト謂フヲ得ヘシ但本邦産百合根ニモ近時病害ノ蔓延著シク且品種ノ混淆セルモノ尠カラサルヲ以テ將來一層輸出増進ヲ期セムトセハ極力病害ノ防除ニ努ムルト共ニ品種ノ改良及整齊ニ留意スルヲ要ス

#### (八) 蔬菜ノ罐詰罐詰及漬物

最近三箇年平均ニ於ケル蔬菜ノ罐詰罐詰ノ輸出額ハ七十七萬圓ニシテ、其ノ二割(十五萬圓)ハ北米合衆國ニ、其ノ他中華民國、關東州及布哇等ニ仕向ケラル又蔬菜漬物ノ最近三箇年平均ニ於ケル輸出額ハ約五十六萬圓ニシテ其ノ約四割(二十三萬圓)ハ關東州ニ約二割(十一萬圓)ハ布哇ニ仕向ケラル蔬菜罐詰ハ主ニ福神漬竝苜、豆類、蒔、土當歸、牛蒡、胡蘿蔔及蓮根等ノ「ボイルド」ニシテ蔬菜漬物ニハ主トシテ澤庵漬及奈良漬等ヲ包含シ何レモ主ニ在來本邦人ノ需要ニ供セララルルモノナレハ之カ輸出ノ將來ハ著シキ増減ナキモノト見ルヲ至當トスヘシ

朝鮮ニ對スル本邦内地産園藝農産物並其ノ加工品ノ移出額ハ最近三箇年平均ニ於テ四百九十萬圓ナリ就中共ノ多キヲ占ムルハ柑橘ノ百八十萬圓ニシテ其ノ他蔬菜ノ漬物乾燥蔬菜ハバナ及梨等ヲ包含ス殊ニ柑橘ハ彼地ニ絶對ニ生産セサルモノナレハ今後其ノ販賣方法ニ注意シ需給ノ調節ヲ圖ルニ於テハ將來大ニ有望ナルヘシ又臺灣ニ對スル本邦内地産園藝農産物並其ノ加工品ノ移出額ハ最近三箇年平均ニ於テ約百六十萬圓ニシテ就中多キヲ占ムルハ葱頭ノ二十四萬圓、澤庵漬ノ二十五萬圓、切干蘿蔔ノ十八萬圓、其ノ他各種蔬菜ノ四十五萬圓等ナリトス

附 録  
(一) 主要産地ニ於ケル果實ノ生産

年次	蜜 柑									
	和歌山		静冈		大阪		神奈川		愛媛	
	栽植面積	價額	栽植面積	價額	栽植面積	價額	栽植面積	價額	栽植面積	價額
大正 10	5,296	3,453	3,837	2,067	2,151	1,097	953	973	1,189	858
11	5,125	3,585	4,109	2,990	2,153	1,447	1,089	1,096	1,216	947
12	5,094	3,782	3,968	3,165	2,421	1,579	462	1,185	1,219	951
13	4,519	3,771	3,802	3,018	2,395	1,916	1,050	1,381	1,300	996
14	5,443	3,876	4,055	4,342	2,304	979	2,088	1,476	1,421	1,168
昭和 1	5,707	4,011	4,249	3,659	2,357	1,172	1,923	1,041	1,458	1,166
2	6,094	3,897	4,311	3,119	2,375	991	1,939	868	1,532	1,355
3	5,790	3,709	4,478	3,557	2,494	1,455	1,037	1,319	1,679	1,348
4	5,608	4,915	4,547	3,056	2,736	1,623	1,065	1,023	1,797	1,879
5										
6										
平均										
昭和 2-4	5,831	4,174	4,445	3,244	2,535	1,356	1,347	1,070	1,669	1,527

年次	ネーブルオレンジ							
	廣島		和歌山		静冈		愛媛	
	栽植面積	價額	栽植面積	價額	栽植面積	價額	栽植面積	價額
大正 10	256	255	227	211	224	116	244	152
11	387	259	255	261	203	184	180	139
12	265	394	261	275	228	159	175	168
13	242	329	235	240	200	170	180	147
14	260	359	243	231	199	187	175	161
昭和 1	275	349	236	212	202	159	181	185
2	277	347	255	190	199	161	176	179
3	299	386	274	275	194	376	177	191
4	324	481	274	298	187	301	178	226
5								
6								
平均								
昭和 2-4	300	405	268	254	194	280	177	169

年次	夏 橙									
	愛媛		和歌山		山口		静冈		福冈	
	栽植面積	價額	栽植面積	價額	栽植面積	價額	栽植面積	價額	栽植面積	價額
大正 10	807	483	988	377	1,497	377	263	133	371	173
11	685	511	816	403	736	508	335	176	314	157
12	679	363	795	346	712	40	349	177	293	136
13	661	510	825	411	611	259	341	252	299	135
14	658	650	826	424	678	453	361	263	312	153
昭和 1	654	524	789	341	670	506	368	236	301	155
2	664	520	751	396	694	369	375	221	309	168
3	606	507	811	470	646	572	399	279	307	161
4	617	663	743	395	670	579	397	197	300	157
5										
6										
平均										
昭和 2-4	629	563	769	420	670	507	390	232	305	162

年次	其 他 柑 橘 類									
	鹿兒島		和歌山		福冈		徳島		宮崎	
	栽植面積	價額	栽植面積	價額	栽植面積	價額	栽植面積	價額	栽植面積	價額
大正 10	537	228	308	165	311	96	337	65	204	65
11	486	242	312	182	331	115	283	62	214	90
12	501	248	274	171	317	102	273	59	182	67
13	516	232	258	160	310	115	249	71	181	72
14	523	233	255	138	299	112	294	116	189	59
昭和 1	546	316	269	121	300	119	302	104	192	95
2	585	319	241	134	293	114	282	122	187	94
3	608	317	236	184	292	113	257	95	162	86
4	612	326	278	221	299	104	231	100	158	80
5										
6										
平均										
昭和 2-4	602	321	252	180	295	110	256	106	169	87

年次	柑 橘 合 計							
	和歌山		静冈		大阪		神奈川	
	栽植面積	價額	栽植面積	價額	栽植面積	價額	栽植面積	價額
大正 10	6,819	4,207	4,460	2,360	2,447	1,222	999	1,000
11	6,509	4,430	4,890	3,447	2,263	1,592	1,135	1,123
12	6,424	4,574	4,685	3,604	2,636	1,729	504	1,272
13	6,237	4,582	4,477	3,550	2,574	2,020	1,039	1,416
14	6,768	4,670	4,750	4,860	2,483	1,054	2,120	1,518
昭和 1	7,002	4,685	4,966	4,116	2,698	1,327	1,954	1,089
2	7,342	4,618	5,199	3,601	2,555	1,090	2,000	945
3	7,110	4,638	5,332	4,341	2,530	1,563	1,067	1,373
4	6,907	5,829	5,386	3,611	2,978	1,699	1,087	1,076
5								
6								
平均								
昭和 2-4	7,120	5,028	5,306	3,851	2,688	1,451	1,384	1,131

年次	日 本 梨									
	静冈		愛媛		新潟		岡山		福島	
	栽植面積	價額	栽植面積	價額	栽植面積	價額	栽植面積	價額	栽植面積	價額
大正 10	1,127	1,928	1,571	1,015	406	926	502	702	458	554
11	1,105	2,001	1,573	964	371	704	467	592	442	511
12	879	1,842	1,471	945	408	935	424	563	398	382
13	2,139	2,093	1,468	739	369	672	411	410	414	516
14	966	2,101	1,422	693	352	655	405	483	427	517
昭和 1	985	1,939	1,273	694	358	693	397	539	392	435
2	1,080	1,972	1,288	648	363	732	382	598	408	486
3	1,095	2,020	1,320	726	368	838	380	610	391	539
4	1,130	1,863	1,211	633	405	765	399	578	400	401
5										
6										
平均										
昭和 2-4	1,102	1,952	1,273	669	379	778	387	595	399	475

年次	果							
	青森		北海道		長野		秋田	
	栽植面積	價額	栽植面積	價額	栽植面積	價額	栽植面積	價額
大正 10	5,343	3,028	1,476	1,210	660	502	670	287
11	5,179	4,148	1,561	1,364	541	438	606	218
12	5,406	3,342	1,646	1,164	525	497	596	212
13	4,654	3,624	1,679	1,476	508	515	498	390
14	4,755	4,586	1,694	1,427	494	425	338	598
昭和 1	4,533	3,964	1,701	1,606	463	426	319	164
2	4,517	4,194	1,658	1,211	491	422	310	166
3	4,517	5,506	1,681	2,145	448	510	271	175
4	4,740	4,967	1,679	1,727	431	460	236	158
5								
6								
平均								
昭和 2-4	4,591	4,889	1,673	1,694	456	464	273	166

年次	枇									
	長崎		千葉		愛媛		兵庫		鹿児島	
	栽植面積	價額	栽植面積	價額	栽植面積	價額	栽植面積	價額	栽植面積	價額
大正 10	203	344	235	305	162	75	147	159	160	51
11	205	318	235	292	119	87	179	149	180	61
12	217	360	238	255	124	88	191	108	179	83
13	227	411	249	176	127	98	220	113	187	85
14	245	428	273	213	136	104	225	128	245	103
昭和 1	300	450	267	320	166	138	246	83	301	96
2	309	471	292	340	177	130	217	142	256	127
3	322	555	304	334	187	193	215	164	277	143
4	353	573	309	294	176	154	224	130	278	122
5										
6										
平均										
昭和 2-4	328	533	302	322	180	159	219	145	270	131

年次	柿(生)									
	新潟		長野		福島		福岡		広島	
	栽植面積	價額	栽植面積	價額	栽植面積	價額	栽植面積	價額	栽植面積	價額
大正 10	1,249	954	920	928	900	734	1,016	579	920	544
11	1,223	1,108	943	802	898	735	1,231	558	991	494
12	1,245	1,177	967	804	1,048	777	1,005	429	895	420
13	1,244	829	992	837	1,066	688	980	561	950	583
14	1,266	798	993	868	780	146	1,008	421	1,468	393
昭和 1	1,226	638	996	699	1,053	585	1,053	585	984	486
2	1,212	586	998	624	1,115	505	1,002	505	1,026	477
3	1,317	643	987	634	1,226	811	1,065	659	1,022	435
4	1,317	633	980	662	1,237	669	1,143	496	1,032	585
5										
6										
平均										
昭和 2-4	1,282	621	988	640	1,193	661	1,070	583	1,026	499

年次	梅									
	愛知		埼玉		神奈川		静岡		千葉	
	栽植面積	價額	栽植面積	價額	栽植面積	價額	栽植面積	價額	栽植面積	價額
大正 10	443	249	398	271	299	895	416	261	423	250
11	456	261	375	313	305	524	100	239	424	296
12	454	267	385	274	257	240	404	261	428	328
13	432	317	360	260	243	302	397	268	426	309
14	449	296	362	329	266	256	425	291	445	237
昭和 1	445	285	387	293	257	174	461	246	451	205
2	480	244	477	263	278	258	446	281	450	165
3	503	217	460	261	298	188	421	410	465	153
4	540	212	472	269	295	182	432	309	476	161
5										
6										
平均										
昭和 2-4	508	225	470	284	290	210	433	333	464	160

年次	桃									
	神奈川		岡山		大阪		広島		福岡	
	栽植面積	價額	栽植面積	價額	栽植面積	價額	栽植面積	價額	栽植面積	價額
大正 10	331	734	1,166	549	351	201	337	205	277	176
11	377	422	842	574	795	227	319	156	273	182
12	394	674	853	608	808	235	269	156	275	180
13	728	1,095	771	338	911	246	251	114	276	158
14	1,771	1,006	783	409	307	244	350	182	277	195
昭和 1	441	750	823	501	318	310	352	188	278	175
2	418	921	736	515	312	247	349	197	274	184
3	430	686	685	493	320	217	339	215	289	237
4	470	864	632	523	294	289	379	200	280	199
5										
6										
平均										
昭和 2-4	440	824	684	510	309	251	356	204	281	206

年次	櫻									
	山形		福島		北海道		秋田		田	
	栽植面積	價額	栽植面積	價額	栽植面積	價額	栽植面積	價額	栽植面積	價額
大正 10	213	206	232	132	84	92	66	57		
11	215	252	213	136	85	102	93	39		
12	221	273	231	144	89	94	92	35		
13	225	250	247	170	92	129	93	36		
14	226	256	251	209	97	104	90	49		
昭和 1	243	334	256	170	98	95	55	52		
2	256	271	283	231	98	106	51	59		
3	257	269	320	267	100	133	58	59		
4	261	245	326	209	107	110	56	48		
5										
6										
平均										
昭和 2-4	258	262	310	236	102	116	55	55		

年次	柑					橘				
	山梨		大阪		岡山		長野		広島	
	栽培面積	價額	栽培面積	價額	栽培面積	價額	栽培面積	價額	栽培面積	價額
大正 10	198	710	120	391	659	290	390	278	321	155
11	225	857	248	594	840	325	385	261	316	148
12	325	801	316	707	998	335	405	262	327	179
13	365	1,107	522	1,042	1,029	325	478	333	423	369
14	400	1,057	667	1,013	1,092	287	473	346	478	374
昭和 1	704	872	703	906	1,006	318	433	284	545	396
2	346	994	716	873	871	312	512	230	554	384
3	465	1,106	779	1,154	819	324	410	292	586	391
4	436	1,002	856	1,116	758	449	418	234	614	362
5										
6										
平均										
昭和 2-4	416	1,034	784	1,048	816	363	447	252	585	379

備考 1. 農林省統計表ニ據ル大正十年ノ柑橘生産額ハ統計様式改正ノ結果大正十年一月ヨリ七月迄ノ分ノミヲ調査セルモ

ノナルヲ以テ自大正七年至同九年三箇年平均ヲ便宜上大正十年ノ統計トセリ

2. 大正十一年ノ神奈川縣ノ生産額ハ震災ノタメ不明ナルヲ以テ自大正八年至同十年三箇年平均ヲ便宜上大正十一年

ノ統計トセリ

(二) 主産地ニ於ケル蔬菜及花百合ノ生産

年次	豌豆				豆					
	北海道		大阪		愛知		京都		千葉	
	栽培面積	價額	栽培面積	價額	栽培面積	價額	栽培面積	價額	栽培面積	價額
大正 11	33,271	5,006	684	258	408	127	375	113	508	76
12	35,932	4,697	726	214	424	109	406	118	591	84
13	35,070	4,897	801	300	474	111	391	147	444	77
14	28,547	5,035	797	300	499	208	462	138	548	85
昭和 1	29,510	6,180	800	297	563	201	492	172	528	86
2	39,017	7,216	838	303	628	262	483	158	537	84
3	45,385	7,013	944	335	652	287	599	171	547	90
4	40,866	5,463	941	395	660	246	527	182	470	70
5										
6										
平均										
昭和 2-4	41,756	6,564	908	345	647	265	536	170	518	82

年次	蠶				豆					
	福岡		佐賀		兵庫		熊本		愛媛	
	栽培面積	價額	栽培面積	價額	栽培面積	價額	栽培面積	價額	栽培面積	價額
大正 11	3,983	567	3,286	386	2,835	653	2,408	358	1,841	339
12	3,857	422	3,419	413	2,930	633	2,766	363	2,013	344
13	4,227	604	3,345	397	3,035	650	2,922	411	1,959	343
14	4,130	657	3,260	442	3,096	666	2,820	410	1,947	391
昭和 1	3,910	556	3,478	454	3,080	642	3,022	366	1,908	367
2	3,896	572	3,574	385	2,832	573	2,998	327	2,246	386
3	3,933	578	3,755	483	2,954	616	2,959	358	1,869	347
4	3,790	558	3,896	466	2,661	562	2,826	312	1,904	345
5										
6										
平均										
昭和 2-4	3,873	569	3,742	445	2,816	584	2,927	332	2,007	359

年次	菜				豆					
	北海道		青森		岩手		長野		秋田	
	栽培面積	價額	栽培面積	價額	栽培面積	價額	栽培面積	價額	栽培面積	價額
大正 11	67,612	7,056	367	78	281	61	259	70	255	54
12	60,315	6,682	431	82	297	62	273	73	270	44
13	51,572	9,507	423	84	309	59	283	75	309	62
14	57,036	11,008	413	93	318	72	306	90	308	49
昭和 1	59,065	6,715	346	77	324	70	366	75	336	62
2	56,938	7,347	381	77	318	70	279	75	377	71
3	59,198	9,964	392	74	316	65	283	72	380	61
4	77,477	13,575	369	70	304	52	296	78	381	65
5										
6										
平均										
昭和 2-4	64,538	10,295	381	74	312	63	286	75	380	69

年次	胡				瓜					
	北海道		東京		茨城		新潟		秋田	
	栽培面積	價額	栽培面積	價額	栽培面積	價額	栽培面積	價額	栽培面積	價額
大正 11	1,662	900	638	873	726	617	801	622	567	470
12	1,495	838	667	866	718	632	805	546	626	397
13	1,421	841	701	1,100	725	581	892	593	636	429
14	1,438	782	584	873	753	583	855	549	692	446
昭和 1	1,365	625	588	1,062	722	635	848	528	658	358
2	1,359	796	519	838	717	613	809	425	627	356
3	1,246	719	564	954	739	578	861	459	670	315
4	1,268	696	636	1,018	733	526	879	475	661	335
5										
6										
平均										
昭和 2-4	1,291	737	573	937	730	572	850	453	653	336

年次	越				瓜					
	北海道		東京		千葉		福岡		愛知	
	栽培面積	價額	栽培面積	價額	栽培面積	價額	栽培面積	價額	栽培面積	價額
大正 11	541	343	455	568	301	251	202	176	174	161
12	578	332	412	444	322	275	215	206	208	210
13	598	325	582	693	338	261	232	170	228	205
14	702	392	503	711	329	251	228	196	270	233
昭和 1	694	246	383	656	335	247	229	212	265	322
2	636	317	338	475	359	256	238	231	267	292
3	615	288	439	603	354	256	233	203	218	220
4	652	312	473	544	366	257	225	205	268	275
5										
6										
平均										
昭和 2-4	635	306	416	540	360	257	232	213	251	262

年次	南				瓜					
	北海道		千葉		長崎		茨城		愛知	
	栽培面積	價額	栽培面積	價額	栽培面積	價額	栽培面積	價額	栽培面積	價額
大正 11	6,477	2,977	719	679	736	329	628	542	604	599
12	6,380	3,117	729	714	744	312	629	533	599	537
13	6,232	3,223	734	694	743	298	622	519	639	500
14	5,847	3,082	788	737	738	358	677	564	617	459
昭和 1	5,556	2,194	825	830	763	303	655	495	624	399
2	5,433	2,631	886	732	765	278	648	474	614	391
3	5,285	2,441	817	711	747	282	629	445	612	405
4	5,324	2,355	793	668	722	281	625	468	658	469
5										
6										
平均										
昭和 2-4	5,347	2,475	832	704	745	280	634	462	628	422

年次	西				瓜					
	北海道		奈良		愛知		熊本		千葉	
	栽培面積	價額	栽培面積	價額	栽培面積	價額	栽培面積	價額	栽培面積	價額
大正 11	994	720	434	888	593	841	1,714	3,999	494	768
12	1,087	705	705	1,378	573	764	518	997	530	748
13	1,141	830	1,127	1,426	671	868	655	1,107	646	794
14	1,338	954	1,052	1,736	949	1,107	696	1,152	704	736
昭和 1	1,471	642	978	1,787	901	2,210	758	888	743	784
2	1,408	866	1,041	1,713	996	1,395	884	768	840	843
3	1,344	859	1,135	1,450	1,120	1,380	1,032	871	886	740
4	1,552	960	1,130	1,584	1,233	1,661	1,032	861	931	858
5										
6										
平均										
昭和 2-4	1,434	695	1,102	1,582	1,116	1,479	983	834	866	814

年次	甜				瓜					
	北海道		愛知		青森		秋田		新潟	
	栽培面積	價額	栽培面積	價額	栽培面積	價額	栽培面積	價額	栽培面積	價額
大正 11	663	369	419	467	293	136	138	124	225	127
12	645	390	455	458	303	174	175	133	238	145
13	677	450	550	509	263	168	183	111	272	163
14	772	473	533	487	269	177	146	107	263	150
昭和 1	911	394	451	446	381	191	186	139	240	122
2	838	420	432	442	405	207	189	135	209	104
3	795	383	466	433	417	188	240	80	239	110
4	804	388	470	431	406	199	201	105	236	110
5										
6										
平均										
昭和 2-4	813	397	456	436	409	198	210	107	228	108

年次	茄				瓜					
	新潟		北海道		茨城		埼玉		千葉	
	栽培面積	價額	栽培面積	價額	栽培面積	價額	栽培面積	價額	栽培面積	價額
大正 11	1,379	909	1,387	939	1,493	932	1,147	863	971	504
12	1,444	1,042	1,319	884	1,489	927	1,061	883	984	540
13	1,631	1,217	1,215	831	1,467	890	990	777	995	546
14	1,695	1,074	1,371	813	1,543	951	967	733	1,010	560
昭和 1	1,502	909	1,169	614	1,412	943	975	725	1,035	597
2	1,391	768	1,173	721	1,391	881	1,048	690	1,016	530
3	1,471	812	1,092	632	1,407	907	1,079	803	992	635
4	1,517	793	1,101	690	1,413	892	1,094	741	980	561
5										
6										
平均										
昭和 2-4	1,460	791	1,122	681	1,404	893	1,074	745	996	575

年次	茄 茄										
	北 海 道		愛 知		東 京		神 奈 川		兵 庫		
	栽培面積	價 額	栽培面積	價 額	栽培面積	價 額	栽培面積	價 額	栽培面積	價 額	
大正	11	町 105	千円 89	町 84	千円 59	町 39	千円 87	町 27	千円 33	町 8	千円 13
	12	96	75	59	36	32	66	27	33	9	21
	13	134	117	64	40	28	44	41	33	15	35
	14	204	170	82	63	25	40	22	22	21	40
昭和	1	321	242	98	77	32	46	21	23	17	37
	2	367	271	101	71	41	49	32	40	27	40
	3	465	368	122	114	65	97	40	45	34	79
	4	511	432	158	177	87	117	49	66	58	80
	5										
	6										
平均											
昭和 2-4	448	357	127	121	65	88	40	50	39	66	

年次	花 百 合										
	鹿 兒 島		埼 玉		長 崎		群 馬		神 奈 川		
	栽培面積	價 額	栽培面積	價 額	栽培面積	價 額	栽培面積	價 額	栽培面積	價 額	
大正	11	町 46	千円 340	町 87	千円 626	町 3	千円 5	町 27	千円 322	町 12	千円 40
	12	115	215	64	394	5	11	30	375	12	40
	13	167	276	114	429	8	40	38	179	21	59
	14	193	439	98	255	14	62	47	152	22	73
昭和	1	191	426	123	234	50	70	42	83	30	70
	2	194	347	135	170	51	53	38	49	24	63
	3	217	413	133	233	84	82	33	57	32	70
	4	262	497	126	395	98	225	43	586	33	91
	5										
	6										
平均											
昭和 2-4	224	419	131	266	78	120	38	231	30	75	

年次	蘿 蔔										
	新 潟		北 海 道		愛 知		鹿 兒 島		兵 庫		
	栽培面積	價 額	栽培面積	價 額	栽培面積	價 額	栽培面積	價 額	栽培面積	價 額	
大正	11	町 5,666	千円 3,611	町 6,038	千円 2,665	町 4,256	千円 2,193	町 3,653	千円 2,288	町 2,816	千円 1,591
	12	5,815	3,724	5,959	2,608	4,381	1,903	3,780	2,147	2,850	1,587
	13	5,727	2,712	6,042	2,899	4,629	1,878	3,691	2,147	3,251	1,588
	14	5,404	2,670	6,256	2,368	4,631	2,017	3,847	2,162	3,266	1,671
昭和	1	5,512	2,270	5,575	2,369	4,554	1,887	3,739	2,097	3,360	1,469
	2	5,372	2,061	5,594	2,744	5,001	1,741	3,762	1,892	3,398	1,248
	3	5,364	2,012	5,388	2,497	4,980	2,202	3,762	1,697	3,068	1,249
	4	5,398	1,779	5,363	1,994	5,091	2,591	3,828	1,775	3,081	1,330
	5										
	6										
平均											
昭和 2-4	5,378	1,951	5,448	2,412	5,024	2,178	3,784	1,788	3,182	1,276	

年次	燕 薯										
	北 海 道		新 潟		岐 阜		東 京		熊 本		
	栽培面積	價 額	栽培面積	價 額	栽培面積	價 額	栽培面積	價 額	栽培面積	價 額	
大正	11	町 796	千円 358	町 487	千円 294	町 588	千円 288	町 405	千円 328	町 206	千円 109
	12	752	351	485	230	506	246	336	414	193	104
	13	712	322	507	223	565	206	377	411	320	185
	14	713	269	482	210	449	204	360	383	180	107
昭和	1	634	229	492	212	446	188	377	451	476	182
	2	580	240	492	212	445	191	330	400	446	192
	3	514	180	480	195	445	168	416	415	192	77
	4	519	167	479	167	445	161	363	306	197	71
	5										
	6										
平均											
昭和 2-4	538	196	484	191	445	173	369	373	276	113	

年次	胡 蘿 蔔										
	北 海 道		埼 玉		茨 城		靜 岡		東 京		
	栽培面積	價 額	栽培面積	價 額	栽培面積	價 額	栽培面積	價 額	栽培面積	價 額	
大正	11	町 1,512	千円 961	町 453	千円 397	町 598	千円 429	町 519	千円 438	町 918	千円 445
	12	1,485	1,005	430	341	605	445	539	385	486	479
	13	1,453	953	490	406	599	398	605	455	390	572
	14	1,445	818	501	380	634	411	607	377	474	568
昭和	1	1,380	681	452	417	613	369	577	353	430	411
	2	1,305	712	578	413	600	339	554	342	357	371
	3	1,287	640	615	436	573	320	568	386	329	356
	4	1,317	620	619	433	546	274	501	279	302	342
	5										
	6										
平均											
昭和 2-4	1,303	657	604	427	573	311	541	336	329	356	

年次	牛 蒡										
	北 海 道		茨 城		埼 玉		千 葉		東 京		
	栽培面積	價 額	栽培面積	價 額	栽培面積	價 額	栽培面積	價 額	栽培面積	價 額	
大正	11	町 1,523	千円 1,294	町 890	千円 874	町 705	千円 797	町 637	千円 483	町 1,223	千円 1,088
	12	1,462	1,307	927	862	745	754	674	451	792	1,082
	13	1,402	1,196	947	854	733	760	737	497	845	1,336
	14	1,347	1,050	996	841	832	803	764	593	729	953
昭和	1	1,270	925	1,015	868	826	700	754	513	826	971
	2	1,168	963	976	781	856	699	711	442	693	774
	3	1,023	753	948	732	924	790	698	458	541	552
	4	982	680	963	664	1,017	820	668	421	544	583
	5										
	6										
平均											
昭和 2-4	1,057	796	962	726	933	789	692	440	593	637	



年次	里 芋									
	千 葉		枋 木		埼 玉		茨 城		群 馬	
	栽培面積	價 額	栽培面積	價 額	栽培面積	價 額	栽培面積	價 額	栽培面積	價 額
大正 11	2,585	1,632	3,511	1,814	3,012	1,926	3,261	1,765	2,421	1,361
12	2,722	1,740	3,536	2,055	2,948	2,123	3,081	1,772	2,547	1,436
13	3,055	1,529	3,425	1,682	2,811	2,390	2,927	1,470	2,481	1,327
14	3,094	1,922	3,370	1,910	2,800	2,628	2,930	1,545	2,466	1,440
昭和 1	3,088	1,506	3,339	1,798	2,902	1,800	2,920	1,687	2,247	1,296
2	3,161	1,611	3,273	1,744	2,877	1,794	2,865	1,599	2,231	1,278
3	3,617	1,755	3,214	1,722	2,928	1,695	2,798	1,495	2,216	1,302
4	3,689	1,712	3,210	1,482	2,856	1,428	2,737	1,242	2,161	967
5										
6										
平均 昭和 2-4	3,489	1,693	3,232	1,649	2,887	1,639	2,800	1,445	2,203	1,182

年次	蓮 根									
	愛 知		福 岡		千 葉		東 京		山 口	
	栽培面積	價 額	栽培面積	價 額	栽培面積	價 額	栽培面積	價 額	栽培面積	價 額
大正 11	429	612	432	705	250	414	228	479	185	321
12	444	634	419	710	258	324	328	478	196	342
13	457	641	413	600	243	382	260	513	209	346
14	458	748	384	556	249	422	239	513	210	313
昭和 1	451	827	357	472	240	345	513	844	210	376
2	447	667	371	461	221	320	219	309	217	377
3	460	586	371	498	243	359	208	294	201	344
4	419	488	358	445	244	354	222	290	199	318
5										
6										
平均 昭和 2-4	442	580	367	468	236	344	216	298	206	346

年次	葱									
	北 海 道		千 葉		埼 玉		茨 城		新 潟	
	栽培面積	價 額	栽培面積	價 額	栽培面積	價 額	栽培面積	價 額	栽培面積	價 額
大正 11	1,415	1,003	871	846	916	976	851	646	568	426
12	1,336	1,013	903	826	837	711	880	641	605	463
13	1,308	979	969	793	914	792	912	640	652	455
14	1,343	885	969	677	961	666	914	613	682	458
昭和 1	1,324	772	1,082	689	965	719	908	546	679	411
2	1,244	797	1,224	780	1,023	706	885	508	719	428
3	1,129	690	1,221	910	1,042	934	866	513	725	430
4	982	589	1,386	1,081	1,048	727	811	447	724	378
5										
6										
平均 昭和 2-4	1,118	692	1,277	924	1,058	789	854	489	723	412

年次	葱 頭									
	北 海 道		大 阪		愛 媛		福 岡		愛 知	
	栽培面積	價 額	栽培面積	價 額	栽培面積	價 額	栽培面積	價 額	栽培面積	價 額
大正 11	1,033	913	1,305	971	172	176	137	110	115	114
12	1,177	666	1,604	559	263	115	212	167	145	96
13	651	650	1,341	937	225	239	204	168	166	137
14	1,102	830	1,425	1,030	239	213	213	170	181	136
昭和 1	1,086	788	1,581	961	254	212	217	180	190	154
2	1,064	1,002	1,659	922	258	186	232	191	190	192
3	1,137	752	1,203	935	278	178	261	204	191	181
4	1,315	1,106	1,793	1,359	275	219	278	201	211	241
5										
6										
平均 昭和 2-4	1,172	954	1,552	1,072	270	195	257	199	197	205

年次	甘 藍									
	北 海 道		東 京		長 野		岩 手		青 森	
	栽培面積	價 額	栽培面積	價 額	栽培面積	價 額	栽培面積	價 額	栽培面積	價 額
大正 11	2,563	1,608	335	283	368	317	311	238	265	175
12	2,450	1,529	277	348	394	322	383	344	280	183
13	2,366	1,521	317	562	416	322	268	217	260	194
14	2,358	1,290	278	395	454	411	373	224	289	206
昭和 1	2,452	1,519	421	673	334	277	342	217	315	224
2	2,401	1,359	401	600	367	333	365	251	379	278
3	2,162	1,198	398	475	395	315	373	277	384	252
4	2,164	1,047	422	500	475	329	459	266	393	238
5										
6										
平均 昭和 2-4	2,242	1,201	407	525	412	326	309	264	385	256

年次	漬 菜									
	茨 城		北 海 道		埼 玉		東 京		長 野	
	栽培面積	價 額	栽培面積	價 額	栽培面積	價 額	栽培面積	價 額	栽培面積	價 額
大正 11	1,777	1,043	2,792	1,140	1,335	880	1,206	1,205	1,646	1,155
12	1,718	1,050	2,289	954	1,259	823	1,250	1,513	1,572	930
13	1,800	1,002	2,164	915	1,378	910	1,465	1,877	1,549	837
14	1,745	1,030	2,159	743	1,424	916	1,549	1,735	1,540	851
昭和 1	1,804	893	2,236	765	1,482	718	1,694	1,534	1,490	699
2	1,787	970	2,034	731	1,621	928	1,537	1,557	1,524	739
3	1,843	908	1,803	598	1,737	1,209	1,719	1,947	1,541	745
4	1,904	924	1,533	475	1,811	982	1,795	1,636	1,606	777
5										
6										
平均 昭和 2-4	1,845	984	1,789	601	1,723	1,039	1,684	1,714	1,557	754

年次	落 花 生									
	千 葉		神 奈 川		鹿 兒 島		静 岡		茨 城	
	栽培面積	價 額	栽培面積	價 額	栽培面積	價 額	栽培面積	價 額	栽培面積	價 額
大正 11	4,250	1,129	—	—	881	235	844	377	878	131
12	4,097	1,061	1,691	469	952	235	727	235	596	104
13	3,848	1,073	1,836	754	946	264	672	256	522	91
14	3,821	986	1,657	524	927	302	574	210	387	68
昭和 1	3,541	858	1,294	368	681	240	440	15	278	48
2	2,930	676	1,315	570	690	211	370	142	268	37
3	2,843	715	1,322	408	676	218	353	144	206	53
4	2,764	468	1,367	470	713	202	348	146	205	29
5										
6										
平均										
昭和 2-4	2,846	620	1,335	482	693	210	357	144	226	40

年次	切 干 薑 荷									
	東 京		愛 知		宮 崎		鹿 兒 島		熊 本	
	栽培面積	價 額	栽培面積	價 額	栽培面積	價 額	栽培面積	價 額	栽培面積	價 額
大正 11		460		623		141		209		58
12		473		808		177		114		85
13		663		1,106		172		239		82
14		556		836		185		201		70
昭和 1		407		730		196		150		72
2		677		836		364		142		82
3		638		1,006		248		93		68
4		144		752		263		181		36
5										
6										
平均										
昭和 2-4		486		865		292		139		62

年次	甘 藷									
	鹿 兒 島		沖 縄		長 崎		熊 本		千 葉	
	栽培面積	價 額	栽培面積	價 額	栽培面積	價 額	栽培面積	價 額	栽培面積	價 額
大正 11	40,866	12,072	28,590	10,141	22,899	5,603	18,303	6,777	16,588	5,619
12	41,053	13,347	30,215	9,692	21,630	5,900	18,141	6,827	16,608	5,924
13	41,039	15,484	29,944	12,411	21,561	8,034	17,451	8,001	16,899	6,879
14	41,141	14,881	29,492	11,510	21,857	8,403	17,614	7,561	17,024	6,392
昭和 1	39,971	12,980	27,890	8,912	21,677	7,130	16,762	5,000	16,746	5,600
2	40,057	12,338	28,944	8,525	21,061	6,566	16,477	4,705	16,568	5,350
3	39,120	11,259	29,091	9,548	20,636	6,310	16,861	4,985	16,573	5,603
4	37,475	10,432	29,491	9,542	20,384	5,239	15,756	4,905	16,525	5,234
5										
6										
平均										
昭和 2-4	38,864	11,343	29,175	9,205	20,694	6,038	16,365	4,865	16,555	5,396

年次	馬 鈴 薯									
	北 海 道		青 森		福 島		宮 城		新 潟	
	栽培面積	價 額	栽培面積	價 額	栽培面積	價 額	栽培面積	價 額	栽培面積	價 額
大正 11	51,833	8,451	4,786	1,278	3,911	1,615	3,349	1,331	2,939	1,121
12	45,522	8,376	5,789	1,612	3,747	1,241	3,254	1,257	3,084	1,127
13	42,249	11,137	4,543	1,600	3,976	1,625	3,233	1,326	2,933	1,159
14	45,443	11,565	4,444	1,509	3,679	2,277	3,183	1,308	3,063	1,209
昭和 1	45,411	8,399	4,197	1,134	3,826	1,154	3,153	1,138	3,193	1,186
2	44,479	9,639	4,318	1,402	3,724	1,191	3,263	1,126	3,279	1,120
3	41,964	9,212	4,500	1,526	3,662	1,208	3,599	1,317	3,410	1,130
4	42,971	8,742	4,883	1,303	3,712	1,132	3,461	1,156	3,274	1,099
5										
6										
平均										
昭和 2-4	43,138	9,198	4,567	1,410	3,699	1,177	3,441	1,200	3,321	1,116

(三) 園藝農産物並其ノ加工品ノ主ナル仕向國別輸出額

年次	蜜 柑 類									
	關 東 州		加 奈 陀		中 華 民 國		北 米 合 衆 國		其 他 諸 國	
	數 量	價 額	數 量	價 額	數 量	價 額	數 量	價 額	數 量	價 額
大正 11	11,697	1,213	3,931	506	2,344	166	774	90	—	—
12	10,941	1,174	5,420	674	2,817	205	2,039	233	433	35
13	10,353	1,068	3,272	519	1,807	133	621	97	178	21
14	13,767	1,455	3,725	573	3,081	269	716	114	298	35
昭和 1	19,081	1,976	2,076	268	4,642	404	2,698	408	239	28
2	15,553	1,611	4,541	654	6,120	491	1,177	156	645	52
3	14,647	1,436	5,356	741	5,609	481	1,392	200	137	15
4	16,161	1,580	4,580	653	3,295	322	1,889	274	1,223	255
5	—	—	—	—	—	—	—	—	—	—
6	—	—	—	—	—	—	—	—	—	—
平均	—	—	—	—	—	—	—	—	—	—
昭和 2-4	15,454	1,542	4,825	683	5,008	431	1,486	210	669	107

其他諸國(露領亞細亞、菲律賓諸島、蘭領印度、海峽殖民地、香港)

年次	苹 果									
	關 東 州		中 華 民 國		香 港		海 峽 殖 民 地		其 他 諸 國	
	數 量	價 額	數 量	價 額	數 量	價 額	數 量	價 額	數 量	價 額
大正 11	188	27	92	10	16	2	—	—	—	—
12	372	40	95	11	34	4	—	—	302	36
13	266	39	136	21	—	—	—	—	—	—
14	421	59	535	68	34	5	2	—	—	—
昭和 1	666	83	592	69	209	21	28	2	229	25
2	585	78	608	74	421	43	188	20	298	35
3	2,485	286	1,363	151	296	30	211	22	433	50
4	1,832	205	755	82	256	25	40	4	267	25
5	—	—	—	—	—	—	—	—	—	—
6	—	—	—	—	—	—	—	—	—	—
平均	—	—	—	—	—	—	—	—	—	—
昭和 2-4	1,634	190	909	102	324	33	146	15	333	37

其他諸國(露領亞細亞、英領印度、佛領印度支那、蘭領印度、菲律賓諸島)

年次	其 他 ノ 果 實 及 核 子									
	關 東 州		中 華 民 國		海 峽 殖 民 地		北 米 合 衆 國		其 他 諸 國	
	數 量	價 額	數 量	價 額	數 量	價 額	數 量	價 額	數 量	價 額
大正 11	—	—	—	—	—	—	—	—	—	—
12	—	33	—	13	—	1	—	14	—	—
13	—	37	—	7	—	—	—	21	—	42
14	—	71	—	18	—	—	—	17	—	71
昭和 1	—	274	—	79	—	2	—	22	—	53
2	—	227	—	262	—	16	—	27	—	55
3	—	170	—	315	—	77	—	11	—	98
4	—	340	—	322	—	77	—	31	—	60
5	—	405	—	178	—	5	—	6	—	183
6	—	—	—	—	—	—	—	—	—	—
平均	—	—	—	—	—	—	—	—	—	—
昭和 2-4	—	305	—	272	—	53	—	16	—	114

備考、昭和二年マデハ栗ヲ含ム 其他諸國(露領亞細亞、菲律賓諸島、英領印度、佛領印度支那、加奈陀)

年次	茶 豆									
	北 米 合 衆 國		加 奈 陀		和 蘭		佛 蘭 西		其 他 諸 國	
	數 量	價 額	數 量	價 額	數 量	價 額	數 量	價 額	數 量	價 額
大正 11	21,420	1,873	1,902	162	—	—	—	—	—	—
12	20,419	1,833	372	43	—	—	—	—	1,010	87
13	11,962	1,748	464	51	337	36	383	37	7,541	349
14	16,336	2,408	1,707	188	85	7	—	—	1,867	260
昭和 1	17,065	1,508	3,616	254	296	20	—	—	1,899	177
2	25,393	2,280	3,187	234	593	52	42	3	3,972	365
3	20,321	2,509	1,506	238	2,843	407	2,220	330	8,174	1,111
4	41,584	5,835	2,510	365	3,622	471	1,363	161	22,125	1,687
5	—	—	—	—	—	—	—	—	—	—
6	—	—	—	—	—	—	—	—	—	—
平均	—	—	—	—	—	—	—	—	—	—
昭和 2-4	29,099	3,541	2,401	279	2,352	310	1,209	165	11,424	1,054

其他諸國(英吉利、獨逸、關東州、白耳義、菲律賓諸島、伊太利、玖馬、中華民國)

年次	豌 豆									
	英 吉 利		北 米 合 衆 國		加 奈 陀		和 蘭		其 他 諸 國	
	數 量	價 額	數 量	價 額	數 量	價 額	數 量	價 額	數 量	價 額
大正 11	27,184	4,085	2,264	329	51	6	—	—	—	—
12	37,599	4,465	1,145	124	189	18	—	—	167	19
13	40,405	5,197	3,980	481	346	39	—	—	106	14
14	23,772	3,664	870	133	121	16	—	—	75	11
昭和 1	44,946	8,097	1,068	160	56	8	42	7	165	22
2	46,296	6,436	984	111	284	34	620	67	814	72
3	37,042	4,710	1,919	222	379	43	169	17	352	45
4	49,637	4,968	2,470	249	433	43	339	37	807	75
5	—	—	—	—	—	—	—	—	—	—
6	—	—	—	—	—	—	—	—	—	—
平均	—	—	—	—	—	—	—	—	—	—
昭和 2-4	44,325	5,371	1,791	194	365	40	376	40	658	64

其他諸國(獨逸、布哇、關東州)

年次	葱 頭									
	比 律 賓 諸 島		關 東 州		香 港		濠 太 刺 利		其 他 諸 國	
	數 量	價 額	數 量	價 額	數 量	價 額	數 量	價 額	數 量	價 額
大正 11	8,491	434	1,587	96	1,129	69	—	—	—	—
12	1,888	449	2,752	145	2,714	126	—	—	1,324	69
13	8,170	364	1,319	67	2,038	87	408	19	1,106	67
14	11,001	495	2,656	128	3,701	166	3,587	161	3,846	173
昭和 1	12,331	511	3,006	111	4,463	198	4,839	212	5,061	218
2	11,526	485	4,786	202	10,927	454	27	—	4,748	215
3	16,091	675	5,934	244	3,758	151	2,639	102	4,962	214
4	9,400	381	4,556	195	1,922	77	2,940	104	2,140	140
5	—	—	—	—	—	—	—	—	—	—
6	—	—	—	—	—	—	—	—	—	—
平均	—	—	—	—	—	—	—	—	—	—
昭和 2-4	12,339	514	5,092	214	5,536	227	1,869	69	3,951	190

其他諸國(支那、露領亞細亞、加奈陀、蘭領印度、新西蘭、佛領印度支那、海峽殖民地)

年次	薯									
	比律賓諸島		香港		露領亞細亞		海峽殖民地		其他諸國	
	數量	價額	數量	價額	數量	價額	數量	價額	數量	價額
大正 11	9,127	436	555	26	478	18	—	—	—	—
12	11,863	490	2,292	81	77	2	—	—	233	8
13	11,591	520	1,763	61	110	4	—	—	188	10
14	15,958	715	4,061	140	47	1	126	5	1,148	63
昭和 1	16,039	607	3,872	128	98	2	568	22	1,261	52
2	20,176	762	8,529	236	617	17	1,051	41	2,596	95
3	22,788	823	6,988	185	1,021	34	659	26	1,569	56
4	18,031	692	4,758	158	1,054	29	1,340	55	1,551	73
5										
6										
平均										
昭和 2-4	20,332	759	6,758	193	897	27	1,018	41	1,905	75

其他諸國(支那、關東州、佛領印度支那)

年次	其他ノ蔬菜 ※(乾薑、干大根其他ノ乾物ヲ含ム)									
	北米合衆國		關東州		英吉利		中華民國		其他諸國	
	數量	價額	數量	價額	數量	價額	數量	價額	數量	價額
大正 11	—	437	—	134	—	18	—	105	—	—
12	—	397	—	136	—	94	—	83	—	667
13	—	431	—	154	—	52	—	77	—	746
14	—	480	—	168	—	149	—	74	—	969
昭和 1	—	328	—	186	—	51	—	79	—	698
2	—	532	—	233	—	56	—	91	—	552
3	—	584	—	230	—	66	—	47	—	152
4	—		—		—		—		—	
5	—		—		—		—		—	
6	—		—		—		—		—	
平均	—		—		—		—		—	
昭和 2-4	—		—		—		—		—	

其他諸國(佛蘭西、加奈陀、露領亞細亞、佛利西爾布哇)

年次	蔬菜漬物									
	關東州		中華民國		北米合衆國		布哇		其他諸國	
	數量	價額	數量	價額	數量	價額	數量	價額	數量	價額
大正 11	—	93	—	61	—	7	—	—	—	—
12	—	100	—	61	—	33	—	55	—	121
13	—	123	—	57	—	78	—	95	—	53
14	—	147	—	68	—	98	—	102	—	59
昭和 1	—	141	—	65	—	66	—	118	—	48
2	—	228	—	100	—	63	—	120	—	50
3	—	231	—	110	—	57	—	108	—	51
4	—	1,815	—	959	—	243	—	589	—	398
5	—	1,673	—	549	—	274	—	493	—	728
6	—		—		—		—		—	
平均	—		—		—		—		—	
昭和 2-4	—	228	—	92	—	63	—	110	—	64

其他諸國(加奈陀、露領亞細亞)

年次	蔬菜 (罐詰及罐詰) 千打									
	北米合衆國		關東州		布哇		中華民國		其他諸國	
	數量	價額	數量	價額	數量	價額	數量	價額	數量	價額
大正 11	29	150	20	101	25	93	13	58	—	—
12	32	146	24	110	38	117	10	42	35	137
13	55	249	27	112	49	154	14	55	28	111
14	38	187	29	123	31	104	8	39	43	155
昭和 1	—	279	—	170	—	125	—	107	—	185
2	—	202	—	150	—	115	—	75	—	166
3	234	101	309	105	210	83	157	59	2,359	91
4	263	143	235	89	161	72	78	31	2,004	91
5										
6										
平均										
昭和 2-4	—	149	—	115	—	90	—	55	—	116

其他諸國(海峽殖民地、加奈陀、比律賓諸島、露領印度) 備考 昭和三年以後ノ數量ハ容器共千斤

年次	百合									
	北米合衆國		英吉利		和蘭		加奈陀		其他諸國	
	數量	價額	數量	價額	數量	價額	數量	價額	數量	價額
大正 11	163	39	—	—	—	—	—	—	—	—
12	7,215	1,185	1,803	252	39	8	113	18	762	92
13	9,798	1,681	5,423	823	398	57	468	82	116	17
14	15,401	2,213	6,410	874	416	40	326	55	166	23
昭和 1	14,753	1,421	8,136	753	626	62	376	32	191	30
2	17,296	1,588	7,461	611	1,464	114	708	63	170	21
3	19,139	1,705	7,376	619	1,923	104	911	76	308	30
4	18,220	2,039	7,072	732	1,591	137	555	71	204	27
5										
6										
平均										
昭和 2-4	18,218	1,777	7,303	654	1,659	118	725	70	227	26

其他諸國(獨逸、濠太利、瑞典)

年次	筒罐詰及罐詰 (容器共千斤)									
	關東州		北米合衆國		中華民國		布哇		其他諸國	
	數量	價額	數量	價額	數量	價額	數量	價額	數量	價額
昭和 3	421	120	337	110	143	37	115	37	93	34
4	367	115	419	184	56	18	77	37	108	52
5										
6										
平均										
昭和 2-4	—		—		—		—		—	

其他諸國(加奈陀、比律賓諸島、海峽殖民地)

年次	乾 薑											
	獨逸		英領印度		濠太刺利		北米合衆國		其他諸國			
	數量	價額	數量	價額	數量	價額	數量	價額	數量	價額		
昭和 3	322	94	364	85	82	19	71	22	287	84		
4	267	77	393	113	182	49	218	55	401	119		
5												
6												
平均 昭和 2-4												

其他諸國 (英吉利、埃及喜望峯殖民地及ナタル海峽殖民地)

年次	菓									
	北米合衆國		加奈陀		布哇		英吉利		其他諸國	
	數量	價額	數量	價額	數量	價額	數量	價額	數量	價額
昭和 3	122	31	74	10	43	10	1	—	4	4
4	395	91	48	12	65	17	—	—	33	3
5										
6										
平均 昭和 2-4										

年次	干 大 根									
	海峽殖民地		香 港		布 哇		關 東 州		其他諸國	
	數量	價額	數量	價額	數量	價額	數量	價額	數量	價額
昭和 3	653	44	1,478	33	190	12	200	13	420	31
4	79	1	141	1	317	5	353	4	1,936	122
5										
6										
平均 昭和 2-4										

(四) 園藝農産物並ニ其ノ加工品ノ主ナル仕入國別輸入額

年次	蔬菜、果實及核子(砂糖糖蜜等ニテ貯蔵ノモノ) 容器共千斤									
	北米合衆國		佛 蘭 西		英領印度		布 哇		其他諸國	
	數量	價額	數量	價額	數量	價額	數量	價額	數量	價額
昭和 3	344	103	46	27	18	7	18	4	27	11
4	363	113	61	38	16	8	6	2	20	4
5										
6										
平均 昭和 2-4										

其他諸國 (英吉利、香港、中華民國)

年次	其 他 ノ 蔬 菜									
	北米合衆國		支 那		佛 蘭 西		英 吉 利		其他諸國	
	數量	價額	數量	價額	數量	價額	數量	價額	數量	價額
昭和 3	—	364	—	87	—	20	—	4	—	8
4	—	436	—	95	—	21	—	6	—	9
5										
6										
平均 昭和 2-4										

年次	其 他 ノ 果 實 及 核 子									
	北米合衆國		支 那		佛 蘭 西		英 吉 利		其他諸國	
	數量	價額	數量	價額	數量	價額	數量	價額	數量	價額
大正 11										
12		不詳		不詳		不詳		不詳		不詳
13		1,215		851		1		2		702
14		1,560		1,135		13		16		23
昭和 1		122		489		9		3		14
2		1,682		525		66		23		68
3		1,384		467		67		15		39
4		974		312		4		5		47
5		1,059		272		28		2		22
6										
平均 昭和 2-4		1,139		350		33		7		36

其他諸國 (其他歐羅巴諸國、布哇、英領印度)

年次	油									
	佛蘭西		瑞西		西班牙		獨逸		其他諸國	
	數量	價額	數量	價額	數量	價額	數量	價額	數量	價額
大正 11	—	—	—	—	—	—	—	—	—	—
12	70	40	—	—	610	35	90	4	492	29
13	126	79	—	—	210	15	50	3	192	12
14	147	99	15	1	250	19	90	7	543	39
昭和 1	—	106	—	32	—	5	—	—	—	12
2	—	99	—	36	—	10	—	9	—	7
3	—	80	—	13	—	16	—	10	—	6
4	—	—	—	—	—	—	—	—	—	—
5	—	—	—	—	—	—	—	—	—	—
6	—	—	—	—	—	—	—	—	—	—
平均	—	—	—	—	—	—	—	—	—	—
昭和 2-4	—	—	—	—	—	—	—	—	—	—

其他諸國 (英吉利、伊太利)

年次	豆							
	中華民國		關東州		其他諸國			
	數量	價額	數量	價額	數量	價額	數量	價額
大正 11	4,940	305	2,264	154	2,990	—	—	225
12	7,571	428	2,323	133	1,182	—	—	197
13	12,804	857	2,075	128	4	—	—	1
14	18,801	1,294	2,223	154	23	—	—	2
昭和 1	10,307	685	1,162	74	711	—	—	6
2	11,867	780	2,024	116	1,247	—	—	8
3	17,999	1,173	2,202	134	29	—	—	1
4	17,676	1,069	1,377	80	158	—	—	1
5	—	—	—	—	—	—	—	—
6	—	—	—	—	—	—	—	—
平均	—	—	—	—	—	—	—	—
昭和 2-4	15,847	1,007	1,868	110	478	—	—	3

其他諸國 (露領亞細亞、北米合衆國)

年次	蠶豆							
	中華民國		關東州		其他諸國			
	數量	價額	數量	價額	數量	價額	數量	價額
大正 11	18,746	1,021	828	46	3,409	—	—	214
12	18,439	1,048	92	5	2,837	—	—	178
13	16,827	1,072	135	7	42	—	—	10
14	17,901	1,259	16,827	23	—	—	—	—
昭和 1	15,505	937	21	1	—	—	—	—
2	12,114	676	51	3	—	—	—	—
3	21,862	1,338	159	8	—	—	—	—
4	18,423	1,034	56	3	—	—	—	—
5	—	—	—	—	—	—	—	—
6	—	—	—	—	—	—	—	—
平均	—	—	—	—	—	—	—	—
昭和 1-3	17,466	1,016	88	5	—	—	—	—

其他諸國 (英領印度)

年次	花生									
	中華民國		關東州		蘭領印度		英領印度		其他諸國	
	數量	價額	數量	價額	數量	價額	數量	價額	數量	價額
大正 11	14,970	1,473	1,153	102	—	—	—	—	5,856	607
12	13,968	1,524	2,134	203	—	—	—	—	2,306	248
13	22,147	2,896	1,963	214	—	—	—	—	—	1
14	15,604	2,462	1,972	246	—	—	—	—	—	—
昭和 1	18,572	2,371	948	108	—	—	—	—	6	—
2	16,528	2,095	1,707	174	52	6	—	—	1	2
3	16,275	2,082	2,775	339	374	40	42	2	98	7
4	13,892	1,787	2,311	284	—	—	—	—	8,842	926
5	—	—	—	—	—	—	—	—	—	—
6	—	—	—	—	—	—	—	—	—	—
平均	—	—	—	—	—	—	—	—	—	—
昭和 2-4	15,565	1,968	2,264	267	142	15	—	—	2,980	312

其他諸國 (北米合衆國其他亞非利加諸國) 大正 11 年 12 年ノ其他諸國中ニハ英領印度蘭領印度ヨリノ輸入ヲ含ム

(五) 蔬菜特產地一覽

蘿蔔				薯	
品	種	名	特	產	地
練馬	大	根	東京府北豐島郡	上練馬村	
宮重	大	根	愛知縣西春井郡	春日村	
方領	大	根	同 縣海部郡	甚目寺村	
聖護院	大	根	京都市	聖護院町	
鞍馬口	大	根	同 府愛宕郡	鞍馬口村	
櫻島	大	根	鹿兒島縣鹿兒島郡	西櫻島村	
美濃早生	大	根	岐阜縣稻葉郡	島村池ノ上	
守口	大	根	同		
春福	大	根	愛知縣西春井郡	清洲町	
白上	大	根	奈良縣生駒郡	筒井村	
二年子	大	根	東京府北豐島郡	三河島町	
辛味	大	根	滋賀縣板田郡	伊吹村上野	
四十日	大	根	福岡縣糟屋郡	箱崎町	
島	大	根	岐阜縣稻葉郡	島村池ノ上	
岩田	大	根	京都府綴喜郡	都々城村岩田	
燕				薯	
聖護院	燕		京都市	聖護院町	
近江	燕		滋賀縣大津市	尾花川	
今市	燕		奈良縣添上郡	帶解村今市	
天王寺	燕		大阪府東成郡	田邊村松原新田	
津田	燕		島根縣八東郡	津田村	
夏小	燕		東京府南葛飾郡	南瀬綾村	
米小	燕		鳥取縣西伯郡	住吉村旗ヶ崎	
伊豫	燕		愛媛縣溫泉郡	雄群村竹原	

胡蘿蔔				薯	
品	種	名	特	產	地
札幌	人	參	北海道石狩國札幌郡	札幌村	
金時	人	參	大阪府南區	木津勘助町	
瀧川	人	參	東京府北豐島郡	王子町上十條	
中原	人	參	岡山縣御津郡	牧石村中原	
牛				薯	
瀧ノ川	牛	勞	東京府北豐島郡	中新井村	
梅田	牛	勞	埼玉縣南埼玉郡	內牧村梅田	
大浦	牛	勞	千葉縣匝瑳郡	匝瑳村大浦	
札幌	牛	勞	北海道石狩國札幌郡	札幌村	
大和	牛	勞	奈良縣宇陀郡	神戸村福西	
行徳	牛	勞	鳥取縣岩美郡	富桑村行徳	
寺井	牛	勞	石川縣能美郡	寺井村	
高田	牛	勞	大分縣大分郡	高田村常行	
薯				薯	
伊勢	薯		三重縣多氣郡	津田村	
宇智	薯		奈良縣宇智郡	北宇智村住川	
駝	薯		岩手縣紫波郡	見前村	
長	薯		埼玉縣北足立郡	大砂土村土呂	
銀杏	薯		同 縣大里郡	新會村	
里				芋	
六月	芋		清水市	三保町折戸	
女	芋		同 縣濱名郡	芳川村本郷	
女	芋		同		
早生	芋		京都府葛野郡	西院村	
櫓	芋				

品 種 名	特 產 地
豐後芋	千葉縣山武郡丘山村
白早生芋	和歌山市東田中町
盆芋	愛媛縣新居郡金子村
石川早生芋	兵庫縣武庫郡西灘村
熊野芋	靜岡縣興津町中宿
<b>茄 子</b>	
折戸茄子	清水市三保町折戸
芹川茄子	京都市上鴨町
椀ヶ茄子	京都市聖護院町
津田茄子	島根縣八東郡津田村
行徳茄子	鳥取縣岩美郡富桑村行徳
晚生山茄子	東京府豊多摩郡中野町
南部長茄子	岩手縣紫波郡乙部村手代森
蒂紫茄子	石川縣石川郡三馬村
博多長茄子	福岡縣糟屋郡箱崎町
早生蔓細千成茄子	東京府南葛飾郡金町村
矢原茄子	山口縣吉敷郡大歳村
河邊長茄子	秋田縣河邊郡仁井田村
古河茄子	三重縣安濃郡新町古河
大市茄子	兵庫縣武庫郡甲東村下大市
佐土原長茄子	宮崎縣兒湯郡新田村
横野千成茄子	山口縣豊浦郡横野村
眞黒茄子	埼玉縣北足立郡草加町原島
熊本市着茄子	熊本市縣廳前
<b>胡 瓜、越 瓜、甜 瓜</b>	
落合胡瓜	埼玉縣北足立郡與野町下落合
馬込半白胡瓜	東京府荏原郡馬込村中丸

品 種 名	特 產 地
早生節成胡瓜	同 府北豊島郡長崎村
刈羽胡瓜	新潟縣刈羽郡西中通村
毛馬胡瓜	大阪府東成郡城北村
金澤胡瓜	石川縣石川郡三馬村
十文字胡瓜	岩手縣盛岡市神子田
聖護院胡瓜	京都市聖護院町
博多胡瓜	福岡縣糟屋郡箱崎町
豊後大越瓜	大分縣南海部郡丹生村
桂瓜	京都府葛野郡京極村
早生越瓜	東京府南葛飾郡松江村
大越瓜	同 府豊多摩郡野方町
梨瓜	名古屋市南區大鯉郷町
同瓜	愛知縣愛知郡笠寺村
<b>南 瓜</b>	
西京南瓜	京都市鹿ヶ谷町
居木橋南瓜	東京府荏原郡駒澤村弦卷
内藤南瓜	同 府北豊島郡高田村雜司ヶ谷
赤羽縮緬南瓜	群馬縣邑樂郡赤羽村
神戶南瓜	千葉縣安房郡神戶村
早生黒皮南瓜	同 縣君津郡大貫村
見付南瓜	靜岡縣磐田郡見付町
島南瓜	岐阜縣稻葉郡島村
新泊南瓜	岡山縣上道郡宇野村濱
三毛門南瓜	福岡縣築上郡三毛門村
白杵南瓜	大分縣北海部郡白杵町
會津早生小南瓜	福島縣北會津郡袖指村南四合
會津栗南瓜	同



品名	種名	特產地
黃葱頭	葱頭	大阪府泉南郡田尻村吉見里
黃白葱頭	白葱頭	新潟縣中蒲原郡庄瀬村
千住葱	住葱	東京府南葛飾郡砂町中田新田
千住太葱	住太葱	同 府同郡水元村
岩槻葱	槻葱	埼玉縣南埼玉郡慈恩寺村
飛彈葱	彈葱	岐阜縣大野郡上枝村赤保木
下仁田葱	仁田葱	群馬縣北甘樂郡西牧村
金澤葱	澤葱	石川縣石川郡三馬村
明水葱	水葱	支那山東省
<b>白 菜</b>		
茨城白菜	城白菜	茨城縣東茨城郡下大野村
金州白菜	州白菜	同
愛知白菜	知白菜	愛知縣知多郡上野村大字名和前
	同	同 縣名古屋市南區大嶺郷町
松島白菜	島白菜	松島馬放島
三河白菜	河白菜	東京府北豐島郡三河島町
長崎白菜	崎白菜	長崎市八幡町
小松菜	松菜	東京府南葛飾郡南綾瀬村
<b>甘 藍</b>		
中野甘藍	野甘藍	東京府南葛飾郡奥戸村細田
豐田早生甘藍	田早生甘藍	静岡縣安倍郡豐田村
サクセスシヨン甘藍	サクセスシヨン甘藍	新潟縣古志郡種芋原村
野崎甘藍	崎甘藍	名古屋市南區大嶺郷町
<b>百 丹</b>		
卷丹	丹	岩手縣岩手郡玉山村

品名	種名	特產地
食用百合	百合	岡山縣後月郡芳井村
花百合	百合	埼玉縣兒玉郡本庄町
<b>山 葵</b>		
山葵	葵	静岡縣田方郡上狩野村湯ヶ島
同	同	長野縣南安曇郡穗高町
畑葵	葵	奈良縣添上郡月ヶ瀬村
<b>蕃 椒</b>		
日光蕃椒	光蕃椒	栃木縣上都賀郡今市町
伏見蕃椒	見蕃椒	京都府紀伊郡堀内村
伏見甘蕃椒	見甘蕃椒	同 府愛宕郡一乗寺村
八房蕃椒	房蕃椒	静岡縣濱松市
<b>西 瓜</b>		
大和西瓜	和西瓜	奈良縣一圓
傳法寺西瓜	法寺西瓜	愛知縣丹羽郡丹陽村
スネク西瓜	スネク西瓜	富山縣下新川郡大布施村
<b>其 他</b>		
一寸蚕豆	寸蚕豆	大阪府中河内郡久寶村
於多福蚕豆	多福蚕豆	京都府紀伊郡上鳥羽村
柘原缸豆	柘原缸豆	同 府愛宕郡上加茂村
廣島早生豌豆	島早生豌豆	廣島縣佐伯郡鹿ノ川村
早生冬瓜	早生冬瓜	廣島市觀音新田
早生扁蒲	早生扁蒲	福岡縣糟屋郡箱崎町
扁蒲	扁蒲	栃木縣下郡賀郡石橋町
薑(黃、金時、大薑)	薑	愛知縣寶飯郡豐川町牧野
金時薑	時薑	静岡縣濱名郡和田村

品 種 名	特 産 地
糸 瓜	静岡縣濱松市附近
落 花 生	同
早 生 穂 紫 蘇	静岡縣安倍郡豊田村
同	福島縣田村郡守山町中山本郷
早 生	愛知縣海部郡甚目寺村白鷹
水 蒔	大阪府三島郡清溪村
秋 田	秋田縣河邊郡仁井田村
寒 土 當 歸	愛知縣海部郡甚目寺村白鷹
草 苺	静岡縣安倍郡長田村
名 古 屋 大 賞 苺	愛知縣海部郡甚目寺上條
食 用 菊	青森縣三戸郡八戸町
夏 茗 荷	埼玉縣北足立郡新郷村江戸袋
三 ツ 葉	千葉縣東葛飾郡松戸町
川 越 薯	埼玉縣入間郡大井村
三 保 蒔	静岡縣清水市三保町折戸
長 崎 赤 馬 鈴 薯	長崎市八幡町
ア - リ - ロ - ズ 馬 鈴 薯	東京府豊多摩郡中野町
德 利 慈 姑	埼玉縣南埼玉郡柏崎村
吹 田 慈 姑	大阪府三島郡吹田町
蓮 根	愛知縣海部郡津島村
内 外 國 蔬 菜 種 苗	
開 城 白 菜	朝鮮開城府
支 那 蔬 菜	支那直隸省保定府
同	支那山東省芝罘
モ ヤ シ 土 當 歸	愛知縣西春井郡清洲町
ア ス バ ラ ガ ス	
鵲 豆 促 成 用 種 苗	

農 事 改 良 資 料 目 録

(大正十二年九月以降刊行ノ分) (〇印ハ絶版)

農 務 局 農 産 課

農 務 局 報 號	要 覽 名	(刊行年月)
〇第 三 十 二 號	麥其ノ他穀物要覽	大 正 十 三 年 二 月
〇同 三 十 三 號	肥料要覽	同 二 月
〇同 三 十 四 號	糖業要覽	同 二 月
〇同 三 十 五 號	日本内地ニ於ケル主要工藝農産物要覽	同 三 月
〇同 三 十 六 號	園藝業要覽	同 三 月
〇同 三 十 七 號	茶業要覽	同 三 月
〇同 三 十 八 號	豆類要覽	同 六 月
〇同 三 十 九 號	甘藷馬鈴薯及澱粉要覽	同 七 月
〇同 四 十 號	肥料要覽	同 十 四 年 二 月
〇同 四 十 一 號	糖業要覽	同 二 月
〇同 四 十 二 號	穀物検査事業要覽	同 二 月
〇同 四 十 三 號	日本内地ニ於ケル工藝農産物要覽	同 七 月
〇同 四 十 四 號	穀物検査事業要覽(第二號)	同 十 一 月
〇同 四 十 五 號	主要食糧農産物改良増殖奨励事業要覽	同 十 二 月
〇同 四 十 六 號	穀物検査事業要覽(第三號)	同 十 五 年 十 月
〇同 四 十 七 號	肥料改良奨励事業ニ關スル調査	同 九 月
〇同 四 十 八 號	主要販賣肥料ニ關スル調査	同 九 月
〇同 四 十 九 號	蔬菜及果樹栽培狀況	昭 和 二 年 二 月
同 五 十 號	園藝業要覽	同
〇同 五 十 一 號	麥其ノ他穀物要覽	同
〇同 五 十 二 號	肥料要覽	同 三 月
〇同 五 十 三 號	豆類要覽	同 三 月
〇同 五 十 四 號	世界主要國ニ於ケル化學肥料ノ需給狀況	同 六 月
〇同 五 十 五 號	世界ニ於ケル無機窒素工業	同 七 月
〇同 五 十 六 號	肥料要覽	同 九 月
同 五 十 七 號	穀物検査事業要覽(第四號)	同 十 月
〇同 五 十 八 號	茶業要覽	同 三 年 一 月
〇同 五 十 九 號	麥其ノ他穀物要覽	同 三 月
〇同 六 十 號	豆類要覽	同 三 月
同 六 十 一 號	穀物検査事業要覽(第五號)	同 五 月
〇同 六 十 二 號	肥料要覽	同 十 一 月
〇同 六 十 三 號	主要食糧農産物改良増殖奨励事業要覽	同 十 二 月
同 六 十 四 號	蔬菜及果樹ノ種苗ニ關スル調査	同 四 年 三 月
〇		
病 菌 害 蟲 叢 報		
〇第 十 二 號	農作物病蟲害豫防事務要覽	大 正 十 三 年 三 月
同 十 三 號	貯穀害蟲及其ノ驅除豫防ニ關スル調査研究成績	同 七 月
〇同 十 四 號	日本産介殼蟲科デアスピ亞科ニ關スル研究(其ノ一)	同 十 四 年 三 月
〇同 十 五 號	稻熱病ニ關スル研究	同 十 五 年 三 月
同 十 六 號	病蟲害驅除豫防主任技術官協議會要録	同

同 十 七 號	馬鈴薯ノ葉捲病ニ關スル研究	昭和 三 年 八 月
○同 十 八 號	日本ニ於ケル柑橘害虫粉虱ニ關スル研究	同 三 月
同 十 九 號	苗木ノ根頭腐爛病ノ豫防並苗木ノ消毒輸送ニ關スル試驗成績	同
○同 二 十 號	殺菌劑銅石鹼液ノ效果ニ關スル試驗成績	同

○ 病害蟲驅除豫防獎勵資料

○第 二 號	二化性螟蟲驅除豫防獎勵指針	大 正 十 二 年 十 月
○同 三 號	病害蟲驅除豫防獎勵資料果樹類ノ根頭腐爛病ノ豫防	同 十 三 年 三 月
同 四 號	紫雲英ノ腐敗スル病害豫防獎勵ノ急務(第三版)	同
同 五 號	浮塵子驅除豫防指針	同 六 月
○同 六 號	麥類ノ黑穗病及糜葉病豫防風呂湯法	同 十 四 年 二 月
○同 七 號	矢ノ根介殼蟲ルビエ臘蟲及いせりあ介殼蟲	同
同 八 號	農作物ノ病菌害蟲防除要綱	昭 和 二 年 五 月
○同 九 號	二化性螟蟲ト其ノ防除法	同 三 年 三 月
○同 十 號	稻熱病ト其ノ防除法	同

○震災地方ニ於ケル貯藏設備ヲ缺ケル場合ニ於テ米穀ノ應急貯藏設備	大 正 十 二 年 十 二 月
○主要農産物改良増殖協議會要録	同
○肥料取締關係法規	同 十 三 年 一 月
○農業用發動機及電動機ノ普及状況ニ關スル調	同 三 月
○茶業ノ振興ニ關シ今後特ニ注意スヘキ事項要綱	同
○穀物ノ火力乾燥	同 六 月
○米穀ノ長期貯藏ニ關シ特ニ注意スヘキ事項	同
○主要食糧農産物生産貿易及價格要覽	同 七 月
○農業用器具機械ノ共同利用	同 十 四 年 二 月
○肥料ノ改良増殖獎勵指針	同 四 月
優良農用器具機械ニ關スル調査	大 正 十 三 年 三 月
	同 十 五 年 五 月
	昭 和 二 年 九 月
○主要農産物改良増殖協議會要録(大正十五年一月開催)	同 六 月
穀物検査會議要録	同 八 月
	大 正 十 四 年 九 月
	同 十 五 年 九 月
	昭 和 二 年 九 月
○穀物火力乾燥装置概要	同 九 月
○肥料改良獎勵事業ニ關スル調査	同
○主要販賣肥料ニ關スル調査	同
○農業用小型發動機比較審査成績	同
農業用小型ポンプ比較審査成績	同 三 月
肥料改良獎勵協議會要録	同 八 月
日本内地ニ於ケル土壤ノ作物養分天然供給力ニ關スル調査	同 八 月
動力槓機試驗成績	同 十 二 月
農事改良活動寫眞「フィルム」目錄	同
園藝主任技術官協議會要録	同 三 年 三 月
穀物検査關係法令	同

動力大豆粕粉砕機比較審査成績	昭和 三 年 七 月
人力槓機比較審査成績	同
農用器具機械協議會要録	同
輸出入植物検査統計	同
農業用器具機械普及状況ニ關スル調査	同 十 二 月
○大正十四年度ニ於ケル道府縣農事試驗場試驗事項一覽	同
○道府縣ニ於ケル農事關係刊行物調	同
○肥料調査委員會議事録	同 四 年 三 月

○ 謄 寫 印 刷

○甘藷花魁埼玉一號ニ就テ	大 正 十 三 年 七 月
○支那山東省ニ於ケル落花生及落花生油ノ生産状況	同 十 一 月
○新タニ配付シタル甘藷七福藷ニ就テ	同 十 四 年 二 月
○害蟲發生豫防並點火誘殺實地状況	同 七 月
○病害害蟲分布調査(第一報)	同
○螟卵寄生蜂ニ關スル調査	同
○作物ノ品種ト病害蟲トノ關係ニ關スル調査	同
○道府縣ニ於ケル米麥品種改良事業成績概要	同 十 五 年 一 月
○石灰窒素及硫酸安母尼亞ニ關スル調査	同 二 月
○過燐酸石灰及調合肥料ニ關スル調査	同 三 月
○植物検査官會議要録	同 五 月
○果實貯藏庫ニ關スル調査	昭 和 二 年 三 月 (謄寫)
	同 三 年 三 月 (印刷)
○世界各國ニ於ケル空中窒素固定事業ノ國營並助成概要	同 二 年 四 月
○肥料取締並改良増殖獎勵事業要覽	同
佛蘭西ニ於ケル空中窒素肥料ニ關スル調査	同 八 月
○稻熱病ノ豫防法ニ關スル連絡試驗成績	同 四 年 二 月
○病害蟲ト品種トノ關係調査	同
○病害蟲分布調査(第二報)	同

○ 農 林 省 歐 文 報 告

○Scientific Bulletin No. 1.	
1. The Diaspine Coccidae of Japan. V.	
2. Aleyrodidae or White Flies attacking Citrus Plants in Japan.	昭 和 三 年 三 月

○ 農 事 改 良 資 料

第 一 優良農用器具機械ニ關スル調査	昭 和 四 年 六 月
○第 二 種藪ニ關スル協議會要録	同
第 三 穀物検査事業要覽(第六號)	同 八 月
第 四 穀物火力乾燥装置ノ概要	同 十 月
第 五 道府縣農事試驗場ニ於ケル陸稻ニ關スル試驗成績概要	同 十 二 月
○第 六 主要食糧農産物改良増殖獎勵事業要覽	同 五 年 三 月
第 七 昭和二年度農具共同利用ニ關スル調査	同 三 月
第 八 肥料要覽	同

- 第九 病害蟲驅除豫防協議會要録(昭和四年四月開催)
- 第一〇 昭和三年輸移出入植物検査統計
- 〇第一一 麥其ノ他穀物要覽
- 第一二 本邦内地ニ於ケル麥酒用大麥及麥酒ニ關スル調査
- 第一三 豆類要覽
- 第一四 桃葉病ニ關スル研究
- 第一五 動力稻摺選別機比較審査成績
- 第一六 工藝農産物要覽
- 第一七 水稻栽培過程別時期ニ關スル調査
- 第一八 農産主任技術官協議會要録
- 第一九 穀物検査事業要覽(第七號)
- 第二〇 稻熱病ノ防除ニ關スル試験成績
- 第二一 茶葉要覽
- 第二二 農業用小型發動機審査成績
- 第二三 昭和四年輸移出入植物検査統計
- 第二四 優良農用器具機械ニ關スル調査
- 第二五 主要食糧農産物改良増殖獎勵事業要覽
- 第二六 道府縣ニ於ケル農産物改良増殖獎勵事業調
- 第二七 道府縣ニ於ケル小麥ニ關スル試験成績概要

昭和五年三月  
 同  
 同  
 同  
 同  
 同  
 同  
 昭和五年十月  
 昭和六年三月  
 同  
 同  
 同  
 同  
 同  
 同  
 同  
 同  
 同  
 同  
 同

昭和六年三月二十八日印刷

昭和六年三月三十一日發行

# 農 林 省 農 務 局

印刷者 川口芳太郎  
 東京府荏原郡品川町北品川宿五三三番地

印刷所 川口印刷所  
 東京府荏原郡品川町北品川宿五三三番地  
 電話高輪 八〇一番 八〇八番

14. 2イ-717



\*1200700323653\*

終