

14. 4-474イ



1200501206539

14


47

昭和二年十二月


農家經濟調查

(大正十四年度)

農林省農務局



始



(度年四十五大) 表 誤 正 (表 別) (文本)

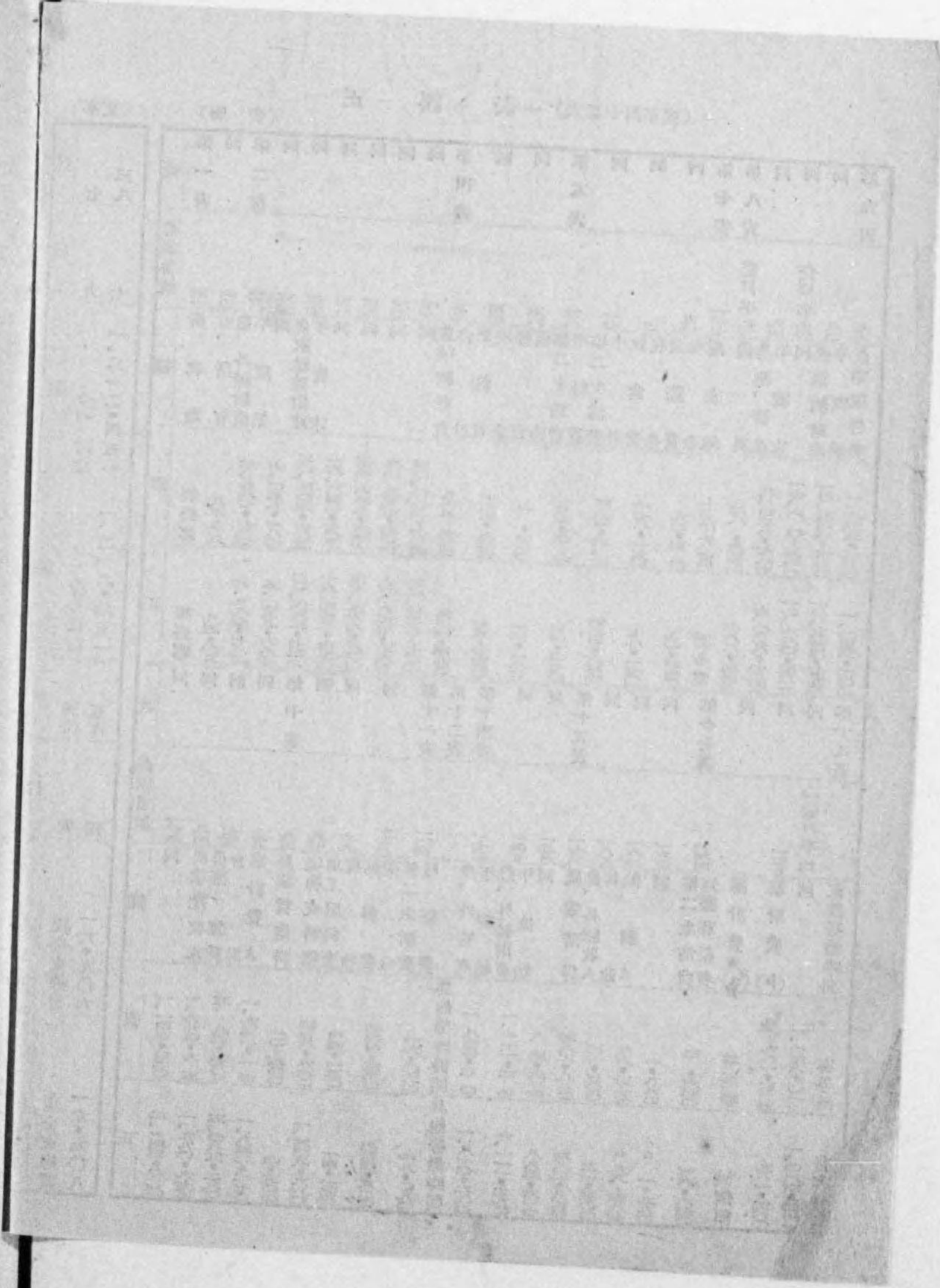
表	農家番號	欄	誤	正	頁
第一表	五	田、外、所、在、地	八、五、〇、〇	八、五、〇、〇	三五
第二表	六	家、總、純、財、產	六、〇、〇、〇	六、〇、〇、〇	三六
第三表	七	家、總、純、財、產	一〇、〇、〇、〇	一〇、〇、〇、〇	三七
第四表	八	家、總、純、財、產	一六、〇、〇、〇	一六、〇、〇、〇	三八
第五表	九	家、總、純、財、產	二〇、〇、〇、〇	二〇、〇、〇、〇	三九
第六表	一〇	家、總、純、財、產	二六、〇、〇、〇	二六、〇、〇、〇	四〇
第七表	一一	家、總、純、財、產	三二、〇、〇、〇	三二、〇、〇、〇	四一
第八表	一二	家、總、純、財、產	三八、〇、〇、〇	三八、〇、〇、〇	四二
第九表	一三	家、總、純、財、產	四四、〇、〇、〇	四四、〇、〇、〇	四三
第十表	一四	家、總、純、財、產	五〇、〇、〇、〇	五〇、〇、〇、〇	四四
第十一表	一五	家、總、純、財、產	五六、〇、〇、〇	五六、〇、〇、〇	四五
第十二表	一六	家、總、純、財、產	六二、〇、〇、〇	六二、〇、〇、〇	四六
第十三表	一七	家、總、純、財、產	六八、〇、〇、〇	六八、〇、〇、〇	四七
第十四表	一八	家、總、純、財、產	七四、〇、〇、〇	七四、〇、〇、〇	四八
第十五表	一九	家、總、純、財、產	八〇、〇、〇、〇	八〇、〇、〇、〇	四九
第十六表	二〇	家、總、純、財、產	八六、〇、〇、〇	八六、〇、〇、〇	五〇
第十七表	二一	家、總、純、財、產	九二、〇、〇、〇	九二、〇、〇、〇	五一
第十八表	二二	家、總、純、財、產	九八、〇、〇、〇	九八、〇、〇、〇	五二
第十九表	二三	家、總、純、財、產	一〇四、〇、〇、〇	一〇四、〇、〇、〇	五三
第二十表	二四	家、總、純、財、產	一〇〇、〇、〇、〇	一〇〇、〇、〇、〇	五四
第二十一表	二五	家、總、純、財、產	一〇六、〇、〇、〇	一〇六、〇、〇、〇	五五
第二十二表	二六	家、總、純、財、產	一一二、〇、〇、〇	一一二、〇、〇、〇	五六
第二十三表	二七	家、總、純、財、產	一一八、〇、〇、〇	一一八、〇、〇、〇	五七
第二十四表	二八	家、總、純、財、產	一二四、〇、〇、〇	一二四、〇、〇、〇	五八
第二十五表	二九	家、總、純、財、產	一三〇、〇、〇、〇	一三〇、〇、〇、〇	五九
第二十六表	三〇	家、總、純、財、產	一三六、〇、〇、〇	一三六、〇、〇、〇	六〇
第二十七表	三一	家、總、純、財、產	一四二、〇、〇、〇	一四二、〇、〇、〇	六一
第二十八表	三二	家、總、純、財、產	一四八、〇、〇、〇	一四八、〇、〇、〇	六二
第二十九表	三三	家、總、純、財、產	一五四、〇、〇、〇	一五四、〇、〇、〇	六三
第三十表	三四	家、總、純、財、產	一六〇、〇、〇、〇	一六〇、〇、〇、〇	六四
第三十一表	三五	家、總、純、財、產	一六六、〇、〇、〇	一六六、〇、〇、〇	六五
第三十二表	三六	家、總、純、財、產	一七二、〇、〇、〇	一七二、〇、〇、〇	六六
第三十三表	三七	家、總、純、財、產	一七八、〇、〇、〇	一七八、〇、〇、〇	六七
第三十四表	三八	家、總、純、財、產	一八四、〇、〇、〇	一八四、〇、〇、〇	六八
第三十五表	三九	家、總、純、財、產	一九〇、〇、〇、〇	一九〇、〇、〇、〇	六九
第三十六表	四〇	家、總、純、財、產	一九六、〇、〇、〇	一九六、〇、〇、〇	七〇
第三十七表	四一	家、總、純、財、產	二〇二、〇、〇、〇	二〇二、〇、〇、〇	七一
第三十八表	四二	家、總、純、財、產	二〇八、〇、〇、〇	二〇八、〇、〇、〇	七二
第三十九表	四三	家、總、純、財、產	二一四、〇、〇、〇	二一四、〇、〇、〇	七三
第四十表	四四	家、總、純、財、產	二二〇、〇、〇、〇	二二〇、〇、〇、〇	七四
第四十一表	四五	家、總、純、財、產	二二六、〇、〇、〇	二二六、〇、〇、〇	七五
第四十二表	四六	家、總、純、財、產	二三二、〇、〇、〇	二三二、〇、〇、〇	七六
第四十三表	四七	家、總、純、財、產	二三八、〇、〇、〇	二三八、〇、〇、〇	七七
第四十四表	四八	家、總、純、財、產	二四四、〇、〇、〇	二四四、〇、〇、〇	七八
第四十五表	四九	家、總、純、財、產	二五〇、〇、〇、〇	二五〇、〇、〇、〇	七九
第四十六表	五〇	家、總、純、財、產	二五六、〇、〇、〇	二五六、〇、〇、〇	八〇
第四十七表	五一	家、總、純、財、產	二六二、〇、〇、〇	二六二、〇、〇、〇	八一
第四十八表	五二	家、總、純、財、產	二六八、〇、〇、〇	二六八、〇、〇、〇	八二
第四十九表	五三	家、總、純、財、產	二七四、〇、〇、〇	二七四、〇、〇、〇	八三
第五十表	五四	家、總、純、財、產	二八〇、〇、〇、〇	二八〇、〇、〇、〇	八四
第五十一表	五五	家、總、純、財、產	二八六、〇、〇、〇	二八六、〇、〇、〇	八五
第五十二表	五六	家、總、純、財、產	二九二、〇、〇、〇	二九二、〇、〇、〇	八六
第五十三表	五七	家、總、純、財、產	二九八、〇、〇、〇	二九八、〇、〇、〇	八七
第五十四表	五八	家、總、純、財、產	三〇四、〇、〇、〇	三〇四、〇、〇、〇	八八
第五十五表	五九	家、總、純、財、產	三一〇、〇、〇、〇	三一〇、〇、〇、〇	八九
第五十六表	六〇	家、總、純、財、產	三一六、〇、〇、〇	三一六、〇、〇、〇	九〇
第五十七表	六一	家、總、純、財、產	三二二、〇、〇、〇	三二二、〇、〇、〇	九一
第五十八表	六二	家、總、純、財、產	三二八、〇、〇、〇	三二八、〇、〇、〇	九二
第五十九表	六三	家、總、純、財、產	三三四、〇、〇、〇	三三四、〇、〇、〇	九三
第六十表	六四	家、總、純、財、產	三四〇、〇、〇、〇	三四〇、〇、〇、〇	九四
第六十一表	六五	家、總、純、財、產	三四六、〇、〇、〇	三四六、〇、〇、〇	九五
第六十二表	六六	家、總、純、財、產	三五二、〇、〇、〇	三五二、〇、〇、〇	九六
第六十三表	六七	家、總、純、財、產	三五八、〇、〇、〇	三五八、〇、〇、〇	九七
第六十四表	六八	家、總、純、財、產	三六四、〇、〇、〇	三六四、〇、〇、〇	九八
第六十五表	六九	家、總、純、財、產	三七〇、〇、〇、〇	三七〇、〇、〇、〇	九九
第六十六表	七〇	家、總、純、財、產	三七六、〇、〇、〇	三七六、〇、〇、〇	一〇〇
第六十七表	七一	家、總、純、財、產	三八二、〇、〇、〇	三八二、〇、〇、〇	一〇一
第六十八表	七二	家、總、純、財、產	三八八、〇、〇、〇	三八八、〇、〇、〇	一〇二
第六十九表	七三	家、總、純、財、產	三九四、〇、〇、〇	三九四、〇、〇、〇	一〇三
第七十表	七四	家、總、純、財、產	四〇〇、〇、〇、〇	四〇〇、〇、〇、〇	一〇四
第七十一表	七五	家、總、純、財、產	四〇六、〇、〇、〇	四〇六、〇、〇、〇	一〇五
第七十二表	七六	家、總、純、財、產	四一二、〇、〇、〇	四一二、〇、〇、〇	一〇六
第七十三表	七七	家、總、純、財、產	四一八、〇、〇、〇	四一八、〇、〇、〇	一〇七
第七十四表	七八	家、總、純、財、產	四二四、〇、〇、〇	四二四、〇、〇、〇	一〇八
第七十五表	七九	家、總、純、財、產	四三〇、〇、〇、〇	四三〇、〇、〇、〇	一〇九
第七十六表	八〇	家、總、純、財、產	四三六、〇、〇、〇	四三六、〇、〇、〇	一一〇
第七十七表	八一	家、總、純、財、產	四四二、〇、〇、〇	四四二、〇、〇、〇	一一一
第七十八表	八二	家、總、純、財、產	四四八、〇、〇、〇	四四八、〇、〇、〇	一一二
第七十九表	八三	家、總、純、財、產	四五四、〇、〇、〇	四五四、〇、〇、〇	一一三
第八十表	八四	家、總、純、財、產	四六〇、〇、〇、〇	四六〇、〇、〇、〇	一一四
第八十一表	八五	家、總、純、財、產	四六六、〇、〇、〇	四六六、〇、〇、〇	一一五
第八十二表	八六	家、總、純、財、產	四七二、〇、〇、〇	四七二、〇、〇、〇	一一六
第八十三表	八七	家、總、純、財、產	四七八、〇、〇、〇	四七八、〇、〇、〇	一一七
第八十四表	八八	家、總、純、財、產	四八四、〇、〇、〇	四八四、〇、〇、〇	一一八
第八十五表	八九	家、總、純、財、產	四九〇、〇、〇、〇	四九〇、〇、〇、〇	一一九
第八十六表	九〇	家、總、純、財、產	四九六、〇、〇、〇	四九六、〇、〇、〇	一二〇
第八十七表	九一	家、總、純、財、產	五〇二、〇、〇、〇	五〇二、〇、〇、〇	一二一
第八十八表	九二	家、總、純、財、產	五〇八、〇、〇、〇	五〇八、〇、〇、〇	一二二
第八十九表	九三	家、總、純、財、產	五一四、〇、〇、〇	五一四、〇、〇、〇	一二三
第九十表	九四	家、總、純、財、產	五二〇、〇、〇、〇	五二〇、〇、〇、〇	一二四
第九十一表	九五	家、總、純、財、產	五二六、〇、〇、〇	五二六、〇、〇、〇	一二五
第九十二表	九六	家、總、純、財、產	五三二、〇、〇、〇	五三二、〇、〇、〇	一二六
第九十三表	九七	家、總、純、財、產	五三八、〇、〇、〇	五三八、〇、〇、〇	一二七
第九十四表	九八	家、總、純、財、產	五四四、〇、〇、〇	五四四、〇、〇、〇	一二八
第九十五表	九九	家、總、純、財、產	五五〇、〇、〇、〇	五五〇、〇、〇、〇	一二九
第九十六表	一〇〇	家、總、純、財、產	五五六、〇、〇、〇	五五六、〇、〇、〇	一三〇
第九十七表	一〇一	家、總、純、財、產	五六二、〇、〇、〇	五六二、〇、〇、〇	一三一
第九十八表	一〇二	家、總、純、財、產	五六八、〇、〇、〇	五六八、〇、〇、〇	一三二
第九十九表	一〇三	家、總、純、財、產	五七四、〇、〇、〇	五七四、〇、〇、〇	一三三
第一百表	一〇四	家、總、純、財、產	五八〇、〇、〇、〇	五八〇、〇、〇、〇	一三四

凡 例

本調査は本省が大正十年より道府縣農會に委嘱し今尙續行中の農家經濟調査中大正十四年度成績の概要なり。即ち大正十四年二月一日より大正十五年一月三十一日に至る滿一ケ年間に涉り自作農、自小作農、小作農に一定様式の帳簿を配附し事實を記帳せしめたる結果を収録し、尙附録として各農家別の成績を掲記せるものなり。

昭和二年十二月

農 林 省 農 務 局



(一) 農業用土地面積	一四
(二) 農業以外土地面積	一七
(三) 農業以外純財產	二一
(一) 農業純財產	二一
(二) 農業以外純財產	二四
(三) 農家總純財產	二六
第七 農業總收入	二九
第八 農業所得	三〇
第九 農業以外總收入	三二
第十 農家總收入	三四
第十一 農事家事以外の經費	三五
第十二 農家の經費	三六
第十三 農家の所得	三七
第十四 農家の餘利	三八

第十五 農業經營費	四一
第十六 家計費	四六
第十七 諸負擔	五一
第十八 家族勞働時間	五六
第三章 農家經濟調查累年比較	
第一 調査戸數	五七
第二 農業用土地面積	五八
第三 農業資本	五九
第四 農業純財產	六〇
第五 農業所得	六一
第六 農家の所得	六二
第七 農家の餘利	六二
第八 家計費	六三

附 録

大正十四年度 農家經濟調査別表

第一 自作農

第一表 農家の概況

第二表 農家の財産状態

第三表 農家の收支状態

第四表 農業經營費

第五表 家計費

第六表 雜

第二 自小作農

第七表 農家の概況

第八表 農家の財産状態

第九表 農家の收支状態

第十表 農業經營費

第十一表 家計費

第十二表 雜

第三 小作農

第十三表 農家の概況

第十四表 農家の財産状態

第十五表 農家の收支状態

第十六表 農業經營費

第十七表 家計費


第十八表 雜

農務局 農家經濟調查 大正十四年度

第一章 調査の範圍及方法

第一 調査の地域及戸數

地方別	九戸調査の府縣	二戸調査の府縣
北海道地方	岩手 秋田 福島	北海道 宮城 山形
東北地方	茨城 栃木 神奈川	青森 宮城 山形
關東地方	新潟 福井	群馬 埼玉 千葉 東京
北陸地方	長野 岐阜 静岡 三重	富山 石川
中部地方	京都 兵庫	山梨 愛知
近畿地方	山口 愛媛	滋賀 大阪 奈良 和歌山
中國地方	徳島 長崎 宮崎	鳥取 島根 岡山 廣島
四國地方	福岡 長崎 宮崎	香川 高知
九州地方	福岡 長崎 宮崎 二十府縣	佐賀 熊本 大分 鹿兒島 二六道府縣



第二、調査の客體

調査地方の中庸の農家を標準として選定したるものなるが、九戸の府縣にありては、農業組織の異りたる三地方に於て自作農、自作兼小作農、小作農の三戸宛を選ぶ事とし、二戸の府縣にありては任意選定せしむる事とせり。

第三、調査の機關

全國道府縣農會（沖繩を除く）に農家經濟調査主任を置き、農家の選定及記帳の指導を行はしめ、且記帳終了後成績を取纏め一定のカードに記入の上提出したるものを農務局に於て全國的に集計したるものなり。

第四、調査の期間

大正十四年二月一日より翌大正十五年一月末日に至る滿一ヶ年間記帳せしめ其の成績を取纏めたるものなり。但し九戸の府縣は大正十年より二戸の府縣は大正十三年より調査を開始し今日に至れるものなり。

第五、調査の様式

調査の様式は帳簿記名式とす。帳簿の種類次の如し。

- 第一冊……概況、財産臺帳、現金出納帳、現物受入簿、現物支拂簿、物價表
- 第二冊……日誌、覺帳

第六、調査の事項

本調査にありては農家の經濟狀態を明かにせんが爲になしたるものにして、其の道程として農業總收入、農業經營費、農業所得、農家總收入、農家の經費、農家の所得、家計費、農家の餘利等の項目を観察し、尙家族員數、土地面積、農業資本、農家總純財産、農家の諸負擔、家族勞働時間等を附加せしめたるものなり。

- (一) 家族員數=男女數、從業者數、兒童數は在宅期間によりて員數を定めたるものなり。
- (二) 農業用土地
 - 耕作地=田、畑、園地(桑園、果樹園、茶園等を含む)
 - 其の他の土地=宅地、山林原野等(但し宅地は農事用家事用の爲折半せるものとす。)
- (三) 農業以外土地=田、畑、園地、宅地、山林原野等を含むも、多くは他人に貸付けたる土地或は家事専用の土地を云ふ。
- (四) 農業資本=土地、土地改良、建物、農具、動物、植物、現物、現金及之に準ずるものに分ち、借入資本は大部分は土地なるもの中には動物、農具、建物、植物等に些少存在し、現物、現金及之に準ずるもの、兩者には借入を含まず。

- (五) 農業純財産=農業資産-農業負債
農業資産とは農業資本中自己所有の資本なり。
農業負債とは農家の負債中農業經營に關係する負債なり。
- (六) 農業以外純財産=農業以外資産-農業以外負債
農業以外資産とは農業經營以外に於て所有する土地、建物、土地改良、家具家財、動物、植物、現物、現金及之に準ずるもの、合計を云ふ。
農業以外負債とは農家の負債より農業負債を除きたる残部の負債を云ふ。
- (七) 農家純財産=農業純財産+農業以外純財産
- (八) 耕種収入=稻、麥、野菜、桑、果實、種苗、花卉等の生産物及副産物の収入並に圃場植物の増加額。
- (九) 養蠶収入=繭、屑繭、蠶沙等の収入。
- (十) 養畜収入=鶏卵、家鶏、豚、鶏糞、厩肥等の収入及牛馬其他動物の増加額。
- (十一) 農産加工収入=葉加工品、竹加工品、生絲等加工品の収入。
- (十二) 其の他収入=農業用山林よりの収入、農業財産利用による収入、堆肥、青草、柴等農業に關係ありて前記四種目に含まざる収入。
- (十三) 農業總収入=耕種収入+養蠶収入+養畜収入+農産加工収入+其の他収入。
- (十四) 農業所得=農業總収入-農業經營費。

- (十五) 農業以外生産物収入=人糞尿、灰等農業經營以外の生産物収入。
- (十六) 俸給勞銀等=自家の農業以外の爲めに爲したる勤務に基く収入及之に類するもの。例へば出稼賃金、手當、年金、月給其他兼業に依る収入。
- (十七) 財産利用収入=農業以外の財産利用による収入。例へば貸付地の小作料、貸付金、預金等(十八)の利子、證券の配當金、家賃、席料等の収入。
- (十八) 其の他収入=冠婚葬祭新築觀光等の被贈収入、品評會の賞與、古着紙屑等の販賣代金等。
- (十九) 農業以外總収入=農業以外生産物収入+俸給勞銀等+財産利用収入+其の他収入。
- (二十) 農家總収入=農業總収入+農業以外總収入。
- (二十一) 農事家事以外の經費=財産利用の爲めの支出+勤務及兼業の爲めの支出+其の他の支出。
- (二十二) 農家の總費=農業經營費+農事家事以外の經費。
- (二十三) 農家の所得=農家の總収入-農家の總費。
- (二十四) 農家の餘利=農家の所得-家計費。
餘利(A)とは總家計費(A)を控除せるものなり。
餘利(B)とは總家計費(A)より臨時的なる費用を除ける家計費(B)を控除せるものなり。
- (二十五) 農業經營費=土地費+土地改良費+建物費+農具費+種苗費+蠶種代+家畜代+飼料費

肥料費+光熱費+薬剤費+加工原料費+勞賃+農業負債利子+動物減價額+植物減價額+諸負擔+小作料+農業賃借料+其他。

(イ) 土地、農具、家畜の大なる購入費は之を含まず。

(ロ) 建物費には新築改築等の大なる費用を含まず、修理費及減價額を含むものとす。之等の費用は農事用、家事用の割合によりて分割するものとす。

(ハ) 農具費には修理費、減價額等を含む。

(ニ) 飼料費には牛、馬、豚、鶏等の飼料の外桑葉をも含む。

(ホ) 勞賃は雇傭勞賃のみにして、自家勞賃及自家所有役畜勞賃を含まず。

(ヘ) 其他には諸項目に該當せざる費用を凡て含むものにして、主として草履、草鞋、繩鞋等を加ふ。

(ト) 臨時的支出を含む農業經營費とは土地費、建物費、農具費、家畜代、其他の費用中臨時的なる支出を経常的農業經營費に加へたるものを云ふ。

(二十六) 家計費=第一生活費(住居費+飲食費+被服費+光熱費+什器費)+第二生活費(修養費+教育費+交際費+諸掛+嗜好費+娯樂費+保健衛生費+冠婚葬祭費+其他)+家事未辦金。

(イ) 住居費中には家屋修理費、減價額を含み、新築改築等の莫大なる費用は之を含まず。

(ロ) 修養費には新聞、雜誌、見學視察旅行等の費用を含む。

(ハ) 教育費には他學の爲めに要する費用を含む。

(ニ) 嗜好費には、酒、煙草、茶、菓子等を含む。

(ホ) 娯樂費には、芝居、活動、角力等の見物費用及觀光等の爲めに要する費用を含む。

(ヘ) 家計費(A)=經常費+臨時費+減價額。

(ト) 實計費(B)=經常費+減價額

(二十七) 諸負擔=租稅、農會費、諸組合費等を含む。

諸負擔を農事、家事、其他の三者に分つ。には大體下表に依る。

種目	田租	畑地租	宅地租	管業稅	醬油稅	家戶數稅	倉庫稅	倉庫轉車稅	自轉車稅	水車稅	船頭會費	馬頭會費	農事組合費	水利組合費	其他組合費	協議費	衛生費	消防費	
農事	10	10	5	5	—	5	8	10	5	—	10	10	10	10	10	10	8	—	—
家事	—	—	5	5	—	10	5	2	—	5	5	—	—	—	—	—	2	10	10
其他	—	—	—	—	—	10	—	—	—	5	—	—	—	—	—	—	—	—	—

(二十八) 家族労働時間

- (イ) 農事＝耕種、養蠶、養畜及農産製造と是等に伴ふ販賣購買に從事したる時間、而して日數に換算するには地方別、季節別、能率別を斟酌して換算せり。
- (ロ) 家事＝農業と兼業とを離れて生活の爲めに要したる労働時間。
- (ハ) 其他＝兼業及報酬を受ける労働時間、例へば大工、左官、行商等の兼業を始め田家車力等他人の爲めに雇はれて賃金を得る時の労働時間を云ふ。

第二章 調査成績の概要

第一、調査農家の種類及戸數

大正十四年度に於て調査を開始せし農家は二百三十二戸にして内自作農九十戸、自作兼小作農八十戸、小作農六十二戸なり。而るに中途記帳中止或は其他の事由の爲取纏不能に陥りし農家六戸、取纏正確なれども普通農家との比較上特種的農家の爲集計に加ふる事能はざる農家十二戸、取纏不備にして集計に加ふる事能はざる農家二十七戸、此の合計四十五戸にして調査全農家戸數の一九四%に相當す。採用農家戸數は百八十七戸にして調査全農家戸數の八〇六%に相當し内自作農六十六戸、自作兼小作農六十九戸、小作農五十二戸なり。而して自作農及自作兼小作農に於て北海道の農家一戸宛を含むを以て、集計に際し北海道をも含む百八十七戸の平均と北海道を除きたる百八十五戸の平均とを

連記せり。

採用農家戸數を地方別、道府縣別に觀れば次の如し。

地方別	道府縣別	調査全戸數			採用不能戸數			採用戸數		
		自作	兼小	計	取纏不能	特種農家	不備	自作	兼小	計
北海道地方	北海	1	1	2				1	1	2
	道									
	計	1	1	2				1	1	2
	青森	1	1	2				1	1	2
	岩手	1	1	2				1	1	2
	宮城	1	1	2				1	1	2
	秋田	1	1	2				1	1	2
	山形	1	1	2				1	1	2
	福島	1	1	2				1	1	2
	計	10	10	20	1	1	2	9	9	18
東北地方	青森	1	1	2				1	1	2
	岩手	1	1	2				1	1	2
	宮城	1	1	2				1	1	2
	秋田	1	1	2				1	1	2
	山形	1	1	2				1	1	2
	福島	1	1	2				1	1	2
	計	6	6	12				6	6	12
	茨城	1	1	2				1	1	2
	栃木	1	1	2				1	1	2
	群馬	1	1	2				1	1	2
計	3	3	6				3	3	6	
計	14	14	28	1	1	2	13	13	26	

四國地方	中國地方	近畿地方
高愛香德	山廣岡島鳥	和奈兵大京滋
知媛川島	計口島山根取	歌良庫阪都賀
縣縣縣縣	縣縣縣縣縣	縣縣縣府府縣
三 三 七 三 二 二 三 二 二 三 一 三 二		
二 三 二 三 七 三 二 二 六 三 三		
三 三 三 三 七 三 一 三		
二 九 二 九 一 七 九 二 二 二 二 二 六 二 二 九 二 九 二		
一 一		
一 二 一 一 二 一 一 一		
一 一 一 一 一 一 一		
一 一 三 一 一 一 四 一 一 二		
三 三 五 三 一 一 一 〇 一 二 三 二 二		
一 三 一 三 六 三 二 一 七 三 四		
三 三 三 三 五 三 一 一		
一 九 一 九 一 四 九 一 二 二 一 二 一 二 九 一 七 二		

中部地方	北陸地方	關東地方
三愛靜岐長山	福石富新	神東千埼
計重知岡阜野梨	計井川山鴻	計奈京葉玉
縣縣縣縣縣	縣縣縣縣	縣府縣縣
一 四 三 二 三 三 三 七 三 一 三 一 六 三 二 二 一		
一 四 三 三 三 三 二 九 三 一 二 三 一 〇 三 一		
一 二 三 三 三 三 六 三 三 九 三		
四 〇 九 二 九 九 九 二 二 九 二 二 九 三 五 九 二 二 二		
二 二		
一 一		
六 四 一 一 一 一 四 二		
九 六 二 一 一 一 六 一 二		
九 二 二 二 三 六 三 一 二 一 〇 三 一 一		
一 三 一 三 三 三 二 八 三 一 四 一 〇 三 一		
一 〇 二 二 三 三 七 三 一 三 九 三		
三 三 二 七 八 九 二 二 九 二 一 九 二 九 一 二		

八人、最少は小作農の六〇五人なり。
次に之が内容を詳記すれば左の如し。

種別	男	女	計	内従業者數	内兒童數
自作農(六十六戸平均)	三五八	三六八	七二六	四二四	二九五
自作農(六十九戸平均)	三四〇	三四八	六八八	三九六	二六三
小作農(五十二戸平均)	二九三	三二三	六〇五	三六三	二二五
平均(百八十七戸)	三三三	三四五	六七七	三九三	二六四
(以下北海道を除く)					
自作農(六十五戸平均)	三五五	三六七	七三二	四一四	二九五
自作農(六十八戸平均)	三三六	三三〇	六六六	三三五	二六三
小作農(五十二戸平均)	二九三	三二三	六〇五	三六三	二二五
平均(百八十五戸)	三三三	三四六	六七七	三七〇	二六三

第四、土地面積

(一) 農用土地面積

調査農家百八十七戸の農用土地面積は一戸當二町三段四畝五歩にして、北海道を除く百八十五戸に就きては稍々少く二町三段二十一歩を示す。耕作反別(田、畑、園地)と耕作以外の反別(宅地、山林原野等)とを比較するに、百八十七戸の一戸當平均は前者一町六段九畝十九歩にして農用土地面積の七二・

四%に當り、後者は六段四畝十六歩にして二七・六%に相當す。北海道を除きたる百八十五戸の一戸當平均は一町六段五畝十六歩、割合は七一・八%にして北海道を含むものより稍僅少なり。耕作反別の内容を窺ふに田の反別大部分を占めて六三・九%を有し、畑二二・八%園地一三・三%なり。北海道を除きたるものは田の割合を増加し同時に畑の割合を減少す。之北海道に於て調査したる二農家が土地利用の比較的宜敷き畑作地方なるが爲めなるべし。

更に自作農、自小作農、小作農の三者に就きて觀るに、農用土地面積は自作農最も多く三町一段六畝十九歩にして、小作農最も少く一町六段八畝十九歩を示し、自小作農其の中間たり。北海道を除きたる自作農、自小作農は之より稍々僅少なり。耕作反別と耕作以外の反別とを比較するに耕作反別に於ては三者とも大なる逕庭なけれども、耕作以外の反別に於ては大なる差異を有す。即ち自作農一町二反八畝一步を有するも小作農は一反六畝三步に過ぎず。之自作農は他人に貸付くる田畑多きが故なり。耕作反別の農用土地面積に對する割合は自作農五九・六%、自小作農八〇・三%、小作農九〇・五%なる數字を示し、小作農に至る程耕作以外の土地を有するもの少きを知るべし。又耕作反別中最も多きは田の面積にして三者共略々六十%前後の割合を占む。

農用土地面積中所有借入の區別は、勿論自作農は大多數は之を所有し稀に借入るものありて八畝六歩に達す。自小作農に於ては自作農程懸隔なけれども田の面積多く、小作農に到りては恰も自作農と正反對の數字を示す。

之が實數及び割合を示せば左の如し。

種別	所有		借入		合計	所有		借入		合計	所有		借入		合計	平均	割合
	田	畑	田	畑		田	畑	田	畑		田	畑	田	畑			
自作農	10,401	5,203	0,211	0,211	10,612	5,414	2,707	0,322	0,322	5,736	2,868	1,434	0,143	0,143	3,011	59.6%	40.4%
自小作農	5,701	2,850	0,700	0,700	6,401	3,150	1,575	0,350	0,350	3,500	1,750	0,875	0,087	0,087	2,625	59.6%	40.4%
小作農	1,039	519	0,211	0,211	1,250	625	312	0,104	0,104	729	364	182	0,018	0,018	547	59.6%	40.4%
平均	1,058	529	0,211	0,211	1,269	634	317	0,106	0,106	740	370	185	0,019	0,019	555	59.6%	40.4%

種別	所有		借入		合計	所有		借入		合計	所有		借入		合計	平均	割合
	田	畑	田	畑		田	畑	田	畑		田	畑	田	畑			
自作農	10,401	5,203	0,211	0,211	10,612	5,414	2,707	0,322	0,322	5,736	2,868	1,434	0,143	0,143	3,011	59.6%	40.4%
自小作農	5,701	2,850	0,700	0,700	6,401	3,150	1,575	0,350	0,350	3,500	1,750	0,875	0,087	0,087	2,625	59.6%	40.4%
小作農	1,039	519	0,211	0,211	1,250	625	312	0,104	0,104	729	364	182	0,018	0,018	547	59.6%	40.4%
平均	1,058	529	0,211	0,211	1,269	634	317	0,106	0,106	740	370	185	0,019	0,019	555	59.6%	40.4%

(二) 農業以外土地面積

調査農家百八十七戸の農業以外土地面積は、戸當平均六反四畝十九歩にして、北海道を除く百八十五戸に就きては六反四畝二十九歩なり。内山林最も多く三八%餘を占め、次位は田の三三%餘、降つて畑の約二一%、宅地の七%なる順位を示す。

自作農、自小作農、小作農別に觀れば、自作農最も多く一町二反九畝二十三歩を有し、之等の土地は主として他人に貸付くるものなり。小作農最も少く漸く六畝二十八歩を有するに過ぎず。今之が實數及割合を示せば左の如し。

種別	實數				割合				
	田	畑	宅地	山林原野其他	田	畑	宅地	山林原野其他	
自作農(六十六月)	五二九	三三五	〇六六	三六三	四〇六	三六二	五〇	三三三	
自小作農(六十九月)	〇七二	〇二四	〇四〇	三二七	一六一	五四	八九	六九六	
小作農(五十二月)	〇二四	〇二二	〇三三	〇〇一	二二	三八九	三九四	〇五	
平均(百八十七月)	二二三	一三八	〇四七	二四三	三三六	二〇	七一	三三三	
(以下北海道を除く)									
自作農(六十五月)	五三三	三三八	〇六五	三七〇	四〇八	二五七	五〇	二八五	
自小作農(六十八月)	〇七五	〇三三	〇三三	三二一	一六三	五三	八八	六九八	
小作農(五十二月)	〇二四	〇三二	〇三三	〇〇一	二二	三八九	三九四	〇五	
平均(百八十五月)	二二八	一三四	〇四六	二五〇	三三八	二〇七	七〇	三九五	

第五、農業資本

調査農家百八十七戸の農業資本は一戸當平均一萬五千二百十九圓餘、北海道を除く百八十五戸の二戸當平均は一萬五千二百八十九圓餘にして前者より稍々多し。次に農業資本の内容を見るに土地資本

は其の中の大部分を占め七九%餘に當り、第二位は建物にして八・五%に相當す。其の他の資本に於ては植物、現物、農具、動物、現金及之に準ずるもの及土地改良の順位にして何れも四%以下に當る北海道を含む百八十七戸と除きたる百八十五戸の平均に就きて觀るに大體に於て相似なれども、前者は動物資本に〇・二%多く土地資本に〇・一%少なし。

更に自作農、自小作農、小作農の三者に就きて其の内容を觀察するに、土地は金額に於ては自作農、自小作農、小作農の順なれども、農業資本に對する割合は正反對にして後者に至る程増大するの傾向あり。其の他の資本に於ては凡て金額に於ても割合に於ても自作農、自小作農、小作農の順位を取り、農具、動物の兩資本は其の金額並に割合も甚だ近接すれども、建物、植物、現物並に現金及之に準ずるもの、四資本は可成りの懸隔を有し、小作農は自作農に比して約其の三分の一或は二分の一に過ぎざるものあり。

之等農業資本中、現物並に現金及之に準ずるもの、兩者を除きたる他の資本には自己所有のものとして他人より借入れたるものを含む。借入れたるものは主として土地にして其の他動物、農具、植物及稀に建物なり。百八十七戸の二戸當平均は四千六百八十一圓餘にして内土地借入資本大部分を占め其他の借入固定資本は僅々十五圓餘に過ぎず。而して自作農最も少く農業資本中一・五%を借入れ、自小作農に至り稍々多く三一・七%、小作農最も多く農業資本の大部分たる八〇・九%の多額に上る。之が内容を示せば次の如し。

(二) 全國(實數及割合)

種別	實數				割合			
	自作農 (平均)	自小作農 (平均)	小作農 (平均)	平均 (平均)	自作農	自小作農	小作農	平均
土地改良地	1,283,341	1,254,699	1,074,695	1,325,771	4.1%	1.9%	8.6%	7.9%
土地改良物	1,935,588	1,133,930	618,300	1,397,533	11.5%	7.4%	4.9%	8.5%
農具	3,400,546	2,883,521	2,215,599	2,829,991	20.6%	17.9%	14.1%	18.9%
動物	1,970,324	1,658,871	1,071,260	1,609,497	12.1%	11.2%	7.0%	11.1%
植物	1,033,755	500,929	373,371	648,997	6.3%	3.5%	2.5%	4.3%
現金及之に準ずるもの	6,942,521	5,048,766	3,337,711	5,113,366	37.4%	30.0%	21.0%	34.4%
合計	17,306,556	15,375,556	11,459,950	15,229,941	100.0%	100.0%	100.0%	100.0%
所 土地借入資本 其他借入固定資本	1,709,277 2,573,591	1,049,957 4,480,849	3,373,391 1,009,740	1,058,248 4,666,047	9.5% 26.5%	6.8% 30.6%	2.9% 8.5%	6.9% 30.7%

(一) 北海道を除きたるもの(實數及割合)

種別	實數				割合			
	自作農 (平均)	自小作農 (平均)	小作農 (平均)	平均 (平均)	自作農	自小作農	小作農	平均
土地改良地	1,286,394	1,262,758	1,074,695	1,323,455	4.1%	1.9%	8.6%	7.9%
土地改良物	1,910,108	1,137,639	621,800	1,396,381	11.5%	7.4%	4.9%	8.5%
農具	3,371,800	2,888,200	2,215,599	2,869,903	20.6%	17.9%	14.1%	18.9%
動物	1,912,850	1,676,000	1,071,260	1,609,497	12.1%	11.2%	7.0%	11.1%
植物	1,049,544	538,725	373,371	659,967	6.3%	3.5%	2.5%	4.3%
現金及之に準ずるもの	6,964,050	5,063,560	3,337,711	5,113,366	37.4%	30.0%	21.0%	34.4%
合計	17,397,746	15,447,293	11,459,950	15,229,941	100.0%	100.0%	100.0%	100.0%
所 土地借入資本 其他借入固定資本	1,735,856 2,633,381	1,056,226 4,873,333	3,373,391 1,009,740	1,058,248 4,666,047	9.5% 26.5%	6.8% 30.6%	2.9% 8.5%	6.9% 30.7%

第六、農家總純財産

調査年度百八十一(一)の農業純財産... 調査年度百八十一(一)の農業純財産... 調査年度百八十一(一)の農業純財産...

調査農家百八十七戸の農業純財産は一戸當平均一萬三千二百二十六圓餘にして年度末に至り百四十二圓餘の増加を觀、北海道を除く百八十五戸に就きては稍々多く一萬三千六百六十二圓餘にして年度末に至り百四十六圓餘の増加を爲せり。更に自作農、自小作農、小作農の三者を比較するに自作農最も多く一萬六千八百六十圓餘、自小作農一萬百六十二圓餘、小作農最も僅少にして二千二百五十一圓餘に過ぎず。而るに年度末に至りて財産の増加せる工合を觀るに自作農最も少く百一圓餘、自小作農稍々多く百五十九圓餘にて小作農最も多く百七十二圓餘に達せり。

年度始、年度末の農業純財産及其の増減を示せば次の如し。茲に農業資産とは農業資本中の所有額にして、農業負債とは農業經營の爲めに他人より借入れたる金銭或は未拂金、或は未拂小作料の如き未拂現物をも含む。

種別	年度		増減		
	年度始	年度末			
自作農(六十六戸平均)	農業資産	一七,〇四九・一七	一七,二四五・八三五	+	九六・六六
	農業負債	二八,九一三	一八,四四九	-	四・九〇
	農業純財産	一六,八〇〇・三六	一六,九六〇・三六六	+	一〇一・五〇八
自小作農(六十九戸平均)	農業資産	一〇,四五九・五七	一〇,五五七・五五	+	一六七・七六
	農業負債	二九,六一六	二六,三四二・五	-	三三〇・二
	農業純財産	一〇,六三三・四一	一〇,三三三・〇	+	一五九・四九

種別	年度		増減		
	年度始	年度末			
小作農(五十二戸平均)	農業資産	二,三九三・三九	二,六三三・二五	+	二三八・八六
	農業負債	一,七七八・二	二,〇八三・三九	+	八〇・五四八
	農業純財産	二,二一五・一七	二,四三三・七六	+	二一八・五九
平均(一八七戸)	農業資産	一〇,五八六・四八	一〇,六八九・六三	+	一五三・一四
	農業負債	二二,一五五・〇	二〇,〇三三・六	+	八六・七六
	農業純財産	一〇,三六六・五八	一〇,四六九・三六	+	一四二・五三八
(以下北海道を除く)	農業資産	一七,一五八・五六	一七,三六八・九三	+	一〇一・〇三七
	農業負債	一六,一三七・九	一五,九七四	-	一七〇・五
	農業純財産	一〇,九七四・五七	一七,〇七三・九	+	一〇一・七四二
自作農(六十五戸平均)	農業資産	一〇,五四六・三六	一〇,六八〇・五三	+	一三三・一七
	農業負債	三〇,〇四七・〇	二六,七六九	-	三三〇・一八一
	農業純財産	一〇,二四七・五六	一〇,四三三・三	+	一八五・七六
自小作農(六十八戸平均)	農業資産	一〇,五八六・四八	一〇,六八九・六三	+	一五三・一四
	農業負債	二二,一五五・〇	二〇,〇三三・六	+	八六・七六
	農業純財産	一〇,三六六・五八	一〇,四六九・三六	+	一四二・五三八
小作農(五十二戸平均)	農業資産	二,三九三・三九	二,六三三・二五	+	二三八・八六
	農業負債	一,七七八・二	二,〇八三・三九	+	八〇・五四八
	農業純財産	二,二一五・一七	二,四三三・七六	+	二一八・五九

平均(一八五戸)	農業資産	一〇,五五九・三三	一〇,七二八・五九	+	一五九・四三
	農業負債	三,〇三〇・三六	三,二八七・三三	+	九八・四五
	農業純財産	一〇,三二八・八七	一〇,五八九・九五	+	一四六・〇九

(二) 農業以外純財産

調査農家百八十七戸の農業以外純財産は一戸當平均六千三百三十一圓餘にして年度末に至り百七十一圓餘の増加を觀、北海道を除ける百八十五戸に於ては稍々多く一戸當平均六千三百四十八圓餘にして年度末に至り百七十二圓餘の増加を爲せり。更に自作農、自小作農、小作農の三者に就て其の内容を窺ふに自作農斷然と多額を占め一萬一千六百四十圓餘、次は自小作農にして四千五百十圓餘、小作農最も小額にして二千七圓餘に過ぎず。年度始と年度末との増減を見るに農業純財産の増減とは一致せずして自作農最も多く三百七圓餘の多額を示し、次は小作農にして百三十七圓餘、自小作農最も少く六十七圓餘に當る。

之が内容を示せば次の如し。

種	別	年度始	年度末	増	減
自作農(六十六戸平均)	農業以外資産	一三,〇五七・五五	一三,四三三・六七	+	三八五・二二
	農業以外負債	四,二七〇・八一	四,九五五・六三	+	六八五・八二
	農業以外純財産	一八,四〇六・七四	一八,九八八・三三	+	五八一・五九

種	別	年度始	年度末	増	減
自小作農(六十九戸平均)	農業以外資産	四,九三七・三五	五,〇〇六・五六	+	六九・二一
	農業以外負債	四,六八八・四四	四,八四三・三〇	+	一五五・八六
	農業以外純財産	四,五二〇・五二	四,五七九・二六	+	五八・七四
小作農(五十二戸平均)	農業以外資産	二,一七八・三六	二,三二七・三一	+	一三八・九五
	農業以外負債	一,六二二・三三	一,六七八・六八	+	一五六・三五
	農業以外純財産	二,〇〇七・五三	二,一四八・六三	+	一三七・一〇
平均(一八七戸)	農業以外資産	六,六八二・九六	六,八八二・三七	+	一九九・四一
	農業以外負債	三,〇九四・三三	三,九七九・六四	+	八八五・三一
	農業以外純財産	六,三二二・〇三	六,五〇七・七三	+	一八五・七〇
(以下北海道を除く)	農業以外資産	一三,〇九四・六八	一三,四九二・〇八	+	三九七・四〇
	農業以外負債	四,〇〇四・三〇	四,八七九・〇二	+	八七四・七二
	農業以外純財産	一六,九三九・八八	一七,〇〇三・〇七	+	六三・一九
自作農(六十五戸平均)	農業以外資産	四,九一九・六六	五,〇五九・四七	+	六九・八一
	農業以外負債	四,三三二・三三	四,三二五・二五	-	七〇・〇八
	農業以外純財産	四,五八八・四四	四,六三九・五九	+	五一・一五

平均(一八五戸)	小作農(五十二戸平均)	
	農業以外資産	農業以外負債
農業以外資産	二,七七八六	三,三二七二
農業以外負債	一六,三八三	一六,七八六
農業以外純財産	二,〇〇七五	一,五四一
農業以外資産	一六,九五二四	一六,八八五五
農業以外負債	三,四六六八	三,七五五三
農業以外純財産	一三,四八五六	一三,一三〇

(三) 農家純財産

農家純財産とは農業純財産及農業以外純財産の和なり。調査農家百八十七戸の戸當平均は二萬六千六百五十七圓餘にして北海道を除く百八十五戸の戸當平均は稍々多く一萬六千七百一十一圓餘に當り、年度末に至り前者は三百十四圓餘後者は三百十八圓餘の増加を觀たり。而して農家純財産中農業純財産は六二%の過半数を占め、農業以外純財産は三八%に當る。之を自作農、自小作農、小作農別に觀察する時は、自作農最も多く二萬八千五百圓餘、自小作農一萬四千六百七十三圓餘、小作農四千二百五十九圓餘にして貧富の差異を明かに示す。年度末に至りては自作農最も増加し四百八圓餘、次は小作農の三百九圓餘、最小は自小作農の二百二十七圓餘にして北海道を除きたるものに就きても略々此の傾向を有す。尙農家の負債に就きて觀るに主なる借入先は個人、頼母子講、産業組合等にして未拂金、未拂現

物をも含み、百八十七戸の戸當平均は五百六十二圓餘を示す。自作農、自小作農、小作農の三者を比較するに自小作農最も多く七百二十二圓餘、自作農次に位し六百六圓餘、小作農最も少く二百九十圓餘に過ぎず。北海道を除く百八十五戸に於ても類似の傾向を有す。次に之が内容を示せば左の如し。

種別	實		増減	純財産	
	年度始	年度末		農業純財産	農業以外純財産
自作農(六十六戸平均)	農家の資産 二九,一〇六九三	農家の負債 二八,五〇九五一	+	五九三	四〇八
自小作農(六十九戸平均)	農家の資産 一五,三九六三三	農家の負債 一四,九〇〇五六	+	六九三	三〇七
小作農(五十二戸平均)	農家の資産 四,五五〇六五	農家の負債 四,五八八四六	+	五九	四七一
農家總純財産	四三,九六〇二	四三,九〇九	+	一,二五〇	一,一五〇

種別	収入					計	農業収入に対する割合				
	耕種収入	養蠶収入	養畜収入	農産加工収入	其他収入		耕種収入	養蠶収入	養畜収入	農産加工収入	其他収入
自作農(六十六戸均)	一九〇三・七三	四〇八・八三	一四〇・四三	一〇三・四九	一三三・〇三	七二四・五三	四三%	二二%	一五%	一〇%	一〇%
自小作農(六十九戸均)	一八三・八三	四三三・二五	一〇七・六二	七四〇・三三	八六七・七二	七九一・六七	四三%	二二%	一五%	一〇%	一〇%
小作農(五十二戸均)	一六七・三三	二九七・四九	七三・二五	七六・〇八	六八〇・〇二	七六三・二六	四三%	二二%	一五%	一〇%	一〇%
平均(百八十七戸)	一八三・〇六	三六六・八七	一〇・四五	八五・五七	九九・七六	七三三・一五	四三%	二二%	一五%	一〇%	一〇%
自作農(六十五戸均)	一八六・九九	四一五・八四	一四三・三〇	一〇一・〇三	一三九・五〇	七二二・五六	四三%	二二%	一五%	一〇%	一〇%
自小作農(六十八戸均)	一八七・三三	四三三・二五	一〇七・六二	七四〇・三三	八七三・八二	七三六・一七	四三%	二二%	一五%	一〇%	一〇%
小作農(五十二戸均)	一六七・三三	二九七・四九	七三・二五	七六・〇八	六八〇・〇二	七六三・二六	四三%	二二%	一五%	一〇%	一〇%
平均(百八十五戸)	一八六・八六	三九一・〇〇	一〇一・六三	八四・三五	一〇〇・三五	七三〇・一五	四三%	二二%	一五%	一〇%	一〇%

第八、農業所得

調査農家百八十七戸の農業所得は、一戸當平均一千二百十七圓餘にして北海道を除く百八十五戸にありては一戸當平均一千二百十八圓餘にして約一圓の増收を觀る。自作農、自小作農、小作農別に農業所得を比較するに、自作農最も多く一千三百九十六圓餘第二位は自小作農の一千二百三十六圓餘にして小作農最も少く九百六十五圓餘に當る。北海道を除く三者を觀るも略々同様の傾向あり。農業所得の一戸當平均を詳記すれば次の如し。

種別	自作農	自小作農	小作農	平均
北海道を含む	一、三六・三七	一、三三・七一	九六五・八三	一、二七・四九
北海道を除く	一、三六・三四	一、三四・五二	九六五・八三	一、二八・六三

上述の農業所得は農業總収入より單に農業の經營に使用せし總經費を控除せるものなれども、經營費に農業純財産に對する利子を加へたるものを差引ける所得は所謂一戸當りの労働報酬にして、前表と相異り全く正反對の現象を示す。即ち自作農最も少く六百七十八圓餘、小作農最も多く八百六十圓餘にして、自小作農此の中間に位す。北海道を除くものに就きても略々同様なり。而して一戸當家族の總労働日數を以て除したる一人一日當労働報酬は依然として自作農最も少く自小作農、小作農に至る程増加するの傾向あり。金額を以て示せば、自作農一圓十四錢六厘、自小作農一圓二十一錢、小作農一圓四十五錢一厘なり。次に其の内容を示せば左の如し。但し農業純財産に對する利率は、土地に就きては四分、土地以外の財産に就きては五分と爲せり。

種別	土地に對する利子		土地以外に對する利子		農業經營費	合計	一月當り勞働報酬	一月當延勞働日數	一人一日當勞働報酬
	する利子	利子	利子	利子					
自作農(六十六月平均)	五〇、六四三	二二、六九六	一、三七〇、九九八	一、九八八、三三九	六、六九二	五、九三三	一、四二六		
自小作農(六十九月平均)	三〇、九九四	一三、一五〇	一、三四九、三三三	一、七〇三、七六六	八、〇三三	六、二一六	一、三〇〇		
小作農(五十二月平均)	三〇、一九八	七、四八五	一、三二七、三三三	一、三三三、二二五	八、六〇八	五、九三四	一、四五一		
平均(百八十七月)	二九、九四五	一四、一〇三	一、三七八、七一一	一、七九一、七九一	七、七〇三	六、〇〇〇	一、三九三		
(以下北海道を除く)									
自作農(六十五月平均)	五、五〇三	二、七四五	一、二七〇、三三三	一、九三二、七二〇	六、三五六	五、〇〇二	一、四三三		
自小作農(六十八月平均)	三、一〇七	一、三三七	一、三四五、三三三	一、七九八、七二〇	八、〇八二	六、三二二	一、三九九		
小作農(五十二月平均)	三〇、一九八	七、四八五	一、三二七、三三三	一、三三三、二二五	八、六〇八	五、九三四	一、四五一		
平均(百八十五月)	三〇、三二二	一四、八三三	一、二八五、七六八	一、七六八、四三三	七、五三九	六、〇三三	一、三九七		

第九、農業以外總收入

調査農家百八十七戸の農業以外總收入は一戸當平均三百八十七圓餘にして北海道を除ける百八十五戸に就きては一戸當平均三百八十四圓餘にして稍々僅少なり。其の内容を窺ふに財産利用收入最も多く約四一%を占め、第二位は俸給勞銀等の約三三%、第三位は其他收入の一四%、最少は農業以外生産物收入の一%なり。

自作農、自小作農、小作農別に之を觀れば、自作農最も多く五百七十五圓餘、自小作農三百三圓餘

小作農最も少くして二百五十九圓餘なり。之が收入別より觀れば三者の中差額最も甚だしきは俸給勞銀等及財産利用收入にして、他の二收入は比較的近接するを觀る。先づ俸給勞銀等に就きては全收入中自作農は一八・七%、自小作農は三七・五%、小作農に至りては過半数の六五・四%を示す。之小作農に至る程出稼或は日雇或は行商等を爲すもの多く之を以て生計の一端に加へんとするが爲めなるべし。之に反し財産利用收入は自作農最も多く全收入の六〇・八%を占め、小作農は僅々八・〇%、自小作農は其の中間たる二七・七%を占む。之自作農は貸付地ありて小作料の取得あり、或は貸付金、銀行組合の預金其他有價證券等の利子の取得あり、爲めに其の額莫大に上るものと云ふべし。

次に其の實數及割合を示せば左の如し。

種別	實數					農業以外總收入に對する割合			
	農業以外生産物收入	俸給勞銀等	財産利用收入	其他收入	合計	物外生産物收入	俸給勞銀等	財産利用收入	其他收入
自作農(六十六月平均)	五、三五五	一〇、七五七	三、五〇二	六、六四三	五、五五六	八・九%	一八・七%	六〇・八%	一・六%
自小作農(六十九月平均)	四、六〇二	二二、〇〇九	八、四八六	六、〇九八	三〇、三九四	一四・七%	三七・五%	二七・七%	二〇・一%
小作農(五十二月平均)	三、三四四	一六、四八九	二〇、七六六	三、六六五	二五、九三四	二・三%	六五・四%	八・〇%	一四・二%
平均(百八十七月)	四、五五二	一七、七八二	一六、〇四二	五、六三七	三七、七八一	一・三%	三三・九%	四一・四%	一四・五%
(以下北海道を除く)									
自作農(六十五月平均)	五、〇四九	一〇、八四六	三、四八三	六、六三三	五、七〇九	八・八%	一九・〇%	六〇・六%	一・六%
自小作農(六十八月平均)	四、四三三	二一、五三四	八、五三四	五、六〇〇	三〇、一〇二	一四・七%	二八・三%	二八・四%	一八・六%

2504
2543

第十、農家總收入

小作農(五十二戸平均)	三、三三四	一、六九四・九	二〇、七六六	三、六六五	二、五九三・三四	一、三五	六、五四	八〇	一、四二
平均(百八十五戸)	四、〇七二	二、八三三・七	一、五七五・二	五、四一六	三、八四二・二七	一、二二	三、三四	四、二三	一、四二

三四

調査農家百八十七戸の農家總收入は一戸當平均二千八百九十二圓餘にして北海道を除く百八十五戸の戸當平均は稍少く二千八百八十八圓餘なり。而して農家總收入に對する農業總收入及農業以外總收入の割合は、前者八六・六%後者一三四%にして大部分は農業總收入之を占むるものなり。之を三階級別に觀れば自作農三千二百四十二圓餘にして最も多く、自小作農次に位し二千八百八十九圓餘にして、小作農最も少く二千四百五十二圓餘なり。更に農業總收入對農業以外總收入の割合を見るに、自小作農、小作農間には大差を認めざれども、自作農は比較的前二者に比し農業以外總收入の割合大なり。

之が實數及割合を示せば次の如し。

種別	實數		割合		合
	農業總收入	農業以外總收入	農業總收入	農業以外總收入	
自作農(六十六戸平均)	二、六七三・五	五、七五五・六	三、三四二・八三〇	八三・三%	一、七七
自小作農(六十九戸平均)	二、五八五・四三	三、〇三九・五四	二、八八九・三五七	八九五%	一、〇五

種別	實數		割合		合
	農業總收入	農業以外總收入	農業總收入	農業以外總收入	
小作農(五十二戸平均)	二、一九三・三〇	三、五九三・三四	二、四三三・三六四	八九四%	一、〇六
平均(百八十七戸)	二、五〇五・二〇	三、八七七一	二、八九二・九一	八六六%	一、〇〇
(以下北海道を除く)					
自作農(六十五戸平均)	二、六六六・六六	五、七〇九・八三	三、三三三・五四九	八二四%	一、七六
自小作農(六十八戸平均)	二、五八六・六七	三、〇〇三・二	二、八七七・〇八	八九六%	一、〇四
小作農(五十二戸平均)	二、一九三・三〇	三、五九三・三四	二、四三三・三六四	八九四%	一、〇六
平均(百八十五戸)	二、五〇五・二〇	三、八七七一	二、八九二・九一	八六六%	一、〇〇

第十一、農事家事以外の經費

調査農家百八十七戸の戸當平均は四十二圓餘にして北海道を除く百八十五戸に就きては三十九圓餘となる。其の内容を觀るに過半は財産利用收入の爲めに支出したる金額にして、次は其の他支出、勤勞兼業の爲めの支出最も少なし。

自作農、自小作農、小作農の三者に就きて觀るに、金額に於ては小作農に至る程減少する傾向を有すれども、割合に於ては自ら異なるものあり。即ち農業以外收入の場合と同じく、財産利用の爲めの支出は自作農六五・四%の大部分を占め、小作農は僅々一六・三%に過ぎず。同時に勤勞兼業の爲めの支出は小作農に至る程其の割合大なり。

次に實數及割合を示せば左の如し。

三五

種別	實			數			割合		
	財產利用収入の爲めの支出	勤勞兼業の爲めの支出	其他支出	合計	農事家事以外の經費に對する割合	財產利用収入、勤勞、兼業の爲めの支出	其他支出	合計	
自作農(六十六戸平均)	五五、三三	八六、四四	二〇、八九七	八五、一四五	六五、四	一〇、一	二四、五	二四、五	
自小作農(六十九戸平均)	七四、三九	九一、五四	八六、〇五	二五二、八八	三九五	三六、三	三三、三	三三、三	
小作農(五十二戸平均)	二〇、六七	五九、四四	四七、二〇	一二七、二	一六、三	四、七	三、七〇	三、七〇	
平均(百八十七戸)	二二、九五	八〇、七	一、八六〇	四三八、八三	五、五	一、八八	二、七	二、七	
(以下北海道を除く)									
自作農(六十五戸平均)	四九、七三	八七、四六	二二、三八	一五九、三六	六三、一	二、二	二、六八	二、六八	
自小作農(六十八戸平均)	七五、三八	九四、〇八	八七、三三	二二、七	三五、六	三、三	四、三	四、三	
小作農(五十二戸平均)	二〇、六七	五九、四四	四七、二〇	一二七、二	一六、三	四、七	三、七〇	三、七〇	
平均(百八十五戸)	二〇、八八	六五、四八	二九、九	三九一、六五	五、七	一、六七	三、〇	三、〇	

第十一、農家の經費

調査農家百八十七戸の農家の經費は一戸當平均一千三百三十圓餘にして、北海道を除く百八十五戸に就きては一千三百二十四圓餘にして約六圓僅少なり。其の内容を觀るに農業經營費大部分を占め約九六%にして、農事家事以外の經費は約四%に過ぎず。
 自作農、自小作農、小作農別に觀れば最も多額なるは自小作農にして一千三百七十四圓餘、次は自作農の一千三百五十六圓餘最少は小作農の一千二百四十圓餘なり。北海道を除けるものに於ても略々

同様の數字を示す。更に農業經營費と農事家事以外の經費との割合を比較するに、農業經營費に於ては自作農より小作農に至る程増大すれども、農事家事以外の經費は全く相反し減少するの傾向を探る。
 次に其の實數及割合を示せば左の如し。

種別	實			數			割合		
	農業經營費	農事家事以外の經費	農家の經費	農業經營費	農事家事以外の經費	農家の經費	農業經營費	農事家事以外の經費	農家の經費
自作農(六十六戸平均)	一、三七、九六	八五、四五	一、三五六、四三	九三、七	六、三	一〇〇	九三、七	六、三	一〇〇
自小作農(六十九戸平均)	一、三四九、三三	二五、一八	一、三七四、五〇	九八、三	一、八	一〇〇	九八、三	一、八	一〇〇
小作農(五十二戸平均)	一、三七五、九三	一、二七、三二	一、三四〇、六一	九九、〇	一、〇	一〇〇	九九、〇	一、〇	一〇〇
平均(百八十七戸)	一、三八七、七二	四二、八三	一、三三〇、八九	九六、四	三、六	一〇〇	九六、四	三、六	一〇〇
(平均以下北海道を除く)									
自作農(六十五戸平均)	一、二七〇、三三	七九、三六	一、三四九、六九	九四、一	五、九	一〇〇	九四、一	五、九	一〇〇
自小作農(六十八戸平均)	一、三四五、三六	二一、七	一、三六六、五二	九八、三	一、八	一〇〇	九八、三	一、八	一〇〇
小作農(五十二戸平均)	一、二七二、九三	一、二七、三二	一、三四〇、二五	九九、〇	一、〇	一〇〇	九九、〇	一、〇	一〇〇
平均(百八十五戸)	一、二八五、七六	三九、一六五	一、三二四、九三	九七、〇	三、〇	一〇〇	九七、〇	三、〇	一〇〇

第十三、農家の所得

調査農家百八十七戸の農家の所得は一戸當平均一千五百六十一圓餘にして北海道を除く百八十五戸

に就きて観るに約二圓の増加を示し一千五百六十三圓餘なり。
 自作農、自小作農、小作農別に之を觀れば、自作農、最も多く一千八百八十六圓餘、自小作農之に次ぎ一千五百十四圓餘にして、小作農最も少く一千二百十二圓餘なり。北海道を除くものに就きても略々同様の數字を示す。

農家の所得の戸當平均を示せば次の如し。

種別	自作農	自小作農	小作農	平均
北海道を含む	一八八六・六七	一五二四・九三七	一三二二・四五二	一五六一・九九七
北海道を除く	一八八八・八一	一五三一・一九四	一三二二・三五二	一五三三・三五

第十四、農家の餘剰

農家の餘剰を二つに分つ。一は農家の所得より全家計費を控除せるものにして餘剰(a)と名付け、他は臨時の出費を含まざる經常的家計費のみを控除せるものにして餘剰(b)と名付け。

第一に餘剰(a)に就きて観るに、百八十七戸の戸當平均は三百五圓餘にして北海道を除く百八十五戸の戸當平均は三圓餘の増加を示す。自作農、自小作農、小作農別に觀れば、自作農最も多く三百五十五圓餘にして、第二位は小作農之を占め三百二十二圓餘に當り、最少は自小作農の二百四十四圓餘にして、自作農に比すれば其の六八・七%に當る。北海道を除くものに就きても略々同様の數字を示す。

第二に餘剰(b)に就きては依然として自作農首位を占むるも、自小作農に到りては臨時的家計費多額に上りし爲其の餘剰却て増大して自作農の七六・四%に相當し、小作農最少となりて六八・二%を示す。

次に其の實數及自作農に對する他の二者の割合を示せば左の如し。

種別	實數		自作農に對する割合	
	餘剰(a)	餘剰(b)	餘剰(a)	餘剰(b)
自作農(六十六戸平均)	三五五・六六	五七五・九三	100	100
自小作農(六十九戸平均)	二四四・二六五	四三九・三九六	六八・七	七六・四
小作農(五十二戸平均)	三三三・三一八	三九二・四二一	九〇・六	六八・二
平均(百八十七戸)	三〇五・二九四	四七四・二九四	八五・八	八二・四
(以下北海道を除く)				
自作農(六十五戸平均)	三五七・二五七	五七七・六三〇	100	100
自小作農(六十八戸平均)	二五二・一七	四四六・三五二	七〇・三	七七・三
小作農(五十二戸平均)	三三三・三八	三九二・四二一	九〇・三	六七・九
平均(百八十五戸)	三〇八・四四	四七七・三二四	八六・三	八二・六

更に農家の餘剰(a)に就き過剩戸數と不足戸數とを類別するに、百八十七戸中過剩百五十三戸にし

1287
1256
2543

對五五%小作農に於ては三二%對六二%を示す。減價額に就きては自作農最も大にして八%餘を占め、自小作農六%餘小作農五%餘に當る。次に農業經營費の實數及割合を示せば左の如し。

(一) 全國 (實數及割合)

種別	實數				割合			
	自作農 (平均六十六月)	自小作農 (平均六十九月)	小作農 (平均五十二月)	平均 (平均八十七月)	自作農	自小作農	小作農	平均
土地改良費	200.8	103.0	0.7	0.5	0.1	0.1	0.0	0.2
建築物費	207.5	150.3	0.7	0.4	0.1	0.1	0.0	0.2
農具費	55.5	40.3	3.9	4.0	0.1	0.1	0.0	0.2
農種費	6.0	5.7	6.4	5.9	0.0	0.0	0.0	0.0
蠶種費	4.6	4.9	3.6	4.3	0.0	0.0	0.0	0.0
家畜代	1.6	1.3	1.3	1.4	0.0	0.0	0.0	0.0
飼料費	3.9	1.6	1.0	0.8	0.0	0.0	0.0	0.0
肥料費	3.5	3.7	1.9	2.3	0.0	0.0	0.0	0.0
光熱費	1.3	1.0	1.0	1.1	0.0	0.0	0.0	0.0
藥劑費	2.7	2.5	2.6	2.6	0.0	0.0	0.0	0.0
加工原料費	5.5	3.5	3.5	3.8	0.0	0.0	0.0	0.0
合計	1287	1256	2543	1287	100	100	100	100

(二) 北海道を除きたるもの (實數及割合)

種別	實數				割合			
	自作農 (平均六十六月)	自小作農 (平均六十九月)	小作農 (平均五十二月)	平均 (平均八十七月)	自作農	自小作農	小作農	平均
土地改良費	176.8	97.5	0.7	0.5	0.1	0.1	0.0	0.2
建築物費	176.8	134.1	0.7	0.4	0.1	0.1	0.0	0.2
農具費	59.6	43.6	4.1	4.2	0.0	0.0	0.0	0.0
農種費	6.0	5.7	6.4	5.9	0.0	0.0	0.0	0.0
蠶種費	4.6	4.9	3.6	4.3	0.0	0.0	0.0	0.0
家畜代	1.6	1.3	1.3	1.4	0.0	0.0	0.0	0.0
飼料費	3.9	1.6	1.0	0.8	0.0	0.0	0.0	0.0
肥料費	3.5	3.7	1.9	2.3	0.0	0.0	0.0	0.0
光熱費	1.3	1.0	1.0	1.1	0.0	0.0	0.0	0.0
藥劑費	2.7	2.5	2.6	2.6	0.0	0.0	0.0	0.0
加工原料費	5.5	3.5	3.5	3.8	0.0	0.0	0.0	0.0
合計	1287	1256	2543	1287	100	100	100	100

種別	自作農 (平均六十五月)		自作農 (平均六十八月)		小作農 (平均五十二月)		平均 (平均八十五月)		割合	
	金額	%	金額	%	金額	%	金額	%	自作農	小作農
土地改良費	1,753	0.18	1,407	0.13	746	0.05	1,343	0.11	0.14	0.11
土地費	54,999	5.4	39,918	3.9	40,999	0.3	40,496	0.3	4.27	2.97
建物費	6,982	0.7	5,558	0.5	4,682	0.3	5,737	0.4	4.30	3.79
農具費	4,347	0.4	4,000	0.4	3,686	0.3	3,912	0.3	2.95	2.97
種苗費	1,633	0.2	1,347	0.1	984	0.07	1,344	0.1	1.00	0.80
家畜代	4,047	0.4	1,788	0.2	1,056	0.08	836	0.06	0.80	0.86
飼料費	29,276	2.9	39,833	3.9	19,706	1.5	27,791	2.1	3.34	3.77
肥料費	3,365	0.3	3,167	0.3	2,334	0.2	2,997	0.2	2.46	2.36
光熱費	1,363	0.1	1,039	0.1	555	0.04	799	0.06	0.6	0.6
薬劑費	2,384	0.2	2,554	0.2	2,679	0.2	2,495	0.2	1.9	2.0
加工原料費	5,086	0.5	3,014	0.3	3,053	0.2	3,781	0.3	4.0	3.4
勞務費	1,215	0.1	815	0.08	472	0.04	643	0.05	0.8	0.7
農業負債子	1,043	0.1	1,585	0.1	1,051	0.08	1,218	0.1	1.2	1.1
動物減價額	713	0.07	483	0.05	326	0.03	583	0.05	0.57	0.56
植物減價額	218	0.02	151	0.01	109	0.01	199	0.02	0.2	0.2
諸負擔	14,736	1.5	8,455	0.8	2,449	0.2	5,505	0.4	1.14	1.67
合計	110,180	100	100,000	100	50,550	50	100,000	100	90.8	99.2

種別	自作農 (平均六十五月)		自作農 (平均六十八月)		小作農 (平均五十二月)		平均 (平均八十五月)		割合	
	金額	%	金額	%	金額	%	金額	%	自作農	小作農
小作料	1,208	1.2	2,994	3.0	5,577	4.4	3,346	3.3	0.95	1.85
農業賃借料	2,688	2.7	2,957	3.0	2,433	1.9	2,755	2.7	0.21	0.33
其他計	8,198	8.2	5,413	5.4	4,601	3.6	6,133	6.1	0.41	0.33
合計 (右の内)	12,103	12.1	13,376	13.4	13,211	10.5	16,269	16.3	1.00	1.00
現金支拂額	5,069	5.1	5,351	5.4	4,050	3.2	5,093	5.1	3.81	3.73
現物支拂額	7,034	7.0	7,965	8.0	7,161	5.6	8,902	8.9	5.57	6.27
減價額	1,000	1.0	820	0.8	600	0.5	854	0.8	0.63	0.54
臨時支出	1,740	1.7	3,015	3.0	2,598	2.0	3,349	3.3	—	—
臨時支出を含む農業經營費	14,764	14.8	16,454	16.5	14,320	11.3	15,917	15.9	—	—

次に農業經營費中主なるものに就き、現金支拂額と現物支拂額の二者に分割するに、其の差甚だしきは飼料費、小作料等にして、其他加工原料費、種苗費は共に現物支拂額の方現金支拂額よりも多額なれども、肥料費及勞賃は現金支拂額の方多額なり。今之が實數を示せば左の如し。

種別	現金支拂額	現物支拂額	臨時支出	合計
自作農 (平均六十五月)	14,035	1,729	1,740	17,504
自作農 (平均六十八月)	15,639	2,326	3,015	20,980
小作農 (平均五十二月)	12,576	1,574	2,598	16,748
平均 (平均八十五月)	14,664	2,129	2,598	19,391

種別	自作農	自小作農	小作農	平均	自作農	自小作農	小作農	平均	割合	自作農	自小作農	小作農	平均
自小作 (六十九月平均)	五九〇三四五九	五三七七三	二六四二七三	一九三〇二	三三二二〇	六八三四三四〇	二六九六〇三	二五七四二	二七四六	三三四・二七			
小作農 (五十二月平均)	三八五九一九八	七四六八〇四	一五・二六二	一六・六六九	一〇六六〇五	五八九七三	四一五八〇七	二〇・二九九	四・九四	四三・七六			
平均 (百八十七月)	四六・七五	三五・〇五	五五・四二	二二・九二二	一八・四〇九	一三〇・四三三	九四・七四	三八・七〇	六・九二	二〇・四三二			
自作農 (六十五月平均)	三三・三〇	二九・三三	三三・三〇	二五・四七六	二〇・一五五	一四二・二七四	一五〇・三三七	〇・八三九	七・四三	三三・〇九			
自小作農 (六十八月平均)	一五・九三	二四・〇六	七・五三	二六・六二〇	一九・八〇三	一三七・八七五	六五・九七	三・五七	七・一九	四・五二			
小作農 (五十二月平均)	三・八五九	一九・八七	四・六八〇	一五・〇・六二	一六・六二九	一〇六・六五	五八・九七	四・五三	八・〇七	二・九四			
平均 (百八十五月)	一四・三三	三四・六八	四五・四四	二二・〇三五	一八・八八七	一三〇・二八〇	九三・三三	二八・四六	三・六九	三・五三			

第十六、家計費

調査農家百八十七戸の家計費は、戸當一千二百五十六圓餘にして、北海道を除く百八十五戸に比し約二圓多し。

内第一生活費に属するものは全家計費の六三%餘、第二生活費は三六%餘を示し、最も多額なるは飲食費にして次位は被服費、第三位は冠婚葬祭費なり。何れも百圓以上に上り他は凡て百圓未満のもののみなり。更に家計費中現金支拂額は約其の五七%を示し、現物支拂額は四一%、他の一%餘は減

價額なり。

自作農、自小作農、小作農別に其の内容を見るに、自作農最も多く一千五百三十圓餘、自小作農一千二百七十圓餘、小作農八百九十圓餘にして最も少なし。之等三階級により其の差額甚だしきものは、住居費、被服費、修養費、教育費、交際費、諸掛等にして、飲食費に就きては大なる程度を見ず。却つて割合に就きては自作農より小作農に至る程大なり。

更に現金支拂額と現物支拂額とを比較するに三者何れも現金の方實數並割合大なれども、小作農に至る程現物支拂額の割合を増加す。之れ小作農に至る程自家産の現物を以て生計に資する程度大なるを物語るものと云ふを得べし。

次に家計費の實數及割合を示せば左の如し。

(一) 全國 (實數及割合)

種別	種別				割合			
	自作農 (六十六月平均)	自小作農 (六十九月平均)	小作農 (五十二月平均)	平均 (百八十七月)	自作農	自小作農	小作農	平均
住居費	五〇・六九七	三九・七五二	二二・四八	三六・七一九	三・三一	三・三三	二・四九	三・〇八
飲食費	五八・四二七	五四・三二七	四六・五三二	五三・五九二	三八・二二	四三・八三	五一・八五	四三・六三
被服費	一五四・七四	一一四・五七三	八一・三五四	一〇九・三三	一〇・〇七	九・〇一	九・四	九・四九
熱費	八一・七七一	七〇・〇一三	五三・三九	六九・一九三	五・三四	五・五一	五・八六	五・五一
什器費	三三・六四〇	三三・三六七	三五・〇三〇	三二・八八	二・四六	二・四七	二・八一	二・五三

家計費(b)	(a) 費計家		費活生二第										小計
	減現現合	家	小	其	冠	保	娛	嗜	諸	交	教	修	
	物金支	事未	計	他	婚	健	樂	好	際	育	費	費	
	支辨額	拂金	計	計	祭	生	費	費	掛	費	費	費	
一三二・三三四	三〇一・〇五	三・四八六	一・五〇九・九一	六二八・二九五	一四〇・一八五	七六・六三三	一八・六六三	四八・二三三	五五・九八七	二六・五九九	四七・六二八	二二八・四四五	九〇九・二一〇
一〇七・五五四	一九九・六一	四・六八六	一・三〇七・六三	四六・〇六五	二一九・九三三	七六・三三七	二・四三四	三六・六五九	三・一八〇	七九・九一七	三〇・六二二	六三・〇八	七九九・九二一
八二・九九四〇	一一八・三〇	四・〇〇五	八九〇・〇三三	二四三・八三六	三九・一八七	三九・六三八	七・四八四	三三・四五四	二〇・〇一一	五三・六六六	一四・四一七	二九・〇三	六四・一九三
一〇八・七〇三	二二・七九	四・〇七三	一・二五六・七〇三	一・〇八七・〇三	一〇四・六三七	六六・八三〇	一・二八八・七	三九・八八七	三・六八三〇	八四・五〇	三三・一五	七六・三	七九四・六三三
	一九七	〇・三三	一〇〇	四〇・三八	九・一六	五・一一	一・三三	三・四	三・六六	七・六	三・二	〇・八四	五九・九
	一・七	〇・三七	一〇〇	三六・六八	五・九六	六・〇一	〇・九〇	二・八九	二・四五	六・三三	二・四一	〇・四九	六三・九五
	一・三三	〇・四五	一〇〇	二七・四〇	三・八四	四・四〇	〇・八四	三・七六	二・二五	五・九一	一・六三	〇・三三	七二・二五
	一・六九	〇・三三	一〇〇	三六・四五	五・七九	八・三三	一・〇三	三・一七	二・九三	六・七三	二・五五	〇・六一	六三・三三

(二) 北海道を除きたるもの (實數及割合)

種別	費活生一第										費活生二第									
	住居	食費	衣服	被服	光熱	什器	小計	修養	教育	交際	諸費	嗜好	娛樂	保健	冠婚	其他				
自作農 (平六十五月)	五〇・六七	五五・五〇九	一四七・七〇九	八二・六七	三六・四六九	九〇八・九八二	二一八・三五	四七・八三七	一六・四八四	五三・三五九	四八・四五〇	一八・六四三	七・七七五	一四・〇〇一	一〇〇・四六					
自小作農 (平六十八月)	三九・九九六	五七・一九七	一一九・四七七	六九・七五三	三〇・五五五	八〇〇・四四七	六〇・七五	三九・三五四	七・八〇九	三三・九五	三六・四三三	一一・五五七	七・四〇五	一二・六五五	七・三二					
小作農 (平五十二月)	二二・二四八	四六・一五二	八・三五四	五三・二九	二五・〇二〇	六四二・一九三	二九・〇三	一四・四一七	五三・六二六	二〇・〇一一	三三・四五四	七・四八四	三九・三三八	三九・一八七	三四・一三六					
平均 (平百八十五月)	三八・七二	五三・六五九	一一八・七四〇	六八・九九一	三三・〇七	七九四・〇九八	七五・五五	三二・六五〇	八四・三九〇	三六・九六七	三九・八八	二・九〇三	六・五八	一〇・四九三	七・七三					
自作農	三三・二	三八・三五	一〇・一〇	五三・三	二・三八	五九・三七	〇・八四	三・二	七・六	三・六	三・一六	一・三三	五・〇八	九・一五	六・五					
自小作農	三三・五	四三・〇九	八・八九	五・四九	二・四二	六三・〇三	〇・四八	二・三二	六・二四	二・四七	二・四七	二・八七	〇・九一	九・五八	六・〇					
小作農	二・四九	五・八五	九・四	五・八六	二・八一	七二・二五	〇・三三	一・六三	五・九一	二・三五	三・七六	三・七六	〇・八四	四・四〇	三・八四					
平均	三三・八	四三・七六	九・四六	五・五〇	二・四八	六三・三八	〇・六〇	二・五三	六・七三	二・九五	三・一七	一・〇三	五・三三	八・三六	五・八〇					

家計	家事未拂金		合計	家計費(a)		合計
	減額	現物支辨額		現金支拂費	現物支辨額	
小計	六八、四〇三	三、五三九	四六、八二六	一、五〇、九三四	二九、七六五	二四、八三六
家計費(b)	一、三〇、五五二	一、〇四、八四三	八一九、九四〇	一、〇八、六〇二	一、九四、一〇〇	四〇、四〇〇
自作農(六十六月平均)	九、八四七	四、八四五	三〇、七三三	五、〇三九	九、四九六	一、四九六
自小作農(六十九月平均)	九、六六九	四、五五九	二八、七六五	四、二三八	六、三三八	一、四三九
小作農(五十二月平均)	一〇、三三七	三、八〇九	二四、五四三	二、七九六	四、五二五	七、七七一

次に家計費中主なる費目に就き現金支拂額及現物支辨額とを比較するに、飲食費は凡て現物支辨の方甚だ多額にして、尙光熱費に於ても之を認め得れども、交際費及被服費に於ては現金支拂の方遙かに多し。之が實數を示せば左の如し。

種別	飲食費		光熱費		交際費		被服費	
	現金支拂額	現物支辨額	現金支拂額	現物支辨額	現金支拂額	現物支辨額	現金支拂額	現物支辨額
自作農(六十六月平均)	九、八四七	四、八四五	三〇、七三三	五、〇三九	九、四九六	二、五三三	一、四九四	四、七五三
自小作農(六十九月平均)	九、六六九	四、五五九	二八、七六五	四、二三八	六、三三八	一、四三七	一、〇九九	四、五七五
小作農(五十二月平均)	一〇、三三七	三、八〇九	二四、五四三	二、七九六	四、五二五	七、四二一	七、七七一	三、五七一

第十七、諸負擔

種別	飲食費		光熱費		交際費		被服費	
	現金支拂額	現物支辨額	現金支拂額	現物支辨額	現金支拂額	現物支辨額	現金支拂額	現物支辨額
平均(百八十七月)	九、〇六	四、七五	二八、三三	四、〇〇	六、五四	一、四九	一、二四	四、三五
自作農(六十五月平均)	九、九六	四、九一	二九、八三	五、一八	九、九八	二、五〇	一、四九	四、八三
自小作農(六十八月平均)	九、八三	四、五五	二七、九一	四、一八	六、三三	一、四九	一、〇八	四、四三
小作農(五十二月平均)	一〇、四七	三、八〇	二四、五三	二、七五	四、五二	七、四二	七、七三	三、五七
平均(百八十五月)	九、五八	四、四七	二七、四九	四、一三	六、三九	一、五〇	一、二四	四、四三

茲に諸負擔とは農事或は家事或は其の他に關するを問はず、租税の外農會費、區費、衛生組合費等一切を含むものなり。但し神社佛閣への寄附喜捨の如きものは之を含まず。調査農家百八十七戸の戸當平均は百十八圓餘にして北海道を除く百八十五戸に就きて觀るも略々同様なり。其の内容は市町村税最も多く全額の三七%を占め、道府縣税の三一%之に次ぎ、國税一六%、其他一五%の順位なり。自作農、自小作農、小作農の三階級別に觀れば、自作農最も多く二百十圓餘にして、最少は小作農の二十七圓餘なり。之が内容を窺ふに、自作農は市町村税首位を占め、道府縣税、國税、其の他の順位なれども、自小作農、小作農にありては國税最も僅少にして其の他と順位を轉倒す。北海道を除くものに就きても同様の傾向を有す。

之が實數及割合を示せば次の如し。

種別	實數				總諸負擔に對する割合
	國稅	道府縣稅	市町村稅	其他	
自作農(六十六月平均)	三九三〇六	六四、六五五	七七七七七	二八七九七	二〇、五五
自小作農(六十九月平均)	一四七二七	三、三三三	三、七六五	一七五八二	一八、七
小作農(五十二月平均)	一五〇四	八八四五	一三、五九三	三、六七	一四、九
平均(百八十七月)	一九七二	三六八五三	四〇、六六	一七六七	三、〇
(以下北海道を除く)					
自作農(六十五月平均)	三九、三九	六五、三三〇	七〇、四三	二九、九三	一八、七
自小作農(六十八月平均)	一四八六三	三、六二三	三、七六三	一七、九三	一五、〇
小作農(五十二月平均)	一五〇四	八八四五	一三、五九三	三、六七	一五、〇
平均(百八十五月)	一九八二三	三七〇三二	四四、〇九	一七、七三	三、三
合計					
國稅	一九八二三	三七〇三二	四四、〇九	一七、七三	一六、七
道府縣稅		六四、六五五	三、三三三	一七、五八二	三、〇
市町村稅		八八四五	一三、五九三	三、六七	三、〇
其他		四〇、六六	一七、六七	二、八三	三、〇
合計		一〇八、七〇三	七〇、四三	二九、九三	三、〇
道府縣稅		三、三三三	三、七六三	一七、九三	三、〇
市町村稅		八八四五	一三、五九三	三、六七	三、〇
其他		四〇、六六	一七、六七	二、八三	三、〇
合計		一〇八、七〇三	七〇、四三	二九、九三	三、〇
道府縣稅		三、三三三	三、七六三	一七、九三	三、〇
市町村稅		八八四五	一三、五九三	三、六七	三、〇
其他		四〇、六六	一七、六七	二、八三	三、〇
合計		一〇八、七〇三	七〇、四三	二九、九三	三、〇

更に諸負擔中國稅、道府縣稅、市町村稅、其他を夫々内容に依り分類せんに、調査農家の負擔せる租稅公課の種類は甚だ多く中には記帳不完全なるもの等ありて之を正確に分類すること難し、本調査に於ては其の名稱及性質より考へ次の如く分類せり。

(一) 國稅……田租、畑租、宅地租及雜地租、其他
 其他に屬するものの中には自家用醬油稅、所得稅、相續稅、不動産取得稅等を含む。

(二) 府縣稅……地租割、戸數割、其他

其他に屬するものは所謂雜種稅にして其の名稱甚だ多し、調査農家の負擔せるものは自轉車稅、荷車稅、水車稅、船稅、倉庫稅、牛馬稅、漁業稅、所得稅附加稅、不動産取得稅附加稅等なり、尙都市計劃特別稅、營業稅、狩獵稅、建築稅、畜犬稅等を負擔するもの數戸あり。

(三) 町村稅……町村稅は大體に於て府縣稅附加稅の形式をとるを以て其の名稱は府縣稅と同じく、而も附加稅なりや否やの不明なるもの多きを以て別に區別を設けず府縣稅と同一にせり。

(四) 租稅以外の諸負擔……農會費、其他
 農會費は殆ど凡ての農家之を負擔するも其他に屬するものは農家により地方により異なる。之に屬する主なるものは

- (イ) 畜産組合、養蠶組合、耕作組合(特用作物)、鑛工組合、山林會等生産に關する團體の經費。
- (ロ) 出荷組合、青物市場組合等取引に關する團體の經費。
- (ハ) 教育會、衛生組合、消防費等共同生活上必要なる經費。
- (ニ) 區費(大字費)部落費又は同協議費と稱し部落を區域とする團體にして其の目的を別に限定せず凡ての方面に活動する共同支出の負擔。
- (ホ) 出產組合、天災防除組合等相互扶助的組合にして別に區域組合員の範圍等に明かなる規定又は習慣なくして任意的に組合を構成するもの、負擔。
- (ヘ) 共有地又は入會地の共同管理費、水利組合及之に準ずるもの等の如き或事業の共同管理又

は或事業を有利ならしむべき手段としての共同負擔。等なり。而して以上の中生産的組合に屬するもの、經營中には之を負擔として取扱ふよりは寧ろ經營費に計上する方可なるものもあるべく、又部落費の一部及出產組合費の如きは社交費等として直接家計費に計上する方至當なりと考へらるゝも、農家の記帳よりしては、其の内容を詳細に調査すること不可能なるを以て記帳のまゝ負擔として取扱ふこととせり。租税及其他の負擔の内譯左の如し、但し自作農自作農の戸數は夫々七十一戸にして他の調査戸數と異なるは、本調査にありては租税の内容のみを調査するに完全なるものを選定したるが爲なり。又小作農五十二戸中本調査と他の調査とは其の戸數同數なれども異なる農家を含むが故に諸負擔總計一致せず。

種 目	國 稅		
	田 租	畑 租	宅 地 租 及 雜 地 租 其 他
自作(平均)	二六八八一	三九九九	三九七六
自小作(平均)	一〇八五五	二二六〇	二〇三四
小作(平均)	〇三三三	〇三七四	〇五七四
租税總額に對する%	四一・九〇三	七・〇四五	一六・四二
計	二二・七三	一・九〇六	六・三三

本表より見る時は一戸當り租税額は自作百八十四圓餘、自小作八十四圓餘、小作二十二圓餘なり。小作の租税額を一〇〇とすれば、自作三七・一自作八〇・九の割合となる。租税以外の負擔額は自作三

種 目	道 府 縣 稅			市 町 村 稅			其 他 的 負擔		
	地 租	戶 數	其 他	地 租	戶 數	其 他	租 稅	農 會 費	其 他 費
自作(平均)	四二〇三九	一五・二二	六六七三	二四・二七	四六・九四	七六・八	一八四四〇七	五・六四	三〇七五二
自小作(平均)	一八三三三	一八・〇七	六二六六	九三・九七	二二・〇一六	四五・三五	八四六八七	二・四三〇	一七〇四
小作(平均)	一・八三	二・八九七	四〇五五	〇・六六〇	九・二七	三・三一九	二・七九三	〇・三三四	二・九八〇
租税總額に對する%	三三・六二	三三・五九	三六・一三	四三・六七	四二・四四	三三・〇六	二二・七三	一・七〇	二二・七三
計	二二・七三	一・九〇六	六・三三	二二・七三	一・九〇六	六・三三	二二・七三	一・九〇六	六・三三
負擔總計	二二・七三	一・九〇六	六・三三	二二・七三	一・九〇六	六・三三	二二・七三	一・九〇六	六・三三

十圓餘自小作十七圓餘、小作約三圓にして、小作の負擔額を二〇〇とすれば自小作五七二、自作二、〇三二の割合なり。

第十八、家族労働時間

調査農家百八十七戸の家族労働時間は一戸當平均一萬三千三百四十四時間餘、中農業労働時間最も多く六一%を占め之を日數に換算すれば六百日となる。第二位は三三%の家事労働時間にして、其他労働最も少く五六%に過ぎず。

自作農、自小作農、小作農別に之を觀れば自小作農、自作農、小作農の順位にして、農業労働に於ては自小作農最多、自作農最少、家事労働に於ては自作農最多、小作農最少、其他労働に於ては小作農最多、自作農最少なり。

之が實數及家族總労働時間に對する割合は次の如し。

種別	實數				割合			
	農業労働時間	家事労働時間	其他労働時間	家族總労働時間	農業労働時間	家事労働時間	其他労働時間	合計
自作農(六十六戸平均)	六四七・〇	五九二・四	四九〇・〇	一、一三〇・〇	五七・六%	五二・〇%	一〇・四%	一〇〇%
自小作農(六十九戸平均)	一一、三三・一	六三二・六	四三三・〇	一六、一〇・七	七〇・九%	三九・一%	一〇・〇%	一〇〇%
小作農(五十二戸平均)	六、五四五・五	五九三・四	三、七六・一	一、二二〇・〇	五三・七%	四八・四%	三・九%	一〇〇%

種別	實數				割合			
	農業労働時間	家事労働時間	其他労働時間	家族總労働時間	農業労働時間	家事労働時間	其他労働時間	合計
平均(百八十七戸)	八、二〇・八	六〇〇・〇	四、三六・三	一、二六七・一	六五・三%	四七・七%	一〇・〇%	一〇〇%
(以下北海道を除く)	六、四三・〇	五九〇・三	四、九二八・〇	一、二二一・三	五二・三%	四〇・一%	七・六%	一〇〇%
自作農(六十五戸平均)	一一、一七・六	六三三・三	四、四〇五・三	一、二一六・二	六八・五%	三二・〇%	〇・五%	一〇〇%
自小作農(六十八戸平均)	六、五四五・五	五九三・四	三、七六・一	一、二二〇・〇	五三・七%	四八・四%	三・九%	一〇〇%
小作農(五十二戸平均)	八、二〇五・〇	六〇〇・〇	四、三六三・三	一、二六七・一	六五・三%	四七・七%	一〇・〇%	一〇〇%

第二章 農家經濟調査累年比較

第一、調査戸數

種別	自作農	自小作農	小作農	計
大正十年	三三戸	三三戸	三三戸	九九戸
同十一年	三三戸	三三戸	三三戸	九九戸
同十二年	四三戸	四三戸	四三戸	一三〇戸
同十三年	六七戸	六七戸	六七戸	二〇一戸
同十四年	六六戸	六六戸	六六戸	一九八戸

第一、農業用土地面積

種別	耕作面積					農業用地面積					種別	
	大正十年度	十一年度	十二年度	十三年度	十四年度	五ヶ年平均	大正十年度	十一年度	十二年度	十三年度		十四年度
自作農	一九〇八	一六九〇	一六五〇	一八三〇	一八三二	一七八二	三六〇三	三六〇一	三六六一	三四二四	三三二八	三四六五
自小作農	一五八〇	一七一三	一七九八	一八三八	一五九四	一七〇二	二二二三	二二八六	二二〇三	一九九三	二二七〇	二二七〇
小作農	一四七二	一五〇八	一五五〇	一四三六	一五二六	一五〇〇	一七六九	一六七五	一七三七	一六八一	一六九三	一六九三
平均	一六四三	一六三三	一六六九	一七〇三	一六五二	一六六六	二五四〇	二五〇〇	二四三〇	二四〇八	二四〇二	二四〇〇
種別	大正十年度	十一年度	十二年度	十三年度	十四年度	五ヶ年平均	大正十年度	十一年度	十二年度	十三年度	十四年度	五ヶ年平均
耕作面積	四七〇	四九八	四七〇	四七〇	四七〇	四七〇	四七〇	四九八	四七〇	四七〇	四七〇	四七〇
農業用地面積	四七〇	四九八	四七〇	四七〇	四七〇	四七〇	四七〇	四九八	四七〇	四七〇	四七〇	四七〇

第二、農業資本

種別	耕作面積					農業資本					種別	
	大正十年度	十一年度	十二年度	十三年度	十四年度	五ヶ年平均	大正十年度	十一年度	十二年度	十三年度		十四年度
自作農	三二四〇・四九三	一七八七・五三四	一七四七・九三四	一七二七・三八五	一七三九・一七四	一八四三・一〇三	一三八五・三五三	一三八七・二二七	一七三七・〇四五	一六五二・四三六	一五四一・四三三	一五四〇・八五九
自小作農	一三〇・三三〇・六三三	一〇〇・九四四・八五	一一九七・六三三	一一二八・六〇五	一二四四・九五〇	一一一七・四九七	一〇三三・〇六三	一〇〇九・四八五	一一九七・六三三	一一二八・六〇五	一二四四・九五〇	一一一七・四九七
小作農	一〇三・三三〇・六三三	一〇〇・九四四・八五	一一九七・六三三	一一二八・六〇五	一二四四・九五〇	一一一七・四九七	一〇三三・〇六三	一〇〇九・四八五	一一九七・六三三	一一二八・六〇五	一二四四・九五〇	一一一七・四九七
平均	一五・七五七・三	一三七四・八七〇・四	一五四九・五五二・五	一四九七・三〇七・五	一五二八・九一三・八	一四九三・六三二・一	一五、七五七、三	一三七四、八七〇、四	一五四九、五五二、五	一四九七、三〇七、五	一五二八、九一三、八	一四九三、六三二、一
種別	大正十年度	十一年度	十二年度	十三年度	十四年度	五ヶ年平均	大正十年度	十一年度	十二年度	十三年度	十四年度	五ヶ年平均
耕作面積	六九四	七二七	七三六	七二七	七二七	六九四	六九四	七二七	七三六	七二七	七二七	六九四
農業資本	六九四	七二七	七三六	七二七	七二七	六九四	六九四	七二七	七三六	七二七	七二七	六九四

土地の割合	同十三年度	同十四年度	同十五年平均
七三・五	七三・五	七三・五	七三・五
八二・六	八二・六	八二・六	八二・六
八三・〇	八三・〇	八三・〇	八三・〇
八三・三	八三・三	八三・三	八三・三
八六・六	八六・六	八六・六	八六・六
六〇	六〇	六〇	六〇
六六・六	六六・六	六六・六	六六・六
六八・八	六八・八	六八・八	六八・八
六九・九	六九・九	六九・九	六九・九
六九・九	六九・九	六九・九	六九・九

自作農、自小作農、小作農三者の平均に就き、其の内容を窺へば左表の如し。

種別	大正十年度	大正十一年度	大正十二年度	大正十三年度	大正十四年度	五ヶ年平均	同上割合
土地	一、七四五、四四七	一、〇七三、〇〇八	一、二〇五、七五一	一、一九九、一六〇	一、三三三、四四五	一、七六、一六三	六・七
建物	一、〇三二、一九四	一、〇三三、七〇五	一、二七五、七五	一、一九五、〇八六	一、三九一、〇八一	一、四四五、五八	七・七
農具	二五九、〇七〇	二六二、一五三	三〇〇、三二	二九八、〇八五	二八六、九〇三	二七三、四八	一・九
動物	一六九、七二四	一四八、三四五	一六八、〇五三	一五九、七七	一五七、八七	一六〇、五三五	一・二
植物	七六八、四六八	七九三、五三三	八〇四、三三三	七五三、二八	六五五、九六七	七四三、二八	五・〇
現物	五、〇〇六	五、三三九	五、一八四	五、〇三三	五、一七九	五、〇三三	三・五
現金及之に準ずるもの	六三、七二六	三〇、七三三	三、四七六	一、四七五、五四	一、五五、三六	三、七三三	三・二
合計	一五、七五七・三	一三、七四八・七	一五、四九五・五	一四、九七三・五	一五、三九一・三	一四、九三六・三	一〇〇

第四、農業純財産

種別	大正十一年度	同十二年	同十三年	同十四年	五ヶ年平均
自作農	一八〇、〇八二	一七二、七三	一六九、七五	一六七、〇七	一七二、六二
自小作農	八二、四〇七	八三、八三	一〇八、三三	一〇八、三三	九六、八七
小作農	二〇、四七	一八、四二	二〇、五五	一九、五五	一九、五五
平均	九一、八二九	八七、五三五	九六、八三	九四、五〇	九三、六八

第五、農業所得

種別	大正十一年度	同十二年	同十三年	同十四年	五ヶ年平均
自作農	一、三三、〇八二	九二、六五〇	一〇五、八二	一、三九、九一八	一、二七、八四三
自小作農	八、四九、〇六	七、五、四〇	一〇、二、五七〇	一、六三、七三九	一〇、一三、五六一
小作農	五、九、三〇	五、三、五一八	六、八、〇五九	七、四、九〇八	六、九、五三五
平均	八、六、二六三	七、八、六五七	九、〇、七三三	一〇、八、二五三	九、〇、三六八

附 録

大正十四年度 農家經濟調査別表


種	改換農家別	不換農家別	五ヶ年平均	同十四年度	同十三年度	同十二年度	同十一年度
...	一、三〇七・六六	一、五〇九・九四	一、三九三・〇七	一、二七九・三九	一、二七四・七九
...	一、二六八・九三	一、二七〇・〇七	一、二九五・七一	一、〇八八・六六	九九九・〇三
...	七六八・八九	八九〇・〇三	八二六・二七	七六六・五七	七五六・〇五
...	一、〇七三・九七	一、三五四・八一	一、二六九・一五	一、〇七四・八七	九五九・四三

第四表 農業經營費 (自作農)

農家番號	土地費	土地改良費	建費	農具費	種苗費	繁殖代	家畜代	飼料費	肥料費	光熱費	藥劑費	加工原料費	勞賃	農業負債利子	動物減價額	植物減價額	諸負擔	小作料	農業債借料	其他	農業經營費 (經營)				臨時支出		種苗費		飼料費		肥料費		加工原料費		勞賃		小作料		農家番號				
																					合計		現金		現金		現金		現金		現金		現金		現金		現金			現金		現金	
																					支拂額	減價額	支拂額	減價額	支拂額	減價額	支拂額	減價額	支拂額	減價額	支拂額	減價額	支拂額	減價額	支拂額	減價額	支拂額	減價額		支拂額	減價額	支拂額	減價額
1	23.000	72.460	135.900	118.300				150.540	353.000		8.000	117.400	130.350	56.370	50.000		81.490			23.950	1,320.760	562.410	506.140	292.210	89.800	1,410.560	60.500	57.800	7.600	142.940	156.000	197.000	18.900	98.500	120.450	9.900					1		
2		63.720	82.110	45.788	3.800			178.652	507.390		0.400	3.880	85.700	81.420	22.000		90.885	45.462		19.920	1,232.127	469.455	613.582	149.090	255.450	1,487.577	5.250	40.538	28.910	150.742	190.060	317.330		3.880	48.500	37.200		45.462				2	
3		18.400	62.615	61.550			6.000	233.529	377.675		0.470	17.100	92.100		60.100		225.524	5.864	14.600	44.750	1,370.358	611.004	520.849	138.595	60.000	1,330.353	13.785	37.765	35.205	258.315	235.569	142.115		17.100	69.660	32.440		5.864				3	
4		18.833	15.105	25.282				138.152	124.729								32.608			3.500	7.000	370.198	41.158	33.936	0.200	370.398	0.500	24.782		138.152	3.650	131.070		5.000				5.864				4	
5		111.550	61.490	28.895				123.400	524.980		0.807	22.800	308.073				209.080			316.610	1,707.478	409.770	1,187.788	109.920	42.000	1,749.478	4.730	24.165	5.100	118.300	51.210	473.770		22.000	111.330	196.743		22.000				5	
6		8.000	92.100	41.115	78.910		6.000	143.080	557.030		8.500	35.000	411.010				236.930	15.000		192.890	1,820.565	679.170	1,020.280	121.115	228.210	2,048.775	23.710	55.200	63.780	79.300	161.030	396.000		35.000	152.680	258.330					6		
7		0.210	82.900	82.900	58.640	19.200		620.760	453.960	22.950	6.080	15.340	345.400		3.000	22.000	149.420			94.220	1,978.130	988.390	847.030	145.710	27.370	2,005.500	33.640	25.000	130.300	490.370	244.160	210.800	0.500	14.840	339.550	14.550					7		
8			87.230	88.190	95.700			121.350	656.430	12.500	2.150	4.700	83.450		47.100		220.190			27.460	1,425.510	623.120	588.570	214.820	395.010	1,721.520	26.280	69.420		121.350	312.530	343.900		4.700	14.250	49.200					8		
9			283.390	151.950	26.240	146.000		1,811.080	461.290	100.400	9.540	44.350	1,061.240				343.530			1,146.910	5,486.580	2,173.070	3,087.350	225.580	394.890	5,791.470	16.990	9.340	35.680	1,770.000	278.060	182.300	22.750	21.600	1,010.530	60.710						9	
10			65.139	214.050	123.630	108.000		47.200	602.590	21.400	5.000	2.500	155.650	257.360			55.490	74.200	9.000	221.250	1,961.450	1,436.130	393.030	219.290	336.030	2,291.480	41.180	81.450	43.790	3.500	551.230	51.300		2.500	155.650			74.200				10	
11			48.400	47.140	31.740		37.000	87.710	648.990	0.300	1.600	2.500	282.200	15.000			141.280			3.000	1,347.010	1,073.300	290.800	72.700	88.700	1,435.710	8.720	23.000	61.650	36.060	543.990	105.000		2.500	260.000	22.200					11		
12			39.860	38.910	27.490			41.590	346.340	22.500	5.280	95.970	218.020		22.000	36.520	92.800			69.100	1,056.190	564.650	375.300	116.240	1,750.330	2,807.120	9.590	17.900	0.400	41.100	250.730	86.510	39.050	56.920	94.400	123.620						12	
13			57.860	25.530	58.600	2.100		144.750	351.920		0.100	5.200	92.500		24.000		135.010			35.870	861.040	343.010	432.500	85.530	1,283.290	18.200	40.400		144.750	155.520	105.700		22.500	50.550	27.150							13	
14			57.850	47.940	39.460	14.200	5.000	108.190	391.600			86.700			37.500		126.670			28.170	939.390	388.470	427.180	123.740	171.210	1,110.600	11.150	19.910		108.190	147.500	244.100										14	
15		3.000	128.550	309.930	121.810	62.800	0.450	788.211	730.223	137.920	2.400	290.350	465.100				166.488			21.500	334.500	3,469.565	1,322.404	1,884.701	232.460		3,469.565	3.400	118.410	49.040	710.171	325.926	413.300	10.000	280.350	398.500	6.000					15	
16			131.750	214.450	212.420		1.600	182.280	525.460	3.000	17.000	1,531.780	401.700		4.000		142.150			8.400	190.630	3,566.760	2,263.400	1,046.030	237.190	513.630	4,080.390	39.550	172.870	109.590	12.780	434.460	91.000	856.230	675.500	356.700	46.000					16	
17			20.070	114.830	32.390	12.500		494.100	277.540		3.300	10.000	57.730				126.560			4.000	98.800	1,290.370	1,290.370	561.100	112.880	143.630	1,473.390	17.590	14.800	92.100	402.000	215.240	62.300		10.000	57.730						17	
18			63.200	128.780	90.960	31.800		650.260	747.120	20.000		3.640	556.840	8.880			206.640			10.140	2,602.350	1,765.610	714.390	129.350	3,149.580	52.120	38.840	160.220	489.970	620.280	126.840										18		
19			80.050	40.870	110.750			123.200	197.070		14.900	110.610					69.940			15.700	813.610	525.290	184.500	103.550	95.530	999.140	9.400	101.350	88.700	34.500	179.190	17.880									19		
20			39.950	84.980	17.170			59.340	229.130			7.500	155.940				188.170	28.240		22.210	794.630	498.590	215.830	399.230	1,198.860	3.600	15.480	21.890	38.450	132.380	96.750											20	
21			27.700	28.800	30.070		2.500	59.540	288.190			10.520	73.600		21.000		314.400			0.800	15.410	862.550	511.540	289.770	73.240	36.230	1,304.180	32.340	23.290	27.390	442.230	226.570	66.900									21	
22		7.450	39.000	33.840	25.590		8.830	70.250	191.670			20.640	8.060				142.420	1.800	15.110	9.910	565.510	427.070	86.500	51.940		565.510	5.020	20.510	46.450	23.800	184.470	7.200										22	
23			43.370	41.880	6.910	10.400		174.890	138.250	31.900		471.250	2.100				72.300	14.980	0.600	16.520	1,025.350	254.400	687.900	83.050	28.500	1,053.850	0.650	6.290	23.890	152.000	96.080	42.170										23	
24			63.260	57.520	46.000			12.650	184.070			12.960	26.430	0.200			126.290			39.450	635.390	412.770	103.340	116.280	432.600	1,064.990		46.000			193.080	14.400									24		
25			52.000	33.370	12.920			469.630	283.470	24.840	3.830	16.800	31.150	2.680			102.740	49.920		35.260	494.350	308.620	117.380	68.350	130.260	624.610	0.170	11.850		12.650	170.020	14.050										25	
26			50.590	40.540	54.620	18.570		469.630	283.470	24.840	3.830	16.800	31.150	2.680			102.740	49.920		35.260	494.350	308.620	117.380	68.350	130.260	624.610	0.170	11.850		12.650	170.020	14.050										26	
27			13.970	25.330	14.380	33.950		736.390	291.170	12.410		3.890	9.800				88.160			24.000	1,253.420	491.550	726.070	35.500	65.700	1,319.120	8.150	6.230	123.300	608.090	204.320	86.850										27	
28			25.190	43.220	46.810	18.900		497.090	314.980	9.430	4.360	4.200	35.670	20.270																													

第五表 家計費 (自作農)

農家番號	第一生活費						第二生活費										家事費				家計費(a)				飲食費				光熱費		交際費		被服費		農家番號	
	住居費	飲食費	被服費	光熱費	什器費	小計	修繕費	教育費	交際費	諸掛	嗜好費	娛樂費	保健衛生費	冠葬費	婚費	其他	小計	家事費	合計	現金	現物	減價額	家計費(b)				現金		現物		現金		現物			
																							現金	現物	現金	現物	現金	現物	現金	現物						
1	55.850	547.040	119.400	87.960	113.800	924.050	14.150	34.050	119.400	31.810	27.460	30.000	111.300	152.050	101.050	611.270	—	—	1,535.320	1,302.030	181.000	52.200	1,365.470	389.550	157.490	87.960	—	95.800	23.600	119.400	—	—	—	1		
2	127.180	746.392	69.760	81.135	4.640	1,029.107	7.200	7.490	95.930	54.643	66.330	78.770	285.520	—	16.400	612.653	—	—	1,641.790	818.493	764.287	68.980	1,371.670	178.170	668.232	43.210	37.925	77.220	18.710	67.400	2.360	—	—	2		
3	67.540	1,009.425	143.950	168.660	28.120	1,417.655	—	133.930	116.000	53.350	25.910	5.900	83.520	11.750	243.975	683.335	—	—	2,101.020	1,106.955	975.515	18.490	1,995.600	163.170	846.215	77.150	91.500	94.640	21.260	138.910	5.010	—	—	3		
4	10.360	330.225	32.670	41.080	0.650	414.988	—	8.300	6.355	6.012	10.100	0.200	0.400	—	7.100	38.457	—	—	453.453	332.841	120.612	9.500	453.453	40.010	330.210	9.280	31.800	6.230	0.125	21.970	10.700	—	—	4		
5	55.780	1,396.487	427.600	86.620	63.850	2,020.347	16.450	26.030	121.376	24.460	57.500	37.600	170.680	63.700	133.840	653.826	—	—	2,674.173	1,100.380	1,454.193	23.600	2,374.113	2,374.113	78.030	1,318.407	12.530	74.100	93.710	27.666	427.600	—	—	—	5	
6	84.330	976.160	196.930	124.330	67.530	1,439.270	14.200	23.510	76.450	33.680	91.470	0.200	234.900	23.890	17.580	505.940	—	—	1,945.210	970.940	908.560	65.820	1,757.610	164.070	812.080	61.330	60.000	76.450	—	—	196.930	—	—	—	6	
7	191.580	876.830	263.140	98.500	45.290	1,575.340	14.500	83.580	339.750	65.065	23.700	4.000	43.080	52.550	455.160	1,081.375	10.100	—	2,666.815	1,391.695	1,296.340	8.780	2,528.045	88.780	788.050	36.700	61.740	185.150	154.000	349.940	13.200	—	—	7		
8	92.430	564.890	100.030	94.420	35.970	887.730	25.690	—	81.190	40.100	10.500	4.180	29.270	120.690	23.450	334.070	—	—	1,321.800	568.750	569.620	83.430	1,090.610	70.050	494.840	37.670	54.750	65.910	15.280	100.030	—	—	—	8		
9	118.430	1,009.100	427.470	162.620	33.790	1,751.410	—	109.330	121.330	197.820	80.190	160.790	193.340	84.700	103.200	1,067.910	—	—	2,809.320	1,897.570	872.850	38.600	2,563.040	221.850	787.250	77.020	85.600	121.330	—	—	427.470	—	—	—	9	
11	28.740	640.370	19.480	92.240	62.050	832.850	9.650	13.450	77.830	91.210	33.830	4.470	3.170	109.410	17.870	390.920	—	—	1,193.800	533.630	645.150	15.030	1,099.400	79.120	1,083.540	14.300	20.000	77.010	14.610	211.270	—	—	—	—	10	
12	12.360	580.280	42.510	47.770	42.270	725.190	1.550	17.610	90.030	45.940	0.980	1.100	24.070	—	158.800	342.080	—	—	1,077.270	400.260	655.400	11.610	1,032.150	18.970	561.310	18.170	29.600	90.030	—	—	42.510	—	—	—	12	
13	52.450	629.330	165.090	101.090	96.250	1,044.240	16.000	36.800	85.130	54.810	30.300	1.000	66.900	1.200	308.510	697.110	—	—	1,641.350	990.820	650.530	29.300	1,589.550	92.640	536.690	24.970	76.120	86.130	—	—	163.790	1.300	—	—	13	
14	38.550	643.610	184.880	132.760	9.020	1,088.800	12.900	64.180	77.510	197.590	119.540	—	16.610	265.090	1,750	764.880	—	—	1,843.680	1,175.600	638.880	29.300	1,578.680	183.940	519.670	41.560	91.210	54.560	—	—	22.750	—	—	—	14	
15	103.125	684.243	170.490	172.250	70.280	1,200.388	16.500	—	129.130	93.842	98.032	—	99.490	13.700	405.210	855.950	—	—	2,064.172	1,034.637	1,021.820	17.695	2,064.172	192.965	491.375	47.730	124.520	129.130	—	—	132.990	—	—	—	15	
16	100.860	634.890	225.600	43.440	30.500	1,025.350	42.120	12.770	312.300	128.400	134.020	96.600	55.830	17.330	69.630	861.960	—	—	1,887.310	1,350.470	473.110	63.730	1,576.560	194.490	430.400	24.440	19.000	312.300	—	—	220.010	—	—	—	16	
17	27.440	628.440	123.850	70.230	26.000	876.850	—	—	173.840	39.580	22.270	—	8.980	50.180	33.890	91.370	430.600	—	—	1,307.490	698.440	582.950	26.100	1,282.030	185.890	502.550	21.220	49.000	142.440	31.400	123.850	—	—	—	—	17
18	61.200	601.830	276.920	47.400	19.700	1,007.050	8.530	—	173.840	39.580	22.270	—	8.980	50.180	33.890	91.370	430.600	—	—	1,307.490	698.440	582.950	26.100	1,282.030	185.890	502.550	21.220	49.000	142.440	31.400	123.850	—	—	—	—	18
19	56.920	794.170	652.830	170.470	75.250	1,782.640	—	—	173.840	39.580	22.270	—	8.980	50.180	33.890	91.370	430.600	—	—	1,307.490	698.440	582.950	26.100	1,282.030	185.890	502.550	21.220	49.000	142.440	31.400	123.850	—	—	—	—	19
20	106.700	627.590	76.580	125.030	59.630	865.440	—	—	173.840	39.580	22.270	—	8.980	50.180	33.890	91.370	430.600	—	—	1,307.490	698.440	582.950	26.100	1,282.030	185.890	502.550	21.220	49.000	142.440	31.400	123.850	—	—	—	—	20
21	40.240	460.050	110.220	68.240	23.970	704.720	11.250	7.960	158.880	50.790	14.640	0.950	11.190	73.700	5.490	384.880	—	—	1,039.000	609.740	494.660	38.200	990.500	37.430	422.620	24.340	43.900	139.260	19.620	110.220	—	—	—	—	21	
22	23.050	363.600	94.050	44.000	4.050	523.750	19.330	160.000	114.200	63.000	46.970	14.200	561.170	69.430	27.700	1,066.090	—	—	1,594.870	1,159.700	413.170	22.000	1,099.890	33.220	340.370	22.400	21.600	82.890	31.310	94.070	—	—	—	—	22	
23	46.840	442.960	196.980	57.150	11.410	764.340	11.530	—	48.060	40.400	28.800	22.200	33.670	17.400	22.570	224.070	—	—	979.010	603.040	436.000	40.970	1,099.890	33.220	340.370	22.400	21.600	82.890	31.310	94.070	—	—	—	—	23	
24	61.770	586.040	366.080	49.670	56.700	1,120.250	7.000	66.500	104.820	230.300	133.060	61.000	2.350	—	—	605.030	—	—	1,725.290	1,167.700	530.670	53.920	1,725.290	134.750	451.230	22.620	27.050	8.600	16.220	366.080	—	—	—	—	24	
25	42.160	423.490	96.030	62.050	12.300	635.660	—	—	6.750	27.450	35.560	23.700	1.010	9.890	4.440	4.070	112.930	—	—	748.590	234.880	478.250	25.460	748.590	110.540	416.960	63.530	61.500	99.770	37.740	66.480	—	—	—	—	25
26	40.040	464.130	138.600	64.580	35.680	743.090	12.000	7.250	85.820	74.660	100.070	10.220	18.140	174.980	40.320	523.460	13.300	—	1,379.790	791.210	473.470	13.110	1,131.290	66.720	397.410	17.480	47.100	80.320	5.600	129.700	—	—	—	—	26	
27	13.960	727.250	164.920	85.700	10.920	1,002.750	6.400	96.110	27.070	42.720	93.660	2.500	23.710	39.000	146.510	475.740	—	—	1,478.490	805.310	663.010	10.170	1,351.430	162.570	574.680	34.100	51.600	27.070	—	—	148.440	—	—	—	27	
28	24.710	419.970	142.420	56.350	15.270	658.720	—	—	94.420	38.650	81.530	3.250	27.460	17.470	172.590	426.330	—	—	1,105.100	645.260	446.900	14.150	1,056.100	59.060	360.910	20.600	35.850	63.550	30.570	130.870	—	—	—	—	28	
29	40.842	414.670	41.050	53.600	22.310	573.472	11.010	—	32.590	45.484	28.060	1.100	25.150	42.890	9.460	192.294	—	—	764.726	308.004	417.530	39.192	694.484	60.970	353.700	23.320	30.280	24.090	8.470	39.400	—	—	—	—	29	
30	31.333	372.124	78.157	86.490	12.010	580.114	8.670	18.290	68.895	23.466	26.290	1.150	13.965	28.695	8.360	197.771	—	—	777.886	388.963																



第六表 雜 (自作農)

農家番號	諸 負				其 他	合 計	家 族 勞 働 時 間			
	國 稅	道府縣稅	市町村稅	擔			農 事 勞 働 時 間	家 事 勞 働 時 間	其 他 勞 働 時 間	農家番號
1	17,680	26,600	60,820	3,140	107,940	9,589	734.2	3,043	67	1
2	18,100	35,970	42,680	10,440	107,190	6,915	629.9	4,592	1,220	2
3	79,110	118,560	138,830	24,660	361,260	8,749	713.3	4,994	1,884	3
4	4,010	8,160	24,700	1,100	37,970	3,996	359.4	2,399	837	4
5	61,180	95,750	87,700	18,270	262,900	7,934	758.4	10,598.5	87	5
6	43,510	124,950	141,110	70,810	380,380	3,543	298.3	8,434	—	6
7	61,560	97,610	189,120	14,500	362,790	4,749	447.0	6,889	473	7
8	33,860	74,620	111,250	33,380	253,110	9,568	938.6	7,700	86	8
9	71,680	105,420	169,600	19,480	366,130	4,018	308.0	4,315	1,521	9
10	0,280	16,680	48,450	10,700	75,030	8,406	808.2	5,389	—	10
11	61,520	81,590	71,100	7,940	222,150	3,590	342.0	2,467	—	11
12	25,590	39,050	57,250	9,620	131,510	8,746	789.7	4,191	351	12
13	50,520	80,450	103,260	7,710	242,250	6,824	677.8	5,183	14	13
14	20,830	57,430	40,080	14,110	132,450	5,473	563.3	4,046	—	14
15	33,690	60,300	128,000	11,810	233,800	6,165	588.3	6,082	169	15
16	23,260	49,450	72,360	3,000	148,070	8,785	732.4	2,632	576	16
17	59,640	76,790	52,550	32,640	221,620	9,902	1,008.3	9,508	348	17
18	46,100	128,190	168,780	6,730	349,800	4,876	543.3	4,999	209	18
19	21,030	65,280	31,570	—	117,880	7,138	783.4	4,590	89	19
20	81,790	139,640	97,070	21,700	340,200	5,344	514.4	5,080	125	20
21	74,220	138,100	122,830	150,080	485,230	8,206	727.3	6,573	775	21
22	39,710	51,170	77,740	98,090	196,710	6,037	531.0	935	889	22
23	18,400	32,400	27,570	13,490	91,860	6,406	524.0	4,732	1,422	23
24	67,660	94,420	82,980	52,790	297,750	8,368	636.0	2,215	18	24
25	22,100	41,570	44,470	34,270	142,810	4,182	390.0	2,539	686	25
26	12,280	26,830	56,960	19,310	115,370	6,510	722.5	3,372	26	26
27	14,800	26,450	49,720	8,300	99,270	7,413	812.6	5,431	514	27
28	18,640	44,750	59,980	26,510	149,880	4,945	515.3	6,693	55	28
29	23,490	46,600	58,530	39,010	154,630	7,965	767.3	7,386	1,066	29
30	46,890	91,030	63,020	39,205	240,145	6,877	522.4	3,615	652	30
31	48,930	88,690	110,960	50,500	299,080	5,369	578.1	8,570	767	31
32	31,050	54,490	74,930	11,260	171,730	12,609	1,374.7	6,910	272	32
33	38,660	56,110	64,400	35,120	193,490	8,025	792.7	1,071	19	33
34	52,980	75,030	82,980	64,260	253,600	2,395	200.6	2,695	518	34
35	25,680	43,260	65,580	10,080	144,600	6,308	482.6	5,685	—	35
36	25,960	42,400	59,620	12,260	140,240	5,978	507.0	6,853	363	36
37	32,050	72,210	58,690	13,780	176,730	2,206	229.0	3,372	22	37
38	15,070	39,210	40,860	42,750	137,890	6,647	548.6	4,370	30	38
39	92,910	119,800	148,720	53,200	414,630	2,693	230.2	4,372	118	39
40	72,410	61,380	56,130	3,000	191,920	1,379	121.2	3,307	1,842	40
41	33,860	51,100	116,310	19,290	229,560	3,432	165.0	2,582	32	41
42	43,040	64,010	37,420	35,830	180,300	6,825	606.2	4,137	280	42
43	88,350	148,250	144,670	342,550	723,820	4,516	436.0	2,456	52	43
44	50,670	82,490	90,110	60,600	283,870	6,544	530.3	6,131	564	44
45	32,970	30,225	81,730	14,730	159,615	4,426	448.8	3,031	1,888	45
46	19,980	59,780	45,430	37,100	162,290	4,223	854.9	4,639	1,488	46
47	30,820	52,820	60,870	9,120	133,630	6,879	556.0	6,630	190	47
48	40,900	47,670	39,720	4,960	133,270	6,786	519.6	4,611	377	48
49	18,640	38,190	55,020	4,130	116,040	6,910	613.5	4,480	212	49
50	13,520	33,950	48,870	17,730	114,120	8,744	533.0	5,022	12	50
51	47,830	93,270	93,840	14,180	254,120	8,231	692.3	4,265	89	51
52	85,120	142,490	192,130	67,810	487,560	11,231	962.3	9,837	35	52
53	31,160	68,930	96,370	3,050	188,500	7,472	697.1	5,139	765	53
54	83,390	37,850	98,390	9,400	229,570	2,780	282.4	2,903	250	54
55	48,200	75,340	65,620	42,570	232,730	2,352	259.0	4,038	2,992	55
56	34,090	48,330	80,830	14,090	177,340	9,138	638.5	9,601	91	56
57	40,010	51,290	87,730	22,690	201,720	9,591	862.9	6,195	—	57
58	58,060	70,450	83,360	51,180	263,050	12,166	945.5	5,292	120	58
59	63,580	91,790	77,410	20,290	233,070	8,177	774.9	5,018	—	59
60	21,080	37,720	43,890	38,430	141,120	7,038	664.0	7,710	280	60
61	25,240	43,870	46,450	15,460	131,020	4,868	418.0	4,839	204	61
62	6,340	13,730	18,070	0,750	38,910	4,909	419.4	5,456	1,320	62
63	40,480	68,030	49,770	20,490	178,830	11,786	1,104.0	5,734	62	63
64	15,420	28,200	54,010	8,500	126,600	4,968	502.8	3,092	1,015	64
65	14,140	26,780	54,010	7,250	102,180	4,860	458.7	3,673	75	65
66	17,650	37,490	37,740	1,350	94,230	2,447	227.4	1,186	439	66
65年 平均	39,639	65,220	78,043	23,192	212,034	6,425	590.2	4,928	489.0	65
66年 平均	39,306	64,635	77,777	28,797	210,515	6,471	592.4	4,903	483.0	66

第八表 農家ノ財産状態 (自小作農)

農家番號	農 業										資 本										農 業 純 財 産										農 業 以 外 純 財 産										農 家 總 純 財 産			農家番號
	土 地	土地改良	建 物	農 具	動 物	植 物	現 物	現金及之 準々ル モノ	合 計			資 産	負 債	農 業 純 財 産			資 産			負 債			農 業 以 外 純 財 産			年 度 始	年 度 末	増 減																
									所 有	土 地 借 入 資 本	其 他 固 定 借 入 資 本			年 度 始	年 度 末	年 度 始	年 度 末	年 度 始	年 度 末	増 減	年 度 始	年 度 末	年 度 始	年 度 末	年 度 始				年 度 末	増 減														
67	4,240,000	—	812,750	256,570	446,500	1,500	404,200	43,120	4,524,640	1,680,000	—	6,204,640	4,524,640	4,140,280	—	—	4,524,640	4,140,280	384,360	1,224,550	1,415,240	—	150,000	1,224,550	1,265,240	40,690	6,749,190	5,405,520	1,343,670	67														
68	4,500,000	—	258,000	199,230	—	270,000	52,540	2,730	2,892,490	2,300,000	90,000	5,282,490	2,892,490	2,875,050	10,000	—	2,892,490	2,875,050	17,440	2,035,070	2,270,540	—	—	2,035,070	2,270,540	175,470	4,977,560	5,145,590	168,030	68														
69	5,000,000	—	491,000	164,600	163,000	119,610	471,525	2,730	4,049,735	2,950,000	—	6,999,735	4,049,735	4,073,770	207,900	—	4,049,735	4,073,770	235,235	2,825,070	2,270,540	—	—	2,825,070	2,270,540	175,470	4,977,560	5,145,590	168,030	69														
70	7,722,650	—	346,750	122,430	160,000	83,900	770,565	7,900	4,882,545	4,331,650	—	9,214,195	4,882,545	5,232,240	—	—	4,882,545	5,232,240	409,695	1,637,202	1,617,332	127,660	333,450	1,637,202	1,617,332	315,935	4,534,190	4,446,490	87,700	70														
71	19,784,000	—	487,190	323,100	87,000	54,000	999,450	39,510	8,244,250	13,530,000	—	21,774,250	8,244,250	12,038,970	—	—	8,244,250	12,038,970	3,794,380	4,730,390	4,494,410	—	—	4,730,390	4,494,410	235,980	6,519,747	6,909,572	389,825	71														
72	25,935,000	—	3,488,770	337,250	673,000	2,912,000	1,663,575	1,167,470	25,647,065	8,520,000	—	34,167,065	25,647,065	25,163,350	1,415,400	—	25,647,065	25,163,350	714,020	7,033,790	6,580,217	215,400	207,665	7,033,790	6,580,217	453,573	12,974,640	14,533,040	1,558,400	72														
73	14,907,500	—	1,083,000	316,500	280,200	14,000	1,725,500	—	9,635,700	8,966,000	—	18,501,700	9,635,700	9,599,130	—	—	9,635,700	9,599,130	36,570	8,839,330	8,816,300	1,063,950	1,077,600	8,839,330	8,816,300	23,030	17,411,080	17,347,470	63,610	73														
74	14,043,900	—	1,037,100	293,840	163,500	1,191,000	1,725,500	—	9,635,700	8,966,000	—	18,501,700	9,635,700	9,599,130	—	—	9,635,700	9,599,130	36,570	8,839,330	8,816,300	1,063,950	1,077,600	8,839,330	8,816,300	23,030	17,411,080	17,347,470	63,610	74														
75	11,555,750	—	2,104,140	680,050	17,500	631,000	100,500	10,050	9,928,390	5,170,000	—	15,098,390	9,928,390	10,124,130	300,000	—	9,928,390	10,124,130	375,140	7,512,510	7,178,830	1,000,000	150,000	7,512,510	7,178,830	333,680	16,141,500	17,032,960	891,460	75														
76	16,285,670	—	1,445,100	690,290	209,000	108,300	13,920	13,227,280	5,959,000	—	19,186,280	13,227,280	12,843,730	—	—	13,227,280	12,843,730	616,440	4,245,700	4,416,750	620,000	620,000	4,245,700	4,416,750	620,000	15,852,980	16,640,470	787,490	76															
77	6,585,000	—	2,971,700	230,200	210,500	231,900	617,340	110,110	9,916,160	1,940,000	—	10,956,160	9,916,160	9,700,390	827,900	—	9,916,160	9,700,390	235,770	5,600,890	5,430,740	—	—	5,600,890	5,430,740	170,150	14,589,740	14,496,030	93,710	77														
78	6,870,000	—	2,569,200	347,600	260,000	265,700	63,930	11,430	9,942,950	805,000	—	10,747,950	9,942,950	8,855,300	733,000	—	9,942,950	8,855,300	317,910	8,202,580	8,233,200	939,000	1,130,000	8,202,580	8,233,200	317,910	16,489,530	16,636,060	146,530	78														
79	8,978,930	—	727,570	276,595	264,000	179,100	162,840	23,140	8,705,775	1,888,400	—	10,594,175	8,705,775	8,759,350	500,000	—	8,705,775	8,759,350	500,000	8,205,775	8,239,350	2,100,000	2,000,000	8,205,775	8,239,350	315,575	17,729,420	17,534,680	204,740	79														
80	11,043,000	—	1,379,940	154,220	88,000	1,024,500	119,660	5,470	10,544,790	3,270,000	—	13,814,790	10,544,790	10,437,870	—	—	10,544,790	10,437,870	110,920	2,542,530	2,857,620	—	—	2,542,530	2,857,620	315,090	15,087,320	15,388,490	301,170	80														
81	4,390,000	—	363,760	167,310	72,000	545,340	480,850	66,800	4,836,050	1,200,000	—	6,036,050	4,836,050	5,519,480	439,760	—	4,836,050	5,519,480	641,830	1,776,590	1,639,450	363,390	313,830	1,776,590	1,639,450	363,390	3,130,970	3,089,510	41,460	81														
82	26,365,200	—	1,660,310	240,120	285,000	699,000	2,462,280	33,610	16,711,520	13,904,000	—	30,615,520	16,711,520	15,196,450	1,639,670	—	16,711,520	15,196,450	1,515,070	15,126,850	15,126,850	1,230,000	1,230,000	15,126,850	15,126,850	—	31,070,055	31,318,237	248,182	82														
83	14,055,000	—	1,319,550	440,950	167,000	327,700	406,770	5,680	9,967,230	6,785,000	—	16,722,230	9,967,230	9,769,650	186,600	—	9,967,230	9,769,650	197,580	9,780,650	9,412,150	368,500	5,033,010	4,785,640	791,160	15,389,410	13,382,410	2,007,000	83															
84	6,594,500	—	2,273,684	322,400	8,000	1,369,000	883,540	32,220	10,616,044	933,900	—	11,549,944	10,616,044	10,617,996	—	—	10,616,044	10,617,996	1,952	5,751,119	5,984,749	—	—	5,751,119	5,984,749	233,630	16,367,163	16,602,745	235,582	84														
85	12,902,000	—	359,390	591,300	500,000	195,230	314,220	111,000	9,414,800	5,399,000	—	14,813,800	9,414,800	9,136,860	—	—	9,414,800	9,136,860	277,940	3,025,040	1,848,230	1,515,000	1,625,000	1,510,040	1,848,230	338,180	10,924,840	10,986,080	60,240	85														
86	17,210,750	—	2,960,180	95,630	290,000	982,040	127,940	300,820	15,838,360	5,100,000	—	20,938,360	15,838,360	15,529,410	330,000	—	15,838,360	15,529,410	14,950	4,992,390	4,718,630	380,000	2,145,000	4,992,390	4,718,630	2,273,760	18,103,040	18,103,040	—	86														
87	7,580,000	—	1,197,780	299,860	175,800	679,800	254,830	172,470	9,520,240	870,000	—	10,390,240	9,520,240	9,311,630	335,000	—	9,520,240	9,311,630	208,610	1,885,290	1,927,430	335,000	475,000	1,885,290	1,927,430	442,140	10,737,570	11,063,960	326,390	87														
88	8,261,000	—	614,330	297,360	233,000	1,147,100	243,240	36,430	8,643,560	2,184,000	—	10,827,560	8,643,560	10,872,930	—	—	8,643,560	10,872,930	2,229,370	3,641,910	2,227,320	163,000	137,500	3,641,910	2,099,820	1,542,090	12,123,470	12,972,750	849,280	88														
89	15,544,000	—	793,210	262,640	13,200	62,000	106,830	106,830	6,407,150	10,759,000	—	17,166,150	6,407,150	7,476,890	—	—	6,407,150	7,476,890	1,069,740	5,689,820	5,303,960	—	—	5,689,820	5,303,960	385,860	12,096,970	12,785,560	688,590	89														
90	14,819,600	—	1,508,320	544,160	16,000	1,335,500	276,720	—	13,201,300	5,208,000	—	18,409,300	13,201,300	13,123,470	—	—	13,201,300	13,123,470	77,830	4,640,840	4,698,740	415,000	470,000	4,640,840	4,698,740	57,900	17,427,140	17,363,210	63,930	90														
91	22,067,000	—	1,768,620	760,460	9,400	2,792,000	703,300	30,000	21,729,280	6,492,000	—	28,221,280	21,729,280	21,582,000	—	—	21,729,280	21,582,000	147,280	11,776,990	11,970,660	1,093,160	587,600	11,776,990	11,970,660	193,670	32,965,060	32,965,060	—	91														
92	12,645,000	—	1,167,250	124,500	14,000	238,000	101,600	150,000	6,685,550	8,742,800	—	14,428,350	6,685,550	6,623,780	—	—	6,685,550	6,623,780	61,770	3,648,780	3,882,790	—	—	3,648,780	3,882,790	234,010	9,334,330	9,606,570	272,240	92														
93	11,510,830	—	657,620	348,550	—	71,000	550,690	—	9,993,690	3,275,000	—	13,268,690	9,993,690	9,918,020	—	—	9,993,690	9,918,020	24,330	4,209,720	4,388,380	400,000	400,000	4,209,720	4,388,380	178,660	13,703,410	13,906,400	202,990	93														
94	10,124,700	—	1,073,000	198,800	—	1,320,000	253,800	55,000	6,585,300	7,440,000	—	13,025,300	6,585,300	6,593,470	—	—	6,585,300	6,593,470	8,170	3,103,040	3,273,810	—	—	3,103,040	3,273,810	170,770	8,993,340	9,267,280	273,940	94														
95	5,738,250	—	730,450	212,720	—	11,400	654,490	592,100	7,089,310	750,100	—	7,839,410	7,089,310	7,651,000	—	—	7,089,310	7,651,000	561,690	2,001,240	1,537,030	—	—	2,001,240	1,537,030	464,210	9,090,560	9,188																

第九表 農家ノ收支状態 (自小作農)


農家番號	農 業 總 收 入						農 業 總 收 入						農 業 總 收 入						家 計 費		餘 剩		農家番號					
	耕種收入	養蠶收入	養畜收入	農產加工收入	其他收入	合 計	農業所得	農 業 以 外 總 收 入					合 計	農業所得	農 業 以 外 總 收 入					合 計	A	B		A	B			
								農業以外生 產物收入	勞務等 收入	財產利 用收入	其他	小 計			農業以外生 產物收入	勞務等 收入	財產利 用收入	其他	小 計									
67	2,255.940	—	84.160	140.000	18.000	2,498.100	1,614.160	883.940	2,498.100	69.000	27.300	—	407.100	503.400	3,001.500	1,614.160	—	297.860	—	297.860	1,912.020	1,089.480	1,315.200	1,122.980	△ 225.720	△ 33.500	67	
68	1,233.550	—	—	175.920	25.000	1,434.470	607.020	827.450	1,434.470	5.000	32.400	—	26.830	64.230	1,498.700	607.020	—	—	—	5.470	5.470	612.490	886.210	750.960	693.730	135.250	192.480	68
69	820.664	283.050	—	163.953	40.000	1,307.667	834.397	614.860	1,307.667	99.923	79.400	—	—	179.323	1,528.580	834.397	—	—	—	—	834.397	694.183	699.880	591.880	94.303	102.303	69	
70	1,997.453	64.220	—	145.000	42.254	2,248.927	1,174.656	1,091.372	2,248.927	191.520	179.790	—	26.539	397.849	2,663.876	1,174.656	—	16.500	—	16.500	1,191.155	1,472.721	1,103.011	1,100.311	369.710	372.410	70	
71	2,409.996	—	—	122.330	109.170	2,641.496	1,494.524	1,173.222	2,641.496	360.119	13.000	—	67.000	563.789	3,205.285	1,494.524	—	—	—	—	1,494.524	1,736.811	1,124.851	1,124.851	611.960	611.960	71	
72	1,682.596	—	—	42.800	207.400	2,497.005	1,188.427	1,308.578	2,497.005	66.560	55.450	—	—	142.140	2,639.545	1,188.427	—	3.000	—	4.470	7.470	1,195.897	1,443.248	1,236.685	1,062.425	206.563	380.823	72
73	2,090.029	—	447.200	126.350	42.803	2,706.379	1,568.741	1,137.638	2,706.379	106.750	40.900	189.000	57.100	394.650	3,101.029	1,568.741	—	—	—	7.500	7.500	1,576.241	1,524.788	1,459.366	1,364.966	65.422	169.822	73
74	2,164.790	291.150	—	61.000	49.650	2,543.090	1,357.140	1,185.950	2,543.090	74.500	74.500	136.744	13.350	245.944	2,789.034	1,357.140	—	—	—	5.890	6.340	1,363.480	1,425.554	1,230.940	1,230.940	194.614	204.614	74
75	3,472.680	3,851.970	—	33.560	292.050	7,653.260	5,021.150	2,632.610	7,653.260	39.900	18.400	109.480	68.850	236.630	7,890.390	5,021.150	—	—	—	—	64.130	5,085.280	2,805.110	1,952.200	1,712.100	852.900	1,093.010	75
76	2,127.630	723.680	—	74.500	987.000	3,912.810	2,059.770	1,853.040	3,912.810	20.600	25.000	20.600	27.500	120.300	4,165.940	2,059.770	—	—	—	—	8.470	2,068.240	2,097.700	1,411.750	1,335.470	685.950	762.230	76
77	1,075.750	152.590	—	166.000	35.000	2,066.160	975.620	1,080.540	2,066.160	15.730	50.190	2.700	85.770	154.300	2,210.550	975.620	—	—	—	19.680	30.680	1,006.300	1,204.250	766.190	766.190	438.060	438.060	77
78	1,543.070	258.580	—	82.270	27.780	2,000.350	978.170	1,022.180	2,000.350	26.100	77.800	99.800	20.000	223.700	2,224.050	978.170	—	—	—	—	978.170	1,245.880	991.600	965.310	254.280	280.870	78	
79	1,379.980	—	—	197.870	48.480	1,626.330	829.370	942.310	1,626.330	16.760	49.160	27.760	19.400	112.080	1,738.410	829.370	—	—	—	—	829.370	1,054.390	1,647.570	1,636.260	△ 493.180	△ 481.870	79	
80	2,170.760	—	—	149.940	242.000	2,662.700	1,356.750	1,312.640	2,662.700	68.330	40.000	—	—	108.330	2,771.030	1,356.750	—	—	—	—	1,356.750	1,429.970	1,066.860	1,066.860	354.110	354.110	80	
81	1,040.930	646.500	—	6.000	162.500	1,855.930	777.110	1,085.980	1,855.930	16.160	21.500	—	16.000	29.660	1,905.640	777.110	—	—	—	—	14.700	791.810	1,313.530	1,198.540	1,134.270	114.990	179.560	81
82	2,214.680	—	—	85.150	57.000	3,357.330	2,130.140	1,227.190	3,357.330	18.960	155.700	164.710	—	339.570	3,696.700	2,130.140	—	—	—	—	83.380	165.400	1,335.520	1,736.990	△ 340.570	△ 340.570	82	
83	1,704.630	—	—	41.900	—	1,786.830	883.780	1,786.830	1,786.830	54.930	71.550	22.800	—	154.680	1,941.510	1,786.830	—	—	—	—	43.170	1,250.760	690.750	1,168.200	△ 477.450	△ 477.450	83	
84	1,488.155	305.070	—	9.350	33.550	1,999.975	906.944	1,084.031	1,999.975	28.120	78.000	113.760	137.600	355.470	2,346.445	906.944	—	—	—	24.139	931.083	1,415.362	1,423.332	1,332.542	△ 14.370	182.520	84	
85	2,628.720	642.300	—	62.000	20.000	3,353.020	1,449.914	1,829.210	3,353.020	4.550	67.800	6.100	38.900	117.350	3,470.370	1,449.914	—	—	—	—	1,449.914	1,927.660	1,125.690	1,086.800	811.870	650.700	85	
86	685.780	—	—	20.900	—	706.680	336.540	336.540	706.680	2.800	40.000	390.500	270.980	704.280	1,410.960	336.540	—	—	—	61.480	693.020	829.040	2,910.880	1,246.350	△ 2,089.940	△ 425.410	86	
87	2,094.460	885.530	—	90.530	80.630	3,210.920	1,516.190	1,694.730	3,210.920	18.500	51.770	—	—	86.270	3,297.190	1,516.190	—	—	—	—	1,516.190	1,781.000	1,168.910	1,117.890	622.090	663.110	87	
88	1,471.070	—	—	29.640	63.000	372.300	1,936.700	747.870	1,936.700	25.950	51.850	46.760	12.820	137.580	2,074.080	747.870	—	—	—	—	0.100	743.490	1,325.590	540.300	528.140	785.290	797.450	88
89	2,606.420	—	—	47.370	20.600	2,674.390	1,398.440	1,398.440	2,674.390	28.700	344.500	55.000	88.140	516.340	3,190.730	1,398.440	—	—	—	—	6.540	1,374.980	1,816.400	1,546.610	1,435.340	270.390	381.060	89
90	1,755.950	879.960	—	24.440	73.100	2,733.450	1,226.300	1,507.150	2,733.450	18.450	82.300	28.750	16.930	146.620	2,880.070	1,226.300	—	—	—	0.730	3.250	1,623.610	1,428.150	1,472.970	1,243.260	△ 44.820	184.890	90
91	2,297.050	916.130	—	24.660	78.210	3,316.050	1,694.370	1,621.680	3,316.050	32.350	176.700	390.250	21.130	639.490	4,046.340	1,694.370	—	—	—	—	6.350	2,163.620	2,067.770	1,687.750	1,486.100	480.020	581.670	91
92	1,996.460	—	—	70.530	24.350	2,091.340	1,261.822	987.278	2,091.340	8.650	192.740	—	—	362.300	2,454.040	1,261.822	—	—	—	—	0.390	1,263.122	1,339.278	1,339.608	1,136.948	8.670	292.330	92
93	2,058.470	—	—	17.550	1.200	2,077.220	741.990	1,335.230	2,077.220	15.860	115.500	6.920	250.400	288.980	2,366.200	741.990	—	—	—	—	24.650	246.640	1,699.560	1,370.470	1,007.770	323.090	691.790	93
94	1,259.180	386.160	—	25.300	—	1,670.640	812.120	858.520	1,670.640	9.860	53.000	—	0.160	63.020	1,733.660	812.120	—	—	—	—	812.120	921.640	705.760	654.910	216.780	266.630	94	
95	1,665.930	—	—	32.850	6.000	1,704.780	622.250	1,082.530	1,704.780	12.000	35.260	14.810	49.900	111.070	1,815.850	622.250	—	—	—	—	13.550	633.880	1,176.970	906.800	553.660	270.170	618.310	95
96	1,434.055	993.810	—	45.800	63.000	2,536.665	1,488.707	1,047.958	2,536.665	29.650	64.900	105.140	115.850	314.585	2,853.250	1,488.707	—	—	—	—	17.950	1,514.397	1,336.943	1,226.723	845.190	110.290	491.763	96
97	2,351.263	1,091.460	—	117.650	22.270	3,562.643	1,941.536	1,701.697	3,562.643	24.100	73.000	342.552	67.420	607.072	4,169.205	1,941.536	—	—	—	—	—	1,941.536	2,208.669	1,281.387	1,166.217	927.282	1,043.462	97
98	1,041.390	636.940	—	21.350	16.560	1,736.240	1,033.290	765.240	1,736.240	23.400	89.200	7.940	8.000	128.580	1,864.720	1,033.290	—	—	—	—	—	1,033.290	893.820	722.070	659.650	171.750	234.170	98
99	2,214.760	1,464.130	—	48.000	24.500	3,747.390	2,073.370	1,674.000	3,747.390	7.700	30.000	346.880	135.500	520.080	4,263.450	2,073.370	—	—	—	—	36.320	2,733.690	1,567.270	1,369.890	187.380	260.970	99	
100	1,251.660	1,080.300	—	71.680	30.600	2,434.240	1,409.560	984.250	2,434.240	33.300	37.790	—	40.000	130.600	2,564.840	1,409.560	—	—	—	—	—	1,444.950	1,114.890	811.470	741.270	303.410	373.610	100
101	1,375.137	—	—	149.730	30.440	1,555.307	8																					

第十表 農業經營費 (自小作農)

農家番號	土地費	土地改良費	建物費	農具費	種苗費	蠶種代	家畜代	飼料費	肥料費	光熱費	藥劑費	加工原料費	勞賃	農業負債利息	動物減價額	植物減價額	諸負債	小作料	農業債借料	其他	農業經營費(經營)				臨時支出	臨時支出の合算農業經營費	種苗費		飼料費		肥料費		加工原料費		勞賃		小作料		農家番號						
																					合計	現金支拂額	現物支拂額	減價額			現金	現物	現金	現物	現金	現物	現金	現物	現金	現物	現金	現物		現金	現物	現金	現物	現金	現物
67	8,030	70,300	101,410	74,000				128,200	237,350	6,200	9,200	37,800	352,940		26,250			56,480	81,540	25,000	399,460	1,614,160	1,013,160	407,630	193,370	119,990	1,734,150	13,770	60,230	23,500	104,700	145,350	92,000	22,300	15,500	232,940	120,000	81,540		67					
68		11,900	27,380	10,650				188,060		62,780	56,950	67,090	29,320				6,930	115,620	6,050	24,260	607,020	350,570	220,090	36,360		119,990	1,734,150	13,770	60,230	23,500	104,700	145,350	92,000	22,300	15,500	232,940	120,000	81,540		68					
69		19,000	27,470	26,017	10,000	63,000		279,386	196,892	10,575	14,150	1,860			15,000		27,686	127,995	6,090	11,375	894,397	172,666	600,261	61,470		119,990	1,734,150	13,770	60,230	23,500	104,700	145,350	92,000	22,300	15,500	232,940	120,000	81,540		69					
70		43,450	81,025	25,844	2,000			189,610	492,793	1,250	0,650						35,581	271,552	4,300	17,240	1,174,655	299,611	779,459	95,585		119,990	1,734,150	13,770	60,230	23,500	104,700	145,350	92,000	22,300	15,500	232,940	120,000	81,540		70					
71		25,310	65,565	35,657				128,619	436,538		0,107	31,015	2,300		10,000		49,718	665,507	10,510	33,685	1,494,524	242,018	1,165,281	87,235		119,990	1,734,150	13,770	60,230	23,500	104,700	145,350	92,000	22,300	15,500	232,940	120,000	81,540		71					
72		43,470	38,162	22,135				166,190	244,550			5,000	185,910	6,000			78,295	312,730		86,985	1,188,427	191,590	924,505	72,242		119,990	1,734,150	13,770	60,230	23,500	104,700	145,350	92,000	22,300	15,500	232,940	120,000	81,540		72					
73		12,000	35,600	30,850		3,100		131,825	498,430			51,500	97,224				56,442	494,100		157,670	1,568,741	219,817	1,304,224	44,700		119,990	1,734,150	13,770	60,230	23,500	104,700	145,350	92,000	22,300	15,500	232,940	120,000	81,540		73					
74		12,900	31,700	32,000	7,400			346,590	136,000		2,250	93,400	206,200	61,100	40,090		50,880	321,300		15,300	1,387,140	384,120	889,990	83,030		119,990	1,734,150	13,770	60,230	23,500	104,700	145,350	92,000	22,300	15,500	232,940	120,000	81,540		74					
75		56,530	150,080	104,770	118,900	4,000		2,602,010	772,791	96,660	17,070	90,830	563,630	55,740			98,060	272,729		27,360	5,021,150	2,612,330	162,580	94,800		119,990	1,734,150	13,770	60,230	23,500	104,700	145,350	92,000	22,300	15,500	232,940	120,000	81,540		75					
76		22,800	123,220	33,800	28,500			643,460	289,210	23,850		359,200	78,400		25,000		98,790	332,150		1,400	2,054,770	772,980	1,125,860	160,940		119,990	1,734,150	13,770	60,230	23,500	104,700	145,350	92,000	22,300	15,500	232,940	120,000	81,540		76					
77		73,800	47,090	31,060	4,000			153,180	307,010	3,000		7,750	30,800	58,200			145,100	87,430		27,080	976,620	548,890	336,580	100,150		119,990	1,734,150	13,770	60,230	23,500	104,700	145,350	92,000	22,300	15,500	232,940	120,000	81,540		77					
78		51,300	56,500	74,760				193,050	288,150								193,050	288,150			1,387,140	384,120	889,990	83,030		119,990	1,734,150	13,770	60,230	23,500	104,700	145,350	92,000	22,300	15,500	232,940	120,000	81,540		78					
79		18,900	40,960	40,840	9,000			150,900	312,770		1,000	7,400	78,900		16,420		80,940	76,500		40,260	978,170	370,260	491,490	116,420		119,990	1,734,150	13,770	60,230	23,500	104,700	145,350	92,000	22,300	15,500	232,940	120,000	81,540		79					
80		34,590	23,850	35,190				41,060	764,620	13,670	2,000	110,780	71,720				48,490	132,380		72,370	1,256,750	691,110	610,410	55,230		119,990	1,734,150	13,770	60,230	23,500	104,700	145,350	92,000	22,300	15,500	232,940	120,000	81,540		80					
81		85,750	71,890	74,780	25,000			48,100	225,340	10,940		19,100	8,190	55,540			34,620	48,990		68,960	77,110	182,180	84,990			119,990	1,734,150	13,770	60,230	23,500	104,700	145,350	92,000	22,300	15,500	232,940	120,000	81,540		81					
82	8,940	87,990	57,260	95,980				70,560	401,160			22,000	262,000	89,150	17,000		59,800	886,100		80,200	2,136,140	919,230	1,123,960	92,950		119,990	1,734,150	13,770	60,230	23,500	104,700	145,350	92,000	22,300	15,500	232,940	120,000	81,540		82					
83		116,460	104,070	32,070		2,000		35,940	666,570	7,100		15,000	220,300				74,850	220,300		7,240	1,201,050	663,550	399,150	140,350		119,990	1,734,150	13,770	60,230	23,500	104,700	145,350	92,000	22,300	15,500	232,940	120,000	81,540		83					
84		78,310	60,820	42,730	20,550			178,000	251,635	17,850		12,885	39,675				113,899	39,600	27,880	24,110	1,201,050	663,550	399,150	140,350		119,990	1,734,150	13,770	60,230	23,500	104,700	145,350	92,000	22,300	15,500	232,940	120,000	81,540		84					
85		59,780	101,250	48,100	21,650			399,900	384,320	6,190	1,400	6,000	27,000				119,340	326,760	20,420	49,920	1,449,910	431,070	825,960	129,890		119,990	1,734,150	13,770	60,230	23,500	104,700	145,350	92,000	22,300	15,500	232,940	120,000	81,540		85					
86		49,490	38,600	73,190				56,480	46,500	10,100		128,820					36,990	44,800		51,650	536,540	404,570	68,540	63,430		119,990	1,734,150	13,770	60,230	23,500	104,700	145,350	92,000	22,300	15,500	232,940	120,000	81,540		86					
87		23,610	73,210	64,980	11,200			636,180	310,770	42,230		23,930	28,360				102,940	10,000	6,000	183,720	1,516,190	605,300	837,630	73,260		119,990	1,734,150	13,770	60,230	23,500	104,700	145,350	92,000	22,300	15,500	232,940	120,000	81,540		87					
88		29,150	73,020	15,650				62,900	261,100			12,000	29,100				96,290	138,350	0,720	30,590	747,870	370,260	491,490	116,420		119,990	1,734,150	13,770	60,230	23,500	104,700	145,350	92,000	22,300	15,500	232,940	120,000	81,540		88					
89		24,150	81,280	23,020		5,600		51,000	370,180			7,400	78,900				105,790	523,460	0,250	43,790	1,033,200	420,690	576,150	26,360		119,990	1,734,150	13,770	60,230	23,500	104,700	145,350	92,000	22,300	15,500	232,940	120,000	81,540		89					
90		42,230	103,660	37,400	33,850	1,000		384,610	354,250	34,940	0,100	33,550	44,300				119,340	326,760	20,420	49,920	1,449,910	431,070	825,960	129,890		119,990	1,734,150	13,770	60,230	23,500	104,700	145,350	92,000	22,300	15,500	232,940	120,000	81,540		90					
91		93,900	146,750	72,140	48,300	4,500		630,690	457,340	31,200	1,200	116,330	121,580				173,880	229,510	15,480	17,470	2,160,270	792,420	1,220,760	147,030		119,990	1,734,150	13,770	60,230	23,500	104,700	145,350	92,000	22,300	15,500	232,940	120,000	81,540		91					
92		82,080	28,310	16,010	0,650			104,740	255,630		0,100	6,000	8,750	9,120			76,212	536,500	10,000	27,690	1,261,822	450,712	749,470	61,640		119,990	1,734,150	13,770	60,230	23,500	104,700	145,350	92,000	22,300	15,500	232,940	120,000	81,540		92					
93		47,800	61,000	29,920				4,550	152,200			4,680																																	

第十一表 家計費 (自小作農)

農家番號	第一 生活費						第二 生活費										家事未拂金	家計費 (a)				飲食費		光熱費		交際費		被服費		農家番號	
	住居費	飲食費	被服費	光熱費	什器費	小計	修繕費	教育費	交際費	諸掛	嗜好費	娛樂費	保健衛生費	冠葬費	其他	小計		家計費 (b)		現金	現物	現金	現物	現金	現物	現金	現物	現金	現物		
																		合計	現金												現支拂額
67	23,000	341,570	225,220	87,750	86,680	764,180	16,300	116,200	71,620	16,550	52,050	3,040	234,840	2,830	38,590	551,020	1,315,200	1,165,160	128,570	21,480	1,122,980	218,000	123,570	87,750	—	71,620	—	225,220	—	67	
68	31,090	457,280	30,740	80,620	1,250	600,680	0,400	7,960	40,770	2,460	—	3,250	40,590	40,960	4,000	149,980	750,960	294,670	478,690	7,690	693,730	67,240	390,040	15,120	65,500	40,180	9,590	—	30,740	—	68
69	10,560	403,771	42,460	53,820	2,450	513,061	—	5,250	12,300	—	5,654	31,990	0,700	12,940	1,500	17,085	699,880	175,539	413,841	10,500	591,889	44,880	358,801	13,320	40,600	12,300	—	42,460	—	69	
70	66,690	562,368	121,710	126,970	13,860	891,588	—	12,490	86,049	27,629	33,760	14,030	1,860	0,500	55,590	205,459	1,103,011	482,889	591,872	28,250	1,100,311	80,640	481,728	51,220	75,750	69,720	16,329	119,270	2,440	70	
71	25,710	710,992	48,820	115,100	18,770	919,392	1,700	1,100	97,830	9,409	19,780	17,900	1,860	0,500	55,590	205,459	1,124,851	271,962	827,579	25,310	1,124,851	33,150	677,842	14,100	101,000	78,830	19,000	98,500	20,230	71	
72	25,720	592,170	109,810	99,580	76,280	903,660	3,000	17,435	48,905	16,445	21,380	1,350	158,090	50,700	15,850	333,125	1,236,685	536,985	699,700	19,000	1,062,425	69,240	522,930	7,080	101,000	78,830	19,000	98,500	20,230	72	
73	9,700	827,433	49,560	79,290	177,110	1,143,033	6,500	6,470	87,240	21,823	44,290	—	129,980	0,500	19,530	316,333	1,450,366	609,983	859,733	9,700	1,364,966	109,700	717,733	36,730	42,500	42,400	44,840	49,560	—	73	
74	13,600	763,090	74,630	94,590	65,500	1,011,400	8,250	35,620	92,780	11,620	38,850	—	20,850	8,690	12,880	219,540	1,230,940	463,560	769,780	7,690	1,220,940	76,250	686,840	25,890	68,700	88,540	4,240	74,630	—	74	
75	185,800	1,016,500	119,580	164,720	42,060	1,928,610	23,170	4,140	25,140	11,780	16,330	28,520	40,990	141,720	131,640	423,400	1,852,210	974,610	869,469	18,140	1,712,100	121,600	895,060	90,320	64,400	25,140	—	119,580	—	75	
76	122,530	802,230	67,860	88,860	19,060	1,100,530	—	9,510	69,040	24,190	36,550	101,170	0,050	28,180	311,220	1,411,750	739,690	694,260	16,800	1,335,470	187,060	615,190	39,760	49,100	69,040	—	67,860	—	76		
77	63,100	441,500	31,510	67,360	—	623,270	0,160	—	65,850	27,160	21,640	—	16,170	—	12,950	143,920	766,190	296,050	438,640	61,600	766,190	61,300	380,110	46,550	40,810	65,970	9,880	31,510	—	77	
78	57,500	510,910	89,540	29,750	19,430	706,130	1,500	7,940	83,760	47,180	49,160	—	36,150	0,630	54,190	285,470	991,600	522,240	411,860	57,500	966,310	143,250	367,660	14,750	14,000	83,760	—	89,540	—	78	
79	6,830	570,450	92,420	56,500	19,580	745,840	22,010	116,250	101,400	47,180	49,160	—	36,150	0,630	54,190	285,470	1,547,570	972,280	568,400	6,830	1,536,260	45,560	524,890	18,780	37,720	100,810	0,590	92,420	—	79	
80	6,060	787,880	38,660	41,410	16,120	860,120	—	13,490	64,660	76,470	20,930	—	1,160	0,390	17,940	206,740	1,066,860	439,760	621,040	6,060	1,066,860	161,840	596,040	20,410	21,000	64,460	—	38,660	—	80	
81	25,170	470,400	175,340	31,890	28,800	731,600	9,000	—	70,150	49,990	112,300	—	14,100	1,900	130,030	466,240	1,188,840	738,740	440,530	19,570	1,134,270	53,170	417,230	14,590	21,000	70,150	—	175,340	—	81	
82	93,140	965,410	108,260	114,290	12,230	1,293,330	12,000	258,180	27,250	30,540	2,700	—	2,430	46,600	32,600	415,960	2,800,000	673,750	1,038,500	23,840	1,736,090	68,290	897,150	48,290	66,000	27,250	—	108,260	—	82	
83	91,190	793,560	72,760	88,170	34,000	980,320	0,720	13,370	43,960	32,960	22,250	—	2,280	20,300	0,300	46,750	187,570	1,168,290	393,780	741,790	32,630	1,168,290	84,480	619,370	20,570	67,000	36,200	12,760	—	91,190	
84	65,245	627,325	187,130	90,460	60,200	1,030,350	3,650	12,800	68,070	20,012	66,890	—	0,500	14,660	197,740	399,382	1,429,732	735,562	682,309	31,870	1,232,542	84,290	643,125	15,310	75,150	64,220	3,850	180,920	6,200	84	
85	55,580	545,180	47,830	49,910	13,090	743,860	—	7,450	13,080	70,020	23,400	—	4,000	85,960	179,990	422,670	1,125,690	567,410	603,430	54,850	1,086,860	63,000	477,180	14,660	26,250	70,020	—	47,830	—	85	
86	32,320	406,030	235,510	61,910	13,090	743,860	11,250	—	148,430	28,900	67,650	—	1,135,570	566,720	203,500	2,162,020	2,910,880	2,694,980	277,120	23,780	1,246,250	132,060	273,070	61,910	—	145,280	3,150	235,510	—	86	
87	4,470	640,100	161,470	37,560	45,480	889,070	7,550	9,130	66,340	23,800	23,800	—	4,420	38,400	44,600	60,720	290,340	1,168,910	652,690	502,000	4,230	1,117,890	160,100	480,000	37,550	—	45,640	10,700	—	87	
88	27,980	362,930	4,770	63,300	3,840	452,820	3,900	2,630	35,340	7,290	4,800	—	0,800	10,690	21,180	8,480	540,300	80,150	432,170	27,980	628,140	11,970	350,960	12,100	41,200	3,480	31,800	4,770	—	88	
89	38,700	836,090	189,570	97,130	59,550	1,221,100	11,720	4,840	88,830	25,650	32,650	—	32,050	17,470	102,920	324,910	1,546,010	761,270	768,250	16,490	1,435,340	135,730	700,360	37,380	59,750	80,690	8,140	189,570	—	89	
90	51,610	651,280	104,310	153,080	32,230	992,510	5,000	1,050	66,560	32,210	60,090	—	4,770	173,680	480,460	47,770	1,472,970	742,110	712,160	18,700	1,243,260	86,600	564,680	34,080	119,000	45,930	20,630	104,310	—	90	
91	16,880	860,110	166,580	112,600	30,080	1,186,250	13,570	3,970	109,800	32,820	70,540	—	6,750	114,920	130,030	466,240	1,587,760	791,290	779,670	16,880	1,486,100	202,000	658,050	30,400	82,200	75,740	34,060	164,580	2,000	91	
92	70,620	478,460	126,020	60,440	26,880	762,420	10,050	9,910	164,740	19,388	10,840	—	17,000	43,300	49,300	243,660	1,330,696	734,363	572,465	23,780	1,136,948	49,025	429,435	21,440	39,000	71,250	93,490	126,020	—	92	
93	76,790	908,240	162,740	54,520	3,790	596,080	9,300	1,170	141,710	67,690	67,790	—	1,500	239,030	169,510	82,690	1,376,470	1,049,120	310,160	17,190	1,007,770	64,620	243,620	36,030	18,490	118,180	23,520	152,740	—	93	
94	49,400	258,900	52,950	51,830	13,370	426,950	—	6,940	66,930	21,980	21,980	—	11,500	17,830	5,270	71,340	703,810	703,810	294,010	49,400	654,910	24,590	234,010	20,630	31,200	46,120	20,810	49,340	3,610	94	
95	41,680	351,070	26,060	37,060	10,070	465,870	—	1,460	35,230	27,690	0,300	—	0,300	132,550	224,840	906,800	474,450	400,649	31,810	558,660	45,640	394,430	16,710	20,340	35,230	—	20,800	—	95		
96	17,400	597,855	55,330	34,580	14,510	823,675	8,170	47,970	55,188	14,702	45,930	—	0,710	17,600	381,798	34,980	1,226,722	698,462	510,961	17,400	845,190	79,910	427,045	23,730	10,850	36,330	18,558	55,330	—	96	
97	18,350	551,041	197,280	64,000	15,390	846,161	6,900	8,270	172,800	29,686	16,780	—	3,100	86,270	—	111,620	1,281,387	786,931	476,106	18,350	1,165,217	97,235	453,806	54,290	9,800	160,300	18,558	197,280	—	97	
98	6,000	267,860	79,110	68,560	20,030	436,560	8,960	51,120	20,760	80,140	—	—	35,890	85,780	46,380	279,010	723,070	469,360	246,710	6,000	659,650	61,810	296,050	42,160	21,400	51,120	—	73,050	5,16		



第十二表 雜 (自小作農)

農家番號	諸 費				增 計	家 族 勞 働 時 間			農家番號	
	國 稅	道府縣稅	市町村稅	其 他		農 事 時 間	日 數	家 事 勞 働 時 間		其 他 時 間
67	4,840	15,680	36,320	10,040	66,880	7,348	642.5	1,008	134	67
68	2,160	3,170	3,760	5,770	14,860	5,437	574.0	3,263	396	68
69	2,820	6,380	26,640	1,100	30,840	7,130	678.0	2,390	722	69
70	6,600	11,410	19,640	3,480	41,130	6,420	633.4	4,510	2,251	70
71	11,020	19,460	17,970	5,520	53,970	7,449	608.0	5,507	489	71
72	15,890	39,840	27,990	7,100	90,820	4,249	412.9	4,249	113	72
73	9,300	18,220	23,000	14,725	65,905	7,069	758.4	8,053	16	73
74	6,870	27,680	28,560	1,730	64,740	7,320	778.1	3,941	334	74
75	18,140	39,820	80,660	6,690	115,210	7,383	771.9	2,892	366	75
76	21,670	50,900	44,170	4,760	121,500	—	—	5,981	789	76
77	13,950	77,020	56,920	3,580	151,470	5,935	527.2	—	—	77
78	15,290	40,780	57,400	2,240	115,680	5,469	505.1	5,425	12	78
79	19,220	31,870	23,400	20,840	96,330	6,831	680.9	1,043	—	79
80	6,100	19,300	30,130	3,420	59,040	10,298	940.0	5,542	—	80
81	0,100	16,620	32,000	3,700	52,320	7,753	719.5	4,805	1,102	81
82	10,800	40,140	27,580	8,180	86,700	2,433	224.8	4,458	509	82
83	18,440	35,300	28,400	5,040	87,180	8,493	622.3	6,348	973	83
84	27,000	46,350	32,570	39,850	151,770	5,250	502.3	4,821	185	84
85	24,490	24,620	31,550	52,330	142,990	10,094	1,115.1	4,945	143	85
86	6,850	62,200	—	—	69,050	5,866	629.8	6,690	133	86
87	17,400	45,350	53,960	6,000	122,770	7,220	808.3	5,390	69	87
88	15,750	29,860	25,240	34,580	105,430	6,571	630.3	6,376	162	88
89	15,650	37,620	23,210	7,560	83,940	5,704	570.4	3,599	1,071	89
90	14,560	33,920	38,580	58,920	136,020	9,721	835.3	5,437	785	90
91	19,130	53,740	44,310	79,740	196,940	9,393.5	819.6	4,290	1,426.5	91
92	12,060	20,650	38,960	16,430	88,100	5,767	636.8	3,553	6,229	92
93	14,240	40,080	19,320	37,450	111,190	3,123	283.0	2,662	160	93
94	6,380	13,290	13,760	4,000	36,340	4,868	420.0	2,078	1,808	94
95	20,780	47,010	32,050	33,400	133,330	7,596	613.0	3,769	242	95
96	6,970	24,060	24,060	1,330	46,000	6,624	643.3	2,548	304	96
97	29,280	46,420	49,880	8,280	133,860	6,811	624.5	1,585	—	97
98	2,800	5,360	17,570	4,260	29,990	4,667	546.5	3,961	37.5	98
99	15,370	46,880	90,820	12,880	165,950	5,542	569.6	4,780	10	99
100	9,220	19,340	18,910	6,910	55,080	4,895	551.7	4,276	400	100
101	15,340	30,340	32,500	121,120	207,430	3,929	283.5	4,006	298	101
102	4,220	15,370	15,150	13,370	48,120	5,564	475.8	4,472	1,364	102
103	14,730	30,970	21,790	6,880	74,360	6,159	482.3	2,763	17	103
104	18,400	27,270	54,550	27,300	137,520	6,632	719.5	6,852	8	104
105	9,740	20,620	32,090	33,920	96,370	10,589	1,160.8	4,379	1,589	105
106	12,570	30,340	52,280	7,130	102,340	9,763.5	1,031.7	6,509.5	11	106
107	11,060	18,890	16,720	7,740	54,400	7,330	735.2	915	721	107
108	4,660	15,440	10,790	37,610	68,590	5,709	397.6	3,857	662	108
109	9,690	26,570	15,830	16,880	68,600	10,948	843.9	5,124	308	109
110	11,310	14,020	71,670	113,940	200,650	7,101	653.4	3,798	132	110
111	3,720	16,610	21,180	6,990	48,500	6,557	619.1	2,516	138	111
112	17,170	63,860	90,280	9,660	180,910	4,656	372.1	2,842	21	112
113	5,650	10,140	42,390	29,050	87,230	7,188.7	545.1	5,018.5	36	113
114	32,130	57,240	63,160	49,240	201,790	9,468	691.6	6,074	295.5	114
115	21,220	42,230	73,200	53,970	190,660	10,253	710.8	7,080	359	115
116	49,320	68,890	48,300	43,850	203,650	8,358	721.5	5,777	1,117	116
117	66,650	71,760	69,090	11,810	219,310	8,549.5	685.0	4,002.5	577	117
118	13,370	27,590	24,640	2,270	67,870	8,418.7	642.6	6,194	431	118
119	17,220	28,630	31,090	14,640	91,580	6,104	461.7	4,114	2,038	119
120	7,400	17,290	26,150	25,160	75,960	6,456	613.0	6,739.5	314	120
121	14,990	86,940	48,300	4,620	104,810	12,114	936.4	11,218	257	121
122	25,290	44,280	33,380	36,160	139,750	9,193	638.2	4,096	5	122
123	6,020	20,940	25,180	1,570	53,710	4,949	397.5	2,268	57.5	123
124	2,500	12,250	18,370	0,450	33,570	7,700.9	614.2	2,527	12	124
125	4,700	7,040	11,440	0,230	23,430	2,942	303.5	2,816	2,819	125
126	16,180	24,760	20,140	18,400	79,480	3,010	312.6	3,477	1,222	126
127	16,820	19,280	24,910	2,330	73,340	8,583	855.1	4,914	1,814	127
128	46,680	64,900	31,860	22,470	165,910	7,129	681.1	2,951	2,476	128
129	27,140	43,190	27,700	18,210	186,340	9,543	842.1	5,795	176	129
130	14,540	22,150	46,310	9,220	92,130	6,962	548.5	7,747	666	130
131	13,460	20,930	29,280	13,220	66,900	8,441	812.3	4,388	200	131
132	12,070	27,500	40,910	10,390	91,430	3,558	302.8	5,192	226	132
133	14,400	23,010	32,950	17,130	92,490	5,565	466.3	2,624	1,418	133
134	12,130	21,310	22,270	8,170	73,940	5,441	863.6	5,119	256	134
135	7,480	21,420	25,300	2,470	56,670	3,223	498.5	4,599	1,354	135
65戶平均	14,862	31,613	34,763	17,693	98,931	11,178.6	621.3	4,405.2	728.2	65戶平均
66戶平均	14,717	31,382	34,785	17,582	98,466	11,123.1	621.6	4,356.0	719.5	66戶平均

第十四表 農家ノ財産状態 (小作農)

農家番號	農 業 資 本											農 業 純 財 産					農 業 以 外 純 財 産					農 家 總 純 財 産				農家番號							
	土 地	土地改良	建 物	農 具	動 物	植 物	現 物	現金及之 準々 モノ	合 計			資 産	負 債	農 業 純 財 産			資 産	負 債	農 業 以 外 純 財 産			年 度 始	年 度 末	増 減	年 度 始		年 度 末	増 減					
									所 有	借 入	借 入資本			年 度 始	年 度 末	年 度 始			年 度 末	増 減	年 度 始								年 度 末	増 減	年 度 始	年 度 末	増 減
136	9,370.000	—	568.650	195.650	256.000	69.500	661.154	16.830	1,777.784	9,370.000	—	11,137.784	1,767.784	1,930.200	—	1,648	1,767.784	1,928.552	160.768	1,674.210	1,777.050	30.280	7.762	1,643.930	1,769.288	125.358	3,411.714	3,697.840	286.126	136			
137	4,997.000	—	410.000	103.050	215.000	38.500	656.250	9.990	1,287.790	4,747.000	—	6,429.790	1,287.790	1,159.080	—	360.880	964.270	798.200	166.070	800.650	1,041.700	25.000	20.000	775.680	1,021.700	246.120	1,734.850	1,819.900	80.050	137			
138	3,109.000	—	837.400	229.540	—	200.000	86.780	178.110	1,530.830	3,109.000	—	4,639.830	1,530.830	1,638.900	—	—	1,530.830	1,638.900	108.070	1,961.645	2,997.430	2.400	—	1,959.245	2,997.430	138.185	3,490.075	3,796.330	246.255	138			
133	19,164.000	—	1,351.650	235.699	181.300	165.400	1,044.758	89.910	4,022.717	18,190.000	—	22,212.717	4,022.717	4,134.754	—	—	4,022.717	4,134.754	112.037	2,130.143	2,496.357	369.425	277.730	1,700.718	2,286.627	457.909	5,783.435	6,363.381	569.946	133			
140	13,662.000	—	632.600	246.600	155.000	30.000	923.780	—	2,389.980	13,990.000	—	15,649.980	2,389.980	2,504.674	—	46.000	2,389.980	2,458.674	68.694	2,035.453	2,337.235	236.000	290.000	1,801.453	2,157.235	347.782	4,199.433	4,615.900	416.470	140			
141	8,179.830	—	425.750	237.750	—	163.000	61.900	5.000	1,078.230	2,985.000	—	4,063.230	1,078.230	1,102.910	—	—	1,078.230	1,102.910	24.680	1,359.415	1,352.085	643.070	493.070	816.345	859.015	42.670	1,894.575	1,961.925	67.350	141			
142	8,083.000	—	496.840	290.290	200.000	75.500	636.250	3.190	1,592.070	8,083.000	—	9,675.070	1,592.070	1,540.330	—	—	1,592.070	1,540.330	51.740	1,589.630	1,639.650	230.800	270.800	1,358.730	1,368.850	10.130	2,950.790	2,874.180	76.610	142			
143	4,540.000	—	176.000	132.630	62.000	354.400	83.910	8.310	1,357.250	4,000.000	—	5,357.250	1,357.250	1,410.140	—	—	1,357.250	1,410.140	52.890	891.940	1,000.370	241.400	221.400	650.520	778.970	128.430	2,907.790	2,189.110	181.320	143			
144	5,764.000	—	112.640	173.860	142.800	233.750	49.900	10.620	773.470	5,764.000	—	6,537.470	773.470	842.380	—	—	773.470	842.380	68.910	699.160	716.170	—	—	599.160	476.170	122.990	1,372.630	1,318.550	54.080	144			
145	25,137.300	—	1,109.900	307.900	179.000	241.500	169.900	48.710	2,738.000	21,456.300	—	27,194.300	2,738.000	3,887.300	—	400.000	2,738.000	3,487.300	749.300	3,708.900	3,625.630	—	—	3,708.900	3,625.630	83.300	6,446.900	7,112.900	666.000	145			
145	11,900.000	—	205.250	84.800	161.000	41.000	490.010	84.340	1,066.460	11,900.000	—	12,966.460	1,066.460	1,442.260	—	239.360	1,066.460	1,442.260	375.800	1,512.900	940.050	185.000	289.110	327.900	650.940	323.010	1,125.000	1,633.840	508.840	146			
147	8,648.000	—	297.380	290.540	209.000	758.500	549.950	104.310	2,987.680	8,070.000	—	10,757.680	2,987.680	3,167.400	—	679.730	2,987.680	3,167.400	118.720	2,007.960	2,591.790	583.830	1,342.290	1,287.830	231.000	242.950	1,111.240	1,944.880	833.640	147			
149	8,945.000	—	438.690	142.970	180.000	521.000	1,345.430	685.720	5,638.810	6,000.000	—	12,258.810	5,638.810	5,777.680	—	—	5,638.810	5,777.680	118.870	2,066.090	2,423.030	—	—	2,066.090	2,423.030	—	—	—	—	—	149		
149	4,153.000	—	31.940	135.810	32.500	234.200	70.850	19.170	2,209.530	2,458.000	—	4,667.530	2,209.530	2,288.430	—	—	2,209.530	2,288.430	78.900	831.470	900.490	—	—	831.470	900.490	69.020	3,011.000	3,188.920	147.920	149			
150	12,948.300	—	1,159.810	510.190	200.000	771.150	92.300	105.630	3,643.110	12,144.300	—	15,787.410	3,643.110	3,511.850	—	—	3,643.110	3,511.850	131.260	4,081.660	4,095.020	290.000	44.500	3,881.660	4,090.520	118.860	7,524.770	7,512.370	12.400	150			
151	13,302.000	—	1,875.000	211.000	—	105.370	87.250	85.000	2,573.620	13,092.000	—	15,666.620	2,573.620	2,670.990	—	—	2,573.620	2,670.990	97.370	3,435.240	3,170.960	—	—	3,435.240	3,170.960	264.280	6,098.860	5,841.950	256.910	151			
152	7,831.000	—	836.240	289.690	17.500	175.500	185.850	41.630	4,792.440	4,385.000	—	9,377.440	4,792.440	5,397.820	—	300.000	4,792.440	5,397.820	605.380	3,193.550	2,595.540	230.000	120.000	2,943.550	2,775.340	168.210	7,735.990	8,173.160	437.170	152			
153	8,440.000	—	868.020	189.940	60.000	88.000	109.620	45.430	1,357.910	8,440.000	3.000	9,800.910	1,357.910	1,712.630	—	—	1,357.910	1,712.630	354.720	1,699.370	1,280.170	—	—	1,699.370	1,280.170	419.200	2,967.280	2,962.800	25.480	153			
154	9,001.000	—	89.380	149.280	10.000	62.100	202.950	116.320	690.030	9,001.000	—	9,691.030	690.030	720.850	—	—	690.030	720.850	30.820	2,275.630	1,255.320	—	—	2,275.630	1,255.320	26.130	1,249.390	1,240.830	8.560	154			
155	5,878.000	—	310.720	179.960	14.000	8.700	227.330	2.690	743.300	5,878.000	—	6,621.300	743.300	682.530	—	—	743.300	682.530	60.770	1,085.540	1,171.940	—	—	1,085.540	1,171.940	86.400	1,828.840	1,854.470	25.630	155			
156	3,622.500	—	279.500	192.860	—	14.500	108.110	65.050	828.520	3,514.000	—	4,342.520	828.520	786.460	—	—	828.520	786.460	42.060	893.610	889.770	—	—	893.610	889.770	3.840	1,722.130	1,676.230	45.900	156			
157	8,286.500	—	697.500	208.200	—	23.400	89.990	6.000	1,354.090	7,957.500	—	9,311.590	1,354.090	1,343.320	—	—	1,354.090	1,343.320	10.770	2,546.780	3,034.980	493.200	3,900.870	4,383.300	482.430	5,241.601	5,356.476	114.875	157				
158	12,507.250	—	315.950	149.920	4.500	33.400	442.350	3.750	3,660.870	9,796.250	—	13,467.120	3,660.870	3,930.850	—	60.000	3,660.870	3,930.850	269.980	1,581.430	1,808.090	56.210	—	1,525.220	1,898.090	372.870	5,136.090	5,738.940	602.850	158			
159	2,394.300	—	114.150	84.820	10.000	139.100	24.300	25.680	566.250	2,233.000	—	2,800.250	566.250	660.520	—	40.000	566.250	660.520	93.270	816.250	916.990	437.440	425.000	458.270	491.960	38.710	974.500	980.690	6.180	159			
160	10,584.500	—	968.670	220.350	5.000	32.000	82.700	60.550	1,754.670	10,492.000	—	12,246.670	1,754.670	1,922.060	—	480.500	1,754.670	1,922.060	167.390	1,780.065	1,961.490	460.000	248.500	1,329.065	1,712.900	392.835	2,594.235	3,104.460	500.225	160			
161	13,486.000	—	342.140	151.160	—	265.250	77.840	69.010	1,063.400	13,223.000	—	14,391.400	1,063.400	1,202.830	—	—	1,063.400	1,202.830	139.430	2,372.340	2,949.590	107.000	60.000	2,265.340	2,893.590	628.250	3,323.740	4,096.420	772.680	161			
162	18,875.230	—	613.417	280.656	32.800	136.000	93.951	10.000	2,970.174	17,987.880	—	20,958.054	2,970.174	2,940.522	—	50.000	2,970.174	2,940.522	29.652	3,003.150	2,896.324	—	—	3,003.150	2,896.324	114.826	5,241.601	5,356.476	114.875	162			
163	10,075.000	—	526.342	219.354	176.200	134.632	413.845	90.000	1,570.373	10,075.000	—	11,645.373	1,570.373	1,294.028	—	10.640	1,570.373	1,294.028	276.345	2,038.150	2,031.641	—	—	2,038.150	2,031.641	6.509	3,695.983	3,311.419	384.564	163			
164	10,631.700	—	238.027	251.732	50.000	423.416	200.000	28.996	1,194.671	10,529.200	—	11,723.871	1,194.671	1,923.163	—	22.000	1,194.671	1,923.163	728.492	1,353.230	1,456.897	—	—	1,353.230	1,456.897	103.667	1,813.701	2,648.809	835.099	164			
165	4,905.000	—	475.500	49.300	—	137.000	99.800	207.290	7.000	1,210.890	4,670.000	—	5,880.890	1,210.890	1,288.790	—	—	1,210.890	1,288.790	77.900	1,165.100	1,209.580	—	—	1,165.100	1,209.580	44.480	2,005.900	2,102.300	106.400	165		
165	7,808.000	—	438.300	395.500	14.000	894.500	419.200	50.540	2,665.040	6,645.000	620.000	9,300.040	2,665.040	2,785.510	—	300.000	2,665.040	2,785.510	120.470	2,365.040	2,572.210	207.170	2,495.950	2,380.520	120.000	3,890.000	4,962.730	21.740	166				
167	7,965.000	—	1,440.000	218.000	—	105.000	663.610	8.220	2,769.830	7,610.000	—	10,379.830	2,769.830	2,701.710	—	—	2,769.830	2,701.710	68.120	2,573.000	2,648.000	21.000	15.000	2,558.000	2,633.000	75.000	5,321.830	5,394.710	72.880	167			
168	3,160.000	—	402.000	92.550																													

第十五表 農家ノ收支状態 (小作農)

農家番號	農業總收入						農業經營費(經常)	農業所得	農家總收入						農家經營費(經常)	農家所得	農家ノ經費						家計費		餘剩		農家番號					
	轉讓收入	獎勵收入	災害收入	農工收入	其他收入	合計			農業以外總收入	其他	小計	合計	農事家事以外ノ經費	其他			小計	合計	A	B	A	B	A	B								
																									轉讓收入	獎勵收入		災害收入	農工收入	其他收入	合計	農業以外總收入
136	1,990,388	—	117,540	55,490	29,400	2,193,318	1,501,416	691,902	2,193,318	176,145	153,550	3,460	15,400	348,555	2,541,873	1,501,416	—	—	—	—	—	—	—	—	1,501,416	1,040,457	909,302	904,362	131,095	136,095	136	
137	1,808,437	—	131,190	22,970	25,250	1,987,877	905,188	1,082,689	1,987,877	29,670	41,623	14,650	9,756	35,705	2,083,582	905,188	—	—	—	—	—	—	—	—	905,188	1,178,394	895,672	886,672	282,722	291,722	137	
138	1,051,410	523,150	—	64,010	188,000	1,826,570	678,300	1,148,270	1,826,570	64,940	245,050	—	—	309,990	2,136,560	678,300	—	—	—	—	—	—	—	—	678,300	1,432,410	1,199,245	1,199,245	233,165	233,165	138	
139	2,064,407	—	183,920	77,610	136,210	2,462,147	1,433,240	1,028,907	2,462,147	186,490	111,660	—	1,850	299,000	2,761,147	1,433,240	—	—	—	—	—	—	—	—	1,433,240	1,321,867	984,510	981,320	337,557	340,547	139	
140	2,021,255	—	189,000	90,800	39,700	2,340,755	1,362,297	978,458	2,340,755	53,500	153,500	34,900	46,250	288,150	2,628,915	1,362,297	—	—	—	—	—	—	—	—	1,362,297	1,265,138	1,052,215	1,036,416	292,923	218,723	140	
141	647,290	957,920	—	397,900	—	2,002,470	1,161,440	841,030	2,002,470	7,800	65,890	13,200	15,150	101,540	2,104,010	1,161,440	—	—	—	—	—	—	—	—	1,161,440	993,890	971,690	52,720	30,520	141		
142	1,192,940	47,000	45,000	25,000	—	1,307,940	1,015,900	292,040	1,307,940	9,700	228,590	—	—	248,290	1,556,230	1,015,900	—	—	—	—	—	—	—	—	1,015,900	539,530	729,920	190,320	190,320	142		
143	1,030,470	—	73,750	393,080	31,870	1,529,170	879,170	650,000	1,529,170	15,420	51,750	—	5,000	72,170	1,601,340	879,170	—	—	—	—	—	—	—	—	879,170	722,170	714,520	7,650	7,650	143		
144	1,003,580	714,590	95,400	34,550	14,200	1,862,320	1,194,040	738,280	1,862,320	11,800	203,680	—	58,300	273,700	2,136,020	1,194,040	—	—	—	—	—	—	—	—	1,194,040	1,011,980	839,280	756,530	172,700	255,450	144	
145	3,989,740	—	121,250	84,700	32,000	4,227,690	2,297,780	1,929,910	4,227,690	10,200	90,130	70,000	24,960	195,290	4,422,980	2,297,780	—	—	—	—	—	—	—	—	2,297,780	2,125,200	1,652,660	1,594,000	472,540	531,200	145	
146	2,359,410	—	240,430	97,550	—	2,697,390	1,650,830	1,046,560	2,697,390	42,870	29,880	—	77,400	150,150	2,847,540	1,650,830	—	—	—	—	—	—	—	—	1,650,830	1,434,440	963,200	963,200	180,240	180,240	146	
147	1,891,550	840,000	68,590	67,170	—	2,877,310	1,326,560	1,550,750	2,877,310	92,700	24,900	—	5,000	155,450	3,032,760	1,326,560	—	—	—	—	—	—	—	—	1,326,560	1,311,930	694,600	624,600	687,330	687,330	147	
148	2,368,540	—	76,400	40,550	—	2,985,490	1,458,090	1,527,400	2,985,490	49,330	16,000	—	124,300	214,630	3,200,120	1,458,090	—	—	—	—	—	—	—	—	1,458,090	1,740,790	1,496,070	1,276,650	244,720	464,140	148	
149	924,450	275,340	62,670	51,680	65,710	1,379,850	771,570	608,280	1,379,850	6,500	50,290	—	2,200	58,990	1,438,810	771,570	—	—	—	—	—	—	—	—	771,570	667,240	630,130	137,110	150,110	149		
150	1,532,370	695,480	81,900	22,150	1,000	2,332,900	1,360,450	972,450	2,332,900	8,250	886,210	—	—	894,460	3,227,360	1,360,450	—	—	—	—	—	—	—	—	1,360,450	1,395,850	1,830,510	1,266,880	1,256,080	563,630	574,430	150
151	1,340,350	—	—	—	—	1,340,350	385,090	955,260	1,340,350	22,100	30,000	—	3,500	55,600	1,395,950	385,090	—	—	—	—	—	—	—	—	—	1,010,860	970,840	868,070	40,020	142,790	151	
152	1,151,910	674,090	20,040	69,730	63,150	1,978,920	960,370	1,018,550	1,978,920	7,710	99,080	121,970	9,720	238,480	2,217,400	960,370	—	—	—	—	—	—	—	—	960,370	1,355,830	801,590	801,590	454,240	454,240	152	
153	1,216,280	—	201,640	19,300	166,500	1,663,720	1,018,640	645,080	1,663,720	21,600	106,660	—	15,400	143,600	1,807,320	1,018,640	—	—	—	—	—	—	—	—	—	1,025,000	782,260	767,000	764,200	15,260	18,000	153
154	1,636,450	—	11,890	28,660	41,310	1,718,310	1,055,150	663,160	1,718,310	29,130	44,490	—	92,220	165,750	1,884,060	1,055,150	—	—	—	—	—	—	—	—	—	1,055,150	828,910	802,870	761,670	26,040	67,240	154
155	1,236,980	—	58,630	32,040	—	1,326,650	869,350	457,300	1,326,650	16,900	168,390	—	5,000	186,290	1,511,910	869,350	—	—	—	—	—	—	—	—	—	869,350	642,560	695,580	53,020	53,020	155	
156	500,060	98,840	—	114,190	4,200	717,290	459,960	257,330	717,290	11,970	183,490	—	15,440	216,810	936,100	459,960	—	—	—	—	—	—	—	—	—	459,960	468,140	540,540	540,540	72,400	72,400	156
157	1,712,120	—	—	10,910	—	1,723,030	593,830	1,129,200	1,723,030	8,200	77,750	1,500	8,500	91,950	1,814,980	593,830	—	—	—	—	—	—	—	—	—	593,830	1,221,150	755,200	462,950	462,950	157	
158	2,728,100	—	43,870	81,200	85,250	2,938,420	1,642,810	1,295,610	2,938,420	36,250	446,070	4,910	81,000	568,230	3,504,650	1,642,810	—	—	—	—	—	—	—	—	—	1,642,810	1,861,840	1,163,715	966,625	695,125	895,215	158
159	741,850	176,550	76,710	21,800	34,600	1,051,510	737,740	313,770	1,051,510	37,260	546,000	0,900	—	584,160	1,635,670	737,740	—	—	—	—	—	—	—	—	—	737,740	897,930	963,850	652,550	652,550	159	
160	2,537,020	1,793,950	21,200	32,860	30,000	4,415,030	2,798,410	1,616,620	4,415,030	49,500	123,880	6,040	120,000	299,420	4,714,450	2,798,410	—	—	—	—	—	—	—	—	—	2,803,510	1,910,940	1,263,730	1,093,940	647,210	817,000	160
761	2,180,850	196,890	—	7,050	40,000	2,424,790	1,228,470	1,196,320	2,424,790	39,900	265,300	28,450	1,930	335,580	2,760,370	1,228,470	—	—	—	—	—	—	—	—	—	1,237,650	1,522,720	810,650	675,180	712,070	847,540	161
162	1,654,146	237,190	214,380	20,950	1,200	2,127,866	1,335,688	792,278	2,127,866	40,950	59,590	30,800	235,450	356,700	2,484,566	1,335,688	—	—	—	—	—	—	—	—	—	1,336,258	1,148,208	1,244,695	848,375	96,387	299,933	162
163	1,217,656	212,460	81,600	85,710	103,580	1,706,006	1,233,646	472,360	1,706,006	72,915	188,340	3,050	9,350	273,655	1,979,661	1,233,646	—	—	—	—	—	—	—	—	—	1,305,556	674,105	676,095	645,095	1,990	29,010	163
164	1,358,710	1,808,855	134,600	14,520	37,700	3,354,385	1,839,738	1,514,647	3,354,385	15,460	111,800	—	41,800	169,060	3,523,445	1,839,738	—	—	—	—	—	—	—	—	—	1,848,938	1,674,507	620,979	611,999	1,053,528	1,062,508	164
165	1,331,110	—	77,030	83,320	1,512,250	848,470	663,780	663,780	1,512,250	11,120	80,330	1,200	0,410	93,060	1,606,310	848,470	—	—	—	—	—	—	—	—	—	848,470	756,840	621,660	594,370	136,180	162,470	165
166	1,819,270	—	4,870	798,240	23,800	2,646,180	1,476,510	1,169,670	2,646,180	22,150	295,980	41,000	30,120	299,250	2,945,430	1,476,510	—	—	—	—	—	—	—	—	—	1,476,510	1,468,920	1,259,620	880,220	209,300	588,700	166
167	1,229,200	—	—	129,870	179,000	1,529,070	986,540	542,530	1,529,070	8,160	496,060	21,450	12,500	348,170	1,877,240	986,540	—	—	—	—	—	—	—	—	—	1,022,400	854,840	739,920	696,300	114,920	158,540	167
168	835,920	—	43,200	426,500																												

第十七表 家 計 費 (小作農)

農 家 番 號	第 一 生 活 費						第 二 生 活 費										家 計 費 (a)				家 計 費 (b)		飲 食 費		光 熱 費		交 際 費		被 服 費		農 家 番 號
	住 居 費	飲 食 費	被 服 費	光 熱 費	什 器 費	小 計	修 養 費	教 育 費	交 際 費	諸 掛	嗜 好 費	娛 樂 費	保 健 費	冠 婚 葬 費	其 他	小 計	未 拂 金	家 計 費 (a)			家 計 費 (b)		現 金	現 物	現 金	現 物	現 金	現 物	現 金	現 物	
																		合 計	現 支 拂 額	現 支 辨 額	増 減 額	現 金									
136	23.550	648.540	56.150	62.700	13.470	801.410	—	2.400	29.610	7.572	41.800	2.300	11.300	0.600	12.370	107.952	—	909.362	279.372	621.790	8.200	904.362	77.720	570.820	34.700	28.000	24.850	4.760	56.150	—	136
137	11.280	706.607	39.530	54.311	6.190	816.818	—	7.840	28.550	1.514	19.110	—	14.370	0.230	7.240	78.854	—	896.672	240.404	644.268	11.000	886.672	82.070	633.437	49.960	4.351	18.910	9.640	35.010	4.520	137
138	5.040	653.160	85.730	106.570	93.100	943.600	—	2.550	101.145	13.600	99.430	—	13.520	6.230	19.170	256.645	—	1,199.245	568.955	625.690	4.600	1,199.245	131.030	522.130	13.570	93.000	92.885	8.200	85.730	—	138
139	18.180	581.035	116.670	61.830	19.510	797.225	—	6.390	109.270	3.370	29.595	21.330	9.360	1.810	5.960	187.085	—	984.310	363.515	612.295	8.600	981.325	61.120	519.915	11.390	50.440	82.580	26.690	115.020	1.650	139
140	8.870	711.387	94.740	65.280	21.300	901.577	5.900	29.570	44.000	10.898	18.360	0.700	21.490	—	16.950	150.638	—	1,052.215	378.404	669.211	4.600	1,036.415	103.870	602.517	17.780	47.500	40.850	3.750	90.140	4.600	140
141	16.050	461.730	102.910	81.650	42.060	704.400	12.130	85.950	46.450	14.880	30.180	36.500	11.630	38.450	13.320	289.490	—	993.890	864.740	117.880	11.270	971.690	359.330	102.400	75.550	6.100	40.070	6.380	102.910	—	141
142	84.380	382.110	18.150	22.800	—	507.440	—	114.700	3.000	5.070	18.410	67.000	14.300	—	222.480	—	729.920	332.910	358.270	38.740	729.920	23.840	358.270	22.300	—	5.000	—	6.380	18.150	—	142
143	5.880	437.250	53.390	21.780	36.340	554.640	—	15.740	28.140	7.010	49.400	0.450	10.960	0.850	47.330	159.880	—	714.520	312.140	398.380	4.000	714.520	64.250	373.000	6.280	15.500	25.140	—	53.390	—	143
144	5.220	481.530	90.270	23.430	15.350	615.800	4.500	10.410	53.270	6.560	26.450	0.450	62.300	3.630	22.900	223.480	—	839.280	507.800	326.260	5.220	766.530	170.770	310.760	11.930	11.500	53.270	—	90.270	—	144
145	22.520	840.000	194.910	107.850	91.410	1,256.690	7.450	19.330	80.590	166.360	49.310	—	22.090	—	395.970	—	1,652.660	707.490	843.170	12.000	1,504.000	68.330	771.670	70.850	37.000	74.890	5.700	176.910	18.000	—	145
146	4.700	423.560	118.810	73.550	110.810	731.430	0.800	3.500	145.550	22.780	23.250	3.400	15.550	0.150	16.790	231.770	—	963.200	566.690	391.810	4.700	963.200	49.760	373.800	61.200	12.350	144.550	1.000	118.810	—	146
147	6.390	310.230	105.070	29.230	19.550	470.520	11.850	6.100	43.140	19.960	15.110	0.390	27.050	1.530	16.090	141.130	12.950	624.600	354.260	263.950	6.390	624.600	61.040	249.250	22.220	7.000	36.690	6.450	103.820	1.250	147
148	31.120	669.560	127.000	110.970	81.180	1,019.830	9.600	11.420	110.530	26.640	58.090	—	18.080	218.120	23.760	476.240	—	1,496.070	839.030	647.440	9.600	1,276.650	109.660	559.900	48.670	62.300	103.530	7.000	127.000	—	148
149	25.600	310.930	16.440	6.240	17.440	376.650	8.000	6.200	72.200	12.480	9.750	1.510	32.840	2.640	7.860	153.480	—	530.130	302.810	223.460	3.860	517.130	103.320	204.610	—	6.240	59.590	12.640	16.440	—	149
150	23.550	716.530	80.580	20.230	24.060	869.950	9.000	17.780	53.090	62.650	144.620	3.800	24.840	6.970	74.180	396.930	—	1,266.880	710.980	528.240	27.660	1,266.080	188.290	528.240	20.230	—	53.090	—	80.580	—	150
151	34.380	467.980	149.540	37.680	23.420	713.000	—	6.320	49.020	10.930	22.280	3.700	123.120	15.170	27.300	257.840	—	970.840	640.720	305.840	24.280	868.070	187.370	280.610	24.950	12.730	36.520	12.500	149.540	—	151
152	48.110	448.160	54.290	61.410	27.210	639.180	3.400	3.120	34.700	15.950	21.610	—	45.050	30.510	8.070	162.410	—	801.560	326.530	470.060	15.000	801.560	50.190	397.970	23.210	38.200	16.770	17.930	54.290	—	152
153	12.840	594.020	40.610	44.360	4.100	695.930	0.130	2.230	11.600	11.170	32.170	4.000	5.820	—	71.070	—	707.000	155.090	599.070	12.840	704.200	47.800	546.220	11.560	32.800	7.600	4.000	39.610	1.000	153	
154	43.290	401.100	52.970	79.600	10.290	587.250	2.760	—	71.990	10.700	54.790	13.260	41.520	8.990	11.610	216.620	—	802.870	340.850	448.780	13.240	761.670	39.370	16.500	63.100	50.690	21.300	51.970	1.000	154	
155	34.600	392.200	78.190	35.760	14.060	554.810	—	3.340	35.360	7.730	20.870	0.700	38.450	4.720	29.600	140.770	—	696.580	290.220	383.780	21.580	696.580	39.030	353.170	11.570	24.190	34.860	0.500	74.550	3.640	155
156	43.010	240.600	85.830	29.980	33.610	433.030	—	4.770	50.200	16.680	5.330	0.800	19.920	6.720	3.090	107.510	—	540.540	231.090	293.950	15.500	540.540	16.940	223.660	8.380	21.600	16.790	33.410	83.330	2.500	156
157	55.900	316.600	109.180	45.620	19.350	546.650	—	1.560	60.440	14.470	29.650	—	9.930	2.430	93.070	101.550	—	758.200	437.180	297.220	23.800	758.200	54.780	261.820	22.020	23.600	52.200	8.240	109.180	—	157
158	17.085	406.055	226.270	80.530	7.640	737.580	12.430	11.160	65.465	26.330	32.340	3.600	59.015	164.245	51.560	426.135	—	1,163.715	714.715	445.000	4.000	966.625	71.015	335.040	44.480	36.050	52.295	13.200	222.270	4.000	158
159	9.550	511.340	166.100	46.950	5.500	739.440	9.150	7.160	26.290	8.760	73.740	—	18.290	0.580	81.590	224.410	—	963.850	591.770	367.430	4.650	952.550	183.540	327.800	14.650	32.300	25.200	—	166.100	6.800	159
160	15.020	598.740	127.270	76.240	33.790	851.060	6.900	—	70.720	13.040	73.000	—	16.300	169.790	27.920	377.670	35.000	1,263.730	711.630	547.920	4.180	1,093.940	162.210	436.530	41.840	34.400	68.370	2.350	74.770	52.500	160
161	5.410	345.370	73.890	22.880	33.500	481.050	0.700	—	83.550	17.250	49.590	0.800	14.820	87.420	75.470	329.600	—	810.650	483.570	321.670	5.410	675.180	46.260	299.110	15.080	7.800	72.210	11.340	70.470	3.420	161
162	8.633	407.402	57.730	32.780	127.970	639.515	—	2.180	61.490	21.750	65.870	—	192.080	238.130	32.680	614.180	—	1,244.690	757.366	478.996	8.333	848.375	65.220	342.182	14.580	18.200	26.000	25.400	63.430	0.300	162
163	20.032	433.574	44.700	30.760	18.730	547.796	—	3.025	32.745	24.889	15.680	—	11.610	17.080	23.370	128.299	—	676.995	218.693	440.170	17.232	645.095	46.090	387.484	18.000	12.670	14.370	18.375	36.300	8.400	163
164	14.383	351.876	37.530	76.450	11.900	492.139	1.000	—	21.930	16.510	46.080	—	15.400	10.010	18.810	128.840	—	620.979	355.060	261.196	4.723	611.999	126.540	225.326	57.030	19.420	20.630	0.400	32.080	5.450	164
165	22.300	412.840	35.850	33.970	8.960	513.920	—	9.790	42.750	8.490	6.060	4.400	21.680	—	14.570	107.740	—	621.660	198.760	413.700	9.200	594.370	40.450	372.390	17.970	16.000	26.210	16.540	35.850	—	165
166	14.870	494.490	153.610	26.750	17.220	706.940	0.400	—	33.190	13.000	4.450	8.220	36.020	19.920	428.480	552.680	—	1,259.620	802.700	448.720	8.200	880.220	63.830	430.660	12.440	14.310	33.190	—	153.610	—	166
167	34.990	439.560	57.620	39.140	7.440	578.750	—	1.650	89.420	6.970	9.830	—	37.180	—	16.120	161.370	—	739.920	391.660	418.260	20.000	696.309	52.370	387.190	9.340	29.800	89.420	—	57.620	—	167
168	6.600	311.150	38.640	17.970	14.340	388.600	—	5.420	12.580	24.100	19.640	6.050	14.340	1.050	9.220	92.400	—	481.000	270.570	203.930	6.500	481.000	116.970	195.180	17.970	—	12.580	—	38.640	—	168
169	18.870	526.650	111.040	66.790	39.030	762.380	2.800	2.800	35.310	8.150	48.930	—	12.480	0.010	32.250	142.730	—	903.110	505.470	389.820	9.820	905.110	196.910	329.740	24.000	42.700	22.080	13.290	111.040	—	169
170																															

第十八表 雜 (小作農)

農家番號	諸 負 擔					家 族 勞 働 時 間				農家番號
	國 稅	道府縣稅	市町村稅	其 他	合 計	事 勞 働		家 事 勞働時間	其 他 勞働時間	
						時 間	日 數			
136	—	4.280	3.540	1.100	8.920	8,882	772.0	2,643	2,724	136
137	0.760	2.560	5.020	0.630	8.970	5,043	467.3	3,735	384	137
138	—	6.540	16.230	0.150	22.920	4,505	427.0	4,826	1,106	138
139	1.180	3.490	5.320	3.540	13.530	9,674	941.1	5,834	646	139
140	1.110	6.140	22.270	0.410	29.930	5,776	597.8	4,113	941	140
141	2.250	6.380	8.610	2.680	19.920	7,150	642.6	4,850	2,938	141
142	—	3.600	13.040	0.200	16.840	6,863	507.3	2,479	924	142
143	0.420	8.650	8.600	0.660	18.330	9,396	672.0	5,630	26	143
144	—	5.460	7.000	1.270	13.730	7,094	600.1	3,393	751	144
145	4.250	16.520	17.600	0.910	39.280	10,516	1,035.3	6,073	156	145
146	—	5.700	6.430	0.700	12.830	8,153	818.1	3,828	241	146
147	—	6.790	11.310	2.250	20.350	8,075	777.8	2,740	767	147
148	4.200	15.020	15.960	2.100	37.280	10,470	891.6	5,650	104	148
149	4.510	13.140	16.360	0.800	34.810	4,773	565.7	3,603	8	149
150	0.250	24.640	24.100	17.710	66.700	6,416	699.6	2,799	4,364	150
151	—	8.460	9.200	—	17.660	7,212	783.7	4,021	21	151
152	3.530	7.320	6.150	30.430	47.430	8,753	708.2	4,468	1,693	152
153	—	2.220	5.860	3.000	11.080	6,829	526.5	2,950	490	153
154	—	4.190	5.460	0.300	9.950	4,078	339.4	1,579	244	154
155	0.500	1.890	2.610	0.770	5.770	5,006	337.0	4,993	1,859	155
156	—	5.790	6.330	1.570	14.330	2,617	219.0	3,371	1,593	156
157	1.200	12.800	9.520	9.200	32.720	6,175	515.7	2,177	176	157
158	4.500	14.220	25.130	1.440	45.290	7,474	976.3	5,845	3,417	158
159	1.130	2.880	10.250	2.660	16.920	4,147	489.8	3,946	2,128	159
160	0.660	8.890	19.410	3.060	32.020	6,174	710.5	4,137	602	160
161	0.100	6.710	11.470	0.600	18.880	3,751	350.0	3,782	786	161
162	1.080	6.260	7.140	13.980	28.460	4,412	385.0	2,810	99	162
163	0.500	11.450	13.190	0.500	25.640	7,868	593.0	4,128	1,496	163
164	0.020	11.600	16.760	0.100	28.480	6,796	702.0	3,956	1,067	164
165	1.300	3.160	8.090	2.100	14.650	3,890	427.4	345	122	165
166	1.510	19.980	33.780	3.890	59.160	9,896	1,085.0	3,555	1,429	166
167	0.760	3.450	4.120	1.970	10.300	7,066	719.0	1,022	2,081	167
168	2.440	13.000	18.420	2.930	36.790	5,685	545.0	525	325	168
169	1.060	18.800	8.720	7.860	36.440	8,172	735.0	7,259	2,944	169
170	4.060	12.610	13.130	25.270	55.070	8,330	748.6	4,134	882	170
171	3.640	22.080	32.060	1.270	59.050	10,070	745.4	4,483	56	171
172	2.820	7.670	31.290	5.490	47.270	2,250	188.0	3,556	412	172
173	1.900	12.930	15.080	—	29.910	13,815	1,094.7	3,012	103	173
174	0.500	4.260	5.070	1.120	10.950	6,306	476.6	2,294	685	174
175	3.540	16.140	27.960	1.510	49.150	4,818	360.3	3,660	1,323	175
176	1.460	3.970	7.570	0.250	13.250	3,843	306.5	3,362	1,094	176
177	1.700	8.690	11.570	0.680	22.640	4,836	387.2	4,767	26	177
178	0.200	8.440	9.300	—	17.940	8,571	645.2	4,195	3,546	178
179	1.660	10.260	13.290	0.460	25.670	6,865	545.0	3,794	78	179
180	1.540	8.170	14.570	6.080	30.360	2,718	300.7	1,958	3,572	180
181	0.800	3.460	9.840	—	14.100	3,563	363.0	1,294	1,504	181
182	—	7.110	11.070	10.110	28.290	6,320	645.7	6,438	268	182
183	0.580	6.430	6.660	1.140	14.810	6,062	520.2	5,021	176	183
184	1.640	4.160	20.830	0.520	27.150	5,665	444.1	4,922	1,319	184
185	4.750	16.550	50.840	9.720	81.860	5,307	443.0	6,536	1,232	185
186	0.770	2.640	11.530	4.180	19.120	6,427	493.5	2,120	543	186
187	6.790	12.400	12.160	1.620	32.970	5,815	553.7	3,120	2,821	187
52戶平均	1.504	8.845	13.593	3.671	27.613	6,545.5	593.4	3,764.1	1,121.0	
185戶平均	19.813	37.021	44.019	17.792	118.645	8,205.0	602.3	4,403.5	754.6	
187戶平均	19.721	36.852	44.066	17.672	118.311	8,210.8	600.0	4,386.3	747.6	



144
474

昭和三年二月二十五日印刷
昭和三年二月二十八日發行

農林省農務局

東京市京橋區木挽町一丁目十四番地
印刷者 石井精一郎
東京市京橋區木挽町一丁目十四番地
印刷所 安信舎印刷所
電話京橋二四九四番

第十八表 (續前)

農 業 種 別	同 年 概 算 額		前 年 同 期 額		増 減 額	
	金 額	單位	金 額	單位	金 額	單位
131	1,100
132
133
134
135
136
137
138
139
140
141
142
143
144
145
146
147
148
149
150
151
152
153
154
155
156
157
158
159
160
161
162
163
164
165
166
167
168
169
170
171
172
173
174
175
176
177
178
179
180

工7019

天
海
志

終