第四一 高等女學校 其六 高等女學校退學者

×符ハ懲戒 *符ハ實科生 △符ハ第五學年

	本科 第一學年					第二學年					第三學年					第四學年					計						專攻科	本科補習科	合計
	疾病	轉學	死亡	其他	計	疾病	轉學	死亡	其他	計	疾病	轉學	死亡	其他	計	疾病	轉學	死亡	其他	計	疾病	轉學	懲戒	死亡	其他	計			
全管																													
大正10年度	4	6	—	18	28	4	19	3	19	45	8	18	2	19	47	6	11	2	12	31	22	54	—	7	86	151	—	63	214
11	3	22	2	13	40	5	26	3	14	48	13	21	4	41	79	5	5	1	8	19	26	74	—	10	76	186	—	53	239
12	7	7	1	10	25	3	23	1	24	51	10	32	8	27	77	7	13	4	26	50	27	75	—	14	87	203	—	35	238
13	6	18	1	16	41	6	33	7	38	84	8	28	6	43	85	6	13	3	30	52	26	92	—	17	127	262	34	10	306
14	7	16	3	16	42	6	28	2	30 *1	67	—	27	7	70	104	11 △1	8	2	23 △2	47	25	79	—	14	142	260	38	5	303
學校別（大正十四年度）																													
長野高等女學校	2	4	1	3	10	—	10	—	5	15	—	6	1	1	8	4	3	2	1	10	6	10	—	1	10	27	12	—	39
松本高等女學校	1	1	—	2	4	1	2	1	3	7	—	1	—	5	6	1	—	—	4	5	3	14	—	1	15	33	14	—	47
上田高等女學校	1	2	1	—	4	4	2	—	3	9	—	1	—	7	8	1	1	—	2	4	6	6	—	3	13	28	12	—	40
飯田高等女學校	—	—	—	1	1	—	2	—	1	3	—	3	—	5	8	3	—	—	2	2	3	5	—	—	8	16	—	2	18
諏訪高等女學校	—	3	—	—	3	1	3	—	1	5	—	2	—	6	8	—	1	—	—	1	1	8	—	—	4	13	—	2	15
野澤高等女學校	—	—	—	1	1	—	2	—	2	4	—	4	—	4	8	1	1	—	2	3	1	7	—	2	3	13	—	—	13
伊那高等女學校	1	1	—	—	2	—	1	—	2	3	—	3	—	4	7	—	1	—	1	2	—	5	—	2	14	22	—	—	22
大町高等女學校	—	1	—	—	1	—	1	—	2	3	—	2	—	11	13	—	1	—	1	2	—	4	—	1	17	22	—	—	22
飯山高等女學校	1	1	—	4	6	—	—	1	1	2	—	—	1	11	12	1	—	—	—	—	2	4	—	—	11	17	—	—	17
豊科高等女學校	1	1	—	3	5	—	—	—	2	2	—	—	1	4	5	—	—	—	—	—	1	1	—	1	6	9	—	—	9
篠ノ井高等女學校	—	—	1	1	2	—	1	—	—	1	—	1	1	2	4	—	—	—	—	—	—	2	—	1	6	9	—	—	9
小諸高等女學校	—	1	—	—	1	—	—	—	1	1	—	—	2	4	6	△1	—	—	△2 1	1	1	1	—	1	9	12	—	—	12
平野高等女學校	—	—	—	—	—	—	1	—	4	5	—	—	—	6	6	—	—	—	—	1	—	1	—	—	11	12	—	—	12
上高井高等女學校	—	—	—	1	1	—	2	—	2	4	—	—	—	6	6	—	—	—	—	2	—	7	—	1	16	24	—	1	24
下高井高等女學校	—	1	—	—	1	—	—	—	1	1	—	4	1	3	8	—	—	—	—	6	—	4	—	—	5	9	—	—	9
木曾高等女學校	—	—	—	—	—	—	—	—	—	—	—	—	—	—	—	—	—	—	—	—	—	—	—	—	—	—	—	—	—

第四二 高等女學校 其七 實科高等女學校退學者

×符懲戒

	實科 第一學年					第二學年					第三學年					第四學年					計						選科	實科補習科	合計
	疾病	轉學	死亡	其他	計	疾病	轉學	死亡	其他	計	疾病	轉學	死亡	其他	計	疾病	轉學	死亡	其他	計	疾病	轉學	懲戒	死亡	其他	計			
全管																													
大正10年度	7	2	—	24	33	—	1	—	17	18	—	3	1	34	38	1	—	2	13	16	8	6	—	3	88	105	6	15	126
11	5	1	1	12	19	3	1	—	12	16	—	—	—	16	16	—	1	1	10	12	8	3	—	2	50	63	2	10	75
12	2	2	—	7	11	1	1	2	17	21	—	2	—	18	20	—	—	—	5	5	3	5	—	2	47	57	4	13	74
13	1	1	1	8	11	—	6	1	15	22	1	1	—	8	10	—	—	—	6	6	2	8	—	2	37	49	—	8	57
14	6	2	1	7 ×1	16	6	2	2	10	20	—	—	1	7	8	—	—	1	4	5	12	4	1	4	34	55	—	9	64
學校別（大正十四年度）																													
長野實科高等女學校	3	2	1	3	9	—	1	2	3	6	—	—	—	—	—	—	—	—	—	—	3	3	—	3	6	15	—	3	18
上田實科高等女學校	1	—	—	—	1	2	—	—	—	2	—	—	—	—	—	—	—	—	—	—	3	—	—	—	—	3	—	1	4
岩村田實科高等女學校	—	—	—	3	3	2	1	—	1	4	—	—	—	—	—	—	—	—	—	—	2	1	—	—	4	7	—	1	8
飯田實科高等女學校	1	—	—	×1	2	2	—	—	2	4	—	—	—	—	—	—	—	—	—	—	2	—	1	—	2	5	—	—	5
白田實科高等女學校	—	—	—	—	—	—	—	—	—	—	—	—	1	1	2	—	—	—	1	1	—	—	—	1	3	4	—	3	7
丸子實科高等女學校	1	—	—	—	—	—	—	—	—	—	—	—	—	—	—	—	—	—	—	—	1	—	—	—	—	—	—	—	—
篠ノ井實科高等女學校	—	—	—	—	—	—	—	—	—	—	—	—	—	—	—	—	—	—	—	—	—	—	—	—	—	1	—	—	1
松代實科高等女學校	—	—	—	—	—	—	—	—	4	4	—	—	—	6	6	—	—	1	3	4	1	—	—	—	14	15	—	1	15
埴科實科高等女學校	—	—	—	1	1	—	—	—	—	—	—	—	—	—	—	—	—	—	—	—	—	—	—	—	5	5	—	—	5

第四三 高等女學校 其八 教員有資格無資格比例及生徒ニ對スル卒業者及退學者比例

	教員ノ有資格無資格百分比例 男 有資格	男 無資格	女 有資格	女 無資格	各科生徒百人ニ付卒業者 本科	實科	補習科	計	各科生徒百人ニ付退學者 本科	實科	補習科	選科	專攻科	計
全管														
大正10年度	32,81	32,41	24,51	10,27	24,63	34,10	91,49	30,27	4,76	11,56	33,19	20,68	—	7,74
11	33,57	30,71	26,07	9,65	24,78	38,07	96,30	31,16	4,39	5,88	34,54	5,88	—	6,15
12	35,21	33,43	23,37	7,99	24,02	38,49	99,71	30,21	4,13	7,81	13,67	—	—	5,38
13	35,29	32,65	24,71	7,35	22,00	40,94	98,86	26,09	4,74	6,08	10,23	10,23	28,57	5,63
14	**39,00**	**26,22**	**26,22**	**8,56**	**22,23**	**34,09**	**100,00**	**25,72**	**4,24**	**5,69**	**10,41**	—	**22,10**	**4,66**
學校別（大正十四年度）														
長野高等女學校	35,29	20,60	38,23	5,88	22,84	—	—	22,84	3,50	—	—	—	20,34	4,69
松本高等女學校	53,33	26,66	16,66	3,55	21,74	—	—	21,74	4,29	—	—	—	20,29	5,61
上田高等女學校	34,79	26,09	30,43	8,69	26,05	—	—	26,05	4,17	—	—	—	27,27	5,59
飯田高等女學校	45,00	20,00	25,00	10,00	24,50	—	100,00	25,10	3,34	—	16,66	—	—	3,71
諏訪高等女學校	25,00	15,00	45,00	15,00	22,85	—	100,00	24,56	3,44	—	16,66	—	—	3,90
野澤高等女學校	64,28	21,43	7,14	7,15	22,04	—	—	22,04	3,42	—	—	—	—	3,41
伊那高等女學校	36,84	21,09	21,09	20,98	27,33	—	—	27,33	4,77	—	—	—	—	4,77
大町高等女學校	50,00	16,66	16,66	16,68	32,16	—	—	32,16	13,94	—	—	—	—	8,51
飯山高等女學校	30,00	20,00	50,00	—	26,00	—	—	26,00	5,30	—	—	—	—	6,80
豊科高等女學校	50,00	37,50	6,25	6,25	—	—	—	—	3,13	—	—	—	—	3,12
篠ノ井高等女學校	49,99	21,43	21,43	7,14	—	—	—	—	3,13	—	—	—	—	3,13
小諸高等女學校	50,00	25,00	18,79	6,21	15,55	—	—	15,55	3,80	—	—	—	—	3,81
平野高等女學校	41,67	16,66	33,33	8,33	14,50	—	—	14,50	4,49	—	—	—	—	4,34
上高井高等女學校	37,50	31,25	25,00	6,25	28,77	—	—	28,77	7,02	—	3,90	—	—	7,76
下高井高等女學校	40,00	20,00	10,00	20,00	21,15	—	—	21,15	4,00	—	—	—	—	4,43
木曾高等女學校	42,85	42,85	14,30	—	—	38,46	—	59,76	—	8,87	9,14	—	—	—
長野實科高等女學校	22,22	55,55	11,11	11,12	—	49,69	100,00	69,32	—	1,85	3,20	—	—	11,24
上田實科高等女學校	25,00	37,50	12,50	25,00	—	49,55	100,00	75,22	—	6,19	2,90	—	—	2,45
岩村田實科高等女學校	20,00	20,00	40,00	20,00	—	35,30	100,00	42,64	—	3,67	33,34	—	—	7,08
飯田實科高等女學校	—	37,50	50,00	12,50	—	—	100,00	79,98	—	8,10	—	—	—	3,69
臼田實科高等女學校	50,00	50,00	—	—	—	—	100,00	—	—	2,43	—	—	—	1,43
丸子實科高等女學校	50,00	50,00	—	—	—	—	—	—	—	0,26	—	—	—	—
篠ノ井實科高等女學校	50,00	50,00	—	—	—	—	100,00	—	—	—	—	—	—	0,26
松代實科高等女學校	27,50	27,50	27,50	27,50	—	28,11	100,00	46,00	—	11,71	—	—	—	11,71
埴科實科高等女學校	—	60,00	20,00	20,00	—	29,93	—	35,91	—	3,43	—	—	—	3,43

第四四 師範學校 其一 學校學級教員生徒

*符 兼務者

	學校 男生徒ノミノ學校	女生徒ノミノ學校	男女生徒ノ學校	計	學級數 本科 第一部	第二部	豫備科	計	教員 有資格 男	女	計	無資格 男	女	計	合計 男	女	計	生徒 本科	豫備科	教員講習科 小學校教員免許狀ヲ有スル者ノ爲メニ設クル講習科	尋常小學校正教員養成ノ爲メニ設クル講習科	尋常小學校准教員養成ノ爲メニ設クル講習科	計
全管																							
大正10年度	1	1	—	2	13	3	—	16	*1 26	6	27	7	1	8	35	6	41	553	—	—	15	—	568
11	1	1	—	2	13	3	—	16	*1 23	6	30	8	1	9	32	7	39	553	—	—	22	—	575
12	1	1	—	2	13	3	—	16	*4 30	5	39	7	2	9	41	7	48	562	—	—	40	—	602
13	1	1	—	2	12	8	—	20	*3 29	6	38	8	—	8	40	6	46	696	—	—	39	—	735
14	**1**	**1**	—	**2**	**15**	**10**	—	**25**	**34**	**7**	**41**	**8**	—	**8**	**42**	**7**	**49**	**901**	—	—	**40**	—	**941**
學校別（大正十四年度）																							
長野師範學校	長野市	—	—	1	10	6	—	16	24	—	24	5	—	5	29	—	29	558	—	—	40	—	598
松本女子師範學校	—	松本市	—	1	5	4	—	9	10	7	17	3	—	3	13	7	20	343	—	—	—	—	343

第四五 師範學校 其二 生徒細別

	本科 第一部 男 第一學年	第二學年	第三學年	第四學年	第五學年	計	女 第一學年	第二學年	第三學年	第四學年	第五學年	計	合計	第二部 男	女	計	豫備科 男	女	教員講習科 男	女	合計 男	女	計
全管																							
大正10年度	77	67	63	61	—	268	39	76	39	37	—	191	459	60	34	94	—	—	15	—	343	225	568
11	72	78	63	63	—	276	39	38	75	39	—	191	467	53	33	86	—	—	22	—	351	224	575
12	79	71	57	57	—	282	39	40	36	73	—	188	470	53	39	92	—	—	49	—	375	188	602
13	78	77	70	69	—	294	40	40	37	37	—	154	448	136	112	248	—	—	39	—	469	266	735
14	**80**	**80**	**80**	**74**	**63**	**377**	**35**	**42**	**38**	**39**	**36**	**190**	**567**	**181**	**153**	**334**	—	—	**40**	—	**598**	**343**	**941**
學校別（大正十四年度）																							
長野師範學校	80	80	80	74	63	377	—	—	—	—	—	—	377	181	—	181	—	—	40	—	598	—	598
松本女子師範學校	—	—	—	—	—	—	35	42	38	39	36	190	190	—	153	153	—	—	—	—	—	343	343

第四六 師範學校 其三 入學志願者。入學者

	入學志願者 本科第一部 男	女	計	本科第二部 男	女	計	教員講習科 男	女	計	本科第一部入學志願者百人中入學者 男	女	計
全管												
大正10年度	320	240	560	160	40	200	136	120	256			
11	283	261	544	164	—	164	221	201	422			
12	397	261	658	188	135	323	334	163	497			
13	429	242	671	202	135	327	390	139	529			
14	750	283	1,033	219	132	351	256	—	256			
學校別												
長野師範學校	750	—	750	219	—	219	969	256	—	256		
松本女子師範學校	—	283	283	—	132	132	415	—	—	—		

	入學者 本科第一部 男	女	計	本科第二部 男	女	計	教員講習科 男	女	計	本科第一部入學志願者百人中入學者 男	女	計
全管												
大正10年度	75	40	115	62	35	97	38	41	79	23,44	16,67	20,54
11	75	40	115	56	—	56	102	72	174	26,50	15,33	21,14
12	79	40	119	56	40	96	120	40	160	19,90	15,32	18,09
13	78	40	118	84	76	160	119	40	159	18,18	16,53	17,59
14	160	74	234	95	78	173	80	—	80	18,80	26,10	22,36
學校別 (大正十四年度)												
長野師範學校	160	—	160	95	—	95	80	—	80	18,80	—	18,80
松本女子師範學校	—	74	74	—	78	78	—	—	—	—	26,10	26,10

第四七 師範學校 其四 入學者ノ從前ノ教育及第一學年入學者ノ年齢

	男 本科第一部 高等小學校 二年卒業	三年卒業	其他	計	本科第二部 中學校卒業者	其他	計	女 本科第一部 高等小學校 二年卒業	三年卒業	其他	計	本科第二部 修業年限四箇年ノ高等女學校卒業者	其他
全管													
大正10年度	55	3	17	75	53	9	62	34	1	5	40	34	1
11	56	3	16	75	46	10	56	32	—	8	40	—	—
12	60	1	18	79	53	3	56	34	—	6	40	37	3
13	56	—	22	78	80	4	84	34	—	6	40	72	4
14	136	1	23	160	85	10	95	60	—	14	74	76	2
學校別													
長野師範學校	136	1	23	160	85	10	95	—	—	—	—	—	—
松本女子師範學校	—	—	—	—	—	—	—	60	—	14	74	76	2

第四八 師範學校 其五 退學者

	男 疾病	懲戒	死亡	其他	計	女 疾病	懲戒	死亡	其他	計	計
全管											
大正10年度	12	—	1	1	14	4	—	1	—	5	19
11	5	—	2	2	9	2	—	1	1	4	13
12	5	—	2	8	15	3	—	1	1	5	20
13	2	—	1	12	1	2	—	1	2	5	20
14	5	1	1	6	13	1	—	1	1	3	16
學校別 (大正十四年度)											
長野師範學校 本科第一部 第一學年	—	—	—	1	1	—	—	—	—	—	1
第二學年	—	—	—	—	—	—	—	—	—	—	—
第三學年	2	—	1	3	6	—	—	—	—	—	6
第四學年	—	—	—	—	—	—	—	—	—	—	—
第五學年	1	1	—	2	4	—	—	—	—	—	4
計	3	1	1	6	11	—	—	—	—	—	11
本科第二部 第一學年	2	—	—	—	2	—	—	—	—	—	2
第二學年	—	—	—	—	—	—	—	—	—	—	—
計	—	—	—	—	—	—	—	—	—	—	—
豫備科	—	—	—	—	—	—	—	—	—	—	—
教員講習科	—	—	—	—	—	—	—	—	—	—	—
合計	—	—	—	—	—	—	—	—	—	—	—
松本女子師範學校 本科第一部 第一學年	—	—	—	—	—	—	—	—	—	—	—
第二學年	—	—	—	—	—	—	—	—	—	—	—
第三學年	—	—	—	—	—	—	—	—	—	—	—
第四學年	—	—	—	—	—	—	—	1	—	1	1
第五學年	—	—	—	—	—	—	—	—	—	—	—
計	—	—	—	—	—	—	—	—	—	—	—
本科第二部 第一學年	—	—	—	—	—	1	—	—	1	1	1
第二學年	—	—	—	—	—	—	—	—	—	1	1
計	—	—	—	—	—	—	—	—	—	—	—
豫備科	—	—	—	—	—	—	—	—	—	—	—
教員講習科	—	—	—	—	—	—	—	—	—	—	—
合計	—	—	—	—	—	—	—	—	—	—	—

第四九 師範學校 其六 卒業者

	本科第一部 男	女	計	本科第二部 男	女	計	合計	教員講習科 男	女	計
全管										
大正10年度	64	37	101	32	—	32	133	37	78	115
11	61	39	100	60	33	93	193	101	72	173
12	55	72	127	51	—	51	178	102	40	142
13	71	37	108	48	35	83	191	119	—	159
14	61	36	97	180	75	255	352	80	—	80
學校別 (大正十四年度)										
長野師範學校	61	—	61	180	—	180	241	80	—	80
松本女子師範學校	—	36	36	—	75	75	111	—	—	—

第五〇 師範學校 其七 教員ノ有資格無資格比例生徒ニ對スル卒業者及退學者

	教員ノ有資格百分比例 男 有資格	無資格	女 有資格 △無資格	各性各科生徒百人ニ付卒業者 男 本科第一部	第二部	女 本科第一部	第二部	各性各科生徒百人ニ付退學者 男 本科第一部	第二部	女 本科第一部	第二部
全管											
大正10年度	65,85	17,07	{14,64 △2,44	23,88	53,33	19,37	—	4,10	3,33	1,57	5,88
11	60,53	21,05	{15,79 △2,63	22,10	100,00	20,42	100,00	1,81	5,67	1,57	3,03
12	70,83	14,58	{19,42 △4,17	19,50	92,22	38,29	—	3,55	5,66	2,12	2,56
13	80,00	20,00	100,00	24,15	35,29	24,03	31,25	4,76	—	1,29	2,68
14	80,50	19,50	100,00	16,26	100,00	19,00	49,02	4,10	0,50	1,10	1,51
學校別 (大正十四年度)											
長野師範學校	84,71	15,27	—	16,26	100,00	—	—	4,10	0,50	—	—
松本女子師範學校	71,51	28,40	100,00	—	—	19,00	49,02	—	—	1,10	1,51

第五一 實業補習校學教員養成所 ＊符兼務

	所數	修業年限	學級數	教員 有資格	教員 無資格	生徒 第一學年	生徒 第二學年	生徒 計	募集人員	入學志願者數
全管										
大正10年度	1	—	1	2 *10	2 *4	24	—	24	40	42
11	1	—	1	2 *9	1 *6	27	—	27	40	55
12	1	—	1	2 *9	1 *6	31	—	31	40	97
13	1	—	2	3 *7	1 *4	25	30	55	35	73
14	**1**	**—**	**2**	**3 *9**	**1 *1**	**33**	**24**	**57**	**35**	**73**
所別（大正十四年度）										
縣立長野實業補習學校教員養成所（長野市）		2	2	3 *9	1 *1	33	24	57	35	73

	入學者 從前ノ教育 實業學校卒業者	師範學校卒業者	小學校本科正教員ノ免許狀ヲ有スル者	小學校專科正教員ノ免許狀ヲ有スル者	其他	計	年齡 最大 (年月)	最小 (年月)	平均 (年日)	退學者	卒業者	前年度卒業者ノ本年度末狀況 實業補習學校教員	小學校教員	其他	計
全管															
大正10年度	8	3	3	2	9	25	44,1	18,1	—	1	24	—	—	—	—
11	14	—	1	8	4	27	38,1	16,11	21,4	—	27	9	10	5	24
12	22	—	7	3	1	33	29,8	18,3	20,4	2	—	12	13	2	27
13	24	—	—	1	2	27	23,8	18,3	20,8	3	30	—	—	—	—
14	**33**	**—**	**—**	**—**	**—**	**33**	**24,6**	**18,1**	**19,4**	**1**	**24**	**10**	**14**	**6**	**30**
所別（大正十四年度）															
縣立長野實業補習學校教員養成所（長野市）	33	—	—	—	—	33	24,6	18,1	19,4	1	24	10	14	6	30

第五二 農業學校

其一 學校數。學級數。教員數。生徒數。退學者 ○符傭科◎符別科＊符囑託

	學校數 縣立	學校數 其他	修業年限	學級 本科	學級 專修科	教員 有資格	教員 無資格	教員 計
全管								
大正10年度	6	4	—	45	4	94 *1	18 *2	115
11	10	2	—	61	6	123 *1	24 *3	151
12	11	3	—	71	6	145 *10	30 *13	198
13	11	4	—	78	5	143 *8	38 *12	201
14	**11**	**4**	**—**	**80**	**5**	**148 *2**	**38 *5**	**193**
學校別（大正十四年度）								
縣立小縣蠶業學校（上田市） 一部 二部			5 3	4 3	1	15 —	2	17
縣立北佐久農學校（北佐久郡岩村田町） 農業科 畜産科 蠶絲科			3 4 1	6 2 —	1	13 2	3 *1	19
縣立上伊那農學校（上伊那郡伊那町） 一部 二部			5 3	3 3	—	11 *1	3 *1	16
縣立木曾山林學校（西筑摩郡新開村）			3	6	—	9	3	12
縣立更級農學校（更級郡篠ノ井町）			3	6	2	13 *1	3	17
縣立南安曇農學校（南安曇郡豊科町） 農業科 蠶業科			3 3	6 —	—	11	2 *2	15
縣立諏訪蠶絲學校（諏訪郡平野村）			5	9	—	18 —	3 *2	23
縣立下伊那農學校（下伊那郡鼎村）			3	6	—	10	3	13
縣立東筑摩農學校（東筑摩郡鹽尻町）			3	6	—	9	4	13
縣立下高井農學校（下高井郡中野町）			3	5	—	6	5	11
縣立上水内農學校（長野市）			3	5	—	8	3	11
組合立上高井農學校（上高井郡須坂町）			3	3	1	8	2	10
組合立上水内西部農學校（上水内郡榮村）			3	3	—	6 —	1 —	7
組合立南佐久農蠶學校（南佐久郡臼田町）			3	2	—	5	—	5
組合立下高井農林學校（下高井郡穗高村）			3	2	—	4	1	5

	生徒 本科 第一學年	第二學年	第三學年	第四學年	第五學年	計	專修科	合計	本科退學者 疾病	轉學	懲戒	死亡	其他	計	專修科退學者
全管															
大正10年度	646	526	339	53	45	1,609	65	1,736	21	—	—	6	141	168	7
11	823	663	522	37	50	2,095	176	2,327	19	3	—	3	159	184	2
12	913	779	640	30	34	2,396	177	2,589	15	2	2	7	192	218	2
13	900	847	723	41	30	2,541	138	2,679	19	9	1	7	172	208	22
14	**924**	**881**	**806**	**76**	**28**	**2.715**	**230**	**2.945**	**16**	**3**	**—**	**3**	**174**	**196**	**37**
學校別（大正十四年度）															
縣立小縣蠶業學校	50 46	44 35	21 45	27 —	— —	142 126	21	289	— 3	— —	— —	— —	3 4	3 7	2
縣立北佐久農學校	59 21	66 — —	69 19 —	— 1 —	— — —	194 41 —	8	243	4 —	— —	— —	1 —	26 1	31 1	6
縣立上伊那農學校	43 43	45 42	36 49	— —	— —	124 134	—	258	2 —	2 —	— —	— —	4 6	8 6	—
縣立木曾山林學校	70	56	49	—	—	175	—	—	4	—	—	—	10	14	—
縣立更級農學校	71	66	71	—	—	208	52	260	—	—	—	—	14	14	22
縣立南安曇農學校	73 —	76 —	72 —	— —	— —	221 —	—	221	—	1	—	1 —		2	—
縣立諏訪蠶絲學校	106	94	76	48	28	352	—	352	—	—	—	1	22	23	—
縣立下伊那農學校	89	79	70	—	—	238	—	238	—	—	—	—	12	12	—
縣立東筑摩農學校	77	61	61	—	—	199	—	199	3	—	—	—	14	17	—
縣立下高井農學校	47	75	46	—	—	168	—	168	—	—	—	—	8	8	—
縣立上水内農學校	47	37	41	—	—	125	—	125	—	—	—	—	10	10	—
組合立上高井農學校	32	28	35	—	—	95	49	144	—	—	—	—	6	6	7
組合立上水内西部農學校	30	33	26	—	—	89	—	89	—	—	—	—	9	9	—
組合立南佐久農蠶學校	5	20	20	—	—	45	—	45	—	—	—	—	4	4	—
組合立下高井農林學校	15	24	—	—	—	39	—	39	—	—	—	—	4	4	—

第五三 農業學校

	入學志願者 本科	入學志願者 專修科	入學者 本科	入學者 專修科	本科入學志願者百人ニ對シ入學者	本科入學者從前ノ教育 尋常卒業	高等小學一年修了	高等小學二年卒業	其他	計
全管										
大正10年度	1,047	83	837	69	79,9	86	—	493	258	837
11	1,244	161	987	142	79,3	104	23	618	242	987
12	1,287	154	1,016	142	78,9	111	44	682	179	1,016
13	1,322	116	992	100	75,0	151	68	602	171	992
14	1,486	150	1,018	115	68,5	142	44	703	129	1,018
學校										
小縣蠶業學校 一部	95	42	45	—	47,37	45	—	—	—	45
小縣蠶業學校 二部	85	—	46	21	54,11	—	—	45	1	46
北佐久農學校 農業	81	—	66	—	81,50	—	—	57	9	66
北佐久農學校 畜産	24	—	21	—	—	—	1	18	2	21
北佐久農學校 蠶糸	—	11	—	11	—	—	—	—	—	—
上伊那農學校 一部	92	—	41	—	44,56	24	16	1	—	41
上伊那農學校 二部	85	—	44	—	51,77	—	—	41	3	44
木曾山林學校	101	—	64	—	63,36	—	—	63	1	64
更級農學校	93	67	83	52	90,21	—	—	72	11	83
南安曇農學校 農業科	112	—	80	—	71,42	—	—	72	8	80
南安曇農學校 蠶業科	—	—	—	—	—	—	—	—	—	—
諏訪蠶絲學校	184	—	110	—	59,80	73	26	11	—	110
下伊那農學校	126	—	89	—	70,63	—	—	86	3	89
東筑摩農學校	121	—	82	—	67,77	—	1	81	—	82
下高井農商學校	97	—	83	—	85,51	—	—	47	36	83
上水内農學校	69	—	56	—	81,16	—	—	49	7	56
上高井農學校	32	31	32	31	100,00	—	—	19	13	32
上水内西部農學校	34	—	34	—	100,00	—	6	24	5	35
南佐久農蠶學校	27	—	21	—	77,41	—	—	5	16	21
下高井農林學校	28	—	20	—	71,42	—	—	12	8	20

其二 入學志願者・入學者・卒業者管別

○符 豫科 ◎符 別科
×符 專科 △符 講習科

	本科入學者年齢 最大 (年月)	最小 (年月)	平均 (年月)	卒業者 本科	卒業者 專修科	本科卒業者年齢 最大 (年月)	最小 (年月)	平均 (年月)	前年度本科卒業者ノ本年度末狀況 實業從事者	學校職員	實業專門學校生徒	官公吏	其他	計
管														
大正10年度	25,0	12,2	—	331	35	27,11	16,1	—	129 ◎24	30 ◎5	10 ◎2	41 ◎1	12 ◎4	222 ◎36
11	23,4	12,2	—	532	107	25,5	16,1	—	251 ×13	73	22	49	56	451 ×13
12	24,3	12,1	—	619	133	27,0	17,0	—	320 ×88 △24	96	26	60	65 ×13	567 ×89 △24
13	22,9	12,1	—	670	88	23,9	16,7	—	371 ×69	78	39	81 ×2	72 ×13	641 ×82
14	22,0	12,1	—	673	68	27,3	16,1	—	422 ×72	74 ×6	41	57 ×7	76 ×3	670 ×88
別 (大正十四年度)														
小縣蠶業學校 一部	14,7	12,2	13,4	—	25	—	—	—	17 ×15	10 ×3	5	6	9 ×3	47 ×21
小縣蠶業學校 二部	16,5	14,1	15,4	44	—	20,11	16,10	17,11						
北佐久農學校 農業	17,3	14,1	14,9	69	6	19,1	17,0	17,8	29 ×12	9	5	12	4	59 ×12
北佐久農學校 畜産	17,2	14,1	14,8	1	—	20,5	20,5	20,5						
北佐久農學校 蠶糸	—	—	—	—	—	—	—	—						
上伊那農學校 一部	14,8	12,1	12,11	—	—	—	—	—	52	6	3	1	9	71
上伊那農學校 二部	17,7	14,1	14,8	49	—	20,1	17.1	17,10						
木曾山林學校	22,0	14,3	15,11	46	—	27,3	17,3	18,10	19	2	3	23	5	52
更級農學校	18,8	14,2	15,7	69	19	19,10	16,10	17,10	48 ×25	10 ×2	5	7 ×3	1	71 ×30
南安曇農學校 農業科	15,5	14,1	14,8	69	—	21,11	17,1	17,10	61	5	4	—	3	73
南安曇農學校 蠶業科	—	—	—	—	—	—	—	—						
諏訪蠶絲學校	16,0	12,1	13,1	28	—	18,3	17,0	17,9	27	1	2	—	—	30
下伊那農學校	16,7	14,1	14,8	70	—	18,7	17,1	17,9	40	10	1	—	7	58
東筑摩農學校	18,3	14,1	14,8	61	—	18,2	17,1	17,11	52	5	3	2	5	67
下高井農商學校	15,9	14,1	14,11	46	—	22,9	16,3	17,4	20	7	2	—	10	39
上水内農學校	16,8	14,1	14,9	41	—	20,7	17,1	17,10	7	1	—	1	6	15
上高井農學校	15,10	14,1	14,7	35	18	22,9	16,3	17,4	22 ×20	2 ×1	5	3 ×4	8	40 ×25
上水内西部農學校	14,11	14,2	14,9	26	—	18,5	17,2	17,10	10	3	2	2	9	26
南佐久農蠶學校	19,0	15,1	17,5	19	—	20,4	17,11	18,8	18	3	1	—	—	22
下高井農林學校	16,8	14,2	14,8	—	—	—	—	—	—	—	—	—	4	—

第五四 商業學校

	學校數		修業年限			學級			教員數		
	縣立	其他	本科	讀業	專修科	本科	讀科	專修科	有資格	無資格	計
全											
大正 10年度	—	3	—	—	—	20	8	—	36	14	50
11	2	2	—	—	—	31	—	—	46	14	60
12	2	2	—	—	—	32	—	—	45	15	70
13	2	2	—	—	—	34	—	1	51	18	75
14	2	3	—	—	—	37	1	2	58	25	90
學校別											
縣立長野商業學校（長野市）		5		—	—	10	—	—	16	3	21
縣立小諸商業學校（北佐久郡小諸町）		5		—	—	10	—	—	15	3	20
町立飯田商業學校（下伊那郡飯田町）		3		—	—	5	—	—	9	3	12
私立松本商業學校（松本市）		5		—	2	10	—	2	14	10	25
町立松代商業學校（埴科郡松代町）		3		2	—	2	1	—	4	4	12

第五五 商業學校

	入學志願者		入學者		入學志願者百人ニ對シ入學者	本科入學者從前ノ教育				
	本科	專修科	本科	專修科		尋常卒業	高等小學一年修了	高等小學二年卒業	其他	計
全					人					
大正 10年度	488	—	327	—	48,0	45	—	113	169	327
11	1,046	—	423	—	40,4	130	103	157	33	423
12	964	—	414	—	42,9	107	120	153	34	414
13	967	110	435	88	45,0	109	113	191	22	435
14	1,074	38	515	38	47,9	144	102	204	65	515
學校別										
長野商業學校	245	—	103	—	42,7	48	27	27	1	103
小諸商業學校	238	—	103	—	50,2	55	35	10	3	103
飯田商業學校	115	—	99	—	86,5	—	—	96	3	99
松本商業學校	380	38	139	38	33,1	41	40	50	8	139
松代商業學校	96	—	71	—	—	—	—	21	50	71

第五六 農商學校

	學校數		修業年限		學級		教員數		
	縣立	其他	本科	專修科	本科	專修科	有資格	無資格	計
全									
大正 11年度	1	—	—	—	6	—	11	3	14
12	1	—	—	—	9	—	18	3	21
13	1	—	—	—	10	—	17	6	24
14	1	2	—	—	20	8	38	11	65
學校別									
縣立丸子農商學校（小縣郡丸子町） 農科			5	—	7	—	18	4	23
縣立丸子農商學校（小縣郡丸子町） 商科			5	—	3	—	1		
村立赤穗公民實業學校 農科			5	4	2	5	8	1	23
村立赤穗公民實業學校 商科			5	—	2	—	2	12	
組合立伊北農商學校 農科			3	5	4	3	12	6	19
組合立伊北農商學校 商科			3	—	2	—		1	

其一 學校數。學級數。教員數。生徒及退學者

＊符號託

生徒 本科 第一學年	第二學年	第三學年	第四學年	第五學年	計	專修科	合計	退學者 本科退學者事由別 疾病	轉學	懲戒	死亡	其他	計	專修科
全管														
299	271	226	89	100	985	—	1,385	4	2	—	4	80	90	—
377	379	308	254	226	1,544	—	1,544	2	4	2	4	78	90	—
387	359	365	290	240	1,641	—	1,641	21	1	1	3	98	124	—
412	369	325	296	265	1,667	53	1,720	7	1	—	4	113	125	52
477	403	333	274	275	1,762	51	1,813	14	7	—	5	84	110	27
學校別（大正十四年度）														
102	91	81	92	100	466	—	466	5	3	—	2	15	25	—
99	94	81	74	55	403	—	403	4	—	—	—	30	34	—
98	80	49	—	—	227	—	227	4	2	—	—	5	11	—
130	120	122	108	120	600	51	651	1	2	—	3	29	35	27
48	18	—	—	—	66	—	66	—	—	—	—	5	5	—

其二 入學志願者。入學者。卒業者

本科入學者年齡 最大	最小	平均	卒業者 本科	專修科	本科卒業者年齡 最大	最小	平均	前年度本科卒業者ノ本年度末狀況 實業從事者	學校職員	實業專門學校生徒	官公吏	會社及商店員	其他	計
年月	年月	年月			年月	年月	年月							
全管														
18, 7	12, 2	—	209	—	22,10	17, 1	—	68	3	3	6	47	21	148
18, 1	12, 1	—	224	—	22,11	17, 1	—	85	12	14	9	76	13	209
16, 9	12, 1	—	260	—	21, 7	16, 9	—	106	3	14	10	67	24	224
18, 6	12, 1	—	292	—	21, 3	17, 0	—	123	2	16	13	84	22	260
17, 1	12, 1	—	314	30	21,11	17, 0	—	235	8	24	9	—	44	320
學校別														
17, 1	12, 1	13, 3	100	—	20,8	17, 0	18, 6	73	3	4	2	—	12	94
16,10	12, 1	13, 2	51	—	21,4	17, 1	18, 3	48	3	4	3	—	4	62
16,10	14, 1	14,11	48	—	20,5	17, 0	18, 3	26	—	1	1	—	1	29
16, 9	12, 2	13, 9	115	30	21,11	17; 1	18, 7	83	2	15	3	—	4	107
16, 4	14, 2	15, 3	—	—	—	—	—	5	—	—	—	—	23	28

其一 學校數。學級數。教員數。生徒及卒業者

＊符號託

生徒 本科 第一學年	第二學年	第三學年	第四學年	第五學年	計	專修科	合計	退學者 本科退學者事由別 疾病	轉學	懲戒	死亡	其他	計	專修科
全管														
181	78	106	94	50	609	282	891	6	3	—	3	58	70	24
87	78	39	65	47	316	—	316	4	—	—	2	14	20	—
92	76	64	52	64	348	—	348	7	—	—	2	12	21	—
181	178	106	94	50	609	282	891	6	3	—	3	58	70	24
學校別（大正十四年度）														
94	85	19	21	12	231	—	231	2	2	—	1	11	16	—
—	—	46	44	38	128	—	128	2	—	—	1	12	15	—
24	29	—	—	—	53	118	171	—	—	—	—	7	7	11
24	14	—	—	—	38	—	38	—	—	—	—	5	5	—
39	50	16	9	—	114	164	278	1	1	—	—	12	14	13
—	—	25	20	—	45		45	1	—	—	1	11	13	—

第五七 農商學校

	入學志願者 本科	入學志願者 專修科	入學者 本科	入學者 專修科	入學志願者百人ニ對シ入學者	本科入學者從前ノ教育 尋常卒業	高等小學一年修了	高等小學二年修了	其他	計
全										
大正 12年度	118	—	108	—	91,5	45	18	19	26	108
13	136	—	115	—	84,6	52	22	18	23	115
14	320	125	226	125	79,2	91	40	91	4	226
學										**校**
丸子農商學校 農科	59	—	45	—	76,3	28	10	6	1	45
丸子農商學校 商科	115	—	56	—	48,6	30	9	14	3	56
伊北農商學校 農科	77	35	41	35	67,8	24	—	17	—	41
伊北農商學校 商科	12	—	35	—	—	9	21	5	—	35
赤穗公民實業學校 農科	30	90	25	90	95,8	—	—	25	—	25
赤穗公民實業學校 商科	27	—	24	—	88,9	—	—	24	—	24

第五八 工業學校

	學校數	修業年限 本科	修業年限 講習科	學級 本科	學級 講習科	教員數 有資格	教員數 無資格	教員數 計
全								
大正 10年度	1	—	—	8	2	* 2	22	* 2	1	27
11	1	—	—	8	2	* 2	17	* 1	3	24
12	1	—	—	9	3	* 11	19		3	32
13	1	—	—	10	4	* 8	17	* 3	6	34
14	1	—	—	12	4	* 10	18	* 4	2	34
學										**校**
縣立長野工業學校（長野市） 本科 機械電氣科		4	—	4	—		6		2	8
本科 應用化學科		4	—	4	—		7		—	7
本科 土木建築科		4	—	4	—		5		—	5
本科 計		—	—	12	—		18		2	20
講習科 機械電氣科		—	2	—	2		* 5		* 2	7
講習科 家具科		—	2	—	2		* 5		* 2	7
講習科 計		—	—	—	4		*10		* 4	14

第五九 工業學校

	入學志願者 本科	入學志願者 講習科	入學者 本科	入學者 講習科	本科入學志願者百人ニ付入學者	本科入學者從前ノ教育 尋常卒業	高等小學一年修了	高等小學二年卒業	其他	計
全										
大正 10年度	208	53	76	47	37,3	—	—	76	—	76
11	327	90	76	36	23,2	1	1	73	1	76
12	261	82	98	82	37,5	3	2	93	—	98
13	303	91	94	91	31,1	—	—	91	3	94
14	276	93	100	93	36,2	3	—	96	1	100
學										**校**
長野工業學校 本科 機械電氣科	207	—	50	—	28,2	1	—	48	1	50
本科 應用化學科	30	—	25	—	83,3	1	—	24	—	25
本科 土木建築科	39	—	25	—	64,1	1	—	24	—	25
本科 計	276	—	100	—	36,2	3	—	96	1	100
講習科 機械電氣科	—	77	—	77	—	—	—	—	—	—
講習科 家具科	—	16	—	16	—	—	—	—	—	—
講習科 計	—	93	—	93	—	—	—	—	—	—

其二 入學者。入學志願者。卒業者

本科入學者年齡 最大	最小	平均	卒業者 本科	卒業者 專修科	本科卒業者年齡 最大	最小	平均	前年度本科卒業者ノ本年度末狀況 實業從事者	學校職員	實業專門學校生徒	官公吏	其他	計
年月	年月	年月			年月	年月	年月						
管													
15, 1	12, 2	—	46	—	21, 9	17, 1	—	—	—	—	—	—	—
17, 1	12, 1	—	64	—	21, 9	17, 3	—	8	5	8	—	25	46
16, 9	12, 1	—	92	67	21, 9	16, 2	—	163	4	15	—	3	185
別								（大正十四年度）					
14, 8	12, 1	13, 6	12	—	19, 3	17, 2	18, 8	14	3	7	—	—	24
14, 11	12, 3	13, 8	38	—	21, 9	17, 5	18, 9	31	1	8	—	—	40
16, 9	12, 1	13, 9	—	31	—	—	—	28	—	—	—	—	28
16, 9	14, 1	15, 7	—	—	—	—	—	34	—	—	—	3	37
15, 6	14, 1	14, 7	28	36	17, 4	16, 0	16, 6	40	—	—	—	—	40
15, 3	14, 0	14, 6	14	—	17, 3	16, 2	16, 8	16	—	—	—	—	16

其一 學校數。學級數。生徒數。退學者

*符 兼任

生徒 本科 第一學年	第二學年	第三學年	第四學年	計	講習科	合計	退學者 本科退學者事由別 疾病	轉學	懲戒	死亡	其他	計	講習科
管													
76	72	62	70	280	32	312	—	—	—	1	3	4	19
78	72	69	61	280	36	316	2	—	—	2	5	9	6
99	70	70	67	306	82	388	2	—	—	2	4	8	—
96	95	67	68	326	101	427	—	1	—	—	8	9	35
99	98	93	65	355	174	529	—	—	—	—	5	5	—
別							（大正十四年度）						
48	50	48	42	188	—	188	—	—	—	—	2	2	—
26	25	22	23	96	—	96	—	—	—	—	3	3	—
25	23	23	—	71	—	71	—	—	—	—	—	—	—
99	98	93	65	355	—	355	—	—	—	—	5	5	—
—	—	—	—	—	133	133	—	—	—	—	—	—	—
—	—	—	—	—	41	41	—	—	—	—	—	—	—
—	—	—	—	—	174	174	—	—	—	—	—	—	—

其二 入學志願者。入學者。卒業者

△符講習

本科入學者年齡 最大	最小	平均	卒業者 本科	講習科	本科卒業者年齡 最大	最小	平均	前年度本科卒業者ノ本年度末狀況 實業從事者	學校職員	實業專門學校生徒	官公吏	會社工場員	其他	計
年月	年月	年月			年月	年月	年月							
管														
26, 2	14, 1	—	70	25	24, 4	17, 1	—	—	—	—	△14	—	—	△15	—
20, 5	14, 1	—	61	30	25, 3	17,10	—	△1	—	6	△18	13	△ 6	49	△1	2	△25	70
18, 2	14, 1	—	65	36	22, 8	18, 4	—	△4	2	3	△18	—	△ 8	51	△5	—	△30	61
18, 2	14, 1	—	67	20	22, 6	18, 1	—	△1	1	3	△21	—	△13	56	△1	5	△36	65
19, 5	14, 1	—	65	84	22, 6	18, 1	—	—	4	17	5	61	—	87
別								（大正十四年度）						
16,10	14, 2	15, 0	42	—	22, 6	18, 1	19, 1	—	1	8	2	35	—	46
19, 5	14, 2	15, 1	23	—	22,11	18, 2	19, 5	—	3	9	—	9	—	21
18, 1	14, 1	15, 2	—	—	—	—	—	—	—	—	—	—	—	—
—	—	—	65	—	—	—	—	—	4	17	2	44	—	67
—	—	—	—	56	—	—	—	—	—	—	3	14	—	17
—	—	—	—	28	—	—	—	—	—	—	—	3	—	3
—	—	—	—	84	—	—	—	—	—	—	3	17	—	20

第六〇 職業學校

	學校數	修業年限 本科	補習科	研究科	專攻科	學級 本科	補習科	研究科	專攻科	別科	教員 有資格	無資格	計
全													
大正13年度	4	—	—	—	—	22	2	1	2		21 *9	5 *24	59
14	4	—	—	—	—	17	2	2	2	6	26 *8	5 *23	62
學校													
市立松本女子職業學校（松本市）		4	—	—	1	10	—	—	2		17 *3	2 *1	23
町立高島裁縫專修學校（諏訪郡上諏訪町）		2	—	1	—	2	—	1	—		2 *1	1 *8	12
村立赤穗女子實業學校（上伊那郡赤穗村）		2	1	—	—	2	2	—	—	6	5	*11	16
組合立上水内北部農學校女子部（上水内郡三水村）		4	—	2	—	3	—	1	—		2 *4	2 *3	11

第六一 職業學校

	入學志願者 本科	補習科	研究科	專攻科	別科	入學者 本科	補習科	研究科	專攻科	別科	本科入學志願者百人ニ對シ入學者	本科入學者從前ノ教育 尋常卒業	高等小學一年修了	高等小學二年卒業	其他	計
全																
大正13年度	409	33	32	110		368	33	32	92		90,0	113	11	197	47	368
14	506	40	48	84	76	283	40	48	84	76	70.4	43	15	214	11	283
學校																
松本女子職業學校	354	—	—	84		173	—	—	84		48,8	22	15	133	3	173
高島裁縫專修學校	86	—	40	—		50	—	40	—		58,1	—	—	48	2	50
赤穗女子實業學校 一部	33	40	—	—	76	31	40	—	—	76	93,9	—	—	31	—	311
赤穗女子實業學校 二部																
上水内北部農學校女子部	33	—	8	—		29	—	8	—		87,8	21	—	2	6	29

第六二 各公私立

名稱	位置	創立年月	學科	修業年限
私立夜間松本中等學校	松本市	大正十三年五月	中學校ニ類スル各種學校 國。漢。數。英。修外三科目	四ケ年
私立信濃裁縫女學校	長野市	明治三十四年四月	高等女學校ニ類スル各種學校 修。國。算。家。教外四科目	本科二年師範科一年
私立日本體業學校	南安曇郡豊科町	明治四十一年三月	實業學校ニ類スル各種學校 養蠶ニ關スル學理及實習	本科一年別科三ケ月
私立松本教育實業學校	松本市	明治三十五年九月	修。國。漢。數。英外五科目	一部一年二部一年中等科二年
私立松本和洋裁縫女學校	松本市	大正十四年四月	裁。修。國。數。刺外三科目	本科二年專科一年速成科6ケ月夜學科6ケ月
私立上田裁縫女學校	上田市	大正十二年十二月	修。國。算。裁。家。体。教。	本科三年師範科一年別科一年研究科六ケ月
私立信濃木工學校	更級郡中津村	大正十四年四月	木工科。修。國。數。	三ケ年
私立中野塾	長野市	大正元年十一月	其他ノ各種學校 修。國。算。理。教外七科目	尋常科一年高等科一年
私立研成義塾	南安曇郡穂高町	明治三十四年四月	國。漢。數。英。	三年
私立株源義塾	上伊那郡伊那町	明治三十五年五月	國。漢。英。修。數。	二年
私立南信學院	下伊那郡上郷村	大正十二年五月	修教。國。算。地。歴。理外六科目	二年
私立紅郷教員養成所	更級郡牧郷村	大正十年三月	修教。國。算。歴。地。理外五科目	一年
私立南佐久教員養成所	南佐久郡臼田町	明治三十六年四月	修教。國。算。地。理。體外六科目	尋准一年小准一年

其一 學校數。學級數。生徒數。退學者

＊待囑託

生徒 本科 第一學年	第二學年	第三學年	第四學年	計	補習科	研究科	專攻科	別科	退學者 本科 疾病	轉學	懲戒	死亡	其他	計	補習科	研究科	專攻科	別科
管																		
208	207	228	203	884	31	36	85		4	3	—	—	64	71	6	6	7	
136	120	178	163	602	39	46	81	280	—	—	—	1	27	28	1	2	3	—
別（大正十四年度）																		
37	32	157	163	389	—	—	81	—	—	—	—	1	9	10	—	—	3	—
48	48	—	—	96	—	38	—	—	—	—	—	—	3	3	—	2	—	—
31	28	—	—	59	39	—	—	280	—	—	—	—	7	7	1	—	—	—
20	12	21	5	58	—	8	—	—	—	—	—	—	8	8	—	—	—	—

其二 入學志願者。入學者。卒業者

本科入學者年齡 最大	最小	平均	卒業者 本科	補習科	研究科	專攻科	別科	本科卒業者年齡 最大 年月	最小 年月	平均 年月	本科前年度卒業者ノ本年度末狀況 實業從事者	學校職員	其他	計
管														
15,6	12,1	—	285	27	35	85		19,11	16,0	—	68	10	156	234
16,1	12,1	—	265	32	40	81	30	19,8	15,2	—	224	48	170	442
（大正十四年度）														
13,3	12,1	13,0	163	—	—	81	—	19,8	16,1	16,10	109	46	86	241
15,1	14,1	14,8	48	—	38	—	—	18,1	16,0	16,9	37	2	40	79
15,10	14,2	15,0	28	32	—	—	—	17,0	16,3	16,7	62	—	39	101
16,1	12,2	12,10	26	—	2	—	—	17,1	15,2	15,9	16	—	5	21

種學校

＊兼務 （大正十四年度）

學級	教員 男	女	生徒 男	女	入學者 男	女	卒業者 男	女	本年度收入總額 授業料	其他ノ收入	本年度支出總額 經常費	臨時費
4	13	—	116	—	98	—	—	—	2,736	2,898	5,620	—
3	4	3	—	117	—	74	—	79	4,308	440	4,397	350
2	4	—	85	—	85	—	65	—	2,820	2,440	4,940	320
4	6	—	232	20	182	18	163	20	9,708	2,003	11,711	—
4	2	5	—	130	—	130	—	65	2,880	920	3,800	—
6	2	10	—	205	—	63	—	123	5,173	830	4,974	1,029
2	2	—	10	—	11	—	—	—	—	10,651	7,071	3,580
2	6	—	127	8	142	8	127	8	2,250	650	2,600	300
1	1	1	37	16	22	10	4	4	552	250	650	150
1	1	—	21	—	21	—	21	—	88	20	108	—
2	4	1	80	60	40	30	50	35	3,500	800	4,300	—
2	9	1	58	10	71	11	58	10	1,620	350	1,970	—
2	7	—	20	3	31	6	20	3	936	300	1,236	—

第六三 農業學校（乙）

	學校數	修業年限 本科	修業年限 別科 ▲專修科	修業年限 研究科 △練習科	學級 本科	學級 別科 ▲專修科	學級 研究科 △練習科 *補習科	教員 有資格 男	教員 有資格 女	教員 無資格 男	教員 無資格 女	教員 計
全												
大正 10 年度	16	—	—	—	62	▲1 5	△5	4 *1	89 *3	9 *6	19 *1	5 133
11	14	—	—	—	50	▲1 3	△4	5 *10	67	11 *7	17 *7	3 122
12	13	—	—	—	49	▲1 2	△4	5 *11	59	10 *8	16 *5	4 113
13	13	—	—	—	49	2	△5	7 *6	72 *2	11 *8	12 *3	4 118
14	**9**	—	▲2	—	**37**	▲2 **1**	*1 △2	**7** *4	**51** *7	**8** *2	**17** *2	**1 92**
學校												
村立小谷實業學校	男2 女3	—	2		3	—	1		2	—	4	— 6
組合立南佐久農林學校	3	—	—		5	—	1		7	1	—	1 9
組合立龍東農業學校	3	—	—		3	—	—		4	—	1	— 5
組合立南安南部農蠶學校	3	—	2		3	—	1		3	—	3	— 6
組合立南安北部農學校	3	—	2		5	—	1		6	2	2	1 11
組合立蓼科農學校	男4 女3	—	1		7	—	1		8	2	1	— 11
組合立埴科實業學校	3	▲2	—		3	▲2	*1 1	*3	9 *7	1	*2	— 22
組合立埴南農蠶學校	3	3	△2		5	1	△2 —		7	3	1	1 12
組合立上水內北部農學校	3	—	2		3	—	1	*1	4	—	3	— 8

第六四 農業學校（乙）

	入學志願者 本科 男	入學志願者 本科 女	入學志願者 別科及其他ノ各科 男	入學志願者 別科及其他ノ各科 女	入學者 本科入學者從前ノ教育 尋常小學卒業 男	尋常小學卒業 女	其他 男	其他 女	合計 男	合計 女	合計 計	別科及其他ノ各科 男	別科及其他ノ各科 女	別科及其他ノ各科 計
全														
大正 10 年度	759	129	143	78	476	75	239	42	715	117	832	143	77	220
11	579	127	78	85	277	72	256	47	533	119	652	78	85	163
12	584	176	95	90	355	96	197	76	552	172	724	88	90	178
13	571	112	99	117	367	52	172	60	539	112	651	92	117	209
14	**312**	**115**	**124**	**162**	**190**	**71**	**105**	**38**	**295**	**109**	**404**	**122**	**143**	**265**
學校														
小谷實業學校	20	21	—	17	—	4	20	7	20	11	31	—	17	17
南佐久農林學校	37	21	—	3	28	16	4	3	32	19	51	—	3	3
龍東農業學校	32	—	—	—	23	—	9	—	32	—	32	—	—	—
南安南部農蠶學校	44	—	22	—	19	—	21	—	40	—	40	22	—	22
南安北部農學校	27	31	—	27	9	4	16	23	25	27	52	—	27	27
蓼科農學校	55	23	51	—	40	22	15	1	55	23	78	51	—	51
埴科實業學校	28	—	25	96	16	—	9	—	25	—	25	23	77	100
埴南農蠶學校	14	29	9	19	9	25	5	4	14	29	43	9	19	28
上水內北部農學校	55	—	17	—	46	—	6	—	52	—	52	17	—	17

其一 學校數。學級數。教員數。生徒數

*符兼務 ◎符四年生

生徒 本科 第一學年 男	第一學年 女	第二學年 男	第二學年 女	第三學年 男	第三學年 女	計 男	計 女	計 計	別科 ▲專修科 男	別科 ▲專修科 女	研究科 △練習科 男	研究科 △練習科 女	計 男	計 女	計 計
管															
543	89	645	100	452	47	1,640	236	1,876	77	▲23 116	△83 66	△73 17	1,866	465	2,331
352	70	517	91	418	76	1,287	237	1,524	—	▲11 132	△50 81	△77 30	1,418	487	1,905
374	95	443	103 ◎ 6	368	94	1,191	292	1,483	—	▲19 95	△39 113	△38 44	1,343	488	1,831
382	52	468	107 ◎12	335	92	1,197	251	1,448	—	109	△44 103	△52 74	1,344	486	1,830
202	**68**	**269**	**74** ◎ **7**	**253**	**97**	**731**	**239**	**970**	*35 —	▲97 *25	**14** △16	**112** △26	**93**	**894**	**494**	**1,388**
別（大正十四年度）															
15	3	14	3	—	10	29	16	45	—	—	—	22	29	38	67
28	16	28	9	32	9	88	34	122	—	—	—	3	88	37	125
23	—	30	—	36	—	89	—	89	—	—	—	—	89	—	89
19	—	39	—	53	—	111	—	111	—	—	41	—	152	—	152
9	4	26	22	25	30	60	56	116	—	—	—	43	60	99	159
40	21	45	20	◎7 41	20	133	61	194	—	—	44	—	177	61	238
16	—	19	—	17	—	52	—	52	*35	▲97 —	—	25	87	122	209
9	24	25	20	9	28	43	72	115	—	*25	14 △14	— △26	—	57	112	169
43	—	43	—	40	—	126	—	126	—	—	27	—	153	—	153

其二 入學者。卒業者。退學者

退學者 本科 男	退學者 本科 女	退學者 別科及其他各科 男	退學者 別科及其他各科 女	卒業者 本科 男	卒業者 本科 女	卒業者 別科 半補習科▲專修科 男	卒業者 別科 半補習科▲專修科 女	卒業者 研究科 △練習科 男	卒業者 研究科 △練習科 女	前年度本科卒業者ノ本年度末狀況 實業從事者 男	實業從事者 女	上級學校生徒 男	上級學校生徒 女	其他 男	其他 女	計 男	計 女
管																	
239	96	509	65	29	▲11 20	△25	28 △3	17		439	93	86	1	12	—	537	94
251	42	416	88	—	▲6 25	△7	24 △14	15		353	53	39	12	7	—	399	65
197	120	372	93	—	▲3 12	△8	58 △5	15		305	71	60	1	16	16	381	88
194	65	344	92	—	16	△3	43 △13	35		314	69	45	1	13	16	372	86
83	**79**	**266**	**96**	*7 —	▲13 **6**	△5	**51** △12	**27**		**229**	**131**	**27**	**3**	**2**	**37**	**258**	**171**
別（大正十四年度）																	
15	11	14	10	—	—	—	10			9	40	—	—	—	—	9	40
8	—	32	9	—	—	—	—			14	7	4	—	—	—	18	7
8	—	35	—	—	—	—	—			25	—	4	—	—	—	29	—
16	3	53	—	—	—	—	—			41	—	—	—	—	—	41	—
18	7	25	30	—	—	—	14			26	21	3	—	1	19	30	40
26	5	37	19	—	—	39	—			44	18	10	2	—	—	54	20
4	39	17	—	*7 —	▲13	△5	—	3		15	7	3	—	—	—	18	9
9	3	9	28	—	6		12 △12	—		15	19	1	1	—	18	16	38
7	11	40	—	—	—	—	—			28	—	2	—	1	—	31	—

第六五 農業補習學校

	學校	學級	教員 專任 男	教員 專任 女	教員 兼任 男	教員 兼任 女	教員 計	生徒 男	生徒 女	生徒 計	入學者 男	入學者 女	入學者 計	修了者 男	修了者 女	修了者 計
全管																
大正10年度	168	862	82	97	1,059	345	1,583	11,550	9,988	21,538	2,764	3,091	5,855	2,346	2,034	4,380
11	252	1,297	118	148	1,766	500	2,532	14,969	17,186	32,155	4,377	6,274	10,651	3,091	3,731	6,822
12	412	2,057	266	348	3,022	913	4,549	23,782	32,750	56,532	8,035	12,680	20,745	5,172	7,984	13,156
13	412	2,006	260	322	2,961	875	4,418	22,669	33,205	55,874	7,401	11,274	18,675	5,198	8,032	13,230
14	375	1,913	223	278	2,832	850	4,183	21,523	33,512	55,035	7,414	11,746	19,160	5,083	7,972	13,055
郡市別（大正十四年度）																
南佐久	23	107	3	16	197	60	276	986	1,512	2,498	302	517	819	219	376	595
北佐久	25	121	15	16	183	61	275	1,493	2,123	3,626	494	688	1,182	367	473	840
小縣	24	157	38	36	220	73	367	1,505	2,268	3,773	621	978	1,599	444	764	1,208
諏訪	24	91	22	39	158	32	251	529	2,042	2,571	385	834	1,219	139	709	848
上伊那	26	148	29	55	209	38	329	911	2,687	3,598	503	1,068	1,571	301	792	1,093
下伊那	52	305	18	2	344	95	459	3,429	3,573	7,002	1,255	1,398	2,663	1,128	1,073	2,201
西筑摩	25	89	6	21	116	34	177	1,671	2,084	2,755	317	516	833	137	264	401
東筑摩	36	198	33	45	430	80	498	2,727	5,748	8,475	561	1,299	1,860	424	953	1,377
南安曇	15	65	—	—	124	38	162	1,115	1,583	2,698	245	430	675	107	353	460
北安曇	17	83	26	12	87	14	139	984	1,778	2,762	399	530	929	234	347	581
更級	20	144	6	2	166	87	261	1,021	1,876	2,897	468	1,006	1,474	290	433	723
埴科	17	54	5	3	106	41	155	502	734	1,236	229	390	619	126	193	319
上高井	14	67	4	14	103	30	151	833	1,195	2,028	293	415	708	311	256	567
下高井	20	81	12	—	148	45	205	1,322	1,226	2,548	435	399	834	247	197	444
上水内	34	188	5	11	302	116	434	2,355	2,776	5,131	841	1,141	1,982	545	659	1,204
下水内	—	—	—	—	—	—	—	—	—	—	—	—	—	—	—	—
長野	3	19	1	6	31	6	44	140	297	437	56	137	193	64	130	194

第六六 商業補習學校

	學校	學級	教員 專任 男	教員 專任 女	教員 兼任 男	教員 兼任 女	教員 計	生徒 男	生徒 女	生徒 計	入學者 男	入學者 女	入學者 計	修了者 男	修了者 女	修了者 計
全管																
大正10年度	—	—	—	—	—	—	—	—	—	—	—	—	—	—	—	—
11	2	11	—	—	21	6	27	155	130	285	78	89	167	40	30	70
12	2	11	1	—	25	5	31	249	143	392	169	43	212	161	45	206
13	5	19	4	—	45	5	54	344	165	509	191	50	241	98	38	136
14	3	16	1	2	39	2	44	236	166	402	91	64	155	40	13	53
郡市別（大正十四年度）																
下伊那	—	—	—	—	—	—	—	—	—	—	—	—	—	—	—	—
西筑摩	1	4	—	—	13	—	13	92	—	92	34	—	34	6	—	6
上高井	1	8	1	1	14	2	18	103	133	236	38	37	75	18	7	25
下高井	—	—	—	—	—	—	—	—	—	—	—	—	—	—	—	—
長野	1	4	—	1	12	—	13	41	33	74	19	27	46	16	6	22

第六七 工業補習學校

	學校	學級	教員 專任 男	教員 專任 女	教員 兼任 男	教員 兼任 女	教員 計	生徒 男	生徒 女	生徒 計	入學者 男	入學者 女	入學者 計	修了者 男	修了者 女	修了者 計
全管																
大正10年度	—	—	—	—	—	—	—	—	—	—	—	—	—	—	—	—
11	—	—	—	—	—	—	—	—	—	—	—	—	—	—	—	—
12	1	1	2	—	—	—	2	19	—	19	19	—	19	—	—	—
13	2	5	6	—	5	—	11	110	—	110	113	—	113	10	—	10
14	1	3	—	—	5	2	7	47	45	92	18	8	26	4	2	6
郡市別（大正十四年度）																
西筑摩	1	3	—	—	5	2	7	47	45	92	18	8	26	4	2	6

第六八 其他補習學校

	學校	學級	教員 專任 男	教員 專任 女	教員 兼任 男	教員 兼任 女	教員 計	生徒 男	生徒 女	生徒 計	入學者 男	入學者 女	入學者 計	修了者 男	修了者 女	修了者 計
全管																
大正10年度	259	1,364	129	2,076	447	620	3,272	17,447	25,648	43,095	5,249	7,381	12,630	4,136	5,486	9,625
11	132	728	65	123	1,063	306	1,557	8,267	11,492	19,759	3,000	3,953	6,953	1,723	2,325	4,048
12	5	33	6	8	66	12	92	434	326	760	448	148	596	145	124	269
13	4	27	6	6	61	5	78	542	348	890	439	243	682	96	118	214
14	27	131	17	33	194	45	289	1,120	1,503	2,623	902	631	1,533	332	388	720
郡市別（大正十四年度）																
北佐久	4	19	3	3	25	11	42	163	294	457	53	90	143	29	52	81
下水内	13	49	5	12	67	20	104	258	497	755	155	218	373	40	119	159
下伊那	1	3	1	—	5	—	6	71	—	71	76	—	76	20	—	20
上伊那	5	30	3	10	38	5	56	175	550	725	72	190	262	59	154	213
下高井	1	3	—	—	17	5	22	105	—	105	25	—	25	4	—	4
長野	1	8	1	1	21	—	23	161	21	182	243	18	261	97	2	99
松本	1	9	2	7	—	—	9	73	56	129	216	87	303	51	33	84
上田	1	10	2	—	21	4	27	114	85	199	62	28	90	32	28	60

第六九 公立小學校ニ類スル各種學校

	學校	學級	教員 男	教員 女	教員 計	生徒 男	生徒 女	生徒 計	入學者 男	入學者 女	入學者 計	卒業者 男	卒業者 女	卒業者 計
更級	1	1	—	*1	*1	—	9	9	1	2	3	—	2	2
大正九年度	1	1	—	*1	*1	—	11	11	4	9	9	—	4	4
大正十年度	1	1	—	*1	*1	—	9	9	1	2	3	—	2	2

小學校ニ類スル各種學校前年一校アリタルモ十年度限リ廢校トナリ本年度登載スルモノナキモ參考トシテ此儘登載セリ

第七〇 學校醫

	小學校 校數	小學校 人員	小學校 手當年額	師範學校 校數	師範學校 人員	師範學校 手當年額	中學校 校數	中學校 人員	中學校 手當年額
			円		全	円			円
大正10年度	416	457	19,359	2	3	660	9	9	1,060
11	413	459	21,539	2	3	660	9	9	1,070
12	414	466	22,807	2	3	660	13	15	1,255
13	405	458	23,503	2	2	658	14	21	1,349
14	413	467	22,280	2	3	540	14	25	1,435
					郡			市	
南佐久	19	19	924	—	—	—	1	1	140
北佐久	28	24	1,434	—	—	—	1	1	40
小縣	32	29	1,428	—	—	—	—	—	—
諏訪	24	41	2,143	—	—	—	1	1	160
上伊那	29	35	10,704	—	—	—	1	2	120
下伊那	52	61	3,050	—	—	—	1	3	140
西筑摩	27	19	988	—	—	—	1	1	65
東筑摩	35	36	2,226	—	—	—	—	—	—
南安曇	15	18	750	—	—	—	—	—	—
北安曇	15	17	861	—	—	—	1	2	110
更級	23	24	1,107	—	—	—	—	—	—
埴科	17	20	930	—	—	—	1	3	100
上高井	15	11	928	—	—	—	1	3	95
下高井	21	16	1,048	—	—	—	—	—	—
上水内	32	31	1,637	—	—	—	—	—	—
下水内	13	13	660	—	—	—	1	1	110
長野	5	1	1,000	1	2	300	1	1	100
松本	1	8	906	1	1	240	2	5	95
上田	1	3	240	—	—	—	1	1	160

第七一 學校醫

	一校擔任	二校擔任	三校擔任	四校擔任	五校擔任	六校擔任	七校擔任	八校擔任	計
					全				
大正10年度	259	90	24	5	—	—	—	—	378
11	260	89	25	5	—	—	—	—	379
12	274	98	22	4	—	—	—	—	398
13	290	89	21	4	—	—	—	—	405
14	268	95	20	8	—	—	1	—	412
					郡			市	
南佐久	10	7	—	—	—	—	—	—	17
北佐久	13	10	1	—	—	—	—	—	24
小縣	26	3	1	—	—	—	—	—	30
諏訪	35	5	1	—	—	—	—	—	41
上伊那	38	10	2	1	—	—	—	—	51
下伊那	36	8	3	1	—	—	—	—	48
西筑摩	12	5	2	—	—	—	—	—	19
東筑摩	33	—	1	—	—	—	—	—	34
南安曇	11	3	1	—	—	—	—	—	15
北安曇	17	2	—	—	—	—	—	—	19
更級	9	6	4	3	—	—	—	—	22
埴科	12	7	1	2	—	—	—	—	22
上高井	5	3	3	—	—	—	—	—	11
下高井	8	7	—	1	—	—	—	—	16
上水内	11	13	—	—	—	—	—	—	24
下水内	3	4	—	1	—	—	—	—	8
長野	—	—	—	—	—	—	1	—	1
松本	7	1	—	—	—	—	—	—	8
上田	2	1	—	—	—	—	—	—	3

其一 學校醫擔任學校別

×實業補習學校教員養成所

高等女學校 校數	高等女學校 人員	高等女學校 手當年額	實業學校 各種實業學校 校數	各種實業學校 人員	各種實業學校 手當年額	實業學校 實業補習學校 校數	實業補習學校 人員	實業補習學校 手當年額	合計 校數	合計 人員	合計 手當年額
		円		管	円			円			円
18	27	980	30	30	1,422	—	—	—	479	531	23,507
19	27	1,206	35	35	1,765	—	—	—	478	533	26,240
22	32	1,446	35	36	1,789	—	—	—	486	552	27,957
21	33	1,608	35	36	1,938	{2 ×1	{2 ×1	{46 ×30	486	553	29,152
25	41	1,902	35	37	1,865	{2 ×1	{3 ×1	{86 ×40	492	577	28,148
				別		(大正十四年度)					
2	2	160	1	1	50	—	—	—	23	23	1,274
2	3	170	2	2	170	—	—	—	33	30	1,814
1	1	50	1	1	100	1	1	36	35	32	1,614
2	7	211	2	2	82	—	—	—	29	51	2,596
1	1	130	4	3	140	—	—	—	35	41	11,094
2	4	150	3	3	135	—	—	—	58	71	3,475
1	2	70	1	1	80	—	—	—	30	23	1,203
—	—	—	1	1	80	—	—	—	36	37	2,306
1	3	101	3	4	136	—	—	—	19	25	987
1	2	80	1	—	—	1	1	50	19	23	1,101
1	3	100	—	—	—	—	—	—	24	27	1,207
2	2	44	3	3	96	—	—	—	23	28	1,170
2	2	100	2	2	100	—	—	—	20	18	1,223
1	1	50	2	1	70	—	—	—	24	18	1,188
—	—	—	3	3	126	—	—	—	35	34	1,763
1	1	80	—	—	—	—	—	—	15	15	850
2	2	20	2	2	220	×1	×1	×40	11	9	1,680
1	1	140	1	1	120	—	—	—	5	16	1,501
2	4	160	1	1	110	—	—	—	5	9	670

其二 學校醫實人員別

擔任スル者 三百人未滿	三百人以上五百人未滿	五百人以上七百人未滿	七百人以上九百人未滿	九百人以上千百人未滿	千百人以上千三百人未滿	千三百人以上千五百人未滿	千五百人以上	計	一人ノ擔任スル最多生徒又ハ兒童數	一人ノ擔任スル最多學校數
				管						
37	100	94	66	26	26	14	15	378	2,440	4
35	93	107	65	27	24	12	16	379	1,805	4
42	90	95	68	46	19	20	18	398	2,310	4
42	86	98	66	53	21	14	25	405	9,730	6
72	95	87	60	39	25	13	21	412	9,645	7
			別	(大正十四年度)						
2	3	5	3	4	—	—	—	17	1,089	2
3	9	5	2	2	—	1	2	24	1,127	4
2	6	8	8	2	2	—	—	28	1,284	3
22	10	6	3	—	—	—	—	41	1,626	3
7	13	6	6	8	4	1	6	51	2,970	4
6	12	5	13	6	4	2	—	48	1,406	4
5	9	2	2	—	1	—	—	19	1,103	3
—	6	18	6	3	—	—	—	34	1,378	3
4	1	4	2	1	2	1	—	15	1,467	3
3	4	8	—	1	3	1	—	19	1,181	2
2	4	3	1	2	—	5	5	22	1,747	4
6	6	6	1	—	—	—	3	22	865	4
1	1	2	2	2	1	2	—	11	1,436	3
6	3	2	3	3	1	—	1	19	1,767	4
2	4	4	8	2	4	—	—	24	1,456	2
1	2	2	—	1	2	—	—	8	1,228	4
—	—	—	—	—	—	—	1	1	9,645	7
9	2	1	—	2	1	1	—	8	1,457	2
—	—	—	—	—	—	—	3	3	2,450	3

第七二 小學校教員檢定及免許狀授與人員

	檢定人員 無試驗 男	女	計	試驗 男	女	計	合計 男	女	計	免許狀授與人員 檢定合格者 無試驗 男	女	試驗 男	女	合計 男	女	計	師範卒業者 男	女	計	總計 男	女	計
全管																						
大正10年度	235	80	315	731	314	1,045	966	394	1,360	215	79	368	190	583	269	852	96	37	133	679	306	985
11	391	104	495	897	499	1,366	1,258	603	1,861	351	101	386	256	737	357	1,094	121	72	193	858	429	1,287
12	306	94	400	1,176	586	1,762	1,482	680	2,162	236	75	255	220	491	295	786	103	72	175	597	367	964
13	474	89	563	804	279	1,083	1,278	368	1,646	432	77	152	72	584	149	733	119	72	191	703	221	924
14	415	74	489	857	266	1,123	1,272	340	1,612	345	54	143	63	488	122	610	241	111	352	729	233	962
種別（大正十四年度）																						
正教員 小學校本科正教員	55	7	62	121	13	134	176	20	196	42	5	36	5	78	10	88	241	111	352	319	121	440
正教員 尋常小學校本科正教員	202	22	224	176	43	219	378	65	443	168	15	33	17	201	32	233	—	—	—	201	32	233
正教員 小學校專科正教員	38	21	59	408	195	603	446	216	662	19	14	42	43	61	57	118	—	—	—	61	57	118
正教員 計	295	50	345	705	251	956	1,000	301	1,301	229	34	111	65	340	99	439	241	111	352	581	210	791
准教員 小學校准教員	46	10	56	51	6	57	97	16	113	44	9	13	1	57	10	67	—	—	—	57	10	67
准教員 尋常小學校准教員	74	14	88	101	9	110	175	23	198	72	11	19	2	91	13	104	—	—	—	91	13	104
准教員 計	120	24	144	152	15	167	272	39	311	116	20	32	3	148	23	171	—	—	—	148	23	171

第七三 公立學校長正教員在職年數別

▲符休職 △符附屬小學校教員 ○符校長事務取扱

	市町村立小學校 正教員	師範學校 長	正教員	計	公立中學校 長	正教員	計	公立高女學校 長	正教員	計	公立實業學校 實業學校(甲) 長	正教員	實業學校(乙) 長	正教員	實業補習學校 長	正教員	計	實業補習學校教員養成所 長	正教員	計	盲啞學校 長	正教員	計	合計
全管																								
大正10年度	▲97 4,305	2	△32	32	9	▲1 143	▲1 152	8		152	11	▲2 149	9	128	—	▲2 122	▲4 419	—	2	2	—	—	—	▲102 5,104
11	▲119 4,424	2	△32	▲1 29	▲1 63	9	144	153	15	▲1 183	▲1 198	11	▲4 187	10	115	—	120	▲4 443	—	2	2	—	—	—	▲125 5,283
12	▲113 4,635	2	△35	▲2 35	▲2 72	3	173	186	13	▲3 182	▲3 195	18	▲8 227	10	97	—	193	▲8 545	—	2	2	—	—	—	▲126 5,635
13	▲73 4,846	2	△35	27	64	○1 13	▲3 191	▲3 205	14	229	243	18	▲2 230	6	107	—	214	▲2 575	—	3	3	2	10	12	▲78 5,948
14	▲19 5,069	2	△31	29	60	○1 12	221	234	17	254	271	22	274	9	78	—	271	654	—	3	3	—	10	10	▲19 6,301
種別（大正十四年度）																								
五年未滿	▲16 2,283	—	△10	7	17	○1 6	130	137	5	127	132	3	140	2	35	—	201	381	—	3	3	—	3	3	▲16 2,956
滿五年以上十年未滿	▲2 1,158	—	△13	11	24	—	46	46	1	52	53	5	65	4	31	—	40	145	—	—	—	—	4	4	▲2 1,430
滿十年以上十五年未滿	▲1 827	1	△7	6	13	1	28	29	2	41	43	5	47	—	9	—	18	79	—	—	—	—	2	2	▲1 993
滿十五年以上二十年未滿	240	—		3	3	—	10	10	2	21	23	3	12	1	3	—	11	30	—	—	—	—	1	1	487
滿二十年以上二十五年未滿	267	—	△1	2	3	1	5	6	3	10	13	3	5	1	—	—	1	10	—	—	—	—	—	—	299
滿二十五年以上三十年未滿	90	—		—	—	4	2	6	3	2	5	2	2	1	—	—	—	5	—	—	—	—	—	—	106
滿三十年以上	24	1		—	—	—	—	—	1	1	2	1	3	—	—	—	—	4	—	—	—	—	—	—	30

第七四 公私立圖書館

名稱	位置及館數 公立	位置及館數 私立	創立年月	圖書冊數 和漢書	圖書冊數 洋書	開館日數	閲覧人員	本年度收入總額 閲覧料	本年度收入總額 其他ノ收入	本年度支出總額 經常費	本年度支出總額 臨時費
全管											
大正10年度	22	114	—	185,778	1,403	24,362	218,040	507	12,860	15,877	413
11	21	127	—	197,997	1,707	27,406	226,267	548	16,254	21,115	143
12	34	153	—	241,156	2,087	33,631	341,726	454	33,292	44,876	5,923
13	45	160	—	260,958	2,288	36,629	414,685	444	30,148	47,025	851
14	53	167	—	293,618	3,231	41,204	428,281	544	34,769	31,654	2,336
圖書館別 (大正十四年度)											
市立松本圖書館	松本市		大正十年三月	21,567	314	284	19,573	—	—	—	—
市立上田圖書館	上田市		同 十二年六月	5,171	155	297	23,797	—	—	—	—
町立高遠進徐圖書館	上伊那郡高遠町		同 五年九月	3,562	—	340	752	—	—	—	—
町立飯田圖書館	下伊那郡飯田町		同 四年十一月	7,810	3	143	1,920	—	—	—	—
町立大正記念坂城通俗圖書館	埴科郡坂城町		同 四年八月	813	—	365	956	—	—	—	—
町立松代圖書館	同 松代町		明治四十三年五月	1,611	—	360	16,988	—	—	—	—
町立飯山圖書館	下水内郡飯山町		大正十二年四月	1,737	11	348	3,316	—	—	—	—
村立美和小學兒童圖書館	上伊那郡美和村		同 十一年十一月	710	45	300	600	—	—	—	—
村立長瀬圖書館	小縣郡長瀬村		同 十三年六月	1,200	—	251	1,860	—	—	—	—
村立浦里圖書館	同 浦里村		同 十四年一月	5,989	181	38	4,494	—	—	—	—
村立富士山圖書館	同 富士山村		同 十三年四月	1,125	40	40	600	—	—	—	—
村立米澤圖書館	諏訪郡米澤村		同 三年十月	575	—	210	489	—	—	—	—
村立赤穗圖書館	上伊那郡赤穗村		同 十三年一月	2,115	5	240	4,330	—	—	—	—
村立上片桐圖書館	同 上片桐村		同 十三年四月	414	—	360	730	—	—	—	—
村立大島村圖書	下伊那郡大島村		同 九年五月	801	—	235	850	—	—	—	—
村立松尾圖書館	同 松尾村		同 十三年一月	1,315	—	125	810	—	—	—	—
村立下條圖書館	同 下條村		同 十二年三月	1,587	—	360	720	—	—	—	—
村立富草圖書館	同 富草村		同 十二年十一月	505	—	300	2,400	—	—	—	—
村立千代圖書館	同 千代村		同 十三年四月	976	71	180	958	—	—	—	—
村立山口圖書館	西筑摩郡山口村		同 十二年八月	1,188	—	240	846	—	—	—	—
村立御即位記念倭圖書館	南安曇郡倭村		同 四年十一月	2,104	15	232	870	—	—	—	—
村立會染村圖書館	北安曇郡會染村		同 六年四月	420	—	210	237	—	—	—	—
村立大正記念平圖書館	同 平村		同 四年十一月	650	—	270	680	—	—	—	—
村立南小谷教育會圖書部	同 南小谷村		明治四十五年一月	1,207	—	126	689	—	—	—	—
村立七貫圖書館	同 七貫村		大正十四年三月	987	—	150	190	—	—	—	—
村立戸倉圖書館	埴科郡戸倉村		大正五年十一月	1,113	9	365	2,857	—	—	—	—
村立埴生圖書館	同 埴生村		同 十二年九月	972	2	337	46,365	—	—	—	—
村立五加圖書館	同 五和村		同 十四年一月	512	—	240	4,906	—	—	—	—
村立共和圖書館	更級郡共和村		同 十年二月	1,133	—	323	5,342	—	—	—	—
村立青木島圖書館	同 青木島村		同 四年十月	718	11	238	526	—	—	—	—
村立保科圖書館	上高井郡保科村		明治三十三年六月	770	17	240	892	—	—	—	—
村立小布施圖書館	同 小布施村		大正十二年十一月	7,136	25	252	3,913	—	—	—	—
村立瑞穂圖書館	下高井郡瑞穂村		同 二年二月	2,864	12	235	2,370	—	—	—	—
村立倭村圖書館	同 倭村		同 八年四月	1,512	—	135	1,838	—	—	—	—
村立往郷村圖書館	同 往郷村		同 十年七月	1,232	—	320	1,215	—	—	—	—
村立木島村圖書館	同 木島村		同 十二年十二月	480	—	128	2,049	—	—	—	—
村立平岡村圖書館	同 平岡村		同 十三年九月	850	—	235	350	—	—	—	—
韓國併合記念神郷圖書館	上水内郡神郷村		明治四十五年四月	2,650	—	353	6,851	—	—	—	—
村立高岡通俗圖書館	同 高岡村		大正三年十月	299	—	240	1,152	—	—	—	—
村立豊井圖書館	下水内郡豊井村		同 十二年六月	677	—	104	1,467	—	—	—	—
村立太田圖書館	同 太田村		同 十四年二月	674	24	365	1,200	—	—	—	—
組合立下水鉤圖書館	更級郡稲里村		同 八年十二月	1,475	—	90	3,041	—	—	—	—
組合立通明圖書館	同 榮村		同 十二年七月	1,056	—	350	1,700	—	—	—	—
西部農學校附屬大典記念圖書館	上水内郡榮村		同 五年十一月	1,950	—	241	2,600	—	—	—	—
組合立豊里殿城圖書館	小縣郡豊里村		同 十三年十二月	838	—	241	8,635	—	—	—	—
町立屋代通俗圖書館	埴科郡屋代町		明治四十年七月	560	—	300	600	—	—	—	—
町立福島圖書館	西筑摩郡福島町		大正九年十月	450	—	250	1,000	—	—	—	—
村立飯島村圖書館	上伊那郡飯島村		同 十四年九月	1,281	40	365	605	—	—	—	—
村立片桐村圖書館	上伊那郡片桐村		同 十三年四月	1,473	72	231	810	—	—	—	—
村立穂高圖書館	下高井郡穂高村		同 十一年五月	818	2	365	989	—	—	—	—
村立平野圖書館	同 平野村		同 十四年四月	242	2	230	2,300	—	—	—	—
村立平穂圖書館	同 平穂村		同 十四年一月	1,227	—	230	5,750	—	—	—	—
村立本郷圖書館	諏訪郡本郷村		同 十二年四月	3,810	52	25	875	—	—	—	—
公立計		53	—	104,302	1,078	13,037	196,855	—	—	—	—
信濃圖書館	長野市		明治四十年六月	18,340	304	271	14,704	240	3,273	3,513	—

第七六 公私立圖書館 續

名稱	位置	創立年月	圖書冊數 和漢書	圖書冊數 洋書	開館日數	閲覧人員	本年度收入總額 閲覧料	本年度收入總額 其他ノ收入	本年度支出總額 經常費	本年度支出總額 臨時費
中之條圖書館	上田市	大正四年十一月	2,069	—	34	983	—	85	85	—
小牧圖書館	同 上	同 五年八月	1,450	—	48	334	—	100	80	20
野澤通俗圖書館	南佐久郡野澤町	同 四年十月	568	—	150	600	—	—	—	—
櫻井青年會圖書館	同 櫻井村	同 十三年十一月	372	—	72	930	—	50	50	—
青沼通俗圖書館	同 青沼村	同 九年一月	421	34	46	289	—	180	180	—
平賀青年會圖書館	同 平賀村	同 十四年一月	620	—	87	623	—	566	566	—
土村青年圖書館	同 小海村	同 十三年三月	252	—	30	35	—	200	200	—
北牧青年圖書館	同 北牧村	同 十一年十月	550	—	80	300	—	750	750	—
輕井澤小學校文庫	北佐久郡輕井澤町	同 十二年四月	384	—	200	1,000	—	200	200	—
發地小學校文庫	同 西長倉村	同 十年三月	589	—	280	432	—	—	—	—
平根文庫	同 平根村	同 七年六月	133	—	365	80	—	—	—	—
岩村田圖書館	同 岩村田町	同 十一年三月	710	—	232	692	—	328	328	—
高瀬圖書館	同 高瀬町	同 十二年一月	492	—	350	1,100	—	860	177	—
中津文庫	同 中津村	同 十一年四月	250	25	120	420	—	—	—	—
御代田小學校文庫	同 御代田村	同 十二年十月	353	—	52	2,500	150	103	85	—
北大井小學校文庫	同 北大井村	同 十一年四月	450	—	150	600	—	140	120	20
小諸圖書館	同 小諸町	同 三年四月	5,929	180	267	20,292	100	1,591	1,591	—
小諸小學校文庫	同 上	明治四十三年十月	590	—	255	3,000	—	356	230	126
大里圖書館	同 大里村	大正十二年五月	1,497	16	240	5,378	—	—	—	—
春日圖書館	同 春日村	同 九年四月	532	—	193	1,392	—	135	97	—
協和圖書館	同 協和村	同 二年四月	465	—	100	650	—	—	—	—
望月圖書館	同 本牧村	同 三年三月	1,274	—	75	985	23	3	26	—
茂田井圖書館	同 上	明治三十八年一月	1,148	—	75	1,080	—	120	80	40
三都和學友會文庫	同 三都和村	大正四年十一月	387	—	100	140	—	60	50	10
横鳥實業補習學校記念文庫	同 横鳥村	同 四年十一月	275	—	150	330	—	—	—	—
溢野青年會文庫	小縣郡溢野村	同 三年二月	224	—	365	1,200	—	—	—	—
本海野圖書館	同 縣村	明治四十一年三月	895	64	24	816	—	65	65	—
縣圖書館	同 上	大正十三年五月	281	8	24	168	—	50	50	—
加澤青年會圖書館	同 上	同 六年二月	660	20	25	525	—	45	45	—
神川青年會附屬文庫	同 神川村	明治四十一年一月	1,350	71	200	5,600	—	337	337	—
大日木青年會圖書館	同 豊里村	同四十五年二月	1,985	—	212	1,567	—	55	55	—
本原會年會文庫	同 上	大正七年十月	524	—	310	650	—	100	100	—
蓼井青年會圖書館	同 本原村	明治四十五年六月	315	—	151	513	—	30	30	—
和青年會圖書館	同 和村	同三十九年五月	1,057	5	231	475	—	150	150	—
金剛寺區圖書館	同 神科村	同三十二年十二月	2,480	—	30	258	—	105	105	—
瀧尻文庫	同 瀧尻村	同三十三年十一月	1,069	—	121	484	—	100	100	—
瀧川青年會圖書館	同 瀧川村	大正四年十一月	430	—	140	350	—	40	40	—
西内青年會文庫	同 西内村	同 十二年一月	1,000	—	24	500	—	100	100	—
東内文庫	同 東内村	同 十一年十月	958	15	25	3,870	—	698	320	—
御大典記念丸子圖書館	同 丸子町	同 四年十一月	1,640	21	52	660	—	210	210	—
上武石文庫	同 上	明治四十三年一月	1,205	10	42	612	—	120	120	—
小澤榎青年會附屬小澤榎文庫	同 武石村	大正三年一月	1,419	23	30	420	—	50	50	—
余里文庫	同 上	同 四年四月	562	—	31	222	—	50	50	—
武石圖書館	同 上	同 十年五月	599	8	44	645	—	100	100	—
鳥居青年會文庫	同 上	同 八年一月	524	3	48	468	—	30	30	—
長窪圖書館	同 長窪古町	同 七年四月	450	—	120	3,060	—	105	105	—
立岩青年會圖書館	同 上	同 九年一月	545	—	120	920	—	75	75	—
大門小學校同窓會文庫	同 大門村	同 四年十二月	657	—	350	3,490	—	368	368	—
和田小學校同窓會圖書館	同 和田村	同 十一年十一月	580	—	120	600	—	100	100	—

第七六 公私立圖書館 續

名稱	位置	創立年月	圖書册數 和漢書	圖書册數 洋書	開館日數	閱覽人員	本年度收入總額 閱覽料	本年度收入總額 其他ノ收入	本年度支出總額 經常費	本年度支出總額 臨時費
							円	円	円	円
明治記念泉田圖書館	小縣郡泉田村	大正二年十二月	972		365	4,181	—	125	97	—
村松文庫	同青木村	大正六年十二月	670	—	24	777	—	70	70	—
御即位記念中村文庫	同上	同四年十一月	770	—	24	657	—	65	65	—
天神青年會文庫	同上	明治四十三年三月	627	—	24	608	—	60	60	—
明治記念殿戸文庫	同上	大正二年十月	840	—	24	710	—	55	55	—
西鹽田圖書館	同西鹽田村	同九年十月	1,825	10	30	1,770	—	120	120	—
御即位記念別所文庫	同別所村	同四年十一月	1,064	1	215	1,164	—	203	203	—
中塘田文庫	同中鹽田村	明治三十五年九月	2,261	9	365	1,277	—	250	250	—
鈴子青年會文庫	同東鹽田村	同四十四年四月	1,548	20	33	568	—	85	85	—
永明文庫	諏訪郡永明村	同四十年十一月	1,650	—	43	600	—	100	100	—
北山圖書館	同北山村	明治卅四年十二月	1,249	—	365	852	—	100	100	—
泉野文庫	同泉野村	大正二年五月	850	—	365	1,376	—	165	100	—
中洲圖書館	同中洲村	明治三十九年二月	750	—	300	369	—	150	100	—
諏訪圖書館	同上諏訪町	大正七年八月	4,555	75	285	4,160	—	1,422	1,422	—
南箕輪通俗圖書館	上伊那郡南箕輪村	明治三十四年五月	2,950	—	120	3,020	—	115	100	—
伊那町圖書館	同伊那町	同四十四年十二月	2,045	248	120	600	—	80	80	—
中澤小學校同窓會圖書館	同中澤村	同三十六年七月	160	—	150	420	—	60	60	—
中割圖書館	同上	大正四年三月	366	—	112	850	—	70	70	—
片桐村圖書館	同片桐村	同十三年四月	?	?	?	?	?	?	?	?
七久保青年會圖書館	同七久保村	大正九年四月	1,000	—	139	1,900	—	80	80	—
非持青年會圖書館	同美和村	明治四十三年四月	3,082	—	40	400	—	120	120	—
湛口青年會圖書館	同上	大正七年二月	900	55	30	600	—	50	50	—
美和青年會黑河內支會圖書館	同上	同八年十二月	1,500	—	40	380	—	60	60	—
山室聖祖門下同志會圖書館	同三義村	同四年十一月	387	—	365	734	—	25	25	—
春近通俗圖書館	同西春近村	同四年一月	400	—	30	488	—	70	70	—
西春近南部青年會圖書館	同上	明治三十三年五月	1,111	—	24	877	—	250	250	—
美篶學校圖書館	同美篶村	大正四年十二月	444	—	365	121	—	30	30	—
大正記念箕輪圖書館	同箕輪村	同三年一月	554	—	150	950	—	80	31	—
東春近圖書館	同東春近村	明治四十一年三月	2,374	—	365	1,100	—	350	350	—
伊那富圖書館	同伊那富村	大正十年十二月	1,980	—	360	3,550	—	2,950	860	2,000
鏡口圖書館	同朝日村	明治三十二年四月	2,205	30	45	500	—	210	80	100
河野村圖書館	下伊那郡河野村	同三十三年十月	1,680	—	36	580	19	60	25	—
奈川圖書館	西筑摩郡奈川村	大正十一年八月	711	—	365	281	—	—	—	—
御大典記念福島小學兒童文庫	同福島町	同四年十一月	370	—	250	10,000	—	—	—	—
黑澤尋常高等小學自習圖書館	同三岳村	同七年八月	179	—	236	2,581	—	—	—	—
王瀧青年會文庫	同王瀧村	明治四十一年二月	887	—	365	475	—	25	25	—
黑川圖書館	同新開村	大正十四年二月	203	—	152	490	—	500	500	—
錦部青年會圖書館	東筑摩郡錦部村	同四年十一月	1,430	10	240	870	—	450	450	—
會田青年會圖書館	同會田村	同二年三月	360	20	250	1,250	—	75	75	—
中川青年學友會圖書館	同中川村	同七年十月	710	7	240	1,840	—	150	150	—
五常青年會圖書館	同五常村	明治四十五年一月	480	15	360	8,250	—	300	300	—
本城聯合青年會圖書館	同本城村	大正四年十一月	1,120	—	300	183	—	40	40	—
坂北圖書館	同坂北村	同十一年二月	1,115	—	141	2,475	—	420	420	—
上井堀圖書倶樂部	同日向村	明治四十五年三月	1,655	25	360	1,016	—	95	95	—
生坂圖書館	同生坂村	同四十一年三月	1,519	60	360	1,175	—	322	322	—
東川手小學校同窓會圖書文庫	同東川手村	同四十三年十月	400	—	150	1,500	—	90	90	—
德次青年會圖書館	同上川手村	同四十二年一月	280	—	365	689	—	15	15	—
島內圖書館	同島內村	大正三年三月	6,295	23	365	2,550	—	85	85	—
島立圖書館	東筑摩郡島立村	大正四年十一月	870	—	120	700	—	120	105	15
新圖書館	同新村	明治三十四年一月	980	—	232	5,800	—	—	—	—
山形圖書館	同山形村	大正十三年一月	1,450	—	60	3,600	—	1,450	1,450	—
朝日圖書館	同朝日村	同十一年二月	1,932	1	172	2,636	—	600	600	—
廣丘圖書館	同廣丘村	同七年十月	784	—	150	2,673	—	120	120	—
村井町青年文庫	同芳川村	同十二年三月	890	13	23	922	—	140	140	—
片丘圖書館	同片丘村	明治四十一年二月	503	—	160	323	—	60	60	—
驛尻圖書館	同驛尻村	大正四年一月	1,650	—	200	300	—	200	200	—
筑摩地圖書館	同筑摩地村	明治四十一年一月	990	90	258	450	—	50	50	—
豊科明治記念圖書館	南安曇郡豊科町	大正十年一月	1,247	—	350	2,900	—	372	372	—
穂高町青年會圖書館	同穂高村	同八年十一月	1,120	7	122	1,070	—	350	350	—
梓圖書館	同梓村	同十年四月	1,500	—	150	3,000	—	600	600	—

第七六 公私立圖書館 續

名稱	位置	創立年月	圖書册數 和漢書	圖書册數 洋書	開館日數	閱覽人員	本年度收入總額 閱覽料	本年度收入總額 其他ノ收入	本年度支出總額 經常費	本年度支出總額 臨時費
							円	円	円	円
野澤青年會圖書館	同温村	同五年一月	907	—	16	1,107	—	30	30	—
上長尾圖書館	同上	同十年一月	400	—	12	225	—	25	25	—
戰後記念榆通俗圖書館	同上	明治三十八年十月	1,750	—	14	1,320	—	250	250	—
戰後記念住吉通俗圖書館	同上	同上	1,600	—	12	360	—	50	50	—
小倉圖書館	同小倉村	同四十一年三月	647	10	100	412	—	300	300	—
御大典記念堀金圖書舘	同烏川村	大正五年十一月	560	—	365	557	—	90	90	—
大正圖書館	同西穂高村	同二年一月	480	—	40	340	7	20	27	—
久松圖書館	同上	同七年四月	330	—	60	240	5	15	20	—
有明圖書館	同有明村	同十一年十二月	629	—	150	2,250	—	455	455	—
北穂高青年同志會圖書館	同北穂高村	同五年四月	862	—	120	350	—	100	100	—
南穂高青年會文庫	同南穂高村	同四年十一月	1,305	—	300	5,160	—	110	110	—
社村學事會圖書館	北安曇郡社村	明治四十四年五月	3,685	3	115	1,873	—	234	234	—
常盤通俗圖書館	同常盤村	大正元年十二月	500	—	230	598	—	100	100	—
北小谷圖書館	同北小谷村	同十三年一月	611	—	143	1,162	—	450	450	—
松川小學校附屬平和圖書館	同松川村	同元年二月	953	—	300	415	—	120	95	25
池田通俗圖書館	同池田町	同年十二月	815	—	100	112	—	80	80	—
犀西圖書館	同陸郷村	明治四十五年一月	3,081	—	100	1,208	—	85	85	—
日岐青年同志會圖書館	同上	同年三月	1,557	—	300	1,897	—	100	100	—
小泉青年圖書館	同上	大正四年十一月	896	—	90	1,211	—	150	150	—
北部青年圖書館	同上	同元年十二月	243	—	70	328	—	50	50	—
左右學友會圖書館	同八坂村	同二年六月	133	—	110	238	—	36	36	—
大鹽青年會圖書館	同美麻村	明治四十年九月	628	—	200	507	—	15	15	—
神城圖書館	同神城村	同四年十一月	284	—	212	155	—	100	100	—
神城少年團圖書館	同上	同五年十二月	370	—	240	407	—	30	30	—
北城圖書館	同北城村	大正四年十一月	549	—	318	853	—	132	132	—
眞島圖書館	更級郡眞島村	明治四十二年十二月	1,450	—	170	105	—	—	—	—
上山田圖書館	同上山田村	大正十三年四月	2,042	1	233	1,058	—	578	578	—
村上圖書館	同村上村	同十三年四月	304	—	180	177	—	—	—	—
八幡圖書館	同八幡村	明治四十二年一月	1,650	4	240	1,000	—	—	—	—
鹽崎通俗圖書館	同鹽崎村	大正三年四月	755	—	84	660	—	350	350	—
更府圖書館	同更府村	同十三年四月	390	—	150	1,350	—	—	—	—
稻荷山圖書館	同稻荷山町	明治四十年十一月	2,007	13	234	520	—	—	—	—
川柳通俗圖書館	同川柳村	同四十年十二月	1,290	—	200	1,200	—	55	55	—
中津圖書館	同中津村	大正十三年一月	1,044	—	280	590	—	—	—	—
中之篠同窓會文庫	埴科郡中之條村	同六年四月	620	—	40	1,500	—	—	—	—
杭瀨下通俗圖書館	同杭瀨下村	同四年十二月	620	10	240	150	—	—	—	—
常田文庫	長野市	同三年十二月	1,250	—	36	600	—	120	120	—
森通俗圖書館	埴科郡森村	同四十三年二月	1,175	40	50	164	—	50	50	—
倉科青年會圖書館	同倉科村	同四十二年十二月	1,690	5	16	438	—	50	50	—
雨宮縣通俗圖書館	同雨宮縣村	大正二年四月	484	—	60	452	—	100	100	—
追分小學校文庫	北佐久郡西長倉村	同十四年十二月	167	—	100	175	—	356	301	—
西條村通俗文庫	埴科郡西森村	同七年二月	299	—	236	360	—	2	2	—
豊榮同窓會文庫	同豊榮村	同四年二月	508	14	121	425	—	—	—	—
豊榮兒童文庫	同上	大正十二年二月	145	—	235	536	—	—	—	—
東條圖書館	同東條村	同七年二月	448	—	180	1,200	—	35	35	—
仁禮圖書館	上高井郡仁禮村	同十年九月	650	1	200	500	—	50	50	—
農林學校學友會附屬圖書館	下高井郡穗高村	明治四十五年一月	1,111	—	10	200	—	—	—	—
夜間瀨青年會通俗圖書館	同夜間瀨村	大正五年十一月	602	—	230	500	—	209	209	—
柳原青年會圖書館	下水內郡柳原村	同十二年四月	666	—	365	1,800	—	120	120	—
外樣青年會圖書館	同外樣村	同十三年三月	700	—	270	950	—	130	130	—
長久保青年向上會文庫	小縣郡長久保新町	同五年十二月	389	—	14	915	—	34	34	—
湖東青年會文庫	諏訪郡湖東村	同二年三月	854	—	265	391	—	100	100	—
豊田文庫	同豊田村	同七年二月	445	—	200	586	—	25	25	—
神坂圖書館	西筑摩郡神坂村	同十一年九月	480	—	365	1,150	—	302	302	—
宗賀圖書館	東筑摩郡宗賀村	同十三年四月	846	—	350	2,500	—	860	860	—
壽村青年圖書館	東筑摩郡壽村	同九年六月	1,100	—	365	2,379	—	200	200	—
須坂圖書館	上高井郡須坂町	同十五年三月	1,853	527	517	130	—	1,974	1,974	—
私立計	167		188,716	2,153	28,167	231,426	544	34,769	31,654	2,336

第七五 縣公學費

	支出																				收入			
	學校長俸給	教諭助教諭◎訓導俸給	代用教員俸給	舍監俸給	書記俸給	學校醫手當	旅費	雜給	生徒給費	借地借家費	圖書標本機械費	器具費	消耗品費	新營費	修繕費	其他諸費	合計 經常	合計 臨時	合計 計	經常費生徒一人當	授業料	寄附金	雜收入	計
	円	円	円	円	円	円	円	円	円	円	円	円	円	円	円	円	円	円	円	円 錢	円	円	円	円
全管																								
大正10年度	47,695	478,197	124,638	6,705	27,385	2,897	46,179	55,948	73,924	8,581	65,650	43,486	71,981	223,198	48,728	76,951	1,175,294	229,263	1,404,557	127,11	265,934	188,280	17,875	472,089
11	74,631	681,913	169,804	8,737	42,798	3,900	66,855	68,322	71,421	10,821	55,844	57,844	88,039	379,483	58,098	113,516	1,550,887	401,139	1,952,026	119,25	374,143	1,127,504	28,146	1,529,793
12	90,949	761,765	226,051	9,869	62,812	4,367	64,092	64,282	80,173	10,198	81,775	86,322	95,041	937,147	65,095	126,691	1,790,710	975,919	2,766,629	118,56	444,382	547,594	29,980	1,021,956
13	97,836	818,568	264,331	10,551	62,761	4,556	63,693	69,662	93,661	10,774	83,894	59,905	95,601	585,022	63,383	141,516	1,924,953	600,761	2,525,714	118,14	480,916	493,994	30,191	1,005,101
14	99,493	870,266	238,269	100,469	55,763	4,705	59,148	111,465	120,370	10,869	95,658	93,002	105,140	596,946	73,701	126,007	2,028,678	656,250	2,684,928	119,01	591,717	424,207	31,444	1,047,368
學校別（大正十四年度）																								
師範學校																								
師範學校	—	26,940 ◎20,215	20,429	921	2,592	403	2,900	5,856	73,342	96	6,723	11,673	12,229	350	3,674	7,948	189,125	52,296	241,421	365,10	294	—	273	567
松本女子師範學校	—	19,735 ◎12,171	4,312	728	1,944	240	2,938	5,833	39,012	—	4,191	2,638	5,141	—	7,124	7,015	113,022	7,358	120,380	329,51	362	—	52	414
計	—	79,061	24,741	1,649	4,536	643	5,838	11,689	112,354	96	10,941	14,311	17,370	350	10,798	14,963	302,147	56,654	361,801	350,92	656	—	325	981
中學校																								
松本中學校	3,400	38,042	9,056	192	1,198	140	1,921	2,537	—	—	1,921	1,819	2,384	—	1,857	4,827	69,294	—	69,294	70,73	34,493	—	401	34,894
長野中學校	3,274	38,504	8,228	288	1,620	104	1,477	2,591	—	—	1,701	2,377	2,088	1,758	1,690	4,798	68,380	1,758	70,138	75,06	34,825	—	368	35,193
上田中學校	2,400	33,982	12,395	287	1,296	140	1,760	2,581	—	—	1,970	1,531	2,550	—	1,637	4,620	67,149	—	67,149	76,57	33,400	—	416	33,816
飯田中學校	2,600	28,364	9,967	288	1,296	130	2,492	1,440	—	532	1,393	2,589	2,345	132,357	10,743	3,881	67,060	132,357	199,417	93,14	27,241	—	150	27,391
諏訪中學校	2,600	29,503	13,700	288	1,296	140	1,466	2,052	—	—	2,336	1,439	2,320	—	4,338	4,971	65,700	—	65,700	77,48	32,806	—	400	33,206
大町中學校	2,342	18,940	8,166	269	1,296	110	1,409	3,791	—	—	1,141	1,279	1,694	—	1,239	669	42,345	—	42,345	63,40	14,921	—	134	15,055
野澤中學校	2,600	20,227	14,857	288	1,248	120	1,465	1,570	—	—	1,830	1,716	2,152	—	2,895	3,600	54,568	—	54,568	86,89	24,209	—	202	24,411
飯山中學校	2,400	17,559	9,027	288	1,296	110	1,348	3,798	—	—	1,851	1,111	1,606	171	3,396	546	44,336	171	44,607	110,84	15,421	—	173	15,594
伊那中學校	2,400	20,877	12,594	288	1,265	120	1,557	1,745	—	—	3,507	506	1,729	—	609	3,711	50,908	—	50,908	81,06	23,807	10,000	272	34,079
松本第二中學校	2,875	11,302	8,167	283	1,271	80	1,008	978	—	757	1,720	2,914	976	461	300	2,360	34,991	461	35,452	102,61	13,090	40,000	20	53,110
屋代中學校	2,449	13,900	2,788	96	1,296	80	979	3,030	—	180	4,325	3,548	1,277	3,420	298	2,196	321189	3,420	35,609	94,12	13,079	40,000	198	53,277
須坂中學校	2,450	12,103	2,491	192	1,296	80	1,134	5,446	—	—	3,894	2,544	1,134	34,294	2,446	353	33,919	34,294	68,213	120,71	10,724	40,000	140	50,864
木曾中學校	2,400	9,012	3,235	192	1,272	70	1,196	1,104	—	301	2,822	1,564	972	73,617	248	1,819	26,207	73,617	99,824	135,79	7,427	20,000	7	27,434
計	34,190	292,315	29,057	3,239	16,586	1,424	19,212	32,428	—	1,770	30,411	24,937	23,227	246,078	31,696	38,351	658,795	246,078	903,124	88,29	285,443	150,000	2,881	438,324
高等女學校																								
長野高等女學校	2,851	36,421	2,265	360	885	140	1,739	1,076	—	297	2,087	4,302	1,667	4,669	1,238	4,343	56,671	4,669	61,340	73,41	28,193	—	310	28,503
松本高等女學校	2,680	28,700	8,612	230	1,229	140	2,361	4,266	—	—	2,165	1,385	1,566	3,000	3,499	880	57,713	3,000	60,713	75,85	27,984	—	572	28,556
上田高等女學校	2,441	24,446	8,153	190	1,259	134	1,484	1,089	—	—	1,120	2,395	1,810	—	2,563	3,644	50,728	—	50,728	75,71	23,921	—	396	24,317
飯田高等女學校	2,200	20,022	4,269	288	1,209	130	1,885	1,004	—	—	1,368	976	1,730	1,816	1,753	2,731	39,565	1,816	41,381	83,65	15,969	—	15	15,984
諏訪高等女學校	2,450	16,834	2,700	192	1,248	131	837	1,065	—	—	870	931	1,614	—	820	2,596	32,288	—	32,288	86,56	12,723	—	263	12,986
野澤高等女學校	2,400	17,028	660	192	1,260	120	928	943	—	—	1,811	727	1,450	—	402	2,055	29,976	—	29,976	78,68	12,543	—	180	12,723
伊那高等女學校	2,200	15,076	5,305	288	1,209	130	967	1,065	—	9	1,351	782	1,612	—	1,100	3,451	33,297	—	33,297	72,23	15,423	700	421	16,544
大町高等女學校	2,400	12,635	1,502	288	1,248	80	1,117	2,513	—	480	1,159	727	1,149	—	1,351	417	27,066	—	27,066	104,91	8,562	—	100	8,662
飯山高等女學校	2,400	11,144	2,590	175	1,200	80	578	852	—	142	1,918	922	1,100	58,041	350	1,619	24,559	58,041	82,600	119,80	6,795	47,700	6	54,501
豊科高等女學校	2,200	12,838	1,620	96	1,125	79	1,224	737	—	—	4,810	3,327	886	20,872	360	1,767	27,436	20,872	48,308	95,26	9,549	34,650	134	44,333
篠ノ井高等女學校	2,081	11,912	1,523	96	1,076	79	1,084	2,107	—	—	1,172	3,068	1,087	9,518	460	644	26,329	9,518	35,847	91,74	9,579	25,000	155	34,734
計	26,303	207,056	39,199	2,395	12,948	1,243	14,204	16,717	—	928	19,831	19,542	15,671	97,916	13,903	24,147	405,628	97,916	505,349	82,18	171,241	108,050	2,552	174,493
實業學校																								
小縣蠶業學校	3,500	19,495	2,160	288	1,284	110	1,112	2,905	—	2,135	2,354	854	3,822	—	453	3,668	44,140	—	44,140	310,85	8,765	—	4,386	13,151
北佐久農學校	2,200	21,924	4,355	183	1,284	90	1,525	3,351	—	542	3,058	2,247	3,233	2,886	857	5,134	48,283	2,886	51,169	383,20	7,338	25,333	2,258	34,929
上伊那農學校	2,800	14,567	4,659	288	2,156	110	1,227	1,430	—	2,117	1,684	1,344	3,102	—	2,060	2,751	40,295	—	40,295	207,71	7,795	—	3,147	10,942
木曾山林學校	2,400	13,809	3,628	287	1,248	80	992	1,799	—	187	2,410	650	2,244	—	1,408	1,794	32,936	—	32,936	265,61	5,113	—	495	5,608
更級農學校	2,600	20,918	—	174	1,010	100	1,219	4,601	—	665	1,014	1,893	3,477	—	795	1,406	39,872	—	39,872	227,84	6,808	6,400	2,341	15,549
南安曇農學校	2,600	15,418	2,916	192	1,296	80	1,135	2,343	—	248	1,784	1,337	2,736	—	1,018	2,616	35,719	—	35,719	171,73	6,668	—	2,730	9,398
諏訪蠶絲學校	2,800	21,997	2,173	96	1,260	70	1,447	2,326	—	360	7,569	7,015	1,872	115,835	435	3,552	42,331	115,835	158,166	191,54	10,625	30,470	223	41,318
下伊那農學校	2,800	15,179	4,028	180	2,245	80	1,316	1,116	—	—	1,710	1,603	3,107	—	576	3,073	37,013	—	37,013	105,15	7,098	—	1,618	8,716
東筑摩農學校	2,400	13,284	4,210	190	1,260	80	1,094	3,746	—	144	587	3,384	2,719	42,733	520	928	34,546	42,733	77,279	145,15	6,300	21,400	695	28,810
下高井農學校	2,050	9,820	4,344	192	1,608	70	1,004	1,507	—	180	2,400	1,083	1,844	—	549	1,903	28,554	—	28,554	143,49	4,905	15,001	763	20,669
上水內農學校	2,250	11,426	3,017	96	648	70	999	3,690	—	281	1,609	850	2,214	66,416	502	4,141	28,770	66,416	95,186	171,25	3,740	—	1,192	4,932
長野工業學校	2,800	37,128	11,339	288	1,942	110	2,005	13,673	—	—	1,462	3,757	11,874	11,207	1,461	10,045	99,091	11,207	110,298	279,13	14,647	—	2,782	17,429
長野商業學校	2,000	21,570	6,180	288	1,296	95	1,069	1,150	—	—	2,229	3,439	1,711	3,075	931	2,543	42,794	3,075	43,859	91,83	18,004	67,553	326	85,883
小諸商業學校	2,800	21,840	5,464	192	1,296	100	1,791	1,119	—	250	1,667	2,249	2,820	10,450	2,137	2,343	42,521	10,450	52,971	105,51	15,726	—	235	15,961
丸子農商學校	2,200	26,565	900	192	1,296	100	1,178	4,505	—	296	2,558	2,161	2,157	—	511	915	45,534	—	45,534	126,84	11,045	—	2,221	13,266
計	39,000	284,944	59,373	3,126	21,129	1,345	19,113	49,261	—	7,405	34,085	33,866	47,932	252,602	14,213	46,812	640,399	252,602	892,991	171,69	134,377	166,157	25,412	325,956
實業補習學校教員養成所	—	6,386	285	60	564	50	781	1,370	8,016	670	407	346	949	—	91	1,734	21,709	—	21,709	380,86	—	—	274	274

第七六 市 町 村

	支												
	學校長園長俸給	教諭助教諭訓導俸給	准訓導俸給	代用教員俸給	保姆俸給	舍監俸給	書記俸給	學校醫手當	旅費	雜給	生徒給費	借地借家料	圖書器械標本費
	円	円	円	円	円	円	円	円	円	円	円	円	円
全													
大正10年度	24,832	3,517,557	383,595	578,977	2,752	2,121	8,757	20,456	86,687	271,138	5,468	47,353	182,079
11	15,610	3,617,956	391,181	588,809	2,796	782	3,603	22,365	111,156	273,019	5,561	47,042	199,111
12	20,095	3,823,865	416,244	662,401	2,640	874	5,575	23,831	120,939	259,514	4,005	31,591	240,707
13	27,173	4,054,986	418,141	703,931	2,700	897	8,397	24,520	127,156	246,742	1,106	37,699	260,855
14	**39,673**	**4,324,933**	**401,364**	**661,376**	**2,550**	**1,194**	**10,110**	**25,533**	**134,489**	**285,420**	**2,790**	**38,843**	**297,584**
種類別													
小學校 尋常	—	82,855	19,464	15,362	—	—	—	1,136	4,684	6,080	180	1,001	7,653
小學校 尋常高等	—	3,747,769	381,900	413,215	—	—	—	23,251	103,098	234,186	2,610	28,352	218,813
小學校 計	—	**3,830,624**	**401,364**	**428,577**	—	—	—	**24,387**	**107,782**	**240,266**	**2,790**	**29,353**	**226,466**
中學校	2,200	12,960	—	—	—	60	720	40	600	3,362	—	120	2,835
高等女學校	9,400	69,733	—	4,655	—	391	2,519	230	4,403	3,748	—	52	11,153
實科高等女學校	—	46,391	—	9,996	—	—	360	115	2,381	1,829	—	67	2,382
實業學校(甲)	14,087	100,758	—	12,479	—	465	2,522	298	6,634	6,924	—	5,074	7,996
實業學校(乙)	10,552	56,679	—	6,042	—	144	1,636	277	3,174	4,511	—	2,248	3,101
實業補習學校	1,991	202,143	—	199,336	—	—	—	166	9,136	21,806	—	825	20,888
盲啞學校	1,440	5,645	—	291	2,550	134	—	20	248	379	—	744	453
幼稚園	—	—	—	—	—	—	—	—	48	736	—	360	39
圖書館	—	—	—	—	—	—	2,353	—	83	1,859	—	—	22,271
其他	—	—	—	—	—	—	—	—	—	—	—	—	—

備考 大正十一年度以前ノ郡費ハ本表ニ合算掲上セリ

第七七 市 町 村

	支出												
	尋常小學校	尋常高等小學校	中學校	高等女學校	實科高等女學校	甲種實業學校	乙種實業學校	實業補習學校	盲啞學校	圖書館	幼稚園	其他	計
	円	円	円	円	円	円	円	円	円	円	円	円	円
全													
大正10年度	330,247	6,502,460	—	163,844	77,205	197,175	301,687	359,561	821	5,165	3,989	731,621	8,673,775
11	343,165	7,257,459	—	99,811	112,515	46,306	227,779	409,997	974	6,644	4,102	1,896,503	10,405,255
12	260,675	7,377,915	—	160,371	69,096	120,161	205,894	514,941	1,071	26,070	4,419	963,630	9,704,243
13	251,439	7,963,422	10,081	164,706	75,668	213,524	184,627	581,036	7,745	20,703	4,614	929,405	10,456,979
14	**213,200**	**8,092,818**	**35,751**	**169,689**	**66,682**	**263,552**	**115,892**	**584,137**	**11,274**	**33,164**	**4,596**	**889,168**	10,485,765
郡市別													
南佐久郡	—	337,200	—	—	7,614	32,817	15,097	33,070	—	1,408	—	17,008	444,214
北佐久郡	37,802	494,306	35,751	45,002	21,894	—	20,283	45,981	—	779	—	22,798	724,526
小諸市	—	626,681	—	—	—	—	—	75,654	—	1,067	—	32,185	735,587
上諏訪	—	669,722	—	22,033	—	5,101	—	33,486	—	1,117	—	104,731	836,190
上伊那	—	694,687	—	—	—	48,909	—	48,153	—	2,291	—	32,580	826,620
下伊那	39,400	912,637	—	—	8,841	21,379	12,569	56,918	—	2,471	—	82,706	1,136,921
西筑摩	81,100	263,342	—	20,338	—	—	—	19,382	—	346	—	27,775	412,283
東筑摩	—	699,296	—	—	—	—	—	72,264	—	—	—	92,264	863,824
南安曇	7,123	292,133	—	—	—	—	26,694	23,179	—	474	—	17,194	366,777
北安曇	—	321,038	—	—	—	—	6,117	23,504	—	1,460	—	34,950	387,069
更級郡	18,136	414,492	—	—	—	—	35,154	39,813	—	2,460	—	71,222	546,123
埴科郡	—	309,759	—	—	17,489	14,882	—	13,707	—	2,095	—	43,497	436,583
上高井郡	7,725	262,571	—	30,323	—	59,736	—	16,254	—	3,177	—	45,828	425,614
下高井郡	—	277,028	—	51,993	—	27,029	—	22,416	—	715	—	45,125	424,306
上水内郡	12,784	491,931	—	—	—	43,697	—	39,480	—	1,015	—	51,612	640,519
下水内郡	9,130	163,536	—	—	—	—	—	8,283	—	2,063	—	54,528	237,540
長野市	—	322,435	—	—	17,879	—	—	9,802	7,047	—	—	7,191	364,354
松本市	—	359,876	—	—	—	22,739	—	8,685	4,227	4,276	4,596	30,277	434,676
上田市	—	179,148	—	—	24,710	—	—	4,487	—	6,410	—	2,307	217,062

公學費 其一 學校種類別

	出						收入								
	器具費	消耗品費	新營費	修繕費	其他諸費	計	授業料	保育料	寄附金	基本財産ヨリ生ズル收入	雜收入	郡費補助	縣費補助	國庫補助	計
	円	円	円	円	円	円	円	円	円	円	円	円	円	円	円
官															
	233,317	513,310	1,500,493	230,195	1,027,655	8,646,523	175,057	1,213	336,003	69,465	45,823	101,797	118,504	310,441	1,158,303
	240,939	517,842	1,964,161	245,395	2,171,514	10,421,316	151,911	1,273	477,752	87,037	40,362	147,892	103,447	302,055	1,311,728
	296,078	508,487	1,677,939	272,454	1,339,004	9,704,243	173,038	1,529	150,890	121,854	46,292	—	203,749	1,295,957	1,993,309
	315,102	526,229	1,990,504	280,833	1,380,008	10,406,979	207,677	1,552	224,496	107,527	56,526	—	272,805	1,323,446	2,194,029
	328,636	**541,211**	**1,704,694**	**262,944**	**1,422,421**	**10,485,765**	**200,115**	**1,541**	**231,151**	**109,642**	**54,981**	—	**291,222**	**1,307,728**	**2,196,380**
別 (大正十四年度)															
	5,584	12,486	38,362	6,168	13,185	213,200	—	—	6,060	2,176	273	—	1,594	41,684	51,787
	264,274	439,288	1,544,573	240,004	444,185	8,092,818	92,544	—	152,842	103,262	29,415	—	6,881	1,259,138	1,644,082
	269,858	**451,774**	**1,582,935**	**246,172**	**457,370**	**8,306,018**	**92,544**	—	**158,902**	**105,438**	**29,688**	—	**8,475**	**1,300,822**	**1,695,869**
	1,255	1,199	10,350	50	—	35,751	8,945	—	—	—	—	—	3,710	—	12,655
	6,753	5,747	42,624	1,104	7,177	169,689	31,415	—	5,470	—	206	—	38,797	—	75,888
	4,365	2,425	12,885	1,275	2,250	66,682	13,615	—	7,010	—	79	—	14,333	—	35,037
	9,313	11,542	44,824	5,526	18,153	263,552	28,599	—	2,087	570	11,561	—	67,712	2,475	113,005
	4,508	5,168	1,088	4,794	11,972	115,892	6,462	—	990	192	8,442	—	34,819	3,050	53,955
	29,828	61,984	9,680	2,985	32,424	584,137	18,535	—	3,404	967	536	—	94,278	—	117,720
	750	221	—	29	920	11,274	—	—	1,000	142	—	—	5,500	1,381	8,023
	151	242	—	111	359	4,590	—	1,541	—	—	—	—	—	—	1,541
	1,855	909	308	898	2,628	33,164	—	—	2,481	110	33	—	1,137	—	3,761
	—	—	—	—	889,168	889,168	—	—	49,807	2,223	4,436	—	22,461	—	78,927

公學費 其二 郡市別

	收入												
	尋常小學校	尋常高等小學校	中學校	高等女學校	實科高等女學校	甲種實業學校	乙種實業學校	實業補習學校	盲啞學校	圖書館	幼稚園	其他	計
	円	円	円	円	円	円	円	円	円	円	円	円	円
管													
	61,661	675,900	—	40,194	42,257	49,535	138,482	55,568	86	1,822	1,213	104,362	1,171,080
	38,375	765,028	—	59,084	35,455	22,940	123,151	80,292	90	817	1,273	186,041	1,312,546
	53,580	1,628,992	—	37,934	38,544	37,555	102,489	82,459	299	6,557	1,529	3,371	1,993,113
	67,821	1,669,386	1,677	54,200	46,029	91,505	93,746	111,891	4,743	2,038	1,552	49,441	2,194,029
	51,787	**1,644,082**	**12,655**	**75,889**	**35,037**	**113,005**	**53,955**	**117,720**	**8,023**	**3,761**	**1,541**	**78,927**	**2,196,380**
別 (大正十四年度)													
	—	87,748	—	—	816	13,487	7,460	4,931	—	934	—	3,196	118,572
	6,531	91,707	12,655	21,272	6,936	—	10,469	6,254	—	41	—	776	156,641
	—	129,911	—	—	—	—	—	17,165	—	636	—	1,229	148,941
	—	158,619	—	14,081	—	4,557	—	12,269	—	166	—	3,296	192,988
	—	176,435	—	—	—	26,098	—	10,632	—	—	—	2,020	215,185
	7,255	162,522	—	—	5,801	13,521	8,377	5,937	—	50	—	908	204,371
	27,075	57,810	—	6,123	—	—	—	3,817	—	50	—	6,052	100,927
	—	149,353	—	—	—	—	—	13,410	—	—	—	588	163,351
	1,653	53,760	—	—	—	—	—	5,228	—	40	—	189	60,870
	—	66,744	—	—	—	—	14,109	3,426	—	145	—	141	84,565
	—	87,623	—	—	—	—	2,798	11,756	—	536	—	4,051	106,764
	3,975	52,230	—	—	12,890	6,606	10,742	2.398	—	265	—	754	89,860
	—	85,235	—	—	—	19,154	—	1,661	—	150	—	318	106,518
	1,659	57,048	—	17,660	—	8,688	—	4,095	—	114	—	193	89,457
	3,639	115,895	—	16,752	—	21,535	—	6,203	—	405	—	790	165,219
	—	34,646	—	—	—	—	—	1,333	—	43	—	944	36,966
	—	33,850	—	—	11,703	—	—	2,109	5,691	—	—	7,485	60,838
	—	26,902	—	—	—	—	—	4,145	2,332	186	1,541	37,520	72,636
	—	16,044	—	—	10,745	—	—	951	—	—	—	339	28,079

第七八 市町村公學費 其三 中學校。高等女學校。實業學校。幼稚園。訓盲院 △符住宅料

	支出 學校長俸給	教諭助教諭訓導俸給	代用教員△保姆俸給	舍監俸給	書記俸給	學校醫手當	旅費	雜給	借地借家料	圖書器械標本費	器具費	消耗品費	新營費	修繕費	其他諸費	合計 經常費	合計 臨時費	合計 計	經常費生徒一人當	收入 授業料△保育料	寄附金	基本財産ヨリ生スル收入	雜收入	郡費補助	國庫補助	計
	円	円	円	円	円	円	円	円	円	円	円	円	円	円	円	円	円	円	円 銭	円	円	円	円	円	円	円
全管																										
大正10年度	24,832	271,455	35,403	2,121	8,757	1,104	17,632	29,811	9,519	25,108	36,836	35,831	160,468	20,696	43,068	558,005	164,629	722,634	77,74	82,444	18,701	239	73,993	74,951	11,857	262,185
11	15,605	196,636	22,543	782	2,678	648	11,187	16,075	4,578	14,229	16,821	24,451	121,767	12,810	25,600	362,360	124,051	486,411	70,44	53,162	22,261	296	99,986	61,288	5,000	241,993
12	20,087	224,191	37,614	874	4,354	884	12,325	18,833	9,291	21,846	23,331	22,168	114,471	13,390	36,753	446,541	114,471	561,012	77,58	69,686	4,644	299	18,116	120,036	5,569	218,350
13	26,244	261,148	48,561	897	6,854	920	14,923	16,633	9,641 △587	23,954	29,671	24,432	139,287	19,463	37,759	507,419	153,555	660,974	83,01	82,572 △1,552	8,551	670	32,968	157,606	9,533	293,452
14	**37,679**	**302,613**	**44,194**	**1,312**	**9,197**	**1,046**	**18,974**	**23,845**	**9,386**	**33,952**	**33,184**	**29,910**	**120,588**	**13,430**	**43,452**	**625,045**	**107,712**	**732,757**	**190,56**	114,147 △1,541	**16,557**	**904**	**20,351**	**183,448**	**6,906**	**342,313**
學校別（大正十四年度）																										
岩村田中學校	2,200	12,960	—	60	720	40	600	3,362	120	2,835	1,255	1,199	10,350	50	—	35,751	—	35,751	305,56	8,945	—	—	—	3,710	—	12,655
高等女學校 小諸高等女學校	2,400	19,773	—	—	600	60	1,012	834	—	4,332	869	1,472	9,250	668	3,732	35,752	9,250	45,002	113,50	10,371	—	—	—	10,901	—	21,272
須坂高等女學校	2,800	16,949	1,975	180	660	50	1,130	1,964	—	625	1,911	1,979	—	100	—	30,323	—	30,323	98,13	6,407	—	—	201	11,052	—	17,660
平野高等女學校	—	12,902	2,680	—	—	40	769	400	52	1,934	964	811	—	210	1,271	22,033	—	22,033	82,52	6,008	—	—	—	8,073	—	14,081
下高井高等女學校	2,000	11,956	—	120	720	50	755	394	—	2,961	2,122	940	28,451	126	1,398	20,034	31,959	51,993	98,69	4,864	5,470	—	5	6,413	—	16,752
木曾高等女學校	2,200	8,153	—	91	539	30	737	156	—	1,301	887	545	4,923	—	776	15,415	4,923	20,338	302,25	3,765	—	—	—	2,358	—	6,123
計	**9,400**	**69,733**	**4,655**	**391**	**2,519**	**230**	**4,403**	**3,748**	**52**	**11,153**	**6,753**	**5,747**	**42,624**	**1,104**	**7,177**	**123,557**	**46,132**	**169,689**	**97,91**	**31,415**	**5,470**	—	**206**	**38,797**	—	**75,888**
實科高等女學校 長野實科高等女學校	—	9,452	3,340	60	780	30	471	374	361	602	657	741	—	250	761	17,879	—	17,879	105,97	5,382	—	—	63	6,258	—	11,703
上田實科高等女學校	—	5,922	3,211	—	660	36	483	1,317	—	779	1,221	1,217	8,817	135	912	15,893	8,817	24,710	97,50	5,385	—	—	—	5,360	—	10,745
岩村田實科高等女學校	—	1,979	4,140	—	—	30	450	560	—	660	250	650	12,885	200	90	21,894	—	21,894	193,75	3,096	—	—	79	3,761	—	6,936
飯田實科高等女學校	—	2,018	4,123	—	360	20	309	36	60	635	796	218	—	—	266	8,841	—	8,841	65,01	3,196	40	—	—	2,565	—	5,801
臼田實科高等女學校	—	2,902	—	—	—	40	751	315	—	497	1,507	491	—	916	195	7,614	—	7,614	155,39	816	—	—	—	—	—	816
松代實科高等女學校	—	6,345	227	—	—	—	198	536	7	121	101	346	—	159	900	8,940	—	8,940	69,84	2,107	150	—	—	4,643	—	6,900
埴科實科高等女學校	—	5,887	1,266	—	—	15	340	—	—	—	—	450	—	—	591	8,549	—	8,549	58,16	2,626	—	—	—	3,364	—	5,990
丸子實科高等女學校	—	2,460	240	—	—	10	133	102	—	219	861	105	—	—	214	4,344	—	4,344	114,32	854	—	—	—	—	—	854
篠ノ井實科高等女學校	—	4,800	—	—	—	—	200	280	—	250	850	120	—	—	—	6,500	—	6,500	260,00	920	6,820	—	—	—	—	7,740
計	—	**41,765**	**16,547**	**60**	**1,800**	**181**	**3,335**	**3,520**	**428**	**3,763**	**6,243**	**4,338**	**21,702**	**1,960**	**3,929**	**100,454**	**8,817**	**109,271**	**103,77**	**24,382**	**7,010**	—	**142**	**25,951**	—	**57,485**
實業學校(甲) 上高井農學校	2,200	17,049	1,136	107	594	50	1,193	1,449	3,621	1,633	284	2,570	26,422	597	831	33,415	26,321	59,736	177,74	3,504	117	101	3,035	11,997	400	19,154
上水内西部農學校	1,850	15,159	—	70	550	36	1,073	768	675	374	611	1,414	—	631	2,556	25,767	—	25,767	170,64	1,949	—	—	2,407	9,585	300	14,241
南佐久農蠶學校	2,000	12,649	50	36	250	50	724	748	—	1,333	1,603	958	6,500	1,980	3,936	26,317	6,500	32,817	125,32	2,745	—	—	2,677	7,665	400	13,487
下高井農林學校	1,637	10,527	—	120	720	50	569	1,012	70	4,268	3,708	1,290	—	538	2,529	20,624	6,405	27,029	157,44	1,811	—	—	673	5,979	225	8,688
飯田商業學校	2,200	10,255	1,846	—	360	20	896	338	340	2,059	1,249	657	—	28	1,131	20,832	547	21,379	91,77	6,248	—	—	1	6,522	750	13,521
松本女子職業學校	—	15,073	1,630	58	—	—	532	661	360	470	1,403	1,453	—	157	942	22,739	—	22,739	58,46	12,803	·	—	—	6,959	—	19,762
高島裁縫專修學校	—	1,740	2,590	48	—	12	68	—	—	67	51	276	—	—	249	5,101	—	5,101	53,14	2,441	—	—	—	2,116	—	4,557
赤穗女子實業學校	—	3,485	1,093	—	—	10	220	226	—	271	172	553	—	85	354	6,470	—	6,470	109,66	1,343	—	214	8	2,350	200	4,115
上水内北部農學校	—	10,994	—	24	—	40	382	464	250	499	1,336	1,599	—	1,049	1,293	17,930	—	17,930	309,14	477	—	23	1,236	5,558	—	7,294
赤穗公民實業學校	2,200	7,364	2,655	—	—	10	523	516	44	520	202	697	—	213	1,832	16,776	—	16,776	184,35	1,716	64	214	185	6,601	200	8,980
伊北農商學校	2,000	2,747	2,564	60	48	20	557	512	—	462	2,070	937	11,902	303	1,482	23,762	11,902	35,664	149,45	4,387	1,406	9	818	5,941	—	12,561
松代商業學校	—	8,789	545	—	—	—	429	895	74	652	837	591	—	101	1,969	14,882	—	14,882	225,48	1,978	500	9	521	3,398	—	6,406
計	**14,087**	**115,831**	**14,109**	**523**	**2,522**	**298**	**7,166**	**7,589**	**5,434**	**12,608**	**13,526**	**12,995**	**44,824**	**5,682**	**19,095**	**234,615**	**51,675**	**286,290**	**177,87**	**41,402**	**2,087**	**570**	**11,561**	**74,671**	**2,475**	**132,766**
實業學校(乙) 小谷實業學校	—	4,227	900	—	—	24	258	111	—	104	33	266	—	13	131	6,117	—	6,117	174,77	677	—	—	—	2,121	—	2,798
南佐久農林學校	1,600	6,737	471	36	362	50	602	612	426	820	549	708	1,088	363	673	14,009	1,088	15,097	114,83	733	—	—	828	4,899	1,000	7,460
龍東農學校	1,552	4,737	—	48	350	25	222	38	—	268	626	444	—	1,334	2,925	12,569	—	12,569	141,22	1,140	—	—	1,970	4,967	300	8,377
南安南部農蠶學校	1,800	4,800	600	—	—	20	272	591	497	265	366	338	—	411	1,430	11,390	—	11,390	102,61	1,066	—	112	1,692	3,751	250	6,871
南安北部農學校	1,600	7,950	—	—	24	36	226	519	660	924	—	795	—	732	1,818	15,284	—	15,284	131,76	1,358	—	—	1,109	4,471	300	7,238
墾科農學校	2,000	9,207	2,105	60	420	50	808	1,285	258	163	517	1,073	—	294	2,043	20,283	—	20,283	152,50	786	—	—	1,849	7,434	400	10,469
埴科實業學校	2,000	8,558	1,966	—	480	36	378	807	—	372	1,714	709	—	1,647	2,653	21,320	—	21,320	188,67	702	990	80	961	7,141	800	10,674
埴南農蠶學校	—	10,413	—	—	—	36	408	548	407	185	701	835	—	—	299	13,832	—	13,832	120,28	—	—	—	33	35	—	68
計	**10,552**	**56,679**	**6,042**	**144**	**1,636**	**277**	**3,174**	**4,511**	**2,248**	**3,101**	**4,506**	**5,168**	**1,088**	**4,794**	**11,972**	**114,804**	**1,088**	**115,892**	**137,65**	**6,462**	**990**	**192**	**8,442**	**34,819**	**3,050**	**53,955**
其他 長野盲啞學校	—	4,133	291	110	—	20	119	43	600	312	417	162	—	14	826	7,047	—	7,047	281,88	—	1,000	—	—	4,000	691	5,691
松本訓盲院	1,440	1,512	—	24	—	—	129	336	144	141	333	59	—	15	94	4,227	—	4,227	100,64	—	—	142	—	1,500	690	2,332
松本幼稚院	—	—	2,550	—	—	—	48	736	360	39	151	242	—	111	359	4,596	—	4,596	30,81	1,541	—	—	—	—	—	1,541

備考 大正十一年度以前ノ郡費補助ハ雜收入欄ニ合算掲記セリ

第七九 市町村

	支 正教員俸給	准教員俸給	代用教員俸給	學校醫手當	旅費	雜給	兒童給費	借地借家費	圖書器械標本費	器具費	消耗品費	新營費
	円	円	円	円	円	円	円	円	円	円	円	円
全												
大正10年度	134,449	31,903	30,573	1,412	6,544	10,191	59	1,847	7,946	9,155	26,872	46,823
11	126,004	21,920	21,548	1,265	6,696	9,507	128	1,999	6,690	8,534	21,143	97,078
12	98,642	19,487	22,597	1,104	6,413	8,020	176	1,078	6,179	7,145	16,843	52,607
13	89,972	18,756	16,049	1,002	6,023	5,066	112	988	7,121	6,935	13,830	63,352
14	82,855	19,464	15,362	1,136	4,684	6,080	180	1,001	7,653	5,584	12,486	38,362
郡											市	
南佐久郡	—	—	—	—	—	—	—	—	—	—	—	—
北佐久郡	15,830	2,340	1,831	138	721	1,910	—	—	2,825	1,222	2,419	7,809
小諸	—	—	—	—	—	—	—	—	—	—	—	—
上伊那	—	—	—	—	—	—	—	—	—	—	—	—
下伊那	—	—	—	—	—	—	—	—	—	—	—	—
西筑摩郡	13,600	2,806	5,738	335	1,118	151	180	75	775	996	1,815	9,854
東筑摩郡	25,770	8,796	5,045	399	2,137	1,169	—	600	2,752	1,477	3,383	19,699
南安曇郡	—	—	—	—	—	—	—	—	—	—	—	—
北安曇郡	4,161	460	—	24	7	413	—	326	258	295	609	—
	—	—	—	—	—	—	—	—	—	—	—	—
更級郡	—	—	—	—	—	—	—	—	—	—	—	—
埴科郡	11,199	1,191	960	108	147	892	—	—	613	344	1,232	—
上高井郡	—	—	—	—	—	—	—	—	—	—	—	—
下高井郡	3,521	1,080	146	50	93	378	—	—	49	458	659	—
上水内郡	6,349	741	428	46	294	522	—	—	226	617	1,601	1,000
	—	—	—	—	—	—	—	—	—	—	—	—
下水内郡	2,425	2,050	1,214	36	167	645	—	—	155	175	768	—
長野市	—	—	—	—	—	—	—	—	—	—	—	—
松本市	—	—	—	—	—	—	—	—	—	—	—	—
上田市	—	—	—	—	—	—	—	—	—	—	—	—

第八〇 市町村

	支 正教員俸給	准教員俸給	代用教員俸給	學校醫手當	旅費	雜給	兒童給費	借地借家費	圖書器械標本費	器具費	消耗品費	新營費
	円	円	円	円	円	円	円	円	円	円	円	円
全												
大正10年度	3,011,455	351,692	391,933	17,794	60,091	200,928	2,735	35,486	139,296	174,875	393,997	1,293,202
11	3,167,560	369,261	414,036	20,289	86,794	219,355	4,600	39,496	161,552	197,617	415,497	1,738,683
12	3,345,843	396,757	433,219	21,776	94,916	216,298	3,829	19,815	181,009	243,681	412,198	1,458,393
13	3,526,953	399,385	447,099	22,499	97,968	209,918	994	26,295	191,064	251,965	426,635	1,754,425
14	3,747,769	381,900	413,215	23,251	103,098	234,186	2,610	28,352	218,813	264,274	439,288	1,544,573
郡											市	
南佐久郡	178,392	26,548	16,652	983	4,316	12,171	84	1,590	9,027	11,581	26,713	29,349
北佐久郡	209,644	23,685	18,565	1,296	5,836	15,558	91	218	11,824	11,423	24,427	143,343
小諸	292,385	27,161	24,369	1,372	8,715	16,035	347	880	15,452	25,604	34,405	142,136
上伊那	297,999	40,214	40,433	2,103	7,942	16,747	—	5,342	20,634	17,188	35,952	126,664
下伊那	360,941	49,362	35,039	1,763	10,387	15,577	—	3,514	24,664	24,904	33,532	77,809
西筑摩郡	336,919	55,116	55,456	2,927	11,105	14,836	360	3,239	23,891	26,929	31,955	284,859
東筑摩郡	98,564	17,684	21,973	808	6,583	4,985	—	1,137	7,393	7,606	12,161	62,756
南安曇郡	355,438	24,847	51,485	2,284	8,426	22,337	140	1,180	18,415	25,972	38,141	103,821
北安曇郡	141,686	13,687	14,324	726	2,999	7,163	736	2,356	7,470	15,792	14,772	23,742
	146,897	15,862	16,509	855	4,897	10,489	75	671	7,989	10,730	23,621	45,469
更級郡	210,185	15,652	8,714	1,082	6,229	16,117	22	1,911	8,199	12,394	31,589	73,768
埴科郡	137,368	8,434	7,341	822	2,728	8,811	575	1,141	5,016	7,333	12,746	100,502
上高井郡	129,796	14,653	13,460	928	2,454	10,696	168	973	9,265	8,022	16,455	32,813
下高井郡	129,964	11,322	23,815	1,018	3,167	11,871	—	926	9,397	7,507	18,097	31,678
上水内郡	233,649	26,807	17,522	1,649	6,572	15,388	12	315	11,886	14,580	36,350	76,438
	79,119	7,611	9,195	614	1,847	6,940	—	932	3,338	5,009	10,731	20,803
下水内郡	181,282	1,740	11,533	1,050	3,669	9,705	—	1,163	10,374	9,810	14,839	42,586
長野市	140,632	1,095	12,970	895	3,413	12,807	—	860	8,942	12,644	13,909	93,825
松本市	86,909	420	13,860	276	1,813	5,903	—	—	5,637	9,246	8,893	32,412
上田市												

公學費 其四 尋常小學校 △符 郡費補助

	出 修繕費	其ノ他諸費	合計 經常費	臨時費	計	經常費生徒一人當	收入 授業料	寄附金	基本財産ヨリ生ズル收入	雜收入	縣費補助	國庫補助 義務教育費交付金	一年現役交付金	合計
	円	円	円	円	円	円錢	円	円	円	円	円	円	円	円
管														
	9,698	12,775	280,828	49,419	330,247	22,34	—	29,762	2,877	1,137	583 △190 571	27,110	—	89,356
	9,007	11,646	245,717	97,448	343,165	24,07	—	13,293	7,193	554	△ 49	16,715	—	38,375
	9,389	10,995	207,056	53,619	260,675	26,04	—	4,596	9,021	451	1,083	38,429	—	53,580
	8,211	14,022	187,700	63,739	251,439	26,75	—	16,135	8,994	257	833	41,602	—	67,821
	6,168	13,185	171,838	41,362	213,200	25,24	—	6,060	2,176	273	1,594	41,601	83	51,787
別								(大正十四年度)						
	—	—	—	—	—	—	—	—	—	—	—	—	—	—
	680	1,077	29,923	7,879	37,802	24,81	—	260	987	161	—	5,123	—	6,531
	—	—	—	—	—	—	—	—	—	—	—	—	—	—
	—	—	—	—	—	—	—	—	—	—	—	—	—	—
	—	—	—	—	—	—	—	—	—	—	—	—	—	—
	603	1,354	29,546	9,854	39,400	21,50	—	20	37	21	600	6,577	—	7,255
	2,638	7,235	58,471	22,629	81,100	32,23	—	5,764	417	20	994	19,880	—	27,075
	—	—	—	—	—	—	—	—	—	—	—	—	—	—
	329	241	7,123	—	7,123	21,01	—	—	2	12	—	1,639	—	1,653
	—	—	—	—	—	—	—	—	—	—	—	—	—	—
	—	—	—	—	—	—	—	—	—	—	—	—	—	—
	383	1,067	18,136	—	18,136	25,94	—	16	359	38	—	3,562	—	3,975
	—	—	—	—	—	—	—	—	—	—	—	—	—	—
	356	935	7,725	—	7,725	22,59	—	—	34	10	—	1,615	—	—
	139	821	11,784	1,000	12,784	29,31	—	—	340	11	—	3,205	83	3,639
	1,040	455	9,130	—	9,130	14,47	—	—	—	—	—	—	—	—
	—	—	—	—	—	—	—	—	—	—	—	—	—	—
	—	—	—	—	—	—	—	—	—	—	—	—	—	—
	—	—	—	—	—	—	—	—	—	—	—	—	—	—

公學費 其五 尋常高等小學校

	出 修繕費	其ノ他諸費	合計 經常費	臨時費	計	經常費生徒一人當	收入 授業料	寄附金	基本財産ヨリ生ズル收入	雜收入	縣費補助	國庫補助 義務教育費交付金	一年現役交付金	合計
	円	円	円	円	円	円錢	円	円	円	円	円	円	円	円
管														
	197,324	228,652	5,162,802	1,339,658	6,502,460	21,97	85,439	213,851	66,193	21,963	16,344 △637 6,484	271,474	—	957,211
	204,209	218,770	5,515,388	1,770,071	7,285,459	23,10	89,792	283,857	79,448	23,457		273,044	7,296	765,028
	248,565	301,616	5,873,882	1,504,033	7,377,915	23,89	91,974	130,202	112,167	27,309	△1,670	1,236,644	15,315	1,628,992
	250,503	357,719	6,168,931	1,794,491	7,963,422	24,84	92,449	170,127	97,558	21,889	15,381 15,052	1,248,487	23,824	1,669,386
	240,004	444,185	6,581,260	1,511,558	8,092,818	26,51	92,544	152,842	103,202	29,415	6,881	1,254,509	4,629	1,644,082
別								(大正十四年度)						
	8,648	11,146	309,416	27,714	337,200	26,11	3,783	12,084	5,031	655	518	65,552	125	87,748
	9,648	18,750	417,323	76,983	494,306	28,85	4,237	9,218	7,307	1,188	34	69,466	257	91,707
	12,996	24,774	482,938	143,743	626,681	25,46	6,999	4,059	12,731	13,660	333	91,779	350	129,911
	29,608	28,896	533,381	136,341	669,722	26,23	9,596	21,964	29,487	315	—	97,083	174	158,619
	23,348	33,847	612,275	82,412	694,687	24,77	9,427	38,275	8,873	1,306	1,322	116,891	341	176,435
	6,062	44,315	621,049	291,588	912,637	23,21	4,888	6,677	7,833	1,696	3.167	137,486	775	112,522
	18,539	15,630	199,229	64,113	263,342	28,27	1,211	6,122	5,359	341	—	44,602	175	57,810
	9,119	28,271	591,275	107,721	699,296	26,36	9,376	5,940	6,513	1,216	—	125,959	349	149,353
	14,168	38,560	267,263	25,870	293,133	29,76	4,441	4,327	3,048	516	298	40,955	175	53,760
	10,188	22,806	276,631	44,407	321,038	31,17	2,226	206	975	635	—	62,527	175	66,744
	5,704	18,442	359,581	54,911	414,492	27,43	5,883	1,594	3,549	2,673	233	73,414	257	87,623
	7,374	11,238	209,182	100,577	309,759	25,38	3,304	2,205	1,498	950	—	44,015	258	52,230
	12,444	15,514	229,077	33,494	262,571	25,06	1,783	31,430	3,206	490	—	48,151	175	85,235
	22,666	15,822	243,200	33,828	277,028	24,69	1,392	3,966	1,337	1,256	976	47,862	259	57,048
	8,472	28,097	412,106	79,825	491,931	24,43	6,429	2,527	4,496	1,706	—	100,302	435	115,895
	7,874	8,925	161,495	2,041	163,536	31,83	—	440	476	332	—	33,232	166	34,646
	7,060	26,060	278,344	46,091	322,435	29,45	8,641	250	305	123	—	24,531	—	33,850
	5,158	45,674	233,739	126,137	359,876	31,07	5,771	1,058	1,031	237	—	18,714	91	26,902
	—	7,417	145,386	33,762	179,148	31,05	3,157	500	207	100	—	11,988	92	16,044

第八一 市町村

	支 校長俸給	教諭助教諭俸給	代用教員俸給	書記俸給	學校醫手當	旅費	雜給	借地借家費	圖書器械標本費	器具費	消耗品費
	円	円	円	円	円	円	円	円	円	円	円
						全					
大正 10 年度	—	100,198	123,822	—	146	2,420	27,208	501	9,729	12,451	56,610
11	—	129,851	133,478	—	163	6,455	27,625	888	12,522	17,828	56,336
12	—	155,189	171,611	—	67	7,264	13,810	421	15,976	20,021	56,313
13	929	176,913	194,922	—	99	8,242	14,186	775	22,939	25,616	60,629
14	1,991	202,143	199,336	—	166	9,136	21,806	825	20,888	29,828	61,984
						郡				市	
南佐久郡	—	3,340	16,185	—	—	283	2,772	36	1,207	1,868	5,865
北佐久郡	430	10,689	16,728	—	—	606	1,908	—	2,126	4,105	7,328
小縣	1,561	23,642	16,329	—	36	1,310	3,646	321	3,382	3,497	6,398
諏訪	—	15,337	11,632	—	—	580	102	36	862	1,815	2,228
上伊那	—	12,477	23,568	—	—	1,249	501	7	2,096	2,154	3,326
下伊那	—	15,926	27,509	—	20	850	895	100	1,564	2,092	3,670
東筑摩	—	5,375	8,022	—	—	566	456	—	999	622	2,320
南安曇	—	36,010	14,375	—	10	1,040	3,823	70	2,845	4,302	7,083
北安曇	—	6,912	5,253	—	—	104	2,096	—	532	1,366	2,484
	—	12,371	5,612	—	—	492	608	5	567	1,157	1,901
更級	—	17,276	11,066	—	50	712	1,108	180	828	1,866	4,735
埴科	—	3,254	6,723	—	—	75	327	—	292	410	1,622
上高井	—	5,426	6,255	—	—	173	433	—	518	197	1,933
下高井	—	10,330	6,671	—	—	356	583	40	751	912	1,452
上水内	—	11,591	14,096	—	—	529	920	30	1,415	1,934	6,724
下水内	—	2,952	3,941	—	—	54	153	—	159	72	733
長野	—	2,840	4,051	—	50	95	190	—	285	468	1,053
松本	—	4,200	735	—	—	62	1,212	—	392	900	636
上田	—	2,195	1,205	—	—	—	73	—	68	91	492

第八二 縣公學

	土地坪數 敷地	土地坪數 附屬地	建物坪數 教場	建物坪數 其他	土地價額 敷地	土地價額 附屬地	建物價額	圖書價額	器械標本價額	器具價額
	坪	坪	坪	坪	円	円	円	円	円	円
					全	管				
大正 10 年度	100,734	51,987	11,909	28,637	489,245	190,164	2,016,201	93,584	338,853	242,489
11	203,557	77,159	14,593	37,657	697,704	328,006	2,926,653	121,346	391,235	343,663
12	255,711	82,065	16,813	36,346	943,013	357,204	3,835,266	147,250	435,795	423,165
13	254,951	82,061	17,657	37,873	939,346	357,172	4,128,430	172,352	491,458	485,614
14	273,493	84,009	18,238	38,188	1,002,113	351,225	4,535,856	203,195	553,276	560,627
			學	校		別		（大正十四年度）		
師範學校 男子師範學校	11,761	7,635	2,357	2,878	94,088	61,080	149,085	19,389	40,475	37,373
師範學校 女子師範學校	13,015	6,954	807	1,532	45,552	24,339	147,188	12,154	25,907	20,485
師範學校 計	24,776	14,589	3,164	4,410	139,640	85,419	296,273	31,543	66,382	57,858
中學校 松本中學校	4,108	2,535	787	1,665	10,270	6,084	103,738	8,686	16,163	18,166
中學校 長野中學校	9,210	—	1,019	1,458	27,630	—	80,758	7,168	18,718	15,326
中學校 上田中學校	6,329	2,566	639	1,870	12,603	5,995	80,503	6,651	14,610	12,512
中學校 飯田中學校	10,739	—	395	460	58,625	—	236,397	9,042	19,209	15,333
中學校 諏訪中學校	3,331	4,223	551	1,544	12,985	43,226	114,103	7,870	14,998	16,290
中學校 大町中學校	7,278	—	350	1,098	8,733	—	51,155	7,515	14,220	14,153
中學校 野澤中學校	8,560	—	518	1,181	9,471	—	90,650	6,927	11,791	16,863
中學校 飯山中學校	7,295	—	261	1,218	8,212	—	45,476	6,557	11,288	6,758
中學校 伊那中學校	7,579	1,960	607	755	23,951	2,474	219,697	3,159	13,847	18,972
中學校 松本第二中學校	7,448	—	442	475	41,015	—	155,940	1,759	6,329	12,023
中學校 屋代中學校	4,358	3,500	255	117	13,074	10,107	149,338	3,433	5,070	15,197
中學校 須坂中學校	7,775	—	389	721	38,775	—	202,986	2,610	8,166	14,304
中學校 木曾中學校	—	—	—	—	—	—	—	2,676	10,696	9,744
中學校 計	83,990	14,784	6,213	12,762	265,344	67,886	1,530,741	74,055	163,105	185,641

公學費 其六 實業補習學校

	出 新營費	修繕費	其ノ他諸費	合計 經常費	臨時費	計	收入 授業料	寄附金	基本財産ヨリ生ズル收入	雜收入	郡費補助	縣費補助	合計
	円	円	円	円	円	円	円	円	円	円	円	円	円
						管							
	9,738	2,477	14,213	349,472	10,089	359,561	8,387	74	—	92	45,368	274	54,195
	6,633	18,963	19,673	403,145	6,633	409,778	10,230	6,649	—	547	8,660	4,206	80,292
	48,642	701	24,926	466,299	48,642	514,941	12,907	4,669	171	415	—	64,297	82,459
	33,440	2,516	39,830	547,596	33,440	581,036	16,521	6,898	66	1,041	—	87,365	111,891
	9,680	2,985	33,049	574,376	9,761	584,137	18,535	3,404	967	536	—	94,278	117,720
						別	（大正十四年度）						
	—	306	1,208	33,070	—	33,070	483	—	—	—	—	4,448	4,931
	—	394	1,667	45,981	—	45,981	—	—	51	45	—	6,158	6,254
	9,680	592	5,260	65,893	9,761	75,654	2,865	—	255	169	—	12,876	17,165
	—	—	893	33,486	—	33,486	3,397	3,300	—	1	—	5,571	12,269
	—	—	2,775	48,153	—	48,153	1,585	—	661	20	—	8,366	10,632
	—	—	4,292	56,918	—	56,918	51	—	—	—	—	5,886	5,937
	—	—	1,022	19,382	—	19,382	—	—	—	—	—	3,817	3,817
	—	377	2,329	72,264	—	72,264	2,549	—	—	9	—	10,852	13,410
	—	192	4,240	23,179	—	23,179	929	—	—	—	—	4,299	5,228
	—	92	699	23,504	—	23,504	—	—	—	—	—	3,426	3,426
	—	526	1,466	39,813	—	39,813	2,168	30	—	282	—	9,276	11,756
	—	153	851	13,707	—	13,707	41	—	—	—	—	2,357	2,398
	—	—	1,319	16,254	—	16,254	—	—	—	—	—	1,661	1,661
	—	—	1,321	22,416	—	22,416	324	—	—	—	—	3,771	4,095
	—	256	1,985	39,480	—	39,480	338	74	—	10	—	5,781	6,203
	—	—	219	8,283	—	8,283	—	—	—	—	—	1,333	1,333
	—	—	770	9,802	—	9,802	485	—	—	—	—	1,624	2,109
	—	75	473	8,685	—	8,685	2,320	—	—	—	—	1,825	4,145
	—	22	341	4,487	—	4,487	—	—	—	—	—	951	951

資産

	土地坪數 敷地	土地坪數 附屬地	建物坪數 教場	建物坪數 其他	土地價額 敷地	土地價額 附屬地	建物價額	圖書價額	器械標本價額	器具價額
	坪	坪	坪	坪	円	円	円	円	円	円
高等女學校 長野高等女學校	7,191	—	605	1,086	28,764	—	46,082	7,328	10,270	14,127
高等女學校 松本高等女學校	6,798	—	753	1,044	41,718	—	42,625	3,871	6,956	7,079
高等女學校 上田高等女學校	9,701	—	357	1,156	48,506	—	55,620	3,546	9,131	5,383
高等女學校 飯田高等女學校	3,936	186	410	850	31,488	1,116	24,000	4,237	6,969	7,609
高等女學校 諏訪高等女學校	2,464	—	302	512	8,040	—	29,751	4,312	3,963	5,918
高等女學校 野澤高等女學校	6,700	1,000	431	309	35,000	5,000	88,500	2,700	6,200	9,600
高等女學校 伊那高等女學校	8,853	—	498	1,011	40,164	—	197,080	3,484	6,889	15,733
高等女學校 大町高等女學校	8,036	—	423	618	26,961	—	124,561	3,248	5,300	1,254
高等女學校 飯山高等女學校	—	—	—	39	—	—	2,400	2,189	6,581	6,763
高等女學校 豊科高等女學校	6,763	—	356	506	14,414	—	157,637	2,181	8,133	12,579
高等女學校 篠ノ井高等女學校	6,882	—	282	548	20,646	—	139,889	1,502	3,312	13,817
高等女學校 計	67,324	1,186	4,418	7,179	295,701	6,116	908,145	38,598	73,804	99,862
實業學校 小縣蠶業學校	12,044	—	254	1,303	36,194	—	125,524	3,125	3,125	11,890
實業學校 上伊那農業學校	7,652	—	277	1,352	14,540	—	153,258	4,554	4,554	10,133
實業學校 木曾山林學校	6,308	—	253	1,013	8,817	—	63,300	5,908	5,908	10,565
實業學校 長野工業學校	9,784	—	442	1,656	24,316	—	188,307	6,537	6,537	139,592
實業學校 北佐久農學校	7,653	8,194	485	804	13,656	13,054	63,107	1,402	1,402	8,776
實業學校 更級農學校	7,000	6,932	303	1,370	16,395	16,226	152,821	3,075	3,075	1,971
實業學校 南安曇農學校	5,168	8,368	221	711	21,706	32,991	129,864	2,754	2,754	5,519
實業學校 小諸商業學校	7,000	—	567	710	21,000	—	197,989	2,715	3,450	16,103
實業學校 丸子農商學校	5,000	7,016	325	563	25,000	35,064	113,537	9,194	2,819	10,417
實業學校 諏訪蠶絲學校	4,852	4,566	304	782	31,152	29,316	157,006	4,077	20,348	11,842
實業學校 下伊那農學校	3,728	8,699	266	1,518	24,232	43,495	121,816	2,473	4,277	19,726
實業學校 東筑摩農學校	7,325	5,675	245	565	12,453	9,648	112,777	3,673	10,721	17,095
實業學校 下高井農商學校	7,000	4,000	180	595	21,000	12,000	122,621	2,737	4,311	8,405
實業學校 長野商業學校	6,889	—	321	895	30,967	—	98,770	4,375	7,811	15,485
實業學校 上水内農學校	—	—	—	—	—	—	—	2,400	10,690	5,742
實業學校 計	97,403	53,450	4,443	13,837	301,428	191,804	1,800,697	58,999	252,985	217,266
長野實業補習學校教員養成所	—	—	—	—	—	—	—	450	800	1,350

第八三 市町村公學資産 其一 學校種類別

	土地坪數 敷地	土地坪數 附屬地	建物坪數 敎場	建物坪數 其他	土地價額 敷地	土地價額 附屬地	建物價額	圖書價額	器械標本價額	器具價額
	坪	坪	坪	坪	円	円	円	円	円	円
全管										
大正10年度	1,122,654	103,765	163,607	103,327	2,971,281	250,702	12,144,096	709,296	788,909	1,256,259
11	1,008,647	95,819	167,685	110,291	3,141,220	232,785	13,377,483	755,495	843,320	1,369,292
12	1,128,399	116,395	169,639	115,418	3,510,645	270,224	14,635,130	810,785	929,549	1,500,612
13	1,191,278	117,692	172,452	117,359	3,883,852	280,726	16,345,190	890,726	1,015,807	1,647,230
14	1,226,532	124,724	186,314	146,353	4,331,279	350,110	19,193,251	1,001,741	1,123,539	1,845,855
學校別 (大正十四年度)										
小學校 尋常小學校	25,937	3,414	4,407	2,448	58,001	4,757	353,414	34,985	26,077	36,693
小學校 尋常高等小學校	1,146,889	109,310	176,096	136,436	3,886,017	314,259	17,697,287	765,293	959,143	1,557,399
小學校 計	1,172,826	112,724	180,503	138,884	3,944,018	319,016	18,050,701	800,278	985,220	1,594,092
中學校	7,633	—	176	447	16,238	—	48,400	1,000	2,182	5,027
高等女學校	18,554	—	1,027	1,731	98,482	—	347,424	10,244	30,002	36,165
實科高等女學校	274	1,510	437	329	2,740	4,530	25,000	2,204	2,973	9,253
實業學校(甲)	20,253	3,212	2,168	3,208	246,036	7,531	490,911	18,355	42,366	64,786
實業學校(乙)	3,347	5,639	1,136	1,508	8,241	14,534	152,696	15,300	18,496	30,641
實業補習學校	2,796	1,639	633	214	6,075	4,499	64,654	43,161	40,132	93,619
盲啞學校	—	—	—	—	—	—	—	607	807	1,268
幼稚園	—	—	—	—	—	—	—	543	208	1,329
圖書館	849	—	234	32	9,449	—	13,465	111,049	1,153	9,675
其他	—	—	—	—	—	—	—	—	—	—

	學校基本財産 金額	土地 田畑 坪數	土地 田畑 價額	土地 森林 坪數	土地 森林 價額	土地 原野 坪數	土地 原野 價額	土地 其他 坪數	土地 其他 價額	建物 坪數	建物 價額	其他ノ物品價額	積立金
	円	坪	円	坪	円	坪	円	坪	円	坪	円	円	円
全管													
大正10年度	920,023	50,722	49,617	6,987,727	2,000,150	2,763,723	178,398	269	2,015	591	19,550	3,019	347,387
11	955,979	71,207	83,119	7,116,722	2,257,313	2,362,645	174,398	3,912	8,525	591	19,550	8,546	355,996
12	989,186	59,203	75,038	8,977,960	2,427,583	3,361,568	328,841	22,429	8,504	—	—	41,398	451,915
13	1,158,706	64,559	107,549	8,911,144	2,748,421	3,269,390	311,213	23,759	13,729	—	—	22,133	491,654
14	1,209,599	54,980	92,555	9,143,231	1,929,012	3,248,517	284,028	18,420	59,353	—	—	37,879	510,439
學校別 (大正十四年度)													
小學校 尋常小學校	19,099	823	412	570,602	228,029	41,875	8,375	—	—	—	—	3,010	12,532
小學校 尋常高等小學校	1,171,240	45,165	81,459	8,300,929	1,656,513	3,206,642	275,653	18,305	55,119	—	—	34,869	483,118
小學校 計	1,190,339	45,988	81,871	8,871,531	1,884,542	3,248,517	284,028	18,305	55,119	—	—	37,879	495,650
中學校	—	—	—	—	—	—	—	—	—	—	—	—	—
高等女學校	—	—	—	—	—	—	—	—	—	—	—	—	—
實科高等女學校	—	—	—	—	—	—	—	—	—	—	—	—	—
實業學校(甲)	5,856	—	—	271,700	44,470	—	—	—	—	—	—	—	—
實業學校(乙)	1,010	7,184	7,184	—	—	—	—	—	—	—	—	—	192
實業補習學校	3,347	1,808	3,500	—	—	—	—	—	—	—	—	—	—
盲啞學校	3,174	—	—	—	—	—	—	121	4,234	—	—	—	—
幼稚園	—	—	—	—	—	—	—	—	—	—	—	—	—
圖書館	2,553	—	—	—	—	—	—	—	—	—	—	—	—
其他	3,320	—	—	—	—	—	—	—	—	—	—	—	14,597

備考 大正十一年度以前ニハ郡公學資産モ合算掲記セリ

第八四 市町村公學資産 其二 尋常小學校 尋常高等小學校

△符尋常小學校

	土地坪數 敷地	土地坪數 附屬地	建物坪數 敎場	建物坪數 其他	土地價額 敷地	土地價額 附屬地	建物價額	圖書價額	器械標本價額	器具價額
	坪	坪	坪	坪	円	円	円	円	円	円
全管										
大正10年度	1,003,058 / △48,757	78,859 / △8,079	159,395 / △7,569	91,153 / △4,958	2,675,689 / △84,545	184,618 / △13,781	10,964,678 / △392,164	565,232 / △46,583	662,362 / △35,712	1,025,544 / △50,049
11	950,458 / △36,565	83,335 / △5,022	158,374 / △6,005	101,513 / △4,028	2,993,338 / △72,571	210,607 / △6,183	12,631,662 / △373,985	619,651 / △38,062	738,664 / △26,618	1,173,641 / △41,093
12	1,071,024 / △26,244	103,209 / △3,869	160,856 / △4,660	107,901 / △2,952	3,357,269 / △58,123	251,064 / △4,652	13,736,873 / △349,701	632,289 / △35,070	810,686 / △24,511	1,276,393 / △36,351
13	1,120,293 / △26,583	104,799 / △3,803	163,265 / △4,595	109,965 / △2,727	3,657,950 / △64,835	259,142 / △4,694	15,368,388 / △365,955	678,915 / △36,273	877,287 / △25,530	1,406,259 / △39,306
14	1,146,889 / △25,937	109,310 / 3,414	176,096 / 4,407	136,436 / 2,448	3,886,017 / 58,001	314,259 / 4,757	17,667,287 / 353,414	765,293 / 34,985	959,143 / 26,077	1,557,399 / 36,693
郡市別 (大正十四年度)										
南佐久	45,135	4,655	14,544	27,792	140,806	11,762	665,590	26,102	41,351	53,189
北佐久	71,719 / △6,392	5,041 / 1,103	9,174 / 687	3,889 / 774	169,725 / 13,551	15,345 / 560	825,389 / 116,850	32,326 / 13,354	44,567 / 4,717	79,129 / 5,905
小縣	89,309	22,952	12,927	9,023	215,041	73,774	1,509,784	63,606	73,692	158,680
諏訪	102,441	8,528	15,645	10,681	399,856	24,215	1,402,322	66,336	83,303	122,399
上伊那	127,420	5,446	17,151	12,054	390,339	12,774	1,901,095	65,241	85,777	107,570
下伊那	106,022 / △3,371	6,407 / 398	16,925 / 734	10,205 / 290	654,541 / 9,446	13,316 / 1,119	1,802,362 / 39,492	81,109 / 5,200	119,099 / 5,009	164,957 / 6,176
西筑摩	23,161 / △3,950	6,490 / 1,690	4,573 / 1,442	3,802 / 652	95,172 / 8,298	19,363 / 2,663	539,976 / 80,474	27,855 / 9,596	32,287 / 7,268	52,051 / 11,500
東筑摩	115,091	17,169	16,979	9,231	304,227	61,494	1,909,847	72,257	91,825	135,012
南安曇	46,486 / △—	1,198 / —	6,348 / 128	4,442 / 42	111,476 / —	9,555 / —	891,145 / 14,871	25,246 / 780	29,266 / 810	55,543 / 1,500
北安曇	44,781	3,786	6,729	5,221	73,825	8,723	531,051	33,565	44,029	65,063
更級	63,095	4,542	9,907	6,690	125,146	8,056	1,088,287	41,870	55,226	82,559
埴科	34,396 / △3,491	6,726 / 165	6,090 / 467	3,200 / 178	96,183 / 6,118	— / 30,032	720,856 / 21,250	23,856 / 2,127	26,564 / 2,380	52,840 / 2,356
上高井	47,744	2,633	5,729	3,415	110,611	4,211	648,659	24,104	31,353	70,188
下高井	44,724 / △3,163	4,494 / —	6,256 / 278	4,105 / 263	110,611 / 3,939	6,033 / —	650,268 / 7,322	33,068 / 960	34,214 / 1,600	47,740 / 2,600
上水内	78,261 / △2,012	6,538 / —	10,630 / 282	9,746 / 148	125,457 / 1,649	10,376 / —	1,009,288 / 56,500	59,217 / 1,652	76,747 / 2,651	125,990 / 3,811
下水内	21,925 / △3,558	548 / 58	3,138 / 389	2,627 / 101	35,037 / 15,000	916 / 250	307,137 / 16,655	18,725 / 1,246	21,609 / 1,642	36,456 / 2,845
長野	35,671	2,157	5,037	6,080	249,697	4,314	587,585	17,328	40,002	70,973
松本	29,119	—	5,486	3,222	363,496	—	533,146	40,694	19,637	49,291
上田	20,399	—	2,838	1,021	124,233	—	373,500	12,779	8,595	27,763

	學校基本財産 金額	土地 田畑 坪數	土地 田畑 價額	土地 森林 坪數	土地 森林 價額	土地 原野 坪數	土地 原野 價額	土地 其他 坪數	土地 其他 價額	建物 坪數	建物 價額	其他ノ物品價額	積立金
	円	坪	円	坪	円	坪	円	坪	円	坪	円	円	円
全管													
大正10年度	878,796 / △30,805	39,039 / △4,499	41,303 / △1,130	6,091,365 / △866,362	1,822,955 / △166,195	2,720,168 / △43,555	176,836 / △1,562	△148	△200	591	19,550	2,919 / △100	323,880 / △14,667
11	915,117 / △30,968	57,716 / △4,499	70,223 / △2,212	6,190,096 / △688,726	2,097,024 / △136,815	2,305,950 / △56,695	171,522 / △2,876	3,791	6,710	591 / △492	19,550 / △21,560	8,546	333,555 / △10,288
12	957,485 / △27,267	45,712 / △4,499	62,142 / △2,212	7,273,902 / △1,588,658	2,169,067 / △251,622	2,645,113 / △716,455	297,585 / △31,256	22,160 / △148	6,580 / △190	—	—	37,598 / △3,810	423,942 / △12,657
13	1,120,709 / △30,658	51,068 / △4,499	95,653 / △1,212	7,207,586 / △1,588,658	2,396,882 / △317,069	2,552,935 / △716,455	272,838 / △38,375	23,490 / △148	11,412 / △200	—	—	22,133	474,582 / △9,741
14	1,171,240 / 19,099	45,165 / 823	81,459 / 412	8,300,929 / 570,602	1,656,513 / 228,029	3,206,642 / 41,875	275,653 / 8,375	18,305 / —	55,119 / —	—	—	34,869 / 3,010	462,118 / 12,532
郡市別 (大正十四年度)													
南佐久	73,171	1,263	442	527,946	145,133	30,699	670	—	—	—	—	—	35,763
北佐久	53,250 / 5,504	3,909 / 823	4,038 / 412	363,465 / 197,251	95,273 / 61,670	65,163 / —	10,033 / —	— / —	— / —	— / —	— / —	— / —	13,230 / —
小縣	137,327	3,529	2,953	1,186,749	147,077	158,158	15,824	—	—	—	—	8,035	12,346
諏訪	277,048	707	7,816	671,575	215,361	1,249,239	66,873	—	—	—	—	—	117,657
上伊那	111,053	2,474	4,416	819,149	83,092	109,953	5,718	—	—	—	—	—	43,548
下伊那	114,739 / 876	4,510 / —	22,065 / —	455,117 / 18,275	71,045 / 500	75,340 / —	4,997 / —	91 / —	575 / —	— / —	— / —	— / —	104,298 / 10,718
西筑摩	49,168 / 3,857	439 / —	748 / —	625,104 / 325,076	316,385 / 165,379	565,736 / 41,875	113,147 / 8,375	— / —	— / —	— / —	— / —	— / —	29,804 / —
東筑摩	74,723	2,051	4,115	1,048,395	122,697	81,982	7,454	15,815	47,553	—	—	800	16,418
南安曇	15,130 / 40	3,966 / —	11,676 / —	1,472,156 / —	47,050 / —	695,422 / —	18,860 / —	148 / —	200 / —	— / —	— / —	21,170 / —	17,471 / —
北安曇	12,658	371	160	332,841	145,417	50,917	22,800	—	—	—	—	—	—
更級	21,714	873	2,317	215,822	71,268	7,989	1,965	—	—	—	—	1,174	28,491
埴科	53,626 / 1,794	207 / —	518 / —	45,812 / 30,000	2,098 / 480	68,296 / —	867 / —	— / —	— / —	— / —	— / —	3,680 / 3,010	17,683 / 1,814
上高井	34,359	13,872	13,491	128,382	19,787	2,022	560	—	—	—	—	—	12,374
下高井	18,858 / 1,964	632 / —	666 / —	118,338 / —	84,031 / —	2,482 / —	694 / —	— / —	— / —	— / —	— / —	— / —	38,476 / —
上水内	74,032 / 5,064	6,264 / —	5,940 / —	250,255 / —	46,890 / —	43,244 / —	5,191 / —	2,130 / —	2,557 / —	— / —	— / —	— / —	13,233 / —
下水内	7,471 / —	98 / —	98 / —	16,175 / —	16,659 / —	— / —	— / —	— / —	— / —	— / —	— / —	10 / —	4,448 / —
長野	3,565	—	—	—	—	—	—	—	—	—	—	—	7,622
松本	35,399	—	—	—	—	—	—	121	4,234	—	—	—	150
上田	3,949	—	—	23,648	27,200	—	—	—	—	—	—	—	—

第八五 市町村公學資産 其三 實業學校。高等女學校

	土地坪數 敷地	土地坪數 附屬地	建物坪數 敷場	建物坪數 其他	土地價額 敷地	土地價額 附屬地	建物價額	圖書價額	器械標本價額	器具價額	學校基本財産 金額	學校基本財産 土地 坪數	學校基本財産 土地 價額	學校基本財産 其他ノ物品價額	積立金
	坪	坪	坪	坪	円	円	円	円	円	円	円	坪	円	円	円
							全		管						
大正 10 年度	15,347	5,188	2,840	4,215	80,075	18,507	322,753	23,641	46,621	78,930	7,343	—	—	—	192
11	20,996	7,462	3,124	4,737	69,027	15,995	354,262	24,798	47,293	83,164	4,777	7,184	7,184	23,474	2,512
12	28,228	8,241	3,524	4,519	82,950	12,038	484,208	30,533	61,640	103,242	190	122,084	14,078	—	5,192
13	41,489	7,856	3,993	4,621	148,543	13,611	543,278	39,782	72,680	108,509	2,270	122,048	41,654	—	192
14	51,281	11,648	4,944	7,223	371,737	26,595	1,064,431	50,044	101,520	158,823	6,866	278,884	51,654	—	192
							學		校		別				(大正十四年度)
岩村田中學校	7,633	—	176	447	16,238	—	48,400	1,000	2,182	5,027	—	—	—	—	—
高等女學校 小諸高等女學校	1,924	—	290	667	43,844	—	82,303	2,380	15,819	8,293	—	—	—	—	—
高等女學校 平野高等女學校	2,174	—	176	55	16,550	—	25,880	2,017	1,821	3,919	—	—	—	—	—
高等女學校 須坂高等女學校	7,452	—	352	622	11,178	—	152,038	1,906	4,371	14,779	—	—	—	—	—
高等女學校 下高井高等女學校	7,004	—	209	387	26,910	—	87,200	3,258	6,218	8,087	—	—	—	—	—
高等女學校 木曾高等女學校	—	—	—	—	—	—	—	683	1,783	1,087	—	—	—	—	—
高等女學校 計	18,554	—	1,027	1,731	99,482	—	347,424	10,244	30,002	36,165	—	—	—	—	—
實科高等女學校 長野實科高等女學校	—	—	—	—	—	—	—	1,273	2,035	2,915	—	—	—	—	—
實科高等女學校 上田實科高等女學校	—	—	—	—	—	—	—	610	755	3,328	—	—	—	—	—
實科高等女學校 岩村田實科高等女學校	—	—	209	201	—	—	8,400	800	1,000	3,010	—	—	—	—	—
實科高等女學校 飯田實科高等女學校	—	—	—	—	—	—	—	489	1,043	2,051	—	—	—	—	—
實科高等女學校 臼田實科高等女學校	274	1,510	132	66	2,740	4,530	3,960	332	165	1,503	—	—	—	—	—
實科高等女學校 松代實科高等女學校	—	—	96	62	—	—	12,640	228	351	1,169	—	—	—	—	—
實科高等女學校 埴科實科高等女學校	—	—	—	—	—	—	—	—	—	—	—	—	—	—	—
實科高等女學校 丸子實科高等女學校	—	—	—	—	—	—	—	55	164	861	—	—	—	—	—
實科高等女學校 篠ノ井實科高等女學校	—	—	—	—	—	—	—	300	250	656	—	—	—	—	—
實科高等女學校 計	274	1,510	437	329	2,740	4,530	25,000	4,087	5,763	15,495	—	—	—	—	—
實業學校(甲) 上高井農學校	2,348	634	225	762	7,044	1,902	98,700	1,610	3,500	5,485	—	—	—	—	—
實業學校(甲) 上水内四部農學校	1,220	1,287	173	328	—	—	24,000	2,419	8,781	9,447	—	—	—	—	—
實業學校(甲) 南佐久農蠶學校	1,519	—	408	84	7,595	—	47,735	1,708	6,472	6,688	—	114,900	34,470	—	—
實業學校(甲) 下高井農林學校	4,556	—	148	259	11,390	—	36,128	2,038	5,721	9,469	—	156,800	10,000	—	—
實業學校(甲) 飯田商業學校	5,827	422	645	658	203,945	2,110	125,088	3,726	5,225	6,537	—	—	—	—	—
實業學校(甲) 松本女子職業學校	—	—	—	—	—	—	—	1,058	2,711	6,708	—	—	—	—	—
實業學校(甲) 高島裁縫專修學校	—	—	—	—	—	—	—	60	557	877	—	—	—	—	—
實業學校(甲) 赤穂女子實業學校	—	—	180	140	—	—	32,000	511	1,266	2,630	2,788	—	—	—	—
實業學校(甲) 上水内北部農學校	3,177	—	105	281	3,177	—	27,000	1,560	2,969	3,836	—	—	—	—	—
實業學校(甲) 赤穂公民實業學校	—	—	114	158	—	—	27,200	1,075	1,833	3,254	2,772	—	—	—	—
實業學校(甲) 伊北農商學校	623	1,975	170	355	1,870	2,970	63,250	1,266	1,524	5,448	165	—	—	—	—
實業學校(甲) 松代商業學校	2,203	181	—	183	11,015	549	9,810	2,382	4,518	11,115	131	—	—	—	—
實業學校(甲) 計	21,473	4,499	2,168	3,208	246,036	7,531	490,911	19,413	45,077	71,494	5,856	271,700	44,470	—	—
實業學校(乙) 小谷實業學校	—	—	—	—	—	—	—	270	350	780	—	—	—	—	—
實業學校(乙) 南佐久農林學校	212	1,010	143	159	848	4,040	16,007	780	1,550	2,753	—	—	—	—	—
實業學校(乙) 龍東農學校	—	—	60	169	—	—	22,401	161	107	626	—	—	—	—	—
實業學校(乙) 南安南部農蠶學校	—	—	160	301	—	—	4,623	1,820	2,220	4,276	—	7,187	7,184	—	192
實業學校(乙) 南安北部農學校	—	—	148	143	—	—	2,500	1,370	1,510	6,637	—	—	—	—	—
實業學校(乙) 臺科農學校	2,355	3,609	273	326	3,593	5,394	38,219	6,510	2,350	3,402	1,010	—	—	—	—
實業學校(乙) 埴科實業學校	—	1,020	248	178	—	5,100	56,882	3,500	9,000	9,500	—	—	—	—	—
實業學校(乙) 埴南農蠶學校	780	—	104	232	3,800	—	12,064	889	1,409	2,667	—	—	—	—	—
實業學校(乙) 計	3,347	5,639	1,136	1,508	8,241	14,534	152,698	15,300	18,496	30,641	1,010	7,184	7,184	—	192

第八六 市町村公學資産 其四 實業補習學校

	土地坪數 敷地	土地坪數 附屬地	建物坪數 敷場	建物坪數 其他	土地價額 敷地	土地價額 附屬地	建物價額	圖書價額	器械標本價額	器具價額	基本財産價額	積立金
	坪	坪	坪	坪	円	円	円	円	円	円	円	円
					全		管					
大正 10 年度	—	—	—	—	—	—	—	25,808	19,998	49,493	—	5,212
11	—	—	—	—	—	—	—	31,933	26,242	60,585	—	443
12	2,054	676	358	33	5,135	2,440	44,237	34,900	32,428	75,014	4,733	—
13	2,034	1,234	358	33	5,135	3,279	47,903	42,280	38,628	86,183	—	—
14	2,796	1,639	633	214	6,075	4,499	64,654	42,161	40,134	93,619	—	—
			郡		市		別		(大正十四年度)			
南佐久郡	—	—	—	—	—	—	—	885	378	2,223	—	—
北佐久郡	104	405	50	—	312	1,215	15,000	4,605	5,583	8,838	—	—
小諸	2,692	258	403	114	5,763	844	47,539	4,317	4,908	14,061	—	—
上諏訪	—	—	—	—	—	—	—	2,595	1,939	7,222	—	—
下伊那	—	—	—	—	—	—	—	2,883	2,615	5,446	—	—
西伊那	—	—	—	—	—	—	—	3,328	2,892	7,382	—	—
東筑摩	—	—	—	—	—	—	—	1,354	2,764	2,993	—	—
南筑摩	—	—	40	80	—	—	800	4,544	5,158	10,908	—	—
北安曇	—	976	—	—	—	2,440	—	962	1,989	3,710	—	—
東安曇	—	—	140	20	—	—	1,315	1,742	1,353	4,517	—	—
更級	—	—	—	—	—	—	—	1,773	2,161	5,674	—	—
埴科	—	—	—	—	—	—	—	596	639	951	—	—
上高井	—	—	—	—	—	—	—	921	574	1,188	—	—
下高井	—	—	—	—	—	—	—	2,339	588	2,698	—	—
上水内	—	—	—	—	—	—	—	5,491	3,871	9,710	—	—
下水内	—	—	—	—	—	—	—	721	434	1,043	—	—
長野	—	—	—	—	—	—	—	744	1,158	1,727	—	—
松本	—	—	—	—	—	—	—	987	608	2,286	—	—
上田	—	—	—	—	—	—	—	374	520	1,042	—	—

第八七 公學資産 其五 圖書館

	土地坪數 敷地	土地坪數 附屬地	建物坪數 閲覧室	建物坪數 其他	土地價額 敷地	土地價額 附屬地	建物價額	圖書價額	器械標本價額	器具價額	金額
	坪	坪	坪	坪	円	円	円	円	円	円	円
					全		管				
大正 10 年度	628	—	182	13	6,284	—	17,574	35,958	870	1,562	—
11	628	—	182	13	6,284	—	17,574	39,219	940	1,734	562
12	849	—	214	13	7,168	—	20,111	77,595	—	5,342	1,166
13	849	—	241	13	7,289	—	19,663	92,463	915	5,082	2,316
14	849	—	234	32	6,600	—	13,465	111,049	1,153	9,675	2,553
			郡		市		別		(大正十四年度)		
南佐久郡	—	—	—	—	—	—	—	1,719	—	330	—
北佐久郡	—	—	—	—	—	—	—	885	—	154	800
小諸	—	—	—	—	—	—	—	8,890	—	430	—
上諏訪	—	—	—	—	—	—	—	2,000	—	80	—
下伊那	—	—	20	13	—	—	2,170	7,254	900	176	—
西伊那	—	—	—	—	—	—	—	8,560	—	502	—
東筑摩	—	—	—	—	—	—	—	1,687	—	144	—
南筑摩	—	—	—	—	—	—	—	—	—	—	—
北安曇	—	—	—	—	—	—	—	3,300	—	300	525
東安曇	—	—	—	—	—	—	—	—	—	—	—
更級	—	—	—	—	—	—	—	7,546	202	280	1,078
埴科	—	—	—	—	—	—	—	4,822	—	1,061	—
上高井	—	—	—	—	—	—	—	14,893	50	901	150
下高井	—	—	—	—	—	—	—	10,217	—	830	—
上水内	—	—	—	—	—	—	—	3,621	—	180	—
下水内	—	—	—	—	—	—	—	5,418	—	211	—
長野	—	—	—	—	—	—	—	—	—	—	—
松本	628	—	162	—	6,284	—	6,095	26,717	—	376	—
上田	221	—	52	19	316	—	5,200	3,520	—	750	—

第八八 教育資金 年度末現在

	貸付金額 市	貸付金額 町	貸付金額 村	貸付金額 町村組合	貸付金額 町村學校組合	貸付金額 計	公債證書	預金	合計
	円	円	円			円	円	円	円
大正 10 年度	—	15,150	58,225	—	—	73,375	—	124,349	197,724
11	—	34,000	54,558	—	—	68,558	—	127,999	196,557
12	—	30,000	58,890	—	—	88,890	—	89,537	178,427
13	—	20,000	150,139	—	—	170,139	—	5,114	175,253
14	—	10,000	138,239	—	—	148,239	—	27,920	176,159

第八九 市町村立小學校

種別		收入 前年度繰越 公債證書	收入 前年度繰越 現金	國庫補助金	縣費補充	市町村立小學校教育補助金繰入	市町村立小學校教員住宅費補助殘餘金繰入
		円	円	円	円	円	円
14	買入價額	13,296	—	58,557	72,535	—	—
	預金	14,100	—	—	—	—	—
	貸付金	—	1,362	—	—	—	—
		—	—	—	—	—	—
13	買入價額	—	—	58,919	75,621	—	—
	預金	—	—	—	—	—	—
	貸付金	—	1,714	—	—	—	—
		—	—	—	—	—	—
12	買入價額	—	—	58,142	91,602	—	—
	預金	—	—	—	—	—	—
	貸付金	—	1,247	—	—	—	—
		—	—	—	—	—	—
11	買入價額	—	—	58,289	100,074	—	—
	預金	—	—	—	—	—	—
	貸付金	—	331	—	—	—	—
		—	—	—	—	—	—
10	買入價額	—	—	60,699	88,669	—	—
	預金	—	—	—	—	—	—
	貸付金	—	3,075	—	—	—	—
		—	—	—	—	—	—

第九〇 公立學校長正教員在職

	市町村小學校 正教員	師範學校 校長	師範學校 正教員	公立中學校 校長	公立中學校 正教員	公立高等女學校 校長	公立高等女學校 正教員	公立專門學校 校長	公立專門學校 正教員
五年未滿	2,283 *16	—	7 △10	7	130 *2	5	127	—	—
滿五年以上十年未滿	1,158 *2	—	11 △13	—	46 *1	1	52	—	—
滿十年以上十五年未滿	827 *1	1	6 △7	1	28	2	41	—	—
滿十五年以上二十年未滿	420	—	3 —	—	10	2	21	—	—
滿二十年以上二十五年未滿	267	—	2 △1	1	5	3	10	—	—
滿二十五年以上三十年未滿	90	—	— —	4	2	3	2	—	—
滿三十年以上	24	1	—	—	—	1	1	—	—
計	5,069 *19	2	29 △31	13	221 *3	17	254	—	—

第九一 市町村立小學校教員加俸表

	年功加俸 加俸令第三條二項本文ノ加俸 人員	金額	年功加俸 加俸令第三條二項但書ノ加俸 人員	金額	特別加俸 加俸令第七條一項ノ加俸 人員	金額	特別加俸 加俸令第七條二項ノ加俸 人員	金額	特別加俸 加俸令第七條三項ノ加俸 人員	金額	特別加俸 加俸令第七條四項ノ加俸 人員	金額
		円		円		円		円		円		円
	全						管					
大正10年度	2,315	78,554	1,068	24,600	2	84	—	—	442	7,136	106	1,284
11	2,309	78,108	1,086	25,318	3	96	—	—	527	9,168	106	1,278
12	2,340	80,284	1,157	27,542	1	24	—	—	543	8,688	132	1,626
13	2,378	81,234	1,187	28,056	2	48	—	—	430	6,780	91	1,092
14	2,296	78,825	1,206	29,909	2	48	—	—	423	6,630	94	1,212
	種						別		(大正十五年度三月三十一日現在)			
本科正教員 男	1,741	64,300	1,025	26,528	2	48	—	—	245	4,305	73	954
本科正教員 女	259	9,204	78	2,001	—	—	—	—	15	270	2	24
專科正教員 男	41	723	33	408	—	—	—	—	12	162	—	—
專科正教員 女	93	1,672	26	348	—	—	—	—	26	324	3	36
准教員 男	146	1,653	42	600	—	—	—	—	115	1,377	16	198
准教員 女	16	273	2	24	—	—	—	—	15	192	—	—
合計 男	1,928	67,676	1,100	27,536	2	48	—	—	357	5,844	89	1,152
合計 女	368	11,149	106	2,373	—	—	—	—	56	786	5	60

教員加俸資金收支

資金ヨリ生ズル收入	合計	支出 年功加俸	特別加俸	市町村立小學校教員住宅費補助	翌年度繰越 公債證書	翌年度繰越 現金	合計
円	円	円	円	円		円	円
1,473	145,861	114,034	10,948	20,529	—	—	145,511
—	14,100	—	—	—	—	—	—
—	1,362	—	—	—	—	1,714	1,714
—	—	—	—	—	—	—	—
945	135,485	118,703	11,397	5,853	—	—	135,953
—	—	—	—	—	—	—	—
—	1,714	—	—	—	—	1,247	1,247
—	—	—	—	—	—	—	—
—	149,744	122,434	11,984	16,242	—	—	150,660
—	—	—	—	—	—	—	—
—	1,247	—	—	—	—	331	331
—	—	—	—	—	—	—	—
—	158,363	126,605	9,132	19,882	—	—	155,619
—	—	—	—	—	—	—	—
—	331	—	—	—	—	3,075	3,075
—	—	—	—	—	—	—	—
—	149,388	127,169	9,194	6,319	—	—	142,681
—	—	—	—	—	—	—	—
—	3,075	—	—	—	—	9,782	9,782
—	—	—	—	—	—	—	—

年數別表

(大正十五年三月三十一日現在)*符休職者 △符師範學校附屬小學校正教員

公立實業學校 實業學校(甲) 校長	正教員	實業學校(乙) 校長	正教員	實業補習學校 校長	正教員	實業補習學校教員養成所 校長	正教員	公立盲學校 校長	正教員	公立聾啞學校 校長	正教員	其他公立學校 校長	正員員
3	140 *1	2	35	—	201	—	3	—	2	—	1	—	—
5	65 *1	4	31	—	40	—	—	—	3	—	1	—	—
5	47	—	9	—	18	—	—	—	2	—	—	—	—
3	12	1	3	—	11	—	—	—	1	—	—	—	—
3	5	1	—	—	1	—	—	—	—	—	—	—	—
2	2	1	—	—	—	—	—	—	—	—	—	—	—
1	3	—	—	—	—	—	—	—	—	—	—	—	—
22	274 *2	9	78	—	271	—	3	—	8	—	2	—	—

第九二 師範學校長勤續加俸及公立學校職員年功加俸表

	縣立師範學校 人員	金額	公立中學校 人員	金額	公立高等女學校 人員	金額	公立實業學校(甲) 人員	金額	公立實業學校(乙) 人員	金額	公立實業補習學校 人員	金額	合計 人員	金額
		円		円		円		円		円		円		円
	全						管							
大正12年度	33	3,360	97	11,640	113	13,452	106	12,720	47	5,064	19	1,800	415	48,036
13	38	3,840	101	12,120	127	15,000	126	14,880	33	3,864	40	3,984	465	53,688
14	42	5,160	93	15,284	125	17,628	155	22,062	30	3,886	43	4,500	498	68,904
	種						別		(大正十五年三月三十一日現在)					
學校長	2	312	8	1,344	15	2,210	21	3,240	8	1,200	—	—	58	8,594
教諭	20	2,976	91	13,940	110	15,418	133	16,750	20	2,542	15	1,704	392	55,594
助教諭	—	—	—	—	—	—	1	72	2	144	27	2,628	30	2,844
舍監	—	—	—	—	—	—	—	—	—	—	—	—	—	—
訓導	20	1,872	—	—	—	—	—	—	—	—	—	—	20	1,872

昭和二年七月廿五日印刷
昭和二年七月三十日發行

長　野　縣

長野縣長野市大門町五十七番地
印刷所　柏義印刷部

長野縣長野市大門町五十七番地
印刷者　中村義一郎

14.4.29

14.4
29

大正十四年

長野縣統計書

第四編

農業。蠶絲業。牧畜及漁獵。山林及鑛業

昭和二年三月刊行

長野縣

大正十四年

長野縣統計書

第四編

農業。蠶絲業。牧畜及漁獵。山林及鑛業

昭和二年三月刊行

長野縣

寄贈本

14.4-29

大正十四年 長野縣第四十三統計書

編　序

1 本縣統計事務ハ從前各部各課ニ分屬シタリシカ大正七年度ニ於テ內務部地方課ニ統一シ更ニ今回ハ昨年七月一日ヲ以テ地方官々制改正セラレ統計事務ノ全部カ知事官房所管タルコトヲ明ニセラレ茲ニ一層廳內統計事務ノ統一ヲ見ルニ至レリ

本編ハ次ノ七編ノ內ノ第四編ニシテ 農業•蠶絲業•牧畜及漁獵•山林及鑛業ノ四門一〇二表ヨリ成レリ

第一編　土地•氣象•戶口　第二編　運輸及交通•土地•財政•兵事•社寺及敎會•慈惠及褒賞•議會•官公吏及文書　第三編　學事　第四編　農業•蠶絲業•牧畜及漁獵•山林及鑛業　第五編　工業•度量衡•商事及金融•賃錢及物價•瓦斯及電氣　第六編　警察裁判及登記•刑務所　第七編　衛生

2 本書ハ大正十四年ノ事實ヲ揭載スルヲ主トスト雖モ材料ノ種類ニ依リ前年ノ事實ヲ揭ケ或ハ最近ノ調査ヲ以テセルモノアリ又消長增減ノ比較ヲ要スルモノハ前數年ノ事實ヲ列載スト雖モ法令ノ改正ニ伴ヒ調査項目又ハ統計樣式ノ改メラレシモノアリ其ノ他材料ノ調査方法等ニ變更ヲ來タシ比較シ得ラレサルモノハ最近一年分ノミヲ揭ケ置キタリ

3 書中何年トアルハ曆年ノ事實何年度トアルハ其年四月一日ヨリ翌年三月晦一日迄ノ事實何年何月何日トアルハ其ノ日ノ現在ナリ

4 本書ノ郡市別ノ欄ニ於テ間々郡市ヲ缺キタルモノアルハ其事實ナキヲ以テナリ

5 本書ノ數位ハ概ネ圓•反•石•噸•貫斤等ヲ以テ單位トシ「，」ヲ附セリ而シテ調査ヲ缺クモノ又ハ疑ノ存スルモノハ「？」記載スヘキ事實ナキモノハ「—」ヲ一位ニ滿タサルモノハ「〇」ヲ塡ム

6 本書ハ廳內各部課ノ調査資料，郡市役所及町村役場ノ報告或ハ他官衙•銀行•會社•公私設團体ヨリ得タル材料ニヨリ編纂セリ

7 本書編纂ノ大要前述ノ如クナルモ社會ノ進展ニ伴ヒ各般ノ施設經營上益々精確ナル統計ヲ要スルノ秋タルニ鑑ミ常ニ之カ項目ノ新設更正ニ就キ審議考究ヲ重ネ以テ實社會ノ活用ニ適セシムヘク其ノ內容形式トモニ改善スル所アラムトス

故ニ本書ニ關シ希望又ハ意見ヲ有セラルヽ向キハ之ヲ知事官房ニ申告ノ勞ヲ惜マレサラムコトヲ望ム

昭和二年三月　　長　野　縣

度量衡比較表

◎本書ノ計數ニシテ往々「メートル」法又ハ「ヤード，ポンド」法ノ度量衡ニ依ルモノアルヲ以テ其ノ比較ヲ次ニ掲ケリ

系	「メートル」法		尺貫法	「ヤードポンド」法
度	「ミリメートル」	(メートル)ノ千分ノ一	厘 3,3000	インチ 0,039370
度	「センチメートル」	(メートル)ノ百分ノ一	分 3,3000	インチ 0,39370
度	「デシメートル」	(メートル)ノ十分ノ一	寸 3,30000	インチ 3,93701
度	「メートル」		尺 3,30000	ヤード 1,09361
度	「キロメートル」	千「メートル」	町 間 9,10,000	マイル 0,6213712
度	海里	千八百五十二「メートル」	町 16,97667	マイル 1,150779
面積	「平方メートル」		平方尺 10,8900	平方ヤード 1,19599
面積	土地 「アール」	百平方「メートル」	歩 30,2500	
面積	土地 「ヘクタール」	百「アール」	町 1,008333	
量	「立方メートル」		立方尺 35,9370	立方フート 35,3147
量	液體,瓦斯體,粒狀物又ハ粉狀物ノ量 「ミリリツトル」	(リツトル)ノ千分ノ一	勺 0,055435	
量	「リツトル」	(デシメートル)立方	合 5,54352	ガロン 0,264171
量	「キロリツトル」	(千リツトル)	石 5,543524	ガロン 264,1710
衡	「ミリグラム」	(キログラム)ノ「百萬分ノ一」	毛 0,26667	グレーン 0,015432
衡	「グラム」	(キログラム)ノ千分ノ一	分 2,66667	グレーン 15,4321
衡	「キログラム」		貫 0,2666667	ポンド 2,204586
衡	「トン」	千「キログラム」	貫 266,6667	トン 0,9841900
衡	「カラット」	二百「ミリグラム」	厘 5,3333	ゲーレン 3,0864

尺	メートル 0,303030
間	メートル 1,81818
町	メートル 109,0909
里	キロメートル 3,927273
歩又坪	アール 0,0330579
段	アール 9,917355
升	リツトル 1,80391
貫	キログラム 3,750000
斤	キログラム 0,600000
メートル	クジラ尺 2,64000
鯨，尺	メートル 0,378788
インチ	センチメートル 2,5400
フード	デシメートル 3,04800
ヤード	メートル 0,914400
マイル	キロメートル 1,609344
オンス	グラム 28,3500
ポンド	キログラム 0,4536000
英トン	トン 1,016064

大正十四年 長野縣統計書第四編目次

記述ノ部

第一 生產總額……1
第二 農業戶數並耕地反別……2
第三 農產物……2
第四 金肥消費高……4
第五 耕地整理……4
第六 縣農業施設……4
第七 蠶業……5
第八 製絲業……6
第九 林業……7
第一〇 牧畜……7
第一一 水產……8

統計ノ部

第一 農業

第一 一毛作及二毛作以上田反別……1
第二 牛馬耕地ノ反別牛馬ノ頭數……1
第三 耕地所有ノ廣狹別農業ノ戶數……2
第四 耕地ノ廣狹別農業戶數及自作小作農業戶數……2
第五 耕地ノ自作小作反別……3
第六 耕地整理……3
第七 米……4
第八 米累年比較……4
第九 大麥……6
第一〇 粿麥……6
第一一 小麥……7
第一二 麥合計……7
第一三 麥累年比較……8
第一四 水稻麥作付步合及田二毛作……8
第一五 食用農產物（大豆。小豆。落花生。粟。黍稗。玉蜀黍。蕎麥。甘藷。馬鈴薯。蒟蒻芋）……10
第一六 園藝農產物蔬菜及花卉（豌豆。蚕豆。筍。苺。菜豆。胡瓜。越瓜。南瓜。西瓜。甜瓜。茄。蕃茄。花百合。蘿蔔。切干蘿蔔。蕪菁。胡蘿蔔。午蒡。青芋。葱。生薑。葱頭。食用百合。蓮根。慈姑。漬菜。甘藍。蕃椒。山葵）……12
第一七 工藝農產物（菜種。胡麻。荏。大麻。苧麻。藺。七嶋藺。糸瓜。葉藍。除虫菊。甘茶。楮。杞柳。實綿。薄荷。人參）……16
第一八 果實（梅。桃。櫻桃。枇杷。杏。梨。苹果柹。乾柹。葡萄。榲桲。蜜柑）……19
第一九 果樹苗……21
第二〇 綠肥用作物……22
第二一 茶畑……26
第二二 葉煙草……26
第二三 金肥施用別消費高……26
第二四 農業敎育チ受ケタル者……28

第二 蠶絲業

第一 養蠶戶數。掃立枚數。繭。累年比較……29
第二 繭價額。蠶種。桑畑。累年比較……29
第三 桑苗……30
第四 桑畑……30
第五 春蠶……32
第六 夏秋蠶……34
第七 春夏秋蠶計……36
第八 蠶種產額……36
第九 原蠶種檢查成績……38
第一〇 春蠶普通蠶種檢查成績……38
第一一 夏秋蠶普通蠶種檢查成績……40
第一二 蠶絲及眞綿累年比較……42
第一三 蠶絲類（器械絲戶數釜數職工）……44
同（座繰絲戶數釜數職工）……46
同（玉絲戶數釜數職工）……48
同（製絲戶數釜數職工合計）……50
同（器械絲屑物）……52
同（座繰絲屑物）……54
同（玉絲屑物）……56
同（生絲屑物合計）……58
第一四 天蠶柞蠶……58
第一五 天蠶絲 柞蠶絲……60
第一六 眞綿……60
第一七 器械製絲工場……61
第一八 座繰製絲工場玉絲製絲工場……62
第一九 器械製絲共同揚返工場……62
第二〇 器械製絲工場繰絲工女年齡別……63
第二一 器械製絲工女地方別……64
第二二 繰絲工女勤續年數……66
第二三 揚返工女勤續年數……66

第三 牧畜及漁獵

第一 牛馬累年比較……67
第二 豚羊累年比較……67
第三 牛……68
第四 馬……68
第五 豚……74
第六 綿羊……76
第七 山羊……76
第八 屠殺……78
第九 家禽累年比較……80
第一〇 鶏……80
第一一 鶩……82
第一二 七面鳥……82
第一二 牛乳……84
第一四 養蜂……84
第一五 種牡牛馬……85
第一六 獸醫及蹄鐵工……86
第一七 畜産總價額……86
第一八 牧場……87
第一九 狩獵人員……87
第二〇 漁業戸數及人員……88
第二一 漁船……88
第二二 漁獲物……90
第二三 水産製造物……92
第二四 水産養殖……92

第四 山林及鑛業

第一 御料林個所及反別……95
第二 御料林植栽……95
第三 御料林産物……96
第四 御料林被害……96
第五 御料林樹種及反別……97
第六 國有林野個所及反別……98
第七 國有林植栽……98
第八 國有林産物……99
第九 國有林野被害……100
第一〇 保安林……101
第一一 民有林野面積……102
第一二 基本財産林模範林……106
第一三 民有林野開墾……107
第一四 民有林野天然造林……108
第一五 民有林野人工造林……112
第一六 造林用苗木……126
第一七 民有林伐採……132
第一八 林野産物……140
第一九 民有林野火災被害……144
第二〇 民有林野被害(火災ヲ除ク)……148
第二一 學校林……150
第二二 民有林野放牧……150
第二三 金屬採掘及販賣數量……151
第二四 非金屬採掘及販賣數量……151
第二五 鑛産額……152
第二六 採掘種類別個所及坪數……152
第二七 採掘鑛區……153
第二八 砂鑛區……153
第二九 鑛山就業人員工數……153
第三〇 石材……154
第三一 有用土石及鑛水……154

重要物産價額（大正十四年）

價額九十萬圓以上

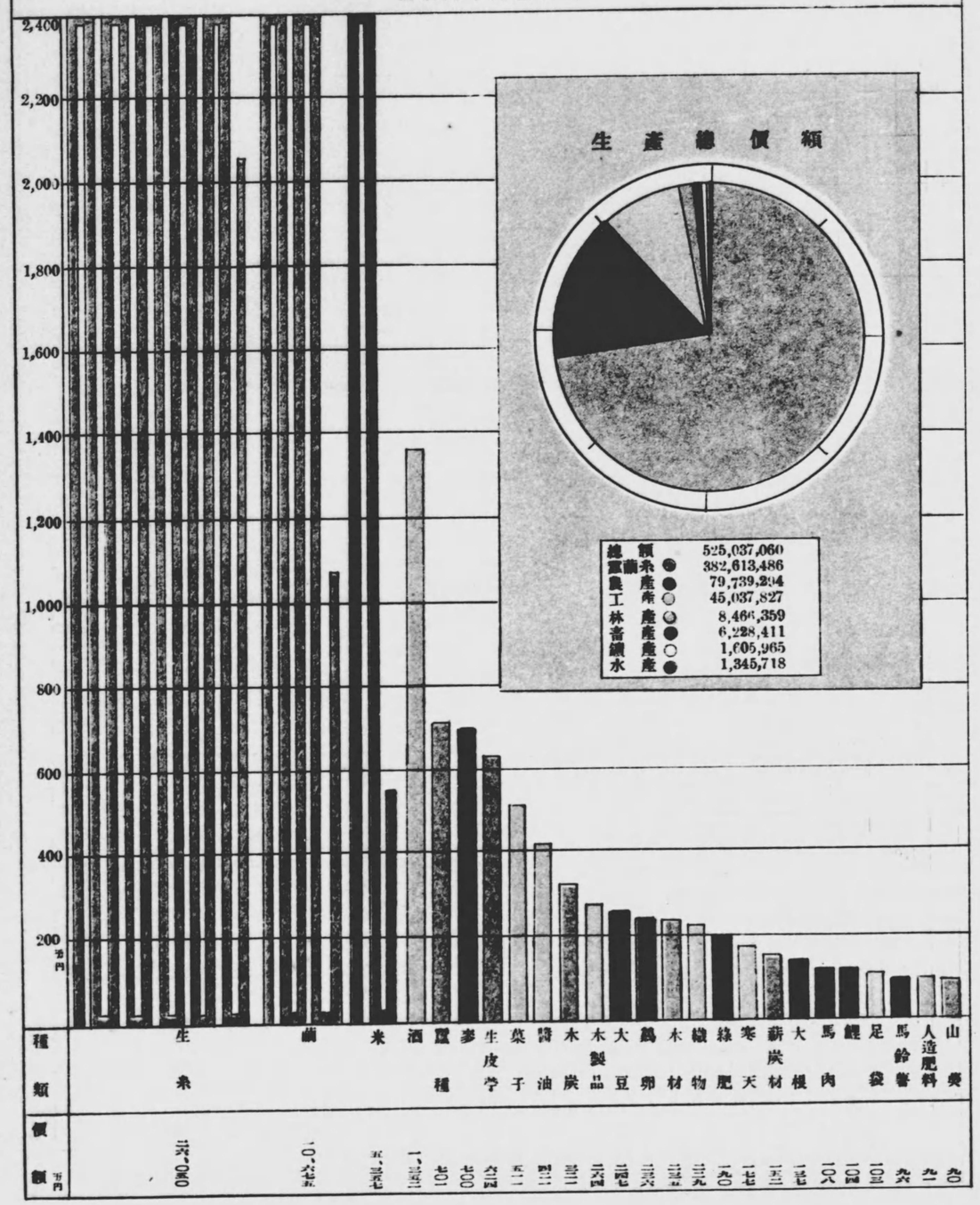

桑及麥

作付反別比較

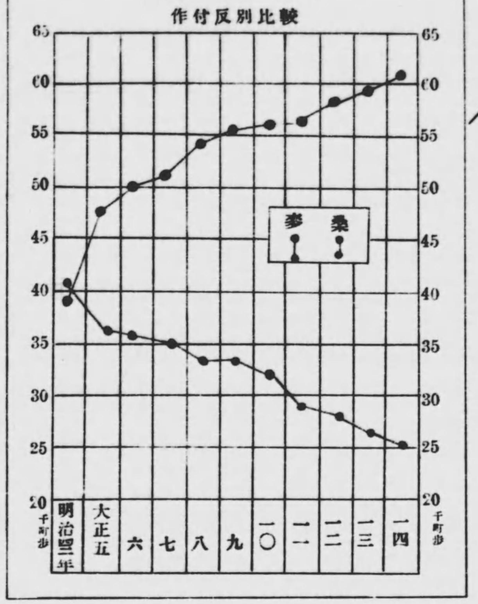

畜産價額

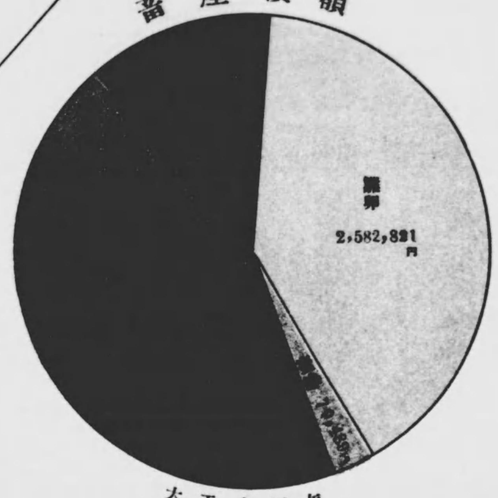

大正十四年

養豚郡市別

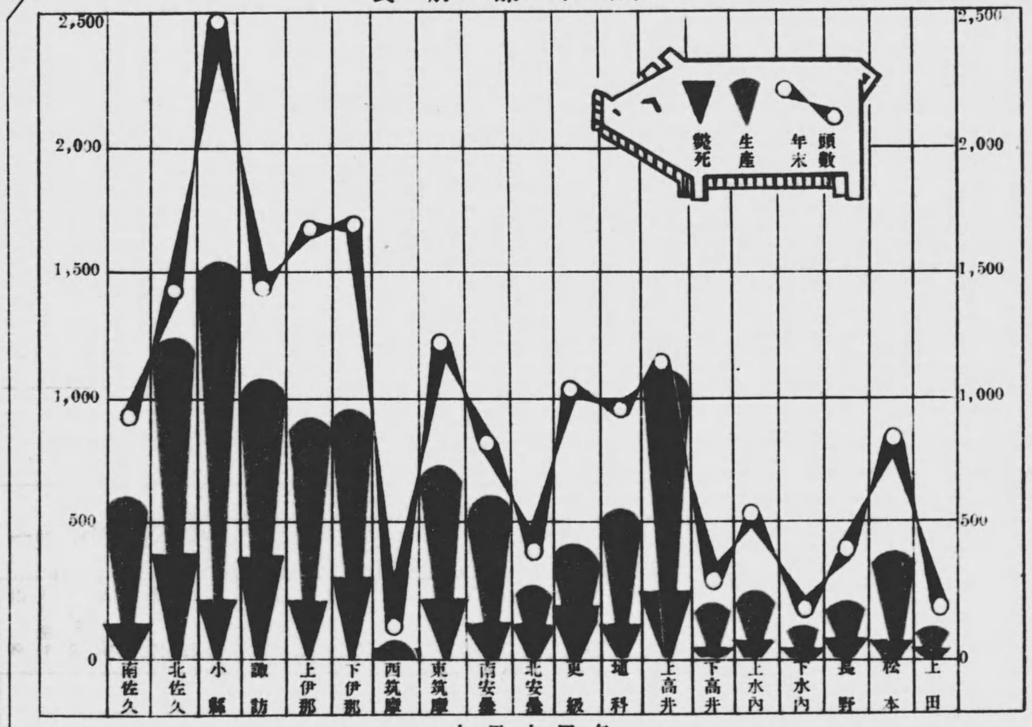

大正十四年

重要物産價額 (大正十四年)

價額九十萬圓以上

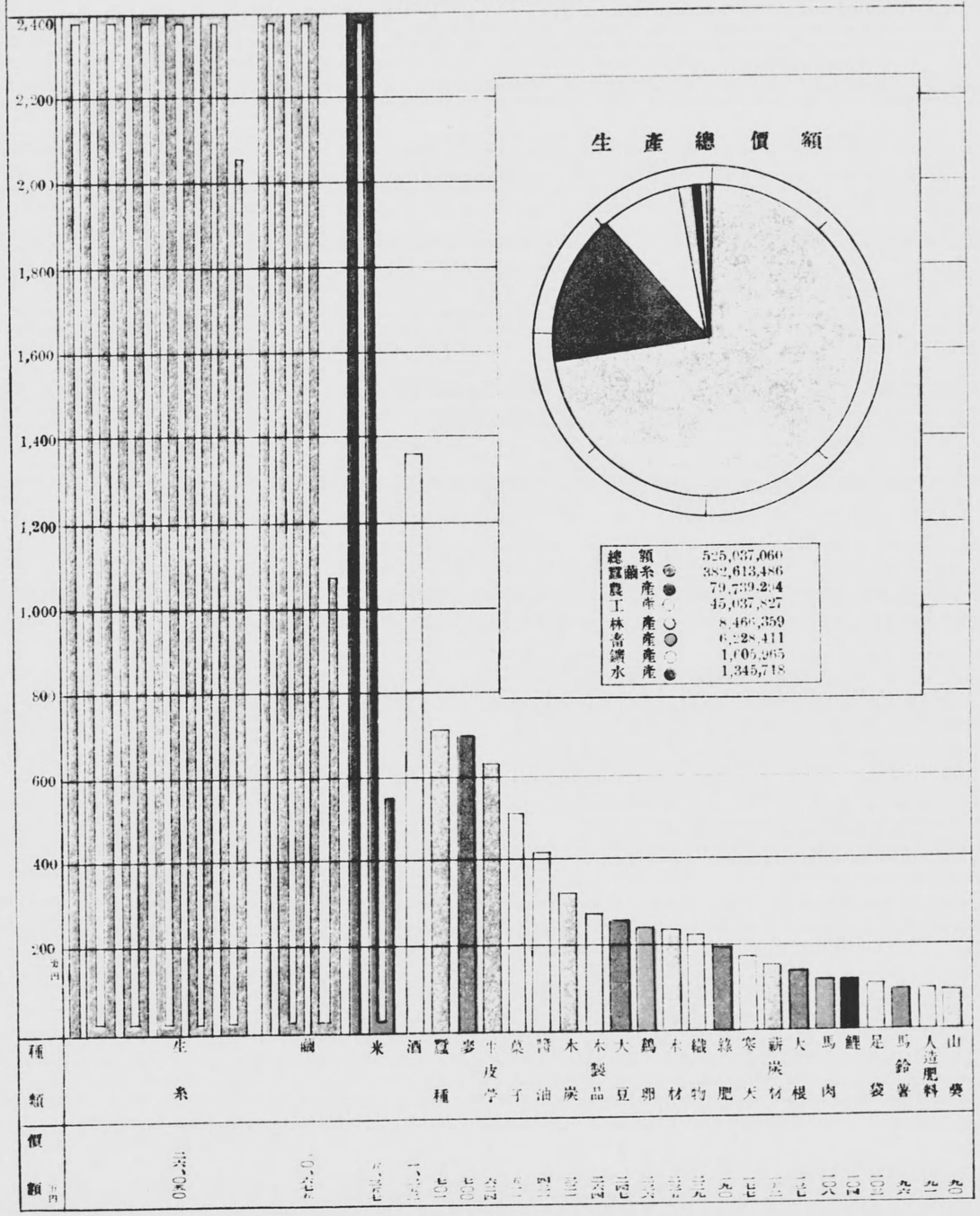

桑及麥

作付反別比較

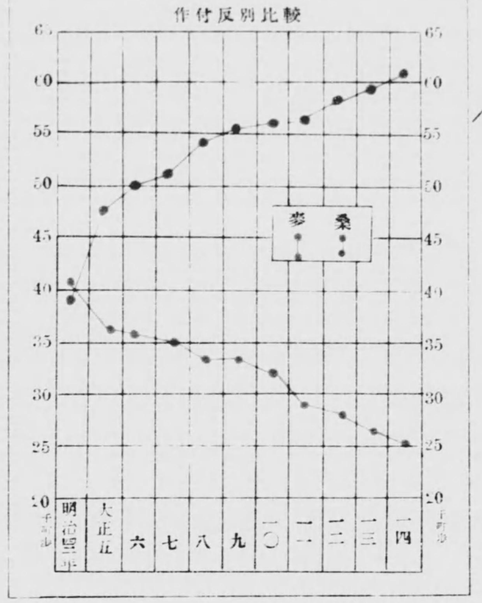

畜産價額



養豚郡市別

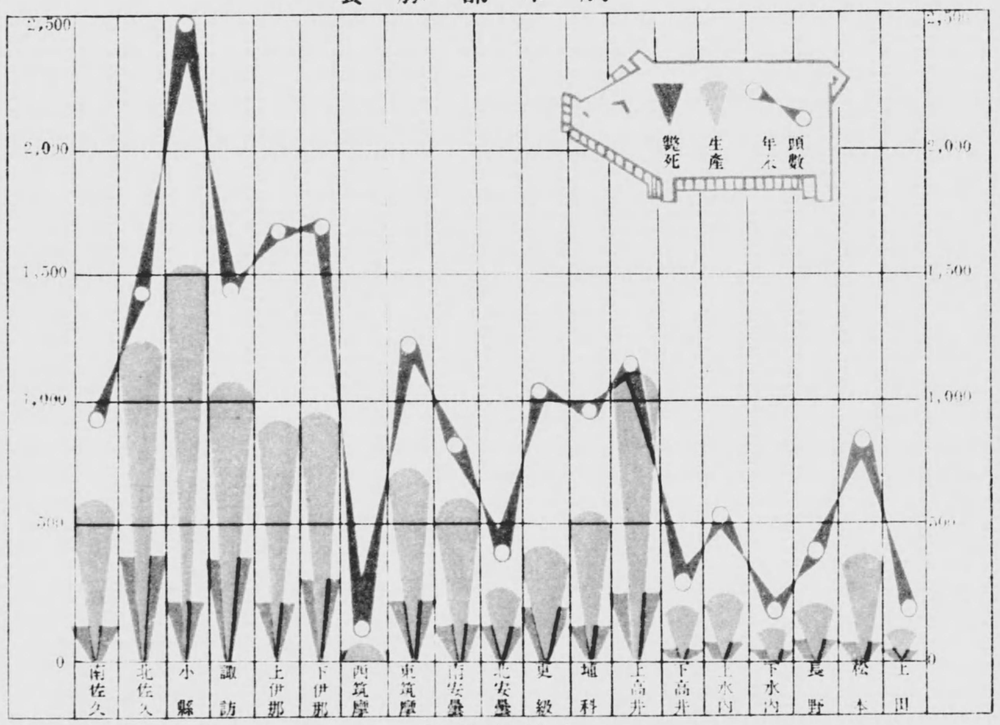

第一　生産總額

大正十四年ノ生産額ハ525,037,060圓ニシテ前年ニ比シ71,602,815圓即1.4%ノ激增ヲナシタルモ經濟界ノ好況時代タリシ大正八年ニ比較スレバ猶2,642,980圓ノ減少ナリ　更ニ前年トノ增減ノ內容ヲ見レバ本縣六大產物タル米ノ20萬圓ノ減ノ外皆增加ニヤヲ殊ニ生產增ニ依ル生絲ノ 3,456萬圓繭ノ 3,099萬圓等主ナルモノニシテ麥ノ153萬圓蠶種ノ114萬圓酒ノ1萬圓等各增加ナリ　而各年ノ消長增減ハ次表ノ如シ

	農産	蠶繭絲	工産	林産物	畜産物	水産物	鑛産物	合計	生産額 一戶當	生産額 一人當
	円	円	円	円	円	円	円	円	円	円
大正 14	79,739,294	382,613,486	45,037,827	8,466,359	6,228,411	1,345,718	1,605,965	525,037,060	1,686	322
13	76,669,583	314,079,252	44,245,972	8,884,009	6,539,053	1,314,514	1,701,862	453,434,245	1,514	290
12	67,814,931	309,572,021	46,090,038	9,597,003	5,428,094	1,041,370	1,524,534	441,067,991	1,473	282
11	65,273,921	283,105,008	44,397,522	9,079,611	5,070,932	1,370,903	1,463.422	409,758,319	1,368	261
10	70,584,422	215,283,580	34,145,633	9,825,337	4,304,067	1,040,585	373,445	335,512,068	1,121	215
9	85,740,029	225,108,191	40,373,750	7,727,100	4,247,230	935,525	677,643	364,809,468	1,218	234
8	99,761,105	370,099,703	43,030,855	9,386,074	3,675,088	910,299	816,916	527,680,040	1,931	333
7	63,300,198	239,634,227	29,396,843	6,639,797	2,607,294	593,124	642,015	342,813,453	1,265	220
6	38,615,693	180,323,923	19,826,401	4,434,577	1,893,876	389,135	480,885	245,964,490	926	158
5	41,210,610	128,210,474	13,824,114	2,954,645	1,435,404	1,244,419	382,039	186,261,705	717	122

備考　大正六年以降水產中ヨリ寒天ヲ離シテ工產ニ計上シタリ　大正十一年以降工產中西洋紙•製麥粉•カーバイトノ調査ヲ廢シ新ニ車類•菓子類•農具•藁製品•醬ヲ加ヘ畜產中ニ雜ヲ鑛產中ニ石材及有用土石鑛水ヲ各計上シタリ

生産額比較累年比例

	農産	蠶繭絲	工産	林産	畜産	水産	鑛産	計	農産	蠶繭絲	工産	林産	畜産	水産	鑛産
大正14	193.5	298.4	225.7	286.5	433.9	108.1	420.4	277.4	151.9	728.7	85.8	16.1	11.8	2.6	3.1
13	186.0	245.0	220.1	300.7	455.6	105.6	445.5	239.6	169.1	692.7	97.6	19.5	14.4	2.9	4.2
12	164.6	241.5	333.4	324.3	378.2	83.7	399.1	233.3	153.7	701.8	104.5	21.7	12.3	2.3	3.7
11	158.4	220.8	221.2	307.2	353.3	110.1	383.1	216.8	159.3	690.9	108.4	22.1	12.3	3.3	3.7
10	171.3	167.9	247.0	332.5	299.9	83.6	97.8	177.3	210.4	641.5	101.8	29.2	12.8	3.1	1.1
9	208.1	175.6	292.1	261.5	295.9	75.2	177.4	192.8	235.0	617.1	110.6	21.2	11.7	2.5	1.9
8	242.1	288.7	311.4	317.7	356.0	73.2	213.8	278.8	189.1	701.4	81.5	17.8	7.0	1.7	1.5
7	153.6	186.9	212.7	224.7	181.6	47.7	168.1	181.1	184.7	699.0	85.8	19.4	7.6	1.7	1.9
6	93.7	140.7	149.3	150.1	131.9	31,3	125.9	130.0	157.0	731.1	80.6	18.0	7.7	1.6	2.0
5	100.0	100.0	100.0	100.0	100.0	100.0	100.0	100.0	217.7	677.4	73.0	15.7	5.1	6.6	2.0

大正十四年ノ生產總價額中72%ハ實ニ蠶繭絲ニ依リ占メラルヲ見之ニ亞ク農產ハ僅ニ15%工產ハ8%等ニシテ其他林產•畜產•水產•鑛產等合スルモ僅ニ4%ニ達セサルヲ見ルモ本縣ノ產業ガ如何ニ養蠶製絲ノタメニ其全生命ガ賭ケラレ居ルカヲ窺知セラルナリ　而シテ總生產額ヲ種類別ニ比例ヲ示セバ上表ノ如クニシテ自ラ其ノ配分セテレタル所ヲ知リ以テ表顯ノ實蹟ヲ知ルコトヲ得ヘシ

生產額ノ一戶當リヲ見ルニ大正十四年ハ1,686圓ニシテ前年ニ比シ11%ノ增加ヲ示シ十年前タル大正五年ニ比スレハ三倍餘ニ昇リ人口一人當リ322圓トス

第 二 農業戸數並耕地反別

大正十四年末ノ農家總戸數ハ 206,102戸ニシテ十年前タル大正四年ニ比スレハ 1,859ノ增加ナルト雖最近ハ漸減ノ頗ル患フヘキ現象ニアルヲ見ルナリ 即現住戸數ノ 100 ニ付農家戸數ノ割合ヲ見レバ大正元年79.5%大正五年77.6%大正十年76.0%大正十四年69.0%ノ如ク農家戸數ハ累年減少シツヽアリ 之レ單ニ本縣ノミナラス全國一般ニ通スル現象ニシテ耕地ノ增加少キト又一面逐年商工業ノ興隆ノ結果ナルヘシ

	農業戸數百分比			耕地所有戸數百分比	
	自作	自作兼小作	小作	一町歩未滿ヲ有スルモノ	一町歩以上ヲ有スルモノ
大正 14	32.7	43.2	24.1	75.5	24.5
13	32.8	41.9	25.3	75.4	24.6
12	33.2	41.2	25.6	75.0	25.0
11	33.0	42.1	24.9	75.6	24.4
10	32.5	40.7	26.8	75.5	24.5
9	33.5	39.8	26.9	76.2	23.8
8	33.5	39.7	26.7	75.7	24.3

大正十四年ノ耕地所有ノ廣狹別戸數ノ比例ヲ以テスルトキハ五反歩未滿最多ニシテ其ノ 46.0%ヲ占メ次テ五反歩以上ノ29.5%1町歩以上ノ18.6%3町歩以上ノ4.1% 5町歩以上ノ1.4%10町歩以上ノ0.4%ニシテ年々大体ニ於テ小地主階級ノ減少ヲ示シツヽアルヲ知ルヘシ

第 三 農 産 物

農產物ハ本縣生產物中製絲ニ次テ產額多ク繭及蠶種ノ價額ヲ加フルトキハ總生產額千分中實ニ 36.8%ヲ占ム又繭蠶種ヲ除クモ尙且ツ15.2%ニシテ重要ナル地位ヲ占ムルモノトス 大正十四年ノ農產物總價額ハ79,739,294圓(繭蠶種ヲ除ク)ニシテ耕地一反歩當リ45圓65錢(但シ桑葉ニ付キテノ調査ヲ缺クヲ以テ桑園反別ヲ除キ計算スルトキハ70圓42錢トナル)農家一戸當リ386圓11錢トナル 而シテ收穫高ヲ對比スルトキハ主要食糧ニ屬スル穀菽類ハ若干ノ減少ヲ示シ其他園藝農產物ハ蔬菜類漸增ノ風アリ工藝農產物漸減ノ傾向ヲ示セルモノ多シ 素ヨリ農產物ハ氣候ノ適否直チニ其ノ收穫ニ影響シ年ニ依リ多少ノ增減アルハ免レサル所ナリト雖モ大ナル原因ハ作付反別ヲ減シタルニ因ル 而シテ民有々租地中ノ田畑反別ハ大正元年ニ於ル指數100.0(174,328町歩)ヨリ漸增シ大正五年 101.4大正十年 103.7大正十四年103.4トナルニ拘ハラス作付反別ノ減少ヲ來セル所以ハ蓋シ養蠶業ノ發達ニアルモノヽ如シ 即チ桑園反別ハ大正元年ノ指數100.0ニ對シテ大正五年106.9大正十年124.8大正十四年ハ更ニ增加シテ136.9ヲ示スニ至ルハ之レ固ヨリ勢ヒノ趨ク處又縣民生產能力增進ノ上ヨリ慶スヘキナリト雖モ往々養蠶業ノ好況ニ眩惑シ動モスレハ一方ニ偏シテ普通農事ノ閑却セラルヽ憂ナシトセス 宜シク兩々相並テ發達ヲ圖ルノ要アルヘシ 故ニ本縣ニ在リテモ近時益々普通農事ヲ奬勵シ各種ノ施設ヲ完成セントスル所アリ

米 大正十四年ニ於ケル米收穫高ハ1,482,088石ニシテ前年ニ比シ7%＝100,163石平年ニ比シ45,010石ノ增收ナリ即之レガ一反歩當リハ二石一斗二升八合ニシテ前年ヨリ一斗三升四合ヲ增セリ氣候ハ挿秧當時ヨリ七月中旬ニ亘リ氣溫概シテ低ク稻草ノ發育遲々トシテ振ハザリシモ七月下旬ヨリ天候恢復シ日照多ク氣溫亦相當高カリシ爲生育順調ニ進ミ病虫害風水害僅少ナリシヲ以テ良好ノ發育ヲナシタルナリ (前年ハ旱害ヲ被リシ特殊ノ年トス)

收穫高ノ分節比例ヲ示セバ水稻99.9%陸稻00.1%ニシテ內粳米89.7%糯米10.3%ニ當ル 作付反別ハ69649,0反ニシテ前年ニ比スレバ351町8反歩ヲ增シタリ

最近十ケ年ノ米作付反別增減ノ趨勢ハ次表ノ如クシテ漸減ノ傾向ナリ

米作付反別指數

大正 14	96.6
13	96.1
12	96.8
11	97.3
10	97.2
9	99.1
8	98.8
7	99.1
6	99.8
5	100.0

民有々租地田百ニ對スル水稻作付歩合

大正 14	89.0
13	88.6
12	89.0
11	89.7
10	89.7
9	91.5
8	91.4
7	91.8
6	92.5
5	92.9

米ノ消費方面ヲ見ルニ年々53萬石內外ハ縣外ヨリ移入スル狀態ニシテ 即チ大正五年ハ 395,148石大正十年616,481石大正十四年 616,067石ニシテ本縣ノ推計消費量タル 1,837,757石以上ノ米ヲ要スルコト明瞭ニシテ米ノ增收極メテ必要ナルヲ知ルベシ

麥 大正十四年ニ於ケル收穫高ハ449,316石ニシテ前年ニ比シ6.5% (27,878石)ノ增收ナレ共平年作ニ比シ2.8%(13,294石)ノ減收ナリ

之本年ハ氣候概シテ適順ナリシヲ以テ生育良好ニシテ加フルニ病虫風水害等ノ被害尠クシテ增收ヲナシタルモノナレ共作付反別ノ著シキ減少ハ延テ平年作ニ比シ上記ノ減收ヲ齎シタルモノナリ即之レガ一反歩當リ收穫高ヲ見レバ1,757㌔ニシテ前年ニ比シ125㌔ノ增收ナリ

而シテ之ガ收穫高ノ分節比例ハ大麥最モ多ク69.86%次ハ小麥29.82%裸麥0.23%燕麥0.09%ナリ

麥ノ作付反別ハ25,570.4反ニシテ比年減少ノ狀況ニアリ 之レ養蠶業ノ盛ナルニ伴ヒ桑園反別ノ年々增加スルニ反シ麥ノ作付反別ハ反對現象ヲ呈セリ 即明治四十二年桑園 38,088丁 麥 38,722丁ニシテ麥ノ方多カリシニ大正十四年ハ桑園 21,443丁 麥 65,570丁トナリ明治四十二年ヲ100トセル指數ヲ求ムレバ桑園ハ161ヲ示シ麥ハ66トナリ其差ハ實ニ95ニ達セリ 更ニ作付ヲ田畑ニ見レバ田作ハ8,848町歩畑作16,745町歩ニシテ民有々租地ニ比スルトキハ田ハ11.3%畑ハ16.4%ニ過ギザレバ尙作付ヲ增加スベキ餘地アルベシ

麥ニ於テモ每年縣外ヨリ4萬石內外移入シ來リシニ大正八年ハ殊ニ增加シ近來稀レナル125,000石ノ移入超過ヲ見大正十年ハ109,599石大正十四年ハ31,965石ノ移入超過ナリ (運輸交通ノ部生產高ト物資出入比較參照)

菽類 大豆ハ米麥ニ次テ主要ナルモノ每年十萬石以上ノ生產アレドモ尙需要ヲ充タスニ足ラス然モ明治四十年ヨリ同四十四年ニ至ル五ケ年平均 129,436石ノ指數100ニ對シ大正元年ヨリ同五年ニ

至ル五ケ年間平均ハ99.4トナリ減收ニシテ大正六年ヨリ大正十年ニ至ル五ケ年平均ハ10.28ニテ增收ヲ見ルモ大正十三年ハ旱害ノ爲メ65.3ニ減ジ大正十四年ハ95.5ニ增シタルモ尙逐年漸減ノ傾向ニアリ　之麥作付ノ減少ニ伴ヒ之ガ裏作ノ減少ニ因ルモノト見ラルナリ

第四　金肥消費高

金肥消費高　大正十四年ニ於ケル金肥消費高ハ 13,156,523圓ニシテ經濟界ノ最モ好況ナリシ大正八年ニ比スレハ尙22%(3,680,587圓)ノ減ナルモ前年ニ比スレバ1,301,935圓ノ增加ニシテ農家一戸平均消費高ハ63圓84錢ナリ　之レヲ用途別ニ一反歩當リヲ見レバ桑最多ニシテ12圓63錢次ハ稻 5圓85錢麥3圓18錢トス　(稻麥ハ作付反別桑ハ見積反別ヲ加ヘタル桑園反別ニテ除ス)而シテ本縣內ニ於ケル肥料製造高ハ僅カニ914,024円ニシテ消費價額ニ比スル時ハ69%ニ過ギザルナリ

第五　耕地整理

耕地整理　成工面積ノ大正五年1,323町5反ヲ 100トセル指數ヲ見レバ大正七年ハ 134　十年ハ 202　十二年ハ237　十四年ハ283ヲ示シ漸次旣定業ノ竣成ヲ見ルモ本縣ニ於ケル耕地ノ改良並擴張ヲ爲シ得ル見込地33,000餘町歩ニ比スルトキハ其ノ地區總面積28%ニ過キサルノミナラス 其年々ノ增加極メテ微々タルハ甚遺憾トス　縣ハ先年來大面積ノ箇所ヨリ之カ事業ノ着手ヲ爲スヘキ方針ヲ定メ着々進行中ニ屬シ之カ耕地ノ改善ニ依リ米麥ノ增收ヲ計リ一面品質ノ改良勞力ノ節約灌漑排水並交通運輸ノ便ヲ開キ二毛作ノ增加普及ヲ計リ農產物ノ增收ト食糧ノ充實ヲ增スル爲メ縣費大正十三年 15,000圓大正十四年大正十五年共 20,000ノ奬勵費ヲ計上シ耕地整理事業ノ普及ニ努メ尙其ノ地形測量並設計ノ一切ヲ縣技術員ヲシテ當ラシメ鋭意奬勵ニ努メツヽアルヲ以テ其ノ効果ハ漸次見ルヘキモノアルニ至ルヘシ＝殊ニ上伊那西天龍耕地整理組合ニ對シテ二十五ケ年繼續補助費トシテ大正九年度ノ縣會ノ議決ヲ見其ノ總額 922,647圓ニシテ大正十三年ヨリ昭和二年迄ハ每年20,000圓ヲ計上セラレツヽアリ

第六　縣農業施設

明治三十年長野市ニ農事試驗場ヲ大正十五年下伊那郡市田村ニ農事試驗場支場ヲ設置シ各種ノ試驗ヲ爲シテ農業者ヲ指導シ米麥原種ヲ配付シ又各郡ニ技手ヲ置ク外縣農會ニ對シ指定補助ヲナシ以テ市町村農業技術員設置奬勵金ヲ交付セシメ亦以下各級農會ノ活動ヲ促シ更ニ農業敎育ノ方面ニ付テハ縣立農業學校一二，組合立一六，市町村立二，等ノ外實業補習學校費ヲ補助シ益農事敎育ノ普及發達ノ助長ヲ圖リ居レリ

農家經濟ノ方面ニ對シテハ自給肥料ノ奬勵耕法ノ改良其他諸般ノ奬勵ヲ爲シ又產業組合ノ指導ヲ爲スヿ等アリ　耕地整理ノ事業ハ縣ニ技術員ヲ置キテ設計監督ノ任ニ當ラシメ且補助金ヲ交附シツヽアリ又大正八年六月開墾助成法ノ發布ニ伴ヒ主任技術員ヲ置キ之レガ奬勵計畫ニ當ラシメツヽアリ蠶業ニ關シテハ四ケ所ノ蠶業試驗場ヲ設置セル外技術員ノ設置養蠶組合ノ奬勵等多大ノ縣費ヲ投シ鋭意各種ノ施設ヲ爲シツヽアリ外大正七年度以降繼續シ農業敎員ノ養成，農業倉庫ノ補助，檢査員ノ養成派遣ニ其他米麥採種圃設置奬勵費，副業調査奬勵費，產業組合指導員ノ設置奬勵費，桑園改良費ヲ奬勵支出シ桑苗組合費補助金ヲ交付シ又土壤試驗ヲ開始スル等着々農業政策ノ遂行ニ努メツヽアリ

尙農事試驗場農事講習所ノ完備ニ依リ技業技術員ノ養成並ニ實業補習學校敎員ノ養成ヲ計ル等ノ各種ノ施設ヲ完成シ極力農蠶業ノ發達ヲ期セムトシツヽアリ

第七　蠶業

蠶絲ハ本邦輸出品中ノ巨擘ニシテ對外貿易上頗ル重要ノ位置ニアルハ克ク世人ノ知ル所而シテ又本縣ニ有スル本邦ニ於ケル斯業ノ地位ハ各般ニ涉リ實ニ第一ヲ以テ始終シツヽアリ其ノ比較ノ大要左ノ如クナルハ聊カ誇リトスルニ足ルヘシ

桑園反別11%　蠶種產額17%　繭產額12%　生絲產額27%

生絲輸出總價額ニ對スル本縣器械製絲價額35%

如斯ト雖モ本縣斯業ノ現狀ニ顧ミ更ニ此ノ冠タル位置ヲ自覺スルトキハ愈々努力克ク學術ノ進歩ト相俟チ益々其ノ改善發達ヲ計ラサルヘカラサルヘシ即チ縣ハ蠶絲業調査會ヲ設ケ學術經驗アル者ヲ委員トシ蠶種養蠶製絲ノ各般ニ涉ル重要問題ニ關スル調査諮問機關トシ斯業ノ改善發達ニ多大ノ好果ヲ收メツヽアル外養蠶組合ノ普及發達ニ(昭和二年度35,295圓)努メ一面長野ニ蠶業試驗場ヲ上田•松本•飯田ノ三ケ所ニ各蠶業試驗場支場ヲ設置シ優良原蠶種ノ配布ヲナスト同時ニ桑樹養蠶飼育等ノ詩驗ヲ行ハシメ尙講習部ヲ設ケ養蠶技術員ノ養成ヲナス等努メテ斯業ノ改善發達ヲ計リツヽアルナリ

更ニ養蠶家ノ飼育スル蠶品種ヲ限定シ優良交雜品種ヲ飼育セシメ他ハ絕對ニ飼育セシメサルコトヽシ大正十三年ヨリ實施セリ

製絲ノ改良ヲ促シ品位ノ昂上ヲ圖リ益々優良品ノ生產ノ增加スルニハ之カ從事者タル製絲工女ノ技術ノ改善ヲ期スルニアルヲ以テ常ニ工女養成所ニ依リ其ノ指導ニ當ラシムルタメ產業技手(女子)二十五名ヲ常置セリ更ニ之ガ學術的試驗ト相俟チ一層ノ好果ヲ擧クヘク縣立工業試驗場內ニ製絲試驗部ヲ設ケ蠶業試驗場ノ收繭ヲ製絲シ即チ蠶種ヨリ繭ニ更ニ絲ニ及ヒ系統的ニ之ガ關係ヲ研究スルノミナラス進ンデ當業者ノ繭及生絲ノ試驗ヲ實施セムトスル外屑繭整理其他繭絲屑物ニ依ル副業ノ改善發達ノ任ニ當ラシムヘキ敎婦ノ養成ヲ爲シツヽアリ

桑園反別　養蠶業ノ發達ハ比年桑園反別ノ增加ヲ見即二十年前ノ明治四十年ヲ 100トセル大正十四年ノ指數ヲ求メレハ 162ニシテ實ニ本縣ノ養蠶ハ副業ノ域ヲ脫シ寧ロ主業ノ名アル又宜ナルヘシ

養蠶戶數　(大正十四年)……一蠶期以上飼育スルモノ即實戶數151,388ニシテ前年ニ比スレバ2,266戶ヲ增セリ　更ニ農家戶數及現住戶數ニ對スル割合ヲ見レバ農家100ニ付73現住戶數100ニ付 49ニ當ルナリ　而シテ之レヲ季節別ニ見ルニ夏秋蠶戶數ハ春蠶戶數ヨリモ28,325戶多クシテ 春夏秋蠶ヲ通ジ

飼育シタルモノハ117,137戸ナリ　更ニ之レヲ地方別ニ見ル時ハ氣候風土ノ關係上伊那地方ハ春夏秋蠶ヲ通シ飼育者多ク小縣•佐久地方ハ春蠶多ク之レニ反シ南北安曇•諏訪•筑摩等ハ夏秋蠶多ク更埴地方及其他ハ之レガ中間ニ在ルノ狀況ナリ

掃立枚數　（大正十四年）……總額2,323,775枚春蠶33%夏秋蠶67%ニ當リ之ヲ前年ノ總枚數ニ比スレバ130,657枚ヲ增シタルモ　近時漸ク不良蠶種ヲ排シ努メテ優良種ヲ撰定シ尙往々亂掃ノ弊アリシニ之ヲ矯メ漸次堅實ナル經營ヲナスニ進ミタルヲ見ルナリ

養蠶家一戸當リ掃立枚數ハ15枚3分ニ當リ更ニ地方別ニ見ル時ハ下伊那ノ21枚2分ヲ最多トシ小縣ノ18枚1分埴科ノ17枚6分等ノ順ニシテ下水内ノ8枚1分ヲ最少トス

收繭高　大正十四年ノ總收繭高10,523,368貫ニシテ其ノ內譯ハ春蠶40%夏秋蠶60%ニ當リ之ヲ前年ニ比スレバ16%ノ增收ナリ　之レ主トシテ掃立枚數ノ增加ニ依ルモノト見ルモ又優良ナル交雜種ノ飼育セラルニ至リシト一般ニ養蠶技術ノ漸次進步セルトニ依ルナリ　即之ガ一枚當收繭量ヲ見ルトキ逐年其ノ步合ノ高マリツヽアルヲ以テ知ルベシ

	指數	
	掃立枚數	收繭高
大正 14	121.6	246.6
13	114.8	212.2
12	116.6	210.6
11	121.1	204.7
10	132.1	199.1
9	149.4	196.1
8	162.5	216.6
元	132.6	158.6
明治 40	126.1	125.2
35	100.0	100.0

第八　生絲業

大正十四年ノ製絲產額ハ生絲2,196,274貫屑物1,128,235貫ニシテ大正六年以來依然トシテ其ノ生產額ヲ增加シ之カ價額ハ大正五年ヲ100トスルトキハ大正八年ニハ264ニ昇リ實ニ25,564餘萬圓ノ巨額ヲ示セルモ大正九年三月襲來セル經濟界ノ大變動ハ此ノ貿易品ニ大影響ヲ來タシ其ノ指數176ニ減少シタルモ大正十二年ハ226大正十三年ハ238大正十四年276ヲ示スニ至リ本縣生產物ノ大宗タルコト勿論ニシテ實ニ大正十四年總生產52,503萬餘圓中49.8%ヲ占ムルナリ　製造戸數ヲ前年ニ比スレバ575戸ヲ減增シタリ　即器械絲中小工場ハ經營上歇ムナク併合シタルモノ多キタメ12戸ヲ減シ座繰絲305戸玉絲272戸ヲ增シタリ

眞綿　眞綿ハ屑繭整理ノ奬勵ニ伴ヒ漸次製造戸數ノ增加ヲ見生產高又之レニ伴フテ增加シ大正元年ノ生產ヲ100トシタル指數ハ八年171九年204ニ達シ尙需用ノ增加ト相俟テ著シク增加シタルモ

大正十四年以降絲價ノ順調ニ伴ヒ乾繭保管少ク屑繭整理ハ漸減ノ傾向ニアリ　大正十四年ハ前年ニ比スルニ製造戸數ニ於テ3,041戸ヲ增シ數量1,119貫ヲ增シタリ

第九　林業

本縣林野總面積871,337町步ニシテ現住人口一人當（大正十四年國勢調査ニ由ル）5反3畝12步ニ當リ有租地田•畑•宅地ノ合計面積ノ四位五分ニシテ一大森林國ト謂フヘシ　而シテ森林ト原野トノ比ハ森林88%原野12%ナリ　更ニ林野ヲ所有別ニ見ルトキハ民有最モ多クシテ總反別ノ60.1%次テ國有林ノ20.3%御料林ノ19.6%トス

大正十四年ノ林產物總價額10.950,962圓ニシテ一町步平均12圓75錢ニ過ギズ　之ガ內容ヲ見ンカ御料林最多クシテ26圓27錢次デ民有林11圓46錢最少キハ國有林2圓68錢トス

森林ノ造成ハ國土保安並治水上又氣候ノ調節等ニ關スル所頗ル重大ナレトモ其ノ事業ハ極メテ永遠ナルヲ以テ動モスレバ經營粗漫ニ流レ眼前ノ小利ニ捉ハレ植伐理ニ合ハス濫伐暴採スルモノ民有林中殊ニ部落有ニ多キヲ遺憾トシ縣ハ政府治水事業ノ進行ト相俟チ是カ整理開發ノ爲メ技師2名技手17名ヲ設置シ大ニ管理ノ革弊ヲ期シ更ニ統一ヲ勸奬シ又入會權ノ解消等ニ當ラシメ極力其ノ促進ヲ期シツヽアリ（本縣ノ公有林野面積ハ全國總面積6.8%ニ當ル）私有林野造林奬勵費ハ19,511圓而シテ縣ハ公有林野造林整理奬勵費45,770圓ヲ昭和二年度ニ計上シ植樹奬勵ニ（昭和二年度25,388圓）荒廢地復舊奬勵ニ（昭和二年度58,925圓）又町村林業技術員設置奬勵費ヲ豫算ニ計上セル外尙愛林思想普及ノ爲メ林野保護奬勵ニ（昭和二年度2,000圓）ヲ置キ保護取締上特別ノ功勞アリタル者或ハ各種團体ニ於テ之カ施設ヲ爲シタルトキハ奬勵金ヲ交付シツヽアリ

尙縣ハ自ラ縣內二十六ケ所總反別6,062町步ノ縣有林ヲ經營シ林業經營ノ模範ヲ示シ以テ斯業ノ進步發達ニ裨益セシメ兼テ縣有財產ノ造成ヲ計リツヽアリ

第一〇　牧畜

本縣ニ於ケル牧畜ノ業ハ其由來古ク殊ニ產馬ハ信濃駒トシテ其名各地ニ稱セラレタリ　明治十一年以來縣ニ於テ專ラ之カ改良蕃殖ヲ奬勵シ各種ノ施設ヲ見シガ未ダ畜產ニ關スル智識乏シク間々失敗ヲ來タセルモノ等一時發達ヲ阻害サレシモ爾來政府ノ施設ト共ニ縣ハ畜產技術員ヲ設置シテ實地指導ヲ爲シ種畜ヲ購入貸付縣購入費（十六年度12,700圓）シ牧草種子ヲ配付シ又畜產組合ニ補助金ヲ交付シテ事業ヲ奬勵スル等銳意指導ヲ爲シタル結果近時牛馬ノ價額著シク良好トナリ漸次堅實ナル發達ヲ見ントスルニ至レリ　然レモ數年來價額昂騰ノタメ優良ナル牛馬相踵テ販賣セラルヽ傾アルヲ以テ大正七年ヨリ優良牛馬ニ奬勵費ヲ交付シテ其留保ヲ圖ル（十六年度留保奬勵費4,900圓）等從來ノ施設ト相俟テ一層畜產事業ノ發達ヲ期セリ

牛　總頭數ハ漸次減少ノ風アルモ大正十四年ハ著シク增加シタリ　即チ大正五年ヲ100ト

セル指數ハ七年85九年79十二年98十三年101十四年108ヲ示シ大正十四年末ニ於ケル牝•牡ノ割合ハ牝100ニ付牡28ナリ

馬 總頭數數ハ明治四十年以來殆ント大差ナク而カモ最近ニ於テハ大正五年ノ指數100ニ對シ同七年95八年93十年962十三年94十四年92ト漸次減少ノ傾向ヲ現ハシツヽアリ 大正十四年末ニ於ケル牝•牡ノ割合ハ牝100ニ對シ牡22ナリ 種類ハ和種37.2%雜種62.4%洋種0.4%ニシテ 漸次雜種增加ノ傾向ニアリ

豚 豚ハ年末現在17,760頭農家ノ副業トシテ有利ナルヲ認メ奬勵セル結果 未ダ多カラズト雖モ非常ノ率ヲ以テ增加セリ 即チ大正五年ヲ100トセル指數ハ 七年274八年155九年596十年448十二年667十三年850十四年614ニシテ前年ニ比スレバ實數ニ於テ5.467頭ノ減少ヲ示セリ 之等ハ前年小縣ヲ中心トセル豚丹毒ノ發生蔓延諏訪ノ豚コレラ等ニ起因スルモノナラン

屠殺 牛ハ年々減少シ馬及豚ハ大体增加ノ傾向ニアリ 大正十四年屠殺頭數ヲ大正五年ニ比スルニ牛ハ19%ヲ減ジ馬ハ8%ヲ增加シ豚ハ實ニ8倍ノ增加ナリ 而シテ之等ノ總肉量581.964貫ニシテ此價額2,284,276圓ニ達シ人口一人當リ消費量356匁ニシテ年々消費量ノ增加ヲ示ス

第一一 水 產

本縣ハ山國ナリト雖モ湖沼各所ニ湛ヘ大小ノ河川縱橫ニ流ルヽヲ以テ水產ノ利泌シモ乏シカラズ大正十四年ノ水產價額1,345,718圓ニ及ベリ 而シテ南佐久郡ノ一部ニ於ケル稻田養鯉ノ業ハ夙ニ著聞セルモノアリ 縣ハ湖沼ノ利用ト魚族ノ養殖ヲ奬勵シ屢々補助ヲ與ヘテ他府縣ヨリ魚苗ヲ購入セシメ蕃殖ヲ圖リタルカ何レモ成績良好ニシテ郡又ハ漁業組合ノ施設ト相俟テ漸次發達ヲ見ツヽアリ 殊ニ縣ハ大正八年度ヨリ水產技術員ヲ設置シ大ニ之カ指導奬勵ニ努メツヽアリ



第一　一毛作及一毛作以上田ノ反別

（以下五表農會ノ調査ニ依ル）

	一毛作田地			二毛作以上田地			合計
	桑樹果樹其ノ他樹木ヲ植付タルモノ	其他	計	普通裏作	綠肥裏作	計	
全管							
大正10	4,583,1	46,035,6	50,618,7	13,050,6	11,971,7	25,022,3	75,641,0
11	4,315,5	45,754,9	50,070,4	12,292,2	13,668,8	25,961,0	76,031,4
12	4,537,4	45,296,4	49,833,8	11,326,2	14,327,1	25,653,3	75,489,1
13	6,137,6	42,925,3	49,062,4	10,836,8	15,227,6	26,064,4	75,126,8
14	8,016,1	42,843,0	50,859,1	10,918,1	15,271,1	26,189,2	77,048,3
郡市別（大正十四年）							
南佐久	292,3	3,191,9	3,484,2	38,5	95,1	133,6	3,617,8
北佐久	174,0	5,173,9	5,347,9	109,4	80,5	189,9	5,537,8
小縣	1,770,1	3,110,2	4,880,3	1,173,4	194,9	1,368,3	6,248,6
諏訪	241,5	5,312,7	5,554,2	19,6	226,0	245,6	5,799,8
上伊那	1,793,1	3,466,6	5,259,7	397,3	2,802,8	3,200,1	8,459,8
下伊那	2,352,7	3,083,5	5,436,2	1,071,9	322,8	1,394,7	6,830,9
西筑摩	75,6	1,696,5	1,772,1	200,5	108,1	308,6	2,080,7
東筑摩	290,5	1,415,8	1,706,3	814,7	4,827,9	5,642,6	7,384,9
南安曇	137,1	33,3	170,4	494,1	4,286,1	4,780,2	4,950,6
北安曇	19,4	3,123,8	3,143,2	58,9	1,679,9	1,738,8	4,882,0
更級	287,2	1,308,5	1,595,7	2,686,7	45,5	2,732,2	4,327,9
埴科	24,3	90,9	115,2	1,225,3	4,1	1,229,4	1,344,6
上高井	31,0	1,567,8	1,598,8	198,9	21,4	220,3	1,819,1
下高井	48,1	3,537,3	3,585,4	257,2	45,5	302,7	3,888,1
上水内	434,5	4,136,8	4,571,2	877,5	75,5	953,0	5,524,3
下水内	24,6	2,412,6	2,437,2	18,5	—	18,5	2,455,7
長野	14,2	79,0	93,2	1,023,8	29,0	1,052,8	1,145,0
松本	2,7	23,5	26,2	23,6	425,2	448,8	475,0
上田	3,2	78,4	81,6	228,3	0,8	229,1	310,7

第二　牛馬耕地ノ反別及其ノ牛馬頭數

	田	畑	計	牛	馬	計
全管						
大正10	40,263,8	19,304,4	59,568,1	630	43,829	44,459
11	32,771,6	11,129,7	43,901,3	962	41,820	42,782
12	39,667,8	12,256,3	51,924,1	1,074	41,101	42,175
13	51,042,4	13,222,0	64,264,4	1,403	40,029	41,432
14	40,870,8	13,770,1	54,640,9	1,438	38,340	39,778
郡市別（大正十四年）						
南佐久	1,604,1	97,5	1,701,6	114	2,246	2,360
北佐久	2,342,3	888,0	3,230,3	74	1,602	1,676
小縣	2,383,9	10,007,8	3,391,7	108	881	989
諏訪	2,321,8	294,0	2,615,8	39	2,767	2,806
上伊那	5,610,5	2,459,9	8,070,4	89	7,144	7,233
下伊那	1,530,5	10,9	1,541,4	83	4,504	4,587
西筑摩	897,9	398,4	1,296,3	37	3,334	3,371
東筑摩	5,400,8	2,628,8	8,029,6	143	3,138	3,381
南安曇	4,886,6	337,1	5,223,7	34	1,695	1,729
北安曇	3,399,1	662,3	4,061,4	334	2,897	3,231
更級	2,115,7	705,7	2,821,4	31	845	876
埴科	714,6	22,0	736,6	25	217	242
上高井	688,0	151,6	839,6	19	520	539
下高井	3,017,3	1,195,5	4,212,8	58	2,078	2,136
上水内	2,081,4	2,281,5	4,362,9	165	3,162	3,327
下水内	884,9	268,8	1,153,7	58	1,280	1,338
長野	519,5	14,0	533,5	11	6	17
松本	413,8	328,5	742,3	16	19	35
上田	58,1	17,8	75,9	—	5	5

第 三 耕地所有ノ廣狹別農業戸數

	五反歩未滿	五反歩以上	一町歩以上	三町歩以上	五町歩以上	十町歩以上	五十町歩以上	計	農業戸數 専業	兼業	計
全管											
大正10	82,916	50,424	31,623	7,886	2,828	769	69	176,514	146,447	62,175	208,622
11	81,968	49,467	31,503	7,491	2,863	713	53	174,031	146,982	59,569	206,551
12	81,122	50,403	32,782	7,475	2,683	750	38	175,256	146,086	59,480	205,566
13	81,772	50,501	32,240	7,374	2,627	697	45	175,256	147,931	57,066	204,997
14	80,880	51,803	32,763	7,161	2,480	641	24	157,752	148,771	57,331	206,102
郡市別（大正十四年）											
南佐久	3,224	2,159	1,320	555	265	75	4	7,602	7,892	2,341	10,233
北佐久郡	5,292	2,883	2,208	497	235	76	5	11,196	10,263	3,220	13,483
小諸市	6,986	4,542	3,026	581	142	27	—	15,304	13,219	4,513	17,732
上諏訪	6,027	4,908	2,429	300	60	11	1	13,736	10,214	3,888	14,102
上伊那	7,935	5,618	2,843	555	196	74	2	17,223	14,786	4,892	19,678
下伊那	8,813	5,443	2,731	522	203	61	1	17,774	14,705	7,198	21,903
西筑摩	3,042	1,995	1,110	94	38	17	—	6,296	3,665	2,776	6,441
東筑摩	7,976	5,004	3,038	649	251	67	3	16,998	16,477	4,642	21,119
南安曇	3,398	2,465	1,315	399	216	45	—	7,538	6,252	2,436	8,688
北安曇	2,562	2,602	1,914	563	203	42	3	7,889	6,416	2,830	9,246
更級	4,967	1,431	1,441	453	120	32	1	9,415	8,894	2,667	11,561
埴科	3,392	1,421	920	155	58	9	—	5,955	5,359	1,826	7,185
上高井	2,978	1,592	1,365	246	91	22	1	6,295	5,134	2,145	7,279
下高井	3,595	2,114	1,837	372	89	16	1	8,024	7,005	2,760	9,765
上水内	5,839	4,293	3,679	942	221	38	1	15,013	11,594	4,902	16,496
下水内	1,903	1,113	913	163	53	13	1	4,159	3,655	1,471	5,126
長野	1,270	810	308	54	15	12	—	2,469	1,530	1,077	2,607
松本	335	292	129	24	10	3	—	793	426	512	938
上田	1,376	408	237	37	14	1	—	2,073	1,285	1,235	2,520

第 四 耕作ノ廣狹別農業戸數及自作小作農業戸數

	五反歩未滿	五反歩以上	一町歩以上	二町歩以上	三町歩以上	五町歩以上	計	自作及小作農業戸數 自作	小作	自作兼小作	計
全管											
大正10	83,735	74,893	37,902	8,867	2,742	483	208,622	67,889	55,822	84,911	208,622
11	80,389	75,301	39,008	8,848	2,595	410	206,551	68,207	51,184	87,160	206,551
12	78,621	75,520	40,237	8,332	2,509	347	205,566	68,273	52,475	84,818	205,566
13	77,234	77,201	40,277	7,846	2,210	229	204,997	67,402	51,513	86,082	204,997
14	76,727	77,706	41,190	8,007	2,208	264	206,102	67,348	49,597	89,157	206,102
郡市別（大正十四年）											
南佐久	3,106	4,188	2,313	419	174	33	10,233	2,571	3,582	4,080	10,233
北佐久郡	3,858	4,817	4,032	680	83	13	13,483	3,232	4,797	5,454	13,483
小諸市	7,118	6,803	3,187	441	174	9	17,732	6,055	4,132	7,545	17,732
上諏訪	5,672	5,578	2,410	382	45	15	14,102	5,316	2,010	6,776	14,102
上伊那	6,914	7,482	4,295	801	179	7	19,678	5,908	6,748	7,022	19,678
下伊那	9,706	8,411	3,337	376	69	4	21,903	6,284	5,225	10,394	21,903
西筑摩	2,842	2,226	1,133	220	18	2	6,441	3,139	723	2,579	6,441
東筑摩	7,962	7,708	4,166	1,010	231	42	21,119	6,831	5,177	9,111	21,119
南安曇	2,708	3,650	1,657	480	162	31	8,688	3,357	2,344	2,987	8,688
北安曇	2,168	3,355	2,555	831	319	18	9,246	3,661	1,876	3,709	9,246
更級	4,860	4,708	1,657	240	93	3	11,561	3,294	2,956	5,311	11,561
埴科	3,757	2,614	727	76	11	—	7,185	1,883	1,770	3,532	7,185
上高井	2,795	2,554	1,678	218	28	6	7,279	2,483	1,260	3,536	7,279
下高井	3,413	3,629	2,156	376	188	3	9,765	3,382	1,960	4,423	9,765
上水内	5,601	5,312	3,944	1,188	377	74	16,496	6,157	2,565	7,774	16,496
下水内	1,859	1,985	1,159	94	25	4	5,126	1,685	1,231	2,210	5,126
長野	750	1,350	434	65	8	—	2,607	762	564	1,281	2,607
松本	374	285	220	46	13	—	938	290	311	337	938
上田	1,264	1,051	130	64	11	—	2,520	1,058	366	1,096	2,520

第 五 耕地ノ自作小作別反別

	田 自作	小作	計	畑 自作	小作	計	計
全管							
大正10	40,048,9反	35,592,0反	75,640,9反	60,215,4反	39,486,9反	99,702,3反	175,343,2反
11	39,972,5	36,091,0	76,063,5	60,279,7	38,626,5	98,906,2	174,969,7
12	40,159,2	35,603,6	75,762,8	59,902,7	38,934,4	98,837,1	174,599,9
13	40,481,7	35,202,8	75,684,5	59,351,2	38,782,0	98,133,2	173,817,7
14	41,144,6	36,630,3	77,774,9	58,783,0	38,115,3	96,893,7	174,668,6
郡市別（大正十四年）							
南佐久	1,464,0	2,157,1	3,621,1	3,347,2	2,654,6	6,001,8	9,622,9
北佐久郡	2,244,0	3,313,1	5,557,1	3,283,2	4,111,6	7,394,8	12,951,9
小諸市	3,148,2	3,100,4	6,248,6	5,305,7	3,564,6	8,870,3	15,118,9
上諏訪	3,712,4	2,146,3	5,858,7	3,114,9	1,580,6	4,695,5	10,554,2
上伊那	4,658,3	4,307,9	8,966,2	4,808,3	3,224,5	8,032,8	16,990,0
下伊那	3,531,6	3,353,0	6,884,6	4,242,8	2,766,7	7,009,5	13,894,1
西筑摩	1,312,1	768,6	2,080,7	2,091,0	612,1	2,703,1	4,783,8
東筑摩	3,857,7	3,491,2	7,348,9	6,444,5	5,541,4	11,985,9	19,334,8
南安曇	2,575,2	2,380,5	4,955,7	2,085,9	1,153,6	3,239,5	8,195,2
北安曇	2,837,8	2,049,1	4,886,9	3,668,5	1,520,9	5,189,4	10,076,3
更級	1,934,5	2,393,4	4,327,9	2,592,8	2,266,5	4,859,3	9,187,2
埴科	696,9	647,7	1,344,6	1,917,0	1,228,9	3,145,9	4,490,5
上高井	1,014,3	806,6	1,820,9	2,884,8	1,720,3	4,605,1	6,426,0
下高井	2,261,5	1,665,6	3,927,1	2,756,8	1,615,6	4,372,4	8,299,5
上水内	3,415,0	2,109,3	5,524,3	7,552,4	3,010,9	10,563,3	16,087,6
下水内	1,695,6	794,3	2,489,9	1,730,3	744,1	2,474,4	4,964,3
長野	400,5	745,5	1,146,0	283,0	306,0	589,0	1,735,0
松本	218,5	256,5	475,0	291,4	337,2	628,6	1,103,6
上田	166,5	144,2	310,7	382,5	155,2	537,7	848,4

第 六 耕 地 整 理

毎年八月末現在

	地區總面積	地區總數	工事着手前 面積	地區數	工事中 面積	地區數	工事完了 面積	地區數	換地處分濟 面積	地區數	事業完了 面積	地區數	工事完了總經費
全管	町 歩		町 歩		町 歩		町 歩		町 歩		町 歩		円
大正10	5,659,2819	266	1,586,2024	14	1,398,2623	114	2,674,8102	138	1,859,4505	123	602,1418	50	801,881,00
11	6,859,8221	272	568,2728	14	3,433,8923	85	2,857,6500	173	2,782,2708	165	1,089,0501	70	853,931,00
12	7,178,2715	275	90,9202	5	3,941,8011	74	3,145,5402	196	3,103,6714	196	1,529,0619	109	1,035,691,00
13	8,615,7122	288	1,262,8718	7	3,685,6908	64	3,667,1426	217	3,584,1721	213	1,961,3610	142	1,334,700,00
14	9,250,7227	299	317,2529	6	5,190,0108	67	3,743,4520	226	3,667,5512	222	2,246,9913	153	1,371,945,37
郡市別（大正十四年）													
南佐久	84,1111	6	—	—	47,7723	1	36,2318	5	36,2318	5	36,2318	5	17,261,39
北佐久郡	453,3809	28	13,6224	1	65,1421	6	374,6024	21	374,6024	21	283,0526	10	121,056,22
小諸市	669,8804	16	—	—	216,0217	6	453,8517	10	402,5021	9	269,0509	6	54,877,33
上諏訪	211,0305	8	—	—	1,6318	1	209,3917	7	209,3917	7	81,7007	3	57,291,58
上伊那	2,357,5512	54	71,6613	2	1,870,4526	14	415,4303	38	401,8120	37	237,8623	27	250,319,75
下伊那	200,7007	11	21,8806	1	22,7127	4	156,1004	6	156,1004	6	96,8901	4	43,195,96
西筑摩	48,8720	4	—	—	25,7018	3	23,1702	1	23,1702	1	23,1702	1	6,661,02
東筑摩	421,3304	13	—	—	150,9722	3	270,3512	10	270,3512	10	184,0028	6	61,742,44
南安曇	641,0103	4	—	—	623,8609	2	17,1424	2	17,1424	2	2,1018	1	16,417,44
北安曇	825,8612	53	210,0816	2	306,1417	12	309,6309	39	302,0023	38	226,6813	30	229,129,99
更級	884,1300	20	—	—	505,5705	7	378,5525	13	738,5525	13	142,9221	5	130,734,29
埴科	136,8917	22	—	—	—	—	136,8917	22	136,8917	22	81,7510	20	39,355,13
上高井	51,6505	4	—	—	—	—	51,6505	4	51,6505	4	51,6505	4	22,805,57
下高井	1,103,3325	12	—	—	971,3423	1	131,9902	11	128,5920	10	43,1714	5	47,127,29
上水内	263,3703	18	—	—	22,4002	3	240,9107	15	240,9101	15	185,9822	12	69,115,28
下水内	785,8603	19	—	—	360,1720	4	425,6813	15	425,6813	15	279,9718	10	146,331,65
長野	111,7307	7	—	—	—	—	111,7307	7	111,7307	7	20,6418	4	58,523,04
松本	—	—	—	—	—	—	—	—	—	—	—	—	—
上田	—	—	—	—	—	—	—	—	—	—	—	—	—

第七 米

大正十四年

郡	市	名	作付反別 水稲 糯米	作付反別 水稲 粳米	作付反別 水稲 計	作付反別 陸稲粳米（△ハ糯米）	作付反別 合計	收穫高 水稲 粳米	收穫高 水稲 糯米	收穫高 米計	收穫高 陸稲粳米（△ハ糯米）	收穫高 合計	價額	一反歩收穫高 水稲 粳米	一反歩收穫高 水稲 糯米	一反歩收穫高 水稲 平均	一反歩收穫高 陸稲	一反歩收穫高 總平均
			町反	町反	町反	町反	町反	石	石	石	石	石	円	合	合	合	合	合
南	佐	久	2,968,4	362,1	3,330,5	2	3,330,7	73,336	7,036	80,372	4	80,376	2,778,251	2,471	1,943	2,413	2,000	2,413
北	佐	久	4,827,9	643,2	5,471,1	(△2) 2	5,471,5	108,909	12,398	121,307	(△2) 4	121,313	4,286,009	2,256	1,927	2,218	(△1,000) 2,000	2,217
小	諸	郡	4,835,4	634,5	5,469,9	—	5,469,9	112,742	13,766	126,508	—	126,508	4,491,240	2,314	2,170	2,313	—	2,313
	諏	訪	4,864,2	590,9	5,455,1	—	5,455,1	106,647	12,009	118,656	—	118,656	4,240,458	2,192	2,032	2,175	—	2,175
上	伊	那	6,014,5	819,7	6,834,2	7,4	6,841,6	138,479	17,080	155,559	56	155,615	5,891,047	2,302	2,084	2,276	744	2,328
下	伊	那	4,390,8	473,4	4,864,2	△2	4,864,4	108,806	9,505	118,311	△3	118,314	4,436,108	2,478	2,008	2,432	△1,500	2,432
四	筑	摩	1,705,9	246,6	1,952,2	—	1,952,5	26,911	3,823	30,734	—	30,734	1,144,770	1,577	1,552	1,574	—	1,574
東	筑	摩	6,010,3	956,5	6,968,8	7,5	6,974,3	134,769	19,084	153,853	106	153,959	5,835,600	2,242	1,995	2,208	1,413	2,207
南	安	曇	4,476,3	447,8	4,924,1	2,2	4,926,3	89,971	7,795	97,766	35	97,801	3,452,537	2,010	1,741	1,985	1,590	1,985
北	安	曇	3,991,8	567,7	4,559,5	—	4,559,5	63,211	7,658	70,869	—	70,869	2,433,161	1,584	1,349	1,554	—	1,554
更		級	3,427,8	450,5	3,878,3	17,8	3,896,1	77,776	8,789	86,565	445	87,010	3,149,437	2,269	1,951	2,232	2,600	2,273
埴		科	1,105,5	133,8	1,239,3	—	1,239,3	27,136	2,867	30,003	—	30,003	1,111,289	2,455	2,143	2,421	—	2,421
上	高	井	1,552,2	220,9	1,773,1	—	1,773,1	33,253	4,349	37,602	—	37,602	1,337,760	2,117	1,969	2,121	—	2,121
下	高	井	3,414,4	335,8	3,750,2	△27,0	3,777,2	65,781	5,923	71,704	△308	72,012	2,616,105	1,927	1,761	1,912	△1,141	1,903
上	水	内	4,302,0	641,5	4,943,5	—	4,943,5	82,963	11,339	94,302	—	94,302	3,256,251	1,928	1,768	1,908	—	1,908
下	水	内	2,054,6	237,2	2,291,8	△2,9	2,294,7	39,904	4,125	44,029	△17	44,046	1,551,482	1,942	1,866	1,921	△586	1,919
長		野	970,0	120,0	1,090,0	—	1,090,0	24,735	2,760	27,495	—	27,495	980,210	2,550	2,300	2,522	—	2,522
松		本	432,0	43,6	475,6	—	475,6	8,986	815	9,801	—	9,801	356,876	2,080	1,869	2,061	—	2,061
上		田	294,5	19,2	313,7	—	313,7	5,330	342	5,672	—	5,672	233,236	1,810	1,780	1,808	—	1,808
	計		61,638,5	7,944,9	69,583,4	(△30,3) 35,3	69,649,0	1,329,645	151,463	1,481,108	(△330) 650	1,482,088	53,581,827	2,157	1,901	2,128	(△1,089) 1,841	2,128

第八 米累年比較

	作付反別 水稲 糯米	作付反別 水稲 粳米	作付反別 水稲 計	作付反別 陸稲	作付反別 合計	收穫高 水稲 粳米	收穫高 水稲 糯米	收穫高 稻計	收穫高 陸稲	收穫高 合計	價額	一石價格	一反歩收穫高 水稲 粳米	一反歩收穫高 水稲 糯米	一反歩收穫高 水稲 平均	一反歩收穫高 陸稲	一反歩收穫高 總平均
	又	又	又	又	又	石	石	石	石	石	円	錢	合	合	合	合	合
大正 14	61,638,5	7,944,9	69,583,4	65,6	69,649,0	1,329,645	151,463	1,481,108	980	1,482,088	53,581,827	36,15	2,157	1,901	2,128	1,493	2,128
13	61,172,8	8,074,1	69,246,9	50,3	69,297,2	1,237,420	144,318	1,381,738	187	1,381,925	53,789,360	38,92	2,022	1,787	1,995	371	1,994
12	61,547,5	8,171,9	69,719,4	54,7	69,774,1	1,287,249	153,398	1,440,647	742	1,441,389	44,937,345	31,17	2,091	1,877	2,066	1,356	2,065
11	61,760,8	8,324,5	70,085,3	73,8	70,159,1	1,366,756	165,854	1,532,605	1,023	1,533,628	42,094,218	27,44	2,212	1,992	2,187	1,386	2,185
10	62,108,0	7,924,4	70,032,4	46,3	70,078,8	1,178,886	132,311	1,311,197	597	1,311,794	46,730,448	35,62	1,898	1,669	—	1,289	1,872
9	63,560,6	7,872,9	71,433,5	35,1	71,468,6	1,365,165	150,923	1,516,088	568	1,516,656	58,498,723	39,23	2,148	1,917	—	1,618	2,122
8	63,375,7	7,855,2	71,230,9	33,1	71,264,0	1,283,751	142,917	1,426,668	531	1,427,199	69,256,921	48,53	2,025	1,819	—	1,604	2,002
7	63,375,1	8,074,0	71,449,1	37,3	71,486,4	1,349,162	152,873	1,502,035	385	1,502,420	48,207,433	32,08	2,133	1,893	—	1,021	2,105
6	63,744,4	8,184,9	71,929,3	35,4	71,964,7	1,220,496	138,206	1,358,702	511	1,359,213	25,992,482	19,12	1,912	1,689	—	1,444	1,887
5	63,937,2	8,118,6	72,056,2	52,2	72,108,4	1,238,959	137,830	1,376,793	753	1,377,546	18,808,335	13,75	1,922	1,707	—	753	1,897
4	63,714,9	8,260,3	71,975,2	50,7	72.025,9	1,297,401	149,190	1,446,591	824	1,447,415	18,137,025	12,53	2,028	1,806	—	2,236	2,010
3	63,731,5	8,103,2	71,834,7	30,1	71,864,8	1,325,642	146,720	1,472,369	488	1,272,857	—	—	2,080	1,811	—	1,621	2,049
2	63,811,2	8,113,6	71,924,8	27,0	71,951,8	1,068,776	121,606	1,190,382	262	1,190,644	—	—	1,675	1,500	—	970	1,655
元	63,405,1	8,078,3	71,483,4	40,6	71,524,0	1,255,616	142,181	1,397,797	564	1,389,361	—	—	1,980	1,760	—	1,389	1,955
明治 44	62,976,4	8,138,2	71,114,6	19,2	71,133,8	1,161,860	133,216	1,295,076	170	1,295,246	—	—	1,845	1,637	—	890	1,821
43	62,412,5	7,940,0	70,352,5	17,4	70,369,9	1,070,175	122,433	1,192,608	105	1,192,713	—	—	1,716	1,545	—	603	1,630
42	62,452,3	7,807,2	70,259,5	17,0	70,276,5	1,293,888	144,512	1,438,400	147	1,438,547	—	—	2,071	1,799	—	865	1,935

第九 大麥

大正十四年

	作付反別 田	作付反別 畑	作付反別 計	收穫高 田	收穫高 畑	收穫高 計	價額	一反歩收穫高 田	一反歩收穫高 畑	一反歩收穫高 平均
	反	反	反	石	石	石	円	合	合	合
南佐久	4,4	273,3	277,7	102	3,672	3,774	52,772	2,318	1,313	1,361
北佐久	124,2	427,5	551,7	2,510	7,166	9,676	162,254	2,021	1,676	1,754
小縣	932,2	177,7	1,109,9	25,482	4,271	29,753	421,940	2,734	2,403	2,680
諏訪	—	4,3	4,3	—	73	73	929	—	1,700	1,700
上伊那	220,4	90,6	311,0	5,632	1,704	7,336	105,531	2,500	2,000	2,300
下伊那	780,0	953,8	1,733,8	21,874	13,804	35,678	482,037	2,840	2,700	2,058
西筑摩	102,5	44,9	147,4	1,682	538	2,220	28,351	1,852	1,200	1,636
東筑摩	408,3	775,7	1,184,0	12,536	18,302	30,838	416,678	3,070	2,395	2,604
南安曇	445,7	13,7	459,4	12,501	171	12,672	168,771	2,805	1,248	2,757
北安曇	43,6	513,8	557,4	997	7,710	8,707	126,608	2,287	1,501	1,562
更級	1,472,6	610,0	2,082,6	40,301	12,956	53,257	739,251	3,000	2,000	2,555
埴科	690,6	327,5	1,018,1	23,328	8,064	31,392	439,244	3,372	2,462	3,083
上高井	32,6	528,0	560,6	587	10,698	11,285	163,649	1,800	2,026	2,013
下高井	71,0	370,0	441,0	1,383	6,358	7,741	117,770	1,949	1,718	1,755
上水内	442,8	2,277,2	2,720,0	9,259	34,510	43,869	624,602	2,114	1,515	1,613
下水内	37,6	54,1	91,7	725	678	1,403	17,732	1,928	1,253	1,530
長野	748,0	59,8	807,8	18,700	1,554	20,254	243,048	2,500	2,600	2,500
松本	11,0	49,5	60,5	267	1,272	1,539	24,363	2,427	2,570	2,480
上田	117,4	1,2	118,6	2,442	21	2,463	40,640	2,080	1,700	2,070
計	6,684,9	7,552,6	14,237,5	180,408	133,522	313,930	4,376,170	2,698	1,767	2,204

第一〇 稞麥

大正十四年 △印燕麥

	作付反別 田	作付反別 畑	作付反別 計	收穫高 田	收穫高 畑	收穫高 計	價額	一反歩收穫高 田	一反歩收穫高 畑	一反歩收穫高 平均
	反	反	反	石	石	石	円	合	合	合
南佐久	—	△17,4	△17,4	—	△226	△226	△2,260	—	△1,299	△1,299
北佐久	—	6	6	—	7	7	120	—	1,166	1,166
小縣	—	△10,0 2	△10,0 2	—	△100 4	△100 4	△400 76	—	△1,000 2,000	△1,000 2,000
諏訪	—	—	—	—	—	—	—	—	—	—
上伊那	8	△7 9	△7 1,7	13	△20 14	△14 33	△70 718	1,600	△2,000 2,000	△2,000 2,000
下伊那	19,7	14,4	34,1	452	232	684	11,285	2,294	1,611	2,006
西筑摩	1,8	—	1,8	16	—	16	156	945	—	945
東筑摩	—	4	4	—	5	5	80	—	1,280	1,280
南安曇	—	21,2	21,2	—	254	254	5,080	—	1,200	1,200
北安曇	—	△7 1,2	△7 1,2	—	△11 16	△11 16	△101 340	—	△1,571 1,333	△1,571 1,333
更級	—	—	—	—	—	—	—	—	—	—
埴科	—	—	—	—	—	—	—	—	—	—
上高井	—	△3	△3	—	△5	△5	△30	—	△1,800	△1,800
下高井	—	4,8	4,8	—	25	25	382	—	521	521
上水内	—	1	1	—	1	1	10	—	1,300	1,300
下水内	—	—	—	—	—	—	—	—	—	—
長野	—	—	—	—	—	—	—	—	—	—
松本	—	—	—	—	—	—	—	—	—	—
上田	—	—	—	—	—	—	—	—	—	—
計	22,3	△29,1 43,8	△29,1 66,1	481	△356 564	△356 1,045	△2,861 18,247	2,157	△1,227 1,287	△1,223 1,580

第一一 小麥

大正十四年

	作付反別 田	作付反別 畑	作付反別 計	收穫高 田	收穫高 畑	收穫高 計	價額	一反歩收穫高 田	一反歩收穫高 畑	一反歩收穫高 平均
	反	反	反	石	石	石	円	合	合	合
南佐久	—	664,4	664,4	—	5,427	5,427	110,460	—	817	817
北佐久	31,5	800,0	831,5	346	8,350	8,696	175,723	1,098	1,047	1,051
小縣	167,7	239,2	406,9	2,821	3,612	6,433	130,294	1,682	1,510	1,580
諏訪	—	11,5	11,5	—	115	115	2,070	—	1,000	1,000
上伊那	10,9	109,7	120,6	155	1,147	1,302	28,926	1,400	1,100	1,000
下伊那	25,9	150,4	176,3	514	2,325	2,839	55,696	1,985	1,480	1,554
西筑摩	9,3	30,3	39,6	113	307	420	7,950	1,215	1,013	1,060
東筑摩	32,7	1,076,1	1,108,8	633	14,395	15,028	281,889	1,935	1,337	1,355
南安曇	39,8	193,9	233,7	808	2,462	3,270	59,652	2,030	1,270	1,400
北安曇	17,3	636,7	654,0	247	5,206	5,453	107,190	1,428	818	834
更級	1,027,7	560,4	1,588,1	19,447	6,938	26,385	503,150	2,000	1,238	1,661
埴科	361,8	108,0	469,8	7,632	1,860	9,492	182,585	2,109	1,722	2,020
上高井	112,2	774,6	886,8	1,483	7,926	9,409	187,317	1,321	1,023	1,061
下高井	6,5	816,1	822,6	87	7,253	7,340	137,627	1,331	889	892
上水内	147,7	2,623,0	2,770,7	1,981	25,797	27,778	536,040	1,341	984	1,003
下水内	—	269,8	269,8	—	1,640	1,640	29,476	—	608	608
長野	111,8	14,9	126,7	1,789	253	2,042	40,840	1,600	1,700	1,600
松本	2,0	18,0	20,0	24	229	253	4,554	1,200	1,272	1,250
上田	35,6	3	35,9	659	4	663	15,581	1,850	1,430	1,800
計	2,140,4	9,097,3	11,237,7	38,739	52,496	133,935	2,600,020	1,809	1,046	1,192

第一二 麥合計

大正十四年 △印燕麥

	作付反別 田	作付反別 畑	作付反別 計	收穫高 田	收穫高 畑	收穫高 計	價額	一反歩收穫高 田	一反歩收穫高 畑	一反歩收穫高 平均
	反	反	反	石	石	石	円	合	合	合
南佐久	4,4	△17,4 937,7	959,5	102	△226 9,099	9,427	165,492	2,318	△1,298 970	982
北佐久	155,7	1,228,1	1,383,8	2,856	15,523	18,379	338,097	1,834	1,263	1,328
小縣	1,099,9	△10,0 417,1	1,527,0	28,303	△100 7,887	36,290	552,710	2,573	△1,000 1,890	2,376
諏訪	—	15,8	15,8	—	188	188	2,999	—	1,189	1,189
上伊那	232,1	△7 201,2	434,0	5,800	△14 2,871	8,685	135,245	2,498	△2,000 1,426	2,001
下伊那	825,6	1,118,6	1,944,2	22,840	16,361	39,201	549,018	2,766	1,462	2,016
西筑摩	113,6	75,2	188,8	1,811	845	2,656	36,457	1,594	1,123	1,406
東筑摩	441,0	1,852,2	2,293,2	13,169	32,702	45,871	698,647	2,986	1,765	2,000
南安曇	485,5	228,8	714,3	13,309	2,887	16,196	233,503	2,741	1,261	2,267
北安曇	60,9	△7 1,151,7	1,213,3	1,244	△11 12,932	14,187	234,239	2,042	△1,571 1,122	1,169
更級	2,500,3	1,170,4	3,670,7	59,748	19,894	79,642	1,245,401	2,389	1,699	2,169
埴科	1,052,4	435,5	1,487,9	30,960	9,924	40,884	621,829	2,914	2,278	2,747
上高井	144,8	△3 1,302,6	1,447,7	2,070	△5 18,624	20,699	350,996	1,429	△1,666 1,420	1,429
下高井	77,5	1,190,9	1,268,4	1,470	13,636	15,106	255,779	1,896	1,145	1,190
上水内	500,5	4,900,3	5,490,8	11,340	60,308	71,648	1,160,652	1,920	1,230	1,304
下水内	37,6	323,9	361,5	725	2,318	3,043	47,208	1,928	715	841
長野	859,8	74,7	934,5	20,489	1,807	22,296	283,888	2,382	2,419	2,385
松本	13,0	67,5	80,5	291	1,501	1,792	28,917	2,238	2,223	2,226
上田	153,0	1,5	154,5	3,101	25	3,126	56,221	2,026	1,666	2,023
計	8,847,6	△29,1 16,693,7	25,570,4	219,628	△356 229,332	449,316	6,997,293	2,482	△1,223 1,373	1,757

第一三 麥累年比較

△印燕麥

	作付反別・大麥	作付反別・稞麥	作付反別・小麥	作付反別・合計	指數	收穫高・大麥	收穫高・稞麥	收穫高・小麥	收穫高・合計	指數	價額	平均一石ノ價額	一反歩收穫高・大麥	一反歩收穫高・稞麥	一反歩收穫高・小麥	一反歩收穫高・平均
	反	反	反	反	石	石	石	石	石		円	錢	合	合	合	合
大正 14	14,237,5	29,1 66,1	11,237,7	25,570,4	53,2	313,930	△356 1,045	133,985	449,316	81,5	6,997,298	15,57	2,004	△1,223 1,580	1,192	1,757
13	14,213,1	69,9	11,938,7	26,218,7	58,6	284,695	1,105	135,638	421,438	87,7	5,458,943	12,95	2,003	1,651	1,136	1,607
12	15,690,9	62,2	12,222,8	27,975,9	62,2	286,777	970	118,135	405,891	84,5	4,575,664	11,27	1,901	1,559	967	1,451
11	16,592,4	51,9	12,773,2	29,417,5	65,4	314,583	808	130,077	445,464	92,7	5,557,940	12,47	1,895	1,549	1,018	1,514
10	18,199,4	49,9	14,164,5	32,413,8	72,0	350,049	775	146,329	497,153	103,5	6,114,490	12,29	1,934	1,553	1,033	1,534
9	19,057,6	66,0	14,792,3	33,915,9	75,5	372,905	875	158,761	532,541	110,8	8,499,523	15,96	1,957	1,325	1,073	1,510
8	18,673,2	68,5	15,077,7	33,823,4	75,2	347,934	852	163,222	511,008	106,3	10,554,559	16,17	1,862	1,243	1,075	1,511
7	19,584,8	52,3	15,491,8	35,128,9	78,1	293,648	690	143,651	437,989	91,2	7,084,002	8,61	1,499	1,319	926	1,247
6	19,194,8	51,4	16,171,6	35,417,8	78,8	310,170	775	145,989	456,934	95,1	3,932,520	6,05	1,616	1,507	903	1,290
5	19,773,7	81,4	16,686,0	36,541,1	81,2	354,216	1,512	149,264	504,992	105,1	3,053,640	5,96	1,791	1,857	895	1,382
4	20,269,6	177,7	17,176,4	37,623,7	83,6	366,934	2,500	148,212	517,646	107,8	3,084,033	5,95	1,810	1,407	863	1,376
3	20,776,6	75,7	17,304,4	38,156,7	84,6	364,084	1,183	150,052	515,319	107,3	—	—	1,850	1,560	870	1,403
2	20,285,1	71,0	17,548,6	37,904,7	84,2	413,468	1,355	159,982	574,805	119,6	—	—	2,037	1,908	911	1,516
元	19,861,7	73,2	17,824,3	37,759,2	83,9	394,507	1,156	160,727	556,390	115,8	—	—	1,918	1,575	902	1,474
明治 44	19,377,8	76,4	18,163,0	37,617,2	83,6	354,008	1,299	157,443	512,750	106,7	—	—	1,826	1,700	866	1,363
43	19,566,3	103,2	18,357,7	38,027,2	84,5	346,428	1,332	159,915	507,675	105,6	—	—	1,771	1,291	871	1,335
42	19,711,0	93,8	18,917,3	38,722,1	86,1	345,362	1,324	157,144	503,830	104,8	—	—	1,752	1,412	831	1,301
41	20,184,3	123,9	19,075,6	39,653,8	88,1	379,144	2,097	172,328	553,579	115,2	—	—	1,850	1,690	900	1,396
40	21,009,3	128,3	20,026,7	41,164,3	91,5	390,688	2,044	175,919	568,654	118,3	—	—	1,920	1,600	880	1,382
39	22,647,5	203,4	21,045,2	43,899,1	96,7	407,326	905	166,504	558,833	116,3	—	—	1,720	1,410	790	1,273

（指數ハ明治三十七年ヲ100トス）

第一四 水稻。麥。作付歩合及田二毛作

	水稻作付歩合・田總反別	水稻作付歩合・水稻作付反別	水稻作付歩合・田百町歩ニ付作付	田二毛作・麥作付反別	田二毛作・綠肥作付反別	田二毛作・菜種作付反別	田二毛作・計	田二毛作・田百町歩ニ付作付反別	麥作付歩合・麥作付反別	麥作付歩合・田百町歩ニ付作付反別	畑作付歩合・畑總反別	畑作付歩合・麥作付反別	畑作付歩合・畑百町歩ニ付作付反別
	全管												
	町反	町反	町反	町反	町反	町反	町反	町反	町反	町反	町反	町反	町反
大正 10	78,068,2	70,032,5	89,7	10,726,4	13,164,2	29,4	23,920,0	30,6	10,726,4	13,7	102,388,8	21,687,4	21,1
11	78,068,6	70,159,1	89,7	10,019,8	13,354,9	14,4	23,389,1	29,9	10,019,8	12,8	102,578,6	19,397,7	18,9
12	78,322,6	69,719,4	89,0	9,431,7	14,216,7	7,1	23,655,5	30,2	9,431,7	12,0	102,251,3	18,544,2	18,1
13	78,180,8	69,297,2	88,6	8,777,4	15,025,8	11,3	24,518,8	31,3	8,777,4	11,2	101,961,2	17,441,3	17,1
14	**78,219,6**	**69,583,4**	**89,0**	**8,847,6**	**14,918,0**	**6,5**	**23,772,1**	**30,4**	**8,847,6**	**11,3**	**102,016,6**	**16,722,8**	**16,4**
	郡市別（大正十四年）												
南佐久	3,620,8	3,330,5	92,0	4,4	73,2	—	77,6	2,1	4,4	0,1	6,057,3	955,1	15,8
北佐久	5,931,7	5,471,5	92,2	155,7	91,6	—	247,3	4,2	155,7	2,6	7,507,9	1,228,1	16,4
小諸	6,021,4	5,469,9	90,8	1,099,9	108,6	—	1,208,5	20,1	1,099,9	18,3	9,182,0	427,1	4,7
上諏訪	5,946,1	5,455,1	91,7	—	103,4	6	104,0	1,7	—	0,0	4,718,2	15,8	0,3
上伊那	8,091,5	6,834,2	84,5	232,1	2,256,1	1,0	2,489,2	30,8	232,1	2,9	8,268,4	201,9	2,4
下伊那	7,297,1	4,864,2	66,7	825,6	277,8	—	1,103,4	15,1	825,6	11,3	9,594,0	1,118,6	11,7
西筑摩	2,067,6	1,952,2	94,4	113,6	64,2	3	178,1	8,6	113,6	5,5	2,710,1	75,2	2,8
東筑摩	7,383,9	6,968,8	94,4	441,0	4,933,7	3	5,375,0	72,8	441,0	6,0	12,643,8	1,852,2	14,6
南安曇	5,081,9	4,924,1	96,9	485,5	4,554,9	3	5,040,7	99,2	485,5	9,6	3,207,5	228,8	7,1
北安曇	4,914,6	4,559,5	92,8	60,9	1,800,5	—	1,861,4	37,9	60,9	1,2	5,688,0	1,152,4	20,3
更級	4,328,1	3,878,3	89,6	2,500,3	30,1	7	2,531,1	58,5	2,500,3	57,8	4,859,3	1,170,4	24,1
埴科	1,347,5	1,239,3	92,0	1,052,4	95,3	—	1,147,7	85,2	1,052,4	78,1	3,134,6	435,5	13,9
上高井	1,836,3	1,773,1	86,6	144,8	42,6	—	187,4	10,2	144,8	7,9	4,575,9	1,302,9	28,5
下高井	4,030,2	3,750,2	93,0	77,5	38,1	2,3	117,9	2,9	77,5	1,9	4,385,2	1,190,9	27,2
上水内	5,504,8	4,943,5	89,8	590,5	91,9	—	682,4	12,4	590,5	10,7	11,616,0	4,900,3	42,2
下水内	2,775,8	2,291,8	82,6	37,6	—	—	37,6	1,4	37,6	1,4	2,378,3	323,9	13,6
長野	1,223,5	1,090,0	89,1	869,8	5,2	1,0	866,0	70,8	859,8	70,3	589,9	74,7	12,7
松本	480,3	475,6	99,0	13,0	350,0	—	363,0	75,6	13,0	2,7	361,4	67,5	18,7
上田	314,2	313,7	99,8	153,0	8	—	153,8	48,9	153,0	48,7	538,8	1,5	0,3

第一五 食用農産物

	大豆 作付反別	大豆 收穫高	大豆 價額	小豆 作付反別	小豆 收穫高	小豆 價額	落花生 作付反別	落花生 收穫高	落花生 價額	粟 作付反別	粟 收穫高	粟 價額	稗 作付反別	稗 收穫高	稗 價額	黍 作付反別	黍 收穫高	黍 價額
	反	石	円	反	石	円	反	斗	円	反	石	円	反	石	円	反	石	円
全管																		
大正10	13,564,5	131,602	2,392,224	3,881,7	27,189	562,392	—	—	—	3,136,2	41,404	568,772	1,729,6	33,654	217,224	210,6	1,878	27,707
11	13,223,0	125,617	2,004,587	3,925,4	23,590	431,789	2	300	60	2,815,6	33,284	457,564	1,643,4	29,472	176,157	169,7	1,770	23,671
12	12,886,6	115,267	2,178,747	3,624,3	19,079	426,284	1	180	36	2,467,2	26,909	395,199	1,529,4	26,966	163,674	158,5	1,880	25,494
13	11,957,9	84,543	1,830,881	3,346,5	12,580	339,606	—	—	—	2,084,8	19,548	341,515	1,263,8	17,983	133,509	135,7	1,217	17,655
14	**11,716,9**	**123,646**	**2,467,738**	**3,403,5**	**26,125**	**589,665**	**1**	**1,200**	**120**	**2,056,1**	**23,399**	**360,574**	**1,182,5**	**20,600**	**128,354**	**130,9**	**1,547**	**25,407**
郡市別（大正十四年）																		
南佐久	717,5	5,432	114,333	161,5	784	20,267	—	—	—	100,4	644	8,175	33,3	439	3,001	5	5	50
北佐久	749,0	7,871	173,162	161,8	1,339	37,493	—	—	—	91,6	1,104	18,768	36,4	687	4,122	19,1	193	2,895
小縣	411,6	6,109	128,299	102,9	2,371	59,280	—	—	—	15,1	147	4,116	2	3	35	3	2	30
諏訪	176,3	2,781	64,967	40,1	478	13,647	—	—	—	13,5	192	3,839	83,7	2,542	13,218	—	—	—
上伊那	525,1	6,249	120,162	117,4	1,086	23,112	—	—	—	171,0	2,187	21,851	166,2	4,831	26,267	5,8	58	828
下伊那	580,3	6,597	144,686	89,2	867	21,090	—	—	—	64,3	988	19,583	46,3	776	9,880	12,4	183	3,309
西筑摩	258,1	2,397	50,412	50,5	369	10,253	—	—	—	163,0	1,174	18,995	122,5	1,360	13,545	4,2	32	526
東筑摩	1,255,7	13,112	256,339	246,9	1,479	35,378	—	—	—	441,7	6,396	99,266	9,1	218	2,492	12,9	203	3,204
南安曇	301,8	4,593	105,639	44,2	435	11,745	—	—	—	53,8	683	10,245	12,9	182	2,002	2	2	26
北安曇	926,5	7,655	139,314	234,5	1,451	30,373	1	1,200	120	54,1	414	8,164	154,8	1,665	10,013	21,6	195	1,986
更級	719,8	11,438	245,917	241,3	2,700	72,900	—	—	—	85,6	1,004	19,076	9	16	96	2,1	34	476
埴科	193,5	2,556	49,910	15,6	134	3,761	—	—	—	37,9	585	16,777	—	—	—	8,4	174	5,784
上高井	623,2	7,579	144,049	53,0	451	9,304	—	—	—	178,4	2,507	33,305	62,2	1,600	7,813	2,4	42	546
下高井	838,1	7,452	143,067	163,9	938	23,734	—	—	—	218,7	2,012	32,931	169,7	2,666	15,647	5,9	56	735
上水内	2,802,5	26,312	480,228	1,605,7	10,744	199,848	—	—	—	280,0	3,354	39,100	219,4	3,018	16,046	32,6	359	4,902
下水内	445,1	3,386	66,470	66,0	365	9,308	—	—	—	86,0	494	6,137	64,9	597	4,177	2,5	9	110
長野	83,2	1,664	29,952	8,2	82	7,804	—	—	—	5	6	102	—	—	—	—	—	—
松本	29,4	351	8,424	2,8	28	840	—	—	—	5	8	144	—	—	—	—	—	—
上田	10,2	112	2,408	3,0	24	528	—	—	—	—	—	—	—	—	—	—	—	—

第一五 食用農産物（續）

	玉蜀黍 作付反別	玉蜀黍 收穫高	玉蜀黍 價額	蕎麥 作付反別	蕎麥 收穫高	蕎麥 價額	甘藷 作付反別	甘藷 收穫高	蓄藷 價額	馬鈴薯 作付反別	馬鈴薯 收穫高	馬鈴薯 價額	蒟蒻芋 作付反別	蒟蒻芋 收穫高	蒟蒻芋 價額	合計價額
	反	石	円	反	円	石	反	貫	円	反	貫	円	反	貫	円	円
全管																
大正10	339,2	3,823	62,505	4,480,4	33,575	566,841	462,7	941,645	230,057	1,918,7	4,814,061	922,320	42,1	23,335	15,462	5,538,505
11	296,3	3,492	49,863	4,534,2	39,693	572,467	444,4	961,390	216,585	2,028,9	5,055,518	948,982	52,4	79,659	76,866	4,958,591
12	333,3	4,304	60,847	4,123,1	35,303	544,589	436,4	1,038,825	206,768	2,040,9	5,218,631	949,482	55,1	92,356	92,902	5,044,017
13	371,8	3,884	57,678	3,776,8	27,822	469,992	458,0	886,427	194,156	1,907,9	4,697,321	841,035	92,2	83,384	85,664	4,311,691
14	**274,4**	**3,412**	**48,316**	**3,716,6**	**34,540**	**562,027**	**418,4**	**920,060**	**215,002**	**2,112,2**	**5,867,236**	**955,750**	**90,0**	**98,059**	**86,135**	**5,439,068**
郡市別（大正十四年）																
南佐久	3,6	45	682	257,2	1,686	25,362	7	1,785	357	140,3	345,115	47,318	1,3	2,005	2,250	221,795
北佐久	5,1	118	2,124	301,5	3,363	53,808	11,3	10,490	2,098	144,1	533,212	69,317	—	—	—	363,786
小縣	6,2	156	2,035	136,3	1,317	24,122	2	1,500	306	185,7	542,893	83,885	—	—	—	302,138
諏訪	12,8	299	5,166	35,5	495	9,980	3	380	46	115,5	401,875	78,076	—	—	—	188,939
上伊那	23,9	512	5,773	139,5	1,248	18,532	23,5	52,541	12,904	150,3	460,270	75,333	1,9	5,051	4,034	313,796
下伊那	39,3	477	7,034	112,7	1,498	18,077	27,0	49,425	14,017	202,8	543,797	106,327	81,8	83,886	70,895	414,898
西筑摩	81,4	699	9,630	232,5	2,132	37,332	6,0	17,880	3,743	142,0	335,145	46,735	1,4	3,055	3,424	194,595
東筑摩	18,4	190	3,196	190,2	1,970	35,539	1,7	3,164	633	131,1	415,587	66,494	1	200	100	502,641
南安曇	6,7	105	1,575	138,6	1,453	28,607	1,6	2,880	576	47,2	165,200	34,692	—	—	—	195,107
北安曇	19,8	180	2,355	339,6	2,415	39,524	2,8	4,174	1,016	86,2	166,086	33,037	2	242	163	266,065
更級	6,4	112	1,624	120,8	1,268	22,824	46,9	107,870	32,361	79,4	254,080	50,816	—	—	—	446,090
埴科	1,5	18	297	5,3	44	1,110	81,9	229,125	50,987	34,9	113,477	19,430	—	—	—	148,056
上高井	4,1	101	1,195	79,8	806	12,935	7,3	16,246	3,664	86,4	183,505	25,995	—	—	—	238,806
下高井	8,9	85	1,215	217,0	3,843	43,666	80,7	220,371	49,150	109,7	265,925	41,173	5	790	2,565	353,883
上水内	26,4	235	2,863	1,287,7	10,481	181,949	43,1	86,569	21,698	305,4	758,644	111,378	2,1	2,100	2,104	1,060,117
下水内	8,7	57	777	121,2	511	8,476	74,9	85,340	13,240	72,6	105,125	13,315	7	730	600	122,610
長野	2	3	45	3	4	72	8,8	26,400	7,392	55,4	177,280	31,910	—	—	—	71,277
松本	1,0	20	700	2	2	40	6	3,600	756	17,7	83,520	18,374	—	—	—	29,278
上田	—	—	—	7	4	72	1	320	58	5,5	16,500	2,145	—	—	—	5,211

第一六 園藝農産物

	豌豆			蠶豆			筍	
	作付反別	收穫高	價額	作付反別	收穫高	價額	作付反別	收穫高
全管								
	反	石	円	反	石	円	反	貫
大正 10	245,8	2,680	52,553	45,7	659	11,947	116,1	51,420
12	229,8	2,492	50,661	42,9	571	10,058	125,4	68,502
11	207,7	2,256	43,416	41,6	508	8,711	133,9	56,780
13	198,0	2,269	46,693	43,5	569	10,348	134,1	62,135
14	**189,8**	**2,229**	**52,214**	**48,0**	**615**	**12,307**	**137,8**	**69,448**
郡市別								
南佐久	1,3	16	414	—	—	—	—	—
北佐久	3,2	29	725	—	—	—	—	—
小縣	7,3	75	1,848	—	—	—	1,3	136
諏訪	7,7	118	3,502	2	5	110	—	—
上伊那	6,7	100	2,721	2	3	39	8,2	5,366
下伊那	24,2	343	7,689	8	8	196	68,1	31,114
西筑摩	3,2	38	1,330	—	—	—	34,9	25,720
東筑摩	14,1	169	4,259	2,3	29	755	18,4	6,440
南安曇	4,6	69	1,725	1,0	17	493	—	—
北安曇	6,0	74	1,609	5	7	150	3,0	337
更級	20,6	288	6,336	10,2	133	2,660	2,5	225
埴科	9,1	177	3,756	7,2	107	2,030	1	15
上高井	12,5	133	2,900	10,7	129	2,281	1	25
下高井	29,0	294	5,946	1,4	17	364	—	—
上水内	27,7	193	4,752	11,5	124	2,581	1,2	70
下水内	8,5	58	1,404	—	—	—	—	—
長野	2,3	30	630	2,0	36	648	—	—
松本	2	4	80	—	—	—	—	—
上田	1,6	21	588	—	—	—	—	—

蔬菜及花卉

	苺				菜豆			胡瓜		
價額	作付反別	收穫高	價額		作付反別	收穫高	價額	作付反別	收穫高	價額
管										
円	反	貫	円		反	石	円	反	貫	円
16,595	11,3	13,813	12,294		224,3	2,956	75,611	275,2	1,158,099	283,590
20,821	23,2	32,840	19,877		258,9	3,171	70,142	234,0	1,143,198	302,391
21,851	19,9	34,867	12,564		272,8	3,194	73,224	302,9	1,291,357	310,281
24,307	21,3	29,036	11,901		282,6	3,034	75,407	305,6	1,104,314	296,139
28,026	**20,3**	**26,216**	**12,780**		**305,6**	**3,636**	**89,779**	**303,0**	**1,195,228**	**298,109**
郡市別					(大正十四年)					
—	3,0	5,500	3,300		17,5	161	3,678	9,1	35,895	13,151
—	14,8	17,470	6,988		24,5	241	7,230	16,1	39,126	12,520
258	1,2	1,400	576		14,6	189	4,718	23,9	83,914	23,347
—	—	—	—		18,7	371	8,680	15,0	87,147	26,176
2,158	—	—	—		24,2	355	10,162	20,9	119,901	27,281
13,362	1	60	120		10,3	155	3,400	45,6	161,766	40,940
8,230	—	—	—		3,9	34	1,011	7,9	29,515	7,999
3,735	4	560	420		53,2	585	15,502	24,4	144,448	21,667
—	1	150	300		10,4	152	4,256	10,6	38,690	13,155
122	—	—	—		7,3	134	2,142	10,0	45,549	8,615
113	—	—	—		28,8	348	8,352	26,5	92,750	23,188
8	—	—	—		11,1	120	2,753	11,0	59,817	17,932
7	—	—	—		31,5	305	6,714	19,5	56,720	15,722
—	—	—	—		17,6	168	3,914	23,8	66,198	16,523
33	—	—	—		15,3	134	3,151	16,7	59,242	12,754
—	—	—	—		8,1	55	1,563	15,3	38,350	10,225
—	2	76	76		7,2	108	1,944	6,0	15,600	1,872
—	5	1,000	1,000		1,0	15	450	1,7	5,100	2,040
—	—	—	—		4	6	159	2,0	15,000	3,000

第一六 園藝農産物

	越瓜			南瓜			西瓜		
	作付反別	收穫高	價額	作付反別	收穫高	價額	作付反別	收穫高	價額
全管									
	反	貫	円	反	貫	円	反	貫	円
大正 10	118,6	400,945	143,842	401,1	1,544,947	342,502	12,9	48,619	17,412
11	114,8	360,482	147,082	402,5	1,507,188	306,786	17,2	61,564	23,052
12	143,6	511,717	197,862	374,5	1,511,476	314,734	23,4	107,756	35,617
13	164,6	569,365	211,710	341,9	1,144,379	264,969	23,1	73,219	23,769
14	**185,6**	**691,835**	**223,342**	**354,4**	**1,285,921**	**267,677**	**30,8**	**145,135**	**36,783**
郡市別									
南佐久	6,3	21,172	11,914	11,4	53,674	11,998	—	—	—
北佐久	10,1	23,890	11,945	18,9	79,393	11,908	7	570	342
小縣	11,1	37,459	15,346	32,8	147,410	18,966	1	95	37
諏訪	18,1	94,160	29,809	14,9	92,622	20,900	1	490	245
上伊那	17,4	91,320	28,481	31,0	140,010	32,375	2,0	8,444	4,649
下伊那	7,1	10,471	5,300	31,9	128,669	30,809	1,9	6,350	3,068
西筑摩	1	475	164	8,5	37,364	6,818	—	—	—
東筑摩	26,6	105,070	22,054	63,7	103,194	24,766	8	2,800	980
南安曇	10,4	45,760	15,101	12,6	47,250	14,175	2	600	240
北安曇	10,7	40,503	11,199	17,2	61,652	10,939	1	250	150
更級	7,9	25,675	9,500	31,2	127,920	30,701	2,5	10,000	2,900
埴科	6,4	32,585	12,109	12,5	56,758	10,165	10,1	83,040	13,008
上高井	11,8	34,630	10,761	19,3	44,835	10,237	1,8	4,560	1,653
下高井	13,0	35,245	10,610	10,0	33,759	7,023	7,0	21,786	6,756
上水内	8,8	25,410	8,345	21,9	79,801	15,954	1,0	870	586
下水内	3,7	7,300	2,641	5,5	10,760	2,473	2,1	3,630	1,344
長野	12,5	43,750	13,125	5,6	14,000	2,100	—	—	—
松本	2,0	8,000	2,240	4,1	18,450	3,690	3	1,200	600
上田	1,6	8,960	2,688	1,4	8,400	1,680	1	450	225

蔬菜及花卉 (續)

	甜瓜			茄			蕃茄			花百合		
	作付反別	收穫高	價額	作付反別	收穫高	價額	作付反別	收穫高	價額	作付反別	收穫高	價額
管												
	反	貫	円	反	貫	円	反	貫	円	反	株	円
	16,6	44,025	14,131	576,9	2,312,533	618,224	5,4	33,172	9,008	2,3	51,566	2,447
	18,6	45,694	13,859	596,9	2,495,983	647,389	16,1	112,917	15,384	9	18,531	1,145
	21,3	65,932	18,364	638,3	3,082,400	782,972	14,5	72,619	14,815	3,2	39,925	3,785
	18,4	41,464	14,988	628,6	2,788,234	699,663	10,8	36,065	6,248	2,1	42,635	2,899
	24,2	**65,941**	**18,054**	**638,2**	**3,063,569**	**660,450**	**9,6**	**30,719**	**14,327**	**2,2**	**40,690**	**2,785**
郡市別						(大正十四年)						
	2	700	520	23,4	95,549	26,596	—	—	—	1	2,000	41
	9	3,260	1,630	34,6	101,479	30,444	2,8	6,472	6,472	—	—	—
	1,4	3,496	1,405	51,4	251,365	58,536	2	2,300	1,070	—	—	—
	—	—	—	30,8	166,082	51,701	1	189	121	2	7,350	540
	4	1,100	418	42,1	191,962	45,308	7	3,002	1,052	3	2,050	85
	8	1,895	619	75,6	294,308	66,741	1,2	3,490	1,822	1,3	16,770	1,719
	8	2,660	1,034	7,5	33,998	10,398	—	—	—	3	12,500	400
	—	—	—	70,9	397,040	83,378	2,3	4,416	771	—	—	—
	1	400	160	37,0	221,260	66,378	2	1,200	600	—	—	—
	—	—	—	28,7	168,325	29,924	3	590	148	—	—	—
	8	2,320	487	57,2	360,360	54,054	3	2,250	450	—	—	—
	4,4	22,800	2,712	23,0	187,792	25,208	1	600	240	—	—	—
	4,3	8,580	2,508	38,0	111,905	33,544	1	200	60	—	—	—
	4,4	8,910	3,096	43,8	160,237	24,928	4	1,830	511	—	—	—
	1	170	42	27,6	114,167	20,114	—	—	—	—	—	—
	5,3	8,910	3,241	21,5	55,840	12,218	2	600	150	—	—	—
	2	440	92	13,6	54,400	5,440	3	1,080	140	—	—	—
	1	300	90	6,0	48,000	9,600	3	2,100	420	—	—	—
	—	—	—	5,5	49,500	5,940	1	400	100	—	—	—

第一六 園藝農產物

蔬菜及花卉（續）

	蘿蔔 生蘿蔔 作付反別	蘿蔔 生蘿蔔 收穫高	蘿蔔 生蘿蔔 價額	蘿蔔 切干蘿蔔 收穫高	蘿蔔 切干蘿蔔 價額	蕪菁 作付反別	蕪菁 收穫高	蕪菁 價額	胡蘿蔔 作付反別	胡蘿蔔 收穫高	胡蘿蔔 價額	牛蒡 作付反別	牛蒡 收穫高	牛蒡 價額	青芋 作付反別	青芋 收穫高	青芋 價額	葱 作付反別	葱 收穫高	葱 價額	生薑 作付反別	生薑 收穫高	生薑 價額
						全									管								
	反	貫	円	貫	円	反	貫	円	反	貫	円	反	貫	円	反	貫	円	反	貫	円	反	貫	円
大正 10	2,409,3	12,115,639	1,692,555	8,686	8,355	196,9	375,596	47,987	248,6	606,171	209,769	433,3	1,500,789	546,175	232,7	666,745	222,293	400,9	972,522	353,934	7	876	1,178
11	2,510,9	12,645,532	1,593,205	4,175	6,680	234,2	613,913	58,785	261,2	627,302	199,818	502,3	1,623,565	537,938	234,4	728,818	252,267	439,3	1,123,451	400,553	5	810	940
12	2,395,2	13,432,932	1,455,160	5,418	5,975	270,0	887,063	81,994	260,2	687,036	208,787	462,6	1,621,855	507,775	227,5	702,926	224,493	434,4	1,278,410	412,305	6	860	733
13	2,520,5	11,593,041	1,321,615	4,916	4,883	249,4	821,459	77,420	246,3	583,209	191,399	477,5	1,491,513	454,537	247,6	694,795	205,880	466,5	1,253,278	372,864	5	804	445
14	2,392,2	12,870,882	1,370,503	4,063	3,590	252,1	735,403	68,708	242,2	673,297	209,806	447,2	1,635,447	470,074	235,0	769,714	260,694	466,5	1,358,204	409,412	6	963	566
						郡				市						別		（大正十四年）					
南佐久	171,0	1,204,488	110,555	—	—	32,2	100,482	6,545	19,3	67,755	24,802	22,8	83,482	30,997	6	1,860	478	24,5	69,721	24,070	—	—	—
北佐久	171,7	688,517	103,277	30	27	9,3	17,205	1,376	21,4	54,998	18,149	25,4	69,088	24,180	1,5	4,005	1,602	42,5	105,400	31,620	1	55	55
小縣	162,0	1,031,324	203,265	290	435	26,4	27,765	4,165	17,2	64,741	25,896	28,9	136,125	51,727	3,6	12,966	6,224	43,1	114,579	34,373	—	—	—
諏訪	107,2	726,433	64,847	—	—	—	—	—	18,9	70,502	21,999	22,9	104,750	46,564	5	3,340	878	8,0	20,985	16,469	—	—	—
上伊那	218,2	1,703,180	78,698	1,182	1,237	10,2	32,880	3,659	29,0	79,980	22,023	36,5	113,760	34,647	37,7	134,755	44,242	44,1	105,294	42,738	—	—	—
下伊那	256,8	1,559,240	148,521	1,058	1,071	74,0	227,191	24,697	16,5	37,124	110,260	32,8	101,263	28,346	57,8	191,509	72,731	44,0	121,789	32,298	4	809	462
西筑摩	60,7	396,045	55,249	—	—	26,1	76,480	6,927	6,6	15,600	7,604	13,7	35,776	15,785	23,1	49,824	12,930	16,2	38,504	24,559	1	99	49
東筑摩	285,5	1,373,255	164,791	535	241	2	600	45	33,9	89,835	24,255	30,4	123,424	43,198	18,4	68,264	23,210	47,5	142,025	48,289	—	—	—
南安曇	88,0	404,800	40,480	—	—	—	—	—	5,2	18,200	6,916	7,2	28,800	10,080	9,7	50,440	20,176	13,6	54,400	15,232	—	—	—
北安曇	107,4	430,117	37,177	115	148	6,1	9,800	976	12,3	26,086	9,131	14,2	35,038	12,157	5,9	24,319	6,629	23,4	63,850	26,605	—	—	—
更級	68,6	222,950	35,672	—	—	3,6	7,200	1,008	13,2	29,040	8,421	43,5	139,200	33,408	18,5	66,600	18,648	41,8	117,040	23,408	—	—	—
埴科	56,9	250,886	24,925	—	—	—	—	—	6,4	13,195	3,268	23,8	121,485	25,810	8,6	31,776	8,955	14,3	52,056	9,994	—	—	—
上高井	119,3	532,474	80,837	—	—	5,0	18,529	2,352	6,5	15,280	3,893	44,0	172,180	37,107	23,7	57,932	15,340	21,9	65,778	10,293	—	—	—
下高井	158,3	878,843	69,418	20	17	1,2	4,050	430	6,8	19,338	4,260	15,7	52,725	12,475	10,9	28,433	13,704	20,2	66,291	14,228	—	—	—
上水内	234,1	865,610	90,758	833	414	56,3	210,971	16,283	19,3	39,853	10,456	40,8	138,511	19,551	5,7	14,931	5,110	24,1	70,592	16,115	—	—	—
下水内	76,4	398,000	38,200	—	—	—	—	—	2,4	3,120	624	20,0	50,000	11,000	3,0	4,200	1,386	7,3	21,900	5,475	—	—	—
長野	12,5	44,000	8,800	—	—	1,0	1,000	120	1,1	3,630	1,643	1,2	5,400	2,268	1,5	6,750	3,105	3,5	13,250	1,988	—	—	—
松本	21,2	95,400	9,540	—	—	—	—	—	5,0	22,500	4,500	21,8	117,720	29,430	3,7	15,540	4,662	22,0	99,000	27,720	—	—	—
上田	16,4	62,320	2,493	—	—	5	1,250	125	1,2	2,520	706	1,6	6,720	1,344	6	2,280	684	4,5	15,750	3,938	—	—	—

第一六 園藝農產物

蔬菜及花卉（續）

	葱頭 作付反別	葱頭 收穫高	葱頭 價額	食用百合 作付反別	食用百合 收穫高	食用百合 價額	蓮根 作付反別	蓮根 收穫高	蓮根 價額	慈姑 作付反別	慈姑 收穫高	慈姑 價額	濱菜 作付反別	濱菜 收穫高	濱菜 價額	甘藍 作付反別	甘藍 收穫高	甘藍 價額	蕃椒 作付反別	蕃椒 收穫高	蕃椒 價額	山葵 作付反別	山葵 收穫高	山葵 價額	合計價額
							全									管									
	反	貫	円	反	貫	円	反	貫	円	反	貫	円	反	貫	円	反	貫	円	反	貫	円	反	貫	円	円
大正 10	2,4	7,559	3,485	12,5	11,559	13,024	49,4	109,170	55,177	1,2	688	611	1,641,3	6,372,190	1,123,570	318,5	1,617,821	300,924	28,0	2,566	5,171	41,3	34,434	130,413	5,964,219
11	1,4	2,810	1,261	8,4	9,669	10,727	44,4	115,667	66,945	1,3	930	811	1,646,3	6,211,135	1,155,042	368,5	1,891,540	317,522	9,5	2,647	6,982	42,8	143,453	822,672	7,060,765
12	4,8	8,365	3,013	10,4	10,706	12,349	48,4	117,385	55,210	1,1	735	612	1,571,8	7,105,440	929,969	393,9	2,123,858	322,347	8,5	3,312	5,521	68,4	190,327	1,168,858	7,233,299
13	2,7	6,168	2,182	10,9	13,635	15,296	54,1	148,459	70,485	5	370	400	1,549,3	6,699,903	837,110	416,3	1,843,990	322,194	7,0	3,634	4,864	74,9	94,585	864,300	6,434,915
14	3,1	7,359	2,547	10,5	13,769	15,038	56,1	154,019	73,492	1,1	940	860	1,540,4	7,465,238	850,819	454,3	2,261,231	410,953	12,9	5,943	8,131	80,9	101,152	900,462	6,772,338
							郡				市						別		（大正十四年）						
南佐久	—	—	—	1	80	120	1	120	60	—	—	—	97,0	524,649	46,307	15,0	80,845	13,319	3	210	255	1	20	80	329,200
北佐久	—	—	—	—	—	—	3	600	360	—	—	—	98,8	393,124	51,303	166,4	785,408	157,081	6	126	189	—	—	—	479,420
小縣	—	—	—	—	—	—	1,0	9,315	8,298	—	—	—	158,2	653,324	57,898	37,2	138,011	20,015	2	82	45	—	—	—	541,448
諏訪	—	—	—	9	2,600	1,300	8	2,475	1,676	—	—	—	104,5	811,749	61,032	44,5	238,332	37,785	2	90	96	—	—	—	394,460
上伊那	—	—	—	2,6	3,837	4,941	—	—	—	—	—	—	131,2	800,222	82,201	20,3	118,272	21,750	3	274	203	15	1,040	5,344	496,417
下伊那	4	718	283	3,7	3,661	3,953	—	—	—	—	—	—	80,1	228,179	33,233	5,4	23,383	7,636	7	266	374	2,7	2,020	4,635	545,285
西筑摩	—	—	—	1,7	1,796	2,797	2	240	384	2	200	320	75,4	360,662	78,615	2,2	7,862	2,467	3,6	1,757	2,667	12,9	2,610	10,283	258,022
東筑摩	—	—	—	7	1,155	1,445	—	—	—	—	—	—	168,7	794,577	103,295	65,8	349,398	62,895	7	490	730	4,2	12,180	48,720	699,611
南安曇	—	—	—	2	220	172	—	—	—	—	—	—	74,5	521,500	73,010	1,7	6,800	1,224	2	300	450	59,0	82,600	826,000	1,110,323
北安曇	—	—	—	—	—	—	2	900	720	—	—	—	86,3	342,980	37,430	4,6	23,245	5,690	1	30	39	4	582	4,740	206,440
更級	6	1,200	360	—	—	—	4	1,400	1,120	—	—	—	58,3	145,750	32,035	19,9	99,500	21,890	1,7	425	1,032	—	—	—	315,803
埴科	2	370	93	—	—	—	2,5	10,310	5,148	—	—	—	34,5	151,712	15,232	7,5	32,430	5,725	2	272	408	—	—	—	189,479
上高井	5	516	159	—	—	—	45,4	115,552	46,695	6	440	276	48,9	193,979	21,033	15,0	65,082	11,975	5	77	354	—	—	—	316,701
下高井	8	2,101	532	3	45	53	5	1,237	936	—	—	—	78,0	460,020	46,352	9,3	42,523	7,769	2,5	1,070	749	—	—	—	250,596
上水内	1	750	300	1	35	5	—	—	—	—	—	—	134,9	503,161	53,174	19,0	81,700	12,824	4	199	282	—	—	—	293,584
下水内	1	300	120	2	340	252	2,8	8,400	5,040	1	100	80	68,0	272,000	35,360	6,0	18,000	3,600	7	280	271	1	100	660	137,327
長野	4	1,400	700	—	—	—	—	—	—	—	—	—	13,5	101,250	4,726	1,3	8,450	676	—	—	—	—	—	—	50,093
松本	—	—	—	—	—	—	1,6	3,200	2,880	1	80	88	15,0	195,000	15,600	12,0	103,200	15,480	—	—	—	—	—	—	130,110
上田	—	—	—	—	—	—	3	270	175	1	120	96	14,6	58,400	2,920	1,2	5,760	1,152	—	—	—	—	—	—	28,013

第一七 工 藝

	菜種（畑作）			菜種（田作）			胡麻		
	作付反別	收穫高	價額	作付反別	收穫高	價額	作付反別	收穫高	
				全					
	反	石	円	反	石	円	反	石	
大正 10	314,1	2,327	41,406	29,4	390	6,895	73,1	438	
11	253,7	1,539	30,931	14,4	194	4,762	68,3	475	
12	200,0	1,154	32,495	7,1	87	3,302	56,5	383	
13	188,9	1,040	27,971	11,3	142	5,401	46,0	291	
14	176,5	958	29,750	6,5	77	3,639	47,8	326	
				郡			市		
南佐久郡	—	—	—	—	—	—	7	5	
北佐久郡	—	—	—	—	—	—	3,3	30	
小諸	—	—	—	—	—	—	1,0	8	
上伊那	4,3	35	1,115	6	7	220	—	—	
	3,8	21	1,134	10	7	272	4,5	28	
下伊那	—	—	—	—	—	—	2,4	15	
西筑摩	1,5	4	1,220	3	2	578	—	—	
東筑摩	2,2	26	520	3	6	117	6,7	46	
南安曇	7	2	800	3	3	1,200	2,6	21	
北安曇	7,4	30	817	—	—	—	7	7	
更級郡	—	—	—	7	7	161	4,4	36	
埴科郡	—	—	—	—	—	—	9	9	
上高井郡	3,2	38	926	—	—	—	4,8	23	
下高井郡	134,6	708	21,011	2,3	25	591	5,9	28	
上水内郡	5,4	27	628	—	—	—	4,3	30	
下水内郡	13,0	63	1,527	—	—	—	4,9	38	
長野市	—	—	—	1,0	2,0	500	7	2	
松本市	4	4	52	—	—	—	—	—	
上田市	—	—	—	—	—	—	—	—	

第一七 工 藝

	苧麻			蒟蒻			七島藺		
	作付反別	收穫高	價額	作付反別	收穫高	價額	作付反別	收穫高	價額
				全					
	反	貫	円	反	貫	円	反	貫	円
大正 10	5	25	75	20,8	24,910	21,215	2,5	7,500	7,500
11	5	20	60	21,1	39,527	27,128	6,1	14,800	11,560
12	2	8	24	19,5	37,278	29,219	5,4	13,230	8,505
13	2	8	32	20,5	26,380	20,418	5,9	14,100	9,610
14	2	10	40	20,6	28,505	25,011	4,7	11,496	9,505
				郡			市		
南佐久郡	2	10	40	—	—	—	—	—	—
北佐久郡	—	—	—	—	—	—	—	—	—
小諸	—	—	—	2	400	270	—	—	—
上伊那	—	—	—	—	—	—	—	—	—
	—	—	—	—	—	—	—	—	—
下伊那	—	—	—	—	—	—	—	—	—
西筑摩	—	—	—	—	—	—	—	—	—
東筑摩	—	—	—	1	230	161	—	—	—
南安曇	—	—	—	—	—	—	2,7	7,290	6,561
北安曇	—	—	—	—	—	—	—	—	—
更級郡	—	—	—	1	240	192	1,9	3,990	2,793
埴科郡	—	—	—	—	—	—	1	216	151
上高井郡	—	—	—	6	960	960	—	—	—
下高井郡	—	—	—	7	2,100	2,100	—	—	—
上水内郡	—	—	—	—	—	—	—	—	—
下水内郡	—	—	—	18,9	24,575	21,328	—	—	—
長野市	—	—	—	—	—	—	—	—	—
松本市	—	—	—	—	—	—	—	—	—
上田市	—	—	—	—	—	—	—	—	—

農 産 物

麻	苧麻				大麻皮			麻製麻	
價額	作付反別	收穫高	價額		作付反別	收穫高	價額	收穫高	價額
				管					
円	反	石	円		反	貫	円	貫	円
16,366	18,2	150	5,857		1,024,6	228,536	303,823	107,216	468,702
18,099	14,9	118	3,719		971,3	274,956	354,336	114,981	500,438
15,446	18,1	135	4,495		959,9	376,332	326,271	74,758	446,967
13,295	13,0	108	3,507		840,5	407,446	347,345	111,570	671,419
14,791	13,2	100	3,450		831,6	403,873	301,640	106,766	567,233
				別	（大正十四年）				
243	—	—	—		4	51	92	16	90
1,350	1,7	16	560		—	—	—	—	—
477	3	5	125		—	—	—	—	—
—	2	2	50		3,6	575	1,995	365	2,250
1,485	—	—	—		1	3	6	—	—
695	3	1	44		—	—	—	—	—
—	1,8	13	448		20,3	1,258	2,340	487	1,739
2,266	2,4	21	914		1	54	108	—	—
1,050	8	7	350		—	—	—	—	—
310	5	5	190		151,4	152,313	62,241	17,776	110,451
1,800	8	6	240		31,2	37,440	11,324	3,744	33,696
443	—	—	—		—	—	—	—	—
820	—	—	—		6	48	110	25	82
981	3	2	40		—	—	—	—	—
1,299	4,1	22	489		623,9	212,131	223,424	84,353	418,925
1,490	—	—	—		—	—	—	—	—
82	—	—	—		—	—	—	—	—
—	—	—	—		—	—	—	—	—
—	—	—	—		—	—	—	—	—

農 産 物（續）

糸瓜			葉藍			亞麻（×亞麻種子）			
作付反別	數量	價額	作付反別	收穫高	價額	作付反別	收穫高	價額	
			管						
円	ケ	円	反	貫	円	反	貫	円	
1	1,000	50	4	350	600	—	—	—	
3	1,630	99	3	360	360	—	—	—	
1	300	15	3	360	360	—	—	—	
2	530	48	3	330	347	2	×3 160	×3 320	
1	290	37	—	—	—	2	×2 180	×4 360	
			別	（大正十四年）					
—	—	—	—	—	—	—	—	—	
—	—	—	—	—	—	2	×2 180	×4 360	
—	—	—	—	—	—	—	—	—	
—	—	—	—	—	—	—	—	—	
—	—	—	—	—	—	—	—	—	
1	290	37	—	—	—	—	—	—	
—	—	—	—	—	—	—	—	—	
—	—	—	—	—	—	—	—	—	
—	—	—	—	—	—	—	—	—	
—	—	—	—	—	—	—	—	—	
—	—	—	—	—	—	—	—	—	
—	—	—	—	—	—	—	—	—	
—	—	—	—	—	—	—	—	—	
—	—	—	—	—	—	—	—	—	
—	—	—	—	—	—	—	—	—	
—	—	—	—	—	—	—	—	—	
—	—	—	—	—	—	—	—	—	

第一七 工藝農產物（續）

	甘茶			杞柳			實棉			藨荷		
	作付反別	收穫高	價額	作付反別	收穫高	價額	作付反別	收穫高	價額	作付反別	收穫高	價額
					全			管				
	反	貫	円	反	貫	円	反	貫	円	反	貫	円
大正 10	38,9	17,500	24,150	152,3	104,289	107,557	38,0	9,651	14,155	1	70	49
11	38,5	17,250	20,981	156,9	98,681	101,110	34,0	7,698	9,285	1	75	30
12	36,0	12,400	13,385	179,7	167,849	199,414	24,9	5,429	9,646	—	—	—
13	4,0	1,600	640	193,9	121,565	132,389	21,2	4,279	8,108	—	—	—
14	4,0	1,200	600	207,7	151,071	93,020	17,8	3,495	5,952	1	5	4
					郡	市		別		（大正十四年）		
南佐久	—	—	—	—	—	—	—	—	—	—	—	—
北佐久郡	—	—	—	7	895	895	—	—	—	—	—	—
小諸	—	—	—	7	1,230	274	—	—	—	—	—	—
上伊那	—	—	—	—	—	—	—	—	—	—	—	—
下伊那	—	—	—	—	—	—	—	—	—	—	—	—
西筑摩	—	—	—	—	—	—	—	—	—	—	—	—
東筑摩	—	—	—	3	250	200	—	—	—	—	—	—
南安曇	—	—	—	—	—	—	—	—	—	1	5	4
北安曇	—	—	—	—	—	—	—	—	—	—	—	—
更級	—	—	—	2,1	6,300	1,890	4	184	276	—	—	—
埴科	—	—	—	1,9	2,216	1,662	1,4	392	419	—	—	—
上高井	—	—	—	34,6	35,153	23,904	4,9	784	1,547	—	—	—
下高井	—	—	—	89,8	63,087	41,694	4,1	893	1,551	—	—	—
上水内	4,0	1,200	600	63,8	33,660	9,601	1,2	274	442	—	—	—
下水内	—	—	—	13,8	8,280	12,900	3,0	240	480	—	—	—
長野	—	—	—	—	—	—	2,8	728	1,237	—	—	—
松本	—	—	—	—	—	—	—	—	—	—	—	—
上田	—	—	—	—	—	—	—	—	—	—	—	—

第一七 工藝農產物（續）

	人參			楮			合計價額
	作付反別	收穫高	價額	作付反別	收穫高	價額	
			全		管		
	反	貫	円	反	貫	円	円
大正 10	38,7	6,821	187,333	363,6	113,730	109,685	1,225,416
11	43,0	9,700	267,215	412,2	121,660	104,382	1,454,475
12	37,9	8,774	249,220	391,0	118,213	100,668	1,439,432
13	51,2	12,970	351,794	384,1	114,684	97,237	1,689,889
14	31,6	8,746	250,232	405,2	170,504	130,743	1,436,011
		郡	市		別	（大正十四年）	
南佐久	8,5	1,661	53,786	2,9	995	953	55,204
北佐久郡	16,2	5,081	152,430	—	—	—	155,599
小諸	6,8	1,968	43,296	6,2	8,030	8,310	52,752
上伊那	—	—	—	—	—	—	5,630
下伊那	—	—	—	6	320	200	3,097
西筑摩	—	—	—	58,2	42,560	24,205	24,981
東筑摩	—	—	—	3,4	2,103	2,011	8,336
南安曇	—	—	—	4,3	3,941	3,223	7,509
北安曇	—	—	—	—	—	—	9,965
更級	—	—	—	35,4	9,462	6,161	180,170
埴科	—	—	—	22,3	10,035	8,028	60,400
上高井	1	36	720	—	—	—	3,395
下高井	—	—	—	—	—	—	28,349
上水内	—	—	—	80,1	23,586	25,896	93,864
下水内	—	—	—	79,9	47,226	33,604	689,012
長野	—	—	—	111,9	22,246	18,152	55,877
松本	—	—	—	—	—	—	1,819
上田	—	—	—	—	—	—	52
	—	—	—	—	—	—	—

第一八 果實

	梅			桃			櫻桃		
	樹數	收穫高	價額	樹數	收穫高	價額	樹數	收穫高	價額
			全			管			
	本	石	円	本	貫	円	本	貫	円
大正 10	108,124	8,538	183,401	148,053	447,068	219,885	3,644	5,596	10,031
11	112,357	10,422	274,490	129,600	386,909	196,305	4,339	7,267	15,238
12	112,235	10,808	253,074	124,887	372,666	170,281	4,343	7,802	16,112
13	112,370	8,210	215,841	120,388	337,937	154,871	5,207	8,026	17,237
14	111,477	11,991	261,523	118,583	364,664	176,575	5,962	11,379	23,004
		郡		市		別		（大正十四年）	
南佐久	5,363	610	17,775	3,358	9,824	3,224	367	138	253
北佐久郡	6,622	1,071	32,130	16,823	119,826	71,895	382	460	690
小諸	8,348	911	20,704	4,628	11,921	5,497	395	1,147	3,198
上伊那	7,081	505	14,074	6,149	10,834	5,702	402	1,462	3,858
下伊那	18,663	1,504	25,979	19,913	26,781	12,558	43	31	63
西筑摩	12,241	1,559	20,302	8,368	19,870	15,761	—	—	—
東筑摩	5,374	495	10,222	3,021	2,867	717	—	—	—
南安曇	16,464	1,907	46,722	14,492	37,702	11,161	547	482	1,205
北安曇	5,910	542	13,550	7,952	12,793	5,373	30	39	78
更級	4,366	272	5,835	5,860	11,741	5,054	18	55	109
埴科	3,726	347	8,675	4,850	23,746	11,873	865	2,321	4,642
上高井	2,592	639	14,092	4,643	20,919	7,279	785	1,583	3,104
下高井	1,943	387	7,121	1,693	5,378	2,581	825	1,437	2,253
上水内	2,807	299	4,885	2,385	7,003	2,659	169	382	455
下水内	4,016	487	9,062	10,052	27,191	9,456	256	562	791
長野	619	56	1,755	830	6,280	1,385	113	66	70
松本	2,610	200	5,000	1,170	5,450	2,180	535	700	1,400
上田	900	72	1,080	1,400	2,050	1,025	80	64	160
	1,832	128	2,560	996	2,988	1,195	150	450	675

第一八 果實（續）

	枇杷			杏			乾杏	
	樹數	收穫高	價額	樹數	收穫高	價額	收穫高	價額
			全		管			
	本	貫	円	本	円	円	貫	円
大正 10	122	167	151	57,451	455,230	153,109	12,610	20,011
11	138	180	264	70,432	410,836	175,493	5,303	19,247
12	148	194	265	72,425	418,152	91,848	4,427	10,974
13	121	50	100	66,253	270,093	81,505	3,725	9,462
14	128	74	97	65,787	393,779	112,219	4,593	10,926
		郡		市		別	（大正十四年）	
南佐久	—	—	—	648	1,873	668	—	—
北佐久郡	—	—	—	1,195	4,229	1,268	—	—
小諸	—	—	—	3,673	14,223	2,967	43	57
上伊那	—	—	—	1,155	6,186	1,561	—	—
下伊那	—	—	—	1,762	4,094	2,805	—	—
西筑摩	119	70	93	174	164	74	—	—
東筑摩	—	—	—	142	283	142	—	—
南安曇	—	—	—	1,916	8,466	2,794	45	140
北安曇	—	—	—	1,163	2,100	798	—	—
更級	—	—	—	488	1,469	488	—	—
埴科	2	2	2	14,105	92,641	27,792	1,480	2,960
上高井	7	2	2	18,995	144,965	40,751	1,717	4,324
下高井	—	—	—	4,482	34,398	7,840	529	1,565
上水内	—	—	—	1,582	4,769	1,436	23	46
下水内	—	—	—	7,125	55,147	16,182	405	1,500
長野	—	—	—	595	1,756	449	—	—
松本	—	—	—	5,900	11,800	2,950	350	332
上田	—	—	—	160	1,000	200	—	—
	—	—	—	527	4,216	1,054	1	2

第一八 果 實 (續)

	日本梨			西洋梨			苹果		
	樹數	收穫高	價額	樹數	收穫高	價額	樹數	收穫高	價額
	全管								
	本	貫	円	本	貫	円	本	貫	円
大正 10	50,894	391,935	172,542	5,221	14,240	12,349	230,951	642,355	502,243
11	42,137	239,552	137,788	4,721	15,194	16,390	189,425	601,424	438,197
12	43,870	236,157	132,219	6,148	15,735	12,212	183,793	637,909	496,754
13	43,649	245,204	125,871	5,576	24,271	15,681	177,875	632,716	515,480
14	**47,746**	**265,028**	**127,357**	**5,716**	**24,337**	**16,875**	**172,997**	**728,147**	**424,766**
	郡市別 (大正十四年)								
南佐久	620	1,803	1,145	34	65	41	539	903	706
北佐久	2,747	5,460	3,822	803	1,654	1,736	756	1,861	2,047
小縣	684	1,070	1,064	235	201	303	7,436	31,431	27,874
諏訪	14,005	95,126	41,679	307	1,415	719	4,684	14,040	11,304
上伊那	1,962	3,757	3,018	207	327	258	470	1,121	1,022
下伊那	4,170	22,647	16,179	349	963	1,225	296	790	784
西筑摩	1,291	3,232	2,032	145	582	564	247	641	661
東筑摩	2,840	18,765	11,259	1,238	5,595	5,035	8,945	22,023	14,535
南安曇	2,152	23,750	14,648	15	4	3	2,833	7,148	8,578
北安曇	997	3,128	2,071	93	498	598	9,068	17,148	17,501
更級	3,139	13,903	4,727	147	528	264	23,244	109,064	65,438
埴科	1,172	5,710	3,479	105	237	146	8,576	30,910	21,528
上高井	8,367	47,640	13,779	198	785	265	6,478	39,231	15,180
下高井	734	2,944	1,253	209	1,289	600	11,948	57,358	26,572
上水内	2,696	11,232	4,926	865	2,208	1,056	45,252	200,670	88,600
下水内	68	762	271	30	70	42	5,593	14,417	9,115
長野	655	3,270	981	750	7,800	3,900	32,000	160,000	96,000
松本	364	929	734	22	44	52	1,988	4,771	5,625
上田	83	400	260	24	72	68	2,694	14,620	11,696

第一八 果 實 (續)

	橘柑			蜜柑			其他ノ柑橘類			合計
	樹數	收穫高	價額	樹數	收穫高	價額	樹數	收穫高	價額	價額
	全管									
	本	貫	円	本	貫	円	本	貫	円	円
大正 10	8,355	26,019	21,973	?	?	?	118	107	107	2,993,708
11	7,261	16,879	15,344	12	25	30	45	130	41	2,618,611
12	8,802	22,651	20,346	10	22	24	40	115	35	2,495,115
13	8,795	22,375	20,518	40	54	26	65	90	27	2,519,750
14	**8,981**	**25,617**	**21,255**	**40**	**55**	**28**	**70**	**80**	**24**	**2,603,404**
	郡市別 (大正十四年)									
南佐久	458	1,287	1,183	—	—	—	—	—	—	42,440
北佐久	284	640	576	—	—	—	—	—	—	186,893
小縣	22	21	21	—	—	—	—	—	—	139,833
諏訪	7,104	21,501	17,881	—	—	—	—	—	—	127,847
上伊那	11	21	21	—	—	—	—	—	—	149,121
下伊那	70	331	305	40	55	28	70	80	24	306,873
西筑摩	—	—	—	—	—	—	—	—	—	36,446
東筑摩	18	20	10	—	—	—	—	—	—	331,739
南安曇	46	89	53	—	—	—	—	—	—	78,982
北安曇	277	485	369	—	—	—	—	—	—	58,677
更級	16	220	62	—	—	—	—	—	—	228,948
埴科	27	10	4	—	—	—	—	—	—	141,664
上高井	—	—	—	—	—	—	—	—	—	139,229
下高井	215	305	234	—	—	—	—	—	—	182,707
上水内	257	257	286	—	—	—	—	—	—	230,882
下水内	135	350	218	—	—	—	—	—	—	59,226
長野	10	50	20	—	—	—	—	—	—	127,163
松本	31	30	12	—	—	—	—	—	—	12,538
上田	—	—	—	—	—	—	—	—	—	22,196

第一八 果 實 (續)

	生柿			乾柿		葡萄		
	樹數	收穫高	價額	收穫高	價額	樹數	收穫高	價額
	全管							
	本	貫	円	貫	円	本	貫	円
大正 10	367,980	3,405,532	927,686	346,348	249,527	312,132	533,951	278,162
11	377,129	3,350,741	802,319	308,247	269,740	308,131	541,337	260,725
12	386,916	3,597,140	804,498	261,083	224,798	324,356	542,086	261,675
13	396,681	3,400,172	836,823	240,904	193,262	382,474	628,128	332,955
14	**397,352**	**3,460,779**	**868,306**	**285,210**	**213,219**	**378,612**	**693,780**	**346,230**
	郡市別 (大正十四年)							
南佐久	9,251	47,121	14,009	190	300	2,185	5,366	3,136
北佐久	17,695	135,957	40,787	30	24	19,828	45,597	31,918
小縣	35,721	261,786	43,889	18,701	14,961	17,180	29,298	19,2983
諏訪	9,135	78,373	22,803	156	468	4,995	14,435	7,798
上伊那	27,664	193,776	50,101	23,138	24,554	25,654	47,276	28,742
下伊那	48,098	661,553	139,677	130,583	100,399	5,571	15,114	12,022
西筑摩	7,550	74,212	19,985	2,650	1,083	627	1,602	1,010
東筑摩	51,603	279,056	69,766	8,173	7,764	230,011	375,229	161,348
南安曇	13,408	117,906	29,477	45	78	7,043	11,538	6,346
北安曇	17,695	119,168	19,184	4,556	6,126	1,166	2,334	1,342
更級	39,790	302,256	90,677	2,741	2,741	9,685	20,210	9,095
埴科	16,265	125,251	41,436	114	171	8,399	9,536	5,348
上高井	19,550	204,588	55,823	1,481	1,564	18,057	59,733	31,258
下高井	39,118	268,363	86,922	86,454	48,821	11,179	24,718	8,824
上水内	26,489	352,867	90,692	1,685	1,418	6,095	10,515	6,913
下水内	9,254	192,783	41,264	4,493	2,732	2,731	3,943	1,925
長野	6,000	28,000	8,400	—	—	3,500	10,000	6,000
松本	1,050	6,780	1,220	—	—	3,750	5,063	2,430
上田	2,016	10,974	2,194	20	15	956	2,273	1,477

第一九 果 樹 苗

	生産者數	桃苗		梨苗		苹果苗		柿苗		葡萄苗		其他ノ苗		計	
		數量	價額	數量	價額	數量	價額	數量	價額	數量	價額	數量	價額	數量	價額
		全管													
		本	円	本	円	本	円	本	円	本	円	本	円	本	円
大正 10	?	844	82	130	12	640	34	2,275	219	15,444	904	2,468	207	21,801	1,458
11	177	1,800	171	268	32	539	73	1,178	144	18,511	1,786	2,220	227	24,516	2,433
12	309	3,080	394	618	160	309	80	9,095	779	15,950	1,405	2,730	404	31,782	3,222
13	414	6,429	974	4,030	1,190	294	88	3,837	707	24,875	1,925	1,388	443	40,852	5,327
14	**229**	**7,028**	**941**	**4,343**	**1,086**	**757**	**273**	**7,080**	**1,528**	**15,708**	**1,375**	**3,668**	**1,308**	**38,584**	**6,511**
	郡市別 (大正十四年)														
南佐久	1	—	—	—	—	—	—	—	—	50	4	—	—	50	4
北佐久	58	83	7	41	5	42	6	—	—	1,872	168	423	55	2,461	241
小縣	5	50	3	—	—	—	—	—	—	2,750	275	—	—	2,800	278
諏訪	4	215	32	452	171	405	202	227	133	31	8	320	160	1,650	709
上伊那	4	—	—	—	—	30	9	45	13	85	12	230	503	390	537
下伊那	31	2,540	508	3,500	875	—	—	2,670	534	310	62	—	—	9,020	1,979
西筑摩	3	—	—	—	—	—	—	358	63	20	4	365	31	743	98
東筑摩	13	—	—	—	—	—	—	—	—	9,900	789	600	21	10,500	810
南安曇	—	—	—	—	—	—	—	—	—	—	—	—	—	—	—
北安曇	—	—	—	—	—	—	—	—	—	—	—	—	—	—	—
更級	15	90	8	350	35	280	56	390	59	590	48	30	2	1,710	208
埴科	80	—	—	—	—	—	—	—	—	—	—	1,500	525	1,500	525
上高井	8	1,050	53	—	—	—	—	3,100	684	100	5	150	8	4,400	750
下高井	2	—	—	—	—	—	—	200	30	—	—	—	—	200	30
上水内	5	3,000	330	—	—	—	—	90	9	—	—	50	3	3,140	342
下水内	—	—	—	—	—	—	—	—	—	—	—	—	—	—	—
長野	—	—	—	—	—	—	—	—	—	—	—	—	—	—	—
松本	—	—	—	—	—	—	—	—	—	—	—	—	—	—	—
上田	—	—	—	—	—	—	—	—	—	—	—	—	—	—	—

第二〇 綠肥用作物

前年秋期ニ播種シタルモノ ― 紫雲英

	作付反別 田(反)	作付反別 畑(反)	作付反別 計(反)	收穫高 田(貫)	收穫高 畑(貫)	收穫高 計(貫)	價額(円)
全管							
大正 10	12,649,1	33,2	12,682,3	48,620,394	56,488	48,316,882	1,157,270
11	13,050,1	36,3	13,086,4	35,758,352	122,105	35,880,457	993,155
12	13,956,0	13,0	13,969,0	60,101,474	59,510	60,160,984	1,551,469
13	14,826,0	16,7	14,842,7	65,214,162	50,450	65,264,612	1,692,386
14	**14,747,6**	**7,8**	**14,755,4**	**63,972,577**	**24,960**	**63,997,537**	**1,806,105**
郡市別（大正十四年）							
南佐久	73,2	4	73,6	318,950	1,400	320,350	14,093
北佐久	91,6	—	91,6	280,080	—	280,080	10,126
小縣	106,6	2	106,8	486,050	1,100	487,150	13,512
諏訪	102,0	4	102,4	218,920	1,110	220.030	10,909
上伊那	2,254,6	2,3	2,256,9	13,704,177	6,450	13,710,627	253,471
下伊那	272,4	3,9	276,3	1,577,772	13,210	1,590,982	57,656
西筑摩	60,4	2	60,6	234,205	40	234,245	6,981
東筑摩	4,918,5	—	4,918,5	15,474,943	—	15,474,943	562,759
南安曇	4,554,9	—	4,554,9	27,328,400	—	27,329,400	683,235
北安曇	1,800,5	1	1,800,6	2,778,587	150	2,778,737	150,902
更級	6	—	6	1,120	—	1,120	168
埴科	2,2	3	2,5	11,838	1,500	13,338	438
上高井	36,4	—	36,4	129,230	—	127,230	2,055
下高井	37,1	—	37,1	120,335	—	120,335	2,700
上水內	83,9	—	83,9	148,320	—	148,320	2,115
下水內	—	—	—	—	—	—	—
長野	2,2	—	2,2	2,500	—	2,500	300
松本	350,0	—	350,0	1,155,000	—	1,115,000	43,650
上田	5	—	5	1,150	—	1,150	35

前年秋期ニ播種シタルモノ ― 苜蓿

	作付反別 田(反)	作付反別 畑(反)	作付反別 計(反)	收穫高 田(貫)	收穫高 畑(貫)	收穫高 計(貫)	價額(円)
全管							
大正 10	1,2	9	2,1	4,875	4,900	9,775	646
11	7,2	8	8,0	23,700	3,400	27,100	850
12	6,2	7	6,9	22,750	2,050	24,800	749
13	6,7	9	7,6	23,161	2,370	25,531	793
14	**6,9**	**1,3**	**8,2**	**28,180**	**7,50**	**28,930**	**912**
郡市別（大正十四年）							
南佐久	—	—	—	—	—	—	—
北佐久	—	—	—	—	—	—	—
小縣	—	—	—	—	—	—	—
諏訪	—	—	—	—	—	—	—
上伊那	—	—	—	—	—	—	—
下伊那	—	—	—	—	—	—	—
西筑摩	—	—	—	—	—	—	—
東筑摩	6,3	—	6,3	25,880	—	25,880	778
南安曇	—	—	—	—	—	—	—
北安曇	—	—	—	—	—	—	—
更級	5	—	5	500	—	500	20
埴科	1	—	1	1,800	—	1,800	60
上高井	—	1	1	—	150	150	45
下高井	—	—	—	—	—	—	—
上水內	—	1,2	1,2	—	600	600	9
下水內	—	—	—	—	—	—	—
長野	—	—	—	—	—	—	—
松本	—	—	—	—	—	—	—
上田	—	—	—	—	—	—	—

前年秋期ニ播種シタルモノ ― 蠶豆及豌豆

	作付反別 田(反)	作付反別 畑(反)	作付反別 計(反)	收穫高 田(貫)	收穫高 畑(貫)	收穫高 計(貫)	價額(円)
全管							
大正 10	3,2	46,9	50,1	5,400	146,828	152,228	3,973
11	3,7	12,0	15,7	8,050	22,960	31,010	1,104
12	4,3	8,4	12,7	8,890	18,210	27,100	840
13	3,2	6,4	9,6	5,510	23,500	29,010	1,126
14	**2,7**	**10,1**	**12,8**	**3,233**	**17,755**	**20,988**	**927**
郡市別（大正十四年）							
南佐久	—	—	—	—	—	—	—
北佐久	—	—	—	—	—	—	—
小縣	1	2	3	—	—	—	19
諏訪	—	—	—	—	—	—	—
上伊那	—	1	1	—	—	—	2
下伊那	1	5	6	200	550	750	41
西筑摩	—	—	—	—	—	—	—
東筑摩	7	9	1,6	1,400	1,800	3,200	95
南安曇	—	—	—	—	—	—	—
北安曇	—	4	4	—	850	850	15
更級	3	1	4	250	200	450	180
埴科	9	1,5	2,4	883	1,905	2,788	93
上高井	—	2,0	2,0	—	8,250	8,250	243
下高井	—	—	—	—	—	—	—
上水內	6	4,4	5,0	300	3,800	4,100	239
下水內	—	—	—	—	—	—	—
長野	—	—	—	—	—	—	—
松本	—	—	—	—	—	—	—
上田	—	—	—	—	—	—	—

第二〇 綠肥用作物（續）

前年秋期ニ播種シタルモノ ― 其ノ他

	作付反別 田(反)	作付反別 畑(反)	作付反別 計(反)	收穫高 田(貫)	收穫高 畑(貫)	收穫高 計(貫)	價額(円)
全管							
大正 10	—	1,7	1,7	—	1,995	1,995	60
11	17,8	2,4	20,2	84,510	9,060	93,570	3,058
12	8,4	31,6	40,0	32,000	96,175	128,175	3,382
13	8,7	48,4	57,1	34,060	153,436	187,496	8,833
14	**7,8**	**115,7**	**123,5**	**29,190**	**412,210**	**441,400**	**19,344**
郡市別（大正十四年）							
南佐久	—	—	—	—	—	—	—
北佐久	—	—	—	—	—	—	—
小縣	3	6,7	7,0	1,500	18,570	20,070	886
諏訪	1,4	2	1,6	2,900	600	3,500	152
上伊那	9	4,6	5,5	5,000	7,170	12,170	547
下伊那	—	36,8	36,8	—	233,420	233,420	10,476
西筑摩	—	—	—	—	—	—	—
東筑摩	2,4	10,4	12,8	6,620	24,280	30,900	630
南安曇	—	—	—	—	—	—	—
北安曇	—	9	9	—	1,330	1,330	27
更級	1,2	9,6	10,8	8,000	31,650	39,650	1,586
埴科	2	2,4	2,6	1,600	5,870	7,470	302
上高井	—	37,8	37,8	—	81,400	81,400	3,795
下高井	1,0	8	1,8	3,000	1,540	4,540	650
上水內	4	51	5,5	570	5,180	5,750	257
下水內	—	—	—	—	—	—	—
長野	—	—	—	—	—	—	—
松本	—	—	—	—	—	—	—
上田	—	4	4	—	1,200	1,220	36

前年秋期ニ播種シタルモノ ― 計

	作付反別 田(反)	作付反別 畑(反)	作付反別 計(反)	收穫高 田(貫)	收穫高 畑(貫)	收穫高 計(貫)	價額(円)
全管							
大正 10	12,653,5	82,7	12,736,2	48,270,669	210,211	48,480,880	1,161,949
11	13,078,8	51,5	13,130,3	35,874,612	157,525	36,032,137	998,167
12	13,974,9	53,7	14,028,6	60,165,114	175,945	60,341,059	1,556,440
13	14,844,6	72,4	14,917,0	65,276,893	229,756	65,506,649	1,703,138
14	**14,765.0**	**134,9**	**14,899,9**	**64,033,180**	**455,675**	**64,488,855**	**1,827,288**
郡市別（大正十四年）							
南佐久	73,2	4	73,6	318,950	1,400	320,350	14,093
北佐久	91,6	—	91,6	280,080	—	280,080	10,126
小縣	107,0	7,1	114,1	487,750	19,970	507,720	14,417
諏訪	103,4	6	104,0	221,820	1,710	223,530	11,061
上伊那	2,255,5	7,0	2,262,5	13,709,177	13,720	13,722,897	254,020
下伊那	272,5	41,2	313,7	1,577,972	247,180	1,825,152	68,173
西筑摩	60,4	2	60,6	234,205	40	234,245	6,981
東筑摩	4,927,9	11,3	4,939,2	15,508,843	26,080	15,534,923	564,262
南安曇	4,554,9	—	4,554,9	27,329,400	—	27,329,400	683,235
北安曇	1,800,5	1,4	1,801,9	2,778,587	2,330	2,780,117	150,944
更級	2,6	9,7	12,3	9,870	31,850	41,720	1,954
埴科	3,4	4,2	7,6	16,121	9,275	25,396	893
上高井	36,4	39,9	76,3	129,230	89,800	219,030	6,138
下高井	38,1	8	38,9	123,335	1,540	124,875	3,350
上水內	84,9	10,7	95,6	149,190	9,580	158,770	2,620
下水內	—	—	—	—	—	—	—
長野	2,2	—	2,2	2,500	—	2,500	300
松本	3,500	—	350,0	1,155,000	—	1,155,000	34,650
上田	5	4	9	1,150	1,200	2,350	71

其ノ年春期ニ播種シタルモノ ― 青刈大豆

	作付反別 田(反)	作付反別 畑(反)	作付反別 計(反)	收穫高 田(貫)	收穫高 畑(貫)	收穫高 計(貫)	價額(円)
全管							
大正 10	491,1	548,7	1,039,8	565,471	2,226,720	2,226,720	82,746
11	260,3	595,5	855,8	258,454	1,411,548	1,670,002	55,692
12	223,5	911,8	1,135,3	249,325	1,709,140	1,958,465	67,915
13	162,5	605,8	768,3	310,081	1,204,438	1,514,519	54,098
14	**146,2**	**416,2**	**562,4**	**202,624**	**1,101,569**	**1,304,193**	**67,562**
郡市別（大正十四年）							
南佐久	—	—	—	—	—	—	—
北佐久	—	41,4	41,4	—	97,380	97,380	3,907
小縣	1,5	15,8	17,3	4,400	36,625	41,025	2,189
諏訪	—	12,2	12,2	—	31,710	31,710	1,516
上伊那	5	46,5	47,0	1,100	107,204	108,304	3,682
下伊那	4,8	19,3	24,1	9,250	77,710	86,960	2,831
西筑摩	3,8	3,4	7,2	4,980	4,785	9,765	323
東筑摩	8	21,2	22,0	1,300	36,770	38,070	2,067
南安曇	—	67,5	67,5	—	324,000	324,000	8,100
北安曇	—	31,3	31,3	—	59,830	59,830	1,527
更級	27,5	9,0	36,5	72,784	23,470	96,254	28,127
埴科	91,4	18,4	109,8	91,370	41,505	132,875	5,149
上高井	6,2	46,2	52,4	4,700	149,040	153,740	4,307
下高井	—	8,3	8,3	—	15,480	15,480	624
上水內	6,4	47,4	53,8	9,700	53,770	63,470	1,099
下水內	—	26,5	26,5	—	37,250	37,250	1,762
長野	3,0	—	3,0	2,200	—	2,200	176
松本	—	—	—	—	—	—	—
上田	3	1,8	2,1	840	5,040	5,880	176

第二〇 綠肥用作物（續）

其ノ年春期ニ播種シタルモノ

年次・郡市	紫雲英 作付反別 田	畑	計	收穫高 田	畑	計	價額	苜蓿 作付反別 田	畑	計
	反	反	反	貫	貫	貫	円	反	反	反
全管										
大正10	2	6	8	800	2,300	3,100	134	—	—	—
11	1,6	121,4	123,0	2,470	606,150	608,620	20,339	—	—	—
12	5,2	5	5,7	4,460	2,000	6,460	240	—	—	—
13	8,6	7,3	15,9	50,500	38,720	89,220	1,378	—	1	—
14	**5**	**2,3**	**2,8**	**900**	**6,990**	**7,890**	**195**	—	—	—
郡市別										
南佐久	—	1,0	1,0	—	4,200	4,200	84	—	—	—
北佐久	—	—	—	—	—	—	—	—	—	—
小縣	—	—	—	—	—	—	—	—	—	—
諏訪	—	—	—	—	—	—	—	—	—	—
上伊那	—	3	3	—	720	720	14	—	—	—
下伊那	5	1,0	1,5	900	2,070	2,970	97	—	—	—
西筑摩	—	—	—	—	—	—	—	—	—	—
東筑摩	—	—	—	—	—	—	—	—	—	—
南安曇	—	—	—	—	—	—	—	—	—	—
北安曇	—	—	—	—	—	—	—	—	—	—
更級	—	—	—	—	—	—	—	—	—	—
埴科	—	—	—	—	—	—	—	—	—	—
上高井	—	—	—	—	—	—	—	—	—	—
下高井	—	—	—	—	—	—	—	—	—	—
上水内	—	—	—	—	—	—	—	—	—	—
下水内	—	—	—	—	—	—	—	—	—	—
長野	—	—	—	—	—	—	—	—	—	—
松本	—	—	—	—	—	—	—	—	—	—
上田	—	—	—	—	—	—	—	—	—	—

年次・郡市	苜蓿 收穫高 田	畑	計	價額	蠶豆及豌豆 作付反別 田	畑	計	收穫高 田	畑	計	價額
	貫	貫	貫	円	反	反	反	貫	貫	貫	円
全管											
大正10	—	—	—	—	—	4,5	4,5	—	11,110	11,110	334
11	—	—	—	—	1,0	31,4	32,4	1,250	29,770	31,020	998
12	—	—	—	—	2	23,1	23,3	200	47,210	47,410	1,211
13	—	175	175	5	2	2,4	2,6	200	6,600	6,800	268
14	—	—	—	—	**6**	**4,3**	**4,9**	**550**	**9,100**	**9,650**	**434**
郡市別（大正十四年）											
南佐久	—	—	—	—	—	6	6	—	2,400	2,400	60
北佐久	—	—	—	—	—	3	3	—	850	850	19
小縣	—	—	—	—	—	—	—	—	—	—	—
諏訪	—	—	—	—	—	1,1	1,1	—	3,900	3,900	196
上伊那	—	—	—	—	—	1	1	—	100	100	1
下伊那	—	—	—	—	—	—	—	—	—	—	—
西筑摩	—	—	—	—	—	—	—	—	—	—	—
東筑摩	—	—	—	—	—	1,5	15	—	1,500	1,500	60
南安曇	—	—	—	—	—	—	—	—	—	—	—
北安曇	—	—	—	—	—	—	—	—	—	—	—
更級	—	—	—	—	—	—	—	—	—	—	—
埴科	—	175	175	5	—	—	—	—	—	—	—
上高井	—	—	—	—	—	—	—	—	—	—	—
下高井	—	—	—	—	—	—	—	—	—	—	—
上水内	—	—	—	—	6	7	13	550	350	900	98
下水内	—	—	—	—	—	—	—	—	—	—	—
長野	—	—	—	—	—	—	—	—	—	—	—
松本	—	—	—	—	—	—	—	—	—	—	—
上田	—	—	—	—	—	—	—	—	—	—	—

第二〇 綠肥用作物（續）

其ノ年春期ニ播種シタルモノ

年次・郡市	其ノ他 作付反別 田	畑	計	收穫高 田	畑	計	價額	計 作付反別 田	畑	計
	反	反	反	貫	貫	貫	円	反	反	反
全管										
大正10	19,4	49,6	69,0	40,570	140,020	180,590	3,868	510,7	603,4	1,114,1
11	13,2	75,9	89,1	61,340	231,340	292,680	8,076	276,1	824,2	1,100,3
12	12,9	66,0	78,9	29,200	114,047	143,247	3,444	241,8	1,001,4	1,243,2
13	9,9	16,3	26,2	24,990	36,030	61,050	2,795	181,2	631,9	813,1
14	**5,7**	**25,0**	**30,7**	**16,850**	**82,414**	**99,264**	**2,959**	**153,0**	**447,8**	**600,8**
郡市別										
南佐久	—	—	—	—	—	—	—	—	1,6	1,6
北佐久	—	—	—	—	—	—	—	—	41,7	41,7
小縣	1	1,4	1,5	600	3,150	3,750	180	1,6	17,2	18,8
諏訪	—	8	8	—	1,850	1,850	108	—	14,1	14,1
上伊那	1	9,7	9,8	1,000	46,800	46,800	917	6	56,6	57,2
下伊那	—	2,0	2,0	—	5,400	5,400	231	5,3	22,3	27,6
西筑摩	—	—	—	—	—	—	—	3,8	3,4	7,2
東筑摩	5,0	7,8	12,8	13,750	20,904	34,654	758	5,8	30,5	36,3
南安曇	—	—	—	—	—	—	—	—	67,5	67,5
北安曇	—	1,3	1,3	—	900	900	45	—	32,6	32,6
更級	—	6	6	—	1,330	1,330	466	27,5	9,6	37,1
埴科	5	6	1,1	1,500	1,880	3,380	161	91,9	19,0	110,9
上高井	—	1	1	—	200	200	40	6,2	46,3	52,5
下高井	—	7	7	—	1,000	1,000	53	—	9,0	9,0
上水内	—	—	—	—	—	—	—	7,0	84,1	55,1
下水内	—	—	—	—	—	—	—	—	26,5	26,5
長野	—	—	—	—	—	—	—	3,0	—	3,0
松本	—	—	—	—	—	—	—	—	—	—
上田	—	—	—	—	—	—	—	3	1,8	2,1

年次・郡市	計 收穫高 田	畑	計	價額	合計 作付反別 田	畑	計	收穫高 田	畑	計	價額
	貫	貫	貫	円	反	反	反	貫	貫	貫	円
全管											
大正10	606,841	1,814,679	2,421,520	87,082	13,164,2	686,1	13,850,3	48,877,510	2,024,890	50,902,400	1,249,031
11	323,514	2,278,803	2,602,322	85,105	13,354,9	875,7	14,230,6	36,198,126	2,436,333	38,634,459	1,083,272
12	283,185	1,872,397	2,155,582	72,810	14,216,7	1,055,1	15,271,8	60,448,299	2,048,342	62,496,641	1,629,250
13	385,771	1,285,993	1,671,764	58,544	15,025,8	704,3	15,730,1	65,662,664	1,515,749	67,178,413	1,761,682
14	**220,924**	**1,200,073**	**1,420,997**	**71,150**	**14,918,0**	**582,7**	**15,500,7**	**64,254,104**	**1,655,748**	**65,909,852**	**1,898,438**
郡市別（大正十四年）											
南佐久	—	6,600	6,600	144	73,2	2,0	75,2	318,950	8,000	236,950	14,237
北佐久	—	98,230	98,230	3,926	91,6	41,7	133,3	280,080	98,230	378,310	14,052
小縣	5,000	39,775	44,775	2,369	108,6	24,3	132,9	492,750	59,745	552,495	16,786
諏訪	—	37,460	37,460	1,820	103,4	14,7	118,1	221,820	39,170	260,990	12,881
上伊那	2,100	153,824	155,924	4,614	2,256,1	68,6	2,319,7	13,711,277	167,544	13,878,821	258,634
下伊那	10,150	85,180	95,330	3,159	277,8	63,5	341,3	1,588,122	332,360	1,920,482	71,332
西筑摩	4,980	4,785	9,765	323	64,2	3,6	67,8	239,185	4,825	244,010	7,304
東筑摩	15,050	59,174	74,224	2,885	4,933,7	41,8	4,975,5	15,523,893	85,254	15,609,147	567,147
南安曇	—	324,000	324,000	8,100	4,554,9	67,5	4,622,4	27,329,400	324,000	27,653,400	691,335
北安曇	—	60,730	60,730	1,572	1,800,5	34,0	1,834,5	2,778,587	63,060	2,841,647	152,516
更級	72,784	24,800	97,584	28,593	30,1	19,3	49,4	82,654	56,650	139,304	30,547
埴科	92,870	43,385	136,255	5,310	95,3	23,2	118,5	108,991	52,660	161,651	6,203
上高井	4,700	149,240	153,940	4,347	42,6	86,2	128,8	133,930	239,040	372,970	10,485
下高井	—	16,480	16,480	677	38,1	9,8	47,9	123,335	18,020	141,355	4,027
上水内	10,250	54,120	64,370	1,197	91,9	58,8	150,7	159,440	63,700	223,140	3,817
下水内	—	37,250	37,250	1,762	—	26,5	26,5	—	37,250	37,250	1,762
長野	2,200	—	2,200	176	5,2	—	5,2	4,700	—	4,700	47,6
松本	—	—	—	—	350,0	—	350,0	1,155,000	—	1,155,000	34,650
上田	840	5,040	5,880	176	8	2,2	3,0	1,990	6,240	8,230	247

第二一 茶畑及製茶 (六月末現在)

	茶畑反別	同見積反別	計
	反	反	反
大正 10	19,2	32,1	51,3
11	12,0	18,4	30,4
12	10,3	20,6	30,9
13	9,7	19,1	28,8
14	11,2	18,3	29,5
郡市別			
上伊那	1,5	2,7	4,2
下伊那	9,7	15,4	25,1
西筑摩	—	2	2

第二二 葉煙草

	耕作人員	作付反別	收穫高	價額	一貫匁ノ價格
		反 歩	貫	円	厘
大正 10	1,722	2,069,829	79,173	123,512	1,560
11	1,836	2,145,912	82,657	138,494	1,612
12	1,736	2,093,126	45,866	50,375	1,098
13	1,202	1,223,105	39,311	40,716	1,040
14	944	951,503	25,448	46,253	1,818
郡市別					
東筑摩	448	447,200	12,087	17,609	1,457
北安曇	496	504,303	13,361	28,644	2,144

第二三 金肥施用別消費高 大正十四年 (以下三表農會調査)

	人造肥料類(配合肥料。硫酸アンモニア。過燐酸石灰。完全肥料。智利硝石等)					海産肥料類(鯨ノ粕。鰮ノ粕。外國魚肥等)				
	稻	麥	桑	其他	計	稻	麥	桑	其他	計
	円	円	円	円	円	円	円	円	円	円
南佐久	22,919	2,719	22,102	10,803	58,543	46	—	59	—	105
北佐久	161,695	25,085	235,441	24,742	446,963	36,637	1,677	59,011	2,336	99,661
小縣	183,778	65,733	233,914	13,349	496,774	68,538	3,803	323,110	7,885	403,336
諏訪	123,603	1,340	148,514	9,633	283,090	134,646	—	142,658	4,278	281,582
上伊那	143,381	21,871	206,055	32,089	403,396	18,334	673	84,872	3,129	107,008
下伊那	95,796	44,492	510,895	14,708	665,891	42,806	2,966	500,170	3,813	549,755
西筑摩	11,793	1,220	22,310	2,249	37,571	666	—	3,704	126	4,496
東筑安	126,278	39,709	308,558	21,999	496,544	32,117	3,695	356,490	9,085	401,387
南安曇	75,600	14,543	68,657	8,086	166,886	25,968	1,960	176,679	5,916	210,523
北安曇	48,381	16,619	78,479	8,058	151,537	18,269	604	94,933	1,388	115,194
更級	96,785	81,280	94,935	15,380	288,380	13,488	5,445	21,402	2,574	42,909
埴科	38,600	48,700	77,519	6,549	171,368	11,540	1,368	52,487	1,042	66,437
上高井	28,817	21,373	74,786	8,880	133,856	5,695	1,375	5,234	2,084	14,388
下高井	51,037	23,555	60,078	10,997	145,667	9,329	899	11,054	1,233	22,515
上水内	62,811	53,273	95,476	27,851	239,411	3,076	72	7,343	1,598	12,089
下水内	22,969	2,719	22,102	10,803	58,543	611	—	731	97	1,439
長野	14,332	13,417	16,662	1,676	46,087	—	—	2,304	—	2,304
松本	778	910	2,118	222	4,028	458	—	1,876	266	2,600
上田	3,741	1,636	3,485	2,595	11,456	2,673	—	61,398	—	64,070
計	1,313,043	480,194	2,262,085	230,669	4,305,991	424,897	24,537	1,905,515	46,850	2,401,798

第二三 金肥施用別消費高 (大正十四年) (續)

	粕類(大豆粕。菜種粕。鯡ノ粕等)					骨肉血粉類(骨肉ダンケージ其他)				
	稻	麥	桑	其他	計	稻	麥	桑	其他	計
	円	円	円	円	円	円	円	円	円	円
南佐久	127,877	553	156,811	2,765	288,006	—	—	—	—	—
北佐久	203,246	5,719	215,893	19,657	444,515	—	—	12	247	253
小縣	192,309	15,081	435,933	10,144	653,467	70	120	202	30	422
諏訪	245,358	18	282,117	18,743	546,236	1,585	—	2,067	—	3,652
上伊那	107,086	3,231	229,845	13,023	353,185	20,008	1,328	2,142	108	23,586
下伊那	182,714	15,598	475,656	6,064	68,032	3,704	—	1,654	4	5,362
西筑摩	7,965	633	27,381	2,228	38,207	1,001	—	122	—	1,123
東筑摩	100,303	4,509	409,398	16,957	531,167	5,527	109	6,471	843	12,950
南安曇	31,955	2,914	173,796	3,558	212,223	10,033	2,554	2,905	32	15,524
北安曇	76,760	1,859	123,397	11,375	213,391	14,493	—	1,291	145	15,929
更級	122,767	81,787	184,942	26,683	416,179	65	—	130	—	195
埴科	64,230	28,849	173,815	10,293	277,187	—	—	28	—	28
上高井	107,025	29,507	193,562	12,299	342,393	1,286	165	720	222	2,393
下高井	80,293	15,616	86,196	5,682	187,787	177	—	997	136	1,310
上水内	123,514	26,900	150,909	12,302	313,625	149	500	745	—	1,394
下水内	51,097	438	30,867	6,863	89,265	—	—	90	—	90
長野	42,440	6,690	24,261	1,467	74,858	—	—	—	95	95
松本	—	22	3,398	152	3,572	—	—	—	—	—
上田	14,323	2,918	41,400	1,008	60,249	76	181	823	50	1,130
計	1,881,262	242,842	3,419,577	181,863	5,725,544	58,174	4,957	20,399	1,906	85,436

第二四 金肥施用別消費高 (大正十四年) (續)

	糖類					雜類(大豆 丸鯏 石灰 糞尿)					合計	農家一戸當
	稻	麥	桑	其他	計	稻	麥	桑	其他	計		
	円	円	円	円	円	円	円	円	円	円	円	円
南佐久	1,642	154	1,184	192	3,172	15,952	203	1,282	117	17,554	367,380	35,90
北佐久	6,404	1,782	1,521	1,698	11,405	8,169	114	3,837	2,142	14,262	1,017,059	75,43
小縣	1,808	158	10,877	945	13,788	7,841	1,139	6,934	313	16,227	1,584,014	89,33
諏訪	1,179	35	5,050	1,420	7,684	84,874	8	5,599	660	91,141	1,213,385	86,04
上伊那	236	1,339	6,805	803	9,183	35,646	964	9,047	1,701	47,358	943,716	42,88
下伊那	270	2,279	4,782	640	7,971	68,751	740	17,135	266	86,894	1,995,905	91,12
西筑摩	200	—	614	630	1,444	500	—	116	15	631	83,472	12,96
東筑安	1,032	1,903	5,848	7,694	16,477	39,355	1,197	8,034	2,154	50,740	1,509,265	71,46
南安曇	—	—	1,284	222	1,506	63,919	323	1,470	191	65,903	672,565	77,41
北安曇	585	393	2,185	351	3,414	26,637	1,915	2,614	1,557	32,723	532,188	57,56
更級	1,178	3,130	3,190	3,060	10,558	1,646	1,359	1,422	1,107	5,534	763,755	66,06
埴科	392	2,580	6,308	4,256	13,536	1,224	481	1,626	72	3,403	531,959	74,04
上高井	392	1,059	3,005	1,207	5,663	5,303	316	2,229	877	8,725	507,418	69,71
下高井	1,980	1,632	1,806	1,587	7,005	2,258	228	688	118	3,292	367,576	37,64
上水内	3,721	1,119	1,196	1,973	8,009	3,240	11,419	7,041	4,519	26,219	600,747	36,42
下水内	3,426	371	1,014	2,192	7,003	849	15	46	148	1,058	157,398	30,71
長野	75	270	375	180	900	710	900	616	740	2,966	127,210	48,80
松本	36	28	108	180	352	110	40	144	160	454	11,006	11,78
上田	86	210	244	42	582	3,352	19,704	5,241	4,722	33,020	170,507	67,66
計	24,642	18,442	57,398	29,172	129,652	370,336	41,067	75,121	21,579	508,104	13,156,525	63,84

第二四 農業教育ヲ受ケタル者 (農會調査)

	農學校。農事講習所又ハ之ニ準スベキモノヲ卒業シタルモノ				農事講習會又ハ之ニ準スベキモノ	計
	小學校程度	中學校程度	高等學校程度	大學校程度		
全管						
大正 10	37,506	4,403	198	66	73,419	115,592
11	44,239	6,103	226	72	69,197	118,837
12	51,612	5,704	255	86	71,251	128,908
13	61,777	7,171	550	85	72,805	142,388
14	70,540	7,852	376	85	72,831	151,684
郡市別 (大正十四年)						
南佐久	3,519	473	20	10	4,129	8,151
北佐久	7,705	607	14	3	7,979	16,308
小縣	6,418	774	179	6	7,534	14,911
諏訪	1,766	287	3	5	4,466	6,527
上伊那	17,822	1,134	14	6	3,410	22,386
下伊那	534	447	26	15	13,841	14,863
西筑摩	1,733	72	—	—	1,170	2,975
東筑摩	8,543	743	21	8	6,027	15,342
南安曇	2,319	657	6	2	2,075	5,059
北安曇	2,552	109	3	2	2,788	5,454
更級	5,351	905	17	5	6,568	12,846
埴科	1,686	324	17	2	1,825	3,854
上高井	2,858	204	1	—	1,668	4,731
下高井	1,499	691	3	4	2,808	5,005
上水内	4,484	214	2	2	2,724	7,426
下水内	623	45	3	1	2,270	2,942
長野	340	47	2	2	760	1,151
松本	235	24	—	—	258	517
上田	553	95	45	12	531	1,236



第一　養蠶戸數掃立枚數繭産額累年比較

		養蠶戸數			掃立枚數			收繭高		
		實戸數	春蠶戸數	夏秋蠶戸數	總數	春蠶	夏秋蠶	總數	春蠶	夏秋蠶
								貫	貫	貫
明治	38	111,480	107,880	111,480	2,265,578	803,314	1,462,264	4,216,080	1,854,740	2,361,340
	39	113,107	105,342	113,107	2,340,171	836,821	1,503,350	4,789,690	2,114,300	2,675,390
	40	108,004	108,004	106,808	2,553,010	883,039	1,666,971	5,321,210	2,372,700	2,950,510
	41	117,835	103,878	117,837	2,617,671	867,457	1,750,214	5,589,670	2,168,600	3,421,070
	42	120.757	107,823	120,757	2,756,617	909,878	1,846,739	5,417,180	2,285,180	3,132,000
	43	119,812	107,306	119,812	2,919,849	915,546	2,004,303	6,866,690	2,411,180	3,455,510
	44	118,700	106,783	118,700	2,987,582	959,350	2,028,232	6,045,750	2,429,230	3,616,520
	元	124,339	109,192	124,334	2,680,157	995,357	1,684,800	6,760,940	2,698,820	4,062,160
大正	2	118,476	109,826	118,476	3,138,792	1,019,103	2,119,689	6,918,460	3,726,210	4,192,250
	3	127,368	111,155	127,368	2,748,857	1,041,782	1,707,075	6,649,140	2,672,960	3,976,180
	4	127,174	111,734	127,174	3,228,846	1,077,346	2,151,500	6,838,850	2,592,370	4,246,480
	5	158,358	114,111	132,413	3,280,628	1,083,714	2,196,914	8,018,440	2,755,540	5,262,900
	6	161,136	117,553	132,960	3,374,260	1,174,471	2,199,789	8,117,660	3,136,870	4,980,790
	7	161,622	117,990	132,960	3,305,853	1,173,475	2,132,378	8,608,090	3,343,870	5,264,220
	8	162,805	121,960	137,339	3,284,080	1,166,780	2,117,300	9,234,960	3,649,830	5,585,130
	9	162,519	124,034	136,560	2,019,352	1,056,667	1,962,685	8,362,720	3,112,800	5,249,900
	10	161,558	121,339	154,762	3,669,992	946,406	1,723,586	8,490,838	3,232,930	5,258,208
	11	157,346	119,813	152,714	2,447,178	861,018	1,536,160	8,727,184	3,593,723	5,133,461
	12	149,595	123,502	144,050	2,357,686	898,337	1,459,349	8,980,145	3,997,037	4,983,108
	13	149,122	118,481	143,597	2,193,118	784,453	1,408,665	9,047,060	3,781,968	5,265,092
	14	151,388	120,100	148,425	2,323,775	785,185	1,538,590	10,523,368	4,243,242	6,280,126

備考　調査樣式改正ノタメ大正十年春蠶及九年以前ノ收繭高ハ一石ヲ以テ一〇貫ニ換算セリ

第二　繭價額蠶種桑畑累年比較

		繭價額			蠶種製造實戸數	蠶種製造高		桑園反別
		總數	春蠶	夏秋蠶		原蠶種	普通蠶種	
		円	円	円		枚	枚	反
明治	38	18,237,762	7,438,285	10,799,477	4,964	11,132,828	2,290,961	32,725,2
	39	21.234,770	9,586,554	11,648,216	4,919	17,534,104	2,278,590	35,875,8
	40	28,483,220	12,537,760	15,945,460	4,864	26,713,288	2.715,276	37,094,0
	41	22,478,301	9,119,312	13,358,989	4,805	36,865,724	2,328,263	40,569,1
	42	20,172,866	9,048,809	11,124,056	4,821	42,550,228	2,103,775	41,458,5
	43	20,201,816	9,304,448	10,897,368	5,015	58,502,080	2,243,132	43,366.3
	44	22,092,950	8,400,295	13,692,655	4,967	58,287,264	1,839,993	44,820,8
	元	25,858,284	10,695,848	15,162,436	4,481	58,771,356	1,454,671	44,847,0
大正	2	30,937,168	12,025,156	18,912,012	4,211	59,825,052	1,674,429	45,115,4
	3	25,445,097	12,946,810	12,498,287	3,977	60,192,720	1,503,693	45,301,0
	4	23,949,734	9,039,156	14,910,578	3,827	68,906,796	1,638,567	46,969,8
	5	40,910,712	13,539,820	27,370,892	3,648	77,944,132	1,445,741	47,981,8
	6	56,538,202	21,170,852	35,367,350	3,536	101,554,460	1,187,999	50,014,1
	7	69,225,889	26,928,465	42,267,424	3,415	5,385,622	1,956,559	51,553,4
	8	102,960,945	41,843,727	61,117,218	3,183	3,631,242	1,754,032	53,985,9
	9	46,587,319	21,488,366	25,098,953	3,023	3,145,114	1,553,879	55,308,7
	10	56,603,748	21,807,415	34,796,333	2,971	2,442,235	1,337,252	55,955,4
	11	83,196,298	35,242,847	47,953,451	2,704	2,705,813	1,214,711	56,728,1
	12	82,548,800	39,201,981	43,346,819	2,381	1,865,038	1,215,371	57,893,5
	13	75,762,337	27,850,225	47,912,112	2,170	1,932,974	1,226,073	59,223,6
	14	106,754,081	43,735,586	63,018,495	1,981	1,884,112	1,317,116	61,444,3

備考　蠶種ハ大正六年以前ノ特別蠶種ハ之ヲ原蠶種欄ニ計上セリ（普通蠶種ハ100蛾ヲ以テ一枚トス）

第三 桑苗

	生產者數	實生 數量	實生 價額	接木 數量	接木 價額	代出 數量	代出 價額	取木 數量	取木 價額	其他 數量	其他 價額	計 數量	計 價額
全管													
		本	円	本	円	本	円	本	円	本	円	本	円
大正 10	?	2,881,428	10,059	1,302,995	29,909	12,065,685	121,095	2,627,720	15,036	1,835,700	1,329	20,713,528	177,428
11	4,100	2,580,042	21,295	794,320	28,709	9,718,010	186,077	2,927,353	24,876	—	—	16,019,725	260,957
12	6,148	5,729,860	41,026	779,585	33,931	10,543,321	252,297	4,341,584	52,850	4,600	69	21,398,950	380,223
13	8,265	10,552,795	105,252	1,329,674	61,914	14,498,843	395,408	4,234,965	67,462	—	—	30,616,277	630,036
14	**11,194**	**17,796,680**	**168,342**	**3,430,992**	**158,941**	**18,462,365**	**484,314**	**7,799,815**	**115,713**	—	—	**47,489,852**	**927,310**
郡市別 (大正十四年)													
南佐久	252	80,500	906	11,000	544	546,880	17,869	132,845	1,915	—	—	771,225	21,234
北佐久	1,137	140,700	1,407	47,914	1,916	908,312	27,249	991,910	14,878	—	—	2,088,836	45,450
小縣	1,274	1,828,520	19,248	1,221,330	54,400	2,763,935	74,083	932,810	13,125	—	—	6,746,595	160,856
諏訪	497	206,460	3,413	60,000	2,496	759,850	23,935	25,500	561	—	—	1,051,810	30,405
上伊那	735	876,070	10,397	46,260	2,030	2,464,490	77,761	310,780	6,459	—	—	3,697,600	96,647
下伊那	1,249	1,385,800	12,877	241,320	12,270	1,327,440	45,622	119,430	3,743	—	—	3,073,990	74,512
西筑摩	534	2,000	25	10,170	321	85,150	2,679	49,020	1,252	—	—	146,340	4,277
東筑摩	1,624	6,319,800	63,198	178,200	8,553	2,413,800	59,138	141,800	2,765	—	—	9,053,600	133,654
南安曇	318	2,594,650	27,244	386,010	18,142	1,939,970	38,799	4,500	50	—	—	4,925,130	84,235
北安曇	240	529,150	4,399	64,000	2,654	890,700	15,830	—	—	—	—	1,483,850	22,883
更級	1,097	1,064,400	7,076	456,100	21,437	1,021,000	28,596	252,900	3,794	—	—	2,794,400	60,903
埴科	1,029	396,730	3,052	316,738	17,450	1,487,070	29,775	1,786,920	25,995	—	—	3,987,458	76,272
上高井	483	1,438,350	6,747	215,080	9,163	483,648	10,985	2,122,700	23,886	—	—	4,259,779	50,781
下高井	337	249,400	1,809	25,420	822	303,250	8,356	181,100	2,846	—	—	759,170	13,833
上水內	182	36,700	307	13,700	622	591,820	13,118	85,700	1,273	—	—	727,920	15,318
下水內	59	525,000	5,250	36,500	1,095	126,500	3,032	65,280	13,056	—	—	1,340,800	22,433
長野	24	51,150	306	29,500	1,180	120,770	2,173	—	—	—	—	201,420	3,659
松本	34	25,000	250	20,000	1,000	50,000	125	—	—	—	—	95,000	1,375
上田	89	46,300	431	51,750	2,848	177,780	5,189	9,100	115	—	—	284,930	8,583

第四 桑畑

	根刈 本反別	根刈 見積反別	根刈 計	中刈 本反別	中刈 見積反別	中刈 計	高刈 本反別	高刈 見積反別	高刈 計	立通 本反別	立通 見積反別	立通 計	合計 本反別	合計 見積反別	合計 計
全管															
	反	反	反	反	反	反	反	反	反	反	反	反	反	反	反
大正 10	?	?	?	?	?	?	?	?	?	?	?	?	53,090,0	2,865,4	55,955,4
11	48,173,2	1,205,1	49,378,3	2,745,2	186,0	2,931,2	1,549,0	551,5	2,100,5	1,722,2	595,9	2,318,1	54,189,6	2,538,5	56,728,1
12	50,240,0	1,187,0	51,427,0	2,977,3	220,8	3,198,1	1,486,2	600,0	2,086,2	685,7	496,5	1,182,2	55,389,2	2,504,3	57,893,5
13	50,913,9	1,351,6	52,265,5	3,100,2	241,3	3,341,5	1,623,8	611,1	2,234,9	901,5	480,2	1,382,7	56,539,4	2,684,2	59,223,6
14	**52,827,0**	**1,428,8**	**54,255,8**	**3,190,7**	**250,3**	**3,441,0**	**1,637,9**	**532,0**	**2,169,9**	**945,6**	**629,0**	**1,577,6**	**58,604,2**	**2,840,1**	**61,444,3**
郡市別 (大正十四年)															
南佐久	1,780,2	91,2	1,871,4	49,6	7,6	57,2	375,5	200,0	575,5	287,8	7,99	367,7	2,493,1	378,7	2,871,8
北佐久	3,696,4	111,8	3,808,2	66,5	4,0	70,5	157,6	31,9	189,5	9,9	1,4	11,3	3.930,4	149,1	4,079,5
小縣	6,809,0	114,8	6,923,8	158,3	15,0	173,3	7,0	6,9	13,9	9,9	1,9	11,8	6,984,2	138,6	7,122,8
諏訪	3,448,0	95,3	3,543,3	221,0	16,0	237,0	48,3	1,2	49,5	48,2	3,7	51,9	3,765,5	116,2	3,881,7
上伊那	4,844,9	122,2	4,967,1	850,3	52,2	902,5	574,3	127,0	701,3	26,5	7,3	33,8	6,296,0	308,7	6,604,7
下伊那	5,775,4	281,0	6,056,4	907,9	59,5	967,4	186,3	37,5	223,8	25,1	13,7	38,8	6,894,7	391,7	7,286,4
西筑摩	743,6	68,4	812,0	246,6	30,5	277,1	187,8	66,6	254,4	22,1	220,3	242,4	1,200,1	385,8	1,585,9
東筑摩	7,016,7	139,3	7,156,0	421,8	34,7	456,5	40,5	20,4	60,9	242,4	11,7	254,1	7,721,4	206,1	7,927,5
南安曇	2,632,0	41,0	2,673,0	31,4	2,8	34,2	5,6	6	6,2	177,5	9	178,4	2,846,5	45,3	2,891,8
北安曇	1,739,0	78,4	1,817,4	15,1	8	15,9	7,5	8,0	15,5	8	9,1	9,9	1,762,4	96,3	1,858,7
更級	3,236,2	62,3	3,298,5	15,7	11,5	27,2	2,4	1,4	3,8	7	—	7	3,255,0	75,2	3,330,2
埴科	2,484,0	83,4	2,567,4	28,1	3,8	31,9	12,1	5	12,6	1	—	1	2,524,3	87,7	2,612,0
上高井	2,619,6	21,7	2,641,3	39,8	1,8	41,6	1,2	3,7	4,9	3,0	15,9	18,9	2,663,6	43,1	2,706,7
下高井	1,311,6	17,6	1,329,2	85,6	1,0	86,6	18,4	3,2	21,6	51,2	109,5	160,7	1,466,8	131,3	1,598,1
上水內	2,652,9	82,9	2,735,8	48,4	9,1	57,5	6,8	23,1	29,9	32,5	10,1	42,6	2,740,6	125,2	2,865,8
下水內	708,9	12,0	720,9	—	—	—	6,4	—	6,4	10,7	143,1	153,8	726,0	155,1	881,1
長野	471,2	2,0	473,2	—	—	—	—	—	—	—	—	—	471,2	2,0	473,2
松本	390,3	2,0	392,3	4,2	—	4,2	—	—	—	2	5	7	394,7	2,5	397,2
上田	467,1	1,5	468,6	4	—	4	2	—	2	—	—	—	467,7	1,5	469,2

第五 春蠶

	養蠶戶數	掃立枚數 白繭種	掃立枚數 黃繭種	掃立枚數 計	上繭 白繭種 數量	上繭 白繭種 價額	上繭 白繭種 一〆匁價格	上繭 黃繭種 數量	上繭 黃繭種 價額	上繭 黃繭種 一〆匁價格
					全管					
大正 10	121,339	?	?	946,406	貫 ?	円 ?	錢 ?	貫 ?	円 ?	錢 ?
11	119,813	659,886	201,132	861,081	2,302,978	24,555,935	10,66	858,826	8,739,210	10,17
12	123,502	617,783	280,554	893,337	2,232,213	24,237,722	10,85	1,272,775	13,019,082	10,22
13	118,481	464,654	319,799	784,453	1,792,858	14,764,133	8,23	1,565,539	11,875,760	7,58
14	**120,100**	**409,092**	**376,093**	**785,185**	**1,762,154**	**20,299,749**	**11,51**	**2,020,477**	**21,648,579**	**10,71**
					郡市別					
南佐久	7,212	6,715	40,140	46,855	29,301	324,515	11,11	220,232	2,246,233	10,19
北佐久	8,778	39,203	18,980	58,183	170,235	1,917,717	11,23	104,564	1,067,343	10,25
小縣	12,378	89,231	3,671	92,902	393,086	4,733,559	12,04	18,866	209,284	11,09
諏訪	4,700	6,341	15,620	21,961	27,395	318,871	11,71	84,055	947,530	11,28
上伊那	14,419	18,063	71,191	89,254	88,205	1,056,575	11,98	410,452	4,499,991	10,96
下伊那	15,846	76,654	66,417	143,071	384,157	4,405,713	11,47	402,143	4,368,763	10,86
西筑摩	3,568	8,000	10,022	18,622	42,754	516,439	12,03	54,814	604,543	11,02
東筑摩	11,477	6,725	52,966	59,691	25,454	269,266	10,58	260,979	2,772,478	11,62
南安曇	4,086	1,926	16,721	18,647	7,786	85,112	10,93	78,577	884,269	11,25
北安曇	2,778	679	12,989	13,668	2,596	29,870	11,51	70,104	784,732	11,19
更級	7,491	33,537	18,536	52,073	143,784	1,599,017	11,12	92,445	949,101	10,21
埴科	5,057	27,860	12,895	40,755	109,601	1,229,772	11,22	61,161	627,603	10,26
上高井	5,342	31,635	9,531	41,166	111,641	1,274,588	11,40	43,858	467,007	10,64
下高井	5,032	19,256	3,136	22,392	71,105	798,834	11,23	14,141	143,456	10,14
上水内	6,968	29,730	12,618	42,248	100,176	1,039,039	10,93	55,431	575,748	10,03
下水内	2,389	2,859	5,445	8,304	11,025	120,719	10,95	25,319	253,239	9,96
長野	1,496	5,077	3,145	8,222	18,790	206,690	11,00	13,200	129,360	9,80
松本	386	674	1,727	2,401	3,033	33,666	11,10	8,290	88,763	10,70
上田	697	4,927	343	5,270	22,030	239,757	13,15	1,846	30,193	16,35

	玉繭 計 數量	玉繭 計 價額	玉繭 白繭種 數量	玉繭 白繭種 價額	玉繭 白繭種 一〆匁價格	玉繭 黃繭種 數量	玉繭 黃繭種 價額	玉繭 黃繭種 一〆匁價格	玉繭 計 數量	玉繭 計 價額
					管					
10	貫 ?	円 ?	貫 ?	円 ?	錢 ?	貫 ?	円 ?	錢 ?	貫 264,200	円 948,027
11	2,800,590	20,352,697	226,264	1,094,250	4,83	67,533	299,254	4,43	293,797	1,393,504
12	3,161,804	32,295,145	224,048	917,399	4,09	97,829	362,711	3,70	321,877	1,280,110
13	3,504,988	37,253,804	175,143	539,636	3,08	114,424	286,207	2,50	289,567	825,843
14	**3,358,397**	**26,639,893**	**175,922**	**715,498**	**4,06**	**148,438**	**516,495**	**3,48**	**324,360**	**1,231,993**
					郡市別 (大正十四年)					
南佐久	249,533	2,570,748	2,301	9,116	3,96	14,263	48,766	3,42	16,564	57,882
北佐久	274,799	2,985,060	16,697	72,431	4,36	9,249	35,717	3,88	25,946	108,148
小縣	411,952	4,942,843	37,862	174,295	4,61	1,185	4,758	4,27	39,047	179,053
諏訪	111,450	1,266,401	2,952	11,943	4,04	7,780	31,358	4,02	10,732	43,301
上伊那	498,657	5,556,566	8,013	29,413	3,67	30,185	100,426	3,32	38,198	129,839
下伊那	786,300	8,774,476	36,862	134,903	3,66	26,245	84,950	3,24	63,107	219,853
西筑摩	97,568	1,120,982	4,030	16,209	4,02	4,953	18,880	3,81	8,983	35,089
東筑摩	286,433	3,041,744	2,415	8,613	3,57	18,105	61,945	3,42	20,520	70,558
南安曇	86,363	969,381	692	2,489	3,60	6,124	22,280	3,64	6,816	24,769
北安曇	72,700	814,602	242	883	3,65	5,823	20,062	3,45	6,065	20,945
更級	236,229	2,548,118	11,731	45,874	3,91	6,144	21,742	3,50	17,875	67,616
埴科	170,762	1,857,378	11,414	45,585	3,99	4,011	15,343	3,83	15,425	60,928
上高井	155,499	1,741,595	14,741	60,785	4,12	3,739	13,989	3,74	18,480	74,774
下高井	85,046	942,290	7,883	30,454	3,86	1,511	4,470	2,96	9,394	34,924
上水内	155,607	1,664,817	12,668	50,476	3,99	4,903	16,842	3,33	17,571	67,318
下水内	36,344	372,958	1,571	5,710	3,63	2,563	8,942	3,48	4,134	14,652
長野	31,990	336,050	1,500	5,700	3,80	795	2,782	3,50	2,295	8,482
松本	11,323	122,369	216	821	3,80	743	2,749	3,70	959	3,570
上田	23,876	319,950	2,132	9,798	4,59	117	494	4,22	2,249	10,292

第五 春蠶 (續)

	層繭 白繭種 數量	層繭 白繭種 價額	層繭 白繭種 一〆匁價格	層繭 黃繭種 數量	層繭 黃繭種 價額	層繭 黃繭種 一〆匁價格	層繭 計 數量	層繭 計 價額	合 白繭種 數量	合 白繭種 價額
					全管					
大正 10	貫 ?	円 ?	錢 ?	貫 ?	円 ?	錢 ?	貫 167,840	円 503,691	貫 ?	円 ?
11	107,855	449,287	4,16	30,267	104,911	3,46	138,122	551,198	2,637,097	26,099,472
12	124,713	514,820	4,12	45,459	152,247	3,37	170,172	668,067	2,580,974	25,669,941
13	87,240	274,493	3,14	46,764	109,996	2,35	134,004	384,489	2,055,241	15,578,262
14	**78,122**	**355,926**	**4,55**	**58,129**	**199,339**	**3,42**	**136,251**	**555,265**	**2,016,198**	**21,371,173**
					郡市別					
南佐久	1,183	3,947	3,35	5,773	17,230	2,98	6,956	21,177	32,785	337,578
北佐久	8,488	47,275	5,62	3,026	12,805	4,26	11,514	60,080	195,420	2,037,423
小縣	19,063	110,105	4,20	492	2,304	4,68	19,555	112,409	450,011	5,017,959
諏訪	1,073	4,647	4,42	3,134	13,199	4,21	4,207	17,846	31,420	335,461
上伊那	3,223	12,426	3,86	12,180	42,868	3,60	15,403	55,294	99,441	1,098,414
下伊那	15,169	79,133	5,22	9,249	41,937	4,53	24,418	121,070	436,188	4,619,749
西筑摩	2,007	9,393	4,68	1,834	7,742	4,22	3,841	17,135	48,791	542,041
東筑摩	1,034	2,794	2,70	7,753	22,385	2,88	8,787	25,179	28,903	280,673
南安曇	216	622	2,88	1,861	5,260	2,83	2,077	5,882	8,694	88,223
北安曇	114	344	2,93	2,137	5,467	2,56	2,251	5,801	2,952	31,087
更級	5,121	18,747	3,65	2,346	6,321	2,69	7,467	25,068	160,636	1,663,638
埴科	4,647	18,926	4,07	1,997	6,484	3,25	6,644	25,410	125,662	1,294,283
上高井	5,850	14,143	2,50	1,548	3,527	2,34	7,398	17,670	132,232	1,349,516
下高井	3,399	9,925	2,93	907	1,876	2,07	4,306	11,801	82,387	839,213
上水内	4,919	14,003	2,61	2,012	4,693	2,38	6,931	18,696	117,763	1,153,548
下水内	878	2,053	2,34	1,199	3,137	2,43	2,077	5,190	13,474	128,482
長野	570	1,710	3,00	365	912	2,50	935	2,622	20,860	214,100
松本	88	303	3,50	241	844	3,50	329	1,152	3,337	34,795
上田	1,080	5,435	5,03	75	348	4,64	1,155	5,783	25,242	304,990

	計 黃繭種 數量	計 黃繭種 價額	計 計 數量	計 計 價額	養蠶家一戶當 掃立枚數	養蠶家一戶當 收繭量	養蠶家一戶當 收入額	蠶種一枚當 收繭量	收繭種別千分比 上繭	收繭種別千分比 玉繭	收繭種別千分比 層繭
					管						
10	貫 ?	円 ?	貫 3,232,630	円 21,807,415	9,8	円 26,6	円 179	匁 3,415	866	81	53
11	956,626	9,143,375	3,593,723	35,242,847	7,2	29,9	294	4,173	880	82	38
12	1,416,063	13,532,040	3,997,037	39,201,981	7	32,0	317	4,449	877	81	42
13	1,726,727	12,271,963	3,781,968	27,850,225	7	23,0	235	4,821	888	77	35
14	**2,227,044**	**22,364,413**	**4,243,242**	**43,735,586**	**7**	**3,5**	**364**	**5,404**	**891**	**76**	**33**
					郡市別 (大正十四年)						
南佐久	240,268	2,312,229	273,053	2,649,807	6	38	367	5,827	914	61	25
北佐久	116,839	1,115,865	312,259	3,153,288	7	35	362	5,379	880	83	37
小縣	20,543	216,346	470,554	5,234,305	8	38	423	5,065	875	83	42
諏訪	94,969	992,087	126,389	1,327,548	5	27	282	5,726	882	85	33
上伊那	452,817	4,643,285	552,258	5,741,699	6	38	398	6,187	903	69	28
下伊那	437,637	4,495,650	873,825	9,115,399	9	55	575	6,108	900	72	28
西筑摩	61,601	631,165	110,392	1,173,206	5	30	325	6,125	884	81	35
東筑摩	286,837	2,856,808	315,740	3,137,481	5	28	274	5,289	907	64	29
南安曇	86,562	911,809	95,256	1,000,032	5	23	244	5,108	907	72	21
北安曇	78,064	810,261	81,016	841,348	5	29	303	5,927	897	75	28
更級	100,935	977,164	261,571	2,640,802	7	35	353	5,023	903	68	29
埴科	67,169	649,433	192,831	1,943,716	8	38	384	4,731	886	80	34
上高井	49,145	484,523	181,377	1,834,039	8	34	343	4,406	857	102	41
下高井	16,559	149,802	98,946	989,015	4	14	137	5,108	862	95	43
上水内	62,346	597,283	180,109	1,750,831	6	25	251	4,253	864	98	38
下水内	29,081	264,318	42,555	392,800	3	18	164	5,125	854	97	49
長野	14,360	133,054	35,220	347,154	5	23	232	4,284	908	65	27
松本	9,274	92,296	12,611	127,091	6	32	329	5,252	898	76	26
上田	2,038	31,035	27,280	336,025	8	39	482	5,176	875	82	43

第六夏秋蠶

	養蠶戸數 戸數	養蠶戸數 内春蠶ヲ飼育シタルモノ	掃立枚數 白繭種	掃立枚數 黄繭種	掃立枚數 計	上繭 白繭種 數量	上繭 白繭種 價額	上繭 白繭種 一〇匁價格	上繭 黄繭種 數量	上繭 黄繭種 價額	上繭 黄繭種 一〇匁價格
						全郡市					
大正10	154,762	114,633	1,585,172	138,414	1,723,586	4,007,881貫	28,722,930円	7,16錢	460,869貫	3,204,719円	6,95錢
11	152,714	115,183	1,480,875	105,285	1,586,160	3,952,476	40,579,031	10,26	384,652	4,043,231	10,51
12	144,050	117,957	1,341,372	117,977	1,459,349	3,786,486	36,461,391	9,63	438,516	4,236,284	9,96
13	143,597	112,956	1,280,611	128,054	1,408,665	3,972,792	39,928,026	10,05	505,211	5,059,369	10,01
14	148,425	117,137	1,361,516	177,074	1,538,590	4,654,230	51,330,533	11,03	739,193	8,088,339	10,94
南佐久	7,525	6,854	35,625	13,597	49,222	128,672	1,423,222	11,13	59,593	610,461	10,24
北佐久	9,897	8,652	81,612	5,094	86,706	288,423	3,260,082	11,30	21,314	220,945	10,36
小縣	13,795	12,378	561,836	376	157,212	574,003	6,553,931	11,44	1,745	18,672	10,70
諏訪	9,910	4,649	140,847	2,390	143,237	449,734	5,034,191	10,49	9,050	103,328	11,42
上伊那	15,594	14,166	136,729	5,062	141,791	501,575	5,660,598	11,28	20,662	222,189	10,75
下伊那	17,127	15,537	223,449	3,750	227,199	802,585	8,515,622	10,61	15,018	150,618	10,03
西筑摩	4,800	3,489	32,321	1,089	33,410	109,088	1,231,587	11,28	3,789	38,879	10,26
東筑摩	15,772	11,129	114,671	95,120	209,791	387,600	4,346,577	11,21	395,428	4,393,683	11,11
南安曇	6,395	4,019	48,507	18,995	67,502	172,734	1,923,805	11,14	81,651	872,775	10,69
北安曇	5,807	2,675	30,585	24,420	55,005	113,029	1,244,870	11,01	100,983	1,140,865	11,30
更級	8,689	7,281	80,028	3,449	83,477	259,334	2,780,804	10,72	12,401	134,038	10,81
埴科	5,457	4,964	56,738	238	56,976	176,831	1,938,996	10,96	751	7,763	10,34
上高井	5,849	5,299	61,522	13	61,535	172,569	1,918,985	11,12	36	319	8,86
下高井	5,609	4,741	40,405	24	40,429	139,918	1,547,965	11,06	83	898	10,82
上水内	10,760	6,662	87,075	574	87,649	258,273	2,597,393	10,62	2,855	27,689	9,30
下水内	2,648	2,263	14,257	—	14,257	49,104	507,021	10,33	—	—	—
長野	1,500	1,349	8,821	—	8,821	24,500	276,850	11,30	—	—	—
松本	516	380	2,895	2,878	5,773	11,001	121,011	11,00	13,814	145,047	10,50
上田	775	650	8,593	5	8,598	35,257	417,023	11,82	20	170	8,50

	上繭 計 數量	上繭 計 價額	玉繭 白繭種 數量	玉繭 白繭種 價額	玉繭 白繭種 一〇匁價格	玉繭 黄繭種 數量	玉繭 黄繭種 價額	玉繭 黄繭種 一〇匁價格	玉繭 計 數量	玉繭 計 價額
	全郡市		管別			(大正十四年)				
大正10	4,468,750貫	31,927,649円	400,725貫	1,895,018円	4,03錢	45,122貫	174,020円	3,83錢	515,842貫	2,069,033円
11	4,337,128	44,622,262	504,623	2,245,938	4,45	40,109	175,683	4,35	544,737	2,421,621
12	4,225,002	40,697,675	473,201	1,694,954	3,58	41,212	145,487	3,58	514,413	1,840,801
13	4,478,003	44,987,395	491,594	1,847,714	3,75	54,147	198,398	3,66	545,741	2,046,116
14	5,393,423	59,418,872	554,003	2,252,896	4,06	67,575	256,006	3,78	621,578	2,508,902
南佐久	188,265	2,033,683	10,081	42,686	4,23	4,150	15,066	3,63	14,231	57,752
北佐久	309,737	3,481,027	30,976	141,431	4,56	1,777	7,271	4,09	32,753	148,702
小縣	575,748	6,572,603	63,555	288,077	4,53	129	496	3,85	63,684	288,573
諏訪	458,784	5,167,519	53,624	223,965	4,18	853	3,273	3,53	54,477	227,238
上伊那	522,237	5,882,787	58,782	229,470	3,90	2,263	8,076	3,82	61,045	237,546
下伊那	817,603	8,666,240	90,600	345,243	3,81	1,497	5,788	3,87	92,097	351,031
西筑摩	112,877	1,270,466	12,731	51,290	4,02	432	1,538	3,56	13,163	52,828
東筑摩	783,028	8,740,260	48,840	188,179	3,85	37,065	139,754	3,78	85,905	327,933
南安曇	254,385	2,796,580	22,116	88,854	4,02	6,987	27,565	3,95	29,103	116,419
北安曇	214,012	2,385,735	13,315	52,526	3,94	9,216	35,095	3,81	22,531	87,621
更級	271,735	2,914,842	29,796	119,057	4,28	1,312	5,076	3,87	31,108	124,133
埴科	177,582	1,946,759	23,770	102,147	4,30	66	261	4,00	23,836	102,408
上高井	172,605	1,919,304	24,092	100,031	4,15	5	20	4,00	24,097	100,051
下高井	140,001	1,548,863	18,378	72,129	3,92	8	29	3,63	18,386	72,158
上水内	261,128	2,625,082	39,965	154,433	3,86	293	1,067	3,41	40,258	155,500
下水内	49,104	507,021	5,948	21,687	3,65	—	—	—	5,948	21,687
長野	24,500	276,850	2,200	8,800	4,00	—	—	—	2,200	8,800
松本	24,815	266,058	1,540	6,006	39,0	1,520	5,624	3,70	3,060	11,630
上田	35,277	417,193	3,694	16,885	4,57	2	7	3,50	3,696	16,892

第六夏秋蠶（續）

	屑繭 白繭種 數量	屑繭 白繭種 價額	屑繭 白繭種 一〇匁價格	屑繭 黄繭種 數量	屑繭 黄繭種 價額	屑繭 黄繭種 一〇匁價格	屑繭 計 數量	屑繭 計 價額	合 白繭種 數量	合 白繭種 價額
	全郡市									
大正10	251,665貫	743,423円	3,64錢	21,946貫	56,223円	2,56錢	273,611貫	799,646円	4,730,271貫	31,361,371円
11	235,788	859,062	2,95	15,813	50,486	3,19	251,601	909,568	4,692,887	43,684,051
12	226,576	762,199	3,36	17,117	46,144	2,68	243,693	808,343	4,486,263	38,918,544
13	222,727	823,139	3,69	18,621	55,466	2,97	241,348	878,605	4,687,113	42,598,879
14	238,510	1,001,279	4,19	26,615	89,442	3,36	265,125	1,090,721	5,446,743	54,584,708
南佐久	4,942	19,399	3,92	2,120	7,576	3,57	7,062	26,975	143,695	1,485,300
北佐久	13,940	70,317	5,04	556	2,238	4,02	14,496	72,555	333,339	3,471,836
小縣	38,153	200,843	5,26	69	330	4,70	38,222	201,173	675,711	7,042,854
諏訪	23,299	114,651	4,93	410	2,380	5,81	23,709	117,031	526,657	5,402,800
上伊那	24,867	93,786	3,77	882	2,897	3,29	25,749	96,683	585,224	5,983,854
下伊那	34,033	175,783	5,17	465	2,319	4,99	34,498	178,102	927,218	9,036,648
西筑摩	4,458	18,697	4,19	232	712	3,06	4,690	19,409	126,277	1,301,574
東筑摩	17,957	57,476	3,20	14,761	50,780	3,44	32,718	108,256	454,397	4,592,232
南安曇	7,791	20,990	2,69	2,525	6,656	2,64	10,316	27,646	202,641	2,033,649
北安曇	4,727	13,399	2,83	3,175	8,594	2,71	7,902	21,993	131,071	1,310,795
更級	13,326	50,052	3,76	576	1,784	3,10	13,902	51,836	302,456	2,949,913
埴科	10,093	42,744	4,23	32	130	4,06	10,125	42,874	210,694	2,083,887
上高井	10,660	28,399	2,66	2	4	2,00	10,662	28,403	207,321	2,047,415
下高井	6,504	20,760	3,19	4	12	3,00	6,508	20,772	164,800	1,640,854
上水内	16,666	47,136	2,59	114	607	2,68	16,780	47,743	314,904	2,798,962
下水内	2,966	8,650	2,92	—	—	—	2,966	8,650	58,018	537,358
長野	1,500	4,500	3,00	—	—	—	1,500	4,500	28,200	290,150
松本	550	1,925	3,50	691	2,419	3,50	1,241	4,344	13,091	128,942
上田	2,078	11,772	5,66	1	4	4,00	2,079	11,776	41,029	445,680

	計 黄繭種 數量	計 黄繭種 價額	計 計 數量	計 計 價額	養蠶家一戸當 掃立枚數	養蠶家一戸當 收繭量	養蠶家一戸當 收入額	蠶種一枚當 收繭量	收繭種別千分比 上繭	收繭種別千分比 玉繭	收繭種別千分比 屑繭
	管別				(大正十四年)						
大正10	527,937貫	3,434,962円	5,258,208貫	34,796,333円	11,1枚	33,9貫	222円	3,050匁	849	98	53
11	440,574	4,269,400	5,133,461	47,953,451	10,4	33,6	314	3,236	845	106	49
12	496,845	4,428,275	4,983,108	43,346,819	10	35	301	3,414	848	103	49
13	577,979	5,313,233	5,265,092	47,912,112	9	36	333	3,737	850	103	47
14	933,383	8,433,787	6,280,126	63,018,495	10	42	424	4,081	859	99	42
南佐久	65.863	633,103	209,558	2,118,410	7	28	281	4,257	898	68	34
北佐久	23,647	230,454	356,986	3,702,284	9	36	374	4,117	868	92	40
小縣	:1,943	19,468	677,654	7,062,349	11	49	512	4,310	850	94	56
諏訪	10,313	108,981	536,970	5,511,788	14	54	556	3,748	854	101	45
上伊那	23,807	233,162	609,031	6,217,016	9	39	399	4,008	857	100	43
下伊那	16,980	158,725	944,198	9,195,373	13	55	537	4,156	866	98	36
西筑摩	4,453	41,129	130,730	1,342,703	7	27	279	3,912	863	101	36
東筑摩	447,254	4,584,217	901,651	9,176,449	13	56	582	4,300	868	95	37
南安曇	91,163	906,996	293,804	2,940,645	11	46	459	4,352	866	99	35
北安曇	113,374	1,184,554	244,445	2,495,349	9	42	429	4,479	876	92	32
更級	14,289	140,898	316,745	3,090,811	10	36	356	3,792	858	98	44
埴科	849	8,154	211,543	2,092,041	10	39	383	3,536	839	113	48
上高井	43	343	207,364	2,047,758	11	35	350	3,369	832	116	52
下高井	95	939	164,895	1,641,793	7	30	294	4,079	849	112	39
上水内	3,262	29,363	318,166	2,828,325	8	30	263	3,621	821	127	52
下水内	—	—	58,018	537,358	5	22	203	4,069	846	103	51
長野	—	—	28,200	290,150	6	19	193	3,196	869	78	53
松本	16,025	153,090	29,116	282,032	11	56	546	5,043	852	105	43
上田	23	181	41,052	445,861	11	52	575	4,774	859	90	51

第七 春夏秋蠶

	養蠶實戸數	養蠶別戸數 春蠶	養蠶別戸數 夏秋蠶	養蠶別戸數 計	掃立枚數 春蠶	掃立枚數 夏秋蠶	掃立枚數 計	收繭 春蠶 白繭種	收繭 春蠶 黄繭種	收繭 春蠶 計
					全					
大正 10	161,558	121,339	154,762	276,101	946,406	1,723,586	2,669,992	貫 ?	貫 ?	3,232,630 貫
11	157,346	119,813	152,714	272,527	861,018	1,586,160	2,447,178	2,637,097	956,626	3,593,723
12	149,595	123,502	144,050	267,552	898,337	1,459,349	2,357,686	2,580,974	1,416,063	3,997,037
13	149,122	118,401	143,597	262,078	784,453	1,408,665	2,193,118	2,055,241	1,726,727	3,781,968
14	151,388	120,100	148,425	268,525	765,185	1,538,590	2,323,775	2,016,198	2,227,044	4,243,242
					郡			市		
南佐久	7,883	7,212	7,525	14,737	46,855	49,222	96,077	32,785	240,268	273,053
北佐久	10,023	8,778	9,897	18,675	58,183	86,706	144,889	195,420	116,839	312,259
小縣	13,795	12,378	13,795	26,173	92,902	157,212	250,114	450,011	20,543	470,554
諏訪	9,961	4,700	9,910	14,610	21,961	143,237	165,198	31,420	94,969	126,389
上伊那	15,847	14,419	15,594	30,013	89,254	141,791	231,045	99,441	452,817	552,258
下伊那	17,436	15,846	17,127	32,973	143,071	227,199	370,270	436,188	437,637	873,825
西筑摩	4,879	3,568	4,800	8,368	18,022	33,410	51,432	48,791	61,601	110,392
東筑摩	16,120	11,477	15,772	27,249	59,691	209,791	269,482	28,903	286,837	315,740
南安曇	6,462	4,086	6,395	10,481	18,647	67,502	86,149	8,694	86,562	95,256
北安曇	5,910	2,778	5,807	8,585	13,668	55,005	68,673	2,952	78,064	81,016
更級	8,899	7,491	8,689	16,180	52,073	83,477	135,550	160,636	100,935	261,571
埴科	5,550	5,057	5,457	10,514	40,755	56,976	97,731	125,662	67,169	192,831
上高井	5,892	5,342	5,849	11,191	41,166	61,535	102,701	132,232	49,145	181,377
下高井	5,900	5,032	5,609	10,641	22,392	40,429	62,821	82,387	16,559	98,946
上水内	11,066	6,968	10,760	17,728	42,348	87,649	129,997	117,763	62,346	180,109
下水内	2,774	2,389	2,648	5,037	8,304	14,257	22,561	13,474	29,081	42,555
長野	1,647	1,496	1,500	2,996	8,222	8,821	17,043	20,860	14,360	35,220
松本	522	386	516	902	2,401	5,773	8,174	3,337	9,274	12,611
上田	822	697	775	1,472	5,270	8,598	13,868	25,242	2,038	27,280

秋蠶

繭量 夏秋蠶 白繭種	繭量 夏秋蠶 黄繭種	繭量 夏秋蠶 計	繭量 合計	價額	養蠶家一戸當 掃立枚數	養蠶家一戸當 收繭量	養蠶家一戸當 收入額	蠶種一枚當 收繭量	桑園一反歩當リ收繭量
				管					
貫 ?	貫 ?	5,258,208 貫	8,117,660 貫	56,603,748 円	16	53 貫	350 円	3,180 匁	15 貫
4,692,887	440,574	5,133,461	8,727,184	83,196,298	16	55	529	3,566	15
4,486,263	496,845	4,983,108	8,980,145	82,548,800	16	60	552	3,809	16
4,687,113	577,979	5,265,092	9,047,060	75,762,337	15	60	508	4,125	15
5,446,743	833,383	6,280,126	10,523,868	106,754,081	15,3	70	705	4,529	17,1
				郡別	(大正十四年)				
143,695	65,863	209,558	482,611	4,768,217	12,1	61	605	5,023	16,8
333,339	23,647	356,986	669,245	6,855,572	14,4	67	684	4,619	16,4
675,711	1,943	677,654	1,148,208	12,296,654	18,1	83	891	4,591	16,1
526,657	10,313	536,970	663,359	6,839,336	16,5	67	687	4,016	19,6
585,224	23,807	609,031	1,161,289	11,958,715	14,5	73	755	5,026	17,6
927,218	16,980	944,198	1,818,023	18,310,772	21,2	104	1,050	4,910	25,0
126,277	4,453	130,730	241,122	2,515,909	10,5	52	516	4,688	15,2
454,397	447,254	901,651	1,217,391	12,313,930	16,7	76	764	4,518	15,4
202,641	91,163	293,804	389,060	3,940,677	13,3	60	610	4,516	13,5
131,071	113,374	244,445	525,461	3,336,697	11,6	55	565	4,739	17,5
302,456	14,289	316,745	578,316	5,731,613	15,2	65	644	4,266	17,4
210,694	849	211,543	404,374	4,035,757	17,6	73	727	4,138	15,5
207,321	43	207,364	388,741	3,881,797	17,4	66	659	3,785	14,4
164,800	95	164,895	263,841	2,630,808	10,6	45	446	4,200	16,5
314,904	3,262	318,166	498,275	4,579,156	11,7	45	416	3,833	17,4
58,018	—	58,018	100,573	930,158	8,1	36	335	4,458	11,4
28,200	—	28,200	63,420	637,304	10,3	39	387	3,721	13,4
13,091	16,025	29,116	41,727	409,123	15,6	80	784	5,105	10,5
41,029	23	41,052	68,332	781,886	16,8	83	951	4,927	14,6

第八蠶種産額

	製造者實數	純粹種 原蠶 枠製袋數	純粹種 春蠶 枠製	純粹種 春蠶 平付	純粹種 夏秋蠶 枠製	純粹種 夏秋蠶 平付	固定種 原蠶 枠製袋	固定種 春蠶 枠製	固定種 春蠶 平付	固定種 夏秋蠶 枠製	固定種 夏秋蠶 平付
					全						
大正 10	2,771	2,298,362 枚	4,102,402 枚	— 枚	32,625,736 枚	132,988 枚	27,240 枚	455,565 枚	— 枚	29,221 枚	— 枚
11	2,704	2,429,508	780,745	—	4,606,210	2,620	17,712	45,311	—	11,149	—
12	2,381	1,757,575	153,137	—	780,094	—	875	19,969	—	—	—
13	2,170	1,839,550	63,421	—	121,182	1,000	1,343	—	—	—	—
14	1,981	1,833,468	23,210	—	35,886	80	1,140	7,525	—	—	—
					郡					市	
南佐久	77	23,846	1,059	—	616	—	—	301	—	—	—
北佐久	55	46,762	868	—	199	—	—	—	—	—	—
小縣	481	543,791	13,778	—	7,813	—	1,140	224	—	—	—
諏訪	232	193,179	1,407	—	12,281	80	—	—	—	—	—
上伊那	66	107,550	—	—	—	—	—	—	—	—	—
下伊那	141	131,585	1,299	—	3,641	—	—	—	—	—	—
西筑摩	20	8,857	876	—	—	—	—	—	—	—	—
東筑摩	202	111,437	140	—	1,437	—	—	2,828	—	—	—
南安曇	201	97,255	—	—	2,662	—	—	2,436	—	—	—
北安曇	51	12,027	224	—	1,204	—	—	—	—	—	—
更級	49	24,188	252	—	28	—	—	—	—	—	—
埴科	131	131,312	2,281	—	1,129	—	—	—	—	—	—
上高井	47	66,245	259	—	—	—	—	—	—	—	—
下高井	47	30,618	230	—	—	—	—	—	—	—	—
上水内	37	25,915	509	—	28	—	—	—	—	—	—
下水内	26	5,843	28	—	56	—	—	1,736	—	—	—
長野	3	—	—	—	—	—	—	—	—	—	—
松本	46	187,689	—	—	4,120	—	—	—	—	—	—
上田	69	85,369	—	—	672	—	—	—	—	—	—

	交雑種 原蠶 枠袋製	交雑種 春蠶 枠製	交雑種 春蠶 平付	交雑種 夏秋蠶 枠製	交雑種 夏秋蠶 平付	計 原蠶 枠袋製	計 春蠶 枠製	計 春蠶 平付	計 夏秋蠶 枠製	計 夏秋蠶 平付	價額 枠袋製	價額 平付	價額 計
							管						
	枚	枚	枚	枚	枚	枚	枚	枚	枚	枚	円	円	円
大正 10	116,633	47,622,123	—	48,720,347	52,236,880	2,442,235	52,180,090	—	81,375,304	396,868	5,527,816	3,607	5,531,423
11	258,593	55,730,337	100	60,280,224	14,334	2,705,813	56,556,363	100	64,897,583	16,654	5,866,416	815	5,367,231
12	106,588	52,086,930	—	68,472,942	24,004	1,865,038	52,260,036	—	69,253,036	24,004	6,982,123	1,090	6,983,213
13	92,081	49,221,269	36,680	72,918,782	244,935	1,932,974	49,284,690	36,680	73,039,964	245,835	6,345,855	13,989	6,359,844
14	49,504	46,785,766	556,052	83,506,259	796,850	1,884,112	46,816,501	556,052	83,542,145	796,930	6,941,451	67,642	7,009,093
							郡別	(大正十四年)					
南佐久	—	1,053,734	4,648	1,324,747	—	23,846	1,055,094	4,648	1,325,363	—	125,627	232	125,859
北佐久	—	835,287	3,588	2,095,091	—	46,762	836,155	3,588	2,095,290	—	155,397	179	155,576
小縣	4,561	17,498,489	19,700	21,390,566	—	549,492	17,512,491	19,700	21,398,379	—	2,087,406	985	2,088,391
諏訪	1,871	1,364,201	14,680	6,778,071	124,442	185,050	1,365,608	14,680	6,790,352	124,522	432,004	6,958	438,962
上伊那	1,674	2,235,347	12,315	5,864,126	115,900	109,224	2,235,347	12,315	5,864,126	115,900	427,072	6,411	433,483
下伊那	3,807	4,535,258	39,825	5,715,037	115,357	135,386	4,536,557	39,825	5,718,678	115,357	548,853	7,759	556,612
西筑摩	—	284,265	—	521,596	210	8,857	285,141	—	521,596	210	42,622	10	42,632
東筑摩	—	2,813,355	4,891	8,407,829	118,887	111,437	2,816,323	4,891	8,409,266	118,837	586,407	6,185	592,592
南安曇	265	1,738,487	2,800	8,477,262	74,218	97,520	1,740,923	2,800	8,479,924	74,218	529,264	3,851	533,115
北安曇	—	523,655	8,160	1,908,615	3,480	12,027	523,879	8,160	1,909,819	2,480	125,468	582	126,050
更級	—	1,169,958	1,050	1,007,173	2,240	24,188	1,170,210	1,050	1,007,201	2,240	117,131	164	117,295
埴科	109	3,401,813	11,160	3,498,810	—	131,421	3,404,094	—	3,499,939	—	375,266	—	375,266
上高井	167	1,375,010	—	1,818,668	17,170	66,412	1,375,269	11,160	1,818,668	17,170	173,206	1,416	174,622
下高井	—	584,561	—	1,089,700	—	30,618	584,791	—	1,089,700	—	89,712	—	89,712
上水内	—	392,244	—	778,230	—	25,915	392,753	—	778,258	—	63,416	—	63,416
下水内	—	169,990	—	551,208	—	5,843	171,724	—	551,264	—	37,565	—	37,565
長野	—	10,852	—	42,050	—	—	10,852	—	42,050	—	8,070	—	8,070
松本	35,193	3,738,687	433,235	9,089,373	224,996	223,882	3,738,687	433,235	9,093,493	224,996	682,487	32,910	715,397
上田	1,863	3,060,603	—	3,148,107	—	87,232	3,060,903	—	3,148,779	—	334,478	—	334,478

第九 原蠶種檢査成績

	製造者實數	純粹種 日本種 合格	日本種 不合格	日本種 其他	支那種 合格	支那種 不合格	支那種 其他	歐羅巴種 合格	歐羅巴種 不合格	歐羅巴種 其他	固定種 合格	固定種 不合格	固定種 其他	交雜種 合格	交雜種 不合格	交雜種 其他	計 合格	計 不合格	計 其他	計	合格蠶種價額
全管		蛾	蛾	蛾	蛾	蛾	蛾	蛾	蛾	蛾	蛾	蛾	蛾	蛾	蛾	蛾	蛾	蛾	蛾	蛾	円
大正 10	1,111	1,487,091	22,231	28,662	583,890	6,442	19,369	227,380	1,904	9,270	27,240	308	1,040	116,633	924	4,550	2,442,234	31,809	62,897	2,536,940	244,224
11	1,149	1,352,946	13,560	40,175	814,468	6,688	27,729	262,094	2,074	8,746	17,712	264	532	258,593	1,320	9,619	2,705,813	23,906	86,801	2,816,520	270,576
12	826	923,015	7,040	32,935	651,384	3,876	22,228	183,176	1,166	7,738	875	1	216	106,588	721	6,371	1,865,038	12,804	69,488	1,947,330	205,150
13	752	981,034	4,905	32,888	6717455	3,148	18,067	187,061	792	10,446	1,343	6	51	92,081	320	6,915	1,932,974	9,171	68,367	2,010,512	193,289
14	**692**	**948,996**	**3,282**	**33,883**	**667,512**	**1,811**	**25,947**	**216,960**	**515**	**11,030**	**1,140**	—	**36**	**49,504**	**58**	**2,378**	**1,884,112**	**5,666**	**73,274**	**1,963,052**	**188,404**
郡市別（大正十四年）																					
南佐久	18	13,174	33	283	6,286	13	169	4,386	2	176	—	—	—	—	—	—	23,846	48	578	24,472	2,384
北佐久	18	20,938	40	246	23,417	40	231	2,407	19	94	—	—	—	—	—	—	46,762	99	571	47,432	4,676
小縣	177	276,039	431	7,842	216,121	251	5,724	51,631	33	1.816	1,140	—	36	4,561	1	254	549,492	716	15,672	565,880	54,949
諏訪	114	135,588	1,093	603	49,183	410	359	8,408	87	101	—	—	—	1,871	38	23	195,050	1,628	1,086	197,764	19,505
上伊那	6	50,086	32	9,130	37,915	7	4,722	19,549	4	3,127	—	—	—	1,674	—	706	109,224	43	17,685	126,952	10,922
下伊那	72	61,978	357	1,646	51,578	230	1,674	18,029	96	688	—	—	—	3,801	2	89	135,386	685	4,097	140,168	13,538
西筑摩	11	4,201	28	139	3,915	40	105	741	—	15	—	—	—	—	—	—	8,857	68	259	9,184	885
東筑摩	49	62,051	154	2,559	28,639	59	534	20,747	50	371	—	—	—	—	—	—	111,437	263	3,464	115,164	11,143
南安曇	40	49,402	211	815	42,904	222	526	4,949	21	42	—	—	—	265	3	12	97,520	457	1,395	99,372	9,752
北安曇	13	8,370	35	107	2,244	16	104	1,313	3	28	—	—	—	—	—	—	12,027	54	239	12,320	1,202
更級	11	10,725	2	753	9,743	—	533	3,720	5	195	—	—	—	—	—	—	24,188	7	1,481	25,676	2,418
埴科	64	63,504	190	1,854	48,984	146	1,438	18,824	87	549	—	—	—	109	3	—	131,421	426	3,841	135,688	13,142
上高井	21	29,538	101	405	32,038	140	498	4,669	28	119	—	—	—	167	—	1	66,412	269	1,023	67,704	6,641
下高井	20	14,323	35	398	15,006	23	343	1,289	7	20	—	—	—	—	—	—	30,618	65	761	31,444	3,061
上水内	13	12,775	75	282	11,131	49	188	2,009	10	53	—	—	—	—	—	—	25,915	134	523	26,572	2,591
下水内	4	3,407	13	52	2,436	2	54	—	—	—	—	—	—	—	—	—	5,843	15	106	5,964	584
長野	—	—	—	—	—	—	—	—	—	—	—	—	—	—	—	—	—	—	—	—	—
松本	21	94,216	403	978	51,428	158	1,026	42,045	57	2,222	—	—	—	35,193	11	440	222,882	628	4,661	228,172	22,288
上田	20	38,681	49	5,846	34,444	5	7,719	12,244	6	1,414	—	—	—	1,863	—	853	87,232	60	15,832	103,124	8,723

第一〇 春蠶普通種檢査成績（框製）

	製造者	純粹種 日本種 合格	日本種 不合格	日本種 其他	支那種 合格	支那種 不合格	支那種 其他	歐羅巴種 合格	歐羅巴種 不合格	歐羅巴種 其他	固定種 合格	固定種 不合格	固定種 其他	交雜種 一代交雜種 合格	一代交雜種 不合格	一代交雜種 其他	交雜種 其他 合格	其他 不合格	其他 其他	計 合格	計 不合格	計 其他	計	合格蠶種價額
全管		蛾	蛾	蛾	蛾	蛾	蛾	蛾	蛾	蛾	蛾	蛾	蛾	蛾	蛾	蛾	蛾	蛾	蛾	蛾	蛾	蛾	蛾	円
大正 10	2,149	3,803,769	143,809	9,915	209,944	14,813	2,183	85,689	6,249	1,694	455,565	7,687	405	45,501,999	1,431,090	77,711	2,120,124	114,572	1,948	52,180,090	1,718,215	90,856	53,989,161	2,273,515
11	1,976	603,154	27,067	2,431	100,580	6,964	1,332	50,011	3,594	6,087	45,311	77	—	53,510,795	939,577	31,429	2,219,542	45,481	1,317	56,556,393	1,022,760	37,196	57,616,349	2,810,657
12	2,144	110,464	1,290	374	27,846	2,264	250	14,827	821	228	19,969	381	6	51,248,203	465,570	26,531	838,727	35,840	434	52,260,036	506,166	27,822	52,794,042	3,346,347
13	1,949	35,399	1,614	466	15,840	1,258	177	12,182	868	355	—	—	—	48,417,762	377,544	12,922	803,507	11,495	22	49,284,690	392,779	13,942	49,691,411	2,704,717
14	**1,780**	**13,773**	**309**	**86**	**4,881**	**325**	**102**	**4,556**	**428**	**84**	**7,525**	**7**	—	**46,399,956**	**190,047**	**8,531**	**385,810**	**12,821**	**33**	**46,816,501**	**203,937**	**8,836**	**47,029,274**	**2,576,505**
郡市別（大正十四年）																								
南佐久	77	588	—	—	135	2	3	336	—	—	301	7	—	1,053,734	714	116	—	—	—	1,055,094	723	119	1,055,936	56,991
北佐久	55	868	—	—	—	—	—	—	—	—	—	—	—	835,287	1,044	79	—	—	—	836,155	1,044	79	837,278	45,962
小縣	473	10,169	118	17	2,076	71	37	1,533	93	54	224	—	—	17,491,769	25,125	858	6,720	—	—	17,512,491	25,407	966	17,538,864	962,734
諏訪	147	—	—	—	1,277	172	35	130	9	1	—	—	—	1,008,913	6,616	59	355,288	12,692	24	1,365,608	19,489	119	1,385,216	73,289
上伊那	56	—	—	—	—	—	—	—	—	—	—	—	—	2,235,347	2,346	319	—	—	—	2,235,347	2,346	319	2,238,012	122,944
下伊那	122	457	43	4	414	24	26	428	14	6	—	—	—	4,535,258	51,208	2,918	—	—	—	4,536,557	51,289	2,954	4,590,800	249,472
西筑摩	19	155	11	2	—	—	—	721	35	—	—	—	—	284,265	1,751	60	—	—	—	285,141	1,797	62	287,000	15,657
東筑摩	170	—	—	—	—	—	—	140	—	—	2,828	—	—	2,813,355	19,860	273	—	—	—	2,816,323	19,860	273	2,836,456	154,837
南安曇	159	—	—	—	—	—	—	—	2	—	2,436	—	—	1,714,685	44,416	2,883	23,802	129	9	1,740,923	44,769	2,892	1,788,584	95,583
北安曇	40	—	—	—	—	—	—	224	—	—	—	—	—	523,655	869	—	—	—	—	523,879	869	—	524,748	28,806
更級	49	112	—	—	28	—	—	112	—	—	—	—	—	1,169,958	1,985	81	—	—	—	1,170,210	1,985	81	1,172,276	64,354
埴科	130	1,118	107	63	525	7	—	638	32	2	—	—	—	3,401,813	14,627	400	—	—	—	3,404,094	14,773	465	3,419,332	187,156
上高井	45	48	8	—	—	—	—	211	20	21	—	—	—	1,375,010	4,550	—	—	—	—	1,375,269	4,578	21	1,379,868	75,631
下高井	45	—	—	—	230	49	1	—	—	—	—	—	—	584,561	331	—	—	—	—	584,791	380	1	585,172	32,156
上水内	24	258	22	—	196	—	—	55	1	—	—	—	—	392,244	1,304	300	—	—	—	392,753	1,327	300	394,380	21,585
下水内	23	—	—	—	—	—	—	28	—	—	1,736	—	—	169,960	—	—	—	—	—	171,724	—	—	171,724	9.419
長野	3	—	—	—	—	—	—	—	—	—	—	—	—	10,852	371	5	—	—	—	10,852	371	5	11,228	5,968
松本	45	—	—	—	—	—	—	—	—	—	—	—	—	3,738,687	11,885	—	—	—	—	8,738,687	11,885	—	3,750,572	205,628
上田	68	—	—	—	—	—	—	—	—	—	—	—	—	3,060,603	1,045	180	—	—	—	3,060,603	1,045	180	3,061,828	168,333

第一〇 春蠶普通種檢査成績 (平付)

	純粹種 日本種 合格	日本種 不合格	日本種 其他	支那種 合格	支那種 不合格	支那種 其他	歐羅巴種 合格	歐羅巴種 不合格	歐羅巴種 其他	混定種 合格	混定種 不合格	混定種 其他	交雜種 一代交雜種 合格	一代交雜種 不合格	一代交雜種 其他	其他 合格	其他 不合格	其他 其他	計 合格	計 不合格	計 其他	計 計	合格蠶種價額
	枚	枚	枚	枚	枚	枚	枚	枚	枚	枚	枚	枚	枚	枚	枚	枚	枚	枚	枚	枚	枚	枚	円
全管																							
大正10	—	300	—	—	—	—	—	—	—	—	—	—	—	—	—	—	—	—	—	300	—	300	—
11	—	—	—	—	—	—	—	—	—	—	—	—	100	600	—	—	—	—	100	600	—	—	2
12	—	—	—	—	—	—	—	—	—	—	—	—	—	—	—	—	—	—	—	—	—	—	—
13	—	—	—	—	—	—	—	—	—	—	—	—	36,120	—	—	560	—	—	36,680	—	—	36,680	1,825
14	—	—	—	—	—	—	—	—	—	—	—	—	548,492	90	—	7,560	—	—	556,052	90	—	556,142	27,800
郡別 (大正十四年)																							
南佐久郡	—	—	—	—	—	—	—	—	—	—	—	—	4,648	—	—	—	—	—	4,648	—	—	4,648	232
北佐久郡	—	—	—	—	—	—	—	—	—	—	—	—	3,588	—	—	—	—	—	3,588	—	—	3,588	179
小縣	—	—	—	—	—	—	—	—	—	—	—	—	19,700	—	—	—	—	—	19,700	—	—	19,700	985
諏訪	—	—	—	—	—	—	—	—	—	—	—	—	7,120	—	—	7,560	—	—	14,680	—	—	14,680	734
上伊那	—	—	—	—	—	—	—	—	—	—	—	—	12,315	90	—	—	—	—	12,315	90	—	12,405	616
下伊那	—	—	—	—	—	—	—	—	—	—	—	—	39,825	—	—	—	—	—	39,825	—	—	39,825	1,991
西筑摩	—	—	—	—	—	—	—	—	—	—	—	—	—	—	—	—	—	—	—	—	—	—	—
東筑摩	—	—	—	—	—	—	—	—	—	—	—	—	4,891	—	—	—	—	—	4,891	—	—	4,891	244
南安曇	—	—	—	—	—	—	—	—	—	—	—	—	2,800	—	—	—	—	—	2,800	—	—	2,800	140
北安曇	—	—	—	—	—	—	—	—	—	—	—	—	8,160	—	—	—	—	—	8,160	—	—	8,160	408
更級	—	—	—	—	—	—	—	—	—	—	—	—	1,050	—	—	—	—	—	1,050	—	—	1,050	52
埴科	—	—	—	—	—	—	—	—	—	—	—	—	—	—	—	—	—	—	—	—	—	—	—
上高井	—	—	—	—	—	—	—	—	—	—	—	—	11,160	—	—	—	—	—	11,160	—	—	11,160	558
下高井	—	—	—	—	—	—	—	—	—	—	—	—	—	—	—	—	—	—	—	—	—	—	—
上水内	—	—	—	—	—	—	—	—	—	—	—	—	—	—	—	—	—	—	—	—	—	—	—
下水内	—	—	—	—	—	—	—	—	—	—	—	—	—	—	—	—	—	—	—	—	—	—	—
長野	—	—	—	—	—	—	—	—	—	—	—	—	—	—	—	—	—	—	—	—	—	—	—
松本	—	—	—	—	—	—	—	—	—	—	—	—	433,235	—	—	—	—	—	433,235	—	—	433,235	21,661
上田	—	—	—	—	—	—	—	—	—	—	—	—	—	—	—	—	—	—	—	—	—	—	—

第一一 夏秋蠶普通種檢査成績 (框製)

	製造者	純粹種 日本種 合格	日本種 不合格	日本種 其他	支那種 合格	支那種 不合格	支那種 其他	歐羅巴種 合格	歐羅巴種 不合格	歐羅巴種 其他	混定種 合格	混定種 不合格	混定種 其他	交雜種 一代交雜種 合格	一代交雜種 不合格	一代交雜種 其他	其他 合格	其他 不合格	其他 其他	計 合格	計 不合格	計 其他	計 計	合格蠶種價額
		枚	枚	枚	枚	枚	枚	枚	枚	枚	枚	枚	枚	枚	枚	枚	枚	枚	枚	枚	枚	枚	枚	円
全管																								
大正10	2,290	32,488,206	861,215	30,250	137,530	15,980	1,050	—	—	—	29,221	702	121	38,106,989	1,317,659	60,352	10,613,358	494,987	18,491	81,375,304	2,690,543	110,264	84,176,111	3,010,076
11	1,949	4,568,456	82,655	2,329	37,754	3,710	692	—	—	—	11,149	560	51	43,767,809	696,489	15,799	16,512,415	386,152	11,495	64,897,583	1,169,566	31,366	66,098,515	2,785,179
12	1,675	752,134	31,154	852	27,960	4,459	340	—	—	—	—	—	—	49,982,055	704,862	30,127	18,490,887	326,615	11,632	69,253,036	1,067,088	42,951	70,363,075	3,346,347
13	1,560	105,596	6,980	1,055	15,586	1,352	254	—	—	—	—	—	—	59,030,144	411,798	13,622	13,888,638	63,388	1,662	73,039,964	483,518	16,593	73,540,075	3,447,849
14	1,508	30,300	3,131	169	5,586	520	110	—	—	—	—	—	—	75,542,955	350,438	12,917	7,963,304	21,243	269	83,542,145	375,332	13,465	83,930,942	4,176,542
郡別 (大正十四年)																								
南佐久郡	9	448	—	—	168	—	—	—	—	—	—	—	—	1,305,545	931	284	19,202	26	8	1,325,363	957	292	1,326,612	66,252
北佐久郡	21	199	25	—	—	—	—	—	—	—	—	—	—	2,091,787	3,997	302	3,304	—	—	2,095,290	4,022	802	2,099,614	104,759
小縣	359	6,394	563	15	1,419	111	38	—	—	—	—	—	—	20,481,474	37,520	3,046	909,092	784	40	21,398,379	38,978	3,139	21,440,496	1,039,723
諏訪	229	11,033	1,297	46	1,248	109	15	—	—	—	—	—	—	5,833,611	39,599	98	944,460	12,662	2	6,790,352	53,667	161	6,844,180	339,210
上伊那	63	—	—	—	—	—	—	—	—	—	—	—	—	5,752,026	8,142	2,764	112,100	23	45	5,864,126	8,165	2,809	5,875,100	293,206
下伊那	132	2,123	159	70	1,518	266	36	—	—	—	—	—	—	5,429,520	79,230	1,830	285,517	156	11	5,718,678	79,811	1,947	5,800,436	285,843
西筑摩	17	—	—	—	—	—	—	—	—	—	—	—	—	436,514	1,717	249	85,082	94	—	521,596	1,811	249	523,656	26,080
東筑摩	183	1,184	67	9	253	27	—	—	—	—	—	—	—	8,054,743	35,098	2,019	853,036	1,329	121	8,409,266	36,521	2,149	8,447,936	420,427
南安曇	185	2,100	—	—	562	5	21	—	—	—	—	—	—	8,398,685	101,909	850	78,577	180	7	8,479,924	102,094	878	8,582,896	423,929
北安曇	39	1,036	—	—	168	—	—	—	—	—	—	—	—	1,872,943	10,850	47	35,672	—	—	1,909,819	10,850	47	1,920,716	95,460
更級	17	28	—	—	—	—	—	—	—	—	—	—	—	1,005,773	2,169	142	1,400	—	—	1,007,201	2,169	142	1,009,512	50,359
埴科	81	1,019	785	16	110	2	—	—	—	—	—	—	—	3,419,282	8,597	273	79,528	300	—	3,499,939	9,684	289	3,509,912	174,968
上高井	18	—	—	—	—	—	—	—	—	—	—	—	—	1,808,868	3,474	294	9,800	—	—	1,818,668	3,474	294	1,822,436	90,934
下高井	30	—	—	—	—	—	—	—	—	—	—	—	—	1,089,700	396	—	—	—	—	1,089,700	396	—	1,090,096	54,495
上水内	25	28	—	—	—	—	—	—	—	—	—	—	—	777,502	3,913	401	728	—	—	778,258	3,913	401	782,572	39,240
下水内	18	56	—	—	—	—	—	—	—	—	—	—	—	551,208	4,396	—	—	—	—	551,264		—	555,660	27,562
長野	—	—	—	—	—	—	—	—	—	—	—	—	—	42,050	6	—	—	—	—	42,050	4,396	—	42,056	2,102
松本	41	4.120	235	13	—	—	—	—	—	—	—	—	—	4,377,524	7,483	73	4,711,849	5,646	1	9,093,493	13,366	87	9,106,944	454,571
上田	41	532	—	—	140	—	—	—	—	—	—	—	—	2,814,200	1,011	245	333,907	43	34	3,148,779	1,054	279	3,150,112	157,422

第一一 夏秋蠶普通種檢査成績 (平付)

	純粹種 日本種 合格	純粹種 日本種 不合格	純粹種 日本種 其他	純粹種 支那種 合格	純粹種 支那種 不合格	純粹種 支那種 其他	純粹種 歐羅巴種 合格	純粹種 歐羅巴種 不合格	純粹種 歐羅巴種 其他	固定種 合格	固定種 不合格	固定種 其他	交雜種 一代交雜種 合格	交雜種 一代交雜種 不合格	交雜種 一代交雜種 其他	交雜種 其他 合格	交雜種 其他 不合格	交雜種 其他 其他	計 合格	計 不合格	計 其他	計 計	合格蠶種價額
	全									管													
	蝶	蝶	蝶	蝶	蝶	蝶	蝶	蝶	蝶	蝶	蝶	蝶	蛾	蝶	蝶	蝶	蝶	蝶	蝶	蝶	蝶	蛾	円
大正 10	132,988	10,284	—	—	—	—	—	—	—	—	—	—	36,230	400	—	650	—	—	169,868	10,684	—	180,552	3,607
11	2,620	—	—	—	—	—	—	—	—	—	—	—	13,934	450	—	400	—	—	16,954	450	—	17,404	813
12	—	—	—	—	—	—	—	—	—	—	—	—	16,324	80	—	7,680	—	—	24,004	80	—	24,084	1,090
13	1,000	—	—	—	—	—	—	—	—	—	—	—	237,871	—	—	7,064	—	—	245,935	—	—	245,935	12,164
14	80	—	—	—	—	—	—	—	—	—	—	—	705,690	4,260	—	91,160	—	—	796,930	4,264	—	801,194	39,842
	郡								市	別						(大正十四年)							
南佐久郡	—	—	—	—	—	—	—	—	—	—	—	—	—	—	—	—	—	—	—	—	—	—	—
北佐久郡	—	—	—	—	—	—	—	—	—	—	—	—	—	—	—	—	—	—	—	—	—	—	—
小諸	—	—	—	—	—	—	—	—	—	—	—	—	113,282	—	—	11,160	—	—	124,522	—	—	124,522	6,224
上伊那	80	—	—	—	—	—	—	—	—	—	—	—	96,660	—	—	19,240	—	—	115,900	—	—	115,900	5,795
下伊那	—	—	—	—	—	—	—	—	—	—	—	—	115,357	1,415	—	—	—	—	115,357	1,415	—	116,772	5,768
西筑摩	—	—	—	—	—	—	—	—	—	—	—	—	210	—	—	—	—	—	210	—	—	210	10
東筑摩	—	—	—	—	—	—	—	—	—	—	—	—	117,647	729	—	1,190	—	—	118,837	729	—	119,566	5,941
南安曇	—	—	—	—	—	—	—	—	—	—	—	—	74,218	1,760	—	—	—	—	74,218	1,760	—	75,978	3,711
北安曇	—	—	—	—	—	—	—	—	—	—	—	—	3,480	—	—	—	—	—	3,480	—	—	3,480	174
更級	—	—	—	—	—	—	—	—	—	—	—	—	2,240	—	—	—	—	—	2,240	—	—	2,240	112
埴科	—	—	—	—	—	—	—	—	—	—	—	—	—	—	—	—	—	—	—	—	—	—	—
上高井	—	—	—	—	—	—	—	—	—	—	—	—	17,170	360	—	—	—	—	17,170	360	—	17,530	858
下高井	—	—	—	—	—	—	—	—	—	—	—	—	—	—	—	—	—	—	—	—	—	—	—
上水内	—	—	—	—	—	—	—	—	—	—	—	—	—	—	—	—	—	—	—	—	—	—	—
下水内	—	—	—	—	—	—	—	—	—	—	—	—	—	—	—	—	—	—	—	—	—	—	—
長野	—	—	—	—	—	—	—	—	—	—	—	—	—	—	—	—	—	—	—	—	—	—	—
松本	—	—	—	—	—	—	—	—	—	—	—	—	165,426	—	—	59,570	—	—	224,996	—	—	224,996	11,249
上田	—	—	—	—	—	—	—	—	—	—	—	—	—	—	—	—	—	—	—	—	—	—	—

第一二 蠶絲及眞綿累年比較

	製絲戸數 器械絲	製絲戸數 座繰絲	製絲戸數 玉絲	製絲戸數 計	繰糸釜數 器械糸	繰糸釜數 座繰糸	繰糸釜數 玉糸	繰糸釜數 計	器械生糸	座繰生糸	玉糸生糸	製斗糸	生皮苧	其他	計	價額	眞綿 製造戸數	眞綿 産額	眞綿 價額	養蠶家百戸ニ對スル眞綿製造戸數
									貫	貫	貫	貫	貫	貫	貫	円		貫	円	
明治 44	860	12,969	8,461	22,290	55,189	15,644	9,476	80,309	838,971	22,409	11,484	28,859	178,355	48,393	1,128,871	47,253,860	23,694	15,827	357,135	20,0
大正 元	621	13,107	9,090	22,818	63,066	15,333	10,144	88,543	1,015,388	20,838	13,470	19,713	210,913	61,761	1,342,083	56,789,062	24,241	11,987	236,720	19,5
2	643	13,434	9,732	23,809	63,438	16,000	10,642	90,080	1,093,851	29,788	11,820	18,149	237,020	71,894	1,462,522	64,067,718	29,221	13,973	282,166	24,7
3	663	12,266	9,589	22,460	63,776	15,388	10,217	89,381	1,122,231	61,627	9,872	15,574	230,099	79,134	1,518,537	61,089,046	28,713	14,653	267,163	22,5
4	627	14,239	8,307	23,173	65,238	16,130	3,399	60,767	1,225,868	30,627	9,660	12,237	291,096	101,948	1,674,785	70,075,701	31,752	16,125	289,711	25,0
5	689	16,781	11,129	28,599	70,335	17,645	12,544	100,524	1,299,842	22,461	20,167	18,330	300,834	208,068	1,869,702	96,931,197	42,443	19,429	365,562	26,8
6	753	17,889	14,402	33,044	79,272	19,471	15,475	114,218	1,488,590	25,338	26,726	22,644	316,977	298,553	2,178,828	118,836,605	41,483	17,460	501,065	25,7
7	757	18,657	13,550	32,964	84,475	20,512	14,865	119,852	1,587,772	28,894	30,127	34,780	336,202	236,019	2,253,794	157,926,848	44,517	19,111	838,194	27,5
8	803	17,377	13,332	31,512	85,616	19,115	16,260	120,991	1,620,637	29,246	37,860	46,252	336,331	145,433	2,219,095	255,940,325	55,776	20,522	1,294,743	24,3
9	770	17,377	16,629	34,896	83,026	18,737	18,546	120,309	1,573,435	27,781	36,054	18,825	297,799	103,039	2,056,933	170,645,521	61,406	24,525	998,793	37,8
10	793	23,711	20,560	45,064	81,690	25,635	21,816	129,141	1,480,278	32,833	24,808	27,092	342,723	142,114	2,049,848	151,799,663	57,578	25,083	1,148,212	35,9
11	782	23,565	15,603	39,980	84,041	25,459	16,665	126,165	1,647,072	31,510	22,913	13,307	335,496	193,863	2,244,161	192,934,357	56,858	21,243	981,918	46,1
12	749	20,868	14,741	36,358	82,549	21,985	15,473	120,007	1,811,963	23,979	21,681	11,509	389,785	325,676	2,584,953	218,978,427	56,336	20,818	890,921	37,6
13	718	20,421	14,892	36,031	79,663	21,574	16,074	117,311	1,987,939	21,453	22,194	8,946	421,541	349,352	2,811,425	231,098,816	56,036	18,857	792,007	37,5
14	706	20,726	15,174	36,606	81,580	21,916	16,129	119,625	2,147,324	27,742	21,208	10,464	527,636	590,135	3,324,509	267,950,174	59,077	19,976	839,742	39,0

第一三 蠶絲類（器械糸戸數釜數）

	器械糸戸數 製糸 十釜未満	十釜以上五十釜未満	五十釜以上百釜未満	百釜以上三百釜未満	三百釜以上五百釜未満	五百釜以上七百釜未満	七百釜以上千釜以上	千釜以上	計
全管									
大正10	?	?	?	?	?	?	?	?	793
11	50	305	173	193	36	12	9	4	782
12	62	288	142	189	42	17	5	4	749
13	60	280	133	182	37	15	7	4	718
14	**66**	**281**	**117**	**174**	**38**	**19**	**7**	**4**	**706**
郡市別（大正十四年）									
南佐久郡	—	3	3	6	—	1	—	—	13
北佐久郡	1	4	—	8	2	2	—	—	17
小縣郡	—	16	13	14	4	—	1	—	48
諏訪郡	15	132	31	53	24	9	5	2	271
上伊那郡	24	30	23	15	3	2	—	1	98
下伊那郡	18	14	9	33	2	—	—	—	76
西筑摩郡	—	1	1	4	—	—	—	—	6
東筑摩郡	—	22	3	8	1	—	—	—	34
南安曇郡	3	14	4	1	—	—	—	—	22
北安曇郡	—	6	6	8	—	—	—	—	20
更級郡	—	—	—	1	—	—	—	—	1
埴科郡	—	2	—	5	—	1	—	—	8
上高井郡	—	11	12	7	2	3	—	—	35
下高井郡	—	—	—	1	—	—	—	—	1
上水内郡	—	2	—	—	—	—	—	—	2
下水内郡	—	—	—	—	—	—	—	—	—
長野市	—	3	—	1	—	—	—	—	4
松本市	5	19	8	8	—	1	—	1	42
上田市	—	2	4	1	—	—	1	—	8

	器械糸釜數 繰糸 十釜未満	十釜以上五十釜未満	五十釜以上百釜未満	百釜以上三百釜未満	三百釜以上五百釜未満	五百釜以上七百釜未満	七百釜以上千釜未満	千釜以上	計
全管									
大正10	?	?	?	?	?	?	?	?	81,690
11	356	7,773	11,652	32,415	12,583	7,117	7,642	4,503	84,041
12	405	7,758	9,652	32,228	14,601	9,526	4,054	4,325	82,549
13	416	7,422	8,661	30,751	13,760	8,574	5,763	4,316	79,663
14	**473**	**7,609**	**8,437**	**29,644**	**14,611**	**10,461**	**6,005**	**4,340**	**81,580**
郡市別（大正十四年）									
南佐久郡	—	114	152	1,104	—	509	—	—	1,879
北佐久郡	7	104	—	1,358	620	1,038	—	—	3,177
小縣郡	—	498	886	2,587	1,296	—	848	—	6,115
諏訪郡	128	3,560	2,214	10,278	9,623	5,118	4,250	2,234	37,405
上伊那郡	177	733	1,832	1,892	1,186	1,058	—	1,068	7,946
下伊那郡	108	362	658	4,771	815	—	—	—	6,714
西筑摩郡	—	30	58	643	—	—	—	—	731
東筑摩郡	—	570	188	1,342	319	—	—	—	2,419
南安曇郡	15	286	275	120	—	—	—	—	696
北安曇郡	—	322	383	1,136	—	—	—	—	1,841
更級郡	—	—	—	101	—	—	—	—	101
埴科郡	—	60	—	1,050	—	506	—	—	1,616
上高井郡	—	356	922	1,241	752	1,634	—	—	4,905
下高井郡	—	—	—	201	—	—	—	—	201
上水内郡	—	60	—	—	—	—	—	—	60
下水内郡	—	—	—	—	—	—	—	—	—
長野市	—	96	—	200	—	—	—	—	296
松本市	38	402	581	1,420	—	548	—	1,038	4,027
上田市	—	56	288	200	—	—	907	—	1,451

第一三 蠶絲類（器械糸職工）（續）

	器械糸職工 十釜未満 男	女	計	十釜以上五十釜未満 男	女	計	五十釜以上百釜未満 男	女	計	百釜以上三百釜未満 男	女	計	三百釜以上 男
全管													
大正10	?	?	?	?	?	?	?	?	?	?	?	?	?
11	53	296	349	698	6,342	7,040	1,256	10,609	11,865	2,826	31,153	33,979	1,358
12	54	352	406	734	6,917	7,651	939	9,393	10,332	3,051	32,238	35,289	1,697
13	49	364	413	644	6,855	7,499	1,002	9,287	10,289	3,181	31,363	34,544	1,784
14	**58**	**428**	**486**	**670**	**7,209**	**7,879**	**771**	**8,869**	**9,640**	**8,105**	**31,455**	**34,560**	**1,585**
郡市別（大正十四年）													
南佐久郡	—	—	—	11	118	129	17	143	160	93	1,203	1,296	—
北佐久郡	1	7	8	10	93	103	—	—	—	143	1,401	1,544	76
小縣郡	—	—	—	44	446	490	87	998	1,085	289	2,770	3,259	140
諏訪郡	13	113	126	282	3,368	3,650	188	2,181	2,369	1,055	10,397	11,452	1,089
上伊那郡	25	161	186	78	693	771	201	2,118	2,319	226	2,055	2,281	122
下伊那郡	13	94	107	27	361	388	71	804	875	498	5,443	5,941	68
西筑摩郡	—	—	—	3	24	27	6	58	64	45	648	693	28
東筑摩郡	—	—	—	57	509	566	13	187	200	168	1,385	1,553	—
南安曇郡	1	15	16	23	285	308	26	271	297	13	116	129	—
北安曇郡	—	—	—	32	287	319	43	292	435	131	1,098	1,229	—
更級郡	—	—	—	—	—	—	—	—	—	15	111	126	—
埴科郡	—	—	—	2	65	67	—	—	—	116	1,113	1,229	—
上高井郡	—	—	—	31	370	401	45	871	916	97	1,436	1,533	62
下高井郡	—	—	—	—	—	—	—	—	—	20	232	252	—
上水内郡	—	—	—	4	52	56	—	—	—	—	—	—	—
下水内郡	—	—	—	—	—	—	—	—	—	—	—	—	—
長野市	—	—	—	8	93	101	—	—	—	15	204	219	—
松本市	5	38	43	49	400	449	47	574	621	162	1,463	1,625	—
上田市	—	—	—	9	45	54	27	272	299	19	180	199	—

	器械糸職工 以上五百釜未満 女	計	五百釜以上七百釜未満 男	女	計	七百釜以上千釜未満 男	女	計	千釜以上 男	女	計	計 男	女	計
全管														
大正10	?	?	?	?	?	?	?	?	?	?	?	?	?	?
11	13,828	15,186	714	6,830	7,544	1,043	7,541	8,584	699	5,151	5,850	8,647	81,750	90,397
12	14,653	16,350	1,140	10,044	11,184	430	4,422	4,852	514	4,796	5,310	8,559	82,815	91,374
13	15,012	16,796	1,102	9,506	10,608	692	6,366	7,058	494	4,534	5,028	8,948	83,287	92,235
14	**15,746**	**17,331**	**1,224**	**11,638**	**12,852**	**819**	**6,583**	**7,402**	**711**	**4,765**	**5,476**	**8,943**	**86,693**	**95,636**
郡市別（大正十四年）														
南佐久郡	599	—	70	574	644	—	—	—	—	—	—	191	2,038	2,229
北佐久郡	1,667	675	129	1,093	1,222	—	—	—	—	—	—	359	3,193	3,552
小縣郡	10,226	1,757	—	—	—	150	950	1,100	—	—	—	710	6,981	7,691
諏訪郡	1,237	11,315	639	5,729	6,368	589	4,577	5,186	315	2,344	2,659	4,170	38,955	43,125
上伊那郡	861	1,359	160	1,131	1,291	—	—	—	260	1,230	1,490	1,072	8,625	9,697
下伊那郡	—	929	—	—	—	—	—	—	—	—	—	677	7,563	8,240
西筑摩郡	331	—	—	—	—	—	—	—	—	—	—	54	730	784
東筑摩郡	—	359	—	—	—	—	—	—	—	—	—	266	2,412	2,678
南安曇郡	—	—	—	—	—	—	—	—	—	—	—	63	687	750
北安曇郡	—	—	—	—	—	—	—	—	—	—	—	206	1,777	1,983
更級郡	—	—	—	—	—	—	—	—	—	—	—	15	111	126
埴科郡	—	—	—	—	—	—	—	—	—	—	—	171	1,898	1,869
上高井郡	—	—	—	—	573	—	—	—	—	—	—	350	5,596	5,946
下高井郡	875	—	53	520	2,159	—	—	—	—	—	—	20	232	252
上水内郡	—	937	115	2,044	—	—	—	—	—	—	—	4	52	56
下水内郡	—	—	—	—	—	—	—	—	—	—	—	—	—	—
長野市	—	—	—	—	—	—	—	—	—	—	—	23	297	320
松本市	—	—	58	547	605	—	—	—	136	1,191	1,327	457	4,213	4,670
上田市	—	—	—	—	—	80	1,036	1,116	—	—	—	135	1,533	1,668

第一三 蠶糸

	座繰糸戸數 製糸 十釜未満	十釜以上五十釜未満	五十釜以上百釜未満	百釜以上三百釜未満	三百釜以上五百釜未満	五百釜以上七百釜未満	七百釜以上千釜未満	千釜以上	計
全									
大正 10	?	?	?	?	?	?	?	?	23,711
11	23,552	43	—	—	—	—	—	—	23,595
12	20,858	10	—	—	—	—	—	—	20,868
13	20,406	15	—	—	—	—	—	—	20,421
14	20,720	6	—	—	—	—	—	—	20,726
郡市									
南佐久郡	755	—	—	—	—	—	—	—	755
北佐久郡	796	—	—	—	—	—	—	—	796
小縣	5,754	—	—	—	—	—	—	—	5,754
諏訪郡	343	—	—	—	—	—	—	—	343
上伊那郡	2,316	—	—	—	—	—	—	—	2,316
下伊那郡	1,889	—	—	—	—	—	—	—	1,889
西筑摩郡	316	—	—	—	—	—	—	—	316
東筑摩郡	1,163	—	—	—	—	—	—	—	1,163
南安曇郡	1,107	—	—	—	—	—	—	—	1,107
北安曇郡	643	—	—	—	—	—	—	—	643
更級郡	1,540	—	—	—	—	—	—	—	1,540
埴科郡	1,815	—	—	—	—	—	—	—	1,815
上高井郡	371	1	—	—	—	—	—	—	372
下高井郡	600	—	—	—	—	—	—	—	600
上水内郡	532	—	—	—	—	—	—	—	532
下水内郡	218	5	—	—	—	—	—	—	223
長野	46	—	—	—	—	—	—	—	46
松本	41	—	—	—	—	—	—	—	41
上田	475	—	—	—	—	—	—	—	475

第一三 蠶糸

	座繰糸戸數 製糸 十釜未満 男	女	計	十釜以上五十釜未満 男	女	計	五十釜以上百釜未満 男	女	計	百釜以上三百釜未満 男	女	計
全												
大正 10	?	?	?	?	?	?	?	?	?	?	?	?
11	35	24,676	24,711	9	547	556	—	—	—	—	—	—
12	32	21,731	21,763	1	161	162	—	—	—	—	—	—
13	22	21,324	21,346	2	234	236	—	—	—	—	—	—
14	17	21,915	21,932	1	90	91	—	—	—	—	—	—
郡市												
南佐久郡	—	768	768	—	—	—	—	—	—	—	—	—
北佐久郡	1	816	817	—	—	—	—	—	—	—	—	—
小縣	—	6,084	6,084	—	—	—	—	—	—	—	—	—
諏訪郡	6	386	392	—	—	—	—	—	—	—	—	—
上伊那郡	2	2,421	2,423	—	—	—	—	—	—	—	—	—
下伊那郡	—	1,923	1,923	—	—	—	—	—	—	—	—	—
西筑摩郡	—	321	321	—	—	—	—	—	—	—	—	—
東筑摩郡	—	1,163	1,163	—	—	—	—	—	—	—	—	—
南安曇郡	—	1,114	1,114	—	—	—	—	—	—	—	—	—
北安曇郡	—	647	647	—	—	—	—	—	—	—	—	—
更級郡	—	1,592	1,592	—	—	—	—	—	—	—	—	—
埴科郡	—	1,854	1,854	—	—	—	—	—	—	—	—	—
上高井郡	8	394	402	1	10	11	—	—	—	—	—	—
下高井郡	—	975	975	—	—	—	—	—	—	—	—	—
上水内郡	—	540	540	—	—	—	—	—	—	—	—	—
下水内郡	—	243	243	—	80	80	—	—	—	—	—	—
長野	—	100	100	—	—	—	—	—	—	—	—	—
松本	—	77	77	—	—	—	—	—	—	—	—	—
上田	—	497	497	—	—	—	—	—	—	—	—	—

類 (座繰糸戸數釜數) (續)

	座繰糸釜數 十釜未満	十釜以上五十釜未満	五十釜以上百釜未満	百釜以上三百釜未満	三百釜以上五百釜未満	五百釜以上七百釜未満	七百釜以上千釜未満	千釜以上	計
管									
	?	?	?	?	?	?	?	?	25,635
	24,907	552	—	—	—	—	—	—	25,459
	21,907	163	—	—	—	—	—	—	21,985
	21,339	235	—	—	—	—	—	—	21,574
	21,826	90	—	—	—	—	—	—	21,916
別 (大正十四年)									
	763	—	—	—	—	—	—	—	760
	816	—	—	—	—	—	—	—	816
	6,013	—	—	—	—	—	—	—	6,013
	382	—	—	—	—	—	—	—	382
	2,423	—	—	—	—	—	—	—	2,423
	1,917	—	—	—	—	—	—	—	1,917
	321	—	—	—	—	—	—	—	321
	1,165	—	—	—	—	—	—	—	1,165
	1,114	—	—	—	—	—	—	—	1,114
	647	—	—	—	—	—	—	—	647
	1,592	—	—	—	—	—	—	—	1,592
	1,854	—	—	—	—	—	—	—	1,854
	398	10	—	—	—	—	—	—	408
	975	—	—	—	—	—	—	—	975
	532	—	—	—	—	—	—	—	532
	243	80	—	—	—	—	—	—	323
	100	—	—	—	—	—	—	—	100
	77	—	—	—	—	—	—	—	77
	497	—	—	—	—	—	—	—	497

類 (座繰糸職工) (續)

	座繰糸職工 三百釜以上五百釜未満 男	女	計	五百釜以上七百釜未満 男	女	計	七百釜以下千釜未満 男	女	計	千釜以上 男	女	計	計 男	女	計
管															
	?	?	?	?	?	?	?	?	?	?	?	?	?	?	?
	—	—	—	—	—	—	—	—	—	—	—	—	44	25,223	25,267
	—	—	—	—	—	—	—	—	—	—	—	—	33	21,892	21,925
	—	—	—	—	—	—	—	—	—	—	—	—	24	21,558	21,582
	—	—	—	—	—	—	—	—	—	—	—	—	18	22,005	22,023
別 (大正十四年)															
	—	—	—	—	—	—	—	—	—	—	—	—	—	768	768
	—	—	—	—	—	—	—	—	—	—	—	—	1	816	817
	—	—	—	—	—	—	—	—	—	—	—	—	—	6,084	6,084
	—	—	—	—	—	—	—	—	—	—	—	—	6	386	392
	—	—	—	—	—	—	—	—	—	—	—	—	2	2,421	2,423
	—	—	—	—	—	—	—	—	—	—	—	—	—	1,923	1,923
	—	—	—	—	—	—	—	—	—	—	—	—	—	321	321
	—	—	—	—	—	—	—	—	—	—	—	—	—	1,163	1,163
	—	—	—	—	—	—	—	—	—	—	—	—	—	1,114	1,114
	—	—	—	—	—	—	—	—	—	—	—	—	—	647	647
	—	—	—	—	—	—	—	—	—	—	—	—	—	1,592	1,592
	—	—	—	—	—	—	—	—	—	—	—	—	—	1,854	1,854
	—	—	—	—	—	—	—	—	—	—	—	—	9	404	404
	—	—	—	—	—	—	—	—	—	—	—	—	—	975	975
	—	—	—	—	—	—	—	—	—	—	—	—	—	540	540
	—	—	—	—	—	—	—	—	—	—	—	—	—	323	323
	—	—	—	—	—	—	—	—	—	—	—	—	—	100	100
	—	—	—	—	—	—	—	—	—	—	—	—	—	77	77
	—	—	—	—	—	—	—	—	—	—	—	—	—	497	497

第一三 蠶糸類（玉糸戸數釜數）（續）

	玉糸戸數 製糸 十釜未満	十釜以上五十釜未満	五十釜以上百釜未満	百釜以上三百釜未満	三百釜以上五百釜未満	五百釜以上七百釜未満	七百釜以上千釜未満	千釜以上	計
全管									
大正10	?	?	?	?	?	?	?	?	20,560
11	15,584	16	2	1	—	—	—	—	15,603
12	14,724	16	1	—	—	—	—	—	14,741
13	14,870	20	2	—	—	—	—	—	14,892
14	**15,158**	**14**	—	**2**	—	—	—	—	**15,174**
郡市別（大正十四年）									
南佐久	191	—	—	—	—	—	—	—	191
北佐久	1,348	—	—	—	—	—	—	—	1,348
小縣	4,058	—	—	—	—	—	—	—	4,058
諏訪	1	2	—	1	—	—	—	—	4
上伊那	600	2	—	—	—	—	—	—	602
下伊那	723	4	—	—	—	—	—	—	732
西筑摩	184	—	—	—	—	—	—	—	184
東筑摩	1,456	—	—	—	—	—	—	—	1,456
南安曇	—	—	—	—	—	—	—	—	—
北安曇	1,234	—	—	—	—	—	—	—	1,284
更級	2,123	—	—	—	—	—	—	—	2,123
埴科	1,537	2	—	—	—	—	—	—	1,539
上高井	240	—	—	—	—	—	—	—	240
下高井	827	—	—	—	—	—	—	—	827
上水内	290	—	—	—	—	—	—	—	290
下水内	144	—	—	—	—	—	—	—	144
長野	10	—	—	—	—	—	—	—	10
松本	53	4	—	1	—	—	—	—	58
上田	84	—	—	—	—	—	—	—	84

第一三 蠶糸類（玉糸職工）（續）

	玉糸職工 十釜未満 男	女	計	十釜以上五十釜未満 男	女	計	五十釜以上百釜未満 男	女	計	百釜以上三百釜未満 男	女	計
全管												
大正10	?	?	?	?	?	?	?	?	?	?	?	?
11	11	15,887	15,898	33	326	359	15	91	106	9	90	99
12	13	14,996	15,009	39	340	379	9	88	97	—	—	—
13	20	15,447	15,467	44	477	521	10	148	158	—	—	—
14	**17**	**15,459**	**15,476**	**28**	**358**	**386**	—	—	—	**19**	**214**	**233**
郡市別（大正十四年）												
南佐久	—	194	194	—	—	—	—	—	—	—	—	—
北佐久	—	1,352	1,352	—	—	—	—	—	—	—	—	—
小縣	—	4,153	4,153	—	—	—	—	—	—	—	—	—
諏訪	1	8	9	4	28	32	—	—	—	9	102	111
上伊那	3	635	638	6	41	47	—	—	—	—	—	—
下伊那	11	800	811	6	116	122	—	—	—	—	—	—
西筑摩	—	185	185	—	—	—	—	—	—	—	—	—
東筑摩	—	1,463	1,463	—	—	—	—	—	—	—	—	—
南安曇	—	—	—	—	—	—	—	—	—	—	—	—
北安曇	—	1,293	1,293	—	—	—	—	—	—	—	—	—
更級	1	2,123	2,124	—	—	—	—	—	—	—	—	—
埴科	1	1,563	1,564	—	55	55	—	—	—	—	—	—
上高井	—	240	240	—	—	—	—	—	—	—	—	—
下高井	—	832	832	—	—	—	—	—	—	—	—	—
上水内	—	290	290	—	—	—	—	—	—	—	—	—
下水内	—	144	144	—	—	—	—	—	—	—	—	—
長野	—	10	10	—	—	—	—	—	—	—	—	—
松本	—	79	79	12	118	130	—	—	—	10	112	122
上田	—	95	95	—	—	—	—	—	—	—	—	—

	玉糸繰糸釜數 十釜未満	十釜以上五十釜未満	五十釜以上百釜未満	百釜以上三百釜未満	三百釜以上五百釜未満	五百釜以上七百釜未満	七百釜以上千釜未満	千釜以上	計
全管									
大正10	?	?	?	?	?	?	?	?	21,816
11	16,079	382	104	100	—	—	—	—	16,665
12	14,996	389	88	—	—	—	—	—	15,473
13	15,431	495	148	—	—	—	—	—	16,074
14	**15,541**	**376**	—	**212**	—	—	—	—	**16,129**
郡市別（大正十四年）									
南佐久	194	—	—	—	—	—	—	—	194
北佐久	1,352	—	—	—	—	—	—	—	1,352
小縣	4,153	—	—	—	—	—	—	—	4,153
諏訪	8	30	—	100	—	—	—	—	138
上伊那	631	47	—	—	—	—	—	—	676
下伊那	797	126	—	—	—	—	—	—	923
西筑摩	264	—	—	—	—	—	—	—	264
東筑摩	1,472	—	—	—	—	—	—	—	1,472
南安曇	—	—	—	—	—	—	—	—	—
北安曇	1,293	—	—	—	—	—	—	—	1,293
更級	2,124	—	—	—	—	—	—	—	2,124
埴科	1,563	55	—	—	—	—	—	—	1,618
上高井	240	—	—	—	—	—	—	—	240
下高井	832	—	—	—	—	—	—	—	832
上水内	290	—	—	—	—	—	—	—	290
下水内	144	—	—	—	—	—	—	—	144
長野	10	—	—	—	—	—	—	—	10
松本	79	118	—	112	—	—	—	—	309
上田	95	—	—	—	—	—	—	—	95

	玉繭糸職工 三百釜以上五百釜未満 男	女	計	五百釜以上七百釜未満 男	女	計	七百釜以上千釜未満 男	女	計	千釜以上 男	女	計	計 男	女	計
全管															
大正10	?	?	?	?	?	?	?	?	?	?	?	?	?	?	?
11	—	—	—	—	—	—	—	—	—	—	—	—	68	16,394	16,462
12	—	—	—	—	—	—	—	—	—	—	—	—	61	15,442	15,485
13	—	—	—	—	—	—	—	—	—	—	—	—	74	16,072	16,146
14	—	—	—	—	—	—	—	—	—	—	—	—	**64**	**16,031**	**16,095**
郡市別（大正十四年）															
南佐久	—	—	—	—	—	—	—	—	—	—	—	—	—	194	194
北佐久	—	—	—	—	—	—	—	—	—	—	—	—	—	1,352	1,353
小縣	—	—	—	—	—	—	—	—	—	—	—	—	—	4,153	4,153
諏訪	—	—	—	—	—	—	—	—	—	—	—	—	14	138	152
上伊那	—	—	—	—	—	—	—	—	—	—	—	—	9	676	685
下伊那	—	—	—	—	—	—	—	—	—	—	—	—	17	916	933
西筑摩	—	—	—	—	—	—	—	—	—	—	—	—	—	185	185
東筑摩	—	—	—	—	—	—	—	—	—	—	—	—	—	1,463	1,463
南安曇	—	—	—	—	—	—	—	—	—	—	—	—	—	—	—
北安曇	—	—	—	—	—	—	—	—	—	—	—	—	—	1,293	1,293
更級	—	—	—	—	—	—	—	—	—	—	—	—	1	2,123	2,124
埴科	—	—	—	—	—	—	—	—	—	—	—	—	1	1,618	1,619
上高井	—	—	—	—	—	—	—	—	—	—	—	—	—	240	240
下高井	—	—	—	—	—	—	—	—	—	—	—	—	—	832	832
上水内	—	—	—	—	—	—	—	—	—	—	—	—	—	290	290
下水内	—	—	—	—	—	—	—	—	—	—	—	—	—	144	144
長野	—	—	—	—	—	—	—	—	—	—	—	—	—	10	10
松本	—	—	—	—	—	—	—	—	—	—	—	—	22	309	331
上田	—	—	—	—	—	—	—	—	—	—	—	—	—	95	95

第一三 蠶糸類 (製糸戸數釜數合計) (續)

	製糸戸數 十釜未満	十釜以上五十釜未満	五十釜以上百釜未満	百釜以上三百釜未満	三百釜以上五百釜未満	五百釜以上七百釜未満	七百釜以上千釜未満	千釜以上	計
全管									
大正10	?	?	?	?	?	?	?	?	45,064
11	39,186	346	175	194	36	12	9	4	39,980
12	35,644	314	143	189	42	17	5	4	36,358
13	35,336	315	135	182	37	15	7	4	36,031
14	**35,944**	**301**	**117**	**176**	**38**	**19**	**7**	**4**	**36,606**
郡市別									
南佐久	946	3	3	6	—	1	—	—	959
北佐久	2,145	4	—	8	2	2	—	—	2,161
小縣	9,812	16	13	14	4	—	1	—	9,860
諏訪	359	134	31	54	24	9	5	2	618
上伊那	2,940	32	23	15	3	2	—	1	3,016
下伊那	2,635	18	9	33	2	—	—	—	2,697
西筑摩	500	1	1	4	—	—	—	—	506
東筑摩	2,619	22	3	8	1	—	—	—	2,653
南安曇	1,110	14	4	1	—	—	—	—	1,129
北安曇	1,927	6	6	8	—	—	—	—	1,947
更級	3,663	—	—	1	—	—	—	—	3,664
埴科	3,352	4	—	5	—	1	—	—	3,362
上高井	611	12	12	7	2	3	—	—	624
下高井	1,427	—	—	1	—	—	—	—	1,428
上水內	822	2	—	—	—	—	—	—	824
下水內	362	5	—	—	—	—	—	—	367
長野	56	3	—	1	—	—	—	—	60
松本	99	23	8	9	—	1	—	1	141
上田	559	2	4	1	—	—	1	—	567

(大正十四年)

	繰糸釜數 十釜未満	十釜以上五十釜未満	五十釜以上百釜未満	百釜以上三百釜未満	三百釜以上五百釜未満	五百釜以上七百釜未満	七百釜以上千釜未満	千釜以上	計
全管									
大正10	?	?	?	?	?	?	?	?	129,141
11	41,342	8,707	11,756	32,515	12,583	7,117	7,642	4,503	126,165
12	37,223	8,310	9,740	32,228	14,601	9,526	4,054	4,325	120,007
13	37,186	8,152	8,809	30,751	13,760	8,574	5,763	4,316	11,731
14	**37,840**	**8,075**	**8,437**	**29,856**	**14,611**	**10,461**	**6,005**	**4,340**	**119,625**
郡市別									
南佐久	954	114	152	1,104	—	509	—	—	2,833
北佐久	2,175	104	—	1,358	620	1,088	—	—	5,345
小縣	10,166	498	886	2,587	1,296	—	848	—	16,281
諏訪	518	3,590	2,214	10,378	9,623	5,118	4,250	2,234	37,925
上伊那	3,231	780	1,832	1,892	1,186	1,058	—	1,068	11,047
下伊那	2,822	488	658	4,771	815	—	—	—	9,554
西筑摩	585	30	58	643	—	—	—	—	1,316
東筑摩	2,637	570	188	1,342	319	—	—	—	5,056
南安曇	1,129	286	275	120	—	—	—	—	1,810
北安曇	1,940	322	383	1,136	—	—	—	—	3,781
更級	3,716	—	—	101	—	—	—	—	3,817
埴科	3,417	115	—	1,050	—	506	—	—	5,088
上高井	638	366	922	1,241	752	1,634	—	—	5,553
下高井	1,807	—	—	201	—	—	—	—	2,008
上水內	822	60	—	—	—	—	—	—	882
下水內	387	80	—	—	—	—	—	—	467
長野	110	96	—	200	—	—	—	—	406
松本	194	520	581	1,532	—	548	—	1,038	4,413
上田	592	56	288	200	—	—	907	—	2,043

第一三 蠶糸類 (職工合計) (續)

	十釜未満 男	女	計	十釜以上五十釜未満 男	女	計	五十釜以上百釜未満 男	女	計	百釜以上三百釜未満 男	女	計
全管												
大正10	?	?	?	?	?	?	?	?	?	?	?	?
11	99	40,859	40,958	740	7,215	7,955	1,271	10,700	11,971	2,835	31,243	34,078
12	99	37,079	31,178	774	7,418	8,192	943	9,481	10,429	3,051	32,238	35,289
13	91	37,135	37,226	690	7,566	8,256	1,012	9,435	10,447	3,181	31,363	34,544
14	**92**	**37,802**	**37,894**	**699**	**7,657**	**8,356**	**777**	**8,859**	**9,640**	**3,124**	**31,669**	**34,793**
郡市別												
南佐久	—	962	962	11	118	129	17	143	160	93	1,203	1,296
北佐久	2	2,175	2,177	10	93	103	—	—	—	143	1,401	1,544
小縣	—	10,237	10,237	44	446	490	87	998	1,085	289	2,970	3,259
諏訪	20	507	527	864	3,396	3,682	188	2,181	2,369	1,064	10,499	11,563
上伊那	30	3,217	3,247	42	734	818	201	2,118	2,319	226	2,055	2,281
下伊那	24	2,817	2,841	38	477	510	71	804	875	498	5,443	5,941
西筑摩	—	506	506	32	24	27	6	58	64	45	648	693
東筑摩	—	2,626	2,626	57	509	566	13	187	200	168	1,385	1,553
南安曇	1	1,129	1,130	23	285	308	26	271	297	13	116	129
北安曇	—	1,940	1,940	32	287	319	43	392	435	131	1,098	1,229
更級	1	3,715	3,716	—	—	—	—	—	—	15	111	126
埴科	1	3,417	3,418	2	120	122	—	—	—	116	1,113	1,229
上高井	8	634	642	32	380	412	45	871	916	97	1,436	1,533
下高井	—	1,807	1,807	—	—	—	—	—	—	20	232	252
上水內	—	830	830	4	52	56	—	—	—	—	—	—
下水內	—	387	387	—	80	80	—	—	—	—	—	—
長野	—	110	110	8	93	101	—	—	—	15	204	219
松本	5	194	199	61	518	579	47	574	621	172	1,575	1,747
上田	—	592	592	9	45	54	27	272	299	19	180	199

(大正十四年)

	三百釜以上五百釜未満 男	女	計	五百釜以上七百釜未満 男	女	計	七百釜以上千釜未満 男	女	計	千釜以上 男	女	計	計 男	女	計
全管															
大正10	?	?	?	?	?	?	?	?	?	?	?	?	?	?	?
11	1,358	13,828	15,186	714	6,830	7,544	1,043	7,541	8,584	699	5,151	5,850	8,759	123,367	132,126
12	1,697	14,653	16,350	1,140	10,044	11,184	430	4,422	4,852	514	4,796	5,310	8,653	120,131	128,784
13	1,784	15,012	16,796	1,102	9,506	10,608	692	6,366	7,058	494	4,534	5,028	9,046	120,917	129,963
14	**1,585**	**15,746**	**17,331**	**1,224**	**11,638**	**12,862**	**819**	**6,582**	**7,402**	**711**	**4,765**	**5,476**	**9,025**	**124,729**	**133,754**
郡市別															
南佐久	—	—	—	70	574	644	—	—	—	—	—	—	191	3,000	3,191
北佐久	76	599	675	129	1,093	1,222	—	—	—	—	—	—	360	5,361	5,721
小縣	140	1,617	1,757	—	—	—	150	750	1,100	—	—	—	710	17,218	17,928
諏訪	1,089	10,226	11,315	639	5,729	6,368	589	4,597	5,187	315	2,344	2,659	4,190	39,479	43,669
上伊那	122	1,237	1,359	160	1,131	1,291	—	—	—	260	1,230	1,490	1,083	11,722	12,305
下伊那	68	861	929	—	—	—	—	—	—	—	—	—	694	10,402	11,096
西筑摩	—	—	—	—	—	—	—	—	—	—	—	—	54	1,236	1,290
東筑摩	28	331	359	—	—	—	—	—	—	—	—	—	266	5,038	5,304
南安曇	—	—	—	—	—	—	—	—	—	—	—	—	63	1,801	1,864
北安曇	—	—	—	—	—	—	—	—	—	—	—	—	205	3,717	3,923
更級	—	—	—	—	—	—	—	—	—	—	—	—	16	3,826	3,842
埴科	—	—	—	53	520	573	—	—	—	—	—	—	172	5,170	5,342
上高井	62	—	937	115	2,044	2,159	—	—	—	—	—	—	359	6,240	6,599
下高井	—	875	—	—	—	—	—	—	—	—	—	—	20	2,039	2,059
上水內	—	—	—	—	—	—	—	—	—	—	—	—	4	882	886
下水內	—	—	—	—	—	—	—	—	—	—	—	—	—	467	467
長野	—	—	—	—	—	—	—	—	—	—	—	—	23	407	430
松本	—	—	—	58	547	605	—	—	—	136	1,191	1,327	479	4,599	5,078
上田	—	—	—	—	—	—	80	1,036	1,116	—	—	—	135	2,125	2,260

第一三 蠶糸類（器械生糸）（續）

	生絲 白 數量 春蠶絲	夏秋蠶絲	計	價額	一〆匁ニ付價格	黄 數量 春蠶絲	夏秋蠶絲
				全管			
	貫	貫	貫	円	錢	貫	貫
大正 10							
11	641,485	837,648	1,479,133	166,812,786	112,77	114,589	53,350
12	698,371	868,880	1,567,251	182,286,731	116,30	167,472	77,240
13	690,809	919,858	1,610,667	179,378,354	111,86	261,486	115,786
14	**763,661**	**982,702**	**1,746,313**	**211,144,612**	**120,90**	**289,372**	**111,589**
				郡市別（大正十四年）			
南佐久郡	16,237	16,051	32,288	4,062,483	125,78	12,892	7,097
北佐久郡	35,913	32,671	68,584	8,518,818	124,21	9,344	764
小諸市	70,497	72,632	143,129	17,987,357	125,67	10,419	4,699
上諏訪	405,730	487,090	892,820	106,609,902	119,41	93,079	34,810
上伊那	59,412	95,286	154,698	18,648,819	120,55	54,529	18,646
下伊那	49,247	71,271	120,518	14,951,020	124,06	36,180	3,225
西筑摩	2,391	7,338	9,729	1,217,214	134,36	1,995	26
東筑摩	10,770	25,126	35,896	4,325,109	120,49	6,670	5,934
南安曇	2,422	8,969	11,391	1,480,830	130,00	2,814	2,416
北安曇	6,051	13,047	19,098	2,311,247	121,02	11,217	11,996
更級	180	2,250	2,480	296,460	122,00	800	50
埴科	14,790	17,239	32,029	3,968,857	123,89	10,606	1,535
上高井	44,008	68,857	112,865	13,437,815	119,06	14,365	—
下高井	4,083	3,518	7,601	943,325	124,11	6	—
上水内	551	640	1,191	131,010	110,00	—	—
下水内	—	—	—	—	—	—	—
長野	2,612	2,177	4,789	574,680	120,00	653	—
松本	22,358	37,863	60,221	7,189,183	119,38	19,826	20,391
上田	16,409	20,667	37,086	4,491,283	121,10	3,977	—

第一三 蠶糸類（器械生糸）（續）

糸計 量 計	價額	一〆匁ニ付價格	糸計 數量 春蠶糸	夏秋蠶糸	計	價額
		管				
貫	円	錢	貫	貫	貫	円
167,939	18,727,010	111,51	756,074	890,998	1,480,278	144,683,877
244,712	29,011,235	118,55	865,843	946,120	1,647,072	185,539,796
377,272	43,321,408	114,82	952,295	1,035,644	1,811,963	211,297,966
400,961	**45,421,142**	**113,28**	**1,053,033**	**1,094,291**	**2,147,324**	**256,565,754**
		別（大正十四年）				
19,989	2,373,908	118,75	29,129	23,148	52,277	6,436,391
10,108	1,237,724	122,45	45,257	33,435	78,692	9,756,542
15,116	1,748,599	115,62	80,916	77,331	158,247	19,735,956
127,889	13,200,839	103,22	498,809	521,900	1,020,709	119,810,741
73,175	8,487,262	115,98	113,941	113,932	227,873	27,136,081
39,405	4,826,151	122,48	85,427	74,496	159,923	19,777,171
2,021	231,389	114,48	4,386	7,364	11,750	1,448,603
12,604	1,476,559	117,15	17,440	31,060	48,500	5,801,668
5,230	653,750	125,00	5,236	11,385	16,621	2,134,580
23,213	2,741,788	118,11	17,268	25,043	42,311	5,053,035
850	103,700	122,00	980	2,300	3,280	400,160
12,141	1,504,854	123,98	25,396	18,774	44,170	5,472,911
14,365	1,695,220	118,00	58,373	68,857	127,230	15,133,035
6	694	115,67	4,089	3,518	7,607	944,019
—	—	—	551	640	1,191	131,010
—	—	—	—	—	—	—
653	73,136	112,00	3,265	2,177	5,442	647,816
40,217	4,595,109	114,30	42,184	58,254	100,438	11,784,292
3,977	470,460	118,29	20,586	20,677	41,063	4,961,743

第一三 蠶糸類（器械糸屑物）

	屑 斗糸 數量	價額	一〆匁ニ付價格	生皮苧 數量	價額	一〆匁ニ付價格
				全管		
	貫	円	錢	貫	円	錢
大正 10						
11	17,838	167,227	9,37	333,983	2,273,387	6,80
12	6,620	66,323	10,01	326,375	2,420,310	7,41
13	5,332	53,541	10,04	382,376	3,264,933	8,53
14	3,295	36,793	11,16	412,359	4,193,130	10,16
	5,635	**70,314**	**12,47**	**519,895**	**6,175,451**	**11,87**
				郡市別		
南佐久郡	70	910	13,00	8,355	95,825	11,46
北佐久郡	392	4,904	12,51	14,046	161,248	11,48
小諸市	4,156	44,354	10,67	27,103	256,123	9,45
上諏訪	—	—	—	328,850	3,641,051	11,07
上伊那	225	2,729	12,13	32,398	330,740	10,21
下伊那	286	8,266	28,90	20,526	913,783	15,29
西筑摩	—	—	—	1,993	20,553	10,26
東筑摩	159	2,142	13,47	10,778	135,802	12,60
南安曇	47	517	11,00	2,952	27,749	9,40
北安曇	—	—	—	6,997	98,721	11,90
更級	—	—	—	650	12,675	19,50
埴科	99	2,079	21,00	8,879	173,929	19,54
上高井	200	4,400	22,00	23,974	422,060	17,60
下高井	—	—	—	1,275	25,500	20,00
上水内	1	13	13,00	200	2,200	11,00
下水内	—	—	—	—	—	—
長野	—	—	—	1,000	16,000	16,00
松本	—	—	—	22,014	309,804	14,07
上田	—	—	—	7,885	136,688	17,33

第一三 蠶糸類（器械糸屑物）（續）

物 其ノ他 數量	價額	一〆匁ニ付價格	計 數量	價額	合計 價額
		管			
貫	円	錢	貫	円	円
138,001	453,496	3,28	489,822	2,894,110	147,577,987
188,718	621,592	3,29	521,713	3,108,225	188,648,021
320,921	632,331	2,00	708,629	3,950,805	215,248,771
345,162	809,561	2,34	760,816	5,039,484	227,739,246
584,065	**1,080,554**	**1,85**	**1,109,595**	**7,326,319**	**263,892,073**
		別（大正十四年）			
4,203	7,955	2,36	12,628	104,690	6,541,081
5,707	17,121	3,00	20,145	183,273	9,939,815
3,953	18,414	6,23	35,212	318,891	20,054,847
453,162	581,083	1,28	782,012	4,222,134	124,032,875
10,052	40,035	3,98	42,675	373,504	27,509,585
64,004	267,117	4,17	84,816	589,166	20,366,337
916	4,673	5,10	2,909	25,226	1,473,829
9,043	43,406	4,80	19,980	181,350	5,988,018
1,236	6,180	5,00	4,235	34,446	2,169,026
4,351	12,461	2,86	11,348	106,182	5,159,217
750	14,625	19,50	1,400	27,300	427,460
18,915	26,897	1,42	27,913	202,905	5,675,816
—	—	—	24,174	426,460	15,559,495
—	—	—	1,275	25,500	969,519
—	—	—	201	2,213	133,223
—	—	—	—	—	—
200	1,000	5,00	1,200	17,000	664,816
6,245	16,237	2,60	28,259	326,041	12,110,333
1,328	23,350	17,58	9,213	160,038	5,121,781

第一三 蠶糸類（座繰糸）（續）

	生糸 白 數量 春蠶糸	白 夏秋蠶絲	白 量計	白 價額	白 一貫ニ付價格	黄 數量 春蠶糸	黄 夏秋蠶絲	黄 量計	黄 價額	黄 一貫ニ付價格	計 數量 春蠶糸	計 夏秋蠶糸	計 量計	計 價額
	貫	貫	貫	円	錢	貫	貫	貫	円	錢	貫	貫	貫	円
全管														
大正10													32,833	2,511,762
11	14,056	15,295	29,351	2,518,232	85,79	1,390	769	2,159	162,252	75,15	15,446	16,064	31,510	2,680,484
12	8,866	12,585	21,451	2,070,524	96,52	1,708	820	2,528	210,260	83,17	10,574	13,405	23,979	2,280,784
13	8,031	10,909	18,940	1,744,138	92,08	1,768	745	2,513	195,241	77,69	9,799	11,654	21,453	1,939,379
14	**9,308**	**15,400**	**24,708**	**2,487,531**	**100,67**	**2,378**	**656**	**3,034**	**268,374**	**88,45**	**11,686**	**16,056**	**27,742**	**2,755,905**
郡市別（大正十四年）														
南佐久	51	125	176	14,550	82,70	68	47	115	8,715	75,69	119	172	291	23,265
北佐久	67	269	336	25,327	75,38	14	23	37	2,685	72,57	81	292	373	28,012
小縣	1,269	1,908	3,177	306,954	96,61	28	9	37	3,163	85,48	1,297	1,917	3,214	310,117
諏訪	407	907	1,314	111,819	85,10	30	19	49	4,045	82,55	437	926	1,363	115,864
上伊那	255	586	841	76,167	90,57	322	151	473	39,597	83,71	577	737	1,314	115,764
下伊那	1,034	307	1,341	104,384	77,84	371	5	376	25,990	69,12	1,405	312	1,717	130,374
西筑摩	53	84	137	11,780	85,25	36	2	38	2,995	78,15	89	86	175	14,775
東筑摩	42	206	248	23,604	95,18	70	138	208	17,279	83,07	112	344	456	40,883
南安曇	64	566	630	66,150	105,00	30	46	76	7,600	100,00	94	612	706	73,750
北安曇	24	129	153	13,819	90,32	72	74	146	10,870	74,45	96	203	299	24,689
更級	327	390	717	64,530	90,00	44	14	58	5,220	90,00	371	404	775	69,750
埴科	1,641	2,575	4,216	436,851	103,62	535	98	633	55,248	87,28	2,176	2,673	4,849	492,099
上高井	239	262	501	46,679	93,16	33	—	33	2,910	88,18	272	262	534	49,589
下高井	2,252	4,626	6,878	816,082	118,65	551	—	551	64,986	117,94	2,803	4,626	7,429	881,068
上水内	510	504	1,014	89,232	88,00	—	—	—	—	—	510	504	1,014	89,232
下水内	297	428	725	72,230	99,63	49	—	49	4,606	94,00	346	428	774	76,836
長野（市）	120	60	180	16,300	90,00	20	—	20	1,600	80,00	140	60	200	17,900
松本（市）	120	100	220	17,600	80,00	50	30	80	6,160	77,00	170	130	300	23,760
上田（市）	536	1,368	1,904	173,473	91,11	55	—	55	4,705	85,55	591	1,368	1,959	178,178

第一三 蠶糸類（座繰糸屑物）（續）

	屑物 熨斗糸 數量	熨斗糸 價額	熨斗糸 一貫ニ付價格	生皮苧 數量	生皮苧 價額	生皮苧 一貫ニ付價格	其ノ他 數量	其ノ他 價額	其ノ他 一貫ニ付價格	計 數量	計 價額	合計 價額
	貫	円	錢	貫	円	錢	貫	円	錢	貫	円	円
全管												
大正10	7,479	52,130	6,97	4,583	21,987	4,79	2,761	7,639	2,76	14,823	81,756	2,593,518
11	5,249	34,287	6,53	5,274	31,864	6,04	3,319	11,416	3,43	13,842	77,567	2,758,051
12	4,961	32,513	6,55	3,050	20,374	6,68	1,894	6,879	3,63	9,905	59,766	2,340,550
13	3,836	29,996	7,81	4,470	32,773	7,33	891	3,448	3,86	9,197	62,217	2,005,596
14	**2,914**	**26,382**	**9,05**	**3,328**	**27,907**	**8,38**	**2,321**	**7,205**	**3,10**	**8,563**	**61,494**	**2,817,399**
郡市別（大正十四年）												
南佐久	78	365	4,68	74	312	4,21	5	10	2,00	157	687	23,952
北佐久	51	330	6,48	16	96	6,09	—	—	—	67	426	28,438
小縣	834	7,933	9,51	1,339	11,301	8,41	138	702	5,08	2,311	19,936	330,053
諏訪	—	—	—	407	3,157	7,76	586	370	63	993	3,527	119,391
上伊那	27	307	11,37	240	1,809	7,54	747	2,150	2,88	1,014	4,266	120,030
下伊那	25	298	11,92	101	899	8,90	176	1,205	6,89	302	2,402	132,776
西筑摩	5	68	13,60	19	165	8,68	4	19	4,74	28	252	15,027
東筑摩	12	103	8,58	87	986	7,75	58	145	2,50	157	1,324	42,117
南安曇	8	88	11,00	64	589	9,20	9	45	5,00	81	722	74,472
北安曇	22	266	12,09	36	402	11,17	19	28	1,47	77	696	25,385
更級	138	1,380	10,00	69	483	7,00	122	610	5,00	329	2,473	72,223
埴科	367	3,572	9,73	3	25	8,33	2	10	5,00	372	3,607	495,706
上高井	29	260	8,96	157	1,545	9,84	—	—	—	186	1,805	51,394
下高井	266	2,406	9,04	88	1,050	11,93	8	32	4,00	362	3,488	884,556
上水内	—	—	—	73	803	11,00	—	—	—	73	803	90,035
下水内	367	3,303	9,00	405	3,234	7,98	60	300	5,00	832	6,838	83,674
長野（市）	60	390	6,50	—	—	—	10	40	4,00	70	430	18,330
松本（市）	—	—	—	150	1,050	7,00	75	180	2,40	225	1,230	24,990
上田（市）	625	5,313	8,50	—	—	—	302	1,359	4,50	927	6,672	184,850

第一三 蠶絲類（玉糸）（續）

	生繭 白繭 數量 春蠶糸	夏秋蠶糸	計	價額	一〆匁ニ付價格	黄繭 數量 春蠶糸	夏秋蠶糸
	全管						
大正10	貫	貫	貫	円	錢	貫	貫
11	6,488	13,879	20,367	1,327,978	65,22	1,173	1,373
12	6,274	12,104	18,378	1,143,570	62,22	1,965	1,338
13	6,494	11,500	17,994	1,056,510	58,71	2,710	1,490
14	5,860	12,041	17,901	997,292	55,71	2,324	983
	郡市別（大正十四年）						
南佐久	55	130	185	12,173	65,80	44	48
北佐久	90	174	264	19,829	75,11	26	17
小縣	433	769	1,202	71,002	59,00	3	3
諏訪	864	1,783	2,650	121,080	45,65	45	—
上伊那	344	1,517	1,861	93,335	50,15	581	80
下伊那	731	1,274	2,005	111,857	55,79	223	15
西筑摩	36	34	70	3,626	51,80	13	1
東筑摩	46	174	220	14,810	67,32	84	131
南安曇	47	1,069	1,116	66,960	60,00	143	43
北安曇	14	154	168	11,200	66,67	37	117
更級	596	792	1,388	94,384	68,00	71	54
埴科	1,153	1,327	2,480	134,972	54,42	88	38
上高井	55	42	97	4,460	46,00	18	—
下高井	143	220	363	16,308	44,92	3	—
上水内	7	16	23	1,380	60,00	—	—
下水内	26	19	45	3,520	78,22	4	—
長野	25	20	45	3,600	80,60	5	—
松本	1,167	2,469	3,636	209,434	57,60	936	436
上田	25	58	83	3,362	40,50	—	—

	糸計 量 計	價額	一〆匁ニ付價格	數量 春蠶糸	夏秋蠶糸	計	價額
	全管						
大正10	貫	円	錢	貫	貫	貫	円
11	2,546	164,758	64,71	7,661	15,252	24,808	1,591,112
12	3,303	199,774	60,48	8,234	13,442	22,913	1,492,736
13	4,200	231,541	55,10	9,209	12,990	21,681	1,343,344
14	3,307	178,132	53,86	8,184	13,024	22,194	1,288,051
	郡市別（大正十四年）						
南佐久	92	6,049	65,74	99	178	277	18,222
北佐久	43	3,100	72,10	116	191	307	22,929
小縣	6	374	62,30	436	772	1,208	71,376
諏訪	45	1,845	41,00	912	1,783	2,695	122,925
上伊那	661	30,117	45,56	925	1,597	2,522	123,452
下伊那	238	12,366	51,93	954	1,289	2,243	124,223
西筑摩	14	756	54,00	49	35	84	4,382
東筑摩	215	12,485	58,07	130	305	435	27,295
南安曇	186	10,788	58,00	190	1,112	1,302	77,748
北安曇	154	10,333	67,10	51	271	322	21,533
更級	125	8,125	65,00	667	846	1,513	102,509
埴科	126	5,903	46,85	1,241	1,365	2,606	140,875
上高井	18	324	18,00	73	42	115	4,784
下高井	3	120	40,00	146	220	366	16,428
上水内	—	—	—	7	16	23	1,380
下水内	4	280	70,00	30	19	49	3,800
長野	5	375	75,00	30	20	50	3,975
松本	1,372	74,792	54,51	2,103	2,905	5,008	284,226
上田	—	—	—	25	58	83	3,362

第一三 蠶絲類（玉糸屑物）（續）

	屑 繭斗糸 數量	價額	一〆匁ニ付價格	生皮苧 數量	價額	一〆匁ニ付價格
	全管					
大正10	貫	円	錢	貫	円	錢
11	1,775	11,078	6,24	4,157	20,564	4,94
12	1,438	8,344	5,86	3,847	22,421	5,82
13	1,216	7,446	6,12	4,359	30,253	6,94
14	1,815	13,025	7,17	4,712	39,496	8,38
	1,915	15,813	8,25	4,413	37,924	8,59
	郡市別（大正十四年）					
南佐久	93	458	4,92	57	229	4,01
北佐久	37	222	501	11	62	5,70
小縣	727	5,805	698	206	1,446	7,02
諏訪	—	—	—	1,270	8,763	6,90
上伊那	126	1,130	8,97	348	2,390	6,87
下伊那	8	96	12,00	571	6,606	11,57
西筑摩	2	30	15,00	5	68	13,60
東筑摩	29	235	8,10	34	265	7,79
南安曇	5	50	10,00	237	2,133	9,00
北安曇	13	86	6,62	61	570	9,37
更級	127	1,143	9,00	139	695	5,00
埴科	288	2,588	9,16	20	43	2,15
上高井	24	186	7,75	—	—	—
下高井	21	211	10,05	51	680	13,33
上水内	—	—	—	6	48	8,00
下水内	3	24	8,00	13	86	6,62
長野	25	150	6,00	—	—	—
松本	362	3,186	8,80	1,384	13,840	10,00
上田	25	213	8,50	—	—	—

	其他 數量	價額	一〆匁ニ付價格	計 數量	價額	合計 價額
	全管					
大正10	貫	円	錢	貫	円	円
11	1,352	5,404	3,90	7,284	37,046	1,628,158
12	1,826	4,784	2,61	7,111	35,549	1,528,285
13	2,861	8,157	2,85	8,436	45,856	1,389,200
14	3,299	13,402	4,06	9,829	65,923	1,353,974
	3,749	11,541	3,07	10,077	65,278	1,240,702
	郡市別（大正十四年）					
南佐久	4	8	2,00	154	695	18,917
北佐久	—	—	—	48	284	23,213
小縣	5	26	5,20	938	7,277	78,653
諏訪	2,018	1,449	72	3,288	10,212	133,137
上伊那	148	533	3,60	622	4,053	127,505
下伊那	441	3,578	8,21	1,020	10,280	134,503
西筑摩	4	17	4,22	11	115	4,497
東筑摩	128	381	2,98	191	881	28,176
南安曇	82	410	5,00	324	2,593	80,341
北安曇	29	41	1,41	103	697	22,230
更級	197	591	3,00	463	2,429	104,938
埴科	8	18	2,25	316	2,649	143,524
上高井	—	—	—	24	186	4,970
下高井	16	78	4,87	88	969	17,397
上水内	—	—	—	6	48	1,428
下水内	—	—	—	16	110	3,910
長野	5	20	4,00	30	170	4,145
松本	651	4,332	6,50	2,397	21,358	305,584
上田	13	59	4,50	38	272	3,634

第一三 蠶絲類（生絲屑物總計）（續）

	生糸 白糸 數量	生糸 白糸 價額	生糸 黃糸 數量	生糸 黃糸 價額	生糸 計 數量	生糸 計 價額	斐斗糸 數量	斐斗糸 價額	屑物 生皮苧 數量	屑物 生皮苧 價額	屑物 其他 數量	屑物 其他 價額	屑物 計 數量	屑物 計 價額	合計 價額
					全						管				
	貫	円	貫	円	貫	円	貫	円	貫	円	貫	円	貫	円	円
大正 10	?	?	?	?	1,537,919	148,786,751	27,092	230,435	342,723	2,315,938	142,114	466,539	511,929	3,012,912	151,799,663
11	1,528,851	170,658,996	172,644	19,054,020	1,701,495	189,713,016	13,307	108,954	335,496	2,474,595	193,863	637,792	542,666	3,221,341	192,934,357
12	1,607,080	185,500,825	250,543	29,421,269	1,857,623	214,922,094	11,509	93,500	389,785	3,315,560	325,676	647,367	726,970	4,056,427	218,978,521
13	1,647,601	182,179,002	383,985	43,748,190	2,031,586	225,927,192	8,946	79,814	421,541	4,265,399	349,532	826,411	779,839	5,171,624	231,098,816
14	1,788,973	214,629,435	407,302	45,867,648	2,196,274	260,497,083	10,464	112,509	527,636	6,241,282	590,135	1,099,300	1,128,235	7,453,091	267,950,174
					郡						市別（大正十四年）				
南佐久	32,649	4,089,206	20,196	2,388,672	52,845	6,477,878	241	1,733	8,486	96,366	4,212	7,973	12,939	106,072	6,583,950
北佐久	69,184	8,563,974	10,188	1,243,509	79,372	9,807,483	480	5,456	14,073	161,406	5,707	17,121	20,260	183,983	9,991,466
小縣	147,508	18,365,313	15,161	1,752,136	162,669	20,117,449	5,717	58,092	28,648	268,870	4,096	19,142	38,461	346,104	20,463,553
諏訪	896,784	106,842,801	127,983	13,206,729	1,024,767	120,049,530	—	—	330,527	3,652,971	455,766	582,902	786,293	4,235,873	124,285,403
上伊那	157,400	18,818,321	74,309	8,556,976	231,709	27,375,297	378	4,166	32,986	334,939	10,947	42,718	44,311	381,823	27,757,120
下伊那	123,864	15,167,261	40,019	4,364,507	163,883	20,031,768	319	8,660	21,198	321,288	64,621	271,900	86,138	601,848	20,633,616
西筑摩	9,936	1,232,620	2,073	235,140	12,009	1,467,760	7	98	2,017	20,786	924	4,709	2,948	25,593	1,493,353
東筑摩	36,364	4,363,523	13,027	1,506,323	49,391	5,869,846	200	2,480	10,899	137,053	9,229	43,932	20,328	183,465	6,058,311
南安曇	13,137	1,613,940	5,492	672,138	18,629	2,286,078	60	655	3,253	30,471	1,327	6,635	4,640	37,761	2,323,839
北安曇	19,419	2,336,266	23,513	2,762,991	42,932	5,099,257	35	352	7,094	94,693	4,399	12,530	11,528	107,575	5,206,832
更級	4,535	455,374	1,033	117,045	5,568	572,419	265	2,523	858	13,853	1,069	15,826	2,192	32,202	604,621
埴科	38,725	4,539,880	12,900	1,566,005	51,625	6,105,885	754	8,239	8,922	173,997	18,925	26,925	28,601	200,161	6,315,046
上高井	113,463	13,488,954	14,416	1,698,454	127,879	15,187,408	253	4,846	24,131	423,606	—	—	24,384	428,451	15,615,859
下高井	14,842	1,775,715	560	65,800	15,402	1,841,515	287	2,617	1,414	27,230	24	110	1,725	29,957	1,871,472
上水内	2,228	221,622	—	—	2,228	221,622	1	13	279	3,051	—	—	280	3,064	224,686
下水内	770	75,750	53	4,886	823	80,636	370	8,327	418	3,321	60	300	848	6,948	87,584
長野	5,014	594,580	678	75,111	5,692	669,691	85	540	1,000	16,000	215	1,060	1,300	17,600	687,291
松本	64,077	7,416,217	41,669	4,676,061	105,746	12,092,278	362	3,186	23,548	324,694	6,971	20,749	30,881	348,629	12,440,907
上田	39,073	4,668,118	4,032	475,165	43,105	5,143,283	650	5,526	7,885	136,688	1,643	24,768	10,178	166,982	5,310,265

第一四 天蠶柞絲

	飼育戸數 天蠶	飼育戸數 柞蠶	飼育戸數 實戸數	飼育林反別	放養卵量 天蠶	放養卵量 柞蠶 春	放養卵量 柞蠶 秋	放養卵量 柞蠶 計	繭 天蠶 數量	繭 天蠶 價格	繭 天蠶 千粒ニ付價格	繭 柞蠶 春 數量	繭 柞蠶 春 價額	繭 柞蠶 春 千粒ニ付價格	繭 柞蠶 秋 數量	繭 柞蠶 秋 價額	繭 柞蠶 秋 千粒ニ付價格	繭 柞蠶 計 數量	繭 柞蠶 計 價額
					全							管							
				反町	合	合	合	合	千粒	円	錢	千粒	円	錢	千粒	円	錢	千粒	円
明治 43	119	254	?	?	1,190	1,360	615	1,975	2,456	10,736	4,36	3,760	—	—	995	—	—	4,755	8,820
44	125	152	?	?	1,410	1,930	210	2,140	2,578	13,896	5,41	4,354	—	—	354	—	—	4,708	2,543
大正 元	133	147	?	?	1,260	880	220	1,100	2,400	13,520	5,63	2,710	—	—	379	—	—	2,039	3,346
2	153	121	?	?	1,200	580	60	640	1,570	14,025	8,93	1,610	—	—	540	—	—	2,150	2,448
3	208	142	?	?	2,035	1,590	30	1,620	2,141	16,924	8,00	5,341	—	—	720	—	—	6,061	8,268
4	210	170	?	?	2,020	1,850	1,000	2,850	4,210	21,160	5,02	6,625	—	—	4,000	—	—	10,620	9,874
5	257	202	?	?	2,335	2,370	305	2,575	18,800	46,536	2,54	7,480	—	—	929	—	—	8,409	3,495
6	255	189	?	?	2,200	2,400	1,000	3,400	10,385	50,124	4,82	7,459	16,722	2,24	2,100	5,550	2,63	9,559	22,272
7	245	200	?	?	2,190	2,660	1,200	3,860	7,224	33,543	4,64	6,837	17,054	2,49	1,470	3,885	2,65	8,307	20,945
8	103	128	?	?	3,080	2,450	30	2,480	2,394	16,400	4,50	8,340	23,024	2,76	150	900	—	8,490	23,924
9	96	135	?	?	2,800	2,520	12	2,532	2,320	14,140	6,10	5,014	22,503	4,60	30	150	—	5,044	22,653
10	?	?	140	523,0	1,200	1,150	50	1,200	600	21,000	35,00	5,300	42,400	8,00	25	250	10,00	5,325	42,650
11	?	?	157	523,0	810	2,156	123	2,279	535	10,760	20,03	9,425	27,222	4,22	305	920	43,02	6,755	28,142
12	?	?	161	571,7	840	2,203	176	2,379	690	13,220	19,15	7,976	35,470	4,44	342	1,046	3,00	8,318	36,516
13	?	?	157	548,0	1,355	1,835	258	2,093	757	6,976	8,29	6,386	31,912	4,99	61	278	4,55	6,447	32,190
14	?	?	136	539,0	1,039	1,528	200	1,728	552	5,416	9,81	4,475	20,125	4,49	40	180	4,50	4,515	20,305
					郡							市別（大正十四年）							
南安曇	?	?	130	990	500	1,523	200	1,723	500	5,000	10,00	4,470	20,115	4,50	40	180	4,50	4,510	20,295
北安曇	?	?	6	49	52	5	—	5	52	416	8,00	5	10	2,00	—	—	—	5	10

第一五 天蠶絲及柞蠶絲

	製糸戸數 十釜未滿 天蠶糸	十釜未滿 柞蠶糸	十釜以上 大蠶糸	十釜以上 柞蠶糸	計 天蠶糸	計 柞蠶糸	繰糸釜數 天蠶糸	繰糸釜數 柞蠶糸	職工 男	職工 女	職工 計	生糸 天蠶糸 數量	生糸 天蠶糸 價額	生糸 天蠶糸 一〆ニ付價格	生糸 柞蠶絲 數量	生糸 柞蠶絲 價額	生糸 柞蠶絲 一〆ニ付價格
											全						
												貫	円	錢	貫	円	錢
明治 43	89	106	2	—	91	106	277	291	?	?	?	310	26,468	85,39	271	13,280	49,00
44	78	62	2	—	80	62	253	254	?	?	?	224	27,560	123,00	170	7,295	42,90
大正 元	77	64	2	—	79	64	252	259	?	?	?	235	29,525	126,00	197	7,106	36,09
2	76	56	2	—	78	56	247	231	?	?	?	201	75,422	375,00	160	64,000	40,00
3	66	54	1	—	87	54	206	208	?	?	?	249	29,880	120,00	165	5,615	34,00
4	23	23	1	—	24	23	80	69	?	?	?	165	19,500	100,00	105	3,150	30,00
5	45	4	1	1	46	5	151	4	?	?	?	244	24,400	100,00	9	460	50,00
6	46	—	1	—	47	—	150	150	?	?	?	724	45,149	72,58	—	—	—
7	46	46	1	1	47	47	151	151	?	?	?	212	23,587	111,00	507	27,378	54,00
8	48	46	1	1	47	47	155	155	?	?	?	150	24,750	165,00	400	36,000	90,00
9	52	46	1	1	47	47	162	162	?	?	?	157	26,219	167,00	417	38,346	61,95
10	112		1		113		143		1	140	141	95	57,000	600,00	265	34,450	130,00
11	109		1		110		143		1	140	141	96	54,150	570,00	260	31,200	120,00
12	109		1		110		143		1	140	141	165	62,500	500,00	366	36,600	100,00
13	109		1		110		131		—	131	131	126	18,900	150,00	76	7,600	100,00
14	105		1		106		131		—	111	111	103	28,840	280,00	57	5,700	100,00
											郡市						
南安曇	105		1		106		131		—	111	111	103	28,840	280,00	57	5,700	100,00

	屑 生皮苧 天蠶絲 數量	天蠶絲 價額	柞蠶絲 數量	柞蠶絲 價額	其ノ他 天蠶絲 數量	天蠶絲 價額	柞蠶絲 數量	柞蠶絲 價額	物計 天蠶絲 數量	天蠶絲 價額	柞蠶絲 數量	柞蠶絲 價額	價額計 天蠶絲	價額計 柞蠶絲
						管								
	貫	円	貫	円	貫	円	貫	円	貫	円	貫	円	円	円
明治 43	27	210	46	367	50	70	83	106	67	280	129	474	26,749	13,754
44	37	333	42	294	48	72	61	61	85	405	103	355	27,965	7,600
大正 元	32	320	40	240	49	95	62	80	81	415	103	320	29,990	7,426
2	23	272	35	294	49	162	66	68	72	434	101	392	75,856	64,392
3	30	240	33	198	56	118	35	40	86	358	68	238	30,238	5,853
4	20	290	28	28	52	75	30	12	45	365	58	40	16,865	3,190
5	46	307	—	—	5	12	4	6	51	217	4	6	24,616	456
6	50	225	—	—	55	137	—	—	105	362	—	—	45,511	—
7	16	112	34	136	18	90	37	74	34	202	71	210	23,789	27,588
8	13	156	37	244	13	91	42	184	26	247	79	428	24,997	36,428
9	12	168	42	275	12	95	43	195	24	263	85	470	26,482	38,816
10	14	140	53	180	9	36	26	78	23	176	79	258	57,176	34,708
11	47	141	255	765	9	28	27	78	56	169	252	843	54,319	32,043
12	122	366	788	2,364	—	—	—	—	122	366	788	2,364	82,896	38,964
13	90	270	70	210	24	67	16	35	114	337	86	245	19,235	7,845
14	10	30	5	20	20	50	14	35	30	80	19	55	28,920	5,755
									別					
南安曇	10	30	5	20	20	50	14	35	30	80	19	55	28,920	5,755

第一六 綿眞

	製造戸數	數量	價格	一〆匁ニ付價格
	全		管	
		貫	円	錢
大正 10	57,578	25,038	1,148,212	45,85
11	56,858	21,243	981,918	46,22
12	56,336	20,818	890,921	42,79
13	56,036	18,857	792,007	42,00
14	59,077	19,976	839,742	42,04
	郡	市	別	(大正十四年)
南北佐久	6,549	942	43,322	45,95
小諸佐久	4,311	587	29,350	50,00
上諏訪	6,141	1,329	54,556	41,00
下伊那	635	4,874	210,947	43,28
西伊那	9,686	2,335	96,679	41,40
東筑摩	4,101	1,223	49,932	40,83
南筑摩	2,305	399	18,405	46,09
北安曇	8,482	1,017	46,274	45,50
更級	2,436	428	21,400	50,00
埴科	2,938	398	18,240	45,83
上高井	2,596	455	18,200	40,00
下高井	1,307	517	22,847	44,19
上水内	847	577	21,687	37,58
下水内	2,690	484	18,270	37,75
長野	1,842	255	10,200	40,00
松本	1,673	300	11,560	38,53
上田	170	2,000	90,000	45,00
	20	1,291	55,513	48,00
	348	565	2,360	40,00

第一七 器械製絲工場

五月末日現在(以下七表蠶絲課調査)

	工場數	事業者數	釜數	工男數	工女數	一釜平均工女數	生絲製造高	前一ヶ年間就業日數	一釜當リ製造高	一日一釜當リ製絲高
			全				管			
							貫		貫 匁	匁
大正 10	733	690	90,266	9,787	83,735	0,92	1,395,035	257	15,454	60,1
11	694	672	86,300	7,514	85,367	0,98	1,889,063	253	21,889	86,5
12	971	639	84,815	9,283	85,180	1,00	1,711,195	238	20,175	83,0
13	632	587	82,481	9,280	83,129	1,00	1,770,024	244	21,459	87,9
14	630	586	80,539	6,785	85,307	1,00	2,027,789	262	25,177	96,0
			郡	市			別	(大正十四年)		
南北佐久	12	9	1,765	131	1,871	1,00	48,964	242	26,741	111,0
小諸佐久	15	12	3,097	234	2,976	0,96	73,406	257	22,702	88,3
上諏訪	51	49	6,430	473	6,616	1,00	167,621	248	15,867	63,9
下伊那	260	233	37,052	2,383	39,007	1,00	973,079	277	24,262	87,5
西伊那	60	60	7,743	733	8,051	1,00	175,079	236	61,611	91,5
東筑摩	55	55	6,224	466	7,410	1,19	138,828	257	22,305	86,7
南筑摩	6	6	659	53	697	1,05	14,678	236	22,273	94,3
北安曇	32	32	2,314	216	2,286	0,98	50,473	247	21,812	88,3
更級	19	19	685	55	698	1,07	16,622	204	24,265	118,9
埴科	20	19	1,911	132	1,810	0,94	40,105	254	20,986	82,6
上高井	1	1	81	2	87	1,07	2,450	297	30,246	101,8
下高井	8	6	1,550	139	1,736	1,12	41,825	284	26,983	95,0
上水内	34	28	4,860	218	5,446	1,11	140,631	289	28,936	100,1
下水内	1	1	201	2	222	1,10	7,199	305	35,815	117,4
長野	2	2	100	7	70	0,70	1,740	280	17,400	62,1
松本	—	—	—	—	—	—	—	—	—	—
上田	4	4	275	22	288	1,04	4,950	261	18,000	68,9
	41	41	4,089	407	4,455	1,09	93,385	251	22,838	90,9
	9	9	1,494	102	1,581	1,05	36,754	286	24,601	86,0

第一八 座繰製絲工場玉絲製絲工場

五月末現在

	座繰 工場數	座繰 釜數	座繰 工男數	座繰 工女數	座繰 生絲製造高	座繰 平均就業日數	玉絲 工場數	玉絲 釜數	玉絲 工男數	玉絲 工女數	玉絲 生絲製造高	玉絲 平均就業日數
	全管											
大正 10	13	180	14	123	1,854貫	191	27	1,333	119	523	22,981貫	207
11	14	205	19	149	1,070	220	23	630	73	509	7,632	223
12	11	123	11	119	1,689	198	7	293	29	253	5,038	281
13	2	75	6	66	918	209	20	467	49	470	8,461	228
14	1	62	4	55	810	230	11	321	33	334	6,261	262
	郡市別 (大正十四年)											
南佐久	—	—	—	—	—	—	—	—	—	—	—	—
北佐久	—	—	—	—	—	—	—	—	—	—	—	—
小縣	—	—	—	—	—	—	—	—	—	—	—	—
諏訪	1	62	4	55	810	230	2	24	2	24	486	265
上伊那	—	—	—	—	—	—	2	43	6	37	263	220
下伊那	—	—	—	—	—	—	1	22	1	23	520	256
西筑摩	—	—	—	—	—	—	—	—	—	—	—	—
東筑摩	—	—	—	—	—	—	—	—	—	—	—	—
南安曇	—	—	—	—	—	—	—	—	—	—	—	—
北安曇	—	—	—	—	—	—	—	—	—	—	—	—
更級	—	—	—	—	—	—	1	14	—	14	285	297
埴科	—	—	—	—	—	—	—	—	—	—	—	—
上高井	—	—	—	—	—	—	—	—	—	—	—	—
下高井	—	—	—	—	—	—	—	—	—	—	—	—
上水内	—	—	—	—	—	—	—	—	—	—	—	—
下水内	—	—	—	—	—	—	—	—	—	—	—	—
長野	—	—	—	—	—	—	5	218	24	236	4,707	271
松本	—	—	—	—	—	—	—	—	—	—	—	—
上田	—	—	—	—	—	—	—	—	—	—	—	—

第一九 器械製絲共同揚返工場

五月末日現在

	工場數	事業者數	揚返窯數	工男數	工女數	組合員數	組合釜數	製絲揚返高	前一ヶ年間就業日數
	全管								
大正 10	41	41	18,449	692	1,926	1,267	38,903	461,620貫	223
11	39	39	18,479	727	3,072	1,591	29,936	478,258	239
12	41	41	17,819	739	2,067	3,854	28,937	541,469	245
13	49	48	18,528	633	1,764	169	25,715	546,848	236
14	46	45	18,754	632	1,910	4,988	28,199	592,078	249
	郡市別 (大正十四年)								
南佐久	1	1	800	29	155	4	1,146	38,700	260
北佐久	1	1	1,118	40	184	4	1,634	38,553	261
小縣	17	17	3,522	28	256	3,423	6,028	119,759	232
諏訪	14	13	8,390	351	843	57	12,013	323,505	286
上伊那	1	1	292	20	117	6	568	11,960	275
下伊那	—	—	—	—	—	—	—	—	—
西筑摩	—	—	—	—	—	—	—	—	—
東筑摩	—	—	—	—	—	—	—	—	—
南安曇	—	—	—	—	—	—	—	—	—
北安曇	3	3	718	21	49	13	1,170	21,879	273
更級	—	—	—	—	—	—	—	—	—
埴科	2	3	292	6	14	1,023	715	3,876	236
上高井	2	2	2,870	107	208	27	3,740	12,366	307
下高井	1	1	274	15	24	150	600	6,812	270
上水内	—	—	—	—	—	—	—	—	—
下水内	1	1	92	2	4	60	85	232	100
長野	—	—	—	—	—	—	—	—	—
松本	—	—	—	—	—	—	—	—	—
上田	2	2	386	15	56	221	500	14,436	253

第二〇 器械製絲工場繰絲工女年齢別

五月末日現在

	十二歳以下	十三歳	十四歳	十五歳	十六歳	十七歳	十八歳	十九歳	二十歳	二十一歳	二十二歳	二十三歳	二十四歳	二十五歳	二十六歳	二十七歳	二十八歳
	全管																
大正 10	239	3,013	6,628	7,449	7,603	8,889	8,788	8,501	7,110	5,453	4,573	3,524	2,674	2,200	1,371	1,053	864
11	503	2,222	5,097	7,319	7,452	8,819	10,521	8,474	6,116	6,239	4,726	3,477	3,541	3,161	1,874	1,580	1,318
12	340	3,554	7,132	8,003	7,746	8,770	7,853	7,584	6,393	4,488	4,812	4,184	3,165	2,369	1,680	1,139	936
13	288	1,371	7,353	8,345	8,367	7,829	7,829	6,905	6,545	5,545	4,393	3,845	2,833	2,051	1,659	1,057	912
14	431	2,964	7,549	7,867	8,542	8,779	8,159	7,024	5,996	5,167	4,871	3,691	2,791	2,153	1,514	1,109	923
	郡市別 (大正十四年)																
南佐久	13	38	123	159	178	191	185	150	155	102	109	114	97	71	39	26	28
北佐久	—	72	221	261	230	271	233	254	250	246	185	164	140	109	61	56	48
小縣	—	176	444	507	606	703	642	596	458	405	384	322	288	221	192	131	103
諏訪	272	1,465	3,910	4,295	4,429	4,456	3,938	3,315	2,750	2,239	1,802	1,434	1,078	731	490	392	281
上伊那	—	287	742	861	747	769	746	645	602	553	442	407	258	233	141	83	78
下伊那	—	257	645	340	772	734	814	573	542	441	876	287	190	151	102	81	72
西筑摩	2	19	92	90	62	68	42	53	36	33	28	35	23	11	10	5	5
東筑摩	—	81	162	205	282	211	207	184	188	135	141	99	62	59	40	39	25
南安曇	1	2	9	24	30	38	56	46	58	44	42	42	39	29	42	15	22
北安曇	3	32	69	92	130	143	162	175	123	129	90	84	67	61	57	46	45
更級	—	—	1	3	3	3	7	2	8	13	10	6	5	4	3	4	7
埴科	25	72	139	143	143	155	131	123	78	93	64	71	64	56	28	27	26
上高井	115	362	475	414	453	495	424	392	309	301	286	276	191	105	97	69	71
下高井	—	2	14	26	20	30	24	13	12	13	10	12	4	5	9	3	6
上水内	—	—	4	6	9	—	9	5	6	8	6	6	2	1	1	—	—
長野	—	4	19	8	18	11	19	13	21	18	22	16	14	15	10	9	8
松本	—	79	378	325	355	373	386	871	304	299	249	241	219	207	143	82	70
上田	—	19	102	108	125	125	135	114	96	90	115	75	55	84	49	41	28

第二〇 器械製絲工場繰絲工女年齢別 續

	二十九歳	三十歳	三十一歳	三十二歳	三十三歳	三十四歳	三十五歳	三十六歳	三十七歳	三十八歳	三十九歳	四十歳	四十一歳以上四十五歳以下	四十六歳以上五十歳以下	五十一歳以上	計
	全管															
大正 10	675	698	560	443	436	342	369	234	260	270	239	268	776	350	80	85,977
11	1,050	1,079	857	620	643	338	329	305	264	242	182	266	490	100	17	89,210
12	723	670	472	446	348	331	368	233	215	175	156	171	502	196	84	87,253
13	643	716	548	423	409	370	405	293	232	188	180	198	536	324	182	83,129
14	708	685	506	427	396	352	335	337	253	263	178	226	636	347	187	85,307
	郡市別 (大正十四年)															
南佐久	18	20	16	1	7	8	3	3	1	4	—	1	6	3	2	1,871
北佐久	29	23	20	12	16	14	9	20	5	6	2	5	10	3	1	2,976
小縣	101	72	40	32	23	17	32	24	18	18	12	10	122	96	9	6,616
諏訪	219	214	187	150	124	100	91	95	71	74	71	63	173	82	21	39,007
上伊那	48	56	37	29	18	21	25	23	17	20	14	28	71	28	19	8,051
下伊那	45	47	33	32	32	31	35	24	36	39	13	21	73	47	28	7,410
西筑摩	5	5	5	4	5	5	2	4	5	2	—	3	13	9	11	697
東筑摩	23	23	19	16	12	12	17	9	24	9	5	5	18	8	12	2,286
南安曇	11	16	14	15	5	10	13	37	5	6	6	7	10	3	1	698
北安曇	37	44	36	42	30	33	15	13	4	9	5	18	15	1	—	1,810
更級	—	2	4	—	1	—	1	—	—	—	—	—	—	—	—	87
埴科	21	20	19	11	17	12	13	11	15	16	9	12	44	51	27	1,736
上高井	51	57	26	32	54	45	44	35	30	32	24	28	68	54	31	5,446
下高井	—	2	2	—	—	—	2	2	1	2	1	1	1	3	2	222
上水内	1	—	2	—	2	—	—	1	—	—	—	—	1	—	—	70
長野	4	9	6	1	1	3	9	3	2	3	1	3	11	5	2	288
松本	61	55	24	33	18	25	8	22	14	13	11	17	48	15	10	4,455
上田	21	20	16	17	26	16	17	8	5	10	4	4	25	12	11	1,581

第二一 器械製絲

	縣内 南佐久	北佐久	小縣	諏訪	上伊那	下伊那	西筑摩	東筑摩	南安曇
	全								
大正10	2,617	3,811	5,334	6,503	9,411	7,541	1,200	6,925	2,352
11	2,988	3,476	6,819	7,688	9,608	6,752	1,512	7,395	3,007
12	3,024	4,015	1,292	6,716	9,965	7,923	1,560	7,320	2,417
13	3,036	3,828	4,807	6,969	8,824	7,750	1,396	6,588	2,430
14	2,721	3,907	4,811	8,109	8,978	7,755	1,235	6,531	2,405
	郡							市	
南佐久	1,385	340	16	—	—	—	—	—	—
北佐久	278	1,907	313	1	1	—	—	—	—
小縣	453	690	3,082	150	1	—	—	59	—
諏訪	550	849	814	7,908	3,648	394	578	2,714	863
上伊那	28	29	31	41	5,185	162	65	685	96
下伊那	—	—	—	—	55	7,199	34	—	—
西筑摩	—	—	—	—	—	—	540	4	—
東筑摩	2	8	15	6	62	—	10	1,342	—
南安曇	—	—	—	—	—	—	—	76	167
北安曇	—	2	33	—	—	—	—	202	604
更級	—	—	—	—	—	—	—	—	122
埴科	—	1	8	3	—	—	—	—	—
上高井	—	—	1	—	—	—	—	—	—
下高井	—	—	—	—	—	—	—	—	—
上水内	—	—	—	—	—	—	—	—	—
下水内	—	—	—	—	—	—	—	—	—
長野	—	2	17	—	—	—	3	—	1
松本	2	—	62	—	26	—	5	1,443	552
上田	23	79	419	—	—	—	—	6	—

第二一 器械製絲

	縣外 北海道	東京	大阪	兵庫	新潟	埼玉	群馬	千葉	茨城	栃木	三重	愛知	静岡	山梨	滋賀	岐阜
	全															
大正10	—	47	—	—	7,505	9	636	32	28	2	75	254	127	7,353	—	2,142
11	—	28	25	19	6,649	220	753	19	21	119	8	303	250	8,101	20	3,199
12	5	52	—	—	6,884	5	1,041	22	17	10	16	112	50	7,556	—	1,743
13	2	14	2	2	6,438	47	734	27	4	17	20	75	72	7,342	1	1,633
14	—	9	1	1	6,760	46	762	48	35	10	3	80	63	7,569	—	1,329
	郡													市		
南佐久	—	—	—	—	42	—	77	—	—	—	—	—	—	—	—	—
北佐久	—	—	—	—	82	3	161	—	—	—	—	—	—	—	—	52
小縣	—	—	—	—	202	2	219	—	—	3	—	—	—	1	—	—
諏訪	—	8	—	1	4,752	37	38	23	35	7	3	21	23	7,420	—	741
上伊那	—	—	—	—	585	3	—	5	—	—	—	12	5	88	—	248
下伊那	—	—	—	—	21	—	—	—	—	—	—	46	35	1	—	19
西筑摩	—	—	—	—	—	—	—	—	—	—	—	—	—	—	—	153
東筑摩	—	—	—	—	215	—	—	—	—	—	—	—	—	45	—	42
南安曇	—	—	—	—	—	—	—	—	—	—	—	—	—	—	—	—
北安曇	—	—	—	—	25	—	—	—	—	—	—	—	—	—	—	1
更級	—	—	—	—	—	—	—	—	—	—	—	—	—	—	—	—
埴科	—	—	—	—	28	—	2	—	—	—	—	—	—	—	—	19
上高井	—	—	—	—	597	—	55	—	—	—	—	—	—	—	—	—
下高井	—	—	—	—	3	1	—	—	—	—	—	1	—	—	—	—
上水内	—	—	—	—	—	—	—	—	—	—	—	—	—	—	—	—
下水内	—	—	—	—	—	—	—	—	—	—	—	—	—	—	—	—
長野	—	—	—	—	6	—	—	—	—	—	—	—	—	—	—	—
松本	—	1	1	—	103	—	—	20	—	—	—	—	—	14	—	47
上田	—	—	—	—	99	—	41	—	—	—	—	—	—	—	—	7

工女地方別 五月末日現在

	縣内 北安曇	更級	埴科	上高井	下高井	上水内	下水内	長野	松本	上田	計
	管										
大正10	3,388	3,241	2,739	2,596	2,461	3,025	974	367	1,631	699	65,818
11	1,860	3,120	2,691	2,793	1,903	3,070	964	549	330	1,810	68,345
12	2,852	3,201	3,792	2,769	2,099	1,831	773	315	1,471	875	68,202
13	2,640	2,903	2,551	2,898	2,186	2,598	850	747	1,412	927	85,340
14	2,656	2,887	2,937	2,908	2,233	2,598	832	787	1,871	1,109	67,270
	別								(大正十四年)		
南佐久	—	5	6	—	—	—	—	—	—	—	1,752
北佐久	—	42	10	—	—	29	—	8	—	32	2,621
小縣	6	373	427	150	108	195	141	112	—	271	6,218
諏訪	985	1,230	710	375	607	1,436	392	293	294	124	24,764
上伊那	107	201	106	8	3	64	6	38	45	14	6,914
下伊那	—	—	—	—	—	—	—	—	—	—	7,288
西筑摩	—	—	—	—	—	—	—	—	—	—	544
東筑摩	49	80	10	31	—	80	4	16	54	1	1,937
南安曇	5	3	—	3	—	—	1	—	5	1	698
北安曇	1,258	109	16	6	—	32	—	1	1	1	1,783
更級	—	85	2	—	—	—	—	—	—	—	87
埴科	—	267	1,243	12	8	82	—	26	—	28	1,678
上高井	—	113	152	2,309	1,292	521	283	102	—	7	4,780
下高井	—	—	—	2	214	—	1	—	—	—	217
上水内	—	4	—	—	—	66	—	—	—	—	70
下水内	—	—	—	—	—	—	—	—	—	—	—
長野	—	37	8	3	—	33	1	173	—	2	280
松本	245	265	93	—	—	49	1	16	1,472	5	4,336
上田	1	73	154	9	1	11	2	2	—	623	1,403

工女地方別 (續)

	縣外 福島	山形	秋田	福井	石川	富山	佐賀	廣島	香川	高知	朝鮮	宮城	岩手	神奈川	沖縄	山口	其ノ他縣	計	合計
	管																		
大正10	31	1	37	6	151	1,586	—	3	—	—	8	—	29	50	—	—	144	20,159	85,977
11	49	33	—	44	78	687	—	—	—	—	—	21	115	—	—	—	—	20,865	89,210
12	62	—	6	—	93	1,291	—	—	—	—	—	25	38	22	—	—	—	19,051	87,253
13	—	16	—	11	88	1,024	1	2	—	—	5	68	32	12	21	1	—	17,789	83,129
14	45	18	20	1	119	903	—	—	1	1	98	29	39	19	21	1	—	18,037	85,307
	別													(大正十四年)					
南佐久	—	—	—	—	—	—	—	—	—	—	—	—	—	—	—	—	—	119	1,871
北佐久	—	—	—	—	—	57	—	—	—	—	—	—	—	—	—	—	—	355	2,976
小縣	2	6	—	—	—	11	—	—	—	—	—	—	2	—	—	—	—	398	6,616
諏訪	42	2	20	—	71	662	—	—	1	—	52	29	37	16	21	—	—	14,243	39,007
上伊那	—	—	—	—	30	112	—	—	—	1	—	—	—	—	—	1	—	1,137	8,051
下伊那	—	—	—	—	—	—	—	—	—	—	—	—	—	—	—	—	—	122	7,410
西筑摩	—	—	—	—	—	—	—	—	—	—	33	—	—	—	—	—	—	153	697
東筑摩	—	—	—	—	—	11	—	—	—	—	—	—	—	3	—	—	—	349	2,286
南安曇	—	—	—	—	—	—	—	—	—	—	—	—	—	—	—	—	—	27	1,810
北安曇	—	—	—	—	—	1	—	—	—	—	—	—	—	—	—	—	—	—	—
更級	—	—	—	—	—	—	—	—	—	—	—	—	—	—	—	—	—	—	87
埴科	—	—	—	—	—	9	—	—	—	—	—	—	—	—	—	—	—	58	1,736
上高井	—	—	—	—	—	14	—	—	—	—	—	—	—	—	—	—	—	666	5,446
下高井	—	—	—	—	—	—	—	—	—	—	—	—	—	—	—	—	—	5	222
上水内	—	—	—	—	—	—	—	—	—	—	—	—	—	—	—	—	—	—	70
下水内	—	—	—	—	—	—	—	—	—	—	—	—	—	—	—	—	—	—	—
長野	1	—	—	—	—	—	—	—	—	—	13	—	—	—	—	—	—	8	288
松本	—	—	—	—	9	12	—	—	—	—	—	—	—	—	—	—	—	219	4,455
上田	—	10	—	1	—	20	—	—	—	—	—	—	—	—	—	—	—	178	1,581

第二二 繰絲工女勤續年數 （器械製糸） 五月末日現在

	二ヶ年未滿	二ヶ年	三ヶ年	四ヶ年	五ヶ年以上	十ヶ年以上	十五ヶ年以上	二十ヶ年以上	廿五ヶ年以上	卅ヶ年以上	計
全管											
大正 10	30,920	16,677	11,344	8,586	15,354	2,432	438	180	46	?	85,977
11	32,367	17,281	11,558	8,820	15,382	2,966	658	159	19	?	89,210
12	21,502	19,455	12,799	10,493	19,027	3,219	472	219	67	?	87,253
13	17,580	19,010	14,137	10,874	15,777	4,478	867	248	134	24	83,129
14	22,870	15,487	13,113	10,135	18,812	3,814	728	348	—	—	85,307
郡市別 （大正十四年）											
南佐久	529	358	321	210	389	58	4	2	—	—	1,871
北佐久	843	613	566	350	486	84	30	4	—	—	2,976
小縣	1,831	1,715	797	701	1,230	296	37	9	—	—	6,616
諏訪	11,272	6,990	6,314	4,435	8,132	1,531	264	69	—	—	39,007
上伊那	819	1,319	1,572	1,452	2,410	422	39	16	—	—	8,051
下伊那	1,490	1,105	1,056	1,089	2,168	438	47	17	—	—	7,410
西筑摩	209	88	76	74	150	37	35	28	—	—	697
東筑摩	555	740	310	281	369	21	6	4	—	—	2,286
南安曇	227	194	95	61	102	10	7	2	—	—	698
北安曇	439	271	290	181	481	96	24	28	—	—	1,810
更級	87	—	—	—	—	—	—	—	—	—	87
埴科	453	359	193	142	401	88	52	48	—	—	1,736
上高井	1,793	734	677	598	1,107	372	122	43	—	—	5,446
下高井	117	—	24	15	8	—	—	58	—	—	222
上水内	16	13	9	7	25	—	—	—	—	—	70
下水内	—	—	—	—	—	—	—	—	—	—	—
長野	206	82	—	—	—	—	—	—	—	—	288
松本	1,596	711	638	415	893	175	23	4	—	—	4,455
上田	388	195	175	122	461	186	38	16	—	—	1,581



第一　牛馬累年比較

	牛					馬				
	年末現在	生産	斃死	屠殺		年末現在	生産	斃死	屠殺	
大正 14	6,266	1,252	155	2,135		48,621	3,302	997	8,716	
13	5,869	1,265	176	2,083		49,916	3,501	913	8,462	
12	5,616	1,175	173	2,262		50,960	3,834	1,182	8,269	
11	5,184	949	580	2,380		50,798	3,737	944	7,663	
10	4,929	1,081	146	2,144		48,518	3,679	836	6,487	
9	4,605	970	105	1,948		49,177	3,376	672	6,429	
8	5,042	1,072	103	1,753		49,465	3,042	760	6,988	
7	4,957	1,173	137	1,828		50,174	3,230	740	9,767	
6	5,512	1,321	105	2,013		51,336	3,350	745	9,799	
5	5,788	1,273	135	2,655		52,682	3,729	691	8,088	
4	5,614	1,298	128	2,347		52,177	3,419	825	5,062	
3	6,096	1,521	143	2,302		53,447	3,403	587	4,972	
2	6,519	1,576	176	2,502		52,572	3,190	519	5,436	
元	3,434	1,634	211	2,800		52,096	3,568	546	6,016	
明治 44	6,765	1,711	152	2,482		51,913	3,267	520	5,848	
43	6,439	1,588	162	2,093		51,598	3,232	491	5,249	
42	5,987	1,437	133	1,452		51,124	3,514	331	5,079	
41	4,699	1,023	81	1,128		51,011	4,263	457	5,881	
40	4,290	743	62	1,393		50,047	3,820	363	7,095	
39	3,677	699	56	1,727		49,498	3,313	343	7,025	

第二　豚羊累年比較

	豚					羊				
	年末現在	生産	斃死	屠殺		年末現在	生産	斃死	屠殺	
大正 14	17,760	11,687	3,442	12,228		6,417	2,195	658	2	
13	23,227	16,311	4,715	9,088		5,629	2,018	687	3	
12	18,073	12,079	3,482	5,670		4,887	1,669	479	12	
11	12,355	7,715	3,479	5,787		4,086	1,314	384	—	
10	11,915	9,210	3,057	8,053		3,655	1,063	429	5	
9	16,170	16,034	2,413	6,557		2,529	1,022	82	6	
8	12,345	11,485	1,606	4,500		2,277	937	81	1	
7	7,419	6,798	1,084	2,680		2,001	755	56	4	
6	3,626	3,840	596	1,461		1,114	523	42	2	
5	2,709	2,276	453	1,540		761	355	36	—	
4	2,576	2,045	550	1,246		553	194	35	—	
3	2,204	1,397	299	707		330	161	26	1	
2	1,976	1,242	269	717		301	120	10	4	
元	1,962	1,296	250	1,137		225	97	13	—	
明治 44	2,384	1,869	316	1,693		324	128	11	—	
43	2,865	2,169	377	1,306		338	300	190	1	
42	2,709	1,919	392	1,114		169	52	—	2	
41	1,881	1,002	152	647		103	44	4	—	
40	1,075	558	88	268		24	3	—	3	
39	964	374	22	250		49	5	—	1	

第三 牛

	飼養戸數 一頭	二頭	三頭又ハ四頭	五頭以上	計	出産 牝	牡	計	斃 成牛 牝	牡	計	死 犢 牝	牡	計	年末現在 成牛 牝	牡	計	犢 頭數 牝	牡	計	價額 牝	牡	計	一頭ニ付價格 牝	牡
								全									管								
大正 10	?	?	?	?	?	?	?	1,081	?	?	?	?	?	?	?	?	?	?	?	?	?	?	?	?	?
11	2,256	390	179	129	2,954	517	432	949	270	217	487	36	57	93	3,308	956	4,264	549	371	920	46,370	17,508	63,878	84,46	47,19
12	2,314	523	165	147	3,154	691	484	1,175	33	217	45	51	77	128	3,490	909	4,399	719	498	1,217	51,995	23,316	74,311	72,31	44,81
13	2,513	536	161	142	3,352	675	590	1,265	45	25	70	35	71	106	3,778	964	4,742	660	467	1,127	54,728	23,455	78,183	82,92	50,22
14	2,793	542	204	156	3,695	654	598	1,252	50	15	65	49	41	90	3,901	1,109	5,010	747	509	1,256	65,643	25,652	91,295	87,88	50,40
							郡			市							別			(大正十四年)					
南佐久	357	85	25	10	477	89	19	108	9	2	11	8	2	10	420	75	495	129	85	214	7,913	3,453	11,366	61,34	40,62
北佐久	292	70	27	14	403	66	88	154	7	1	8	5	5	10	494	55	549	87	47	134	7,395	1,880	9,275	85,00	40,00
小縣	169	44	12	7	232	41	24	65	2	—	2	3	2	5	226	69	295	48	27	75	4,250	1,321	5,571	88,93	48,93
諏訪	60	10	5	12	87	75	84	195	2	—	2	9	8	17	215	43	258	55	21	76	12,085	3,250	15,335	219,73	154,76
上伊那	83	6	4	7	100	11	12	23	4	—	4	3	4	7	144	17	161	25	14	39	2,130	1,015	3,145	85,20	72,50
下伊那	197	35	3	7	242	37	38	75	1	2	3	1	3	4	264	65	329	34	12	46	2,519	590	3,109	74,09	49,17
西筑摩	66	58	35	13	172	27	52	79	4	1	5	7	2	9	175	85	260	63	61	124	3,770	2,015	5,785	59,84	33,03
東筑摩	311	31	10	20	372	53	42	95	3	1	4	2	3	5	322	136	458	63	35	98	6,580	2,400	8,980	104,45	68,57
南安曇	81	22	29	6	138	24	27	51	2	3	5	4	5	9	158	69	227	13	22	53	1,860	1,100	2,960	60,00	50,00
北安曇	338	18	6	3	365	56	43	99	2	—	2	—	—	—	295	69	364	33	15	48	2,436	705	3,141	73,82	47,00
更級	185	12	4	5	206	11	6	17	2	2	4	—	1	1	101	139	240	20	23	43	1,640	989	2,629	82,00	43,00
埴科	36	8	6	7	57	10	22	32	6	—	6	1	—	1	106	11	117	13	9	22	1,127	355	1,482	86,69	39,44
上高井	151	104	28	12	295	74	60	134	1	—	1	—	1	1	412	26	438	62	15	77	4,230	529	4,759	68,23	35,27
下高井	71	12	3	2	88	12	1	13	—	—	—	1	—	1	75	22	97	14	6	20	1,330	210	1,540	95,00	25,00
上水内	291	21	5	6	323	9	4	13	2	3	5	—	—	—	137	169	306	26	69	95	2,238	3,775	6,013	86,08	54,71
下水内	69	1	1	3	74	8	5	13	—	—	—	1	—	1	58	34	92	6	1	7	680	40	720	113,33	40,00
長野	8	2	—	12	22	25	27	52	3	—	3	1	—	1	143	7	150	15	11	26	1,200	550	1,750	80,00	50,00
松本	23	2	—	5	30	21	40	61	—	—	—	1	5	6	109	14	123	20	35	55	1,600	1,225	2,825	80,00	35,00
上田	5	1	1	5	12	5	4	9	—	—	—	2	—	2	47	4	51	3	1	4	660	250	910	220,00	25,00

◎備考　様式改正ノ結果大正十年以前ノ事實ハ分類スルヿ得ズ

第四 馬

	飼養戸數 一頭	二頭	三頭又ハ四頭	五頭以上	計	出産 和種 牝	牡	計	雜種 牝	牡	計	産 洋種 牝	牡	計	計 牝	牡	計	斃死 馬 和種 牝	牡	計	雜種 牝	牡	計
							全									管							
大正 10	?	?	?	?	?	?	?	292	?	?	3,362	?	?	25	?	?	3,675	?	?	?	?	?	?
11	38,343	3,672	984	114	43,113	406	340	746	1,564	1,406	2,970	12	9	21	1,982	1,755	3,737	255	82	337	346	154	500
12	38,096	3,853	1,096	124	43,169	308	313	621	1,700	1,498	3,198	7	8	15	2,015	1,819	3,834	340	121	461	407	122	529
13	37,918	3,601	1,081	131	42,731	334	293	627	1,438	1,398	2,836	9	29	38	1,781	1,720	3,501	282	83	365	330	92	422
14	37,018	3,596	927	112	41,653	278	242	520	1,365	1,393	2,758	13	11	24	1,656	1,646	3,302	236	41	277	372	88	460
							郡			市						別		(大正十四年)					
南佐久	1,936	374	70	5	2,385	—	—	—	313	305	618	6	4	10	319	309	628	—	—	—	43	5	48
北佐久	1,712	133	12	2	1,859	—	—	—	116	128	244	5	3	8	121	131	252	1	2	3	12	3	15
小縣	946	69	9	2	1,026	1	2	3	17	10	27	—	1	1	18	13	31	1	3	4	4	4	8
諏訪	2,284	256	10	5	2,555	1	—	1	62	71	133	—	—	—	63	71	134	—	—	—	16	3	19
上那伊	7,133	275	36	4	7,448	35	9	44	49	23	72	—	—	—	84	32	116	116	8	124	104	6	110
下伊那	4,891	504	81	5	5,481	7	6	13	172	191	363	—	—	—	179	197	376	39	6	45	41	2	43
西筑摩	1,499	1,012	567	61	3,139	226	215	441	392	398	790	—	—	—	618	613	1,231	26	3	29	16	2	18
東筑摩	3,307	74	9	2	3,392	—	—	—	12	20	32	—	—	—	12	20	32	—	—	—	14	21	35
南安曇	1,730	63	4	—	1,797	5	3	8	11	4	15	—	—	—	16	7	23	—	2	2	1	3	4
北安曇	2,519	339	31	3	2,892	—	—	—	102	110	212	—	—	—	102	110	212	16	1	17	50	6	56
更級	1,116	46	12	2	1,176	—	—	—	6	7	13	—	—	—	6	7	13	4	1	5	4	9	13
埴科	295	23	3	—	321	—	—	—	5	7	12	—	—	—	5	7	12	7	1	8	2	1	3
上高井	624	49	5	1	679	—	—	—	7	10	17	—	—	—	7	10	17	—	1	1	5	1	6
下高井	2,044	56	15	3	2,118	2	5	7	44	52	96	—	2	2	46	59	105	2	—	2	11	4	15
上水内	3,468	251	52	14	3,785	—	—	—	36	28	64	—	—	—	36	28	64	10	7	17	34	15	49
下水内	1,345	42	2	—	1,389	—	—	—	19	28	47	—	—	—	19	28	47	8	—	8	14	3	17
長野	43	5	3	1	52	1	2	3	1	1	2	2	1	3	4	4	8	2	3	5	1	—	1
松本	96	19	2	2	119	—	—	—	—	—	—	—	—	—	—	—	—	4	3	7	—	—	—
上田	30	6	4	—	40	—	—	—	1	—	1	—	—	—	1	—	1	—	—	—	—	—	—

第四 馬（續）

	斃																	死	年末現在		
	馬						駒												馬		
	洋種			計			和種			雜種			洋種			計			和種		
	牝	牡	計	牝	牡	計	牝	牡	計	牝	牡	計	牝	牡	計	牝	牡	計	牝	牡	計
全管																					
大正 10	?	?	?	?	?	?	?	?	?	?	?	?	?	?	?	?	?	?	?	?	?
11	1	—	1	602	236	838	14	14	28	55	22	77	1	—	1	70	36	106	18,653	3,970	22,623
12	3	1	4	750	246	994	20	8	28	91	67	158	1	1	2	112	76	188	17,800	3,090	22,623
13	3	1	4	615	176	791	16	9	25	61	36	97	—	—	—	77	45	122	16,326	3,417	19,743
14	**3**	—	**3**	**611**	**129**	**740**	**156**	**19**	**175**	**47**	**33**	**80**	**2**	—	**2**	**205**	**52**	**257**	**14,304**	**2,440**	**16,744**
郡市別（大正十四年）																					
南佐久	2	—	2	45	5	50	—	—	—	19	10	29	2	—	2	21	10	31	—	—	—
北佐久	—	—	—	13	5	18	—	—	—	5	4	9	—	—	—	5	4	9	165	133	398
小縣	—	—	—	5	7	12	—	—	—	1	1	2	—	—	—	1	1	2	85	70	155
諏訪	—	—	—	16	3	19	146	5	151	2	—	2	—	—	—	148	5	153	701	35	736
上伊那	—	—	—	220	14	234	—	9	9	—	—	—	—	—	—	—	9	9	5,574	172	5,746
下伊那	—	—	—	80	8	88	1	—	1	1	1	2	—	—	—	2	1	3	1,715	364	2,079
西筑摩	—	—	—	42	5	47	7	4	11	11	6	17	—	—	—	18	10	28	2,525	42	2,567
東筑摩	—	—	—	14	21	35	—	—	—	1	6	7	—	—	—	1	6	7	400	639	1,039
南安曇	—	—	—	1	5	6	—	—	—	—	—	—	—	—	—	—	—	—	457	194	651
北安曇	—	—	—	66	7	73	1	—	1	1	2	3	—	—	—	2	2	4	589	51	640
更級	—	—	—	8	10	18	—	—	—	1	—	1	—	—	—	1	—	1	132	240	372
埴科	1	—	1	10	2	12	—	—	—	1	—	1	—	—	—	1	—	1	21	41	62
上高井	—	—	—	5	2	7	—	—	—	—	—	—	—	—	—	—	—	—	77	45	122
下高井	—	—	—	13	4	17	—	—	—	3	2	5	—	—	—	3	2	5	576	38	614
上水内	—	—	—	44	22	66	—	—	—	—	—	—	—	—	—	—	—	—	790	266	1,056
下水内	—	—	—	22	3	25	—	—	—	—	—	—	—	—	—	—	—	—	446	22	468
長野	—	—	—	3	3	6	1	1	2	1	1	2	—	—	—	2	2	4	17	13	30
松本	—	—	—	4	3	7	—	—	—	—	—	—	—	—	—	—	—	—	28	65	93
上田	—	—	—	—	—	—	—	—	—	—	—	—	—	—	—	—	—	—	6	10	16

◎備考 樣式改正ノ結果大正十年以前ノ事實ハ分類スルヿ得ズ

第四 馬（續）

	年末現在								
	馬								
	雜種			洋種			計		
	牝	牡	計	牝	牡	計	牝	牡	計
全管									
大正 10	?	?	?	?	?	?	?	?	?
11	17,993	3,885	21,878	103	44	152	36,754	7,899	44,653
12	19,520	4,219	23,739	99	33	132	37,419	7,342	44,761
13	19,888	4,506	24,394	107	66	173	36,321	7,989	44,310
14	**21,936**	**4,549**	**26,485**	**90**	**32**	**122**	**36,330**	**7,021**	**43,351**
郡市別									
南佐久	2,208	262	2,470	25	5	30	2,233	267	2,500
北佐久	1,075	467	1,542	16	7	23	1,256	607	1,863
小縣	604	326	930	3	—	3	692	396	1,088
諏訪	1,983	93	2,076	1	—	1	2,685	128	2,813
上伊那	1,871	39	1,910	—	—	—	7,445	711	7,656
下伊那	3,417	158	3,575	8	—	8	5,140	522	5,662
西筑摩	1,591	120	1,711	—	1	1	4,116	163	4,279
東筑摩	1,013	1,192	2,205	2	—	2	1,415	1,831	3,246
南安曇	592	481	1,073	1	—	1	1,050	675	1,725
北安曇	2,255	81	2,336	2	6	8	2,846	138	2,984
更級	262	304	566	2	1	3	396	545	941
埴科	116	128	244	—	—	—	137	169	306
上高井	460	132	592	1	1	2	538	178	716
下高井	1,336	148	1,484	11	2	13	1,923	188	2,111
上水内	2,247	495	2,742	4	1	5	3,041	762	3,803
下水内	851	54	905	12	3	15	1,309	79	1,388
長野	20	10	30	—	—	—	37	23	60
松本	18	37	55	1	5	6	47	107	154
上田	17	22	39	1	—	1	24	32	56

（駒）

	年末現在										
	當歳										
	和種								雜種		
	牝			牡			計		牝		
	頭數	價額	一頭ニ付價格	頭數	價額	一頭ニ付價格	頭數	價額	頭數	價額	一頭ニ付價格
		円	錢		円	錢		円		円	錢
全管											
大正 10	?	?	?	?	?	?	?	?	?	?	?
11	388	34,402	88,66	357	32,270	90,39	745	66,672	792	81,032	102,31
12	303	22,410	73,96	275	19,881	72,29	578	42,291	979	81,958	83,72
13	269	22,853	84,96	275	24,403	88,74	544	47,256	903	77,183	85,47
14	**284**	**23,375**	**82,31**	**235**	**19,671**	**83,71**	**519**	**43,046**	**864**	**69,527**	**80,47**
郡市別（大正十四年）											
南佐久	—	—	—	—	—	—	—	—	130	9,578	73,68
北佐久	—	—	—	—	—	—	—	—	31	3,053	98,48
小縣	10	1,740	174,00	6	620	103,33	16	2,360	22	2,420	110,00
諏訪	—	—	—	—	—	—	—	—	9	609	67,67
上伊那	19	1,795	94,47	7	640	91,43	26	2,435	19	1,720	90,53
下伊那	8	710	88,75	3	210	70,00	11	920	109	9,612	88,18
西筑摩	223	17,400	78,03	208	17,433	83,81	431	34,833	324	22,434	69,24
東筑摩	—	—	—	—	—	—	—	—	12	1,180	98,33
南安曇	7	560	80,00	6	300	50,00	13	860	14	1,470	105,00
北安曇	2	120	60,00	—	—	—	2	120	51	4,666	9,149
更級	1	80	80,00	2	133	66,50	3	213	19	1,615	85,00
埴科	9	570	63,33	1	50	50,00	10	620	7	520	74,29
上高井	—	—	—	—	—	—	—	—	5	455	91,00
下高井	2	200	100,00	—	—	—	2	200	21	1,600	76,19
上水内	—	—	—	—	—	—	—	—	81	7,695	95,00
下水内	—	—	—	—	—	—	—	—	8	790	98,75
長野	2	100	50,00	1	35	35,00	3	135	1	40	40,00
松本	1	100	100,00	1	250	250,00	2	350	—	—	—
上田	—	—	—	—	—	—	—	—	1	70	70,00

◎備考 樣式改正ノ結果大正十年以前ノ事實ハ分類スルヿ得ズ

第四 馬 (續)

	年末現在 當歲 雜種 牡 計 頭數	價額	一頭ニ付價格	頭數	價額	洋種 牝 頭數	價額	一頭ニ付價格
				全				
大正 10	?	円 ?	錢 ?	?	円 ?	?	円 ?	錢 ?
11	613	59,962	97,82	1,405	140,994	11	1,860	168,09
12	705	56,755	80,50	1,684	138,713	7	1,130	161,43
13	584	43,914	75,20	1,487	121,097	10	1,585	158,50
14	541	39,709	73,40	1,405	109,236	25	2,594	103,76
				郡			市	
南佐久	4	226	56,50	134	9,804	2	266	133,00
北佐久	23	1,574	68,43	54	4,627	1	138	138,50
小縣	12	1,180	98,33	34	3,600	—	—	—
諏訪	—	—	—	9	609	—	—	—
上伊那	10	895	89,50	29	2,615	—	—	—
下伊那	38	2,660	70,00	147	12,272	—	—	—
西筑摩	254	19,453	76,89	578	41,887	—	—	—
東筑摩	24	2,118	88,25	36	3,298	—	—	—
南安曇	7	490	70,00	21	1,960	2	300	150,00
北安曇	52	3,393	65,25	103	8,059	—	—	—
更級	14	1,050	75,00	33	2,665	19	1,710	90,00
埴科	8	400	50,00	15	920	—	—	—
上高井	2	95	47,50	7	550	—	—	—
下高井	15	860	57,33	36	2,460	—	—	—
上水内	72	4,995	69,38	153	12,690	—	—	—
下水内	5	290	58,00	13	1,080	1	180	180,00
長野	1	30	30,00	2	70	—	—	—
松本	—	—	—	—	—	—	—	—
上田	—	—	—	1	70	—	—	—

第四 馬 (續)

	年末現在 明二歲以上明四歲未滿 和種 牝 頭數	價額	一頭ニ付價格	牡 頭數	價額	一頭ニ付價格	計 頭數	價額
				全				
大正 10	?	円 ?	錢 ?	?	円 ?	錢 ?	?	円 ?
11	944	129,373	137,05	423	49,396	116,78	1,367	178,769
12	730	92,305	126,45	299	36,957	123,60	1,629	129,262
13	714	97,303	136,29	272	33,443	122,95	986	130,751
14	597	78,418	131,35	250	27,045	108,18	847	105,463
				郡			市	
南佐久	—	—	—	—	—	—	—	—
北佐久	1	120	120,00	1	120	120,00	2	240
小縣	9	2,720	302,22	—	—	—	9	2,720
諏訪	7	1,119	159,86	—	—	—	7	1,119
上伊那	63	9,830	156,03	11	1,650	150,00	74	11,480
下伊那	66	7,755	117,50	7	700	100,00	73	8,455
西筑摩	299	35,285	118,01	125	11,430	91,44	424	46,715
東筑摩	—	—	—	—	—	—	—	—
南安曇	24	2,880	120,00	19	1,520	80,00	43	4,400
北安曇	30	5,140	171,33	3	360	120,00	33	5,500
更級	36	5,004	139,00	33	4,455	135,00	69	9,459
埴科	1	80	80,00	3	350	116,67	4	430
上高井	1	100	100,00	3	390	130,00	4	490
下高井	3	450	150,00	—	—	—	3	450
上水内	54	7,535	139,54	40	5,110	137,75	94	12,645
下水内	2	200	100,00	—	—	—	2	200
長野	1	200	200,00	1	150	150,00	2	350
松本	—	—	—	4	810	202,50	4	810
上田	—	—	—	—	—	—	—	—

(駒)

	年末現在 當歲 洋種 牡 頭數	價額	一頭ニ付價格	牝 頭數	價額	計 牝 頭數	價額	牡 頭數	價額	計 頭數	價額
				管							
	?	円 ?	錢 ?	?	円 ?	?	円 ?	?	円 ?	?	円 ?
	4	560	140,00	15	2,420	1,191	117,294	974	92,792	2,165	210,086
	—	—	—	7	1,130	1,289	105,498	980	76,636	2,269	182,134
	4	350	87,50	14	1,935	1,182	101,621	863	68,667	2,045	170,288
	14	1,324	94,57	39	3,918	1,173	95,496	790	60,704	1,963	156,200
				別		(大正十四年)					
	2	234	117,00	4	500	132	9,844	6	460	138	10,304
	—	—	—	1	138	32	3,191	23	1,574	55	4,765
	—	—	—	—	—	32	4,160	18	1,800	50	5,960
	—	—	—	—	—	9	609	—	—	9	609
	—	—	—	—	—	38	3,515	17	1,535	55	5,050
	—	—	—	—	—	117	10,322	41	2,870	158	13,192
	—	—	—	—	—	547	39,834	462	36,886	1,009	76,720
	—	—	—	—	—	12	1,180	24	2,118	36	3,298
	—	—	—	2	300	23	2,330	13	790	36	3,120
	—	—	—	—	—	53	4,786	52	3,393	105	8,179
	10	950	95,00	29	2,660	39	3,405	26	2,133	65	5,538
	—	—	—	—	—	16	1,090	9	450	25	1,540
	—	—	—	—	—	5	455	2	95	7	550
	2	140	70,00	2	140	23	1,800	17	1,000	40	2,800
	—	—	—	—	—	81	7,695	72	4,995	153	12,690
	—	—	—	1	180	9	970	5	290	14	1,260
	—	—	—	—	—	3	140	2	65	5	205
	—	—	—	—	—	1	100	1	250	2	350
	—	—	—	—	—	1	70	—	—	1	70

◎備考 樣式改正ノ結果大正十年以前ノ事實ハ分類スルヿヲ得ズ

(駒)

	年末現在 明二歲以上明四歲未滿 雜種 牝 頭數	價額	一頭ニ付價格	牡 頭數	價額	一頭ニ付價格	計 頭數	價額
				管				
	?	円 ?	錢 ?	?	円 ?	錢 ?	?	円 ?
	1,946	300,592	154,47	642	97,362	151,65	2,588	397,954
	2,128	326,781	153,56	760	110,959	145,99	2,888	437,740
	1,838	268,172	145,90	720	100,433	139,49	2,558	368,605
	1,735	251,203	144,78	709	93,365	131,69	2,444	344,568
				別	(大正十四年)			
	278	44,368	159,60	22	2,218	100,36	300	46,586
	79	15,800	200,00	37	6,660	180,00	116	22,460
	39	7,000	179,49	16	2,640	165,00	55	9,640
	22	3,488	158,55	—	—	—	22	3,488
	63	10,030	160,00	15	2,280	152,00	78	12,360
	329	39,525	120,14	66	7,287	110,41	395	66,812
	314	41,405	131,86	57	7,295	127,98	371	48,700
	86	11,980	139,30	128	16,835	131,52	214	28,815
	43	6,450	150,00	22	2,200	100,00	65	8,650
	156	24,325	155,93	35	4,890	139,63	191	29,215
	76	12,008	158,00	112	16,800	150,00	188	28,808
	11	1,620	147,27	5	620	124,00	16	2,240
	15	1,990	132,67	9	1,125	125,00	24	3,115
	44	5,550	126,14	27	3,770	139,63	71	9,320
	160	22,234	138,96	141	16,065	113,94	301	38,299
	18	2,980	165,00	14	1,780	127,00	32	4,760
	1	250	250,00	1	200	200,00	2	450
	—	—	—	2	700	350,00	2	700
	1	150	150,00	—	—	—	1	150

◎備考 樣式改正ノ結果大正十年以前ノ事實ハ分類スルヿヲ得ズ

第四 馬 (續)

	年末 明二歳以上 洋種 牝 頭數	牝 價額	牝 一頭ニ付價格	牡 頭數	牡 價額	牡 一頭ニ付價格	計 頭數	計 價額
				全				
	?	円 ?	錢 ?	?	円 ?	錢 ?	?	円 ?
大正 10	17	8,600	505,88	8	6,845	855,63	25	15,445
11	10	2,810	281,00	3	850	283,33	13	3,660
12	12	3,150	262,50	5	1,090	218,00	17	4,240
13	13	2,940	226,15	3	650	216,67	16	3,590
14								
				郡			市	
南佐久	4	1,040	260,00	—	—	—	4	1,040
北佐久	1	250	250,00	—	—	—	1	250
小縣	1	50	50,00	—	—	—	1	50
諏訪	—	—	—	—	—	—	—	—
上伊那	—	—	—	—	—	—	—	—
下伊那	—	—	—	—	—	—	—	—
西筑摩	—	—	—	—	—	—	—	—
東筑摩	—	—	—	—	—	—	—	—
南安曇	—	—	—	—	—	—	—	—
北安曇	—	—	—	—	—	—	—	—
更級	1	160	160,00	—	—	—	1	160
埴科	—	—	—	—	—	—	—	—
上高井	—	—	—	—	—	—	—	—
下高井	2	240	120,00	1	150	150,00	3	390
上水内	—	—	—	—	—	—	—	—
下水内	—	—	—	—	—	—	—	—
長野	4	1,200	300,00	2	500	250,00	6	1,700
松本	—	—	—	—	—	—	—	—
上田	—	—	—	—	—	—	—	—

第五 豚

	飼養戸數 一頭	二頭	三頭又ハ四頭	五頭以上	計	出産 牝	牡	計	繁殖 成豚 牝	成豚 牡	成豚 計
					全						
	?	?	?	?	?	?	?	9,210	?	?	?
大正 10	3,779	1,514	588	197	6,078	4,115	3,600	7,715	1,020	806	1,826
11	4,987	2,380	969	373	8,709	6,403	5,676	12,079	545	478	1,023
12	6,200	2,908	1,064	559	10,731	8,520	7,791	16,311	842	650	1,492
13	5,762	2,313	871	333	9,189	6,130	5,557	11,687	733	532	1,265
14											
						郡			市		
南佐久	455	123	24	7	609	294	261	555	60	42	102
北佐久	722	137	62	13	934	698	621	1,319	139	129	268
小縣	1,148	316	91	28	1,583	820	691	1,511	34	19	53
諏訪	218	154	80	30	482	659	501	1,160	107	49	156
上伊那	603	222	60	19	904	447	389	836	52	34	86
下伊那	549	308	82	32	971	547	430	977	77	53	130
西筑摩	25	15	7	5	52	21	14	35	3	1	4
東筑摩	367	236	77	26	706	396	370	766	58	26	84
南安曇	164	108	25	13	310	307	377	684	7	8	15
北安曇	126	68	34	6	234	145	157	302	29	35	64
更級	224	101	45	42	412	238	220	458	63	60	123
埴科	390	139	44	18	591	299	295	594	30	15	45
上高井	380	152	54	24	610	542	468	1,010	41	31	72
下高井	103	57	16	6	182	108	97	205	—	—	—
上水内	153	82	35	12	282	173	197	370	13	8	21
下水内	51	23	5	4	83	54	46	100	7	6	13
長野	22	33	22	33	110	110	140	250	11	14	25
松本	20	11	2	7	40	205	214	419	1	1	2
上田	42	28	16	8	94	67	69	136	1	1	2

(駒)

現在 明四歳未満 計 牝 頭數	牝 價額	牡 頭數	牡 價額	計 頭數	計 價額
		管			
?	円 ?	?	円 ?	?	円 ?
2,907	438,565	1,073	153,603	3,980	592,168
2,868	421,896	1,062	148,766	3,930	570,662
2,564	368,630	997	134,966	3,561	503,596
2,345	332,561	962	121,060	3,307	453,621
		別 (大正十四年)			
282	45,408	22	2,218	304	47,626
81	16,170	38	6,780	119	22,950
49	9,770	16	2,640	65	12,410
29	4,607	—	—	29	4,607
126	19,910	26	3,930	152	23,840
395	47,280	73	7,987	468	55,267
613	76,690	182	18,725	795	95,415
86	11,980	128	16,835	214	28,815
67	9,330	41	3,720	108	13,050
186	29,465	38	5,250	224	34,715
113	17,172	145	21,255	258	38,427
12	1,700	8	970	20	2,670
16	2,090	12	1,515	28	3,605
49	6,240	28	3,920	77	10,160
214	29,769	181	21,175	395	50,944
20	3,180	14	1,780	34	4,960
6	1,650	4	850	10	2,500
—	—	6	1,510	6	1,510
1	150	—	—	1	150

◎備考 樣式改正ノ結果大正十年以前ノ事實ハ分類スルヿ得ズ

死 仔豚 牝	仔豚 牡	仔豚 計	年末現在 成豚 牝	成豚 牡	成豚 計	仔豚 牝 頭數	仔豚 牝 價額	仔豚 牝 一頭ニ付價格	豚 牡 頭數	豚 牡 價額	豚 牡 一頭ニ付價格	豚 計 頭數	豚 計 價額
					管								
?	?	?	?	?	?	?	円 ?	錢 ?	?	円 ?	錢 ?	?	円 ?
879	774	1,653	4,996	2,519	7,515	2,891	33,961	11,75	1,949	18,890	9,70	4,840	52,851
1,371	1,142	2,459	6,902	3,453	10,355	4,512	55,209	12,24	3,206	32,094	10,01	7,718	87,303
1,754	1,469	3,223	8,634	4,285	12,869	5,948	63,250	10,63	4,410	35,133	7,97	10,358	98,383
1,153	1,024	2,177	7,390	3,411	10,801	4,077	39,363	9,65	2,882	21,483	7,45	6,959	60,846
					別 (大正十四年)								
48	64	112	270	104	374	271	3,930	14,50	192	2,112	11,00	463	6,042
102	95	197	694	242	936	335	2,680	8,00	209	836	4,00	544	3,516
115	71	186	1,040	489	1,529	522	4,903	9,39	350	2,937	8,39	872	7,840
167	128	295	589	248	837	359	4,427	12,33	238	2,392	10,05	597	5,819
65	67	132	800	359	1,159	320	3,275	10,23	201	1,901	9,50	521	5,184
113	81	194	887	299	1,186	302	2,438	8,07	187	933	4,99	489	3,371
1	—	197	60	26	86	17	188	11,06	11	106	9,64	28	294
97	100	1	510	324	834	307	2,835	9,23	242	2,081	8,60	549	4,916
83	102	185	346	114	460	159	1,511	9,50	147	1,029	7,00	306	2,540
44	31	75	189	80	269	95	759	7,99	66	362	5,49	161	1,121
43	40	83	391	247	638	246	2,460	10,00	161	1,288	8,00	407	3,748
41	38	79	341	180	521	295	3,565	12,08	152	1,373	9,03	447	4,938
143	105	248	343	105	448	364	2,562	7,04	272	1,321	4,86	636	3,883
9	7	16	89	49	138	100	586	5,86	73	450	6,16	173	1,036
16	12	28	209	160	369	112	1,014	9,05	103	682	6,62	215	1,696
3	4	7	73	35	108	16	85	5,31	18	77	4,28	34	162
22	28	50	185	105	290	80	480	6,00	70	350	5,00	150	830
31	30	61	292	198	490	124	868	7,00	148	740	5,00	272	1,608
10	21	31	82	47	129	53	797	15,04	42	505	12,02	95	1,302

◎備考 樣式改正ノ結果大正十年以前ノ事實ハ分類スルヿ得ズ

第六 緬羊

	飼養戸數 一頭	二頭	三頭又ハ四頭	五頭以上	計	出産 牝	牡	計	斃死 成緬羊 牝	牡	計	斃死 仔緬羊 牝	牡	計	年末現在 成緬羊 牝	牡	計	仔緬羊 牝 頭數	牝 價額	牝 一頭ニ付價格	牡 頭數	牡 價額	牡 一頭ニ付價格	計 頭數	計 價額
全管																									
大正 10	?	?	?	?	?	?	?	23	?	?	?	?	1	1	?	?	?	?	?	?	?	?	?	?	?
11	2	8	7	3	20	6	4	10	2	2	4	2	1	3	35	17	52	3	120	40,00	2	90	45,00	5	210
12	8	9	6	1	24	12	5	17	8	2	10	6	3	9	38	10	48	3	115	38,33	2	60	30,00	5	175
13	4	13	4	2	23	5	3	8	—	—	—	2	—	2	39	12	51	7	240	34,29	3	55	18,33	10	295
14	3	8	4	2	17	5	4	9	2	—	2	1	—	1	29	18	47	2	100	50,00	4	143	35,75	6	243
郡市別																									
南佐久郡	—	3	2	—	6	1	1	2	—	—	—	—	—	—	9	3	12	1	30	30,00	1	18	18,00	2	48
北佐久郡	—	1	—	—	1	—	—	—	—	—	—	—	—	—	2	—	2	—	—	—	—	—	—	—	—
小諸市	1	—	—	—	1	1	—	1	1	—	1	—	—	—	—	1	1	—	—	—	—	—	—	—	—
上伊那郡	—	—	—	—	—	—	—	—	—	—	—	—	—	—	—	—	—	—	—	—	—	—	—	—	—
下伊那郡	—	—	—	—	—	—	—	—	—	—	—	—	—	—	—	—	—	—	—	—	—	—	—	—	—
西筑摩郡	—	—	—	—	—	—	—	—	—	—	—	—	—	—	—	—	—	—	—	—	—	—	—	—	—
東筑摩郡	1	—	—	—	1	—	—	—	—	—	—	—	—	—	—	1	1	—	—	—	—	—	—	—	—
南安曇郡	—	1	—	—	1	—	—	—	—	—	—	—	—	—	1	1	2	—	—	—	—	—	—	—	—
北安曇郡	—	—	—	—	—	—	—	—	—	—	—	—	—	—	—	—	—	—	—	—	—	—	—	—	—
更級郡	—	—	—	—	—	—	—	—	—	—	—	—	—	—	—	—	—	—	—	—	—	—	—	—	—
埴科郡	—	—	—	—	—	—	—	—	—	—	—	—	—	—	—	—	—	—	—	—	—	—	—	—	—
上高井郡	—	—	—	—	—	—	—	—	—	—	—	—	—	—	—	—	—	—	—	—	—	—	—	—	—
下高井郡	—	—	—	—	—	—	—	—	—	—	—	—	—	—	—	—	—	—	—	—	—	—	—	—	—
上水内郡	—	—	—	1	1	1	1	2	—	—	—	—	—	—	6	6	12	1	70	70,00	1	70	70,00	2	140
下水内郡	—	3	2	1	6	2	2	4	1	—	1	1	—	1	11	6	17	—	—	—	2	55	27,50	2	55
長野郡	—	—	—	—	—	—	—	—	—	—	—	—	—	—	—	—	—	—	—	—	—	—	—	—	—
松本郡	—	—	—	—	—	—	—	—	—	—	—	—	—	—	—	—	—	—	—	—	—	—	—	—	—
上田市	—	—	—	—	—	—	—	—	—	—	—	—	—	—	—	—	—	—	—	—	—	—	—	—	—

◎備考 様式改正ノ結果大正十年以前ノ事實ハ分類スルヿ得ズ

第七 山羊

	飼養戸數 一頭	二頭	三頭又ハ四頭	五頭以上	計	出産 牝	牡	計	斃死 成山羊 牝	牡	計	斃死 仔山羊 牝	牡	計	年水現在 成山羊 牝	牡	計	仔山羊 牝 頭數	牝 價額	牝 一頭ニ付價格	牡 頭數	牡 價額	牡 一頭ニ付價格	計 頭數	計 價額
全管																									
大正 10	?	?	?	?	?	?	?	23	?	?	?	?	?	?	?	?	?	?	?	?	?	?	?	?	?
11	2,102	521	100	33	2,756	749	555	1,304	66	57	123	119	136	254	2,623	622	3,245	534	5,850	10,96	250	1,332	5,33	784	7,182
12	2,550	653	134	45	3,382	944	708	1,652	72	53	125	156	179	335	3,155	608	3,763	753	8,618	11,44	318	1,466	4,61	1,071	10,084
13	2,999	728	185	43	3,955	1,129	881	2,010	134	57	191	183	311	494	3,677	685	4,362	837	10,680	12,76	369	1,790	4,85	1,206	12,470
14	3,800	739	144	50	4,733	1,215	971	2,186	86	65	151	227	277	504	4,256	818	5,074	940	10,939	11,64	350	1,479	3,23	1,290	12,418
郡市別																									
南佐久郡	478	78	18	1	575	155	110	265	4	6	10	13	21	34	447	99	546	111	1,565	14,10	43	194	4,50	154	1,759
北佐久郡	991	178	32	3	1,204	317	261	578	19	15	34	57	105	162	979	174	1,153	249	2,490	10,00	99	198	2,00	348	2,688
小諸市	729	105	23	4	861	207	197	404	14	10	24	38	50	88	824	105	929	162	1,388	8,57	42	88	2,10	204	1,476
上伊那郡	88	22	2	14	126	37	15	52	1	—	1	3	—	3	196	24	220	53	1,807	34,09	6	89	14,83	59	1,869
下伊那郡	69	22	5	3	99	40	21	61	2	—	2	5	4	9	108	22	130	31	422	13,61	14	133	9,50	45	555
西筑摩郡	313	103	19	3	438	112	87	199	9	14	23	17	27	44	405	112	517	85	1,443	16,98	41	340	8,29	126	1,783
東筑摩郡	35	16	5	3	59	16	11	27	2	1	3	2	—	2	85	14	99	15	255	17,00	8	112	14,00	23	367
南安曇郡	142	41	11	3	197	44	34	78	5	2	7	12	9	21	189	48	237	38	423	11,13	22	101	4,59	60	524
北安曇郡	6	4	2	—	12	—	—	—	—	—	—	—	—	—	16	6	22	—	—	—	—	—	—	—	—
更級郡	8	3	—	—	11	2	—	2	—	—	—	—	—	—	9	3	12	2	9	4,50	—	—	—	2	9
埴科郡	65	16	1	2	84	13	6	19	1	—	1	7	5	12	88	10	98	11	90	8,18	4	32	8,00	15	122
上高井郡	86	17	4	2	109	25	14	39	7	2	9	9	2	11	94	33	127	21	198	9,43	5	23	4,60	26	221
下高井郡	103	28	5	10	146	57	52	109	2	2	4	8	8	16	139	15	154	39	135	3,46	41	87	2,12	80	222
上水内郡	447	50	7	—	504	131	104	235	9	4	13	55	39	94	395	92	487	73	289	3,96	12	21	1,75	85	310
下水内郡	89	29	4	1	123	26	21	47	7	3	10	—	—	—	109	30	139	19	144	7,57	9	37	4,11	28	181
長野郡	91	17	4	—	112	29	33	62	3	5	8	1	6	7	99	26	125	11	46	4,18	2	3	1,50	13	49
松本郡	25	5	—	—	30	1	2	3	1	—	1	—	—	—	32	1	33	2	16	8,00	—	—	—	2	16
上田市	6	2	—	—	8	3	1	4	—	1	1	—	1	1	7	—	7	3	15	5,00	—	—	—	3	15
	29	3	2	1	35	—	2	2	—	—	—	—	—	—	35	4	39	15	204	13,60	2	21	10,50	17	225

第八屠

	屠場數	成牛頭數 牝	成牛頭數 牡	成牛頭數 計	犢頭數 牝	犢頭數 牡	犢頭數 計	馬頭數 牝	馬頭數 牡	馬頭數 計	豚頭數 牝	豚頭數 牡	豚頭數 計
全													
大正 10	17	930	1,144	2,074	6	54	70	4,220	2,269	6,487	4,514	3,539	8,053
11	17	1,114	1,208	2,322	2	56	58	5,066	2,597	7,663	3,251	2,536	5,787
12	17	1,189	1,003	2,192	△8 11	△4 59	△12 70	5,841	2,428	8,269	3,134	2,536	7,670
13	19	1,072	970	2,042	△3 2	— 39	△3 41	5,547	2,915	8,462	4,981	4,207	9,088
14	19	885	1,184	2,069	△2 5	61	△2 66	5,029	3,687	8,716	7,109	5,119	12,228
郡											**市**		
南佐久	1	20	118	138	—	16	16	87	55	142	330	340	670
北佐久	2	45	187	232	1	33	34	99	179	278	253	355	608
諏訪	1	120	55	175	—	—	—	1,187	508	1,695	708	463	1,171
上伊那	1	30	4	34	△2 —	—	△2 —	745	128	873	931	292	1,223
下伊那	3	260	33	293	1	—	1	359	819	1,178	683	340	1,023
東筑摩	—	—	—	—	—	—	—	—	—	—	—	—	—
南安曇	1	19	15	34	—	—	—	336	136	472	201	55	256
北安曇	1	14	111	125	—	—	—	110	18	128	29	76	105
更級	1	1	3	4	—	1	1	257	189	446	324	131	455
埴科	1	2	—	2	—	—	—	53	39	92	139	77	215
上高井	1	52	12	64	—	—	—	233	167	400	163	77	240
下高井	2	7	6	13	2	—	2	179	32	211	124	63	187
下水内	1	3	11	14	—	—	—	137	30	167	74	41	115
長野	1	68	146	214	—	—	—	295	422	717	661	789	1,450
松本	1	112	332	444	—	—	—	450	518	968	1,515	1,161	2,676
上田	1	132	151	283	1	11	12	502	447	949	975	859	1,834

殺 △印山羊

	肉 成牛 牝 數量	肉 成牛 牝 價額	肉 成牛 牝 一貫ニ付價格	肉 成牛 牡 數量	肉 成牛 牡 價額	肉 成牛 牡 一貫ニ付價格	肉 成牛 計 數量	肉 成牛 計 價額	肉 犢 牝 數量	肉 犢 牝 價額	肉 犢 牝 一貫ニ付價格
管											
	207,442	175,485	?	248,228	188,671	?	455,670	364,156	418	257	?
	41,089	227,092	5,53	38,856	197,544	5,08	79,945	424,636	18	66	3,67
	46,528	248,992	5,35	37,196	199,523	5,36	83,724	448,515	△37	138	△124 530 △3,35 3,84
	44,109	232,591	5,35	37,632	190,329	5,06	81,741	422,920	△16	22	△70 95 △4,38 4,32
	38,035	200,679	4,28	53,178	272,705	5,13	91,213	473,384	△18	93	△90 463 △5,00 4,98
別						(大正十四年)					
	703	3,866	5,50	3,364	16,820	5,00	4,067	20,686	—	—	—
	3,150	15,750	5,00	14,025	70,125	5,00	17,175	85,875	19	95	5,00
	4,560	25,630	5,62	2,200	9,900	4,50	6,760	35,530	—	—	—
	1,150	8,050	7,00	128	896	7,00	1,278	8,946	△18 —	△90 —	△5,00 —
	9,718	53,824	5,54	1,353	7,610	5,62	11,071	61,434	6	33	5,50
	—	—	—	—	—	—	—	—	—	—	—
	665	3,990	6,00	525	3,150	6,00	1,190	7,140	—	—	—
	560	3,640	6,50	4,268	27,742	6,50	4,828	31,382	—	—	—
	44	132	3,00	81	211	2,60	125	343	—	—	—
	57	399	7,00	—	—	—	57	399	—	—	—
	2,600	14,300	5,50	600	3,000	5,00	3,200	17,300	—	—	—
	420	2,100	5,00	320	1,560	4,88	740	3,660	60	300	5,00
	90	720	8,00	390	3,120	8,00	480	3,840	—	—	—
	3,700	18,500	5,00	7,300	36,500	5,00	11,000	55,000	—	—	—
	3,976	19,889	5,00	10,894	53,421	4,90	14,870	73,310	—	—	—
	6,642	29,889	4,50	7,730	38,650	5,00	14,372	68,539	8	35	4,37

◎備考 樣式改正ノ結果大正十年以前ト直ニ對照スル事得ズ

第八屠

	犢 牡 數量	犢 牡 價額	犢 牡 一貫ニ付價格	犢 計 數量	犢 計 價額	肉 牝 數量	肉 牝 價額	肉 牝 一貫ニ付價格	肉 馬 牡 數量	肉 馬 牡 價額
全										
	5,932	4,052	?	6,350	4,309	854,294	471,526	?	486,408	255,048
	730	3,145	4,31	748	3,211	162,586	555,089	3,41	83,711	278,583
	△17 1,021	△54 4,566	△3,18 4,47	1,159	5,096	201,469	722,810	3,59	85,232	290,055
	613	2,638	4,30	△16 635	2,733	199,203	689,919	3,46	111,204	354,608
	1,160	5,548	4,78	△18 1,253	△90 6,011	171,682	626,030	3,65	130,994	453,851
郡									**市**	
	164	738	4,50	164	738	2,610	7,830	3,00	1,747	5,241
	759	3,795	5,00	778	3,890	7,425	22,275	3,00	14,320	42,960
	—	—	—	—	—	37,984	121,548	3,20	17,272	51,816
	—	—	—	△18 —	△90 —	24,235	96,940	4,00	3,958	15,832
	—	—	—	6	33	11,118	42,226	3,80	25,021	87,608
	—	—	—	—	—	—	—	—	—	—
	—	—	—	—	—	9,408	47,040	5,00	3,808	19,040
	—	—	—	—	—	4,400	17,600	4,00	720	2,880
	8	8	1,00	8	8	8,167	28,585	3,50	5,636	16,908
	—	—	—	—	—	1,539	6,156	4,00	1,294	5,176
	—	—	—	—	—	10,485	41,940	4,00	7,515	30,060
	—	—	—	60	300	8,088	30,354	3,75	1,670	6,518
	—	—	—	—	—	4,100	16,400	4,00	950	3,800
	—	—	—	—	—	15,000	60,000	4,00	19,000	76,000
	—	—	—	—	—	14,445	49,102	3,40	15,565	52,458
	229	1,007	4,25	237	1,042	12,678	38,034	3,00	12,518	37,554

殺 △印山羊

	肉 計 一貫ニ付價格	肉 計 數量	肉 計 價額	豚 牝 數量	豚 牝 價額	豚 牝 一貫ニ付價格	豚 豚 數量	豚 豚 價額	豚 豚 一貫ニ付價格	豚 計 數量	豚 計 價額
管											
	?	1,340,702	726,574	420,178	257,632	?	301,448	189,079	?	721,626	446,711
	3,33	246,297	833,672	44,753	192,751	4,31	34,441	150,129	4,36	79,194	342,880
	3,40	286,701	1,012,865	48,149	193,287	4,01	35,874	143,035	3,99	84,023	336,322
	3,19	310,407	1,044,527	77,744	267,131	3,44	64,836	211,686	3,26	142,580	478,817
	3,46	302,676	1,079,881	106,404	427,035	4,01	80,400	297,875	3,70	186,804	724,910
別						(大正十四年)					
	3,00	4,357	13,071	4,426	15,491	3,50	3,795	12,903	3,50	8,221	28,394
	3,00	21,745	65,235	6,325	22,137	3,50	9,585	33,547	3,50	15,910	55,684
	3,00	55,256	173,364	10,620	31,860	3,00	6,945	17,362	2,50	17,565	49,222
	4,00	28,193	112,772	12,756	57,402	4,50	3,826	17,217	4,50	16,582	74,619
	3,50	36,139	129,834	10,622	53,207	5,01	4,349	21,865	5,03	14,971	75,072
	—	—	—	—	—	—	—	—	—	—	—
	5,00	13,216	66,080	3,015	15,075	5,00	825	4,125	5,00	3,840	19,200
	4,00	5,120	20,480	667	3,002	4,50	1,748	7,866	4,50	2,415	10,868
	3,00	13,803	45,493	4,461	23,305	5,22	1,720	6,880	4,00	6,181	30,185
	4,00	2,833	11,332	1,759	8,795	5,00	986	4,930	5,00	2,745	13,725
	4,00	18,000	72,000	2,771	12,469	4,50	1,309	5,890	4,50	4,080	18,359
	3,90	9,758	36,872	998	4,484	4,49	516	2,308	4,47	1,514	6,792
	4,00	5,050	20,200	700	3,500	5,00	410	2,050	5,00	1,110	5,550
	4,00	34,000	136,000	13,200	46,200	3,50	17,400	60,900	3,50	30,600	107,100
	3,37	30,010	101,560	23,634	94,578	4,00	16,238	63,489	3,91	39,872	158,067
	3,00	25,196	75,588	10,450	35,530	3,40	10,748	36,543	3,40	21,198	72,073

◎備考 樣式改正ノ結果大正十年以前ト直ニ對照スル事得ズ

第九 家禽累年比較

	鶏 飼養戸數 十羽未満	五十羽未満	五十羽以上	合計	羽數 成禽	雛	價額	産卵 個數	價額	△ハ七面島 飼養戸數 十羽未満	五十羽以上	合計	羽數 成禽	雛	産卵 個數	價額	産卵價額合計	普通世帯百ニ對シ飼養戸數	農家戸數百ニ對シ飼養戸數	鶏飼養者一戸ノ平均羽數
							円		円							円	円			
大正 15	90,964	12,818	738	104,520	576,646	401,674	1,175,833	47,532,366	2,224,467	312	69	5	386	2,037	2,121	5,327	138,614	7,213	2,232,131	35,6	50,7	9,3
										△43	△1	—△	△44	△123	△65	△1,028	△2,592	△451				
14	93,336	43,106	766	107,208	581,247	425,578	1,222,007	49,486,208	2,361,634	320	66	4	390	2,327	1,775	6,153	171,038	10,118	2,372,451	36,0	52,5	11,4
										△45	△2	△—	△47	△132	△49	△1,161	△4,089	△699				
13	91,980	13,094	794	105,868	561,062	232,482	1,230,583	47,532,419	2,301,392	337	63	3	403	2,261	2,142	6,214	162,662	9,432	2,311,460	35,5	51,5	7,5
										△47	△—	△—	△47	△110	△54	△1,040	△4,018	△635				
12	91,215	11,358	754	103,327	515,179	428,650	1,162,464	43,124,925	2,151,492	328	49	4	381	1,489	2,256	5,176	106,431	6,438	2,158,534	34,6	50,2	9,1
										△39	△1	—	△40	△127	△49	△975	△2,667	△604				
11	91,075	9,651	687	101,413	458,935	403,260	1,068,918	36,315,104	1,932,981	278	38	—	316	1,203	1,874	4,741	83,640	5,230	1,938,805	34,0	48,8	8,5
										△41			△41	△116	△46	△1,046	△3,625	△594				
10	90,270	6,260	294	96,824	382,587	272,631	775,731	30,451,172	1,620,649	181	41	1	223	1,540	1,191	3,675	122,584	6,617	1,627,236	33,3	45,9	6,8
9	89,884	5,402	212	95,498	354,315	231,708	781,843	27,913,122	1,750,618	179	34	1	214	1,585	1,104	4,997	119,729	7,802	1,758,420	32,9	45,7	6,1
8	90,504	5,110	159	95,770	351,077	220,331	579,031	27,042,603	1,246,127	176	53	1	229	1,431	1,144	3,157	105,418	5,738	1,251,865	35,1	45,9	6,0
7	90,549	4,565	179	95,293	350,539	213,063	413,797	23,857,894	742,353	250	39	3	229	2,146	1,192	3,225	119,745	3,727	746,080	35,2	46,0	5,9
6	88,688	4,017	164	92,869	334,790	202,255	316,719	20,680,123	518,517	564	56	3	623	2,673	2,439	3,905	108,208	3,098	421,615	34,9	45,0	5,8
5	88,122	3,431	103	91,656	326,733	178,857	263,564	20,120,145	457,370	288	51	4	343	1,265	1,656	1,773	62,012	1,964	559,334	34,8	44,8	5,5
4	—	—	—	91,603	323,635	160,933	282,582	18,454,636	421,881	—	—	—	270	1,144	1,428	3,929	74,731	2,273	424,118	35,1	44,9	5,3
3	—	—	—	95,665	324,147	277,721	253,034	19,268,859	437,298	—	—	—	267	1,393	1,116	1,928	75,791	2,158	439,456	37,1	47,5	6,3
2	—	—	—	96,449	330,322	168,289	266,438	20,072,647	448,118	—	—	—	385	2,103	1,192	2,582	136,989	4,590	452,708	37,6	47,9	5,2

備考 様式改正ノ結果大正十年以前ノ世帯數ハ現住戸數ニ對スルモノナリ又農家戸數ハ農會調査ニ依ル
七面島ハ大正十一年ヨリ調査ス

第一〇 鶏

大正十五年六月末日現在

	飼養戸數 十羽未満	十羽以上五十羽未満	五十羽以上	計	成鶏 雄 數量	價額	一羽ニ付價格	雌 數量	價額	一羽ニ付價格	産卵 數量	價額
					羽	円	銭	羽	円	銭	個	円
計	90,964	12,818	738	104,520	461,109	847,475	1,84	401,674	199,445	50	47,532,366	2,224,467
南佐久	5,555	667	32	6,254	22,446	45,477	2,02	115,537	128,913	1,12		
北佐久	8,862	875	38	9,775	40,027	75,803	1,89	6,477	6,894	1,06	2,059,375	129,115
小縣	8,995	827	46	9,868	36,408	73,852	2,04	10,577	11,280	1,06	4,048,788	195,395
諏訪	5,613	884	48	6,545	33,161	63,963	1,82	11,412	13,132	1,15	3,484,253	161,716
上伊那	8,029	530	62	8,621	30,946	60,164	1,94	7,154	8,964	1,25	3,200,004	163,399
下伊那	8,058	1,176	53	9,287	41,234	84,213	2,04	9,157	12,335	1,35	3,132,347	146,249
西筑摩	2,357	361	18	2,736	11,101	22,650	2,04	9,487	14,152	1,49	4,087,517	208,329
東筑摩	9,599	1,258	72	10,928	51,710	84,737	1,64	3,220	5,054	1,57	955,137	50,018
南安曇	4,175	1,182	71	5,428	33,559	57,293	1,71	13,330	13,849	1,04	5,574,455	253,589
北安曇	3,390	597	13	4,000	17,209	29,858	1,74	5,629	5,373	95	3,696,138	160,131
更級	5,025	804	50	5,879	26,599	47,900	1,81	7,513	4,809	1,07	1,910,751	85,943
埴科	2,779	450	38	3,267	14,260	25,869	1,81					
上高井	3,467	506	36	4,009	19,029	33,811	1,78	6,501	6,942	91	2,783,166	115,023
下高井	2,930	673	41	3,644	20,350	35,391	1,74	3,415	3,250	95	1,688,203	77,024
上水内	7,060	779	36	7,875	29,047	47,227	1,63	4,402	4,239	96	2,186,885	99,597
下水内	2,216	448	12	2,676	11,573	20,209	1,75	3,931	4,342	1,10	2,123,847	89,733
長野	1,365	240	12	1,617	6,835	12,303	1,80	8,603	7,497	87	2,710,585	113,512
松本	940	368	48	1,356	11,116	18,972	1,70					
上田	549	193	12	754	4,499	7,783	1,73	2,978	2,609	88	1,217,670	52,680
								1,983	1,983	1,00	991,075	44,598
								1,896	2,180	1,15	1,138,320	51,224
								872	1,029	1,18	543,840	27,192

備考 産卵個數ハ自大正十年七月至大正十二年六月一ヶ年分ヲ掲記セリ

第一一 鶩

大正十五年六月末日現在

	飼養戸數				成・雄			鶩 雄				鶩 雌				産卵	
	十羽未滿	十羽以上五十羽未滿	五十羽以上	計	數量	價額	一羽ニ付價格	數量	價額	一羽ニ付價格	數量	價額	一羽ニ付價格	數量	價額
	戸	戸	戸	戸	羽	円	錢	羽	円	錢	羽	円	錢	個	円
計	312	69	5	386	1,527	3,144	2,05	510	917	1,83	2,121	1,266	60	138,614	7,213
南佐久	7	—	—	7	22	59	2,68	8	15	1,87	4	4	100	1,480	119
北佐久	8	—	—	8	20	88	4,40	9	28	3,11	10	10	100	3,550	263
小縣	12	—	—	12	43	103	2,40	16	20	1,25	24	15	63	4,480	274
諏訪	25	29	—	54	378	840	2,17	68	141	2,07	162	85	52	42,197	2,020
上伊那	12	5	—	17	78	171	2,19	18	33	1,83	94	47	50	8,170	640
下伊那	11	2	—	13	47	116	2,42	14	31	2,21	57	23	40	2,690	155
西筑摩	135	12	—	147	250	513	2,05	125	238	1,90	955	657	69	12,214	747
東筑摩	2	3	—	5	4	11	2,75	2	6	3,00	85	47	55	310	21
南安曇	14	—	—	14	30	57	1,90	15	36	2,40	—	—	—	2,210	154
北安曇	16	2	—	18	46	130	2,82	22	48	2,18	30	18	60	4,260	236
更級	3	—	—	3	5	11	2,20	6	10	1,67	—	—	—	155	7
埴科	13	—	—	13	28	76	2,71	12	20	1,66	2	2	100	3,618	195
上高井	8	1	—	9	56	119	2,13	11	20	1,82	10	10	100	4,290	369
下高井	10	—	—	10	16	33	2,06	8	16	2,00	21	12	57	1,140	61
上水内	6	—	—	6	25	47	1,88	6	11	1,67	—	—	—	1,700	90
下水内	4	—	—	4	10	20	2,00	4	5	1,25	—	—	—	750	38
長野	6	—	—	6	26	39	1,50	8	8	1,00	10	7	70	2,650	186
松本	20	13	4	37	405	648	1,60	142	220	1,55	305	175	50	29,550	1,478
上田	—	2	1	3	29	63	2,17	7	11	1,57	307	154	50	3,200	160

第一二 七面鳥

大正十五年六月末日現在

	飼養戸數				成・雄			面鳥 雄				面鳥 雌				産卵	
	十羽未滿	十羽以上五十羽未滿	五十羽以上	計	數量	價額	一羽ニ付價格	數量	價額	一羽ニ付價格		數量	價額	一羽ニ付價格		數量	價額
	戸	戸	戸	戸	羽	円	錢	羽	円	錢		羽	円	錢		個	円
計	43	1	—	44	80	504	6,30	43	380	8,84		65	144	2,22		2,592	451
南佐久	1	—	—	1	2	18	9,00	1	6	6,00		—	—	—		100	20
北佐久	5	—	—	5	6	56	9,33	5	54	10,80		—	—	—		428	76
小縣	4	—	—	4	6	34	5,67	4	60	15,00		3	2	70		400	84
諏訪	2	—	—	2	3	14	4,67	2	11	5,50		—	—	—		135	17
上伊那	2	—	—	2	5	48	9,60	3	21	7,00		—	—	—		420	47
下伊那	4	—	—	4	5	27	5,40	3	14	4,66		8	13	1,50		155	29
西筑摩	7	1	—	8	9	70	7,78	6	57	9,50		14	32	2,28		257	41
東筑摩	1	—	—	1	—	—	—	1	5	5,00		—	—	—		—	—
南安曇	7	—	—	7	33	179	5,42	12	119	9,91		25	52	2,08		347	86
北安曇	—	—	—	—	—	—	—	—	—	—		—	—	—		—	—
更級	1	—	—	1	1	3	3,00	1	6	6,00		—	—	—		60	9
埴科	—	—	—	—	—	—	—	—	—	—		—	—	—		—	—
上高井	—	—	—	—	—	—	—	—	—	—		—	—	—		—	—
下高井	4	—	—	4	2	15	7,50	1	5	5,00		9	36	4,00		50	4
上水内	—	—	—	—	—	—	—	—	—	—		—	—	—		—	—
下水内	—	—	—	—	—	—	—	—	—	—		—	—	—		—	—
長野	—	—	—	—	—	—	—	—	—	—		—	—	—		—	—
松本	5	—	—	5	8	40	50	4	22	5,50		6	9	1,50		240	38
上田	—	—	—	—	—	—	—	—	—	—		—	—	—		—	—

第一三 牛

	年末現在 搾乳戸數 搾乳業者	農家其ノ他	計	搾乳牛頭數 搾乳業者	農家其ノ他	計
			全郡			
大正 10	?	?	154	?	?	1,036
11	150	48	198	1,038	62	1,100
12	157	14	171	1,114	16	1,130
13	157	18	175	1,166	20	1,186
14	158	15	173	1,178	15	1,193
			郡市別			
南佐久	10	—	10	47	—	47
北佐久	13	9	22	86	3	95
小縣	11	3	14	59	9	62
諏訪	12	—	12	142	—	142
上伊那	9	1	10	68	1	69
下伊那	11	—	11	122	—	122
西筑摩	5	—	5	14	—	14
東筑摩	16	—	16	101	—	101
南安曇	14	2	16	59	2	61
北安曇	4	—	4	20	—	20
更級	5	—	5	42	—	42
埴科	7	—	7	49	—	49
上高井	7	—	7	50	—	50
下高井	5	—	5	16	—	16
上水内	6	—	6	36	—	36
下水内	3	—	3	15	—	15
長野	10	—	10	127	—	127
松本	5	—	5	91	—	91
上田	5	—	5	34	—	34

第一四 養蜂

	飼養戸數 十箱未滿	十箱以上五十箱未滿	五十箱以上	計	箱數 內國種	外國種	計	蜂蜜 數量	價額	一貫ニ付價格	蜜蠟 數量	價額	一貫ニ付價格
				全管郡市別									
大正 10	?	?	?	3,508	?	?	10,535	貫 ?	円 72,725	銭 ?	貫 ?	円 3,539	銭 ?
11	3,045	141	8	3,194	3,774	6,717	10,491	25,266	75,657	2,99	701	4,099	5,85
12	3,312	144	7	3,463	4,317	6,781	11,098	25,629	80,156	3,13	500	3,486	5,97
13	3,399	136	9	3,544	3,895	7,592	11,487	25,678	78,561	3,06	559	3,905	6,99
14	3,283	127	9	3,419	3,496	7,590	11,086	24,731	75,955	3,07	531	3,534	6,65
								(大正十四年)					
南佐久	236	3	—	239	153	394	547	886	2,833	3,20	38	341	8,97
北佐久	170	2	—	172	92	289	381	467	2,335	5,00	26	182	7,00
小縣	195	20	—	215	90	514	604	1,230	5,128	4,17	53	164	3,09
諏訪	173	7	—	180	157	334	491	1,076	3,363	3,13	3	14	4,66
上伊那	628	16	—	644	382	1,445	1,827	4,328	16,380	3,78	80	522	6,53
下伊那	390	14	—	404	674	412	1,086	2,034	10,531	5,18	71	329	4,64
西筑摩	363	10	—	373	751	396	1,147	1,824	5,962	3,27	61	412	6,75
東筑摩	286	15	2	303	157	1,103	1,260	3,289	8,058	2,45	62	587	9,47
南安曇	84	5	1	90	179	327	506	1,181	3,543	3,00	33	281	8,52
北安曇	212	11	—	223	288	372	660	1,485	2,232	1,50	51	317	6,22
更級	89	5	—	94	127	119	246	472	1,888	4,00	15	90	6,00
埴科	22	—	—	22	3	52	55	143	525	3,67	—	—	—
上高井	12	3	—	15	17	91	108	423	878	2,08	—	—	—
下高井	67	1	—	68	68	135	203	466	1,609	3,45	13	94	7,23
上水内	312	13	2	327	321	787	1,108	1,881	3,768	2,00	8	31	3,70
下水内	30	1	—	31	37	73	110	96	495	5,16	—	—	—
長野	2	—	1	3	—	314	314	1,001	2,002	2,00	9	90	10,00
松本	11	—	3	14	—	422	422	2,418	4,352	1,80	8	80	10,00
上田	1	1	—	2	—	11	11	31	73	2,35	—	—	—

乳

搾乳業者 數量	價額	一石ニ付價格	農家其ノ他 數量	價額	一石ニ付價格	高計 數量	價額
			管				
石 ?	円 ?	銭 ?	石 ?	円 ?	銭 ?	石 8,344	円 546,651
9,595	672,898	70,13	213	9,699	45,54	9,808	682,597
9,009	620,156	68,84	32	2,115	66,09	9,041	622,271
11,187	743,592	66,47	49	3,001	61,24	11,236	746,593
11,948	822,457	68,84	61	4,185	68,61	12,069	826,642
			郡市別 (大正十四年)				
533	38,495	72,22	—	—	—	533	38,495
812	52,780	65,00	33	2,145	65,00	845	54,925
575	38,130	66,31	12	720	60,00	587	38,850
1,406	113,217	80,52	—	—	—	1,406	113,217
563	42,942	76,27	6	420	70,00	569	43,362
1,202	85,077	70,78	—	—	—	1,202	85,077
118	11,522	97,64	—	—	—	118	11,522
1,014	71,335	70,35	—	—	—	1,014	71,335
427	38,430	90,00	10	900	90,00	437	39,330
225	16,190	71,96	—	—	—	225	16,190
781	54,670	70,00	—	—	—	781	54,670
449	29,365	65,40	—	—	—	449	29,365
392	20,895	53,03	—	—	—	392	20,895
159	13,301	83,65	—	—	—	159	13,301
266	20,058	75,41	—	—	—	266	20,058
144	9,500	65,97	—	—	—	144	9,500
1,900	104,500	55,00	—	—	—	1,900	104,500
669	40,140	60,00	—	—	—	669	40,140
313	21,910	70,00	—	—	—	313	21,910

第一五 牡牛馬種 (年末現在)

	牛 和	外	雜	計	馬 和	外	雜	計
			全管郡市別					
大正 10	2	48	10	60	5	19	122	146
11	2	45	12	59	5	20	115	140
12	1	56	10	67	4	34	110	118
13	1	44	11	56	3	24	111	138
14	—	43	10	53	1	24	103	128
					(大正十四年)			
南佐久	—	2	—	2	—	6	7	13
北佐久	—	4	1	5	—	7	6	13
小縣	—	3	1	4	—	1	1	2
諏訪	—	6	1	7	—	1	2	3
上伊那	—	3	1	4	—	—	4	4
下伊那	—	3	—	3	—	1	10	11
西筑摩	—	—	—	—	1	3	52	56
東筑摩	—	—	5	5	—	—	2	2
南安曇	—	3	—	3	—	—	3	3
北安曇	—	2	1	3	—	1	5	6
更級	—	1	—	1	—	—	1	1
埴科	—	2	—	2	—	—	1	1
上高井	—	5	—	5	—	—	2	2
下高井	—	1	—	1	—	2	3	5
上水内	—	1	—	1	—	1	2	3
下水内	—	1	—	1	—	—	2	2
長野	—	2	—	2	—	1	—	1
松本	—	2	—	2	—	—	—	—
上田	—	2	—	2	—	—	—	—

第一六 獸醫及蹄鐵工

	獸醫	蹄鐵工		獸醫	蹄鐵工
全管			東筑摩	5	31
大正 10	107	363	南安曇	4	23
11	107	355	北安曇	9	25
12	108	402	更級	1	15
13	129	383	埴科	2	15
14	122	431			
郡市別（大正十四年）			上高井	2	13
南佐久	7	24	下高井	10	22
北佐久	10	25	上水内	5	46
小縣	5	20	下水内	8	22
諏訪	10	28			
上伊那	19	47			
下伊那	9	49	長野	4	2
西筑摩	7	15	松本	4	5
			上田	1	4

備考 本縣ニテ登錄セルモノニシテ現住セルモノニ非ズ

第一七 畜產總價額

	牛出產	馬出產	羊豚出產	牛乳	雜 雞·鶩·七面鳥	家禽卵	屠殺牛	屠殺馬	屠殺羊豚	蜂蜜及蠟	計
全管											
大正 10	90,682	363,586	78,435	546,651	—	1,938,805	368,465	926,574	446,783	76,264	4,616,245
11	63,832	376,334	88,200	682,597	—	2,158,534	427,847	833,672	342,880	79,756	5,053,652
12	71,532	309,854	149,036	622,271	—	2,158,534	453,611	1,012,865	336,500	83,642	5,197,845
13	85,525	298,294	152,661	746,593	—	2,311,460	425,653	1,044,527	478,887	82,466	5,626,066
14	82,620	256,155	116,408	826,642	210,370	2,372,451	479,395	1,079,881	725,000	79,489	6,228,411
郡市別（大正十四年）											
南佐久	8,070	48,303	6,802	38,495	11,322	110,838	21,424	13,071	28,394	3,174	289,893
北佐久	9,680	19,424	15,682	54,925	12,736	233,584	89,765	65,235	55,684	2,517	559,232
小縣	4,480	2,433	15,905	38,850	16,213	164,794	—	—	—	5,292	247,967
諏訪	10,200	10,225	10,599	113,217	14,062	174,958	35,530	173,364	49,222	3,377	594,754
上伊那	1,480	9,216	7,696	43,362	15,395	144,012	8,946	112,772	74,709	16,902	434,490
下伊那	4,860	28,775	9,979	85,077	20,449	228,662	61,467	129,834	75,072	10,860	655,035
西筑摩	4,760	96,791	517	11,522	12,923	84,179	—	—	—	6,374	217,066
東筑摩	6,340	2,420	7,206	71,335	20,880	293,075	—	—	—	8,645	409,901
南安曇	3,670	1,831	5,709	39,330	11,364	163,862	7,140	66,080	19,200	3,824	322,010
北安曇	6,630	16,190	2,571	16,190	6,865	93,459	31,382	20,480	10,868	2,549	207,184
更級	1,180	991	4,081	54,670	13,833	120,503	351	45,493	30,185	1,978	273,265
埴科	1,900	911	4,792	29,365	8,183	75,295	399	11,332	13,725	525	146,427
上高井	8,920	1,290	9,479	20,895	9,292	98,046	17,300	72,000	18,359	878	256,459
下高井	1,010	8,035	3,512	13,301	10,331	78,211	3,960	36,872	6,792	1,703	163,777
上水内	920	4,924	3,558	20,058	11,274	127,830	—	—	—	3,799	172,363
下水内	890	3,564	1,480	9,500	5,208	50,734	3,840	20,200	5,550	495	101,461
長野	3,350	702	2,097	104,500	1,729	49,255	55,000	136,000	107,100	2,092	461,825
松本	3,680	—	3,584	40,140	6,429	54,865	73,310	101,560	158,067	4,432	446,067
上田	600	80	1,159	21,910	1,882	26,289	69,581	75,588	72,073	73	269,235

◎備考 樣式改正ノ結果大正十一年以後ノ家畜出產價額不明ニ付縣平均價額ニ依リ算出ス

第一八 牧場（九月末日現在）

	牧場數	牧場反別	放牧畜數 牛	馬	羊	豚	計
全管		町反	頭	頭	頭	頭	頭
大正 10	39	11,800,0	3,122	3,686	—	3	6,811
11	29	10,372,0	2,513	3,542	—	—	6,055
12	29	12,515,6	2,532	4,003	—	—	6,535
13	25	11,646,3	2,762	3,442	—	—	6,204
郡市別（大正十三年）							
南佐久	7	5,564,6	817	1,319	—	—	2,136
北佐久	1	670,0	270	290	—	—	560
小縣	4	2,913,0	840	790	—	—	1,630
下伊那	5	763,0	86	288	—	—	374
東筑摩	1	274,0	179	471	—	—	650
南安曇	3	752,0	212	56	—	—	268
北安曇	1	172,0	58	—	—	—	58
上高井	2	383,3	138	66	—	—	204
上水内	1	154,4	162	162	—	—	324

第一九 狩獵人員

	甲種 一等	甲種 二等	甲種 三等	乙種 一等	乙種 二等	乙種 三等	合計
全管							
大正 10	1	31	797	51	367	6,769	8,016
11	1	36	693	31	342	3,399	4,502
12	—	32	717	31	285	3,230	4,295
13	—	28	727	29	288	3,561	4,633
14	—	28	727	29	288	3,561	4,633
郡市別（大正十四年）							
南佐久	—	—	2	—	14	242	258
北佐久	—	—	3	—	15	324	252
小縣	—	—	8	1	22	285	316
諏訪	—	1	18	8	48	366	441
上伊那	—	—	15	1	31	413	460
下伊那	—	—	57	5	32	375	469
西筑摩	—	20	318	1	22	285	646
東筑摩	—	3	131	1	21	397	553
南安曇	—	4	104	1	10	127	246
北安曇	—	—	35	—	15	245	295
更級	—	—	3	—	9	117	126
埴科	—	—	1	—	5	56	62
上高井	—	—	11	1	5	65	82
下高井	—	—	—	—	1	78	79
上水内	—	—	2	—	7	154	163
下水内	—	—	—	—	5	23	28
長野	—	—	5	8	13	37	63
松本	—	—	8	1	9	36	47
上田	—	—	6	1	4	29	47

第二〇 漁業戸數及人員

	本業 業主 男	本業 業主 女	本業 業主 計	本業 被用者 男	本業 被用者 女	本業 被用者 計	副業 男	副業 女	本業 業主 計	本業 被用者 男	本業 被用者 女	本業 被用者 計	合計 業主 男	合計 業主 女	合計 業主 計	合計 被用者 男	合計 被用者 女	合計 被用者 計
全管																		
大正10	346	2	348	41	16	57	7,085	65	7,150	469	32	501	7,431	67	7,498	510	48	558
11	176	4	180	63	18	81	7,306	59	7,365	718	22	740	7,482	63	7,545	781	40	821
12	216	1	217	37	10	47	7,604	54	7,658	572	23	595	7,820	55	7,875	609	33	642
13	222	2	224	49	14	63	8,576	20	8,596	669	83	752	8,798	22	8,820	718	97	815
14	241	1	242	64	7	71	8,812	31	8,843	744	88	832	9,053	32	9,085	808	95	903
郡市別（大正十四年）																		
南佐久郡	7	1	8	1	—	1	2,028	9	2,037	386	74	460	2,035	10	2,045	387	74	461
北佐久郡	—	—	—	—	—	—	204	—	204	—	1	1	204	—	204	—	1	1
小諸	9	—	9	1	—	1	272	—	272	6	—	6	281	—	281	7	—	7
諏訪	68	—	68	19	4	23	992	—	992	100	11	111	1,060	—	1,060	119	15	134
上伊那	11	—	11	4	—	4	2,947	5	2,952	149	—	149	2,958	5	2,963	153	—	153
下伊那	35	—	35	2	—	2	723	10	733	75	—	75	758	10	768	77	—	77
西筑摩	7	—	7	1	—	1	757	—	757	1	—	1	764	—	764	2	—	2
東筑摩	22	—	22	11	3	14	142	—	142	2	—	2	164	—	164	13	3	16
南安曇	7	—	7	—	—	—	139	—	139	6	—	6	146	—	146	6	—	6
北安曇	2	—	2	4	—	4	178	—	178	9	—	9	180	—	180	13	—	13
更級	7	—	7	1	—	1	36	—	36	1	—	1	43	—	43	2	—	2
埴科	36	—	36	4	—	4	167	4	171	6	—	6	203	4	207	10	—	10
上高井	3	—	3	—	—	—	25	—	25	—	—	—	28	—	28	—	—	—
下高井	4	—	4	—	—	—	79	—	79	1	2	3	83	—	83	1	2	3
上水内	3	—	3	1	—	1	18	1	19	1	—	1	21	1	22	2	—	2
下水内	—	—	—	—	—	—	23	—	23	—	—	—	23	—	23	—	—	—
長野	—	—	—	—	—	—	4	1	5	—	—	—	4	1	5	—	—	—
松本	4	—	4	9	—	9	44	1	45	1	—	1	48	1	49	10	—	10
上田	16	—	16	6	—	6	34	—	34	—	—	—	50	—	50	6	—	6

第二一 漁船

	五噸又ハ五十石未満（動力ヲ有セザルモノ） 新造船數	新造價額	廢用船數	現在船數
全管				
大正10	59	3,800	272	786
11	39	6,020	34	791
12	59	5,320	7	843
13	23	2,660	88	780
14	58	5,170	17	821
郡市別（大正十四年）				
諏訪	15	1,400	15	729
北安曇	2	80	2	30
更級	—	—	—	—
上高井	—	—	—	7
下高井	—	—	—	1
上水内	41	3,690	—	54
下水内	—	—	—	—

第二二 漁獲物

	鮭			鱒			鮎		
	數量	價額	單價	數量	價額	單價	數量	價額	單價
全管									
	貫	円	錢	貫	円	錢	貫	円	錢
大正 10	676	2,535	3,75	4,970	18,785	3,78	2,417	19,633	8,12
11	3,476	11,101	3,19	4,777	17,758	3,72	7,330	74,487	10,16
12	2,277	7,535	3,31	3,304	14,184	4,29	833	7,573	9,09
13	2,538	8,491	3,35	2,931	12,468	4,25	6,480	63,153	9,75
14	**3,030**	**9,530**	**3,15**	**3,268**	**13,395**	**4,10**	**7,266**	**68,698**	**9,45**
郡市別（大正十四年）									
南佐久	—	—	—	29	145	5,00	1	9	9,00
北佐久	4	24	6,00	5	25	5,00	186	1,116	6,00
小縣	275	1,014	3,69	17	86	5,06	45	485	10,78
諏訪	101	528	5,23	—	—	—	—	—	—
上伊那	—	—	—	65	433	6,66	3,355	35,085	10,45
下伊那	—	—	—	1,013	5,113	5,05	3,453	29,644	8,58
西筑摩	—	—	—	135	656	4,86	—	—	—
東筑摩	691	2,419	3,50	591	1,714	2,90	—	—	—
南安曇	318	954	3,00	358	1,074	3,00	—	—	—
北安曇	26	108	4,15	397	1,511	3,81	—	—	—
更級	334	1,119	3,35	86	305	3,55	52	260	5,00
埴科	111	271	2,44	2	5	2,50	4	19	4,75
上高井	403	1,015	2,51	103	312	3,03	—	—	—
下高井	147	514	3,50	117	466	3,98	—	—	—
上水内	8	28	3,50	110	385	3,50	30	120	4,00
下水内	72	396	5,50	20	90	4,50	—	—	—
長野	—	—	—	—	—	—	—	—	—
松本	420	840	2,00	210	1,050	5,00	—	—	—
上田	120	300	2,50	10	25	2,50	140	1,960	14,00

	鯉			鰻			公魚			鰉		
	數量	價額	單價	數量	價額	單價	數量	價額	單價	數量	價額	單價
全管												
	貫	円	錢	貫	円	錢	貫	円	錢	貫	円	錢
大正 10	243,503	665,106	2,73	5,854	37,378	6,39	?	?	?	?	?	?
11	67,848	204,894	3,02	6,078	40,954	6,74	11,268	11,927	1,06	2,017	11,093	5,50
12	27,692	79,331	2,86	5,941	36,596	6,16	11,959	13,796	1,15	954	4,430	4,64
13	17,296	50,665	2,93	6,032	39,351	6,52	8,862	13,312	1,50	1,122	5,605	5,00
14	**21,901**	**60,369**	**2,76**	**6,495**	**40,656**	**6,26**	**8,980**	**19,469**	**1,50**	**1,203**	**5,328**	**4,43**
郡市別（大正十四年）												
南佐久	2,350	3,808	1,60	20	120	6,00	—	—	—	—	—	—
北佐久	547	1,094	2,00	12	132	11,00	—	—	—	—	—	—
小縣	259	757	2,92	17	87	5,12	5	10	2,00	—	—	—
諏訪	5,159	14,411	2,79	4,150	21,949	5,29	8,650	12,589	1,46	1,195	5,292	4,42
上伊那	1,701	5,666	3,33	1,285	10,416	8,11	60	175	2,92	—	—	—
下伊那	3,408	8,745	2,57	759	6,317	8,32	—	—	—	—	—	—
西筑摩	108	417	3,86	36	216	6,00	—	—	—	—	—	—
東筑摩	514	1,799	3,50	32	256	8,00	—	—	—	—	—	—
南安曇	3,338	10,682	3,20	—	—	—	—	—	—	—	—	—
北安曇	705	2,000	2,84	59	347	5,88	25	95	3,80	8	36	4,50
更級	229	802	2,50	2	16	8,00	—	—	—	—	—	—
埴科	1,844	4,319	2,34	5	25	5,00	—	—	—	—	—	—
上高井	435	1,900	4,37	56	354	6,32	—	—	—	—	—	—
下高井	852	2,578	3,03	6	52	8,67	—	—	—	—	—	—
上水内	282	846	3,00	46	299	6,50	240	600	2,50	—	—	—
下水内	80	320	4,00	—	—	—	—	—	—	—	—	—
長野	—	—	—	—	—	—	—	—	—	—	—	—
松本	40	100	2,50	—	—	—	—	—	—	—	—	—
上田	50	125	3,50	10	70	7,00	—	—	—	—	—	—

第二二 漁獲物（續）

	鯎			鮖			鰌			其ノ他
	數量	價額	單價	數量	價額	單價	數量	價額	單價	價額
全管										
	貫	円	錢	貫	円	錢	貫	円	錢	円
大正 10	?	?	?	?	?	?	?	?	?	220,986
11	1,798	7,269	4,04	2,014	11,222	5,57	5,405	15,081	2,79	144,426
12	1,396	5,304	4,01	2,308	12,883	5,58	6,083	17,195	2,82	92,897
13	1,132	4,547	4,02	1,677	9,106	5,43	5,337	16,386	3,07	87,832
14	**1,592**	**5,161**	**3,24**	**1,798**	**9,771**	**5,43**	**5,931**	**15,020**	**2,53**	**94,430**
郡市別（大正十四年）										
南佐久	—	—	—	87	351	4,03	357	888	2,49	3,539
北佐久	—	—	—	5	30	6,00	540	1,620	3,00	3,464
小縣	—	—	—	54	244	4,52	157	401	2,55	3,751
諏訪	—	—	—	20	124	6,20	940	2,549	2,71	37,169
上伊那	—	—	—	20	150	7,50	212	809	3,82	3,164
下伊那	—	—	—	48	245	5,10	382	1,319	3,45	10,095
西筑摩	959	3,405	3,55	416	2,031	4,88	56	212	3,79	1,992
東筑摩	35	210	6,00	310	1,581	5,10	145	450	3,10	4,475
南安曇	70	266	3,80	383	2,298	6,00	10	30	3,00	350
北安曇	58	290	5,00	55	223	4,05	140	359	2,56	2,165
更級	—	—	—	—	—	—	463	1,158	2,50	4,577
埴科	120	360	3,00	—	—	—	198	496	2,51	6,613
上高井	—	—	—	36	222	6,17	648	1,694	2,61	3,383
下高井	—	—	—	327	2,087	6,38	973	1,620	1,66	502
上水内	350	630	1,80	37	185	5,00	400	800	2,00	1,021
下水内	—	—	—	—	—	—	190	405	2,13	345
長野	—	—	—	—	—	—	80	200	2,50	200
松本	—	—	—	—	—	—	—	—	—	4,000
上田	—	—	—	—	—	—	40	10	2,50	3,625

	魚類計	蜆			其ノ他	貝類計	鰕			其ノ他	水産動物計	總價額計
	價額	數量	價額	單價	價額	價額	數量	價額	單價	價額	價額	
全管												
	円	貫	円	錢	円	円	貫	円	錢	円	円	円
大正 10	964,421	13,330	11,117	83	910	12,018	28,452	57,296	2,01	?	57,296	1,033,735
11	550,212	13,214	9,648	73	371	10,019	25,334	60,982	2,41	260	61,242	621,473
12	291,726	13,418	9,643	72	1,844	11,487	15,213	38,041	2,50	99	38,140	341,353
13	310,916	14,581	10,943	75	1,154	12,097	5,708	8,682	1,52	—	8,682	331,695
14	**335,827**	**20,815**	**10,491**	**50**	**1,100**	**11,591**	**5,840**	**9,040**	**1,55**	**50**	**9,090**	**356,508**
郡市別（大正十四年）												
南佐久	8,860	—	—	—	—	—	—	—	—	—	—	8,860
北佐久	7,505	—	—	—	—	—	—	—	—	—	—	7,505
小縣	6,835	—	—	—	—	—	—	—	—	—	—	6,835
諏訪	94,611	20,728	10,364	50	1,095	11,459	5,520	8,280	1,50	—	8,280	114,350
上伊那	55,898	—	—	—	—	—	—	—	—	—	—	55,898
下伊那	61,478	12	17	1,42	—	17	—	—	—	—	—	61,495
西筑摩	8,929	—	—	—	—	—	—	—	—	—	—	8,929
東筑摩	12,904	—	—	—	—	—	—	—	—	—	—	12,904
南安曇	15,654	—	—	—	—	—	—	—	—	—	—	15,654
北安曇	7,134	—	—	—	—	—	—	—	—	50	50	7,184
更級	8,237	—	—	—	—	—	—	—	—	—	—	8,237
埴科	12,108	—	—	—	—	—	10	15	1,50	—	15	12,123
上高井	8,880	50	75	1,50	—	75	60	120	2,00	—	120	9,075
下高井	7,819	20	20	1,00	5	25	—	—	—	—	—	7,844
上水内	4,914	5	15	3,00	—	15	250	625	2,50	—	625	5,554
下水内	1,556	—	—	—	—	—	—	—	—	—	—	1,556
長野	400	—	—	—	—	—	—	—	—	—	—	400
松本	5,990	—	—	—	—	—	—	—	—	—	—	5,990
上田	6,115	—	—	—	—	—	—	—	—	—	—	6,115

第二三 水産製造物

	素乾 鰕 數量	素乾 鰕 價額	素乾 鰕 單價	素乾 其ノ他 價額	素乾 價額計	煮鰕 數量	煮鰕 價額	煮鰕 單價	乾鹽鱒 數量	乾鹽鱒 價額	乾鹽鱒 單價	乾△蒲鉾及竹輪 其ノ他 價額	乾△蒲鉾及竹輪 價額計	價額總計
		円	錢	円	円				貫	円	錢	円	円	
大正 10	160	640	4,00	360	1,000	—	—	—	—	—	—	—	—	2,620 △3,382
11	—	—	—	500	500	260	1,040	4,00	—	—	—	5,650	5,650	7,190
12	—	—	—	520	520	200	760	3,80	—	—	—	2,500	2,500	3,780
13	—	—	—	500	500	250	975	3,90	—	—	—	2,300	2,300	4,525
14	—	—	—	600	600	200	780	3,90	—	—	—	2,500	△6,750 2,500	3,880
諏訪	—	—	—	600	600	200	780	3,90	—	—	—	2,500	2,500	3,880

◎備考 價額總計中大正十年ノ△印ハ樣式改正前ノ其ノ他ノ價額ナリ(大正十四年ノ素乾ノ其他ノ價額ハ公魚、燻乾其他ノ價額ハ鮒)

第二四 水産養殖

(公共ノ用ニ供スル水面)

	鯉 養殖場數	鯉 養殖場積	鯉 收獲高 數量	鯉 收獲高 價額	鯉 收獲高 一ヶ年ニ付價格	鱒 養殖場數	鱒 養殖場積	鱒 收獲高 數量	鱒 收獲高 價額	鱒 收獲高 一ヶ年ニ付價格	其ノ他 養殖場數	其ノ他 養殖場積	其ノ他 收獲價額	計 養殖場數	計 養殖場面積	計 收獲價額
		坪	貫	円	錢		坪	貫	円	錢		坪	円		坪	円
大正 10	9	3,330,589	495	1,468	2,97	—	—	261	961	3,68	—	—	—	9	3,330,589	3,209
11	15	2,143,346	815	2,472	3,03	1	1,192,947	650	1,970	3,03	—	—	2,949	16	3,336,293	8,147
12	5	2,137,800	146	470	3,22	3	1,192,947	630	3,450	5,47	—	—	2,949	8	3,330,882	6,780
13	7	6,491,400	9,485	28,425	3,00	1	1,200,000	796	3,616	4,54	—	—	1,990	8	7,691,400	73,140
14	7	6,491,400	9,700	29,025	2,99	1	1,200,000	835	3,795	4,54	—	—	1,100	8	7,691,400	35,592
南佐久	2	47,100	50	75	1,50	—	—	10	30	3,00	—	—	—	2	47,100	105
諏訪	2	4,353,600	9,520	28,560	3,00	—	—	530	2,650	5,00	—	—	—	2	4,353,600	32,360
北安曇	3	2,090,700	80	240	3,00	—	—	230	920	4,00	—	—	500	3	2,090,700	1,935
上水内	—	—	50	150	3,00	1	1,200,000	65	195	3,00	—	—	600	1	1,200,000	1,192
下高井	—	—	—	—	—	—	—	—	—	—	—	—	—	—	—	—

備考 數種ヲ養殖セルモノノ場數面積ハ主ナル一方ニ掲記セリ

第二四 水産養殖

(公共ノ用ニ供セザル水面) (續)

	池沼其ノ他ノ鯉 養殖場數	池沼其ノ他ノ鯉 養殖場積	池沼其ノ他ノ鯉 收獲高 數量	池沼其ノ他ノ鯉 收獲高 價額	池沼其ノ他ノ鯉 收獲高 一ヶ年ニ付價格	鱒 養殖場數	鱒 養殖場積	鱒 收獲高 數量	鱒 收獲高 價額	鱒 收獲高 一ヶ年ニ付價格	鮭 養殖場數	鮭 養殖場積	鮭 收獲高 數量	鮭 收獲高 價額	鮭 收獲高 一ヶ年ニ付價格	金魚 養殖場數	金魚 養殖場面積	金魚 收獲高 數量	金魚 收獲高 價額	金魚 收獲高 一ヶ年ニ付價額	鼈 養殖場數	鼈 養殖場面積	鼈 收獲高 數量	鼈 收獲高 價額	鼈 收獲高 一ヶ年ニ付價額	其ノ他 養殖場數	其ノ他 養殖場面積	其ノ他 收獲價額	計 養殖場數	計 養殖場面積	計 收獲價額
全郡市																															
大正 10	3,431	290,047	74,779	214,334	2,87	1	170	150	600	4,00	4	3,230	103	831	8,07	—	—	—	—	—	2	250	12	410	34,17	358	23,888	2,571	3,795	317,585	218,746
11	3,607	289,835	91,399	271,714	2,97	1	300	80	216	2,70	5	3,150	107	835	8,27	12	2,121	1,043	2,167	2,08	2	280	7	160	27,00	15	210	207	3,642	295,896	275,299
12	4,148	423,252	117,839	287,962	2,44	—	—	—	—	—	4	450	222	1,650	7,43	5	2,406	182	2,760	15,16	2	330	10	250	25,00	12	1,100	1,270	4,171	427,538	293,892
13	5,018	412,245	145,415	401,863	2,76	2	135	60	300	5,00	2	220	31	190	6,13	4	4,204	231	3,480	15,06	2	330	9	230	25,56	14	21,048	6,293	5,042	438,182	412,356
14	4,645	377,285	173,372	450,706	2,60	—	—	—	—	—	5	745	405	3,282	8,10	3	4,000	180	2,725	15,14	1	300	5	200	40,00	197	19,484	7,404	4,851	401,814	464,317
南佐久	1,032	20,879	34,523	60,850	1,76	—	—	—	—	—	—	—	—	—	—	—	—	—	—	—	—	—	—	—	—	—	—	3,920	1,032	20,879	64,770
北佐久	102	5,449	3,270	6,540	2,00	—	—	—	—	—	—	—	—	—	—	—	—	—	—	—	—	—	—	—	—	—	—	—	102	5,442	6,540
小諏訪	288	46,136	9,134	26,081	2,86	—	—	—	—	—	1	300	80	800	10,00	—	—	—	—	—	—	—	—	—	—	3	12,494	9	292	58,930	26,890
上伊那	330	9,859	9,310	26,024	2,80	—	—	—	—	—	—	—	—	—	—	—	—	—	—	—	—	—	—	—	—	—	—	—	330	9,859	26,024
	960	8,804	6,633	21,273	3,21	—	—	—	—	—	2	45	25	202	8,08	—	—	—	—	—	—	—	—	—	—	182	6,210	890	1,144	15,059	22,365
下伊那	1,166	15,711	14,346	37,521	2,62	—	—	—	—	—	2	400	295	2,240	7,59	—	—	—	—	—	—	—	—	—	—	11	280	560	1,179	16,391	40,321
西筑摩	312	1,939	1,718	7,177	4,18	—	—	—	—	—	—	—	—	—	—	—	—	—	—	—	—	—	—	—	—	—	—	—	312	1,939	7,177
東筑摩	75	149,777	49,810	149,430	3,00	—	—	—	—	—	—	—	—	—	—	—	—	—	—	—	—	—	—	—	—	—	—	225	75	149,777	149,655
南安曇	37	13,990	8,030	24,090	3,00	—	—	—	—	—	—	—	—	—	—	—	—	—	—	—	—	—	—	—	—	—	—	—	37	13,990	24,090
北安曇	30	17,157	8,903	22,812	2,56	—	—	—	—	—	—	—	—	—	—	—	—	—	—	—	—	—	—	—	—	—	—	—	30	17,157	22,812
更級	24	14,553	1,470	4,112	2,80	—	—	—	—	—	—	—	—	—	—	—	—	—	—	—	—	—	—	—	—	—	—	—	24	14,553	4,116
埴科	79	28,316	10,452	24,525	2,35	—	—	—	—	—	—	—	—	—	—	2	2,500	120	1,800	15,00	1	300	5	200	40,00	—	—	—	82	31,116	26,525
上高井	102	677	703	2,495	3,50	—	—	—	—	—	—	—	—	—	—	—	—	—	—	—	—	—	—	—	—	—	—	—	102	677	2,459
下高井	69	3,778	3,350	8,405	2,51	—	—	—	—	—	—	—	—	—	—	—	—	—	—	—	—	—	—	—	—	—	—	—	69	3,778	8,405
上水内	6	750	290	1,020	2,48	—	—	—	—	—	—	—	—	—	—	—	—	—	—	—	—	—	—	—	—	—	—	—	6	750	1,020
下水内	5	13,160	290	893	3,08	—	—	—	—	—	—	—	—	—	—	—	—	—	—	—	—	—	—	—	—	—	—	—	5	13,160	893
長野	5	8,200	650	2,275	3,50	—	—	—	—	—	—	—	—	—	—	—	—	—	—	—	—	—	—	—	—	—	—	—	5	8,200	2,275
松本	16	12,500	4,910	12,280	2,50	—	—	—	—	—	—	—	—	—	—	—	—	—	—	—	—	—	—	—	—	1	500	1,800	17	13,300	14,080
上田	7	5,650	5,580	13,935	2,32	—	—	—	—	—	—	—	5	40	8,00	1	1,500	60	925	15,42	—	—	—	—	—	—	—	—	8	7,150	13,900

第二四 水産養殖（續）（稻田養鯉）

	養殖場數	面積	收穫高	價額	一貫價格	百坪當り收穫價額
			全管			
		坪	貫	円	錢	錢
大正 10	20,183	3,450,761	135,917	338,634	2,48	11,26
11	20,453	4,293,337	191,272	458,794	2,40	10,69
12	19,526	4,685,694	188,209	395,565	2,10	8,44
13	21,732	4,331,003	231,575	486,798	2,10	11,24
14	21,572	4,355,099	243,288	485,421	2,00	11,10
			郡市別		（大正十四年）	
南佐久郡	6,177	2,103,829	141,893	242,680	1,71	11,54
北佐久郡	846	140,260	7,111	14,222	2,00	10,14
小縣郡	655	96,716	3,965	4,659	1,18	4,82
諏訪郡	2,856	421,130	13,205	27,869	2,11	6,62
上伊那	4,979	550,431	19,807	62,316	3,15	11,32
下伊那	1,511	109,377	38,841	93,780	2,41	85,74
西筑摩郡	542	117,362	729	2,499	3,43	2,13
東筑摩郡	1,358	356,448	5,654	13,005	2,30	3,65
南安曇郡	793	180,489	5,379	10,758	2,00	5,69
北安曇郡	1,132	227,470	4,197	6,178	1,47	2,72
更級郡	350	15,650	560	1,456	2,60	9.30
埴科郡	56	12,257	532	1,238	2,33	10,10
上高井郡	97	7,120	882	3,324	3,77	46,69
下高井郡	182	12,870	448	1,237	2,76	9,61
上水内郡	—	—	—	—	—	—
下水内郡	38	3,690	82	202	2,47	5,47
長野市	—	—	—	—	—	—
松本市	—	—	—	—	—	—
上田市	—	—	—	—	—	—

第二四 水産養殖（續）（合計）

	養殖場數	面積	價額	百坪當り收穫價額
		全管		
		坪	円	錢
大正 10	23,979	3,768,346	760,589	14,79
11	24,111	7,925,526	742,240	9,37
12	23,706	8,443,114	696,192	8,25
13	26,782	12,460,585	972,294	7,80
14	26,431	12,448,313	985,330	7,91
		郡市別	（大正十四年）	
南佐久郡	7,211	2,171,808	307,555	14,16
北佐久郡	948	145,709	20,762	14,25
小縣郡	947	155,646	31,549	20,27
諏訪郡	3,188	4,784,589	86,251	1,80
上伊那	6,123	565,490	84,681	14,97
下伊那	2,690	125,768	134,101	106,63
西筑摩郡	854	119,301	9,676	8,03
東筑摩郡	1,433	506,225	162,660	32,13
南安曇郡	830	194,479	34,848	17,92
北安曇郡	1,165	2,335,327	30,925	1,32
更級郡	374	30,203	5,572	18,45
埴科郡	138	43,373	27,763	64,01
上高井郡	189	7,797	5,783	74,17
下高井郡	251	16,648	9,642	57,92
上水内郡	7	1,200,750	2,212	7,18
下水内郡	43	16,850	1,095	6,50
長野市	5	8,200	2,275	27,74
松本市	17	13,000	14,080	108,31
上田市	8	7,150	13,900	193,86



第一　御料林個所及反別

		保安林		供用林		原野		計	
		個所	反別	個所	反別	個所	反別	個所	反別
全管									
大正10	實測	21	310,5	196	167,510,4	12	2,996,3	230	170,817,5
	臺帳	2	23,6	3	191,7	3	30,9	7	246,1
11	實測	22	310,5	195	167,495,6	12	2,996,3	229	170,802,4
	臺帳	—	—	3	191,7	3	30,9	6	222,6
12	實測	22	310,5	195	167,495,6	12	2,996,3	229	170,802,4
	臺帳	—	—	3	191,7	3	30,9	6	222,6
13	實測	22	310,5	195	167,495,6	12	2,996,3	229	170,802,4
	臺帳	—	—	3	191,7	3	30,9	6	222,6
14	實測	22	310,5	221	166,821,8	12	2,998,3	255	170,128,6
	臺帳	—	—	3	192,3	3	30,9	6	223,2
郡市別（十二月末日現在）									
諏訪	實測	—	—	12	10,400,2	7	2,988,7	19	13,389,6
	臺帳	—	—	—	—	—	—	—	—
上伊那	實測	—	—	11	31,015,4	—	—	11	31,015,4
	臺帳	—	—	—	—	2	30,3	2	30,3
下伊那	實測	1	189,6	18	19,876,5	—	—	19	20,066,1
	臺帳	—	—	2	191,6	—	—	2	191,6
西筑摩	實測	21	120,9	180	105,529,0	5	76	203	105,657,5
	臺帳	—	—	1	7	1	6	2	1,3

第二　御料林植栽

		檜			(檜 唐松 混淆林) △赤松			落葉松 (×トウヒ シラベ)			計		
		面積	數量	植栽費	面積	數量	植栽費	面積	數量	植栽費	面積	數量	植栽費
全管													
大正10		626,46	2,679,968	63,362	△12,36 111,84	△55,620 476,755	△509 9,863	169,78	638,105	10,559	920,44	3,850,648	84,293
11		698,14	2,966,935	24,710	112,68	476,715	3,982	117,02	403,430	4,524	927,84	3,847,080	33,216
12		540,09	2,301,775	60,715	60,20	254,475	5,965	192,69	670,700	14,099	792,98	3,226,950	80,779
13		582,42	2,311,712	74,538	△2,30 150,82	△6,900 597,835	△137 15,585	×2,07 153,54	×6,210 530315	×88 14,351	891,15	3,452,972	104,699
14		511,90	2,247,755	76,603	△11,23 64,00	△50,535 288,030	△811 9,568	33,77	121,380	3,570	629,90	2,707,570	90,552
郡市別（大正十四年）													
下伊那		37,48	168,660	5,259	—	—	—	—	—	—	37,48	168,660	5,259
西筑摩		402,54	1,755,635	62,098	18,54	83,430	2,892	13,70	41,100	1,618	434,78	1,880,165	66,698

第三 御料林産物

	用材 木材 数量	用材 木材 価額	用材 官行伐木原木 数量	用材 官行伐木原木 価額	薪炭材 木材 数量	薪炭材 木材 価額	薪炭材 官行製炭原木 数量	薪炭材 官行製炭原木 価額	柴草 数量	柴草 価額
	石	円	石	円	棚	円	棚	円	束	円
全管										
大正10	207,993	476,524	372,217	2,075,947	30,026	61,008	3,934	5,952	225,302	924
11	160,896	280,169	391,522	2,939,246	28,715	71,205	5,085	9,160	215,175	890
12	761,279	4,771,473	—	—	36,680	60,504	—	—	195,716	824
13	304,298	556,568	469,836	3,864,593	26,094	50,805	6,106	6,482	180,904	776
14	865,248	4,343,103	—	—	31,325	48,697	—	—	179,773	779
郡市別（大正十四年）										
諏訪	26,778	46,422	—	—	2,791	11,845	—	—	16,364	158
上伊那	76,432	27,616	—	—	4,775	5,611	—	—	4,307	94
下伊那	15,181	8,497	—	—	276	530	—	—	37,344	177
西筑摩	746,857	4,260,568	—	—	23,483	30,711	—	—	120,258	350

第三 御料林産物（續）

	樹實 価額	樹葉 数量	樹葉 価額	樹皮 価額	草類 価額	石 価額	其他 価額	価額合計
	円	貫	円	円	円	円	円	円
全管								
大正10	308	470	4	26,345	43	33	45	2,647,131
11	12	—	—	19,053	20	—	82,830	3,402,659
12	213	—	—	18,788	20	716	83,009	4,935,547
13	41	—	—	21,293	17	220	77,911	4,578,708
14	14	—	—	16,048	24	389	68,401	4,475,455
郡市別（大正十四年）								
諏訪	11	—	—	—	—	3	1,374	59,813
上伊那	—	—	—	—	1	—	30,865	64,187
下伊那	3	—	—	—	—	—	—	9,207
西筑摩	—	—	—	16,048	23	386	34,162	4,342,248

第四 御料林被害

	盜伐	誤伐	焼失	枯損	風折	水害	雪害×雹害	其他	計
	石	石	石	石	石	石	石	石	石
全管									
大正10	2,281	2,281	—	—	—	14	20	781	5,377
11	1,249	398	210	—	—	—	—	309	1,816
12	307	168	397	—	—	15,645	—	3,293	19,881
13	683	35	3,576	—	233	—	—	2	4,529
14	207	99	393	—	—	—	—	—	699
郡市別（大正十四年）									
諏訪	169	25	6	—	—	—	—	—	227
上伊那	—	12	—	—	—	—	—	—	12
下伊那	—	—	—	—	—	—	—	—	—
西筑摩	38	35	387	—	—	—	—	—	460

第五 御料林樹種及反別

大正十四年十二月末日現在

事業區名	所屬地名		樹名	實測面積
東俣	諏訪郡	下諏訪町	カラマツ.アカマツ.モミ.ツガ.スギ.ケヤキ△雜	2,645,64
金澤	同	金澤村.富士見村.落合村	カラマツ.アカマツ.ツガ.タウヒ.雜	3,835,87
八ケ岳	同	豐平村.北山村.境村.本郷村 玉川村.原村	カラマツ.モミ.ツガ.シラベ.雜	7,582,75
横川	上伊那郡	川島村	ヒノキ.モミ.ツガ.雜	3,628,83
黑河内	同	美和村	サハラ.モミツガ.シラベ.ゴエフマツ.アカマツ.雜	7,750,89
浦	同	伊那里村	モミ.ツガ.タウヒ.シラベ.雜	11,660,52
伊那	上伊那郡 下伊那郡	七久保村.飯島村.赤穗村.宮田村 鷄木村.清內路村.上飯田村. 市田村.大島村.神稻村.河野村	サハラ.スギ.ヒメマツ.モミ.ツガ.タウヒ.シラベ.雜	10,947,01
大鹿	同	大鹿村	カラマツ,ツガ.タウヒ,シラベ,雜	6,270,42
遠山	同	木澤村.和田村.八重河內村	カラマツ,モミ.ツガ.タウヒ,雜	10,052,45
櫃川	西筑摩郡	櫃川村ノ一部	ヒノキ.サハラ,モミ.ツガ,タウヒ.シラベ,雜	2,573,28
坊主岳	同		ヒノキ,サハラ,モミ.ツガ.タウヒ.シラベ.アカマツ.ヒメマツ.ゴエフマツ.雜	3,649,20
小木曾	同	木祖村	ヒノキ.サハラ.モミ.ツガ.雜	8,115,19
奈川	同	奈川村	同	4,928,47
宮越	同	日義村及福島町及新開村ノ一部	ヒノキ.サハラ.モミ.ツガ.雜	3,657,56
新開	同	新開村ノ一部	ヒノキ.サハラ.アカマツ.モミ.ツガ.タウヒ.シラベ.雜	774,65
城山	同	福島町ノ一部同	ヒノキ.サハラ.ネズコ.カウヤマキ.アカマツ.ヒメコマツ.モミ.ツガ.雜	440,85
三岳	同	三岳村.開田村ノ一部	ヒノキ.サハラ.ネズコ.アカマツ.カラマツ.ゴエフマツ.モミ.ツガ.タウヒ.シラベ.雜	4,728,12
開田	同	開田村ノ一部	ヒノキ.サハラ.ネズコ.モミ.ツガ.雜	3,660,85
王瀧	同	王瀧村.三岳村各一部	ヒノキ.サハラ.カウヤマキ.ネズコ.モミ.ツガ.雜	8,484,29
三浦	同	王瀧村ノ一部	ヒノキ.サハラ.ネズコ.ヒメマツ.ゴエフマツ.モミ.ツガ.タウヒ.シラベ.雜	10,617,52
御岳	同	同	ヒノキ.サハラ.カウヤマキ.ネズコ.ヒメマツ.カラマツ.ゴコフマツ.タウヒ.アカマツ.モミ.ツガ.雜	6,770,96
奥ケ峰	同	福島町.三岳村.上松町各一部	ヒノキ.サハラ.カウヤマキ.ネズコ.モミ.ツガ.雜	682,20
小川	同	上松町.王瀧村ノ各一部	ヒノキ.サハラ.アスナロ.カウヤマキ.ネズコ.アカマツ.ヒメコマツ.ゴエフマツ.タウヒ.モミ.ツガ雜	6,758,63
駒ケ岳	同	上松町ノ一部	ヒノキ.サハラ.アカマツ.モミ.ツガ.タウヒ.雜	4,052,71
伊奈川	同	大桑村.讀書村各一部	ヒノキ.サハラ.カウヤマキ.ネズコ.モミ.ツガ.雜	11,156,72
阿寺	同	同	ヒノキ.サハラ.アスナロ.カウヤマキ.ネズコ.ヒメコマツ.アカマツ.モミ.ツガ.雜	6,702,18
柿其	同	讀書村ノ一部	ヒノキ.サハラ.アスナロ.カウヤマキ.ネズコ.モミ.ツガ.アカマツ.タウヒ.雜	4,009,84
與川	同	同	ヒノキ.サハラ.カウヤマキ.モミ.ツガ.タウヒ.雜	3,574,00
關	同	吾妻村.山口村	ヒノキ.サハラ.カウヤマキ.アスナロ.アカマツ.モミ.ツガ.雜	5,616,48
田立	同	田立村	ヒノキ.サハラ.カウヤマキ.アスナロ.ヒメコマツ.モミ.ツガ.雜	1,411,23
湯舟澤	同	神坂村	ヒノキ.サハラ	2,647,55
計				169,336,86

第六 國有林野個所及反別

署	所管區域	保安林 個所	保安林 面積	供用林 個所	供用林 面積	部分林 個所	部分林 面積	計 個所	計 面積	原野 個所	原野 面積
全管			町		町		町		町		町
大正10		39	49,116,7	388	185,233,5	64	3,130,7	491	237,480,9	422	1,118,0
11		46	29,177,5	242	141,701,2	85	3,113,4	373	173,992,1	333	1,332,5
12		49	25,176,0	288	163,280,0	85	3,293,3	422	191,749,3	303	1,284,8
13		57	26,115,3	138	168,719,0	82	3,071,7	277	197,906,0	243	1,062,1
14		58	20,195,6	177	175,724,8	75	3.046,6	308	174,566,9	89	2,651,7
署別 (三月末日現在)											
飯山	下水內郡.下高井郡一圓	17	1,640,8	28	28,171,0	1	52,2	46	5,963,2	—	—
長野	長野市.上水內.上高井.埴科郡一圓	3	448,8	2	17,876,4	1	63,0	6	18,388,2	—	—
上田	小縣郡一圓及北佐久郡芦田村	5	1,472,1	32	23,831,4	37	686,3	74	25,989,9	—	—
岩村田	北佐久郡一圓(蘆田ヲ除ク)	1	109,7	16	12,161,0	25	1,156,3	42	13,427,5	47	80,2
臼田	南佐久	2	19,1	68	23,094,9	9	1,038,8	79	24,202,8	39	68,6
松本	松本市.東筑摩.南安曇郡一圓	22	5,256,1	21	40,647,7	—	—	43	45,903,8	2	2,440,1
大町	北安曇郡一圓	8	11,249,0	10	29,942,4	—	—	18	41,191,5	1	62,8

第七 國有林植栽

	杉 面積	杉 數量	杉 經費	扁柏 面積	扁柏 數量	扁柏 經費	落葉松 (◎印ハ扁柏落葉松ノ混植) 面積	數量	經費	赤松 (×印ハ杉松ノ混植) 面積	數量	經費
全管	反	本	円	反	本	円	反	本	円	反	本	円
大正10	203,9	377,161	8,071	170,3	196,539	4,237	936,8	649,375	6,697	—	—	—
11	33,5	147,390	2,614	41,9	1,395,580	85,191	746,9 ◎34,7	600,520 ◎101,320	6,158 ◎1,987	33,7	101,880	2,398
12	10,6	45,010	921	57,3	151,420	1,962	137,7 ◎15,1	249,890 ◎46,660	3,469 ◎1,280	30,1	14,500	128
13	21,1	102,780	1,614	41,0	131,222	4,704	◎16,8 4,359,5	◎50,520 12,947,680	2,526 ◎635,968	4,8	16,000	4
14	31,1	89,210	1,406	5,6	7,245	514	◎21,8 818,2	40,100 341,400	1,542 7,192	—	—	—
署別												
飯山	21,3	65,110	841	—	—	—	—	—	—	—	—	—
長野	—	—	—	—	—	—	9,8	21,690	461	—	—	—
上田	—	—	—	2,0	—	137	29,8	53,610	1,125	—	—	—
岩村田	—	—	—	—	6,000	—	678,9	47,950	462	—	—	—
臼田	9,8	24,100	565	2,3	8,280	168	46,7	93,260	1,794	—	—	—
松本	—	—	—	1,3	4,170	209	48,1	115,050	3,059	—	—	—
大町	—	—	—	1,3	3,960	81	4,9 ◎21,8	9,840 40,100	291 1,542	—	—	—

第七 國有林植栽 (續)

	松△檞 面積	數量	經費	栗 面積	數量	經費	其他 面積	數量	經費	合計 面積	數量	經費
全管	反	本	円	反	本	円	反	本	円	反	本	円
大正10	—	—	—	—	—	—	—	—	—	1,311,0	1,223,075	19,005
11	—	—	—	307,2	91,860	996	10,1	10,990	142	1,208,0	2,449,540	99,486
12	—	—	—	11,6	34,840	214	201,4	695,420	8,999	463,8	1,237,840	16,972
13	—	—	—	642,8	1,928,610	96,431	108,8	538,554	21,074	5,266,8	15,715,366	762,321
14	1,3	4,320	54,660	—	—	—	35,9	94,150	1,912	951,3	639,330	16,391
署別												
飯山	△1,3	4,320	54,660	—	—	—	—	—	—	22,6	65,110	841
長野	—	—	—	—	—	—	25,0	63,000	835	34,8	84,690	1,296
上田	—	—	—	—	—	—	—	—	—	31,8	59,610	1,262
岩村田	—	—	—	—	—	—	—	—	—	678,9	47,950	462
臼田	—	—	—	—	—	—	—	—	—	58,8	125,640	2,527
松本	—	—	—	—	—	—	10,9	31,150	1,077	60,3	150,370	4,345
大町	—	—	—	—	—	—	—	—	—	6,50	105,960	5,658

第八 國有林產物

	用材 材積	用材 價額	用材 官行斫材*其他 石數	價額	薪炭材 材積	價額	材積	價額	官行斫材 材積	價額
全管	石	円	石	円	石	円	棚	円	石	円
大正10	184,025	424,447	—	—	341,788	214,676	?	787	—	—
11	194,836	211,235	—	—	—	—	56,326	105,764	—	—
12	210,571	224,992	—	—	—	—	63,707	95,341	—	—
13	347,401	417,811	—	—	76,011	33,850	79,709	63,044	—	—
14	275,461	251,061	—	—	76,395	40,297	31,088	79,270	—	—
署別										
飯山	148	261	—	—	—	—	5,346	15,347	—	—
長野	12,309	10,637	—	—	—	—	9,872	24,663	—	—
上田	64,984	29,270	—	—	69,150	38,303	—	—	—	—
岩村田	82,884	88,399	—	—	—	—	4,558	5,069	—	—
臼田	94,889	71,403	—	—	—	—	6,983	29,619	—	—
松本	18,685	49,707	—	—	—	—	4,329	4,572	—	—
大町	1,562	1,384	—	—	7,245	1,994	—	—	—	—

第八 國有林產物 (續)

	樹葉 數量	樹葉 價額	柴草 數量	柴草 價額	蔬菜 數量	蔬菜 價額	菌茸 數量	菌茸 價額	石土類 數量	石土類 價額
全管	貫	円	貫	円	貫	円	斤	円	坪	円
大正10	—	—	816,800	1,258	3,657	785	3,317	396	12,027	784
11	—	—	654,508	812	5,371	89	7,292	806	45,804	375
12	—	—	453,118	1,072	1,360	75	299	802	46,366	483
13	—	—	244,748	902	3,485	127	213	819	23,995	520
14	—	—	334,169	807	—	—	10,246	1,866	66,125	1,076
署別										
飯山	—	—	52,713	218	—	—	—	—	586	52
長野	—	—	155,875	291	—	—	716	51	6,450	95
上田	—	—	7,250	24	—	—	7,812	1,695	1,350	54
岩村田	—	—	—	—	—	—	11	20	1,546	27
臼田	—	—	51,162	159	—	—	300	30	51,496	626
松本	—	—	54,572	41	—	—	607	45	4,697	222
大町	—	—	12,597	74	—	—	800	25	—	—

第八 國有林產物 (續)

	樹實 數量	樹實 價額	樹皮 數量	樹皮 價額	染料 數量	染料 價額	木炭 數量	木炭 價額	其他 價額	價額計
全管	石	円	貫	円	貫	円	貫	円	円	円
大正10	171	50	—	—	460	138	5,817	14,705	1,159	477,185
11	127	32	—	—	—	—	647,193	133,949	882	453,944
12	14	38	225	135	—	—	400,702	109,803	470	433,211
13	8	48	?	648	—	—	594,147	149,212	1,868	668,849
14	8	37	—	—	—	—	446,864	99,836	1,751	475,678
署別										
飯山	—	—	—	—	—	—	—	—	—	15,879
長野	?	33	?	—	—	—	297,442	59,416	538	95,400
上田	—	—	—	—	—	—	—	—	688	70,034
岩村田	—	—	—	—	—	—	146,784	39,775	354	133,644
臼田	8	4	—	—	—	—	2,538	645	99	102,585
松本	—	—	?	—	—	—	—	—	—	54,587
大町	—	—	—	—	—	—	—	—	72	3,549

第九 國有林野被害

	被害面積	盜伐 苗木 數量	盜伐 苗木 價額	盜伐 用材 數量	盜伐 用材 價額	盜伐 薪材 數量	盜伐 薪材 價額	誤伐 苗木 數量	誤伐 苗木 價額	誤伐 用材 數量	誤伐 用材 價額	誤伐 薪材 數量	誤伐 薪材 價額	火災 苗木 數量	火災 苗木 價額	火災 用材 數量	火災 用材 價額	火災 薪材 數量	火災 薪材 價額
全管																			
		本	円	石	円	石	円	本	円	石	円	石	円	本	円	石	円	石	円
大正10	1,076,0	—	—	21	52	98	28	—	—	138	220	118	119	—	—	1,226	1,437	2,963	879
11	327,8	—	—	8	13	23	11	—	—	36	69	—	—	—	—	—	—	212	36
12	333,5	—	—	1,401	10,664	94	342	—	—	554	904	73	164	—	—	1,044	862	481	1,053
13	266,7	—	—	4	7	21	7	—	—	303	245	826	700	—	—	1,044	862	481	1,053
14	546,5	—	—	1,030	57,461	76	40	—	—	3,745	2,558	520	466	—	—	331	1,266	2,948	19
署別																			
飯山	1,3	—	—	32	56,040	49	10	—	—	—	—	413	410	—	—	—	—	—	—
長野	—	—	—	—	—	—	—	—	—	—	—	—	—	—	—	3	2	—	—
上田	333,6	—	—	46	130	19	16	—	—	115	58	78	44	—	—	112	33	2,932	12
岩田村	118,2	—	—	3	4	—	—	—	—	23	13	11	6	—	—	?	809	—	—
臼田	64,9	—	—	396	507	8	5	—	—	3,607	2,487	8	3	—	—	216	432	16	7
松本	24,5	—	—	550	778	—	—	—	—	—	—	10	3	—	—	—	—	—	—
大町	4,0	—	—	3	2	—	—	—	—	—	—	—	—	—	—	—	—	—	—

第九 國有林野被害 (續)

	風雪害 苗木 數量	風雪害 苗木 價額	風雪害 用材 數量	風雪害 用材 價額	風雪害 薪材 數量	風雪害 薪材 價額	水害 苗木 數量	水害 苗木 價額	水害 用材 數量	水害 用材 價額	水害 薪材 數量	水害 薪材 價額	其他 苗木 數量	其他 苗木 價額	其他 用材 數量	其他 用材 價額	其他 薪材 數量	其他 薪材 價額
全管																		
	本	円	石	円	石	円	本	円	石	円	石	円	本	円	石	円	石	円
大正10	1,410	37	4,329	3,890	3,363	1,687	—	—	15	9	10	1	65	3	3,062	5,512	1,292	578
11	—	—	3,101	3,510	8,007	2,447	—	—	15	9	—	—	—	—	6,134	8,926	6,831	1,787
12	—	—	9,304	2,705	969	2,334	—	—	—	—	—	—	—	—	30,378	10,140	1,869	3,311
13	—	—	2,845	1,666	1,662	878	—	—	—	—	—	—	—	—	20,093	14,767	2,886	1,604
14	—	—	1,609	1,358	2,345	595	—	—	—	—	—	—	—	—	3,909	2,034	2,070	1,160
署別																		
飯山	—	—	—	—	—	—	—	—	—	—	—	—	—	—	—	—	—	—
長野	—	—	—	—	—	—	—	—	—	—	—	—	—	—	11	6	—	—
上田	—	—	5	8	—	—	—	—	—	—	—	—	—	—	1,505	78	212	64
岩田村	—	—	352	220	77	10	—	—	—	—	—	—	—	—	1,959	1,745	1,707	1,064
臼田	—	—	649	225	1,991	530	—	—	—	—	—	—	—	—	327	60	151	32
松本	—	—	525	842	277	55	—	—	—	—	—	—	—	—	—	—	—	—
大町	—	—	78	63	—	—	—	—	—	—	—	—	—	—	107	145	—	—

第九 國有林野被害 (續)

	計 苗木 數量	計 苗木 價額	計 用材 數量	計 用材 價額	計 薪材 數量	計 薪材 價額	合計價額
全管							
	本	円	石	円	石	円	円
大正10	1,475	40	7,592	9,626	7,544	6,204	15,870
11	—	—	10,385	13,964	16,474	5,124	19,088
12	—	—	41,637	24,413	3,217	6,187	30,600
13	—	—	24,289	17,547	5,876	4,242	21,789
14	—	—	10,624	64,682	7,959	23,251	88,121
署別							
飯山	—	—	32	56,040	462	20,180	76,220
長野	—	—	14	8	—	—	8
上田	—	—	1,783	302	3,241	1,356	1,658
岩田村	—	—	2,337	2,791	1,795	1,080	3,871
臼田	—	—	4,979	3,279	2,158	570	3,849
松本	—	—	1,291	2,052	303	65	2,117
大町	—	—	188	210	—	—	398

第一〇 保安林

	土砂桿止林 箇所	土砂桿止林 面積	水源涵養林 箇所	水源涵養林 面積	水害防備林 箇所	水害防備林 面積	墜石防止林 箇所	墜石防止林 面積
全管								
		反		反		反		反
大正10	17,847	52,054,8	186	9,030,9	1,325	421,5	8	25,7
11	18,099	53,130,2	192	9,031,3	1,404	424,9	8	25,7
12	18,500	60,548,2	218	9,997,0	1,401	305,0	8	25,6
13	18,660	61,895,0	218	9,908,3	1,404	305,9	8	25,6
14 計	18,622	61,746,8	219	9,908,4	1,275	285,7	8	25,6
14 制限	18,567	61,375,0	218	9,901,7	1,274	272,8	8	25,6
14 禁伐	55	371,8	1	6,7	1	12,9	—	—
御料 制限	19	140,3	1	571,7	—	—	—	—
御料 禁伐	—	—	—	—	—	—	—	—
國有 制限	27	28,047,6	50	4,517,3	—	1	—	—
國有 禁伐	18	300,3	1	6,7	—	—	—	—
公有 制限	1,251	24,778,3	88	4,175,2	114	87,6	6	20,4
公有 禁伐	20	37,5	—	—	1	12,9	—	—
社寺有 制限	227	546,4	6	16,2	35	12,7	1	2,8
社寺有 禁伐	—	—	—	—	—	—	—	—
私有 制限	17,043	7,862,4	73	621,3	1,125	172,5	1	2,4
私有 禁伐	17	34,0	—	—	—	—	—	—

第一〇 保安林 (續) (年末現在)

	頽雪防止林 箇所	頽雪防止林 面積	防風林 箇所	防風林 面積	風致林 箇所	風致林 面積	合計 箇所	合計 面積
全管								
		反		反		反		反
大正10	102	125,0	7	10,1	429	317,1	19,904	61,985,9
11	149	126,9	7	10,0	430	316,9	20,289	63,065,9
12	150	130,9	7	10,1	432	318,7	20,722	71,335,5
13	166	131,9	7	10,1	820	533,0	21,283	72,809,8
14 計	164	131,7	7	10,1	819	532,0	21,114	72,640,3
14 制限	164	131,7	7	10,1	814	530,0	21,052	72,246,9
14 禁伐	—	—	—	—	5	2,0	62	393,4
御料 制限	—	—	—	—	19	7,9	39	719,9
御料 禁伐	—	—	—	—	—	—	—	—
國有 制限	1	58,7	—	—	2	117,5	80	32,741,1
國有 禁伐	—	—	—	—	4	1,8	23	308,8
公有 制限	15	20,7	3	9,7	19	48,2	1,496	29,140,1
公有 禁伐	—	—	—	—	1	2	22	50,6
社寺有 制限	1	2	—	—	183	99,7	453	678,0
社寺有 禁伐	—	—	—	—	—	—	—	—
私有 制限	147	52,1	4	4	591	256,7	18,984	8,967,8
私有 禁伐	—	—	—	—	—	—	17	34,0

第一一　民有林

	公縣立 針葉樹林	公縣立 濶葉樹林	公縣立 針濶混淆樹林	公縣立 竹林	公縣立 計	公縣 無立木地	公縣 合計	郡立 針葉樹林	郡立 濶葉樹林
					全				
大正 9	2,136,8 反	795,3 反	487,6 反	— 反	3,419,7 反	2,644,0 反	6,063,7 反	349,5 反	45,0 反
10	2,170,2	599,4	1,005,9	—	3,775,5	2,132,3	5,907,8	288,7	77,2
13	2,800,4	1,551,2	—	—	4,351,6	1,712,0	6,063,6	—	—
					郡			市	
南佐久	423,1	172,3	—	—	595,4	541,8	1,137,2	—	—
北佐久	584,0	190,4	—	—	774,4	64,2	838,6	—	—
小諸	259,4	38,1	—	—	297,5	67,0	364,5	—	—
上伊那	70,1	—	—	—	70,1	199,9	270,0	—	—
	39,9	158,7	—	—	198,6	53,2	251,8	—	—
下伊那	296,9	244,7	—	—	541,6	35,6	577,2	—	—
西筑摩	—	—	—	—	—	—	—	—	—
東筑摩	361,2	316,8	—	—	678,0	488,9	1,166,9	—	—
南安曇	—	—	—	—	—	—	—	—	—
北安曇	13,5	276,3	—	—	289,8	6	290,4	—	—
更級	341,3	153,9	—	—	495,2	25,5	520,7	—	—
埴科	101,5	—	—	—	101,5	9,6	111,1	—	—
上高井	—	—	—	—	—	—	—	—	—
下高井	—	—	—	—	—	—	—	—	—
上水内	294,0	—	—	—	294,0	196,8	490,3	—	—
下水内	15,5	—	—	—	15,5	29,4	44,9	—	—
長野	—	—	—	—	—	—	—	—	—
松本	—	—	—	—	—	—	—	—	—
上田	—	—	—	—	—	—	—	—	—

注意　本調ハ大正十年ヲ第一回トシ以後毎三年ノ調査トス

第一一　民有林

	公町村有立 針葉樹林	公町村有立 濶葉樹林	公町村有立 針濶混淆樹林	公町村有立 竹林	公町村有立 計	公町村有 無立木地	公町村有 合計	郡立 針葉樹林	郡立 濶葉樹林
					全				
大正 9	24,501,7 反	41,113,0 反	40,623,0 反	1,602,6 反	107,840,3 反	43,160,5 反	151,000,8 反	23,766,3 反	23,158,4 反
10	29,557,8	45,726,1	44,480,4	1,578,0	121,342,3	42,270,6	163,612,9	18,715,9	21,767,7
13	28,478,9	50,481,3	54,728,0	301,2	133,989,4	38,380,7	172,370,1	15,625,9	18,629,0
					郡			市	
南佐久	1,980,5	2,925,4	2,357,2	2	7,263,3	3,577,8	10,841,1	4,502,7	1,257,2
北佐久	2,456,4	2,762,0	1,564,7	—	6,783,1	1,444,4	8,227,5	150,0	21,8
小諸	3,126,7	4,490,7	3,038,6	2	10,656,2	1,673,2	12,329,4	665,0	292,3
上伊那	1,420,6	340,7	219,9	—	1,981,2	224,2	2,205,4	1,443,7	4,067,2
	2,986,4	1,515,1	4,348,3	—	8,849,8	2,783,4	11,633,2	3,078,9	3,141,3
下伊那	4,803,1	6,804,3	22,745,7	4,2	34,357,3	7,946,5	42,303,8	1,832,6	1,701,5
西筑摩	3,146,2	7,292,3	3,450,7	3	13,889,5	5,992,6	19,882,1	259,3	325,2
東筑摩	3,576,8	9,601,8	10,744,9	1,3	23,924,8	4,715,1	28,639,9	573,9	97,4
南安曇	348,7	2,358,0	1,881,8	—	4,588,5	445,9	5,034,4	1,403,6	1,032,3
北安曇	832,9	5,966,3	1,439,4	205,6	8,444,2	577,8	9,022,0	176,7	178,9
更級	499,7	401,6	587,9	—	1,489,2	950,7	2,439,9	310,6	374,8
埴科	878,5	136,7	394,0	—	1,409,2	1,182,2	2,591,4	6,1	4,7
上高井	890,1	2,514,8	311,2	80,0	3,796,1	1,303,2	5,099,3	943,3	4,685,8
下高井	346,6	1,858,4	1,181,2	—	3,386,2	3,031,7	6,417,9	235,4	1,340,3
上水内	1,036,1	1,295,8	342,6	—	2,674,5	714,2	3,388,7	15,0	88,0
下水内	146,4	217,4	119,9	9,4	493,1	1,817,6	2,310,7	15,6	6,9
長野	—	—	—	—	—	—	—	—	—
松本	—	—	—	—	—	—	—	—	—
上田	3,2	—	—	—	3,2	2	3,4	13,5	13,4

野面積　（毎三年調査）（年末現在）

	有 木地 針濶混淆樹林	有 木地 竹林	有 木地 計	有 無立木地	有 合計	市有 立木地 針葉樹林	市有 立木地 濶葉樹林	市有 立木地 針濶混淆樹林	市有 立木地 竹林	市有 立木地 計	市有 無立木地	市有 合計
					管							
	— 反	— 反	394,5 反	4,0 反	398,5 反	47,8 反	7,6 反	9,7 反	— 反	65,1 反	94,5 反	159,6 反
	6,8	—	372,7	4,0	376,7	55,4	16,0	13,2	—	84,6	69,6	154,5
	—	—	—	—	—	78,3	16,0	13,2	—	107,5	52,0	159,5
					別	（大正十三年）						
	—	—	—	—	—	—	—	—	—	—	—	—
	—	—	—	—	—	—	—	—	—	—	—	—
	—	—	—	—	—	—	—	—	—	—	—	—
	—	—	—	—	—	—	—	—	—	—	—	—
	—	—	—	—	—	—	—	—	—	—	—	—
	—	—	—	—	—	—	—	—	—	—	—	—
	—	—	—	—	—	—	—	—	—	—	—	—
	—	—	—	—	—	—	—	—	—	—	—	—
	—	—	—	—	—	—	—	—	—	—	—	—
	—	—	—	—	—	—	—	—	—	—	—	—
	—	—	—	—	—	—	—	—	—	—	—	—
	—	—	—	—	—	—	—	—	—	—	—	—
	—	—	—	—	—	—	—	—	—	—	—	—
	—	—	—	—	—	—	—	—	—	—	—	—
	—	—	—	—	—	—	—	—	—	—	—	—
	—	—	—	—	—	—	—	—	—	—	28,8	28,8
	—	—	—	—	—	78,3	16,0	13,2	—	107,5	23,2	130,7

注意　（大正八年市有ハ町村有ニ含ム）

野面積（續）

	落有 木地 針濶混淆樹林	落有 木地 竹林	落有 木地 計	落有 無立木地	落有 合計	其他ノ團体有 立木地 針葉樹林	其他ノ團体有 立木地 濶葉樹林	其他ノ團体有 立木地 針濶混淆樹林	其他ノ團体有 立木地 竹林	其他ノ團体有 立木地 計	其他ノ團体有 無立木地	其他ノ團体有 合計
					管							
	27,857,0 反	176,6 反	74,958,3 反	55,846,9 反	130,805,2 反	349,5 反	45,0 反	— 反	— 反	394,5 反	4,0 反	398,5 反
	21,529,4	189,3	62,203,3	54,445,9	116,648,2	2,948,0	1,085,5	1,627,7	1	5,661,3	1,495,4	7,156,7
	16,241,7	164,4	50,691,0	57,803,6	108,491,6	3,735,5	2,662,9	2,425,6	1	8,824,1	4,193,2	13,020,3
					別	（大正十三年）						
	472,8	—	6,232,7	10,501,5	16,734,2	186,0	12,2	71,3	—	269,5	101,1	370,6
	43,9	—	215,7	49,2	264,9	3,6	912,6	1,0	—	917,2	2	917,4
	1,121,5	—	2,078,8	814,0	2,892,8	139,4	160,0	40,0	—	339,4	1,890,0	2,229,4
	1,231,0	—	6,741,9	11,873,0	18,614,9	26,0	4,1	1,2	—	31,3	4,9	36,2
	3,168,4	1	9,388,7	14,146,7	23,535,4	68,6	16,4	104,5	—	189,5	81,7	271,2
	2,974,2	3	6,508,6	8,684,2	15,192,8	2,792,1	981,2	1,275,0	—	5,048,3	901,2	5,949,5
	352,7	—	937,2	2,713,1	3,650,3	110,0	540,0	322,5	—	972,5	857,4	1,829,9
	795,7	—	1,467,0	251,7	1,718,7	220,7	13,7	567,9	—	802,3	331,0	1,133,3
	739,4	—	3,175,3	1,617,2	4,792,5	—	—	—	—	—	—	—
	481,4	—	837,0	321,1	1,158,1	120,0	—	—	—	120,0	—	120,0
	182,2	—	867,6	455,1	1,322,7	24,9	19,4	8,2	—	52,5	26,8	79,3
	—	—	10,8	3,9	14,7	—	1	11,1	—	11,2	—	11,2
	2,442,4	—	8,071,5	851,2	8,922,7	26,4	—	—	—	26,4	—	26,4
	2,151,4	164,0	3,891,1	5,226,5	9,117,6	2,7	—	—	—	2,7	—	2,7
	—	—	103,0	187,9	290,9	14,6	3,2	22,9	1	40,8	1,9	42,7
	51,2	—	73,7	126,9	200,6	5	—	—	—	5	—	5
	—	—	—	—	—	—	—	—	—	—	—	—
	—	—	—	—	—	—	—	—	—	—	—	—
	33,5	—	60,4	7,4	67,8	—	—	—	—	—	—	—

第一一　民有林

	公有 計 立木地 針葉樹林	闊葉樹林	針闊混淆樹林	竹林	計	無立木地	合計	社寺有 立 針葉樹林	闊葉樹林
					全				
大正 8	51,339,8	70,721,2	63,625,8	199,2	188,677,0	102,897,7	290,574,7	730,2	648,0
9	51,534,0	65,310,2	69,734,5	1,779,2	188,357,9	100,040,7	288,398,6	665,8	710,8
10	53,736,0	69,271,9	68,663,4	1,767,4	193,438,7	100,418,1	293,856,8	718,7	726,9
13	50,719,0	73,340,4	73,408,5	465,7	197,933,6	102,171,5	300,105,1	768,9	927,6
					郡			市	
南佐久郡	7,092,3	4,367,1	2,901,3	2	14,360,9	14,722,2	29,083,1	25,5	14,5
北佐久郡	3,194,0	3,886,8	1,609,6	—	8,690,4	1,558,0	10,248,4	119,0	150,1
小諸	4,190,5	4,981,1	4,200,1	2	13,371,9	4,444,2	17,816,1	109,3	4,2
上諏訪	2,960,4	4,412,0	1,452,1	—	8,824,5	12,392,0	21,126,5	42,5	12,1
伊那	6,173,8	4,831,5	7,621,2	1	18,626,6	17,065,0	35,691,6	44,4	3,7
下伊那	9,724,7	9,731,7	26,994,9	4,5	46,455,8	17,567,5	64,023,3	54,5	41,4
西筑摩	3,515,5	8,157,5	4,125,9	3	15,799,2	9,563,1	25,362,3	71,1	103,5
東筑摩	4,732,6	10,029,7	12,108,5	1,3	26,872,1	5,786,7	32,658,8	102,5	247,1
南安曇	1,752,3	3,390,3	2,621,2	—	7,763,8	2,033,1	9,826,9	34,4	1
北安曇	1,143,1	6,421,5	1,920,8	205,6	9,691,0	899,5	10,590,5	41,6	2,6
更級	1,176,5	949,7	778,3	—	2,904,5	1,458,1	4,362,6	28,8	14,0
埴科	986,1	141,5	405,1	—	1,532,7	1,195,7	2,728,4	6,1	1,2
上高井	1,859,8	7,200,6	2,753,6	80,0	11,894,0	2,154,4	14,048,4	14,2	82,1
下高井	584,7	3,198,7	3,332,6	164,0	7,280,0	8,258,2	15,538,2	49,7	4
上水内	1,359,7	1,387,0	365,5	1	3,112,3	1,100,3	4,212,6	24,4	243,7
下水内	178,0	224,3	171,1	9,4	582,8	1,973,9	2,556,7	9	3,0
長野	—	—	—	—	—	—	—	—	—
松本	—	—	—	—	—	28,8	28,8	—	1
上田	95,0	29,4	46,7	—	171,1	30,8	201,9	—	3,8

第一一　民有林

	社寺有 計 立木地 針葉樹林	闊葉樹林	針闊混淆樹林	竹林	計	無立木地	合計	私立 針葉樹林	闊葉樹林
					全				
大正 8	1,867,5	1,576,5	1,633,0	13,0	5,089,5	914,7	6,004,5	44,371,8	55,817,6
9	1,568,4	1,615,0	1,676,2	14,3	4,873,9	754,0	5,627,9	45,373,3	62,954,8
10	1,666,7	1,649,6	2,094,5	12,9	5,423,7	656,6	6,080,3	55,200,4	67,285,4
13	1,772,1	1,652,4	2,245,8	13,7	5,684,0	584,2	6,268,2	55,627,1	59,536,2
					郡			市	
南佐久郡	85,7	85,8	159,9	—	331,4	69,2	400,6	2,509,2	2,460,3
北佐久郡	271,8	220,8	60,5	1	553,2	33,6	586,8	4,575,7	2,688,5
小諸	199,6	62,5	227,8	1,4	491,3	16,9	508,2	2,607,7	3,210,5
上諏訪	68,3	16,1	71,8	5	156,7	9,7	166,4	3,981,3	1,711,5
伊那	162,2	20,1	145,4	1,2	328,9	58,0	386,9	5,427,7	2,156,6
下伊那	159,8	57,2	114,1	4,1	335,2	48,5	383,7	10,436,4	5,860,1
西筑摩	98,8	110,7	497,9	6	708,0	10,8	718,8	4,236,1	4,103,6
東筑摩	235,7	344,9	488,5	1,7	1,070,8	49,7	1,120,5	5,852,5	5,616,5
南安曇	67,9	2,5	9,0	—	79,4	6,0	85,4	3,490,0	2,546,5
北安曇	57,4	13,9	61,5	1	132,9	55,3	188,2	3,825,3	10,698,6
更級	105,1	80,8	61,2	6	247,7	104,2	351,9	1,296,7	1,933,0
埴科	37,5	35,5	82,8	5	156,3	3,1	159,4	520,8	1,650,9
上高井	76,4	162,6	93,9	2,5	335,4	7,8	343,2	1,483,9	2,712,3
下高井	75,5	18,8	28,6	—	122,9	18,2	141,1	1,877,8	3,457,5
上水内	65,3	399,2	108,3	4	573,2	72,8	646,0	3,024,0	7,474,5
下水内	3,7	11,7	33,2	—	48,6	16,8	65,4	308,4	901,0
長野	—	—	—	—	—	—	—	67,8	68,0
松本	—	1	—	—	1	1,1	1,2	3,8	16,5
上田	1,4	9,2	1,4	—	10,2	2,5	14,5	102,0	69,8

野面積　（大正十三年現在）（毎三年調査）

寺社有 木地 針闊混淆樹林	竹林	計	無立木地	合計	寺院有 立木地 針葉樹林	闊葉樹林	針闊混淆樹林	竹林	計	無立木地	合計
				管							
809,1	1,7	2,189,0	577,1	2,766,1	1,136,8	928,5	823,9	11,3	2,900,5	337,6	3,238,1
891,2	1,8	2,269,2	405,5	2,674,7	902,6	904,6	785,0	12,5	2,604,7	348,5	2,953,2
1,276,2	1,4	2,723,2	377,3	3,100,5	948,0	922,7	818,3	11,5	2,700,5	279,3	2,979,8
1,349,9	9	3,047,3	339,1	3,386,4	1,003,2	724,8	895,9	12,8	2,636,7	245,1	2,881,8
				別	（大正十三年）						
61,8	—	101,8	44,6	146,4	60,2	71,3	98,1	—	229,6	24,6	254,2
28,2	—	297,3	21,9	319,2	152,8	70,7	32,3	1	255,9	11,7	267,6
111,7	—	225,2	9,7	234,9	90,3	58,3	116,1	1,4	266,1	7,2	273,3
52,6	—	107,2	7,9	115,1	25,8	4,0	19,2	5	49,5	1,8	51,3
22,7	—	70,8	6,4	77,2	117,8	16,4	122,7	1,2	258,1	51,6	309,7
66,1	7	162,7	28,5	191,2	105,3	15,8	48,0	3,4	172,5	20,0	192,5
421,9	1	596,6	3,5	600,1	27,7	7,2	76,0	5	111,4	7,3	118,7
390,6	—	740,2	33,5	773,7	133,2	97,8	97,9	1,7	330,6	16,2	346,8
7,6	—	42,1	4,7	46,8	33,5	2,4	1,4	—	37,3	1,3	38,6
54,1	—	98,3	24,2	122,5	15,8	11,3	7,4	1	34,6	31,1	65,7
18,7	1	61,6	79,0	140,6	76,3	66,8	42,5	5	186,1	25,2	211,3
35,3	—	42,6	1,5	44,1	31,4	34,3	47,5	5	118,7	1,6	115,3
27,5	—	123,8	1,0	124,8	62,2	80,5	66,4	2,5	211,6	6,8	218,4
2,8	—	52,9	11,4	64,3	25,8	18,4	25,8	—	70,0	6,8	76,8
46,1	—	314,2	52,1	366,3	40,9	155,5	62,2	4	259,0	20,7	279,7
2,2	—	6,1	5,6	11,7	2,8	8,7	31,0	—	42,5	11.2	53,7
—	—	—	—	—	—	—	—	—	—	—	—
—	—	1	1,1	1,2	—	—	—	—	—	—	—
—	—	3,8	2,5	6,3	1,4	5,4	1,4	—	8,2	—	8,2

野面積（續）

有 木地 針闊混淆樹林	竹林	計	無立木地	合計	合計 立木地 針葉樹林	闊葉樹林	針闊混淆樹林	竹林	計	計 無立木地	計 合計
				管							
54,096,4	546,9	154,832,7	65,533,8	220,366,5	97,578,6	128,115,3	119,355,2	2,550,1	347,599,2	169,346,2	516,945,4
53,835,9	519,6	162,683,6	68,640,0	231,323,6	98,475,7	129,880,0	125,246,6	2,313,1	355,915,4	169,434,7	525,350,1
49,849,0	581,5	172,916,3	64,622,8	237,539,1	110,603,1	138,206,9	120,603,9	3,261,8	371,778,7	165,697,5	537,476,2
47,368,2	750,3	163,081,8	54,311,9	217,393,7	108,118,2	134,329,0	123,022,5	1,229,7	366,699,4	157,067,6	523,767,0
				別	（大正十三年）						
2,051,9	1,8	7,023,2	2,971,4	9,994,6	9,687,2	6,913,2	5,113,1	2,0	21,715,5	17,762,8	39,478,3
1,374,9	5,2	8,644,3	2,172,0	10,816,3	8,041,5	6,796,1	3,045,0	5,3	17,887,9	3,763,6	21,651,5
3,276,0	37,5	9,131,7	1,197,3	10,329,0	6,997,8	8,254,1	7,703,9	39,1	22,994,9	5,658,4	28,653,3
1,490,1	1	7,183,0	2,632,5	9,815,5	7,010,0	6,139,6	3,014,0	6	16,164,2	14,944,2	31,108,4
2,211,7	113,5	9,909,5	3,458,2	13,367,7	11,763,7	7,008,2	9,978,3	114,8	28,865,0	20,581,2	49,446,2
10,289,7	350,9	26,937,1	6,471,4	33,408,5	20,320,9	15,649,0	37,398,7	359,5	73,728,1	24,087,4	97,815,5
3,485,2	109,8	11,934,7	11,805,9	23,740,6	7,850,4	12,371,8	8,109,0	110,7	28,441,9	21,379,8	49,821,7
4,730,2	46,3	16,245,5	1,768,4	18,013,9	10,820,8	15,991,1	17,327,2	49,3	44,188,4	7,604,8	51,793,2
705,9	3,1	6,745,5	668,8	7,414,3	5,310,2	5,939,3	3,336,1	3,1	14,588,7	2,737,9	17,326,6
6,998,4	16,8	21,539,1	6,112,0	27,651,1	5,025,8	17,134,0	8,980,7	222,5	31,363,0	7,056,8	38,429,8
1,973,4	34,0	5,237,1	1,625,0	6,862,1	2,578,3	2,963,5	2,812,9	34,6	8,389,3	3,187,3	11,576,6
904,4	3,3	3,079,4	282,4	3,361,8	1,544,4	1,827,9	1,392,3	3,8	4,768,4	1,481,2	6,249,6
1,124,2	10,6	5,331,0	641,3	5,972,3	3,420,1	10,075,5	3,971,7	93,1	17,560,4	2,803,5	20,363,9
739,0	2,1	6,076,4	2,376,1	8,452,5	2,538,0	6,675,0	4,100,2	166,1	13,479,3	10,652,5	24,131,8
4,921,0	14,4	15,433,9	7,938,1	23,372,0	4,449,0	9,260,7	5,394,8	14,9	19,119,4	9,111,2	28,230,6
800.1	2	2,009,7	2,161,7	4,171,4	490,1	1,137,0	1,004,4	9,6	2,641,1	4,152,4	6,793,5
135,6	—	271,4	—	271,4	67,8	68,0	135,6	—	271,4	—	271,4
3,7	—	24,0	10,4	34,4	3,8	16,6	3,7	—	24,1	40,3	64,4
152,8	7	325,3	19,0	344,3	198,4	103,4	200,9	7	503,4	52,3	560,7

第一二 基本財産林及模範林 （大正十三年現在）（毎三年調査）

		縣有	市有	町村有	部落有	其他ノ團体	計
		反	反	反	反	反	反
計	基本財産林	彙(6,063,9)	115,3	79,074,0	3,387,5	4,841,2	彙(6,063,6) 87,416,8
	模範林	6,063,9	—	219,0	171,6	—	6,454,2
	計	6,063,9	115,3	79,293,0	3,559,1	4,841,2	93,871,0
南佐久	基本財産林	彙(1,137,2)	—	4,345,1	307,1	203,4	彙(1,137,2) 4,855,6
	模範林	1,137,2	—	—	—	—	1,137,2
	計	1,137,2	—	4,345,1	307,1	203,4	5,992,8
北佐久	基本財産林	彙(838,6)	—	7,330,8	134,2	952,4	彙(838,6) 8,417,4
	模範林	838,6	—	—	—	—	838,6
	計	838,6	—	7,330,8	134,2	952,4	9,256,0
小縣	基本財産林	彙(364.5)	—	7,102,8	420,0	2,242,0	彙(364,5) 9,764,8
	模範林	364,5	—	—	—	—	364,5
	計	364,5	—	7,102,8	420,0	2,242,0	10,129,3
諏訪	基本財産林	彙(270,0)	—	739,1	647,2	8,6	彙(270,0) 1,394,9
	模範林	270,0	—	—	—	—	270,0
	計	270,0	—	739,1	647,2	8,6	1,664,9
上伊那	基本財産林	彙(251,8)	—	5,839,7	190,7	2,0	彙(251,8) 6,032,4
	模範林	251,8	—	219,0	171,6	—	642,4
	計	251,8	—	6,058,7	362,3	2,0	6,674,8
下伊那	基本財産林	彙(577,2)	—	4,640,2	—	1,298,7	彙(577,2) 5,938,9
	模範林	577,2	—	—	—	—	577,2
	計	577,2	—	4,640,2	—	1,298,7	6,516,1
西筑摩	基本財産林	—	—	7,815,3	—	—	7,815,3
	模範林	—	—	—	—	—	—
	計	—	—	7,815,3	—	—	7,815,3
東筑摩	基本財産林	彙(1,166,9)	—	20,070,9	27,0	66,5	彙(1,166,9) 20,164,4
	模範林	1,166,9	—	—	—	—	1,166,9
	計	1,166,9	—	20,070,9	27,0	60,5	21,331,3
南安曇	基本財産林	—	—	3,579,7	855,2	—	4,434,9
	模範林	—	—	—	—	—	—
	計	—	—	3,579,7	855,2	—	4,434,9
北安曇	基本財産林	彙(290,4)	—	4,729,4	—	—	彙(290.4) 4,729,4
	模範林	290,4	—	—	—	—	290,4
	計	290,4	—	4,729,4	—	—	5,019,8
更級	基本財産林	彙(520,7)	—	1,217,2	174,4	11,9	彙(520,7) 1,403,5
	模範林	520,7	—	—	—	—	520,7
	計	520,7	—	1,217,2	174,4	11,9	1,924,2
埴科	基本財産林	彙(111,1)	—	1,006,8	14,4	15,4	彙(111,1) 1,036,6
	模範林	111,1	—	—	—	—	111,1
	計	111,1	—	1,006,8	14,4	15,4	1,147,7
上高井	基本財産林	—	—	3,953,8	255,8	33,0	4,242,6
	模範林	—	—	—	—	—	—
	計	—	—	3,953,8	255,8	33,0	4,242,6
下高井	基本財産林	—	—	2,678,4	—	—	2,678,4
	模範林	—	—	—	—	—	—
	計	—	—	2,678,4	—	—	2,678,4
上水内	基本財産林	彙(490,3)	—	3,383,9	293,7	7,1	彙(490,3) 3,684,7
	模範林	490,3	—	—	—	—	490,3
	計	490,3	—	3,383,9	293,7	7,1	4,175,0
下水内	基本財産林	彙(44,9)	—	640,9	—	2	彙(44,9) 641,1
	模範林	44,9	—	—	—	—	44,9
	計	44,9	—	640,9	—	2	686,0
上田	基本財産林	—	114,1	—	67,8	—	181,9
	模範林	—	—	—	—	—	—
	計	—	114,1	—	67,8	—	181,9

注意 本調査ハ大正十年ヲ一回トシ以後毎三年ニ調査ス

第一三 民有林野開墾

		田		畑		宅地		燒畑切替畑		其他ノ形質變更		計	
		箇所	面積	箇所	面積	箇所	面積	箇所	面積	箇所	面積	箇所	面積
			反		反		反		反		反		反
大正 1 2		370	92,7	953	139,4	95	2,2	53	10,4	62	8,0	1,533	252,7
1 3		350	50,7	1,402	224,8	130	5,1	43	11,1	137	13,9	2,062	305,6
1 4	公有	3	7,5	32	36,3	—	—	—	—	1	1	36	43,9
	社寺有	—	—	5	1,2	—	—	—	—	—	—	5	1,2
	私有	392	56,6	1,218	160,1	54	6,5	25	2,9	73	6,3	1,762	232,4
	計	395	64,1	1,255	197,6	54	6,5	25	2,9	74	6,4	1,803	277,5
南佐久	公有	—	—	—	—	—	—	—	—	—	—	—	—
	社寺有	—	—	1	7	—	—	—	—	—	—	1	7
	私有	2	2	42	3,5	—	—	—	—	—	—	44	3,7
	計	2	2	43	4,2	—	—	—	—	—	—	45	4,4
北佐久	公有	—	—	—	—	—	—	—	—	1	1	1	1
	社寺有	—	—	—	—	—	—	—	—	—	—	—	—
	私有	28	8,4	60	13,2	4	1,3	—	—	—	—	92	22,9
	計	28	8,4	60	13,2	4	1,3	—	—	1	1	93	23,0
小縣	公有	—	—	1	3,5	—	—	—	—	—	—	1	3,5
	社寺有	—	—	—	—	—	—	—	—	—	—	—	—
	私有	23	3	124	9,1	—	—	3	5	6	8	156	10,7
	計	23	3	125	12,6	—	—	3	5	6	8	157	14,2
諏訪	私有	10	7	42	5,7	—	—	—	—	25	2,8	77	9,2
	計	10	7	42	5,7	—	—	—	—	25	2,8	77	9,2
上伊那	公有	3	7,5	16	8,4	—	—	—	—	—	—	19	15,9
	社寺有	—	—	2	1	—	—	—	—	—	—	2	1
	私有	134	30,8	143	24,2	15	1,8	3	9	10	5	305	58,2
	計	137	38,8	161	32,7	15	1,8	3	9	10	5	326	74,2
下伊那	公有	—	—	—	—	—	—	—	—	—	—	—	—
	社寺有	—	—	1	1	—	—	—	—	—	—	1	1
	私有	28	3,0	314	33,1	16	3	8	8,0	19	1,2	377	37,6
	計	28	3,0	315	33,2	16	3	8	8,0	19	1,2	398	37,7
西筑摩	公有	—	—	2	4	—	—	—	—	—	—	2	4
	私有	8	5	59	26,2	—	—	—	—	6	1	73	36,8
	計	8	5	61	26,6	—	—	—	—	6	1	75	27,2
東筑摩	公有	—	—	—	—	—	—	—	—	—	—	—	—
	社寺有	—	—	—	—	—	—	—	—	—	—	—	—
	私有	13	8	108	12,6	—	—	—	—	—	—	121	13,4
	計	13	8	108	12,6	—	—	—	—	—	—	121	13,4
南安曇	私有	45	4,3	71	7,4	1	1	—	—	—	—	117	11,8
	計	45	4,3	71	7,4	1	1	—	—	—	—	117	11,8
北安曇	公有	—	—	—	—	—	—	—	—	—	—	—	—
	社寺有	—	—	—	—	—	—	—	—	—	—	—	—
	私有	94	6,6	96	5,2	12	2,8	19	1,5	—	—	221	16,1
	計	94	6,6	96	5,2	12	2,8	19	1,5	—	—	221	16,1
更級	公有	—	—	6	4	—	—	—	—	—	—	6	4
	和有	—	—	38	2,7	—	—	—	—	—	—	38	2,7
	計	—	—	44	3,1	—	—	—	—	—	—	44	3,1
埴科	社寺有	—	—	—	—	—	—	—	—	—	—	—	—
	私有	—	—	27	6,2	—	—	—	—	2	2	29	6,4
	計	—	—	27	6,2	—	—	—	—	2	2	23	6,4
上高井	社寺有	—	—	1	3	—	—	—	—	—	—	1	3
	私有	—	—	13	9	—	—	—	—	—	—	13	9
	計	—	—	14	1,2	—	—	—	—	—	—	14	1,2
下高井	私有	5	8	16	3,7	—	—	—	—	—	—	21	4,5
	計	5	8	16	3,7	—	—	—	—	—	—	21	4,5
上水内	私有	—	—	51	3,9	6	2	—	—	5	7	62	4,8
	計	—	—	51	3,9	6	2	—	—	5	7	62	4,8
下水内	私有	2	2	5	1,8	—	—	—	—	—	—	7	2,0
	計	2	2	5	1,8	—	—	—	—	—	—	7	2,0
松本	公有	—	—	7	23,6	—	—	—	—	—	—	7	23,6
	私有	—	—	11	2	—	—	—	—	—	—	4	2
	計	—	—	11	23,8	—	—	—	—	—	—	11	23,8
上田	社寺有	—	—	—	—	—	—	—	—	—	—	—	—
	私有	—	—	5	5	—	—	—	—	—	—	5	5
	計	—	—	5	5	—	—	—	—	—	—	5	5

第一四 民有林野

	針葉 伐採跡地 公有 縣	市町村	部落	其他	計	社寺有	私有	合計	無立 公 縣	市町村	部落
						全					
大正10	—	30,3	30,3	7,8	68,4	12,3	625,2	705,9	10,0	355,5	112,7
11	—	47,0	20,6	1,5	69,1	2,2	396,4	467,7	—	134,9	84,5
12	—	65,0	45,2	—	110,2	12,5	418,8	531,5	—	533,1	87,9
13	—	56,2	5,8	5	62,5	4,5	413,5	480,5	—	168,3	111,0
14	—	116,0	88,9	1,6	206,5	3,8	390,7	601,0	—	58,9	73,5
						郡				市	
南佐久郡	—	—	—	—	—	—	12,1	12,1	—	—	3
北佐久郡	—	—	—	—	—	—	24,2	24,2	—	15,0	—
小諸	—	13,8	—	—	13,8	—	11,1	24,9	—	3	—
上伊那	—	4,0	70,6	—	74,6	1	17,7	92,4	—	—	5,3
下伊那	—	1,2	3,3	1,6	6,1	1	34,1	40,2	—	26,6	61,2
西筑摩	—	24,8	7,4	—	32,2	—	23,9	56,1	—	5	5
東筑摩	—	10,3	—	—	10,3	—	17,2	27,5	—	5,0	5,0
南安曇	—	58,1	1,5	—	59,6	1	87,2	146,9	—	9,6	—
北安曇	—	3	—	—	3	—	21,5	21,8	—	7	—
	—	—	5,6	—	5,6	1,0	40,6	47,2	—	—	1,2
更級	—	2,5	—	—	2,5	—	14,3	16,8	—	—	—
埴科	—	—	—	—	—	—	4,9	4,9	—	1,2	—
上高井	—	1,0	5	—	1,5	2,5	7,8	11,8	—	—	—
下高井	—	—	—	—	—	—	1,7	1,7	—	—	—
上水内	—	—	—	—	—	—	69,5	69,5	—	—	—
下水内	—	—	—	—	—	—	3,0	3,0	—	—	—
長野	—	—	—	—	—	—	—	—	—	—	—
松本	—	—	—	—	—	—	—	—	—	—	—
上田	—	—	—	—	—	—	—	—	—	—	—

天然造林

	樹木地 有 其他	計	社寺有	私有	合計	林合計 公有 縣	市町村	部落	其他	計	社寺有	私有	合計
						管							
大正10	18,3	496,5	7,3	384,7	888,7	10,0	385,8	143,0	26,1	564,9	19,6	1,009,9	1,594,4
11	1,9	221,3	14,0	289,7	525,0	—	181,9	106,6	2,4	290,4	16,2	686,1	992,7
12	1,9	623,5	6	170,1	794,2	—	598,7	133,1	1,9	733,7	13,1	578,9	1,325,7
13	2,0	281,3	2,0	209,1	492,4	—	224,5	116,8	2,5	343,8	6,5	622,6	922,9
14	1,5	133,5	2,7	114,7	251,3	—	174.9	162,4	3,1	340,4	6,5	505,4	852,3
						別		(大正十四年)					
南佐久郡	—	3	—	11,1	11,4	—	—	—	—	—	—	23,2	23,5
北佐久郡	—	15,0	—	4,6	19,6	—	15,0	—	—	15,0	—	28,8	43,8
小諸	—	3	—	8	1,1	—	14,1	—	—	14,1	—	11,9	26,0
上伊那	—	5,3	—	2,9	8,2	—	4,0	75,9	—	77,9	1	20,6	100,6
下伊那	1,5	89,3	—	11,2	100,5	—	27,8	64,5	3,1	95,4	1	5,2	140,7
西筑摩郡	—	1,0	—	17,2	18,2	—	25,3	7,9	—	33,2	—	41,1	74,3
東筑摩郡	—	10,0	—	13,1	23,1	—	15,3	5,0	—	20,3	—	30,3	50,6
南安曇郡	—	9,3	5	7,8	17,9	—	67,7	1,5	—	69,2	6	95,0	164,8
北安曇郡	—	7	—	—	7	—	1,0	—	—	1,0	—	21,5	22,5
	—	1,2	—	13,9	15,1	—	—	6,8	—	6,8	1,0	54,5	62,3
更級郡	—	—	—	3,9	3,9	—	2,5	—	—	2,5	—	18,2	20,7
埴科郡	—	—	—	8	8	—	—	—	—	—	—	5,7	5,7
上高井郡	—	1,2	—	—	1,2	—	2,2	5	—	2,7	2,5	7,8	13,0
下高井郡	—	—	—	—	1	—	—	—	—	—	—	1,8	1,8
上水内郡	—	—	2,0	27,0	29,0	—	—	—	—	—	—	96,5	98,5
下水内郡	—	—	—	—	—	—	—	—	—	—	—	3,0	3,0
長野郡	—	—	2	3	5	—	—	—	—	—	2	3	5
松本郡	—	—	—	—	—	—	—	—	—	—	—	—	—
上田市	—	—	—	—	—	—	—	—	—	—	—	—	—

第一四 民有林野

	潤伐採跡地 公有 縣	市町村	部落	其他	計	社寺有	私有	合計	無立 公 縣	市町村	部落
						全					
大正10	△140 22,8	342,4	73,4	2,0	454,6	8,9	772,2	1,235,7	△7,0	1,163,1	204,9
11	—	303,0	81,6	4,0	388,6	8,9	856,8	1,254,3	—	464,8	860,5
12	—	340,8	113,2	1,5	455,5	17,2	1,002,9	1,475,6	—	127,1	158,8
13	—	426,6	57,9	7,0	491,5	15,8	899,8	1,407,1	—	105,6	50,2
14	—	541,9	71,1	5	613,5	21,4	1,071,9	1,706,8	—	68,7	29,5
						郡				市	
南佐久郡	—	1,2	5,9	—	7,1	—	9,6	16,7	—	10,0	16,3
北佐久郡	—	39,0	—	—	39,0	5,6	108,4	153,0	—	2,5	—
小諸	—	186,9	3,9	—	190,8	1,5	72,3	264,6	—	9,0	—
上伊那	—	16,0	4	—	16,4	—	6,8	23,2	—	—	1,9
下伊那	—	1,0	38,5	—	39,5	—	39,2	78,7	—	11,5	3,2
西筑摩郡	—	11,0	4,5	—	15,5	—	61,1	76,6	—	—	3
東筑摩郡	—	120,5	5,0	—	125,5	—	30,0	155,5	—	26,0	7,0
南安曇郡	—	21,6	—	—	21,6	12,2	79,7	113,5	—	2	—
北安曇郡	—	63,0	—	—	63,0	—	15,5	78,5	—	—	—
	—	26,2	3	—	26,5	—	55,7	82,2	—	1,2	—
更級郡	—	4,0	—	—	4,0	—	147,3	151,3	—	—	—
埴科郡	—	1,7	—	—	1,7	—	100,6	102,3	—	—	—
上高井郡	—	41,9	6,6	—	48,5	2,1	92,6	143,2	—	1,6	8
下高井郡	—	—	6,0	5	6,5	—	62,2	68,7	—	—	—
上水内郡	—	—	—	—	—	—	174,3	174,3	—	6,7	—
下水内郡	—	7,9	—	—	7,9	—	16,3	24,2	—	—	—
長野郡	—	—	—	—	—	—	3	3	—	—	—
松本郡	—	—	—	—	—	—	—	—	—	—	—
上田市	—	—	—	—	—	—	—	—	—	—	—

天然造林 (續)

	樹木地 有 其他	計	社寺有	私有	合計	林計 公有 縣	市町村	部落	其他	計	社寺有	私有	合計
						管							
大正10	11,7	1,386,7	21,0	615,9	2,023,6	△210 228	1,505,5	278,3	13,7	1,841,3	29,9	1,388,1	3,259,3
11	9	1,326,2	17,7	495,4	1,839,3	—	767,8	942,1	4,9	1,714,8	26,6	1,352,2	3,093,6
12	2,2	288,1	2,9	271,3	562,3	—	467,9	272,0	3,7	743,6	20,1	1,274,2	2,037,9
13	—	155,8	7,1	307,1	470,0	—	532,2	108,1	7,0	647,3	22,9	1,206,9	1,877,1
14	4,0	102,2	8,3	250,7	361,2	—	610,6	100,6	4,5	715,7	29,7	1,322,6	2,068,0
						別		(大正十四年)					
南佐久郡	3,0	29,3	5,0	34,3	68,6	—	11,2	22,2	3,0	36,4	5,0	43,9	85,3
北佐久郡	—	2,5	6	7,3	10,4	—	41,5	—	—	41,5	6,2	115,7	163,4
小諸	—	9,0	—	24,7	33,7	—	195,9	3,9	—	199,8	1,5	97,0	298,3
上伊那	—	1,9	—	2,1	4,0	—	16,0	2,3	—	18,3	—	8,9	27,2
下伊那	—	14,7	—	6,2	20,9	—	12,5	41,7	—	54,2	—	45,4	99,6
西筑摩郡	—	3	—	22,8	23,1	—	11,0	4,8	—	15,8	—	83,9	99,7
東筑摩郡	—	33,0	—	29,6	62,6	—	146,5	12,0	—	158,5	—	59,6	218,1
南安曇郡	—	—	2	1,9	2,3	—	21,8	—	—	21,8	12,4	81,6	115,8
北安曇郡	—	—	—	—	—	—	63,0	—	—	63,0	—	15,5	78,5
	—	1,2	—	22,2	23,4	—	27,4	3	—	27,7	—	77,9	105,6
更級郡	—	—	—	24,6	24,6	—	4,0	—	—	4,0	—	171,9	175,9
埴科郡	—	—	—	2	2	—	1,7	—	—	1,7	—	100,8	102,6
上高井郡	—	2,4	8	32,7	35,9	—	43,5	7,4	—	50,9	2,9	125,3	179,1
下高井郡	10	1,0	—	5,1	6,1	—	—	6,0	1,5	7,5	—	67,3	74,8
上水内郡	—	6,7	1,7	37,0	45,4	—	6,7	—	—	6,7	1,7	211,3	219,7
下水内郡	—	—	—	—	—	—	7,9	—	—	7,9	—	16,3	24,2
長野郡	—	—	—	—	—	—	—	—	—	—	—	3	3
松本郡	—	—	—	—	—	—	—	—	—	—	—	—	—
上田市	—	—	—	—	—	—	—	—	—	—	—	—	—

第一四 民有林野

	針葉樹 伐採跡地 公有 縣	市町村	部落	其他	計	社寺有	私有	合計	無立木地 公有 縣	市町村	部落
						全郡市					
大正10	9,0	357,7	61,4	3,0	431,1	15,1	628,9	1,075,1	—	235,2	442,7
11	—	247,8	78,5	—	328,3	1,5	590,7	920,5	—	109,1	292,5
12	—	159,7	110,4	1,0	271,1	4,9	627,2	903,2	—	114,3	239,7
13	—	130,7	32,5	2	163,4	3	575,2	738,9	—	59,9	17,3
14	—	117,8	52,1	3,2	173,1	2	421,4	594,7	—	31,3	11,4
						南佐久郡					
北佐久郡	—	—	—	—	—	—	4,8	4,8	—	—	—
小諸市	—	—	—	—	—	2	8,8	9,0	—	—	—
上伊那郡	—	4,0	1,8	—	5,8	—	13,8	19,6	—	—	—
下伊那郡	—	—	5	—	5	—	7,2	7,7	—	—	5,3
西筑摩郡	—	—	3,6	3,0	7,5	—	34,6	42,1	—	8,5	5,1
東筑摩郡	—	47,7	45,8	—	103,5	—	65,1	158,6	—	8	4
南安曇郡	—	12,0	3	—	12,3	—	25,4	37,7	—	17,0	—
北安曇郡	—	36,7	1	—	36,8	—	28,9	65,7	—	—	1
更級郡	—	9,0	—	—	9,0	—	11,3	20,3	—	—	—
埴科郡	—	—	—	—	—	—	26,6	26,6	—	—	—
上高井郡	—	7,5	—	—	7,5	—	66,7	74,2	—	—	—
下高井郡	—	—	—	—	—	—	18,1	18,1	—	—	—
上水内郡	—	—	—	—	—	—	10,3	10,3	—	5,0	5
下水内郡	—	—	—	2	2	—	11,2	11,4	—	—	—
上長野市	—	—	—	—	—	—	67,8	67,8	—	—	—
下松本市	—	—	—	—	—	—	20,7	20,7	—	—	—
上田市	—	—	—	—	—	—	1	1	—	—	—
							—	—	—	—	—

天然造林（續）

針葉樹 立木地 有 其他	計	社寺有	私有	合計	林 計 公有 縣	市町村	部落	其他	計	社寺有	私有	合計
					全郡市							
2,3	680,2	28,2	819,4	1,527,8	9,0	592,9	504,1	5,3	1,111,3	43,3	1,448,3	2,602,9
6	402,2	21,3	448,6	872,1	—	358,9	371,0	6	730,5	22,8	1,039,3	1,792,6
4	354,4	3,8	284,7	642,9	—	274,0	350,1	1,4	625,5	8,7	911,9	1,546,1
3	77,5	2,9	129,0	209,4	—	190,6	49,8	5	240,9	3,2	704,2	948,3
1	42,8	1,2	106,7	150,7	—	149,1	63,5	3,3	215,9	1,4	528,1	745,4
					南佐久郡（大正十四年）							
—	—	—	—	—	—	—	—	—	—	—	4,8	4,8
—	—	—	—	—	—	—	—	—	—	—	9,8	10,0
—	—	—	3,0	3,0	—	4,0	1,8	—	5,8	—	16,8	22,6
—	5,3	—	3,3	8,6	—	—	5,8	—	5,8	—	10,5	16,3
—	13,6	2	7,1	20,9	—	9,4	8,7	3,0	21,1	2	41,7	63,0
—	1,2	—	9,7	10,9	—	48,5	46,2	—	94,7	—	74,8	169,5
—	17,0	—	25,3	42,3	—	29,0	3	—	29,3	—	50,7	80,0
—	1	—	3,4	3,5	—	36,7	2	—	36,9	—	32,3	69,2
—	—	—	—	—	—	9,0	—	—	9,0	—	11,3	20,3
—	—	—	12,4	12,4	—	—	—	—	—	—	39,0	39,0
—	—	—	—	—	—	7,5	—	—	7,5	—	72,2	79,7
—	—	—	9,5	9,5	—	—	—	—	—	—	27,6	27,6
—	5,5	—	—	5,5	—	—	5	—	5,5	—	10,3	15,8
1	1	—	4,6	4,7	—	—	—	3	3	—	15,8	16,1
—	—	1,0	19,9	20,9	—	—	—	—	—	1,0	87,7	88,7
—	—	—	—	—	—	—	—	—	—	—	20,7	20,7
—	—	—	2,0	2,0	—	—	—	—	—	—	2,1	2,1
—	—	—	—	—	—	—	—	—	—	—	—	—
—	—	—	—	—	—	—	—	—	—	—	—	—

第一四 民有林野

	合 伐採跡地 公有 縣	市町村	部落	其他	計	社寺有	私有	合計	無立木地 公有 縣	市町村	部落
						全郡市					
大正10	{△14,0 31,8	730,4	165,1	12,8	954,1	36,3	2,026,3	3,016,7	{△7,0 10,0	1,753,8	760,3
11	—	599,8	180,7	5,5	786,0	12,6	1,843,9	2,642,5	—	703,8	1,237,5
12	—	565,5	238,8	2,5	836,8	34,6	2,038,9	2,910,3	—	775,1	486,4
13	—	613,5	96,2	7,7	717,4	20,6	1,888,5	2,626,5	—	333,8	178,5
14	—	775,7	212,1	5,3	993,1	25,4	1,884,0	2,902,5	—	158,9	114,4
						南佐久郡					
北佐久郡	—	1,2	5,9	—	7,1	—	26,5	33,6	—	10,0	16,6
小諸市	—	39,0	—	—	39,0	5,8	141,4	186,2	—	17,5	—
上伊那郡	—	204,7	5,7	—	210,4	1,5	97,2	309,1	—	9,3	—
下伊那郡	—	20,0	71,5	—	91,5	1	31,7	123,3	—	—	12,5
西筑摩郡	—	3,1	45,4	4,6	53,1	1	107,8	161,0	—	46,6	60,5
東筑摩郡	—	83,5	57,7	—	141,2	—	150,1	291,3	—	1,3	1,2
南安曇郡	—	142,8	5,3	—	148,1	—	72,6	220,7	—	48,0	12,0
北安曇郡	—	116,4	1,6	—	118,0	12,3	195,8	326,1	—	9,8	1
更級郡	—	72,3	—	—	72,3	—	48,3	120,6	—	7	—
埴科郡	—	23,2	5,9	—	32,1	1,0	122,9	156,0	—	1,2	1,2
上高井郡	—	14,0	—	—	14,0	—	228,3	242,3	—	—	—
下高井郡	—	1,7	—	—	1,7	—	123,6	125,3	—	—	—
上水内郡	—	42,9	7,1	—	50,0	4,6	110,7	165,3	—	7,8	1,3
下水内郡	—	—	6,0	7	6,7	—	75,1	81,8	—	—	—
上長野市	—	—	—	—	—	—	311,6	311,6	—	6,7	—
下松本市	—	7,9	—	—	7,9	—	40,0	47,9	—	—	—
上田市	—	—	—	—	—	—	4	4	—	—	—
	—	—	—	—	—	—	—	—	—	—	—

天然造林（續）

立木地 有 其他	計	社寺有	私有	合計	計 公有 縣	市町村	部落	其他	計	社寺有	私有	合計
					全郡市							
32,3	2,536,4	56,5	1,820,0	4,439,9	{△21,0 41,8	2,424,2	925,4	45,1	3,517,5	92,8	3,846,3	7,456,6
3,4	1,949,7	5,3	1,233,7	3,236,4	—	1,308,6	1,418,2	8,9	2,735,7	65,6	3,077,6	5,878,9
4,5	1,266,0	7,3	726,1	1,999,4	—	1,340,6	755,2	7,0	2,102,8	41,9	2,765,0	4,909,7
2,3	514,6	12,0	645,2	1,171,8	—	947,3	274,7	10,0	1,232,0	32,6	2,533,7	3,798,3
5,6	278,9	12,2	472,1	763,2	—	934,6	326,5	10,9	1,272,0	37,6	2,356,1	3,665,7
					南佐久郡（大正十四年）							
3,0	29,6	5,0	45,4	80,0	—	11,2	22,5	3,0	36,7	5,0	71,9	113,6
—	17,5	6	12,9	31,0	—	56,5	—	—	56,5	6,4	154,3	217,2
—	9,3	—	28,5	37,8	—	214,0	5,7	—	219,7	1,5	125,7	346,9
—	12,5	—	8,3	20,8	—	20,0	84,0	—	104,0	1	40,0	144,1
1,5	117,6	2	24,5	142,3	—	49,7	114,9	6,1	170,7	3	132,3	303,3
—	2,5	—	49,7	52,2	—	84,8	58,9	—	143,7	—	199,8	343,5
—	60,0	—	68,0	128,0	—	190,8	17,3	—	208,1	—	140,6	348,7
—	9,9	7	13,1	23,7	—	126,2	1,7	—	127,9	13,0	203,9	349,8
—	7	—	—	7	—	73,0	—	—	73,0	—	48,3	121,3
—	2,4	—	48,5	50,9	—	27,4	7,1	—	34,5	1,0	171,4	206,9
—	—	—	34,0	34,0	—	14,0	—	—	14,0	—	262,3	276,3
—	—	—	10,5	10,5	—	1,7	—	—	1,7	—	134,1	135,8
—	9,1	8	32,7	42,6	—	50,7	8,4	—	59,1	5,4	143,4	207,9
1,1	1,1	—	9,8	10,9	—	—	6,0	1,8	7,8	—	84,9	92,7
—	6,7	4,7	83,9	95,3	—	6,7	—	—	6,7	4,7	395,5	406,9
—	—	—	—	—	—	7,9	—	—	7,9	—	40,0	47,9
—	—	2	2,3	2,5	—	—	—	—	—	2	2,7	2,9
—	—	—	—	—	—	—	—	—	—	—	—	—
—	—	—	—	—	—	—	—	—	—	—	—	—

第一五 民有林野

杉

	公 縣 面積	公 縣 數量	公 市町村 面積	公 市町村 數量	公 部落 面積	公 部落 數量	其他 面積	其他 數量
				全				
	反	本	反	本	反	本	反	本
大正 10	20,7	68,540	33,1	102,200	14,6	66,800	2,0	5,000
11	18,4	64,013	73,2	221,790	15,0	58,320	3,6	14,700
12	12,1	36,000	92,2	274,270	5,8	18,050	1,3	35,400
13	14,5	43,600	123,9	359,440	13,9	39,080	19,2	41,590
14	1,5	4,245	148,6	417,615	18,1	48,280	10,6	32,740
				郡				市
南佐久郡	—	—	1,6	4,730	1,0	3,000	—	—
北佐久郡	—	—	—	—	—	—	—	—
小諸市	—	—	29,1	89,600	5	1,500	8,0	25,000
上諏訪	—	—	50,0	92,000	1,3	2,000	—	—
伊那郡	—	—	17,2	50,000	6	780	—	—
下伊那	—	—	5,8	18,220	1,3	3,000	—	—
西筑摩	—	—	1,0	4,425	—	—	—	—
東筑摩	—	—	5	1,000	6,2	19,400	—	—
南安曇	—	—	—	—	1,5	5,000	—	—
北安曇	—	—	8,6	23,500	3,6	9,700	1,2	3,240
更級	—	—	6,7	15,500	—	—	—	—
埴科	1,4	4,050	—	—	—	—	—	—
上高井	—	—	6,4	10,690	2,0	4,000	—	—
下高井	—	—	5,1	15,300	1	300	1,4	4,500
上水内	1	195	4,5	11,650	—	—	—	—
下水内	—	—	12,1	81,000	—	—	—	—
長野	—	—	—	—	—	—	—	—
上田	—	—	—	—	—	—	—	—

人工造林 (針葉樹林)

有 計 面積	有 計 數量	社寺有 面積	社寺有 數量	私有 面積	私有 數量	計 面積	計 數量
			管				
反	本	本	反	反	本	反	本
70,4	242,540	8,0	38,350	419,8	1,405,515	498,2	1,686,405
110,2	358,823	6,6	31,570	566,3	1,832,460	683,1	2,222,853
111,4	331,860	3,7	10,500	510,3	1,562,630	625,4	1,904,990
171,5	483,710	11,6	22,550	861,0	2,075,670	999,1	2,581,930
178,8	502,880	5,9	13,820	923,5	2,132,442	1,108,2	2,649,142
			別	(大正十四年)			
2,6	7,730	3	850	5	1,500	3,4	10,080
—	—	—	—	2,0	3,600	2,0	3,600
37,6	116,100	—	—	5,8	172,000	43,4	133,300
51,3	94,000	1	230	3,4	17,800	54,8	112,030
17,8	50,780	—	—	14,3	47,000	32,1	97,780
7,1	21,200	3,1	10,000	490,7	1,048,682	500,9	1,079,902
1,0	4,425	—	—	6,6	20,200	7,6	24,625
6,7	20,000	1	300	11,2	44,800	18,0	65,100
1,5	5,000	—	—	4,7	14,220	6,2	19,220
13,4	36,440	2,0	1,840	76,8	223,630	92,2	261,910
6,7	15,500	—	—	26,2	37,250	32,9	52,750
1,4	4,050	3	600	18,1	4,900	19,8	46,500
8,4	14,690	—	—	16,6	58,500	25,0	72,740
6,6	20,100	—	—	142,2	254,210	148,8	274,310
4,6	11,854	—	—	72,3	216,900	76,9	228,745
12,1	81,000	—	—	32,9	85,000	44,2	166,500
—	—	—	—	—	—	—	—
—	—	—	—	—	—	—	—

第一五 民有林野

扁

	公 縣 面積	公 縣 數量	公 市町村 面積	公 市町村 數量	公 部落 面積	公 部落 數量	其他 面積	其他 數量
				全				
	反	本	反	本	反	本	反	本
大正 10	74,4	260,755	439,9	1,291,980	72,5	296,700	2	500
11	86,5	313,835	382,9	1,106,504	41,3	124,800	25,7	77,300
12	54,0	162,375	361,6	1,214,100	49,1	189,820	37,1	115,500
13	46,1	126,400	442,4	1,351,952	58,8	161,250	4,4	16,350
14	44,0	130,940	314,0	904,485	17,7	50,100	28,1	76,900
				郡				市
南佐久郡	—	—	—	—	—	—	—	—
北佐久郡	—	—	—	—	—	—	—	—
小諸市	10,5	31,150	28,6	103,860	—	—	—	—
上諏訪	—	—	5,6	25,000	—	—	—	—
伊那郡	—	—	17,2	50,000	6	780	—	—
下伊那	10,6	31,950	73,5	159,400	8,6	20,500	23,1	76,900
西筑摩	—	—	77,2	224,385	—	—	—	—
東筑摩	14,0	300	27,5	100,540	3,0	15,000	—	—
南安曇	—	41,960	—	—	4,0	12,000	—	—
北安曇	—	—	—	—	—	—	—	—
更級	6,9	20,200	—	—	—	—	—	—
埴科	2,0	5,880	23,6	70,500	—	—	—	—
上高井	—	—	4,0	30,000	—	—	—	—
下高井	—	—	—	—	—	—	—	—
上水内	—	—	—	—	—	—	—	—
下水内	—	—	—	—	—	—	—	—
長野	—	—	—	—	—	—	—	—
上田	—	—	—	—	—	—	—	—

人工造林 (針葉樹林) (續)

柏

有 計 面積	有 計 數量	社寺有 面積	社寺有 數量	私有 面積	私有 數量	計 面積	計 數量
			管				
反	本	反	本	本	本	反	本
587,0	1,849,935	10,8	42,100	258,8	834,260	856,6	2,726,295
536,4	1,622,495	1,2	4,350	289,8	931,580	827,4	2,558,425
501,8	1,677,795	7	3,000	243,9	859,480	746,4	2,540,275
551,7	1,655,952	12,4	12,500	330,9	890,740	895,0	2,559,192
403,2	1,162,425	1	100	341,9	835,835	745,2	1,998,360
			別	(大正十四年)			
—	—	—	—	—	—	—	—
—	—	—	—	2,9	5,400	2,9	5,400
39,1	135,010	—	—	5,5	20,650	44,6	155,660
5,6	25,000	1	100	1,3	8,300	7,0	33,400
17,8	50,780	—	—	14,3	47,000	32,1	97,780
120,8	288,750	—	—	270,0	628,580	390,8	917,330
77,2	224,385	—	—	15,1	41,700	92,3	266,085
44,5	157,500	—	—	3,5	13,400	48,0	170,900
4,0	12,000	—	—	1,0	2,950	5,0	14,950
—	—	—	—	10,1	35,205	10,1	35,205
6,9	20,000	—	—	3	900	7,2	20,900
25,6	76,380	—	—	5,7	15,000	31,3	91,580
4,0	3,000	—	—	1,6	2,050	5,6	5,050
—	—	—	—	—	—	—	—
—	—	—	—	5	1,500	5	1,500
—	—	—	—	—	—	—	—
—	—	—	—	—	—	—	—
—	—	—	—	—	—	—	—