

# Mengatasi kendala teknis di Wikipedia

Pengguna: RaymondSutanto  
Bogor, 3 Mei 2024



# Tautan salindia materi

[bit.ly/wikicendekia-teknis](https://bit.ly/wikicendekia-teknis)





**Memindahkan halaman (*move*).**

**Menyunting halaman yang  
mendapat semi-perlindungan  
(*editsemiprotected*).**

**Memuat berkas (*upload*) atau  
menimpa berkas yang sudah ada  
(*reupload*).**

**Melakukan tindakan pemicu  
CAPTCHA tanpa melalui CAPTCHA  
(*skipcaptcha*).**

[w.wiki/9tKg](http://w.wiki/9tKg)

# CAPTCHA



CAPTCHA adalah sebuah *challenge-response test* untuk mengatasi serangan bot atau spam. Biasanya digunakan oleh situs yang menerima konten dari khalayak umum yang rentan dari serangan spam.

Bentuk umum CAPTCHA adalah sebuah gambar atau soal matematika sederhana yang hanya bisa diselesaikan manusia.

Pengguna baru yang belum terkonfirmasi otomatis, mungkin akan diminta mengisi CAPTCHA apabila memasukan tautan situs luar, membuat akun baru, atau salah memasukkan kata sandi.



# Memindahkan halaman (*move*)

[w.wiki/9tUV](https://www.wiki/9tUV)


Memindahkan halaman adalah mengganti nama suatu halaman dengan nama baru. Umumnya, alasan utama pemindahan adalah salah eja atau keliru kapitalisasi.

Bila Anda memindahkan halaman, maka halaman pengalihan akan terbuat secara otomatis supaya tautan lama tetap berfungsi. Untuk kejadian salah eja, maka hubungi pengurus untuk menghapus halaman pengalihan yang salah eja.

Pemindahan halaman bisa gagal apabila sudah ada konten pada judul artikel baru yang dituju.



# Praktek 1: Memindahkan halaman



# Mengalihkan (*redirect*)

[w.wiki/9tV3](https://www.wikiwand.com/wiki/9tV3)


Pengalihan adalah suatu fitur MediaWiki untuk meneruskan satu halaman ke halaman lainnya. Sebuah halaman pengalihan adalah halaman tanpa isi selain sebaris kode: `#ALIH [[Target]]`

Target adalah halaman tujuan pengalihan.





# Praktek 2: Membuat halaman pengalihan




# Kelompok pengguna lain

## *Pengurus/admin/sysop*

1. Menghapus halaman dan mengembalikan halaman yang dihapus.
2. Melakukan tindakan pemblokiran akun pengguna (IP/terdaftar) dan membuka blokirnya
3. Melakukan perlindungan halaman dan menyunting halaman yang dilindungi penuh.
4. Mengaktifkan otentifikasi 2 faktor
5. Mengubah status akun pengguna menjadi **Pengembali revisi**, **Pengecualian blokir IP** dan **Peninjau otomatis**
6. Membuat dan mengubah filter penyalahgunaan.

[w.wiki/\\_tDGM](http://w.wiki/_tDGM)



# Kelompok pengguna lain


[w.wiki/\\_tDGM](https://www.wiki_tDGM)

## Birokrat

Menambahkan status akun pengguna menjadi **Pengembali revisi**, **Pembuat akun**, **Pengurus**, **Pengurus antarmuka**, **Bot**, **Birokrat**, **Pengguna terkonfirmasi**, dan **Peninjau**

Menghapus status akun pengguna dari **Pengembali revisi**, **Pembuat akun**, **Bot**, **Pengguna terkonfirmasi**, **Pengurus antarmuka**, dan **Peninjau**

Status Pengurus dan Birokrat hanya dapat dihapus oleh Steward.



# Kelompok pengguna lain

## **Pengembali revisi / *rollbacker***

Mengembalikan suntingan dengan cepat.

## **Pemeriksa / *checkuser***

Memeriksa alamat IP pengguna dan informasi lainnya.


## **Pengawas / *oversight***

Menghapus semi-permanen suatu suntingan.

## **Penatalayan / *steward***     [w.wiki/\\_tBWa](https://w.wiki/_tBWa)

Mengelola hak akses teknis semua situs wiki dibawah WMF. Dapat memberikan atau menghapus hak akses seluruh pengguna.

[w.wiki/\\_tDGM](https://w.wiki/_tDGM)



# Kendala 1: Pemblokiran akun Wikipedia

Seorang penyunting dapat dibatasi untuk menyunting di Wikipedia untuk beberapa alasan utama. “Penyunting” dapat berarti pengguna terdaftar, alamat IP, atau rentang alamat IP.

Beberapa alasan pemblokiran umum di antaranya:

1. Akun yang digunakan untuk vandalisme dan spam berulang-ulang
2. Akun dengan nama pengguna yang melanggar kebijakan
3. Akun yang dibuat dengan tujuan utama mempromosikan seseorang/perusahaan/layanan/produk.
4. Secara jelas tidak beritikad baik berkontribusi di Wikipedia

[w.wiki/\\_tBVp](https://www.wiki_tBVp)



# Kendala 1: Pemblokiran akun Wikipedia

## Jenis-jenis pemblokiran

[w.wiki/\\_tBVp](https://www.wiki/tBVp)

- a. Menurut jangkauan
  1. Blokir situs: penyunting dicegah untuk menyunting apapun kecuali di halaman pembicaraan pengguna ybs.
  2. Blokir parsial: penyunting dicegah untuk menyunting pada halaman/topik tertentu, maks. 10 halaman.
- b. Menurut penyunting terdaftar
  1. Blokir akun lunak: blokir otomatis nonaktif, pembuatan akun diaktifkan
  2. Blokir akun keras: blokir otomatis aktif, pembuatan akun dinonaktifkan



# Blokir akun lunak

Tidak memblokir alamat IP yang terakhir digunakan.

Penyunting dapat membuat akun baru dari alamat IP yang terakhir digunakan.

Biasa digunakan untuk akun yang bertujuan promosi atau melanggar kebijakan nama pengguna.

# Blokir akun keras

Memblokir semua alamat IP yang digunakan oleh penyunting yang diblokir.

Penyunting tidak bisa membuat akun baru selama blokir berlangsung. Alamat IP yang terblokir juga tidak bisa membuat akun.

Biasa digunakan untuk akun yang melakukan vandalisme atau spam berulang.



# Solusi 1: Hubungi pengurus wiki

Secara teknis, semua pengurus dapat membuka blokir akun pengguna. Namun, umumnya diarahkan untuk menghubungi pengurus yang memblokir.

Untuk upaya preventif, kontak minimal 1 admin yang bisa berjaga sebelum pelatihan dimulai. Ketika terjadi kasus terblokir, siapkan alamat IP atau nama akun pengguna (**harus presisi!**) untuk dilaporkan ke pengurus.

Daftar admin (ganti dengan wiki yang diinginkan):

<https://meta.toolforge.org/stewardry/>

**Sedapat mungkin, carilah admin yang aktif.**

# Solusi 2: Pelatih buat akun baru

Pelatih pendamping dapat membuat akun untuk pengguna yang terblokir. Namun, ingatkan lagi pada peserta untuk membuat suntingan yang membangun, agar tidak diblokir lagi di kemudian hari.




**Special:CreateAccount**

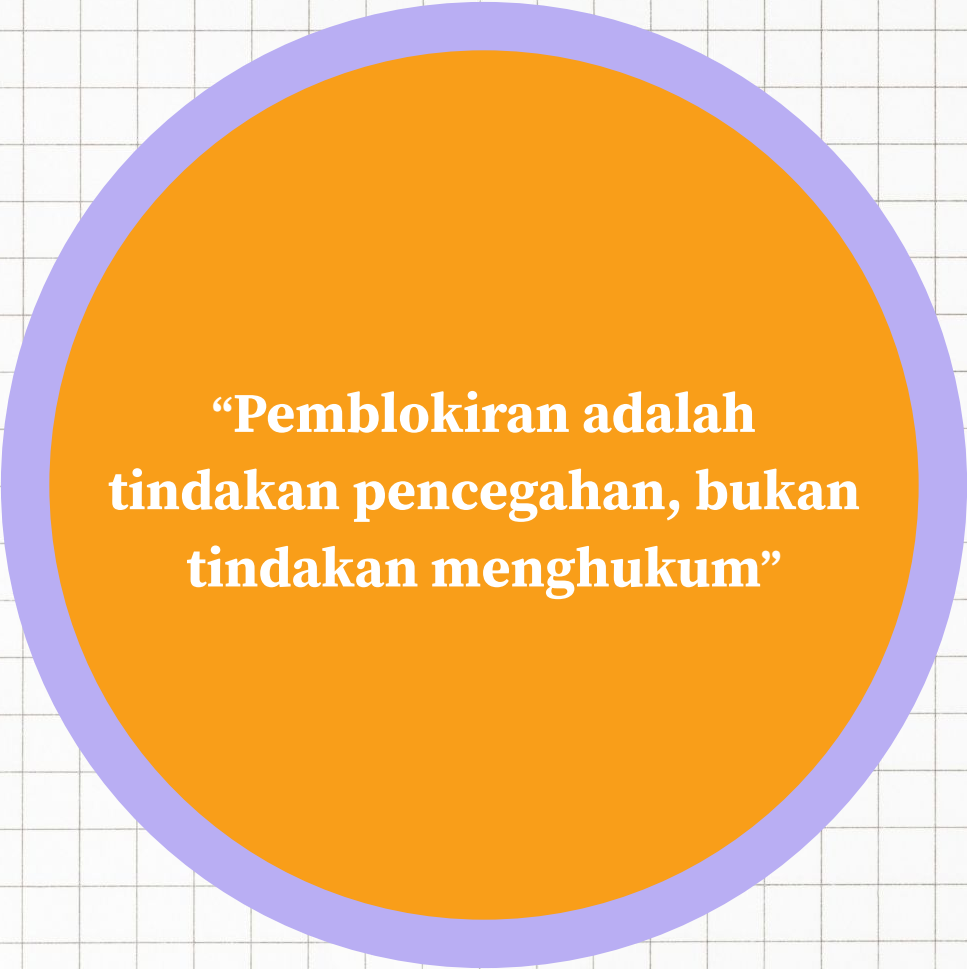
(berlaku di semua situs wiki)



## Quiz:

Ada berapa admin  
Wikipedia bahasa Bugis?





**“Pemblokiran adalah  
tindakan pencegahan, bukan  
tindakan menghukum”**

## Kendala 2: Filter penyalahgunaan

Filter penyalahgunaan adalah perangkat lunak yang memiliki kemampuan mengidentifikasi dan melakukan tindakan tertentu secara otomatis. Fungsi utamanya adalah mencegah suntingan yang berpotensi merusak. Saat ini ada 138 filter di Wikipedia bahasa Indonesia.

Hanya pengurus yang memiliki akses untuk membuat atau memodifikasi filter penyalahgunaan. Filter dibuat dan dimodifikasi secara manual.

Setiap situs wiki memiliki filternya masing-masing. en.wikipedia, misalnya memiliki 1300 filter, sedangkan [jv.wikipedia](#) hanya 5 filter.

[idwikipedia: w.wiki/7gXC](https://id.wikipedia.org/w/wiki/7gXC)

 [Special:AbuseFilter](https://id.wikipedia.org/wiki/Special:AbuseFilter)



# Kendala 2: Filter penyalahgunaan

w.wiki/7gXC

Contoh filter terkenal: Pengguna baru mengosongkan halaman (**f.3**)

Halaman istimewa

## Editing abuse filter 3: Pengguna baru mengosongkan artikel

Navigasi Filter Penyalahgunaan (Utama | Perubahan filter terbaru | Memeriksa suntingan terdahulu | Catatan penyalahgunaan | Tumpak uji coba | Alat Debugging)

Menyunting filter 3

Parameter filter

ID filter: 3

Keterangan:   
*(dapat dilihat secara publik)*

Grup filter:

Perhitungan filter: 9.942 suntingan

Statistik: Dari 767 tindakan terakhir, terdapat 0 (0%) kecocokan dengan filter ini. Rata-rata, waktu jalannya adalah 0,19 ms, dan mengonsumsi 2,6 kondisi dari batas kondisi.

```
1 |!("confirmed" in user_groups) &
2 | page_namespace == 0 &
3 | (
4 |   new_size < 50 & old_size > 300 |
5 |   new_size/(old_size + 1) < 0.1
6 | ) &
7 | !(lcase(new_wikitext) rlike "#\s*redirect#\s*alih|{{(?:db-(?:attack|g10)|wi|wiktionary\s*redirect)\s*[[ ]]"
8 |
```

# Kendala 2: Filter penyalahgunaan

[w.wiki/7gXC](https://w.wiki/7gXC)

```
!("confirmed" in user_groups) &
page_namespace == 0 &
(
  new_size < 50 & old_size > 300 |
  new_size/(old_size + 1) < 0.1
) &
!(lcase(new_wikitext) rlike "#\s*redirect|#\s*alih|{{(?:db-(?:attack|g10)|wi|wiktionary\s*redirect)\s*[|]"]")
```

Pengguna dengan status “terkonfirmasi” yang menyunting di halaman artikel dan mengubah isi konten dengan kondisi awal >300 bita menjadi kondisi akhir <50 bita ATAU kondisi akhir dibagi kondisi awal kurang dari 0,1 maka akan memicu filter ini.



# Kendala 2: Filter penyalahgunaan

w.wiki/7gXC

Tindakan yang diambil ketika mengenai sasaran

- Picu tindakan hanya jika pengguna melampaui batasan tertentu
- Picu tindakan ini setelah memberikan peringatan kepada pengguna
- Cegah pengguna melakukan tindakan yang meragukan
  - Pesan sistem yang digunakan untuk melarang:
  - Nama halaman dari pesan lain:   
(*tanpa awalan* MediaWiki:)
  -
- Cabut status konfirmasi otomatis pengguna tersebut
- Tandai suntingan untuk ditinjau lagi nanti
  - Tag yang digunakan:
  - Tambahkan tag (satu per satu atau pisahkan dengan koma)

Apabila filter ini terpicu, maka suntingan pengguna tersebut akan dicegah disertai muncul pesan.



# Kendala 2: Filter penyalahgunaan

Templat Abusefilter-disallowed-blanking

[w.wiki/\\_tBYE](https://w.wiki/_tBYE)

## MediaWiki:Abusefilter-disallowed-blanking

Dari Wikipedia bahasa Indonesia, ensiklopedia bebas

✕ 13 revisi sejak 2012-01-04 (+145 hari), 3 penyunting, 2 kunjungan (30 hari), dibuat oleh: [Bennylin](#) (255.180) · [Lihat statistik lengkap halaman](#)  
Butir Wikidata belum ada.

### Suntingan bermasalah

Filter otomatis kami menunjukkan bahwa suntingan ini adalah suntingan yang tidak konstruktif. **Mohon jangan menghapus templat pemeliharaan di Wikipedia.** Penghapusan tersebut sangat merugikan bagi Wikipedia karena mereka akan menghilangkan permasalahan pada artikel dari sudut pembaca dan kurangnya pendeteksian permasalahan oleh para penyunting. Jika Anda ingin bereksperimen, silakan gunakan [bak pasir](#). Jika suntingan ini bersifat membangun (mis. Artikel ini sudah pada tahap yang memungkinkan untuk penghapusan templat pemeliharaan), silakan [laporkan kesalahan ini](#) dan jelaskan apa yang sedang Anda lakukan.

Jika Anda memiliki pertanyaan, Anda dapat meminta bantuan [di sini](#).



維



# Kendala 2: Filter penyalahgunaan

w.wiki/7gXC

## Contoh filter terkenal: Spam situs judi (f.43)

### Editing abuse filter 43: Spam situs judi

Media yang diunggah

Navigasi Filter Penyalahgunaan (Utama | Perubahan filter terbaru | Memeriksa suntingan terdahulu | Catatan penyalahgunaan | Tampak uji coba | Alat Debugging)

Menyunting filter 43

Parameter filter

ID filter: 43

Keterangan:

(dapat dilihat secara publik)

Spam situs judi

Grup filter:

Baku

Perhitungan filter:

2.753 suntingan

Statistik:

Dari 3.564 tindakan terakhir, terdapat 0 (0%) kecocokan dengan filter ini. Rata-rata, waktu jalannya adalah 0,6 ms, dan mengonsumsi 2,2 kondisi dari batas kondisi.

```
1 |!(("autoconfirmed" in user_groups)
2 & !("editor" in user_groups)
3 & (contains_any(lcase(added_lines), "OTS88", "(sbobet|Starwin|HORAS|Bo1a)88",
4 "Link Alternatif (Poker|Domino|Togel)",
5 "Kumpulan Situs (Poker|Domino)", "Evolusi permainan slot", "nagamas26", "digitalbapokting", "ryu4d",
6 "QQa1fa", "(S|s)(l|L|l)(o|O|0)(t|T) (o|O|0)(N|n)(L|l)(I|i)(N|n)(3|E|e)", "Menarabet", "(aduhoki|Mandiricasino)77", "SITUS PERJUDIAN ONLINE"
7 "idnplay", "WINPREDIKSI", "DAFATOTO", "spin228", "slotmickey.org", "dewashio", "angkor4d", "ratubola",
8 "swertresresult", "Game online gratis terbaru", "(slot|)gacor", "swertresresultz", "jasahoki", "domino qiu qiu", "DOMINO QQ",
9 "papapoker99", "(h|H)oki911", "koko303", "infopoker.org", "BisaQQ", "gilalaga", "sky777.online", "mega38",
10 "maxwin", "zeus,", "WIN", "777", "jackpot", "vipgacor.shop", "rtprobo.(club|us|homes)", "rtpawpslot.co",
11 "pokerservernaga365", "toba633", "helpadiabeticchild.org", "Daftar Akun Maxwin", "(S|s)lot (D|d)eposit", "Slot Gacor Online", "akunpro", "deposi
12
```

Kondisi:



# Kendala 2: Filter penyalahgunaan

w.wiki/7gXC

Contoh filter terkenal: Spam situs judi (**f.43**)

```
1 |!("autoconfirmed" in user_groups)
2 | & !("editor" in user_groups)
3 | & (contains_any(lcase(added_lines),"OTS88","(sbobet|Starwin|HORAS|Bola)88",
4 | "Link Alternatif (Poker|Domino|Togel)",
5 | "Kumpulan Situs (Poker|Domino)","Evolusi permainan slot","nagamas26","digitalbapokting","ryu4d",
6 | "QQalfa","(S|s)(l|L|l)(o|O|0)(t|T) (o|O|0)(N|n)(L|l)(I|i)(N|n)(3|E|e)","Menarabet","(aduhoki|Mandiricasino)77","SITUS PERJUDIAN ONLINE"
7 | "idnplay","WINPREDIKSI","DAFATOTO","spin228","slotmickey.org","dewashio", "angkor4d","ratubola",
8 | "swertresresult","Game online gratis terbaru","(slot|)gacor","swertresresultz", "jasahoki","domino qiu qiu", "DOMINO QQ",
9 | "papapoker99","(h|H)oki911","koko303","infopoker.org", "BisaQQ", "gilalaga","sky777.online","mega38",
10 | "maxwin", "zeus,", "WIN", "777", "jackpot","vipgacor.shop","rtprobo.(club|us|homes)","rtpawpslot.co",
11 | "pokerservernaga365","toba633","helpdiabeticchild.org","Daftar Akun Maxwin","(S|s)lot (D|d)eposit","Slot Gacor Online","akunpro","deposi"
12
```



# Kendala 2: Filter penyalahgunaan

w.wiki/7gXC

Contoh filter terkenal: Spam situs judi (**f.43**)

Tindakan yang diambil ketika mengenai sasaran

- Picu tindakan hanya jika pengguna melampaui batasan tertentu
- Picu tindakan ini setelah memberikan peringatan kepada pengguna
- Cegah pengguna melakukan tindakan yang meragukan
  - Pesan sistem yang digunakan untuk melarang:
  - Nama halaman dari pesan lain:   
*(tanpa awalan MediaWiki:)*
  -
- Cabut status konfirmasi otomatis pengguna tersebut
- Tandai suntingan untuk ditinjau lagi nanti

Tag yang digunakan:

Tambahkan tag (satu per satu atau pisahkan dengan koma)

1. Suntingan dicegah dan mendapat pesan.
2. Status pengguna terkonfirmasi otomatis akan dicabut.

# Kendala 2: Filter penyalahgunaan

Templat Abusefilter-disallowed

[w.wiki/9s7y](https://w.wiki/9s7y)

## Suntingan bermasalah

Filter otomatis telah mengidentifikasi suntingan ini sebagai tindakan yang merusak, sehingga tidak diizinkan. Jika hasil suntingan ini benar-benar konstruktif, silakan di [sini](#) dan informasikan apa yang sedang Anda lakukan. Harap diperhatikan bahwa suntingan yang mengganggu dapat membuat hak Anda untuk menyunting dibatasi.



Keterangan singkat tentang peraturan penyalahgunaan yang berkaitan dengan tindakan Anda adalah: \$1



## Kendala 2: Filter penyalahgunaan

Tindakan yang dilakukan ketika filter muncul:

1. Lihat jenis pesan pemberitahuan yang muncul
2. Lihat alasan dari pesan yang muncul untuk mengidentifikasi filter yang memicu pesan tersebut [w.wiki/9woA](https://www.wiki/9woA)
3. Laporan kepada pengurus untuk mengatur ulang filter **ATAU** mengganti kata yang memicu filter dengan kata lain





# Tambahan: Spam-Blacklist

*Spam-blacklist* adalah mekanisme kontrol yang mencegah penambahan pranala luar (URL) yang berada dalam daftar hitam (*blacklist*) lokal maupun global, ke halaman manapun. Daftar ini umumnya berisi situs web spam.

Untuk melihat daftar hitam di wiki lokal, ketik:

**MediaWiki:Spam-blacklist**

Untuk daftar hitam global: [w.wiki/45RS](https://www.wikidata.org/wiki/w.wiki/45RS)

Daftar hitam di wiki lokal hanya bisa ditambah oleh **Pengurus**.



# Kendala 3: Kendala saat menyimpan suntingan

Pada umumnya, suntingan di Wikipedia dapat disimpan dengan cepat dan mudah. Namun, sebelum pelatihan, ada baiknya mengecek kecepatan internet di lokasi.

Gunakan [www.speedtest.net](http://www.speedtest.net) untuk mengukur kecepatan internet di lokasi pelatihan.



# Kendala 3: Kendala saat menyimpan suntingan

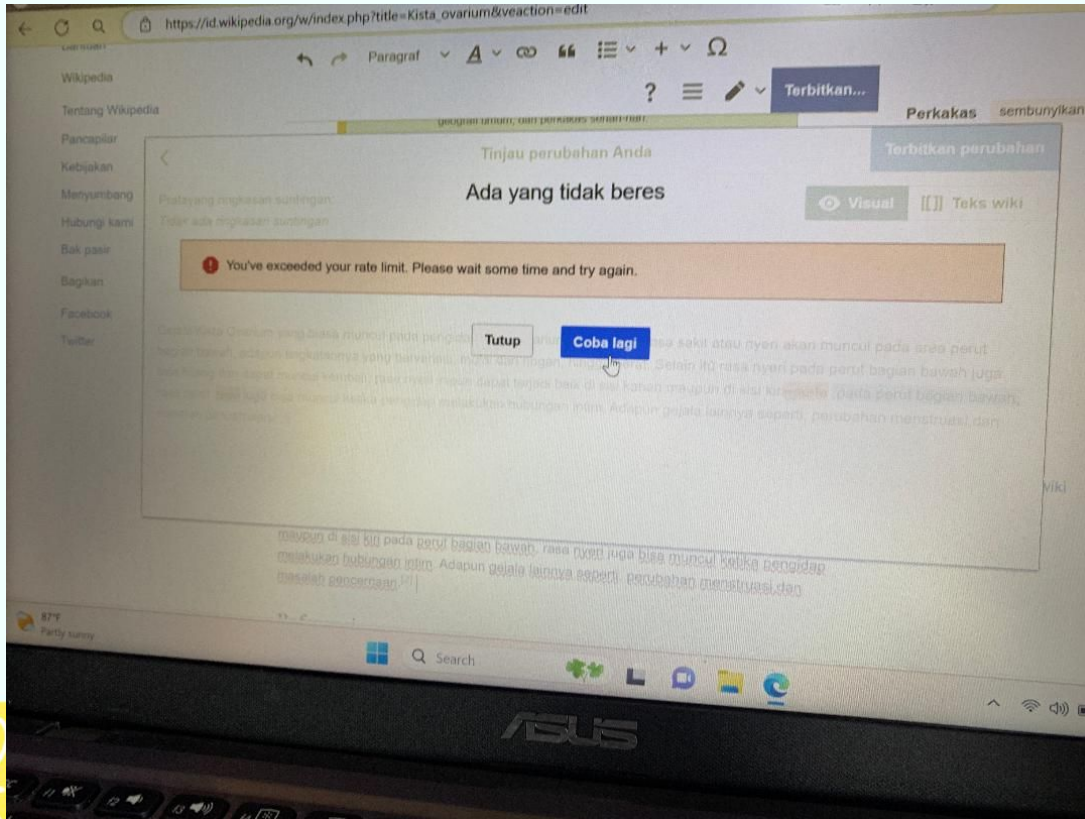
Supaya pelatihan berjalan lancar, disarankan kecepatan internet antara 20-40 mpbs.

BANDWIDTH REQUIREMENTS			
	Low Usage	Medium Usage	High Usage
Attendees	mbps	mbps	mbps
10	10	20	30
30	15	30	50
50	20	40	75
75	27	55	120
100	35	65	150





# Kendala 3: Kendala saat menyimpan suntingan



## Kendala *rate limit*

*Rate limit* merupakan pembatasan teknis MediaWiki yang membatasi jumlah aksi yang dilakukan per sekian waktu.

Kendala ini termasuk jarang sekali ditemui kecuali jika disertai koneksi internet yang lambat.

[w.wiki/5EE6](https://www.wikidata.org/wiki/5EE6)

# Solusi : Jangan klik “Terbitkan suntingan/perubahan” berulang-ulang

Apabila koneksi internet di lokasi pelatihan agak buruk, maka minta peserta untuk menyimpan suntingan secara bergantian (tidak sekaligus) atau gunakan *tethering* dari gawai masing-masing. Minta peserta untuk simpan juga tulisan mereka di Notepad.

Cara cek *rate limit* akun Anda:

[w.wiki/9sPy](https://w.wiki/9sPy)

**(ganti alamat URL sesuai kode bahasa dan proyek wiki yang Anda mau)**

# Kendala 4: Konflik suntingan

**Konflik penyuntingan** terjadi jika dua pengguna menyunting dan menyimpan satu halaman yang sama pada saat yang berurutan. Untuk memahami konflik penyuntingan, berikut contoh skenarionya:

1. Pengguna A menekan "sunting" pada suatu halaman.
2. Pengguna B menekan "sunting" pada halaman yang sama.
3. Pengguna A selesai menyunting dan mengklik "Simpan halaman". Halaman tersebut tersimpan dengan versi A.
4. Pengguna B selesai menyunting dan mengklik "Simpan halaman". B akan mendapatkan pesan "*konflik penyuntingan*".



# Kendala 4: Konflik suntingan

w.wiki/9tJz

**Solusi 1:** Berikan templat “Inuse” **{{inuse}}** atau **{{Sedang ditulis}}** pada artikel.



Artikel ini sedang dalam perubahan besar untuk sementara waktu.

Untuk menghindari [konflik penyuntingan](#), dimohon jangan melakukan penyuntingan selama pesan ini ditampilkan.

Halaman ini [terakhir disunting](#) oleh [Fazoffic](#) ([Kontrib](#) • [Log](#)) 260 hari 176 menit **lalu**.

Pesan ini [dapat dihapus](#) jika halaman ini sudah tidak disunting dalam beberapa jam. Jika Anda adalah penyunting yang menambahkan templat ini, harap diingat untuk menghapusnya setelah selesai atau menggantikannya dengan [{{Under construction}}](#) di antara masa-masa menyunting Anda.

Artikel dengan templat seperti ini hendaknya tidak disunting dulu, kecuali apabila artikel tersebut sudah lama tidak disunting lagi.



# Kendala 4: Konflik suntingan

Versi lain: **{{inusefor|5 jam}}**



Artikel ini sedang dalam perubahan besar untuk sementara waktu (hingga 5 jam).

Untuk menghindari konflik penyuntingan, dimohon jangan melakukan penyuntingan selama pesan ini ditampilkan.

Halaman ini terakhir disunting oleh Fazoffic (Kontrib • Log) 263 hari 35 menit lalu.

Pesan ini dapat dihapus jika halaman ini sudah tidak disunting dalam beberapa jam. Jika Anda adalah penyunting yang menambahkan templat ini, harap diingat untuk menghapusnya setelah selesai atau menggantikannya dengan {{Under construction}} di antara masa-masa menyunting Anda.

Versi lain: **{{inuseuntil|1 Februari 2006}}**



Artikel ini sedang dalam perubahan besar untuk sementara waktu (hingga sampai dengan 1 Februari 2006).

Untuk menghindari konflik penyuntingan, dimohon jangan melakukan penyuntingan selama pesan ini ditampilkan.

Halaman ini terakhir disunting oleh Fazoffic (Kontrib • Log) 263 hari 35 menit lalu.

Pesan ini dapat dihapus jika halaman ini sudah tidak disunting dalam beberapa jam. Jika Anda adalah penyunting yang menambahkan templat ini, harap diingat untuk menghapusnya setelah selesai atau menggantikannya dengan {{Under construction}} di antara masa-masa menyunting Anda.

# Kendala 4: Konflik suntingan

## Solusi 2: Aktifkan fitur “Konflik penyuntingan berbasis paragraf”

Preferensi

Q Preferensi pencarian

Profil pengguna Tampilan Penyuntingan Perubahan terbaru Daftar pantauan Cari Perkakas Spanduk **Fitur beta**


Berikut ini adalah beberapa fitur baru yang sedang kami pertimbangkan untuk Wikipedia. Silakan coba fitur-fitur tersebut dan beritahu kami apa yang Anda pikirkan menyempurnakannya berdasarkan umpan balik Anda.

Secara otomatis aktifkan fitur-fitur paling beta  
Beberapa fitur beta bisa jadi menghasilkan perubahan yang mengejutkan, jadi Anda harus memilih menggunakannya secara manual.

**Konflik penyuntingan berbasis paragraf** [Informasi](#) [Pembicaraan](#)

3.608 pengguna sedang mencoba fitur ini.

Tampilkan tampilan konflik penyuntingan menggunakan tampilan berbasis paragraf yang lebih canggih.



Simpan

Klik **Preferensi** →  
Pilih **Fitur beta** →  
**Centang** →  
**Simpan.**

# Kendala 4: Konflik suntingan

**Solusi 3** (khusus untuk artikel yang sudah ada):

Semua peserta klik sunting/sunting sumber pada subjudul artikel. Dilarang klik sunting di bagian paling atas/judul halaman.

Misal:

[https://id.wikipedia.org/wiki/Universitas\\_Leiden](https://id.wikipedia.org/wiki/Universitas_Leiden)



# Universitas Leiden

[sunting | sunting sumber]

Dari Wikipedia bahasa Indonesia, ensiklopedia bebas

✕ 131 revisi sejak 2005-07-06 (+110 hari), 65 penyunting, 854 kunjungan (30 hari), dibuat oleh: Hayabusa future (38.073) - Lihat statistik lengkap halaman

Wikidata: Universitas Leiden (Q156598), *universitas di Belanda*

Nama lain: Universiteit Leiden, Leiden University, Rijksuniversiteit Leiden

**Universitas Leiden** (bahasa Belanda: *Universiteit Leiden*; nama bahasa Latin: *Academia Lugduno-Batava*) adalah universitas umum di Belanda. Terletak di Leiden dan didirikan pada tahun 1575 oleh Pangeran Willem van Oranje, universitas negeri ini adalah universitas tertua di Belanda. Universitas Leiden dikenal untuk sejarah panjangnya, keunggulan di ilmu sosial, dan asosiasi pelajarinya.

Universitas Leiden mulai dikenal sejak masa keemasan Belanda, ketika akademisi dari seluruh Eropa terpicak dengan Republik Belanda karena iklim toleransi terhadap cendekiawan dan reputasi internasional Leiden. Pada masa ini Leiden menjadi rumah untuk para cendekiawan Eropa seperti René Descartes, Rembrandt, Christiaan Huygens, Hugo Grotius, Baruch Spinoza dan Baron d'Holbach.

Kampus utamanya yang historis dan tersebar disepenuju kota Leiden dipandang sebagai salah satu kampus terindah di Eropa. Terdapat juga kampus tambahan di kota Den Haag, yang terdiri dari Leiden University College dan Fakultas Pemerintahan dan Urusan Global. Universitas Leiden merupakan anggota dari Grup Coimbra, Europaeum, dan salah satu pendiri Liga Universitas Riset Eropa.

Universitas ini memiliki hubungan yang dekat dengan keluarga kerajaan Belanda, dengan Ratu Juliana, Ratu Beatrix, dan Raja Willem-Alexander sebagai alumni. Alumni lainnya termasuk sepuluh pemimpin dan Perdana Menteri Kerajaan Belanda. Secara internasional Universitas Leiden diasosiasikan dengan sembilan pemimpin negara lain, termasuk John Quincy Adam; Presiden ke-6 Amerika Serikat, Jaap de Hoop Scheffer; Sekretaris Jenderal NATO, Seorang Presiden Mahkamah Internasional, Seorang Perdana Menteri Kerajaan Inggris, dan enam belas penerima Penghargaan Nobel (termasuk Albert Einstein dan Enrico Fermi)

## Daftar isi [sembunyikan]

- Organisasi
- Alumni
  - Berhubungan dengan Hindia Belanda atau Indonesia
- Galeri
- Pranala luar

## Organisasi

[sunting | sunting sumber]

Universitas Leiden dibagi menjadi tujuh Fakultas yang secara keseluruhan menawarkan sekitar 50 program Sarjana dan 100 program Magister.

- Matematika dan Ilmu Alam
- Pemerintahan dan Urusan Global
- Sastra
- Hukum
- Arkeologi
- Ilmu Sosial dan Tingkah Laku
- Kedokteran / LUMC

Terdapat pula Perpustakaan Universitas Leiden

## Alumni

[sunting | sunting sumber]

### Universitas Leiden

*Universiteit Leiden*



bahasa Latin: *Academia Lugduno-Batava*

<b>Nama sebelumnya</b>	Rijksuniversiteit Leiden
<b>Moto</b>	<i>Libertatis Praesidium</i> (Latin)
<b>Moto dalam bahasa Indonesia</b>	Benteng Kebebasan
<b>Jenis</b>	Universitas riset negeri
<b>Didirikan</b>	8 February 1575
<b>Pendiri</b>	Willem dari Oranye
<b>Anggaran</b>	€777 juta (2021)
<b>Rektor</b>	Hester Bijl
<b>Staf akademik</b>	1.862 (2021)
<b>Staf administrasi</b>	1.573
<b>Jumlah mahasiswa</b>	37.136 (2021-2022)
<b>Sarjana</b>	24.496 (2021-2022)
<b>Magister</b>	12.395 (2021-2022)
<b>Doktor</b>	886 (2021)
<b>Lokasi</b>	Leiden dan Den Haag, Holland Selatan, Belanda



Terima kasih

تریمما کاسیه

ᮘᮞ᮪ᮒᮞ᮪ᮒ

ᮘᮞ᮪ᮒᮞ᮪ᮒ

ᮘᮞ᮪ᮒᮞ᮪ᮒ

ᮘᮞ᮪ᮒᮞ᮪ᮒ

