

0 1 2 3 4 5 6 7 8 9 10

379




352  
37356  
8

379  
35224  
8

昭和十六年

# 臺灣總督府第四十五統計書



## 臺灣總督府總務局

昭和十八年刊行

成六〇九

總統第一六號

昭和十八年四月廿日

臺灣總督府總務局

內閣總務課

御中

總督府統計書送付ノ件

當府第四十五統計書別便ヲ以テ  
通知候也

部送付候條御查收相成度此段及

追而御查收ノ上ハ別紙領收書回送相成度申添候



内閣文庫  
三三三三  
三九冊  
三三三三  
三三三三

本統計ハ防諜上特ニ其ノ  
取扱ニ注意セラレタシ

第四十五統計書正誤表

頁	表號	表 名	誤 差	正 誤	
16	15	中華民國人・女	新竹	85	85
58	32	總 數	高雄・本島人	557	557
184	140	米(玄米)	昭和13年	681 639	686 183
192	148	大 根	〃 12年	1 1510 8175	1 2510 8175
211	156	本島米	〃 14年	89	89
212	159	山羊・總數	〃 15年末	6 5785	6 5785
244	187	魚類總	〃 12年	271 8665	271 8602
256	190	稻穀品・合計・總計	〃 16年	6 4627	16 4627
306	246	入院・世帯 總數	〃 14年・別院醫院	6541	6511
325	257	決算・昭和16年度	稅關・總分費	1 8776	...
〃	〃	〃	稅關・特派官仕費	...	1 8776
261	277	鐵道・經費等・支出	福 北	1758	1758
264	278	昭和14年度	稅關・特派官仕費	22 7142	22 7142
454	372	停務年數	噸數・總數	x 2 1065 x	2 1065
465	374	列任官待遇・給年數	州費・總數	x 180 x	180

凡 例

- 1 本書は本府の調査及び所屬官署の報告に係る統計資料中重要事項を輯録編纂したものである。
- 2 本書は主として靜態に在りては昭和十六年末又は昭和十六年度末、動態に在りては同十六年又は同十六年度の事實を掲載したが最近の調査若は定期の調査に係るもの、或は特に必要と認められる事項は年末又は年度末に屬しないものも之を掲載した。而して各表の表首に努めて最近の計數を列記し以て既往との比較對照及び其の變遷消長を通觀するの便に供した。
- 3 本書諸表中總額又は總數と内譯の集計との符合しないものがあるのは四捨五入の結果である。
- 4 本書諸表中×、△、※等の記號を冠して掲載した數字は特に再掲たるの脚註あるものを除くの外各本行に對する別掲である。
- 5 本書諸表中該當事項なきものは「…」を、該當事項あるも所定の單位に達せざるものは「○」を、調査未了又は不詳のものは「？」を以て示した。
- 6 本統計の數字の區切り方は從來千、百萬等の如く三桁刻みであつたのを本年より改めて萬、億等の如く四桁刻みとした。

昭和十八年一月

臺灣總督府總務局

# 目次概覽

## 目次

統計表	
1	土地..... 1 — 17
2	戶口..... 18 — 73
3	社寺及宗教..... 74 — 79
4	社會事業..... 80 — 87
5	警察..... 88 — 109
6	裁判及登記..... 110 — 162
7	行刑..... 163 — 181
8	農業..... 182 — 222
9	林業..... 223 — 239
10	水產業..... 240 — 259
11	鑛業..... 260 — 264
12	交通..... 265 — 294
13	專賣..... 295 — 307
14	衛生..... 308 — 322
15	財政..... 323 — 369
16	學事..... 370 — 399
17	工業..... 400 — 427
18	商業及金融..... 428 — 453
19	官公吏及恩賞..... 454 — 473

度量衡換算表 (後附)

目 次

統 計 表

1 土 地

1 臺灣ノ位置	1
2 周圍及面積	1
3 島嶼ノ名稱、位置、周圍及面積	1
4 行政區劃ノ沿革	4
5 總督府、州及廳ノ位置	4
6 州、廳ノ面積及極所 <small>(附市街庄及蕃地ノ面積再掲)</small>	5
7 州、廳、郡及市ノ管轄區域	6
8 州、廳及郡・市役所、支廳所在地並距離	11
9 州、廳別郡、市、支廳、街、庄及蕃地數	13
10 有 租 地	12
11 無 租 地	14
12 荒地免租年期地	16
13 高砂族ノ所有スル土地	16
14 埤圳ノ灌溉排水面積 <small>(附水利組合及公共排水團別ノ灌溉排水面積再掲)</small>	17

2 戸 口

靜 態

15 靜 態 總 表	18
16 市街庄別常住戶口	20
17 高砂族ノ戶口	34
18 現 在 人 口	34
19 年 齡 級 別 人 口	36
20 職 業 別 人 口	36

動 態

21 動 態 總 表	38
22 高砂族ノ人口動態	40
23 婚 姻 及 離 婚	40
24 種別婚姻及離婚 <small>(内地人)</small>	42
25 出 生 及 死 産	42
26 身分別出生及死産 <small>(内地人)</small>	44

27 月別出生及死産 <small>(内地人)</small>	46
28 死 亡	46
29 原因(中分類)及月別死亡 <small>(内地人)</small> <small>(附月別別五箇年比較)</small>	48
30 原因(中分類)及年齡級別死亡 <small>(内地人)</small>	52
31 原因(中分類)別死亡 <small>(内地人)</small>	54
32 外 因 死 <small>(内地人)</small>	58
33 轉 住	59
34 方向別轉住 <small>(内地人)</small>	59
35 内地人及朝鮮人ノ臺灣渡歸航者	60
36 内地人及朝鮮人ノ外國渡歸航者	64
37 本島人ノ内地渡歸航者	68
38 本島人ノ外國渡歸航者	70
39 外國人ノ臺灣渡歸航者	72

3 社 寺 及 宗 教

40 神 社 及 神 職	74
41 寺 院 及 僧 侶	75
42 寺院所屬布教師及信徒	74
43 廟宇、教務所及說教所 <small>(附年表及在籍數並再掲)</small>	76
44 說教所所屬布教師及信徒	78

4 社 會 事 業

45 種類別罹災救助基金	80
46 窮 民 救 助	81
47 行 旅 病 人	82
48 行旅病人救護費	82
49 行旅病人辨償金	83
50 行 旅 死 亡 人	83
51 行旅死亡人取扱費	83
52 行旅死亡人辨償金	84
53 公設職業紹介所成績	84
54 日本赤十字社臺灣支部社員	85
55 臺北赤十字病院入院患者	86
56 臺北赤十字病院外來患者	87

5 警 察

57 警察官署及警察官吏 <small>(附早及和了圖)</small>	88
58 火 災 <small>(附月別別五箇年比較)</small>	90
59 事故別警察上救護	92

60 犯罪即決受理及處理件數	94
61 犯罪即決人員	94
62 阿片ニ關スル犯罪者	96
63 阿片ニ關スル年齡級別犯罪者	98
64 警察上死傷人員	98
65 警察取締ニ屬スル營業其ノ他	100
66 警察官及司獄官練習所教員及練習生	107
67 警察官及司獄官練習所練習生異動	107
68 消防組及組員數	108
69 消防組主要機械器具數	108

6 裁 判 及 登 記

民 事

70 民事訴訟調停受理及處理件數	110
71 民事訴訟調停種類及期間別處理件數	110
72 民事訴訟調停價額階級別處理件數及白紙額	112
73 民事訴訟調停當事者別終局件數 <small>(附當事者及時期別)</small>	112
74 民事訴訟調停開廷、參考人、臨檢及鑑定人 <small>(附其數別開廷件數)</small>	116
75 督促受理及處理件數	116
76 執達受理及處理件數	117
77 假差押並假處分受理及處理件數	117
78 執行受理及處理件數	118
79 和解受理及處理件數	118
80 民事訴訟共助受理及處理件數	119
81 民事抗告受理及處理件數	120
82 民事再審受理及處理件數	121
83 民事訴訟第一審受理及處理件數	120
84 民事訴訟第一審價額階級及期間別終局件數	122
85 民事訴訟第一審當事者別終局件數	124
86 民事訴訟第一審訴訟費用階級別終局件數	125
87 民事訴訟第一審單獨部事件終局件數	124
88 民事訴訟第一審合議部事件終局件數	126
89 終局シタル民事訴訟第一審證據調、期日 變更、延期及開廷	128
90 民事訴訟第一審判決ニ對スル第二審判決件數	129
91 民事訴訟第二審受理及處理件數	130
92 民事訴訟第二審價額階級及期間別終局件數	132
93 民事訴訟第二審當事者別終局件數	134
94 民事訴訟第二審訴訟費用階級別終局件數	134
95 民事訴訟第二審事件終局件數	136
96 終局シタル民事訴訟第二審證據調、期日 變更、延期及開廷	138
97 民事訴訟第二審判決ニ對スル第三審判決件數	139
98 民事訴訟第三審受理及處理件數	140

99 民事訴訟第三審價額階級及期間別終局件數	140
100 民事訴訟第三審當事者別終局件數	142
101 民事訴訟第三審訴訟費用階級別終局件數	143
102 民事訴訟第三審事件終局件數	142
103 終局シタル民事訴訟第三審期日變更、延 期及開廷	142

刑 事

104 地方法院檢察官受理及處理件數	144
105 不起訴處分ニ對スル抗告事件其ノ他	144
106 豫審受理及處理件數	144
107 刑事共助受理及處理件數	145
108 刑事抗告受理及處理件數	145
109 刑事再審事件	146
110 刑事略式受理及處理件數	146
111 法院別刑事訴訟第一審受理及處理件數	147
112 罪名別刑事訴訟第一審受理及處理件數	148
113 法院別刑事控訴受理及處理件數	150
114 罪名別刑事控訴受理及處理件數	150
115 法院別刑事上告受理及處理件數	151
116 罪名別刑事上告受理及處理件數	151
117 徵收金處分	152

登 記

118 不動產登記件數、箇數及登録稅 <small>(附別項別件數)</small>	154
119 船舶登記件數、箇數及登録稅	156
120 法人登記件數	156
121 法人登録稅並手數料	158
122 各種登記件數	160
123 登記簿ノ謄本、抄本、其ノ他ノ件數及手數料	160
124 公 證 事 務	162

7 行 刑

125 在 所 人 員	163
126 病類別在所人ノ罹病及死亡	164
127 罪名別受刑者	166
128 刑名別受刑者	168
129 出入別自由刑者	168
130 罪名及刑名別新受刑者	170
131 罪名及入所時年齡級別新受刑者	172
132 罪名及教育別新受刑者	176
133 出入別被疑者及被告人	178
134 出入別勞務留置者	180
135 刑務所作業收支	181

136 釋放者保護人員.....181

### 8 農 業

137 農業生產總額.....182

138 農業戶口.....183

139 耕地面積.....183

140 主要農作物.....184

141 主要農作物平均一甲當收穫高.....186

142 主要農產物概價.....186

143 稻 作.....188

144 稻作付平均一甲當收穫玄米.....190

145 農業倉庫.....190

146 甘蔗 / 作付及收穫.....190

147 甘蔗平均一甲當收穫高.....191

148 蔬菜收穫.....192

149 綠肥作物.....196

150 自給肥料消費高.....200

151 販賣肥料消費高.....202

152 果樹及栽培面積.....204

153 果實收穫(附牛馬一類收穫高).....206

154 茶類及桑類(附各種茶製造材料產作物).....208

155 粗製茶.....208

156 家畜生產總額.....210

157 牛 / 頭數.....210

158 豚 / 頭數.....212

159 山羊、綿羊及鹿 / 頭數.....212

160 家 禽(附牛馬一類 / 價格).....212

161 牛 / 生產頭數.....214

162 豚、山羊、綿羊及鹿 / 生產頭數.....214

163 牛 / 死亡頭數.....214

164 豚、山羊、綿羊及鹿 / 死亡頭數.....216

165 牧 場.....216

166 乳牛頭數及擠乳高.....218

167 牛畜市場.....218

168 屠 畜(附平均一頭 / 價格及價格).....220

169 生 皮.....220

170 養 蠶.....222

171 蜂 蜜 產 額.....222

### 9 林 業

172 林產總額.....223

173 林野面積.....223

174 保安林.....224

175 造 林.....225

176 苗木數.....226

177 月材生產數量及價額.....229

178 竹材生產數量及價額.....228

179 森林副產物數量及價額.....230

180 薪炭生產及消費.....234

181 用途別工業用薪炭消費.....236

182 營林所木材賣拂.....238

### 10 水 產 業

183 水產總額.....240

184 水產從業者.....240

185 漁船及乘組員.....242

186 遭難漁船隻數.....242

187 沿岸漁獲物.....244

188 遠洋漁獲物.....248

189 魚介類養殖.....252

190 水產製造物.....256

### 11 鑛 業

191 鑛區數及面積.....260

192 鑛業願書受理及處理件數.....264

### 12 交 通

#### 鐵 道

##### 官 設

193 停車場、線路及用地.....265

194 鐵道運輸數量及收入.....266

##### 私 設

195 鐵道線路.....268

196 鐵道運輸數量及收入.....269

##### 軌 道

197 軌道線路及乘車數.....269

198 軌道運輸數量及收入.....270

##### 郵 便

199 通信局所其 / 他(附郵便局 / 業務別).....272

200 通常郵便物.....274

201 內國不能運付及外國不能送達郵便物.....274

202 小包郵便物.....276

203 內國郵便爲替.....276

204 條約地別外國郵便爲替.....277

205 外國郵便爲替.....278

206 郵便貯金預拂.....279

207 本島人郵便貯金預拂.....278

208 郵便振替貯金口座人員及受拂.....280

209 郵便振替貯金.....281

#### 簡易保險及年金

210 簡易生命保險.....280

211 郵便年金.....282

#### 電 信

212 陸上電信線路及線條.....282

213 海底電信線路及線條.....283

214 內國發著電報.....284

215 外國發著電報.....285

#### 電 話

216 電話線路及線條.....286

217 電話加入者及電話機械數.....286

218 電話料金.....288

#### 航路標識

219 構造及等級別航路標識.....288

#### 船 舶

220 船 籍.....290

221 船 籍 異 動.....290

222 臺灣總督府命令航路船舶乘客及貨物.....292

223 船 舶 遭 難.....293

224 海技免狀受有者.....293

#### 道 路

225 道路及橋梁.....294

### 13 專 賣

226 原料阿片數量及價額(附阿片稅金).....295

227 阿片烟膏下付數量及價額.....295

228 阿片烟膏賣下數量及價額.....296

229 阿片烟膏販賣數量及價額.....296

230 葉煙草耕作及收納.....297

231 葉煙草受拂數量.....297

232 葉煙草受拂價額.....299

233 製造煙草受拂價額.....300

234 臺灣製造煙草受拂數量.....301

235 臺灣製造煙草受拂價額.....302

236 內地製造煙草受拂數量.....303

237 內地製造煙草受拂價額.....303

238 製 酒 原 料.....304

239 酒類賣捌人及賣渡高.....305

240 樟腦、樟腦油及芳樟油產額.....305

241 樟 腦 製 造.....304

242 樟腦油及芳樟油再製.....306

243 樟腦及樟腦油賣渡數量及價額.....306

244 樟腦副產物賣渡數量及價額.....306

### 14 衛 生

245 衛生機關.....308

246 病類別官立醫院治療患者.....308

247 傳染病患者及死亡者.....310

248 月別傳染病患者及死亡者.....314

249 種 痘 人 員.....316

250 娼妓健康診斷.....317

251 水 道.....318

252 阿片 = 關スル營業特許者.....321

253 阿片烟膏吸食特許者.....321

254 阿片烟膏吸食特許者異動.....322

255 阿片烟膏吸食特許者死亡.....322

### 15 財 政

256 臺灣總督府歲入.....323

257 臺灣總督府歲出.....325

258 臺灣米穀移出管理特別會計歲入及歲出.....332

259 臺灣官設鐵道用品資金特別會計歲入及歲出.....332

260 租 稅 總 表.....332

261 租 稅 調 定 額.....334

262 州稅及廳稅調定額.....335

263 市街庄稅調定額.....336

264 地方有財產總額.....336

265 地 方 債 總 額.....337

266 州費歲入決算.....338

267 州費歲出決算.....340

268 州特別會計罹災救助基金決算.....346

269 州特別會計財產造成費決算.....346

270 州特別會計公共用地施設費決算.....347

271 廳費歲入決算.....347



272 廳費歲出決算.....348

273 花蓮港廳特別會計都市計畫費決算.....349

274 市費歲入決算.....350

275 市費歲出決算.....352

276 市特別會計水道費決算.....358

277 市特別會計乘合自動車費決算.....360

278 街庄費歲入決算.....360

279 街庄費歲出決算.....364

### 16 學 事

280 學事總表.....370

281 帝國大學教員及學生.....370

282 帝國大學學生入學及卒業.....372

283 帝國大學預科教員、生徒現在及入學.....372

284 農林專門部教員並生徒現在、入學及卒業.....372

285 醫學專門部教員並生徒現在、入學及卒業.....372

286 高等商業學校教員並生徒現在、入學及卒業.....373

287 高等工業學校教員並生徒現在、入學及卒業.....373

288 高等學校教員並生徒現在、入學、修了及卒業.....374

289 師範學校教員及生徒.....374

290 師範學校生徒入學及卒業.....375

291 中學校、教員並生徒現在、入學及卒業.....376

292 高等女學校、教員並生徒現在、入學及卒業.....376

293 實業學校、教員及生徒.....378

294 實業學校生徒入學及卒業.....380

295 各學校入學志願者及入學者.....380

296 實業補習學校教員及生徒.....382

297 實業補習學校生徒入學及卒業.....382

298 內地人學齡兒童.....384

299 內地人學齡兒童就學及不就學.....384

300 內地人學齡兒童中盲者、聾啞者及盲聾啞者.....385

301 課程第一號表國民學校、學級及教員.....385

302 課程第一號表國民學校兒童.....386

303 課程第一號表國民學校兒童入學及修了.....387

304 本島人學齡兒童.....388

305 本島人學齡兒童就學及不就學.....388

306 本島人學齡兒童中盲者、聾啞者及盲聾啞者.....390

307 課程第二號表及同第三號表國民學校、學級及教員.....390

308 課程第二號表及同第三號表國民學校兒童.....392

309 課程第二號表及同第三號表國民學校兒童入學及修了.....394

310 盲啞學校.....396

311 各種學校.....396

312 幼稚園.....398

313 高砂族兒童教育.....399

314 圖書館.....398

### 17 工 業

315 工 產、總 額.....400

316 職 工 數.....400

317 貨 銀.....402

318 再 製 茶.....408

319 製 糖 (附糖渣、糖及糖餅).....408

320 製 粉.....410

321 麵 類.....412

322 醬 油 及 味 噌.....412

323 蜜 餠 及 菓 子 類.....413

324 織 詰.....413

325 染 色.....413

326 植物性油及油粕.....414

327 製 紙.....415

328 製 革.....415

329 肥 料.....416

330 帽 子.....416

331 木 製 品 價 額.....416

332 竹 細 工 品.....418

333 藤 蓆.....418

334 藤 細 工 品.....419

335 皮 革 製 品.....418

336 履 物.....420

337 石 灰.....420

338 陶 磁 器 價 額.....421

339 煉 瓦 及 瓦 類.....420

340 金 屬 製 品.....422

341 機 械 器 具.....422

342 度量衡器製作、修覆及賣下.....424

343 織 物.....426

### 18 商 業 及 金 融

344 會 社 總 表.....428

345 事 業 別 會 社.....428

346 營 利 組 合.....430

347 同 業 者 組 合.....430

348 市 場.....432

349 卸 賣 物 價.....432

350 小 賣 物 價.....434

351 本島產三等(又、二等)玄米百斤、卸賣價格.....436

352 七分搗米十四班、小賣價格.....437

### 金 融

353 銀 行 總 表.....438

354 銀 行 資 力.....438

355 銀 行 貸 出 金.....440

356 島 內 貸 出 金 (附日本勸業銀行及臺灣銀行、代理貸付).....441

357 貯蓄銀行貸出金.....442

358 銀 行 預 金.....442

359 島 內 預 金.....443

360 貯 蓄 預 金.....444

361 臺灣銀行券發行高.....445

362 手 形 交 換 高.....444

363 銀 行 貸 出 金 利 率.....446

364 銀 行 預 金 利 率.....446

365 外 國 爲 替 相 場.....448

366 市 街 地 信 用 組 合.....448

367 農 村 信 用 組 合 並 信 用 兼 營 組 合.....448

368 事 業 組 合.....450

369 臺灣低利資金貸付.....450

370 無 盡 業.....452

371 公 設 質 舖.....452

### 19 官 公 吏 及 恩 賞

372 官 公 吏 員、階 級 別 人 員 及 俸 給.....454

373 官 公 吏 員、階 級、所 屬 別 人 員 及 俸 給.....460

374 州、廳 官 公 吏 員、階 級、所 屬 別 人 員 及 俸 給.....462

375 本 島 人 官 公 吏 員 人 員 及 俸 給.....470

376 官 吏、休 職 人 員.....472

377 褒 賞.....473

378 年 金 及 恩 給 受 領 口 數 並 金 額.....472

(以 上)

統計表

# 1 土地

## 灣ノ位置

地名	度ノ極點		方位	緯度ノ極點		
	東經	北緯		地 名	北緯	
臺灣全島	極東	臺北州基隆市棉花嶼東端	122.06.25	極南	高雄州高雄市新南群島	7.?.?
	極西	高雄州高雄市新南群島	111.30.?	極北	臺北州基隆市彭佳嶼北端	25.37.53
臺灣本島	極東	臺北州基隆市棉花嶼東端	122.06.25	極南	高雄州恒春郡恒春街七星岩南端	21.45.25
	極西	高雄州北港郡湖庄新港西端	120.02.26	極北	臺北州基隆市彭佳嶼北端	25.37.53
澎湖島	極東	澎湖廳湖西庄查母嶼東端	119.42.54	極南	澎湖廳望安庄大嶼南端	23.09.40
	極西	澎湖廳望安庄花嶼西端	119.18.03	極北	澎湖廳白沙庄目斗嶼北端	23.45.41
新南群島	極東	高雄州高雄市新南群島	177.?.?	極南	高雄州高雄市新南群島	7.?.?
	極西		111.30.?	極北		12.?.?

經緯度ノ極點ハ滿潮界ニ依ル

## 2 周圍及面積

地名	屬島數	周圍 (杆)			面積 (方杆)		
		總數	本島	屬島	總數	本島	屬島
臺灣全島	77	1566,3389	1253,7574	312,5816	3,5961,2125	3,5823,7847	137,4278
臺灣本島	14	1239,5756	1139,2483	100,3273	3,5834,3482	3,5759,5460	74,8023
澎湖島	63	326,7634	114,5091	212,2544	126,8642	64,2388	62,6255
新南群島	?	?	?	?	?	?	?

## 3 島嶼ノ名稱、位置、周圍及面積

島 嶼	位 置				周圍 (杆)	面積 (方杆)		最近陸地ノ距離及地名	
	東 經	北 緯	滿 潮	干 潮		距離 (杆)	地 名		
臺灣本島	120.02.16—122.00.04	21.53.42—25.17.48	1139,2483	3,5759,5460	3,6142,9287	...	...		
社寮島	121.45.23—121.46.24	25.09.04—25.09.34	4,0001	0,6632	0,8298	0,0741	臺北州基隆市社寮八尺門		
中山仔	121.45.31—121.45.46	25.09.31—25.09.42	1,2364	0,0771	0,1157	0,9074			
桶盤嶼	121.45.11—121.45.15	25.09.22—25.09.24	0,2910	0,0077	0,1049	0,8333	基隆市仙洞燈臺		
基隆嶼	121.46.42—121.47.08	25.11.18—25.11.37	2,2546	0,2391	0,2437	3,7777		基隆市社寮八尺門	
彭佳嶼	122.04.05—122.04.51	25.37.13—25.37.53	4,2909	1,1413	1,1413	56,2212	基隆郡瑞芳街鼻頭角		
棉花嶼	122.05.54—122.05.15	25.28.46—25.29.08	2,1818	0,3239	0,3239	42,9992			
花瓶嶼	121.56.30—121.56.39	25.25.17—25.25.23	0,6545	0,0308	0,0308	31,7216			
龜山島	121.55.50—121.57.38	24.49.58—24.50.56	8,7273	2,8410	2,8410	9,1295	宜蘭郡頭圍庄梗枋		
龜卵島	121.55.37—121.55.41	24.48.30—24.48.32	0,2910	0,0123	0,0123	9,4258		宜蘭郡頭圍庄三抱竹	
琉球嶼	120.20.55—120.23.05	22.19.12—22.21.13	11,9364	6,8018	7,3385	12,4072	高雄州東港郡東港街南屏		
七星岩	120.49.08—120.49.18	21.45.25—21.45.41	0,8000	0,0185	0,0185	15,5923		恒春郡恒春街	
火燒島	121.27.34—121.30.28	22.37.45—22.40.39	20,2546	15,3371	17,3298	30,9254	臺東縣臺東郡臺東街		
紅頭嶼	121.29.58—121.36.12	22.00.06—22.05.07	38,4455	45,7352	47,6169	62,1470			
小紅頭嶼	121.36.08—121.37.04	21.56.24—21.57.30	4,9637	1,5732	1,6812	74,9616	高雄州恒春郡滿州庄九湖南仁鼻		



3 島嶼ノ名稱、位置、周圍及面積……續

島 嶼	位 置				周 圍 (方)	面 積 (方)		最近陸地へノ 距離及地名	
	東 經		北 緯			滿 潮	干 潮	距離 (方)	地 名
	度分秒	度分秒	度分秒	度分秒					
澎湖本島	119.32.37	—119.40.57	23.28.52	—23.35.01	114.5091	64.2388	78.9805	44.9251	臺南州東石郡東石庄
牛母仔嶼	119.34.55	—119.35.06	23.33.35	—23.33.40	0.7636	0.0231	本島=合入	0.2407	澎湖廳馬公街東衛亦佳
大 央 嶼	119.34.25	—119.34.34	23.34.07	—23.34.14	0.7273	0.0231	0.1388	0.3333	澎湖廳馬公街西衛大石鼻
海 崁 岩	119.31.36	—119.31.38	23.33.15	—23.33.19	0.2182	0.0046	0.0154	2.0555	澎湖廳馬公街後窟潭
測 天 嶼	119.32.53	—119.33.18	23.31.26	—23.31.54	2.8183	0.2776	本島=合入	0.2037	澎湖廳馬公街大寮山
虎 井 嶼	119.29.42	—119.31.45	23.27.24	—23.28.17	9.3818	2.1331	2.3367	3.1481	澎湖廳馬公街井子坡東鼻頭
桶 盤 嶼	119.30.03	—119.30.32	23.28.58	—23.29.21	3.0182	0.3439	0.4781	3.5370	澎湖廳馬公街崙裡大山
鷄 籠 嶼	119.31.02	—119.31.11	23.30.49	—23.30.57	0.7818	0.0370	0.1326	0.7778	澎湖廳馬公街風櫃尾
四 角 嶼	119.31.42	—119.31.48	23.31.36	—23.31.44	0.6182	0.0308	0.0895	0.3518	澎湖廳馬公街風櫃尾
查 坡 嶼	119.42.35	—119.42.39	23.31.54	—23.31.57	0.3092	0.0062	0.0154	2.9259	澎湖廳馬公街後窟潭
查 母 嶼	119.42.39	—119.42.54	23.30.47	—23.30.57	1.1273	0.0586	0.0895	3.4444	澎湖廳馬公街後窟潭
香 爐 嶼	119.38.47	—119.38.51	23.30.50	—23.31.00	0.0728	0.0015	0.0432	1.6666	澎湖廳馬公街後窟潭
雁 情 嶼	119.36.01	—119.36.06	23.34.56	—23.34.59	0.3819	0.0154	0.1851	0.4630	澎湖廳馬公街後窟潭
鏡 鈎 嶼	119.40.58	—119.41.19	23.35.23	—23.35.37	1.6364	0.0370	0.0956	3.2778	澎湖廳馬公街後窟潭
鷄 善 嶼	119.40.11	—119.40.22	23.35.57	—23.36.05	1.1637	0.0617	0.0617	2.8703	澎湖廳馬公街後窟潭
白 沙 島	119.32.13	—119.35.56	23.35.03	—23.39.06	31.8545	14.1125	25.5582	2.0000	澎湖廳馬公街後窟潭
金 嶼	119.34.50	—119.34.59	23.39.51	—23.40.07	1.3819	0.0540	0.1157	9.6295	澎湖廳馬公街後窟潭
鐵 砧 嶼	119.33.09	—119.33.12	23.41.02	—23.41.12	0.6001	0.0231	0.0231	12.4442	澎湖廳馬公街後窟潭
姑 婆 嶼	119.32.25	—119.32.38	23.41.00	—23.41.36	2.9273	0.2082	0.4010	12.8146	澎湖廳馬公街後窟潭
屈 瓜 嶼	119.38.08	—119.38.33	23.39.40	—23.40.05	2.3637	0.1419	0.2344	8.9258	澎湖廳馬公街後窟潭
毛 司 嶼	119.39.22	—119.39.32	23.39.31	—23.39.48	1.3455	0.0740	0.0787	8.4443	澎湖廳馬公街後窟潭
北 礁	119.39.25	—119.39.30	23.39.21	—23.39.28	0.5637	0.0170	0.0170	8.1665	澎湖廳馬公街後窟潭
小 猫 嶼	119.18.35	—119.18.43	23.17.11	—23.17.54	0.5092	0.0154	0.0154	32.3513	澎湖廳馬公街後窟潭
× 白 沙 嶼	119.39.04	—119.39.20	23.39.02	—23.39.26	1.9636	0.0910	0.1514	7.5369	澎湖廳馬公街後窟潭
毛 常 嶼	119.39.19	—119.39.30	23.38.50	—23.38.55	0.4364	0.0093	0.0740	7.2962	澎湖廳馬公街後窟潭
南 面 掛 嶼	119.38.56	—119.39.07	23.38.29	—23.38.36	0.9818	0.0478	島嶼=合入	6.3517	澎湖廳馬公街後窟潭
鳥 嶼	119.38.32	—119.39.09	23.38.01	—23.38.17	2.4910	0.2653	1.0982	5.6110	澎湖廳馬公街後窟潭
中 墩 嶼	119.35.00	—119.36.03	23.35.05	—23.35.48	5.1819	1.4035	2.5217	0.7037	澎湖廳馬公街後窟潭
小 嶼	119.35.04	—119.35.10	23.34.54	—23.34.57	0.3455	0.0077	0.1542	0.6481	澎湖廳馬公街後窟潭
尖 嶼	119.35.18		23.36.35		0.0910	0.0015		3.5370	澎湖廳馬公街後窟潭
坪 岐 嶼	119.35.47		23.36.46		0.0910	0.0015	白沙島=合入	3.8333	澎湖廳馬公街後窟潭
草 嶼	119.34.02	—119.34.06	23.37.20	—23.37.23	0.3273	0.0062		5.5555	澎湖廳馬公街後窟潭
土 地 風 嶼	119.32.44	—119.32.47	23.40.05	—23.40.06	0.1819	0.0016	0.0694	11.1109	澎湖廳馬公街後窟潭
白 沙 嶼	119.33.02	—119.33.04	23.40.07	—23.40.07	0.1819	0.0016	0.0278	10.9442	澎湖廳馬公街後窟潭
鷄 籠 嶼	119.36.13		23.36.15		0.1273	0.0015	0.0540	2.4629	澎湖廳馬公街後窟潭
大 倉 嶼	119.33.04	—119.33.25	23.35.24	—23.35.47	2.2182	0.1851	0.4180	2.8518	澎湖廳馬公街西衛大石鼻
白 沙 礁	119.32.05	—119.32.08	23.37.35	—23.37.36	0.2001	0.0016	0.0848	7.2591	澎湖廳馬公街西衛大石鼻
員 貝 嶼	119.37.01	—116.37.25	23.37.07	—23.37.33	2.7092	0.2776	0.5522	4.0184	澎湖廳馬公街西衛大石鼻
△ 草 嶼	119.36.57	—119.37.12	23.36.52	—23.36.57	0.8000	0.0154	島嶼=合入	3.5555	澎湖廳馬公街西衛大石鼻

3 島嶼ノ名稱、位置、周圍及面積……終

島 嶼	位 置				周 圍 (方)	面 積 (方)		最近陸地へノ 距離及地名	
	東 經		北 緯			滿 潮	干 潮	距離 (方)	地 名
	度分秒	度分秒	度分秒	度分秒					
吉 貝 嶼	119.34.58	—119.36.30	23.41.57	—23.43.48	9.9637	3.0508	3.6470	13.4627	澎湖廳馬公街後窟潭
險 礁 嶼	119.35.28	—119.35.49	23.41.10	—23.41.17	0.7818	0.0194	0.0648	11.7961	澎湖廳馬公街後窟潭
過 嶼	119.35.20	—119.35.27	23.45.03	—23.45.06	0.2182	0.0031	0.0462	19.1102	澎湖廳馬公街後窟潭
目 斗 嶼	119.35.08	—119.35.13	23.45.37	—23.45.41	0.4546	0.0108	0.0216	20.1292	澎湖廳馬公街後窟潭
漁 翁 島	119.27.15	—119.31.48	23.32.01	—23.37.26	40.1818	18.2028	21.1641	4.2407	澎湖廳馬公街後窟潭
小 門 嶼	119.29.59	—119.30.39	23.37.18	—23.37.46	3.6728	0.5121	0.6601	8.0554	澎湖廳馬公街後窟潭
八 罩 島	119.27.23	—119.30.11	23.20.33	—23.22.13	19.7092	7.1765	8.4721	14.6179	澎湖廳馬公街後窟潭
馬 鞍 山 嶼	119.29.53	—119.30.04	23.21.16	—23.21.33	1.6364	0.0694	0.1157	14.8145	澎湖廳馬公街後窟潭
金 瓜 仔	119.30.41	—119.30.45	23.20.51	—23.20.55	0.3637	0.0108	0.0586	15.4447	澎湖廳馬公街後窟潭
狗 沙 嶼	119.30.52	—119.31.03	23.21.01	—23.21.07	0.4546	0.0185	0.0386	15.0182	澎湖廳馬公街後窟潭
將 軍 澳 嶼	119.30.18	—119.31.45	23.19.57	—23.20.54	8.2264	1.5578	1.8971	15.1654	澎湖廳馬公街後窟潭
船 帆 嶼	119.31.46	—119.31.49	23.20.21	—23.20.23	0.2001	0.0031	島嶼=合入	15.9627	澎湖廳馬公街後窟潭
後 帝 仔	119.31.19	—119.31.26	23.20.03	—23.20.11	0.6909	0.0339	0.0617	16.4441	澎湖廳馬公街後窟潭
大 嶼	119.23.50	—119.26.04	23.09.40	—23.11.44	14.4000	6.9868	7.5421	34.4068	澎湖廳馬公街後窟潭
頭 巾	119.29.15	—119.29.20	23.15.45	—23.15.50	0.3637	0.0046	0.0386	25.1477	澎湖廳馬公街後窟潭
西 嶼 坪	119.29.25	—119.29.51	23.14.27	—23.14.49	2.3455	0.3470	0.4319	26.9069	澎湖廳馬公街後窟潭
利 間	119.29.20	—119.29.22	23.13.57	—23.13.58	0.1637	0.0031	0.0092	28.5921	澎湖廳馬公街後窟潭
東 嶼 坪	119.29.50	—119.30.28	23.13.42	—23.14.15	4.0728	0.4627	0.6817	27.6847	澎湖廳馬公街後窟潭
鐘 仔 嶼	119.30.24	—119.30.26	23.12.26	—23.12.29	0.2182	0.0046	0.0185	27.8328	澎湖廳馬公街後窟潭
西 吉 嶼	119.35.42	—119.36.27	23.13.10	—23.13.39	4.1092	0.7789	0.9593	28.6947	澎湖廳馬公街後窟潭
東 吉 嶼	119.39.05	—119.39.52	23.13.05	—23.14.13	6.4001	1.5423	1.9048	27.9069	澎湖廳馬公街後窟潭
鋤 頭 嶼	119.38.36	—119.38.50	23.14.05	—23.14.16	1.4910	0.0925	0.1388	27.5551	澎湖廳馬公街後窟潭
花 嶼	119.18.03	—119.19.03	23.22.20	—23.23.07	5.6727	1.4729	1.5547	29.2958	澎湖廳馬公街後窟潭
大 猫 嶼	119.18.16	—119.18.34	23.17.49	—23.18.04	1.6001	0.0802	0.0848	32.5364	澎湖廳馬公街後窟潭
※ 草 嶼	119.19.18	—119.19.28	23.17.27	—23.17.44	1.5273	0.1234	0.1974	31.5365	澎湖廳馬公街後窟潭
北 二 子 島									澎湖廳馬公街後窟潭
南 二 子 島									澎湖廳馬公街後窟潭
西 霄 島									澎湖廳馬公街後窟潭
三 角 島									澎湖廳馬公街後窟潭
中 小 島									澎湖廳馬公街後窟潭
龜 甲 島									澎湖廳馬公街後窟潭
南 洋 島									澎湖廳馬公街後窟潭
長 島									澎湖廳馬公街後窟潭
北 小 島									澎湖廳馬公街後窟潭
南 小 島									澎湖廳馬公街後窟潭
飛 鳥 島									澎湖廳馬公街後窟潭
西 鳥 島									澎湖廳馬公街後窟潭
丸 島									澎湖廳馬公街後窟潭

新南群島

周圍、最近陸地へノ距離及地名ハ滿潮界ニ依ル  
 最近陸地へノ距離及地名ハ澎湖本島ヲ以テ起點ト爲ス但シ「澎湖島」ハ「澎湖本島」ヲ除ク外澎湖本島ヲ以テ起點ト爲ス  
 「七星岩」ハ三箇ヨリ、「鏡鈎嶼」ハ六箇ヨリ、「鷄善嶼」「毛常嶼」ハ二箇ヨリ、「×白沙嶼」「△草嶼」ハ三箇ヨリ成ル、「八罩島」ハ外ニ岩礁五箇、「小猫嶼」ハ外ニ岩礁三箇、「※草嶼」ハ外ニ岩礁二箇アリ

4 行政區劃ノ沿革

Table showing administrative divisions and their evolution from 1926 to 1946. Columns include dates and names of administrative units like 臺北縣, 新竹縣, etc.

5 總督府、州及廳ノ位置

昭和17年末

Table listing the locations of the Governor's Office, Prefectures, and Provinces in 1946, including coordinates (東經, 北緯).

6 州、廳ノ面積及極所

昭和17年末

Table showing the area and extreme points of Prefectures and Provinces in 1946. Columns include area (面積), location (方位), and coordinates (極所ノ緯度).

全島及高雄州ノ面積ニハ新南群島ノ事實(調査未了)ヲ含マズ 本表ノ市街庄及蕃地面積ヲ再掲スレバ次ノ如シ

Table showing the percentage of urban and rural areas within Prefectures and Provinces. Columns include area (面積) and percentage (百分比).

7 州、廳、郡及市ノ管轄區域

昭和17年末

州、廳、郡、市	管轄區域
臺北州	大宮町 圓山町 大龍峒町 河合町 宮前町 大橋町 永樂町 太平町 日新町 御成町 三橋町
	大正町 北門町 建成町 上奎府町 泉町 港町 蓬萊町 下奎府町 明石町 表町 本町
	京町 大和町 榮町 文武町 書院町 乃木町 水道町 富田町 樟山町 幸町 東門町
	旭町 福住町 錦町 新榮町 千歲町 兒玉町 古亭町 佐久間町 龍口町 川端町 馬場町
	南門町 東園町 西園町 八甲町 老松町 若竹町 新起町 西門町 末廣町 元崗町 入船町
	有明町 龍山寺町 新富町 堀江町 壽町 築地町 濱町 綠町 柳町 大安 下内埔 六張犁
	西新庄子 中庄子 中崙 下埤頭 朱厝崙 上埤頭 大直 松山 中坡 五分埔 三張犁 興雅
	頂東勢 下塔底 上塔底 舊里族
	高砂町 旭町 觀音町 寶町 西町 明治町 大正町 昭和町 仙洞町 堀川町 龍川町 福德町 元町
	基隆市
宜蘭市	宜蘭 壯一 金六結 珍子滿力 四鬮 壯二 壯三 壯四 壯七 七張 辛子罕 一結
七星郡	汐止街 士林街 北投街 內湖庄
淡水郡	淡水街 八里庄 三芝庄 石門庄
基隆郡	瑞芳街 萬里庄 金山庄 七堵庄 貢寮庄 雙溪庄 平溪庄
宜蘭郡	礁溪庄 頭圍庄 壯圍庄 員山庄
羅東郡	羅東街 五結庄 三星庄 多山庄 「街庄ヲ置カサル蕃地」 上セイスイ ショウラ社 マル山 ギユウトウ社 ボンボン社 濁水 トールイ社 バヌン社 大内寮 タポー エボシ山 太平山 シキクン社 マナウヤン ピヤナン社 ルモアン社 田丸 西村 池ノ端
蘇澳郡	蘇澳庄 「街庄ヲ置カサル蕃地」 シホウリン社 シンリョウ山 十三分山 太白山 タンノウ社 ランカン ソウセイ ヤツブラサイ カンケイ社 ショウナン社 下コーゴツ コーゴツ社 大濁水社 タビヤハン ブター社 リョヘン社 クバポー社 キヤンラワ キンヤン社 コンゴ社 ピヤハウ社 ゲリロー コクコク ナンコウ ナンケイ ロツボエ社 ルキョフ 南澳社 コロ社 ダイゲン社
文山郡	新店庄 深坑庄 石碇庄 坪林庄 「街庄ヲ置カサル蕃地」 ウライ社 タンピヤ社 アギョク ラハウ社 トンロク リモガン社 チャコン ララ山 カラモチ シラツク タラナン社 トウゴ溪
海山郡	板橋街 鶯歌街 三峽街 中和庄 土城庄
新莊郡	新莊街 鶯洲庄 五股庄 林口庄
新竹州	田町 北門町 新富町 宮前町 錦町 旭町 表町 西門町 榮町 東門町 南門町 住吉町
	花園町 黒金町 新興町 客雅 水田 崙子 苦苓脚 樹林頭 滿雅 東勢 赤土崎 埔頂 柴園山 金山面 吉羊崙 沙崙 溪埔子 樟榔 十塊寮 油車港 二十張犁 九甲埔 霄草湖 牛埔 香山坑 茄苳湖 香山 海山崙 鹽水港 南隘 楊寮 虎子山 浸水
	新竹市
中壢郡	中壢街 平鎮庄 楊梅庄 新屋庄 觀音庄

7 州、廳、郡及市ノ管轄區域……續

州、廳、郡、市	管轄區域	
新竹州	桃園郡	桃園街 蘆竹庄 大園庄 龜山庄 八塊庄
	大溪郡	大溪街 龍潭庄 「街庄ヲ置カサル蕃地」 コーヨー社 チクトウカク社 ケイファイ社 カソノ社 キヤコバイ社 水流東 角板山社 ハブン社 ヨウハブン社 シツケイ社 ウライ社 ギヘン社 ラハウ社 キヨバン社 カウポー社 シブナオ社 ビヤワイ社 カウイラン社 ソロ社 パロン社 クル山 カラホ社 ハカワン社 エヘン社 テイリツク社 サルツ社 プトノカン社 バツトル社 タイヤフ社 コレ社 マメー社 リリユン社 ウラオ社
		竹東街 芎休庄 橫山庄 北埔庄 峨眉庄 寶山庄 「街庄ヲ置カサル蕃地」 ビーライ社 シバジ社 タイアイ社 シイガオ社 タコナン社 バスコワラン社 マイバライ社 メントユー社
		テントン社 メホマン社 マキヤマ社 マトエ社 メカラン社 テンタナ社 シヘン社 マクシュジン社 カラバイ社 ラハオ社 シラツク社 ナロ社 タバホ社 タイヤカン社 キンロワン社 ヨロ社 シボツケ チンシボ タケジン溪 タラツカス サカヤチン
	竹南郡	竹南街 頭分街 三灣庄 南庄 造橋庄 後龍庄 「街庄ヲ置カサル蕃地」 フロ社 ガラワン社 セキヘキ社 ロツコ社 チユウプス社 フウビ社 アミシ社 パアガサン社
	苗栗郡	苗栗街 頭屋庄 公館庄 銅鑼庄 三叉庄 苑裡庄 通霄庄 四湖庄 大湖庄 獅潭庄 卓蘭庄 「街庄ヲ置カサル蕃地」 バカリー社 タビラス社 南洗水 マバトアン社 タバライ社 カリホワン社 セトバン社 スルー社 マナバン社 テモクボナイ社 マビルハ社 タイアン社 ルブン社 チンムイ社 東洗水 虎子山 北坑溪 マダラ溪 大安溪 大雪溪 南坑溪
	臺中市	橋町 綠川町 榮町 大正町 寶町 錦町 新富町 柳町 初音町 若松町 末廣町 旭町 村上町 利園町 幸町 明治町 千歲町 壽町 老松町 敷島町 木下町 有明町 曙町 花園町 楠町 櫻町 高砂町 千歲町 新高町 梅ヶ枝町 川端町 頂橋子頭 公館 東勢子 旱溪 下橋子頭 樹子脚 番婆 半平厝 後埔子 土庫 麻園頭 乾溝子 賴厝廬 邱厝子 宮北
		彰化市
	大屯郡	大里庄 霧峯庄 太平庄 北屯庄 西屯庄 南屯庄 烏日庄
	臺中州	豐原郡
東勢郡	東勢街 石岡庄 新社庄 「街庄ヲ置カサル蕃地」 埋伏坪社 サワライ社 ナンセイ社 リレイ社 ウライ社 クラス社 ローブゴー社 サラマオ社 カヨウ社 八仙山 シカセウ社 雪山坑社	
大甲郡	清水街 梧棲街 大甲街 沙鹿街 外埔庄 大安庄 龍井庄 大肚庄	
彰化郡	鹿港街 和美庄 線西庄 福興庄 秀水庄 花壇庄 芬園庄	

7 州、廳、郡及市ノ管轄區域……續

州、廳、郡、市	管轄區域	
員林郡	員林街 溪湖街 田中街 大村庄 埔鹽庄 坡心庄 永靖庄 社頭庄 二水庄	
北斗郡	北斗街 二林街 田尾庄 埤頭庄 沙山庄 大城庄 竹塘庄 溪州庄	
南投郡	南投街 草屯街 中寮庄 名間庄	
臺中州	新高郡	集集街 魚池庄 「街庄ヲ置カサル蕃地」 タマロワン社 プンブン社 バクラス社 アルサン社 力社 カリモアン社 バラサゴン社 ラフラン社 カンムツ社 ハイノコ社 イムソ社 ナイフボ社 郡坑社 新高 丹大社 ミシコワン社 パロボ社 ヒノコン社 カネトワン社 テルサン社 ランルン社 イシガン社 カリタン社 ロンカイバン社 テバウン社 カトグラン社 ボクラウ社 ランダイ社 ビンテポアン社 イリト社 イバホ社 グンダイ社 ホンコ社 イバタン社 マシタルン社 ハタラン社 トンボ社 ナマカバン社 ホサ社 八通關
	龍高郡	埔里街 國姓庄 「街庄ヲ置カサル蕃地」 武界社 カンタバン社 トウ社 櫻社 カト社 慈社 イナコ社 守城大山 關刀山 西塔山 バイバラ社 バンダイ社 合歡山 能高山 白石山 トロク社 タウツア社 富士社 川中島社 マシトバオン社 テビルン社 マカナジー社 ベルモアン社 カムジャウ社 ムカブール社 マカジヘン社 ムカタータ社 パイ溪
	竹山郡	竹山街 鹿谷庄
	臺南市	旭町 壽町 竹園町 北門町 東門町 清水町 高砂町 開山町 綠町 幸町 錦町 白金町 末廣町 南門町 大宮町 泉町 西門町 濱町 大正町 花園町 本町 明治町 臺町 老松町 寶町 福住町 永樂町 入船町 港町 田町 新町 三分子 後甲 竹篙厝 桶盤淺 鹽埕 安平 上鯤鯓 藪子寮 下鯤鯓 灣裡 鞍子 虎尾寮
	嘉義市	新高町 山下町 宮前町 東門町 朝日町 檜町 北門町 元町 南門町 堀川町 玉川町 榮町 西門町 新富町 黑金町 末廣町 白川町 山子頂 盧厝 紅毛埤 臺斗坑 後湖 埤子頭 北社尾 竹園子 車店 下路頭 竹子脚 大溪厝 柴頭港 港子坪 劉厝
新豐郡	仁德庄 歸仁庄 關廟庄 龍崎庄 永康庄 安順庄	
新化郡	新化街 善化街 新市庄 安定庄 山上庄 玉井庄 楠西庄 南化庄 左鎮庄	
曾文郡	麻豆街 下營庄 六甲庄 官田庄 大內庄	
北門郡	佳里街 西港庄 七股庄 將軍庄 北門庄 學甲庄	
新營郡	新營街 鹽水街 柳營庄 後壁庄 白河庄 番社庄	
嘉義郡	水上庄 民雄庄 新巷庄 溪口庄 大林庄 小梅庄 竹崎庄 番路庄 中埔庄 大埔庄 「街庄ヲ置カサル蕃地」 ララチ社 イムツ社 タツバン社 トフヤ社 ニヤウチナ社 ララウヤ社 チヨクチヨクヌ社 チブウ社 タプトアヌ社 メヨイナ社 ササゴ社 チョチヨス社 フイトア社 ヨフゲ社 ツアツアヤ社 サビキ社 タクブヤヌ社	
	斗六郡	斗六街 斗南街 古坑庄 大埔庄 蔴桐庄

7 州、廳、郡及市ノ管轄區域……續

州、廳、郡、市	管轄區域	
臺南州	虎尾郡	虎尾街 西螺街 二崙庄 崙背庄 海口庄 土庫庄
	北港郡	北港街 元長庄 四湖庄 口湖庄 水林庄
	東石郡	朴子街 六脚庄 東石庄 布袋庄 鹿草庄 太保庄 義竹庄
高雄州	高雄市	哨船町 湊町 新濱町 山下町 田町 壽町 堀江町 入船町 鹽埕町 榮町 北野町 旗後町 平和町 綠町 桃子園 前峯尾 中洲 大港 三塊厝 林德官 大港埔 前金 荖雅寮 過田子 戲獅甲 前鎮 內惟 埤子頭 竹子脚 廊後 下蚵子寮 援中港 下鹽田 右沖 左營 菜公 覆鼎金 灣子內 本館 獅頭 五塊厝 籬子內 草衙 佛公 新南群島
	屏東市	田町 北町 大和町 千城町 若松町 大宮町 旭町 清水町 幸町 綠町 榮町 本町 小川町 昭和町 瑞穗町 大武町 柳町 黑金町 千歲町 竹園町 集町 頭前溪 崇蘭 海豐 歸來 公館 大湖
	岡山郡	岡山街 楠梓庄 燕巢庄 田寮庄 阿蓮庄 路竹庄 湖內庄 麟陀庄
	鳳山郡	鳳山街 小港庄 林園庄 大寮庄 大樹庄 仁武庄 鳥松庄
	旗山郡	旗山街 美濃庄 六龜庄 杉林庄 甲仙庄 內門庄 「街庄ヲ置カサル蕃地」 アンハナ マガツン社 サンセキサイ 河表湖 タカスワ社 テプテガイ トナ社 マガ社 マンタウラン社 バリサン社 チウシンロン社 タワホエ 寶來溪頭 ガニ社 ガニ溪頭社 ハイセン社 ビラン社 ビビユウ社 ラボラン社 ラツクス社 マスホワル社 タマホ社
屏東郡	長興庄 鹽埔庄 高樹庄 里港庄 九塊庄 「街庄ヲ置カサル蕃地」 カナモデサン社 カバダナン社 カウ社 アンバカ社 トア社 サモハイ社 上バイワン社 トクブン社 キヌジャロワン社 イラ社 カバララヤン社 プダイ社 タラマカウ社 ダデル社 ライブアン社 キヌラン社 アデル社 コツアボガン社 マヌル社 ダラダライ社 タバサン社 サンテイモン社	
潮州郡	潮州街 萬巒庄 內埔庄 竹田庄 新埤庄 枋寮庄 枋山庄 「街庄ヲ置カサル蕃地」 カサギザン社 ワカバ社 バクヒヨウ社 サンサン社 上パイルス社 マカザヤザヤ社 タラバコン社 下バイワン社 チャリシ バダエン ビユウマ社 アマワン社 スルラ社 ドブドブス社 マジシ社 タワルス社 トクブン社 カビヤン社 プンテイ社 タウ社 トアアウ社 ライ社 タナシウ社 クナウ社 プツンロク社 ボンガリ社 下パイルス社 ソオザン社 マジヨガオ社 チヨコマリス社 チョラガオ社 テツキン社 チウシンロン社 タカリヤウ社 コワイ社 キナリマン社 リキリキ社 チカタン社 ナンピン社 スポン社 チイババオ社 クララガ社 コワバル社 マラジ社 内シタウ社 外シタウ社 ボンブラン社 ブリティ社 ナイブン社 チユウブン社 アスボン社 ケナジヤン社 外マリツバ社 中マリツバ社 内マリツバ社 アジャビシ社 外カチライ社 内カチライ社 ソウバウ社 クラユウ社 バスボク社 ボタンロ社 カシンロ社	
	東港郡	東港街 新園庄 萬丹庄 林邊庄 佳冬庄 琉球庄
	恒春郡	恒春街 車城庄 滿州庄 「街庄ヲ置カサル蕃地」 牡丹社 クスタス社 バヨウ社 牡丹潭 外カチライ社 チョウカチライ社 シナケ社

7 州、廳、郡及市ノ管轄區域……終

州、廳、郡、市	管轄區域
臺東廳	臺東街 卑南庄 太麻里庄 大武庄 火燒島庄 「街庄ヲ置カサル蕃地」 大南社 紅頭嶼
	タバカス社 カクプラン社 ポリガット社 コアロン社 チョカクライ社 東テバオ社
	西テバオ社 タリク社 クダカス社 カケラブチャン社 トコトコロン社 ジヤコブ社
	キナバリヤン社 ラリバ社 トコボル社 トアバル社 バリブガイ社 タイハンロク社 トウカウ社
	浸水營社 チャチャガトアン社 アロエ社 出水坡 バウモリ社 ビララウ社 トリトリ社
	チヨゴゾル社 カラタラン社 マリドツ社 カアロワ社 トロコワイ社 マリブル社
	バシヨロ社 近黄社 ツダカス社 トビロウ社 トコゴ社 トコブルイビリ社 ボケツ社
	ルラクシ社 ナボナボ社 ジョモル社
	關山庄 池上庄 鹿野庄 「街庄ヲ置カサル蕃地」 マンテウ社 丹那社 バリラン社 ササビ社
	トコバン社 ハビ社 ブラックサン社 マハブ社 バラクタウ社 マカリワン社 ラクタク社
關山郡	ハイオン社 カウトウ社 ダイロン社 サクサク社 シンプロ社 エバコ社 ブルブル社 バカス社
	リト社 マスボル社 カナスオイ社 カルカラズ社 ナイホンロク社 大埔 ハイットワン 椿
	里壩山 カナロク カナテン ボククラブ 鹿寮山 スンヌンスン ラバラバ バシカウ溪 取入口
新港郡	新港庄 長濱庄 都蘭庄
	花蓮港市
花蓮港廳	花蓮港 米崙 豐川 佐倉 宮下
	吉野庄 壽庄 研海庄 「街庄ヲ置カサル蕃地」 南バトラン社 ムキドヨン社 ムクムゲ社
	ムキイボ社 バサワン社 南マヘヤン社 モツクエ社 サカヘン社 コロバイシ社 ラウシ社
	ワヘル社 ムクイン社 タガラオ社 セラオカ社 シラツク社 タビト社 ツブラ社 イボホ社
	北マヘヤン社 タオラス社 ラツバフ社 シツクイ社 タツシリ社 ブラナハ社 クモヘル社
	レボツク社 バトノフ社 ロオン社 シカヘン社 スンメツク社 ブラナウ社 シカラハン社
	ブレンノフ社 ブラナオ社 シヘガン社 ムコエシ社 プシヤウ社 プガアル社 パチガン社
	ドヨン社 ロードフ社 ソワサル社 シーパウ社 ロサオ社 コーラン社 クバヤン社
	カラバオ社 トボコ社 カルギ社 ボクスイ社 デカロン社 プスリン社 キネボー社
	トーヘン社 トワナウ社 グークツ社 カナガン社 サカメン社 センリガン社 スモコ社
鳳林郡	ムココロ社 北バトラン社 プロワン社 タツキリ社 ホーホス社 シラガン社 ドレク社
	タツセル社 トモワン社 プセガン社 ロチエン社 バタカン社 サンバラガン社 新グークツ社
	トボコヤン社 コロ社 タオラシ社 ロサウ社 ムキプラタン社 スムダツ社 タカヤロガイ社
	カラガ社 ブナカド社 スビキ社 ウイリ社 スムダツバロ社 得グークツ社 ベツカウ社
	ドレツク社 リヂマ社 カウワン社 エカドサン社 ウヤナウ社 ボゴロフ社 バゼツク社
	セキコウソ社 デキヤツカ社 ブナラハ社 ルボツク社 シキリヤン社 ボツカバラス社
	鳳林街 瑞臨庄 新社庄 「街庄ヲ置カサル蕃地」 タガハン社 平林社 マホワン社
	玉里街 富里庄 「街庄ヲ置カサル蕃地」 コソソ社 マフラン社 イソガン社 ロブサン社
	セイスイ社 ナモガン社 パパフル社 レクネ社 イロコ社 ラクラン社 チウ社 カシバナ社
	アサンライガ社 タロム社 アボラン社 イホホル社 イボク社 タルナス社 マンサン社
玉里郡	ナナトク社 ターフン社 タビラ社 タツケイ社
	澎湖廳
澎湖廳	馬公街 湖西庄 白沙庄 西嶼庄 望安庄

8 州、廳及郡・市役所、支廳所在地並距離

昭和17年末

官 署	所在地	距離(軒)					
		總督府迄			州、廳迄		
		鐵道	陸路	海路	鐵道	陸路	海路
臺 北 州 役 所	臺北市	...	1.23	...	...	...	...
	北投市	...	1.27	...	...	0.04	...
	基隆市	28.65	1.88	...	28.65	1.33	...
	宜蘭市	97.40	1.53	...	97.40	1.21	...
	花蓮市	...	1.42	...	...	0.40	...
	淡水	21.24	2.11	...	21.24	1.57	...
	水碓	28.65	2.03	...	28.65	1.49	...
	淡基	97.40	1.87	...	97.40	1.32	...
	宜蘭	106.38	1.63	...	106.38	1.08	...
	蘇澳	119.90	1.47	...	119.90	0.93	...
新 竹 州 役 所	新竹市	78.10	1.53	...	...	...	...
	竹東	78.10	1.52	...	...	0.15	...
	中壢	78.10	1.57	...	...	0.44	...
	新中	38.80	1.53	...	39.30	0.87	...
	竹塹	28.90	1.32	...	49.20	0.67	...
	大湖	28.90	17.71	...	49.20	17.05	...
	湖口	78.10	15.93	...	...	15.60	...
	新市	97.10	1.19	...	19.00	0.54	...
	芎苧	112.50	2.69	...	34.40	2.04	...
	大湖	112.50	23.89	...	34.40	23.24	...
臺 中 州 役 所	臺中市	168.80	1.84	...	...	...	...
	彰化市	168.80	1.73	...	...	0.11	...
	南投市	186.40	1.59	...	17.60	1.25	...
	嘉義市	168.80	2.22	...	...	0.44	...
	雲林市	154.60	2.01	...	14.20	1.66	...
	東勢	166.30	2.73	...	25.90	2.39	...
	大甲	163.30	2.29	...	30.60	1.95	...
	彰化	186.40	1.60	...	17.60	1.26	...
	員林	201.10	1.32	...	32.30	0.98	...
	北港	221.69	1.74	...	52.89	1.40	...
臺 南 州 役 所	臺南市	330.79	2.07	...	...	...	...
	嘉義市	330.79	2.51	...	...	0.44	...
	台南市	269.24	2.29	...	61.64	2.18	...
	新化	330.79	1.97	...	...	1.06	...
	麻豆	319.29	5.29	...	11.43	4.20	...
	文門	309.30	3.27	...	32.00	3.60	...
	北新	319.20	2.23	...	41.90	3.16	...
	新嘉	292.26	3.05	...	38.46	2.95	...
	斗六	269.24	2.91	...	61.64	2.79	...
	斗六	236.10	1.61	...	92.80	1.48	...
高 雄 州 役 所	高雄市	377.23	3.16	...	...	...	...
	鳳凰	377.23	1.64	...	...	2.73	...
	鳳山	401.85	1.64	...	24.62	2.62	...
	岡寮	355.66	1.20	...	21.57	2.18	...
	鳳山	386.56	1.74	...	9.33	2.62	...
	山東	423.42	1.53	...	46.19	2.51	...
	鳳山	401.85	1.86	...	24.62	2.84	...
	鳳山	...	...	...	...	...	...
	鳳山	...	...	...	...	...	...
	鳳山	...	...	...	...	...	...



8 州、廳及郡・市役所、支廳所在地並距離.....終

官 署	所在地	距 離 (杆)					
		總督府迄			州、廳迄		
		鐵道	陸路	海路	鐵道	陸路	海路
高雄州	州役所	416.98	1.75	...	39.75	2.84	...
潮州	州役所	424.22	8.73	...	46.99	9.71	...
東港	州役所	416.98	70.15	...	39.75	71.13	...
臺東廳	廳役所	203.30	1.58	174.07	...	...	...
臺東郡	郡役所	203.30	1.42	174.07	...	0.63	...
臺東支廳	支廳	161.40	1.49	174.07	41.97	0.89	...
臺東支廳	支廳	203.30	59.26	174.07	...	57.68	...
花蓮港廳	廳役所	32.60	1.59	174.07	...	...	...
花蓮市	市役所	32.60	2.14	174.07	...	0.55	...
花蓮郡	郡役所	32.60	1.49	174.07	...	2.54	...
鳳林	支廳	67.10	1.93	174.07	34.50	4.24	...
鳳林	支廳	119.90	2.69	174.07	87.30	1.08	...
澎湖廳	廳役所	375.40	2.24	140.75	...	...	...
澎湖支廳	支廳	375.40	2.24	140.75	...	...	...
澎湖支廳	支廳	375.40	2.49	174.09	...	2.15	33.34

10 有 租

所管官署	面 積 (甲)						
	總數	田	畑	養魚池	建物敷地	山林	
昭和12	111 9411	53 0381	31 4425	1 4616	3 7970	21 9503	
昭和13	112 7219	53 9172	31 8401	1 5249	3 8754	21 2955	
昭和14	112 7434	53 8511	31 9220	1 4199	3 8799	21 3961	
昭和15	112 7878	53 9997	31 8696	1 3259	3 8992	21 4073	
昭和16	112 8252	54 0761	31 9351	1 1294	3 9136	21 4799	
昭和17	112 9572	54 0484	32 1012	1 1070	3 9384	21 4617	
臺北	稅務課	9 0691	2 9980	2 5772	6	2878	3 1882
臺北	基隆出張所	3 5564	7073	3984	...	685	2 3738
臺北	宜蘭	3 3204	2 1766	5450	...	1388	4575
新竹	稅務課	14 5412	4 4116	5 0293	2	3110	4 7762
新竹	桃園出張所	6 9860	4 5115	1 4332	...	2535	7779
臺中	稅務課	7 5316	4 0571	1 7677	39	2861	1 3993
臺中	彰化出張所	7 9327	4 9868	2 1653	322	4073	3198
臺中	南投	5 9882	1 7642	2 3965	19	1605	1 6600
臺南	稅務課	10 4276	5 1708	3 1056	5888	4273	1 0817
臺南	嘉義出張所	22 6145	13 9688	4 4815	2316	8215	3 0146
高雄	稅務課	6 1730	2 7001	2 1577	2156	2396	8391
高雄	屏東出張所	9 7695	4 7266	3 2768	322	3579	1 3500
臺東	稅務課	1 7772	7679	7749	...	523	1812
花蓮港	稅務課	2 4906	1 1011	1 2433	...	966	424
澎湖	稅務課	7792	...	7488	...	297	...

9 州、廳別郡、市、支廳、街、庄及蕃地數

昭和17年末

州、廳	郡	市	支廳	街	庄	蕃地
總數	51	11	2	56	209	571
臺北	9	3	...	10	27	61
新竹	8	1	...	7	33	92
臺中	11	2	...	17	40	80
臺南	10	2	...	12	53	17
高雄	7	2	...	6	36	114
臺東	3	...	...	1	10	80
花蓮	3	1	...	2	6	127
澎湖	...	...	2	1	4	...

地

雜種地	地 租 (圓)						
	總額	田	畑	養魚池	建物敷地	山林	雜種地
2515	824 3456	571 6297	141 8886	3 6268	92 8934	10 4182	3 8889
2687	834 2333	579 9733	141 0980	3 7724	95 2761	10 0523	4 0612
2743	833 0305	578 9324	141 3940	3 3550	95 1499	10 0994	4 0998
2861	833 5452	579 6261	140 4707	3 1234	95 8962	10 1011	4 3277
2911	833 8370	579 8980	140 4577	2 7874	96 1998	10 1161	4 3780
3005	834 4852	579 2061	140 1032	2 7457	97 7347	10 0383	4 6572
173	77 6944	42 3958	10 3128	44	22 9793	1 3662	6359
84	12 3782	5 6207	7694	...	4 8167	7249	4465
25	27 6584	22 4175	2 2552	...	2 7374	2150	333
129	70 5884	50 9411	11 3905	3	6 0437	2 0077	2051
99	50 8191	44 0998	2 6054	...	3 5855	4152	1132
175	85 5332	67 9009	6 7466	137	9 7225	7549	3946
213	97 5869	69 8014	18 6099	1367	8 5184	1943	3262
51	30 3166	19 1058	7 9108	79	2 2770	9451	700
534	68 3469	39 3876	17 1383	1 4080	9 3376	5210	5544
965	156 1463	119 8083	21 9813	4684	11 5054	1 5580	8249
209	53 9183	28 7893	15 0081	5747	8 2379	5713	7370
260	75 1186	53 3262	15 0437	1316	5 6593	6923	2655
9	8 3122	5 5469	2 2199	...	4917	469	68
72	17 6230	10 0648	6 1576	...	1 3391	255	360
7	2 4447	...	1 9537	...	4832	...	78

11 無租

所管官署	總數	田	畑	養魚池	建物敷地	鹽田	鑛泉地	池沼	山林	原野	牧場	神社敷地
國												
昭和 12	9 3097	2361	5973	293	1612	17	1	361	5 0386	2 4843	48	17
13	8 8612	2398	5934	288	1651	17	1	365	4 9367	2 1345	48	17
14	8 7346	2418	5808	618	1679	18	1	368	4 7999	2 0860	48	17
15	8 8480	2620	6188	883	1743	18	1	1015	4 7465	2 0447	153	17
16	8 7498	2613	6245	884	1787	16	...	996	4 6200	2 0163	152	13
17	8 7442	2806	6862	888	1871	17	0	1007	4 5423	1 9327	260	19
臺北	稅務課 16325	325	1046	...	387	...	0	22	1 3246	829	...	2
基隆出張所	14815	22	9	...	116	...	...	3	1 3842	240	...	0
宜蘭	1743	48	152	...	41	...	...	39	1007	97	...	5
新竹	稅務課 6591	252	750	...	83	...	...	19	2766	1213	...	0
桃園出張所	1113	88	18	5	25	...	...	52	510	269	...	...
臺中	稅務課 4352	199	1469	0	156	...	...	1	1033	854	...	1
彰化出張所	5189	113	65	2	28	...	...	1	846	3529	...	...
南投	3030	183	81	...	30	...	...	1	1927	341	...	...
臺南	稅務課 6361	350	620	77	258	8	...	16	1594	2409	106	1
嘉義出張所	9831	253	298	77	200	9	...	64	5680	2256	...	0
高雄	稅務課 4475	578	1059	708	259	...	...	88	600	690	...	...
屏東出張所	9021	371	1055	19	73	...	0	687	2261	3828	48	...
臺東	稅務課 625	8	27	...	32	...	...	...	34	303	...	1
花蓮港	1880	16	67	...	120	...	...	11	77	952	106	9
澎湖	2091	...	146	...	63	...	...	3	...	1517	...	...

民

昭和 12	8 9468	76	181	...	1498	2039	1	1 1954	1 7586	2 1426	2605	124
13	9 0001	109	173	...	1604	2005	1	1 1713	1 9749	1 9495	2454	144
14	9 2838	133	192	...	1657	2586	1	1 2093	2 0413	1 9576	2454	159
15	9 2679	178	189	...	1718	3765	1	1 1519	2 0551	1 8366	2347	197
16	9 4121	148	212	...	1836	5010	...	1 1423	2 1248	1 7375	2183	204
17	9 6473	171	416	4	2140	5222	1	1 1365	2 1124	1 8031	2807	220
臺北	稅務課 12863	14	14	...	262	...	0	590	9709	704	...	59
基隆出張所	1288	1	0	...	37	...	1	113	578	250	...	2
宜蘭	1809	5	-7	...	49	...	0	82	224	607	...	2
新竹	稅務課 6732	8	13	...	127	...	...	2481	487	1053	597	26
桃園出張所	1 0817	30	198	4	80	...	...	6253	2449	524	...	3
臺中	稅務課 9876	16	16	...	174	...	...	28	5464	743	...	12
彰化出張所	4723	16	7	...	146	275	...	35	58	928	...	16
南投	1536	3	4	...	66	...	...	39	216	411	...	8
臺南	稅務課 9710	21	28	...	231	2637	...	633	88	1716	27	24
嘉義出張所	1 8927	41	12	...	417	1779	...	441	1749	3007	...	30
高雄	稅務課 4369	5	25	...	212	531	...	473	29	1507	...	6
屏東出張所	6755	6	5	...	205	...	...	172	66	3820	...	15
臺東	稅務課 2355	2	13	...	53	...	...	1	2	496	1490	4
花蓮港	3266	3	72	...	61	...	...	23	5	2072	693	10
澎湖	1447	...	2	...	20	...	...	1	...	193	0	3

地 (單位甲)

寺院敷地	廟敷地	墳墓地	鐵道用地	公園地	練兵場	射擊場	砲臺地	燈臺地	道路	鐵道線路	溝渠	用器水路	堤防	雜種地
有														
...	6	1629	800	5	1200	111	333	58	759	724	21	944	36	531
...	6	1628	807	5	1268	111	333	58	797	735	21	857	41	515
...	6	1668	817	5	1409	111	333	58	846	756	21	839	48	596
...	7	1729	840	5	1410	111	335	58	875	814	22	886	56	782
...	3	1726	835	4	1433	99	334	54	917	817	19	896	53	1249
...	6	1725	917	4	1460	87	336	61	956	905	22	909	66	1507
...	1	77	73	0	87	4	...	3	55	11	0	1	0	156
...	0	101	65	...	...	7	125	23	31	132	7	1	...	91
...	0	60	67	...	10	...	...	4	6	143	0	3	2	59
...	1	387	101	1	337	...	...	...	136	114	1	8	29	393
...	...	19	16	...	...	...	...	3	27	45	...	4	...	31
...	1	186	73	...	20	22	...	...	129	165	0	14	0	29
...	0	281	51	...	52	...	...	...	167	18	0	29	0	7
...	0	326	10	...	1	...	...	...	77	40	0	7	...	6
...	0	133	39	0	48	21	...	...	30	8	10	193	10	430
...	0	33	80	...	299	1	...	...	129	17	0	370	18	47
...	1	69	147	...	92	...	...	1	47	45	3	56	0	30
...	0	23	63	3	197	25	...	23	25	82	0	180	0	58
...	...	5	15	...	52	0	...	0	13	26	0	26	3	80
...	1	2	117	...	263	...	...	1	45	58	1	17	...	17
...	0	23	...	0	2	7	211	3	39	...	...	...	4	73
有														
...	425	1 0778	80	162	316	1	...	0	4268	495	96	1 4786	267	303
...	415	1 0514	78	165	332	0	...	0	4761	508	98	1 4990	274	417
...	415	1 0473	110	167	225	0	...	0	5310	549	111	1 5106	297	812
...	21	391	1 0329	89	158	460	0	...	5903	523	152	1 5182	309	828
...	14	377	1 0243	83	169	440	...	...	6441	505	147	1 5233	294	536
...	22	386	1 0136	79	172	431	0	...	6892	545	156	1 5398	333	422
...	6	29	721	3	29	...	...	0	313	10	30	313	1	56
...	4	7	175	...	5	...	...	...	78	0	0	24	0	13
...	0	16	292	0	2	...	...	...	173	0	2	297	28	23
...	1	33	551	0	16	...	...	...	688	1	12	585	30	23
...	1	16	405	3	4	...	0	...	463	0	...	374	...	5
...	3	30	1238	6	11	243	...	...	271	92	0	1373	9	147
...	1	29	1060	13	15	...	...	...	311	65	22	1711	5	10
...	1	14	321	6	9	...	...	...	153	30	7	246	2	2
...	2	54	544	6	22	...	...	...	1095	28	38	2395	68	53
...	1	75	1865	32	25	161	0	...	2440	219	2	6433	153	42
...	0	34	517	2	5	3	...	...	403	51	42	500	1	21
...	1	27	1170	7	14	21	...	...	250	45	5	906	3	17
...	0	3	11	...	7	...	...	...	129	0	0	135	2	7
...	1	4	115	1	7	...	...	...	87	1	1	106	3	1
...	0	15	1151	...	1	...	...	...	31	...	0	...	28	2

12 荒地免租年期地 (單位甲)

所管官署	總數	面 積 (甲)					
		田	畑	養魚池	建物敷地	山林	雜種地
昭和 12	5739	871	3135	1709	22	2	0
13	4352	687	3023	626	15	2	0
14	4050	676	2928	434	13	1	0
15	3388	615	2561	197	12	2	0
16	2676	618	1907	143	6	2	...
17	2551	645	1787	111	5	3	0
臺北 { 稅務課 基隆出張所 宜蘭 }	19 7 119	4 7 81	15 0 34	...	...	2	...
新竹 { 稅務課 桃園出張所 }	56 33	51 31	5 2	...	...	0	...
臺中 { 稅務課 彰化出張所 南投 }	75 16 64	50 11 50	25 5 14	...	0	...	0
臺南 { 稅務課 嘉義出張所 }	293 546	11 78	216 431	65 36	0 1	1 0	0
高雄 { 稅務課 屏東出張所 }	58 949	5 160	43 787	10	0	2	...
臺東 { 稅務課 }	74	14	60	...	...	...	...
花蓮港 { }	242	92	150	...	0	...	...

13 高砂族ノ所有スル土地

州、廳及理蕃所管內	土地所有者數	面 積 (甲)					高砂族ノ佃人タル漢人采本島人
		總數	水田	畑	山林原野建物敷地	其ノ他	
昭和 11	243	429.12	107.11	40.78	281.23	...	6
12	209	435.91	104.11	40.73	291.07	...	3
13	212	442.20	112.09	44.89	285.22	...	3
14	213	439.81	107.34	46.93	285.54	...	3
15	216	439.81	108.17	46.10	285.54	...	6
16	442	456.30	129.92	45.09	281.20	0.09	...
臺北 { 管 內 }	...	...	...	...	...	...	...
新竹 { }	82	363.56	67.92	14.66	280.90	0.08	...
臺中 { }	4	4.14	4.14	...	...	...	...
臺南 { }	...	...	...	...	...	...	...
高雄 { }	325	53.99	50.97	2.82	0.20	...	...
臺東 { }	21	8.81	6.09	2.72	...	...	...
花蓮港 { }	10	25.80	0.80	24.89	0.10	0.01	...

本表ハ理蕃所管外ノ分ヲ含マズ

14 埤圳ノ灌溉排水面積

州、廳	總數	灌溉排水面積 (甲)		
		水利組合	公共埤圳組合	認定外埤圳
昭和 11	50 0673	25 0431	13 9570	11 0672
12	52 6645	25 8786	14 0546	12 7313
13	54 3673	28 5113	14 0700	11 7860
14	54 0340	32 1694	13 9849	7 8797
15	54 6554	38 1099	13 9942	2 5513
16	55 9941	39 8726	13 9967	2 1248
臺北	4 8052	4 6004	...	2048
新竹	9 8778	9 8778	...	...
臺中	12 7269	11 8479	...	8790
臺南	18 4059	4 2091	13 9967	2001
高雄	7 9600	7 5225	...	4375
臺東	7808	6657	...	1151
花蓮港	1 4375	1 1492	...	2883

×ハ他ノ組合ヨリ灌溉ヲ受クルモノニシテ再掲ナリ  
昭和十六年度末現在ノ各水利組合及公共埤圳組合ノ灌溉排水面積ヲ再掲スレバ次ノ如シ

組 合	灌溉排水面積	組 合	灌溉排水面積	組 合	灌溉排水面積
臺北州		臺中州		高雄州	
瑠公水利組合	2824	八保圳水利組合	2 6475	曹公水利組合	1 8908
七星水利組合	2996	豐里圳水利組合	1 9287	岡山水利組合	5555
基隆水利組合	5849	大東圳水利組合	4324	屏南水利組合	8057
宜蘭水利組合	1351	大東圳水利組合	5915	潮寮港水利組合	2 7826
蘇澳水利組合	1 0386	彰化水利組合	1916	枋寮港水利組合	2648
文海水利組合	9818	大甲水利組合	1 1027	恒春水利組合	9529
新莊水利組合	868	新能高水利組合	1 2198	...	2702
...	925	...	1 7837	...	...
...	5898	...	8716	...	...
...	5089	...	2423	...	...
...	...	...	4775	...	...
...	...	...	3586	...	...
新竹州		臺南州		花蓮港屬	
新湖水利組合	1 5546	公共埤圳嘉南大圳組合	13 9967	花蓮港水利組合	4067
口墘水利組合	1 0808	新豐水利組合	2394	鳳林水利組合	5292
大竹苗水利組合	1 0479	新豐水利組合	1046	鳳林水利組合	2133
...	1256	...	4075	...	...
...	8414	...	1 7602	...	...
...	1 0896	...	8585	...	...
...	1 3305	...	8389	...	...
...	2 8074	...	...	...	...



2 戸 静 態

15 静 態

Table with columns for Prefecture (州、廳), Total (總數), Male (男), Female (女), and sub-categories for Local Residents (内地人及朝鮮人) and Islanders (本島人).

昭和七年以後ハ調査方法ヲ一變シ戸口調査副簿及外人登録簿ニ基キ之ヲ調査スルコトナリ其ノ性質ハ純然タル常住人

Detailed table showing population statistics by prefecture (州、廳) and year (年), including sub-categories for Local Residents (内地人), Islanders (本島人), Koreans (朝鮮人), Chinese (中華民國人), and Others (其ノ他ノ外國人).

昭和十年迄ハ種族別調査ナルモ同十一年以後ハ本籍・國籍別調査ナリ、以下戸口ニ關スル諸表亦同ジ、本表ニハ蕃地ノ事

口 態

總 表

Table showing population statistics by gender (女) and categories: Foreigners (外國人), Total (總數), and sub-categories for Local Residents (内地人及朝鮮人), Islanders (本島人), and Foreigners (外國人).

口ナルヲ以テ之ヲ常住戸口ト改稱ス

Detailed table showing population statistics by gender (男, 女) and categories: Local Residents (内地人), Islanders (本島人), Koreans (朝鮮人), Chinese (中華民國人), and Others (其ノ他ノ外國人).

實ヲ含ム

15 靜 態

州、廳	一 戶 當 人 口						總	
	總 數	內 地 人	本 島 人	朝 鮮 人	中 華 民 國 人	其 他 外 國 人	內 地 人	本 島 人
昭 和 7	5.68	3.44	5.91	5.71	3.88	1.87	50.2	941.1
8	5.72	3.45	5.95	5.27	3.92	2.23	50.7	940.5
9	5.74	3.44	5.98	4.43	3.88	2.11	50.6	939.8
10	5.75	3.45	6.00	4.82	3.84	1.07	50.8	938.8
11	5.77	3.48	6.02	5.38	3.82	2.17	51.7	937.1
12	5.79	3.46	6.05	5.31	3.71	2.13	53.4	938.0
13	5.82	3.48	6.08	5.44	3.66	2.13	53.8	938.4
14	5.85	3.53	6.12	6.37	3.33	1.93	54.8	937.1
15	5.85	3.63	6.12	5.86	3.30	2.38	57.0	935.0
16	5.87	3.68	6.08	5.64	3.18	2.34	58.5	938.8
臺 北	5.19	3.85	5.58	4.20	2.92	2.59	124.8	853.7
新 竹	6.46	3.45	6.61	1.07	4.43	...	24.7	972.9
中 壢	6.23	3.53	6.41	11.10	4.12	1.40	33.6	963.4
南 港	6.00	3.52	6.18	10.54	3.47	1.75	34.5	960.6
高 雄	5.51	3.36	5.80	5.11	3.35	...	64.1	927.9
臺 東	5.64	3.50	5.96	7.00	4.27	...	77.1	913.4
花 蓮	4.98	3.64	4.36	11.90	2.77	...	136.0	850.0
澎 湖	5.75	3.24	6.01	...	4.35	...	52.2	946.8

16 市 街 庄 別

市街庄	戶 數	總 數			內 地 人			本 島 總 數
		總 數	男	女	總 數	男	女	
臺 北 市	7 7428	36 7213	18 8017	17 9196	10 6784	5 4796	5 1988	24 6654
臺 北 市	2 3438	10 6523	5 5278	5 1245	2 5438	1 3086	1 2352	7 5927
宜 蘭 市	7 529	3 8922	1 9716	1 9206	2 830	1 418	1 412	3 5719
七 星 郡	1 5121	9 1341	4 6808	4 4533	2 387	1 055	1 332	8 8521
汐 止 街	3 550	2 0969	1 0714	1 0255	224	118	106	2 0552
士 林 街	4 813	2 8491	1 4749	1 3742	641	319	322	2 7774
北 投 街	3 275	1 9908	1 0120	9788	1 302	495	807	1 8523
內 湖 庄	3 483	2 1973	1 1225	1 0748	220	123	97	2 1672
淡 水 郡	1 0511	5 5094	2 8737	2 6357	1 321	690	631	5 3311
淡 水 街	5 751	2 8447	1 4597	1 3850	1 206	621	585	2 6861
八 里 庄	1 168	7 124	3 694	3 430	38	22	16	7 063
三 石 庄	2 072	1 1381	6028	5353	38	24	14	1 1312
基 隆 庄	1 520	8 142	4 418	3 724	39	23	16	8 075
瑞 芳 街	3 1384	14 8753	8 0527	6 8226	4 532	2 536	1 996	13 9415
瑞 芳 街	1 7031	6 8290	3 7994	3 0296	3 379	1 895	1 484	6 0712
瑞 芳 街	1 979	1 0714	5 814	4 900	44	20	24	1 0647
瑞 芳 街	1 902	1 0654	5 687	4 967	82	51	31	1 0512
瑞 芳 街	3 512	1 9056	9 794	9 262	573	309	264	1 8300
瑞 芳 街	2 226	1 2768	6 897	5 871	93	59	34	1 2643
瑞 芳 街	2 563	1 5222	8 038	7 184	179	100	79	1 4905
瑞 芳 街	2 171	1 2049	6 303	5 746	182	102	80	1 1696

總 表.....終

數 千 中	女 百 = 付 男					
	朝 鮮 人	中 華 民 國 人	其 他 外 國 人	總 數	內 地 人	本 島 人
0.2	8.5	0.0	104.68	112.91	103.71	50.79
0.2	8.6	0.0	104.60	112.74	103.62	53.88
0.3	9.3	0.0	104.62	111.81	103.64	55.56
0.3	10.1	0.0	104.39	110.73	103.39	57.10
0.3	10.8	0.1	104.39	110.77	103.34	50.44
0.4	8.2	0.0	104.17	112.08	103.26	63.65
0.3	7.5	0.0	103.87	110.90	103.05	65.93
0.4	7.7	0.0	103.76	110.05	102.94	63.77
0.4	7.6	0.0	103.44	108.59	102.70	52.76
0.4	7.8	0.0	103.54	109.14	102.75	56.92
0.9	20.6	0.0	107.52	106.48	106.10	82.78
0.2	2.3	...	102.52	113.66	102.21	30.43
0.2	2.8	0.0	102.09	108.34	101.79	28.57
0.2	4.7	0.0	100.90	108.29	101.80	24.63
0.8	7.3	0.0	105.19	114.95	104.18	75.88
0.4	10.3	0.0	109.96	118.05	108.75	25.00
0.8	13.2	...	110.60	109.96	109.81	21.43
...	1.1	...	90.66	106.68	89.76	...

常 住 戶 口

昭 和 16 年 末

島 人	口					
	男	女	總 數	朝 鮮 人	中 華 民 國 人	其 他 外 國 人
12 4667	12 1987	343	149	194	1 3403	8389
3 8839	3 7088	521	258	263	4635	3094
1 8073	1 7646	24	2	22	349	223
4 5414	4 3107	2	1	1	431	338
1 0438	1 0114	...	...	...	193	158
1 4375	1 3399	1	1	...	75	54
9562	8961	1	...	1	82	63
1 1039	1 0633	...	...	...	81	63
2 7776	2 5535	11	1	10	436	263
1 3753	1 3108	11	1	10	354	215
3658	3405	...	...	...	23	14
5985	5327	...	...	...	31	19
4380	3695	...	...	...	28	15
7 4112	6 5303	24	1	23	4773	3875
3 2690	2 8022	24	1	23	4166	3405
5779	4868	...	...	...	23	15
5596	4916	...	...	...	60	40
9350	8950	...	...	...	183	135
6810	5833	...	...	...	32	28
7837	7068	...	...	...	138	101
6050	5646	...	...	...	171	151

16 市 街 庄 別

市街庄	戶數	人						本
		總數			內地人			
		總數	男	女	總數	男	女	總數
<b>臺 北</b>								
宜 蘭 郡	1 1506	7 0442	3 6955	3 3487	491	251	240	6 9805
礁頭莊	2988	1 8839	9975	8864	203	90	113	1 8612
溪園山	3447	1 9260	9950	9310	162	94	68	1 9001
東 郡	2239	1 4013	7383	6630	30	19	11	1 3978
東結星山	2832	1 8330	9647	8683	96	48	48	1 8214
羅 東 郡	1 5750	8 7863	4 5670	4 2193	3902	2147	1755	8 3574
羅五三多番	4149	2 1389	1 0819	1 0570	1479	764	715	1 9613
蘇 澳 郡	3588	2 2064	1 1636	1 0428	1249	693	556	2 0759
蘇蕃	3130	1 8936	9923	9013	389	232	157	1 8532
文 山 郡	3211	1 9564	1 0087	9477	106	53	53	1 9440
新溪石坪番	1672	5910	3205	2705	679	405	274	5230
蘇 澳 郡	4704	2 5264	1 3212	1 2052	2500	1326	1174	2 2670
蘇蕃	4069	2 2086	1 1617	1 0469	2320	1228	1092	1 9673
文 山 郡	635	3178	1595	1583	180	98	82	2997
文 山 郡	1 0944	6 3975	3 3403	3 0572	1016	584	432	6 2706
新溪石坪番	3850	2 3000	1 1984	1 1016	523	301	222	2 2408
海 山 郡	3578	2 1119	1 0936	1 0183	301	169	132	2 0664
板橋三中土	1715	9590	5080	4510	35	19	16	9535
新 莊 郡	1137	7508	3885	3523	47	32	15	7454
新 莊 郡	664	2758	1518	1240	110	63	47	2645
新 莊 郡	1 7881	11 0171	5 5817	5 4354	1845	1015	830	10 7992
板橋三中土	3806	2 2848	1 1402	1 1446	802	446	356	2 2001
新 莊 郡	4944	3 1234	1 5841	1 5393	474	251	223	3 0623
新 莊 郡	4334	2 6444	1 3434	1 3010	191	114	77	2 6172
新 莊 郡	2658	1 7405	8906	8499	332	171	161	1 7015
新 莊 郡	2139	1 2240	6234	6006	46	33	13	1 2181
新 莊 郡	1 1445	6 8321	3 5161	3 3160	882	477	405	6 7078
新 莊 郡	3371	1 9797	1 0095	9702	568	294	274	1 9177
新 莊 郡	5218	3 1002	1 5842	1 5160	244	140	104	3 0470
新 莊 郡	1381	8901	4639	4262	35	22	13	8855
新 莊 郡	1475	8621	4585	4036	35	21	14	8576
<b>新 竹</b>								
新 竹 市	1 6249	9 0800	4 6155	4 4645	9639	5029	4610	8 0597
新 竹 郡	1 5181	10 4534	5 3232	5 1302	571	329	242	10 3833
竹紅湖新關番	3187	2 1908	1 1107	1 0801	87	48	39	2 1797
竹紅湖新關番	1711	1 2783	6500	6283	55	31	24	1 2704
竹紅湖新關番	2514	1 7382	8956	8426	181	103	78	1 7185
竹紅湖新關番	3762	2 4832	1 2687	1 2145	106	63	43	2 4697
竹紅湖新關番	3704	2 5778	1 3023	1 2755	133	77	56	2 5609
竹紅湖新關番	303	1851	959	892	9	7	2	1841
中 壠 郡	1 7710	12 1515	6 2040	5 9475	1477	800	677	11 9867
中平楊新觀	5033	3 2417	1 6840	1 5577	984	544	440	3 1325
中平楊新觀	1981	1 4442	7460	6982	96	49	47	1 4341
中平楊新觀	4374	2 9064	1 4731	1 4333	219	115	104	2 8804
中平楊新觀	3244	2 4501	1 2413	1 2088	64	33	31	2 4421
中平楊新觀	3078	2 1091	1 0596	1 0495	114	59	55	2 0976
桃 園 郡	1 5939	10 0025	5 0828	4 9197	1543	830	713	9 8251
桃園大龜八	5583	3 2244	1 6054	1 6190	1295	700	595	3 0768
桃園大龜八	2603	1 7620	9149	8471	61	33	28	1 7556
桃園大龜八	3348	2 2148	1 1313	1 0835	66	34	32	2 2057
桃園大龜八	2783	1 7024	8667	8357	54	25	29	1 6965
桃園大龜八	1622	1 0989	5645	5344	67	38	29	1 0905
大 溪 郡	9832	6 1120	3 0851	3 0269	818	447	371	6 0248
大龍番	5355	3 3110	1 6541	1 6569	413	229	184	3 2658
大龍番	2849	1 9779	1 0045	9734	137	71	66	1 9634
大龍番	1608	8231	4265	3966	268	147	121	7956

常 住 戶 口.....續

口									
島 人		朝 鮮 人			中 華 民 國 人			其 他 / 外 國 人	
男	女	總 數	男	女	總 數	男	女	總 數	女
<b>北 州</b>									
3 6620	3 3185	...	...	...	146	84	62	...	...
9870	8742	...	...	...	24	15	9	...	...
9798	9203	...	...	...	97	58	39	...	...
7362	6616	...	...	...	5	2	3	...	...
9590	8624	...	...	...	20	9	11	...	...
4 3280	4 0294	27	5	22	358	237	121	2	1
9877	9736	25	3	22	272	175	97	...	...
1 0903	9856	1	1	...	55	39	16	...	...
9681	8851	...	...	...	13	9	4	2	1
1 0020	9420	1	1	...	17	13	4	...	...
2799	2431	...	...	...	1	1	...	...	...
1 1818	1 0852	15	9	6	79	59	20	...	...
1 0321	9352	15	9	6	78	59	19	...	...
1497	1500	...	...	...	1	...	1	...	...
3 2651	3 0055	77	47	30	176	121	55	...	...
1 1638	1 0770	1	1	...	68	44	24	...	...
1 0671	9993	76	46	30	78	50	28	...	...
5042	4493	...	...	...	20	19	1	...	...
3848	3606	...	...	...	7	5	2	...	...
1452	1193	...	...	...	3	3	...	...	...
5 4583	5 3409	...	...	...	334	219	115	...	...
1 0936	1 1065	...	...	...	45	20	25	...	...
1 5493	1 5130	...	...	...	137	97	40	...	...
1 3267	1 2905	...	...	...	81	53	28	...	...
8696	8319	...	...	...	58	39	19	...	...
6191	5990	...	...	...	13	10	3	...	...
3 4437	3 2641	7	3	4	354	244	110	...	...
9761	9416	7	3	4	45	37	8	...	...
1 5509	1 4961	...	...	...	288	193	95	...	...
4611	4244	...	...	...	11	6	5	...	...
4556	4020	...	...	...	10	8	2	...	...
<b>竹 州</b>									
4 0834	3 9763	74	20	54	490	272	218	...	...
5 2825	5 1008	...	...	...	130	78	52	...	...
1 1043	1 0754	...	...	...	24	16	8	...	...
6453	6251	...	...	...	24	16	8	...	...
8842	8343	...	...	...	16	11	5	...	...
1 2608	1 2089	...	...	...	29	16	13	...	...
1 2927	1 2682	...	...	...	36	19	17	...	...
952	889	...	...	...	1	...	1	...	...
6 1160	5 8707	14	2	12	157	78	79	...	...
1 6249	1 5076	14	2	12	94	45	49	...	...
7407	6934	...	...	...	5	4	1	...	...
1 4594	1 4210	...	...	...	41	22	19	...	...
1 2373	1 2048	...	...	...	16	7	9	...	...
1 0537	1 0439	...	...	...	1	...	1	...	...
4 9857	4 8394	24	3	21	207	138	69	...	...
1 5242	1 5526	24	3	21	157	109	48	...	...
9113	8443	...	...	...	3	3	...	...	...
1 1266	1 0791	...	...	...	25	13	12	...	...
8639	8326	...	...	...	5	3	2	...	...
5597	5308	...	...	...	17	10	7	...	...
3 0371	2 9877	...	...	...	54	33	21	...	...
1 6287	1 6371	...	...	...	39	25	14	...	...
9969	9665	...	...	...	8	5	3	...	...
4115	3841	...	...	...	7	3	4	...	...

16 市 街 庄 別

市街庄	戶數	人						本
		總數			內地人			
		總數	男	女	總數	男	女	總數
<b>新 竹</b>								
竹 東 郡	13452	82738	42082	40656	1932	1053	879	80654
竹 東 郡 街	3817	22095	11194	10901	1259	671	588	20762
竹 東 郡 庄	1847	11953	6072	5881	87	54	33	11843
竹 東 郡 庄	1960	12449	6397	6052	93	51	42	12341
竹 東 郡 庄	1492	9647	4909	4738	84	44	40	9540
竹 東 郡 庄	1013	7431	3731	3700	28	15	13	7397
竹 東 郡 庄	1453	10390	5366	5224	38	24	14	10541
竹 東 郡 地	1860	8573	4413	4160	343	194	149	8230
竹 南 郡	15314	101288	50768	50520	1737	920	817	99364
竹 南 郡 街	3072	19333	9756	9777	849	450	399	18632
竹 南 郡 街	3407	23530	11722	11809	153	85	68	23332
竹 南 郡 庄	1233	7958	4086	3872	21	13	8	7901
竹 南 郡 庄	1968	12545	6374	6171	102	55	47	12415
竹 南 郡 庄	1335	8937	4592	4345	320	176	144	8617
竹 南 郡 庄	3958	27064	13315	13749	246	115	131	26792
竹 南 郡 地	341	1721	923	798	46	26	20	1675
苗 栗 郡	20235	141122	70261	70861	2243	1170	1073	138365
苗 栗 郡 街	4088	25254	12452	12802	1303	675	628	23711
苗 栗 郡 庄	1218	8344	4167	4177	21	9	12	8294
苗 栗 郡 庄	2848	20692	10184	10508	309	155	154	20319
苗 栗 郡 庄	2052	14817	7404	7413	58	31	27	14732
苗 栗 郡 庄	1293	8533	4230	4303	160	89	71	8320
苗 栗 郡 庄	3999	28456	14196	14260	130	66	64	28260
苗 栗 郡 庄	3515	25875	13010	12865	235	128	107	25607
苗 栗 郡 庄	1222	9151	4618	4533	27	17	10	9122
大 湖 郡	5813	34869	18003	16866	733	430	303	34095
大 湖 郡 庄	2390	14208	7221	6987	466	271	195	13718
大 湖 郡 庄	1069	6497	3436	3061	53	37	16	6440
大 湖 郡 庄	1442	9857	5041	4816	83	48	35	9761
大 湖 郡 地	912	4307	2305	2002	131	74	57	4176
<b>臺 中</b>								
臺 中 市	19852	97590	49992	47598	19658	10021	9637	76751
臺 中 市	11264	61632	31075	30557	3687	1858	1829	57388
臺 中 郡	16195	106208	53610	52598	1235	681	554	104854
臺 中 郡 庄	2003	12575	6302	6273	79	46	33	12489
臺 中 郡 庄	3401	20781	10485	10296	172	92	80	20548
臺 中 郡 庄	1876	10992	5532	5460	63	33	30	10915
臺 中 郡 庄	2789	19913	9998	9915	174	103	71	19732
臺 中 郡 庄	2146	16225	8235	7990	186	99	87	16034
臺 中 郡 庄	1643	11042	5546	5496	89	54	35	10950
臺 中 郡 庄	2337	14680	7512	7168	472	254	218	14186
臺 原 郡	15879	105245	52611	52634	2305	1226	1079	102622
臺 原 郡 街	6255	39649	19822	19827	1167	624	543	38248
臺 原 郡 庄	3287	20720	10292	10428	630	349	281	20041
臺 原 郡 庄	2584	18300	9124	9176	111	59	52	18171
臺 原 郡 庄	1817	13312	6683	6629	94	48	46	13216
臺 原 郡 庄	1936	13264	6690	6574	303	146	157	12946
臺 東 郡	8851	49525	25357	24168	2032	1169	863	47394
臺 東 郡 街	4459	26474	13500	12974	1089	591	498	25317
臺 東 郡 庄	1289	8660	4248	4412	137	72	65	8509
臺 東 郡 庄	1551	9733	4944	4789	146	86	60	9584
臺 東 郡 地	1552	4658	2665	1993	660	420	240	3984
臺 甲 郡	24930	166033	83157	82876	3063	1554	1509	162646
臺 甲 郡 街	5705	38577	19218	19359	748	342	406	37735
臺 甲 郡 街	2495	15926	8077	7849	826	432	394	15068
臺 甲 郡 街	4841	30023	15015	15008	412	227	185	29521
臺 甲 郡 街	3488	23943	12018	11925	424	220	204	23446

常 住 戶 口.....續

島 人	女	總 數	朝 鮮 人		中 華 民 國 人		其 他 外 國 人		
			男	女	總 數	男	女	總 數	男
<b>州</b>									
40946	39708	10	2	8	142	81	61	...	...
10482	10280	10	2	8	64	39	25	...	...
6008	5835	...	...	...	23	10	13	...	...
6335	6005	...	...	...	15	11	4	...	...
4852	4688	...	...	...	23	13	10	...	...
3713	3684	...	...	...	6	3	3	...	...
5337	5204	...	...	...	11	5	6	...	...
4219	4011	...	...	...	...	...	...	...	...
49738	49626	14	5	9	173	105	68	...	...
9278	9354	14	5	9	38	23	15	...	...
11609	11723	...	...	...	45	28	17	...	...
4052	3849	...	...	...	36	21	15	...	...
6297	6118	...	...	...	28	22	6	...	...
4416	4201	...	...	...	...	...	...	...	...
13189	13603	...	...	...	26	11	15	...	...
897	778	...	...	...	...	...	...	...	...
68808	69557	14	3	11	500	280	220	...	...
11638	12073	12	3	9	228	136	92	...	...
4145	4149	...	...	...	29	13	16	...	...
9997	10322	...	...	...	64	32	32	...	...
7362	7370	1	...	1	26	11	15	...	...
4114	4206	...	...	...	53	27	26	...	...
14088	14172	...	...	...	66	42	24	...	...
12864	12743	1	...	1	32	18	14	...	...
4600	4522	...	...	...	2	1	1	...	...
17549	16546	...	...	...	41	24	17	...	...
6937	6781	...	...	...	24	13	11	...	...
3396	3044	...	...	...	4	3	1	...	...
4985	4776	...	...	...	13	8	5	...	...
2231	1945	...	...	...	...	...	...	...	...
<b>州</b>									
39298	37453	130	28	102	1049	643	406	2	2
28916	28472	49	8	41	508	293	215	...	...
52864	51990	...	...	...	119	65	54	...	...
6250	6239	...	...	...	7	6	1	...	...
10363	10185	...	...	...	61	30	31	...	...
5489	5426	...	...	...	14	10	4	...	...
9893	9839	...	...	...	7	2	5	...	...
8133	7901	...	...	...	5	3	2	...	...
5490	5460	...	...	...	3	2	1	...	...
7246	6940	...	...	...	22	12	10	...	...
51216	51406	20	6	14	296	162	134	2	1
19069	19179	20	6	14	212	122	90	2	1
9920	10121	...	...	...	49	23	26	...	...
9056	9115	...	...	...	18	9	9	...	...
6633	6583	...	...	...	2	2	...	...	...
6538	6408	...	...	...	15	6	9	...	...
24137	23257	36	12	24	63	39	24	...	...
12878	12439	23	5	18	45	26	19	...	...
4167	4342	...	...	...	14	9	5	...	...
4855	4729	...	...	...	3	3	...	...	...
2237	1747	13	7	6	1	1	...	...	...
81426	81220	21	7	14	303	170	133	...	...
18836	18899	17	3	14	77	37	40	...	...
7632	7436	...	...	...	32	13	19	...	...
14730	14791	4	4	...	86	54	32	...	...
11753	11693	...	...	...	73	45	28	...	...

16 市街庄別

市街庄	戶數	總數			內地人			本 總數
		總數	男	女	總數	男	女	
外大龍大								
埔安井肚	1707	1 2130	5749	6381	82	33	49	1 2035
庄	1711	1 2340	6172	6168	43	23	20	1 2295
庄	2628	1 7867	9034	8833	66	35	31	1 7799
庄	2355	1 5227	7874	7353	462	242	220	1 4747
彰化	2 6781	16 9134	8 4823	8 4311	1302	682	620	16 7630
鹿和絲福								
港美西興	7626	4 4392	2 2185	2 2207	400	207	193	4 3851
庄	4955	3 0384	1 5228	1 5156	545	288	257	2 9812
庄	3009	2 1452	1 0925	1 0527	76	43	33	2 1371
庄	3211	2 2255	1 1152	1 1103	47	23	24	2 2196
水壇園								
庄	2485	1 6322	8162	8160	124	61	63	1 6196
庄	2918	1 7557	8756	8801	80	42	38	1 7467
庄	2577	1 6772	8415	8357	30	18	12	1 6737
員林	2 9898	20 3147	10 3370	9 9777	2703	1396	1307	19 9915
員溪田大埔								
林湖中村鹽	6291	3 9846	2 0477	1 9369	1375	691	684	3 8159
街	3756	2 6013	1 3025	1 2988	446	235	211	2 5503
街	3427	2 2572	1 1367	1 1205	249	134	115	2 2261
庄	2409	1 7553	9180	8373	64	37	27	1 7483
庄	2639	1 9196	9556	9640	55	26	29	1 9137
心靖頭水								
庄	2595	1 9359	9835	9524	66	24	42	1 9273
庄	3294	2 2690	1 1706	1 0984	94	55	39	2 2593
庄	3243	2 1577	1 0930	1 0647	110	58	52	2 1443
庄	2244	1 4341	7294	7047	244	136	108	1 4063
北斗	2 4178	16 6962	8 3271	8 3691	4709	2440	2269	16 1990
北二田埤								
斗林尾頭	2757	1 6839	8506	8333	1149	606	543	1 5625
街	4857	3 2203	1 6124	1 6079	426	235	191	3 1688
庄	2786	1 9092	9592	9500	546	274	272	1 8543
庄	2906	2 0284	1 0067	1 0217	769	394	375	1 9504
山城塘州								
庄	3636	2 6867	1 3282	1 3585	890	432	458	2 5936
庄	2122	1 6583	8243	8340	40	23	17	1 6539
庄	1793	1 3528	6737	6791	71	40	31	1 3440
庄	3321	2 1566	1 0720	1 0846	818	436	382	2 0715
南投	1 7447	10 6150	5 3705	5 2445	1729	916	813	10 4247
南草中名								
投屯寮間	5179	3 2425	1 6424	1 6001	1141	600	541	3 1175
街	5870	3 4688	1 7444	1 7244	355	184	171	3 4287
庄	2615	1 5483	8071	7412	69	39	30	1 5401
庄	3783	2 3554	1 1766	1 1788	164	93	71	2 3384
高集池								
街	4583	2 2604	1 1682	1 0922	1006	537	469	2 1471
庄	2001	1 3078	6853	6225	156	76	80	1 2901
地	1341	8086	4290	3796	301	178	123	7785
高里姓								
街	9852	5 6354	2 8919	2 7435	1761	971	790	5 4424
庄	5728	3 3869	1 7365	1 6504	1122	605	517	3 2601
地	2248	1 3165	6792	6373	58	36	22	1 3084
地	1876	9320	4762	4558	581	330	251	8739
山山谷								
街	8389	4 8439	2 4509	2 3930	724	409	315	4 7602
庄	5631	3 1586	1 6009	1 5577	643	352	291	3 0867
庄	2758	1 6853	8500	8353	81	57	24	1 6735
臺南								
南義	2 9944	15 3879	7 8721	7 5158	1 8811	9606	9205	13 1485
市	2 0694	9 8298	5 0741	4 7557	1 0987	5636	5351	8 5605
市	1 6370	10 4010	5 1739	5 2271	1301	688	613	10 2656
仁歸關								
德仁廟	2632	1 5317	7778	7539	500	257	243	1 4814
庄	2954	1 7604	8814	8790	99	53	46	1 7495
庄	2532	1 5928	7895	8033	105	53	52	1 5809

常住戶口.....續

島人	女	總數	朝鮮人		中華民國人			其/他/外國人		
			男	女	總數	男	女	總數	男	女
5709	6326	...	...	...	13	7	6	...	...	...
6148	6147	...	...	...	2	1	1	...	...	...
8998	8801	...	...	...	2	1	1	...	...	...
7620	7127	...	...	...	18	12	6	...	...	...
8 4027	8 3603	...	...	...	202	114	88	...	...	...
2 1896	2 1955	...	...	...	141	82	59	...	...	...
1 4929	1 4883	...	...	...	27	11	16	...	...	...
1 0879	1 0492	...	...	...	5	3	2	...	...	...
1 1120	1 1076	...	...	...	12	9	3	...	...	...
8099	8097	...	...	...	2	2	...	...	...	...
8709	8758	...	...	...	10	5	5	...	...	...
8395	8342	...	...	...	5	2	3	...	...	...
10 1653	9 8262	26	5	21	500	313	187	3	3	...
1 9600	1 8559	14	4	10	298	182	116	...	...	...
1 2747	1 2756	...	...	...	64	43	21	...	...	...
1 1187	1 1074	...	...	...	61	45	16	1	1	...
9139	8344	...	...	...	6	4	2	...	...	...
9528	9609	...	...	...	4	2	2	...	...	...
9800	9473	...	...	...	18	9	9	2	2	...
1 1648	1 0945	...	...	...	3	3	...	...	...	...
1 0859	1 0584	...	...	...	24	13	11	...	...	...
7145	6918	12	1	11	22	12	10	...	...	...
8 0672	8 1318	1	1	...	262	158	104	...	...	...
7866	7759	...	...	...	65	34	31	...	...	...
1 5826	1 5862	...	...	...	89	63	26	...	...	...
9318	9225	...	...	...	3	...	3	...	...	...
9667	9837	...	...	...	11	6	5	...	...	...
1 2828	1 3108	...	...	...	41	22	19	...	...	...
8216	8323	...	...	...	4	4	...	...	...	...
6687	6753	...	...	...	17	10	7	...	...	...
1 0264	1 0451	1	1	...	32	19	13	...	...	...
5 2672	5 1575	15	5	10	159	112	47	...	...	...
1 5752	1 5423	14	5	9	95	67	28	...	...	...
1 7226	1 7061	...	...	...	46	34	12	...	...	...
8025	7376	...	...	...	13	7	6	...	...	...
1 1669	1 1715	1	...	1	5	4	1	...	...	...
2 1945	2 0212	11	1	10	137	88	49	...	...	...
1 1066	1 0405	11	1	10	116	78	38	...	...	...
6767	6134	...	...	...	21	10	11	...	...	...
4112	3673	...	...	...	...	...	...	...	...	...
2 7851	2 6573	13	1	12	156	96	60	...	...	...
1 6677	1 5924	13	1	12	133	82	51	...	...	...
6742	6342	...	...	...	23	14	9	...	...	...
4432	4307	...	...	...	...	...	...	...	...	...
2 4026	2 3576	11	...	11	102	74	28	...	...	...
1 5613	1 5254	10	...	10	66	44	22	...	...	...
8413	8322	1	...	1	36	30	6	...	...	...
6 7034	6 4451	101	24	77	3477	2053	1424	5	4	1
4 4086	4 1519	65	13	52	1637	1004	633	4	2	2
5 1023	5 1633	...	...	...	52	28	24	1	...	1
7518	7296	...	...	...	3	3	...	...	...	...
8760	8735	...	...	...	10	1	9	...	...	...
7833	7976	...	...	...	14	9	5	...	...	...



16 市 街 庄 別

市街庄	戶數	人						本
		總數			內地人			
		總數	男	女	總數	男	女	
臺 南								
龍永安	944	5344	2724	2620	18	11	7	5326
崎康順	2936	17514	8726	8788	467	247	220	17026
庄	4372	32303	15802	16501	112	67	45	32186
新 化 郡	16783	100967	50546	50321	1573	872	701	99128
新善新安山	2888	16968	8559	8409	445	244	201	16456
新善新安山	3102	19387	9611	9776	529	270	259	18808
玉楠南左	1320	7404	3756	3648	95	57	38	7303
玉楠南左	3039	20539	10157	10382	39	23	16	20497
玉楠南左	1365	8027	4007	4020	43	29	14	7983
井西化鎮	1780	9776	4881	4895	334	201	133	9419
井西化鎮	842	4637	2404	2233	48	27	21	4579
井西化鎮	1169	6461	3282	3179	21	13	8	6436
井西化鎮	1278	7668	3889	3779	19	8	11	7647
會 文 郡	13121	83105	41125	41980	1449	734	715	81552
會 文 郡	5250	33362	16337	17025	1018	510	508	32285
會 文 郡	2629	17954	8851	9103	63	33	30	17885
會 文 郡	1911	11895	6024	5871	105	52	53	11768
會 文 郡	1784	10250	5118	5132	214	110	104	10026
會 文 郡	1547	9644	4795	4849	49	29	20	9588
北 門 郡	20073	130270	63804	66466	1307	684	623	128912
北 門 郡	4542	28667	13977	14690	733	377	356	27900
北 門 郡	2190	14395	7039	7356	75	38	37	14319
北 門 郡	3128	22651	10814	11837	163	94	69	22488
北 門 郡	3495	23867	11781	12086	61	35	26	23806
北 門 郡	2655	15805	7969	7836	156	79	77	15648
北 門 郡	4063	24885	12224	12661	119	61	58	24751
新 鹽 郡	22437	130496	65122	65374	4982	2616	2366	125128
新 鹽 郡	5043	27287	13740	13547	2893	1514	1379	24262
新 鹽 郡	4120	24365	12213	12152	869	447	422	23386
新 鹽 郡	2358	13931	6990	6941	267	155	112	13657
新 鹽 郡	3580	21537	10673	10864	459	233	226	21049
新 鹽 郡	4325	25059	12306	12753	264	139	125	24696
新 鹽 郡	3011	18317	9200	9117	230	128	102	18078
嘉 義 郡	30004	171430	87534	83896	2934	1610	1324	168288
嘉 義 郡	3702	20473	10265	10208	621	326	295	19837
嘉 義 郡	4041	23784	11898	11886	205	108	97	23541
嘉 義 郡	3884	22762	11513	11249	142	77	65	22605
嘉 義 郡	2159	13796	6936	6860	58	29	29	13730
嘉 義 郡	3649	21377	10917	10460	699	371	328	20611
嘉 義 郡	2589	15502	7955	7547	84	53	31	15399
嘉 義 郡	4030	22199	11436	10763	306	172	134	21868
嘉 義 郡	1187	7031	3640	3391	38	23	15	6990
嘉 義 郡	3033	17038	8848	8190	194	124	70	16829
嘉 義 郡	417	2034	1115	919	7	5	2	2027
嘉 義 郡	1313	5434	3011	2423	580	322	258	4851
斗 六 郡	19254	120919	60667	60252	2038	1073	965	118520
斗 六 郡	6991	41410	20874	20536	1382	711	671	39849
斗 六 郡	3801	24788	12156	12632	242	127	115	24410
斗 六 郡	3536	22505	11462	11043	147	87	60	22356
斗 六 郡	2467	15814	7955	7859	35	21	14	15759
斗 六 郡	2459	16402	8220	8182	232	127	105	16146
虎 尾 郡	25020	168505	84024	84481	4379	2300	2079	163549
虎 尾 郡	5205	30297	15283	15014	3183	1660	1523	26885
虎 尾 郡	4592	30723	15467	15256	304	164	140	30264
虎 尾 郡	2750	19786	9843	9943	68	41	27	19711
虎 尾 郡	4130	29212	14512	14700	113	62	51	29071
虎 尾 郡	3996	29915	14784	15131	90	53	37	29797
虎 尾 郡	4347	28572	14135	14437	621	320	301	27821

常 住 戶 口.....續

島 人	女	總 數	朝 鮮 人		中 華 民 國 人			其 他 外 國 人		
			男	女	總 數	男	女	總 數	男	女
			南 州							
2713	2613	...	...	...	...	...	...	...	...	...
8467	8559	...	...	...	20	12	8	1	...	1
15732	16454	...	...	...	5	3	2	...	...	...
49568	49560	1	...	1	165	106	59	...	...	...
8271	8185	1	...	1	66	44	22	...	...	...
9314	9494	...	...	...	50	27	23	...	...	...
3694	3609	...	...	...	6	5	1	...	...	...
10132	10365	...	...	...	3	2	1	...	...	...
3977	4006	...	...	...	1	1	...	...	...	...
4663	4756	...	...	...	23	17	6	...	...	...
2371	2208	...	...	...	10	6	4	...	...	...
3265	3174	...	...	...	4	4	...	...	...	...
3881	3766	...	...	...	2	...	2	...	...	...
40339	41213	5	3	2	99	49	50	...	...	...
15798	16487	5	3	2	54	26	28	...	...	...
8814	9071	...	...	...	6	4	2	...	...	...
5962	5806	...	...	...	22	10	12	...	...	...
5002	5024	...	...	...	10	6	4	...	...	...
4763	4825	...	...	...	7	3	4	...	...	...
63088	65824	1	...	1	50	32	18	...	...	...
13577	14323	1	...	1	33	23	10	...	...	...
7000	7319	...	...	...	1	1	...	...	...	...
10720	11768	...	...	...	...	...	...	...	...	...
11746	12060	...	...	...	...	...	...	...	...	...
7889	7759	...	...	...	1	1	...	...	...	...
12156	12595	...	...	...	15	7	8	...	...	...
62257	62871	20	2	18	366	247	119	...	...	...
12138	12124	20	2	18	112	86	26	...	...	...
11694	11692	...	...	...	110	72	38	...	...	...
6828	6829	...	...	...	7	7	...	...	...	...
10423	10626	...	...	...	29	17	12	...	...	...
12108	12588	...	...	...	99	59	40	...	...	...
9066	9012	...	...	...	9	6	3	...	...	...
85796	82492	1	...	1	207	128	79	...	...	...
9930	9907	1	...	1	14	9	5	...	...	...
11767	11774	...	...	...	38	23	15	...	...	...
11428	11177	...	...	...	15	8	7	...	...	...
6903	6827	...	...	...	8	4	4	...	...	...
10512	10099	...	...	...	67	34	33	...	...	...
7889	7510	...	...	...	19	13	6	...	...	...
11243	10625	...	...	...	25	21	4	...	...	...
3614	3376	...	...	...	3	3	...	...	...	...
8714	8115	...	...	...	15	10	5	...	...	...
1110	917	...	...	...	...	...	...	...	...	...
2686	2165	...	...	...	3	?	...	...	...	...
59383	59137	20	4	16	337	203	134	4	4	...
20052	19797	9	2	7	169	108	61	1	1	...
11955	12455	11	2	9	125	72	53	...	...	...
11375	10981	...	...	...	2	...	...	...	...	...
7921	7838	...	...	...	18	11	7	2	2	...
8080	8066	...	...	...	23	12	11	1	1	...
81372	82177	23	1	22	554	351	203	...	...	...
13496	13389	23	1	22	206	126	80	...	...	...
15202	15061	...	...	...	155	100	55	...	...	...
9797	9914	...	...	...	7	5	2	...	...	...
14432	14639	...	...	...	28	18	10	...	...	...
14713	15084	...	...	...	28	18	10	...	...	...
13731	14090	...	...	...	130	84	46	...	...	...

16 市 街 庄 別

市街庄	戶數	人						
		總數			內地人			本
		總數	男	女	總數	男	女	
<b>臺 南</b>								
北 港 郡	1 8560	12 2749	6 1880	6 0869	1819	960	859	12 0661
北元四口水								
港長湖湖林								
街	5252	3 1081	1 6174	1 4907	1406	717	689	2 9457
庄	3302	2 1998	1 0938	1 060	97	54	43	2 1888
庄	2958	2 1190	1 0548	1 0642	112	63	49	2 1068
庄	3198	2 2038	1 0982	1 1056	86	56	30	2 1942
庄	3850	2 6442	1 3238	1 3204	118	70	48	2 6306
東 石 郡	2 6222	16 6167	8 2904	8 3263	1866	1007	859	16 4137
朴六東布								
子脚石袋								
街	4375	2 6522	1 3307	1 3215	583	285	298	2 5817
庄	4568	2 9374	1 4489	1 4885	528	292	236	2 8837
庄	3854	2 6521	1 3215	1 3306	118	71	47	2 6397
庄	4151	2 8031	1 4110	1 3921	253	144	109	2 7773
鹿太義								
草保竹								
庄	2726	1 5780	8026	7754	112	62	50	1 5655
庄	2303	1 3289	6669	6620	134	75	59	1 3155
庄	4245	2 6650	1 3088	1 3562	138	78	60	2 6503
<b>高 雄</b>								
高 雄 市	4 1050	18 3185	9 7951	8 5234	3 6749	1 9535	1 7214	14 4067
高 雄 市	1 2224	5 9917	3 1265	2 8652	8096	4411	3685	5 0730
岡 山 郡	2 5030	15 2027	7 7422	7 4605	3423	1883	1540	14 8173
岡桶燕田								
山祥集寮								
街	4072	2 1890	1 1337	1 0553	2246	1211	1035	1 9455
庄	3734	2 1563	1 0914	1 0649	730	410	320	2 0712
庄	1526	8411	4181	4230	52	31	21	8345
庄	1677	1 1460	5789	5671	28	20	8	1 1431
阿路湖湖								
蓮竹內院								
庄	1695	1 0335	5096	5239	31	14	17	1 0287
庄	2505	1 6249	8223	8026	85	51	34	1 6140
庄	4760	3 1281	1 6211	1 5070	100	58	42	3 1141
庄	5061	3 0838	1 5671	1 5167	151	88	63	3 0662
鳳 山 郡	2 0599	11 7469	5 9655	5 7814	3047	1669	1378	11 3661
鳳小林大								
山港園寮								
街	4905	2 3471	1 2069	1 1402	1531	848	683	2 1528
庄	3103	1 8592	9421	9171	607	325	282	1 7912
庄	3046	1 8685	9471	9214	101	52	49	1 8528
庄	3431	2 0168	1 0174	9994	440	229	211	1 9653
大仁鳥								
樹武松								
庄	3101	1 8582	9368	9214	259	150	109	1 8186
庄	1955	1 1807	6075	5732	74	45	29	1 1727
庄	1058	6164	3077	3087	35	20	15	6127
旗 山 郡	1 5536	9 1816	4 5945	4 5871	1962	1011	951	8 9291
旗美六杉								
山濃龜林								
街	5141	2 8055	1 4249	1 3806	1278	670	608	2 6362
庄	4047	2 8607	1 3568	1 5039	158	76	82	2 8374
庄	1392	7054	3593	3461	136	64	72	6886
庄	1348	7547	3836	3711	53	25	28	7483
甲內藩								
仙門								
庄	593	2899	1513	1386	42	20	22	2839
庄	1809	1 1265	5724	5541	46	24	22	1 1213
庄	1206	6389	3462	2927	249	132	117	6134
屏 東 郡	1 1736	7 3309	3 6916	3 6393	1720	935	785	7 1340
長鹽高里九蕃								
興埔樹港塊								
庄	2599	1 6066	8151	7915	129	77	52	1 5873
庄	2112	1 4438	7256	7182	56	36	20	1 4333
庄	2149	1 4155	7148	7007	47	30	17	1 4072
庄	2037	1 2781	6411	6370	1129	604	525	1 1558
庄	1363	8554	4316	4238	246	127	119	8302
庄	1476	7315	3634	3681	113	61	52	7202
潮 州 郡	2 0022	11 2369	5 6436	5 5933	1811	956	855	10 9698
潮萬內竹								
州替埔田								
街	3261	1 7331	8829	8502	921	457	464	1 5957
庄	2787	1 5629	7742	7887	107	56	51	1 5453
庄	4119	2 4960	1 2454	1 2506	150	79	71	2 4683
庄	1921	1 0943	5406	5537	105	60	45	1 0778

常 住 戶 口.....續

島 人	女	口								
		朝 鮮 人			中 華 民 國 人			其 他 外 國 人		
		男	女	總數	男	女	總數	男	女	總數
<b>州</b>										
6 0776	5 9885	16	3	13	253	141	112	...	...	...
1 5339	1 4118	16	3	13	202	115	87	...	...	...
1 0880	1 1008	...	...	...	13	4	9	...	...	...
1 0480	1 0588	...	...	...	10	5	5	...	...	...
1 3159	1 3147	...	...	...	18	9	9	...	...	...
1 0918	1 1024	...	...	...	10	8	2	...	...	...
8 1795	8 2342	...	...	...	164	102	62	...	...	...
1 2946	1 2871	...	...	...	122	76	46	...	...	...
1 4192	1 4645	...	...	...	9	5	4	...	...	...
1 3141	1 3256	...	...	...	6	3	3	...	...	...
1 3964	1 3809	...	...	...	5	2	3	...	...	...
7954	7701	...	...	...	13	10	3	...	...	...
6594	6561	...	...	...	...	...	...	...	...	...
1 3004	1 3499	...	...	...	9	6	3	...	...	...
<b>州</b>										
7 6878	6 7189	388	211	177	1980	1326	654	1	1	...
2 6207	2 4523	65	13	52	1026	634	392	...	...	...
7 5276	7 2897	24	6	18	406	257	149	1	...	1
1 0020	9435	22	5	17	167	101	66	...	...	...
1 0424	1 0288	...	...	...	120	80	40	1	...	1
4141	4204	2	1	1	12	8	4	...	...	...
5769	5662	...	...	...	1	...	1	...	...	...
5071	5216	...	...	...	17	11	6	...	...	...
8157	7983	...	...	...	24	15	9	...	...	...
1 6133	1 5008	...	...	...	40	20	20	...	...	...
1 5561	1 5101	...	...	...	25	22	3	...	...	...
5 7513	5 6148	24	10	14	737	463	274	...	...	...
1 0957	1 0571	21	8	13	391	256	135	...	...	...
9050	8862	2	2	...	71	44	27	...	...	...
9385	9143	...	...	...	56	34	22	...	...	...
9903	9750	...	...	...	75	42	33	...	...	...
9138	9048	1	...	1	136	80	56	...	...	...
6025	5702	...	...	...	6	5	1	...	...	...
3055	3072	...	...	...	2	2	...	...	...	...
4 4564	4 4727	20	2	18	542	368	174	1	...	1
1 3301	1 3061	19	2	17	396	276	120	...	...	...
1 3447	1 4927	1	...	1	73	45	28	1	...	1
3511	3375	...	...	...	32	18	14	...	...	...
3804	3679	...	...	...	11	7	4	...	...	...
1477	1362	...	...	...	18	16	2	...	...	...
5696	5517	...	...	...	6	4	2	...	...	...
3328	2806	...	...	...	6	2	4	...	...	...
3 5828	3 5512	...	...	...	249	153	96	...	...	...
8042	7831	...	...	...	64	32	32	...	...	...
7188	7145	...	...	...	49	32	17	...	...	...
7095	6977	...	...	...	36	23	13	...	...	...
5743	5815	...	...	...	94	64	30	...	...	...
4187	4115	...	...	...	6	2	4	...	...	...
3573	3629	...	...	...	...	...	...	...	...	...
5 4976	5 4722	33	7	26	827	497	330	...	...	...
8102	7855	31	7	24	422	263	159	...	...	...
7644	7809	...	...	...	69	42	27	...	...	...
1 2309	1 2374	...	...	...	127	66	61	...	...	...
5310	5468	1	...	1	59	36	23	...	...	...

16 市 街 庄 別

市街庄	戶數	總數			內地人			本 總數
		總數	男	女	總數	男	女	
<b>高雄</b>								
新枋枋	1349	7644	3869	3775	30	16	14	7571
坤寮山	2268	13808	6918	6890	205	113	92	13496
庄地	610	3459	1708	1751	47	26	21	3411
東港郡	3707	18595	9510	9085	246	149	97	18349
東港郡	17021	106502	54149	52353	1937	1022	915	103928
東新萬林佳瓏	3489	21468	11094	10374	931	502	429	20214
港園丹邊多球	3813	23768	12042	11726	94	55	39	23624
恒春郡	3449	21866	11265	10601	183	103	80	21599
恒春郡	3164	19320	9647	9673	626	317	309	18568
恒春郡	2067	14128	7087	7041	94	41	53	13980
恒春郡	1039	5952	3014	2938	9	4	5	5943
恒春郡	5547	33789	17228	16561	888	468	420	32425
恒春郡	2609	16704	8512	8192	696	359	337	15715
恒春郡	1335	8300	4191	4109	98	51	47	8129
恒春郡	1048	5787	3025	2762	53	33	20	5624
恒春郡	555	2998	1500	1498	41	25	16	2957
<b>臺東</b>								
臺東郡	10139	50548	26699	23849	4797	2592	2205	44979
臺東郡	4717	23507	12889	10618	3805	2024	1781	18988
臺東郡	2135	11379	5906	5473	522	305	217	10833
臺東郡	591	2897	1430	1467	72	37	35	2822
臺東郡	501	2349	1184	1165	156	81	75	2179
臺東郡	333	2444	1267	1177	24	15	9	2419
臺東郡	1862	7972	4023	3949	218	130	88	7738
臺東郡	3165	19197	10037	9160	1355	717	638	17744
臺東郡	922	5262	2775	2487	505	264	241	4710
臺東郡	799	4954	2589	2365	67	40	27	4844
臺東郡	706	4638	2402	2236	430	224	206	4200
臺東郡	738	4343	2271	2072	353	189	164	3990
臺東郡	3226	23393	12042	11351	926	523	403	22345
臺東郡	1377	9353	4804	4549	769	429	340	8522
臺東郡	1186	8167	4201	3966	90	51	39	8023
臺東郡	663	5873	3037	2836	67	43	24	5800
<b>花蓮</b>								
花蓮市	8976	36984	19684	17300	10957	5576	5381	25081
花蓮市	8269	38813	20499	18314	5291	2853	2438	33069
花蓮市	2284	12258	6314	5944	1973	982	991	10221
花蓮市	3151	13159	7226	5933	1981	1080	901	10925
花蓮市	1059	5544	2882	2662	318	168	150	5176
花蓮市	1775	7852	4077	3775	1019	623	396	6747
花蓮市	8213	46129	24099	22030	3045	1640	1405	42622
花蓮市	4592	25153	13030	12123	2179	1148	1031	22641
花蓮市	2323	13472	7199	6273	587	333	254	12768
花蓮市	447	3190	1593	1597	38	22	16	3150
花蓮市	851	4314	2277	2037	241	137	104	4063
花蓮市	5399	31859	16479	15380	1621	884	737	29948
花蓮市	3168	18805	9824	8981	1229	667	562	17379
花蓮市	2087	12571	6394	6177	251	138	113	12227
花蓮市	144	483	261	222	141	79	62	342
<b>澎湖</b>								
澎湖支	10116	56899	26906	29993	3563	1835	1728	53263
澎湖支	4697	27902	14072	13830	3437	1748	1689	24399
澎湖支	2109	11903	5456	6447	53	38	15	11848
澎湖支	1590	8593	3678	4915	35	25	10	8557
澎湖支	1720	8501	3700	4801	38	24	14	8459
澎湖支	1941	12488	6088	6400	56	33	23	12431
澎湖支	1941	12488	6088	6400	56	33	23	12431

常 住 戶 口.....終

島 人	女	總 數	朝 鮮 人		中 華 民 國 人			其 他 / 外 國 人		
			男	女	總 數	男	女	總 數	男	女
<b>州</b>										
3831	3740	...	...	...	43	22	21	...	...	...
6737	6759	1	...	1	106	68	38	...	...	...
1682	1729	...	...	...	1	...	1	...	...	...
9361	8988	...	...	...	...	...	...	...	...	...
52747	51181	28	4	24	609	376	233	...	...	...
10410	9804	28	4	24	295	178	117	...	...	...
11963	11661	...	...	...	50	24	26	...	...	...
11103	10496	...	...	...	84	59	25	...	...	...
9243	9325	...	...	...	126	87	39	...	...	...
7018	6962	...	...	...	54	28	26	...	...	...
3010	2933	...	...	...	...	...	...	...	...	...
16498	15927	16	5	11	460	257	203	...	...	...
7989	7726	16	5	11	277	159	118	...	...	...
4103	4026	...	...	...	73	37	36	...	...	...
2931	2693	...	...	...	110	61	49	...	...	...
1475	1482	...	...	...	...	...	...	...	...	...
<b>廳</b>										
23616	21363	25	5	20	747	486	261	...	...	...
10410	8578	23	4	19	691	451	240	...	...	...
5585	5248	1	1	...	23	15	8	...	...	...
1390	1432	...	...	...	3	3	...	...	...	...
1096	1083	1	...	1	13	7	6	...	...	...
1252	1167	...	...	...	1	...	1	...	...	...
3883	3855	...	...	...	16	10	6	...	...	...
9264	8480	7	1	6	90	54	36	1	1	...
2485	2225	6	1	5	40	24	16	1	1	...
2523	2321	1	...	1	42	26	16	...	...	...
2174	2026	...	...	...	8	4	4	...	...	...
2082	1908	...	...	...	...	...	...	...	...	...
11437	10908	3	1	2	119	81	38	...	...	...
4334	4188	3	1	2	59	40	19	...	...	...
4114	3909	...	...	...	54	36	18	...	...	...
2989	2811	...	...	...	6	5	1	...	...	...
<b>港</b>										
13505	11576	96	16	80	850	587	263	...	...	...
17349	15720	7	2	5	446	295	151	...	...	...
5291	4930	1	...	1	63	41	22	...	...	...
5970	4955	6	2	4	247	174	73	...	...	...
2688	2488	...	...	...	50	26	24	...	...	...
3400	3347	...	...	...	86	54	32	...	...	...
22139	20483	...	...	...	462	320	142	...	...	...
11654	10987	...	...	...	333	228	105	...	...	...
6785	5983	...	...	...	117	81	36	...	...	...
1569	1581	...	...	...	2	2	...	...	...	...
2131	1932	...	...	...	10	9	1	...	...	...
15423	14525	16	3	13	274	169	105	...	...	...
9040	8339	16	3	13	181	114	67	...	...	...
6201	6026	...	...	...	93	55	38	...	...	...
182	160	...	...	...	...	...	...	...	...	...
<b>廳</b>										
25020	28243	...	...	...	73	51	22	...	...	...
12279	12120	...	...	...	66	45	21	...	...	...
5416	6432	...	...	...	2	2	...	...	...	...
3653	4904	...	...	...	1	...	1	...	...	...
3672	4787	...	...	...	4	4	...	...	...	...
6055	6376	...	...	...	1	...	1	...	...	...
6055	6376	...	...	...	1	...	1	...	...	...



17 高砂族ノ戸口

Table with columns: 州、廳及種族, 戸數, 人口 (總數, 男, 女), 有配偶者數, 壯丁數 (男中ノ再婚). Rows include 11-15, 16, and 系新臺 (北, 中, 南).

18 現 在

Table with columns: 州、廳、籍別, 世帯, 昭和十五年十月一日 (總數, 男, 女), 自昭和十年至昭和十五年ノ五年間ノ増加人口 (實數, 百分率). Rows include 總, 臺, 新, 臺, 高, 臺, 花, 澎.

17 高砂族ノ戸口.....終

Table with columns: 州、廳及種族, 戸數, 人口 (總數, 男, 女), 有配偶者數, 壯丁數 (男中ノ再婚). Rows include 高, 臺, 花, タイヤル, サイセツト, ブヌン, ツオウ, バイワシ, ア, ヤ.

人 口 (國勢調査)

Table with columns: 世帯, 昭和十年十月一日 (總數, 男, 女), 自昭和十年至昭和十五年ノ五年間ノ増加人口 (實數, 百分率). Rows include 總, 臺, 新, 臺, 高, 臺, 花, 澎.

19 年 齡 級

年 齡 級	總 數			內 地 人	
	總 數	男	女	男	女
總 數	459 2537	235 3288	223 9249	12 4744	10 3537
0—4	77 8067	39 4739	38 3328	1 6320	1 5514
5—9	58 9954	30 0249	28 9705	1 4016	1 3655
10—14	49 1834	25 2738	23 9096	9954	9607
15—19	48 8030	25 1808	23 6222	1 0174	1 0160
昭 和 五 年 十 月 一 日					
20—24	42 5904	22 5812	20 0092	1 6937	1 0651
25—29	35 8119	19 0266	16 7853	1 1934	1 0373
30—34	30 1039	16 1515	13 9524	1 0312	8891
35—39	24 5148	13 3249	11 1899	9628	7232
40—44	22 2606	12 0262	10 2344	8720	5519
45—49	20 8803	10 8470	10 0333	6287	4123
50—54	16 4766	8 1316	8 3450	4231	3101
55—59	12 6855	5 9183	6 7672	3204	2015
60—64	8 1597	3 5345	4 6252	1810	1229
65—69	4 9312	1 9437	2 9875	743	697
70—74	3 4067	1 1658	2 2409	319	428
75—79	1 7210	4973	1 2237	112	233
80以上	9226	2268	6958	43	109
總 數	521 2426	265 9819	255 2607	14 5382	12 5202
0—4	90 8055	46 0674	44 7381	1 8590	1 8205
5—9	71 3045	36 3369	34 9676	1 5388	1 4686
10—14	57 8477	29 4365	28 4112	1 3137	1 2928
15—19	48 6269	24 8574	23 7695	1 1564	1 1843
昭 和 十 年 十 月 一 日					
20—24	48 8313	25 4245	23 4068	1 8685	1 4232
25—29	41 3639	21 7471	19 6168	1 6241	1 2807
30—34	34 3262	18 1820	16 1442	1 2444	1 0214
35—39	28 4224	15 1929	13 2295	9964	8194
40—44	22 7586	12 2626	10 4960	8856	6466
45—49	20 3083	10 7584	9 5499	7520	4972
50—54	18 7423	9 4679	9 2744	5145	3819
55—59	14 4264	6 8694	7 5570	3392	2834
60—64	10 5328	4 6655	5 8673	2422	1841
65—69	6 3321	2 5571	3 7750	1310	1112
70—74	3 4643	1 2540	2 2103	494	568
75—79	2 0311	6229	1 4082	174	300
80以上	1 1183	2794	8389	56	181

20 職 業 別

職 業	總 數			內 地 人	
	總 數	男	女	男	女
總 數	459 2537	235 3288	223 9249	12 4744	10 3537
農 業	119 7073	86 4884	33 2189	3474	975
水 產 業	2 8643	2 7709	934	1617	3
鑛 業	1 9756	1 8345	1411	411	7
工 業	15 3803	12 2066	3 1737	1 3796	988
商 業	17 8345	14 8847	2 9498	1 1043	7092
交 通 業	6 3149	6 1323	1826	8360	703
公 務、自 由 業	7 5996	6 9644	6352	3 4511	3108
家 事 使 用 人	9877	1635	8242	32	1514
其 他ノ 有 業 者	6 3454	5 7059	6395	2600	320
無 業	280 2441	98 1776	182 0665	4 8900	8 8827

別 人 口 (國勢調査)

本 島 人		朝 鮮 人		外 國 人	
男	女	男	女	男	女
219 2384	212 1297	440	458	3 5720	1 3957
37 5296	36 4965	20	22	3103	2827
28 4199	27 4307	9	13	2025	1730
23 9915	22 8248	5	19	2854	1222
23 7760	22 4603	20	183	3854	1276
20 3422	18 7793	102	128	5351	1520
17 3064	15 5964	112	55	5156	1461
14 7126	12 9527	92	22	3985	1084
12 0401	10 3832	51	10	3169	825
10 9237	9 6185	18	4	2287	636
10 0513	9 5784	5	...	1655	426
7 6024	8 0004	3	...	1058	345
5 5294	6 5370	1	1	684	286
3 3200	4 4858	2	1	333	164
1 8572	2 9100	...	...	122	78
1 1294	2 1938	...	...	45	43
4848	1 1983	...	...	13	21
2219	6836	...	...	6	13
247 4797	240 8148	552	922	3 9088	1 8335
43 7959	42 5469	46	56	4079	3651
34 5252	33 2517	38	27	2691	2446
27 8366	26 9428	25	47	2837	1709
23 3321	22 3935	25	353	3664	1564
22 9895	21 7446	59	255	5606	2135
19 5618	18 1394	101	100	5511	1867
16 4788	14 9755	93	33	4495	1440
13 8417	12 3115	87	28	3461	958
11 1279	9 7763	46	9	2445	722
9 8360	8 9923	20	3	1684	601
8 8352	8 8498	6	2	1176	425
6 4569	7 2392	3	3	730	341
4 3796	5 6574	1	5	436	253
2 4072	3 6505	2	...	187	132
1 1989	2 1487	...	1	57	47
6035	1 3754	...	...	20	28
2729	8192	...	...	9	16

人 口 (國勢調査)

昭和五年十月一日

本 島 人		朝 鮮 人		外 國 人	
男	女	男	女	男	女
219 2384	212 1297	440	458	3 5720	1 3957
86 0613	33 1066	6	...	791	148
2 5916	930	37	...	139	1
1 6970	1392	...	...	964	12
9 5832	2 9990	50	1	1 2388	758
12 9372	2 1624	89	299	8343	483
4 8677	1 115	192	...	4094	8
3 4260	3 175	20	...	853	69
1 526	6 509	...	14	77	205
5 3545	6 039	2	2	912	34
92 5673	171 9457	44	142	7159	...

動 態

21 動 態

州、廳	婚姻	離婚	出生	死産	棄兒	死亡	轉入	轉出
明治 39	3 1289	4939	12 1067	2525	8	10 4749	1 7688	6259
明治 40	3 3597	6007	12 4091	3111	7	10 2853	1 7499	1 1141
明治 41	3 5061	5562	12 2322	3687	3	10 2252	1 9758	1 4754
明治 42	3 5965	5570	13 0084	4785	7	10 0625	2 1502	1 3717
明治 43	3 6786	5319	13 5297	5317	7	9 0015	2 2820	1 4224
明治 44	3 6985	5085	13 9333	5918	6	8 7446	2 6392	1 3964
大正 1	3 7919	5082	14 0498	5789	5	8 4963	2 8728	1 4330
大正 2	3 6167	5160	14 1379	5802	5	8 6610	3 0204	1 8894
大正 3	3 3977	4664	14 6136	6629	3	9 7511	2 5217	1 7907
大正 4	3 8586	5195	14 2505	6531	9	11 2123	3 3459	2 4313
大正 5	3 7604	5445	13 3717	6402	3	10 2519	2 5498	1 9282
昭和 6	3 8095	5078	14 8209	6700	2	9 7949	2 5360	2 2110
昭和 7	4 0902	4968	14 5162	6832	6	12 4677	2 5737	2 1043
昭和 8	3 8341	5165	14 2310	6416	5	9 8991	2 4772	1 9487
昭和 9	4 0915	4712	14 7308	6783	1	11 9477	3 2126	2 5223
昭和 10	4 0829	4658	16 1987	6933	1	9 1513	2 8167	1 9214
昭和 11	3 7831	4125	16 1829	7028	1	9 5372	2 3693	2 1606
昭和 12	3 9480	4338	15 4079	6506	...	8 4108	2 3665	2 0849
昭和 13	4 2101	4457	16 6183	7154	5	9 8405	2 1709	2 2417
昭和 14	3 7603	4066	16 6901	6538	2	9 8043	2 7427	2 3217
昭和 1	4 6778	4812	18 3360	7270	3	9 3720	2 2727	1 7709
昭和 2	4 5572	4554	18 5195	7068	5	9 4843	2 4889	1 9983
昭和 3	4 2679	4506	19 1839	7457	7	9 6310	2 5671	2 0225
昭和 4	4 6816	4463	19 7967	7559	5	9 6870	2 6693	1 9467
昭和 5	4 6364	4300	20 6732	7351	1	8 9654	3 8885	3 0100
昭和 6	4 2468	3889	21 7136	7692	1	10 1077	2 6234	2 1365
昭和 7	4 3123	3985	21 4192	7858	1	9 9125	2 5351	2 4882
昭和 8	4 4078	3949	22 1350	7885	2	9 8507	2 7714	2 7147
昭和 9	4 3450	3980	22 8676	8200	...	10 5166	2 8934	2 4641
昭和 10	4 6279	3851	23 5945	7744	1	10 6905	3 4733	2 7994
昭和 11	4 5447	3669	23 4057	7542	1	10 6332	3 2869	2 2184
昭和 12	4 8672	3459	24 7666	8032	1	10 9096	2 9838	3 4086
昭和 13	5 1442	3529	24 4840	8309	...	11 1723	2 4942	2 2745
昭和 14	4 9453	3507	25 4163	9269	...	11 5044	2 7054	2 2106
昭和 15	4 6112	3199	25 7471	9036	1	11 6239	3 7624	2 4824
昭和 16	4 4386	2801	25 3305	8894	...	9 9858	3 2257	2 0312
臺北	8484	549	4 4300	1694	...	1 7450	1 6081	1 1073
新竹	6014	629	3 3874	1225	...	1 0947	1233	865
臺中	1 0182	501	5 9295	2197	...	2 4308	3190	1847
臺南	1 1602	597	6 9359	2227	...	2 7262	3640	2887
高雄	6050	317	3 5627	1245	...	1 4753	5880	1992
臺東	625	78	3306	98	...	2066	382	317
花蓮港	971	85	5441	143	...	2049	1481	1201
澎湖	458	45	2103	65	...	1023	370	130

昭和六年以後ノ轉入並ニ轉出ハ内地人、朝鮮人及外國人ニシテ本島人ノ事實ヲ含マズ  
 動態ニハ市街庄ヲ置カザル蕃地ニ在ル高砂族及市街庄ニ在ル理蕃所管ノ高砂族ニ關スル事實ヲ含マズ

態

總 表

死亡ニ對スル出生超過	出生女百ニ付男	出生百ニ付死亡	人口千ニ付						
			婚姻	離婚	出生	死産	死亡	轉入	轉出
1 6318	109.19	86.52	10.16	1.60	39.30	0.82	34.00	5.74	2.03
2 1238	108.33	82.89	10.81	1.93	39.92	1.00	33.09	5.63	3.58
2 0090	107.16	83.58	11.19	1.78	39.05	1.18	32.64	6.31	4.71
2 9459	106.68	77.35	11.35	1.76	41.06	1.51	31.76	6.79	4.33
4 5282	106.26	66.53	11.43	1.65	42.03	1.65	27.96	7.09	4.42
5 1887	105.41	62.76	11.26	1.55	42.41	1.80	26.61	8.02	4.25
5 5535	105.16	60.47	11.31	1.52	41.89	1.73	25.33	8.57	4.27
5 4769	105.14	61.26	10.58	1.51	41.36	1.70	25.34	8.84	5.53
4 8625	106.01	66.73	9.79	1.34	42.13	1.91	28.11	7.21	5.16
3 0382	106.00	78.68	11.08	1.49	40.91	1.87	32.19	9.61	6.98
3 1198	104.94	76.67	10.71	1.55	38.08	1.82	29.21	7.26	5.49
5 0250	106.53	66.09	10.70	1.43	41.63	1.88	27.51	7.12	6.21
2 0485	106.00	85.89	11.38	1.39	40.51	1.91	34.79	7.18	5.87
4 3319	106.19	69.56	10.56	1.42	39.20	1.77	27.27	6.82	5.37
2 7831	106.20	81.11	11.14	1.28	40.10	1.85	32.53	8.75	6.87
7 0474	105.58	56.49	10.88	1.24	43.18	1.85	24.40	7.51	5.12
6 6457	104.81	58.93	9.90	1.08	42.35	1.84	24.96	6.20	5.65
6 9971	102.59	54.59	10.14	1.11	39.59	1.67	21.61	6.08	5.36
6 7778	105.79	59.21	10.64	1.13	42.00	1.81	24.87	5.49	5.67
6 8858	105.11	58.74	9.26	1.00	41.09	1.61	24.14	6.75	5.72
8 9640	104.95	51.11	11.26	1.16	44.13	1.75	22.56	5.47	4.26
9 0352	106.10	51.21	10.72	1.07	43.57	1.66	22.32	5.86	4.70
9 5529	105.98	50.20	9.81	1.04	44.08	1.71	22.13	5.90	4.65
10 1097	106.45	48.93	10.49	1.00	44.36	1.69	21.71	5.98	4.36
11 7078	105.43	43.37	10.09	0.94	45.01	1.60	19.52	8.47	6.55
11 6059	105.40	46.55	9.01	0.82	46.05	1.63	21.44	90.73	73.89
11 5067	105.25	46.28	8.90	0.82	44.23	1.62	20.47	87.20	85.58
12 2843	106.09	44.50	8.87	0.79	44.54	1.59	19.82	91.98	90.10
12 3510	105.57	45.99	8.51	0.78	44.81	1.61	20.61	92.53	78.80
12 9040	105.80	45.31	8.86	0.74	45.16	1.48	20.46	106.70	86.00
12 7725	106.17	45.43	8.47	0.68	43.64	1.41	19.83	95.84	64.69
13 8670	105.85	44.05	8.83	0.63	44.92	1.46	19.79	85.83	98.05
13 3117	106.49	45.63	9.10	0.62	43.33	1.47	19.77	70.43	64.22
13 9119	105.48	45.26	8.53	0.60	43.82	1.60	19.84	72.95	59.61
14 1233	105.86	45.15	7.71	0.53	43.04	1.51	19.43	95.19	62.81
15 3447	106.70	39.42	7.10	0.45	40.58	1.42	15.98	77.89	48.78
2 6850	105.28	39.39	1.36	0.09	7.09	0.27	2.79	38.58	26.57
2 2927	106.81	32.32	0.96	0.10	5.42	0.20	1.75	2.96	2.07
3 4987	107.09	41.00	1.63	0.08	9.49	0.35	3.89	7.65	4.43
4 2097	106.49	39.31	1.86	0.10	11.10	0.36	4.36	8.73	6.93
2 0874	107.27	41.41	0.97	0.05	5.70	0.20	2.36	14.11	4.78
1240	110.84	62.49	0.10	0.01	0.53	0.01	0.33	0.92	0.76
3392	112.04	37.66	0.15	0.01	0.87	1.02	0.33	3.55	2.88
1080	101.82	48.64	0.07	0.01	0.33	0.01	0.17	0.89	0.31

22 高 砂 族

種族及理所管内外	普通行政區域(平地)							
	婚姻	離婚	出生			死亡		
			總數	男	女	總數	男	
昭和 11	管内	64	15	245	124	121	279	132
	管外	574	136	2333	1231	1102	1799	944
12	管内	53	12	278	148	130	276	142
	管外	558	122	2621	1374	1247	1600	804
13	管内	104	10	294	150	144	279	151
	管外	592	111	2351	1144	1207	1793	927
14	管内	53	16	212	116	96	161	84
	管外	595	104	2403	1267	1136	1556	812
15	管内	115	29	391	202	189	441	234
	管外	642	107	2658	1358	1300	1744	966
16	管内	125	22	502	246	256	384	197
	管外	530	110	2353	1208	1145	1824	983
ダイヤル	管内	73	14	339	168	171	214	112
	管外	...	...	...	...	...	3	...
サイセット	管内	7	...	26	7	19	18	8
	管外	...	...	...	...	...	...	...
ブロン	管内	41	8	136	71	65	149	77
	管外	...	...	6	3	3	6	1
ツオウ	管内	...	...	...	...	...	1	...
バイロン	管内	4	...	1	...	1	2	...
	管外	98	36	262	148	114	282	156
アミ	管外	432	74	2085	1057	1028	1533	826
ヤミ	管内	...	...	...	...	...	...	...

23 婚 姻 及 離 婚

州、廳	婚 姻					離 婚				
	總數	内地人	本島人	朝鮮人	外國人	總數	内地人	本島人	朝鮮人	外國人
昭和 11	4 5447	831	4 4436	1	179	3669	8	3660	...	1
12	4 8672	986	4 7482	2	202	3459	7	3441	...	11
13	5 1442	815	5 0490	1	136	3529	7	3514	...	8
14	4 9468	734	4 8536	...	198	3507	11	3493	...	3
15	4 6112	941	4 4869	2	300	3199	8	3186	...	5
16	4 4386	1029	4 3000	1	356	2801	6	2788	...	7

人 口 動 態

女	特別行政區域(高地)							
	婚姻	離婚	出生			死亡		
			總數	男	女	總數	男	女
147	999	168	4005	2081	1924	3225	1707	1518
855	4	...	9	4	5	4	1	3
134	1150	165	4147	2144	2003	3497	1809	1688
796	3	...	15	8	7	5	3	2
128	1063	159	3965	2046	1919	3248	1664	1584
866	7	1	16	5	11	8	6	2
77	1009	195	4041	2097	1944	3799	1946	1853
744	...	...	14	6	8	9	3	6
207	1164	277	3974	2010	1964	4010	2074	1936
778	...	...	5	4	1	1	1	...
187	1028	192	3782	1952	1830	3158	1593	1565
841	2	3	20	13	7	11	8	3
102	345	62	1581	794	787	1099	552	547
3	...	...	1	1	...	...	...	...
10	7	...	48	20	28	24	13	11
...	...	...	...	...	...	...	...	...
72	180	42	596	319	277	538	270	268
5	...	...	...	...	...	...	...	...
1	35	2	98	55	43	77	31	46
2	427	74	1393	725	668	1345	692	653
126	1	3	17	10	7	9	6	3
707	1	...	2	2	...	2	2	...
...	34	12	66	39	27	75	35	40

23 婚 姻 及 離 婚.....終

州、廳	婚 姻					離 婚				
	總數	内地人	本島人	朝鮮人	外國人	總數	内地人	本島人	朝鮮人	外國人
臺北	8484	622	7709	1	152	549	3	542	...	4
新竹	6014	9	5988	...	17	629	...	629	...	...
臺中	1 0182	179	9970	...	33	501	1	499	...	1
臺南	1 1602	112	1 1402	...	88	597	1	596	...	...
高雄	6050	61	5938	...	51	317	...	316	...	1
臺東	625	30	592	...	3	78	1	77	...	...
花蓮港	971	15	945	...	11	85	...	84	...	1
澎湖	458	1	456	...	1	45	...	45	...	...

24 種 別 婚 姻 及 離 婚 (內 地 人 本 島 人)

州、廳	婚 姻					離 婚		
	總 數	普 通	入 夫	婿 養 子	招 婿 (婿人ヲ含ム)	總 數	協 議 上	裁 判 上
昭 和 11.....	4 5267	4 1172	16	370	3709	3668	3601	67
〃 12.....	4 8468	4 4388	12	378	3690	3448	3383	65
〃 13.....	5 1305	4 7350	13	350	3592	3521	3451	70
〃 14.....	4 9270	4 5873	11	320	3066	3504	3442	62
〃 15.....	4 5810	4 2253	5	402	3150	3194	3133	61
〃 16.....	4 4029	4 1080	13	209	2727	2794	2744	50
總 數.....	4 4029	4 1080	13	209	2727	2794	2744	50
內 地 人.....	1029	1011	6	12	...	6	6	...
本 島 人.....	4 3000	4 0069	7	197	2727	2788	2738	50

25 出 生 及

州、廳	出 生											
	總 數			內 地 人		本 島 人		朝 鮮 人		外 國 人		
	總 數	男	女	男	女	男	女	男	女	男	女	
昭 和 11.....	23 4057	12 0532	11 3525	4074	3844	11 5316	10 8645	20	10	1122	1026	
〃 12.....	24 7666	12 7355	12 0311	4432	4106	12 1848	11 5242	16	13	1059	950	
〃 13.....	24 4840	12 6266	11 8574	4028	3705	12 1595	11 4226	24	23	619	620	
〃 14.....	25 4163	13 0471	12 3692	4149	3827	12 5562	11 9145	16	20	744	700	
〃 15.....	25 7471	13 2400	12 5071	4951	4443	12 6718	11 9973	16	21	715	634	
〃 16.....	25 3305	13 0759	12 2546	5104	4802	12 4864	11 7030	29	25	762	689	
臺 北.....	4 4300	2 2720	2 1580	2077	1899	2 0253	1 9322	17	19	373	340	
新 竹.....	3 3874	1 7495	1 6379	324	330	1 7136	1 6019	2	...	33	30	
臺 中.....	5 9295	3 0662	2 8633	722	677	2 9863	2 7898	3	2	74	56	
臺 南.....	6 9359	3 5770	3 3589	857	817	3 4758	3 2631	3	2	152	139	
高 雄.....	3 5627	1 8438	1 7189	627	608	1 7721	1 6489	4	1	86	91	
臺 東.....	3306	1738	1568	125	106	1597	1453	...	1	16	8	
花 蓮 港.....	5441	2875	2566	320	312	2528	2229	...	...	27	25	
澎 湖.....	2103	1061	1042	52	53	1008	989	...	...	1	...	

24 種 別 婚 姻 及 離 婚 (內 地 人 本 島 人)..... 終

州、廳	婚 姻					離 婚		
	總 數	普 通	入 夫	婿 養 子	招 婿 (婿人ヲ含ム)	總 數	協 議 上	裁 判 上
臺 北 { 內 地 人..... { 本 島 人.....	622 7709	609 6886	5 ...	8 1	... 822	3 542	3 532	... 10
新 竹 { 內 地 人..... { 本 島 人.....	9 5988	9 5671	... ...	... ...	... 317	... 629	... 619	... 10
臺 中 { 內 地 人..... { 本 島 人.....	179 9970	177 9354	1 ...	1 ...	... 616	1 499	1 488	... 11
臺 南 { 內 地 人..... { 本 島 人.....	112 1 1402	112 1 0782	... ...	... ...	... 620	1 596	1 582	... 14
高 雄 { 內 地 人..... { 本 島 人.....	61 5938	60 5760	... 1	1 ...	... 177	... 316	... 311	... 5
臺 東 { 內 地 人..... { 本 島 人.....	30 592	28 408	... 6	2 142	... 36	1 77	1 77	... ...
花 蓮 港 { 內 地 人..... { 本 島 人.....	15 945	15 766	... ...	... 54	... 125	... 84	... 84	... ...
澎 湖 { 內 地 人..... { 本 島 人.....	1 456	1 442	... ...	... ...	... 14	... 45	... 45	... ...

死 產

州、廳	死 產													
	總 數				內 地 人			本 島 人			朝 鮮 人		外 國 人	
	總 數	男	女	不 詳	男	女	不 詳	男	女	不 詳	男	女	男	女
...	7542	4143	3394	5	176	158	...	3924	3204	5	2	1	41	31
...	8032	4432	3593	7	204	150	1	4199	3420	6	...	1	29	22
...	8309	4587	3713	9	150	137	1	4413	3562	8	2	...	22	14
...	9269	5144	4110	15	204	158	5	4905	3931	10	...	...	35	21
...	9036	4977	4047	12	219	156	2	4732	3869	10	...	1	26	21
...	8894	4849	4026	19	201	159	2	4610	3841	17	2	...	36	26
...	1694	917	777	...	82	75	...	810	690	...	...	...	25	12
...	1225	664	559	2	10	7	...	654	552	2	...	...	...	...
...	2197	1204	993	...	23	9	...	1179	981	...	2	...	...	3
...	2227	1206	1018	3	38	32	...	1165	979	3	...	...	3	7
...	1245	690	541	14	27	20	2	655	518	12	...	...	8	3
...	98	56	42	...	6	4	...	50	37	...	...	...	...	1
...	143	81	62	...	15	12	...	66	50	...	...	...	...	...
...	65	31	34	...	...	...	...	31	34	...	...	...	...	...

26 身 分 別 出

州、 廳	年	總 數		出 生		子 子		子 子			
		總數	男	女	男	女	男	女	男	女	
昭 和	11	23 1879	11 9390	11 2489	11 2793	10 6077	1644	1460	4953	4952	
	12	24 5628	12 6280	11 9348	11 9116	11 2637	1889	1590	5275	5071	
	13	24 3554	12 5623	11 7931	11 8654	11 1195	1982	1722	4987	5014	
	14	25 2683	12 9711	12 2972	12 2531	11 6030	2221	1941	4959	5001	
	15	25 6085	13 1669	12 4416	12 4295	11 7343	2462	2106	4912	4967	
〃	16	總數.....	25 1800	12 9968	12 1832	12 2369	11 4404	2464	2248	5135	5180
		内地人.....	9906	5104	4802	4861	4574	178	174	65	54
		本島人.....	24 1894	12 4864	11 7030	11 7508	10 9830	2286	2074	5070	5126
臺 北	總數.....	4 3551	2 2330	2 1221	1 9947	1 8923	694	625	1689	1673	
	内地人.....	3976	2077	1899	1952	1785	93	88	32	26	
	本島人.....	3 9575	2 0253	1 9322	1 7995	1 7138	601	537	1657	1647	
新 竹	總數.....	3 3809	1 7460	1 6349	1 6474	1 5341	237	198	749	810	
	内地人.....	654	324	330	315	324	5	4	4	2	
	本島人.....	3 3155	1 7136	1 6019	1 6159	1 5017	232	194	745	808	
臺 中	總數.....	5 9160	3 0535	2 8575	2 9635	2 7695	280	249	670	631	
	内地人.....	1399	722	677	687	649	24	24	11	4	
	本島人.....	5 7761	2 9863	2 7898	2 8948	2 7046	256	225	659	627	
臺 南	總數.....	6 9063	3 5615	3 3448	3 4129	3 1993	573	538	913	917	
	内地人.....	1674	857	817	838	792	13	15	6	10	
	本島人.....	6 7389	3 4758	3 2631	3 3291	3 1201	560	523	907	907	
高 雄	總數.....	3 5445	1 8348	1 7097	1 7179	1 5912	484	484	685	701	
	内地人.....	1235	627	608	597	582	23	22	7	4	
	本島人.....	3 4210	1 7721	1 6489	1 6582	1 5330	461	462	678	697	
臺 東	總數.....	3281	1722	1559	1532	1394	60	41	130	124	
	内地人.....	231	125	106	115	102	7	4	3	...	
	本島人.....	3050	1597	1453	1417	1292	53	37	127	124	
花 蓮	總數.....	5389	2848	2541	2519	2204	99	82	230	255	
	内地人.....	632	320	312	306	287	13	17	1	8	
	本島人.....	4757	2528	2229	2213	1917	86	65	229	247	
澎 湖	總數.....	2102	1060	1042	954	942	37	31	69	69	
	内地人.....	105	52	53	51	53	...	...	1	...	
	本島人.....	1997	1008	989	903	889	37	31	68	69	

子トハ嫡出子及庶子ニ非ザルモノノ略稱ナリ

生 及 死 産 (内地人 本島人)

總數	總 數		不詳	死 産		子 子		子 子		不詳	
	男	女		男	女	男	女	男	女		
7467	4100	3362	5	3723	2973	4	33	22	344	367	1
7980	4403	3570	7	3964	3184	6	34	28	405	358	1
8271	4563	3699	9	4073	3356	7	39	43	451	300	2
9213	5109	4089	15	4626	3632	15	44	27	439	430	...
8988	4951	4025	12	4440	3574	12	41	40	470	411	...
8830	4811	4000	19	4313	3522	16	59	39	439	439	3
362	201	159	2	161	135	2	12	8	25	16	...
8468	4610	3841	17	4149	3387	14	47	31	414	423	3
1657	892	765	...	720	605	...	17	10	155	150	...
157	82	75	...	60	64	...	6	3	16	8	...
1500	810	690	...	660	541	...	11	7	139	142	...
1225	664	559	2	590	499	1	1	4	73	56	1
17	10	7	...	8	7	...	1	...	1	...	...
1206	654	552	2	582	492	1	...	4	72	56	1
2192	1202	990	...	1126	921	...	13	4	63	65	...
32	23	9	...	21	6	...	1	1	1	2	...
2160	1179	981	...	1105	915	...	12	3	62	63	...
2217	1203	1011	3	1122	911	2	11	12	70	88	1
70	38	32	...	32	29	...	2	1	4	2	...
2147	1165	979	3	1090	882	2	9	11	66	86	1
1234	682	538	14	615	469	13	10	7	57	62	1
49	27	20	2	25	13	2	1	3	1	4	...
1185	655	518	12	590	456	11	9	4	56	58	1
97	56	41	...	46	34	...	3	...	7	7	...
10	6	4	...	5	4	...	...	...	1	...	...
87	50	37	...	41	30	...	3	...	6	7	...
143	81	62	...	65	54	...	4	1	12	7	...
27	15	12	...	13	12	...	1	...	1	...	...
116	66	50	...	52	42	...	3	1	11	7	...
65	31	34	...	29	29	...	...	1	2	4	...
...	...	...	...	...	...	...	...	...	...	...	...
65	31	34	...	29	29	...	...	1	2	4	...



27 月別出生及死産 (内地人 本島人)

Table showing monthly birth and death statistics for various regions (e.g., 昭和, 臺北, 新竹) from 1911 to 1927. Columns include year, total, and months 1-12.

28 死亡

Table showing death statistics by region (e.g., 昭和, 臺北) categorized by total, local residents, and foreigners. Columns include region, total, and breakdown by gender and origin.

27 月別出生及死産 (内地人 本島人).....終

Table showing monthly birth and death statistics for various regions (e.g., 昭和, 臺北, 新竹) from 1911 to 1927, including a final column for 1927. Columns include year, total, and months 1-12.

28 死亡.....終

Table showing death statistics by region (e.g., 臺北, 新竹) categorized by total, local residents, and foreigners. Columns include region, total, and breakdown by gender and origin.

29 原因 (中分類)

Table with columns for Cause (原因), Total (総数), Male (男), Female (女), Local (内地人), and Island (本島人). It lists various medical conditions and their corresponding counts.

及 月 別 死 亡 (内地人)

昭和 16 年

Table showing monthly deaths (月別死亡) for islanders (内地人) from January to December. Columns include the month and the number of deaths.



29 原因 (中分類)

Table with columns for Cause (原因), Total (總數), Local (内地人), and Island (本島人). Rows include various medical conditions like 胃及十二指腸ノ潰瘍, 肝硬變, 肺炎, etc.

本表ノ最近五箇年ノ月別死亡ヲ掲グレバ次ノ如シ

Table showing monthly death counts from January to April for the years 11 through 16. Columns include 總數, 一月, 二月, 三月, 四月.

及 月 別 死 亡 (内地人).....終

Table showing monthly death counts for islanders (内地人) from January to December. Columns include 一月 through 十二月.

Table showing monthly death counts from May to December. Columns include 五月 through 十二月.

30 原因(中分類)及年齢別死亡 (内地人) (本島人)

Table with 13 columns: 原因, 総数, 4歳以下, 5-9歳, 10-14歳, 15-19歳, 20-29歳, 30-39歳, 40-49歳, 50-59歳, 60-69歳, 70歳以上. Rows include 昭和 11-16, 腸チフス, デフテリア, 肺結核, 急性関節レウマチス, 甲状腺及副甲状腺ノ疾患, 早発性癡呆, etc.

30 原因(中分類)及年齢別死亡 (内地人) (本島人).....終

Table with 13 columns: 原因, 総数, 4歳以下, 5-9歳, 10-14歳, 15-19歳, 20-29歳, 30-39歳, 40-49歳, 50-59歳, 60-69歳, 70歳以上. Rows include 急性心臓内膜炎, 慢性心臓内膜炎, 心筋ノ疾患, 動脈硬化, 肺炎, 下痢, 腸炎, 腎臓炎, 泌尿ノ疾患, 先天性畸形, etc.

31 原因 (中 分)

Table with columns for Prefecture (州、廳), Total (總數), and various causes of death (陽チフス, パラチフス, 痘瘡, 麻疹, 猩紅熱, 百日咳, etc.).

Table with columns for Prefecture (州、廳) and various causes of death (慢性レウマチス及痛風, 糖尿病, ビタミン缺乏症, 脚氣(再掲), etc.).

類) 別 死 亡 (内地人 本島人)

Table with columns for various causes of death (呼吸器ノ結核(再掲), 肺結核(再掲), 其ノ他ノ結核, etc.) and corresponding counts.

Table with columns for various causes of death (脳膜炎(急性性ヲ除ク), 脊髄癆(進行性運動失調), 脳出血、脳梗塞及脳血栓, etc.) and corresponding counts.

31 原因 (中 分)

州、廳	冠狀動脈ノ疾患及狭心症	其ノ他ノ心臓ノ疾患	動脈病(心臓ノ病)	動脈硬化(心臓ノ病)及壞疽	其ノ他ノ血行器ノ疾患	氣管支炎	急性氣管支炎(再掲)	肺炎	肋膜炎	其ノ他ノ呼吸器ノ疾患(肺病ノ病)
昭和 12.....	159	420	12	391	59	4622	2425	24296	2199	2311
13.....	161	494	15	444	52	5368	2655	24614	2446	2629
14.....	205	615	10	431	79	5609	2629	26609	2958	2886
15.....	194	777	19	415	83	5245	2310	26195	2992	2810
16.....	174	724	10	367	91	4281	1786	17951	1844	2253
臺北.....	57	199	3	101	21	727	285	2323	319	485
新竹.....	17	117	...	32	14	430	193	2002	110	286
臺中.....	53	187	3	74	20	897	372	4745	470	490
臺南.....	28	136	3	76	25	1320	506	5080	600	636
高雄.....	8	56	...	63	5	685	270	2781	280	288
臺東.....	4	15	...	11	3	76	40	508	24	25
花蓮港.....	3	11	1	6	3	101	47	415	25	35
澎湖.....	4	3	...	4	...	45	23	97	16	8

州、廳	尿道ノ疾患	攝護腺ノ疾患	生殖器ノ疾患(花柳病性ノ病)	妊娠中ノ不慮ノ障碍	産ニヨル出血	産褥熱	妊娠中毒(蛋白尿、子癇等)	其ノ他ノ産ニヨル疾患	皮膚及皮下結締組織ノ疾患	骨及運動器ノ疾患(肺病性ノ病)
昭和 12.....	9	3	104	78	338	310	145	70	661	247
13.....	9	4	123	98	307	303	157	62	640	213
14.....	22	3	101	71	315	301	171	54	552	244
15.....	32	5	154	44	322	253	143	52	605	269
16.....	27	3	125	71	306	221	118	35	631	328
臺北.....	6	2	33	25	52	44	28	5	121	70
新竹.....	2	1	19	5	46	29	23	7	56	36
臺中.....	7	...	21	12	70	52	26	8	201	86
臺南.....	7	...	24	19	83	59	26	6	157	88
高雄.....	4	...	22	8	37	29	11	5	74	34
臺東.....	1	...	4	1	7	4	2	2	7	5
花蓮港.....	...	...	2	1	8	3	1	1	12	6
澎湖.....	...	...	...	...	3	1	1	1	3	3

類) 別 死 亡 (内地人).....終

胃及十二指腸ノ潰瘍	下痢及腸炎(二歳未満)	下痢、腸炎及腸潰瘍(二歳以上)	瘧疾	脱腸及腸管閉塞	肝硬變	其ノ他ノ肝臓及膽道ノ疾患(胆石ノ病)	其ノ他ノ消化器ノ疾患	腎臓炎	其ノ他ノ腎臓ノ疾患(尿毒症ノ病)	排尿道ノ結石	膀胱ノ疾患(腫瘍ヲ除ク)
675	9246	3994	533	503	473	703	3277	4217	200	17	165
763	9955	4209	534	463	503	755	3553	4790	212	29	199
801	8563	4659	521	483	551	881	3655	4893	257	19	181
779	8998	4855	465	548	499	892	4376	4972	239	17	143
919	9209	4701	380	552	568	911	3782	5201	247	11	130
195	1101	463	67	108	110	152	640	767	34	2	28
132	765	274	40	79	51	58	430	578	30	1	13
225	2665	1179	108	164	154	226	1086	1564	100	3	29
211	2741	1663	99	114	143	294	916	1381	44	3	42
113	1550	801	59	58	77	147	543	740	31	2	16
14	158	140	1	12	13	16	62	66	4	...	...
24	129	83	2	8	12	6	68	79	1	...	2
5	100	98	4	9	8	12	37	26	3	...	...

先天性畸形	先天性弱質(一歳未満)	早産(一歳未満)	分娩ニヨル産兒ノ障碍(三箇月未満)	其ノ他ノ幼若乳兒固有ノ疾患(三箇月未満)	老衰	自殺	他殺	不慮ノ傷	自殺、他殺、不慮ノ傷害ノ別不明ノ外因死	刑死	不明ノ診斷及不詳ノ原因
124	4541	522	50	1314	3153	993	116	1685	...	4	1040
151	4269	572	80	1303	3293	1032	72	1892	...	2	1081
156	4468	597	32	1290	3441	900	64	1892	2	1	1123
109	4672	584	23	1207	3570	849	40	1923	9	1	1146
89	4472	568	36	1231	3431	849	31	2263	12	2	853
28	920	109	4	116	792	161	5	494	4	2	139
9	410	67	3	147	486	80	...	243	...	...	92
19	983	152	10	253	585	196	4	403	1	...	133
20	1378	100	12	477	852	275	9	765	3	...	238
13	565	107	5	200	435	103	9	256	4	...	174
...	77	3	1	13	73	5	4	35	...	...	31
...	107	19	1	11	87	27	...	59	...	...	34
...	32	11	...	14	121	2	...	8	...	...	...

32 外 因 死 (内地人)

州、廳	總 數			自 殺		他 殺		天災其ノ他ノ外因死	
	總數	男	女	男	女	男	女	男	女
昭 和 年									
11.....	2747	1790	957	530	428	62	19	1198	510
12.....	2798	1807	991	584	409	68	48	1155	534
13.....	2998	1947	1051	602	430	48	24	1297	597
14.....	2859	1864	995	530	370	39	25	1295	600
15.....	2821	1880	941	526	323	20	20	1334	598
16 { 總數.....	3155	2024	1131	497	352	23	8	1504	771
{ 内地人.....	120	82	38	18	18	2	1	62	19
{ 本島人.....	3035	1942	1093	479	334	21	7	1442	752
北 { 内地人.....	54	35	19	11	12	...	1	24	6
{ 本島人.....	610	452	158	91	47	3	1	353	110
新 竹 { 内地人.....	8	6	2	3	...	...	...	3	2
{ 本島人.....	315	183	132	36	41	...	...	147	91
中 { 内地人.....	11	6	5	1	3	...	...	5	2
{ 本島人.....	593	365	228	107	85	1	3	257	140
南 { 内地人.....	26	16	10	3	2	...	...	13	8
{ 本島人.....	1026	606	420	155	115	7	2	444	303
高 雄 { 内地人.....	15	14	1	...	1	...	...	14	...
{ 本島人.....	537	241	116	64	38	8	1	169	77
東 { 内地人.....	2	2	...	...	...	2	...	...	...
{ 本島人.....	42	27	15	3	2	2	...	22	13
花 運 港 { 内地人.....	3	3	...	...	...	...	...	3	...
{ 本島人.....	83	63	20	22	5	...	...	41	15
澎 湖 { 内地人.....	1	...	1	...	...	...	...	...	1
{ 本島人.....	9	5	4	1	1	...	...	4	3

33 轉 住

州、廳	年	轉 入								
		總 數			内地人		朝鮮人		外國人	
		總數	男	女	男	女	男	女	男	女
昭 和 年										
11.....	3 2869	2 0117	1 2752	1 1758	1 0718	112	228	8247	1806	
12.....	2 9838	1 8163	1 1675	1 2532	1 0711	125	242	5506	722	
13.....	2 4942	1 3523	1 1419	1 2058	1 0964	140	230	1325	225	
14.....	2 7054	1 3829	1 3225	1 2637	1 2594	159	478	1033	153	
15.....	3 7624	1 9146	1 8478	1 6758	1 7816	223	486	2165	176	
16.....	3 2257	1 7203	1 5054	1 6039	1 4556	297	376	867	122	
北 新 潟	1 6081	8662	7419	7738	7161	179	172	745	86	
{ 雄 東	1233	595	638	585	617	5	17	5	4	
{ 中 南	3190	1629	1561	1601	1491	20	67	8	3	
{ 南	3640	1851	1789	1818	1740	13	35	20	14	
高 嶺 花 運 澎	5880	3352	2528	3211	2450	73	66	68	12	
{ 雄 東	382	211	171	204	168	3	3	4	...	
{ 港 湖	1481	746	735	257	716	4	16	17	3	
{ 湖	370	157	213	157	213	...	...	...	...	

州、廳	年	轉 出								
		總 數			内地人		朝鮮人		外國人	
		總數	男	女	男	女	男	女	男	女
昭 和 年										
11.....	2 2184	1 3188	8996	8037	7825	105	117	5046	1054	
12.....	3 4086	2 1859	1 2227	7671	7460	92	95	1 4096	4672	
13.....	2 2745	1 2841	9904	8670	8385	115	198	4056	1321	
14.....	2 2106	1 1324	1 0782	1 0035	1 0180	145	316	1094	286	
15.....	2 4824	1 2493	1 2331	1 1786	1 1801	181	409	526	121	
16.....	2 0312	9912	1 0400	9446	1 0033	169	275	297	92	
北 新 潟	1 1073	5355	5718	5093	5529	109	139	153	50	
{ 北 竹	865	411	454	403	441	5	12	3	1	
{ 中 南	1847	883	964	868	919	9	44	6	1	
{ 南	2887	1422	1465	1370	1427	11	26	41	12	
高 嶺 花 運 澎	1992	1004	988	917	947	21	24	66	17	
{ 雄 東	317	171	146	165	143	1	...	5	3	
{ 港 湖	1201	616	585	580	547	13	30	23	8	
{ 湖	130	50	80	50	80	...	...	...	...	

本表ハ島内(州、廳)間及本島人ノ轉出入ヲ含マズ

34 方 向 別 轉 住 (内地人)

年	轉 入					轉 出				
	總數	内地ヨリ	樺太ヨリ	朝鮮ヨリ	外國ヨリ	總數	内地へ	樺太へ	朝鮮へ	外國へ
昭 和 年										
11.....	2 2476	2 2470	5	1	...	1 5862	1 5858	4	...	...
12.....	2 3243	2 3229	13	1	...	1 5131	1 5127	4	...	...
13.....	2 3022	2 2974	47	...	1	1 7055	1 7037	11	3	4
14.....	2 5231	2 5098	125	3	5	2 0265	2 0239	4	...	22
15.....	3 4574	3 4502	65	5	2	2 3587	2 3550	29	1	7
16.....	3 0595	3 0547	25	5	18	1 9479	1 9448	25	1	5

本表ハ島内(州、廳)間ノ轉出入ヲ含マズ



渡 歸

35 内地人及朝鮮人

本籍	臺灣へ來											
	總數	農業	水産業	鑛業	工業	商業	交通業	公務、自由業	家事、使用人	其ノ他ノ有業者	無業	
昭和 11	内地人	68429	3766	3167	2396	4528	23774	3913	15632	1021	5421	
	朝鮮人	409	48	17	10	12	170	8	59	10	44	
〃 12	内地人	68523	2869	1642	368	5137	11994	844	16488	1039	14710	
	朝鮮人	435	31	35	6	15	129	7	31	8	131	
〃 13	内地人	61722	5845	1533	218	5640	13605	1636	14430	147	6255	
	朝鮮人	575	20	53	...	49	166	93	25	2	24	
〃 14	内地人	96137	4930	1679	579	6524	13087	2407	20275	128	10767	
	朝鮮人	1324	51	35	5	140	508	68	24	6	19	
〃 15	内地人	105079	5434	1829	622	7695	13514	2507	22951	190	13639	
	朝鮮人	1003	37	39	2	104	290	34	25	7	22	
	總數	95130	2973	2119	934	10051	14398	4035	19332	457	1267	
	内地人	65944	2707	1924	933	9616	12570	3804	17056	319	1133	
	朝鮮人	29186	266	195	1	435	1828	231	2276	138	134	
	總數	1388	6	30	8	82	641	72	87	1	18	
	内地人	921	6	30	8	82	147	72	87	1	4	
	朝鮮人	467	...	...	...	...	224	...	...	...	14	
	總數	65944	2707	1924	933	9616	12570	3804	17056	319	1133	
	内地人	29186	266	195	1	435	1828	231	2276	138	134	
總	數	65944	2707	1924	933	9616	12570	3804	17056	319	1133	
樺	太	375	...	2	...	40	75	10	154	...	...	
北	道	151	...	...	...	...	...	...	...	...	...	
青	森	588	3	...	...	88	113	30	207	...	...	
岩	手	313	...	2	...	15	...	...	...	...	...	
宮	城	624	10	...	...	110	101	30	213	...	...	
秋	田	291	...	...	...	20	...	...	25	...	...	
山	形	747	15	...	...	116	125	39	261	...	...	
福	島	417	...	...	...	1	26	...	23	...	...	
茨	城	797	5	...	...	125	130	47	270	...	...	
栃	木	370	...	...	...	5	...	...	25	...	...	
群	馬	1565	41	...	210	165	297	20	462	...	5	
埼	玉	539	...	...	...	24	...	...	25	...	...	
千	葉	455	24	3	2	44	49	9	103	...	124	
東	川	160	...	...	1	12	9	2	34	...	24	
神	城	674	20	...	...	126	125	35	128	...	...	
奈	木	463	...	...	...	...	...	...	28	...	...	
	馬	1025	17	...	2	193	224	50	276	...	5	
	玉	479	...	...	1	16	...	...	40	...	15	
	葉	871	...	...	...	141	167	55	271	...	...	
	川	572	...	...	...	5	10	...	59	...	...	
	城	1517	45	...	19	245	265	140	386	...	12	
	木	512	...	...	...	...	37	...	37	...	...	
	玉	719	25	...	...	114	94	6	285	...	...	
	葉	506	...	...	...	6	...	...	45	...	...	
	川	1810	17	23	9	271	405	96	541	...	18	
	城	744	...	...	...	9	36	5	64	...	...	
	木	4480	135	150	102	668	946	330	1125	...	105	
	玉	1562	...	...	...	8	126	25	164	...	10	
	葉	1112	13	1	...	18	168	215	62	...	314	
	川	403	...	1	...	1	...	...	...	...	35	
	城	1354	11	...	19	331	216	65	392	...	...	
	木	522	...	...	...	51	5	47	...	...	...	
	玉	557	...	...	...	126	...	221	...	...	35	
	葉	286	...	...	...	...	...	22	...	...	5	
	川	788	20	...	...	110	187	...	273	...	2	
	城	376	...	...	...	5	22	...	37	...	...	
	木	1075	7	...	...	220	255	1	332	...	...	
	玉	525	...	...	...	21	...	...	21	...	...	
	葉	851	33	15	...	105	155	42	305	...	...	
	川	430	...	...	...	...	...	...	...	...	5	
	城	1017	25	...	...	1	211	251	43	...	201	
	木	518	...	...	...	1	...	15	...	...	22	
	玉	669	15	...	...	90	88	53	227	...	...	
	葉	314	...	...	...	1	...	...	32	...	...	
	川	1048	15	5	...	127	124	167	286	...	...	
	城	379	...	...	...	11	...	...	...	...	1	
	木	1001	45	14	...	155	240	55	271	...	...	
	玉	520	...	50	...	7	34	...	44	...	...	

航

ノ臺灣渡歸航者

無業	臺灣ヨリ去											無業
	總數	農業	水産業	鑛業	工業	商業	交通業	公務、自由業	家事、使用人	其ノ他ノ有業者		
4811	63354	3179	3011	1860	4281	21603	3816	12741	605	6013	6245	
31	303	26	19	2	7	125	6	73	3	35	7	
13432	59442	1668	977	356	4308	11760	646	14461	937	12880	11449	
42	327	15	17	4	4	129	4	58	...	64	32	
12383	45490	3352	1065	170	3079	12683	1109	8068	107	4615	11242	
143	251	4	32	2	9	87	15	5	...	21	76	
35761	77618	3408	1477	402	5084	10408	1892	13275	47	9372	32253	
468	715	24	78	4	83	169	57	19	...	43	238	
36698	86965	3909	1719	467	6044	10466	1941	14961	93	11058	36307	
443	757	32	86	4	91	147	41	21	1	20	314	
39564	70091	2523	1209	652	5936	10115	2336	15520	372	9410	22015	
15882	46236	1359	822	373	4260	7358	1475	10171	141	7157	13125	
23682	23855	1164	387	279	1679	2757	861	5349	231	2253	8890	
443	597	15	30	7	77	162	24	23	...	19	240	
214	460	15	29	7	61	118	24	23	...	18	165	
229	137	...	1	...	16	44	...	...	...	1	75	
15882	46236	1359	822	373	4260	7358	1475	10171	141	7157	13120	
23682	23855	1164	387	279	1679	2757	861	5349	231	2253	8895	
94	53	...	...	...	7	3	...	6	14	...	23	
126	62	...	...	...	6	2	...	5	7	...	42	
147	402	7	6	5	23	47	21	100	...	68	125	
280	144	2	...	...	7	17	5	24	1	24	64	
157	216	18	4	...	1	8	6	4	5	72	98	
246	94	2	...	...	...	12	12	3	4	24	37	
191	183	14	6	...	10	5	3	44	...	19	82	
367	65	7	2	...	4	2	...	24	...	12	14	
220	364	9	4	...	4	32	7	117	...	68	123	
340	218	3	...	...	3	18	...	77	1	24	92	
365	433	8	...	...	3	67	17	76	...	26	234	
490	194	17	...	...	1	28	7	...	1	12	128	
97	362	14	6	2	38	56	8	73	...	58	107	
78	145	...	...	...	...	17	2	50	1	12	63	
240	728	31	3	2	51	59	7	217	...	144	214	
435	260	8	...	...	15	23	2	65	...	24	123	
258	457	6	3	7	34	19	3	73	...	154	158	
407	455	14	6	24	54	67	7	146	...	24	113	
237	627	15	5	17	49	77	21	124	...	194	125	
498	261	13	...	2	18	35	...	68	3	26	96	
405	633	22	3	5	44	70	12	198	...	128	151	
430	279	4	...	...	21	21	5	94	2	26	106	
195	764	13	5	...	44	105	23	153	...	145	276	
455	304	4	3	...	70	4	65	...	1	24	125	
430	654	21	9	8	59	81	16	204	...	136	120	
630	246	7	...	12	25	21	7	76	5	32	61	
919	3685	22	13	45	543	605	82	863	5	764	743	
1222	812	5	8	...	68	96	13	172	6	17	426	

35 内地人及朝鮮人

本籍	臺灣へ來									
	總數	農業	水産業	鐵業	工業	商業	交通業	公務 自由業	家事 使用人	其他 業者
内地										
三 重	649	24	...	...	104	128	13	239	...	5
滋 賀	414	...	...	...	15	...	...	30	...	...
京 都	1586	30	...	...	190	390	57	461	...	6
大 阪	4240	120	190	149	760	1160	2	896	5	108
兵 庫	1719	33	35	35	226	375	...	489	...	61
奈 良	1211	30	...	...	213	258	65	301	...	24
和 歌 山	1644	65	...	...	310	365	106	445	...	...
鳥 取	340	...	...	...	52	113	41	205	...	...
島 根	315	12	4	...	44	33	7	82	...	9
岡 山	749	11	...	...	70	112	66	296	...	...
廣 島	1853	19	20	10	283	370	146	479	...	86
山 口	984	25	41	2	43	164	37	366	...	...
德 島	905	14	...	...	195	168	10	261	...	2
香 川	630	16	5	...	25	174	25	260	...	...
愛 媛	1190	38	45	...	204	235	80	298	...	5
高 知	962	41	15	...	153	165	60	280	...	3
福 岡	3801	126	173	154	562	725	175	895	...	121
佐 賀	1287	85	30	...	132	260	116	333	...	6
長 崎	1826	76	63	13	282	373	105	463	...	5
熊 本	2664	226	168	40	523	138	236	548	...	90
大 分	1220	56	41	...	151	230	70	325	...	2
宮 崎	2915	452	175	35	510	602	188	408	...	20
鹿 兒 島	1423	65	75	...	241	213	91	385	...	16
沖 繩	4868	570	631	85	575	715	300	930	...	52
	2824	240	125	...	175	310	90	205	...	11

朝鮮人

總數	農業	水産業	鐵業	工業	商業	交通業	公務 自由業	家事 使用人	其他 業者
921	6	30	8	82	417	72	87	1	4
467	...	...	...	...	224	...	...	...	14
京 畿 道	25	...	...	1	2	8	1	2	1
忠 清 北 道	16	...	...	...	5	...	...	...	1
忠 清 南 道	23	...	...	5	6	2	5	...	...
全 羅 北 道	17	...	...	...	5	...	...	...	...
全 羅 南 道	30	...	...	2	19	1	5	...	...
慶 尙 北 道	9	...	...	...	3	...	...	...	...
慶 尙 南 道	26	...	...	3	17	2	2	...	...
全 道	9	...	...	...	4	...	...	...	...
總 計	32	...	1	3	19	3	3	...	...
	8	...	...	...	...	...	...	...	...
	246	...	5	...	20	122	20	15	...
	133	...	...	...	60	...	...	...	1

臺灣渡歸航者.....續

無業	臺灣ヨリ去										無業
	總數	農業	水産業	鐵業	工業	商業	交通業	公務 自由業	家事 使用人	其他 業者	
人											
136	664	13	12	4	68	165	18	164	...	114	105
369	255	4	3	...	13	73	5	13	...	24	118
173	781	13	2	4	41	125	16	180	...	72	328
430	262	4	2	...	8	26	2	38	...	25	154
440	1301	8	11	4	94	390	16	109	...	423	246
530	228	4	...	3	14	34	3	31	...	12	124
850	2912	23	13	29	201	1022	42	358	3	516	705
1210	786	5	2	5	43	104	9	72	4	125	417
465	1430	36	19	17	148	255	63	377	...	303	212
670	678	9	6	2	29	74	8	139	2	78	331
315	652	6	7	3	54	123	16	118	...	75	250
430	163	...	...	...	10	26	2	28	...	21	76
340	1074	24	28	9	102	202	35	251	...	136	287
440	328	6	4	...	16	48	4	64	...	24	162
192	524	27	16	5	83	21	117	...	76	128	
287	251	9	3	...	17	26	3	46	4	28	115
124	292	6	12	3	49	47	16	56	...	79	24
76	105	5	2	...	9	14	3	27	1	32	12
194	1130	28	16	7	94	121	36	216	...	154	458
320	430	10	2	3	18	41	7	81	...	38	230
440	1691	47	25	4	156	260	44	319	4	207	625
515	618	16	12	...	38	79	13	129	6	75	250
306	1410	46	53	9	90	189	59	309	...	123	532
370	776	72	18	2	36	55	7	115	...	49	422
255	516	21	25	3	31	97	19	117	...	94	109
278	290	6	7	...	20	40	6	72	...	40	99
125	833	37	27	6	64	60	38	195	...	24	382
387	605	21	5	2	32	55	5	101	1	212	171
285	727	38	42	15	130	95	23	76	...	98	210
325	499	21	6	5	54	56	6	53	2	76	220
245	1098	34	95	8	99	107	21	199	103	...	432
503	745	12	15	4	65	125	14	128	...	...	254
870	2692	143	49	31	529	552	115	631	...	406	236
1215	1001	71	8	97	218	30	206	163	3	102	103
325	711	26	5	2	51	67	14	116	...	48	382
411	252	7	2	4	16	25	4	69	...	...	125
446	1614	29	36	6	263	224	30	408	...	132	486
550	1153	24	11	...	72	58	11	153	5	56	763
695	1785	68	37	12	209	262	97	542	...	386	172
1137	1101	16	13	3	75	124	31	604	2	150	83
345	882	14	15	8	84	79	15	162	...	162	343
338	363	3	4	4	15	27	7	119	1	28	155
525	964	112	25	2	69	116	41	338	6	156	99
1145	2445	584	123	37	219	522	240	549	...	136	35
337	1439	122	66	7	62	194	73	311	1	124	479
317	823	43	16	...	47	92	37	157	5	56	370
1010	1524	64	64	18	23	35	217	549	...	128	426
1613	908	23	81	23	10	84	327	13	...	64	274

人

無業	總數	農業	水産業	鐵業	工業	商業	交通業	公務 自由業	家事 使用人	其他 業者	無業
214	460	15	29	7	61	118	24	23	...	18	165
229	137	...	1	...	16	44	...	...	...	1	75
10	40	1	...	1	3	5	2	4	...	5	19
10	7	...	...	...	1	...	...	...	...	...	6
5	4	...	...	...	4	...	...	...	...	...	...
12	8	...	...	...	...	...	...	...	...	...	8
3	6	...	...	1	...	2	...	...	...	...	3
6	2	...	...	...	...	...	...	...	...	...	2
2	23	1	5	...	2	5	1	...	...	1	8
5	12	...	...	...	...	4	...	...	...	1	7
3	115	3	22	...	31	15	11	3	...	1	29
8	25	1	...	...	12	11	...	...	...	...	1
64	104	7	...	5	10	34	1	2	...	2	43
72	14	...	...	...	...	3	...	...	...	...	11

35 内地人及朝鮮人

Table showing population statistics for domestic and Korean residents, categorized by prefecture (e.g., 慶尚南道, 黄海道) and occupation (e.g., 農業, 水産業, 工業).

昭和十一年迄ハ無業者中扶養セラルル者ハ該扶養者ノ職業ニ分類シタルモ昭和十二年以降ハ扶養關係ニ依ラズ職業ナキ者

36 内地人及朝鮮人

Table showing population statistics for domestic and Korean residents, categorized by region (e.g., 滿洲國, 中華民國, 印度支那) and occupation.

ノ臺灣渡歸航者.....終

Table showing statistics for returnees from Taiwan, categorized by occupation (e.g., 無業, 農業, 水産業, 工業).

ノ總テ無業ニ編入シタリ、以下渡歸航者ニ關スル諸表皆同シ

ノ外國渡歸航者

Table showing statistics for returnees from foreign countries, categorized by occupation (e.g., 其ノ他ノ有業者, 無業, 農業, 水産業, 工業).





37 本 島 人 ノ 内

本 籍	内地ヨリ臺灣へ來								
	總數	農業	水産業	鑛業	工業	商業	交通業	公務、自由業	家事使用人
昭和 11	1 1065	1066	136	66	274	2966	181	4608	67
12	1 1383	317	83	36	260	2569	75	2621	86
13	8939	524	12	128	1133	3184	261	940	7
14	2 1733	342	69	167	2451	4904	758	2614	21
15	2 6622	397	107	180	2789	4647	738	2633	31
16 總數	2 3371	1223	975	540	2781	4969	1233	3121	54
16 男	1 9800	944	952	524	2538	4489	1020	2845	31
16 女	3571	279	23	16	243	480	213	276	23
臺 北	男 6019 女 1023	330 31	224 ...	373 ...	980 73	1369 154	235 185	835 115	6 5
新 竹	男 2774 女 614	210 82	15 23	63 9	385 45	737 38	193 ...	494 27	7 6
臺 中	男 2510 女 569	93 85	33 ...	35 7	322 31	668 47	70 18	567 47	4 2
臺 南	男 3060 女 468	155 23	427 ...	15 ...	89 31	654 53	224 5	159 32	8 2
高 雄	男 3105 女 286	55 38	223 ...	33 ...	523 20	572 63	127 5	351 22	6 4
臺 東	男 765 女 211	40 ...	12 ...	...	80 ...	155 76	16 ...	143 15	... 4
花 蓮 港	男 987 女 216	55 14	12 ...	3 ...	93 ...	217 25	147 ...	211 13	... ...
澎 湖	男 580 女 184	6 6	6 ...	2 ...	66 43	117 24	8 ...	85 5	... ...

地 渡 歸 航 者

其ノ他ノ有業者	無業	臺灣ヨリ内地へ去										其ノ他ノ有業者	無業
		總數	農業	水産業	鑛業	工業	商業	交通業	公務、自由業	家事使用人			
1403	298	1 0007	1183	121	79	165	2846	174	3970	45	1216	208	
3415	1921	1 0338	79	28	30	227	2925	45	2216	62	3094	1632	
786	1964	1 4739	689	24	182	1551	4760	205	1800	14	1747	3767	
1805	8602	2 3531	329	71	177	2516	5356	732	2971	13	2179	9187	
1916	1 3184	3 2912	457	134	231	3087	6091	825	3251	33	2446	1 6357	
1441	7034	2 6681	502	134	196	2300	6572	883	2522	25	2206	1 1341	
1159	5298	2 1454	342	95	134	1775	5690	671	1854	7	1490	9396	
282	1736	5227	160	39	62	525	882	212	668	18	716	1945	
314	1353	5196	69	32	53	537	1471	160	435	2	582	1855	
83	377	599	28	...	...	49	74	16	76	3	85	268	
93	577	3220	59	21	41	382	737	98	385	...	259	1238	
36	348	442	13	...	9	46	66	8	94	3	36	167	
243	475	862	42	4	12	51	72	23	77	2	46	533	
48	284	497	23	...	16	50	64	24	74	3	42	201	
256	1073	6233	76	15	21	533	2640	335	384	3	300	1926	
45	277	1674	48	21	27	291	301	136	154	1	378	317	
134	1081	1486	58	11	2	107	242	32	85	...	97	852	
31	103	647	17	7	2	58	98	13	76	1	16	359	
22	297	1472	23	3	2	35	78	6	86	...	53	1186	
13	103	530	23	4	2	15	86	7	84	...	63	246	
34	215	1601	9	6	...	58	197	5	303	...	86	937	
22	142	662	8	7	6	12	175	5	101	...	84	264	
63	227	1384	6	3	3	72	253	12	99	...	67	869	
4	102	176	...	...	...	4	18	3	9	7	12	123	

38 本 島 人 ノ 外

渡歸航地			外 國 ヲ リ 臺 灣 へ 來								
			總數	農業	水産業	鑛業	工業	商業	交通業	公務、 自由業	家事 使用人
昭和	11	年	1 5516	1740	78	67	113	8524	69	2331	66
〃	12		2 0894	1287	617	259	570	1 1167	268	1957	426
〃	13		3356	119	90	12	315	1528	116	304	51
〃	14		1 3668	432	68	26	2462	5990	405	986	32
〃	15		1 2039	366	50	26	1147	4197	435	2414	47
〃	16	總數	7811	288	46	57	1164	1843	368	1824	2
〃	16	男	6006	272	46	57	1129	1488	364	1634	...
〃	16	女	1805	16	...	...	35	355	4	190	2
臺 北	總 數	男	4795	212	43	44	444	1183	265	1606	...
		女	1631	2	...	...	1	262	...	171	1
	滿 洲 國	男	495	30	...	2	49	121	37	167	...
		女	190	...	...	...	1	25	...	7	...
	中 民 華 國	總 數	4112	182	43	41	382	1028	199	1377	...
		女	1412	2	...	...	...	235	...	163	1
	福 建 省	男	1525	90	17	26	136	406	75	408	...
		女	615	...	...	...	...	63	...	86	...
	浙 江 省	男	943	11	6	2	80	288	45	299	...
		女	325	...	...	...	...	69	...	23	...
	廣 東 省	男	1644	81	20	13	166	334	79	670	...
		女	472	2	...	...	...	103	...	54	1
	印 度 支 那	男	88	...	...	...	13	29	2	38	...
		女	15	...	...	...	...	2	...	1	...
	比 律 賓	男	5	...	...	...	...	5	...	...	...
女		...	...	...	...	...	...	...	...	...	
東 印 度	男	95	...	...	1	...	...	27	24	...	
	女	14	...	...	...	...	...	...	...	...	
總 數	男	1211	60	3	13	685	305	99	28	...	
	女	174	14	...	...	34	93	4	19	1	
大 連	男	29	...	...	...	10	13	6	...	...	
	女	10	...	...	...	...	6	2	2	...	
中 民 華 國	總 數	724	14	...	...	575	89	11	19	...	
	女	127	9	...	...	21	69	1	17	1	
福 建 省	男	581	3	...	...	553	17	...	3	...	
	女	29	6	...	...	3	17	...	2	...	
廣 東 省	男	143	11	...	...	22	72	11	16	...	
	女	98	3	...	...	18	52	1	15	1	
海 南 島	男	426	43	3	13	94	182	81	9	...	
	女	20	2	...	...	11	6	1	...	...	
印 度 支 那	男	...	...	...	...	...	...	...	...	...	
	女	...	...	...	...	...	...	...	...	...	
比 律 賓	男	1	...	...	...	...	1	...	...	...	
	女	...	...	...	...	...	...	...	...	...	
ボ ル ネ オ	男	4	1	...	...	...	2	...	...	...	
	女	1	...	...	...	...	1	...	...	...	
爪 哇	男	27	2	...	...	6	18	1	...	...	
	女	16	3	...	...	2	11	...	...	...	

國 渡 歸 航 者

其ノ他ノ 有業者		臺 灣 ヲ リ 外 國 へ 去											其ノ他ノ 有業者		無業	
		總數	農業	水産業	鑛業	工業	商業	交通業	公務、 自由業	家事使 用 人						
1802	726	1 4902	1576	114	69	107	8160	90	2297	80	1676	733				
2146	2197	1 2843	859	243	116	282	8089	86	1304	78	1328	458				
306	515	8212	293	156	31	966	3325	317	771	191	712	1450				
1696	1571	2 0093	749	156	106	2978	5918	821	1788	27	4008	3542				
1026	2331	1 1212	387	69	81	1299	4034	446	1443	48	809	2596				
92	2127	1 3286	3570	21	54	2885	1958	627	1397	...	169	2605				
87	929	1 0705	3437	18	54	2821	1472	582	1139	...	165	1017				
5	1198	2581	133	3	...	64	486	45	258	...	4	1588				
76	922	4033	123	6	32	407	1181	286	929	...	54	1015				
5	1189	2122	...	...	...	10	317	5	204	...	...	1586				
...	89	612	35	...	...	66	169	24	166	...	29	123				
1	156	234	...	...	...	38	...	...	12	...	...	184				
64	796	3367	88	6	29	337	988	262	753	...	25	879				
4	1007	1877	...	...	...	10	279	5	192	...	...	1391				
48	319	765	16	...	...	58	167	64	203	...	15	242				
...	466	394	...	...	...	53	...	...	28	...	...	313				
...	212	874	...	...	...	92	246	91	211	...	...	234				
...	233	586	...	...	...	74	...	...	52	...	...	460				
16	265	1728	72	6	29	187	575	107	339	...	10	403				
4	300	897	...	...	...	10	152	5	112	...	...	618				
...	6	20	...	...	...	4	9	...	2	...	...	5				
...	12	8	...	...	...	...	...	...	...	...	...	8				
...	...	2	...	...	...	...	...	...	2	...	...	...				
...	...	1	...	...	...	...	...	...	...	...	...	1				
12	31	32	...	...	3	...	15	...	6	...	...	8				
...	14	2	...	...	...	...	...	...	...	...	...	2				
11	7	6672	3314	12	22	2414	291	296	210	...	111	2				
...	9	459	133	3	...	54	169	40	54	...	4	2				
...	...	49	1	1	...	13	17	6	6	...	3	2				
...	...	40	1	...	...	2	28	4	5	...	...	...				
10	6	1128	121	6	...	806	100	43	52	...	...	...				
...	9	187	31	1	...	33	73	19	30	...	...	...				
3	2	826	91	...	...	735	...	...	...	...	...	...				
...	1	...	...	...	...	...	...	...	...	...	...	...				
7	4	302	30	6	...	71	100	43	52	...	...	...				
...	8	187	31	1	...	33	73	19	30	...	...	...				
1	...	5471	3192	5	22	1595	166	247	136	...	108	...				
...	...	210	101	2	...	19	46	17	19	...	4	2				
...	...	22	...	...	...	...	...	7	15	...	...	...				
...	...	22	...	...	...	...	...	22	...	...	...	...				
...	...	2	...	...	...	...	...	1	...	...	...	...				
...	1	...	...	...	...	...	...	...	...	...	...	...				
...	...	...	...	...	...	...	...	...	...	...	...	...				
...	...	...	...	...	...	...	...	...	...	...	...	...				
...	...	...	...	...	...	...	...	...	...	...	...	...				
...	...	...	...	...	...	...	...	...	...	...	...	...				
...	...	...	...	...	...	...	...	...	...	...	...	...				

39 外 國 人 ノ 臺

渡歸航地、國籍		臺 灣 へ 來								
		總數	農業	水産業	鑛業	工業	商業	交通業	公務、自由業	家事、使用人
昭和	11年	18063	139	209	392	422	9165	195	3401	317
	12年	11873	175	394	101	309	5763	223	1214	230
	13年	269	...	...	...	13	78	5	56	6
	14年	775	...	...	...	20	127	42	222	1
	15年	894	10	...	...	11	115	61	291	17
臺北	總數	788	10	1	...	26	170	3	241	...
	男	568	10	1	...	26	146	3	219	...
	女	220	...	...	...	...	24	...	22	...
	滿洲國	568	10	1	...	26	146	3	219	...
	男	218	...	...	...	...	24	...	22	...
	女	7	...	...	...	...	...	...	7	...
	中華民國	495	10	1	...	25	131	3	186	...
	總數	190	...	...	...	...	24	...	22	...
	男	3	...	...	...	...	...	...	2	...
	女	17	...	...	...	1	8	...	4	...
	江蘇省	5	...	...	...	...	2	...	...	...
	男	66	...	...	...	...	16	...	30	...
	女	18	...	...	...	...	2	...	2	...
	湖南省	42	...	...	...	1	10	...	11	...
	男	3	...	...	...	...	...	...	...	...
	女	54	...	...	...	5	13	...	26	...
浙江省	8	...	...	...	...	...	...	...	...	
男	190	5	1	...	12	43	2	85	...	
女	70	...	...	...	...	10	...	7	...	
廣東省	106	5	...	...	5	37	1	21	...	
男	81	...	...	...	...	10	...	15	...	
女	15	...	...	...	1	4	...	5	...	
安徽省	2	...	...	...	...	...	...	...	...	
男	2	...	...	...	...	...	...	2	...	
女	3	...	...	...	...	...	...	...	...	
泰比	15	...	...	...	...	4	...	5	...	
國	4	...	...	...	...	...	...	...	...	
律	10	...	...	...	...	2	...	3	...	
賓	3	...	...	...	...	...	...	...	...	
獨	12	...	...	...	1	2	...	6	...	
佛	9	...	...	...	...	...	...	...	...	
蘭	4	...	...	...	...	...	...	...	...	
太	7	...	...	...	...	2	...	5	...	
西	2	...	...	...	...	...	...	...	...	
利	5	...	...	...	...	2	...	2	...	
國	3	...	...	...	...	...	...	...	...	
英	3	...	...	...	...	2	...	2	...	
米	3	...	...	...	...	...	...	1	...	
國	3	...	...	...	...	...	...	...	...	
佛	3	...	...	...	...	...	...	2	...	
印	1	...	...	...	...	...	...	...	...	
尼	1	...	...	...	...	...	...	1	...	
波	1	...	...	...	...	...	...	1	...	
托	1	...	...	...	...	...	...	...	...	
加	1	...	...	...	...	...	...	...	...	
爾	5	...	...	...	...	...	...	1	...	
蘭	...	...	...	...	...	...	...	...	...	
和	...	...	...	...	...	...	...	...	...	
總	...	...	...	...	...	...	...	...	...	
數	2	...	...	...	...	...	...	...	...	
男	...	...	...	...	...	...	...	...	...	
女	...	...	...	...	...	...	...	...	...	
總	...	...	...	...	...	...	...	...	...	
數	2	...	...	...	...	...	...	...	...	
男	...	...	...	...	...	...	...	...	...	
女	...	...	...	...	...	...	...	...	...	
中華民國	...	...	...	...	...	...	...	...	...	
福建省	...	...	...	...	...	...	...	...	...	
廣東省	...	...	...	...	...	...	...	...	...	
男	...	...	...	...	...	...	...	...	...	
女	...	...	...	...	...	...	...	...	...	

灣 渡 歸 航 者

其有業者		臺 灣 ヨ リ 去												
		總數	農業	水産業	鑛業	工業	商業	交通業	公務、自由業	家事、使用人	其有業者	無業者		
3156	667	13316	117	216	60	197	7847	203	1397	281	2424	574		
3256	208	28822	496	543	109	394	10911	241	2161	247	8523	5197		
22	89	550	4	11	18	60	122	11	49	1	114	160		
244	119	818	6	...	8	54	128	63	357	1	75	126		
43	346	906	16	...	...	8	79	57	289	53	69	335		
11	326	246	...	...	10	1	36	...	105	...	10	84		
9	154	194	...	...	10	1	36	...	93	...	10	44		
2	172	52	...	...	...	...	...	...	12	...	...	40		
9	154	184	...	...	10	1	36	...	83	...	10	44		
...	172	50	...	...	...	...	...	...	10	...	...	40		
...	...	5	...	...	...	...	...	...	5	...	...	...		
...	2	2	...	...	...	...	...	...	...	...	...	2		
...	139	159	...	...	10	1	35	...	72	...	3	38		
...	144	44	...	...	...	...	...	...	10	...	...	34		
...	1	...	...	...	...	...	...	...	...	...	...	...		
...	4	...	...	...	...	...	...	...	...	...	...	...		
...	3	...	...	...	...	...	...	...	...	...	...	...		
...	16	2	...	...	...	...	...	...	...	...	...	2		
...	20	...	...	...	...	...	...	...	...	...	...	...		
...	3	...	...	...	...	...	...	...	...	...	...	...		
...	10	15	...	...	4	...	4	...	5	...	...	2		
...	8	1	...	...	...	...	...	...	...	...	...	1		
...	42	70	...	...	3	1	21	...	30	...	...	15		
...	53	19	...	...	...	...	...	...	5	...	...	14		
...	37	64	...	...	...	...	...	...	35	...	3	16		
...	56	20	...	...	...	...	...	...	5	...	...	15		
...	5	...	...	...	...	...	...	...	...	...	...	...		
...	2	...	...	...	...	...	...	...	...	...	...	...		
...	4	...	...	...	...	...	...	...	...	...	...	4		
...	3	2	...	...	...	...	...	...	...	...	...	2		
...	6	12	...	...	...	...	...	...	...	...	...	5		
...	4	1	...	...	...	...	...	...	...	...	...	1		
...	1	...	...	...	...	...	...	...	...	...	...	...		
...	3	...	...	...	...	...	...	...	...	...	...	...		
...	3	...	...	...	...	...	...	...	...	...	...	...		
...	3	...	...	...	...	...	...	...	...	...	...	...		
...	3	...	...	...	...	...	...	...	...	...	...	...		
...	3	...	...	...	...	...	...	...	...	...	...	...		
...	1	...	...	...	...	...	...	...	...	...	...	...		
...	1	...	...	...	...	...	...	...	...	...	...	...		
...	1	...	...	...	...	...	...	...	...	...	...	...		
...	4	...	...	...	...	...	...	...	...	...	...	...		
...	2	10	...	...	...	...	...	...	10	...	...	...		
...	2	2	...	...	...	...	...	...	2	...	...	...		
...	2	10	...	...	...	...	...	...	10	...	...	...		
...	2	2	...	...	...	...	...	...	2	...	...	...		
...	2	10	...	...	...	...	...	...	10	...	...	...		
...	2	2	...	...	...	...	...	...	2	...	...	...		

### 3 社寺及宗教

#### 40 神社及神職

州、廳	神社										社
	官幣社				縣社		郷社		無格社		
	大社	中社	神社	神職	神社	神職	神社	神職	神社	神職	
昭和 11	1	6	1	3	10	12	...	...	24	23	108
12	1	6	1	3	10	13	4	4	32	26	109
13	1	6	1	3	11	15	4	5	35	29	109
14	1	6	1	3	11	14	4	5	38	30	118
15	1	6	1	3	11	16	4	5	42	36	118
16	1	5	1	3	11	16	5	7	44	39	118
臺北	1	5	...	...	2	3	1	2	8	13	20
新竹	...	...	...	...	1	1	...	...	8	6	9
臺中	...	...	...	...	1	2	1	2	10	8	17
臺南	...	...	1	3	2	2	1	1	9	7	15
高雄	...	...	...	...	2	5	2	2	5	3	10
高雄東	...	...	...	...	1	1	...	...	...	...	33
花蓮港	...	...	...	...	1	1	...	...	4	2	14
澎湖	...	...	...	...	1	1	...	...	...	...	...

社ハ大正十二年六月府令第五十七號ニ依リ創立シタルモノニシテ神職ニハ兼務者ヲ含ム

#### 42 寺院所屬布

宗派	寺院	布教師	總數					臺灣			
			總數	信徒				寺院	布教師	北信	
				內地人	本島人	朝鮮人	外國人			總數	內地人
昭和 11	57	67	8 6841	5 9394	2 7326	65	56	23	53	4 9308	3 6697
12	61	69	11 4303	7 1298	4 2888	117	...	24	51	6 9360	4 1681
13	62	68	11 5856	7 2718	4 3014	124	...	24	52	6 9992	4 2150
14	62	58	10 5812	7 5445	3 0227	120	20	24	48	5 5423	4 3296
15	64	67	11 1601	7 9333	3 2151	112	5	26	54	5 7974	4 5078
16	65	129	9 6205	6 7749	2 8303	153	...	26	80	4 2460	3 4540
天合宗	1	...	140	140	...	...	...	1	...	140	140
眞言宗	4	4	8548	7487	1040	21	...	1	2	4500	4200
淨土宗	6	10	9770	7897	1764	109	...	2	6	6150	5700
淨土宗西山深草派	1	3	1650	1500	150	...	...	1	3	1650	1500
臨濟宗	15	43	1 7247	7913	9334	...	...	7	30	1 2100	6800
曹洞宗	14	17	1 9826	9578	1 0247	1	...	6	6	3450	2600
眞宗本願寺派	16	24	2 6410	2 1204	5184	22	...	3	15	7970	7500
眞宗大谷派	5	23	9856	9487	369	...	...	3	14	4650	4300
日蓮宗	3	5	2758	2543	215	...	...	2	4	1850	1800

#### 41 寺院及僧侶

州、廳	總數	天台宗	眞言宗	淨土宗	淨土宗西山深草派	臨濟宗	曹洞宗	眞宗本願寺派	眞宗大谷派	日蓮宗
昭和 11	57	1	3	6	1	13	12	16	2	3
12	229	1	10	12	1	76	73	39	12	5
13	61	1	4	7	1	13	12	16	4	3
14	206	1	9	13	2	76	53	36	11	5
15	62	1	4	7	1	13	12	16	5	3
16	253	1	9	14	3	90	80	38	13	5
臺北	65	1	4	6	1	13	13	16	5	3
新竹	256	1	12	15	4	83	82	41	12	6
臺中	64	1	4	6	1	14	14	16	5	3
臺南	278	1	15	13	3	82	102	41	14	7
高雄	192	1	8	16	4	57	31	39	28	8
高雄東	26	1	1	2	1	7	6	3	3	2
花蓮港	106	1	3	8	4	37	12	18	17	6
澎湖	5	...	...	...	...	1	2	2	...	...
澎湖	11	...	...	...	...	2	5	4	...	...
臺中	10	...	1	...	...	1	2	5	1	...
臺南	18	...	2	...	...	2	4	8	2	...
高雄	11	...	2	2	...	2	2	2	...	1
高雄東	28	...	3	4	...	13	3	3	...	2
花蓮港	9	...	...	1	...	2	2	3	1	...
澎湖	25	...	...	3	...	1	7	5	9	...
澎湖	2	...	...	1	...	1	...	...	...	...
澎湖	2	...	...	...	...	1	...	...	...	...
澎湖	2	...	...	...	...	1	...	...	...	...

寺院ハ明治三十二年六月府令第四十七號ニ依リ建立シタルモノニシテ僧侶ニハ兼務者ヲ含ム

#### 教師及信徒

州	本島人	朝鮮人	外國人	寺院	布教師	新竹州				臺中州			
						信徒				信徒			
						總數	內地人	本島人	朝鮮人	總數	內地人	本島人	朝鮮人
12495	60	56	5	3	6921	1871	5050	9	6	1 2644	8573	4071	...
27572	107	...	5	6	6951	1871	5080	9	6	1 3471	9196	4271	4
27735	107	...	5	6	6931	1877	5054	10	5	1 3697	9938	3755	4
12027	100	...	5	4	8051	2621	5430	10	6	1 4211	9956	4255	...
12791	100	5	5	4	8835	2605	6230	10	5	1 6623	1 0478	6145	...
7800	120	...	5	6	8970	2700	6270	10	8	1 6923	1 0840	6083	...
...	...	...	...	...	...	...	...	...	...	...	...	...	...
300	...	...	...	...	...	...	...	1	1	2341	2296	45	...
350	100	...	...	...	...	...	...	...	...	...	...	...	...
150	...	...	...	...	...	...	...	...	...	...	...	...	...
5300	...	...	1	1	530	...	530	1	1	1121	...	1121	...
850	...	...	2	3	6200	600	5600	2	2	2075	1375	700	...
450	20	...	2	2	2240	2100	140	5	3	9547	5330	4217	...
350	...	...	...	...	...	...	...	1	1	1839	1839	...	...
50	...	...	...	...	...	...	...	...	...	...	...	...	...

42 寺院所屬布

Table with columns for 宗派 (Religion), 寺院 (Temple), 布教師 (Priest), and 信徒 (Members) for 臺南州 (Tainan Prefecture) and 高雄州 (Kaohsiung Prefecture). It lists various religious groups like 昭和 (Shwa), 天眞淨 (Tenjinjyo), and 臨濟曹 (Rinzaijo) with their respective counts.

昭和十五年以前ノ布教師ニハ住職ニシテ布教師ヲ兼ネタル者ヲ含マズ

43 廟宇、教務所及説教所

Table showing the number of 廟宇 (Temples), 教務所 (Religious Offices), and 説教所 (Sermon Places) across different regions including 臺南 (Tainan), 高雄 (Kaohsiung), 花蓮 (Hualien), and 澎湖 (Penghu).

廟宇ハ明治三十二年七月府令第五十九號ニ該當スル本島舊慣ニ依ルモノナリ 表中昭和十六年末現在ノ説教所及教務所ヲ教派別ニ再掲スレバ次ノ如シ

教師及信徒.....終

Table detailing the number of 教師 (Teachers) and 信徒 (Members) for various religious groups in 花蓮港廳 (Hualien Prefecture) and 澎湖廳 (Penghu Prefecture).

43 廟宇、教務所及説教所.....終

Table showing the distribution of 教派 (Religious Groups) across various regions including 臺北 (Taipei), 新竹 (Hsinchu), 臺中 (Taichung), 臺南 (Tainan), 高雄 (Kaohsiung), 臺東 (Taidong), 花蓮港廳 (Hualien Prefecture), and 澎湖廳 (Penghu Prefecture).

×ハ教務所ナリ



44 說教所所屬布教師及信徒

州、廳、教派	布教師	信 徒					
		總 數	內地人	本島人	朝鮮人	外國人	
昭和 11	神道	153	2 7765	1 7384	1 0335	46	...
	佛 教	114	7 3162	5 8409	1 4622	123	8
	基督教	268	5 2393	3 486	4 8860	...	47
" 12	神道	118	2 9277	1 7449	1 1753	75	...
	佛 教	119	6 0700	4 4656	1 5922	121	1
	基督教	300	5 3278	3 712	4 9544	...	22
" 13	神道	165	3 1257	1 8159	1 3024	74	...
	佛 教	125	5 7129	4 0025	1 7008	92	4
	基督教	268	5 3900	3 772	5 0110	...	18
" 14	神道	169	3 2195	1 7493	1 4612	90	...
	佛 教	135	6 2781	4 1321	2 1414	32	14
	基督教	285	5 5466	3 917	5 1425	77	47
" 15	神道	163	3 3909	1 7795	1 6044	70	...
	佛 教	139	7 1055	4 2486	2 8453	91	25
	基督教	287	5 8798	3 488	5 5203	1	106
" 16	神道	170	4 2144	2 4033	1 8020	91	...
	佛 教	154	7 8156	4 2854	3 5116	152	34
	基督教	280	7 4670	5 482	6 9076	1	111
臺 北	神道	97	2 0231	1 4679	5 477	75	...
	佛 教	51	1 5086	9030	5 956	86	14
	基督教	81	8 145	2 386	5 652	1	106
新 竹	神道	11	941	480	461	...	...
	佛 教	14	5 610	2 825	2 755	30	...
	基督教	23	1 711	1 633	78	...	...
臺 中	神道	11	1 991	1 762	2 26	3	...
	佛 教	27	1 4659	7 410	7 247	2	...
	基督教	49	1 0778	3 21	1 0 457	...	...
臺 南	神道	38	1 7011	5 190	1 1 821	...	...
	佛 教	28	2 3552	1 0 968	1 2 562	22	...
	基督教	71	3 3026	8 95	3 2 126	...	5
高 雄	神道	8	966	9 26	2 7	13	...
	佛 教	17	1 0 080	5 185	4 873	2	20
	基督教	38	1 8 416	1 66	1 8 250	...	...
臺 東	神道	1	2 28	2 28	...	...	...
	佛 教	5	2 0 85	1 9 44	1 4 1	...	...
	基督教	4	2 6 3	...	2 6 3	...	...
花 蓮 港	神道	4	7 76	7 68	8	...	...
	佛 教	12	7 0 84	5 4 92	1 5 82	10	...
	基督教	9	1 8 19	8 1	1 7 38	...	...
澎 湖	基督教	5	5 1 2	...	5 1 2	...	...

44 說教所所屬布教師及信徒.....終

州、廳、教派	布教師	信 徒					
		總 數	內地人	本島人	朝鮮人	外國人	
總 數	170	4 2144	2 4033	1 8020	91	...	
實 行 教	3	4 17	4 17	...	...	...	
御 嶽 教	1	1 51	1 51	...	...	...	
金 光 教	15	6 082	5 866	2 16	...	...	
神 道	天 理 教	136	2 8106	1 4897	1 3 118	91	...
	神 習 教	3	4 89	4 73	1 6	...	...
	扶 桑 教	1	5 530	9 10	4 620	...	...
大 社 教	大 社 教	8	5 86	5 36	5 0	...	...
	神 理 教	1	1 53	1 53	...	...	...
	神 道	2	6 30	6 30	...	...	...
總 數	154	7 8156	4 2854	3 5116	152	34	
佛 教	天 合 宗	4	1 476	1 431	4 5	...	...
	眞 言 宗	18	6 432	4 324	2 093	1 5	...
	淨 土 宗	20	1 1 605	6 802	4 768	3 5	...
	淨土宗西山派	1	9 4	1 5	7 9	...	...
	臨 濟 宗	15	1 0 356	7 57	9 585	...	1 4
	曹 洞 宗	32	1 5 895	6 363	9 476	5 6	...
	眞宗本願寺派	32	1 6 752	1 1 370	5 330	3 2	2 0
	眞宗大谷派	12	1 1 850	8 664	3 174	1 2	...
	眞宗木邊派	3	2 6 1	2 6 1	...	...	...
	日 蓮 宗	8	1 8 19	1 6 80	1 3 9	...	...
	法 華 宗	8	1 1 36	1 0 87	4 7	2	...
	華 嚴 宗	1	4 8 0	1 0 0	3 8 0	...	...
	總 數	280	7 4 670	5 4 82	6 9 076	1	1 1 1
基 督 教	日本基督教團	63	5 5 14	2 5 4 1	2 9 2 1	1	5 1
	日本聖公會	6	8 3 9	8 2 0	1 9	...	...
	長老教會	169	5 9 7 2 1	1 6 6 0	5 8 0 4 3	...	1 8
	天主公教會	41	8 5 3 6	4 4 5	8 0 4 9	...	4 2
第七日再臨團	1	6 0	1 6	4 4	...	...	

布教師ニハ兼務者ヲ含ム

# 4 社會事業

## 45 種類別罹災救助基金 (單位價額圓)

州、廳	基金總額	預金	貸付金	有價證券		土地		
				額面	價額	總價額	甲數	價額
昭和 11	642 5842	465 7309	62 2928	56 5850	55 3775	59 0192	91.6	22 4072
12	672 8238	451 2469	101 7187	38 6350	60 5713	58 8338	90.0	22 4304
13	698 3772	467 1780	107 7548	66 0750	64 3213	58 8338	90.0	22 4304
14	728 4860	503 9876	91 9889	93 6550	73 7838	58 4364	91.8	22 5874
15	749 4816	510 4848	102 2154	99 0750	77 0588	59 7226	91.7	22 2686
16	760 0442	495 2418	118 1725	97 6300	89 1662	57 1744	87.9	18 7152
臺北	116 4702	87 4792	1 0951	7 5000	4 2300	23 6659	41.2	9 0598
新竹	108 1481	63 8010	32 6966	11 3100	11 3100	3405	1.3	2263
臺中	142 4755	108 3294	9 8580	19 3150	18 4637	5 8244	23.0	5 3551
臺南	140 1748	63 3389	48 5042	25 9850	23 8200	4 5117	21.2	2 6560
高雄	82 6964	38 0086	20 9329	1 5000	1 1250	22 6299	1.3	1 4180
臺東	36 2704	31 2379	...	5 4700	5 0325	...	...	...
花蓮	51 9065	38 3758	5 0857	9 5000	8 4450	...	...	...
澎湖	81 9023	64 6710	...	17 0500	16 7400	2020	...	...

州、廳	土地						建物	
	畑		建物敷地		雜種地		坪數	價額
年度末	甲數	價額	甲數	價額	甲數	價額		
昭和 11	5.1	2 8291	11.5	30 2546	3.1	3 5283	163.8	1638
12	5.1	2 8291	11.5	28 8049	4.1	4 7695	256.8	4531
13	5.1	2 8291	11.5	28 8049	4.1	4 7695	93.0	2893
14	3.8	2 7822	11.3	28 4162	3.9	4 6506	93.0	2893
15	2.9	2 6389	11.3	30 5350	4.3	4 2803	93.0	2893
16	1.9	9730	13.7	30 3236	6.7	7 1626	93.0	2893
臺北	0.1	124	4.7	12 4229	1.5	2 1708	...	...
新竹	...	...	0.1	1134	0.0	8	...	...
臺中	...	...	1.6	4693	...	...	...	...
臺南	0.4	387	1.1	1 5605	1.2	2565	...	...
高雄	1.3	9219	6.1	15 5555	4.0	4 7345	...	...
臺東	...	...	...	...	...	...	...	...
花蓮	...	...	...	...	...	...	...	...
澎湖	...	...	0.1	2020	...	...	93.0	2893

# 46 窮民救助

種別	前年ヨリ越人員		新救護者		廢停		死亡		年末現在人員		救助金額(圓)			
	男	女	男	女	男	女	男	女	男	女	總額	食料費	被服費	治療費
昭和 11	245	266	98	74	65	60	50	28	228	252	1 0641	9921	353	367
12	228	252	62	56	18	17	33	36	216	246	1 3319	1 2831	291	197
13	216	246	87	85	19	33	18	27	266	271	1 5890	1 5545	119	226
14	266	271	71	47	36	21	29	32	272	265	1 5569	1 5289	180	100
15	272	265	97	66	22	19	53	36	294	276	1 9274	1 9004	...	270
總數	294	275	28	37	33	15	29	30	259	267	1 8212	1 7825	34	353
內地人	6	10	10	5	1	1	...	2	15	12	1725	1555	...	170
本島人	288	265	18	32	32	14	29	28	244	255	1 6487	1 6270	34	183
總數	2	6	7	3	...	1	...	...	9	8	819	819	...	...
本島人	214	208	12	22	26	10	23	24	177	196	1 2404	1 2304	34	66
規則第一條ニ該當ノ者	37	12	5	4	...	...	7	1	35	15	1595	1558	...	37
不具	52	33	4	6	1	1	7	2	48	36	2933	2909	24	...
重病	10	6	...	3	4	2	...	1	6	6	367	367	...	...
老衰	2	6	...	...	...	1	...	...	2	5	387	387	...	...
本島人	92	150	3	9	10	6	9	20	76	133	6984	6945	10	29
十三年未滿ノ者	...	...	7	3	...	...	...	...	7	3	432	432	...	...
本島人	23	7	...	...	11	1	...	...	12	6	525	525	...	...
總數	4	4	3	2	1	...	...	2	6	4	906	736	...	170
內地人	...	...	...	...	...	...	...	...	...	...	...	...	...	...
本島人	74	57	6	10	6	4	6	4	67	59	4083	3966	...	117
規則第二條ニ該當ノ者	5	4	1	2	...	...	1	...	5	6	419	419	...	...
不具	22	10	...	...	2	1	3	1	17	8	644	644	...	...
重病	4	3	3	1	1	...	...	...	6	4	858	688	...	170
本島人	7	6	...	...	...	2	...	1	7	3	468	353	...	115
老衰	...	1	...	1	...	...	...	2	...	...	48	48	...	...
本島人	36	36	1	6	4	1	2	2	31	39	2279	2277	...	2
十三年未滿ノ者	4	1	4	2	...	...	...	...	7	3	273	273	...	...

(參照)臺灣窮民救助規則抄

第一條 帝國臣民ニシテ本島内ニ住居ヲ有シ他ニ頼ルベキ親族故舊ナク獨身ニシテ左ノ各項ノ一ニ該當シ產業ヲ營ム能ハザル者ハ此規則ニ依リ救助スルコトヲ得

- 一 發疾不具又ハ重病ノ者
- 二 滿六十一年以上ニシテ老衰シタル者
- 三 十三年未滿ノ者

第二條 獨身ニアラズト雖モ前條ニ該當シ其ノ餘ノ家人老幼疾病發疾不具又ハ失踪逃亡ニシテ給養スルコト能ハザルモノハ前條ニ準ジ救助スルコトヲ得

47 行旅病人

州、廳	前年ヨリ 越人員	新救護者		全 治		救護中死亡		其ノ他救護ヲ 離レタル者		年末現在		
		男	女	男	女	男	女	男	女	男	女	
昭和 11	27	6	129	19	58	8	54	10	13	...	31	7
12	31	7	96	5	52	5	48	2	15	4	12	1
13	12	1	116	15	34	3	54	7	26	2	14	4
14	14	4	96	17	37	3	52	8	5	3	16	7
15	16	7	97	22	28	10	55	9	14	6	16	4
16	16	4	121	20	30	2	26	4	58	12	23	6
内地人	9	3	37	6	10	2	9	...	18	3	9	4
本島人	7	1	84	14	20	...	17	4	40	9	14	2
北	5	1	14	4	1	...	...	...	15	2	3	3
本島人	...	...	17	5	...	...	1	...	15	5	1	...
中	1	2	8	1	1	1	4	...	3	1	1	1
本島人	2	...	27	7	3	...	7	3	14	3	5	1
南	...	...	1	1	...	1	1	...	...	...	...	...
本島人	...	...	14	1	4	...	6	1	4	...	...	...
雄	3	...	8	...	5	...	1	...	...	...	5	...
本島人	5	1	11	...	6	...	2	...	...	...	8	1
花	...	...	6	...	3	...	3	...	...	...	...	...
本島人	...	...	8	...	7	...	1	...	...	...	...	...
東	...	...	7	1	...	...	...	...	7	1	...	...

48 行旅病人救護費 (單位圓)

州、廳	年	總 額		内地人		本島人		朝鮮人		外國人
		總額	男	女	男	女	男	女	男	男
昭和 11	10191	9181	1010	7107	632	1929	143	106	235	39
12	7913	7360	553	5057	206	1763	330	469	17	71
13	6816	6404	412	4764	185	1306	165	158	62	176
14	6400	5293	1107	3437	876	1826	231	30	...	...
15	6694	5176	1518	3299	906	1771	612	106	...	...
16	6579	5646	933	3626	726	2020	207	...	...	...

49 行旅病人辨償金 (單位金額圓)

州、廳	年	總 數		内地人		本島人		朝鮮人		外國人	
		人員	金額	人員	金額	人員	金額	人員	金額	人員	金額
昭和 11	115	7859	61	5639	47	1864	5	316	2	40	
12	122	8353	8	5965	38	2286	3	102	...	...	
13	117	7341	6	5258	50	1790	3	293	...	...	
14	95	5748	5	3696	40	1744	2	214	2	94	
15	150	8408	8	6290	62	2012	1	106	...	...	
16	110	6577	36	4351	74	2226	...	...	...	...	
州廳又ハ廳費ノ負擔シタル	76	5741	29	4019	47	1722	...	...	...	...	
其ノ他	34	836	7	332	27	504	...	...	...	...	

×ハ一人ニシテ辨償金ガ二種以上ニ互リタルモノノ再掲ナリ、本表辨償金ガ前表救護費ヨリ多額ノモノアルハ前年ノ救護費ヲ當年ニ受入レタルニ因ル

50 行旅死亡人

州、廳	年	總 數		内地人		本島人		朝鮮人	外國人
		總數	男	女	男	女	男	女	男
昭和 11	129	111	18	16	1	86	17	2	7
12	126	112	16	21	3	84	13	1	6
13	120	107	13	20	...	85	13	1	1
14	109	85	24	17	...	68	24	...	...
15	152	133	19	18	6	113	13	2	...
16	108	96	12	4	...	92	12	...	...
北	46	42	4	2	...	40	4	...	...
中	14	12	2	...	...	12	2	...	...
南	14	11	3	...	...	11	3	...	...
雄	24	22	2	...	...	22	2	...	...
東	2	2	...	1	...	1	...	...	...
花	7	6	1	1	...	5	1	...	...

51 行旅死亡人取扱費 (單位圓)

州、廳	年	總 額		内地人		本島人		朝鮮人	外國人
		總額	男	女	男	女	男	女	男
昭和 11	1426	1207	219	224	19	884	200	37	62
12	2009	1815	194	359	17	1352	177	7	97
13	1135	990	145	86	...	904	145	...	...
14	1343	1139	204	110	9	1000	195	7	22
15	2384	2154	230	141	11	1949	219	64	...
16	1809	1531	278	112	60	1419	218	...	...

52 行旅死亡人辨償金 (單位金額圓)

Table with columns for Total, Local, Mainland, Korean, and Foreign, and rows for years 11-16 and other categories.

×ハ一人ニシテ辨償金ガ二種以上ニ互リタルモノノ再掲ナリ

53 公設職業紹介所成績

Table with columns for Introduction Office, Job Seekers, Applicants, Introductions, and Employment, and rows for years 11-15 and various industries.

54 日本赤十字社臺灣支部社員

Table with columns for Committees, Total, Beneficiaries, Special, Lifetime, and Regular, and rows for years 11-15 and various branches.

臺北ニハ臺灣支部直轄ノ分ヲ含ム

55 臺北赤十字病院入院患者

病類	患者			治療延入員	轉歸				年末現在	
	總數	舊患者	新患者		總數	全治	未治	死亡		轉症
昭和 11	3273	164	3109	7 3719	3126	1282	1572	262	10	147
〃 12	3195	147	3048	7 3861	3060	1420	1413	223	4	135
〃 13	3184	135	3049	7 1940	3070	1795	1012	253	10	114
〃 14	3304	114	3190	7 2500	3167	1928	930	306	3	137
〃 15	2998	137	2861	7 2158	2870	1706	859	305	...	128
〃 16	3005	128	2877	7 7027	2798	1712	815	271	...	207
傳染病	426	28	398	1 3366	380	205	101	74	...	46
全身病	56	3	53	2022	54	22	23	9	...	2
神經系病	66	2	64	1613	63	28	31	4	...	3
呼吸器病	290	15	275	9343	266	149	98	19	...	24
循環器病	23	1	22	681	21	11	7	3	...	2
榮養器病	312	8	304	6530	296	202	69	25	...	16
泌尿器及生殖器	64	1	63	1649	61	36	20	5	...	3
產科諸病	280	2	278	3001	273	232	34	7	...	7
花柳病	50	1	49	1420	44	31	13	...	...	6
眼病	41	...	41	787	36	13	23	...	...	5
耳病	26	...	26	821	25	18	6	1	...	1
外被病	41	1	40	929	40	22	17	1	...	1
運動器病	49	1	48	1259	42	16	24	2	...	7
外傷及不慮	74	1	73	1970	67	35	20	12	...	7
其他	9	...	9	145	9	7	2	...	...	...
上欄中ノ再掲	17	2	15	271	17	9	7	1	...	...
脚氣	3	...	3	87	3	1	2	...	...	...
肺結核	110	8	102	6196	89	...	59	30	...	21

56 臺北赤十字病院外來患者

病類	患者			受診延人員	投藥延人員
	總數	舊患者	新患者		
昭和 11	2 3931	851	2 3080	14 6197	29 8283
〃 12	2 3755	858	2 2897	13 5820	26 6003
〃 13	2 1686	712	2 0974	12 7643	22 9457
〃 14	1 9913	576	1 9337	11 7404	19 8535
〃 15	1 6935	722	1 6213	9 9717	16 9766
〃 16	1 5553	382	1 5171	9 3292	15 7411
傳染病	319	9	310	1545	3098
全身病	248	3	245	788	1952
神經系病	445	11	434	2056	5326
呼吸器病	2745	81	2664	1 7787	3 3092
循環器病	199	2	197	1057	2706
榮養器病	3229	48	3181	1 8247	3 6397
泌尿器及生殖器	1580	25	1555	7913	1 1516
產科諸病	521	9	512	1978	2337
花柳病	180	9	171	1258	2002
眼病	2246	92	2154	1 9864	2 9543
耳病	1049	57	992	9237	1 1200
外被病	1941	22	1919	8618	1 2422
運動器病	158	3	155	805	1513
外傷及不慮	184	...	184	557	883
其他	509	11	498	1582	3424

### 5 警

#### 57 警 察 官 署 及

州、廳	警 察 官 署						
	警察部	警務課	警察課	警察署	支 廳	分 室	派出所
昭 和	5	3	45	11	10	43	1018
11.....	5	3	51	11	2	44	1066
12.....	5	3	51	11	2	41	1054
13.....	5	3	51	11	2	42	1020
14.....	5	3	51	14	2	40	1019
15.....	5	3	51	14	2	40	1035
16.....	1	...	9	5	...	12	216
臺 北.....	1	...	8	1	...	11	137
新 竹.....	1	...	11	2	...	5	174
臺 中.....	1	...	10	2	...	9	264
臺 南.....	1	...	7	3	...	2	147
高 雄.....	...	1	3	...	...	1	34
臺 東.....	...	1	3	1	...	...	41
花 蓮 港.....	...	1	...	...	2	...	22
澎 湖.....	...	1	...	...	...	...	...

本表ノ外昭和十六年末現在ノ保甲及壯丁團次ノ如シ

州、廳	保 甲		
	保 數	保 正	甲 數
總 數.....	6148	6147	59011
臺 北.....	1105	1105	10323
新 竹.....	857	857	8321
臺 中.....	1320	1319	12604
臺 南.....	1630	1630	15964
高 雄.....	869	869	8451
臺 東.....	95	95	801
花 蓮 港.....	164	164	1546
澎 湖.....	108	108	1001

### 察

#### 警 察 官 吏

駐在所	警 察 官 吏							警 手
	總 數	警 視	警 部	警 部 補	巡 査	部 長	甲 種 勤 務	
520	8122	25	258	295	764	4581	2199	3167
502	7412	27	273	235	768	3367	2742	2560
488	7726	26	288	258	871	3335	2948	2567
477	8225	29	289	264	957	4278	2408	2561
479	8263	33	302	282	998	4466	2182	2504
446	7559	32	312	268	968	4245	1734	2511
52	1687	9	73	64	264	969	308	302
104	1116	3	46	35	143	606	283	586
75	1304	5	56	45	147	802	249	449
10	1226	6	49	42	152	644	333	33
81	1141	5	48	41	131	600	316	401
45	443	1	17	16	49	290	70	327
79	533	2	19	21	72	281	138	413
...	109	1	4	4	10	53	37	...

甲 長	壯 丁 團			
	團 數	團 長	副 團 長	壯 丁
59011	1121	1121	5722	61606
10323	217	217	933	10273
8321	145	145	801	10646
12604	184	184	1185	9203
15964	270	270	1617	17777
8451	161	161	815	8035
801	52	52	114	2445
1546	69	69	204	2496
1001	23	23	53	731



58 火

州、廳 月	度 數	人 員		損害見積 金總額	家 畜		損害見積 金額
		死	傷		死	傷	
昭 和 11	842	11	82	118 4877	171	13	2413
〃 12	819	26	43	97 6149	1181	13	2353
〃 13	717	4	29	123 7600	1403	9	3014
〃 14	808	4	74	164 9113	179	3	4361
〃 15	876	16	48	143 3442	3694	7	6431
〃 16	710	8	41	207 0655	800	3	4578
臺 北	142	1	11	76 5618	19	3	1311
新 竹	55	1	7	4 6452	26	...	170
臺 中	173	3	13	44 3884	26	...	197
臺 南	122	2	3	20 3931	33	...	1315
高 雄	113	...	7	50 5849	693	...	1575
臺 東	34	...	...	3 1964	...	...	...
花 蓮	63	...	...	5 6658	3	...	10
澎 湖	8	1	...	1 6299	...	...	...
一 月	81	...	3	33 4189	1	...	270
二 月	81	...	7	25 4269	5	...	180
三 月	55	2	11	19 0810	687	...	1132
四 月	36	1	...	3 2409	13	2	755
五 月	50	...	6	26 4000	22	...	710
六 月	55	...	1	2 7101	7	1	201
七 月	52	2	2	8 4667	17	...	480
八 月	56	2	2	39 1126	6	...	540
九 月	46	...	2	17 6507	1	...	90
十 月	71	1	5	23 6617	32	...	103
十 一 月	59	...	2	3 7218	8	...	117
十 二 月	68	...	...	4 1742	1	...	...

△印ハ一戸ノ一部焼失セルモノ、※印ハ一棟ノ一部焼失セルモノヲ各別記ス、最近五箇年ノ月別度數次ノ如シ

	總 數	一 月	二 月	三 月	四 月
昭 和 11	842	107	69	73	95
〃 12	819	60	117	77	94
〃 13	717	103	68	53	79
〃 14	808	94	152	71	64
〃 15	876	128	117	92	64
〃 16	710	81	81	55	36

災 (單位損害見積金額)

住 家				非 住 家			田 野		其ノ他 損害見積金額
戸數	棟數	坪數	損害見積金額	棟數	坪數	損害見積金額	面積	損害見積金額	
878	702	1 2314	25 9989	344	8752	7 1553	10 9951	4 2557	80 8365
944	711	9489	38 6484	309	4882	10 0175	3562	8 8121	39 9016
832	603	1 1281	28 4826	325	4023	26 4086	2013	2 4573	66 1101
821	602	1 2070	43 9482	340	3974	5 9888	2302	4 3537	110 1845
△ 683 79	※ 480 47	9082	45 6405	319	5405	50 0094	2 1449	8 9986	38 0526
△ 540 46	※ 467 13	8897	73 9925	328	4776	50 1352	6089	12 6376	69 8424
127	101	2042	18 2101	66	1587	39 3689	4	1290	18 7227
45	39	702	1 2952	24	375	1 3717	2	148	1 9465
△ 121 24	※ 114 8	1512	16 2192	97	923	4 7601	61	685	23 3209
△ 58 11	49	757	5 2370	53	610	2 7459	115	11 1051	1 1736
△ 89 11	※ 86 5	2413	27 5348	49	856	1 1594	5697	6892	21 0440
37	29	399	9570	19	237	1156	209	6150	1 5088
59	47	973	2 9382	18	187	6124	1	160	2 0982
4	2	99	1 6010	2	1	12	...	...	277
△ 22 6	※ 20 4	607	3 7174	46	1257	17 2183	3031	8567	11 5995
△ 53 9	※ 40 2	743	2 6183	35	227	7885	2004	9475	21 0546
△ 33 5	25	437	2 2279	29	316	11 2856	63	5 0357	4186
△ 39 2	※ 30 2	493	1 5538	19	110	646	21	150	1 5320
△ 44 6	※ 44 1	1174	25 6484	22	123	1785	10	140	4881
△ 61 2	39	549	1 8066	20	143	1515	15	258	7061
△ 36 2	46	1360	1 5927	16	117	2 7902	16	47	4 0311
△ 65 1	50	855	5 2127	30	1141	10 4564	3	850	23 3045
△ 54 6	※ 46 1	1023	12 2548	20	311	1 6536	2	805	3 6528
△ 67 6	※ 57 1	890	13 4513	33	537	4 6533	109	5 2123	3345
△ 31 2	※ 36 1	433	1 9910	35	281	3283	255	300	1 3608
△ 35 5	※ 34 1	333	1 9176	23	213	5664	560	3304	1 3598

五 月	六 月	七 月	八 月	九 月	十 月	十一 月	十二 月
51	47	80	49	35	72	98	66
73	20	51	36	51	91	76	73
54	65	44	30	34	47	91	49
41	34	36	45	43	60	65	103
50	33	48	54	38	53	66	133
50	55	52	56	46	71	59	68

59 事 故 別 警

州、 廳	總 數			盜難=罹ラントセシ			水難=罹リシ				
	家	船	人	家	船	人	家	船	人		
昭 和	11	1837	240	8317	1022	124	429	114	116	1061	
〃	12	2854	144	14106	1236	37	656	937	107	6935	
〃	13	3877	303	13427	826	197	430	2494	106	6488	
〃	14	3468	167	12900	1020	43	1010	1309	124	5543	
〃	15	5010	433	14335	1237	38	994	3103	395	6005	
〃	16	總 數	2301	134	9774	1186	24	1164	549	110	1013
		内地人	429	43	1999	373	12	367	13	31	158
		本島人	1825	89	7563	766	12	773	536	77	853
		朝鮮人	7	...	102	7	...	2	...	...	1
		外國人	40	2	110	40	...	22	...	2	1
臺 北		内地人	312	35	1010	279	12	326	13	23	104
		本島人	831	50	3270	392	6	460	317	44	533
		朝鮮人	3	...	77	3	...	2	...	...	1
		外國人	35	...	65	35	...	17	...	...	1
新 竹		内地人	1	...	13	1	...	1	...	...	...
		本島人	38	1	137	16	...	4	15	1	22
臺 中		内地人	58	...	234	54	...	19	...	...	...
		本島人	364	...	1009	190	...	105	12	...	10
		外國人	2	...	5	2	...	1	...	...	...
臺 南		内地人	38	2	199	24	...	8	...	2	1
		本島人	247	1	1616	109	...	135	1	1	82
		朝鮮人	...	...	16	...	...	...	...	...	...
		外國人	3	...	16	3	...	4	...	...	...
高 雄		内地人	16	3	454	12	...	4	...	3	10
		本島人	285	14	1000	43	6	39	179	8	173
		朝鮮人	4	...	8	4	...	...	...	...	...
		外國人	...	2	24	...	...	...	...	2	...
臺 東		内地人	...	2	7	...	...	...	...	2	6
		本島人	23	2	34	5	...	2	...	2	2
		朝鮮人	...	...	1	...	...	...	...	...	...
花 蓮 港		内地人	4	...	43	3	...	9	...	...	...
		本島人	35	1	471	11	...	25	12	1	15
澎 湖		内地人	...	1	39	...	...	...	...	1	37
		本島人	2	20	26	...	...	3	...	20	16

察 上 救 護

殺トセシ人又ハシラシ人	不慮ノ傷ヲ被リタル人	自殺セントセシ人	變死セントセシ人	失火、放火、不審火及借火等ヲメシ家	延焼ヲ消止メシ家	癡癪者	途上ニテ疾病セシ人	迷兒	棄兒	泥酔者	其ノ他	
家	人	人	人	家	家	人	人	人	人	人	家	人
1122	726	566	192	494	200	215	222	2379	6	1209	7	190
952	633	543	153	489	186	238	357	2450	4	961	6	224
802	575	1165	201	372	185	147	189	2153	16	950	...	311
810	573	428	170	613	526	169	262	1866	8	1740	...	321
990	714	386	176	390	280	349	252	2274	17	1959	...	219
979	761	742	648	388	178	161	320	1881	3	1724	...	378
130	63	42	122	30	13	18	34	357	1	693	...	14
821	665	696	509	358	165	143	282	1494	2	961	...	364
18	18	3	16	...	...	...	2	2	...	40	...	...
10	15	1	1	...	...	...	2	28	...	30	...	...
103	32	13	11	14	6	13	9	177	...	222	...	...
460	340	165	56	67	55	64	66	651	...	475	...	...
17	18	2	2	...	...	...	2	2	...	31	...	...
10	5	1	...	...	...	...	2	21	...	8	...	...
...	...	...	...	...	...	...	...	12	...	...	...	...
26	14	9	5	4	3	3	5	49	...	...	...	...
13	7	4	90	4	...	3	23	55	...	20	...	...
140	88	55	225	131	31	49	106	177	...	54	...	...
...	...	...	...	...	...	...	...	4	...	...	...	...
1	17	3	19	8	6	1	1	65	1	70	...	12
88	148	72	199	101	36	18	35	399	2	130	...	308
...	...	...	14	...	...	...	...	...	...	2	...	...
...	10	...	1	...	...	...	...	...	...	1	...	...
9	6	1	1	3	1	1	1	38	...	381	...	2
73	55	39	23	44	19	6	50	184	...	302	...	56
1	...	...	...	...	...	...	...	...	...	7	...	...
...	...	...	...	...	...	...	...	3	...	21	...	...
...	...	...	...	...	...	...	...	...	...	...	...	...
7	3	3	...	5	13	1	10	6	...	...	...	...
...	...	1	...	...	...	...	...	...	...	...	...	...
3	1	20	1	1	...	...	...	9	...	...	...	...
26	17	348	1	4	8	1	10	28	...	...	...	...
1	...	1	...	...	...	...	...	...	...	...	...	...
1	...	5	...	2	...	1	...	...	...	...	...	...

60 犯罪即決受理及處理件數

Table with columns for 州、廳、罪, 受理 (總數, 舊受, 新受), 處理 (總數, 種類, 期間), 未濟. Includes data for 昭和, 16, 臺北, 新竹, 臺中.

61 犯 罪 即

Table with columns for 州、廳, 總數, 懲役, 罰金, 拘留, 科料, 賭博 (非常習, 罰金, 科料). Includes data for 昭和, 16, 臺北, 新竹, 臺中.

60 犯罪即決受理及處理件數.....終

Table with columns for 州、廳、罪, 受理 (總數, 舊受, 新受), 處理 (總數, 種類, 期間), 未濟. Includes data for 臺南, 高雄, 臺東, 花蓮港, 澎湖.

決 入 員

Table with columns for 常習, 懲役, 拘留, 行政諸規則 (總數, 懲役, 罰金, 拘留, 科料), 前項以外ノ拘留科料 (總數, 拘留, 科料). Includes data for 昭和, 16, 臺北, 新竹, 臺中.

61 犯罪即

Table with columns for Prefecture (州、廳), Total (總數), Penalties (懲役, 罰金, 拘留, 科料), and Gambling (賭博: 非常, 罰金, 科料). Rows include 臺南, 高雄, 臺東, 花蓮港, 澎湖.

62 阿片ニ關スル犯罪者 昭和16年

Table showing the number of opium-related offenders by category (種別) and location (犯地). Locations include 臺北州, 新竹州, 臺中州, 臺南州, 高雄州, 臺東廳, 花蓮廳, 澎湖廳.

決人員.....終

Table showing the number of personnel (人員) by category (常習, 懲役, 拘留) and offense type (傷害(暴行), 行政諸規則, 前項以外ノ拘留科料).

62 阿片ニ關スル犯罪者.....終

Table showing the number of opium-related offenders by category (種別) and location (犯地). Locations include 臺北州, 新竹州, 臺中州, 臺南州, 高雄州, 臺東廳, 花蓮廳, 澎湖廳. Categories include吸食特許者, 吸食器具製造人, etc.

63 阿片ニ關スル年

州、廳	總 數			19歲以下		20—29歲		30—	
	總 數	男	女	男	女	男	女	男	
昭和 11	2460	2050	410	3	...	81	15	296	
昭和 12	1746	1491	255	1	1	65	13	235	
昭和 13	1746	1490	256	1	1	44	16	238	
昭和 14	1294	1094	200	4	1	42	3	153	
昭和 15	742	626	116	...	...	21	4	104	
昭和 16	總數	780	671	109	2	...	18	1	100
	本島人	744	638	106	2	...	18	1	91
外國人	36	33	3	...	...	...	...	9	
臺北	340	289	51	1	...	15	1	60	
新竹	139	122	17	1	...	3	...	6	
臺中	112	103	9	...	...	...	...	8	
臺南	52	41	11	...	...	...	...	6	
高雄	81	63	18	...	...	...	...	9	
臺東	10	10	...	...	...	...	...	2	
花蓮	9	9	...	...	...	...	...	...	
澎湖	1	1	...	...	...	...	...	...	

本表ト前表トノ符合セザルハ前表ハ犯罪單位ナルガ故ニ一人ニシテ數罪ヲ犯シタル者ハ之ヲ各罪毎ニ掲上セルニ因ル

64 警察上死傷人員

州、廳別	死 亡					負 傷							
	總數	總數	巡查	其ノ他	人民	總數	總數	警部	警部補	巡查	其ノ他	消防組員	人民
昭和 11	7	7	3	4	...	389	389	3	6	283	86	11	...
昭和 12	11	10	4	6	1	244	237	2	5	192	30	8	7
昭和 13	7	6	3	3	1	201	198	2	...	144	40	12	3
昭和 14	9	9	3	6	...	284	284	2	4	220	51	7	...
昭和 15	5	5	1	4	...	249	245	3	2	182	38	20	4
昭和 16	10	9	5	4	1	189	181	2	2	133	29	15	8
臺北	...	...	...	...	...	40	40	...	...	21	10	9	...
新竹	1	1	1	...	...	26	26	...	...	21	5	...	...
臺中	...	...	...	...	...	15	15	1	1	10	2	1	...
臺南	...	...	...	...	...	19	19	...	...	19	...	...	...
高雄	2	2	2	...	...	57	51	1	...	40	5	5	6
臺東	4	3	1	2	1	12	10	...	...	10	...	...	2
花蓮	3	3	1	2	...	13	13	...	...	6	7	...	...
澎湖	...	...	...	...	...	7	7	...	1	6	...	...	...

齡 級 別 犯 罪 者

39歲	40—49歲		50—59歲		60—69歲		70—79歲		80歲以上	
	女	男	女	男	女	男	女	男	女	
72	511	112	641	121	418	81	93	9	7	...
38	380	64	427	78	288	54	87	6	8	1
49	370	58	459	73	294	47	74	12	10	...
31	236	41	323	67	240	42	84	15	12	...
15	146	25	166	31	150	37	37	2	2	2
14	150	22	191	31	158	32	47	8	5	1
14	138	20	182	30	156	32	46	8	5	1
...	12	2	9	1	2	...	1	...	...	...
7	84	9	55	16	56	12	17	6	1	...
...	8	1	3	...	1	...	1	...	...	...
4	22	3	36	3	38	7	15	...	1	...
...	...	...	...	...	...	...	...	...	...	...
1	16	3	40	3	28	2	11	...	...	...
...	...	...	1	...	...	...	...	...	...	...
...	6	2	17	5	10	3	2	1	...	...
...	1	...	2	1	1	...	...	...	...	...
2	6	3	27	3	17	8	1	1	3	1
...	3	1	2	...	...	...	...	...	...	...
...	2	...	3	...	3	...	...	...	...	...
...	...	...	1	...	...	...	...	...	...	...
...	1	...	4	...	4	...	...	...	...	...
...	1	...	...	...	...	...	...	...	...	...

64 警察上死傷人員.....終

州、廳別	死 亡					負 傷							
	總數	總數	巡查	其ノ他	人民	總數	總數	警部	警部補	巡查	其ノ他	消防組員	人民
犯人逮捕ニ因リ	1	1	1	...	...	4	4	...	...	4	...	...	...
火災消防ニ因リ	...	...	...	...	...	21	14	...	...	...	...	14	7
風水害防禦ニ因リ	...	...	...	...	...	2	2	1	...	1	...	...	...
蕃地作業中	2	2	...	2	...	35	35	...	...	12	23	...	...
蕃人ノ來襲ニ因リ	3	2	1	1	1	2	1	...	...	1	...	...	1
演武中	2	2	2	...	...	119	119	1	2	111	5	...	...
暴行者又ハ發狂者ノ取押ニ因リ	...	...	...	...	...	4	4	...	...	4	...	...	...
防空演習中	...	...	...	...	...	1	1	...	...	...	...	1	...
警備中誤殺	1	1	...	1	...	...	...	...	...	...	...	...	...
警運船運航中	...	...	...	...	...	1	1	...	...	...	1	...	...
傳染病豫防救治ニ因リ	1	1	1	...	...	...	...	...	...	...	...	...	...

種 別	總 數	臺北州	新竹州	臺中州	臺南州	高雄州	臺東廳	花蓮港廳	澎湖廳
銃砲製造業(人){内地人.....	3	1	...	1	1	...	...	...	...
(改造、修繕ヲ含ム)銃砲業(ノ){ノ}.....	13	4	1	1	3	2	1	1	...
火藥商(製造及販賣)(ノ){ノ}.....	12	4	1	1	2	2	1	1	...
煙火製造所(箇所){ノ}.....	1	1	...	...	...	...	...	...	...
煙火販賣業(人){内地人.....	17	5	2	1	4	3	1	1	...
{本島人.....}	23	9	...	1	9	4	...	...	...
爆竹製造所(箇所){内地人.....}	1	1	...	...	...	...	...	...	...
{本島人.....}	36	12	3	1	9	4	4	3	...
爆竹販賣業(人){内地人.....}	285	87	17	96	71	10	2	2	...
{本島人.....}	68	31	1	6	15	11	2	2	...
刀劍販賣業(ノ){内地人.....}	1	...	...	...	1	...	...	...	...
{本島人.....}	60	26	1	4	6	14	2	7	...
鐵工場(箇所){内地人.....}	194	72	29	38	28	21	1	3	2
{本島人.....}	1	...	...	1	...	...	...	...	...
{外國人.....}	56	22	...	3	9	5	3	14	...
鍛冶屋(ノ){内地人.....}	1391	207	278	294	358	149	25	41	39
{本島人.....}	15	12	1	...	1	...	...	1	...
{外國人.....}	25	8	...	2	8	6	1	...	...
鑄物及鑄掛業(人){内地人.....}	437	69	157	103	33	58	9	5	3
{本島人.....}	5	3	...	1	...	1	...	...	...
{外國人.....}	1	1	...	...	...	...	...	...	...
冶金工場(箇所){内地人.....}	2	2	...	...	...	...	...	...	...
{本島人.....}	92	9	2	10	60	7	2	...	2
煉瓦及瓦製造所(ノ){内地人.....}	813	101	210	139	228	121	4	9	1
{本島人.....}	1	1	...	...	...	...	...	...	...
{外國人.....}	5	1	3	1	...	...	...	...	...
陶器製造所(ノ){内地人.....}	83	26	13	27	6	9	2	...	...
{本島人.....}	3	2	1	...	...	...	...	...	...
硝子製造所(ノ){内地人.....}	10	7	2	...	1	...	...	...	...
{本島人.....}	16	1	...	2	2	8	...	3	...
石灰製造所(ノ){内地人.....}	328	71	42	31	89	25	9	6	55
(蠣灰ヲ含ム)石灰貯藏所(ノ){内地人.....}	13	1	...	2	9	1	...	...	...
{本島人.....}	173	30	9	28	46	4	1	...	55
(蠣灰ヲ含ム)セメント製造所(ノ){内地人.....}	2	1	...	...	...	1	...	...	...
{本島人.....}	13	12	1	...	...	...	...	...	...
コークス製造所(ノ){内地人.....}	101	90	11	...	...	...	...	...	...
{本島人.....}	158	76	4	44	7	14	3	9	1
石油貯藏所(ノ){内地人.....}	227	85	24	59	21	18	1	5	14
{本島人.....}	1	1	...	...	...	...	...	...	...
{外國人.....}	56	2	8	13	18	8	3	4	...
製糖工場(ノ){内地人.....}	50	5	20	15	5	2	1	2	...
{本島人.....}	6	3	...	1	2	...	...	...	...
製帽工場(ノ){内地人.....}	15	7	1	3	4	...	...	...	...
{本島人.....}	1	...	...	1	...	...	...	...	...
摺附木製造所(ノ){内地人.....}	35	11	6	2	4	3	3	5	1
電氣ヲ供給スル營業(ノ){内地人.....}	7	...	1	2	4	...	...	...	...
{本島人.....}	6	1	4	...	...	1	...	...	...
瓦斯ヲ供給スル營業(箇所){内地人.....}	1	...	1	...	...	...	...	...	...
{本島人.....}	1283	256	105	358	196	250	36	70	12
本種目列記以外ノ原(ノ){内地人.....}	6433	1148	1204	1866	1134	846	85	118	32
動機設置ノ工場{本島人.....}	17	17	...	...	...	...	...	...	...
{外國人.....}									

種 別	總 數	臺北州	新竹州	臺中州	臺南州	高雄州	臺東廳	花蓮港廳	澎湖廳
金銀細工業(人){内地人.....}	4	1	...	...	...	...	3	...	...
{本島人.....}	64	4	8	14	29	2	1	1	5
{外國人.....}	2	...	...	1	...	...	...	...	...
無盡業(ノ){内地人.....}	17	4	4	1	3	2	1	2	...
{本島人.....}	2	1	1	...	...	...	...	...	...
講會(會數){内地人.....}	339	224	6	19	12	38	15	19	6
{本島人.....}	208	3	1	9	35	41	68	37	14
公債、株券又ハ債券(人){内地人.....}	23	14	...	5	1	2	...	1	...
月賦販賣業{本島人.....}	15	8	...	3	3	...	...	1	...
信用告知業(ノ){内地人.....}	13	5	...	2	4	2	...	...	...
質屋業(ノ){内地人.....}	58	21	4	8	12	4	1	8	...
{本島人.....}	54	15	2	11	15	6	1	2	2
古物商(ノ){内地人.....}	495	229	7	37	60	94	10	55	3
{本島人.....}	4215	685	485	1127	999	667	32	138	81
{外國人.....}	17	13	...	...	3	...	...	1	...
競賣業(ノ){内地人.....}	13	3	...	3	...	5	...	2	...
{本島人.....}	4	...	...	1	...	3	...	...	...
番産物交換業(ノ){内地人.....}	3	3	...	...	...	...	...	...	...
{本島人.....}	7	6	...	1	...	...	...	...	...
印判及彫刻業(ノ){内地人.....}	44	28	1	1	7	4	2	1	...
{本島人.....}	746	153	114	147	172	99	12	36	13
{外國人.....}	3	...	...	...	2	...	...	1	...
印刷業(ノ){内地人.....}	108	56	4	6	13	20	2	7	...
{本島人.....}	434	123	41	128	85	43	3	8	3
辯護士(ノ){内地人.....}	67	26	3	14	14	8	...	2	...
{本島人.....}	46	12	5	12	11	6	...	...	...
辯護士事務員(ノ){内地人.....}	16	4	...	...	2	10	...	...	...
{本島人.....}	196	49	14	40	56	35	...	2	...
代書業(ノ){内地人.....}	231	45	12	27	46	66	12	22	1
{本島人.....}	1072	223	190	224	261	100	12	40	22
支那労働者取扱業(ノ){内地人.....}	1	1	...	...	...	...	...	...	...
{本島人.....}	5	5	...	...	...	...	...	...	...
苦力請負業(ノ){内地人.....}	14	6	...	4	2	1	...	...	1
{本島人.....}	306	112	45	19	97	13	1	13	6
{外國人.....}	6	5	...	...	1	...	...	...	...
賣卜業(ノ){内地人.....}	2	2	...	...	...	...	...	...	...
{本島人.....}	869	208	225	276	93	60	...	6	1
道士(ノ){本島人.....}	1082	283	205	214	241	94	...	6	39
橋營(臺){本島人.....}	1245	176	241	312	305	206	...	...	5
橋營業(人){本島人.....}	1041	141	178	280	260	177	...	...	5
橋鼻夫(ノ){本島人.....}	2486	404	450	539	630	439	...	...	24
遊船(隻){内地人.....}	217	181	...	21	15	...	...	...	...
{本島人.....}	4	2	...	...	...	...	...	...	...
渡船(隻){内地人.....}	57	30	...	6	18	...	...	3	...
(竹筏ヲ含ム){本島人.....}	273	48	21	41	63	44	...	5	51



65 警察取締ニ屬スル營業其ノ他.....續

種 別	總 數	臺北州	新竹州	臺中州	臺南州	高雄州	臺東廳	花蓮港廳	澎湖廳	
輕 船(隻) (竹筏ヲ含ム)	內地人.....	795	413	...	6	10	312	13	41	...
	本島人.....	2501	675	13	41	148	1604	20	...	...
	外國人.....	21	21	...	...	...	...	...	...	...
輕 船 夫(人) (竹筏夫ヲ含ム)	內地人.....	110	78	...	4	2	25	1	...	...
	本島人.....	5408	804	17	274	334	3741	81	10	147
	外國人.....	84	84	...	...	...	...	...	...	...
渡 船 場(箇所)	內地人.....	47	29	...	5	10	...	...	3	...
	本島人.....	190	36	17	30	65	39	...	3	...
仲 仕(人)	內地人.....	385	315	...	...	...	68	...	2	...
	本島人.....	3536	704	234	248	157	2105	...	88	...
	外國人.....	217	130	...	...	...	87	...	...	...
私 設 鐵 道 線路數	內地人.....	53	4	7	12	27	3	...	...	...
	本島人.....	3	...	2	...	...	1	...	...	...
私 設 航 道	內地人.....	33	6	8	12	7	...	...	...	...
	本島人.....	19	7	6	2	...	4	...	...	...
人 力 車(臺)	內地人.....	397	297	21	...	65	14	...	...	...
	本島人.....	3061	1114	202	465	839	406	9	26	...
	外國人.....	110	109	1	...	...	...	...	...	...
人 力 車 營 業(人)	內地人.....	12	1	1	...	8	2	...	...	...
	本島人.....	2113	386	100	465	754	380	6	22	...
	外國人.....	54	53	1	...	...	...	...	...	...
人 力 車 挽 子(人)	內地人.....	24	9	...	...	15	...	...	...	...
	本島人.....	3390	1512	243	319	861	420	9	26	...
	外國人.....	601	598	3	...	...	...	...	...	...
自 轉 車(臺)	內地人.....	4 4189	2 0070	2017	5057	8580	5523	1405	1418	119
	本島人.....	32 2202	4 5130	2 5211	7 0228	10 4439	6 4610	5480	5794	1310
	外國人.....	527	170	27	...	117	150	4	59	...
自 轉 車 販 賣 業(人)	內地人.....	38	19	1	3	6	5	2	2	...
	本島人.....	1311	284	103	269	353	259	19	10	9
旅 人 宿(箇所)	內地人.....	233	71	21	39	34	36	11	19	2
	本島人.....	292	68	51	55	58	28	10	20	2
木 賃 宿(人)	內地人.....	1	...	...	...	...	...	1	...	...
	本島人.....	384	20	30	180	112	38	3	1	...
	外國人.....	1	...	...	...	1	...	...	...	...
下 宿 屋(人)	內地人.....	70	8	4	10	15	28	1	3	1
	本島人.....	13	3	...	2	7	1	...	...	...
雇 人 周 旋 業(人)	內地人.....	11	3	...	4	1	2	...	1	...
	本島人.....	7	...	...	4	3	...	...	...	...
	朝鮮人.....	1	1	...	...	...	...	...	...	...
料 理 店(箇所)	內地人.....	339	163	10	39	42	48	4	15	18
	本島人.....	445	50	20	163	117	59	9	24	3
	朝鮮人.....	44	13	...	13	10	8	...	...	...
	外國人.....	16	7	1	4	...	1	2	1	...
飲 食 店(人)	內地人.....	425	165	13	43	69	96	8	20	11
	本島人.....	2610	553	481	851	402	242	34	38	9
	朝鮮人.....	2	2	...	...	...	...	...	...	...
	外國人.....	28	14	...	4	3	1	3	3	...

65 警察取締ニ屬スル營業其ノ他.....續

種 別	總 數	臺北州	新竹州	臺中州	臺南州	高雄州	臺東廳	花蓮港廳	澎湖廳	
貸 座 敷(箇所)	內地人.....	69	30	...	5	13	10	...	2	9
	本島人.....	20	...	...	...	20	...	...	...	...
	朝鮮人.....	16	6	...	...	6	2	...	2	...
	外國人.....	2	...	...	2	...	...	...	...	...
藝 妓(人)	內地人.....	699	217	25	65	146	162	1	40	43
	本島人.....	382	154	4	6	134	84	...	...	...
	外國人.....	1	...	...	...	...	1	...	...	...
娼 妓(人)	內地人.....	674	380	...	19	24	225	...	2	24
	本島人.....	24	...	...	1	23	...	...	...	...
	朝鮮人.....	227	55	...	15	66	33	...	58	...
酌 婦(人)	內地人.....	529	170	31	57	82	153	8	13	15
	本島人.....	3016	511	92	477	873	873	57	79	54
	朝鮮人.....	195	31	...	50	52	50	...	12	...
	外國人.....	56	5	28	1	...	10	12	...	...
遊 藝 稼 人(人)	內地人.....	89	70	7	9	...	...	...	...	3
	本島人.....	439	63	83	146	131	16	...	...	...
	外國人.....	4	2	...	2	...	...	...	...	...
俳 優(人)	內地人.....	6	6	...	...	...	...	...	...	...
	本島人.....	803	212	208	269	100	12	...	...	2
湯 屋(箇所)	內地人.....	40	22	1	3	7	4	...	3	...
	本島人.....	91	38	2	17	21	9	1	1	2
貸 座 席(人)	內地人.....	3	1	...	1	...	1	...	...	...
	本島人.....	131	102	29	...	...	...	...	...	...
演 劇 場(箇所)	內地人.....	10	3	...	1	2	...	1	1	...
	本島人.....	95	17	8	28	23	15	2	1	1
遊 技 場(人)	內地人.....	143	90	1	6	15	18	4	6	3
	本島人.....	943	197	121	209	187	186	13	22	8
寫 真 業(人)	內地人.....	108	45	3	13	19	13	4	10	1
	本島人.....	611	105	136	162	127	52	7	20	2
	外國人.....	2	...	...	1	...	...	...	...	...
活動寫真常設館(箇所)	內地人.....	25	11	3	2	3	3	...	3	...
	本島人.....	15	8	1	2	4	...	...	...	...
活動寫真設明者(人)	內地人.....	10	5	...	...	3	...	...	2	...
	本島人.....	63	24	5	20	8	6	...	...	...
貸 座 敷 雇 人(人)	內地人.....	419	205	...	...	138	74	...	...	2
	本島人.....	251	52	...	...	175	15	...	...	9
	朝鮮人.....	53	27	...	...	19	2	...	5	...
女 給(人)	內地人.....	649	372	45	...	75	110	...	47	...
	本島人.....	1385	654	138	...	252	324	...	17	...
カ フ エ - (箇所)	內地人.....	82	42	6	...	11	18	...	5	...
	本島人.....	114	53	19	...	20	20	...	2	...
官 立 醫 院(人)	內地人.....	12	5	1	...	...	2	1	2	1
	本島人.....	23	6	...	2	4	7	1	3	...
公 立 醫 院(人)	內地人.....	144	59	4	22	21	22	...	16	...
	本島人.....	194	23	14	44	62	42	9	...	...

65 警察取締=屬スル營業其ノ他.....續

Table with 10 columns: 種別, 總數, 臺北州, 新竹州, 臺中州, 臺南州, 高雄州, 臺東廳, 花蓮港廳, 澎湖廳. Rows include categories like 醫師(人), 齒科醫師(ノ), 入齒、齒拔業(ノ), 鍼術業(ノ), 灸術業(ノ), 按摩業(ノ), マッサージ術(ノ), 柔道整復術(ノ), 接骨業(ノ), 産婆(ノ), 看護婦(ノ), 藥劑師(ノ), 製業者(ノ).

65 警察取締=屬スル營業其ノ他.....續

Table with 10 columns: 種別, 總數, 臺北州, 新竹州, 臺中州, 臺南州, 高雄州, 臺東廳, 花蓮港廳, 澎湖廳. Rows include categories like 藥種商(人), 賣藥製造業(ノ), 賣藥販賣業(ノ), 賣藥行商(ノ), 氷製造業(ノ), 氷販賣業(ノ), 氷行商(ノ), 清涼飲料水製造所(箇所), 清涼飲料水販賣業(人), 清涼飲料水行商(ノ), 牛乳搾取場(箇所), 牛乳販賣業(人), 乳製品製造業(ノ), 乳製品販賣業(ノ), 市場(箇所), 屠場(ノ), 獸肉販賣業(人), 獸肉行商(ノ).

65 警察取締ニ屬スル營業其ノ他.....終

種 別	總 數	臺北州	新竹州	臺中州	臺南州	高雄州	臺東廳	花蓮港廳	澎湖廳
獸皮獸骨賣買業(〃) {內地人..... 本島人.....}	29 118	6 12	3 1	6 24	2 ...	2 19	5 47	5 14	...
獸皮獸骨化成場(箇所) {內地人..... 本島人.....}	24 47	14 9	1 1	6 17	2 ...	1 8	...	...	...
火 葬 場(〃) {內地人..... 本島人.....}	41 7	7 ...	6 2	10 ...	4 1	7 2	1 2	5 ...	1 ...
葬儀請負業(人) {內地人..... 本島人..... 外國人.....}	25 69 1	12 23 1	1 4 ...	3 10 ...	2 14 ...	4 14 ...	1 2 ...	2 1 ...	...
胞衣取扱業(〃) {內地人..... 本島人.....}	21 3	8 ...	1 1	3 ...	4 ...	3 ...	...	1 ...	1 2
理 髮 業(〃) {內地人..... 本島人..... 外國人.....}	245 2155 108	109 270 70	1 285 3	30 635 ...	45 546 4	38 279 29	3 36 1	18 57 ...	1 47 1
女 髮 結(〃) {內地人..... 本島人.....}	103 7	53 2	4 ...	8 1	13 4	15 ...	3 ...	4 ...	3 ...
冰菓子製造營業(〃) {內地人..... 本島人.....}	12 189	...	...	3 55	9 134	...	...	...	...
冰菓子營業(〃) {內地人..... 本島人.....}	7 1175	...	...	1 558	6 617	...	...	...	...
飲食物著色料販賣業(〃) {內地人..... 本島人.....}	31 409	20 10	1 337	...	6 38	...	...	4 5	...
阿片烟膏元賣捌人(〃) {內地人..... 本島人.....}	10 30	2 7	3 ...	1 8	2 7	2 5	...	...	...
阿片烟膏小賣人(〃) {內地人..... 本島人.....}	88 143	24 17	13 27	25 30	10 41	14 17	...	2 2	...
阿片烟膏吸食器具製造人	4	2	...	1	1	...	...	...	...
阿片烟膏吸食器具販賣人 {內地人..... 本島人.....}	4 6	1 2	1 ...	1 1	...	1 1	...	1 1	...
賣藥類似品製造(〃) {內地人..... 本島人.....}	3 6	...	...	...	...	3 6	...	...	...
賣藥類似品販賣(〃) {內地人..... 本島人.....}	124 437	...	...	...	...	124 437	...	...	...
賣藥類似品行商(〃) {內地人..... 本島人.....}	7 45	...	...	...	...	7 45	...	...	...
藥用阿片元賣捌人(〃) {內地人..... 本島人.....}	7 1	1 ...	1 ...	2 ...	3 ...	...	...	...	...
棺 槨 販 賣 業(〃) {本島人.....}	258	...	81	108	...	69	...	...	...
鳥獸類剥製業(〃) {本島人.....}	9	...	...	5	...	...	...	...	4

66 警察官及司獄官練習所教員及練習生

年 次	總 數	教 員		練 習 生							
		總數	教官	總 數		甲 科		乙 科		特 科	
				警察官	司獄官	警察官	司獄官	警察官	司獄官	警察官	司獄官
昭和 11	33	10	23	243	20	30	4	182	16	31	...
〃 12	36	10	26	242	36	29	4	213	32	...	...
〃 13	34	10	24	383	24	55	3	328	21	...	...
〃 14	36	10	26	300	22	61	3	239	19	...	...
〃 15	40	12	28	364	22	62	...	302	22	...	...
〃 16	48	14	34	394	26	44	5	350	21	...	...

甲科ハ警察官ニ在リテハ警部及警部補ヲ、司獄官ニ在リテハ看守長ヲ、乙科ハ警察官ニ在リテハ巡查ヲ、司獄官ニ在リテハ看守ヲ養成スルモノ、特別乙科ニ在リテハ巡查部長ヲ、特科ハ巡查部長・刑事巡查等ノ講習並ニ臺灣語ノ練習等ヲナスモノナリ

67 警察官及司獄官練習所練習生異動

種 別	前年ヨリ越人員	練 習 生										
		警察官	司獄官	入 所	卒 業	退 所	歸 任	派 遣	死 亡			
昭和 11	總 數	209	4	485	41	449	24	2	1	...	...	...
	甲 科	28	3	30	4	28	3	...	...	...	...	...
	乙 科	152	1	354	37	323	21	1	1	...	...	...
〃 12	總 數	243	20	678	52	672	36	7	...	...	...	...
	甲 科	30	4	30	4	30	4	1	...	...	...	...
	乙 科	182	16	568	48	531	32	6	...	...	...	...
〃 13	總 數	242	36	735	35	563	45	30	2	...	...	1
	甲 科	29	4	51	3	25	4	...	...	...	...	...
	乙 科	213	32	580	32	434	41	30	2	...	...	1
〃 14	總 數	383	24	762	40	824	40	21	2	...	...	...
	甲 科	55	3	60	3	54	3	...	...	...	...	...
	乙 科	328	21	566	37	635	37	20	2	...	...	...
〃 15	總 數	300	22	676	34	592	34	20	...	169	3	422
	甲 科	61	3	64	...	61	3	1	...	61	3	...
	乙 科	239	19	504	34	423	31	17	...	...	...	422
〃 16	總 數	349	21	811	37	736	30	30	2	...	...	...
	甲 科	63	...	43	5	62	...	...	...	...	...	...
	乙 科	286	21	638	32	545	30	29	2	...	...	...

68 消 防 組 及

州、應別	組 數	組		
		總 數	組 長	副 組 長
昭 和	11 {公設}	22	22	31
	11 {私設}	5	5	12
	12 {公設}	25	25	32
	12 {私設}	5	5	11
	13 {公設}	31	31	38
	13 {私設}	3	3	7
	14 {公設}	35	35	46
	14 {私設}	1	1	3
	15 {公設}	36	35	48
	15 {私設}	1	1	3
	16 {公設}	42	42	57
	16 {私設}	1	1	3
	北 {公設}	6	6	9
	新 竹 { }	4	4	4
	中 { }	11	11	10
	南 { }	5	5	10
高 雄 { }	8	8	10	
東 { }	2	2	3	
花 蓮 港 {公設}	5	5	10	
花 蓮 港 {私設}	1	1	3	
澎 湖 {公設}	1	1	1	

私設ハ市街庄洞ノ施行ナキ地域ニ於テ廳長ノ許可ニ依リテ設置サレタルモノナリ

69 消 防 組 主 要

州、應別	蒸氣ポンプ			瓦斯ポンプ			水管車			腕用ポンプ	消防艇	機械梯子
	總數	自動車	手挽	總數	自動車	手挽	總數	自動車	手挽			
昭 和	11 {公設}	2	1	1	38	32	6	41	3	38	21	2
	11 {私設}	...	...	...	...	...	...	2	...	2	11	...
	12 {公設}	2	1	1	47	42	5	44	3	41	23	1
	12 {私設}	...	...	...	...	...	...	3	...	3	11	...
	13 {公設}	2	1	1	57	51	6	42	6	36	28	2
	13 {私設}	...	...	...	...	...	...	2	...	2	7	...
	14 {公設}	...	...	...	64	59	5	43	8	35	30	5
	14 {私設}	...	...	...	...	...	...	...	...	2	...	...
	15 {公設}	...	...	...	71	65	6	50	9	41	31	1
	15 {私設}	...	...	...	...	...	...	...	...	2	...	2
	16 {公設}	...	...	...	85	80	5	67	23	44	29	6
	16 {私設}	...	...	...	...	...	...	...	...	2	...	...
	北 {公設}	...	...	...	31	28	3	3	1	2	6	1
	新 竹 { }	...	...	...	5	5	...	4	4	...	2	1
	中 { }	...	...	...	17	17	...	16	...	16	3	...
	南 { }	...	...	...	10	10	...	4	1	3	3	4
高 雄 { }	...	...	...	10	9	1	24	10	14	2	...	
東 { }	...	...	...	2	2	...	2	1	1	2	...	
花 蓮 港 {公設}	...	...	...	7	7	...	11	6	5	11	...	
花 蓮 港 {私設}	...	...	...	...	...	...	...	...	2	...	...	
澎 湖 {公設}	...	...	...	3	2	1	3	...	3	...	...	

組 員 數

總 數	消 防 手			前記中常備消防手數再掲
	内地人	本島人	朝鮮人	
971	912	59	...	117
402	365	37	...	...
1022	967	55	...	133
366	330	36	...	...
1209	1144	62	3	148
283	249	34	...	...
1411	1298	113	...	172
90	90	...	...	...
1477	1352	125	...	196
68	68	...	...	...
1829	1641	188	...	244
63	63	...	...	...
380	364	16	...	82
119	110	9	...	22
317	252	65	...	44
275	275	...	...	47
360	325	35	...	37
72	72	...	...	4
273	230	43	...	8
63	63	...	...	...
33	13	20	...	...

機 械 器 具 數

消防船	救 助 器 具							繩	警鐘	望樓	輕便消防	トラク	防毒面	乗用車
	總數	救助袋	救助幕	防煙具	擔架	絞降器	救助網							
1	74	14	3	30	...	...	27	23	17	6	...	...	...	...
...	...	...	...	...	...	...	...	6	8	4	...	...	...	...
1	86	15	5	31	...	5	30	25	13	8	...	...	...	...
...	...	...	...	...	...	...	...	9	11	...	8	...	...	...
1	96	16	5	75	...	...	...	35	23	11	...	...	...	...
...	...	...	...	...	...	...	...	5	...	...	10	...	...	...
1	123	19	6	61	...	...	37	38	27	13	...	2	40	...
...	...	...	...	...	...	...	...	1	3	...	...	...	...	...
...	180	18	7	122	...	...	33	42	35	17	...	6	...	...
...	...	...	...	...	...	...	...	1	3	...	...	...	...	...
...	288	17	9	212	1	...	1	48	33	30	12	...	6	90
...	...	...	...	...	...	...	...	1	3	...	...	...	...	...
...	217	6	4	207	...	...	...	5	7	2	...	...	...	...
...	2	1	1	...	...	...	...	4	1	3	...	...	...	...
...	30	1	...	...	...	...	29	...	...	...	6	...	...	10
...	6	5	1	...	...	...	...	6	2	3	...	...	...	...
...	30	3	2	5	...	...	1	19	5	3	2	...	90	...
...	...	...	...	...	...	...	...	2	2	2	...	...	...	...
...	3	1	1	...	1	...	...	10	14	...	...	...	...	...
...	...	...	...	...	...	...	...	1	3	...	...	...	...	...
...	...	...	...	...	...	...	...	1	1	...	...	...	...	...

# 6 裁判及民事

## 70 民事争訟調停受

州、廳別	受理			總數
	總數	舊受	新受	
昭和 11	9393	316	9077	9068
〃 12	8130	325	7805	7812
〃 13	8463	318	8145	8153
〃 14	7400	310	7090	7069
〃 15	6583	331	6252	6311
〃 16	6549	272	6277	6266
臺灣新臺 州廳	北竹	45	1441	1403
	中竹	55	1007	1032
	南竹	26	765	767
	南	19	1675	1652
高臺花 運	雄東	48	1023	1034
	港	51	95	99
	湖	10	263	260
	湖	18	8	19
種別	人事	9	134	130
	土地	59	337	361
	建物及船	12	765	747
	金錢	176	4873	4851
	物及船	...	26	26
	物證證雜	9	110	116
	品類券事	1	5	4
	...	6	27	31
	...	33	...	...
	...	...	...	...

## 71 民事争訟調停種類

州、廳	總數	種類							
		人事	土地	建物及船	金錢	物品	穀類	證券	雜事
昭和 11	9068	220	601	879	7025	30	230	4	79
〃 12	7809	135	627	763	5976	25	207	1	75
〃 13	8153	129	444	660	6604	37	229	1	49
〃 14	7069	144	540	534	5582	27	207	2	33
〃 15	6311	117	438	595	4924	28	151	8	50
〃 16	6266	130	361	747	4851	26	116	4	31
臺灣新臺 州廳	北竹	19	53	454	852	2	5	...	18
	中竹	59	122	32	780	13	16	4	6
	南竹	24	49	94	578	2	19	...	1
	南	12	34	103	1483	5	13	...	2
高臺花 運	雄東	10	68	50	845	...	58	...	3
	港	...	6	6	83	3	...	...	1
	湖	3	21	3	227	1	5	...	...
	湖	3	8	5	3	...	...	...	...

# 登記

## 理及處理件數

處	理			未濟
	調	不調	取 下	
...	7139	236	1667	26
...	6163	217	1431	1
...	6481	165	1504	3
...	5576	119	1367	7
...	5230	81	994	6
...	5353	84	823	6
...	1226	46	128	3
...	903	6	121	2
...	663	2	102	...
...	1444	1	207	...
...	836	7	190	1
...	58	12	29	...
...	217	9	34	...
...	6	1	12	...
...	86	5	39	...
...	289	11	61	...
...	647	16	84	...
...	4191	43	614	3
...	20	2	4	...
...	96	1	16	3
...	3	...	1	...
...	21	6	4	...

## 及期間別處理件數

期 間										平均一件 二付處理 日 數
三日 以內	五日 以內	十日 以內	二十日 以內	三十日 以內	六十日 以內	九十日 以內	百八十 日以內	三百六十 日以内	三百六十 日以上	
568	1086	2761	1957	915	1014	364	283	110	10	24
402	961	2352	1680	795	862	371	287	87	12	26
387	1051	2753	1718	704	894	286	242	94	24	28
292	808	2166	1468	726	900	344	287	57	21	26
231	628	1651	1462	803	791	309	328	99	9	29
390	675	1865	1317	689	702	295	243	56	34	80.1
100	156	531	242	112	132	61	50	12	7	24.5
63	80	287	299	116	127	39	16	4	1	21.2
72	106	219	187	52	94	15	18	4	...	18.9
96	228	442	244	238	182	102	94	25	1	29.3
53	81	283	257	118	125	64	47	5	1	26.5
1	3	19	18	10	11	7	14	4	12	175.6
5	21	84	69	42	29	6	4	...	...	19.1
...	...	...	1	1	2	1	...	2	12	1022.3

72 民事争訟調停價額階級

Table with columns for Prefecture (州、廳), Total (總數), and price stages (十圓迄, 五十圓迄, etc.). Rows include Shizuoka (昭和) and various prefectures like Aomori (青森), Hokkaido (北海道), etc.

印紙

Table showing stamp fees (印紙) for various prefectures and years, with columns for total and specific categories.

73 民事争訟調停當

Table showing mediation statistics (調停) by prefecture (州、廳、被申請人) and nationality (内地人, 本島人, 朝鮮人, 外國人, 法人).

別處理件數及印紙額

Table showing the number of cases (件) and stamp fees (額) by price stage (階級) and prefecture.

事者別終局件數

Table showing final case counts (終局件數) by party type (事者) and nationality.



73 民事争訟調停當

州、廳、被申請人	總數	調						總數	
		總數	内地人	本島人	朝鮮人	外國人	法人		
新 竹	總數.....	1032	903	18	733	...	...	152	6
	内地人.....	23	21	1	16	...	...	4	...
	本島人.....	1005	880	17	715	...	...	148	6
	外國人.....	1	...	...	...	...	...	...	...
法 人.....	3	2	...	2	...	...	...	...	
臺 中	總數.....	767	663	39	393	...	...	231	2
	内地人.....	54	45	15	20	...	...	10	...
	本島人.....	709	616	24	371	...	...	221	2
	法 人.....	4	2	...	2	...	...	...	...
臺 南	總數.....	1652	1444	15	1369	...	...	60	1
	内地人.....	42	28	7	17	...	...	4	...
	本島人.....	1608	1414	8	1350	...	...	56	1
	外國人.....	2	2	...	2	...	...	...	...
高 雄	總數.....	1034	836	11	463	...	3	359	7
	内地人.....	52	35	7	18	...	...	10	2
	本島人.....	976	795	2	442	...	2	349	5
	外國人.....	3	3	...	2	...	1	...	...
法 人.....	3	3	2	1	...	...	...	...	
臺 東	總數.....	99	58	13	42	...	...	3	12
	内地人.....	9	8	4	4	...	...	...	...
	本島人.....	90	50	9	38	...	...	3	12
花 蓮 港	總數.....	260	217	16	122	...	...	79	9
	内地人.....	18	18	6	6	...	...	6	...
	本島人.....	241	198	9	116	...	...	73	9
	法 人.....	1	1	1	...	...	...	...	...
澎 湖	總數.....	19	6	...	6	...	...	...	1
	内地人.....	3	...	...	...	...	...	...	...
本島人.....	16	6	...	6	...	...	...	1	

種 別	總 數	當			
		内地人間	本島人間	外國人間	
總 數.....	6266	203	4125	2	
人 士 建 金	事.....	130	1	129	...
	地.....	361	4	316	...
	物.....	747	82	562	...
	船 錢.....	4851	113	2950	2
物 類 證 雜	品.....	26	1	24	...
	類.....	116	...	115	...
	券.....	4	...	3	...
	事.....	31	2	26	...

事者別終局件數.....終

不 調	請 人 取 下					其 他						
	内地人	本島人	法 人	總數	内地人	本島人	外國人	法 人	總數	内地人	本島人	法 人
...	...	6	...	121	1	97	...	23	2	...	2	...
...	...	...	...	2	...	2	...	...	...	...	...	...
...	...	6	...	117	1	93	...	23	2	...	2	...
...	...	...	...	1	...	1	...	...	...	...	...	...
...	...	...	...	1	...	1	...	...	...	...	...	...
...	...	2	...	102	9	65	...	28	...	...	...	...
...	...	...	...	9	2	3	...	4	...	...	...	...
...	...	2	...	91	7	60	...	24	...	...	...	...
...	...	...	...	2	...	2	...	...	...	...	...	...
...	...	1	...	207	5	185	...	17	...	...	...	...
...	...	...	...	14	5	4	...	5	...	...	...	...
...	...	1	...	193	...	181	...	12	...	...	...	...
...	...	...	...	...	...	...	...	...	...	...	...	...
...	2	5	...	190	3	101	...	86	1	...	1	...
...	2	...	...	15	2	6	...	7	...	...	...	...
...	...	5	...	175	1	95	...	79	1	...	1	...
...	...	...	...	...	...	...	...	...	...	...	...	...
...	1	11	...	29	3	20	...	6	...	...	...	...
...	...	...	...	1	...	...	...	1	...	...	...	...
...	1	11	...	28	3	20	...	5	...	...	...	...
...	...	9	...	34	6	19	...	9	...	...	...	...
...	...	...	...	...	...	...	...	...	...	...	...	...
...	...	9	...	34	6	19	...	9	...	...	...	...
...	...	...	...	...	...	...	...	...	...	...	...	...
...	...	1	...	12	1	11	...	...	...	...	...	...
...	...	...	...	3	1	2	...	...	...	...	...	...
...	...	1	...	9	...	9	...	...	...	...	...	...

事 者		本 島 人			外 國 人	
内地人	法 人	朝鮮人	外國人	法 人	法 人	法 人
292	102	4	12	1525	1	...
...	...	...	...	...	...	...
27	5	...	...	...	9	...
57	17	2	5	22	...	...
205	80	2	7	1491	1	...
1	...	...	...	...	...	...
...	...	...	...	...	1	...
...	...	...	...	...	1	...
2	...	...	...	...	1	...

74 民事争訟調停開廷、参考人、臨檢及鑑定人

Table with columns for Prefecture (州、廳), Number of cases (處理件數), Opened (開廷), Reference persons (参考人), Court inspections (臨檢), Appraisers (鑑定人), and Suspended cases (出張調停件數).

本表ノ度數別開廷件數次ノ如シ

Table showing the number of cases opened by month (開廷セルモノ) for each prefecture, with columns for month (一度 to 十五度) and total cases (總數).

75 督促受理及處理件數

Table with columns for Court (法院), Accepted (受理), Disposed (處理), and Cases with orders (支拂命令=對シテ), including sub-columns for Disputed (異議) and Declaration of execution (假執行宣告).

本表中宜蘭、花蓮港及嘉義ハ支部ナリ以下裁判及登記ニ關スル諸表亦同ジ

76 執達受理及處理件數

Table with columns for Court (法院), Accepted (受理), Disposed (處理), and various sub-categories of cases (e.g., Civil, Criminal, etc.).

77 假差押並假處分受理及處理件數

Table with columns for Court (法院), Accepted (受理), Disposed (處理), and sub-categories of cases (e.g., Civil, Criminal, etc.).

78 執行受理及

Table with columns for Court (法院), Total (總數), and various execution categories (配手, 當額, 強競, 制賣, 強管, 制理, 自中, 餘立). Rows include courts like 昭和, 臺北, 臺南, etc.

79 和解受理及處理件數

Table with columns for Court/Category (法院、種別), Received (受理), and Processed (處理). Includes sub-categories like 土地建物及船舶, 金銀, 物類, etc.

處理件數

Table with columns for Court (法院), Total (總數), and various processing categories (配手, 當額, 強競, 制賣, 強管, 制理, 自中, 餘立). Rows include courts like 昭和, 臺北, 臺南, etc.

80 民事訴訟共助受理及處理件數

Table with columns for Court (法院), Total (總數), and various assistance categories (本島内ヨリ, 内地ヨリ, 朝鮮ヨリ, 關東總ヨリ, 領事ヨリ, 外國ヨリ). Rows include courts like 昭和, 臺北, 臺南, etc.

81 民事抗告受理及處理件數

Table with columns for court (e.g., 昭和, 臺北地方法院), reception (受理), and disposal (處理) categories like 乘却, 廢棄全部, 取下, 其他, and time periods (三十日, 六十日, etc.).

83 民事訴訟第一審

Table with columns for court (法院), reception (受理), and disposal (處理) categories like 終局判決, 命令却下, 拋棄認諾, 和解, and time periods (三十日, 六十日, etc.).

×ハ故障事件ナリ

82 民事再審受理及處理件數

Table with columns for court (法院), reception (受理), and disposal (處理) categories like 再審, 乘却, 取下, 和解, and time periods (九十日, 一百八十日, etc.).

受理及處理件數

Table with columns for disposal (取下, 其ノ他), reception (受理), and disposal (處理) categories like 終局判決, 命令却下, 拋棄認諾, 和解, and time periods (三十日, 六十日, etc.).



84 民事訴訟第一審價額階

級及期間別終局件數

法院別	種別	總數	訴訟物件價額階											
			十圓迄	五十圓迄	百圓迄	五百圓迄	千圓迄	二千圓迄	三千圓迄	四千圓迄	五千圓迄	六千圓迄	七千圓迄	
昭和	11	9175	100	1402	2164	3451	965	501	210	93	111	29	25	
	12	9369	97	1303	2212	3560	1021	549	234	91	106	25	34	
	13	9255	107	1213	2167	3531	967	580	235	99	111	46	36	
	14	8325	68	1011	2026	3066	954	571	237	86	97	39	20	
	15	8116	81	902	1767	3009	1011	600	249	99	137	36	35	
	16	7408	24	560	1448	2846	1030	656	283	130	130	59	27	
	法院	總數	6008	24	560	892	2846	1030	656	...	...	...	...	...
		臺北	840	8	83	86	350	188	125	...	...	...	...	...
		宜蘭	185	1	22	28	88	29	17	...	...	...	...	...
		花蓮	194	...	27	27	89	32	19	...	...	...	...	...
		新竹	719	3	80	111	360	103	62	...	...	...	...	...
		中壢	1168	2	99	221	561	175	110	...	...	...	...	...
		高雄	785	3	68	120	377	128	89	...	...	...	...	...
		嘉義	1090	3	90	137	547	192	121	...	...	...	...	...
		高雄	1027	4	91	162	474	183	113	...	...	...	...	...
		總數	1400	...	...	556	...	...	...	283	130	130	59	27
臺北		323	...	...	113	...	...	...	70	34	28	12	3	
花蓮		30	...	...	14	...	...	...	5	4	...	1	1	
新竹		131	...	...	58	...	...	...	19	15	12	10	4	
中壢		293	...	...	147	...	...	...	53	16	23	10	5	
高雄		183	...	...	64	...	...	...	38	9	20	7	5	
嘉義		219	...	...	68	...	...	...	54	31	25	8	4	
高雄	221	...	...	92	...	...	...	44	21	22	11	5		
種別	總數	6008	24	560	892	2846	1030	656	...	...	...	...	...	
	土地	550	3	32	56	225	139	95	...	...	...	...	...	
	建物及船舶	265	...	4	16	89	89	67	...	...	...	...	...	
	金錢	4522	20	459	710	2224	690	419	...	...	...	...	...	
	物品	60	...	8	12	23	14	3	...	...	...	...	...	
	書類	187	...	14	35	106	23	9	...	...	...	...	...	
	證券	17	...	...	1	6	6	4	...	...	...	...	...	
	雜事	407	1	43	62	173	69	59	...	...	...	...	...	
	總數	1400	...	...	556	...	...	...	283	130	130	59	27	
	人事	556	...	...	556	...	...	...	...	...	...	...	...	
	土地	206	...	...	...	...	...	...	61	19	42	11	4	
	建物及船舶	61	...	...	...	...	...	...	16	10	23	2	1	
	金錢	416	...	...	...	...	...	...	160	71	47	30	16	
	物品	10	...	...	...	...	...	...	1	1	...	2	...	
	書類	16	...	...	...	...	...	...	4	7	1	1	...	
	證券	7	...	...	...	...	...	...	2	1	1	2	...	
雜事	128	...	...	...	...	...	...	39	21	16	11	6		

財産權上ノ訴訟ニ非ザルモノハ一件ノ價額ヲ百圓トシテ掲上セリ

級	期間										平均一件ノ處理日數		
	八千圓迄	九千圓迄	一萬圓迄	二萬圓未滿	二萬圓以上	三十日以内	六十日以内	九十日以内	百八十日以内	三百六十日以内		一年以上	
21	15	19	43	26	2466	1756	1039	1612	1323	638	183	158	206
27	11	18	47	34	2045	1987	1236	1746	1359	660	209	127	160
33	19	28	53	30	1448	2301	1387	1822	1358	648	170	121	160
31	16	24	40	39	1136	2126	1227	1597	1317	672	157	93	167
30	23	22	61	54	1115	1742	1115	1538	1452	721	219	214	206
28	27	27	70	63	959	1614	919	1388	1342	730	241	215	221
...	...	...	...	...	911	1510	805	1067	960	494	149	112	188
...	...	...	...	...	50	188	112	190	134	92	26	48	274
...	...	...	...	...	26	76	36	28	14	5	...	...	86
...	...	...	...	...	31	67	27	35	22	10	2	...	119
...	...	...	...	...	129	150	96	120	96	62	43	23	241
...	...	...	...	...	315	299	143	185	116	73	18	19	143
...	...	...	...	...	124	142	103	137	165	83	28	3	190
...	...	...	...	...	178	277	132	182	192	91	24	14	162
...	...	...	...	...	58	311	156	190	221	78	8	5	159
28	27	27	70	63	48	104	114	321	382	236	92	103	884
...	5	6	12	16	17	37	39	63	74	46	16	31	375
...	1	...	3	1	1	1	3	7	9	8	1	...	302
...	3	1	2	5	3	7	8	41	42	19	8	3	303
...	3	6	4	11	11	7	20	64	75	54	29	33	487
...	7	3	4	11	4	9	5	46	41	43	16	19	446
...	7	6	1	10	5	15	15	44	75	34	20	11	369
...	3	4	4	6	7	28	24	56	66	32	2	6	259
...	...	...	...	...	911	1510	805	1067	960	494	149	112	188
...	...	...	...	...	40	99	63	124	104	67	37	16	259
...	...	...	...	...	35	48	33	56	57	25	7	4	195
...	...	...	...	...	771	1238	622	763	646	322	89	71	165
...	...	...	...	...	5	13	6	16	14	6	...	...	178
...	...	...	...	...	18	36	23	28	51	21	2	8	254
...	...	...	...	...	2	4	2	3	3	...	1	2	310
...	...	...	...	...	40	72	56	77	85	53	13	11	234
28	27	27	70	63	48	104	114	321	382	236	92	103	884
...	...	...	...	...	17	35	50	170	183	70	19	12	263
...	7	9	7	22	5	17	9	38	56	41	15	25	474
...	...	1	3	3	5	6	7	8	17	15	2	1	269
...	9	12	12	31	16	33	34	85	85	76	41	46	484
...	3	...	...	2	...	1	...	...	3	5	...	1	443
...	1	...	...	2	...	1	...	2	5	5	...	3	570
...	...	...	...	1	...	1	1	1	...	...	1	2	534
8	5	5	9	8	4	10	13	17	33	24	14	13	455

85 民事訴訟第一審當事者別終局件數

Table with columns for Court Type (昭, 和, 法, 院), Party Type (總數, 内地人間, 本島人間, 外國人間, 法人), and Party Origin (本島人, 内地人, 外國人, 法人). Rows include years 11-15 and various case categories like '總數', '總憲花新憲憲高', '總憲花新憲憲高', '總憲花新憲憲高'.

原告又ハ被告中内地人ト本島人トノ共同訴訟ハ相手方ノ内地人タルト本島人タルトヲ問ハズ内地人・本島人間ノ訴訟ト看做ス

87 民事訴訟第一審單

Table with columns for Court Type (昭, 和, 法, 院), Party Type (總數, 勝), and Party Origin (總數, 内地人, 本島人, 外國人, 法人). Rows include years 11-15 and various case categories like '總數', '總憲花新憲憲高', '總憲花新憲憲高'.

86 民事訴訟第一審訴訟費用階級別終局件數

Table with columns for Case Value Level (訴訟物件價額階級), Total Count (總數), and Fee Level (訴訟費用階級). Rows include years 11-15 and various case categories like '總數', '總憲花新憲憲高', '總憲花新憲憲高'.

財産權上ノ訴訟ニ非ザルモノハ一件ノ價額ヲ百圓トシテ掲上セリ

獨部事件終局件數

Table with columns for Party Type (本島人, 外國人, 法人), Party Origin (總數, 内地人, 本島人, 外國人, 法人), and Party Origin (總數, 内地人, 本島人, 外國人, 法人). Rows include years 11-15 and various case categories like '總數', '總憲花新憲憲高', '總憲花新憲憲高'.





89 終局シタル民事訴訟第一審證據調、期日變更、延期及開廷

Table with columns for court type (法院), category (種別), and various statistics including number of cases (件數), personnel (人員), and dates (期日變更、延期、開廷).

90 民事訴訟第一審判決ニ對スル第二審判決件數

Table showing the number of second-instance judgments against first-instance judgments, categorized by court type (法院) and region (地方/高等法院).

91 民事訴訟第二審

現法院、原法院	受 理			總數	種 類				
	總數	舊受	新受		棄却	判 決			命令 却下
						前 自判	取 消	差 戻	
昭和 11	2954	1448	1506	1649	605	359	1	12	4
〃 12	2808	1305	1503	1347	489	267	1	5	1
〃 13	3027	1461	1566	1774	699	329	2	13	8
〃 14	2680	1253	1427	1326	603	206	1	10	2
〃 15	2688	1354	1334	1315	501	209	1	3	...
〃 16	2706	1373	1333	1374	553	243	4	3	6
臺北地方法院合議部									
總 數	469	281	188	266	111	56	...	1	2
臺北	357	191	166	219	93	46	...	1	2
宜蘭	87	75	12	30	11	5	...	...	...
花蓮	25	15	10	17	7	5	...	...	...
新竹	168	46	122	85	37	16	...	...	1
臺中	459	299	160	193	63	33	...	...	2
總 數	876	460	416	473	220	78	...	2	...
臺南	384	202	182	202	92	39	...	...	...
嘉義	352	118	234	169	80	26	...	2	...
高雄	140	140	...	102	48	13	...	...	...
高雄	148	15	133	72	9	...	...	...	...
總 數	586	272	314	285	113	60	4	...	1
臺北	163	72	91	82	32	16	...	...	1
花蓮	6	2	4	3	1	...	...	...	...
新竹	86	48	38	35	10	14	...	...	...
臺中	111	52	59	53	25	10	...	...	...
臺南	89	47	42	49	23	6	2	...	...
嘉義	81	24	57	32	15	6	2	...	...
高雄	45	23	22	28	7	7	...	...	...
廈門	5	4	1	3	...	1	...	...	...

受理及處理件數

類 別	理 由					期 間						未 濟		
	和解	拋棄 認諾	取 下		其ノ他	三十日 以 內	六十日 以 內	九十日 以 內	百八十 日 以 內	三百六 十五日 以 內	三百六 十六日 以 上	總數	取調中	停止
			訴	控訴										
291	3	142	217	15	33	62	83	386	563	522	1305	1242	63	
238	...	119	220	7	27	42	74	286	506	412	1461	1406	55	
370	...	110	239	4	55	84	93	381	662	499	1253	1204	49	
193	2	99	208	2	29	57	97	325	522	296	1354	1314	40	
269	8	114	202	8	42	67	101	281	558	266	1373	1360	13	
294	1	111	153	6	28	77	97	273	390	509	1334	1290	44	
62	...	8	22	4	5	11	16	51	77	106	203	203	...	
50	...	4	19	4	4	11	13	46	66	79	138	138	...	
9	...	3	2	...	1	...	2	3	7	17	57	57	...	
3	...	1	1	...	...	...	1	2	4	10	8	8	...	
17	...	4	10	...	5	9	10	25	25	11	83	83	...	
53	...	17	25	...	1	4	6	27	58	97	266	262	4	
72	1	53	45	2	7	13	35	82	155	181	405	390	15	
33	...	27	11	...	2	4	11	36	59	90	184	178	6	
23	1	17	18	2	5	9	23	37	59	36	183	178	5	
16	...	9	16	...	...	...	1	9	37	55	38	34	4	
52	...	5	6	...	4	20	17	27	4	...	76	76	...	
38	...	24	45	...	6	20	13	61	71	114	301	276	25	
17	...	8	8	...	...	4	4	23	16	35	81	71	10	
1	...	1	...	...	...	1	1	...	...	1	3	3	...	
2	...	3	6	...	1	1	...	6	10	17	51	49	2	
6	...	4	8	...	3	1	4	9	17	19	58	55	3	
4	...	...	14	...	2	6	1	8	17	15	40	36	4	
3	...	3	3	...	...	4	3	8	5	12	49	47	2	
4	...	5	5	...	...	3	...	7	6	12	17	14	3	
1	...	...	1	...	...	...	...	...	...	3	2	1	1	

92 民事訴訟第二審價額階

現法院種別	總數	訴訟物件價額階										
		十圓迄	五十圓迄	百圓迄	五百圓迄	千圓迄	二千圓迄	三千圓迄	四千圓迄	五千圓迄	六千圓迄	
昭和11年	1649	14	192	384	585	214	99	48	18	32	15	
昭和12年	1347	5	130	289	507	158	116	49	23	24	5	
昭和13年	1774	9	153	316	731	247	160	54	23	18	10	
昭和14年	1326	9	120	252	492	183	115	50	19	26	11	
昭和15年	1315	7	82	275	498	192	128	64	10	18	3	
昭和16年	1374	6	85	246	527	207	134	50	26	25	10	
總數	1089	6	85	145	525	204	124	...	...	...	...	
地方法院合議部												
- 臺北	219	1	15	25	103	46	29	...	...	...	...	
- 基隆	30	...	...	10	13	3	4	...	...	...	...	
- 新竹	17	...	2	2	10	3	...	...	...	...	...	
- 桃園	85	...	9	10	44	14	8	...	...	...	...	
- 臺中	193	2	17	32	81	36	25	...	...	...	...	
- 南投	202	...	16	26	85	46	29	...	...	...	...	
- 嘉義	169	2	15	16	94	27	15	...	...	...	...	
- 高雄	174	1	11	24	95	29	14	...	...	...	...	
高等法院覆審部												
- 總數	285	...	...	101	2	3	10	50	26	25	10	
- 臺北	82	...	...	22	...	2	1	13	12	9	4	
- 基隆	3	...	...	3	...	...	...	...	...	...	...	
- 新竹	35	...	...	14	...	1	5	3	7	2	...	
- 桃園	53	...	...	22	1	...	3	9	2	5	2	
- 臺中	49	...	...	21	...	...	...	12	2	2	...	
- 南投	32	...	...	5	1	4	8	5	2	...	...	
- 嘉義	28	...	...	14	...	1	3	2	...	...	...	
- 高雄	3	...	...	...	...	...	...	...	...	...	...	
地方法院合議部												
- 總數	1089	6	85	145	525	204	124	...	...	...	...	
- 土地建物及船舶	120	1	14	16	43	30	16	...	...	...	...	
- 金物	54	...	1	1	24	18	10	...	...	...	...	
- 證券	769	3	64	101	389	131	81	...	...	...	...	
- 雜類	15	...	3	2	6	2	...	...	...	...	...	
高等法院覆審部												
- 總數	285	...	...	101	2	3	10	50	26	25	10	
- 土地建物及船舶	93	...	...	93	...	...	...	...	...	...	...	
- 金物	43	...	...	...	...	...	9	7	5	3	...	
- 證券	4	...	...	...	...	...	1	1	1	...	...	
- 雜類	99	...	...	1	2	3	7	33	16	9	4	
地方法院合議部												
- 總數	102	2	3	21	45	18	13	...	...	...	...	
- 證券	25	...	...	3	17	4	1	...	...	...	...	
- 雜類	4	...	...	1	1	1	...	...	...	...	...	
高等法院覆審部												
- 總數	102	2	3	21	45	18	13	...	...	...	...	
- 證券	4	...	...	1	1	1	...	...	...	...	...	
- 雜類	99	...	...	1	2	3	7	33	16	9	4	

級及期間別終局件數

級	期 間											平均一 件之處 理日數		
	七千圓迄	八千圓迄	九千圓迄	一萬圓迄	二萬圓未滿	二萬圓以上	三十日以内	六十日以内	九十日以内	百八十日以内	三百六十日以内		二年以内	三年以内
6	5	6	7	14	10	37	68	88	407	550	381	79	39	325
7	6	3	4	16	5	27	42	96	320	493	260	65	44	332
9	7	6	8	11	12	56	66	97	395	684	371	66	39	309
8	7	2	8	14	10	28	59	83	315	527	229	56	29	297
6	5	4	4	10	9	37	64	94	298	451	271	59	41	317
8	3	11	6	17	13	37	79	104	270	399	329	94	62	358
...	...	...	...	...	...	31	60	89	211	319	260	69	50	348
...	...	...	...	...	...	5	10	18	45	68	52	13	8	293
...	...	...	...	...	...	1	...	...	3	9	8	8	1	469
...	...	...	...	...	...	1	1	2	3	6	3	1	...	270
...	...	...	...	...	...	8	10	11	29	20	7	...	...	162
...	...	...	...	...	...	2	3	6	31	48	44	24	35	612
...	...	...	...	...	...	1	6	9	34	62	75	11	4	369
...	...	...	...	...	...	5	8	24	32	65	28	6	1	257
...	...	...	...	...	...	8	22	19	34	41	43	6	1	268
8	3	11	6	17	13	6	19	15	59	80	69	25	12	397
2	2	3	2	5	5	...	5	4	25	14	25	6	3	411
...	...	...	...	...	...	...	1	1	...	...	1	...	...	173
...	...	...	...	...	...	1	...	1	4	17	7	1	4	508
1	...	1	1	2	4	3	1	4	11	17	8	5	4	419
3	...	...	2	5	2	1	6	2	8	17	12	3	...	302
1	1	1	1	1	1	1	4	2	5	8	9	3	...	315
...	...	...	...	...	...	...	2	1	6	7	6	5	1	423
...	...	3	...	...	...	...	...	...	...	...	1	2	...	768
...	...	...	...	...	...	31	60	89	211	319	260	69	50	348
...	...	...	...	...	...	...	5	7	22	33	27	16	10	450
...	...	...	...	...	...	1	5	7	11	12	15	2	1	289
...	...	...	...	...	...	25	40	64	150	243	184	35	28	322
...	...	...	...	...	...	...	2	2	1	4	5	1	...	327
...	...	...	...	...	...	1	3	2	1	3	8	2	5	671
...	...	...	...	...	...	...	1	1	1	1	...	...	...	139
...	...	...	...	...	...	4	4	6	25	23	21	13	6	389
8	3	11	6	17	13	6	19	15	59	80	69	25	12	397
...	...	...	...	...	...	2	6	6	29	31	15	3	1	250
3	...	6	4	2	4	1	1	1	7	9	15	8	1	461
...	...	1	...	...	...	...	...	...	...	...	2	1	...	552
3	2	2	1	7	9	3	9	4	16	25	27	9	6	449
...	...	...	...	...	...	1	...	1	...	...	...	...	...	64
1	...	...	...	...	...	...	1	1	...	1	1	1	...	375
1	1	2	1	5	...	...	...	...	...	14	9	3	4	552

93 民事訴訟第二審當事者別終局件數

現法院 原法院、種別	當事者								
	總數	内地人間	本島人間	外國人間	法人間	内地人ト		本島人ト	
						本島人	法人	外國人	法人
昭和 11	1649	74	1268	1	8	116	29	2	151
12	1347	53	1078	...	12	61	16	4	123
13	1774	63	1440	...	7	77	18	1	168
14	1326	28	1055	...	10	66	8	1	158
15	1315	33	1035	...	3	71	10	1	162
16	1374	23	1124	...	9	47	10	...	161
地方法院合議部	1089	18	905	...	5	34	7	...	120
總數	219	9	149	...	2	13	5	...	41
北關	30	...	21	...	...	1	...	...	8
連	17	...	13	...	...	...	...	...	4
花新	85	...	74	...	...	...	...	...	11
中	193	...	169	...	...	5	...	...	19
南	202	5	176	...	1	4	...	...	16
高	169	...	156	...	...	4	...	...	9
雄	174	4	147	...	2	7	2	...	12
高等法院	285	5	219	...	4	13	3	...	41
總數	82	5	52	...	3	6	1	...	15
北關	3	...	3	...	...	...	...	...	3
連	35	...	28	...	...	1	...	...	6
花新	53	...	44	...	...	2	1	...	6

94 民事訴訟第二審訴訟費

訴訟物件價額階級	訴訟費					
	總數	五十錢未滿	一圓未滿	二圓未滿	五圓未滿	十圓未滿
昭和 11	1629	127	132	223	337	248
12	1332	102	95	186	296	224
13	1745	126	120	277	337	264
14	1297	99	121	179	270	233
15	1299	75	128	180	331	192
16	1364	116	115	190	324	209
地方法院合議部	1083	112	102	145	268	175
總數	6	2	1	...	1	1
十圓迄	85	12	7	18	27	11
十圓迄	145	13	20	21	34	23
百圓迄	522	57	41	72	124	81
百圓迄	201	19	25	19	51	43
千圓迄	124	9	8	15	31	16
高等法院	281	4	13	45	56	34
總數	99	...	5	22	22	11
百圓迄	2	...	...	...	...	1
百圓迄	3	...	...	...	...	1
千圓迄	10	...	1	1	1	1
千圓迄	50	2	3	6	9	6
四圓迄	25	...	1	3	8	3
五圓迄	25	1	1	7	5	2
六圓迄	10	...	...	...	...	2
七圓迄	8	...	...	1	1	2
八圓迄	3	...	...	1	...	...
九圓迄	10	...	...	...	3	1
一萬圓迄	6	...	...	...	2	2
一萬圓未滿	17	1	1	2	4	1
二萬圓以上	13	...	...	1	1	2

財産權上ノ訴訟ニ非ザルモノハ一件ノ價額ヲ百圓トシテ掲上セリ

93 民事訴訟第二審當事者別終局件數.....終

現法院 原法院、種別	當事者								
	總數	内地人間	本島人間	外國人間	法人間	内地人ト		本島人ト	
						本島人	法人	外國人	法人
法院	49	...	42	...	1	...	...	...	6
南	32	...	25	...	...	1	...	...	6
雄	28	...	22	...	...	3	1	...	2
厦門領事館	3	...	3	...	...	...	...	...	...
地方法院合議部	1089	18	905	...	5	34	7	...	120
總數	120	1	97	...	...	1	...	...	21
土地建物及船舶	54	1	45	...	1	2	...	...	5
金物	769	16	638	...	3	29	6	...	77
錢品	15	...	12	...	...	2	...	...	1
證雜	25	...	22	...	...	...	...	...	3
類券事	4	...	3	...	...	...	1	...	...
總數	102	...	88	...	1	...	...	...	13
高等法院	285	5	219	...	4	13	3	...	41
總數	93	1	84	...	...	...	1	...	7
土地建物及船舶	43	...	36	...	...	2	...	...	5
金物證雜	4	...	3	...	1	...	...	...	...
錢品券事	99	3	62	...	3	10	2	...	19
類券事	2	...	1	...	...	1	...	...	...
總數	5	1	3	...	...	...	...	...	1
類券事	39	...	30	...	...	...	...	...	9

費用階級別終局件數

用階級						訴訟費用 ナキモノ	訴訟印紙額 円
十五圓未滿	二十圓未滿	三十圓未滿	五十圓未滿	百圓未滿	百圓以上		
161	117	98	93	75	18	20	27990
114	80	87	82	51	15	15	25059
150	120	152	123	68	8	29	33522
109	86	70	59	53	18	29	25678
115	69	79	75	50	5	16	26290
103	86	83	74	51	13	10	80082
83	68	54	46	30	...	6	17070
2	2	3	1	2	...	...	4
15	2	2	6	9	...	...	278
49	40	25	25	8	...	...	715
8	11	13	9	3	...	3	7413
9	13	11	4	8	...	3	4978
20	18	29	28	21	13	4	4592
8	9	6	11	4	1	2	12103
...	...	...	...	...	...	...	518
1	...	...	...	1	...	...	28
1	...	...	...	1	...	...	76
2	...	...	1	2	1	...	375
6	...	6	4	6	2	...	2013
...	2	2	5	...	1	1	1166
2	...	4	2	...	1	...	1118
...	1	2	2	...	...	...	495
...	1	2	...	...	1	...	423
...	1	...	...	1	...	...	177
...	...	5	1	...	...	1	661
1	...	...	...	...	1	...	366
...	2	...	1	3	2	...	1461
...	2	2	1	1	3	...	3227

95 民事訴訟第二審

現法院、原法院 被控訴人	年	總數	勝			敗					
			總數	內地人	本島人	法人	總數	內地人	本島人		
昭和	11	1649	270	12	240	18	694	50	613		
	12	1347	272	19	243	10	476	27	428		
	13	1774	365	14	335	16	665	34	606		
	14	1326	205	7	185	13	618	21	564		
	15	1315	206	12	180	14	494	18	456		
		總數	1374	219	...	209	10	536	13	498	
	16	內地人	56	2	...	2	...	21	5	14	
		本島人	1198	209	...	199	10	455	8	427	
		法人	180	8	...	8	...	60	...	57	
	地方法院合議部	總數	內地人	41	1	...	1	...	14	3	10
			本島人	955	155	...	147	8	366	5	351
			法人	93	6	...	6	...	45	...	42
		臺北	內地人	21	...	...	...	...	5	...	4
			本島人	167	38	...	32	6	55	1	52
			法人	31	2	...	2	...	21	...	19
宜蘭		內地人	1	...	...	...	...	1	...	1	
		本島人	21	2	...	2	...	4	...	4	
		法人	8	...	...	...	...	1	...	1	
花蓮		本島人	16	5	...	4	1	6	...	6	
		本島人	77	15	...	15	...	33	...	32	
		法人	8	1	...	1	...	2	...	2	
臺中		內地人	4	...	...	...	...	1	...	1	
		本島人	178	18	...	18	...	59	1	55	
		法人	11	2	...	2	...	5	...	5	
臺南	內地人	8	1	...	1	...	4	2	2		
	本島人	181	37	...	36	1	81	...	78		
	法人	13	1	...	1	...	7	...	6		
嘉義	內地人	3	...	...	...	...	2	...	2		
	本島人	158	27	...	27	...	75	1	73		
	法人	8	...	...	...	...	5	...	5		
高雄	內地人	4	...	...	...	...	1	...	1		
	本島人	157	13	...	13	...	53	2	51		
	法人	13	...	...	...	...	3	...	3		
總數	內地人	15	1	...	1	...	7	2	4		
	本島人	243	54	...	52	2	89	3	76		
	法人	27	2	...	2	...	15	...	15		
臺北	內地人	11	...	...	...	...	5	2	3		
	本島人	61	13	...	12	1	21	1	17		
	法人	10	...	...	...	...	6	...	6		
花蓮	本島人	3	...	...	...	...	1	...	1		
	本島人	34	13	...	12	1	8	...	5		
	法人	1	...	...	...	...	1	...	1		
臺中	內地人	2	...	...	...	...	1	...	1		
	本島人	46	7	...	7	...	21	...	19		
	法人	5	1	...	1	...	2	...	2		
臺南	本島人	45	7	...	7	...	21	...	19		
	本島人	4	...	...	...	...	2	...	2		
	內地人	1	1	...	1	...	...	...	...		
嘉義	本島人	26	6	...	6	...	12	...	12		
	本島人	5	1	...	1	...	3	...	3		
	內地人	1	...	...	...	...	1	...	...		
高雄	內地人	1	...	...	...	...	1	...	...		
	本島人	25	7	...	7	...	5	2	3		
	法人	2	...	...	...	...	1	...	1		
廈門	本島人	3	1	...	1	...	...	...	...		

事件終局件數

訴人	外國人	法人	總數	一部勝敗				其ノ他				
				內地人	本島人	法人	總數	內地人	本島人	外國人	法人	
被告	2	29	44	6	36	2	641	78	550	...	13	
	...	21	25	1	23	1	574	42	511	...	21	
	...	25	17	...	16	1	727	59	636	...	32	
	1	32	6	1	5	...	497	29	452	...	16	
	...	20	14	...	14	...	601	38	525	1	37	
	...	25	51	1	47	3	568	33	504	...	31	
	...	2	1	...	1	...	32	18	12	...	2	
	...	20	40	1	38	1	494	9	460	...	25	
	...	3	10	...	8	2	42	6	32	...	4	
	...	1	1	...	1	...	25	15	9	...	1	
	...	10	33	...	33	...	401	8	374	...	19	
	...	3	8	...	8	...	34	5	27	...	2	
	...	1	1	...	1	...	15	9	5	...	1	
	...	2	16	...	16	...	58	2	49	...	7	
	...	2	2	...	2	...	6	3	3	...	...	
...	...	...	...	...	...	...	...	...	...	...		
...	...	2	...	2	...	13	...	13	...	...		
...	...	6	...	6	...	1	...	1	...	...		
...	...	...	...	...	...	5	...	3	...	2		
...	1	2	...	2	...	27	...	25	...	2		
...	...	...	...	...	...	5	...	5	...	...		
...	...	...	...	...	...	3	...	3	...	...		
...	3	13	...	13	...	88	...	83	...	5		
...	...	...	...	...	...	4	...	4	...	...		
...	...	...	...	...	...	3	3	...	...	...		
...	3	...	...	...	...	63	1	62	...	...		
...	1	...	...	...	...	5	...	5	...	...		
...	...	...	...	...	...	1	...	1	...	...		
...	1	...	...	...	...	56	...	56	...	...		
...	...	...	...	...	...	3	...	3	...	...		
...	...	...	...	...	...	3	3	...	...	...		
...	...	...	...	...	...	91	5	83	...	3		
...	...	...	...	...	...	10	2	6	...	2		
...	...	...	...	...	...	7	3	3	...	1		
...	10	7	1	5	1	93	1	86	...	6		
...	...	2	...	...	...	8	1	5	...	2		
...	...	...	...	...	...	6	3	2	...	1		
...	3	1	...	1	...	26	...	22	...	4		
...	...	2	...	...	...	2	...	1	...	1		
...	...	...	...	...	...	2	...	2	...	...		
...	3	2	1	...	1	11	...	11	...	...		
...	...	...	...	...	...	...	...	...	...	...		
...	...	...	...	...	...	1	...	1	...	...		
...	2	3	...	3	...	15	...	15	...	...		
...	...	...	...	...	...	2	1	1	...	...		
...	2	1	...	1	...	16	...	15	...	1		
...	...	...	...	...	...	2	...	1	...	1		
...	...	...	...	...	...	8	...	7	...	1		
...	...	...	...	...	...	1	...	1	...	...		
...	1	...	...	...	...	13	1	12	...	...		
...	...	...	...	...	...	1	...	1	...	...		
...	...	...	...	...	...	2	...	2	...	...		



96 終局シタル民事訴訟第二審證據調、期日變更、延期及開廷

現法院 原法院、種別	證據調						期日變更、延期						開廷		
	證人		鑑定人		檢證		件數	總數	職權	控訴人		被控訴人		件數	度數
	件數	人員	件數	人員	件數	度數				本人	辯護士	本人	辯護士		
昭和 11	846	2286	86	122	91	108	423	1207	370	43	503	23	268	1341	5915
12	623	1643	75	92	60	65	414	1238	279	57	618	21	263	1129	4864
13	855	2216	61	70	74	78	365	1196	170	57	665	11	293	1535	6528
14	647	1631	75	96	73	83	270	947	90	25	580	7	245	1142	5278
15	558	1454	45	57	50	51	316	962	169	14	491	7	281	1065	4934
16	637	1639	59	92	46	54	357	1135	205	21	572	10	327	1169	6135
總數	497	1224	46	67	41	48	189	415	108	10	180	5	112	915	4488
地方法院合議部															
臺北	104	233	8	11	8	8	95	202	53	2	92	1	54	202	1013
宜蘭	18	60	1	1	...	...	19	47	5	...	20	...	22	28	213
花蓮	3	8	...	...	...	...	7	27	7	...	9	...	11	13	61
新竹	36	89	1	1	3	3	32	85	23	7	33	4	18	62	300
臺中	104	333	17	31	17	24	36	54	20	1	26	...	7	179	1150
臺南	108	224	6	8	4	4	...	...	...	...	...	...	...	168	759
嘉義	65	145	9	11	5	5	...	...	...	...	...	...	...	121	474
高雄	59	132	4	4	4	4	...	...	...	...	...	...	...	142	518
總數	140	415	13	25	5	6	168	720	97	11	392	5	215	254	1647
高等法院覆審部															
臺北	36	100	3	11	3	4	53	190	36	3	88	1	62	73	456
花蓮	1	2	...	...	...	...	1	1	...	...	1	...	...	3	11
新竹	27	64	...	...	...	...	16	127	8	1	80	1	37	33	219
臺中	27	99	4	4	...	...	27	133	17	...	72	...	44	48	357
臺南	24	80	3	3	1	1	31	81	6	2	47	...	26	41	230
嘉義	12	32	1	1	...	...	23	90	22	2	45	...	21	29	178
高雄	13	38	1	1	1	1	16	88	4	3	54	3	24	26	177
廈門	...	...	1	5	...	...	1	10	4	...	5	...	1	1	19
總數	497	1224	46	67	41	48	189	415	108	10	180	5	112	915	4488
地方法院合議部															
土地	65	197	13	16	20	24	35	60	9	1	31	3	16	108	586
建物及船舶	18	40	1	2	2	2	7	26	8	...	11	...	7	40	169
金錢	346	790	24	34	14	15	116	243	65	8	107	1	62	664	3052
物品	6	13	2	4	1	1	2	4	2	...	2	...	...	11	52
書類	12	43	3	4	1	1	2	8	3	...	5	...	...	17	160
證券	1	1	...	...	...	...	...	...	...	...	...	...	...	3	6
雜事	49	140	3	7	3	5	27	74	21	1	24	1	27	72	463

96 終局シタル民事訴訟第二審證據調、期日變更、延期及開廷……終

現法院 原法院、種別	證據調						期日變更、延期						開廷		
	證人		鑑定人		檢證		件數	總數	職權	控訴人		被控訴人		件數	度數
	件數	人員	件數	人員	件數	度數				本人	辯護士	本人	辯護士		
總數	140	415	13	25	5	6	168	720	97	11	392	5	215	254	1647
人事	43	129	...	...	...	...	41	131	15	1	73	1	41	83	413
土地	21	49	2	6	...	...	30	129	17	1	72	2	37	40	301
建物及船舶	2	7	1	1	...	...	3	16	...	1	10	...	5	4	20
金錢	58	185	9	17	3	4	64	300	49	5	149	1	96	85	639
物品	...	...	...	...	...	...	1	1	...	...	1	...	...	2	5
證券	1	4	...	...	...	...	4	18	...	3	11	...	4	3	21
雜事	15	41	1	1	2	2	25	125	16	...	76	1	32	37	248

97 民事訴訟第二審判決ニ對スル第三審判決件數

二審判決、控訴人 原法院	三審判決								和解	取下	其ノ他
	上告人				被告						
	三審ノ控訴人ヨリ		三審ノ被控訴人ヨリ		三審ノ控訴人ヨリ		三審ノ被控訴人ヨリ				
總數	勝	敗	一部勝敗	總數	勝	敗	一部勝敗				
昭和 11 合議部	145	6	138	1	84	7	74	3	...	5	...
11 覆審部	49	8	41	...	28	2	25	1	2	...	...
12 合議部	82	6	76	...	79	10	68	1	1	7	18
12 覆審部	35	4	31	...	26	4	22	...	2	2	5
13 合議部	97	12	85	...	78	7	71	...	2	5	21
13 覆審部	39	7	32	...	27	6	21	...	...	...	...
14 合議部	94	3	90	1	110	10	100	...	1	5	2
14 覆審部	59	9	50	...	24	1	23	...	...	2	...
15 合議部	60	5	55	...	86	5	80	1	...	3	...
15 覆審部	32	3	29	...	20	5	15	...	1	...	1
16 合議部	71	8	62	1	52	2	50	...	...	1	4
16 覆審部	45	...	45	...	28	5	22	1	2	2	1
勝 合議部	...	...	...	...	50	2	48	...	...	1	2
勝 覆審部	...	...	...	...	26	5	20	1	...	...	...
敗 合議部	67	8	58	1	...	...	...	...	...	...	2
敗 覆審部	43	...	43	...	...	...	...	...	1	2	1
一部勝敗 合議部	4	...	4	...	2	...	2	...	...	...	...
一部勝敗 覆審部	2	...	2	...	2	...	2	...	1	...	...

98 民事訴訟第三審

Table showing civil litigation statistics for the 3rd instance, including columns for original court, total cases, accepted cases, new cases, and disposal methods (dismissal, judgment, appeal).

99 民事訴訟第三審價額

Table showing the value of civil litigation cases in the 3rd instance, categorized by original court type and value ranges (e.g., 5000 yen, 10000 yen, etc.).

受理及處理件數

Table showing the number of cases accepted and processed, categorized by disposal method (dismissal, judgment, appeal) and processing period (e.g., within 30 days, 60 days, etc.).

階級及期間別終局件數

Table showing the number of final cases by class (e.g., 7000 yen, 8000 yen, etc.) and processing period, including an average number of days per case.



刑

104 地方法院檢察官

Table 104: Criminal cases received and processed by local court prosecutors. Columns include court name, year, total cases, received cases, and various processing stages like 'new received', 'direct received', and 'suspended'. It also includes 'unresolved' and 'civil standing' counts.

105 不起訴處分ニ對スル抗告事件其ノ他

Table 105: Appeals against non-prosecution dispositions and other cases. Columns include court name, year, total cases, received cases, and 'unresolved' cases. It also tracks 'civil standing' and 'civil litigation'.

106 豫審受理及處理件數

Table 106: Pre-trial reception and processing statistics. Columns include court name, year, total cases, received cases, and a detailed breakdown of processing periods (e.g., 5 days, 10 days, 15 days, etc.).

事

受理及處理件數

Table 107: Criminal cases received and processed. Columns include court name, year, total cases, received cases, and a detailed breakdown of processing periods (e.g., 5 days, 10 days, 20 days, etc.). It also includes 'unresolved', 'civil standing', and 'civil litigation' counts.

107 刑事共助受理及處理件數

Table 107 (continued): Criminal cases received and processed by judicial assistance. Columns include court name, year, total cases, received cases, and a breakdown by region (Honshu, Inland, Korea, etc.).

108 刑事抗告受理及處理件數

Table 108: Appeals against criminal judgments. Columns include court name, year, total cases, received cases, and a breakdown by processing period (within 90 days).

109 刑事再審事件

Table with columns: 法院, 受理 (總數, 新受, 舊受), 終局 (種類別, 日數別), 未濟. Rows for years 13, 14, 15, 16.

110 刑事略式受理及處理件數

Table with columns: 法院, 受理 (總數, 舊受, 新受), 處理 (總數, 移公判, 略式命令 (罰金, 科料)), 未濟, 正式裁判請求, 正式裁判請求棄却. Rows for years 11-16 and various courts.

111 法院別刑事訴訟第一審受理及處理件數

Table with columns: 法院, 受理 (總數, 舊受, 新受), 處理 (種類別: 管轄違, 有罪, 刑免除, 無罪, 免訴, 公訴棄却, 決定, 公訴棄却). Rows for years 11-16 and various courts.

Table with columns: 法院, 種類別 (正式裁判請求取下, 棄却, 取下, 移送), 期間 (十五日以內, 三十日以內, 六十日以內, 九十日以內, 百八十日以內, 百八十一日以上), 未濟 (總數, 審理中, 其ノ他). Rows for years 11-16 and various courts.





113 法院別刑事控訴受理及處理件數

Table 113: Court-wise criminal prosecution acceptance and processing statistics. Columns include court name, acceptance (total, old, new), judgment (total, guilty, innocent), and disposal (total, taken down, etc.).

114 罪名別刑事控訴受理及處理件數

Table 114: Crime-type criminal prosecution acceptance and processing statistics. Columns include crime name, acceptance (total, old, new), judgment (total, guilty, innocent), and disposal (total, taken down, etc.).

114 罪名別刑事控訴受理及處理件數.....終

Table 114 (continued): Crime-type criminal prosecution acceptance and processing statistics. Columns include crime name, acceptance (total, old, new), judgment (total, guilty, innocent), and disposal (total, taken down, etc.).

115 法院別刑事上告受理及處理件數

Table 115: Court-wise criminal appeal acceptance and processing statistics. Columns include court name, acceptance (total, old, new), judgment (total, guilty, innocent), and disposal (total, taken down, etc.).

116 罪名別刑事上告受理及處理件數

Table 116: Crime-type criminal appeal acceptance and processing statistics. Columns include crime name, acceptance (total, old, new), judgment (total, guilty, innocent), and disposal (total, taken down, etc.).

117 徵收金處分 (單位圓)

檢察局	總額			既濟						未濟		
	總額	前年 超過	本年	總額	強制 執行	其 他	留置	囑託	徵收權 消滅			
昭和	11	204 8199	103 7083	101 1116	44 6787	1 1492	43 5295	82 4285	4 9651	11 7310	61 0166	
〃	12	169 3324	61 0166	103 3158	38 6332	5 425	38 0907	22 0112	5 4944	10 5323	92 6614	
〃	13	194 4430	92 6614	101 7816	43 8951	4 041	43 4910	52 5870	8 4488	10 8812	78 6310	
〃	14	156 8828	78 6310	78 2518	49 9328	1 2265	48 7063	43 0961	4 4346	5 9145	53 5047	
〃	15	159 8545	53 5047	106 3498	80 0767	1 9900	78 0867	21 9266	9 5694	3 4222	44 8594	
〃	16	總額	582 6947	44 8594	537 8352	364 9542	9849	363 9693	3 8192	11 6473	4 7448	197 5292
		罰金	547 0714	35 4917	511 5797	345 4854	9849	344 5005	3 8133	10 7599	4 1573	182 8554
		科料	6870	529	6341	5483	...	5483	59	54	137	1138
		沒收金	16 9586	...	16 9586	16 9513	...	16 9513	...	50	...	23
		追徵金	16 6227	8 4605	8 1622	1 5282	...	1 5282	...	7986	5114	13 7845
〃	總額	181 2482	21 6228	159 6254	109 2105	2890	108 9215	1 2579	1 6306	2844	68 8651	
	罰金	153 4280	15 7352	137 6928	92 6172	2890	92 3282	1 2579	1 6251	1745	57 7534	
	科料	345	60	285	242	...	242	...	...	...	103	
	沒收金	15 7949	...	15 7949	15 7949	...	15 7949	...	...	...	...	
	追徵金	11 7489	5 7511	5 9978	6713	...	6713	...	...	1072	10 9704	
〃	總額	10 5994	4219	10 1775	5 5835	...	5 5835	2024	240	1566	4 6329	
	罰金	10 4782	3482	10 1300	5 5169	...	5 5169	2024	240	1566	4 5783	
	科料	70	...	70	70	...	70	...	...	...	...	
	沒收金	307	...	307	307	...	307	...	...	...	...	
	追徵金	738	698	40	193	...	193	...	...	...	545	
〃	總額	23 3047	1 7975	21 5072	17 0357	1451	16 8906	3018	2230	8394	4 9048	
	罰金	23 0560	1 7010	21 3550	16 8820	1451	16 7369	3018	2230	8309	4 8183	
	科料	145	10	135	145	...	145	...	...	...	...	
	沒收金	730	...	730	730	...	730	...	...	...	...	
	追徵金	248	248	...	5	...	5	...	...	...	243	
〃	總額	689	134	555	599	...	599	...	...	...	90	
	罰金	689	134	555	599	...	599	...	...	...	90	
	科料	689	134	555	599	...	599	...	...	...	90	
	沒收金	730	...	730	730	...	730	...	...	...	...	
	追徵金	248	248	...	5	...	5	...	...	...	243	
〃	總額	675	573	102	58	...	58	...	...	85	532	
	罰金	675	573	102	58	...	58	...	...	85	532	
	科料	675	573	102	58	...	58	...	...	85	532	
	沒收金	730	...	730	730	...	730	...	...	...	...	
	追徵金	248	248	...	5	...	5	...	...	...	243	

地方法院檢察局

宜 附

花蓮港

117 徵收金處分 (單位圓).....終

檢察局	總額			既濟						未濟	
	總額	前年 超過	本年	總額	強制 執行	其 他	留置	囑託	徵收權 消滅		
新竹	總額	57 6185	3 0054	54 6131	35 8233	5508	35 2725	2776	9874	2015	20 3287
	罰金	57 1193	2 8076	54 3117	35 5548	5508	35 0040	2766	9366	1990	20 1523
	科料	874	74	800	764	...	764	10	...	20	80
	沒收金	1329	...	1329	1329	...	1329	...	...	...	...
	追徵金	2143	1528	615	415	...	415	...	485	...	1243
	過料	163	21	142	93	...	93	...	...	...	70
〃	總額	483	355	128	84	...	84	...	23	5	371
	罰金	483	355	128	84	...	84	...	23	5	371
	科料	874	74	800	764	...	764	10	...	20	80
	沒收金	1329	...	1329	1329	...	1329	...	...	...	...
	追徵金	2143	1528	615	415	...	415	...	485	...	1243
	過料	163	21	142	93	...	93	...	...	...	70
臺中	總額	101 7024	5 7988	95 9036	74 7095	...	74 7095	8513	1 1211	2 5522	22 4632
	罰金	99 7845	4 6762	95 1083	74 1246	...	74 1246	8483	9765	2 4954	21 3397
	科料	1750	181	1569	1560	...	1560	30	24	57	79
	沒收金	2540	...	2540	2540	...	2540	...	...	...	...
	追徵金	1 1680	8807	2873	991	...	991	...	1220	4	9465
	過料	522	32	490	475	...	475	...	...	...	47
〃	總額	62 9056	3 8367	59 0689	38 3577	...	38 3577	3918	2 1352	770	21 9439
	罰金	61 1011	3 7101	57 3910	37 5788	...	37 5788	3899	1 6318	770	21 4236
	科料	1236	10	1226	1043	...	1043	19	...	...	174
	沒收金	1627	...	1627	1627	...	1627	...	...	...	...
	追徵金	1 3209	45	1 3164	4397	...	4397	...	4819	...	3993
	過料	476	21	455	335	...	335	...	120	...	21
臺南	總額	56 6673	1 9287	54 7386	33 3186	...	33 3186	1401	6644	2300	22 3142
	罰金	55 7633	1 8350	53 9283	32 6478	...	32 6478	1401	6360	2240	22 1154
	科料	1410	135	1275	1013	...	1013	...	15	60	322
	沒收金	3620	...	3620	3597	...	3597	...	...	...	23
	追徵金	3108	273	2835	1694	...	1694	...	71	...	1343
	過料	357	69	288	286	...	286	...	20	...	51
嘉義	總額	85 7425	5 8324	79 9101	50 5421	...	50 5421	3963	3 3237	...	31 4804
	罰金	84 0606	4 6355	79 4251	50 2203	...	50 2203	3963	3 1830	...	30 2610
	科料	1041	59	982	646	...	646	...	15	...	380
	沒收金	1433	...	1433	1433	...	1433	...	...	...	...
	追徵金	1 3392	1 1456	1 936	874	...	874	...	1391	...	1 1126
	過料	289	59	230	206	...	206	...	...	1	83
高雄	總額	2 9062	6152	2 2910	3732	...	3732	...	1 5380	4039	5910
	罰金	2 2803	428	2 2375	3430	...	3430	...	1 5239	...	4134
	科料	50	...	50	...	...	...	...	...	50	...
	沒收金	4221	4039	182	...	...	...	...	...	4039	182
	追徵金	1 3392	1 1456	1 936	874	...	874	...	1391	...	1 1126
	過料	289	59	230	206	...	206	...	...	1	83
高等法院檢察局	總額	1988	1685	303	302	...	302	...	91	...	1594
	罰金	1988	1685	303	302	...	302	...	91	...	1594
	科料	1988	1685	303	302	...	302	...	91	...	1594
	沒收金	1988	1685	303	302	...	302	...	91	...	1594
	追徵金	1 3392	1 1456	1 936	874	...	874	...	1391	...	1 1126
	過料	289	59	230	206	...	206	...	...	1	83

地方法院檢察局

臺 南

嘉 義

高 雄

高等法院檢察局

登

118 不動産登記件数、

Table with columns for Court (法院), Registration Fee (登録税), and Total Count (總數). Rows include various courts like 昭和, 臺北, 新竹, 臺中, 臺南, 高雄.

昭和十六年ノ種別登記件数ノ如シ

Table showing registration types (種別) and their counts across different courts (臺北, 新竹, 臺中, 臺南, 高雄).

記

簡數及登録税

Table with columns for Registration Fee (登録税), Government Registration (政府自己ノ爲ニスル登記), and Other (其ノ他). Rows include 職權登記 (Official Registration) and other categories.

Table showing registration counts (簡數) and registration fees (登録税) for various courts (臺中, 臺南, 高雄).

119 船舶登記件數、

種 別	登録税ヲ課シタルモノ		
	件 數	箇 數	登録税及手数料
昭和 11	119	146	4049
昭和 12	122	150	3887
昭和 13	85	95	2944
昭和 14	133	147	9331
昭和 15	150	238	25140
昭和 16	189	206	18177
賣買=因ル所有權ノ取得	16	21	6057
其ノ他ノ原因=因ル所有權ノ取得	1	1	1840
從來保有セル所有權ノ保存	18	18	4190
抵當權ノ取得	6	8	3543
法人ノ合併=因ル法人ノ權利ノ取得	10	10	2010
任意競賣ノ申立	1	1	111
假差押、假處分	4	4	67
附記登記	11	18	333
登記ノ更正	3	3	1
登記ノ變更	105	108	22
登記ノ抹消	14	14	3

120 法人登記

種 別	總 數	設 立	設立後ノ事務所設置	資本又ハ出資増加	第二回以後ノ株金拂込	合併又ハ組織變更=因ル設立	合併=因ル資本又ハ出資増加
合名會社	101	38	...	2	...	...	...
合資	563	155	...	31	...	...	...
株式	1598	113	...	14	55	1	3
社團法人	43	1	...	...	...	...	...
財團	200	6	...	...	...	...	...
産業組合	2691	214	6	...	...	...	...
漁業	195	113	...	...	...	...	...
昭和 12	5990	388	4	80	83	12	10
合名會社	104	29	...	4	...	...	...
合資	598	168	...	40	1	1	1
株式	2025	146	...	36	82	11	9
株式合資	1	...	...	...	...	...	...
社團法人	52	6	...	...	...	...	...
財團	160	...	...	...	...	...	...
産業組合	2895	34	4	...	...	...	...
漁業	155	5	...	...	...	...	...
昭和 13	6123	513	6	78	90	...	3
合名會社	118	38	...	13	...	...	...
合資	760	174	...	53	...	...	1
株式	2075	164	...	12	90	...	2
社團法人	40	...	...	...	...	...	...
財團	154	14	...	...	...	...	...
産業組合	2836	62	6	...	...	...	...
漁業	140	61	...	...	...	...	...

簡數及登録税

登録税ヲ課セザルモノ			
政府自己ノ爲ニスル登記		其ノ他	
件 數	箇 數	件 數	箇 數
1	1	2	7
6	6	...	...
3	3	3	3
4	4	7	10
1	1	7	7
1	1	4	4
...	...	...	...
...	...	...	...
...	...	...	...
1	1	3	3
...	...	1	1

記 件 數

社 債	第二回以後ノ社債拂込	支店設置	移 轉	支配人ノ選任又ハ代理權ノ消滅	登記事項ノ變更、更正、消滅、廢止又ハ抹消	組合ノ原簿記載ノ變更	清算人ノ選任、解任又ハ變更	清算ノ了	解散
67	8	59	185	39	2447	1545	121	43	125
...	...	5	2	1	31	...	8	2	12
...	...	8	24	7	210	...	35	17	76
67	8	46	124	31	1030	...	65	17	24
...	...	...	1	...	32	9	...	...	...
...	...	...	1	...	187	5	...	...	1
...	...	...	29	...	903	1515	13	5	6
...	...	...	4	...	54	16	...	2	6
93	8	59	181	38	2946	1865	76	19	128
...	...	3	4	1	35	...	7	1	20
...	...	7	25	8	250	...	32	3	62
93	8	49	117	29	1382	...	21	9	33
...	...	...	...	...	1	...	...	...	...
...	...	...	...	...	42	3	...	...	1
...	...	...	...	...	151	5	...	4	...
...	...	...	34	...	946	1847	12	6	12
...	...	...	1	...	139	10	...	...	...
61	3	124	173	75	2938	1820	71	39	129
...	...	1	5	1	44	...	4	2	10
...	...	15	34	21	341	...	29	15	77
61	3	108	108	53	1399	...	28	15	32
...	...	...	...	...	29	11	...	...	...
...	...	...	...	...	132	7	...	1	...
...	...	...	26	...	925	1793	7	7	10
...	...	...	...	...	68	9	2	...	...

120 法人登記

	總數	設立	設立後 事務 所設置	資本又ハ 出資増加	第二回以 後ノ株金 拂込	合併又ハ 組織變更 ニ因リテ 設立	合併ニ 因リテ 資本又 ハ出資 増加	
年14	總數.....	7095	597	4	100	100	11	3
	合名會社.....	144	42	...	13	...	...	...
	合資ノ	766	156	...	68	...	1	...
	株式ノ	2570	312	...	19	100	10	3
	社團法人.....	36	2	...	...	...	...	...
	財團ノ	268	27	...	...	...	...	...
	産業組合ノ	3104	45	4	...	...	...	...
	漁業ノ	207	13	...	...	...	...	...
年15	總數.....	9604	470	7	131	193	2	7
	合名會社.....	257	32	...	9	...	...	...
	合資ノ	1397	96	...	71	...	1	...
	株式ノ	4294	226	...	51	193	1	7
	株式合資ノ	5	...	...	...	...	...	...
	社團法人.....	49	...	...	...	...	...	...
	財團ノ	363	19	1	...	...	...	...
	産業組合ノ	3148	89	6	...	...	...	...
	漁業ノ	91	8	...	...	...	...	...
年16	總數.....	9280	401	7	118	183	5	4
	合名會社.....	190	21	...	7	...	...	...
	合資ノ	1030	85	...	55	...	...	...
	株式ノ	3961	222	...	56	183	1	4
	株式合資ノ	...	...	...	...	...	...	...
	社團法人.....	34	3	...	...	...	...	...
	財團ノ	371	12	...	...	...	...	...
	産業組合ノ	3551	51	7	...	...	4	...
	漁業ノ	143	7	...	...	...	...	...

121 法人登録税並手数料 (單位圓)

	總額	合名會社	合資會社	株式會社	株式合 資會社	外國會社	社團法人	財團法人	
昭和 年11	總額.....	27 9114	8675	1 9478	25 0929	8	1	1	22
	登録税.....	27 6391	8596	1 9104	24 8691	...	...	...	...
	手数料.....	2723	79	374	2238	8	1	1	22
年12	總額.....	26 6584	5625	2 4745	23 6181	10	1	1	22
	登録税.....	26 3623	5545	2 4396	23 3672	10	...	...	...
	手数料.....	2961	80	348	2509	...	1	1	22
年13	總額.....	27 8838	8046	3 0061	24 0710	...	...	5	16
	登録税.....	27 6038	7978	2 9715	23 8345	...	...	...	...
	手数料.....	2800	68	346	2365	...	...	5	16

登記件數.....終

社債	第二回以 後ノ社債 拂込	支店設置	移 轉	支配人ノ 選任又ハ 代理權ノ 消滅	登記事項ノ 變更、更正、 消滅、廢止 又ハ抹消	組合ノ原 簿記載ノ 變更	清算人ノ 選任、解 任又ハ變 更	清算ノ 終了	解散
46	3	95	263	84	3347	2118	98	49	177
...	...	1	5	3	48	...	10	2	20
...	...	7	30	5	331	...	53	27	88
46	3	87	184	76	1646	...	29	18	37
...	...	...	...	...	29	4	...	...	1
...	...	...	5	...	230	...	3	...	3
...	...	...	26	...	907	2099	3	2	18
...	...	...	13	...	156	15	...	...	10
73	5	94	262	109	5723	2021	204	103	200
...	...	2	4	1	176	...	15	7	11
...	...	5	25	15	882	...	115	63	124
73	5	86	210	93	3195	...	69	27	58
...	...	1	...	...	4	...	...	...	...
...	...	...	...	...	47	...	1	...	1
...	...	...	1	...	337	...	2	1	2
...	...	...	21	...	1023	1999	2	5	3
...	...	...	1	...	59	22	...	...	1
64	13	135	177	127	5341	2088	231	166	220
...	...	1	5	4	88	...	26	14	24
...	...	10	27	7	524	...	118	87	117
64	13	124	123	116	2855	...	80	55	65
...	...	...	...	...	...	...	...	...	...
...	...	...	1	...	30	...	...	...	...
...	...	...	...	...	359	...	...	...	...
...	...	...	17	...	1387	2061	5	6	13
...	...	...	4	...	98	27	2	4	1

121 法人登録税並手数料 (單位圓).....終

	總額	合名會社	合資會社	株式會社	株式合 資會社	外國會社	社團法人	財團法人	
昭和 年14	總額.....	41 5003	1 1370	2 7052	37 6543	1	...	1	35
	登録税.....	41 1609	1 1297	2 6628	37 3685	...	...	...	...
	手数料.....	3393	73	425	2858	1	...	1	35
年15	總額.....	54 9334	1 0507	3 1064	50 7699	28	...	2	35
	登録税.....	54 5177	1 0371	3 0594	50 4186	26	...	...	...
	手数料.....	4157	136	470	3513	2	...	2	35
年16	總額.....	49 7563	6388	2 6041	46 5058	20	...	6	49
	登録税.....	49 3398	6294	2 5576	46 1527	...	...	...	...
	手数料.....	4165	94	465	3531	20	...	6	49

122 各種登記件數

		總數	登記	登記事項 ノ變更	登記事項 ノ更正	登記事項ノ 消滅、廢止	登記事項 ノ抹消
昭和	11年	總數	52	42	7	...	3
		商號	37	32	4	...	1
		未成年者	1	1	...	...	...
		支配人	1	1	...	...	...
		夫婦財產契約	7	2	3	...	2
		...	6	6	...	...	...
〃	12年	總數	37	23	10	...	4
		商號	23	16	5	...	2
		未成年者	2	2	...	...	...
		支配人	12	5	5	...	2
〃	13年	總數	34	27	5	...	2
		商號	24	21	1	...	2
		未成年者	2	2	...	...	...
		支配人	2	2	...	...	...
		夫婦財產契約	2	2	...	...	...
		...	6	2	4	...	...

123 登記簿ノ謄本、抄本其

		謄本			抄本	
		件數	枚數	手数料	件數	枚數
昭和	11年	2 0207	14 2715	2 1161	8607	4 8290
〃	12年	1 9822	13 4243	1 9963	9176	4 7331
〃	13年	1 8632	13 0568	1 9459	9195	4 2747
〃	14年	1 7194	12 8277	1 8984	9577	5 0077
〃	15年	1 5609	12 1494	1 7826	9968	5 2712
〃	16年	1 3325	10 2734	1 5145	8870	4 7023
土地	建物	1 0493	7 3929	1 1098	2438	9 208
船舶	商號	637	3495	524	152	279
未成年者	支配人	96	393	59	...	...
...	...	7	12	2	1	1
...	...	1	5	1	...	...
...	...	1	1	...	...	...
...	...	4	8	1	...	...
...	...	101	4761	714	257	1 5202
...	...	77	275	41	138	353
...	...	334	1682	252	563	1403
...	...	1276	9293	1394	3480	1 3251
...	...	...	...	...	35	127
...	...	4	22	3	12	18
...	...	28	64	10	123	264
...	...	131	8109	944	27	1221
...	...	114	502	75	1622	5645
...	...	21	183	27	22	51

× 手数料ヲ徴セザルモノ及職權ニヨリ交付シタルモノナリ

122 各種登記件數.....終

		總數	登記	登記事項 ノ變更	登記事項 ノ更正	登記事項ノ 消滅、廢止	登記事項 ノ抹消
昭和	14年	總數	38	25	8	...	5
		商號	25	19	4	...	2
		未成年者	2	2	...	...	...
		支配人	11	4	4	...	3
		夫婦財產契約	...	...	...	...	...
		...	...	...	...	...	...
〃	15年	總數	54	43	8	...	3
		商號	27	21	4	...	2
		未成年者	1	1	...	...	...
		支配人	1	1	...	...	...
		夫婦財產契約	24	19	4	...	1
		...	1	1	...	...	...
〃	16年	總數	58	41	7	1	8
		商號	30	27	2	...	1
		未成年者	1	1	...	...	...
		支配人	2	1	1	...	...
		夫婦財產契約	3	2	...	...	1
		...	22	10	4	1	6

ノ他ノ件數及手数料 (單位手数料圓)

手数料	閱覽		證明		登記済證	
	件數	手数料	件數	手数料	件數	手数料
7205	7 0148	1 0507	447	118	84	8
7059	6 7383	1 8106	664	116	20	2
6332	6 2618	9384	765	127	21	2
7415	6 8521	1 0282	945	151	27	5
7831	6 6809	1 0029	1060	157	39	4
7011	5 5698	8347	753	154	33	67
1379	5 4441	8158	...	...	...	...
42	1229	184	...	...	...	...
...	10	2	...	...	1	64
...	1	...	...	...	...	...
2280	7	...	1	...	...	...
53	30	...	3	...	...	...
210	1	...	6	2	3	...
1988	128	1	741	146	29	3
19	387	...	210	1	...	...
3	...	...	5	...	...	...
40	2	...	2	...	...	...
142	4	...	21	...	...	...
847	10	2	1	5	...	...
8	3	...	8	...	...	...
...	2	...	...	...	...	...
...	26	...	...	...	...	...
...	6	...	...	...	...	...



124 公 證 事 務

Table with columns for '法律行為' (Legal Acts) and '總數' (Total). Rows include years 11-15 and various court locations like '臺方北法地院' and '新竹地方法院'.

Table with columns for '委任狀受取書', '拒絶證書', '認證', '確定日附', '執行文ノ付與', '収入金額(圓)', and '其他'. Rows include years 11-15 and various court locations.

7 行 刑

125 在 所 人 員

Table with columns for '刑務所' (Prison) and '受刑者' (Inmates). Rows include years 11-15 and various prison locations like '臺方北關港中' and '臺方南義雄'.

Table with columns for '刑務所' (Prison) and '被疑者及被告人' (Suspects and Defendants). Rows include years 11-15 and various prison locations.

人ニシテ二種以上ノ身分ヲ併有スル者ハ各別ニ之ヲ掲上セリ、×ハ支所、新竹ハ少年刑務所ナリ



126 病 類 別 在 所 人

病 類	罹 病			
	總 數	越 患 者	入 所 前 罹 病	入 所 後 罹 病
昭和 11	1712	134	227	1351
昭和 12	1857	126	151	1580
昭和 13	1662	135	135	1392
昭和 14	1676	149	179	1348
昭和 15	1897	161	226	1510
16	總數	163	256	2255
	男	167	255	2243
	女	1	1	12
	内地人	7	9	88
	女	1	1	1
	本島人	159	239	2110
	男	11	11	11
	女	1	1	1
	朝鮮人	1	1	1
	外國人	52	7	44
傳染病及寄生蟲病	内地人	1	1	20
	本島人	37	81	278
	外國人	3	3	3
癩、其ノ他ノ腫瘍	内地人	1	1	1
	本島人	13	12	12
レウマチス性疾患、榮養障礙、内分泌腺ノ疾患、其ノ他ノ全身病	内地人	3	3	3
	本島人	105	5	94
	外國人	5	6	5
血液及造血臓器ノ疾患	本島人	1	33	34
	女	1	1	1
アルコール中毒及其ノ他、慢性中毒	内地人	1	1	1
	本島人	18	13	4
	外國人	1	1	1
神經系及感覺器ノ疾患	内地人	4	3	3
	本島人	85	9	71
	朝鮮人	1	1	1
血行器ノ疾患	本島人	2	2	17
	女	2	2	2
呼吸器ノ疾患	内地人	7	2	5
	本島人	290	36	8
	外國人	1	1	1
消化器ノ疾患	内地人	15	4	15
	本島人	203	9	190
	外國人	2	1	1
泌尿、生殖器ノ疾患	内地人	6	1	5
	本島人	233	12	208
妊娠及産ニヨル疾患	本島人	1	1	1
	女	1	1	1
皮膚及皮下結締組織ノ疾患	内地人	34	2	26
	本島人	812	38	676
	外國人	2	2	2
骨及運動器ノ疾患	内地人	2	1	1
	本島人	40	2	35
老 衰	本島人	3	1	2
	女	3	1	2
外 因	内地人	5	1	4
	本島人	104	1	100
不明ノ診斷及不詳ノ原因	内地人	6	3	6
	本島人	151	4	144
	外國人	5	1	5

ノ 罹 病 及 死 亡

總 數	治 癒	轉 歸 其 ノ 他				
		病 死	變 死	未 治 出 所	刑 ノ 執 行 停 止	後 遺
1712	1314	37	6	121	108	126
1857	1468	35	5	99	115	135
1662	1244	39	3	116	111	149
1676	1278	44	3	94	96	161
1897	1409	52	5	132	131	168
2679	1998	128	5	107	309	132
2665	1987	128	5	106	308	131
14	11	1	1	1	1	1
104	79	5	1	4	6	10
2	2	1	1	1	1	1
2508	1866	117	5	100	302	118
12	9	1	1	1	1	1
1	1	1	1	1	1	1
52	42	6	1	1	1	3
21	10	3	1	2	3	3
396	222	33	1	18	96	27
3	3	1	1	1	1	1
6	5	1	1	1	1	1
1	1	1	1	1	1	1
13	8	1	1	3	1	1
3	3	1	1	1	1	1
105	65	6	1	10	21	3
5	2	3	1	1	1	1
34	12	6	1	1	13	3
1	1	1	1	1	1	1
1	1	1	1	1	1	1
18	9	1	1	5	2	2
1	1	1	1	1	1	1
4	4	1	1	1	1	1
85	65	6	1	4	8	2
1	1	1	1	1	1	1
1	1	1	1	1	1	1
21	17	3	1	1	1	1
2	1	1	1	1	1	1
7	2	1	1	1	2	1
290	172	19	1	24	51	24
1	1	1	1	1	1	1
15	14	1	1	1	1	1
203	154	13	1	5	25	6
2	1	1	1	1	1	1
1	1	1	1	1	1	1
6	3	1	1	1	1	1
233	113	20	1	11	75	14
1	1	1	1	1	1	1
34	31	1	1	1	1	3
1	1	1	1	1	1	1
812	784	1	1	3	3	21
2	2	1	1	1	1	1
32	31	1	1	1	1	1
2	2	1	1	1	1	1
40	30	1	1	3	1	5
3	1	1	1	1	2	1
5	5	1	1	1	1	1
104	91	1	5	3	1	4
1	1	1	1	1	1	1
6	4	1	1	1	1	1
151	124	7	1	10	3	7
5	1	1	1	1	1	3



128 刑 名 別

Table showing criminal statistics by name (刑務所) and category (刑名別). Columns include total count (總數), location (内地人, 本島人, 朝鮮人, 外國人), and sentence type (無期懲役, 有期懲役).

129 出 入 別 自 由 刑 者

Table showing entry and exit statistics for free criminals (出入別自由刑者). Columns include entry type (前年ヨリ越人, 年中), exit type (満期, 特赦, 假出獄, 執行停止), and final status (年末残留人員).

受 刑 者

Table showing statistics for sentenced individuals (受刑者). Columns include sentence type (有期禁錮), detention (拘留), and offense type (初犯, 前犯, 中犯, 累犯).

129 出 入 別 自 由 刑 者.....終

Table showing entry and exit statistics for free criminals (出入別自由刑者.....終). Columns include entry type (前年ヨリ越人, 年中), exit type (満期, 特赦, 假出獄, 執行停止), and final status (年末残留人員).

130 罪名及刑名別新受刑者

罪	死刑	無期懲役	總數	有期懲役							有期禁錮	拘留	勞務場留置		
				十五年以上	十年五年以下	三年以下	一年以下	六月以下	三月以下						
昭和	11	3	6	3210	6	9	53	121	675	1295	716	335	7	221	2334
〃	12	4	5	3120	...	14	53	134	800	1203	648	268	71	258	1553
〃	13	1	2	3424	1	11	51	120	928	1572	549	192	95	65	1228
〃	14	3	2	3228	2	5	45	140	1024	1413	481	118	30	20	941
〃	15	1	7	3271	11	17	64	135	1185	1395	380	84	6	5	624
總數	總數	2	3	3700	2	3	55	166	1271	1554	532	117	30	18	616
	男	2	3	3595	2	3	53	164	1252	1526	494	101	29	17	595
女	...	...	105	...	...	2	2	19	28	38	16	1	1	21	
内地人	男	...	2	144	1	...	2	8	66	50	16	1	2	1	3
	女	...	...	4	...	...	...	...	2	1	1	...	...	...	...
本島人	男	2	1	3343	1	3	51	154	1160	1412	465	97	26	16	573
	女	...	...	99	...	...	2	2	16	26	37	16	1	1	21
朝鮮人	男	...	...	5	...	...	...	...	1	4	...	...	...	...	...
	女	...	...	103	...	...	2	25	60	13	3	1	...	...	19
外國人	男	...	...	2	...	...	...	...	1	1	...	...	...	...	...
	女	...	...	...	...	...	...	...	...	...	...	...	...	...	...
總數	男	1	3	3147	2	3	52	154	1206	1390	321	19	5	...	322
	女	...	...	82	...	...	2	2	18	23	33	4	...	...	13
内地人	男	...	2	140	1	...	2	8	65	48	15	1	2	...	3
	女	...	...	4	...	...	...	...	2	1	1	...	...	...	...
本島人	男	1	1	2909	1	3	50	144	1115	1282	296	18	3	...	313
	女	...	...	76	...	...	2	2	15	21	32	4	...	...	13
朝鮮人	男	...	...	5	...	...	...	...	1	4	...	...	...	...	...
	女	...	...	93	...	...	2	25	56	10	...	...	...	...	6
外國人	男	...	...	2	...	...	...	...	1	1	...	...	...	...	...
	女	...	...	...	...	...	...	...	...	...	...	...	...	...	...
内地人	男	...	...	57	...	1	6	28	18	4	...	...	...	...	...
	女	...	...	4	...	...	...	2	1	1	...	...	...	...	...
本島人	男	...	...	1700	...	14	85	750	797	52	2	...	...	...	...
	女	...	...	24	...	...	...	8	13	3	...	...	...	...	...
朝鮮人	男	...	...	3	...	...	...	...	3	...	...	...	...	...	...
	女	...	...	66	...	1	23	40	2	...	...	...	...	...	...
外國人	男	...	...	1	...	...	...	...	1	...	...	...	...	...	...
	女	...	...	...	...	...	...	...	...	...	...	...	...	...	...
内地人	男	...	...	1	...	...	1	...	...	...	...	...	...	...	...
	女	...	...	16	...	11	4	1	...	...	...	...	...	...	...
本島人	男	...	...	4	...	...	...	...	...	3	1	...	...	...	3
	女	...	...	119	...	...	...	...	2	19	93	5	...	...	261
外國人	男	...	...	2	...	...	...	...	...	2	...	...	...	...	11
	女	...	...	...	...	...	...	...	...	...	...	...	...	...	6
内地人	男	...	...	34	...	...	...	16	16	2	...	...	...	...	...
	女	...	...	408	...	2	21	174	201	10	...	...	...	...	...
本島人	男	...	...	9	...	1	...	5	3	...	...	...	...	...	...
	女	...	...	2	...	...	...	1	1	...	...	...	...	...	...
朝鮮人	男	...	...	5	...	...	...	1	4	...	...	...	...	...	...
	女	...	...	...	...	...	...	...	...	...	...	...	...	...	...
内地人	男	...	...	19	...	...	...	10	8	1	...	...	...	...	...
	女	...	...	134	...	...	...	49	77	8	...	...	...	...	...
本島人	男	...	...	7	...	...	...	1	6	...	...	...	...	...	...
	女	...	...	...	...	...	...	...	...	...	...	...	...	...	...
外國人	男	...	...	1	...	...	...	...	1	...	...	...	...	...	...
	女	...	...	114	...	...	1	22	63	27	1	...	...	...	24
本島人	男	...	...	3	...	...	...	...	3	...	...	...	...	...	...
	女	...	...	1	...	...	...	1	...	...	...	...	...	...	...
朝鮮人	男	...	...	3	...	...	...	3	...	...	...	...	...	...	...
	女	...	...	...	...	...	...	...	...	...	...	...	...	...	...
外國人	男	...	...	29	...	...	3	1	25	...	...	...	...	...	...
	女	...	...	...	...	...	...	...	...	...	...	...	...	...	...

130 罪名及刑名別新受刑者.....終

罪	死刑	無期懲役	總數	有期懲役							有期禁錮	拘留	勞務場留置		
				十五年以上	十年五年以下	三年以下	一年以下	六月以下	三月以下						
文書、有價證券、偽造	内地人	男	...	5	...	...	...	...	4	...	1	...	...	...	...
	本島人	男	...	52	...	...	2	25	19	5	1	...	...	...	...
偽證、誣告	本島人	男	...	10	...	...	...	...	2	8	...	...	...	...	...
	外國人	男	...	2	...	...	...	...	1	1	...	...	...	...	...
演職	内地人	男	...	7	...	...	...	...	3	2	2	...	...	...	...
	本島人	男	...	12	...	...	...	...	1	8	3	...	...	...	...
猥褻、姦淫、重婚	内地人	男	...	1	...	...	...	...	1	...	...	...	...	...	...
	本島人	男	...	52	...	2	5	12	4	27	2	...	...	...	...
傷害	本島人	男	...	33	...	...	...	...	4	25	4	...	...	...	...
	外國人	男	...	1	...	...	...	...	1	...	...	...	...	...	...
殺人	内地人	男	...	4	...	...	...	...	2	7	37	42	46	4	27
	本島人	男	...	138	...	...	...	...	1	...	...	1	...	...	2
逮捕及監禁	本島人	男	...	1	...	...	...	...	1	...	...	...	...	...	...
	外國人	男	...	1	...	...	...	...	1	...	...	...	...	...	...
公務執行妨害	本島人	男	...	7	...	...	...	...	1	2	4	...	...	...	...
	外國人	男	...	1	...	...	...	...	1	...	...	...	...	...	...
逃走、犯人藏匿及證憑湮滅	本島人	男	...	11	...	...	...	...	1	3	7	...	...	...	...
	外國人	男	...	1	...	...	...	...	...	1	...	...	...	...	...
放火及失火	本島人	男	...	2	...	...	...	...	1	1	...	...	...	...	...
	外國人	男	...	14	...	1	3	6	4	...	...	...	...	...	...
住居ヲ侵ス	本島人	男	...	1	...	...	...	...	...	1	...	...	...	...	...
	外國人	男	...	19	...	...	...	...	1	6	7	3	2	...	3
略取及誘拐	本島人	男	...	1	...	...	...	...	1	...	...	...	...	...	...
	外國人	男	...	6	...	...	...	...	4	2	...	...	...	...	...
其他	本島人	男	...	17	...	...	...	...	6	7	3	1	3	...	1
	外國人	男	...	1	...	...	...	...	...	1	...	...	...	...	...
總數	男	1	...	448	...	...	1	10	46	136	173	82	24	17	273
	女	...	...	23	...	...	...	...	1	5	5	12	1	1	8
内地人	男	...	...	4	...	...	...	...	1	2	1	...	...	...	...
	本島人	男	...	434	...	1	10	45	130	169	79	23	16	260	
本島人	男	...	...	23	...	...	...	...	1	5	5	12	1	1	8
	女	...	...	10	...	...	...	...	...	4	3	3	1	...	13
治安維持法	本島人	男	...	1	...	...	...	...	1	5	3	...	...	...	...
	外國人	男	...	9	...	...	...	...	...	...	...	...	...	...	...
暴力行為	本島人	男	...	4	...	...	...	...	...	...	3	1	...	...	...
	外國人	男	...	60	...	...	...	...	6	26	27	1	...	...	33
阿片令	本島人	男	...	4	...	...	...	...	...	1	2	1	...	...	...
	外國人	男	...	1	...	...	...	...	...	...	1	...	...	...	2
其他	本島人	男	...	4	...	...	...	...	1	2	1	...	...	...	1
	外國人	男	...	361	...	5	36	104	139	77	23	16	227		
總數	男	...	...	19	...	...	...	...	1	4	3	11	1	8	
	女	...	...	9	...	...	...	...	...	4	2	3	1	...	11

131 罪名及入所時年

罪	總數			17歲以下		18—19歲		
	總數	男	女	男	女	男	女	
昭和								
11	3226	3078	148	120	4	149	7	
12	3200	3051	149	131	1	185	8	
13	3522	3389	133	185	4	228	18	
14	3262	3136	126	118	7	152	5	
15	3283	3178	105	129	...	174	8	
總數	總數	3735	3629	106	116	3	193	5
	內地人	152	148	4	6	...	5	2
	本島人	3472	3372	100	101	3	183	3
	朝鮮人	5	5	...	...	...	...	...
	外國人	106	104	2	9	...	5	...
總數	總數	3238	3156	82	116	3	183	4
	內地人	148	144	4	6	...	5	2
	本島人	2990	2914	76	101	3	173	2
	朝鮮人	5	5	...	...	...	...	...
	外國人	95	93	2	9	...	5	...
竊盜	內地人	61	57	4	5	...	2	2
	本島人	1724	1700	24	90	2	131	1
	朝鮮人	3	3	...	...	...	...	...
	外國人	67	66	1	7	...	3	...
強盜	內地人	1	1	...	...	...	1	...
	本島人	16	16	...	...	...	3	...
賭博及富籤	內地人	4	4	...	...	...	...	...
	本島人	121	119	2	...	...	1	...
詐欺及恐嚇	內地人	34	34	...	1	...	1	...
	本島人	417	408	9	3	1	7	...
	朝鮮人	2	2	...	...	...	...	...
	外國人	5	5	...	...	...	...	...
法橫領	內地人	19	19	...	...	...	1	...
	本島人	134	134	...	4	...	8	...
	外國人	7	7	...	1	...	1	...
贓物ニ關ス	內地人	1	1	...	...	...	...	...
	本島人	114	114	...	...	...	3	...
	外國人	4	3	1	1	...	1	...
毀棄及隱匿	本島人	3	3	...	...	...	1	...
通貨偽造	...	29	29	...	...	...	...	...
文書、有價證券偽造	內地人	5	5	...	...	...	...	...
	本島人	52	52	...	1	...	2	...
	外國人	1	1	...	...	...	...	...
偽證、誣告	本島人	10	10	...	...	...	...	...
	外國人	2	2	...	...	...	...	...
瀆職	內地人	7	7	...	...	...	...	...
	本島人	12	12	...	...	...	...	...

齡級別新受刑者

20—29歲		30—39歲		40—49歲		50—59歲		60歲以上	
男	女	男	女	男	女	男	女	男	女
1318	57	922	55	388	14	153	10	28	1
1290	55	920	53	369	19	123	12	33	1
1449	57	983	35	383	12	136	7	25	...
1380	53	958	33	398	20	114	8	16	...
1380	46	1021	35	354	13	106	3	14	...
1509	51	1176	24	474	16	138	5	23	2
54	2	54	...	22	...	7	...	...	...
1398	48	1089	24	449	15	129	5	23	2
2	...	2	...	1	...	...	...	...	...
55	1	31	...	2	1	2	...	...	...
1382	45	1008	14	356	11	98	4	13	1
54	2	52	...	21	...	6	...	...	...
1275	42	928	14	333	10	91	4	13	1
2	...	2	...	1	...	...	...	...	...
51	1	26	...	1	1	1	...	...	...
26	2	17	...	5	...	2	...	...	...
801	11	478	4	162	4	32	2	6	...
2	...	1	...	...	...	...	...	...	...
37	...	18	...	1	1	...	...	...	...
...	...	...	...	...	...	...	...	...	...
10	...	3	...	...	...	...	...	...	...
...	...	...	...	2	...	2	...	...	...
10	...	49	1	40	1	17	...	2	...
12	...	13	...	6	...	1	...	...	...
155	2	165	3	54	1	23	1	1	1
...	...	1	...	1	...	...	...	...	...
4	...	...	...	...	1	...	...	...	...
3	...	10	...	5	...	...	...	...	...
61	...	48	...	13	...	...	...	...	...
3	...	2	...	...	...	...	...	...	...
1	...	...	...	...	...	...	...	...	...
46	...	43	...	16	...	5	...	1	...
1	1	...	...	...	...	...	...	...	...
...	...	...	...	...	...	...	...	...	...
10	...	14	...	4	...	1	...	...	...
3	...	2	...	...	...	...	...	...	...
14	...	20	...	11	...	3	...	1	...
1	...	...	...	...	...	...	...	...	...
1	...	...	...	...	...	...	...	...	...
1	...	2	...	2	...	3	...	2	...
...	...	4	...	3	...	...	...	...	...
5	...	4	...	3	...	...	...	...	...



131 罪名及入所時年

罪	總數			17歲以下		18—19歲	
	總數	男	女	男	女	男	女
猥褻、姦淫及重婚	{內地人.....	1	1	...	...	...	...
	{本島人.....	85	52	33	...	...	...
	{外國人.....	1	1	...	...	2	...
傷	{內地人.....	4	4	...	...	...	...
	{本島人.....	139	138	1	1	8	...
	{外國人.....	7	7	...	...	...	...
殺	{內地人.....	5	5	...	...	...	...
	{本島人.....	54	49	5	...	3	...
	{外國人.....	1	1	...	...	...	...
刑 逮捕及監禁 {本島人.....	1	1	...	...	...	...	
法 公務執行妨害 { / .....	7	7	...	1	1	...	
犯 逃走、犯人藏匿及證憑湮滅 { / .....	12	11	1	...	1	...	
放 火	{內地人.....	2	2	...	...	...	...
	{本島人.....	14	14	...	...	1	...
住居ヲ侵ス	{內地人.....	1	1	...	...	...	...
	{本島人.....	19	19	...	1	...	...
略取及誘拐	{內地人.....	1	1	...	...	...	...
	{本島人.....	6	6	...	...	...	...
其ノ他	{內地人.....	2	2	...	...	...	...
	{本島人.....	21	20	1	...	1	1
總數	{總數.....	497	473	24	...	10	1
	{內地人.....	4	4	...	...	...	...
	{本島人.....	482	458	24	...	10	1
陸海軍刑法	{本島人.....	24	23	1	...	...	...
	{外國人.....	1	1	...	...	...	...
治安維持法 {本島人.....	10	10	...	...	...	...	
特別 暴力行爲 { / .....	4	4	...	...	...	...	
阿片令	{本島人.....	64	60	4	...	...	...
	{外國人.....	1	1	...	...	...	...
外國爲替管理法	{內地人.....	2	2	...	...	...	...
	{本島人.....	65	61	4	...	1	...
輸出入品等ニ關スル臨時措置ニ關スル法律 {本島人.....	13	13	...	...	...	...	
國家總動員法	{內地人.....	1	1	...	...	...	...
	{本島人.....	92	92	...	...	...	...
其ノ他	{內地人.....	1	1	...	...	...	...
	{本島人.....	210	195	15	...	9	1
	{外國人.....	8	8	...	...	...	...

齡級別新受刑者.....終

20—29歲		30—39歲		40—49歲		50—59歲		60歲以上	
男	女	男	女	男	女	男	女	男	女
1	...	...	...	...	...	...	...	...	...
25	26	19	4	5	3	1	...	...	...
...	...	1	...	...	...	...	...	...	...
3	...	1	...	...	...	...	...	...	...
78	...	38	...	11	1	2	...	...	...
3	...	4	...	...	...	...	...	...	...
4	...	1	...	...	...	...	...	...	...
21	3	15	1	7	...	3	1	...	...
...	...	1	...	...	...	...	...	...	...
...	...	1	...	...	...	...	...	...	...
2	...	2	...	1	...	...	...	...	...
9	...	1	1	...	...	...	...	...	...
1	...	...	...	...	...	1	...	...	...
7	...	4	...	1	...	1	...	...	...
...	...	1	...	...	...	...	...	...	...
11	...	7	...	...	...	...	...	...	...
...	...	1	...	...	...	...	...	...	...
1	...	5	...	...	...	...	...	...	...
...	...	2	...	...	...	...	...	...	...
7	...	10	...	2	...	...	...	...	...
127	6	168	10	118	5	40	1	10	1
...	...	2	...	1	...	1	...	...	...
123	6	161	10	116	5	38	1	10	1
4	...	5	...	1	...	1	...	...	...
4	1	10	...	7	...	1	...	1	...
1	...	...	...	...	...	...	...	...	...
5	...	1	...	3	...	1	...	...	...
4	...	...	...	...	...	...	...	...	...
3	...	12	1	19	2	20	...	6	1
...	...	1	...	...	...	...	...	...	...
28	...	1	...	1	...	...	...	...	...
...	...	22	2	9	2	1	...	...	...
4	...	4	...	4	...	1	...	...	...
...	...	...	...	...	...	1	...	...	...
23	...	41	...	25	...	3	...	...	...
...	...	1	...	...	...	...	...	...	...
...	...	1	...	...	...	...	...	...	...
52	5	71	7	49	1	11	1	3	...
3	...	3	...	1	...	1	...	...	...

132 罪名及教育別新受刑者

Table with columns for crime (罪), total count (總數), and education level (高等, 中等, 國民學校, 無教育, 無筆, 不詳). Rows include various crimes like 強盜, 竊盜, 賭博, etc., with sub-rows for nationality (内地人, 本島人, 朝鮮人, 外國人).

132 罪名及教育別新受刑者.....終

Table with columns for crime (罪), total count (總數), and education level (高等, 中等, 國民學校, 無教育, 無筆, 不詳). Rows include crimes like 演職, 猥褻, 傷害, 殺人, etc., with sub-rows for nationality (内地人, 本島人, 外國人).

133 出 入 別 被 疑

刑務所	入 所								總數	放還	
	總數	前年ヨリ 越人員	年 中					總數			放還
			總數	新入	復歸	押送 他管ヨリ	押送 本所(支所)ヨリ				
昭和	8162	338	7824	7586	4	96	135	3	7666	543	
11	7623	496	7127	6947	8	45	123	3	7250	260	
12	7030	373	6657	6525	2	27	103	...	6729	383	
13	6200	301	5899	5771	...	17	106	5	5917	341	
14	6442	283	6159	6022	2	29	89	17	5992	353	
15											
16	總數	6740	450	6290	6174	5	39	60	12	6363	299
	男	6466	436	6030	5918	5	37	58	12	6096	285
	女	274	14	260	256	...	2	2	...	267	14
	内地人	323	27	296	292	...	2	2	...	299	9
	男	10	1	9	9	...	...	...	...	10	...
	女	10	1	9	9	...	...	...	...	10	...
	本島人	5952	388	5564	5469	5	34	56	...	5641	269
	男	260	12	248	245	...	1	2	...	253	14
	女	10	1	9	9	...	...	...	...	10	1
	朝鮮人	2	1	1	...	...	1	...	...	2	...
	男	181	20	161	148	...	1	...	...	146	6
	女	2	...	2	2	...	...	...	...	2	...
北	總數	2536	138	2398	2323	3	35	25	12	2427	7
	男	107	6	101	99	...	2	...	...	107	...
	女	185	10	175	173	...	2	...	...	173	...
	内地人	8	1	7	7	...	...	...	...	8	...
	男	2235	107	2128	2068	3	32	25	...	2141	1
	女	97	5	92	91	...	1	...	...	97	...
	本島人	7	1	6	6	...	...	...	...	7	...
	男	1	...	1	...	...	1	...	...	1	...
	女	109	20	89	76	...	1	...	...	106	6
	朝鮮人	1	...	1	...	...	...	...	...	1	...
	男	1023	92	931	929	2	...	...	...	975	118
	女	51	2	49	49	...	...	...	...	49	6
中	内地人	24	3	21	21	...	...	...	...	24	3
	男	993	89	904	902	2	...	...	...	945	115
	女	50	2	48	48	...	...	...	...	48	6
	本島人	6	...	6	6	...	...	...	...	6	...
	男	1	...	1	1	...	...	...	...	1	...
	女	1023	92	931	929	2	...	...	...	975	118
南	總數	2543	185	2358	2324	...	1	33	...	2344	148
	男	95	5	90	88	...	...	2	...	90	6
	女	97	10	87	85	...	...	2	...	86	5
	内地人	2	...	2	2	...	...	...	...	2	...
	男	2379	175	2204	2172	...	1	31	...	2223	142
	女	92	4	88	86	...	...	2	...	87	6
本島人	3	...	3	3	...	...	...	...	3	1	
朝鮮人	1	1	...	...	...	...	...	...	1	...	
男	64	...	64	64	...	...	...	...	32	...	
女	364	21	343	342	...	1	...	...	350	12	
總數	21	1	20	20	...	...	...	...	21	2	
内地人	17	4	13	13	...	...	...	...	16	1	
男	345	17	328	327	...	1	...	...	332	11	
女	21	1	20	20	...	...	...	...	21	2	
本島人	2	...	2	2	...	...	...	...	2	...	
外國人											

者 及 被 告 人

刑務所	出 所													年末殘留人員
	受 刑				死亡	保釋及 責付	押 送		起訴 猶豫	拘 留 不必要	執行 猶豫	其ノ他		
	總數	死刑	自由刑	罰金及 科 料			他管へ	本所(支所)へ						
昭和	3111	3	2989	119	2	72	96	135	561	2812	311	23	496	
11	3127	4	3031	92	4	111	46	123	649	2586	286	58	373	
12	3500	1	3413	86	2	53	29	103	394	1937	292	36	301	
13	3065	3	2977	85	3	81	17	107	316	1691	272	24	283	
14	3209	1	3123	85	10	58	29	89	347	1514	345	38	450	
15														
16	總數	3633	2	3580	51	7	158	30	60	372	1431	332	41	377
	男	3530	2	3480	48	7	151	27	58	357	1345	307	29	369
	女	103	...	100	3	...	7	3	2	15	86	25	12	8
	内地人	125	...	119	6	...	21	2	2	35	73	30	2	24
	男	2	...	2	...	...	...	...	5	2	1	...	...	...
	女	10	...	...	...	...	...	...	...	...	...	...	...	...
	本島人	3309	2	3266	41	7	129	25	56	303	1242	274	27	310
	男	100	...	97	3	...	7	2	2	10	83	23	12	8
	女	10	...	5	...	...	...	...	...	2	1	1	...	...
	朝鮮人	2	...	...	...	...	...	...	...	1	...	...	...	...
	男	181	...	161	...	...	...	...	...	17	29	2	...	35
	女	2	...	2	...	...	...	...	...	1	...	...	...	...
北	總數	1364	2	1337	25	2	25	3	25	228	646	103	24	108
	男	32	...	30	2	...	4	...	9	46	8	8	8	1
	女	76	...	71	5	...	7	...	32	38	18	2	12	...
	内地人	1	...	1	...	...	...	...	5	1	1	...	...	...
	男	1222	2	1200	20	2	17	3	25	180	585	84	22	93
	女	31	...	29	2	...	4	...	4	44	6	6	8	1
	本島人	3	...	3	...	...	...	...	...	2	1	1	...	...
	男	1	...	...	...	...	...	...	...	...	...	1	...	...
	女	63	...	63	...	...	1	...	...	14	22	...	...	3
	朝鮮人	1	...	...	...	...	...	...	...	1	...	...	...	...
	男	591	...	587	4	3	42	6	...	5	185	24	1	48
	女	22	...	21	1	...	...	2	...	15	3	3	1	2
中	内地人	10	...	9	1	...	4	...	...	5	2	...	...	
	男	578	...	575	3	3	38	6	...	5	177	22	1	48
	女	21	...	20	1	...	...	2	...	15	3	1	2	
	本島人	3	...	3	...	...	...	...	...	3	...	...	...	
	男	1	...	1	...	...	...	...	...	...	...	...	...	
	女	1342	...	1324	18	2	77	13	33	94	471	163	1	199
總數	38	...	38	...	...	3	1	2	5	22	13	...	5	
内地人	33	...	33	...	...	7	...	2	2	27	10	...	11	
男	1	...	1	...	...	...	...	...	1	...	...	...	...	
女	1283	...	1266	17	2	70	13	31	90	440	151	1	156	
本島人	37	...	37	...	...	3	...	2	5	21	13	...	5	
朝鮮人	2	...	2	...	...	...	...	...	...	...	...	...	...	
男	24	...	23	1	...	...	...	...	2	4	2	...	32	
女	233	...	232	1	...	7	5	...	30	43	17	3	14	
總數	11	...	11	...	...	...	...	...	1	3	1	3	...	
内地人	6	...	6	...	...	3	2	...	1	3	...	...	1	
男	226	...	225	1	...	4	3	...	28	40	17	3	13	
女	11	...	11	...	...	...	...	...	1	3	1	3	...	
本島人	1	...	1	...	...	...	...	...	1	...	...	...	...	

134 出入別勞役場留置者

Table 134: Labor camp inmates by entry/exit type and region. Columns include: 刑務所 (Prison), 入場 (Entry) with sub-categories like 前年ヨリ越人 (Over from previous year), 中 (In), 出場 (Exit) with sub-categories like 満期 (Term), 死亡 (Death), 押送 (Transfer), and 年末残留人員 (Year-end remaining inmates).

本表ニハ勞役場留置者以外ノ在所者ニシテ勞役場留置者タル身分ヲ併有スル者ヲモ含ム

135 刑務所作業收支(單位圓)

Table 135: Prison work income and expenditure (Unit: Yen). Columns include: 刑務所 (Prison), 收入 (Income) with sub-categories like 官司業 (Court work), 委託業 (Contract work), 請負業 (Subcontracting), 支出 (Expenditure) with sub-categories like 農業材料 (Agriculture materials), 工業材料 (Industry materials), 機械器具 (Machinery), 運搬費 (Transportation), 作業賞與金 (Work awards), 共ノ他 (Others).

136 釋放者保護人員

Table 136: Released inmate protection personnel. Columns include: 收容所 (Reception center), 收容保護 (Reception protection) with sub-categories like 前年ヨリ越人員 (Over from previous year), 新收容 (New reception), 解除 (Release), 年末現在 (Year-end current), 一時保護人員 (Temporary protection personnel).

# 8 農 業

## 137 農 業 生 産 總 額 (單位圓)

州、廳	總 額	普通作物	特用作物	園藝作物	畜産物	蠶 繭	
							昭和
〃	12	2 7244 0697	1 5404 4987	5782 8046	2159 7683	3891 1347	5 8634
〃	13	2 9393 7801	1 5901 2128	7026 3677	2392 9562	4068 0683	5 1751
〃	14	3 0186 7955	1 5221 9515	8427 4378	2498 5004	4030 4996	8 4062
〃	15	2 5936 0729	1 2649 8893	7557 9511	2100 2193	3621 4490	6 5642
〃	16	2 0997 3198	9981 7218	6335 7443	1836 9212	2840 4536	2 4789
〃	17	2 7896 2704	1 5575 9380	7292 3531	2080 3187	2944 1244	3 5362
〃	18	2 3798 7786	1 4678 7921	3778 2210	2110 9785	3223 3463	7 4407
〃	19	2 9290 9706	1 8870 1984	4425 2969	2407 9298	3579 9039	7 6416
〃	20	3 6104 6421	2 2454 3274	6941 9846	2600 8002	4103 5036	4 0263
〃	21	3 8826 6253	2 4422 6980	6999 4211	2805 6025	4595 3886	3 5151
〃	22	4 0299 5815	2 3847 2763	8572 9229	2957 7566	4916 6655	4 9602
〃	23	4 6021 2557	2 7089 8365	9998 5363	3439 8013	5488 9323	4 1493
〃	24	5 5182 6343	2 7984 1146	1 5555 6110	4380 8842	7254 2989	7 7256
〃	25	5 4144 6672	2 6333 5706	1 3882 3111	5670 6556	8246 6862	11 4437
〃	26	5 6890 4937	2 9127 7789	1 2976 0258	6258 9284	8521 0202	6 7404
臺 北		7256 2008	3583 6810	1129 7863	956 6406	1585 4673	6256
新 竹		9065 1015	5365 2523	1477 0271	713 4683	1503 4254	5 9284
臺 中		1 3904 7630	7630 8428	2710 7006	1804 3904	1758 6687	1605
臺 南		1 5153 1823	7570 4140	4775 4595	886 7868	1920 5220	...
高 雄		9422 0422	4096 3239	2290 5548	1627 5933	1407 5443	259
臺 東		664 0145	335 5194	148 6017	86 9028	92 9906	...
花 蓮 港		1236 7850	466 7815	418 0952	155 6997	196 2086	...
澎 湖		188 4044	78 9640	25 8006	27 4465	56 1933	...

## 138 農 業 戶 口

州、廳	戶 數				人 口				
	總 數	自作	自作兼小作	小作	總 數	自作	自作兼小作	小作	
昭和	11	42 8151	13 2260	13 4076	16 1815	285 4733	87 5628	91 7987	106 1118
〃	12	42 7379	13 1065	13 4767	16 1547	288 0410	87 7171	94 1038	106 2201
〃	13	42 4525	13 0230	13 5620	15 8675	289 6397	87 1842	95 5577	106 8978
〃	14	42 8492	14 0129	13 4013	15 4350	292 4781	92 6510	94 3661	105 4610
〃	15	42 9939	13 7399	13 4355	15 8185	298 4258	92 8251	95 1170	110 4837
〃	16	44 0105	13 7274	13 8037	16 4794	306 9989	93 2388	98 8858	114 8743
臺 北		4 9300	1 5433	1 4691	1 9176	36 8479	10 7389	11 7387	14 3703
新 竹		5 3292	1 2094	1 3027	2 8171	43 4639	9 5915	11 1212	22 7512
臺 中		10 7843	3 0933	3 1491	4 5419	76 5252	21 6523	22 5165	32 3564
臺 南		13 3456	4 5946	5 2207	3 5303	88 2359	30 2712	35 6963	22 2684
高 雄		6 9922	1 7278	2 2991	2 9653	45 3904	10 8563	15 5129	19 0212
臺 東		7922	3837	970	3115	5 5456	2 8958	7891	1 8607
花 蓮 港		1 0205	4915	1473	3817	6 5508	3 2838	1 0642	2 2028
澎 湖		8165	6838	1187	140	4 4392	3 9490	4469	433

昭和十一年以後ハ蕃地ノ事實ヲ含マズ

## 139 耕 地 面 積 (單位甲)

州、廳	總 數	山				畑	
		總 數	兩期作	單 期 作			
				第一期作	第二期作		
昭和	11	87 2258.11	53 3828.81	32 7438.08	1 0583.02	19 5807.71	33 8429.30
〃	12	88 3256.84	54 4437.38	33 2288.34	1 0347.62	20 1801.42	33 8819.46
〃	13	88 4409.35	54 3167.13	33 1807.54	1 0149.71	20 1209.88	34 1242.22
〃	14	88 6225.40	54 6550.64	33 3201.80	1 1857.31	20 1491.53	33 9674.76
〃	15	88 7141.50	54 6045.86	33 4263.99	1 1498.41	20 0283.46	34 1095.64
〃	16	88 6117.83	54 4366.64	33 4843.72	1 3334.68	19 6188.24	34 1751.19
臺 北		9 6340.89	5 9043.08	5 4594.73	3929.21	519.14	3 7297.81
新 竹		15 5779.68	9 0156.30	8 7639.16	2456.81	60.33	6 5623.38
臺 中		17 8307.93	11 0328.82	10 5054.13	568.33	4706.36	6 7979.11
臺 南		27 2661.17	19 2918.45	2 4692.09	2262.12	16 5964.24	7 9742.72
高 雄		12 9966.48	7 2932.82	4 5783.67	2295.96	2 4853.19	5 7033.66
臺 東		1 7995.34	7942.38	7083.88	773.52	84.98	1 0052.96
花 蓮 港		2 7817.53	1 1044.79	9996.06	1048.73	...	1 6772.74
澎 湖		7248.81	...	...	...	...	7248.81

昭和十一年以後ハ特用作物中ニ棉ヲ加ヘ、泥盤ハ昭和十一年ヨリ工業ノ部ニ編入セリ

140 主 要 農

州、廳	米(玄米)	大麥	小麥	豆 類		落花生	胡麻	粟	黍	蜀黍	玉蜀黍	
				大豆	其ノ他							
作 付												
昭 和	11.....	70 2682.51	592.61	679.84	7554.26	1394.44	3 1688.27	3502.29	1960.73	3543.95	?	1489.23
ノ	12.....	67 8082.26	673.83	539.75	7242.38	6366.39	3 2441.25	3204.23	1849.77	232.15	3628.88	1657.75
ノ	13.....	64 4792.64	771.79	1122.19	6447.25	1 0477.14	3 2050.69	3045.04	1837.12	251.28	3570.83	1664.88
ノ	14.....	64 5549.40	1109.88	4950.81	5308.37	1 0021.93	3 0244.48	3523.55	1697.69	215.40	3461.39	1600.72
ノ	15.....	65 8427.55	1023.94	5788.04	4388.97	1 1450.96	3 1566.86	4716.51	1315.40	199.56	3349.36	1983.28
ノ	16.....	66 6992.36	1835.04	1 0774.26	4685.28	1 3702.76	2 5557.60	4864.33	1317.77	154.07	3487.55	2759.61
臺 北	.....	10 0265.16	...	45.30	45.23	47.23	714.27	2.50	1.75	6.50	73.02	290.60
新 竹	.....	14 9288.73	...	270.00	3.50	35.37	2709.00	79.43	8.19	10.55	21.24	71.33
臺 中	.....	16 2712.91	131.57	1 0131.24	1366.84	871.62	2360.25	155.73	9.30	2.30	32.44	452.66
臺 南	.....	13 4623.27	1703.47	327.72	292.87	1 1346.71	1 1797.81	3589.11	1.00	...	96.72	1110.28
高 雄	.....	9 0867.32	...	...	2763.04	1084.83	2717.49	986.83	3.50	...	23.63	385.11
臺 東	.....	1 1895.90	...	...	51.00	179.70	957.60	16.53	802.45	0.77	17.60	63.02
花 蓮 港	.....	1 7339.07	...	...	162.80	125.70	1175.20	34.20	4.20	2.40	18.30	20.20
澎 湖	.....	...	...	...	...	11.60	3125.98	...	487.38	131.55	3204.60	366.41

收 穫

州、廳	米(玄米)	大麥	小麥	大豆	其ノ他	落花生	胡麻	粟	黍	蜀黍	玉蜀黍	
昭 和	11.....	955 8390	4314	4084	3 4158	4 4229	59 6185	1 2102	1 0828	1 0576	?	1 2622
ノ	12.....	923 3127	4591	4272	3 3489	2 5398	62 7700	1 1524	8411	937	1 2033	1 4182
ノ	13.....	981 6899	5284	1 0342	8 0849	4 0466	55 6244	1 0974	8732	869	1 1914	1 4968
ノ	14.....	915 1740	4233	4 0857	2 4517	3 4261	54 7177	9103	8741	681	1 1520	1 4519
ノ	15.....	790 1492	4253	2 9365	2 0382	4 5457	56 7646	1 4906	8325	826	1 5570	1 7966
ノ	16.....	839 3040	5576	4 6024	2 0002	5 2681	44 0445	1 7002	7514	527	1 6981	2 3447
臺 北	.....	110 5116	...	89	243	225	1 3979	7	15	13	512	2264
新 竹	.....	168 9310	...	1153	25	134	3 3407	363	39	45	218	540
臺 中	.....	229 5909	253	4 3685	5169	4058	4 1255	748	74	9	295	4147
臺 南	.....	187 3549	5323	1097	1858	4 2131	23 5592	1 2335	10	...	1098	1 0930
高 雄	.....	117 7473	...	...	1 1683	5039	3 5819	3380	14	...	175	3412
臺 東	.....	10 1672	...	...	154	677	1 6499	44	5027	5	155	380
花 蓮 港	.....	15 0011	...	...	870	407	1 9855	125	23	11	179	148
澎 湖	.....	...	...	...	...	10	4 4039	...	2312	444	1 4349	1626

米ノ面積ハ收穫面積、烟草ハ年度中ノ事實、製糖用甘蔗ハ前年七月ヨリ當年六月ニ至ル期間ノ事實ニシテ面積ハ收穫面積

作 物

珈琲	キヤツサバ	甘 藷	甘 蔗		苧麻	黄麻	蘭		棉	烟草
			製糖用甘蔗	生食用甘蔗			大甲蘭	七島蘭		
面 積 (甲)										
...	...	14 4455.32	12 8329.38	?	2069.56	5509.98	14.14	215.01	577.36	1258.88
446.26	5722.15	14 3307.71	12 4554.87	1742.17	1948.52	5217.44	11.05	192.66	4478.89	1511.28
428.51	6753.31	13 8733.74	13 4208.38	1580.65	1628.18	8623.91	14.50	192.72	4880.13	1706.46
688.22	5808.30	13 0320.68	16 7332.24	1563.00	1883.15	2 3838.33	37.52	242.54	3270.06	2234.87
798.60	7828.65	13 6580.21	17 4294.48	1421.34	1921.19	1 7725.73	34.01	391.77	3631.38	3282.84
473.72	6244.90	14 6656.27	16 2072.66	1483.67	1844.07	1 1546.36	50.59	211.66	6066.80	4527.13
...	405.08	1 2471.50	3553.41	492.70	208.01	373.77	...	71.10	...	113.27
2.31	747.40	1.8278.26	1 0547.83	40.66	421.09	242.70	35.85	...	133.27	...
8.14	3257.92	2 2140.91	3 5690.49	66.42	117.01	2267.41	13.29	67.18	891.50	1157.52
126.37	809.65	6 2651.89	7 4721.82	490.92	256.50	6967.05	1.45	70.28	3825.46	984.41
36.00	520.30	2 3926.49	2 7946.96	303.42	315.86	1421.24	...	3.10	401.02	1447.77
...	163.05	2156.50	3259.51	55.95	125.00	207.64	...	...	784.00	...
300.90	341.50	2137.50	6352.64	33.60	400.60	66.55	...	...	31.55	824.16
...	...	2893.22	...	...	...	...	...	...	...	...
高										
...	...	28 6896 5607	131 9038 9434	?	229 6706	1497 3565	11 5060	180 2494	52 0322	370 6516
6 0633	1 6349 6815	29 4997 4884	142 7187 4413	1 7461 3789	231 7421	1537 1005	8 9118	152 1564	165 4342	435 2435
7 6895	1 4751 8046	28 7697 9812	151 0109 9328	1 5579 6907	129 3619	2341 1531	12 0500	153 9018	181 6983	482 6140
10 7707	1 4791 6071	21 3161 1936	213 7036 7668	1 5974 1188	128 3723	3955 4952	43 5100	229 7745	148 2604	668 6681
23 3009	1 6627 4520	25 2070 0744	166 2846 5918	1 2597 1100	109 1536	2938 9903	28 2002	321 2120	21 8532	986 0810
3 1844	1 1590 9752	28 2228 9543	139 8730 8519	1 0954 3847	135 5580	1889 0869	41 1648	170 1704	262 1077	1372 5201
...	288 6510	1 4966 5218	1 9683 1517	1380.6098	25 4946	23 2813	...	48 8300	...	22 2269
100	1669 1400	2 2839.4295	4 8402 8548	236 6120	12 3984	30 0852	23 4615	...	3176	...
1492	6059 2200	3 9237 9330	34 0240 9602	670 7820	2 3977	153 6433	16 7840	72 3444	20 2740	416 3167
1 4190	1454 3010	15 5133 5292	67 9485 7468	4890 8770	13 1651	1535 5495	9193	48 0660	229 7954	260 6169
1062	1183 5512	3 9981 8198	25 6656 4429	3162 3339	55 9808	131 8131	...	9300	10 4127	475 4296
...	181 1120	2977 8120	1 9781 9415	401 2000	7 3297	11 3368	...	...	1 1630	...
1 5000	755.0000	3639 3100	3 4479 7540	211 9700	18 7917	3 3777	...	...	1450	197 9300
...	...	3452 5990	...	...	...	...	...	...	...	...

ナリ



141 主要農作物平均

Table 141: Average prices of major agricultural products. Columns include region (e.g., 昭和, 高松), crop type (e.g., 大豆, 小麦), and price per unit.

142 主要農産

Table 142: Major agricultural products. Columns include region, crop type (e.g., 米, 大豆), and total production/price.

Table 143: Prices of various agricultural products like 甘蔗, 苧麻, 黄麻, 大甲腦, 七島腦.

茶ハ粗製茶價額、煙草ハ專賣ノ部賠償金額ナリ

一 甲 當 收 穫 高

Table 144: Harvesting heights of various crops. Columns include crop type (e.g., 玉蜀黍, 咖啡) and yield/price.

物 概 價 (單位圓)

Table 145: General prices of various goods. Columns include commodity name (e.g., 胡麻, 粟) and price.

Table 146: Prices of commodities like 棉, 茶, 煙草, 香花, 果實, 蔬菜.

143 稻

州、 廳	年	總 數	水		
			總 數	蓬 萊 米	
昭 和	11.....	70 2685	66 1675	29 9018	
	12.....	67 8082	64 0256	31 2870	
	13.....	64 4793	61 6834	31 0722	
	14.....	64 5549	62 0860	31 7041	
	15.....	65 8428	63 3183	33 4034	
	16 {	總 數.....	66 6992	64 2482	36 4198
		第 一 期 作.....	30 1717	29 5440	17 5798
	16 {	第 二 期 作.....	36 5275	34 7042	18 8400
		北 {	5 0984	5 0930	2 2249
	新 瀨 原	第 一 期 作.....	4 9281	4 9274	3 5479
		第 二 期 作.....	7 8383	7 8376	5 0488
	中 瀨 原	第 一 期 作.....	7 0906	7 0900	5 6323
		第 二 期 作.....	8 3549	8 2240	5 4599
	南 瀨 原	第 一 期 作.....	7 9164	7 9158	4 2751
		第 二 期 作.....	3 5539	3 1271	1 3672
	高 瀨 原	第 一 期 作.....	9 9084	8 8398	3 6458
第 二 期 作.....		3 6932	3 6932	2 8217	
花 蓮	第 一 期 作.....	5 3935	4 6530	7 995	
	第 二 期 作.....	6839	6366	2647	
花 蓮	第 一 期 作.....	5057	5031	3664	
	第 二 期 作.....	9491	9325	3926	
花 蓮	第 一 期 作.....	7848	7751	5730	
	第 二 期 作.....				
收 穫					
昭 和	11.....	955 8390	921 3472	463 9202	
	12.....	923 3127	893 7751	478 3023	
	13.....	981 6899	959 8575	527 6323	
	14.....	915 1740	895 1264	479 6731	
	15.....	790 1492	777 4712	430 5748	
	16 {	總 數.....	839 3040	821 8622	477 1004
		第 一 期 作.....	418 3561	414 6675	258 1206
	16 {	第 二 期 作.....	420 9479	407 1947	218 9798
		北 {	65 2618	65 2591	29 0697
	新 瀨 原	第 一 期 作.....	45 2498	45 2493	35 1314
		第 二 期 作.....	99 3356	99 3335	64 5555
	中 瀨 原	第 一 期 作.....	69 5954	69 5919	56 3837
		第 二 期 作.....	128 1838	127 6952	88 9788
	南 瀨 原	第 一 期 作.....	101 4071	101 4056	54 9132
		第 二 期 作.....	50 4966	47 6955	23 0092
	高 瀨 原	第 一 期 作.....	136 8583	128 6229	59 3389
第 二 期 作.....		58 0529	58 0529	45 1216	
花 蓮	第 一 期 作.....	59 6944	54 2118	7 2703	
	第 二 期 作.....	6 1319	5 8201	2 5657	
花 蓮	第 一 期 作.....	4 0353	4 0162	2 8553	
	第 二 期 作.....	10 8935	10 8112	4 8201	
花 蓮	第 一 期 作.....	4 1076	4 0970	3 0870	
	第 二 期 作.....				

作

在來梗米	丸 糯 米	長 糯 米	陸 稻		
			總 數	梗 米	糯 米
27 1276	7 4765	1 6616	4 1010	3 9881	1129
27 8953	3 8951	9482	3 7826	3 7514	312
25 5170	4 0378	1 0564	2 7959	2 7663	296
24 3642	4 7775	1 2402	2 4689	2 4526	163
25 8049	2 9347	1 1753	2 5245	2 5125	120
24 8316	2 0969	8999	2 4510	2 4393	117
11 4517	4309	816	6277	6208	69
13 3799	1 6660	8183	1 8233	1 8185	48
2 7609	843	229	54	52	2
1 2205	1336	254	7	7	...
2 6010	1873	5	7	7	...
4913	9661	3	6	1	5
2 6582	972	87	1309	1309	...
3 1705	4345	357	6	4	2
1 7379	160	60	4268	4251	17
4 8268	428	3244	1 0686	1 0671	15
8576	21	118	0	0	...
3 4021	294	4220	7405	7380	25
3313	168	238	473	452	21
1044	234	89	26	25	1
5048	272	79	166	137	29
1643	362	16	97	97	0
高 (石)					
350 1446	86 1664	21 1160	34 4918	33 6064	8854
353 9773	50 0127	11 4828	29 5376	29 3013	2363
360 9525	57 6135	13 6592	21 8324	21 5962	2362
331 8115	66 5425	17 0993	20 0476	19 9179	1297
297 3120	35 2556	14 3288	12 6780	12 6036	744
309 3793	24 0282	11 3543	17 4418	17 3697	721
149 8867	5 8125	8477	3 6886	3 6503	383
159 4926	18 2157	10 5066	13 7532	13 7194	338
34 8088	1 1472	2334	27	21	6
8 6364	1 2979	1836	5	5	...
32 4773	2 2963	44	21	21	...
3 9150	9 2916	16	35	...	35
36 9603	1 6370	1191	4886	4886	...
39 8332	6 2602	3990	15	11	4
24 3494	2505	864	2 8011	2 7884	127
64 1759	6564	4 4517	8 2354	8 2224	130
12 7395	331	1587	...	...	...
41 2157	3494	5 3764	5 4826	5 4666	160
2 9063	1601	1880	3118	2991	127
9268	1595	746	191	182	9
5 6451	2883	577	823	700	123
7896	2007	197	106	106	...

144 稻作付平均一甲當收穫玄米 (單位石)

Table with columns for Prefecture (州), Average (平均), Rice (水 稻), and Dry Rice (陸 稻). Rows list various prefectures like 昭和, 新 潟, 山 梨, etc., and their respective rice production statistics.

145 農 業 倉 庫

Table with columns for Prefecture (州), Warehouse Count (倉庫數), Capacity (噸數, 坪數, 收容量), and Processing Capacity (製 能 力). Rows list prefectures and their agricultural warehouse statistics.

146 甘 蔗 ノ 作 付 及 收 穫

Table with columns for Company/Plant (會社、工場), Variety (品種別作付面積), Harvested Area (收穫面積), and Harvested Height (收穫高). Rows list companies like 昭和, 新 興 製 糖 株 式 會 社, etc.

146 甘 蔗 ノ 作 付 及 收 穫.....終

Table with columns for Company/Plant (會社、工場), Variety (品種別作付面積), Harvested Area (收穫面積), and Harvested Height (收穫高). Rows list companies like 新 興 製 糖 株 式 會 社, 明 治, etc.

糖業年報前年十一月ヨリ當年十月迄ナリ

147 甘 蔗 平 均 一 甲 當 收 穫 高 (單位斤)

昭和15-16年期

Table with columns for Company (會 社), Average (平 均), Harvested Area (田), and Harvested Height (畑). Rows list companies like 新 興 製 糖 株 式 會 社, 明 治, etc.

148 蔬 菜

州、廳		總 額	大 根	其ノ他ノ根菜	薑	里 芋
數						
昭 和	11.....	...	1 2933 8042	780 0000	1618 8118	2894 9463
〃	12.....	...	1 3510 8175	784 1595	1511 4975	2770 1737
〃	13.....	...	1 2769 3486	742 9516	1273 3175	2607 8450
〃	14.....	...	1 2102 0875	626 0865	1280 2216	2332 6714
〃	15.....	...	1 1948 4959	618 9395	1232 2614	2349 1110
〃	16.....	...	1 1434 8978	630 6363	1216 3841	2344 7837
羣 北	.....	...	2024 2300	267 5330	352 3400	248 2000
新 竹	.....	...	3053 9580	100 8482	207 5390	298 3655
羣 中	.....	...	3177 1692	26 7810	226 7182	408 0154
羣 南	.....	...	1506 7789	82 5869	188 0079	852 3902
高 雄	.....	...	1167 777	82 9220	164 8554	370 4695
羣 東	.....	...	96 4457	20 8060	45 8885	114 3045
花 蓮	港.....	...	356 5420	39 8820	31 0351	53 0386
澎 湖	.....	...	51 9969	9 2772	...	...
價						
昭 和	11.....	1394 6777	154 1643	24 0009	46 9782	95 4112
〃	12.....	1462 1109	174 2429	28 4334	43 2430	96 3225
〃	13.....	1568 8102	200 2883	26 2079	42 4783	102 4539
〃	14.....	1960 2255	271 2909	26 4137	66 1865	114 3087
〃	15.....	2438 6681	344 8422	30 6239	85 1304	149 1183
〃	16.....	3052 3122	422 4352	43 0925	101 2308	186 5292
羣 北	.....	631 6534	84 9609	13 2957	29 1798	25 9443
新 竹	.....	458 5299	87 0536	4 4143	16 8300	24 0520
羣 中	.....	593 4618	108 2416	1 5835	16 9900	29 1056
羣 南	.....	645 9145	63 2120	5 0179	17 1252	62 3357
高 雄	.....	506 8165	57 6907	9 1581	12 8386	33 5568
羣 東	.....	59 9123	4 0903	1 2607	5 8759	8 6821
花 蓮	港.....	129 0561	14 3596	7 6771	2 3913	2 8527
澎 湖	.....	26 9677	2 8265	6852	...	...

收 穫

馬鈴薯	蔥	韭	葫	其ノ他ノ莖菜	甘 藍	大芥菜	菘 菜
量 (斤)							
220 4270	2888 7217	1785 8340	3128 3262	959 3965	5806 4995	8961 8488	3285 1541
226 0869	2803 9876	1659 8545	2894 5564	926 3595	6527 9913	8597 4438	3249 4306
170 2130	2772 2131	1559 9076	2843 7850	883 8061	6641 2391	8417 3872	2628 5502
272 2751	2600 7374	1425 6425	2762 8264	781 8526	6598 3859	7307 4157	2570 8656
373 0538	2352 4123	1300 2947	2555 4350	781 8526	7719 6788	7013 6296	2524 7968
356 9964	2279 6852	1220 4031	2432 9155	658 0806	7031 1398	6260 5452	2021 6811
91 9140	580 2404	221 7755	373 1779	190 7520	1209 4550	1438 7672	623 1727
11 5280	249 7459	143 6060	229 3585	118 1475	1012 0345	2056 3300	234 9350
224 7895	375 2648	302 8120	731 6035	167 0796	1319 7995	1469 3414	409 0680
7 9349	560 9371	303 9999	736 0057	99 5050	1908 5139	668 1620	361 8615
520	309 4736	199 2258	256 5529	28 9590	1064 9047	231 0262	236 0283
3 7880	38 8241	21 9629	26 4020	10 1800	62 2491	73 1010	49 9900
16 9900	151 7640	26 8810	70 5180	37 7740	334 8715	307 9550	89 1838
...	13 4353	1400	9 2970	5 6835	119 3116	15 8624	17 4418
額 (圓)							
7 4143	73 1766	45 6699	96 0649	26 7867	93 9273	125 8603	58 6750
8 2353	79 1653	46 2630	100 5844	26 8072	119 7772	119 4033	62 6506
6 9094	84 9871	45 8304	102 7003	27 9766	136 2163	130 9853	61 1701
13 4630	106 3296	57 5204	130 0224	31 9438	188 9246	156 5893	77 0468
24 9714	122 4507	72 0499	160 2067	37 5805	230 1474	200 6740	94 2400
27 8089	164 4544	93 5966	216 6779	44 5869	270 6077	216 8053	91 2672
7 7212	38 2207	17 3376	36 2114	17 6767	48 3460	50 7589	28 3777
1 4186	18 0876	10 9466	18 8390	6 3337	39 0372	66 0777	10 2770
15 4533	22 7765	20 0859	52 3310	9 3091	43 2126	46 0753	15 8710
7934	44 6817	25 2071	62 7100	5 9424	63 2405	28 3547	15 3210
26	23 2145	16 1670	33 2615	1 6675	47 9062	11 0123	12 0024
4896	3 4814	2 0819	3 1832	5538	3 8134	2 7324	3 1750
1 9302	12 5249	1 7554	8 1172	2 6945	18 2757	10 8508	5 6093
...	1 4671	151	2 0246	4092	6 7761	9432	6338

148 蔬 菜

州、廳		櫻 菜	芹 菜	其ノ他ノ葉菜及花菜	越 瓜	葫 瓜
數						
昭 和	年					
ノ	11.....	2348 5961	2711 4310	2804 5984	4005 6657	1542 2517
ノ	12.....	2259 0713	2626 8365	2703 5961	3558 7168	1574 6648
ノ	13.....	2194 5416	2616 4369	2728 4222	3706 4900	1725 2438
ノ	14.....	2100 7424	2390 8237	2571 7887	3183 9257	1372 5079
ノ	15.....	1912 9249	2181 8846	2555 2505	3041 9003	1278 0435
ノ	16.....	1940 1595	2079 8195	2274 8270	2784 4536	1285 9325
茨 城	北.....	297 7880	619 0325	596 6930	367 3675	494 6770
新 潟	竹.....	223 5400	372 2915	186 1052	389 6810	176 4675
茨 城	中.....	837 9293	401 7673	647 1581	641 8560	65 8672
茨 城	南.....	284 9652	349 9926	413 5591	873 5434	167 1451
高 崎	雄.....	237 2117	225 5228	317 3328	428 4002	310 2371
高 崎	東.....	20 1860	26 1175	37 6300	13 5244	22 6150
花 蓮	港.....	35 7110	73 3578	64 0370	60 2000	48 7540
澎 湖	湖.....	2 8283	11 7375	12 3118	9 8811	1696
價						
昭 和	年					
ノ	11.....	29 1502	57 5737	59 7968	61 7213	41 7395
ノ	12.....	30 4138	60 6109	64 0054	60 8786	49 0776
ノ	13.....	31 1605	65 1489	66 6512	67 0551	57 6770
ノ	14.....	40 6174	76 5746	85 1917	81 5447	69 9428
ノ	15.....	48 0420	104 1300	101 3305	99 5214	75 2043
ノ	16.....	68 6431	110 5420	125 1793	126 1707	101 7309
茨 城	北.....	10 5732	33 6283	29 5434	22 3732	40 7391
新 潟	竹.....	7 5089	19 9752	9 6372	19 1705	11 8641
茨 城	中.....	27 3498	17 5499	34 0379	25 4471	5 5144
茨 城	南.....	10 0329	15 4446	24 7678	34 8838	9 0626
高 崎	雄.....	9 6287	17 6182	18 9474	18 9078	28 3135
高 崎	東.....	7853	1 4127	2 6339	6631	2 2116
花 蓮	港.....	2 5889	3 5231	4 2192	4 0381	4 0047
澎 湖	湖.....	1754	1 3900	1 3925	6871	209

收 穫.....終

西 瓜	冬 瓜	南 瓜	茄 子	菜豆(紅豆ヲ含ム)	莢豌豆	其ノ他ノ果菜
量 (斤)						
3066 2356	1685 5496	1496 1587	1823 1333	1393 8978	1481 7101	3710 5073
2849 8500	1473 0242	1386 5831	1758 5533	1326 0715	1406 5297	2707 5963
2847 6539	1531 7166	1490 8441	1886 8802	1440 8697	1267 9107	1933 5797
2219 0697	1329 0341	1332 8427	1744 5186	1311 1626	1199 9882	2309 1208
2011 6226	1136 6223	1268 3457	1685 9677	1158 7199	1317 5261	2060 9980
1796 2347	1084 4406	1283 8313	1580 0798	1163 7732	1165 7573	2356 2008
43 9780	353 9115	233 2900	237 2470	240 4700	49 0956	252 2410
255 0045	352 6760	381 4190	217 3710	131 2141	50 4861	136 4990
145 6040	47 5345	190 5128	347 9345	217 8820	556 8842	239 2281
632 0373	125 2615	223 9909	285 1785	397 9158	357 8091	1181 6128
632 1797	115 3275	105 3480	412 7735	90 3862	133 9376	497 8196
6 4624	25 4901	39 3200	29 0876	37 9824	7 1725	21 3590
70 6280	58 4340	57 1790	49 6758	26 9280	9 6720	17 2180
10 3408	5 8055	52 7716	81 19	20 9947	7002	10 2233
額 (圓)						
62 9703	23 0894	23 6060	44 8528	34 0831	57 3801	50 5849
63 3980	23 5122	22 6655	45 7992	35 1850	58 4620	42 9746
73 2878	27 3185	26 8274	51 6426	40 7831	54 2841	38 7701
74 9730	34 4111	30 1610	65 4078	49 4158	61 5653	50 3814
96 8698	39 8819	37 9463	81 6384	58 5768	81 7795	61 7118
130 9833	51 1617	55 7067	105 2096	84 6277	104 3700	108 8946
3 6761	18 7455	10 7947	19 4827	21 5640	5 6349	16 8674
15 3321	15 2889	15 3152	13 8963	9 3892	5 5974	12 1876
6 8732	2 0595	7 2078	24 5294	12 2707	38 4758	11 1109
45 9471	4 7642	9 8945	17 9404	24 5661	32 3933	22 2756
51 3742	5 4544	5 7323	22 8245	9 3705	17 7351	42 4317
5394	1 8112	1 4144	2 5192	3 4104	1 7875	1 3039
5 8682	2 6009	2 5512	3 9262	2 5353	2 5248	1 6368
1 3730	4371	2 7966	909	1 5215	2212	1 0807

149 緑 肥

州、 廳	年	總 數	單					田
			總數	大菜	田菁	大豆	豌豆	
昭 和	11.....	17 6412.94	15 2210.51	3 4285.76	6 2271.15	4 2687.50	8866.11	224.20
	12.....	17 4591.03	15 0202.60	3 2883.11	6 1294.11	4 2561.76	8290.01	390.30
	13.....	16 5415.74	14 3518.02	3 4899.03	6 2252.43	3 5002.34	7530.01	374.65
	14.....	17 5636.29	15 4604.71	3 8459.14	6 0278.86	4 6102.68	7036.48	386.55
	15.....	17 2361.64	15 1032.64	3 3854.52	6 3143.67	3 1138.86	9356.33	648.45
16.....	18 5454.79	16 5434.04	4 4538.15	5 8299.96	4 3201.65	1 0083.25	2613.26	
茨 城	北.....	5488.13	5293.55	3534.79	...	1646.30	112.46	...
	竹.....	3 8745.44	3 6980.54	3 4640.67	44.70	1496.13	799.04	...
	中.....	4 0341.06	3 3453.52	5153.38	2102.54	1 8622.84	7524.76	...
茨 城	南.....	6 4214.14	5 7254.69	404.31	4 0172.98	6702.37	1003.21	2613.26
高 野	雄.....	2 6639.17	2 3497.24	...	1 5842.04	6796.11	569.88	...
	東.....	2834.80	2480.50	164.50	137.70	2119.40	58.90	...
花 蓮	港.....	7192.05	6474.00	640.50	...	5818.50	15.00	...
畑								
昭 和	11.....	3 9112.69	3 7599.88	546.01	2 4317.23	3088.86	89.50	516.40
	12.....	3 4644.31	3 3212.44	748.65	2 0185.77	2685.87	280.06	144.45
	13.....	2 8186.62	2 6606.07	680.70	1 2784.94	2526.81	483.35	109.50
	14.....	2 6831.03	2 4980.37	477.20	1 2548.47	2727.43	402.35	76.00
	15.....	2 5785.57	2 4138.50	304.33	1 1547.30	2219.97	766.08	18.00
16.....	3 7256.07	3 6292.89	2413.82	1 6326.07	7201.32	1096.01	237.00	
茨 城	北.....	657.30	650.96	78.99	...	40.94	4.50	...
	竹.....	888.85	888.85	289.60	...	0.07	...	...
	中.....	9677.93	9408.43	1989.13	800.20	2578.84	579.26	45.00
茨 城	南.....	1 5016.57	1 4858.47	...	1 0007.53	1759.90	34.40	192.00
高 野	雄.....	9121.02	8644.58	...	4492.34	2416.47	123.45	...
	東.....	412.00	402.60	8.00	210.00	158.30	26.30	...
花 蓮	港.....	1482.40	1439.00	48.10	816.00	246.80	328.10	...

作 物 (單位甲)

米 豆	富貴豆	テフロンヤ	インヂョ フェラー	播				其ノ他
				クロタ ラリア	落花生	菜 種	ルーピン	
86.20	3340.86	...	79.60	253.28	25.80	89.45	...	0.60
209.40	1931.71	4.00	33.45	229.85	29.00	43.40	2302.50	...
172.70	1400.25	...	1.20	1882.41	3.00	...	...	...
185.50	1595.13	...	...	524.07	23.30	13.00	...	...
298.80	1993.25	...	...	805.71	...	168.00	...	9625.05
906.20	965.31	...	...	803.15	...	...	...	4023.11
...	...	...	...	...	...	...	...	...
...	...	...	...	...	...	...	...	...
...	50.00	...	...	...	...	...	...	...
906.20	633.10	...	...	803.15	...	...	...	4016.11
...	282.21	...	...	...	...	...	...	7.00
...	...	...	...	...	...	...	...	...
...	...	...	...	...	...	...	...	...
353.71	6311.37	273.20	355.40	1250.20	432.50	22.30	42.90	0.30
165.30	7046.37	202.95	304.82	1036.60	326.30	25.70	59.60	...
1013.34	7377.65	107.60	334.06	1017.62	84.70	...	85.80	...
55.80	7358.11	105.90	194.39	565.52	194.60	...	274.60	...
266.80	7268.26	48.20	149.81	502.95	114.00	...	...	932.80
481.40	5548.58	...	136.53	363.18	320.20	...	...	2168.78
...	...	...	133.03	...	...	...	...	393.50
...	...	...	...	155.28	320.20	...	...	123.70
...	3412.50	...	3.50	...	...	...	...	...
481.40	537.01	...	...	207.90	...	...	...	1638.33
...	1599.07	...	...	...	...	...	...	13.25
...	...	...	...	...	...	...	...	...
...	...	...	...	...	...	...	...	...



149 綠 肥

州、 廳	年	總 數	混					田
			大 菜 ト			大 菜 ト	イ ン デ コ フ エ ラ ト	
			豌豆	大豆	綠豆	菜種	クロダ ラリヤ	豌豆
昭 和	11	2 4202.43	1 6523.01	1560.29	...	...	...	205.97
	12	2 4388.43	1 1263.98	1978.32	3669.72	...	...	631.22
	13	2 1897.72	1 0275.96	1489.77	3163.00	...	...	76.73
	14	2 1031.58	1 2524.03	1318.50	14.00	...	...	152.13
	15	2 1329.00	1 0751.84	948.35	...	...	...	791.81
16	2 0020.75	7267.42	2592.20	20.00	500.00	...	...	737.06
臺 新 臺 臺	北	194.58	189.58	5.00	...	...	...	...
	竹	1764.90	1109.90	135.00	20.00	500.00	...	...
	中	6887.54	5495.54	1131.65	...	...	...	...
高 臺 花	南	6959.45	308.90	421.70	...	...	...	526.68
	雄	3141.93	...	...	...	...	...	210.38
花 蓮	東	354.30	14.30	330.00	...	...	...	...
	港	718.05	149.20	568.85	...	...	...	...
畑								
昭 和	11	1512.81	105.67	10.26	...	...	...	...
	12	1431.87	129.02	20.65	...	...	...	...
	13	1580.55	138.32	26.28	34.00	...	...	...
	14	1850.66	165.25	25.90	...	...	...	2.20
	15	1647.07	123.00	...	...	...	...	45.00
16	963.18	270.19	9.40	...	...	5.65	66.30	
臺 新 臺 臺	北	6.34	0.69	...	...	...	5.65	...
	竹	...	...	...	...	...	...	...
	中	269.50	269.50	...	...	...	...	...
高 臺 花	南	158.10	...	...	...	...	...	22.90
	雄	476.44	...	...	...	...	...	...
花 蓮	東	9.40	...	9.40	...	...	...	...
	港	43.40	...	...	...	...	...	43.40

作 物 (單位甲).....終

田	播				大 豆 ト			大豆ト	米豆ト	豌豆ト	其ノ他
	大豆	綠豆	米豆	富貴豆	豌豆	菜種	米豆	小麥	綠豆	菜種	
5172.91	317.30	19.80	53.28	289.57	58.90	...	...	...	1.00	0.40	
4648.22	667.29	25.90	51.52	1216.28	129.86	...	...	...	99.12	7.00	
4435.08	905.70	74.90	...	1218.25	28.50	...	...	...	189.66	40.17	
4409.88	1069.85	92.00	66.39	1176.33	68.60	...	...	...	128.87	11.00	
3726.13	2113.02	130.15	196.00	1002.23	225.30	548.50	...	763.40	132.27	...	
3012.63	2368.89	227.80	36.00	2201.60	68.60	...	245.35	32.10	691.10	...	
...	...	...	...	...	...	...	...	...	...	...	
...	...	...	...	...	...	...	...	...	...	...	
123.98	2371.99	227.80	...	2186.60	68.60	...	...	32.10	691.10	...	
2878.65	16.90	...	36.00	...	...	...	...	...	...	...	
10.00	...	...	...	...	...	...	...	...	...	...	
...	...	...	...	...	...	...	...	...	...	...	
560.62	479.42	25.40	322.54	5.60	...	...	...	...	...	3.30	
569.93	163.30	542.97	...	3.40	...	...	...	...	...	2.60	
445.38	186.20	...	742.92	3.30	4.15	...	...	...	...	...	
506.32	232.82	...	909.97	...	...	...	...	...	...	8.20	
590.83	257.85	...	630.39	...	...	...	...	...	...	...	
95.54	140.70	...	375.40	...	...	...	...	...	...	...	
...	...	...	...	...	...	...	...	...	...	...	
...	...	...	...	...	...	...	...	...	...	...	
...	135.20	...	...	...	...	...	...	...	...	...	
95.54	5.50	...	375.40	...	...	...	...	...	...	...	
...	...	...	...	...	...	...	...	...	...	...	
...	...	...	...	...	...	...	...	...	...	...	

150 自 給 肥 料

州、縣	總 數	綠 肥	堆 肥	人 糞 尿
數				
昭 和 11	144 5802 7949	35 7405 4150	63 7921 3457	16 1287 9515
〃 12	150 0118 7156	35 7708 7579	67 4300 0253	16 8435 5668
〃 13	150 4573 8353	32 3134 6884	68 5172 4975	17 5589 9023
〃 14	159 2507 7797	33 4701 4526	77 0338 1110	18 3055 2341
〃 15	170 3118 1581	31 2063 8738	91 4677 1297	17 4006 3397
〃 16	200 1945 8690	34 7512 2223	121 0634 6466	19 4397 8066
臺 北	23 7511 9071	5245 4240	14 2894 3575	3 0094 0022
新 竹	32 2368 3138	4 8444 5929	16 2255 9540	4 0221 6991
臺 中	58 2143 4064	8 3626 8254	40 6594 9680	5 6349 3111
臺 南	51 1557 3427	14 8149 6155	31 6629 7938	3 1074 8679
高 雄	27 7941 2888	5 1150 7343	14 7407 8363	2 8579 8242
臺 東	1 4038 2400	2660 9800	3541 4700	1991 6520
花 蓮 港	4 2025 3572	8234 0502	2 2956 8470	2233 3300
澎 湖	1 4360 0130	...	8353 4200	3853 1201
價				
昭 和 11	2267 0885	641 5162	937 8672	272 4785
〃 12	2483 5592	662 4090	1079 0743	284 3894
〃 13	3055 2426	780 1756	1394 0152	322 5894
〃 14	3765 8864	872 5106	1885 5869	393 4009
〃 15	5889 6133	1068 6598	2881 5422	515 9414
〃 16	6367 0955	1368 8112	3923 2105	474 3247
臺 北	713 7726	21 9791	487 9833	86 0041
新 竹	1124 7154	317 2066	526 3409	76 0625
臺 中	1915 1249	311 6401	1353 7387	146 0935
臺 南	1541 6432	498 8653	934 4403	69 9985
高 雄	881 3096	177 5432	539 0051	70 5080
臺 東	29 5899	7 9830	8 4296	2 6460
花 蓮 港	134 6070	33 5939	63 3577	10 6071
澎 湖	26 3329	...	9 9149	12 4050

消 費 高

牛 豚 糞	草 木 灰	藥	燒 土	穀 殼	其 他
量 (斤)					
16 8978 2638	1 0549 4756	3 9037 1253	4 8033 4830	2207 6950	2 0382 0400
18 3088 6827	1 0731 5176	3 9048 2933	5 5936 7000	767 6930	1 0101 4790
19 4927 5232	1 1349 6674	4 4120 1156	5 4355 1550	1368 9780	1 4555 3079
18 8118 1011	1 3939 9278	3 7781 4311	5 2285 9250	1602 1580	1 0685 4390
19 0506 2547	1 2530 5461	4 6194 6790	4 2194 9915	3514 9007	7429 4429
16 0454 7498	1 2122 9331	3 6822 4992	3 0957 9320	2120 2386	6922 8408
3 1561 4750	5604 8637	4815 8380	1 5436 1800	170 6600	1689 1067
3 9909 1030	2247 2521	1 7892 7151	9683 6306	247 5670	1465 8000
2 1326 2766	1842 4904	8171 9935	3848 9114	211 1300	171 5000
1 1930 4543	248 4936	1486 9950	62 4000	29 8816	944 8410
4 7601 9919	695 7145	1732 2876	...	93 1100	679 7900
4445 3680	365 2200	316 8000	694 0000	22 7500	...
2459 3500	535 5800	2405 8700	1232 8100	1345 1400	622 3800
1220 7310	583 3188	...	...	...	349 4231
額 (圓)					
213 2756	33 4065	93 0968	37 5856	3 8707	33 9914
244 5063	40 7259	104 5997	48 2557	1 2563	18 3426
275 2295	53 7774	155 1480	51 9296	1 6374	20 7405
312 7885	55 4048	163 1777	58 0211	3 4681	21 5278
922 9094	132 7639	261 9638	80 3523	6 5289	18 9516
302 4266	61 6681	155 0697	56 4156	6 4931	18 6760
50 5047	14 8224	26 5536	22 0306	1480	3 7468
80 7947	21 2965	74 5345	24 3487	7485	3 3825
51 8596	11 1244	31 6742	7 4263	6361	9320
22 4514	2 2483	5 3452	647	2 9686	5 2609
81 5535	5 9417	5 6864	...	5787	4930
6 6621	7725	2 1890	8474	603	...
6 3878	4 1174	9 0868	1 6979	1 3529	4 4055
2 2128	1 3449	...	...	...	4553

151 販 賣 肥 料

州、廳	總數	大豆油粕	落花生油粕	胡麻油粕	其ノ他ノ植物性油粕	硫酸安母尼亞
數						
昭和 11年	7 3068 3253	2 7973 9355	764 2458	52 3084	167 6300	1 3313 2873
〃 12年	7 6822 1450	2 5813 0475	836 7802	48 5426	217 7890	1 3522 6829
〃 13年	7 8673 4122	2 4417 5956	775 0366	50 0885	168 9754	1 4322 7596
〃 14年	8 1493 7516	2 1309 1896	629 9284	43 5928	146 3979	1 4276 5320
〃 15年	9 2477 3623	9434 7866	590 0433	212 9033	356 5051	4899 1841
〃 16年	7 5278 7415	5426 1530	949 8690	18 1406	2166 3455	3365 6225
臺 北	8386 3240	275 4641	...	3470	2015	15 8584
新 竹	1 2831 1536	1642 8959	97 2716	10 2603	...	1 0000
臺 中	1 9992 4238	1855 1921	154 4452	6 3093	174 0235	384 3547
臺 南	2 0436 7139	739 8909	621 7040	1 1000	1492 3505	1202 2550
高 雄	9885 0828	721 8522	...	...	300 5359	1420 2116
臺 東	816 3658	39 1280	630	...	...	214 7081
花 蓮	2905 1194	151 7298	69 0800	1240	199 2341	112 3130
澎 湖	25 5582	...	7 3052	...	...	14 9217
價						
昭和 11年	4051 3284	1413 7722	31 0058	1 3916	10 1263	950 2762
〃 12年	4272 3016	1485 6706	31 2101	1 4787	17 8072	936 3297
〃 13年	4972 0922	1463 6744	32 9934	1 5377	13 8404	1075 2980
〃 14年	5780 8302	1576 8781	34 8397	1 5729	11 8492	1242 7323
〃 15年	6854 3283	1567 7733	54 1425	20 7720	47 4839	442 5016
〃 16年	6551 2391	510 3786	67 7840	2 0562	119 4387	293 0860
臺 北	710 6138	26 1094	...	139	311	1 1315
新 竹	1185 2131	155 8032	7 5441	1 3582	...	700
臺 中	1661 9871	182 6192	12 0049	5233	21 1950	32 5481
臺 南	1803 5723	72 2686	43 6447	1430	34 9291	94 8274
高 雄	890 9461	61 1254	...	...	35 6228	135 7340
臺 東	80 5741	4 3074	51	...	...	19 4151
花 蓮	216 1823	8 1454	3 6356	178	27 6607	8 2903
澎 湖	2 1503	...	9496	...	...	1 0696

消 費 高

其ノ他ノ窒素質肥料	過磷酸石灰	其ノ他ノ磷酸質肥料	硫酸加里	其ノ他ノ加里質肥料	調合肥料	合成肥料
量 (斤)						
1535 2080	9431 9523	987 1476	107 4039	515 1740	1 6933 1706	1286 8619
726 1019	9065 0801	742 7224	129 8809	627 7534	2 3674 7813	1416 9828
1081 3504	8714 3985	799 0303	248 0288	677 6058	2 6798 0410	620 5017
3189 8624	5810 3516	334 0799	310 4293	1722 9229	3 3269 4752	450 9896
3748 5249	1112 5162	694 5214	143 6507	334 5864	7 0923 7253	26 4150
4282 6727	577 6171	359 1723	188 9301	140 5620	5 7161 9884	641 6683
296 2404	4 1868	5 9613	5854	93 0745	7694 4046	...
506 2092	44 6000	8 3707	8 2000	...	1 0512 3459	...
1170 1725	144 4638	32 6119	25 0168	31 5708	1 6014 2632	...
784 6858	255 4090	7 1435	20 1377	11 7370	1 4678 9322	621 3683
1387 9802	44 0879	253 8228	17 9699	1 2797	5737 3426	...
23 5966	5 5666	6500	...	5000	511 8535	20 3000
113 7880	75 9717	50 6121	117 0203	2 4000	2012 8464	...
...	3 3313	...	...	...	...	...
額 (圓)						
132 9613	298 9196	82 7885	8 8393	7915	1012 4055	108 0505
49 4127	296 6966	53 0200	12 1565	1 4176	1281 0180	106 0839
79 7580	380 2916	65 8230	26 1187	1 1683	1780 1498	51 4389
116 3470	334 3160	30 8382	32 4926	59 8964	2290 5270	48 5408
505 5607	62 6524	78 8585	14 5089	26 5127	4029 8854	3 6764
323 4525	32 5501	50 8329	23 3385	3 9292	5028 9558	95 4366
28 7992	9728	1061	666	1 6504	651 7328	...
41 9182	2 0462	3886	8598	...	975 2248	...
87 5720	9 4656	3 4924	3 0425	3390	1309 1851	...
61 1994	13 3451	3322	2 6454	1 0810	1386 8528	92 3036
95 6391	2 4301	29 3315	2 5875	1419	528 3338	...
1 9509	4341	400	...	769	51 2116	3 1330
6 3737	3 7251	17 1421	14 1367	6400	126 4149	...
...	1311	...	...	...	...	...

152 果 樹 及 栽

培 面 積

州、廳	年次	柑 橘 類								龍眼
		總數	雪柑	椪柑	柚柑	文旦	斗柚	白柚	其ノ他	
樹										
昭 和	11	263 3714	4 7077	140 4452	82 5391	9 2856	11 1082	2 5909	12 6947	50 4282
〃	12	269 7203	4 7094	140 0732	87 5096	9 4195	11 3093	3 2157	13 4836	62 0161
〃	13	252 3255	4 5012	120 2465	88 9478	9 7774	9 8439	4 1259	14 8828	66 3664
〃	14	269 8666	4 3518	119 1109	103 4699	11 0128	10 4685	5 2118	16 2409	64 8714
〃	15	301 9283	3 8935	125 1540	115 9684	11 1859	10 7732	7 6052	27 3481	62 2332
〃	16	307 5494	3 7823	126 1953	121 9754	11 4169	10 3710	6 8858	26 9227	51 1286
臺 北	北	113 5753	1 0330	5 4245	93 4454	2 0180	3 0814	7 963	7 7767	1 5684
新 竹	竹	94 9323	956	60 9942	24 6066	5 428	3 0899	7 772	4 8260	2 9052
中 央	中	54 4481	801	45 6803	8 575	2 2611	1 2984	2 3609	1 9098	5 9086
臺 南	南	25 4438	1 8548	9 1547	8 990	5 2077	2 1750	2 0703	4 0823	33 8391
高 雄	雄	5 2967	108	2 5436	4 99	1 0363	1 984	6 171	8 406	6 5657
臺 東	東	3 4275	5186	9 328	3 862	2 682	1 789	2 044	9 384	1 966
花 蓮	港	10 3420	1 894	1 4602	1 7288	8 28	3 490	5 96	6 4722	1 450
澎 湖	湖	837	...	50	20	...	...	...	767	...

州、廳	年次	面								
		總數	雪柑	椪柑	柚柑	文旦	斗柚	白柚	其ノ他	
昭 和	11	4850.6	82.9	2548.6	1287.3	254.1	374.1	72.5	231.1	2312.7
〃	12	5070.4	84.0	2543.0	1438.5	274.6	376.4	104.5	249.5	2761.4
〃	13	4724.3	88.0	2155.0	1478.9	280.5	309.2	127.9	284.8	2858.7
〃	14	4921.2	81.7	2155.9	1631.0	296.5	302.7	152.2	301.2	2602.5
〃	15	5355.6	69.9	2257.1	1721.5	302.6	292.6	219.3	492.6	2517.6
〃	16	5638.4	67.7	2321.2	1972.5	305.2	302.9	207.0	461.9	2076.4
臺 北	北	1761.4	15.4	84.0	1424.0	42.0	66.1	21.8	108.1	79.9
新 竹	竹	1974.2	2.3	1252.7	480.9	16.6	113.9	23.4	84.4	110.1
中 央	中	916.9	1.4	716.9	12.6	56.9	31.3	60.7	37.1	174.2
臺 南	南	591.3	37.3	170.3	17.6	146.3	68.4	72.0	79.4	1533.3
高 雄	雄	137.7	0.3	54.4	0.8	33.2	8.1	18.7	22.2	157.4
臺 東	東	67.3	7.8	16.1	6.3	6.3	4.3	6.1	20.4	7.8
花 蓮	港	188.7	3.2	26.7	30.2	3.9	10.8	4.3	109.6	13.7
澎 湖	湖	0.9	...	0.1	0.1	...	...	...	0.7	...

本表ハ結實ノ樹齡ニ達シタルモノノミノ事實ナリ

柿	榛仔	李	桃	バナナ	檳榔	パパヤ	パイソ	蕃石榴	蓮霧	葡萄	枇杷
數 (本)											
13 0480	13 8691	68 5751	17 2299	2415 3153	86 8993	17 2258	1 7033 3390	131 4329	2 8174	1 3066	4 3977
12 4201	13 7446	68 6957	17 4651	2409 0056	78 9051	17 4228	1 9481 8526	121 7070	2 8275	1 2535	4 3540
14 4021	13 5180	69 6394	17 5791	2386 3578	71 9735	17 4786	2 3432 9284	115 0613	2 9864	1 1603	4 2066
15 8993	13 4060	69 3910	16 0931	2420 1083	67 8427	45 3013	2 5537 9244	110 6892	3 2451	1 1922	3 8171
14 6301	12 9309	71 2142	16 4979	2268 1720	46 8085	23 5817	2 3445 1960	94 9747	3 0958	1 1601	3 7981
14 6631	12 3579	95 3565	16 5122	2801 5238	62 7628	23 6466	1 5028 6660	85 0126	3 0349	1 1981	3 6384
1 8465	427	6 5541	7 8450	26 1042	422	8590	91 6685	22 4083	5936	7353	705
7 3738	565	8 3924	4 1279	36 0683	1908	4 4462	22 8705	24 4682	118	1149	2 8237
2 4414	7495	72 5619	2 2811	1135 5792	3 3168	3 3940	9486 3989	7 0439	5105	2754	3643
2 3485	9 6785	6 1421	1 7195	633 6661	29 6084	2 3223	1061 3655	14 5334	1 3690	44	54
47	1 6649	3665	738	889 9567	14 3550	10 0898	4360 2602	14 7247	3681	...	2
2642	1525	4375	2766	42 4574	9 9028	1 5154	1 7644	1 0164	461	422	673
3840	133	9009	1728	37 5975	5 3468	1 0164	4 3380	4976	1342	208	3070
...	...	11	155	944	...	35	...	3201	16	51	...

積 (甲)											
370.4	599.0	944.5	229.7	2 2527.5	613.0	176.7	7969.2	1252.5	109.2	23.5	111.2
365.6	586.3	977.4	244.5	2 1931.6	626.2	163.7	8817.9	1175.2	119.3	21.3	104.9
420.9	598.6	989.9	246.4	2 1485.9	536.1	178.0	9903.7	1134.8	136.6	22.5	98.4
429.3	599.3	953.0	232.7	2 0114.4	525.4	220.9	1 0713.9	1086.8	155.0	22.5	78.0
383.7	563.7	975.9	251.1	1 9217.0	520.4	211.6	1 0225.4	904.3	150.1	23.1	77.3
413.5	549.7	1745.3	245.4	2 1355.5	543.3	241.7	6386.2	792.1	146.5	28.4	85.9
62.2	2.6	129.6	107.4	227.5	1.2	16.6	54.8	254.4	27.5	13.0	1.9
208.6	4.3	132.3	69.9	340.6	2.5	33.7	26.8	212.2	1.3	5.2	67.6
55.3	40.4	1368.5	32.9	1 1960.5	29.5	33.9	3346.7	70.6	16.6	8.1	7.7
69.7	407.1	94.8	26.6	2746.5	318.0	26.6	535.5	142.0	75.9	0.2	0.2
0.2	87.4	5.4	1.2	5256.5	90.4	108.5	2414.1	91.6	19.1	...	0.0
7.6	7.2	5.7	4.2	457.5	72.7	13.2	4.8	9.2	2.1	0.8	1.4
9.9	0.7	9.0	2.9	365.6	29.0	9.2	3.5	8.1	4.0	1.0	7.1
...	...	0.0	0.3	0.8	...	0.0	...	4.0	0.0	0.1	...

153 果 實

收 穫

州、廳	總額	柑 橘 類							龍眼	
		總數	雪柑	椪柑	桶柑	文旦	斗柚	白柚		其ノ他
數										
昭和 11	5770 4951	82 8087	3107 9971	1575 4312	284 3392	465 6279	58 7924	195 4986	1992 8202	
〃 12	5508 1719	81 3876	2803 0378	1615 6266	280 9232	473 1727	74 7564	179 2676	256 9348	
〃 13	6034 8233	48 5132	3086 6432	1799 8615	298 5449	451 7032	97 0124	252 5449	2353 0326	
〃 14	5897 4955	41 9562	2480 1214	2019 8057	399 7354	524 3604	150 5834	280 9330	968 4677	
〃 15	5290 8759	47 5726	2304 2595	1743 8456	367 7288	402 2580	163 9273	261 2841	1878 0694	
〃 16	6478 9325	46 1012	2757 1157	2580 0404	287 1006	404 6281	151 5568	252 3897	159 6762	
臺 北	2401 7766	18 8949	67 5539	2090 3380	26 6789	62 3546	13 1425	122 8138	14 1925	
新 竹	1844 2876	1 5618	1173 3691	431 9933	15 2012	168 9546	16 9096	36 2980	36 8362	
臺 中	1539 6419	1 0303	1345 7253	12 2557	62 8747	49 9688	46 5249	21 2622	70 5467	
臺 南	432 8303	18 6141	95 4624	7 4800	141 5175	99 1436	56 3722	14 2405	16 8151	
高 雄	116 7847	1840	49 0064	2690	36 0533	9 7385	15 1319	6 4016	17 2609	
臺 東	21 0716	1 7480	3 7375	2 2050	3 6550	4 3420	2 8537	2 5304	1 4573	
花 蓮	122 5268	4 0681	22 2595	35 4970	1 1200	10 1260	6 220	48 8342	2 5675	
澎 湖	130	...	16	24	...	...	...	90	...	
價										
昭和 11	1410 9248	215 7715	2 5724	121 6391	58 9836	10 6038	12 3960	2 8906	6 6860	65 7360
〃 12	1496 6455	237 2958	2 7268	132 5139	65 0472	11 1919	14 1227	3 8730	7 8203	13 4359
〃 13	1870 9911	280 8425	2 0453	150 2304	79 2080	12 9927	15 3514	6 3682	14 6465	79 7500
〃 14	2356 3617	394 2992	2 4539	181 5116	128 8476	21 2806	25 6020	13 0259	21 5776	62 4074
〃 15	3234 6875	506 2771	3 4431	253 3117	161 0171	24 2970	23 2870	13 8509	27 0703	131 2845
〃 16	3206 6166	679 5437	3 8021	306 5226	270 1039	24 0096	27 2714	15 5103	32 3238	20 6544
臺 北	324 9872	256 3087	1 9143	7 8021	219 9527	2 3054	4 4425	1 1583	18 7334	2 1456
新 竹	254 9384	189 8261	1579	131 1258	43 8837	1 2819	9 2112	1 5931	2 5725	4 3355
臺 中	1210 9286	163 1275	697	144 8599	1 2722	5 1511	3 5214	4 1976	4 0556	8 9976
臺 南	240 8723	41 5331	1 1264	12 7951	6060	11 2621	8 1589	6 2807	1 3039	1 8310
高 雄	1120 7768	13 5914	243	6 7040	343	3 4225	7444	1 9179	7440	2 6392
臺 東	26 9905	2 5071	1769	5924	3060	4851	3264	2776	3427	1422
花 蓮	26 6440	12 6463	3326	2 6430	4 0485	1015	8666	851	4 5690	5633
澎 湖	4788	35	...	3	5	...	...	...	27	...

平均一本ノ收穫高次ノ如シ(單位斤)

柿	椪仔	李	桃	バナナ	榴槤	パパヤ	パイソ	蕃石榴	蓮霧	葡萄	枇杷	量 (斤)																							
												575 9045	464 9378	1353 4970	240 9948	33950 8091	558 1585	396 2053	1015 6884	1008 5771	171 8319	17 3036	58 5744	528 0857	226 4527	1543 8460	241 8220	36431 5194	465 0657	375 8141	10779 6454	947 3819	184 0190	14 8990	74 1033
481 0727	195 5347	1074 3625	246 0898	33608 5667	436 6704	361 3467	11613 3501	882 4057	197 4457	11 7724	72 9101	531 5765	223 5508	1140 3686	230 2799	30328 0061	392 7453	468 0540	14581 7906	843 6110	235 3403	11 2979	45 9152	402 3774	347 4657	1090 2718	216 7592	28210 8625	381 6545	402 5357	12885 8216	686 8801	216 3673	9 7709	52 3771
405 8676	67 3693	1193 2064	183 2992	31170 2529	441 8715	404 4758	6633 5028	623 4611	197 2183	11 2313	39 5269	62 3494	6560	49 4942	109 6318	363 3450	1577	10 0344	42 0849	165 7111	13 9400	6 7444	8793	237 5424	8545	84 0966	46 4046	386 2699	4568	29 8288	16 0971	133 7701	3560	8535	26 1165
65 0341	11 4305	1022 1143	17 3329	14505 5075	20 4035	87 9721	3718 0563	72 6374	18 8431	3 0666	4 0733	30 0138	21 8874	22 6340	6 1732	2449 8663	151 4794	43 7520	551 7255	152 7468	129 0287	640	283	1813	28 5224	1 7299	8470	12843 9438	177 7749	185 6925	2300 4151	88 6653	26 7570	...	20
1 4246	3 8375	5 2915	1 5326	478 7356	76 3052	30 7155	1 5954	5 4786	1 6635	1595	7435	9 3220	1810	7 7934	1 3021	141 9340	15 2940	16 4600	3 5285	2 3800	6 6200	2859	7 6840	...	...	525	750	6508	...	205	...	2 0718	100	574	...
												額 (圓)																							
10 0042	15 7856	36 2521	9 4463	684 8158	19 9552	7 5411	312 9878	22 8222	5 5626	2 4468	1 7976	9 9663	12 2963	34 6552	9 6009	813 2541	15 3612	7 5266	311 4856	22 1559	5 3410	2 0454	2 2253	12 4496	10 1358	28 8697	11 2497	995 6603	14 8242	7 6499	397 3139	21 9712	6 0115	1 5657	2 6971
19 2869	16 4919	36 6443	13 7991	1204 5887	17 7145	11 6161	538 9314	28 3051	8 4803	1 6502	2 1466	21 9730	25 4715	39 3435	17 3159	1874 7559	18 1367	13 4819	542 0884	30 2829	9 5988	1 5564	3 1210	25 9750	7 2042	69 8350	22 0654	2030 3841	29 2798	20 4949	247 7581	35 8939	11 9794	2 3226	3 2261
4 8186	451	5 4735	13 9396	24 7523	39	6083	2 9120	10 6939	2 0185	1 1388	1284	13 3277	986	7 5877	6 0885	22 2637	232	9294	1 4732	6 8577	436	1712	1 9123	4 2701	9032	54 4783	1 2666	856 8500	1 4621	3 6503	109 5811	3 9587	1 2794	8926	2611
2 5985	2 5418	1 1646	4318	151 9111	7 5829	1 5088	17 4245	6 3577	5 9752	90	23	150	3 1580	1331	477	951 5536	13 5831	11 0301	115 8720	7 1937	1 9597	...	2	1259	4446	4304	1657	15 4616	5 5836	1 4721	1077	2820	1407	346	923
8692	129	5590	1075	7 5366	1 0410	1 2916	3876	1768	5601	626	8295	...	...	84	180	552	...	43	...	3734	22	138	...												

153 果 實

州、廳	年	柑 橘 類					龍眼	柿	
		雪柑	椪柑	桶柑	文旦	斗柚			白柚
昭 和	11	17.6	22.1	19.1	30.6	41.9	22.7	39.5	44.1
	12	17.3	19.9	18.5	29.8	41.8	23.3	4.1	42.5
	13	10.8	25.7	20.2	30.5	45.9	23.5	35.5	33.4
	14	9.6	20.8	19.7	35.4	50.1	28.9	14.9	33.4
	15	12.2	18.5	15.0	32.9	37.3	21.7	30.2	27.5
新 泰 高 花 蓮	16	12.2	21.9	21.2	25.2	39.0	22.0	9.1	27.7
	北	18.3	12.5	22.4	13.2	20.2	16.5	9.1	33.8
	竹	15.9	19.2	17.6	28.0	54.7	21.8	12.7	32.2
	中	12.9	29.5	14.3	27.8	38.5	19.7	11.9	26.6
	南	10.0	10.4	8.3	27.2	45.6	27.2	0.5	12.8
高 花 蓮	雄	17.0	19.3	5.4	34.8	49.1	24.5	2.6	38.6
	東	3.4	12.9	5.7	13.6	24.3	14.0	7.4	5.4
	港	21.5	15.2	20.5	13.5	29.0	10.4	17.7	24.3
	湖	...	0.3	1.2	...	...	...	...	...

154 茶 烟 及 桑 烟 (單位甲)

州、廳	年	茶 烟		桑 烟
		作付面積	摘葉面積	
昭 和	11	4 6068.27	4 2978.24	392.79
	12	4 5882.33	4 3483.35	300.97
	13	4 5841.74	4 3363.98	277.65
	14	4 6187.61	4 3783.72	260.28
	15	4 7055.21	4 4359.27	259.28
新 泰 高 花 蓮	16	4 6152.05	4 3562.52	244.40
	平 地	4 5625.05	4 3096.52	...
	春 地	527.00	466.00	...
北 竹	平 地	1 9222.00	1 8598.00	11.20
	春 地	276.00	236.00	...
	平 地	2 5431.46	2 3956.63	230.99
中 南 港 湖	平 地	942.96	529.41	1.21
	春 地	11.55	5.85	...
	春 地	3.40	3.40	1.00
	春 地	13.68	3.23	...

桑烟ハ十一月末日現在ニシテ昭和十一年以後ハ市街庄(平地)ノミノ事實ナリ、包種茶製造原料香花作物次ノ如シ

155 粗 製

州	年	數 量 (斤)			
		總 數	春	夏	秋
昭 和	11	1808 1426	851 4424	467 3678	384 3823
	12	2155 3995	978 2988	564 1856	491 2461
	13	2183 7060	978 8205	567 5857	495 7271
	14	2338 2724	1024 1601	632 4079	536 9691
	15	1947 4445	853 9789	519 2175	428 8274
新 泰 高 花 蓮	16	1916 7413	844 2386	505 6449	401 3116
	平 地	1885 7368	830 6165	495 2955	395 2951
	春 地	31 0045	13 6221	10 3494	5 3865
北 竹	平 地	731 6437	319 5884	184 5425	167 1927
	春 地	9 6485	5 1621	3 0904	1 3960
	平 地	1145 1117	507 4483	308 2761	226 6801
中 南 港 湖	平 地	21 3560	8 4600	7 2590	3 9905
	春 地	8 8477	3 4848	2 4658	2 0283
	春 地	1037	650	111	240
春 地	300	300	...	...	

收 穫.....終

樣仔	李	桃	バナナ	榴榔	パパヤ	パイソ	番石榴	蓮霧	葡萄	枇杷
33.5	19.7	14.0	14.1	6.4	23.0	0.7	7.7	61.0	13.2	13.3
16.5	22.5	13.9	15.1	5.9	21.6	0.6	7.8	65.1	11.9	17.0
14.5	15.4	14.0	14.1	6.1	20.7	0.7	7.7	66.1	10.2	17.3
16.7	16.4	14.3	12.5	5.8	10.3	0.6	7.6	72.5	9.5	12.0
26.9	15.3	13.1	12.4	8.2	17.1	0.6	7.2	69.9	8.4	13.8
5.5	12.5	11.1	17.8	7.0	17.1	0.4	7.9	65.0	9.4	10.9
15.4	7.6	14.0	13.9	3.7	11.7	0.5	7.4	23.5	9.2	12.5
15.1	10.0	11.2	10.7	2.4	6.7	0.7	5.5	30.2	7.4	9.3
15.3	14.1	7.6	12.8	6.2	25.9	0.4	10.3	36.9	11.1	11.2
2.3	3.7	3.6	3.9	5.1	18.8	0.5	10.5	94.3	14.6	5.2
17.1	4.7	11.5	14.4	12.4	18.4	0.5	6.0	72.7	...	10.0
25.2	12.1	5.5	11.3	7.7	20.3	0.9	5.4	36.1	3.8	11.1
13.6	8.7	7.5	4.1	2.9	16.2	0.8	4.8	49.3	13.8	25.0
...	47.7	4.8	6.9	...	1.2	...	6.4	6.3	11.3	...

154 茶 烟 及 桑 烟 (單位甲).....終

州、種別	作付面積	收穫高	價 額	
昭 和	11	286.36	111 3362	14 8482
	12	263.15	105 2216	14 9369
	13	280.01	118 9860	26 2806
	14	291.17	123 7189	86 1923
	15	287.96	99 6716	45 2122
北 竹	16	345.61	127 6278	259 8221
	黃 枝	24.99	38 8820	24 5155
	秀 莉	197.10	58 8778	151 7285
秀 英	122.09	28 5976	82 8970	
	1.43	1 2704	6811	

茶

冬	價 額 (圓)				
	總 額	春	夏	秋	冬
104 9501	742 1598	286 5715	243 5754	168 8960	43 1169
121 6690	1028 5535	391 6705	318 6834	260 0454	58 1542
141 5727	917 9285	372 0975	271 4090	216 3920	58 0300
144 7353	1532 4698	520 3339	508 3929	402 2947	101 4483
145 4207	1694 8389	723 7135	469 1286	376 6718	125 3250
165 5462	1731 7324	756 6949	496 6210	348 7553	129 6612
163 8997	1705 9427	746 2555	486 2756	344 6668	128 7448
1 6465	25 7897	10 4394	10 3454	4 0885	9164
60 3201	659 6103	291 9528	171 4670	146 8779	49 3126
...	6 6838	3 4069	2 2251	1 0518	...
102 7072	1034 9372	449 1123	311 8404	195 4663	78 5182
1 6465	19 1059	7 0325	8 1203	3 0367	9164
8688	11 2027	5 0569	2 9516	2 2866	9076
36	1565	975	166	360	64
...	360	360	...	...	...



156 家 畜 生 産 價 額 (單位圓)

州、廳	水牛	黄牛	洋牛	印度牛	雜種牛	豚	山 羊	綿 羊	鹿
昭 和 12.....	154 6976	28 3855	2 4547	7 126	22 1116	3734 0538	12 2979	1165	9676
〃 13.....	187 5335	33 8602	2 3573	3640	21 5978	4015 0838	13 6877	1380	1 0804
〃 14.....	222 0700	36 9192	4 9950	1 0296	28 3910	5409 2911	24 1969	1108	5945
〃 15.....	259 4985	43 6707	7 1644	9925	24 9386	6004 0610	23 7881	1001	6802
〃 16.....	399 0915	70 4814	16 8412	5019	39 6565	5327 2350	37 5040	1073	1 3548
茨 北.....	53 5876	1 3536	3 0590	...	8 7580	847 6640	9584	...	...
新 竹.....	28 1000	17 0940	2 8600	...	1 6188	923 5931	2 9505	540	...
茨 中.....	58 8346	10 0443	4 1943	2300	2 2811	539 2966	7 1848	148	9771
茨 南.....	137 9000	29 8368	3 1900	1519	6 5608	2207 8779	24 5640	385	608
高 雄.....	82 1260	9 4809	2 6312	...	18 6222	597 7472	1 5354	...	2229
高 東.....	19 8720	8850	...	1200	1 2000	57 9126	1590	...	940
花 蓮 港.....	18 6713	2343	9067	...	456	114 1715	70	...	...
澎 湖.....	...	1 5525	...	...	5700	38 9721	1449	...	...

本表ノ算出基礎ハ豚及山羊ハ屠畜價額、其ノ他ハ單價ニ生産頭數ヲ乘シタルモノナリ  
家畜ノ一頭平均單價次ノ如シ(單位圓)

157 牛 頭 數

州、廳	總 數				水 牛				黄	
	總數	牝	牡	閹	總數	牝	牡	閹	總數	牝
昭 和 11.....	37 0955	13 2250	9 4088	14 4617	29 2326	10 8091	7 5928	10 8307	6 5590	1 8307
〃 12.....	35 8442	12 7101	8 8592	14 2749	28 2101	10 3043	7 1570	10 7488	6 3486	1 8204
〃 13.....	32 5104	11 6529	8 2832	12 5743	25 9703	9 5284	6 7981	9 6438	5 3714	1 5981
〃 14.....	32 4780	11 7005	8 0391	12 7384	26 6136	9 6752	6 7397	10 1987	4 6633	1 4839
〃 15.....	30 0112	11 1441	7 8864	10 9807	24 9646	9 3162	6 7680	8 8804	4 0204	1 3233
〃 16.....	30 9189	11 6188	8 0634	11 2367	25 7655	9 7669	6 8746	9 1240	4 1886	1 3944
茨 北.....	2 5013	1 0692	9909	4412	2 3498	1 0007	9644	3847	873	93
新 竹.....	4 8299	1 3012	9551	2 5736	3 4877	8814	6853	1 9210	1 3064	4018
茨 中.....	5 7554	2 3292	1 3490	2 0772	4 7990	2 0240	1 1241	1 6509	8628	2406
茨 南.....	9 1578	3 9598	2 3043	2 8937	7 9985	3 5204	2 0039	2 4742	1 0063	3704
高 雄.....	5 6369	1 8464	1 4082	2 3823	4 7053	1 5154	1 1623	2 0276	4648	1242
高 東.....	1 2504	4189	3865	4450	1 0401	3723	3373	3305	879	212
花 蓮 港.....	1 4220	4713	6070	3437	1 3851	4527	5973	3351	255	92
澎 湖.....	3652	2228	624	800	...	...	...	...	3476	2177

156 家 畜 生 産 價 額 (單位圓).....終

州、廳	水牛	黄牛	洋牛	印度牛	雜種牛	本島豚	洋 豚	雜種豚	山 羊	綿 羊	鹿
昭 和 12.....	72	66	308	130	110	18	28	22	5	21	45
〃 13.....	92	81	341	146	128	25	37	27	6	27	54
〃 14.....	112	100	397	156	158	29	47	42	9	21	62
〃 15.....	121	138	431	169	230	42	55	50	11	16	80
〃 16.....	164	198	575	211	302	50	65	54	14	22	104
茨 北.....	209	288	874	...	755	62	74	72	16	...	165
新 竹.....	200	231	650	230	284	56	67	62	15	45	103
茨 中.....	154	176	677	230	393	46	58	49	13	49	271
茨 南.....	200	222	550	217	236	62	78	69	20	35	152
高 雄.....	220	221	572	374	246	45	64	38	14	...	117
高 東.....	180	150	...	200	200	52	62	57	15	...	20
花 蓮 港.....	147	180	453	195	152	52	68	52	9	...	...
澎 湖.....	...	115	825	245	150	28	45	33	9	45	...

頭 數

牛	洋 牛				印 度 牛				雜 種 牛				
	牝	閹	總數	牝	牡	閹	總數	牝	牡	閹	總數	牝	牡
14769	3 2514	394	321	73	...	559	234	290	35	1 2086	5297	3028	3761
14002	3 1280	506	416	88	2	576	240	294	42	1 1773	5198	2638	3937
12035	2 5698	432	345	81	6	469	168	235	66	1 0786	4751	2500	3535
9936	2 1858	556	440	106	10	684	299	285	100	1 0771	4675	2667	3429
8749	1 8222	1135	975	153	7	541	253	206	82	8586	3818	2076	2692
9411	1 8531	915	798	108	9	413	148	185	80	8320	3629	2184	2507
215	565	90	70	20	...	...	...	...	...	552	522	30	...
2618	6428	106	100	6	...	...	...	...	...	252	80	74	98
2065	4157	244	216	27	1	154	59	55	40	538	371	102	65
2580	3779	173	149	16	8	122	49	61	12	1235	492	347	396
1090	2316	225	192	33	...	35	6	19	10	4408	1870	1317	1221
222	445	...	...	...	...	46	18	20	8	1178	236	250	692
80	83	73	68	5	...	3	2	1	...	38	24	11	3
541	758	4	3	1	...	53	14	29	10	119	34	53	32

158 豚

Table with columns for Prefecture (州、廳), Total (總數), and Pig types (本島豚, 洋豚, 雜種豚). Rows include Shikoku (昭和) and various islands (高嶺花澎, 高嶺花澎).

159 山 羊、 綿 羊 及 鹿

Table with columns for Prefecture (州、廳), Mountain Sheep (山 羊), and Deer (鹿). Rows include Shikoku (昭和) and various islands (高嶺花澎, 高嶺花澎).

160 家 禽 (單位價額圓)

Table with columns for Prefecture (州、廳), Chickens (鷄), Ducks (鴨), Geese (鵞), and Pigeons (七面鳥). Rows include Shikoku (昭和) and various islands (高嶺花澎, 高嶺花澎).

家禽ノ平均一羽價格次ノ如シ(單位圓)

頭 數

Table with columns for Prefecture (州、廳), Total (總數), and Pig types (洋豚, 雜種豚). Rows include Shikoku (昭和) and various islands (高嶺花澎, 高嶺花澎).

鹿 ノ 頭 數

Table with columns for Prefecture (州、廳), Mountain Sheep (山 羊), and Deer (鹿). Rows include Shikoku (昭和) and various islands (高嶺花澎, 高嶺花澎).

160 家 禽 (單位價額圓).....終

Table with columns for Prefecture (州、廳), Chickens (鷄), Ducks (鴨), Geese (鵞), and Pigeons (七面鳥). Rows include Shikoku (昭和) and various islands (高嶺花澎, 高嶺花澎).

161 牛ノ生

Table 161: Birth of Cattle. Columns include Prefecture (州、廳), Total (總數), Male (牝), Female (牡), and Water Buffalo (水牛) with sub-columns for Male (牝) and Female (牡).

162 豚、山羊、綿羊及

Table 162: Pigs, Goats, and Sheep. Columns include Prefecture (州、廳), Total (總數), Male (牝), Female (牡), Pig (豚) with sub-columns for Wild (本島豚) and Foreign (洋豚), and Sheep (山羊) with sub-columns for Male (牝) and Female (牡).

163 牛ノ死

Table 163: Death of Cattle. Columns include Prefecture (州、廳), Total (總數), Male (牝), Female (牡), and Water Buffalo (水牛) with sub-columns for Male (牝), Female (牡), and Other (鬮).

本表ニハ屠畜數ヲ含マズ

產 頭 數

Table 164: Production of Cattle. Columns include Yellow Cattle (黃牛), Foreign Cattle (洋牛), Indian Cattle (印度牛), and Mixed Cattle (雜種牛) with sub-columns for Male (牝) and Female (牡).

鹿ノ生産頭數

Table 165: Production of Deer. Columns include Deer (鹿) with sub-columns for Total (總數), Male (牝), and Female (牡), and Sheep (山羊) with sub-columns for Total (總數), Male (牝), and Female (牡).

亡 頭 數

Table 166: Death of Cattle. Columns include Yellow Cattle (黃牛), Foreign Cattle (洋牛), Indian Cattle (印度牛), and Mixed Cattle (雜種牛) with sub-columns for Male (牝) and Female (牡), and a note about slaughter statistics (附)牛ノ法定屠殺ノ爲メニ及撲殺頭數).

164 豚、山羊、綿羊及

州、廳	年	豚								
		總數			本島豚			洋豚		
		總數	牝	牡	鬪	牝	牡	鬪	牝	牡
昭 和	11	16 0339	5 9871	4 9948	5 0520	5871	2694	2517	3154	2630
〃	12	12 4612	4 8630	3 6429	3 9553	4385	1609	1875	3001	2447
〃	13	11 4295	4 4210	3 3690	3 6395	3985	1214	1222	2116	1815
〃	14	10 7721	3 9958	3 2049	3 5714	3035	895	1394	1890	1523
〃	15	10 3698	3 8698	3 1671	3 3329	2798	898	1476	1398	972
〃	16	9 8262	4 0095	3 0258	2 7909	2563	1007	758	1387	845
臺 北		4056	1641	998	1417	203	7	115	129	49
新 竹		4248	1851	879	1518	314	34	32	9	28
臺 中		9021	3384	2517	3120	147	55	...	66	57
臺 南		5 9158	2 3999	1 8172	1 6987	1005	685	371	948	507
高 雄		1 5704	6701	5897	3106	566	18	14	200	180
臺 東		1905	710	555	640	201	141	199	25	18
花 蓮 港		1929	875	723	331	114	67	26	...	4
澎 湖		2241	934	517	790	13	...	1	10	2

本表ニハ屠畜數ヲ含マズ

165 牧 場

州、廳	年	箇 所	面 積	畜	
				水 牛	黃 牛
昭 和	11	29	1 0367	2761	901
〃	12	27	9360	3200	664
〃	13	39	1 3534	5124	914
〃	14	43	1 3524	5482	784
〃	15	45	1 1136	4696	336
〃	16	41	1 5117	4095	257
臺 北		4	2171	1076	27
新 竹		2	785	...	...
臺 中		1	200	...	...
臺 南		6	4187	2	...
高 雄		2	1621	4	5
臺 東		17	3691	717	153
花 蓮 港		9	2462	2296	72

臺南州及高雄州ニハ農業試験所所屬ノ畜産試験支所ノ事實ヲ含ム

鹿ノ死亡頭數

年	雜種豚			山 羊			綿 羊			鹿			計
	鬪	牝	牡	牝	牡	鬪	牝	牡	鬪	牝	牡		
2119	5 0846	4 4624	4 5884	2090	1493	1024	28	20	2	29	18	...	5071
1760	4 1244	3 2373	3 5918	1874	1380	938	7	4	...	45	58	...	2049
984	3 8109	3 0661	3 4189	1704	1242	792	2	1	...	37	49	1	2126
483	3 5033	2 9631	3 3837	1598	1179	779	3	2	1	91	113	...	2451
341	3 4502	2 9801	3 1512	1521	1101	684	6	3	1	20	29	...	1456
341	3 6145	2 8406	2 6810	1315	942	435	5	6	...	16	16	...	1158
41	1309	942	1261	35	20	18	...	...	...	...	...	...	324
4	1528	817	1482	54	48	18	2	4	...	...	...	...	137
15	3171	2405	3105	249	172	57	...	...	...	1	3	...	507
251	2 2046	1 6980	1 6365	905	637	326	3	1	...	2	1	...	154
20	5935	5699	3072	43	48	6	...	...	...	5	5	...	20
...	484	396	441	14	8	2	...	...	...	8	7	...	6
...	761	652	305	5	1	1	...	...	...	...	...	...	10
10	911	515	779	10	8	7	...	1	...	...	...	...	...

（別表ノ注  
死頭數ノ爲  
數死去後以  
頭數

種 頭 數

和 牛	洋 牛	印 度 牛	雜 種 牛	綿 羊	山 羊
11	2	172	1014	50	15
23	1	157	896	66	11
46	13	181	609	44	10
49	10	153	625	57	9
36	103	161	276	62	9
52	20	120	258	38	...
22	...	...	...	...	...
28	...	...	...	...	...
...	...	...	...	...	...
...	18	...	1	38	8
2	2	101	64	...	...
...	...	19	193	...	...
...	...	...	...	...	...

166 乳 牛 頭 數

州、區	搾乳業者戸數	乳 牛			
		總 數	洋 牛	印度牛	
昭 和	11.....	69	1214	363	70
	12.....	71	1383	424	85
	13.....	75	1275	412	53
	14.....	73	1445	264	47
	15.....	73	1283	756	40
16.....	73	1430	714	32	
臺新臺	北.....	11	340	34	...
	中.....	6	73	73	...
	南.....	23	419	417	2
高臺花澎	雄東.....	18	306	30	...
	雄東港湖.....	10	241	121	30
	雄東港湖.....	1	9	...	...
	雄東港湖.....	3	37	36	...
連	1	5	3	...	

本表ノ乳牛頭數ハ第157表「牛ノ頭數」中ノ再掲ナリ

167 牛 畜

州	開設 回數	出 場 頭							
		水 牛			黃 牛				
		總數	牝	牡	阉	總數	牝	牡	
昭 和	11.....	8467	18 7213	5 2453	3 3256	10 1504	4 0590	7614	9066
	12.....	8575	19 4942	5 7020	3 3493	10 4429	4 5179	8678	9946
	13.....	8796	18 9159	5 3051	3 3652	10 2456	4 0636	8555	9774
	14.....	7909	19 9367	5 8522	4 4359	9 6486	3 2765	6801	7390
	15.....	6941	17 6012	5 2560	3 7126	8 6326	3 5868	8862	8594
16.....	7076	15 3475	5 0248	3 2748	7 0479	1 9872	5868	3715	
臺新臺	北.....	348	1235	778	185	272	5	...	...
	中.....	1286	1037	76	201	760	200	43	59
	南.....	3498	5 3269	1 8733	1 0271	2 4265	5763	1423	1464
臺高	南.....	1732	8 8261	2 6808	2 0753	4 0700	1 0322	3027	1762
	雄.....	212	9673	3853	1338	4482	3582	1375	430

州	販 賣 頭 數								
	黃 牛			雜 種 牛				總額	
	牝	牡	阉	總數	牝	牡	阉		
昭 和	11.....	3021	3317	8730	471	129	172	170	357 5851
	12.....	3207	3127	1 0004	631	126	143	362	403 5458
	13.....	2590	2837	7439	28	12	6	10	461 0871
	14.....	2353	2246	6531	64	16	5	43	547 0243
	15.....	2504	2390	5668	971	420	203	348	860 9735
16.....	2153	1412	3645	593	236	159	198	911 8287	
臺新臺	北.....	...	...	5	...	...	...	...	11 1150
	中.....	43	59	98	...	...	...	...	13 1639
	南.....	687	762	1349	...	...	...	...	310 1977
臺高	南.....	983	432	1615	12	4	7	1	518 0841
	雄.....	440	159	578	581	232	152	197	59 2680

及 搾 乳 高

頭 數	年中搾乳高			
	水 牛	黃 牛	雜種牛	
	數 量		價 額	
4	1	776	9976.02	71 9995
...	2	872	1 0204.10	70 9956
4	1	805	1 1271.57	85 1178
4	...	1130	1 1961.92	80 5685
2	...	485	1 2693.62	102 0623
...	...	684	1 4530.32	140 3818
...	...	306	5413.89	57 7495
...	...	...	881.23	9 1523
...	...	...	1991.35	19 9513
...	...	276	3199.00	26 7817
...	...	90	2442.99	19 7303
...	...	9	42.77	2994
...	...	1	489.00	5 8756
...	...	2	70.09	8417

市 場

數	販 賣 頭 數												
	印度牛		雜 種 牛				水 牛				黃 牛		
	總數	牝	牡	阉	總數	牝	牡	阉	總數	牝	牡	阉	總數
2 3910	...	688	216	236	236	6 1463	1 8713	1 2058	3 0692	1 5068	...	...	1 5068
2 6555	...	1217	258	253	706	6 0068	1 8165	1 1076	3 0827	1 6338	...	...	1 6338
2 2307	...	55	28	11	16	5 8233	1 7088	1 4855	2 6290	1 2866	...	...	1 2866
1 8574	4	89	19	25	45	5 2518	1 5377	1 0713	2 6428	1 1130	...	...	1 1130
1 8412	...	1892	768	421	703	5 4045	1 6241	1 2463	2 5341	1 0562	...	...	1 0562
1 0289	...	1240	624	420	196	4 7005	1 4700	1 0234	2 2071	7210	...	...	7210
5	...	...	...	...	...	1235	778	185	272	5	...	...	5
98	...	...	...	...	...	1037	76	201	760	200	...	...	200
2976	...	...	...	...	...	1 8535	5528	4686	8321	2798	...	...	2798
5533	...	203	57	114	32	2 2784	6961	4635	1 1188	3030	...	...	3030
1777	...	1037	567	306	164	3414	1357	527	1530	1177	...	...	1177

販 賣 價 額 (圓)										
水 牛			黃 牛				雜 種 牛			
牝	牡	阉	總額	牝	牡	阉	總額	牝	牡	阉
72 3141	88 6528	196 6182	80 3463	9 1061	19 8968	51 3434	3 2520	7649	1 2106	1 2765
89 0148	89 3862	225 1448	103 9223	12 3092	25 7165	65 8966	3 7841	7542	1 0330	1 9969
106 9301	111 8866	242 2704	96 2261	13 2012	22 6282	60 3967	2980	780	700	1500
120 1460	113 3525	313 5258	109 1966	17 7764	22 7512	68 6690	8970	1770	750	6450
188 2777	248 9302	423 7656	131 9961	24 3581	32 4384	75 1996	12 3240	5 0300	2 4280	4 8660
272 5788	218 5933	420 6566	130 3698	29 6722	26 3498	74 3478	10 6771	4 2481	2 8650	3 5640
7 0020	1 6650	2 4480	500	...	...	500	...	...	...	...
6898	2 6988	9 7753	2 4647	4159	6733	1 3755	...	...	...	...
75 9293	81 0386	153 2298	51 5932	8 4578	13 6149	29 5205	...	...	...	...
167 0667	123 1449	227 8725	51 0434	11 9060	8 3266	30 8108	2191	721	1290	180
21 8910	10 0460	27 3310	25 2185	8 8925	3 7350	12 5910	10 4580	4 1760	2 7360	3 5460

168 屠

州、廳	年未現在屠場數	水 牛			黃 牛			
		頭 數	數 量	價 額	頭 數	數 量	價 額	
昭 和	11.....	892	1 6784	335 4753	38 5960	6436	148 6316	25 3307
	12.....	883	2 0227	467 8966	53 3578	7563	174 0787	32 7669
	13.....	820	3 3092	864 1328	139 2382	1 4430	351 0312	68 0387
	14.....	750	1 7102	450 5746	99 6469	1 1720	335 7173	88 7247
	15.....	755	2 2273	721 9934	143 6838	1 0291	250 3031	66 0574
16.....	741	1 9908	502 5719	179 6619	7212	175 5068	84 4411	
臺新臺臺	北.....	123	4943	118 4669	45 5620	807	19 2125	12 5580
	竹.....	130	1441	44 6170	11 3300	984	28 5789	4 9413
	中.....	92	1669	50 6580	26 1183	706	25 0147	12 1930
高臺花澎	雄.....	89	3098	65 6456	25 1150	1832	34 1217	21 3184
	東.....	26	272	9 4161	1 9117	418	8 2871	4 1495
	港.....	26	731	18 2933	6 4625	142	3 0387	2 6484
	湖.....	20	...	...	...	275	7 7425	2 3098

平均一頭ノ數量(斤)及價格(圓)次ノ如シ

州、廳	年	水 牛		黃 牛	
		數 量	價 格	數 量	價 格
昭 和	11.....	199.9	23.0	230.9	39.4
	12.....	231.3	26.4	230.2	43.3
	13.....	261.1	42.1	243.3	47.2
	14.....	263.5	58.3	286.4	75.7
	15.....	324.2	64.5	243.2	64.2
16.....	252.4	90.2	248.4	117.1	
臺新臺臺	北.....	239.7	92.2	238.1	155.6
	竹.....	309.0	78.6	290.4	50.2
	中.....	303.5	156.5	354.3	172.7
高臺花澎	雄.....	211.9	81.1	186.3	116.4
	東.....	346.2	70.3	198.3	99.3
	港.....	250.3	88.4	214.0	186.5
	湖.....	...	...	281.5	84.0

169 生

州、廳	年	水 牛			黃 牛		
		枚 數	斤 數	價 額	枚 數	斤 數	價 額
昭 和	11.....	2 0625	143 5773	18 6219	9598	39 9174	6 1083
	12.....	2 8285	198 0653	33 5828	8830	36 4215	7 8905
	13.....	3 1135	194 9207	40 0181	1 2053	48 6710	12 6678
	14.....	1 8493	115 2285	22 9028	1 1708	49 9015	12 6484
	15.....	2 9285	180 7600	35 6744	1 3949	56 0755	13 5662
16.....	2 2568	162 1873	36 8314	8392	36 7687	10 4014	
臺新臺臺	北.....	5121	41 9993	9 6836	1122	5 6413	1 5905
	竹.....	1493	10 6327	2 2894	472	1 8464	4521
	中.....	2696	20 2200	5 2848	1218	6 0900	1 8270
高臺花澎	雄.....	8361	61 6639	12 3327	2178	9 1910	2 2977
	東.....	3468	19 9301	5 3654	2722	11 3189	3 3090
	港.....	364	1 3530	3 788	238	1 0203	3571
	湖.....	1065	6 3883	1 4967	152	8598	2238
...	...	...	...	290	8010	3447	

畜 (單位數量斤)

雜 種 牛			豚			山 羊		
頭 數	數 量	價 額	頭 數	數 量	價 額	頭 數	數 量	價 額
359	6 2327	1 4591	119 6264	1 5540 5793	3514 1525	2 3412	69 2266	12 6589
315	7 3757	1 1213	118 9342	1 5988 9506	3734 0538	2 1740	64 3653	12 2979
481	12 5844	2 3675	119 9017	1 6098 0977	4015 0838	1 9732	61 7794	13 6877
460	11 0519	2 9855	111 6376	1 4757 3539	5409 2911	2 0059	66 1638	24 1969
629	12 4215	5 0032	95 8658	1 1841 3151	6004 0610	2 3510	73 9096	23 7881
873	14 9950	9 3575	78 8811	1 0102 7078	5613 1260	2 1519	65 8046	28 3467
246	2 5387	1 5477	13 7716	1755 6772	1057 6682	1322	3 8627	2 1898
...	...	...	11 5855	1604 1870	862 0567	145	4017	2650
2	320	128	15 8345	2015 5997	1163 4477	4996	14 6610	6 7019
...	...	...	19 8946	2547 5633	1348 3412	1 4145	44 8422	18 0315
620	12 3343	7 7250	14 4075	1849 5467	973 4531	747	1 5615	9415
5	900	720	8400	10 2965	49 6135	31	1490	828
...	...	...	1 5282	212 2048	113 0899	20	482	353
...	...	...	1 0192	107 6326	45 4557	113	2783	989

雜 種 牛		豚		山 羊	
數 量	價 格	數 量	價 格	數 量	價 格
173.6	40.6	129.1	29.4	29.6	5.4
234.1	35.6	134.4	31.4	29.6	5.7
261.6	49.2	134.3	33.5	31.3	6.9
240.3	64.9	132.2	48.5	33.0	12.1
197.5	79.5	123.5	62.6	31.4	10.1
171.8	107.2	128.1	71.2	30.6	13.2
103.2	62.9	127.5	76.8	29.2	16.6
...	...	138.5	74.4	27.7	18.3
160.0	64.0	127.3	73.5	29.3	11.2
...	...	128.1	67.8	31.7	12.7
198.9	124.6	128.4	67.6	20.9	12.6
...	...	12.3	59.1	48.1	26.7
180.0	144.0	138.9	74.0	24.1	17.7
...	...	105.6	44.6	24.6	8.8

皮 (單位價額圓)

其ノ他			豚			山 羊		
枚 數	斤 數	價 額	枚 數	斤 數	價 額	枚 數	斤 數	價 額
348	1 3950	2151	1129	1 3038	737	13	34	5
418	1 9592	3391	1835	1 7910	936	42	104	25
408	1 8844	4039	55 3047	523 6748	84 1457	1 0539	3 4595	7088
540	1 5020	3861	114 0271	1038 8575	187 8299	2 2052	7 5963	1 3555
273	7045	1747	94 5273	750 6646	128 0146	2 3387	6 5975	8221
46	379	133	80 2112	584 2360	103 2224	2 1798	5 3444	1 0001
...	...	...	13 5861	108 5042	16 0395	1337	3049	458
...	...	...	12 8151	99 4855	19 0398	187	538	80
...	...	...	16 4040	114 8280	20 6690	5005	1 1210	1569
...	...	...	19 9756	139 8292	25 8684	1 4439	3 6542	7508
41	129	45	14 2505	99 4183	17 8222	755	1888	360
...	...	...	9174	5 4076	7971	24	66	9
5	250	88	1 4796	12 7103	1 9124	21	84	6
...	...	...	7829	4 0529	1 0740	30	67	11



170 養 蠶

蠶 (單位數量所) 昭和 16 年

Table with columns for Prefecture (州), Cultivation Area (桑園面積), Rearing Households (飼育戸數), and Production (産 額) including Quantity (數量) and Value (價額) for various silkworm breeds.

栽培面積ノ春蠶ハ六月末現在、夏蠶ハ九月末現在、秋蠶ハ十二月末現在、冬蠶ハ三月末現在、摘葉面積ハ當該蠶期ノ利用面積ナリ

171 蜂 蜜 産 額

Table with columns for Prefecture (州、廳), Total Quantity (總 數), Honey (蜂 蜜), and Wax (蜜 蠟), including Quantity (數量) and Value (價額).

9 林 業

172 林 産 總 額 (單位價額圓)

Table with columns for Prefecture (州、廳), Total Value (總價額), Materials (用 材), Bamboo (竹 材), Timber (木 炭), and By-products (副産物價 額).

營林所、林業試験所、大學演習林ノ分ハ州廳ニ含マル

173 林 野 面 積 (單位甲)

Table with columns for Prefecture (州、廳), Total Area (總 數), National Land (國 有 地), Public Land (公 有 地), and Private Land (私 有 地), including Forest (森林) and Open Land (原野).

本表ハ既登録地タルト未登録地タルトヲ間ハズ森林又ハ原野ト看做シ得ベキモノハ總テ之ヲ掲上セリ

174 保安林 (單位面積甲)

Table with columns for Prefecture (州、廳), Total (總數), Flying Sand Prevention (飛砂防止), Soil Erosion Prevention (土砂并止), Water Source Protection (水源涵養), and Wind Damage (風致). Rows include Shikoku (昭) and various prefectures like Aomori (青), Iwate (岩), and Miyagi (宮).

Table with columns for Prefecture (州、廳), Fishery (魚附), Wind Protection (防風), Lake Protection (湖害防備), Stone Protection (墜石防止), Water Protection (水害防備), and Targets (目標). Rows include Shikoku (昭) and various prefectures like Aomori (青), Iwate (岩), and Miyagi (宮).

175 造林 (單位陌)

Table with columns for Prefecture (州、廳), Total (總數), and various tree species: Japanese Cedar (臺灣赤松), Japanese Cypress (琉球松), Black Pine (黒松), Cypress (檜), Red Pine (紅檜), Broadleaf Pine (廣葉杉), Pine (杉), Japanese Larch (相思樹), Japanese Fir (木麻黄), Japanese Spruce (シツノ), Japanese Hemlock (チーク), Japanese Red Pine (龍眼), and Japanese Cedar (桐). Rows include Shikoku (昭) and various prefectures like Aomori (青), Iwate (岩), and Miyagi (宮).

Table with columns for Prefecture (州、廳), and various tree species: Cypress (樟), Bamboo (竹類), Asan (アサン), Oil Palm (油桐), Pine (キナ), Walnut (ワトル), Japanese Cedar (アンナウルシ), Japanese Larch (ユーカリ), Japanese Fir (ケヤキ), Japanese Spruce (ビルネム), Japanese Hemlock (ギンネム), Japanese Red Pine (タガヤサ), Japanese Cedar (バルサ), Japanese Larch (シユロ), and Other (其他). Rows include Shikoku (昭) and various prefectures like Aomori (青), Iwate (岩), and Miyagi (宮).





179 森林副産物

州、廳、官署	總額	生筍	籐(竹皮)	薯榔	姜黃	魚藤	松脂
總數	...	1302 7571	389 7314	85 2219	92 3773	6 4918	8 6054
臺灣新設高							
北竹	...	98 0259	11 4184	56 6472	37	4579	...
中竹	...	128 3449	16 7185	3 6259	...	1 6505	2 6600
南竹	...	405 6705	287 9054	3 1269	16 6280	8000	1 0000
高雄	...	484 4390	51 7862	3 720	10 3594	5800	...
花蓮	...	54 4550	19 5029	8 7737	61 8862	9089	...
臺灣花管林大學							
東港所	...	...	...	3083	3 0000	572	...
蓮林試驗所	...	1 3503	...	5 1179	...	1 7143	...
林業學	...	111 9002	2 4000	7 1000	5000	3230	4 9454
大	...	3500	...	...	...	...	...
總數	...	18 2213	...	1500	...	...	...
總數	470 8750	96 7496	11 8368	3 4348	19 3417	4 9210	9832
臺灣新設高							
北竹	31 7214	13 5246	1 4387	2 4339	10	951	...
中竹	48 4041	11 4461	1 9719	1813	...	2965	657
南竹	137 9057	20 8293	2 4138	680	1935	1 5000	7500
高雄	82 1435	42 6926	4 2184	474	4 1662	7600	...
花蓮	153 9479	6 5287	1 7780	3796	14 9714	2 1248	...
臺灣花管林大學							
東港所	3 0476	...	...	2441	36	101	...
蓮林試驗所	2 3933	1604	...	271	...	1188	...
林業學	9 5929	1 2118	160	524	60	157	1675
大	586	291	...	...	...	...	...
總數	1 6600	3270	...	10	...	...	...

昭和十五年以前ハ様式ヲ異ニセルニ因リ果年ヲ次ニ掲上セリ

州、廳、官署	總額	筍	竹皮	丸籐	割籐
昭和11年	...	1627 0972	157 6913	180 7921	17 2428
昭和12年	...	2032 8385	174 8692	438 3204	59 1651
昭和13年	...	1721 4492	159 8033	128 8270	120 5350
昭和14年	...	1781 8882	112 2160	357 9644	42 1260
昭和15年	...	1644 2330	217 1502	255 2492	96 9435
昭和11年	320 5865	73 9726	8 0885	4 0971	7190
昭和12年	324 6955	70 3688	7 8032	1 7806	1 5753
昭和13年	331 3946	62 7936	6 8685	2 4160	1 9185
昭和14年	357 2758	76 7082	8 2271	4 6486	1 2108
昭和15年	384 5052	86 2771	10 3432	5 7672	5 7200

丸籐ノ昭和十二年ガ同十一年ニ比シ數顯著増セルニ反シ價額減少セルハ下等品處分ニ因ル

數量及價額

昭和16年度

漆	油桐實	キナ皮	アベマキ皮	相思樹乾皮	楮皮	蘆草	班芝棉	籐	
								丸	割
1 3078	5 7544	7 2745	67 1765	238 3570	15 2071	2 5310	4 2844	162 7109	81 0982
...	...	...	...	21 8263	2 2500	...	...	1 9367	27 6954
1 2700	1 3858	...	...	79 7307	...	7302	...	8 6680	9420
...	5763	2000	56 1765	50 6810	...	...	...	3 1160	2 5200
378	...	...	...	42 0490	4200	508	2020	3000	2 9030
...	...	...	...	44 0700	...	...	1 0574	2 7509	3 5675
...	...	...	...	...	7 5000	1 0041	...	3896	1 4703
...	2400	...	...	...	...	1459	...	113 7000	42 0000
...	2000	...	6 0000	...	...	6000	3 0250	29 4500	...
...	1993	...	...	...	...	...	...	...	...
...	3 1530	7 0745	5 0000	...	5 0371	...	...	2 3997	...
總數	5 0859	1 2285	1 0474	1 0822	9 0033	2316	1 0315	5438	6 4338
...	...	...	...	...	...	...	...	1 0358	9198
4 9725	1841	...	...	1 8237	1355	...	...	5799	6962
...	8250	5600	1 0239	1 8490	...	8733	...	1663	4630
1134	...	...	...	1 5934	280	146	110	1960	4440
...	...	...	...	1 6365	...	...	4793	2232	3262
...	...	...	...	...	...	379	819	4583	9138
...	400	...	...	...	...	...	483	1 1386	4200
...	150	...	383	...	...	...	134	2 5858	...
...	162	...	...	...	...	...	...	...	...
...	1482	4874	200	...	302	...	...	499	...

蘆草	薯榔	姜黃	班芝棉	月桃	棕梠皮	魚藤
9 3947	118 6026	33 5163	6 1581	94 0151	13 6385	7 1966
11 7875	80 4066	58 2582	3 7333	99 1724	10 5569	7 4543
3 3385	86 4977	37 1577	5 1025	350 3148	8 4309	6 0521
3 9827	115 8594	236 5527	9 9747	239 2679	40 2354	6 9991
3 6220	84 4746	83 6805	8 5075	281 7275	31 8775	9 0677
4 1734	1 9802	4 1696	6166	2 3651	1 9903	6937
2 6599	1 8955	3 7461	1 2174	3 0391	2 0838	1 0100
7848	2 6025	3 3464	1 2303	5 7155	5 1615	1 1724
1 0507	2 8049	49 1198	2 9178	10 0549	3 4398	1 0757
3 7128	3 5024	25 8038	1 2133	10 4400	5 0017	1 1858

179 森 林 副 產 物

州、廳、官	應 署	月 桃	棕 櫚 皮	楮 皮	糖 榔	其 他 / 纖 維	愛 玉 子
		數					
總	數	130 6709	325 8510	35 1969	7 7500	2453 7816	98 1155
臺 新 臺 高	北	36 4709	5 8680	17 5283	...	12 4500	94 2567
	竹	30 6401	4 6035	1 5486	1100	202 4339	...
	中	3 3350	11 1000	2 6810	...	58 8000	5000
	南	8 8540	10 0413	...	...	28 7900	600
	雄	34 5152	83 2456	633	3 0800	74 3609	2250
臺 花 營 林 大	東	4 8322	1800	7 5000	...	...	...
	港	...	5 5897	5 8757	...	5000	...
	所	12 0235	160 1537	...	3000	2076 4468	2 2500
	驗	...	...	...	...	...	...
	習	...	45 0692	...	3700	...	8238
		價					
總	數	7 9372	9 6757	4 589	4 146	14 7571	4 068
臺 新 臺 高	北	3 4168	1 1219	1518	...	1 4025	469
	竹	2 0650	1 0240	564	363	10 1774	...
	中	4 147	1 934	325	...	1 760	164
	南	1 0775	3 0944	...	1085	9 281	400
	雄	7865	3 4146	139	2640	1 6706	914
臺 花 營 林 大	東	1 422	204	379	...	...	...
	港	...	513	1 664	...	254	...
	所	345	5 593	...	12	3 771	1 462
	驗	...	...	...	...	...	...
	習	...	1 964	...	46	...	659

州、廳、官	應 署	木 耳	龍 眼 肉	檳 榔 實	檳 仔 實
		數			
昭 和	11	3 1761	829 3844	123 7708	93 3031
〃	12	3 0457	65 3295	250 6510	52 9217
〃	13	5 0378	999 5205	112 9949	101 8105
〃	14	5 3761	499 4818	71 9903	102 6592
〃	15	4 9072	364 5890	653 8277	106 0619
		價			
昭 和	11	7589	40 4129	5 4200	5 5450
〃	12	7176	4 5511	10 6482	3 6203
〃	13	8245	40 8088	5 9434	6 1682
〃	14	9435	18 6407	2 8018	5 6984
〃	15	9453	20 3219	5 8530	7 2929

數 量 及 價 額.....終

檳榔實	青果類	種子類	香料用茅	雜草及蘆草	菌草類	石灰石	其 他 / 土 石	其 他
量 (担)								
117 8404	2376 2934	10 6653	1070 8599	800 9423	8 6835	169 2074	8 5555	?
1800	7 0630	100	...	74 8000	...	604	7 2840	1 9244
630	117 0720	5070	1070 8599	3 5500	1644	2 0000	3000	10 5231
4 1991	1521 2134	2 0250	...	205 1379	5 0764	...	2925	395 2495
82 4058	4 7250	...	...	34 1360	...	20 2202	5360	23 7500
29 1906	11 2165	1 8077	...	437 5543	2813	144 6353	342	?
...	...	...	...	141	2736	...	...	109 2268
...	...	...	...	2500	8	3800	635	8 5660
1 7177	712 1665	6 3155	...	42 5000	2 4220	1 9115	453	1 3700
837	...	...	...	...	...	...	...	...
5	2 8370	1	...	3 0000	4650	...	...	1 5507
額 (圓)								
10 3602	105 0059	5886	3 1105	8 1058	4 4540	97 4805	8 7185	32 2626
270	1 1412	200	...	1 6470	...	1490	7502	4390
169	7 0312	4304	3 1105	657	2591	420	450	6760
3828	90 3886	385	...	5916	3 1347	...	291	11 8656
7 7981	8091	...	...	7724	...	5 3625	7 7569	1110
2 0987	1 9950	403	...	4 7689	3625	91 5199	1028	18 3711
...	...	...	...	1261	4566	...	...	5147
...	...	...	...	10	8	832	300	820
233	3 5429	312	...	1281	2194	3239	45	259
133	...	...	...	...	...	...	...	...
1	979	282	...	50	209	...	...	1773

愛玉子	油 桐	木 餅	茅 草 及 蘆 草	土 石	番 石 榴	其 他
量 (担)						
7 6445	...	1800	1303 2569	?	15 8141	?
5 7579	29 5278	...	3625 3303	?	...	?
6 0970	19 3456	...	1767 2526	?	...	?
7 8454	12 9796	...	4026 8592	?	...	?
7 1697	6 3124	...	4832 6842	?	...	?
額 (圓)						
6246	...	51	3 4441	54 9254	3542	106 2302
8047	3 7811	...	9 4324	62 4640	...	131 4964
5198	4 2729	...	11 3144	59 6927	...	107 8399
3 8256	8125	...	6 3767	79 2059	...	77 7124
2 7441	4816	...	5 0143	65 6030	...	117 2818



180 薪 炭 生 產

州、廳	前年末數量	生 產		
		數 量	價 額	
昭 和	年 11	木炭	6464 6304	188 9563
		黑炭	1151 8213	15 4424
		薪	4 1912 2507	255 7044
〃	12	木炭	6537 1008	196 9591
		黑炭	1091 9330	21 0174
		薪	4 3187 5568	280 3137
〃	13	木炭	5274 6064	192 7499
		黑炭	1295 9041	19 6657
		薪	3 9401 6645	252 2603
〃	14	木炭	5014 1641	278 8651
		黑炭	1092 6957	26 5869
		薪	3 6132 8516	440 8586
〃	15	木炭	7122 7205	401 5522
		黑炭	1215 6999	29 8732
		薪	3 7519 9168	427 5348
〃	16	木炭	9049 1785	585 4586
		黑炭	1247 6454	30 5501
		薪	2 8117 9047	404 9579
臺 北	木炭	炭	2235 6193	151 4406
		黑炭	391 5469	6 1318
		薪	3301 2620	64 2479
新 竹	木炭	炭	2665 5000	155 3986
		黑炭	559 8710	14 8727
		薪	3622 3450	60 1231
臺 中	木炭	炭	1588 4334	101 6597
		黑炭	175 1924	5 7300
		薪	6637 5377	111 0904
臺 南	木炭	炭	689 6730	52 6910
		黑炭	45 4275	1 4000
		薪	6906 2072	98 3723
高 雄	木炭	炭	1137 8550	76 2044
		黑炭	68 7676	2 2788
		薪	5269 7278	48 3431
臺 東	木炭	炭	311 5620	20 5907
		黑炭	1198 1300	13 1795
		薪		
花 蓮 港	木炭	炭	420 5358	27 4736
		黑炭	6 8400	1368
		薪	1182 6950	9 6016
澎 湖	木炭	炭		
		黑炭		
		薪		

及 消 費 (單位數量 價額圓)

搬入數量	搬出數量	消 費		本年末數量					
		數 量	價 額						
2614 6018	2376 2334	6558 3142	270 2131	1416 6467					
					1820 8960	391 3347	55 8808	265 9319	
					3769 0992	3105 6274	4 1696 9662	302 7505	3671 1839
3953 2583	4185 5990	6670 4080	307 4641	1050 9988					
					2046 9837	598 0470	2621 4968	64 3319	185 3048
					5852 2316	6608 6811	4 3098 6273	378 8350	3003 6639
2203 1593	1582 0364	5873 8242	276 7815	1072 9039					
					1529 5635	133 9550	2738 6846	67 2357	138 0328
					298 9500	585 0406	3 7483 1563	333 5492	4636 0815
3221 5511	2469 2567	588 3295	355 3507	954 0329					
					1326 1578	483 1583	1992 1803	61 5113	81 5477
					3685 5283	3496 3840	3 7883 5889	479 9713	3074 4885
2783 6486	3201 0239	6886 3982	544 3334	772 9799					
					1318 3628	272 9985	2239 6479	70 1425	102 9640
					238 3021	527 0381	3 7656 1641	629 8897	2649 5052
1778 9594	2763 4854	7926 6120	669 5225	911 0204					
					907 4958	261 2423	1899 4062	66 9947	97 4567
					2400 1540	1038 3571	2 8900 0416	722 1471	3229 1652
488 2592	289 7121	2452 3787	226 6374	125 4478					
					28 4694	...	418 1669	13 3635	31 5777
					39 4612	22 2901	3287 8662	95 8076	55 8060
...	1933 2000	702 4100	54 7880	204 2200					
					...	...	376 3460	26 9850	26 9850
					...	106 0000	3699 3170	71 5697	259 4290
72 4800	64 3200	1343 3701	73 8854	299 5146					
					713 3076	88 6773	819 7800	27 5107	20 8324
					2357 9628	842 5670	7401 5067	161 9349	1615 5656
865 8282	...	1637 5212	170 6297	66 4800					
					112 0189	...	161 2425	7 1952	7 4149
					...	...	7055 4148	175 8600	437 2674
235 3920	1 9230	1464 4710	119 1687	133 0740					
					46 3199	...	109 6508	6 5790	10 6467
					...	60 0000	5041 4699	191 2297	655 4072
...	186 0420	133 9260	9 4042	17 4240					
					...	...	1223 6120	13 4597	158 2000
					...	...	...	...	...
...	288 2883	75 5350	3 3091	64 8600					
					...	...	6 8400	1368	...
					...	7 5000	1188 1250	12 1854	47 4900
117 0000	...	117 0000	11 7000	...					
					7 3800	...	7 3800	4428	...
					2 7300	...	2 7300	1001	...



181 用 途 別 工 業

用 途	總 數		臺 北 州		新 竹 州		臺 中	
	數 量	價 額	數 量	價 額	數 量	價 額	數 量	
瓦斯發生用燃料	木炭	606 7653	53 2671	265 2336	23 6716	25 9100	2 0131	91 7660
	木屑	24 3068	9603	...	...	...	...	3 0960
	...	237 6400	6 9683	39 2000	1 0940	...	...	163 7699
竹細工加工用	木炭	10 0851	8289	4 2791	3426	2 3700	1841	6940
	木屑	11 7000	2739	...	...	1 2000	156	10 5000
水產物加工製造	木炭	27 4940	2 2516	20 2140	1 7473	...	...	...
	木屑	4 4681	1411	4 2881	1351	1800	60	...
	...	57 9380	1 0203	48 5700	8483	6000	120	1 2000
煙草乾燥	木炭	3000	270	...	...	...	...	3000
	木屑	3149 8290	54 2213	48 0000	1 0880	...	...	1136 5200
米粉及麵類製造	木炭	38 3618	3 1303	26 6058	2 2578	600	48	320
	木屑	10 8950	718	1 0400	374	9 8550	344	...
	...	18 9274	5702	4 8000	969	...	...	4760
集材及製材原動力燃料	木炭	11 0186	7820	600	44	...	...	3 4086
	木屑	281 3123	2 3788	...	...	...	...	2 0000
製 紙	木炭	2 7230	1838	1 8000	1188	9000	629	230
	木屑	1 5000	390	1 5000	390	...	...	...
	...	45 3467	1 1400	2 0000	320	...	...	2 5800
澱粉製造	木炭	1 5800	1455	...	...	...	...	1 0800
	木屑	178 3740	2 1664	8 4000	1504	5 0000	650	5 6240
落花生油及諸油製造	木炭	4 9698	3361	3000	220	1 4950	1033	5879
	木屑	1 3600	436	...	...	1 3600	436	...
	...	80 1801	1 9004	4 2000	872	15 3010	3243	9 8600
豆腐製造	木炭	19 0013	2 2485	9 2458	6871	3 3100	2339	3 1075
	木屑	7 0198	2165	2 1328	712	4 3870	1323	...
	...	61 6640	1 2285	25 1000	5216	11 2070	1946	9 3170
其 他	木炭	327 6944	29 2886	140 8018	12 7870	13 0540	1 5826	84 8808
	木屑	74 5390	2 7673	15 6333	4665	34 3315	1 4986	4 1349
	...	1535 1083	19 9867	92 2753	1 5963	92 4600	1 5674	362 4796

182 營 林 所 木 材 賣 拂 (數量立方米) (價 額 圓)

出張所、種別	總 數		島 內		內 地		
	數 量	價 額	數 量	價 額	數 量	價 額	
昭和 11 丸製立層	太品	9 1855	280 9843	7 2754	201 9174	1 9101	79 0669
	本品	1 1540	44 8007	1 0825	41 0829	715	3 7178
	木材	7462	8880	7462	8880	...	...
" 12 丸製立層	太品	9 7146	361 6598	7 4178	228 1433	2 2968	133 5165
	本品	1 4532	68 3138	1 3832	62 7494	700	5 5644
	木材	8187	9743	8187	9743	...	...
" 13 丸製立層	太品	10 4074	445 1068	8 2330	295 6429	2 1744	149 4639
	本品	1 2074	69 8308	1 1076	60 5409	998	9 2899
	木材	7714	9205	7714	9205	...	...
" 14 丸製立層	太品	13 9078	571 3345	11 2901	375 8235	2 6177	195 5110
	本品	1 2458	76 0823	1 1489	65 6178	969	10 4645
	木材	11 1448	11 7051	11 1448	11 7051	...	...
" 15 丸製立層	太品	6060	2 0243	6060	2 0243	...	...
	本品	13 1784	652 9830	10 2091	392 7198	2 9693	260 2632
	木材	9624	71 5766	8990	63 5677	634	8 0089

用 薪 炭 消 費 (單位數量圓) 終

州	臺 南 州		高 雄 州		臺 東 廳		花 蓮 港 廳		澎 湖 廳	
	數 量	價 額	數 量	價 額	數 量	價 額	數 量	價 額	數 量	價 額
9 0281	122 1597	9 1619	77 6300	7 8098	18 2200	1 2025	5 8460	3801	...	...
	1239	1 8459	1291	19 3649	7073	...	...	...	...	...
	4 5049	18 7040	6226	15 9661	7468	...	...	...	...	...
986	2 3000	1725	720	67	3700	244	...	...	...	...
	2583	...	...	...	...	...	...	...	...	...
	...	...	...	...	...	...	...	...	...	...
270	3 9600	2970	...	...	1 1900	785	2 1300	1288	...	...
	...	...	...	...	...	...	...	...	...	...
	300	2 0000	664	...	...	...	5 5680	636	...	...
270	...	...	...	...	...	...	...	...	...	...
	23 4557	726 7920	15 1281	1037 4200	13 2418	...	201 0970	1 3077	...	...
	...	...	...	...	...	...	...	...	...	...
29	11 6640	8648	...	...	...	...	...	...	...	...
	...	...	...	...	...	...	...	...	...	...
	81	13 6514	4652	...	...	...	...	...	...	...
2703	1 0000	750	...	...	6 3500	4191	2000	132	...	...
	506	80 0173	1 1324	...	...	...	199 2950	1 1958	...	...
	...	...	...	...	...	...	...	...	...	...
21	...	...	...	...	...	...	...	...	...	...
	...	...	...	...	...	...	...	...	...	...
	638	40 7667	1 0442	...	...	...	...	...	...	...
1080	5000	375	...	...	...	...	...	...	...	...
	1648	1 5000	498	...	157 8500	1 7364	...	...	...	...
	...	...	...	...	...	...	...	...	...	...
401	44	3	...	...	2 5700	1696	125	8	...	...
	...	...	...	...	...	...	...	...	...	...
	2291	50 2191	1 2511	5000	79	...	1000	8	...	...
10741	1 0800	810	6280	626	1 4500	957	1800	141	...	...
	...	5000	130	...	...	...	...	...	...	...
	2291	8 5000	1620	7 0000	1169	...	5400	43	...	...
8 2174	13 7608	1 0320	67 2690	5 1620	3 2000	2112	4 7280	2966	...	...
	1541	1 5000	390	14 7393	5251	...	4 2000	840	...	...
	5 8466	102 7600	2 6147	744 1134	6 7983	112 0000	1 2320	29 0200	3314	...

182 營 林 所 木 材 賣 拂 (數量立方米) (價 額 圓) 終

出張所、種別	總 數		島 內		內 地		
	數 量	價 額	數 量	價 額	數 量	價 額	
昭和 16 丸製立層	太品	15 0944	879 6706	11 4044	521 1076	3 6900	358 5630
	本品	6333	63 1727	5908	55 5239	425	7 6488
	木材	1 6623	2 0070	1 6623	2 0070	...	...
嘉 義 丸製立層	太品	3 5869	200 4523	2 9686	144 8853	6183	55 5670
	本品	5670	53 1345	5445	49 0639	225	4 0706
	木材	1 1503	1 3689	1 1503	1 3689	...	...
臺 中 丸製立層	太品	3 8575	204 8905	2 9892	119 8755	8683	85 0150
	本品	233	3 2999	153	2 0458	80	1 2541
	木材	4242	5150	4242	5150	...	...
羅 東 丸製立層	太品	7 6500	474 3278	5 4466	256 3468	2 2034	217 9810
	本品	430	6 7383	310	4 4142	120	2 3241
	木材	878	1 231	878	1 231	...	...

# 10 水産業

## 183 水産總額 (單位圓)

州、廳	年	總額			
		漁獲高	養殖高	製造高	其他
昭和	1	1637 4608	1022 5692	332 6298	282 2618
	2	1724 8021	1082 2119	392 0591	250 5311
	3	1877 8582	1267 0180	340 1779	270 6623
	4	2095 6369	1444 6265	373 4684	277 5420
	5	1670 7398	1177 1144	314 2981	179 3273
	6	1305 4899	848 2776	304 7254	152 4869
	7	1387 3432	919 7468	313 0800	154 5164
	8	1593 9484	1080 6670	322 3832	190 8982
	9	1663 3604	1145 2341	289 0340	229 0923
	10	1941 4268	1363 9945	348 3582	229 0741
	11	2164 1881	1493 4405	420 7178	250 0298
	12	2138 2407	1451 3106	454 5292	232 4009
	13	2355 4607	1567 0812	552 5265	235 8530
	14	3508 8930	2518 3328	658 2465	332 3137
	15	5225 8426	3889 4399	654 4560	671 9467
16	5402 5151	3719 5679	988 4055	694 5417	
茨城	北	1735 6469	1510 3739	7 0441	218 2289
	中	234 0063	142 7109	37 8746	53 4208
	南	175 2619	58 8618	93 1313	23 2688
高松	雄	848 6096	163 6796	590 4694	94 4606
	東	2027 0710	1582 1838	259 0589	185 8283
	花	128 0764	74 9914	1250	52 9600
運	港	60 0849	38 4423	5897	21 0529
	湖	193 7581	148 3242	1125	45 3214

## 184 水産從業者

州、廳	年	總數												
		內地人			本島人			其ノ他						
		總數	專業	兼業	總數	專業	兼業	總數	專業	兼業	總數	專業	兼業	
漁撈、採藻														
昭和	11	9 3687	3 5096	5 8591	5558	5031	527	8 7831	2 9946	5 7885	298	119	179	
	12	9 2438	3 5595	5 6843	5581	5026	555	8 6275	3 0450	5 5825	582	119	463	
	13	8 9901	3 4196	5 5705	5585	5149	436	8 3600	2 8848	5 4752	716	199	517	
	14	9 3295	4 1981	5 1314	6271	5851	420	8 6264	3 5923	5 0341	760	207	553	
	15	9 3274	4 0513	5 2761	6275	5842	433	8 6379	3 4472	5 1907	620	199	421	
	16	8 9138	4 1387	4 7751	6011	5555	456	8 2674	3 5671	4 7003	453	161	292	
	茨城	北	1 6965	9646	7320	3114	2932	182	1 3777	6639	7 138	75	75	...
		中	9724	693	9031	...	...	...	9724	693	9031	...	...	...
		南	5323	1042	4286	15	1	14	5313	1041	4272	...	...	...
	高松	雄	7820	5275	2545	12	12	...	7808	5263	2545	...	...	...
		東	2 4712	1 5945	8767	2396	2198	198	2 2316	1 3747	8569	...	...	...
		花	2296	366	1930	243	226	17	1806	128	1678	247	12	235
	運	港	1776	1217	559	170	125	45	1475	1018	457	131	74	57
		湖	2 0516	7203	1 3313	61	61	...	2 0455	7142	1 3313	...	...	...

## 184 水産從業者

州、廳	年	總數												
		內地人			本島人			其ノ他						
		總數	專業	兼業	總數	專業	兼業	總數	專業	兼業	總數	專業	兼業	
魚介藻養殖														
昭和	11	2 8670	4913	2 3757	31	6	25	2 8638	4907	2 3731	1	...	1	
	12	2 6013	5167	2 0846	35	7	28	2 5965	5160	2 0805	13	...	13	
	13	2 3516	4935	1 8581	34	6	28	2 3464	4929	1 8535	18	...	18	
	14	2 0654	4432	1 6222	92	60	32	2 0560	4372	1 6188	2	...	2	
	15	2 1560	5336	1 6224	26	16	10	2 1520	5320	1 6200	14	...	14	
	16	1 9483	5173	1 4310	33	7	26	1 9426	5166	1 4260	24	...	24	
	茨城	北	376	13	363	6	...	6	368	13	355	2	...	2
		中	5059	7	5052	...	...	...	5059	7	5052	...	...	...
		南	4606	1021	3585	2	...	2	4604	1021	3583	...	...	...
	高松	雄	7741	3430	4311	10	7	3	7731	3423	4308	...	...	...
		東	1525	702	823	...	...	...	1525	702	823	...	...	...
		花	4	...	4	...	...	...	4	...	4	...	...	...
	運	港	166	...	166	15	...	15	129	...	129	22	...	22
		湖	6	...	6	...	...	...	6	...	6	...	...	...

## 水産物製造

州、廳	年	總數												
		總數	專業	兼業	總數	專業	兼業	總數	專業	兼業	總數	專業	兼業	
昭和	11	4511	1198	3313	296	239	57	4116	949	3167	99	10	89	
	12	4530	1273	3257	289	235	54	4118	1030	3088	123	8	115	
	13	4550	1244	3306	268	203	65	4177	1038	3139	105	3	102	
	14	4221	1251	2970	214	177	37	3981	1074	2907	26	...	26	
	15	4511	1321	3190	209	181	28	4274	1140	3134	28	...	28	
	16	4689	1288	3401	162	139	23	4527	1149	3378	...	...	...	
	茨城	北	1521	611	910	88	80	8	1433	531	902	...	...	...
		中	582	...	582	...	...	...	582	...	582	...	...	...
		南	244	128	116	...	...	...	244	128	116	...	...	...
	高松	雄	251	151	100	3	3	...	248	148	100	...	...	...
		東	765	189	576	60	45	15	705	144	561	...	...	...
		花	379	40	339	2	2	...	377	38	339	...	...	...
	運	港	28	28	...	4	4	...	24	24	...	...	...	...
		湖	919	141	778	5	5	...	914	136	778	...	...	...

本表ニハ扶養家族ヲ含マズ



187 沿岸漁

州、廳	年	魚						
		總額	鱈	羽鱈	皮刀	鱈		
昭和	11	...	1805 7497	4 1925	2 1689	187 4069		
	12	...	1114 1126	6 3354	3 0417	271 8069		
	13	...	1308 2799	1 3465	2 7973	151 6666		
	14	...	1138 7557	6825	2 0974	153 2114		
	15	...	1345 1544	2 7040	5 9317	367 2269		
	16	...	1034 0026	1 1946	6 7834	308 9849		
	茨新 高 花 湖	北	...	660 2810	1 0000	...	2 1079	
		中	...	141 9805	...	2400	11 2579	
		南	...	5 8698	...	865	12 4949	
		東	...	7 5825	...	8685	13 9800	
		港	...	36 7414	1146	5 5884	267 5739	
		湖	...	5 7470	...	...	1700	
	昭和	11	468 1591	409 3335	96 3965	4386	3297	31 7877
		12	421 5153	363 7626	73 5571	7165	3784	34 1769
		13	466 3172	388 8246	91 1372	1905	6011	29 2308
		14	622 3744	510 8737	127 6541	1724	4019	39 9141
15		1046 2442	894 6305	248 9087	9672	1 6232	153 7651	
16		1061 2450	900 2825	212 5224	4901	4 4610	122 0926	
茨新 高 花 湖		北	296 8315	254 1430	145 3275	4000	...	7719
		中	115 9553	98 0236	25 9815	...	1200	4 7628
		南	58 7773	48 9050	1 7840	...	349	8 5281
		東	96 6784	69 4708	2 5962	...	3570	8 5865
		港	339 9942	284 0876	8 4487	481	3 9491	98 9724
		湖	45 6885	43 6453	1 4167	...	...	1020

州、廳	年	魚							
		真鱈	真鱈	松鱈	鱈	鱈	鱈	鱈	
昭和	11	27 6841	38 5288	3 8456	47 1771	27 9405	2 9918	94 2501	
	12	21 1743	20 9704	4 2678	42 4258	10 8500	2 7171	87 1552	
	13	10 7551	11 5736	4 7398	61 1922	10 7878	5 1351	74 7094	
	14	10 7099	14 0920	3 7894	45 5783	9 1854	2 2034	85 0457	
	15	14 2566	21 6655	2 3639	46 5248	20 8450	2 0013	87 6574	
	16	28 9898	16 3722	2 5116	21 5925	15 5193	2 1253	62 0357	
	茨新 高 花 湖	北	2836	4700	1 5500	3209	2 3000	7379	6 4812
		中	1710	2 9333	...	8720	1 6258	865	22 0205
		南	176	505	...	1 1630	25	193	6 3061
		東	8000	2 4000	1400	2 0229	2726	1 0525	16 4431
		港	10 9443	2 4942	6783	2747	7 4414	...	5 4295
		湖	16 7000	1000	1100	...	2 9000	...	8900
	昭和	11	2 3521	10 0682	7012	6 1149	4 1172	4045	6 6416
		12	1 8014	5 4865	8314	5 5564	1 5736	4202	11 6536
		13	1 6648	3 1914	1 6458	9 3210	2 4083	8296	7 2360
		14	2 2300	5 7833	1 6467	15 2001	2 3726	4729	10 8718
15		3 9487	11 6829	7708	15 6785	7 1961	6117	16 4130	
16		8 0571	13 4134	1 0863	8 5683	6 1049	1 2824	15 1447	
茨新 高 花 湖		北	983	3830	5280	1925	6730	7204	1 7293
		中	939	3 4781	...	5060	7598	545	5 2011
		南	73	454	...	1 0240	20	116	2 1406
		東	5400	2 4000	360	9595	711	3793	4 1103
		港	5 4565	2 6550	3950	1605	3 5370	...	1 0106
		湖	1 8370	1000	990	...	5100	...	1205

獲物

類	量 (斤)								
	飛魚	血鱈	鱈、鯨	鱈	旗魚	太刀魚	鰻田鱈	黑鱈	口美鱈
類	74 0825	33 7562	8 6505	8 3034	34 7717	53 9830	528 4264	10 5240	14 7154
	77 4153	26 1321	7 5088	6 1314	3 8133	43 2330	570 1280	10 1648	14 7926
	64 4163	1 9676	9 3406	5 2537	6 3809	29 0962	376 0178	8 1998	13 4291
	65 5566	1915	11 7613	5 9365	15 3629	33 3333	563 3231	7 1652	7 6323
	115 7393	2400	7 6848	5 0752	9 7722	36 8171	441 8704	9 7855	16 0510
	71 7284	3650	5 8216	3 4310	7 4865	42 2579	456 4900	8 3628	20 8352
	8 4800	...	7105	8210	...	2 9603	100 2066	7506	2850
	...	...	1750	1922	...	7 7837	16 3289	7232	1 3005
	...	...	1942	753	...	7 6758	1 2329	1 2450	1380
	3 7610	2600	6008	2800	6200	3 8467	...	2 0213	12 8000
	52 6464	1050	4 1178	4626	4 3139	19 1669	5 9084	470	3687
	6 8034	...	...	...	2 5000	8000	142 5721	3700	5150
	376	...	...	...	526	245	160 2881	...	27
	...	...	233	1 5999	...	...	29 9530	3 2057	5 4253
	7 1914	7 5315	2 3491	1 1511	5 3856	6 4119	38 6497	14113	1 8831
	6 7940	5 2321	2 0835	9381	5480	5 4671	41 6682	12422	1 9317
6 9340	4904	3 1005	9809	1 0365	5 0192	38 4869	1 3509	1 9832	
9 7229	705	4 3267	1 5473	7477	7 7954	67 6227	1 8827	1 9031	
24 9391	1300	3 1538	1 9900	4 3570	12 2467	76 0954	3 7279	5 7146	
20 4955	2535	3 8267	1 3844	4 2733	19 2614	95 4145	4 3421	11 5842	
2 0020	...	5484	2897	...	9984	19 7019	7647	1050	
...	...	436	998	...	3 6191	4 0064	6118	5487	
...	...	1489	377	...	2 7462	3546	6729	564	
9255	1800	2949	1600	4300	1 5963	...	9070	8 3600	
16 1879	735	2 7809	2078	2 7182	10 0461	4 3048	297	3093	
1 3609	...	...	...	1 1000	2400	30 5144	1295	1545	
192	...	...	...	251	153	31 4164	...	18	
...	...	100	5894	...	...	5 0760	1 2265	2 0485	

類	量 (斤)								
	鱈	狗母	鱈	鱈	西刀	鱈	鱈	鱈	草魚
類	18 4415	23 6276	16 8079	87 6090	27 8362	15 3026	109 4879	13 0919	4 1907
	15 5745	24 0670	19 8020	83 7687	25 2490	14 9701	60 1708	16 7134	5 8566
	15 5237	25 8851	14 9464	98 9610	24 1488	4 8557	63 4499	9 3381	4 0242
	16 4488	20 8952	10 3574	74 4547	22 1055	4 2467	87 6835	10 0803	4 0237
	14 6571	29 3563	7 7863	158 4775	24 0265	4 8759	79 9301	6 5320	3 3305
	6 9177	3 6663	7 3201	114 9842	30 0299	6 0365	46 0098	3 2079	1 7529
	8736	920	4150	91 7051	...	5 4386	3 0228	2045	2552
	7805	9030	2045	13 4872	3 7345	...	21 2591	2 2117	8433
	2 0897	2084	1153	1 5370	6372	24	1 9453	1175	2956
	7476	5719	1 1800	1 1298	6 7663	4600	8 4638	1065	1139
	1883	6824	1 1089	4 8278	18 8169	1163	8 1631	5677	2144
	2 2000	...	...	5500	...	...	4700	...	...
	380	...	14	...	...	...	189	...	305
	...	1 2086	4 2950	1 7473	750	...	2 6668	...	...
	2 0913	2 7952	1 7727	9 4020	4 4689	1 9727	25 5646	2 3386	8861
	2 0164	2 7176	2 1312	8 5159	4 5398	2 3315	14 9999	2 3236	1 0742
2 2655	3 8817	2 5437	11 2938	5 2866	6588	19 9715	2 2076	9456	
3 3452	4 0110	2 8322	15 8974	6 0003	7097	32 0876	2 6384	1 1599	
3 7443	4 4209	2 4270	38 3358	9 4859	1 5454	39 3821	2 8490	1 5844	
3 2728	9450	2 7520	36 5724	17 6360	6354	34 7510	1 9659	1 2550	
4839	263	1159	28 6740	...	3908	2 5556	1706	1831	
5844	1806	1429	4 3884	2 0842	...	16 8310	1 3581	5974	
1 3209	575	692	7368	5208	12	1 5640	950	2233	
3167	1813	5800	4170	3 4271	1380	5 8058	537	554	
740	1933	3634	1 5049	11 5869	889	6 0574	2905	1714	
4700	...	...	1320	...	...	3290	...	...	
229	...	10	...	...	165	112	...	244	
...	3060	1 4796	7193	170	...	1 5970	...	...	



187 沿 岸 漁

州、廳	魚 類							虱口魚
	鯉魚	鰱	鯽魚	鮪	鯉	鮎	魚	
和	11	9079	8 2408	2 2991	25 9782	14 5999	10 3042	2589 1419
和	12	2 5861	7 6415	2 9685	22 5790	12 5307	4 9711	1 3000
和	13	1 4204	7 9321	2 2126	16 8998	11 3161	4 4979	1351 055
和	14	1 3291	6 9844	1 8407	15 6280	10 0502	6 0325	7391 131
和	15	1 5588	7 8815	1 3211	14 5906	10 6445	7 4943	3602 9953
和	16	6566	6 6342	1 0544	10 6257	9 1250	6 096	950
和	北	1490	1 6485	1700	2 1357	2 0867	4915	3559 283
和	北	2527	3 1651	2464	4 8983	4 4584	1171	4094 0896
和	中	977	5542	3198	1 6842	9286	10	50 000
和	中	...	1779	3182	6792	3739	...	185 650
和	南	...	...	...	8563	9364	...	90 8700
和	南	1422	4277	...	2270	2950	...	2888 2590
和	南	...	1828	...	1450	460	...	579 3106
和	南	150	370	...	...	...	...	300 0000
和	南	...	4410	...	...	...	...	...
和	北	2694	4 8151	4418	3 6291	3 0922	6 1395	23 0433
和	北	5050	4 6740	5978	3 3188	2 4014	3 6561	26 5270
和	北	4249	4 5610	5281	2 9882	3 5236	5 3766	24 2409
和	北	1 1257	4 9693	6601	3 8120	3 3994	8 4273	14 9465
和	北	8354	7 3751	5187	4 7875	4 7314	11 1369	16 2960
和	北	5984	7 3398	5546	5 2350	5 5453	6 729	26 5060
和	北	1346	2 3578	936	1 3224	1 4907	5322	1 4000
和	北	2119	3 3010	1501	2 3494	2 6071	1391	2 2542
和	中	795	7843	2224	7598	5817	16	1 7328
和	中	...	2360	885	2101	1070	...	7 5423
和	南	1589	3565	...	4024	5496	...	9 0767
和	南	...	914	...	894	1770	...	4 5000
和	南	135	370	...	1015	322	...	...
和	南	...	1748	...	...	...	...	...

州、廳	其 他 水 產						
	總額	烏賊	龍蝦	蟹、蟬	蛸	車蝦	蝦
和	11	...	86 8579	6 0793	47 1886	8 7673	4 5982
和	12	...	76 7280	3 9409	27 4333	8 2293	4 1153
和	13	...	120 6068	3 9674	38 3889	3 6327	5 9917
和	14	...	84 9216	3 6742	26 0558	3 7913	8 4469
和	15	...	84 5126	2 5459	30 5872	6 8578	7 4869
和	16	...	79 7695	3 2923	28 4745	6 2626	5 6022
和	北	...	56 1294	1 5178	7 0950	4090	1800
和	北	...	17 0335	4178	5 0855	3548	...
和	中	...	875	265	1 5323	385	3082
和	中	...	2753	...	6 1078	...	37 7581
和	南	...	1 0664	1666	7 9438	1 2513	5 0807
和	南	...	500	1 0700	2900	400	...
和	南	...	...	...	...	...	...
和	南	...	5 1274	936	4201	4 1690	333
和	北	46 4323	11 9302	2 2031	5 4181	1 1966	3 0570
和	北	46 7104	13 1006	1 4654	3 7458	8196	3 6848
和	北	65 6759	20 4285	1 6578	4 8539	5181	6 0827
和	北	92 4255	25 4451	2 4397	5 0628	6697	11 7809
和	北	126 9596	36 9877	2 5957	6 8018	1 6100	10 1290
和	北	122 9791	26 2718	3 6122	7 8765	1 8931	9 6826
和	北	18 9014	12 3049	2 1605	1 5304	4969	3000
和	北	17 0008	10 4218	5633	7164	2129	...
和	中	4 0308	517	400	8349	231	2191
和	中	22 0504	1219	...	2 1453	...	...
和	南	54 4051	8285	1175	2 5676	3622	9 1413
和	南	1 4510	250	6750	290	120	...
和	南	...	...	...	...	...	...
和	南	5 1396	2 5180	559	529	7860	222

獲 物.....終

苗	貝 類						
	其/他	總額	灰貝	蛤	夜光貝	鮑	其/他
766 3200	769 5358	...	9 3039	10 9456	1 0484	3 3450	30 7855
2200	739 6694	...	3 3807	88 1891	7140	1 4811	27 0652
582 0030	764 0396	...	22 9172	1 7655	3755	1 2545	21 1459
685 1888	499 2278	...	7 4362	14 6904	8508	1 9480	32 6658
1050	2 6400	...	8 1410	65 9768	2642	7860	10 5606
667 9650	529 7149	...	6 0270	131 3811	5240	1 4356	5 8392
2 6400	582 5109	...	...	121 1750	...	6856	2 0910
338 7850	46 3857	...	...	6610	...	...	1 8029
1349 2460	26 7316	...	...	...	...	...	1 9453
7 5500	26 7316	...	1 9650	1 8122	...	...	...
106 7000	52 0608	...	4 0620	7 7329	...	...	...
16 8760	111 8049	...	...	...	...	...	...
1216 9200	279 2373	...	...	...	3000	...	...
1 2000	1 6110	...	...	...	2240	7500	...
...	9 6193	...	...	...	...	...	...
...	55 0603	...	...	...	...	...	8795
1 3295	83 9646	5 8974	7765	9505	2082	1 7056	8689
1 4058	77 9647	6 3788	3156	7145	1592	6592	8547
1 6332	90 6543	6 9057	1 2381	1 0409	1009	6619	9879
2 1738	100 3440	9 8514	1 5181	2 0776	1621	1 3829	9659
4 0845	147 1698	14 8536	1 8574	5 8331	888	5520	8793
2 6168	197 3704	32 2976	1 7206	20 1020	1872	1 8963	5493
1510	38 8265	18 6537	...	17 0209	...	1 3713	2194
4533	10 5034	8109	...	1711	...	...	1679
1 5868	20 9348	5 8415	2042	1 2948	...	...	1620
4089	17 0134	5 1572	1 5164	1 6152	...	...	...
168	91 9049	1 1879	...	...	1200	...	...
...	1720	5922	...	...	672	5250	...
...	2 2167	...	...	...	...	...	...
...	15 7987	542	...	...	...	...	542

動物	藻 類						
	魚 苗	其/他	總額	鵝冠菜	海苔	石花菜	其/他
2 2726	896 3579	487 7270	12 2037	...	4 3767	34 0903	450
2 5471	1482 6447	6340	4 6516	...	3 0890	19 1719	5990
2 2929	1558 0430	15 4917	14 4707	2 2450	17 3240	21 9710	7450
2 9073	1627 3568	3 0800	18 5835	1 8400	5 5818	22 8587	10 4250
1 7889	876 7334	1620	4 4082	...	17 5900	14 6524	9 7890
1 3229	138 8331	1700	14 0913	...	4 5991	8 3183	9 5845
1270	...	...	7537	...	...	...	...
8399	...	...	3156	...	1 2000	...	...
1432	...	...	...	...	...	...	...
37	952 5352	1700	9 5305	...	...	...	...
1591	51 2386	20	2 1907	...	...	...	9 5845
500	...	...	3000	...	...	...	...
...	...	...	...	...	...	...	...
...	...	...	1 0008	...	2510	...	...
1 4743	1 4812	2471	1 3193	6 4959	...	4266	6 0603
1 4932	1 6054	697	5069	4 6635	...	3520	4 2577
1 6960	1 2434	7309	1 5971	4 9110	363	5222	4 2345
3 0133	3 3013	508	2 6573	9 2240	911	6358	7 6747
2 4803	1 9721	478	1 5009	9 8005	1046	6717	7 1195
1 8825	1 7994	626	5 1948	5 6858	...	9153	4 4569
3060	...	...	4004	5 1334	...	6765	4 4569
1 1386	...	...	3537	1200	...	1200	...
2307	...	...	...	...	...	...	...
88	8711	620	1 6660	...	...	...	...
1534	9283	6	1 8626	3136	...	...	3136
450	...	...	6000	...	...	...	...
...	...	...	...	...	...	...	...
...	...	...	3121	1188	...	1188	...

188 遠 洋 漁

Table with columns for 州、廳 (Prefecture), 總額 (Total), and 沖 (Sea). It lists data for various prefectures like 昭和 (Showa) and 臺灣 (Taiwan) across different years (11-16) and regions (North, Middle, South, East, Lake).

Table with columns for 州、廳 (Prefecture) and 沖、合、漁、業 (Sea, Total, Fishery). It lists data for various prefectures like 昭和 (Showa) and 臺灣 (Taiwan) across different years (11-16) and regions (North, Middle, South, East, Lake).

獲 物 (Harvest)

Table with columns for 合、漁、業 (Total Fishery) and various fish types: 旗魚 (Swordfish), 鱈、鮮 (Fresh Cod), 金頭 (Golden Head), 連子鯛 (Sea Bream), 黃花魚 (Yellow Flower Fish), 口美鯛 (Mouth Beauty Sea Bream), 真鯧 (True Sea Bream), 真鯛 (Sea Bream), 赤松鯛 (Red Sea Bream). It lists quantity (斤) and amount (圓) for various prefectures like 昭和 (Showa) and 臺灣 (Taiwan).

Table with columns for 沖、合、漁、業 (Sea, Total, Fishery) and various fish types: 鱈 (Cod), 鱈 (Cod), 其、他 (Others), 總額 (Total), 鱈 (Cod), 魴、鯉 (Carp), 血鯛 (Blood Sea Bream), 鱈、鮮 (Fresh Cod), 金頭 (Golden Head), 連子鯛 (Sea Bream). It lists quantity (斤) and amount (圓) for various prefectures like 昭和 (Showa) and 臺灣 (Taiwan).

188 遠洋漁

Table with columns for Prefecture (州、廳), Species (黄花魚, 真鯛, etc.), and Quantity (數) and Price (價). Rows include data for various prefectures like 昭和, 北, 南, 東, 港, 湖.

Table with columns for Prefecture (州、廳), Species (黄花魚, 真鯛, etc.), and Quantity (數) and Price (價). Rows include data for various prefectures like 昭和, 北, 南, 東, 港, 湖.

獲物.....終

Table with columns for Species (オボダヒ, 其ノ他, etc.), Quantity (量 (斤)), and Amount (額 (圓)). Rows include data for various species and amounts.

Table with columns for Species (鰻, オボダヒ, etc.), Quantity (量 (斤)), and Amount (額 (圓)). Rows include data for various species and amounts.

189 魚介類

州、種別	總數			總數				
	面積	數量	價額	面積	數量	價額		
昭和	11	單混養	7926	1514 3692	243 3678	7919	1513 8506	243 1379
		混養	1 7758	1023 2167	177 3500	3434	387 0074	73 3653
	12	單混養	8198	1657 1562	288 0850	7938	1598 9382	276 9475
		混養	1 5444	956 7560	166 4442	4645	391 8042	75 4092
	13	單混養	8946	1911 5074	357 9993	8720	1853 0824	345 0883
		混養	1 4961	917 9720	194 5272	3981	347 4107	84 0101
	14	單混養	7109	1801 0221	451 7067	6886	1713 6404	427 1583
		混養	1 4401	684 5186	206 5398	2757	256 1276	80 8078
	15	單混養	5078	2587 6157	316 8868	5035	2586 0966	316 0349
		混養	1 2673	775 9891	347 5692	3209	315 5569	162 4624
	16	單混養	8463	3143 9362	633 4092	8264	3137 7217	629 4987
		混養	1 0295	587 9444	354 9963	2174	269 1208	165 7112
	嶺北	單混養	4	2100	370	...	...	...
		混養	187	9 7557	7 0071	29	2 5200	1 2800
		單混養	239	14 9337	6 4407	62	12 7177	4 9744
	嶺南	單混養	536	2094 5075	66 3850	536	2094 4490	66 3248
混養		798	43 3252	26 7463	...	...	...	
單混養		6171	791 4096	397 0978	6156	787 9296	394 8758	
高嶺花澎	單混養	4238	334 0266	193 3716	1389	157 2793	89 5873	
	混養	1510	242 6254	163 3237	1510	242 6254	163 3237	
	單混養	1410	145 0627	95 7352	756	109 3215	74 8439	

州、種別	車蝦			鹹蝦				
	面積	數量	價額	面積	數量	價額		
昭和	11	單混養	...	...	712	7 2617	2 8451	
		混養	2	3 8067	3 7054	...	...	
	12	單混養	...	...	...	5	1450	435
		混養	33	6 6364	6 0826	736	5 9037	2 4976
	13	單混養	5	800	880	...	...	
		混養	14	4 5920	5 2283	487	6 5620	2 7146
	14	單混養	9	1200	1800	0	1700	563
		混養	69	3 9649	5 5952	330	3 0730	1 2444
	15	單混養	5	600	1200	...	...	
		混養	236	14 4708	15 8201	423	3 8356	3 2840
	16	單混養	...	...	...	...	...	
		混養	8	13 3260	16 0901	0	7 3882	7 4296
	嶺北	單混養	...	...	...	...	...	
		混養	8	1200	2500	0	500	600
		單混養	...	...	...	...	...	
	嶺南	單混養	...	...	...	...	...	
混養		...	...	...	...	...		
單混養		0	8 0050	5 0175	0	3 9753	4 3718	
高嶺花澎	單混養	...	...	...	...	...		
	混養	0	5 2010	10 8226	0	3 3629	2 9978	
	單混養	...	...	...	...	...		

養殖 (面積單位: 畝)

面積	數量	價額	水			水		
			面積	數量	價額	面積	數量	價額
...	...	...	19	2 2290	8475	2317	337 8127	33 4843
281	7 0584	1 0665	0	9 7920	1 9850	35	1 3549	2672
...	...	...	2	1 2680	6291	2243	326 8083	35 9528
1588	4 5282	8198	0	9 3410	2 4998	35	5000	1000
...	...	...	2	1 0830	7519	2386	513 7678	43 5715
1283	12 8230	3 3761	0	5 7067	1 4835	...	...	...
...	...	...	2	1 2250	1 0582	1653	562 5704	55 1641
773	13 5860	5 2818	489	4 6279	1 3103	...	...	...
...	...	...	3	9550	8678	1729	2141 7179	88 3872
1015	32 4645	12 8838	0	4 6495	1 8369	...	...	...
...	...	...	3	1 0480	1 3986	2108	2210 8111	97 9421
21	36 8236	16 8516	188	5 1661	1 9324	...	...	...
...	...	...	...	...	...	...	...	...
21	2500	1800	0	1000	900	...	...	...
...	...	...	...	...	...	59	12 6317	4 9522
...	...	...	...	...	...	...	...	...
...	...	...	...	...	...	535	2094 3990	66 2048
...	...	...	...	...	...	...	...	...
0	34 6736	15 6416	3	9980	1 3536	1334	100 0304	25 2951
...	...	...	0	3 2000	1 3000	...	...	...
...	...	...	0	500	450	180	3 7500	1 4900
0	1 9000	1 0300	188	1 8661	5424	...	...	...

面積	數量	價額	水			淡水		
			面積	數量	價額	面積	數量	價額
5551	1162 8209	207 2749	33	10 9880	1 5312	7	5186	2299
2405	340 6031	61 4478	0	17 1306	2 0483	1 4324	636 2093	103 9847
5652	1256 7709	238 4557	26	13 9460	1 8664	260	58 2180	11 1375
2252	341 9569	61 1385	1	22 9030	2 2709	1 0799	564 9518	91 0350
5749	1320 7566	297 5452	578	17 3950	3 1317	226	58 4250	12 9110
2157	300 5383	68 5570	40	17 1887	2 6506	1 0980	570 5613	110 5171
5215	1140 1645	368 7427	7	9 3905	1 9570	223	87 3920	24 5484
936	197 0586	59 2312	160	33 8172	8 1449	1 1644	428 3910	125 7320
3185	429 0957	221 6739	112	14 2680	4 9860	43	1 5191	8519
1455	246 6598	123 3917	80	13 4767	5 2459	9464	460 4322	185 1068
6144	923 3266	528 6958	8	2 5360	1 4622	200	6 2145	3 9105
568	191 5744	119 3561	1389	14 8425	4 0514	8121	318 8236	189 2851
...	...	...	...	...	...	...	...	...
...	...	...	...	...	...	4	2100	370
0	2 0000	7000	...	...	...	158	7 2367	5 7271
...	...	...	3	850	222	178	2 2160	1 4663
...	...	...	...	...	...	3647	54 8349	31 4339
...	...	...	1	500	1200	0	585	602
...	...	...	...	...	...	798	43 3252	26 7463
4818	686 9012	368 2271	...	...	...	15	3 4800	2 2220
0	104 4429	62 3459	1589	2 9825	9105	2849	176 7473	103 7843
1326	236 4254	160 4687	4	2 4000	1 3200	...	...	...
568	85 1315	56 3102	0	11 8600	3 1409	654	35 7412	20 8913
...	...	...	...	...	...	3	2500	1250
...	...	...	...	...	...	13	6883	5897
...	...	...	...	...	...	2	2500	1125

189 魚介類

州、廳、種別	淡水							
	面積	數量	價額	面積	數量	價額		
昭和	11	單混養	...	...	4	2320	512	
		混養	2874	72 3478	11 7547	4370	122 5005	20 4197
	12	單混養	...	...	27	1 1380	2165	
		混養	1894	70 0129	12 0356	3579	119 4580	21 2530
	13	單混養	1	900	270	7	3150	1100
		混養	3215	71 7068	16 4844	3358	106 8714	21 5305
	14	單混養	2	1500	600	3	2320	1044
		混養	3304	65 3585	21 6899	2088	78 0818	23 7798
	15	單混養	2	1600	960	25	1 1042	5533
		混養	3831	70 9106	30 0225	1448	112 6006	47 5430
	16	單混養	3	5900	4130	31	3 4940	1 9984
		混養	2760	47 3167	26 1476	1609	53 6144	34 9739
	新	北	單混養	...	...	4	2000	300
			混養	17	800	650	63	2 6438
	新	中	單混養	...	...	20	1 1800	6976
			混養	2029	19 9830	9 2968	869	13 4855
新	南	單混養	...	...	0	40	48	
		混養	498	12 0515	7 7611	125	7 0821	4 6228
高	雄	單混養	...	...	7	2 1100	1 2660	
		混養	106	14 1822	8 3607	441	23 6591	15 1701
高	東	單混養	...	...	...	...	...	
		混養	110	1 0200	6640	108	6 4489	3 9174
高	港	單混養	...	...	...	...	...	
		混養	...	...	...	3	2 950	2 602

州、廳、種別	淡水								
	鯉魚			鯽魚			其他		
	面積	數量	價額	面積	數量	價額	面積	數量	價額
昭和	11	單混養	...	...	...	...	...	...	...
		混養	47	18 0037	3 0820	288	73 3131	7 5788	313
	12	單混養	2	500	81	6	1840	230	...
		混養	88	14 5438	2 7326	164	57 0845	6 7546	571
	13	單混養	...	...	...	...	...	...	...
		混養	80	16 7110	3 6525	307	66 7277	8 0919	525
	14	單混養	...	...	...	1	300	210	0
		混養	96	10 4375	3 9325	1620	50 5854	9 7200	417
	15	單混養	0	670	573	...	...	...	0
		混養	181	7 6062	4 0017	522	90 3023	26 2909	673
	16	單混養	0	300	300	...	...	...	6
		混養	64	7 8676	5 0473	267	35 3008	15 2731	568
	新	北	單混養	...	...	...	...	...	1
			混養	0	450	540	15	7694	6053
	新	中	單混養	...	...	...	...	...	97
			混養	11	7180	4026	159	4 5140	2 3820
新	南	單混養	0	300	300	...	...	...	
		混養	40	3 1630	2 2327	34	5 8747	2 2204	29
高	雄	單混養	...	...	...	...	...	2	
		混養	13	3 8081	2 2525	29	20 5501	8 5810	72
高	東	單混養	...	...	...	...	...	...	
		混養	0	1335	1055	27	3 5125	1 4456	329
高	港	單混養	...	...	...	...	...	3	
		混養	...	...	...	3	801	388	3

養殖 (面積甲) 單位數量斤.....終

草魚			水			鯉魚			其他		
面積	數量	價額	面積	數量	價額	面積	數量	價額	面積	數量	價額
0	120	24	...	...	...	0	646	571	...	...	...
4102	130 2449	21 2788	12	11 3047	4 0969	27	9 1589	7 2337	...	...	...
3	1760	465	0	130	40	0	380	380	...	...	...
4072	139 3685	19 9319	121	10 3105	4 4432	35	7 9153	4 0037	...	...	...
...	...	...	...	...	...	...	200	140	...	...	...
2882	155 2223	23 7066	87	11 2828	5 8622	146	8 8010	7 8241	...	...	...
...	...	...	...	...	...	0	200	140	...	...	...
2606	78 9464	22 9021	123	7 7503	4 6313	172	8 4673	8 6734	...	...	...
15	1399	1009	...	...	...	...	...	...	...	...	...
1715	37 2267	16 6983	87	5 4079	4 1610	537	10 4747	11 9901	...	...	...
5	1 2805	1 0411	...	...	...	...	...	...	...	...	...
1428	36 7026	21 5898	53	3 5288	2 9181	87	9 7175	12 4861	...	...	...
...	...	...	...	...	...	...	...	...	...	...	...
10	1 1905	8168	1	500	400	5	500	1000	...	...	...
2	7760	6507	...	...	...	...	...	...	...	...	...
184	5 5116	3 9575	8	6826	5527	38	3090	3186	...	...	...
0	45	54	...	...	...	...	...	...	...	...	...
35	5 7538	4 3125	2	2565	1753	17	6766	8365	...	...	...
3	5000	3750	...	...	...	...	...	...	...	...	...
1170	22 9312	11 4250	16	1 7280	1 2525	0	8 2554	10 2869	...	...	...
...	...	...	...	...	...	...	...	...	...	...	...
26	1 1460	8818	26	8117	8976	26	4265	9441	...	...	...
...	...	...	...	...	...	...	...	...	...	...	...
3	1695	1962	...	...	...	...	...	...	...	...	...
...	...	...	...	...	...	...	...	...	...	...	...

水											
鯉魚		虱目魚			鯽魚			其他			
數量	價額	面積	數量	價額	面積	數量	價額	面積	數量	價額	價額
50	9	2	850	153	0	1000	1000	0	200	30	...
71 4706	9 7782	2145	65 8545	10 6559	24	6369	5802	123	61 3737	7 5258	...
...	...	217	56 2000	10 6780	0	950	950	5	3 240	284	...
57 5205	8 7680	39	14 5147	2 3218	0	4903	4685	236	73 7328	8 3321	...
...	...	217	58 0000	12 7600	...	...	...	...	...	...	...
59 8693	10 6767	88	15 5501	3 4893	60	5658	6420	233	57 2531	8 5569	...
1500	450	217	86 8000	24 3040	...	...	...	...	...	...	...
45 0132	12 1255	75	9 7848	3 0680	92	2 2469	2 4053	1051	71 7189	12 8042	...
300	300	...	...	...	...	...	...	0	180	144	...
49 4539	18 3844	135	25 3113	11 5425	69	2 9771	3 8530	267	48 1609	10 6194	...
5400	3000	...	...	...	...	...	...	156	2800	1280	...
46 7150	25 8529	405	34 5319	21 2756	50	2 1619	2 5805	830	41 3664	21 1402	...
100	70	...	...	...	...	...	...	...	...	...	...
1 6980	1 7851	1	1000	240	...	...	...	9	6100	3224	...
...	...	...	...	...	...	...	...	156	2600	1080	...
5 7173	3 8262	0	785	1140	50	1300	1300	202	3 7054	1 3646	...
...	...	...	...	...	...	...	...	0	200	200	...
5 7944	3 5396	...	...	...	0	319	505	19	2 6407	9949	...
2800	1680	...	...	...	...	...	...	...	...	...	...
19 9847	10 0971	404	34 3534	21 1376	0	20 000	2 4000	597	25 2951	12 8209	...
...	...	...	...	...	...	...	...	...	...	...	...
13 3769	6 5104	...	...	...	...	...	...	1	8 8652	5 5249	...
2500	1250	...	...	...	...	...	...	...	...	...	...
1437	945	...	...	...	...	...	...	...	...	...	...
...	...	0	...	...	...	...	...	2	2500	1125	...



190 水產製

Table with columns for Prefecture (州、廳), Total (總額), and various fish types (魚類) including 鮭, 鱈, 鰻, 鰱, 鰻, 鰻, 鰻. It includes data for 昭和 11-16 and 新設縣高松花澎湖.

Table with columns for Prefecture (州、廳), Total (總額), and various fish types (魚類) including 鮭, 鱈, 鰻, 鰱, 鰻, 鰻, 鰻. It includes data for 昭和 11-16 and 新設縣高松花澎湖.

造 物

Table with columns for Product (品), Total (總額), and various fish types (魚類) including 海苔, 石花菜, 海人草, 鰻, 其ノ他. It includes data for 昭和 11-16 and 新設縣高松花澎湖.

Table with columns for Product (品), Total (總額), and various fish types (魚類) including 鰻田鰻, 鰻, 飛魚, 其ノ他. It includes data for 昭和 11-16 and 新設縣高松花澎湖.



190 水産製

州、廳	調味品						肥料			
	蒲鉾、竹輪	雲丹	鱈鹽辛	魚丸	鮎ウルカ	其ノ他	總數	鱈荒粕	鯨	
數										
昭和	11	74 5672	820	3579	11 8028	1215	25 9274	18 3835	...	11 6412
〃	12	74 1371	900	7248	11 5113	654	27 9096	7 1317	3500	...
〃	13	53 6459	800	5153	11 7962	50	38 1596	10 7107	9200	7 7655
〃	14	72 8839	300	2556	11 0959	367	10 8436	9 3352	1 1200	4474
〃	15	545 4127	500	2268	24 6090	413	345 6393	17 8557	1 1700	3 0058
〃	16	270 0524	2800	19000	10 5354	10	7 1398	14 3642	5 4515	1 0204
臺北	北	75 7492	2800	...	1 7498	10	2 3716	2 5960	2 3760	...
新竹	竹	10 8500	...	...	...	...	...	...	...	...
臺中	中	6 2918	...	...	3 0798	...	9320	...	...	...
臺南	南	164 0437	...	...	...	...	3 5262	...	...	...
高雄	雄	6 6000	...	...	5 7058	...	2300	8 7682	755	1 0204
臺東	東	3898	...	1 9000	...	...	800	3 0000	3 0000	...
花蓮	港	4 7100	...	...	...	...	...	...	...	...
澎湖	湖	1 4179	...	...	...	...	...	...	...	...
價										
昭和	11	21 2854	270	1104	1 8832	1857	5 4354	8588	...	1951
〃	12	21 6816	270	1564	1 6964	1085	5 4604	1 3477	175	...
〃	13	19 8497	240	1206	2 0744	150	8 8909	6172	460	1292
〃	14	32 4663	120	686	2 4641	684	4 6258	2 1786	560	351
〃	15	78 1909	350	911	13 4164	776	3 3636	57 610	585	431
〃	16	138 2257	950	2660	4 4220	12	4 6947	5 1420	3221	254
臺北	北	40 8232	950	...	5249	12	2 2670	1209	789	...
新竹	竹	5 4370	...	...	...	...	...	...	...	...
臺中	中	4 1459	...	...	1 1178	...	5340	...	...	...
臺南	南	77 9791	...	...	...	...	1 7130	...	...	...
高雄	雄	4 2900	...	...	2 7793	...	1007	4 7811	32	254
臺東	東	5880	...	2660	...	...	800	2400	2400	...
花蓮	港	3 8434	...	...	...	...	...	...	...	...
澎湖	湖	1 1191	...	...	...	...	...	...	...	...

造物.....終

(貫)	魚油(斗)				工用品				其ノ他	
	其ノ他	總數	鱈油	鯨油	其ノ他	總數	珊瑚	貝殼		介灰
量(斤)										
6 7423	1 2986	9614	3372	...	?	?	?	273 6500	...	19 7637
6 7817	3 5065	3 4619	446	...	?	?	?	432 5142	...	?
2 0252	4 7916	4 7745	156	15	?	?	?	501 2635	...	?
7 7678	3 2836	2 9209	958	2669	?	?	?	738 6758	...	...
13 6799	7 3180	7 1210	1250	720	?	?	?	?	...	?
7 8923	1 9668	1 8160	540	968	?	...	?	?	?	?
2200	2771	2771	...	...	...	...	...	...	...	...
...	...	...	...	...	...	...	...	...	...	...
...	245	...	...	245	?	...	...	...	?	?
...	8600	8600	...	...	?	...	...	?	...	...
7 6723	8052	6789	540	723	...	...	...	...	...	?
...	...	...	...	...	...	...	...	...	...	...
...	...	...	...	...	...	...	...	...	...	?
...	...	...	...	...	?	...	?	...	...	?
額(圓)										
6637	2 5460	1 6778	8682	...	24 2944	15 3025	6 3860	2 6059	...	1 7099
1 3302	3 0349	1 7691	1 2658	...	16 1053	8 0999	3 9123	4 0931	...	8847
4420	2 7683	1 6283	6240	5160	18 4723	8 7731	1 9213	7 7779	...	1110
2 0875	16 2162	1 6188	3832	1 2142	21 2326	10 6675	1 2460	9 3191	...	...
5 6594	55 1270	10 4391	6650	44 0229	25 4145	12 9025	1 4754	11 0366	...	5 1866
4 7945	37 4291	10 7130	4608	26 2553	16 0507	...	5770	3 0244	12 4493	35 0944
420	1 1974	1 1974	...	...	...	...	...	...	...	...
...	...	...	...	...	...	...	...	...	...	...
...	74	...	...	74	12 4493	...	...	...	12 4493	5320
...	1600	1600	...	...	3 0244	...	...	3 0244	...	...
4 7525	36 0643	9 3556	4608	26 2479	...	...	...	...	...	34 1772
...	...	...	...	...	...	...	...	...	...	...
...	...	...	...	...	...	...	...	...	...	2475
...	...	...	...	...	5770	...	5770	...	...	1377





192 鑛業願書受理及處理件數

種別	受理			處理						未濟
	總數	舊受	新受	總數	許可	不許可	出願取消	却下	出願無效	
昭和 11	2894	1726	1168	934	909	14	6	4	1	1960
12	3380	1960	1420	1095	1067	10	8	10	...	2285
13	4885	2285	2600	2092	2037	23	14	18	...	2793
14	5816	2793	3023	2174	2113	46	8	7	...	3642
15	5771	3642	2129	1279	1270	3	1	4	1	4492
16	5874	4492	1382	1096	1052	9	4	29	2	4778
鑛業許可願	4419	4026	393	123	84	9	2	26	2	4296
鑛區變更願	151	141	10	17	14	...	1	2	...	134
增區	7	7	...	1	1	...	...	...	...	6
減區	4	1	3	1	1	...	...	...	...	3
鑛區分割願	5	2	3	3	3	...	...	...	...	2
鑛業出願人名義變更願	366	170	196	195	195	...	...	...	...	171
共同鑛業人名義變更願	100	34	66	51	51	...	...	...	...	49
鑛業權讓渡願	81	25	56	51	51	...	...	...	...	30
鑛業權債權擔保願	21	7	14	11	11	...	...	...	...	10
鑛業許可證再下付願	30	21	9	10	10	...	...	...	...	20
鑛區圖再下付願	21	4	17	11	11	...	...	...	...	10
休業願	179	...	179	179	179	...	...	...	...	...
鑛區測定願	14	10	4	1	1	...	...	...	...	13
坑內測定願	11	7	4	...	...	...	...	...	...	11
鑛業土地使用願	23	18	5	5	3	...	1	1	...	18
工作物設置使用願	97	14	83	97	97	...	...	...	...	...
許可彙帳及鑛區圖謄本抄本交付申請	55	...	55	55	55	...	...	...	...	...
許可彙帳、鑛區圖及鑛業出願圖閱覽申請	285	...	285	285	285	...	...	...	...	...
裁定申請	5	5	...	...	...	...	...	...	...	5

12 交通 鐵道

官設

193 停車場、線路及用地

線	停車場	線路延長	用地 (平方米)			
			總數	線路	停車場	其ノ他
昭和 11	227	1001.7	3006 4797	2126 4936	823 0902	56 8959
12	250	1040.1	3040 1244	2154 9053	825 0253	60 1938
13	248	1040.1	3106 1072	2195 2709	850 2667	60 5696
14	248	1044.1	3158 4473	2235 9727	860 1277	62 3469
15	254	1061.1	3283 4081	2304 2941	914 0840	65 0300
16	229	1069.7	3369 9864	2363 2132	938 1542	68 6190
總數	146	734.8	2694 5835	1845 2233	792 5253	56 8349
縱貫線	74	408.5	1552 4948	985 8242	513 0132	53 6574
宜蘭線	23	98.7	338 7651	233 0116	104 3568	1 3967
平溪線	4	12.9	20 4750	16 1534	4 3216	...
淡水線	10	22.4	62 1850	45 2160	16 9690	...
臺中線	14	91.4	240 0558	181 0183	58 5053	5322
集集線	6	29.7	138 2654	128 9133	9 3521	...
潮州線	15	71.2	228 4089	141 1530	86 0073	1 2486
新高港臨港線	...	...	93 1167	93 1167	...	...
高雄港臨港線	...	...	14 3980	14 3980	...	...
新竹公共用地引込線	...	...	6 4188	6 4188	...	...
臺東線	40	175.9	494 2884	351 0247	134 5721	8 6916
官營自動車用地	...	...	3 0925	...	...	3 0925
阿里山鐵道	23	82.6	122 0967	114 4358	7 6609	...
羅東森林鐵道	9	37.4	33 0590	29 7940	3 2650	...
八仙山鐵道	11	39.0	22 8663	22 7354	1309	...

昭和十六年度停車場數ノ減少セルハガソリン消費規則ニ因リガソリンカー停車場ノ減少ニ依ル



194 鐵 道 運 輸 數

線	旅 客		貨 物(噸)	
	乘	降	發	著
昭 和 11.....	2168 0949	2168 0941	720 8206	720 8203
〃 12.....	2329 0578	2329 0578	734 5352	734 5353
〃 13.....	2739 3919	2739 3919	843 9434	843 9435
〃 14.....	3319 8790	3323 2730	875 1709	874 3914
〃 15.....	4106 3247	4106 3247	863 8373	863 8369
〃 16.....	4757 3174	4757 3174	910 5728	910 5728
總 數.....	4433 5715	4433 5715	854 1176	854 1178
本 線				
縱 貫 線.....	2783 4754	2806 9600	568 0806	667 1797
宜 蘭 線.....	366 6062	364 9179	85 4022	37 2553
平 溪 線.....	25 2477	25 6055	17 6697	2 2015
淡 水 線.....	476 4328	454 0014	8 6849	5 9239
臺 中 線.....	340 6738	339 9814	43 7660	37 8636
集 集 線.....	85 6401	85 2967	11 5167	5 7152
潮 州 線.....	355 4955	356 8086	118 9975	97 9786
其ノ他ノ收入.....	...	...	...	...
諸 支 拂 金.....	...	...	...	...
總 數.....	281 6135	281 6135	45 6034	45 6034
臺 東 線.....	281 6135	281 6135	45 6034	45 6034
其ノ他ノ收入.....	...	...	...	...
諸 支 拂 金.....	...	...	...	...
阿 里 山 鐵 道.....	21 7350	21 7350	2 7609	2 7609
羅 東 森 林 鐵 道.....	19 3577	19 3577	7 5461	7 5461
八 仙 山 鐵 道.....	1 0397	1 0397	5446	5446



量 及 收 入 (單位圓)

手小荷物(莊)		運輸收入(圓)		
發	著	總 額	旅 客	貨 物
1686 2878	1686 2878	2630 9406	980 5687	1650 3720
1898 0555	1898 0555	2727 3000	1061 6599	1665 6401
2122 9389	2122 9389	3143 2214	1232 3990	1910 8223
2407 6685	2407 6685	3576 3995	1532 9786	2043 4210
2883 5389	2883 5369	4024 8645	2015 7746	2009 0899
3283 3373	3283 3373	4073 0819	2160 1371	1912 9446
3203 5282	3203 5282	3882 8294	2038 7581	1844 0713
2407 8366	2142 8754	2745 7845	1470 1411	1275 6434
410 4884	352 4687	272 6889	123 0869	149 6020
1 3046	34 1131	28 2073	6 0048	22 2025
28 8686	32 9904	135 5327	116 8910	18 6417
149 6915	243 2882	304 3516	170 4887	133 8629
19 7072	112 7570	67 6554	28 9136	38 7418
185 6313	285 0354	265 8665	156 0856	109 7809
...	...	218 6883	87 9724	130 7159
...	...	155 9458	120 8260	35 1198
74 1733	74 1733	150 1059	104 2676	45 8383
74 1733	74 1733	158 5568	112 4728	46 0840
...	...	2 9490	2 8694	796
...	...	11 3999	11 0746	3253
5 5783	5 5783	24 4931	11 1309	13 3622
575	575	13 2098	5 3825	7 8272
...	...	2 4437	5980	1 8456

私 設

195 鐵 道 線 路

經營者、線		線路延長	經營者、線		線路延長									
		km			km									
昭和	11	2441.2	鹽水港製糖株式會社	總數	377.8									
〃	12	2515.4		營業線	布袋線	21.8								
〃	13	2619.4			柳營線	1.1								
〃	14	2651.2			田中、二林線	29.3								
〃	15	2701.9		專用線	325.6									
	總數	2712.5												
〃	16	532.3	明治製糖	總數	546.9									
	營業線	532.3		營業線	番子田、二重港線	28.3								
	專用線	2180.2			麻豆線及同連緒線	1.2								
基隆炭礦株式會社	專用線	4.8			朴子線	24.8								
大日本製糖	〃	13.7		南靖線	11.8									
臺灣興業	〃	5.6	營業線	濁水、南投線	9.0									
聚陽鐵業	〃	3.7		中寮線	10.2									
臺北鐵道	〃	10.4		二水、名間線	10.5									
臺灣交通	〃	13.1		會社前、南投線分岐	0.3									
合資三五公司源成農場	專用線	21.5		鹿港線	21.2									
	總數	982.7												
	專用線	728.7	公共埤圳嘉南大圳組合	總數	674.0									
	營業線	254.0		營業線	里港線	15.8								
斗南線	7.2	小港線			7.8									
西螺線	15.4	旗尾線			39.4									
北港線	27.1	善化線		3.8										
大老線	11.2	林園線	18.5											
月眉線	7.2	專用線	588.7											
崙背線	16.3	臺灣製糖株式會社	專用線	20.2										
貓兒干線	8.2				臺灣製糖株式會社	營業線	674.0							
海口線	2.9							里港線	15.8					
嘉義線	31.7							小港線	7.8					
斗六、炭頭厝線	12.2							旗尾線	39.4					
大甲線	26.5	善化線	3.8											
大甲引込線	0.5	林園線	18.5											
中庄線	4.0	專用線	588.7											
東中庄線	0.4	臺灣製糖株式會社	專用線	20.2										
鹿港線	11.3				臺灣製糖株式會社	營業線	674.0							
和美線	7.1							里港線	15.8					
線西線	4.1							小港線	7.8					
小梅線	14.9							旗尾線	39.4					
新巷線	15.8	善化線	3.8											
中南線	30.0	林園線	18.5											
	專用線	728.7												
	營業線	254.0	臺灣製糖株式會社	營業線	674.0									
花蓮港木材	〃	6.6				臺灣製糖株式會社	專用線	20.2						
臺灣電力	〃	0.7							臺灣製糖株式會社	營業線	674.0			
益興炭礦	〃	8.0										臺灣製糖株式會社	專用線	20.2
南日本鹽業	〃	16.7												
			臺灣製糖株式會社	專用線	20.2									

196 鐵道運輸數量及收入

經營者	旅客	貨物(噸)			收入(圓)				
		總數	營業	社用	總額	旅客	營業貨物	雜收	
昭和	11	406 8560	471 6281	82 2631	389 3650	245 5950	54 6965	184 5578	6 3407
〃	12	419 6773	486 9561	84 2155	402 7406	246 5862	54 4352	186 1702	5 9808
〃	13	463 0243	674 0987	118 3770	555 7217	301 0471	58 7664	237 5565	4 7242
〃	14	531 0368	651 0584	112 2110	538 8474	315 8664	67 7588	244 2888	3 8188
〃	15	651 0325	612 4166	156 5752	455 8414	339 7770	84 8265	248 6091	6 3414
〃	16	879 6754	643 0635	191 3167	451 7468	437 5079	125 2415	309 0639	3 1965
臺北鐵道株式會社	〃	144 8710	32 4932	32 1841	3091	24 7036	11 2693	12 4244	1 0099
臺灣交通	〃	79 2295	7 0255	7 0255	...	14 3451	6 9270	6 5472	8709
大日本製糖	〃	361 8422	245 5229	66 0669	179 4560	170 2127	56 3150	113 4085	4892
鹽水港製糖	〃	58 9020	141 1389	44 2269	96 9120	67 8209	10 1774	57 5028	1407
明治製糖	〃	135 2409	103 4853	21 4642	82 0211	85 6624	21 6393	63 3616	6615
臺灣製糖	〃	99 5898	113 3977	20 3491	93 0486	74 7632	18 9135	55 8254	243

本表ニハ不定時營業貨物ニ係ル事實ヲ含マズ、收入營業貨物中ニハ社用品ヲ含ム

軌 道

197 軌道線路及臺車數

州、經營者		線路延長	臺車數	州、經營者		線路延長	臺車數
		km				km	
昭和	11	1182.2	4435	總數	252.1	1168	
〃	12	1038.4	3906				
〃	13	806.2	3545				
〃	14	700.6	2903				
〃	15	641.9	2731				
〃	16	599.4	2734	臺灣交通株式會社	40.2	198	
				臺灣製糖	33.4	270	
				臺中			
				南投輕鐵	35.6	128	
				大日本製糖	72.6	236	
				新高拓殖軌道	41.0	197	
				集鹿拓殖軌道	7.2	45	
				新林	12.5	56	
				莊	9.6	38	
				總數	59.6	94	
				臺南			
				大日本製糖	25.0	45	
				臺灣青果	13.5	36	
				臺灣合同鳳梨	20.1	13	
				總數	34.8	135	
				高雄			
				烏樹林製糖株式會社	23.4	85	
				臺灣製糖	11.4	50	
臺北	總數	72.6	316				
	基隆輕鐵株式會社	26.2	162				
	臺灣製糖	15.8	20				
	海山輕鐵	14.2	75				
	大日本製糖	7.7	9				
	許崇	3.2	20				
	瑞	5.5	30				
新竹	總數	181.3	1021				
	桃園軌道株式會社	37.1	78				
	中壢拓殖	11.8	70				
	新竹拓殖	26.8	107				
	南拓殖	30.9	453				
	大日本製糖	20.1	50				
	臺灣軌道	19.8	60				
	中戶成	9.4	59				
	庄吉	16.0	75				
	成	9.4	69				



198 軌道運輸數量及收入

州、經營者	數 量		收 入 (圓)			
	旅 客	貨 物	總 額	旅 客	貨 物	雜 收
昭和 12.....	230 2125	4 5714 5884	128 5627	26 0069	95 8246	6 7312
〃 13.....	200 2456	5 0286 0592	126 8485	27 1946	88 0730	11 5809
〃 14.....	201 4687	4 7051 9268	129 1380	27 3781	88 9944	12 7655
〃 15.....	197 5479	3 9776 5316	125 7967	27 4381	86 3266	12 0320
〃 16.....	190 0169	3 6586 7324	118 9178	24 7819	80 5790	13 5569
總 數.....	85 3907	1 7040 7575	40 4058	8 4342	23 0473	8 9243
基隆輕鐵株式會社.....	21 8819	1 2152 2953	26 2618	3 3811	19 4408	3 4399
臺灣製糖 〃.....	3 2164	7 7240	1716	1613	103	...
臺北 海山輕鐵 〃.....	44 2042	19 16 8824	11 7226	3 7059	2 5969	5 4198
大日本製糖 〃.....	2 0848	49 2522	2531	2148	383	...
許 欽 璋.....	3672	1320 9700	792	187	605	...
蔡 福.....	13 6362	1593 6336	1 9175	9524	9005	646
總 數.....	18 7338	9918 2388	24 3930	2 5138	17 6093	4 2699
桃園軌道株式會社.....	2 4233	774 7410	2 8576	2907	1 1913	1 3756
中壢軌道 〃.....	2161	2680 9245	2 6016	328	2 5614	74
新竹拓殖 〃.....	3 2264	1416 5900	5 9869	4129	4 2184	1 3556
展南拓殖 〃.....	1 4220	1175 9710	5 2723	1642	5 0760	321
新竹 大日本製糖 〃.....	3 9556	1157 2920	1 2043	4149	7894	...
臺灣軌道 〃.....	5 1452	665 5620	8234	5314	2920	...
田 中 庄 吉.....	8350	539 7120	2 4524	1905	2 2619	...
平 戶 吉 藏.....	1 1272	1087 9143	2 6365	3714	8921	1 3730
東 成 公 司.....	3830	419 5320	5580	1050	3268	1262

198 軌道運輸數量及收入.....終

州、經營者	數 量		收 入 (圓)			
	旅 客	貨 物	總 額	旅 客	貨 物	雜 收
總 數.....	68 0290	9198 3703	49 7512	10 8795	38 5090	3627
臺灣交通株式會社.....	40 4315	1554 0480	9 3779	5 4884	3 8895	...
大日本製糖 〃.....	16 9880	1857 9761	5 7921	2 0648	3 6462	811
臺灣製糖 〃.....	4 9794	1166 7282	7 9631	2 0493	5 9138	...
臺中 南投輕鐵 〃.....	3 9764	1188 9900	5 7350	1 1932	4 5418	...
新高拓殖 〃.....	863	2718 4800	16 3441	521	16 0104	2816
集鹿拓殖 〃.....	1 5506	139 4000	4326	310	4016	...
新 社 庄.....	168	199 2000	2 8571	7	2 8564	...
林 蔭.....	...	373 5480	1 2493	...	1 2493	...
總 數.....	5 4537	167 8090	1 7617	8383	9234	...
臺南 大日本製糖株式會社.....	4 7665	20 2560	6746	6352	394	...
臺灣青果 〃.....	6663	116 8840	1 0045	1978	8067	...
臺灣合同鳳梨 〃.....	209	30 6690	826	53	773	...
總 數.....	12 4097	261 5568	2 6061	2 1161	4900	...
高雄 烏樹林製鹽株式會社.....	12 4097	138 6480	2 4010	2 1161	2849	...
臺灣製糖 〃.....	...	122 9088	2051	...	2051	...

郵

199 通 信 局 所

州、縣	郵便局					電信局		電話局
	普通	同出張所	特 定			普通	無線	
			集配	同出張所	無集配			
昭和 15.....	14	11	115	15	43	1	3	1
〃 16.....	14	13	119	15	43	1	3	1
茨 北.....	4	5	22	3	15	1	2	1
新 竹.....	1	...	22	2	2	...	...	...
茨 中.....	2	...	24	1	9	...	...	...
茨 南.....	2	...	27	3	13	...	1	...
高 雄.....	2	2	16	6	3	...	...	...
茨 東.....	1	4	2	...	...	...	...	...
花 蓮 港.....	1	1	6	...	1	...	...	...
澎 湖.....	1	1	...	...	...	...	...	...

△ハ郵便切手賣捌所、×ハ收入印紙賣捌所、航ハ航空専用郵便函ナリ。昭和十四年度以前ハ様式ヲ異ニセルニ因リ累年ヲ

年 次	郵便局					出張所	電信局	無線電信局	無線電信取扱所	電信取扱所
	一等	二等	三等							
			指定	集配	無集配					
昭和 11.....	7	6	1	106	42	26	1	3	10	27
〃 12.....	7	6	1	110	44	25	1	3	9	27
〃 13.....	7	7	...	112	43	25	1	3	10	27
〃 14.....	7	7	...	113	42	26	1	3	12	27

本表中郵便局所ノ業務別ヲ掲グレバ次ノ如シ

年 次	郵便取扱		電信取扱	
	普通	無線	普通	無線
昭和 11.....	187	...	179	...
〃 12.....	193	...	184	...
〃 13.....	194	...	185	...
〃 14.....	195	...	186	...
〃 15.....	198	...	221	...
〃 16.....	204	...	227	...

便

其 ノ 他

電信取扱所		公衆電話		郵便取次所	郵便繼立所	郵便切手及收入印紙賣捌所	郵便函	私設郵便函	私書函
普通	無線	普通	特殊						
25	3	37	2	44	14	1651 <sup>2</sup>	2081 <sup>13</sup>	9	1656
25	3	38	2	42	6	1735 <sup>8</sup>	2104	9	1711
4	1	19	...	3	...	390 <sup>2</sup>	488	2	391
7	...	1	...	7	...	239	257	...	222
6	...	4	...	9	2	346 <sup>1</sup>	411	3	413
4	...	7	2	13	...	369	460	4	297
3	1	5	...	2	...	235 <sup>4</sup>	296	...	254
...	1	1	...	3	...	26 <sup>2</sup>	36	...	12
1	...	1	...	2	4	75	100	...	48
...	...	...	...	3	...	55	56	...	74

次ニ掲上セリ

電話局	公衆電話所	郵便取次所	郵便繼立所	郵便切手及收入印紙賣捌所	郵便切手賣捌所	收入印紙賣捌所	郵便函	航空郵便函	私書函	専用函
...	36	52	20	1608	1	1	1960	24	1373	10
1	36	51	20	1630	1	1	2000	27	1427	9
1	38	47	20	1651	9	1	2029	34	1524	9
1	38	43	13	1663	1	1	2048	35	1617	9

電 話		爲替貯金取扱
通 話	交 換	
176	116	187
181	116	193
182	119	194
183	122	195
188	124	198
194	129	204

200 通 常 郵

州、廳	總 數	引			
		普 通		書 留	
		有 料	無 料	有 料	無 料
昭 和 11.....	9171 6044	8674 0887	259 9529	184 6058	32 8088
〃 12.....	8227 1393	7690 9952	301 4424	181 8551	33 0369
〃 13.....	8183 5710	7655 4901	277 9838	194 4020	35 8926
〃 14.....	9060 8935	8465 3348	326 1274	208 5436	40 2643
〃 15.....	9077 8632	8460 2425	325 7223	224 8985	45 2284
〃 16.....	9481 6041	8851 7866	320 2752	239 0317	47 7722
茨 北.....	3090 9463	2855 8924	126 5476	82 3537	22 1027
新 竹.....	773 6352	718 2362	30 4510	19 6424	3 7732
茨 中.....	1823 0837	1735 0675	38 0992	39 7935	6 3883
茨 南.....	1753 8933	1648 3685	47 6645	45 7466	7 1741
高 雄.....	1348 5405	1261 2339	38 6808	37 0756	5 8957
茨 東.....	93 0610	85 9464	2 6530	3 1137	6 112
花 運 港.....	288 2436	269 9287	7 4770	7 8310	1 1973
澎 湖.....	105 2430	72 7019	28 2520	3 3840	6 246
鐵道、船舶内取扱.....	204 9575	204 4111	4501	912	51

「引受」欄ノ普通郵便物ハ毎年度五月中ノ事實ヲ、「配達」欄ノ普通郵便物ハ毎年度十一月中ノ事實ヲ各々十一倍シタルモノ

201 内 國 不 能 還 付 及 外

種 別	不能還付總數	内 國		
		前 欄 中		處分未済 (翌年度繰越)
		處 分 済	處 分 未 済	
配達又ハ還付 シ得タルモノ	配達又ハ還付シ 得ザリシモノ			
昭 和 11.....	17698	998	1 2106	4594
〃 12.....	1 5910	1116	1 1738	3056
〃 13.....	1 5072	1328	1 0751	2993
〃 14.....	1 7312	1706	1 2011	3595
〃 15.....	1 8173	1419	1 3412	3342
〃 16.....	1 7367	1373	1 3442	2552
第 一 種.....	5743	947	4156	640
第 二 種.....	1 0567	348	8634	1585
第 三 種.....	236	9	198	29
第 四 種.....	168	16	132	20
第 五 種.....	1	...	1	...
脱 出 品.....	554	27	268	259
小 包 郵 便 物.....	98	26	53	19

本表ハ内外國郵便物中ノ再掲ナリ

便 物

受 價 格 表 記				配 達			
通 貨 料		其ノ他		總 數	普 通	書 留	價格表記
有 料	無 料	有 料	無 料				
16 1988	3 9359	131	4	1 1051 9874	1 0804 7300	226 8136	20 4438
15 8437	3 9583	76	1	9967 0143	9726 6992	220 3453	19 9698
15 7685	4 0232	79	29	1 0171 1030	9921 8197	229 1561	20 1272
16 5343	4 0772	86	33	1 1398 3464	1 1132 7798	244 4875	21 0791
17 4927	4 2757	18	13	1 1251 2981	1 0968 6042	260 4711	22 2228
18 4684	4 2675	25	...	1 2762 9019	1 2466 1281	273 5916	23 1822
3 0157	1 0323	19	...	4200 2697	4101 3042	92 1810	6 7845
9695	5628	1	...	1197 6991	1170 5612	24 4152	2 7227
3 0026	7326	...	...	2222 3071	2169 9525	47 2685	5 0861
3 9595	9796	5	...	2414 2537	2355 1715	54 4342	4 6480
5 0211	6334	...	...	1960 4552	1916 8697	41 1210	2 4645
6468	899	...	...	165 3598	161 6330	3 4911	2357
1 6026	2070	...	...	373 0977	365 0970	7 4292	5715
2506	299	...	...	229 4596	225 5390	3 2514	6692
...	...	...	...	...	...	...	...

ニ十二月十六日ヨリ一月十五日迄ノ間ニ於ケル取扱數ヲ加ヘタル概數ナリ

國 不 能 送 達 郵 便 物

種 別	外國ヨリ 返還總數	外 前 欄 中			外國へ返還
		處 分 済		處分未済 (翌年度繰越)	
		送達又ハ還付 シ得タルモノ	送達又ハ還付シ 得ザリシモノ		
昭 和 11.....	5440	5136	266	38	9645
〃 12.....	6724	6407	236	81	5446
〃 13.....	4032	3865	128	39	5928
〃 14.....	6240	5955	220	65	9419
〃 15.....	6533	6388	117	28	1 1723
〃 16.....	3483	3404	78	1	6664
書 狀.....	2449	2418	31	...	4120
葉 書.....	650	643	7	...	1549
印 刷 物.....	207	168	39	...	444
業 務 用 書 類.....	...	...	...	...	...
商 品 見 本.....	5	5	...	...	...
價 格 表 記.....	...	...	...	...	...
小 包 郵 便 物.....	172	170	1	1	551



202 小 包 郵

州、廳	總數	普通		書 留		
		有 料	無 料	有 料	無 料	
和	11.....	72 6094	35 9963	4 7694	30 2791	1 5638
	12.....	78 3049	38 8228	4 4012	33 5081	1 5712
	13.....	85 5163	38 9020	4 4346	40 5560	1 6225
	14.....	97 1110	40 2641	4 7755	50 4373	1 6304
	15.....	104 4636	41 3941	4 1939	57 0898	1 7855
16.....	115 3071	42 1861	3 6214	67 3384	2 1581	
臺灣	北.....	49 0424	15 6558	2 9960	29 0293	1 3591
	中.....	7 2696	2 8620	1013	4 1207	1 855
	南.....	14 3022	6 1527	1550	7 9206	734
高嶺花澎	雄.....	20 1799	8 7587	1196	11 0705	2309
	東.....	17 3129	6 0119	1711	10 9455	1 844
	港.....	1 4253	5877	86	7 890	400
澎湖	湖.....	3 4710	1 4943	319	1 9160	288
	內.....	2 2050	6282	379	1 4847	541
運 道、船 船	月.....	988	348	...	621	19
	四.....	8 1608	3 3818	3 857	4 2155	1 778
	五.....	8 7115	3 5480	4 326	4 5463	1 846
	六.....	7 8197	3 2604	3 751	4 0081	1 757
	七.....	9 0893	3 5900	3 153	5 0369	1 470
	八.....	7 5428	3 2393	2 568	3 8189	2 277
	九.....	8 0340	3 4137	2 700	4 2280	1 222
	十.....	9 3413	3 4043	3 402	5 3747	2 219
	一.....	10 2702	3 6298	3 097	6 2016	1 291
	二.....	11 7194	3 8060	3 026	7 3623	2 484
	三.....	10 5945	3 4226	2 260	6 7159	2 299
	四.....	11 1599	3 6064	1 659	7 2387	1 476
五.....	12 8637	3 8838	2 415	8 5915	1 462	

203 內 國 郵 便 爲 替 (單位金額圓) 昭和 16 年度

州、廳	口 數	內 國		口 數	金 額
		振 出	拂 渡		
總數.....	140 0047	6397 5998	90 0043	4227 6850	
臺灣	北.....	41 4872	1952 4399	30 7922	1476 9350
	中.....	11 7262	517 7394	8 6658	391 8946
	南.....	23 2695	1071 8530	15 5719	744 8225
高嶺花澎	雄.....	25 2423	1098 2629	17 9337	705 2498
	東.....	26 3795	1232 4698	12 1589	664 3082
	港.....	2 7730	131 4245	1 3121	88 3246
澎湖	湖.....	6 6823	286 3744	2 6786	126 0158
	內.....	2 3511	103 9846	8821	29 9843
運 道、船 船	月.....	936	3 0512	90	1502
	四.....	11 9999	511 0950	7 9399	320 8392
	五.....	11 0322	491 8870	7 4124	346 6653
	六.....	10 0056	462 6403	6 2382	306 9273
	七.....	12 6654	517 5629	7 6363	350 3204
	八.....	10 3159	430 1340	6 4471	313 1730
	九.....	10 6717	478 7607	7 1759	351 4633
	十.....	10 6393	492 2455	7 2047	356 0059
	一.....	10 0403	479 4218	7 2469	347 1024
	二.....	18 3017	895 5202	9 2540	457 8160
	三.....	11 0362	524 8910	7 2245	344 5606
	四.....	11 3496	502 3921	7 2572	341 1875
五.....	11 9469	611 0494	8 9672	391 6240	

便 物

受	價 格 表 記				配 達			
	通 貨	無 料	其 他	無 料	總 數	普 通	書 留	價 格 表 記
1	...	7	...	126 7328	60 5764	66 1535	29	
3	...	13	...	130 9128	61 5863	69 3245	20	
4	...	8	...	137 3787	61 9227	75 4529	31	
...	...	37	...	138 6280	61 6998	76 9243	39	
1	...	2	...	139 0063	63 0754	75 9231	78	
...	1	29	1	157 2258	71 2380	85 9804	74	
...	1	21	...	56 7280	24 4474	32 2805	1	
...	1	1	...	10 5801	5 3129	5 2618	54	
...	1	5	...	21 0313	10 6840	10 3459	14	
...	1	1	...	29 0347	13 9088	15 1259	...	
...	...	...	...	27 6146	11 6073	16 0070	3	
...	...	...	...	2 5873	1 2646	1 3227	...	
...	...	...	...	5 9276	2 7846	3 1430	...	
...	...	1	...	3 7222	1 2284	2 4936	2	
...	...	...	...	10 4423	5 5273	4 9150	...	
...	...	...	...	10 8984	5 6189	5 2793	2	
...	...	4	...	9 9929	5 1881	4 8048	...	
...	...	1	...	10 2570	5 0975	5 1594	1	
...	...	1	...	9 7329	4 7578	4 9748	3	
...	...	1	...	9 4610	4 6969	4 7641	...	
...	...	2	...	10 5688	4 9252	5 6436	...	
...	...	...	...	12 1738	5 2736	6 9002	...	
...	...	1	...	19 1735	8 0175	11 1493	67	
...	...	1	...	17 1515	7 3204	9 8311	...	
...	...	13	...	17 6699	7 2466	10 4233	...	
...	1	6	...	19 7038	7 5682	12 1355	1	

204 條 約 地 別 外 國 郵 便 爲 替 (單位金額圓)

條 約 地	振 出		拂 渡		
	口 數	金 額	口 數	金 額	
和	11.....	2 7788	80 4229	3218	9 5319
	12.....	1 1692	36 7115	4671	16 2814
	13.....	1 5427	54 3563	8741	33 5645
	14.....	2 0197	72 7546	1 2519	67 7775
	15.....	2 1678	89 0690	2 0803	194 8118
16.....	1 5039	54 4012	1 8275	186 2242	
米比英香	國.....	2	26	15	1350
	領.....	3	105	5	369
	港.....	3	67	...	...
加爾	國.....	53	3210	2	104
	領.....	...	...	6	533
	東.....	...	...	7	393
瑞海獨中	領.....	...	...	1	50
	爾.....	...	...	2	200
	然.....	...	...	1	193
滿蒙	領.....	1	50	2	100
	洲.....	1	17	...	...
	地.....	1 4976	54 0537	4311	32 4287
滿蒙	洲.....	...	...	1 3232	149 1721
	地.....	...	...	563	3 7748
	民.....	...	...	127	5144
滿蒙	洲.....	...	...	1	50

205 外 國 郵 便 爲 替 (單位金額圓) 昭和16年度

州、廳	外 國			
	振 出		拂 渡	
	口 數	金 額	口 數	金 額
總 數	15039	54 4013	18275	186 2245
臺新臺高	9729	36 4690	8564	118 8972
北	173	7893	1244	9 6405
竹	805	3 6499	2834	23 2628
中	1849	6 0206	2925	17 8338
南	1725	4 6187	2048	13 4110
臺	109	6002	89	5521
花	648	2 2476	418	2 0523
澎	1	60	153	5748
內	...	...	...	...
蓮	1444	6 3622	1854	15 8859
東	1301	5 7240	1761	9 0652
港	1248	4 6097	1737	14 6869
湖	1560	6 3718	1835	12 8748
內	1273	4 9355	1234	13 1602
臺	957	3 2867	1301	16 5524
間	1316	4 2339	1342	13 6292
船	1583	5 4308	1264	14 6420
內	870	2 9192	1724	26 2922
四	1223	3 7547	1555	16 3213
五	1282	3 7818	1316	15 4391
六	982	2 9911	1352	17 6753
七				
八				
九				
十				
一				
二				
三				

207 本 島 人 郵 便 貯 金 預 拂 (單位金額圓)

州、廳	新 規 預 入 人 員	全 額 拂 戻 人 員	預 入		拂 戻	
			口 數	金 額	口 數	金 額
昭 和	4 5144	2 3820	74 7780	1067 0451	41 1300	1142 8432
11	2 2692	1 6440	51 8748	573 1913	25 8648	634 4309
12	11 6904	1 7232	166 0764	1066 0729	25 1412	684 3284
13	11 0880	1 8504	179 2716	1364 5232	33 4860	1069 5396
14	10 8264	1 8084	220 5024	1691 9096	39 1620	1479 1938
15	10 1640	2 8116	130 2288	1350 3248	40 6776	1413 9845
16	4 3452	6924	39 0228	349 4904	9 6912	320 1520
臺新臺高	1 4448	6840	13 8924	161 5089	4 7676	182 7153
北	1 1460	6684	23 5056	334 1169	10 3740	415 5990
竹	1 2984	3936	25 1064	270 1711	7 4040	256 0258
中	1 3080	3048	18 8940	169 0230	5 9052	162 6229
南	840	192	2 0688	22 1335	6480	28 2545
臺	4188	444	2 6352	32 9881	9936	33 4523
高	1188	48	5 1036	10 8929	8940	15 1627
花						
澎						
內						
蓮						
東						
港						
湖						
內						

本表ハ毎年度七月申ノ事實ヲ基礎トシテ一年度間ヲ算出シタル概數ナリ

206 郵 便 貯 金 預 拂 (單位金額圓)

州、廳	新 規 預 入 人 員	全 額 拂 戻 人 員	預 入		拂 戻	
			口 數	金 額	口 數	金 額
昭 和	8 9445	6 1978	165 4826	2910 9630	76 2249	2715 6162
11	8 1108	5 3875	147 8064	2833 5426	70 7382	2719 7355
12	32 5076	5 5180	290 3020	3407 6594	65 8529	2672 1281
13	21 3482	5 8824	354 3727	4206 0629	77 9387	3360 3372
14	22 1384	5 4230	396 4631	5198 0449	88 1188	4146 8180
15	33 8774	6 1015	409 8021	6077 8875	95 6611	4564 6164
16	17 2700	1 9644	148 1241	2179 4261	31 9774	1663 1894
臺新臺高	1 6021	6227	28 7828	475 2798	7 5152	391 7812
北	3 7757	1 1154	59 3702	919 4673	17 3943	778 1927
竹	3 5797	1 1077	65 1909	941 1425	15 3622	692 2589
中	4 3221	7874	68 2397	1024 6866	16 2888	667 6198
南	6006	1657	9 9177	125 1593	1 9547	107 8011
臺	8895	2392	13 8740	258 8502	3 5560	202 4116
花	7481	835	15 6546	147 8575	1 5685	58 7833
澎	1 0896	155	6481	6 0184	540	2 5784
內						
蓮	1 6885	5236	30 7458	448 5236	7 3085	376 7852
東	2 4173	5276	36 3950	464 4773	8 1795	369 0071
港	2 3510	4102	34 9636	441 3805	7 0314	328 3137
湖	1 8397	6149	35 3538	595 3293	8 5357	392 5386
內	1 3221	5881	26 5917	471 8164	8 9564	384 2917
四	2 0722	5862	28 8893	458 5630	8 7434	410 2949
五	2 9159	4982	32 5885	435 6865	8 2293	397 6657
六	1 5874	4472	28 9692	415 8705	8 7265	378 7626
七						
八						
九						
十						
一	2 8617	4280	43 2572	787 5914	8 2007	435 5163
二	4 1389	4457	36 2147	590 4958	6 2290	297 7374
三	6 5640	3923	36 5814	465 0241	7 0623	355 5481
四	4 1187	6395	39 2519	503 1291	8 4584	438 1551

地方別郵便貯金現在高次ノ如シ

州、廳	貯 金 現 在	
	人 員	金 額
總 數	151 3827	7188 6325
臺新臺高	51 0676	2352 0976
北	12 4290	467 7620
竹	26 7808	847 4690
中	23 0860	1100 7979
南	19 6658	964 6450
臺	4 3974	152 5666
高	5 4699	250 5887
花	3 7633	259 1965
澎	4 7229	793 5092
內		
蓮		
東		
港		
湖		
內		
據置、行賞其ノ他		

208 郵便振替貯金口座人員及受拂 (單位金額圓)

月	口座新規加入人員	口座脱退人員	受 入		拂 出		末日現在	
			口 數	金 額	口 數	金 額	口座人員	金 額
昭 和	年度							
11	778	220	430 9921	1 3699 0484	27 1556	1 3611 7468	6425	177 0612
12	749	232	495 0283	1 5385 6914	27 8476	1 5381 4737	6942	181 9790
13	808	201	591 8126	2 1082 5197	28 3603	2 1089 9364	7549	174 5623
14	1074	235	706 2737	2 7769 0502	34 1524	2 7759 2494	8388	184 3631
15	1157	240	775 9687	2 8325 1210	41 3685	2 8274 8281	9305	234 6559
16	1551	223	69 6125	1 6048 2388	43 7338	1 5961 9854	1 0633	320 9092
四 月	92	28	18 9868	2 112 3532	3 6738	2 091 9373	9369	255 0718
五 月	146	32	4 9125	2 487 2157	3 3598	2 474 1353	9483	268 1523
六 月	84	24	3 6618	1 659 9736	3 4823	1 631 7504	9543	296 3755
七 月	251	22	4 9917	1 446 8935	3 5287	1 498 6018	9772	244 6672
八 月	142	22	4 3366	1 062 9551	2 9728	1 038 3346	9892	269 2877
九 月	143	6	4 6039	1 123 8505	3 5920	1 105 2344	1 0029	287 9037
十 月	143	17	4 5085	916 1103	3 5344	902 3753	1 0155	301 6387
十一 月	119	11	4 4741	952 6293	3 1898	980 8195	1 0263	273 4484
十二 月	126	18	4 8002	1 087 9228	4 8706	898 3006	1 0371	463 0705
一 月	117	14	5 1023	1 009 7665	3 9867	1 134 7171	1 0474	338 1199
二 月	90	18	4 1984	842 2695	2 9803	823 4720	1 0546	356 9175
三 月	98	11	5 0357	1 346 2988	4 5626	1 382 3071	1 0633	320 9092

簡 易 保 險

210 簡 易 生

州、廳	年度	新 契 約			復活件數	消 滅		
		件 數	保 險 料	保 險 金 額		總 數	死 亡	滿 期
昭 和	11	6 5708	8 7758	1586 1930	982	1 6457	6951	542
12	7 4918	10 1597	1818 8280	994	2 3950	8150	2933	
13	13 2912	17 9226	3241 7906	1486	3 2724	8966	4568	
14	12 9036	17 9209	3704 0808	1812	3 2641	1 1356	3918	
15	15 5865	22 3806	4520 3531	2406	3 4717	1 2064	3823	
16	17 6192	25 7743	4937 8656	2992	4 1099	1 2734	4087	
臺 新 臺 北	4 4325	6 1037	1165 2457	846	1 0389	2407	1749	
中 南	1 9449	2 5719	485 4168	333	4527	1061	395	
高 雄 港 湖	3 5866	5 2118	1030 9581	479	7797	3386	400	
蓮 花 澎 湖	4 0811	6 2277	1200 3299	610	1 0021	3789	515	
高 雄 港 湖	2 4273	4 0096	746 3997	443	6317	1768	721	
蓮 花 澎 湖	1801	2585	49 4952	93	471	95	42	
蓮 花 澎 湖	8471	1 2048	221 1758	182	1399	194	205	
蓮 花 澎 湖	1196	1863	38 8444	6	178	34	60	

209 郵 便 振 替 貯 金 (單位金額圓)

州、廳	年度	拂 込		拂 渡	
		口 數	金 額	口 數	金 額
昭 和	11	487 3196	1 1185 1847	16 0614	3547 4116
12	549 4991	1 3492 8656	17 1291	4135 2316	
13	653 6647	1 7553 5757	18 2605	4279 6799	
14	769 7635	2 3472 6894	19 4447	5064 0843	
15	828 4059	2 4826 6046	21 4571	5492 1269	
16	95 2588	1 4075 4207	19 0605	5808 0657	
臺 新 臺 北	北 22 4033	6949 4503	6 6581	3401 0863	
中 南	10 2777	886 7786	1 8405	212 7896	
高 雄 港 湖	18 2927	2073 2260	3 4718	1171 7347	
蓮 花 澎 湖	22 8487	2039 6991	3 5938	406 5806	
高 雄 港 湖	14 7020	1703 0853	2 7198	516 2898	
蓮 花 澎 湖	1 8791	113 9269	2080	32 0786	
內 臺 間 船 舶	3 6700	236 4475	4392	48 9670	
內 臺 間 船 舶	1 1760	72 6632	1293	18 5392	
內 臺 間 船 舶	93	1438	...	...	
四 五 六 七	月 7 9846	1918 0913	1 5955	417 3793	
八 九 十 一	月 8 5395	2230 4091	1 9417	507 4571	
十二 一 二 三	月 7 3256	1571 8727	1 4006	357 1128	
八 九 十 一	月 8 7415	1241 6265	1 6441	559 1605	
十二 一 二 三	月 7 4602	855 5544	1 4378	462 5537	
八 九 十 一	月 7 8583	983 7832	1 4734	479 9865	
十二 一 二 三	月 7 7324	735 2789	1 4485	483 6991	
八 九 十 一	月 7 1556	752 3715	1 3665	443 2469	
十二 一 二 三	月 9 1430	1124 7704	1 8789	523 4619	
八 九 十 一	月 8 0690	712 6205	1 5288	477 5250	
十二 一 二 三	月 7 2664	773 1178	1 6024	455 8327	
八 九 十 一	月 7 9827	1175 9243	1 7423	640 6501	

及 年 金

命 保 險

件 數	年度末現在			前欄中本島人再掲				
	解 約	失 效	其ノ他	件 數	保 險 料	保 險 金 額	件 數	保 險 料
2002	6336	626	36 8607	46 3222	8651 2043	28 9607	36 0858	6904 8726
2194	9773	900	41 9680	53 0315	9869 8491	33 1397	41 6289	7914 1995
2478	1 5086	1626	52 5791	67 1048	1 2434 6657	42 2494	53 8074	1 0096 7468
1984	1 4216	1167	62 2532	80 6295	1 5410 7030	50 4445	65 2490	1 2609 7516
2346	1 6311	173	74 4973	98 4896	1 9105 3905	61 1177	80 5911	1 5800 1469
2185	2 1889	204	87 9924	118 2320	2 3129 8869	72 6284	97 1741	1 0098 7081
395	5806	32	22 6262	28 3098	5500 8736	16 1639	19 5240	3873 1124
229	2830	12	9 2928	11 1661	2129 2518	8 2811	9 8438	1889 1021
490	3498	23	19 6250	26 0977	5243 3945	17 7158	23 5331	4743 0479
637	5029	51	21 0409	30 0632	5902 5458	18 7453	26 7670	5170 3422
306	3445	77	11 7170	17 8309	3419 2845	9 2500	14 4682	2794 8254
56	278	...	7580	9751	189 7070	5164	5667	134 0132
35	956	9	2 3956	3 1192	611 3618	1 5869	2 0296	408 8795
37	47	...	5369	6700	133 4679	3640	4417	85 3854



211 郵 便

州、廳	年度	新 契 約			消 滅		
		件 數	掛 金 額 円	年 金 額 円	總 數	死 亡	
昭 和	11.....	48	4 2915	8820	20	1	
	12.....	28	2 6895	6362	16	1	
	13.....	31	3 5188	8440	25	5	
	14.....	126	10 7063	3 0250	19	1	
	15.....	201	20 0634	5 4475	5	...	
〃	16.....	585	67 6476	20 3986	15	4	
	羣新羣臺	北.....	125	24 0153	5 0698	5	...
		竹.....	25	1 7651	5585	...	...
		中.....	168	12 3025	3 8985	1	...
南.....	79	16 2905	2 8184	4	2		
高臺花澎 運	雄.....	159	11 9983	7 5249	4	1	
	東.....	9	725	1300	...	...	
	港.....	18	1 1910	3604	...	...	
	湖.....	2	124	381	1	1	

年度末現在欄ノ州廳別及昭和十四年度以降ノ掛金額計數ハ分割拂ノミ、×ハ即時及据置一時拂ニシテ州廳別ハ不明ナリ

電 信

212 陸上電信線路及線條 (單位米)

州、廳	年度末	架空裸線			架空ケーブル				地下ケーブル				
		線路互長	添加線路互長	線條延長	線路互長	添加線路互長	線條延長	心線延長	線路互長	添加線路互長	線條延長	心線延長	
昭 和	11.....	51 0855	62 4146	535 3589	1010	2 3304	2 9314	52 5864	241	...	241	6182	
	12.....	46 1131	61 7333	537 3477	1515	3 3583	4 1311	73 6128	288	...	335	7592	
	13.....	46 1044	61 5571	542 2506	1590	3 1010	4 1463	73 6358	1266	31	1603	2 4794	
	14.....	44 3237	63 9547	423 7825	2393	5 0485	2906	3 9362	1089	243	1711	3 1026	
	15.....	44 4525	66 7943	459 2185	2486	5 1851	3131	4 2304	1670	243	2213	4 7996	
〃	16.....	42 3678	72 3465	453 6870	2486	5 2399	3131	4 2304	1670	243	2213	4 7996	
	羣新羣臺	北.....	5 9468	17 1396	107 6463	2387	3 3778	3032	3 7354	1326	105	1729	3 7656
		竹.....	11 1237	5 2267	122 4681	...	7096	...	...	203	...	203	4060
		中.....	7 9680	10 5411	81 1882	42	1360	42	2100	22	...	22	1100
南.....	11 6888	4 2638	104 3040	57	7322	57	2850	119	138	259	5180		
高臺花澎 運	雄.....	4 4133	12 7709	34 8214	...	2843	...	...	...	...	...	...	
	東.....	...	14 2019	...	...	...	...	...	...	...	...	...	
	港.....	...	7 9917	...	...	...	...	...	...	...	...	...	
	湖.....	1 2272	2108	3 2590	...	...	...	...	...	...	...	...	


年 金

件 數	年 度 末 現 在					
	解 約	法定解除	其ノ他	件 數	掛 金 額 円	年 金 額 円
17	2	...	...	935	28 1143	9 1142
9	6	...	...	955	30 7733	9 6874
13	7	...	...	967	33 8349	10 1853
14	4	...	...	1076	2 1544	12 5840
...	1	4	...	507 731	4 1446	10 0950 7 7108
7	4	...	...	981 843	16 4606	25 5187 12 0008
3	2	...	...	293	4 9149	7 0704
...	...	...	...	50	2289	8515
1	...	...	...	192	2 3230	4 4219
1	1	...	...	168	3 0499	4 3787
2	1	...	...	216	5 2393	7 5473
...	...	...	...	13	1445	2680
...	...	...	...	38	5211	7915
...	...	...	...	11	390	1894

213 海底電信線路及線條 (單位米)

州、廳	年度末	海 底 線		
		線路互長	線條延長	心線延長
昭 和	11.....	6 7989	6 7989	6 7989
	12.....	6 7989	6 7989	6 7989
	13.....	6 7989	6 7989	6 7989
	14.....	6 7989	6 7989	6 7989
	15.....	6 7989	6 7989	6 7989
	16.....	6 7989	6 7989	6 7989

本表ハ布袋、良文港間ノ事實ナリ




2 內 國 發 著 電 報

州、 月	年度	發 信 通 數			著 信 通 數		
		總 數	有 料	無 料	總 數	有 料	無 料
昭 和	11	184 8350	156 1507	28 6843	193 6787	163 4154	30 2633
〃	12	204 6331	170 3503	34 2828	208 8623	173 7624	35 0999
〃	13	207 6497	165 7153	41 9344	215 9409	173 1683	42 7726
〃	14	266 2590	210 3116	55 9474	270 1617	213 7386	56 4231
〃	15	294 9017	225 5787	69 3230	296 9839	227 7175	69 2664
〃	16	292 1407	220 7641	71 3766	284 1144	215 9316	68 1828
臺 北	北	122 3479	92 2187	30 1292	122 0842	86 0535	36 0307
新 竹	竹	13 3308	9 3119	4 0189	13 8698	10 3094	3 5634
臺 中	中	26 6571	19 3644	7 2927	27 8137	21 8472	5 9665
臺 南	南	34 4332	25 5314	8 9018	34 6589	27 3068	7 3521
高 雄	雄	42 0335	29 8398	12 1937	40 1260	31 1686	8 9574
臺 東	東	5 4982	3 4213	2 0769	4 3427	3 3513	9914
花 蓮	蓮	8 7735	5 8976	2 8759	7 4321	5 7922	1 6399
澎 湖	湖	4 4728	2 7562	1 7166	3 2983	2 4187	8796
船 舶 取 扱		2300	2131	169	753	478	275
廣 東	東	19 9514	18 8493	1 1021	17 5209	16 1299	1 3910
海 口	口	5 7034	5 2216	4818	4 6911	4 1095	5816
汕 頭	頭	8 7089	8 1388	5701	8 2014	7 3997	8017
四 月	月	24 7254	19 1014	5 6240	24 1958	19 0499	5 1459
五 月	月	24 0268	18 7119	5 3149	24 0050	18 9588	5 0462
六 月	月	22 9064	17 8662	5 0402	22 9159	17 9135	5 0024
七 月	月	24 7638	18 7776	5 9862	24 8561	18 8745	5 9816
八 月	月	21 3172	16 3352	4 9820	21 2467	16 2887	4 9580
九 月	月	20 5557	15 5831	4 9726	20 3818	15 4997	4 8821
十 月	月	21 8250	16 4905	5 3345	21 0903	15 9744	5 1159
十 一 月	月	21 7787	16 4271	5 3516	21 2901	15 9157	5 3744
十 二 月	月	29 8074	21 1647	8 6427	28 2610	20 6953	7 5657
一 月	月	25 2724	18 8786	6 3938	23 4582	17 4761	5 9821
二 月	月	24 7155	18 4669	6 2486	23 1635	17 2373	5 9262
三 月	月	30 4464	22 9609	7 4855	29 2500	22 0477	7 2023

本表ニハ無線電報ヲ含ム、船舶取扱ハ無線電報ノミナリ、次表亦同ジ

215 外 國 發 著 電 報



州、 月	年度	發 信 通 數			著 信 通 數		
		總 數	有 料	無 料	總 數	有 料	無 料
昭 和	11	2 5914	2 0986	4928	3 3702	2 0336	1 3366
〃	12	2 0952	1 7319	3633	2 7131	1 6510	1 0621
〃	13	2 5756	2 2361	3395	3 8016	2 6947	1 1069
〃	14	3 9939	3 4819	5120	4 9914	3 6464	1 3450
〃	15	7 0858	6 2988	7870	7 5713	5 9705	1 6008
〃	16	5 6708	5 0881	5827	6 1097	5 1571	9526
臺 北	北	7364	3539	3825	8476	3704	4772
新 竹	竹	4	2	2	10	9	1
臺 中	中	44	39	5	72	57	15
臺 南	南	43	29	14	79	61	18
高 雄	雄	301	272	29	1367	256	1111
臺 東	東	1	1	...	2	2	...
花 蓮	蓮	1	1	...	6	5	1
澎 湖	湖	...	...	...	...	...	...
船 舶 取 扱		1	1	...	...	...	...
廣 東	東	4 3957	4 2448	1509	4 5054	4 2419	2635
海 口	口	508	460	48	514	419	95
汕 頭	頭	4484	4089	395	5517	4639	878
四 月	月	5853	5190	663	5820	4706	1114
五 月	月	5835	5103	732	6127	4961	1166
六 月	月	5475	4945	530	5512	4505	1007
七 月	月	6412	5727	685	7173	5940	1233
八 月	月	5723	5155	568	6728	5754	974
九 月	月	5386	4940	446	6074	5301	773
十 月	月	6245	5659	586	6926	5915	1011
十 一 月	月	5791	5221	570	6201	5268	933
十 二 月	月	3117	2861	256	2778	2369	409
一 月	月	2386	2198	188	2509	2272	237
二 月	月	2014	1730	284	2367	1973	394
三 月	月	2471	2152	319	2882	2607	275

軍資秘

216 電 話 線 路

州、廳	線路	架空裸線			架空ケーブル		
		線路	添加線路	線條	線路	添加線路	線條
昭 和	11.....	288 6511	66 6647	2608 6193	15 5595	10 4068	29 5177
	12.....	305 3651	76 1341	3062 2965	17 0999	11 5234	32 7333
	13.....	308 9321	85 5089	3223 0402	20 8944	11 6975	36 6975
	14.....	318 1461	90 2608	2873 9596	23 8407	11 6844	26 5649
	15.....	329 4856	90 0893	2986 4081	25 0922	12 9455	27 7256
	16.....	346 1506	91 0547	3050 3779	25 3826	14 2049	28 4796
茨 新	北.....	63 2760	23 0185	504 9963	10 7624	3 3892	12 5466
	竹.....	41 8622	13 5891	553 1750	1 0682	1 2632	1 1485
茨 新	中.....	63 5331	14 5168	572 7429	5 3088	8549	6 0192
	南.....	76 6215	14 5370	676 6697	5 3155	2 2626	5 5311
高 茨	雄.....	57 4897	18 9393	487 5932	5590	5 7362	5595
	東.....	21 1896	2 5717	96 3140	4161	60	4811
花 蓮	港.....	20 6082	3 8823	150 5758	1 3538	330	1 5948
	湖.....	1 5703	...	8 3110	5988	6598	5988

217 電 話 加 入 者 及

州、廳	總 數	加 入 者			本島人加入者(再掲)	
		單 獨	共 同	連 接		
昭 和	11.....	1 7259	1 7019	228	12	5879
	12.....	1 8674	1 8418	242	14	6192
	13.....	2 0251	1 9986	249	16	6741
	14.....	2 1933	2 1647	268	18	7256
	15.....	2 3485	2 3200	264	21	7558
	16.....	2 5205	2 4896	290	19	7492
茨 新	北.....	1 0173	1 0088	82	3	1948
	竹.....	1779	1718	60	1	713
茨 新	中.....	4034	3950	78	6	2034
	南.....	3955	3917	36	2	1461
高 茨	雄.....	3804	3773	24	7	1028
	東.....	373	373	...	...	90
花 蓮	港.....	873	863	10	...	176
	湖.....	214	214	...	...	42

軍資秘

軍資秘

及 線 條 (單位米)

心 線	地下ケーブル				心 線	線 路	線 條	心 線
	線 路	添加線路	線 條	線 路				
3246 5910	3 6680	4349	5 2163	4495 4134	300	600	12 0000	
3463 1356	3 4971	4359	5 2578	4906 8814	300	600	12 0000	
4018 8332	4 8978	7410	7 0907	4685 5124	300	600	12 0000	
3099 6406	15 8180	7632	20 2615	6115 5898	300	600	12 0000	
3525 7310	15 8157	7453	20 3129	6157 9438	300	600	12 0000	
3648 4050	15 9267	7453	20 4670	6459 7790	300	600	12 0000	
1744 4618	8 5225	6149	10 0773	4508 9714	...	...	...	
135 9760	6 6286	...	9 1942	557 2632	...	...	...	
706 4200	1564	20	2376	246 2780	...	...	...	
700 2680	3176	295	4789	473 6284	...	...	...	
30 9232	3016	989	4790	673 6380	300	600	12 0000	
51 7290	...	...	...	...	...	...	...	
218 0770	...	...	...	...	...	...	...	
60 5500	...	...	...	...	...	...	...	

電 話 機 械 數

無 料	加入申込中ノ者	加入電話機			加入電話ニ接続シタル官廳用私設及特設電話機	電話機	電話機
		總 數	電話機	増 設 電話機			
456	5124	2 0688	1 7715	2973	4202	108	4680
487	5141	2 2569	1 9161	3408	4888	116	4951
514	6355	2 4502	2 0763	3739	5646	122	5284
535	8243	2 6675	2 2468	4207	6197	129	5630
558	1 1646	2 9093	2 4043	5050	7086	129	5801
626	1 3190	3 1483	2 5831	5652	8112	134	6143
274	5577	1 3240	1 0447	2793	4736	40	1647
54	857	2107	1833	274	294	14	458
85	1827	4781	4119	662	844	29	751
94	1890	4847	4049	798	830	32	2622
71	2187	4753	3875	878	1068	10	460
17	209	441	390	51	49	1	37
21	563	1054	894	160	277	8	168
10	80	260	224	36	14	...	...

軍資秘

軍資秘

218 電 話

Table with columns for Prefecture (州、廳), Year (年度), Total Amount (總額), Registration Fee (加入登記料), Telephone Usage (加入電話), and Special Telephone (特設電話). Rows include Shizuoka (昭和) from 11 to 16, and various prefectures like Hokkaido (北海道), Tohoku (東北), etc.

219 構 造 及 等 級

Table showing the number of structures by type (種別) and grade (等級). Categories include night structures (夜), wooden structures (木造), and iron structures (鐵). Rows include Shizuoka (昭和) from 11 to 16, and various types of structures like floating buoys (浮標), etc.

軍資秘

料 金 (單位圓)

Table showing telephone charges (料金) by category. Columns include Total Amount (總額), Additions (加入者), Public Telephone (公設普通及自動電話), and Shipboard Telephone (船舶電話). Rows include various categories of telephone services and their associated costs.

別 航 路 標 識

Table showing navigation markers (航路標識) by type (造) and grade (等級). Categories include brick markers (煉瓦造) and concrete markers (コンクリート造). Rows include various types of markers and their counts.

軍資秘

220 船

Table with columns for ship types (汽船, 船), tonnage categories (二十噸以上, 百噸以上, etc.), and regional data (昭, 和, 北, etc.).

軍資秘

221 船籍

Table showing ship registration details (船籍) with columns for ship types, tonnage, and regional data (昭, 和, 11, 12, etc.).

表中隻數ナク總噸數ノミアルハ改測ノ結果異動ヲ生ジタルニ因ル

軍資秘

籍

Table with columns for ship types (汽船, 船), tonnage categories, and regional data (昭, 和, 北, etc.).

軍資秘

異動

Table showing ship movement details (異動) with columns for ship types, tonnage, and regional data (昭, 和, 11, 12, etc.).

222 臺灣總督府命令航路船舶乘客及貨物 (單位運貨圓)



航路	年度	航路度數	乘客		貨物	
			人員	運貨	噸數	運貨
昭和	11	1582	28 9644	864 6729	238 8703	1469 4424
〃	12	1362	28 4557	351 1775	219 5580	1703 7999
〃	13	1369	25 1385	392 8173	215 9135	1963 3409
〃	14	1124	29 7589	502 5659	232 5558	2133 7039
〃	15	1956	41 4694	608 2526	254 6393	2252 4858
〃	16	總數	33 9862	602 1482	214 1410	1948 6374
〃	〃	往航	16 8670	317 1583	120 0840	1132 3531
〃	〃	復航	17 1192	284 9899	94 0570	816 2843
基隆・神戶線 (日郵)	往航	72	4 6471	140 2975	19 5953	165 4447
〃	復航	73	3 5791	106 3380	17 4158	129 8020
基隆・神戶線 (商船)	往航	69	4 7880	101 8209	19 5953	165 4447
〃	復航	69	4 9598	105 8330	17 4158	129 8020
高雄・東京線 (日郵)	往航	9	374	1 2878	10 3839	103 0376
〃	復航	4	318	7920	8 9955	74 1281
沿岸東線 (商船)	往航	7	138	343	3 6348	17 8747
〃	復航	7	64	47	2 5700	15 8618
高雄・馬公線 (商船)	往航	144	1 0149	6 8690	1002	3543
〃	復航	144	2 6131	6 8973	6939	2 6969
高雄・清津線 (商船)	往航	6	596	9037	2 0578	19 6747
〃	復航	6	674	9801	1 6533	13 8463
高雄・仁川線 (日郵)	往航	7	3	103	2 8901	29 2692
〃	復航	5	3	86	1 9097	15 1092
高雄・大連線 (大汽)	往航	47	2301	4 9779	15 5598	133 4169
〃	復航	45	1933	4 0308	11 0862	85 4859
高雄・天津線 (東亞海運)	往航	16	1276	2234	3 1666	39 0002
〃	復航	16	3	82	3 1229	23 7716
高雄・上海線 (東亞海運)	往航	15	2100	3 5859	2 3267	19 8359
〃	復航	15	1499	2 6832	1 5800	11 7814
基隆・廈門線 (東亞海運)	往航	40	1 1159	11 3378	5 6173	55 3083
〃	復航	38	1 2199	12 1901	4001	8 1691
基隆・花蓮港線 (商船)	往航	137	3 2555	13 6857	9789	3 7481
〃	復航	137	3 0609	14 0056	4 9512	19 5452
基隆・廣東線 (東亞海運)	往航	36	8668	15 8404	6 4748	56 4383
〃	復航	37	7526	15 0529	6 713	5 9351
基隆・爪哇線 (商船)	往航	6	125	8225	1 7040	36 7416
〃	復航	6	475	2 7299	1 7184	36 3693
基隆・比律賓線 (商船)	往航	7	196	8439	1 6424	13 4341
〃	復航	7	468	1 8354	8003	44 7966
基隆・汕頭線 (東亞海運)	往航	8	735	1 7225	1 5282	12 9098
〃	復航	8	881	1 7544	2611	3 3927
龍谷線・基隆寄港 (商船)	往航	7	576	4 5348	3 0302	61 0989
〃	復航	6	467	4 2701	4 0804	83 1587
基隆・神戶線 (日郵)	往航	14	3121	8 0922	6 2777	58 2605
〃	復航	12	2395	5 4948	3 6907	24 9578
基隆・神戶線 (商船)	往航	1	213	1130	2481	2 3404
〃	復航	1	151	549	...	...
高雄・東京線 (商船)	往航	6	34	1548	13 2719	138 7202
〃	復航	1	7	259	11 0404	87 6746

223 船舶遭難

種類 遭難場所	船舶隻數			船員			船客			
	總數	汽船	帆船	總數	死亡	負傷	行衛不明	行衛不明	死亡	
昭和	11	49	41	8	27	2	2	23	2	...
〃	12	65	48	17	23	1	...	22	...	...
〃	13	36	26	10	15	3	...	12	...	...
〃	14	27	22	5	22	2	2	18	...	...
〃	15	60	42	18	12	...	5	7	...	...
〃	16	67	57	10	13	...	1	12	14	34
御沈坐乘	突	3	2	1	...	...	...	...	...	...
〃	沒	4	3	1	4	...	...	4	...	...
〃	礁	7	6	1	...	...	...	...	...	...
〃	揚	2	2	...	...	...	...	...	...	...
火機接順	災	1	1	...	...	...	...	...	...	...
〃	關	10	8	2	...	...	...	...	...	...
〃	損	13	12	1	...	...	...	...	...	...
〃	傷	1	1	...	...	...	...	...	14	34
〃	觸	...	...	...	...	...	...	...	...	...
〃	覆	...	...	...	...	...	...	...	...	...
其行基高	他	25	22	3	1	...	1	...	...	...
〃	不	1	...	1	8	...	...	8	...	...
〃	明	6	6	...	...	...	...	...	...	...
〃	港	9	9	...	...	...	...	...	...	...
〃	港	...	...	...	...	...	...	...	...	...
臺灣北部沿岸	沿	3	3	...	...	...	...	...	...	...
〃	東	12	6	6	1	...	...	1	...	...
〃	部	10	9	1	3	...	...	3	14	34
〃	沿	13	12	1	...	...	...	...	...	...
〃	岸	...	...	...	...	...	...	...	...	...
〃	附近	...	...	...	...	...	...	...	...	...
朝鮮西部沿岸	沿	1	1	...	...	...	...	...	...	...
〃	海	1	1	...	...	...	...	...	...	...
〃	岸	9	9	...	1	...	1	...	...	...
〃	附近	1	1	...	...	...	...	...	...	...
〃	地	2	...	2	8	...	...	8	...	...

224 海技免狀受有者

免狀種別	總數	甲種			乙種			丙種			水先免狀		
		總數	船長	二等運轉士	總數	船長	一等運轉士	二等運轉士	三等運轉士				
昭和	11	846	4	2	2	404	2	6	396	3	6	425	4
〃	〃	58	...	...	...	25	...	...	25	9	...	24	...
〃	12	930	4	2	2	447	2	6	439	4	8	463	4
〃	13	975	4	2	2	468	2	6	460	5	8	486	4
〃	14	1115	4	2	2	552	2	6	544	10	11	534	4
〃	15	1237	5	2	3	593	2	6	585	17	11	607	4
〃	16	1444	6	3	3	679	2	6	671	18	13	724	4
內地人	...	1029	5	2	3	514	2	6	506	17	13	476	4
本島人	...	378	...	...	...	158	...	...	158	1	...	219	...
朝鮮人	...	32	...	...	...	5	...	...	5	...	...	27	...
外國人	...	5	1	1	...	2	...	...	2	...	...	2	...



道 路

225 道 路 及 橋 梁

州、廳	年 末	道 路 延 長 (里、丁、間)					道路坪數	
		總 數	幅一間未滿	幅二間未滿	幅三間未滿	幅四間未滿		幅四間以上
昭 和	11	4323.18.53	750.28.28	939.19.31	797.19.27	508.18.42	1327.04.45	3144 1861
〃	12	4319.08.58	672.34.40	924.18.24	746.21.51	521.33.12	1453.08.51	2793 2998
〃	13	4500.12.27	687.12.33	887.15.32	771.10.19	556.25.45	1597.20.18	2959 8888
〃	14	4461.34.50	660.22.22	866.01.39	760.02.35	567.00.37	1608.07.37	3038 3024
〃	15	4592.14.17	654.03.59	863.15.57	762.18.48	607.02.14	1705.09.19	3159 9128
〃	16	4751.12.29	649.30.57	919.17.29	764.18.51	675.32.06	1741.21.06	3344 7375
新 北	北	714.02.51	271.10.05	142.14.47	91.35.20	74.10.40	134.03.59	385 3271
新 竹	竹	923.09.54	136.19.45	320.31.32	138.12.26	150.23.44	176.30.27	547 8891
新 中	中	767.18.06	81.31.35	142.33.33	197.30.21	150.04.05	194.26.32	488 4673
新 南	南	1463.26.56	99.09.01	179.26.03	174.09.47	168.10.55	842.07.10	1261 1437
高 雄	雄	533.28.42	39.03.02	62.30.52	80.12.18	40.21.09	310.33.21	404 8543
高 東	東	133.13.00	...	30.01.30	19.22.42	58.34.56	24.25.52	106 6076
花 蓮	港	165.09.27	21.19.00	28.07.00	37.11.15	23.07.30	55.00.42	114 4892
澎 湖	湖	50.11.33	0.10.29	11.51.72	24.28.42	9.27.07	3.01.03	35 9592

州、廳	年 末	橋 梁 數					橋梁延長	橋梁坪數
		總 數	長五間未滿	長五間以上	長二十間以上	長五十間以上		
昭 和	11	9640	7801	1463	285	91	5 0590	9 6167
〃	12	9757	7855	1500	310	92	5 2078	9 2830
〃	13	1 0061	8127	1522	307	105	5 4193	10 5126
〃	14	1 0246	8223	1600	315	108	5 7816	10 8092
〃	15	1 0011	8020	1586	301	104	5 6504	11 2868
〃	16	1 0174	8152	1613	311	98	5 8547	11 3478
新 北	北	1382	1043	288	28	23	8665	1 8844
新 竹	竹	1200	893	246	58	3	7301	1 2822
新 中	中	3067	2702	274	76	15	1 4819	2 4025
新 南	南	2659	2035	533	70	21	1 5672	3 3090
高 雄	雄	1165	950	142	46	27	7703	1 6557
高 東	東	393	286	79	20	8	2748	5109
花 蓮	港	172	107	51	13	1	1318	2457
澎 湖	湖	136	136	...	...	...	321	574

13 專 賣

226 原料阿片數量及價額 (單位:數量、價額圓)

種 別	年 度	前年度越高		購買及引繼		潰 高		殘 高	
		數量	價額	數量	價額	數量	價額	數量	價額
昭 和	11	4 2456	134 1870	3641	10 0127	1 3181	40 5601	3 2916	103 6396
〃	12	3 2916	103 6396	...	...	1 2631	40 6991	2 0286	62 9405
〃	13	2 0286	62 9405	...	...	1 3974	44 4145	6312	18 5260
〃	14	6312	18 5260	1 2621	55 5492	8440	25 4814	1 0494	48 5937
〃	15	1 0494	48 5937	7315	53 6610	1 2852	65 0808	4957	37 1739
〃	16	4957	37 1739	1 1473	97 5557	1 0173	78 4238	6256	56 3069
朝 鮮 阿 片		4957	37 1739	1 1473	97 5557	1 0173	78 4238	6256	56 3069

本表ノ外阿片殘渣次ノ如シ(單位:數量、價額圓)

種 別	年 度	前年度越高		購買及引繼		潰 高		殘 高	
		數量	價額	數量	價額	數量	價額	數量	價額
昭 和	11	1 5079	24 4792	4851	8 4033	2854	5 1893	1 7076	27 6932
〃	12	1 7076	27 6932	...	...	2492	4 0049	1 4585	23 6883
〃	13	1 4585	23 6883	...	...	1705	2 5601	1 2880	21 1281
〃	14	1 2880	21 1281	...	...	4853	8 1588	8027	12 9694
〃	15	8027	12 9694	...	...	4990	8 6996	3037	4 2698
〃	16	3037	4 2698	...	...	3037	4 2698	...	...

227 阿片烟膏下付數量及價額 (單位:數量、價額圓)

州、廳	年 月	總 數		五瓦入烟膏	
		數 量	價 額	數 量	價 額
昭 和	11	1787 4000	195 1841	1787 4000	195 1841
〃	12	1650 9600	180 2848	1650 9600	180 2848
〃	13	1586 1600	182 1223	1586 1600	182 1223
〃	14	1452 5600	187 6708	1452 5600	187 6708
〃	15	1322 2800	170 8386	1322 2800	170 8386
〃	16	1185 1200	161 4568	1185 1200	161 4568
新 北	北	405 3600	55 0060	405 3600	55 0060
新 竹	竹	164 8800	22 3632	164 8800	22 3632
新 中	中	249 8400	34 2544	249 8400	34 2544
新 南	南	201 6000	27 6195	201 6000	27 6195
高 雄	雄	136 0800	18 4593	136 0800	18 4593
高 東	東	6 1200	8273	6 1200	8273
花 蓮	港	16 5600	2 2859	16 5600	2 2859
澎 湖	湖	4 6800	6412	4 6800	6412
一 二 三 四	月	99 3600	12 8373	99 3600	12 8373
五 六 七 八	月	92 1600	11 9071	92 1600	11 9071
九 十 十 一	月	109 0800	14 0931	109 0800	14 0931
一 二	月	101 5200	13 1164	101 5200	13 1164
三 四	月	106 9200	13 8141	106 9200	13 8141
五 六	月	100 0800	12 9303	100 0800	12 9303
七 八	月	106 2000	13 7210	106 2000	13 7210
九 十	月	95 0400	12 2792	95 0400	12 2792
一 二	月	100 0800	12 9303	100 0800	12 9303
三 四	月	110 5200	14 2792	110 5200	14 2792
五 六	月	82 0800	14 7744	82 0800	14 7744
七 八	月	82 0800	14 7744	82 0800	14 7744

十一月以降ガ十月以前ニ比シ高價ナルハ値上ニ因ル、以下ニ表亦同シ

228 阿片烟膏賣下數量及價額 (單位:數量瓦, 價額圓)

Table with columns for 州、廳 (Province/County), 總數 (Total), 五瓦入烟膏 (5g Opium Paste), and 十五瓦入烟膏 (15g Opium Paste). Rows include 昭和 (Shōwa) years 11-15, 臺新臺 (Taiwan), 高臺花澎 (Gao Tai Hua Peng), and monthly data for 一三四 (1st, 3rd, 4th) and 五七八 (5th, 7th, 8th) months.

229 阿片烟膏販賣數量及價額 (單位:數量瓦, 價額圓)

Table with columns for 州、廳 (Province/County), 總數 (Total), 五瓦入烟膏 (5g Opium Paste), and 十五瓦入烟膏 (15g Opium Paste). Rows include 昭和 (Shōwa) years 11-15, 臺新臺 (Taiwan), 高臺花澎 (Gao Tai Hua Peng), and monthly data for 一三四 (1st, 3rd, 4th) and 五七八 (5th, 7th, 8th) months.

230 葉煙草耕作及收納

Table with columns for 州、廳 (Province/County), 耕作人員 (Cultivation Personnel), 耕作面積 (Cultivation Area), 收納高 (Harvesting Height), and 賠償金額 (Compensation Amount). Rows include 昭和 (Shōwa) years 11-15 and 臺新臺高花 (Taiwan Gao Tai Hua Peng).

231 葉煙草受拂數量 (單位:担)

Table with columns for 產地、種別 (Origin/Type), 受 (Received), and 拂 (Paid). Sub-columns include 總數 (Total), 前年度 (Previous Year), 購入及 (Purchase and), 雜受 (Miscellaneous Received), 總數 (Total), 生產拂 (Production Paid), 賣下 (Sold), 雜拂 (Miscellaneous Paid), and 殘高 (Residual). Rows include 昭和 (Shōwa) years 11-16.

內 國 產

Table with columns for 總數 (Total), 前年度 (Previous Year), 購入及 (Purchase and), 雜受 (Miscellaneous Received), 總數 (Total), 生產拂 (Production Paid), 賣下 (Sold), 雜拂 (Miscellaneous Paid), and 殘高 (Residual). Rows include 總數 (Total), 支那種 (Chinese Type), and 永定種 (Yongding Type).

231 葉 煙 草 受 拂 數 量 (單位担).....終

產地、種別	受				拂				殘 高
	總 數	前年度 越 高	購入及 收 納	雜 受	總 數	生産拂	賣 下	雜 拂	
内 國 産									
葉卷種	總 數	5 7821	3 7667	1 9946	208	2 2485	2 2485	...	3 5336
優二二三	等	9236	1628	7608	...	5320	5320	...	3916
優二二三	等	8452	7158	1086	208	3327	3327	...	5125
優二二三	等	748	349	399	...	132	132	...	616
優二二三	等	876	712	164	...	...	...	...	876
四五六七	等	7546	5890	1656	...	...	...	...	7546
四五六七	等	1 3469	8665	4804	...	1034	1034	...	1 2435
四五六七	等	1 3073	1 0328	2745	...	9735	9735	...	3338
四五六七	等	4171	2877	1294	...	2877	2877	...	1294
八雜	等	60	60	...	...	60	60	...	...
八雜	葉	190	...	190	...	...	...	...	190
改良種	總 數	5 8398	2 7136	3 1178	84	1 3997	9137	4860	4 4401
優二二三	等	2 1620	6835	1 4785	...	4860	...	4860	1 6760
優二二三	等	1 2573	3230	9259	84	546	546	...	1 2027
優二二三	等	5769	626	5143	...	...	...	...	5769
優二二三	等	2237	695	1542	...	...	...	...	2237
四五七八	等	6220	5846	374	...	2375	2375	...	3845
四五七八	等	3415	3372	43	...	43	43	...	3372
四五七八	等	6544	6512	32	...	6173	6173	...	371
四五七八	等	20	20	...	...	...	...	...	20
黃色種	總 數	907 8393	286 4306	620 3612	1 0475	443 2495	349 9908	93 2587	464 5898
特優二二三	等	318 3660	73 2283	244 9865	1512	111 7758	88 5512	23 2246	206 5902
特優二二三	等	190 4226	81 0231	109 0671	3324	115 9362	97 7854	18 1508	74 4864
特優二二三	等	140 1842	52 9866	86 9486	2490	80 4424	64 9033	15 5391	59 7418
特優二二三	等	104 0167	32 5398	71 3041	1728	56 2265	43 5613	12 6652	47 7902
三四五六	等	79 7844	23 5158	56 2014	672	42 1184	28 2676	13 8508	37 6660
三四五六	等	43 1757	13 0832	30 0476	449	23 2861	14 3298	8 9563	19 8896
三四五六	等	19 2519	7 7947	11 4272	300	10 0252	9 3069	7 183	9 2267
三四五六	等	6 2217	1 6371	4 5846	...	1 4375	1 4375	...	4 7842
七雜試末	等	4685	1129	3556	...	1129	1129	...	3556
七雜試末	葉	2 6237	1765	2 4472	...	1765	229	1536	2 4472
七雜試末	乾	6022	3326	2696	...	3326	3326	...	2696
七雜試末	燥	2 7217	...	2 7217	...	1 3794	1 3794	...	1 3423
內地種	作	99	99	...	...	...	...	...	99
內地米葉	總 數	30 7185	5 5466	25 0490	1229	22 5451	22 5451	...	8 1734
一三四	等	7 5498	1 2636	6 2480	382	4 5356	4 5356	...	3 0142
一三四	等	7 1093	8235	6 2600	258	5 5735	5 5735	...	1 5358
一三四	等	9 7607	3 4595	6 2750	262	8 8215	8 8215	...	9392
一三四	等	6 2987	...	6 2660	327	3 6145	3 6145	...	2 6842
外 國 産									
米 國 黃 色 種	總 數	4 2154	4 0876	...	1278	3 0564	3 0564	...	1 1590
マニラ	...	4 0861	3 9583	...	1278	2 9522	2 9522	...	1 1339
マニラ	...	1042	1042	...	...	1042	1042	...	...
玖 瑪 巴 ナ	...	251	251	...	...	...	...	...	251

雜受トハ試作品・保管轉換及沒收葉又ハ引繼受ヲ謂ヒ、雜拂トハ標本及試作用等ヲ謂フ、次表亦同シ

232 葉 煙 草 受 拂 價 額 (單位圓)

產地、種別	受				拂				殘 高
	總 額	前年度 越 高	購入及 收 納	雜 受	總 額	生産拂	賣 下	雜 拂	
昭 和 11	526 1584	308 3053	216 9405	9126	224 5367	223 0983	1 1080	3304	302 0673
昭 和 12	655 7768	302 0673	352 2221	1 4874	240 8099	240 1910	1479	4709	414 9064
昭 和 13	717 3854	414 9064	302 0050	4741	322 0964	310 5205	11 1866	3892	396 6313
昭 和 14	911 3713	396 6313	508 8318	5 9082	454 6444	438 9221	15 7200	23	459 1855
昭 和 15	1192 9668	459 1855	732 5054	1 2760	653 0702	545 7988	107 2708	6	553 4037
昭 和 16	1654 2146	553 4037	1098 5114	2 2995	831 1710	675 3350	155 8360	...	843 2323
内 國 産									
總 額	1583 5509	528 4576	1053 4997	1 5936	780 6509	624 8149	155 8360	...	823 0886
支那種	總 額	160 8480	87 6406	73 2074	...	90 8826	90 8326	...	69 9654
優二二三	等	42 5390	5 7955	36 7435	...	17 2878	17 2878	...	25 2512
優二二三	等	37 7433	20 6865	17 0568	...	18 0610	18 0610	...	19 6823
優二二三	等	25 8898	16 2915	9 5983	...	15 8460	15 8460	...	10 0438
優二二三	等	21 7887	15 5250	6 2637	...	15 2108	15 2108	...	6 5779
四五七八	等	14 4188	11 8808	2 5380	...	9 8465	9 8465	...	4 5723
四五七八	等	9 7063	8 9636	7427	...	7 5278	7 5278	...	2 1785
四五七八	等	7 3471	7 1321	2150	...	5 6877	5 6877	...	1 6594
四五七八	等	1 3644	1 3211	433	...	1 3644	1 3644	...	...
四五七八	等	506	445	61	...	506	506	...	...
永定種	總 額	3 0005	3 0005	...	...	3490	3490	...	2 6515
優三三四	等	51	51	...	...	51	51	...	...
優三三四	等	3	3	...	...	3	3	...	...
優三三四	等	1 7985	1 7985	...	...	...	...	...	1 7985
優三三四	等	2564	2564	...	...	...	...	...	2564
五七八九	等	3937	3937	...	...	...	...	...	3937
五七八九	等	3640	3640	...	...	1611	1611	...	2029
五七八九	等	1523	1523	...	...	1523	1523	...	...
五七八九	等	63	63	...	...	63	63	...	...
五七八九	等	239	239	...	...	239	239	...	...
葉卷種	總 額	4 4550	2 6675	1 7662	213	1 6445	1 6445	...	2 8105
優二二三	等	1 1007	1819	9188	...	6407	6407	...	4600
優二二三	等	8714	7321	1180	213	3402	3402	...	5312
優二二三	等	754	361	393	...	136	136	...	618
優二二三	等	838	694	144	...	...	...	...	838
四五六七	等	5837	4499	1338	...	...	...	...	5837
四五六七	等	9014	5624	3390	...	620	620	...	8394
四五六七	等	6641	5151	1490	...	4674	4674	...	1967
四五六七	等	1727	1191	536	...	1191	1191	...	536
八層	等	15	15	...	...	15	15	...	...
八層	葉	3	...	3	...	...	...	...	3

232 葉煙草受拂價額(單位圓).....終

Table with columns: 產地、種別, 受 (總額, 前年度越, 購入及, 雜受), 拂 (總額, 生産拂, 賣下, 雜拂), 殘高. Rows include 臺灣 (改良種, 黃色種), 內地 (米葉), and 外國產.

本表ノ受、拂、殘各欄差引ノ符合セザルハ各異ナル率ニ基キ算出シタルタメナリ

233 製造煙草受拂價額(單位圓)

Table with columns: 種別, 前年度越, 受高, 拂高, 殘高. Rows include 昭和 (11-16) and 臺灣製造 (內地).

本表ノ受、拂、殘各欄差引ノ符合セザルハ臺灣製造ニ在リテハ各異ナル率ニ基キ算出シ、内地及外國製造ニ在リテハ受高ハ購入價額ヲ、拂高及殘高ハ各異ナル率ニ基キ算出シタルニ因ル、第235表及第237表亦同シ

234 臺灣製造煙草受拂數量

昭和16年度

Table with columns: 名稱, 受 (總數, 前年度越, 製造高, 雜受), 拂 (總數, 賣渡, 缺損及, 雜拂), 殘高. Rows include 葉卷(本), 兩切(本), and 刻(瓦).

235 臺灣製造煙草受拂價額 (單位圓)

名 稱	受				拂				残高
	總額	前年度 越高	製造高	雜受	總額	賣渡	缺損及 廢棄	雜拂	
昭和 11	1264 6505	72 0016	1192 5785	704	1210 8704	1209 2701	3144	1 2859	69 8141
12	1536 0176	69 8141	1466 1685	350	1470 6889	1468 2609	3401	2 0879	58 7892
13	1953 5498	58 7892	1894 4440	3167	1804 9932	1801 7467	704	3 1761	105 0086
14	2519 8163	105 0086	2414 8003	75	2337 7573	2335 1822	4554	2 1197	446 6420
15	3439 8959	446 6420	2993 2328	211	2854 8414	2851 5094	458	3 2862	154 6896
16	3995 6841	154 6896	3840 9940	5	3673 7537	3669 1864	5	4 5668	351 7842
葉 卷									
總 額	10 6304	1415	10 4889	...	7 1641	6 1419	...	1 0222	8271
ニヒタカ、エキストラ(廿五本)...	32	...	32	...	32	...	...	32	...
ツギタカ(ク)...	1504	60	1444	...	1504	60	...	1444	...
ニヒタカ(ク)...	12454	112	12342	...	8653	5221	...	3432	2241
マボラス(五本)...	12799	180	12619	...	7263	7061	...	202	892
ノーコー(五本)...	14690	674	14016	...	11238	11131	...	107	1191
ノーコー(廿五本)...	8296	230	8066	...	7025	7018	...	7	991
ダイトン(十本)...	56529	159	56370	...	35926	30928	...	4998	2956
兩 切									
總 額	3456 2385	112 8436	3343 3944	5	3207 7459	3204 2008	5	3 5446	280 3129
白 鷺(十本)...	65 3962	3 5701	61 8261	...	67 5594	67 1643	...	3951	6799
へ ン(ク)...	2832	2832	...	...	2839	2839	...	...	...
荒 鷺(ク)...	150	150	...	...	150	150	...	...	...
曙 (ク)...	3241 7088	98 8596	3142 8492	...	3000 0657	2999 9808	...	849	270 0053
つ は も の(ク)...	40 9937	1 2142	39 7790	5	35 3852	32 7362	5	2 6485	6 1016
ラ ガ サ ン(ク)...	6717	3584	3133	...	6637	6637	...	...	...
ビ ー ス(ク)...	5 0112	1 6130	3 3982	...	5 0477	5 0477	...	...	...
南 (ク)...	94 6346	6 5373	88 0973	...	90 9754	90 9221	...	533	3 3142
日 の 出(ク)...	7 1327	3518	6 7809	...	7 3871	7 3871	...	...	1832
特 製 煙 草(五十本)...	3742	238	3504	...	3628	...	...	3628	115
入 紘(十本)...	172	172	...	...	...	...	...	...	172
刻									
總 額	528 8152	41 7045	487 1107	...	458 8437	458 8437	...	0	70 6442
牡 丹(廿五瓦)...	1974	1885	89	...	2016	2016	...	0	...
白 菊(廿五瓦)...	35 0411	2 4508	32 5903	...	35 4908	35 4908	...	...	...
白 菊(五十瓦)...	37 4503	...	37 4503	...	30 5588	30 5588	...	...	7 1777
白 菊(百瓦)...	27 5216	5904	26 9312	...	28 2539	28 2539	...	...	...
水 仙(廿五瓦)...	72 1682	13 9122	58 2560	...	68 0151	68 0151	...	...	129
水 仙(五十瓦)...	62 5114	...	62 5114	...	38 1291	38 1291	...	...	24 7265
水 仙(百瓦)...	40 3508	3 9283	36 4225	...	41 9610	41 9610	...	...	...
玉 蘭(廿五瓦)...	92 2778	14 5239	77 7539	...	90 3303	90 3303	...	...	...
玉 蘭(五十瓦)...	85 1830	...	85 1830	...	47 0951	47 0951	...	...	38 5732
玉 蘭(百瓦)...	68 9643	5 8325	63 1318	...	71 7667	71 7667	...	...	...
タ カ サ ゴ(五十瓦)...	8454	1894	6560	...	8306	8306	...	...	35
日 の 丸(ク)...	6 3039	885	6 2154	...	6 2107	6 2107	...	...	1504

236 内地製造煙草受拂數量

昭和 16 年度

名 稱	受			拂			残高
	總數	前年度 越高	受入	總數	賣渡	雜拂	
口 付 (本)							
總 數	4 3196 9900	9326 9900	3 3870 0000	4 1246 6100	4 1246 5440	660	1950 3800
敷 島(廿本)...	4084 9120	484 9120	3600 0000	2965 4100	2965 3520	580	1119 5020
朝 日(ク)...	3 8662 0780	8842 0780	2 9820 0000	3 7913 2000	3 7913 1920	80	748 8780
カ メ リ ヤ(ク)...	450 0000	...	450 0000	368 0000	368 0000	...	82 0000
兩 切 (本)							
總 數	4286 0000	1036 0000	3250 0000	3952 0000	3952 0000	...	334 0000
ほ ま れ(廿本)...	4286 0000	1036 0000	3250 0000	3952 0000	3952 0000	...	334 0000
刻 (瓦)							
總 數	1 6173 0000	4119 0000	1 2054 0000	1 4280 9500	1 4280 9200	300	1892 0500
白 梅(三十瓦)...	53 2500	1 5000	51 7500	47 2500	47 2500	...	6 0000
あ め(ク)...	1 6098 7500	4117 5000	1 1981 2500	1 4215 5000	1 4215 4700	300	1883 2500
桃 山(五十瓦)...	7 2000	...	7 2000	5 3000	5 3000	...	1 9000
桃 山(百瓦)...	13 8000	...	13 8000	12 9000	12 9000	...	9000

237 内地製造煙草受拂價額 (單位圓)

名 稱	受				拂				残高
	總額	前年度 越高	受入	雜受	總額	賣渡	缺損及 廢棄	雜拂	
昭和 11	286 8396	54 0958	232 7312	126	812 1244	812 0221	290	733	48 3459
12	293 5503	48 3459	245 2044	...	856 1267	855 9927	15	1325	48 4389
13	268 9554	48 4389	220 5050	115	789 8228	789 7432	...	797	37 2106
14	202 6821	37 2106	165 4715	...	728 4710	728 4546	4	160	20 8309
15	208 6413	20 8309	187 8089	16	745 7704	745 7614	19	70	31 0689
16	134 4084	31 0689	103 3395	...	522 5942	522 5931	...	11	19 8521
口 付									
總 額	94 5686	20 2017	74 3669	...	398 9844	398 9836	...	8	7 7397
敷 島(廿本)...	10 7774	1 2284	9 5490	...	35 5990	35 5982	...	8	3 7876
朝 日(ク)...	83 1400	18 9733	64 1667	...	361 0974	361 0974	...	0	3 8335
カ メ リ ヤ(ク)...	6512	...	6512	...	2 2880	2 2880	...	...	1186
兩 切									
總 額	7 5060	1 6213	5 8847	...	12 3639	12 3639	...	...	8854
ほ ま れ(廿本)...	7 5060	1 6213	5 8847	...	12 3639	12 3639	...	...	8854
刻									
總 額	32 3338	9 2459	23 0879	...	111 2459	111 2456	...	3	11 2274
白 梅(三十瓦)...	2177	55	2122	...	6257	6257	...	...	2 3687
あ め(五十瓦)...	32 0077	92404	22 7673	...	110 2584	110 2581	...	3	8 8436
桃 山(五十瓦)...	404	...	404	...	999	999	...	...	107
桃 山(百瓦)...	680	...	680	...	2619	2619	...	...	44



238 製 酒 原 料 (單位:數量, 價額)

Table with columns: 種 別, 前年度越高 (數量, 價額), 購 入 (數量, 價額), 潰 高 (數量, 價額), 殘 高 (數量, 價額). Rows include various types of rice, sugar, and alcohol ingredients.

種ノ「購入」中ニハ製造及其ノ他ヲ含ム

241 樟 腦

Table with columns: 局 所, 原料使用高, 生 (總數, 改良乙種, 乙種壓搾). Rows list production locations like 昭和 and 臺北南門工場.

239 酒 類 賣 捌 人 及 賣 渡 高

Table with columns: 州、廳, 賣捌人, 小賣人, 賣 渡 高 (總數, 清酒, 米酒, 糖蜜酒, 紅酒, 洋酒, 麥酒, 其ノ他). Rows list various prefectures and their respective sales figures.

240 樟 腦、樟 腦 油 及 芳 樟 油 產 額

Table with columns: 局 所, 年度未現在灶數, 產 額 (樟腦, 樟腦油), 年度未現在灶數, 產 額 (芳樟油). Rows list production locations and their output.

本表ハ專賣局及出張所ノミノ事實ニシテ本局製腦試驗所ノ分ヲ含マズ

製 造 (單位: 產)

Table with columns: 乙 種, 粗 品, ピ ッ チ, 滴 下 油, 減 耗. Rows show production details for different grades of camphor and oil.



242 樟 腦 油 及 芳

	原料消費高	生			
		總 數	再製樟腦	白 油	赤 油
昭和 9.....	454 6183	438 1252	215 3631	88 7710	71 0107
〃 10.....	479 6256	462 4407	224 9939	92 6643	78 3212
〃 11.....	468 4464	452 5483	219 1080	87 8512	81 4262
〃 12.....	361 8638	349 8615	165 8702	64 4382	62 2191
〃 13.....	382 3269	369 8145	178 0667	71 0793	66 4746
〃 14.....	277 5022	269 4272	129 8597	50 7122	48 3157
臺北南門工場.....	277 5022	269 4272	129 8597	50 7122	48 3157

243 樟 腦 及 樟 腦 油 賣

	總價額	樟			
		精 製		製	
		乙種樟腦	精製樟腦	數量	價額
昭和 9.....	652 9559	...	...	...	...
〃 10.....	529 6770	24	105	5 9110	17 1715
〃 11.....	614 7937	...	...	...	...
〃 12.....	570 4008	...	...	...	...
〃 13.....	585 9048	...	...	...	...
〃 14.....	719 4535	...	...	...	...

244 樟 腦 副 產 物 賣

	總價額	赤 油		白 油		高級芳油		高級芳油 A		高級芳油 B	
		數量	價額	數量	價額	數量	價額	數量	價額	數量	價額
昭和 9.....	127 5267	41 4612	26 8037	59 0359	33 4632	11 7226	26 3903	...	...	...	...
〃 10.....	132 6701	54 8989	38 9024	65 1390	37 5096	9 3692	22 9661	...	...	...	...
〃 11.....	180 0839	58 8000	47 3070	62 7016	36 0808	16 1404	40 0083	...	...	...	...
〃 12.....	200 2530	62 4000	58 2510	65 7251	39 2290	...	...	3 4020	12 8043	22 5480	61 5053
〃 13.....	240 9293	65 0000	64 0250	62 7112	45 8649	...	...	10 1174	57 2315	22 1035	66 6718
〃 14.....	214 2145	50 6000	52 4090	56 9600	46 8075	...	...	9 8901	62 0903	14 9622	45 0422

本表ノ外副産物タル樟腦油ハ便宜上第243表ニ掲上セリ

樟 油 再 製 (單位担)

芳 油	高級芳樟	藍色油	未タービネオール	タール油	ピツチ	其ノ他	減 耗
30 5450	...	9 9656	...	2 3496	12 5604	7 5598	16 4931
37 1267	...	8 0521	8 8690	...	12 4135	...	17 1849
39 3206	...	7 7156	6 5777	...	10 5490	...	15 8981
20 1488	19 0405	5 1416	5 6969	...	7 3062	...	12 0023
13 0997	20 2755	5 3454	6 9209	...	8 5524	...	12 5134
11 2101	14 2384	3 4220	5 5898	...	6 0793	...	8 0750
11 2101	14 2384	3 4220	5 5898	...	6 0793	...	8 0750

渡 數 量 及 價 額 (單位數量價額圓)

腦 粗 製				樟 腦 油	
改良乙種		乙種		數 量	價 額
數 量	價 額	數 量	價 額		
317 9616	602 8309	31 0000	50 1250	130 0000	94 6939
223 3235	458 0900	31 0000	54 4050	140 0000	118 7200
269 4177	560 3887	31 0000	54 4050	110 0000	94 5804
239 5818	513 9958	31 0000	56 4050	110 0000	100 8665
238 1918	525 2998	31 0000	60 6050	125 0000	123 7500
269 2384	645 0485	31 0000	74 4050	110 0000	125 5457

渡 數 量 及 價 額 (單位數量價額圓)

藍色油		タービネオール		ゲラニオール		芳 油		行樟油		香水	牛樟油	
數量	價額	數量	價額	數量	價額	數量	價額	數量	價額	價額	數量	價額
6 8766	2 5308	...	...	996	3984	22 2372	37 7283	...	...	2120	...	...
11 4232	4 4603	9983	1 2778	...	...	14 0592	27 2130	...	...	3409	...	...
6 0402	2 3166	2 8055	2 7455	...	...	26 0353	51 4565	...	...	1692	...	...
5 2582	2 0905	6 8974	6 6874	4140	1 5318	7 1364	15 1981	1 4772	2 8067	1489	...	...
5 2031	2 5041	3 7468	3 6188	1154	4 269	...	...	...	...	1861	6000	4002
3 5584	1 9923	4 7300	4 5408	3150	1 1592	...	...	...	...	1732	...	...

14 衛生

245 衛生

Table with columns for Prefecture (州、廳), Hospital (醫院), and Doctor/Physician (醫師及醫生). It lists data for various prefectures like 昭和, 茨城, and 高松.

246 病類別官立醫院治療患者

Table showing patient statistics by disease category (病類) for public hospitals. Columns include patient counts (患者) and treatment days (治療日數).

生

機 關

Table with columns for Doctor/Physician (醫師), Pharmacist (薬剤師), and other medical staff. It lists data for various prefectures and categories like 産婆, 製薬者, etc.

246 病類別官立醫院治療患者.....續

Continuation of the table from page 308, showing patient statistics by disease category for public hospitals.

246 病類別官立醫院治療患者.....續

Table 246: Hospital treatment statistics for various diseases. Columns include disease type, patient status (total, old, new), treatment outcomes (cured, death, etc.), and hospital days. Diseases listed include meningitis, tuberculosis, pneumonia, etc.

247 傳染病患者

Table 247: Infectious disease statistics by prefecture. Columns include prefecture, disease type (Cholera, Typhoid, etc.), and patient counts for current and previous years.

246 病類別官立醫院治療患者.....終

Table 246 (continued): Hospital treatment statistics for various diseases. Columns include disease type, patient status, treatment outcomes, and hospital days. Diseases listed include typhoid, pneumonia, tuberculosis, etc.

及死亡者

Table: Death statistics for various diseases. Columns include disease type, patient status, and death counts for current and previous years.

247 傳染病患者

州、廳	總數		コレラ		赤痢		痘瘡		腸チフス		
	前年ヨリ繰越	本年	患者	死亡者	患者	死亡者	患者	死亡者	患者	死亡者	
茨城	總數	79	1009	179	...	4	167	31	...	51	490
	内地人	36	523	47	...	2	123	9	...	21	202
	本島人	41	482	130	...	2	43	21	...	28	286
	朝鮮人	1	...	...	...	...	...	...	...	1	...
	外國人	1	4	2	...	...	1	1	...	1	2
	總數	5	106	32	...	2	6	2	...	...	30
	内地人	1	36	5	...	...	5	2	...	...	8
茨中	總數	10	205	45	...	...	7	1	...	6	95
	内地人	7	105	14	...	...	5	1	...	4	51
	本島人	3	100	31	...	...	2	...	...	2	44
	總數	20	397	45	...	...	35	6	...	15	152
	内地人	13	233	11	...	...	28	5	...	8	65
	本島人	7	163	34	...	...	7	1	...	7	86
	外國人	4	131	23	...	...	9	1	...	1	49
茨南	總數	37	537	120	3	1	40	10	...	30	293
	内地人	16	184	24	2	1	34	7	...	13	94
	本島人	20	348	94	...	...	6	3	...	17	197
	總數	1	59	16	...	...	5	1	...	...	10
	内地人	1	13	1	...	...	...	...	...	...	8
	本島人	2	46	15	...	...	5	1	...	...	2
	外國人	2	38	13	...	...	6	1	...	...	2
茨東	總數	5	68	22	...	...	6	...	...	2	18
	内地人	2	24	4	...	...	5	...	...	1	10
	本島人	3	44	18	...	...	1	...	...	1	8
	總數	3	47	14	...	...	15	...	...	...	24
	内地人	1	34	5	...	...	14	...	...	...	18
	本島人	2	13	9	...	...	1	...	...	...	6
	外國人	2	11	1	...	...	...	...	...	...	5
花港	總數	79	1009	179	...	4	167	31	...	51	490
	内地人	36	523	47	...	2	123	9	...	21	202
	本島人	41	482	130	...	2	43	21	...	28	286
	朝鮮人	1	...	...	...	...	...	...	...	1	...
	外國人	1	4	2	...	...	1	1	...	1	2
	總數	5	106	32	...	2	6	2	...	...	30
	内地人	1	36	5	...	...	5	2	...	...	8
澎湖	總數	10	205	45	...	...	7	1	...	6	95
	内地人	7	105	14	...	...	5	1	...	4	51
	本島人	3	100	31	...	...	2	...	...	2	44
	總數	20	397	45	...	...	35	6	...	15	152
	内地人	13	233	11	...	...	28	5	...	8	65
	本島人	7	163	34	...	...	7	1	...	7	86
	外國人	4	131	23	...	...	9	1	...	1	49
澎湖	總數	37	537	120	3	1	40	10	...	30	293
	内地人	16	184	24	2	1	34	7	...	13	94
	本島人	20	348	94	...	...	6	3	...	17	197
	總數	1	59	16	...	...	5	1	...	...	10
	内地人	1	13	1	...	...	...	...	...	...	8
	本島人	2	46	15	...	...	5	1	...	...	2
	外國人	2	38	13	...	...	6	1	...	...	2
澎湖	總數	5	68	22	...	...	6	...	...	2	18
	内地人	2	24	4	...	...	5	...	...	1	10
	本島人	3	44	18	...	...	1	...	...	1	8
	總數	3	47	14	...	...	15	...	...	...	24
	内地人	1	34	5	...	...	14	...	...	...	18
	本島人	2	13	9	...	...	1	...	...	...	6
	外國人	2	11	1	...	...	...	...	...	...	5

及死亡者.....終

死亡者	バラチフス		デフテリア		猩紅熱		流行性腦脊髄膜炎		流行性肺炎	
	前年ヨリ繰越	本年	患者	死亡者	患者	死亡者	患者	死亡者	患者	死亡者
90	2	37	13	16	270	35	2	9	2	19
67	3	23	13	16	237	24	1	12	1	13
29	2	17	...	9	161	6	2	7	...	5
9	2	8	...	10	132	2	1	9	...	...
61	...	19	12	7	109	29	...	2	...	14
58	1	14	13	6	104	21	...	3	1	13
...	...	...	...	...	...	...	...	...	...	...
11	...	1	...	3	68	19	...	...	...	1
3	...	2	1	8	58	8	...	...	...	1
3	...	...	...	1	23	...	...	...	...	...
...	...	2	1	3	31	2	...	...	...	...
8	...	1	...	2	45	19	...	...	...	1
3	...	...	...	5	27	6	...	...	...	1
23	...	...	...	3	89	16	...	1	12	4
13	...	...	...	7	90	12	...	3	...	4
13	...	...	...	3	49	...	...	...	...	1
9	...	...	...	5	45	...	...	3	...	1
10	...	...	...	...	40	16	...	1	12	4
4	...	...	...	2	45	12	...	...	3	1
22	...	2	...	4	193	10	...	2	11	6
17	...	...	...	7	185	14	...	2	3	2
5	...	2	...	4	135	1	...	1	2	...
10	...	...	...	6	115	1	...	2	...	...
17	...	...	...	...	58	9	...	...	11	6
7	...	...	...	1	70	13	...	2	3	2
51	...	12	...	5	118	30	...	4	2	67
35	...	6	...	10	107	29	...	2	31	28
14	...	10	...	3	41	1	...	2	...	1
15	...	6	...	9	40	1	...	1	...	1
36	...	2	...	1	75	28	...	2	66	27
20	...	...	...	1	67	28	...	1	30	6
1	...	...	...	1	2	1	...	...	...	1
2	...	...	...	...	10	1	...	1	34	12
...	...	...	...	1	8	...	...	...	29	12
1	...	...	...	...	5	...	...	...	...	...
...	...	...	...	1	7	...	...	...	...	...
...	...	...	...	...	5	1	...	...	1	34
...	...	...	...	...	5	1	...	...	1	12
...	...	...	...	...	1	...	...	...	2	29
9	...	...	...	...	28	5	...	...	3	16
3	...	...	...	...	25	3	...	1	1	2
3	...	...	...	...	8	1	...	...	1	1
1	...	...	...	...	14	...	...	1	1	...
6	...	...	...	...	20	4	...	2	15	8
2	...	...	...	...	11	3	...	...	2	2
8	...	...	...	3	7	5	...	...	1	1
...	...	2	...	2	7	1	...	...	...	...
5	...	...	...	1	2	...	...	...	...	...
...	...	2	...	...	1	...	...	...	...	...
3	...	...	...	2	5	5	...	...	1	1
...	...	...	...	2	6	1	...	...	...	...

月	總數		コレラ		赤痢		腸チフス		パラチフス		デング熱		猩紅熱		流行性腦脊髄膜炎		流行性肺炎	
	患者	死亡者	患者	死亡者	患者	死亡者	患者	死亡者	患者	死亡者	患者	死亡者	患者	死亡者	患者	死亡者	患者	死亡者
總數	總數 {男.....}	2428	473	3	1	281	51	1112	216	52	13	783	121	16	161	63	20	8
	{女.....}	1874	327	...	...	216	47	788	138	33	14	717	91	20	83	27	17	8
	内地人 {男.....}	1152	111	2	1	214	24	456	73	29	...	424	9	11	7	1	9	3
	{女.....}	924	77	...	...	154	21	344	44	18	1	385	6	16	2	1	5	3
	本島人 {男.....}	1266	358	...	...	66	26	651	142	22	12	357	111	5	154	62	11	5
{女.....}	947	249	...	...	62	26	443	94	14	13	331	84	4	81	26	12	5	
外國人 {男.....}	10	4	1	...	1	1	5	1	1	1	2	1	...	...	...	...	...	
{女.....}	3	1	...	...	...	...	1	...	1	...	1	1	...	...	...	...	...	
一月	總數 {男.....}	213	52	...	...	8	1	71	17	3	1	93	23	3	34	9	1	1
	{女.....}	155	25	...	...	4	...	53	9	1	...	79	10	4	14	5	...	...
	内地人 {男.....}	81	7	...	...	5	1	36	5	2	...	33	1	3	2	...	...	...
	{女.....}	82	4	...	...	4	...	30	2	1	...	44	1	2	1	...	...	...
	本島人 {男.....}	130	44	...	...	3	...	34	11	1	1	59	22	...	32	9	1	1
{女.....}	73	21	...	...	...	...	23	7	...	...	35	9	2	13	4	...	...	
外國人 {男.....}	2	1	...	...	...	...	1	1	...	...	1	...	...	...	...	...	...	
二月	總數 {男.....}	171	35	1	1	13	2	49	8	3	...	54	7	...	51	17	...	...
	{女.....}	138	28	...	...	8	3	36	7	3	1	60	9	5	25	7	1	1
	内地人 {男.....}	60	6	1	1	10	1	28	2	3	...	18	1	...	...	...	...	...
	{女.....}	56	5	...	...	5	1	22	4	2	...	23	...	4	...	...	...	...
	本島人 {男.....}	111	29	...	...	3	1	21	6	...	...	36	6	...	51	16	...	...
{女.....}	82	23	...	...	3	2	14	3	1	1	37	9	1	25	7	1	1	
三月	總數 {男.....}	168	44	1	...	17	4	54	11	5	...	66	14	1	24	15	...	...
	{女.....}	111	18	...	...	12	3	44	9	4	1	34	4	2	15	1	...	...
	内地人 {男.....}	70	8	1	...	14	3	23	2	3	...	28	3	1	...	...	...	...
	{女.....}	39	8	...	...	11	3	16	5	2	...	8	...	2	...	...	...	...
	本島人 {男.....}	98	36	...	...	3	1	31	9	2	...	38	11	...	24	15	...	...
{女.....}	72	10	...	...	1	...	28	4	2	1	26	4	...	15	1	...	...	
四月	總數 {男.....}	145	23	...	...	22	3	50	7	2	...	53	8	1	17	5	...	...
	{女.....}	123	27	...	...	21	2	57	13	1	...	38	6	1	5	6	...	...
	内地人 {男.....}	68	4	...	...	15	1	22	3	2	...	26	...	1	...	2	...	...
	{女.....}	64	4	...	...	19	1	23	2	1	...	20	1	1	...	...	...	...
	本島人 {男.....}	77	19	...	...	7	2	28	4	...	...	27	8	...	15	5	...	...
{女.....}	59	23	...	...	2	1	34	11	...	...	18	5	...	5	6	...	...	
五月	總數 {男.....}	211	38	...	...	36	6	108	20	2	1	60	7	2	3	2	...	2
	{女.....}	188	15	...	...	27	2	93	7	5	...	59	5	...	4	1	...	...
	内地人 {男.....}	122	14	...	...	33	4	51	10	1	...	37	...	...	...	...	...	...
	{女.....}	118	3	...	...	21	2	57	1	5	...	34	...	...	1	...	...	...
	本島人 {男.....}	88	24	...	...	3	2	56	10	1	1	23	7	2	3	2	...	2
{女.....}	69	12	...	...	6	...	36	6	...	...	24	5	...	3	1	...	...	
外國人 {男.....}	1	...	...	...	...	...	1	...	...	...	1	...	...	...	...	...	...	
{女.....}	1	...	...	...	...	...	...	...	...	...	1	...	...	...	...	...	...	

月	總數		コレラ		赤痢		腸チフス		パラチフス		デング熱		猩紅熱		流行性腦脊髄膜炎		流行性肺炎	
	患者	死亡者	患者	死亡者	患者	死亡者	患者	死亡者	患者	死亡者	患者	死亡者	患者	死亡者	患者	死亡者	患者	死亡者
六月	總數 {男.....}	233	50	...	...	59	6	106	29	4	3	54	8	1	...	5	3	4
	{女.....}	165	52	...	...	29	10	70	22	9	6	52	12	2	...	1	...	2
	内地人 {男.....}	122	12	...	...	44	1	40	9	...	...	33	2	1	...	2	...	2
	{女.....}	83	11	...	...	13	1	33	9	3	...	31	...	2	...	...	...	1
	本島人 {男.....}	111	38	...	...	15	5	66	20	4	3	21	6	...	...	3	3	2
{女.....}	82	40	...	...	16	9	37	13	6	6	21	11	...	...	1	...	1	
外國人 {男.....}	...	1	...	...	...	...	...	...	...	...	...	1	...	...	...	...	...	
{女.....}	...	...	...	...	...	...	...	...	...	...	...	...	...	...	...	...	...	
七月	總數 {男.....}	235	37	...	...	23	6	115	13	8	4	74	9	1	...	5	3	9
	{女.....}	218	36	...	...	22	8	93	13	4	3	84	8	...	...	4	2	11
	内地人 {男.....}	125	7	...	...	19	2	43	3	3	...	54	...	1	...	...	...	5
	{女.....}	103	11	...	...	15	3	48	7	1	...	36	...	...	...	...	...	3
	本島人 {男.....}	109	29	...	...	4	4	72	10	4	3	20	9	...	...	5	3	4
{女.....}	115	25	...	...	7	5	45	6	3	3	48	8	...	...	4	2	8	
外國人 {男.....}	1	1	...	...	...	...	...	...	1	1	...	...	...	...	...	...	...	
八月	總數 {男.....}	215	37	...	...	39	10	99	18	13	2	58	6	2	...	1	...	3
	{女.....}	165	24	...	...	37	6	67	11	5	2	51	4	1	...	3	...	1
	内地人 {男.....}	93	14	...	...	27	7	26	5	7	...	31	1	...	...	...	...	2
	{女.....}	80	3	...	...	26	2	22	...	3	1	29	...	...	...	...	...	1
	本島人 {男.....}	121	23	...	...	12	3	72	13	6	2	27	5	2	...	1	...	1
{女.....}	83	21	...	...	11	4	44	11	1	1	22	4	1	...	3	...	1	
外國人 {男.....}	1	...	...	...	...	...	1	...	...	...	...	...	...	...	...	...	...	
{女.....}	2	...	...	...	...	...	1	...	1	...	...	...	...	...	...	...	...	
九月	總數 {男.....}	172	42	...	...	21	3	88	28	3	1	52	7	3	...	3	2	2
	{女.....}	133	24	...	...	18	5	49	6	1	1	61	11	...	...	3	...	1
	内地人 {男.....}	87	5	...	...	16	...	31	5	1	...	36	...	3	...	...	...	...
	{女.....}	59	6	...	...	12	3	14	1	...	...	33	2	...	...	...	...	...
	本島人 {男.....}	84	37	...	...	5	3	56	23	2	1	16	7	...	...	3	2	2
{女.....}	74	18	...	...	6	2	35	5	1	1	28	9	...	...	3	...	1	
外國人 {男.....}	1	...	...	...	...	...	1	...	...	...	...	...	...	...	...	...	...	
十月	總數 {男.....}	226	41	1	...	19	2	116	24	5	1	75	10	1	...	8	4	1
	{女.....}	145	27	...	...	17	5	47	11	...	...	77	9	2	1	...	1	1
	内地人 {男.....}	128	11	...	...	14	1	66	10	4	...	43	...	1	...	...	...	...
	{女.....}	89	8	...	...	11	2	20	3	...	...	55	1	2	1	...	...	1
	本島人 {男.....}	95	29	...	...	4	...	49	14	1	1	32	10	...	...	8	4	1
{女.....}	56	19	...	...	6	3	27	8	...	...	22	8	...	...	1	...	...	
外國人 {男.....}	3	1	1	...	1	1	1	...	...	...	...	...	...	...	...	...	...	
十一月	總數 {男.....}	230	42	...	...	10	4	134	27	3	...	79	10	...	...	4	1	...
	{女.....}	157	26	...	...	10	2	82	16	...	...	62	8	2	...	1	...	...
	内地人 {男.....}	129	17	...	...	8	2	64	15	3	...	53	...	...	...	1	...	...
	{女.....}	80	10	...	...	7	2	36	7	...	...	35	1	2	...	...	...	...
	本島人 {男.....}	100	24	...	...	2	2	70	12	...	...	25	9	...	...	3	1	



249 種痘人員

州、廳	年	總數			定期種痘				臨時種痘		
		總數	善感	不感	第一期		第二期		善感	不感	
					善感	不感	善感	不感			
昭和	11	37 5253	30 1537	7 3716	20 4708	9518	9 6783	6 5169	46	29	
〃	12	38 0800	30 7995	7 2805	20 6080	1 0965	10 1086	5 8277	829	3563	
〃	13	39 4618	32 2671	7 1947	21 0885	1 3188	10 7341	5 6275	4445	2484	
〃	14	156 5460	90 7332	65 8128	19 5184	1 8351	10 9243	5 5786	60 2905	58 3991	
〃	15	76 2707	43 1368	33 1339	20 9686	2 1756	7 4577	9 0018	14 7105	21 9565	
〃	16	總數	45 2474	33 1408	12 1066	23 2700	2 0721	9 7927	10 0115	781	230
〃	16	內地人	1 9707	1 3544	6163	8815	758	4724	5405	5	...
〃	16	本島人	43 0800	31 6435	11 4365	22 2901	1 9871	9 2758	9 4264	776	230
〃	16	朝鮮人	48	32	16	26	3	6	13	...	...
〃	16	外國人	1 919	1 397	522	958	89	439	433	...	...
臺北	總數	7 7105	6 1938	1 5167	3 8683	3 172	2 3255	1 1995	...	...	
臺北	內地人	8 799	6 266	2 533	3 357	250	2 909	2 283	...	...	
臺北	本島人	6 7298	5 4925	1 2373	3 4885	2893	2 0040	9 480	...	...	
臺北	朝鮮人	28	19	9	16	3	3	6	...	...	
臺北	外國人	980	728	252	425	26	303	226	...	...	
新竹	總數	5 6952	4 9376	7576	3 2740	1 020	1 6002	6 411	634	145	
新竹	內地人	1 145	871	274	650	59	216	215	5	...	
新竹	本島人	5 5769	4 8471	7 298	3 2065	961	1 5777	6 192	629	145	
新竹	朝鮮人	1	1	...	1	...	...	...	...	...	
新竹	外國人	37	33	4	24	...	9	4	...	...	
臺中	總數	11 7582	7 3756	4 3826	5 6325	7 251	1 7431	3 6575	...	...	
臺中	內地人	2 508	1 706	802	1 238	127	468	675	...	...	
臺中	本島人	11 4908	7 1948	4 2960	5 5006	7 116	1 6942	3 5844	...	...	
臺中	朝鮮人	6	5	1	3	...	2	1	...	...	
臺中	外國人	160	97	63	78	8	19	55	...	...	
臺南	總數	12 0306	8 2124	3 8182	6 1024	5 236	2 0973	3 2876	127	70	
臺南	內地人	2 873	1 689	1 184	1 358	129	331	1 055	...	...	
臺南	本島人	11 6981	8 0128	3 6853	5 9407	5 074	2 0594	3 1709	127	70	
臺南	朝鮮人	9	3	6	2	...	1	6	...	...	
臺南	外國人	443	304	139	257	33	47	106	...	...	
高雄	總數	6 1580	4 8765	1 2815	3 4096	3 068	1 4669	9 747	...	...	
高雄	內地人	2 623	1 647	976	1 332	136	315	840	...	...	
高雄	本島人	5 8747	4 6956	1 1791	3 2639	2 916	1 4317	8 875	...	...	
高雄	朝鮮人	2	2	...	2	...	...	...	...	...	
高雄	外國人	208	160	48	123	16	37	32	...	...	
臺東	總數	5 800	4 227	1 573	2 719	579	1 488	9 79	20	15	
臺東	內地人	417	325	92	232	6	93	86	...	...	
臺東	本島人	5 371	3 892	1 479	2 481	572	1 391	8 92	20	15	
臺東	外國人	12	10	2	6	1	4	1	...	...	
花蓮港	總數	8 729	7 155	1 574	4 835	3 55	2 320	1 219	...	...	
花蓮港	內地人	1 196	936	260	559	48	377	212	...	...	
花蓮港	本島人	7 458	6 157	1 301	4 230	302	1 927	9 99	...	...	
花蓮港	朝鮮人	2	2	...	2	...	...	...	...	...	
花蓮港	外國人	73	60	13	44	5	16	8	...	...	
澎湖	總數	4 420	4 067	353	2 278	40	1 789	313	...	...	
澎湖	內地人	146	104	42	89	3	15	39	...	...	
澎湖	本島人	4 268	3 958	310	2 188	37	1 770	2 73	...	...	
澎湖	外國人	6	5	1	1	...	4	1	...	...	

250 娼妓健康診斷

州、廳	年	總數	診斷有延病者							無病者	治療日數	平均一檢 查人員	年末現在娼妓
			總數	微毒	急性下疳	淋病	結核性諸病	トヲホ 一入	其ノ他ノ 五種傳染 病				
昭和	11	4 7164	2120	156	452	1275	...	13	224	4 5044	3 6121	914	1069
〃	12	4 8913	2118	108	548	1421	2	5	34	4 6795	3 6484	933	1077
〃	13	4 5582	1976	103	613	1228	...	18	14	4 3606	3 6375	894	991
〃	14	3 8484	2177	167	497	1474	1	27	11	3 6307	2 9267	749	979
〃	15	4 0758	2141	272	441	1405	...	...	23	3 8617	2 8795	749	926
〃	16	總數	4 4350	2191	360	437	1376	...	18	4 2159	3 4150	1127	990
〃	16	內地人	3 2085	1456	215	302	923	...	16	3 0629	2 1260	906	707
〃	16	本島人	1 339	41	12	6	23	...	...	1 298	958	15	28
〃	16	朝鮮人	1 0926	694	133	129	430	...	2	1 0232	1 1932	200	255
臺北	總數	2 2226	947	255	294	383	...	15	2 1279	1 1361	492	471	
臺北	內地人	1 9303	785	184	265	322	...	14	1 8518	9 234	376	417	
臺北	朝鮮人	2923	162	71	29	61	...	1	2 761	2 127	56	34	
臺中	總數	3 255	112	7	16	89	...	...	...	3 143	1 884	68	84
臺中	內地人	1 982	70	2	11	57	...	...	...	1 912	1 160	38	49
臺中	朝鮮人	1 273	42	5	5	32	...	...	...	1 231	724	25	35
臺南	總數	5 271	243	50	39	153	...	1	5 028	5 177	63	122	
臺南	內地人	877	48	6	2	39	...	1	829	1 108	11	22	
臺南	本島人	1 339	41	12	6	23	...	...	...	1 298	958	15	28
臺南	朝鮮人	3 055	154	32	31	91	...	...	...	2 901	3 111	37	72
高雄	總數	9 536	487	28	11	446	...	2	9 049	9 719	185	224	
高雄	內地人	8 043	411	21	8	381	...	1	7 632	8 308	157	190	
高雄	朝鮮人	1 493	76	7	3	65	...	1	1 417	1 411	28	34	
花蓮港	總數	2 613	290	19	65	206	...	...	...	2 323	5 024	54	62
花蓮港	內地人	440	30	1	4	25	...	...	...	410	465	9	2
花蓮港	朝鮮人	2 173	260	18	61	181	...	...	...	1 913	4 559	45	60
澎湖	總數	1 449	112	1	12	99	...	...	...	1 337	985	824	27
澎湖	內地人	1 440	112	1	12	99	...	...	...	1 328	985	315	27
澎湖	朝鮮人	9	...	...	...	...	...	...	...	9	...	9	...



251 水道 昭和16年度末

Table with columns: 水道, 給水開始年月, 放任給水 (專用栓, 共用栓), 計量給水 (專用栓, 共用栓), 消火栓, 一年度間計量給水量 (立方米). Rows include various water supply areas like 蘇北, 蘇中, 蘇南, 蘇東, 蘇西, 蘇南, 蘇中, 蘇北.

251 水道 概

Table with columns: 水道, 給水開始年月, 放任給水 (專用栓, 共用栓), 計量給水 (專用栓, 共用栓), 消火栓, 一年度間計量給水量 (立方米). Rows include various water supply areas like 蘇中, 蘇南, 蘇北, 蘇東, 蘇西, 蘇南, 蘇中, 蘇北.

251 水道

水道	給水開始年月	放任給水				計量給水				消火栓	一年度間計量給水量(立方米)
		専用栓		共用栓		専用栓		共用栓			
		戸數	栓數	戸數	栓數	戸數	栓數	戸數	栓數		
大里日新	武壠出園	昭和3	34	31	69	6	...	...	...	3	...
	武壠出園	昭和14	273	270	33	24	...	...	...	4	...
	武壠出園	昭和14	...	2	60	5	...	...	...	...	...
	武壠出園	大正14	...	...	101	3	...	...	...	...	...
	陸鹿鹿野	昭和14	...	...	16	2	...	...	...	...	...
	陸鹿鹿野	昭和14	...	...	54	10	...	...	...	...	...
	陸鹿鹿野	昭和14	18	17	79	12	...	...	...	...	...
	陸鹿鹿野	昭和14	2	2	28	6	...	...	...	...	...
	阿波馬石	昭和14	4	4	34	3	...	...	...	...	...
	阿波馬石	昭和14	2	2	36	1	...	...	...	...	...
東鹿鹿野	那鹿鹿野	昭和14	...	...	17	9	...	...	...	...	...
	那鹿鹿野	昭和14	...	...	27	4	...	...	...	...	...
	那鹿鹿野	昭和6	...	...	40	8	...	...	...	...	...
	那鹿鹿野	大正15	...	...	98	15	...	...	...	...	...
	大三八高	昭和15	8	8	57	10	...	...	...	...	...
	大三八高	昭和14	2	2	12	2	...	...	...	...	...
	大三八高	昭和14	...	...	23	3	...	...	...	...	...
	大三八高	昭和10	...	...	67	17	...	...	...	...	...
	鹿鹿鹿野	昭和14	...	...	90	6	...	...	...	...	...
	鹿鹿鹿野	昭和14	...	...	34	11	...	...	...	...	...
花宮清草	港前水分	大正11	...	...	...	...	2737	2807	2873	285	199
	港前水分	明治44	...	...	132	6	...	...	...	...	196 0533
	港前水分	大正44	...	...	115	4	...	...	...	...	...
	港前水分	大正3	...	...	55	5	...	...	...	...	...
	豐新北	昭和4	129	122	106	75	...	...	...	...	...
	豐新北	昭和2	264	260	2	11	...	...	...	...	...
	豐新北	昭和5	70	70	116	116	...	...	...	...	...
	豐新北	昭和6	...	...	64	17	...	...	...	...	...
	鳳大玉	昭和5	318	285	656	83	...	...	...	...	...
	鳳大玉	大正10	287	200	114	3	...	...	...	...	...
澎湖	馬公	昭和5	...	...	...	891	879	165	45	58	21 8783
	馬公	昭和10	263	257	24	17	...	...	...	...	...

252 阿片ニ關スル營業特許者

州、廳	總數	指 定		許 可			
		阿片烟膏元賣捌人	藥用阿片元賣捌人	阿片烟膏小賣人	阿片烟膏吸食器具製造人	阿片烟膏吸食器具販賣人	
昭和	11	398	43	8	331	5	11
	12	359	49	8	292	3	7
	13	348	43	7	286	3	9
	14	329	41	8	268	4	8
	15	303	40	8	241	4	10
〃	16	254	34	8	199	4	9
	16	254	34	8	199	4	9
臺新臺東	北竹	56	9	1	41	2	3
	中南	45	3	1	40	...	1
	中南	69	9	2	55	1	2
高臺花蓮	雄東港湖	3	1	...	2	...	...
	雄東港湖	7	1	...	5	...	1
	雄東港湖	8	1	1	4	...	2
	雄東港湖	6	1	...	5	...	...

253 阿片烟膏吸食特許者

州、廳	總數	年 齡												
		30—39歲		40—49歲		50—59歲		60—69歲		70歲以上				
		男	女	男	女	男	女	男	女	男	女			
昭和	11	1 3278	1 1023	2255	75	13	838	220	2906	573	4772	908	2432	541
	11	129	116	13	...	...	10	1	45	2	53	8	8	2
〃	12	1 1960	9919	2041	62	9	691	186	2528	498	4203	816	2435	532
	12	103	96	7	...	...	6	...	37	1	46	4	7	2
〃	13	1 0788	8916	1872	25	6	595	150	2140	431	3784	792	2372	493
	13	96	90	6	...	...	5	...	33	1	45	4	7	1
〃	14	9613	7936	1677	24	6	490	129	1864	398	3382	706	2176	438
	14	80	74	6	...	...	7	...	25	2	36	3	6	1
〃	15	8594	7085	1509	6	1	365	96	1511	330	2982	639	2221	443
	15	71	65	6	...	...	1	...	22	...	29	4	13	2
〃	16	7560	6238	1322	5	1	253	78	1207	258	2559	567	2214	418
	16	68	63	5	...	...	1	...	19	...	29	3	14	2
臺北	本島人	2576	2114	462	2	1	76	20	410	95	816	188	810	158
	中華民國人	37	34	3	...	...	...	...	8	...	16	2	10	1
新竹	本島人	1334	1201	133	1	...	67	7	195	24	430	58	508	44
臺中	本島人	1659	1329	330	2	...	61	22	268	64	568	142	430	102
	中華民國人	2	2	...	...	...	...	...	2	...	...	...	...	...
臺南	本島人	1141	918	223	...	...	22	18	183	43	425	95	288	67
	中華民國人	22	20	2	...	...	1	...	5	...	10	1	4	1
高雄	本島人	676	529	147	...	...	21	10	116	27	263	71	129	39
	中華民國人	6	6	...	...	...	...	...	3	...	3	...	...	...
臺東	本島人	25	18	7	...	...	...	...	5	1	9	4	4	2
	中華民國人	1	1	...	...	...	...	...	1	...	...	...	...	...
花蓮港	本島人	49	37	12	...	...	3	1	8	2	16	6	10	3
澎湖	本島人	100	92	8	...	...	3	...	22	2	32	3	35	3

254 阿片烟膏吸食特許者異動

Table showing the movement of special permit holders for opium and heroin consumption, categorized by county (e.g., 昭, 和, 北, 南) and nationality (本島人, 中華民國人).

255 阿片烟膏吸食特許者死亡

Table showing the death toll among special permit holders for opium and heroin consumption, categorized by county and age group (e.g., 30-39, 40-49, 50-59).

15 財政

256 臺灣總督府歲入 (單位圓)

Large table detailing the fiscal revenue of the Governor-General's Office in Taiwan, broken down by department (e.g., 經常部, 官業及官有財產收入) and year (昭十七年度 to 昭十二年度).



257 臺灣總督府歲出 (單位圓).....續

科目	預算	決算						
		昭和十七年度	昭和十六年度	十五年度	十四年度	十三年度	十二年度	
醫院	總額	131 1720	124 1962	113 2987	97 9838	93 1821	132 3150	
醫院	俸事	43 5070	35 6504	33 3793	34 1721	33 6472	43 3715	
醫院	務者	58 6808	52 2333	46 9198	39 4680	40 1886	59 6259	
醫院	給費	28 9842	36 3125	32 9996	24 3437	24 3464	29 3176	
中央研究所	總額	...	...	...	...	...	94 3970	
中央研究所	俸事	...	...	...	...	...	24 1571	
中央研究所	業	...	...	...	...	...	70 2399	
試驗所	總額	396 4745	345 8843	254 3945	158 0020	148 7344	...	
試驗所	農林	77 2258	68 1085	44 1400	42 5503	42 7435	...	
試驗所	業	37 9300	38 5021	41 1439	18 9877	13 4583	...	
試驗所	試驗	72 8095	54 7383	44 5798	35 4629	24 0005	...	
試驗所	試驗	70 5607	69 5740	60 7530	61 0012	68 5320	...	
試驗所	試驗	111 7661	90 2709	63 7778	...	...	...	
試驗所	試驗	26 1824	24 6905	...	...	...	...	
畜產研究所	總額	28 3990	38 2594	27 1542	...	...	...	
畜產研究所	俸事	1 6350	1 1086	6331	...	...	...	
畜產研究所	務者	1 6262	1 6352	1 5768	...	...	...	
畜產研究所	給費	25 1378	35 5156	24 9443	...	...	...	
教育費	總額	702 4835	604 2741	485 8575	372 4285	337 7942	512 2808	
教育費	俸事	460 3807	387 4472	334 4285	281 0619	258 5774	323 7763	
教育費	學生	108 9720	107 7292	101 4036	65 8112	54 3651	160 4130	
教育費	諸	107 5313	91 3484	41 8309	19 5594	16 6524	17 1087	
教育費	諸	25 5995	17 7493	8 1965	5 9960	8 1993	10 9828	
社會教育費	總額	80 6429	73 9338	42 8347	18 7375	10 8235	9 1921	
社會教育費	社會	19 8006	73 9338	42 8347	18 7375	10 8235	9 1921	
社會教育費	教育	60 8423	...	...	...	...	...	
經常部	臺北帝國大學	總額	491 5287	438 1960	360 5253	334 6485	283 5098	...
經常部	臺北帝國大學	俸事	158 8395	130 6775	116 4777	106 7975	101 4490	...
經常部	臺北帝國大學	帶醫院	201 8167	160 1382	124 2379	126 5087	182 0608	...
經常部	臺北帝國大學	研究所	47 4296	57 6981	39 1470	29 9391	...	
經常部	臺北帝國大學	研究所	83 4429	89 6822	80 6627	71 4032	...	
社會事業費	總額	181 1971	162 6856	85 1330	54 7745	41 5204	39 1128	
社會事業費	核檢	10 1940	11 4378	12 4105	8 1266	8 5995	8 6484	
社會事業費	核檢	2 3303	2 1203	1 9348	1 9737	2 0149	2 0304	
社會事業費	核檢	14 0403	11 4373	11 5818	7 3179	3 5560	3 5089	
社會事業費	核檢	20 9838	17 9387	17 5591	16 5005	14 4477	11 8546	
社會事業費	核檢	7 8057	7 5839	6 3687	7 3688	6 3688	6 3687	
社會事業費	無線	43 7418	36 6057	35 2781	13 4870	6 5335	6 7017	
社會事業費	無線	7 1012	...	...	...	...	...	
社會事業費	無線	75 0000	...	...	...	...	...	
社會事業費	無線	...	75 5619	...	...	...	...	
糖業試驗所	總額	...	...	...	...	...	57 0165	
糖業試驗所	俸事	...	...	...	...	...	9 4127	
糖業試驗所	業	...	...	...	...	...	20 4354	
糖業試驗所	業	...	...	...	...	...	27 1685	
氣象臺	總額	51 1289	42 2046	37 0943	37 6832	37 8126	...	
氣象臺	俸事	16 8523	9 1087	8 3059	7 2603	6 2566	...	
氣象臺	務	34 2766	33 0959	28 7884	30 4229	31 5559	...	
交通局	總額	7431 5372	4951 5480	5414 2000	4475 7906	3687 6459	3058 4683	
交通局	俸事	250 9831	203 3521	198 8086	189 8936	171 5451	162 0163	
交通局	道	2882 3650	2311 3019	2030 0560	1849 3596	1680 8088	1488 8927	
交通局	道	1125 6089	957 2075	808 6479	683 2553	635 1029	563 8440	
交通局	道	33 9915	42 4735	42 5953	33 3214	30 3537	20 6354	
交通局	道	15 3114	10 7355	10 6329	9 9924	9 1113	8 2188	
交通局	諸	2928 4195	1254 3557	2187 1104	1577 6527	1040 4130	657 8444	
交通局	諸	194 8578	172 1218	136 3489	132 3158	120 3110	157 0167	

257 臺灣總督府歲出 (單位圓).....續

科目	預算	決算					
		昭和十七年度	昭和十六年度	十五年度	十四年度	十三年度	十二年度
專賣局	總額	6829 8309	5493 3898	4856 8748	4443 5231	3534 3829	3175 1620
專賣局	俸事	95 1312	77 4827	70 9034	63 5439	59 7001	55 7608
專賣局	業	1150 4008	1123 3084	1160 9680	951 6017	830 5767	1320 0122
專賣局	業	4418 1807	3295 7149	2778 1483	2688 0238	2097 0023	1799 3890
專賣局	業	1166 1182	996 8838	846 8551	740 3537	547 1038	...
經常部	總額	520 1522	662 0210	542 4656	459 4334	387 8587	373 3480
經常部	俸事	49 3914	42 0292	38 4065	34 0723	32 3713	31 2723
經常部	業	19 4524	20 2019	17 7233	16 6508	16 0471	15 6576
經常部	業	200 0439	415 2465	333 8261	274 4421	221 9186	217 6767
經常部	業	236 1140	177 9988	146 6904	129 6246	112 9790	105 2038
經常部	業	15 1505	6 5446	5 8193	4 6435	4 5427	3 5377
經常部	國債	718 2483	671 7152	652 8740	649 5170	657 0574	668 1596
經常部	國債	580 7077	571 5523	547 7520	541 4377	519 0071	508 7657
經常部	國債	123 8299	119 8164	47 7711	107 8495	115 8025	86 4238
經常部	預備金	總額	710 0000	...	...	...	...
經常部	預備金	第一	60 0000	...	...	...	...
經常部	預備金	第二	650 0000	...	...	...	...
臨時部	總額	1 3967 0682	1 2053 0784	1 0409 9450	7691 3754	6263 9038	4721 0291
臨時部	鐵道	100 0000	93 8449	96 1751	130 9033	113 1329	22 3472
臨時部	鐵道	...	181 5358	...	...	...	...
臨時部	鐵道	...	91 9761	108 3396	...	...	...
臨時部	鐵道	910 6000	557 4299	190 1858	325 7488	401 6796	223 2514
臨時部	鐵道	64 2089	107 7062	...	...	...	...
臨時部	港	700 0000	607 0963	639 7756	454 7168	330 8579	346 8157
臨時部	港	50 0000	15 8825	...	...	...	...
臨時部	港	15 0000	34 5494	16 6858	...	...	...
臨時部	港	20 0000	26 0103	...	...	...	...
臨時部	港	...	45 0881	78 3933	92 6580	101 9164	84 5848
臨時部	道	113 5752	49 9394	41 6477	46 4124	28 7232	36 4632
臨時部	道	20 0000	36 0799	40 2065	24 3483	31 3343	45 4244
臨時部	道	23 9200	18 4127	18 5170	...	...	...
臨時部	道	20 0000	18 5966	...	...	...	...
臨時部	道	218 3395	194 5270	284 0163	270 3709	231 9751	319 4100
臨時部	河	54 9848	47 7527	51 9976	44 0688	46 1418	70 4951
臨時部	河	26 5127	17 1368	27 7682	19 3694	30 0986	14 9031
臨時部	河	70 2211	63 8626	40 0476	24 9898	8 0025	7 4815
臨時部	河	33 8966	66 5763	35 1061	3 5675	...	...
臨時部	河	278 6027	95 4341	29 0893	...	...	...
臨時部	地	153 1452	75 2839	39 8219	...	...	...
臨時部	地	4 2817	4 1357	4 2979	...	...	...
臨時部	地	32 8546	29 9653	25 0131	22 8127	14 3826	18 5552
臨時部	地	40 0000	8 4789	...	...	...	...
臨時部	地	16 7710	15 1642	15 3405	14 2592	...	...
臨時部	初等	12 8168	11 9973	7 8718	...	...	...
臨時部	初等	15 8212	6 7628	...	...	...	...
臨時部	初等	761 8861	783 5742	522 6641	404 1684	154 6283	106 6198
臨時部	初等	8075	...	8045	...	...	5118
臨時部	初等	...	17 9630	87 3127	55 8840	72 2021	122 5252



257 臺灣總督府歲出 (單位圓).....續

科 目	豫 算		決 算			
	昭 和 十七年度	昭 和 十六年度	昭 和 十五年	昭 和 十四年度	昭 和 十三年度	昭 和 十二年度
安平港口改良費.....	...	...	...	...	...	21 7728
蕃地道路開闢及據點建設費.....	...	...	...	...	5 9005	5 8308
南支那及南洋施設費補正.....	...	...	178 4731	30 6842	44 4988	...
鐵道復線工事費.....	...	...	119 3557	...	4 1259	...
港灣修築準備調査費.....	...	...	...	...	...	...
事業費						
楓港呂宋深間道路改修費.....	...	...	3 2388	23 7172	40 3576	33 7639
臺北及高雄驛址東線鐵道改良費.....	...	...	...	69 4419	134 6768	169 3524
馬公港修築費.....	...	...	...	36 0068	32 3584	16 3898
山寮整理費.....	...	...	...	...	17 6952	...
羅東森林鐵道整備費.....	...	...	...	...	1 3950	12 6855
博愛會補助費.....	...	...	20 0000	...	...	...
總 額.....	688 0428	787 7669	673 8924	866 0016	733 2463	622 9227
臨時部						
臺灣神社造營費.....	45 0000	33 5616	48 6424	49 0109	32 7809	29 9723
臺北帝國大學醫學部校舍其ノ他新營費.....	20 0000	54 6615	31 5108	35 8011	40 0509	30 9093
臺南高等工業學校校舍增築費.....	9 7703	21 2561	4 9897	...	...	...
師範學校新營費.....	20 0000	27 9909	33 6229	...	...	...
無線電信電話施設費.....	...	55 4544	43 0317	31 7872	25 3685	36 9575
無線放送施設改良費.....	...	44 8581	19 9176	2 2134	...	...
電信電話線路整備費.....	75 0000	57 3916	73 2860	96 9792	35 8186	25 8325
電信電話建設及改良費.....	44 7211	52 6267	36 4036	62 4103	82 9963	95 8217
郵便局舎新營費.....	20 0000	5953	...	32 4422	40 3807	16 9880
交換方式變更工事費.....	...	...	...	...	...	...
飛行場整備費.....	30 8004	54 6544	20 5674	...	57 5339	25 7646
工業研究所新營費.....	5 0000	26 3038	22 6125	21 2550	9990	...
天然ガス研究所工場新營費.....	150 0000	3 5430	...	...	...	...
專賣局無水酒精工場新營費.....	50 0000	31 6889	67 9228	44 5855	...	...
種馬牧場新營費.....	15 0000	37 2298	26 3803	...	...	...
警察官吏官舎其ノ他新營費.....	8 0000	7 5112	7 9996	6 4368	9 8743	9 9501
稅務官吏官舎其ノ他新營費.....	5 0000	2 9833	3 2109	2 7773	...	...
專賣局牌章工場其ノ他新營費.....	6 0000	...	...	97 9615	77 7125	64 3605
氣象臺新營費.....	...	3522	...	...	3 7383	8 0581
高雄州港務部廳舎新營費.....	...	21 7376	...	...	...	...
專賣局官舎其ノ他新營費.....	...	5 9997	...	...	...	...
新修繕費.....	67 1200	84 6261	86 2685	108 8147	73 6367	101 0991
國神社新營費.....	24 7225	24 0302	24 6622	12 4008	9 7004	9 6764
醫院廳舎其ノ他新營費.....	...	12 9773	5 3644	...	...	...
氣象通信施設費.....	...	41 9895	26 1198	20 4087	9 1241	...
現船新造費.....	...	...	23 0461	25 0000	...	...
船新造費.....	...	...	...	...	...	19 3849
臺北電話局交換方式變更工事費.....	...	...	...	...	...	13 1719
水産講習所新營費.....	...	...	...	...	...	21 1796
刑務官吏官舎新營及修繕費.....	...	...	...	...	5 0000	5 0000
招魂社新營費.....	...	...	...	1 0628	...	...
結核療養所新營費.....	...	...	4 6520	18 3370	8 9042	3 1015
臺北帝國大學工學部建物新營費.....	60 0000	24 4561	...	...	...	4 0167
臺北帝國大學理科學校舎新營費.....	19 3335	18 1296	...	...	...	...
臺北帝國大學附屬農林專門部校舍新營費.....	...	1 8712	...	...	...	...
臺北帝國大學附屬醫學專門部校舍增築費.....	10 0000	18 0136	6497	...	...	...
臺北帝國大學校舍增築費.....	...	...	...	...	...	4 0167
強力無線放送施設費.....	...	...	40 5470	77 0041	96 8650	14 4696
專賣局酒工場新營費.....	...	...	...	56 6297	46 6923	45 5009

257 臺灣總督府歲出 (單位圓).....續

科 目	豫 算		決 算			
	昭 和 十七年度	昭 和 十六年度	昭 和 十五年	昭 和 十四年度	昭 和 十三年度	昭 和 十二年度
營繕費						
避船新造費.....	...	...	...	...	33 3789	42 5218
新造費.....	...	...	...	...	...	10 0433
新造費.....	...	...	...	...	1 7185	4 2233
新造費.....	...	...	...	...	19 1798	5 2315
新造費.....	2 5750	...	...	...	...	...
總 額.....	91 7140	90 5389	154 8953	180 8276	166 8771	117 3404
治水事業計畫費.....	6 5542	7 3853	4 9557	6 7769	7 5297	6 6804
河川改良事業計畫費.....	15 4679	15 2056	13 6793	1 9644	1 9643	1 4650
水利統計調查費.....	7 4975	7 4322	7 5415	...	...	...
森林計畫費.....	6 1597	6 1430	6 2915	6 2957	5 2803	...
礦物及地質調査費.....	6 5364	5 7372	5 1803	5 2724	5 9486	6 1070
金屬礦床調査費.....	4 5835	2 9312	3 6038	3 2539	4 9121	2 3398
石油田調査費.....	6 8792	4 8491	6 3099	5 6930	6 1805	6 4763
石油田調査費.....	11 2410	9 4631	10 6485	4 1000	...	...
昭和十五年國勢調査費.....	11 3237	11 0722	43 2436	...	...	...
發電水力調査費.....	7 5287	8 9601	8 1779	8 7143	7 1581	5 1492
規那造林及製糖試驗費.....	...	1 9521	2 2535	1 9997	2 0436	2 0544
特殊藥用植物増殖費.....	...	1 7808	1 7395	2 2905	...	...
都市計畫調査費.....	1 9793	2 7165	4 5806	1 8308	1 8000	1 8647
保健調査費.....	7122	6778	6892	6907	6877	7180
農業基本調査費.....	2 2507	2 0896	2 2048	2 2018	2 1741	2 2723
農林事業調査費.....	...	2282	2621	2403	1266	1352
農林事業調査費.....	...	...	5281	2 3152	2 2867	1 1678
山地開發調査費.....	...	...	2 2752	11 5793	13 5977	8 5806
昭和十四年臨時國勢調査費.....	...	...	14 5883	11 8658	...	...
國立公園調査費.....	...	...	2 2672	2 3373	2 3159	2 3670
重要産業調整調査費.....	...	...	4 3394	3 3933	4 9988	...
中部橫斷道路調査費.....	...	...	2 4393	...	...	...
灌溉及排水事業計畫費.....	...	...	...	4 0050	5 3504	5 4294
天然瓦斯研究費.....	...	...	...	7 18136	44 2995	24 0752
勞務動態調査費.....	...	...	5 1500	...	...	...
地方稅制整理準備費.....	...	...	...	...	...	1 3899
米穀統制資料調査費.....	...	...	...	...	6 7659	6 9172
高砂炭礦地調査費.....	...	...	...	4 4422	3 8535	4 8379
無申告異動地調査費.....	...	...	...	...	...	7 6987
資源調査費.....	...	...	...	7 9714	4 8695	3 0813
家屋稅調查費.....	...	...	...	1 6589	30 4579	13 6997
家屋稅調查費.....	...	...	...	1 2783	2 2758	2 8331
家屋稅調查費.....	3 0000	...	...	...	...	...
總 額.....	2555 4762	866 9289	698 6053	450 6827	368 4707	280 9979
補助費						
地方費補助.....	180 6821	391 0421	291 1947	245 4844	255 0158	236 6740
教育費補助.....	321 7364	107 9428	99 9008	73 9304	74 1215	37 6260
臺灣教化團體聯合會補助費.....	...	2700	3000	3000	3000	3000
臺灣映畫協會補助費.....	...	1 8000	...	...	...	...
社會事業補助費.....	12 1776	...	...	...	...	...
總 額.....	1830 5664	2026 2186	1944 7079	1280 9316	1035 2118	829 9233



257 臺灣總督府歲出 (單位圓).....續

科 目	豫 算		決 算			
	昭 和 十七年度	昭 和 十六年度	十五年度	十四年度	十三年度	十二年度
重要肥料供給補助金.....	...	...	252 7443	...	...	...
衛生補助.....	72 8768	42 2298	29 8223	22 5188	37 3485	19 0235
臺灣消防協會補助.....	3000	2700	3000	3000	3000	3000
糖業補助.....	186 5420	527 5857	240 4638	278 5274	32 2068	13 9069
油田開發補助.....	...	20 8750	260 6000	174 2500	128 0000	100 5000
石油保存補助.....	...	1 5654	2 1052	1 4805	1 6064	1 1913
拓殖獎勵館補助.....	...	4860	5700	6000	6000	1 3000
航海事業補助.....	...	94 7548	123 3574	106 3814	115 6867	113 0857
海難救濟事業補助.....	...	1 6200	1 8000	...	...	...
水難救濟事業補助.....	...	10 0000	5 0000	...	...	...
航空輸送補助.....	...	90 8978	129 5716	86 9909	97 9202	53 9545
航空機修理事業補助.....	...	14 0000	12 0000	...	...	...
民間航空事業補助.....	131 5000	7 2000	6 0000	6 0000	6 0000	5 0000
交通事業補助.....	12 8217	5 0002	5 2350	6 0740	6 6005	7 0881
自動車交通事業補助.....	...	3 1802	...	...	...	...
指定道路改修工事費補助.....	...	58 6346	50 5640	80 6170	85 9078	64 2176
新高工業港築造費補助.....	...	6 2713	...	...	...	...
新高港海船渠築造費補助.....	...	2 5000	2 5000	...	...	...
港灣修築費補助.....	...	25 6700	...	...	...	...
土地改良事業費補助.....	278 1048	267 5033	238 9073	...	...	...
水道工事費補助.....	...	42 4479	46 1515	43 8569	49 4976	35 6877
土木費補助.....	423 7470	...	...	...	...	...
準用河川工事費補助.....	...	29 8100	29 6200	47 6200	18 6200	18 6200
高雄工業地帶施設費補助.....	...	24 0000	110 0000	100 0000	100 0000	...
花蓮港公共地施設費補助.....	...	9 0000	...	...	...	...
都市建設事業費補助.....	...	10 5313	...	...	...	...
臺灣地方自治協會補助.....	1 0000	9000	1 0000	1 0000	1 0000	1 0000
日本拓殖協會補助.....	4860	...	...	...	...	...
防空協會補助.....	...	1 8000	2 0000	1 8000	...	...
地方共濟施設費補助.....	...	8 3322	...	...	...	...
街庄吏員充實補助.....	...	15 6012	...	...	...	...
帝國在鄉軍人會臺灣聯合支部補助.....	2 5000	2 2500	...	...	...	...
臺灣出征記念會補助.....	3 0000	2 7000	3 0000	...	...	...
臨時手當補助.....	203 0920	186 4948	...	...	...	...
臺灣南方協會補助.....	...	8 9099	...	...	...	...
街庄共濟施設補助.....	...	2 1423	...	...	...	...
安平港口改良費補助.....	...	...	...	...	15 4080	...
米穀自治管理補助.....	...	...	...	...	95 0400	...
日本赤十字社臺北醫院建築費補助.....	...	...	...	...	10 0000	10 0000
電氣製鐵工業試驗補助.....	...	...	...	...	10 0000	...
飛行場設置補助.....	...	...	...	3 2000	4 4800	...
結核預防會臺灣地方本部補助.....	...	...	...	...	...	...
總 額.....	55 8243	381 2490	730 2373	157 7058	124 3363	56 5466
鐵道線路其ノ他風 水害應急及復舊費.....	40 8243	165 5898	364 5280	40 0112	60 4395	...
道路及堤防其ノ他 風水害復舊費補助.....	15 0000	16 2981	268 9043	19 9058	20 6115	9 9655
縱貫鐵道線路其ノ他 風水害應急及復舊費.....	...	13 7955	16 6232	36 1584	14 1182	25 4844
道路堤防其ノ他風水害應急復舊費.....	...	76 3449	30 3085	3 0000	7 9998	18 6605
道路堤防其ノ他風水害復舊費.....	...	109 2207	...	...	...	...
鹽田風水害復舊補助.....	...	...	8 1333	4 0578	...	...
落地交通路其ノ他風水害復舊費.....	...	...	41 7400	3 8977	1 9968	2 4363
道路河川其ノ他風 水害應急及復舊費.....	...	...	...	50 6749	19 1706	...

257 臺灣總督府歲出 (單位圓).....終

科 目	豫 算		決 算			
	昭 和 十七年度	昭 和 十六年度	十五年度	十四年度	十三年度	十二年度
警察特別施設費.....	60 1393	55 1077	56 4904	53 4478	50 0714	42 7767
阿片輸者矯正費.....	...	2 6912	2 7330	2 7883	2 8470	2 8393
臨時地方其ノ他臨時警備費.....	...	5 4811	5 3960	5 3153	5 3879	5 4781
臨時利得稅徵收費.....	...	2 5257	2 6670	2 6275	2 6484	2 7113
新竹、臺中兩州震災善後費.....	...	7929	2 9032	2 9281	27 0111	114 6113
產金獎勵及管策費.....	79 2800	265 4755	435 2710	56 2627	39 3421	10 3501
石炭臨時防及管策費.....	72 4144	108 3516	167 5647	...	...	...
臨時防及管策費.....	479 1627	350 4632	171 5308	91 7496	33 9612	46 2375
臨時防及管策費.....	31 5743	31 6968	30 0545	29 9095	21 3639	1917
臨時防及管策費.....	254 7637	352 1818	253 0669	241 0787	286 1221	170 8431
臨時刑務費.....	10 7182	12 9124	7 2579	6 7984	9 8231	5 9406
臨時家計費.....	254 6808	247 6911	86 3938	...	...	...
臨時軍費特別會計費.....	3500 0000	2670 6569	2336 2175	1765 8295	1453 7809	...
臨時官設鐵道用品費.....	50 0000	30 0000	20 0000	...	...	10 0000
皇民奉公運動費.....	71 3099	55 2885	...	...	...	...
在外研究員學費其ノ他臨時增給.....	...	...	...	...	1 0398	5 4707
臨時米穀移出統制費.....	...	...	...	...	1 4160	16 7825
恩赦執行費.....	...	...	7307	1056	1 0198	1920
一般會計費.....	...	...	...	...	...	631 5021
北支事件特別稅徵收費.....	...	...	...	...	4235	3 3357
國民精神總動員諸費.....	...	...	5 9033	4 9310	5 6843	3 7676
支那引揚居留民應急扶助費.....	...	...	...	...	...	1 3591
支那久遠宮殿下御覽諸費.....	...	...	...	...	...	8 5612
臨時防空及警備費.....	...	...	...	...	...	33 4688
轉業對策及勞務需給調整諸費.....	...	...	9 4230	7 8208	...	...
臺灣米穀輸出入管理特別費.....	...	...	...	200 0000	...	...
會計官內親王殿下御覽諸費.....	...	...	...	...	6 8946	...
臨時昌子內親王殿下御覽諸費.....	...	...	...	17 4198	8 6137	...
臨時支那及南洋施設補助.....	...	...	...	...	49 9126	...
新南群島開發施設費.....	...	...	6586	3 4182	...	...
肥料配給事業費.....	...	...	...	41 9624	...	...
臨時配給事業費.....	...	...	...	184	...	...
臨時配給事業費.....	...	...	...	5 1971	...	...
臨時配給事業費.....	...	...	...	1286	...	...
社會職員給與臨時措置費.....	...	...	1 3310	2227	...	...
海米炭供給統制諸費.....	...	...	...	1 7819	...	...
臨時對策施設諸費.....	...	106 0821	...	...	...	...
戰爭保險臨時諸費.....	...	5314	...	...	...	...
臨時災害應急復舊諸費.....	113 1556	103 3861	...	...	...	...
臨時災害應急復舊諸費.....	...	71 7237	...	...	...	...
臨時災害應急復舊諸費.....	...	52 2745	...	...	...	...
臨時災害應急復舊諸費.....	...	27 5560	...	...	...	...
臨時警備官充實費.....	...	6 9771	...	...	...	...
臨時警備官充實費.....	...	1 6556	...	...	...	...
臨時警備官充實費.....	...	3 3722	...	...	...	...
臨時警備官充實費.....	...	1 2115	...	...	...	...
臨時警備官充實費.....	...	11 5266	...	...	...	...



260 租 稅

Table with columns for fiscal year (昭和十六年度, 十五年度, 十四年度) and sub-columns for total amount and percentage. Rows include state taxes, land taxes, and municipal taxes.

本表ハ各當該年度ニ屬スル調定額ナリ、以下三表亦同シ

261 租 稅 調 定 額 (單位圓)

Table showing tax determination amounts by year (昭和 11-16) and by region (北中南, 東港, 高雄).

總 表 (單位圓).....終

Table with columns for fiscal year (十四年度, 十三年度, 十二年度, 十一年度) and sub-columns for total amount and percentage. Rows include state taxes, land taxes, and municipal taxes.

262 州 稅 及 應 稅 調 定 額 (單位圓)

Table showing state tax and tax determination amounts by year (昭和 11-16) and by region (北中南, 高雄).

263 市 街 庄 稅

州、廳	總 額	所得稅割	地 租 割	營業稅割	家屋稅割
昭 和 11.....	1212 5781	4 7184	218 0187	186 4679	...
〃 12.....	1544 1082	4 3427	316 5828	149 3658	...
〃 13.....	1701 4049	6 8747	382 4007	166 8008	...
〃 14.....	1814 5978	...	383 3489	201 2972	60 5146
〃 15.....	2100 5372	...	413 8175	245 9803	99 8484
〃 16.....	2737 4682	1 0432	488 2504	271 0796	121 0191
臺 北 州.....	627 8942	...	65 4243	91 8653	32 6289
新 竹 州.....	271 4760	...	71 8404	16 8516	9 4180
臺 中 州.....	568 8178	...	127 0875	45 2774	26 6903
臺 南 州.....	705 0787	2212	131 8131	62 5069	29 9339
高 雄 州.....	446 5582	8220	75 1199	44 3407	17 9557
臺 東 廳.....	33 1085	...	4 9680	2 7000	9442
花 蓮 港 廳.....	67 7846	...	10 5406	6 9084	2 6725
澎 湖 廳.....	16 7502	...	1 4566	6293	7756

264 地 方 有 財 產 總 額 (單位圓)

州、廳	總 額	州、廳有財產	市有財產	街庄有財產
昭 和 11.....	1966 3164	1087 8201	283 9821	594 5142
〃 12.....	2402 9739	1416 0078	286 7374	700 2287
〃 13.....	2672 8663	1592 0798	320 0295	760 7570
〃 14.....	3178 8799	1833 6255	310 7734	1034 4810
〃 15.....	3553 4866	2066 9973	352 3531	1134 1362
〃 16.....	3620 4662	1843 5302	404 8438	1372 0922
臺 北.....	424 3029	249 6699	37 9184	136 7146
新 竹.....	506 8621	150 4398	137 7244	218 6979
臺 中.....	759 8152	320 3916	93 8857	345 5379
臺 南.....	801 3675	438 2691	44 2251	318 8733
高 雄.....	461 1543	223 0194	44 4322	193 7027
臺 東.....	116 1158	106 1613	...	9 9545
花 蓮 港.....	394 6839	264 1687	46 6580	83 8572
澎 湖.....	156 1645	91 4104	...	64 7541

調 定 額 (單位圓)

營業稅割	戶 稅 割	特別營業稅割	雜種稅割	特別稅戶稅	都市計畫稅	市場 稅
...	663 6220	...	139 7511	...	...	...
2 5541	803 4611	79 8974	162 3593	...	24 9684	5766
2 5760	831 8238	87 2717	185 7632	...	36 6068	1 2872
3 9080	...	91 4105	195 5973	834 6666	43 8547	...
1 5912	...	101 4792	195 4661	990 5554	51 7991	...
1 2328	...	124 0063	225 5463	1441 5429	63 7476	...
7786	...	37 5285	55 2472	317 9467	26 4747	...
2572	...	11 0599	17 2879	142 6113	2 1497	...
14	...	20 9408	38 0808	303 6095	7 1301	...
787	...	28 3691	58 3025	381 3785	12 4748	...
266	...	19 7332	44 4476	231 0080	13 1045	...
582	...	1 8866	2 8935	18 7857	8723	...
319	...	3 4664	7 0829	35 5404	1 5415	...
2	...	1 0218	2 2039	10 6628	...	...

265 地 方 債 總 額 (單位圓)

州、廳	總 額	州、廳債	市 債	街庄債
昭 和 11.....	2722 9772	1072 9621	1178 2598	471 7553
〃 12.....	3631 3939	1422 9324	1470 0594	738 4021
〃 13.....	3674 9340	1393 9656	1544 9244	736 0440
〃 14.....	3503 5245	1361 7109	1482 1618	659 6518
〃 15.....	3383 7533	1265 2553	1607 3046	511 1934
〃 16.....	4143 9396	1385 1494	2204 1865	554 6037
臺 北.....	1149 9563	176 4495	917 7047	55 8021
新 竹.....	340 3179	110 7046	154 5355	75 0778
臺 中.....	689 3612	237 5551	297 0204	154 7857
臺 南.....	620 5197	252 4585	267 8187	100 2425
高 雄.....	1159 3355	496 1376	510 7232	152 4747
臺 東.....	6 2046	...	...	6 2046
花 蓮 港.....	172 5352	111 8441	56 3840	4 3071
澎 湖.....	5 7092	...	...	5 7092

266 州 費 歲

科 目		昭和十一年度	十二年	十三年	十四年度
總	額	3006 8418	3624 8447	3801 7210	4059 6016
總	額	1857 6434	2109 7444	2385 1307	2523 3014
州 稅	總 額	1544 0844	1754 4148	1975 6701	2127 3937
	所得稅附加稅	34 7290	109 4636	141 0102	172 7414
	地 租 附 加 稅	437 1004	680 7164	757 1487	755 9650
	戶 稅	138 8373	134 3380	144 4058	...
	營 業 稅	478 2793	...	...	...
	營 業 稅 附 加 稅	...	217 4413	242 1880	303 3192
	家 屋 稅 附 加 稅	...	...	...	163 3512
	鑛 業 稅 附 加 稅	...	3 7449	4 1712	6,8974
	特 別 營 業 稅	...	76 6186	82 7511	87 0227
	雜 種 稅	455 1383	532 0919	603 9951	638 0966
	特 別 稅	...	...	...	...
經常部	總 額	...	189 1244	200 2240	209 8533
	使 用 料	...	174 8586	179 5417	188 7296
	手 數 料	...	14 2657	20 6823	21 1237
	分 賦 金	63 9196	66 4196	67 9196	66 3196
	財 產 收 入	19 6383	21 3036	22 2511	27 9579
	雜 收 入	227 9348	76 4157	116 9994	89 7109
	代 償 金	2 0663	2 0663	2 0663	2 0663
臨時部	總 額	1149 1984	1515 1002	1416 5902	1536 3001
	繰 越 金	520 7458	607 8691	755 7034	791 3231
	分 擔 金	9064	6 5955	5 2621	150 2899
	國 庫 補 助 金	228 4704	274 1829	363 3649	295 5934
	財 產 賣 拂 代	5281	198 9324	39 6817	69 0724
	寄 附 金	56 5922	79 5458	117 5057	37 3863
	河 川 工 事 費 負 擔 金 收 入	29 5270	35 3344	51 2281	65 1403
	道 路 補 修 費 負 擔 金 收 入	...	...	...	1 1700
	貸 付 金 償 還 金	...	...	...	22 5250
	州 債 金	284 4000	282 2800	55 0000	97 4800
	繰 入 金	5 0000	6 5000	5 0000	5 0000
	貸 付 金 收 入	23 0285	23 8600	23 8445	1 3195

入 決 算 (單位圓)

十五年	十 六 年 度					
	總 額	臺 北 州	新 竹 州	臺 中 州	臺 南 州	高 雄 州
4538 4644	5656 8930	1336 5887	640 0171	1233 4622	1446 1824	1000 6426
2821 7071	3451 1500	883 9755	376 5808	763 2472	854 9917	572 3548
2442 1269	3020 6315	754 4197	322 9158	675 7801	761 5368	505 9791
360 7267	525 4604	170 6400	56 0314	118 0325	95 1946	85 5619
799 7894	956 2296	139 5744	144 7495	254 2148	264 3971	153 2938
...	...	...	...	...	...	...
...	...	...	...	...	...	...
371 6677	425 0651	147 0258	27 0090	72 3995	107 6982	70 9326
176 4354	186 6925	49 0783	25 3132	40 1496	45 1399	27 0115
...	2 3697	9852	3038	14	862	266
...	95 4413	37 2965	11 1046	21 0806	28 3216	19 4013
635 6967	773 3187	209 8195	58 4043	134 6443	220 6992	149 7514
...	35 2574	...	...	35 2574	...	...
193 7651	208 3741	60 0958	25 3032	41 4483	55 2719	26 2549
167 3545	175 1026	55 1792	18 0902	34 1555	44 1787	23 4990
26 4106	33 2715	4 9166	7 2130	7 2928	11 0932	2 7559
69 5881	79 0706	15 4700	13 5000	20 5000	16 7006	12 9000
35 8459	32 4088	16 9209	7511	7 6041	2 1450	4 9877
78 3148	108 5987	37 0691	14 1107	15 8484	19 3374	22 2331
2 0663	2 0663	...	...	2 0663	...	...
1716 7573	2205 7430	452 6132	263 4363	470 2150	591 1907	428 2878
893 6265	970 2485	287 1796	120 9427	169 0784	209 4575	183 5903
...	...	...	...	...	...	...
492 6191	768 2966	146 1925	116 1449	176 3008	201 8623	127 7961
62 0768	81 2956	343	3058	...	24 6213	56 3342
54 9923	88 7321	4 2068	6 4000	12 7237	42 5981	22 8035
83 6281	69 9834	...	5 0721	4 6013	22 5463	37 7637
1 1700	9900	...	9900	...	...	...
22 5250	24 7860	...	3 5808	...	21 2052	...
96 8000	189 6000	15 0000	10 0000	95 7000	68 9000	...
8 0000	8 0000	...	...	8 0000	...	...
1 3195	3 8108	...	...	3 8108	...	...

267 州 費 歲

科 目		昭和十一年度	十二年度	十三年度	十四年度
總	額	2398 7725	2869 1411	2960 5877	3174 9366
總	額	1329 2820	1514 0822	1678 4331	1841 7601
神 會	社 費	1 1310	1 5513	1 5600	1 6015
	議 費	...	...	...	1 7147
總	額	100 7407	116 2299	117 2262	130 9272
應 費	事務及諸	22 2284	31 3669	25 8391	26 6434
	給與繕	61 4855	69 2185	74 3178	86 2910
	修繕	9 7232	9 0253	10 4548	11 4242
	金費	8986	...	...	...
	費	2 6021	2 2599	2 3882	2 1803
	其他	3 8028	4 3389	4 1158	3 9292
		...	205	1106	4590
總	額	53 3239	51 4825	52 0433	53 8035
郡役所	事務及諸	10 1412	10 9813	11 2933	11 4494
	給與繕	30 2820	28 1424	28 5263	29 8967
	修繕	10 6278	10 2924	10 2405	10 4784
	金費	2 1637	2 0664	1 9833	1 9792
		1091	...	...	...
總	額	69 3852	70 7106	69 4805	67 5200
經常部	土木費	...	9094	6769	4 8523
	河川橋梁	63 2283	61 4678	55 5921	55 5921
	治水	4 9466	5 4299	5 3856	5 3856
	測量	1 4567	1 3338	1 5230	1 5230
	防衛	350	345	350	350
	其他	1346	5376	1320	1320
總	額	929 6429	1055 4343	1168 1080	1168 1080
教育費	國民學校	753 7294	832 4922	923 8870	923 8870
	中學	26 8817	45 8938	29 2259	29 2259
	職業學校	26 9629	14 4406	43 0927	43 0927
	女子學校	24 2582	24 6923	25 4207	25 4207
	補習學校	89049	22 6579	18 0421	18 0421
	職業訓練	4 0166	3 9942	4 0634	4 0634
	職業訓練	1 7910	1 299	3618	3618
	職業訓練	5 9960	8 9496	9 4603	9 4603
	圖書館	8 0006	8 9394	9 8742	9 8742
	圖書館	2 4447	2 4447	2 3110	2 3110
	圖書館	...	1 2452	...	...
	圖書館	7989	7714	7827	7827
	圖書館	65 8564	88 7830	101 5863	101 5863
總	額	44 0105	46 9055	49 5141	47 1881
衛生及病院費	傳染病預防	6 1817	6 0514	6 0352	6 0352
	傳染病預防	7 3137	8 1012	6 6133	6 6133
	傳染病預防	19 7561	19 6088	17 7319	17 7319
	傳染病預防	4 2574	4 1040	4 3061	4 3061
	傳染病預防	9 3965	11 6490	12 5017	12 5017

出 決 算 (單位圓)

十五年度	十六年度					
	總 額	臺北州	新竹州	臺中州	臺南州	高雄州
3520 5295	4171 0453	935 3229	487 6963	975 6809	1022 0314	750 3138
2084 4658	2362 1817	582 3422	290 7461	477 3567	610 8767	400 8600
1 5457	1 8128	2432	3017	2935	6915	2829
1 9564	1 9244	5037	2503	3312	4730	3662
153 8400	175 8323	39 1184	24 4572	32 2225	54 2659	25 7683
31 7235	32 6930	7 9291	3 6930	5 7394	9 3545	5 9770
100 4370	119 9191	26 5059	16 4949	22 5467	39 7016	14 6700
14 0865	15 9003	3 6576	2 7168	2 6225	2 9888	3 9146
3 4382	2 7412	2619	8449	6411	6855	3078
3 9245	3 9286	7639	7076	6728	8854	8989
2303	6501	...	...	...	6501	...
56 2261	58 2014	10 4725	8 8378	14 7290	14 4430	9 7191
11 5531	12 2959	2 4060	1 8821	2 9517	2 6975	2 3686
31 8860	32 1162	5 9130	4 2864	8 5728	8 3639	4 9801
10 8470	11 8590	1 7744	2 1831	2 8385	2 8533	2 2097
1 9400	1 9303	3791	4862	3660	5383	1607
81 6853	84 4793	22 9849	8 9322	14 6158	26 4350	11 5114
2 2559	2 3823	5381	...	8408	1 0034	...
68 6784	71 3670	20 2160	8 0949	11 5838	21 2721	10 2002
6 0149	5 8111	1 2442	6687	1 7513	1 1231	1 0238
1 4818	1 4665	8505	1686	1600	...	2874
2 9432	350	350	...	...	...	...
3112	3 4174	1011	...	2799	3 0364	...
1331 0726	1533 7218	380 4655	184 8749	324 4536	400 9861	242 9417
1060 8451	1206 1644	292 9355	156 1237	281 4248	283 8850	191 7954
31 0286	33 4365	12 3663	2 0765	4 1418	8 6119	6 2400
44 8025	49 7889	18 6312	3 3207	11 5956	10 3970	5 8444
29 2926	30 7912	11 7002	1 9424	4 7182	8 1894	4 2410
23 8671	44 4354	8 0872	...	10 3795	25 9687	...
4 4225	4 7445	2 1362	...	...	2 6083	...
3183	3509	3509	...	...	...	...
9 4405	10 4836	2 2088	1 1549	4 1241	1 3047	1 6911
12 1741	11 7356	2 7835	1 4792	2 7896	2 8942	1 7891
2 4057	2 4809	...	8270	1 6539	...	...
1 3063	...	...	...	...	...	...
7753	7600	...	...	7600	...	...
110 3940	138 5499	29 2657	17 9505	2 8661	57 1269	31 3407
48 1050	50 5203	11 2524	3 8424	11 3166	11 3285	12 7804
6 0761	6 3707	1 3941	1 0459	1 5709	1 2587	1 1011
7 0672	6 1105	1 1595	5407	1 3493	1 3121	1 7489
18 0364	19 1124	3 1136	1 2301	5 0690	4 9442	4 7555
4 5373	4 5381	2 0630	...	6834	1 1909	6008
12 3880	14 3886	3 5222	1 0257	2 6440	2 6226	4 5741



267 州 費 歲

科 目	昭和十一年度	十二年度	十三年度	十四年度
公園費	7370	7394	7231	7030
總額		115 9356	123 0387	151 6642
勸業費	78 9083			
勸業費		65 5404	61 3777	88 7587
勸業費		5 0393	7 1109	8 2771
勸業費		7129	6294	...
勸業費		18 7681	19 7569	20 4762
勸業費		12 4748	17 8824	16 3144
勸業費		3 5489	3 9432	3 0719
勸業費		6 9282	6 1782	6 6219
勸業費		2 9231	6 1599	8 1440
土地改良費	4759	...	...	...
總額		10 6642	11 2685	12 3069
社會事業費	19 9331			
社會事業費		2 5170	2 4519	2 6223
社會事業費		2 9852	2 8208	2 6214
社會事業費		8791	8801	9551
社會事業費		4 0738	4 6336	5 1049
社會事業費		2092	2092	2335
社會事業費		...	2731	7698
協會費	6197	...	...	...
會議費	9583	1 5881	1 6835	...
總額		78 0471	90 2427	93 3672
州稅取費	69 9843			
州稅取費		34 8104	34 2036	36 2591
州稅取費		42 7479	55 7463	56 8946
州稅取費		363	293	268
州稅取費		4524	2635	1868
選防費	1 0797	947	1 118	288
選防費		...	...	15 7707
財產管理費	8 7692	9 9652	10 2615	11 5078
財產管理費		3 8075	3 7986	4 1499
財產管理費		6 1576	6 4628	7 3579
地方改良費	2 9675	4 6029	5 5778	9 5061
地方改良費		45 0751	52 0713	54 7811
地方改良費		2 6124	2 3666	2 3106
地方改良費		3 4396	3 4419	3 4311
地方改良費		1 2080	1 1141	3308
地方改良費		91	...	...
屠場管理費	17 2419	16 0769	16 6998	15 1887
屠場管理費		13 6832	14 2200	12 7439
屠場管理費		2 3937	2 4798	2 4450
國民防衛費	...	2 9713	14 5737	...

出 決 算 (單位圓).....續

十五年度	十六年度					
	總 額	臺北州	新竹州	臺中州	臺南州	高雄州
7364	7059	7059	...	...	...	...
163 6946	172 5266	35 3810	27 8104	23 5147	40 8263	44 9942
83 6205	68 8895	20 9512	2 1602	3 2974	24 3252	18 1555
8571	8 1549	...	9301	1 1228	5943	5 5077
1 6069	...	...	...	...	...	...
21 4790	33 1530	3 2554	5 7833	8 0636	7 9479	8 1028
13 0689	28 3190	4 4128	11 2766	3 1306	3 1799	6 3191
6 2993	4 7951	2 5622	2 2329	...	...	...
12 4596	12 9356	4 1994	7 425	2 7709	2333	4 9895
24 3033	16 2795	...	4 6848	5 1294	4 5457	1 9196
...	...	...	...	...	...	...
13 5378	13 4041	6 5579	9229	1 1028	3 9360	8845
2 6191	2 3881	1 3113	4656	3137	500	2475
2 8032	2 3821	1 8667	...	1537	3617	...
9628	1 0620	1 0620	...	...	...	...
5 7466	6 1651	1 2719	4573	3788	3 4201	6370
2520	3608	...	...	2566	1042	...
1 1541	1 0460	1 0460	...	...	...	...
...	...	...	...	...	...	...
105 3720	121 0216	30 3172	12 7648	26 6943	27 4956	23 7497
41 2638	41 7375	9 1228	4 1626	8 2585	11 1793	9 0143
63 8860	79 0650	21 1342	8 6000	18 4340	16 1735	14 7233
168	220	148	22	18	32	...
2054	1971	454	...	...	1396	121
8245	1715	...	1056	177	482	...
17 0502	19 8341	8 2481	1 7155	2 1252	2 0465	5 6988
11 9721	12 1206	3 0611	8021	2 9446	2 8770	2 4358
4 1919	4 5711	1 4397	4850	1 0408	9033	7023
7 7802	7 5495	1 6214	3171	1 9038	1 9737	1 7335
6 9870	6 4140	7495	1 5553	1 3029	1 5709	1 2354
67 5530	87 1055	29 3163	11 5872	15 5315	16 0544	14 6161
2 8358	2 9203	...	...	2 9203	...	...
5 1095	6 0882	...	4542	...	3 9148	1 7192
188	242	...	...	242	...	...
14 3430	13 3528	2 9646	1 5316	3 2163	3 4840	2 1563
11 9353	11 7223	2 7911	1 2616	2 7477	2 8846	2 0373
2 4077	1 6305	1735	2700	4686	5994	1190
...	...	...	...	...	...	...



268 州特別會計罹災救助基金決算 (單位圓)

Table with columns for 科目, 總額, 臺北州, 新竹州, 臺中州, 臺南州, 高雄州. It details the budget for disaster relief funds across various years and categories like '昭 和' and '罹災救助基金收入'.

269 州特別會計財產造成費決算 (單位圓)

Table with columns for 州, 總額, 財產收入, 撥置基本財產收入, 繰越金, 不動產賣拂代金, 繰入金, 雜收入. It details property creation costs across years and categories like '昭 和' and '新 臺 南'.

270 州特別會計公共用地施設費決算 (單位圓)

Table with columns for 州, 總額, 財產賣拂代金, 繰入金, 州債金, 國庫補助金, 雜收入, 繰越金, 總額, 施設費, 州債費. It details public land facility costs across years and categories like '昭 和' and '高 雄'.

271 廳費歲入決算 (單位圓)

Table with columns for 科目, 昭 和十四年度, 十五年, 十六年度 (總額, 臺東廳, 花蓮港廳, 澎湖廳). It details administrative expenses across years and categories like '總 額', '應 稅', '財 產 收 入', '使 用 料 及 手 數', and '雜 收 入'.

272 應 費 歲 出 決 算 (單位圓)

科 目	昭 和 十四年度	〃十五年度	〃十六年度			
			總 額	臺東廳	花蓮港廳	澎湖廳
總 額	297 8298	368 3267	419 0361	166 3034	202 4109	50 3218
總 額	165 8714	213 1771	225 1636	73 3364	113 6908	38 1364
神 社 費	375	300	2250	125	125	2000
會 議 費	4735	4379	4471	1928	1414	1129
總 額	22 2508	22 7244	25 2180	8 5628	11 7661	4 8891
應 費	6 4688	5 6086	5 5083	1 6178	2 4952	1 3953
事 務 費	10 6215	11 4325	13 6414	4 6802	6 6879	2 2733
俸 給 及 諸 給	2 5477	3 8127	4 1379	1 5629	1 8451	7 299
旅 旅 修 繕 費	1 4347	6 725	7 217	2 548	2 913	1 756
公 費	1 1781	1 1981	1 2087	4 471	4 466	3 150
郡 役 所 費	8 4408	8 7073	8 7992	4 4788	4 3204	...
土 木 費	5 3139	5 7559	5 8238	2 5968	2 8201	4 069
總 額	78 3710	104 4327	118 8833	34 5802	62 2674	22 0357
國 民 學 校 費	64 1409	73 7789	81 6886	24 0265	40 4357	17 2264
中 學 校 費	2 9211	3 1585	4 4971	2 5633	1 9338	...
高 等 女 學 校 費	1 6591	4 6480	4 4891	2 6648	1 8243	...
實 業 學 校 費	1 5466	10 3864	11 4771	...	11 4771	...
實 業 補 習 學 校 費	1 8494	4 1879	4 1373	1 1104	1 6468	1 3801
學 事 諸 費	8377	8875	6510	1603	3827	1080
社 會 教 育 費	4 8278	6 7067	11 1936	3 8441	4 2075	3 1420
國 庫 納 金	5885	6788	7495	2108	3595	1792
衛 生 及 病 院 費	11 1904	12 9235	13 4120	4 3234	6 8511	2 2375
勸 業 費	16 4269	24 6693	24 9148	7 6754	12 1243	5 1151
水 利 事 業 費	6571	1 0350	1 2994	3874	9 120	...
地 方 政 良 費	1 0990	7636	8087	2779	4735	573
社 會 事 業 費	6988	4404	8417	...	3507	4910
財 產 費	1 4825	1 6336	1 6012	7368	7391	1253
屠 場 管 理 費	6303	5799	6186	1942	2364	1890
應 稅 取 拔 費	5 6590	6 0991	6 8395	2 2260	3 3706	1 2429
諸 支 出 金	7 8036	7 3577	9 4203	3 7669	5 0281	6253
軍 事 援 護 費	2290	2266	2836	...	2836	...
防 空 費	2 4383	3 1005	1 4975	7408	6350	1217
史 蹟 名 勝 天 然 記 念 物 保 存 費	90	2556	130	130	...	...
基 本 財 產 積 立 金	1 5013	10 8382	1 3585	...	1 3585	...
開 導 所 費	1 1588	1 1659	2 5707	2 5707	...	...
馬 公 港 管 理 費	...	...	2877	...	...	2877

272 應 費 歲 出 決 算 (單位圓).....終

科 目	昭 和 十四年度	〃十五年度	〃十六年度			
			總 額	臺東廳	花蓮港廳	澎湖廳
總 額	131 9584	155 1496	193 8725	92 9670	88 7201	12 1854
營 繕 土 木 費	37 3965	39 7242	100 0673	58 9562	38 1774	2 9337
衛 生 費	5350	4778	2770	1830	...	940
水 利 事 業 費	3900	...	...	...	...	...
補 助 金	25 5392	65 3369	25 6375	12 0231	9 0362	4 5782
河 川 工 事 費 負 擔 金	3 2384	3 6876	1 7091	6920	8790	1381
河 川 工 事 費 負 擔 金 取 扱 費	485	3461	3795	3400	395	...
土 地 買 收 費	35 3215	...	5798	5798	...	...
東 部 開 發 事 業 費	...	2 4673	9810	3944	...	5866
新 營 繕 費 本 年 度 支 出 額	...	7 5171	18 5151	5 5762	12 9389	...
財 產 造 成 費	5 1948	7446	9001	1969	7032	...
財 產 改 良 費	3293	4500	...	...	...	...
勸 業 費	22 9141	24 9621	26 3516	9 3199	16 6551	3766
移 民 獎 勵 費	8936	8326	9391	3338	6053	...
奉 迎 費	...	2 7704	...	...	...	...
國 民 精 神 總 動 員 費	1576	2245	2570	...	2570	...
臨 時 家 族 手 當	...	2 1483	13 4445	4 0328	6 6756	2 7361
繰 入 金	...	3 4601	2 4742	1742	2 3000	...
軍 事 諸 費	...	...	9562	...	2571	6991
金 屬 類 特 別 回 收 費	...	...	4035	1647	1958	430

273 花 蓮 港 廳 特 別 會 計 都 市 計 畫 費 決 算 (單位圓)

昭 和	年 度	歲 入						歲 出			
		總 額	財 產 收 入	財 產 賣 拂 代 金	駐 地 方 費 關 稅 金 雜 入	繰 越 金	應 償 金	雜 收 入	總 額	都 市 計 畫 費	應 償 費
昭 和	12.....	28 9673	2 0832	5 5940	3 2901	...	18 0000	...	21 4848	21 3348	1500
〃	13.....	21 1152	1 2604	11 5070	...	7 4825	...	8653	9 2620	9 2620	...
〃	14.....	34 7917	4 3973	17 5055	...	11 8532	...	1 0357	17 2058	17 2058	...
〃	15.....	42 8746	7 2593	17 1697	...	17 5859	...	8597	19 3951	19 3951	...
〃	16.....	37 0499	4 3971	8 4518	...	23 4794	...	7216	29 4489	29 4489	...

274 市費歳

科目	昭和十三年度			總額	昭和十四年度		昭和十五年度	
	昭 十 三 年 度	十 四 年 度	十 五 年 度		臺 北 市	基 隆 市		
總額	2042 2481	1962 5976	3046 8571	3705 7739	1222 0232	349 7989		
經常部								
總額	1468 1580	1142 5865	1338 1228	1711 7884	560 2420	161 7028		
財 產 入	11 7425	11 9558	14 9542	15 7496	1 3532	7511		
基 本 財 產 收 入	3 9353	4 5975	5 6298	6 1424	4754	2385		
社 會 基 金 收 入	647	2192	2550	2421	...	2314		
其 他 財 產 收 入	7 3954	6 8004	8 7546	9 0051	8186	2195		
其 他 收 入	3471	3389	3148	3600	592	617		
使 用 料 及 手 數 料	345 1540	406 4110	482 7138	547 9988	132 7618	68 1076		
使 用 料	334 2523	394 2120	465 1281	510 3820	111 0052	65 7499		
手 數 料	10 9016	12 1988	17 5857	37 6168	21 7566	2 3577		
交 付 金	32 2244	38 7674	50 2841	65 3841	27 3942	6 1336		
國 稅 徵 收 交 付 金	15 2041	19 7942	27 2571	32 8682	15 0404	3 2046		
州 稅 徵 收 交 付 金	15 6111	16 8052	20 5929	30 5313	121 089	2 8758		
其 他 徵 收 交 付 金	4529	4255	3266	2483	536	131		
其 他 徵 收 交 付 金	9565	1 7424	2 1074	1 7363	1913	401		
國 庫 補 助 金	16 4618	10 8610	11 8175	12 2628	4 7390	...		
國 庫 補 助 金	18 8447	...	...	...	...	...		
國 庫 補 助 金	25 9854	...	...	...	...	...		
國 庫 補 助 金	64 2169	74 6684	97 0672	108 5654	24 8417	8 2468		
市 稅	494 2783	533 0440	643 3703	873 7729	292 8814	78 4637		
地 所 稅	37 4322	37 5229	...	52 7870	14 5796	2 6038		
地 所 稅	1 5889	...	40 3520	...	...	...		
地 所 稅	246 7846	246 5533	296 9599	425 9212	136 8155	34 4209		
地 所 稅	80 6788	96 3876	121 0699	147 9378	55 5777	17 7774		
地 所 稅	...	16 7192	36 0365	38 9617	14 3963	3 0799		
特 別 營 業 稅	33 9433	34 2722	40 0010	53 8995	19 5388	5 4415		
特 別 營 業 稅	3160	2506	927	374	93	281		
特 別 營 業 稅	1 2464	5712	...	...	...	...		
特 別 營 業 稅	59 3561	61 4786	64 4515	97 4738	32 2932	9 4839		
特 別 營 業 稅	32 9321	39 2885	44 4068	56 7545	19 6710	5 6282		
寄 贈 金	1 3631	...	...	...	...	...		
寄 贈 金	250 5739	...	...	...	...	...		
寄 贈 金	30 0000	...	...	...	...	...		
寄 贈 金	79 8000	...	...	...	...	...		
寄 贈 金	32 5761	25 2500	4 3526	11 2483	...	...		
ク リ ー ニ ン グ 所 收 入	2 4008	2 7252	2 6411	5358	...	...		
ク リ ー ニ ン グ 所 收 入	12 3092	...	...	...	...	...		
ク リ ー ニ ン グ 所 收 入	2 7452	...	...	...	...	...		
ク リ ー ニ ン グ 所 收 入	44 3706	38 9038	30 9219	76 2707	76 2707	...		
ク リ ー ニ ン グ 所 收 入	3 1114	...	...	...	...	...		
總 額	574 0901	820 0110	1708 7343	1993 9855	661 7812	188 0961		
國 庫 補 助 金	34 8722	50 8440	108 2763	178 3152	48 4272	13 3873		
國 庫 補 助 金	50 3742	73 1531	108 4112	135 6974	21 9964	9 2394		
國 庫 補 助 金	27 2309	19 4007	25 3936	54 8598	25 4161	2 5877		
國 庫 補 助 金	20 3743	26 4594	36 7286	16 5324	9494	...		
國 庫 補 助 金	300 7210	378 2776	520 2512	1150 4030	437 8525	123 2690		
士 地 區 調 整 理 收 入	...	74 5444	40 3488	43 7515	33 8177	7227		
士 地 區 調 整 理 收 入	107 1000	110 0600	755 3000	325 6000	42 7000	36 5000		
士 地 區 調 整 理 收 入	9 4571	55 8185	71 4426	52 0334	40 0000	2 0000		
士 地 區 調 整 理 收 入	...	4 7501	413	...	...	...		
士 地 區 調 整 理 收 入	10 6164	16 9923	15 0625	18 3182	10 6219	3900		
助 徵 雜 入	2087	2072	1 5070	762	...	...		
助 徵 雜 入	13 1351	...	...	...	...	...		
助 徵 雜 入	...	9 5038	21 9711	18 3984	...	...		
助 徵 雜 入	...	...	4 0000	...	...	...		

宜蘭市及花蓮港市、昭和十五年十月二十八日市制施行セラレタリ

入 決 算 (單位圓)

科 目	十 六 年 度								
	宜 蘭 市	新 竹 市	臺 中 市	彰 化 市	臺 南 市	嘉 義 市	高 雄 市	屏 東 市	花 蓮 港 市
總 額	78 8188	213 6577	348 1652	132 8748	356 2827	328 5048	470 2677	119 1760	86 2041
總 額	37 3013	114 5132	144 7721	71 1440	167 6131	109 0900	216 0663	82 9056	46 4380
財 產 入	4551	1 6014	3 7228	3266	2 7972	1 6219	2613	1 9355	9235
基 本 財 產 收 入	728	1 5043	1 0379	307	3302	3258	1125	1 0908	9235
社 會 基 金 收 入	...	...	107	...	...	...	...	...	...
其 他 財 產 收 入	3805	408	2 6742	2959	2 4670	1 2566	1488	7032	...
其 他 收 入	18	563	...	...	...	395	...	1415	...
使 用 料 及 手 數 料	15 2603	56 5263	49 0393	23 2571	65 9551	39 5173	56 3245	27 1442	14 0953
使 用 料	14 3618	55 2866	48 7704	22 8790	64 5814	39 0771	48 0571	26 6339	13 9796
手 數 料	8985	1 2397	2689	3881	1 3737	4402	8 2674	5103	1157
交 付 金	1 1776	1 8076	5 4737	2 6810	3 1376	2 8106	10 1475	3 0679	1 5528
國 稅 徵 收 交 付 金	5016	2686	3 2311	1 1891	5844	1 4042	5 4658	1 2549	7235
州 稅 徵 收 交 付 金	5242	1 3897	2 1055	1 2560	2 4241	1 2731	4 3508	1 4956	7276
其 他 徵 收 交 付 金	60	...	395	...	638	425	298	...	...
其 他 徵 收 交 付 金	1458	1493	976	2359	653	908	3011	3174	1017
國 庫 補 助 金	4370	...	1 5309	2846	1 4664	9900	1 9574	8575	...
國 庫 補 助 金	...	...	...	...	...	...	...	...	...
國 庫 補 助 金	...	...	...	...	...	...	...	...	...
國 庫 補 助 金	3638	17 4719	16 0884	5 3666	6 4295	7 6667	13 9161	5 4916	2 6823
市 稅	19 2289	37 1060	66 9521	36 3156	87 2915	52 0933	133 4595	44 4089	25 5720
地 所 稅	2 1897	3 6139	4 1663	4 4873	4 8058	2 9672	8 3633	4 0911	9190
地 所 稅	...	...	...	...	...	...	...	...	...
地 所 稅	11 1037	19 9877	36 7204	19 7098	43 1307	27 0449	60 9252	22 5798	13 4826
地 所 稅	1 3920	4 4004	10 3779	4 0521	12 8674	5 8721	24 5772	7 5130	3 5306
地 所 稅	8989	2 1406	2 9476	1 6464	4 4357	2 0758	4 9186	1 3732	1 0487
特 別 營 業 稅	1 1690	1 9759	3 0391	1 8352	6 0796	4 4320	6 4138	2 2836	1 6910
特 別 營 業 稅	...	...	...	...	...	...	...	...	...
特 別 營 業 稅	...	...	...	...	...	...	...	...	...
特 別 營 業 稅	1 4800	2 8462	5 8395	2 4744	10 4613	6 6168	18 8385	3 7477	3 3923
特 別 營 業 稅	9956	2 1413	3 8613	2 1104	5 5110	3 0845	9 4229	2 8205	1 5078
寄 贈 金	...	...	...	...	...	...	...	...	...
寄 贈 金	...	...	...	...	...	...	...	...	...
寄 贈 金	...	...	...	...	...	...	...	...	...
寄 贈 金	...	...	...	...	...	...	...	...	...
寄 贈 金	3786	...	1 9649	2 9025	...	4 3902	...	...	1 6121
ク リ ー ニ ン グ 所 收 入	...	...	...	...	5358	...	...	...	...
ク リ ー ニ ン グ 所 收 入	...	...	...	...	...	...	...	...	...
ク リ ー ニ ン グ 所 收 入	...	...	...	...	...	...	...	...	...
ク リ ー ニ ン グ 所 收 入	...	...	...	...	...	...	...	...	...
ク リ ー ニ ン グ 所 收 入	...	...	...	...	...	...	...	...	...
總 額	41 5175	99 1445	203 3931	61 7308	188 6696	219 4148	254 2014	36 2704	39 7661
國 庫 補 助 金	6723	5 7830	8 0043	2 0446	32 3950	18 8159	43 0579	4 1578	1 5699
國 庫 補 助 金	3 6571	2 2126	12 5729	5 1296	24 9824	20 6341	25 4015	1 8821	7 9893
國 庫 補 助 金	4 4381	8 9449	3 0000	2 6272	1 0210	1 6106	2 5837	1 7572	8733
國 庫 補 助 金	251	2971	5 2203	5 4005	3 1352	1 5048	...	...	...
國 庫 補 助 金	4 0516	53 1589	105 7088	32 6289	97 0237	99 8494	148 8098	26 1568	21 8936
士 地 區 調 整 理 收 入	...	5 3960	...	...	...	...	3 8151	...	...
士 地 區 調 整 理 收 入	27 3000	18 0000	67 0000	13 9000	15 3000	77 0000	20 5000	...	7 4000
士 地 區 調 整 理 收 入	...	...	...	...	...	...	10 0334	...	...
士 地 區 調 整 理 收 入	...	...	...	...	...	...	...	...	...
士 地 區 調 整 理 收 入	1 3733	...	1 8868	...	3 0381	...	...	1 0081	...
助 徵 雜 入	...	762	...	...	...	...	...	...	...
助 徵 雜 入	...	...	...	...	...	...	...	...	...
助 徵 雜 入	...	5 2758	...	...	11 7742	...	...	1 3084	400
助 徵 雜 入	...	...	...	...	...	...	...	...	...

275 市 費 歲

科 目	昭和十三年度	十四年度	十五年度	總 額		
				總 額	臺北市	基隆市
總 額	1663 6310	1442 2297	1822 4959	2431 2928	850 6934	217 9867
總 額	649 7799	699 5324	803 2703	958 0038	334 7960	78 2481
神市市	5641	1 0076	1 0110	1 2997	918	2500
社會事	1 7537	2 2226	2 6981	2 4811	4767	1767
會 費			1378	1632	281	269
總 額	102 1784	103 3113	131 6827	177 2412	39 4560	11 8005
報給雜需	1 3927	1 7060	1 6360	1 2793	...	1675
用 繕	43 2499	47 3444	55 3719	88 2392	22 8275	5 1785
修區公	24 6709	26 2839	29 1183	36 1865	5 2085	2 5394
費	21 2146	21 3831	25 6893	32 0062	10 2118	3 1702
費	1 9197	1 8061	1 9590	2 0211	3082	1455
費	4 7889	2421	12 7658	12 0424	...	...
費	4 9414	4 5456	5 1424	5 4665	9000	5994
費	38 8651	40 4998	38 3636	42 8840	16 5934	3 2047
費	73 2596	80 4561	90 5337	101 7799	39 5998	6 0354
費	8 9644	11 5963	16 9504	18 3255	4 5755	8097
費	3 4105	3 6306	3 7227	3 8728	...	5386
費	11 0008	11 8851	17 7066	15 7791	3 7733	4 0600
費	1 3916	4161	1138	269	...	...
費	8982	9175	7579	9166	...	...
費	1656	1669	1752	...	...	...
費	19 7398	25 6921	27 7282	41 0594	15 0833	2 2569
費	5 1497	3 3968	3 3341	6 2299	2 6449	...
費	1 9761	1 9968	2 1593	2 3751	6976	2244
費	13 0513	12 7649	14 0888	12 8362	4 0922	1 0850
費	15 1051	16 9758	19 3003	23 6671	5 4148	8114
費	2 9493	7 2969	8 5396	8 4798	2 4558	1 2566
費	4 3663	4 3968	4 7810	5 4167	...	...
費	52 3857	58 1672	66 6031	83 7288	37 4352	9 1850
費	58 6403	55 7674	62 8198	65 9928	...	15 2208
費	2 6192	2 6554	3 1321	3 7961	5174	...
費	1 7214	2 0833	2 6113	2 7144	1 2318	...
費	5 2972	6 3875	7 6899	8 2175	4 1587	2209
費	4 5700	4 9408	5 2195	5 6828	3 9538	1850
費	3 6356	4 2963	5 6298	6 9271	2 0884	5433
費	1696	2197	2651	4174	...	...
費	9285	1 7721	9723	1 0855	...	1220
費	9 2655	12 5676	12 8730	16 1791	3 3551	1 0240
費	30 4876	43 6213	55 5267	49 5412	26 4163	5 8439
費	16 6184	18 8194	12 6475	9 0763	3 4464	1 0266
費	...	3624	3053	2376	...	...
費	5 6384	6 5808	6 5074	7 4566	1 3310	2704
費	100	100	100	200	...	...
費	1979	1994	2267	1970	...	...
費	2 3647	2 2579	2 5273	7910	...	...
費	1 0481	1 0976	1 0053	1 0208	2382	3624
費	2863	2580	1997	1824	...	...
費	3190	3160	3528	3471	2569	...
費	7779	1417	1 1444	1 3864	...	...
費	3 8240	4 0080	5 9042	7 0646	2 0858	1 3312
費	4 1170	4 4260	4 5949	6 0368	...	...
費	1 0295	1 0503	1 3686	1 6430	2494	1363
費	22 6098	23 4122	27 2556	34 4611	11 2762	2 7570

出 決 算 (單位圓)

科 目	十 六 年 度								
	宜蘭市	新竹市	臺中市	彰化市	臺南市	嘉義市	高雄市	屏東市	花蓮港市
總 額	46 8285	150 3084	208 0743	106 5389	229 1628	139 6713	315 1527	87 9676	78 9082
總 額	24 8377	68 8768	81 5744	40 6524	84 5952	60 5155	109 2107	44 3465	30 3505
費	1788	795	490	1781	27	60	3020	1563	55
費	2331	2304	2297	1542	277	1553	1514	1157	2802
費	94	143	152	179	...	184	99	87	144
費	6 0095	8 0384	25 0434	11 4332	18 3446	24 5809	16 4496	8 9433	7 1418
費	1283	...	1329	774	...	...	5812	1920	...
費	2 6141	2 6979	17 2773	5 6939	7 2598	14 5369	4 9455	2 6409	2 5669
費	1 6874	2 7336	4 1282	2 8442	2 5011	4 7851	4 7851	2 0317	2 3399
費	1 1309	1 3022	2 7236	1 8090	2 5334	2 7450	3 3813	1 7199	1 2789
費	999	357	3314	1844	2374	971	2479	2914	422
費	3489	3598	4500	4776	5 3232	1 3487	1 7877	1 6535	5425
費	6559	8 2073	3 0324	6744	2 5702	2 1357	3 6738	1 4026	7336
費	2 6574	3 8685	9 0549	5 0485	9 9172	3 7887	13 6639	4 6699	3 4757
費	1177	7923	1 3753	3 2166	1 1668	1 1761	3 8427	8750	4955
費	8292	1 8654	2483	4699	1905	4 0872	675	1126	752
費	...	...	6300	2866	...	269	...	...	...
費	1 9113	2 7750	3 9784	1 6045	3 9079	...	6 2709	2 4411	8301
費	...	1 0173	...	...	...	2 5677	...	...	...
費	1742	2290	1707	641	...	...	3245	2500	2406
費	3466	4039	4 2709	2274	7825	1860	8715	5702	...
費	7995	8086	2 3713	5612	2 5886	3 0453	5 9748	5612	7304
費	470	2209	8278	...	7127	1417	1 1173	1 2424	4576
費	...	3937	1 8292	4935	8287	2663	1 1987	...	4066
費	1 2424	4 6217	3 1995	2 7730	3 4207	1 7211	12 5134	4 1187	3 4981
費	2 3172	7 8139	7 0417	4 2888	14 8448	5 3966	...	5 3166	3 7524
費	...	...	...	...	1 1942	...	1 6567	...	4278
費	...	2917	2632	...	...	9277	...	...	...
費	1024	7247	8448	4384	5628	3039	...	5401	3208
費	1011	2437	634	897	3872	2856	2151	232	1350
費	2158	181	7939	750	1 1579	465	1 2720	5568	1594
費	...	...	2217	329	...	...	1628	...	...
費	2066	...	...	286	...	929	...	6354	...
費	3 5635	1 2761	1 0610	3358	1 5591	7560	2 5320	7165	...
費	...	2 4523	3 5342	1 6045	...	4939	8 0835	1 1121	...
費	...	1 0128	6118	4604	2101	216	2 1939	927	...
費	...	...	...	...	...	2376	...	...	...
費	...	9864	4247	2788	1 3065	...	7940	8785	1 1863
費	...	...	1970	200	...	...	...	...	...
費	...	...	...	...	7910	...	...	...	...
費	...	...	131	...	...	...	4071	...	...
費	...	...	206	...	1824	...	...	...	...
費	...	209	...	...	696	...	...	...	...
費	...	...	...	...	1 2277	886	302	190	...
費	...	...	7381	53	6521	...	2 0836	1685	...
費	...	6 0368	...	...	...	...	...	...	...
費	598	1724	3058	1620	...	1518	1779	1288	988
費	6814	2 1943	3 3524	1 2699	2 7783	2 3771	4 1190	2 2614	1 3041



275 市 費 歲

科 目	昭 和 十三年度	十四年度	十五年度	總 額		
				總 額	臺北市	基隆市
乘車費	5611	7486	...	8283	...	...
合本水市斯	9 6115	6 2368	10 7474	7 6953	8275	1 1209
自產防計事	43	661	295	423	...	...
動造架畫業	615	2830	2890	3164	...	...
費費費費費	1 6490	5 4812	6 0657	5 3031	...	...
市院公設財	7 9461	...	1 7405	6 5606	...	...
場院產舉產	2 3902	...	...	...	...	...
費費費費費	568	647	4035	4347	4347	...
費費費費費	1 8779	5 1125	2 2703	2 5500	6149	4801
費費費費費	4 9875	5 9777	5 7554	7 2840	1 7183	4363
諸稅及負撥	2 4641	3 0676	3 4488	4 8855	4120	3337
公動時水	11 7722	16 5663	21 6325	22 4257	5 4015	2 3661
稅金物報	3 6206	3 7562	5 5381	6 2636	6 2636	...
及取園	494	499	615	569	...	...
撥報場	1 5965	1 5721	2 2683	2 4461	6646	3621
史蹟名勝天然記念物保存費	524	156	1697	1280	774	...
史蹟名勝天然記念物保存費	2 2879	2 0807	1 5579	1 5210	...	...
史蹟名勝天然記念物保存費	1 0626	6916	7935	1 2690	...	624
史蹟名勝天然記念物保存費	5 5431	7 2340	21 8716	1513	...	...
史蹟名勝天然記念物保存費	12 3040	10 4156	15 3711	20 2498	1 8498	2 1865
區防健兵人	3 0905	9 1617	...	11 1055	11 1055	...
區防健兵人	4 9768	3 7634	2 0598	10 3337	7 2083	...
區防健兵人	5040	7504	1 2841	1 3191	1 1666	...
區防健兵人	724	231	521	1786	...	...
區防健兵人	895	964	1950	1394	...	...
調軍砂農商	1448	...	...	...	...	...
調軍砂農商	928	6363	5200	7008	...	1344
調軍砂農商	37 5718	31 6319	26 7340	64 0270	64 0270	...
調軍砂農商	...	...	5770	3987	...	...
調軍砂農商	...	...	6569	3518	...	...
總 額	845 1357	686 3595	1019 2257	1473 2890	515 8974	139 7386
神役宿士災	...	5000	5000	...	...	...
神役宿士災	1 9752	3 9152	56 1016	3 3428	...	...
神役宿士災	1 2531	...	2 2968	8575	...	...
神役宿士災	14 9265	8 4627	8 3961	31 1736	1 9386	6869
神役宿士災	2 5866	5975	24 1276	11 7297	9 9988	8917
國實傳衛營	96 1635	5 1910	66 9911	70 9480	13 5060	...
國實傳衛營	13 1856	70 7949	35 9156	54 5259	39 0129	...
國實傳衛營	9 9885	15 4701	13 2757	18 6294	12 1225	1 9756
國實傳衛營	7612	11 8488	9 4942	1 1928	...	685
傳屎撒污水學	...	4622	3 1517	5556	73	...
傳屎撒污水學	1 4808	4235	...	...	...	...
傳屎撒污水學	...	504	1860	364	...	...
傳屎撒污水學	427	5642	7126	...	...	...
傳屎撒污水學	14 5951	7 0184	23 9486	22 1063	...	5 7899
傳屎撒污水學	...	...	2 4621	11 0933	...	...
下史市都土公	3215	1 1570	1 9081	3 5563	1 3301	...
下史市都土公	599	...	...	...	...	...
下史市都土公	21 3314	1850	...	...	...	...
下史市都土公	195 7039	126 6747	84 4997	178 9086	55 7581	8 2390
下史市都土公	18 0858	6 0931	3 9118	3 0151	1 2154	...
下史市都土公	2 6388	2 6585	2 3515	4 3442	2 1927	...

出 決 算 (單位圓).....續

十 六 年 度								
宜蘭市	新竹市	臺中市	彰化市	臺南市	嘉義市	高雄市	屏東市	花蓮港市
...	...	...	...	...	...	9283	...	...
1742	1 8541	1 1241	920	3546	6756	3257	1 1258	208
334	...	...	...	89	...	...	...	...
...	3164	...	...	...	...	...	...	...
...	5 3031	...	...	...	...	...	...	...
...	...	...	...	5 2027	...	...	8298	5281
...	...	...	...	...	...	...	...	...
1360	2381	1017	374	2107	772	2753	3585	201
1052	1 5414	7464	2249	6179	6180	5998	3757	3001
717	5589	6697	7510	7449	1472	5792	2701	3471
5061	1 4001	8486	1 1302	2 8623	7074	3 8259	1 8130	1 5645
...	...	178	72	185	134	...	...	...
...	393	...	345	2166	...	9121	2169	...
...	...	...	...	...	...	...	...	...
...	...	...	134	336	36	...	...	...
...	...	...	7590	...	...	7620	...	...
2109	143	...	821	5220	454	2327	...	992
...	...	...	...	...	1513	...	...	...
3602	4052	1 5250	8296	7752	1 7592	9 9428	4253	1910
...	...	...	...	...	...	...	...	...
7802	2589	5752	...	3162	2252	...	...	9697
...	...	1525	...	...	...	...	...	...
...	1367	...	...	...	...	...	...	419
...	...	...	...	1265	129	...	...	...
...	...	...	...	...	...	...	...	...
...	...	...	...	...	167	...	3443	2054
...	...	...	...	...	...	...	...	...
...	...	...	...	...	3987	...	...	...
...	...	...	...	...	3518	...	...	...
21 9908	81 4316	126 4999	65 8865	144 5676	79 1558	205 9420	43 6211	48 5577
...	...	...	...	...	...	...	...	...
4590	7167	1955	4500	8655	...	...	...	...
1675	508	...	2062	4330	...	...	...	6561
...	2 1164	1 2968	5712	6 8646	...	4775	7 3600	9 8616
1571	2405	...	...	...	...	4416	...	...
1 3638	9 2624	8 8295	4 2962	8 1423	1 3518	17 3784	...	6 8176
...	3783	3827	11 7548	...	...	2 9972	...	...
1 4924	...	2 5570	...	...	4819	...	...	...
...	...	...	1 0760	4 7147	1 0048	5 6211	1 3943	1235
...	...	...	...	...	1 1928	...	...	...
...	...	5483	...	...	...	...	...	...
...	364	...	...	...	...	...	...	...
480	8773	1686	1 6105	11 6887	7099	...	1 0646	1483
...	985	...	2459	10 7489	...	...	...	...
...	...	...	...	...	...	...	...	...
7 4445	6 3115	4 8917	4 1613	14 3294	4 7844	66 3847	6 6040	2 2262
...	...	6155	6880	...	...	5002	...	...
...	10467	8745	322	...	...	...	...	...

275 市 費 歲

科 目	昭 和 十三年度	十四年度	十五年	總 額		
				總 額	臺北市	基隆市
公渡遊運市	14 2484	1000	760	...	...	...
會 堂 費	1503	...	2 8000	...	...	...
園 地 費	5 6919	998	8195	952	...	...
場 施 費	968	4400	...	...	...	...
營 繕 費	12 6206	4 7305	1 2996	8101	...	...
市勸浴市事	4588	2529	8341	1 0366	...	...
場 施 費	7 4130	7 8823	18 1837	19 8689	4 0060	2 6567
營 繕 費	698	3 0988	...	...	...	...
店 業 費	...	1 2682	2535	...	...	...
業 資 金	...	...	...	1 5789	...	...
娛 樂 館 施 設 費	...	1394	508	1058	...	...
火 葬 場 新 營 繕 費	4698	1 4451	2386	199	...	...
住 宅 費	5380	459	914	...	...	...
自 動 車 費	11 9616	95 1694	...	152 5282	5 5044	21 6856
各 所 營 繕 費	16 9935	4 4931	12 6513	46 3064	18 3040	8 2552
積 立 金 費	3 3998	4619	1 7196	1 0737	226	3027
與 金 及 扶 助 料 積 立 金 費	1000	1000	1000	789	...	...
職 務 者 市 葬 費	1 9795	1 6575	1 8544	4 4811	...	...
防 空 施 設 費	9 6644	26 7899	45 3467	53 7203	...	10 8611
防 空 費	2 8949	2 0247	3 8752	3 4732	1 6595	4412
防 空 費	183 8892	214 5381	230 8194	267 9277	90 2299	27 3498
防 空 費	...	559	501	...	...	...
防 空 費	1080	2 0867	99 5168	146 3241	146 3241	...
金 屬 類 特 別 回 收 費	...	...	...	5055	...	...
社 會 教 育 費	...	...	...	7237	...	...
附 助 費	63 2651	32 5775	11 0019	13 7174	...	...
防 衛 費	...	...	17 4289	22 3701	11 3076	1 6229
防 衛 費	...	...	...	52 3262	47 9996	...
水 地 泳 場 費	...	2000	1248	1000	...	...
地 方 入 改 良 費	1679	...	...	...	...	...
建 築 費	7334	8651	2 1911	2 7075	...	...
奉 迎 費	31 7127	27 8407	...	36 5329	...	...
奉 迎 費	4 4194	5081	2 4661	...	...	...
財 水 道 工 事 費	7	4443	1 4809	2979	...	...
軍 事 費	7 0884	7 5039	36 6567	62 6697	...	30 2997
軍 事 費	2886	2 1251	...	5742	...	...
軍 事 費	2662	8575	1 8537	1 2993	3036	...
軍 事 費	2 0392	...	...	...	...	...
施 陸 橋 架 設 工 事 費	926	...	...	...	...	...
陸 橋 架 設 工 事 費	2 5271	...	...	...	...	...
瓦 斯 地 費	1787	469	...	632	...	...
瓦 斯 地 費	17 1024	...	1 1604	6146	...	...
瓦 斯 地 費	17 5020	8 6403	11 5076	14 7681	7 9570	6 8111
十 地 區 調 整 費 本 年 度 支 出 類	1 1562	37 9361	30 4765	44 5642	18 9557	4 9903
雜 支 出 類	9 3149	12 1964	31 0488	82 4209	25 3664	6 4417
國 民 精 神 總 動 員 費	1 6056	1 2225	1 259	8435	...	...
國 民 精 神 總 動 員 費	2 3195	2 5420	3 3021	2 2942	8746	3690
負 選 財 時	2620	2729	6107	1 0350	...	...
產 收 費	24 8949	2 6053	1153	2 9666	...	...
產 收 費	...	2170	...	...	...	...

出 決 算 (單位圓).....終

科 目	十 六 年 度								
	宜 蘭 市	新 竹 市	臺 中 市	彰 化 市	臺 南 市	嘉 義 市	高 雄 市	屏 東 市	花 蓮 港 市
公渡遊運市	...	...	...	...	...	...	...	...	...
會 堂 費	...	...	...	...	...	...	...	...	...
園 地 費	...	...	...	...	...	...	...	...	...
場 施 費	...	...	...	...	...	...	...	...	...
營 繕 費	...	12	354	3220	...	...	4515	...	...
市勸浴市事	...	...	1 0366	...	...	...	...	...	...
場 施 費	8875	7161	6 2970	7393	...	6745	3 0802	8116	...
營 繕 費	...	...	...	...	...	...	...	...	...
店 業 費	...	...	...	...	...	...	...	...	...
業 資 金	...	...	1 5789	...	...	...	...	...	...
娛 樂 館 施 設 費	...	1058	...	...	...	...	...	...	...
火 葬 場 新 營 繕 費	...	...	199	...	...	...	...	...	...
住 宅 費	...	...	...	...	...	...	...	...	...
自 動 車 費	...	13 7471	27 0427	18 8844	27 9012	10 4445	27 3183	...	...
各 所 營 繕 費	...	...	...	...	...	...	...	...	...
積 立 金 費	...	1472	3260	...	2 8368	...	...	...	...
與 金 及 扶 助 料 積 立 金 費	689	1566	2650	...	...	...	...	...	16 4372
職 務 者 市 葬 費	4832	2 8549	973	789	...	...	...	2279	300
防 空 施 設 費	...	1412	338	313	...	254	...	...	...
防 空 費	...	2 6229	1 7908	3 2764	12 8513	4177	11 5346	3 9695	1 3960
防 空 費	3 9894	18 9877	20 8851	10 8050	20 4995	17 7741	41 9924	8 3645	7 0503
防 空 費	...	...	...	...	...	...	...	...	...
防 空 費	...	...	...	...	...	...	...	...	...
金 屬 類 特 別 回 收 費	...	...	...	191	3599	1265	...	...	...
社 會 教 育 費	...	7237	...	...	...	...	...	...	...
附 助 費	2850	1 4643	4 5346	1543	3 5375	4335	4 3562	7013	...
防 衛 費	...	...	3 2766	1 5940	2 1240	1 1408	...	2 5015	3300
防 衛 費	...	...	...	...	...	...	...	...	1 0500
水 地 泳 場 費	...	1000	...	...	...	...	...	...	...
地 方 入 改 良 費	...	...	...	...	...	...	...	...	...
建 築 費	3093	...	7287	...	7342	...	9353	...	...
奉 迎 費	...	...	...	...	3 5400	32 9929	...	...	...
奉 迎 費	...	...	...	...	...	...	...	...	...
財 水 道 工 事 費	...	...	...	...	2979	...	...	...	...
軍 事 費	...	5 3990	25 3371	...	1 6339	...	...	...	...
軍 事 費	...	3300	2442	...	...	...	...	...	...
軍 事 費	358	...	...	2322	2636	...	2693	1948	...
軍 事 費	...	...	...	...	...	...	...	...	...
施 陸 橋 架 設 工 事 費	...	...	...	...	...	...	...	...	...
陸 橋 架 設 工 事 費	...	...	...	...	...	...	...	...	...
瓦 斯 地 費	...	6146	...	554	...	...	...	...	78
瓦 斯 地 費	...	...	...	...	...	...	...	...	...
十 地 區 調 整 費 本 年 度 支 出 類	...	5 7729	4 8983	...	...	...	9 9470	...	...
雜 支 出 類	2 2405	6 2523	6 7375	3 9842	9 9256	5 2818	9 8587	4 1077	2 2245
國 民 精 神 總 動 員 費	2012	999	1989	1917	...	...	1712	8435	...
國 民 精 神 總 動 員 費	...	...	...	...	...	...	...	1877	...
負 選 財 時	9763	587	...	...	...	...	...	...	...
產 收 費	1 3814	...	5000	...	2751	2336	5765	...	...
產 收 費	...	...	...	...	...	...	...	...	...

276 市 特 別 會 計

科 目		昭和十一年度	十二年度	十三年度	
歲					
總	額	143 1444	159 1716	204 2999	
總	額	143 1444	159 1716	165 8805	
經常部	使用料及手数料	77 0442			
	總	75 9580	89 6031	99 4058	
	手 數	1 0862			
	工 事	20 0024	21 2831	19 9019	
	給 水	3 3586	2143	2087	
	市 費	4 8862	5 2878	4 7533	
	給 水	3 7000	4 0500	...	
	繰 上 金	34 1531	38 7334	27 0711	
	繰 上 金	...	...	58	
	繰 上 金	...	...	14 5341	
臨時部	補助金	...	...	38 4194	
	總	...	...	15 5369	
	國 庫	...	...	10 3579	
	補 助	...	...	5 1790	
	繰 上 金	...	...	8 7475	
	繰 上 金	...	...	2187	
	繰 上 金	...	...	14 0000	
	繰 上 金	...	...	4 5650	
	繰 上 金	...	...	1350	
	繰 上 金	...	...	...	
歲					
總	額	104 4111	123 3530	122 3241	
總	額	55 7058	62 2117	67 4127	
經常部	事務費	10 9320	10 7294	11 0635	
	給 及 諸	7 6395	7 3020	7 7020	
	修 繕	3 0081	3 1390	3 0430	
	業 支	2845	2885	3185	
	事 業	44 7738	51 4700	56 3470	
	費 出	...	122	22	
	總	額	48 7053	60 5230	54 9114
	營 業	4 0135	3537	4424	
	水 道	6 1944	7 3426	2 0175	
	災 害	...	...	6 2727	
臨時部	公 債	3 2439	1 0674	1 4356	
	積 立	34 7546	43 5000	38 0691	
	積 立	...	667	...	
	積 立	...	2 8658	6 2476	
	積 立	...	...	58	
	積 立	...	4 1675	...	
	積 立	4989	1416	...	
	積 立	...	1 0178	4207	
	積 立	...	...	...	
	積 立	...	6183	...	

水 道 費 決 算 (單位圓)

十四年度	十五年度	十六年度		
		總 額	臺 北 市	高 雄 市
入				
274 7758	305 7586	341 6458	153 6234	188 0224
179 3962	152 3628	163 9279	97 4487	66 4792
104.8737	113 3888	128 0861	71 0943	56 9918
20 0508	18 6919	21 2335	21 2335	...
3646	9721	5655	...	5655
4 9738	5 3708	5 3063	5 1209	1854
...	...	...	...	...
35 9166	...	...	...	...
60	60	334	...	334
13 2108	13 9332	8 7031	...	8 7031
95 3796	153 3958	177 7179	56 1747	121 5432
15 5366	15 5366	16 2881	...	16 2881
10 3577	10 3577	11 1092	...	11 1092
5 1789	5 1789	5 1789	...	5 1789
46 0594	107 0592	107 5658	56 1747	51 3911
2187	...	...	...	...
29 0000	30 0000	53 0000	...	53 0000
4 5650	...	...	...	...
...	8000	8640	...	8640
出				
167 7166	198 1928	200 9715	97 5706	103 4009
62 9430	75 0128	75 8750	42 5919	33 2831
12 6061	13 4394	15 0492	9 6341	5 4151
9 2158	9 6476	10 7505	6 9386	3 8119
3 1767	3 5053	4 0077	2 5250	1 4827
2135	2865	2910	1705	1205
50 3315	61 5713	60 7484	32 9578	27 7906
55	21	774	...	774
93 2975	123 1800	125 0965	54 9787	70 1178
2 1849	8079	2 3567	2 1451	2116
19 7037	9 7379	9 8672	...	9 8672
22 9352	62 6028	51 2734	8 7247	42 5487
...	498	...	...	...
1 9676	3 1015	4 6652	...	4 6652
42 6254	45 0784	50 0334	40 0000	10 0334
3 4986	1 7957	5 7615	3 8672	1 8943
...	...	...	...	...
60	60	8974	...	8974
1265	...	...	...	...
2494	...	2417	2417	...
11 4763	...	...	...	...

277 市 特 別 會 計 乘 合

市	年 次	歳 經 常 入					
		總 額	總 額	自動車收入	繰越金	補助金	雑収入
昭 和	16	235 2341	211 0090	193 5770	10 5584	3150	6 5586
臺 北		192 7899	168 5648	162 0062	...	...	6 5586
基 隆		42 4442	42 4442	31 5708	10 5584	3150	...

昭和十五年以前ハ様式ヲ異ニセルニ因リ累年ヲ次ニ掲上セリ

年 次	年 次	歳 入			總 額
		總 額	自動車收入	繰越金	
昭 和	12	93 0996	93 0996	...	87 3844
〃	13	143 8212	138 1060	5 7152	120 0515
〃	14	195 5224	171 7527	23 7698	162 3039
〃	15	213 7643	180 5458	33 2185	178 9808

278 街 庄 費 歳

科 目	昭和十三年度	十四年度	十五年度	總 額	臺北州
	額	額	額		
總 額	2469 5617	2614 7893	3012 4863	3689 4057	478 0113
總 額	2457 5827	2523 7997	3012 4863	3689 4057	478 0113
財 政 入	46 6856	53 6298	58 1501	62 5130	5 5996
基本財産收入	34 7204	39 5594	42 5137	52 2430	3 5755
普通財産收入	6 8492	7 2779	7 7369	8 5574	1 6971
積立金收入	5372	1 3659	1 1485	1 7069	3270
其ノ他收入	4 5788	5 4266	6 7509	57	...
經 常 部	348 2124	405 4382	434 3128	491 1715	82 0156
使用料及手数料	346 0388	402 5095	431 1374	487 9331	81 3372
手数料	2 1737	2 9289	3 1754	3 2384	6784
交 付 金	92 0833	101 8056	109 3732	114 2947	14 5026
國庫補助金	40 6448	34 3797	26 9368	79 8871	9 9259
州(廳)補助金	142 8534	131 7521	177 9321	171 8760	17 0260
其ノ他ノ補助金	8632	5374	1 5026	3 2659	...
質 鋪 收 入	1 5194	9976	7812	9151	...

自 動 車 費 決 算 (單位圓)

臨時部	總 額	歳 經 常 出					臨時部	
		總 額	事務費	運輸費	車輛費	公債費		雑支出
24 2251	193 3973	180 6070	6 6243	151 7949	10 9400	1 8117	9 4361	12 7903
24 2251	159 4639	146 6736	4 7245	123 8333	10 9400	...	1758	12 7903
...	33 9334	33 9334	1 8998	27 9616	...	1 8117	2 2603	...

總 額	歳 經 常 出				臨時部
	事務費	運輸費	車輛費	公債費	
87 3844	2 6269	71 9361	12 8214	...	...
117 9969	4 4455	93 9129	17 7893	1 8493	2 0546
147 0646	5 0532	115 7645	24 3406	1 9063	15 2393
164 6306	10 1003	134 9478	17 7236	1 8589	14 3502

入 決 算 (單位圓)

〃 十 六 年 度						
新竹州	臺中州	臺南州	高雄州	臺東廳	花蓮港廳	澎湖廳
436 4505	924 1166	1050 1605	588 1964	83 4049	78 1274	50 9381
436 4505	924 1166	1050 1605	588 1964	83 4049	78 1274	50 9381
10 1233	15 5446	17 2023	12 2078	4532	1 1606	2216
9 4354	14 1548	15 8919	7 7038	1373	1 1281	2162
6177	1 3850	1 0050	3 5031	3159	325	11
645	48	3054	1 0009	...	...	43
57	...	...	...	...	...	...
51 7755	155 2945	106 7729	70 9716	6 9369	7 0586	10 3459
51 5128	154 5519	106 0653	70 6385	6 7904	6 9238	10 1132
2627	7426	7076	3331	1465	1348	2327
15 4346	34 9470	26 6097	17 9104	2 0264	2 4793	3847
16 3781	15 9570	19 0312	11 8980	2 7253	2 5930	1 3786
18 0834	46 1648	61 1355	8 4434	10 0777	6 5674	4 3778
1 0570	...	...	...	1 0195	8354	3540
3018	3331	...	...	2802	...	...

278 街 庄 費 歲

科 目	昭和十三年度 / 十四年度 / 十五年度			總 額 臺 北 州	
	昭和十三年度	十四年度	十五年度	總 額	臺 北 州
寄附金	64 2979	62 3127	152 7946	140 2255	15 3426
財產賣却代金	4 7069	8 1828	6 7767	8 6781	...
繰越金	327 2106	291 7877	407 1804	445 7617	72 1548
收入	96 5568	100 3529	113 1247	131 9377	21 1050
繰入金	3 7745	4 4178	31 9820	36 2429	...
<b>總 額</b>	<b>1207 8392</b>	<b>1278 0641</b>	<b>1436 0539</b>	<b>1856 2574</b>	<b>240 3392</b>
地租割	346 6011	345 9159	369 7190	434 7098	46 0285
所得稅割	5 2542	50	1022	...	...
戶稅割	592 2318	...	167 9348	310 9932	...
營業稅割	80 1559	103 4870	122 8661	122 5962	16 4519
街庄稅	...	43 7832	63 5809	81 8697	14 2443
營業稅割	2 1792	3 6630	1 4848	1 1758	7377
特別營業稅割	52 4705	56 1694	59 2816	69 9627	11 0284
都市計畫稅割	3 5352	4 4619	6 6673	6 5205	...
雜種稅割	125 4115	133 8140	127 2583	130 4523	16 6742
特別稅戶稅	...	586 7645	518 1559	698 9772	135 1742
街庄稅	47 0900	16 5500	10 9000	96 5000	...
繰入金	27 0145	26 7177	36 2318	47 2107	...
分益金	2 2820	300	5521	1500	...
戻入金	...	...	4400	4400	...
警察協會補助	1000	...	...	...	...
借入金	...	...	4 8000	...	...
土地區畫整理費負擔	...	3 2368	8964	8884	...
都市計畫受益者負擔金	7719	7590	1186	8011	...
徵收金	1 4373	...	...	...	...
助成費	9362	1 1973	2540	...	...
水道收入	439	1 2562	1 0038	...	...
貨付回收金	3885	3885	3885	3886	...
補償金	2700	...	...	...	...
<b>總 額</b>	<b>11 9791</b>	<b>90 9896</b>	...	...	...
國庫補助金	1297	1 8927	...	...	...
州、廳費補助金	3 7258	19 1851	...	...	...
臨時部 寄附金	6 7069	9 9008	...	...	...
繰入金	1 4000	1 2908	...	...	...
繰越金	...	56 5905	...	...	...
財產賣却代金	166	2 1297	...	...	...

入 決 算 (單位圓).....終

科 目	十 六 年 度						
	新竹州	臺中州	臺南州	高雄州	臺東廳	花蓮港廳	澎湖廳
寄附金	19 3587	15 6823	72 3762	6 7562	1 7628	3 9763	4 9707
財產賣却代金	4013	4664	3 7411	5960	3 4733	...	...
繰越金	39 9093	121 2729	117 6847	52 7232	21 7685	10 3365	9 9118
收入	16 9912	28 8740	39 8896	21 5308	...	1 2804	2 2667
繰入金	12 2688	...	...	23 9741	...	...	...
<b>總 額</b>	<b>227 5992</b>	<b>466 0346</b>	<b>564 4121</b>	<b>266 7233</b>	<b>32 8811</b>	<b>41 5416</b>	<b>16 7263</b>
地租割	65 6268	118 6872	124 0238	64 3088	4 9596	9 6185	1 4566
所得稅割	...	...	...	...	...	...	...
戶稅割	...	...	310 9932	...	...	...	...
營業稅割	12 1891	31 2788	43 7511	12 2344	2 6898	3 3718	6293
街庄稅	7 0877	22 0945	23 3923	11 7070	9440	1 6243	7756
營業稅割	2563	14	787	266	430	319	2
特別營業稅割	8 9206	16 0345	17 6764	10 6929	1 8681	1 7212	1 0206
都市計畫稅割	...	1 1572	3 8425	6522	8686	...	...
雜種稅割	13 9768	29 7491	40 6541	20 8489	2 8702	3 4777	2 2013
特別稅戶稅	119 5419	247 0319	...	146 2525	18 6378	21 6962	10 6427
街庄稅	...	7 0000	...	89 5000	...	...	...
繰入金	6 7683	14 8559	20 4766	4 9616	...	1483	...
分益金	...	...	...	...	...	1500	...
戻入金	...	...	4400	...	...	...	...
警察協會補助	...	...	...	...	...	...	...
借入金	...	...	...	...	...	...	...
土地區畫整理費負擔	...	...	...	...	...	...	...
都市計畫受益者負擔金	...	...	...	...	...	...	...
徵收金	...	...	...	...	...	...	...
助成費	...	...	...	...	...	...	...
水道收入	...	...	...	...	...	...	...
貨付回收金	...	...	...	...	...	...	...
補償金	...	...	...	...	...	...	...
<b>總 額</b>	...	...	...	...	...	...	...
國庫補助金	...	...	...	...	...	...	...
州、廳費補助金	...	...	...	...	...	...	...
臨時部 寄附金	...	...	...	...	...	...	...
繰入金	...	...	...	...	...	...	...
繰越金	...	...	...	...	...	...	...
財產賣却代金	...	...	...	...	...	...	...

279 街 庄 費 歲

科 目	昭和十三年度			昭和十四年度		昭和十五年度	
	昭和十三年度	十四年度	十五年度	總 額	臺北州		
總 額	2105 3640	2171 8215	2516 1734	3060 3429	409 4224		
總 額	1264 6801	1419 4040	1577 2691	1804 0950	251 0579		
神會役士國	8 7110	9 1870	10 2153	11 6861	2 2210		
社讓場木學	5 6257	6 3619	7 9050	8 5353	1 1036		
費費費費費	369 7873	400 6370	443 8495	501 0237	67 6640		
民 校	27 4811	25 5317	27 0889	25 1476	2 7464		
費費費費費	214 4677	22 7142	2592 743	292 8184	41 6061		
實幼圖學	5 1965	5 7525	6 5918	6 1628	...		
補稚書事	6022	1775	1408	2142	...		
習園館諸	4 5296	4 8770	5 8418	5 9281	9032		
學園館諸	15 5259	14 6072	18 3715	22 4146	10 0180		
費費費費費	147 7004	190 9804	206 0746	262 4413	35 6960		
社方公傳傳	91646	9 6857	10 8397	11 6128	2 3797		
會面設染	1 3133	1 1213	9560	8470	...		
教委質病	1 0932	2 3122	1 3089	1 3445	4339		
育員舖院防	20 5841	34 6453	31 9518	23 3640	2 0035		
診所水公下	9 4455	5 5709	5 2396	6 2071	4490		
療生道井	39 9308	39 0538	36 1766	38 1584	7 1427		
所戶道	2658	1146	286	498	337		
費費費費費	1 4618	1 9758	1 9651	2 0012	2904		
公公社公墓	1 6150	1 5783	1 3980	1 4217	1522		
會事債地	2 7885	2 5003	2 6086	2 6386	6077		
費費費費費	5172	4717	5985	6240	...		
費費費費費	6	43	16	...	...		
費費費費費	2 1400	2 2910	2 7517	3 4226	7412		
火市勸浴遊	4853	4191	4369	2681	266		
葬業及園	48 2699	57 8303	62 8616	66 2853	19 0973		
場水諸	40 8223	51 5672	72 8407	94 2066	2 0706		
場水諸	2 1481	2 2764	2 2257	2 7679	8546		
費費費費費	...	682	201	...	...		
地簡公救防	15 0162	17 4171	20 0583	25 3304	2 1030		
方易設	312	350	159	191	...		
宿產助祭	7 0573	7 9268	8 4608	6 2612	2 0081		
良所婆	4 7328	4 8025	5 0015	5 2058	5791		
費費費費費	400	938	396	174	174		
醫基運財時	10 4722	12 2236	15 8337	18 6591	1 3728		
本財	44 2871	54 0168	57 5036	64 4244	6 5186		
備產產報	1 3848	10 6246	2 3936	2 7797	5096		
費費費費費	6 0742	6 4768	6 6005	8 1798	1 0073		
費費費費費	2316	3044	3208	3420	...		
諸公支調軌	106 4507	113 7792	124 8104	151 4891	17 3621		
稅金及負撥	8 3973	14 0125	16 1391	19 6822	3 8644		
取查出查道	33 8758	26 9796	31 4371	39 5011	6 6610		
費費費費費	1 1822	...	...	...	...		
費費費費費	1 4775	1 8488	2 0243	2 2606	...		
史跡民天	2983	1271	3274	1354	...		
跡民天	2376	3336	3287	9815	...		
然學校寄	4592	4945	5551	4912	...		
紀念物保存	6164	5326	5669	7642	...		
物保存	2 3437	2 5948	3 0980	3 1854	...		

出 決 算 (單位圓)

科 目	昭 和 十 六 年 度						
	新竹州	臺中州	臺南州	高雄州	臺東廳	花蓮港廳	澎湖廳
總 額	365 1946	768 8748	869 2055	471 8846	66 5406	67 8501	41 3703
總 額	238 1285	438 8979	505 8569	264 6574	37 6872	43 6806	24 1286
神會役士國	2 0734	2 7362	2 0236	1 9433	2077	459	4350
社讓場木學	1 0702	2 0498	2 3359	1 3390	2487	2416	1465
費費費費費	67 5008	117 2975	137 8728	75 9639	13 6592	14 7224	6 3431
民 校	2 5566	7 5318	8 9549	2 0026	4934	4998	3621
費費費費費	37 0939	77 2897	82 0357	38 0332	5 7434	7 1634	3 8530
實幼圖學	2 2625	1 0342	1 1729	1 6932	...	...	...
補稚書事	...	...	...	...	2142	...	...
習園館諸	5268	2 8822	9344	6175	640	...	...
學園館諸	4 0805	2 5245	1 0681	1 3223	1 6666	1 7346	...
費費費費費	39 8149	44 1752	94 2749	38 3654	3 7077	4 5309	1 8763
社方公傳傳	1 0536	5 7293	9564	1 1919	1058	1449	512
會面設染	2771	3128	...	...	2571	...	...
教委質病	2638	2408	1465	...	761	1834	...
育員舖院防	1 9066	7 6418	5 5636	4 2921	6697	7992	4875
診所水公下	...	...	...	...	...	...	...
療生道井	...	1466	3 5320	1 9122	...	...	...
所戶道	2 5517	9 4734	6 2126	6 1376	2 1420	9976	3 5008
費費費費費	...	161	...	...	...	...	...
費費費費費	36	2307	7996	6323	...	446	...
公公社公墓	2179	3037	5235	1515	...	66	664
會事債地	3593	3905	7364	3187	861	862	537
費費費費費	...	...	3120	1704	...	...	1416
費費費費費	...	...	...	...	...	...	...
費費費費費	641	4153	6148	1 4841	117	590	324
火市勸浴遊	70	1125	442	184	92	447	55
葬業及園	2 6933	20 0322	11 6747	11 4115	3304	1994	8465
場水諸	22 1032	23 5051	23 8645	13 8540	2 8629	5 1439	8024
場水諸	2403	5858	2824	3286	243	955	3564
費費費費費	...	...	...	...	...	...	...
地簡公救防	1 9254	12 3911	4 9195	2 0839	9385	8209	1481
方易設	...	...	...	...	...	191	...
宿產助祭	3318	...	1 9176	1 4564	772	3477	1224
良所婆	6367	1 7151	1 2581	9862	92	10	204
費費費費費	...	...	...	...	...	...	...
醫基運財時	1 6349	5 4465	4 6257	3 4784	8877	7803	4328
本財	9 7637	16 3031	19 6835	11 4492	574	3340	3149
備產產報	3787	3416	6221	2392	2082	4357	456
費費費費費	1 2028	1 9759	2 4484	6966	2805	4089	1594
費費費費費	...	3339	...	...	81	...	...
諸公支調軌	15 9293	38 2618	56 7459	22 1830	2736	6979	355
稅金及負撥	2 6068	8 0872	2 4446	3689	4776	1 4397	3930
取查出查道	5 6262	5 5585	13 3397	7 2190	4810	3365	2792
費費費費費	...	2 2606	...	...	...	...	...
史跡民天	330	536	466	22	...	...	...
跡民天	5148	4667	...	...	...	...	...
然學校寄	296	3235	...	453	...	...	928
紀念物保存	5701	...	...	...	1941	...	...
物保存	2701	2 3099	4836	...	1218	...	...



279 街庄費歲

科目	昭和十三年度	十四年度	十五年度	總額	
				臺北州	總額
指導所費	2509	...	1 2269	...	...
指導所費	4306	474	1391	...	...
指導所費	575	627	764	716	...
指導所費	337	1117	...	...	...
指導所費	813	1730	823	...	...
保衛局費	64	57	32	...	...
保衛局費	...	2177	...	...	...
保衛局費	...	1546	2 1731	2001	...
保衛局費	200	180	...	...	...
保衛局費	17933	...	...	...	...
防分マ市治	7 9760	19 3372	1 8177	2622	...
防分マ市治	3 5649	...	22 5956	30 3005	6 4764
防分マ市治	483	...	...	3155	...
防分マ市治	960	993	960	960	...
防分マ市治	226	...	...	...	...
漫購水青軍	1253	...	...	...	...
漫購水青軍	149	130	6 0520	347	...
漫購水青軍	670	...	1713	242	...
漫購水青軍	93	144	110	133	...
漫購水青軍	...	2357	...	400	...
待過渡汚	109	...	...	...	...
待過渡汚	34	...	...	...	...
待過渡汚	832	812	273	117	117
待過渡汚	23 6463	25 4681	27 6416	31 4239	4 3260
總額	796 6587	738 4328	924 4638	1256 2479	158 3645
神役行各士	1 9848	6840	8624	4385	...
神役行各士	12 7390	9 6316	18 5615	17 6488	...
神役行各士	23 2188	30 5245	51 1020	67 3362	...
神役行各士	9 4320	1 3199	9625	3 8979	7192
神役行各士	56 6889	51 2298	38 8758	81 6722	45 0636
國藥傳浴	187 1819	168 4386	293 6778	300 6416	...
國藥傳浴	...	2 5970	12 3724	5 2124	...
國藥傳浴	10	1 0114	6138	5613	...
國藥傳浴	1393	1995	5346	3341	...
學圖市傳災	...	...	150	5632	...
學圖市傳災	...	...	...	3335	...
學圖市傳災	14 0778	8 2223	10 3180	10 5328	7671
學圖市傳災	3 2775	6 2504	3 3936	1 4113	1167
學圖市傳災	2 1571	1 0475	38 2198	7 5930	2 4813
地方會社水	150	6	...	...	...
地方會社水	14 0663	10 1853	9 1952	4 3839	741
地方會社水	...	1 3604	1 0869	11 2239	...
地方會社水	6948	9090	1243	9388	...
地方會社水	46 8773	36 7730	14 0196	6 2898	...
諸防訴下住	9 4565	1 8505	3 5096	4003	...
諸防訴下住	...	1096	190	...	...
諸防訴下住	28	946	43	75	...
諸防訴下住	7 3087	7 8718	3 4997	12 3842	10 6300
諸防訴下住	5 0611	2 2032	1319	64 8955	...
火葬財	3685	4841	700	1 0921	...
火葬財	930	446	2431	1574	59
火葬財	...	1659	5931	1944	...

出決算 (單位圓).....續

科目	十六年度						
	新竹州	臺中州	臺南州	高雄州	臺東廳	花蓮港廳	澎湖廳
指導所費	...	...	...	...	...	...	...
指導所費	...	...	...	...	...	...	...
指導所費	...	...	716	...	...	...	...
保衛局費	...	...	...	...	...	...	...
保衛局費	...	2001	...	...	...	...	...
防分マ市治	3 1556	9 1194	2 8694	6 9962	3514	2622	1 0752
防分マ市治	3155	...	...	...	...	2569	...
漫購水青軍	...	...	...	...	...	...	...
漫購水青軍	...	...	347	...	...	...	...
漫購水青軍	...	...	242	...	...	...	...
漫購水青軍	...	...	133	...	...	...	...
漫購水青軍	...	...	400	...	...	400	...
待過渡汚	4 4824	7 0917	8 2760	4 2692	7407	7562	1 4817
總額	127 0661	329 9769	363 3486	207 2272	28 8534	24 1695	17 2417
神役行各士	...	4210	...	...	175	...	...
神役行各士	2 2352	3 4359	7 4956	3 9775	1946	3055	45
神役行各士	6 3358	28 5233	31 1241	...	1 2240	1290	...
神役行各士	2 7261	2836	1690	...	...	...	...
神役行各士	10 2190	9 9252	11 5795	3 2666	...	1 6183	...
國藥傳浴	38 5337	74 0601	122 7329	53 0310	3 5411	8 2626	4802
國藥傳浴	2 8612	5338	4986	1 3188	...	...	...
國藥傳浴	...	4730	583	...	300	...	...
國藥傳浴	3001	340	...	...	...	...	...
學圖市傳災	...	...	1365	...	4267	...	...
學圖市傳災	...	...	2005	1330	...	...	...
學圖市傳災	1 1341	4 6952	2 3095	1 6269	...	...	...
學圖市傳災	2347	...	2981	1594	6024	...	...
學圖市傳災	1657	1 1637	2 2863	5524	...	9436	...
地方會社水	...	...	...	...	...	...	...
地方會社水	1201	1611	2 4351	7611	...	...	8324
地方會社水	3997	10 7312	...	...	40	890	1200
地方會社水	...	6388	660	...	1140	...	...
地方會社水	4780	2 9823	1 3624	4022	...	1 0649	...
諸防訴下住	...	730	...	...	3273	...	...
諸防訴下住	...	...	...	...	...	...	...
諸防訴下住	...	75	...	...	...	...	...
諸防訴下住	6178	9114	2250	...	...	...	933
諸防訴下住	2 2139	360	...	62 5523	...	...	...
火葬財	...	5051	2247	3623	...	...	...
火葬財	...	...	1515	...	...	...	...
火葬財	1303	...	474	...	...	167	...



# 16 學

## 280 學 事

年度	學 校			教 員			
	總數	官立	公立	私立	總數	男	女
昭和 11	1167	10	1010	147	9483	7901	1582
12	1162	15	1015	132	10213	8330	1883
13	1180	15	1040	125	11010	8841	2169
14	1217	15	1058	144	12049	9575	2474
15	1215	19	1083	113	13667	10245	3422
16	1264	20	1125	119	15357	11152	4205
大學	1	1	...	...	184	184	...
專門學校及專門部	4	4	...	...	203	203	...
高等學校	1	1	...	...	53	53	...
大學豫科	1	1	...	...	17	17	...
師範學校	6	6	...	...	165	161	4
中學校	19	...	15	4	537	537	...
高等女學校	19	...	17	2	424	249	175
實業學校	20	...	18	2	510	510	...
實業補習學校	79	...	75	4	538	410	128
國民學校	151	1	150	...	1277	907	370
課程第一號表=依ルモノ	760	6	754	...	10410	7302	3108
課程第二號表=依ルモノ	92	...	92	...	605	462	143
課程第三號表=依ルモノ	2	...	2	...	26	17	9
盲啞學校	11	...	...	11	177	140	37
各種學校	98	...	2	96	231	...	231
幼稚園	...	...	...	...	...	...	...

國民學校ニハ分教場ヲ含ム、本表以下學事ニ關スル諸表中特ニ註解ヲ加ヘザル學校ハ年度末現在、學級・教員・學生・生徒及兒童ハ三月一日現在、入學及卒業ハ年度中ノ事實ナリ

## 281 帝國大學教

年度	教員	學									
		總數	文政學部				總數	理農學部		醫學部	
		總數	哲學科	史學科	文學科	政學科	總數	生物學科	化學科	醫學部	聽講生
昭和 11	119	136	53	1	4	15	33	43	5	9	...
12	144	187	58	2	3	9	44	50	5	11	...
13	164	228	65	1	4	9	51	48	3	10	...
14	169	282	69	1	5	11	52	59	4	9	...
15	182	322	86	4	12	15	55	91	4	7	...
16	184	258	71	5	9	9	48	99	...	2	...
內地人	180	196	68	5	9	9	45	95	...	1	...
本島人	2	61	3	...	...	...	3	3	...	1	...
朝鮮人	...	1	...	...	...	...	...	1	...	...	...
外人	2	...	...	...	...	...	...	...	...	...	...

本表ニハ女ニ係ル事實ヲ含ミ尙學生ニハ大学院學生ヲ含ム、本表以下學事ニ關スル諸表ノ教員ニハ何レモ兼務者ヲ含ム、理農學部ニ於テハ昭和十五年入學者ヨリ從來ノ學科別ヲ廢シ專攻別トナレリ

# 事

## 總 表

年度	現 在			入 學			卒 業(修了)		
	總數	男	女	總數	男	女	總數	男	女
昭和 11	47 5676	32 6431	14 9245	12 3900	8 3058	4 0842	6 3557	4 3817	1 9740
12	52 5883	35 6858	16 9025	13 6053	8 8973	4 7080	6 9201	4 7689	2 1512
13	58 6342	38 9222	19 7120	15 0725	9 4958	5 5767	7 8914	5 3781	2 5133
14	63 9675	41 6250	22 3425	15 8736	9 8355	6 0381	8 8324	6 0337	2 7987
15	72 2369	46 1372	26 0997	17 9129	10 9089	7 0040	9 3276	6 2564	3 0712
16	78 5512	48 9289	29 6223	18 6115	10 9875	7 6240	11 0638	7 3699	3 6939
...	258	257	1	103	102	1	81	81	...
...	1084	1084	...	588	588	...	343	343	...
...	627	627	...	193	193	...	180	180	...
...	155	155	...	157	157	...	...	...	...
...	2579	2392	187	1297	1149	148	797	650	147
...	1 1908	1 1908	...	3176	3176	...	1760	1760	...
...	9717	...	9717	3300	...	3300	2176	...	2176
...	8245	8245	...	2906	2906	...	1139	1139	...
...	1 1002	6481	4521	5591	3375	2216	3285	2136	1149
...	5 0007	2 5658	2 4349	1 1459	5914	5545	7911	4084	3827
...	64 0111	40 1306	23 8805	14 0800	8 2570	5 8230	8 5159	5 8751	2 6408
...	3 8318	2 4346	1 3972	7402	4296	3106	789	584	205
...	340	220	120	76	44	32	59	27	32
...	2814	1768	1046	1644	1139	505	728	360	368
...	8347	4842	3505	7423	4266	3157	6231	3604	2627

徒及兒童ハ三月一日現在、入學及卒業ハ年度中ノ事實ナリ

## 員 及 學 生

年度	理 農 學 部										選 科 生					
	農學科	農藝化學科	植物學科	動物學科	地質學科	化學專攻	農學專攻	農經專攻	農士專攻	農藝化學科	醫學部	文政學部	理農學部	醫學部	聽講生	
昭和 11	14	15	...	...	...	...	...	...	...	...	40	1	1	1	...	2
12	15	19	...	...	...	...	...	...	...	...	79	1	1	1	...	1
13	18	17	...	...	...	...	...	...	...	...	115	1	1	1	...	2
14	24	22	...	...	...	...	...	...	...	...	154	1	1	...	...	2
15	17	15	2	2	1	11	16	5	4	7	145	...	3	...	...	2
16	1	1	3	2	6	20	27	8	10	19	88	1	2	...	32	5
...	1	...	3	2	6	20	26	8	10	18	33	1	1	...	11	5
...	...	1	...	...	...	...	1	...	...	...	55	...	1	...	21	...
...	...	...	...	...	...	...	...	...	...	1	...	...	...	...	...	...
...	...	...	...	...	...	...	...	...	...	...	...	...	...	...	...	...

282 帝 國 大 學 生

Table 282: Emperor's University Students. Columns include year, total students, and breakdown by department (Faculty of Letters, Faculty of Science, Faculty of Agriculture, Faculty of Medicine, Faculty of Engineering, Faculty of Law, Faculty of Economics, Faculty of Commerce, Faculty of Education, Faculty of Arts, Faculty of Music, Faculty of Physical Education, Faculty of Social Sciences, Faculty of Political Science, Faculty of Business Administration, Faculty of Home Economics, Faculty of Nursing, Faculty of Dentistry, Faculty of Veterinary Medicine, Faculty of Pharmacy, Faculty of Medicine, Faculty of Dentistry, Faculty of Veterinary Medicine, Faculty of Pharmacy).

本表ニハ選科生ノ事實ヲ含マズ、學生ニハ大学院學生ヲ含ム

283 帝國大學豫科教員、生徒現在及入學

Table 283: Emperor's University Preparatory School Faculty, Students Present and Admission. Columns include year, faculty count (total, professor, assistant professor, other), and student count (total, literature, science).

284 農林專門部教員並生徒現在、入學及卒業

Table 284: Faculty and Students Present, Admission and Graduation of Faculty of Agriculture and Forestry. Columns include year, faculty count, and student count (present, admission, graduation).

285 醫學專門部教員並生徒現在、入學及卒業

Table 285: Faculty and Students Present, Admission and Graduation of Faculty of Medicine. Columns include year, faculty count, and student count (present, admission, graduation).

入 學 及 卒 業

Table 286: Admission and Graduation of Higher Commercial School Faculty and Students. Columns include year, faculty count, and student count (admission, graduation) broken down by department.

286 高等商業學校教員並生徒現在、入學及卒業

Table 286: Higher Commercial School Faculty and Students Present, Admission and Graduation. Columns include year, faculty count, and student count (present, admission, graduation) broken down by department.

昭和十五年度以前ハ様式ヲ異ニセルニ因リ累年ヲ次ニ掲上セリ

287 高等工業學校教員並生徒現在、入學及卒業

Table 287: Faculty and Students Present, Admission and Graduation of Higher Industrial School. Columns include year, faculty count, and student count (present, admission, graduation).

288 高等學校教員生徒現在、入學、修了及卒業

Table with columns for year (昭和 11-16), staff (教員), and students (生徒) categorized by current status (現在), enrollment (入學), completion (修了), and graduation (卒業). Includes sub-categories for general (尋常科) and higher (高等科) education.

289 師範學校教員及生徒 昭和 16 年度

Table showing teacher and student statistics for normal schools (師範學校) in 1927. Columns include school name (學校), total staff (教員), and students (生徒) by category (普通科, 演習科, 講習科).

昭和十五年度以前ハ様式ヲ異ニセルニ因リ累年ヲ次ニ掲上セリ

Detailed table for normal schools (師範學校) showing staff (教員) and students (生徒) by school type (小學師範部, 公學師範部) and subject (普通科, 演習科, 講習科).

290 師範學校生徒入學及卒業

昭和 16 年度

Table showing enrollment (入學) and graduation (卒業又ハ修了) statistics for normal school students (師範學校生徒) by region (種別) and year (昭和 11-16).

昭和十五年度以前ハ様式ヲ異ニセルニ因リ累年ヲ次ニ掲上セリ

Table showing enrollment (入學) and graduation (卒業又ハ修了) statistics for normal school students (師範學校生徒) by year (昭和 11-16) and department (師範部, 小學師範部, 公學師範部).

291 中學校、教員並生徒現在、入學及卒業

Table 291: Middle schools, teachers and students. Columns include Prefecture (州、廳), School (學校), Total (總數), Qualified (有資格), Unqualified (無資格), Present (現在), Enrolled (入學), Graduated (卒業), School per capita (學校一付), and Teacher per capita (教員一付). Rows list years 11-15 and regional breakdowns for Taiwan (臺), North Taiwan (臺北), and New Taiwan (新竹).

291 中學校、教員並生徒現在、入學及卒業.....終

Table 291 (continued): Middle schools, teachers and students. Columns include Prefecture (州、廳), School (學校), Total (總數), Qualified (有資格), Unqualified (無資格), Present (現在), Enrolled (入學), Graduated (卒業), School per capita (學校一付), and Teacher per capita (教員一付). Rows list regional breakdowns for Taiwan (臺), South Taiwan (臺南),高雄 (Gaoxiong), East Taiwan (臺東), and Hualien (花蓮).

292 高等女學校、教員並生

Table 292: Senior high schools for women, teachers and students. Columns include Prefecture (州、廳), School (學校), Total (總數), Qualified (有資格), Unqualified (無資格), Present (現在), Enrolled (入學), Graduated (卒業), School per capita (學校一付), and Teacher per capita (教員一付). Rows list years 11-15 and regional breakdowns for Taiwan (臺), North Taiwan (臺北), New Taiwan (新竹), South Taiwan (臺南), Gaoxiong (高雄), East Taiwan (臺東), and Hualien (花蓮).

徒現在、入學及卒業

Table 292 (continued): Senior high schools for women, teachers and students. Columns include Prefecture (州、廳), School (學校), Total (總數), Qualified (有資格), Unqualified (無資格), Present (現在), Enrolled (入學), Graduated (卒業), School per capita (學校一付), and Teacher per capita (教員一付). Rows list regional breakdowns for Taiwan (臺), North Taiwan (臺北), New Taiwan (新竹), South Taiwan (臺南), Gaoxiong (高雄), East Taiwan (臺東), and Hualien (花蓮).



293 實 業 學 校、教

州	年度	學校	工業學校				農林教		
			有資格	無資格	本科	專修科	學校	有資格	
昭 和	11	1	45	28	801	40	2	35	
	12	1	47	26	921	19	2	38	
	13	2	58	33	1160	...	2	38	
	14	3	77	25	1497	...	2	37	
	15	4	78	47	1899	...	2	34	
"	總數		115	65	2212	...		40	
	內地人		115	55	1208	...		40	
	本島人	5	...	10	998	...	3	...	
	朝鮮人		...	...	...	...		...	
	外國人		...	...	6	...		...	
	臺 北	內地人		61	31	774	...		23
		本島人	2	...	10	444	...	1	...
		朝鮮人		...	...	...	...		...
		外國人		...	...	6	...		...
	新 竹	內地人		...	...	...	...		...
本島人			...	...	...	...		...	
臺 中	內地人		30	8	201	...		...	
	本島人	1	...	...	374	...	...	...	
	外國人		...	...	...	...		...	
臺 南	內地人		11	4	113	...		13	
	本島人	1	...	...	91	...	1	...	
高 雄	內地人		...	...	...	...		...	
	本島人		...	...	...	...		...	
花 蓮 港	內地人		13	12	120	...		4	
	本島人	1	...	...	89	...	1	...	

員 及 生 徒

學校	生徒	學校	農業學校		生徒	商業學校			
			有資格	無資格		學校	有資格	無資格	生徒
12	882	1	23	4	394	3	54	12	1371
11	908	2	34	5	507	4	76	10	1622
10	904	3	38	8	724	5	103	17	2010
10	909	4	48	17	1057	7	122	24	2559
7	954	4	58	23	1353	8	145	24	3231
7	1009		67	25	1526		150	41	3498
7	205		67	25	470		148	40	1808
...	804	4	...	...	1050	8	2	1	1675
...	...		...	...	...		...	...	1
...	...		...	...	6		...	...	14
1	67		...	...	...		76	10	908
...	396		...	...	...	3	2	1	600
...	...		...	...	...		...	...	1
...	...		...	...	...		...	...	12
...	...	1	17	3	21	1	9	3	84
...	...		...	...	354		...	...	112
...	...		15	7	296		30	15	269
...	...	1	...	...	85	2	...	...	641
...	...		...	...	6		...	...	2
6	106	1	16	8	86	1	14	7	229
...	333		...	...	306		...	...	151
...	...	1	19	7	67	1	19	5	318
...	...		...	...	305		...	...	171
...	32		...	...	...		...	...	...
...	75		...	...	...		...	...	...

294 實 業 學 校 生 徒

州	工 業 學 校			
	本 科	專 修 科	本科卒業	專修科修了
昭 和	11	19	116	21
〃	12	...	135	16
〃	13	...	139	...
〃	14	...	179	...
〃	15	...	177	...
〃	總 數	856	300	...
	內地人	412	188	...
	本島人	440	109	...
	朝鮮人	...	1	...
	外國人	4	2	...
臺 北	內地人	215	188	...
	本島人	166	109	...
	朝鮮人	...	...	...
	外國人	4	2	...
新 竹	內地人	...	...	...
	本島人	...	...	...
臺 中	內地人	33	...	...
	本島人	129	...	...
臺 南	內地人	114	...	...
	本島人	91	...	...
高 雄	內地人	...	...	...
	本島人	...	...	...
花 蓮	內地人	50	...	...
	本島人	54	...	...

295 各 學 校 入 學 志

	臺北帝國大學											
	文政學部			理農學部			醫學部		專門學校		高等學校	
	男	男	女	男	男	男	男	男	男	男	男	
入 學 志 願 者	總 數	130	143	1	21	268	687	595	947	493	853	
	內地人	123	142	1	7	253	236	409	864	267	527	
	本島人	3	1	...	14	15	449	186	83	226	325	
	朝鮮人	4	...	...	...	...	2	...	...	...	...	
	外國人	...	...	...	...	...	...	...	...	...	1	
入 學 者	總 數	33	47	1	19	75	72	253	184	40	111	
	內地人	31	46	1	5	75	44	183	162	34	81	
	本島人	2	1	...	14	...	28	70	22	6	30	
	朝鮮人	...	...	...	...	...	...	...	...	...	...	
	外國人	...	...	...	...	...	...	...	...	...	...	
入 學 志 願 者 中 入 學 者	平 均	26.15	82.87	100.00	90.45	27.99	10.48	42.42	19.48	8.11	18.01	
	內地人	25.20	32.39	100.00	71.43	29.64	18.64	44.74	18.75	12.73	15.37	
	本島人	66.67	100.00	...	100.00	0.00	6.24	37.63	26.51	2.65	9.23	
	朝鮮人	0.00	...	...	...	...	0.00	...	...	...	...	
	外國人	...	...	...	...	...	...	...	...	...	0.00	

入 學 及 卒 業

農 林 學 校		農 業 學 校		商 業 學 校	
入 學	卒 業	入 學	卒 業	入 學	卒 業
205	150	94	70	403	197
202	167	200	66	505	206
203	154	312	69	643	213
295	156	435	80	851	362
258	168	444	71	1091	332
415	153	459	155	1176	531
94	41	124	65	509	350
321	112	335	90	657	181
...	...	...	...	2	...
...	...	...	...	8	...
13	20	...	...	271	237
140	49	...	...	299	133
...	...	...	...	2	...
...	...	...	...	8	...
...	...	4	...	40	...
...	...	103	...	60	...
...	...	77	48	72	54
...	...	27	29	207	36
48	21	25	...	62	...
104	63	122	...	40	...
...	...	18	17	64	59
...	...	83	61	51	12
33	...	...	...	...	...
77	...	...	...	...	...

願 者 及 入 學 者

昭 和 16 年 度

大 學 預 科		師 範 學 校					中 學 校	高 等 女 學 校	實 業 學 校			
文 科	理 科	普 通 科	演 習 科		講 習 科		男	女	工 業 學 校	農 林 學 校	農 業 學 校	商 業 學 校
男	男	男	男	女	男	女	男	女	男	男	男	男
520	1344	1443	2119	101	3734	31	12074	7533	4145	1301	1909	3921
451	815	331	2047	97	1859	31	2469	2949	633	108	142	704
69	527	1112	68	4	1868	...	9576	4564	3485	1191	1765	3200
...	2	...	4	...	7	...	8	5	2	...	1	4
...	...	...	...	...	...	...	21	15	25	2	...	13
43	114	160	674	40	176	29	2860	2814	718	411	454	881
42	99	130	667	40	147	29	1448	1759	394	89	118	469
1	14	30	7	...	29	...	1409	1049	320	322	336	408
...	1	...	...	...	...	...	...	2	...	...	...	1
...	...	...	...	...	...	...	3	4	4	...	...	3
8.27	8.48	11.09	81.81	39.60	4.71	98.55	23.69	37.86	17.32	81.59	28.78	22.47
9.31	12.15	39.27	32.58	41.24	7.91	93.55	58.65	59.65	62.24	82.41	83.10	66.62
1.45	2.66	2.70	10.29	0.00	1.55	...	14.71	22.98	9.18	27.04	19.03	12.75
...	50.00	...	0.00	...	0.00	...	0.00	40.00	0.00	...	0.00	25.00
...	...	...	...	...	...	...	14.29	26.67	16.00	0.00	...	23.08

296 實業補習學校

Table showing enrollment data for vocational schools (農業補習學校, 水産補習學校, 工業補習學校, 商業) across various prefectures (州、廳) for the years 11 to 16. Columns include school names, gender, and enrollment counts.

297 實業補習學校生

Table showing graduation data (入學, 卒業) for vocational schools across various prefectures for the years 11 to 16. Columns include school names, gender, and enrollment/graduation counts.

教員及生徒

Table showing teacher and student counts for vocational schools (補習學校, 商工補習學校, 家政女學校, 其ノ他) across various prefectures. Columns include school names, gender, and counts for teachers and students.

徒入學及卒業

Table showing enrollment and graduation data for vocational schools across various prefectures. Columns include school names, gender, and enrollment/graduation counts.

298 內地人學齡兒童

Table with 10 columns: 州、廳, 總數, 男, 女, 既ニ就學ノ始期ニ達シタル者, 未ダ就學ノ始期ニ達セザル者. Rows include 昭和 11-16 and 臺北, 新竹, 臺中, 臺南, 高雄, 臺東, 花蓮港, 澎湖.

299 內地人學齡兒童就學及不就學

Table with 13 columns: 州、廳, 總數, 就學, 不就學, 既ニ就學ノ始期ニ達シタル者百人中就學. Rows include 昭和 11-16 and 臺北, 新竹, 臺中, 臺南, 高雄, 臺東, 花蓮港, 澎湖.

300 內地人學齡兒童中盲者、聾啞者及盲聾啞者

Table with 14 columns: 州、廳, 盲者, 聾啞者, 盲聾啞者, 學齡兒童萬人中. Rows include 昭和 11-16 and 臺北, 臺中, 臺南, 高雄, 花蓮港.

301 課程第一號表國民學校、學級及教員

昭和 16 年度

Table with 18 columns: 州、廳, 學校, 學級, 教員. Rows include 總數 and 臺北, 新竹, 臺中, 臺南, 高雄, 臺東, 花蓮港, 澎湖.

昭和十五年度以前ハ様式ヲ異ニセルニ因リ異年ヲ次ニ掲上セリ

Table with 18 columns: 州、廳, 學校, 學級, 教員. Rows include 昭和 11-15 and 臺北, 新竹, 臺中, 臺南, 高雄, 臺東, 花蓮港, 澎湖.

302 課程第一號表國民學校兒童

昭和 16 年度

Table with columns for Prefecture (州、廳), Total (總數), Elementary (初等科), High School (高等科), and Children (兒童). Rows include total counts and breakdowns by prefecture (e.g., 總數, 北海道, 新 竹, etc.) and ethnicity (内地人, 本島人, 朝鮮人, 外國人).

昭和十五年以前ハ様式ヲ異ニセルニ因リ累年ヲ次ニ掲上セリ

Table showing annual trends (年次) from 1911 to 1915, with columns for Total (總數), Elementary (尋常科), High School (高等科), and Children (兒童).

303 課程第一號表國民學校兒童入學及修了

昭和 16 年度

Table with columns for Prefecture (州、廳), Elementary (初等科), and High School (高等科), further divided into Enrollment (入學) and Graduation (修了). Rows include total counts and breakdowns by prefecture and ethnicity.

入學ニハ轉再入學ヲ含マズ、昭和十五年以前ハ様式ヲ異ニセルニ因リ累年ヲ次ニ掲上セリ

Table showing annual trends (年次) from 1911 to 1915, with columns for Elementary (尋常科) and High School (高等科), further divided into Enrollment (入學) and Graduation (卒業).

304 本 島 人

州、 廳	總 數			既	
	總 數	男	女		
昭 和	11	104 5300	53 9237	50 6063	90 1841
〃	12	109 2342	56 3178	52 9164	94 3543
〃	13	114 6670	59 1015	55 5655	99 6694
〃	14	120 1869	62 0233	58 1636	104 0421
〃	15	125 9953	65 0406	60 9547	109 3227
〃	16	127 2823	65 8066	61 4757	110 4907
羣 北		22 0574	11 3141	10 7433	19 2290
新 竹		17 3923	9 0074	8 3849	15 1848
羣 中		30 3152	15 5560	14 7592	26 4888
羣 南		34 8325	18 0395	16 7930	29 9851
高 雄		17 1132	8 9486	8 1646	14 7390
羣 東		1 4422	7717	6705	1 2504
花 蓮 港		2 6589	1 4006	1 2583	2 3314
澎 湖		1 4706	7687	7019	1 2822

305 本 島 人 學 齡 兒 童

州、 廳	總 數			就 學		
	總 數	男	女	總 數	男	
昭 和	11	90 1841	46 6109	43 5732	39 4946	27 5678
〃	12	94 3543	48 7396	45 6147	44 0499	30 2380
〃	13	99 6694	51 5115	48 1579	49 6514	33 2181
〃	14	104 0421	53 8604	50 1817	55 2948	36 1775
〃	15	109 3227	56 5442	52 7785	62 9392	39 9044
〃	16	110 4907	57 2458	53 2449	68 0577	42 1282
羣 北		19 2290	9 8799	9 3491	13 6275	7 5335
新 竹		15 1848	7 8833	7 3015	9 4292	5 8723
羣 中		26 4888	13 6120	12 8768	15 9377	9 9915
羣 南		29 9851	15 5749	14 4102	16 5664	10 9550
高 雄		14 7390	7 7213	7 0177	9 3394	5 8908
羣 東		1 2504	6764	5740	8738	5098
花 蓮 港		2 3314	1 2314	1 1000	1 4940	8600
澎 湖		1 2822	6666	6156	7897	5153

學 齡 兒 童

=就學ノ始期=達シタル者		未ダ就學ノ始期=達セザル者			
男	女	總 數	男	女	
46 6109	43 5732	14 3459	7 3128	7 0331	
48 7396	45 6147	14 8799	7 5782	7 3017	
51 5115	48 1579	14 9976	7 5900	7 4076	
53 8604	50 1817	16 1448	8 1629	7 9819	
56 5442	52 7785	16 6726	8 4964	8 1762	
57 2458	53 2449	16 7916	8 5608	8 2308	
9 8799	9 3491	2 8284	1 4342	1 3942	
7 8833	7 3015	2 2075	1 1241	1 0834	
13 6120	12 8768	3 8264	1 9440	1 8824	
15 5749	14 4102	4 8474	2 4646	2 3828	
7 7213	7 0177	2 3742	1 2273	1 1469	
6764	5740	1918	953	965	
1 2314	1 1000	3275	1692	1583	
6666	6156	1884	1021	863	

就 學 及 不 就 學

女	不 就 學			既=就學ノ始期=達シタル者百人中就學		
	總 數	男	女	平 均	男	女
11 9268	50 6895	19 0431	31 6464	43.8	59.1	27.4
13 8119	50 3044	18 5016	31 8028	46.7	62.0	30.3
16 4333	50 0180	18 2934	31 7246	49.8	64.5	34.1
19 1173	48 7473	17 6829	31 0644	53.2	67.2	38.1
23 0348	46 3835	16 6398	29 7437	57.6	70.6	43.6
25 9295	42 4330	15 1176	27 3154	61.6	78.6	48.7
6 0940	5 6015	2 3464	3 2551	70.9	76.3	65.2
3 5569	5 7556	2 0110	3 7446	62.1	74.5	48.7
5 9462	10 5511	3 6205	6 9306	60.2	73.4	46.2
5 6114	13 4187	4 6199	8 7988	55.3	70.3	38.9
3 4186	5 3996	1 8305	3 5691	63.4	76.3	49.1
3640	3766	1666	2100	69.9	75.4	63.4
6340	8374	3714	4660	64.1	69.8	57.6
2744	4925	1513	3412	61.6	77.3	44.6



306 本島人學齡兒童中盲

Table showing the number of blind children among the school-age population in Shizuoka Prefecture from 1911 to 1915, categorized by prefecture and gender.

307 課程第二號表及同第三號

Table showing enrollment statistics for elementary schools in Shizuoka Prefecture, including total enrollment, enrollment by course type, and enrollment by prefecture.

本表ニハ各師範學校附屬第二號表國民學校ヲ算入ス、昭和十五年度以前ハ様式ヲ異ニセルニ因リ累年ヲ次ニ掲上セリ

Table showing enrollment statistics for secondary schools in Shizuoka Prefecture, including total enrollment, enrollment by course type, and enrollment by prefecture.

者、聾啞者及盲聾啞者

Table showing the number of deaf-mute and blind deaf-mute children among the school-age population in Shizuoka Prefecture from 1911 to 1915, categorized by prefecture and gender.

表國民學校學級及教員

昭和16年度

Table showing the number of students and teachers in national elementary schools in Shizuoka Prefecture for the 16th year of the Showa era, categorized by grade and teacher type.

Table showing the number of teachers in national elementary schools in Shizuoka Prefecture for the 16th year of the Showa era, categorized by teacher type and gender.

308 課 程 第 二 號 表 及 同 第

州、廳	總 數	總 數		初 等	
		男	女		
總	總 數	67 8429	42 5652	25 2777	38 7358
	內地人	12	6	6	5
	本島人	67 5581	42 3946	25 1635	38 5712
	朝鮮人	23	14	9	12
	外國人	2813	1686	1127	1629
臺 北	總 數	13 5038	7 5742	5 9296	7 2761
	內地人	3	1	2	1
	本島人	13 3152	7 4622	5 8530	7 1674
	朝鮮人	21	12	9	10
	外國人	1862	1107	755	1076
新 竹	總 數	9 4172	5 9572	3 4600	3 9416
	內地人	1	1	...	1
	本島人	9 4095	5 9527	3 4568	3 9377
	朝鮮人	1	1	...	1
	外國人	75	43	32	37
臺 中	總 數	15 6607	9 9839	5 6763	9 6394
	內地人	...	...	...	...
	本島人	15 6339	9 9656	5 6683	9 6215
	朝鮮人	268	183	85	179
	外國人	...	...	...	...
臺 南	總 數	16 7343	11 1731	5 5612	10 7906
	內地人	1	...	1	...
	本島人	16 7179	11 1631	5 5548	10 7808
	朝鮮人	1	1	...	1
	外國人	162	99	63	97
高 雄	總 數	9 4502	6 0053	3 4449	5 5014
	內地人	3	1	2	1
	本島人	9 4256	5 9911	3 4345	5 4881
	朝鮮人	243	141	102	132
	外國人	...	...	...	...
臺 東	總 數	8163	4767	3396	3678
	內地人	1	1	...	...
	本島人	8096	4731	3365	3647
	朝鮮人	66	35	31	31
	外國人	...	...	...	...
花 蓮 港	總 數	1 4575	8586	5989	7882
	內地人	...	...	...	...
	本島人	1 4443	8512	5931	7809
	朝鮮人	132	74	58	73
	外國人	...	...	...	...
澎 湖	總 數	8029	5362	2667	4307
	內地人	3	2	1	2
	本島人	8021	5356	2665	4301
	朝鮮人	...	...	...	...
	外國人	5	4	1	4

昭和十五年度以前ハ様式ヲ異ニセルニ因リ累年ヲ次ニ掲上セリ

年 次	總 數	總 數		修業年限四年ノ學校			
		男	女	本 科		補 習 科	
昭和 11	39 8983	28 0842	11 8141	2027	1642	19	14
12	44 5396	30 9204	13 6192	2125	1715	34	23
13	50 0271	33 8290	16 1981	1327	1173	35	18
14	54 8498	36 2486	18 6012	1049	953	...	...
15	62 1450	40 2257	21 9193	699	727	...	...

三 號 表 國 民 學 校 兒 童

昭 和 16 年 度

科	高 等 科		課程第三號表=依ル國民學校		兒 童		
	女	男	男	女	學校一=付	教員一=付	
程第二號表=依ル國民學校	23 5355	1 3948	3450	24346	1 3972	706	62
	3	...	...	1	3		
	23 4227	1 3896	3441	24338	1 3967		
	9	2	...	7	2		
	1116	50	9	...	...		
高 等 科	5 8241	2981	1055	...	...	900	62
	2	...	...	...	...		
	5 7482	2948	1048	...	...		
	9	2	...	...	...		
	748	31	7	...	...		
課程第三號表=依ル國民學校	2 3758	1656	365	18500	1 0477	812	63
	...	...	...	...	...		
	2 3727	1656	365	18494	1 0476		
	...	...	...	6	1		
	31	...	...	...	...		
兒 童	5 6064	3445	704	...	...	900	60
	5 5979	3441	704	...	...		
	85	4	...	...	...		
	5 4437	2493	417	1332	758		
	...	...	...	...	1		
兒 童	5 4374	2491	417	1332	757	808	55
	...	...	...	...	...		
	63	2	...	...	...		
	3 2161	2475	699	2564	1589		
	...	...	...	...	2		
高 雄	3 2060	2467	699	2563	1586	720	61
	101	8	...	1	1		
	2625	257	72	832	699		
	...	...	...	1	...		
	2596	253	70	831	699		
臺 東	29	4	2	...	...	292	45
	5543	289	84	415	362		
	5485	288	84	415	362		
	58	1	...	...	...		
	2526	352	54	703	87		
澎 湖	1	...	...	...	...	423	54
	2524	352	54	703	87		
	...	...	...	...	...		
	...	...	...	...	...		
	...	...	...	...	...		

本 科	修業年限六年ノ學校		補 習 科		兒 童		
	男	女	男	女	學校一=付	教員一=付	
27 0143	11 4700	8187	1316	466	469	508	59
29 7531	13 2429	9029	1574	485	451	565	62
32 6454	15 8351	9951	1969	523	470	628	64
34 9798	18 2136	11115	2508	524	415	677	63
38 9096	21 5344	11952	2762	510	360	...	...

309 課程第二號表及同第三號表

Table with columns for Prefecture (州、廳), Course (課程), and Enrollment (入學) for elementary schools. It includes sub-rows for total enrollment and gender breakdown (男, 女) for each prefecture.

入學ニハ轉再入學ヲ含マズ、昭和十五年度以前ハ様式ヲ異ニセルニ因リ累年ヲ次ニ掲上セリ

Table showing enrollment and graduation statistics for elementary schools with a 4-year course (修業年限四年ノ學校) from 1911 to 1915.

國民學校兒童入學及修了

昭和16年度

Table with columns for School (學校), Course (課程), and Enrollment (入學) for elementary schools. It includes sub-rows for total enrollment and gender breakdown (男, 女) for each school.

Table showing enrollment and graduation statistics for elementary schools with a 6-year course (修業年限六年ノ學校) from 1911 to 1915.

310 盲 啞

州	學校	教員	總 數			生 徒							
			總 數	男	女	總 數	男						
昭 和	11	21	279	209	70	123	93						
	12	24	290	220	70	132	101						
	13	28	294	221	73	138	106						
	14	26	328	249	79	158	123						
	15	28	464	329	135	222	160						
〃	16	26	340	220	120	161	101						
								內地人	21	6	10	9	
								本島人	5	195	110	149	91
臺 北	1	8	16	14	2	8	7						
								內地人	2	73	63	82	45
								本島人	8	4	4	2	1
臺 南	1	13	11	7	4	2	2						
								內地人	3	122	47	67	46

311 各 種

州、 廳	學校	學 級	教 員			總 數						
			總 數	男	女							
昭 和	11	22	123	323	240	83	4835					
	12	21	107	305	240	65	4965					
	13	20	128	318	254	64	5101					
	14	14	79	220	179	41	3184					
	15	12	69	205	151	54	3296					
〃	16	11	59	177	140	37	2814					
								內地人	159	127	32	588
								本島人	14	13	1	2217
臺 北	7	43	119	87	32	32	584					
								內地人	7	6	1	1407
								本島人	4	...	4	9
新 竹	1	1	1	3	3	...	70					
								內地人	...	...	...	...
臺 中	1	5	15	15	...	...	222					
								內地人	...	...	...	...
臺 南	1	8	11	11	...	...	493					
								內地人	4	4	...	...
花 蓮 港	1	2	13	13	...	...	25					
								內地人	...	...	...	...

學 校

徒	入 學			卒 業					
	女	總 數	男	女	總 數	男	女		
30	156	116	40	98	71	27	45	33	12
31	158	119	39	74	56	18	42	32	10
32	156	115	41	68	49	19	46	34	12
35	170	126	44	82	61	21	47	40	7
62	242	169	73	81	23	58	80	65	15
60	179	119	60	76	44	32	59	27	32
1	17	12	5	5	3	2	7	4	3
58	156	104	52	68	40	28	50	22	28
1	6	3	3	3	1	2	2	1	1
1	8	7	1	3	2	1	3	2	1
37	54	28	26	33	16	17	33	14	19
1	6	3	3	3	1	2	2	1	1
...	9	5	4	2	1	1	4	2	2
21	102	76	26	35	24	11	17	8	9

學 校

生 徒	入 學			卒 業			
	男	女	總 數	男	女	總 數	男
3107	1728	2547	1787	760	1051	581	470
3260	1705	3088	1674	1414	1068	644	424
3460	1641	2457	1820	637	1259	712	547
2062	1122	1639	1143	496	884	485	399
1951	1345	1706	1128	578	941	528	413
1768	1046	1644	1139	505	728	360	368
59	529	298	74	224	186	15	171
1700	517	1346	1065	281	541	344	197
9	...	...	...	...	1	1	...
55	529	290	66	224	186	15	171
890	517	956	175	281	331	134	197
9	...	...	...	...	1	1	...
...	...	...	...	...	...	...	...
70	...	32	32	...	6	6	...
1	...	2	2	...	...	...	...
222	...	140	140	...	45	45	...
1	...	...	...	...	...	...	...
493	...	177	177	...	151	151	...
2	...	6	6	...	...	...	...
25	...	41	41	...	8	8	...

312 幼 稚 園

州、廳	年度	園 數			保 姆			園 兒						
		總數	公立	私立	總數	內地人		總數	本島人		外國人			
						男	女		男	女	男	女		
昭 和	11	76	15	61	165	109	56	4811	903	863	1986	1037	14	8
〃	12	83	4	79	188	124	64	5560	990	886	2411	1264	3	6
〃	13	85	4	81	198	122	76	6193	1038	924	2759	1466	6	...
〃	14	87	2	85	225	133	92	6675	1125	987	2826	1731	2	4
〃	15	91	2	89	234	142	92	7442	1122	1081	3219	2010	7	3
〃	16	98	2	96	231	136	95	8347	1360	1233	3468	2266	14	6
茨 新 茨 縣	北	30	...	30	97	54	23	2572	570	488	899	606	9	...
〃	竹	8	...	8	17	8	9	489	87	87	186	129	...	...
〃	中	13	...	13	27	16	11	1282	138	112	626	406	...	...
〃	南	24	...	24	59	27	32	2064	272	266	957	568	1	...
高 縣	雄	13	...	13	32	19	13	1112	124	106	528	352	1	1
花 蓮 縣	東	2	2	...	3	3	...	183	41	35	54	48	2	3
〃	港	6	...	6	10	7	3	468	102	116	142	105	1	2
〃	湖	2	...	2	6	2	4	177	26	23	76	52	...	...

保姆及園兒ハ三月一日現在ナリ

314 圖 書

州、廳、種別	年度	館 數	圖 書	
			總 數	和 漢 書
昭 和	11	86	36 9961	35 4723
〃	12	86	39 7274	38 1841
〃	13	89	39 2071	37 6503
〃	14	90	42 2744	40 6621
〃	15	93	43 1143	41 4942
〃	16	95	48 4630	46 6147
〃	官立	1	18 8073	17 5489
〃	公立	92	29 2405	28 6773
〃	私立	2	4152	3885
茨 新 縣	北	1	18 8073	17 5489
〃	竹	17	4 6080	4 5901
〃	中	1	1724	1641
〃	南	8	3 5240	3 4999
高 縣	中	35	9 0520	8 9464
〃	南	22	6 4527	6 1830
〃	雄	1	2428	2244
〃	東	7	4 1722	4 0265
花 蓮 縣	東	1	2569	2567
〃	港	1	4569	4569
〃	湖	1	7178	7178

313 高 砂 族 兒 童 教 育

州、廳	年度	教育所	教育擔當者 及同補助者	兒 童		
				總 數	男	女
昭 和	11	187	279	8777	4674	4103
〃	12	187	357	9006	4770	4236
〃	13	185	358	9392	4868	4524
〃	14	181	344	9473	4830	4643
〃	15	180	339	10096	5126	4970
〃	16	179	357	10310	5164	5146
茨 新 縣	北	18	36	821	381	440
〃	竹	31	83	1895	931	964
〃	中	30	71	1592	774	818
〃	南	5	11	241	138	103
高 縣	雄	47	68	3078	1611	1467
花 蓮 縣	東	27	41	1188	582	606
〃	港	21	47	1495	747	748

館

書 數	年 度 中		
	洋 書	開館延日數	閱覽人員
1 5238	2 4616	88 6084	36.0
1 5433	2 5197	93 5998	37.1
1 5568	1 9877	95 2281	47.9
1 6123	2 6011	120 7794	46.4
1 6201	2 6461	142 7157	52.9
1 8483	2 5980	163 2481	62.9
1 2584	315	11 1657	35.0
5632	2 5047	149 8621	59.9
267	618	2 2203	35.9
1 2584	315	11 1657	35.0
179	5049	24 9884	49.5
83	297	5846	19.7
241	2616	11 0560	42.3
1056	8190	52 2716	63.8
2697	6080	36 0940	59.4
184	321	1 6357	51.0
1457	2247	18 6610	83.1
2	258	2 1700	84.1
...	323	1 4199	43.9
...	284	3 2012	112.7

# 17 工 業

## 315 工 業 產

州、廳		總 額	紡織工業	金屬工業	機械器具工業
昭 和	1.....	2 0138 0387	321 1209	376 1465	471 7063
	2.....	1 8594 7261	259 5236	436 8418	486 0749
	3.....	2 2542 6646	320 2156	453 0734	524 0989
	4.....	2 6381 7319	299 2700	522 0185	532 0914
	5.....	2 4689 9846	242 7735	448 8822	573 0939
	6.....	2 0495 6574	209 3927	435 0546	510 3204
	7.....	2 2786 0203	244 5796	587 8834	434 6469
	8.....	2 2456 0443	278 4990	643 5005	558 5129
	9.....	2 3421 1249	310 0018	764 9675	580 7661
	10.....	2 9350 4542	360 8798	883 3460	671 5777
	11.....	3 1260 7040	440 7641	1090 6495	766 4016
	12.....	3 6381 0264	504 7847	1436 3620	859 2390
新 潟	13.....	3 8546 5791	613 9844	2089 0029	1351 5754
	14.....	5 7354 8419	870 8017	3127 6262	2400 7524
	15.....	6 2913 7233	1122 1093	3158 3585	2678 6712
高 松	16.....	6 4676 7057	1127 1262	1928 1468	2899 6873
	北.....	1 2023 0568	208 2761	759 5952	1200 6505
	中.....	4297 9089	18 0646	24 0717	73 0644
高 松	南.....	1 5072 1666	304 9918	88 1682	163 3312
	北.....	1 8433 3762	591 2394	90 8573	351 0484
	南.....	1 8433 3762	591 2394	90 8573	351 0484
高 松	雄.....	1 1868 8792	3 5930	959 4234	1084 8052
	東.....	712 5263	1044	1 7365	4 3760
	港.....	2031 4230	7419	1 3700	20 5626
高 松	湖.....	237 3687	1150	2 9245	1 8490

## 316 職 工

州、廳	年 末	總 數		紡織工業		金屬工業		機械器具工業		總 數	
		總數	男	女	男	女	男	女	男		女
昭 和	11.....	8 1589	5 5031	2 6558	979	2709	2370	282	3493	42	8761
	12.....	8 7244	5 7283	2 9961	1126	2825	2622	262	4148	66	8326
	13.....	9 7212	6 1626	3 5586	1170	2367	2517	180	5110	36	8110
	14.....	10 4027	6 4947	3 9080	1462	4379	2842	183	5535	12	8486
新 潟	15.....	12 7245	7 8569	4 8676	2058	3703	5079	596	7487	82	9139
	北.....	2 9789	1 9428	1 0361	1004	1882	3009	367	3261	64	1971
	中.....	1 0727	7193	3534	58	36	21	4	155	...	546
高 松	南.....	3 8258	1 8267	1 9991	354	879	209	50	364	...	1335
	北.....	2 4913	1 7728	7185	623	903	224	9	1065	8	2922
	南.....	2 4913	1 7728	7185	623	903	224	9	1065	8	2922
高 松	雄.....	1 9113	1 2551	6562	8	1	1616	166	2574	9	2194
	東.....	1443	1251	192	3	...	...	...	18	...	6
	港.....	1955	1588	367	8	2	...	...	39	1	87
	湖.....	1047	563	484	...	...	...	...	11	...	78

# 業

## 總 額 (單位圓)

業	化學工業	製材及木製品工業	印刷及製本工業	食料品工業	其ノ他ノ工業
719 5300	1830 8751	658 8181	301 2603	1 4249 3996	1209 1819
827 6232	1708 6841	728 5625	299 1231	1 2795 2886	1053 0043
887 8887	2230 4464	790 2813	300 1818	1 5269 6381	1766 8404
936 7560	2306 3068	883 9195	356 3923	1 9007 9754	1537 0020
815 0862	1643 9892	765 8058	341 9046	1 8870 0005	988 4487
683 5484	1327 7681	645 7499	332 4839	1 5240 5815	1110 7579
697 4214	1577 8040	708 4583	331 6481	1 7252 2178	951 3608
773 4737	2023 1152	742 8810	356 6349	1 5890 4896	1188 9375
807 2401	2367 1728	734 0488	370 4330	1 6196 5601	1289 9347
882 7239	2717 2168	930 0567	436 3702	2 1264 0284	1204 2547
950 3827	2853 8285	1071 8023	489 7256	2 2151 7476	1445 4021
882 7745	3375 4093	1328 6007	499 5803	2 6127 9848	1365 2911
997 7627	3965 6370	646 5962	684 3072	2 6576 2896	1620 4237
1481 2081	6530 6878	1800 6038	803 5488	3 8226 9712	2112 6419
1674 2295	7474 2868	2152 9774	898 5929	4 0895 9324	2858 5653
2286 9249	6285 4729	1685 5847	1030 1389	4 2571 8479	4861 7761
624 8283	2033 7548	441 0553	588 0737	4623 1295	1543 6934
158 2252	846 6880	229 0437	35 1471	2419 6374	493 9668
180 3862	1463 8427	200 0659	88 3608	1 1420 7641	1162 2557
406 4771	720 5730	221 7148	203 2386	1 4895 0824	953 1452
851 0241	1049 0075	333 7118	61 5735	6936 4399	589 3008
3 4191	96 8200	34 7903	6 0659	557 5934	7 6207
54 8649	62 9609	222 2941	45 4693	1547 2463	75 9130
7 7000	11 8260	2 9088	2 2100	171 9549	35 8805

## 數

業	化學工業		製材及木製品工業		印刷及製本工業		食料品工業		瓦斯工業		其ノ他ノ工業	
	男	女	男	女	男	女	男	女	男	女	男	女
2001	3617	1299	2610	160	2380	335	2 8586	1 5293	...	...	2235	4437
2202	3644	1344	2534	140	2652	375	3 0162	1 8453	...	...	2069	4294
2267	4018	1017	2986	299	2842	395	3 2676	2 3112	...	...	2197	5913
2434	4395	1246	3165	294	2786	495	3 4058	2 3403	34	...	2184	6634
2693	5662	1543	3829	703	2796	643	3 9603	3 1703	57	1	2859	7009
630	1254	555	1581	268	1468	409	4990	4926	45	...	845	1260
240	454	39	322	26	121	22	5102	1594	5	1	409	1572
367	1496	440	883	326	366	44	1 2477	1 6505	...	...	783	1380
804	1609	346	556	47	490	130	9956	3583	...	...	283	1350
502	525	102	227	26	254	21	4680	4446	7	...	466	1289
1	80	56	52	4	18	...	1068	73	...	...	6	58
50	86	...	201	6	66	16	1042	211	...	...	59	81
99	158	5	7	...	13	1	288	360	...	...	8	19





317 賃

職 業	臺北市		基隆市		新竹市		臺中市		彰化市	
	上半期	下半期	上半期	下半期	上半期	下半期	上半期	下半期	上半期	下半期
	本 島									
旋 盤 工	240	240	250	177	185	185	210	210	170	170
仕 上 工	215	215	260	166	185	185	210	210	150	150
鑄 造 工	189	189	260	186	130	130	180	200	160	160
鍛 冶 工	200	200	220	164	130	130	130	140	130	120
木 型 工	200	200	260	165	...	...	...	...	200	200
製 罐 工	250	250	240	212	...	...	130	130	80	90
陶器轉轆工	221	221	...	...	110	110	...	...	...	...
セメント製造工	250	250	...	...	...	...	...	...	...	...
硝子製造工	140	140	...	...	120	110	120	120	...	...
硝子製造工 { 検瓶	205	205	...	...	280	270	250	200	...	...
硝子製造工 { 吹込	...	...	...	...	...	...	...	...	...	...
煉瓦製造工(型造)	150	150	170	...	110	100	130	130	140	140
瓦 製 造 工(ク)	140	140	...	...	120	100	130	130	190	120
製 藥 工	120	120	...	...	...	...	...	...	...	...
榨 油 工	120	120	210	200	140	120	200	220	...	...
製 革 工	120	120	...	...	...	...	...	...	...	...
製 粉 工	120	120	220	120	155	145	120	130	120	120
製 麵 工	140	140	130	100	180	180	220	220	100	120
醬 油 釀 造 工	170	170	160	100	100	110	150	160	150	150
味 噌 釀 造 工	150	150	180	...	120	110	150	150	...	...
製 糖 工	135	135	...	...	175	170	140	140	...	...
粳 摺 工	110	110	...	...	140	140	170	170	145	150
菓 子 製 造 工	160	160	180	125	100	100	180	180	110	115
パ イ ン 罐 詰 工	...	...	...	...	...	...	...	...	110	120
再 製 茶 工	95	95	...	...	120	120	...	...	...	...
茶 撰 女 工	41	41	...	...	70	90	...	...	...	...
茶 摘 工	70	70	120	...	70	90	...	...	...	...
洋 服 裁 縫 工	230	230	200	...	180	190	200	200	120	180
本 島 服 裁 縫 工	162	162	130	70	125	...	110	110	90	90
裳 製 造 工	100	100	190	...	140	120	160	170	...	...
笠 製 造 工	40	40	100	...	80	75	140	140	...	...
靴 工	185	185	220	240	175	170	200	180	170	200
下 駄 工	170	170	240	60	125	125	160	160	170	180
金 銀 細 工 工	...	...	...	...	190	...	...	...	...	...
染 物 工	150	150	180	120	120	120	120	170	...	...
大 工	240	240	330	300	230	220	240	240	240	240
左 官	240	240	290	300	230	220	240	240	200	200
石 工	350	350	280	300	190	200	240	240	180	180

銀 (單位錢).....續

臺南市		嘉義市		高雄市		屏東市		臺東街		花蓮港市		馬公街	
上半期	下半期	上半期	下半期	上半期	下半期	上半期	下半期	上半期	下半期	上半期	下半期	上半期	下半期
人													
195	200	200	230	124	140	300	250	210	...	280	280	145	240
215	200	200	210	141	133	300	250	230	...	280	280	145	180
210	210	200	210	149	103	200	200	...	350	270	270	145	200
156	167	200	150	164	169	250	250	...	340	250	250	145	180
184	180	250	250	144	146	...	...	260	260	...	...	...	200
250	200	210	230	186	172	...	...	155	150	...	...	...	180
...	...	100	120	...	...	...	...	...	...	...	...	...	190
...	...	...	...	134	134	...	...	...	...	...	...	100	...
...	...	170	140	...	...	...	...	...	...	...	...	...	...
150	150	130	135	135	135	150	150	295	300	...	...	...	...
240	260	130	130	180	180	150	150	250	...	150	...	...	...
...	...	150	...	...	...	...	...	...	...	...	...	...	...
113	104	160	160	166	160	...	...	180	190	220	220	120	160
125	125	...	...	100	100	...	...	...	...	...	...	...	...
100	150	120	120	...	...	100	100	210	210	83	83	...	...
130	130	120	120	180	180	150	150	180	180	200	200	170	120
104	140	120	139	130	130	150	150	190	190	120	120	...	200
120	130	120	120	130	130	150	150	210	210	170	170	...	220
125	125	...	...	...	...	250	250	180	200	...	...	...	...
100	100	180	180	170	170	90	100	190	150	150	150	...	...
112	180	120	120	185	185	150	150	...	170	250	250	50	130
70	100	100	90	100	105	80	...	...	...	...	...	...	...
...	...	...	...	...	...	...	...	...	...	...	...	...	...
...	...	...	...	...	...	...	...	...	...	...	...	...	...
210	250	180	200	180	180	200	200	180	190	200	200	...	180
80	100	90	90	150	150	100	100	...	...	...	...	...	...
120	...	100	140	...	...	...	...	...	...	...	...	...	...
40	40	70	70	...	...	...	...	...	...	...	...	...	...
270	200	170	150	250	250	200	200	210	210	120	120	140	200
120	120	110	110	200	200	150	150	290	300	100	100	...	...
...	...	80	...	...	...	...	...	...	...	...	...	...	...
158	158	100	100	230	230	180	180	...	...	...	...	150	140
180	180	280	180	250	250	250	250	300	250	280	280	145	280
180	180	280	180	275	275	200	200	260	250	270	270	145	280
190	190	300	190	275	275	150	150	250	250	300	...	145	280

317 賃

職業	臺北市		基隆市		新竹市		臺中市		彰化市	
	上半期	下半期	上半期	下半期	上半期	下半期	上半期	下半期	上半期	下半期
本 島										
煉瓦積工	250	250	300	290	220	220	240	240	200	200
瓦葺工	280	280	300	290	220	220	260	260	200	200
高工	230	230	300	250	...	...	200	200	200	200
ベイント塗工	220	220	200	210	210	210	200	200	200	200
製材工	180	180	200	350	250	240	200	200	160	160
指建漆器工	230	230	250	250	200	200	300	180	160	160
漆器工(塗師)	200	200	200	...	...	...	140	200	...	...
竹藤壘車桶	150	150	160	100	100	100	150	150	150	150
細工	180	180	210	...	100	100	220	150	...	...
刺工	280	280	240	250	160	160	280	280	150	150
製造工	180	180	200	200	...	...	160	160	165	165
製造工	220	220	210	200	...	150	250	250	150	150
製活版工	170	169	150	160	75	70	80	100	...	...
植版工	180	180	...	120	130	130	140	160	85	120
製石製船	140	140	170	150	100	120	120	150	...	...
製造大工	...	...	170	300	...	...	...	...	...	...
仲仕	250	250	250	210	155	150	170	170	...	...
荷車挽	450	450	350	...	190	190	150	150	130	130
經	600	600	500	...	260	260	160	400	280	280
陸沖挽師	230	230	180	200	250	250	180	180	...	...
彫刻工	150	150	220	...	...	...	170	170	...	...
鑲後物	180	180	230	150	160	160	150	170	220	225
貨物押捌夫	250	250	180	150	110	100	...	...	...	...
漁坑	250	250	250	180	...	...	...	...	...	...
轎夫	...	...	350	330	...	...	...	...	...	...
二人昇	...	...	100	...	160	160	...	...	...	...
三人昇	...	...	100	...	160	160	...	...	...	...
農夫	200	200	180	140	150	85	130	130	120	120
畑作	80	80	100	100	90	60	70	70	60	60
水田作	220	220	250	170	180	105	140	140	130	130
男	...	...	120	200	90	75	90	90	70	70
女	...	...	...	...	...	...	...	...	...	...
庭師	250	250	200	280	...	...	150	170	...	...
日傭人	250	250	210	...	160	90	130	130	120	120
男	130	130	90	...	80	75	80	80	100	100
女	...	...	2000	2000	1600	1600	1600	...	1500	...
月傭下男(賄付)	2000	2000	1000	1000	1400	1400	...	1000	1000	...
月傭下女(ク)	...	...	...	...	...	...	...	...	...	...

銀 (單位錢).....終

職業	臺南市		嘉義市		高雄市		屏東市		臺東街		花蓮港市		馬公街	
	上半期	下半期	上半期	下半期	上半期	下半期	上半期	下半期	上半期	下半期	上半期	下半期	上半期	下半期
人														
...	180	180	280	180	275	275	180	180	250	250	...	...	150	200
...	200	200	280	200	275	275	180	180	300	300	270	270	150	100
...	150	150	280	150	...	...	...	...	...	...	220	220	125	260
...	160	160	280	160	250	250	200	200	350	250	200	200	125	300
...	220	225	210	180	200	200	200	200	300	350	...	...	145	250
...	110	140	177	180	210	200	180	180	300	300	200	200	150	300
...	210	210	180	220	230	230	200	200	170	250	233	233	120	220
...	254	160	190	160	200	200	200	200	300	250	233	233	180	220
...	...	...	...	...	250	250	...	...	...	...	...	...	140	...
...	170	220	80	100	230	230	120	120	...	130	...	...	100	140
...	170	180	150	150	230	230	120	120	...	70	200	200	...	...
...	198	230	180	180	230	230	200	200	...	400	...	...	...	210
...	...	...	200	180	350	350	180	180	310	250	250	250	150	160
...	150	150	180	180	220	220	180	180	210	210	...	...	150	165
...	...	...	...	...	120	120	...	80	140	160	100	100	...	...
...	148	148	150	150	180	190	120	120	190	160	185	185	150	180
...	110	110	150	150	185	195	120	120	160	...	185	185	...	...
...	165	165	130	130	150	185	...	120	...	...	...	...	...	180
...	250	250	...	...	200	300	...	...	...	140	330	330	200	250
...	170	150	150	150	220	220	...	...	240	...	185	185	140	180
...	150	...	...	...	125	125	...	...	260	...	185	185	150	180
...	100	220	200	200	220	220	180	180	...	...	165	165	160	160
...	160	...	400	500	500	500	250	250	...	...	165	165	240	320
...	140	140	150	150	...	...	180	180	...	...	...	...	150	...
...	120	120	180	200	200	200	200	200	...	...	...	...	150	170
...	140	145	150	185	142	142	150	150	320	276	170	170	150	150
...	...	...	...	110	...	...	...	...	...	...	...	...	...	...
...	...	...	180	140	220	220	150	150	...	210	200	200	140	150
...	100	100	...	...	142	142	...	...	...	...	...	...	160	200
...	...	...	...	...	...	...	...	...	...	...	...	...	...	...
...	70	70	75	70	...	...	...	...	...	...	...	...	150	220
...	100	100	100	105	...	...	...	...	...	...	...	...	200	310
...	100	100	100	100	150	150	90	90	150	130	190	190	120	120
...	65	65	65	65	100	100	70	70	80	95	140	140	90	100
...	115	115	115	115	180	180	100	100	...	...	190	190	...	...
...	75	75	75	75	160	160	90	90	...	...	140	140	...	...
...	130	130	250	250	300	300	...	...	...	...	...	...	...	...
...	100	100	100	100	...	...	120	120	170	150	...	...	110	110
...	65	65	65	65	...	...	90	90	80	95	80	80	80	80
...	...	2200	...	...	...	3500	1400	1400	1800	...	2000	2100	1800	2400
...	800	800	1000	1000	2000	2000	800	800	800	1500	1500	1500	1500	1800

318 再製茶

州	總數	烏龍茶	包種茶	綠茶	紅茶
數 量 (斤)					
昭和 11	1748 5783	504 9374	592 2543	5510	650 8356
〃 12	1895 4536	348 7008	490 4882	1000	1056 1646
〃 13	2028 4608	451 8994	592 8653	1500	983 5461
〃 14	2206 0014	430 6458	782 6423	1300	992 5833
〃 15	1837 2690	210 6858	586 9831	1 2500	1038 3501
〃 16	1853 7232	10 3150	847 3315	1 4100	994 6667
臺北	1666 5731	9 6505	832 5430	...	824 3796
新竹	165 7876	...	...	...	165 7876
臺中	20 3376	2655	14 1676	1 4100	4 4995
高雄	1 0249	3990	6259	...	...
價 額 (圓)					
昭和 11	1148 6009	357 1499	339 4389	2490	451 7631
〃 12	1345 1624	287 0562	316 2587	1000	741 7475
〃 13	1423 7201	371 4700	367 6970	1500	684 4031
〃 14	2240 2031	450 1546	956 1336	1560	833 7589
〃 15	2020 6702	197 4363	586 8749	2 1600	1234 1990
〃 16	2121 4801	9 0989	894 6126	2 4848	1215 2838
臺北	1929 8107	8 0727	881 1304	...	1040 6076
新竹	164 1953	...	...	...	164 1953
臺中	26 0973	5485	12 5831	2 4848	10 4809
高雄	1 3768	4777	8991	...	...

319 製糖

會社、工場 州、	工場數	資本金	拂込 資本金	原料使用高	製糖高	概價 (稅抜)	歩留
新式製糖							
昭和 10-11	50	24 5720	19 6737	115 4152 1620	1467 5865.86	1 6877 2053	1.27
〃 11-12	50	29 2720	20 8478	125 1752 5010	1645 7513.79	2 0224 0196	1.32
〃 12-13	50	29 2720	20 8478	131 3553 3510	1610 5109.18	1 8847 1876	1.23
〃 13-14	50	29 2720	22 1664	190 4833 6150	2290 0717.94	2 7427 8742	1.20
〃 14-15	49	29 0170	22 0788	143 4152 0020	1828.3015.06	2 4350 2553	1.28
〃 15-16	50	29 0170	22 0788	118 0060 3940	1332 8234.72	1 8720 7739	1.18

319 製糖.....續

會社、工場 州、	工場數	資本金	拂込 資本金	原料使用高	製糖高	概價 (稅抜)	歩留
新式製糖							
臺灣製糖 株式會社	13	6 3000	4 3080	29 3792 2040	338 8757.76	4723 4577	1.15
總數							
橋仔				1 5489 2120	18 6720.60		1.21
橋頭				1 4892 0390	18 4805.90		1.24
後壁				2 9012 9240	33 8364.00		1.17
阿東				6 3628 9470	72 0140.70		1.13
車路				2 6373 8340	28 8787.31		1.10
三塊				3 4624 7100	38 1124.60		1.10
灣裡				3 3226 0690	36 4678.40		1.10
第一				7035 3530	8 2270.40		1.17
第二				2 3455 9890	27 9781.60		1.19
埔里				7820 4900	9 8634.05		1.26
北尾				3561 4240	4 3043.20		1.21
恒春				2 8046 1430	34 2784.00		1.22
				6625 0700	7 7622.00		1.17
新興	1	1200	1200	1 3901 9930	15 1318.60	226 8726	1.10
明治	7	5 8000	4 5200	25 7430 5190	293 6803.37	4092 3130	1.14
總數							
總壠				2 8783 6530	32 6254.40		1.13
烏樹				2 5454 5010	28 4396.59		1.12
南港				2 7314 2640	34 0935.99		1.25
南港				4 9402 2020	57 6379.73		1.17
南港				4 1698 9400	47 5595.43		1.14
南港				2 4320 0430	30 7195.79		1.26
南港				6 0456 9160	62 6045.44		1.04
大日本	14	7 4420	6 6708	32 5852 9640	357 4812.83	4907 3138	1.10
總數							
虎尾				5 1160 1860	54 6073.69		1.07
龍巖				3 3888 1300	38 6059.01		1.14
北港				2 5768 4980	24 4707.45		0.95
北港				3 7695 9040	39 5627.60		1.05
北港				1 6083 3660	20 3252.40		1.26
北港				3 2306 5480	36 8149.20		1.14
斗島				2 2755 4690	26 8731.58		1.18
斗島				3 1855 1690	30 4591.82		0.96
斗島				1 5324 3680	18 1152.85		1.18
斗島				9534 9200	9 4136.03		0.99
月苗				1 7258 5200	19 4782.00		1.13
月苗				1 2723 7790	15 5302.40		1.13
月苗				1 2352 6020	13 9524.80		1.13
月苗				7143 5050	9 2722.00		1.30
鹽水港	7	6 0000	3 6938	18 4049 3670	207 6581.31	3059 1921	1.18
總數							
新營				2 6809 4110	32 0462.00		1.20
岸內				2 8310 3820	33 8397.10		1.20
岸內				4 3084 1620	49 7940.80		1.16
溪洲				5 7777 8600	59 9699.60		1.04
溪洲				1 1394 9460	12 9932.80		1.14
溪洲				1 6672 6060	19 0149.01		1.14

319 製糖.....價

Table with columns: 會社、工場、工場數、資本金、拂込資本金、原料使用高、製糖高、概價(稅抜)、歩留. Includes sub-sections for '新式製糖' and '改良糖廠'.

320 製粉

Table with columns: 州、應, 總價額, 小麥粉, 米粉, 豆粉, 其ノ. Includes sub-sections for '小麥粉', '米粉', and '豆粉'.

×ハ工賃ニ依ルモノナリ

319 製糖.....終

Table with columns: 會社、工場、工場數、資本金、拂込資本金、原料使用高、製糖高、概價(稅抜)、歩留. Includes sub-sections for '新式製糖' and '改良糖廠'.

糖蜜ノ數量及概價ヲ掲グレバ次ノ如シ、再製糖ハ昭和15—16年期ヨリ製造セズ

Table with columns: 會社, 數量, 價額(稅抜). Lists various companies and their sugar quantities and prices.

粉 (單位數量) 價額

Table with columns: 他, 總價額, 原料消費高, 數量, 價額, 其ノ他. Includes sub-sections for '甘藷粉' and 'キャッサバ粉'.

321 麵類 (單位:數量/價額)

Table with columns for Prefecture (州、廳), Total Value (總價額), Wheat (麵粉), Noodle (麵條), Rice Flour (米粉), Soybean (豆), and Others (其ノ他). Rows include Shizuoka (昭和) and various prefectures like Aomori (青森), Hokkaido (北海道), etc.

322 醬油及味噌 (單位:價額)

Table with columns for Prefecture (州、廳), Total Value (總價額), Soy Sauce (醬油), and Miso (味噌). Rows include Shizuoka (昭和) and various prefectures like Aomori (青森), Hokkaido (北海道), etc.

323 蜜餞及菓子類 (單位:價額)

Table with columns for Prefecture (州、廳), Honey (蜜餞), and Confectionery (菓子類). Rows include Shizuoka (昭和) and various prefectures like Aomori (青森), Hokkaido (北海道), etc.

324 罐詰 (單位:數量/價額)

Table with columns for Prefecture (州、廳), Total Value (總價額), Canned Goods (罐詰), and Others (其ノ他). Rows include Shizuoka (昭和) and various prefectures like Aomori (青森), Hokkaido (北海道), etc.

325 染色 (單位:價額)

Table with columns for Prefecture (州、廳), Dyeing Materials (染料), and Dyeing (染色). Rows include Shizuoka (昭和) and various prefectures like Aomori (青森), Hokkaido (北海道), etc.



326 植物性油及油粕 (單位:數量, 價額圓)

Table with columns for Prefecture (州、廳), Year (年), Total Value (總價額), and sub-categories for Oil (油) and Meal (粕) including Soybean, Sesame, and Tea.

Table with columns for Prefecture (州、廳), Year (年), and sub-categories for Oil (油) and Meal (粕) including Tea, Sesame, and Other.

Table with columns for Prefecture (州、廳), Year (年), and sub-categories for Meal (粕) including Soybean, Sesame, and Other.

327 製紙 (單位:數量, 價額圓)

Table with columns for Prefecture (州), Total Value (總價額), and sub-categories for Paper (紙) including Printing Paper, Packaging Paper, and Boards.

Table with columns for Prefecture (州), Paper (紙), Bamboo Paper (竹紙), and Other (其ノ他) sub-categories.

328 製革 (單位:數量, 價額圓)

Table with columns for Prefecture (州), Total Value (總價額), and sub-categories for Leather (革) including Cowhide and Buffalo Hide.

329 肥

州	總 數		調 合 肥 料		過 磷 酸	
	數 量	價 額	數 量	價 額		
昭 和	11.....	9102 3113	568 7896	6781 0940	492 4209	2266 5000
	12.....	12099 0106	925 7756	8597 9248	744 9503	2476 8000
	13.....	12113 0151	1163 4125	9056 6511	969 6055	2335 0988
	14.....	13739 5356	1431 4018	10630 6122	1245 5447	2280 4000
	15.....	12953 0021	1674 5888	9643 2980	1434 3840	1870 2898
16.....	17187 9232	1925 8389	14176 8316	1686 1005	1748 2000	
臺 新 臺 南	北.....	2929 0216	224 7147	...	...	1748 2000
	中.....	2616 0567	380 6721	2606 8387	379 0894	...
	南.....	5056 1870	756 2850	5013 3350	748 4642	...
高 臺	雄.....	1901 8542	301 2775	1871 8542	295 6573	...
	東.....	4373 9400	212 5472	4373 9400	212 5472	...
		310 8637	50 3424	310 8637	50 3424	...

330 帽

州、廳	總價額	紙 帽		大 甲 帽		林 投 帽		
		數 量	價 額	數 量	價 額	數 量	價 額	
昭 和	11.....	377 6790	642 0130	289 4619	10 2721	19 1089	7637	4290
	12.....	270 4536	552 5697	254 1905	8 5334	6 4425	1376	1057
	13.....	237 0578	414 3833	204 9299	16 1252	14 8414	10 1590	6 8882
	14.....	365 2203	486 9246	304 5065	26 5753	18 4576	3 6463	2 2241
	15.....	471 8936	346 7490	261 9738	37 8656	41 5990	18 9497	25 5491
16.....	410 5119	214 5299	175 4890	95 8790	115 9048	14 7147	19 4876	
臺 新 臺 南	北.....	10 6102	1 4373	2 4737	2 2305	2 0458	160	800
	中.....	113 8113	21 6926	16 5598	77 8471	91 0697	2 5870	3 1044
	南.....	232 6959	172 0442	140 2775	9 3574	11 6629	10 2037	12 1936
高 臺	雄.....	25 2793	18 3558	15 1780	1 4440	1 1264	8000	2 4800
	運.....	3906	...	...	...	...	...	...
澎 湖	27 5950	1 0000	1 0000	5 0000	10 0000	1 0000	1 5000	
	1296	...	...	...	...	1080	1296	

ビスコース帽中ニハ「マニラ麻」ヲ混交セルモノヲ含ム

331 木 製 品

州、廳	總 額	建 具	家 具		包 裝 用 木 箱		
			完 成 品	不 完 成 品	完 成 品	不 完 成 品	
昭 和	11.....	513 7335	68 4721	301 1471	...	36 0350	1250
	12.....	553 7724	79 1961	277 5315	...	85 9168	5 9808
	13.....	646 5080	76 3850	304 1431	892	146 7451	7 1908
	14.....	784 7385	98 1028	342 8698	...	185 7920	17 9135
	15.....	901 9476	106 2463	431 8715	...	121 7907	34 1164
16.....	1158 8402	182 5084	532 0273	3 5397	164 4043	...	
臺 新 臺 南	北.....	448 5303	72 1499	166 9901	3 5397	138 3566	...
	中.....	97 2523	15 1773	45 2488	...	2 8722	...
	南.....	201 8083	40 7809	98 0962	...	13 3023	...
高 臺	雄.....	195 7036	18 9494	97 9789	...	2 5470	...
	運.....	170 8131	27 9422	99 1023	...	6 5918	...
澎 湖	7 8981	1 3718	3 8324	...	144	...	
	33 9257	5 6219	19 1598	...	7200	...	
	2 9088	5150	1 6188	...	...	...	

料 (單位數量計  
價額圓)

石灰	石 灰 壘 素		骨 粉		其 ノ 他	
	價 額	數 量	價 額	數 量	價 額	數 量
71 5850	...	...	...	...	51 7173	4 7837
112 4467	873 2000	64 0056	...	...	51 0858	4 3730
117 2948	665 6000	56 5760	35 6164	3 7669	20 0488	16 1693
108 3001	720 6000	65 5746	82 8227	9 2319	25 1007	2 7505
101 7440	1153 8765	112 8234	260 1100	22 6462	25 4278	2 9912
106 0883	1150 7760	113 9268	95 0624	17 1728	17 0532	2 5505
106 0883	1150 7760	113 9268	12 9924	2 1491	17 0532	2 5505
...	...	...	9 2180	1 5827	...	...
...	...	...	42 8520	7 8208	...	...
...	...	...	30 0000	5 6202	...	...
...	...	...	...	...	...	...
...	...	...	...	...	...	...

子 (單位數量計  
價額圓)

麥 稈 帽		羅 紗 帽		マニラ麻帽		ビスコース帽		其 ノ 他	
數 量	價 額	數 量	價 額	數 量	價 額	數 量	價 額	數 量	價 額
2 6100	6525	8 8120	13 0375	2 2562	8074	1461	606	51 3736	54 1212
1 7664	5139	9 6335	6 1687	8587	3450	4082	3064	11 1365	2 3809
6400	1920	8 9051	6 7966	1 0451	3636	273	150	7 4748	3 0311
7100	4480	48 5509	33 5321	2007	816	2755	1733	14 7454	5 7971
8 0138	8927	15 0013	29 1069	7845	3911	760	380	107 7356	112 3430
19 1936	16 5140	16 1821	22 6327	5959	3099	1 8001	9572	54 5360	59 2167
6 4768	4 1325	...	...	...	...	...	...	1 2792	1 8782
...	...	6732	1 4314	...	...	...	...	1 4700	1 6460
12 4668	12 2865	12 9689	16 5357	5935	2967	1 7411	8705	40 4504	38 5725
...	...	2 4603	4 3168	24	132	590	867	1 2984	2 0782
...	...	797	3488	...	...	...	...	380	418
2500	950	...	...	...	...	...	...	10 0000	15 0000
...	...	...	...	...	...	...	...	...	...

價 額 (單位圓)

樽 及 桶		下 駄 (素地)	玩 具 (人形ヲ除ク)	挽 物	曲 物	木 箸	其 ノ 他	
完 成 品	不 完 成 品						完 成 品	不 完 成 品
50 8153	...	7 7602	755	5 7678	5 6825	545	37 7985	...
51 6212	698	7 6097	1200	5 9574	5 1740	5563	34 0388	...
52 0557	57	13 3051	400	5 1434	4 8712	4409	35 8368	2560
55 9654	...	19 4898	700	5 4352	6 2075	4602	52 1653	2670
69 5215	...	59 4623	2209	12 8714	7 0237	3 7662	55 0567	...
83 8498	...	74 2254	4680	13 7460	6 1058	2 0258	95 3940	5457
16 7949	...	13 9754	...	5153	928	1 9696	33 8853	2607
7 6255	...	6 2905	...	8 7684	4 1203	...	7 1493	...
19 5182	...	9 6439	4200	1 8852	1 2094	550	16 8972	...
17 5710	...	34 7758	480	1 0037	1493	...	22 3955	2850
17 9327	...	5 5003	...	7880	5040	...	12 4518	...
9825	...	4175	...	3654	300	...	8829	...
2 9320	...	3 6220	...	4200	...	...	1 4500	...
4930	...	...	...	...	...	...	2820	...

332 竹 細

州、廳	年	總價額	網代細工		バナナ籠		其ノ他ノ籠及箆		笠	
			價額	數量	價額	數量	價額	數量	價額	
和	11	198 6196	1 9523	352 5262	100 5268	32 9723	342 0370	22 1448		
	12	199 2343	2 2661	318 8515	105 8737	31 1603	351 0077	24 0521		
	13	174 8895	2 6164	243 5281	73 8467	34 7948	252 6434	21 5799		
	14	205 6396	2 2008	288 1043	92 4267	37 5820	235 2694	26 6780		
	15	242 1695	3 4803	217 6689	76 1146	43 6618	381 1205	62 0233		
〃	16	353 3908	3 2530	241 9210	101 7813	75 4634	531 6613	88 2786		
臺新臺高	北	49 3320	1 5470	3 3000	5190	15 8050	23 6864	7 1648		
	竹	81 9778	...	1 7700	5597	15 6613	381 4060	56 0131		
	中	91 6048	160	116 2936	42 8967	12 4746	61 2682	15 9782		
	南	70 6329	1 6900	21 8548	7 9336	29 0684	63 1392	8 5547		
臺高	南	57 7037	...	98 4600	49 7793	1 7708	1 5525	4109		
	雄	5999	...	...	...	360	...	...		
	東	1 4161	...	2326	930	5693	6050	1513		
	港	1236	...	...	...	780	40	56		

333 蘭 蓆 (單位數量枚 價額圓)

州	年	總價額	蓆				莫產及花蓆			
			七島蘭		備後蘭		七島蘭		大甲蘭	
			數量	價額	數量	價額	數量	價額	數量	價額
和	11	26 0735	2 4882	1 2881	5 3573	3 9660	49 3476	18 8594	1350	1 9500
	12	23 8774	4 6813	2 0915	3 4650	2 7163	47 6717	17 1886	1222	1 8110
	13	26 5138	5 9564	4 4594	1 1579	1 0471	39 0290	18 2893	1536	2 7180
	14	33 3456	2 5218	1 6528	1 5000	2 4000	39 7420	25 0106	2546	4 2822
	15	64 3620	12 3657	13 5397	4 6740	6 9210	48 0409	38 3513	2300	5 5500
〃	16	107 9103	16 4840	17 9284	6 7380	11 4286	68 9650	66 8573	10 4325	11 6960
臺新臺高	北	12 8128	4 0366	5 9436	3 0560	5 7560	8520	1 1132	...	...
	竹	15 5249	2 6074	3 1288	3020	6026	650	975	10 4325	11 6960
	中	67 8794	9 8400	8 8560	3 3800	5 0700	53 9280	53 9534	...	...
臺高	南	6 3190	...	...	...	...	6 5240	6 3190	...	...
	雄	5 3742	...	...	...	...	7 5960	5 3742	...	...

335 皮 革

州、廳	年	總價額	西洋型靴		支那		
			數量	價額	數量	價額	
和	11	147 2601		18 5112	113 6870	9 8448	
	12	157 6283		20 3898	126 7130	7 5920	
	13	135 0861		12 1933	110 9894	4 3393	
	14	145 5597		10 9127	133 0887	1 7113	
	15	209 5947	x 1816	x 712	14 9354	198 6255	4342
〃	16	293 9100	x 4 9577	x 800	22 7858	286 4805	2158
臺新臺高	北	80 5519	x 4 7113	x 7 0637	76 6787	...	
	竹	34 0835	...	2 1192	33 7649	25	
	中	48 1483	...	3 4111	45 1246	2044	
	南	92 8216	x 2464	x 800	7 8850	92 7410	75
臺高	雄	26 6719	...	1 6470	26 6279	14	
	東	2 3068	...	1548	2 2174	...	
	港	7 3100	...	3780	7 3100	...	
	湖	2 0160	...	1260	2 0160	...	

xハ工賃ニ係ルモノナリ

工 品 (單位數量箇 價額圓)

篩	數量	價額	卓子		椅子		糞箕		簾及簾骨		其ノ他	
			數量	價額	數量	價額	數量	價額	數量	價額	數量	價額
8 5063	2 6324	1 1774	1 4594	17 7079	5 9388	57 5083	8 1967	6346	22 1615			
6 7139	1 9690	1 4177	2 1019	16 7004	6 1255	55 1854	7 7314	1 0790	16 8723			
8 9491	2 6861	1 6825	3 1792	15 7892	6 1168	57 8160	9 1641	1 0498	19 8557			
5 8498	1 9303	1 8185	4 4449	14 9432	7 0114	48 3861	10 6336	9275	21 8044			
5 1711	1 8854	1 7222	5 3895	14 5514	7 7336	68 6521	16 5895	9691	24 3224			
5 3546	2 7424	2 2126	8 7908	16 5174	11 0274	90 6393	25 5929	2451	36 2159			
2 0447	1 0998	1403	6263	1 8505	1 8033	41 7514	8 98 8	...	11 7850			
3030	3609	2130	8818	1 1920	1 1943	6 5800	2 6898	250	4 5919			
1 4450	6585	8363	3 6990	2 8599	2 1672	8 2879	3 8566	2201	9 6279			
1 5466	6144	7715	2 4875	6 9850	3 6554	28 6475	7 8035	...	8 8254			
...	...	2445	1 0518	3 5811	2 1398	2 3571	1 3549	...	1 1962			
115	81	8	56	40	52	1 6792	4100	...	1350			
38	7	32	208	339	567	1 3362	4863	...	380			
...	...	30	180	110	55	...	...	...	165			

334 籐 細 工 品 (單位數量箇 價額圓)

州、廳	年	總價額	バスケット		卓子		椅子		其ノ他	
			數量	價額	數量	價額	數量	價額	數量	價額
和	11	13 9783	1 0302	2 4635	2968	1 1496	4 4810	9 2664	1 0988	
	12	12 3270	6247	1 7037	2287	9942	3 7147	8 6937	9354	
	13	26 5138	5 110	1 6471	2237	1 0254	3 0883	7 7399	8791	
	14	33 3456	8 8749	3527	1 1279	1 026	5340	1 9811	6 2282	
	15	64 3620	12 2302	2727	1 0712	1693	8067	2 2242	8 4291	
〃	16	107 9103	2775	2 0391	1907	1 4240	2 5714	13 9510	5 6020	
臺新臺高	北	10 9844	2356	1 4323	1074	9725	6949	5 1804	3 3992	
	竹	1 1222	38	209	97	776	2275	1 0237	...	
	中	2 2766	273	1469	117	631	2546	1 3222	7444	
臺高	南	2 1276	73	4015	470	1540	3185	1 3755	1966	
	雄	2 3063	30	300	89	908	4289	2 0967	888	
	東	1 0575	...	...	...	210	1 0395	180	180	
花	3 1415	5	75	60	660	6260	1 9130	1 1550		

製 品 (單位數量足 價額圓)

型靴	價額	スリッパ		靴		馬具		其ノ他	
		數量	價額	數量	價額	數量	價額	數量	價額
14 4856	13 0201	17 3017	694	9720	...	...	...	8138	
11 5604	13 3548	17 4715	729	6683	...	...	...	1 2151	
9 4989	4 1864	7 8712	506	6261	...	...	...	6 1005	
2 9225	2 4170	5 6124	...	...	...	...	...	3 9361	
2 1011	1 9421	5 4511	...	...	...	...	...	x 36	
8471	1 6063	4 6344	...	...	...	...	...	x 48	
...	...	...	...	...	...	...	...	x 19480	
...	1 4033	3 8632	...	...	...	...	...	x 64	
950	532	2236	...	...	...	...	...	100	
6631	1480	5420	...	...	...	...	...	18186	
750	18	56	...	...	...	...	...	x 64	
140	...	...	...	...	...	...	...	300	
...	...	...	...	...	...	...	...	894	
...	...	...	...	...	...	...	...	...	
...	...	...	...	...	...	...	...	...	

336 履

州、應	年	總價額	下				草
			内地型		臺灣型		
			數量	價額	數量	價額	
昭和	11	24 2440	48 7532	9 0605	69 1873	7 8419	12 0783
	12	32 5117	59 2541	13 1444	83 6025	10 8562	10 5810
	13	39 8916	79 9534	19 7553	85 3955	13 0641	9 9717
	14	143 0823	219 5005	77 6674	192 9197	43 6642	16 6100
	15	199 2139	278 6323	149 2528	119 2103	29 3679	2 3200
〃	16	244 4983 x 36	434 1825 x 120	160 5319 x 38	286 6590	60 9432	21 3287
新新	北	47 5012	44 1922	19 9544	60 7003	24 0187	5 6125
	竹	46 3749	83 7962	42 5817	9 1400	2 3278	...
	中	55 6675	133 1805	44 3142	12 7105	4 0592	8 6300
高花	南	81 6059 x 36	135 9541 x 120	43 2920 x 38	195 5513	28 0068	5 2072
	雄	6 9055	20 0271	5 7393	2 6069	7377	1 8790
蓮	東	1 7800	6 8000	1 7800	...	...	...
	港	4 6633	10 2324	2 8703	5 9500	1 7930	...

×ハ工賃ニ係ルモノナリ

337 石 灰

州、應	年	石 灰	
		數量	價 額
昭和	11	3957 0248	45 8575
	12	2676 9872	30 9774
	13	2459 2428	35 2162
	14	2672 8488	49 6323
	15	4131 7483	108 2616
〃	16	5093 7631	159 2996
新新	北	720 2416	25 5607
	竹	521 8528	16 1250
	中	870 3400	30 8161
高花	南	957 1500	33 6503
	雄	1761 2659	46 2833
蓮	東	12 4200	5516
	港	76 2528	3 0182
		174 2400	3 2944

339 煉 瓦 及

州、應	年	總價額	煉 瓦					
			普通煉瓦		耐火煉瓦			
			數量	價額	數量	價額		
昭和	11	474 7192	3 2496 4112	352 5415	6 5507	6319	138 5590	2 9216
	12	410 8989	3 1981 7820	306 2755	13 2107	1 4532	81 3497	2 0270
	13	465 3486	2 8981 0314	339 7997	...	...	82 4564	2 4612
	14	571 6098	3 0948 6966	422 3009	9 9000	1 6776	168 6899	3 1269
	15	600 7655	2 7179 4095	408 9255	164 8375	30 5192	95 9486	2 4034
〃	16	1543 3954	3 1202 8759	1252 0373	1216 0000	24 6820	237 2020	12 7274
新新	北	162 1121	6924 5272	108 1974	8 0000	1520	10 9000	4068
	竹	796 6353	2482 7521	752 7479	2 0000	500	73 7660	10 2883
	中	133 2651	5110 8848	99 4365	...	...	3 2450	687
高花	南	228 5658	9074 6630	157 7925	...	...	20 8410	9090
	雄	176 3691	6788 9438	115 2929	1206 0000	24 4800	124 4500	9801
蓮	東	1 0475	29 0000	8500	...	...	2 5000	625
	港	40 2750	791 2050	17 6949	...	...	1 5000	120
		5 1255	9000	252	...	...	...	...

△ハ修繕ニ係ルモノナリ

物 (單位數量足)

履	支那型靴		運動靴		スリッパ		半製品
	價 額	數 量	價 額	數 量	價 額	數 量	
1 2409	5 9845	4 5708	2057	4431	9826	1 0868	...
1 1869	4 1815	3 1574	1 9654	3 2629	8595	8939	560
1 6500	2 7287	2 5843	1 6250	2 4650	2276	3729	...
16 3695	1 0965	1 3996	1 7280	2 4350	30100	1 5466	...
1 3409	5 9030	12 6648	2 0500	5 7800	4870	8075	...
11 5902	4502	1 1788	4 4250	6 8184	3 6499	3 4358	...
1 9925	1128	4452	2478	3962	1 3679	6942	...
...	280	840	7820	1 3604	550	210	...
5473	344	1296	3 0032	4 1758	2 0874	2 4414	...
8 6219	2750	5200	3920	8860	1396	2792	...
4285	...	...	...	...	...	...	...
...	...	...	...	...	...	...	...
...	...	...	...	...	...	...	...
...	...	...	...	...	...	...	...

338 陶 磁 器 價 額 (單位圓)

州、應	年	總 額	飲食用器	家具及裝飾品	建築用品	工業用品	土 管	其ノ他
〃	12	27 1064	11 5641	7 1625	1 5186	1 4140	2 0563	3 3909
〃	13	29 5393	13 9333	6 7218	1 0585	1 8158	2 6175	3 3924
〃	14	37 7966	18 7737	8 7793	6458	1 9829	3 6005	4 0144
〃	15	42 0187	26 1311	5 3579	7382	2 0195	4 2753	3 4967
〃	16	58 9782	28 4449	8 5481	1 1423	4 5306	6 3932	9 9191
新新	北	23 9480	13 9347	2 1414	3620	1 2672	2 1312	4 1115
	竹	9 4162	2 9266	1 9105	...	2 7370	1 4550	3871
高花	中	19 5786	10 1789	4 0003	4600	5264	1 8240	2 5890
	南	2 8518	1 2075	1274	845	...	2446	1 1878
蓮	雄	1 6119	1972	3685	2358	...	3584	4520
	港	1 5717	...	...	...	...	3800	1 1917

瓦 類 (單位數量箇)

化粧煉瓦	其ノ他	屋 根 瓦				其ノ他		
		本島型		内地型				
		數量	價額	數量	價額			
...	...	270 7216	6 6501	1 7902 7425	90 3712	321 2250	14 8305	6 7724
48 9345	1 4437	7 7690	2278	1 5529 3485	74 3141	377 1840	17 9669	7 1907
...	...	1 6380	909	1 3220 4501	86 9981	490 6333	26 6118	9 3869
...	...	2 4880	1758	1 2940 0752	90 9447	579 0998	43 3853	9 9976
...	...	95 8662	3 9202	1 3472 6530	107 8689	613 2104	41 2698	5 1780
...	...	41 4085	5 2362	1 4570 9025	137 7571	1252 5281	100 3722	10 5832
...	...	6765	35	3415 0115	26 4803	370 6979	25 9601	9120
...	...	2 7450	2813	2805 1300	23 3259	117 9261	7 9138	2 0251
...	...	...	...	1206 1610	12 8801	241 9499	17 7495	3 1303
...	...	8370	1094	5007 0500	48 3876	278 9970	20 3751	9922
...	...	5000	100	2007 0500	25 3378	78 4000	6 7460	3 5223
...	...	...	...	13 5000	1350	...	...	...
...	...	...	...	102 0000	9404	164 5572	21 6277	...
...	...	36 6500	4 8290	15 0000	2700	...	...	13

340 金屬

Table with columns for Prefecture (州、廳), Total (總額), and sub-categories: Castings (鑄物), Mechanical Parts (機械用品), Iron/Steel/Aluminum (鋼、釜、鐵瓶類), and Others (其ノ他). Rows include Shikoku (四國), Tohoku (東北), Kanto (関東), Chubu (中部), Kansai (関西), and Kyushu (九州).

341 機械

Table with columns for Prefecture (州、廳), Total (總額), and sub-categories: Agricultural Machinery (農業用機械器具), Steam/Engine Parts (蒸氣罐部原動機部), and Electrical Machinery (電氣用機). Rows include Shikoku (四國), Tohoku (東北), Kanto (関東), Chubu (中部), Kansai (関西), and Kyushu (九州).

製品 (單位圓)

Table with columns for Total (總額), Categories (罐類, パケツ, 其ノ他ノ板製品), and sub-categories: Others (其ノ他ノ金屬製品), Building Materials (建築用材料), and Tools (測力、ナイフ、鋏、木工具). Rows include various product types and their regional distribution.

器具 (單位圓)

Table with columns for Total (總額), Categories (製糖用其ノ他各種機械器具及原動機), and sub-categories: Tractors (汽車), Trucks (荷車), and Others (其ノ他ノ車輛). Rows include various types of machinery and their regional distribution.



341 機 械

州、廳	總額	農業用機械器具				總額	蒸氣機 分品及 附屬品	原動機 分品及 附屬品	電氣用機 械器具	
		總額	農業用 機 械	農具及 土工具	部分品及 附屬品					
臺 北	生產	1097 2317	34 7029	14 4899	16 9295	3 2835	895 5207	10 7527	84 4048	19 7997
	修繕	114 5455	1 8832	4022	1 4341	469	94 9479	14 7238	23 5217	10 7712
新 竹	生產	36 2738	19 7637	6 6380	10 3847	2 7410	13 3320	...	2766	...
	修繕	10 4901	4 0916	1 2736	2 2750	5430	3 4931	...	1100	...
臺 中	生產	122 3705	35 8033	8 5050	22 8221	4 4762	65 8896	1890	2860	1 3482
	修繕	6 8982	2 4543	2 680	2 1485	378	2 0086	...	750	...
臺 南	生產	346 1754	58 1944	23 2327	24 9516	10 0101	224 2218	6 1649	8822	9280
	修繕	27 3085	11 0778	6 3710	3 5250	1 1818	13 6904	...	...	...
高 雄	生產	712 8113	20 3240	10 9236	6 9124	2 4880	670 0037	3 2160	1 2270	...
	修繕	110 1607	2 0940	1000	1 3540	6400	87 1478	6 6350	8500	...
臺 東	生產	4 3760	2 8880	...	2 4480	4400	1410	...	500	130
	修繕	...	...	...	...	...	...	...	...	...
花 蓮	生產	18 8214	5 4820	...	4 0000	1 4820	13 3394	...	1200	...
	修繕	4 1082	1500	...	1500	...	3 9582	...	...	1420
澎 湖	生產	8240	1890	...	740	1150	6350	...	...	...
	修繕	1 4530	2660	...	2210	450	1 1870	...	...	...

342 度量衡器製作、修覆及賣下 (單位價額圓)

州、廳	總價額	度 器		量 器		計 量 器		衡 器		衡器一部 修覆材料
		箇數	價額	箇數	價額	箇數	價額	箇數	價額	
昭 和	16	製 作								
		66 6779	23 9905	11 2804	2 1649	4 9480	11 3663	19 9092	1 8996	30 5403
昭 和	16	修 覆								
		10 3535	945	2440	1187	1 4246	4	310	4324	8 6539

器 具 (單位圓).....終

製糖用其 他各種機 械器具及 附屬品	度量衡器 同部分品 及附屬品	鑄山用機 械器具及 附屬品	製茶用機 械器具及 附屬品	製糖機同 部分品及 附屬品	ポンプ同 部分品及 附屬品	頭車、捲車、 製糖、製茶	其ノ他ノ 機械器具	部分品及 附屬品	總額	車 輛			
										客車	荷車	其ノ他 ノ車輛	部分品及 附屬品
140 3533	26 6962	157 6595	19 7627	84 7669	18 8331	135 8764	139 6992	56 9162	167 0081	70 7600	5 7015	59 2427	31 3039
1 2042	...	7 0855	1595	4990	2 3044	5 8139	24 8427	4 0220	17 7144	3480	...	16 6014	7650
9500	...	2 5110	2 1020	4370	320	200	6 2922	7112	3 1781	...	1 3440	1 3506	4835
9500	...	920	1700	1425	550	...	1 8956	78	2 9054	2150	3 667	2 2867	370
...	1 3482	...	...	4 6256	3 4635	6 9890	44 1456	3 4945	20 6776	...	14 4260	1 9017	4 3499
...	...	...	...	2400	1260	2946	8930	3800	2 4353	...	3052	4500	1 6801
81 7182	...	1 5040	...	1 3412	3444	1 5362	92 8198	36 9829	63 7592	700	36 5549	18 0101	9 1242
6 2100	...	...	...	9600	...	7500	5 7704	...	2 5403	...	2 2853	...	2550
352 0272	636	...	...	2 0980	1 4066	50 7000	239 7288	19 5365	22 4836	...	8 4632	9 2630	4 7574
33 0200	...	...	...	5880	2910	...	34 4388	11 3250	20 9189	...	6120	19 8645	4424
...	...	...	...	300	80	200	100	100	1 3470	...	1 0100	1000	2370
5250	...	...	...	...	...	...	6 5878	6 1066	...	...	...	...	...
6500	...	...	...	...	...	...	3 1662	...	...	...	...	...	...
...	...	...	...	...	...	...	...	6350	...	...	...	...	...
...	...	...	...	...	...	2420	9450	...	...	...	...	...	...

342 度量衡器製作、修覆及賣下 (單位價額圓).....終

州、廳	總價額	度 器		量 器		計 量 器		衡 器		衡器一部 修覆材料	
		箇數	價額	箇數	價額	箇數	價額	箇數	價額		
昭 和	16	賣 下									
		119 4403	44 4885	26 3795	2 6091	8 1399	8 7224	27 3603	5 0569	57 5606	2 4515
臺 南	北	63 3177	19 4635	10 7391	7626	3 2333	4 8611	18 1282	2 8277	31 2171	2 4515
		10 7803	4 5640	2 7687	3708	9461	7954	1 4447	4010	5 6208	
臺 南	中	11 7696	6 0950	3 7329	5123	1 7547	1 0215	1 2595	4530	5 0225	
		17 7867	9 4395	4 5221	5655	8887	9372	2 9771	7949	9 3988	
高 雄	雄	12 8252	3 7459	3 8608	3303	8107	8911	3 0677	4314	5 0860	
		8807	3975	2727	108	1743	...	...	608	4337	
花 蓮	東	1 6264	5797	3654	411	2204	2161	4831	617	5565	
		4537	2034	1168	157	1117	...	...	264	2252	

本表ハ度量衡所ニ於ケルモノノミナリ、衡器一部修覆材料ハ州、廳別ノ調査ヲ缺ク



343 織

州	年	總價額	綿									
			白無地		色無地		縞物		白無地			
			數量	價額	數量	價額	數量	價額	數量	價額		
昭	和	11	290 2424	91 2545	4 5623	2090	...	...	46 0996	29 0975	42 4530	42 7640
〃		12	339 5171	84 6838	15 0000	1 5000	270	250	166 0576	35 6096	35 3090	38 6619
〃		13	449 2335	89 9002	8500	750	...	...	116 7636	33 8659	27 3720	36 7128
〃		14	723 1745	147 7527	7800	2 3400	...	...	166 2096	83 3982	17 8024	28 2222
〃		15	878 6720	193 2152	8 7206	3 2382	...	...	187 9598	114 5821	9 3125	44 5555
〃		16	891 9028	140 7918	4 6168	11 9377	3 3110	2 0501	113 0133	60 9423	131 5718	24 0687
新	北	11	86 7169	40 4180	1 5330	3 5566	2 8251	1 6809	3175	2089	130 6539	17 9189
新	竹	11	3 9939	3 9939	3240	8580	...	...	...	...	192	8000
新	中	11	303 7730	6 1662	1 7900	7339	...	...	2 3664	1 4198	...	...
新	南	11	497 3720	90 1667	9698	6 7892	4859	3692	110 3294	59 3136	8987	5 3498
高	雄	11	470	470	...	...	...	...	...	...	...	...

州	年	總價額	麻										
			廣幅		小幅		廣						
			數量	價額	數量	價額	帆布		黃麻布				
昭	和	11	196 6076	350	231	50	500	...	...	...	...	...	...
〃		12	249 6887	1 0283	1 3682	...	...	13 1094	3 3515	...	...	...	...
〃		13	329 7240	1 1520	1 7698	...	...	...	...	...	...	...	...
〃		14	556 9465	8555	2 1363	...	...	130 1150	68 1358	...	...	...	...
〃		15	657 3232	240	560	...	...	1 4204	3 6923	75 8469	40 5722	...	...
〃		16	708 3513	5 4337	9 0952	...	...	...	...	1 0817	5598	...	...
新	北	11	9 0952	5 4337	9 0952	...	...	...	...	...	...	...	...
新	竹	11	...	...	...	...	...	...	...	...	...	...	...
新	中	11	297 4068	...	...	...	...	...	...	...	...	...	...
新	南	11	401 8493	...	...	...	...	...	...	1 0817	5598	...	...
高	雄	11	...	...	...	...	...	...	...	...	...	...	...

×ハ工賃ニ係ルモノナリ

物 (單位價額圓)

小	織								木綿ト人絹トノ交織物		
	色無地		縞物		タオル		脚白		帯仔		
	數量	價額	數量	價額	數量	價額	數量	價額	數量	價額	
440	530	...	...	26 5953	17 7330	15 8822	3981	111 3227	9999	7 5923	2 3740
?	144	...	...	13 8538	6 9032	13 6185	8655	103 1754	1 1042	19 7625	5 1261
5711	1 9084	...	...	14 8539	15 3068	9 2730	5503	146 4260	1 4810	23 6161	7 9691
1 5132	7 4473	3543	1 1002	16 0837	22 9194	7 6516	3889	188 2847	1 9365	2 2252	8976
1 5861	8 9953	7765	1 4065	10 1687	18 0469	3 9724	2200	199 6056	2 1707	21 1752	12 9980
1 0834	1 4380	5 7167	15 7259	10 3789	20 9351	4 0365	2225	252 2756	3 4715	...	...
...	...	...	...	8 5039	16 9226	3 0125	1205	4800	96	...	...
...	...	...	...	...	...	...	...	223 3506	2 3359	...	...
...	...	...	...	1 8750	4 0125	...	...	...	...	...	...
1 0834	1 4380	5 7167	15 7259	...	...	6300	630	27 9500	1 1180	...	...
...	...	...	...	...	...	3940	390	4950	80	...	...

黄	麻				織 維 織			其ノ他	
	幅		小 幅		其ノ他		總價額		
	數量	價額	數量	價額	數量	價額			
537 8621	171 1335	1 8730	16 2156	7048	22 8232	...	63		
558 4984	190 1661	4 1299	15 7600	7188	49 9542	...	185		
674 0809	284 0147	3 2576	10 1810	5160	40 1659	...	21 6402		
787 4438	486 4630	...	4 0633	2114	...	...	17 5777		
832 0008	612 9707	...	3187	320	...	...	15 1356		
848 0670	690 4438	8 2361	1635	164	...	205	80	205	42 7392
...	...	...	...	...	...	...	...	...	37 2037
...	...	...	...	...	...	...	...	...	...
360 7581	289 1543	8 2361	1635	164	...	...	...	...	2000
487 3089	401 2895	...	...	...	...	205	80	205	5 3355
...	...	...	...	...	...	...	...	...	...

18 商業及

344 會社

Table with columns for Prefecture (州、廳), Total Number of Companies (總數), and Capital (資本金). Rows include various prefectures like 昭和, 北, 新竹, etc.

累年ノ資本金拂込額ハ株式會社ノミノ事實ナリ、有限會社ハ株式會社ニ合算セリ、次表亦同ジ

345 事業別會社 (單位金額圓)

Table showing industry-specific company statistics (事業別會社) with columns for Industry (事業), Total Number (總數), and Capital (資本金).

金融業

總表 (單位金額千圓)

Table showing financial industry statistics (金融業) with columns for Industry (事業), Total Number (總數), and Capital (資本金).

345 事業別會社 (單位金額圓).....終

Table showing industry-specific company statistics (事業別會社) for the financial sector with columns for Industry (事業), Total Number (總數), and Capital (資本金).

346 營 利

Table with columns for Prefecture (州、廳), Total (總數), Agriculture (農業), Industry (工業), and Finance (金融). Rows include various prefectures like 昭和, 新瀉, 高松, etc.

347 同 業 者 組 合

Table with columns for Prefecture (州、廳), Total (總數), Producers (生産者), Manufacturers (製造者), Retailers (販賣者), and Intermediaries (仲介業者). Rows include various prefectures and industry types like 昭和, 新瀉, 高松, etc.

組 合 (單位金額圓)

Table with columns for Commercial (商業), Finance (金融), Transportation (交通), and Fisheries (漁業). Rows include various prefectures and industry types like 昭和, 新瀉, 高松, etc.

347 同 業 者 組 合.....終

Table with columns for Prefecture (州、廳), Total (總數), Producers (生産者), Manufacturers (製造者), Retailers (販賣者), and Intermediaries (仲介業者). Rows include various industry types like 機械器具, 印刷圖書, etc.

本表ニハ重要物産同業組合ヲ含マズ、表中組合員アリテ組合ナキハ生産、製造、販賣又ハ仲介ノ何レカノ組合ニ附屬スルモノナリ

348 市場

Table with columns for market number, total count, and various categories like vegetables, seafood, and meat.

349 卸賣物價 (單位圓) 昭和16年

Table listing prices for various commodities such as soybeans, rice, and oil across different cities.

349 卸賣物價 (單位圓).....終

Table listing prices for various commodities such as clothing, metal, and building materials across different cities.

350 小 賣

種 別	單 位	臺 北 市	基 隆 市	宜 蘭 市	新 竹 市
<b>食 料 品</b>					
櫻大小落	麥	...	...	...	31.3
	豆	45.8	...	24.6	44.3
	生(穀剝大粒)	76.8	...	50.9	60.0
	...	27.0	27.0	...	27.0
小麵米甘	粉	16.0	...	...	15.0
	...	...	33.0	32.0	22.2
	...	28.0	...	...	28.0
	...	3.5	5.0	...	3.7
馬玉澤藥	鈴	9.0	9.0	...	12.0
	...	12.0	13.0	8.0	10.0
	...	15.0	15.0	...	16.0
	...	...	...	...	30.0
鰵豚黃	(二番鰵)	...	113.0	96.0	112.0
	肉(中)	...	60.0	63.0	47.1
	肉	...	50.0	...	63.6
鵝家鴨	肉	180.0	180.0	105.0	109.2
	卵	9.7	8.0	10.0	7.3
	...	6.8	6.5	...	7.0
<b>調 味 嗜 好 品</b>					
白醬白	味	10.0	10.0	10.0	10.0
	...	87.0	86.0	...	90.0
	...	28.0	28.0	28.2	28.2
分罐綠	蜜	24.0	24.5	...	25.7
	...	140.0	...	...	125.0
	...	172.0	...	172.0	193.3
<b>衣 料 品</b>					
晒晒白	木	...	...	...	165.0
	...	...	...	...	187.0
	...	78.0	...	...	110.0
	...	...	...	...	72.3
<b>燃 料 品</b>					
木薪コ燐	炭(相思樹)	540.0	618.0	470.0	440.0
	...	246.0	...	216.0	270.0
	...	15.0	14.0	15.0	280.0
	...	...	...	...	14.3
<b>雜 品</b>					
牛	乳	12.0	12.0	12.0	11.8
...	...	61.7	55.0	...	55.0
...	...	22.0	22.0	...	22.0
...	...	16.3	18.0	...	16.0
石	...	11.0	11.0	11.0	10.7
...	...	17.0	...	...	18.0
...	...	50.0	60.0	...	40.0
...	...	25.0	15.0	...	19.0

物 價 (單位錢)

昭和 16 年

臺中市	彰化市	臺南市	嘉義市	高雄市	屏東市	臺東街	花蓮港市	馬公街
...	...	...	...	40.0	30.0	...	...	...
45.0	...	18.0	42.0	...	60.0	...	19.0	42.0
...	...	84.0	50.9	90.0	70.0	...	60.0	90.0
46.7	27.0	27.0	27.0	33.9	30.0	27.0	27.0	...
16.0	13.0	19.8	13.9	13.3	19.0	14.5	...	16.3
29.8	31.5	26.5	30.4	27.8	29.0	35.0	40.0	37.5
32.5	33.0	29.0	27.7	...	28.0	22.0	22.0	...
4.0	4.1	2.5	2.7	...	5.0	3.5	2.6	5.0
8.5	8.3	13.1	10.7	15.0	13.0	9.0	14.0	10.9
13.0	10.8	11.7	13.2	14.0	16.0	12.3	19.0	9.7
15.3	15.0	15.8	15.0	15.0	15.0	16.4	16.0	15.5
32.0	32.0	38.7	39.0	29.0	38.0	28.0	34.3	...
118.2	117.8	132.2	120.0	...	116.0	...	121.4	125.3
...	...	50.3	51.5	57.5	45.3	76.4	50.0	51.5
61.4	69.1	59.4	60.8	41.3	55.0	51.8	40.0	80.0
165.0	165.0	152.5	111.9	111.8	145.0	170.0	...	110.0
8.0	8.0	8.7	7.3	7.8	11.6	6.8	8.3	71.0
5.3	5.6	6.3	6.7	5.5	6.1	5.0	7.0	7.0
10.7	11.0	9.5	10.0	10.0	10.0	10.0	8.8	10.6
89.8	89.8	83.2	80.7	83.0	80.0	93.6	90.1	92.3
28.2	28.2	28.2	28.2	28.2	28.0	28.0	...	29.2
25.7	25.7	26.1	25.7	25.2	28.0	25.5	25.0	26.5
170.0	170.0	164.9	170.0	165.0	...	...	...	...
160.0	155.8	124.2	187.5	160.0	150.0	168.0	160.0	168.0
...	...	195.6	...	...	...	...	...	188.0
...	...	317.6	...	...	...	...	...	180.0
...	...	...	...	...	...	...	...	...
...	...	78.7	...	...	...	78.0	...	78.0
558.2	570.5	690.2	655.0	576.0	555.0	524.1	380.0	648.0
222.3	238.3	282.2	268.3	300.0	215.0	...	...	278.0
243.3	...	330.0	331.7	400.0	...	...	...	417.3
15.1	16.7	13.7	15.0	15.0	12.0	14.7	15.0	17.0
12.0	12.0	11.5	11.5	12.0	12.0	11.0	12.0	12.5
55.0	55.0	55.0	55.0	55.0	51.3	55.0	55.0	55.0
22.7	22.0	22.0	22.0	22.0	...	21.3	22.4	19.5
18.0	18.0	17.1	18.0	17.2	...	...	17.6	18.0
11.0	10.8	10.3	10.9	11.0	10.0	...	10.4	11.0
...	17.0	17.0	16.0	18.0	18.0	...	...	17.0
43.4	...	52.9	43.0	90.0	90.0	50.0	52.0	50.0
13.0	...	20.1	15.2	27.0	28.0	...	16.0	18.0



地名			平均	一月	二月	三月	四月	五月	六月	七月	八月	九月	十月	十一月	十二月
蓬 萊 米															
臺基宜新	北隆關竹	市	13.27	12.89	12.89	12.89	12.89	12.89	13.37	13.37	13.37	13.37	13.37	13.95	13.95
		市	13.40	13.02	13.02	13.02	13.02	13.50	13.50	13.50	13.50	13.50	13.50	14.09	14.09
		市	13.21	12.83	12.83	12.83	12.83	13.31	13.31	13.31	13.31	13.31	13.31	13.89	13.89
桃苗臺彰	園栗中化	街	13.20	12.81	12.81	12.81	12.81	12.81	13.32	13.32	13.32	13.32	13.32	13.90	13.90
		街	13.13	12.75	12.75	12.75	12.75	13.23	13.23	13.23	13.23	13.23	13.81	13.81	
		市	13.19	12.81	12.81	12.81	12.81	13.30	13.30	13.30	13.30	13.30	13.88	13.88	
南臺嘉斗	投南義六	街	13.12	12.74	12.74	12.74	12.74	12.74	13.25	13.25	13.25	13.25	13.25	13.77	13.77
		街	13.06	12.67	12.67	12.67	12.67	13.15	13.15	13.15	13.15	13.15	13.83	13.83	
		街	12.92	12.61	12.61	12.61	12.61	13.08	13.08	13.18	13.08	13.08	13.77	13.77	
高屏花	雄東港	市	13.22	12.82	12.82	12.82	12.82	13.30	13.30	13.30	13.30	13.30	13.99	13.99	
		市	13.09	12.70	12.70	12.70	12.70	13.18	13.18	13.18	13.18	13.18	13.86	13.86	
		市	12.86	12.48	12.48	12.48	12.48	12.96	12.96	12.96	12.96	12.96	13.56	13.56	
在 來 粳 米															
臺基宜新	北隆關竹	市	12.02	11.64	11.64	11.64	11.64	11.64	12.13	12.13	12.13	12.13	12.13	12.72	12.72
		市	12.16	11.77	11.77	11.77	11.77	12.26	12.26	12.26	12.26	12.26	12.26	12.86	12.86
		市	11.96	11.58	11.58	11.58	11.58	12.07	12.07	12.07	12.07	12.07	12.66	12.66	
桃苗臺彰	園栗中化	街	11.97	11.59	11.59	11.59	11.59	11.59	12.08	12.08	12.08	12.08	12.08	12.67	12.67
		街	11.88	11.50	11.50	11.50	11.50	11.99	11.99	11.99	11.99	11.99	12.58	12.58	
		市	11.85	11.46	11.46	11.46	11.46	11.96	11.96	11.96	11.96	11.96	12.55	12.55	
南臺嘉斗	投南義六	街	11.78	11.39	11.39	11.39	11.39	11.39	11.91	11.91	11.91	11.91	11.91	12.44	12.44
		街	12.00	11.62	11.62	11.62	11.62	12.11	12.11	12.11	12.11	12.11	12.70	12.70	
		街	11.94	11.56	11.56	11.56	11.56	12.04	12.04	12.04	12.04	12.04	12.64	12.64	
高屏花	雄東港	市	12.16	11.77	11.77	11.77	11.77	12.26	12.26	12.26	12.26	12.26	12.86	12.86	
		市	12.03	11.65	11.65	11.65	11.65	12.14	12.14	12.14	12.14	12.14	12.73	12.73	
		市	11.80	11.43	11.43	11.43	11.43	11.92	11.92	11.92	11.92	11.92	12.43	12.43	
丸 糯 米															
臺基宜新	北隆關竹	市	14.09	13.70	13.70	13.70	13.70	14.20	14.20	14.20	14.20	14.20	14.20	14.79	14.79
		市	14.22	13.83	13.83	13.83	13.83	14.33	14.33	14.33	14.33	14.33	14.93	14.93	
		市	14.03	13.64	13.64	13.64	13.64	14.14	14.14	14.14	14.14	14.14	14.73	14.73	
桃苗臺彰	園栗中化	街	14.04	13.65	13.65	13.65	13.65	14.15	14.15	14.15	14.15	14.15	14.74	14.74	
		街	13.95	13.56	13.56	13.56	13.56	14.06	14.06	14.06	14.06	14.06	14.65	14.65	
		市	13.92	13.52	13.52	13.52	13.52	14.03	14.03	14.03	14.03	14.03	14.62	14.62	
南臺嘉斗	投南義六	街	13.85	13.45	13.45	13.45	13.45	13.98	13.98	13.98	13.98	13.98	14.51	14.51	
		街	13.73	13.33	13.33	13.33	13.33	13.83	13.83	13.83	13.83	13.83	14.47	14.47	
		街	13.66	13.27	13.27	13.27	13.27	13.76	13.76	13.76	13.76	13.76	14.41	14.41	
高屏花	雄東港	市	13.88	13.48	13.48	13.48	13.48	13.98	13.98	13.98	13.98	13.98	14.63	14.63	
		市	13.76	13.36	13.36	13.36	13.36	13.86	13.86	13.86	13.86	13.86	14.50	14.50	
		市	13.53	13.14	13.14	13.14	13.14	13.64	13.64	13.64	13.64	13.64	14.20	14.20	

本表卸賣價格中十月迄ハ三等ニシテ十一月以降ハ二等ナリ

地名			平均	一月	二月	三月	四月	五月	六月	七月	八月	九月	十月	十一月	十二月
蓬 萊 米															
臺基宜新	北隆關竹	市	3.62	3.49	3.49	3.49	3.49	3.49	3.67	3.67	3.67	3.67	3.67	3.83	3.83
		市	3.62	3.49	3.49	3.49	3.49	3.49	3.67	3.67	3.67	3.67	3.67	3.83	3.83
		市	3.57	3.45	3.45	3.45	3.45	3.45	3.62	3.62	3.62	3.62	3.62	3.76	3.76
桃苗臺彰	園栗中化	街	3.58	3.45	3.45	3.45	3.45	3.45	3.63	3.63	3.63	3.63	3.63	3.77	3.77
		街	3.57	3.45	3.45	3.45	3.45	3.45	3.61	3.61	3.61	3.61	3.61	3.75	3.75
		市	3.58	3.45	3.45	3.45	3.45	3.45	3.63	3.63	3.63	3.63	3.63	3.76	3.76
臺基宜新	南義六雄	市	3.54	3.39	3.39	3.39	3.39	3.39	3.60	3.60	3.60	3.60	3.60	3.75	3.75
		市	3.51	3.39	3.39	3.39	3.39	3.39	3.60	3.60	3.60	3.60	3.60	3.74	3.74
		市	3.53	3.39	3.39	3.39	3.39	3.39	3.60	3.60	3.60	3.60	3.60	3.73	3.73
屏臺花	東東港	市	3.55	3.44	3.44	3.44	3.44	3.44	3.58	3.58	3.58	3.58	3.58	3.76	3.76
		市	3.38	3.29	3.29	3.29	3.29	3.29	3.40	3.40	3.40	3.40	3.40	3.58	3.58
		市	3.50	3.39	3.39	3.39	3.39	3.39	3.52	3.52	3.52	3.52	3.52	3.70	3.70
在 來 粳 米															
臺基宜新	北隆關竹	市	3.28	3.13	3.13	3.13	3.13	3.13	3.33	3.33	3.33	3.33	3.33	3.50	3.50
		市	3.28	3.13	3.13	3.13	3.13	3.13	3.33	3.33	3.33	3.33	3.33	3.50	3.50
		市	3.22	3.09	3.09	3.09	3.09	3.09	3.27	3.27	3.27	3.27	3.27	3.44	3.44
桃苗臺彰	園栗中化	街	3.23	3.09	3.09	3.09	3.09	3.09	3.28	3.28	3.28	3.28	3.28	3.45	3.45
		街	3.21	3.09	3.09	3.09	3.09	3.09	3.26	3.26	3.26	3.26	3.26	3.41	3.41
		市	3.20	3.07	3.07	3.07	3.07	3.07	3.25	3.25	3.25	3.25	3.25	3.41	3.41
臺基宜新	南義六雄	市	3.24	3.09	3.09	3.09	3.09	3.09	3.29	3.29	3.29	3.29	3.29	3.46	3.46
		市	3.23	3.09	3.09	3.09	3.09	3.09	3.29	3.29	3.29	3.29	3.29	3.44	3.44
		市	3.28	3.13	3.13	3.13	3.13	3.13	3.33	3.33	3.33	3.33	3.33	3.50	3.50
屏臺花	東東港	市	3.26	3.13	3.13	3.13	3.13	3.13	3.30	3.30	3.30	3.30	3.30	3.47	3.47
		市	3.08	2.98	2.98	2.98	2.98	2.98	3.10	3.10	3.10	3.10	3.10	3.30	3.30
		市	3.20	3.09	3.09	3.09	3.09	3.09	3.23	3.23	3.23	3.23	3.23	3.40	3.40
丸 糯 米															
臺基宜新	北隆關竹	市	3.82	3.69	3.69	3.69	3.69	3.69	3.87	3.87	3.87	3.87	3.87	4.02	4.02
		市	3.82	3.69	3.69	3.69	3.69	3.69	3.87	3.87	3.87	3.87	3.87	4.02	4.02
		市	3.77	3.64	3.64	3.64	3.64	3.64	3.82	3.82	3.82	3.82	3.82	3.95	3.95
桃苗臺彰	園栗中化	街	3.77	3.64	3.64	3.64	3.64	3.64	3.83	3.83	3.83	3.83	3.83	3.96	3.96
		街	3.76	3.64	3.64	3.64	3.64	3.64	3.81	3.81	3.81	3.81	3.81	3.94	3.94
		市	3.75	3.62	3.62	3.62	3.62	3.62	3.81	3.81	3.81	3.81	3.81	3.93	3.93
臺基宜新	南義六雄	市	3.69	3.56	3.56	3.56	3.56	3.56	3.74	3.74	3.74	3.74	3.74	3.90	3.90
		市	3.69	3.56	3.56	3.56	3.56	3.56	3.74	3.74	3.74	3.74	3.74	3.89	3.89
		市	3.73	3.60	3.60	3.60	3.60	3.60	3.78	3.78	3.78	3.78	3.78	3.94	3.94
屏臺花	東東港	市	3.71	3.60	3.60	3.60	3.60	3.60	3.75	3.75	3.75	3.75	3.75	3.91	3.91
		市	3.54	3.45	3.45	3.45	3.45	3.45	3.56	3.56	3.56	3.56	3.56	3.72	3.72
		市	3.66	3.55	3.55	3.55	3.55	3.55	3.69	3.69	3.69	3.69	3.69	3.87	3.87



金

353 銀行

銀行	支店數				出張所數			現在資本金	
	總數	島内	内地	外國	總數	島内	外國	總額	拂込額
昭和 11.....	80	61	4	15	10	8	2	2830 0000	2067 9850
〃 12.....	82	63	4	15	10	8	2	2830 0000	2067 9850
〃 13.....	87	67	4	16	9	7	2	2830 0000	2067 9850
〃 14.....	91	71	4	16	13	8	5	2830 0000	2067 9850
〃 15.....	94	74	4	16	12	7	5	4330 0000	2630 4850
〃 16.....	96	76	4	16	13	8	5	4330 0000	3380 4850
臺灣銀行.....	32	15	4	13	3	1	2	3000 0000	2625 0000
臺灣商工銀行.....	29	29	...	...	4	4	...	500 0000	258 9850
彰化銀行.....	18	18	...	...	2	2	...	480 0000	284 0000
華南銀行.....	3	...	...	3	3	...	3	250 0000	187 5000
臺灣貯蓄銀行.....	7	7	...	...	1	1	...	100 0000	25 0000
三和銀行支店.....	3	3	...	...	...	...	...	...	...
日本勸業銀行支店.....	4	4	...	...	...	...	...	...	...

入金及出金ニハ本島ニ本店ヲ有スルモノノ島外店ノ勘定ヲモ含ム

354 銀行

銀行	總額	拂込資本金	積立金	諸預り金
昭和 11.....	5 2516 9570	1 0393 8521	641 4001	1 8036 5538
〃 12.....	5 6114 0776	1 1325 5385	806 0926	1 8688 8992
〃 13.....	6 9108 8027	1 2019 5287	981 9817	2 4916 8487
〃 14.....	8 6688 7067	1 2036 1559	1174 8637	3 2119 3238
〃 15.....	9 7437 8515	1 3167 7698	1484 2031	3 6187 6755
〃 16.....	12 0599 6387	1 5023 2332	1911 6030	4 2072 5016
臺灣銀行.....	6 7075 1550	2625 0000	1510 0000	1 5163 1193
臺灣商工銀行.....	1 5651 9139	258 9850	144 9535	9544 0073
彰化銀行.....	9688 1463	284 0000	171 5725	6117 1326
華南銀行.....	1264 1359	187 5000	65 4840	548 3878
臺灣貯蓄銀行.....	8136 7053	25 0000	19 5930	4319 5470
三和銀行支店.....	6419 7463	...	...	5877 6961
日本勸業銀行支店.....	1 2363 8360	1 1642 7482	...	502 6115

本表ハ島内各店ニ於ケル勘定ノミ、日本勸業銀行支店ノ拂込資本金ハ支店元金ヲ掲グ

融

總行 表 (單位圓)

積立金	利益金 (繰越ヲ含ム)	年中			預り金		貸出金	
		配當金	入金	出金	總額(前年ヨリノ超過ヲ含ム)	年末残高	總額(前年ヨリノ超過ヲ含ム)	年末残高
641 4001	548 5203	62 6696	183 1124 2501	183 1134 7537	47 3780 5829	2 3643 3552	30 2924 2741	4 1819 8794
806 0926	625 8046	72 2446	226 7240 9583	226 1282 6132	54 4407 4374	2 4788 1461	35 1728 2363	4 3154 5193
981 9817	688 4599	99 2793	276 5636 6239	276 3333 9674	65 9421 4001	3 2793 7449	33 0644 7222	4 3013 9042
1174 8637	894 4835	116 6641	302 8549 9304	303 0588 8512	96 8685 4437	4 7840 3716	30 3423 4523	5 1262 3726
1484 2031	993 0195	139 2999	417 3038 7380	417 1371 2686	137 9881 3028	5 9056 0655	39 1072 1334	6 6711 5223
1911 6030	1349 3616	182 9590	451 6505 1938	451 8590 5241	158 2777 8885	6 8705 4359	43 7769 7139	6 7292 6791
1510 0000	930 0990	141 3800	358 3020 9683	358 5284 9561	121 0344 0359	4 1296 9448	31 4157 6331	4 1201 0007
144 9535	83 1069	15 5390	39 1897 4184	39 1857 1453	14 8312 6934	9544 0070	4 2818 8717	5526 0303
171 5725	65 8485	17 0400	26 9089 2232	26 9051 4337	11 9286 3944	6117 1324	2 9910 9647	3302 5318
65 4840	28 3399	7 5000	2 6138 1550	2 6153 4556	1 0609 4665	1047 4974	7933 2301	1020 3179
19 5930	6 6387	1 5000	3 0187 6127	3 0188 7397	1 1346 2344	4319 5469	3937 2881	604 9174
...	72 1256	...	19 4100 2134	19 4001 1273	8 1521 5341	5877 6959	2 2336 9183	3085 0935
...	163 2030	...	2 2071 6028	2 2053 6664	1357 5298	502 6115	1 6674 8079	1 2552 7875

資力 (單位圓)

有價證券	銀行券	借入金	金銀在高	預け金	期前繰越
1 2401 0983	7913 7775	1947 7392	347 3885	796 3686	38 7789
1 1940 7229	1 1203 2960	1317 8767	341 9398	429 9735	59 7384
1 4233 2696	1 4001 8699	655 4763	377 2434	1852 2187	70 3657
2 1671 3379	1 7616 9136	469 8235	9 5724	1455 0576	135 6583
2 4598 6104	1 9968 5397	878 8183	3 9198	932 3451	215 9698
2 9228 8142	2 5284 5199	289 5443	2 7806	6476 1365	310 5054
1 7356 6517	2 5284 5199	9 9532	2 7806	4843 0430	280 0873
5422 9445	...	102 0000	...	167 1125	11 9111
2726 5327	...	...	...	375 7563	13 1522
239 9649	...	177 5911	...	41 7958	3 4123
3482 7204	...	...	...	287 9024	1 9425
...	...	...	...	542 0502	...
...	...	...	...	218 4763	...

355 銀行貸出金 (單位圓) 昭和16年

Table with 10 columns: 銀行, 總額, 證書貸付, 手形貸付, 當座越, 割引手形, 荷附爲替手形, 買入爲替, 利附爲替手形, 爲替當座前代. Rows include 總額, 島内, 内地, 外國, 臺灣銀行, 彰化銀行, 華南銀行, 三和銀行.

貸付ニハ前年ノ繰越高ヲ含ム、次表亦同ジ、本表ニハ日本勸業銀行臺灣各支店ノ貸付及臺灣銀行ニ於ケル同代理貸付ヲ含マズ

356 島内貸出金 (單位圓)

Table with 12 columns: 州、廳, 營業所數, 總額, 證書貸付, 手形貸付, 當座越, 割引手形, 荷附爲替手形, 買入爲替, 利附爲替手形, 爲替當座前代, 貯蓄銀行貸出金. Rows include 昭和, 臺灣, 北竹, 臺南, 高雄, 花蓮, 澎湖.

本表ト前表ノ島内殘高トノ符合セザルハ本表ニハ臺灣銀行貸出金ヲ加算セルニ因ル、本表ノ外日本勸業銀行臺灣各支店ノ貸付及臺灣銀行島内各店ニ於ケル日本勸業銀行代理貸付次ノ如シ(單位圓)

357 貯蓄銀行貸出金 (單位圓)

Table with 8 columns: 種別, 總額, 國債其/他/有價證券/擔保貸付, 不動產抵當貸付, 預金者=對スル貸付, 定期預金者=對スル貸付, 割賦借付, 地方公共團體=對スル貸付. Rows include 昭和 11, 12, 13, 14, 15, 16 with sub-rows for 貸出 and 貸入.

358 銀行預金 (單位圓) 昭和 16 年

Table with 8 columns: 銀行, 總額, 當座預金, 特別當座預金, 定期預金, 通知預金, 別段預金, 預金手形, 日銀預金. Rows include 總額, 島内, 内地, 外國, 總額, 島内, 内地, 外國.

358 銀行預金 (單位圓).....終

Table with 8 columns: 銀行, 總額, 當座預金, 特別當座預金, 定期預金, 通知預金, 別段預金, 預金手形, 日銀預金. Rows include 臺灣商工銀行, 彰化銀行, 華南銀行, 三和銀行, 日本勸業銀行.

359 島内預金 (單位圓)

Table with 11 columns: 州、廳, 營業所數, 總額, 當座預金, 特別當座預金, 定期預金, 通知預金, 別段預金, 貯蓄預金, 共ノ他, 本島人預金(再掲). Rows include 昭和 11-16, 臺北, 新竹, 臺中, 臺南, 高雄, 臺東, 花蓮港, 澎湖.

本表ト前表ノ島内殘高トノ符合セザルハ本表ニハ貯蓄預金ヲ加算セルニ因ル

360 貯蓄預金 (單位圓)

銀行		總額	普通貯金	據置貯金	定期積金	定期預金	當座預金
昭和	11 受入 拂戻 高	3138 6426 2013 0736 1125 5690	2507 2118 1759 5799 747 6319	243 8547 102 7658 141 0889	319 8226 111 7003 208 1223	67 7535 39 0277 28 7258	...
	12 受入 拂戻 高	3396 2289 2228 5702 1167 6587	2578 4815 1873 7516 704 7299	407 9305 170 3393 237 5912	345 9575 131 2515 214 7060	63 8593 53 2278 10 6315	...
		13 受入 拂戻 高	3969 6274 2363 0858 1605 5416	2779 4953 1898 2023 881 2930	745 0525 310 5865 434 4560	404 2325 129 8061 274 4264	40 8471 24 4909 16 3562
14 受入 拂戻 高			6150 7859 3621 4285 2529 3574	4024 8903 2813 0133 1211 8770	1330 1643 550 2400 779 9242	595 0174 172 0423 422 9750	200 7139 86 1329 114 5811
	15 受入 拂戻 高		9389 8406 5967 4546 3422 3860	6027 0124 4405 1853 1621 8271	2106 5277 1071 3101 1035 2176	931 3698 253 8955 677 4743	324 9307 237 0637 87 8670
		16 受入 拂戻 高	11346 2344 7026 6875 4319 5469	7087 1164 5145 2655 1941 8509	2681 2832 1293 9031 1387 3801	1238 8395 353 1795 885 6600	311 4363 208 9632 102 4731

362 手形交換

月	總數		臺北		基隆
	枚數	交換高	枚數	交換高	
昭和	63 3534	3 9300 7085	31 3952	2 2837 8892	6 3441
11	62 7173	4 1278 5669	31 7459	2 4552 9015	5 7034
12	64 6898	5 0077 4524	33 1812	3 1244 2319	6 1147
13	72 2704	6 5703 0452	37 7384	3 9761 8449	6 4281
14	79 2010	9 1744 4474	41 8251	5 2275 6936	7 2501
15	84 3028	10 0341 6662	45 9587	5 4457 0167	6 8302
16	5 8075	7389 0429	3 1018	4561 0580	5013
一	6 3276	6895 0571	3 4187	3993 0491	5200
二	7 3242	8889 6720	3 8704	4821 0187	5739
三	7 6008	8717 7376	4 0388	5137 3800	5668
四	7 2525	9392 2103	3 9356	5671 9170	6073
五	6 6362	8611 4600	3 6459	4944 1106	5465
六	7 4561	8882 2508	4 1585	4491 9914	6166
七	6 8658	8717 6487	3 8151	4106 8554	6024
八	6 9022	6911 7036	3 7410	3798 8102	5949
九	6 7294	7504 3561	3 6926	4053 4889	5386
十	6 7996	7438 8558	3 7152	3846 1612	5307
十一	8 6009	1 0991 6713	4 8251	5031 1762	6312

361 臺灣銀行券發行高 (單位圓)

月	發行			發行餘力	制限外發行
	總額	正貨準備	保證準備		
昭和	7913 7776	1831 3617	6082 4159	...	4082 4159
11	1 1203 2960	6224 9871	4978 3089	21 6911	...
12	1 4001 8699	8620 1425	5381 7274	...	381 7274
13	1 7116 9136	5606 4983	1 1510 4153	...	3510 4153
14	1 9968 5397	4587 2155	1 5381 3242	...	7381 3242
15	2 5284 5199	6532 7778	1 8751 7421	...	1284 5199
16	1 8507 6668	3539 8910	1 4967 7758	...	6967 7758
一	1 8908 4129	4741 3118	1 4167 1011	...	6167 1011
二	1 9092 8167	4843 4912	1 4249 3255	...	6249 3255

月	發行			發行餘力	制限外發行
	總額	金貨、日銀券、 日銀當座	國債證券及 商業手形		
昭和16年	1 9465 4081	4957 7028	1 4507 7053	4534 5919	...
四	1 9123 9072	4816 6490	1 4307 2582	4876 0928	...
五	1 9790 0823	5015 0245	1 4775 0578	4209 9177	...
六	2 0581 3795	5220 5814	1 5360 7981	3418 6205	...
七	2 0313 5597	5106 0521	1 5207 5076	3686 4403	...
八	2 0090 4907	5110 2002	1 4980 2905	3909 5093	...
九	2 0688 9384	5229 8359	1 5459 1025	3311 0616	...
十	2 1650 4233	5500 6639	1 6159 7594	2339 5767	...
十一	2 5284 5199	6532 7778	1 8751 7421	...	1284 5199

保證準備發行制限額ハ昭和十二年八月迄ハ二千萬圓、同年九月以降昭和十四年四月迄ハ五千萬圓、同年五月以降昭和十六年三月迄ハ八千萬圓、同年四月以降ハ發行限度二億四千萬圓ナリ

換高 (單位交換高圓)

陸	臺中		臺南		高雄	
	交換高	枚數	交換高	枚數	交換高	枚數
2634 1147	4 7572	3680 5062	11 4754	3895 6204	9 3815	6252 5780
2196 4321	4 8613	3741 6104	11 3570	3886 8996	9 0497	6900 7233
2380 0891	5 4374	3790 3908	10 7981	4338 1554	9 1584	8324 5852
2933 5399	6 1022	5861 0363	11 9263	5996 8582	10 0754	1 1149 7659
3791 7287	6 7210	1 1978 8463	13 0811	7890 7047	10 3237	1 5807 4741
4097 3088	6 9800	1 3323 6289	13 6613	1 1384 3850	10 8726	1 7079 3268
323 9400	4534	580 1748	1 0038	596 5254	7472	1327 3447
283 9194	4971	748 8115	1 0907	620 9246	8011	1248 3525
435 0329	7311	1226 4403	1 1989	834 6934	9499	1572 4867
367 7036	6447	810 1823	1 4279	873 1495	9226	1529 3222
332 0111	5928	913 1641	1 1690	859 3845	9478	1615 7336
299 0152	5306	868 8179	1 0818	664 6915	8314	1834 8248
364 1318	5944	1275 3055	1 1878	1038 8039	8988	1712 0182
285 4165	5325	2166 6247	1 0672	818 8464	8486	1339 9057
378 3486	5484	673 4596	1 1268	911 5676	8911	1149 5176
306 7687	5680	812 0024	1 0966	1047 3793	8336	1284 7168
330 2504	5264	1079 3608	1 1465	931 3314	8808	1251 7520
390 7706	7606	2169 2850	1 0643	2187 0875	1 3197	1213 3520

363 銀行貸出

Table with columns for months (一月 to 五月) and rows for loan types (證書貸付, 手形貸付, 當座貸越, 割引手形, 有價證券擔保貸付, 不動產擔保貸付) and banks (臺灣銀行, 臺灣商工銀行, 彰化銀行, 華南銀行, 三和銀行支店).

364 銀行預

Table with columns for months (一月 to 五月) and rows for deposit types (定期預金, 當座預金, 特別當座預金, 普通貯金, 定期積金) and banks (臺灣銀行, 臺灣商工銀行, 彰化銀行, 華南銀行, 三和銀行支店).

金利率 (單位錢厘)

昭和16年

Table with columns for months (六月 to 十二月) and rows for interest rates (最高, 最低) for various periods.

金利率 (單位年利分厘, 日步錢厘)

昭和16年

Table with columns for months (六月 to 十二月) and rows for interest rates (最高, 最低) for various periods.



365 外 國 爲

	一 月		二 月		三 月		四 月		五 月	
	最高	最低	最高	最低	最高	最低	最高	最低	最高	最低
香港及廣東宛(百弗=付、圓)	108 $\frac{1}{2}$	108 $\frac{1}{2}$	108 $\frac{1}{2}$	108 $\frac{1}{2}$	108 $\frac{1}{2}$	108 $\frac{1}{2}$	108 $\frac{1}{2}$	108 $\frac{1}{2}$	108 $\frac{1}{2}$	108 $\frac{1}{2}$
昭南島宛(百弗=付、圓)	202 $\frac{1}{2}$	202 $\frac{1}{2}$	202 $\frac{1}{2}$	202 $\frac{1}{2}$	202 $\frac{1}{2}$	202 $\frac{1}{2}$	202 $\frac{1}{2}$	202 $\frac{1}{2}$	202 $\frac{1}{2}$	202 $\frac{1}{2}$
爪哇宛(百圓=付、盾)	43 $\frac{3}{4}$	43 $\frac{3}{4}$	43 $\frac{3}{4}$	43 $\frac{3}{4}$	43 $\frac{3}{4}$	43 $\frac{3}{4}$	43 $\frac{3}{4}$	43 $\frac{3}{4}$	43 $\frac{3}{4}$	43 $\frac{3}{4}$
倫敦宛(一圓=付、先令)	$\frac{1}{2}$	$\frac{1}{2}$	$\frac{1}{2}$	$\frac{1}{2}$	$\frac{1}{2}$	$\frac{1}{2}$	$\frac{1}{2}$	$\frac{1}{2}$	$\frac{1}{2}$	$\frac{1}{2}$
紐西蘭宛(百圓=付、弗)	23 $\frac{7}{16}$	23 $\frac{7}{16}$	23 $\frac{7}{16}$	23 $\frac{7}{16}$	23 $\frac{7}{16}$	23 $\frac{7}{16}$	23 $\frac{7}{16}$	23 $\frac{7}{16}$	23 $\frac{7}{16}$	23 $\frac{7}{16}$
孟買宛(百圓=付、盧比)	77 $\frac{1}{4}$	77 $\frac{1}{4}$	77 $\frac{1}{4}$	77 $\frac{1}{4}$	77 $\frac{1}{4}$	77 $\frac{1}{4}$	77 $\frac{1}{4}$	77 $\frac{1}{4}$	77 $\frac{1}{4}$	77 $\frac{1}{4}$

買相場ハ銀行ニ立テザル爲掲載セズ

366 市 街 地 信

州、 廳	調 査 組 合 數	組 合 員 數	出 資 口 數	出 資 金		準 備 金
				總 額	拂込済額	
昭 和	11	2,059	11,228	343,289	327,094	206,290
昭 和	12	2,122	11,867	342,632	327,731	221,891
昭 和	13	2,128	12,272	351,519	337,379	230,096
昭 和	14	2,622	14,077	388,911	366,944	255,374
昭 和	15	3,286	16,106	433,552	409,965	284,654
昭 和	16	3,479	17,658	519,589	484,873	319,158
臺 新 臺	北	1,372	8,098	223,035	211,408	163,996
臺 新 臺	中	4	3,135	69,035	68,359	18,547
臺 新 臺	南	5	4,763	130,685	109,150	48,056
臺 高 花	蓮	3	6,930	34,510	34,510	44,348
臺 高 花	蓮	1	410	3,743	7,486	7,486

367 農 村 信 用 組 合 並

州、 廳	調 査 組 合 數	組 合 員 數	出 資 口 數	出 資 金		準 備 金
				總 額	拂込済額	
昭 和	13	39,608	97,524	1,579,576	1,322,718	750,070
昭 和	14	46,834	108,749	1,725,744	1,423,726	782,288
昭 和	15	54,786	121,311	1,879,505	1,566,978	822,365
昭 和	16	58,675	129,239	1,948,078	1,642,178	876,168
臺 新 臺	北	8,854	27,129	437,628	301,165	130,760
臺 新 臺	中	13,891	23,252	457,795	400,588	252,492
臺 新 臺	南	17,230	36,981	451,664	408,269	226,492
臺 高 花	蓮	8,867	17,887	274,529	238,187	165,365
臺 高 花	蓮	3,133	6,905	19,350	16,461	4,761
臺 高 花	蓮	9,988	4,788	70,497	65,412	18,584
臺 高 花	蓮	2,503	1,048	14,605	14,516	9,097

特 相 場

昭 和 16 年

六 月	七 月	八 月	九 月	十 月	十 一 月	十 二 月	
							最高
108 $\frac{1}{2}$	108 $\frac{1}{2}$	108 $\frac{1}{2}$	108	108	108	108	
202 $\frac{1}{2}$	202 $\frac{1}{2}$	202	202	202	202	202	
43 $\frac{3}{4}$	43 $\frac{3}{4}$	43 $\frac{3}{4}$	43 $\frac{3}{4}$	43 $\frac{3}{4}$	43 $\frac{3}{4}$	43 $\frac{3}{4}$	
$\frac{1}{2}$	$\frac{1}{2}$	$\frac{1}{2}$	$\frac{1}{2}$	$\frac{1}{2}$	$\frac{1}{2}$	$\frac{1}{2}$	
23 $\frac{7}{16}$	23 $\frac{7}{16}$	23 $\frac{7}{16}$	23 $\frac{7}{16}$	23 $\frac{7}{16}$	23 $\frac{7}{16}$	23 $\frac{7}{16}$	
77 $\frac{1}{4}$	77 $\frac{1}{4}$	77 $\frac{1}{2}$	77 $\frac{1}{2}$	77 $\frac{1}{2}$	77 $\frac{1}{2}$	77 $\frac{3}{4}$	

用 組 合 (單位金額圓)

積立金	借入金	貯 金	貸付金 (手形 手合)	餘 裕 金		剩餘金	貸付金利率(厘)	
				預ヶ金	現 金		最 高	最 低
74,428	21,389	207,183	180,548	711,821	8,449	52,188	31	16
83,273	33,989	204,542	192,544	626,395	10,080	63,401	30	15
95,809	11,242	258,036	192,339	1,133,389	9,750	64,101	29	10
97,161	11,743	360,237	213,049	1,794,408	11,673	69,019	28	13
122,285	99,979	464,945	298,742	1,905,505	15,960	80,069	27	11
135,258	60,868	498,816	326,156	1,998,325	12,873	85,983	24	11
70,409	8,269	230,692	140,776	918,492	5,467	36,384	24	11
14,195	...	214,454	168,934	82,922	4,271	7,475	22	15
7,452	47,592	453,526	312,965	222,331	7,622	7,997	22	15
11,443	...	762,561	540,237	285,048	1,672	17,310	22	15
26,153	5,000	1,124,967	734,387	436,821	2,497	14,381	21	11
5,602	...	138,613	94,757	52,641	2,094	2,428	24	15

信 用 兼 營 組 合 (單位金額圓)

各 種 積 立 金	借 入 金	貯 金	貸 付 金	餘 裕 金			剩 餘 金	貸 付 金 利 率 (厘)	
				預ヶ金	有價證券	現 金		最 高	最 低
396,359	187,547	872,513	834,788	308,672	...	186,871	258,893	45	10
423,540	169,835	1,203,189	936,876	500,322	...	227,561	269,642	40	7
449,143	252,072	1,340,508	1,130,619	369,370	...	304,047	305,567	40	7
480,106	258,687	1,404,679	1,246,192	337,375	562,587	340,119	268,421	50	7
89,737	554,357	286,820	251,108	586,134	59,628	39,466	50,756	31	11
47,450	314,574	1,647,566	1,241,829	584,532	81,528	44,988	32,453	23	17
98,628	551,286	2,940,587	2,765,759	588,512	188,872	64,981	57,829	30	7
103,393	604,712	3,411,869	3,214,592	761,654	136,678	97,173	66,652	29	7
122,878	315,547	2,650,217	2,080,861	754,068	80,648	68,740	44,907	29	11
1,439	14,861	94,726	88,210	27,043	3,782	3,561	3,451	30	16
13,453	218,092	367,353	482,754	43,538	7,181	19,621	9,569	50	7
3,124	10,248	71,527	71,493	27,931	4,264	1,578	2,801	29	24



368 事業

州、廳	調查組合數	組合員數	出資口數	出資總額	運轉資		
					總額	拂込濟出資額	準備金
昭和 13	54	1 8102	4 5455	70 6733	191 2271	62 6491	27 6055
〃 14	52	2 0146	4 9606	65 1313	207 6579	58 2478	28 9488
〃 15	50	2 1575	5 8919	65 4067	216 2508	58 5797	32 2848
〃 16	51	2 2831	6 1927	73 5206	232 8746	66 5104	32 9755
臺北	9	5815	1 6019	21 2960	79 3559	17 6662	7 9523
新竹	3	1082	2476	2 6329	7 4438	1 6862	5365
臺中	12	5265	1 3987	19 6437	46 6340	19 1183	10 4464
臺南	15	8039	2 3333	20 9990	77 3396	20 6248	12 3800
高雄	5	1498	3325	7 1505	14 3350	5 6312	1 1005
臺東	2	185	964	6500	3 9156	6485	423
花蓮	5	947	1823	1 1485	3 8507	1 1345	5175

369 臺灣低利

種別	期當決定額	貸付高
昭和 11	4676 6000	4036 5620
〃 12	5050 6000	4482 3557
〃 13	5050 6000	4797 4872
〃 14	5150 6000	4895 9872
〃 15	5270 6000	5014 4872
〃 16	5470 6000	5177 2870
普通地方資金	2870 0000	2780 8252
高利借換資金	670 0000	667 2999
農村及中小商工業關係元利支拂資金	78 4000	44 6645
時局匡救土木事業資金	166 5000	152 2136
嘉南大圳組合事業資金	160 7000	160 7000
鹽水街震災復舊資金	20 0000	20 0000
臺灣震災復舊資金	613 0000	588 2718
穀貯藏資金	892 0000	763 3120

組 合 (單位金額圓)

各種積立金	借入金	事業成績				餘裕金				剩餘金 (△ハ損失金)
		總額	販賣額	購買品賣却額	利用料又ハ加工料	總額	有價證券	預ケ金	現金	
36 9134	61 0591	1229 4968	598 7182	621 5178	9 2608	32 1596	...	29 8751	2 2845	17 9866
35 0815	85 3798	1383 8743	625 7506	752 0341	6 0896	31 8719	...	29 6217	2 2502	25 0683
35 9001	89 4862	1137 5692	385 9751	749 5283	2 0658	25 3367	...	22 5011	2 8356	14 2501
34 0353	99 3534	1062 4467	199 6761	860 9190	1 8516	41 8701	7 3125	30 5746	3 9830	11 2305
12 3511	41 3863	364 1713	121 6581	241 9731	5401	14 9426	1 5510	12 8315	5601	1 4005
4704	4 7500	102 9049	75 7457	27 1592	...	7 2767	1 3813	5 2404	6550	6826
3 3857	13 6836	222 7818	...	222 7818	...	11 6664	4 0469	6 6953	9242	2 6314
13 6471	30 6877	324 9451	1 4240	322 6399	8812	5 4834	2263	4 3961	8610	6 2967
2623	7 3410	42 8369	...	42 8369	...	1 7585	...	8640	8945	2382
2 7200	5048	...	...	...	...	1881	...	1881	...	△ 1094
1 1987	1 0000	4 8067	8483	3 5281	4303	5544	1070	3592	882	905

資金貸付 (單位金額圓)

償還高	殘高	主體數	利率	
			最高	最低
1629 6425	2406 9195	637	...	...
1996 4355	2485 9203	748	...	...
2446 5152	2350 9720	762	54	41
2941 0518	1954 9354	749	...	...
3174 1849	1840 3023	790	...	...
3372 4372	1804 8498	793	54	41
1718 3237	1062 5015	526	54	44
416 4462	250 8534	38	50	50
28 1961	16 4684	11	原利率 = 依ル	
111 6094	40 6042	14	44	43
110 9394	49 7606	1	48	43
20 0000	0	0	49	49
203 6104	384 6614	203	43	41
763 3120	0	0	...	...

370 無 盡

會社	營業所	資本金		會數	給付契	
		總額	拂込額		總額	給付高
總數		85 0000	42 5000	1298	5281 0000	2462 6200
	總數			885	3368 0000	1540 5800
臺灣勸業無盡株式會社	臺北本店			257	1320 5200	652 8700
	基隆支店			77	358 8900	170 8800
	宜蘭			83	212 6600	94 7900
	桃園			61	120 9000	56 6200
	新竹	50 0000	15 0000	140	361 7700	162 8900
	苗栗			38	54 5300	26 2500
	臺中			140	630 4300	299 2800
	大稻埕			18	108 3000	7 6500
	彰化			71	200 0000	69 3500
	總數			293	1447 5400	710 3700
臺灣南部無盡株式會社	臺南本店			94	455 4500	228 4000
	嘉義支店	20 0000	20 0000	74	347 5500	176 1000
	高雄			63	454 8000	216 9500
	屏東			62	189 7400	88 9200
東臺灣無盡株式會社	花蓮港本店	15 0000	7 5000	120	465 4600	211 6700

會數、給付・掛金ノ契約高ハ年末ニ於テ滿會ニ至ラザルモノノミナリ

371 公 設

名稱	年度末現在 元受資金	貸出		年度 貸出回收高		
		件數	金額	件數	金額	
昭和	11.....	142 2900	29 4265	334 1428	25 2414	290 9449
〃	12.....	141 0873	27 8091	337 8138	25 2040	313 4717
〃	13.....	141 2000	21 9554	229 3039	21 0245	244 3179
〃	14.....	135 7900	25 6336	224 6397	17 1629	144 3868
〃	15.....	136 3900	18 2913	191 7123	16 3211	161 4374
〃	16.....	122 8900	18 1326	217 8679	15 6612	178 6421
臺北市大和町公設質舖	20 0000	3 2234	45 2251	2 8612	38 7868	
臺北市御成町	7 0000	1 5088	14 5603	1 3812	12 4629	
臺北市新富町	14 0000	1 4503	11 4331	1 4955	11 2077	
基隆市	10 0000	1 5679	18 5108	1 3553	15 0804	
宜蘭市	3 0000	5982	5 8527	5554	5 2665	
新竹市	4 3900	1 3228	11 7570	1 2093	9 9357	
苗栗市	1 3000	2806	3 2019	2841	3 1453	
臺中市	14 0000	1 4409	20 8380	1 3567	19 7412	
彰化市	2 0000	4030	3 5992	3787	3 2593	
豐原市	1 2000	2935	2 6838	2420	2 1126	
埔里市	1 3000	1418	1 4537	1293	1 2931	
臺南市	15 0000	1 6658	19 6732	1 1687	12 8847	
嘉義市	7 2000	1 2227	14 7728	8205	9 3333	
高雄市	15 0000	1 7369	28 7933	1 2540	20 3644	
屏東市	6 0000	9513	11 8358	8720	10 5208	
臺東市	1 5000	3247	3 6772	2973	3 2474	

業 (單位金額圓)

昭和16年末

約高 未給付高	約高 未給付高	總額	掛金契		約高 未給付高	約高 未給付高	約高 未給付高	
			總額	受人濟高				
8 0900	2810 2900	5548 6698	2587 7349	1652 1458	935 5891	2960 9347	994 6406	1966 2941
5 6900	1821 7300	3537 1624	1618 4618	1026 5420	591 9198	1918 7005	645 0777	1273 6228
1 8000	665 8500	1384 3889	684 5364	445 2976	239 2388	699 8525	270 3413	429 5112
...	188 0100	376 0709	179 1259	114 4053	64 7206	196 9450	66 5218	130 4232
7800	117 0900	224 3286	100 0553	59 1808	40 8745	124 2733	41 3757	82 8976
...	64 2800	127 9462	59 9039	38 9813	20 9226	68 0423	21 6433	46 3990
1 1300	197 7500	382 1280	172 4747	108 5744	63 9003	209 6532	71 1789	138 4743
...	28 2800	57 8991	27 8819	17 4805	10 4014	30 0172	10 4905	19 5267
1 0800	330 0700	660 2997	313 3962	199 7407	113 6555	346 9035	124 2897	222 6138
5000	100 1500	113 4270	8 0109	6419	7 3690	105 4161	7 9060	97 5101
4000	130 2500	210 6738	73 0764	42 2394	30 8370	137 5974	31 3307	106 2667
2 4000	734 7700	1520 8316	746 2669	487 2885	258 9764	774 5647	265 8023	508 7624
...	227 0500	478 7991	240 1578	161 4638	78 6940	238 6413	80 5987	158 0426
1 4500	170 0000	365 8961	185 1431	122 9352	62 2079	180 7530	63 8042	116 9488
...	237 8500	476 4927	227 3234	143 5844	83 7390	249 1693	85 9518	163 2175
9500	99 8700	199 6437	93 6426	59 3051	34 3375	106 0011	35 4476	70 5535
...	253 7900	490 6758	223 0062	138 3158	84 6909	267 6695	83 7606	183 9089

質 舖 (單位金額圓)

中 流	中 質	贖物		貸出殘高		質物一件 當金額	平均一日 一舖ノ 貸出金額
		件數	金額	件數	金額		
3 7014	31 9414	183	742	9 8619	113 5311	11	631
5 8802	32 5523	165	817	8 6883	103 5810	12	641
3 0535	28 0436	146	823	7 0039	62 8359	10	478
2 3147	20 8103	105	602	6 1455	59 3823	9	317
2 1397	22 7623	109	810	5 9628	76 7892	10	366
2 1953	27 7720	128	964	6 2087	72 7143	11	898
3542	3 6789	16	184	1 2440	17 5199	14	1044
88	7531	21	181	5480	5 5791	10	455
542	3 723	27	143	4 190	3 5939	8	357
1053	1 2771	5	42	8034	7 4238	12	571
202	1894	4	32	1763	1 8844	10	181
793	8250	4	24	3485	3 4427	9	364
40	344	...	...	785	1 0195	11	99
674	9728	2	4	4720	7 6613	14	641
128	1827	4	23	1120	1 0879	9	105
410	4514	1	3	794	8657	9	83
185	1983	...	...	343	4567	10	45
5233	5 7007	14	55	5274	7 0456	12	563
3631	4 5006	7	68	3959	5 1256	12	462
5078	8 2987	13	117	5566	4 1624	17	889
244	2668	10	88	3197	4 6531	12	365
109	698	...	...	937	1 1927	...	...

# 19 官公吏及恩賞

372 官公吏員ノ階級別人員及俸給

昭和16年末

俸給表章階級(本俸)		人員	俸給年額
總	數	98248	6721 1511
		258	17 3788
勅任官(年俸)	數	58494	4370 8679
		107	5 8063
勅任官待遇(年俸)	數	44646	3146 5552
		45	2 2185
奏任官(年俸)	數	88	54 7400
		1	750
奏任官待遇(年俸)	數	867	284 5682
		1	375
判任官(月俸)	數	4609	630 1879
		12	3 3036
		97	23 1900
		284	55 7828
		449	80 9400
		620	99 1844
		603	85 2660
		993	125 3390
		967	106 4329
		278	26 2896
		167	14 5212
		75	6 0084
		64	3 9300
判任官待遇(月俸)	數	718	74 8402
		1	2782
		1	2112
		17	3 1104
		107	17 8524
		86	12 5868
		34	4 5504
		28	3 0144
		46	4 4064
		64	5 6568
		159	11 9652
		175	11 2080
職(月俸)	數	1013	101 3036
		43	2 1066
		45	14 8224
		293	46 4528
		296	25 6404
		6	402
		372	11 9760
		35	1 0488
		7	2 4120
		2	6480

# 372 官公吏員ノ階級別人員及俸給.....續

俸給表章階級(本俸)		人員	俸給年額
總	數	15116	1032 8733
職(月俸)	數	349	45 0168
		8173	661 0340
		2656	120 9625
		3938	205 8600
事務	數	609	25 1648
		2 1616	939 9297
勅任官(年俸)	數	13848	1224 3127
		62	3 5878
奏任官(年俸)	數	445	130 4281
		1	6525
		31	14 9820
		112	39 5905
		299	75 1918
		2	113
奏任官待遇(年俸)	數	6	1 4556
		6	1 4556
判任官(月俸)	數	3343	428 2397
		2	3648
		2	5568
		47	11 2224
		1	2400
		161	33 7656
		291	52 8914
		379	61 8494
		444	63 8592
		559	73 4653
		1	1248
		700	79 3812
		242	23 8332
		219	19 6008
		72	5 7576
		227	2 0568
判任官待遇(月俸)	數	7173	515 8068
		1	1632
		2	2292
		531	55 1172
		676	64 6080
		1139	97 9104
		2077	158 8764
		2747	138 9024
職(月俸)	數	410	37 7640
		47	2 0688
		2	5160
		157	22 8756
		2	3000
		110	9 6444
		10	7992
		141	4 7280
		35	9696
事務	數	1745	81 6252
		13	1 1542
		3	3744
		385	28 8540
		12	1 1092
		1343	51 7056
		1	540
		14	6912
事務	數	171	6 0648
		549	

372 官公吏員ノ階級別人員及俸給.....續

俸給表章階級(本俸)		人 員	俸 給 年 額
總	數	1 6382	1378 2023
奏任官(年俸)	{一千圓以上 二千圓未滿	29	6 8550
地方待選職員	{奏任官待遇(年俸)	60	15 6930
	{三千圓以上 四千圓未滿	1	4575
	{二千圓以上 三千圓未滿	17	6 2220
	{一千圓以上 二千圓未滿	39	9 4530
	{一千圓未滿	4	180
判任官(月俸)	總	8886	941 1786
	{二百二十五圓以上 四百四十五圓未滿	119	4 3200
	{百二十五圓以上 百二十五圓未滿	18	25 1328
	{百九十五圓以上 百二十五圓未滿	160	81 4512
	{百八十五圓以上 百九十五圓未滿	233	37 0656
	{百七十五圓以上 百八十五圓未滿	347	43 3536
	{百六十五圓以上 百七十五圓未滿	1612	177 8400
	{百五十五圓以上 百六十五圓未滿	2555	259 5048
	{百四十五圓以上 百五十五圓未滿	1413	129 0154
	{百四十五圓以上 百四十五圓未滿	1261	102 9788
	{百四十五圓以上 百四十五圓未滿	678	48 4800
	{百四十五圓以上 百四十五圓未滿	490	32 0364
判任官待遇(月俸)	總	184	9 7636
	{六十五圓以上 七十五圓未滿	2	1596
	{五十五圓以上 六十五圓未滿	23	1 5732
	{四十五圓以上 五十五圓未滿	21	1 3080
	{四十五圓以上 四十五圓未滿	17	9552
	{四十五圓以上 四十五圓未滿	56	2 8680
	{四十五圓以上 四十五圓未滿	65	2 8996
地方待選職員	{判任官待遇(月俸)	674	60 6764
	{百二十五圓以上 百二十五圓未滿	19	1600
	{百九十五圓以上 百二十五圓未滿	2	4224
	{百八十五圓以上 百九十五圓未滿	19	3 3972
	{百七十五圓以上 百八十五圓未滿	29	4 2104
	{百六十五圓以上 百七十五圓未滿	59	7 7940
	{百五十五圓以上 百六十五圓未滿	84	10 5552
	{百四十五圓以上 百五十五圓未滿	170	18 9324
	{百四十五圓以上 百四十五圓未滿	80	7 8816
	{百四十五圓以上 百四十五圓未滿	51	4 5396
	{百四十五圓以上 百四十五圓未滿	27	2 1504
	{百四十五圓以上 百四十五圓未滿	153	7932
	{百四十五圓以上 百四十五圓未滿	18	860
吏員(月俸)	總	188	16 6140
	{百二十五圓以上 百四十五圓未滿	3	4850
	{百二十五圓以上 百二十五圓未滿	4	5520
	{百九十五圓以上 百二十五圓未滿	9	1 0800
	{百八十五圓以上 百九十五圓未滿	25	2 6112
	{百七十五圓以上 百八十五圓未滿	39	1020
	{百七十五圓以上 百八十五圓未滿	39	3 7200
	{百六十五圓以上 百七十五圓未滿	55	972
	{百六十五圓以上 百七十五圓未滿	55	4 5384
	{百五十五圓以上 百六十五圓未滿	41	804
	{百五十五圓以上 百六十五圓未滿	41	2 9160
	{百五十五圓以上 百五十五圓未滿	7	756
	{百五十五圓以上 百五十五圓未滿	7	4368
	{百四十五圓以上 百五十五圓未滿	5	2736
嘱託(月俸)	總	601	40 4996
	{二百圓以上 二百圓未滿	8	3300
	{二百圓以上 二百圓未滿	12	3 3240
	{二百圓以上 二百圓未滿	48	7 1940
	{二百圓以上 二百圓未滿	170	19 0028
	{二百圓以上 二百圓未滿	2	2160
	{二百圓以上 二百圓未滿	370	10 6548
	{五十圓未滿	6	1740
	{五十圓未滿	1	3240

州費州

地方待選職員

吏員

嘱託

372 官公吏員ノ階級別人員及俸給.....續

俸給表章階級(本俸)		人 員	俸 給 年 額
總	數	4359	233 2244
州費(州)	{(月俸)	74	4 4688
	{百圓以上 二百圓未滿	7	8700
	{五十圓以上 百圓未滿	1323	5532
	{五十圓未滿	2918	99 4224
事務	{(月俸)	34	3 7966
	{五十圓未滿	111	128 2068
	{五十圓未滿	111	4 7252
其他	{(月俸)	231	9 5820
	{五十圓未滿	1170	44 1157
總	數	1303	90 8781
奏任官(年俸)	{一千圓以上 二千圓未滿	32	3 0528
地方待選職員	{奏任官待遇(年俸)	2	4155
	{二千圓以上 三千圓未滿	2	5430
	{二千圓以上 三千圓未滿	1	3225
	{二千圓以上 三千圓未滿	1	2205
判任官(月俸)	總	414	42 3264
	{二百二十五圓以上 四百四十五圓未滿	2	4800
	{百二十五圓以上 百二十五圓未滿	4	8448
	{百九十五圓以上 百二十五圓未滿	12	2 2848
	{百八十五圓以上 百九十五圓未滿	14	2 1624
	{百七十五圓以上 百八十五圓未滿	17	2 1780
	{百六十五圓以上 百七十五圓未滿	55	6 4884
	{百五十五圓以上 百六十五圓未滿	117	11 8056
	{百四十五圓以上 百五十五圓未滿	86	8 1228
	{百四十五圓以上 百四十五圓未滿	53	4 3296
	{百四十五圓以上 百四十五圓未滿	27	1 7436
	{百四十五圓以上 百四十五圓未滿	27	1 8864
判任官待遇(月俸)	總	22	10 500
	{五十五圓以上 六十五圓未滿	2	1344
	{五十五圓以上 六十五圓未滿	1	600
	{五十五圓以上 六十五圓未滿	2	1128
	{五十五圓以上 六十五圓未滿	6	3060
	{五十五圓以上 六十五圓未滿	11	4368
地方待選職員	{判任官待遇(月俸)	114	7 9140
	{八十五圓以上 九十五圓未滿	6	8912
	{八十五圓以上 九十五圓未滿	2	3264
	{八十五圓以上 九十五圓未滿	2	2880
	{八十五圓以上 九十五圓未滿	13	1 6848
	{八十五圓以上 九十五圓未滿	1	1380
	{八十五圓以上 九十五圓未滿	26	2 9088
	{八十五圓以上 九十五圓未滿	2	1812
	{八十五圓以上 九十五圓未滿	12	1 1844
	{八十五圓以上 九十五圓未滿	7	1920
	{八十五圓以上 九十五圓未滿	7	6204
	{八十五圓以上 九十五圓未滿	10	900
	{八十五圓以上 九十五圓未滿	42	8064
	{八十五圓以上 九十五圓未滿	42	948
吏員(月俸)	總	30	2 4156
	{八十五圓以上 九十五圓未滿	1	1020
	{八十五圓以上 九十五圓未滿	1	1044
	{八十五圓以上 九十五圓未滿	7	1020
	{八十五圓以上 九十五圓未滿	11	6576
	{八十五圓以上 九十五圓未滿	9	9156
	{八十五圓以上 九十五圓未滿	1	6336
	{八十五圓以上 九十五圓未滿	1	564
	{八十五圓以上 九十五圓未滿	1	480
嘱託(月俸)	總	57	3 2580
	{二百圓以上 二百圓未滿	4	4644
	{二百圓以上 二百圓未滿	1	2400
	{二百圓以上 二百圓未滿	6	8760
	{二百圓以上 二百圓未滿	18	3360
	{二百圓以上 二百圓未滿	1	1 6884
	{二百圓以上 二百圓未滿	32	1104
	{二百圓以上 二百圓未滿	1	4536
	{二百圓以上 二百圓未滿	1	180
	{二百圓以上 二百圓未滿	390	22 7892
	{二百圓以上 二百圓未滿	21	1 852
	{二百圓以上 二百圓未滿	170	134 676
	{二百圓以上 二百圓未滿	21	1 852
	{二百圓以上 二百圓未滿	218	9 2316
	{二百圓以上 二百圓未滿	2	900
其他	{(月俸)	23	9 1200
	{五十圓未滿	249	9 1200

州費(州)

事務

其他

嘱託

吏員

其他

372 官公吏員ノ階級別人員及俸給.....續

俸給表章階級(本俸)		人 員	俸 給 年 額
總		7096	395 0910
地方待遇職員			
委任官待遇(年俸)		20	4 9260
二千圓以上三千圓未滿	2	7380	
一千圓以上二千圓未滿	17	4 1730	
一千圓未滿	1	150	
判任官待遇(月俸)		62	6 9096
九十五圓以上百十五圓未滿	3	5472	
八十五圓以上九十五圓未滿	3	4896	
七十五圓以上八十五圓未滿	7	9000	
六十五圓以上七十五圓未滿	18	2 1696	
五十五圓以上六十五圓未滿	14	1 6056	
四十五圓以上五十五圓未滿	7	6876	
三十五圓以上四十五圓未滿	3	2628	
四十五圓未滿	4	2400	
四十五圓未滿	3	72	
吏員(年俸)		45	9 2250
四千圓以上五千圓未滿	1	4050	
三千圓以上四千圓未滿	3	1 0200	
二千圓以上三千圓未滿	17	3 9870	
一千圓以上二千圓未滿	24	3 8130	
一千圓未滿	1	1500	
市費(市)		713	68 1792
吏員(月俸)			
百四十五圓以上	5	9600	
百二十五圓以上百四十五圓未滿	10	1 6200	
百十五圓以上百二十五圓未滿	39	5 4300	
百十五圓未滿	90	10 8396	
八十五圓以上九十五圓未滿	116	12 0324	
七十五圓以上八十五圓未滿	160	15 0732	
六十五圓以上七十五圓未滿	164	13 7748	
五十五圓以上六十五圓未滿	83	5 9844	
四十五圓以上五十五圓未滿	16	9840	
四十五圓未滿	8	4488	
四十五圓未滿	15	7704	
四十五圓未滿	7	2616	
嘱託(月俸)		220	12 5232
二百圓以上二百圓未滿	2	5340	
二百圓未滿	30	4 4388	
五十圓以上百圓未滿	50	4 1592	
五十圓未滿	138	3 3912	
雇(月俸)		2147	131 0748
百圓以上二百圓未滿	28	3 5160	
五十圓以上百圓未滿	1059	80 4084	
五十圓未滿	3	2460	
五日	1027	45 1824	
五日	6	3240	
五日	33	1 9680	
專其		171	6 7716
務他	3718	155 4816	
總		1 1603	486 1118
街庄費(街庄)			
委任官待遇(年俸)		29	5 5790
二千圓以上三千圓未滿	16	3 4750	
一千圓以上二千圓未滿	12	2 0320	
一千圓未滿	1	720	

372 官公吏員ノ階級別人員及俸給.....終

俸給表章階級(本俸)		人 員	俸 給 年 額
總		234	29 8752
判任官待遇(月俸)			
百四十五圓以上	16	3 0720	
百二十五圓以上百四十五圓未滿	62	9 6720	
百十五圓以上百二十五圓未滿	74	9 2916	
九十五圓以上百十五圓未滿	41	5 0556	
八十五圓以上九十五圓未滿	5	5100	
七十五圓以上八十五圓未滿	1	900	
六十五圓以上七十五圓未滿	5	4020	
五十五圓以上六十五圓未滿	29	1 7400	
四十五圓以上五十五圓未滿	1	420	
吏員(月俸)		3486	208 1364
街庄費(街庄)			
百四十五圓以上	3	5988	
百二十五圓以上百四十五圓未滿	3	4740	
百十五圓以上百二十五圓未滿	16	2 2128	
九十五圓以上百十五圓未滿	27	3 2136	
八十五圓以上九十五圓未滿	29	3 0576	
七十五圓以上八十五圓未滿	118	11 2008	
六十五圓以上七十五圓未滿	291	23 9316	
五十五圓以上六十五圓未滿	534	37 4748	
四十五圓以上五十五圓未滿	413	25 4040	
四十五圓未滿	585	32 6280	
四十五圓未滿	703	35 0688	
四十五圓未滿	764	32 8716	
嘱託(月俸)		2174	58 8216
百圓以上二百圓未滿	4	6420	
五十圓以上百圓未滿	59	3 2544	
五十圓未滿	1	1116	
五十圓未滿	2111	54 9252	
五十圓未滿	26	2052	
雇(月俸)		3274	125 4228
百圓以上二百圓未滿	2	2820	
五十圓以上百圓未滿	81	5 6244	
五日	3079	116 2980	
五日	112	3 2184	
專其		541	14 1576
務他	1865	44 1192	
總		3370	...
總督府及所屬官署(州及廳ヲ除ク)		1153	...
嘱託	656	...	
他	383	...	
他	114	...	
無手當又ハ無給者		2109	...
州		1133	...
嘱託	950	...	
他	15	...	
他	11	...	
廳		108	...
嘱託	26	...	
嘱託	82	...	

俸給年額中ニハ加俸ヲ含ム但シ特別加俸並ニ特別手當ノ額ヲ含マズ、以下三表亦同ジ  
 年俸並ニ月俸中ニハ年手當又ハ月手當ヲ含ミ、俸給年額中ニハ給料年額ノモノヲモ含ム、以下三表亦同ジ  
 休職ニシテ本俸及加俸ノ全額ヲ支給セラルル者ヲ含ム、以下二表亦同ジ  
 帝國大學教授及助教授ノ俸給年額中ニハ職務俸及同加俸ヲモ含ム、次表亦同ジ  
 委任官ニシテ判任官待遇ノ者ハ委任官ニ、判任官ニシテ委任官待遇ノ者ハ判任官ニ據上セリ、以下三表亦同ジ  
 ×ハ兼務者ニシテ其ノ人員ハ再掲、俸給年額ハ別掲ナリ

373 官公吏員ノ階級、所

Table with columns: 官署, 總數, 勅任官, 奏任官, 奏任官待遇, 地方待遇職員, 奏任官待遇, 判任官. Rows include various government departments like 昭, 和, 官房, 內務局, etc.

×ハ兼務者ニシテ其ノ人員ハ再掲、俸給年額ハ別掲、△ハ無手當又ハ無給者、※ハ勅任官待遇ナリ 昭和十二年以後ガ昭和十一年末ニ比シ増減セルハ其ノ他ノ備ヲ加ヘタルニ因ル、次表亦同ジ

屬別人員及俸給 (單位俸給年額圓)

Table with columns: 判任官待遇, 地方待遇職員, 判任官待遇, 吏員, 囑託, 雇, 事務簡, 其ノ他ノ備. Rows include various categories of staff and their respective salaries.



374 州、廳官公吏員ノ階級、

Table with columns: 官署, 總數, 勅任官, 委任官, 委任官待遇, 地方待遇職員, 委任官待遇, 判任官. Rows include 昭和 11-16.

國

Table with columns: 官署, 總數, 勅任官, 委任官, 委任官待遇, 地方待遇職員, 委任官待遇, 判任官. Rows include 總數, 臺北州, 新竹州, 臺中州, 臺南州.

所屬別人員及俸給 (單位俸給年額圓)

Table with columns: 判任官待遇, 地方待遇職員, 吏員, 嘱托, 雇, 事務員, 其他ノ僱. Rows include 7376, 8659, 9070, 8379, 7662, 7626, 7173, 1709, 182, 692, 835, 1033, 97, 837, 99, 1220, 80, 195, 945, 1153, 68, 242, 843.

374 州、廳官公吏員ノ階級、

Table with columns for 官署 (Office), 總數 (Total), 勅任官 (Imperial Appointments), 委任官 (Appointments), 委任官待遇 (Appointments Allowance), 地方待遇職員 (Local Allowance Staff), 委任官待遇 (Appointments Allowance), 判任官 (Appointments), 俸給年額 (Salary Allowance). Rows include 高柳州, 茨城縣, 花蓮港廳, 澎湖廳, 總, 臺北州, 新竹州, 臺中州.

所屬別人員及俸給 (單位俸給年額圓).....續

Table with columns for 判任官待遇 (Appointments Allowance), 地方待遇職員 (Local Allowance Staff), 吏員 (Staff), 囑託 (Entrusted), 雇 (Employed), 事務備 (Administrative), 其ノ他ノ備 (Others). Rows include 庫 (Warehouse) and 費 (Expenses).

374 州、廳官公吏員ノ階級、

官署	總數		勅任官		奏任官		奏任官待遇		地方待遇職員 奏任官待遇		判任官	
	人員	俸給年額	人員	俸給年額	人員	俸給年額	人員	俸給年額	人員	俸給年額	人員	俸給年額
<b>州</b>												
總數	3706	364 0731			9	2 0400			11	3 1005	2198	271 4130
本郡中高等女學校	733	53 0577							11	3 1005		
實業學校	136	6 7344										
實業補習學校	35	1 4208										
國民學校	39	1 5912										
實業學校	44	1 7544										
實業補習學校	148	16 6551			8	1 8195					110	12 9720
國民學校	21	1 3977			1	2205					8	8364
國民學校	2550	281 4618									2080	257 6046
總數	2476	203 8406			6	1 4565			11	3 0225	1318	135 1316
本郡中高等女學校	587	43 1309							11	3 0225		
實業補習學校	87	4 3368										
國民學校	13	5244										
高等女學校	18	6192										
實業補習學校	20	7608										
國民學校	89	10 6029			6	1 4565					64	7 9140
國民學校	1662	143 8656									1254	127 2176
<b>廳</b>												
總數	1303	90 8781			2	4155			2	5430	414	42 3264
本郡中高等女學校	293	16 6182			1	2205			1	3225	4	4836
實業補習學校	162	9 8181							1	3225		
國民學校	59	3 0804										
國民學校	4	1416										
高等女學校	3	936										
實業補習學校	5	7041										
國民學校	60	2 7804			1	2205					4	4836
總數	765	55 4337							1	2205	268	28 3104
本郡中高等女學校	265	16 5741							1	2205		
實業補習學校	125	5 8428										
國民學校	5	2184										
國民學校	8	2880										
高等女學校	5	2436										
實業補習學校	16	8472										
國民學校	8	8040									4	5352
國民學校	333	30 6156									264	27 7752
總數	245	18 8262			1	1950					142	13 5324
本郡中高等女學校	78	3 9348										
實業補習學校	5	4380										
國民學校	1	240										
國民學校	6	6510			1	1950					2	2256
國民學校	160	14 2164									140	13 3068

所屬別人員及俸給 (單位俸給年額).....續

判任官待遇	地方待遇職員 判任官待遇		吏員	囑託	雇	事務係		其ノ他ノ係					
	人員	俸給年額				人員	俸給年額	人員	俸給年額	人員	俸給年額		
54	3 0108	184	18 1860	45	3 8496	112	5 8332	873	49 4304	30	9816	190	6 2280
		184	18 1860	39	3 3024	84	4 9104	318	20 3004	30	9816	67	2 2764
				6	5472			93	5 2200			37	9672
						6	1560	10	6072			19	6576
						6	1200	10	6576			23	8136
						4	780	11	6600			29	1 0164
						7	4176	15	1 0728			8	3732
54	3 0108					5	1512	2	1260			5	636
								414	20 7864			2	600
24	1 3324	97	11 1044	31	2 9352	59	4 7724	689	34 6260	42	1 7364	199	7 7232
		97	11 1044	25	2 4432	29	3 1692	239	15 6588	39	1 6440	147	6 0888
				6	4920	2	1608	54	2 9916	3	924	22	6000
						3	900	4	2508			6	1836
						3	600	4	2112			11	3480
						3	600	4	1980			13	5028
24	1 3324					19	1 2324						
								384	15 3156				
22	1 0500	114	7 9140	30	2 4156	57	3 2580	390	22 7892	23	1 0464	249	9 1200
		51	3 4692	10	7740	10	8460	132	7 2336	3	948	79	3 0900
		45	3 0216	6	4620	1	1440	53	3 3264	2	720	54	2 4696
		6	4476	4	3120	9	7020	21	1 2108	1	228	18	3852
												4	1416
												3	936
2	840							58	2 6964				
20	9660	55	3 5916	16	1 3572	34	1 6584	213	13 2300	17	8820	141	5 2176
		50	3 3516	11	9264	10	1 3440	93	6 1596	15	8256	85	3 7464
		5	2400	5	4308	19	456	57	4 2216	2	564	37	8484
								4	1944			1	240
								2	1080			5	1620
								2	1284			3	1152
						1	180	6	5436			9	2856
						3	2328					1	360
20	9660							49	1 8744				
		8	8532	4	2844	13	7536	45	2 3256	3	696	29	8124
		8	8532	4	2844	10	5232	25	1 4160	3	696	28	7884
												1	240
						3	2304						
								20	9096				

374 州、廳官公吏員ノ階級、

官署	總數		勅任官		委任官		委任官待遇		地方待遇職員 委任官待遇		判任官	
	人員	俸給年額	人員	俸給年額	人員	俸給年額	人員	俸給年額	人員	俸給年額	人員	俸給年額
<b>市</b>												
總數	7096	395 0910							20	4 9260		
臺北州 市役所	3529	195 7858							7	1 6380		
新竹州	400	19 2453							1	2205		
臺中州	934	44 4684							3	7680		
臺南州	868	54 8950							4	9630		
高雄州	1189	70 1557							5	1 3365		
花蓮廳	176	10 5378										
<b>街 庄</b>												
總數	1 1603	486 1118							29	5 5790		
臺北州 街庄役場	1556	69 0080							5	9200		
新竹州	1436	59 8556							4	8540		
臺中州	2568	109 2928							5	9460		
臺南州	3358	135 5882							6	1 2830		
高雄州	1871	79 8304							6	1 0360		
臺東廳	261	13 0176							1	2400		
花蓮廳	367	12 4800							1	1200		
澎湖廳	186	7 0392							1	1800		
<b>無 手 當 又</b>												
總數	2217											
臺北州	346											
本市	69											
市街	91											
庄役	105											
役場	81											
新竹州	264											
本市	77											
市街	33											
庄役	87											
役場	67											
臺中州	663											
本市	60											
市街	53											
庄役	213											
役場	279											
高女學校	1											
實業補習學校	5											
國民學校	4											
國民學校	48											
臺南州	568											
本市	282											
市街	41											
庄役	99											
役場	100											
警署	3											
警察學校	8											
中女學校	11											
實業補習學校	8											
實業補習學校	16											
高雄州	268											
本市	26											
市街	231											
庄役	4											
學務	4											
實業補習學校	3											

所屬別人員及俸給 (單位俸給年額).....續

判任官待遇		地方待遇職員 判任官待遇		吏員		屬託		雇		事務備		其/他/備	
人員	俸給年額	人員	俸給年額	人員	俸給年額	人員	俸給年額	人員	俸給年額	人員	俸給年額	人員	俸給年額
<b>費</b>													
		62	6 9096	758	77 4042	220	12 5232	2147	131 0748	171	6 7716	3718	155 4816
		16	1 9752	334	36 6406	55	4 6332	832	55 0632	27	1 1904	2258	94 6452
		7	7968	73	6 1368	3	4716	174	7 0380	44	1 1448	98	3 4368
		13	1 2156	101	9 2544	119	3 5628	291	16 5696	15	5556	392	12 5424
		13	1 5228	95	9 2458	18	1 5936	385	24 2424	37	1 4004	316	15 9300
		13	1 3992	132	13 8964	18	1 7736	411	24 7848	7	2160	603	26 7492
				23	2 2302	7	4884	54	3 3768	41	2 2644	51	2 1780
<b>費</b>													
234	29 8752			3486	208 1364	2174	58 8216	3274	125 4228	541	14 1576	1865	44 1192
32	4 1400			455	28 4904	321	8 7228	533	20 5632	11	3480	199	5 8236
35	5 1540			610	33 0828	95	1 9608	455	13 4340	23	5916	214	4 7784
52	6 7320			782	46 1184	280	8 2620	848	33 3864	352	8 0088	249	5 8392
59	6 9960			878	52 1952	24	29 0040	684	29 4864	98	3 1812	683	13 4424
35	4 4196			569	35 8068	355	8 6124	522	19 4640	21	6960	363	9 7956
10	1 1136			75	5 0472	17	2892	85	3 7548	26	9348	47	1 6380
7	9000			68	4 3872	148	1 7856	106	3 9108	10	3972	27	9792
4	4200			49	3 0084	8	1848	41	1 4232			83	1 8228
<b>無 給 者</b>													
								1159	1032	15		11	
								185	158			3	
								58	8			3	
								77	14				
								4	101				
								46	35				
								101	162	1			
								12	65				
								13	20				
								15	72				
								61	5	1			
								361	280	14		8	
								8	33	14		5	
								15	38				
								17	193			3	
								264	15				
									1				
								5					
								4					
								48					
								278	290				
								119	163				
								17	24				
								16	83				
								80	20				
								3					
								8					
								11					
								8					
								16					
								208	60				
								11	15				
								186	45				
								4					
								4					
								3					

374 州、廳官公吏員ノ階級、

Table with columns: 官署, 總數, 勅任官, 奏任官, 奏任官待遇, 地方待遇職員, 判任官. Rows include 臺東廳, 花蓮港廳, 澎湖廳.

本表ハ前表中州及廳ノ再掲、×ハ兼務者ニシテ其ノ人員ハ再掲、俸給年額ハ別掲ナリ、臺東廳ノ「郡役所」ノ項ニハ附録

375 本島人官公吏

Table with columns: 種別, 總數, 勅任官, 奏任官, 奏任官待遇, 判任官. Rows include 昭和, 國庫, 州費, 廳費, 市費, 街庄費, 無手當又ハ無給者.

本表ハ前三表中ノ再掲ナリ、×ハ兼務者ニシテ其ノ人員ハ再掲、俸給年額ハ別掲ナリ、昭和十二年末以後ガ昭和十一年末

所屬別人員及俸給 (單位俸給年額圓).....終

Table with columns: 判任官待遇, 地方待遇職員, 吏員, 囑託, 雇, 事務備, 其ノ他ノ備. Rows include 無給者.

所ノ事實ヲ合算ス

員人員及俸給 (單位俸給年額圓)

Table with columns: 判任官待遇, 地方待遇職員, 吏員, 囑託, 雇, 事務備, 其ノ他ノ備. Rows include various categories of staff and their salaries.

ニ比シ激増セルハ其ノ他ノ備ヲ加ヘタルニ因ル



376 官 吏 ノ 休 職 人 員

官 署	總 數	勅 任 官	奏 任 官	判 任 官	判 任 官 待 遇
〃 12.....	1283		1	19	1263
〃 13.....	1626		1	34	1591
〃 14.....	760	1	2	32	725
〃 15.....	619		2	36	581
〃 16.....	1332		2	64	1266
總督府 財 務 局.....	1			1	...
〃 殖 産 局.....	2			2	...
〃 米 穀 局.....	3			3	...
交 通 大 學 局.....	8			8	...
帝 國 大 學 校.....	3		1	2	...
師 範 大 學 校.....	3			3	...
刑 務 所.....	1			1	...
林 務 所.....	140			...	140
研 究 所 及 試 驗 所.....	1			1	...
州.....	987			39	948
廳.....	183		1	4	178

378 年 金 及 恩 給 受

昭 和	年 度	總 數		旭日勳章年金		金鷄勳章年金		文官恩給	
		口數	金額	口數	金額	口數	金額	口數	金額
〃	11.....	3 0146	300 8607	22	480	364	3 3395	7542	118 8360
〃	12.....	3 2174	318 1335	20	435	358	3 2225	8152	127 6197
〃	13.....	3 0425	299 5576	18	405	366	3 3218	7799	118 0745
〃	14.....	2 7503	283 1137	18	460	513	5 7448	6699	106 1837
〃	15.....	2 5682	269 7602	15	342	674	8 1526	5716	91 4247
〃	16.....	2 9181	324 3864	12	260	954	10 3061	6416	105 9278

昭 和	年 度	海軍軍人傷病年金		海軍軍人遺族扶助料		發兵親族扶助料		教育職員恩給		教育職員遺族扶助料	
		口數	金額	口數	金額	口數	金額	口數	金額	口數	金額
〃	11.....	5	204	171	1 0177	4	120	1995	27 4463	433	3 2186
〃	12.....	4	160	194	9471	4	120	2236	30 1978	499	3 5501
〃	13.....	2	93	181	9732	12	778	2341	31 3126	519	3 6167
〃	14.....	6	260	198	8783	12	1125	2135	27 7467	509	4 1258
〃	15.....	9	1368	156	8113	9	638	2089	27 5421	482	3 8162
〃	16.....	16	703	184	9314	8	418	2711	33 4632	543	4 4409

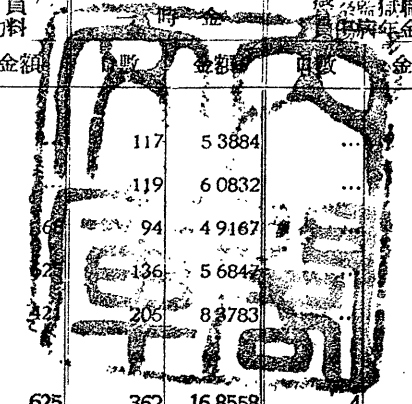
377 褒 賞 (單位金額圓)

州、廳	年 度	總 數		國庫支辨ニ屬スル事業		州費及廳費支辨ニ屬スル事業		市街庄費支辨ニ屬スル事業		其ノ他	
		人員	金額	人員	金額	人員	金額	人員	金額	人員	金額
昭 和	11.....	78	10 0150	14	2791	4	400	51	9 4639	9	2320
〃	12.....	174	3 9587	10	1870	8	1137	65	2 7000	91	9580
〃	13.....	26	2 3742	...	...	4	6495	10	7769	12	9478
〃	14.....	53	15 0360	27	2 2298	3	3 0300	14	9 0562	9	7200
〃	15.....	32	7858	16	4278	1	1200	13	1900	2	480
〃	16.....	61	9642	...	...	...	...	7	1030	54	8612
羣 島 支 隊	北 竹.....	36	4932	...	...	...	...	...	...	36	4932
	中 南.....	17	3180	...	...	...	...	...	...	17	3180
高 原 支 隊	維 東.....	...	...	...	...	...	...	...	...	...	...
	港 湖.....	1	500	...	...	...	...	...	...	1	500
	蓮.....	7	1030	...	...	...	...	7	1030	...	...

領 口 數 並 金 額 (單位金額圓)

文官遺族扶助料		陸軍軍人恩給		陸軍軍人傷病年金		陸軍軍人遺族扶助料		海軍軍人恩給	
口數	金額	口數	金額	口數	金額	口數	金額	口數	金額
2074	16 1910	2623	27 6119	26	2039	696	3 5198	1694	13 0133
2399	18 0406	2571	26 9698	33	1741	632	3 3302	1782	13 2435
2260	17 2612	2068	22 1023	36	1764	732	5 2835	1590	11 4726
2176	17 0974	1754	18 9357	63	4777	1301	16 7247	1335	9 9246
2122	16 6509	1705	20 4624	141	1 3226	1453	18 5585	1126	8 5689
2386	19 1192	2160	30 3230	261	2 1840	1849	22 3556	1163	9 1584

警察監獄職員恩給		警察監獄職員遺族扶助料		待遇職員恩給		待遇職員遺族扶助料		警察監獄職員遺族扶助料	
口數	金額	口數	金額	口數	金額	口數	金額	口數	金額
1 0567	73 6716	1782	6 7831	31	5394	...	...	117	5 3884
1 1175	76 6047	1958	7 3978	38	6812	...	...	119	6 0832
1 0166	71 4325	2211	8 9114	29	5679	1	...	94	4 9167
8538	60 3658	2087	8 7504	15	2267	8	...	136	5 6847
7634	54 6977	2107	8 7277	34	3693	4	...	206	8 3783
7901	59 4582	2207	9 2428	36	4064	8	625	362	16 8558





# 度量衡比較及合數

## (1) メートル法

### 度

	換	逆數
耗(米ノ千分ノ一).....	3.30000	0.30303
厘(米ノ百分ノ一).....	3.30000	0.30303
粉(米ノ十分ノ一).....	3.30000	0.30303
米.....	3.30000	0.30303
〃.....	3.2808	0.30480
〃.....	1.0936	0.91441
〃.....	0.5500	1.81818
料.....	550.0000	0.00182
〃.....	9.166667	0.10909
〃.....	0.2546296	3.92727
〃.....	0.621371	1.60934
〃.....	49.7096953	0.02012
〃.....	0.5400098	1.8518181

### 面積

	換	逆數
平方米.....	0.3025000	3.30579
〃.....	10.89	0.09183
〃.....	1.1959900	0.83613
〃.....	10.76391041	0.09290
平方秆(百萬平方米).....	0.064836	15.423471
アール.....	1.0083333	0.99174
ヘクタール(百アール).....	1.0083333	0.99174

### 量

	換	逆數
噸(立ノ百分ノ一).....	0.55435	1.80391
鈞(立ノ十分ノ一).....	0.55435	1.80391
立.....	0.55435	1.80391
頭(百立).....	0.55435	1.80391
立方米.....	35.9369666	0.02783
〃.....	35.3146667	0.02832
〃.....	35.9370957	0.02783
〃.....	1.307950	0.76456
〃.....	0.166375	6.01052
〃.....	3.5937	0.27826

	毛	理
匙(瓦ノ十分ノ一).....	0.26667	3.74995
匙(瓦ノ百分ノ一).....	2.66667	0.374995
匙(瓦ノ十分ノ一).....	2.66667	0.374995
瓦.....	2.56667	0.374995
ノ.....	0.35273	28.35030
匙(匙ノ千分ノ一).....	0.26667	3.74995
ノ.....	1.66667	0.6
ノ.....	2.20459	0.45360
ノ.....	0.001	1000.0000
ノ.....	0.00098419	1016.0640
匙.....	266.6667	0.00375

(2) ヤード、ポンド法

度

	寸	吋
吋(碼ノ三十六分ノ一).....	0.83820	1.19303
呎(碼ノ三分ノ一).....	1.00584	0.99419
碼.....	3.01752	0.33140
鎖(二十二碼).....	66.38544	0.01506
ノ.....	11.06424	0.09038
哩(千七百六十碼).....	5310.835	0.00019
ノ.....	14.7523	0.06779
ノ.....	0.40979	2.44027
哩.....	16.975	0.05891

量

瓦倫(ガロン).....	2.09846	0.47654
--------------	---------	---------

衡

磅(封度ノ十六分ノ一).....	7.56000	0.13228
封度.....	120.96000	0.00827
噸(英)(二千二百四十封度).....	270.9504	0.00370
擦(ビカル).....	100	0.01

(3) 合數其ノ他

甲(臺灣).....	9.78	0.10225
中國版(關東州).....	6.15	0.16393
間(朝鮮).....	49年方尺	0.02041
哥(グロス).....	144	

昭和十八年三月二十七日印刷  
昭和十八年三月三十一日發行

臺北市文武町一丁目一番地  
臺灣總督府總務局

臺北市新富町一ノ一九四  
印刷人 安東正紹  
臺北市新富町一ノ一九四  
印刷所 株式光明社商會