

# 浅野セメント

◇本社所在地……………東京市麹町區丸之内  
一丁目六番地

◇設立年月……………大正元年十月

◇公稱資本金……………106,310,000圓

◇拂込資本金……………62,940,715圓

◇株数……………2,126,200株

内 舊株(50.0)……………330,600株  
新株(37.5)……………5,600株  
新株(30.0)……………790,000株  
新株(22.5)……………1,000,000株

◇株主数……………16,208名

◇重役

社長……………浅野 經一郎 取締役……………渡邊 武之助  
副社長……………浅野 良三 同……………田中 榮八郎  
専務……………金子 喜代太 同……………阪谷 芳郎  
常務……………浅野 八郎 監査役……………安田 善五郎  
同……………乙竹 茂郎 同……………尾高 豊作  
取締役……………大川 平三郎 同……………鈴木 敏次郎  
同……………白石 允治郎 同……………徳川 誠

◇大株主

浅野同族……………598,207 株 富岡炭兵衛……………14,030 株  
大川合名……………81,292 丸之内商事……………13,030  
安田銀行……………75,952 野間清治……………12,190  
渡邊同族……………38,600 紫雲社……………10,240  
徳川慶光……………30,800 田中榮八郎……………9,795  
正隆銀行……………25,160 東洋代付……………8,080  
高津株式会社……………21,510 金子合資……………7,658  
尾高合名……………19,442 田村富次郎……………7,460  
第一炭兵衛……………19,400 渡邊武三郎……………6,420  
白石同族……………15,414 安田善次郎……………6,328

◇決算期……………六月 十二月

◇總會期……………七月 一月

◇株式書換手数料……………一枚 5錢

◇新券交附料……………一枚 30錢

## 貸借対照表 (百円以下切捨)

勘定科目	昭和六年		同七年		同八年	
	六月	十二月	六月	十二月	六月	十二月
内 部						
拂込資本金……………	53,987.9	53,987.9	53,989.3	53,990.0	53,990.0	62,940.7
法定積立金……………	3,596.1	3,605.1	3,636.1	3,716.1	3,816.1	3,926.1
別途積立金……………	1,900.0	1,900.0	—	—	—	—
職工扶助金……………	72.9	13.6	102.6	194.4	284.2	—
職員恩給基金……………	26.0	—	—	—	—	1,142.0
前期繰越金……………	416.6	416.6	436.6	356.6	411.4	317.2
当期利益金……………	100.0	250.0	1,549.7	1,974.4	2,105.4	2,450.6
計……………	60,099.7	60,174.3	59,714.5	60,231.7	60,607.2	70,776.7
外 部						
社債……………	12,005.2	10,007.7	13,019.7	11,018.2	9,500.0	8,505.0
仕掛手形……………	7,409.6	6,784.0	6,588.8	6,277.7	5,677.7	—
借入金……………	4,500.0	4,500.0	—	—	—	—
未拂入金……………	1,084.8	535.3	941.0	541.6	1,161.6	496.2
未拂配当金……………	47.3	46.4	45.0	58.5	70.7	73.5
預り金……………	3,741.7	3,513.8	3,491.3	3,650.0	3,745.7	2,795.0
預り保証金 及有價証券……………	1,016.1	774.8	947.7	1,013.6	1,096.3	746.5
假受……………	452.2	528.5	812.8	1,253.8	1,740.3	1,890.8
計……………	30,259.1	25,741.8	25,846.4	23,823.6	22,992.6	14,507.1
合 計……………	90,357.8	85,916.1	85,561.0	84,055.3	83,599.9	85,283.8
固定資産						
地所機械建物……………	50,333.2	49,384.9	48,227.5	46,868.4	45,336.2	45,428.7
軌道電線路……………	1,363.9	1,328.9	1,294.5	1,261.8	1,211.5	1,161.9
船舶……………	1,003.8	967.2	928.2	875.7	812.1	732.6
原料採掘場……………	5,712.7	5,664.5	5,637.9	5,647.6	5,621.2	5,975.6
増設費……………	260.6	253.1	399.9	664.0	216.7	429.6
新設費……………	2,438.6	2,517.7	2,743.6	2,627.9	2,987.1	2,049.6
計……………	61,113.0	60,116.4	59,232.0	57,945.7	56,185.0	55,778.2
流動資産						
原料貯蔵物品……………	1,530.9	1,214.5	939.8	866.7	1,055.8	1,357.2
精選品半製品……………	916.6	890.6	1,544.0	711.3	887.8	680.4
スレート及……………	847.5	717.2	710.9	525.5	552.9	485.1
得意先……………	3,043.3	2,734.0	2,925.4	3,176.0	3,355.5	3,230.2
受取手形……………	1,674.9	1,765.4	1,892.5	2,235.7	2,034.5	3,249.5
有價証券及出費……………	13,960.6	13,614.9	12,779.2	12,476.0	13,021.2	15,740.5
銀行及現金……………	2,942.4	1,614.9	1,818.7	2,495.3	2,798.5	1,708.0
差入担保……………	1,276.0	1,201.2	1,130.9	1,188.4	1,222.7	1,149.6
日本セメント会社……………	1,131.6	1,096.5	896.5	796.5	596.5	349.3
輸出勘定……………	364.5	142.5	87.4	84.9	48.6	—
未収入金……………	394.2	365.0	443.5	398.6	454.1	94.5
假借……………	1,161.7	1,442.2	1,159.7	1,153.1	1,375.1	1,460.8
計……………	29,244.7	25,799.6	26,328.9	26,109.6	27,414.8	29,505.6
合 計……………	90,357.8	85,916.1	85,561.0	84,055.3	83,599.9	85,283.8

## 収支計算表 (百円以下切捨)

勘定科目	昭和六年		同七年		同八年	
	六月	十二月	六月	十二月	六月	十二月
収入之部						
製品販賣高……………	11,202.5	11,388.0	12,012.0	15,954.6	16,257.2	17,985.5
定期繰越金……………	1,764.2	1,607.8	2,255.0	1,236.9	1,450.7	1,165.5
品半製品……………	—	—	—	—	—	—
雑収入……………	140.2	106.9	92.8	55.7	160.5	192.0
別途積立金繰入……………	—	—	1,900.0	—	—	—
計……………	13,106.9	13,102.7	16,259.9	17,247.3	17,868.5	19,343.2
支出之部						
製造費……………	5,245.7	4,888.9	4,896.1	5,192.4	5,991.4	6,316.5
荷造運送費……………	2,942.8	2,538.9	2,469.6	3,172.6	3,187.2	3,869.2
営業費……………	873.2	1,185.9	1,502.6	1,984.3	2,062.5	2,165.5
諸税利息……………	1,239.9	1,024.6	833.8	668.3	784.8	589.4
前期繰越金……………	1,803.6	1,764.2	1,607.8	2,255.0	1,206.9	1,450.7
品半製品……………	—	—	—	—	—	—
財産減價償却金……………	901.5	1,450.0	1,500.0	2,000.0	2,500.0	2,500.0
有價証券減價償却……………	—	—	1,900.0	—	—	—
計……………	13,006.9	12,852.6	14,710.1	15,272.8	15,763.1	16,892.5
差引当期利益金……………	100.0	250.0	1,549.7	1,974.4	2,105.4	2,450.6

年次	最高		最低		工場名	週 轉 額	基 數	年 産 能 力
	円	円	円	円				
大正6	148.0	66.0	—	—	東 京	4	280,320	—
7	105.0	101.0	—	—	—	—	—	—
8	106.0	75.0	—	—	川 崎	4	421,560	—
9	143.9	57.0	—	—	—	—	—	—
10	74.0	60.0	—	—	門 司	9	567,720	—
11	104.5	62.0	—	—	—	—	—	—
12	137.0	85.0	—	—	北 海 道	4	461,640	—
13	131.0	77.5	—	—	—	—	—	—
14	119.5	80.5	—	—	—	—	—	—
昭和1	131.0	93.8	—	—	豊 満	2	283,560	—
2	109.0	57.0	—	—	—	—	—	—
3	89.5	62.0	—	—	大 阪	2	97,200	—
4	81.3	55.0	—	—	—	—	—	—
5	51.6	17.3	—	—	西 多 摩	2	244,920	—
6	42.7	27.5	—	—	—	—	—	—
7	70.5	39.0	—	—	—	—	—	—
8	77.2	52.7	—	—	計	27	2,356,920	—

## 浅野セメント営業成績一覽表

決 算 期	資 本 金	期末拂込 資本金	利 益 金	利 益 率	配 當 率	利 保 率	益 率	能力一適當 固定資産	セメント 生産高	週 轉 需	
										基 數	年 産 能 力
昭和元年	56,310	32,512	3,194	1.96	1.50	2.36	35.39	670,810	22	1,356,920	—
同二年	106,310	45,012	3,843	1.88	1.50	1.97	30.40	744,179	23	1,597,770	—
同三年	106,310	45,012	3,021	1.34	1.00	2.48	31.73	724,332	23	1,597,770	—
同四年	106,310	53,956	4,755	1.92	1.20	3.65	29.48	790,706	25	1,902,000	—
同五年	106,310	53,988	1,380	0.51	0.40	2.10	29.91	649,131	25	1,902,000	—
同六年	106,310	53,988	1,001	0.37	—	9.55	29.61	571,026	26	1,972,800	—
同七年	106,310	53,989	1,150	0.43	0.50	2.61	28.18	562,247	26	1,990,560	—
同八年	106,310	53,990	3,974	1.47	0.60	5.67	25.69	588,792	26	2,127,840	—
	106,310	62,941	4,605	1.71	0.70	5.46	24.57	670,318	26	2,157,000	—
	106,310	62,941	4,951	1.74	0.70	5.57	22.61	677,105	27	2,356,920	—

## 社 債 の 内 容

発行額	現在額	利率	発 行 日	据 置 期 限	償 還 期 限	擔 保	引 受 會 社
5,000	1,000	6.5	3. 3. 15	5. 3. 14	10. 3. 15	ナ シ	第一銀行 安田銀行
5,000	1,500	6.3	3. 7. 10	5. 7. 10	10. 7. 10	ナ シ	同 上
5,000	5,000	6.5	7. 6. 28	9. 6. 28	12. 6. 28	門司工場 財團	日本興業 銀行

概 評

浅野は規模からいって資本金から見ても、本邦最大のセメント会社である。所が成績はさうでない。過去に於ける放漫經營が祟つてゐるからで、しかもそれが餘りにも大きかつた結果、浅野の強味は他の新進会社に譲らなければならぬ状態となつてゐる。當社の強味とされる製品堅固も販路もカルテルの下にあつては大した勢力を發揮しない。反對に、固定資産の割高と、巨額の所有投資物がお荷物となつて成績を壓迫してゐるのである。確かに、工場が全国的に分布されて居り、生産費も相當なのだから企業條件には勝れてゐるのであるが、以上の欠點が壓迫する力は餘りに大きい。その結果、勢ひ成詰り、當社の今後は以上の缺點を如何に整理改善するかにかかつてゐる。

## 設 備 能 力

決 算 期	週 轉 需	基 數		年 産 能 力
		基 數	年 産 能 力	
昭和六年	六月 十二月	26	26	1,972,800 1,974,840
同七年	六月 十二月	26	26	1,990,560 2,127,840
同八年	六月 十二月	26	27	2,157,000 2,356,920

## セメント生産高及販賣高

決 算 期	生 産 高	販 賣 高	
		輸 出	内 地 向
昭和六年	六月 十二月	571,026 525,067	103,798 75,420
同七年	六月 十二月	562,247 588,792	65,061 105,828
同八年	六月 十二月	670,318 677,105	72,235 73,947

## 利 益 金 處 分 (單位千円。△印は數)

決 算 期	利 益 金	社 内 保 留					社 外 分 配	
		償却金	積立金	繰越金	計	配當金	恩給金	
昭和六年	六月 十二月	1,001 1,700	902 1,450	55 130	— 20	957 1,600	— —	45 100
同七年	六月 十二月	1,150 3,974	1,500 2,000	1,720 200	80 55	△ 300 2,255	1,350 1,620	100 100
同八年	六月 十二月	4,605 4,951	2,500 2,500	110 130	△ 94 127	2,516 2,757	1,890 1,994	200 200

(備考) 内地販賣高には、露洲を含む。



小野田セメント 製造

◆本社所在地...山口縣厚狹郡小野田町 六二七六番地
◆設立年月...明治十四年五月
◆公稱資本金...31,000,000圓
◆拂込資本金...23,400,000圓
◆株数...620,000株
内 舊株(50.0)...316,000株
新株(25.0)...304,000株
◆株主数...6,022名
◆重役
社長...笠井 義三 取締役...毛利 元恒
専務...野野 宗三 同...土屋 政三
常務...朝枝 信太郎 監査役...廣澤 豊作
同...河内 通祐 同...末廣 忠介
取締役...岩原 謙三 同...菊谷 茂吉
◆大株主
株 株
三井合名...59,400 吉川元光...5,392
毛利元道...25,600 大倉 組...4,675
毛利元昭...22,400 富岡 兵衛...4,450
百十銀行...10,648 山本 康彦...4,210
藤田合名...10,320 矢野 次雄...4,180
吳錦堂合資...8,800 大村 泰敏...4,000
樹谷 善三...8,268 毛利 元良...4,000
笠井 義三...7,536 津田 三郎...4,000
三井物産...6,720 野野 宗三...3,981
帝國生命保險...5,990 貝島 榮一...3,600
◆決算期...五月 十一月
◆總會期...七月 一月
◆株式書換手数料...一枚 5錢
◆新券交附料...一枚 20錢

(小野田セメント製造)

株式相場 (舊株) 工場 小野田 大連 平塚 愛知 八幡 川内 阿曾 藤原 計

貸借対照表 (百円以下切捨)

貸借対照表 (百円以下切捨) 昭和六年 同七年 同八年

収支計算表 (百円以下切捨)

収支計算表 (百円以下切捨) 昭和六年 同七年 同八年

小野田セメント製造營業成績一覽表

小野田セメント製造營業成績一覽表 決算期 資本金 期末拂込資本金 利益金 利益率 配當率 利益留率 能力一應償り固定資産 セメント生産高 題 轉 際

(小野田セメント製造)

社債の内容

社債の内容 發行額 現在額 利率 發行日 償還期 擔保 引受社

資本關係、工場關係、販賣關係、及び經營者等を通じて、進のないが當社の特長に数えられる。強い特長と云ふ程でないが、以上各部門を通じて整つた会社である。建設費は必ずしも低廉の部に入らない。

セメント生産高及販賣高

セメント生産高及販賣高 決算期 生産高 販賣高 輸出 内地向

(備考) 内地販賣高には、満洲を含む。

設備能力

設備能力 決算期 題 轉 際 基 數 年 産 能 力

利益金處分 (單位千円。△印負數)

利益金處分 (單位千円。△印負數) 決算期 利益金 社 内 保 留 社 外 分 配



秩父セメント

◆本社所在地.....東京市麹町区丸ノ内一丁目二番地
◆設立年月.....大正十二年一月
◆公稱資本金.....12,000,000圓
◆拂込資本金.....5,799,460圓
◆株数.....240,000株
内 舊株(30.0).....100,000株
新株(20.0).....140,000株
◆株主数.....1,347名
◆重役
社長.....諸井恒平 取締役.....柿原 龜吉
常務.....大友 幸助
取締役.....諸井 貫一 監査役.....鈴木 六郎
支那人.....
取締役.....深谷辰次郎 同.....渡邊 得男
営業部長.....
取締役.....浅野 健一郎 相談役.....大橋 新太郎
同.....三輪 義兵衛 同.....根津 嘉一郎
◆大株主
株 株
諸井恒平.....16,410 根津嘉一郎.....3,000
第一生命.....15,800 佐藤長太郎.....3,000
秩父鐵道.....15,000 日比谷平左衛門.....2,200
三輪義兵衛.....9,000 英國屋.....2,080
帝國生命.....7,950 尾高合名.....2,000
日本煉瓦製造.....6,180 大川合名.....2,000
大友幸助.....5,100 團 伊能.....2,000
渡邊同族.....4,400 小池合資.....2,000
共濟會.....3,800 大倉組.....1,850
大橋本店.....3,000 柿原龜吉.....1,820
◆決算期.....五月 十一月
◆總會期.....六月 十二月
◆株式書換手数料.....一枚 15錢
◆新券交附料.....一枚 30錢

(秩父セメント)

貸借対照表 (百円以下切捨)

Table with columns for assets and liabilities, categorized by month (May and November) for the years 1936, 1937, and 1938. Includes sub-sections for internal and external assets and liabilities.

収支計算表 (百円以下切捨)

Table showing income and expenses for 1936, 1937, and 1938, categorized by month (May and November).

Table showing stock exchange rates and market information for various years (Taisho, Showa).

秩父セメント営業成績一覽表

Table showing operating performance metrics such as capital, profit, and sales for various periods from 1936 to 1938.

(備考) 昭和四年十一月決算の能力一應當り固定資産は、増設勘定を含む全部の固定資産に依り算出す。

社債の内容

Table detailing the content of corporate bonds, including interest rates and terms.

概評
當社は歴史こそ新しいが、企業條件内容ともに優れてゐる優良會社である。設立當初の建設費が割安であつたのと、工場が經濟條件を具備してゐるからである。しかも、經營は頗る堅實で、配當を節して内部蓄積に努めてゐる。その結果、配當は高率なものであるにも拘らず、固定資産は切下げられ、借金の現在では一文もない。特に固定資産の低廉な點は大股東、字部と共に注目すべきもので、有利な増産で今後益々切下げられるものと思はれる。

Table showing cement production and sales figures for various periods.

Table showing equipment capacity and profit distribution details for various periods.

(秩父セメント)



大分セメント

(大分セメント)

◇本社所在地...大分市大字大分一五〇
◇設立年月...大正七年十二月
◇公稱資本金...11,066,600圓
◇拂込資本金...9,349,400圓
◇株数...221,332株
内 舊株(50.0)...94,132株
新株(36.5)...127,200株
◇株主数...2,109名
◇重役
専務...田上爲次郎
取締役...野 宗 三
監査役...伊藤 傳右衛門
同...田 潤 榮 次 郎
同...風 間 八 左 衛 門

株式相場 (圓)
年次 最高 最低
大正 13 54.0 31.0
14 36.0 28.0
昭和 1 43.5 29.5
2 53.5 26.0
3 40.2 28.0
4 43.5 20.7
5 24.0 5.5
6 18.7 7.5
7 39.5 9.7
8 42.0 28.0

貸借対照表 (百円以下切捨)

Table with columns: 昭 和 六 年, 同 七 年, 同 八 年. Rows include 内 部, 外 部, 債 権, 資 産, 純 資 本, 流 動 資 産, 動 産, 債 権, 資 産, 純 資 本, 流 動 資 産, 動 産.

収支計算表 (百円以下切捨)

Table with columns: 昭 和 六 年, 同 七 年, 同 八 年. Rows include 収入之部, 支出之部, 差引当期利益金.

大分セメント営業成績一覽表

(△印頁數)

Table with columns: 決 算 期, 資 本 金, 期 末 拂 込 資 本 金, 利 益 金, 利 益 率, 配 當 率, 利 保 留 率, 能 力 一 適 當 額, セ メ ン ト 生 産 高, 運 轉 費 基 數, 年 産 能 力. Rows include 昭 和 元 年, 同 二 年, 同 三 年, 同 四 年, 同 五 年, 同 六 年, 同 七 年, 同 八 年.

社 債 の 内 容
Table with columns: 發行 額, 現 在 額, 利 率, 發 行 日, 償 還 期 限, 償 還 満 期, 擔 保, 引 受 會 社. Rows include 2,500, 2,500, 6.5, 昭和 7-12.30, 昭和 9-12.30, 昭和 12-12.30, 工場財團, 日本興業銀行.

セメント生産高及販賣高
Table with columns: 決 算 期, 生 産 高, 販 賣 高 (輸 出, 内 地 向). Rows include 昭 和 六 年, 同 七 年, 同 八 年.

設 備 能 力
Table with columns: 決 算 期, 運 轉 費 基 數, 年 産 能 力. Rows include 昭 和 六 年, 同 七 年, 同 八 年.
利 益 金 處 分 (單位千円. △印頁數)
Table with columns: 決 算 期, 利 益 金, 社 内 保 留 (償 却 金, 積 立 金, 繰 上 加 計), 社 外 分 配 (配 當 金, 賞 與 金, 恩 給 基 金, 計).

(大分セメント)



# 磐城セメント

(磐城セメント)

◆本社所在地………東京市麹町區丸ノ内二丁目二番地  
 ◆設立年月………明治四十年十二月  
 ◆公稱資本金………10,700,000圓  
 ◆拂込資本金………10,149,660圓  
 ◆株数………214,000株  
 内 舊株(50.0)………104,800株  
 新株(45.0)………109,200株  
 ◆株主数………2,746名  
 ◆重役  
 社長………岩崎清七 取締役………日崎恒男  
 常務………高木百行 支那人………山田肇  
 取締役………根津嘉一郎 監査役………佐藤源治  
 同………岡野利兵衛 同………木村清治  
 同………吉永仁蔵 同………泉山岩次郎  
 同………安部政次郎 同………平林三郎  
 同………南俊二 相談役………大田新太郎  
 ◆大株主  
 水野秀雄………4,300 竹柴泰二………1,700  
 太平生命保險………3,570 阪上重信………1,540  
 長倉正………3,190 堀茂之………1,540  
 岩崎清七商店………3,012 三森謙造………1,521  
 伊藤清次郎………2,500 内外商會………1,500  
 兩宮保全會費………2,500 佐野源治………1,450  
 太田利兵衛………2,494 吉永商店………1,390  
 片倉生命保險………1,900 高岡文夫………1,370  
 京濱興業………1,900 喜多村君子………1,300  
 佐野川弘男………1,780 根津嘉一郎………1,200  
 ◆決算期………五月 十一月  
 ◆總會期………六月 十二月  
 ◆株式書換手数料………一枚 10錢  
 ◆新券交附料………一枚 50錢

株式相場 (舊株)			工場	
年次	最高	最低	工場名	産 産
大正 11	64.0	54.1	四倉	4 218,160
12	91.5	64.0		
13	91.5	60.0		
14	70.5	58.0		
昭和 1	96.0	64.0	東京	1 19,440
2	78.8	37.0		
3	52.7	40.5		
4	54.4	31.5		
5	34.6	11.0	計	9 589,920
6	37.0	23.5		
7	67.0	31.5		
8	71.2	53.2		

## 貸借対照表 (百円以下切捨)

勘定科目	昭和六年		同七年		同八年	
	五月	十一月	五月	十一月	五月	十一月
内 部						
拂込資本金	9,062.0	9,062.0	9,062.0	9,062.0	9,062.0	10,149.6
法定積立金	417.5	429.2	443.2	460.7	487.2	516.7
特別積立金	870.0	885.0	910.0	960.0	1,060.0	1,180.0
役員退任金	61.1	49.7	42.6	59.4	75.9	89.8
職工退任金	303.9	204.9	223.9	227.8	244.1	241.6
前期末繰越金	233.9	427.2	644.9	875.9	988.4	1,174.8
計	10,948.7	11,058.3	11,326.9	11,646.1	11,917.9	13,352.8
外 部						
借入金	6,000.0	6,000.0	6,000.0	5,500.0	5,300.0	4,700.0
支拂手形	384.2	323.7	193.1	187.2	—	—
物品代及運賃	264.0	214.2	314.1	491.7	855.5	775.3
未拂込金	5.0	8.8	10.5	10.4	17.7	19.6
社員職工積立金	187.6	173.8	188.0	209.8	220.0	231.5
假受金	31.8	17.9	23.5	38.4	39.3	39.6
計	6,872.7	6,738.4	6,729.4	6,437.6	6,432.6	6,816.2
合計	17,821.5	17,796.8	18,056.3	18,083.8	18,350.6	20,169.0
固 定 資 産						
地所	894.6	894.6	894.9	894.9	894.9	894.9
建物	2,525.1	2,552.9	2,545.8	2,495.7	2,414.3	2,313.2
機械及器具	8,830.9	8,772.3	8,767.7	8,615.6	8,351.8	8,057.2
軌道	623.1	625.1	615.1	608.0	595.2	575.8
探石部勘定	91.5	87.0	81.5	77.9	72.4	68.1
什器	100.2	98.0	80.0	77.2	72.0	65.8
新設勘定	343.8	310.3	214.7	151.0	463.9	843.5
計	13,410.6	13,350.6	13,200.0	12,920.5	12,864.7	12,829.8
流 動 資 産						
製品半製品代	493.9	221.3	466.5	83.5	188.8	119.4
貯蔵原料勘定	45.3	55.6	40.0	59.3	80.8	63.4
委託及取引先勘定	1,019.8	1,136.5	1,267.5	1,912.2	1,499.1	1,817.1
受取手形	209.8	208.6	207.5	155.3	29.3	28.2
諸證券	1,476.9	1,475.4	1,472.8	1,470.2	1,838.7	2,851.7
預け金	334.9	582.4	734.9	824.4	707.7	1,730.2
現金	2.9	4.5	3.0	2.7	2.6	4.5
運賃及未收勘定	1.5	1.5	1.9	4.2	3.5	3.0
容器部勘定	55.5	65.7	67.8	43.1	52.6	29.6
貯蔵材料及備品	212.3	175.7	154.6	149.2	188.6	267.2
假拂及保證金	557.5	518.5	439.3	458.7	893.8	424.2
計	4,410.8	4,445.2	4,855.3	5,163.3	5,485.8	7,339.1
合計	17,821.5	17,796.8	18,056.3	18,083.8	18,350.6	20,169.0

## 収支計算表 (百円以下切捨)

収入之部	昭和六年		同七年		同八年	
	五月	十一月	五月	十一月	五月	十一月
当期總収入金	2,504.0	3,105.8	2,916.4	3,690.2	3,590.0	4,590.1
計	2,504.0	3,105.8	2,916.4	3,690.2	3,590.0	4,560.1
支出之部						
当期總支出金	2,270.0	2,678.6	2,271.4	2,814.2	2,601.5	3,385.3
計	2,270.0	2,678.6	2,271.4	2,814.2	2,601.5	3,385.3
差引当期利益金	233.9	427.2	644.9	875.9	988.4	1,174.8

## 磐城セメント営業成績一覽表

決算期	資本金	期末拂込資本金	利益金	利益率	配当率	利益留率	能力一高當り固定資産	セメント生産高	運 轉 需 要	
									基 数	年 産 能 力
昭和元年 {五月 十一月}	4,540 10,700	4,540 6,605	405 560	1.85 1.82	1.30 1.30	1.67 1.80	33.22 36.72	85,810 102,272	5 6	204,000 255,000
同二年 {五月 十一月}	10,700 10,700	6,605 7,424	503 422	1.52 1.16	1.00 0.80	2.45 2.14	44.14 31.73	99,838 122,921	8 8	255,000 391,000
同三年 {五月 十一月}	10,700 10,700	8,203 8,243	353 635	0.93 1.54	0.60 0.80	2.38 3.94	31.44 31.36	129,222 148,240	8 8	391,000 391,000
同四年 {五月 十一月}	10,700 10,700	9,022 9,062	816 823	1.95 1.82	0.90 0.80	4.58 4.80	31.91 28.76	141,954 161,874	8 9	391,000 459,000
同五年 {五月 十一月}	10,700 10,700	9,062 9,062	225 31	0.50 0.07	—	10.00 10.00	28.97 29.04	120,254 129,608	8 8	446,400 446,400
同六年 {五月 十一月}	10,700 10,700	9,062 9,062	234 427	0.52 0.94	0.40 0.40	1.19 4.87	26.49 26.01	112,742 118,779	8 8	493,200 501,360
同七年 {五月 十一月}	10,700 10,700	9,062 9,062	645 876	1.42 1.93	0.50 0.70	5.76 5.63	25.90 23.75	115,446 126,548	8 8	501,360 537,600
同八年 {五月 十一月}	10,700 10,700	9,062 10,150	988 1,175	2.18 2.49	0.80 0.90	5.53 5.61	23.07 20.32	146,849 319,790	8 9	537,600 589,920

### 社 債 の 内 容

発行額	現在額	利率	行 日	据 出 期 限	償 還 期 限	擔 保	引 受 會 社
3,000	2,700	6.3	昭和 4. 5. 8	昭和 6. 5. 7	昭和 9. 1. 7	法、四倉工場	三井信託
2,000	2,000	5.5	昭和 8. 7. 10	ナ シ	昭和 14. 7. 10	東京、四倉工場	同 上
2,500	2,500	5.0	昭和 9. 2. 5	昭和 10. 2. 5	昭和 16. 2. 5	工場	同 上

ズツ前には遠野が磐城かといはれたやうな當社であるが、最近では地位が陥落した。従前に於て配當偏重政策を採り、内部の充實を怠つた結果である。併し、業界の好轉で成績もメツキ良くなった。だが、實際をいふと幾分配當をやり過ぎた感がある。といふのは、當社には固定資産の割合と、借金の多いといふ缺點があるからである。特に固定資産は各社に比し相対的に低い。切下には相當の努力を要する。しかも、當社の工場は東北にあるため、要品販賣に安定性を欠く。従つて、各社が増産しても一概に増産をなし得ないといふ意味がある。だから、當社は將來極力内容の充實に努め、各社との競争に準備する必要がある。

### セメント生産高及販賣高

決算期	生産高	販 賣 高	
		輸 出	内 地 向
昭和六年 {五月 十一月}	112,742 118,779	—	92,218 127,262
同七年 {五月 十一月}	115,446 126,548	—	105,208 145,625
同八年 {五月 十一月}	146,849 319,790	676 131	136,786 313,979

(備考) 内地販賣高には、滿洲を含む。

### 設 備 能 力

決算期	運 轉 需 要	
	基 数	年 産 能 力
昭和六年 {五月 十一月}	8 8	493,200 501,360
同七年 {五月 十一月}	8 8	501,360 537,600
同八年 {五月 十一月}	8 9	537,600 589,920

### 利 益 金 處 分 (單位千円、△印は數)

決算期	利益金	社 内 保 留				社 外 分 配			
		償却金	積立金	繰上	計	配當金	賞與金	退 還 金	計
昭和六年 {五月 十一月}	234 427	100 150	27 39	△ 99 19	28 208	181 181	20 25	5 13	206 219
同七年 {五月 十一月}	645 876	300 350	68 127	4 16	371 493	227 317	30 40	17 26	274 383
同八年 {五月 十一月}	988 1,175	400 500	150 154	△ 2 5	547 659	362 424	50 60	29 32	441 516



土佐セメント

(土佐セメント)

- ◇本社所在地.....高知市潮江五三四七
- ◇設立年月.....明治四十一年八月
- ◇公稱資本金.....10,000,000圓
- ◇拂込資本金.....6,400,000圓
- ◇株数.....200,000株
- 内 舊株(50.0).....80,000株
- 新株(20.0).....120,000株
- ◇株主数.....1,883名
- ◇重役
  - 社長.....浅野 健一郎 取締役.....入 交 太 郎
  - 副社長.....増山 忠次 同.....辻 琢 磨
  - 常務.....下元 鹿之助
  - 取締役.....溝淵 辨助 監査役.....島 中 義 雄
  - 同.....宮地 茂秋 同.....井上 直太郎
  - 同.....西山 龜七 同.....大西 正 幹
- ◇大株主
  - 浅野セメント.....17,600株 宇田友四郎.....2,800株
  - 清瀬助助.....7,690株 宇田 耕.....2,684株
  - 宮地茂秋.....5,720株 井上直太郎.....2,300株
  - 増山 健.....5,300株 内藤定一郎.....1,400株
  - 川上高敏.....5,100株 増山忠次.....1,350株
  - 入谷春彦.....5,000株 小畑龍男.....1,350株
  - 川崎三郎.....4,548株 西山合名.....1,340株
  - 吉本 謙.....4,000株 宇田長就.....1,176株
  - 澤田 誠.....3,600株 伊藤喜久.....1,160株
  - 小川平助.....3,130株 多田富三郎.....1,060株
- ◇決算期.....五月 十一月
- ◇總會期.....六月 十二月
- ◇株式書換手数料.....一枚 10銭
- ◇新券交附料.....一枚 50銭

株式相場 (新株)			工場		
年次	最高	最低	工場名	基數	年産能力
昭和2	23.1	3.8	土 佐	3	373,440
3	13.9	8.7			
4	17.0	6.9			
5	7.6	1.0			
6	6.5	1.7			
7	18.0	4.3			
8	43.0	34.0			
計					

(備考) 拂込金額二十圓

貸借対照表 (百円以下切捨)

勘定科目	昭和六年		同 七 年		同 八 年	
	五 月	十 一 月	五 月	十 一 月	五 月	十 一 月
内 部						
借入金	6,400.0	6,400.0	6,400.0	6,400.0	6,400.0	6,400.0
支拂手形	316.1	316.1	321.1	331.1	341.1	351.1
銀行借入金	313.1	243.2	243.2	243.2	243.2	243.2
有価証券	233.2	35.8	35.8	35.8	35.8	35.8
未払金	47.2	51.4	56.9	72.5	85.8	101.3
前払金	55.8	260.9	341.2	350.8	441.5	473.5
計	7,085.2	7,302.6	7,444.4	7,481.3	7,577.6	7,636.3
外 部						
借入金	2,000.0	1,952.5	1,903.4	1,852.5	2,449.7	2,395.0
支拂手形	22.7	8.7	4.3	4.1	20.0	461.0
銀行借入金	20.0	—	—	—	—	—
有価証券	31.6	19.5	19.5	38.6	39.1	40.5
未払金	107.1	91.3	80.7	76.6	118.1	288.2
未払金	26.9	26.4	29.5	31.8	22.7	78.0
未払金	9.0	7.8	7.8	9.1	1.8	2.3
前払金	2.0	5.1	3.1	5.0	14.2	31.7
計	2,219.7	2,111.6	2,048.4	2,018.0	2,665.9	3,296.9
合 計	9,304.9	9,414.2	9,492.9	9,499.3	10,243.5	10,933.2
固定資産						
地所建物	1,916.1	1,915.6	1,856.6	1,842.6	1,794.3	1,775.1
機械器具	3,873.2	3,872.9	3,743.2	3,769.9	3,740.8	3,624.1
鏡川発電所	537.8	537.8	537.8	507.8	487.8	472.8
火力発電所	161.9	161.9	161.9	141.9	131.9	117.9
索道	490.5	490.5	470.5	453.9	435.4	421.4
工作物	1,083.7	1,083.7	1,083.7	1,101.1	1,071.4	1,021.4
船舶	2.7	2.7	2.7	2.7	2.7	1.7
増設費	—	—	48.0	84.0	585.8	1,713.8
計	8,066.3	8,065.4	7,913.7	7,904.2	8,251.4	9,148.5
流動資産						
貯蓄品及原料品	225.1	235.8	222.1	220.4	281.9	434.8
製品及半製品	90.4	43.8	26.3	32.4	51.7	39.9
貯蓄品	98.4	53.2	57.9	55.4	24.7	25.7
貸付金	307.1	342.9	364.8	451.1	472.0	566.5
受取手形	73.6	84.5	73.9	44.8	45.3	63.1
有価証券	66.7	40.0	39.1	37.1	41.0	38.6
保管有価証券	—	17.4	19.3	38.3	38.9	39.8
保証差入有価証券	—	6.7	5.7	7.8	3.9	2.8
銀行預金及現金	131.0	361.1	587.3	552.4	835.5	290.5
保証金	135.9	118.5	111.2	108.3	110.2	115.0
製糖部勘定	10.0	10.0	10.0	10.0	—	—
假借金	52.3	34.2	61.0	36.5	85.4	167.4
前期繰越損失金	47.8	—	—	—	—	—
計	1,238.6	1,348.7	1,579.1	1,595.1	1,992.0	1,784.6
合 計	9,304.9	9,414.2	9,492.9	9,499.3	10,243.5	10,933.2

収支計計表 (百円以下切捨)

収入之部	昭和六年	同 七 年	同 八 年
資本金其他	920.7	1,203.9	1,261.6
現在品見替代	188.8	97.1	84.3
計	1,109.5	1,301.0	1,346.0
支出之部			
製造費	441.6	382.2	383.3
荷造及輸送費	357.7	308.5	331.2
営業費	83.8	73.7	87.5
諸税公課及利息	80.7	85.6	105.4
前期現在品見替代	89.7	188.8	97.1
計	1,053.7	1,040.0	1,004.7
差引当期利益金	55.8	260.9	341.3

土佐セメント營業成績一覽表

決算期	資本金	期末繰込金	利益金	利益率	配當率	利益留率	能力一應償り固定資産	セメント生産高	週 轉 率	
									基數	年産能力
昭和元年 {五月 十一月}	4,000 10,000	4,000 5,500	264 430	1.32 1.57	1.00 1.00	1.95 3.43	32.37 33.66	33,433 38,786	4 4	107,556 107,556
同 二 年 {五月 十一月}	10,000 10,000	5,500 6,400	273 26	0.99 0.08	0.80 —	1.74 10.00	36.53 36.61	51,475 41,599	4 4	99,288 99,288
同 三 年 {五月 十一月}	10,000 10,000	6,400 6,400	72 232	0.23 0.72	— 0.50	9.45 7.51	53.87 47.07	49,030 65,224	5 5	146,856 167,544
同 四 年 {五月 十一月}	10,000 10,000	6,400 6,400	489 290	1.53 0.91	0.80 0.50	4.23 3.89	51.00 50.54	77,421 61,573	5 5	160,140 160,140
同 五 年 {五月 十一月}	10,000 10,000	6,400 6,400	13 87	0.04 0.27	— —	10.00 10.00	41.47 41.49	55,155 50,759	5 5	194,400 194,400
同 六 年 {五月 十一月}	10,000 10,000	6,400 6,400	56 261	0.17 0.82	— —	10.00 9.81	41.75 38.06	62,501 48,308	5 5	193,200 211,920
同 七 年 {五月 十一月}	10,000 10,000	6,400 6,400	341 351	1.07 1.10	0.50 0.50	4.74 4.88	37.12 36.80	52,868 50,943	5 5	211,920 212,520
同 八 年 {五月 十一月}	10,000 10,000	6,400 6,400	442 474	1.38 1.48	0.50 0.50	5.93 6.21	31.57 19.91	59,036 67,147	5 3	242,760 373,440

(備考) △印は基數。昭和元年十一月決算利益金には、同年二月増資の公費料式二萬株に對するプレミアム益金十萬一千円を含む。

決算期	週 轉 率		概 評
	基數	年産能力	
昭和六年 {五月 十一月}	5 5	193,200 211,920	<p>當社は特に堅くべき程の特長がない。寧ろ競争の多い會社として注目を惹く。その一は工場能率の劣勢。建設費の不廉である。資本構成状態は必ずしも悪い方ではないが、未だ内部負債を以て、建設費を支持し得ない状態だ。工場能率の劣勢と、一機當り建設費の不廉は、擴張によつて改善する計畫であつた。昭和八年十月及び九年四月竣工の新設及び改良大工に期待した處、多大であつたが、達成後の成績は豫期に反し不振であつた。今日の情勢から云へば、明らかに擴張は失敗である。右擴張にて生産力は年産二百六十萬樽に増大されたけれど、實力が伴はぬのは遺憾である。擴張失敗の後始末が大變であらう。生産力が豫期通り舉がる限り、コストは下り見込めない。</p>
同 七 年 {五月 十一月}	5 5	211,920 212,520	
同 八 年 {五月 十一月}	5 3	242,760 373,440	

決算期	生産高	販 賣 高	
		輸 出	内 地 向
昭和六年 {五月 十一月}	62,501 48,308	6,351 24	52,176 48,845
同 七 年 {五月 十一月}	52,868 50,943	18 86	53,803 48,672
同 八 年 {五月 十一月}	59,036 67,147	— 510	59,228 61,545

(備考) 内地販賣高には、滿洲を含む。

決算期	利益金	社 内 保 留				社 外 分 配			
		償却金	積立金	繰越増加	計	配當金	賞與金	恩給基金	計
昭和六年 {五月 十一月}	56 261	— 200	3 15	53 41	56 256	— —	— —	— 5	— 5
同 七 年 {五月 十一月}	341 351	150 180	10 10	2 19	162 171	160 160	10 10	10 10	180 180
同 八 年 {五月 十一月}	442 474	250 280	10 10	2 4	262 294	160 160	10 10	10 10	180 180

(單位千円。△印は基數)



# 日本セメント

(日本セメント)

◇本社所在地.....東京市麹町區丸ノ内一丁目六番地

◇設立年月.....明治二十一年三月

◇公稱資本金.....10,000,000圓

◇拂込資本金.....5,687,500圓

◇株数.....200,000株

内 舊株(50.0).....85,000株

新株(12.5).....115,000株

◇株主数.....1,904名

◇重役

社長.....淺野總一郎 取締役.....中尾 眞 吉

専務.....淺野良三 同.....藤川政 藏

同.....金子喜代太

常務.....宮地茂秋 監査役.....田中榮八郎

取締役.....長崎英造 同.....横山光次

◇大株主

淺野セメント.....30,228株 藤代喜一郎.....4,080株

金子合資.....8,300 内田茂吉.....3,080

山口利一郎.....6,000 津澤 清.....3,662

常松五藏.....5,060 丸ノ内商事.....3,650

永倉義平.....5,030 瀧藤物作.....3,500

阿部竹次.....5,018 新村積二.....3,000

日華生命保險.....5,000 宮地茂秋.....2,510

横山 茂.....5,000 淺野總一郎.....2,400

黒田俊郎.....5,000 淺野良三.....2,400

熊本電氣.....4,196 藤川政藏.....2,312

◇決算期.....三月 九月

◇總會期.....四月 十月

◇株式書換手数料.....一枚 10錢

◇新券交附料.....一枚 30錢

株式相場 (書 附)		工場	
年次	最高 最低	工場名	種 類
大正8	44.0 32.0	八 代	基 礎
9	66.5 19.5		
10	23.0 9.5		
11	43.3 6.5		
12	43.0 31.5		
13	38.5 20.0		
14	35.5 23.0		
昭和1	61.3 36.3		
2	61.8 3.5		
3	52.7 5.2		
4	65.0 38.0		
5	37.5 10.5		
6	35.5 21.0		
7	67.5 31.5		
8	70.3 52.0		
(備考) 大正十年十二月、額面二十五円を五十円に変更。		計	7

## 貸借対照表 (百円以下切捨)

勘定科目	昭和六年		同 七 年		同 八 年	
	三 月	九 月	三 月	九 月	三 月	九 月
内 部 債 権						
拂込資本金.....	5,687.5	5,687.5	5,687.9	5,687.5	5,687.5	5,687.5
法定積立金.....	33.5	33.5	43.5	53.5	65.5	78.5
社員退職手當基金.....	—	—	.8	3.7	10.5	25.3
前期繰越金.....	83.7	83.7	98.1	106.2	113.5	115.4
当期利益金.....	—	176.5	198.7	204.9	233.9	273.6
計.....	5,804.7	5,981.3	6,028.7	6,055.9	6,111.0	6,180.3
外 部 債 権						
社債.....	—	—	—	2,300.0	2,100.0	2,000.0
借入金.....	—	—	—	72.9	55.4	193.0
仕掛手形.....	2,567.5	2,597.2	2,374.0	—	—	—
淺野セメント株式会社.....	698.4	752.1	792.1	492.1	292.1	292.1
未拂金.....	236.3	177.8	209.2	236.0	328.8	345.4
未拂配當金.....	.9	.9	1.0	1.0	1.2	1.0
預り保証金.....	.7	329.9	337.1	323.3	323.0	329.9
預り金.....	62.3	67.5	76.1	94.1	128.5	171.1
假受金.....	42.3	75.8	92.7	97.4	118.9	135.2
計.....	3,608.8	4,000.9	3,882.6	3,617.0	3,348.2	3,468.0
合 計.....	9,413.5	9,982.2	9,911.4	9,673.0	9,459.2	9,648.4
固 定 資 産						
地所、機械建物.....	7,435.1	7,348.4	7,130.5	6,814.5	6,518.7	6,164.3
鐵道船舶.....	86.4	80.5	77.5	77.5	77.5	84.2
増設費.....	—	—	—	16.3	202.7	792.1
豫備敷地原料山.....	—	162.0	166.6	166.6	166.6	166.6
原料採掘場.....	—	—	—	77.1	70.9	184.7
計.....	7,521.5	7,591.0	7,374.7	7,152.1	7,036.4	7,392.0
流 動 資 産						
積造品製品半製品.....	207.2	139.9	71.8	127.7	44.1	113.8
委託品.....	406.0	588.1	618.4	619.6	557.0	658.4
買掛金.....	77.0	—	—	—	—	—
受取手形.....	300.2	366.4	474.8	441.3	377.3	343.5
有價證券及貸金.....	89.9	233.3	234.2	239.0	25.7	25.7
預り有價證券.....	—	—	—	203.5	176.0	—
銀行預金、現金.....	124.2	359.7	410.6	422.6	639.1	326.6
差入擔保.....	179.4	173.8	159.1	153.2	155.8	162.9
原料貯蔵物品.....	344.1	264.6	220.3	222.0	253.7	263.1
假拂金.....	163.6	265.0	347.0	295.1	155.3	185.9
計.....	1,892.0	2,391.1	2,536.6	2,520.9	2,422.7	2,256.3
合 計.....	9,413.5	9,982.2	9,911.4	9,673.0	9,459.2	9,648.4

## 収支計算表 (百円以下切捨)

勘定科目	昭和六年		同 七 年		同 八 年	
	三 月	九 月	三 月	九 月	三 月	九 月
内 部 債 権						
總收入金.....	1,523.9	—	—	—	—	—
製品販賣高.....	—	1,667.9	1,884.8	1,835.8	2,407.5	2,403.8
繰越製品半製品.....	—	139.9	71.8	127.7	44.1	113.8
雜收入.....	—	16.7	10.7	13.2	11.5	19.4
計.....	1,523.9	1,824.6	1,967.4	1,976.8	2,463.2	2,537.1
外 部 債 権						
總支出金.....	1,427.7	—	—	—	—	—
製造費.....	—	528.9	522.8	551.0	651.9	763.6
運送費.....	—	475.6	519.4	515.3	690.6	648.3
管理費運送費.....	—	286.2	385.4	383.6	438.9	437.4
前年度繰越製品半製品.....	—	207.2	139.9	71.8	127.7	44.1
財產減價消却金.....	96.1	150.0	200.0	250.0	320.0	370.0
計.....	1,523.9	1,648.1	1,768.6	1,771.9	2,229.3	2,263.5
差引当期利益金.....	—	176.5	198.7	204.9	233.9	273.6

## 日本セメント營業成績一覽表

決算期	資本金	期末拂込資本金	利益金	利益率	配 當 率		利益率	能力一週常	セメント生産高	選 轉 窓	選 轉 窓	
					優先	普通						
昭和元年 (三 月)	5,000	4,181	132	0.67	1.20	—	2.22	22.21	40,359	基	4	
同 二年 (三 月)	5,000	5,000	277	1.27	1.20	0.60	0.89	29.39	73,538	基	6	
同 三年 (三 月)	5,000	5,000	382	1.53	1.20	1.00	1.49	29.12	93,662	基	6	
同 四年 (三 月)	5,000	5,000	4,214	16.86	—	—	10.00	26.07	74,154	基	6	
同 五年 (三 月)	5,000	5,000	327	1.31	—	—	9.49	22.91	(休止) —	基	6	
同 六年 (三 月)	4,250	4,250	4,079	19.16	—	—	10.00	25.41	99,891	基	6	
同 七年 (三 月)	4,250	4,250	533	2.51	1.20	0.60	7.26	24.68	113,423	基	6	
同 八年 (三 月)	10,000	5,688	554	2.57	1.20	1.00	6.00	26.56	122,097	基	6	
同 九年 (三 月)	10,000	5,688	229	0.81	1.20	0.50	2.85	24.17	98,390	基	6	
同 十年 (三 月)	10,000	5,688	34	0.12	—	—	10.00	25.73	79,270	基	6	
同 十一年 (三 月)	10,000	5,688	96	0.34	—	—	10.00	23.56	78,865	基	6	
同 十二年 (三 月)	10,000	5,688	327	1.15	—	—	5.34	22.54	77,884	基	6	
同 十三年 (三 月)	10,000	5,688	399	1.40	—	—	0.60	5.47	21.89	82,383	基	6
同 十四年 (三 月)	10,000	5,688	455	1.60	—	—	0.60	5.92	20.94	88,838	基	6
同 十五年 (三 月)	10,000	5,688	554	1.95	—	—	0.70	6.05	20.05	110,430	基	7
同 十六年 (三 月)	10,000	5,688	644	2.26	—	—	0.80	6.00	13.34	116,800	基	7

(備考) △印は負數。昭和二年九月決算損失金には、整理損失金三百七十九萬二千円を含む。同三年九月決算利益金には、同年六月減資の差益金三百七十五萬円を含む。

## 社 債 の 内 容

発行額	現在額	利率	行 日	行 日	行 日	擔保	引受會社
2,000	2,000	5.5	昭和8.8.1	昭和9.1.31	昭和13.8.1	工場財團	安田信託

概 評

創立は相當に古い、過去に於ては苦難の歴史を持つてゐる。設立當初の計畫が杜撰であつた爲、一時は營業を停止した位である。處が、其後淺野セメントの實權下に經營されることになつてから、見違へるやうになつた。誠實整理が奏効したのと業界が好調に轉じたからだ。そして、現在では株式、字部、營業に次ぐ優良会社にノシ上げて仕舞つた。成績は非常によいが、堅實經營を續けてゐるお蔭で、固定資産は切下げられ、内容は充分充實してゐる。その上、當社の強味は、工場が地理的條件に優れてゐる點で佐伯、八代工場共に、原料品、製品の輸送には頗る便利な位置にある。しかもコストは甚だ低廉であるから、成積のよくなるのは當然である。セメント會社の内では、注目してよい會社と思はれる。

## セメント生産高及販賣高

決算期	生産高	販 賣 高		
		輸 出	内 地	向 外
昭和六年 (三 月)	78,865	—	—	72,558
同 七年 (三 月)	77,884	—	—	83,465
同 八年 (三 月)	82,383	4,158	—	83,947
同 九年 (三 月)	88,838	6,600	—	74,088
同 十年 (三 月)	110,430	24,343	—	95,163
同 十一年 (三 月)	116,800	13,626	—	92,087

(備考) 内地販賣高には、満洲を含む。

## 設 備 能 力

決算期	選 轉 窓	
	基 礎	年 産 能 力
昭和六年 (三 月)	6	319,200
同 七年 (三 月)	6	336,840
同 八年 (三 月)	6	336,840
同 九年 (三 月)	7	340,800
同 十年 (三 月)	7	494,640

## 利 益 金 處 分 (單位千円)

決算期	利益金	社 内 保 留			社 外 分 配		
		償却金	積立金	繰越金	配當金	退職手當基金	計
昭和六年 (三 月)	96	96	—	—	—	—	
同 七年 (三 月)	327	150	10	14	174	142	
同 八年 (三 月)	399	200	10	8	218	171	
同 九年 (三 月)	455	250	12	7	269	171	
同 十年 (三 月)	554	320	13	2	335	199	
同 十一年 (三 月)	644	370	15	1	386	228	

(日本セメント)



豊國セメント

(豊國セメント)

◇本社所在地.....東京市麹町區丸ノ内一丁目六番地

◇設立年月.....大正七年十二月

◇公稱資本金.....7,500,000圓

◇拂込資本金.....7,500,000圓

◇株数.....150,000株  
舊株(50.0).....150,000株

◇株主数.....1,260名

◇重役  
社長.....村瀬末一 取締役.....堀三太郎  
副社長.....駒井初太郎 同.....佐藤得四郎  
取締役.....葛生 晴  
同.....大下 剛 監査役.....大島小太郎  
同.....坂本信義 同.....杉山 榮  
同.....前瀬規矩 同.....角田正高

◇大株主  
株 株  
三益商事.....34,500 村井保因.....1,300  
千代田生命保険.....13,000 村瀬末一.....1,200  
林 武夫.....5,000 望月 孝.....1,158  
第一生命保険.....5,000 大和田莊七.....1,150  
金城證券.....2,900 堀 三太郎.....1,000  
南 二郎.....2,847 實邊 力.....1,000  
矢作水方.....2,000 中村理策.....1,000  
入才證券.....1,959 山本善助.....1,000  
上田厚吉.....1,680 荒川實之丞.....1,000  
大阪商事.....1,421 集成社.....1,000

◇決算期.....四月 十月

◇總會期.....五月 十一月

◇株式書換手数料.....一枚 10銭

◇新券交附料.....一枚 50銭

株式相場			工場		
年次	最高	最低	工場名	基 数	年 産 能 力
大正 14	30.8	22.0	門 司	5	356,880
昭和 1	45.9	36.0			
2	41.7	32.9	名古屋	2	114,480
3	29.2	22.6			
4	39.0	28.1	佐 賀	2	15,240
5	29.0	11.0			
6	17.3	13.0			
7	37.0	12.7	計	9	486,600
8	53.9	45.5			

貸借対照表 (百円以下切捨)

勘定科目	昭和六年		同 七 年		同 八 年	
	四 月	十 月	四 月	十 月	四 月	十 月
内部負債						
拂込資本金.....	7,500.0	7,500.0	7,500.0	7,500.0	7,500.0	7,500.0
法定積立金.....	187.2	187.2	187.2	197.2	197.2	217.2
職員職工給與基金.....	1.5	—	—	—	—	14.0
前切離金.....	98.2	111.3	161.8	204.2	204.9	223.1
當期利益金.....	13.0	50.4	54.9	.7	297.1	298.9
計.....	7,800.1	7,849.0	7,904.0	7,902.2	8,199.4	8,253.4
外部負債						
借入金及支拂手形.....	4,587.8	4,031.3	3,264.3	3,067.3	2,759.8	2,550.0
諸預り金.....	—	—	—	—	—	93.9
未拂金.....	405.3	344.4	248.9	246.5	297.5	594.9
未拂預當金.....	8.2	8.2	8.2	8.2	.8	2.1
職員積立金.....	130.8	116.1	121.6	52.0	52.9	52.1
假受金.....	182.9	65.8	120.1	189.8	164.5	93.1
計.....	5,315.3	4,566.1	4,123.3	3,563.9	3,275.6	3,386.2
合計.....	13,115.4	12,415.1	12,027.4	11,466.2	11,475.0	11,639.6
固定資産						
地所.....	925.7	966.8	1,136.6	1,136.6	1,093.8	1,078.2
建物.....	1,694.7	1,695.8	1,543.9	1,545.2	1,545.2	1,456.0
機械及器具.....	6,585.7	6,539.1	6,496.5	6,010.6	5,849.6	6,282.4
工作物.....	1,040.3	1,040.3	1,039.2	1,040.7	878.6	754.7
原料堆.....	49.0	51.1	33.5	33.5	10.8	10.8
船舶.....	5.7	8.5	8.5	8.5	8.5	8.5
什器.....	78.0	76.1	66.3	67.0	67.7	62.8
増設勘定.....	3.0	1.5	—	1.5	149.2	6.3
計.....	10,382.4	10,429.4	10,325.0	9,843.9	9,603.6	9,659.9
流動資産						
原料及貯蔵品.....	264.7	272.9	233.4	196.6	239.1	264.9
精造品及製品.....	136.9	104.2	69.8	62.3	34.4	88.6
半製品.....	12.1	13.8	12.1	11.7	9.8	28.3
受取手形.....	618.4	65.2	25.3	46.7	44.4	34.5
有價証券.....	49.4	23.3	22.7	22.7	22.7	2.5
預け金.....	532.3	119.5	143.6	155.0	331.1	299.5
現金.....	11.3	3.1	4.8	5.0	.4	.6
製糖勘定.....	2.0	1.1	.4	.2	.3	—
原料探掘勘定.....	8.6	6.3	4.1	4.3	7.9	6.0
営業所及工場.....	—	3.5	6.5	9.2	6.2	6.2
未収入金.....	416.5	849.4	814.4	749.2	832.5	874.7
假受有價証券.....	163.1	50.7	52.3	48.4	32.4	27.4
假借金.....	517.1	472.1	312.3	310.2	309.5	346.0
計.....	2,732.9	1,985.7	1,702.3	1,622.3	1,871.4	1,979.7
合計.....	13,115.4	12,415.1	12,027.3	11,466.2	11,475.0	11,639.6

収支計算表 (百円以下切捨)

収入之部	当期總収入金.....	1,750.8	1,832.4	1,958.0	1,962.6	2,365.7	2,422.0
計.....		1,750.8	1,832.4	1,958.0	1,962.6	2,365.7	2,422.0
支出之部	当期總支出金.....	1,737.8	1,631.9	1,553.0	1,461.9	1,668.5	1,723.1
諸預り金.....		—	150.0	350.0	500.0	400.0	400.0
計.....		1,737.8	1,781.9	1,903.0	1,961.9	2,068.5	2,123.1
差引当期利益金.....		13.0	50.4	54.9	.7	297.1	298.9

豊國セメント營業成績一覽表 (△印有数)

(豊國セメント)

決算期	資本金	期末拂込資本金	利益金	利益率	配當率	利益留率	能力一適當固定資産	セメント生産高	總 轉 當	
									基 数	年 産 能 力
昭和元年 {四月 十月}	7,500	7,500	322	0.86	0.60	2.26	36.53	112,207	8	278,196
同 二年 {四月 十月}	7,500	7,500	378	1.01	0.70	2.34	36.70	120,707	8	278,196
同 三年 {四月 十月}	7,500	7,500	150	0.40	—	10.00	35.78	122,407	8	293,316
同 四年 {四月 十月}	7,500	7,500	606	1.62	0.60	5.71	36.15	137,934	8	293,316
同 五年 {四月 十月}	7,500	7,500	612	1.63	0.60	5.77	33.42	147,365	8	313,140
同 六年 {四月 十月}	7,500	7,500	552	1.47	0.60	5.20	32.89	135,379	8	313,140
同 七年 {四月 十月}	7,500	7,500	155	0.41	—	10.00	31.64	120,099	8	327,600
同 八年 {四月 十月}	7,500	7,500	225	0.60	—	10.00	31.66	94,386	8	327,600
同 九年 {四月 十月}	7,500	7,500	13	0.03	—	10.00	30.56	103,156	8	339,600
同 十年 {四月 十月}	7,500	7,500	200	0.53	—	10.00	30.24	88,287	8	344,880
同 十一年 {四月 十月}	7,500	7,500	405	1.08	—	9.94	29.94	87,869	8	344,880
同 十二年 {四月 十月}	7,500	7,500	501	1.34	—	10.00	27.75	89,201	8	354,720
同 十三年 {四月 十月}	7,500	7,500	697	1.86	0.60	6.28	26.65	105,519	8	354,720
同 十四年 {四月 十月}	7,500	7,500	699	1.86	0.60	6.29	19.84	116,145	9	486,600

設備能力

決算期	總 轉 當		備 註
	基 数	年 産 能 力	
昭和六年 {四月 十月}	8	339,600	
同 七年 {四月 十月}	8	344,880	
同 八年 {四月 十月}	8	354,720	
同 九年 {四月 十月}	9	485,600	

概 評  
 當社は長い間無償配當を続けて来た。借金が多いためと固定資産が流動資産の爲、容易に一人前の成績が擧がなかつたのである。處が、二三年前から業界がメツキリ立直つて来たので、久し振りに六分配當が復活された。成績から見れば頗る内輪の配當だ、セメント配當を考へるといふ成績である。

併し、内容的に見ると未だ改善を要するものがある。固定資産の増高の爲、借金の整理を必要とするからである。尤も當社の借金は一向に較べれば減少した。固定資産も大分收縮された。借却に努めたのと増産完成の結果である。特に増産は名古屋、門司工場に大擴張を行つたため能力は急増してある。

たゞ、當社の設備とし擧げなければならぬのは、コストの高いこと、整理を要する佐賀工場を持つてゐることである。斯うした缺點を除くためには、他社に較べて設備の整理を必要とする。

合併

大正十一年八月、名古屋セメント(拂込資本金百二十萬圓)佐賀セメント(拂込資本金八十萬圓)を合併、資本金二百五十萬圓増加。

佐賀セメント拂込資本金八十萬圓を五十萬圓に切詰め兩社を對等條件にて合併す。

セメント生産高及販賣高

決算期	生産高	販 賣 高	
		輸 出	内 地 向
昭和六年 {四月 十月}	103,156 88,287	13,969 7,067	83,759 83,295
同 七年 {四月 十月}	87,869 89,201	3,336 7,020	86,913 82,248
同 八年 {四月 十月}	105,519 116,145	11,936 10,054	95,690 98,342

(備考) 内地販賣高には、滿洲を含む。

利益金處分 (單位千円)

決算期	利益金	社 内 保 留				社 外 分 配			
		償却金	積立金	繰越増加	計	配當金	賞與金	給與基金	計
昭和六年 {四月 十月}	13 200	—	—	13 50	13 200	—	—	—	—
同 七年 {四月 十月}	405 501	350 500	10 —	42 1	402 501	—	—	3	3
同 八年 {四月 十月}	697 699	400 400	20 20	18 20	438 440	225 225	20 20	14 14	259 259



# 宇部セメント製造

◇本社所在地……………宇部市大字小串  
一九七八番地

◇設立年月……………大正十二年九月

◇公稱資本金……………7,000,000圓

◇拂込資本金……………6,292,940圓

◇株数……………140,000株  
内 舊株(50.0)……………70,000株  
新株(40.0)……………70,000株

◇株主数……………1,643名

◇重役  
社長……………渡邊純策 取締役……………山川康之助  
常務……………藤木繁雄 同……………佐田明  
取締役……………高良宗七 監査役……………庄晋太郎  
同……………藤木潤作 同……………新川元右衛門  
同……………同 和 同……………名和田正

◇大株主  
渡邊純策……………4,583 名和田正……………1,620  
高良宗七……………3,080 山川康之助……………1,600  
藤木潤作……………2,490 渡邊剛二……………1,400  
入江理……………2,000 宗像半之助……………1,200  
沼田 泰……………2,000 國吉信義……………1,200  
西野吉盛……………2,000 菊谷茂吉……………1,170  
高良四郎……………2,000 藤木 常……………1,122  
新川元右衛門……………1,800 藤木繁雄……………1,050  
前田新平……………1,710 梶山久枝……………1,010  
西尾小五郎……………1,645 佐田 明……………1,000

◇決算期……………五月 十一月  
◇總會期……………六月 十二月  
◇株式書換手数料……………一枚 10銭  
◇新券交附料……………一枚 50銭

株式相場			工場	
月次	最高	最低	工場名	廻轉 窯
	円	円		基數 年産能力
昭和7.10	58.0	55.5	宇部	5 716,400
11	64.0	60.0		
12	67.5	64.0		
8.1	67.7	67.7		
2	67.5	65.5		
3	64.0	60.0		
4	76.0	67.5		
5	73.4	73.3		
6	74.8	71.8		
7	98.5	80.0		
8	98.6	90.0		
9	102.8	98.0		
10	102.2	98.5		
11	100.8	98.0		
12	98.3	95.0		

## 貸借対照表 (百円以下切捨)

勘定科目	昭和六年		同七年		同八年	
	五月	十一月	五月	十一月	五月	十一月
内 部						
資本	5,075.0	5,075.0	5,424.7	5,600.0	5,600.0	6,292.9
拂込資本金	88.8	98.8	111.8	126.8	141.8	161.8
法定積立金	95.0	105.0	116.0	131.0	146.0	165.0
従業員恩給扶助基金	21.0	23.5	28.5	36.0	46.0	61.0
前期繰越金	26.7	37.2	47.9	71.3	87.6	118.2
当期利益金	185.2	242.6	273.3	279.1	365.6	515.7
計	5,491.8	5,582.2	6,002.3	6,244.3	6,387.1	7,315.8
債						
借入金	2,350.0	2,350.0	2,350.0	2,200.0	2,000.0	1,700.0
支拂手形	168.5	70.0	—	9.1	—	—
買掛金	165.9	161.8	185.7	222.2	413.2	475.7
未拂配当金	4	1.0	1.0	.9	.8	.7
未拂金	105.7	91.7	99.3	107.3	189.0	174.0
未拂税金	71.0	82.2	100.2	52.4	150.2	203.1
預り保証有價証券	117.4	113.7	134.5	169.3	239.0	362.1
預り保証金	31.2	25.6	23.5	25.8	44.5	52.7
假受金	.5	.9	.7	—	—	—
計	3,010.9	2,897.2	2,896.2	2,788.3	3,037.0	2,968.4
合計	8,502.7	8,479.5	8,898.5	9,032.7	9,424.1	10,284.2
外 部						
固定資産	93.4	93.4	93.4	128.3	128.3	145.6
地所	1,805.3	1,785.3	1,730.3	1,668.8	1,778.0	1,743.1
建物	4,022.2	3,924.3	3,661.6	3,365.2	3,907.4	3,733.6
機械	478.3	468.3	443.3	408.6	427.8	385.8
工作物	31.4	25.4	23.6	48.4	42.4	34.5
船舶	426.0	408.5	386.6	321.6	324.8	331.8
原料地	20.7	17.7	16.2	15.6	14.3	13.6
什器	—	—	—	—	66.1	528.7
建設	—	81.5	439.2	912.2	—	—
増設	6,877.6	6,804.8	6,794.6	6,869.1	6,689.3	6,917.2
計	24.3	29.2	41.7	25.6	62.3	90.2
流動資産	36.9	39.4	32.6	9.7	28.0	—
牛乳品	41.2	31.6	35.6	48.4	35.6	—
積送品	295.2	359.2	377.9	393.7	455.8	527.0
買掛金	297.4	281.6	218.1	217.7	365.6	365.7
受取手形	29.4	26.6	27.0	27.0	27.0	27.0
有價証券	117.4	113.7	134.5	169.3	239.0	362.1
受託有價証券	316.4	344.8	841.8	888.2	1,004.3	1,212.5
預金振替貯金	1.6	2.0	2.6	4.4	3.0	11.5
現金	157.0	163.8	181.6	195.1	221.9	252.8
供給金	2.3	1.8	3.3	8.7	6.1	9.5
未収入金	284.6	253.4	173.3	161.6	210.7	385.1
貯蓄品	17.7	23.3	33.2	13.5	64.9	123.1
假押金	3.0	3.5	—	—	—	—
未經過保額料	1,625.0	1,674.6	2,103.9	2,163.5	2,734.7	3,367.0
計	8,502.7	8,479.5	8,898.5	9,032.6	9,424.1	10,284.2

## 収支計算表 (百円以下切捨)

勘定科目	昭和六年		同七年		同八年	
	五月	十一月	五月	十一月	五月	十一月
収入	1,909.1	1,908.3	2,288.7	2,438.7	3,609.2	3,657.7
賣上金	2.0	4.8	10.0	15.1	14.9	17.4
収入利子	14.3	—	—	—	—	—
雑収入	36.9	39.4	32.6	9.7	126.0	90.2
牛乳品見積金	65.6	60.8	77.4	74.0	—	—
製品積送品見積金	2,028.1	2,013.4	2,408.7	2,537.0	3,750.3	3,765.3
計	722.1	718.1	770.7	836.9	1,339.0	1,259.4
支出	316.5	536.3	575.3	517.0	821.5	864.1
製造費	309.5	136.5	155.3	137.4	176.6	222.9
運搬費	132.0	87.7	117.2	121.9	196.6	159.3
営業費	6.1	36.9	39.4	32.6	—	—
支拂利子	54.3	94.3	65.6	77.4	83.7	126.0
税金	120.0	160.0	370.0	470.0	700.0	550.0
前期繰越牛乳品及積送品	—	—	40.8	65.1	72.9	67.5
償却金	1,842.9	1,770.8	2,135.4	2,258.5	3,384.6	3,249.6
特別修理費	185.2	242.6	273.3	279.1	365.6	515.7
計	—	—	—	—	—	—
差引当期利益金	—	—	—	—	—	—

## 宇部セメント製造営業成績一覽表 (△印有数)

決算期	資本金	期末繰込 資本金	利益金	利益率	配当率	利益 留率	能力一適當 固定資産	セメント 生産高	廻轉 窯	
									基數	年産能力
昭和元年	3,500	2,997	175	1.17	—	2.55	25.46	36,083	基1	76,505
	3,500	3,495	310	1.77	—	3.84	39.22	45,795	2	85,005
同二年	3,500	3,500	304	1.74	1.00	3.71	32.09	79,282	2	153,010
	3,500	3,500	74	0.42	0.50	2.02	23.07	76,579	2	153,010
同三年	3,500	3,500	203	1.16	0.70	3.86	20.53	84,724	2	170,010
	3,500	3,500	304	1.74	1.00	4.15	20.50	84,517	2	170,010
同四年	7,000	4,375	346	1.82	1.00	4.43	21.26	84,486	2	170,010
	7,000	4,375	318	1.45	0.90	4.72	20.71	82,572	2	170,010
同五年	7,000	5,075	37	0.15	—	10.00	20.90	88,655	4	334,800
	7,000	5,075	96	0.38	0.30	1.92	21.20	116,669	4	330,000
同六年	7,000	5,075	305	1.20	0.60	4.93	19.80	118,759	4	356,400
	7,000	5,075	403	1.58	0.80	4.83	16.73	119,310	4	401,760
同七年	7,000	5,425	643	2.42	0.80	6.58	15.82	128,647	4	401,760
	7,000	5,600	749	2.69	0.80	6.89	14.00	137,095	4	425,640
同八年	7,000	5,600	1,066	3.81	1.00	7.23	11.83	197,441	4	559,800
	7,000	6,293	1,066	3.71	1.50	5.82	8.92	174,569	4	716,400

### 設備能力

決算期	廻轉 窯	
	基數	年産能力
昭和六年	4	356,400
	4	401,760
同七年	4	401,760
	4	425,640
同八年	4	559,800
	4	716,400

概評  
當社の特長は大坂製業セメントと大に類似してゐる。即ち、建設費低廉にして、コストが安いのである。  
八年下期末に於ける年産能力は四百二十一万四千樽に達し、小野田に次ぎ第三位に上つた。大坂製業とソーゲームを演じつゝ、生産力を擴大した。一機當り建設費は一圓五十二錢にしか相當せないのである。如何に借入が徹底的であつたかを推察することが出来る。  
生産力の擴大と、工場の經營合理化からして、コストも著しく低下した。工場條件の優秀なる處からみて、今後尙ほ引下の餘地が窺はれてゐる。この點は當社の誇り得る強味であらう。  
生産力の擴大を、専ら外部資金に頼つた其の結果、資本の均整と云ふ點は、大坂製業、秩父の兩社に及ばぬ。然し、配當をウソと抑へてゐる處に今後興味があ

### セメント生産高及販賣高

決算期	生産高	販賣高	
		輸出	内地向
昭和六年	118,759	32,036	86,696
	119,310	36,127	80,313
同七年	128,647	23,556	102,337
	137,095	35,398	100,023
同八年	197,441	30,845	157,223
	174,569	18,795	158,438

(備考) 内地販賣高には、滿洲を含む。

### 利益金處分 (單位千円)

決算期	利益金	社 内 保 留				社 外 分 配		
		償却金	積立金	繰越増加	計	配当金	恩給基金	計
昭和六年	305	120	20	10	150	152	3	155
	403	160	24	11	195	203	5	208
同七年	643	370	30	24	424	212	8	220
	749	470	30	16	516	223	10	233
同八年	1,066	700	40	31	771	280	15	295
	1,066	550	47	23	620	431	15	446

(宇部セメント製造)







七尾セメント

◇本社所在地... 東京市麹町区丸ノ内二丁目二番地
◇設立年月... 大正十五年十一月
◇公積資本金... 5,000,000圓
◇拂込資本金... 3,562,175圓
◇株数... 100,000株
◇株主数... 591名
◇重役... 社長 岩崎清七 監査役 岡野利兵衛
◇大株主... 磐城セメント 28,950株 松津蔵一郎 1,000株

貸借対照表 (百円以下切捨)

Table with columns for assets and liabilities, and rows for years (昭和六年, 同七年, 同八年) and months (五月, 十一月).

収支計算表 (百円以下切捨)

Table with columns for income and expenses, and rows for years and months.

Table with columns for stock exchange (株式相場) and factory (工場) details.

(七尾セメント)

七尾セメント営業成績一覽表 (△印百圓)

Table showing operating performance with columns for balance sheet items (資本金, 期末繰込金, 利益金, etc.) and rows for years and months.

設備能力

Table showing equipment capacity with columns for balance sheet items and rows for years and months.

概評
新設会社として長い間の困難期を経験したが、最近、業界の好調でストックリ成積は見直した。併し、餘りに配當に力がかかり過ぎた結果、内容の改善に怠られた感がある。その上、工場には大擴張を行つたので借金も大して減つてゐない。

社債の内容

Table showing details of corporate bonds including interest rate, maturity, and issuer.

セメント生産高及販賣高

Table showing cement production and sales volume with columns for production and sales, and rows for years and months.

利益金處分 (單位千円)

Table showing profit distribution with columns for profit items and rows for years and months.

(七尾セメント)



# 東亞セメント

◇本社所在地.....尼崎市北初島町一六番地

◇設立年月.....明治四十年一月

◇公稱資本金.....1,500,000圓

◇拂込資本金.....1,500,000圓

◇株数.....30,000株  
 舊株(50.0).....30,000株

◇株主数.....21名

◇重役  
 社長.....吳 啓 齋 取締役.....清水 純 太郎  
 常務.....新 義 徳 司  
 取締役.....柳 川 儀 作 常任監査役.....吳 啓 齋  
 同.....内 村 直 俊 監査役.....堀 文 平

◇大株主  
 吳 錦 堂 合 資 ..... 25,163 株  
 柳 川 儀 作 ..... 500 株  
 内 村 直 俊 ..... 500 株  
 堀 文 平 ..... 500 株  
 吳 伯 英 ..... 500 株

◇決算期.....五月 十一月

◇總會期.....六月 十二月

◇株式書換手数料.....一枚 10銭

◇新券交附料.....無 料

◇設備能力  
 工場名 廻轉窯基數 年産能力  
 尼 崎 ..... 1 78,480

## セメント生産高及販賣高

決 算 期	生 産 高	内 地 販 賣 高
昭和七年 {五月 十一月}	27,528 26,084	26,785 27,108
同 八 年 {五月 十一月}	28,393 28,092	28,497 24,428

## 營業成績一覽表 (△印は前年)

決 算 期	資 本 金	期 末 拂 込 資 本 金	利 益 金	利 益 率	配 當 率	利 保 留 率	能 力 一 端 當 利 益 率	セメント		廻 轉 窯		
								型 造 高	基 數	年 産 能 力	基 數	年 産 能 力
昭和四年 {五月 十一月}	1,500 1,500	1,500 1,500	150 165	2.00 2.21	— —	9.20 9.15	29.46 28.93	38,303 40,065	1 1	78,480 78,480	— —	— —
同 五 年 {五月 十一月}	1,500 1,500	1,500 1,500	21 36	0.28 0.47	— △	9.36 10.00	27.81 28.06	28,353 27,035	1 1	78,480 78,480	— —	— —
同 六 年 {五月 十一月}	1,500 1,500	1,500 1,500	44 89	0.59 1.18	— —	9.10 8.70	28.03 27.84	25,883 25,036	1 1	78,480 78,480	— —	— —
同 七 年 {五月 十一月}	1,500 1,500	1,500 1,500	155 200	2.07 2.67	— —	8.71 8.70	27.14 25.72	27,528 26,084	1 1	78,480 78,480	— —	— —
同 八 年 {五月 十一月}	1,500 1,500	1,500 1,500	244 234	3.25 3.12	0.50 0.50	7.36 7.30	23.90 21.88	28,393 28,092	1 1	78,480 78,480	— —	— —

## 貸借対照表 (百円以下切捨)

勘 定 科 目	昭 和 七 年		同 八 年	
	五 月	十 一 月	五 月	十 一 月
資 本	1,500.0	1,500.0	1,500.0	1,500.0
内 法 定 積 立 金	168.8	170.6	172.6	176.8
特 別 準 備 積 立 金	246.0	256.0	263.0	283.0
退 職 慰 勞 積 立 金	21.4	25.0	29.8	32.6
職 工 扶 助 積 立 金	22.2	27.4	34.3	36.7
前 期 繰 越 金	49.8	52.8	47.9	48.5
當 期 利 益 金	154.7	200.1	244.2	234.4
計	2,163.0	2,232.0	2,296.9	2,312.2
債 務	280.0	50.0	—	—
外 支 拂 手 形	102.6	97.3	114.3	110.5
預 り 金	35.5	36.0	36.2	37.3
假 受 金	1.0	—	.6	.7
計	419.1	183.4	151.2	148.6
合 計	2,582.2	2,415.5	2,448.2	2,460.9
固 定 資 産	161.1	161.1	161.1	161.1
土 地	1,733.9	1,649.1	1,518.6	1,375.6
建 物 及 機 械	42.7	34.8	35.6	32.9
工 場 用 具 及 什 器	96.5	80.8	72.3	65.0
船 舶	95.2	92.4	87.5	82.5
原 料 地	2,129.6	2,018.5	1,875.3	1,717.3
流 動 資 産	126.9	90.1	89.2	90.4
原 料 燃 料 要 品 半 製 品 及 製 品 有 高	4.4	2.8	2.7	1.8
貯 蓄 品	79.3	84.4	98.3	117.5
受 取 手 形	63.8	43.4	51.8	40.3
所 有 及 預 け 有 價 證 券	26.3	26.3	26.3	26.3
銀 行 預 金 及 振 替 貯 金	67.2	76.3	230.0	379.6
現 金	7.5	—	.6	.7
貸 付 金	18.9	11.9	17.3	14.6
假 借 金	57.9	61.2	56.3	71.8
計	452.6	396.9	572.9	743.5
合 計	2,582.2	2,415.4	2,448.3	2,460.9

## 収支計算表 (百円以下切捨)

収 入 之 部	昭 和 七 年	同 八 年
當 期 總 收 入 金	731.2	800.3
計	731.2	800.3
支 出 之 部	576.5	574.9
當 期 總 支 出 金	576.5	574.9
計	576.5	574.9
差 引 當 期 利 益 金	154.7	225.4

# 三河セメント

## 貸借対照表 (百円以下切捨)

◇本社所在地.....愛知県渥美郡田原町大字豊島乙一番戸

◇設立年月.....明治三十一年四月

◇公稱資本金.....750,000圓

◇拂込資本金.....450,000圓

◇株数.....15,000株  
 内 舊 株(50.0).....5,000株  
 新 株(20.0).....10,000株

◇株主数.....271名

◇重役  
 取締役.....山 内 卓 郎 監査役.....小 島 和 四 郎  
 取締役.....山 田 近 河.....後 藤 太 助  
 同.....杉 浦 英 一

◇大株主  
 山 内 卓 郎 ..... 1,578 株  
 小 島 和 四 郎 ..... 1,160 株  
 妻 木 電 氣 ..... 1,000 株  
 中 野 道 太 郎 ..... 600 株  
 山 内 孫 ..... 528 株

◇決算期.....五月 十一月

◇總會期.....六月 十二月

◇株式書換手数料.....一枚 10銭

◇新券交附料.....一枚 20銭

◇設備能力  
 工場名 廻轉窯基數 年産能力  
 田 原 ..... 2 95,440  
 (備考) 昭和九年二月、一基(年産五五、〇〇〇圓)増設  
 ◇増減資 大正十四年三月、資本金五十萬圓増加。増資新株一萬株は年一割二分優先株とし、大正十三年十二月一日現在株主に對し、舊一株に付き新株を贈附す。  
 昭和七年十一月、資本金二十五萬圓減少。五十個拂込済株二株を併合、同額拂込済株一株とす。

## セメント生産高及販賣高

決 算 期	生 産 高	内 地 販 賣 高
昭和七年 {五月 十一月}	14,090 14,603	14,357 14,648
同 八 年 {五月 十一月}	16,102 13,982	15,488 15,581

## 營業成績一覽表

決 算 期	資 本 金	期 末 拂 込 資 本 金	利 益 金	利 益 率	配 當 率		利 保 留 率	能 力 一 端 當 利 益 率	セメント	廻 轉 窯	
					優 先	普 通				生 産 高	基 數
昭和四年 {五月 十一月}	1,000 1,000	655 655	44 14	1.33 0.44	1.20 1.20	0.50 —	4.07 2.20	25.62 25.91	12,853 12,870	1 1	28,560 28,800
同 五 年 {五月 十一月}	1,000 1,000	700 700	23 48	0.68 1.37	— —	— △	10.00 10.00	25.82 24.42	10,078 12,080	1 1	28,800 30,600
同 六 年 {五月 十一月}	1,000 1,000	700 700	2 22	0.06 0.63	— 0.50	— —	10.00 6.77	24.50 23.22	12,399 12,737	1 1	30,600 32,280
同 七 年 {五月 十一月}	1,000 750	700 450	31 67	0.89 2.72	0.80 0.80	— —	6.34 6.11	22.92 13.21	14,090 14,603	1 1	32,280 37,080
同 八 年 {五月 十一月}	750 750	450 450	81 83	3.60 3.69	1.00 1.00	1.00 1.00	6.24 6.33	13.40 11.39	16,102 13,982	1 1	37,080 40,440

(備考) △印は前年。昭和七年十一月決算配當率は、同年八月五日迄は、優先株一割二分、普通株四分、八月六日以降、優先株普通株とも八分。但し本表には、八月六日以後の分を掲ぐ。

(東亞セメント)

(三河セメント)



品川白煉瓦

(品川白煉瓦)

◇本社所在地……………東京市麹町區丸ノ内  
二丁目二番地

◇設立年月……………明治三十六年六月

◇公稱資本金……………3,500,000圓

◇拂込資本金……………3,500,000圓

◇株數……………70,000株  
舊株(50.0)……………70,000株

◇株主數……………962名

◇重役  
専務……………高津六平 常任監査役……………木本倉二  
取締役……………西村直 監査役……………漆昌巖  
同……………青木均一

◇大株主  
株 株  
高津六平……………7,999 堀茂之……………800  
高津六平……………5,840 上田厚吉……………871  
吉田ウメ……………1,800 高松文雄……………850  
流澤同族……………1,758 青木均一……………700  
宮本英二……………1,480 久保田幸三郎……………640  
關伊能……………1,000 堀昇作……………628  
高津雄二……………1,000 山一證券……………570  
西村直……………925 洲川愛造……………570  
上田厚吉……………890 日之出商會……………500  
丸水渡邊商會……………890 入丸商店……………492

◇決算期……………三月 九月

◇總會期……………四月 十月

◇株式書換手数料……………一枚 10錢

◇新券交附料……………一枚 30錢

株式相場 (舊株)			工場		
年次	最高	最低	工場名	基數	年産能力
大正6	153.0	126.0	岡山第一	44	10,800,000
7	138.0	84.0			
8	106.0	68.0			
9	100.0	31.0			
10	29.0	26.0	同第二	12	8,880,000
11	26.0	20.0			
12	34.0	22.8			
13	34.2	20.0			
14	24.7	15.2	湯本	16	9,600,000
昭和1	41.5	24.0			
2	38.7	22.0			
3	30.7	19.7			
4	36.0	19.5	平	3	2,400,000
5	23.5	5.5			
6	10.2	3.2			
7	26.3	6.3			
8	39.6	19.5	計	75	31,680,000

貸借對照表 (百円以下切捨)

勘定科目	昭和六年		同七年		同八年	
	三月	九月	三月	九月	三月	九月
内 部 資 産						
拂込資本金……………	3,500.0	3,500.0	3,500.0	3,500.0	3,500.0	3,500.0
法定積立金……………	342.5	342.5	342.5	342.5	342.5	342.5
職員退職手當基金……………	15.5	15.5	15.5	15.5	15.5	15.5
前期繰越金……………	142.1	97.4	—	—	—	—
當期利益金……………	—	—	—	—	4.5	—
計……………	4,000.1	3,955.4	3,858.0	3,858.0	3,862.5	3,842.5
外 部 資 産						
借入金……………	980.0	980.0	980.0	1,180.0	1,180.0	1,160.0
支拂手形……………	147.0	115.1	130.1	134.7	195.9	196.3
譲取引先……………	71.4	53.2	76.8	68.2	77.6	177.4
未拂金……………	—	148.6	180.7	82.9	108.2	78.9
支拂未済配當金……………	2.4	2.3	2.2	1.1	—	—
諸預り金……………	70.4	67.6	65.0	64.1	58.8	50.6
假受金……………	27.2	20.7	21.4	20.9	21.9	28.1
計……………	1,298.6	1,387.6	1,455.4	1,552.1	1,643.0	1,691.6
合 計……………	5,298.7	5,343.0	5,314.4	5,410.1	5,505.6	5,534.1
固 定 資 産						
地所……………	750.3	750.3	750.3	750.3	1,219.6	1,220.4
建築物……………	440.6	440.6	433.4	432.6	267.7	245.4
備 置……………	661.6	661.6	662.3	662.7	542.8	511.6
運搬……………	528.6	529.0	530.6	532.4	409.9	381.8
工具……………	69.8	69.8	69.8	69.9	53.9	—
什器……………	32.2	32.2	32.7	32.0	23.5	15.0
原料地……………	766.2	772.8	772.8	772.8	754.1	465.5
外國特別讓受料……………	5.0	5.0	5.0	5.0	5.0	—
セメント起業費……………	69.8	69.8	69.8	69.8	69.8	—
計……………	3,324.4	3,331.5	3,327.1	3,327.9	3,346.9	2,839.9
流 動 資 産						
原料及石灰……………	444.8	448.1	442.3	429.4	404.6	322.6
製品……………	440.2	470.8	476.0	481.0	433.5	260.1
半製品……………	224.4	217.8	226.5	223.4	240.3	140.8
製造請負工事……………	8.0	6.4	10.1	5.7	6.2	—
賣掛代金……………	395.6	347.0	331.9	374.6	433.5	403.8
受取手形……………	152.7	146.3	135.7	136.0	141.2	13.8
銀行預金……………	69.9	45.3	45.6	24.3	77.2	123.9
振替貯金……………	—	—	—	—	—	—
現金……………	7.5	4.1	5.0	3.0	5.5	5.0
貸金……………	24.4	24.4	21.1	21.1	20.1	1.0
備前品……………	27.8	29.6	29.8	28.0	36.4	35.4
假拂金……………	118.0	86.3	85.0	114.4	118.6	38.4
職員退職手當基金……………	15.5	15.5	15.5	15.5	15.5	—
前期繰越損失金……………	—	—	71.6	161.0	225.2	220.6
當期損失金……………	44.6	169.1	89.3	64.2	—	1,128.3
計……………	1,974.2	2,011.5	1,987.2	2,082.1	2,158.6	2,694.1
合 計……………	5,298.7	5,343.0	5,314.4	5,410.1	5,505.6	5,534.1

收支計算表 (百円以下切捨)

收入之部	昭和六年	同七年	同八年
總收入金……………	644.4	552.2	430.2
計……………	644.4	552.2	430.2
支出之部			
總支出金……………	689.1	731.4	519.6
整理損失金……………	—	—	—
計……………	689.1	731.4	519.6
差引當期利益金……………	△ 44.6	△ 169.1	△ 89.3

品川白煉瓦營業成績一覽表

(品川白煉瓦)

決算期	資本金	期末拂込資本金	利益金	利益率	配當率	利益留率	固定資産		耐火煉瓦		燒窯備設數	
							基數	記力	基數	記力	基數	記力
昭和元年 {三 月 九 月}	3,500 3,500	3,021 3,224	△ 288 △ 28	△ 1.90 0.18	—	△ 10.00	2,942 2,972	7,823,064 8,212,758	85 85	26,400,000 26,400,000	—	—
同 二年 {三 月 九 月}	3,500 3,500	3,226 3,226	62 51	0.39 0.31	—	9.68 9.80	2,988 2,987	9,840,000 10,200,000	85 85	26,400,000 26,400,000	—	—
同 三年 {三 月 九 月}	3,500 3,500	3,226 3,500	17 77	0.10 0.48	—	9.41 9.68	2,989 2,818	8,160,000 8,856,000	85 67	26,400,000 22,800,000	—	—
同 四年 {三 月 九 月}	3,500 3,500	3,500 3,500	123 151	0.70 0.86	0.50 0.50	1.68 4.05	2,830 2,716	8,487,000 9,396,000	71 73	27,200,000 28,800,000	—	—
同 五年 {三 月 九 月}	3,500 3,500	3,500 3,500	119 18	0.68 0.10	0.30	5.43 9.45	3,281 3,242	9,396,000 8,019,795	73 73	28,800,000 28,800,000	—	—
同 六年 {三 月 九 月}	3,500 3,500	3,500 3,500	△ 45 △ 169	△ 0.26 △ 0.97	—	△ 10.00 △ 10.00	3,255 3,262	6,158,798 6,246,387	73 73	28,800,000 28,800,000	—	—
同 七年 {三 月 九 月}	3,500 3,500	3,500 3,500	△ 89 △ 64	△ 0.51 △ 0.37	—	△ 10.00 △ 10.00	3,257 3,258	5,720,000 11,700,000	75 75	28,800,000 31,680,000	—	—
同 八年 {三 月 九 月}	3,500 3,500	3,500 3,500	5 △ 1,128	0.03 △ 6.45	—	△ 10.00 △ 10.00	3,277 2,840	12,600,000 14,300,000	75 75	31,680,000 31,680,000	—	—

(備考) △印は負數。製造高には主要なる、耐火煉瓦のみを掲ぐ。昭和元年三月決算利益金は、同期營業益金一萬五千圓を以て、製品原料評價損金三十萬三千圓を填補せる額を示す。同八年九月決算利益金は、同期營業益金一萬四千圓を以て、整理損失金百十四萬二千圓を填補せる額を示す。

設 備 能 力

決算期	概 算	
	基 數	年 産 能 力
昭和六年 {三 月 九 月}	73 73	28,800,000 28,800,000
同 七年 {三 月 九 月}	73 73	28,800,000 31,680,000
同 八年 {三 月 九 月}	73 73	31,680,000 31,680,000

概 評  
長所の第一は、創業の歴史が古いだけに製品に信用があり、技術が秀でてゐる事。第二は、我國に於ける原料粘土の生産地は、平と丹波である。この二大原料山を當社の手に占有してゐる事。第三に、規模は同業者中、一番大きく、増産により、コストの安い強味を有する。短所の方は、事業そのものに獨りの存立性が無い。鐵鋼、造船等の重工業の盛衰に左右される。事業に安定性が乏しい。耐火煉瓦等に統制がない事も缺點だ。小規模の群小會社が、全国的に散在してゐる爲めである。

生 産 高 及 販 賣 高

決算期	耐火煉瓦		タ イ ル	
	生産高	販賣高	生産高	販賣高
昭和六年 {三 月 九 月}	6,158,798 6,246,387	478,315 376,502	1,960,000 1,552,000	59,104 46,593
同 七年 {三 月 九 月}	5,720,000 11,700,000	467,403 736,918	2,500,000 1,860,000	75,155 56,732
同 八年 {三 月 九 月}	12,600,000 14,300,000	1,221,979 …	1,700,000 …	50,876 …

(備考) 耐火煉瓦販賣高には、モルタルを含む。

利 益 金 處 分 (單位千円。△印負數)

決算期	利益金	社 内 保 留			社 外 分 配		
		積立金	繰越増加	計	配當金	賞與金	計
昭和六年 {三 月 九 月}	△ 45 △ 169	— —	△ 45 △ 169	△ 45 △ 169	— —	— —	— —
同 七年 {三 月 九 月}	△ 89 △ 64	— —	△ 89 △ 64	△ 89 △ 64	— —	— —	— —
同 八年 {三 月 九 月}	5 △ 1,128	— —	5 △ 785	5 △ 785	— —	— —	— —



# 大阪窯業

(大阪窯業)

◇本社所在地.....大阪市北區堂島濱通二丁目一四番地

◇設立年月.....明治十五年一月

◇公稱資本金.....1,100,000圓

◇拂込資本金.....1,100,000圓

◇株數.....55,000株  
舊株(20.0).....55,000株

◇株主數.....1,662名

◇重役  
社長.....廣野良吉 取締役.....山田 肇 監査役.....中 辰之助  
専務.....谷口徳政 同.....高野新治郎 同.....淺田平 監  
取締役.....白崎廣文

◇大株主  
株主 浅田平 4,150 堀山傳三郎 1,319 廣同合名 969  
廣野良吉 2,874 小西津彌太 1,300 小西喜兵衛 950  
尾上富 1,430 共榮土地 1,011 谷口徳政 857

◇決算期.....五月 十一月

◇總會期.....六月 十二月

◇株式書換手数料.....一枚 10銭

◇新券交附料.....一枚 30銭

◇工場  
工場名 燒窯基數 年産能力 工場名 燒窯基數 年産能力  
岸和田.....2基 20,000千個 八王子.....5基 7,500千個  
貝 塚.....8 4,600 東京.....2 13,000  
向日町.....4 4,400  
平 塚.....10 12,800 計.....31 62,300

◇減資 大正十四年七月資本金二百萬圓減少。同月三十一日現在二十個拂込済株七株を併合、二十個拂込済株五株とす。但し當社は財産の一部を出資し、別に大澤土地株式會社(資本金二百萬圓)を設立し、同社二十個拂込済株十萬株を前記減資株十萬株に對し交付す。昭和二年三月資本金二百五十萬圓減少。同月三十一日現在二十個拂込済株十株を併合、二十個拂込済株五株とす。但し別に、當社セメント部財産を分離して、大阪窯業セメント株式會社を設立、資本金二百五十萬圓拂込済とし、五十個拂込済株五萬株を、前記減資株十二萬五千株に對し交付す。

昭和四年十月、資本金百萬圓減少。同年九月三十日現在二十個拂込済株十株を併合、二十個拂込済株六株とし、減少株式五萬株に對しては、一株十圓の割合を以て株金の割戻を爲す。

昭和六年十月、買入消却に依り資本金二十萬圓減少。

昭和七年四月、買入消却に依り資本金十萬圓減少。

昭和七年五月、買入消却に依り資本金十萬圓減少。

## 株式相場 (額面二十円)

年次	昭和四年	同五年	同六年	同七年	同八年
最高	14.7	15.7	10.7	16.8	19.0
最低	9.4	10.2	6.7	8.5	12.5

## 營業成績一覽表

決算期	資本金	期末拂込資本金	利益金	利益率	配當率	利益留率	固定資産		總 産 出	
							額	率	基數	年産能力
昭和四年	2,500	2,500	142	1.13	0.50	4.89	2,222	13,978	31	61,600
同五年	1,500	1,500	583	7.77	0.80	8.80	1,741	17,313	31	61,600
同五年	1,500	1,500	103	1.37	0.80	3.35	1,732	13,829	31	62,300
同五年	1,500	1,500	58	0.78	0.60	1.42	1,723	10,977	32	64,900
同六年	1,500	1,500	17	0.22	0.40	8.66	1,713	7,079	32	64,900
同六年	1,300	1,300	22	0.34	0.40	2.35	1,595	7,637	31	62,300
同七年	1,100	1,100	23	0.42	0.40	0.67	1,389	7,351	31	62,300
同七年	1,100	1,100	25	0.45	0.40	0.13	1,381	7,561	31	62,300
同八年	1,100	1,100	44	0.80	0.40	3.89	1,376	9,350	31	62,300
同八年	1,100	1,100	58	1.05	0.70	1.46	1,365	12,043	31	62,300

(備考) △印は實數。生産高は主要なる普通煉瓦のみを示す。昭和四年十一月決算利益金には、同年十月減資の差益金五十萬圓を含む。昭和八年十一月決算配當率には、創立五十周年記念配當率二分を含む。

## 貸借對照表 (百円以下切捨)

勘定科目	昭和七年		同八年	
	五月	十一月	五月	十一月
資 産				
内				
拂込資本金	1,100.0	1,100.0	1,100.0	1,100.0
準備積立金	437.0	438.0	439.0	441.0
別段積立金	120.0	120.0	105.0	105.0
職員退職金	—	1.5	3.0	5.0
前期繰越金	59.7	55.7	53.5	66.7
前期利益金	23.4	25.3	44.2	57.9
計	1,740.2	1,740.5	1,744.7	1,775.7
外				
借入及預り有價證券	6.9	6.5	7.2	2.3
仕拂手形	3.1	2.2	3.1	11.5
未拂金	20.3	26.4	32.7	37.9
未拂配當金	4.1	4.4	4.2	4.3
従業員預り金	97.3	120.5	108.9	130.2
預り保證金	3.0	3.0	3.0	1.0
假受金	21.1	27.0	39.5	37.3
計	156.1	190.1	198.7	224.8
合 計	1,896.3	1,930.7	1,943.5	2,000.6
負債				
内				
地所建物	1,069.7	1,062.5	1,062.5	1,054.8
機械	127.5	127.5	124.1	124.8
煉窯	129.1	129.1	127.6	126.4
専用鐵道及輕便鐵道	22.3	22.0	21.8	21.0
船舶及工作物	6.5	6.5	5.6	4.8
工場用具及什器	33.1	33.2	33.9	32.8
計	1,388.5	1,381.2	1,375.8	1,364.9
外				
製品牛製品	224.8	197.0	140.0	131.4
貸掛金	61.5	63.8	109.0	100.4
受取手形	13.1	13.1	12.6	10.6
有價證券	17.4	16.9	17.6	12.7
預金貯金現金	64.5	126.7	149.5	246.5
保證金	1.0	1.0	1.0	.9
貯蓄物品	52.2	46.6	50.2	48.1
未收金	54.3	52.3	49.9	45.3
假借金	18.5	31.7	38.2	39.2
計	507.7	549.5	567.0	635.6
合 計	1,896.3	1,930.7	1,943.5	2,000.6

## 收支計算表 (百円以下切捨)

收入之部	昭和七年	同八年
販賣高	310.0	340.0
雑益	3.3	.5
現在品償付	224.8	197.0
計	538.2	537.6
支出之部		
諸経費	15.1	15.2
製造費	202.9	209.4
買入品償付	3.8	9.6
發賣費	49.3	53.2
雜損	.3	—
前期繰越品價格	243.1	224.8
計	514.8	512.3
差引当期利益金	23.4	25.3

# 日本煉瓦製造

◇本社所在地.....東京市京橋區入丁堀二丁目一八番地

◇設立年月.....明治二十年十月

◇公稱資本金.....700,000圓

◇拂込資本金.....700,000圓

◇株數.....14,000株  
舊株(50.0).....14,000株

◇株主數.....202名

◇重役  
會長.....諸井 恒平 専務.....神谷 十松  
専務.....諸井 四郎 同.....深谷 辰次郎  
専務.....生方 裕之 同.....益田 太郎  
同.....阿部 謙爾  
同.....矢野 寛治 監査役.....日比谷平左衛門  
同.....尾高 定四郎 同.....淺澤 秀雄

◇大株主  
淺澤 同族.....1,342 益田 太郎.....390  
蜂須賀正韶.....1,047 瀧澤 民.....380  
諸井 恒平.....900 諸井 實.....357  
日比谷平左衛門.....440 三木 榮八.....300  
伊 藤 賢.....410 矢島 英.....270

◇決算期.....五月 十一月

◇總會期.....六月 十二月

◇株式書換手数料.....一枚 10銭

◇新券交附料.....一枚 50銭

◇工場  
工場名 燒窯基數 年産能力  
上 敷 免.....3.....23,000  
湖 止.....2.....14,500  
計.....5.....37,500  
(備考) 昭和八年十二月、龜有工場(燒窯二基 年産能力五十萬圓)を廢止。

◇減資 大正十四年七月、資本金三十萬圓減少。同年四月二十八日現在株主より、五十個拂込済株十株に付三株の割にて、一株四十圓を以て買入消却す。

## 貸借對照表 (百円以下切捨)

勘定科目	昭和七年		同八年	
	五月	十一月	五月	十一月
資 産				
内				
拂込資本金	700.0	700.0	700.0	700.0
準備積立金	201.1	201.5	201.7	202.1
別段積立金	100.0	100.0	100.0	100.0
退職積立金	.2	.2	.2	.2
前期繰越金	65.7	65.6	58.5	48.2
前期利益金	9.1	3.5	7.5	14.5
計	1,076.1	1,071.0	1,068.1	1,065.1
外				
買掛金	.6	.6	.9	3.4
未拂金	16.4	28.2	18.0	29.7
未拂配當金	1.2	1.2	1.3	1.3
貯金	2.5	2.1	2.3	1.9
假受金	13.2	13.5	18.6	10.6
計	34.1	45.9	41.2	47.1
合 計	1,110.2	1,116.9	1,109.3	1,112.3
負債				
内				
地所建物	304.0	300.9	268.7	211.8
窯及煙突	80.8	78.8	78.8	38.1
機械	87.0	84.0	79.9	38.9
製造用具及什器	15.2	15.4	15.4	4.0
原料山	36.9	36.9	36.9	18.4
鐵道軌道及船車	66.7	63.0	49.6	35.0
計	591.0	579.3	529.6	246.6
外				
原料製品及牛製品	70.9	62.1	29.4	36.9
貸掛金	11.3	15.9	27.6	17.2
受取手形	2.7	6.9	11.0	13.7
有價證券	384.6	362.6	342.6	193.8
預金及現金	11.8	44.5	111.2	432.8
工場勘定	.7	1.3	3.8	.7
石炭及貯蔵品	5.6	4.4	7.0	9.1
未收入金	13.0	22.5	27.5	50.3
假借金	18.3	16.9	19.0	10.6
計	519.2	537.6	579.6	765.7
合 計	1,110.2	1,116.9	1,109.2	1,112.3

## 收支計算表 (百円以下切捨)

收入之部	昭和七年	同八年
賣上金	38.8	70.2
製品牛製品在途	40.8	36.7
雑收入	16.0	17.6
有價證券賣却益金	—	—
退職積立金繰入	4.8	—
火災保險見舞金繰入	6.1	—
計	106.7	124.6
支出之部		
營業費	11.2	11.0
工場費	11.3	34.6
前期繰越製品牛製品	60.2	40.8
運費高運費販賣手数料	9.9	19.5
前期繰越券金退職手形	4.8	—
工場建物買却損金	—	.4
備有鋼鐵運搬機撤去損	—	15.4
固定資産償却金	—	10.0
有價證券償下り損金	—	15.0
雜損	—	10.0
計	97.5	121.0
差引当期利益金	9.1	3.5

## 營業成績一覽表

決算期	資本金	期末拂込資本金	利益金	利益率	配當率	利益留率	固定資産		總 産 出	
							額	率	基數	年産能力
昭和四年	700	700	55	1.57	0.80	3.31	622	6,886	9	65,000
同五年	700	700	56	1.59	0.80	3.98	600	9,517	9	65,000
同五年	700	700	38	1.08	0.80	1.57	590	6,243	8	58,000
同五年	700	700	1	0.03	0.60	175.50	590	5,694	8	58,000
同六年	700	700	(千円以下)	0.01	0.40	497.25	590	1,417	8	58,000
同六年	700	700	10	0.29	0.25	3.95	591	1,059	8	58,000
同七年	700	700	10	0.29	0.25	0.40	591	957	8	58,000
同七年	700	700	19	0.54	0.30	0.05	579	3,640	8	58,000
同八年	700	700	18	0.51	0.50	0.05	530	4,988	8	58,000
同八年	700	700	191	5.44	0.50	8.98	347	4,988	8	58,000



# 日本煉瓦

◇本社所在地……堺市耳原町番外  
二五番屋敷

◇設立年月……明治二十九年九月

◇公稱資本金……300,000圓

◇拂込資本金……210,000圓

◇株數……6,000株  
舊株(35.0)……6,000株

◇株主數……64名

◇重役  
社長……宮崎彌三郎 取締役……野田廣治郎  
取締役……八星萬英 監査役……丹治良一

◇大株主  
株 株  
宮崎彌三郎……510 丹治良一……300  
上田信太郎……420 藤原素三郎……235  
甲田善之助……420 宮崎彌作……210  
上田進業……415 村上福一郎……200  
野田吉兵衛……300 野田廣三郎……190

◇決算期……六月 十二月

◇總會期……七月 一月

◇株式書換手數料……一枚 5錢

◇新券交附料……一枚 20錢

### 貸借對照表 (百円以下切捨)

勘定科目	昭和八年		勘定科目	昭和八年	
	六月	十二月		六月	十二月
内 借入金	210.0	210.0	土地建物什器	213.4	213.5
積立金	52.1	52.1	機械	5.3	5.3
職員退職慰勞基金	2.0	2.0	工場器具	16.9	16.9
當期利益金	.1	5.1	軌道敷設費	1.8	1.8
計	264.3	269.3	計	237.6	237.8
外 支拂手形	55.0	55.0	地所セメント石灰	11.6	12.6
未拂金	11.9	12.7	石綿パイプ現在高	38.4	32.8
預り有價證券	1.5	1.5	雑瓦現在高	24.2	29.9
職員信託預り金	8.3	8.5	賣掛金	13.4	17.8
假受金	—	—	有價證券預金現金	.4	.3
計	76.8	77.8	未收入金	2.5	2.5
合計	341.1	347.1	預備物品現在高	4.7	5.6
			假出金	1.2	.8
			前期繰越損失金	6.7	6.5
			計	103.5	109.3
			合計	341.1	347.1

### 收支計算表 (百円以下切捨)

収入	總收入金	152.5	159.3	支出	總支出金	152.3	154.1
之部	計	152.5	159.3	之部	計	152.3	154.1
						.1	5.1

### 營業成績一覽表 (△印負數)

決算期	資本金	期末拂込 資本金	利益金	利益率	配當率	利益 保留率	固定資産	總收入金
昭和六年六月	300	210	△ 2	0.23	—	△ 10.00	207	153
同十二月	300	210	△ 5	0.52	—	△ 10.00	207	154
同七年六月	300	210	△ 4	0.34	—	△ 10.00	207	146
同十二月	300	210	(千円以下)	0.04	—	10.00	205	152
同八年六月	300	210	(千円以下)	0.02	—	10.00	221	153
同十二月	300	210	5	0.48	—	10.00	221	159

# 日本硬質陶器

◇本社所在地……釜山府瀨仙町  
一八二一番地

◇設立年月……大正九年六月

◇公稱資本金……3,750,000圓

◇拂込資本金……937,500圓

◇株數……75,000株  
舊株(12.5)……75,000株

◇株主數……420名

◇重役  
社長……香椎源太郎 取締役……福島源次郎  
事務……大野峰次郎 監査役……小寺源孝  
取締役飯尾次郎三郎 同……横井伊佐美  
同……倉知謙吉 同……井谷義三郎  
同……荒川五郎

◇大株主  
株 株  
香椎源太郎 10,010 大島井之助 2,000  
清水武八 3,918 船越豊太郎 2,000  
若林徳次郎 3,000 小林久 1,947  
大野峰次郎 2,580 山田龍太郎 1,789

◇決算期……一月 七月

◇總會期……三月 九月

◇株式書換手數料……一枚 10錢

◇新券交附料……一枚 50錢

### 貸借對照表 (百円以下切捨)

勘定科目	昭和八年 七月		同九年 一月		勘定科目	昭和八年 七月		同九年 一月	
	七月	一月	七月	一月		七月	一月	七月	一月
内 借入金	937.5	937.5	937.5	937.5	土地建物什器	1,530.7	1,535.0	1,530.7	1,535.0
當期利益金	33.8	24.4	33.8	24.4	機械器具什器	1,530.7	1,535.0	1,530.7	1,535.0
計	971.3	961.9	971.3	961.9	計	1,530.7	1,535.0	1,530.7	1,535.0
外 借入金	429.6	429.6	429.6	429.6	製品半製品委託品	146.5	84.6	146.5	84.6
仕拂手形	559.9	402.4	559.9	402.4	製造用具材料貯蔵品	82.5	70.5	82.5	70.5
當座預金	—	10.6	—	10.6	受取手形	5.7	7.9	5.7	7.9
未拂金	148.1	139.4	148.1	139.4	有價證券	.1	.1	.1	.1
假受金	11.9	12.4	11.9	12.4	預金現金	45.9	3.0	45.9	3.0
計	1,149.7	994.6	1,149.7	994.6	未收入金	64.6	60.0	64.6	60.0
					貸付金	21.5	21.5	21.5	21.5
					戸籍金海助定	136.1	120.5	136.1	120.5
					假出金	17.3	14.4	17.3	14.4
					未經過保險料	1.5	4.0	1.5	4.0
					前期繰越損失金	68.4	34.5	68.4	34.5
					計	590.4	421.5	590.4	421.5
合計	2,121.1	1,956.6	2,121.1	1,956.6	合計	2,121.1	1,956.6	2,121.1	1,956.6

### 收支計算表 (百円以下切捨)

収入	總收入金	560.0	688.9	支出	總支出金	529.0	668.5
之部	計	560.0	688.9	之部	計	529.0	668.5
		.3	1.5			33.8	24.4

### 營業成績一覽表 (△印負數)

決算期	資本金	期末拂込 資本金	利益金	利益率	配當率	利益 保留率	固定資産	總收入
昭和六年七月	3,750	938	△ 33	0.70	—	△ 10.00	1,534	689
同七月	3,750	938	△ 16	0.34	—	△ 10.00	1,539	329
同七月	3,750	938	2	0.04	—	10.00	1,537	325
同八月	3,750	938	43	0.92	—	10.00	1,540	477
同七月	3,750	938	34	0.72	—	10.00	1,531	560
同九月	3,750	938	24	0.51	—	10.00	1,535	689

# 大阪陶業

◇本社所在地……大阪市北區宗是町一番地

◇設立年月……大正九年二月

◇公稱資本金……3,000,000圓

◇拂込資本金……1,050,000圓

◇株數……60,000株  
舊株(17.5)……60,000株

◇株主數……226名

◇重役  
社長……香月龍之助 取締役……渡邊榮太郎  
取締役……中 國 武 一 監査役……林 安 繁  
同……福中佐太郎 同……岸 國 次 郎  
同……石 崎 巖 二 同……島 田 定 知

◇大株主  
株 株  
宇治川電氣……17,550 山田孝之助……1,000  
日電證券……17,200 内木良吉……640  
香月龍之助……2,500 堀 明 近……500  
中 國 武 一……2,000 堀 啓 次 郎……500  
岡 田 實……1,000 高倉威雄……500

◇決算期……六月 十二月

◇總會期……七月 一月

◇株式書換手數料……一枚 10錢

◇新券交附料……一枚 50錢

### 貸借對照表 (百円以下切捨)

勘定科目	昭和七年		同八年	
	六月	十二月	六月	十二月
内 借入金	1,050.0	1,050.0	1,050.0	1,050.0
法定積立金	39.2	39.2	40.6	42.2
別途積立金	75.0	75.0	75.0	75.0
退職手當費金	19.9	10.4	15.0	17.9
前期繰越金	1.1	2.1	4.1	4.3
當期利益金	1.0	44.7	48.8	57.1
計	1,186.2	1,221.4	1,233.6	1,246.7
外 借入金	290.0	280.0	270.0	260.0
支拂手形	—	4.5	24.5	—
未拂配當金	.8	.8	.8	.8
預り金	35.4	23.6	27.0	33.7
計	326.2	309.0	322.4	294.6
合計	1,512.4	1,530.5	1,556.0	1,541.3
内 地所	145.0	145.0	145.0	145.0
建物設備	568.3	582.8	583.6	577.9
機械工具	320.1	323.7	331.5	332.4
什器及器具	36.7	40.6	39.6	40.2
計	1,070.3	1,092.2	1,099.9	1,095.6
内 製品	70.5	70.6	61.1	54.1
原料貯蔵品	43.7	48.2	47.9	50.7
受取手形	5.9	54.0	4.9	24.0
賣掛代金	122.4	85.1	189.1	106.3
有價證券	18.9	18.9	15.9	12.9
預金現金	111.8	85.6	81.5	147.0
貸金	1.1	.9	.9	.8
製造勘定	62.0	71.7	50.0	47.7
未經過保險料	3.0	.9	3.1	.9
假掛金	2.4	1.9	1.2	.8
計	442.1	438.2	456.0	445.7
合計	1,512.4	1,530.5	1,556.0	1,541.3

### 收支計算表 (百円以下切捨)

収入	營業利益金	80.2	124.6	121.9	143.7
之部	收入利息	1.4	1.1	1.0	1.5
	雜收入	1.7	.8	.7	.6
計	計	83.4	126.6	123.7	145.9
支出	國稅及地方稅	1.0	1.8	3.2	6.7
之部	支拂利息	12.6	12.5	12.1	11.9
	店費	53.2	67.3	59.5	70.0
	工場費	15.5	—	—	—
計	計	82.4	81.8	74.9	88.8
	差引當期利益金	1.0	44.7	48.8	57.1

### 營業成績一覽表 (△印負數)

決算期	資本金	期末拂込 資本金	利益金	利益率	配當率	利益 保留率	固定資産	營業利益金
昭和四年六月	3,000	1,050	44	0.84	0.70	0.76	1,038	123
同十二月	3,000	1,050	50	0.96	0.70	1.83	1,041	142
同五年六月	3,000	1,050	43	0.82	0.60	1.82	1,040	142
同十二月	3,000	1,050	42	0.80	0.60	1.66	1,047	142
同六年六月	3,000	1,050	10	0.19	0.40	△ 10.65	1,068	96
同十二月	3,000	1,050	△ 13	△ 0.25	—	△ 10.00	1,071	68
同七年六月	3,000	1,050	1	0.02	—	10.00	1,070	80
同十二月	3,000	1,050	45	0.86	0.30	4.78	1,092	125
同八年六月	3,000	1,050	49	0.93	0.40	4.07	1,100	122
同十二月	3,000	1,050	57	1.09	0.50	3.85	1,096	144

(日本煉瓦・日本硬質陶器)

(大阪陶業)



旭硝子

◇本社所在地...東京市麹町區丸ノ内二丁目六番地
◇設立年月...明治四十年九月
◇公稱資本金...12,500,000圓
◇拂込資本金...8,000,000圓
◇株数...250,000株
内 舊株(50.0)...100,000株
新株(20.0)...150,000株
◇株主数...447名
◇重役
會長...山田三太郎 取締役...大野政吉
取締役...青木菊雄
同...三好重道 監査役...大山五郎
同...三角愛三 同...羽野友二
◇大株主
岩崎小彌太...59,770 株 松方嘉三...9,000 株
東京海上火災保險...50,000 田口常子...3,900
岩崎八郎...47,380 野村増子...3,900
明治生命保險...25,000 山田三太郎...1,500
岩崎彌太郎...13,800 田村精一...1,000
◇決算期...四月 十月
◇總會期...六月 十二月
◇株式書換手数料...一枚 5錢
◇新券交附料...一枚 25錢
◇主要製品製造高
窓硝子...830,609圓 其他製造類...8,119圓
耐火煉瓦...3,796圓 各種塗料...307,124立
曹達炭...55,579圓
◇工場
工場名 熔爐基數 年産能力
教山...2 1,600,000
尼崎...1 700,000
岡山...1 500,000
計...4 2,800,000
(備考) 昭和八年十一月、教山工場の設備改善に依り能力増加。

貸借対照表 (百円以下切捨)

Table with columns: 期定科目, 昭和七年, 同八年, 四月, 十月. Rows include 資本金, 借入金, 負債, 資産, 流動資産, 固定資産, 負債, 流動負債, 固定負債, 資産, 流動資産, 固定資産.

收支計算表 (百円以下切捨)

Table with columns: 収入之部, 支出之部, 計. Rows include 製品及副製品売上代金, 雑収入, 後期繰越品見積価格, 諸積立金繰入, 前期繰越品見積価格, 営業費, 調査研究費, 従業員恩給基金, 固定資産現定償却, 旭化学工業獎勵會設立寄附金, 差引当期利益金.

營業成績一覽表

Table with columns: 決算期, 資本金, 期末拂込資本金, 利益金, 利益率, 配當率, 利益留率, 固定資産, 窓硝子製造高, 窓硝子年産能力. Rows for 昭和四年, 同五年, 同六年, 同七年, 同八年.

(備考) △印は枚數。窓硝子年産能力は、並換算能力を示す。製造高には、主要なる窓硝子製造高(一圓平方尺入)のみを掲げ、昭和八年四月決算配當率には、創立二十五週年記念配當率六割を含む。

日本板硝子

◇本社所在地...大阪市東區北濱五丁目二番地
◇設立年月...大正七年十一月
◇公稱資本金...4,000,000圓
◇拂込資本金...3,250,000圓
◇株数...80,000株
内 舊株(50.0)...60,000株
新株(12.5)...20,000株
◇株主数...134名
◇重役
常務...大石公平 取締役...中村文夫
取締役...島定治郎
同...大屋敦 監査役...大山五郎
同...クラレンス シー、スミス 同...岡部林
◇大株主
住友合資...21,049 株 山田三太郎...2,333
リビー、オウエンス、フオード、グラス、カンパニー...20,647 吉田定七...2,300
旭硝子...13,066 米井合名...1,360
住友銀行...4,200 宮崎彌作...774
大日本啤酒...4,000 藤村市太郎...548
◇決算期...五月 十一月
◇總會期...七月 一月
◇株式書換手数料...一枚 30錢
◇新券交附料...一枚 30錢
◇設備能力
工場名 熔爐基數 窓硝子年産能力
二島...3圓 6基...800,000圓
(備考) 窓硝子年産能力は、並換算能力を示す。
◇増資 昭和三年四月、資本金百萬圓増加。増資新株二萬株は、舊三株に付き新株を認當つ。
昭和六年一月、舊稱日本板硝子を日本板硝子と改稱。

貸借対照表 (百円以下切捨)

Table with columns: 期定科目, 昭和七年, 同八年, 五月, 十一月. Rows include 資本金, 借入金, 負債, 資産, 流動資産, 固定資産, 負債, 流動負債, 固定負債, 資産, 流動資産, 固定資産.

收支計算表 (百円以下切捨)

Table with columns: 収入之部, 支出之部, 計. Rows include 製品売上代金, 利息及雑収入, 後期繰越品見積価格, 諸積立金繰入, 前期繰越品見積価格, 営業費, 調査研究費, 固定資産現定償却, 差引当期利益金.

營業成績一覽表

Table with columns: 決算期, 資本金, 期末拂込資本金, 利益金, 利益率, 配當率, 利益留率, 固定資産, 窓硝子製造高, 窓硝子年産能力. Rows for 昭和四年, 同五年, 同六年, 同七年, 同八年.

(備考) 窓硝子年産能力は、並換算能力を示す。昭和八年五月決算配當率には、創立二十五週年記念配當率二割を含む。



# 昌光硝子

(昌光硝子)

◇本社所在地.....東京市麹町區丸ノ内  
二丁目六番地

◇設立年月.....大正十四年四月

◇公稱資本金..... 3,000,000圓

◇拂込資本金..... 3,000,000圓

◇株數..... 60,000株  
舊株(50.0).....60,000株

◇株主數..... 15名

◇重役  
會長.....山田三太郎 取締役.....三角愛三  
常務.....藤田臣直 監査役.....大山五郎  
取締役.....平山敬三 同.....佐久間章

◇大株主  
旭硝子.....株 30,000 藤田臣直.....株 1,000  
南滿洲鐵道.....22,700 三角愛三.....1,000  
大山五郎.....1,000 隅田兵.....1,000  
山田三太郎.....1,000 大野政吉.....400  
佐久間章.....1,000 一宮金五郎.....300

◇決算期..... 三月 九月

◇總會期..... 五月 十一月

◇株式書換手数料..... 一枚 5錢

◇新券交附料..... 一枚 25錢

◇設備能力  
工場名 碓冰基數 窓硝子年産能力  
大連.....1基.....480,000圓

## 貸借對照表 (百圓以下切捨)

勘定科目	昭和七年		同八年	
	三月	九月	三月	九月
内 部				
拂込資本金.....	3,000.0	3,000.0	3,000.0	3,000.0
當期利益金.....	—	44.5	387.3	286.9
計.....	3,000.0	3,044.5	3,387.3	3,286.9
外 部				
支拂手形.....	947.2	999.0	630.8	290.2
買掛金.....	50.2	20.7	66.0	55.7
未拂金.....	21.8	18.3	19.1	30.8
従業員貯金.....	20.3	20.1	22.0	22.1
保證金.....	28.2	31.3	31.3	31.5
假預金.....	103.9	66.7	138.7	91.0
社内未還勘定.....	—	—	43.4	32.4
計.....	1,171.9	1,156.4	951.7	554.1
合 計.....	4,171.9	4,201.0	4,339.1	3,841.0
固 定				
建物.....	765.5	759.6	751.0	742.5
工場裝置.....	1,333.3	1,311.3	1,282.1	1,249.2
備品.....	11.8	11.2	11.7	11.5
計.....	2,110.7	2,082.1	2,044.9	2,003.3
産 流				
繰越品.....	221.9	258.4	125.3	192.7
受取手形.....	187.4	52.4	116.1	197.4
買掛金.....	85.6	315.7	478.2	263.6
銀行.....	71.4	30.3	82.3	106.3
金銀.....	2.7	2.1	1.7	2.2
倉庫品.....	135.5	120.5	200.2	177.5
保管物.....	17.2	17.3	17.3	17.5
委託品.....	11.3	—	—	—
未收入金.....	8.7	4.4	1.2	2.7
假拂金.....	14.0	12.3	10.1	4.5
前期繰越損失金.....	364.8	1,304.9	1,260.3	873.0
當期損失金.....	940.1	—	—	—
計.....	2,061.1	2,118.9	2,294.1	1,837.7
合 計.....	4,171.9	4,201.0	4,339.1	3,841.0

## 收支計算表 (百圓以下切捨) (△印 缺損)

收入之部	昭和七年		同八年	
	三月	九月	三月	九月
製品賣上代金.....	394.9	611.9	1,151.5	997.7
雜收入.....	.3	5.3	4.3	3.8
繰越事業助成金.....	21.3	—	—	—
後期繰越品見積償額.....	233.3	258.4	126.3	192.7
計.....	650.0	875.7	1,282.1	1,194.3
支出之部				
前期繰越品見積償額.....	690.9	233.3	182.4	126.3
營業費.....	101.9	531.5	630.9	658.3
諸費.....	1.3	1.1	1.3	73.8
従業員退職手當積立金.....	—	19.4	35.9	5.3
固定資産其他償却.....	795.9	45.7	43.9	43.4
計.....	1,590.2	831.1	894.7	907.3
差引當期利益金.....	△ 940.1	44.5	387.3	286.9

## 營業成績一覽表 (△印 負數)

決算期	資本金	期末拂込資本金	利益金	利益率	配當率	利益留率	固定資産	窓硝子生産高	窓硝子年産能力
昭和六年 {三月 {九月	3,000 3,000	3,000 3,000	43 28	0.29 0.19	—	10.00 10.00	2,340 2,293	158,503 91,265	350,000 (改造中)
同七年 {三月 {九月	3,000 3,000	3,000 3,000	△ 144 90	△ 0.96 0.60	—	△ 10.00 10.00	2,111 2,082	3,234 130,452	(改造中) 480,000
同八年 {三月 {九月	3,000 3,000	3,000 3,000	431 330	2.88 2.20	—	10.00 10.00	2,045 2,003	190,125 176,105	480,000 480,000

## 造船船渠會社目次

株式會社 川崎造船所.....	546
三菱重工業株式會社.....	548
株式會社 大阪鐵工所.....	550
浦賀船渠株式會社.....	552
横濱船渠株式會社.....	554
函館船渠株式會社.....	556
株式會社 東京石川島造船所.....	558

## 船舶輸入稅表

一、機械力又は帆を以て運搬するもの(噸數を以て  
積量を計算せざるものを除く).....總噸數每噸 円 15.00

甲、船齡二十年を超えざるもの..... 同 20.00

乙、其他..... 同 20.00

二、其他..... 從價 15%

## 船舶參考資料

年次	進水船舶		輸入船舶		年末現在數	
	隻數	總噸數	隻數	總噸數	隻數	總噸數
大正十年	81	227,792	26	160,077	2,033	3,350,000
同十一年	71	73,243	20	118,334	1,816	3,480,000
同十二年	55	76,000	67	398,007	1,839	2,613,000
同十三年	45	72,446	20	110,104	1,885	3,849,000
同十四年	34	50,202	14	70,275	1,703	3,427,043
昭和元年	35	55,448	43	261,019	1,871	3,939,734
同二年	35	52,473	37	173,419	1,869	4,005,898
同三年	53	109,654	28	176,439	1,875	4,087,510
同四年	78	167,400	25	111,829	1,876	4,139,181
同五年	59	153,998	11	84,136	1,859	4,248,061
同六年	49	84,004	51	268,983	1,832	4,242,295
同七年	61	57,791	18	152,852	1,785	4,177,016
同八年	67	79,820	49	341,005	1,748	4,079,665

(備考) 輸入船舶は千噸以上、其他は百噸以上。

造船船渠會社(目次)



川崎造船所

◇本社所在地... 神戸市東川崎町二丁目 一四番地
◇設立年月... 明治二十九年十月
◇公稱資本金... 80,000,000圓
◇株数... 1,600,000株
◇株主数... 22,028名
◇重役
社長... 平生眞三郎
取締役... 長尾良吉
専務... 川崎芳照
同... 三輪小十郎
同... 藤谷正輔
同... 菅川多三郎
取締役... 日良恒
同... 松村守一
同... 渡邊十輔
同... 長崎英造
同... 小田切延壽
同... 岩崎恒二郎
同... 竹崎友吉
同... 寺田甚吉
同... 岩倉道俱
同... 坂田幹太

株式相場

Table with columns: 年次, 最高, 最低, 大正6, 7, 8, 9, 10, 11, 12, 13, 14, 昭和1, 2, 3, 4, 5, 6, 7, 8

工場

Table with columns: 工場, 全長, 幅, 深, 本社, 第一, 第二, 第三, 第四, 第五, 第六, 製鉄工場製鋼設備, 平爐, 厚板用, 薄板用, 日産能力

貸借対照表 (百円以下切捨)

Balance Sheet table with columns: 勘定科目, 昭和六年, 同七年, 同八年, 五月, 十一月, 五月, 十一月, 五月, 十一月

収支計算表 (百円以下切捨)

Income Statement table with columns: 勘定科目, 昭和六年, 同七年, 同八年, 五月, 十一月, 五月, 十一月, 五月, 十一月

川崎造船所營業成績一覽表

Summary of Business Performance table with columns: 決算期, 資本金, 期末繰込資本, 利益金, 利益率, 配当率, 剰余率, 作業収益, 竣工船舶噸數, 造船能力

(備考) △印は百數。造船能力は、各船種の竣工したる最大船舶噸數の合計を示す。昭和七年十一月決算以前の作業収益には、雜收入を含む。昭和二年十一月決算損金には、警費損金三千二百六十二圓を含む。

竣工船舶及修理船舶數

Table showing ship construction and repair statistics with columns: 決算期, 竣工船舶數, 修理船舶數

概評
長所として、各部門とも巨大の設備と優秀な技術を多量に擁することである。...

利益金處分 (單位千円。△印百數)

Table showing profit distribution with columns: 決算期, 利益金, 社内保留, 社外分配

増資及減資

大正五年二月、資本金一千萬圓増加。増資新株二十萬株は、同四年十一月三十日現在株主に對し、舊一株に付き新株一株を割當つた。...

設備能力

Table showing production capacity with columns: 決算期, 造船能力, 船隻, 製鋼能力



三菱重工業

◇本社所在地...東京市麹町區丸ノ内二丁目四番地
◇設立年月...大正六年十一月
◇公積資本金...50,000,000圓
◇拂込資本金...30,000,000圓
◇株數...1,000,000株
◇株主數...21名
◇重役
常務...新波孝四郎 取締役...元良信太郎
取締役...濱田彪 同...莊田達彌
同...徳大寺 則 廣
同...伊藤達三 監査役...三宅川 百太郎
同...武蔵松次 同...永原伸雄
同...堀古 謙 同...山室宗文
同...千頭 一生 相談役...武田秀雄
◇大株主(表表せず)
◇決算期...四月 十月
◇總會期...六月 十二月
◇株式書換手數料...規定なし
◇新券交付料...

貸借對照表 (百円以下切捨)

Table with columns for fiscal year (昭和六年, 同七年, 同八年) and sub-columns for months (四月, 十月). Rows include assets (内, 外) and liabilities (負債, 資本) with various sub-items like 繰込資本金, 法定積立金, etc.

收支計算表 (百円以下切捨)

Table with columns for fiscal year (昭和六年, 同七年, 同八年) and sub-columns for months (四月, 十月). Rows include income (収入) and expenses (支出) with sub-items like 作業収入, 受入利息及配當金, etc.

工場

Table listing factory names (工場名) and their specifications (造船艦, 船渠) with columns for number, length, width, and depth.

三菱重工業營業成績一覽表

Table showing operating performance with columns for fiscal year (決算期), capital (資本金), profit (利益金), and shipbuilding statistics (竣工船舶噸數, 造船艦). Rows include years from 昭和元年 to 同八年.

(備考) △印は頁數。造船艦の能力は、各船艦の建造し得る最大船舶噸數の合計を示す。

設備能力

Table showing equipment capacity with columns for fiscal year (決算期) and shipbuilding statistics (造船艦, 乾船渠, 存船渠, 船渠).

(備考) 長崎兵器製作所設備を省略す。

竣工船舶噸數及修理船舶噸數

Table showing shipbuilding and repair statistics with columns for fiscal year (決算期), shipbuilding (竣工船舶噸數), and repair (修理船舶噸數).

利益金處分 (單位千円。△印頁數)

Table showing profit distribution with columns for fiscal year (決算期), profit (利益金), and distribution (社内外分配).

三菱重工業

(三菱重工業)



大阪鐵工所

(大阪鐵工所)

◆本社所在地... 大阪市此花區櫻島南之町一七番地
◆設立年月... 大正三年三月
◆公稱資本金... 12,000,000圓
◆拂込資本金... 11,989,475圓
◆株數... 240,000株
◆株主數... 2,737名
◆重役
會長... 鮎川 毅 取締役... 公 藤 惟 篤
社長... 原 田 六 郎
常務... 阿 部 嘉 八 監査役... 中 島 武 一
取締役... 伊 藤 文 吉 同... 下 河 邊 健 二
◆大株主
日本産業... 36,510 株 系井藤雄... 2,040 株
日本汽船... 30,670 株 鈴木 司... 2,010 株
共立企業... 12,500 株 共保生命... 2,000 株
阪田汽船... 7,500 株 北野勇一... 1,310 株
上原良夫... 4,620 株 岩崎廣藏... 1,300 株
吉本忠義... 3,590 株 松本與兵衛... 1,300 株
高倉信二郎... 3,540 株 那須重治... 1,100 株
佳吉商會... 2,650 株 森本與兵衛... 1,060 株
室木 猛... 2,150 株 山中前兵衛... 950 株
鈴木 精... 2,090 株 橋本信... 940 株
◆決算期... 四月 十月
◆總會期... 五月 十一月
◆株式書換手数料... 一枚 10錢
◆新券交付料... 一枚 30錢

株式相場 (舊株) 工場 工場名 造船量 船渠 全長 幅 全長 幅 深

貸借對照表 (百圓以下切捨)

貸借對照表 (百圓以下切捨) 昭和六年 同七年 同八年

收支計算表 (百圓以下切捨)

收支計算表 (百圓以下切捨) 營業益金 收入利息 雜收入

大阪鐵工所營業成績一覽表

(大阪鐵工所)

大阪鐵工所營業成績一覽表 決算期 資本金 期末拂込資本金 利益金 利益率 配當率 利益留率 營業益金

(備考) △印は割數。造船噸數は、各船臺の建造し得る、最大船舶噸數の合計を示す。昭和七年十一月決算は、決算期變更の爲め同年七月より十月に至る四ヶ月決算なり。

社債の内容

社債の内容 發行額 現在額 利率 發行年月日 据置期限 償還満期 擔保 引受會社

竣工船舶及修理船舶數

竣工船舶及修理船舶數 決算期 竣工船舶數 修理船舶數

設備能力

利益金處分 (單位千圓。△印割數)

設備能力及利益金處分 決算期 造船臺 乾船渠 決算期 利益金



浦賀船渠

浦賀船渠

◇本社所在地……………東京市麹町區丸ノ内一丁目六番地  
 ◇設立年月……………明治三十年六月  
 ◇公稱資本金……………7,000,000圓  
 ◇拂込資本金……………5,250,000圓  
 ◇株數……………140,000株  
 内 舊株(50.0)……………70,000株  
 新株(25.0)……………70,000株  
 ◇株主數……………1,840名  
 ◇重役  
 社長……………今岡純一郎 取締役……………近藤昇次郎  
 取締役……………村上豊作 同……………猪俣宣次  
 同……………藤田益三 監査役……………山下龜三郎  
 同……………竹内正三 同……………西園寺 龍次郎  
 ◇大株主  
 山下合名……………56,000 株 熊崎三郎……………1,000 株  
 昭和興業……………4,230 福川忠平……………910  
 村山豊作……………2,615 小西幸寛……………900  
 深山 正……………2,050 大阪商事……………781  
 細明圭造……………1,904 丸水渡邊商會……………760  
 堀 義之……………1,790 戸谷 繁……………730  
 有國生命保險……………1,700 今岡純一郎……………595  
 二宮頼治……………1,440 長尾鐵彌……………550  
 杉本義興……………1,150 入丸商店……………540  
 中村芳太郎……………1,120 川崎信託……………500  
 ◇決算期……………六月 十二月  
 ◇總會期……………七月 一月  
 ◇株式書換手数料……………一枚 15錢  
 ◇新券交付料……………一枚 35錢

株式相場 (舊株)			工場		
年次	最高	最低	工場名	全長	幅
大正6	395.0	57.0	浦賀	100	10
7	185.0	100.4	第一號	...	...
8	137.0	75.0	第二號	...	...
9	140.1	40.0	第三號	...	...
10	47.0	30.0	第四號	...	...
11	44.0	29.0	第五號	...	...
12	55.8	10.0	第六號	...	...
13	34.5	19.8	第一號	...	...
14	33.7	31.5	第二號	...	...
昭和1	48.0	28.5	第一號	...	...
2	35.5	28.5	第二號	...	...
3	50.0	31.0	...	...	...
4	45.0	27.7	...	...	...
5	31.3	15.3	...	...	...
6	19.5	12.8	...	...	...
7	56.5	15.5	...	...	...
8	75.5	21.6	...	...	...

(備考) 造船廠の全長及幅は干満時の全長及幅を示す。横濱工場の機械作業設備を省略す。

貸借対照表 (百円以下切捨)

勘定科目	昭和六年		同七年		同八年	
	六月	十二月	六月	十二月	六月	十二月
内 拂込資本金……………	5,250.0	5,250.0	5,250.0	5,250.0	5,250.0	5,250.0
法定積立金……………	1,060.0	1,070.0	1,080.0	1,090.0	1,100.0	1,110.0
別途積立金……………	910.0	940.0	970.0	1,000.0	1,030.0	1,060.0
使用人退職手当資金……………	351.6	355.7	362.3	369.7	383.5	398.4
職工養老金……………	78.7	77.7	77.0	76.2	75.1	73.8
前切繰越金……………	1,094.7	1,079.0	1,059.4	1,050.9	1,057.7	1,087.2
當期利益金……………	181.0	196.1	208.2	225.6	265.2	292.0
計……………	8,926.1	8,968.6	9,007.0	9,062.5	9,161.7	9,271.6
外 支拂手形……………	646.5	1,361.8	1,427.2	1,128.6	596.5	555.9
未拂金……………	268.2	140.9	279.4	236.1	337.6	218.9
未拂配當金……………	14.7	15.0	15.3	15.7	15.2	15.2
使用人専元保証預り金……………	150.7	165.6	166.2	182.3	188.8	209.0
假受金……………	4,852.7	5,415.2	3,690.4	4,801.7	4,364.7	4,016.8
計……………	5,933.0	7,098.7	5,578.7	6,364.6	5,503.0	5,015.9
合計……………	14,859.2	16,067.4	14,585.8	15,427.2	14,664.7	14,287.5
固定資産	1,940.4	1,928.8	1,901.3	1,883.5	1,859.7	1,840.0
流動資産	12,918.8	14,138.6	12,684.5	13,543.7	12,805.0	12,447.5
合計……………	14,859.2	16,067.4	14,585.8	15,427.2	14,664.7	14,287.5

收支計算表 (百円以下切捨)

収入	工事収益……………	384.7	382.4	363.7	414.4	432.1	460.1
	雑収入……………	6.2	17.6	7.5	4.6	13.1	15.7
計……………		390.9	400.0	371.2	419.1	445.2	475.8
支出	営業費……………	154.6	147.3	137.6	146.5	149.9	144.9
	租税公課金……………	55.2	56.5	25.3	46.9	31.0	38.8
計……………		209.8	203.9	163.0	193.5	180.0	183.7
差引當期利益金……………		181.0	196.1	208.2	225.6	265.2	292.0

浦賀船渠營業成績一覽表

浦賀船渠

決算期	資本金	期末拂込資本	利益金	利益率	配當率	利益留率	作業収入	竣工船舶艘數	造船能力		
									艘數	噸數	力
昭和元年	7,000	4,375	235	1.07	0.72	1.75	477	350	...	...	...
同二年	7,000	4,375	130	0.60	0.60	1.61	351	4,350	...	...	...
同三年	7,000	4,375	260	1.19	0.64	3.23	461	300	...	...	...
同四年	7,000	5,250	320	1.46	0.70	3.77	559	4,232	...	...	...
同五年	7,000	5,250	338	1.49	0.72	3.61	595	5,248	...	...	...
同六年	7,000	5,250	374	1.43	0.50	5.24	639	3,300	...	...	...
同七年	7,000	5,250	275	1.05	0.30	5.85	512	...	...	...	...
同八年	7,000	5,250	181	0.69	0.30	4.11	385	6,850	...	...	...
	7,000	5,250	196	0.75	0.30	4.61	382	5,840	...	...	...
	7,000	5,250	208	0.79	0.30	4.87	364	...	...	...	...
	7,000	5,250	226	0.86	0.30	5.18	414	...	...	...	...
	7,000	5,250	265	1.01	0.30	5.64	432	2,600	...	...	...
	7,000	5,250	292	1.11	0.40	5.09	460	...	...	...	...

(備考) △印は頁數。竣工船舶中排水噸數を省略す。造船廠の能力は、各船廠の建造し得る、最大船舶噸數の合計を示す。

竣工船舶及修理船舶數

決算期	竣工船舶數			修理船舶數		
	隻數	噸數	本數	隻數	噸數	上
昭和六年	2	6,850	...	76	232,820	...
同七年	2	...	...	53	146,960	...
同八年	1	2,600	...	76	205,500	...

(備考) 昭和五年六月、同七年十二月、同八年十二月決算には、一等運送船各一隻竣工せり。噸數不詳の爲め省略す。

概評  
 當社は海軍との關係が各社に比較して密接である。工場が横濱軍港に接近してゐて、技術者には海軍工廠の出身が多く補助艦の建造に優先權を有してゐる。當社が三分配當でも繰越して來られたのはこの強味があつた爲である。  
 第二は經營が堅實で、資産内容に腐れの跡のないことである。高率の配當はしないが、その代りに急ち無配當や減損に陥るような懸念がない。殊に、此種の会社に珍らしいことに相當の耐久力がある原因を造つてゐる。  
 第三は造船設備のないこと、修繕業にとつて工場の地位が低いことである。船廠の内部の機械は、石川島造船や横濱船渠から購入してゐるのである。従つて、當社は新造船業の會社である。新造船業は兎角、浮沈の激しい事業であるから、それだけ危険性が多いと見なければならぬ。

増減資

大正二年四月、資本金五十七萬圓減少。五十圓拂込済株一萬九千株を併合、二百五十圓拂込済株三千八百株とした上、更に一株に付き拂込金百五十圓を切捨、五十圓拂込済株七千六百株とす。  
 大正六年八月、資本金四十二萬圓増加。増資新株八千四百株は、五十圓拂込済株とし債權者引受く。  
 大正八年八月、資本金四百二十萬圓増加。増資新株八千四百株は、五十圓拂込済株とし債權者引受く。  
 大正十三年四月、資本金三百萬圓減少。五十圓拂込済株十株を併合、同額拂込済株七株、十二圓半拂込済株十株を併合、同額拂込済株七株とす。

決算期	造船能力			船渠	船架
	艘數	噸數	力		
昭和六年	...	...	...	...	...
同七年	...	...	...	...	...
同八年	...	...	...	...	...

(備考) 横濱工場の機械作業設備を省略す。

利益金處分 (單位千円。△印頁數)

決算期	利益金	社 内 保 留			社 外 分 配				
		償却金	積立金	繰越増加	計	配當金	賞與金	退職手當金	計
昭和六年	181	50	40	△ 16	74	79	13	15	107
	196	70	40	△ 20	90	79	12	15	106
同七年	208	70	40	△ 9	101	79	13	15	107
	226	70	40	△ 7	117	79	15	15	109
同八年	265	80	40	29	149	79	18	19	116
	292	100	40	9	149	105	19	19	143



横濱船渠

◇本社所在地...横濱市中區長住町三番地
◇設立年月...明治二十七年八月
◇公稱資本金...5,500,000圓
◇拂込資本金...5,499,725圓
◇株數...110,000株
内 普通株(50.0)...80,000株
優先株(50.0)...30,000株
◇株主數...1,317名
◇重役
社長...今岡純一郎
常務...河谷秀雄
取締役...各務敏吉
◇大株主
日本郵船...56,111株
大西一郎...1,928株
太田合名...1,600株
林 武久...1,580株
上田厚吉...970株
原 邦造...940株
大木直正...560株
小島周次郎...552株
杉山謙造...540株
馬場正治...528株
◇決算期...五月 十一月
◇總會期...六月 十二月
◇株式書換手数料...一枚 10錢
◇新券交付料...一枚 30錢

貸借對照表 (百円以下省略)

Table with columns for assets and liabilities, categorized by month (May and November) for the years 1937, 1938, and 1939. Includes sub-sections for internal and external assets and liabilities.

收支計算表 (百円以下省略)

Table showing income and expenses for 1937, 1938, and 1939, with sub-sections for income and expenses.

Table with columns for '株式相場' (Share Market) and '工場' (Factory), showing data for various years and factory numbers.

横濱船渠營業成績一覽表

Table showing operating performance metrics for 1937, 1938, and 1939, including capital, interest, income, and ship construction statistics.

(備考) △印は割數。行業收入には、船船收入及工事收入を掲ぐ。造船廠の能力は、各造船廠の建造し得る最大船隻總數の合計を示す。昭和八年三月決算の場合に於ける利益金百萬円は、前年繰越損失金額に充當す。

Table titled '設備能力' (Equipment Capacity) showing ship construction statistics for 1937, 1938, and 1939.

概評
當社の長所は造船業の外に、修繕業と倉庫業とを兼營してゐることである。兩者とも横濱港に面してゐるのである。兩者とも横濱港に面してゐるのである。兩者とも横濱港に面してゐるのである。

Table titled '利益金處分' (Distribution of Profits) showing profit distribution for 1937, 1938, and 1939, including internal and external distribution.

Table titled '竣工船舶及修理船舶數' (Number of Completed and Repaired Ships) showing ship construction and repair statistics for 1937, 1938, and 1939.



函館船渠

函館船渠

◇本社所在地...函館市辨天町八八番地
◇設立年月...明治二十九年十一月
◇公稱資本金...4,000,000圓
◇拂込資本金...3,200,000圓
◇株數...80,000株
◇株主數...600名
◇重役
社長...川田 豐吉 取締役...小 熊 幸 一 郎
専務...大 塚 巖 監査役...松 下 熊 雄
取締役...樺 山 愛 輔 同...川 田 吉 衛
◇大株主
川田龍吉...10,000 小 熊 幸 一 郎...1,500
近藤 勇 之 助...5,260 近 藤 謙 彌...1,040
川田吉衛...4,596 岡本源九郎...1,008
川田 豐 吉...2,100 山本達雄...1,000
日下部久太郎...2,094 根岸合名...962
安田善次郎...1,990 相馬合名...900
樺山愛輔...1,770 近田謙太郎...820
松下熊雄...1,694 玉貫 涉...820
岡山 山 幸...1,690 松 下 三 三...750
堀 茂 之...1,580 森 田 達...740
◇決算期...六月 十二月
◇總會期...八月 二月
◇株式書換手数料...一枚 10錢
◇新券文附料...一枚 30錢

株式相場

Table with columns: 年次, 最高, 最低. Rows for years 大正6 to 昭和8.

工場

Table with columns: 工場名, 全長, 幅, 深. Rows for various factory types.

貸借対照表 (百円以下切捨)

Balance Sheet table with columns: 科目, 昭和六年, 同七年, 同八年. Rows include 純定科目, 内債, 外債, 固定資産, 流動資産, 負債, 合計.

収支計算表 (百円以下切捨)

Income Statement table with columns: 科目, 昭和六年, 同七年, 同八年. Rows include 収入之部, 支出之部, 差引当期利益金.

函館船渠營業成績一覽表

函館船渠

Summary of business performance table with columns: 決算期, 資本金, 期末拂込資本金, 利益金, 利益率, 配當率, 利益留率, 作業収入, 竣工船舶艘數, 造船艘數, 造船能力.

(備考) △印は百數。造船艘の能力は各船渠の建造し得る最大船舶艘數の合計を示す。

利益金處分 (單位千円。△印百數)

Table showing distribution of profit with columns: 決算期, 利益金, 社内保留, 社外分配.

概評
當社は北海方面に於ける唯一の造船會社である。これが當社の最大の強味である。北洋用船舶の建造並びに修繕工事は、全く獨占的地位を占めてゐる。この他に陸上工事を副業としてゐるが、これら相當有利に立廻はれる立場に立つてゐる。これまで幾分でも配當の出来たのは、畢竟、そのお蔭によるものと云つて可からう。

設備能力

Table showing equipment capacity with columns: 決算期, 造船艘數, 造船能力, 乾船渠, 浮船渠, 船架.

竣工船舶及修理船舶數

Table showing completed and repaired ships with columns: 決算期, 竣工船舶數, 修理船舶數, 入渠修理數, 入渠外修理數, 同上艘數.



### 東京石川島造船所

(東京石川島造船所)

◇本社所在地……………東京市京橋區佃島五四  
 ◇設立年月……………明治二十二年一月  
 ◇公稱資本金……………3,000,000圓  
 ◇拂込資本金……………3,000,000圓  
 ◇株數……………60,000株  
 舊株(50.0)……………60,000株  
 ◇株主數……………1,461名  
 ◇重役  
 社長……………松村 菊 男 取締役……………新井 源 水  
 常務……………栗田 金 太郎 同……………末 常 共 介  
 取締役……………村田 忠 廣 監査役……………加 納 友 之 介  
 ◇大株主  
 株主 株主  
 望 月 孝……………1,860 山 梨 謙 蔵……………1,134  
 堀 茂 之……………1,790 渡 邊 正 雄……………830  
 神 田 兼 太郎……………1,640 渡 邊 同 族……………786  
 上 田 厚 吉……………1,640 日 之 出 商 會……………767  
 伊 達 宗 彰……………1,225 上 田 辰 男……………730  
 ◇決算期……………五月 十一月  
 ◇總會期……………六月 十二月  
 ◇株式書換手数料……………一枚 5錢  
 ◇新券交附料……………一枚 20錢  
 ◇設備能力  
 造船臺 能力 第二號……………能力  
 第一號……………噸 第二號……………噸  
 船 渠 長 船 深  
 第一號……………呎 呎……………呎  
 (備考) 造船臺能力は、建造し得る最大船舶の噸數を示す。  
 ◇減資 大正十三年三月、資本金二百萬圓減少。五十圓拂込済株五株を併合、同額拂込済株三株とす。

#### 株 式 相 場

年 次	昭和四年	同五年	同六年	同七年	同八年
最 高	24.3	12.0	7.5	37.9	46.0
最 低	9.0	7.0	4.2	6.9	23.2

#### 社 債 の 内 容

發行額	現在額	利率	發行年月日	償還期限	償還満期	擔 保	引受會社
3,000	3,000	6.0	昭和 8. 4. 13	昭和 9. 4. 13	昭和 13. 4. 13	無島工場財團	興行銀行第一銀行

#### 營 業 成 績 一 覽 表

(△印有數)

決 算 期	資 本 金	期 末 拂 込 資 本	利 益 金	利 益 率	配 當 率	利 保 留 率	作 業 收 入	竣 工 船 舶 噸 數	
								總噸數	排水噸數
昭和四年	5月	3,000	73	0.49	0.30	2.21	6,765	2,140	1,778
	十一月	3,000	9	0.06	—	10.00	5,164	500	662
同五年	5月	3,000	2	0.01	—	10.00	5,205	—	—
	十一月	3,000	52	0.34	—	10.00	4,331	—	—
同六年	5月	3,000	180	1.20	—	10.00	3,040	—	—
	十一月	3,000	15	0.10	—	10.00	1,995	—	—
同七年	5月	3,000	109	0.73	—	10.00	1,969	—	—
	十一月	3,000	120	0.80	—	10.00	2,092	—	—
同八年	5月	3,000	3	0.02	—	10.00	3,117	—	—
	十一月	3,000	207	1.38	—	10.00	4,833	—	—

#### 貸 借 對 照 表

(百圓以下切捨)

勘 定 科 目	昭 和 七 年		同 八 年			
	五 月	十 一 月	五 月	十 一 月		
資 部	拂込資本金……………	3,000.0	3,000.0	3,000.0	3,000.0	
	準備積立金……………	32.0	32.0	32.0	32.0	
	別途積立金……………	32.0	32.0	32.0	32.0	
	使用人手當基金……………	10.8	10.8	10.8	10.8	
	當期利益金……………	—	—	3.0	207.2	
計……………	3,074.8	3,074.8	3,077.8	3,282.0		
債 外 之 部	社債……………	3,000.0	3,000.0	3,000.0	3,000.0	
	銀行勘定……………	947.4	1,347.2	1,416.1	1,371.5	
	借入金債證券……………	—	—	—	30.0	
	仕掛手形……………	2,633.9	2,565.6	3,038.4	3,904.5	
	割引手形……………	15.1	52.2	21.7	181.2	
	購買先勘定……………	151.5	276.8	492.6	507.2	
	諸未拂金……………	133.4	99.1	119.0	131.2	
	職員身元保證積立金……………	139.7	136.4	141.5	165.6	
	注文品代内入金……………	627.7	839.9	1,284.8	1,634.3	
	假受金……………	10.8	12.4	78.6	36.0	
計……………	7,659.9	8,330.0	9,593.1	10,961.8		
合 計……………	10,734.7	11,404.8	12,671.0	14,243.9		
資 部	船渠船艇……………	173.3	173.3	173.3	173.3	
	土地及借地權……………	1,264.7	1,264.7	1,264.7	1,264.7	
	建物……………	1,450.1	1,451.7	1,451.5	1,455.2	
	機械器具……………	3,659.0	3,671.7	3,729.2	3,795.3	
	船舶……………	111.0	111.0	111.0	111.0	
	特許權……………	171.5	171.5	171.5	171.5	
	計……………	6,829.8	6,844.1	6,911.5	6,981.3	
	債 部	材料及仕入要品……………	348.3	296.6	474.0	603.5
		未成品……………	1,311.2	1,750.6	2,483.7	2,958.6
		製造品代金立未済……………	432.6	641.4	854.0	1,467.3
仕掛手形……………		27.8	52.2	21.7	212.7	
有價證券……………		1,268.3	1,268.3	1,268.3	1,298.3	
現金……………		2.0	2.8	2.3	5.1	
未收入金……………		62.3	69.9	94.3	135.3	
假拂金……………		183.2	94.1	97.8	123.5	
未決算勘定……………		15.7	11.5	90.3	88.3	
前期繰越損失金……………		144.3	253.0	372.7	369.3	
當期損失金……………	108.7	119.6	—	—		
計……………	3,904.8	4,560.6	5,759.4	7,262.6		
合 計……………	10,734.7	11,404.8	12,671.0	14,243.9		

#### 收 支 計 算 表

(百圓以下切捨 △印減損)

收 入 之 部	昭 和 七 年				
	五 月	十 一 月	五 月	十 一 月	
工事収入……………	1,968.9	2,091.8	3,117.2	4,832.6	
收入利子並株式配當金……………	54.8	20.7	25.1	40.1	
雑収入……………	5.9	3.9	57.8	11.1	
計……………	2,029.7	2,116.6	3,200.1	4,884.0	
支 出 之 部	工事支出……………	1,661.0	1,705.6	2,676.4	4,083.7
	營業費……………	252.7	235.6	297.1	369.1
	借地料……………	22.7	22.7	22.7	22.7
	諸税金……………	10.8	8.7	9.6	10.7
	諸利息……………	191.2	164.0	191.1	190.4
	従業員退職手當……………	—	99.5	—	—
	計……………	2,138.5	2,206.2	3,197.1	4,676.7
	差引當期利益金……………	△ 108.7	△ 119.6	3.0	207.2

#### 製 作 工 業 會 社 目 次

東京電氣株式會社……………	560
株式會社 日立製作所……………	561
古河電氣工業株式會社……………	562
株式會社 芝浦製作所……………	563
三菱電機株式會社……………	564
戸畑鐵物株式會社……………	565
東京製鋼株式會社……………	566
富士電機製造株式會社……………	567
日本車輛製造株式會社……………	568
○ 東京瓦斯電氣工業株式會社……………	569
汽車製造株式會社……………	570
○ 愛知時計電機株式會社……………	571
徳山鐵板株式會社……………	572
株式會社 大坂機械工作所……………	573
東洋製鐵株式會社……………	574
日本エタニットパイプ株式會社……………	575
株式會社 新潟鐵工所……………	576
日本樂器製造株式會社……………	577
日本電池株式會社……………	578
自動車工業株式會社……………	579
豊田式織機株式會社……………	580
日本伸鋼株式會社……………	581
株式會社 大坂製鐵所……………	582
大同電氣株式會社……………	583
○ 日本光學工業株式會社……………	584
△ 株式會社 島津製作所……………	585
大日本自轉車株式會社……………	586
日本電線株式會社……………	587
○ 發動機製造株式會社……………	588
關西製鋼株式會社……………	589
帝國電氣株式會社……………	590

製作工業會社(目次)



# 東京電氣

(東京電氣)

◇本社所在地……………川崎市堀川町七二番地  
 ◇設立年月……………明治二十九年二月  
 ◇公稱資本金……………39,500,000圓  
 ◇拂込資本金……………28,975,000圓  
 ◇株数……………790,000株  
 内 舊株(50.0)……………435,000株  
 新株(25.0)……………25,000株  
 新株(20.0)……………330,000株  
 ◇株主数……………1,890名  
 ◇重役  
 社長……………山口喜三郎 取締役……………岩原謙三  
 副社長……………エツチ、ユー、ピアース 同……………立川龍  
 同……………清水興七郎 同……………ジェー、アール、ゲリー  
 同……………津守豊治 同……………オー、ブルスマン  
 取締役……………岩野邦彦 監査役……………大塚榮吉  
 同……………淺野應輔 同……………石井伍四郎  
 ◇大株主  
 インターナショナル 株 株  
 ゼネラル電氣 394,400 京濱興業……………9,903  
 吉川元光……………21,416 櫻戸泰介……………9,513  
 長富八重子……………19,163 第一生命保險……………8,407  
 藤岡圭助……………11,239 大六共同……………7,057  
 恒信社……………10,510 長富鈴……………6,933  
 ◇決算期……………五月 十一月  
 ◇總會期……………六月 十二月  
 ◇株式書換手数料……………一枚 5錢  
 ◇新券交附料……………一枚 25錢  
 ◇合併及増減資  
 大正十三年十月、資本金一千一百萬圓増加、増資新株二十二萬株、  
 内二十萬株は、同年九月二日現在株主に對し、舊一株に付き新一株  
 を割當て、残り二萬株は功勞株とし、第一回拂込金十二圓半は、別途  
 積立金より振替充當す。  
 昭和六年二月、資本金一千七百五十萬圓増加、増資新株三十五萬株  
 は、同年一月十五日現在株主に對し、舊六株に付き新五株を割當て  
 第一回拂込金二十圓は、五年下期特別配當金及び、別途積立金研究  
 改良基金より振替充當す。  
 同六年四月、大坂電氣(拂込資本金三百萬圓)關西聯合電氣(拂込  
 資本金七十萬圓)帝國聯合電氣(拂込資本金百萬圓)大日本電氣(拂  
 込資本金八十萬圓)大正電氣(拂込資本金三十九萬六千圓)を對等  
 條件にて合併、當社持株四萬七千九百二十株は無償で却し、資本金  
 三百五十萬圓増加。  
 昭和七年三月、資本金二百五十萬圓減少、五十圓拂込新株三萬株及  
 び二十圓拂込新株二萬株を各々拂込以下にて買入銷却す。

## 株式相場 (舊株)

年次	昭和四年	同五年	同六年	同七年	同八年
最高	163.0	124.0	90.0	89.0	106.0
最低	122.8	85.5	56.5	63.2	85.4

## 營業成績一覽表

決算期	資本金	期末拂込 資本	利益金	利益率	配當率	利益率	固定資産	總收入
昭和四年	21,000	15,500	2,302	2.97	1.20	2.70	8,125	14,864
同五年	21,000	21,000	1,547	1.54	4.33	△ 29.61	9,668	14,491
同六年	21,000	21,000	1,499	1.43	1.00	1.05	9,555	14,305
同七年	39,500	28,975	1,528	1.11	0.80	1.72	9,900	16,165
同八年	39,500	28,975	2,125	1.47	1.00	2.13	10,162	18,878

(備考) △印は負數。昭和四年十一月決算配當率には、同年六月の特別配當率六割六分七厘、同五年十一月決算配當率には、特別配當率五割五分七厘を含む。

## 貸借對照表 (百円以下切捨)

勘定科目	昭和七年		同八年	
	五月	十一月	五月	十一月
預金				
内 拂込資本金……………	28,975.0	28,975.0	28,975.0	28,975.0
法定準備積立金……………	3,062.0	3,139.0	3,232.0	3,340.0
別途積立金……………	200.0	200.0	200.0	500.0
諸債却除金……………	1,190.5	1,511.6	1,975.2	2,218.5
研究改良基金……………	50.0	50.0	50.0	50.0
従業員退職慰勞基金……………	60.0	120.0	240.0	314.0
前年繰越金……………	100.8	186.5	246.7	291.6
前年利益金……………	1,527.6	1,852.6	2,125.4	2,520.1
計……………	35,166.0	36,034.8	37,044.3	38,209.2
負債				
外 功勞社債……………	120.1	120.1	118.5	118.5
借入金……………	1,900.0	—	—	—
仕掛手形……………	1,965.0	175.0	666.8	1,206.3
仕掛勘定……………	1,684.8	3,062.7	4,186.3	4,090.2
裏書保證……………	—	20.0	12.0	—
契約保證金……………	279.8	316.3	292.0	327.0
計……………	5,949.9	3,694.3	5,275.8	5,742.0
固定資産				
土地及建築……………	6,873.3	7,028.3	7,118.6	7,289.2
機械及器具……………	2,779.5	2,529.5	2,534.1	2,589.2
建設勘定……………	247.3	220.5	509.0	454.8
特許權及家賃……………	151.6	—	—	—
計……………	10,051.8	9,778.4	10,161.8	10,243.2
流動資産				
製品及諸材料……………	4,523.1	4,844.1	6,891.9	7,611.5
受入手形……………	251.4	285.1	565.3	710.6
受入勘定……………	3,524.5	4,259.9	3,808.0	4,423.0
有價證券及投資……………	12,336.5	12,039.3	13,057.2	14,205.8
預金及現金……………	9,709.1	8,220.3	7,545.5	6,398.9
保證金代用有價證券……………	228.6	228.4	196.8	190.3
假借金……………	463.0	55.0	56.5	43.9
未經過保險料……………	27.5	18.3	36.8	24.0
計……………	31,064.0	29,950.7	32,158.4	33,608.0
合計……………	41,115.9	39,729.2	42,320.2	43,951.2

## 收支計算表 (百円以下切捨)

収入之部	當半期總收入	昭和七年	同八年
當半期總收入……………	16,164.9	19,140.0	18,877.9
計……………	16,164.9	19,140.0	18,877.9
支出之部	當半期總支出	昭和七年	同八年
當半期總支出……………	14,637.2	17,287.3	16,752.5
計……………	14,637.2	17,287.3	16,752.5
差引當期利益金……………	1,527.6	1,852.6	2,125.4

# 日立製作所

◇本社所在地……………東京市麹町區丸ノ内二丁目二〇番地

◇設立年月……………大正九年二月

◇公稱資本金……………10,000,000圓

◇拂込資本金……………10,000,000圓

◇株数……………200,000株

舊株(50.0)……………200,000株

◇株主数……………29名

◇重役

會長……………船川義介 取締役……………竹内維彦  
 社長……………小平浪平 同……………伊藤文吉  
 常務……………古山石之助  
 同……………六角三郎 監査役……………梶野三郎  
 同……………高尾直三郎 同……………下河邊建二

◇大株主

日本産業……………188,203 株 下河邊建二……………500 株  
 共立企業……………5,000 株 梶野三郎……………500 株  
 古山石之助……………1,000 株 六角三郎……………500 株  
 船川義介……………500 株 高尾直三郎……………500 株  
 小平浪平……………500 株 竹内維彦……………500 株

◇決算期……………二月 八月

◇總會期……………四月 十月

◇株式書換手数料……………一枚 10錢

◇新券交附料……………一枚 50錢

## 貸借對照表 (百円以下切捨)

勘定科目	昭和七年		同八年	
	二月	八月	二月	八月
預金				
内 拂込資本金……………	10,000.0	10,000.0	10,000.0	10,000.0
法定積立金……………	719.0	733.0	749.0	799.0
別途積立金……………	3,256.0	3,347.0	3,441.0	3,691.0
前年繰越金……………	305.4	198.1	126.1	147.1
前年利益金……………	274.7	318.9	910.9	1,462.5
計……………	14,555.1	14,597.1	15,227.1	16,099.6
負債				
外 借入金……………	2,500.0	3,000.0	3,000.0	2,882.2
支拂手形……………	171.2	170.4	169.7	1,648.0
割引手形……………	79.3	5.9	—	129.1
未拂金……………	735.5	733.6	980.9	1,611.3
置預り金……………	3,098.6	3,140.0	4,395.8	4,732.2
假受金……………	265.4	262.1	447.6	904.5
計……………	6,850.2	7,312.3	8,994.2	11,907.6
合計……………	21,405.4	21,909.5	24,221.3	28,007.3
固定資産				
土地……………	1,094.0	1,107.4	1,143.4	1,158.1
建設物……………	3,467.6	3,646.8	4,280.9	4,417.6
機械什器……………	6,325.3	6,421.6	7,180.3	7,863.2
設備……………	56.8	56.8	57.7	62.5
計……………	10,943.9	11,232.9	12,662.4	13,501.4
流動資産				
仕入品……………	3.5	41.1	33.4	7.1
製品……………	1,686.9	2,008.2	2,326.2	2,844.1
未成品……………	1,855.0	2,212.5	3,161.7	4,199.2
倉庫品……………	850.7	1,042.8	1,579.0	1,333.2
受取手形……………	1,439.2	1,804.7	881.8	1,293.4
有價證券……………	266.7	266.7	266.7	263.2
銀行勘定……………	902.6	750.9	283.0	1,229.3
振替貯金……………	15.3	28.4	9.4	8.3
現金……………	21.5	9.1	15.8	16.1
未収入金……………	3,071.6	2,236.9	2,641.0	3,031.9
假借金……………	348.0	274.8	360.5	279.6
計……………	10,461.4	10,676.5	11,558.9	14,505.8
合計……………	21,405.4	21,909.5	24,221.3	28,007.3

## 收支計算表 (百円以下切捨)

収入之部	製産品収入	昭和七年	同八年
製産品収入……………	5,469.3	5,863.4	8,280.7
雑収入……………	219.3	213.0	192.0
計……………	5,688.7	6,076.4	8,472.8
支出之部	製産品原價	昭和七年	同八年
製産品原價……………	4,808.6	5,097.9	6,594.6
本社費……………	605.3	659.5	967.1
計……………	5,414.0	5,757.4	7,561.8
差引當期利益金……………	274.7	318.9	910.9

## 營業成績一覽表

決算期	資本金	期末拂込 資本	利益金	利益率	配當率	利益保留率	固定資産	製品賣上高
昭和四年	10,000	10,000	836	1.67	0.90	2.70	9,272	13,251
同五年	10,000	10,000	759	1.52	0.80	2.89	10,519	12,165
同六年	10,000	10,000	497	1.00	0.60	2.16	10,508	10,175
同七年	10,000	10,000	333	0.67	0.40	2.03	10,812	8,603
同八年	10,000	10,000	277	0.56	0.30	2.66	10,798	6,989
同九年	10,000	10,000	274	0.55	0.30	△ 0.08	10,944	5,469
同十年	10,000	10,000	318	0.64	0.30	1.19	11,233	5,863
同十一年	10,000	10,000	910	1.82	0.80	3.52	12,662	8,280
同十二年	10,000	10,000	1,463	2.93	1.00	4.60	13,501	10,999

(備考) △印は負數。昭和四年八月決算は、同年四月より八月に至る五ヶ月決算なり。



### 古河電氣工業

(古河電氣工業)

◇本社所在地……………東京市日本橋區室町二丁目八番地

◇設立年月……………明治二十九年七月

◇公稱資本金……………20,000,000圓

◇拂込資本金……………12,500,000圓

◇株数……………400,000株  
内 舊株(50.0)……………200,000株  
新株(12.5)……………200,000株

◇株主数……………299名

◇重役  
社長……………中川末吉 取締役……………鈴木元  
専務……………杉本五十鈴 同……………金子智  
取締役……………三谷一二  
同……………長谷川 鐵太郎 監査役……………平沼 亮三  
同……………荻野元太郎 同……………青木 菊雄  
同……………利根川 守三郎 同……………鈴木恒三郎

◇大株主  
株 株  
古河石炭礦業……………200,000 井上三郎……………7,600  
三菱礦業……………59,470 大谷三和……………3,944  
古河礦業合名……………49,269 新田義美……………2,888  
古河銀行……………20,500 毛利元道……………2,508  
帝國生命保險……………10,000 三菱海上火災保險……………2,500

◇決算期……………五月 十一月

◇總會期……………六月 十二月

◇株式書換手数料……………一枚 10錢

◇新券交附料……………一枚 30錢

◇合併 昭和九年四月、日本伸銅株式會社(拂込資本金二百二十五萬圓)及尼崎伸銅株式會社(拂込資本金百九十六萬八千七百五十圓)を合併、資本金二百一十二萬二千五百圓増加。日本伸銅二十五圓拂込済株四十株に對し、當社五十圓拂込済株十七株、日本伸銅十二圓半拂込株四十株に對し、當社五十圓拂込済株十七株を交付。(但し、株主古河礦業は、割當てらるべき五十圓拂込済株式二千七百五十株の受領を辞退) 尼崎伸銅五十圓拂込済株四株に對し、當社同額拂込済株一株、尼崎伸銅三十一圓二十五錢拂込済株七千株に對し、當社五十圓拂込済株二千二百五十株を交付。(但し、株主日本伸銅其他は、割當てらるべき五十圓拂込済株式三萬一千五百株の受領を辞退)

### 貸借對照表 (百圓以下切捨)

勘定科目	昭和七年		同八年			
	五月	十一月	五月	十一月		
内 債	拂込資本金	12,500.0	12,500.0	12,500.0	12,500.0	
	法定積立金	1,155.0	1,180.0	1,215.0	1,265.0	
	別途積立金	2,605.0	2,635.0	2,735.0	2,885.0	
	調査研究準備金	250.0	250.0	300.0	350.0	
	従業員退職手當積立金	172.2	91.8	138.8	247.1	
	前期繰越金	285.0	303.0	316.6	334.0	
	当期利益金	445.4	679.5	848.9	842.2	
	計	17,412.7	17,639.4	18,054.4	18,423.5	
	外 債	借入金	4,450.0	4,330.0	4,210.0	3,960.0
		支拂手形	1,676.1	3,022.8	4,084.3	3,321.8
割引手形		315.1	193.7	405.3	2.9	
未拂金		319.8	419.8	785.3	850.4	
従業員預金		2,522.8	2,532.2	2,522.7	2,654.3	
假受金		941.9	1,664.5	1,657.7	1,611.8	
計		10,225.8	12,163.1	13,656.5	12,401.4	
合計		27,638.6	29,802.6	31,720.9	30,824.9	
固定資産		土地	1,821.1	1,813.7	1,814.3	1,814.3
		建物機械器具	7,638.0	7,525.8	7,218.5	6,863.6
	起業費	164.3	83.1	614.4	895.7	
	計	9,623.5	9,422.7	9,647.2	9,573.7	
流動資産	原料品	1,351.5	1,732.7	2,762.3	1,807.2	
	牛製品	1,972.8	2,285.6	2,281.1	2,614.7	
	製品	1,281.1	1,639.5	1,880.0	1,916.4	
	受取手形	1,653.1	1,707.7	2,015.7	1,378.2	
	有價證券	6,759.9	6,650.3	6,377.3	6,539.6	
	銀行	836.2	1,102.8	1,627.4	1,642.9	
	現金	30.4	20.2	35.5	23.1	
	従業員勘定引當金	1,053.8	1,081.3	1,108.2	1,134.3	
	各店各所待持勘定	119.7	127.5	52.8	129.0	
	未収入金	2,590.3	3,495.8	3,502.0	3,432.3	
假拂金	355.7	525.0	430.9	632.8		
計	18,015.1	20,379.8	22,073.6	21,251.2		
合計	27,638.6	29,802.6	31,720.9	30,824.9		

### 収支計算表 (百圓以下切捨)

収入之部	總収入金	昭和七年	同八年
總収入金	10,087.7	12,635.3	17,337.1
計	10,087.7	12,635.3	17,337.1
支出之部	9,642.2	11,955.8	16,488.1
計	9,642.2	11,955.8	16,488.1
差引當期利益金	445.4	679.5	848.9

### 營業成績一覽表

決算期	資本金	期末拂込資本	利益金	利益率	配當率	利益保留率	固定資産	總收入
								總收入
昭和四年	五月	20,000	1,208	1.93	1.00	3.58	9,659	22,511
	十一月	20,000	1,018	1.63	1.00	2.40	9,551	23,793
同五年	五月	20,000	935	1.50	1.00	1.71	9,289	20,464
	十一月	20,000	678	1.08	0.80	1.28	9,274	16,582
同六年	五月	20,000	495	0.79	0.60	1.15	9,405	12,056
	十一月	20,000	399	0.64	0.50	1.18	9,617	9,917
同七年	五月	20,000	445	0.71	0.50	1.64	9,459	10,088
	十一月	20,000	680	1.09	0.60	2.19	9,340	12,635
同八年	五月	20,000	849	1.36	0.70	2.56	9,033	17,337
	十一月	20,000	842	1.35	0.70	2.50	8,678	17,752

### 芝浦製作所

◇本社所在地……………東京市麹町區有樂町一丁目一〇番地

◇設立年月……………明治三十七年七月

◇公稱資本金……………15,000,000圓

◇拂込資本金……………11,250,000圓

◇株数……………300,000株  
内 舊株(50.0)……………200,000株  
新株(12.5)……………100,000株

◇株主数……………245名

◇重役  
社長……………平田 萬次郎 取締役……………黄金井 晴正  
常務……………納富 磐一 同……………百田 貞次  
取締役……………福井 菊三郎 同……………大田 豊 謙生  
同……………岩原 謙三 同……………久保 正吉  
同……………オ・ブルースマン 同……………エツチユ・ピアース  
同……………安川 雄之助 監査役……………越 英之介  
同……………ジェー・アール・ギヤラー 同……………國安 聖一

◇大株主  
三井合名……………208,281 株 藤瀬新一郎……………1,155 株  
インターナショナル……………64,357 株 福井菊三郎……………1,081 株  
ゼネラル電氣……………2,202 株 久野元治……………1,015 株  
東京電氣……………2,000 株 益田太郎……………930 株  
關 伊 能……………1,443 株 千代田組……………923 株

◇決算期……………四月 十月

◇總會期……………五月 十一月

◇株式書換手数料……………一枚 10錢

◇新券交附料……………一枚 50錢

◇増減資 昭和六年十月、資本金一千萬圓減少。五十圓拂込済株二株を併合、同額拂込済株一株とす。  
昭和七年十二月、資本金五百萬圓増加。増資新株十萬株は、同年十二月二十六日現在株主に對し、舊二株に付き、新一株を割當つ。

### 貸借對照表 (百圓以下切捨)

勘定科目	昭和七年		同八年			
	五月	十一月	四月	十月		
内 債	拂込資本金	10,000.0	10,000.0	11,250.0	11,250.0	
	法定積立金	—	—	—	20.0	
	別途積立金	—	—	—	100.0	
	故澤氏密藏研究基金	100.0	100.0	100.0	100.0	
	故柳原氏密藏研究基金	—	100.0	100.0	100.0	
	研究基金	—	—	—	43.1	
	前期繰越金	—	—	—	126.7	
	当期利益金	—	407.3	434.3	992.8	
	計	10,100.0	10,607.3	11,884.3	12,732.8	
	外 債	借入金	7,800.0	8,150.0	8,000.0	7,650.0
仕手形仕掛金		918.9	780.0	1,337.9	2,337.9	
定及の諸税引當金		211.7	278.4	247.6	735.6	
手形裏書金		792.9	779.3	781.8	798.4	
従業員積立金及預金		10.5	5.5	7.5	7.0	
受入保證金		130.3	139.0	238.0	448.4	
貸方控定金		—	—	—	—	
計		9,864.5	10,132.4	10,612.9	11,977.4	
合計		19,964.5	20,739.8	22,497.3	24,710.2	
固定資産		地所建物及機械器具	13,572.5	13,311.1	13,151.0	13,150.1
	計	13,572.5	13,311.1	13,151.0	13,150.1	
	流動資産	貯蓄材料仕掛品	3,077.0	4,074.7	5,213.2	6,060.9
		受取手形及得意先勘定	1,926.1	1,864.8	3,076.1	4,099.5
		割引手形	211.7	278.4	247.6	735.6
		有價證券	359.6	424.2	424.2	424.2
		銀行預金及現金	227.2	187.4	178.7	53.6
		受入保證金代用品	10.5	5.5	5.5	7.0
		前渡金及控納金	21.4	33.4	26.4	118.5
		前期繰越損金	63.2	64.7	86.6	60.5
前期繰越損金		62.3	495.0	87.6	—	
計		6,392.0	7,428.6	9,346.3	11,560.1	
合計	19,964.5	20,739.8	22,497.3	24,710.2		

### 収支計算表 (百圓以下切捨)

収入之部	總収入金	昭和七年	同八年
總収入金	3,985.1	4,700.1	5,419.7
計	3,985.1	4,700.1	5,419.7
支出之部	4,417.8	4,292.8	4,985.3
計	4,417.8	4,292.8	4,985.3
差引當期利益金	△ 432.7	407.3	434.3

### 營業成績一覽表

決算期	資本金	期末拂込資本	利益金	利益率	配當率	利益保留率	固定資産	總收入
								總收入
昭和四年	五月	20,000	37	0.04	—	0.36	18,282	9,467
	十一月	20,000	66	0.07	—	2.41	17,955	8,908
同五年	五月	20,000	△ 241	△ 0.24	—	△ 10.00	17,891	7,552
	十一月	20,000	△ 1,443	△ 1.44	—	△ 10.00	18,592	6,167
同六年	五月	20,000	△ 4,147	△ 4.15	—	△ 10.00	13,524	4,336
	十一月	10,000	△ 299	△ 0.34	—	△ 10.00	13,574	3,568
同七年	五月	10,000	△ 432	△ 0.87	—	△ 10.00	13,573	3,985
	十一月	10,000	407	0.81	—	10.00	13,311	4,700
同八年	四月	15,000	434	0.98	—	8.85	13,151	5,420
	十月	15,000	993	1.77	0.50	5.15	13,150	8,676

(備考) △印は負數。昭和八年四月決算は、決算期變更の爲め、同七年十二月より八年四月に至る五ヶ月決算なり。



# 三菱電機

◇本社所在地……………東京市麹町區丸之内  
二丁目四番地

◇設立年月……………大正十年一月

◇公稱資本金……………15,000,000圓

◇拂込資本金……………12,000,000圓

◇株數……………300,000株

舊株(40.0)……………300,000株

◇株主數……………16名

◇重役

常務……………川井源八 取締役……………斯波孝四郎  
同……………大内愛七 同……………正木良一  
取締役……………武田秀雄 監査役……………永原伸雄  
同……………加藤泰平 同……………武藤松次

◇大株主

三菱造船……………株 244,000  
ウエスチングハウス、エレクトロツク  
インターナショナル、カンパニー……………30,000  
三菱商事……………20,000

◇決算期……………四月 十月

◇總會期……………六月 十二月

◇株式書換手数料……………} 無料

◇新券交附料……………} 無料

## 貸借對照表 (百圓以下切捨)

勘定科目	昭和七年		同八年	
	四月	十月	四月	十月
内 部				
借入	12,000.0	12,000.0	12,000.0	12,000.0
法定積立金	42.0	42.0	42.0	42.0
職工幸福増進基金	180.0	180.0	180.0	180.0
退職手當金	533.4	568.7	696.8	810.0
當期利益金	—	—	411.4	603.8
計	12,755.4	12,790.7	13,330.2	13,635.8
外 部				
借入金	1,250.0	1,250.0	1,250.0	1,250.0
支拂手形	1,000.0	1,000.0	1,500.0	2,500.0
裏書手形	—	4.8	11.6	34.2
銀行當座借越金	156.8	—	660.2	45.2
未拂金	325.5	648.2	905.3	1,133.8
職員職工預り金	1,217.8	1,235.7	1,222.7	1,297.6
假預り金	319.1	320.3	361.0	468.3
作業收入未決算	766.6	579.4	986.3	777.1
收入未決算	57.0	79.5	113.8	72.8
計	5,093.1	5,118.1	7,011.3	7,579.3
合計	17,848.6	17,908.8	20,341.6	21,215.1
固定資産				
地所	1,677.3	1,677.3	1,677.3	1,677.3
建物	1,427.6	1,420.7	1,390.9	1,433.5
機械其他設備什器	3,079.6	3,002.5	2,907.6	2,953.9
起案費	55.8	47.2	109.4	148.2
製作權	1,050.0	1,050.0	1,050.0	900.0
計	7,290.4	7,197.8	7,135.4	7,113.1
流動資産				
材料及貯蔵品	1,725.1	1,449.2	2,286.8	2,535.3
開發	688.8	686.1	671.3	530.4
半成工事	1,698.8	1,528.8	2,726.6	2,600.5
得意先	2,673.9	2,827.4	3,324.1	4,564.7
受取手形	29.0	29.0	28.5	27.5
有價証券	1,000.0	1,000.0	1,000.0	1,010.0
信託及定期預金	1,523.0	1,627.0	1,745.5	1,895.3
當座預金並現金	22.2	282.0	63.1	43.7
未収入金	214.4	238.5	276.9	210.1
假拂金	48.1	57.0	69.1	80.2
支拂未決算	189.8	168.5	190.0	168.7
裏書手形見返り	—	4.8	11.6	34.2
前期繰越損失金	199.0	744.6	812.3	400.8
當期損失金	545.5	67.7	—	—
計	10,558.1	10,711.0	13,206.1	14,102.0
合計	17,848.6	17,908.8	20,341.6	21,215.1

## 收支計算表 (百圓以下切捨)

収入之部	昭和七年		同八年	
	四月	十月	四月	十月
作業収入	3,012.5	3,450.8	4,037.6	6,973.1
計	3,012.5	3,450.8	4,037.6	6,973.1
支出之部				
作業原價	3,327.8	3,304.7	3,371.8	6,006.4
本店營業費	164.5	166.2	206.4	253.3
利息	65.6	47.5	47.8	109.5
計	3,558.0	3,518.5	3,626.2	6,369.3
差引當期利益金	△ 545.5	△ 67.7	411.4	603.8

## 營業成績一覽表 (△印取數)

決算期	資本金	期末拂込資本金	利益金	利益率	配當率	利益保留率	固定資産	作業収入
昭和四年	15,000	10,500	62	0.12	—	10.00	7,207	5,303
同五年	15,000	12,000	32	0.05	—	10.00	7,197	5,735
同六年	15,000	12,000	△ 30	△ 0.50	—	△ 10.00	7,239	4,738
同七年	15,000	12,000	△ 68	△ 0.11	—	△ 10.00	7,151	3,451
同八年	15,000	12,000	411	0.69	—	10.00	7,026	4,038
	15,000	12,000	604	1.01	—	10.00	6,965	6,973

# 戸畑鑄物

◇本社所在地……………東京市麹町區丸之内  
二丁目一、二番地

◇設立年月……………明治四十三年六月

◇公稱資本金……………11,900,000圓

◇拂込資本金……………9,400,000圓

◇株數……………238,000株

内 舊株(50.0)……………138,000株  
新株(25.0)……………100,000株

◇株主數……………1,587名

◇重役

社長……………藤田正輔 取締役……………久保田謙一  
専務……………村上正輔 同……………山本惣治  
常務……………矢野美章 同……………久保田篤太郎  
取締役……………工藤治人 監査役……………山田敬亮  
同……………大貝清太郎 同……………柳川精四郎  
同……………加藤恭平 同……………下河邊建二

◇大株主

共保生命……………株 20,500 久保田 權四郎……………株 5,652  
三菱商事……………19,900 愛國生命保險……………5,000  
第一鐵兵……………17,000 三井物産……………4,055  
大阪商事……………6,169 帝國生命保險……………4,000  
第一生命保險……………5,700 安田生命保險……………4,000

◇決算期……………五月 十一月

◇總會期……………六月 十二月

◇株式書換手数料……………一枚 5錢

◇新券交附料……………一枚 20錢

◇合併及増資 大正十五年九月、資本金五十五萬圓増加。増資新株一萬株は、舊四株に付新株一枚を割當つ。  
大正十五年十月、帝國鑄物(拂込資本金六十二萬五千圓)本津川製作所(拂込資本金百二十萬圓)を對等條件にて合併、資本金二百五十萬圓増加。  
昭和三年十月、資本金五百萬圓増加。増資新株十萬株、内五萬株は同年九月一日現在株主に對し、舊二株に付新株一枚を割當て、残り五萬株は一枚に付八圓五十錢のプレミアム付にて公募す。

## 貸借對照表 (百圓以下切捨)

勘定科目	昭和七年		同八年	
	五月	十一月	五月	十一月
内 部				
借入	8,150.0	8,150.0	8,150.0	9,400.0
法定積立金	840.4	848.4	859.4	881.4
別途積立金	1,400.5	1,425.5	1,455.5	1,545.5
前期繰越金	73.1	18.0	20.9	30.7
當期利益金	150.8	216.9	427.0	814.5
計	10,614.9	10,658.8	10,912.8	12,672.2
外 部				
借入金	4,000.0	4,000.0	4,000.0	4,000.0
割引手形	—	260.0	1,089.0	750.0
掛買金	14.1	—	102.6	80.3
未拂金	30.3	59.7	51.0	63.6
預り金	140.7	168.0	173.1	159.7
預り金	319.1	341.7	363.4	419.1
假受金	306.4	378.5	566.4	563.1
計	4,810.8	5,208.0	6,345.6	6,035.9
合計	15,425.7	15,866.9	17,258.5	18,708.2
固定資産				
土地	850.1	850.1	850.1	850.1
建物	2,507.7	2,509.2	2,549.6	2,526.3
機械	1,910.9	1,914.1	1,857.8	1,939.3
器具什器	562.0	567.0	530.7	500.5
興業費	158.6	158.6	158.6	138.6
計	5,989.5	5,999.2	5,946.9	5,955.0
流動資産				
牛製品	829.4	888.4	907.0	943.3
買掛金	1,175.4	1,315.1	1,478.9	1,569.2
受取手形	137.8	89.1	474.8	416.2
有價証券	2,844.7	2,847.2	3,020.0	3,502.1
預け金	688.5	552.0	646.6	1,124.8
現金	.6	.7	.8	.9
未収入金	49.6	73.2	88.5	73.1
自動車部勘定	—	—	757.7	1,218.8
投資會社勘定	1,755.6	2,189.9	2,271.8	2,100.3
貯蔵品	1,222.3	1,133.4	948.7	1,030.8
假拂金	731.8	778.2	716.4	773.1
計	9,436.2	9,867.7	11,311.5	12,753.2
合計	15,425.7	15,866.9	17,258.5	18,708.2

## 收支計算表 (百圓以下切捨)

収入之部	昭和七年		同八年	
	五月	十一月	五月	十一月
製品益金	597.5	670.8	953.3	1,357.7
代理販賣手数料	.2	.1	.2	.1
受取利息	116.5	140.1	132.0	198.0
雜收入	15.6	17.9	11.7	30.5
計	729.9	829.1	1,097.3	1,586.4
支出之部				
營業費	411.0	437.8	465.3	561.6
支拂利息	150.1	157.2	188.2	189.9
雜損失	17.9	17.1	16.7	20.2
計	579.1	612.2	670.3	771.9
差引當期利益金	150.8	216.9	427.0	814.5

## 營業成績一覽表 (△印取數)

決算期	資本金	期末拂込資本金	利益金	利益率	配當率	利益保留率	固定資産	生産物	備 考	
									基 礎	年産能力
昭和四年	10,000	6,250	556	1.78	1.00	3.75	4,599	9,676	—	—
同五年	10,000	6,250	502	1.61	1.00	3.17	4,750	10,103	—	—
同六年	10,000	6,250	403	1.29	0.80	3.80	5,877	8,827	—	—
同七年	10,000	6,250	299	0.96	0.60	3.06	5,933	7,395	—	—
同八年	11,900	8,150	246	0.79	0.50	2.96	6,006	7,544	—	—
	11,900	8,150	127	0.37	0.40	△ 1.66	5,972	6,778	—	—
	11,900	8,150	151	0.37	0.40	△ 1.47	5,990	6,530	—	—
	11,900	8,150	217	0.53	0.40	2.02	5,999	7,657	—	—
	11,900	8,150	427	1.05	0.70	2.85	5,947	11,524	—	—
	11,900	9,400	815	1.73	1.00	3.62	5,955	11,897	—	—



# 東京製綱

東京製綱

◇本社所在地……………京都市日本橋區吳服橋三丁目五番地

◇設立年月……………大正九年二月

◇公稱資本金……………10,500,000圓

◇拂込資本金……………8,500,000圓

◇株数……………210,000株  
内 舊株(50.0)……………130,000株  
新株(25.0)……………80,000株

◇株主数……………2,224名

◇重役  
専務……………赤松 龍一 取締役……………大倉 金馬  
常務……………戸村 理順 同……………藤田 好三郎  
取締役……………深山 正 監査役……………山田 進  
同……………藤倉 見達 同……………竹山 純平

◇大株主  
深山 正……………株 22,291 富澤 牛四郎……………株 2,500  
大倉 組……………株 7,400 渡澤 同族……………株 2,000  
高津 株式会社……………株 2,980 入サ 證券……………株 1,960  
入丸 商店……………株 2,940 秋田 同族……………株 1,940  
大河原 榮之助……………株 2,637 戸村 理順……………株 1,922

◇決算期……………五月 十一月  
◇總會期……………六月 十二月  
◇株式書換手数料……………一枚 5錢  
◇新券交付料……………一枚 20錢

◇合併 大正十三年十二月、横濱製綱(拂込資本金百七十五萬圓)を合併、資本金五十萬圓増加。横濱製綱五十圓拂込済株七株に對し、當社五十圓拂込済株二株、横濱製綱二十五圓拂込済株七株に對し、當社五十圓拂込済株一株を交付。

## 株式相場 (舊株)

年次	昭和四年					昭和五年					昭和六年					昭和七年					昭和八年				
	円	円	円	円	円	円	円	円	円	円	円	円	円	円	円	円	円	円	円	円	円	円	円	円	円
最高	51.8	42.5	30.0	51.5	64.2																				
最低	37.0	21.5	14.6	22.5	40.7																				

## 社債の内容

発行額	現在額	利率	發行年月日	償還期	償還満期	擔保	引受會社
4,500	4,500	5.0	昭和8.10.20	—	昭和16.4.20	ナシ	第一銀行

## 營業成績一覽表

決算期	資本金	期末拂込金	利益金	利益率	配當率	利益留率	固定資産	製品收入	
								別	別
昭和四年	五月	10,500	8,500	737	1.73	0.80	4.79	8,557	5,762
	十一月	10,500	8,500	717	1.69	0.80	4.64	8,479	5,740
同五年	五月	10,500	8,500	705	1.66	0.80	4.55	8,416	5,519
	十一月	10,500	8,500	390	0.92	0.60	2.12	8,406	4,055
同六年	五月	10,500	8,500	245	0.58	0.50	4.18	8,454	3,295
	十一月	10,500	8,500	236	0.55	0.50	4.10	8,484	2,634
同七年	五月	10,500	8,500	280	0.66	0.50	1.65	8,505	3,154
	十一月	10,500	8,500	286	0.67	0.50	1.81	8,523	3,385
同八年	五月	10,500	8,500	497	1.17	0.50	5.18	8,360	5,610
	十一月	10,500	8,500	531	1.25	0.60	4.45	8,203	5,731

## 貸借対照表 (百円以下切捨)

期定科目	昭和七年		同八年			
	五月	十一月	五月	十一月		
内 部	拂込資本金	8,500.0	8,500.0	8,500.0	8,500.0	
	法定積立金	2,625.0	2,625.0	2,625.0	2,625.0	
	別途積立金	1,218.0	1,258.0	1,298.0	1,348.0	
	退職給付積立金	25.4	24.5	26.6	29.7	
	職工救済表彰基金	21.9	21.9	21.9	21.9	
	前払掛金	108.4	114.7	126.3	141.1	
	当期利益金	280.4	285.7	304.3	350.1	
	計	12,779.3	12,830.0	12,902.2	13,016.0	
	外 部	社債	5,600.0	5,300.0	5,000.0	4,500.0
		借入金	300.5	257.1	—	—
契約保証預金		34.3	34.3	14.3	16.3	
仕掛手形		787.7	823.1	1,056.6	645.4	
割引手形		800.8	608.5	596.2	339.0	
仕入先		117.9	120.9	476.9	322.5	
未済配當金		2.5	2.6	2.3	2.3	
未拂利子引當金		125.5	118.5	105.0	26.0	
假収入		39.9	158.7	63.6	70.4	
計		7,809.5	7,424.1	7,315.2	5,922.1	
合計	20,588.8	20,254.2	20,217.5	18,938.1		
固定資産	地所建物機械	8,505.0	8,522.6	8,360.0	8,202.8	
	計	8,505.0	8,522.6	8,360.0	8,202.8	
	流動資産	原料	959.6	972.0	1,164.7	990.1
		仕入諸品	29.1	21.2	29.7	43.4
		製品	556.8	552.5	435.6	522.9
		副産物	—	—	2.8	6.4
		工場仕掛物	290.5	363.0	391.4	397.4
		假資産	271.4	246.1	148.3	179.8
		得意先	1,709.7	1,886.8	2,269.1	2,009.3
		受取手形	1,816.9	1,742.6	1,818.6	1,441.7
有價証券		1,009.9	1,009.9	991.2	998.9	
預金貯金現金		709.0	495.3	617.1	749.9	
小倉要領所勘定	4,380.0	4,080.0	3,690.0	3,000.0		
燃料	16.9	11.4	18.8	30.8		
貯蓄品	15.5	19.2	24.6	25.0		
假支出	317.7	331.0	255.1	338.9		
計	12,083.6	11,731.5	11,857.5	10,735.2		
合計	20,588.7	20,254.2	20,217.5	18,938.1		

## 収支計算表 (百円以下切捨)

収入之部	昭和七年				昭和八年				
	3,154.6	3,384.9	5,609.8	5,730.7	3,154.6	3,384.9	5,609.8	5,730.7	
製品及仕掛物	3,154.6	3,384.9	5,609.8	5,730.7	3,154.6	3,384.9	5,609.8	5,730.7	
未拂利子引當金戻入	6.9	6.9	13.5	79.0	6.9	6.9	13.5	79.0	
雑収入	34.0	28.1	24.2	42.8	34.0	28.1	24.2	42.8	
計	3,195.5	3,424.9	5,647.6	5,852.6	3,195.5	3,424.9	5,647.6	5,852.6	
支出之部	工場製品	1,857.8	2,082.7	3,388.8	3,497.3	1,857.8	2,082.7	3,388.8	3,497.3
	配當	926.9	932.9	1,614.5	1,603.2	926.9	932.9	1,614.5	1,603.2
	税金	50.4	41.8	49.6	54.5	50.4	41.8	49.6	54.5
	利子	77.8	73.6	88.8	151.5	77.8	73.6	88.8	151.5
	雑損	2.0	3.0	8.6	15.1	2.0	3.0	8.6	15.1
	建物機械其他減價却却	—	—	192.8	180.6	—	—	192.8	180.6
	計	2,915.1	3,134.2	5,343.3	5,502.5	2,915.1	3,134.2	5,343.3	5,502.5
	差引當利利益金	280.4	285.7	304.3	350.1	280.4	285.7	304.3	350.1

# 富士電機製造

◇本社所在地……………川崎市田邊新田一番地

◇設立年月……………大正十二年八月

◇公稱資本金……………10,000,000圓

◇拂込資本金……………8,997,305圓

◇株数……………200,000株  
舊株(45.0)……………200,000株

◇株主数……………740名

◇重役  
社長……………吉村 萬治郎 取締役……………和田 恒輔  
取締役……………ペルシハルト、モーア 監査役……………長島 善太郎  
同……………梶山 秀男 同……………中川 末吉  
同……………ハヤシ、ライス 同……………ハインリヒ、フオン、ブオール  
同……………ウイリー、チエーダーボーム 相談役……………名取 和作

◇大株主  
シエメンズ、ハルスケ会社……………株 44,310 名取 和作……………株 10,300  
古河電氣工業……………株 33,865 中川 末吉……………株 5,500  
古河虎之助……………株 20,000 日本鐵兵衛……………株 3,500  
シエメンズ、ハルスケ会社……………株 14,770 川島 辰之助……………株 2,000  
吉村 萬治郎……………株 13,535 中上川 鐵四郎……………株 2,000

◇決算期……………四月 十月  
◇總會期……………五月 十一月  
◇株式書換手数料……………一枚 10錢  
◇新券交付料……………一枚 50錢

## 貸借対照表 (百円以下切捨)

期定科目	昭和七年		同八年			
	四月	十月	四月	十月		
内 部	拂込資本金	8,980.2	8,980.3	8,993.0	8,997.3	
	当期利益金	—	12.7	112.2	251.6	
	計	8,980.2	8,993.1	9,105.3	9,248.9	
	外 部	借入金	3,570.0	3,570.0	3,470.0	3,370.0
		支拂手形	455.1	498.0	1,519.6	1,060.2
		未拂金	281.7	293.9	761.0	772.0
		賠償債権未拂金	114.0	—	—	—
		預り金	176.6	181.8	173.3	205.3
		前受金	26.6	348.6	138.7	72.3
		假受金	32.5	16.5	13.6	50.2
假受有價証券		280.7	41.9	45.3	37.8	
他店勘定		12.6	13.0	—	46.0	
計		4,950.2	4,964.1	6,121.8	5,614.1	
合計	13,930.5	13,957.3	15,227.2	14,863.1		
固定資産	土地	978.5	977.8	977.8	977.8	
	建物	1,975.7	1,969.0	1,922.0	1,824.6	
	機械工具及諸設備	3,873.9	3,872.7	3,941.4	3,840.9	
	什器	78.7	75.1	69.8	64.9	
	特許權	1,800.0	1,800.0	1,800.0	1,800.0	
	計	8,707.0	8,694.9	8,711.1	8,507.7	
	流動資産	商品	928.0	798.5	555.7	490.3
		未着商品	148.6	207.3	910.9	408.8
		貯蓄品及半製品	1,017.1	1,099.0	1,611.2	1,702.0
		得意先勘定	861.0	1,314.3	989.1	1,689.9
受取手形		126.8	75.6	99.0	145.1	
有價証券		25.2	25.6	25.6	25.6	
銀行預金		269.8	95.1	712.8	321.6	
現金		23.9	21.4	25.6	11.7	
他店勘定		—	—	46.7	—	
前受金		—	15.3	—	100.0	
假借金	198.0	228.2	166.1	212.8		
保證差入有價証券	277.9	34.8	38.8	25.6		
前期繰越損失金	1,307.5	1,346.7	1,333.9	1,221.6		
当期損失金	39.1	—	—	—		
計	5,223.4	5,262.3	6,515.9	6,355.3		
合計	13,930.5	13,957.3	15,227.1	14,863.1		

## 収支計算表 (百円以下切捨)

収入之部	昭和七年				昭和八年				
	342.6	401.7	793.5	966.1	342.6	401.7	793.5	966.1	
経費金	342.6	401.7	793.5	966.1	342.6	401.7	793.5	966.1	
収入利子	4.0	4.4	3.5	2.4	4.0	4.4	3.5	2.4	
雑収入	1.7	.1	.1	.2	1.7	.1	.1	.2	
計	348.3	406.3	797.1	968.8	348.3	406.3	797.1	968.8	
支出之部	諸経費	204.9	201.8	283.6	223.1	204.9	201.8	283.6	223.1
	支拂利子	178.4	180.3	208.5	187.2	178.4	180.3	208.5	187.2
	雑損	4.0	11.3	12.6	6.7	4.0	11.3	12.6	6.7
	減價却却金	—	—	180.0	300.0	—	—	180.0	300.0
	計	387.4	393.6	684.8	717.1	387.4	393.6	684.8	717.1
	差引當利利益金	△ 39.1	12.7	112.2	551.6	△ 39.1	12.7	112.2	551.6

## 營業成績一覽表 (△印頁數)

決算期	資本金	期末拂込金	利益金	利益率	配當率	利益留率	固定資産	製品売上高	
								別	別
昭和四年	四月	10,000	8,288	△ 8	△ 0.02	—	8,603	7,590	
	十月	10,000	8,299	△ 39	△ 0.10	—	8,679	6,490	
同五年	四月	10,000	8,300	△ 15	△ 0.04	—	8,649	5,244	
	十月	10,000	8,300	△ 27	△ 0.07	—	8,614	4,446	
同六年	四月	10,000	8,976	△ 43	△ 0.10	—	8,759	4,152	
	十月	10,000	8,979	△ 86	△ 0.19	—	8,739	3,590	
同七年	四月	10,000	8,980	△ 39	△ 0.10	—	8,707	3,428	
	十月	10,000	8,980	13	0.03	—	8,695	3,690	
同八年	四月	10,000	8,993	292	0.65	—	8,711	5,392	
	十月	10,000	8,997	552	1.23	—	8,508	5,742	



# 日本車輛製造

（日本車輛製造）

◇本社所在地……………名古屋市南区熱田東町  
字梅ノ木三三番地

◇設立年月……………明治二十九年八月

◇公稱資本金……………10,000,000圓

◇拂込資本金……………6,250,000圓

◇株数……………200,000株  
内 舊株(50.0)……………100,000株  
新株(12.5)……………100,000株

◇株主数……………1,226名

◇重役  
社長……………後藤幸三 取締役……………門野重九郎  
副社長……………三瓶勇佐 監査役……………青柳一太郎  
常務……………秋山正八 同……………龜山徳吉  
取締役……………三輪喜兵衛 同……………天野文司  
同……………若重捨三

◇大株主  
株 株  
天野春……………35,569 名古屋銀行……………6,669  
大倉組……………14,800 東京貯蓄銀行……………5,000  
伊藤忠合名……………10,400 千代田生命保険……………4,500  
後藤幸三……………10,000 愛国生命保険……………4,500  
瀧定助……………7,030 第一生命保険……………4,400

◇決算期……………五月 十一月

◇總會期……………六月 十二月

◇株式書換手数料……………一枚 5銭

◇新券交附料……………一枚 20銭

◇合併及増資 大正十三年二月、日本車輛株式會社を合併、資本金  
百萬圓増加。日本車輛十二圓半拂込株四株に對し、當社五十圓拂込  
株一株を交付。  
昭和元年六月、資本金五百萬圓増加。増資新株十萬株は、同年七月  
一日現在株主に對し、舊一株に付新一株を割當つ。

## 株式相場 (舊株)

年次	昭和四年	同五年	同六年	同七年	同八年
最高	85.8	73.0	51.3	60.5	67.0
最低	70.3	48.3	40.0	34.0	53.5

## 營業成績一覽表

決算期	資本金	期末拂込 資本	利益金	利益率	配當率	利益 留保	固定資産	車 造 輛 高	製品收入
昭和四年	10,000	6,250	671	2.15	1.30	2.81	4,336	1,112	872
同五年	10,000	6,250	550	1.76	1.20	2.34	4,353	1,025	842
同六年	10,000	6,250	579	1.85	1.00	3.41	4,328	744	860
同七年	10,000	6,250	315	1.01	0.80	1.21	4,460	2,183	480
同八年	10,000	6,250	340	1.08	0.80	1.85	4,457	726	482
同九年	10,000	6,250	144	0.46	0.60	3.92	4,458	584	230
同十年	10,000	6,250	211	0.68	0.60	0.49	4,759	685	256
同十一年	10,000	6,250	232	0.75	0.60	1.33	4,764	416	372
同十二年	10,000	6,250	251	0.81	0.60	1.41	4,867	244	331
同十三年	10,000	6,250	471	1.51	0.80	3.99	5,011	592	833

(備考) △印は割數。昭和八年五月決算利益金には、取締役退任金一萬五千円を含む。

## 貸借對照表 (百円以下切捨)

勘定科目	昭和七年		同八年	
	五月	十一月	五月	十一月
資 内	6,250.0	6,250.0	6,250.0	6,250.0
資本	1,268.9	1,279.0	1,290.0	1,302.0
法定積立金	290.0	290.0	290.0	290.0
別途積立金	7.9	7.8	7.8	7.0
研究費準備金	20.2	3.1	3.9	7.3
前年繰越金	211.2	231.7	235.9	464.6
当期利益金	8,048.4	8,061.7	8,078.6	8,321.0
計				
債 外			820.0	490.0
支拂手形	118.2	209.0	375.9	422.0
買入先	68.0	120.9	189.1	220.7
未拂金	1.7	.3	.6	.4
未拂還當金	61.0	89.2	54.7	90.0
納税引當金	71.0	73.3	72.7	74.4
社員積立金及貯蓄金	64.5	69.1	79.0	95.2
職工貯蓄金	4.0	24.0	30.0	80.6
假受金	388.8	585.2	1,622.2	1,473.8
計				
合計	8,437.2	8,648.0	9,700.9	9,794.8
資 固	1,032.4	1,038.8	1,058.1	1,059.4
地所	1,379.2	1,379.2	1,379.2	1,379.2
建物	2,229.9	2,228.5	2,312.3	2,455.2
機械及工具	81.4	81.4	81.4	81.4
軌道	13.9	13.9	13.9	13.9
貯水池及水門	21.7	21.4	21.4	21.2
備品	4,758.8	4,763.5	4,856.5	5,010.6
計				
債 流	435.1	623.2	641.2	493.5
製品	214.2	288.4	707.6	838.6
牛製品	370.2	531.9	811.3	859.2
得意先	740.0	520.2	509.5	461.7
受取手形	256.7	248.6	294.6	295.2
有價證券	629.4	474.5	537.3	486.4
銀行預金及金銭信託	.3	.1	.1	.2
振替貯金	.8	.6	.5	.2
現金	671.0	864.5	988.9	1,137.0
貯蓄品	359.2	331.9	342.9	211.5
假拂金	3,678.3	3,884.4	4,834.3	4,784.2
計				
合計	8,437.2	8,648.0	9,700.9	9,794.8

## 收支計算表 (百円以下切捨)

收入之部	256.0	372.2	330.9	832.8
製作益金	55.0	75.8	108.5	35.8
雑益金	27.4	—	—	—
納税引當金戻入	338.4	448.0	439.5	868.7
計				
支出之部	116.6	164.0	134.0	276.7
營業費	10.5	12.2	13.5	16.3
健康保険料	—	40.0	40.0	105.0
納税引當金	—	—	15.0	—
故職取締役退任金	127.1	216.2	202.5	404.0
福利前監査役退任金	—	—	—	6.0
計				
差引当期利益金	211.2	231.7	235.9	464.6

エビスビール  
サツポロビール  
アサヒビール  
ユニオンビール  
カブトビール

御婦人と甘黨のお飲みもの  
ビタミンビール  
清涼飲料  
リボンシトロン  
ナポリン  
三ツ矢サイダー  
金線サイダー  
三ツ矢平野水



社會式株酒麥本日大 達用御省內宮

東洋一の模範工場で

清潔無比の装置の下に  
精撰したる原料を以て  
製造したる我が社の優秀製品!!



# 株主なき社會

## 相互組織

利益は加入者に配當す

基礎鞏固  
業績優秀  
信用絶大

保険案内贈呈

東京市京橋區京橋二丁目

### 千代田生命保險相互會社



# 千代田火災保險株式會社

- 一 資本金 壹千萬圓
- 一 諸積立金 參百七拾七萬圓
- 一 火災、海上、運送各保險

東京市京橋區京橋二丁目二番地(千代田館内)

電話京橋(56) 五三三番 五三二番 五三三番  
五三四番 五三五番 五三六番

支店  
 大阪 神戸 福岡  
 京都 名古屋 札幌  
 横濱 仙台 京城  
 代理店  
 内外國  
 三千餘ヶ所



# 有らゆるに先率す

(一) 團體月掛取扱  
各社に先鞭をつけて商工省の認可を得官公署・會社工場その他の集團に對し昨夏以來有利なる月掛取扱を開始して各方面の御利用を得て居ります

(二) 保険料の前納

「貯蓄・信託・投資を兼る保険」としての眞價を直接に發揮するは保険料前納制度の活用により四分複利割引と利差配當により運用の妙を得られます

(三) 保険金分割拂

纏った保険金を受取られた後の御安心の爲には分割拂の指定をお薦めします利息附の定期収入を永く確保せらるゝ便法として最上の制度であります

(四) 最高率の配當

新種養老保険に對し斯界最高率の配當を實行して般の注目を惹き本年度は現に次の通り御加入者に差上げて居ります。第期配當(昭和三年度契約)五分 第二期配當(昭和三年度契約)五分 第三期配當(昭和三年度契約)五分 第四期配當(昭和三年度契約)五分

(五) 健康増進施設

我社獨特の健康増進施設は今々其業績が世界的に注目せらるゝ所となり健康相談に各種検査に冊子刊行に無料奉仕を續け感謝に迎へられて居ります

東京丸の内

帝國生命保險株式會社



# 帝國海上火災保險株式會社

## 營業科目

海上保險  
運送保險  
火災保險  
自動車保險  
傷害保險

資本金壹千萬圓

諸積立金八百九拾萬圓

保險契約高參拾貳億五千萬圓

本社 東京市麹町區大手町二丁目六番地

取締役社長 阿部 壽 準

取締役副社長 岩崎 恒二

常務取締役 林 季 彦

相談役 安田 善次 衛

支店 大阪 神戸 橫濱 名古屋 京都 福岡  
代理店 内地 滿鮮 支那 印度 歐米 樞要ノ地ニアリ





祖開の險保

# 明治生命

- 最も寛大進歩せらる
- 改正約款
- 低廉保険料
- 合理的配當
- 本邦最初の
- 延長保險條項
- 保險金倍額
- 支拂特約條項

本社新築落成  
東京市丸の内

明治二十七年創立  
利益配當附養老保險

本社 東京・丸之内・内幸町



# 仁壽生命保險株式會社

支店  
東京 函館 新潟 名古屋 神戸 福岡  
大阪 仙台 松本 金澤 廣島 熊本  
小樽 秋田 横濱 京都 高松



### 東京瓦斯電氣工業

◇本社所在地.....東京市大森區入新井一丁目一〇〇番地  
 ◇設立年月.....明治四十三年八月  
 ◇公稱資本金.....6,000,000圓  
 ◇拂込資本金.....6,000,000圓  
 ◇株数.....120,000株  
 舊株(50.0).....120,000株  
 ◇株主数.....1,629名  
 ◇重役  
 社長.....松方五郎 取締役.....星子勇  
 常務.....内山直 同.....榮國嘉七  
 取締役.....谷口貫三郎 監査役.....鍋倉春彦  
 同.....福澤俊 同.....小谷義郎  
 ◇大株主  
 十五銀行.....株 82,356 増原嘉一郎.....株 480  
 蓬萊殖産.....17,017 鈴木忠三.....450  
 松方五郎.....2,205 日本絹糸紡績.....405  
 長岡銀行.....1,512 上田辰郎.....350  
 東京山口銀行.....700 辻高重.....350  
 ◇決算期.....五月 十一月  
 ◇總會期.....六月 十二月  
 ◇株式書換手数料.....一枚 10銭  
 ◇新券交附料.....一枚 50銭  
 ◇増減資  
 昭和八年五月、資本金五百四十萬圓減少。五十圓拂込済株十株を併合同額拂込済株一株とす。  
 昭和八年七月、資本金五百四十萬圓増加。増資新株十萬八千株は債權振替。

#### 社債の内容

発行額	現在額	利率	發行年月日	据置期限	償還期	擔保	引受會社
1,500	5	9.0	昭和2.1.10	昭和3.1.10	昭和6.1.10	ナシ	
2,600	34	8.0	大正2.6.10	ナシ	昭和7.3.19	ナシ	

(備考) 當社は、昭和八年一月確定成立したる承継案件に依り、社債總額三百八十萬圓の内、八割三百四十四萬圓を切捨て、残り七十六萬圓を二十年々賦無利子償還とせり。

#### 株式相相 (舊株)

年次	昭和四年	同五年	同六年	同七年	同八年
最高	円 5.7	円 4.5	円 3.7	円 14.5	円 64.9
最低	1.2	1.5	1.5	2.4	3.7

#### 營業成績一覽表

決算期	資本金	期末拂込資本	利益金	利益率	配當率	利益保留率	固定資産	總收入
昭和四年 {五月 十一月}	6,000 6,000	5,250 5,250	87 94	0.33 0.36	—	10.00 10.00	12,007 11,976	674 594
同五年 {五月 十一月}	6,000 6,000	5,250 5,250	△ 9 △ 6	△ 0.03 △ 0.02	—	△ 10.00 △ 10.00	11,988 12,066	512 500
同六年 {五月 十一月}	6,000 6,000	5,250 5,250	△ 10 △ 262	△ 0.04 △ 1.02	—	△ 10.00 △ 10.00	12,043 12,136	386 268
同七年 {五月 十一月}	6,000 6,000	5,250 5,377	△ 40 △ 14	△ 0.16 △ 0.05	—	△ 10.00 △ 10.00	12,955 13,175	258 356
同八年 {五月 十一月}	600 6,000	600 6,000	3,153 13	△ 7.49 0.05	—	10.00 10.00	10,397 10,974	649 1,090

(備考) △印は新數。昭和八年五月決算利益金は、減資差益金五百四十萬圓と、當期損失金二百二十四萬七千圓との差額を示す。同期利益率は、損失金に對する割合。

#### 貸借對照表 (百円以下切捨)

勘定科目	昭和七年		同八年	
	五月	十一月	五月	十一月
内				
拂込資本金	5,250.3	5,377.0	600.0	6,000.0
法定積立金	154.0	154.0	—	1.0
規程積立金	8.0	8.0	—	—
退職手當及職工救済金	5.8	5.8	—	—
前期繰越金	—	—	—	3.3
當期利益金	—	—	4.3	13.0
計	5,418.1	5,544.9	604.3	6,017.4
外				
社債	3,800.0	3,800.0	760.0	38.9
借入金	24,128.8	24,666.9	6,000.0	6,000.0
年賦償還金	—	—	5,359.2	472.0
支拂手形	943.9	943.9	1,806.2	3,135.7
未拂込定	307.9	818.4	1,239.7	950.5
未拂込債利息	896.4	896.4	—	—
共済組合預り金	24.7	24.4	20.0	20.0
假受金	238.3	149.9	410.2	950.5
計	30,340.3	31,300.0	15,605.5	11,567.9
合計	35,758.5	36,845.0	16,209.9	17,585.3
固定資産				
地所建物	3,905.0	3,926.5	3,819.5	4,105.1
機械工具	8,188.2	8,301.7	6,166.8	6,409.4
什器備品	578.5	660.0	403.6	451.4
特許並商標登録	283.7	287.0	7.1	7.4
計	12,955.6	13,175.5	10,397.1	10,973.5
流動資産				
備前品動定	4,020.7	4,021.4	516.2	178.2
工場動定	8,438.2	8,662.2	3,328.2	3,616.1
得意先動定	1,957.1	2,490.0	1,133.7	1,869.9
受取手形	2,092.7	2,099.3	10.1	2.5
有價證券	215.2	197.6	219.2	208.8
預金	103.7	74.9	128.3	62.0
現金	17.8	27.7	2.1	3.3
貯蓄品	2,592.2	2,694.8	411.7	623.6
保証金	36.6	42.9	19.6	7.8
假拂金	10.1	20.3	20.8	7.4
未経過保証料	15.5	21.1	22.3	30.7
前期繰越損失金	3,261.5	3,302.4	—	—
當期損失金	40.9	14.1	—	—
計	22,802.8	23,669.4	5,812.8	6,611.8
合計	35,758.5	36,845.0	16,209.9	17,585.3

#### 收支計算表 (百円以下切捨)

收入之部	總收入	昭和七年	同八年
總收入	257.8	355.9	29,989.0
計	257.8	355.9	29,989.0
支出之部	總支出	昭和七年	同八年
總支出	298.7	370.1	29,984.6
計	298.7	370.1	29,984.6
差引當期利益金	△ 40.9	△ 14.1	4.3

## 榮光の遇一載千

皇太子殿下の御生誕は正に國家至上の慶福にして九千萬國民の感激措く能はざるごころ、我社はこの千載一遇の光榮を記念し奉り、第七回大決算剰餘金中より金一百万圓を支出して國防事業費に献金を行ふと共に本年二月十一日紀元節以降の新規御契約に對して優雅典麗なる記念保險證券を發行し奉祝の微衷を表して居ります。切に大方の御賛同御利用を冀ふ次第であります。

保有契約高 十三億七千餘萬圓  
 資産 三億四百餘萬圓

# 命生本日

目丁四橋今區東市阪大



# 汽車製造

汽車製造

◇本社所在地.....大阪市此花區島屋町  
四〇六番地

◇設立年月.....明治二十九年九月

◇公稱資本金.....6,000,000圓

◇拂込資本金.....4,350,000圓

◇株數.....120,000株

内 舊株(50.0).....54,000株

新株(25.0).....66,000株

◇株主數.....138名

◇重役

社長.....長谷川正五 取締役.....的場啓藏

取締役.....今村繁三

同.....大倉喜七郎 監査役.....中川友次郎

同.....出羽政助 同.....林 雅之助

◇大株主

大倉組.....株 19,434 日清生命保險.....株 5,500

岩崎久彌.....13,444 住友合資.....5,412

第一生命保險.....10,489 長谷川正五.....4,650

前田利爲.....8,478 蜂須賀正器.....3,416

毛利元通.....7,000 大里一本郎.....2,600

澁澤同族.....5,840 森村豊明會.....2,442

◇決算期.....六月 十二月

◇總會期.....八月 二月

◇株式書換手数料.....一枚 10錢

◇新券交附料.....一枚 50錢

## 貸借對照表 (百円以下切捨)

勘定科目	昭和七年		同八年	
	六月	十二月	六月	十二月
内				
拂込資本金	3,525.0	3,525.0	3,525.0	4,350.0
法定準備金	662.8	662.8	662.8	668.9
別途積立金	2,979.7	2,979.7	2,979.7	2,963.7
諸員保濟準備金	324.2	295.3	270.7	225.5
研究準備金	510.7	467.3	462.8	459.9
前期繰越金	24.2	26.2	50.3	51.2
當期利益金	1.9	24.1	95.0	207.2
計	8,028.8	7,980.6	8,046.6	8,926.5
外				
借入金	1,500.0	1,500.0	1,500.0	1,500.0
支拂手形	1,297.8	1,259.8	2,418.8	1,598.0
引手形	608.8	—	8.0	29.8
諸員積立金	1,149.1	1,000.3	1,047.4	1,026.9
銀行當座借越	151.1	—	184.7	360.0
未拂金	189.6	135.9	557.4	277.6
假受金	24.4	367.9	261.1	711.3
計	3,421.1	4,263.9	5,977.8	5,503.6
合計	11,450.0	12,244.6	14,024.4	14,430.2
固定資産				
地所	2,577.5	2,600.2	2,608.3	2,610.5
建築物	2,309.0	2,343.7	2,350.8	2,372.2
機械	1,965.5	1,978.6	2,001.8	2,021.2
器具	179.5	180.7	183.5	187.9
工具	101.6	101.6	102.5	103.6
什器	60.4	62.2	62.2	63.6
特許權	31.5	32.3	34.0	33.8
備前町深川工場固定資産	557.8	540.6	558.9	559.8
計	7,784.2	7,840.3	7,902.4	7,952.9
流動資産				
牛製品	850.4	847.5	1,658.7	2,288.9
受取手形	740.7	616.5	547.1	779.3
有價證券	135.8	135.8	135.8	135.8
預金現金	322.4	436.4	331.2	365.0
得意先	1,084.6	1,352.3	2,229.6	1,427.2
貯蓄物品	283.5	687.3	846.1	1,113.2
借入金	247.8	328.2	373.2	367.6
計	3,655.7	4,404.2	6,122.0	6,477.3
合計	11,450.0	12,244.6	14,024.4	14,430.2

## 收支計算表 (百円以下切捨)

收入之部	昭和七年		同八年	
	六月	十二月	六月	十二月
製品損益	890.1	1,070.2	1,285.3	1,780.1
利息	17.5	21.2	24.3	25.5
雑益収入	127.8	94.6	73.7	88.1
計	1,035.5	1,186.0	1,383.4	1,893.8
支出之部				
營業費	1,033.5	1,161.8	1,288.4	1,636.5
資産減價償却金	—	—	—	50.0
計	1,033.5	1,161.8	1,288.4	1,686.5
差引當期利益金	1.9	24.1	95.0	207.2

## 營業成績一覽表 (△印頁數)

決算期	資本金	期末拂込金	利益金	利益率	配當率	利益保留率	固定資産	製品売上高
昭和四年	6,000	3,525	641	3.64	1.20	5.45	6,638	2,136
同五年	6,000	3,525	463	2.63	1.00	5.11	6,827	2,085
同六年	6,000	3,525	103	0.58	0.80	△ 3.71	7,386	1,110
同七年	6,000	3,525	24	0.14	—	△ 12.83	7,675	1,077
同八年	6,000	4,350	207	1.17	0.70	10.00	7,784	890
							7,840	1,070
							7,902	1,285
							7,953	1,780

# 愛知時計電機

◇本社所在地.....名古屋市南區千年  
字船方一五番地

◇設立年月.....明治三十一年七月

◇公稱資本金.....6,000,000圓

◇拂込資本金.....3,075,000圓

◇株數.....120,000株

内 舊株(50.0).....3,000株

新株(25.0).....117,000株

◇株主數.....244名

◇重役

社長.....青木謙太郎 取締役.....伊藤次郎左衛門

常務.....増木敏三郎 監査役.....渡邊義郎

取締役.....岡谷憲男 同.....神野金之助

◇大株主 (發表せず)

◇決算期.....五月 十一月

◇總會期.....六月 十二月

◇株式書換手数料.....一枚 10錢

◇新券交附料.....一枚 50錢

## 貸借對照表 (百円以下切捨)

勘定科目	昭和六年	同七年		同八年
	十一月	五月	十一月	五月
内				
拂込資本金	2,675.0	2,675.0	2,675.0	3,075.0
準備積立金	590.0	610.0	630.0	660.0
諸員保濟準備金	150.0	150.0	150.0	150.0
家屋積立金	120.0	120.0	120.0	120.0
配當準備金	75.0	75.0	75.0	75.0
社員恩給積立金	49.9	53.9	58.9	68.9
救済積立金	68.8	71.1	73.3	75.8
研究準備金	205.0	226.5	230.0	248.7
税金支拂準備金	67.9	51.3	65.3	135.3
前期繰越金	13.0	10.0	10.9	12.1
當期利益金	191.9	199.9	233.1	375.0
計	2,206.8	4,242.9	4,321.6	4,996.0
外				
支拂手形	1,360.0	1,300.0	1,550.0	3,250.0
買掛金	208.9	270.3	700.6	722.7
未拂金	52.7	104.4	223.6	150.5
未拂配當金	.3	—	—	.4
假受金	2,165.3	669.5	1,812.8	855.0
計	3,787.3	2,344.8	4,287.1	4,978.4
合計	7,994.2	6,587.8	8,608.8	9,874.4
固定資産				
地所	1,478.6	1,478.6	1,478.6	1,475.8
家屋	678.3	661.3	827.7	880.9
諸機械及特許權	2,381.5	2,274.5	2,364.5	2,859.3
什器備付品	49.9	48.9	48.9	55.8
計	4,588.5	4,463.5	4,719.8	5,271.9
流動資産				
原料現在高	467.3	556.4	775.0	1,324.6
製品半製品及材料現在高	754.4	858.5	1,217.7	1,906.6
受取手形	15.1	20.9	9.6	22.5
買掛金	1,986.7	386.2	1,641.8	1,236.7
有價證券	6.6	7.4	6.6	6.6
銀行勘定	58.0	153.4	107.2	124.1
金銀現在高	11.4	16.5	11.3	13.6
假受金	105.5	124.5	119.4	67.4
計	3,405.6	2,124.2	3,888.9	4,702.4
合計	7,994.2	6,587.8	8,608.8	9,874.4

## 收支計算表 (百円以下切捨)

收入之部	昭和六年		同七年		同八年	
	十一月	五月	十一月	五月	十一月	五月
製品賣代	2,270.1	2,600.4	3,479.3	3,971.8		
雑収入	12.9	40.7	55.3	105.1		
製品半製品材料現在高	754.4	858.5	1,217.7	1,906.6		
社員恩給積立金繰入	.3	1.0	—	—		
救済積立金繰入	1.0	.6	.8	2.4		
税金支拂準備金繰入	32.3	51.5	36.0	—		
研究準備金繰入	13.2	13.5	31.5	31.2		
計	3,084.6	3,566.5	4,820.9	6,017.3		
支出之部						
製品半製品及材料高	811.0	754.4	858.5	1,217.7		
製作及營業費	1,901.6	2,412.1	3,429.2	4,054.4		
未納税金引當	30.0	35.0	50.0	70.0		
家屋積立金	20.9	23.9	34.5	36.7		
諸機械及特許權償却金	123.7	134.1	208.1	255.4		
什器備付品償却金	5.3	6.8	7.2	7.8		
計	2,892.6	3,366.6	4,587.8	5,642.2		
差引當期利益金	191.9	199.9	233.1	375.0		

## 營業成績一覽表

決算期	資本金	期末拂込金	利益金	利益率	配當率	利益保留率	固定資産	製品売上高
昭和四年	5,000	2,275	211	1.98	0.96	3.88	3,152	2,017
同五年	5,000	2,275	256	2.25	0.96	4.85	3,472	1,950
同六年	5,000	2,275	244	2.15	0.88	4.97	4,417	2,160
同七年	5,000	2,275	246	2.17	0.80	5.23	4,497	2,416
同八年	6,000	3,075	641	4.56	0.80	7.30	5,272	3,972



# 德山鐵板

(德山鐵板)

◇本社所在地.....大阪市東區北濱四丁目  
四三番地

◇設立年月.....昭和三年二月

◇公稱資本金..... 5,000,000圓

◇拂込資本金..... 2,500,000圓

◇株數..... 100,000株  
舊株(25.0)..... 100,000株

◇株主數.....387名

◇重役  
社長.....岩井勝次郎 取締役.....岩井雄二郎  
専務.....友田一太 監査役.....長島賢太郎  
取締役.....川合喜太郎 同.....岩井照治

◇大株主  
株  
岩井勝次郎.....49,600 川合秀野.....2,000  
株  
川合喜太郎.....13,900 辰馬悦齋.....1,300  
山口合資.....3,000 川部順.....1,000  
日華生命保險.....2,660 關岡徳太郎.....710  
川合八重.....2,000 長島クミ.....550

◇決算期..... 四月 十月

◇總會期..... 五月 十一月

◇株式書換手数料..... 一枚 10錢

◇新券交附料..... 一枚 30錢

## 貸借對照表 (百円以下切捨)

勘定科目	昭和七年		同八年	
	四月	十月	四月	十月
内 拂込資本金.....	2,500.0	2,500.0	2,500.0	2,500.0
法定積立金.....	73.6	89.0	105.0	130.0
特別積立金.....	85.0	100.0	116.0	140.0
社員退職慰勞基金.....	22.8	26.8	31.3	41.3
前期繰越金.....	28.5	40.9	41.2	42.5
当期利益金.....	253.2	291.3	604.3	585.7
計.....	2,963.2	3,048.0	3,397.9	3,439.6
外 支拂手形.....	768.7	785.4	841.6	629.3
掛買.....	44.5	44.0	82.0	176.8
預り金.....	122.9	127.5	149.3	179.2
假勘定.....	102.7	127.8	54.1	—
計.....	1,039.0	1,084.9	1,127.2	985.5
合計.....	4,002.3	4,132.9	4,525.1	4,425.1
固定資産				
土地建物.....	1,072.8	1,059.7	1,045.7	987.1
器具及備品.....	1,335.7	1,269.4	1,209.1	994.5
機械器具及備品.....	684.0	679.0	637.0	573.1
計.....	3,092.6	3,008.1	2,892.0	2,554.8
流動資産				
原料.....	266.3	263.9	239.8	490.0
製品及仕掛品.....	466.7	526.6	1,145.6	812.1
掛買.....	61.2	133.1	19.0	275.2
銀行預金.....	69.2	160.1	156.6	152.2
現金.....	1.6	2.5	1.8	1.9
貯蓄品.....	44.3	38.4	70.0	130.6
假勘定.....	—	—	—	8.0
計.....	909.6	1,124.8	1,633.1	1,870.3
合計.....	4,002.3	4,132.9	4,525.1	4,425.1

## 收支計算表 (百円以下切捨)

収入之部	昭和七年		同八年	
	四月	十月	四月	十月
製品販賣益.....	363.0	376.5	709.5	677.8
雑収入.....	—	4.0	3.8	11.3
計.....	363.0	380.6	713.3	689.1
支出之部				
諸経費.....	53.6	52.3	69.0	63.3
雑支出.....	24.1	—	—	—
諸税引當金.....	32.0	37.0	40.0	40.0
計.....	109.8	89.3	109.0	103.3
差引当期利益金.....	253.2	291.3	604.3	585.7

## 營業成績一覽表

決算期	資本金	期末拂込資本	利益金	利益率	配當率	利益留率	固定資産	資上益金
昭和四年(四月)	5,000	2,500	202	1.62	1.00	3.17	3,062	311
昭和四年(十月)	5,000	2,500	200	1.60	1.00	3.12	3,066	308
同五年(四月)	5,000	2,500	175	1.40	0.80	3.66	3,130	282
同五年(十月)	5,000	2,500	147	1.17	0.70	3.39	3,171	260
同六年(四月)	5,000	2,500	150	1.20	0.70	3.64	3,169	240
同六年(十月)	5,000	2,500	169	1.35	0.70	4.33	3,161	269
同七年(四月)	5,000	2,500	253	2.03	0.80	5.64	3,093	363
同七年(十月)	5,000	2,500	291	2.33	1.00	5.23	3,008	377
同八年(四月)	5,000	2,500	604	4.83	1.40	6.62	2,892	710
同八年(十月)	5,000	2,500	586	4.69	1.40	6.44	2,555	678

# 大阪機械工作所

(大阪機械工作所)

◇本社所在地.....大阪市東淀川区豊崎西通  
一丁目四番地

◇設立年月.....大正四年十一月

◇公稱資本金..... 5,000,000圓

◇拂込資本金..... 2,468,750圓

◇株數..... 100,000株  
内 舊株(50.0)..... 32,500株  
新株(12.5)..... 67,500株

◇株主數.....1,889名

◇重役  
社長.....原 清 明 取締役.....渡 邊 節  
取締役.....西田保三郎 監査役.....上田 兵 衛

◇大株主  
株  
能多龍太郎.....14,595 高倉作太郎.....875  
株  
竹中イタ.....2,201 矢野商店.....850  
高木商店.....1,600 渡邊芳雄.....780  
原 清 明.....1,320 都 榮 正 之.....770  
西田保三郎.....1,235 松永ヨシノ.....650

◇決算期..... 五月 十一月

◇總會期..... 六月 十二月

◇株式書換手数料..... 一枚 15錢

◇新券交附料..... 一枚 50錢

## 貸借對照表 (百円以下切捨)

勘定科目	昭和七年		同八年	
	五月	十一月	五月	十一月
内 拂込資本金.....	2,468.7	2,468.7	2,468.7	2,468.7
準備積立金.....	54.0	54.0	54.0	60.0
特別積立金.....	83.0	83.0	83.0	89.0
前期繰越金.....	76.0	98.7	125.1	141.0
当期利益金.....	62.6	86.3	165.6	226.8
計.....	2,744.4	2,790.8	2,896.4	2,985.6
外 借入金.....	700.0	700.0	700.0	700.0
支拂手形.....	—	—	—	300.0
掛買金.....	62.8	114.5	128.7	221.4
未拂金.....	55.6	56.9	87.8	112.9
未拂配當金.....	3.6	3.6	3.6	4.2
預り金.....	99.1	103.7	108.9	116.9
假受金.....	248.5	297.9	156.4	390.9
計.....	1,169.8	1,276.7	1,185.6	1,846.4
合計.....	3,914.3	4,067.6	4,082.1	4,832.1
固定資産				
地所.....	981.2	981.2	1,024.4	1,024.5
建物.....	104.5	96.6	222.9	250.8
機械器具.....	989.9	990.9	1,096.7	1,252.8
什器.....	30.8	29.3	36.3	34.0
設備費未決算.....	4.0	7.1	4.7	—
計.....	2,110.6	2,105.3	2,385.3	2,562.3
流動資産				
牛製品.....	458.6	478.1	779.6	887.3
受取手形.....	113.7	118.2	38.1	25.0
有價証券.....	21.8	21.8	20.9	18.7
預金及現金.....	700.1	805.6	442.1	569.7
貯蓄物品.....	102.6	89.3	118.6	134.4
未収入金.....	392.8	415.0	268.0	618.9
假出金.....	13.7	33.9	29.3	15.4
計.....	1,803.7	1,962.2	1,696.7	2,269.7
合計.....	3,914.3	4,067.6	4,082.1	4,832.1

## 收支計算表 (百円以下切捨)

収入之部	昭和七年		同八年	
	五月	十一月	五月	十一月
總収入.....	1,262.9	1,342.4	2,025.5	2,174.1
合計.....	1,262.9	1,342.4	2,025.5	2,174.1
支出之部				
總支出.....	1,200.3	1,256.1	1,859.9	1,947.2
合計.....	1,200.3	1,256.1	1,859.9	1,947.2
差引当期利益金.....	62.6	86.3	165.6	226.8

## 營業成績一覽表

決算期	資本金	期末拂込資本	利益金	利益率	配當率	利益留率	固定資産	總收入
昭和四年(五月)	5,000	2,469	192	1.55	0.70	4.66	2,201	1,992
昭和四年(十一月)	5,000	2,469	146	1.18	0.70	3.68	2,198	1,971
同五年(五月)	5,000	2,469	128	1.04	0.60	3.34	2,195	1,672
同五年(十一月)	5,000	2,469	73	0.59	—	10.00	2,159	1,155
同六年(五月)	5,000	2,469	58	0.47	—	10.00	2,119	1,105
同六年(十一月)	5,000	2,469	58	0.47	—	10.00	2,122	1,444
同七年(五月)	5,000	2,469	62	0.51	—	10.00	2,111	1,263
同七年(十一月)	5,000	2,469	86	0.70	—	10.00	2,105	1,342
同八年(五月)	5,000	2,469	165	1.34	0.50	5.55	2,385	2,026
同八年(十一月)	5,000	2,469	227	1.84	0.70	5.31	2,562	2,174



# 東洋製罐

(東洋製罐)

◇本社所在地……………大阪市此花區草開町三〇番地

◇設立年月……………大正六年六月

◇公稱資本金……………6,000,000圓

◇拂込資本金……………2,790,000圓

◇株数……………120,000株

内 舊株(50.0)……………11,100株

新株(25.0)……………69,900株

新株(12.5)……………39,000株

◇株主数……………424名

◇重役

社長……………小野 耕一 取締役……………中山 克巳

常務……………高崎 達之助 同……………星野 直太郎

取締役……………井上 吉松 監査役……………高橋 熊三

同……………鍋島 惣道 同……………祭原 彌三郎

同……………前澤 鐵衛 同……………北村 芳三郎

同……………進藤 美輔 同……………木村 幸次郎

同……………松岡 國松 相談役……………小林 一三

◇大株主

株 株

小林合名……………15,655 松岡 潤吉……………3,000

小野 耕一……………11,800 谷岡 龜之助……………3,000

高崎 達之助……………5,363 鍋島 惣道……………2,920

第一生命保險……………5,000 北村 芳三郎……………2,500

木村 幸次郎……………3,060 祭原 彌三郎……………2,050

◇決算期……………五月 十一月

◇總會期……………六月 十二月

◇株式書換手数料……………一枚 10錢

◇新券交附料……………一枚 50錢

◇合併

大正十三年四月、廣島製罐株式會社を合併、資本金五十萬圓増加。

二十五円拂込株一萬株を交付。

大正十四年五月、臺灣製罐株式會社(拂込資本金五十四萬圓)を對等條件にて合併、資本金百五十萬圓増加。

昭和八年九月、戶畑製罐株式會社(拂込資本金五十萬圓)を、對等條件にて合併、資本金百萬圓増加。

## 貸借對照表 (百円以下切捨)

勘定科目	昭和七年		同八年	
	五月	十一月	五月	十一月
内 拂込資本金……………	2,290.0	2,290.0	2,290.0	2,790.0
法定積立金……………	151.5	161.5	171.5	196.8
別途積立金……………	145.2	155.2	165.2	190.5
役員退職積立金……………	62.0	68.0	89.0	124.6
前期繰越金……………	60.4	60.6	61.0	66.0
当期利益金……………	201.3	310.8	328.8	491.4
計……………	2,910.6	3,046.3	3,105.7	3,859.5
外 借入金……………	975.0	875.0	775.0	1,100.0
割引手形……………	845.6	689.0	1,135.0	971.3
未拂金……………	716.3	434.9	1,428.9	1,285.0
社員積立金……………	74.2	74.7	75.5	83.7
假受金……………	422.5	685.1	583.4	427.1
計……………	3,034.0	2,759.0	3,997.0	3,867.3
合計……………	5,944.6	5,805.4	7,103.7	7,726.8
固定資産	706.5	693.4	668.0	1,144.8
土地建物……………	829.1	786.1	742.2	1,232.4
機械器具……………	46.3	43.8	41.4	44.8
什器……………	—	—	—	337.8
建設及増設勘定……………	—	—	—	—
計……………	1,582.1	1,523.4	1,451.7	2,759.9
流動資産	561.3	244.1	866.3	564.6
債權……………	18.3	25.6	22.4	32.4
精送品……………	162.1	150.0	287.2	295.6
スベアパーツ……………	61.8	40.1	60.0	58.5
押印品……………	503.7	243.5	629.2	525.8
受取手形……………	1,181.9	1,824.0	1,484.6	1,794.5
有價証券……………	708.2	679.7	664.4	256.1
預金貯金現金……………	195.5	226.0	192.4	286.8
貸付機械……………	31.8	40.7	84.0	107.8
戸畑製罐株式會社……………	182.8	54.0	246.3	—
未収入金……………	653.6	678.7	1,084.9	1,014.9
假拂金……………	100.9	74.8	29.5	29.3
計……………	4,362.5	4,281.9	5,651.9	4,557.0
合計……………	5,944.6	5,805.4	7,103.7	7,726.8

## 收支計算表 (百円以下切捨)

収入之部	昭和七年		同八年	
	五月	十一月	五月	十一月
販賣收入……………	1,930.1	3,394.8	4,030.8	6,940.3
鐵工收入……………	55.1	68.8	127.8	130.8
材料加工收入……………	56.0	55.3	115.1	127.1
收入利息……………	44.9	41.5	46.9	57.7
雑収入……………	35.8	38.2	91.8	136.2
押印品……………	503.7	243.5	629.2	525.8
合計……………	2,625.8	3,842.3	5,041.8	7,918.1
支出之部	1,763.6	2,372.6	3,759.4	5,614.1
製造家賃……………	42.8	48.9	78.8	101.3
鐵工業費……………	42.4	48.0	72.6	88.0
材料加工業費……………	69.8	69.1	62.7	87.0
支拂利息……………	323.5	461.4	487.2	789.5
雑損……………	32.3	27.6	8.4	12.9
前期繰越損……………	149.8	503.7	243.5	733.5
合計……………	2,424.5	3,531.5	4,712.9	7,426.7
差引当期利益金……………	201.3	310.8	328.8	491.4

## 營業成績一覽表

決算期	資本金	期末拂込資本金	利益金	利益率	配當率	利益留率	固定資産	賣上高
昭和四年 {五月 十一月}	3,000 3,000	1,753 1,753	280 290	3.20 3.31	1.20 1.20	5.39 5.35	1,484 1,459	2,608 3,237
同 五年 {五月 十一月}	3,000 5,000	1,753 2,290	290 203	3.31 1.77	1.20 0.90	5.35 4.19	1,530 1,583	2,960 1,759
同 六年 {五月 十一月}	5,000 5,000	2,290 2,290	129 177	1.13 1.55	0.70 0.70	3.16 4.69	1,666 1,642	1,705 2,711
同 七年 {五月 十一月}	5,000 5,000	2,290 2,290	201 311	1.76 2.71	0.70 1.00	5.23 5.32	1,582 1,523	1,930 3,395
同 八年 {五月 十一月}	5,000 6,000	2,290 2,790	329 491	2.87 3.52	1.00 1.00	5.58 5.94	1,452 2,422	4,031 6,940

# 日本エタニツトパイプ

(日本エタニツトパイプ)

◇本社所在地……………東京市芝區月見町二丁目二番地

◇設立年月……………昭和六年二月

◇公稱資本金……………5,000,000圓

◇拂込資本金……………1,550,000圓

◇株数……………100,000株

内 舊株(50.0)……………8,000株

新株(12.5)……………92,000株

◇株主数……………933名

◇重役

社長……………藤 塚 崇吉 取締役……………五十嵐 甚彌

常務……………木村 源太郎 同……………宮 脇 長吉

取締役……………波多野 敬三

同……………伊 藤 精七 監査役……………近 藤 倫二

同……………石 黒 七五郎 同……………千 葉 諒二

同……………大 西 虎之助 同……………福 島 繁太郎

◇大株主

株 株

藤 塚 崇吉……………8,440 伊 藤 精七……………2,200

大 西 虎之助……………4,300 宮 脇 長吉……………2,170

波多野 敬三……………3,436 西村 光四郎……………1,500

大 井 伊 太 郎……………2,300 高 取 九 郎……………1,290

石 黒 七 五 郎……………2,220 眞 元 貞……………1,270

◇決算期……………五月 十一月

◇總會期……………六月 十二月

◇株式書換手数料……………一枚 15錢

◇新券交附料……………一枚 50錢

◇株式相場 (圓 株)

月 次 昭和八年十一月 同年十二月

最 高……………89.0 84.0

最 低……………84.0 83.5

◇増資 昭和六年十月、資本金十萬圓増加。昭和八年五月、資本金四百六十萬圓増加。増資新株九萬二千株、内一萬六千株は、同年一月末日現在株主に對し、舊一株に付き新二株を割當て、残七萬六千株は公募す。

## 貸借對照表 (百円以下切捨)

勘定科目	昭和七年		同八年	
	五月	十一月	五月	十一月
内 拂込資本金……………	400.0	400.0	1,550.0	1,550.0
法定積立金……………	—	1.0	3.5	7.6
別途積立金……………	—	—	10.0	22.0
繰越金……………	—	9.9	10.6	10.6
純益金……………	10.9	43.2	81.2	168.8
計……………	410.9	454.1	1,655.3	1,759.1
外 借入金……………	50.0	50.0	—	—
支拂手形……………	30.0	92.0	27.1	26.1
未拂金……………	57.7	12.7	59.1	.8
預り金……………	—	.2	.3	—
保證金……………	—	10.0	10.0	5.0
假受金……………	—	.2	.6	3.5
計……………	137.7	165.2	97.3	35.6
合計……………	548.6	619.4	1,752.7	1,794.7
固定資産	45.0	45.0	90.0	90.0
土地……………	—	—	—	70.1
借地權……………	63.9	63.9	63.9	63.9
建物及設備……………	91.9	94.5	127.0	129.4
什器及備品……………	2.0	2.4	2.8	4.3
機械及工具……………	180.4	197.7	244.6	251.0
興業費未決算……………	2.3	10.1	99.1	360.4
計……………	385.7	413.8	627.6	969.3
流動資産	22.9	52.5	59.1	34.7
未着原料……………	40.2	—	—	—
製品及半製品……………	—	52.8	222.8	242.2
受取手形……………	—	—	14.4	85.2
有價証券……………	—	—	10.0	—
銀行預金現金……………	94.7	9.4	694.9	211.4
營業貸……………	—	74.9	93.3	29.3
貯蓄物品……………	4.6	14.2	16.3	212.6
假拂金……………	.2	1.5	13.9	9.7
計……………	162.9	205.6	1,125.0	825.4
合計……………	548.6	619.4	1,752.7	1,794.7

## 收支計算表 (百円以下切捨)

収入之部	昭和七年		同八年	
	五月	十一月	五月	十一月
製品賣上高……………	—	106.2	210.0	555.1
繰越製品及半製品……………	—	52.8	222.8	242.2
雑収入……………	14.0	8.4	13.9	12.0
運賃収入……………	—	1.9	4.6	—
計……………	14.0	169.5	451.5	809.4
支出之部	—	—	52.8	222.8
前月繰越製品半製品……………	—	—	98.3	277.5
製造費……………	—	—	23.2	31.8
總運費……………	—	—	4.6	12.6
營業費……………	3.1	126.2	370.3	640.5
計……………	3.1	126.2	370.3	640.5
差引当期利益金……………	10.9	43.2	81.2	168.8

## 營業成績一覽表

決算期	資本金	期末拂込資本金	利益金	利益率	配當率	利益留率	固定資産	製品賣上高
昭和六年 {五月 十一月}	300 400	300 400	— —	— —	— —	— —	— —	(建設中) —
同 七年 {五月 十一月}	400 400	400 400	11 43	0.55 2.15	— 1.20	10.00 3.06	383 404	— 106
同 八年 {五月 十一月}	5,000 5,000	1,550 1,550	81 169	2.06 2.18	1.20 1.20	3.21 3.31	528 609	210 555

(備考) 昭和七年五月營業開始。



# 新潟鐵工所

(新潟鐵工所)

◇本社所在地.....東京市麹町區丸ノ内三丁目四番地

◇設立年月.....明治四十三年六月

◇公稱資本金.....4,000,000圓

◇拂込資本金.....4,000,000圓

◇株數.....80,000株

舊株(50.0).....80,000株

◇株主數.....1,049名

◇重役

社長.....笹村吉郎 取締役.....山口誠太郎

専務.....長島吉次郎 支配人.....山口八次

取締役.....橋本圭三郎 監査役.....齋藤康之助

同.....尾富三作 同.....中野孝次

◇大株主

山口誠太郎.....株 6,800 笹村吉郎.....株 1,500

日本石油.....3,800 千歳商會.....1,500

西脇合名.....3,734 中野興業.....1,482

三本松五郎.....2,650 尾富三作.....1,200

生明市太郎.....2,530 木間建彌.....1,083

◇決算期.....五月 十一月

◇總會期.....六月 十二月

◇株式書換手數料.....一枚 10錢

◇新券交附料.....一枚 30錢

◇減資 大正十三年九月、資本金百萬圓減少。五十圓拂込済株五株を併合、同額拂込済株四株、四十二圓半拂込済株五株を併合、同額拂込済株四株とす。

## 營業成績一覽表

決算期	資本金	期末拂込資本	利益金	利益率	配當率	利益留率	固定資産	製品收入
昭和四年 {五月 十一月}	4,000 4,000	3,999 4,000	293 316	1.56 1.58	0.72 0.72	4.33 4.36	4,086 4,066	3,770 3,578
同 五年 {五月 十一月}	4,000 4,000	4,000 4,000	311 228	1.55 1.14	0.70 0.50	4.43 4.57	4,052 4,006	3,276 2,485
同 六年 {五月 十一月}	4,000 4,000	4,000 4,000	161 137	0.81 0.68	0.34 0.30	4.66 4.03	4,017 3,983	2,339 2,146
同 七年 {五月 十一月}	4,000 4,000	4,000 4,000	64 168	0.32 0.84	— 0.40	7.96 4.17	3,946 3,955	1,741 2,211
同 八年 {五月 十一月}	4,000 4,000	4,000 4,000	354 437	1.77 2.19	0.70 0.80	4.78 4.85	3,900 3,863	2,999 3,669

## 貸借對照表 (百圓以下切捨)

勘定科目	昭和七年		同 八 年	
	五 月	十一 月	五 月	十一 月
資 内				
拂込資本金	4,000.0	4,000.0	4,000.0	4,000.0
法定積立金	94.1	96.1	102.1	117.1
別途積立金	170.0	170.0	170.0	200.0
研究費積立	64.0	64.0	64.0	64.0
社員恩給積立金	122.2	123.0	124.4	128.0
就業者扶助積立金	89.0	89.5	89.3	103.3
前期繰越金	129.9	148.7	149.8	154.2
當期利益金	63.7	168.1	354.4	437.5
計	4,733.1	4,859.4	5,054.2	5,203.3
債 部				
借入金	1,100.0	750.0	550.0	350.0
仕掛手形	—	155.5	310.0	556.8
掛買金	62.6	75.0	114.5	197.3
諸未拂金	36.0	42.7	62.1	94.8
社員職工積立金	7.4	7.0	7.4	7.1
假受金	30.1	34.5	35.6	39.2
計	1,236.2	1,066.0	1,079.7	1,245.5
合 計	5,969.4	5,925.5	6,133.9	6,448.8
資 内				
地所	472.3	472.3	440.8	440.8
建築物	1,065.4	1,065.4	1,067.1	1,065.7
機械	2,072.2	2,079.9	2,062.2	2,010.3
工場器具	245.4	246.0	240.8	245.3
備付品	90.4	90.9	89.2	100.9
計	3,945.9	3,954.7	3,900.3	3,863.1
資 内				
金屬材料	153.4	171.1	258.9	303.4
木材料	6.5	14.4	9.0	17.7
在庫製品	277.4	277.5	220.2	172.5
牛製品	313.7	323.6	500.3	448.1
得意先勘定	955.5	930.0	929.0	1,440.9
受取手形	72.7	63.5	84.9	28.4
有價證券	26.5	26.4	26.4	26.4
預金及現金	177.0	123.4	149.0	93.9
工場消耗品	21.4	21.5	31.3	35.4
假拂金	18.8	18.8	24.1	18.4
計	2,023.4	1,970.7	2,233.5	2,585.6
合 計	5,969.4	5,925.5	6,133.9	6,448.8

## 收支計算表 (百圓以下切捨)

收入之部	昭和七年		同 八 年	
	五 月	十一 月	五 月	十一 月
製作品	1,740.5	2,210.6	2,998.8	3,669.1
雑収入	11.0	11.3	16.8	18.2
利息	4.4	3.8	8.1	4.9
計	1,756.0	2,225.7	3,023.7	3,692.2
支 出				
金屬及木材料費	465.8	677.1	1,007.2	1,289.2
工場消費費	113.9	126.1	194.1	215.8
職工及雑費	520.8	581.6	729.2	786.6
前期牛製品代	247.8	313.7	323.6	500.3
修繕及雑給	177.8	191.9	222.5	242.6
營業諸費	99.1	96.4	111.4	131.2
利息	39.3	35.1	31.6	30.4
修繕費	27.4	35.4	49.2	59.1
計	1,692.2	2,057.6	2,669.3	3,255.6
差引當期利益金	63.7	168.1	354.4	436.5

# 日本樂器製造

◇本社所在地.....濱松市中澤町二五〇

◇設立年月.....明治三十年十月

◇公稱資本金.....4,000,000圓

◇拂込資本金.....3,740,000圓

◇株數.....80,000株

内 舊株(50.0).....69,600株

新株(25.0).....10,400株

◇株主數.....874名

◇重役

社長.....川上嘉市 取締役.....中村圓一郎

常務.....吉田季三 同.....中村善吉

同.....林 慶吉 監査役.....小竹祿之助

取締役.....間瀬榮一郎 同.....山 葉 良 雄

◇大株主

住友合資.....株 11,300 間瀬榮一郎.....株 1,230

日本鐵道保險.....8,725 三本佐一郎.....1,100

山葉洋行.....1,590 中村善吉.....1,100

イースタンユニオン投資,1,580 山田三平.....1,050

鈴木幸作.....1,320 濱松銀行.....1,000

◇決算期.....五月 十一月

◇總會期.....六月 十二月

◇株式書換手數料.....一枚 5錢

◇新券交附料.....一枚 25錢

◇増資 昭和二年五月、資本金五十二萬圓増加。増資新株一萬四百株は公募す。

## 營業成績一覽表

決算期	資本金	期末拂込資本	利益金	利益率	配當率	利益留率	固定資産	製品売上高
昭和四年 {五月 十一月}	4,000 4,000	3,740 3,740	273 229	1.45 1.22	0.70 0.70	3.75 2.93	2,157 2,138	3,417 2,658
同 五年 {五月 十一月}	4,000 4,000	3,740 3,740	216 175	1.15 0.93	0.60 0.50	3.46 3.27	2,106 2,118	2,674 2,296
同 六年 {五月 十一月}	4,000 4,000	3,740 3,740	179 179	0.96 0.96	0.50 0.50	3.44 3.44	2,091 2,056	2,708 2,285
同 七年 {五月 十一月}	4,000 4,000	3,740 3,740	202 218	1.08 1.17	0.50 0.60	4.20 3.53	2,055 2,030	2,611 2,202
同 八年 {五月 十一月}	4,000 4,000	3,740 3,740	282 336	1.51 1.80	0.70 0.80	3.93 4.17	2,005 1,945	3,313 3,004

## 貸借對照表 (百圓以下切捨)

勘定科目	昭和七年		同 八 年	
	五 月	十一 月	五 月	十一 月
資 内				
拂込資本金	3,740.0	3,740.0	3,740.0	3,740.0
法定積立金	68.0	76.0	86.0	98.0
別途積立金	104.0	112.0	122.0	152.0
従業員保護基金	47.0	59.0	73.0	93.0
前期繰越金	177.9	191.4	197.5	208.7
當期利益金	147.0	167.3	224.1	264.8
計	4,283.9	4,345.7	4,442.6	4,556.6
債 部				
社債	500.0	—	—	—
支拂手形	35.8	34.2	91.4	35.6
仕入先勘定	105.0	137.1	179.7	111.8
未拂金	186.0	177.4	222.3	207.7
諸預り金	230.4	220.8	214.2	230.3
預り品勘定	41.6	33.0	35.8	18.4
假受金	187.4	155.9	101.4	108.9
計	1,286.3	758.6	845.2	713.0
合 計	5,570.3	5,104.4	5,287.9	5,269.6
資 内				
土地	531.6	531.6	531.6	527.6
建築物	1,050.4	1,024.7	1,006.9	963.1
機械	391.9	397.4	398.1	391.5
工場用具	105.7	103.0	100.0	97.7
什器	80.9	75.8	68.0	62.4
計	2,160.6	2,132.7	2,104.7	2,042.4
資 内				
仕入品現在高	619.3	593.8	590.7	553.2
製品現在高	133.0	153.6	97.4	138.4
牛製品現在高	154.4	207.0	318.7	315.7
材料現在高	172.5	186.8	357.5	440.6
受取手形	221.9	202.0	145.4	176.9
賣掛店及得意先勘定	583.8	546.5	633.3	551.5
月賦勘定	202.5	194.7	233.0	222.9
有價證券	373.1	350.0	330.9	324.6
預け金	95.5	98.3	128.7	110.3
銀行預金	747.4	343.0	239.1	311.5
金銀有高	1.5	2.1	1.6	1.2
未收入金	—	—	—	2.0
貸付勘定	11.3	13.2	13.0	7.6
預け品勘定	44.9	43.2	43.0	39.4
假拂金	31.3	30.9	36.0	23.4
未経過火災保険料	16.5	6.0	14.1	7.2
計	3,409.6	2,971.7	3,183.1	3,227.2
合 計	5,570.3	5,104.4	5,287.9	5,269.6

## 收支計算表 (百圓以下切捨)

收入之部	昭和七年		同 八 年	
	五 月	十一 月	五 月	十一 月
賣上代金	2,611.4	2,201.5	3,313.4	3,004.2
雑収入	63.3	81.2	55.1	90.7
製品牛製品仕入品現在高	909.2	954.9	1,009.4	1,019.9
計	3,584.0	3,237.6	4,378.0	4,114.8
支 出				
材料消費高	379.4	426.9	745.0	622.0
仕入品代	1,142.7	926.8	1,427.3	1,219.0
繰越製品牛製品仕入品	1,026.5	906.9	954.5	1,006.8
従業員給料	439.1	419.0	502.2	494.7
運賃荷造其他諸費	100.3	91.4	138.2	80.7
營業諸費	237.8	184.7	252.1	309.0
減價及雑損	55.5	63.5	76.9	46.6
固定資産売却	55.4	50.7	57.4	70.8
計	3,436.9	3,070.3	4,153.9	3,850.0
差引當期利益金	147.0	167.3	224.1	264.8



# 日本電池

(日本電池)

◇本社所在地……………京都市上京區新町通  
今出川上ル

◇設立年月……………大正六年一月

◇公稱資本金…………… 3,500,000圓

◇拂込資本金…………… 1,750,000圓

◇株數…………… 70,000株

舊株(25.0)……………70,000株

◇株主數……………167名

## ◇重役

社長……………	島津源三	取締役……………	内貫清兵衛
常務……………	岩城純一	同……………	脇道孝
取締役……………	加藤武男	同……………	河村 誠
同……………	島津常三郎	監査役……………	島津源吉
同……………	大倉喜七郎	同……………	松村節太郎

## ◇大株主

株	株	株			
三菱造船……………	22,000	島津源吉……………	4,550	島津源三……………	2,060
大倉組……………	9,500	島津常三郎……………	4,000	大倉發身……………	1,500
島津源三……………	5,550	島津良三……………	2,130	内貫清兵衛……………	1,250

◇決算期…………… 六月 十二月

◇總會期…………… 七月 一月

◇株式書換手数料…………… 一枚 10錢

◇新券交附料…………… 一枚 30錢

## 貸借對照表 (百圓以下切捨)

期 定 科 目	昭和七年		同 八 年	
	六 月	十二月	六 月	十二月
資 本				
内 拂込資本金……………	1,750.0	1,750.0	1,750.0	1,750.0
法定積立金……………	288.0	298.0	308.0	323.0
別途積立金……………	477.0	487.0	497.0	517.0
職員職工退職給與基金……………	118.4	126.5	115.3	138.7
前年繰越金……………	23.4	32.5	44.9	58.8
当期利益金……………	141.6	177.3	235.1	298.6
計……………	2,798.5	2,871.4	2,950.4	3,086.2
債 務				
外 買掛金……………	44.1	21.9	18.2	18.5
未拂金……………	45.7	85.5	94.1	141.1
假受金……………	261.4	261.4	420.4	182.3
部 計……………	351.3	358.9	532.8	342.0
合 計……………	3,149.8	3,240.3	3,483.2	3,478.2
資 産				
固 土地……………	243.8	243.8	275.8	275.8
建物……………	523.7	508.7	494.1	424.1
機械器具……………	511.4	497.3	469.8	421.8
計……………	1,279.0	1,249.9	1,239.9	1,121.8
運 轉				
製品……………	227.0	237.2	285.7	353.1
工場仕掛品……………	112.2	164.1	270.9	250.0
買掛金……………	299.6	472.9	371.2	468.9
受取手形……………	7.1	6.7	8.8	3.3
有價證券……………	104.8	104.8	104.8	104.8
銀行勘定……………	787.4	741.2	710.8	824.5
振替貯金……………	.7	.4	.6	1.5
現金……………	2.9	3.5	5.6	1.9
貯蓄品……………	247.8	185.3	374.0	269.7
假拂金……………	80.9	72.9	109.4	28.2
計……………	1,870.8	1,990.4	2,243.3	2,306.3
合 計……………	3,149.8	3,240.3	3,483.2	3,478.2

## 收支計算表 (百圓以下切捨)

收 入 之 部	昭和七年	同 八 年		
六 月	十二月	六 月	十二月	
当期總收入……………	947.6	1,104.0	1,499.5	1,717.8
計……………	947.6	1,104.0	1,499.5	1,717.8
支 出 之 部				
当期總支出……………	781.0	891.6	1,219.3	1,374.2
建物機械器具償却……………	25.0	35.0	45.0	45.0
計……………	805.0	926.6	1,264.3	1,419.2
差引当期利益金……………	141.6	177.3	235.1	298.6

## 營業成績一覽表

決 算 期	資 本 金	期 末 拂 込 資 本	利 益 金	利 益 率	配 當 率	利 保 留 率	固 定 資 産	總 收 入
昭和四年	3,500	1,750	224	2.55	1.20	3.96	1,316	1,306
同 五 年	3,500	1,750	229	2.61	1.20	4.10	1,286	1,243
同 六 年	3,500	1,750	190	2.18	1.20	2.93	1,275	1,177
同 七 年	3,500	1,750	136	1.55	1.00	1.80	1,277	931
同 八 年	3,500	1,750	90	1.03	0.80	0.56	1,297	841
同 九 年	3,500	1,750	118	1.35	0.80	2.80	1,277	853
同 十 年	3,500	1,750	166	1.90	1.00	3.25	1,279	948
同 十 一 年	3,500	1,750	212	2.43	1.20	3.17	1,249	1,104
同 十 二 年	3,500	1,750	280	3.20	1.50	3.35	1,239	1,500
同 十 三 年	3,500	1,750	344	3.93	1.50	4.43	1,222	1,718

# 自動車工業

◇本社所在地……………東京市京橋區新島町西町  
三丁目五番地

◇設立年月……………昭和四年五月

◇公稱資本金…………… 3,200,000圓

◇拂込資本金…………… 3,200,000圓

◇株數…………… 64,000株

舊株(50.0)……………64,000株

◇株主數…………… 83名

## ◇重役

社長……………	加納友之介	取締役……………	栗田金太郎
常務……………	新井源水	同……………	淺原源七
取締役……………	長谷川正五	同……………	石井信太郎
同……………	村上義謙	監査役……………	三ツ木秀治
同……………	船川義介	同……………	大澤佳郎

## ◇大株主

株	株		
東京石川島造船所……………	22,841	森岡平右衛門……………	1,000
有 終 會……………	17,000	淺澤同族……………	900
ダツト自動車製造……………	14,000	淺澤正雄……………	625
新 井 源 水……………	1,450	栗田金太郎……………	460
東洋生命保險……………	1,050	武 和 三 郎……………	409

◇決算期…………… 四月 十月

◇總會期…………… 五月 十一月

◇株式書換手数料…………… 一枚 10錢

◇新券交附料…………… 一枚 50錢

◇増資 昭和八年三月、ダツト自動車(拂込資本金百圓)を七十  
萬圓に切り詰めの上對等條件にて合併。資本金七十萬圓増加。同時  
に葛西石川島自動車を、自動車工業と改稱。

## 貸借對照表 (百圓以下切捨)

期 定 科 目	昭和七年		同 八 年	
	四 月	十 月	四 月	十 月
資 本				
内 拂込資本金……………	2,500.0	2,500.0	3,200.0	3,200.0
法定積立金……………	30.0	36.0	42.0	49.5
従業員退職手當基金……………	42.1	26.1	25.4	25.3
前期繰越金……………	36.9	39.3	47.9	62.4
当期利益金……………	70.8	77.1	103.4	136.2
計……………	2,679.9	2,678.6	3,418.9	3,473.4
債 務				
外 借入金……………	—	—	—	250.0
立替補助金引當借入金……………	122.4	122.4	67.4	67.4
支拂手形……………	—	—	—	200.2
購買先勘定……………	138.6	135.3	259.5	519.1
未拂金……………	43.1	62.5	89.2	137.0
職員身元保證積立金……………	26.8	30.1	32.8	38.3
假受金……………	491.0	56.9	720.2	545.3
計……………	822.0	407.3	1,169.2	1,757.5
合 計……………	3,502.0	3,085.0	4,588.1	5,230.9
資 産				
固 借入金……………	186.8	186.8	186.8	186.8
建物……………	240.4	240.4	259.3	279.1
機械器具什器……………	1,141.5	1,071.3	1,157.6	1,876.7
特許權並營業權……………	130.0	100.0	70.0	30.0
計……………	1,698.8	1,598.6	1,673.7	2,372.7
運 轉				
製品及未成品……………	474.4	197.3	537.6	724.3
得意先勘定……………	74.7	103.0	52.4	278.4
受取手形……………	40.9	25.4	24.4	14.6
有價證券……………	33.8	33.8	33.8	36.3
銀行預金……………	376.0	235.6	1,034.5	449.2
現金……………	4.4	4.5	4.2	4.1
貯蓄品……………	172.1	181.5	279.6	655.0
補助金立替勘定……………	587.4	672.6	562.5	485.9
假拂金……………	37.1	33.2	385.0	209.9
計……………	1,803.2	1,487.4	2,914.4	2,858.2
合 計……………	3,502.0	3,086.0	4,588.1	5,230.9

## 收支計算表 (百圓以下切捨)

收 入 之 部	昭和七年	同 八 年		
四 月	十月	四 月	十月	
販賣收入……………	1,206.1	1,450.9	2,005.8	2,657.0
雜收入……………	14.7	18.3	26.4	46.9
計……………	1,220.8	1,469.3	2,032.3	2,714.0
支 出 之 部				
工事支出……………	1,002.9	1,234.5	1,675.0	2,274.4
諸雜費……………	56.9	62.1	141.5	160.9
諸利息……………	9.3	1.1	1.1	4.1
諸税……………	15.7	19.3	31.0	38.2
固定資産減價銷却金……………	65.0	75.0	80.0	100.0
計……………	1,149.9	1,392.1	1,928.8	2,577.7
差引当期利益金……………	70.8	77.1	103.4	136.2

## 營業成績一覽表

決 算 期	資 本 金	期 末 拂 込 資 本	利 益 金	利 益 率	配 當 率	利 保 留 率	固 定 資 産	賣 上 高
昭和四年 十月	2,500	2,500	106	0.85	0.70	1.78	1,761	1,471
同 五 年 四月	2,500	2,500	101	0.81	0.70	1.31	1,803	1,044
同 五 年 十月	2,500	2,500	138	1.10	0.50	5.46	1,792	1,174
同 六 年 四月	2,500	2,500	102	0.82	0.50	3.89	1,769	1,149
同 六 年 十月	2,500	2,500	62	0.50	0.30	3.96	1,650	1,174
同 七 年 四月	2,500	2,500	136	1.09	0.50	5.40	1,699	1,206
同 七 年 十月	2,500	2,500	152	1.22	0.50	6.02	1,599	1,451
同 八 年 四月	3,200	3,200	183	1.46	0.60	5.55	1,674	2,006
同 八 年 十月	3,200	3,200	236	1.89	0.70	5.26	2,373	2,667

(備考) 昭和四年十月決算、賣上高には、總收入金を掲ぐ。



豊田式織機

(豊田式織機)

◇本社所在地……………名古屋市西區島崎町一番地

◇設立年月……………明治四十二年二月

◇公稱資本金……………3,000,000圓

◇拂込資本金……………2,587,500圓

◇株數……………60,000株

内 舊株(50.0)……………27,000株

新株(37.5)……………33,000株

◇株主數……………925名

◇重役

社長……………笠松 經 取締役……………益子 愛太郎

取締役……………土屋 富五郎

同……………瀧 吉孝之助 監査役……………齋 藤 恒三

同……………野 崎 誠一 同……………益 田 信世

◇大株主

谷口 豐三郎……………5,650 岩田 商事……………1,020

三井 物産……………5,630 山内 利三郎……………980

山崎 安正……………1,932 近江 屋商會……………800

土屋 富五郎……………1,540 山邊 清亮……………520

笠松 經……………1,070 三同 株式……………500

◇決算期……………三月 九月

◇總會期……………四月 十月

◇株式書換手数料……………一枚 10錢

◇新券交附料……………一枚 30錢

株式相場 (舊株)

年次	昭和四年	同五年	同六年	同七年	同八年
最高	円 77.8	円 60.0	円 52.7	円 78.0	円 94.5
最低	57.5	36.5	42.0	43.0	63.5

營業成績一覽表

決算期	資本金	期末拂込資本金	利益金	利益率	配當率	利益保留率	固定資産	製品収入
昭和四年	3,000	2,175	183	1.68	1.40	1.66	2,384	679
同五年	3,000	2,175	204	1.87	1.20	3.60	2,390	693
同六年	3,000	2,175	206	1.90	1.00	2.31	2,384	695
同七年	3,000	2,175	151	1.38	0.80	2.89	2,350	524
同八年	3,000	2,588	245	2.12	0.80	3.70	2,690	906

貸借対照表 (百円以下切捨)

勘定科目	昭和七年		同八年	
	三月	九月	三月	九月
内 挿込資本金	2,175.0	2,175.0	2,587.5	2,587.5
準備積立金	1,575.0	1,595.0	1,615.0	1,635.0
職員福利基金	27.4	34.0	52.9	56.6
前期繰越金	507.9	517.1	535.9	539.5
当期利益金	136.2	155.7	146.0	177.6
計	4,421.5	4,477.0	4,937.4	4,996.2
外 掛買代金	64.7	34.1	107.5	151.0
割引手形	—	84.9	110.6	182.0
未納税金	.5	.9	1.0	2.1
未納税金	28.1	36.5	65.4	121.7
製作未決済勘定	244.0	340.1	831.5	1,515.1
假受金	89.6	132.1	162.8	259.8
手附金	72.1	91.5	506.1	1,047.0
計	499.1	720.5	1,785.3	3,278.9
合計	4,920.7	5,197.5	6,722.7	8,275.2
内 土地	396.4	396.4	404.8	404.8
家屋	1,015.0	1,031.9	1,125.3	1,125.3
機械	779.9	796.4	823.5	848.7
工具	269.8	297.4	320.3	365.1
什器	17.6	14.6	24.0	24.0
特許權及研究調査勘定	21.3	12.1	12.5	3.9
計	2,500.2	2,549.0	2,689.9	2,772.0
内 材料品	678.3	782.4	1,350.9	1,705.9
製品	354.5	377.6	385.7	472.4
仕掛品	255.4	399.4	788.9	1,688.4
仕掛工資	97.5	130.8	264.2	422.4
雑仕掛勘定	16.8	10.1	20.7	25.1
掛買代金	655.2	525.2	710.4	800.1
受取手形	111.9	157.4	137.6	182.0
有價証券	1.5	1.5	39.0	39.0
預金貯金現金	195.3	205.6	249.8	60.8
預備品	30.2	34.9	60.6	69.8
借入金	17.3	7.5	16.7	15.7
未經納保料	6.1	15.4	7.8	20.9
計	2,420.5	2,648.4	4,032.8	5,503.1
合計	4,920.7	5,197.5	6,722.7	8,275.2

收支計算表 (百円以下切捨)

収入之部	昭和七年		同八年	
	三月	九月	三月	九月
製作益金	520.9	578.0	598.7	600.5
販賣益金	84.1	172.9	307.7	455.5
雑益金	9.0	1.9	2.2	5.4
土地家屋機械処分益金	5.1	—	.9	.6
計	619.3	753.0	909.7	1,062.2
支出之部	105.9	133.8	157.7	181.4
工場費	322.3	357.7	422.3	498.6
諸税金及特許料	20.8	37.8	65.5	79.6
保険料及土地建物賃借	11.3	11.6	12.2	13.7
雑費	3.0	3.9	5.6	3.4
家屋機械工具減価償却金	19.6	42.2	63.0	87.6
特許權及調査勘定銷却	—	10.0	5.0	20.0
前取締役退職慰勞金	—	—	32.0	—
計	483.0	597.2	763.6	884.6
差引当期利益金	136.2	155.7	146.0	177.6

日本伸銅

貸借対照表 (百円以下切捨)

勘定科目	昭和七年		同八年	
	三月	九月	三月	九月
内 挿込資本金	2,250.0	2,250.0	2,250.0	2,250.0
株主所屬積立金	869.0	869.0	859.0	879.0
従業員退償手當資金	39.2	28.4	26.8	45.5
前期繰越金	4.7	8.0	35.1	49.4
当期利益金	3.3	27.0	121.8	80.2
計	3,166.3	3,182.5	3,292.8	3,304.3
外 借入金	400.0	390.0	390.0	380.0
借入有價証券	—	—	—	115.0
支拂手形	92.1	237.7	406.9	420.5
割引手形	108.3	88.3	95.7	80.0
配當金	—	—	—	1.4
支拂未済金	105.5	86.9	164.7	153.2
諸預り金	135.3	137.8	143.6	154.4
實質分配所	1.8	.9	1.3	1.0
假受金	34.9	48.2	60.3	164.2
計	878.1	990.0	1,262.8	1,470.0
合計	4,044.5	4,172.5	4,555.6	4,774.3
内 地所	336.3	336.3	336.3	336.3
建物	346.1	346.1	336.1	333.5
機械	820.3	815.3	802.1	781.1
装置及什器	317.3	297.6	246.8	240.1
起業費	—	—	3.2	33.8
計	1,820.2	1,795.5	1,724.7	1,725.0
内 原料品	253.2	255.8	406.7	490.3
製品	163.3	121.4	245.1	171.8
仕掛品	169.7	295.3	315.8	376.5
仕掛工資	240.4	217.1	413.1	359.2
受取手形	289.7	241.8	241.5	244.0
有價証券	794.4	794.4	794.4	760.1
銀行預金及現金	—	—	—	149.2
工場用具及測定品	109.5	208.4	185.8	312.0
収入未済金	169.7	174.4	167.6	163.1
借入金	8.5	3.6	8.8	7.6
假受金	25.5	64.4	51.6	14.9
計	2,224.2	2,377.0	2,830.8	3,049.3
合計	4,044.5	4,172.5	4,555.6	4,774.3

◇本社所在地……………大阪市北區天満橋筋四丁目二四番地

◇設立年月……………明治二十七年一月

◇公稱資本金……………3,000,000圓

◇挿込資本金……………2,250,000圓

◇株數……………120,000株

内 舊株(25.0)……………60,000株

新株(12.5)……………60,000株

◇株主數……………1,898名

◇重役

常務……………淺野吉之助 取締役……………小出 鏡雄 監査役……………野田吉兵衛

取締役……………阪根武兵衛 同……………山口喜三郎 同……………宮崎 彌作

同……………菅 禮之助 同……………長谷川鐵太郎

◇大株主

古河鐵業會社29,916 株 久野元治……………3,800 株 宮崎彌作……………1,500 株

吉田定七……………5,000 株 阪根武兵衛……………2,100 株 鈴木茂雄……………1,240 株

野田同族會……………4,065 株 長谷川鐵太郎……………1,800 株 村田長兵衛……………1,126 株

◇決算期……………三月 九月

◇總會期……………四月 十月

◇株式書換手数料……………一枚 20錢

◇新券交附料……………一枚 50錢

◇減資 昭和三年六月、舊額大阪電氣分銅を日本伸銅と改稱。昭和三年九月、資本金二百萬圓減少。二十五圓挿込資本金五株を併合、同額挿込資本金三株、十二圓挿込資本金五株を併合同額挿込資本金三株とする

◇解散 昭和九年四月、當社は古河電氣工業株式會社へ合併の爲め解散。

株式相場 (萬株額二十五圓)

年次	昭和四年	同五年	同六年	同七年	同八年
最高	円 29.3	円 10.7	円 8.7	円 22.5	円 30.0
最低	8.3	4.3	5.0	5.2	17.5

生産高及販賣高

決算期	生産高			販賣高		
	伸板	加工品	副製品	伸板	加工品	副製品
昭和七年	2,364	80,210	130	2,290	83,719	130
同八年	2,696	54,984	139	2,730	49,764	139
同八年	3,683	—	—	3,928	—	—
同八年	2,902	—	—	3,378	—	—

營業成績一覽表

決算期	資本金	期末挿込資本金	利益金	利益率	配當率	利益保留率	固定資産	伸板生産高	製品売上高
昭和四年	3,000	2,250	158	1.40	0.72	4.24	1,623	4,183	4,580
同五年	3,000	2,250	58	0.52	—	10.00	1,767	3,016	3,384
同六年	3,000	2,250	55	0.49	—	10.00	1,775	2,998	3,067
同七年	3,000	2,250	191	1.70	—	10.00	1,847	2,375	2,075
同八年	3,000	2,250	249	2.20	—	10.00	1,852	2,281	1,702
同八年	3,000	2,250	42	0.33	—	10.00	1,852	2,321	1,511
同八年	3,000	2,250	23	0.20	—	10.00	1,820	2,364	1,570
同八年	3,000	2,250	52	0.46	—	10.00	1,795	2,696	1,923
同八年	3,000	2,250	181	1.61	0.60	4.67	1,722	3,883	3,331
同八年	3,000	2,250	125	1.11	0.60	4.21	1,691	2,902	2,864

(備考) △印は買數。昭和三年九月決算利益金には、同年九月減資の差益金百五十萬圓を含む。同八年九月決算伸板生産高には、加工品生産高不詳の爲め之を含む。



# 大阪製鎖所

(大阪製鎖所)

◇本社所在地.....大阪市此花區春日町  
上五丁目二九番地

◇設立年月.....大正五年十一月

◇公稱資本金.....3,000,000圓

◇拂込資本金.....2,000,000圓

◇株數.....60,000株  
内 舊株(50.0).....20,000株  
新株(25.0).....40,000株

◇株主數.....1,088名

◇重役  
社長.....古田敬徳 取締役.....角田駒治  
専務.....山岡俊 同.....武田維幸  
同.....江村義三郎 監査役.....水田由次郎

◇大株主  
廣海二三郎.....4,970 米津次郎.....925  
古田敬徳.....4,390 井手種盛.....600  
川上同族.....1,250 岩田永三郎.....590  
岩井庄藏.....940 大阪商事.....500  
甲賀卯吉.....935 角田駒治.....480

◇決算期.....六月 十二月

◇總會期.....七月 一月

◇株式書換手数料.....一枚 10錢

◇新券交附料.....一枚 30錢

## 株式相場

年次	昭和四年	同五年	同六年	同七年	同八年
最高	44.5	28.5	25.0	51.5	83.0
最低	27.5	12.0	16.0	16.5	49.0

## 營業成績一覽表

決算期	資本金	期末拂込金	利益金	利益率	配當率	利益留率	固定資産	製品賣上高
昭和四年 {六月 十二月}	3,000 3,000	1,500 1,500	77 68	1.03 0.90	0.80 0.60	1.60 1.11	1,423 1,452	154 138
同五年 {六月 十二月}	3,000 3,000	1,500 1,500	81 66	1.08 0.87	0.60 0.50	2.62 2.01	1,192 1,436	136 116
同六年 {六月 十二月}	3,000 3,000	1,500 1,500	68 65	0.82 0.87	0.50 0.50	2.31 2.12	1,486 1,524	115 110
同七年 {六月 十二月}	3,000 3,000	1,500 1,500	62 127	0.80 1.69	0.50 0.70	2.44 4.16	1,564 1,709	123 204
同八年 {六月 十二月}	3,000 3,000	1,500 2,000	139 153	1.85 1.63	0.70 0.80	4.63 3.59	1,668 1,785	222 237

## 貸借對照表 (百円以下切捨)

勘定科目	昭和七年		同八年	
	六月	十二月	六月	十二月
内 借				
拂込資本金	1,500.0	1,500.0	1,500.0	2,000.0
法定積立金	533.3	536.3	541.3	546.3
配當準備積立金	57.5	57.5	57.5	57.5
退職手當積立金	2.3	3.7	10.1	23.5
研究費金	—	2.5	5.1	4.3
前期繰越金	23.7	25.7	40.7	56.8
当期利益金	61.5	127.4	138.6	153.0
計	2,183.4	2,253.4	2,293.4	2,841.7
外 借				
支拂手形	50.0	100.0	200.0	—
掛買品代金	14.9	18.8	14.7	37.2
未拂金	3.2	28.9	12.9	15.8
未拂職工賃金	6.0	14.4	12.8	18.9
未拂配當金	4.5	4.8	4.5	4.6
預り金	10.2	10.5	11.9	13.3
假受金	14.6	99.6	74.1	28.5
計	103.5	277.4	331.1	118.6
合計	2,287.0	2,530.8	2,624.6	2,960.3
内 定				
地所	234.6	234.6	234.6	267.0
建物	320.2	393.5	383.6	387.5
機械器具	728.7	741.6	762.6	788.2
什器	51.6	52.2	51.4	50.7
積置分工場	228.4	287.1	230.2	291.1
計	1,563.6	1,709.3	1,667.6	1,784.7
内 流				
製品	50.8	46.7	45.6	42.3
牛製品	145.9	276.9	336.5	476.7
受取手形	4	—	—	—
有價證券	51.6	49.1	54.9	53.2
銀行預金	6.3	11.3	7.6	76.9
現金	7	1.6	1.2	2.1
保證金代用證券	17.2	16.7	10.3	11.9
貯蓄品	291.5	278.9	310.6	267.0
未収入金	139.8	124.7	172.8	230.0
假出金	17.7	15.2	17.0	15.2
計	723.3	821.5	956.9	1,175.6
合計	2,287.0	2,530.8	2,624.6	2,960.3

## 收支計算表 (百円以下切捨)

収入之部	營業益金	雑収入	計		
122.5	204.3	221.9	237.2		
6.0	3.0	2.7	3.6		
128.7	207.3	224.6	240.9		
支出之部	税金	建物機械器具修繕費	利息	店賃	計
9.8	7.1	2.6	5.9	13.1	21.9
6.1	8.2	9.6	5.1	33.0	54.7
67.1	79.9	85.0	87.8	61.5	153.0

# 大同電氣

◇本社所在地.....東京市大森區大森三丁目  
一〇番地

◇設立年月.....大正八年九月

◇公稱資本金.....3,000,000圓

◇拂込資本金.....1,263,750圓

◇株數.....60,000株  
内 舊株(50.0).....13,700株  
新株(12.5).....46,300株

◇株主數.....299名

◇重役  
常務.....新藤通二 取締役.....久野元治  
同.....星野行則 監査役.....大橋進一  
同.....藤田秀雄 同.....野口專太郎

◇大株主  
日本電氣會社.....25,959 株 岩垂捨三.....690 株  
新藤通二.....12,357 大橋保太郎.....600  
大六共同會社.....1,340 藤田秀雄.....581  
千代田生命保險.....1,000 清水與七郎.....400  
津守豐治.....700 鴻山 露.....300

◇決算期.....五月 十一月

◇總會期.....六月 十二月

◇株式書換手数料.....一枚 10錢

◇新券交附料.....一枚 30錢

◇合併及増減資 昭和二年九月、資本金百萬圓増加。増資新株二萬株、内一萬株は、舊二株に付き新株を割當て、五千株は従業員其他功勞者關係者に割當て、五千株は公募す。  
昭和三年八月、神奈川電氣株式會社(資本金二百萬圓、内拂込五十萬圓)を對等條件にて合併、資本金二百萬圓増加。  
昭和六年十二月、資本金百萬圓減少。五十圓拂込株一萬三千七百株及び、十二圓半拂込株六千三百株を賣入消却す。

## 株式相場 (舊株)

年次	昭和四年	同五年	同六年	同七年	同八年
最高	59.7	47.5	42.4	43.0	55.0
最低	47.5	30.0	42.4	35.5	34.5

## 貸借對照表 (百円以下切捨)

勘定科目	昭和七年		同八年	
	五月	十一月	五月	十一月
内 借				
拂込資本金	1,263.7	1,263.7	1,263.7	1,263.7
法定積立金	88.4	91.4	93.4	95.4
累途積立金	38.0	41.0	43.0	45.0
備人救済基金	6.0	7.0	8.0	9.0
前期繰越金	20.9	21.5	17.0	18.5
当期利益金	58.1	38.4	38.0	38.0
計	1,475.2	1,463.0	1,463.2	1,469.8
外 借				
仕掛勘定	147.5	93.5	79.7	65.7
計	147.5	93.5	79.7	65.7
合計	1,622.8	1,556.6	1,542.9	1,535.5
内 定				
土地及建物	203.5	242.4	238.5	234.7
什器及備品	8.2	6.7	3.1	2.2
家賃	320.0	305.0	290.0	275.0
計	531.7	554.1	531.7	512.0
内 流				
貯蓄製品	112.6	95.3	50.9	26.3
受入手形	7.2	46.8	5.9	155.5
受入勘定	242.7	224.4	222.5	173.5
有價證券	665.4	590.7	578.7	569.8
預金及現金	54.6	42.6	42.5	28.4
供託保證金	3.5	1.9	—	—
假押金	4.4	—	109.5	69.4
未經過保險料	3	4	5	3
計	1,091.0	1,002.4	1,011.2	1,023.5
合計	1,622.8	1,556.6	1,542.9	1,535.5

## 收支計算表 (百円以下切捨)

収入之部	当期利益金	計
698.3	543.1	559.7
698.3	543.1	559.7
支出之部	当期損金	計
640.2	504.7	521.6
640.2	504.7	521.6
差引当期利益金	58.1	38.4
	38.0	38.0

## 營業成績一覽表 (△印實數)

決算期	資本金	期末拂込金	利益金	利益率	配當率	利益留率	固定資産	總收入金
昭和四年 {五月 十一月}	4,000 4,000	1,750 1,750	67 72	0.76 0.82	0.80 0.80	△ 0.07 1.41	921 723	794 601
同五年 {五月 十一月}	4,000 4,000	1,750 1,750	79 88	0.91 1.01	0.80 0.85	1.10 1.44	693 587	552 443
同六年 {五月 十一月}	4,000 4,000	1,750 1,750	87 100	1.00 1.15	0.85 0.90	1.39 2.08	567 552	514 985
同七年 {五月 十一月}	3,000 3,000	1,264 1,264	58 38	0.92 0.61	0.80 0.60	1.13 △ 0.13	532 554	698 543
同八年 {五月 十一月}	3,000 3,000	1,264 1,264	38 38	0.60 0.60	0.50 0.50	1.44 1.42	532 512	560 574



# 日本光學工業

(日本光學工業)

- ◇本社所在地.....東京市芝區三田豐岡町一三番地
- ◇設立年月.....昭和四年十一月
- ◇公稱資本金.....2,400,000圓
- ◇拂込資本金.....2,400,000圓
- ◇株數.....48,000株  
舊株(50.0).....48,000株
- ◇株主數.....34名
- ◇重役  
會長.....斯波孝四郎 取締役.....岡本春三  
取締役.....武田秀雄 同.....堀 豐太郎  
同.....和田 嘉衛 同.....波多野義男  
同.....藤井龍藏 監査役.....近藤 滋彌  
同.....藤井光藏 同.....福島弘次郎
- ◇大株主  
三菱造船.....21,556株 近藤 滋彌.....1,390株  
東京計器製作.....5,720 和田 鑽雄.....1,120  
和田 嘉衛.....4,570 近藤 藤治.....1,000  
藤井龍藏.....3,600 藤井光雄.....1,000  
藤井光藏.....1,600 藤井正也.....1,000
- ◇決算期.....四月 十月
- ◇總會期.....六月 十二月
- ◇株式書換手数料.....一枚 5錢
- ◇新券交附料.....一枚 20錢

### 貸借對照表 (百円以下切捨)

勘定科目	昭和七年		同八年	
	四月	十月	四月	十月
内				
拂込資本金.....	2,400.0	2,400.0	2,400.0	2,400.0
法定準備金.....	140.9	150.9	160.9	170.9
別途積立金.....	160.0	160.0	160.0	160.0
使用人退職手當基金.....	159.0	171.1	196.2	215.4
前期繰越金.....	3.9	6.2	17.1	64.6
当期利益金.....	104.8	131.8	181.5	201.5
計.....	2,968.7	3,020.2	3,115.7	3,212.4
外				
買掛代金.....	52.6	367.9	189.9	281.7
借入金勘定.....	—	—	—	100.0
未拂金.....	82.0	71.5	84.9	182.0
従業員積立金.....	106.4	118.9	134.0	148.8
假預金.....	33.8	37.1	37.9	39.5
作業収入未決算.....	320.5	797.0	1,397.4	2,414.1
計.....	595.6	1,392.8	1,844.3	3,166.4
合計.....	3,564.3	4,413.0	4,960.0	6,378.9
固定資産				
地所.....	536.8	536.8	529.7	486.7
建物.....	84.1	69.0	53.9	579.4
機械.....	206.1	289.3	374.2	788.1
工具及器具.....	34.4	34.9	45.3	74.3
工場新築.....	42.2	252.1	654.9	53.6
計.....	903.8	1,182.3	1,658.3	1,982.3
流動資産				
買掛代金.....	180.2	581.9	141.4	610.5
貯蔵品.....	18.2	18.9	16.1	14.6
牛成品.....	637.2	1,140.5	2,111.2	2,889.9
有價証券.....	21.6	21.6	11.8	2.0
當座預金及特別預金.....	1,630.3	1,039.6	314.4	144.0
現金.....	.9	1.1	1.6	.6
貸金.....	1.9	1.7	1.5	40.0
倉庫品.....	169.2	378.7	611.9	677.4
支拂未決算.....	—	46.0	90.5	16.4
假拂金.....	.7	.2	1.0	.8
計.....	2,660.5	3,230.6	3,301.7	4,396.5
合計.....	3,564.3	4,413.0	4,960.0	6,378.9

### 收支計算表 (百円以下切捨)

收入之部	昭和七年		同八年	
	四月	十月	四月	十月
製品販賣.....	1,521.0	1,529.3	2,013.9	1,991.1
雑益金.....	36.6	38.0	34.9	19.3
計.....	1,557.7	1,567.4	2,048.8	2,010.5
支出之部				
完成品販賣.....	1,391.0	1,351.2	1,711.5	1,668.3
硝子研究費.....	19.3	13.4	15.4	16.8
支拂利息.....	—	—	—	6.3
雑損金.....	42.5	70.8	140.3	117.5
計.....	1,452.9	1,435.5	1,867.3	1,809.0
差引当期利益金.....	104.8	131.8	181.5	201.5

### 營業成績一覽表

決算期	資本金	期末拂込資本	利益金	利益率	配當率	利益留率	固定資産	製品売上高
昭和四年	2,400	2,400	172	1.43	0.50	5.00	2,426	1,555
同五年	2,400	2,400	178	1.48	0.50	5.08	2,301	1,638
同六年	2,400	2,400	122	1.02	0.50	2.83	1,921	1,542
同七年	2,400	2,400	130	1.09	0.50	2.90	1,699	1,568
同八年	2,400	2,400	143	1.19	0.50	3.52	1,429	1,543
同九年	2,400	2,400	104	0.86	0.50	1.08	1,144	1,524
同十年	2,400	2,400	105	0.87	0.50	1.17	904	1,521
同十一年	2,400	2,400	132	1.10	0.60	1.58	1,182	1,529
同十二年	2,400	2,400	182	1.51	0.70	3.17	1,658	2,014
同十三年	2,400	2,400	202	1.68	0.70	3.85	1,982	1,991

# 島津製作所

- ◇本社所在地.....京都市河原町二條南
- ◇設立年月.....大正六年九月
- ◇公稱資本金.....2,000,000圓
- ◇拂込資本金.....2,000,000圓
- ◇株數.....40,000株  
舊株(50.0).....40,000株
- ◇株主數.....369名
- ◇重役  
社長.....島津源藏 取締役.....内 貴清兵衛  
常務.....島津源吉  
同.....島津常三郎 監査役.....稻畑勝太郎  
同.....鈴木庸輔 同.....河崎助太郎  
同.....藤井善助 同.....乾 康平
- ◇大株主  
島津源藏.....3,600株 島津新.....1,530株  
島津源吉.....3,170 竹崎瑞夫.....1,500  
島津常三郎.....2,300 日本共立生命保險.....1,430  
島津良藏.....2,100 藤井保全合名.....1,000  
島津敬三.....2,000 河合忠次郎.....560

### 貸借對照表 (百円以下切捨)

勘定科目	昭和七年		同八年	
	五月	十一月	五月	十一月
内				
拂込資本金.....	2,000.0	2,000.0	2,000.0	2,000.0
法定積立金.....	214.0	222.0	229.0	241.0
別途積立金.....	55.0	55.0	55.0	70.0
職員職工退職給與並扶助基金.....	52.9	59.3	40.9	51.5
前期繰越金.....	45.5	47.5	43.7	69.1
当期利益金.....	134.9	126.2	207.3	269.9
計.....	2,502.5	2,510.1	2,576.0	2,701.6
外				
銀行勘定.....	—	23.4	—	—
支拂手形.....	569.4	618.9	803.3	671.2
買掛金.....	192.9	182.0	190.0	241.9
未拂金.....	124.6	104.8	180.9	273.8
未拂配當金.....	1.5	1.5	1.4	1.4
職員積立金.....	122.0	125.7	125.3	131.4
預り金.....	21.9	7.3	7.9	8.6
計.....	1,032.7	1,064.0	1,309.0	1,328.5
合計.....	3,535.2	3,574.1	3,885.0	4,030.2
固定資産				
土地.....	277.2	313.6	313.6	313.6
建物.....	436.9	429.2	431.5	421.0
機械器具.....	477.6	486.4	531.3	597.0
装置及設備.....	89.6	93.4	95.2	91.6
什器.....	48.6	50.7	51.3	52.3
計.....	1,330.0	1,373.6	1,423.2	1,475.6
流動資産				
材料及商品.....	771.9	871.6	951.0	907.1
工場仕掛品.....	90.3	106.8	133.5	147.2
買掛金.....	911.8	992.0	1,060.5	1,195.2
受取手形.....	3.7	10.3	9.9	.7
有價証券.....	67.7	70.4	60.4	60.4
振替貯金.....	9.8	9.3	9.8	12.9
銀行勘定.....	161.0	—	87.8	43.0
現金.....	37.6	38.4	43.8	39.8
未収入金.....	2.3	.4	—	—
假入金.....	148.7	101.0	104.7	147.8
計.....	2,205.1	2,200.4	2,461.8	2,554.5
合計.....	3,535.2	3,574.1	3,885.0	4,030.2

### 收支計算表 (百円以下切捨)

收入之部	昭和七年		同八年	
	五月	十一月	五月	十一月
總收入金.....	2,113.1	1,895.8	2,819.0	3,023.7
計.....	2,113.1	1,895.8	2,819.0	3,023.7
支出之部				
總支出金.....	1,978.1	1,769.6	2,611.7	2,753.7
計.....	1,978.1	1,769.6	2,611.7	2,753.7
差引当期利益金.....	134.9	126.2	207.3	269.9

### 營業成績一覽表

決算期	資本金	期末拂込資本	利益金	利益率	配當率	利益留率	固定資産	總收入
昭和四年	2,000	2,000	195	1.95	1.00	3.60	1,274	2,542
同五年	2,000	2,000	170	1.71	1.00	2.80	1,267	2,222
同六年	2,000	2,000	190	1.90	1.00	3.42	1,268	2,380
同七年	2,000	2,000	151	1.51	0.80	3.36	1,249	1,939
同八年	2,000	2,000	161	1.61	0.80	3.67	1,265	2,143
同九年	2,000	2,000	119	1.19	0.80	1.77	1,274	1,804
同十年	2,000	2,000	135	1.35	0.80	2.59	1,330	2,113
同十一年	2,000	2,000	126	1.26	0.80	2.24	1,374	1,896
同十二年	2,000	2,000	207	2.07	0.80	4.70	1,423	2,819
同十三年	2,000	2,000	270	2.70	1.00	4.44	1,476	3,024



# 大日本自轉車

(大日本自轉車)

◇本社所在地.....東京市本所區業平橋  
一丁目二番地

◇設立年月.....大正五年十二月

◇公稱資本金.....2,000,000圓

◇拂込資本金.....1,335,000圓

◇株數.....40,000株  
内 舊株(50.0).....13,400株  
新株(25.0).....26,600株

◇株主數.....240名

◇重役  
社長.....岡崎久次郎 監査役.....大西良輔  
常務.....江田忠吉 同.....下村齊次郎  
取締役.....大川平三郎 同.....小西安次郎  
同.....田中榮八郎  
監査役.....巖谷正吉 顧問.....今泉嘉一郎

◇大株主  
日米商店.....株 14,232 戸倉愛.....株 1,328  
岡崎久次郎.....5,089 下村齊次郎.....1,022  
大川合名.....2,539 熊澤一衛.....1,000  
巖谷商事.....1,794 竹内貞.....853  
田中榮八郎.....1,629 京都殖産.....664

◇決算期.....五月 十一月

◇總會期.....六月 十二月

◇株式書換手数料.....一枚 10錢

◇新券交附料.....一枚 30錢

## 貸借對照表 (百圓以下切捨)

勘定科目	昭和七年		同八年	
	五月	十一月	五月	十一月
資部				
内 拂込資本金.....	1,335.0	1,335.0	1,335.0	1,335.0
法定積立金.....	24.0	24.0	24.0	24.0
當期利益金.....	2.7	42.7	48.7	48.3
計.....	1,361.7	1,401.7	1,407.7	1,407.3
債部				
内 日本興業銀行借入金.....	750.0	750.0	750.0	740.0
支拂手形.....	200.1	177.9	207.8	240.6
未拂金.....	153.4	178.3	164.5	169.5
未拂金.....	.3	.3	.3	.3
預り金.....	.1	—	—	—
假受金.....	99.8	128.0	164.9	147.6
計.....	1,203.9	1,234.6	1,287.6	1,298.1
部 計.....	2,565.6	2,636.4	2,695.3	2,705.4
固定資産				
内 建設費.....	1,813.3	1,815.8	1,807.5	1,892.3
計.....	1,813.3	1,815.8	1,807.5	1,892.3
流動資産				
内 材料.....	85.8	93.4	118.4	125.5
製品.....	90.3	88.8	125.4	119.4
半製品.....	83.8	98.9	127.8	108.0
積送品.....	7.8	4.0	1.3	.2
賣掛金.....	160.2	223.0	200.7	237.6
受取手形.....	143.1	133.2	152.9	136.1
有價證券.....	.2	.2	.2	.2
當座預金.....	23.1	23.3	31.0	21.4
現金.....	4.1	7.7	9.5	8.8
賒所勘定.....	.4	—	—	—
假拂金.....	41.7	40.7	53.4	41.1
未經勘定.....	4.7	3.1	4.7	2.3
前月繰越損金.....	106.4	103.6	60.8	12.0
計.....	752.3	820.5	887.8	813.1
部 計.....	2,565.6	2,636.4	2,695.3	2,705.4

## 收支計算表 (百圓以下切捨)

收入之部	昭和七年		同八年	
	五月	十一月	五月	十一月
營業收入.....	860.5	876.2	1,024.5	1,188.7
雜收入.....	3.1	3.1	6.8	10.6
製品半製品.....	174.2	187.7	254.3	227.4
計.....	1,037.9	1,067.1	1,285.7	1,426.9
支出之部				
内 繰越製品半製品.....	183.3	174.2	187.7	254.3
仕入品原料代金.....	359.8	380.5	510.8	576.9
動力瓦斯燃料代.....	40.9	35.7	47.6	40.9
工場消耗品修繕費.....	74.2	81.9	85.7	87.1
營業費.....	60.4	65.0	83.6	86.0
職工治療費.....	7.4	6.0	8.4	7.4
貸借給付手當報酬.....	244.6	223.3	233.4	244.8
諸雜費.....	7.7	6.3	9.0	8.7
當期支拂利息.....	41.4	41.0	40.4	42.0
建設費償却金.....	15.0	10.0	30.0	30.0
計.....	1,035.1	1,024.3	1,237.0	1,378.5
差引當期利益金.....	2.7	42.7	48.7	48.3

## 營業成績一覽表 (△印負數)

決算期	資本金	期末拂込金	利益金	利益率	配當率	利益留率	固定資産	資上高
昭和四年 {五月 十一月}	2,000 2,000	1,335 1,335	△ 16 27	△ 0.24 0.40	—	△ 10.00 10.00	1,725 1,728	97.2 1,199
同五年 {五月 十一月}	2,000 2,000	1,335 1,335	12 12	0.18 0.17	—	10.00 10.00	1,749 1,798	1,031 666
同六年 {五月 十一月}	2,000 2,000	1,335 1,335	△ 117 14	△ 1.76 0.21	—	△ 10.00 10.00	1,810 1,799	717 708
同七年 {五月 十一月}	2,000 2,000	1,335 1,335	18 53	0.27 0.79	—	10.00 10.00	1,813 1,816	860 876
同八年 {五月 十一月}	2,000 2,000	1,335 1,335	79 78	1.18 1.17	—	10.00 10.00	1,808 1,892	1,024 1,189

# 日本電線

◇本社所在地.....東京市向島區寺島町  
二丁目八番地

◇設立年月.....明治四十年二月

◇公稱資本金.....2,000,000圓

◇拂込資本金.....1,250,000圓

◇株數.....40,000株  
内 舊株(50.0).....20,000株  
新株(12.5).....20,000株

◇株主數.....138名

◇重役  
社長.....崎山刀太郎 取締役.....長妻信篤  
常務.....片寄源太郎  
取締役.....大橋福松 監査役.....渡邊與三郎

◇大株主 (發表せず)

◇決算期.....五月 十一月

◇總會期.....六月 十二月

◇株式書換手数料.....一枚 5錢

◇新券交附料.....一枚 30錢

## 貸借對照表 (百圓以下切捨)

勘定科目	昭和七年		同八年	
	五月	十一月	五月	十一月
資部				
内 拂込資本金.....	1,250.0	1,250.0	1,250.0	1,250.0
法定積立金.....	161.2	166.2	172.0	179.0
別途積立金.....	222.0	227.0	235.0	250.0
配當準備積立金.....	50.0	50.0	65.0	90.0
退職手當積立金.....	63.6	68.6	75.0	85.0
前月繰越金.....	13.2	21.2	29.3	46.1
當期利益金.....	104.5	143.8	193.7	186.2
計.....	1,864.7	1,927.0	2,020.1	2,086.3
債部				
内 支拂手形.....	557.4	704.0	474.4	466.5
未拂金.....	53.0	107.8	88.7	77.2
未拂金.....	.2	.2	.7	1.2
諸預り金.....	36.9	37.9	40.0	50.2
假受金.....	.5	5.7	26.2	16.0
計.....	648.1	855.8	631.2	611.2
部 計.....	2,512.9	2,782.9	2,650.3	2,697.6
固定資産				
内 地所及建物.....	297.3	297.3	290.1	280.0
本社機械器具.....	417.8	396.5	364.3	343.7
本社什器.....	16.6	11.9	10.5	—
川崎工場建物及機械.....	746.9	737.6	712.6	653.1
計.....	1,478.6	1,443.4	1,377.6	1,276.9
流動資産				
内 原料品.....	156.9	174.5	228.0	205.0
製品.....	127.6	186.5	175.4	182.2
半製品.....	94.9	149.3	170.0	139.3
賣掛金.....	434.2	586.5	456.6	596.5
受取手形.....	17.8	2.0	34.2	64.7
有價證券.....	65.5	34.6	35.8	35.8
銀行勘定.....	129.4	179.6	155.3	184.3
金銀勘定.....	.5	14.0	1.8	1.5
準備品.....	—	2.4	2.7	2.3
假拂金.....	6.9	9.4	11.3	8.6
計.....	1,034.2	1,339.4	1,272.6	1,420.7
部 計.....	2,512.9	2,782.9	2,650.3	2,697.6

## 收支計算表 (百圓以下切捨)

收入之部	昭和七年	同八年	昭和七年	同八年
賣上益金.....	436.5	562.9	663.2	668.6
雜益金.....	5.5	3.4	9.3	8.4
計.....	442.0	566.4	672.5	677.1
支出之部				
營業費.....	211.1	249.5	304.4	307.4
總務費.....	126.4	173.0	174.3	183.4
計.....	337.5	422.6	478.7	490.8
差引當期利益金.....	104.5	143.8	193.7	186.2

## 營業成績一覽表 (△印負數)

決算期	資本金	期末拂込金	利益金	利益率	配當率	利益留率	固定資産	資上高
昭和四年 {五月 十一月}	2,000 2,000	1,250 1,250	149 100	2.38 1.60	1.20 1.00	3.81 2.47	758 742	461 403
同五年 {五月 十一月}	2,000 2,000	1,250 1,250	89 53	1.43 0.86	1.00 0.80	2.24 0.04	782 1,340	396 315
同六年 {五月 十一月}	2,000 2,000	1,250 1,250	△ 124 3	△ 1.98 0.04	— —	△ 10.00 10.00	1,441 1,476	135 255
同七年 {五月 十一月}	2,000 2,000	1,250 1,250	105 144	1.67 2.30	0.60 0.70	5.55 6.03	1,478 1,443	437 563
同八年 {五月 十一月}	2,000 2,000	1,250 1,250	194 186	3.10 2.98	0.80 1.10	6.39 4.16	1,378 1,277	663 669

(備考) △印は負數。昭和八年十一月決算配當率には、臨時配當率三分を含む。



### 發動機製造

(發動機製造)

◇本社所在地.....大阪市西淀川區大仁東二丁目三番地

◇設立年月.....明治四十年三月

◇公稱資本金.....2,000,000圓

◇拂込資本金.....1,250,000圓

◇株數.....40,000株  
 内 舊株(50.0).....20,000株  
 新株(12.5).....20,000株

◇株主數.....385名

◇重役  
 社長.....高州清二 取締役.....竹崎瑞夫  
 常務.....竹下辰四郎 同.....宮原富男  
 同.....柴田貞一 監査役.....田中豐輔  
 取締役.....平田保三 同.....吉田芳太郎

◇大株主  
 津田宗保.....1,800 竹内善次郎.....900  
 津田勝五郎.....1,400 斯蕨恒三.....800  
 田中豐輔.....1,200 野田同族會.....800  
 村山令憲.....1,000 斯蕨三郎.....800  
 吉田芳太郎.....900 岡木トヲ.....700

◇決算期.....五月 十一月

◇總會期.....六月 十二月

◇株式書換手数料.....一枚 5錢

◇新券交附料.....一枚 20錢

### 貸借對照表 (百圓以下切捨)

勘定科目	昭和七年		同八年	
	五月	十一月	五月	十一月
資 部				
拂込資本金.....	1,250.0	1,250.0	1,250.0	1,250.0
法定積立金.....	88.4	88.4	88.4	89.7
従業員退職手當積立金.....	38.5	38.5	38.5	40.5
前期繰越金.....	62.1	65.7	68.9	70.0
當期利益金.....	3.5	3.2	25.1	55.2
計.....	1,442.6	1,445.8	1,471.0	1,505.5
債 部				
借入金.....	250.0	300.0	300.0	400.0
支拂手形.....	72.6	108.4	185.8	112.8
未拂金.....	4.9	6.6	7.9	139.1
職員保儲預り金.....	35.9	37.3	41.3	41.9
假受金.....	17.8	19.8	62.1	43.6
計.....	381.5	472.2	597.3	737.6
合 計.....	1,824.1	1,918.1	2,068.3	2,243.1
固 定 資 産				
土地.....	190.5	190.5	190.5	190.5
建物.....	70.1	70.1	67.5	63.5
機械.....	438.0	438.0	432.3	419.3
木型.....	7.9	7.9	5.9	3.4
工具.....	174.4	174.4	168.4	158.4
什器及圖書.....	17.7	17.7	17.1	14.5
計.....	898.8	898.8	881.9	850.1
流 動 資 産				
準備材料.....	73.1	78.1	127.4	124.9
製作品.....	41.6	36.4	35.1	26.2
半製品.....	389.1	393.6	442.7	432.5
計文主勘定.....	189.0	249.9	295.5	348.9
日本金具材料式會社勘定.....	25.5	33.1	44.5	53.1
受取手形.....	6.4	18.3	18.9	66.7
有價證券.....	164.2	164.2	164.2	164.2
現金及預金.....	1.7	8.5	12.2	137.0
假拂金.....	34.3	36.8	45.4	39.2
計.....	925.2	1,019.3	1,186.4	1,393.0
合 計.....	1,824.1	1,918.1	2,068.3	2,243.1

### 收支計算表 (百圓以下切捨)

收入之部	昭和七年		同八年	
	五月	十一月	五月	十一月
製品勘定.....	351.3	590.0	742.8	1,010.2
半製品勘定.....	389.1	393.6	442.7	442.5
雑収入.....	.6	3.6	3.6	6.3
計.....	741.2	987.3	1,189.2	1,459.0
支 出 之 部				
諸税公課.....	3.7	3.4	1.7	5.1
利息.....	6.0	6.4	7.6	7.1
營業費.....	46.2	45.8	51.2	56.4
賃金及諸材料.....	264.8	423.3	548.2	685.7
諸機械修補及本型加工.....	9.8	9.8	14.0	14.8
工場費.....	108.9	106.0	129.4	151.8
前期繰越半製品.....	297.9	389.1	393.6	442.7
建物機械工具減價償却.....	—	—	18.0	40.0
計.....	737.6	984.0	1,164.0	1,403.8
差引當期利益金.....	3.5	3.2	25.1	55.2

### 營業成績一覽表

決算期	資本金	期末拂込金	利益金	利益率	配當率	利益留	固定資産	製品売上高
同四年 {五月 十一月}	2,000 2,000	1,250 1,250	88 112	1.41 1.79	0.70 0.80	3.68 4.82	980 967	747 820
同五年 {五月 十一月}	2,000 2,000	1,250 1,250	123 106	1.97 1.70	0.80 0.70	4.64 4.46	929 904	800 704
同六年 {五月 十一月}	2,000 2,000	1,250 1,250	57 5	0.91 0.08	0.50 —	3.12 10.00	894 895	448 328
同七年 {五月 十一月}	2,000 2,000	1,250 1,250	4 3	0.06 0.05	— —	10.00 10.00	899 899	351 590
同八年 {五月 十一月}	2,000 2,000	1,250 1,250	43 95	0.69 1.52	0.30 0.60	4.73 5.01	882 850	743 1,010

### 關西製網

◇本社所在地.....大阪府泉南郡貝塚町津田六五番地

◇設立年月.....明治四十五年四月

◇公稱資本金.....1,500,000圓

◇拂込資本金.....1,050,000圓

◇株數.....30,000株  
 内 舊株(50.0).....12,000株  
 新株(25.0).....18,000株

◇株主數.....210名

◇重役  
 社長.....寺田元之助 取締役.....山田宗三郎  
 取締役.....寺田松三郎 監査役.....岡田惣吉  
 同.....久住政七 同.....十場吉太郎

◇大株主  
 寺田元之助.....4,590 十場合名.....1,240  
 寺田合名.....2,400 山木賢三.....740  
 久住政七.....2,150 寺田吉之助.....740  
 寺田松三郎.....1,750 寺田甚七.....740  
 山田惣吉.....1,560 寺田榮吉.....740

◇決算締切.....五月 十一月

◇總會期.....六月 十二月

◇株式書換手数料.....一枚 10錢

◇新券交附料.....一枚 50錢

### 貸借對照表 (百圓以下切捨)

勘定科目	昭和七年		同八年	
	五月	十一月	五月	十一月
資 部				
拂込資本金.....	1,050.0	1,050.0	1,050.0	1,050.0
積立金.....	276.0	281.0	286.0	296.0
別途積立金.....	60.0	60.0	60.0	60.0
職工救済基金.....	18.6	8.9	3.6	—
退職慰勞基金.....	17.8	4.4	0.4	1.3
前期繰越金.....	12.4	20.8	25.0	34.8
當期利益金.....	43.3	70.5	87.2	115.7
計.....	1,478.3	1,495.6	1,512.4	1,557.8
債 部				
借入金.....	—	—	—	250.0
支拂手形.....	220.4	334.4	389.3	390.8
割引手形.....	273.3	207.9	—	—
銀行.....	66.9	47.7	—	—
諸未拂金.....	39.4	35.6	47.1	113.1
假受金.....	38.4	25.1	42.2	39.3
計.....	638.6	651.0	478.7	793.3
合 計.....	2,117.0	2,146.6	1,991.1	2,351.1
固 定 資 産				
地所.....	73.2	73.2	73.2	73.2
建物.....	274.3	274.0	269.0	264.3
機械.....	536.6	538.0	535.5	538.7
什器.....	17.4	15.6	5.7	6.1
通場.....	51.2	56.0	56.0	30.0
計.....	953.0	957.1	939.7	912.6
流 動 資 産				
ソキヤ原料.....	—	46.9	68.5	77.1
マニラ原料.....	145.3	47.8	75.9	58.2
麻脚原料.....	—	18.8	3.6	10.2
ソキヤ仕掛品.....	—	42.8	36.8	59.0
マニラ仕掛品.....	45.3	14.0	11.6	11.9
麻脚仕掛品.....	—	4.8	6.2	6.7
ソキヤ製品.....	—	12.6	6.1	9.9
マニラ製品.....	24.2	10.0	4.8	5.8
麻脚製品.....	—	1.0	1.1	2.2
ソキヤ委託品.....	124.1	34.5	19.1	23.0
マニラ委託品.....	—	48.0	63.7	42.7
買掛金.....	267.5	370.9	445.8	468.9
受取手形.....	430.6	394.4	149.3	198.4
有價證券.....	62.2	61.5	61.5	63.1
預金貯金現金.....	.3	1.2	41.6	342.1
年度貯蓄品.....	21.4	23.3	20.1	19.3
假拂金.....	40.2	36.2	34.8	39.3
計.....	1,163.9	1,189.5	1,051.3	1,438.5
合 計.....	2,117.0	2,146.6	1,991.1	2,351.1

### 收支計算表 (百圓以下切捨)

收入之部	總売上益金	昭和七年	同八年
總売上益金.....	418.8	413.2	507.6
雑収入.....	10.8	13.9	11.0
計.....	429.7	427.2	518.7
支 出 之 部			
工場費.....	286.6	259.8	325.8
營業費.....	65.1	57.1	64.1
歩引.....	34.5	39.6	41.4
計.....	386.3	356.6	431.4
差引當期利益金.....	43.3	70.5	87.2

### 營業成績一覽表 (△印實數)

決算期	資本金	期末拂込金	利益金	利益率	配當率	利益留	固定資産	製品売上高
昭和四年 {五月 十一月}	1,500 1,500	1,050 1,050	176 121	3.35 2.30	1.20 1.20	5.46 3.95	907 893	679 710
同五年 {五月 十一月}	1,500 1,500	1,050 1,050	98 64	1.87 1.22	1.00 0.80	3.92 2.67	916 935	585 502
同六年 {五月 十一月}	1,500 1,500	1,050 1,050	49 93	0.93 △ 1.77	0.60 —	2.75 △ 10.00	681 681	428 298
同七年 {五月 十一月}	1,500 1,500	1,050 1,050	43 71	0.82 1.34	— 0.50	10.00 5.57	902 901	419 413
同八年 {五月 十一月}	1,500 1,500	1,050 1,050	87 116	1.66 2.21	0.60 0.80	5.70 5.33	884 883	508 534



# 帝國電氣

(帝國電氣)

◇本社所在地……………東京市品川區北品川  
四丁目五三六番地

◇設立年月……………大正十三年六月

◇公稱資本金……………1,000,000圓

◇拂込資本金……………699,400圓

◇株數……………200,000株

舊株(35.0)……………200,000株

◇株主數 (發表せず)

◇重役

社長……………鈴木 隆 晴 取締役……………宮 富 保 雄

常務……………加 藤 利 雄 同……………森 牛 兵 衛

同……………島 孝 興 監査役……………鈴 木 雲 洋

取締役……………岩 岡 是 雄 同……………宮 原 幸 三 郎

◇大株主 (發表せず)

◇決算期……………五月 十一月

◇總會期……………六月 十二月

◇株式書換手数料……………一枚 10錢

◇新券交附料……………一枚 30錢

## 營業成績一覽表 (△印控數)

決算期	資本金	期末拂込資本	利益金	利益率	配當率	利益保留率	固定資産	總收入
昭和四年	1,000	499	34	1.37	1.00	2.70	277	692
同 五年	1,000	500	34	1.34	1.00	2.54	286	600
同 六年	1,000	671	31	1.16	0.80	3.09	329	642
同 七年	1,000	687	△ 36	△ 1.06	—	△ 10.00	345	582
同 八年	1,000	694	△ 54	△ 1.56	—	△ 10.00	109	510
同 九年	1,000	699	△ 21	△ 0.62	—	△ 10.00	211	389
同 十年	1,000	699	△ 2	△ 0.04	—	△ 10.00	272	438
同 十一年	1,000	699	8	0.23	—	10.00	278	410
同 十二年	1,000	699	13	0.36	—	10.00	288	487
同 十三年	1,000	699	6	0.17	—	10.00	303	422

## 貸借対照表 (百円以下切捨)

勘定科目	昭和七年		同 八 年	
	五 月	十 一 月	五 月	十 一 月
内 部				
拂込資本金……………	699.4	699.4	699.4	699.4
法定準備積立金……………	14.0	14.0	14.0	14.0
当期利益金……………	—	8.0	12.6	5.5
計……………	713.4	721.4	726.0	718.9
外 部				
支拂手形……………	32.8	50.4	68.4	85.2
掛買金……………	35.5	28.6	39.8	43.6
未拂込金……………	.1	.1	.1	.1
委託商品……………	—	—	—	.6
假受金……………	2.0	4.6	2.7	1.9
計……………	70.5	83.8	111.3	131.6
合 計……………	783.9	805.3	837.3	850.6
固 定 資 産				
不動産……………	93.5	93.8	94.3	94.5
機械器具……………	134.5	139.6	148.1	152.1
什器備品……………	25.9	26.7	28.1	28.8
特許權……………	17.8	17.8	17.8	17.8
計……………	271.8	278.1	288.4	293.3
流 動 資 産				
製品……………	88.5	75.6	90.1	90.7
仕掛品……………	12.1	13.3	20.9	26.7
半成品……………	13.2	10.0	13.4	13.1
得意先勘定……………	135.1	163.1	172.9	194.1
受取手形……………	8.5	8.6	3.2	2.0
有價証券……………	79.9	80.1	80.1	80.1
銀行勘定……………	13.3	15.8	16.0	25.5
現金……………	.6	.7	.6	.3
出資金……………	2.6	2.6	2.6	2.6
保證金……………	11.4	10.2	11.4	10.7
貯蓄品……………	25.6	26.5	24.8	20.7
請負工事勘定……………	34.1	32.0	29.7	21.6
假拂金……………	10.5	11.5	14.0	12.7
未経過保額……………	.7	1.0	1.2	1.2
前期繰越損金……………	73.8	75.3	67.3	54.6
当期損失金……………	1.5	—	—	—
計……………	512.0	527.2	548.8	557.3
合 計……………	783.9	805.3	837.3	850.6

## 収支計算表 (百円以下切捨 △印控損)

収入之部	昭和七年	同 八 年	同 九 年	同 十 年
当期總收入……………	438.3	409.8	487.1	422.3
計……………	438.3	409.8	487.1	422.3
支出之部				
当期總支出……………	439.8	401.7	474.4	416.7
計……………	439.8	401.7	474.4	416.7
差引当期利益金……………	△ 1.5	8.0	12.6	5.5

## 製紙會社目次

王子製紙株式会社……………	592
三菱製紙株式会社……………	597
日本紙業株式会社……………	598
北越製紙株式会社……………	600
高崎板紙株式会社……………	602
日本製紙株式会社……………	603
日本加工製紙株式会社……………	604
西成製紙株式会社……………	605
岡山製紙株式会社……………	606
伏木板紙株式会社……………	607
小田原製紙株式会社……………	607

## パルプ及洋紙輸入税表

品名	単位	税率	品名	単位	税率
製紙用パルプ	円		模造羊皮紙、パラフィン・ペーパー及ワックス・ペーパー	円	
一、メカニカル・パルプ……………	每百斤	0.22	一、金屬の箔又は粉を用いたるもの、押形を付したるもの、又は捺染したるもの……………	每百斤	3.85
二、其他……………	同	0.27	二、其他……………	同	2.20
印刷用紙	円		トレーシング・ペーパー……………	同	32.00
一、アート・ペーパー……………	同	6.60	リソトランスファー・ペーパー……………	同	37.80
二、其他……………	同	1.55	油紙……………	同	15.10
甲、有色のもの……………	同	1.55	窓簾子用ガラス・ペーパー……………	同	107.00
乙、其他……………	同	1.00	別紙に掲げざる紙		
イ、一平方メートル重量五十八瓦を越えざるもの……………	同	1.00	一、金屬の箔又は粉を用いたるもの		
ロ、其他……………	同	2.20	甲、貴金屬を用いたるもの……………	從價	30%
筆記用紙……………	同	4.55	乙、其他……………	每百斤	10.90
圖書用紙……………	同	7.50	二、表面に着色したるもの		
プロテクト・ペーパー……………	同	4.90	甲、押形を付したるもの……………	同	4.95
濾紙……………	同	21.00	乙、其他……………	同	3.30
包装用紙及嚮寸用紙(チツシュー・ペーパーを除く)……………	同	2.40	三、捺染したるもの		
煙草用紙……………	從價	30%	甲、押形を付したるもの……………	同	5.30
壁紙……………	每百斤	14.40	乙、其他……………	同	4.10
板紙……………	同	1.75	四、其他……………		
唐紙(全種)……………	從價	30%	甲、捺染したるもの……………	同	12.70
模造日本紙及チツシュー・ペーパー……………	每百斤	3.25	乙、其他……………	從價	25%

## 洋紙需給表 (單位千封度)

年次	製造高	輸入高	持越高	供給計	輸出高	繰越高	計	内地消費
大正七年	498,965	37,742	74,349	611,056	55,920	107,053	162,973	448,083
同 八年	519,142	62,138	107,053	688,333	56,849	106,644	163,493	524,840
同 九年	565,926	61,080	106,644	733,650	40,795	130,588	171,383	562,267
同 十年	534,450	49,418	130,588	714,456	60,759	87,529	148,288	566,168
同 十一年	629,343	123,502	87,529	840,374	65,290	78,623	143,913	696,461
同 十二年	729,508	118,047	78,623	926,178	67,202	64,949	132,151	794,027
同 十三年	817,383	184,190	64,949	1,066,522	74,572	102,444	177,016	889,506
同 十四年	931,773	98,772	102,444	1,132,989	89,367	85,519	174,886	958,103
昭和元年	1,074,648	141,643	85,519	1,301,810	84,153	151,380	235,533	1,066,277
同 二年	1,151,515	113,173	151,380	1,416,068	87,938	175,585	263,523	1,152,545
同 三年	1,305,755	100,505	175,585	1,581,845	146,822	185,357	332,179	1,249,666
同 四年	1,418,187	79,256	185,357	1,682,900	150,826	194,590	345,416	1,337,484
同 五年	1,367,534	101,478	194,590	1,663,602	226,985	165,515	392,500	1,271,102
同 六年	1,330,584	146,318	208,653	1,685,555	152,221	206,033	358,254	1,327,011
同 七年	1,311,315	116,475	206,033	1,633,823	100,775	154,276	255,051	1,378,772
同 八年	1,444,105	104,330	154,276	1,702,711	128,947	116,692	255,639	1,447,072

製紙會社(目次)



王子製紙

(王子製紙)

◆本社所在地………東京市王子区王子町  
 ◆本社事務取扱所………東京市麹町区有楽町一丁目三信ビル内  
 ◆設立年月………明治六年二月  
 ◆公積資本金………149,988,000圓  
 ◆拂込資本金………112,661,475圓  
 ◆株数………2,999,760株  
 内 舊株(50.0)………1,476,999株  
 新株(25.0)………1,225,761株  
 新株(27.5)………297,000株  
 ◆株主数………18,831名  
 ◆重役  
 社長………藤原 徹次郎 取締役………井上 周  
 副社長………高島 菊次郎 同………大川 鐵雄  
 専務………松本 弘造 同………高田 直屹  
 同………田中 治郎 同………柳 貞吉  
 同………井上 憲一 同………渡島 幸次郎  
 同………足立 正 監査役………益田 信世  
 同………藤原 啓藏 同………小池 厚之助  
 取締役………大橋 新太郎 同………小西 喜兵衛  
 同………阿部 房次郎 同………岸 田 幸  
 同………田中 榮八郎 相談役………大川 平三郎  
 ◆大株主  
 三井合名………174,920 株 第一生命保險………22,074 株  
 王子證券………157,353 株 長谷川太郎吉………21,855 株  
 大川合名………137,173 株 千代田生命保險………20,305 株  
 藤原合資………54,011 株 三井生命保險………20,016 株  
 宮内省………31,034 株 共済生命保險………19,601 株  
 帝國生命保險………30,570 株 上田會社………17,238 株  
 富國生命保險………26,614 株 大倉洋紙店………16,600 株  
 井上 周………25,500 株 東京貯蓄銀行………15,400 株  
 田中榮八郎………23,757 株 太平生命保險………15,051 株  
 第一生命保險………23,660 株 東京藤田合名………14,650 株  
 ◆決算期………五月 十一月  
 ◆總會期………六月 十二月  
 ◆株式書換手数料………一枚 5錢  
 ◆新券交付料………一枚 20錢

株式相場 (東京長期)

年次	舊 株			新 株		
	最高	最低	平均	最高	最低	平均
大正6	181.5	126.5	143.8			
7	151.9	104.7	113.6			
8	135.5	101.1	120.7			
9	183.0	79.9	111.7			
10	107.0	81.5	93.6	43.5	26.8	35.5
11	88.9	62.0	72.8	32.4	17.4	22.8
12	91.3	70.9	81.6	33.9	22.2	27.7
13	90.0	75.6	81.3	42.0	24.8	33.6
14	110.4	87.6	95.8	63.5	39.9	49.5
昭和1	108.9	95.5	103.5	68.4	54.9	60.4
2	101.0	96.1	103.4	66.0	55.5	60.4
3	123.2	109.1	116.7	73.9	62.8	64.2
4	122.0	98.5	109.1	71.2	51.0	59.4
5	103.8	55.5	79.4	57.7	26.7	42.2
6	88.4	55.7	72.5	46.5	26.8	36.3
7	113.1	97.1	106.2	65.0	32.9	40.6
8	108.5	106.6	107.6	72.0	46.1	61.5

貸借対照表 (千円以下切捨)

勘定科目	昭和六年		同七年		同八年	
	五月	十一月	五月	十一月	五月	十一月
内部負債	48,683.3	48,683.3	48,683.3	48,683.3	112,661.4	112,661.4
外部負債	23,105.0	23,248.0	23,363.0	23,480.0	23,621.0	24,131.0
資産	1,453.9	406.0	92.2	107.3	251.1	490.8
負債	655.3	662.0	664.1	669.2	685.8	714.0
計	2,853.9	2,294.4	2,329.4	3,001.7	7,319.6	9,065.9
計	76,756.4	75,293.8	75,132.1	75,941.7	144,549.1	147,063.2
内部負債	45,000.0	45,009.1	45,000.0	45,000.0	133,768.5	105,274.7
外部負債	10,500.0	10,500.0	10,500.0	10,000.0	36,500.0	50,500.0
資産	4,998.8	4,976.4	4,943.9	4,596.2	1,570.1	653.8
負債	608.0	—	—	—	332.6	150.0
計	891.2	818.0	703.6	744.4	2,066.9	2,041.1
計	392.0	35.4	35.4	494.0	2,951.6	1,929.7
計	3,870.3	3,375.2	2,684.0	1,868.3	7,861.1	6,098.5
計	2,919.3	3,086.7	2,964.2	3,420.8	3,861.3	5,295.4
計	1,969.4	1,646.5	1,459.7	1,989.6	1,897.1	2,277.8
計	3,734.7	3,322.9	3,210.9	3,244.9	4,780.9	5,071.8
計	1,572.7	1,698.7	1,135.4	1,301.7	—	—
計	76,455.6	74,469.2	72,637.5	72,660.3	195,590.3	179,293.0
計	153,213.1	149,763.1	147,769.6	148,602.0	340,139.5	326,356.2
計	5,068.7	5,109.2	5,207.5	5,226.9	12,868.9	12,928.2
計	12,093.7	12,879.6	12,796.5	12,661.2	41,665.1	40,667.0
計	27,013.6	29,318.8	28,789.0	28,220.1	93,825.6	90,448.3
計	334.0	450.5	452.8	447.0	2,280.0	2,255.1
計	7,645.0	7,681.5	7,465.1	7,439.9	13,294.0	13,130.6
計	627.2	627.6	607.7	593.5	811.8	793.0
計	354.4	361.0	327.6	313.8	999.8	958.2
計	3,488.6	3,489.4	3,490.2	3,490.2	11,015.2	9,831.1
計	4,482.4	526.4	344.6	372.4	845.1	2,295.4
計	61,108.1	60,444.3	59,480.6	58,765.4	177,606.0	173,317.3
計	14,306.6	14,179.4	10,929.5	7,417.5	20,481.0	18,547.9
計	5,913.2	5,223.8	4,467.6	6,071.8	8,908.3	9,831.8
計	11,753.0	9,997.8	10,661.0	14,568.1	22,620.0	20,764.5
計	35,457.5	35,553.9	35,560.6	36,796.0	13,482.8	—
計	518.2	429.3	420.7	467.8	1,149.1	14,504.9
計	2,215.8	1,482.3	2,133.6	2,436.8	3,320.9	3,995.0
計	1,666.5	2,966.4	4,579.5	4,428.2	48,109.4	45,763.0
計	547.8	855.4	214.8	578.2	598.3	632.2
計	12,222.2	11,864.3	13,259.7	11,453.5	24,359.5	17,421.3
計	32.4	29.8	21.0	21.9	35.6	37.3
計	—	—	—	—	727.4	—
計	—	—	—	—	2,626.3	2,296.9
計	4,590.0	4,951.2	3,946.9	3,888.1	12,965.5	16,225.6
計	2,886.2	1,783.6	2,093.1	1,703.0	3,148.7	2,917.8
計	92,105.0	89,318.7	88,288.9	89,836.6	162,533.4	153,038.9
計	153,213.1	149,763.1	147,769.6	148,602.0	340,139.5	326,356.2

収支計算表 (百円以下切捨)

勘定科目	昭和六年		同七年		同八年	
	五月	十一月	五月	十一月	五月	十一月
収入	25,298.3	20,882.2	20,567.4	22,715.6	23,697.5	69,948.5
支出	14,014.4	13,933.2	10,711.5	7,176.4	4,873.3	17,868.3
計	292.2	246.2	217.9	241.0	283.5	779.6
計	912.2	822.0	942.7	955.7	992.7	1,247.4
計	1,094.6	2,528.7	2,000.1	3,581.8	3,133.9	8,087.9
計	756.7	781.3	691.4	392.6	6,698.3	149.9
計	42,368.7	39,193.9	35,131.2	35,063.4	39,679.4	98,032.0
計	15,290.7	14,014.4	13,933.2	10,711.5	7,176.4	4,873.3
計	315.0	292.2	246.2	217.9	241.0	283.5
計	—	—	—	—	—	15,007.1
計	—	—	—	—	—	317.0
計	13,124.9	11,434.7	8,942.1	9,734.3	10,408.7	32,811.4
計	470.3	434.5	367.4	405.0	435.7	1,601.6
計	1,662.6	1,517.5	1,038.2	1,003.4	1,028.0	3,500.2
計	826.9	750.8	602.3	593.4	626.7	1,779.3
計	883.9	545.9	442.3	390.0	418.7	1,759.1
計	1,480.0	1,323.8	1,285.4	1,273.8	1,741.2	4,988.6
計	539.5	555.1	535.2	564.3	623.8	820.8
計	1,071.3	2,508.1	1,992.7	3,560.3	3,102.3	8,013.0
計	283.8	116.4	139.8	138.3	3,301.6	146.7
計	2,565.5	2,405.6	2,276.5	2,468.7	2,255.1	8,113.8
計	1,000.0	1,000.0	1,000.0	1,000.0	1,000.0	5,000.0
計	39,514.7	36,899.5	32,801.9	32,061.6	32,359.7	89,016.0
計	2,853.9	2,294.4	2,329.4	3,001.7	7,319.6	9,065.9

王子製紙營業成績一覽表

(王子製紙)

決算期	資本金	期末拂込 資本金	利益金	利益率	配當率	剰余金	製紙高千封度 當り固定資産	製紙高	抄紙機	
									臺数	時數
昭和元年	60,917	41,887	5,635	2.69	1.50	3.79	258.97	171,336	40	3,781
同二年	65,917	48,683	6,190	2.63	1.50	3.70	275.56	184,949	40	3,781
同三年	65,917	48,683	6,302	2.59	1.50	3.60	305.37	178,373	40	3,893
同四年	65,917	48,683	6,299	2.59	1.50	3.60	288.90	191,218	41	4,027
同五年	65,917	48,683	5,781	2.37	1.50	3.03	299.11	184,556	42	4,027
同六年	65,917	48,683	5,773	2.37	1.50	3.02	275.66	198,283	42	4,027
同七年	65,917	48,683	5,773	2.37	1.50	3.02	264.73	207,308	42	4,027
同八年	65,917	48,683	5,773	2.37	1.50	3.02	265.30	208,881	42	4,027
同九年	65,917	48,683	4,409	1.81	1.20	2.67	281.82	198,878	45	4,471
同十年	65,917	48,683	4,936	2.03	1.20	3.45	277.28	203,715	45	4,471
同十一年	65,917	48,683	3,854	1.58	1.00	2.98	281.72	200,997	45	4,471
同十二年	65,917	48,683	3,294	1.35	0.80	3.39	307.04	195,145	45	4,471
同十三年	65,917	48,683	3,329	1.37	0.80	3.37	318.74	185,530	44	4,393
同十四年	65,917	48,683	4,002	1.64	1.00	2.92	294.91	198,004	44	4,393
同十五年	149,988	112,661	8,320	1.48	1.00	1.84	279.95	631,402	129	12,845
同十六年	149,988	112,661	14,066	2.50	1.00	5.36	159.15	1,074,584	129	12,845

(備考) 抄紙機の製造能力未詳のため、本表には、製造高當り固定資産を算用せり。製紙高千封度當り固定資産は、洋紙製造高のみにより、固定資産を除いて求め、パルプは自家消費を主とするため除外せり。昭和八年五月決算利益金には、合併差益金を含む。同期製紙高には、舊富士製紙分(七年十二月以降)及び、舊藤太工業分(七年十月以降)を含む。千封度當り固定資産は同数量に對照し算出す。

社債の内容

発行額	現在額	利率	発行年月日	満期	償還期	擔保	引受會社
15,000	15,000	6.0	昭和4.1	昭和3.31	昭和(9.2.1)繰上償還	ナ	三井銀行
15,000	15,000	5.5	6.8.5	8.8.4	(9.4.16)繰上償還	ナ	三井信託
30,000	30,000	4.5	8.11.1	ナ	14.11.1	ナ	三井、興銀、三友、第一、安田、住友、各銀行、三井、三友、安田、住友各信託
25,000	25,000	4.5	9.2.1	ナ	15.2.1	ナ	日本興業銀行
10,000	10,000	6.0	4.6.1	6.5.31	(9.2.1)繰上償還	ナ	工場財團
10,000	10,000	6.0	7.12.29	9.12.20	12.12.20	ナ	安田銀行、安田信託、日本興業銀行
5,000	5,000	6.0	7.12.1	9.11.30	12.12.1	ナ	
5,000	5,000	5.5	8.2.21	10.2.21	13.2.21	ナ	



**概 評**

當社は三十三工場を有し、我が國第一の製紙会社であるばかりでなく、世界有数の大製紙会社である。當社は各種の洋紙を製造してゐる上、原料パルプも製造し、之を自給し、機械を販賣してゐる。外に、人船用パルプの製造も行つてゐる。洋紙と名付くものは、何でも製造してゐる。これが當社の一大特長である。何んとならば、製品の種類が多岐に亘つてゐる爲め、利益が平均されるからである。現在、當社は一億五千六百萬餘圓の巨額なる借金を有してゐる。これが缺點と言へば當へや。併し當局者は一ヶ年三千萬圓の返済方法を議じ、豫定以上の成績を擧げてゐるから、彼三、四年中には借金を皆無となり、優良会社の地位を一層と高めてあらう。

**設 備 能 力**

決 算 期	抄 紙 機		パルプマシン		造 工 機		木 材 蒸 餾 釜	碎 木 機
	臺 數	時 數	臺 數	時 數	臺 數	時 數		
昭和六年(五月)	45	4,471	5	552	—	—	18	57
同 七年(五月)	44	4,393	4	434	—	—	16	57
同 八年(五月)	129	12,845	12	1,384	4	260	65	117

**工 場**

工場名	抄 紙 機		パルプマシン		造 工 機		木 材 蒸 餾 釜	碎 木 機
	臺 數	時 數	臺 數	時 數	臺 數	時 數		
王子	6	280	—	—	—	—	—	—
千代田	1	60	—	—	—	—	—	—
江川	4	388	—	—	—	—	—	—
中川	3	324	—	—	—	—	—	—
都立	2	148	—	—	—	—	—	—
京名	6	482	—	—	—	—	—	—
古屋	5	332	—	—	—	—	—	—
津	3	390	—	—	—	—	—	—
第一	3	262	—	—	—	—	—	—
第二	1	120	—	—	—	—	—	—
第三	4	378	—	—	—	—	—	—
川	3	268	—	—	—	—	—	—
岩	4	370	—	—	—	—	—	—
伏	4	343	—	—	—	—	—	—
熊	2	168	—	—	—	—	—	—
野	1	73	—	—	—	—	—	—
合 計	129	12,845	12	1,384	4	260	65	117

**製造販賣高及原料消費高 (單位千封度)**

決 算 期	製 造 並 販 賣 高				原 料 消 費 高		
	洋 紙		化 學 パ ル プ		化 學 パ ル プ	碎 木	木 材
	製 造 高	販 賣 高	製 造 高	販 賣 高			
昭和六年(五月)	200,997	207,044	77,939	81,413	96,655	99,727	99,727
同 七年(五月)	185,530	197,573	37,059	81,347	82,203	97,083	97,083
同 八年(五月)	1,074,584	1,133,683	323,059	336,143	426,257	306,691	306,691

**利 益 金 處 分**

決 算 期	利 益 金	社 内 保 留				社 外 分 配			
		償 却 金	積 立 金	繰 越 増 加	計	配 當 金	賞 與 金	恩 給 基 金	計
昭和六年(五月)	3,854	1,000	143	7	1,150	2,434	200	70	2,704
同 七年(五月)	3,294	1,000	115	2	1,117	1,947	160	70	2,177
同 八年(五月)	14,066	5,000	2,500	33	7,533	5,633	400	500	6,533

舊 樺 太 工 業

**貸借対照表 (百円以下切捨)**

期 定 科 目	昭 和 六 年		同 七 年	
	三 月	九 月	三 月	九 月
内 債	53,627.8	53,627.8	53,627.8	53,627.8
外 債	2,000.0	2,000.0	2,000.0	2,000.0
資 本	—	—	—	—
計	55,627.8	55,627.8	55,627.8	55,627.8

**収支計算表 (百円以下切捨)**

期 定 科 目	昭 和 六 年		同 七 年	
	三 月	九 月	三 月	九 月
營業收入	15,463.4	13,427.3	13,551.5	12,397.4
雑収入	311.2	227.1	312.1	220.2
前期繰越金	111.4	117.2	91.6	114.2
計	15,886.0	13,771.6	13,955.2	12,731.8

**株 式 相 場 (舊 株)**

年 次	昭 和 三 年	同 四 年	同 五 年	同 六 年	同 七 年
最 高	59.8	57.8	35.7	28.4	32.5
最 低	48.0	32.0	10.4	11.3	23.3

**製造販賣高及原料消費高 (單位千封度)**

決 算 期	製 造 並 販 賣 高				原 料 消 費 高		
	洋 紙		化 學 パ ル プ		化 學 パ ル プ	碎 木	木 材
	製 造 高	販 賣 高	製 造 高	販 賣 高			
昭和五年(三月)	140,094	136,738	47,401	62,991	98,072	57,379	57,379
同 六年(三月)	147,463	134,794	44,994	43,614	97,079	63,799	63,799
同 七年(三月)	143,900	132,284	49,415	46,987	95,928	64,548	64,548
同 八年(三月)	129,847	131,301	28,603	62,307	99,476	46,699	46,699
同 九年(三月)	134,398	138,931	44,014	81,728	85,515	47,747	47,747
同 十年(三月)	126,682	133,013	58,559	65,208	92,702	47,032	47,032

**營 業 成 績 一 覽 表**

決 算 期	資 本 金	期 末 繰 込 資 本 金	利 益 金	利 益 率	配 當 率	利 保 留 率	製 紙 高 千 封 度	パルプ 生 産 高	製 紙 高	抄 紙 機	
										臺 數	時 數
昭和四年(三月)	70,000	48,171	2,995	1.24	1.00	1.49	342.60	48,845	121,782	26	2,623
同 五年(三月)	70,000	48,171	3,139	1.30	0.80	3.54	303.51	49,638	141,878	29	2,959
同 六年(三月)	70,000	48,171	2,616	1.09	0.60	4.19	314.73	47,401	140,094	31	3,119
同 七年(三月)	70,000	53,389	2,070	0.82	—	10.00	375.03	44,994	147,463	31	3,119
同 八年(三月)	70,000	53,628	4,283	1.60	—	10.00	373.57	49,415	143,900	30	3,059
同 九年(三月)	70,000	53,628	—	—	—	—	444.54	23,603	129,847	30	3,059
同 十年(三月)	70,000	53,628	646	0.24	—	10.00	403.75	44,014	134,398	31	3,131
同 十一年(三月)	70,000	53,628	1,223	0.46	0.40	0.82	250.37	53,559	126,682	31	3,131



舊富士製紙

貸借対照表 (百円以下切捨)

貸借対照表 (百円以下切捨) table with columns for assets and liabilities, and rows for昭和六年 and 同七年.

收支計算表 (百円以下切捨)

收支計算表 (百円以下切捨) table with columns for income and expenses, and rows for昭和六年 and 同七年.

株式相場 (舊株)

株式相場 (舊株) table showing stock prices for 昭和三年 to 同七年.

製造高及原料消費高

製造高及原料消費高 table showing production and raw material consumption data.

設備能力

設備能力 table showing equipment capacity data for various machinery.

營業成績一覽表

營業成績一覽表 table showing a summary of business performance metrics.

三菱製紙

貸借対照表 (百円以下切捨)

貸借対照表 (百円以下切捨) table for Mitsubishi Paper with columns for assets and liabilities.

Textual information for Mitsubishi Paper including company location, establishment date, capital, and management details.

收支計算表 (百円以下切捨)

收支計算表 (百円以下切捨) table for Mitsubishi Paper with columns for income and expenses.

Textual information for Mitsubishi Paper including equipment capacity and other operational details.

營業成績一覽表 (△印負数)

營業成績一覽表 (△印負数) table showing a summary of business performance metrics for Mitsubishi Paper.



日本紙業

(日本紙業)

◆本社所在地………東京市四谷區元町五九番地  
 ◆設立年月………大正二年八月  
 ◆公稱資本金………15,000,000圓  
 ◆拂込資本金………9,496,010圓  
 ◆株数………300,000株  
 内 普通株(50.0)………100,000株  
 優先株(22.5)………200,000株  
 ◆株主数………2,625名  
 ◆重役  
 副社長………中内久太郎 取締役………二階堂三郎左衛門  
 常務………大藤 順 同………森木 恒之助  
 同………中内 松次  
 同………加藤 正雄 監査役………宇田 龜代滿  
 取締役………川崎 清男 同………宮口 竹雄  
 同………河路 寅三 同………齋藤 俊太郎  
 ◆大株主  
 安田保善社………66,541 株 宮田貞吉………940 株  
 安田善五郎………66,210 昭和田券………750  
 安田商事………66,210 中内松次………710  
 丸之内商事………22,200 向井俊雄………605  
 福澤市………3,711 中内久太郎………605  
 鳩山一郎………3,610 渡中貞子………600  
 長崎茂………1,180 森木恒之助………550  
 高津株式会社………1,000 西山勝次郎………500  
 鈴木七郎………950 土居克巳………500  
 越山合資………820 渡邊五郎………500  
 ◆決算期………六月 十二月  
 ◆總會期………七月 一月  
 ◆株式交換手数料………一枚 10銭  
 ◆新券交附料………一枚 25銭

株式相場

年次	最高		最低	
	円	円	円	円
昭和3	8.1	5.0		
4	6.7	4.7		
5	5.2	3.7		
6	3.8	3.7		
7	7.0	3.6		
8	10.0	3.6		

工場

工場名	抄紙機		手漉機
	臺数	時數	
編有	3	266	…
伊野	—	—	…
旭	—	—	…
藤防	4	442	…
久壽田	—	—	…
合計	7	708	…

(備考) 本社及大坂工場の紙器製作及印刷作業設備を省略す。

貸借対照表

勘定科目	昭和六年		同七年		同八年	
	六月	十二月	六月	十二月	六月	十二月
内部負債	9,496.0	9,496.0	9,496.0	9,496.0	9,496.0	9,496.0
外部負債	—	—	—	—	—	—
合計	9,496.0	9,496.0	9,496.0	9,496.0	9,496.0	9,496.0
流動資産	2,617.5	2,194.2	2,077.5	1,427.7	1,903.7	1,827.2
固定資産	6,878.5	7,301.8	7,418.5	8,068.3	7,592.3	7,668.8
合計	9,496.0	9,496.0	9,496.0	9,496.0	9,496.0	9,496.0

收支計算表

勘定科目	昭和六年		同七年		同八年	
	六月	十二月	六月	十二月	六月	十二月
収入	6,853.5	5,955.0	6,548.3	7,011.3	6,683.4	8,349.5
支出	5,547.0	5,838.5	6,101.2	6,230.1	6,226.4	6,205.5
差引当期利益	1,306.5	1,116.5	447.1	781.2	457.0	2,144.0

日本紙業營業成績一覽表

(△印取數)

決算期	資本金	期末拂込資本金	利益金	利益率	配當率	利保率	留率	製品売上高		抄紙機	
								千円	円	臺数	時數
昭和元年(六月)	15,000	7,500	△ 195	△ 0.52	—	△ 10.00	—	2,052	8,062	14	999
同二年(六月)	15,000	9,495	△ 188	△ 0.44	—	△ 10.00	—	1,732	10,208	14	999
同三年(六月)	15,000	9,496	41	0.09	—	10.00	—	1,684	10,511	14	999
同四年(六月)	15,000	9,496	56	0.12	—	10.00	—	1,682	10,567	14	999
同五年(六月)	15,000	9,496	△ 294	△ 0.62	—	△ 10.00	—	2,157	8,248	6	564
同六年(六月)	15,000	9,496	△ 291	△ 0.61	—	△ 10.00	—	2,810	6,854	7	708
同七年(六月)	15,000	9,496	△ 129	△ 0.27	—	△ 10.00	—	2,929	6,548	7	708
同八年(六月)	15,000	9,496	23	0.05	—	10.00	—	2,866	6,683	7	708

社債の内容

発行額	現在額	利率	発行年月日	据置期限	償還満期	擔保	引受會社
1,000	1,000	6.5	昭和8.12.13	昭和10.12.13	昭和15.12.13	工場財團	安田信託

概評

當社の事業は和紙、洋紙、板紙、印刷及び紙器等の製造であるが、此外に糊業として、各種紙及びびんが原料パルプ等の製造設備は、本邦唯一の大規模のものである。當社の資本内容は著しく堅く、殊に固定資産中に切捨るべきものが多い。其上、繰越利益金は六百五十萬圓の巨額に拂込資本金の半分以上を占めてゐる。一大整理を必要とする會社であり、これが當社の大課題である。

増資及減資

大正六年五月、資本金二百萬圓増加。増資新株四萬株、内二萬株は舊一株に付新二株を割當て、殘二萬株はプレミアム付にて公募す。大正八年五月、資本金七百五十萬圓増加。増資新株十五萬株は、同年二月三日現在株主に對し、舊一株に付き新三株を割當す。大正十一年一月、資本金五百萬圓減少。五十圓拂込増資二株を併合、五十圓拂込増資二株とす。

製造販賣高及原料消費高

決算期	製造		販賣		原料消費高	
	千封度	千封度	千圓	千圓	千封度	千封度
昭和六年(六月)	6,366	6,425	477	578	11,678	204
同七年(六月)	7,396	9,404	605	532	15,233	205
同八年(六月)	8,171	8,671	710	478	17,474	265

設備能力

決算期	抄紙機		手漉機
	臺数	時數	
昭和六年(六月)	7	708	…
同七年(六月)	7	708	…
同八年(六月)	7	708	…

利益金處分

決算期	利益金	社内保留		社外分配	
		償却金	繰上金	配當金	賞與金
昭和六年(六月)	△ 291	—	△ 291	△ 291	—
同七年(六月)	△ 263	—	△ 263	△ 263	—
同八年(六月)	23	2	21	23	—



北越製紙

北越製紙

◆本社所在地...長岡市藏王町八〇〇
◆設立年月...明治四十年五月
◆公稱資本金...6,000,000圓
◆拂込資本金...4,500,000圓
◆株数...120,000株
内 舊株(50.0)...60,000株
新株(25.0)...60,000株
◆株主数...747名
◆重役
専務...田村豊太郎 取締役...田村文吉
取締役...山口政治 監査役...山本留次
同...田村文次郎 同...山口誠太郎
同...豊張義平 同...山口健造
同...大藤武雄 相談役...大藤新太郎
◆大株主
山口誠太郎...9,320 大塚益郎...1,600
田村豊太郎...6,750 田村文次郎...1,600
豊張義平...6,500 山口政治...1,540
大藤本店...4,200 平石福三郎...1,460
小川清一郎...4,142 鈴木七郎...1,400
西藤合名...2,800 反町十郎...1,400
田村文吉...2,370 池野忠吉...1,210
山口哲次郎...2,000 長部徳太郎...1,200
藤波又三郎...1,800 渡邊六松...1,200
山口健造...1,720 山口徳名宜...1,130
◆決算期...六月 十二月
◆總會期...七月 一月
◆株式書換手数料...一枚 5銭
◆新券交附料...一枚 20銭

貸借対照表 (百円以下切捨)

Table with columns for assets and liabilities, and rows for years (昭和六年, 同七年, 同八年) and months (六月, 十二月). Includes items like 株込資本, 法定積立金, 借入金, etc.

収支計算表 (百円以下切捨)

Table with columns for income and expenses, and rows for years (昭和六年, 同七年, 同八年) and months (六月, 十二月). Includes items like 商品収入, 原料製品, 燃料, etc.

工場

Table with columns for factory name, paper mill, wood mill, and pulp mill, and rows for factories (長岡, 新潟, 市川, 合計).

北越製紙營業成績一覽表

北越製紙

Table with columns for financial metrics (決算期, 資本金, 期末繰込資本金, 利益金, etc.) and rows for years (昭和元年 to 同八年) and months (六月, 十二月).

(備考) △印は買数。製紙高には板紙を含む。

社債の内容

Table with columns for bond details (発行額, 現在額, 利率, 発行日, 満期日, 償還期, 擔保, 引受會社).

概評
當社は長岡、新潟、市川に工場を有し、印刷用紙を主とし、それに新聞用紙及び板紙との製造を行ひ、外に自社使用のパルプの一部をも製造してゐる。

増資
大正七年十月、資本金七十五萬圓増加。増資新株一萬五千株は、同年七月三十一日現在株主に對し、舊一株に付き新一株を割當つ。

製造販買高及原料消費高 (單位千封度)

Table with columns for production and raw material consumption, and rows for years (昭和六年, 同七年, 同八年) and months (六月, 十二月).

設備能力

Table with columns for equipment capacity (抄紙機, 木材蒸餾機, 碎木機) and rows for years (昭和六年, 同七年, 同八年) and months (六月, 十二月).

利益金處分 (單位千円)

Table with columns for profit distribution (決算期, 利益金, 社内保留, 社外分配) and rows for years (昭和六年, 同七年, 同八年) and months (六月, 十二月).



# 高崎板紙

(高崎板紙)

◇本社所在地.....高崎市八島町一九二  
 ◇設立年月.....大正三年三月  
 ◇公稱資本金.....3,000,000圓  
 ◇拂込資本金.....1,110,000圓  
 ◇株数.....60,000株  
 内 舊株(50.0).....6,000株  
 新株(15.0).....54,000株  
 ◇株主数.....438名  
 ◇重役  
 社長.....井上保三郎 取締役.....井上房一郎  
 専務.....清水新一郎  
 常務.....小柏朝光 監査役.....相澤吉平  
 取締役.....櫻井伊兵衛 同.....秋山高吉  
 同.....新井興三郎 同.....井上栄三郎  
 同.....藤原定吉 相談役.....矢板寛  
 同.....木村重三郎 同.....新藤太兵衛  
 同.....馬崎義平 同.....坂本昇一  
 ◇大株主  
 井上保三郎.....6,516 株 木村重三郎.....1,650 株  
 清水新一郎.....3,422 株 小柏朝光.....1,380 株  
 芥川辰次郎.....2,133 株 永代土地建物.....1,270 株  
 松山武郎.....2,079 株 井上房一郎.....1,247 株  
 秋山萬吉.....2,055 株 櫻井伊兵衛.....1,162 株  
 ◇決算期.....五月 十一月  
 ◇總會期.....六月 十二月  
 ◇株式書換手数料.....一枚 10銭  
 ◇新券交付料.....一枚 50銭  
 ◇生産高  
 板紙.....10,424 巻  
 ◇合併 昭和二年十二月、日光板紙(資本金百五十萬圓、内拂込三十七萬五千圓)を合併、資本金七十五萬圓増加。日光十二圓半拂込株二株に對し、當社十二圓半拂込株一枚を交付。  
 昭和四年六月、千住板紙(資本金百五十萬圓、内拂込三十七萬五千圓)を合併、資本金百五十萬圓増加。千住十二圓半拂込株一枚に對し、當社同額拂込株一枚を交付。

## 設備能力

工場名	抄紙機		蒸 釜	
	臺 數	吋 數	個 數	徑 長
高崎	2	144	10	...
日光	2	162	4	...
千住	2	168	3	...
計	6	474	17	...

## 營業成績一覽表

決 算 期	資 本 金	期 末 拂 込 資 本 金	利 益 金	利 益 率	配 當 率	利 保 留 率	製 紙 高 一 應 當 固 定 資 産	販 産 高	抄 紙 機	
									臺 數	吋 數
昭和四年 {五月 十一月}	1,500 3,000	600 975	105 150	3.50 3.08	2.00 2.00	3.96 3.27	86.84 128.46	11,013	3 5	231 399
同 五 年 {五月 十一月}	3,000 3,000	975 975	143 88	2.93 1.80	1.80 1.20	3.61 2.95	92.44 91.00	7,833	5 5	402 402
同 六 年 {五月 十一月}	3,000 3,000	975 975	103 103	2.10 2.11	1.20 1.20	3.95 3.82	109.97 102.48	6,651 6,893	5 5	402 402
同 七 年 {五月 十一月}	3,000 3,000	975 975	118 110	2.43 2.27	1.20 1.20	4.47 3.89	80.53 64.53	9,725 10,455	5 5	402 402
同 八 年 {五月 十一月}	3,000 3,000	975 975	192 226	3.93 4.15	2.50 3.00	3.38 2.56	61.17 64.49	11,291 10,424	6 6	474 474

(備考) 昭和四年度板紙生産一應當り固定資産は、板紙生産高の二分の一に對照し算出す。昭和八年五月決算配當率には、創立二十週年記念配當率一割を含む。

## 貸借對照表 (百円以下切捨)

勘 定 科 目	昭 和 七 年		同 八 年	
	五 月	十 一 月	五 月	十 一 月
内 債 部				
拂込資本金	975.0	975.0	975.0	1,110.0
法定積立金	239.5	244.5	249.5	259.5
別途積立金	14.5	14.5	14.5	14.5
配當平均準備積立金	10.0	10.0	10.0	10.0
役員以下退職基金	28.5	34.0	43.0	47.8
前期繰越金	84.4	86.1	92.8	115.2
当期利益金	118.3	110.4	191.7	225.8
計	1,470.2	1,474.5	1,576.6	1,782.9
外 債 部				
借入金	140.3	120.3	100.3	3
買掛金	42.6	64.7	140.5	91.3
未拂金	90.1	67.8	166.9	82.0
支拂手形	14.3	11.6	19.1	7.8
未拂配當金	3	—	—	—
假受金	34.0	39.6	50.4	39.0
計	321.9	304.1	477.4	220.6
合 計	1,792.2	1,778.7	2,054.0	2,003.6
固 定 資 産				
土地建物	278.7	271.4	267.0	263.1
什器工具	23.6	20.9	19.8	20.3
機械及装置	302.2	307.8	332.4	320.1
用水排水発電所	72.8	69.3	66.5	63.8
航路助定	5.5	5.1	4.8	4.6
計	683.1	674.7	690.7	672.2
流 動 資 産				
貯蔵原料	78.5	63.4	129.5	187.2
在庫商品	156.7	113.8	162.3	167.6
買掛金	141.6	166.8	233.6	236.5
受取手形	264.3	301.3	330.5	345.8
有價証券	114.2	118.8	118.8	118.8
預金現金	202.3	210.1	251.2	125.5
未収入金	9.6	8.1	5.7	8.7
貯蔵物品	66.4	63.2	56.2	71.5
出張助定	8.4	7.8	7.5	7.1
假借金	61.6	46.9	62.9	58.8
未經過保險料	4.9	3.3	4.5	3.4
計	1,109.1	1,104.0	1,363.2	1,331.4
合 計	1,792.2	1,778.7	2,054.0	2,003.6

## 收支計算表 (百円以下切捨)

收 入 之 部	昭 和 七 年		同 八 年	
	五 月	十 一 月	五 月	十 一 月
總益金	—	—	1,351.9	1,415.5
製品益金	857.5	953.3	—	—
雑収入	15.5	46.0	—	—
計	873.1	999.3	1,351.9	1,415.5
支 出 之 部				
製造費	458.1	538.1	872.2	824.1
前期繰越商品	105.5	156.7	113.8	162.3
諸税及雜費	45.1	48.8	18.3	73.4
保険料	—	—	4.4	4.5
營業費	107.4	121.0	151.3	125.1
雜損	26.4	13.2	—	—
贈出金	12.0	11.0	—	—
計	754.7	888.9	1,160.2	1,189.6
差引当期利益金	118.3	110.4	191.7	225.8

# 日本製紙

(日本製紙)

◇本社所在地.....東京市王子區袋町  
 一丁目二〇五〇  
 ◇設立年月.....大正七年三月  
 ◇公稱資本金.....2,000,000圓  
 ◇拂込資本金.....1,550,000圓  
 ◇株数.....40,000株  
 内 舊株(50.0).....20,000株  
 新株(27.5).....20,000株  
 ◇株主数.....224名  
 ◇重役  
 社長.....石川正作 監査役.....日黒甚七  
 取締役.....野間清治 同.....石川正夫  
 同.....三樹退三  
 同.....石川寅吉 支配人.....佐々木龍一郎  
 監査役.....岡本秀三 相談役.....原 亮一郎  
 ◇大株主  
 石川正作.....6,660 株 大庭久吉.....1,400 株  
 野間清治.....2,820 株 東海堂.....1,200 株  
 三樹退三.....2,655 株 石川寅吉.....1,170 株  
 岡本商店.....1,820 株 岡本秀三.....1,060 株  
 小林又七.....1,450 株 野間恒.....1,050 株  
 ◇決算期.....五月 十一月  
 ◇總會期.....六月 十二月  
 ◇株式書換手数料.....一枚 10銭  
 ◇新券交付料.....一枚 20銭  
 ◇生産高 洋紙.....9,081,995封度  
 ◇原料消費高  
 化學パルプ...8,989,837封度 碎木パルプ 338,850封度  
 ◇設備能力  
 本社工場.....抄紙機 { 第一號.....86吋  
 第二號.....86吋  
 第三號.....100吋  
 合 計.....3臺 272吋

## 貸借對照表 (百円以下切捨)

勘 定 科 目	昭 和 七 年		同 八 年	
	五 月	十 一 月	五 月	十 一 月
内 債 部				
拂込資本金	1,550.0	1,550.0	1,550.0	1,550.0
法定積立金	54.7	58.9	64.0	70.1
別途積立金	30.0	40.0	50.0	60.0
役員以下退職基金	51.4	59.6	69.6	81.6
前期繰越金	43.1	48.4	52.2	56.0
当期利益金	82.4	100.9	121.3	130.5
計	1,811.6	1,857.8	1,907.2	1,948.2
外 債 部				
借入金	340.0	300.0	260.0	220.0
支拂手形	129.4	92.7	150.6	187.0
買掛金	6.0	91.0	4.8	40.3
未拂金	13.4	27.7	44.6	72.7
諸預り金	18.8	19.8	22.4	22.9
假受金	.6	1.3	.7	1.2
計	508.5	532.7	483.3	544.4
合 計	2,320.1	2,390.6	2,390.5	2,492.6
固 定 資 産				
土地建物	557.1	528.1	498.1	505.9
機械什器	1,108.6	1,069.6	1,024.7	1,204.1
土工水利費	55.9	55.9	55.9	56.9
計	1,722.8	1,654.8	1,579.9	1,767.1
流 動 資 産				
原料品	39.8	92.4	80.0	167.4
製品	84.3	93.0	133.4	94.7
仕掛半製品	3.4	4.3	4.9	7.9
買掛金	59.5	73.3	78.7	96.7
受取手形	255.6	340.1	355.4	238.8
預金現金	116.5	120.9	17.4	72.6
工場用品	21.5	30.8	36.7	44.8
假借金	15.4	.7	103.8	2.1
計	597.3	735.8	810.6	725.4
合 計	2,320.1	2,390.6	2,390.5	2,492.6

## 收支計算表 (百円以下切捨)

收 入 之 部	昭 和 七 年		同 八 年	
	五 月	十 一 月	五 月	十 一 月
製品賣上高	823.4	827.4	951.3	1,242.7
製品現在高	84.3	73.0	133.4	94.7
仕掛半製品現在高	3.4	4.3	4.9	7.9
雑収入	5.7	8.3	6.6	7.3
合計	916.9	913.1	1,096.4	1,352.8
支 出 之 部				
原料薬品費	362.2	386.3	557.0	695.9
用具費	15.3	12.4	15.9	19.1
石灰電力費	65.4	59.4	76.4	84.9
包紙其他消耗品費	10.9	12.1	14.0	17.6
給料工賃	49.3	58.6	57.9	56.3
修繕費	16.0	13.8	12.0	12.8
營業費	53.8	62.2	52.3	69.7
税金	11.0	15.0	16.6	24.3
利息及割引料	16.0	11.9	12.0	16.8
荷造及運搬費	8.4	8.1	8.9	11.8
火災保険料	4.1	4.2	4.1	4.2
製品繰越高	178.7	84.3	73.0	133.4
仕掛半製品繰越高	2.8	3.4	4.3	4.9
建物其他償却金	40.0	80.0	70.0	70.0
計	834.4	812.2	975.0	1,222.3
差引当期利益金	82.4	100.9	121.3	130.5

## 營業成績一覽表

決 算 期	資 本 金	期 末 拂 込 資 本 金	利 益 金	利 益 率	配 當 率	利 保 留 率	製 紙 高 千 封 度 當 固 定 資 産	製 紙 高	抄 紙 機	
									臺 數	吋 數
昭和四年 {五月 十一月}	2,000 2,000	1,400 1,400	123 122	1.76 1.74	0.80 0.80	4.03 4.09	231.71 235.91	7,792 7,701	2 2	172 172
同 五 年 {五月 十一月}	2,000 2,000	1,400 1,550	110 81	1.57 1.08	0.80 0.60	3.55 3.06	241.49 228.18	7,425 7,784	2 2	172 172
同 六 年 {五月 十一月}	2,000 2,000	1,550 1,550	88 88	1.14 1.13	0.60 0.60	3.29 3.28	232.09 242.75	7,571 7,173	2 2	172 172
同 七 年 {五月 十一月}	2,000 2,000	1,550 1,550	122 181	1.58 2.33	0.60 0.80	4.86 5.47	225.04 217.28	7,656 7,616	2 3	172 272
同 八 年 {五月 十一月}	2,000 2,000	1,550 1,550	191 201	2.47 2.59	1.00 1.00	4.70 4.84	182.28 194.58	8,668 9,082	3 3	272 272



日本加工製紙

(日本加工製紙)

◇本社所在地.....東京市王子區上十條町二番地

◇設立年月.....大正六年三月

◇公稱資本金.....1,500,000圓

◇拂込資本金.....750,000圓

◇株數.....30,000株  
内 舊株(50.0).....10,000株  
新株(12.5).....20,000株

◇株主數.....63名

◇重役  
社長.....大川平三郎 取締役.....高島菊次郎  
専務.....井口誠一 同.....木倉基一郎  
取締役.....田中榮八郎 監査役.....淺野總一郎  
同.....高橋貞三郎 同.....新原啓藏  
同.....長谷川太郎吉 同.....山本留次

◇大株主  
王子證券.....15,886 博進社.....310  
井口印刷.....5,265 大川平三郎.....300  
大川合名.....2,932 木倉基一郎.....290  
井口誠一.....553 山田元太郎.....263  
淺野總一郎.....350 増田義.....260

◇決算期.....五月 十一月

◇總會期.....六月 十二月

◇株式書換手數料.....一枚 10錢

◇新券交附料.....一枚 20錢

◇生産高 アート紙.....5,984,967封度

◇原料消費高 アート原紙.....4,431,167封度

◇設備能力  
第一號.....51時  
第二號.....51時  
本社工場.....第三號.....51時  
第四號.....63時  
合計.....4臺 216時

◇増資及減資 大正十四年十一月、資本金百萬元減少。二十二圓半拂込株三株を併合、同額拂込株一株とす。  
昭和四年五月、資本金百萬元増加。増資新株二萬株、内一萬六千株は、同年四月十五日現在株主に對し、舊一株に付き新一株六分を割當て、残り千株は重役従業員及關係者に割當つ。

營業成績一覽表

決算期	資本金	期末拂込資本金	利益金	利益率	配當率	利益留率	アート紙生産		工場	
							千封度	封度	臺數	時數
昭和四年	1,500	750	35	1.30	1.20	0.43	186.55	5,173	3	150
同 五年	1,500	750	50	1.33	1.20	0.54	187.11	4,968	3	150
同 六年	1,500	750	50	1.32	1.20	0.52	193.82	4,514	3	153
同 七年	1,500	750	50	1.32	1.20	0.52	187.18	4,510	3	153
同 八年	1,500	750	83	2.22	2.00	0.70	117.50	5,422	3	153
同 九年	1,500	750	67	1.79	1.50	1.12	120.65	4,945	3	153
同 十年	1,500	750	85	2.28	2.00	0.87	93.73	6,003	4	216
同 十一年	1,500	750	77	2.06	1.50	2.07	88.00	5,985	4	216

貸借對照表 (百円以下切捨)

勘定科目	昭和七年		同八年	
	五月	十一月	五月	十一月
内 拂込資本金	750.0	750.0	750.0	750.0
法定積立金	26.6	31.1	35.1	40.1
使用人恩給基金	21.0	23.5	27.0	29.0
前期繰越金	1.0	2.4	5.9	8.3
當期利益金	83.3	67.2	85.4	77.2
計	882.0	874.2	903.4	904.7
外 日本郵政銀行借入金	191.6	184.1	176.7	169.0
支拂手形	113.2	66.5	130.8	64.0
仕入先	88.7	149.9	188.8	146.5
王子製紙株式會社勘定	—	—	35.8	50.2
富士製紙株式會社勘定	2.9	26.2	—	—
預り金	44.5	40.1	57.7	57.2
職員職工積立金	22.3	24.2	25.4	27.4
假受金	22.3	13.1	4.2	13.0
計	485.9	504.3	619.9	527.7
合計	1,367.9	1,378.6	1,523.4	1,432.4
内 地所	172.4	172.4	172.4	172.4
建物	178.0	158.0	146.2	141.9
機械器具	273.5	255.0	232.9	204.3
器具	13.0	11.0	11.0	7.9
計	637.0	596.6	562.6	526.7
内 製品	153.1	201.1	150.8	180.3
牛製品	2.7	2.7	2.8	2.5
得意先	192.6	246.3	257.4	296.6
受取手形	17.5	11.1	14.6	19.4
銀行預金	252.2	214.8	343.8	276.9
現金	.6	.3	.7	.5
貯蓄物品	106.3	89.5	187.3	121.4
假拂金	5.3	15.8	2.9	7.6
計	730.8	782.0	960.7	905.7
合計	1,367.9	1,378.6	1,523.4	1,432.4

收支計算表 (百円以下切捨)

収入之部	昭和七年		同八年	
	五月	十一月	五月	十一月
製品賣上代金	919.3	740.8	1,023.2	982.1
後期繰越製品代金	153.1	201.1	150.8	180.3
後期繰越牛製品代金	2.7	2.7	2.8	2.5
雜收入	20.1	16.6	21.9	25.7
計	1,095.4	961.3	1,198.8	1,190.7
支 前期繰越製品代金	171.9	153.1	201.1	150.8
前期繰越牛製品代金	2.7	2.7	2.8	2.5
原料燃料藥品材料代金	494.1	457.4	582.3	643.3
工場製品及電力費	59.2	46.5	78.2	52.1
報酬給付工賃	107.1	97.9	108.9	112.0
租税公費	16.2	10.2	15.5	17.0
利息及保費	21.1	16.2	21.4	17.6
運賃及諸運費	139.5	109.6	103.0	117.6
計	1,012.1	894.1	1,113.4	1,113.5
差引当期利益金	83.3	67.2	85.4	77.2

西成製紙

◇本社所在地.....尼崎市北難波町一九一

◇設立年月.....明治四十三年十二月

◇公稱資本金.....1,272,000圓

◇拂込資本金.....1,272,000圓

◇株數.....25,440株  
舊株(50.0).....25,440株

◇株主數.....34名

◇重役  
社長.....柏原 孫左衛門 取締役.....荒木 善吉  
取締役.....角田 芳太郎 常務監査役.....北山 清松

◇大株主  
株 山 清 松.....144  
株 西 政 太 郎.....100  
株 江 藤 幸 雄.....70  
株 荒 木 善 吉.....100  
株 角 田 芳 太 郎.....500  
株 柏 原 孫 左 衛 門.....500  
株 平 川 道 平.....720  
株 柏 原 洋 紙 店.....5,000  
株 柏 原 合 資.....17,762

◇決算期.....三月 九月

◇總會期.....四月 十月

◇株式書換手數料.....一枚 20錢

◇新券交附料.....一枚 50錢

◇生産高  
板紙.....2,156噸

◇合併及減資 大正十三年六月、大阪板紙株式會社を合併、資本金五十萬圓増加。  
昭和四年三月、資本金百七十二萬八千圓減少。五十圓拂込株五株を併合、同額拂込株三株とし、三十圓拂込株百株を併合、五十圓拂込株三十六株とす。

設備能力

工場名	抄紙機		蒸 釜	
	臺數	時數	個數	徑 長
尼 崎	1	72	2	7 0 12 0
計	1	72	3	6 10 11 4

(備考) 徑、長さは蒸釜一個の徑、長さを示す。

營業成績一覽表

決算期	資本金	期末拂込資本金	利益金	利益率	配當率	利益留率	紙板生産一噸當り固定資産	板紙生産高	抄紙機	
									臺數	時數
昭和四年	1,272	1,272	82	1.29	0.80	3.29	348.11	2,429	1	72
同 五年	1,272	1,272	62	0.98	0.60	3.39	372.68	2,242	1	72
同 六年	1,272	1,272	82	1.30	0.60	4.34	...	...	1	72
同 七年	1,272	1,272	67	1.06	0.60	3.15	...	...	1	72
同 八年	1,272	1,272	48	0.76	0.60	1.44	293.95	2,731	1	72
同 九年	1,272	1,272	48	0.75	0.60	7.97	286.76	2,789	1	72
同 十年	1,272	1,272	33	0.52	0.40	1.36	376.94	2,106	1	72
同 十一年	1,272	1,272	33	0.51	0.40	1.26	346.55	2,276	1	72
同 十二年	1,272	1,272	30	0.47	0.40	0.99	340.05	2,281	1	72
同 十三年	1,272	1,272	42	0.66	0.50	1.79	349.82	2,156	1	72

(備考) 昭和四年三月決算利益金は、当期利益金八萬二千圓と同年三月減資の差益金八十四萬八千圓の合計より、第二工場勘定及大阪工場繰戻損金八十四萬八千圓を控除せる額を示す。

貸借對照表 (百円以下切捨)

勘定科目	昭和七年		同八年	
	三月	九月	三月	九月
内 拂込資本金	1,272.0	1,272.0	1,272.0	1,272.0
法定積立金	146.0	148.0	150.0	152.0
別途積立金	106.0	108.0	110.0	112.0
従業員退職基金	13.5	15.3	17.1	18.5
前期繰越金	70.2	70.6	70.7	69.7
當期利益金	32.8	32.5	29.8	41.7
計	1,640.7	1,646.5	1,649.7	1,666.0
外 買入勘定	8.8	7.3	8.7	9.7
従業員積立金	19.2	21.1	23.3	25.1
假受金	10.4	10.7	10.2	10.2
計	38.5	39.1	42.4	45.1
合計	1,679.2	1,685.7	1,692.2	1,711.1
内 土機	528.6	528.6	528.6	522.7
機械	149.5	149.5	143.4	137.1
家具並機械器具	115.5	110.5	103.5	94.2
計	793.8	788.7	775.6	754.2
内 原料並貯蔵品	12.4	17.6	29.5	32.7
製品	38.4	47.8	49.4	39.8
貸先勘定	23.3	33.9	19.4	53.3
受取手形	28.7	12.5	29.6	29.5
有價証券	471.2	471.2	471.2	471.2
預金並現金	311.0	313.5	317.1	330.1
計	885.4	896.9	916.5	956.9
合計	1,679.2	1,685.7	1,692.2	1,711.1

收支計算表 (百円以下切捨)

収入之部	昭和七年		同八年	
	三月	九月	三月	九月
当期總收入金	266.1	261.2	286.0	320.4
計	266.1	261.2	286.0	320.4
支 当期總支出金	233.2	228.7	256.1	278.6
計	233.2	228.7	256.1	278.6
差引当期利益金	32.8	32.5	29.8	41.7



# 岡山製紙

◇本社所在地……岡山市濱野七八番地  
 ◇設立年月……明治四十年二月  
 ◇公稱資本金……1,000,000圓  
 ◇排込資本金……625,000圓  
 ◇株數……20,000株  
 内 舊株(50.0)……10,000株  
 新株(12.5)……10,000株  
 ◇株主數……217名  
 ◇重役  
 社長……水田富太郎 取締役……橋山雄一  
 取締役……中村純一郎  
 同……赤木吉太郎 監査役……伊原木彌平  
 同……島村久愛 同……岡崎清一郎  
 ◇大株主  
 岡崎共同株式……1,690 青井次郎……710  
 中村純一郎……1,200 水田富太郎……700  
 東西土地……1,186 岡山商會……576  
 伊原木彌平……794 伊原木彌平……530  
 赤木吉太郎……737 島村久愛……520  
 ◇決算期……五月 十一月  
 ◇總會期……六月 十二月  
 ◇株式書換手数料……一枚 10錢  
 ◇新券交附料……一枚 50錢  
 ◇生産高  
 板紙……2,734噸

## 設備能力

工場名	抄紙機		蒸 釜	
	臺數	時數	個數	徑 長
本 社	1	90	4	14.0 14.0
合 計	1	90	6	—

(備考) 徑、長さは蒸釜一個の徑、長さを示す。

## 營業成績一覽表

決 算 期	資 本 金	期 末 排 込 資 本 金	利 益 金	利 益 率	配 當 率	利 保 留 率	製 紙 高 一 定 資 産	製 紙 生 産 高	製 紙 臺 數	製 紙 時 數
昭和四年(五月十一月)	1,000	625	107	3.42	2.80	0.81	132.69	6,678	1	90
同五年(五月十一月)	1,000	625	63	2.02	2.00	0.91	129.50	3,422	1	90
同六年(五月十一月)	1,000	625	31	0.99	1.00	1.12	179.20	2,762	1	90
同七年(五月十一月)	1,000	625	21	0.67	1.00	5.85	171.60	2,585	1	90
同八年(五月十一月)	1,000	625	33	1.05	1.00	0.53	190.12	2,341	1	90
同九年(五月十一月)	1,000	625	40	1.29	1.00	1.25	179.24	2,506	1	90
同十年(五月十一月)	1,000	625	48	1.53	1.20	1.18	172.42	2,613	1	90
同十一年(五月十一月)	1,000	625	63	2.00	1.40	2.00	154.15	2,898	1	90
同十二年(五月十一月)	1,000	625	63	2.01	1.60	1.03	167.01	2,734	1	90

(備考) △印は異數。昭和四年度板紙生産一噸當り固定資産は、板紙生産高の二分之一に對照し算出す。

## 貸借對照表 (百圓以下切捨)

勘 定 科 目	昭 和 七 年		同 八 年	
	五 月	十 一 月	五 月	十 一 月
資 本 部	625.0	625.0	625.0	625.0
債 部	285.0	285.0	290.0	300.0
内 債	55.3	55.1	57.1	58.4
外 債	1.0	6.0	6.7	9.2
支 拂 手 形	40.2	47.9	62.5	62.7
前 期 繰 越 金	1,006.6	1,020.1	1,041.3	1,055.4
當 期 利 益 金	9.6	6.1	17.6	20.1
支 拂 手 形	6.5	2.8	27.8	6.5
掛 買 金	6.5	7.7	8.9	8.4
諸 未 排 金	85.8	90.0	83.4	84.7
身 元 保 證 積 立 金	6.4	6.9	7.4	7.2
假 受 金	116.1	113.7	145.2	127.1
計	1,122.8	1,133.8	1,186.6	1,182.5
資 産 部	262.0	262.0	262.0	262.0
固 定 資 産	45.2	46.4	42.0	48.0
建 物	101.6	101.6	101.8	104.2
機 械	33.4	33.5	33.8	35.3
工 場 設 備	6.8	6.9	6.9	6.9
什 器	449.1	450.5	446.7	456.5
流 動 資 産	18.9	12.1	48.0	14.7
原 料	6.0	6.5	9.5	17.5
石 灰	3.7	3.1	4.6	5.4
製 品 染 料	58.7	37.1	40.6	33.3
製 品	4.6	3.2	11.8	9.1
牛 乳 品	26.4	39.5	43.8	48.5
賣 掛 金	108.9	107.8	119.3	135.1
受 取 手 形	51.5	147.6	147.6	57.5
有 價 證 券	324.0	259.4	226.3	331.4
預 金 貯 蓄 金	12.6	15.8	8.0	11.2
工 場 用 具 及 高 造 用 具	44.6	40.1	43.5	40.9
未 收 入 金	13.3	10.6	36.5	20.7
假 借 金	673.6	683.3	739.9	725.9
計	1,122.8	1,133.8	1,186.6	1,182.5

## 收支計算表 (百圓以下切捨)

收 入 之 部	昭 和 七 年		同 八 年	
	五 月	十 一 月	五 月	十 一 月
販 賣 高	251.1	254.0	308.3	317.3
製 品 及 牛 乳 品 販 賣 高	63.3	40.3	52.5	42.4
利 息	8.6	8.6	10.5	11.0
雜 益	2.4	1.7	2.4	6.1
計	325.5	304.7	373.9	376.9
支 出 之 部	85.4	63.3	40.3	52.5
製 紙 用 原 料 石 灰 染 料 製 品	94.4	87.5	145.1	128.8
運 送 其 他 工 場 費	33.2	30.1	38.4	39.8
給 料 工 具 其 他 諸 給 料	44.4	38.4	44.6	45.0
販 賣 費	12.6	10.5	15.0	14.1
營 業 諸 費	12.6	24.3	22.1	31.4
利 息	2.3	2.4	2.5	2.1
火 災 損 失 金	—	—	3.0	—
計	285.2	256.8	311.3	314.1
差 引 當 期 利 益 金	40.2	47.9	62.5	62.7

# 伏木板紙

◇本社所在地……富山縣射水郡伏木町  
 申岡二七番地  
 ◇設立年月……大正十二年七月  
 ◇公稱資本金……500,000圓  
 ◇排込資本金……500,000圓  
 ◇株數……10,000株  
 内 舊株(50.0)……10,000株  
 ◇株主數……14名  
 ◇重役  
 社長……淺野健一郎 取締役……木津太郎平  
 専務……石川七兵衛 監査役……宮地茂秋  
 取締役……淺野良三 同……荒野權四郎  
 同……金子喜代太 同……大川平三郎  
 ◇大株主  
 株 淺野セメント7,600 大川平三郎……200  
 株 荒野權四郎……250 淺野健一郎……200  
 株 杉本九八郎……250 淺野良三……200  
 株 岡本吉次郎……250 金子喜代太……200  
 株 木津太郎平……200 宮地茂秋……200  
 ◇決算期……五月 十一月  
 ◇總會期……六月 十二月  
 ◇株式書換手数料……一枚 5錢  
 ◇新券交附料……一枚 30錢  
 ◇設備能力  
 抄紙機 1臺 92吋  
 蒸釜(地球型) 3個 徑 12呎  
 同 2個 徑 13呎  
 抄紙機 1臺 72吋  
 蒸釜 2個 徑 7呎 長 15呎  
 同 1個 徑 9呎 長 15呎

## 貸借對照表 (百圓以下切捨)

勘 定 科 目	昭 和 八 年		勘 定 科 目	昭 和 八 年	
	五 月	十 一 月		五 月	十 一 月
資 本 部	500.0	500.0	資 本 部	1,208.6	1,195.6
債 部	9.7	10.2	固 定 資 産	2.8	2.8
内 債	15.0	15.0	機 械	1.1	—
外 債	5.3	5.8	計	1,212.6	1,198.4
支 拂 手 形	—	1.8	流 動 資 産	93.1	79.3
前 期 繰 越 金	17.4	1.8	得 意 先	20.0	57.7
當 期 利 益 金	547.4	534.7	受 取 手 形	55.4	48.7
借 入 金	180.0	170.0	有 價 證 券	1.0	1.0
支 拂 手 形	106.0	93.1	銀 行 及 現 金	24.4	11.2
未 排 金	101.4	102.7	倉 庫 品	167.2	163.4
預 預 金	12.8	13.6	日 本 板 紙 同 業 會 社 勘 定	6.0	6.0
淺 野 セ メ ン ト 會 社	665.3	665.3	未 收 金 及 假 借 金	15.2	12.4
假 受 金	—	6.8	未 經 過 保 險 料	3.3	7.7
計	1,065.7	1,051.6	前 期 繰 越 損 失 金	13.4	—
計	1,613.1	1,586.4	計	400.5	387.9
合 計	1,613.1	1,586.4	合 計	1,613.1	1,586.4

## 收支計算表 (百圓以下切捨)

收 入 之 部	昭 和 八 年		支 出 之 部	昭 和 八 年	
	五 月	十 一 月		五 月	十 一 月
總 收 入 金	502.7	570.5	總 支 出 金	484.3	553.6
計	502.7	570.5	役 員 賞 與 金	1.0	—
			固 定 資 産 消 却 費	—	15.0
			計	485.3	568.6
			差 引 當 期 利 益 金	17.4	1.8

## 營業成績一覽表

決 算 期	資 本 金	期 末 排 込 資 本 金	利 益 金	利 益 率	配 當 率	利 保 留 率	製 紙 高 一 定 資 産	製 紙 生 産 高	製 紙 臺 數	製 紙 時 數
昭和六年(五月十一月)	500	500	1	0.02	—	10.00	3,456	2	164	
同七年(五月十一月)	500	500	—	—	—	10.00	3,406	2	164	
同八年(五月十一月)	500	500	18	0.74	0.50	8.58	3,038	4	164	
同九年(五月十一月)	500	500	17	0.67	0.50	9.15	3,134.9	3,823	2	164

(備考) 昭和八年五月決算配當率は、淺野セメント會社外八名の株主(所有株式合計九千一百株)配當金を算出せる爲、其他の株主に對する配當率を示す。

# 小田原製紙

◇本社所在地……神奈川県足柄下郡  
 足柄村多古一五〇  
 ◇設立年月……大正八年六月  
 ◇公稱資本金……500,000圓  
 ◇排込資本金……275,000圓  
 ◇株數……10,000株  
 内 舊株(50.0)……4,000株  
 新株(12.5)……6,000株  
 ◇株主數……16名  
 ◇重役  
 社長……大倉邦彦 取締役……平川繁夫  
 取締役……谷本正雄 監査役……折居忠三  
 同……井上繁次郎  
 ◇大株主  
 株 大倉邦彦……5,650 折居忠三……208  
 株 大倉洋紙店……2,823 井上繁治郎……150  
 株 大倉富美……462 森村同族……125  
 株 谷本正雄……250 大倉和親……100  
 ◇決算期……五月 十一月  
 ◇總會期……六月 十二月  
 ◇株式書換手数料……一枚 5錢  
 ◇新券交附料……一枚 10錢  
 ◇生産高  
 牛乳類……304,307噸  
 薄葉紙外箱紙類……312,367噸  
 ◇設備能力  
 本社工場……抄紙機 2臺 98吋  
 東京工場……抄紙機 3臺 175吋

## 貸借對照表 (百圓以下切捨)

勘 定 科 目	昭 和 八 年		勘 定 科 目	昭 和 八 年	
	五 月	十 一 月		五 月	十 一 月
資 本 部	275.0	275.0	資 本 部	338.3	346.1
債 部	6.0	7.0	固 定 資 産	229.8	242.3
内 債	10.5	13.5	機 械	568.2	588.4
外 債	2.5	3.5	計	232.7	155.0
支 拂 手 形	4.9	5.0	原 料 品	30.4	20.9
前 期 繰 越 金	17.3	17.5	製 品	196.7	141.6
當 期 利 益 金	316.2	321.6	賣 掛 金	138.3	298.5
借 入 金	455.0	440.0	受 取 手 形	29.5	131.7
支 拂 手 形	425.5	526.5	銀 行 預 金 現 金	11.5	10.6
未 排 金	62.4	114.2	需 要 品	55.5	60.0
諸 預 預 金	3.8	4.5	計	694.9	818.5
計	946.8	1,085.3	計	1,263.1	1,406.9
計	1,263.1	1,406.9	合 計	1,263.1	1,406.9

## 收支計算表 (百圓以下切捨)

收 入 之 部	昭 和 八 年		支 出 之 部	昭 和 八 年	
	五 月	十 一 月		五 月	十 一 月
製 品 賣 上 代	655.5	878.8	製 品 仕 掛 品 越 高	147.5	227.2
次 期 へ 繰 越 製 品 在 高	196.7	141.6	原 料 使 用 高	355.8	408.3
次 期 へ 繰 越 仕 掛 品 在 高	30.4	20.9	作 業 費	318.4	334.7
計	882.7	1,041.3	利 息 及 諸 稅 金	26.2	33.3
			固 定 資 産 消 却 費	17.2	20.1
			計	865.4	1,023.8
			差 引 當 期 利 益 金	17.3	17.5

## 營業成績一覽表

決 算 期	資 本 金	期 末 排 込 資 本 金	利 益 金	利 益 率	配 當 率	利 保 留 率	製 紙 生 産 高 一 定 資 産	製 紙 生 産 高	製 紙 臺 數	製 紙 時 數
昭和六年(五月十一月)	500	275	1	0.03	—	10.00	1.15	482	4	223
同七年(五月十一月)	500	275	1	0.07	—	10.00	1.27	441	4	223
同八年(五月十一月)	500	275	6	0.44	—	10.00	1.11	507	4	223
同九年(五月十一月)	500	275	29	2.13	0.60	6.50	1.10	512	4	223
同十年(五月十一月)	500	275	35	2.52	0.80	6.18	1.00	566	5	273
同十一年(五月十一月)	500	275	38	2.74	0.80	6.28				



護 謨 會 社 目 次

熱帯産業株式会社.....610

ボルネオ護謨株式会社.....612

株式会社 馬來護謨公司.....614

株式会社 南亞公司.....616

スマトラ興業株式会社.....618

南國産業株式会社.....620

南洋護謨株式会社.....622

ジョホール護謨栽培株式会社.....624

スマトラ護謨拓殖株式会社.....626

南洋護謨拓殖株式会社.....628

東京護謨工業株式会社.....629

東京護謨株式会社.....630

護謨會社(目次)

護 謨 參 考 資 料

年 次	馬來牛島 護謨輸出高	蘭領東印度 護謨輸出高	米國護謨消費高		護謨在荷高		新加坡現物	
			栽培護謨	再製護謨	ロンドン	ニューヨーク	高 値	安 値
大 正 十 年	—	73,403	179,647	34,165	69,001	—	40.50	20.00
同 十 一 年	—	98,731	296,267	53,788	72,299	99,757	49.00	22.75
同 十 二 年	252,146	130,796	300,364	69,559	59,981	94,483	65.00	44.75
同 十 三 年	259,734	161,976	301,100	76,072	29,439	76,757	68.00	30.25
同 十 四 年	316,825	188,000	400,570	110,000	5,543	55,000	182.50	58.50
昭 和 元 年	391,272	220,000	365,047	164,500	48,948	51,214	157.00	62.00
同 二 年	371,321	252,210	371,000	178,472	65,869	72,500	73.50	55.25
同 三 年	408,693	238,822	431,400	200,200	19,727	65,200	69.75	27.50
同 四 年	577,202	256,386	469,815	219,071	54,250	105,100	46.00	25.37
同 五 年	442,940	238,973	371,119	158,641	118,297	202,558	27.50	11.12
同 六 年	423,383	255,048	346,683	126,992	127,103	313,163	13.50	7.12
同 七 年	405,705	210,124	310,591	72,008	92,557	388,818	10.12	4.87
同 八 年	446,012	281,338	403,266	82,100	470,871	4,303,519	14.00	6.62



熱帯産業

熱帯産業

◇本社所在地……………京都市日本橋區室町二丁目一番地

◇設立年月……………大正八年五月

◇公稱資本金…………… 6,500,000圓

◇拂込資本金…………… 5,525,000圓

◇株數…………… 130,000株  
舊株(42.5)…………… 130,000株

◇株主數……………723名

◇重役  
社長……………賀來 佐賀太郎 取締役……………奥田 直常  
取締役……………有賀 長文  
同……………今村 繁三 監査役……………川上 穠一  
同……………山口 誠太郎 同……………藤山 雅喜  
同……………原 邦造 同……………西永 義文

◇大株主  
株 株  
三井合名……………50,700 原 藤道……………1,000  
福井菊三郎……………1,800 團 伊記……………1,000  
近藤滋彌……………1,790 山口誠太郎……………1,000  
丸水渡邊商會……………1,660 丸二商店……………1,000  
上田辰男……………1,540 益田太郎……………1,000  
小田常次郎……………1,400 有賀長文……………1,000  
海外興業……………1,250 丸丸商店……………970  
ヤマト土地産業……………1,190 島田勝之助……………970  
小布施新三郎……………1,160 上田厚吉……………750  
渡多野元武……………1,000 東邦炭礦……………700

◇決算期……………四月 十月

◇總會期……………六月 十二月

◇株式書換手数料……………一枚 10錢

◇新券交附料……………一枚 30錢

株式相場			護謨園	
年次	最高	最低	所在地	租借面積
昭和1	82.8	43.0	馬來半島ジョホール州	
	円	円	士乃園	
2	58.9	27.9	第一園……………英反3,060	
3	51.1	31.3	第二園……………2,942	
			計……………6,002	
4	41.6	21.8	蘇島アチエ州パヤランボン	
5	26.0	11.0	蘇島園	
6	19.9	11.0	第一園……………英反8,093	
7	31.8	9.8	第二園……………4,390	
			計……………12,483	
8	41.7	15.0	合計……………18,485	

貸借對照表 (百圓以下切捨)

勘定科目	昭和六年		同七年		同八年	
	四月	十月	四月	十月	四月	十月
内 拂込資本金……………	5,525.0	5,525.0	5,525.0	5,525.0	5,525.0	5,525.0
法定積立金……………	200.4	200.8	201.0	201.1	201.4	201.9
配当準備積立金……………	190.5	150.5	150.5	150.5	150.5	150.5
職員退職慰勞基金……………	—	11.3	11.3	10.9	10.1	10.1
前期繰越金……………	12.3	18.9	20.7	19.8	24.0	31.7
當期利益金……………	43.9	32.0	21.1	39.5	48.1	69.1
計……………	5,972.2	5,938.6	5,929.7	5,946.8	5,959.2	5,988.3
外 借入金……………	—	—	—	100.5	20.1	—
未拂金……………	23.7	15.9	9.7	8.5	6.9	10.9
未拂配當金……………	3.2	3.0	3.0	3.0	1.0	1.0
預り金……………	25.4	13.2	13.6	11.3	11.6	14.6
假受金……………	9.0	.8	15.4	11.6	.1	.2
計……………	61.5	33.0	41.8	135.0	39.9	26.7
合計……………	6,033.8	5,971.6	5,971.6	6,081.9	5,999.1	6,015.1
起業費……………	2,957.5	3,009.5	3,085.3	3,106.5	3,113.0	3,137.6
スマトラ投資勘定……………	436.0	533.0	594.7	778.4	818.5	849.8
デリス勘定……………	530.6	521.1	498.6	485.5	477.2	452.5
什器……………	6.1	5.3	4.6	3.8	3.1	2.3
計……………	3,930.3	4,069.0	4,183.3	4,374.3	4,412.0	4,442.4
製産品……………	14.4	8.5	8.4	8.1	6.7	9.5
銀行預金……………	372.6	204.9	94.4	8.7	1.0	19.2
現金……………	.7	1.6	.7	.4	.2	.5
預り金……………	1,667.7	1,667.7	1,667.6	1,667.6	1,571.9	1,527.9
倉庫品……………	7.4	3.6	3.8	5.6	4.3	4.0
假拂金……………	30.8	4.6	3.0	4.2	1.5	3.7
未収入金……………	9.5	11.5	10.0	12.7	1.1	7.4
計……………	2,103.4	1,902.6	1,788.2	1,707.5	1,597.1	1,572.6
合計……………	6,033.8	5,971.6	5,971.6	6,081.9	5,999.1	6,015.1

收支計算表 (百圓以下切捨)

農園收益金……………	22.0	10.5	3.8	17.7	19.1	53.6
受取利息……………	47.3	43.1	35.7	37.7	44.0	32.2
計……………	69.4	53.6	39.5	55.5	63.1	85.8
本店諸経費……………	11.4	8.8	7.6	7.8	7.1	7.4
諸税金……………	3.4	3.9	2.7	2.5	1.5	2.8
デリス製造部損……………	9.8	8.1	7.3	4.8	5.8	5.4
雑損……………	.6	.7	.7	.7	.4	.8
計……………	25.4	21.6	18.4	15.9	15.0	16.7
差引當期利益金……………	43.9	32.0	21.1	39.5	48.1	69.1

熱帯産業營業成績一覽表 (△印負數)

熱帯産業

決算期	資本金	期末繰込 資本金	利益金	利益率	配當率	利益 留率	植付面積 一英反當り 固定資産	護謨採取量	採取面積
昭和元年 {四月 十月}	6,500	5,517	576	2.09	1.50	3.02	722.45	886,706	5,407
同二年 {四月 十月}	6,500	5,525	325	1.18	0.90	1.79	779.41	954,118	5,800
同三年 {四月 十月}	6,500	5,525	281	1.02	0.70	2.59	789.33	936,303	5,800
同四年 {四月 十月}	6,500	5,525	644	2.33	0.70	6.32	991.72	609,932	1,657
同五年 {四月 十月}	6,500	5,525	96	0.35	0.60	△ 12.90	1,021.67	282,193	1,916
同六年 {四月 十月}	6,500	5,525	76	0.28	0.30	△ 1.23	919.51	497,260	2,670
同七年 {四月 十月}	6,500	5,525	39	0.14	—	9.25	1,006.22	485,654	2,670
同八年 {四月 十月}	6,500	5,525	44	0.16	—	10.00	850.30	557,663	2,670
同九年 {四月 十月}	6,500	5,525	32	0.12	—	10.00	708.95	527,261	2,670
同十年 {四月 十月}	6,500	5,525	21	0.08	—	10.00	692.84	505,089	2,670
同十一年 {四月 十月}	6,500	5,525	40	0.14	—	9.49	678.45	579,865	2,670
同十二年 {四月 十月}	6,500	5,525	48	0.17	—	10.00	683.89	518,157	2,670
同十三年 {四月 十月}	6,500	5,525	69	0.25	—	10.00	685.96	555,162	2,670

利益金處分

決算期	利益金	社 内 保 留			社 外 分 配		
		償却金	積立金	繰越増加	計	配當金	賞與金
昭和六年 {四月 十月}	44	37	—	7	44	—	—
同七年 {四月 十月}	32	30	—	2	32	—	—
同八年 {四月 十月}	21	20	—	1	21	—	—
同九年 {四月 十月}	40	35	—	2	38	—	2
同十年 {四月 十月}	48	40	1	8	48	—	—
同十一年 {四月 十月}	69	40	2	28	69	—	—

概評  
當社の短所は固定資産の割合である。八年下期末に於ける一英反當り固定資産は六百八十六圓に上つて居る。普通標準より五割も高い。之れは當社が一萬八千英反からの土地を抱いて、其の内一萬二千英反近く未開墾地になつて居る關係でスマトラ事業地の植付が殆んどなされて居ない爲めである。

長所は借金がなく多額の預金を有して居る事だ。然し、護謨樹は七八、九年位の壯齡優良樹が過半数を占めて居るから生産高は今後漸次に増加する。最近半期五十萬封度を擧げて居る。生産高は茲二、三年經つと百五十萬封度以上が望まれる筈にある。従つて、生産費の低廉、生産數量の漸増は當社に飛躍を期待せしめるから、前記の短所を充分に補ふことになる。

(備考) 單位千円。賞與金は重役退職慰勞金を示す。

合併  
大正十年十月、士乃護謨株式會社(資本金百五十萬圓、内拂込七十五萬圓)を對等條件にて合併、資本金百五十萬圓増加。

植付林樹齡 (單位英反)

決算期	採 收 林			未 採 收 林			合 計
	十年以上	十年以下	小 計	三年以上	三年以下	小 計	
昭和六年 {四月 十月}	2,670	—	2,670	280	1,672	1,952	4,622
同七年 {四月 十月}	2,670	—	2,670	1,206	1,864	3,070	5,740
同八年 {四月 十月}	2,670	—	2,670	1,196	2,172	3,368	6,038
同九年 {四月 十月}	2,670	—	2,670	1,222	2,555	3,777	6,448
同十年 {四月 十月}	2,670	—	2,670	1,501	2,280	3,781	6,451
同十一年 {四月 十月}	2,670	—	2,670	1,501	2,305	3,806	6,476

護謨園 内 容 (單位英反)

決算期	植 付 林			未 開 墾 地			小 計	合 計
	採 收 林	未 採 收 林	小 計	開 墾 中	未 開 墾 地	其 他		
昭和六年 {四月 十月}	2,670	1,952	4,622	150	8,931	332	9,413	14,035
同七年 {四月 十月}	2,670	3,070	5,740	480	12,113	130	12,723	18,463
同八年 {四月 十月}	2,670	3,368	6,038	399	11,908	118	12,425	18,463
同九年 {四月 十月}	2,670	3,777	6,448	3	11,876	136	12,015	18,463
同十年 {四月 十月}	2,670	3,781	6,451	—	11,876	136	12,012	18,463
同十一年 {四月 十月}	2,670	3,806	6,476	—	11,876	133	12,009	18,485



ボルネオ護謨

（ボルネオ護謨）

◇本社所在地……………東京市麹町區丸ノ内三丁目六番地

◇設立年月……………大正六年十二月

◇公稱資本金……………5,000,000圓

◇拂込資本金……………2,000,000圓

◇株數……………100,000株

舊株(20.0)……………100,000株

◇株主數……………1,004名

◇重役

社長……………橋山章 取締役……………増田義一

取締役……………渡邊勝家 同……………還藤隆夫

同……………河野卓治 監査役……………久間九郎

同……………野口甚三郎 同……………大津征夫

同……………山田土佐吉郎 相談役……………大隈信常

◇大株主

還藤隆夫……………4,125 株 林 莊治……………1,120 株

合同不動産……………3,075 株 磯野清義……………1,110 株

佐山義光……………2,845 株 鈴木利三郎……………1,030 株

峰岸金四郎……………2,730 株 西村光四郎……………1,000 株

山田義光……………2,610 株 増田義一……………1,000 株

大隈信常……………1,800 株 宮原武熊……………900 株

森合名……………1,800 株 及川伍三治……………810 株

山本房三……………1,660 株 橋山章……………700 株

宮城祥式……………1,650 株 林 熊 漢……………650 株

渡邊勝家……………1,510 株

◇決算期……………三月 九月

◇總會期……………五月 十一月

◇株式書換手数料……………一枚 15銭

◇新券交附料……………一枚 30銭

株式相場

年次	最高	最低
大正 12	6.0	2.1
13	2.5	1.8
14	31.2	2.7
昭和 1	30.0	8.3
2	15.4	7.0
3	11.0	5.4
4	9.7	4.0
5	4.5	1.6
6	4.0	1.5
7	6.0	.7
8	9.3	3.0

護謨園

年次	最高	最低
大正 12	6.0	2.1
13	2.5	1.8
14	31.2	2.7
昭和 1	30.0	8.3
2	15.4	7.0
3	11.0	5.4
4	9.7	4.0
5	4.5	1.6
6	4.0	1.5
7	6.0	.7
8	9.3	3.0

貸借対照表

勘定科目	昭和六年		同七年		同八年	
	三月	九月	三月	九月	三月	九月
内 部						
借入金	10.0	10.0	50.0	50.0	50.0	50.0
未拂金	—	—	—	—	3.5	2.9
未拂配當金	7.1	7.1	5.5	5.5	5.5	5.5
假受金	7.1	8.6	10.1	—	—	2.0
社員預金	—	—	—	10.4	10.9	11.4
爲替帳差	—	—	5.3	5.3	2.6	—
計	24.3	25.8	71.0	71.3	72.7	71.9
外 部						
借入金	10.0	10.0	50.0	50.0	50.0	50.0
未拂金	—	—	—	—	3.5	2.9
未拂配當金	7.1	7.1	5.5	5.5	5.5	5.5
假受金	7.1	8.6	10.1	—	—	2.0
社員預金	—	—	—	10.4	10.9	11.4
爲替帳差	—	—	5.3	5.3	2.6	—
計	24.3	25.8	71.0	71.3	72.7	71.9
合 計	2,107.6	2,109.1	2,137.0	2,129.7	2,131.1	2,162.5
固定資産						
護謨園勘定	1,957.0	1,961.0	1,972.0	1,978.2	1,983.1	1,989.3
建物	68.2	67.9	67.9	67.9	65.4	65.4
備品什器	15.7	15.6	15.5	15.5	15.4	15.5
計	2,041.0	2,044.7	2,055.6	2,061.7	2,064.1	2,070.3
流動資産						
在庫護謨	4.2	3.2	2.4	4.6	2.5	4.0
委託護謨	8.6	4.4	5.8	—	2.7	6.3
銀行預金	35.5	25.8	35.3	32.3	24.6	43.5
現金	1.2	.6	.5	1.0	.8	.7
貯蓄品	2.1	1.5	1.7	1.5	1.5	1.8
爲替帳差	.3	.3	1.2	—	—	—
假拂金	14.4	9.6	20.4	2.3	2.7	3.7
前期繰越損金	—	—	—	14.9	26.1	31.8
当期損失金	—	18.6	13.6	11.1	5.7	—
計	66.6	64.4	81.3	68.0	66.9	92.1
合 計	2,107.6	2,109.1	2,137.0	2,129.7	2,131.1	2,162.5

収支計算表

勘定科目	昭和六年		同七年		同八年	
	三月	九月	三月	九月	三月	九月
収入之部						
営業収入	63.3	36.4	32.9	26.5	25.2	37.9
収入利息	.2	.3	.3	.7	.3	.2
雑収入	.2	.4	1.6	.1	2.4	29.3
評價差益	.1	—	.3	—	—	.1
計	64.0	37.1	35.2	27.4	28.0	67.7
支出之部						
営業費	60.6	52.2	47.4	35.3	31.4	33.7
支拂利息	.4	.4	1.1	1.9	2.1	1.7
雑損	1.0	.5	.3	.1	—	—
評價差損	—	2.6	—	1.1	.1	—
計	62.0	55.8	49.9	38.5	33.8	35.5
差引当期利益金	1.9	18.6	13.6	11.1	5.7	32.1

ボルネオ護謨營業成績一覽表

(△印負數)

決算期	資本金	期末拂込資本金	利益金	利益率	配當率	利益留保率	植付面積(英反)	採收面積(英反)	採收量(封度)
昭和元年(三月)	5,000	2,000	136	1.36	1.00	—	1,030.34	168,293	1,728
同二年(三月)	5,000	2,000	56	0.56	0.50	△ 0.24	1,034.08	223,155	1,843
同三年(三月)	5,000	2,000	59	0.59	—	—	865.70	266,946	1,956
同四年(三月)	5,000	2,000	20	0.20	—	—	815.92	297,044	1,967
同五年(三月)	5,000	2,000	10	0.10	—	△ 10.00	824.39	357,966	1,977
同六年(三月)	5,000	2,000	2	0.02	—	△ 10.00	790.78	436,672	1,984
同七年(三月)	5,000	2,000	14	0.14	—	△ 10.00	796.14	401,072	1,984
同八年(三月)	5,000	2,000	32	0.32	—	△ 10.00	799.44	401,322	2,000

利益金處分

決算期	利益金	社 内 保 留		社 外 分 配	
		積立金	普通増加	配當金	計
昭和六年(三月)	2	△ 1	△ 1	—	—
同七年(三月)	14	—	△ 14	△ 14	—
同八年(三月)	32	—	△ 32	△ 32	—

概評

昭和六年三月に先づ第一に採掘されるのは、固定資産の増高な事だ。當社の固定資産は、一英反が八百二圓に評價されて居るから、同額固定資産額の約二倍に上つて居る譯である。これは護謨界好況の時代に買収されたものと、其の後の經營から護謨を興業費勘定に繰入れられて居たためである。

第二は生産高の少い事にある。一英反當りの生産量は二百四封度に當るが、生産額は半期四十一二萬封度で、同業他社に比較すれば著しく劣る。

長所としては特に採掘可能なものはないが、強ひて言へば借金の少ない事、未採集林の多い事、地味が比較的良い事等である。然し、未採集林が多いと言つても、それは各社に比して多い譯ではない。五百八十英反だから、現在採集林の約三割近くになる。地味の良いとは言ふものの、飛び抜けて良いと言ふ程の事はない有様である。

護謨園内容

決算期	植 付 林			未 開 墾 地			合 計
	採 收 林	未 採 收 林	小 計	開 墾 中	未 開 墾 地	其 他	
昭和六年(三月)	1,984	598	2,582	—	7,789	154	7,943
同七年(三月)	1,984	598	2,582	—	7,789	154	7,943
同八年(三月)	2,000	582	2,582	—	7,789	154	7,943

植付林樹齡

決算期	採 收 林			未 採 收 林			合 計
	十年以上	十年以下	小 計	三年以上	三年以下	小 計	
昭和六年(三月)	1,570	414	1,984	438	160	598	2,582
同七年(三月)	1,984	—	1,984	568	30	598	2,582
同八年(三月)	1,987	13	2,000	577	5	582	2,582

(ボルネオ護謨)



馬來護謨公司

(馬來護謨公司)

◇本社所在地……………東京市麹町區大手町二丁目二番地

◇設立年月……………大正元年十月

◇公稱資本金……………4,700,000圓

◇拂込資本金……………3,013,490圓

◇株數……………94,000株  
 内 舊株(50.0)……………34,000株  
 新株(32.5)……………20,000株  
 新株(22.5)……………40,000株

◇株主數……………486名

◇重役  
 會長……………増田義一 監査役……………星野 錫  
 社長……………村上 濱吉 同……………山口 龍治  
 取締役……………山田 政記 同……………大隅 直太郎  
 同……………伊 藤 源助

◇大株主  
 朝永チエノ……………4,793 松尾五大洲……………1,275  
 藤田商行……………3,700 山口龍治……………1,120  
 深山 正……………3,580 村上濱吉……………1,110  
 チエテイ……………2,810 永井敬吾……………1,020  
 増田義一……………2,590 荒木ミキ……………947  
 合同不動産……………2,417 大隅正憲……………870  
 大隅直太郎……………2,278 中田才藏……………860  
 伊藤源助……………2,100 大隅チヲ……………850  
 大平仁三郎……………2,063 大倉幸一郎……………850  
 浦野ツヤ……………1,478 中村源兵衛……………840

◇決算期……………三月 九月

◇總會期……………五月 十一月

◇株式書換手数料……………一枚 10銭

◇新券交附料……………一枚 30銭

貸借對照表 (百円以下切捨)

期定科目	昭和六年		同七年		同八年	
	三月	九月	三月	九月	三月	九月
内 部 負 債						
拂込資本金	2,884.0	2,890.0	2,895.2	2,990.5	2,998.3	3,013.4
法定積立金	122.7	122.7	122.7	122.7	122.7	122.7
特別積立金	127.8	127.8	127.8	127.8	127.8	—
配當準備積立金	100.0	100.0	100.0	—	—	—
社員恩給基金	42.5	42.5	39.7	37.3	36.4	22.3
前期繰越金	12.0	—	—	—	—	—
計	3,289.1	3,283.0	3,284.5	3,278.3	3,285.3	3,158.5
外 部 負 債						
支拂手形	—	49.4	—	61.9	—	45.2
借入金	1,432.7	1,450.5	1,709.9	1,810.0	1,847.1	1,834.0
當期前借越金	24.4	29.1	51.1	55.2	69.2	68.1
未拂込資金	9.4	9.4	9.4	9.4	9.4	9.4
未拂込金	66.8	79.8	79.7	89.6	78.8	92.6
諸税引當金	10.0	10.0	—	—	—	—
社員身元保證金	18.3	16.9	17.1	13.7	14.3	9.1
従業員預り金	10.2	9.6	14.3	16.9	15.7	13.8
出張所未達勘定	5.0	—	—	—	—	—
假受金	29.2	19.1	5.5	8.7	6.7	20.7
爲行被差	—	126.2	—	—	—	—
未経過利息補給金	—	12.2	—	13.1	—	—
計	1,606.2	1,812.6	1,887.4	2,080.0	2,041.5	2,093.1
合計	4,895.4	5,095.7	5,171.9	5,358.4	5,326.9	5,251.6
固定資産						
興業費	4,715.3	4,724.2	4,735.1	4,746.5	4,761.1	4,774.5
土地建物	34.8	34.8	34.8	34.8	34.8	34.8
計	4,750.2	4,759.0	4,770.0	4,781.3	4,795.9	4,809.4
流動資産						
製品	24.8	15.8	7.8	14.5	9.7	21.0
有價証券	5.6	4.0	4.3	4.6	4.6	4.6
預金並現金	4.6	2.8	2.7	5.4	7.9	5.2
別段預金	7.9	14.9	20.8	25.3	2.6	2.6
貯蓄物品	—	1.2	.6	.4	—	—
未収入金	1.5	3.2	5.3	4.5	1.7	5.1
未経過利息	—	21.0	—	30.5	—	21.5
假拂金	12.0	33.7	22.9	37.1	19.3	15.9
出張所未達勘定	—	108.9	48.2	54.0	11.1	2.4
爲行被差	—	—	103.7	239.4	246.0	239.2
前期繰越金	—	76.5	130.7	85.2	161.0	99.8
當期損失金	88.5	54.2	54.5	75.7	66.5	24.2
計	145.1	336.6	401.8	577.0	530.9	442.2
合計	4,895.4	5,095.7	5,171.9	5,358.4	5,326.9	5,251.6

收支計算表 (百円以下切捨)

期定科目	昭和六年		同七年		同八年	
	三月	九月	三月	九月	三月	九月
收入之部						
製品収入	189.2	99.3	135.5	105.9	116.8	114.2
製品在高	24.8	15.8	7.8	14.5	9.7	21.0
雑収入	2.3	1.6	3.0	1.3	3.1	.4
計	216.5	116.9	146.5	121.8	129.7	135.7
支出之部						
繰越製品	48.0	—	—	—	—	—
採收費	63.2	38.7	43.4	35.8	39.8	39.2
製造費	30.2	16.4	20.0	19.3	19.0	14.7
販賣費	21.9	15.2	17.4	17.5	17.8	15.3
監督費	6.4	6.1	6.6	6.8	7.3	7.6
監査費	20.5	9.1	11.6	12.6	11.0	7.0
諸税	11.6	10.7	14.9	12.5	10.8	11.0
支拂利息	53.7	55.9	67.4	71.3	64.7	47.9
諸掛	35.2	18.4	19.3	21.3	25.6	17.0
雜損	7.9	.3	—	—	—	—
計	305.0	171.1	200.9	197.6	196.3	160.0
差引當期利益金	△ 88.5	△ 54.2	△ 54.5	△ 75.7	△ 66.5	△ 24.2

株式相場 (舊 円)

年次	最高		最低		園名	租借面積 英反
	昭和	円	昭和	円		
3	48.0	24.5			ウルアラ園	1,813.5
					ボンバン園	209.5
					アンバンガン園	300.7
4	34.8	22.0			マンボウ園	431.7
					スレンバン園	367.6
					スモニ園	357.8
5	26.0	7.0			パンタイ園	158.0
					コーラピラ園	864.5
					ゲマス園	557.2
6	11.5	6.0			タンピン園	250.2
					マリム園	189.2
7	14.3	3.5			ロンピン園	3,015.0
					クマセ園	1,326.3
8	13.8	9.0			チノール園	11,164.0
					計	21,005.6

馬來護謨公司營業成績一覽表 (△印負數)

(馬來護謨公司)

決算期	資本金	期末拂込 資本金	利益金	利益率	配當率	利益 留率	植付面積 一英反當り 固定資産		護謨採收量	採收面積
							円	英反		
昭和元年	3,000	1,600	327	4.09	2.00	3.89	686.79	326,429	2,874	3,061
同二年	3,000	1,600	112	1.41	1.20	0.48	701.42	370,924	3,074	3,076
同三年	4,700	2,800	101	1.26	1.00	1.10	711.75	378,642	3,074	3,076
同四年	4,700	2,800	83	1.04	0.90	0.24	732.06	329,849	4,664	4,867
同五年	4,700	2,800	95	0.73	0.60	0.56	658.17	476,427	4,664	4,867
同六年	4,700	2,800	48	0.35	—	△ 10.00	630.93	620,695	4,977	5,065
同七年	4,700	2,800	51	0.36	—	△ 10.00	642.94	914,694	5,178	5,178
同八年	4,700	2,800	133	0.95	0.70	1.39	650.73	1,221,091	5,194	5,199
同九年	4,700	2,800	25	0.18	—	△ 10.00	657.23	1,257,532	5,199	5,199
同十年	4,700	2,800	48	0.33	—	△ 10.00	657.30	1,087,177	5,199	5,199
同十一年	4,700	2,800	89	0.61	—	△ 10.00	688.76	1,236,887	5,199	5,199
同十二年	4,700	2,890	54	0.38	—	△ 10.00	690.03	1,216,400	5,199	5,199
同十三年	4,700	2,892	55	0.38	—	△ 10.00	691.61	1,149,031	5,199	5,199
同十四年	4,700	2,998	75	0.51	—	△ 10.00	693.25	1,030,640	5,199	5,199
同十五年	4,700	2,998	67	0.44	—	△ 10.00	695.37	1,036,789	5,199	5,199
同十六年	4,700	3,013	24	0.16	—	△ 10.00	697.31	865,245	5,399	5,399

利益金處分 (單位千円、△印負數)

決算期	利益金	社内保留		社外分配	
		積立金	繰越増加	配當金	計
昭和六年	△ 89	—	△ 89	△ 89	—
同七年	△ 54	—	△ 54	△ 54	—
同八年	△ 55	△ 100	45	△ 55	—
同九年	△ 75	—	△ 77	△ 77	—
同十年	△ 67	△ 128	61	△ 67	—
同十一年	△ 24	—	△ 24	△ 24	—

長所は生産量の比較的に多い事であるが、短所の方が勝つて居る。短所として第一は借金の多い事である。之れは昭和三年上期に、聯合馬來を合併した事に端を発して居るが、其の後の毎期決損の爲めに累加して来て最近では二百萬圓にも達して居る。内容の不爲が之を以つて居る。

第二は固定資産の割合だ。固定資産の割合は、護謨園の買入原価が割高なのに、原因として居るが、其の後の放漫經營も著しく與つて居る。第三は生産費の高し事である。前記の如く多額の借金を擔しては、金利負擔の過重が免れず、一付當り十二個前後の生産費に付いて居る。各社に劣らぬものとなつたが、四仙近くの利子を拂つて居るのだから高い筈だ。

第四は護謨園が各地に散在して居る事だ。當社の事業地は馬來半島であるが、恩園は牛島中、ネグリスマラン州、セラノゴ州、ペラ州、トングラス州、パパン州等五州に分れて散在して居る。

植付林樹齡 (單位英反)

決算期	採收林			未採收林			合計
	十年以上	十年以下	小計	三年以上	三年以下	小計	
昭和六年	4,994	200	5,194	1,701	2	1,703	6,897
同七年	4,999	200	5,199	1,696	2	1,698	6,897
同八年	4,999	200	5,199	1,696	2	1,698	6,897
同九年	4,999	200	5,199	1,696	2	1,698	6,897
同十年	5,199	200	5,399	1,496	2	1,498	6,897

護謨園内容

決算期	植付林			未開墾地				合計
	採收林	未採收林	小計	開墾中	未開墾地	其他	小計	
昭和六年	5,194	1,703	6,897	—	13,365	302	13,667	20,564
同七年	5,199	1,698	6,897	—	13,365	302	13,667	20,564
同八年	5,199	1,698	6,897	—	13,365	301	13,666	20,563
同九年	5,199	1,698	6,897	—	13,365	301	13,666	20,563

(備考) 單位英反。椰子園を除外す。



南亞公司

南亞公司

◆本社所在地...東京市日本橋區通一丁目七番地
◆設立年月...明治四十四年十月
◆公稱資本金...3,500,000圓
◆拂込資本金...2,802,500圓
◆株數...70,000株
◆株主數...470名
◆重役
社長...法華津孝治
取締役...松本三郎
監査役...廣瀬三郎
◆大株主
森村同族 9,073株
村井保則 3,778株
大倉和興 3,430株
森村義行 2,765株
櫻田益次郎 2,035株
法華津孝治 1,706株
森村勇 1,479株
森村市左衛門 1,478株
廣瀬彌八 1,430株
廣瀬實光 1,380株
◆決算期...三月九月
◆總會期...六月十二月
◆株式書換手数料...一枚 10錢
◆新券交附料...一枚 30錢

貸借對照表 (百円以下切捨)

Table with columns for 昭和六年, 同七年, 同八年 and rows for 勘定科目, 内債, 外債, 流動負債, 流動資産, 固定資産, 合計.

收支計算表 (百円以下切捨)

Table with columns for 昭和六年, 同七年, 同八年 and rows for 收入, 支出, 合計, 差引当期利益金.

Table with columns for 年次, 最高, 最低 and rows for 株式相場 (馬株), 護謨園 (園名, 所在地, 面積).

南亞公司營業成績一覽表 (△印頁數)

Table with columns for 決算期, 資本金, 期末拂込資本金, 利益金, 利益率, 配當率, 利益倍率, 植付面積, 護謨採収量, 採収面積.

利益金處分 (單位千円。△印頁數)

Table with columns for 決算期, 利益金, 社内保留, 社外分配.

概評
當社の内容は頗る良い。借入金無で、信託銀行預金が二十萬圓以上あり、積立金も相當にある。其の上固定資産が割安な植付面積一萬五千英反に對し、起業費動定は二百七十一萬圓だから、一英反當り固定資産は二百四十圓に過ぎない。同業がルネオに比すると三分の一、比較的廉價な南洋護謨などに比べても二分の一に過ぎぬ。金繼の繁華事及び固定資産の割安な事は、同業栽培會社中では有数の地位を占めて居るから、長所として誇るに足る。然る、生産量は採取可能面積八千五百英反中、休採面積三千五百英反にも及んで居るに、一英反当り四百五十封度に當つて居るから、一ヶ年四百五十封度は充分に擧げ得る状態にある。之れが當社の強味と云ふ可きであらう。短所として、強ひて舉ぐれば護謨園の素質が餘り良くない事だ。然し、手入れが行き届いて居るから此の點はカバーされて居る。

植付林樹齡 (單位英反)

Table with columns for 決算期, 採収林, 未採収林, 合計.

護謨園内容

Table with columns for 決算期, 植付林, 未開墾地, 其他, 合計.

(備考) 單位英反。椰子園を除外す。

南亞公司



スマトラ興業

(スマトラ興業)

- ◆本社所在地...東京市京橋區京橋二丁目八番地
◆設立年月...大正八年一月
◆公稱資本金...3,000,000圓
◆拂込資本金...1,900,000圓
◆株数...60,000株
◆株主数...626名
◆大株主...明治製糖 53,591株 徳川義親 120株
◆決算期...三月九日
◆總會期...四月十日
◆株式書換手数料...一枚10銭
◆新券交附料...一枚30銭

護謨園

Table with columns for location (所在地) and area (面積). Includes entries for 蘭領スマトラ東海岸アサハン and シロトソ園.

貸借對照表 (百圓以下切捨)

Balance Sheet table with columns for fiscal year (昭和六年, 同七年, 同八年) and sub-periods (三月, 九月). Rows include assets (内) and liabilities (外).

收支計算表 (百圓以下切捨)

Income Statement table with columns for fiscal year and sub-periods. Rows include income (收入) and expenses (支出).

スマトラ興業營業成績一覽表 (△印は數)

Summary of Business Performance table with columns for fiscal year, capital, profit, and other metrics. Rows are listed by fiscal year from 昭和元年 to 同八年.

利益金處分 (單位千圓、△印は數)

Table showing the distribution of profit funds (利益金處分) with columns for fiscal year, profit, and distribution methods.

概評: 減資後の當社は見通える程良くかつた。一英反當り固定資産は七年下期の六百二十圓から八年下期には二百九十五圓に低下し、借金は皆無となつて、逆に銀行預金が十七萬三千圓にも増額した。従つて、當社の資産構成は頗る優良で同業各社と比較しても長所として誇るに足る有様である。

減資及増資: 大正十四年四月、資本金百圓減額。二十五圓拂込株二萬株を、株主中より任意提供せしめ、買入消却す。昭和七年十月、資本金三百二十五圓減額。三十五圓拂込株五株を併合、五十圓拂込株一株とす。昭和七年十月、資本金二百二十五圓増加。増資新株四萬四千株は、同年六月末日現在株主に任意引受けしむ。

植付林樹齡

Table showing tree planting and age statistics (植付林樹齡) with columns for fiscal year, planting area, and age groups.

(備考) シトロネラ及カ、オ植付面積を含まず。

護謨園内容 (單位英反)

Table showing the content of the rubber garden (護謨園内容) with columns for fiscal year, planting area, and other metrics.

(備考) シトロネラ及カ、オ植付面積を含まず。



### 南國産業

(南國産業)

◇本社所在地……………東京市麹町區丸ノ内  
三丁目四番地

◇設立年月……………大正六年九月

◇公稱資本金……………2,500,000圓

◇拂込資本金……………2,000,000圓

◇株數……………50,000株  
舊株(40.0)……………50,000株

◇株主數……………1,283名

◇重役

會長……………岩 嵐 謙 三 取締役……………城 戸 崎 廣 三  
専務……………中 村 第 三  
取締役……………鶴 岡 重 雄 監査役……………鳥 居 信 平  
同……………有 村 賢 一 同……………伊 藤 重 郎

◇大株主

臺灣製糖……………16,455株	樋口貞四郎……………288株
昭和銀行……………900株	臺灣商工銀行……………270株
野崎慶次郎……………820株	内海野二……………250株
入間野武雄……………700株	山地汽船……………250株
ナンコク商事……………600株	阿部文一郎……………250株
杉浦なみ……………420株	城戸次郎……………250株
今村愛子……………395株	山本徳二郎……………225株
手島 進……………340株	手田南男……………225株
大東信信……………305株	富田 浪……………210株
渡富清一郎……………300株	泉吉次郎……………200株

◇決算期……………十二月

◇總會期……………三月

◇株式書換手数料……………一枚 5錢

◇新券交附料……………一枚 30錢

### 農 園

所在地	租借面積
爪哇バソロアン州マラン區	
ウノサラー農園(茶、現那)	1,045
爪哇バソロアン州マラン區	
テンボアセオ農園(護謨、現那)	815
爪哇バタビヤ州バイデンゾグ區	
チンダラー農園(茶、護謨)	1,570
計	3,431

### 貸借對照表 (百圓以下切捨)

勘定科目	昭和三年十二月	同四年十二月	同五年十二月	同六年十二月	同七年十二月	同八年十二月
内 部 債 権						
拂込資本金……………	2,000.0	2,000.0	2,000.0	2,000.0	2,000.0	2,000.0
法定準備金……………	10.0	20.0	30.0	32.0	32.0	32.0
別途積立金……………	10.0	20.0	30.0	32.0	32.0	32.0
前期繰越金……………	46.7	60.5	61.8	74.2	18.1	—
当期利益金……………	165.8	153.2	16.3	—	—	9.9
計……………	2,232.5	2,253.8	2,138.2	2,138.2	2,082.1	2,073.9
外 部 債 権						
支拂手形……………	2,200.0	2,066.0	2,014.0	2,002.4	2,170.7	2,322.8
未拂金……………	27.5	18.2	11.3	1.0	—	—
未拂輸入手形……………	—	332.4	594.0	—	—	—
支拂未済配當金……………	2.8	2.9	2.7	1.4	1.4	1.4
社員身元保……………	6.4	6.5	6.8	7.9	6.9	8.0
積立金……………	1.9	2.4	1.8	—	—	—
社員別途預金……………	54.3	.2	.2	.2	.2	.7
假受金……………	—	—	—	—	—	—
計……………	2,293.1	2,428.9	2,630.9	2,013.0	2,179.3	2,332.9
合 計……………	4,525.7	4,682.7	4,769.2	4,151.3	4,261.5	4,406.9
固 定 資 産						
テムボアセオ農園勸定……………	901.1	901.1	901.1	901.1	901.1	901.1
ウノサラー農園勸定……………	1,002.5	1,002.5	1,002.5	1,002.5	1,002.5	1,002.5
チンダラー農園勸定……………	1,983.9	1,983.9	1,983.9	1,983.9	1,983.9	1,983.9
什器……………	7.7	4.8	5.0	5.1	5.1	5.1
計……………	3,895.4	3,892.4	3,892.7	3,892.7	3,892.7	3,892.6
流 動 資 産						
商品勸定……………	42.8	38.1	25.4	18.0	1.1	.8
受取手形……………	176.7	376.7	630.1	18.0	—	—
有價證券……………	123.4	4.2	4.2	4.2	4.2	4.2
當座預金……………	111.9	63.0	11.9	13.2	2.7	2.7
現金……………	.2	.1	.2	.1	—	.2
預け金……………	.5	.1	.1	.1	.1	.1
南國商事組合勸定……………	138.9	278.6	190.6	135.8	276.3	440.9
未收金……………	9.3	15.0	—	—	—	—
假拂金……………	26.1	14.2	13.7	12.8	7.2	6.6
前期繰越損失金……………	—	—	—	—	—	58.7
当期損失金……………	—	—	—	56.0	76.8	—
計……………	630.3	790.3	876.4	258.5	368.8	514.2
合 計……………	4,570.7	4,682.7	4,769.2	4,151.3	4,261.5	4,405.9

### 収支計算表 (百圓以下切捨)

勘定科目	昭和三年十二月	同四年十二月	同五年十二月	同六年十二月	同七年十二月	同八年十二月
收 入 部						
爪哇農園收益……………	303.4	255.5	117.8	29.4	—	82.8
商品勸定益……………	5.1	5.5	6.1	5.4	3.8	4.9
雜損益……………	—	—	.6	1.0	1.9	—
計……………	308.6	261.0	124.6	35.8	5.8	87.7
支 出 部						
利息及割引料……………	69.0	60.5	60.7	58.0	57.9	54.6
營業費……………	66.9	43.3	47.5	33.8	24.7	23.2
所得税引當……………	5.0	2.0	—	—	—	—
雜損益……………	1.7	1.8	—	—	—	—
計……………	142.7	107.7	108.2	91.9	82.7	77.8
差引當期利益金……………	165.8	153.2	16.3	△ 56.0	△ 76.8	9.9

### 南國産業營業成績一覽表 (△印負數)

決算期	資本金	期末拂込資本金	利益金	利益率	配當率	利益留率	護謨採収量	茶生産高	各種生産面積
昭和元年十二月	5,000	4,000	39	0.10	—	10.00	ハーフキロ 634,235	ハーフキロ 874,725	バウ 4,096
同二年十二月	2,500	2,000	△ 113	△ 0.56	0.60	△ 21.73	712,966	896,366	4,109
同三年十二月	2,500	2,000	166	0.83	0.60	2.04	849,204	811,713	3,050
同四年十二月	2,500	2,000	153	0.77	0.60	1.39	918,315	662,368	3,070
同五年十二月	2,500	2,000	16	0.08	—	10.00	901,805	738,645	3,117
同六年十二月	2,500	2,000	△ 56	△ 0.28	—	△ 10.00	1,156,750	831,878	3,103
同七年十二月	2,500	2,000	△ 77	△ 0.38	—	△ 10.00	1,205,997	659,653	3,143
同八年十二月	2,500	2,000	10	0.10	—	10.00	1,243,378	769,749	3,186

### 利益金處分 (單位千圓、△印負數)

決算期	利益金	社 内 保 留			社 外 分 配		
		積立金	繰越増加	計	配當金	賞與金	計
昭和三年十二月	166	20	14	34	120	12	132
同四年十二月	153	20	1	21	120	12	132
同五年十二月	16	4	12	16	—	—	—
同六年十二月	△ 56	—	△ 56	△ 56	—	—	—
同七年十二月	△ 77	—	△ 77	△ 77	—	—	—
同八年十二月	10	10	—	—	—	—	—

概 評

當社は護謨會社中の代表的借金會社である。外部負債は膨脹して、固定資産を内部負債と外部負債とで半々に閉つて居る。拂込資本金二百萬圓に對し二百三十萬圓の仕拂手形を持ち、毎期六萬圓近くの利拂ひを行つて居る有様であるから、金利息の差を儲ける處が大きい。然るに、此の借金は臺灣製糖から特別に融通されて居るものであるから、低金利情勢の今日に於ても負擔の軽減は困難である。護謨製糖の折衝、重大なる短所と云ふ可きであらう。

長所として舉ぐ可き程のものはないが、強ひて云へば、當局者の努力に依る經營節減と事業の合理化であらう。それから今一つは、營業中の茶が英國生産者等の協調に依り、輸出制限を實施した爲め、市價の好轉を示すに至つた事である。

決算期	生 産 高			
	護 謨	茶	現 那	珈 琲
昭和四年十二月	ハーフキロ 918,315	ハーフキロ 662,368	ハーフキロ 128,980	バウ 2,631
同五年十二月	901,805	738,645	208,570	2,963
同六年十二月	1,156,750	831,878	143,400	1,038
同七年十二月	1,205,997	659,653	176,260	1,903
同八年十二月	1,243,378	769,749	62,300	2,203

決算期	農 園 内 容 (單位バウ)												
	護 謨 園				茶 園				珈 琲 園		現 那 園		胡 加 蘭
	生 産 園		未 生 産 園		生 産 園		未 生 産 園		生 産 園 (混植)	未 生 産 園 (混植)	生 産 園 (單植)	未 生 産 園 (單植)	生 産 園 (單植)
昭和四年十二月	1,140	478	116	137	695	210	62	405	—	143	164	—	
同五年十二月	1,186	423	127	123	726	145	47	401	2	233	55	3	
同六年十二月	1,222	394	129	113	726	110	102	397	2	250	14	3	
同七年十二月	1,251	394	106	113	726	110	126	396	2	264	—	3	
同八年十二月	1,291	396	74	112	726	110	126	398	—	264	—	—	

(備考) 珈琲混植園の面積は護謨生産園混植面積中に含む。



南洋護謨

南洋護謨

◇本社所在地……………東京市麹町區丸ノ内二丁目八番地

◇設立年月……………明治四十四年二月

◇公稱資本金……………2,000,000圓

◇拂込資本金……………2,000,000圓

◇株數……………40,000株

舊株(50.0)……………40,000株

◇株主數……………244名

◇重役

專務……………後藤吉武 監査役……………上原廣隆

取締役……………林 壯 治 同……………吉田啓盛

同……………松崎繁太郎 同……………清水政七

監査役……………河野卓治

◇大株主

株主

合同不動産……………8,660 平沼義野……………450

長野商店……………5,875 後藤周郎……………450

林 壯治……………4,090 清水合資……………430

中尾義三郎……………1,504 峰岸清七……………401

佐山義光……………880 中野英子……………370

渡邊 茂……………733 大西良輔……………360

河野卓治……………670 東橋セイ……………300

門脇平八……………640 吉田啓盛……………300

入丸商店……………600 上原廣隆……………300

長野重……………450 内田初三郎……………300

◇決算期……………四月 十月

◇總會期……………六月 十二月

◇株式書換手数料……………枚 10錢

◇新券交附料……………枚 20錢

株式相場

年次	最高	最低
大正 14	151.0	18.0
昭和 1	127.0	63.0
2	73.0	49.0
3	57.0	35.0
4	47.0	28.5
5	28.5	12.0
6	17.5	9.0
7	23.0	9.0
8	31.7	19.0

護謨園

年次	最高	最低
大正 14	151.0	18.0
昭和 1	127.0	63.0
2	73.0	49.0
3	57.0	35.0
4	47.0	28.5
5	28.5	12.0
6	17.5	9.0
7	23.0	9.0
8	31.7	19.0

貸借對照表

勘定科目	昭和六年		同七年		同八年	
	四月	十月	四月	十月	四月	十月
内 部	2,000.0	2,000.0	2,000.0	2,000.0	2,000.0	2,000.0
外 部	227.5	227.5	172.4	172.4	172.4	172.4
借入金	227.5	227.5	172.4	172.4	172.4	172.4
貸出金	6.3	1.3	2.2	2.6	.6	1.7
未拂戻金	.4	.4	.3	.3	.3	.4
未償還積立金	9.5	8.9	9.5	9.9	9.0	9.4
從業員積立金	4.3	3.2	3.2	2.4	.7	.3
假受金	—	.1	4.0	5.4	6.0	.4
計	2,263.3	2,261.7	2,261.3	2,261.3	2,259.4	2,226.3
内 部	2,263.3	2,261.7	2,261.3	2,261.3	2,259.4	2,226.3
外 部	—	—	—	—	—	—
借入金	227.5	227.5	172.4	172.4	172.4	172.4
貸出金	6.3	1.3	2.2	2.6	.6	1.7
未拂戻金	.4	.4	.3	.3	.3	.4
未償還積立金	9.5	8.9	9.5	9.9	9.0	9.4
從業員積立金	4.3	3.2	3.2	2.4	.7	.3
假受金	—	.1	4.0	5.4	6.0	.4
計	248.2	241.6	191.9	200.3	200.2	184.7
合計	2,511.5	2,503.4	2,453.2	2,461.7	2,459.7	2,411.1
内 部	2,263.3	2,261.7	2,261.3	2,261.3	2,259.4	2,226.3
外 部	248.2	241.6	191.9	200.3	200.2	184.7
借入金	227.5	227.5	172.4	172.4	172.4	172.4
貸出金	6.3	1.3	2.2	2.6	.6	1.7
未拂戻金	.4	.4	.3	.3	.3	.4
未償還積立金	9.5	8.9	9.5	9.9	9.0	9.4
從業員積立金	4.3	3.2	3.2	2.4	.7	.3
假受金	—	.1	4.0	5.4	6.0	.4
計	248.2	241.6	191.9	200.3	200.2	184.7
合計	2,511.5	2,503.4	2,453.2	2,461.7	2,459.7	2,411.1
内 部	2,263.3	2,261.7	2,261.3	2,261.3	2,259.4	2,226.3
外 部	248.2	241.6	191.9	200.3	200.2	184.7
借入金	227.5	227.5	172.4	172.4	172.4	172.4
貸出金	6.3	1.3	2.2	2.6	.6	1.7
未拂戻金	.4	.4	.3	.3	.3	.4
未償還積立金	9.5	8.9	9.5	9.9	9.0	9.4
從業員積立金	4.3	3.2	3.2	2.4	.7	.3
假受金	—	.1	4.0	5.4	6.0	.4
計	248.2	241.6	191.9	200.3	200.2	184.7
合計	2,511.5	2,503.4	2,453.2	2,461.7	2,459.7	2,411.1

收支計算表

勘定科目	昭和六年		同七年		同八年	
	四月	十月	四月	十月	四月	十月
總收入	128.4	93.3	88.5	—	—	—
營業收入	—	—	—	114.3	99.7	149.9
收入利息	—	—	—	.3	.1	.1
為替換算益金	—	—	—	1.2	—	4.3
臺灣總督府助成金	—	—	—	—	4.5	—
計	128.4	93.3	88.5	115.9	104.4	154.4
總支出金	130.0	107.5	107.2	—	—	—
營業費	—	—	—	101.5	85.2	96.9
支拂利息	—	—	—	7.6	6.1	6.2
前期繰越費品	—	—	—	12.5	17.6	19.3
為替換算差額	—	—	—	—	2.4	—
工場器具償却	—	—	—	—	—	5.0
諸税引當金	—	—	—	—	—	1.4
計	130.0	107.5	107.2	121.7	111.4	128.9
差引当期利益金	△ 1.5	△ 14.2	△ 18.7	△ 5.8	△ 7.0	25.5

南洋護謨營業成績一覽表

(△印負數)

決算期	資本金	期末拂込資本金	利益金	利益率	配當率	剰余率	株付面積(英反當り)	護謨採取量	採取面積
昭和元年(四月)	2,000	2,000	312	3.12	2.00	2.40	516.99	406,552	4,036
同二年(四月)	2,000	2,000	161	1.61	1.30	0.54	491.91	483,469	4,217
同三年(四月)	2,000	2,000	136	1.36	1.00	1.32	503.74	473,310	4,277
同四年(四月)	2,000	2,000	125	1.25	0.80	2.19	510.81	498,254	4,277
同五年(四月)	2,000	2,000	33	0.33	—	9.39	509.07	472,284	4,304
同六年(四月)	2,000	2,000	20	0.20	—	9.01	500.07	492,466	4,399
同七年(四月)	2,000	2,000	64	0.64	0.50	0.67	502.74	574,165	4,432
同八年(四月)	2,000	2,000	85	0.85	0.50	3.01	500.93	716,508	4,433
同九年(四月)	2,000	2,000	72	0.72	—	10.00	465.80	680,033	4,433
同十年(四月)	2,000	2,000	24	0.24	—	10.00	453.96	651,863	4,530
同十一年(四月)	2,000	2,000	2	0.02	—	10.00	464.03	763,837	4,530
同十二年(四月)	2,000	2,000	14	0.14	—	10.00	464.05	861,106	4,530
同十三年(四月)	2,000	2,000	19	0.18	—	10.00	453.76	874,527	4,540
同十四年(四月)	2,000	2,000	6	0.06	—	10.00	454.14	890,796	4,432
同十五年(四月)	2,000	2,000	7	0.07	—	10.00	454.14	858,522	4,432
同十六年(四月)	2,000	2,000	31	0.31	—	10.00	453.35	917,822	4,446

利益金處分

決算期	利益金	社 内 保 留			社 外 配 分	
		償却金	積立金	繰越金	配當金	計
昭和六年(四月)	△ 2	—	—	△ 2	△ 2	—
同七年(四月)	△ 19	—	—	△ 19	△ 19	—
同八年(四月)	△ 7	—	—	△ 7	△ 7	—
同九年(四月)	31	5	2	24	31	—

概 評

當社の固定資産は、八年下期末に於て、英反當り四百五十三圓で、標準の四百圓に近く、南亞公司、スマトラ製業のそれには劣るが、先づ無難な處である。借入金比較的に少く、内部負債二十八萬五千圓と云つた具合で、中期利益は六千圓程度であるから、成績に影響する處は極く少い。然るに、生産量が割合に多く、生産費が安い。生産量は九十五萬封筒を越え、各社中南亞公司に次ぎ、一英反當りにして二百九封筒で南亞公司、スマトラ製業に次ぐ。生産費は直接間接費併せて一仙弱と云ふ有様であるから、各社中最も安い。之は當社が事業地を馬來半島とスマトラ島に持つて居る特殊の關係に依存して居る爲めである。以上は長所に屬するが、短所としては未開墾地が少ない上に護謨採取が大部分は年々期にあるから、生産増加に多くの期待を持たねばならぬ事だ。換言すれば、今後の發展性に乏しい事である。

増 資

大正五年十一月、資本金六十萬圓増加。増資一萬二千株は、萬一株に付き新株を割當つた。

大正八年三月、資本金百萬圓増加。増資新株一萬株は、大正七年十一月三十日現在株主に對し、萬一株に付き新株を割當つた。

植付林樹齡

決算期	採 收 林			未 採 收 林			合計
	十年以上	十年以下	小 計	三年以上	三年以下	小 計	
昭和六年(四月)	4,510	20	4,530	592	16	608	5,138
同七年(四月)	4,530	—	4,530	598	10	608	5,138
同八年(四月)	4,540	—	4,540	603	—	603	5,143
同九年(四月)	4,432	—	4,432	716	—	716	5,148
同十年(四月)	4,432	—	4,432	714	2	716	5,148
同十一年(四月)	4,446	—	4,446	702	—	702	5,148

護謨園内容

決算期	植 付 林			未 開 墾 地			合計
	採取林	未採取林	小 計	未開墾地	其 他	小 計	
昭和六年(四月)	4,530	608	5,138	512	89	601	5,739
同七年(四月)	4,500	608	5,138	512	89	601	5,739
同八年(四月)	4,540	603	5,143	512	84	597	5,739
同九年(四月)	4,432	716	5,148	512	79	591	5,739
同十年(四月)	4,432	716	5,148	512	79	591	5,739
同十一年(四月)	4,446	702	5,148	512	79	591	5,739



ジヨホール護謨栽培

(ジヨホール護謨栽培)

◇本社所在地……………東京市向島區吾嬬西七丁目三四番地

◇設立年月……………大正七年四月

◇公稱資本金……………2,000,000圓

◇拂込資本金……………1,475,000圓

◇株數……………40,000株

内 舊株(50.0)……………5,000株

新株(35.0)……………35,000株

◇株主數……………363名

◇重役

社長……………同部常太郎 取締役……………竹中弘毅

取締役……………木村大介

同支配人……………竹本雄藏 監査役……………植村俊平

◇大株主

同部常太郎……………2,228株	安川清三郎……………700株
城田吉藏……………1,810株	鈴木利三郎……………690株
榊崎琢造……………1,676株	高戸健一郎……………680株
鷺尾テヲ……………1,670株	高戸健三……………627株
佐山義光……………1,190株	竹本雄藏……………500株
相生由太郎……………1,093株	相田吉郎……………520株
木村大介……………1,820株	多田南會……………500株
島田勝之助……………1,030株	三島益藏……………500株
榊崎琢造……………815株	佐藤誠之助……………450株
松本健次郎……………700株	山路圓次……………400株

◇決算期……………四月 十月

◇總會期……………六月 十二月

◇株式書換手数料……………一枚 10錢

◇新券交付料……………一枚 30錢

護謨園

所在地	租借面積
馬來聯邦ジヨホール州バトバハ	英反 2,846
合計	2,846

貸借對照表 (百円以下切捨)

勘定科目	昭和六年		同七年		同八年	
	四月	十月	四月	十月	四月	十月
内 部 負 債						
拂込資本金……………	1,387.5	1,409.8	1,437.2	1,473.3	1,473.3	1,475.0
法定積立金……………	39.8	39.8	39.8	39.8	39.8	39.8
社員恩給基金……………	4.0	4.0	4.0	4.0	4.0	4.0
前期繰越金……………	11.7	8.0	—	—	—	—
前期利益金……………	—	—	—	—	—	1.8
計……………	1,443.0	1,461.7	1,481.0	1,517.1	1,517.1	1,520.6
外 部 負 債						
借入金……………	122.5	122.5	94.5	94.5	94.5	94.5
銀行借入金……………	—	—	—	—	—	62.0
未拂金……………	16.7	12.1	9.0	6.3	7.6	8.9
未拂配當金……………	.4	.4	.4	—	—	—
假受金……………	26.3	41.7	30.7	37.0	67.0	18.6
従業員預り金……………	—	—	—	—	—	8.4
計……………	165.0	176.8	134.7	137.9	169.2	192.6
合計……………	1,609.1	1,638.6	1,615.8	1,655.0	1,686.3	1,713.2
固 定 資 産						
護謨園……………	1,470.9	1,472.8	1,454.8	1,472.8	1,491.2	1,507.4
家屋……………	96.3	93.9	83.3	81.0	77.1	76.7
本店工場機械器具……………	—	—	—	—	—	5.5
備品及什器……………	16.3	15.9	16.5	16.0	15.9	16.4
軌道……………	9.9	9.4	8.9	8.2	7.7	6.9
計……………	1,593.5	1,592.1	1,553.6	1,578.2	1,592.1	1,613.1
流 動 資 産						
原料……………	—	—	—	—	—	.5
製品……………	—	—	—	—	—	7.3
貸付代金……………	2.3	3.3	.7	.8	—	2.5
貸金……………	.7	.7	.7	.7	.7	.7
預金及現金……………	.2	20.3	4.5	11.1	5.0	5.2
敷金……………	—	—	—	—	—	.3
假拂金……………	8.4	5.4	18.4	17.3	22.0	20.8
未経過利息……………	—	—	—	—	—	.8
未経過地租……………	—	—	—	—	—	3.8
未経過保線料……………	—	—	—	—	—	1.0
莫庫試作費……………	—	—	—	—	—	.1
繰上減価……………	—	—	—	—	—	.6
繰上減価……………	—	—	—	—	—	9.2
未経過勘定……………	—	—	—	—	—	7.4
前期繰越損失金……………	—	—	8.4	26.3	37.7	43.1
前期損失金……………	3.7	16.5	17.8	11.4	5.3	—
計……………	15.5	46.4	52.1	76.7	94.2	100.0
合計……………	1,609.1	1,638.6	1,615.8	1,655.0	1,686.3	1,713.2

収支計算表 (百円以下切捨)

勘定科目	昭和六年		同七年		同八年	
	四月	十月	四月	十月	四月	十月
收 入						
製品賣上代金……………	48.8	26.9	31.6	38.1	54.8	46.7
貸付料……………	—	—	—	—	—	2.3
貸付料……………	—	—	—	—	—	.3
販賣収益……………	—	—	—	—	—	.7
製品……………	2.3	3.3	.7	.8	.5	7.3
雑益……………	—	—	.6	—	3.4	—
計……………	51.2	30.3	33.0	38.9	59.8	57.6
支 出						
生産諸費……………	51.1	43.9	45.0	48.4	63.3	50.1
工場諸費……………	—	—	—	—	—	.5
雑損……………	.8	.5	1.4	1.2	—	—
前期製品残高……………	2.9	2.3	3.3	.7	.8	.5
計……………	54.9	46.8	50.8	50.4	64.1	55.7
差引当期利益金……………	△ 3.7	△ 16.5	△ 17.8	△ 11.4	△ 5.3	1.8

ジヨホール護謨栽培營業成績一覽表 (△印負數)

(ジヨホール護謨栽培)

決算期	資本金	期末拂込資本金	利益金	利益率	配當率	利益率	植付面積一英反當り	護謨採取量	採取面積
昭和元年 {四月 十月}	2,000 2,000	1,125 1,125	134 74	2.37 1.32	1.50 1.00	2.64 1.56	778.64 794.71	176.848 235.818	1,680 1,654
同二年 {四月 十月}	2,000 2,000	1,388 1,388	14 21	0.24 0.30	— —	10.00 10.00	786.93 601.00	253.681 229.426	1,646 1,646
同三年 {四月 十月}	2,000 2,000	1,388 1,388	△ 3 10	△ 0.04 0.14	— —	△ 10.00 △ 10.00	606.30 604.71	219.594 246.190	1,646 1,650
同四年 {四月 十月}	2,000 2,000	1,388 1,388	41 26	0.60 0.37	0.50 —	0.78 10.00	618.11 625.83	271.046 310.613	1,650 1,650
同五年 {四月 十月}	2,000 2,000	1,388 1,388	△ 4 △ 14	△ 0.06 △ 0.20	— —	△ 10.00 △ 10.00	598.98 600.32	302.587 256.048	1,650 1,650
同六年 {四月 十月}	2,000 2,000	1,388 1,410	△ 4 △ 17	△ 0.05 △ 0.24	— —	△ 10.00 △ 10.00	588.69 588.18	316.235 276.621	1,650 1,650
同七年 {四月 十月}	2,000 2,000	1,437 1,473	△ 18 △ 11	△ 0.26 △ 0.16	— —	△ 10.00 △ 10.00	577.64 583.03	339.470 389.680	1,695 1,695
同八年 {四月 十月}	2,000 2,000	1,473 1,475	△ 5 2	△ 0.07 0.03	— —	△ 10.00 10.00	588.14 595.93	435.408 317.306	1,720 2,014

植付林樹齡 (單位英反)

決算期	植付林樹齡			合計
	十年以上	五年以上	五年以下	
昭和六年 {四月 十月}	1,660 1,660	74 232	973 815	2,707 2,707
同七年 {四月 十月}	1,660 1,660	430 1,047	617 —	2,707 2,707
同八年 {四月 十月}	1,660 1,660	1,047 —	— —	2,707 2,707

概評

當社の護謨園は、香しくなく、總面積二千八百四十六英反中、植付面積二千七百七英反で、八年下期の平均採取面積は二千四百四英反と就いて居る。然る、中期總生産量は三十一、二萬封度であるから、一英反當り百五十七封度の生産量に過ぎない。同業各社のそれと比べると著しく見劣りがする。護謨樹の年齢は十年以上と以下とが約半々の割合を占めて居る有様であるから、今後の増加はさして望めない。短所として挙げ可きであらう。其の上固定資産の評価が百六十一萬三千圓となつて居るから、一英反當り五百九十五圓に就き、普通標準よりも幾分割高の懸がある。

然し、外部負債の僅少な事は以上の缺點をカバーして居る。尙ほ、當社は来る五月八日の株主總會で日産護謨株式會社との合併が審議されるが、大體の處は既に決定して居る。

利益金處分 (單位千円。△印負數)

決算期	利益金	社 内 保 留			社 外 分 配		
		償却金	積立金	繰越増加	配當金	賞與金	恩給金
昭和六年 {四月 十月}	△ 4 △ 17	— —	— —	△ 4 △ 17	— —	— —	— —
同七年 {四月 十月}	△ 18 △ 11	— —	— —	△ 18 △ 11	— —	— —	— —
同八年 {四月 十月}	△ 5 2	— —	— —	△ 5 △ 2	— —	— —	— —

護謨園内 容 (單位英反)

決算期	植 付 林			未 開 墾 地			合計
	採取林	未採取林	小 計	開墾中	未開墾地	其 他	
昭和六年 {四月 十月}	1,650 1,650	1,057 1,057	2,707 2,707	— —	47 47	92 92	2,846 2,846
同七年 {四月 十月}	1,695 1,695	1,012 1,012	2,707 2,707	— —	47 47	92 92	2,846 2,846
同八年 {四月 十月}	1,720 2,014	987 693	2,707 2,707	— —	47 47	92 92	2,846 2,846



スマートラ護謨 拓殖

◇本社所在地...東京市麹町區丸ノ内一丁目二番地
◇設立年月...大正七年三月
◇公稱資本金...2,000,000圓
◇株数...40,000株
◇株主数...130名
◇重役
社長...山 地 土 佐 太 郎
取締役...眞 崎 正 路
◇大株主
山地汽船...4,780 越川 聰...950
山地主佐太郎...2,000 花岡ツル...900
中平惣二郎...1,550 佐藤國一...770
宇都宮壯十郎...1,500 戸根義正...700
金澤 豊...1,500 小笠原三九郎...700
眞崎正路...1,200 中村第三...700
兒玉桂三...1,090 川西ナヲ...625
本原通一...1,000 大林義雄...600
永田鶴三...950 岩田喜雄...590
古山利泰...950 小松周助...510
◇決算期...四月 十月
◇總會期...六月 十二月
◇株式書換手数料...一枚 10銭
◇新券交附料...一枚 30銭

護謨園

Table with 2 columns: 所在地 (Location) and 租借面積 (Leased Area). Includes entries for 第一種林地 and 第二種林地 with specific area measurements.

貸借対照表 (百円以下切捨)

Balance Sheet table showing assets and liabilities for the years 昭和六年, 同七年, and 同八年. Includes sub-sections for 内債 (Internal Debt) and 外債 (External Debt).

収支計算表 (百円以下切捨)

Income Statement table showing revenue and expenses for the years 昭和六年, 同七年, and 同八年. Includes categories like 当期利益金 (Current Period Profit) and 当期損失金 (Current Period Loss).

スマートラ護謨拓殖營業成績一覽表 (△印負數)

Summary of Business Performance table showing financial metrics like 資本金 (Capital), 利益金 (Profit), and 採收面積 (Harvested Area) from 昭和元年 to 同八年.

利益金處分 (單位千円。△印負數)

Profit Disposition table showing the breakdown of profit into 社内保留 (Internal Retention) and 社外分配 (External Distribution) for 昭和六年, 同七年, and 同八年.

概評
當社は南國産業、馬來護謨会社に次ぐ借入金社である。...

種付林樹齡 (單位英反)

Table showing the age distribution of planted trees, categorized by 採收 (Harvest) and 未採收 (Not Harvested) for 昭和六年, 同七年, and 同八年.

護謨園内容 (單位英反)

Table detailing the content of the rubber garden, including 植付 (Planting) and 未開墾地 (Uncultivated Land) for 昭和六年, 同七年, and 同八年.



### 南洋護謨拓殖

◇本社所在地……………九阪市北區堂島北町三六番地

◇設立年月……………大正五年六月

◇公稱資本金……………2,000,000圓

◇拂込資本金……………940,000圓

◇株數……………40,000株

◇株主數……………487名

◇重役  
社長……………堀尾孝之亮 取締役……………與村幸二郎  
取締役……………上田彌兵衛 監査役……………堀川儀作  
同……………酒崎照道 同……………島井榮吉

◇大株主  
株 姓  
玉井栄吉……………2,410 方正太郎……………877  
松崎翠……………1,221 吉川市松……………830  
櫻川商事……………1,030 都志兵太……………720  
堀尾孝之亮……………1,000 合同不動産……………695  
野秀則……………900 大坂秀太郎……………620

◇決算期……………三月 九月  
◇總會期……………五月 十一月  
◇株式書換手数料……………一枚 10錢  
◇新券交附料……………一枚 20錢  
◇護謨園  
租借面積 英反  
馬來半島ジョホール州タンジョンランサ……………1,963

#### 植付林樹齡 (單位英反)

決算期	採收林			未採收林			合計
	十年以上	十年以下	小計	三年以上	三年以下	小計	
昭和七年三月	565	535	1,100	565	160	725	1,825
同 七年九月	565	535	1,100	565	160	725	1,825
同 八年三月	565	535	1,100	565	160	725	1,825
同 八年九月	565	535	1,100	565	160	725	1,825

#### 護謨園內容 (單位英反)

決算期	植付林			未開墾地			合計
	採收林	未採收林	小計	未開墾地	其他	小計	
昭和七年三月	1,100	725	1,825	77	66	143	1,968
同 七年九月	1,100	725	1,825	77	66	143	1,968
同 八年三月	1,100	725	1,825	77	66	143	1,968
同 八年九月	1,100	725	1,825	77	66	143	1,968

#### 營業成績一覽表 (△印負數)

決算期	資本金	期末拂込資本金	利益金	利益率	配當率	利益留率	植付面積一英反當り固定資産	護謨採取量	採取面積
昭和四年三月	2,000	900	16	0.36	—	10.00	550.91	158,210	750
同 四年九月	2,000	900	14	0.30	—	10.00	555.60	149,561	750
同 五年三月	2,000	900	1	0.02	—	10.00	560.99	141,557	1,000
同 五年九月	2,000	900	△ 3	△ 0.08	—	△ 10.00	564.23	151,698	1,000
同 六年三月	2,000	900	△ 1	△ 0.03	—	△ 10.00	567.30	200,937	1,100
同 六年九月	2,000	900	△ 4	△ 0.80	—	△ 10.00	564.37	183,477	1,100
同 七年三月	2,000	900	△ 5	△ 0.12	—	△ 10.00	566.49	185,157	1,100
同 七年九月	2,000	931	△ 4	△ 0.09	—	△ 10.00	568.75	182,947	1,100
同 八年三月	2,000	935	△ 2	△ 0.05	—	△ 10.00	570.88	182,685	1,100
同 八年九月	2,000	940	5	0.11	—	10.00	574.02	169,859	1,100

(南洋護謨拓殖)

### 貸借對照表 (百圓以下切捨)

勘定科目	昭和七年		同八年		
	三月	九月	三月	九月	
資 部	拂込資本金	900.0	930.6	935.8	940.0
	法定積立金	43.1	43.1	43.1	43.1
	前期繰越金	70.0	64.8	60.8	58.4
	當期利益金	—	—	—	5.2
	計	1,013.1	1,038.6	1,039.7	1,046.8
債 部	借入金	30.0	32.7	32.7	32.7
	未拂込金	3.7	3.6	3.2	4.3
	預り金	3.5	2.8	3.0	2.6
	假受金	.7	—	—	—
	計	38.0	39.1	38.9	39.7
合 計	1,051.2	1,077.7	1,078.7	1,086.6	
固 定 資 産	護謨園	939.1	943.2	947.1	952.8
	建物築造物	78.1	78.1	78.1	78.1
	機械什器備品	16.6	16.6	16.6	16.6
	計	1,033.8	1,037.9	1,041.8	1,047.6
流 動 資 産	在庫品	2.5	3.9	3.0	4.0
	銀行勘定	7.0	27.5	26.7	27.4
	金銀	—	1.3	.1	.4
	未收金	.1	—	1.7	2.8
	假拂金	.8	1.1	1.0	2.2
	用度品	1.4	1.8	1.7	1.9
	為替換算損金	3.0	—	—	—
當期損失金	2.0	4.0	2.3	—	
計	17.3	39.7	36.9	38.9	
合 計	1,051.2	1,077.7	1,078.7	1,086.6	

#### 收支計算表 (百圓以下切捨 △印赤字)

收入之部	昭和七年		同八年		
	三月	九月	三月	九月	
林産收入	20.1	19.7	22.9	33.0	
雑収益	.3	—	—	1.0	
為替換算利益金	—	—	.3	.4	
計	20.5	19.8	23.4	34.5	
支出之部	林業費	17.8	19.1	21.3	24.4
	育生手入費	2.0	2.0	1.9	2.8
	本社費	1.5	1.4	1.4	1.6
	利子	1.1	1.2	1.0	.2
	為替換算損金	3.0	—	—	—
	計	25.6	23.9	25.8	29.2
差引當期利益金	△ 5.1	△ 4.0	△ 2.3	5.2	

### 東京護謨工業

◇本社所在地……………東京市足立區日ノ出町一丁目三三五番地

◇設立年月……………大正六年五月

◇公稱資本金……………1,000,000圓

◇拂込資本金……………983,870圓

◇株數……………20,000株

◇株主數……………144名

◇重役  
専務……………櫻田益次郎 取締役……………前 正 伯  
取締役……………森村市左衛門 監査役……………瀧口吉兵衛  
同……………遠山市郎兵衛 同……………法華津孝治  
同……………江藤甚三郎 同……………桑原虎松

◇大株主  
株 姓  
森村同族……………2,175 村井保男……………550  
前田フミ……………1,000 瀧口吉兵衛……………500  
長野商店……………900 瀧口祐三……………500  
關山 健……………750 遠山市郎兵衛……………500  
二 樹 園……………635 大倉和義……………500  
森村義行……………585 諸戸滿六……………500

◇決算期……………五月 十一月

◇總會期……………六月 十二月

◇株式書換手数料……………一枚 5錢

◇新券交附料……………一枚 25錢

◇減資  
大正十三年三月、資本金百萬圓減少。額面百圓、内拂込八十圓株一株を、額面五十圓、内三十圓拂込株一株とす。

### 貸借對照表 (百圓以下切捨)

勘定科目	昭和七年		同八年		
	五月	十一月	五月	十一月	
資 部	拂込資本金	899.7	899.7	899.7	983.8
	法定積立金	7.6	7.6	7.6	7.6
	恩給基金	3.7	3.1	3.1	2.4
	前期繰越金	17.6	19.4	20.8	—
	當期利益金	1.8	1.3	—	—
計	930.5	931.2	931.3	993.9	
債 部	借入金	325.7	315.7	310.6	307.0
	支拂手形	90.7	145.4	172.7	91.4
	割引手形	88.0	90.9	96.2	39.9
	仕入先勘定	35.4	52.1	45.3	45.7
	未拂込金	14.0	11.9	11.1	17.7
未拂込當金	.1	.1	.1	.1	
假受金	11.8	13.8	17.1	8.8	
計	566.0	630.1	653.3	510.8	
合 計	1,496.5	1,561.4	1,584.6	1,504.7	
固 定 資 産	土地	136.9	136.9	136.9	136.9
	建物	306.9	307.1	307.1	308.6
	機械及器具	567.7	569.2	569.6	574.0
	什器	35.6	38.0	38.0	37.3
計	1,047.2	1,051.3	1,051.8	1,056.8	
流 動 資 産	製品	130.4	148.5	128.4	35.9
	積送品	—	—	—	25.2
	仕掛品	44.8	59.3	54.9	46.7
	原料及貯蔵品	27.0	19.3	35.6	24.5
	得意先勘定	142.8	165.4	164.4	109.6
	受取手形	89.6	97.1	98.9	54.6
	預金及現金	8.1	12.8	5.7	18.2
	假拂金	6.4	7.4	10.6	6.0
	前期繰越損金	—	—	—	13.2
	當期損失金	—	—	34.0	113.6
計	449.3	510.0	532.8	447.9	
合 計	1,496.5	1,561.4	1,584.6	1,504.7	

#### 收支計算表 (百圓以下切捨 △印赤字)

收入之部	昭和七年		同八年		
	五月	十一月	五月	十一月	
製品及仕掛品	611.0	691.1	675.7	649.3	
雑収入	1.2	1.2	1.3	1.7	
計	612.2	692.3	677.2	651.1	
支出之部	前期繰越製品及仕掛品	174.4	175.2	207.8	183.4
	原料及諸経費	436.0	515.7	503.2	581.2
計	610.4	691.0	711.1	764.7	
差引當期利益金	1.8	1.3	△ 34.0	△ 113.6	

#### 營業成績一覽表 (△印負數)

決算期	資本金	期末拂込資本金	利益金	利益率	配當率	利益留率	固定資産	製品売上高
昭和四年五月	1,000	899	29	0.64	—	0.79	995	564
同 四年十一月	1,000	900	28	0.63	—	0.50	1,024	592
同 五年五月	1,000	900	10	0.22	—	—	1,036	703
同 五年十一月	1,000	900	2	0.03	—	10.00	1,041	571
同 六年五月	1,000	900	△ 4	△ 0.08	—	△ 10.00	1,044	572
同 六年十一月	1,000	900	△ 1	△ 0.03	—	△ 10.00	1,045	524
同 七年五月	1,000	900	2	0.04	—	—	1,047	508
同 七年十一月	1,000	900	1	0.03	—	—	1,051	570
同 八年五月	1,000	900	△ 34	△ 0.76	—	—	1,052	575
同 八年十一月	1,000	984	△ 114	△ 2.31	—	—	1,057	583

(東京護謨工業)



# 東京護謨

(東京護謨)

- ◇本社所在地.....東京市淀橋區上落合一丁目一九番地
- ◇設立年月.....大正六年四月
- ◇公稱資本金.....1,000,000圓
- ◇拂込資本金.....1,000,000圓
- ◇株數.....10,000株  
舊株(50.0).....10,000株
- ◇株主數.....431名
- ◇重役  
常務.....小高義一 監査役.....河島憲一  
取締役.....小島正治郎 同.....大場金太郎  
同.....林 繁一
- ◇大株主  
株 株  
川島與右衛門.....725 荒井啓助.....260  
東方友次郎.....530 林 繁一.....210  
前田留吉.....422 大場金太郎.....200  
山口清二.....320 小島正治郎.....200  
小高義一.....271 小島英三.....200
- ◇決算期.....六月 十二月
- ◇總會期.....七月 一月
- ◇株式書換手数料.....一枚 10錢
- ◇新券交附料.....一枚 30錢

## 貸借對照表 (百圓以下切捨)

勘定科目	昭和七年		同八年	
	六月	十二月	六月	十二月
資 内				
拂込資本金.....	500.0	500.0	500.0	500.0
法定積立金.....	77.3	77.3	77.3	77.3
建物修繕費.....	26.0	26.0	26.0	26.0
消却積立金.....	7.8	7.8	7.8	7.8
社員職工救済積立金.....	1.3	—	3.2	.1
當期利益金.....	612.5	611.2	614.4	611.3
債 部				
買掛金.....	14.4	9.5	21.5	12.3
支拂手形.....	42.7	45.9	41.0	34.1
銀行勘定.....	7.0	—	—	—
未拂金.....	30.0	30.0	3.0	30.0
假受金.....	33.3	8.2	8.0	7.4
計.....	127.5	83.7	100.7	83.8
合 計	740.1	704.9	715.2	695.2
資 定				
土地.....	154.0	163.6	163.6	163.9
建物.....	74.2	65.1	65.1	39.3
什器.....	19.4	19.4	13.2	13.2
機械器具.....	238.4	225.6	212.9	194.2
特許權.....	1.2	1.4	2.3	2.5
計.....	487.4	475.2	457.3	413.3
資 流				
商品.....	.4	.3	.2	.7
製品.....	15.1	10.8	1.6	6.0
仕掛品.....	24.6	21.7	24.3	19.3
品戻.....	1.9	—	—	—
受取手形.....	41.2	27.5	20.6	43.7
買掛金.....	31.2	28.9	54.4	34.7
銀行預金.....	—	6.7	9.5	35.0
現金.....	.3	.2	.2	—
振替貯金.....	—	—	.1	.1
預貸金.....	14.8	11.3	10.1	9.4
貯蓄品.....	18.0	18.1	19.4	11.7
假拂金.....	12.2	10.1	10.2	29.8
繰延諸費.....	—	1.4	—	2.0
繰越損失金.....	92.5	91.1	92.2	88.9
當期損失金.....	—	1.0	—	—
計.....	252.6	229.6	248.3	281.8
合 計	740.1	704.9	715.2	695.2

## 收支計算表 (百圓以下切捨)

收入之部	昭和七年	同八年
當期利益金.....	403.6	311.8
計.....	403.6	311.8
支出之部		
當期總損失金.....	402.3	312.8
計.....	402.3	312.8
差引當期利益金.....	1.3 △	1.0

## 營業成績一覽表 (△印負數)

決算期	資本金	期末拂込資本金	利益金	利益率	配當率	利益保留率	固定資産	總益金
昭和四年	1,000	1,000	4	0.09	—	10.00	727	522
同五年	1,000	1,000	1	0.01	—	10.00	727	483
同六年	1,000	1,000	2	0.04	—	10.00	719	391
同七年	1,000	1,000	1	0.02	—	10.00	623	399
同八年	500	500	6	0.10	—	10.00	612	252
	500	500	1	0.04	—	10.00	613	263
	500	500	1	0.04	—	10.00	487	404
	500	500	1	0.04	—	10.00	475	312
	500	500	3	0.13	—	10.00	457	341
	500	500	—	—	—	10.00	413	382

# 肥料會社目次

日本窒素肥料株式會社.....	632
大日本人造肥料株式會社.....	634
電氣化學工業株式會社.....	636
昭和肥料株式會社.....	638
ラサ工業株式會社.....	639
日東硫曹株式會社.....	640
三池窒素工業株式會社.....	641
東洋高壓工業株式會社.....	642

肥料會社(目次)

## 肥料輸入稅表

油槽、食用に適せざる乾魚、骨粉、血粉、骨灰、鳥糞、過磷酸石灰、石灰窒素.....	無稅
硫酸アムモニウム	
一、精製のもの.....	從價 20%
二、其他.....	無稅

## 販賣肥料參考資料 (單位千圓)

年次	内地製造額	輸入額	移入額	製造原料消費額	輸出額	移出額	消費額
大正十一年	137,820	111,620	11,393	28,342	536	4,720	227,235
同十二年	153,810	126,520	9,596	30,108	910	4,810	254,098
同十三年	165,870	151,950	11,270	47,849	520	4,900	275,821
同十四年	175,760	144,920	11,354	53,446	1,545	8,600	268,443
昭和元年	204,670	158,030	10,342	50,897	1,740	10,750	309,655
同二年	209,470	190,130	15,056	60,760	2,342	11,930	339,624
同三年	196,585	150,210	13,834	57,520	2,180	11,110	289,819
同四年	223,834	145,130	15,618	69,824	4,409	15,043	295,306
同五年	236,757	164,123	18,505	77,265	5,217	20,815	316,089
同六年	184,330	118,909	13,546	50,508	4,501	17,561	244,215
同七年	150,727	74,411	14,199	39,437	5,325	9,257	185,318
同八年	183,989	50,900	24,128	44,907	6,583	11,755	195,772

(備考) 本表に示す、消費額は、内地製造額に輸入超過額を加へ、製造原料消費見込額を控除したるものなり。

## 大豆油粕需給表 (單位噸)

年次	生産高	輸入高	供給計
大正十一年	225,600	1,102,013	1,327,613
同十二年	254,363	1,280,363	1,534,726
同十三年	214,950	1,118,288	1,333,238
同十四年	233,813	1,010,250	1,244,063
昭和元年	270,413	1,265,638	1,537,051
同二年	230,175	1,185,863	1,416,038
同三年	243,750	981,553	1,225,313
同四年	268,002	831,857	1,099,859
同五年	232,727	869,743	1,122,470
同六年	279,265	1,032,680	1,311,945
同七年	221,369	629,407	850,776

## 硫安需給表 (單位千噸)

年次	生産高	輸入高	供給計	輸出高	国内消費
大正十一年	92	93	185	—	175
同十二年	104	146	250	—	250
同十三年	108	168	276	—	277
同十四年	131	204	335	—	362
昭和元年	149	340	489	7	455
同二年	178	318	496	4	488
同三年	234	388	622	8	594
同四年	237	455	692	5	685
同五年	371	388	759	15	703
同六年	593	327	920	12	745
同七年	684	163	847	17	884



日本窒素肥料

(日本窒素肥料)

◇本社所在地...大阪市北區宗是町一番地
◇設立年月...明治三十九年一月
◇公稱資本金...90,000,000圓
◇排込資本金...56,250,000圓
◇株数...1,800,000株
内 舊株(50.0)...900,000株
新株(12.5)...900,000株
◇株主数...6,558名
◇重役
専務...野口 遼 取締役...田原 豊
常務...市川 誠次 同...櫻並直三郎
取締役...渡邊 義郎 監査役...各務 幸一郎
同...柳島 俊一 同...堀 啓次郎
◇大株主
野口 遼...182,500 株 仁田貞夫...23,500 株
興南殖産合資...137,500 夙川土地...23,200
岩崎久彌...59,000 廣海三三郎...21,480
市川誠次...40,000 各務 幸吉...20,000
近畿電力...38,900 三重農場...19,290
東京海上火災...40,000 中區武...18,000
愛知銀行...32,650 堀 達...17,800
辰馬吉男...24,000 諸戸清六...16,200
各務 幸吉...22,108 大阪商事...16,376
奥村久子...23,950 櫻並直三郎...15,040
◇決算期...五月 十一月
◇總會期...六月 十二月
◇株式書換手数料...一枚 5錢
◇新券交附料...一枚 50錢

Table with columns: 株式相場 (圓 株), 工場及發電所 (工場名, 水保, 發電所名, 出力キロワット)

貸借対照表 (百円以下切捨)

Balance Sheet table with columns: 助定科目, 昭和六年, 同七年, 同八年 (May, Nov)

収支計算表 (百円以下切捨)

Income Statement table with columns: 収入, 支出, 計 (製品代, 電力料, 電燈料, etc.)

日本窒素肥料營業成績一覽表

(日本窒素肥料)

Summary of Business Performance table with columns: 決算期, 資本金, 期末繰込資本金, 利益金, 利益率, 配當率, 利益倍率, 固定資産, 生産高, 安高, 生産能力, 安力

(備考) 製品には、主要なる硫酸のみを掲げ、其の他を省略す。

社債の内容

Table of Corporate Bonds with columns: 発行額, 現在額, 利率, 発行日, 償還期限, 償還満期, 擔保, 引受會社

(備考) 當社は本社債の全額を償還するに非ざれば、其の所有する工場発電所及附屬設備を擔保として社債を発行し、又は借入金を繰り越さざる事を特約す。

概評
硫酸工場及び水力建設費の低廉は當社の強味である。水力建設費を最高出力に對照すると、一キロワット百二十餘圓を、水力建設費六十餘圓を示すに過ぎぬ。水保工場の生産力を硫酸に換算し建設費に對照してみると、一噸當り三ツト百圓である。發電設備同様、餘程の含みを想像出来る。

設備能力

Table of Equipment Capacity with columns: 決算期, 水保工場, 延岡工場, 合計, 發電所出力

(備考) 昭和六年五月延岡工場を、同七年六月發電所五ヶ所(出力合計三萬七百キロワット)を、延岡アンモニア製氷(京都ベンベルグ製氷)へ譲渡。

生産高及電力消費高

Table of Production and Power Consumption with columns: 決算期, 硫酸生産高, 電力使用量

(備考) 電力使用量は、平均常時使用キロ数を示す。

利益金處分 (單位千円)

Table of Profit Distribution with columns: 決算期, 利益金, 社内保留, 社外分配



大日本人造肥料

(大日本人造肥料)

◇本社所在地... 東京市城東區大島町一丁目五九番地
◇本社事務取扱所... 東京市麹町區丸ノ内一丁目八番地
◇設立年月... 明治二十年十二月
◇公稱資本金... 36,250,000圓
◇拂込資本金... 31,210,000圓
◇株數... 725,000株
内 舊株(50.0)... 473,000株
新株(30.0)... 252,000株
(備考) 昭和九年五月一日、新一株に付旧株返収。
◇株主數... 9,844名
◇重役
社長... 田中榮八郎 取締役... 橋本 林太郎
専務... 二神 隆吉 同... 坂田 倫三郎
常務... 石川 一郎 同... 堀江 孝四郎
同... 吉米 忠義 三
取締役... 山岡 俊 監査役... 小西 喜兵衛
同... 川崎 清男 同... 松岡 潤吉
同... 田中 壽一 同... 富永 鴻
◇大株主
津 株
松岡潤吉... 25,000 田中壽一... 6,118
中西三七... 21,420 入丸商店... 5,540
安田商事... 17,347 山下三郎... 5,200
田中榮八郎... 15,086 橋本式... 4,658
伊勢知 剛... 9,890 樹木農商銀行... 4,350
石川一郎... 9,530 堀江孝四郎... 3,760
富岡興兵衛... 8,370 大阪商事... 3,716
武州銀行... 7,838 廣合名... 3,159
小西喜兵衛... 7,550 新王子工場共済組合... 2,994
石崎政一郎... 6,242 森友徳兵衛... 2,902
◇決算期... 六月 十二月
◇總會期... 七月 一月
◇株式書換手数料... 一枚 5錢
◇新券交附料... 一枚 20錢

株式相場 (舊株) 工場 所在地
年次 最高 最低
大正6 91.0 72.0
7 80.0 72.0
8 114.5 66.5
9 160.0 41.5
10 46.0 26.0
11 39.6 19.5
12 41.5 26.0
13 46.5 31.0
14 50.5 45.0
昭和1 59.7 46.7
2 52.5 40.8
3 55.5 43.3
4 51.5 31.8
5 39.8 14.5
6 37.3 12.8
7 46.0 13.5
8 51.8 34.3

貸借対照表 (百円以下切捨)

貸借対照表 (百円以下切捨)
勘定科目 昭和六年 同七年 同八年
六月 十二月 六月 十二月 六月 十二月
内 部 資 本
拂込資本金... 26,800.0 26,800.0 26,800.0 26,800.0 26,800.0 28,690.0
法定積立金... 1,140.0 1,190.0 1,190.0 1,240.0 1,290.0 1,370.0
別途積立金... 1,500.0 1,550.0 1,550.0 1,600.0 1,650.0 1,750.0
従業員退職基金... 750.0 800.0 634.3 658.7 665.7 683.6
前期繰越金... 1,161.4 1,225.6 558.2 671.7 706.2 733.6
当期利益金... 214.2 - 263.4 184.5 943.2 1,219.6
計... 31,565.6 31,565.6 30,996.0 31,154.9 32,055.2 34,446.9
外 部 債 務
社債及借入金... 33,600.0 32,053.0 31,750.0 32,000.0 31,650.2 31,745.0
支拂手形... 4,967.2 4,973.4 5,407.2 5,280.3 3,632.7 3,524.8
割引手形... 856.7 886.7 1,090.9 590.9 1,747.0 593.1
取引先勘定... 620.8 452.1 878.7 360.2 1,703.8 123.3
未拂込金... 52.2 50.9 60.7 46.1 43.6 46.1
諸預り金... 721.0 635.3 607.0 603.0 617.0 569.0
假受金... 695.5 654.8 650.1 635.8 2,565.5 995.4
計... 41,513.6 39,706.5 40,433.3 39,516.5 41,960.2 37,597.1
合計... 73,079.3 71,272.1 71,429.4 70,671.4 74,015.5 72,044.0
固定資産
地所... 10,290.4 10,287.4 10,229.9 10,321.6 10,075.0 10,084.5
建物... 10,795.1 10,801.5 10,505.0 10,346.2 10,055.4 9,968.7
装置... 16,587.5 16,379.3 16,466.2 16,393.4 16,090.6 15,982.8
機械... 8,600.6 8,627.5 8,547.3 8,314.5 7,940.5 7,917.3
船舶... 33.5 36.1 31.9 30.9 29.8 28.6
鐵道及軌道... 795.3 920.3 838.5 781.5 732.4 678.4
什器... 547.9 563.1 543.0 544.2 487.5 500.2
計... 47,650.8 47,615.6 47,163.0 46,732.6 45,412.4 45,160.8
流動資産
材料品... 2,991.0 2,299.7 2,605.5 2,708.9 3,352.8 3,062.4
半製品... 2,722.4 3,091.9 2,538.7 1,953.2 1,683.9 3,442.3
製品... 483.9 810.4 572.8 1,016.4 522.3 579.0
貯蔵品... 644.5 565.4 596.3 668.2 738.6 741.6
受取手形... 3,432.2 2,967.4 3,065.3 3,422.0 3,898.1 3,326.5
有價証券... 6,502.4 6,505.9 6,672.2 6,716.5 8,281.0 7,979.6
銀行勘定... 945.3 786.4 653.5 805.0 1,398.6 1,998.1
現金... 229.9 199.0 269.7 327.2 405.1 316.6
得意先勘定... 2,740.3 1,094.2 2,738.3 1,815.0 4,524.1 1,879.8
關係會社勘定... 1,912.7 1,618.4 1,584.6 1,599.9 1,237.4 789.9
假拂金... 2,823.4 3,049.9 2,968.8 - - - 2,796.8
當期損失金... - - 667.3 - - - - -
計... 25,428.4 23,655.5 24,266.3 23,938.8 28,603.0 26,883.1
合計... 73,079.3 71,272.1 71,429.4 70,671.4 74,015.5 72,044.0
収入之部
總益金... 6,421.8 4,571.7 6,086.2 5,938.1 7,015.5 7,441.3
計... 6,421.8 4,571.7 6,086.2 5,938.1 7,015.5 7,441.3
支出之部
總損金... 6,207.6 5,238.7 5,822.7 5,753.6 6,072.2 6,221.6
計... 6,207.6 5,238.7 5,822.7 5,753.6 6,072.2 6,221.6
差引當期利益金... 214.2 △ 667.3 263.4 184.5 943.2 1,219.6

収支計算表 (百円以下切捨) (△印 減損)

収支計算表 (百円以下切捨) (△印 減損)
収入之部
總益金... 6,421.8 4,571.7 6,086.2 5,938.1 7,015.5 7,441.3
計... 6,421.8 4,571.7 6,086.2 5,938.1 7,015.5 7,441.3
支出之部
總損金... 6,207.6 5,238.7 5,822.7 5,753.6 6,072.2 6,221.6
計... 6,207.6 5,238.7 5,822.7 5,753.6 6,072.2 6,221.6
差引當期利益金... 214.2 △ 667.3 263.4 184.5 943.2 1,219.6

大日本人造肥料營業成績一覽表

(大日本人造肥料)

大日本人造肥料營業成績一覽表
決算期 資本金 期末拂込資本金 利益金 利益率 配當率 利益倍率 固定資産 肥料生産高 製品売上高
昭和元年 {六月 22,400 22,400 1,964 1.75 1.00 4.04 29,378 239,606 27,919
{十二月 35,000 25,550 1,862 1.49 1.00 3.01 30,601 192,660 14,141
同二年 {六月 35,000 25,550 1,935 1.51 1.00 3.14 32,374 215,658 20,628
{十二月 35,000 25,550 1,652 1.29 0.80 3.51 37,253 194,988 12,103
同三年 {六月 35,000 25,550 1,679 1.31 0.80 3.62 39,266 265,549 23,026
{十二月 35,000 25,550 1,698 1.33 0.80 3.69 40,465 202,076 14,439
同四年 {六月 36,250 26,800 1,823 1.36 0.80 3.85 42,177 312,048 29,690
{十二月 36,250 26,800 1,936 1.44 0.80 4.20 45,643 261,468 14,478
同五年 {六月 36,250 26,800 1,926 1.44 0.60 5.57 47,327 307,497 25,572
{十二月 36,250 26,800 760 0.57 1.00 9.34 47,955 207,213 10,066
同六年 {六月 36,250 26,800 714 0.53 1.00 9.30 47,651 238,392 16,019
{十二月 36,250 26,800 △ 667 △ 0.50 △ 10.00 47,616 212,807 9,386
同七年 {六月 36,250 26,800 763 0.57 1.00 9.35 47,163 262,977 14,480
{十二月 36,250 26,800 685 0.51 1.00 9.27 46,733 244,420 12,856
同八年 {六月 36,250 26,800 1,443 1.08 0.50 4.90 45,412 278,722 19,127
{十二月 36,250 28,690 1,820 1.27 0.60 5.00 45,161 257,837 14,289

(備考) △印は負數。肥料生産高は、各種肥料生産高の合計を示す。

社債の内容

社債の内容
発行額 現在額 利率 發行日 据置期限 償還満期 擔保 引受會社
2,200 550 7.0 昭和2.10.1 昭和5.9.30 昭和9.10.1 ナシ 第一銀行
5,000 5,000 6.0 8.5.1 9.10.1 13.5.1 工場財源 安田銀行
4,500 4,500 5.5 8.10.5 10.10.5 15.10.5 同上 安田銀行
12,000 12,000 5.0 9.3.1 11.3.1 16.3.1 同上 同上

概評
過剰の販賣高は、全國總需要高の四割を占め、傍系會社のそれを加算すると、六割に上る。過剰肥料に於いては、全國に超越し、世界の王座を占めてゐる。先年行詰りを生じたのは、この過剰肥料が、いけなかつたからで、最近の好調は、この部分の好轉に依るものだ。
當社には、特に固まつた大株主がない。大株主の資本家によつて支持されてゐる會社である。重役も合同三社の混成組織である。當社の混成組織は、或行止むを得ぬとは云へ、其處に若干の弊害が醸されてゐる。
特筆すべき長所はないが、(一)研究に力を入れてゐること、(二)全國に備へた販賣網を張つてゐること、等である。改善されつゝあると云ひながら、借金の過多は、何としても重荷である。設備が古く固定資産が割高なのは、短所の一つに數へられる。

利益金處分 (單位千円。△印負數)

利益金處分 (單位千円。△印負數)
決算期 利益金 社内保留 社外分配
昭和六年 {六月 714 500 100 64 664 - 50 50
{十二月 △ 667 - - △ 667 △ 667 - -
同七年 {六月 763 500 100 113 713 - 50 50
{十二月 685 500 100 35 635 - 50 50
同八年 {六月 1,443 500 180 27 707 686 50 736
{十二月 1,820 600 180 129 909 861 50 911

生産高及販賣高 (單位萬)

生産高及販賣高 (單位萬)
決算期 生産高 販賣高
過磷酸 配合肥料 其他肥料 酸類 其他藥品類 過磷酸 配合肥料 其他肥料 酸類 其他藥品類
昭和六年 {六月 152,550 52,370 33,469 42,956 29,650 208,176 55,002 37,029 37,443 33,413
{十二月 124,165 45,227 42,414 57,228 29,677 97,010 38,406 39,404 49,451 29,303
同七年 {六月 150,948 53,708 58,321 50,834 26,386 168,187 54,693 57,070 44,636 28,802
{十二月 115,746 70,191 58,482 55,061 28,966 125,409 64,547 59,781 49,862 29,618
同八年 {六月 147,773 55,792 75,157 55,443 34,730 169,613 49,105 78,859 53,656 30,803
{十二月 127,701 55,558 74,578 55,153 36,534 99,175 45,688 59,874 53,656 35,240



電氣化學工業

(電氣化學工業)

◇本社所在地……………東京市麹町區有樂町一丁目一〇番地

◇設立年月……………大正四年五月

◇公稱資本金……………28,000,000圓

◇拂込資本金……………20,990,000圓

◇株數……………560,000株  
内 舊株(50.0)……………280,000株  
新株(25.0)……………280,000株

◇株主數……………6,202名

◇重役  
社長……………小林正武 監査役……………藤原銀次郎  
専務……………近藤誠次郎 同……………岡島興喜  
常務……………岡田光治 同……………植村重三郎  
同……………日比野治 同……………馬川福三郎  
取締役……………大藤新太郎  
同……………馬越幸次郎 相談役……………藤原銀次郎  
同……………羽村盛輔 同……………牧田環

◇大株主  
三井合名……………25,400 株 太平生命保險……………4,520 株  
第一誠兵保險……………12,600 株 國 伊能……………4,000 株  
牧田環……………11,350 株 山口誠太郎……………4,000 株  
福原合資……………10,164 株 植村重三郎……………3,980 株  
富岡誠兵保險……………9,860 株 三澤 隆……………3,964 株  
高砂金業……………9,528 株 加島銀行……………3,840 株  
大藤商店……………8,000 株 京興興業……………3,806 株  
黒川商店……………5,855 株 津田合資……………3,720 株  
愛國生命保險……………4,800 株 津田六郎……………3,400 株  
大阪商事……………4,683 株 岡島興喜……………3,368 株

◇決算期……………五月 十一月

◇總會期……………六月 十二月

◇株式書換手数料……………一枚 5錢

◇新券交附料……………一枚 20錢

株式相場 (舊株)			工場	
年次	最高	最低	工場名	確安年産能力
大正7	141.5	91.5		
8	135.0	70.0		
9	135.0	50.0		
10	55.0	42.0		
11	51.5	30.5		
12	67.0	47.0		
13	66.5	47.1		
14	53.5	50.5		
昭和1	67.5	48.7	大牟田……………	
2	53.0	25.0		
3	54.3	29.7		
4	49.6	31.8		
5	38.7	11.5		
6	24.7	8.6		
7	53.0	9.3		
8	64.1	41.2		

貸借対照表 (百円以下切捨)

勘定科目	昭和六年		同 七 年		同 八 年	
	五 月	十一月	五 月	十一月	五 月	十一月
内 部 資 本	17,500.0	17,500.0	17,500.0	17,500.0	17,500.0	20,990.0
拂込資本金……………	17,500.0	17,500.0	17,500.0	17,500.0	17,500.0	20,990.0
法定積立金……………	194.0	194.0	194.0	194.0	194.0	236.0
職員職工退職手当資金……………	308.4	197.1	126.4	122.3	97.2	98.4
前期繰越金……………	110.3	—	—	—	94.5	110.9
前期利益金……………	—	—	—	850.0	1,288.4	1,424.7
計……………	18,112.8	17,891.1	17,820.4	18,666.4	19,174.1	22,860.2
外 部 債 権	10,000.0	10,000.0	10,000.0	10,000.0	10,000.0	10,000.0
前払金……………	10,000.0	10,000.0	10,000.0	10,000.0	10,000.0	10,000.0
借入金……………	3,000.0	3,000.0	3,000.0	3,000.0	3,000.0	799.0
支拂手形……………	3,900.0	4,448.8	4,571.5	4,490.6	5,209.0	4,003.7
掛買金……………	371.5	507.2	321.5	637.8	623.1	499.8
未拂込資金……………	1,102.9	1,043.6	736.5	374.5	605.7	682.9
三井物産株式會社……………	—	—	—	—	—	—
三井物産株式會社……………	—	66.7	241.4	184.4	—	—
大淀川水力電氣株式會社……………	743.0	—	—	—	—	662.3
假受有價證券……………	—	—	102.0	102.0	102.0	72.0
預り金……………	299.3	266.0	253.9	317.4	282.9	279.5
假収入金……………	214.4	1,355.9	663.0	45.3	302.9	345.5
九州電力株式會社……………	—	25.4	104.3	—	—	—
計……………	19,636.1	20,718.2	19,998.8	19,650.1	20,126.4	17,349.0
合 計……………	37,748.9	38,609.3	37,819.2	38,316.5	39,300.6	40,209.2
固 定 資 産	4,533.9	5,895.0	5,904.2	6,063.9	6,111.4	6,033.9
大牟田工場建設費……………	4,533.9	5,895.0	5,904.2	6,063.9	6,111.4	6,033.9
南海工場建設費……………	10,543.0	10,501.8	10,489.1	10,507.0	10,522.3	10,417.0
伏木工場建設費……………	954.9	954.1	945.5	784.3	743.9	744.3
大淀川水力電氣株式會社……………	6,833.2	6,833.2	—	—	—	—
大所小瀬電所建設費……………	3,506.4	3,506.4	3,506.4	3,506.4	3,506.4	—
送電線路……………	381.0	381.0	381.0	381.0	381.0	—
扇車試験所……………	80.4	80.4	80.4	78.9	78.9	78.9
特許權及什器……………	246.1	252.1	320.5	318.6	317.8	315.4
改良設備費……………	2,080.5	789.3	804.4	85.1	100.2	52.2
水路工事費……………	—	—	—	819.6	821.5	821.9
工場敷地……………	—	—	—	127.7	297.4	960.7
計……………	29,164.7	29,193.5	22,431.8	22,673.0	22,881.3	19,424.5
流 動 資 産	355.0	293.1	344.2	436.8	455.1	382.9
営業用品……………	983.5	965.6	978.3	979.3	1,167.6	1,060.3
製品……………	2,850.5	2,919.6	1,331.6	1,167.5	1,223.6	2,017.1
受取手形……………	33.4	4.3	15.9	8.1	7.4	.7
有價證券……………	2,657.5	3,157.5	197.2	197.2	197.2	110.8
保證金……………	—	—	102.0	102.0	102.0	72.0
銀行預金及現金……………	271.9	384.6	175.5	289.5	215.5	179.9
他會社出資金……………	—	—	10,460.3	10,460.3	10,960.3	15,460.3
三井物産株式會社……………	6.0	—	—	—	67.0	31.8
三井物産株式會社……………	46.6	87.1	19.1	—	264.7	—
九州電力株式會社……………	32.7	—	—	39.6	39.9	43.3
大淀川水力電氣株式會社……………	—	20.0	214.3	559.0	708.6	497.4
肥料及セメント組合積立……………	—	—	—	171.4	266.6	264.4
假出金……………	1,038.3	1,065.3	793.0	466.7	743.3	663.2
前期繰越金……………	—	197.9	518.2	755.5	—	—
前期損失金……………	308.3	320.2	237.3	—	—	—
計……………	8,584.2	9,415.7	15,387.3	15,643.5	16,419.2	20,784.6
合 計……………	37,748.9	38,609.3	37,819.2	38,316.5	39,300.6	40,209.2

收支計算表 (百円以下切捨)

収入之部	昭和六年	同 七 年	同 八 年
製品売上代……………	4,900.8	2,797.6	5,441.6
電力及電燈料……………	690.5	617.6	76.0
雑収入……………	74.2	32.7	77.7
後期繰越製品代……………	2,850.5	2,919.6	1,331.6
計……………	8,516.1	6,367.7	6,927.0
支出之部	2,496.1	2,337.3	2,085.5
製造費……………	1,189.4	618.7	1,292.3
営業費……………	233.8	134.6	153.6
發電所経費……………	242.7	247.3	29.1
諸利息……………	516.3	475.9	645.3
火災保険料……………	12.3	9.7	8.0
諸税金……………	17.7	13.8	30.6
雑損失……………	.5	—	—
前期繰越製品代……………	4,125.3	2,850.5	1,331.6
計……………	8,824.5	6,688.0	5,294.7
引当利益金……………	△ 308.3	△ 320.2	850.0

電氣化學工業營業成一覽表

(電氣化學工業)

決算期	資本金	期末拂込資本金	利益金	利益率	配当率	利益率	固定資産	確安年産能力	電力出力
昭和元年 {五月 十一月}	17,500 35,000	17,499 21,875	1,494 1,423	1.71 1.50	1.00 1.00	2.21	26,058 26,186	20,332 22,467	—
同 二年 {五月 十一月}	35,000 35,000	21,875 21,875	674 △ 6,549	0.62 △ 5.99	0.70 —	△ 1.82 △ 10.00	26,029 22,142	23,460 26,761	—
同 三年 {五月 十一月}	28,000 28,000	17,500 17,500	5,406 1,273	1.18 1.23	0.80 0.80	8.59 2.92	25,386 25,330	30,800 34,000	—
同 四年 {五月 十一月}	28,000 28,000	17,500 17,500	1,130 1,126	1.29 1.29	0.80 0.80	3.28 3.25	25,936 25,864	32,000 34,000	—
同 五年 {五月 十一月}	28,000 28,000	17,500 17,500	613 110	0.70 3.13	0.50 —	2.13 10.00	28,904 30,394	31,000 29,000	—
同 六年 {五月 十一月}	28,000 28,000	17,500 17,500	308 △ 320	△ 0.35 △ 0.37	— —	△ 10.00 △ 10.00	29,165 29,194	34,000 37,500	—
同 七年 {五月 十一月}	28,000 28,000	17,500 17,500	237 850	△ 0.27 0.97	— —	△ 10.00 10.00	22,432 22,673	40,000 34,000	—
同 八年 {五月 十一月}	28,000 28,000	17,500 20,990	1,288 1,425	1.47 1.48	0.80 0.80	3.95 3.96	22,881 19,425	25,500 31,000	—

(備考) △印は負數。電力一噸當り固定資産は、カーバイト製造に關する固定資産不詳の爲め、固定資産總額を確安年産能力に依り除したるものを示す。昭和三年五月決算利益金には、同年三月減資の差益金四百三十七萬五千円を含む。

社債の内容

発行額	現在額	利率	發行年月日	償還期	擔保	引受會社
5,000	5,000	7.0	昭和2.5.16	昭和4.5.15	ナシ	三井銀行
5,000	5,000	6.0	昭和4.3.25	昭和7.3.24	ナシ	

概評  
當社は純然たる肥料會社でない。これは、環境に支配されて、營業の主體が石灰窒素とか硫酸とか云ふ肥料に置かれてゐるまでである。元來が肥料に置かれて電氣化學工業會社なのである。石灰窒素、硫酸の外に工業製品も造れば、セメントも造つてゐる。現在造つてゐる工業製品は、カーバイト、硫酸、カーボラシムンダムなどがある。當社は其他工業製品を製造販賣すべく種々の研究を行つてゐる。前記の諸製品は其完成の一つである。今後、どんな製品を出すか、ハツキリ判らないが、差當り、カーバイトを原料として酢酸とかアルコール、チンアン、ベンゾールなど考へられる。時節柄、どれもこれも有望なる事業で、興味がある。營業の主體をなす石灰窒素の需要が漸増傾向にあることは、當社の前途を明るくする。

設備能力

決算期	確安年産能力				電力出力
	大牟田工場	伏木工場	南海工場	合 計	
昭和六年 {五月 十一月}	—	—	—	—	27,000
同 七年 {五月 十一月}	—	—	—	—	12,000
同 八年 {五月 十一月}	—	—	—	—	12,000

生産高及電力使用量

決算期	確安生産高	カーバイト生産高	電力使用量
昭和六年 {五月 十一月}	34,000 37,500	36,500 40,000	29,500 32,000
同 七年 {五月 十一月}	40,000 24,000	41,500 57,000	24,000 53,000
同 八年 {五月 十一月}	25,500 31,000	53,500 82,500	47,700 72,000

利益金處分

決算期	利益金	社 内 保 留			社 外 分 配		
		償却金	積立金	繰越増加	配当金	賞與金	恩給基金
昭和六年 {五月 十一月}	△ 308 △ 320	—	—	△ 308 △ 320	—	—	—
同 七年 {五月 十一月}	△ 237 850	—	—	△ 237 850	—	—	—
同 八年 {五月 十一月}	1,288 1,425	450 500	42 47	16 18	508 565	700 770	60 60



# 昭和肥料

(昭和肥料)

◇本社所在地……………東京市京橋區寶町一丁目七番地  
 ◇設立年月……………昭和三年十一月  
 ◇公稱資本金……………15,000,000圓  
 ◇拂込資本金……………15,000,000圓  
 ◇株數……………300,000株  
 舊株(50.0)……………300,000株  
 ◇株主數……………889名  
 ◇重役  
 會長……………堀 誠之助 取締役……………本間 利雄  
 専務……………森 益 祖  
 常務……………高 福 保 監査役……………小林 一三  
 取締役……………白 勢 量 作 同……………浦山 助太郎  
 同……………中野 四郎太 同……………佐野 精一  
 ◇大株主  
 株 株  
 東京電燈……………73,500 安田信託……………5,000  
 東信電氣……………73,000 安田生命保險……………5,000  
 安田銀行……………15,000 千代田生命保險……………5,000  
 新高電力……………9,800 第一生命保險……………5,000  
 高福商事……………5,200 共保生命保險……………5,000  
 東洋證券……………5,000 山一證券……………4,940  
 ◇決算期……………三月 九月  
 ◇總會期……………四月 十月  
 ◇株式書換手數料……………一枚 10錢  
 ◇新券交附料……………一枚 30錢

## 生産高及販賣高

決算期	磷 安		石灰窒素	
	製造高	販賣高	製造高	販賣高
昭和七年	三月	36,400	61,000	22,100
	九月	71,300	71,400	23,400
同八年	三月	71,800	68,300	29,700
	九月	83,400	89,500	30,200

## 營業成績一覽表

決算期	資本金	期末拂込資本金	利益金	利益率	配當率	利益留率	固定資産	磷 安		磷 安
								生産高	販賣高	
昭和四年	三月	10,000	2,500	△ 7	△ 0.05	△ 10.00				
	九月	10,000	2,500	△ 2	△ 0.02	△ 10.00				
同五年	三月	10,000	7,500	22	0.09	10.00				
	九月	10,000	10,000	20	0.05	10.00				
同六年	三月	10,000	10,000	△ 24	△ 0.06	△ 10.00				
	九月	15,000	13,000	486	0.09	10.00	13,617	39,400		
同七年	三月	15,000	15,000	321	0.43	10.00	16,863	63,400		
	九月	15,000	15,000	505	0.67	10.00	16,605	71,300		
同八年	三月	15,000	15,000	2,116	2.82	6.08	15,828	71,800		
	九月	15,000	15,000	2,510	3.35	6.10	15,407	83,400		

(備考) 單位千円。△印は負數。昭和五年二月石灰窒素工場操業開始。同六年四月磷安工場操業開始。

## 貸借對照表 (百円以下切捨)

勘定科目	昭和七年		同八年			
	三月	九月	三月	九月		
資 部	拂込資本金	15,000.0	15,000.0	15,000.0	15,000.0	
	法定積立金	—	—	—	60.0	
	特別積立金	—	—	—	150.0	
	職員給與基金	—	—	—	30.0	
	前期繰越金	95.6	96.2	101.7	177.7	
	當期利益金	.6	5.4	1,116.0	1,510.4	
	計	15,096.2	15,101.7	16,217.7	16,928.2	
	債 部	借入金	8,150.0	7,850.0	9,350.0	8,000.0
		支拂手形	1,854.0	2,486.5	904.2	498.3
		割引手形	757.0	883.4	—	—
未拂金		2,041.4	1,180.0	1,349.2	1,098.8	
職員積立金		38.0	44.0	33.7	39.6	
假受金		111.6	205.1	8.4	301.0	
東電勘定		1,000.0	1,000.0	1,000.0	1,000.0	
計		13,952.2	13,649.2	12,645.7	10,937.9	
合計		29,048.4	28,750.9	28,863.4	27,866.1	
資 部		廣瀬工場建設費	6,399.9	6,259.9	6,000.0	5,700.0
	川崎工場建設費	16,497.5	16,270.7	15,588.7	15,168.7	
	什器	11.1	15.0	16.7	16.4	
	特許權	354.1	319.2	222.2	222.2	
	川崎工場増設勘定	—	—	571.1	1,460.6	
	廣瀬工場増設勘定	—	—	—	199.2	
	計	23,262.8	22,865.0	22,398.8	22,767.3	
	債 部	得意先勘定	1,099.2	663.0	1,249.2	385.3
		受取手形	762.3	888.4	—	—
		有價證券	1,026.2	1,017.5	1,371.2	1,581.2
銀行預金		555.7	705.5	705.7	550.1	
現金		5.1	1.0	1.3	2.6	
廣瀬工場勘定		725.5	176.2	268.2	228.4	
川崎工場勘定		1,168.9	406.4	236.3	543.3	
日本鐵業株式會社		288.0	252.0	210.0	174.0	
繰越勘定		—	1,623.2	2,173.8	1,351.0	
繰越勘定		—	—	78.6	48.6	
假拂金	153.4	152.2	169.8	.9		
組合基金	—	—	—	232.8		
計	5,785.6	5,885.9	6,464.5	5,098.8		
合計	29,048.4	28,750.9	28,863.4	27,866.1		

## 收支計算表 (百円以下切捨)

收入之部	昭和七年		同八年		
	三月	九月	三月	九月	
實上金	4,664.9	4,602.5	7,270.2	10,597.9	
繰越勘定	1,440.3	1,623.2	2,173.8	1,351.0	
收入利息	11.7	11.2	13.5	16.6	
雜益	14.2	49.8	1.9	6.2	
計	6,131.3	6,286.9	9,459.5	11,961.8	
支出之部	製造費	3,769.6	3,143.6	3,979.1	5,442.8
	前期繰越勘定	1,476.1	1,440.3	1,623.2	2,173.8
	本社及營業費	234.0	206.5	502.2	684.0
	支拂利息	330.7	391.1	370.7	344.2
	運賃諸掛	—	263.2	400.9	435.9
	高造費	—	336.3	467.1	370.4
	資產償却金	320.0	500.0	1,000.0	1,000.0
	計	6,130.6	6,281.4	8,343.5	10,451.3
	差引當期利益金	.6	5.4	1,116.0	1,510.4

# ラサ工業

(ラサ工業)

◇本社所在地……………大阪市西淀川區高見町一丁目六四番地  
 ◇設立年月……………大正二年五月  
 ◇公稱資本金……………7,500,000圓  
 ◇拂込資本金……………5,550,000圓  
 ◇株數……………150,000株  
 内 舊株(50.0)……………90,000株  
 新株(17.5)……………60,000株  
 ◇株主數……………3,123名  
 ◇重役  
 取締役……………小野 義夫 取締役……………横田 小人大  
 同……………吉村 業義 監査役……………新原田 直太郎  
 同……………仲村 泰治 同……………石崎 石三  
 ◇大株主  
 株 株  
 小野 義夫……………7,390 九鬼 敏七……………1,540  
 石崎 石三……………6,054 岡本 弘吉……………1,400  
 横田 小人大……………4,170 吉村 業義……………1,331  
 門田 都登司……………3,000 仲村 泰治……………1,300  
 松井 牛重郎……………1,690 岡田 善隆……………1,205  
 ◇決算期……………三月 九月  
 ◇總會期……………四月 十月  
 ◇株式書換手數料……………一枚 10錢  
 ◇新券交附料……………一枚 30錢  
 ◇減資 大正十三年三月、資本金七百五十萬圓減少。三十五圓拂込株二株を併合、同額拂込株一株とす。  
 昭和九年四月、資本金四百六十五萬圓減少。五十圓拂込株二株及二十圓拂込株五株を併合、五十圓拂込株各一株とす。同時に、舊稱ラサ島嶼鐵をラサ工業と改稱。

## 株式相場 (舊株)

年次	昭和四年	同五年	同六年	同七年	同八年
最高	円 4.2	円 2.0	円 2.1	円 7.5	円 13.0
最低	1.2	1.4	1.4	3.0	5.7

## 營業成績一覽表 (△印負數)

決算期	資本金	期末拂込資本金	利益金	利益率	配當率	利益留率	能力一噸當り固定資産	過磷酸生高	過磷酸力
昭和四年	三月	7,500	5,550	△ 457	△ 1.66	△ 10.00			
	九月	7,500	5,550	△ 4	△ 0.01	△ 10.00	100.96	48,076	142,150
同五年	三月	7,500	5,550	1	—	10.00			
	九月	7,500	5,550	△ 1,715	△ 6.18	△ 10.00	100.84	46,443	142,150
同六年	三月	7,500	5,550	△ 35	△ 0.13	△ 10.00			
	九月	7,500	5,550	△ 4	△ 0.02	△ 10.00			
同七年	三月	7,500	5,550	△ 23	△ 0.08	△ 10.00			
	九月	7,500	5,550	3	0.01	10.00			
同八年	三月	7,500	5,550	16	0.06	10.00			
	九月	7,500	5,550	16	0.06	10.00			

(發表せず)

## 貸借對照表 (百円以下切捨)

勘定科目	昭和七年		同八年			
	三月	九月	三月	九月		
資 部	拂込資本金	5,550.0	5,550.0	5,550.0	5,550.0	
	法定積立金	20.0	20.0	20.0	20.0	
	特別積立金	20.0	20.0	20.0	20.0	
	使用人退職基金	167.5	164.5	166.7	168.7	
	當期利益金	—	3.3	16.4	16.2	
	計	5,757.5	5,757.7	5,773.2	5,775.0	
	債 部	借入金	10,119.6	10,146.9	9,589.5	2,385.9
		支拂手形	1,171.3	132.0	159.4	195.6
		未拂金	348.9	418.0	615.1	523.2
		借入金	24.1	250.3	49.0	14.2
計		11,664.0	10,947.3	10,413.1	3,119.1	
合計		17,421.5	16,705.2	16,186.4	8,894.2	
資 部		獨資×區	4,500.0	4,500.0	4,500.0	50.0
		鐵業所設備	877.6	877.6	879.6	50.0
		土地	1,347.1	1,347.1	1,347.1	1,347.1
		大阪工場設備	3,688.4	2,913.3	2,922.7	3,012.1
	田老嶺山勘定	20.0	20.0	20.0	20.0	
	新島勘定	1,077.9	1,077.9	708.7	708.7	
	計	11,513.2	10,738.1	10,378.2	5,188.1	
	債 部	在島嶼	1,945.3	1,945.3	1,645.3	—
		製品牛製品	321.3	322.9	561.5	186.5
		得意先勘定	127.8	100.0	70.5	66.8
受取手形		43.6	43.5	22.6	10.0	
有價證券		27.2	27.2	27.2	55.4	
銀行預金		85.4	71.4	139.2	91.1	
現金		2.8	2.6	3.0	1.1	
倉庫品		205.5	340.3	202.0	256.1	
保證金		46.6	32.1	17.4	12.5	
假出金		82.0	60.8	101.9	25.5	
前期繰越勘定	2,997.3	3,020.5	3,017.1	3,000.6		
當期損失金	23.1	—	—	—		
計	5,908.3	5,967.1	5,808.1	3,706.0		
合計	17,421.5	16,705.2	16,186.4	8,894.2		

## 收支計算表 (△印負數)

收入之部	昭和七年		同八年		
	三月	九月	三月	九月	
製品	1,965.6	1,710.0	2,125.2	2,014.5	
雜收入	11.3	19.7	10.5	9.2	
計	1,976.9	1,729.7	2,205.8	2,023.7	
支出之部	製造費	20.0	20.7	22.7	24.7
	製造費	1,980.1	1,705.6	2,166.6	1,982.7
計	2,000.1	1,726.4	2,189.3	2,007.4	
差引當期利益金	△ 23.1	3.3	16.4	16.2	



# 日東硫曹

(日東硫曹)

◇本社所在地.....東京市江戸川區平井一丁目一三八五番地

◇設立年月.....大正七年十月

◇公稱資本金.....3,300,000圓

◇拂込資本金.....3,300,000圓

◇株數.....66,000株  
舊株(50.0).....66,000株

◇株主數.....100名

◇重役  
會長.....二 神 駿 吉 取締役.....坂 田 倫 三 郎  
専務.....石 川 一 郎 監査役.....健 富 修 三 郎  
同.....安 倍 邦 太 郎 同.....宮 本 地 義 三 郎  
常務.....小 田 代 慶 太 郎 同.....田 中 壽 一 郎  
取締役.....健 富 三 作 相談役.....田 中 榮 八 郎

◇大株主  
株主 株  
大日本人造肥料.....42,591 健 富 清 一 郎.....450  
健 富 三 作.....6,862 安 倍 邦 太 郎.....424  
健 三 合 資.....6,596 宮 本 地 義 三 郎.....334  
山 一 禮 泰.....4,220 健 富 健 作.....334  
林 莊 治.....1,000 健 富 修 三 郎.....334

◇決算期.....六月 十二月

◇總會期.....七月 一月

◇株式書換手數料.....一枚 10錢

◇新券交附料.....一枚 30錢

◇合併及増減資 昭和元年四月、資本金百五十萬圓減少。同年二月十日現在株主に對し、五十圓拂込済株及三十七圓半拂込済株各四株を併合、同額拂込済株一株とす。  
昭和元年五月、資本金百萬圓増加。増資新株二萬株は、同年四月十五日現在株主に對し、舊一株に付新二株を割當つ。  
昭和七年十一月、日本硫曹(拂込済資本五十萬圓)を合併。資本金八十三萬五千圓増加。日本硫曹五十圓拂込済株一株に對し、當社同額拂込済株一・六七株を交付。同時に舊稱日東硫曹を日東硫曹と改稱。  
昭和八年一月、資本金九十六萬五千圓増加。増資新株一萬九千三百株は、大日本人造肥料株式會社引受。

## 貸借對照表 (百円以下切捨)

勘定科目	昭和七年		同八年			
	六月	十二月	六月	十二月		
内 債	拂込資本金	1,000.0	1,835.0	3,300.0	3,300.0	
	法定積立金	49.0	51.0	56.0	63.0	
	別段積立金	27.0	1.4	11.4	24.4	
	研究獎勵金	—	10.0	—	—	
	従業員退職手當基金	43.8	—	7.6	14.9	
	前期繰越金	26.7	37.0	50.4	64.9	
	當期利益金	19.3	36.3	106.4	111.7	
	計	1,165.8	1,970.8	3,531.9	3,579.1	
	外 債	借入金及支拂手形	502.3	1,283.4	1,355.2	1,562.0
		割引手形	12.5	2.7	8.6	1.9
仕入先勘定		6.8	126.2	30.0	34.2	
借入金		2.0	49.0	44.3	35.8	
諸預り金		4.2	155.0	162.0	176.6	
大日本人造肥料株式會社勘定		1.3	79.0	35.8	115.2	
未拂込當金		.1	—	—	.1	
計		529.4	1,695.7	1,636.4	1,926.2	
合計		1,695.3	3,666.5	5,168.3	5,505.4	
固定資産		土地建物装置機械什器運送設備	1,449.6	2,532.6	3,866.2	3,882.6
	計	1,449.6	2,532.6	3,866.2	3,882.6	
	流動資産	材料品	78.7	227.7	425.0	481.0
		製品	—	37.4	23.1	35.5
		半製品	50.1	538.9	253.6	690.0
		得意先勘定	28.4	94.7	255.6	139.8
		營業部勘定	—	—	17.6	—
		運送部勘定	—	5.2	—	—
		副業部勘定	—	—	—	20.9
		受取手形	14.1	5.0	24.2	14.5
有價證券		—	3.1	22.5	22.5	
銀行勘定		57.3	72.8	196.6	111.9	
現金	.6	1.1	1.6	2.0		
貯蓄品	3.8	12.3	32.3	30.7		
假拂金	12.4	72.7	49.7	73.4		
計	245.7	1,071.3	1,302.1	1,622.7		
合計	1,695.3	3,666.5	5,168.3	5,505.4		

## 收支計算表 (百円以下切捨)

収入	總益金	昭和七年	同八年
總益金	188.8	239.8	617.3
計	188.8	239.8	617.3
支出	製造費	103.1	95.7
營業諸經費	51.4	87.7	
固定資産償却金	15.0	20.0	
計	169.5	205.5	
差引當期利益金	19.3	36.3	

## 營業成績一覽表 (△印負數)

決算期	資本金	期末拂込資本金	利益金	利益率	配當率	利益率	固定資産	過磷酸生産高	總益金
昭和四年	六月	1,500	1,000	56	1.12	0.60	3.76	1,395	19,560
	十二月	1,500	1,000	51	1.01	0.60	3.08	1,449	14,693
同五年	六月	1,500	1,000	45	0.90	0.50	3.40	1,455	21,388
	十二月	1,500	1,000	17	0.34	—	8.22	1,455	11,272
同六年	六月	1,500	1,000	10	0.20	—	8.09	1,457	19,744
	十二月	1,500	1,000	△ 11	△ 0.23	—	△ 10.00	1,458	11,403
同七年	六月	1,500	1,000	34	0.69	—	9.12	1,450	21,854
	十二月	2,335	1,835	56	0.99	—	8.58	2,595	24,718
同八年	六月	3,300	3,300	146	0.92	0.40	5.09	3,866	52,615
	十二月	3,300	3,300	152	0.92	0.50	4.04	3,883	55,602

# 三池窒素工業

## 貸借對照表 (百円以下切捨)

◇本社所在地.....東京市日本橋區室町二丁目一番地

◇設立年月.....昭和六年八月

◇公稱資本金.....10,000,000圓

◇拂込資本金.....5,000,000圓

◇株數.....200,000株  
舊株(25.0).....200,000株

◇株主數.....868名

◇重役  
會長.....不破 照 雄 監査役.....中 井 四 郎  
常務.....高 島 基 江 同.....屬 最 吉  
取締役.....牧 田 環 同.....日 比 勝 治  
同.....藤 原 銀 次 郎

◇大株主  
三 井 礦 山.....110,570 株 共保生命保險.....1,000 株  
電氣化學工業.....39,900 株 日華生命保險.....800 株  
三井生命保險.....1,500 株 日清生命保險.....800 株  
根津嘉一郎.....1,000 株 東洋生命保險.....800 株  
牧 田 環.....1,000 株 千代田生命保險.....800 株

◇決算期.....六月 十二月

◇總會期.....七月 一月

◇株式書換手數料.....一枚 5錢

◇新券交附料.....一枚 20錢

◇設備能力  
工場名 礦安年産能力  
本社工場.....47,500噸

## 株式相場

月次	昭和八年	同八年	同八年
最高	32.5	33.3	31.4
最低	26.0	29.5	30.0

## 礦安生産高及販賣高

決算期	生産高	販賣高	電力使用量
昭和七年	六月	13,393	7,948
	十二月	15,672	23,715
同八年	六月	11,164	10,857
	十二月	13,268	12,705

## 營業成績一覽表

決算期	資本金	期末拂込資本金	利益金	利益率	配當率	利益率	能力一噸當り固定資産	礦安年産能力	礦安年産能力
昭和七年	六月	10,000	2,500	(千円以下)	—	—	10.00	132.39	13,393
	十二月	10,000	2,500	110	0.88	0.70	1.05	127.65	15,672
同八年	六月	10,000	5,000	230	1.11	0.80	1.78	135.59	11,164
	十二月	10,000	5,000	450	1.80	1.00	3.80	113.28	13,268

(備考) 昭和七年一月操業開始。

(三池窒素工業)

勘定科目	昭和七年		同八年				
	六月	十二月	六月	十二月			
内 債	拂込資本金	2,500.0	2,500.0	5,000.0	5,000.0		
	法定積立金	—	—	6.0	18.0		
	恩給資金	—	7.5	98.9	89.3		
	職工救済資金	—	5.0	6.2	6.9		
	前期繰越金	—	—	5.5	34.6		
	當期利益金	—	109.8	230.7	294.2		
	計	2,500.0	2,622.5	5,347.4	5,443.0		
	外 債	預り金	161.2	164.5	78.8	89.3	
		三井礦山株式會社	2,361.9	2,181.6	1,141.9	790.7	
		未決算	58.8	—	—	—	
計		2,582.0	2,346.2	1,220.8	880.0		
合計		5,082.0	4,968.7	6,568.2	6,323.1		
固定資産		起業費	4,368.9	4,467.8	5,423.7	5,380.8	
		計	4,368.9	4,467.8	5,423.7	5,380.8	
		流動資産	製品	466.0	39.0	49.4	96.0
			原料及材料	246.7	294.7	318.9	295.4
			有價證券	—	—	500.0	500.0
	正貨		.2	.1	2.6	.6	
	未決算		—	166.9	273.5	50.1	
	計		713.1	500.8	1,144.5	942.3	
	合計		5,082.0	4,968.7	6,568.2	6,323.1	

## 收支計算表 (百円以下切捨)

収入	總收入	昭和七年	同八年
總收入	1,295.5	1,825.1	1,269.8
計	1,295.5	1,825.1	1,269.8
支出	總支出	1,295.4	1,715.2
計	1,295.4	1,715.2	1,039.1
差引當期利益金	—	109.8	230.7



# 東洋高壓工業

(東洋高壓工業)

◇本社所在地… 東京市日本橋區室町二丁目一番地  
 ◇設立年月… 昭和八年四月  
 ◇公稱資本金… 20,000,000圓  
 ◇拂込資本金… 5,000,000圓  
 ◇株數… 400,000株  
 舊株(12.5)… 400,000株  
 ◇株主數… 507名  
 ◇重役  
 會長… 牧田 環 取締役… 柴木 道  
 取締役… 藤原鶴次郎 同… 中井 四郎  
 同… 小林正直 監査員… 尾形次郎  
 同… 不破熊雄 同… 日比勝治  
 同… 高島基江 同… 關 最吉  
 ◇大株主  
 株 株  
 三井礦山… 304,310 牧田 環… 2,000  
 三池堂業工業 40,000 關 伊能… 1,000  
 三井生命… 3,000 藤岡淨吉… 1,000  
 加藤正治… 3,000 不破熊雄… 1,000  
 ◇決算期… 三月 九月  
 ◇總會期… 四月 十月  
 ◇株式書換手数料… 一枚 5錢  
 ◇新券交附料… 一枚 20錢

## 株式相場

年次	昭和八年十月	同年十一月	同年十二月
最高	14.4	13.0	12.5
最低	12.3	11.0	11.0

## 貸借對照表 (百円以下切捨)

勘定科目		昭和八年九月	勘定科目		昭和八年九月
貸	内 拂込資本金	5,000.0	貸	起業費	3,209.4
	当期取得金	64.7		計	3,209.4
	計	5,064.7		産	創立費及登記料
外 未決算	1.5	三井礦山株式会社	1,818.9		
計	1.5	計	1,856.8		
合計	5,066.3	合計	5,066.3		

## 收支計算表 (百円以下切捨)

収入之部	金額	支出之部	金額
収入利息	64.6	支拂利息	...
計	64.7	差引当期利益金	64.7

## 營業成績一覽表

決算期	資本金	期末拂込資本金	利益金	利益率	配當率	利益保留率	固定資産	生産高	年産能力
昭和八年九月	20,000	5,000	65	0.26	0.50	—	—	—	(建設中)

(備考) △印は百數。建設中の爲め、利益金には取得金を掲げ、配當率は利息配當率を示す。

## 化學藥品會社目次

三共株式会社	644
大日本セルロイド株式会社	645
帝國火藥工業株式会社	646
日本染料製造株式会社	647
日清製油株式会社	648
合同油脂株式会社	649
日本ペイント株式会社	650
大日本鹽業株式会社	651
日本曹達株式会社	652
理化學興業株式会社	653
日本化學工業株式会社	654
旭電化工業株式会社	655
日本精蠟株式会社	656
大阪曹達株式会社	657
南海晒粉株式会社	658
攝津製油株式会社	659
オリエンタル寫真工業株式会社	660
北海曹達株式会社	661
大日本製藥株式会社	661
東京硫酸株式会社	662
第一製藥株式会社	662
新潟硫酸株式会社	663

化學藥品會社(目次)



三 共

◇本社所在地.....東京市日本橋區室町二丁目二番地

◇設立年月.....大正二年二月

◇公稱資本金.....12,000,000圓

◇拂込資本金.....7,840,000圓

◇株數.....240,000株  
内 舊株(50.0).....112,000株  
新株(17.5).....128,000株

◇株主數.....2,640名

◇重役  
社長.....藤原又策 常務.....湯淺武孫  
取締役.....大橋新太郎  
同.....植村源三郎 監査役.....室田義文  
常務.....古田宗二郎 同.....上中啓三  
同.....福井源次郎 學監顧問.....鈴木梅太郎

◇大株主  
藤原合名.....66,952 株 武田長兵衛.....2,700 株  
高峰保全.....7,900 株 日華生命保險.....2,640 株  
大橋本店.....5,700 株 帝國生命保險.....2,520 株  
三井信託.....4,265 株 大六共同株式.....2,500 株  
大谷三和株式.....2,715 株 滋澤同族.....2,025 株

◇決算期.....五月 十一月

◇總會期.....七月 一月

◇株式書換手數料.....一枚 10錢

◇新券交附料.....一枚 30錢

◇増資 大正十三年十一月、資本金六百四十萬圓増加。増資新株十二萬八千株、内五萬六千株は、同年九月十五日現在株主に對し、舊二株に付新株を割當て發七萬五千株は公發す。

株式相場 (舊株)

年次	昭和四年	同五年	同六年	同七年	同八年
最高	81.6	78.7	73.7	81.0	83.8
最低	70.1	57.0	52.0	56.0	58.8

社債の内容

發行額	現在額	利率	發行日	据置期限	償還期限	擔保	引受會社
2,000	2,000	5.0	昭和8.9.15	昭和10.9.15	昭和18.9.15	ナシ	第一銀行

營業成績一覽表

決算期	資本金	期末拂込資本金	利益金	利益率	配當率	利益率	配當率	利益率	配當率	利益率	配當率
昭和四年(五月)	12,000	7,840	954	2.43	1.20	4.31	4.965	2.749			
同(十一月)	12,000	7,840	925	2.36	1.20	4.13	5,671	2,626			
同五年(五月)	12,000	7,840	836	2.13	1.20	3.50	5,753	2,554			
同(十一月)	12,000	7,840	775	1.98	1.00	4.09	5,892	2,278			
同六年(五月)	12,000	7,840	650	1.66	0.80	4.20	5,941	2,277			
同(十一月)	12,000	7,840	637	1.62	0.80	4.13	5,889	2,007			
同七年(五月)	12,000	7,840	702	1.79	0.80	4.63	5,976	2,040			
同(十一月)	12,000	7,840	641	1.62	0.80	4.10	5,702	1,969			
同八年(五月)	12,000	7,840	668	1.70	0.80	5.71	6,187	2,182			
同(十一月)	12,000	7,840	700	1.79	0.80	4.54	6,186	2,170			

貸借對照表 (百圓以下切捨)

勘定科目	昭和七年		同八年	
	五月	十一月	五月	十一月
内 拂込資本金	7,840.0	7,840.0	7,840.0	7,840.0
法定積立金	1,350.0	1,400.0	1,450.0	1,500.0
特別積立金	2,750.0	2,850.0	2,950.0	3,050.0
高峰謝恩記念基金	200.0	200.0	200.0	200.0
職員退職手當資金	372.7	384.8	373.5	391.2
職員職工慰安資金	53.6	52.9	56.2	65.3
前期繰越金	1,432.1	1,507.3	1,521.4	1,562.7
當期利益金	602.1	541.0	568.3	600.2
計	14,600.7	14,776.1	14,959.5	15,209.5
外 負債	2,800.0	2,600.0	2,400.0	2,000.0
外債	93.1	126.5	69.7	79.1
未拂金	422.6	565.3	550.4	616.6
諸預り金	550.2	604.8	468.6	487.6
假受金	350.4	280.0	149.2	411.3
計	4,216.5	4,176.8	3,638.2	3,594.8
合計	18,817.2	18,953.0	18,597.8	18,804.3
固定資産	4,158.9	3,927.8	4,394.3	4,396.1
土地建物	1,817.5	1,774.1	1,792.3	1,789.4
機械器具什器及圖書	5,976.4	5,702.0	6,186.7	6,185.5
計	2,518.0	2,783.1	3,709.5	3,706.8
商品及材料品	2,227.2	2,368.7	2,641.2	2,870.7
掛貸金	1,011.9	722.6	1,050.6	828.9
請取手形	424.3	423.1	423.1	418.1
公債及有價證券	2,199.7	2,201.8	2,215.9	2,220.1
子會社株式及出資	1,986.7	1,713.2	1,321.9	1,298.7
銀行預金及現金	62.1	—	—	—
別會計事業勘定	1,374.3	1,508.2	—	—
各出張所勘定	331.5	507.0	197.8	243.8
假拂及立替金	704.6	1,022.7	850.7	1,031.2
未決済勘定	—	—	—	—
計	12,840.7	13,250.9	12,411.0	12,618.7
合計	18,817.2	18,953.0	18,597.8	18,804.3

收支計算表 (百圓以下切捨)

収入之部	昭和七年	同八年
總利益金	2,040.2	2,182.0
計	2,040.2	2,182.0
支出之部	1,338.0	1,328.2
總損金	100.0	100.0
建物機械減價銷却	1,438.0	1,428.2
計	1,438.0	1,428.2
差引當期利益金	602.1	541.0
計	602.1	541.0

大日本セルロイド

貸借對照表 (百圓以下切捨)

◇本社所在地.....堺市七道西町二一七番地

◇設立年月.....大正八年九月

◇公稱資本金.....10,000,000圓

◇拂込資本金.....10,000,000圓

◇株數.....200,000株  
内 舊株(50.0).....200,000株

◇株主數.....562名

◇重役  
會長.....森田茂吉 取締役.....松本五郎  
専務.....西宗茂二  
同.....淺野修一 監査役.....平田篤次郎  
常務.....伊藤吉次郎 同.....昌谷彰  
同.....井上蓮吉 同.....星清  
取締役.....藤山雷太 同.....安場保雄  
同.....長嶋登太郎 同.....岩井照治

◇大株主  
三井合名.....55,720 株 川合喜太郎.....3,500 株  
岩井商店.....31,773 株 帝國生命保險.....3,200 株  
壺坂順市.....8,060 株 岩崎壽太郎.....3,000 株  
佐々木 巖.....4,000 株 加藤春治.....2,500 株  
宇都宮文榮.....3,632 株 森田茂吉.....2,004 株

◇決算期.....五月 十一月

◇總會期.....六月 十二月

◇株式書換手數料.....一枚 10錢

◇新券交附料.....一枚 30錢

勘定科目	昭和七年		同八年	
	五月	十一月	五月	十一月
内 拂込資本金	10,000.0	10,000.0	10,000.0	10,000.0
法定積立金	923.0	943.0	973.0	1,023.0
特別積立金	530.0	530.0	530.0	630.0
災害積立金	2,050.0	2,050.0	2,050.0	2,050.0
従業員給與基金	152.1	205.9	251.4	437.9
前期繰越金	246.6	250.5	281.1	263.3
當期利益金	393.9	500.9	966.8	1,125.9
計	14,295.7	14,480.4	15,052.5	15,535.1
外 負債	847.0	963.1	1,703.4	1,339.6
未拂金	358.1	375.3	376.3	391.4
借入金	96.7	114.5	112.1	172.6
計	1,301.9	1,453.0	2,191.9	2,732.8
合計	15,597.6	15,933.5	17,244.4	18,268.0
固定資産	2,008.9	2,008.9	2,105.8	2,180.9
建物	2,789.9	2,780.1	3,196.0	3,644.3
機械器具	5,376.1	5,412.7	5,844.5	6,161.5
軌道水通電話	350.6	348.3	349.1	339.2
什器及備品	120.0	121.8	126.9	140.2
計	10,645.7	10,672.0	11,622.6	12,465.3
流動資産	1,044.1	1,407.3	1,024.6	847.6
受取手形	172.7	214.3	244.5	373.9
掛貸金	1,710.5	1,623.5	1,531.1	1,395.4
銀行預金	50.7	74.3	202.1	402.1
債權預金	152.1	205.9	281.1	437.9
現金	2.8	2.6	2.7	3.8
貯蓄品	1,574.5	1,398.5	1,858.1	2,181.7
未収入金	.8	.4	1.6	.8
假支出金	243.3	334.2	475.5	157.6
計	4,951.9	5,261.4	5,621.8	5,801.7
合計	15,597.6	15,933.5	17,244.4	18,268.0

收支計算表 (百圓以下切捨)

収入之部	昭和七年	同八年
製品賣上代	3,097.9	3,623.8
収入利息並配當金	49.5	31.7
雑収入	37.2	31.9
後期繰越製品並牛製品	1,012.3	907.9
計	4,197.1	4,595.4
支出之部	2,134.5	2,348.9
製造費	401.4	632.0
營業費	39.1	29.2
諸利息	15.6	10.6
火災保險料	42.5	61.2
諸税公費	1,169.8	1,012.3
前期繰越製品並牛製品	3,803.2	4,094.5
計	3,939.9	5,009.9
差引當期利益金	966.8	1,125.9

營業成績一覽表

決算期	資本金	期末拂込資本金	利益金	利益率	配當率	利益率	配當率	利益率	配當率	利益率	配當率
昭和四年(五月)	10,000	10,000	886	1.77	0.80	5.48	9,977	4,513			
同(十一月)	10,000	10,000	878	1.76	0.80	5.45	10,041	4,089			
同五年(五月)	10,000	10,000	681	1.36	0.70	4.86	10,306	3,386			
同(十一月)	10,000	10,000	76	0.15	0.50	49.30	10,442	3,082			
同六年(五月)	10,000	10,000	435	0.87	0.50	3.11	10,607	3,059			
同(十一月)	10,000	10,000	220	0.44	0.50	3.61	10,671	2,797			
同七年(五月)	10,000	10,000	394	0.78	0.50	2.38	10,646	3,098			
同(十一月)	10,000	10,000	501	1.00	0.60	2.60	10,672	3,624			
同八年(五月)	10,000	10,000	967	1.93	0.80	4.31	11,623	5,647			
同(十一月)	10,000	10,000	1,126	2.25	0.80	5.12	12,466	6,595			

(備考) △印は負數。昭和六年五月決算以前の製品賣上高は、總収入を掲ぐ。



# 帝國火藥工業

帝國火藥工業

◇本社所在地.....東京市麹町區丸ノ内一丁目六番地

◇設立年月.....大正八年十一月

◇公稱資本金.....10,000,000圓

◇拂込資本金.....3,100,000圓

◇株數.....200,000株  
舊株(15.5).....200,000株

◇株主數.....2,686名

◇重役  
社長.....久米良作 取締役.....田林喜三郎  
常務.....太田牛六 監査役.....藤部英一郎  
取締役.....深尾七郎 同.....長崎英造  
同.....參木録郎 同.....

◇大株主  
火藥工業.....37,735 田林商店.....2,790  
久米良作.....6,610 夏目正夫.....2,500  
透田富藏.....4,450 參木録郎.....2,360  
入丸商店.....3,710 田林喜三郎.....2,000  
山田平吉.....3,000 大阪商事.....1,670

◇決算期.....六月 十二月

◇總會期.....七月 一月

◇株式書換手數料.....一枚 10錢

◇新券交附料.....一枚 30錢

## 株式相場

年次	昭和四年	同五年	同六年	同七年	同八年
最高	円 7.0	円 7.3	円 6.0	円 10.6	円 21.2
最低	2.6	4.0	3.5	4.0	6.9

## 營業成績一覽表

決算期	資本金	期末拂込金	利益金	利益率	配當率	利益留率	固定資産	製品売上高
昭和四年	10,000	3,100	13	0.08	—	10.00	2,939	909
同五年	10,000	3,100	72	0.47	0.32	1.84	2,956	929
同六年	10,000	3,100	87	0.56	0.32	3.01	2,950	860
同七年	10,000	3,100	76	0.49	0.32	2.23	2,952	679
同八年	10,000	3,100	71	0.46	0.32	1.69	2,939	500
同八年	10,000	3,100	72	0.46	0.32	1.79	2,938	452
同八年	10,000	3,100	78	0.50	0.32	2.39	2,933	477
同八年	10,000	3,100	78	0.50	0.32	2.46	2,933	530
同八年	10,000	3,100	159	1.02	0.50	4.29	2,885	753
同八年	10,000	3,100	218	1.41	0.70	4.13	2,827	832

## 貸借對照表 (百円以下切捨)

勘定科目	昭和七年		同八年	
	六月	十二月	六月	十二月
内				
拂込資本金	3,100.0	3,100.0	3,100.0	3,100.0
法定積立金	105.2	110.2	115.2	121.2
別途積立金	190.0	200.0	210.0	220.0
退職手當積立金	10.4	12.4	14.4	17.4
前期繰越金	181.0	184.5	188.8	192.5
當期利益金	77.5	78.2	110.1	151.4
計	3,664.2	3,685.5	3,738.7	3,802.6
外				
支拂手形	—	—	38.0	—
未拂金	54.7	75.6	116.5	133.6
未拂配當金	3.7	4.0	4.4	5.6
假受金	5.7	5.9	8.0	7.2
計	64.2	85.5	167.0	146.5
合計	3,728.4	3,771.1	3,905.7	3,949.2
固定				
興業費	2,933.2	2,933.2	2,884.8	2,826.6
計	2,933.2	2,933.2	2,884.8	2,826.6
流動				
商品	48.4	42.6	49.6	53.0
仕掛品	16.1	19.7	20.3	31.7
賣掛品	83.7	74.1	134.7	139.4
受取手形	48.0	106.3	62.7	132.8
有價證券	15.0	15.0	15.0	21.2
預金	492.1	459.8	575.5	519.5
現金	.2	.1	.3	.3
貯蓄品	80.7	104.6	147.7	213.3
假拂金	10.7	15.2	14.6	11.0
計	795.2	837.8	1,020.8	1,122.5
合計	3,728.4	3,771.1	3,905.7	3,949.2

## 收支計算表 (百円以下切捨)

收入之部	昭和七年		同八年	
	六月	十二月	六月	十二月
製品仕入品仕掛品在高	67.2	62.2	70.0	84.8
製品仕入品売上高	476.5	530.0	752.9	831.6
雑収入	13.3	11.1	12.5	20.5
計	557.2	603.6	835.5	937.0
支出之部				
製品仕入品仕掛品越高	71.3	67.2	62.4	70.0
製造費仕入品代	306.0	355.0	499.8	531.9
營業費	102.3	103.0	114.6	117.1
固定資産償却金	—	—	48.4	65.5
計	479.7	525.4	725.3	785.6
差引當期利益金	77.5	78.2	110.1	151.4

# 日本染料製造

日本染料製造

◇本社所在地.....大阪市此花區春日町出町二七八番地

◇設立年月.....大正五年三月

◇公稱資本金.....15,000,000圓

◇拂込資本金.....9,000,000圓

◇株數.....300,000株  
内 舊株(50.0).....140,000株  
新株(12.5).....160,000株

◇株主數.....3,249名

◇重役  
社長.....稻畑勝太郎 取締役.....渡邊千代三郎  
常務.....稻畑二郎 同.....三好久太郎  
取締役.....大橋新太郎 監査役.....湯川忠三郎  
同.....藤山雷太 同.....中村茂

◇大株主  
稻畑勝太郎.....5,800 株 笹井平藏.....3,732 株  
稻畑二郎.....4,452 岩瀬彌助.....3,722  
島居精一.....4,280 木村壽之助.....3,600  
調子甚三郎.....4,000 長瀬商店.....3,500  
前田恒治郎.....3,980 木下建平.....3,500

◇決算期.....六月 十二月

◇總會期.....八月 二月

◇株式書換手數料.....一枚 10錢

◇新券交附料.....一枚 50錢

◇増減資 昭和四年三月、資本金百圓減少。五十圓拂込済株二萬株を買入銷却。  
昭和八年十二月、資本金八百萬增加。増資新株十六萬株、内十四萬株は、同年十二月二十日現在株主に對し、舊一株に付き新一株を割當て、殘二萬株は重役及功勞ある従業員に割當つ。

## 株式相場 (萬株)

年次	昭和四年	同五年	同六年	同七年	同八年
最高	円 39.3	円 30.8	円 32.5	円 83.0	円 145.0
最低	27.2	21.7	23.8	31.8	80.5

## 營業成績一覽表

決算期	資本金	期末拂込金	利益金	利益率	配當率	利益留率	固定資産	製品收入
昭和四年	7,000	7,000	651	1.86	0.50	6.47	4,092	8,015
同五年	7,000	7,000	286	0.82	0.50	2.84	4,401	7,614
同六年	7,000	7,000	280	0.80	0.50	2.60	4,453	6,037
同七年	7,000	7,000	297	0.85	0.50	3.09	4,636	5,102
同八年	7,000	7,000	311	0.89	0.50	3.41	4,714	5,333
同八年	7,000	7,000	376	1.07	0.50	4.54	4,707	5,958
同八年	7,000	7,000	844	2.41	0.60	6.92	4,606	7,729
同八年	7,000	7,000	1,528	4.37	0.80	7.51	4,920	10,050
同八年	7,000	7,000	1,701	4.86	1.00	7.23	5,515	13,825
同八年	15,000	9,000	1,927	5.10	1.20	6.92	6,116	16,298

## 貸借對照表 (百円以下切捨)

勘定科目	昭和七年		同八年	
	六月	十二月	六月	十二月
内				
拂込資本金	7,000.0	7,000.0	7,000.0	9,000.0
法定積立金	188.8	214.0	265.0	325.0
別途積立金	400.0	500.0	1,000.0	1,500.0
従業員退職慰勞金	142.2	161.5	189.5	234.4
前期繰越金	111.7	195.5	283.8	434.4
當期利益金	469.0	1,019.3	1,180.5	1,376.0
計	8,311.8	9,090.4	9,918.9	12,869.9
外				
支拂手形	286.7	278.6	300.7	261.2
買掛金	392.5	407.9	506.2	594.5
未拂金	64.4	97.4	91.1	265.0
未拂配當金	11.9	12.0	13.1	13.5
諸預り金	807.5	1,022.3	692.1	983.8
假受金	9.9	13.2	15.8	11.5
計	1,573.2	1,831.7	1,619.3	2,129.8
合計	9,885.1	10,922.2	11,538.2	14,999.8
固定				
地所	753.4	881.2	882.2	892.2
建物	1,555.0	1,615.5	2,189.5	2,564.5
機械器具	2,153.6	2,254.0	2,271.2	2,424.0
什器備品	85.5	79.6	88.8	103.3
構内設備	96.2	89.7	83.0	131.7
興業費未決算	4.1	28.7	93.1	67.3
計	4,648.2	4,949.0	5,608.0	6,183.3
流動				
製品	691.5	216.4	1,256.8	1,611.6
半製品	491.8	453.7	698.0	716.2
受取手形	766.5	1,402.3	132.1	2,476.3
賣掛金其他	281.1	414.3	202.4	240.1
有價證券	266.8	295.1	333.2	330.7
預金	1,990.3	2,409.0	1,793.4	2,297.3
現金	2.2	3.6	3.0	3.6
貯蓄品	667.0	674.3	1,407.7	1,006.2
假拂金	79.3	104.0	103.1	134.1
計	5,236.9	5,973.1	5,930.2	8,816.5
合計	9,885.1	10,922.2	11,538.2	14,999.8

## 收支計算表 (百円以下切捨)

收入之部	昭和七年		同八年	
	六月	十二月	六月	十二月
製品仕入品仕掛品在高	7,729.4	10,049.5	13,824.7	16,297.9
雑収入	156.0	233.6	544.5	423.0
計	7,885.4	10,283.2	14,369.2	16,720.9
支出之部				
製造費	6,705.5	8,233.1	11,895.0	13,897.4
營業費	207.4	373.6	481.4	521.8
研究費	68.1	76.1	80.2	104.9
税金	60.0	72.0	210.0	270.0
興業費償却	375.2	508.9	520.9	550.6
計	7,416.4	9,263.9	13,188.7	15,344.9
差引當期利益金	469.0	1,019.3	1,180.5	1,376.0



# 日清製油

◇本社所在地.....東京市京橋區新川二丁目二番地

◇設立年月.....明治四十年三月

◇公稱資本金.....6,000,000圓

◇拂込資本金.....3,750,000圓

◇株數.....120,000株  
 内 舊株(50.0).....60,000株  
 新株(12.5).....60,000株

◇株主數.....492名

◇重役  
 社長.....門野重九郎 取締役.....佐久間 寛  
 専務.....松下外次郎  
 常務.....木多兵一 監査役.....大倉 兼 馬  
 取締役.....古澤 丈作 同.....玉木 誠次郎  
 同.....小川 政之助 同.....村岡 敬四郎

◇大株主  
 松下 十ヨ.....45,220株 世良 一二.....1,250株  
 大倉 組.....35,073株 石川 正平.....1,200株  
 古澤 丈作.....3,190株 松下 外次郎.....1,170株  
 木多 兵一.....3,127株 外山 益信.....1,041株  
 大倉 喜七郎.....1,600株 佐久間 房吉.....1,037株

◇決算期.....七月

◇總會期.....九月

◇株式書換手数料.....一枚 10錢

◇新券交附料.....一枚 40錢

◇増資  
 大正七年八月、資本金二百四十萬圓増加。増資新株四萬八千株は、舊一株に付き新四株を割當つ。  
 大正九年九月、資本金三百萬圓増加。増資新株六萬株は、舊一株に付き新二株を割當つ。

## 貸借對照表 (百圓以下切捨)

勘定科目	昭和五年七月	同六年七月	同七年七月	同八年七月
<b>内</b>				
拂込資本金	3,750.0	3,750.0	3,750.0	3,750.0
法定積立金	407.6	407.6	407.6	407.6
別途積立金	150.7	150.7	135.7	135.7
前取繰越金	11.6	—	—	—
當期利益金	—	1.7	8.8	40.4
計	4,320.0	4,310.1	4,302.2	4,333.8
<b>外</b>				
借入金	1,632.1	1,625.0	1,467.8	1,284.7
支拂手形	512.4	149.1	99.5	49.4
銀行預金	901.5	844.8	782.1	895.1
假受金	105.6	103.6	198.8	269.2
計	3,151.7	2,722.6	2,548.4	2,498.6
合計	7,472.6	7,032.8	6,850.6	6,832.4
<b>固定資産</b>				
土地建物及機械	4,151.0	4,151.7	4,108.8	4,109.7
什器	97.7	97.6	96.7	98.4
計	4,248.8	4,249.3	4,205.6	4,208.2
<b>流動資産</b>				
原料及製品	668.6	816.7	1,031.9	1,312.4
取引先	602.0	370.6	370.6	356.1
有價證券	451.3	441.8	441.8	435.8
定期預金	291.0	30.9	12.9	14.9
振替貯金及現金	.4	.5	.2	.3
工場稼働品	43.0	33.1	30.8	61.4
工場用具	36.0	24.0	22.0	15.0
假渡金	812.2	758.3	429.3	131.5
當期損失金	318.7	—	—	—
前取繰越損失金	—	307.1	305.3	296.5
計	3,223.8	2,783.4	2,645.0	2,624.2
合計	7,472.6	7,032.8	6,850.6	6,832.4

## 收支計算表 (百圓以下切捨)

收入之部	当期總益金	551.4	546.0	509.2	461.7
計	551.4	546.0	509.2	461.7	
<b>支出之部</b>					
當期總損金	870.2	544.3	500.4	421.2	
計	870.2	544.3	500.4	421.2	
差引當期利益金	△ 318.7	1.7	8.8	40.4	

## 營業成績一覽表 (△印負數)

決算期	資本金	期末拂込資本金	利益金	利益率	配當率	利益保留率	固定資産	總益金
昭和元年七月	6,000	3,750	367	0.98	0.80	0.56	2,803	1,045
同二年七月	6,000	3,750	△ 640	△ 1.71	—	△ 10.00	4,062	1,431
同三年七月	6,000	3,750	18	0.05	—	10.00	4,145	752
同四年七月	6,000	3,750	△ 7	△ 0.02	—	△ 10.00	4,266	771
同五年七月	6,000	3,750	△ 319	△ 0.85	—	△ 10.00	4,249	551
同六年七月	6,000	3,750	2	—	—	10.00	4,249	546
同七年七月	6,000	3,750	9	0.02	—	10.00	4,206	509
同八年七月	6,000	3,750	40	0.11	—	10.00	4,208	462

# E通E

# 國際通運株式會社

内ノ丸 市京東






# 秩父セメント株式会社

社長 諸井恒平

本社 東京市丸の内一丁目

資本金 壹千二百萬圓  
年産額 三百萬樽



## 株式會社 神戶製鋼所

本社 神戶市葦合區脇濱町

神戶製鋼所	門司	小倉	森江	伸銅工場
神戶製鋼所	鳥羽	電機製作場	羽田	三重

### 製 品 要 目

陸海軍兵器  
 船用鋼ズルツア式  
 陸船用鋼ヘツセルマン式  
 炭酸瓦斯式製氷冷却機  
 アンモニヤ式、製氷冷却機  
 セメント製造機械  
 製糖用諸機械  
 鑛山用諸機械  
 水壓機械及空氣壓縮機  
 ホールス型、鑄  
 電氣及蒸氣シヨベル  
 ドリル、カッター、類  
 道路ローラー  
 各種牽引自動車  
 各種鑄鋼、鍛鋼品  
 條鋼、型鋼、ワイヤロープ  
 其他各種壓延鋼材  
 交流、直流電動機  
 變壓機其他電氣機械  
 鋼、真鍮、管、棒、板  
 其他合金管、棒、板



# 電氣化學工業株式會社

## 營業種目

硫酸安母尼亞  
 石灰窒素  
 カーバイト  
 セメント  
 其他化學工業品

本店


東京市麹町區有樂町二丁目十番地

青海工場

新潟縣西頸城郡青海町

大牟田工場

福岡縣大牟田市新開町



御陵前  
 八王子  
 高尾山  
 横山  
 共野  
 高橋  
 百草  
 關戸  
 府中  
 調布  
 笹塚  
 新宿  
 四谷新宿  
 上野  
 東京  
 品川  
 原川摩多  
 新宿驛前  
 明治神宮裏


四谷新宿  
**京王電車**  
 電話四谷三三三番  
 四番

高橋不動(橋高)  
 高橋不動(橋高)



御陵前  
 八王子  
 高尾山  
 横山  
 共野  
 高橋  
 百草  
 關戸  
 府中  
 調布  
 笹塚  
 新宿  
 四谷新宿  
 上野  
 東京  
 品川  
 原川摩多  
 新宿驛前  
 明治神宮裏

**京王閣**  
 園内設備  
 △大浴場 藥湯、トルコ風呂  
 △大食堂 洋室  
 △盆栽陳列場  
 △演藝館 四月より十月迄 毎日開演  
 △大運動場 其他(毎日開演)  
 △舟遊池  
 △其他運動、遊戲、娛樂施設完備  
 △附屬貨別莊  
 △日活撮影所(隣接)

閣王京



(戶關)館念記蹟聖御皇天治明



閣王京





名古屋市西區御幸本町通り

株式會社

愛知銀行



常盤若生命保險株式會社

取締役社長

關本英作

東京日比谷

支社  
所在地

東京  
東京

名古屋、  
京都、大阪、

金澤、仙臺、秋田、札幌、臺北、釜山、奉天

福岡  
岡山

電話銀座(57)自一五〇至一五七  
振替口座東京一五〇番



者 驅 先 の 造 製 ト ー レ コ ヨ チ る け 於 に 本 日



ト ー レ コ ヨ チ 永 森

合 同 油 脂

◇本社所在地.....東京市麹町區丸ノ内一丁目八番地  
 ◇設立年月.....大正十年四月  
 ◇公稱資本金.....5,000,000圓  
 ◇排込資本金.....5,000,000圓  
 ◇株數.....100,000株  
 舊株(50.0).....100,000株  
 ◇株主數.....998名  
 ◇重役  
 社長.....田中榮八郎 取締役.....大橋退治 常任.....石川一郎  
 専務.....二神駿吉 同.....杉田由孝 監査役.....小西豊太  
 常務.....吉米唯三 同.....長郷幸治 同.....金光庸夫  
 取締役.....久保田四郎  
 ◇大株主  
 大日本人肥.....29,025 株 小西合名.....2,500 株 野田喜福郎.....1,500 株  
 大正生命.....3,760 株 日本教育生命.....2,100 株 古田中正孝.....1,500 株  
 山下三郎.....2,710 株 松岡潤吉.....1,800 株 新井傳五郎.....1,500 株  
 ◇決算期.....五月 十一月  
 ◇總會期.....六月 十二月  
 ◇株式書換手数料.....一枚 10錢  
 ◇新券交附料.....一枚 50錢  
 ◇主要製品生産高(昭和八年下半年)  
 石鹼原料.....10,982 噸 石鹼.....4,223 噸  
 化粧品蠟燭原料.....2,366 オレイン其他.....1,850  
 グリセリン.....1,010 合計.....22,891  
 ◇増減資 大正十三年六月、資本金百三十萬圓減少。五十圓排込消  
 株一千株を無償々却し、残十二萬五千株は、五十圓排込消株五株を  
 併合、同額排込消株四株とす。  
 昭和七年三月、資本金二百五十萬圓減少。五十圓排込消株二株を併  
 合、同額排込消株一株とす。  
 昭和七年四月、資本金二百五十萬圓增加。増資新株五萬株は、六分  
 優先とし、大日本人造肥料會社之を引受く。

株 式 相 場 (普通株)

年次	昭和四年	同五年	同六年	同七年	同八年
最高	41.5	22.0	11.3	41.5	99.8
最低	26.0	10.5	8.0	8.3	41.5

社 債 の 内 容

發行額	現在額	利率	發行日	償還期限	償還満期	擔保	引受會社
1,000	1,000	6.0	昭和8.5.10	昭和8.11.10	昭和13.5.10	工場財源	日本興業銀行

營 業 成 績 一 覽 表

決 算 期	資 本 金	期 末 排 込 資 本	利 益 金	利 益 率	配 當 率	利 益 保 留 率	固 定 資 産	製 品 賣 上 高
昭和四年	五月	5,000	5,000	301	1.20	0.80	6,307	5,370
	十一月	5,000	5,000	227	0.91	0.60	6,487	6,614
同五年	五月	5,000	5,000	24	0.10	—	6,521	4,726
	十一月	5,000	5,000	△ 113	△ 0.45	—	6,558	5,130
同六年	五月	5,000	5,000	△ 113	△ 0.45	—	6,578	4,445
	十一月	5,000	5,000	△ 904	△ 3.61	—	6,609	3,718
同七年	五月	5,000	5,000	395	1.90	—	5,885	4,405
	十一月	5,000	5,000	411	1.64	優先 0.60 普通 0.40	5,996	5,090
同八年	五月	5,000	5,000	502	2.01	0.80	6,146	5,891
	十一月	5,000	5,000	542	2.17	1.00	6,330	6,098

(備考) △印は負數。昭和八年二月優先株を普通株に振替へ。

貸 借 對 照 表 (百圓以下切捨)

勘 定 科 目	昭 和 七 年		同 八 年		
	五 月	十 一 月	五 月	十 一 月	
資 部	排込資本金	5,000.0	5,000.0	5,000.0	5,000.0
	法定積立金	—	20.0	40.0	60.0
	別途積立金	—	50.0	100.0	150.0
	社員退職手當資金	25.6	35.6	45.6	46.2
	前期繰越金	—	115.3	121.2	142.7
	當期利益金	395.3	210.8	301.5	342.1
計	5,420.9	5,431.8	5,608.3	5,741.1	
債 部	負債	—	—	1,000.0	1,000.0
	借入金	1,933.1	1,724.1	778.2	80.8
	支拂手形	1,363.1	1,393.8	1,374.8	1,607.2
	割引手形	568.8	198.4	458.3	231.0
	買掛金	359.8	405.3	350.6	483.2
	未排入金	375.2	607.6	434.6	432.1
部 部	未排配當金	1.9	1.2	1.4	1.4
	預り金	95.5	94.3	85.3	94.3
	假受金	59.9	43.3	18.0	1,181.3
	計	4,757.8	4,468.1	4,501.4	5,111.6
合 計	10,178.8	9,900.0	10,109.7	10,852.8	
資 部	土地	1,130.9	1,147.2	1,147.2	1,147.2
	建物及工作物	1,297.8	1,295.9	1,307.2	1,311.0
	機械器具	3,364.5	3,480.6	3,619.9	3,802.8
	什器	91.6	72.0	71.8	69.3
	計	5,884.9	5,995.8	6,146.1	6,330.4
	債 部	原料	607.1	574.4	394.9
製品		706.9	247.4	699.2	564.9
半製品		235.2	284.6	377.2	388.4
買掛及未收金		542.6	565.7	668.3	612.4
受取手形		1,199.5	1,147.5	861.9	960.2
有價證券		180.3	193.1	187.8	131.2
部 部	銀行預金	396.6	640.8	431.4	729.3
	現金	30.0	25.1	14.8	26.2
	貯蓄品	192.6	160.8	259.6	258.2
	假押金	202.7	64.3	68.0	70.8
計	4,293.9	3,904.1	3,963.5	4,522.3	
合 計	10,178.8	9,900.0	10,109.7	10,852.8	

收 支 計 算 表 (百圓以下切捨)

收 入	昭 和 七 年	同 八 年	
當期總益金	5,121.0	5,351.8	
計	5,121.0	5,351.8	
支 出	前期繰越製品	706.9	247.4
	原料及製造費	3,931.3	5,451.9
	營業諸費	302.6	407.2
	固定資産償却金	200.0	200.0
計	4,725.7	5,141.0	
差引當期利益金	395.3	210.8	



# 日本ペイント

◇本社所在地……………大阪市西淀川区浦江北  
四丁目一〇番地

◇設立年月……………明治三十一年一月

◇公稱資本金……………5,000,000圓

◇拂込資本金……………3,600,000圓

◇株數……………100,000株  
内 舊株(50.0)……………30,000株  
新株(30.0)……………70,000株

◇株主數……………766名

◇重役  
社長……………小畑源之助 取締役……………田坂吉二郎  
取締役……………伊東貞興  
同……………森平兵衛 監査役……………藤井善助  
同……………田中新七 同……………吉原定次郎

◇大株主  
共保生命保險……………11,033 原田組……………1,650  
小畑源之助……………2,676 森平兵衛……………1,650  
伊藤文吉……………2,280 日東商事……………1,600  
京野敬二……………1,812 馬場正治……………1,500  
井上喜商店……………1,800 吉原定次郎……………1,410

◇決算期……………四月 十月

◇總會期……………五月 十一月

◇株式書換手数料……………一枚 10錢

◇新券交附料……………一枚 30錢

(日本ペイント)

## 貸借對照表 (百圓以下切捨)

勘定科目	昭和七年		同八年	
	四月	十月	四月	十月
内 拂込資本金	3,600.0	3,600.0	3,600.0	3,600.0
内 法定積立金	658.8	665.3	672.9	680.6
内 償却準備金	717.5	641.4	641.4	641.4
内 別途準備金	53.2	53.2	53.2	53.2
内 退職手當積立金	19.6	22.9	32.0	43.0
内 特別研究費金	21.5	18.7	17.0	16.0
内 前期繰越金	160.6	160.8	161.6	163.4
内 前期利益金	129.6	151.4	155.4	165.5
計	5,361.2	5,314.0	5,333.9	5,363.5
外 支拂手形			97.2	275.0
外 買掛	42.3	114.4	265.7	270.0
外 未拂金	3.5	4.8	5.5	3.8
外 未拂配當金	2.0	2.9	3.2	3.3
外 預り金	67.8	61.5	81.2	94.1
外 假受金	66.9	84.2	105.5	113.5
計	182.7	267.9	560.4	759.9
合計	5,543.9	5,581.9	5,894.4	6,123.5
固定資産	811.1	841.6	850.2	837.3
土地	836.8	843.9	891.4	896.9
建物	1,036.2	1,013.7	1,025.3	1,031.5
機械器具	53.6	51.0	53.0	49.8
什器	20.8	66.0	30.0	17.9
工事假出金	2,758.8	2,816.5	2,850.1	2,833.7
流動資産	230.9	282.6	242.9	305.1
原料材料	341.2	250.7	458.2	451.6
製品	197.2	186.9	245.4	218.1
仕掛品	1,032.9	1,189.7	1,084.5	1,282.4
貸出金	321.2	356.9	376.5	462.0
有價證券	133.4	143.6	263.7	240.4
銀行預金	508.9	325.5	361.9	312.9
振替貯金	3.2	1.8	1.1	.1
現金	6.6	1.7	1.7	1.3
未收金	2.3			
假出金	6.9	15.6	7.9	15.3
計	2,785.1	2,765.4	3,044.3	3,289.7
合計	5,543.9	5,581.9	5,894.4	6,123.5

## 收支計算表 (百圓以下切捨)

収入之部	昭和七年	同八年	昭和七年	同八年
營業益	321.4	342.5	363.1	399.2
雑益	27.5	32.2	27.3	38.6
計	348.9	374.7	390.4	437.9
支出之部	189.2	185.4	189.5	217.3
營業費	14.0	21.2	25.8	26.6
償却金	11.0	13.0	14.0	15.0
賞與金	5.0	3.5	5.5	13.3
雜損	219.3	223.3	234.9	272.3
計	219.3	223.3	234.9	272.3
差引当期利益金	129.6	151.4	155.4	165.5

## 營業成績一覽表

決算期	資本金	期末拂込金	利益金	利益率	配當率	利益率	固定資産	營業益金
昭和四年	5,000	3,600	237	1.32	1.00	1.15	2,720	407
同五年	5,000	3,600	226	1.26	0.90	1.68	2,738	401
同六年	5,000	3,600	201	1.12	0.80	1.66	2,722	348
同七年	5,000	3,600	155	0.86	0.60	1.34	2,738	321
同八年	5,000	3,600	195	1.09	0.70	1.90	2,820	363

# 大日本塩業

◇本社所在地……………東京市麹町區丸ノ内  
二丁目六番地

◇設立年月……………明治三十六年九月

◇公稱資本金……………4,000,000圓

◇拂込資本金……………3,802,375圓

◇株數……………80,000株  
内 舊株(50.0)……………74,730株  
新株(12.5)……………5,270株

◇株主數……………1,340名

◇重役  
専務……………宮銀生 取締役……………柳悦耳  
常務兼支配人……………島田毅一  
取締役……………加藤圭左衛門 監査役……………三輪喜兵衛  
同……………住田正一 同……………家谷藤七

◇大株主 (發表せず)

◇鹽田 十ヶ所……………738.00  
外未完成鹽田三ヶ所……………4,874.60

◇倉庫 所有倉庫……………5,533.33  
借倉庫……………4,874.60

◇決算期……………六月 十二月

◇總會期……………八月 二月

◇株式書換手数料……………一枚 5錢

◇新券交附料……………一枚 10錢

## 貸借對照表 (百圓以下切捨)

勘定科目	昭和七年		同八年	
	六月	十二月	六月	十二月
内 拂込資本金	3,802.3	3,802.3	3,802.3	3,802.3
内 法定積立金	60.0	90.0	120.0	150.0
内 別途積立金	—	20.0	50.0	80.0
内 使用人退職手當積立金	45.0	58.7	78.7	88.2
内 前期繰越金	120.8	156.5	197.7	243.9
内 前期利益金	214.8	273.2	278.3	302.6
計	4,243.0	4,400.9	4,527.1	4,657.2
外 借入金	53.0	36.5	30.0	20.0
外 支拂手形	600.0	560.0	520.0	480.0
外 臺灣總督府勸定	326.0	338.7	136.8	345.3
外 支拂未済金	99.5	128.8	142.9	120.0
外 未拂配當金	1.8	1.1	1.5	1.8
外 信託金	90.7	95.2	107.8	118.2
外 保證金	5.0	5.0	5.0	5.0
外 假受金	1.0	9.3	.8	37.3
計	1,177.3	1,174.9	945.0	1,128.8
合計	5,420.4	5,575.8	5,472.1	5,796.1
固定資産	2,434.5	2,576.5	2,596.6	2,679.8
鹽田代價	380.3	354.4	347.9	383.5
機械什器代價	176.8	169.6	189.4	189.3
船舶代價	15.8	12.9	10.9	7.7
營業權	426.5	426.5	426.5	426.5
運輸設備	71.9	70.1	79.7	84.6
計	3,506.0	3,610.2	3,651.2	3,771.6
流動資産	139.0	161.4	189.8	216.3
取引先勸定	66.0	120.8	50.6	36.9
受取手形	89.0	48.5	39.9	52.5
有價證券	421.9	421.9	421.9	421.9
預金及現金	802.0	822.1	769.1	926.9
出振所勸定	113.5	134.8	125.6	139.7
貸付金	122.6	108.3	117.3	83.8
貯蓄物品	59.1	74.3	67.6	84.8
保證預り金	—	—	5.0	5.0
受取未済金	60.3	66.3	26.7	47.4
假借金	40.4	6.8	7.1	8.8
計	1,914.3	1,965.5	1,820.9	2,024.4
合計	5,420.4	5,575.8	5,472.1	5,796.1

(大日本鹽業)

## 鹽生産販賣高

決算期	生産高	移輸入鹽 回送高	販賣高	加工高
昭和七年	151,068	41,272	282,338	32,485
同八年	134,037	25,781	292,556	73,586

## 收支計算表 (百圓以下切捨)

収入之部	昭和七年	同八年	昭和七年	同八年
当期總收入金	2,637.8	2,415.7	2,728.0	2,977.1
計	2,637.8	2,415.7	2,728.0	2,977.1
支出之部	2,422.9	2,142.5	2,449.7	2,674.5
計	2,422.9	2,142.5	2,449.7	2,674.5
差引当期利益金	214.8	273.2	278.3	302.6

## 營業成績一覽表 (△印負數)

決算期	資本金	期末拂込金	利益金	利益率	配當率	利益率	固定資産	總收入	鹽生産高
昭和四年	4,000	3,802	—	—	—	—	3,081	2,299	170,714
同五年	4,000	3,802	△1,262	△6.64	—	△10.00	3,078	1,729	54,591
同六年	4,000	3,802	96	0.50	—	10.00	3,059	2,123	190,382
同七年	4,000	3,802	143	0.75	—	10.00	3,071	1,840	39,240
同八年	4,000	3,802	278	1.46	0.80	3.82	3,651	2,728	196,867



# 日本曹達

(日本曹達)

◇本社所在地.....東京市麹町區丸ノ内  
二丁目二番地

◇設立年月.....大正九年二月

◇公稱資本金.....3,600,000圓

◇拂込資本金.....2,499,647圓

◇株數.....72,000株

内 舊株(50.0).....28,000株

新株(25.0).....44,000株

◇株主數.....995名

◇重役

社長.....鈴木實彦 取締役.....小長谷 新太郎  
専務.....中野友禮 監査役.....安川 隆治  
取締役.....沼田敏郎 同.....辰澤 茂乙  
同.....神尾友修 相談役.....増田 義一

◇大株主

中野友禮.....5,575株 鈴木 喜一.....1,992株  
武館次郎.....3,244株 鈴木實彦.....1,350株  
袴田喜四郎.....2,997株 中野さく子.....1,325株  
辰澤保善合資.....2,500株 神尾支修.....1,237株  
横濱生命.....2,000株 三菱商事.....1,000株

◇決算期.....六月 十二月

◇總會期.....七月 一月

◇株式書換手数料.....一枚 10錢

◇新券交附料.....一枚 20錢

◇増資

昭和四年二月、資本金二百二十萬圓増加。増資新株四萬四千株、内  
四萬二千株は、同三年十一月一日現在株主に對し、舊一株に付き新  
一株を割當て、殘二千株は公發す。

## 營業成績一覽表

決 算 期	資 本 金	期 末 拂 込 資 本 金	利 益 金	利 益 率	配 當 率	利 益 保 留 率	固 定 資 産	總 益 金
昭和四年	高 3,600	高 1,950	高 180	割 2.08	割 1.00	割 4.21	高 3,403	高 1,398
	低 3,600	低 1,950	低 213	割 2.19	割 1.00	割 4.51	高 3,416	高 1,413
同 五 年	高 3,600	高 1,950	高 206	割 2.11	割 0.80	割 5.44	高 3,668	高 1,259
	低 3,600	低 1,950	低 182	割 1.86	割 0.80	割 4.94	高 3,865	高 1,270
同 六 年	高 3,600	高 1,950	高 191	割 1.96	割 0.80	割 5.24	高 4,026	高 1,350
	低 3,600	低 1,950	低 186	割 1.91	割 0.80	割 5.11	高 4,073	高 1,409
同 七 年	高 3,600	高 2,163	高 208	割 2.09	割 0.80	割 5.35	高 4,070	高 1,885
	低 3,600	低 2,170	低 310	割 2.85	割 0.80	割 6.39	高 3,991	高 2,941
同 八 年	高 3,600	高 2,170	高 435	割 4.01	割 1.00	割 6.36	高 4,039	高 3,984
	低 3,600	低 2,500	低 703	割 6.02	割 1.20	割 6.87	高 4,511	高 4,443

## 貸借對照表 (百圓以下切捨)

勘 定 科 目	昭 和 七 年		同 八 年	
	六 月	十 二 月	六 月	十 二 月
内 拂込資本金.....	2,163.3	2,169.7	2,169.9	2,499.6
法定積立金.....	126.4	136.9	152.9	174.9
別途積立金.....	197.4	207.4	222.4	252.4
退職及養老手當基金.....	87.6	94.6	104.3	124.3
前期繰越金.....	76.9	77.6	94.5	119.5
當期利益金.....	207.6	309.7	435.4	703.1
部 計.....	2,859.4	2,996.1	3,179.7	3,874.1
外 借入金.....	1,410.0	1,410.0	1,610.0	1,800.0
支拂手形.....	673.3	1,114.2	1,136.5	1,242.2
掛買金.....	81.7	181.1	422.3	451.0
未拂金.....	61.5	63.2	96.3	56.6
社員積立金.....	13.9	19.4	19.8	28.5
假受金.....	18.7	51.8	49.0	83.4
部 計.....	2,259.3	2,839.9	3,334.0	3,661.9
合 計.....	5,118.8	5,836.1	6,513.7	7,536.0
固 定 資 産	4,062.4	3,983.0	4,030.0	4,500.8
興業費.....	7.6	7.9	9.0	9.8
計.....	4,070.1	3,990.9	4,039.0	4,510.6
流 動 資 産	306.9	338.1	677.6	642.6
受取手形.....	54.0	154.7	241.7	139.3
賣掛金.....	234.7	347.5	261.2	320.6
有價証券.....	34.3	85.0	117.8	196.7
銀行預金.....	161.2	153.5	260.8	351.3
現金.....	5.5	5.4	5.5	6.3
貯蓄物品.....	184.1	698.2	816.1	1,294.3
工作勘定.....	.3	-	-	-
保證金.....	51.0	37.9	39.2	40.2
假拂金.....	16.0	24.4	34.2	33.7
部 計.....	1,048.6	1,845.1	2,474.7	3,025.3
合 計.....	5,118.8	5,836.1	6,513.7	7,536.0

## 收支計算表 (百圓以下切捨)

收 入 之 部	總 收 入	1,885.0	2,941.4	3,984.0	4,442.7
計.....	1,885.0	2,941.4	3,984.0	4,442.7	
支 出 之 部	總 支 出	1,677.3	2,631.6	3,548.5	3,739.5
計.....	1,677.3	2,631.6	3,548.5	3,739.5	
差引當期利益金.....	207.6	309.7	435.4	703.1	

# 理化學興業

◇本社所在地.....東京市本郷區駒込富士前町  
四三番地

◇設立年月.....昭和二年十一月

◇公稱資本金.....3,000,000圓

◇拂込資本金.....1,500,000圓

◇株數.....30,000株

舊株(50.0).....30,000株

◇株主數.....146名

◇重役

會長.....大河内正敏 取締役.....木村 徳衛  
取締役.....大庭新太郎  
同.....植村澄三郎 監査役.....森村 市左衛門  
同.....田中榮八郎 同.....安田善五郎

◇大株主

理化學研究所.....6,400株 安田保善社.....800株  
三井合名.....1,300株 服部金太郎.....500株  
住友合資.....1,300株 日本石油.....500株  
大倉組.....1,000株 大庭新太郎.....500株  
三菱合資.....1,000株 多木三良.....500株

◇決算期.....六月 十二月

◇總會期.....七月 一月

◇株式書換手数料.....一枚 20錢

◇新券交附料.....一枚 50錢

## 社 債 の 内 容

發行額	現在額	利率	發 行 年 月 日	据 置 期 限	償 還 期 日	擔 保	引 受 會 社
500	500	6.5	昭和 8. 6.10	昭和 10.6.10	昭和 10.6.15	ナシ	直接發行
250	250	6.0	昭和 8.10. 1	昭和 10.10.1	昭和 10.1.51	ナシ	

## 營業成績一覽表 (△印實數)

決 算 期	資 本 金	期 末 拂 込 資 本 金	利 益 金	利 益 率	配 當 率	利 益 保 留 率	固 定 資 産	營 業 收 入
昭和四年	高 3,000	高 900	高 63	割 1.41	割 0.80	割 3.68	高 602	高 1,236
	低 3,000	低 1,200	低 50	割 0.95	割 0.80	割 1.05	高 698	高 1,035
同 五 年	高 3,000	高 1,200	高 55	割 0.92	割 0.80	割 0.77	高 761	高 913
	低 3,000	低 1,500	低 42	割 0.57	割 0.50	割 0.66	高 766	高 881
同 六 年	高 3,000	高 1,500	△ 40	割 0.53	-	△ 10.00	高 790	高 519
	低 3,000	低 1,500	△ 7	割 0.09	-	△ 10.00	高 795	高 688
同 七 年	高 3,000	高 1,500	高 45	割 0.61	-	割 10.00	高 784	高 882
	低 3,000	低 1,500	高 30	割 0.40	-	割 10.00	高 830	高 727
同 八 年	高 3,000	高 1,500	高 43	割 0.57	-	割 10.00	高 935	高 1,158
	低 3,000	低 1,500	高 46	割 0.62	割 0.50	割 1.40	高 1,288	高 1,328

## 貸借對照表 (百圓以下切捨)

勘 定 科 目	昭 和 七 年		同 八 年	
	六 月	十 二 月	六 月	十 二 月
内 拂込資本金.....	1,500.0	1,500.0	1,500.0	1,500.0
法定積立金.....	22.6	22.6	23.0	24.0
別途積立金.....	4.8	4.8	4.8	4.8
前期繰越金.....	-	4.1	7.1	11.5
當期利益金.....	45.4	3.3	5.4	46.2
部 計.....	1,572.8	1,534.9	1,540.3	1,586.6
外 社債.....	-	-	500.0	750.0
年賦借入金.....	175.0	150.0	150.0	125.0
借入金.....	650.0	780.0	500.0	300.0
支拂手形.....	277.2	430.3	327.9	476.9
請未拂金.....	174.0	119.1	268.8	187.4
預り保證金.....	31.5	38.9	109.6	216.1
預り金勘定.....	9.2	60.0	98.3	141.3
假受金.....	2.5	11.6	3.2	6.3
部 計.....	1,319.7	1,590.1	1,958.0	2,203.2
合 計.....	2,892.5	3,125.0	3,498.3	3,789.8
固 定 資 産	743.8	784.2	889.8	1,236.6
土地建物.....	39.9	45.4	45.4	51.1
機械及什器.....	243.3	384.9	460.8	324.6
工事勘定.....	1,027.1	1,214.6	1,396.1	1,612.3
計.....	264.8	273.3	314.7	371.6
貯蓄品.....	389.1	404.3	464.4	508.8
得意先未收代金.....	81.4	89.5	96.9	125.1
受取手形.....	489.3	487.5	509.3	515.0
有價証券.....	60.1	155.5	253.1	230.5
供給有價証券.....	-	10.0	22.0	-
假受有價証券.....	25.3	24.5	10.7	12.2
預入有價証券.....	-	-	-	23.8
元東洋瓦斯試験所勘定.....	137.2	128.5	112.0	92.0
懸掛部勘定.....	42.1	42.2	41.7	41.8
試験勘定.....	64.9	61.3	60.0	50.0
保證金及敷金.....	9.0	8.4	8.5	9.8
立付金.....	44.7	36.4	35.7	35.4
假拂金.....	215.8	188.5	172.6	161.2
前期繰越損金.....	41.3	-	-	-
部 計.....	1,865.3	1,910.3	2,102.1	2,177.4
合 計.....	2,892.5	3,125.0	3,498.3	3,789.8

## 收支計算表 (百圓以下切捨)

收 入 之 部	營業收入	881.6	726.5	1,158.3	1,327.6
利息收入.....	3.9	4.3	4.1	5.1	
工業獎勵金.....	34.0	.5	.4	10.0	
計.....	919.6	731.4	1,162.9	1,342.7	
支 出 之 部	工事勘定及營業費.....	826.7	665.6	1,076.2	1,250.8
支拂利息.....	45.0	35.8	43.9	43.2	
理化學研究所報償金.....	2.3	.1	.2	2.4	
諸價却金.....	-	26.3	37.1	-	
計.....	874.1	728.0	1,157.5	1,296.4	
差引當期利益金.....	45.4	3.3	5.4	46.2	



# 日本化學工業

(日本化學工業)

◇本社所在地.....東京市城東區龜戸町九丁目二〇〇番地

◇設立年月.....明治四十二年九月

◇公稱資本金.....2,500,000圓

◇拂込資本金.....2,100,000圓

◇株數.....50,000株  
 内 舊株(50.0).....30,000株  
 新株(30.0).....20,000株

◇株主數.....907名

◇重役  
 専務.....河西三九郎 取締役.....棚橋寅五郎  
 取締役.....根津嘉一郎 同.....八田宗吉  
 同.....門野重九郎 監査役.....山本留次

◇大株主  
 根津合名.....6,024 株 矢崎美盛.....960 株  
 大倉組.....5,350 門野重九郎.....750  
 棚橋合名.....3,669 大倉發身.....735  
 福田英助.....1,947 河西三九郎.....608  
 加瀬商店.....1,000 西脇合名.....525

◇決算期.....四月 十月  
 ◇總會期.....五月 十一月  
 ◇株式書換手数料.....一枚 10錢  
 ◇新券交附料.....一枚 30錢

◇減資 昭和四年五月、資本金二百五十萬圓減少。五十圓拂込済株一株に付き十圓宛、三十圓拂込株一株に付き六圓宛拂戻の上、各二株を併合、同額拂込株各一株とす。

## 株式相場 (舊株)

年次	昭和四年	同五年	同六年	同七年	同八年
最高	25.0	10.6	8.7	20.2	29.7
最低	9.5	6.0	6.6	5.2	13.7

## 營業成績一覽表 (△印百數)

決算期	資本金	期末拂込資本	利益金	利益率	配當率	利益保留率	固定資産	製品売上高
昭和四年 {四月 十月}	5,000 2,500	4,200 2,100	68 3	0.32 0.02	0.30	0.01 10.00	2,695 1,590	1,220 1,212
同五年 {四月 十月}	2,500 2,500	2,100 2,100	△ 102 △ 65	△ 0.98 △ 0.62	—	△ 10.00 △ 10.00	1,601 1,606	1,054 669
同六年 {四月 十月}	2,500 2,500	2,100 2,100	△ 42 △ 72	△ 0.40 △ 0.69	—	△ 10.00 △ 10.00	1,604 1,605	466 381
同七年 {四月 十月}	2,500 2,500	2,100 2,100	△ 75 △ 9	△ 0.71 △ 0.09	—	△ 10.00 △ 10.00	1,605 1,606	340 474
同八年 {四月 十月}	2,500 2,500	2,100 2,100	37 20	0.35 0.19	—	10.00 10.00	1,611 1,616	701 630

## 貸借對照表 (百圓以下切捨)

勘定科目	昭和七年		同八年	
	四月	十月	四月	十月
内 拂込資本金.....	2,100.0	2,100.0	2,100.0	2,100.0
法定積立金.....	437.1	437.1	437.1	437.1
當期利益金.....	—	—	36.7	20.2
部 計.....	2,537.1	2,537.1	2,573.8	2,557.3
外 取引先仕入勘定.....	5.1	27.5	16.8	21.4
未拂金勘定.....	6.7	5.7	2.1	7.3
仕掛手形.....	128.6	141.2	87.3	121.0
諸預り金.....	5.3	5.0	6.0	6.7
未拂配當金.....	1.0	—	—	—
鶴山工場未決済勘定.....	5.0	1.6	29.6	6.2
假受金.....	8.7	10.0	2.2	6.1
部 計.....	160.7	191.3	144.2	169.0
合計.....	2,697.8	2,728.4	2,718.1	2,726.3
固定 土地建物機械器具.....	1,605.3	1,606.0	1,611.2	1,616.1
部 計.....	1,605.3	1,606.0	1,611.2	1,616.1
流動 商品原料仕掛品.....	330.5	317.4	271.7	333.7
工場用消耗品.....	9.3	10.9	13.0	13.0
取引先貸上勘定.....	246.9	279.7	301.7	296.5
受取手形.....	30.4	33.1	25.2	28.9
有價證券.....	108.5	108.0	108.0	107.9
預金及現金.....	24.0	16.6	31.3	18.8
假拂金勘定.....	5.7	10.1	9.2	1.5
前期繰越損金.....	262.2	336.8	346.3	309.5
當期損失金.....	74.6	9.4	—	—
部 計.....	1,092.5	1,122.4	1,106.9	1,110.2
合計.....	2,697.8	2,728.4	2,718.1	2,726.3

## 收支計算表 (百圓以下切捨)

收入之部	商品製造及資質益.....	雑収入.....	雑益.....	計.....	
昭和七年	—	160.1	2.8	162.9	
同八年	—	263.9	1.3	265.3	
支出之部	營業費.....	工場經費.....	雜損.....	諸利息.....	計.....
昭和七年	47.0	120.4	—	4.8	172.4
同八年	60.7	177.3	3.1	3.7	228.5
差異當期利益金.....	△ 74.6	△ 9.4	—	—	36.7

# 旭電化工業

(旭電化工業)

◇本社所在地.....東京市麹町區丸之内三丁目六番地

◇設立年月.....大正六年一月

◇公稱資本金.....2,000,000圓

◇拂込資本金.....2,000,000圓

◇株數.....40,000株  
 内 舊株(50.0).....40,000株

◇株主數.....137名

◇重役  
 社長.....鈴木市之助 取締役.....近藤健一  
 専務.....磯部俊一郎 同.....浦野三郎  
 取締役.....浦山助太郎 支配人.....小池一郎  
 同.....山口喜三郎  
 同.....山崎四郎 監査役.....南部助之藏  
 同.....棚橋寅五郎 同.....木村利吉  
 取締役技師長.....藤堂良讓 同.....雨宮鐵郎

◇大株主  
 古河銀行.....7,500 株 鈴木市之助.....1,480 株  
 古河電業.....6,050 雨宮四郎.....1,300  
 近藤健一.....3,230 雨宮保全合資.....1,050  
 恒信社.....2,230 安田保善社.....1,000  
 長富八重子.....1,950 長富鈴.....600

◇決算期.....五月 十一月  
 ◇總會期.....六月 十二月  
 ◇株式書換手数料.....一枚 10錢  
 ◇新券交附料.....一枚 25錢

## 貸借對照表 (百圓以下切捨)

勘定科目	昭和七年		同八年	
	五月	十一月	五月	十一月
内 拂込資本金.....	2,000.0	2,000.0	2,000.0	2,000.0
準備積立金.....	149.5	156.5	164.5	174.5
別途積立金.....	159.0	166.0	174.0	184.0
社員以下獎勵基金.....	171.5	181.5	192.5	205.5
前期繰越金.....	196.1	202.6	211.2	223.8
當期利益金.....	140.4	166.6	198.6	247.8
部 計.....	2,816.6	2,873.2	2,940.8	3,035.7
外 借入金.....	800.0	750.0	600.0	400.0
仕掛手形.....	192.8	236.1	306.8	351.4
割引手形.....	184.2	137.5	178.0	—
買掛金.....	151.5	177.9	243.2	328.4
假受金.....	138.1	158.4	150.4	148.4
部 計.....	1,466.7	1,460.1	1,478.7	1,228.2
合計.....	4,283.4	4,333.4	4,419.5	4,264.0
固定 土地建物.....	774.9	770.3	773.0	773.0
装置及機械器具.....	1,650.3	1,626.9	1,605.9	1,590.2
什器.....	44.5	44.5	44.5	44.5
部 計.....	2,469.8	2,441.9	2,423.5	2,407.8
流動 原料.....	485.2	388.7	315.6	321.8
製品.....	204.7	87.0	213.5	104.8
半製品.....	37.9	38.6	54.4	65.5
買掛金.....	322.6	428.1	384.3	122.1
受取手形.....	268.9	320.6	542.5	549.9
有價證券.....	204.8	235.2	205.2	250.0
當座預金.....	77.0	122.1	134.0	269.2
現金.....	1.9	1.3	3.1	3.0
晒粉聯合會信託金.....	46.6	16.2	—	—
貯蓄品.....	92.3	81.9	94.4	129.9
假拂金.....	71.1	171.4	48.6	39.5
部 計.....	1,813.5	1,891.3	1,996.0	1,856.1
合計.....	4,283.4	4,333.4	4,419.5	4,264.0

## 收支計算表 (百圓以下切捨)

收入之部	總收入.....	計.....
昭和七年	2,044.2	2,212.7
同八年	2,044.2	2,212.7
支出之部	總支出.....	計.....
昭和七年	1,903.7	2,046.1
同八年	1,903.7	2,046.1
差異當期利益金.....	140.4	166.6

## 營業成績一覽表

決算期	資本金	期末拂込資本	利益金	利益率	配當率	利益保留率	固定資産	總收入
昭和四年 {五月 十一月}	2,000 2,000	2,000 2,000	193 173	1.93 1.73	1.00 0.80	4.09 4.69	2,637 2,587	2,836 3,084
同五年 {五月 十一月}	2,000 2,000	2,000 2,000	180 164	1.80 1.64	0.80 0.70	4.89 5.05	2,534 2,484	2,941 2,627
同六年 {五月 十一月}	2,000 2,000	2,000 2,000	166 117	1.66 1.17	0.70 0.60	5.12 4.20	2,479 2,429	2,395 1,959
同七年 {五月 十一月}	2,000 2,000	2,000 2,000	140 167	1.40 1.67	0.60 0.70	5.02 5.14	2,470 2,442	2,044 2,213
同八年 {五月 十一月}	2,000 2,000	2,000 2,000	199 248	1.99 2.48	0.80 0.80	5.32 6.21	2,424 2,408	3,089 3,131



# 日本精蠟

(日本精蠟)

◇本社所在地.....大連市東公園町三〇番地  
 ◇設立年月.....昭和四年二月  
 ◇公稱資本金.....2,000,000圓  
 ◇拂込資本金.....2,000,000圓  
 ◇株數.....40,000株  
 舊株(50.0).....40,000株  
 ◇株主數.....8名  
 ◇重役  
 代表取締役.....木多重造 監査役.....佐久間 章  
 取締役.....水谷光太郎 同.....林田 精一  
 同.....武部 泊右衛門  
 ◇株主  
 南滿洲鐵道.....株 39,300 佐久間 章.....株 100  
 木多重造.....株 100 林田 精一.....株 100  
 水谷光太郎.....株 100 杉浦平八.....株 100  
 武部 泊右衛門.....株 100 堀 義雄.....株 100  
 ◇決算期.....三月 九月  
 ◇總會期.....六月 十二月  
 ◇株式書換手数料.....一枚 10錢  
 ◇新券交附料.....一枚 50錢  
 ◇生産高 (昭和八年下半期) 噸  
 石 蠟.....3,700  
 重 油.....3,800  
 雜 品.....250  
 計.....7,750

## 貸借對照表 (百圓以下切捨)

勘定科目	昭和七年		同八年	
	三月	九月	三月	九月
資 部				
内 掃込資本金.....	2,000.0	2,000.0	2,000.0	2,000.0
法定準備金.....	.1	.1	.1	.1
当期利益金.....	—	—	324.4	226.5
計.....	2,000.1	2,000.1	2,324.5	2,226.6
債 部				
外 支拂手形.....	1,615.8	1,568.6	1,525.7	1,373.2
未拂金.....	192.8	288.2	255.1	244.6
社員身元保證金.....	4.2	5.0	6.0	6.3
假受金.....	—	7.0	5.5	—
計.....	1,812.9	1,868.9	1,792.4	1,624.3
合 計.....	3,813.0	3,869.0	4,117.0	3,850.9
固 工場.....	2,631.3	2,617.1	2,578.2	2,537.7
什器.....	7.2	7.4	7.1	7.6
計.....	2,638.5	2,624.5	2,585.3	2,545.3
流 原料.....	129.6	38.2	144.3	80.7
生産物.....	183.5	82.8	195.1	198.2
半製品.....	167.4	190.4	181.5	142.6
銀行貸借.....	35.9	11.9	37.7	36.2
受取手形.....	—	73.2	—	187.9
現金.....	.3	3.5	.3	.1
貯蓄品.....	35.1	36.1	31.6	30.7
未收金.....	195.1	97.1	233.3	241.7
假拂金.....	1.7	3.2	1.8	3.0
未經過勘定.....	1.2	4.3	1.3	4.3
前期繰越損失金.....	262.1	424.2	704.1	379.6
当期損失金.....	162.1	279.8	—	—
計.....	1,174.5	1,245.1	1,531.5	1,305.5
合 計.....	3,813.0	3,869.0	4,117.0	3,850.9

## 收支計算表 (百圓以下切捨) (△印缺損)

收 製品收入.....	840.9	—	—	—
石蠟收入.....	—	775.8	1,259.9	1,302.2
重油收入.....	—	118.0	96.0	135.9
雜製品收入.....	—	2.9	2.3	1.6
タンク貸借收入.....	20.5	19.8	19.5	19.0
收入利息.....	.2	.1	.1	1.5
雜收入.....	.2	—	4.2	—
計.....	861.9	916.7	1,382.3	1,460.4
支 總運費.....	8.7	61.9	40.8	57.1
販賣費.....	103.5	28.1	35.2	31.2
製品原價.....	911.8	1,106.5	976.3	1,115.9
支拂利息.....	—	—	—	24.0
償却金.....	—	—	5.4	5.4
計.....	1,024.1	1,196.6	1,057.8	1,233.8
差引当期利益金.....	△ 162.1	△ 279.8	324.4	226.5

## 營業成績一覽表 (△印負數)

決算期	資本金	期末拂込金	利益金	利益率	配當率	利益保留率	固定資産	製品收入
昭和六年	2,000	2,000	△ 119	△ 1.19	—	△ 10.00	2,704	535
同 七年	2,000	2,000	△ 118	△ 1.18	—	△ 10.00	2,724	756
同 七年	2,000	2,000	△ 162	△ 1.62	—	△ 10.00	2,639	841
同 七年	2,000	2,000	△ 280	△ 2.80	—	△ 10.00	2,625	897
同 八年	2,000	2,000	330	3.30	—	10.00	2,585	1,358
同 八年	2,000	2,000	232	2.32	—	10.00	2,545	1,440

# 大阪曹達

## 貸借對照表 (百圓以下切捨)

◇本社所在地.....大阪市西區阿波堀通  
 一丁目五番地  
 ◇設立年月.....大正四年十月  
 ◇公稱資本金.....2,000,000圓  
 ◇拂込資本金.....1,062,500圓  
 ◇株數.....40,000株  
 内 舊株(50.0).....15,000株  
 新株(12.5).....25,000株  
 ◇株主數.....141名  
 ◇重役  
 社長.....尼崎伊三郎 取締役支配人.....矢野 寛  
 専務.....清水植太郎 監査役.....山田市治郎  
 取締役.....大塚和 三郎 同.....藤村 修三  
 ◇大株主  
 尼崎伊三郎.....株 4,387 大塚和 三郎.....株 1,640  
 田村花子.....株 4,372 清水植太郎.....株 1,600  
 宗 像 等.....株 3,774 山田市治郎.....株 1,530  
 長 尾 儀 三.....株 2,800 尼崎造船所.....株 1,500  
 尼崎汽船.....株 2,000 堀野義三郎.....株 1,156  
 ◇決算期.....五月 十一月  
 ◇總會期.....六月 十二月  
 ◇株式書換手数料.....一枚 10錢  
 ◇新券交附料.....一枚 20錢

勘定科目	昭和七年		同八年	
	五月	十一月	五月	十一月
資 部				
内 掃込資本金.....	1,062.5	1,062.5	1,062.5	1,052.5
法定積立金.....	91.0	95.0	99.0	114.0
利益積立金.....	184.0	192.0	207.0	237.0
使用人扶助資金.....	54.3	56.5	57.7	58.6
獎勵資金.....	36.7	37.7	38.7	40.7
前形繰越金.....	36.9	41.1	42.3	104.2
当期利益金.....	88.6	92.6	342.6	375.2
計.....	1,554.1	1,577.5	1,849.8	1,992.3
債 部				
外 買掛金.....	16.8	10.4	19.3	72.3
未拂金.....	59.5	51.4	100.6	141.0
未拂配當金.....	1.0	1.0	.9	.9
保證金.....	3.0	4.0	9.2	11.2
社員積立金.....	12.3	12.5	13.2	13.1
假受金.....	10.2	13.3	11.6	71.3
計.....	103.0	92.9	155.1	310.0
合 計.....	1,657.2	1,670.4	2,005.0	2,302.4
固 土地.....	100.6	85.3	85.3	85.3
建物.....	173.9	168.1	216.8	208.4
機械装置.....	689.3	644.6	879.7	859.7
什器.....	11.9	7.1	8.6	9.6
工事費假拂.....	.4	69.0	1.6	59.2
計.....	976.3	974.3	1,192.3	1,222.5
流 原料品.....	17.9	15.5	24.7	62.6
製品.....	78.2	20.2	43.8	36.3
半製品.....	10.0	9.3	8.6	16.6
買掛金.....	92.1	144.9	141.9	174.6
受取手形.....	234.9	172.6	220.2	208.7
預金及現金.....	97.2	141.0	245.8	411.2
有價證券.....	—	—	32.0	24.8
保證金.....	25.3	25.3	—	—
貯蓄品.....	85.4	127.5	79.5	109.0
預り有價證券.....	—	—	—	7.2
未收入金.....	1.9	11.8	1.6	1.0
假拂金.....	36.4	27.6	14.0	27.4
計.....	680.8	696.1	812.7	1,079.9
合 計.....	1,657.2	1,670.4	2,005.0	2,302.4

## 收支計算表 (百圓以下切捨)

收 製品收入.....	635.5	632.2	971.3	1,145.4
雜收入.....	5.4	10.0	6.4	12.8
利息.....	.6	.1	—	.5
半製品.....	10.0	9.3	8.6	16.6
計.....	651.7	651.8	986.4	1,175.5
支 前形繰越半製品.....	12.4	10.0	9.3	8.6
製造費.....	457.3	439.6	514.2	630.7
製品運送費.....	38.0	34.9	36.1	38.8
諸税金.....	12.3	30.4	15.0	62.0
營業費.....	42.9	44.0	69.0	59.9
計.....	563.0	559.1	643.7	800.2
差引当期利益金.....	88.6	92.6	342.6	375.2

## 營業成績一覽表

決算期	資本金	期末拂込金	利益金	利益率	配當率	利益保留率	固定資産	製品收入
昭和四年	2,000	1,063	141	2.65	0.80	6.28	1,174	572
同 五年	2,000	1,063	154	2.90	0.80	6.53	1,198	604
同 六年	2,000	1,063	108	2.03	0.80	5.14	1,119	587
同 七年	2,000	1,063	89	1.67	0.80	4.09	977	510
同 七年	2,000	1,063	80	1.51	0.80	3.52	931	507
同 七年	2,000	1,063	81	1.53	0.80	3.65	1,063	548
同 七年	2,000	1,063	89	1.67	0.80	4.19	976	636
同 七年	2,000	1,063	93	1.74	0.80	4.44	974	632
同 八年	2,000	1,063	343	6.45	2.80	4.64	1,192	971
同 八年	2,000	1,063	375	7.06	2.80	5.10	1,163	1,145



# 南海晒粉

(南海晒粉)

◇本社所在地.....和歌山縣海草郡湊村湊  
一三四二番地

◇設立年月.....明治三十九年十月

◇公稱資本金.....1,350,000圓

◇拂込資本金.....1,350,000圓

◇株數.....27,000株  
舊株(50.0).....27,000株

◇株主數.....425名

◇重役  
社長.....小泉米藏 取締役.....正田 肇  
常務.....名出義雄  
取締役.....北島七兵衛 監査役.....名手山兵衛  
同.....廣田善八 同.....上山市兵衛  
同.....南方常橋 同.....山地主佐太郎  
同.....伊藤吉次郎 同.....西宗茂二  
同.....武山貞衛 同.....川崎庄五郎

◇大株主  
北島七兵衛.....2,083 株 大日本セロイド.....800 株  
名手山兵衛.....1,480 株 南方常橋.....675 株  
廣田善八.....1,351 株 川崎庄五郎.....650 株  
小泉米藏.....1,074 株 大崎商事.....550 株  
山地主佐太郎.....871 株 上山市兵衛.....502 株

◇決算期.....五月 十一月

◇總會期.....六月 十二月

◇株式書換手数料.....一枚 5錢

◇新券交付料.....一枚 25錢

◇合併 昭和二年九月、日本除虫菊株式會社(資本金五十萬圓、内拂込四十萬圓)を合併、資本金五十萬圓増加。  
昭和三年十一月、土佐福澤株式會社(拂込資本金三十萬圓)を合併、資本金二十五萬圓増加。

## 貸借對照表 (百圓以下切捨)

勘定科目	昭和七年		同八年	
	五月	十一月	五月	十一月
内				
拂込資本金	1,350.0	1,350.0	1,350.0	1,350.0
法定積立金	350.0	350.0	350.0	350.0
特別積立金	59.0	59.0	59.0	59.0
従業員恩給基金	12.6	10.8	8.2	15.0
職員積立金	27.0	29.5	30.4	28.8
前期繰越金	41.6	42.4	43.1	53.0
当期利益金	22.4	41.1	87.4	118.6
計	1,862.7	1,883.0	1,928.1	1,974.6
外				
借入金	395.0	365.0	340.0	320.0
支拂手形	81.8	73.1	93.9	74.8
掛買	40.5	40.5	49.9	59.0
未拂金	34.9	35.5	52.0	54.4
預り金	19.9	19.9	19.7	19.0
未拂預當金	.2	.2	.2	.3
假借金	—	—	—	22.0
計	572.4	534.5	556.0	549.7
合計	2,435.2	2,417.5	2,484.2	2,524.4
固定資産	1,496.2	1,497.9	1,461.9	1,650.5
所有不動産	159.9	159.9	159.9	—
計	1,656.1	1,657.8	1,621.8	1,650.5
流動資産	205.4	162.6	221.2	272.6
得意先勘定	79.9	118.0	92.7	134.1
受取手形	99.6	92.9	131.3	81.2
所有株式	91.6	108.8	120.0	97.1
銀行預金	42.3	87.7	100.7	280.5
振替貯金	—	.7	.4	5.1
預け金	39.3	21.6	10.4	2.2
金銀	.6	.6	.7	.7
日本除虫菊株式會社	213.4	163.9	177.0	—
未經過保險料	6.4	2.5	7.6	—
計	779.1	759.7	862.3	873.8
合計	2,435.2	2,417.5	2,484.2	2,524.4

## 收支計算表 (百圓以下切捨)

收	昭和七年		同八年	
	五月	十一月	五月	十一月
製品賣上高	588.1	619.0	927.9	954.8
原料振替高	415.4	379.8	561.2	86.6
期末製品及半製品	94.9	53.2	125.6	151.9
収入利息	1.2	.8	1.3	1.3
株式配當	.1	3.1	8.6	6.5
貸付料	4.3	4.5	3.9	3.8
雑収入	1.2	7.7	.7	.5
所有株式賣却益	—	—	—	64.0
計	1,105.5	1,068.4	1,629.4	1,269.5
支出				
期始製品及半製品	100.3	94.9	53.2	125.6
原料及製造費	872.2	830.0	1,295.0	783.0
販賣附帯費	23.7	30.1	37.2	39.1
營業費	36.4	37.4	56.2	63.3
支拂利息	17.4	17.1	16.3	14.7
諸税	17.9	7.5	3.8	2.8
固定資産償却	15.0	10.0	80.0	100.0
税金引当金	—	—	—	22.0
計	1,082.9	1,027.3	1,541.9	1,150.8
差引当期利益金	22.4	41.1	87.4	118.6

## 營業成績一覽表

決算期	資本金	期末拂込資本金	利益金		利益率		配當率	利益保留率	固定資産	製品賣上高
			高	割	割	割				
昭和四年	1,350	1,350	139	2.06	1.00	4.78	1,730	1,112		
			141	2.09	1.00	3.43	1,712	1,083		
同五年	1,350	1,350	131	1.95	0.80	5.58	1,685	969		
			105	1.56	0.80	4.41	1,670	757		
同六年	1,350	1,350	92	1.36	0.70	4.53	1,644	781		
			50	0.75	0.50	3.30	1,641	560		
同七年	1,350	1,350	37	0.55	0.32	4.22	1,656	588		
			51	0.76	0.60	2.08	1,658	619		
同八年	1,350	1,350	167	2.48	1.00	5.37	1,622	928		
			219	3.24	1.40	4.99	1,651	955		

# 攝津製油

◇本社所在地.....大阪市此花區安井町  
一六番地

◇設立年月.....明治二十二年五月

◇公稱資本金.....1,000,000圓

◇拂込資本金.....1,000,000圓

◇株數.....20,000株  
舊株(50.0).....20,000株

◇株主數.....204名

◇重役  
社長.....志方勢七 監査役.....木村平八  
取締役.....中村菊次郎 同.....井上力松  
同.....中田三郎  
同.....川谷恒規 相談役.....小林利昌

◇大株主  
志方勢七.....4,251 株 奥田光之助.....500 株  
森田英治.....1,750 株 教榮時徳會.....368 株  
共榮土地.....1,296 株 小林利昌.....354 株  
木村平八.....1,150 株 中田三郎.....350 株  
中村菊次郎.....554 株 瀧尾夕ネ.....348 株

◇決算期.....五月 十一月

◇總會期.....六月 十二月

◇株式書換手数料.....一枚 10錢

◇新券交付料.....一枚 50錢

◇主要製品生産高  
種 油.....石 8,580  
白 設 油.....16,170  
照 麻 仁 油.....6,300  
掃 箕 油.....9,165  
カ ス ト ル 油.....590,460斤  
麥 種 粕.....1,882,500圓  
掃 箕 粕.....1,241,670圓

## 貸借對照表 (百圓以下切捨)

勘定科目	昭和七年		同八年	
	五月	十一月	五月	十一月
内				
拂込資本金	1,000.0	1,000.0	1,000.0	1,000.0
諸積立金	306.9	302.9	308.0	313.0
前期繰越金	—	—	4.2	10.6
当期利益金	5.8	63.0	35.8	11.2
計	1,312.7	1,365.9	1,348.1	1,334.8
外				
借入金	530.0	490.0	460.0	430.0
仕拂手形及引受爲手形	73.7	191.1	116.8	155.2
引手形	213.5	476.3	390.0	1,069.8
懸賞金	19.3	41.2	28.6	6.5
銀行借入金	—	—	30.4	—
未拂金及一時預り金	22.4	34.3	31.5	33.6
未拂輸入税	19.2	9.4	19.7	3.9
社員積立金	10.9	11.8	12.7	13.7
計	889.2	1,254.4	1,090.0	1,713.1
合計	2,201.9	2,620.3	2,438.2	3,047.9
固定資産	327.4	327.4	327.4	327.4
建物	303.1	300.4	297.6	295.2
機械	779.8	771.9	769.2	769.7
營業並工場用具	30.0	29.4	27.4	25.8
計	1,440.4	1,429.3	1,421.8	1,418.3
流動資産	258.5	889.9	663.4	1,305.6
原料及製品	196.2	—	—	—
受取手形	89.8	106.1	122.6	102.2
有價證券	1.9	9.4	34.3	91.1
預金及現金	68.7	68.7	68.7	—
未收輸出戻税	32.5	19.1	1.2	34.2
容器及貯蔵品	4.7	5.9	21.3	4.2
未經過及假用金	50.1	45.7	58.4	56.0
未收輸入税戻金	22.9	15.8	46.0	25.8
前期繰越損失金	35.7	29.9	—	10.0
計	761.4	1,191.0	1,016.3	1,629.5
合計	2,201.9	2,620.3	2,438.2	3,047.9

## 收支計算表 (百圓以下切捨)

収入之部	昭和七年		同八年	
	五月	十一月	五月	十一月
製品賣上高	1,001.3	1,453.4	2,001.9	2,011.7
製品残高	136.4	10.9	126.7	193.2
雑収入	4.6	7.8	5.7	19.4
計	1,142.4	1,472.1	2,134.4	2,224.4
支出之部				
原料消費高	857.1	1,038.7	1,787.3	1,790.3
石炭電力使用料	22.5	24.2	31.8	31.4
給料及工賃	71.1	71.8	88.1	79.7
消耗品及クロス	16.8	17.4	30.6	21.9
修繕費	15.0	11.6	14.8	18.9
營業及工場諸費	18.4	21.7	25.7	25.6
荷造費及運送費	32.6	24.1	46.7	40.7
保管料及保險料	8.7	9.3	8.8	9.9
税金利息及引当料	32.9	41.4	41.5	52.5
前期製品持越高	61.1	136.4	10.9	126.7
建物機械代償却金	—	12.0	12.0	15.0
計	1,136.6	1,409.1	2,098.6	2,213.2
差引当期利益金	5.8	63.0	35.8	11.2

## 營業成績一覽表 (△印負數)

決算期	資本金	期末拂込資本金	利益金		利益率		配當率	利益保留率	固定資産	製品賣上高
			高	割	割	割				
昭和四年	1,000	1,000	81	1.62	0.80	3.26	1,463	2,816		
			77	1.54	0.80	3.36	1,451	2,809		
同五年	1,000	1,000	49	0.98	0.50	3.57	1,434	2,446		
			△ 106	△ 2.12	—	△ 10.00	1,439	1,606		
同六年	1,000	1,000	△ 55	△ 1.10	—	△ 10.00	1,439	1,441		
			37	0.74	—	△ 10.00	1,440	802		
同七年	1,000	1,000	△ 6	△ 0.12	—	△ 10.00	1,440	1,001		
			75	1.50	0.30	7.16	1,429	1,453		
同八年	1,000	1,000	48	0.96	0.30	5.09	1,422	2,002		
			26	0.26	—	8.86	1,418	2,012		



# オリエンタル寫眞工業

(オリエンタル寫眞工業)

- ◇本社所在地..... 東京市淀橋區西落合 二丁目六六〇番地
- ◇設立年月..... 大正八年九月
- ◇公稱資本金..... 1,500,000圓
- ◇拂込資本金..... 1,400,000圓
- ◇株數..... 30,000株  
内 舊株(50.0)..... 20,000株  
新株(40.0)..... 10,000株
- ◇株主數..... 177名
- ◇重役  
會長..... 渡原又策 取締役..... 植村泰三  
社長..... 菊地學治  
常務..... 渡邊恒太郎 監査役..... 山本留次  
同..... 菊地久吉 同..... 遠藤秀雄  
取締役..... 五十嵐真七 同..... 植村金吾  
同..... 大倉象馬 相談役..... 植村三郎
- ◇大株主  
株 株  
菊地學治..... 3,745 福屋洋行..... 939  
勝芳孝..... 3,345 大橋本店..... 675  
渡邊恒太郎..... 1,087 大川合名..... 675  
植村三郎..... 1,075 渡原又策..... 675  
徳川慶光..... 1,050 中鉢貞彌..... 502
- ◇決算期..... 三月 九月
- ◇總會期..... 四月 十月
- ◇株式書換手数料..... 一枚 10錢
- ◇新券交附料..... 一枚 50錢
- ◇増資 昭和四年十月、資本金五十萬圓増加。増資新株一萬株は、舊二株に付き新株一枚を割當つ。

## 營業成績一覽表

決算期	資本金	期末拂込 資本金	利益金	利益率	配當率		利益率	固定資産	製品売上高
					優先	普通			
昭和四年	1,000	1,000	176	3.65	1.50	1.50	5.27	886	881
同 五年	1,500	1,021	145	2.91	1.50	1.50	4.08	925	914
同 六年	1,500	1,125	163	2.90	1.50	1.50	4.10	907	984
同 七年	1,500	1,250	174	2.84	1.50	1.50	4.02	1,129	933
同 八年	1,500	1,250	194	3.11	1.50	1.50	3.21	1,147	1,081
同 九年	1,500	1,350	212	3.15	1.50	1.50	4.43	1,193	1,182
同 十年	1,500	1,350	227	3.36	1.50	1.50	4.70	1,281	1,116
同 十一年	1,500	1,350	204	3.02	1.20	1.20	5.24	1,324	1,164
同 十二年	1,500	1,400	225	3.24	1.20	1.20	4.69	1,409	1,600
同 十三年	1,500	1,400	276	3.94	1.20	1.20	6.16	1,469	1,874

(備考) 昭和七年九月決算以降の製品売上高は、總收入金を示す。

## 貸借對照表 (百円以下切捨)

勘定科目	昭和七年		同 八 年	
	三月	九月	三月	九月
資 内	1,350.0	1,350.0	1,400.0	1,400.0
部	129.6	148.6	164.6	180.6
債	30.0	60.0	90.0	120.0
部	148.7	171.4	192.0	211.7
計	1,850.2	1,893.6	2,011.8	2,138.2
外	270.0	240.0	310.0	280.0
部	97.6	118.4	113.1	373.7
債	326.6	433.0	434.2	236.3
部	129.0	242.5	210.5	213.5
計	63.9	128.2	182.6	286.2
合計	2,737.4	3,056.0	3,262.4	3,528.1
資 定	142.1	142.1	145.1	145.1
部	582.0	583.1	587.9	580.1
債	513.1	556.7	635.0	701.9
計	43.6	41.7	40.8	41.7
合計	1,280.9	1,323.7	1,409.0	1,469.0
流	205.4	427.2	291.4	556.5
部	379.8	443.3	458.7	543.4
債	26.7	15.0	21.8	22.7
計	353.0	332.4	307.6	269.3
外	123.2	96.5	118.3	163.1
部	1.0	.5	.6	.7
債	4.7	7.0	2.4	7.6
計	263.5	275.3	317.0	250.1
動	19.1	21.7	24.0	33.4
部	79.5	112.9	311.2	211.9
計	1,456.5	1,732.7	1,853.4	2,059.1
合計	2,737.4	3,056.0	3,262.4	3,528.1

## 收支計算表 (百円以下切捨)

收入之部	勘定科目	昭和七年		同 八 年	
		三月	九月	三月	九月
入	当期總收入金	1,115.6	1,163.6	1,600.3	1,873.7
	製品勘定	3.8	—	—	—
	雑収入	5.9	—	—	—
部	計	1,125.4	1,163.6	1,600.3	1,873.7
支	当期總支出金	—	960.0	1,375.1	1,597.8
	製造及營業費	830.0	—	—	—
	支拂利息	22.0	—	—	—
	諸掛金	31.4	—	—	—
	雑損	14.9	—	—	—
	固定資産消却	35.0	40.0	40.0	50.0
部	計	933.5	1,000.0	1,435.1	1,647.8
部	差引当期利益金	191.9	163.6	165.2	225.8

# 北海曹達

- ◇本社所在地..... 東京市日本橋區 室町二丁目一
- ◇設立年月..... 大正七年四月
- ◇公稱資本金..... 3,000,000圓
- ◇拂込資本金..... 2,400,000圓
- ◇株數..... 60,000株  
内 舊株(40.0)..... 60,000株
- ◇株主數..... 207名
- ◇重役  
會長..... 中井四郎 取締役..... 坂本敏彦  
取締役..... 堀内明三郎 監査役..... 名出義雄  
同..... 小泉栄蔵 同..... 今井繁  
同..... 橋本林太郎 同..... 原安三郎
- ◇大株主  
株 株  
三井物産..... 33,125 小原俊二..... 1,000  
南海商社..... 2,500 北島七兵衛..... 1,000  
山本栄太郎..... 1,550 小泉栄蔵..... 1,000  
星村式..... 1,300 名手由兵衛..... 750  
廣田善八..... 1,000 杉田花子..... 650
- ◇決算期..... 三月 九月
- ◇總會期..... 四月 十月
- ◇株式書換手数料..... 一枚 5錢
- ◇新券交附料..... 一枚 50錢

## 貸借對照表 (百円以下切捨)

勘定科目	昭和八年		勘定科目	昭和八年		
	三月	九月		三月	九月	
資 内	2,400.0	2,400.0	債 起業費	2,781.4	2,736.3	
部	80.5	90.5	計	2,781.4	2,736.3	
債	15.0	27.8	流	原料及材料	109.4	140.0
部	61.5	72.7	部	製成品	66.5	107.3
計	23.7	26.0	部	銀行	—	.7
外	120.2	148.4	部	正貨	1.1	.9
部	370.7	304.7	部	保證金	—	—
計	3,071.7	3,070.3	部	有價證券	20.0	20.0
合計	3,071.7	3,070.3	部	未決算	93.1	64.9
			部	計	290.3	334.0
			合計	3,071.7	3,070.3	

## 收支計算表 (百円以下切捨)

收入之部	勘定科目	昭和八年		支出之部	勘定科目	昭和八年	
		三月	九月			三月	九月
入	總收入	846.6	900.2	支	總支出	726.3	751.7
	計	846.6	900.2		計	726.3	751.7
					差引当期利益金	120.2	148.4

## 營業成績一覽表 (△印取數)

決算期	資本金	期末拂込 資本金	利益金	利益率	配當率	利益率	固定資産	總收入
昭和六年	3,000	2,400	34	0.29	0.40	4.52	2,541	408
同 七年	3,000	2,400	23	0.19	0.30	6.32	2,789	441
同 八年	3,000	2,400	12	0.10	—	10.00	2,862	529
同 九年	3,000	2,400	47	0.39	0.30	1.93	2,871	543
同 十年	3,000	2,400	120	1.00	0.80	1.02	2,781	847
同 十一年	3,000	2,400	148	1.24	1.00	0.98	2,736	900

# 大日本製藥

- ◇本社所在地..... 大阪市東區道修町 三丁目二五番地
- ◇設立年月..... 明治三十年二月
- ◇公稱資本金..... 2,000,000圓
- ◇拂込資本金..... 1,500,000圓
- ◇株數..... 40,000株  
内 舊株(50.0)..... 20,000株  
新株(25.0)..... 20,000株
- ◇株主數..... 238名
- ◇重役  
社長..... 龍野 勇 取締役..... 田邊五兵衛  
常務..... 岡澤良次 同..... 堀野三郎  
取締役..... 小西儀助 監査役..... 小西喜兵衛  
同..... 武田長兵衛 同..... 小野市兵衛
- ◇大株主  
株 株  
田邊五兵衛..... 3,854 小西儀助..... 1,597  
乾和食品..... 3,389 小野市兵衛..... 1,031  
武田長兵衛..... 3,297 藤澤友吉..... 884  
堀野三郎..... 1,849 上村長兵衛..... 830
- ◇決算期..... 五月 十一月
- ◇總會期..... 六月 十二月
- ◇株式書換手数料..... 一枚 10錢
- ◇新券交附料..... 一枚 50錢

## 貸借對照表 (百円以下切捨)

勘定科目	昭和八年		勘定科目	昭和八年		
	五月	十一月		五月	十一月	
資 内	1,500.0	1,500.0	債 土地建物什器	1,758.1	1,749.4	
部	1,447.0	1,477.0	部	機械	368.4	365.6
債	165.1	190.1	部	計	2,126.6	2,116.1
部	91.2	105.0	流	製品現在高	247.7	313.6
計	301.7	291.0	部	原料現在高	159.2	215.3
外	3,505.1	3,553.2	部	容器及附屬品現在高	57.4	63.8
部	218.8	353.1	部	貸掛金	719.4	920.8
債	33.0	34.7	部	受取手形	7.2	15.4
部	55.3	59.6	部	有價證券	562.8	449.8
計	113.0	150.8	部	未收入金	15.8	13.9
外	48.6	113.6	部	假出金	77.6	165.2
部	469.0	711.9	部	計	1,847.4	2,159.0
計	3,974.1	4,275.1	合計	3,974.1	4,275.1	

## 收支計算表 (百円以下切捨)

收入之部	勘定科目	昭和八年		支出之部	勘定科目	昭和八年		
		五月	十一月			五月	十一月	
入	營業收入金	1,976.7	2,099.4	支	繰越原料製品及容器	426.1	464.3	
	製品原料及容器	464.3	592.7		部	原料買入高	1,110.9	1,251.6
	收入利息	7.8	6.4		部	容器附屬品買入高	167.4	178.5
	賃貸料	2.2	3.0		部	職工賃及工場費	142.9	281.6
	雑益	3.7	3.7		部	諸費及給料	305.7	238.2
部	計	2,455.0	2,705.5	部	計	2,153.2	2,414.4	
					差引当期利益金	301.7	291.0	

## 營業成績一覽表

決算期	資本金	期末拂込 資本金	利益金	利益率	配當率	利益率	固定資産	製品 売上高
昭和六年	2,000	1,500	132	1.76	1.00	2.94	2,276	1,474
同 七年	2,000	1,500	115	1.53	0.80	3.13	2,252	1,599
同 八年	2,000	1,500	205	2.73	0.80	5.51	2,236	1,742
同 九年	2,000	1,500	206	2.75	0.80	5.54	2,192	1,710
同 十年	2,000	1,500	282	3.76	1.00	5.81	2,127	1,977
同 十一年	2,000	1,500	271	3.61	1.00	5.65	2,116	2,099



# 東京硫酸

◇本社所在地… 東京市城東區大島町  
丁丁目九五七番地

◇設立年月… 明治三十八年十月

◇公稱資本金… 1,500,000圓

◇拂込資本金… 1,500,000圓

◇株數… 30,000株  
舊株(50.0)… 30,000株

◇株主數… 336名

◇重役  
専務… 藤井榮三郎 取締役… 兵衛 吉  
取締役… 柴田二郎 同… 石谷 兵衛  
同… 鈴木 銳藏 監査役… 秋田 太吉  
同… 石川 一郎 同… 中川 壯助

◇大株主  
株 株  
金田作藏… 1,300 石川一郎… 1,030  
柴田合名… 1,220 平野 三郎… 1,000  
上野 潤藏… 1,100 藤井榮三郎… 995  
大日本人… 1,080 柴田二郎… 830  
造肥料

◇決算期… 六月 十二月

◇總會期… 七月 一月

◇株式書換手数料… 一枚 5錢

◇新券交附料… 一枚 20錢

勘定科目	昭和八年		勘定科目	昭和八年	
	六月	十二月		六月	十二月
資 内			資 内		
拂込資本金	1,500.0	1,500.0	土地建物	306.2	315.4
法定積立金	214.2	218.7	機械器具及行器	936.3	906.7
特別積立金	55.4	58.4	特許權	30.0	20.0
社員職工扶助基金	32.4	34.1	計	1,272.5	1,242.2
前年繰越金	87.2	94.5	原料物品	43.0	42.6
當期利益金			得意先	85.8	96.6
計	1,889.3	1,905.9	受取手形	26.2	35.7
債 部			公債及有價證券	120.2	20.1
借入金			預金貯金現金	268.6	396.3
未払金	18.2	19.5	買掛金	9.9	2.8
未払金	9.0	11.0	買掛金	78.0	75.3
税金引当金		4.8	借入金	21.1	29.4
計	27.3	35.4	計	644.1	692.1
部 計			部 計		
合計	1,916.6	1,941.3	合計	1,916.6	1,941.3

收入	昭和八年		支出	昭和八年	
	六月	十二月		六月	十二月
製品有高	30.3	25.1	營業費及利息	117.3	124.6
營業收入	424.4	449.4	動力費及修繕費	44.3	51.9
雑収入	17.6	24.8	原料品及容器使用高	147.1	148.0
計	472.4	499.5	製品有高	21.3	30.3
			固定資産其他償却金	55.0	50.0
			計	385.1	404.9
			差引當期利益金	87.2	94.5

決算期	資本金	期末拂込資本金	利益金	利益率	配當率	利益留率	固定資産		製品売上高
							高	高	
昭和六年六月	1,500	1,500	102	1.36	0.70	4.21	1,293	274	274
同 十二月	1,500	1,500	53	0.70	0.50	1.95	1,281	242	242
同 七年六月	1,500	1,500	111	1.47	0.70	4.64	1,241	311	311
同 十二月	1,500	1,500	108	1.45	0.70	4.54	1,282	371	371
同 八年六月	1,500	1,500	130	1.74	0.80	4.70	1,272	424	424
同 十二月	1,500	1,500	135	1.79	0.90	4.26	1,242	449	449

# 第一製藥

◇本社所在地… 東京市日本橋區  
江戸橋三丁目一

◇設立年月… 大正七年一月

◇公稱資本金… 1,000,000圓

◇拂込資本金… 700,000圓

◇株數… 20,000株  
舊株(35.0)… 20,000株

◇株主數… 175名

◇重役  
社長… 津村 重吉 取締役… 廣野 周平  
専務… 池田 文次 監査役… 遠山 市郎兵衛  
取締役… 星野 石松 同… 菅井 千次郎

◇大株主  
株 株  
津村 重吉 2,500 遠山 市郎兵衛 750  
櫻松 左衛門 1,500 掛見 繁松 600  
星野 石松 850 津村 重孝 570  
池田 文次 825 中尾 萬三 540

◇決算期… 三月

◇總會期… 四月

◇株式書換手数料… 一枚 10錢

◇新券交附料… 一枚 50錢

勘定科目	昭和七年三月		同八年三月		勘定科目	昭和七年三月		同八年三月	
	三月	三月	三月	三月		三月	三月	三月	三月
資 内			資 内						
拂込資本金	700.0	700.0	土地建物	80.5	117.5	土地建物	257.5	262.4	
法定積立金	111.0	122.0	機械器具	123.4	134.6	機械器具	123.4	134.6	
特別積立金	68.0	108.0	什器圖書	30.2	26.5	什器圖書	30.2	26.5	
準備積立金	100.0	150.0	特許權	20.0	20.0	特許權	20.0	20.0	
社員職工扶助基金	33.5	35.5	計	511.8	561.0	計	511.8	561.0	
退職慰勞費金	40.0	50.0	商品	98.3	83.5	商品	98.3	83.5	
前年繰越金	30.1	31.6	牛成产品及仕掛物	137.8	196.2	牛成产品及仕掛物	137.8	196.2	
當期利益金	204.5	288.7	買掛金	654.0	767.6	買掛金	654.0	767.6	
計	1,287.1	1,485.9	受取手形	107.5	141.6	受取手形	107.5	141.6	
債 部			有價證券	3.2	2.7	有價證券	3.2	2.7	
借入金			預金及現金	135.1	197.0	預金及現金	135.1	197.0	
未払金	73.4	117.2	貯蓄品	60.3	92.4	貯蓄品	60.3	92.4	
株主配當未払金	1.4	.8	借入金	20.3	45.6	借入金	20.3	45.6	
未払金	180.5	218.0	計	1,227.3	1,527.0	計	1,227.3	1,527.0	
社員身元保證金	27.8	30.4	合計	1,739.1	2,088.3	合計	1,739.1	2,088.3	
假受金	168.6	235.8							
計	451.9	602.4							
部 計									
合計	1,739.1	2,088.3							

收入	昭和七年三月		同八年三月		支出	昭和七年三月		同八年三月	
	三月	三月	三月	三月		三月	三月	三月	三月
總利益	614.4	734.5	總損金	384.8	384.3	總損金	384.8	384.3	
計	614.4	734.5	賣掛其他償却	25.1	61.3	賣掛其他償却	25.1	61.3	
			計	409.9	445.7	計	409.9	445.7	
			差引當期利益金	204.5	288.7	差引當期利益金	204.5	288.7	

決算期	資本金	期末拂込資本金	利益金	利益率	配當率	利益留率	固定資産		總利益
							高	高	
昭和四年三月	1,000	600	304	5.11	3.07	2.47	145	643	
同 五年三月	1,000	700	247	3.53	1.40	4.65	500	667	
同 六年三月	1,000	700	227	3.24	1.20	4.89	495	581	
同 七年三月	1,000	700	230	3.28	1.00	5.56	512	614	
同 八年三月	1,000	700	350	5.00	2.42	3.72	561	735	

# 新潟硫酸

◇本社所在地… 新潟市關屋大川前

◇設立年月… 明治二十九年七月

◇公稱資本金… 2,000,000圓

◇拂込資本金… 1,250,000圓

◇株數… 40,000株  
内 舊株(50.0)… 20,000株  
新株(12.5)… 20,000株

◇株主數 (發表せず)

◇重役  
社長… 新藤 隆之助 取締役… 富 谷 直  
専務… 小澤 國治 監査役… 廣川 長八  
取締役… 齋藤 喜十郎 同… 長谷川 徹  
同… 山本 平吉 同… 佐藤 謙之輔  
同… 中野 孝次 同… 佐藤 謙之輔

◇大株主 (發表せず)

◇決算期… 五月 十一月

◇總會期… 六月 十二月

◇株式書換手数料… 一枚 10錢

◇新券交附料… 一枚 30錢

勘定科目	昭和八年		勘定科目	昭和八年	
	五月	十一月		五月	十一月
資 内			資 内		
拂込資本金	1,250.0	1,250.0	土地建物	569.4	560.0
法定積立金	174.9	180.0	工場装置及機械器具	539.6	540.4
特別積立金	83.3	88.4	構置工場建設勘定	6.6	408.7
研究費積立金	5.7	6.5	計	1,115.9	1,509.2
社員職工退職手當金	13.4	14.3	受取手形	288.3	135.1
前年繰越金	38.2	58.0	在庫品高	627.7	782.9
當期利益金	100.1	51.7	得意先勘定	75.2	80.5
計	1,665.7	1,649.1	有價證券	.5	.5
債 部			銀行預金現金	80.2	45.9
借入金			礦業股賣金	9.0	4.0
未払金	517.1	854.6	假押金	32.8	7.3
未払金	46.9	52.0	未納火災保費	.8	3.2
未払金		.2	同業工業組合出資		2.5
未払金	1.1	15.4	計	1,115.1	1,062.2
計	565.2	922.3	合計	2,231.0	2,571.4
部 計			合計	2,231.0	2,571.4

收入	昭和八年		支出	昭和八年	
	五月	十一月		五月	十一月
總收入	1,729.2	1,470.3	總支出	1,614.0	1,408.5
計	1,729.2	1,470.3	税金引当金	5.0	—
			工場借却金	10.0	10.0
			計	1,629.0	1,418.5
			差引當期利益金	100.1	51.7

決算期	資本金	期末拂込資本金	利益金	利益率	配當率	利益留率	固定資産		總利益
							高	高	
昭和五年五月	1,000	1,000	21	0.42	0.40	0.31	1,106	—	
同 六年十一月	1,000	1,000	4	0.09	0.30	△22.09	1,106	—	
同 七年五月	1,000	1,000	44	0.88	0.50	4.23	1,111	—	
同 八年十一月	1,000	1,000	75	1.50	1.00	3.19	1,103	—	
同 八年五月	2,000	1,250	110	1.96	1.20	3.72	1,109	—	
同 八年十一月	2,000	1,250	62	0.99	0.80	1.78	1,101	—	

(新潟硫酸)



皮 革 會 社 目 次

日本皮革株式會社.....	頁 666
山陽皮革株式會社.....	667
明治製革株式會社.....	668
日本擬革株式會社.....	669
朝鮮皮革株式會社.....	669

木 材 會 社 目 次

秋田木材株式會社.....	頁 670
東洋木材防腐株式會社.....	672



# 日本皮革

(日本皮革)

◇本社所在地.....東京市足立區千住緑町一六  
 ◇設立年月.....明治四十四年四月  
 ◇公稱資本金.....5,000,000圓  
 ◇拂込資本金.....5,000,000圓  
 ◇株數.....100,000株  
 舊株(50.0).....100,000株  
 ◇株主數.....621名  
 ◇重役  
 會長.....伊藤 琢 取締役.....大 深 享  
 取締役.....大倉 喜七郎  
 同.....西 村 眞 監査役.....岩 崎 寅 作  
 同.....三 好 三 也 同.....野 口 彌 太 郎  
 ◇大株主  
 大 倉 組.....33,534 株 同\*本 惣 七.....1,500 株  
 西 村 同 族.....7,340 株 伊 藤 勇 二.....1,330 株  
 伊 藤 琢 磨.....3,770 株 山 本 元 三 郎.....1,300 株  
 秋 元 源 彌.....2,000 株 高 島 つ ぶ ぎ.....1,040 株  
 大 深 享.....1,690 株 大 里 一 太 郎.....1,000 株  
 ◇決算期.....三月 九月  
 ◇總會期.....四月 十月  
 ◇株式書換手数料.....一枚 10錢  
 ◇新券交附料.....一枚 40錢  
 ◇合併及増資 大正九年二月、資本金七百五十萬圓増加。増資新株十五萬株、内十三萬五千株は、同年五月一日現在株主に對し、舊十株に付新二十七株を割當て、残一萬五千株は功勞株とす。  
 大正十年十月、資本金五百萬圓減少。同年十月二十四日現在株主に對し、五十圓拂込済株及二十五圓拂込済株各五株に付き一株を、拂込金額にて買入消却す。

## 株 式 相 場 (萬株)

年 次	昭和四年	同五年	同六年	同七年	同八年
最 高	73.5	61.0	53.8	76.5	84.4
最 低	62.5	44.0	48.0	53.0	70.0

## 營 業 成 績 一 覽 表

決 算 期	資 本 金	期 末 拂 込 金	利 益 金	利 益 率	配 當 率	利 留 益 率	固 定 資 産	總 益 金
昭和四年 {三月 {九月	5,000 5,000	5,000 5,000	462 418	1.85 1.67	1.00 1.00	3.73 3.05	1,663 1,709	624 598
同五年 {三月 {九月	5,000 5,000	5,000 5,000	438 327	1.75 1.31	1.00 0.80	3.38 2.81	1,730 1,740	612 483
同六年 {三月 {九月	5,000 5,000	5,000 5,000	330 310	1.32 1.24	0.80 0.80	2.89 2.43	1,806 1,809	467 419
同七年 {三月 {九月	5,000 5,000	5,000 5,000	332 329	1.33 1.31	0.80 0.80	2.93 2.85	1,814 1,796	467 471
同八年 {三月 {九月	5,000 5,000	5,000 5,000	365 426	1.46 1.70	0.80 0.80	3.43 4.36	1,799 1,790	513 590

## 貸借對照表 (百圓以下切捨)

期 定 科 目	昭和七年		同八年	
	三 月	九 月	三 月	九 月
資 部				
拂込資本金.....	5,000.0	5,000.0	5,000.0	5,000.0
法定積立金.....	1,115.0	1,130.0	1,145.0	1,165.0
別途積立金.....	820.0	855.0	885.0	933.0
職員以下退職手當 及職工保護積立金.....	193.0	185.6	188.4	204.4
前此繰越金.....	253.7	254.1	255.7	257.8
當期利益金.....	332.4	328.5	365.1	425.5
計.....	7,714.1	7,753.4	7,839.3	7,985.8
債 部				
掛仕入代金.....	13.8	25.1	38.3	16.3
支拂未済配當金.....	1.3	1.4	1.4	1.5
預り有價證券.....	48.7	23.7	25.7	25.7
身元積立及預り金.....	182.2	205.1	197.8	185.7
假受勘定.....	549.4	312.0	480.4	565.2
計.....	795.6	567.5	743.8	794.5
合 計.....	8,509.9	8,320.9	8,583.2	8,780.4
資 産 部				
地所.....	397.0	403.2	403.7	404.2
建物.....	649.6	632.2	649.0	642.4
機械.....	549.0	550.6	544.2	546.3
造幣物.....	185.7	177.4	168.8	164.0
工具什器.....	32.8	32.8	32.9	32.8
計.....	1,814.3	1,796.3	1,798.7	1,790.0
原料.....	321.4	182.3	420.6	308.9
副原料.....	149.2	162.0	200.1	229.0
製品.....	455.9	447.5	632.9	550.6
回送中物品.....	7.7	6.6	2.1	1.3
資掛代金.....	812.3	800.3	880.2	893.5
有價證券.....	64.9	39.9	41.9	41.9
銀行預金.....	1,179.8	1,418.2	1,732.6	2,112.0
郵便振替貯金.....	.8	.3	.8	.9
現金手許有高.....	43.1	1.1	1.2	.7
裕津製革公司.....	125.1	125.1	125.1	125.1
製革部勘定.....	3,158.7	2,819.2	2,300.6	2,225.7
製作部勘定.....	212.1	289.8	249.9	263.5
雜具及雜品.....	6.4	6.2	6.4	6.0
假出品.....	32.0	61.7	26.5	27.0
假拂勘定.....	124.6	163.8	163.1	203.6
計.....	6,695.6	6,524.5	6,784.5	6,990.4
合 計.....	8,509.9	8,320.9	8,583.2	8,780.4

## 收 支 計 算 表 (百圓以下切捨)

收 入 之 部	昭和七年	同八年
當期利益金.....	465.6	513.3
計.....	465.6	513.3
支 出 之 部		
當期總損金.....	134.1	148.1
計.....	134.1	148.1
差引當期利益金.....	332.4	365.1

# 山陽皮革

(山陽皮革)

◇本社所在地.....姫路市東郷町四三番地  
 ◇設立年月.....明治四十四年十月  
 ◇公稱資本金.....2,000,000圓  
 ◇拂込資本金.....1,250,000圓  
 ◇株數.....40,000株  
 内 舊株(50.0).....20,000株  
 新株(12.5).....20,000株  
 ◇株主數.....172名  
 ◇重役  
 社長.....川西 清兵衛 取締役.....川西 清 司  
 専務.....坪田 義 應 同.....堀 川 英 一  
 取締役.....澤 野 定 七  
 同.....小 曾 根 貞 松 監査役.....菊 地 武 和  
 同.....澤 田 龜 之 助 同.....澤 田 清 兵 衛  
 ◇大株主  
 川西 清兵衛.....8,340 株 坪田 義 應.....1,600 株  
 澤田 清兵衛.....2,000 株 牛 尾 政 夫.....1,480 株  
 澤 野 定 七.....1,700 株 澤 田 龜 之 助.....1,400 株  
 堀 川 英 一.....1,620 株 菅 信 一 郎.....1,340 株  
 本小台根合資.....1,600 株 戸 田 幾 次.....1,150 株  
 ◇決算期.....三月 九月  
 ◇總會期.....四月 十月  
 ◇株式書換手数料.....一枚 5錢  
 ◇新券交附料.....一枚 20錢  
 ◇増資 大正十四年九月、資本金百萬圓増加。増資新株二萬株は、舊一株に付き新一株を割當つ。

## 貸借對照表 (百圓以下切捨)

期 定 科 目	昭和七年		同八年	
	三 月	九 月	三 月	九 月
資 部				
拂込資本金.....	1,250.0	1,250.0	1,250.0	1,250.0
株主所屬積立金.....	195.8	260.8	270.8	300.8
従業員特種積立金.....	150.3	150.4	155.0	165.0
前期繰越金.....	38.3	30.6	17.7	29.1
當期利益金.....	147.1	47.6	132.3	173.8
計.....	1,781.6	1,739.5	1,825.9	1,918.7
債 部				
借入金.....		50.0		
仕掛手形.....	90.1	122.2	265.9	97.6
掛買.....	12.7	39.7	30.4	130.4
未拂金勘定.....	15.9	21.0	28.4	35.7
諸預り金.....	115.5	123.8	141.2	151.8
保證金.....	1.7	1.7	1.7	1.7
計.....	236.1	358.6	467.9	417.4
合 計.....	2,017.7	2,098.2	2,293.9	2,336.2
資 産 部				
工場地所.....	211.7	211.7	211.7	211.7
工場建物.....	420.4	411.4	408.4	402.4
機械.....	398.4	387.8	382.8	375.4
工具.....	7.0	6.7	6.0	5.2
什器.....	2.6	2.3	2.2	2.0
計.....	1,040.2	1,020.0	1,011.2	996.9
製品.....	45.4	258.0	93.3	251.7
牛製品.....	351.1	358.8	452.4	489.1
假納品.....	20.5	.1	1.9	62.1
掛買.....	189.8	125.5	245.1	56.6
預金現金.....	77.1	57.2	35.1	63.0
契約約款金.....	.5	.5	.5	.5
貯蔵物品.....	274.7	253.4	430.9	316.7
東京出張所勘定.....	2.5	1.4	2.9	.9
製革部及加工部勘定.....	6.6	14.6	11.8	80.6
假拂金.....	7.9	8.2	8.3	17.7
計.....	977.5	1,078.1	1,282.6	1,339.2
合 計.....	2,017.7	2,098.2	2,293.9	2,336.2

## 收 支 計 算 表 (百圓以下切捨)

收 入 之 部	昭和七年	同八年
製品受入高.....	919.2	925.3
牛製品受入高.....	351.1	452.4
販賣利益.....	158.7	190.1
副産物受入高.....	7.9	7.1
雑収入.....	.5	1.4
受取利息.....		.8
計.....	1,437.6	1,576.5
支 出 之 部		
前期牛製品繰越.....	390.0	358.8
製造費.....	848.8	1,022.8
運搬費及荷造費.....	5.7	7.4
給料.....	16.8	10.7
營業諸費.....	19.0	28.1
仕掛利息.....	8.2	14.1
倉庫料.....	1.7	2.0
計.....	1,290.4	1,444.2
差引當期利益金.....	147.1	132.3

## 營 業 成 績 一 覽 表 (△印負數)

決 算 期	資 本 金	期 末 拂 込 金	利 益 金	利 益 率	配 當 率	利 留 益 率	固 定 資 産	總 收 入
昭和四年 {三月 {九月	2,000 2,000	1,250 1,250	26 28	0.42 0.44	0.50 0.50	2.48 1.25	957 965	1,645 1,854
同五年 {三月 {九月	2,000 2,000	1,250 1,250	35 55	0.56 0.89	0.50 0.50	1.03 15.64	953 1,042	1,693 1,588
同六年 {三月 {九月	2,000 2,000	1,250 1,250	50 14	0.81 0.22	0.50 —	3.20 10.00	1,037 1,030	1,571 1,289
同七年 {三月 {九月	2,000 2,000	1,250 1,250	147 48	2.35 0.76	0.70 0.50	5.60 1.49	1,040 1,020	1,438 1,370
同八年 {三月 {九月	2,000 2,000	1,250 1,250	132 174	2.12 2.78	0.80 0.80	4.64 6.36	1,011 997	1,577 1,969



# 明治製革

(明治製革)

◇本社所在地……………東京市麹町區丸ノ内  
二丁目一四番地

◇設立年月……………明治四十四年十月

◇公稱資本金……………1,500,000圓

◇拂込資本金……………1,125,000圓

◇株數……………30,000株

内 舊株(50.0)……………20,000株  
新株(12.5)……………10,000株

◇株主數 (發表せず)

◇重役  
専務……………鈴木重成 取締役……………岩田清藏  
取締役……………關戸重太郎  
同……………内野五郎三 監査役……………安川隆治  
同……………新藤良前 同……………永井篤三郎

◇大株主 (發表せず)

◇決算期……………三月 九月

◇總會期……………四月 十月

◇株式書換手数料……………一枚 5錢

◇新券交附料……………一枚 40錢

◇減資 昭和二年二月、資本金百五十萬圓減少。五十圓拂込株二株を併合、同額拂込株一株とし、十二年半拂込株二株を併合、同額拂込株一株とす。

## 貸借對照表 (百円以下切捨)

勘定科目	昭和七年		同八年	
	三月	九月	三月	九月
<b>負債部</b>				
内 拂込資本金……………	1,125.0	1,125.0	1,125.0	1,125.0
法定積立金……………	13.0	13.0	13.0	13.0
使用人退職給付積立金……………	3.1	3.1	3.1	3.1
前期繰越金……………	1.3	2.3	4.0	6.0
当期利益金……………	.9	1.6	1.9	11.0
計……………	1,143.5	1,145.1	1,147.1	1,158.2
外 借入金……………	1,052.1	938.3	981.3	890.8
仕拂手形……………	345.9	408.1	393.0	371.3
仕入先……………	24.4	21.6	15.7	—
仕入先……………	38.4	2.8	46.1	128.0
身元保証積立金……………	19.6	20.1	14.3	15.3
假受金……………	—	—	—	2.8
計……………	1,480.6	1,391.0	1,450.5	1,408.4
<b>資産部</b>				
地所……………	382.5	382.7	382.7	382.7
造営物……………	430.2	430.2	430.2	431.9
機械……………	277.8	278.3	278.3	271.0
工具……………	15.1	14.9	15.2	15.3
家具什器……………	10.0	10.0	10.1	9.9
積立……………	15.3	15.3	15.6	16.6
計……………	1,131.1	1,131.7	1,132.4	1,127.6
製品……………	35.9	51.9	39.6	64.8
原料及副原料……………	44.7	54.7	81.0	127.2
有價証券……………	13.8	13.8	13.8	13.8
受取手形……………	102.3	116.5	214.8	274.0
銀行……………	7.8	11.0	18.5	2.1
貨幣……………	.8	.3	1.1	2.1
貯蓄物品……………	8.4	7.2	8.9	11.3
製造勘定……………	974.9	858.4	786.5	738.4
取引店……………	154.6	194.9	185.9	180.7
諸官衙……………	86.7	24.3	54.2	4.6
諸官衙借入金……………	7.1	7.6	2.1	11.4
未決算勘定……………	55.5	63.4	58.1	—
假借金……………	—	—	—	8.0
計……………	1,492.9	1,404.5	1,465.2	1,439.0
<b>合計</b>	2,624.1	2,536.2	2,597.1	2,565.7

## 收支計算表 (百円以下切捨)

収入之部	昭和七年	同八年
当期利益金……………	84.1	83.8
計……………	84.1	83.8
支出之部		
当期利益金……………	83.1	82.2
財產減價償却……………	—	—
計……………	83.1	82.2
差引当期利益金……………	.9	1.6

## 營業成績一覽表 (△印負數)

決算期	資本金	期末拂込資本金	利益金	利益率	配當率	利益留率	固定資産	總益金
昭和四年	1,500	1,125	10.00	—	—	—	1,141	88
同五年	1,500	1,125	10.00	—	—	—	1,134	134
同六年	1,500	1,125	10.00	0.01	—	—	1,133	76
同七年	1,500	1,125	10.00	0.01	—	—	1,133	93
同八年	1,500	1,125	10.00	0.02	—	—	1,131	146
同九年	1,500	1,125	10.00	0.03	—	—	1,130	81
同十年	1,500	1,125	10.00	0.02	—	—	1,131	84
同十一年	1,500	1,125	10.00	0.03	—	—	1,132	84
同十二年	1,500	1,125	10.00	0.03	—	—	1,132	87
同十三年	1,500	1,125	10.00	0.55	—	—	1,128	117

# 日本擬革

◇本社所在地 東京市荒川区三河島町  
四丁目三〇六五番地

◇設立年月……………大正九年三月

◇公稱資本金……………1,000,000圓

◇拂込資本金……………317,850圓

◇株數……………20,000株

舊株(17.5)……………20,000株

◇株主數……………58名

◇重役  
専務……………宇治川良太 監査役……………新野傳吉  
常務……………瀧谷市十郎 同……………淺野修一  
取締役……………照谷孝三郎

◇大株主  
大日本セ……………6,520 株 神谷傳兵衛……………1,000 株  
ルロイ下…………… 山田三郎……………1,000 株  
片岡武輔……………2,620 安田善五郎……………1,000 株  
原安三郎……………1,230 十東一二……………900 株  
板倉駒朝……………1,100

◇決算期……………五月 十一月

◇總會期……………六月 十二月

◇株式書換手数料……………一枚 10錢

◇新券交附料……………一枚 20錢

# 朝鮮皮革

◇本社所在地……………朝鮮京畿道始興郡  
永登浦邑堂山里

◇設立年月……………明治四十四年九月

◇公稱資本金……………500,000圓

◇拂込資本金……………500,000圓

◇株數……………10,000株

舊株(50.0)……………10,000株

◇株主數……………113名

◇重役  
社長……………賀田直治 取締役……………今西覺郎  
専務……………中川以良 監査役……………草刈曜一  
取締役……………岩橋林造 同……………西崎鶴太郎  
同……………渡多野岩次郎 同……………賀田以武

◇大株主  
賀田直治……………845 株 西崎鶴太郎……………500 株  
陣内茂吉……………600 中川以良……………500 株  
草刈小太郎……………520 渡邊仁左右……………410 株  
合資會社賀田組500 株式會社賀田組300

◇決算期……………一月 七月

◇總會期……………三月 九月

◇株式書換手数料……………一枚 10錢

◇新券交附料……………一枚 20錢

## 貸借對照表 (百円以下切捨)

勘定科目	昭和八年		勘定科目	昭和八年	
	五月	十一月		五月	十一月
<b>負債部</b>			<b>負債部</b>		
内 拂込資本金……………	317.8	350.0	地所……………	29.3	25.1
当期利益金……………	4.5	1.8	建物……………	91.1	88.6
計……………	322.3	351.8	造営物……………	8.4	7.3
外 借入金……………	53.0	20.0	定 諸備金……………	6.0	—
支拂手形……………	110.6	148.4	計……………	135.0	121.2
買掛金……………	53.0	85.9	製品在高……………	42.2	56.0
未掛金……………	9.4	14.8	仕掛品……………	25.7	36.3
社員身保預金……………	6.3	7.3	有價証券……………	.5	.5
諸預り金……………	4.2	3.5	受取手形……………	13.3	11.0
計……………	236.7	281.0	銀行勘定……………	90.4	74.2
<b>合計</b>	559.1	632.8	現金在高……………	7.9	21.3
			原料及貯蓄品……………	64.5	94.1
			得意先勘定……………	71.3	114.0
			未收入及假借勘定……………	1.8	2.3
			前期繰越金……………	105.9	101.4
			計……………	424.0	511.6
			<b>合計</b>	559.1	632.8

## 收支計算表 (百円以下切捨)

収入之部	昭和八年	同九年	支出之部	昭和八年	同九年
当期利益金……………	650.3	804.8	当期利益金……………	643.8	785.5
計……………	650.3	804.8	諸備金固定資産償却……………	2.0	17.5
			計……………	645.8	803.0
			差引当期利益金……………	4.5	1.8

## 營業成績一覽表 (△印負數)

決算期	資本金	期末拂込資本金	利益金	利益率	配當率	利益留率	固定資産	總收入
昭和六年	1,000	315	73	4.61	—	—	130	376
同七年	1,000	316	75	4.75	—	—	131	381
同八年	1,000	316	5	0.32	—	—	127	438
同九年	1,000	318	5	0.33	—	—	131	495
同十年	1,000	318	7	0.41	—	—	135	642
同十一年	1,000	350	19	0.12	—	—	121	761

## 貸借對照表 (百円以下切捨)

勘定科目	昭和八年		勘定科目	昭和八年	
	七月	同九月		七月	同九月
<b>負債部</b>			<b>負債部</b>		
内 拂込資本金……………	500.0	500.0	地所……………	56.9	56.9
法定積立金……………	8.2	10.2	建物……………	176.1	176.1
別途積立金……………	2.0	4.0	造営物……………	80.8	80.0
配當準備金……………	1.0	1.0	機械及附屬品……………	162.9	160.9
職員職工扶助金……………	7.8	8.8	定 什器及備品……………	6.5	6.3
前期繰越金……………	2.8	2.7	計……………	483.5	480.5
当期利益金……………	11.9	12.4	製品……………	61.4	75.3
政府補助金……………	2.5	2.5	精選品……………	53.9	9.1
計……………	536.3	541.7	未製品……………	555.6	650.6
外 借入金……………	837.6	969.6	受取手形……………	—	.7
支拂手形……………	45.4	68.0	銀行勘定……………	3.1	4.9
未掛配當金……………	.2	.3	振替貯金……………	.4	.5
未支拂金……………	51.1	46.3	金銀……………	.1	.3
預り金……………	45.2	45.2	貯蓄品……………	222.6	206.1
假受金……………	19.5	22.0	單簿林勘定……………	18.8	18.8
計……………	999.1	1,151.6	奉天出張所……………	1.3	56.2
<b>合計</b>	1,535.5	1,693.4	未收入……………	114.6	163.4
			假借金……………	19.8	16.5
			計……………	1,052.0	1,212.9
			<b>合計</b>	1,535.5	1,693.4

## 收支計算表 (百円以下切捨)

収入之部	昭和八年	同九年	支出之部	昭和八年	同九年
当期利益金……………	106.8	110.1	当期利益金……………	94.9	97.7
計……………	106.8	110.1	計……………	94.9	97.7
			差引当期利益金……………	11.9	12.4

## 營業成績一覽表 (△印負數)

決算期	資本金	期末拂込資本金	利益金	利益率	配當率	利益留率	固定資産	總益金
昭和六年七月	500	500	9	0.35	—	—	506	53
同七年	500	500	9	0.36	—	—	511	61
同八年	500	500	11	0.44	—	—	509	68
同九年	500	500	12	0.48	—	—	493	85
同十年	500	500	14	0.58	—	—	484	107
同十一年	500	500	15	0.60	—	—	481	110

(日本擬革・朝鮮皮革)



秋田木材

(秋田木材)

◇本社所在地.....秋田縣山本郡能代港町御指南町二三

◇本社事務取扱所.....東京市京橋區銀座三丁目四番地

◇設立年月.....明治四十三年三月

◇公稱資本金.....8,250,000圓

◇拂込資本金.....5,550,000圓

◇株數.....165,000株  
内 舊株(50.0).....75,000株  
新株(20.0).....90,000株

◇株主數.....2,312名

◇重役  
専務.....相澤治一郎 取締役.....井坂健男  
常務.....大岩 仰  
同.....水場貞二 監査役.....根本瑞男  
取締役.....大倉喜七郎 同.....兒玉要助  
同.....安國長四郎 相談役.....門野重九郎

◇大株主  
株 株  
大倉組.....20,200 水場貞二.....1,330  
相澤治一郎.....5,040 山一證券.....1,240  
井坂健男.....4,404 井坂 梅.....1,237  
辻兵吉.....4,365 大倉兼馬.....1,125  
入丸商店.....3,616 菊池大二郎.....1,125  
菊池季吉.....2,301 山丸商會.....1,079  
入才證券.....1,740 櫻井いね.....1,000  
平川孫兵衛.....1,510 上田厚吉.....970  
井坂慶典會.....1,500 大坂商事.....947  
上田辰男.....1,460 森 正太郎.....920

◇決算期.....十一月

◇總會期.....十二月

◇株式書換手数料.....一枚 10錢

◇新券交付料.....一枚 30錢

株式相場 (著 株)			製材所	
年次	最高	最低	製材所名	製材年産能力 石
大正	円	円	能 代	300,000
11	64.0	49.0	瀧 見	200,000
12	71.0	44.3	大 阪	150,000
13	60.0	36.0	青 森	90,000
14	37.5	37.2	津 別	60,000
昭和1	50.5	36.3	根 室	35,000
2	45.5	29.8	計	835,000
3	39.0	29.8		
4	37.8	23.0		
5	36.0	23.0		
6	30.8	22.0		
7	90.0	29.3		
8	88.5	50.6		

貸借対照表 (百円以下切捨)

勘定科目	昭和三年十一月	同四年十一月	同五年十一月	同六年十一月	同七年十一月	同八年十一月
内 拂込資本金.....	7,400.0	7,400.0	5,550.0	5,550.0	5,550.0	5,550.0
法定積立金.....	835.0	870.0	870.0	890.0	920.0	950.0
特別積立金.....	1,050.0	800.0	—	—	—	—
繰替積立金.....	—	250.0	—	—	—	—
配当平均準備金.....	130.0	130.0	574.5	474.5	474.5	474.5
積立事業資金.....	53.3	43.7	33.2	27.0	21.2	15.9
職工生命保険基金.....	56.8	58.5	60.2	62.4	64.7	67.3
社員退職手當資金.....	—	—	207.8	178.6	166.1	124.5
前期繰越金.....	47.6	44.5	—	10.5	25.7	31.9
当期利益金.....	535.9	—	318.0	388.1	830.2	810.5
計.....	10,108.8	9,596.9	7,614.0	7,581.3	8,052.6	8,024.9
外 借入金.....	300.0	1,250.0	1,200.0	1,042.4	700.0	450.0
支拂手形.....	761.9	289.7	140.4	478.8	538.4	324.6
受取手形割引.....	779.1	493.7	411.0	436.8	326.5	547.9
繰替手形代金.....	2,890.6	2,317.3	1,686.6	1,737.6	1,958.2	1,952.4
預り金.....	878.8	852.9	1,035.4	931.0	943.3	1,106.3
假受及未納金.....	419.1	530.6	303.1	337.3	464.7	345.5
計.....	6,019.8	5,744.3	4,776.7	4,964.2	4,931.3	4,736.9
合 計.....	16,128.6	15,341.3	12,390.7	12,545.6	12,984.0	12,751.8
内 土地建物.....	2,477.7	2,631.8	2,587.3	2,640.0	2,305.6	2,228.5
船舶及什器.....	1,334.4	925.6	995.6	814.3	900.2	1,050.2
山林及植林.....	33.1	—	—	—	—	—
津別製材所建設勘定.....	3,845.3	3,557.5	3,583.0	3,454.3	3,205.8	3,278.8
計.....	7,690.5	7,114.9	7,165.9	7,008.6	6,411.6	6,557.5
内 原料及製品.....	3,465.9	1,663.4	1,552.6	2,034.3	2,113.0	2,243.4
取引先勘定.....	415.5	428.7	384.3	391.7	677.9	679.8
受取手形.....	1,651.1	806.0	853.2	913.2	815.5	1,064.0
有價証券.....	2,438.6	1,988.8	1,990.4	1,893.3	1,913.9	1,460.2
銀行預金及現金.....	2,322.3	3,288.0	2,100.9	1,953.6	2,343.7	2,822.2
繰替勘定.....	—	—	336.8	384.7	—	—
山方勘定.....	597.0	555.1	461.9	614.3	1,066.2	621.5
貸付金.....	622.1	693.7	692.3	421.9	237.2	289.0
貯蓄預金.....	85.1	59.5	48.2	45.0	38.9	51.6
假借及未収入金.....	685.2	525.6	376.7	438.6	271.4	240.9
整可消却損.....	—	1,219.2	—	—	—	—
失計上金.....	—	555.3	—	—	—	—
当期損失金.....	—	—	—	—	—	—
計.....	12,283.2	11,783.8	8,807.7	9,091.2	9,478.1	9,473.0
合 計.....	16,128.6	15,341.3	12,390.7	12,545.6	12,684.0	12,751.8

収支計算表 (百円以下切捨)

勘定科目	昭和三年十一月	同四年十一月	同五年十一月	同六年十一月	同七年十一月	同八年十一月
内 営業利益.....	1,624.6	217.8	1,072.9	1,169.2	1,586.2	1,961.9
所有株式配當金.....	116.8	142.0	117.7	93.2	75.2	100.2
諸利息.....	63.6	97.8	79.1	—	—	—
雑益.....	91.7	35.4	—	—	—	—
配当平均準備金繰入.....	—	—	55.5	100.0	—	—
計.....	1,896.8	493.1	1,325.3	1,362.5	1,661.5	2,062.2
内 営業諸費.....	965.7	840.1	679.9	604.0	630.2	708.2
諸利息.....	—	—	—	40.1	39.1	64.5
雑費.....	61.8	78.4	45.1	50.5	55.8	56.7
税金及保険料.....	50.8	60.8	110.8	63.9	106.0	122.0
社員退職手當金.....	78.4	—	—	—	—	—
財産減価償却金.....	204.0	69.0	170.2	115.6	—	300.0
前役員退職慰勞金.....	—	—	—	100.0	—	—
計.....	1,360.9	1,048.5	1,007.2	974.3	831.2	1,251.6
差引当期利益金.....	535.9	△ 555.3	318.0	388.1	830.2	810.5

秋田木材營業成績一覽表 (△印百數)

(秋田木材)

決算期	資本金	期末拂込資本金	利益金	利益率	配當率	利益倍率	固定資産	營業益金	其他收入
昭和元年十一月	11,000	7,400	909	1.23	0.80	2.38	3,210	1,879	313
同二年十一月	11,000	7,400	917	1.24	0.60	4.45	3,296	1,470	644
同三年十一月	11,000	7,400	740	1.00	0.60	3.19	3,812	1,625	272
同四年十一月	11,000	7,400	△ 1,705	△ 2.30	—	△ 10.00	3,558	218	275
同五年十一月	8,250	5,550	433	0.78	0.50	3.40	3,583	1,073	252
同六年十一月	8,250	5,550	504	0.91	0.60	1.20	3,454	1,169	193
同七年十一月	8,250	5,550	830	1.50	0.80	2.85	3,206	1,586	75
同八年十一月	8,250	5,550	1,111	2.00	1.00	4.15	3,279	1,962	100

製造販賣高

決算期	製材高		販賣高
	工場入原本	製品出来高	
昭和四年十一月	656,000	421,000	13,900
同五年十一月	635,000	410,000	10,200
同六年十一月	675,000	441,000	10,600
同七年十一月	627,000	420,000	12,800
同八年十一月	653,000	437,000	17,600

概評  
長所は、創業以來三十有餘年の歴史を有し、木材事業に経験が深い。木材會社としては、當社の外に、有力な會社がないから、有利に官有林の拂下げを受けられる事。

第二は、秋田杉の特産地を持つてゐる事。拂下げは、營社と協定してたり、採算が安定してゐる。

第三は、資産内容が良好で、金融が安定してゐる事。

第四は、經營が手堅い事だ。木材事業は相場の変動が激しく、波瀾が多いが、當社は思惑を一切避け、堅實主義を採つてゐるから、大きな失敗がない事。

短所としては、別に取立て、云ふ程のものはない。

設備能力

決算期	製材		營業電力		電氣供給設備	
	製材所數	製材年産能力 千石	水力發電	取付電機數	動力裝置	馬力
昭和四年十一月	6	830	930	21,451	127	127
同五年十一月	6	830	930	22,708	176	176
同六年十一月	6	830	930	22,913	138	138
同七年十一月	7	860	430	7,805	28	28
同八年十一月	7	860	430	8,613	34	34

(備考) 製材能力には、組合事業分を含む。

利益金處分

決算期	利益金	社 内			社 外		
		償却金	積立金	繰越増加	配當金	賞與金	退職資金
昭和四年十一月	△ 1,705	68	△ 250	△ 1,524	△ 1,705	—	—
同五年十一月	433	170	△ 36	11	145	278	10
同六年十一月	504	116	△ 70	15	61	333	110
同七年十一月	830	200	30	6	236	444	130
同八年十一月	1,111	300	126	35	461	555	45



# 東洋木材防腐

(東洋木材防腐)

◇本社所在地.....大阪市此花區櫻島町三七  
 ◇設立年月.....明治四十年一月  
 ◇公稱資本金.....900,000圓  
 ◇拂込資本金.....900,000圓  
 ◇株數.....18,000株  
 舊株(50.0).....18,000株  
 ◇株主數.....418名  
 ◇重役  
 會長.....今西興三郎 取締役.....中島彦一  
 取締役.....片岡鐵雄  
 同.....前田秀實 監査役.....渡邊千代三郎  
 同.....大林義雄 同.....清水太郎  
 ◇大株主  
 今西興三郎.....1,020 株 山内卯之助.....420 株  
 豊田喜三.....600 株 平田謙徳.....360 株  
 岸清.....600 株 富田宇市良.....300 株  
 藤田金作.....506 株 今西フミ.....290 株  
 江口治郎.....468 株 山内榮次郎.....258 株  
 ◇決算期.....五月 十一月  
 ◇總會期.....六月 十二月  
 ◇株式書換手数料.....一枚 10錢  
 ◇新券文附料.....一枚 50錢  
 ◇減資 昭和七年十月、資本金六十萬圓減少。五十圓拂込済株五株を併合、同額拂込済株三株とす。  
 ◇生産高  
 防腐木材.....456,287立方尺  
 内 大阪工場.....456,287立方尺  
 東京工場.....(休業中)  
 クレオソリウム.....482石

## 株式相場

年次	昭和四年	同五年	同六年	同七年	同八年
最高	円 42.0	円 24.0	円 19.5	円 23.5	円 36.3
最低	23.5	17.5	9.5	6.7	17.5

## 營業成績一覽表 (△印は實數)

決算期	資本金	期末拂込資本金	利益金	利益率	配當率	利益率	固定資産	防腐木材製造高	製品收入
昭和四年(五月)	1,500	1,500	43	0.57	0.50	0.59	697	981	122
同(十一月)	1,500	1,500	47	0.63	0.50	1.42	714	1,183	122
同五年(五月)	1,500	1,500	43	0.57	0.45	1.34	724	883	115
同(十一月)	1,500	1,500	42	0.56	0.45	1.20	719	1,265	111
同六年(五月)	1,500	1,500	△ 20	△ 0.27	—	△ 10.00	724	665	40
同(十一月)	1,500	1,500	△ 132	△ 1.75	—	△ 10.00	868	634	39
同七年(五月)	1,500	1,500	△ 375	△ 5.00	—	△ 10.00	829	404	28
同(十一月)	900	900	20	0.44	0.30	3.24	607	536	74
同八年(五月)	900	900	25	0.56	0.50	1.08	602	434	77
同(十一月)	900	900	37	0.82	0.70	1.03	586	456	115

(備考) △印は實數。昭和七年十一月決算利益金には、同年十月減資の差益金六十萬圓を含む。

## 貸借対照表 (百円以下切捨)

勘定科目	昭和七年		同八年	
	五月	十一月	五月	十一月
資本				
内 拂込資本金	1,500.0	900.0	900.0	900.0
法定積立金	—	—	2.0	4.0
前期繰越金	—	—	4.4	5.2
当期利益金	—	19.9	25.2	37.1
計	1,500.0	919.9	931.7	946.3
負債				
外 未拂込金	32.6	19.5	19.3	17.5
未拂込金	.9	.8	.9	1.0
假収入金	15.3	—	—	—
假受金	—	33.7	7.4	—
計	48.9	54.0	27.7	18.5
合計	1,548.9	974.0	959.4	964.8
資産				
内 土地	315.8	315.8	315.8	315.8
建物	61.2	25.2	24.6	25.8
工場構内設備	45.9	22.7	22.4	24.7
器具	388.6	236.1	232.6	212.4
器具	4.8	3.1	3.5	3.4
什器	12.6	3.6	3.2	3.3
計	829.1	606.7	602.4	585.8
流動				
材料	109.4	36.1	16.8	33.3
製品	8.5	9.8	3.9	2.9
積立品	—	19.7	—	—
買掛金	38.3	56.9	36.7	54.6
有價証券	48.0	56.8	56.8	56.6
預金及現金	132.9	183.9	239.0	227.7
差入保証金	.6	.5	.5	.5
前借金	3.8	3.3	3.1	3.1
前期繰越損金	2.5	—	—	—
当期損失金	375.3	—	—	—
計	719.7	367.3	357.0	379.0
合計	1,548.9	974.0	959.4	964.5

## 收支計算表 (百円以下切捨)

収入之部	昭和七年	同八年	昭和七年	同八年
營業利益	28.1	73.9	76.5	114.9
雑収入	3.1	7.1	5.4	7.6
計	31.3	81.0	81.9	122.6
支出之部				
社費	2.3	7.7	5.2	8.7
營業費	25.7	17.4	17.9	18.7
工場費	29.0	33.8	28.5	48.0
雑損	246.9	—	—	—
所有物減價償却	102.5	2.0	5.0	10.0
計	406.6	61.1	56.7	85.5
差引当期利益金	△ 375.3	19.9	25.2	37.1

## 土地建物會社目次

大阪北港株式會社.....	674
安治川土地株式會社.....	675
東京灣埋立株式會社.....	676
東京建物株式會社.....	677
木津川土地運河株式會社.....	678
關西土地株式會社.....	679
復興建築助成株式會社.....	680
大阪土地建物株式會社.....	681
名古屋土地株式會社.....	682
京濱運河株式會社.....	683
滿洲興業株式會社.....	684
尼崎土地株式會社.....	685
市岡土地株式會社.....	686
大神中央土地株式會社.....	687
今里土地株式會社.....	688
若松築港株式會社.....	689
日本土地證券株式會社.....	690
城北土地株式會社.....	691
東京運河土地株式會社.....	692
大阪港土地株式會社.....	693
新潟臨港株式會社.....	694
濱寺土地株式會社.....	695
名港土地株式會社.....	696
城東土地株式會社.....	697
臺灣土地建物株式會社.....	698
垂水土地株式會社.....	699
北大阪土地株式會社.....	700
木津川土地建物株式會社.....	701
大濱土地株式會社.....	702
大阪天王寺土地株式會社.....	703
廣島土地建物株式會社.....	703

土地建物會社(目次)



# 大阪北港

(大阪北港)

◇本社所在地.....大阪市此花區恩貴島南之町七三番地

◇設立年月.....大正八年十二月

◇公稱資本金.....35,000,000圓

◇拂込資本金.....35,000,000圓

◇株數.....700,000株  
舊株(50.0).....700,000株

◇株主數.....112名

◇重役  
會長.....小倉正恒 取締役.....八代明彦  
常務.....田島房太郎 同.....水野高島之助  
取締役.....城周彦 監査役.....今村幸男  
同.....川田順 同.....加納友之介  
同.....清海復三郎 同.....松本順吉

◇大株主  
住友合資.....517,440 住友電線製造所.....20,000  
島德盛.....31,370 清海清兵衛.....10,000  
清海復三郎.....28,380 片岡孫助.....7,090  
住友製鋼所.....22,000 修徳社.....5,810  
住友伸銅管.....20,000 清海寛次郎.....5,000

◇決算期.....六月 十二月

◇總會期.....七月 一月

◇株式書換手数料.....一枚 10錢

◇新券交附料.....一枚 50錢

## 土地建物坪數及價額

決算期	土 地			建 物		
	坪數	價額	一坪當り價額	坪數	價額	一坪當り價額
昭和六年六月	1,051,024	34,976	33.28	790	790	1.00
同七年十二月	1,036,570	35,043	33.81	755	755	1.00
同八年六月	1,038,956	35,071	33.76	719	719	1.00
同八年十二月	1,029,375	34,430	33.45	635	635	1.00

## 營業成績一覽表

決算期	資本金	期末拂込資本金	利益金	利益率	配當率	利益率	土地建物		其他收入
							土價	土收	
昭和四年六月	35,000	35,000	116	0.07	—	10.00	35,037	268	—
同四年十二月	35,000	35,000	89	0.05	—	10.00	35,149	259	—
同五年六月	35,000	35,000	115	0.07	—	10.00	35,487	247	—
同五年十二月	35,000	35,000	66	0.04	—	10.00	35,703	249	3
同六年六月	35,000	35,000	84	0.05	—	10.00	35,777	227	2
同六年十二月	35,000	35,000	93	0.05	—	10.00	35,793	241	2
同七年六月	35,000	35,000	91	0.05	—	10.00	35,766	237	2
同七年十二月	35,000	35,000	114	0.07	—	10.00	35,798	257	19
同八年六月	35,000	35,000	113	0.06	—	10.00	35,790	256	18
同八年十二月	35,000	35,000	134	0.08	—	10.00	35,065	350	21

(備考) 土地建物價額中には、埋立地権利金を含む。土地建物収入昭和五年上期以前は總收入を示す。同昭和六年以降には、評價益を含む。次の如し。  
六年上期、二千元。同下期、六千元。七年上期、六千元。同下期、三千元。八年上期、四千元。八年下期、四萬八千圓。

## 貸借對照表 (百圓以下切捨)

勘定科目	昭和七年		同八年	
	六月	十二月	六月	十二月
資 内				
拂込資本金	35,000.0	35,000.0	35,000.0	35,000.0
法定積立金	80.0	90.0	100.0	110.0
別段積立金	240.0	270.0	300.0	350.0
建物修繕費積立金	12.7	12.7	12.7	12.7
前期繰越金	597.2	648.0	721.9	774.4
前期利益金	90.8	113.8	112.5	133.6
計	36,020.8	36,134.6	36,247.2	36,380.9
債 外				
低利年賦借入金	532.0	504.0	476.0	446.0
諸預り金	143.0	150.7	168.8	165.1
假入金	8.6	5.4	7.0	22.5
計	683.7	660.1	651.8	633.6
合計	36,704.5	36,794.8	36,899.1	37,014.5
資 内				
土地	34,976.1	35,043.0	35,070.7	34,429.7
建設物	1,173.6	1,126.7	1,078.3	15.3
機械	—	—	—	994.5
什器	2.0	1.8	1.7	1.4
起業支出	21.0	16.8	40.4	3.3
計	36,172.9	36,188.4	36,191.3	35,444.3
債 外				
延資金	7.0	5.2	4.0	3.2
有價証券	2.2	2.2	2.2	2.2
諸預り金及現金	517.8	596.0	697.2	1,477.3
西島出賃所	.9	.9	1.1	2.9
假出金	3.6	1.9	3.0	84.5
計	531.6	606.3	707.8	1,570.2
合計	36,704.5	36,794.8	36,899.1	37,014.5

## 收支計算表 (百圓以下切捨)

部	收入			
	土地賃貸料	家賃賃貸料	雑益	收入利息
入	171.5	195.3	196.6	247.2
之	59.9	58.8	56.1	54.2
部	1.9	1.4	2.1	2.4
	.1	17.5	16.2	18.3
	5.9	2.5	3.5	48.2
計	239.5	275.7	274.7	370.5
支	24.7	16.4	14.5	27.4
出	57.9	59.5	67.6	74.0
之	20.2	19.4	20.1	22.4
部	—	17.9	11.2	14.1
	46.0	48.5	48.4	98.8
計	148.7	161.9	162.1	236.9
差引当期利益金	90.8	113.8	112.5	133.6

# 安治川土地

(安治川土地)

◇本社所在地.....大阪市港區八幡屋元町三丁目一四三番地

◇設立年月.....大正六年十二月

◇公稱資本金.....25,000,000圓

◇拂込資本金.....17,500,000圓

◇株數.....500,000株  
内 舊株(50.0).....300,000株  
新株(12.5).....200,000株

◇株主數.....710名

◇重役  
社長.....藤田徳次郎 取締役.....日吉平吉  
常務.....城周彦 同.....外村英一郎  
取締役.....外村鐵三郎 同.....山縣勝見  
同.....辰馬勇次郎 監査役.....西村久次郎  
同.....田中貞盛 同.....岡部新太郎  
同.....吉田喜一郎 同.....駒田行雄

◇大株主  
田中市憲.....90,500 近江屋商會.....30,000  
外村興左衛門.....87,700 辰馬任男子.....29,050  
辰馬吉左衛門.....65,000 藤田銀行.....17,400  
藤田 組.....43,530 外村鐵三郎.....10,000  
辰馬吉男.....38,240 外村英八郎.....10,000

◇決算期.....五月 十一月

◇總會期.....六月 十二月

◇株式書換手数料.....一枚 10錢

◇新券交附料.....一枚 30錢

## 貸借對照表 (百圓以下切捨)

勘定科目	昭和七年		同八年	
	五月	十一月	五月	十一月
資 内				
拂込資本金	17,500.0	17,500.0	17,500.0	17,500.0
法定積立金	1,791.5	1,815.8	1,837.4	1,861.9
退職慰勞資金	89.8	96.4	110.5	112.5
前期繰越金	908.0	908.4	855.6	856.0
前期利益金	515.2	467.8	536.9	536.9
計	20,804.6	20,788.5	20,840.5	20,867.4
債 外				
低利年賦借入金	266.0	252.0	238.0	223.0
未拂入金	5.8	5.9	5.9	5.7
未拂配當金	2.9	3.1	3.2	3.2
預り金	562.9	574.2	584.4	591.1
假入金	33.0	36.1	50.4	31.1
土地年賦貸付金	30.0	29.1	20.4	22.3
計	901.3	900.5	902.5	876.6
合計	19,674.2	21,689.1	21,743.0	21,744.1
資 内				
土地	19,674.2	19,783.3	19,783.1	19,854.6
建物及設備	676.0	647.6	617.9	572.3
什器	9.1	8.1	8.0	6.0
工事勘定	126.1	40.1	94.8	33.2
建築勘定	—	.3	.6	—
計	20,485.6	20,479.6	20,510.7	20,466.3
債 外				
貸付金	62.9	49.6	57.0	49.9
有價証券	712.4	719.8	724.5	765.8
預り金	400.3	396.0	404.9	413.9
現金	.7	.6	3.3	.6
保證金	.2	.2	.2	.2
未收入金	35.3	35.8	36.6	43.9
假入金	8.2	7.1	5.5	3.1
計	1,220.3	1,209.4	1,232.2	1,277.7
合計	21,706.0	21,689.1	21,743.0	21,744.1

## 收支計算表 (百圓以下切捨)

部	收入			
	土地賃貸料	家賃賃貸料	雑益	收入利息
入	476.1	452.0	466.7	492.2
之	53.3	54.6	54.8	56.8
部	34.2	25.7	55.2	43.0
	6.4	4.7	7.1	6.7
	2.1	1.1	2.2	.9
	75.0	67.0	68.0	61.0
計	647.3	605.3	654.2	660.9
支	63.2	69.3	51.0	56.7
出	15.5	14.3	13.5	13.3
之	1.9	1.9	1.9	1.9
部	11.0	13.4	10.1	10.8
	40.3	38.4	40.5	40.9
計	132.1	137.5	117.3	123.9
差引当期利益金	515.2	467.8	536.9	536.9

## 營業成績一覽表 (△印負數)

決算期	資本金	期末拂込資本金	利益金	利益率	配當率	利益率	土地建物		其他收入
							土價	土收	
昭和四年五月	25,000	17,500	552	0.63	0.50	1.16	19,550	624	28
同四年十一月	25,000	17,500	383	0.44	0.50	△ 2.73	19,793	551	30
同五年五月	25,000	17,500	371	0.42	0.50	△ 3.13	20,160	538	20
同五年十一月	25,000	17,500	270	0.31	0.50	△ 7.19	20,171	565	15
同六年五月	25,000	17,500	467	0.53	0.40	1.56	20,215	572	13
同六年十一月	25,000	17,500	466	0.53	0.40	1.54	20,353	563	10
同七年五月	25,000	17,500	448	0.51	0.40	1.21	20,350	564	9
同七年十一月	25,000	17,500	400	0.46	0.40	0.12	20,431	532	6
同八年五月	25,000	17,500	476	0.54	0.40	1.68	20,401	577	9
同八年十一月	25,000	17,500	477	0.55	0.40	1.68	20,427	592	8



# 東京灣埋立

(東京灣埋立)

◇本社所在地.....東京市麹町區丸ノ内一丁目六番地  
 ◇設立年月.....大正九年三月  
 ◇公稱資本金.....12,500,000圓  
 ◇拂込資本金.....12,500,000圓  
 ◇株數.....250,000株  
 舊株(50.0).....250,000株  
 ◇株主數.....155名  
 ◇重役  
 社長.....淺野總一郎 取締役.....安田善五郎  
 専務.....大川平三郎 同.....淺野義夫  
 同.....白石元治郎 同.....乙竹茂郎  
 取締役.....阪谷芳郎  
 同.....太田清盛 監査役.....渡邊福三郎  
 同.....淺野良三 同.....尾高豊作  
 同.....關 毅 同.....淺井弘吉  
 ◇大株主  
 株 社  
 淺野同族.....79,176 徳川宗達.....9,160  
 安田保善社.....53,386 徳川慶光.....6,686  
 淺澤同族.....20,243 内田蘭子.....6,400  
 大川合名.....13,474 第一債保保險.....6,017  
 尾高合名.....10,649 仁壽生命保險.....5,316  
 ◇決算期.....五月 十一月  
 ◇總會期.....六月 十二月  
 ◇株式書換手数料.....一枚 10錢  
 ◇新券交附料.....一枚 50錢

## 所在地別土地坪數及價額

所在地	土 地		一坪當り價額
	坪 數	價 額	
埋立地			
橫濱市	76,292	...	...
川崎市	363,101	...	...
四日市港内	3,138	...	...
大阪府堺市	26,140	...	...
香川縣坂出町	13,805	...	...
計	482,481	...	...
其他土地	709,569	...	...
昭和八年十一月末現在	1,192,050	13,357	11.20
同 年五月末同上	1,228,633	13,602	11.07
同 七年十一月末同上	1,273,246	14,414	11.48
同 年五月末同上	1,255,648	14,359	11.44

(備考) 土地價額には、建物價額不詳の爲め之を含む。一坪當り價額は同價額を土地坪數に對照し算出す。

## 營業成績一覽表

決算期	資本金	期末拂込資本金	利益金	利益率	配當率	利益保留率	土地建物價	總益金
昭和四年 {五月 十一月}	12,500 12,500	12,500 12,500	832 547	1.33 0.88	1.20 0.80	0.80 0.68	15,621 16,462	1,550 1,149
同 五年 {五月 十一月}	12,500 12,500	12,500 12,500	342 16	0.55 0.03	0.50 —	0.69 10.00	14,515 14,555	3,619 689
同 六年 {五月 十一月}	12,500 12,500	12,500 12,500	28 31	0.05 0.05	— —	10.00 10.00	14,607 14,284	756 1,031
同 七年 {五月 十一月}	12,500 12,500	12,500 12,500	△ 321 △ 234	△ 0.52 △ 0.37	— —	△ 10.00 △ 10.00	14,359 14,414	297 744
同 八年 {五月 十一月}	12,500 12,500	12,500 12,500	8 9	0.01 0.01	— —	10.00 10.00	13,602 13,357	1,804 1,168

(備考) △印は負數。土地建物收入不詳の爲め、總益金を削ぐ。

## 貸借對照表 (百圓以下切捨)

勘定科目	昭和七年		同 八 年	
	五 月	十一 月	五 月	十一 月
内 部				
拂込資本金	12,500.0	12,500.0	12,500.0	12,500.0
法定積立金	754.0	754.0	754.0	754.0
應給積立金	102.1	31.7	31.2	30.3
前期繰越金	211.5	—	—	—
當期利益金	—	—	7.5	8.7
計	13,567.6	13,285.7	13,292.7	13,293.0
外 部				
借入金	3,507.1	3,500.6	3,497.1	3,747.1
支拂手形	11,902.9	12,486.1	10,986.8	10,753.2
銀行勘定	—	81.3	85.9	90.0
支拂未済	465.9	219.5	160.4	155.0
預り金	260.5	249.6	—	—
社員積立金	77.5	38.4	40.5	42.7
假受金	122.7	88.6	90.2	12.5
假受有價證券	84.5	85.4	86.4	86.9
計	16,421.2	16,749.8	14,947.4	14,887.6
合計	29,988.9	30,035.6	28,240.2	28,180.7
固定資産				
土地建物	14,359.2	14,413.9	13,602.3	13,356.7
船舶機械	2,082.7	1,661.2	1,562.9	1,478.2
橋樑水道勘定	223.8	212.9	198.5	172.4
備品	26.2	17.6	15.9	14.8
計	16,692.0	16,305.7	15,379.7	15,022.2
流動資産				
受取手形	5,359.8	5,571.0	5,527.1	5,785.4
有價證券	4,340.3	4,619.5	4,444.3	4,414.8
銀行預金	25.0	—	—	—
現金	1.1	.6	.8	.9
貯蓄品	52.3	43.3	39.4	40.0
受取未済	1,770.8	1,845.1	1,236.7	1,309.4
假拂金	493.9	297.5	228.0	385.9
未決算金	931.4	1,008.5	1,039.6	885.1
前期繰越損金	—	110.3	344.2	336.6
當期損失金	321.9	233.8	—	—
計	13,296.8	13,729.9	12,860.4	13,158.5
合計	29,988.9	30,035.6	28,240.2	28,180.7

## 收支計算表 (百圓以下切捨)

收入之部	總益金	296.5	744.4	1,803.8	1,167.6
計	296.5	744.4	1,803.8	1,167.6	
支出之部	總損金	618.4	978.3	1,796.2	1,158.9
計	618.4	978.3	1,796.2	1,158.9	
差引當期利益金		△ 321.9	△ 233.8	7.5	8.7

# 東京建物

◇本社所在地.....東京市日本橋區吳服橋三丁目七番地  
 ◇設立年月.....明治二十九年八月  
 ◇公稱資本金.....10,000,000圓  
 ◇拂込資本金.....6,250,000圓  
 ◇株數.....200,000株  
 内 舊株(50.0).....100,000株  
 新株(12.5).....100,000株  
 ◇株主數.....1,111名  
 ◇重役  
 常務.....宮本繁次郎 取締役.....川崎清男  
 取締役.....安田善五郎 監査役.....加藤定吉  
 同.....大倉榮馬 同.....小山傳治  
 同.....大橋新太郎 同.....池田清精  
 ◇大株主  
 株 社  
 安田保善社.....23,280 服部金太郎.....3,200  
 東京火災保險.....14,240 合名會社大倉組.....3,200  
 日本夜夜銀行.....7,330 板垣清一郎.....2,500  
 大橋本店.....5,000 安田銀行.....2,500  
 帝國海上火災保險.....3,480 北村せい.....2,460  
 ◇決算期.....六月 十二月  
 ◇總會期.....七月 一月  
 ◇株式書換手数料.....一枚 10錢  
 ◇新券交附料.....一枚 30錢

## 株式相場 (圓 銭)

年次	昭和四年	同 五 年	同 六 年	同 七 年	同 八 年
最高	55.5	52.7	52.5	55.0	57.0
最低	51.2	47.2	35.0	37.8	47.7

## 所在地別土地建物

所在地	土 地		建 物	
	坪 數	價 額	坪 數	價 額
東京市内	22,999	866	37.64	5,966
横濱市内	18,270	403	22.03	3,415
朝野京城	69,907	434	6.21	3,868
天津日本租界	45,856	1,438	31.35	19,966
漢口	20,454	664	32.44	1,876
昭和八年十二月末合計	177,486	3,803	21.43	35,090
同 年六月末同上	177,620	3,788	21.31	33,592
同 七年十二月末同上	186,174	3,800	20.41	34,255
同 年六月末同上	185,159	3,796	20.50	34,657

## 營業成績一覽表

決算期	資本金	期末拂込資本金	利益金	利益率	配當率	利益保留率	土地建物價	土地建物入	貸付利息	其他收入
昭和四年 {六月 十二月}	10,000 10,000	6,250 6,250	501 482	1.60 1.54	1.00 1.00	2.96 2.68	4,593 4,737	328 344	482 513	147 168
同 五年 {六月 十二月}	10,000 10,000	6,250 6,250	488 458	1.56 1.47	1.00 1.00	2.78 2.53	5,963 5,988	380 407	538 550	169 162
同 六年 {六月 十二月}	10,000 10,000	6,250 6,250	382 321	1.22 1.03	0.90 0.80	1.85 1.27	6,200 6,215	403 370	510 446	148 143
同 七年 {六月 十二月}	10,000 10,000	6,250 6,250	321 337	1.03 1.08	0.80 0.80	1.60 1.99	6,446 6,508	380 380	430 415	126 154
同 八年 {六月 十二月}	10,000 10,000	6,250 6,250	357 375	1.14 1.20	0.80 0.80	2.15 2.54	6,481 6,546	377 402	415 441	120 146

## 貸借對照表 (百圓以下切捨)

勘定科目	昭和七年		同 八 年	
	六 月	十二月	六 月	十二月
内 部				
拂込資本金	6,250.0	6,250.0	6,250.0	6,250.0
株主所屬積立金	2,168.9	2,233.9	2,298.9	2,368.9
退職給與基金	199.2	208.3	196.8	185.7
前年繰越金	199.1	185.6	187.7	194.7
當期利益金	321.4	337.1	356.9	375.1
計	9,138.8	9,215.1	9,290.5	9,374.5
外 部				
社債	3,000.0	3,000.0	3,000.0	3,000.0
借入金	3,710.0	3,720.0	3,270.0	2,720.0
政府所屬拂下代金	109.0	109.0	87.2	87.2
諸未拂金	60.8	61.0	56.9	56.3
貸地家敷金	53.9	53.1	55.4	59.4
社員積立金	98.1	106.4	124.1	127.6
假受入金	352.9	364.4	380.2	427.6
計	7,384.9	7,414.1	6,974.0	6,478.4
合計	16,523.7	16,629.3	16,264.6	15,852.9
固定資産				
土地	3,795.5	3,800.4	3,787.5	3,800.3
建物	1,480.3	1,491.4	1,460.3	1,515.5
營業用土地建物什器	1,183.1	1,227.9	1,245.5	1,239.7
計	6,459.0	6,519.8	6,493.3	6,558.6
流動資産				
月賦預金	3,483.2	3,642.3	3,809.7	3,844.1
定期預金	4,497.8	4,304.7	3,962.0	3,830.9
有價證券	1,233.5	1,233.5	1,003.0	1,003.0
預金	700.5	723.1	739.6	743.3
貸地敷金	.2	.2	.2	.2
假受入金	137.6	196.2	248.2	266.2
未経過利息	11.7	9.0	8.3	6.4
計	10,064.7	10,109.4	9,771.2	9,294.3
合計	16,523.7	16,629.3	16,264.6	15,852.9

## 收支計算表 (百圓以下切捨)

收入	利息	429.8	414.5	414.5	440.6
手数料	60.7	84.9	56.4	62.6	
家賃及地代	354.7	355.5	350.5	368.0	
土地建物賃借金	19.7	18.3	21.8	24.1	
建築請負金	5.0	5.5	4.6	10.3	
有價證券配當金	50.0	54.4	50.0	44.5	
兩替益	—	2.1	3.0	35.1	
退職給與基金繰入	23.8	.8	21.5	31.1	
雑収入	15.1	12.8	11.4	3.5	
計	959.1	948.9	934.0	1,020.1	
支出	利息	287.3	266.4	254.6	223.5
手数料	11.4	12.0	7.7	6.8	
地代及土地建物賃借	38.8	62.4	50.2	65.8	
船料	53.0	55.1	56.3	57.0	
營業費諸費及雜費	112.5	139.5	117.4	169.4	
兩替損	41.9	1.0	.1	—	
退職給與基金	23.8	.8	21.5	31.1	
影響評價損	68.6	74.2	69.1	90.9	
計	637.6	611.8	577.1	644.9	
差引當期利益金	321.4	337.1	356.9	375.1	



# 木津川土地運河

(木津川土地運河)

◇本社所在地.....大阪市西成區津守町四一二番地

◇設立年月.....大正八年九月

◇公稱資本金.....10,000,000圓

◇拂込資本金.....5,000,000圓

◇株數.....200,000株  
舊株(25.0).....200,000株

◇株主數.....648名

◇重役  
取締役.....白山善五郎 取締役.....青野竹一  
同.....早瀬太郎三郎 監査役.....野田吉兵衛  
同.....吉川吉郎兵衛

◇大株主  
白山善五郎.....44,000 西田正俊.....1,870  
八代尚二.....5,200 野田吉兵衛.....1,850  
八代恒子.....3,000 野田キミ.....1,840  
宮本信臣.....2,400 武内作平.....1,800  
桐花興業.....1,890 中野泰.....1,620

◇決算期.....五月 十一月

◇總會期.....六月 十二月

◇株式交換手数料.....一枚 10錢

◇新券交付料.....一枚 50錢

## 株式相場 (舊株)

年次	昭和四年	同五年	同六年	同七年	同八年
最高	円 17.5	円 8.7	円 8.5	円 14.5	円 17.5
最低	9.5	4.8	5.0	8.2	10.3

## 土地坪數及價額

決算期	坪數	價額		一坪當り價額
		円	円	
昭和六年	五月	186,131	3,572	19.19
	十一月	186,422	3,572	19.16
同七年	五月	180,334	3,414	18.93
	十一月	177,143	3,265	18.43
同八年	五月	176,409	3,293	18.67
	十一月	175,113	3,232	18.45

## 營業成績一覽表

決算期	資本金	期末拂込資本金	利益金	利益率	配當率	利益率	土地價額	土地收入	其他收入
昭和四年	五月	10,000	5,000	(千円以下)	—	10.00	3,693	90	15
	十一月	10,000	5,000	45	0.18	8.88	3,578	90	6
同五年	五月	10,000	5,000	△ 5	0.02	10.00	3,578	—	6
	十一月	10,000	5,000	△ 2	0.01	10.00	3,578	—	6
同六年	五月	10,000	5,000	9	0.03	10.00	3,572	10	6
	十一月	10,000	5,000	(千円以下)	—	10.00	3,572	—	8
同七年	五月	10,000	5,000	336	1.54	9.95	3,414	154	180
	十一月	10,000	5,000	60	0.24	3.24	3,265	6	104
同八年	五月	10,000	5,000	54	0.22	2.55	3,293	19	45
	十一月	10,000	5,000	49	0.20	1.79	3,232	47	10

(備考) △印は負數。昭和七年五月決算利益金は、買入減資に依る差益金五十七萬三千圓を以て、当期損失金十八萬七千圓を補填せる額を示す。

## 貸借對照表 (百円以下切捨)

勘定科目	昭和七年		同八年		
	五月	十一月	五月	十一月	
負債部	拂込資本金	5,000.0	5,000.0	5,000.0	5,000.0
	法定積立金	100.7	100.7	103.7	106.7
	前期繰越金	—	160.2	175.9	186.8
	当期利益金	382.2	59.1	53.3	49.3
	計	5,483.0	5,320.1	5,333.0	5,342.8
資産部	未納税金	—	40.0	40.0	20.0
	未拂込金	—	—	.9	1.5
	假受金	.3	12.0	.7	—
	計	.3	52.0	41.6	21.6
	合計	5,483.3	5,372.1	5,374.6	5,364.5
資産部	土地	3,414.1	3,265.1	3,292.9	3,231.6
	運河費	136.2	132.7	135.5	133.3
	橋梁費	.1	.1	.1	.1
	土地工事費	554.8	537.6	543.1	541.9
	工事用船舶及器具機材	4.2	4.2	5.0	5.3
	建物	.8	.8	.8	.8
	什器	.9	.9	.9	.9
	計	4,111.3	3,941.5	3,978.4	3,914.1
	所有権証券	42.0	42.0	42.0	72.0
	銀行預金及現金	31.9	138.4	104.2	128.3
借入金	1.0	—	—	—	
買入減資	1,075.0	1,250.0	1,250.0	1,250.0	
前期繰越損金	221.9	—	—	—	
計	1,371.9	1,430.5	1,396.2	1,450.3	
合計	5,483.3	5,372.1	5,374.6	5,364.5	

## 収支計算表 (百円以下切捨)

収入之部	昭和七年		同八年		
	五月	十一月	五月	十一月	
土地賣却益金	154.2	6.7	18.5	46.8	
雑収益金	7.3	9.1	41.6	8.0	
収入利息	—	—	2.9	2.2	
手数料	.2	—	—	.1	
買入減資株式差益金	572.8	94.3	—	—	
計	734.7	110.2	63.2	57.3	
支出之部	諸経費	9.6	7.5	5.5	6.0
	諸税金	5.4	2.7	1.9	.9
	支拂利息	—	—	.2	1.0
	雑損金	8.4	—	1.1	—
	井上宮崎遺族市恩金	—	—	1.0	—
	西田武内遺族市恩金	3.5	—	—	—
	財産減價償却	325.3	.7	—	—
	税金引當	—	40.0	—	—
	計	352.4	51.1	9.8	8.0
	差引当期利益金	382.2	59.1	53.3	49.3

# 關西土地

◇本社所在地.....大阪市東區今橋二丁目一九番地

◇設立年月.....大正八年十二月

◇公稱資本金.....10,000,000圓

◇拂込資本金.....3,560,000圓

◇株數.....200,000株  
舊株(18.0).....200,000株  
(備考) 昭和八年四月十日、(買入抽却分一萬一千株を除き)一枚に付き三圓半拂込徴収。

◇株主數.....2,174名

◇重役  
取締役.....横江萬治郎 常務兼支配人.....健石辰治  
同.....林市藏 監査役.....岡枝謙  
同.....藤井善助 同.....池尾芳藏  
同.....後藤幸三 同.....岡野末三郎  
同.....寺田元之助

◇大株主  
合資會社昭和合.....57,070 株 岩城良三.....2,170  
佐野勲.....10,000 坂田寅三.....2,000  
日本信託銀行.....9,000 三好貞次郎.....1,935  
寺田元之助.....3,225 淺田喜.....1,725  
藤井保善合名.....2,365 小田仙太郎.....1,500

◇決算期.....五月 十一月

◇總會期.....六月 十二月

◇株式交換手数料.....一枚 10錢

◇新券交付料.....一枚 50錢

◇減資 大正十三年五月、資本金二百五十萬圓減少。十二月半拂込株五萬株を買入消却す。  
大正十三年十二月、買入消却に依り、資本金百萬圓減少。  
大正十四年五月、買入消却に依り、資本金百五十萬圓減少。  
昭和元年二月、買入消却に依り、資本金百五十萬圓減少。  
昭和二年九月買入消却に依り、資本金百萬圓減少。  
昭和三年七月買入消却に依り、資本金百萬圓減少。  
昭和五年十一月、買入消却に依り、資本金二百萬圓減少。  
昭和六年十一月、買入消却に依り、二百萬圓減少。内土地買却者にして其代金に振替へたるもの一萬五千圓、入札に依る買入株二萬五千株  
昭和七年三月、買入消却に依り、資本金三百萬圓減少。  
昭和七年八月、買入消却に依り、資本金三百萬圓減少。  
昭和八年四月、資本金一千萬圓減少。十二月半拂込株二株を併合、同額拂込株一株とす。  
昭和八年十二月の株主總會に於て買入消却に依り二百萬圓減資を決議

## 土地建物坪數及價額

決算期	土		地		建物	
	坪數	價額	坪數	價額	坪數	價額
昭和七年	五月	413,735	7,570	18.30	335	601
	十一月	385,313	4,883	12.67	335	440
同八年	五月	386,299	4,931	12.76	335	443
	十一月	371,692	4,702	12.65	330	437

## 營業成績一覽表

決算期	資本金	期末拂込資本金	利益金	利益率	配當率	利益率	土地建物價	土地建物收入	其他收入
昭和四年	五月	30,000	7,500	11	0.03	—	10.00	7,302	315
	十一月	30,000	7,500	19	0.05	—	10.00	7,352	312
同五年	五月	30,000	7,500	8	0.02	—	10.00	8,720	190
	十一月	28,000	7,000	7	0.02	—	10.00	8,939	133
同六年	五月	28,000	7,000	6	0.02	—	10.00	8,705	177
	十一月	26,000	6,500	143	0.49	0.30	2.63	8,921	283
同七年	五月	23,000	6,615	121	0.65	0.30	1.84	8,172	295
	十一月	20,000	5,800	△ 3,055	△ 11.44	—	△ 10.00	5,323	138
同八年	五月	10,000	2,900	2,871	0.11	—	10.00	5,373	83
	十一月	10,000	2,900	3	0.02	—	10.00	5,139	127

(備考) △印は負數。利益金は、減資差益金と其期損失金との差額を示す。次の如し。昭和五年十一月決算、損失金三十五萬六千圓、減資差益三十三萬三千圓。同六年十二月決算、損失金十七萬二千圓、減資差益三十一萬五千圓。同七年五月決算、損失金二十萬九千圓、減資差益三十三萬圓。同七年十一月決算、損失金三百六十二萬圓、減資差益五十六萬六千圓。同八年五月決算、損失金二萬九千圓、減資差益二百九十萬圓。

## 貸借對照表 (百円以下切捨)

勘定科目	昭和七年		同八年		
	五月	十一月	五月	十一月	
負債部	拂込資本金	6,614.7	5,800.0	2,900.0	2,900.0
	株主所屬積立金	20.0	35.0	35.0	35.0
	使用人恩給積立金	3.0	—	—	—
	前期繰越金	147.3	154.5	—	—
	当期利益金	470.6	—	2,870.5	3.3
計	7,255.7	5,989.5	5,805.5	2,938.3	
資産部	社債	2,000.0	1,970.3	1,911.0	1,843.1
	借入金	2,297.0	2,452.1	2,408.5	2,256.7
	諸未拂金	143.4	135.0	121.7	90.1
	諸預り金	201.9	407.9	295.0	336.8
	債務保証	468.0	553.0	556.8	548.8
	管理及委託經營勘定	4.7	10.6	12.6	18.4
	定期取資勘定	231.2	143.1	98.9	81.0
	保費代理店勘定	20.9	16.3	18.4	13.7
	假受金	36.6	56.4	25.8	29.0
	延資未経過利息	630.9	563.0	484.9	426.6
計	6,035.1	6,318.1	5,933.9	5,644.6	
合計	13,290.8	12,307.6	11,739.5	8,582.9	
資産部	所有土地	7,570.2	4,883.4	4,930.5	4,701.6
	所有建物	601.3	439.8	442.6	437.0
	園藝及木工場勘定	19.5	12.3	10.6	12.3
	營業用什器	36.4	36.5	36.6	36.7
	未完工事	25.0	31.0	21.5	38.7
	計	8,252.6	5,403.1	5,441.9	5,226.4
	有價証券	1,186.9	717.0	597.3	570.3
	預金貯金現金	94.7	5.6	6.9	5.1
	貸付金	62.1	67.8	64.0	62.8
	土地建物延資勘定	2,598.4	2,285.4	2,003.3	1,996.1
定期拂還土地	362.6	197.9	142.2	118.8	
債務保証見返	468.0	553.0	556.8	548.8	
未収入金假借金	208.3	12.2	26.2	24.3	
未経過支拂利息	7.1	.6	.5	.5	
社債差益	49.6	—	—	—	
前期繰越損金	—	—	2,899.9	22.4	
当期損失金	—	3,054.5	—	—	
計	5,038.1	6,904.4	6,297.5	3,356.4	
合計	13,290.8	12,307.6	11,739.5	8,582.9	

## 収支計算表 (百円以下切捨 △印は負數)

収入之部	昭和七年		同八年		
	五月	十一月	五月	十一月	
収入利息収入手数料	70.3	69.3	70.6	65.2	
所有物収入	56.5	35.0	40.3	32.3	
土地建物賣却益	238.7	103.3	42.2	94.3	
施行益及雑収入	12.4	14.6	36.6	20.2	
減資差益	330.1	365.9	2,900.0	—	
計	708.2	788.4	3,089.9	212.1	
支出之部	支拂利息	157.8	144.3	153.4	147.6
	營業諸費	79.7	74.5	65.9	61.1
	土地建物減價損	—	3,254.0	—	—
	有價証券減價損	—	370.0	—	—
	計	237.6	3,842.9	219.4	208.8
差引当期利益金	470.6	△ 3,054.5	2,870.5	3.3	



復興建築助成

(復興建築助成)

◇本社所在地...東京市麹町區内山下町一丁目一番地
◇設立年月...大正十四年十二月
◇公稱資本金...10,000,000圓
◇拂込資本金...2,500,000圓
◇株數...200,000株
舊株(12.5)...200,000株
◇株主數...2,817名
◇重役
社長...沼田政二郎
取締役...大塚新太郎
同...井坂孝
同...原邦造
同...弓削幸太郎
◇大株主
東京貯蓄銀行...10,655
三井合名...7,000
横濱火災海上保險...4,370
千代田生命保險...4,250
成蹊學園...4,000
山内昌一...3,800
第一生命...3,000
大倉組...2,800
愛國生命保險...2,800
石川吉郎...2,000
◇決算期...六月十二月
◇總會期...八月二月
◇株式書換手数料...一枚10錢
◇新券交附料...一枚50錢

貸付決定内譯表

Table with columns: 市別, 種別, 件數, 延坪數, 建築費概算, 貸付決定額. Rows for 東京市, 横濱市, 計, 合計.

營業成績一覽表

Table with columns: 決算期, 資本金, 期末拂込資本金, 利益金, 利益率, 配當率, 利益留保率, 市借入金, 貸付金, 諸積立金. Rows for 昭和四年, 同五年, 同六年, 同七年, 同八年.

(備考) 貸付金は、割賦販売、建築費前渡、資金貸付及資金貸付前渡の合計を示す。積立金は、期末現在額に、其期利益處分の諸積立金を加算す。

貸借對照表 (百円以下切捨)

Table with columns: 勘定科目, 昭和七年, 同八年. Rows for 資本金, 借入金, 負債, 資産, 貸付, 支取, 合計.

收支計算表 (百円以下切捨)

Table with columns: 収入, 支出, 合計. Rows for 割賦販売利息, 建築費前渡利息, 資金貸付利息, 預け金利息, 雑利息, 設計監費, 雑手数料, 市借入金利息, 保証金利息, 雑損, 諸税, 雑利息, 雑手数料, 減価償却, 減損費, 合計.

大阪土地建物

◇本社所在地...大阪市住吉區山王町四丁目五番地
◇設立年月...明治四十四年七月
◇公稱資本金...7,500,000圓
◇拂込資本金...7,500,000圓
◇株數...150,000株
舊株(50.0)...150,000株
◇株主數...2,140名
◇重役
社長...上田忠三郎
取締役...吉田敏夫
取締役...井下孝哉
同...部志兵太
同...西田正俊
◇大株主
小川平助...3,600
竹中好子...3,520
富和精介...3,470
藤本伊八...3,400
竹中イタ...2,924
加留精造...2,720
近藤徳雄...2,590
上田忠三郎...2,300
宮崎徳...2,290
◇決算期...五月十一月
◇總會期...六月十二月
◇株式書換手数料...一枚10錢
◇新券交附料...一枚30錢
◇合併...昭和元年六月、阪南土地(拂込資本金四十二萬五千圓)を合併、資本金四百五十萬圓増加。阪南五十圓拂込株一株に對し、當社同額拂込株一株、同三十七圓半拂込株一株に對し、當社同額株一株、別に現金十萬圓交付。

株式相場

Table with columns: 年次, 昭和四年, 同五年, 同六年, 同七年, 同八年. Rows for 最高, 最低.

所在地別土地建物

Table with columns: 所在地, 土地, 建物. Rows for 大阪市, 東區木野町, 浪速區惠美須町, 中河內郡玉川村, 其他, 昭和八年下期末合計, 同上期末同上, 同七下期末同上, 同上期末同上.

營業成績一覽表

Table with columns: 決算期, 資本金, 期末拂込資本金, 利益金, 利益率, 配當率, 利益留保率, 土地建物収入, 土地建物支出, 其他収入. Rows for 昭和四年, 同五年, 同六年, 同七年, 同八年.

(備考) 土地建物収入、昭和四年五月決算には、土地評價益三十七萬一千円、同五年五月決算には同三十五萬四千円を含む。

貸借對照表 (百円以下切捨)

Table with columns: 勘定科目, 昭和七年, 同八年. Rows for 資本金, 借入金, 負債, 資産, 貸付, 支取, 合計.

收支計算表 (百円以下切捨)

Table with columns: 収入, 支出, 合計. Rows for 賃料, 通関収入, 建物賃料, 雑収入, 営業費, 諸税金, 火災保険料, 建設費戻入金, 市納付金, 雑収入, 雑手数料, 合計.

(大阪土地建物)







滿洲興業

◇本社所在地... 滿洲國鞍山敷島町一丁目
◇設立年月... 大正六年九月
◇公稱資本金... 5,000,000圓
◇拂込資本金... 2,500,000圓
◇株數... 100,000株
◇株主數... 551名
◇重役... 社長... 川崎 清男
◇大株主... 東京建物... 40,000株
◇決算期... 五月 十一月
◇總會期... 六月 十二月
◇株式書換手数料... 一枚 10錢
◇新券交附料... 一枚 30錢

所在地別土地建物

Table with columns for location (所在地), land area (坪數), price (價額), and building area (坪數, 價額). Rows include locations like 鞍山, 遼寧, 奉天, etc.

(備考) 大連所在の土地は、借地権坪數。

營業成績一覽表

Table showing financial performance metrics: 決算期, 資本金, 期末拂込資本金, 利益金, 利益率, 配當率, 利益留率, 建物價額, 家賃收入, 其他收入, 諸積立金.

貸借對照表 (百円以下切捨)

Balance sheet table with columns for 勘定科目, 昭和七年, 同八年, and sub-columns for 五月 and 十一月.

收支計算表 (百円以下切捨)

Income and expense statement table with columns for 收入, 支出, and 部, listing various financial items.

尼崎土地

◇本社所在地... 尼崎市西向島町 一九九番地
◇設立年月... 大正八年七月
◇公稱資本金... 5,000,000圓
◇拂込資本金... 2,250,000圓
◇株數... 100,000株
◇株主數... 138名
◇重役... 社長... 南郷 三郎
◇大株主... 神戸 茂樹... 42,000株
◇決算期... 十一月
◇總會期... 十二月
◇株式書換手数料... 一枚 10錢
◇新券交附料... 一枚 50錢

所在地別土地

Table with columns for location (所在地), land area (坪數), price (價額), and building area (坪數, 價額). Rows include locations like 尼崎港埋立地, 尼崎市西高洲町, etc.

營業成績一覽表 (△印頁數)

Table showing financial performance metrics: 決算期, 資本金, 期末拂込資本金, 利益金, 利益率, 配當率, 利益留率, 土地價額, 土地收入, 其他收入.

貸借對照表 (百円以下切捨)

Balance sheet table with columns for 勘定科目, 昭和五年, 同六年, 同七年, 同八年, and sub-columns for 十一月 and 十二月.

收支計算表 (百円以下切捨)

Income and expense statement table with columns for 收入, 支出, and 部, listing various financial items.

（尼崎土地）



### 市岡土地

◇本社所在地.....大阪市港區西市岡町二丁目一〇番地  
 ◇設立年月.....大正五年六月  
 ◇公稱資本金.....4,300,000圓  
 ◇拂込資本金.....2,150,000圓  
 ◇株數.....86,000株  
 舊株(25.0).....86,000株  
 ◇株主數.....777名  
 ◇重役  
 社長.....南 楠太郎 取締役.....岡崎忠三郎  
 取締役.....神田清右衛門  
 同.....竹中源助 監査役.....中西平兵衛  
 同.....中島一治 同.....鈴木喜平治  
 ◇大株主  
 南 幸夫.....4,600 株 中島一治.....2,255 株  
 南 楠太郎.....4,465 株 竹中美喜枝.....2,180 株  
 竹中源助.....4,190 株 和田久左衛門.....2,100 株  
 和田あゐ.....4,000 株 竹中泰三.....1,830 株  
 山本源吉.....3,550 株 湯川公二.....1,400 株  
 ◇決算期.....五月 十一月  
 ◇總會期.....六月 十二月  
 ◇株式書換手数料.....一枚 10錢  
 ◇新券交付料.....一枚 20錢  
 ◇合併  
 大正六年五月、大阪市場株式會社を合併、資本金三十萬圓増加。

#### 株式相場

年次	昭和四年	同五年	同六年	同七年	同八年
最高	円 34.5	円 25.2	円 17.5	円 23.3	円 23.7
最低	20.7	12.3	11.5	13.8	20.0

#### 所在地別土地建物

所在地	土地		建物	
	坪數	價額	坪數	價額
大阪市港區	77,563	2,341	30,18	1,282
昭和八年十一月末合計	77,563	2,341	30,18	1,282
同 年五月末同上	99,852	2,343	23,47	1,147
同七年十一月末同上	99,852	2,327	23,30	1,147
同 七年三月末同上	100,099	2,325	23,22	1,147
同 六年三月末同上	100,806	2,329	23,10	1,147

#### 營業成績一覽表

決算期	資本金	期末拂込資本金	利益金	利益率	配當率	利益率	土地建物額	土地建物入	其他收入
昭和四年三月	4,300	2,150	243	1.13	1.00	0.64	2,442	567	2
同 五年三月	4,300	2,150	205	0.95	0.80	1.12	2,441	497	2
同 六年三月	4,300	2,150	151	0.70	0.50	2.20	2,453	386	1
同 七年三月	4,300	2,150	225	1.05	0.50	4.74	2,444	329	2
同 七年十一月	4,300	2,150	158	1.11	0.50	5.39	2,434	232	2
同 八月	4,300	2,150	98	0.92	0.50	4.54	2,443	153	1
同 十一月	4,300	2,150	104	0.97	0.50	4.85	2,447	157	1

(備考) 土地建物収入には、パラダイス収入金を含む。昭和七年十一月決算は、同年四月より十一月に至る八ヶ月決算なり。

(市岡土地)

### 貸借対照表 (百円以下切捨)

勘定科目	昭和七年		同八年	
	五月	十一月	五月	十一月
内 拂込資本金	2,150.0	2,150.0	2,150.0	2,150.0
法定積立金	255.0	266.5	274.5	279.5
別途積立金	290.0	301.5	309.5	314.5
前期繰越金	245.0	245.4	164.7	111.9
當期利益金	225.3	158.4	98.4	104.3
計	3,165.4	3,121.8	2,997.1	2,960.3
外 借入金	250.0	190.0	180.0	130.0
未拂込金		9.3	6.9	7.4
未拂込主配當金	.4	1.1	1.3	1.0
保證金	77.5	68.7	68.7	69.6
假受勘定			1.0	
計	327.9	269.1	258.0	208.1
合計	3,493.4	3,391.0	3,255.2	3,168.4
内 地所勘定	2,324.7	2,326.9	2,343.1	2,340.8
建物勘定	118.8	106.8	99.3	106.3
市岡パラダイス建設費	919.4	847.8	715.6	630.1
什器	6.2	4.7	3.9	3.4
計	3,369.2	3,286.3	3,162.0	3,080.8
外 有價証券	9.8	9.8	9.8	9.8
銀行預金	103.3	80.2	65.1	58.9
現金	.8	2.4	2.5	2.6
假拂勘定	10.0	12.1	15.7	16.2
計	124.2	104.6	93.1	87.6
合計	3,493.4	3,391.0	3,255.2	3,168.4

#### 收支計算表 (百円以下切捨)

収入之部	昭和七年			
	261.6	194.7	143.8	139.9
土地賃貸料	261.6	194.7	143.8	139.9
土地賃却料	41.6	25.1	—	7.6
貸家賃	13.9	9.7	7.0	5.8
雑収入	1.7	2.0	1.2	1.4
パラダイス収入金	12.2	2.5	2.1	3.6
計	331.2	234.1	154.2	158.6
支出之部	3.9	6.6	5.0	5.0
役員報酬	3.9	6.6	5.0	5.0
給料	12.2	8.1	7.6	7.6
雑給	—	—	.6	—
手當	2.2	5.9	3.9	4.8
手数料	1.9	1.2	1.1	.8
營業費	2.4	1.8	3.3	—
營業諸費	3.0	3.9	2.8	6.3
雑費	4.9	3.0	1.2	1.5
税金	39.7	27.9	18.2	20.3
利息	31.4	12.6	8.1	5.7
パラダイス支出金	3.9	4.1	3.4	1.9
計	105.8	75.7	55.7	54.2
差引當期利益金	225.3	158.4	98.4	104.3

#### 營業成績一覽表 (△印負數)

決算期	資本金	期末拂込資本金	利益金	利益率	配當率	利益率	土地建物額	土地建物入	其他收入
昭和四年三月	4,000	1,600	97	1.21	0.80	2.32	1,183	86	46
同 九月	4,000	1,600	90	1.12	0.80	1.96	1,251	86	42
同 五年三月	4,000	1,600	81	1.01	0.80	1.41	1,245	76	36
同 九月	4,000	1,600	70	0.88	0.70	1.41	1,216	72	30
同 六年三月	4,000	1,600	83	1.03	0.70	1.22	1,182	63	36
同 九月	4,000	1,600	28	0.35	0.50	△ 5.03	1,177	20	32
同 七年三月	4,000	1,600	51	0.64	0.50	△ 1.61	1,161	50	22
同 九月	4,000	1,600	34	0.42	0.50	△ 2.35	1,150	28	26
同 八年三月	4,000	1,600	56	0.70	0.50	2.22	1,137	62	17
同 九月	4,000	1,600	55	0.69	0.50	2.13	1,114	61	19

### 大神中央土地

◇本社所在地.....兵庫縣西宮市森具字北蓮毛九四八番地  
 ◇設立年月.....大正七年三月  
 ◇公稱資本金.....4,000,000圓  
 ◇拂込資本金.....1,600,000圓  
 ◇株數.....80,000株  
 舊株(20.0).....80,000株  
 ◇株主數.....332名  
 ◇重役  
 社長.....宮崎彌作 取締役支配人.....小梅六四郎  
 取締役.....早瀬太郎三郎 監査役.....鳴神孫七  
 同.....野田吉兵衛 同.....坂野巖次郎  
 同.....加島安治郎 同.....安部第二  
 ◇大株主  
 加島商店.....6,000 株 中村合名.....2,030 株  
 高橋幸三.....5,300 株 浮田永之助.....1,920 株  
 八代恒子.....3,000 株 吉田定七.....1,600 株  
 八代尚二.....2,500 株 野田吉兵衛.....1,600 株  
 桐花興業.....2,110 株 宮崎彌作.....1,600 株  
 ◇決算期.....三月 九月  
 ◇總會期.....四月 十月  
 ◇株式書換手数料.....一枚 10錢  
 ◇新券交付料.....一枚 50錢

#### 株式相場

年次	昭和四年	同五年	同六年	同七年	同八年
最高	円 23.8	円 18.7	円 17.8	円 18.5	円 17.3
最低	17.3	13.0	10.3	10.0	14.8

#### 所在地別土地建物

所在地	土地		建物	
	坪數	價額	坪數	價額
西宮市	67,781	901	13,29	—
精進村	2,217	11	5.00	—
郡山町	2,044	27	13.28	—
堺市	1,154	32	27.52	—
昭和八年九月末現在	73,197	971	13.26	16
同三月末同上	74,759	990	13.25	16
同 七月末同上	76,114	980	13.12	16
同 九月末同上	76,421	1,004	13.14	17

### 貸借対照表 (百円以下切捨)

勘定科目	昭和七年		同八年	
	三月	九月	三月	九月
内 拂込資本金	1,600.0	1,600.0	1,600.0	1,600.0
積立金	122.1	124.4	125.9	128.5
別途積立金	310.0	310.0	310.0	310.0
前期繰越金	52.8	53.3	38.4	43.1
當期利益金	45.9	28.5	50.7	50.1
計	2,130.9	2,116.3	2,125.1	2,131.8
外 未拂込當金	.6	1.0	.2	.2
社員積立金	8.0	8.9	6.5	7.5
假受金	2.0	1.7	1.5	26.0
計	10.7	11.7	8.3	33.8
合計	2,141.7	2,128.0	2,133.4	2,165.6
内 土地勘定	1,004.3	998.4	990.4	970.9
建物勘定	157.4	152.0	147.2	142.7
什器勘定	2.2	1.8	1.8	1.9
アパート勘定	162.1	164.4	164.1	165.7
計	1,326.1	1,316.8	1,303.7	1,281.3
外 延資勘定	581.9	568.1	582.1	521.5
有價証券	146.0	146.0	145.0	145.0
銀行	65.6	69.6	73.1	187.2
現金	.6	.7	.4	.6
假拂勘定	21.2	21.2	28.8	29.9
委託工事	—	5.2	—	—
計	815.5	811.2	829.7	884.3
合計	2,141.7	2,128.0	2,133.4	2,165.6

#### 收支計算表 (百円以下切捨)

収入之部	昭和七年			
	37.7	14.6	46.0	44.9
土地賃却料	37.7	14.6	46.0	44.9
貸家賃	12.2	9.6	10.5	12.1
利息	20.9	25.8	15.6	18.2
雑収入	1.0	.6	1.2	.9
アパート純益金	—	4.1	5.0	4.0
貸地料	.2	—	—	—
計	72.2	54.8	78.6	80.3
支出之部	9.8	9.0	9.9	9.9
事務費	9.8	9.0	9.9	9.9
土地經營費	2.3	2.3	2.4	3.3
修繕費	2.9	2.5	5.2	2.6
諸税金	5.2	6.3	4.8	8.6
保険料	.3	.6	.2	.5
建物減損金	5.0	5.0	5.0	5.0
什器減損金	.4	.3	—	—
計	26.2	26.3	27.8	30.2
差引當期利益金	45.9	28.5	50.7	50.1

(大神中央土地)



### 今里土地

◇本社所在地.....大阪市東成區片江町七六  
 ◇設立年月.....昭和三年八月  
 ◇公稱資本金..... 3,600,000圓  
 ◇拂込資本金..... 3,600,000圓  
 ◇株數..... 180,000株  
 舊株(20.0)..... 180,000株  
 ◇株主數..... 621名  
 ◇重役  
 社長.....三谷 航 秀 取締役.....森木喜太郎  
 専務.....中司文次郎 監査役.....金森又一郎  
 取締役.....森 平 藏 監査役.....岩田栄次郎  
 同.....肥田 徳 盛 同.....岩田栄次郎  
 ◇大株主  
 大阪電氣軌道..... 124,000 株 玉田清太郎..... 1,300 株  
 谷浦浦三..... 2,000 泉吉次郎..... 1,000  
 岩田茂..... 1,500 永江與之吉..... 1,000  
 奥西堂二..... 1,500 後藤 稔 吉..... 1,000  
 玉置良之助..... 1,500 三谷 航 秀..... 1,000  
 中島 兼 明..... 1,500 森木喜太郎..... 1,000  
 ◇決算期..... 四月 十月  
 ◇總會期..... 五月 十一月  
 ◇株式書換手数料..... 一枚 10錢  
 ◇新券交附料..... 一枚 50錢

#### 株式相場

年次	昭和四年	同五年	同六年	同七年	同八年
最高	20.8	18.0	23.0	22.5	22.3
最低	12.8	13.5	13.0	14.5	16.7

#### 土地建物坪數及價額

決算期	土 地		建 物		一坪當價	
	坪數	價額	坪數	價額	坪數	價額
昭和六年	73,160	2,867	39,19	2,302	431	187.25
同七年	70,992	2,777	39,12	2,277	427	187.66
同八年	68,715	2,701	39,31	1,996	372	186.53
同九年	66,784	2,626	39,32	1,996	373	186.77
同十年	65,006	2,557	39,33	1,968	369	187.34
同十一年	63,535	2,506	39,44	1,975	369	186.73

#### 營業成績一覽表

決算期	資本金	期末拂込資本金	利益金	利益率	配當率	利益留率	土地建物價	土地建物入	其他收入
昭和四年	3,600	3,600	1	0.12	—	10.00	3,081	31	13
同五年	3,600	3,600	115	0.65	0.60	0.02	3,555	153	14
同六年	3,600	3,600	147	0.82	0.77	0.91	3,381	175	37
同七年	3,600	3,600	165	0.92	0.80	0.78	3,334	188	63
同八年	3,600	3,600	147	0.81	0.60	2.12	3,251	147	83
同九年	3,600	3,600	147	0.81	0.60	2.12	3,127	173	96
同十年	3,600	3,600	142	0.79	0.60	1.85	3,054	134	106
同十一年	3,600	3,600	130	0.72	0.60	1.10	2,981	122	109
同十二年	3,600	3,600	125	0.70	0.60	0.77	2,931	108	113

### 貸借對照表

勘定科目	昭和七年		昭和八年	
	四月	十月	四月	十月
内 拂込資本金	3,600.0	3,600.0	3,600.0	3,600.0
積立金	36.0	44.0	52.0	60.0
前期繰越金	36.5	49.6	64.9	70.1
當期利益金	189.3	160.5	128.7	125.1
計	3,861.8	3,854.1	3,845.6	3,855.2
外 借入金	805.0	900.0	975.0	1,000.0
銀行勘定	342.0	335.1	347.1	246.4
未拂込金	1.0	.8	.8	.9
社員積立金	2.0	2.5	3.8	3.2
貸家敷金	13.1	12.6	13.5	13.1
未済建物	43.6	47.8	19.0	14.8
假受金	249.9	310.9	343.7	350.0
計	1,456.9	1,610.0	1,703.0	1,628.7
合計	5,318.8	5,464.1	5,548.6	5,484.0
内 地所	2,701.1	2,625.8	2,555.5	2,505.9
建物	372.3	372.8	368.6	368.7
器具	.3	.3	.3	.3
什器	11.0	8.0	7.9	8.5
計	3,084.9	3,007.1	2,933.5	2,883.6
外 年賦借入金	1,770.5	1,965.1	2,112.0	2,208.9
受取手形	23.0	32.5	32.1	19.5
定期預金	350.0	350.0	350.0	240.0
金銀	.6	7.5	5.1	6.1
貯蓄品	.1	—	—	—
土地整理費	53.7	55.0	55.7	56.2
未收入金	22.5	33.5	38.6	46.5
假拂金	13.1	13.0	21.4	22.8
計	2,233.8	2,457.0	2,615.1	2,600.3
合計	5,318.8	5,464.1	5,548.6	5,484.0

#### 收支計算表

收入	昭和七年	昭和八年	昭和九年	昭和十年
營業利益金	269.7	239.6	231.2	220.1
計	269.7	239.6	231.2	220.1
支出	75.4	76.0	101.4	94.9
營業損金	5.0	3.0	1.0	—
財產減損金	—	—	—	—
計	80.4	79.1	102.5	94.9
差引當期利益金	189.3	160.5	128.7	125.1

### 若松築港

◇本社所在地.....福岡縣若松市東海岸通一丁目開一ノ一  
 ◇設立年月.....明治二十五年七月  
 ◇公稱資本金..... 3,600,000圓  
 ◇拂込資本金..... 2,250,000圓  
 ◇株數..... 72,000株  
 内 舊新(50.0)..... 36,000株  
 新株(12.5)..... 36,000株  
 ◇株主數..... 136名  
 ◇重役  
 會長.....松本健次郎 取締役.....貝島太市  
 取締役.....藤生太吉 同.....馬田長和  
 同.....木村久壽彌太 監査役.....大倉 藤 作  
 同.....吉田良春 同.....佐藤慶太郎  
 ◇大株主  
 三菱合資..... 13,814 株 松本健次郎..... 3,000 株  
 共済生命保險..... 10,562 貝島 榮..... 2,800  
 安川敬一郎..... 6,666 安川清三郎..... 2,150  
 毛利元道..... 4,000 大貝清太郎..... 2,070  
 住友合資..... 3,478 馬田長成..... 1,906  
 ◇決算期..... 三月 九月  
 ◇總會期..... 四月 十月  
 ◇株式書換手数料..... 一枚 10錢  
 ◇新券交附料..... 一枚 20錢  
 ◇港錢徵收權利期限..... 昭和二十七年  
 ◇所有土地  
 若松..... 33,390 坪 戸畑..... 1,615 坪  
 藤木..... 72,908 坪 計..... 107,913 坪

### 貸借對照表

勘定科目	昭和七年		同八年	
	三月	九月	三月	九月
内 拂込資本金	2,250.0	2,250.0	2,250.0	2,250.0
法定準備金	420.0	424.9	429.8	437.4
特別積立金	920.0	920.0	920.0	920.0
社員退職基金	212.7	141.7	151.7	166.7
前期繰越金	175.7	173.4	171.9	203.0
當期利益金	96.2	96.9	151.1	128.4
計	4,074.6	4,007.0	4,074.6	4,105.6
外 支拂勘定	2,587.4	2,649.9	2,707.0	2,771.8
土地年賦金預金	133.7	140.3	144.3	148.4
計	2,721.2	2,790.3	2,851.4	2,920.3
合計	6,795.8	6,797.3	6,926.1	7,025.9
内 港錢徵收權利	735.0	717.5	700.0	682.5
地所	1,138.2	1,110.8	1,114.1	1,098.8
船舶及汽機	233.5	223.5	213.6	207.8
家屋	23.3	22.7	22.2	21.6
什器	3.3	3.3	3.3	3.3
港町工事假勘定	1,633.1	1,664.9	1,683.8	1,705.6
第一期興業費	2,302.3	2,362.2	2,431.9	2,488.6
第二期興業費	50.7	57.4	59.2	83.2
計	6,119.8	6,162.7	6,228.4	6,291.8
外 年賦借入金	283.6	300.6	288.4	292.9
受取勘定	5.3	4.5	8.3	7.8
有價證券	2.7	2.7	2.7	2.7
銀行預金及現金	346.7	269.8	323.6	331.2
貯蓄品	3.8	2.9	3.7	3.6
委託工事費	33.7	53.8	70.6	95.5
計	676.0	634.6	697.6	734.0
合計	6,795.8	6,797.3	6,926.1	7,025.9

#### 收支計算表

收入	昭和七年	昭和八年	昭和九年	昭和十年
出入港錢收入	172.2	166.1	216.7	202.8
船舶浮標料收入	6.6	5.4	7.7	6.7
土地收入	44.9	42.8	41.2	35.3
雜收入	23.5	21.4	17.6	33.2
財產減損金	8.5	9.5	7.4	8.5
財產時價評定差益	—	—	—	2.4
計	255.8	245.3	290.7	289.1
支出	52.2	62.0	57.4	65.1
維持改良費	28.8	28.2	29.1	30.4
諸費	22.7	22.1	7.5	31.4
土地年賦金利息	5.1	5.7	6.1	6.0
臨時費	25.6	5.5	14.7	1.0
職員賞與金	6.6	6.6	6.3	6.3
財產時價評定差損	18.4	18.0	18.0	20.2
計	159.6	148.4	139.5	160.6
差引當期利益金	96.2	96.9	151.1	128.4

#### 營業成績一覽表

決算期	資本金	期末拂込資本金	利益金	利益率	配當率	利益留率	固定資産	港錢收入	其他收入
昭和四年	3,600	2,250	199	1.77	1.00	2.88	1,757	239	110
同五年	3,600	2,250	202	1.80	1.00	3.00	1,746	231	116
同六年	3,600	2,250	207	1.84	1.00	3.14	2,102	238	117
同七年	3,600	2,250	172	1.53	1.00	1.88	2,087	238	112
同八年	3,600	2,250	171	1.52	1.00	2.08	2,197	206	112
同九年	3,600	2,250	133	1.19	0.80	1.72	2,167	181	94
同十年	3,600	2,250	115	1.02	0.70	1.84	2,134	172	84
同十一年	3,600	2,250	115	1.02	0.70	1.86	2,078	166	79
同十二年	3,600	2,250	169	1.50	0.80	3.35	2,053	217	74
同十三年	3,600	2,250	149	1.32	0.80	2.51	2,014	203	86



### 日本土地證券

(日本土地證券)

◇本社所在地.....東京市麹町區丸ノ内三丁目六番地

◇設立年月.....大正七年十一月

◇公稱資本金.....3,000,000圓

◇拂込資本金.....3,000,000圓

◇株數.....60,000株  
舊株(50.0).....60,000株

◇株主數.....191名

◇重役  
社長.....山本 源太 取締役.....小林 中  
取締役.....小川 勝三郎 監査役.....堀 日泰甫  
同.....若尾 捷太郎 同.....吉田 義輝

◇大株主  
株主  
太平生命保險.....19,000 吉田 義輝.....1,500  
富國鐵兵保險.....9,000 小川 勝三郎.....1,323  
昭和土地.....5,000 堀 日泰甫.....1,150  
根津 嘉一郎.....2,100 佐竹 次郎.....1,000  
小林 中.....1,600 丸山 寅五郎.....810

◇決算期.....四月 十月

◇總會期.....五月 十一月

◇株式書換手數料.....一枚 20錢

◇新券交附料.....一枚 50錢

◇増資 昭和八年三月、資本金二百萬圓増加。増資新株四萬株は、同七年十一月末現在株主に對し、舊一株に付き新二株を割當つ。同時に舊割當土地を、日本土地證券と改稱。

#### 所在地別土地建物

所在地	土 地		建 物	
	坪數	價額	坪數	價額
廣 瀨 市 内	30,000	571	19.03	150
昭和八年{十月末現在	30,000	571	19.03	150
同八年{四月末同上	30,000	571	19.04	150
同七年{十月末同上	30,000	571	19.18	150
同七年{四月末同上	30,000	571	19.17	150

#### 營業成績一覽表

決 算 期	資 本 金	期 末 拂 込 資 本 金	利 益 金	利 益 率	配 當 率	利 保 留 率	土 地 建 物 價	土 地 建 物 入 收	其 他 收 入
昭和四年{四月	1,000	750	35	0.92	0.80	0.48	585	47	8
同四年{十月	1,000	750	36	0.97	0.80	0.65	586	41	9
同五年{四月	1,000	750	62	1.65	0.80	4.49	560	69	7
同五年{十月	1,000	750	42	1.12	0.80	1.90	559	64	15
同六年{四月	1,000	750	37	0.99	0.80	0.84	587	41	13
同六年{十月	1,000	750	35	0.93	0.80	0.52	587	36	11
同七年{四月	1,000	750	28	0.75	0.80	1.68	588	35	11
同七年{十月	1,000	1,000	33	0.65	0.80	3.14	588	33	14
同八年{四月	3,000	1,500	48	0.64	0.60	1.41	584	36	32
同八年{十月	3,000	3,000	78	0.67	0.60	0.48	584	53	97

### 貸借對照表 (百圓以下切捨)

勘 定 科 目	昭 和 七 年		同 八 年	
	四 月	十 月	四 月	十 月
内 債	750.0	1,000.0	1,500.0	3,000.0
拂込資本金	47.3	48.8	50.5	53.0
積立金	30.0	30.0	30.0	30.0
退職手當積立金	12.9	13.3	14.3	16.3
前期繰越金	21.8	15.5	3.5	7.9
當期利益金	28.2	32.7	48.3	85.7
計	890.3	1,140.4	1,646.7	3,193.0
外 債			150.0	2,060.0
借入金				
仕拂未済配當金	.6	.6	.7	.7
未拂金	1.7	1.7	1.8	1.6
保證金	.4	.4	.1	.1
職員積立金	.3	.5	.6	.7
假受金	.3	.5	.4	.3
計	3.5	4.0	153.8	2,063.6
合 計	893.8	1,144.4	1,800.6	5,256.7
資 産				
土地	575.1	575.2	571.1	571.0
建物	13.0	13.0	13.2	13.2
什器	3.2	3.2	5.0	5.0
計	591.3	591.5	589.3	589.3
流 動 資 産				
有價證券	208.0	209.3	234.3	731.7
銀行預金	82.7	327.3	91.9	32.7
月掛貯金	.3	.5	.6	.7
現金	.3	.4	.4	.3
貸付金	2.0	2.0	873.6	3,871.1
未収入金	8.5	12.9	10.0	26.4
假押金	.4	.3	.2	4.2
計	302.5	552.9	1,211.2	4,667.4
合 計	893.8	1,144.4	1,800.6	5,256.7

#### 收支計算表 (百圓以下切捨)

收 入 之 部	昭 和 七 年	同 八 年
貸地料	32.1	31.2
貸家料	.2	.1
賃益金	2.7	1.9
諸利子	1.3	5.0
株式配當金	8.5	7.4
手數料	.2	.3
雑収入	1.1	1.2
計	46.4	47.2
支 出 之 部		
諸税金	11.9	7.4
修繕及手當	5.1	5.3
借家料		.3
火災保險料		.1
支拂利息		1.6
雜費	.5	1.2
旅費	.1	.1
通信費	.1	.1
測量費	.1	
計	18.1	14.5
差引當期利益金	28.2	32.7

### 城北土地

◇本社所在地.....大阪市旭區今市町一二〇九番地

◇設立年月.....大正八年五月

◇公稱資本金.....3,000,000圓

◇拂込資本金.....3,000,000圓

◇株數.....60,000株  
舊株(50.0).....60,000株

◇株主數.....203名

◇重役  
會長.....河崎 助太郎 取締役.....山田 藤次郎  
常務.....安 藤 雄 同.....井 狩 師  
取締役.....島 定治郎 監査役.....櫻 井 伊三郎

◇大株主  
旭殖産會社.....5,154 株 西村 榮太郎.....2,000 株  
京 阪 電 鐵.....3,300 河崎 助太郎.....2,000  
田 附 政 治 郎.....2,940 田 附 竹 治 郎.....1,760  
廣 海 二 三 郎.....2,514 山 本 藤 助.....1,725  
伊 藤 徳 造.....2,000 伊 藤 忠 商 事.....1,400

◇決算期.....五月 十一月

◇總會期.....六月 十二月

◇株式書換手數料.....一枚 10錢

◇新券交附料.....一枚 50錢

#### 所在地別土地建物

所在地	土 地		建 物	
	坪數	價額	坪數	價額
大 阪 市 旭 區	135,606	1,863	13.47	...
同 東 淀 川 區	95,659	1,314	13.74	...
大 阪 府 北 河 内 郡	70,476	968	13.73	...
昭 和 八 年 十 一 月 末 現 在	301,751	4,144	13.73	118
同 年 五 月 末 同 上	305,512	4,194	13.73	118
同 七 年 十 一 月 末 同 上	305,512	4,151	13.59	118
同 年 五 月 末 同 上	311,267	4,125	13.25	118

#### 營業成績一覽表

決 算 期	資 本 金	期 末 拂 込 資 本 金	利 益 金	利 益 率	配 當 率	利 保 留 率	土 地 建 物 價	土 地 建 物 入 收	其 他 收 入
昭和四年{五月	3,000	2,995	74	0.55			3,608	19	
同四年{十一月	3,000	3,000	4	0.03			3,780	50	7
同五年{五月	3,000	3,000	2	0.02			4,002	65	14
同五年{十一月	3,000	3,000	2	0.01			4,057	38	7
同六年{五月	3,000	3,000	2	0.01			4,056	53	1
同六年{十一月	3,000	3,000	1	0.01			4,103	34	1
同七年{五月	3,000	3,000	1	0.01			4,141	39	1
同七年{十一月	3,000	3,000	1	0.01			4,166	40	1
同八年{五月	3,000	3,000	1	0.01			4,208	42	
同八年{十一月	3,000	3,000	14	0.10			4,158	53	

(備考) △印は百數。土地建物價額には土地改良費を含む。

### 貸借對照表 (百圓以下切捨)

勘 定 科 目	昭 和 七 年		同 八 年	
	五 月	十 一 月	五 月	十 一 月
内 債	3,000.0	3,000.0	3,000.0	3,000.0
積立金	146.4	146.4	146.7	147.0
前期繰越金	80.1	80.3	80.5	80.7
當期利益金	.1	.5	.4	.1
計	3,226.8	3,227.3	3,227.8	3,228.0
外 債				
借入金	1,020.0	1,039.0	1,078.0	1,040.0
假受金	18.7	20.6	24.0	17.2
未拂配當金	.2	.2		
計	1,039.0	1,059.8	1,102.0	1,057.2
合 計	4,265.8	4,287.1	4,329.9	4,285.2
資 産				
土地	4,125.2	4,151.1	4,194.0	4,144.2
建物	15.9	15.0	14.2	13.7
什器	4.0	3.4	3.0	4.8
計	4,145.1	4,169.6	4,211.2	4,162.7
流 動 資 産				
貸付金	111.2	111.2	111.2	111.5
公債證券	4.4	4.4	4.4	4.4
預金	4.8	1.4	2.8	6.0
現金	.1	.3	.1	.4
計	120.6	117.5	118.7	122.4
合 計	4,265.8	4,287.1	4,329.9	4,285.2

#### 收支計算表 (百圓以下切捨)

收 入 之 部	昭 和 七 年	同 八 年
收入利息	.9	.5
土地賣却益金		.1
雜益金	39.0	40.0
土地改良益金	.1	.2
計	40.0	40.7
支 出 之 部		
報謝料	4.4	4.7
會議費	.1	.1
廣告費	.2	.3
公費	1.7	1.6
印刷費	.1	.1
通信費	.2	.2
支拂利息	30.4	30.9
營業費		.1
電氣水通費	.1	.1
建物評價損金	1.1	.8
什器減損金	.6	.4
雜費	.2	.6
損益金		13.5
計	39.9	40.2
差引當期利益金	.1	.5



### 東京運河土地

(東京運河土地)

◇本社所在地……………東京市城東區南砂町一丁目一〇番地

◇設立年月……………大正八年十二月

◇公稱資本金……………3,000,000圓

◇拂込資本金……………3,000,000圓

◇株數……………60,000株  
舊株(50.0)……………60,000株

◇株主數……………268名

◇重役  
社長……………尾崎勇次郎 取締役……………宇田川啓輔  
取締役……………木村雄次 同……………秋山六三郎  
同……………田畑大蔵 監査役……………永田甚之助

◇大株主  
注  
東洋生命保險……………6,800 植村源三郎……………1,150  
帝國生命保險……………4,000 池田實政……………1,000  
三野村安太郎……………2,000 大倉組……………1,000  
三野村清一郎……………1,560 大里一太郎……………1,000  
尾高合名……………1,400 宇田川啓輔……………1,000

◇決算期……………五月 十一月

◇總會期……………六月 十二月

◇株式書換手数料……………一枚 10錢

◇新券交附料……………一枚 30錢

#### 土地運河坪數及價額

所在地	土 地			運 河			
	坪數	價額	一坪當價額	坪數	價額	一坪當價額	
城東區南砂町	89,682	2,960	33.00	11,934	2,875	240.89	
昭和八年	十一月	89,682	1,877	20.93	11,934	2,875	240.89
五月	90,565	1,857	20.51	11,934	2,836	237.65	
同 七年	十一月	94,053	1,924	20.45	11,934	2,829	237.06
五月	94,180	1,888	20.05	11,934	2,793	234.03	

#### 社債の内容

發行額	現在額	利率	發行年月日	償還期限	償還期	擔保引受會社
800	768	8.5	大正 14. 6. 1	昭和 2. 6. 1	昭和 7. 6. 1	山一證券
800	712	8.5	昭和 5. 6. 20	ナシ	昭和 7. 5. 30	山一證券

#### 營業成績一覽表 (△印頁數)

決算期	資本金	期末拂込資本金	利益金	利益率	配當率	利益留率	土地及運河價	土地及運河入	其他收入
昭和四年	3,000	3,000	1	0.01	—	10.00	4,529	63	31
同 五年	3,000	3,000	30	0.20	—	10.00	4,541	62	25
同 六年	3,000	3,000	93	0.62	—	10.00	4,566	7	1
同 七年	3,000	3,000	83	0.55	—	10.00	4,571	32	2
同 八年	3,000	3,000	47	0.22	—	10.00	4,645	3	2
同 九年	3,000	3,000	66	0.44	—	10.00	4,662	38	4
同 十年	3,000	3,000	76	0.51	—	10.00	4,681	20	4
同 十一年	3,000	3,000	10	0.07	—	10.00	4,753	7	1
同 十二年	3,000	3,000	6	0.04	—	10.00	4,693	33	48
同 十三年	3,000	3,000	—	—	—	10.00	4,751	11	1

### 貸借對照表 (百円以下切捨)

勘定科目	昭和七年		同 八 年	
	五月	十一月	五月	十一月
内 部	3,000.0	3,000.0	3,000.0	3,000.0
外 部	1,600.0	1,600.0	1,479.8	1,479.8
計	4,600.0	4,600.0	4,479.8	4,479.8
内 部	3,000.0	3,000.0	3,000.0	3,000.0
外 部	60.0	60.0	60.0	60.0
計	3,060.0	3,060.0	3,060.0	3,060.0
未拂利息	70.0	142.1	200.3	270.7
預り保証金	1.1	1.1	1.0	.8
土地代價受金	23.7	21.2	39.3	32.7
假受金	—	—	—	.2
計	1,755.0	1,824.5	1,780.4	1,814.3
合 計	4,755.0	4,824.5	4,780.4	4,844.3
土地	1,888.3	1,923.6	1,857.2	1,876.6
運河開費	2,792.9	2,829.1	2,836.1	2,874.7
營業用建物	4.0	4.0	4.0	4.0
什器	4.8	4.8	4.8	4.8
計	4,690.2	4,761.8	4,702.3	4,760.3
受取手形	2.1	—	—	—
貸付金	9.1	8.0	8.0	8.0
預託金	13.5	13.5	22.8	29.1
銀行預金	9.3	6.5	12.1	4.9
現金	—	.1	.3	.2
預け保証金	—	—	.2	.2
假借金	2.1	2.1	2.2	2.8
前期繰越損失金	28.4	28.4	32.2	32.2
当期損失金	—	3.9	—	6.2
計	64.7	62.6	78.0	83.9
合 計	4,755.0	4,824.5	4,780.4	4,844.3

#### 收支計算表 (百円以下切捨)

收入之部	昭和七年		同 八 年	
	五月	十一月	五月	十一月
土地賣却益金	15.1	2.0	26.0	5.2
社債買入差益	—	—	46.3	—
水面賃貸料	2.9	4.0	5.1	3.3
土地賃貸料	1.4	1.2	1.4	2.0
收入利息	1.2	.5	1.5	.6
雑収入	2.4	.6	.6	—
計	23.2	8.5	81.2	11.3
支出之部	7.4	6.4	6.7	7.0
俸給・興	1.9	1.7	1.7	5.8
借地料	2.4	1.5	2.1	1.9
諸税金	72.0	72.3	71.4	72.5
支拂利息	.6	—	.5	.1
廣告費	.2	.1	.1	.1
通信費	1.8	—	3.9	—
土地賣買手数料	2.4	2.3	4.3	2.5
雜費	—	—	—	—
計	88.9	84.6	91.6	90.1
差引当期利益金	△ 65.7	△ 76.1	△ 9.9	△ 78.7

(備考) 昭和八年十一月決算は、損失金七萬八千七百円の内、七萬二千五百円を土地勘定及運河開費勘定に繰入れ、残り六千二百円を純損失とす。

### 大阪港土地

◇本社所在地……………大阪市西區本町通一丁目一〇番地

◇設立年月……………明治四十五年五月

◇公稱資本金……………2,500,000圓

◇拂込資本金……………2,500,000圓

◇株數……………50,000株  
舊株(50.0)……………50,000株

◇株主數……………367名

◇重役  
常務……………西田正俊 取締役……………河本牛重郎  
取締役……………西田正俊 監査役……………湯淺豐太郎  
同……………西村和平 同……………林 進  
同……………松崎勇太郎 同……………大同和 昭

◇大株主  
西田正俊……………5,118 株 竹中イタ……………2,010 株  
林 蝶子……………4,350 八代尚二……………1,125  
小川平助……………3,540 西田喜典……………1,100  
松崎勇太郎……………2,976 小林庄次郎……………1,040  
藤木伊八……………2,400 大同和 昭……………1,009

◇決算期……………二月 八月

◇總會期……………三月 九月

◇株式書換手数料……………一枚 10錢

◇新券交附料……………一枚 30錢

#### 株式相場

年次	昭和四年	同 五 年	同 六 年	同 七 年	同 八 年
最 高	28.0	31.5	43.0	34.5	40.0
最 低	21.0	21.0	24.3	25.0	31.7

#### 所在地別土地建物

所在地	土 地			建 物		
	坪數	價額	一坪當價額	坪數	價額	一坪當價額
大阪市	94,214	3,100	32.90	212	200.76	—
大正區南恩加島町	—	—	—	51	3	54.90
備後三原町	—	—	—	—	—	—
昭和九年二月末現在	94,214	3,100	32.90	1,106	215	194.03
同 八年八月末同上	95,432	3,112	32.60	1,183	220	185.86
同 八年二月末同上	98,037	3,196	32.60	1,183	220	185.86
同 七年八月末同上	98,037	3,195	32.59	1,268	222	175.23

#### 營業成績一覽表 (△印頁數)

決算期	資本金	期末拂込資本金	利益金	利益率	配當率	利益留率	土地建物價	土地建物入	其他收入
昭和四年 八月	2,500	2,500	35	0.28	—	10.00	3,509	47	5
同 五年 {二月	2,500	2,500	63	0.51	—	0.40	3,453	84	4
{八月	2,500	2,500	47	0.38	—	0.40	3,420	64	8
同 六年 {二月	2,500	2,500	60	0.48	—	0.40	3,411	64	23
{八月	2,500	2,500	60	0.48	—	0.60	3,414	74	9
同 七年 {二月	2,500	2,500	62	0.50	—	0.40	3,415	81	7
{八月	2,500	2,500	62	0.50	—	0.40	3,417	75	9
同 八年 {二月	2,500	2,500	66	0.53	—	0.40	3,416	81	10
{八月	2,500	2,500	91	0.73	—	0.50	3,331	114	9
同 九年 二月	2,500	2,500	79	0.64	—	0.50	3,314	94	15

### 貸借對照表 (百円以下切捨)

勘定科目	昭和七年	同 八 年		同 九 年
	八月	二 月	八 月	二 月
内 部	2,500.0	2,500.0	2,500.0	2,500.0
外 部	401.5	407.8	414.5	423.9
計	2,901.5	2,907.8	2,914.5	2,923.9
未拂利息	145.0	145.0	145.0	145.0
前期繰越金	595.0	598.0	604.6	614.7
当期利益金	62.2	66.2	93.4	83.4
計	3,703.8	3,717.1	3,757.6	3,769.0
未拂配當金	—	—	4.0	4.0
未拂配當金	1.2	1.3	1.5	1.8
保証金	65.2	70.9	72.0	73.3
有價証券代用保証金	9.3	9.1	9.1	9.2
假受金	10.9	11.6	13.6	10.4
計	86.7	93.0	100.2	98.7
合 計	3,790.6	3,810.2	3,857.9	3,867.8
土地	3,195.2	3,196.3	3,111.5	3,099.7
建物	222.1	219.8	219.8	214.6
什器	4.0	4.0	1.4	1.4
計	3,421.4	3,420.2	3,332.8	3,315.7
所有々價証券	.7	.7	.7	.7
預け金	345.9	372.3	502.0	523.0
現金	7.5	2.3	.3	.3
保証金代用價証券	9.3	9.1	9.1	9.2
未收入金	5.2	5.1	12.6	18.5
假出金	.2	.2	.2	.2
計	369.1	389.9	525.1	552.1
合 計	3,790.6	3,810.2	3,857.9	3,867.8

#### 收支計算表 (百円以下切捨)

收入之部	昭和七年		同 八 年	
	八月	二 月	八 月	二 月
土地取得金	65.2	71.3	78.8	78.2
家賃取得金	9.4	10.0	9.4	10.1
利息	8.1	8.9	6.8	12.3
土地賣却利益金	—	—	25.7	5.6
雑収入	.6	1.2	1.7	2.3
計	83.4	91.5	122.6	108.6
支出之部	9.5	10.0	9.8	9.9
諸税	8.4	10.5	10.8	10.9
修繕費	1.3	2.0	.6	.9
保料	.2	.2	.1	.1
完納費	.5	.7	.8	.9
建物買却損金	—	.2	—	—
港土地區調整組合費	—	—	3.0	.6
什器消却金	—	—	2.6	—
雜費	1.0	1.3	.9	1.6
計	21.1	25.2	29.1	25.2
差引当期利益金	62.2	66.2	93.4	83.4

(大阪港土地)



### 新潟臨港

◇本社所在地……新潟市沼垂四九一四番地  
 ◇設立年月……明治三十八年十一月  
 ◇公稱資本金……2,000,000圓  
 ◇拂込資本金……2,000,000圓  
 ◇株數……40,000株  
 舊株(50.0)……40,000株  
 ◇株主數……174名  
 ◇重役  
 社長……中野四郎太 取締役……幸田慶三郎  
 専務……川上十郎 同……敦井榮吉  
 常務……山崎徳義 監査役……熊倉福松  
 取締役……小野塚喜三 同……木村文治  
 同……山崎修平 相談役……中野忠太郎  
 同……中野孝次 同……岡本次三郎  
 ◇大株主  
 株  
 川上同族……11,600 幸田慶三郎……840  
 中野興業……3,500 木村徳兵衛……700  
 中野組……2,600 熊倉福松……650  
 岡山信一……1,790 敦井榮吉……600  
 清水啓盛……1,451 中野四郎太……500  
 ◇決算期……二月 八月  
 ◇總會期……三月 九月  
 ◇株式書換手数料……一枚 10銭  
 ◇新券交附料……一枚 30銭  
 ◇土地利用貸付業  
 所有土地坪數……507,303坪  
 内、貸付土地坪數……66,292坪

(新潟臨港)

### 貸借對照表 (百円以下切捨)

勘定科目	昭和七年		同八年	
	二月	八月	二月	八月
内				
拂込資本金	2,000.0	2,000.0	2,000.0	2,000.0
法定準備金	7.6	7.6	7.6	7.6
任意準備金	3.4	3.4	3.4	3.4
特別資金	3.6	3.6	3.6	4.2
前期繰越金	27.1	27.5	27.9	28.8
当期利益金	.4	.4	.9	.2
計	2,042.2	2,042.7	2,043.6	2,044.3
外				
借入金	597.0	615.8	433.4	429.5
鐵道財團抵當借入金	400.0	400.0	400.0	400.0
支拂手形	1,117.3	1,129.3	1,386.3	1,376.3
未拂金	94.1	99.4	38.5	92.6
假受金	128.1	145.8	163.3	187.0
計	2,336.7	2,390.5	2,421.7	2,485.5
合計	4,378.9	4,433.2	4,465.3	4,529.9
固定				
鐵道建設費	854.4	854.4	855.2	861.4
船舶碇場業興業費	2,336.1	2,336.1	2,336.3	2,336.3
土地利用貸付業興業費	776.6	822.9	859.0	892.7
牧畜及搾乳販賣業費	37.1	35.8	35.6	36.4
計	4,004.4	4,049.4	4,086.2	4,126.9
流動				
貯蓄物品	5.0	4.4	4.5	4.0
假出物品	30.6	27.1	27.1	24.7
有價證券	98.9	136.9	136.9	136.9
伊託有價證券	21.5	21.5	21.5	21.5
土地貸却代月賦貸付金	46.3	36.4	30.1	28.7
貸付金	59.6	27.0	27.0	27.0
預貯金	6.5	17.0	8.0	31.6
現金	7.4	14.4	18.7	12.3
假入金	65.3	67.8	65.2	69.3
未收入金	33.1	31.0	39.9	46.7
計	374.6	383.8	379.1	402.9
合計	4,378.9	4,433.2	4,465.3	4,529.9

### 收支計算表 (百円以下切捨)

勘定科目	昭和七年		同八年	
	二月	八月	二月	八月
收入				
鐵道業	26.9	39.1	32.0	34.0
船舶碇場業	20.7	19.0	20.8	21.0
土地利用貸付業	35.1	34.2	33.0	31.7
牧畜及搾乳販賣業	12.0	13.3	12.4	13.8
土地評價益金	28.0	21.0	27.0	26.0
政府補助金	21.2	15.0	21.9	15.6
計	144.0	141.8	147.3	142.4
支出				
鐵道業	22.6	21.7	23.0	20.8
船舶碇場業	8.0	6.7	11.2	10.9
土地利用貸付業	4.0	3.4	4.0	2.9
牧畜及搾乳販賣業	11.4	11.7	12.9	12.5
借入金利息	90.2	92.8	91.8	93.2
雜損	7.1	4.8	3.3	1.7
計	143.6	141.4	146.4	142.1
差引当期利益金	.4	.4	.9	.2

### 營業成績一覽表 (△印百數)

決算期	資本金	期末拂込資本金	利益金	利益率	配當率	利益率	土地利用貸付業興業費	土地收入	其他收入
昭和四年	2,000	2,000	2	0.02	—	10.00	564	74	89
同五年	2,000	2,000	1	0.01	—	10.00	614	61	78
同六年	2,000	2,000	2	0.02	—	10.00	618	76	69
同七年	2,000	2,000	2	0.02	—	10.00	777	63	81
同八年	2,000	2,000	1	0.01	—	10.00	859	60	87

### 濱寺土地

◇本社所在地……大阪府泉北郡濱寺町  
 大字下九九六番地  
 ◇設立年月……大正七年八月  
 ◇公稱資本金……2,000,000圓  
 ◇拂込資本金……500,000圓  
 ◇株數……40,000株  
 舊株(12.5)……40,000株  
 ◇株主數……262名  
 ◇重役  
 社長……橋本喜作 監査役……外山捨造  
 取締役……寺田楠一 同……田中道登  
 同……松井貢 同……平山久吉  
 同……吉田定治郎  
 同……古藤増治郎 相談役……岡田意一  
 ◇大株主  
 株  
 寺田楠一……4,500 吉田定治郎……1,600  
 松井貢……4,000 杉本諸作……1,311  
 橋本喜作……2,413 松井要……1,260  
 田中道登……1,788 松井久吉……988  
 松井保造……1,742 杉本左平……913  
 ◇決算期……五月 十一月  
 ◇總會期……六月 十二月  
 ◇株式書換手数料……一枚 10銭  
 ◇新券交附料……一枚 50銭

(濱寺土地)

### 貸借對照表 (百円以下切捨)

勘定科目	昭和七年		同八年	
	五月	十一月	五月	十一月
内				
拂込資本金	500.0	500.0	500.0	500.0
法定積立金	54.0	55.8	57.1	57.9
別途積立金	73.5	76.0	76.0	76.0
配當準備積立金	47.0	47.0	47.0	47.0
従業員退職手當積立金	8.5	8.5	8.5	8.5
前期繰越金	30.8	30.8	31.0	22.3
当期利益金	34.1	25.4	15.0	20.5
計	747.9	743.6	734.7	732.3
外				
未拂金	—	.6	—	—
未拂配當金	.8	.3	.4	.3
假受金	7.2	1.1	—	—
計	8.0	1.0	.4	.3
合計	755.0	744.7	735.2	732.7
固定				
土地	352.7	349.8	344.8	340.8
建物營造物	18.8	16.5	33.9	56.1
器具什器	1.2	.9	.9	.9
水道勘定	19.0	20.3	20.8	20.7
計	391.9	386.7	400.6	418.6
流動				
貸付金	39.4	49.4	49.4	49.4
年賦貸却代金	75.6	95.2	58.8	39.5
銀行預金	59.5	19.2	71.1	137.4
債権預金	187.3	191.9	150.8	84.2
現金	.4	.1	—	.2
未收入金	1.8	1.9	4.2	3.1
計	364.1	359.0	334.5	314.0
合計	755.0	744.7	735.2	732.7

### 收支計算表 (百円以下切捨)

勘定科目	昭和七年	同八年
收入		
利息	8.4	7.3
雜收入	.5	.6
土地改良償額增加	2.2	2.2
税金引當金	3.7	4.0
土地貸却益金	30.9	22.8
合計	45.9	37.1
支出		
營業費	5.4	4.8
諸税金	4.1	4.1
土地改良費	2.2	2.2
賣却手数料	—	.5
合計	11.8	11.6
差引当期利益金	34.1	25.4

### 營業成績一覽表 (△印百數)

決算期	資本金	期末拂込資本金	利益金	利益率	配當率	利益率	土地價額	土地收入	其他收入
昭和四年	2,000	500	39	1.55	0.80	2.43	387	39	16
同五年	2,000	500	31	1.23	0.80	2.55	388	26	15
同六年	2,000	500	30	1.19	0.80	2.28	381	34	9
同七年	2,000	500	28	1.12	0.80	1.77	374	26	12
同八年	2,000	500	35	1.40	0.80	3.24	363	37	10