



始



臺灣總督府內務局主管

土木事業統計年報

昭和七年度



臺灣總督府內務局土木課

昭和九年刊行



昭和七年度 土木事業統計年報正誤表

| 頁 | 表 | 欄 | 及 | 行 | 誤 | 正 |
|-----|---|-----------------|---|---|-------------|-------------|
| 5 | 1 | 觀測所名、沙婆壩溪 | | | ウイリ | ウイソ |
| 30 | 7 | 農作物計、昭和1年度 | | | 557,234 | 552,234 |
| 31 | 〃 | 鐵道、大正11年度 | | | 74,100 | 14,100 |
| 32 | 8 | 前年度繰越額、宜蘭濁水溪4年度 | | | 70,234.420 | 70,324.420 |
| 33 | 〃 | 決算額、下淡水溪3年度 | | | 977,288.310 | 917,288.310 |
| 42 | 2 | 公共組合面積、明治44年度 | | | 153,679 | 158,679 |
| 44 | 3 | 新竹州面積、7年度水利組合 | | | 44,413 | 44,416 |
| 〃 | 〃 | 數、大正13年度認定外埤圳 | | | 9,101 | 9,601 |
| 45 | 3 | 合計面積、大正14年度計 | | | 351,340 | 361,340 |
| 47 | 6 | 合計、宜蘭第二 | | | 6,038 | 6,033 |
| 112 | 5 | 總使用人口、花蓮港 | | | 4,670 | 8,670 |
| 115 | 6 | 配水總量花蓮港、7年度 | | | 672,073 | 672,703 |

臺灣總督府內務局主管

土木事業統計年報

昭和七年度

臺灣總督府內務局土木課

昭和九年刊行

凡 例

- (1) 本書ハ臺灣總督府內務局主管土木事業ニ關聯スル統計ヲ輯録ス
- (2) 本書ハ地方廳ノ報告及當課ニ於テ調査シタル資料等ニ依リ編纂シタルモノニシテ主トシテ昭和七年度末現在ノ事實ニ基キ掲記セルモ實績ノ明確ナラザルモノハ最近ノ事實ニ據レリ而シテ各事項ニハ概ネ既往年度ノ數字ヲ掲ゲ以テ累年比較ノ便ニ供ス尙各種事業ノ概要ヲ附記シ主要ナル事項ニ付テハ其ノ沿革並將來ノ計畫等ヲ記述シ以テ參考ニ供セリ
- (3) 本書ハ逐年之ヲ刊行スルモノナルヲ以テ刊行ヲ重ヌルニ從ヒ最初ノ年度ニ屬スル分ハ逐次適當ニ取消スコト、セリ
- (4) 本書諸表中ニ使用シタル「—」ハ事實ナキモノ「…」ハ調査未了ノモノ「0」ハ計數ノ單位ニ滿タザルモノヲ示ス
- (5) 本書中一甲ハ2,934歩ニシテ0.978町歩ニ相當ス
- (6) 其ノ他記述ヲ要スル事項ハ內務局主管土木事業ヲ以テ之レガ補足ヲナスコト、ス

昭和九年六月

臺灣總督府內務局土木課

目次

圖表

- 河川法施行河川水害
- 全島河川工事費ノ消長
- 灌溉排水面積ノ耕地面積ニ對スル割合
- 本島總人口ト水道給水豫定人口トノ比較
- 宜蘭濁水溪及烏溪改修工事平面圖
- 曾文溪及下淡水溪改修工事平面圖
- 河川法施行準用河川一覽圖
- 主要二十七河川流域面積一覽圖
- 公共埤圳組合及水利組合灌溉排水區域圖
- 水道分布圖
- 市區計畫確定市街一覽圖

概要

| | |
|----------------|-----|
| I 總 敘 | 頁 1 |
| II 河川事業 | 3 |
| III 水利事業 | 7 |
| IV 水道事業 | 10 |
| V 市區計畫 | 15 |

統計表

I 總 括

| | |
|--------------------------------|---|
| 1. 內務局主管土木事業費昭和七、八年度豫算比較 | 1 |
| 2. 昭和八年度內務局主管土木事業費國庫補助 | 2 |
| 3. 昭和七年度內務局主管土木事業費豫算決算 | 3 |
| 4. 昭和七年度內務局主管土木事業費國庫補助 | 4 |

II 河川事業

| | |
|--------------------------|---|
| 1. 主要河川集水面積流路流量及水位 | 5 |
|--------------------------|---|

| | |
|-------------------------------|----|
| 2. 主要河川流域別雨量(其一年最多雨量)..... | 6 |
| 3. 主要河川流域別雨量(其二月別雨量)..... | 8 |
| 4. 河川工事費(其一)..... | 20 |
| 5. 河川工事費(其二)..... | 22 |
| 6. 河川工事費(其三)..... | 24 |
| 7. 河川法施行河川水害..... | 26 |
| 8. 四河川改修費豫算決算..... | 32 |
| 9. 河川工事ニ依ル利益(其一 計畫濟河川)..... | 34 |
| 10. 河川工事ニ依ル利益(其二 將來計畫河川)..... | 34 |
| 11. 改隸前ノ河川工事..... | 36 |
| 12. 河川關係水力發電所..... | 37 |
| 13. 河川舟運ノ狀況..... | 38 |
| 14. 河川流域別保安林面積..... | 40 |

III 水利事業

| | |
|-----------------------------|----|
| 1. 土地面積耕地面積及埤圳灌溉排水面積..... | 41 |
| 2. 埤圳現在數及灌溉排水面積..... | 42 |
| 3. 州廳別埤圳灌溉排水面積..... | 44 |
| 4. 公共埤圳組合別灌溉排水面積..... | 46 |
| 5. 水利組合灌溉排水面積..... | 46 |
| 6. 水利組合別灌溉排水面積..... | 47 |
| 7. 認定外埤圳灌溉排水面積..... | 50 |
| 8. 認定外埤圳別灌溉排水面積(臺北市)..... | 52 |
| 9. 認定外埤圳別灌溉排水面積(新竹州)..... | 52 |
| 10. 認定外埤圳別灌溉排水面積(臺中州)..... | 53 |
| 11. 認定外埤圳別灌溉排水面積(臺南州)..... | 54 |
| 12. 認定外埤圳別灌溉排水面積(高雄州)..... | 55 |
| 13. 認定外埤圳別灌溉排水面積(臺東廳)..... | 56 |
| 14. 認定外埤圳別灌溉排水面積(花蓮港廳)..... | 56 |
| 15. 主要河川下灌溉面積..... | 57 |
| 16. 公共埤圳組合歲入決算..... | 58 |
| 17. 公共埤圳組合歲出決算..... | 58 |
| 18. 水利組合歲入決算..... | 60 |

| | |
|---------------------------------|-----|
| 19. 水利組合歲出決算..... | 62 |
| 20. 臺北市水利組合別歲入決算..... | 64 |
| 21. 臺北市水利組合別歲出決算..... | 68 |
| 22. 新竹州水利組合別歲入決算..... | 72 |
| 23. 新竹州水利組合別歲出決算..... | 74 |
| 24. 臺中州水利組合別歲入決算..... | 76 |
| 25. 臺中州水利組合別歲出決算..... | 80 |
| 26. 臺南州水利組合別歲入決算..... | 84 |
| 27. 臺南州水利組合別歲出決算..... | 84 |
| 28. 高雄州水利組合別歲入決算..... | 86 |
| 29. 高雄州水利組合別歲出決算..... | 88 |
| 30. 臺東廳水利組合別歲入決算..... | 90 |
| 31. 臺東廳水利組合別歲出決算..... | 90 |
| 32. 大南庄蔗苗養成所灌溉工事費豫算決算..... | 92 |
| 33. 公共埤圳組合賦課..... | 92 |
| 34. 水利組合賦課(其一)..... | 98 |
| 35. 水利組合賦課(其二)..... | 94 |
| 36. 公共埤圳組合負債..... | 97 |
| 37. 水利組合負債..... | 97 |
| 38. 稻作付面積..... | 100 |
| 39. 稻作收穫高..... | 101 |
| 40. 甘蔗作付及收穫..... | 102 |
| 41. 糖業獎勵ノ爲國庫ヨリ補助シタル灌溉排水工事費..... | 102 |

IV 水道事業

| | |
|--------------------------|-----|
| 1. 主要水道給水普及狀況..... | 103 |
| 2. 水道一覽(其一)..... | 104 |
| 3. 水道一覽(其二)..... | 108 |
| 4. 主要水道給水戸數累年比較..... | 110 |
| 5. 用途別栓數並戸口數..... | 112 |
| 6. 主要水道配水量累年比較..... | 114 |
| 7. 主要水道最多最少平均配水量..... | 116 |
| 8. 本島總人口下水道給水人口トノ比較..... | 116 |

| | |
|---------------------------|-----|
| 9. 主要水道經常收支關係..... | 117 |
| 10. 主要水道給水料 | 118 |
| 11. 主要水道使用料(其一 放任給水)..... | 119 |
| 12. 主要水道使用料(其二 計量給水)..... | 120 |

V 市區計畫

| | |
|----------------------|-----|
| 1. 市區計畫區域內人口增加表..... | 123 |
| 2. 市街庄別市區改正工事費 | 124 |
| 3. 市區改正工事費 | 125 |
| 4. 公園概要 | 126 |

圖 表

4

| | |
|--------------------------|-----|
| 9. 主要水道經常收支關係..... | 117 |
| 10. 主要水道給水料..... | 118 |
| 11. 主要水道使用料其 一 放任給水..... | 119 |
| 12. 主要水道使用料其 二 計量給水..... | 120 |

V 市區計畫

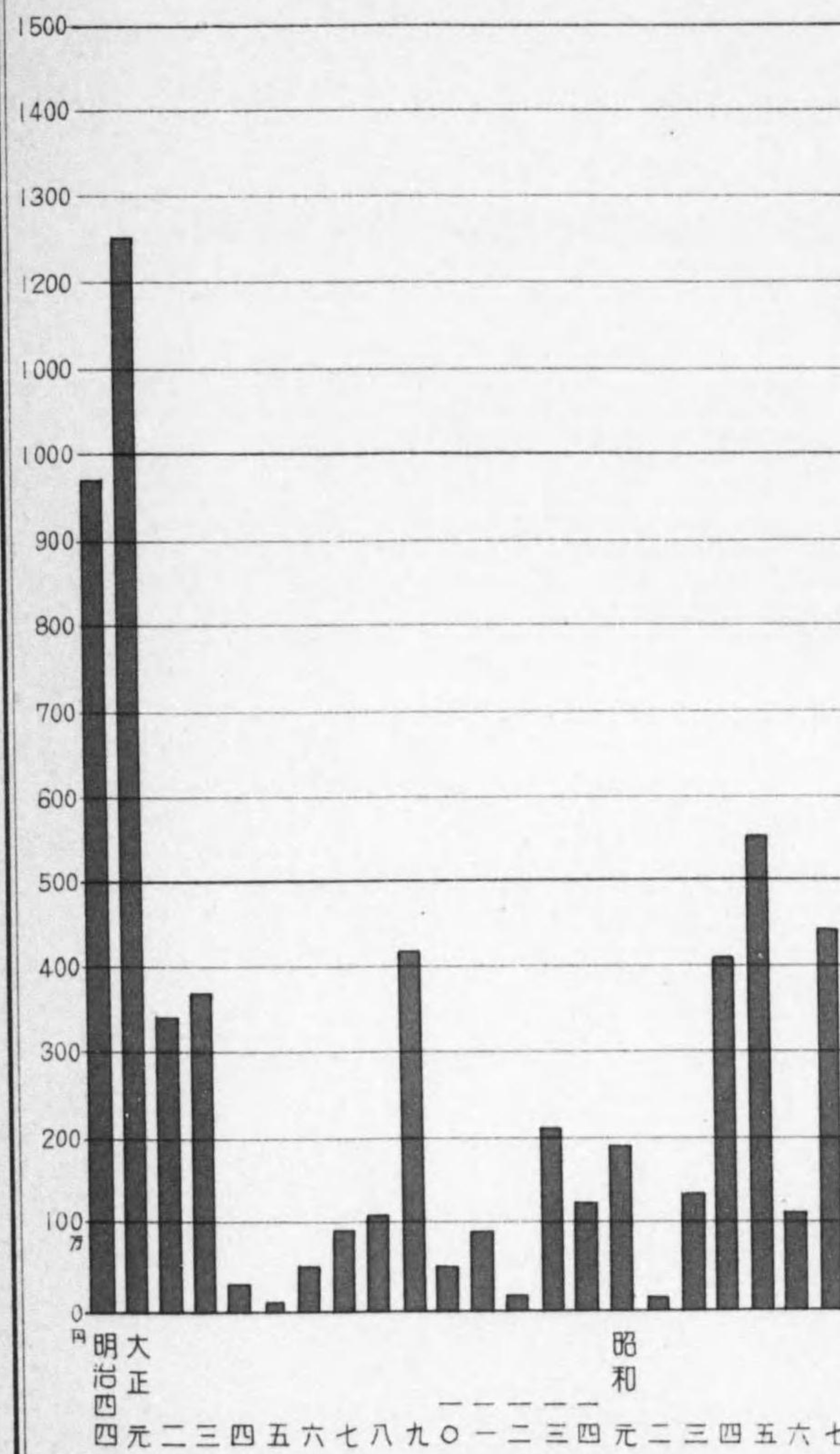
| | |
|----------------------|-----|
| 1. 市區計畫區域內人口增加表..... | 123 |
| 2. 市街庄別市區改正工事費..... | 124 |
| 3. 市區改正工事費..... | 125 |
| 4. 公園概要..... | 126 |

圖 表

河川水害施行法

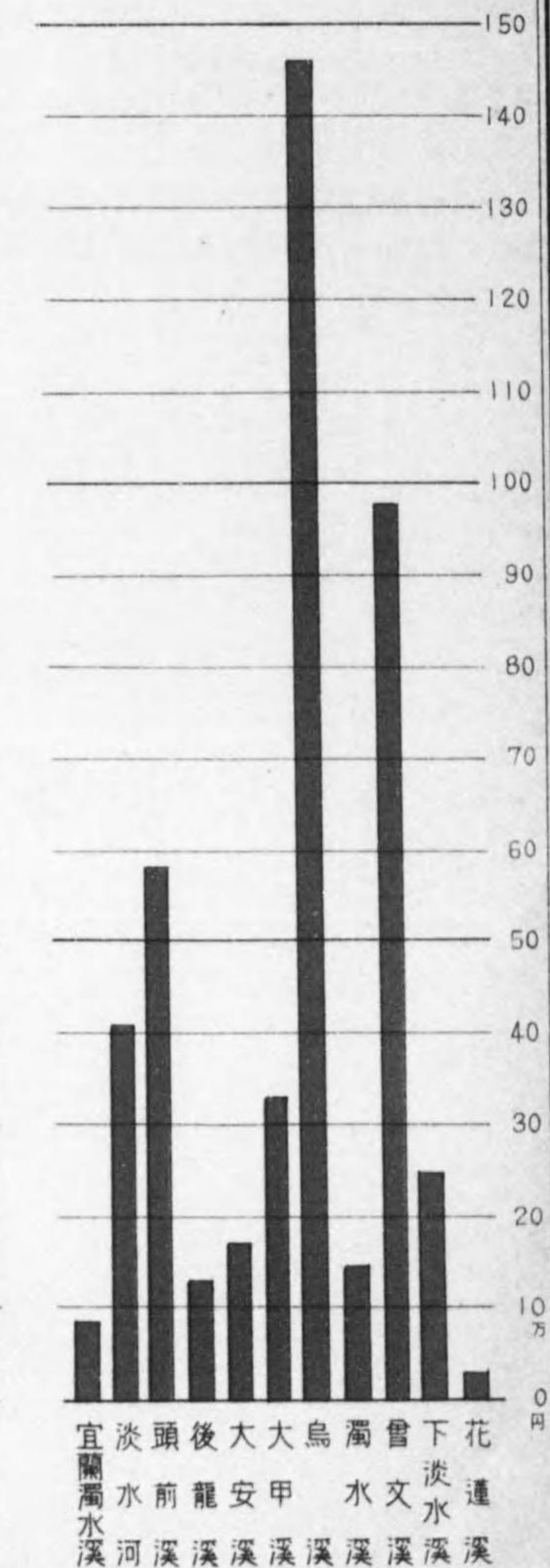
年別被害總額

明治四十三年以前ハ不詳昭和五年以前ハ曾文溪卑南大溪秀姑巒溪及花蓮溪、四河川ヲ含マズ




河川別被害額

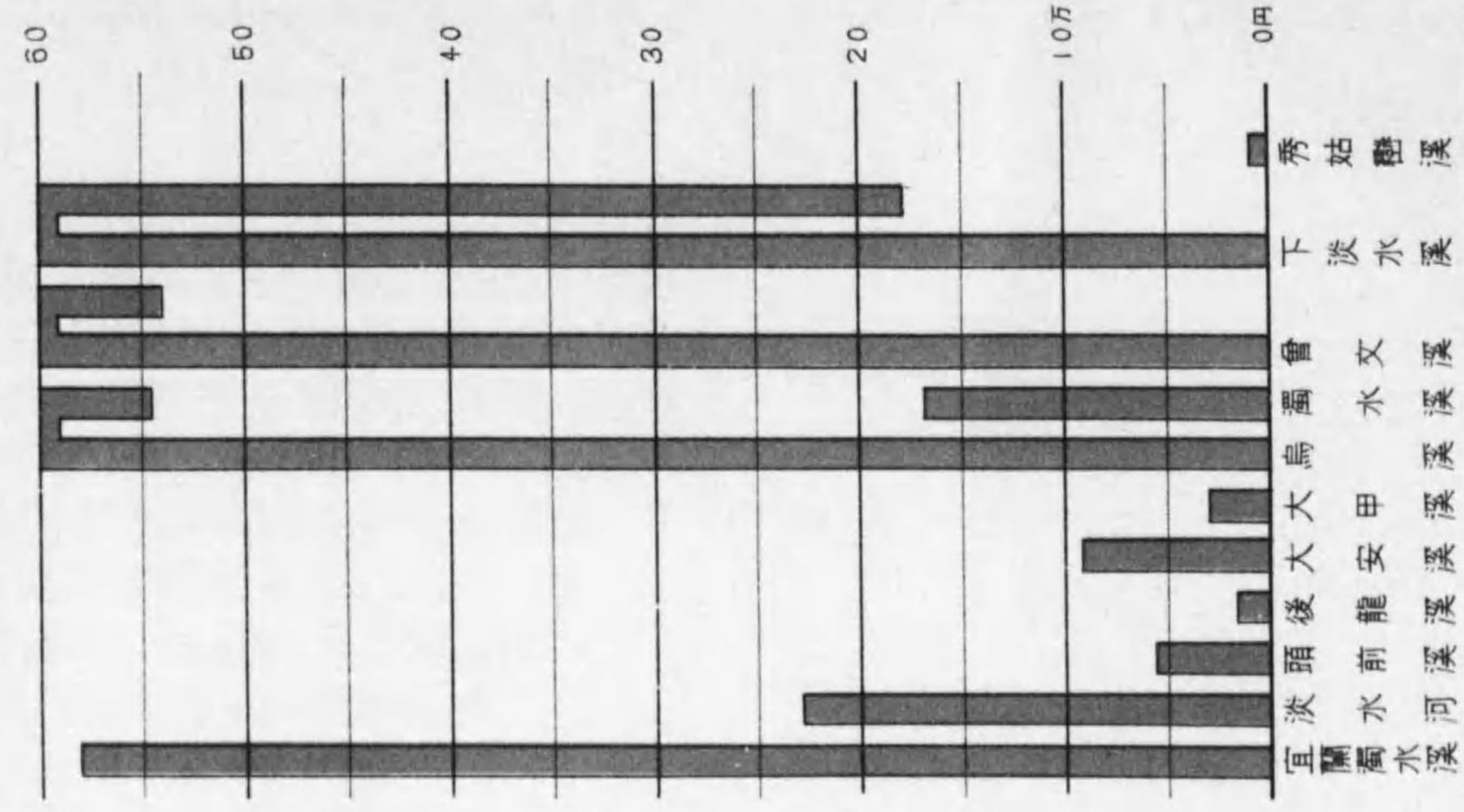
昭和七年度



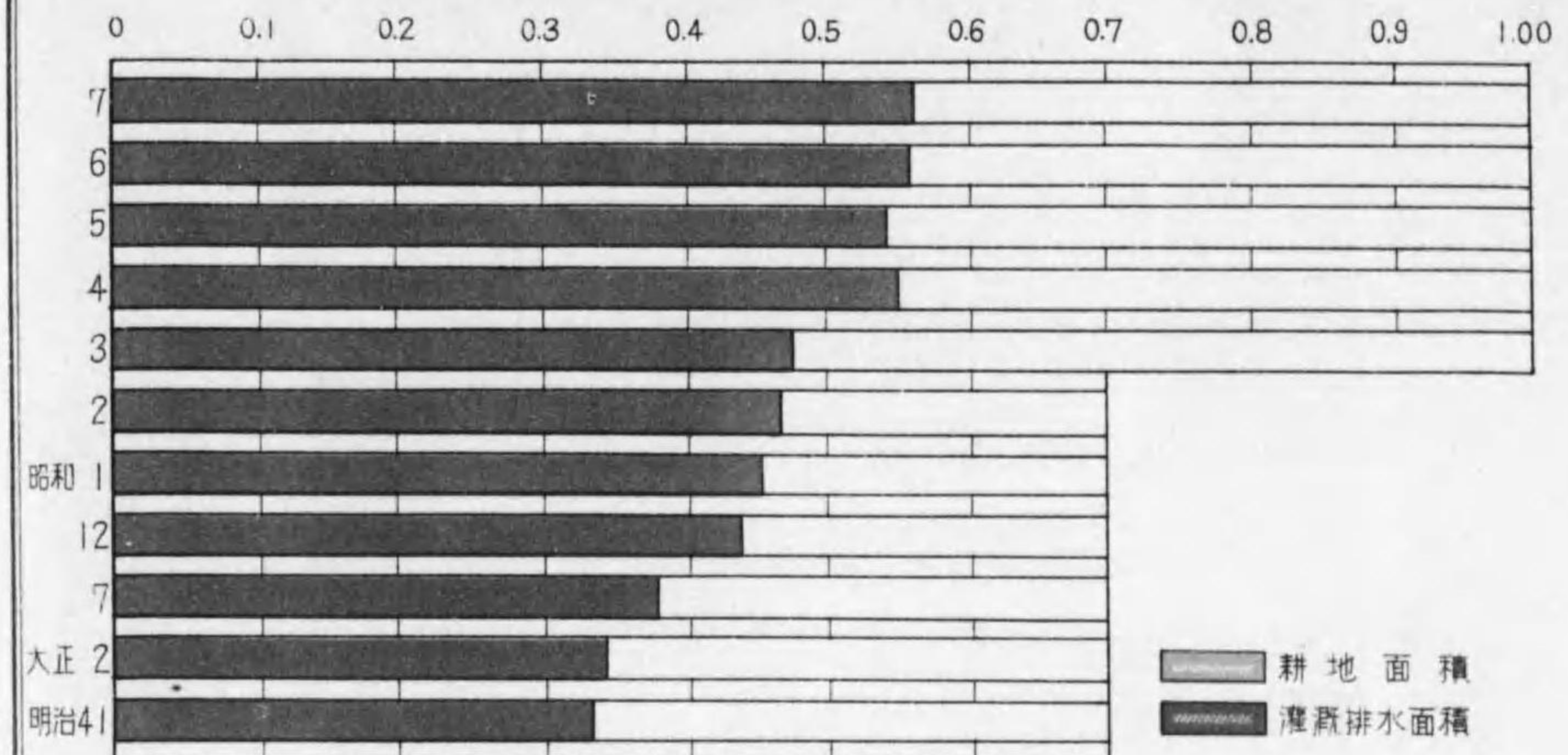
河川工事費消長



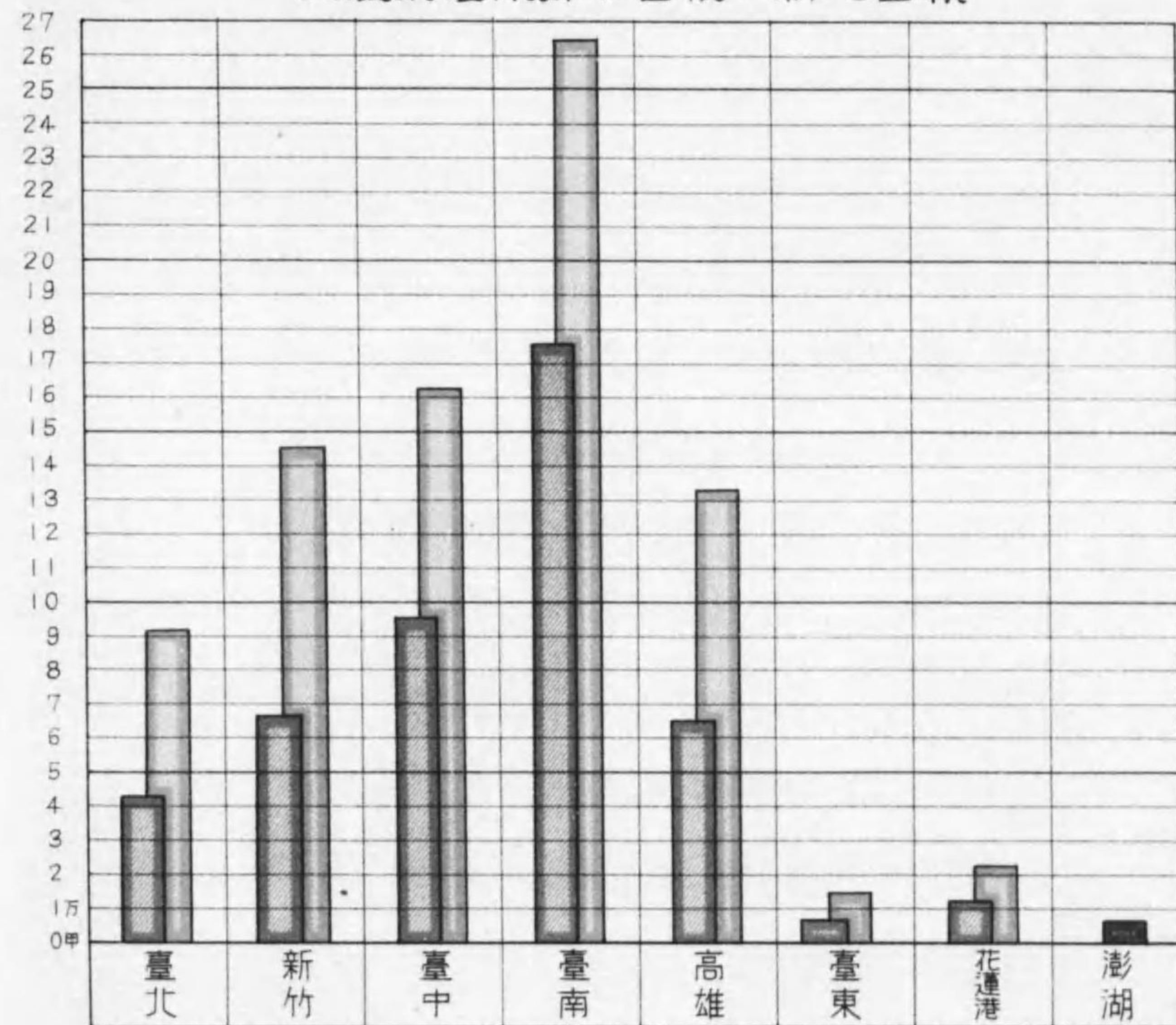
昭和七年度
河川別工事費



灌溉排水面積ノ耕地面積ニ對スル割合



州廳別灌溉排水面積ト耕地面積

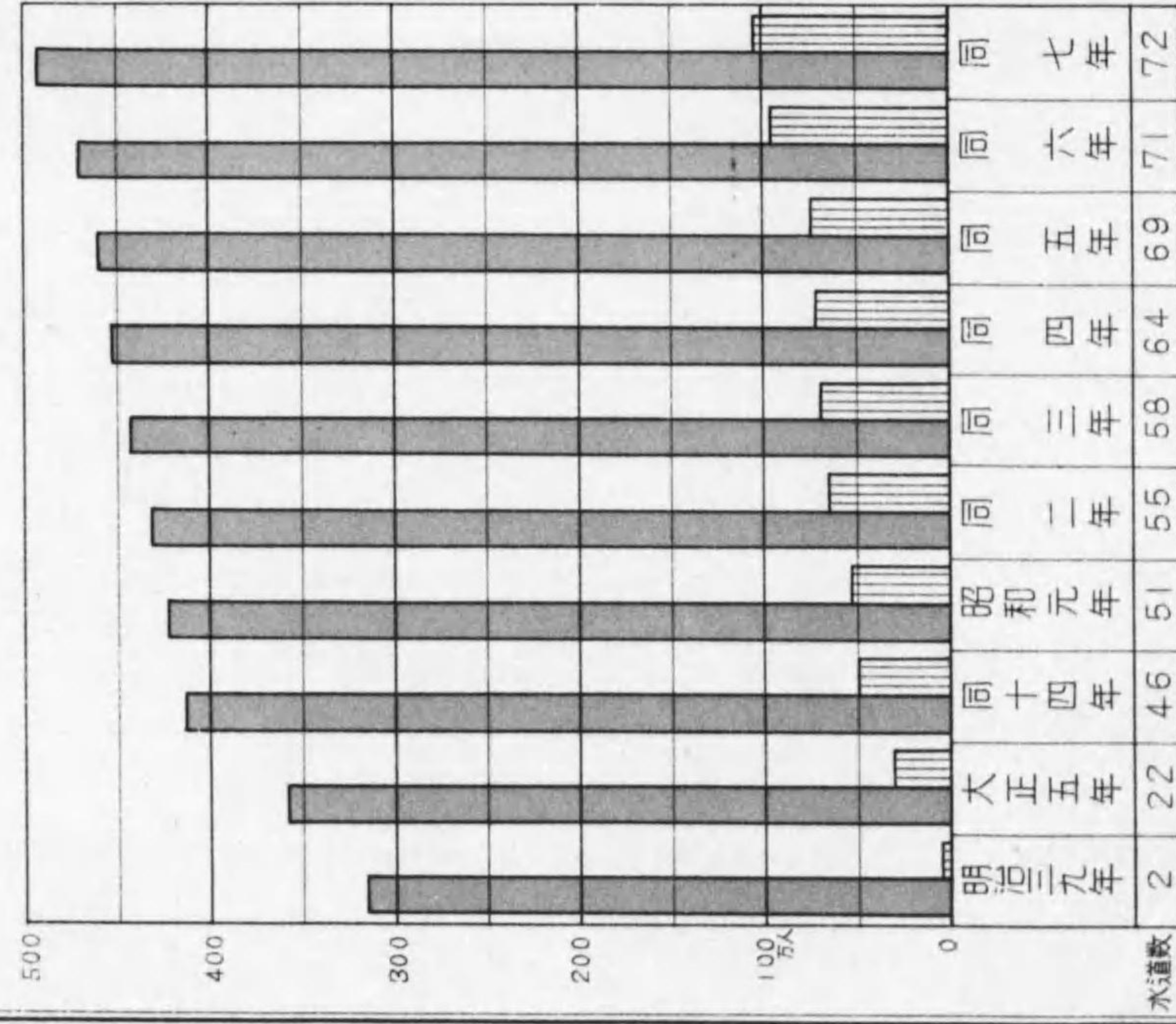


本島總人口ト水道給水豫定人口

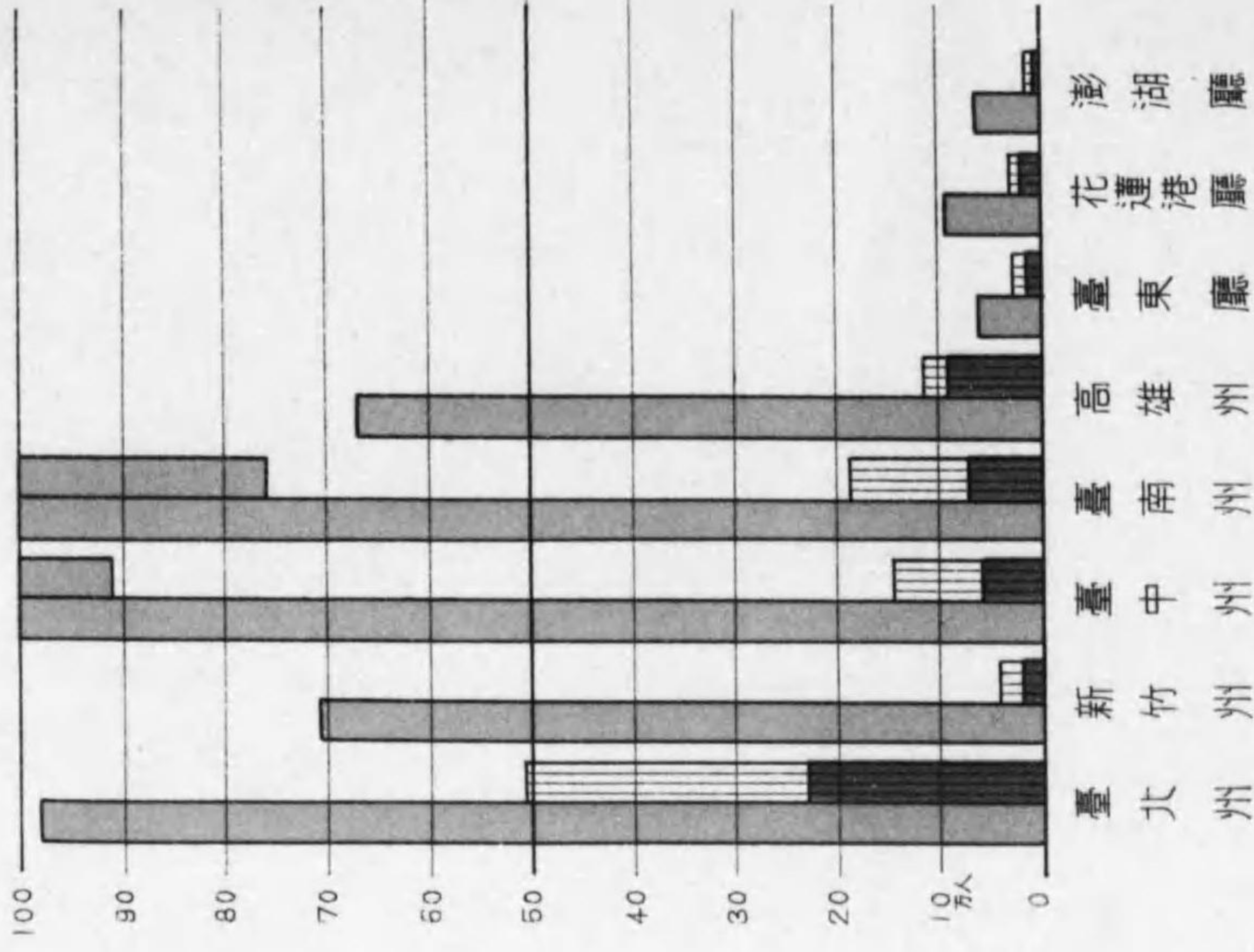
昭和七年末現在

累年比較

水道使用人口
給水豫定人口
總人口

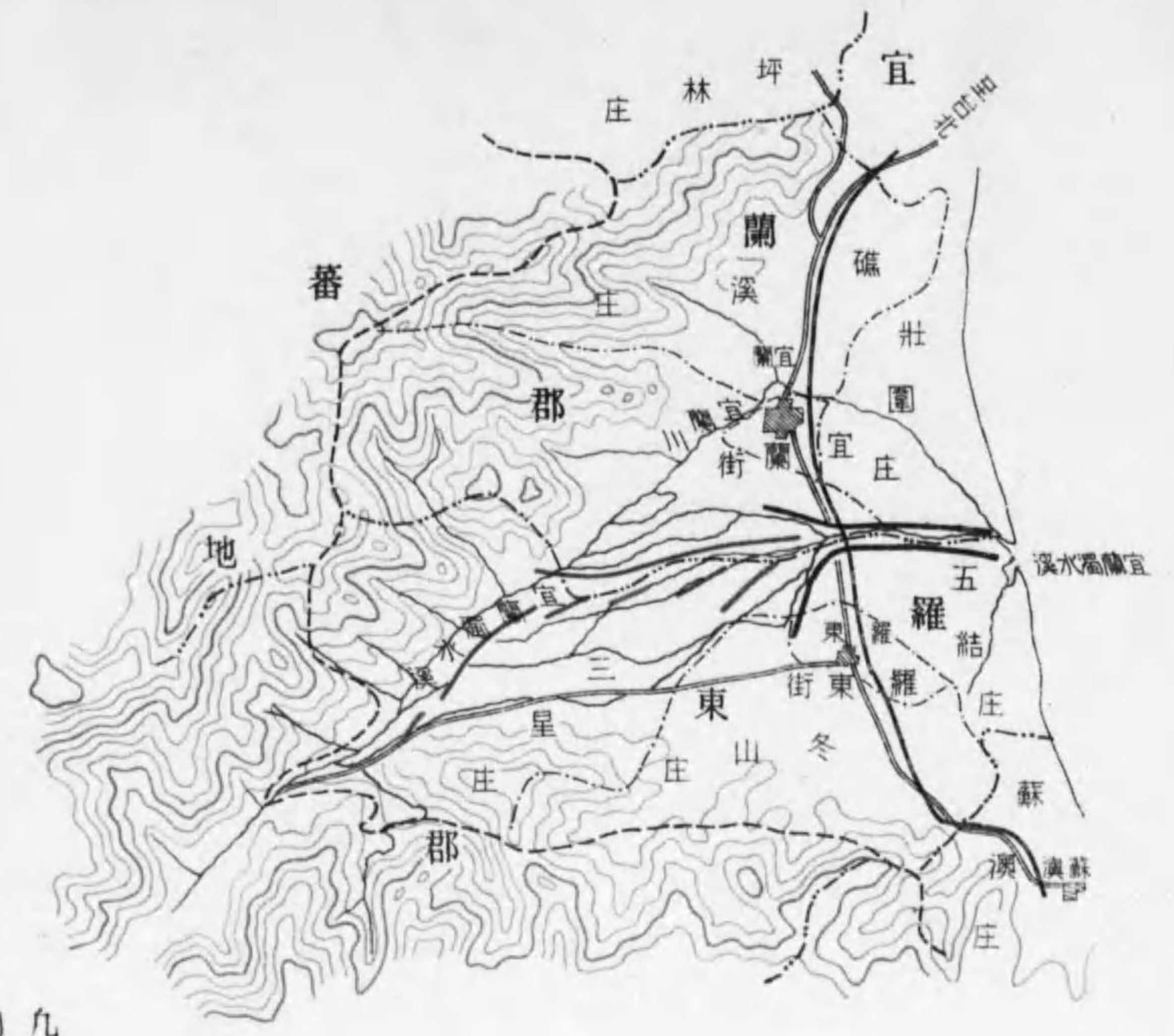


州廳別比較

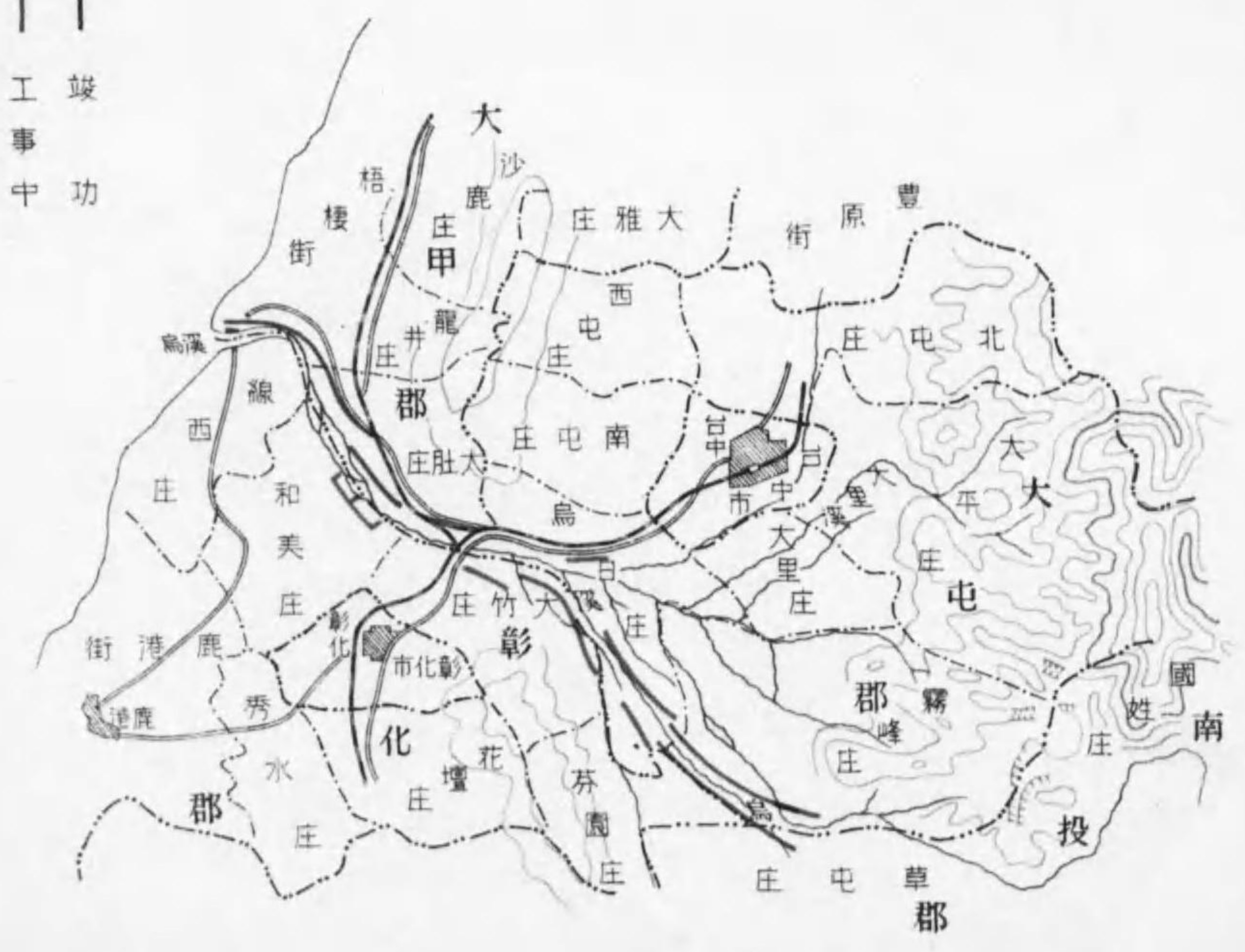


宜蘭濁水溪及烏溪改修工事平面圖 昭和七年度末現在

縮尺三十六萬分之一



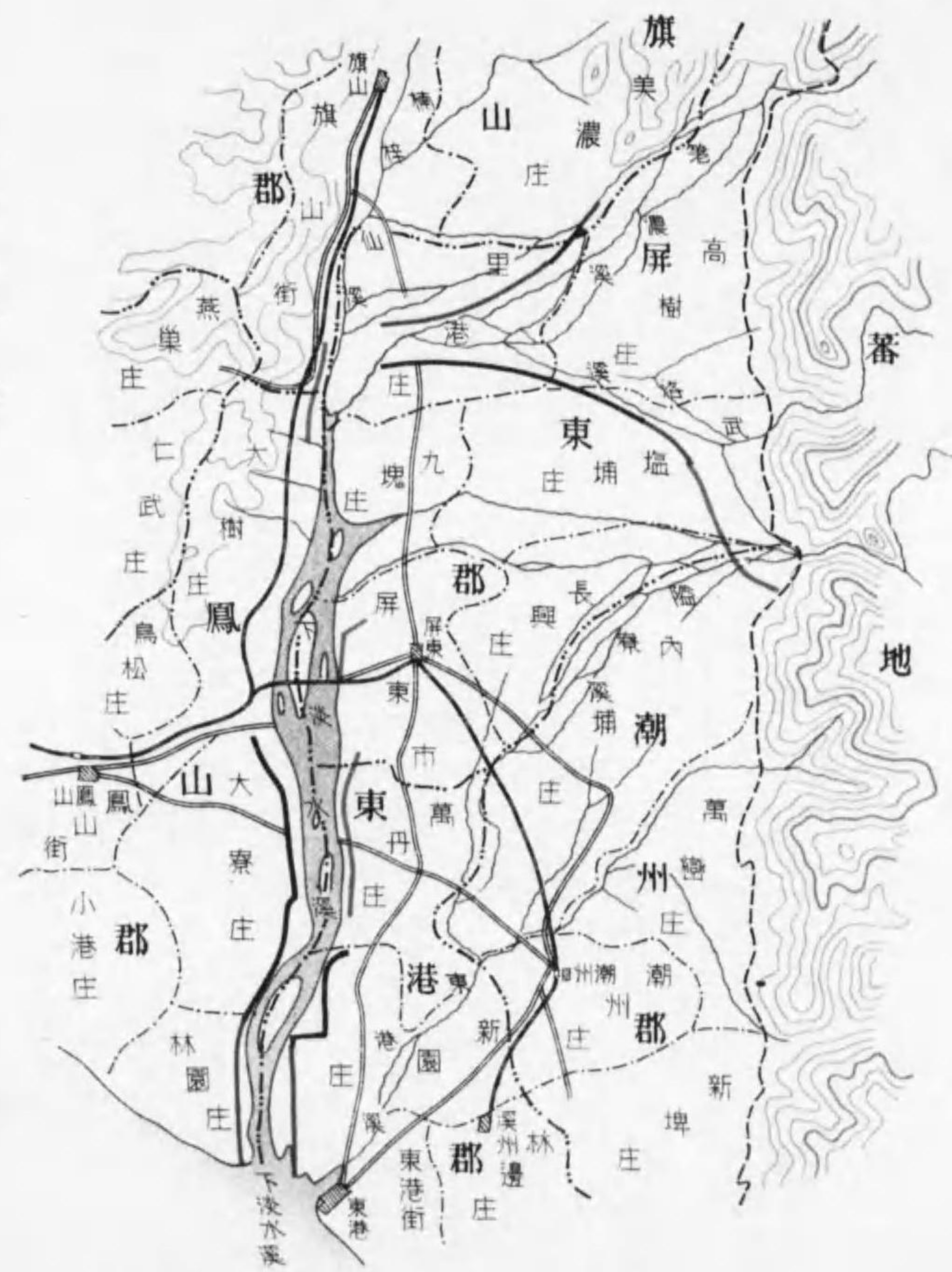
例九
 | | |
 未 工 竣
 着 事 功
 手 中 功



會文溪及下淡水溪改修工事平面圖 昭和七年度末現在
縮尺三十六萬分之一



例九
 | 未着手
 | 工事中
 | 竣工



概 要

概 要

I 總 敘

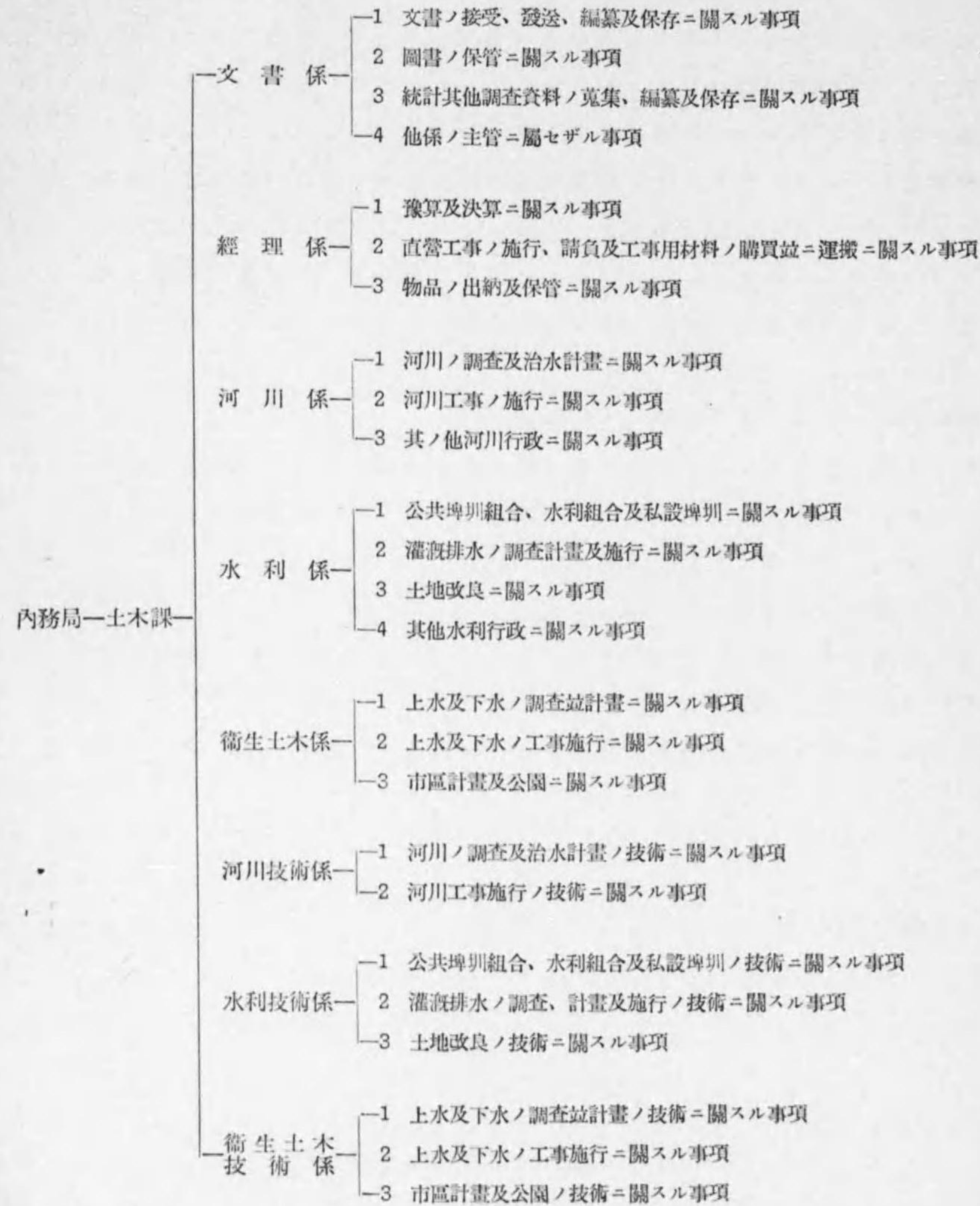
本島改隸以來茲ニ三十八年此間文化ノ度長足ノ進歩ヲ遂ゲ今ヤ悉ク舊態ヲ脱シテ面目一新セル新臺灣ヲ現出セントスルノ狀態ヲ示セリ惟フニ斯ル顯著ナル發達ヲ遂ゲタル原因ハ種々アリト雖モ其基礎的素源ヲ與ヘタルハ實ニ土木事業ノ賜ナリト謂ハザル可カラズ然ルニ本島ニ於ケル河川水利水道市區計畫等ノ事業ハ創始日尙淺ク之等ノ施設ニ對シテハ殆ンド未ダ處女地ニ等シキモノアルヲ以テ之等事業ノ充實ハ本島ノ開發上實ニ根本的要件ナリ而シテ輒近地方民ノ自覺ト經濟力ノ充實トハ河川水利上水道等ニ自衛的土木施設ヲ企畫スルモノ多ク逐年土木行政ニ關スル事務ハ益々増加ノ氣勢ヲ示シツ、アリ

現在內務局土木課ニ於テ主管スル事務次ノ如シ

- 1 上水、下水、河川及埤圳其他水利土木ニ關スル事項(但シ道路、橋梁、港灣、運河ニ關スルモノハ交通局道路港灣課ニ、營繕關係ノモノハ官房營繕課ニ屬ス)
- 2 前項土木ニ關スル技術ニ屬スル事項
- 3 水利組合及埤圳組合ニ關スル事項
- 4 灌溉排水ニ關スル事項
- 5 市區計畫並公園ニ關スル事項

更ニ土木課ニ於ケル事務分掌ノ詳細ヲ掲記セバ次表ノ如シ

土木課事務分掌



II 河川事業

本島ノ河川ハ頗ル急流ナルニ加ヘ降雨量ノ如キ内地ノ約二倍ニ相當シ且沿岸ノ土質脆弱ニシテ荒廢シ易キ河性ヲ有スルヲ以テ降雨毎ニ縱横ニ亂流氾濫シ廣汎ナル耕地ヲ荒廢ナラシムルモノ尠カラズ大正六年ニ於テ宜蘭濁水溪淡水河頭前溪後龍溪大安溪大甲溪烏溪濁水溪及ビ下淡水溪ノ九大主要河川ニ對スル根本的治水計畫ヲ樹立シタルモ財政ノ關係等ニテ遂ニ繼續事業トシテ實現ノ運ビニ至ラズ已ムヲ得ズ一年度限リノ豫算ヲ以テ先ヅ焦眉ノ急ヲ要スル局部的工事ヲ施行スルコト、ナリ本年度ニ至ル迄僅カニ大安溪濁水溪ガ曩ニ緊急部分ノ工事ヲ終リタルノミナリ。然レドモ河川事業ハ本島統治上重要施設事項ニ屬シ財政上ノ不如意等ヲ理由トシテ輕々ニ看過スベカラザル状態ニアルヲ以テ諸種ノ調査ヲ遂ゲ之ガ改修ノ計畫ヲ樹テ下淡水溪ハ昭和二年度ヨリ八箇年宜蘭濁水溪ハ昭和四年ヨリ七箇年度ノ繼續事業トシテ根本的治水工事ニ着手シ又烏溪及曾文溪ノ改修計畫成リ昭和六年度以降八箇年ノ繼續事業トシテ目下夫々工事進行中ナリ。而シテ明治三十一年度ヨリ昭和七年度迄ノ間ニ於テ全島河川ニ對シ支出シタル工事費ハ29,061,799圓ナリ。當局ニ於テハ大正十五年度以降昭和八年度迄ニ終了ノ豫定ヲ以テ全島ニ於ケル主要二十七河川ニ付治水計畫上必要ナル技術上ノ調査及工事ノ遂行ニ依ル利害關係ノ調査施行中ニシテ之ガ完了ヲ見タルモノハ目下根本的治水計畫ヲ樹立シツ、アリ。其他昭和三年四月勅令第六十三號ヲ以テ若干ノ特例ヲ設ケ河川法ヲ本島ニ施行シ昭和四年二月一日ヨリ宜蘭濁水溪淡水河頭前溪後龍溪大安溪大甲溪烏溪濁水溪曾文溪下淡水溪卑南大溪秀姑巒溪及ビ花蓮溪ノ十三河川ニ之ヲ施行シ中港溪鳳山溪打那叭溪北港溪朴子溪八掌溪急水溪鹽水溪二層行溪東港溪林邊溪知本溪呂家溪及ビ沙婆礮溪ノ十四河川ニ對シテハ同法ノ一部ヲ準用セリ。而シテ特例ノ要點ハ施行河川ニ付テハ臺灣總督之ヲ管理シ其ノ費用ハ原則トシテ國庫ニ於テ負擔スルモ一部ヲ州又ハ廳地方費ニ於テ負擔セシムルコト、シ負擔ヲ命ゼラレタル州又ハ廳地方費ハ其ノ一部ヲ受益者ニ負擔セシメ得ルコト、セリ。尙又準用河川ニ付テハ知事又ハ廳長ノ管理ニ委セ其費用ハ原則トシテ州又ハ廳地方費ニ於テ之ヲ負擔シ國庫ヨリモ補助ヲ爲シ得ルコト、セリ。而シテ本島河川行政ノ實ヲ舉グル爲メ昭和五年度ヨリ關係州廳ニ專任ノ職員ヲ配置シ以テ主要河川ノ管理事務ニ從事セシムルコト、セリ。又河川法ニ規定セラレタル河川臺帳ハ施行十三河川ニ付昭和四年度ヨリ之カ調製ニ着手シ既ニ下淡水溪濁水溪淡水河宜蘭濁水溪頭前溪大安溪及ビ曾文溪ノ分ヲ完了シ其他ハ引續キ調製中ナリ。

昭和七年度中ニ於ケル河川事業ニ關スル事務ノ概況

許可認可事項 昭和七年中ニ於テ河川法ノ規定ニ依リ臺灣總督ニ於テ河川ニ影響ヲ

及ボスベキ工事ノ施行又ハ流水ノ占用ニ付許可シタルモノ114件、承認16件、認可72件、不許可6件ニシテ知事廳長ノ處分事項ニシテ報告ヲ受ケタルモノ許可373件、承認13件、不許可ノモノ25件ニ及ベリ、尙本年度ハ河川法施行第四年目ニ當リ法令比較的ニ周知セラレタルト共ニ昭和五年度ヨリ河川事務ノ監査規定ヲ設ケ管理ノ徹底ヲ期シツ、アルヲ以テ漸次處理件數増加ノ見込ナリ。

地方民嘆願事項 最近地方民ニ於テ治水事業ニ對スル要望極メテ切ナルモノアリ之ガ施行方ヲ連署ヲ以テ嘆願スルモノ逐年多キヲ加ヘ總督府ニ進達セラレタル嘆願書ハ明治四十五年以降ニ於テ實ニ百數十件ノ多キニ達セリ。而シテ本年度ニ於テハ臺北州下4件、新竹州下1件、臺中州下11件、臺南州下6件、高雄州下2件、計24件ニ及ベリ。

治水事業計畫費ニ依ル調査

工事計畫調査並測量 前年度ニ引續キ治水事業計畫上必要ナル資料ヲ得ル爲メ經費17,203圓ヲ支出シ中港溪、秀姑巒溪、知本溪、花蓮溪ノ測量調査及淡水河ノ補足測量調査ヲ行ヒ並ニ淡水河上流及下流ニ付キ流量調査ヲ施行セリ。

經濟調査 本年度ノ河川經濟調査ハ沙婆礨溪、東港溪、二層行溪、花蓮溪及秀姑巒溪ノ五河川ニ付キ治水計畫圖ニ基キ受益地、損害地ノ實地調査ヲ施行シ沙婆礨溪ハ同溪治水計畫第一案ニヨリ集計ヲ了ヘタリ尙沙婆礨溪以外ノ四河川ハ何レモ堤防位置確定ニ至ラザルヲメ確定後集計スルコト、シ之ニ備フル爲一甲當調書ヲ作成セリ。

河川費ニ依ル工事調査、水位雨量觀測及水害調査

經費3,965圓ヲ支出シテ新店溪、曾文溪、下淡水溪、濁水溪及頭前溪ニ就キ工事設計上必要ナル部分ノ測量並ニ淡水河、烏溪、北港溪及曾文溪ノ流量調査ヲ施行シ11,004圓ヲ各州廳ニ配賦シテ全島ニ互リ必要ナル箇所ニ於テ水位、雨量ノ觀測及其ノ修繕建設替ヲ委託施行セリ。水害調査ハ前年度同様各州廳駐在職員ヲシテ淡水河、宜蘭濁水溪、頭前溪、後龍溪、大安溪、大甲溪、烏溪、濁水溪、曾文溪、下淡水溪、卑南大溪、花蓮溪及秀姑巒溪ノ十三河川ニ付キ調査セシメタリ。

各州廳ノ水位並雨量觀測所數次ノ如シ。

| 州 | 廳 | 名 | 水位觀測所 | 雨量觀測所 |
|---|---|---|-------|-------|
| 臺 | 北 | 州 | 16箇所 | 13箇所 |
| 新 | 竹 | 州 | 5 | 19 |
| 臺 | 中 | 州 | 10 | 20 |
| 臺 | 南 | 州 | 14 | 13 |
| 高 | 雄 | 州 | 8 | 17 |
| 臺 | 東 | 廳 | 3 | 10 |
| 花 | 蓮 | 港 | 5 | 8 |
| 合 | 計 | | 61 | 100 |

河川費ニ依ル河川工事

從來河川工事ハ工事費ノ二割ニ相當スル勞力材料ヲ州並ニ地方民ニ寄附セシメ施行シタルモノ昭和四年二月ヨリ河川法施行ノ結果同年度ヨリ國庫支辨ノ下ニ工事ヲ施行シ州ニ對シテハ工事費ノ百分ノ三十以內ノ金額ヲ分擔金トシテ國庫ニ納入セシメ施行スルコト、ナリ。其ノ施行體様ハ従前ト同ジク一部ハ總督府直轄工事トシ一部ハ主要材料タル鐵線ヲ總督府ニ於テ購入ノ上豫算ヲ所轄州廳ニ配賦シ併セテ設計書ヲ交付シ委託施行スルコト、セリ。而シテ本年度中ニ於ケル工事費國庫558,879圓ニシテ工事箇所臺北州淡水河堤防工事3處、新竹州頭前溪石壁潭護岸、下公館堤防、隘口堤防災害應急補修工事及後龍溪內麻堤防補修工事5處、臺中州大安溪社尾堤防補修工事及大甲溪六塊厝堤防補修工事2處、臺南州濁水溪貓兒干堤防工事、樹子脚堤防補修工事、新虎尾第三號堤防補修工事及曾文溪西庄橫堤工事4處、高雄州隘寮溪潭底新圍堤防補修工事1處、計15處トス。

河川災害復舊工事

河川法施行河川 災害復舊工事モ亦河川費支辨工事同様河川法ノ規定ニ依リ工事費ハ國庫ヨリ支出施行シ州ニ對シテハ工事費ノ百分ノ三十以內ノ金額ヲ分擔金トシテ國庫ニ納入セシメ一部ハ總督府直轄工事トシ一部ハ主要材料タル鐵線ヲ總督府ニ於テ購入ノ上豫算ヲ所轄州廳ニ配賦シ併セテ設計書ヲ交付シ施行セシムルコト、セリ。而シテ本年度中ニ於ケル工事費162,266圓、工事箇所新竹州火炎山堤防災害復舊工事1處、臺中州大安溪火炎山堤防復舊工事及大安溪三十甲堤防災害復舊工事ノ2處、臺南州曾文溪蘇厝護岸、南寮堤防、七十二分護岸制水災害復舊工事、濁水溪大庄堤防及樹子脚堤防災害復舊工事ノ5處、高雄州楠梓仙溪旗山堤防及下淡水溪舊寮堤防災害復舊工事ノ2處、計10處トス。

河川法準用河川 河川法準用河川災害復舊工事ハ所轄知事廳長ニ於テ施行シ河川法ノ規定ニ依リ本年度ニ於テ國庫ヨリ補助シタル金額ハ116,550圓ニシテ工事箇所臺中州烏溪支流草湖溪塗城堤防災害復舊工事1處、臺南州北港溪北港護岸水制、朴子溪下桿子寮堤防、八掌溪五間厝護岸水制、同溪洲子寮護岸水制及急水溪李頭港護岸水制災害復舊工事ノ5處、高雄州東港溪烏龍護岸災害復舊工事1處、計7處トス。

準用河川工事費補助

河川法準用河川ハ所轄知事廳長ノ管理ニ屬シ工事費其他之ニ要スル費用ハ其州費、廳地方費ノ負擔ナルモ各河川共河川工事ノ施行ヲ要スル箇所多ク地方費ノミニテハ到底之カ負擔ニ堪ヘザルヲ以テ本年度ヨリ新ニ「準用河川工事費補助」ナル項ヲ設ケ急ヲ要スル工事ニ付テハ其ノ費用ノ一部ヲ河川法第三十六條ニ依リ補助スルコト、セリ。本年度ノ補助額124,299圓ニシテ工事箇所臺中州烏溪支川眉溪大浦堤防水制工事1處、臺南州

北港溪虎尾地先蕃薯堤防工事及二層行溪二橋地先護岸工事ノ2廉、高雄州林邊溪第十七號ノ二堤防工事1廉計4廉トス。

河川工事費地方分擔金

昭和七年度中ニ於テ河川法ノ規定ニ依リ工事費分擔金トシテ各州ニ負擔ヲ命ジタル金額ハ河川費ニ依ルモノ臺北州32,090圓96錢、新竹州12,635圓、臺中州9,896圓、臺南州41,956圓、高雄州3,794圓、計100,371圓96錢ナリ。災害費ニ依ルモノ新竹州2,000圓、臺中州9,328圓、臺南州8,271圓、高雄州10,672圓、計30,271圓ナリ。治水事業費ニ依ルモノ臺北州117,625圓、臺中州149,630圓、臺南州102,525圓、高雄州183,162圓50錢、計552,942圓50錢、總計683,585圓46錢ナリ。

直轄河川治水工事

下淡水溪治水工事

本工事ハ高雄州下ニ於ケル下淡水溪ノ幹線竝ニ隘寮溪武洛溪等ノ支流ヲ整理シ以テ屏東平野ノ水害ヲ防止シ併セテ廣大ナル新生地ヲ得ントスルノ目的ヲ以テ事業費810餘萬圓、昭和二年度ヨリ八箇年ノ繼續事業トシテ堤防護岸及水制等延長實ニ七十餘軒ニ互ル工事ヲ直營施行セントスルモノニシテ目下着々進捗中ニ屬ス。而シテ本工事ノ完成十年後ニ於テハ免浸水地、免缺潰地及新生地約25,000餘甲ヲ生ジ農産物ノ年增收價格250餘萬圓及地價ノ騰貴額實ニ750餘萬圓ノ巨額ニ及ブ見込ナリ(計畫當時調査ニ依ル)。尙本工事施行ノ爲高雄州ハ河川法ノ規定ニ依リ當初總工事費豫算7,326,500圓ノ百分ノ二十五ヲ負擔シ同州ハ更ニ其ノ一部ヲ受益地所有者ニ分擔セシムルモノナリ。而シテ本年度ハ起工第六年度ニシテ既定計畫ニ則リ前年度ヨリノ繼續工事タル林園、新園、鹽埔竝ニ土庫ノ各築堤工事ノ進捗ヲ圖ルト共ニ之等築堤保護ノ爲メ必要ナル箇所ニ護岸制水工事ヲ施行シ工事費962,880圓ヲ要セリ。

宜蘭濁水溪治水工事

本工事ハ臺北州下ニ於ケル宜蘭濁水溪ノ派川宜蘭河ヲ縮切リ幹川ヲ整理シ宜蘭平野ノ水害ヲ防止セントスル目的ヲ以テ事業費511萬餘圓、昭和四年度以降七箇年ノ繼續事業トシテ堤防延長二十八軒ノ工事ヲ直營施行スルモノニシテ目下着々進捗中ニ屬ス。而シテ本工事完成十年後ニ於テハ免浸水地、免缺潰地及新生地約11,000餘甲ヲ生ジ農産物ノ年增收價格50萬餘圓及地價ノ騰貴額實ニ240餘萬圓ニ及ブ見込ナリ。尙本工事施行ノ爲臺北州ハ河川法ノ規定ニ依リ當初總工事費豫算4,705,000圓ノ百分ノ二十五ヲ負擔シ同州ハ更ニ其ノ一部ヲ受益地所有者ニ分擔セシムルモノナリ。

本年度ハ起工第四年度ニシテ既定計畫ニ則リ前年度ヨリノ繼續工事タル五結莊圍竝ニ員山築堤工事ノ進捗ヲ計ルト共ニ新ニ大洲、柏脚廊築堤工事ニ着手シ尙之等築堤保護ノ爲メ必要箇所ニ護岸制水工事ヲ施行セリ。而シテ本年度支出セル經費ハ579,820圓ナリ。

烏溪治水工事

本工事ハ臺中平野ニ於ケル派流ヲ縮切リ亂流ヲ整理シテ河幅ヲ固定シ土地ノ流失及浸水ノ害ヲ防止セントスル目的ヲ以テ事業費610餘萬圓、昭和六年度以降八箇年ノ繼續事業トシテ堤防延長三十一軒ノ工事ヲ直營施行セントスルモノナリ。而シテ本工事完成後ニ於テハ免浸水地、免流失地及新生地約4,900餘甲ヲ生ジ農産物ノ年增收價格77萬餘圓、地價ノ騰貴額實ニ480餘萬圓ニ達スル見込ナリ。尙本工事施行ノ爲メ臺中州ハ河川法ニ據リ當初總工事費豫算5,755,000圓ノ百分ノ二十六ヲ負擔シ同州ハ更ニ其ノ一部ヲ受益地所有者ニ分擔セシムルモノナリ。本年度ハ起工第二年度ニシテ既定計畫ニ則リ前年度ヨリノ繼續工事タル萬斗六及龍井築堤工事ノ進捗ヲ圖ルト共ニ新ニ霧峯、芬園築堤工事ニ着手シ尙是等築堤保護ノ爲メ必要ナル箇所ニ護岸制水工事ヲ施行セリ、是ガ經費640,541圓ヲ要セリ。

曾文溪治水工事

本工事ハ臺南州下ニ於ケル流身ノ變遷浸水ノ害最モ甚シキ曾文溪ノ河幅ヲ固定シ河岸ノ崩壞及廣大ナル地域ニ互ル浸水ノ害ヲ防止セントスル目的ヲ以テ事業費450萬圓、昭和六年度以降八箇年ノ繼續事業トシテ堤防延長約四十軒ノ工事ヲ直營施行セントスルモノニシテ本工事完成後ニ於ケル免浸水地、免缺潰地及新生地ハ約25,000餘甲ニ達シ農産物ノ年增收價格51萬餘圓、地價ノ騰貴額198萬餘圓ニ及ブ見込ナリ。而シテ本工事施行ノ爲メ臺南州ハ河川法ニ據リ當初總工事費豫算4,101,000圓ノ百分ノ二十五ヲ負擔シ同州ハ更ニ其ノ一部ヲ受益地所有者ニ分擔セシムルモノトス。本年度ハ起工第二年度ニ屬シ既定計畫ニ則リ前年度ヨリノ繼續工事タル海寮築堤工事ノ進捗ヲ圖ルト共ニ新ニ麻豆、西港竝ニ安定築堤工事ヲ起工シ尙是等築堤保護ノ爲メ必要ナル箇所ニ護岸制水工事ヲ施行シ經費544,442圓ヲ要セリ。

III 水利事業

本島ニ於テハ人工的灌溉用貯水池及ピ水路ヲ[埤]及[埤]ト稱シ或ハ[埤埤]ト總稱ス。而シテ本島ニ於ケル水利施設ハ古來比較的發達シタルモ未ダ全島ニ普カラザルモノアリタルヲ以テ明治三十四年七月律令第六號ヲ以テ臺灣公共埤埤規則ヲ、同四十一年二月律令第四號ヲ以テ官設埤埤規則ヲ、及ビ大正十年十二月律令第十號ヲ以テ臺灣水利組合令ヲ各制定シテ之ガ保護監督ノ徹底ヲ期スルト共ニ工費多額ヲ要シ關係民ノ負擔過重ナルモノニ對シテハ或ハ補助ヲ與ヘ或ハ政府自ラ施設經營ヲナス等銳意之ガ普及發達ヲ圖リタルヲ以テ昭和八年三月末ニ於ケル灌溉排水面積ハ實ニ463,703甲ヲ算シ耕地面積ノ五割五分ヲ占ムルニ至リタルモ尙之ガ施設中ニハ相當改善ヲ要スベキモノ尠カラズ。

其ノ他全島ニ互リ水利施設ノミニ止マラズ進ンデ砂防、汐止、防風等ノ土地改良施設ヲ加フルニ於テハ荒蕪ノ土地ヲモ化シテ完全ナル耕地ト成シ著シク生産ヲ増加シ産業振興上寄與スルトコロ甚大ナルモノアルモ是等ノ事業ニ付テハ地形、水量等ノ關係ヲ慎重調査研究シテ今後一層積極的ニ保護獎勵ヲ加フル必要アルヲ認メ豫テ考慮中ニ屬ス。尙官設埤圳規則ニ依リ政府自ラ施設シタル官設埤圳ハ大正十年度ニ於テ公共埤圳ニ認定サレ公共埤圳組合ノ經營ニ移シ更ニ大正十一年度ニ於テ水利組合ニ組織變更セルヲ以テ現在ニ於テハ存在セズ。

昭和七年度中ニ於ケル水利事業ニ關スル事務ノ概況

認可事項 本年中ニ於テ水利組合令又ハ公共埤圳規則ニ依リ取扱ヒタル認可事項ハ96件ニシテ之ガ内譯次ノ如シ。

| | |
|------------------|-----|
| 組合區域變更 | 9件 |
| 事業計畫畫 | 8件 |
| 組合規約變更 | 58件 |
| 埤圳新設 | 8件 |
| 借入金 | 11件 |
| 有給吏員退職及死亡給與金支給規程 | 2件 |

灌溉排水面積 本年度末ニ於ケル全島埤圳數6,778總灌溉排水面積463,703甲ニシテ内水利組合107、灌溉排水面積234,024甲、公共埤圳組合2、灌溉排水面積136,616甲、認定外埤圳6,669灌溉排水面積93,063甲ナリ。之ヲ明治四十二年度末ニ於ケル灌溉排水面積228,143甲ニ比スレバ235,560甲ノ増加ヲ示セリ。

水利團體豫算決算 昭和八年度水利組合豫算ニ依ル歳入總額ハ4,262,769圓、歳出總額ハ4,262,769圓ニシテ内經常部2,492,609圓、臨時部1,770,160圓ナリ。

公共埤圳組合歳入總額ハ3,125,248圓ニシテ内經常部1,163,670圓、臨時部1,961,578圓ナリ歳出總額ハ3,125,248圓ニシテ内經常部1,156,195圓、臨時部1,969,053圓ナリ。

昭和七年度水利組合決算歳入總額ハ4,676,411圓33錢、歳出總額ハ4,078,592圓13錢ニシテ内經常部2,528,256圓27錢、臨時部1,550,335圓86錢、翌年度繰越金597,819圓20錢ナリ。

公共埤圳組合決算歳入總額4,341,814圓2錢4厘ニシテ内經常部1,152,878圓41錢、臨時部3,188,935圓61錢4厘歳出總額ハ3,584,862圓11錢4厘ニシテ内經常部1,146,167圓23錢、臨時部2,438,794圓88錢4厘、翌年度繰越756,951圓91錢ナリ。

灌溉排水事業計畫調査 本島ニハ尙水利施設ヲナシ又ハ之ガ改善擴張ヲ要スル土地尠カラザルヲ以テ當局ハ全島ニ互リテ灌溉排水工事ヲ必要トスル土地ニ就キ工事ノ設計所要經費竝ニ經濟關係ノ調査ヲ爲シ以テ是等ノ工事施行ノ計畫ヲ樹テントシ大正九年以降土地改良調査費ヲ以テ施行セル排水豫定地調査ニ併セ五百甲以上集團地ニ對スル灌溉排水施設ニシテ關係農民ノミニテハ實行困難ト認メラル、モノニ就キ工事設計

ヲ樹テ企業ノ指針トスル目的ヲ以テ大正十五年度以降繼續的ニ調査シ來リタルモノナルガ昭和五年度迄通計201,943甲ニ互ル地域ノ調査ヲ了ヘ其ノ設計ニ依リテ既ニ工事ヲ施行シタルモノ目下施行中又ハ計畫中ノモノアルモ猶ホ他ニ水利新施設擴張改善ヲ要スルモノ多ク是等ハ地勢、水源等ノ關係上施設地域方法等ニ就キ特別ノ考慮ヲ拂ヒ一地方民ノミニ水利ヲ獨占センメズ一般ニ均霑センムル様之ガ統制ヲナスコト肝要ナルヲ以テ從來ノ局部的ノ實施設計調査ハ之ヲ後廻シトシ昭和六年後半期ヨリ先ヅ各地方水源系統毎ニ(1)水源水量ノ關係(2)取入口及ビ主要水路ノ工法費用(3)土地經濟關係等ノ概括的調査ヲ施行シテ其ノ要領ヲ捕捉シ統制アル計畫ヲ樹立シタル後實施設計ヲナス方針ニテ進行シツ、アリ。而シテ本年度ニ要セン經費116,143圓ナリ、尙上記調査施行ノ結果ニ基キ工事ニ着手シ又ハ竣工セルモノヲ示セバ次ノ如シ。

| 工事名 | 着手 | 竣工 | 工事費 | 灌溉排水面積 |
|--------------|--------|-------|------------|--------|
| 北部宜蘭平野排水工事 | 大正十五年度 | 昭和四年度 | 728,280圓 | 3,503甲 |
| 大南庄蔗苗養成所灌溉工事 | 昭和三年度 | 昭和七年度 | 1,455,052圓 | 840甲 |
| 吉野地方灌溉工事 | 昭和五年度 | 昭和七年度 | 400,000圓 | 1,140甲 |
| 大寮地方灌溉工事 | 昭和六年度 | 昭和八年度 | 521,250圓 | 1,724甲 |

大南庄蔗苗養成所灌溉工事 本工事ハ臺中州東勢郡新社庄ニ於ケル殖産局所屬ノ蔗苗養成所地或ニ對シ大甲溪ヨリ導水シ蔗苗養成上必要ナル灌溉工事ヲ直營施行セントスルモノニシテ當初豫算額1,296千餘圓ヲ以テ灌溉面積840甲ニ對シ昭和三年度以降三箇年間ノ繼續事業トシテ工事ニ着手セシガ其後所要經費1,455千圓ニ増額シ施行期間ヲ五箇年ニ變更シ既ニ導水路ノ大部分ヲ終ヘ目下灌溉地域内ノ諸工事ヲ施行中ナリ。本年度ハ年度割額199,219圓、前年度繰越額76,993圓69錢8厘、計276,212圓69錢8厘ノ豫算中支出額209,553圓6錢ニシテ66,659圓63錢8厘ヲ翌年度ニ繰越シタリ。

本年度末ニ於ケル工事工程次ノ如シ。

| 工事名 | 延長 | 竣工歩合 |
|-----------|-----------|-------|
| 取入口工事 | 一式 | 1.000 |
| 各工事 | | |
| 灌溉幹線工事 | 1,225.000 | 1.000 |
| 第八排水路工事 | 一式 | 1.000 |
| 支分線工事 | | |
| 大南支分線工事 | | |
| 第一工區支分線工事 | 2,164.471 | 1.000 |
| 同分線工事 | 8,079.030 | 1.000 |
| 同第三工區支線工事 | 1,860.850 | 1.000 |
| 同分線工事 | 8,207.540 | 1.000 |
| 馬力埔支分線工事 | | |
| 第一工區支線工事 | 554.230 | 1.000 |
| 同分線工事 | 1,541.200 | 1.000 |

| | | |
|------------------|-----------|-------|
| 同第二工區支線工事 | 1,104.150 | 1.000 |
| 同第一支線工事 | 1,308.156 | 1.000 |
| 同第二支線工事 | 1,225.410 | 1.000 |
| 整地工事 | | |
| 大南第一工區整地工事 | 一 式 | 1.000 |
| 同第二同區整地工事 | 同 | 1.000 |
| 同第一及第二工區追加整地工事 | 同 | 1.000 |
| 同第三工區整地工事 | 同 | 1.000 |
| 同第四工區整地工事 | 同 | 1.000 |
| 同第五工區整地工事 | 同 | 1.000 |
| 同第六工區整地工事 | 同 | 0.637 |
| 馬力埔第一工區整地工事 | 同 | 1.000 |
| 同第二工區整地工事 | 同 | 1.000 |
| 同第三工區整地工事 | 同 | 0.624 |
| 同第四工區整地工事 | 同 | 0.480 |
| 附帶工事 | | |
| 水路監視員宿舍二棟新築外二廉工事 | 同 | 1.000 |

桃園埤圳補修工事 本工事ハ桃園埤圳導水隧道中附近地質軟弱ナル爲外壓ヲ受ケ破壊ノ虞アル部分ヲ完全ニ補修シ同埤ノ通水安定ヲ期スル爲メ事業費總豫算598,151圓ヲ以テ昭和七、八、九年度ノ三箇年間ニ完成セシムル計畫ノ下ニ施行セルモノニシテ本年度ハ其ノ最モ危險ナル第一號第三號(ハ)號及ビ第四號ノ各隧道内ニ於ケル裝工ノ龜裂浮キ等ニ對スル補強工事仰拱小補修等ヲ稻作灌溉ニ支障ナキ期間ヲ見計ヒテ施行シ年度割額198,151圓ノ豫算中188,826圓26錢ヲ支出シ9,324圓73錢ヲ翌年度ニ繰越シタリ。

IV 水道事業

本島ニ於ケル水道ハ明治四十二年度ニ於テハ僅カニ淡水、基隆、臺北、彰化ノ四箇所ニシテ其給水豫定人口19萬餘人、一日最大給水量21,406立方米、工事費246萬餘圓ニ過ギザリシガ從來保健衛生上之ガ發達助長ニ努メタル結果及ビ近時衛生思想ノ發達ニ伴ヒ、昭和七年度未ニ於テハ其數七十二箇所給水豫定人口106萬餘人、一日最大給水量138,870立方米、工事費1,960餘萬圓(擴張工事費共)ノ多キニ達シ今後益々普及發達ノ趨勢ニ在リ。而シテ目下新設工事中ノモノ1箇所、擴張工事中ノモノ1箇所、昭和八年度新設確定ノモノ2箇所、將來布設計畫中ノモノ26箇所ヲ算スルノ狀況ナリ。尙本島ニ於ケル水道布設ニ關シテハ概ネ水道條例ノ精神ニ則ルモ更ニ進ンデ之ガ根本法規制定ノ必要アルヲ以テ明治二十三年法律第九號水道條例施行ニ關シ目下審議中ニ屬ス。

昭和七年度中ニ於ケル水道事業ニ關スル事務ノ概況

本島ニ於ケル既設水道ハ前述ノ如キ情勢ナレドモ住民ノ衛生思想ノ向上ト市街並ニ人口ノ發展膨脹トニ伴ヒ尙續々新設又ハ擴張ヲ要スルノ實情ニアリ此ガ計畫ニ就テハ地方ニ技術者ナキ爲常ニ各市街庄ヨリ委託ヲ受ケ計畫調査設計ヲ爲シ來レリ本年度ニ於テソノ委託ヲ受ケ調査計畫ヲナシタルモノ次ノ如シ。

設計内容概略

| 設計水道名 | 總工費 | 給水豫定人口 | 一日最大給水能力 | 水源 | 給水他和期 | 摘要 |
|--------|---------|---------|----------|------------|-------|-----------------------|
| | 円 | 人 | 立方米 | | 箇年 | |
| 新莊水道新設 | 185,500 | 8,000 | 1,389 | 表面水 地下水 | 10 | 新設計畫設計書及圖面作製 |
| 虎尾水道擴張 | 29,000 | 8,000 | 1,389 | 地下水 | 10 | 濾過池裝置設置工事設計及圖面作製並工事指導 |
| 北港水道擴張 | 24,750 | 14,000 | 2,361 | 表面水 | 10 | 災害復舊工事計畫設計書及圖面作製 |
| 朴子水道新設 | 183,300 | 14,000 | 2,361 | 表面水 | 10 | 新設工事設計及圖面作製中 |
| 鳳山水道新設 | 116,200 | 14,000 | 2,361 | 地下水 | 10 | 同上 |
| 蘇澳水道新設 | 77,500 | 5,000 | 875 | 地下水 | 10 | 同上 |
| 桃園水道新設 | 181,000 | 15,000 | 2,500 | 表面水 | 10 | 新設計畫中 |
| 南投水道新設 | 127,300 | 10,000 | 1,666 | 地下水 | 10 | 同上 |
| 北斗水道新設 | 133,000 | 10,000 | 1,666 | 地下水 | 10 | 同上 |
| 新營水道新設 | 294,500 | 20,000 | 3,333 | 表面水 | 10 | 同上 |
| 白河水道新設 | 97,000 | 6,000 | 1,000 | 表面水 | 10 | 同上 |
| 臺北水道擴張 | 250,000 | 320,000 | 53,088 | 地下水 | 20 | 擴張工事施行指導及監査 |
| 嘉義水道擴張 | 488,275 | 50,000 | 8,333 | 表面水 | 20 | 同上 |
| 高雄水道擴張 | 850,000 | 100,000 | 16,666 | 地下水 | 10 | 同上 |
| 宜蘭水道新設 | 390,000 | 35,000 | 5,833 | 地下水 | 10 | 同上新設計畫設計書及圖面作製並工事指導 |
| 臺南水道擴張 | 49,050 | 100,000 | 12,500 | 表面水 | 10 | 沈澱地増設工事ニ關スル審査 |
| 北投水道擴張 | 48,900 | 10,000 | 2,500 | 地下水 | 10 | 擴張工事ニ關スル審査 |
| 大甲水道擴張 | 111,000 | 10,000 | 1,666 | 表面水 | 10 | 擴張工事計畫設計圖面作製中 |
| 斗六水道擴張 | 158,400 | 12,000 | 2,000 | 地下水 | 10 | 擴張工事計畫設計中 |

上水道工事費補助 上水道新設並ニ擴張工事ハ大正九年制度改正後ハ總ベテ各市街庄ニ於テ施行スルコト、ナリ、之ガ工事費ハ各當該市街庄ノ負擔トナルモ市街庄費ノミニテハ到底全額ノ負擔ニ堪ヘザルヲ以テ急ヲ要スル工事ニ就テハ國庫ヨリ補助スルコ

ト、セリ本年度ノ補助額ハ240,557圓ニシテ其ノ内譯次ノ如シ。

| 工 事 | 豫 算 額 | 補 助 額 | 補 助 年 割 | | | | 摘 要 |
|-----------|-----------|-----------|---------|---------|---------|--------|-------------------------|
| | | | 5 年 度 | 6 年 度 | 7 年 度 | 8 年 度 | |
| 臺北水道擴張工事 | 2,500,000 | 833,332 | 208,333 | — | — | — | 昭和2年度ヨリ4年度迄補助額計624,999圓 |
| 嘉義水道擴張工事 | 423,579 | 140,377 | 24,414 | 54,930 | 61,033 | — | |
| 高雄水道擴張工事 | 754,375 | 244,374 | 42,500 | 95,625 | 106,249 | — | |
| 宜蘭水道新設工事 | 332,399 | 101,400 | — | 35,100 | 33,150 | 33,150 | |
| 新莊水道新設工事 | 142,650 | 47,550 | — | — | 23,775 | 23,775 | |
| 臺南水道沈澱池増設 | 49,050 | 16,350 | — | — | 16,350 | — | |
| 計 | 4,202,053 | 1,383,383 | 275,247 | 185,655 | 240,557 | 56,925 | |

認可許可事項 本年度中上水道ニ關シ認可シタルモノ十三件、許可シタルモノ一件ニシテ次ノ如シ。

1. 新莊水道布設工事認可 (昭和七年十二月十九日指令第三三二〇號)

本水道ハ總工費142,650圓ニシテ給水豫定人口8,000人ニ對シ一日最大1,390立方米ノ給水設備ヲナサントスルモノナリ。

1. 北投水道擴張工事施行認可及設計變更認可 (昭和七年三月十九日指令第七三二號 同 七月十四日指令第一九四九號)

本水道ハ明治四十四年度ノ施設ニシテ昭和四年十一月第一次擴張工事ヲ施行シ給水豫定人口5,000人一日最大1,250立方米ノ給水設備ヲ爲シタリシガ本給水區域ハ其ノ水源ノ位置及水量ノ關係等ニ依リ北投溫泉地帯ノ半以下ノ低地ニ給水シ居リ高地一帯ノ大部分ニ給水スル能ハザル状態ニシテ保健衛生上須臾モ等閑ニ附スベカラザルヲ以テ昭和六年度ヨリ二箇年繼續事業トシテ總工費48,900圓ヲ以テ給水豫定人口10,000人ニ對シ一日最大2,500立方米ノ給水ヲナス計畫ヲ樹テ新ニ水源ヲ紗帽山麓ノ湧泉ニ求メ給水設備ヲ増設又ハ擴張ヲ爲シ以テ高臺一圓ニ互リ給水ヲ爲スト共ニ在來水道ヲモ補足セントスルモノナリ。

而シテ前記ノ認可ニ當リ淨水池ノ設計ガ給水量ニ比シ過小ノ嫌アルヲ以テ着手後工費ノ捻出ヲ計リ容量ノ増加ニ留意スル様注意ヲ促シ置キタル處該淨水池設計變更認可方申請アリタルモノナリ。

1. 宜蘭水道設計變更及竣功期限延長認可 (昭和七年五月二十一日指令第一三八〇號 同 十月八日指令第二六八三號 同 十一月一月指令第三三九八號)

本水道ハ總工費39萬圓ニシテ給水豫定人口35,000人ニ對シ一日最大5,838立方米ノ給水設備ヲナサントスルモノニシテ昭和五年十二月一日之ヲ認可シタリ

シガ工事着手後豪雨出水ノ爲掘鑿工事ノ埋没或ハ工事用土砂ノ流失等不慮ノ災害ニ遭遇シ豫定ノ進捗ヲ見ル能ハズ竣功期限ヲ昭和七年十月末日迄延長方出願アリタルヲ以テ事情已ムヲ得ザルモノト認メ之ヲ認可セリ。

其ノ後財政緊縮ノ方針ニ基キ國庫及州ノ補助減額ノ爲總工費ヲ332,399圓ニ設計變更ヲ要スルコト、ナリ認可方申請アリタルニ付之ヲ認可セリ。然ルニ同年十月下旬近年稀有ノ大水害ニ遭遇シ取入口一帯ニ氾濫シ第一集水井周圍ノ表土流失及濁水ノ源水侵水等被害甚シク爲ニ一時給水停止ノ止ムナキニ至リタルニ鑑ミ之カ水害復舊竝ニ將來ノ水害防止上一部設計變更ノ要アリ之ガ爲竣功期限ヲ昭和七年十二月末日迄ニ延長ヲ要スルニ付之カ認可方申請アリタルヲ以テ事情已ムヲ得ザルモノト認メ之ヲ認可セリ。

1. 嘉義水道擴張工事竣功期限延長及設計變更認可

(昭和七年四月九日指令第一〇三四號 同 五月十一日指令第一二七八號 同 十月十九日指令第二七九八號)

本水道ハ給水豫定人口50,000人ニ對シ一日最大8,340立方米ノ給水設備ヲ施行セントスルモノニシテ昭和五年度ヨリ二箇年繼續事業トシテ昭和六年二月之ヲ認可シ爾來銳意工事ノ完成ニ努メ來リシガ本工事ノ最モ難工事トサレタル八掌溪上流觸口取入口ヨリノ引用水ニ關シ嘉義水利組合トノ交渉ニ意外ノ遅延ヲ來シ豫定ノ期限内ニ竣工ノ運ビニ至ラズ昭和八年三月末日迄期限延長方出願アリタルニ付事情已ムヲ得ザルモノト認メ之ヲ認可セリ。其後財政緊縮方針ニ基キ國庫及州補助減額ノ爲總工費423,579圓トナリ一部設計變更ノ要生シ之ガ認可方申請アリタルニ付之ヲ認可セリ。

然ルニ着手後偶々昭和七年八月一日近年稀有ノ豪雨出水ニ遭遇シ觸口取入口坑門口保護工ノ一部及番路取入口附近右岸保護工流失ノ災害ヲ蒙リ之ガ復舊工事ノ爲豫算ノ範圍内ニ於テ設計變更ノ要生シ認可方申請アリタルニ依リ之ヲ認可セリ。

1. 高雄水道擴張工事設計變更及竣功期限延長認可

(昭和七年四月十三日指令第一〇五九號 同 十月二十五日指令第二八三四號)

本水道ハ給水豫定人口10,000人ニ對シ一日最大16,660立方米ノ給水設備ヲナサントスルモノニシテ總工費85萬圓昭和五年度ヨリ二箇年繼續事業トシテ實施スルコトニ昭和五年十一月二十一日認可セラレ其後總工費減額ニ伴フ設計變更ヲ爲シ爾來銳意工事中ノ處昭和六年八、九月ノ交豪雨出水ニ遭ヒ送水鐵管ノ河底橫斷箇所ニ被害ヲ蒙リタル爲將來ノ維持上占用橋ニ設計變更ノ要生シ及下淡水溪上流護岸工事ノ進捗ニ伴フ流心ノ變化ニ依リ取入導水工事ヲ豫定通り着手スル能ハズ且本設計變更ノ爲竣功期限ヲ昭和八年三月末日迄延長スルノ要アリ之ガ認可方申請アリタルニ依リ之ヲ認可セリ。

其後再度ノ國庫補助減額ニ伴ヒ總工費ヲ754,375圓ニ減額ノ上布設認可當時ノ附帶考究事項ノ趣旨ニ副ヒ取入導水工事ヲ廢止シ之ニ代ル取水工事ニ變更シ併セテ瀘過池及

沈澱池ノ増設ヲナサントシテ之ガ認可方申請アリタルニ依リ之ヲ認可セリ。

1. 臺南水道沈澱池増設工事認可及竣功期限延長認可

(昭和七年七月十八日指令第一九六八號)
同 八年一月三十一日指令第二七一號)

本水道源水ノ濁濁甚ク之ガ對策トシテ昭和六年度ニ於テ放任給水ヲ計量制ニ改メ適當ノ沈澱時間ヲ與ヘテ幾分緩和ヲ得タレ共尙根本的解決策トシテ沈澱池増設ノ要アリ總工費49,050圓ヲ以テ之ガ工事ヲ施行セントシテ認可方申請アリタルニ付之ヲ認可セリ。尙本工事ノ竣功期限ハ昭和七年十二月二十五日ノ豫定ナリシガ偶々工事着手後屢々降雨ニ遭遇シタル爲基礎掘鑿ニ大齟齬ヲ來シタルノミナラズ、曾文溪ノ減水抄シカラズ爲ニ砂、砂利、玉石等ノ採取ニ支障ヲ生ジ豫定期限内ニ竣功困難ニ付昭和八年三月三十一日迄延長方認可申請アリ事情已ムヲ得ザルモノト認メ之ヲ認可セリ。

1. 里壩水道擴張工事施行認可 (昭和七年六月十三日指令第一六八八號)

本水道ハ昭和六年度總工費25,175圓56錢ヲ以テ給水豫定人口2,500人ニ對シ一日最大417立方米ヲ給水スル計畫ヲ以テ施設シタリシガ工事後上流敷箇所ニ地ニ生ジタル結果降雨毎ニ源水濁シ濾過池増設ノ必要生ジタルニ付之ガ工事施行認可方申請アリタルニ付事情已ムヲ得ザルモノト認メ之ヲ認可セリ。

1. 臺北水道擴張施設使用許可 (昭和七年七月二十三日指令第二〇〇三號)

本水道ハ給水豫定人口32萬人ニ對シ一日最大53,131立方米ノ給水設備ヲ爲サントスルモノニシテ工費250萬圓昭和三年度ヨリ四箇年繼續事業トシテ實施スルコトニ昭和三年三月三十一日認可シタリシガ其後四回ニ互ル設計變更ト竣功期限延長ノ認可ヲナン工事順調ニ進捗シテ昭和七年三月三十一日竣功シタルニ付検査ノ上擴張施設使用ヲ許可セリ。

尙本年度中簡易水道工事ニ關シ地方長官限リ(昭和二年三月内土第三四六號ニ依ル)認可シタルモノニシテ報告ヲ受ケタルモノ次ノ如シ。

1. 豐田簡易水道擴張工事認可

本水道ハ昭和四年一月工事ニ着手シ同年八月竣功工費20,200圓ノ豫算ヲ以テ豐田村四部落豫定人口1,300人ニ對シ一日最大144立方米ノ給水設備ヲ施行シタルモノナルガ本水道ノ配水鐵管口經過小ナルト同部落民全部ガ農業ニ從事シ居ル關係上各戸ノ用水ハ朝夕ノ二回ヲ以テ終日ノ需要水量ヲ辨ゼザルベカラザル状態ニアル爲ト殊ニ同水道ノ末端ニ在ル大平部落ニ於テハ給水ノ不足ヲ告グル状態ニシテ之ガ給水上圓滑ヲ計ル爲工費5,171圓ヲ以テ配水鐵管ノ口徑ヲ擴大シ一日最大253立方米ノ給水能力ニ擴張セントシ昭和七年三月二十五日認可ヲ得テ實施シ同年六月十七日竣功ノ旨花蓮港廳長ヨリ

報告アリタリ。

1. 北林簡易水道擴張工事

本水道ハ昭和六年三月工費7,095圓ヲ以テ給水豫定人口240人ニ對シ一日最大40立方米ノ給水設備ヲナシタルモノナルガ其後取入口附近ニ人畜ノ侵入ノ爲ニ源水ニ濁濁ヲ來シ取入口ヲ現位置ヨリ上流ニ移轉スルノ要アルニ付工費2,611圓88錢ヲ投ジテ昭和七年八月十六日之ガ擴張工事ニ着手シ同年九月三十日竣功シタル旨花蓮港廳長ヨリ報告アリタリ。

1. 新竹州通霄簡易水道布設工事

本水道ハ總工費8,000圓ヲ以テ昭和八年三月末日竣功ノ豫定ニテ給水豫定人口2,600人ニ對シ一日最大156立方米ノ給水設備ヲナサントスルモノニシテ昭和七年十二月二十日認可シタル旨新竹州知事ヨリ報告アリタリ。

水道協會 昭和五年度福岡市主催ノ第二十七回上水協議會ニ於テ本會ヲ社團法人水道協會ニ組織變更ノ件ヲ可決シ特別委員ヲ舉ゲ(本府モ委員タリ)同委員會ニ附託セラレ爾來屢々東京市ニ於テ小委員會ヲ開催シ大體ノ成案ヲ得タルヲ以テ特別委員長タル大阪市ハ同委員會ヲ昭和六年七月大阪市ニ開催シ水道協會定款竝細則ヲ決定シ之レヲ第二十八回上水協議會總會ニ提案シ可決セラレ尙特別委員ヲ以テ本會設立委員トシ委員ハ更ニ主務省ニ對スル許可手續ヲ東京市長ニ委任セシメ置キタル處昭和七年五月十二日附内務大臣ヨリ許可ヲ得タルヲ以テ本會ノ設立ヲ告グルニ至レリ。上水協議會時代ニ於テハ本島管内水道ヲ一括シ臺灣總督府代表シテ會員トナリシ水道協會ニ組織變更ノ結果定款ニ基キ各水道經營團體ノ單獨加盟トナリ本島ヨリ臺北市、新竹市、臺中市、臺南市、嘉義市、高雄市、屏東縣及ビ臺灣廳地方費(臺東、花蓮港兩水道經營團體)ノ九箇所正會員トシテ加盟セリ。

昭和七年九月十五日大連市ニ於テ開催シタル第一回總會ニ於テ役員選舉ノ結果正會員臺灣廳地方費ノ代表者臺灣總督ヲ理事及ビ臺灣支部長ニ決定セリ。水道協會定款ニ基キ臺灣支部會規則ヲ制定及ビ支部會事務所ヲ内務局土木課内ニ設置スルコト、ナレリ。

V 市區計畫

從來本島ノ市街ハ街路狹隘下水不完全ニシテ濕氣多ク家屋ノ構造亦採光換氣等考慮サレズ著シク不潔ナリシガ領臺後市區改正ニ着手スルト共ニ明治三十二年律令第三十號ノ施行ニ依リ市區計畫豫定地域内ノ工事ヲ制限シ同四十三年市區計畫ノ諮問機關ト

シテ市區計畫委員會ヲ組織スル等銳意之ガ改善ニ努メタル結果漸次昔日ノ面目ヲ改メツ、アリ。然レドモ未ダ基本法規完備セズ近代的都市ノ計畫ニ充分ナル效果ヲ擧ゲル能ハザルヲ以テ目下之ガ制定ニ付審議中ニ屬ス。而シテ現在市區計畫確定セル市街ハ二十六箇所ニシテ次ノ如シ。

Table with 4 columns: 市街庄名, 確定年月日, 市街庄名, 確定年月日. Lists cities like 臺北市, 基隆市, 宜蘭街, etc., with their respective establishment dates.

昭和七年度中ニ於ケル市區計畫ニ關スル事務ノ概況

既往本島ノ市區計畫事業ヲ觀ルニ概ネ其ノ工事ハ風土病防遏ヲ目的トスル單ニ衛生ニ重點ヲ置キタル施設ナリト謂フヲ得ベク所謂市區改正計畫ニ基ク事業トシテ行ハレタル部分的施設ニ過ギズ。然ルニ市街ノ發展ハ逐年人口ノ増加ト近時著シキ本島産業ノ發達ニ伴ヒ民情著シク向上シ文化的生活ヲ營ムノ傾向顯著トナリ人口ハ漸次都市ニ集中シ都市膨脹ノ結果益々都市組織ヲ複雑化スルヲ以テ都市ノ凡ユル有機的機構ニ順應スル計畫ヲ樹立シ諸般ノ文化的機關ヲ圓滑ニ運用セシムルハ蓋シ各都市ニ對スル目下ノ急務ナリトス。即チ新都市計畫へ進出ノ秋ニシテ都市計畫調査ニ對シテハ夙ニ其ノ必要ヲ認メラレ昭和五年度以來毎年度計上サレ來リタル所以ナリ。而シテ昭和七年度ニ於テハ18,655圓ヲ認メラレ内調査費4,085圓ヲ以テ最モ急施ヲ要スル基隆市ノ擴張計畫調査ヲナシ併セテ前年度經費ノ繰越額1,008圓ヲ以テ大臺北市ノ市區計畫區域補測調査ヲ爲セリ。尙此ノ外土木事業調査費ヨリ160圓ヲ支辨シ臺北市々區計畫下水調査ヲナシ又花蓮港街、北港街、員林街、臺中市、高雄市ノ各市街庄ヨリ委託ヲ受ケ市區計畫ニ關シ調査又ハ計畫ヲ樹立セリ。

市區改正工事費補助 市區改正工事ハ總テ當該市街庄ニ於テ施行シ之ガ經費モ當該市街庄ノ負擔ナルモ其ノ各財政現狀ヨリシテ到底全額ノ負擔ニ堪ヘザルヲ以テ最モ急ヲ要スル工事ニ付テハ國庫ヨリ補助ヲ爲スコト、セリ、本年度ニ於テハ時局匡救ノ補助

ヲ含ミ七市ニ對シ總額494,729圓ノ補助ヲナセリ。

其ノ内譯次ノ如シ。(單位圓)

Table with 7 columns: 市別, 普通豫算=依ル補助 (總工費, 補助額), 匡救豫算=依ル補助 (總工費, 補助額), 合計 (總工費, 補助額). Lists cities like 臺北市, 基隆市, 新竹市, etc., with their respective budget figures.

認可許可事項 本年中市區計畫ヲ認可シタルモノ十二件、懸案中ノモノハ臺北市道路一部變更、羅東街、大甲街、鹿港街、新化街、及善化街ノ市區計畫樹立ノ六件ニシテ認可シタルモノ次ノ如シ。

1. 臺北市々區計畫ニ關スル件 (昭和七年一月十日總內第六〇號)

本市ノ市區計畫ハ明治三十八年十月全市ノ區域72,000あるニ人口15萬人ヲ抱擁スル計畫ヲ發表シ今日ニ及ビタルモノナリ、其後人口ハ豫想以上ニ増加シ大正十年ニハ148,652人ヲ算シ越エテ昭和五年十月一日ノ國勢調査ニ依レバ人口237,866人ニ達シ既定區域外ニ横溢シ住居其他建築物等モ市區計畫區域内ニハ殆ンド餘地ナク其ノ膨脹伸展眞ニ圖リ知ルベカラザル状態ニ至リタリ、前述ノ如キ加速度的増加ノ實情ニ鑑ミ本市發展上之ガ放任ヲ許サズ、市區計畫擴張ノ急務ナルコトヲ痛感シ茲ニ於テ數次ノ測量調査ヲ施行シ其ノ計畫案ノ作製ヲ見タリ即チ現在ノ臺北市ニ松山庄ヲ包含シタル區域ニシテ其ノ總面積約6,676ヘクタールニ三十年後ニ於ケル飽和人口ヲ60萬人ト定メタルモノナリ、其ノ内容ハ舊計畫街路ノ一部廢止及擴張ニ幅員15米乃至40米ノ主要幹線五十二路線幅員40米、47米ノ特殊道路幅員60米、70米ノ公園道五路線ノ新設及公園ノ新設擴築十七箇所之ニ臺北驛前ニ4,000平方米ノ廣場ヲ新設スルモノニシテ右ノ總面積ヨリ市街地トシテ利用サレルベキ面積ハ約4,780ヘクタールニ將來一人當0.8あるニシテ標準密度1.0あるニ近キモノトナリ、將來ノ大臺北市々區計畫トシテ適當ナルモノト認メ市區計畫委員會ノ評議ヲ經テ決定シタルニ付之ガ施行方令達セリ。

2. 臺北市々區計畫豫定道路一部廢止ノ件 (昭和七年二月二十四日指令第五〇一號 三月十日州告示第五六號)

本道路ハ臺北市東門町八十三番地附近ニシテ明治三十八年臺北市區計畫市街地建設ノ爲豫定告示サレ居リシモ既ニ陸軍用地トシテ移管サレタル以上ハ道路敷地トシテ存置スルノ要ヲ認メザルニ依リ認可セリ。

3. 臺中市々區計畫區域內公園新設指定ニ關スル件

(昭和七年二月二十六日指令第五二一號)
三月十日州告示第五〇號

本公園ハ臺中水道水源地トシテ又其ノ一部ヲ運動場ニ利用シ今日ニ及ビタルモノナルガ市街ノ發展ニ伴ヒ水道擴張ノ機運ニ迫リ一面ニ於テハ體育獎勵上完全ナル運動場ヲ施設セントスルモ在來市有地1,818.13ある(約55,095坪)ニテハ兩方面ヨリシテ狹隘ナルヲ以テ隣接民有地約928.62ある(28,140坪)ヲ買収シ公園トシテ指定セントスルモノニシテ支障ナキモノト認メ認可セリ。

4. 宜蘭街市區計畫ニ關スル件

(昭和七年三月十八日指令第七一九號)
五月二十日州告示第一二九號

宜蘭街ハ明治三十四年置廳當時ヨリ街衢ノ整理ヲ部分的ニ應急ノ處置ヲ施シ來リタルヲ以テ自然街衢ハ縱横不規則ニ建設セラレ街路ハ漸次狹隘ヲ告ゲ居ル實情ニ在リ尙地方將來發展ノ情勢ハ斯クノ如キ一時的ノ當面ノ處置ヲ許サズ又衛生上防火上市街ノ整頓體裁上等ヨリシテモ根本的ニ改正樹立スルノ要アリ若シ之ガ改正ヲ遷延スルトキハ將來莫大ノ費用ヲ要スルコトハ論ヲ俟ザルトコロナリ依ツテ上水道ノ施設ト相俟テ之ガ改正ニ着手シ以テ當街發展ノ趨勢ニ順應スル施設ヲ完成セントスルモノニシテ適當ナル計畫ト認メ市區計畫委員會ニ回議ノ上決定認可セリ。

5. 臺北市々區計畫一部變更ノ件

(昭和七年四月十一日指令第一〇三九號)
五月二十日州告示第一二八號

臺北市南門町二丁目六丁目ニ介在スル建功神社建物ハ既定計畫ノ豫定道路ニ衝リ將來移轉ノ必要アルモ寧ロ同神社ヲ其ノ儘存置スルヲ適當ト認メ既定計畫ヲ變更セントスルモノナルガ已ムヲ得ザルモノト認メ認可セリ。

6. 基隆市々區計畫變更ニ關スル件

(昭和七年八月二日指令第二二一九號)
九月六日州告示第二一〇號

現在旭川運河ヲ延長セントスルモノニシテ他ハ同驛附近宜蘭線路ヲ敷設替スル爲既定計畫道路ヲ一部廢止セントスルモノナルガ何レモ交通運輸ノ關係上及ビ同市將來ノ發展上已ムヲ得ザルモノト認メラルハニ依リ認可セリ。

7. 新竹市々區計畫路線一部新設及擴張ニ關スル件

(昭和七年八月二日指令第二二二〇號)
八月十五日州告示第一九一號

竹東道路ト縱貫道路ノ交叉點ヨリ東門通ヲ經テ州廳前ヨリ新竹神社ニ通ズル道路ニ接スル路線中ニ一部迂迴スル箇所アリ交通上不便尠カラザルヲ以テ之ニ直通スル一部ノ新設(幅員七間)及東門通(現在幅員五間)ヲ七間ニ擴張セントスルモノニシテ之ヲ認可セリ。

8. 宜蘭街市區計畫變更ニ關スル件

(昭和七年九月五日指令第二四二九號)
九月二十二日州告示第二二二號

宜蘭停車場前通ノ街路ハ昭和七年五月二十日同街市區計畫確定ノ際幅員20米ニ決定

シタルモノナルガ本計畫確定前既ニ幅員22米ニ道路下水完成シ居リタルモノニシテ交通量多キ停車場前通トシテ且家屋建築ノ整一ヲ期スル上ニ於テ從來通り幅員22米ニ變更スルヲ適當ト認メ市區計畫委員會ノ答申ヲ經テ認可セリ。

9. 臺南市々區計畫一部變更ノ件

(昭和七年九月二十四日指令第二五四九號)
十月十一日州告示第一九八號

- (イ) 街路豫定線ノ新設
末廣町一丁目ヨリ西門町五丁目ニ至ル及大宮町二丁目ヨリ西門町四丁目ニ至ル街路
旭町ヨリ東門町二丁目ニ至ル一部街路
大正町二丁目臺南醫院裏門前ヨリ大至橋ヲ過ギ壽町一丁目ニ至ル街路
- (ロ) 街路豫定線ノ擴張
幸町一丁目臺南警察署前ヨリ開山町一丁目ニ至ル街路
花園町一丁目圖書館横ヨリ臺南醫院裏門前ニ至ル街路
壽町一丁目ヨリ縱貫鐵道ヲ横切り旭町ニ左折シ步兵第二聯隊西南隅ニ至ル街路
- (ハ) 計畫街路ノ廢止
旭町通ヨリ東門町一丁目及二丁目ニ至ル街路ノ二線
臺南步兵第二聯隊前ヨリ北門町三丁目ニ至ル街路並鐵道線路西側ニ沿ヒタル一部街路
臺南醫院裏門前ヨリ壽町一丁目ニ至ル下水兩側街路
- (ニ) 下水幹線ノ一部變更
臺南醫院裏門前ヨリ壽町一丁目ニ至ル區間ヲ臺南醫院裏門前ヨリ縱貫鐵道線ヲ横切り旭町ニ至ル區間ニ變更ス
- 以上孰レモ臺南市發展ニ伴ヒ同市々區計畫上適當ナル變更ト認メラルハヲ以テ認可セリ。

10. 高雄市々區計畫變更ノ件

(昭和七年九月二十六日指令第二五五〇號)
十月十日州告示第一九〇號

高雄市ハ南部ニ於ケル唯一ノ要港ヲ控ヘ物資集散ノ門戸ニシテ港灣ノ發展ト共ニ將來高雄灣ノ沿岸ニ工業ノ發展ヲ見ルベク從ツテ市街地トシテ發展スベキ區或ハ之ヲ高雄川以東ニ求ムルヲ妥當トスベシ今人口一人當所要面積80平方米トスレバ之ニ要スル面積2,500萬平方米(約800萬坪)ニシテ大正十年當時ノ計畫ト全ク其ノ趣ヲ異ニスルニ至レリ斯ル情勢ニ鑑ミ高雄川以東ハ舊計畫ヲ廢止シ新ニ計畫ヲ樹立シ同川以西ハ修正ヲ加ヘテ計畫ヲ變更セントス。

即チ本計畫ハ新州廳舎ヲ中心トシテ官公署豫定地ヲ設定シ以テ大高雄ノ都心ヲラシメ縱貫道路舊城門ヨリ分岐シ都心ヲ經テ港灣方面ニ至ル第二號線第八號線ヲ設ケ臺南方面トノ連絡ヲ圖ルコト、シ又都心ヨリ鳳山街方面ニ對シ第一號路線ニ配置シ湊町方面ヨリ榮町ヲ通ジテ東部方面ニ對シ第十四號第五號線、荖雅寮附近築港岸壁ニ沿フ倉庫

地帯ニハ第七號線前鎮方面ノ第六號線停車場前ヨリ山下町ヲ經テ三塊厝ニ至ル縦貫道路ニ沿フテ第十一號線ヲ配置シ以テ大高雄市ノ交通機能ヲ全クカラシメ且公園、公園道、竝綠地ヲ適當ナル位置ニ配置シ以テ保安衛生上ノ施設ヲナサントスルモノニシテ現在ノ市發展ノ情勢ニ鑑ミ最モ急ヲ要スルト認メラル區域ニ互リ本計畫ノ一部ヲ決定セントスルモノニシテ市區計畫委員會ノ議ヲ經テ認可セリ。

11. 臺北市々區改正道路一部變更ノ件(昭和七年十一月十四日指令第三〇〇一號
十二月六日州告示第二六五號)

刑務所橫道路ハ大正十年四月十七日附臺北州告示第七六號ヲ以テ決定シタル路線ナルガ昭和七年三月州告示第五四號ヲ以テ確定シタル市區計畫ニ依リ交通系統其他ノ見地ヨリシテ最早其ノ存置ノ必要ナキニ至リ廢止セントスルモノナルガ適當ナルモノト認メ認可セリ。

12. 新竹市々區計畫街路一部新設ノ件(昭和七年十二月十五日指令第三二七七號
八年一月二十日州告示第九號)

(イ) 元女子公學校跡ハ既ニ店舖又ハ住宅敷地トシテ賣却ヲ始メ其ノ隣接地ニ在ル第一公學校モ近ク他ニ移轉セシムル豫定ニ在リ而シテ當區劃ハ市内ノ中央ニ位シ自然市樞要ノ地域トナリ、依ツテ右建築物ノ亂造セラレサル中ニ該區劃ヲ整理スルコトハ目下ノ緊急事ナルヲ以テ昭和七年度擴張セラルヘキ東門大通ト連接セシムル街路ヲ新設セントスルモノニシテ適當ト認メ認可セリ。

(ロ) 本市ハ客雅方面ニ膨脹スル傾向ニ在リテ殊ニ女子公學校ノ客雅ニ移轉サル、ニ及ビ街路ノ新設ヲ豫想シ民屋ヲ建築スルモノ續出スル状態ニ在リ依ツテ市内中央ヨリ之ニ通ズル街路ノ延長ハ極メテ緊急施設ト認メラル、ニ依ツテ當該街路ノ延長計畫ヲ爲サントスルモノニシテ適當ト認メ認可セリ。

市區計畫委員會

市區計畫委員會ハ明治四十三年五月訓令第九十一號ヲ以テ之ガ規定ヲ制定總督府内ニ設置セラレタルモノニシテ委員長、委員若干人ヲ以テ之ヲ組織シ本島ニ於ケル市街ノ區劃及街衢ヲ定メ且衛生上ノ施設ニツキ完全ナル設計ヲ立テシムル爲臺灣總督之ヲ諮問スル機關ニシテ現在委員二十一名(内委員長一名、幹事二名、書記三名)ヲ以テ組織ス而シテ本年中ニ於テ諮問事項ハ臺北市 6 件、基隆市 1 件、宜蘭街 2 件、新竹市 2 件、臺南市 1 件、高雄市 1 件計 14 件ナリ。

[公園]

市街地公園 亞熱帶地ニ屬スル本島ニ於テハ保健衛生上公園ノ完備ヲ最モ必要トスルヲ以テ領臺當時ヨリ之ガ設置ニ意ヲ致シ各地方廳長之ヲ管理シ公園管理規程又ハ取締規則ヲ設ケテ之ヲ保護シ漸次面目ヲ改メ殊ニ臺北、臺中、臺南等ノ公園ハ其ノ美觀嘆賞スベキモノアリ其ノ後大正九年制度改正ト共ニ殆ンド其ノ經營ヲ各地方團體ニ移シ市街庄費ヲ以テ年々之ガ維持改善ニ努メツ、アリ。而シテ現在全島ニ於ケル公園ハ大小二十一箇所ニ及ベリ。

統計表

I 總括

1. 內務局主管土木事業費昭和七、八年度豫算比較

| 科 目 | 豫 算 額 | | 比 較 增 減 | 摘 要 |
|---------------------|-----------|-----------|-----------|-----|
| | 八 年 度 | 七 年 度 | | |
| 事 業 費 | 4,058,033 | 3,633,249 | 424,784 | |
| 治 水 事 業 費 | 3,474,655 | 2,853,926 | 620,729 | |
| 奏 任 俸 給 | 23,769 | 23,769 | — | |
| 判 任 俸 給 | 37,824 | 37,824 | — | |
| 事 務 費 | 175,500 | ○ 169,375 | 6,125 | |
| 下 淡 水 溪 改 修 費 | 789,482 | ○ 921,333 | △ 131,851 | |
| 宜 蘭 濁 水 溪 改 修 費 | 811,755 | ○ 578,871 | 232,884 | |
| 烏 溪 改 修 費 | 854,160 | ○ 609,054 | 245,106 | |
| 曾 文 溪 改 修 費 | 782,165 | ○ 513,700 | 268,465 | |
| 蔗 苗 養 成 所 灌 溉 工 事 費 | — | 199,219 | △ 199,219 | |
| 奏 任 俸 給 | — | 5,037 | △ 5,037 | |
| 判 任 俸 給 | — | 4,728 | △ 4,728 | |
| 事 務 費 | — | 13,034 | △ 13,034 | |
| 工 事 費 | — | 176,420 | △ 176,420 | |
| 桃 園 埤 圳 補 修 工 事 費 | 200,000 | 198,151 | 1,849 | |
| 奏 任 俸 給 | 5,037 | 4,198 | 839 | |
| 判 任 俸 給 | 4,728 | 3,940 | 788 | |
| 事 務 費 | 7,479 | 7,257 | 222 | |
| 工 事 費 | 182,756 | 182,756 | — | |
| 河 川 費 | 373,878 | 512,321 | △ 138,443 | |
| 奏 任 俸 給 | 5,037 | 5,592 | △ 555 | |
| 判 任 俸 給 | 20,488 | 20,800 | △ 312 | |
| 事 務 費 | 38,333 | 43,044 | △ 4,711 | |
| 工 事 費 | 310,020 | 442,885 | △ 132,865 | |
| 災 害 應 急 工 事 費 | 9,500 | 8,075 | 1,425 | |
| 災 害 應 急 工 事 費 | 9,500 | 8,075 | 1,425 | |
| 調 査 費 | 232,817 | 243,369 | △ 10,552 | |
| 治 水 事 業 計 畫 費 | 87,842 | 87,842 | — | |
| 奏 任 俸 給 | 5,037 | 5,037 | — | |
| 判 任 俸 給 | 17,336 | 17,336 | — | |
| 事 務 費 | 47,249 | 47,249 | — | |
| 調 査 費 | 18,220 | 18,220 | — | |
| 灌 溉 及 排 水 事 業 計 畫 費 | 96,510 | 96,510 | — | |
| 奏 任 俸 給 | 13,695 | 13,695 | — | |
| 判 任 俸 給 | 18,912 | 18,912 | — | |
| 事 務 費 | 57,521 | 57,521 | — | |
| 調 査 費 | 6,382 | 6,382 | — | |

1. 内務局主管土木事業費昭和七、八年度豫算比較.....終

| 科 目 | 豫 算 額 | | 比較増△減 | 摘 要 |
|--------------|-----------|-----------|----------|-----|
| | 八 年 度 | 七 年 度 | | |
| 河川臺帳調製費 | 27,006 | 27,462 | △ 456 | |
| 判任俸給 | 4,728 | 4,728 | — | |
| 事務費 | 11,373 | 11,373 | — | |
| 調査費 | 10,905 | 11,361 | △ 456 | |
| 都市計畫調査費 | 18,655 | 18,655 | — | |
| 奏任俸給 | 5,037 | 5,037 | — | |
| 判任俸給 | 3,152 | 3,152 | — | |
| 事務費 | 6,381 | 6,381 | — | |
| 調査費 | 4,085 | 4,085 | — | |
| 土木事業調査費 | 2,804 | 12,900 | △ 10,096 | |
| 調査費 | 2,804 | 12,900 | △ 10,096 | |
| 災害費 | 10,000 | — | 10,000 | |
| 楠梓仙溪堤防風水害復舊費 | 10,000 | — | 10,000 | |
| 總 計 | 4,300,850 | 3,876,618 | 424,232 | |

- 備考 1. 豫算額ハ凡テ實行豫算ヲ掲記ス
 2. 七年度豫算中〇印ハ時局匡救費ヲ含ム
 3. 災害應急工事費及土木事業調査費豫算中ニハ他課ニ屬スル分ヲモ含ム

2. 昭和八年度内務局主管土木事業費國庫補助

| 科 目 | 補 助 額 | 科 目 | 補 助 額 |
|------------|---------|-----------|---------|
| 準用河川工事費補助 | 124,299 | 基隆市區改正工事費 | 22,166 |
| 灌溉工事費補助 | | 新竹市區改正工事費 | 16,268 |
| 卑南圳改修工事費 | 297,500 | 臺中市區改正工事費 | 18,766 |
| 宜蘭街水道工事費補助 | 33,150 | 臺南市區改正工事費 | 56,933 |
| 新莊街水道工事費補助 | 23,775 | 嘉義市區改正工事費 | 27,968 |
| 朴子街水道工事費補助 | 12,220 | 高雄市區改正工事費 | 35,810 |
| 鳳山街水道工事費補助 | 12,780 | | |
| 地方費補助 | | | |
| 臺北市區改正工事費 | 122,089 | 合 計 | 803,724 |

3. 昭和七年度内務局土木事業費豫算決算

| 科 目 | 豫 算 | | | 決算額 | 翌年度繰越額 | 不用額 |
|------------|---------------|-------------|--------------|---------------|---------------|-------------|
| | 豫算額 | 前年度繰越額 | 流用増△減額 | | | |
| 事 業 費 | | | | | | |
| 治水事業費 | 2,853,926.000 | 180,099.140 | — | 3,034,025.140 | 2,931,777.560 | 102,247.580 |
| 奏任俸給 | 23,769.000 | 7,556.000 | △ 2,210.000 | 29,115.000 | 17,630.740 | 11,484.260 |
| 判任俸給 | 37,824.000 | 17,737.480 | △ 4,870.000 | 50,691.480 | 34,112.190 | 16,579.290 |
| 事務費 | 169,375.000 | 28,706.710 | — | 198,081.710 | 145,269.380 | 52,812.330 |
| 下淡水溪改修費 | 921,333.000 | 66,891.955 | △ 17,000.000 | 971,224.955 | 962,880.250 | 8,344.705 |
| 宜蘭濁水溪改修費 | 578,871.000 | 8,089.235 | — | 586,960.235 | 579,820.910 | 7,139.325 |
| 烏溪改修費 | 609,054.000 | 7,189.150 | 27,000.000 | 643,243.150 | 640,541.700 | 2,701.450 |
| 曾文溪改修費 | 513,700.000 | 43,928.610 | △ 10,000.000 | 547,628.610 | 544,442.390 | 3,186.220 |
| 賞與 | — | — | 7,080.000 | 7,080.000 | 7,080.000 | — |
| 河川費 | 512,321.000 | 192,476.130 | — | 704,797.130 | 658,796.520 | 44,371.605 |
| 奏任俸給 | 5,592.000 | — | △ 555.000 | 5,037.000 | 4,863.750 | 173.250 |
| 判任俸給 | 20,800.000 | — | △ 2,697.000 | 18,103.000 | 15,598.770 | 2,504.230 |
| 事務費 | 43,044.000 | 10,740.520 | △ 1,511.000 | 52,273.520 | 48,575.740 | 3,541.620 |
| 工事費 | 442,885.000 | 181,735.610 | 2,378.000 | 626,998.610 | 587,373.260 | 38,152.505 |
| 賞與 | — | — | 2,385.000 | 2,385.000 | 2,385.000 | — |
| 桃園埤圳補修工事 | 198,151.000 | — | — | 198,151.000 | 188,826.260 | 9,324.730 |
| 奏任俸給 | 4,198.000 | — | △ 1,355.000 | 2,843.000 | 2,125.000 | 718.000 |
| 判任俸給 | 3,940.000 | — | — | 3,940.000 | 2,064.000 | 1,876.000 |
| 事務費 | 7,257.000 | — | — | 7,257.000 | 4,754.690 | 2,502.310 |
| 工事費 | 182,756.000 | — | — | 182,756.000 | 178,527.570 | 4,228.420 |
| 賞與 | — | — | 1,355.000 | 1,355.000 | 1,355.000 | — |
| 蔗苗養成所灌溉工事費 | 199,219.000 | 76,993.698 | — | 276,212.698 | 209,553.060 | 66,659.638 |
| 奏任俸給 | 5,037.000 | — | △ 1,474.500 | 3,562.500 | 3,562.500 | — |
| 判任俸給 | 4,728.000 | — | 329.500 | 5,057.500 | 4,129.950 | 927.550 |
| 事務費 | 13,034.000 | 81.720 | 4,932.760 | 18,048.480 | 18,048.480 | — |
| 工事費 | 176,420.000 | 76,911.978 | △ 4,932.760 | 248,399.218 | 182,667.130 | 65,732.088 |
| 賞與 | — | — | 1,145.000 | 1,145.000 | 1,145.000 | — |
| 調 査 費 | | | | | | |
| 治水事業計畫費 | 87,842.000 | 8,050.320 | — | 95,892.320 | 82,054.630 | 13,836.610 |
| 奏任俸給 | 5,037.000 | — | △ 1,875.000 | 3,162.000 | 2,630.680 | 531.320 |
| 判任俸給 | 17,336.000 | — | — | 17,336.000 | 15,104.890 | 2,231.110 |
| 事務費 | 47,249.000 | 8,050.320 | △ 933.870 | 54,365.450 | 45,240.790 | 9,124.660 |
| 調査費 | 18,220.000 | — | 933.870 | 19,153.870 | 17,203.270 | 1,949.520 |
| 賞與 | — | — | 1,875.000 | 1,875.000 | 1,875.000 | — |
| 灌溉及排水事業計畫費 | 96,510.000 | 25,434.600 | — | 121,944.600 | 116,143.890 | 5,799.400 |
| 奏任俸給 | 13,695.000 | — | △ 3,025.000 | 10,670.000 | 10,642.780 | 27.220 |
| 判任俸給 | 18,912.000 | — | — | 18,912.000 | 18,252.130 | 659.870 |
| 事務費 | 57,521.000 | 25,434.600 | △ 15,810.170 | 67,145.430 | 62,726.650 | 4,418.780 |
| 調査費 | 6,382.000 | — | 15,810.170 | 22,192.170 | 21,497.330 | 693.530 |
| 賞與 | — | — | 3,025.000 | 3,025.000 | 3,025.000 | — |

3. 昭和七年度内務局土木事業費豫算決算……終

| 科 目 | 豫 算 | | | | 決 算 額 | 翌 年 度 繰 越 額 | 不 用 額 |
|------------|----------------|---------------|-------------|----------------|----------------|---------------|---------------|
| | 豫 算 額 | 前 年 度 繰 越 額 | 流 用 増 減 額 | 計 | | | |
| | 円 | 円 | 円 | 円 | 円 | 円 | 円 |
| 河川臺帳調製費 | 27,462.000 | 11,231.710 | — | 38,693.710 | 29,344.940 | 9,346.230 | 2,540 |
| 判任俸給 | 4,723.000 | — | △ 520.000 | 4,203.000 | 3,834.520 | 373.480 | — |
| 事務費 | 11,373.000 | 1,950.650 | — | 13,323.650 | 11,253.390 | 2,070.260 | — |
| 調査費 | 11,361.000 | 9,281.060 | — | 20,642.060 | 13,737.030 | 6,902.490 | 2,540 |
| 賞與 | — | — | △ 520.000 | 520.000 | 520.000 | — | — |
| 都市計畫調査費 | 18,655.000 | 1,670.400 | — | 20,325.400 | 20,229.320 | — | 96.080 |
| 奏任俸給 | 5,037.000 | — | 1,038.000 | 6,075.000 | 6,075.000 | — | — |
| 判任俸給 | 3,152.000 | — | △ 1,968.000 | 1,184.000 | 1,123.710 | — | 60.290 |
| 事務費 | 6,381.000 | 1,636.210 | △ 973.810 | 7,043.400 | 7,008.440 | — | 34.960 |
| 調査費 | 4,085.000 | 34.190 | 973.810 | 5,093.000 | 5,092.170 | — | 0.830 |
| 賞與 | — | — | 930.000 | 930.000 | 930.000 | — | — |
| 土木事業調査費 | 11,498.000 | — | — | 11,498.000 | 11,295.930 | — | 202.070 |
| 災 害 費 | | | | | | | |
| 河川災害復舊工事 | 163,242.400 | — | — | 163,242.400 | 162,266.870 | — | 975.530 |
| 河川工事補助 | 116,550.000 | — | — | 116,550.000 | 116,550.000 | — | — |
| 總 計 | 4,285,376.400 | 495,955.998 | — | 4,781,332.398 | 4,526,838.980 | 251,585.793 | 2,907.625 |
| 昭和 6 年 度 | 4,272,635.240 | 331,970.570 | — | 4,604,605.810 | 3,174,876.850 | 1,047,065.133 | 382,663.827 |
| 同 5 年 度 | 15,108,860.136 | 953,670.000 | — | 16,062,530.136 | 7,927,338.470 | 331,970.570 | 7,803,221.096 |
| 同 4 年 度 | 14,642,179.000 | 949,207.620 | — | 15,591,386.620 | 14,580,967.690 | 953,670.136 | 56,748.794 |
| 同 3 年 度 | 9,703,452.000 | 1,315,363.490 | — | 11,018,815.490 | 8,809,602.450 | 949,207.620 | 1,260,005.420 |
| 同 2 年 度 | 5,783,325.000 | 512,481.060 | — | 6,295,806.060 | 4,925,791.420 | 1,358,797.770 | 11,216.870 |
| 同 1 年 度 | 2,428,105.000 | 171,502.000 | — | 2,599,607.000 | 2,066,152.750 | 512,481.060 | 20,973.190 |
| 大 正 14 年 度 | 747,180.000 | 526,731.750 | — | 1,273,911.750 | 959,665.710 | 171,502.000 | 142,744.040 |

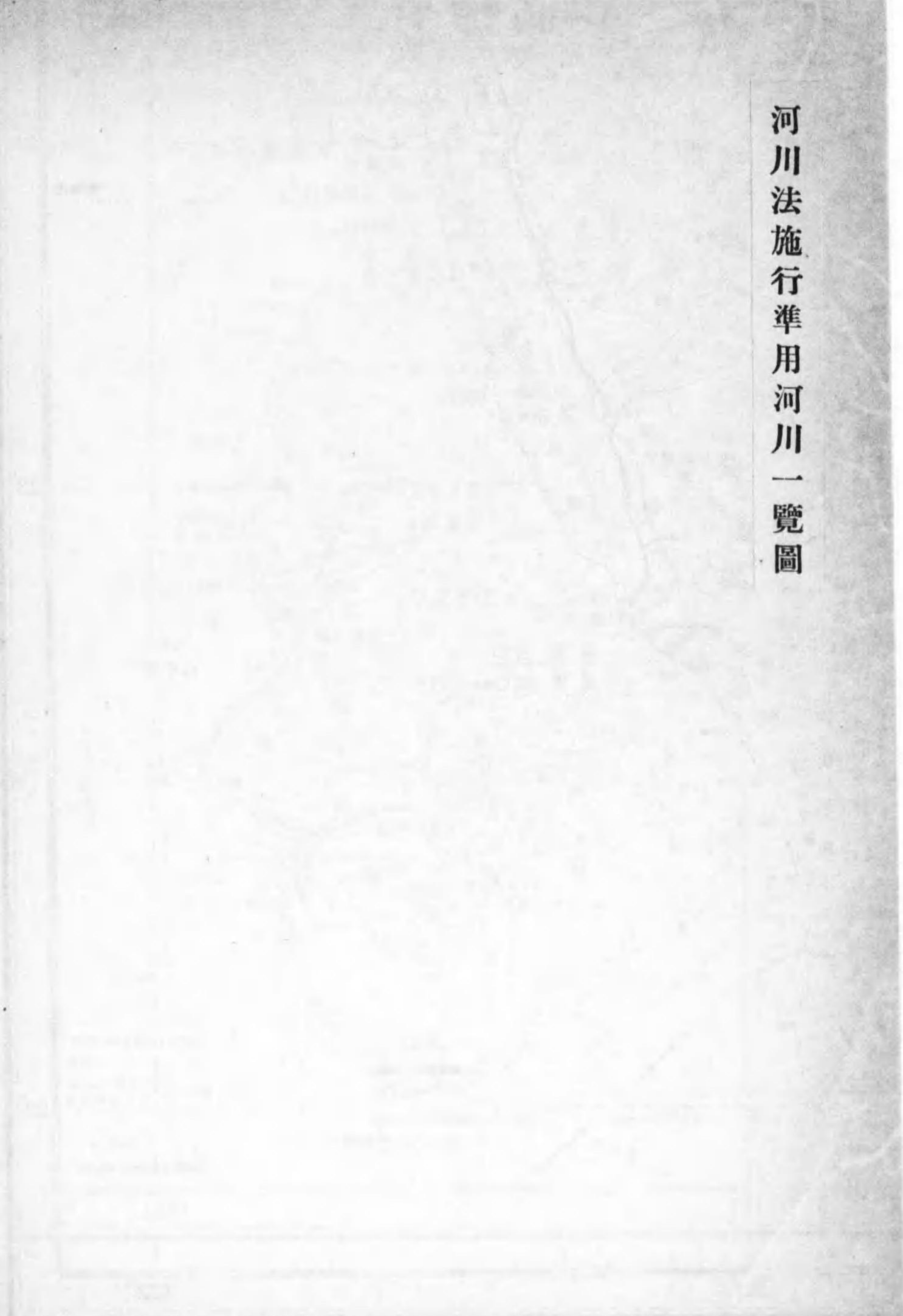
- 備考 1. 本表ハ臺灣總督府官制改正(大正十三年十二月)後ニ於ケル内務局土木課主管土木事業ニ關スル國庫ノ豫算及ビ支出額ヲ掲ゲタルモノニシテ地方費ハ之ヲ含マズ
 2. 七年度ノ豫算額ハ實行豫算ヲ掲記ス 不用額ハ自然不用ノ分ノミナリ

4. 昭和七年度内務局主管土木事業費國庫補助

| 科 目 | 補 助 額 | 科 目 | 補 助 額 |
|------------|---------|---------------|---------|
| | 円 | | 円 |
| 準用河川工事費補助 | 124,299 | 地方費補助 | |
| 曹公圳灌溉工事費補助 | 55,250 | 基隆市區改正工事費 | 28,500 |
| 嘉義市水道工事費補助 | 61,033 | 臺北市區改正工事費 | 4,900 |
| 高雄市水道工事費補助 | 106,249 | 臺南市區改正工事費 | 46,920 |
| 宜蘭街水道工事費補助 | 33,150 | 嘉義市區改正工事費 | 11,700 |
| 新莊街水道工事費補助 | 23,775 | 臺南市水道沈澱池増設工事費 | 16,350 |
| | | 合 計 | 512,126 |

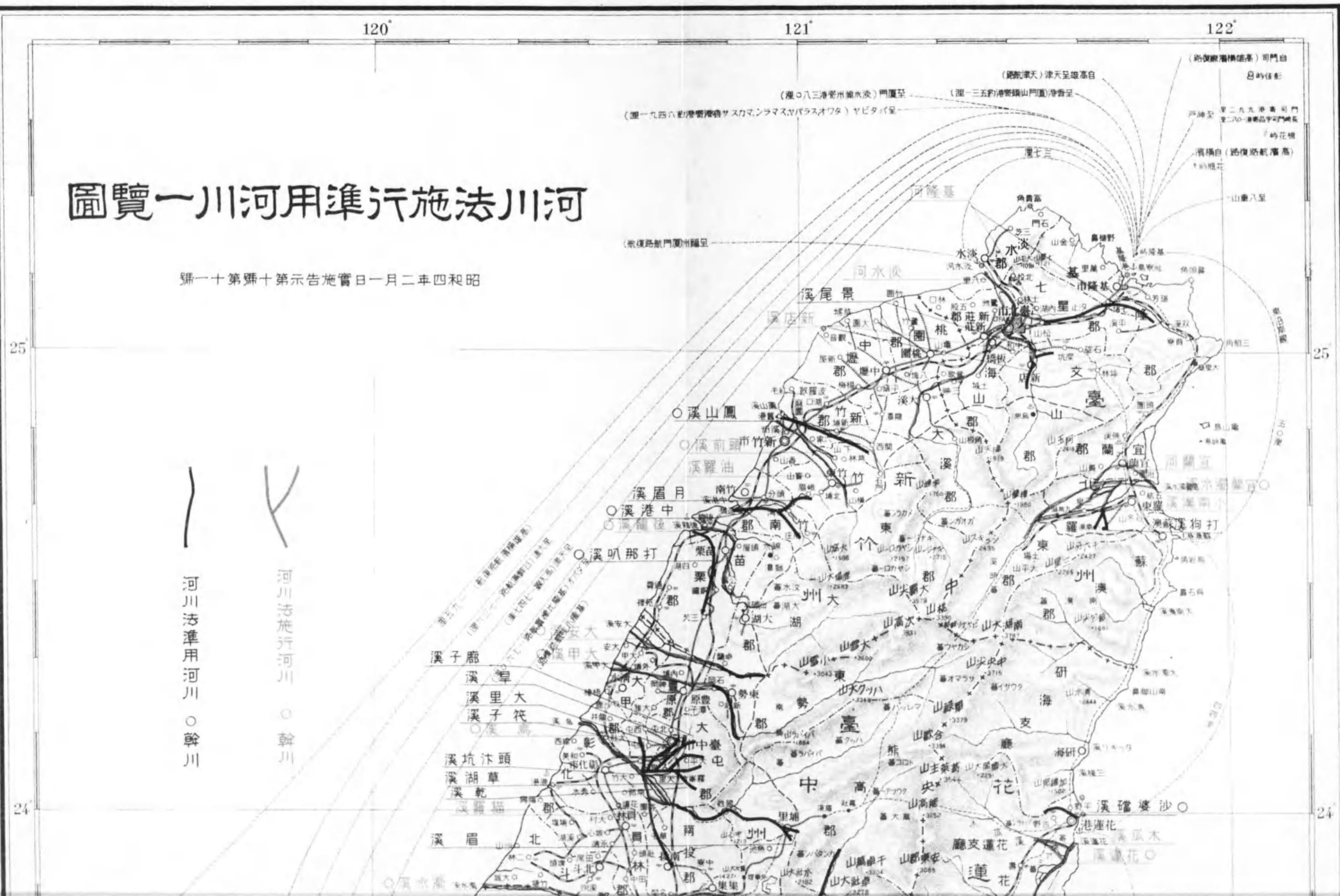
II 河 川 事 業

河川法施行準用河川一覽圖



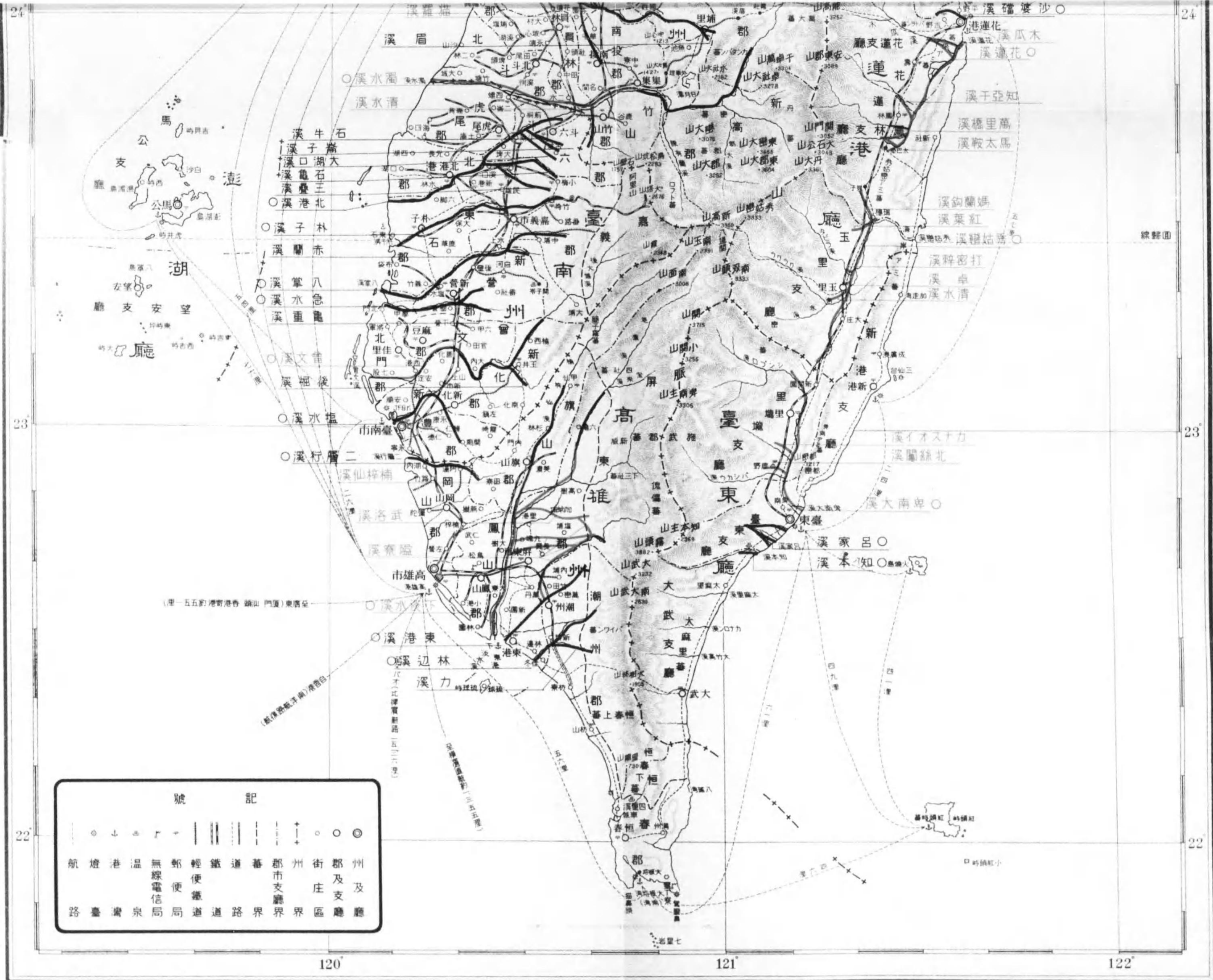
河川法施行法川河一覽圖

昭和四年二月一日實施行告第十號一第



河川法適用河川 ○ 幹川

河川法施行河川 ○ 幹川



| 記 號 | |
|-----|-------|
| ○ | 州及廳 |
| ○ | 郡支廳 |
| ○ | 街庄區 |
| ○ | 州界 |
| ○ | 郡市支廳界 |
| ○ | 蕃界 |
| ○ | 鐵道 |
| ○ | 輕便鐵道 |
| ○ | 郵便局 |
| ○ | 無線電台 |
| ○ | 溫泉 |
| ○ | 港口 |
| ○ | 燈臺 |
| ○ | 航路 |

臺灣總督府內務局

120

121

122

24

24



23

23

22

22

主要二十七河川流域面積一覽圖



1. 主要河川集水面積、流路、流量及水位

| 河川名 | 位置 | 集水面積 | 流路 | 流量 (洪水時) | 水位 | | |
|-----------------------------|-------|-------|-----|-------------|--------|---------|-------|
| | | | | | 最高 | 最低 | 觀測所名 |
| | | 方軒 | 軒 | 立方秒米 | 米 | 米 | |
| 河川 法 施 行 河 川 | 宜關濁水溪 | 853 | 68 | 7,800 | 8.56 | 5.08 | 宜關 |
| | 淡水河 | 2,686 | 145 | 13,000 | 6.68 | 0.32 | 大稻埕 |
| | 頭前溪 | 568 | 61 | 4,700 | 67.92 | 61.32 | 二重埔 |
| | 後龍溪 | 548 | 58 | 3,400 | 29.81 | 24.33 | 外獅潭 |
| | 大安溪 | 749 | 84 | 6,100 | 67.43 | 60.33 | 下大安 |
| | 大甲溪 | 1,272 | 114 | 10,600 | 64.42 | 57.26 | 下大甲 |
| | 烏溪 | 2,072 | 113 | 13,900 | 19.25 | 12.39 | 大肚 |
| | 濁水溪 | 3,114 | 170 | 22,000 | 90.85 | 84.29 | 濁水三號堤 |
| | 曾文溪 | 1,211 | 142 | 5,500 | 11.70 | 5.86 | 東勢寮 |
| | 下淡水溪 | 3,194 | 162 | 22,000 | 20.36 | 15.30 | 九曲堂 |
| 河川 法 準 用 河 川 | 卑南大溪 | 1,586 | 82 | 9,000 | 42.96 | (37.21) | 卑南 |
| | 秀姑巒溪 | 1,802 | 77 | 11,000 | 127.70 | 125.02 | 玉里 |
| | 花蓮溪 | 1,501 | 56 | 9,000 | ... | ... | ... |
| | 鳳山溪 | 247 | 44 | 1,400 | ... | ... | ... |
| | 中港溪 | 432 | 52 | 2,500 | ... | ... | ... |
| | 打那叭溪 | 114 | 35 | 700 | ... | ... | ... |
| | 北港溪 | 751 | 82 | 2,000 | 10.75 | (6.00) | 北港 |
| | 朴子溪 | 294 | 76 | 1,100 | 6.42 | 1.36 | 朴子 |
| | 八掌溪 | 478 | 80 | 1,800 | 18.03 | (12.73) | 水上 |
| | 急水溪 | 356 | 66 | 1,300 | 11.06 | 5.24 | 新營 |
| 河川 法 準 用 河 川 | 鹽水溪 | 226 | 45 | 850 | ... | ... | ... |
| | 二層行溪 | 361 | 65 | 1,500 | 6.37 | 0.82 | 中洲 |
| | 東港溪 | 414 | 42 | 1,300 | ... | ... | ... |
| | 林邊溪 | 345 | 42 | 2,500 | 5.55 | (1.52) | 林邊 |
| | 知本溪 | 177 | 34 | 1,200 | ... | ... | ... |
| | 呂家溪 | 159 | 32 | 1,400 | 113.68 | 109.20 | 呂家 |
| 沙婆盧溪 | 68 | 18 | 600 | 108.48 | 103.29 | ウイリ | |

備考 1. 本表水位ハ各河川ニ設置セル内務局主管水位觀測所中ニ於ケル最高最低ノ極位觀測ヲ掲ゲタルモノナリ但シ花蓮溪、鳳山溪、中港溪、打那叭溪、鹽水溪、東港溪、知本溪ノ各河川ハ觀測所ノ設置ナキニ依リ不明
 2. 各河川水位觀測所ハ宜關濁水溪3箇所、淡水河14箇所、頭前溪3箇所、後龍溪1箇所、大安溪2箇所、大甲溪2箇所、烏溪4箇所、濁水溪4箇所、曾文溪2箇所、下淡水溪6箇所、卑南大溪、秀姑巒溪、北港溪、朴子溪、八掌溪、急水溪、二層行溪、林邊溪各2箇所、呂家溪、沙婆盧溪、各1箇所ニ之ヲ設置ス
 3. 本表ハ昭和八年十二月調査ニ依ル

2. 主要河川

Table with columns for river names (宜蘭濁水溪, 淡水河, 頭前溪, 後龍溪, 大甲) and rows for years (昭和6年, 同5年, 同4年, 同3年, 同2年, 觀測開始以降ノ日最多雨量). Each cell contains rainfall statistics like 降日, 日最多雨量, 雨量合計.

2. 主要河川

Table with columns for river names (下淡水溪, 卓南大溪, 秀姑巒溪, 花蓮溪, 鳳山溪) and rows for years (昭和6年, 同5年, 同4年, 同3年, 同2年, 觀測開始以降ノ日最多雨量). Each cell contains rainfall statistics.

2. 主要河川

Table with columns for river names (急水溪, 鹽水溪, 二層行溪, 東港溪, 林邊溪) and rows for years (昭和6年, 同5年, 同4年, 同3年, 同2年, 觀測開始以降ノ日最多雨量). Each cell contains rainfall statistics.

備考 1. 本表ハ各河川流域内ニ設置セル内務局主管雨量觀測所中ニ於ケル一年ノ最多降日數一日ノ最多雨量並一箇年ノ雨 2. 打那叭溪及知本溪ハ觀測所ナシ

流域別雨量 (其一年最多雨量)

Table with columns for river names (安溪, 大甲溪, 烏溪, 濁水溪, 曾文溪) and rows for years (昭和6年, 同5年, 同4年, 同3年, 同2年, 觀測開始以降ノ日最多雨量). Each cell contains rainfall statistics.

流域別雨量……續

Table with columns for river names (山溪, 中港溪, 北港溪, 朴子溪, 八掌溪) and rows for years (昭和6年, 同5年, 同4年, 同3年, 同2年, 觀測開始以降ノ日最多雨量). Each cell contains rainfall statistics.

流域別雨量……終

Table with columns for river names (邊溪, 知本溪, 呂家溪, 沙婆羅溪, 打那叭溪) and rows for years (昭和6年, 同5年, 同4年, 同3年, 同2年, 觀測開始以降ノ日最多雨量). Each cell contains rainfall statistics.

量合計ヲ掲ゲタルモノナリ但シ内務局主管觀測所設置ナキモノハ測候所觀測ニヨル

3. 主要河川

| 河川名、観測所 | 種別 | 降雨日数 | | | | | | | | | | |
|---------|----|------|-------|-------|-------|-------|-------|---------|---------|-------|-------|------|
| | | 一月 | 二月 | 三月 | 四月 | 五月 | 六月 | 七月 | 八月 | 九月 | 十月 | 十一月 |
| 埔里 | 日雨 | ... | 11 | 12 | 7 | 9 | 15 | 20 | 25 | 15 | 1 | ... |
| | 雨量 | ... | 120.8 | 245.6 | 169.0 | 139.6 | 330.1 | 380.6 | 915.5 | 241.5 | 2.2 | ... |
| 大肚城 | 日雨 | ... | 15 | 8 | 11 | 15 | 16 | 2 | 22 | 12 | 2 | 1 |
| | 雨量 | ... | 129.3 | 346.7 | 178.9 | 185.7 | 386.7 | 304.5 | 1,074.9 | 183.2 | 3.2 | 2.5 |
| 三塊厝 | 日雨 | ... | 10 | 10 | 9 | 11 | 12 | 15 | 22 | 10 | 5 | ... |
| | 雨量 | ... | 80.9 | 270.4 | 74.4 | 129.5 | 278.5 | 269.2 | 768.1 | 144.7 | 3.1 | ... |
| 臺中 | 日雨 | ... | 14 | 11 | 14 | 8 | 16 | 16 | 18 | 9 | 1 | 1 |
| | 雨量 | ... | 84.1 | 248.3 | 129.4 | 137.4 | 305.2 | 148.6 | 941.8 | 58.1 | 0.3 | 0.1 |
| 彰化 | 日雨 | ... | 9 | 10 | 11 | 7 | 14 | 11 | 12 | 3 | ... | ... |
| | 雨量 | ... | 71.6 | 197.9 | 114.5 | 139.7 | 315.5 | 116.1 | 739.1 | 52.8 | ... | ... |
| 大肚 | 日雨 | ... | 10 | 10 | 9 | 10 | 12 | 11 | 14 | 5 | ... | ... |
| | 雨量 | ... | 78.3 | 248.0 | 122.2 | 198.4 | 357.0 | 68.0 | 600.0 | 135.0 | ... | ... |
| 濁水溪 | 日雨 | ... | 15 | 17 | 13 | 16 | 20 | 11 | 26 | 21 | 15 | 5 |
| | 雨量 | ... | 189.0 | 390.2 | 303.3 | 265.1 | 377.2 | 205.5 | 701.3 | 215.9 | 51.6 | 3.8 |
| 三能 | 日雨 | ... | 11 | 15 | 14 | 13 | 22 | 12 | 22 | 22 | 12 | 3 |
| | 雨量 | ... | 230.9 | 683.5 | 575.9 | 353.5 | 435.8 | 522.2 | 951.4 | 236.6 | 309.4 | 24.7 |
| 尾上 | 日雨 | ... | 14 | 15 | 10 | 12 | 18 | 13 | 22 | 8 | 9 | 2 |
| | 雨量 | ... | 223.9 | 617.1 | 365.7 | 306.1 | 368.8 | 285.7 | 882.5 | 69.5 | 115.2 | 60.0 |
| 萬大 | 日雨 | ... | 13 | 15 | 10 | 12 | 16 | 8 | 16 | 13 | 3 | 1 |
| | 雨量 | ... | 147.2 | 410.7 | 218.2 | 159.0 | 296.5 | 144.0 | 643.3 | 154.0 | 9.8 | 2.0 |
| 丹大 | 日雨 | ... | 11 | 13 | 6 | 7 | 7 | 4 | 6 | 7 | 1 | 1 |
| | 雨量 | ... | 75.6 | 171.3 | 101.1 | 85.2 | 108.4 | 86.1 | 362.7 | 102.8 | 40.6 | 4.0 |
| マシタルン | 日雨 | ... | 11 | 11 | 8 | 11 | 15 | 6 | 19 | 20 | 10 | 3 |
| | 雨量 | ... | 110.4 | 384.5 | 308.0 | 137.1 | 181.7 | 142.7 | 642.0 | 181.8 | 32.8 | 11.5 |
| 八通關 | 日雨 | 0.5 | 18 | 17 | 13 | 10 | 19 | 13 | 15 | 18 | 6 | 3 |
| | 雨量 | ... | 233.5 | 411.8 | 707.6 | 212.0 | 403.0 | 1,180.0 | 220.0 | 306.0 | 106.0 | 7.5 |
| 東埔 | 日雨 | ... | 8 | 13 | 8 | 12 | 12 | 12 | 26 | 22 | 17 | 1 |
| | 雨量 | ... | 77.1 | 180.2 | 139.4 | 185.6 | 108.0 | 276.1 | 743.7 | 206.4 | 48.0 | 3.4 |
| ナマハバン | 日雨 | ... | 11 | 9 | 6 | 8 | 14 | 13 | 15 | 15 | 5 | 1 |
| | 雨量 | ... | 93.4 | 344.0 | 179.6 | 140.7 | 195.4 | 135.1 | 496.1 | 160.0 | 32.5 | 1.8 |
| 集々 | 日雨 | ... | 11 | 9 | 8 | 13 | 15 | 16 | 20 | 17 | 3 | ... |
| | 雨量 | ... | 101.8 | 261.1 | 71.0 | 212.1 | 309.4 | 569.9 | 744.0 | 320.5 | 7.4 | ... |
| 小半天 | 日雨 | 9 | 8 | 10 | 10 | 18 | 15 | 16 | 16 | 13 | 2 | ... |
| | 雨量 | 39.5 | 35.7 | 320.3 | 79.2 | 220.0 | 346.8 | 435.1 | 647.5 | 541.6 | 8.8 | 0.0 |
| 阿里山 | 日雨 | ... | 10 | 9 | 10 | 13 | 18 | 19 | 26 | 22 | 21 | ... |
| | 雨量 | ... | 117.2 | 108.3 | 185.1 | 211.7 | 291.5 | 363.1 | 1,104.2 | 339.1 | 155.9 | ... |
| 幼葉林 | 日雨 | ... | 9 | 7 | 4 | 12 | 15 | 22 | 23 | 19 | ... | 0.0 |
| | 雨量 | ... | 91.4 | 232.1 | 80.5 | 327.3 | 387.9 | 323.4 | 530.0 | 356.0 | 0.0 | 0.0 |
| 鼻仔林 | 日雨 | ... | 11 | 11 | 12 | 11 | 14 | 18 | 19 | 12 | 3 | 1 |
| | 雨量 | ... | 81.9 | 231.5 | 86.5 | 225.4 | 306.4 | 554.6 | 670.0 | 211.0 | 1.4 | 0.6 |
| 員林 | 日雨 | ... | 10 | 15 | 12 | 9 | 12 | 19 | 9 | 6 | 5 | ... |
| | 雨量 | ... | 69.0 | 224.2 | 102.9 | 126.7 | 284.9 | 163.1 | 590.3 | 54.1 | 1.9 | ... |
| 社頭 | 日雨 | ... | 8 | 10 | 11 | 8 | 16 | 14 | 15 | 6 | 2 | ... |
| | 雨量 | ... | 50.0 | 298.3 | 101.2 | 144.0 | 194.0 | 336.8 | 578.3 | 32.1 | 2.2 | ... |
| 浦港 | 日雨 | ... | 7 | 10 | 8 | 9 | 10 | 13 | 13 | 6 | ... | 1 |
| | 雨量 | ... | 75.9 | 216.5 | 103.5 | 162.7 | 280.3 | 176.9 | 420.4 | 87.9 | ... | 4.0 |
| 溪州 | 日雨 | ... | 8 | 12 | 10 | 9 | 15 | 17 | 19 | 4 | ... | 1 |
| | 雨量 | ... | 62.3 | 241.7 | 89.9 | 156.7 | 369.9 | 160.9 | 549.7 | 42.4 | 0.0 | 0.5 |
| 竹塘 | 日雨 | 2 | 6 | 9 | 11 | 10 | 14 | 13 | 15 | 4 | 1 | ... |
| | 雨量 | 1.4 | 90.0 | 204.3 | 91.5 | 128.8 | 330.2 | 72.6 | 361.3 | 44.8 | 0.6 | 0.0 |
| 二林 | 日雨 | ... | 8 | 12 | 9 | 9 | 13 | 14 | 17 | 5 | ... | 2 |
| | 雨量 | 0.0 | 53.3 | 189.0 | 146.7 | 163.6 | 403.2 | 61.0 | 480.1 | 50.8 | ... | 0.3 |

流域別雨量 (其二月別雨量).....續

昭和7年末

| 十二月 | 年合計 | 一日最多雨量 (單位耗) | | | | | | | | | | | | 年最多 |
|-------|---------|--------------|------|-------|-------|-------|-------|-------|-------|-------|-------|------|------|-------|
| | | 一月 | 二月 | 三月 | 四月 | 五月 | 六月 | 七月 | 八月 | 九月 | 十月 | 十一月 | 十二月 | |
| 4 | 119 | ... | 52.5 | 102.1 | 47.2 | 46.8 | 68.4 | 54.2 | 379.7 | 74.7 | 2.2 | — | 75.9 | 379.7 |
| 101.0 | 2,645.9 | ... | ... | ... | ... | ... | ... | ... | ... | ... | ... | ... | ... | ... |
| 4 | 108 | ... | 32.5 | 126.2 | 56.5 | 46.5 | 83.0 | 81.0 | 335.0 | 42.3 | 2.2 | 2.5 | 71.5 | 335.0 |
| 101.5 | 2,897.2 | ... | ... | ... | ... | ... | ... | ... | ... | ... | ... | ... | ... | ... |
| 4 | 108 | ... | 38.6 | 104.9 | 21.0 | 53.1 | 67.8 | 64.3 | 208.4 | 55.0 | 0.9 | — | 58.2 | 208.4 |
| 71.3 | 2,090.1 | ... | ... | ... | ... | ... | ... | ... | ... | ... | ... | ... | ... | ... |
| 4 | 112 | ... | 32.3 | 107.1 | 30.3 | 41.9 | 69.9 | 33.8 | 386.4 | 24.9 | 0.3 | 0.1 | 21.6 | 386.4 |
| 44.8 | 2,098.1 | ... | ... | ... | ... | ... | ... | ... | ... | ... | ... | ... | ... | ... |
| 2 | 79 | ... | 31.4 | 66.6 | 33.6 | 36.4 | 112.6 | 49.3 | 404.9 | 31.8 | — | — | 23.4 | 404.9 |
| 32.7 | 1,779.2 | ... | ... | ... | ... | ... | ... | ... | ... | ... | ... | ... | ... | ... |
| 4 | 85 | ... | 27.0 | 95.0 | 29.0 | 73.2 | 101.5 | 21.0 | 332.0 | 72.0 | — | — | 21.0 | 332.0 |
| 37.2 | 1,844.1 | ... | ... | ... | ... | ... | ... | ... | ... | ... | ... | ... | ... | ... |
| 5 | 164 | ... | 52.0 | 118.5 | 91.2 | 55.6 | 91.4 | 34.7 | 214.0 | 27.8 | 14.0 | 1.4 | 84.0 | 214.0 |
| 113.9 | 2,816.8 | ... | ... | ... | ... | ... | ... | ... | ... | ... | ... | ... | ... | ... |
| 3 | 149 | ... | 56.4 | 74.4 | 220.5 | 86.0 | 123.8 | 105.2 | 423.2 | 34.4 | 144.3 | 18.4 | 93.5 | 423.2 |
| 123.5 | 4,447.4 | ... | ... | ... | ... | ... | ... | ... | ... | ... | ... | ... | ... | ... |
| 4 | 127 | ... | 44.6 | 167.5 | 155.0 | 53.0 | 89.0 | 54.0 | 336.0 | 16.9 | 62.0 | 56.0 | 69.5 | 336.0 |
| 112.8 | 3,407.3 | ... | ... | ... | ... | ... | ... | ... | ... | ... | ... | ... | ... | ... |
| 4 | 111 | ... | 55.0 | 124.0 | 87.2 | 33.8 | 49.5 | 46.5 | 230.0 | 27.1 | 5.0 | 2.0 | 71.3 | 230.0 |
| 102.3 | 2,287.0 | ... | ... | ... | ... | ... | ... | ... | ... | ... | ... | ... | ... | ... |
| 2 | 65 | ... | 41.0 | 56.0 | 45.0 | 24.5 | 29.0 | 46.0 | 138.0 | 21.7 | 40.6 | 4.0 | 30.0 | 138.0 |
| 54.0 | 1,191.8 | ... | ... | ... | ... | ... | ... | ... | ... | ... | ... | ... | ... | ... |
| 2 | 116 | ... | 33.3 | 107.8 | 129.6 | 35.8 | 69.8 | 69.7 | 178.5 | 31.8 | 6.5 | 5.4 | 12.8 | 178.5 |
| 14.3 | 2,146.8 | ... | ... | ... | ... | ... | ... | ... | ... | ... | ... | ... | ... | ... |
| 4 | 138 | 0.4 | 94.0 | 200.4 | 180.0 | 45.0 | 70.0 | 360.3 | 30.0 | 50.0 | 24.0 | 3.0 | × | 360.3 |
| 128.0 | 3,915.9 | ... | ... | ... | ... | ... | ... | ... | ... | ... | ... | ... | ... | ... |
| 2 | 133 | ... | 34.0 | 56.0 | 57.0 | 41.0 | 35.0 | 48.0 | 180.0 | 47.2 | 8.5 | 3.4 | 52.0 | 180.0 |
| 84.0 | 2,051.9 | ... | ... | ... | ... | ... | ... | ... | ... | ... | ... | ... | ... | ... |
| 6 | 103 | ... | 44.0 | 100.0 | 73.2 | 33.0 | 56.0 | 34.6 | 175.0 | 61.0 | 8.5 | 1.8 | 44.0 | 175.0 |
| 89.5 | 1,868.1 | ... | ... | ... | ... | ... | ... | ... | ... | ... | ... | ... | ... | ... |
| 3 | 115 | ... | 50.7 | 76.2 | 35.8 | 54.5 | 50.8 | 109.7 | 202.9 | 87.4 | 4.3 | ... | 69.6 | 202.9 |
| 87.0 | 2,684.2 | ... | ... | ... | ... | ... | ... | ... | ... | ... | ... | ... | ... | ... |
| 4 | 121 | 8.2 | 12.2 | 120.2 | 16.2 | 32.5 | 68.9 | 159.8 | 154.0 | 113.0 | 8.1 | 0.0 | 80.0 | 159.8 |
| 122.5 | 2,797.0 | ... | ... | ... | ... | ... | ... | ... | ... | ... | ... | ... | ... | ... |
| 3 | 151 | ... | 52.3 | 120.2 | 116.1 | 39.8 | 46.4 | 45.7 | 313.4 | 90.7 | 31.2 | ... | 59.3 | 313.4 |
| 67.1 | 2,943.2 | ... | ... | ... | ... | ... | ... | ... | ... | ... | ... | ... | ... | ... |
| 3 | 114 | ... | 46.2 | 100.6 | 35.5 | 105.0 | 42.8 | 47.0 | 56.0 | 35.0 | 0.0 | 0.0 | 55.0 | 105.0 |
| 83.0 | 2,411.6 | ... | ... | ... | ... | ... | ... | ... | ... | ... | ... | ... | ... | ... |
| 4 | 116 | ... | 43.2 | 77.8 | 27.5 | 76.3 | 49.4 | 137.5 | 218.2 | 106.4 | 0.8 | ... | 40.2 | 218.2 |
| 66.2 | 2,435.5 | ... | ... | ... | ... | ... | ... | ... | ... | ... | ... | ... | ... | ... |
| 4 | 101 | ... | 35.9 | 77.0 | 30.7 | 36.0 | 136.5 | 35.7 | 371.2 | 42.0 | 0.9 | 0.6 | 30.0 | 371.2 |
| 46.5 | 1,663.6 | ... | ... | ... | ... | ... | ... | ... | ... | ... | ... | ... | ... | ... |
| 2 | 92 | ... | 28.5 | 88.0 | 26.4 | 41.0 | 65.2 | 90.1 | 260.7 | 19.2 | 1.8 | ... | 30.6 | 260.7 |
| 44.1 | 1,781.0 | ... | ... | ... | ... | ... | ... | ... | ... | ... | ... | ... | ... | ... |
| 4 | 81 | ... | 33.5 | 66.5 | 28.1 | 48.5 | 107.0 | 41.0 | | | | | | |

4. 河 川

| 州及廳、河川名 | 國 | | |
|------------------------|------------|--------------|------------|
| | 河 川 費 | 治 水 事 業 費 | 災 害 費 |
| 臺 北 州(宜 關 濁 水 溪)..... | — | 579,820.91 | — |
| 臺 北、新 竹 州(淡 水 河)..... | 227,703.64 | — | — |
| 新 竹 州 { 頭 前 溪..... | 53,085.97 | — | — |
| { 後 龍 溪..... | 13,578.30 | — | — |
| 新 竹、臺 中 州(大 安 溪)..... | 23,571.05 | — | 58,810.01 |
| 臺 中 州 { 大 甲 溪..... | 25,860.88 | — | — |
| { 烏 溪..... | — | 640,541.70 | — |
| 臺 中、臺 南 州(濁 水 溪)..... | 126,565.82 | — | 31,841.04 |
| 臺 南 州(曾 文 溪)..... | 80,572.56 | 544,442.39 | 31,066.75 |
| 高 雄 州(下 淡 水 溪)..... | 18,966.04 | 962,880.25 | 43,250.51 |
| 臺 東 廳(卑 南 大 溪)..... | — | — | — |
| 花 蓮 港 廳 { 秀 姑 巒 溪..... | — | — | — |
| { 花 蓮 溪..... | — | — | — |
| 計 (13)..... | 569,904.26 | 2,727,685.25 | 164,968.31 |
| 新 竹 州 { 鳳 山 溪..... | — | — | — |
| { 中 港 溪..... | — | — | — |
| { 打 那 叭 溪..... | — | — | — |
| { 北 港 溪..... | — | — | 14,000.00 |
| { 朴 子 溪..... | — | — | 26,600.00 |
| { 八 掌 溪..... | — | — | 17,850.00 |
| { 急 水 溪..... | — | — | 17,850.00 |
| 臺 中 州 { 鹽 水 溪..... | — | — | — |
| { 大 里 溪..... | — | — | — |
| { 草 湖 溪..... | — | — | 8,400.00 |
| { 眉 溪..... | — | — | — |
| 臺 南 州(二 層 行 溪)..... | — | — | — |
| 高 雄 州 { 東 港 溪..... | — | — | 31,850.00 |
| { 林 邊 溪..... | — | — | — |
| 臺 東 廳 { 知 本 溪..... | — | — | — |
| { 呂 家 溪..... | — | — | — |
| 花 蓮 港 廳(沙 婆 崙 溪)..... | — | — | — |
| 計 (17)..... | — | — | 116,550.00 |
| 總 計 (30)..... | 569,904.26 | 2,727,685.25 | 281,518.31 |

備考 本表ハ昭和七年度全島河川工事費ノ決算額ヲ示ス

工 事 費 (其一)

昭 和 7 年 度

| 庫 工 事 費 補 助 進 用 河 川 | 計 | 地 方 費 | | | 合 計 |
|---------------------------|--------------|-----------------|-------------|------------|--------------|
| | | 地 方 稅 及 廳 地 方 費 | 市 街 庄 費 其 他 | 計 | |
| — | 579,820.91 | — | — | — | 579,820.91 |
| — | 227,703.64 | 1,430.00 | — | 1,430.00 | 229,133.64 |
| — | 53,085.97 | 63.80 | — | 63.80 | 53,149.77 |
| — | 13,578.30 | 818.79 | — | 818.79 | 14,397.09 |
| — | 82,381.06 | 14,825.40 | — | 14,825.40 | 97,206.46 |
| — | 25,860.88 | 4,428.30 | — | 4,428.30 | 30,289.18 |
| — | 640,541.70 | 13,411.80 | — | 13,411.80 | 653,953.50 |
| — | 158,406.86 | 9,628.20 | — | 9,628.20 | 168,035.06 |
| — | 656,081.70 | 1,977.06 | — | 1,977.06 | 658,058.76 |
| — | 1,025,096.80 | 1,201.40 | — | 1,201.40 | 1,026,298.20 |
| — | — | — | — | — | — |
| — | — | 8,963.17 | — | 8,963.17 | 8,963.17 |
| — | — | 822.44 | — | 822.44 | 822.44 |
| — | 3,462,557.82 | 57,570.36 | — | 57,570.36 | 3,520,128.18 |
| — | — | — | — | — | — |
| — | — | 620.41 | — | 620.41 | 620.41 |
| — | — | — | — | — | — |
| 58,338.00 | 72,338.00 | 29,318.52 | — | 29,318.52 | 101,656.52 |
| — | 26,600.00 | 8,002.30 | — | 8,002.30 | 34,602.30 |
| — | 17,850.00 | 8,044.34 | — | 8,044.34 | 25,894.34 |
| — | 17,850.00 | 13,911.72 | — | 13,911.72 | 31,761.72 |
| — | — | — | — | — | — |
| — | — | 3,031.60 | — | 3,031.60 | 3,031.60 |
| — | 8,400.00 | 7,324.08 | — | 7,324.08 | 15,724.08 |
| 18,900.00 | 18,900.00 | 7,717.19 | — | 7,717.19 | 26,617.19 |
| 24,381.00 | 24,381.00 | 9,148.18 | — | 9,148.18 | 33,529.18 |
| — | 31,850.00 | 11,850.98 | — | 11,850.98 | 43,700.98 |
| 22,680.00 | 22,680.00 | 11,309.37 | — | 11,309.37 | 33,989.37 |
| — | — | — | — | — | — |
| — | — | — | — | — | — |
| — | — | — | — | — | — |
| 124,299.00 | 240,849.00 | 110,278.69 | — | 110,278.69 | 351,127.69 |
| 124,299.00 | 3,703,406.82 | 167,849.05 | — | 167,849.05 | 3,871,255.87 |

5. 河 川

| 年 度 | 國 | | | |
|----------|------------|------------|---------------|--------------|
| | 特別事業費 | 事業費 | 河 川 費 | 治水事業費 |
| 昭和 7 年度 | — | — | 569,904.26 | 2,727,685.25 |
| 〃 6 年度 | — | — | 252,413.01 | 1,573,515.03 |
| 〃 5 年度 | — | — | 318,462.30 | 1,246,460.76 |
| 〃 4 年度 | — | — | 167,691.43 | 1,490,101.50 |
| 〃 3 年度 | — | — | 320,210.69 | 917,286.29 |
| 〃 2 年度 | — | — | 288,233.28 | 768,833.45 |
| 〃 1 年度 | — | — | 233,393.49 | — |
| 大正 14 年度 | — | 4,519.32 | 135,400.57 | — |
| 〃 13 年度 | — | — | 351,280.70 | — |
| 〃 12 年度 | — | — | 155,097.97 | — |
| 〃 11 年度 | — | — | 1,054,437.85 | — |
| 〃 10 年度 | — | 23,158.77 | 1,732,826.06 | — |
| 〃 9 年度 | — | — | 1,632,431.00 | — |
| 〃 8 年度 | — | 80,813.20 | 1,478,728.36 | — |
| 〃 7 年度 | — | — | 924,950.00 | — |
| 〃 6 年度 | — | — | 661,403.99 | — |
| 〃 5 年度 | — | 16,106.54 | — | — |
| 〃 4 年度 | 88,100.00 | 277,075.31 | — | — |
| 〃 3 年度 | — | — | 248,852.44 | — |
| 〃 2 年度 | 60,154.13 | — | 262,413.76 | — |
| 〃 1 年度 | 307,261.98 | — | — | — |
| 明治 44 年度 | 355,849.07 | — | — | — |
| 〃 43 年度 | — | — | — | — |
| 〃 42 年度 | 59,854.20 | — | — | — |
| 〃 41 年度 | — | 2,100.00 | — | — |
| 〃 40 年度 | — | — | — | — |
| 〃 39 年度 | — | — | — | — |
| 〃 38 年度 | — | — | — | — |
| 〃 37 年度 | — | — | — | — |
| 〃 36 年度 | — | — | — | — |
| 〃 35 年度 | — | — | — | — |
| 〃 34 年度 | — | — | — | — |
| 〃 31 年度 | — | 30,000.00 | — | — |
| 總 計 | 871,219.38 | 433,773.14 | 10,788,131.17 | 8,723,882.28 |

備考 1. 本表ハ明治三十一年度以降全島河川工事費ノ決算額ヲ示ス

工 事 費 (其二)

自明治31年度
至昭和7年度

| 庫 河川 | 庫 | | | 地 方 費 | | | 合 計 |
|---------|------------|--------------|---------------|-----------------|-------------|--------------|---------------|
| | 工事費補助 | 災 害 費 | 計 | 地方税、州費 及廳地方費 | 市街庄費 其 他 | 計 | |
| 〃 | 124,299.00 | 281,518.31 | 3,703,406.82 | 167,849.05 | — | 167,849.05 | 3,871,255.87 |
| 〃 | — | 259,213.07 | 2,085,141.11 | 55,467.40 | — | 55,467.40 | 2,140,608.51 |
| 〃 | — | 437,803.94 | 2,002,727.00 | 23,569.81 | — | 23,569.81 | 2,026,296.81 |
| 〃 | — | 590,999.49 | 2,248,792.42 | 22,593.98 | — | 22,593.98 | 2,271,386.40 |
| 〃 | — | 311,242.52 | 1,548,739.50 | 159,490.86 | — | 159,490.86 | 1,708,230.36 |
| 〃 | — | 122,419.25 | 1,179,485.98 | 83,583.09 | — | 83,583.09 | 1,263,069.07 |
| 〃 | — | 126,574.97 | 359,968.46 | 146,907.90 | — | 146,907.90 | 506,876.36 |
| 〃 | — | 223,746.02 | 363,665.91 | 93,229.40 | — | 93,229.40 | 456,895.31 |
| 〃 | — | 244,628.08 | 595,908.78 | 104,067.16 | — | 104,067.16 | 699,975.94 |
| 〃 | — | — | 155,097.97 | 3,494.35 | 1,426.33 | 4,920.68 | 160,018.65 |
| 〃 | — | 188,359.06 | 1,242,796.91 | 22,565.19 | — | 22,565.19 | 1,265,362.10 |
| 〃 | — | 60,213.74 | 1,816,198.57 | 52,727.84 | — | 52,727.84 | 1,868,926.41 |
| 〃 | — | 265,632.81 | 1,898,063.81 | 19,055.46 | — | 19,055.46 | 1,917,119.27 |
| 〃 | — | 62,335.18 | 1,621,876.74 | 29,465.94 | — | 29,465.94 | 1,651,342.68 |
| 〃 | — | 439,691.04 | 1,364,641.04 | 17,099.03 | — | 17,099.03 | 1,381,740.07 |
| 〃 | — | 335,693.96 | 997,097.95 | 18,741.45 | — | 18,741.45 | 1,015,839.40 |
| 〃 | — | 103,620.95 | 119,727.49 | 27,350.00 | — | 27,350.00 | 147,077.49 |
| 〃 | — | 46,960.00 | 412,135.31 | 49,312.00 | — | 49,312.00 | 461,447.31 |
| 〃 | — | 233,185.17 | 482,037.61 | — | — | — | 482,037.61 |
| 〃 | — | 552,288.32 | 874,856.21 | — | — | — | 874,856.21 |
| 〃 | — | 1,517,885.09 | 1,825,147.07 | 20,000.00 | 7,800.00 | 27,800.00 | 1,852,947.07 |
| 〃 | — | 161,391.78 | 517,240.85 | — | — | — | 517,240.85 |
| 〃 | — | 30,434.00 | 30,434.00 | — | 13,300.00 | 13,300.00 | 43,734.00 |
| 〃 | — | 120,000.00 | 179,854.20 | — | — | — | 179,854.20 |
| 〃 | — | — | 2,100.00 | 2,500.00 | — | 2,500.00 | 4,600.00 |
| 〃 | — | — | — | 5,000.00 | — | 5,000.00 | 5,000.00 |
| 〃 | — | — | — | 1,824.30 | — | 1,824.30 | 1,824.30 |
| 〃 | — | 4,394.55 | 4,394.55 | 450.00 | 40,000.00 | 40,450.00 | 44,844.55 |
| 〃 | — | 6,275.00 | 6,275.00 | 8,122.00 | — | 8,122.00 | 14,397.00 |
| 〃 | — | 13,957.86 | 13,957.86 | 520.00 | — | 520.00 | 14,477.86 |
| 〃 | — | — | — | 10,832.68 | 10,000.00 | 20,832.68 | 20,832.68 |
| 〃 | — | — | — | 1,798.50 | — | 1,798.50 | 1,798.50 |
| 〃 | — | 186,542.68 | 216,542.68 | — | — | — | 216,542.68 |
| 總 計 | 124,299.00 | 6,927,006.93 | 27,868,311.90 | 1,147,617.39 | 72,526.33 | 1,220,143.75 | 29,088,455.62 |

6. 河 川

| 年 度 | 臺 北 州 | 臺北、新竹州 | 新 竹 州 | | 新竹、臺中州 | 臺 |
|-----------|--------------|--------------|------------|------------|--------------|------------|
| | 宜蘭濁水溪 | 淡水河 | 頭前溪 | 後龍溪 | 大安溪 | 大甲溪 |
| 昭和 7 年度 | 579,820.91 | 229,133.64 | 53,149.77 | 14,397.09 | 97,206.46 | 30,289.18 |
| 〃 6 年度 | 517,675.66 | 18,361.99 | 6,240.70 | 11,988.41 | 95,196.98 | 113,131.94 |
| 〃 5 年度 | 457,835.62 | — | 6,601.15 | 34,125.27 | 220,958.16 | 66,291.52 |
| 〃 4 年度 | 322,675.58 | — | 5,336.72 | 13,693.98 | 107,340.93 | 86,761.61 |
| 〃 3 年度 | 15,348.94 | 29,633.00 | 70,035.04 | — | 120,117.22 | — |
| 〃 2 年度 | 21,399.58 | 73,601.60 | 66,668.06 | 11,081.95 | 91,722.61 | — |
| 〃 1 年度 | 49,008.64 | 18,765.67 | 12.18 | 58,082.51 | 119,477.70 | — |
| 大正 1 4 年度 | 61,444.02 | 4,519.32 | 20,251.48 | 2,334.56 | 68,734.22 | — |
| 〃 1 3 年度 | 34,719.07 | 192,461.30 | 34,103.96 | 15,323.06 | — | — |
| 〃 1 2 年度 | — | — | — | — | 248.08 | — |
| 〃 1 1 年度 | — | — | 5,856.08 | — | 756,684.39 | — |
| 〃 1 0 年度 | 439.50 | 35,258.77 | 22,275.15 | 49,454.55 | 855,363.87 | 121,070.67 |
| 〃 9 年度 | 379.50 | 10,847.13 | 123,202.40 | 72,738.90 | 499,948.64 | 268,162.86 |
| 〃 8 年度 | 27,550.00 | 10,294.17 | 88,045.15 | 2,440.00 | — | — |
| 〃 7 年度 | 39,555.00 | 113,984.03 | — | 69,430.00 | — | — |
| 〃 6 年度 | 167,077.18 | 499.01 | — | 35,948.57 | — | — |
| 〃 5 年度 | — | — | — | — | — | — |
| 〃 4 年度 | — | 115,908.24 | — | — | — | — |
| 〃 3 年度 | — | 248,852.44 | — | — | — | — |
| 〃 2 年度 | — | 262,413.76 | — | 34,392.47 | — | — |
| 〃 1 年度 | 1,568.00 | 66,249.69 | — | 221,326.00 | 339,490.32 | — |
| 明治 4 4 年度 | — | — | — | 20,000.00 | — | — |
| 〃 4 3 年度 | — | — | — | 13,300.00 | — | — |
| 〃 4 2 年度 | — | — | — | 120,000.00 | — | — |
| 〃 4 1 年度 | — | — | — | — | — | — |
| 〃 4 0 年度 | — | — | — | — | — | — |
| 〃 3 9 年度 | — | — | — | — | — | — |
| 〃 3 8 年度 | — | — | — | — | — | — |
| 〃 3 7 年度 | — | — | — | — | — | — |
| 〃 3 6 年度 | 9,739.02 | — | — | 520.00 | — | — |
| 〃 3 5 年度 | 176.70 | — | — | 10,000.00 | — | — |
| 〃 3 4 年度 | — | — | — | — | — | — |
| 〃 3 1 年度 | — | 186,542.68 | — | — | — | — |
| 總 計 | 2,306,412.92 | 1,617,326.44 | 501,777.84 | 810,577.32 | 3,372,489.58 | 685,707.78 |

備考 1. 本表ハ明治三十一年度以降ニ於テ河川法施行河川ニ對スル工事費決算額ヲ示ス
2. 明治三十年以前ノ分ハ調査不詳

工 事 費 (其三)

| 中 州 | 臺中、臺南州 | 臺南州 | 高雄州 | 臺東廳 | 花蓮港廳 | | 計 |
|--------------|--------------|--------------|--------------|------------|------------|------------|---------------|
| 烏 溪 | 濁水溪 | 曾文溪 | 下淡水溪 | 卑南大溪 | 秀姑巒溪 | 花蓮溪 | |
| 653,953.50 | 168,035.06 | 658,058.76 | 1,026,298.20 | — | 8,963.17 | 822.44 | 3,520,128.18 |
| 198,010.85 | 186,289.69 | 167,993.82 | 751,820.26 | 2,771.25 | 20,221.99 | — | 2,089,703.54 |
| 41,486.31 | 206,896.82 | 50,139.23 | 890,625.75 | 2,698.27 | — | — | 1,977,658.10 |
| 36,747.55 | 219,585.31 | 157,292.24 | 1,266,082.00 | 8,063.04 | — | 6,787.80 | 2,230,366.76 |
| 25,489.64 | 232,876.48 | 73,535.68 | 967,302.52 | 17,600.83 | 9,142.19 | 39,480.90 | 1,600,562.44 |
| 28,376.16 | 54,048.78 | 6,335.45 | 785,051.85 | 16,494.64 | 15,310.34 | 58,960.27 | 1,229,051.29 |
| 15,699.98 | 90,218.99 | 36,791.82 | 23,393.90 | 639.29 | 4,323.96 | — | 416,414.64 |
| 79,877.66 | 117,503.03 | 54,868.35 | 37,690.67 | 7,437.57 | — | 2,783.96 | 457,444.84 |
| 8,197.14 | 83,789.14 | — | 7,026.71 | — | 148,926.74 | — | 524,547.12 |
| — | 130,747.34 | — | 17,467.68 | 1,358.00 | — | — | 149,821.10 |
| — | 200,183.33 | — | 50,198.36 | 95,381.81 | 14,425.99 | 8,139.20 | 1,130,869.16 |
| — | 603,990.34 | — | 74,061.36 | 80,231.99 | — | — | 1,842,146.20 |
| 4,900.00 | 669,407.18 | — | 181,664.32 | — | — | — | 1,831,250.93 |
| — | 1,289,842.36 | — | 196,701.00 | — | — | — | 1,614,872.68 |
| — | 908,340.04 | — | 190,550.00 | — | — | — | 1,321,859.07 |
| 9,314.04 | 677,109.73 | — | 29,554.97 | — | — | 62,091.48 | 981,594.98 |
| — | 49,046.45 | — | 13,541.04 | — | — | — | 62,587.49 |
| 6,300.00 | 174,090.47 | — | 49,588.60 | — | — | 88,100.00 | 433,987.31 |
| — | 176,798.82 | — | 36,636.35 | — | — | — | 462,287.61 |
| 33,412.29 | 283,224.65 | — | 180,101.04 | — | — | — | 793,544.21 |
| 7,800.00 | 806,790.43 | — | 335,261.73 | — | — | — | 1,778,486.17 |
| — | — | — | 446,040.85 | — | — | — | 466,040.85 |
| — | — | — | 13,000.00 | — | 16,000.00 | — | 42,300.00 |
| — | — | — | 59,854.20 | — | — | — | 179,854.20 |
| — | — | — | — | — | 4,600.00 | — | 4,600.000 |
| — | — | — | — | — | — | — | — |
| 4,394.55 | — | — | 40,000.00 | — | — | — | 44,394.55 |
| — | — | 1,000.00 | — | — | — | — | 11,259.02 |
| — | — | — | — | — | — | — | — |
| — | 30,000.00 | — | — | — | — | — | 216,542.68 |
| 1,153,959.67 | 7,358,814.44 | 1,206,015.35 | 7,669,513.36 | 232,676.69 | 241,914.38 | 267,166.05 | 27,424,351.82 |

7. 河川法施行

| 州廳別、河川名 | 土 | | | | | | | |
|-------------|---------|----|----------|---------|----------|-----------|-------|-------|
| | 表面土壤ノ流失 | | 小計 | | 埋没及地 | | 建物敷地 | |
| | 原野 | 其他 | 數量 | 金額 | 數量 | 金額 | 數量 | 金額 |
| 臺北州(宜蘭濁水溪) | | | 61.50 | 38,734 | 12.20 | 1,020 | | |
| 臺北、新竹州(淡水河) | | | 73.70 | 8,681 | 87.38 | 5,600 | | |
| 新竹州(頭前溪) | | | 18.00 | 800 | 183.20 | 15,311 | | |
| 新竹州(後龍溪) | | | 0.30 | 36 | 41.50 | 2,899 | | |
| 新竹、臺中州(大安溪) | | | | | 66.80 | 3,374 | | |
| 臺中州(大甲溪) | | | 20.00 | 40,000 | 49.30 | 17,133 | | |
| 臺中州(烏溪) | | | 41.90 | 36,100 | 581.54 | 251,445 | | |
| 臺中、臺南州(濁水溪) | | | | | | | | |
| 臺南州(曾文溪) | | | 926.40 | 66,910 | 495.70 | 79,469 | | |
| 高雄州(下淡水溪) | | | | | 0.50 | 50 | | |
| 臺東廳(卑南大溪) | | | | | | | | |
| 花蓮港廳(秀姑巒溪) | | | | | | | | |
| 花蓮港廳(花蓮溪) | | | 0.50 | 300 | 48.00 | 680 | | |
| 合計 | | | 1,142.30 | 191,561 | 1,566.12 | 376,981 | | |
| 昭和6年度 | | | 83.80 | 12,106 | 192.30 | 22,555 | | |
| 昭和5年度 | | | 216.44 | 132,139 | 1,149.90 | 1,036,222 | | |
| 昭和4年度 | | | 276.50 | 133,069 | 443.21 | 130,207 | | |
| 昭和3年度 | | 80 | 29.00 | 28,183 | 166.00 | 106,510 | | |
| 昭和2年度 | | | | | 9.00 | 1,300 | | |
| 昭和1年度 | | | 6.00 | 1,550 | 516.00 | 173,372 | | |
| 大正14年度 | | | 3.00 | 1,400 | 488.00 | 91,490 | | |
| 大正13年度 | | | | | 742.00 | 152,919 | 2.00 | 635 |
| 大正12年度 | | | | | 5.00 | 4,000 | | |
| 大正11年度 | | | | | 103.00 | 15,345 | | |
| 大正10年度 | | | | | 222.00 | 133,515 | | |
| 大正9年度 | | | 34.00 | 62,850 | 2,660.00 | 388,692 | 14.00 | 685 |
| 大正8年度 | | | | | 228.00 | 121,121 | | |
| 大正7年度 | | | 25.00 | 31,700 | 133.00 | 59,241 | | |
| 大正6年度 | | | | | 335.00 | 44,097 | | |
| 大正5年度 | | | | | 7.00 | 690 | | |
| 大正4年度 | | | | 370 | 93.00 | 7,480 | 2.00 | 320 |
| 大正3年度 | | | 27.00 | 26,792 | 930.00 | 498,723 | | |
| 大正2年度 | | | 47.00 | 40,758 | 1,978.00 | 947,202 | 3.00 | 1,750 |

河川水害續

| 州廳別、河川名 | 被 害 | | | | | | | | | | | |
|-------------|-------|-------|----------|-----------|-----------|-----------|----------|---------|--------|--------|-----------|-----------|
| | 砂堆積 | | 小計 | | 田畑 | | 建物敷地 | | 原野其他 | | 計 | |
| | 原野 | 其他 | 數量 | 金額 | 數量 | 金額 | 數量 | 金額 | 數量 | 金額 | 數量 | 金額 |
| 臺北州(宜蘭濁水溪) | | | 12.20 | 1,020 | 128.13 | 52,984 | 1.80 | | 56.08 | 11,840 | 186.01 | 64,824 |
| 臺北、新竹州(淡水河) | | | 87.38 | 5,600 | 6,025.17 | 74,584 | 445.90 | 3,450 | 0.15 | 135 | 6,471.22 | 78,169 |
| 新竹州(頭前溪) | | | 183.20 | 15,311 | 901.90 | 385,841 | 1.40 | 230 | | | 903.30 | 386,071 |
| 新竹州(後龍溪) | | | 41.50 | 2,899 | 167.80 | 46,897 | 2.10 | 430 | | | 169.90 | 47,327 |
| 新竹、臺中州(大安溪) | | | 66.80 | 3,374 | 181.70 | 101,524 | | | 10.00 | 4,000 | 191.70 | 105,524 |
| 臺中州(大甲溪) | | | 49.30 | 17,133 | 244.00 | 244,303 | | | | | 244.00 | 244,303 |
| 臺中州(烏溪) | | | 581.54 | 251,445 | 1,191.91 | 1,036,023 | 24.95 | 5,520 | 21.50 | 12,350 | 1,238.36 | 1,053,893 |
| 臺中、臺南州(濁水溪) | | | | | 20.10 | 19,460 | | | | | 20.10 | 19,460 |
| 臺南州(曾文溪) | | | 495.70 | 79,469 | 2,677.40 | 490,909 | 2.56 | | 64.60 | 6,460 | 2,744.56 | 497,369 |
| 高雄州(下淡水溪) | | | 0.50 | 50 | 149.90 | 136,130 | 1.50 | 1,600 | | | 151.40 | 137,730 |
| 臺東廳(卑南大溪) | | | | | | | | | | | | |
| 花蓮港廳(秀姑巒溪) | | | | | 4.00 | 800 | | | | | 4.00 | 800 |
| 花蓮港廳(花蓮溪) | 10.00 | 100 | 58.00 | 780 | 62.26 | 8,900 | | | | 100 | 72.26 | 9,000 |
| 合計 | 10.00 | 100 | 1,576.12 | 377,081 | 11,764.67 | 2,598,355 | 480.21 | 11,230 | 162.33 | 34,835 | 12,407.21 | 2,644,470 |
| 昭和6年度 | 10.00 | 300 | 202.30 | 22,855 | 3,467.46 | 425,005 | 8.40 | 2,140 | 18.00 | 1,500 | 3,493.86 | 428,645 |
| 昭和5年度 | 17.00 | 3,650 | 1,166.90 | 1,039,872 | 5,384.70 | 4,183,616 | 10.43 | 15,635 | 273.75 | 97,245 | 5,668.88 | 4,296,796 |
| 昭和4年度 | 3.00 | 600 | 446.21 | 130,807 | 5,653.51 | 2,678,859 | 3.73 | 6,960 | 90.12 | 13,384 | 5,747.36 | 2,699,203 |
| 昭和3年度 | | | 166.00 | 106,510 | 2,716.00 | 773,787 | | 300 | 3.60 | 2,600 | | 776,687 |
| 昭和2年度 | | | 9.00 | 1,300 | 50.00 | 58,200 | 0.03 | 700 | 8.00 | 3,550 | 58.03 | 62,450 |
| 昭和1年度 | 13.00 | | 529.00 | 173,372 | 8,417.00 | 936,891 | 0.03 | 400 | 124.00 | 26,298 | 8,541.03 | 963,589 |
| 大正14年度 | | | 488.00 | 91,490 | 8,452.00 | 577,001 | 2,454.00 | 46,514 | 421.00 | 46,825 | 11,327.00 | 670,340 |
| 大正13年度 | 37.00 | 2,620 | 781.00 | 156,174 | 15,875.00 | 784,327 | 1,035.00 | 10,572 | 908.00 | 21,822 | 17,818.00 | 816,721 |
| 大正12年度 | | | 5.00 | 4,000 | 4,876.00 | 26,226 | | | 673.00 | 1,402 | 5,549.00 | 27,628 |
| 大正11年度 | | | 103.00 | 15,345 | 3,704.00 | 462,743 | 202.00 | 3,750 | 21.00 | 4,537 | 8,927.00 | 471,030 |
| 大正10年度 | | | 222.00 | 133,515 | 764.00 | 346,867 | 4.00 | 1,703 | 34.00 | 5,277 | 802.00 | 353,847 |
| 大正9年度 | | | 2,674.00 | 389,377 | 8,794.00 | 2,564,261 | 28.00 | 5,736 | 172.00 | 4,120 | 3,994.00 | 2,574,117 |
| 大正8年度 | 1.00 | 30 | 229.00 | 121,151 | 7,672.00 | 617,630 | 312.00 | 1,580 | 19.00 | 5,725 | 8,003.00 | 624,935 |
| 大正7年度 | | | 133.00 | 59,241 | 6,867.00 | 618,271 | 10.00 | 514 | 18.00 | 1,285 | 6,895.00 | 620,070 |
| 大正6年度 | | | 335.00 | 44,097 | 4,399.00 | 240,363 | 72.00 | 8,695 | 55.00 | 5,603 | 4,526.00 | 254,661 |
| 大正5年度 | | | 7.00 | 690 | 572.00 | 43,649 | 2.00 | 268 | 22.00 | 1,944 | 596.00 | 45,861 |
| 大正4年度 | | | 95.00 | 7,800 | 4,353.00 | 175,757 | 109.00 | 13,249 | 16.00 | 2,006 | 4,478.00 | 191,012 |
| 大正3年度 | | | 930.00 | 498,723 | 16,184.00 | 2,869,187 | 713.00 | 158,370 | 238.00 | 22,810 | 17,185.00 | 3,050,367 |
| 大正2年度 | 10.00 | 700 | 1,991.00 | 949,652 | 18,694.00 | 2,852,858 | 237.00 | 35,970 | 163.00 | 14,110 | 19,094.00 | 2,902,938 |

7. 河川法施行

| 州廳別、河川名 | 農作物被害 | | | | 家屋被害 | | | 鐵道 | |
|------------------|-----------|---------|---------|---------|---------|--------|---------|---------|--------|
| | 流失 | 埋沒 | 其他 | 小計 | 人家被害 | 倉庫納屋 | 小計 | 橋梁 | 道路 |
| 臺北州(宜蘭濁水溪.....) | 11,071 | 1,865 | 1,404 | 14,340 | 165 | ... | 165 | 1,375 | ... |
| 臺北、新竹州(淡水河.....) | 17,535 | 10,287 | 139,245 | 167,067 | 105,022 | 2,055 | 107,077 | 9,325 | 2,485 |
| 新竹州 | 頭前溪..... | 37,761 | 14,325 | 25,297 | 77,383 | 9,794 | 9,794 | 8,078 | 380 |
| | 後龍溪..... | 9,350 | 2,733 | 920 | 13,003 | 580 | 580 | 7,429 | 15,278 |
| 新竹、臺中州(大安溪.....) | 12,439 | 7,930 | 5,000 | 25,369 | 3,700 | ... | 3,700 | 270 | 27,200 |
| 臺中州 | 大甲溪..... | 14,062 | 720 | 5,480 | 20,262 | 13,900 | 565 | 13,900 | 258 |
| | 烏溪..... | 84,990 | 64,976 | 86,985 | 236,951 | 89,439 | 90,004 | 16,323 | 6,312 |
| 臺中、臺南州(濁水溪.....) | 1,958 | ... | ... | 1,958 | ... | ... | ... | 1,930 | ... |
| 臺南州(曾文溪.....) | 127,532 | 57,125 | 184,496 | 369,153 | 37,575 | ... | 37,575 | ... | ... |
| 高雄州(下淡水溪.....) | 25,210 | ... | 170 | 25,380 | 350 | ... | 350 | ... | 3,000 |
| 臺東廳(卑南大溪.....) | ... | ... | ... | ... | ... | ... | ... | ... | ... |
| 花蓮港廳 | 秀姑巒溪..... | 700 | ... | 700 | ... | ... | ... | ... | 2,320 |
| | 花蓮溪..... | 4,886 | 690 | 759 | 6,335 | ... | ... | 100 | ... |
| 合計..... | 347,494 | 160,651 | 449,756 | 957,901 | 260,525 | 2,620 | 263,145 | 50,595 | 57,233 |
| 昭和6年度..... | 131,309 | 10,874 | 109,175 | 251,358 | 1,397 | ... | 1,397 | 48,656 | 3,140 |
| 5年度..... | 193,994 | 47,165 | 169,770 | 410,929 | 221,585 | 56,872 | 278,457 | 55,759 | 39,906 |
| 4年度..... | 286,943 | 91,898 | 243,978 | 622,819 | 65,838 | 3,350 | 69,188 | 60,610 | 39,356 |
| 3年度..... | 27,519 | 10,251 | 173,783 | 211,553 | 8,400 | 65 | 8,465 | 71,276 | 9,859 |
| 2年度..... | 4,326 | 1,500 | 2,228 | 8,054 | 2,136 | 200 | 2,336 | 6,215 | 1,870 |
| 1年度..... | 37,861 | 4,350 | 510,023 | 557,234 | 26,129 | ... | 26,129 | 29,435 | 15,454 |
| 大正14年度..... | 45,060 | 5,400 | 124,201 | 174,661 | 43,898 | 234 | 44,132 | 101,442 | 17,407 |
| 13年度..... | 3,021 | ... | ... | 3,021 | 483,526 | 11,618 | 495,144 | 47,469 | 12,475 |
| 12年度..... | ... | ... | ... | ... | 2,747 | 160 | 2,907 | 12,069 | 2,471 |
| 11年度..... | 24,832 | 50 | 37,639 | 62,521 | 5,165 | 2,680 | 7,846 | 30,149 | 12,769 |
| 10年度..... | 19,556 | ... | 1,434 | 20,990 | 3,088 | 100 | 3,188 | 3,152 | 18,899 |
| 9年度..... | 58,656 | 3,360 | 127,806 | 189,822 | 323,787 | 18,319 | 342,106 | 129,348 | 80,542 |
| 8年度..... | 23,790 | 2,400 | 60,978 | 87,168 | 62,376 | 10,483 | 72,859 | 104,305 | 23,344 |
| 7年度..... | 13,999 | 2,137 | 63,434 | 79,570 | 21,686 | 4,525 | 26,211 | 60,296 | 33,012 |
| 6年度..... | 33,809 | 4,279 | 43,876 | 81,964 | 24,612 | 3,940 | 28,552 | 35,579 | 30,214 |
| 5年度..... | 5,593 | ... | 1,804 | 7,397 | 570 | ... | 570 | 10,570 | 10,651 |
| 4年度..... | 6,800 | 500 | 14,013 | 21,313 | 3,953 | 1,035 | 4,988 | 4,741 | 20,630 |
| 3年度..... | 22,133 | 105,151 | 58,464 | 185,748 | 122,279 | 6,374 | 128,653 | 45,865 | 25,541 |
| 2年度..... | 7,770 | 64,941 | 3,497 | 76,208 | 137,790 | 771 | 138,561 | 99,837 | 20,139 |

河川水害.....終

| 路其他重要工作物被害 | | | | | | 家畜家財被害 | | | | 其他 | 總計 |
|------------|---------|---------|---------|--------|---------|--------|---------|---------|---------|-------|-----------|
| 堤防 | 水制護岸 | 埤圳 | 鐵道 | 其他 | 小計 | 家畜 | 家財 | 其他 | 小計 | | |
| 855 | ... | 2,550 | ... | 1,205 | 5,985 | ... | ... | ... | ... | 1,200 | 86,514 |
| 3,690 | 450 | 1,310 | 540 | 5,562 | 23,362 | 760 | 26,800 | ... | 27,560 | 3,320 | 406,555 |
| 850 | 910 | 988 | ... | ... | 11,206 | 434 | 1,104 | ... | 1,538 | ... | 485,992 |
| 36,246 | 4,000 | 1,998 | ... | 1,800 | 66,751 | 10 | 40 | 30 | 80 | 200 | 127,941 |
| 10,000 | ... | ... | ... | ... | 37,470 | ... | ... | ... | ... | ... | 172,063 |
| 33,575 | 4,056 | 4,310 | ... | ... | 47,964 | 132 | 500 | ... | 632 | ... | 327,061 |
| 9,333 | 5,400 | 15,869 | 2,036 | 2,000 | 57,273 | 16,758 | ... | ... | 16,758 | ... | 1,454,879 |
| 47,270 | 51,580 | ... | ... | 20,300 | 120,780 | ... | ... | ... | ... | ... | 142,198 |
| 33,000 | 41,500 | ... | ... | ... | 74,500 | ... | ... | ... | ... | ... | 978,597 |
| 42,909 | 32,000 | ... | 5,000 | ... | 82,909 | ... | ... | ... | ... | ... | 246,369 |
| ... | ... | ... | ... | ... | ... | ... | ... | ... | ... | ... | ... |
| ... | ... | ... | ... | ... | 2,320 | 250 | ... | ... | 250 | 60 | 4,130 |
| ... | 7,950 | 3,634 | 2,432 | ... | 14,116 | ... | ... | ... | ... | ... | 29,451 |
| 217,728 | 147,846 | 30,659 | 10,008 | 30,567 | 544,636 | 18,344 | 28,444 | 30 | 46,818 | 4,780 | 4,461,750 |
| 269,053 | 141,306 | 8,148 | 6,719 | 5,771 | 482,793 | 225 | ... | ... | 225 | ... | 1,164,418 |
| 177,920 | 282,820 | 27,884 | 23,332 | 4,791 | 612,412 | 8,668 | 21,070 | ... | 29,738 | ... | 5,628,332 |
| 302,349 | 146,658 | 49,297 | 102,668 | 4,300 | 705,238 | 700 | ... | 850 | 1,550 | ... | 4,097,998 |
| 145,812 | 73,895 | 32,264 | 2,282 | ... | 335,389 | 100 | 8 | 363 | 471 | ... | 1,332,565 |
| 2,920 | 28,770 | 8,670 | ... | 10,282 | 58,727 | ... | ... | 50 | 50 | ... | 131,617 |
| 24,200 | 166,087 | 34,839 | 116,367 | 33,714 | 420,096 | 730 | 9,315 | ... | 10,045 | ... | 1,972,093 |
| 20,182 | 48,112 | 7,535 | 158,948 | 33,694 | 387,320 | 615 | 54,895 | 500 | 56,010 | 8,287 | 1,340,750 |
| 44,110 | 359,283 | 151,629 | 17,397 | ... | 632,363 | 26,422 | 108,179 | 22,724 | 157,325 | ... | 2,104,574 |
| 2,334 | 65,000 | 25,179 | 750 | ... | 107,803 | ... | 124 | ... | 124 | ... | 138,462 |
| 189,050 | 9,485 | 116,005 | 74,100 | ... | 371,558 | 70 | 4,471 | 328 | 4,869 | ... | 917,824 |
| 88,560 | 2,060 | 85,356 | ... | ... | 198,027 | ... | 420 | 1,201 | 1,621 | ... | 577,673 |
| 158,985 | 191,823 | 161,750 | 85,230 | ... | 807,678 | 12,596 | 82,856 | 154,770 | 250,222 | ... | 4,163,945 |
| 31,973 | 118,480 | 49,756 | 3,000 | ... | 330,858 | 6,628 | 13,009 | 6,395 | 26,032 | ... | 1,141,852 |
| 12,328 | 10,950 | 81,247 | 12,079 | ... | 209,912 | 167 | 9,300 | 40,351 | 49,818 | ... | 985,581 |
| 22,334 | 25,030 | 63,817 | 23,420 | ... | 199,394 | 909 | 7,145 | 247 | 8,301 | ... | 572,872 |
| ... | 120 | 30,854 | 1,750 | ... | 53,945 | 8 | ... | 241 | 249 | ... | 108,022 |
| 8,390 | ... | 19,705 | 8,514 | ... | 61,980 | 20 | ... | 55 | 75 | ... | 279,368 |
| 9,076 | 76,601 | 23,388 | 145,838 | ... | 326,309 | 12,745 | 2,127 | 37,747 | 52,619 | ... | 3,743,696 |
| 15,170 | 3,030 | 21,437 | 134,853 | ... | 294,466 | 23,716 | 4,856 | 13,058 | 41,630 | ... | 3,453,803 |

8. 四 河 川 改 修

| 科 目 | 豫 算 | | |
|-------|-------------------|--------------------|---------------------|
| | 前年度繰越額 | 豫 算 額 | 流用増△減額 |
| 下淡水溪 | | | |
| 築造費 | 49,598.135 | 868,749.000 | 34,800.000 |
| 附帯工事費 | — | 6,800.000 | △ 6,800.000 |
| 用地費 | 17,293.820 | 45,784.000 | △ 45,000.000 |
| 合 計 | 66,891.955 | 921,333.000 | △ 17,000.000 |
| 昭和6年度 | 2,372.080 | 808,917.000 | △ 50,000.000 |
| 〃 5年度 | 9,400.320 | 740,718.000 | 50,000.000 |
| 〃 4年度 | 353,226.240 | 823,600.000 | — |
| 〃 3年度 | 696,466.550 | 574,048.000 | — |
| 〃 2年度 | — | 1,465,300.000 | — |
| 宜關濁水溪 | | | |
| 築造費 | 2,976.595 | 531,251.000 | △ 28,579.995 |
| 附帯工事費 | 2,367.440 | 11,900.000 | △ 10,840.115 |
| 用地費 | 2,745.200 | 29,595.000 | 39,420.110 |
| 合 計 | 8,089.235 | 572,746.000 | — |
| 昭和6年度 | 16,668.900 | 459,096.000 | 50,000.000 |
| 〃 5年度 | 70,234.420 | 455,059.000 | △ 50,000.000 |
| 〃 4年度 | — | 393,000.000 | — |
| 鳥 溪 | | | |
| 築造費 | 5,236.000 | 463,224.000 | 172,400.000 |
| 附帯工事費 | — | 20,400.000 | △ 20,400.000 |
| 用地費 | 1,953.150 | 125,430.000 | △ 125,000.000 |
| 合 計 | 7,189.150 | 609,054.000 | 27,000.000 |
| 昭和6年度 | — | 205,200.000 | — |
| 曾文溪 | | | |
| 築造費 | 42,336.560 | 313,900.000 | 110,000.000 |
| 附帯工事費 | — | 17,850.000 | △ 17,850.000 |
| 用地費 | 1,592.050 | 181,950.000 | △ 102,200.000 |
| 合 計 | 43,928.610 | 513,700.000 | △ 10,000.000 |
| 昭和6年度 | — | 207,360.000 | — |

費 豫 算 決 算

昭和7年度

| 計 | 決 算 額 | | | 翌年度繰越額 | 摘 要 |
|-------|--------------------|--------------------|------------------|--------|-----|
| | 計 | 決 算 額 | 翌年度繰越額 | | |
| 計 | 953,147.135 | 953,015.470 | 131.665 | | |
| 下淡水溪 | — | — | — | | |
| 築造費 | 18,077.820 | 9,864.780 | 8,213.040 | | |
| 附帯工事費 | — | — | — | | |
| 用地費 | — | — | — | | |
| 合 計 | 971,224.955 | 962,880.250 | 8,344.705 | | |
| 昭和6年度 | 761,289.080 | 694,397.125 | 66,891.955 | | |
| 〃 5年度 | 800,118.320 | 797,746.240 | 2,372.080 | | |
| 〃 4年度 | 1,176,826.240 | 1,167,425.920 | 9,400.320 | | |
| 〃 3年度 | 1,270,514.550 | 977,288.310 | 353,226.240 | | |
| 〃 2年度 | 1,465,300.000 | 768,833.450 | 696,466.550 | | |
| 宜關濁水溪 | 505,647.600 | 505,647.600 | — | | |
| 築造費 | 3,427.325 | 2,413.000 | 1,014.325 | | |
| 附帯工事費 | 71,760.310 | 71,760.310 | — | | |
| 用地費 | — | — | — | | |
| 合 計 | 580,835.235 | 579,820.910 | 1,014.325 | | |
| 昭和6年度 | 525,764.900 | 517,675.665 | 8,089.235 | | |
| 〃 5年度 | 465,383.420 | 448,714.520 | 16,668.900 | | |
| 〃 4年度 | 393,000.000 | 322,675.580 | 70,324.420 | | |
| 鳥 溪 | 640,860.000 | 638,395.000 | 2,465.000 | | |
| 築造費 | — | — | — | | |
| 附帯工事費 | 2,383.150 | 2,146.700 | 236.450 | | |
| 用地費 | — | — | — | | |
| 合 計 | 643,243.150 | 640,541.700 | 2,701.450 | | |
| 昭和6年度 | 205,200.000 | 198,010.850 | 7,189.150 | | |
| 曾文溪 | 466,286.560 | 463,101.520 | 3,185.040 | | |
| 築造費 | — | — | — | | |
| 附帯工事費 | 81,342.050 | 81,340.870 | 1.180 | | |
| 用地費 | — | — | — | | |
| 合 計 | 547,628.610 | 544,442.390 | 3,186.220 | | |
| 昭和6年度 | 207,360.000 | 163,431.390 | 43,928.610 | | |

9. 河川工事

Table with columns: 州廳別、河川名, 事業費(工事費), 新 生 地 (面積, 年收穫, 地 價), 免 缺 潰 地 (面積, 年收穫, 地價ノ騰貴額). Rows include 臺北州, 新竹州, 臺中州, 臺南州, 高雄州, 臺東廳, and a total row.

備考 1. 本表ハ治水事業計畫河川ニ對シ工事施行ノ結果生ズル利益豫想ヲ工事施行前ニ於テ實地ニツキ調査シタルモノナリ 2. 新生地トハ河川工事ノ竣工ニ依リ廢川トナルベキ地域ノ内開墾可能地ヲ意味ス 3. 免缺潰地、免浸水地トハ河川工事ノ竣工ニ依リ缺潰流失及浸水ヲ免カルベキ地域ナリ 4. 年收穫増加額ハ工事ニ因ル年收穫ノ増加額デ、新生地ノ分ハ開墾後ノ豫想年收穫金額ヲ、免缺潰地及免浸水地ノ分 5. 地價騰貴額ハ工事ニ因ル地價ノ騰貴額デ、新生地ノ分ハ開墾後、約十年後ノ豫想地價ヨリ開墾費ヲ控除シタ殘額ヲ、

10. 河川工事

Table with columns: 州廳別、河川名, 工事費, 新 生 地 (面積, 年收穫, 地 價), 免 缺 潰 地 (面積, 年收穫, 地價ノ騰貴額). Rows include 臺北、新竹州, 新竹州, 新竹、臺中州, 臺中州, 臺南、高雄州, 高雄州, 臺東廳, 花蓮港廳, and a total row.

備考 1. 本表ハ將來ノ治水計畫河川ニ對シ工事施行後ニ於ケル利益豫想ヲ地方廳ヲシテ調査セシメタルモノナリ 2. 新生地開墾記載ナキハ之ガ調査ヲ省略シタル結果ニ依ル 3. 其他調査ノ根據ハ前表ニ同ジ

因ル利益(其一 計畫河川)

Table with columns: 免 浸 水 地 (面積, 年收穫, 地價ノ騰貴額), 合 計 (受給地面積, 免缺潰地及免浸水地, 年收穫, 地價ノ騰貴額), 摘 要. Rows include various river projects and a total row.

ハ工事後ノ豫想年收穫金額ヨリ現在ノ年收穫額ヲ控除シタル殘額ヲ計上セルモノナリ 免缺潰地及免浸水地ノ分ハ工事後ノ豫想地價ヨリ現在ノ地價ヲ控除シタル殘額ヲ計上シタルモノナリ

因ル利益(其二 將來計畫河川)

Table with columns: 免 浸 水 地 (面積, 年收穫, 地價ノ騰貴額), 合 計 (受給地面積, 免缺潰地及免浸水地, 年收穫, 地價ノ騰貴額), 摘 要. Rows include various river projects and a total row.

11. 改隸前ノ河川工事

| 州及廳、河川名 | 位置 | 名稱 | 構造 | 天端幅 | | 勾配 | 延長 | 摘要 | | | | |
|-------------|-------------|------|------------|-----|-----|------|-------|---|--|-----|----------------|--------------------|
| | | | | 尺 | 尺 | | | | | | | |
| 新竹州 | 鳳山溪 | 溝貝新庄 | 堤防 | 玉石積 | 8 | 10.0 | 1.0 | 25 | 1819年築造 數度ノ洪水ニヨリ流失 | | | |
| | | | | | 下公館 | 〃 | 〃 | 8 | 8.0 | 0.7 | 110 | 1876年築造 〃 |
| | 頭前溪 | 柯林 | 〃 | 〃 | 6 | 5.0 | 1.0 | 20 | 1892年築造 〃 | | | |
| | | | | | 上山 | 〃 | 〃 | 6 | 5.5 | 0.5 | 60 | 1887年築造 〃 |
| | | | | | 內澗 | 〃 | 〃 | 9 | ... | 1.0 | 100 | 1875年築造 〃 |
| | 中港溪 | 上東興 | 〃 | 〃 | ... | 11.0 | 1.0 | 100 | 1837年築造 {本堤ハ地ノ利ヲ得タルタメ70餘年存在シ明治四十四年國庫ニテ補修セリ | | | |
| | | | | | 頭分 | 〃 | 〃 | 10 | 10.0 | 1.0 | 100 | 1875年築造 數度ノ洪水ニヨリ流失 |
| | 後龍溪 | 福基 | 〃 | 〃 | ... | ... | ... | 90 | 年代不詳 {第一回ノ洪水ニヨリ流失 | | | |
| | | | | | 石圍埔 | 〃 | 〃 | ... | ... | ... | 120 | 年代不詳 〃 |
| | 新竹、臺中州(大安溪) | 卓蘭 | 〃 | 〃 | ... | 8.0 | ... | 120 | 1790年築造 7年後流失 | | | |
| 鯉魚潭 | | | | | 〃 | 〃 | ... | ... | ... | 40 | 1892年築造 十餘年後流失 | |
| 臺中州(大甲溪) | 今ノ海岸線鐵道附近 | 〃 | 鐵欄函、竹蛇籠玉石詰 | ... | ... | ... | ... | {碑文ニヨレバ堤長2,400丈寬7丈有餘トアルモ詳細不明、推定工費40萬圓1881年11月起工、翌年2月竣工、改隸前ニ於ケル河川工事トシテハ空前絶後ノ大工事ナルモ第一回ノ洪水ニテ流失セリ | | | | |
| 臺中、臺南州(濁水溪) | 鼻頭埔 | 〃 | 玉石詰 | 24 | ... | ... | 1,800 | 1881年築造 十數年ニシテ流失 | | | | |
| 臺南州(曾文溪) | 直加弄 | 護岸 | ... | ... | ... | ... | ... | 1840年築造 數回ノ出水ニヨリ流失 | | | | |

備考 改隸前ノ河川工事ハ主トシテ附近郷村ノ自衛上消極的簡易施設ヲ爲シタルニ過ギズ而シテ其工法極メ幼稚ニシテ且ツ之ガ管理宜シキヲ得ザリシニ依リ洪水到ル毎ニ流失ノ難ヲ免カルル能ハズ空シク徒勞ヲ反覆スルノ状態ナリシガ如シ本表ハ之ガ工事ノ判明セル分ヲ掲グ

12. 河川關係水力發電所

昭和8年度末

| 河川名 | 發電所名 | 所在地 | 使用水量 | | 現在許可出力 | 企業者 |
|-------------|----------|-------------------|-------|----------------|---------|---------------|
| | | | 立方尺 | 米 | | |
| 淡水河支流南勢溪 | 龜山發電所 | 臺北州文山郡龜山南勢溪左岸 | 6.95 | 14.85 | 750 | 臺灣電力株式會社 |
| 同 新店溪 | 小粗坑發電所 | 同 州同郡小粗坑新店溪右岸 | 27.08 | { 22.1 22.6 | 4,400 | 〃 |
| 宜蘭濁水溪 | 天送埤發電所 | 同 州羅東郡三星庄天送埤 | 21.7 | 39.7 | 6,600 | 〃 |
| 頭前溪支流上坪溪 | 軟橋水力發電所 | 新竹州竹東郡竹東庄員山嶺子 | 3.75 | 8.34 | 200 | 臺灣電燈株式會社 |
| 中港溪上流 | 南庄發電所 | 同 州竹南郡南庄中港溪上流 | 0.555 | 5.15 | 7.5 | 南庄電氣商會 |
| 〃 | 勸化堂發電所 | 同 州同郡南庄字四灣圳 | 0.61 | 12.2 | 10 | 勸化堂 |
| 大安溪 | 后里發電所 | 臺中州豐原郡內埔庄大安溪左岸 | 3 | 39.4 | 950 | 臺灣電力株式會社 |
| 大甲溪 | 社寮角發電所 | 同 州東勢郡社寮角 | 4.45 | 27.3 | 900 | 臺灣合同電氣株式會社 |
| 大甲溪(豐原圳) | 大浦發電所 | 同 州豐原郡豐原街 | 8.47 | 4.24 | 240 | 臺灣製麻株式會社 |
| 烏溪上流南港溪 | 北山坑發電所 | 同 州能高郡國勢庄北山坑 | 4.45 | 52.1 | 1,800 | 臺灣電力株式會社 |
| 烏溪上流 | 〃 | 同 州埔里街珠子山 | ... | ... | 1.5 | 柯全福 |
| 十文溪 | 八仙山發電所 | 同 州東勢郡蕃地八仙山 | 0.417 | 18.5 | 60 | 殖産局 |
| 濁水溪 | 日月潭發電所 | 同 州新高郡集々庄及魚池庄 | ... | 328 | 100,000 | 臺灣電力株式會社(工事中) |
| 〃 | 濁水發電所 | 臺南州斗六郡斗六街烏塗子 | 13.89 | 15.47 | 1,500 | 臺灣電力株式會社 |
| 曾文溪上流長谷川溪 | 阿里山發電所 | 同 州嘉義郡蕃地知母勝社 | 0.25 | 51.7 | 100 | 殖産局 |
| 曾文溪上流 | 嘉南大圳取入口 | 同 州新化郡玉井庄莖菜宅 | 0.007 | 60.6 | 3.5 | 嘉南大圳組合 |
| 下淡水溪上流荖濃溪 | 竹子門發電所 | 高雄州旗山郡荖濃庄竹子門 | 10 | 22.75 | 1,950 | 臺灣電力株式會社 |
| 〃 | 土壠灣發電所 | 同 州屏東郡六龜庄土壠灣老濃溪左岸 | 15.72 | 30.61 | 3,100 | 〃 |
| 太巴六九溪 | 太巴六九發電所 | 臺東廳卑南太巴六九社 | 0.333 | 44 | 110 | 臺灣合同電氣株式會社 |
| シンプロ溪(里壠埤圳) | 里壠發電所 | 同 廳里壠區字里壠 | 0.47 | 4.24 | 5 | 里壠電氣利用組合 |
| 沙婆羅溪 | 沙婆羅第一發電所 | 花蓮港廳蕃地バセツク社 | 0.25 | 110.7 | 200 | 花蓮港電氣株式會社 |
| 〃 | 沙婆羅第二發電所 | 〃 | 0.333 | 167 | 400 | 〃 |
| ブテガン溪 | 鳳林發電所 | 同 廳同地マリバン社 | 0.139 | 28.8 | 25 | 〃 |

備考 1. 本表ハ交通局通信部調査ニ依ル
 2. 本島ノ各河川ハ勾配極メ急ナルガ故ニ水力電氣事業ニハ最モ好適ノ條件ヲ具有スルモ惜ムラクハ各河川水源淺ク且ツ雨期ニ於ケル洪水量極メ多キモ拘ハラズ乾燥期ニ於ケル水量少ナル爲常時多量ノ水ヲ要スル大發電事業ニハ特殊ノ施設ヲ必要トス例ヘバ彼ノ日月潭ヲ貯水池トシテ大發電事業ヲ起スガ如シ然ルニ小規模ノ發電事業ニ至リテハ隨所ニ之ヲ企圖スルコトヲ得而シテ昭和8年度末ニ於ケル全島水力發電所ハ23箇所ヲ數ヘ其ノ發電力ハ23,312.5キロワットニ及ベリ

13. 河 川 舟

| 州及廳、河川名、區分 | 船 舶 通 行 區 間 |
|---------------|--|
| 臺北、新竹州〔淡水河〕 | 蒸汽船..... 臺北、淡水 |
| | 小 舟..... 松山、汐止、士林、基隆、新店、淡水、景尾、臺北 |
| | 竹 筏..... 七堵、汐止、松山、士林、新店、新莊、大溪、三峽、淡水、臺北 |
| | 計..... 大溪、新店、臺北、淡水 |
| 臺 北 州〔宜蘭濁水溪〕 | 小 舟..... 三結、礁溪、東港、宜蘭、員山、壯圍、三星、大洲 |
| | 計..... 大平山、宜蘭、三星、大洲 |
| 新 竹 州 | 後龍溪〔竹 筏〕..... 公館、龜山、中心埔、銅鑼 |
| | 中港溪〔小 舟〕..... 鹽館前、苦苓湖 |
| | 頭前溪〔小 舟〕..... |
| 臺 中 州〔烏 溪〕 | 小 舟..... 新港、龍井、保厝、汴子頭 |
| | 計..... 快館、同安厝、縣庄、石頭埔 |
| 臺中、臺南州〔濁水溪〕 | 〔水尾、西螺、下海墘、新結庄、內新厝、新庄子、潭墘、州子、下山脚、雷厝、竹山、集々、斗六〕 |
| 臺 中 州〔鹿港溪〕 | 稅關前、港口 |
| 臺 南 州 | 八掌溪〔竹 筏〕..... 岸內、渡子頭 |
| | 朴子溪〔竹 筏〕..... 頂東石、朴子 |
| 臺南、高雄州〔二層行溪〕 | 小 舟..... 河口、灣裡 |
| | 計..... 白沙崙、灣裡 |
| | 計..... 白沙崙、中洲、灣裡 |
| 臺 南 州〔將軍溪〕 | 小 舟..... 渡頭、北門 |
| | 計..... |
| 高 雄 州 | 下淡水溪〔小 舟〕..... 烏龍、下蚶 |
| | 計..... 河口、大樹、里港、嶺口、土庫、九塊、麟洛、新北勢、溪州、手巾寮、旗山、旗尾、圓潭子、月眉、杉林、十張梨、美濃、中坜 |
| | 東港黃〔小 舟〕..... 東港、過溪子 |
| | 計..... |
| 林邊溪〔小 舟〕 | 塹子、竹子脚 |
| | 計..... |
| 高 雄 川〔小 舟〕 | 河口、セメント會社前 |
| | 計..... |
| 花 蓮 港 廳 | 秀姑巒溪〔小 舟〕..... 瑞穗村、大港口、觀音山、織羅、末廣、瑞穗 |
| | 計..... 瑞穗村、大港口 |
| | 花連溪〔小 舟〕..... 豐田村、月眉 |
| 計..... 賀田村、月眉 | |

備考 1. 本表ハ州廳調査報告ニ依ル
 2. 本島ノ河川ハ頗ル急峻ナル山嶽ニ源ヲ發シ河床ノ勾配極メテ急ナルノミナラズ平素淺ク僅カニ淡水河ニ於テ河口淡水川ハ殆ンド舟楫ノ便ナク幸ジテ貨物運送用トシテ竹筏ヲ使用スル狀態ニシテ舟運價值極メテ僅少ナルトス本表ハ本

運 狀 況 昭和三年度調

| 同最大延長 | 同數量 | 同噸數 | 旅客數量 | 貨物數量 | 貨 物 種 類 | 摘 要 |
|-------|-------|-------|-----------|---------|----------------------------------|---------------------------------------|
| 4里 | 4 | 19—21 | 36,900 | 2,030 | 米、茶、砂糖、木材、雜貨 | 洪水期ノミ 〔洪水期橋梁流失ノ際ニ於ケル應急施設〕 |
| 4里 | 369 | 6—20 | 415,950 | 120,517 | 甘蔗、煉瓦、石炭、肥料、砂炭、雜貨 | |
| 7里 | 1,478 | 1—10 | 2,239,307 | 396,898 | 〔木材、砂糖、米、茶、石炭、野菜、甘蔗、土石類雜貨〕 | |
| 11里 | — | — | — | 63,128 | 木材、雜木、竹 | |
| 計 | — | — | 2,692,157 | 582,573 | — | |
| 3里18町 | 166 | 1—2 | 247,791 | 55,681 | 煉瓦、砂礫、木材、薪炭、雜貨 | |
| 15里 | — | — | — | 1,100 | 木材 | |
| 計 | — | — | 247,791 | 56,781 | — | |
| 4町 | 2 | — | 6,500 | — | — | |
| 2里 | 5 | — | 14,600 | 177 | 礎姑石、石炭 | |
| 計 | 3 | — | — | — | — | |
| 計 | 8 | — | — | — | — | |
| 計 | 2 | — | — | — | — | |
| 14町 | 3 | — | 24,685 | 360 | 魚類、家畜、米穀、燃料 | 〔竹山集々間、竹山斗六間ニハ出水時ノミ〕 冬期ハ濁水ノ爲不能 |
| 50間 | 6 | — | 98,900 | 180 | 糶、雜貨 | |
| 計 | — | — | 123,585 | 540 | — | |
| 30町 | 12 | — | 82,098 | 340 | 米穀、竹材、薪、肥料、雜貨 食料品 | |
| 1里4町 | 4 | — | — | 2,730 | 石材、木材、糖蜜、米、雜貨 | |
| 4里21町 | — | — | — | 12 | 穀物、竹類 | |
| 3里20町 | — | — | — | 248 | 蕃薯、米、油槽、陶器 | |
| 4町35間 | — | 5—6 | — | 303 | 陶器、蠟穀、薪 | |
| 1町30間 | 3 | — | 326,250 | — | — | |
| 1里25町 | 7 | — | 108,680 | 35 | 鮮魚、雜貨 | |
| 計 | — | — | 434,930 | 338 | — | |
| 2里34町 | — | — | — | 22,000 | 穀物、肥料、材木、陶磁器、鹽魚 | |
| 計 | — | — | — | 5 | 甘蔗 | |
| 計 | — | — | — | 22,005 | — | |
| 4里 | — | — | — | — | — | |
| 7里32町 | 34 | — | 309,254 | 1,700 | 〔瓦、木炭、薪、蔬菜、米、石炭、甘蔗、鳳梨、黃麻竹、肥料、雜貨〕 | |
| 1里3町 | — | — | — | — | — | |
| 計 | — | — | — | — | — | |
| 1里 | — | — | — | — | — | |
| 計 | — | — | — | — | — | |
| 25町 | 2 | 13 | — | — | — | |
| 計 | 120 | 123 | — | 178,640 | セメント、肥料、石灰、煉瓦、豆油、雜貨 | |
| 3里30町 | 5 | — | 3,900 | 372 | 割籐、腦油、糶、落花生 | |
| 計 | — | — | — | — | — | |
| 0.5町 | 1 | 1 | 1,200 | 53 | 腦油、米、雜貨 | |
| 18町 | — | — | — | — | — | |
| 計 | — | — | — | — | — | |

水街ヨリ臺北市ニ至ル延長四里ノ間ニ小蒸汽船及小型ジャンク通航シ其他二三河川ノ一局部ニ小舟ヲ通ズルニ過ギズ爾餘ノ河島ニ於ケル河川舟運狀況ノ概要ヲ示ス

14. 河川流域別保安林面積

昭和8年度

| 州廳別及河川名 | 水源涵養林 | | 土砂打止林 | | 水害防備林 | | 飛砂防止林 | | 其 他 | | 合 計 | | |
|---------|---------|---------|--------|--------|---------|-----|-------|-------|-------|-------|---------|---------|--------|
| | 箇所 | 面積 | 箇所 | 面積 | 箇所 | 面積 | 箇所 | 面積 | 箇所 | 面積 | 箇所 | 面積 | |
| 臺北州 | 宜蘭濁水溪…… | 4 | 2,083 | 4 | 563 | — | — | — | — | — | 8 | 2,646 | |
| | 淡水河…… | 27 | 52,659 | 31 | 3,079 | 1 | 6 | — | — | 10 | 328 | 69 | 56,072 |
| 新竹州 | 頭前溪…… | 1 | 2,002 | 4 | 804 | — | — | — | — | 2 | 2 | 7 | 2,808 |
| | 後龍溪…… | 3 | 2,297 | 10 | 2,347 | — | — | — | — | 1 | 16 | 14 | 4,660 |
| | 大安溪…… | 1 | 367 | 16 | 1,545 | — | — | — | — | — | — | 17 | 1,912 |
| | 鳳山溪…… | 1 | 148 | 3 | 60 | — | — | — | — | 1 | 2 | 5 | 210 |
| | 中港溪…… | 3 | 555 | 4 | 121 | — | — | — | — | 2 | 8 | 9 | 684 |
| | 打那叭溪…… | 2 | 199 | — | — | — | — | — | — | — | — | 2 | 199 |
| 臺中州 | 大甲溪…… | 4 | 12,573 | 12 | 3,911 | — | — | — | — | — | — | 16 | 16,484 |
| | 烏溪…… | 10 | 21,483 | 11 | 11,027 | — | — | 5 | 279 | 2 | 1,545 | 28 | 34,334 |
| | 濁水溪…… | 5 | 30,277 | 7 | 12,292 | — | — | 4 | 1,488 | 2 | 1,848 | 18 | 45,905 |
| 臺南州 | 曾文溪…… | 2 | 4,396 | 2 | 15,164 | — | — | — | — | — | — | 4 | 19,560 |
| | 北港溪…… | 5 | 3,277 | 1 | 1,232 | — | — | 1 | 10 | — | — | 7 | 4,519 |
| | 朴子溪…… | 3 | 1,277 | 1 | (一甲步未闢) | — | — | — | — | 1 | (一甲步未闢) | 5 | 1,277 |
| | 八掌溪…… | 3 | 2,658 | 4 | 1,070 | — | — | — | — | — | — | 7 | 3,728 |
| | 急水溪…… | 1 | 1,035 | 3 | 133 | — | — | — | — | 1 | 31 | 5 | 1,199 |
| | 鹽水溪…… | 1 | 494 | 2 | 161 | — | — | — | — | — | — | 3 | 655 |
| | 二層行溪…… | 3 | 1,653 | — | — | — | — | — | — | — | — | 3 | 1,653 |
| 高雄州 | 下淡水溪…… | 2 | 504 | 2 | 675 | — | — | — | — | 1 | 73 | 5 | 1,252 |
| | 東港溪…… | 1 | 16 | — | — | 1 | 216 | — | — | — | — | 2 | 232 |
| | 林邊溪…… | — | — | — | — | 3 | 106 | — | — | — | — | 3 | 106 |
| 臺東廳 | 卑南大溪…… | 1 | 332 | 2 | 198 | — | — | 2 | 206 | 1 | 508 | 6 | 1,244 |
| | 知本溪…… | — | — | — | — | — | — | — | — | — | — | — | — |
| | 呂家溪…… | 1 | 5,348 | — | — | — | — | — | — | — | — | 1 | 5,348 |
| 花蓮港廳 | 秀姑巒溪…… | 1 | 397 | 4 | 1,236 | — | — | — | — | — | — | 5 | 1,633 |
| | 花蓮溪…… | 4 | 2,811 | 1 | 128 | — | — | — | — | 1 | 659 | 6 | 3,598 |
| | 沙婆礮溪…… | 1 | 3,116 | — | — | — | — | — | — | 1 | 49 | 2 | 3,165 |
| 總 計…… | 90 | 151,957 | 124 | 55,746 | 5 | 328 | 12 | 1,983 | 26 | 5,069 | 257 | 215,583 | |

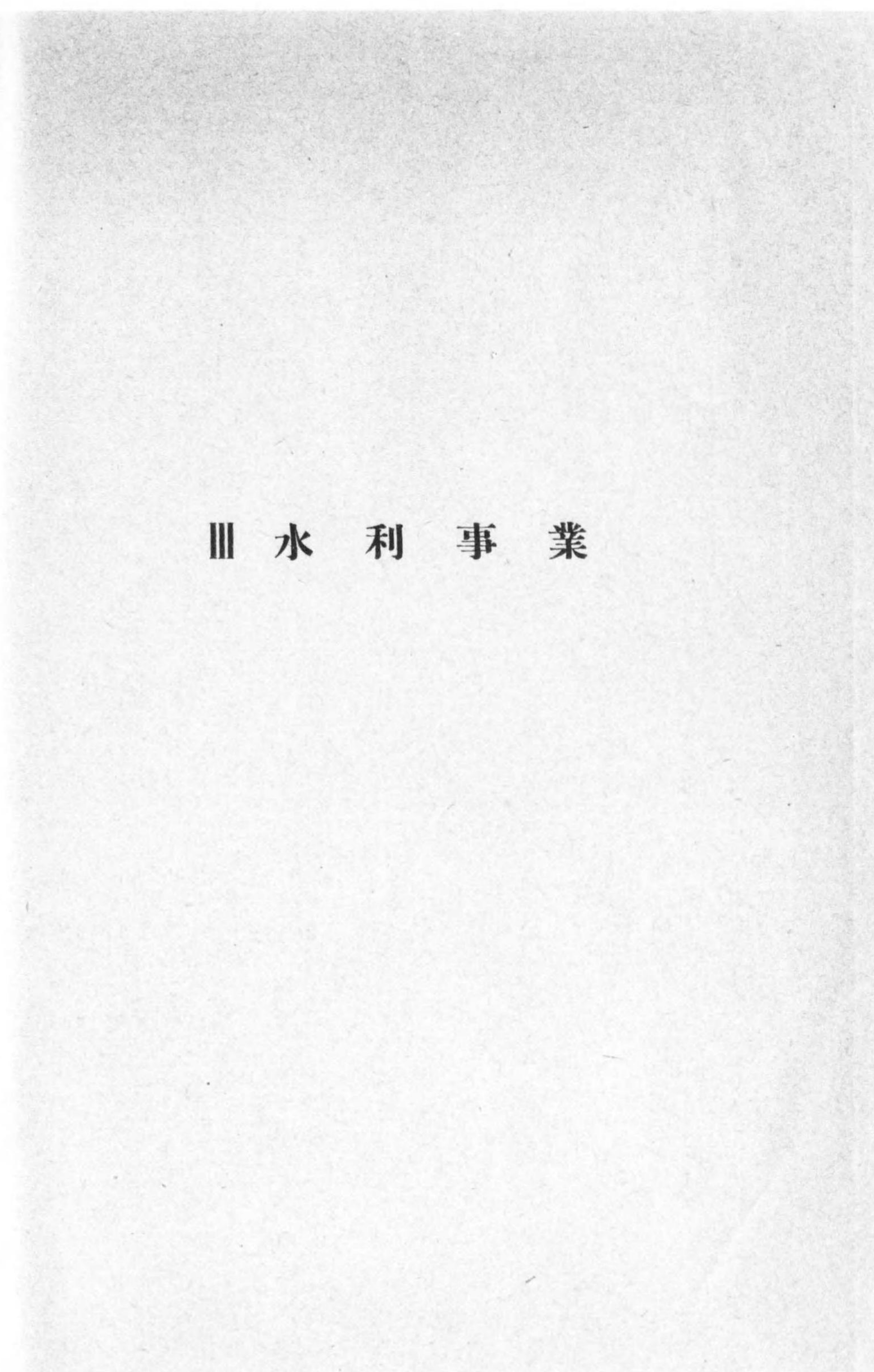
備考 本表ハ本島河川流域別ノミノ保安林ヲ掲記セルモノニシテ、河川流域外ノモノヲ合スレバ約23萬餘甲ニ達シ現在計畫設置セントスル總面積ハ森林治水調査ノ結果更ニ40萬甲ヲ加フル豫定ナリ、而シテ本表ニ於ケル其他ノ欄ハ防風林、墜石防止林、魚附林、目標林、風致林等ヲ含ムモノナリ (保安林臺帳ニ依ル)

III 水利事業

14. 河川流域別保安林面積 昭和8年度

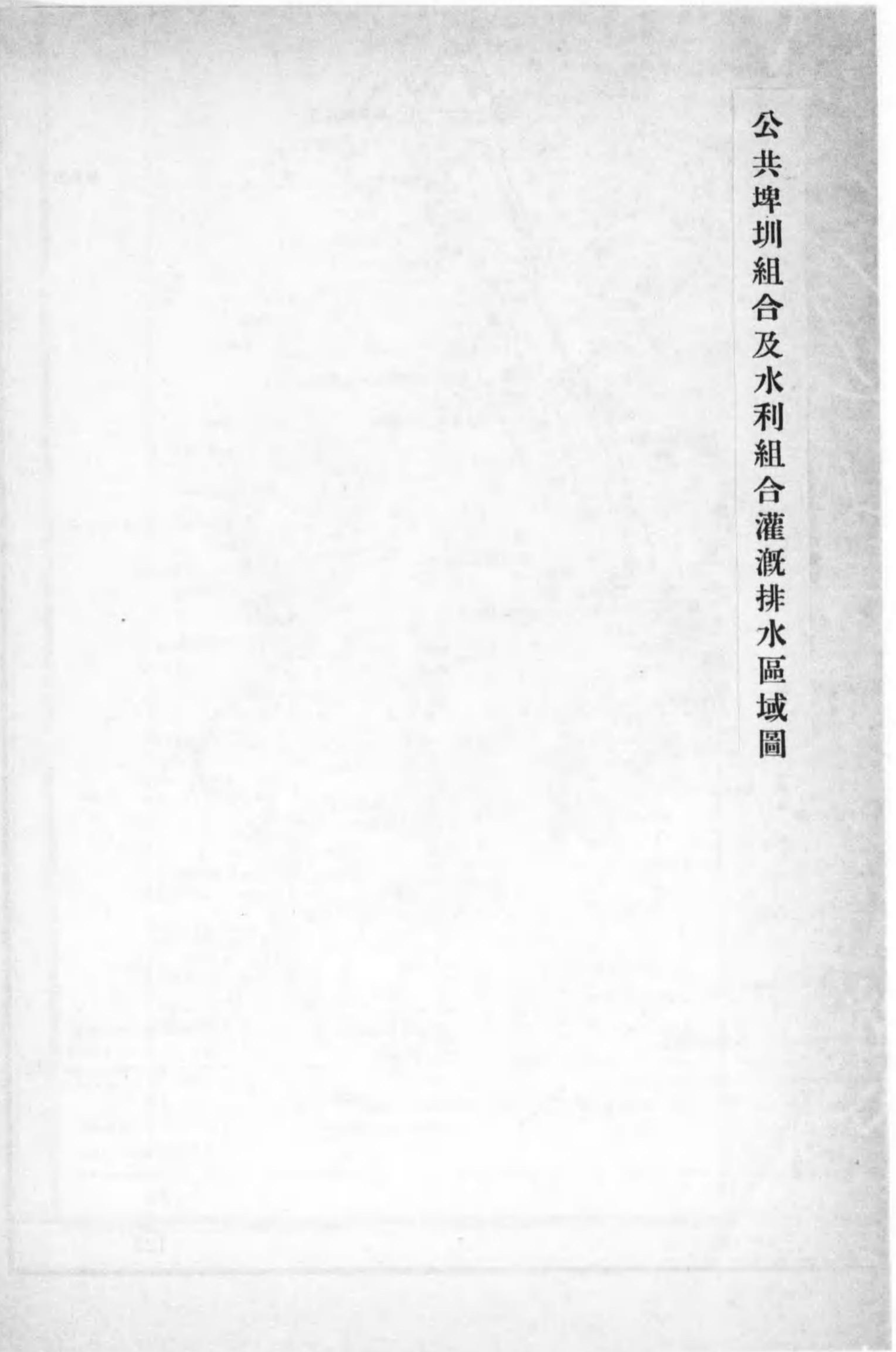
| 州廳別及河川名 | 水原涵養林 | | 土砂防止林 | | 水害防備林 | | 飛砂防止林 | | 其 他 | 合 計 | |
|---------|-------|---------|-------|--------|-------|-----|-------|-------|-----|-------|-----|
| | 箇所 | 面積 | 箇所 | 面積 | 箇所 | 面積 | 箇所 | 面積 | | | |
| 臺北州 | 官田溪 | 4 | 2,000 | 4 | 2,000 | — | — | — | — | 8 | 2 |
| | 淡水河 | 4 | 2,250 | 4 | 2,000 | 1 | 500 | — | — | 10 | 22 |
| 新竹州 | 頭前溪 | 1 | 200 | 4 | 2,000 | — | — | — | — | 5 | 2 |
| | 後港溪 | 1 | 200 | 10 | 2,000 | — | — | — | — | 11 | 4 |
| | 大安溪 | 1 | 200 | 10 | 2,000 | — | — | — | — | 11 | 1 |
| | 鳳山溪 | 1 | 200 | 3 | 600 | — | — | — | — | 4 | 1 |
| | 中港溪 | 1 | 200 | 4 | 800 | — | — | — | — | 5 | 2 |
| | 打那叭溪 | 1 | 200 | — | — | — | — | — | — | 1 | — |
| 臺中州 | 大甲溪 | — | — | 1 | 200 | — | — | — | — | 1 | 16 |
| | 烏溪 | — | — | — | — | — | — | — | — | — | 28 |
| | 濁水溪 | — | — | — | — | — | — | — | — | — | 4 |
| 臺南州 | 曾文溪 | — | — | 2 | 400 | — | — | — | — | 2 | 18 |
| | 北港溪 | — | — | — | — | — | — | — | — | — | 4 |
| | 朴子溪 | — | — | — | — | — | — | — | — | — | 1 |
| | 八掌溪 | — | — | — | — | — | — | — | — | — | 2 |
| | 急水溪 | — | — | — | — | — | — | — | — | — | 1 |
| | 鹽水溪 | — | — | — | — | — | — | — | — | — | — |
| | 二寮溪 | — | — | — | — | — | — | — | — | — | — |
| 高雄州 | 下淡水溪 | — | — | — | — | — | — | — | — | — | — |
| | 東港溪 | — | — | — | — | — | — | — | — | — | — |
| | 林邊溪 | — | — | — | — | — | — | — | — | — | — |
| 臺東廳 | 卑南大溪 | — | — | — | — | — | — | — | — | — | — |
| | 知本溪 | — | — | — | — | — | — | — | — | — | — |
| | 桐家溪 | — | — | — | — | — | — | — | — | — | — |
| 花蓮廳 | 水姑寮溪 | — | — | — | — | — | — | — | — | — | — |
| | 千那溪 | — | — | — | — | — | — | — | — | — | — |
| | 津寮溪 | — | — | — | — | — | — | — | — | — | — |
| 總 計 | 90 | 151,957 | 124 | 55,740 | 5 | 300 | 12 | 1,083 | 20 | 5,060 | 257 |

備考 本表は、本廳管内の保安林面積を、(一)水原涵養林、(二)土砂防止林、(三)水害防備林、(四)飛砂防止林、(五)其他に分類して記載したものである。保安林の面積は、(一)水原涵養林、(二)土砂防止林、(三)水害防備林、(四)飛砂防止林、(五)其他に分類して記載したものである。保安林の面積は、(一)水原涵養林、(二)土砂防止林、(三)水害防備林、(四)飛砂防止林、(五)其他に分類して記載したものである。



III 水利事業

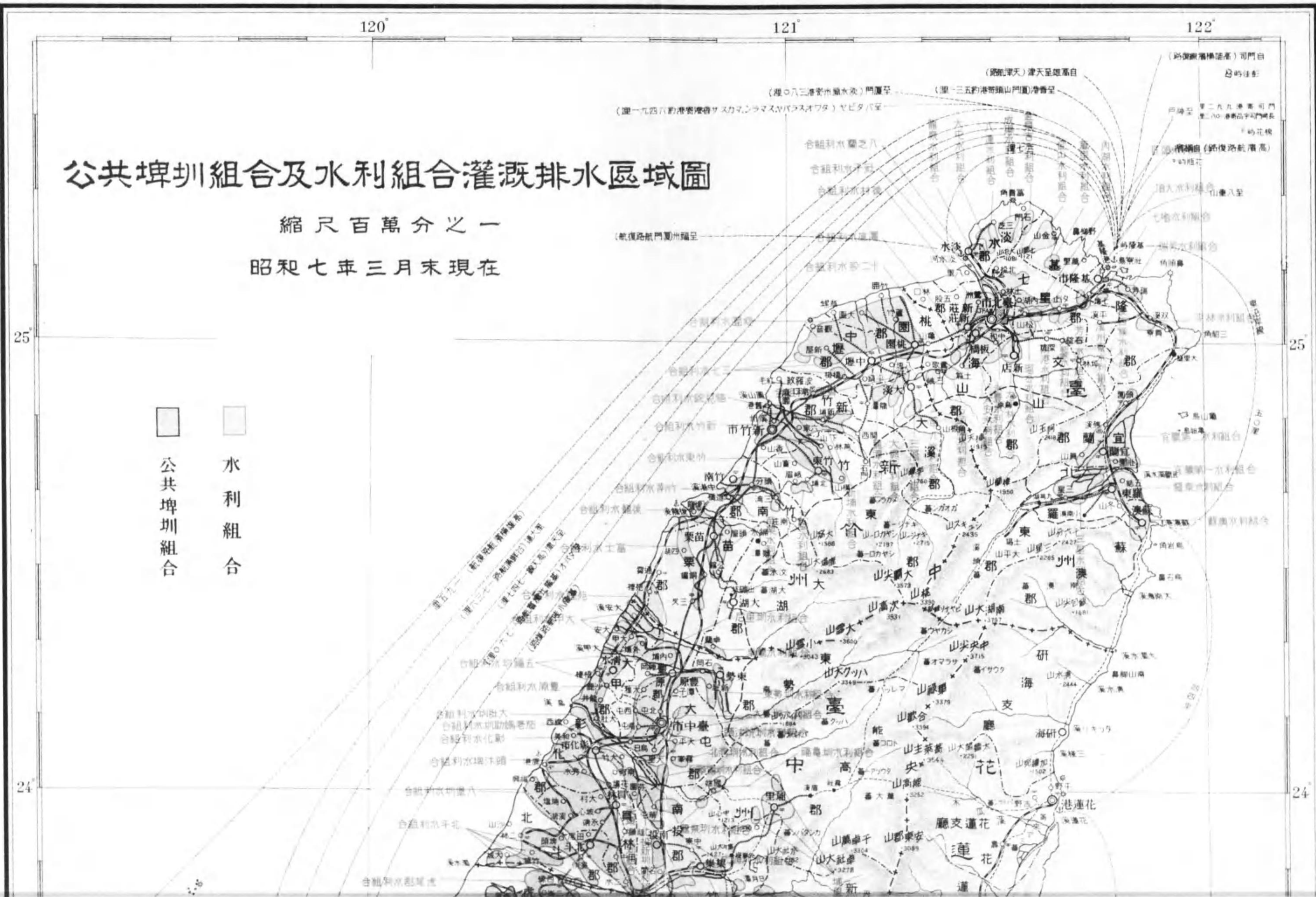
公共埤圳組合及水利組合灌溉排水區域圖

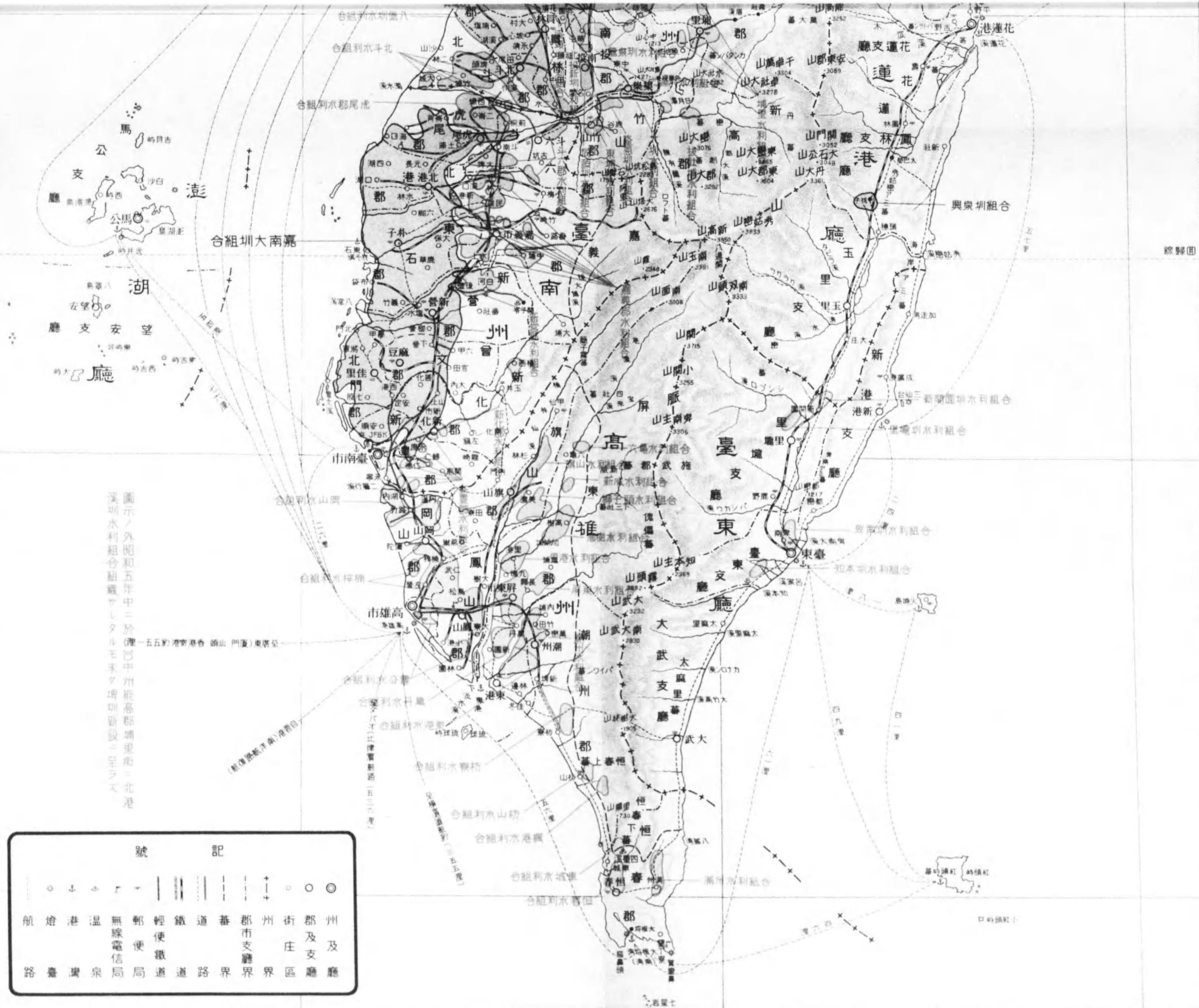


公共埤圳組合及水利組合灌溉排水區域圖

縮尺百萬分之一
昭和七年三月末現在

公共埤圳組合
水利組合





圖示ノ外昭和五年中ニ於
漢川水利組合組織マシタル
郡市州縣高都府廳市北港
（一五五）鄂省各縣 漢山 門東 漢口

| 記 號 | |
|-----|-------|
| ○ | 州及廳 |
| ○ | 郡及支廳 |
| ○ | 街庄區 |
| — | 州界 |
| — | 郡市支廳界 |
| — | 蕃路 |
| — | 鐵道 |
| — | 輕便鐵道 |
| — | 郵便局 |
| — | 無線電信局 |
| — | 溫泉 |
| — | 港臺 |
| — | 航路 |

臺灣總督府內務局

1. 土地面積、耕地面積及埤圳灌溉排水面積

昭和7年度

| 州 及 廳 | 土 地 面 積 | | 耕 地 面 積 | | | 埤圳灌溉排水面積 | 灌溉排水面積ノ耕地面積ニ對スル比 |
|------------|-----------|-----------|---------|---------|---------|----------|------------------|
| | 總面積 | 平地面積 | 田 | 畑 | 計 | | |
| 臺 北 州 | 470,725 | 281,780 | 56,889 | 34,368 | 91,257 | 41,690 | 0.457 |
| 新 竹 州 | 474,128 | 271,126 | 86,030 | 58,388 | 144,418 | 68,972 | 0.472 |
| 臺 中 州 | 761,235 | 365,630 | 100,917 | 61,431 | 162,348 | 94,728 | 0.583 |
| 臺 南 州 | 558,948 | 509,176 | 113,773 | 150,118 | 263,891 | 174,862 | 0.663 |
| 高 雄 州 | 590,005 | 294,692 | 67,087 | 65,438 | 132,525 | 64,916 | 0.489 |
| 臺 東 廳 | 363,579 | 103,139 | 5,850 | 9,071 | 14,921 | 6,292 | 0.422 |
| 花 蓮 港 廳 | 477,213 | 139,284 | 8,920 | 13,698 | 22,618 | 12,253 | 0.541 |
| 澎 湖 廳 | 13,087 | 13,087 | — | 7,753 | 7,753 | — | — |
| 總 計 | 3,708,920 | 1,977,914 | 439,466 | 400,265 | 839,731 | 463,713 | 0.552 |
| 昭 和 6 年 度 | 3,708,920 | 1,977,914 | 411,075 | 424,332 | 835,407 | 463,595 | 0.555 |
| 〃 5 年 度 | 3,708,920 | 1,977,898 | 408,972 | 428,330 | 837,302 | 455,169 | 0.543 |
| 〃 4 年 度 | 3,708,920 | 1,977,898 | 412,940 | 416,871 | 829,810 | 451,976 | 0.545 |
| 〃 3 年 度 | 3,708,920 | 1,977,898 | 403,862 | 427,912 | 831,774 | 400,316 | 0.481 |
| 〃 2 年 度 | 3,708,920 | 1,977,898 | 399,151 | 422,722 | 821,873 | 390,767 | 0.474 |
| 〃 1 年 度 | 3,708,920 | 1,977,898 | 393,944 | 420,602 | 814,546 | 382,082 | 0.469 |
| 大 正 14 年 度 | 3,708,920 | 1,977,898 | 385,216 | 414,301 | 799,517 | 361,340 | 0.452 |
| 〃 13 年 度 | 3,708,920 | 1,977,898 | 380,075 | 405,351 | 785,426 | 343,396 | 0.437 |
| 〃 12 年 度 | 3,708,920 | 1,977,898 | 376,767 | 398,633 | 775,400 | 337,528 | 0.435 |
| 〃 11 年 度 | 3,708,920 | 1,977,898 | 376,322 | 397,495 | 773,816 | 324,867 | 0.420 |
| 〃 10 年 度 | 3,708,920 | 1,977,898 | 375,441 | 400,711 | 776,152 | 320,560 | 0.413 |
| 〃 9 年 度 | 3,708,920 | — | 378,564 | 394,096 | 772,661 | 314,737 | 0.407 |
| 〃 8 年 度 | 3,708,920 | — | 355,804 | 405,005 | 760,808 | 310,764 | 0.408 |
| 〃 7 年 度 | 3,708,920 | — | 352,069 | 402,895 | 754,964 | 286,846 | 0.380 |
| 〃 6 年 度 | 3,708,920 | — | 330,468 | 412,517 | 742,985 | 270,104 | 0.364 |
| 〃 5 年 度 | 3,708,920 | — | 358,668 | 379,749 | 738,417 | 254,460 | 0.345 |
| 〃 4 年 度 | 3,708,920 | — | 353,728 | 368,417 | 721,791 | 249,874 | 0.346 |
| 〃 3 年 度 | 3,708,920 | — | 350,125 | 364,545 | 714,670 | 245,884 | 0.344 |
| 〃 2 年 度 | 3,708,920 | — | 348,080 | 364,383 | 712,463 | 240,191 | 0.337 |
| 〃 1 年 度 | 3,708,920 | — | 346,374 | 364,908 | 711,282 | 241,443 | 0.339 |
| 明 治 44 年 度 | 3,708,920 | — | 345,315 | 363,184 | 708,499 | 239,797 | 0.338 |
| 〃 43 年 度 | 3,708,920 | — | 342,680 | 352,326 | 695,005 | 233,737 | 0.336 |
| 〃 42 年 度 | 3,708,920 | — | 337,780 | 344,698 | 682,478 | 228,873 | 0.335 |
| 〃 41 年 度 | 3,708,920 | — | 332,811 | 337,593 | 670,404 | 224,000 | 0.334 |
| 〃 40 年 度 | 3,708,920 | — | 328,540 | 345,982 | 674,522 | 225,780 | 0.335 |
| 〃 39 年 度 | 3,708,920 | — | 319,217 | 334,081 | 653,298 | 206,216 | 0.316 |
| 〃 38 年 度 | 3,708,920 | — | 314,364 | 329,505 | 643,868 | 200,246 | 0.311 |
| 〃 37 年 度 | 3,708,920 | — | 312,599 | 332,092 | 644,691 | 198,099 | 0.307 |

備考 1. 本表ノ土地面積ハ總督府統計書ニ掲ゲタル數字ヲ甲數ニ換算シタルモノナリ尙平地トハ蕃地ヲ除外セル地域ヲ謂フ
 2. 耕地面積ハ殖産局調査ニ依ル
 3. 澎湖廳ニハ水利施設ニ依ル灌溉排水面積ナシ

2. 埤圳現在數及

| 州及廳 | 公共埤圳組合 | | 官設埤圳 | |
|-----------|----------|----------------|------|--------|
| | 數 | 面積 | 數 | 面積 |
| 臺北州 | — | — | — | — |
| 新竹州 | — | — | — | — |
| 臺中州 | — | — | — | — |
| 臺南州 | 1 | 136,196 | — | — |
| 高雄州 | — | — | — | — |
| 臺東廳 | — | — | — | — |
| 花蓮港廳 | 1 | 430 | — | — |
| 總計 | 2 | 136,616 | — | — |
| 昭和6年度 | 2 | 137,508 | — | — |
| 〃 5年度 | 2 | 135,621 | — | — |
| 〃 4年度 | 3 | 163,691 | — | — |
| 〃 3年度 | 3 | 112,176 | — | — |
| 〃 2年度 | 3 | 110,514 | — | — |
| 〃 1年度 | 3 | 99,479 | — | — |
| 大正14年度 | 3 | 80,192 | — | — |
| 〃 13年度 | 7 | 61,483 | — | — |
| 〃 12年度 | 41 | 91,105 | — | — |
| 〃 11年度 | 115 | 227,302 | — | — |
| 〃 10年度 | 115 | 224,250 | — | — |
| 〃 9年度 | 111 | 207,762 | 3 | 11,488 |
| 〃 8年度 | 121 | 187,030 | 3 | 11,629 |
| 〃 7年度 | 122 | 182,909 | 3 | 11,559 |
| 〃 6年度 | 143 | 177,829 | 3 | 11,499 |
| 〃 5年度 | 154 | 166,048 | 3 | 11,227 |
| 〃 4年度 | 159 | 162,304 | 3 | 11,216 |
| 〃 3年度 | 175 | 157,884 | 3 | 11,177 |
| 〃 2年度 | 173 | 155,922 | 3 | 11,155 |
| 〃 1年度 | 175 | 157,489 | 3 | 11,094 |
| 明治44年度 | 180 | 153,679 | 2 | 8,244 |
| 〃 43年度 | 176 | 155,424 | 1 | 3,817 |
| 〃 42年度 | 197 | 153,977 | — | — |
| 〃 41年度 | 192 | 148,633 | — | — |
| 〃 40年度 | 190 | 139,938 | — | — |
| 〃 39年度 | 170 | 114,186 | — | — |
| 〃 38年度 | 121 | 93,488 | — | — |
| 〃 37年度 | 106 | 88,689 | — | — |

備考 1. 官設埤圳ハ大正十年度ニ於テ公共埤圳ニ認定サレ公共埤圳組合ノ經營ニ移シ更ニ大正十一年度ニ於テ水利組合ニ組織變更セリ
 2. 現在ノ公共埤圳組合中嘉南大圳組合ハ大正九年度ニ興泉圳組合ハ大正十四年度ニ於テ設立セラレタルモノニシテ桃至ル數字中ニハ組合以外ノ公共埤圳ヲ含ミ大正七年度以前ノ數字ハ組合以外ノ公共埤圳トス
 3. 認定外埤圳ハ臺灣公共埤圳規則ニヨル認定ヲ受ケズ又水利組合ノ經營ニモ屬セザルモノナリ

灌溉排水面積

昭和7年度

| 水利組合 | | 認定外埤圳 | | 合計 | |
|------------|----------------|--------------|---------------|--------------|----------------|
| 數 | 面積 | 數 | 面積 | 數 | 面積 |
| 34 | 37,535 | 350 | 4,155 | 384 | 41,690 |
| 17 | 44,416 | 5,116 | 24,556 | 5,133 | 68,972 |
| 27 | 84,339 | 386 | 10,389 | 413 | 94,728 |
| 6 | 28,790 | 119 | 9,876 | 126 | 174,862 |
| 19 | 37,111 | 254 | 27,805 | 273 | 64,916 |
| 4 | 1,833 | 110 | 4,459 | 114 | 6,292 |
| — | — | 334 | 11,823 | 335 | 12,253 |
| 107 | 234,024 | 6,669 | 93,063 | 6,778 | 463,703 |
| 107 | 232,728 | 7,242 | 93,359 | 7,351 | 463,595 |
| 107 | 231,509 | 6,987 | 88,039 | 7,096 | 455,169 |
| 105 | 203,495 | 7,566 | 84,790 | 7,674 | 451,976 |
| 105 | 202,234 | 7,593 | 85,906 | 7,701 | 400,316 |
| 105 | 195,773 | 7,133 | 84,480 | 7,241 | 390,767 |
| 104 | 193,076 | 7,459 | 89,526 | 7,566 | 382,081 |
| 103 | 190,389 | 8,472 | 90,759 | 8,578 | 361,340 |
| 98 | 185,819 | 12,115 | 96,094 | 12,220 | 343,396 |
| 63 | 150,680 | 12,100 | 95,743 | 12,204 | 337,528 |
| 1 | 1,428 | 12,127 | 96,137 | 12,243 | 324,867 |
| — | — | 12,147 | 96,310 | 12,262 | 320,560 |
| — | — | 12,122 | 95,487 | 12,236 | 314,737 |
| — | — | 12,204 | 112,105 | 12,328 | 310,764 |
| — | — | 12,175 | 92,357 | 12,300 | 286,846 |
| — | — | 12,128 | 80,774 | 12,274 | 270,104 |
| — | — | 12,021 | 77,185 | 12,178 | 254,460 |
| — | — | 11,902 | 76,454 | 12,064 | 249,974 |
| — | — | 11,883 | 76,823 | 12,061 | 245,884 |
| — | — | 11,812 | 73,114 | 11,988 | 240,191 |
| — | — | 12,347 | 72,860 | 12,525 | 241,443 |
| — | — | 12,369 | 72,874 | 12,551 | 239,797 |
| — | — | 12,392 | 74,496 | 12,569 | 233,737 |
| — | — | 12,325 | 74,896 | 12,522 | 228,873 |
| — | — | 11,416 | 75,367 | 11,608 | 224,000 |
| — | — | 11,677 | 85,841 | 11,867 | 225,780 |
| — | — | — | 92,030 | — | 206,216 |
| — | — | — | 106,758 | — | 200,246 |
| — | — | — | 109,410 | — | 198,099 |

組織變更セリ

岡大圳ハ大正八年度ニ設立セラレタルモ昭和五年度ニ於テ水利組合ニ組織變更セルモノナリ從テ大正八年度ヨリ同十三年度ニ

3. 州 廳 別 埤 圳 灌

| 年 度、 區 分 | 臺 北 州 | | 新 竹 州 | | 臺 中 州 | | 臺 | |
|----------|--------|-------|---------------|-------|--------|-----|-----------------|-----|
| | 數 | 面 積 | 數 | 面 積 | 數 | 面 積 | 數 | |
| 昭和7年度 | 水利組合 | 34 | 37,535 198 | 17 | 44,413 | 27 | 84,339 | 6 |
| | 公共埤圳組合 | — | — | — | — | — | — | 1 |
| | 認定外埤圳 | 350 | 4,155 6 | 5,116 | 24,556 | 386 | 10,389 4,966 | 119 |
| | 計 | 384 | 41,690 204 | 5,133 | 68,972 | 413 | 94,728 4,966 | 126 |
| 6年度 | 水利組合 | 34 | 37,616 198 | 17 | 44,107 | 27 | 83,704 | 6 |
| | 公共埤圳組合 | — | — | — | — | — | — | 1 |
| | 認定外埤圳 | 350 | 4,109 6 | 5,633 | 25,121 | 357 | 9,261 | 108 |
| | 計 | 384 | 41,725 204 | 5,650 | 69,228 | 384 | 92,965 | 115 |
| 5年度 | 水利組合 | 34 | 37,631 199 | 17 | 43,976 | 27 | 83,228 | 6 |
| | 公共埤圳組合 | — | — | — | — | — | — | 1 |
| | 認定外埤圳 | 346 | 4,171 6 | 5,403 | 24,589 | 336 | 8,935 | 100 |
| | 計 | 380 | 41,784 205 | 5,420 | 68,565 | 363 | 92,163 | 107 |
| 4年度 | 水利組合 | 34 | 37,550 | 16 | 21,163 | 26 | 77,938 | 6 |
| | 公共埤圳組合 | — | — | 1 | 21,578 | — | — | 1 |
| | 認定外埤圳 | 348 | 4,986 | 6,213 | 24,901 | 400 | 8,556 | 93 |
| | 計 | 382 | 42,536 | 6,230 | 67,642 | 426 | 86,494 | 100 |
| 3年度 | 水利組合 | 34 | 37,521 | 16 | 20,858 | 26 | 77,705 | 6 |
| | 公共埤圳組合 | — | — | 1 | 21,500 | — | — | 1 |
| | 認定外埤圳 | 295 | 6,630 | 6,323 | 25,253 | 371 | 7,957 | 91 |
| | 計 | 329 | 44,151 | 6,340 | 67,611 | 397 | 85,662 | 98 |
| 2年度 | 水利組合 | 34 | 37,099 | 16 | 19,825 | 26 | 76,001 | 6 |
| | 公共埤圳組合 | — | — | 1 | 21,620 | — | — | 1 |
| | 認定外埤圳 | 271 | 6,368 | 5,868 | 26,180 | 365 | 6,690 | 85 |
| | 計 | 305 | 43,467 | 5,885 | 67,625 | 391 | 82,691 | 92 |
| 1年度 | 水利組合 | 33 | 36,651 | 16 | 19,635 | 26 | 74,616 | 6 |
| | 公共埤圳組合 | — | — | 1 | 20,266 | — | — | 1 |
| | 認定外埤圳 | 270 | 5,955 | 6,187 | 25,076 | 351 | 6,371 | 107 |
| | 計 | 303 | 42,606 | 6,204 | 64,977 | 377 | 80,987 | 114 |
| 大正14年度 | 水利組合 | 33 | 36,449 | 16 | 19,317 | 26 | 73,770 | 6 |
| | 公共埤圳組合 | — | — | 1 | 17,697 | — | — | 1 |
| | 認定外埤圳 | 1,665 | 6,627 | 5,909 | 30,702 | 257 | 4,914 | 108 |
| | 計 | 1,698 | 43,076 | 5,926 | 67,716 | 283 | 78,684 | 115 |
| 13年度 | 水利組合 | 32 | 36,421 | 16 | 18,765 | 26 | 73,096 | 6 |
| | 公共埤圳組合 | — | — | 1 | 288 | — | — | 1 |
| | 認定外埤圳 | 1,665 | 6,627 | 9,101 | 39,982 | 264 | 5,198 | 100 |
| | 計 | 1,697 | 43,048 | 9,618 | 59,035 | 290 | 78,294 | 107 |
| 12年度 | 水利組合 | 32 | 35,172 | 16 | 19,358 | 25 | 71,085 | 6 |
| | 公共埤圳組合 | — | — | 1 | 287 | — | — | 1 |
| | 認定外埤圳 | 1,665 | 6,627 | 9,600 | 39,981 | 255 | 5,386 | 100 |
| | 計 | 1,697 | 41,799 | 9,617 | 59,626 | 280 | 76,471 | 107 |

備考 1. 大正十三年度以前ニ於ケル公共埤圳組合數中ニハ組合以外ノ公共埤圳ヲ含ム
 2. ○印ハ排水面積ニシテ他ノ經營主體ヨリ灌溉ヲ受ケルモノナリ

灌 排 水 面 積

昭和7年度

| 南 州 | 高 雄 州 | | 臺 東 廳 | | 花 蓮 港 廳 | | 合 計 | | 增 △ 減 | |
|---------|-------|-----------------|-------|-------|---------|--------|--------|------------------|---------|---------|
| | 面 積 | 數 | 面 積 | 數 | 面 積 | 數 | 面 積 | 數 | 面 積 | 數 |
| 28,790 | 19 | 37,111 14 | 4 | 1,833 | — | — | 107 | 234,024 212 | — | 1,296 |
| 136,196 | — | — | — | — | 1 | 430 | 2 | 136,626 | — | 902 |
| 9,876 | 254 | 27,805 3,435 | 110 | 4,459 | 334 | 11,823 | 6,669 | 93,063 8,407 | △ 573 | △ 296 |
| 174,862 | 273 | 64,916 3,449 | 114 | 6,292 | 335 | 12,253 | 6,778 | 463,713 8,619 | △ 573 | 98 |
| 28,629 | 19 | 37,057 | 4 | 1,615 | — | — | 107 | 232,728 | — | 1,219 |
| 137,078 | — | — | — | — | 1 | 430 | 2 | 137,508 | — | 1,887 |
| 11,120 | 253 | 27,962 | 104 | 4,220 | 437 | 11,566 | 7,242 | 93,359 | △ 255 | 5,320 |
| 176,827 | 272 | 65,019 | 108 | 5,835 | 438 | 11,996 | 7,351 | 463,595 | △ 255 | 8,426 |
| 28,091 | 19 | 37,001 14 | 4 | 1,600 | — | — | 107 | 231,509 213 | — | 2,814 |
| 135,136 | — | — | — | — | 1 | 425 | 2 | 135,621 | — | 2,870 |
| 11,046 | 274 | 23,932 4,053 | 92 | 3,848 | 436 | 11,518 | 6,987 | 88,039 4,059 | △ 579 | 3,429 |
| 174,333 | 293 | 60,933 4,067 | 96 | 5,448 | 437 | 11,943 | 7,096 | 455,169 4,272 | △ 578 | 8,193 |
| 28,023 | 19 | 37,241 | 4 | 1,580 | — | — | 105 | 203,495 | — | 1,251 |
| 141,683 | — | — | — | — | 1 | 430 | 3 | 163,691 | — | 51,515 |
| 9,947 | 267 | 23,647 | 91 | 3,459 | 154 | 9,294 | 7,566 | 84,790 | △ 27 | 1,116 |
| 179,653 | 286 | 60,888 | 95 | 5,039 | 155 | 9,724 | 7,674 | 451,976 | △ 27 | 51,660 |
| 27,291 | 19 | 37,273 | 4 | 1,586 | — | — | 105 | 202,234 | — | 6,461 |
| 90,246 | — | — | — | — | 1 | 430 | 3 | 112,176 | — | 1,662 |
| 9,672 | 265 | 23,825 | 91 | 3,476 | 157 | 9,093 | 7,593 | 85,906 | 460 | 1,426 |
| 127,209 | 284 | 61,098 | 95 | 5,062 | 158 | 9,523 | 7,701 | 400,316 | 460 | 9,549 |
| 26,841 | 19 | 34,470 | 4 | 1,536 | — | — | 105 | 195,772 | 1 | 2,695 |
| 88,465 | — | — | — | — | 1 | 430 | 3 | 110,515 | — | 11,036 |
| 9,770 | 272 | 23,128 | 95 | 3,410 | 177 | 8,934 | 7,133 | 84,480 | △ 326 | 5,046 |
| 125,076 | 291 | 57,598 | 99 | 4,946 | 178 | 9,364 | 7,241 | 390,767 | △ 325 | 8,685 |
| 26,544 | 19 | 34,023 | 4 | 1,608 | — | — | 104 | 196,077 | 1 | 2,689 |
| 78,815 | — | — | — | — | 1 | 398 | 3 | 99,479 | — | 19,287 |
| 16,980 | 268 | 22,773 | 94 | 3,413 | 182 | 8,958 | 7,459 | 89,526 | △ 1,013 | 1,233 |
| 122,339 | 287 | 56,796 | 98 | 5,021 | 183 | 9,356 | 7,566 | 382,082 | △ 1,012 | 20,742 |
| 25,690 | 18 | 33,803 | 4 | 1,360 | — | — | 103 | 190,389 | 5 | 4,569 |
| 62,097 | — | — | — | — | 1 | 398 | 3 | 80,192 | △ 4 | 18,709 |
| 14,754 | 266 | 22,881 | 92 | 3,807 | 175 | 7,074 | 8,472 | 90,759 | △ 3,643 | 5,335 |
| 102,541 | 284 | 56,684 | 96 | 5,167 | 176 | 7,472 | 8,578 | 351,340 | △ 3,642 | 17,943 |
| 25,464 | 18 | 32,073 | — | — | — | — | 98 | 185,819 | 1 | 3,110 |
| 59,683 | — | — | 4 | 1,300 | 1 | 212 | 7 | 61,483 | — | 2,407 |
| 11,284 | 265 | 22,822 | 92 | 3,461 | 128 | 6,720 | 12,115 | 96,094 | 15 | 351 |
| 96,431 | 283 | 54,895 | 96 | 4,761 | 129 | 6,932 | 12,220 | 343,396 | 16 | 5,868 |
| 25,062 | — | — | — | — | — | — | 79 | 150,677 | 62 | 149,249 |
| 57,341 | 34 | 32,029 | 4 | 1,235 | 1 | 212 | 41 | 91,104 | △ 74 | 936,196 |
| 11,284 | 266 | 23,249 | 87 | 3,230 | 127 | 5,984 | 12,100 | 95,949 | △ 27 | 396 |
| 93,687 | 300 | 55,278 | 91 | 4,465 | 128 | 6,196 | 12,220 | 337,522 | △ 39 | 12,661 |

4. 公共埤圳組合別灌溉排水面積 昭和7年度

| 州 廳 別 | 組 合 名 及 組 合 數 | 灌 溉 面 積 | | | | 排 水 面 積 | | 合 計 |
|------------|------------------|---------|--------|--------|---------|---------|--------|---------|
| | | 兩期作田 | 單期作田 | 畑 | 輪作地 | 田 | 畑 | |
| 臺 南 州 | 嘉南大圳組合 | 1,679 | 8,005 | — | 19,503 | 712 | 6,297 | 136,196 |
| 花 蓮 港 廳 | 興泉圳組合 | 420 | — | 10 | — | — | — | 430 |
| 總 計 | (2) | 2,099 | 8,005 | 10 | 19,503 | 712 | 6,297 | 136,626 |
| 昭 和 6 年 度 | (2) | 2,132 | 8,155 | — | 118,970 | 722 | 7,529 | 137,508 |
| 〃 5 年 度 | (2) | 2,748 | 7,685 | 46 | 125,142 | — | — | 135,621 |
| 〃 4 年 度 | (3) | 23,167 | 9,473 | 50,481 | — | (畑=合記) | 80,570 | 163,691 |
| 〃 3 年 度 | (3) | 24,271 | 9,750 | 49,156 | — | 〃 | 28,999 | 112,176 |
| 〃 2 年 度 | (3) | 23,076 | 11,594 | 50,417 | — | 〃 | 25,427 | 110,514 |
| 〃 1 年 度 | (3) | 21,573 | 14,870 | 30,189 | — | 〃 | 32,846 | 99,478 |
| 大 正 14 年 度 | (3) | 19,005 | 10,268 | 18,431 | — | 〃 | 32,488 | 80,192 |

5. 水利組合灌溉排水面積 昭和7年度

| 州 廳 別 | 組 合 數 | 灌 溉 面 積 | | | | 排 水 面 積 | | 合 計 |
|------------|-------|---------|--------|-------|--------|---------|--------|-----------------------|
| | | 兩期作田 | 單期作田 | 畑 | 輪作地 | 田 | 畑 | |
| 臺 北 州 | 34 | 36,744 | 273 | 18 | — | 〇 198 | — | { △ 198 37,535 |
| 新 竹 州 | 17 | 44,404 | — | — | 12 | — | — | 44,416 |
| 臺 中 州 | 27 | 80,615 | 1,166 | 2,043 | 515 | — | — | 84,339 |
| 臺 南 州 | 6 | 14,295 | 13,903 | 373 | — | — | 219 | 28,790 |
| 高 雄 州 | 19 | 21,645 | 11,474 | 3,968 | — | 〇 14 | 24 | { △ 14 37,111 |
| 臺 東 廳 | 4 | 1,038 | 735 | 42 | 18 | — | — | 1,833 |
| 花 蓮 港 廳 | — | — | — | — | — | — | — | — |
| 總 計 | 107 | 198,741 | 28,051 | 6,444 | 545 | 〇 212 | 243 | { △ 212 234,024 |
| 昭 和 6 年 度 | 107 | 197,561 | 27,579 | 6,743 | 588 | 14 | 243 | 232,728 |
| 〃 5 年 度 | 107 | 195,902 | 27,682 | 7,682 | (畑=合記) | 243 | (田=合記) | 231,509 |
| 〃 4 年 度 | 105 | 166,354 | 30,189 | 6,495 | 〃 | 457 | 〃 | 203,495 |
| 〃 3 年 度 | 105 | 166,536 | 28,356 | 6,843 | 〃 | 499 | 〃 | 202,234 |
| 〃 2 年 度 | 105 | 162,190 | 27,456 | 5,545 | 〃 | 581 | 〃 | 195,772 |
| 〃 1 年 度 | 104 | 162,640 | 23,851 | 6,204 | 〃 | 381 | 〃 | 193,076 |
| 大 正 14 年 度 | 103 | 159,410 | 23,764 | 6,790 | 〃 | 425 | 〃 | 190,389 |

備考 ○印ハ排水面積ニシテ他ノ經營主體ヨリ灌溉ヲ受ケルモノナリ

6. 水利組合別灌溉排水面積 昭和7年度末

| 組 合 名 | 灌 溉 面 積 | | | | 排 水 面 積 | | 合 計 | 前 年 度 | 比 較 増 減 |
|---------|---------|------|----|-----|---------|---|----------|----------|---------|
| | 兩期作田 | 單期作田 | 畑 | 輪作地 | 田 | 畑 | | | |
| 瑞 公 | 2,844 | — | — | — | — | — | 2,844 | 2,921 | △ 77 |
| 八 芝 蘭 | 1,903 | — | — | — | — | — | 1,903 | 1,903 | 0 |
| 內 湖 | 448 | — | — | — | — | — | 448 | 448 | 0 |
| 南 港 | 276 | — | — | — | — | — | 276 | 276 | 0 |
| 匠 頭 | 140 | — | — | — | — | — | 140 | 153 | △ 13 |
| 大 壑 | 56 | — | — | — | — | — | 56 | 60 | △ 4 |
| 芳 泰 | 25 | — | — | — | — | — | 25 | 25 | 0 |
| 溪 洲 寮 | 22 | — | — | — | — | — | 22 | 24 | △ 2 |
| 社 子 | 120 | — | — | — | — | — | 120 | 120 | 0 |
| 龍 泉 | 1,650 | — | — | — | — | — | 1,650 | 1,621 | 29 |
| 大 屯 | 954 | — | — | — | — | — | 954 | 953 | 1 |
| 成 渠 | 939 | — | — | — | — | — | 939 | 940 | △ 1 |
| 八 連 | 471 | 53 | — | — | — | — | 524 | 524 | 0 |
| 金 泉 吉 | 170 | — | — | — | — | — | 170 | 170 | 0 |
| 金 山 | 608 | 246 | — | — | — | — | 854 | 861 | △ 7 |
| 萬 里 | — | 165 | — | — | — | — | 165 | 165 | 0 |
| 七 堵 | 48 | — | — | — | — | — | 48 | 48 | 0 |
| 頂 大 | 45 | — | — | — | — | — | 45 | 45 | 0 |
| 拔 西 猴 | 31 | — | — | — | — | — | 31 | 31 | 0 |
| 瑞 芳 | 100 | — | — | — | — | — | 100 | 100 | 0 |
| 平 林 | 106 | — | — | — | — | — | 106 | 106 | 0 |
| 宜 關 第 一 | 3,372 | — | — | — | — | — | 3,372 | 3,401 | △ 29 |
| 宜 關 第 二 | 6,033 | — | — | — | — | — | 6,038 | 6,041 | △ 8 |
| 羅 東 | 5,874 | 309 | — | — | — | — | 6,183 | 6,174 | 9 |
| 三 星 | 2,126 | — | — | — | — | — | 2,126 | 2,098 | 28 |
| 蘇 澳 | 606 | — | — | — | — | — | 606 | 607 | △ 1 |
| 大 坪 林 | 484 | — | — | — | — | — | 484 | 484 | 0 |
| 大 安 | 1,868 | — | — | — | — | — | 1,868 | 1,870 | △ 2 |
| 大 永 豐 | 801 | — | — | — | — | — | 801 | 796 | 5 |
| 潭 底 | — | — | — | — | 〇 198 | — | 〇 198 | 〇 198 | 0 |
| 十 二 股 | 468 | — | — | — | — | — | 468 | 466 | 2 |
| 石 頭 溪 | 460 | — | — | — | — | — | 460 | 460 | 0 |
| 二 甲 九 | 124 | — | — | — | — | — | 124 | 121 | 3 |
| 後 村 | 3,572 | — | 18 | — | — | — | 3,590 | 3,604 | △ 14 |
| 計 (34) | 36,744 | 773 | 18 | — | 〇 198 | — | 〇 37,535 | 〇 37,616 | △ 81 |

6. 水利組合別灌溉排水面積……續 昭和7年度末

| 組 合 名 | 灌 溉 面 積 | | | | 排 水 面 積 | | 合 計 | 前年度 | 比較増△減 |
|--------|---------|------|-------|-----|---------|---|--------|--------|-------|
| | 兩期作田 | 單期作田 | 畑 | 輪作地 | 田 | 畑 | | | |
| 桃園 | 22,094 | — | — | — | — | — | 22,094 | 22,025 | 69 |
| 新竹 | 5,467 | — | — | — | — | — | 5,467 | 5,473 | △ 6 |
| 苗栗 | 2,968 | — | — | — | — | — | 2,968 | 2,984 | △ 16 |
| 竹南 | 2,883 | — | — | — | — | — | 2,883 | 2,892 | △ 9 |
| 苑裡 | 2,468 | — | — | — | — | — | 2,468 | 2,423 | 45 |
| 竹東 | 2,326 | — | — | — | — | — | 2,326 | 2,294 | 32 |
| 後龍 | 1,343 | — | — | — | — | — | 1,343 | 1,334 | 9 |
| 富士 | 1,277 | — | — | — | — | — | 1,277 | 1,277 | 0 |
| 新埔 | 873 | — | — | — | — | — | 873 | 874 | △ 1 |
| 大興 | 702 | — | — | — | — | — | 702 | 511 | 191 |
| 卓蘭 | 491 | — | — | 12 | — | — | 503 | 510 | △ 7 |
| 貓兒 | 366 | — | — | — | — | — | 366 | 369 | △ 3 |
| 三七 | 296 | — | — | — | — | — | 296 | 296 | 0 |
| 三層 | 226 | — | — | — | — | — | 226 | 273 | △ 47 |
| 大隆 | 225 | — | — | — | — | — | 225 | 225 | 0 |
| 霄裡 | 268 | — | — | — | — | — | 268 | 216 | 52 |
| 龍潭 | 131 | — | — | — | — | — | 131 | 131 | 0 |
| 計 (17) | 44,403 | — | — | 12 | — | — | 44,416 | 44,107 | 309 |
| 八堡 | 22,145 | — | 1,309 | — | — | — | 23,454 | 23,407 | 47 |
| 豐原 | 17,130 | — | — | — | — | — | 17,130 | 17,082 | 48 |
| 后里 | 3,210 | — | 93 | — | — | — | 3,303 | 3,319 | △ 16 |
| 阿罩霧 | 1,541 | — | — | — | — | — | 1,541 | 1,541 | 0 |
| 頭汴坑 | 302 | 54 | — | — | — | — | 356 | 356 | 0 |
| 北溝 | 69 | — | — | — | — | — | 69 | 68 | 1 |
| 大平 | 74 | 141 | — | — | — | — | 215 | 215 | 0 |
| 東勢 | 808 | — | — | — | — | — | 808 | 824 | △ 16 |
| 大甲 | 4,391 | — | 54 | — | — | — | 4,445 | 4,166 | 279 |
| 大肚 | 2,159 | — | — | 二年 | 4 | — | 2,163 | 2,160 | 3 |
| 五福 | 3,297 | — | 12 | — | — | — | 3,809 | 3,725 | 84 |
| 彰化 | 7,020 | — | 71 | — | — | — | 7,091 | 7,095 | △ 4 |
| 頭汴埤 | 2,093 | — | — | — | — | — | 2,093 | 2,107 | △ 14 |
| 溪頭 | 331 | — | — | — | — | — | 331 | 338 | △ 7 |
| 北斗 | 8,023 | — | 89 | — | — | — | 8,112 | 7,957 | 155 |
| 北投新 | 2,209 | — | — | — | — | — | 2,209 | 2,199 | 10 |
| 茄荖媽助 | 873 | — | — | — | — | — | 873 | 879 | △ 6 |
| 同源 | 921 | — | 14 | 511 | — | — | 1,446 | 1,372 | 74 |
| 成源 | 179 | — | 2 | — | — | — | 181 | 181 | 0 |
| 龍泉 | 590 | — | 327 | — | — | — | 917 | 920 | △ 3 |
| 大 | 314 | 31 | — | — | — | — | 345 | 347 | △ 2 |

6. 水利組合別灌溉排水面積……終 昭和7年度末

| 組 合 名 | 灌 溉 面 積 | | | | 排 水 面 積 | | 合 計 | 前年度 | 比較増△減 |
|--------|---------|--------|-------|-----|---------|-----|--------|--------|-------|
| | 兩期作田 | 單期作田 | 畑 | 輪作地 | 田 | 畑 | | | |
| 拔社埔 | 118 | — | 61 | — | — | — | 179 | 177 | 2 |
| 隆恩圳 | 419 | — | 7 | — | — | — | 426 | 431 | △ 5 |
| 東埔蚵 | 267 | 8 | 4 | — | — | — | 279 | 272 | 7 |
| 埔里圳 | 1,523 | 932 | — | — | — | — | 2,455 | 2,457 | △ 2 |
| 福龜圳 | 109 | — | — | — | — | — | 109 | 109 | 0 |
| 計 (26) | 80,615 | 1,166 | 2,043 | 515 | — | — | 84,339 | 83,704 | 635 |
| 新豐 | 1,104 | 120 | 196 | — | — | — | 1,420 | 1,240 | 180 |
| 新化 | 413 | 373 | — | — | — | — | 786 | 787 | △ 1 |
| 新營 | 857 | 2,029 | 177 | — | — | — | 3,063 | 3,061 | 2 |
| 嘉義 | 2,817 | 7,637 | — | — | — | — | 10,454 | 10,532 | △ 78 |
| 斗六 | 2,965 | 2,742 | — | — | — | — | 5,707 | 5,628 | 79 |
| 虎尾 | 6,139 | 1,002 | — | — | — | 219 | 7,360 | 7,381 | △ 21 |
| 計 (6) | 14,295 | 13,903 | 373 | — | — | 219 | 28,790 | 28,629 | 161 |
| 曹公 | 4,096 | 5,311 | 1,623 | — | — | — | 11,030 | 10,975 | 55 |
| 楠梓 | 616 | 661 | 84 | — | — | — | 1,361 | 1,361 | 0 |
| 岡山 | 305 | 1,623 | 336 | — | — | — | 2,264 | 2,264 | 0 |
| 旗山 | 1,083 | — | 742 | — | — | — | 1,825 | 1,838 | △ 13 |
| 獅子頭 | 3,148 | — | 1,069 | — | — | — | 4,217 | 4,170 | 47 |
| 六龜 | 40 | — | — | — | — | — | 40 | 40 | 0 |
| 新威 | 203 | — | — | — | — | — | 203 | 212 | △ 9 |
| 屏東 | 3,778 | 391 | — | — | — | — | 4,169 | 4,177 | △ 8 |
| 里港 | 963 | 607 | — | — | — | — | 1,570 | 1,575 | △ 5 |
| 高樹 | 984 | 499 | — | — | — | — | 1,483 | 1,486 | △ 3 |
| 潮州 | 2,222 | 446 | 107 | — | 14 | 24 | 2,799 | 2,813 | △ 14 |
| 枋寮 | 162 | 478 | — | — | — | — | 640 | 640 | 0 |
| 枋山 | 42 | 27 | — | — | — | — | 69 | 69 | 0 |
| 楓港 | 110 | — | 7 | — | — | — | 117 | 117 | 0 |
| 東港 | 1,637 | 452 | — | — | — | — | 2,089 | 2,089 | 0 |
| 萬丹 | 1,502 | — | — | — | — | — | 1,502 | 1,498 | 4 |
| 恒春 | 129 | 780 | — | — | — | — | 909 | 909 | 0 |
| 車城 | 325 | 143 | — | — | — | — | 468 | 468 | 0 |
| 滿州 | 300 | 56 | — | — | — | — | 356 | 356 | 0 |
| 計 (19) | 21,645 | 11,474 | 3,968 | — | 14 | 24 | 37,111 | 37,057 | 54 |
| 卑南 | — | 632 | — | — | — | — | 682 | 565 | 117 |
| 知本 | 321 | 13 | — | — | — | — | 334 | 298 | 36 |
| 里壩 | 301 | 25 | 40 | — | — | — | 366 | 314 | 52 |
| 新開園 | 416 | 15 | 2 | 18 | — | — | 451 | 438 | 13 |
| 計 (4) | 1,038 | 735 | 42 | 18 | — | — | 1,833 | 1,615 | 218 |

備考 ○印ハ排水面積ニシテ他ノ經營主體ヨリ灌溉ヲ受クルモノナリ

7. 認定外埤圳灌溉排水面積

昭和7年度

| 州廳別、區分 | 三十甲以上 | | 三十甲未滿 | | 合計 | |
|--------|-------|--------------------|--------------------|--------------------|--------|-------|
| | 埤圳數 | 面積 | 埤圳數 | 面積 | 埤圳數 | 面積 |
| 臺北州 | 兩期作田 | 1,772 | 2,113 | 3,885 | | |
| | 單期作田 | 40 | 188 | 228 | | |
| | 畑 | 24 | — | 24 | | |
| | 輪作地 | — | — | — | | |
| | 排水田 | △ 6 | 18 | { △ 6 18 | | |
| | 排水畑 | — | — | — | | |
| | 計 | 30 | { △ 6 1,836 | 320 | 2,319 | 350 |
| 新竹州 | 兩期作田 | 6,470 | 17,551 | 24,021 | | |
| | 單期作田 | 66 | 337 | 403 | | |
| | 畑 | 92 | 13 | 105 | | |
| | 輪作地 | — | — | — | | |
| | 排水田 | — | 27 | 27 | | |
| | 排水畑 | — | — | — | | |
| | 計 | 101 | 6,628 | 5,015 | 17,928 | 5,116 |
| 臺中州 | 兩期作田 | 5,054 | 2,055 | 7,109 | | |
| | 單期作田 | 827 | 619 | 1,446 | | |
| | 畑 | 141 | 28 | 169 | | |
| | 輪作地 | — | — | — | | |
| | 排水田 | △ 3,767 | 1 | 685 | | |
| | 排水畑 | { △ 1,199 1,665 | 1 | { △ 1,199 1,665 | | |
| | 計 | 80 | { △ 4,966 7,687 | 306 | 2,702 | 386 |
| 臺南州 | 兩期作田 | 1,961 | 268 | 2,229 | | |
| | 單期作田 | 2,313 | 493 | 2,806 | | |
| | 畑 | 1,277 | 23 | 1,300 | | |
| | 輪作地 | — | 18 | 18 | | |
| | 排水田 | 1,562 | 3 | 1,565 | | |
| | 排水畑 | 1,958 | — | 1,958 | | |
| | 計 | 60 | 9,071 | 59 | 805 | 119 |

7. 認定外埤圳灌溉排水面積……終

昭和7年度

| 州廳別、區分 | 三十甲以上 | | 三十甲未滿 | | 合計 | |
|--------|-------|---------------------|---------------------|---------------------|--------|-------|
| | 埤圳數 | 面積 | 埤圳數 | 面積 | 埤圳數 | 面積 |
| 高雄州 | 兩期作田 | 6,501 | 1,039 | 7,540 | | |
| | 單期作田 | 4,772 | 670 | 5,442 | | |
| | 畑 | 5,084 | — | 5,084 | | |
| | 輪作地 | 4,776 | 63 | 4,839 | | |
| | 排水田 | △ 1,906 | — | △ 1,906 | | |
| | 排水畑 | { △ 1,529 4,900 | — | { △ 1,529 4,900 | | |
| | 計 | 124 | { △ 3,435 26,033 | 130 | 1,772 | 254 |
| 臺東廳 | 兩期作田 | 1,623 | 789 | 2,412 | | |
| | 單期作田 | 1,071 | 945 | 1,962 | | |
| | 畑 | 9 | 33 | 42 | | |
| | 輪作地 | 33 | 10 | 43 | | |
| | 排水田 | — | — | — | | |
| | 排水畑 | — | — | — | | |
| | 計 | 36 | 2,682 | 74 | 1,777 | 110 |
| 花蓮港廳 | 兩期作田 | 5,432 | 1,824 | 7,256 | | |
| | 單期作田 | 783 | 311 | 1,094 | | |
| | 畑 | 1,778 | 3 | 1,781 | | |
| | 輪作地 | — | — | — | | |
| | 排水田 | — | — | — | | |
| | 排水畑 | 1,692 | — | 1,692 | | |
| | 計 | 74 | 9,685 | 260 | 2,138 | 334 |
| 合計 | 兩期作田 | 28,813 | 25,639 | 54,452 | | |
| | 單期作田 | 9,818 | 3,563 | 13,381 | | |
| | 畑 | 8,405 | 100 | 8,505 | | |
| | 輪作地 | 4,809 | 91 | 4,900 | | |
| | 排水田 | { △ 5,679 1,562 | 48 | { △ 5,679 1,610 | | |
| | 排水畑 | { △ 2,728 10,215 | — | { △ 2,728 10,215 | | |
| | 合計 | 505 | { △ 8,407 63,622 | 6,164 | 29,441 | 6,669 |

備考 △印ハ排水面積ニシテ他ノ經營主體ヨリ灌溉ヲ受クルモノナリ

8. 認定外埤圳別灌溉排水面積 (臺北州) 昭和7年度

Table with 4 columns: 埤圳名, 灌溉排水面積, 埤圳名, 灌溉排水面積. Lists various irrigation systems in Taipei Prefecture with their respective areas.

9. 認定外埤圳別灌溉排水面積 (新竹州) 昭和7年度

Table with 4 columns: 埤圳名, 灌溉排水面積, 埤圳名, 灌溉排水面積. Lists various irrigation systems in Hsinchu Prefecture with their respective areas.

10. 認定外埤圳別灌溉排水面積 (臺中州) 昭和7年度

Table with 6 columns: 埤圳名, 灌溉排水面積, 埤圳名, 灌溉排水面積, 埤圳名, 灌溉排水面積. Lists various irrigation systems in Taichung Prefecture with their respective areas.

13. 認定外埤圳別灌溉排水面積 (臺東廳) 昭和7年度

Table with 5 columns: 埤圳名, 灌溉排水面積, 埤圳名, 灌溉排水面積, 埤圳名, 灌溉排水面積. Lists various irrigation systems in Tainan Prefecture with their respective areas.

14. 認定外埤圳別灌溉排水面積 (花蓮港廳) 昭和7年度

Table with 5 columns: 埤圳名, 灌溉排水面積, 埤圳名, 灌溉排水面積, 埤圳名, 灌溉排水面積. Lists various irrigation systems in Hualien Prefecture with their respective areas.

15. 主要河川ト灌溉面積 昭和二年十一月調査

Table with 3 columns: 區分、州及廳, 河川名, 灌溉面積. Lists major rivers and their irrigation areas across different prefectures and counties.

備考 1. 本表ハ地方廳調査報告ニ依ル而シテ全島埤圳灌溉水ノ取入口ニ依リ河川ヲ區別シ之ガ灌溉面積ヲ集計セルモノナリ

16. 公 共 埤 圳 組

| 州及廳、組合名、區分 | 水租及費用 | 財產收入 | 雜 入 |
|---------------|--------------|----------|------------|
| | 円 | 円 | 円 |
| 臺南州(嘉南大圳組合) | 經常部..... | — | 49,703.89 |
| | 臨時部..... | — | 158,723.10 |
| | 計..... | — | 208,426.99 |
| 花蓮港廳(興泉圳組合) | 經常部..... | — | 2,164.55 |
| | 臨時部..... | — | — |
| | 計..... | — | 2,164.55 |
| 總 計 | 經常部..... | — | 51,868.44 |
| | 臨時部..... | — | 158,723.10 |
| | 計..... | — | 210,591.54 |
| 昭和 6 年 度..... | 2,075,396.40 | — | 291,179.18 |
| 〃 5 年 度..... | 3,529,144.91 | 200.99 | 375,971.70 |
| 〃 4 年 度..... | 2,315,171.93 | 1,922.63 | 809,844.90 |

17. 公 共 埤 圳 組

| 州及廳、組合名、區分 | 會議費 | 事務費 | 徵收費 | 工事費 | 埤圳維持費 | 特殊施設費 |
|---------------|----------|------------|------------|--------------|--------------|------------|
| | 円 | 円 | 円 | 円 | 円 | 円 |
| 臺南州(嘉南大圳組合) | 經常部..... | 3,999.60 | 322,661.23 | 38,354.62 | 592,870.79 | — |
| | 臨時部..... | — | — | 39,475.51 | — | — |
| | 計..... | 3,999.60 | 322,661.23 | 77,830.13 | 592,870.79 | — |
| 花蓮港廳(興泉圳組合) | 經常部..... | 10.00 | 1,968.08 | — | — | 1,013.89 |
| | 臨時部..... | — | — | — | — | — |
| | 計..... | 10.00 | 1,968.08 | — | — | 1,013.89 |
| 總 計 | 經常部..... | 4,006.60 | 324,629.31 | 38,354.62 | 592,870.79 | 1,013.89 |
| | 臨時部..... | — | — | 39,475.51 | — | — |
| | 計..... | 4,006.60 | 324,629.31 | 77,830.13 | 592,870.59 | 1,013.89 |
| 昭和 6 年 度..... | — | 297,491.03 | 80,229.57 | 1,108,654.75 | — | 29,590.79 |
| 〃 5 年 度..... | 3,454.30 | 613,355.45 | 35,798.53 | 2,190,965.15 | 1,251,228.04 | 30,719.31 |
| 〃 4 年 度..... | — | 100,011.73 | 15,423.50 | — | — | 435,479.84 |

合 歲 入 決 算

昭和 7 年 度

| 基本財産繰出 | 前年度繰越金 | 負債又ハ一時借入金 | 補助金 | 其 他 | 合 計 |
|-----------|--------------|--------------|--------------|-----------|---------------|
| 円 | 円 | 円 | 円 | 円 | 円 |
| — | 13,290.37 | — | — | — | 1,143,074.92 |
| — | 1,067,230.47 | 679,927.00 | — | 31,014.88 | 3,188,935.61 |
| — | 1,080,520.84 | 679,927.00 | — | 31,014.88 | 4,332,010.53 |
| — | 917.36 | — | — | — | 9,803.49 |
| — | — | — | — | — | — |
| — | 917.36 | — | — | — | 9,803.49 |
| — | 14,207.73 | — | — | — | 1,152,878.41 |
| — | 1,067,230.47 | 679,927.00 | — | 31,014.88 | 3,188,935.61 |
| — | 1,081,438.20 | 679,927.00 | — | 31,014.88 | 4,341,814.02 |
| — | 2,326,313.99 | 2,300,000.00 | — | — | 6,992,889.57 |
| 28,755.69 | 1,945,312.63 | 2,800,000.00 | 3,080,000.00 | — | 11,759,385.92 |
| 850.00 | 1,218,352.52 | 6,741,000.00 | 5,736,000.00 | — | 16,823,141.98 |

合 歲 出 決 算

昭和 7 年 度

| 雜 出 | 用地買收及補償費 | 負債償還 | 異動地費 | 補足費 | 埤圳新設費 | 災害費 | 合 計 | 翌年度繰入 |
|------------|-----------|--------------|-----------|------------------|--------------|------------|---------------|--------------|
| 円 | 円 | 円 | 円 | 円 | 円 | 円 | 円 | 円 |
| 36,242.13 | — | 31,014.88 | — | — | — | — | 1,059,576.61 | 83,498.31 |
| 15,703.44 | — | 1,493,952.98 | — | 105,815.97 | 307,516.59 | 470,729.96 | 2,433,194.45 | 755,741.16 |
| 51,945.57 | — | 1,524,967.89 | — | 105,815.97 | 307,516.59 | 470,729.96 | 3,492,771.06 | 839,239.47 |
| 0.34 | — | — | — | — | — | — | 2,992.31 | — |
| — | — | 5,000.23 | — | — | — | 600.20 | 5,600.43 | 1,210.75 |
| 0.34 | — | 5,000.23 | — | — | — | 600.20 | 8,592.74 | 1,210.75 |
| 36,242.47 | — | 31,014.88 | — | — | — | — | 1,062,568.92 | 83,498.31 |
| 15,703.44 | — | 1,498,953.21 | — | 105,815.97 | 307,516.59 | 471,330.16 | 2,438,794.88 | 756,951.91 |
| 51,945.91 | — | 1,529,968.09 | — | 105,815.97 | 307,516.59 | 471,330.16 | 3,501,363.80 | 840,450.22 |
| 119,991.88 | — | 3,835,402.58 | 52,290.87 | 387,759.94 | — | 39.96 | 5,911,451.37 | 1,081,438.20 |
| 420,631.38 | 6,371.01 | 4,623,989.99 | 55,663.26 | 167,005.62 | — | 820.38 | 9,400,002.42 | 2,359,383.50 |
| 55,472.82 | 22,978.83 | 6,453,593.96 | — | 積立金 25,000.00 | 7,770,976.75 | 905.30 | 14,879,842.74 | 1,943,299.25 |

18. 水 利 組 合

| 州 及 廳、 區 分 | | 組 合 費 | 特別組合費 | 財 產 收 入 | 使 用 料 及 手 數 料 |
|------------|--------------|--------------|------------|-----------|------------------|
| | | 円 | 円 | 円 | 円 |
| 臺 北 州 | 經 常 部 | 342,968.24 | — | 22,861.76 | 9,175.66 |
| | 臨 時 部 | 14,647.46 | — | 1,510.32 | — |
| | 計 | 357,615.70 | — | 24,372.08 | 9,175.66 |
| 新 竹 州 | 經 常 部 | 877,073.34 | — | 6,992.59 | 5,727.79 |
| | 臨 時 部 | 59,297.29 | 11,447.55 | — | 1,186.79 |
| | 計 | 936,370.63 | 11,447.55 | 6,992.59 | 6,914.58 |
| 臺 中 州 | 經 常 部 | 471,604.63 | 8.40 | 19,067.38 | 28,242.70 |
| | 臨 時 部 | 282,799.01 | 7,448.40 | 13,329.35 | — |
| | 計 | 754,403.64 | 7,456.80 | 32,396.73 | 28,242.70 |
| 臺 南 州 | 經 常 部 | 214,793.64 | — | 7,311.34 | 15,864.28 |
| | 臨 時 部 | 62,671.31 | — | — | — |
| | 計 | 277,464.95 | — | 7,311.34 | 15,864.28 |
| 高 雄 州 | 經 常 部 | 467,272.05 | — | 24,559.12 | 11,107.60 |
| | 臨 時 部 | — | — | — | — |
| | 計 | 467,272.05 | — | 24,559.12 | 11,107.60 |
| 臺 東 廳 | 經 常 部 | 14,457.02 | — | 567.54 | 1,714.68 |
| | 臨 時 部 | — | — | — | — |
| | 計 | 14,457.02 | — | 567.54 | 1,714.68 |
| 總 計 | 經 常 部 | 2,388,168.92 | 8.40 | 81,359.73 | 71,832.71 |
| | 臨 時 部 | 419,415.07 | 18,895.95 | 14,839.67 | 1,186.79 |
| | 計 | 2,807,583.99 | 18,904.35 | 96,199.40 | 73,019.50 |
| 昭 和 6 年 度 | 2,521,318.27 | — | 118,904.96 | 70,444.65 | |
| 〃 5 年 度 | 1,849,106.59 | 671,026.62 | 87,268.87 | 78,329.73 | |
| 〃 4 年 度 | 1,931,700.08 | 207,777.91 | 77,019.99 | 59,653.24 | |
| 〃 3 年 度 | 2,078,858.00 | — | 74,254.00 | 49,752.00 | |
| 〃 2 年 度 | 2,047,103.00 | — | 72,955.00 | 49,752.00 | |
| 〃 1 年 度 | 1,902,520.00 | — | 48,503.00 | 32,951.00 | |
| 大 正 14 年 度 | 1,843,971.00 | — | 57,134.00 | 29,713.00 | |
| 〃 13 年 度 | 1,760,780.00 | — | 49,669.00 | 24,100.00 | |
| 〃 12 年 度 | 1,307,542.00 | — | 26,890.00 | 16,981.00 | |

備考 1. 昭和三年以前ノ分ハ調査資料ノ都合上豫算額ヲ掲ゲ
2. 水利組合ハ大正十一年度以降ニ於テ設置セラレタルモノナルモ同年度ノ歳計ハ調査不詳

歳 入 決 算 昭 和 7 年 度

| 雜 收 入 | 前年度繰越金 | 積立金繰入 | 補 助 金 | 借 入 金 | 其 他 | 合 計 |
|------------|------------|------------|------------|--------------|------------|--------------|
| 円 | 円 | 円 | 円 | 円 | 円 | 円 |
| 34,134.79 | 192,712.27 | 1,500.00 | 759.00 | 48,000.00 | 14,246.79 | 666,358.51 |
| 553.87 | 5,941.03 | — | — | — | — | 22,652.68 |
| 34,688.66 | 198,653.30 | 1,500.00 | 759.00 | 48,000.00 | 14,246.79 | 689,011.19 |
| 92,006.92 | 11,385.65 | 10,467.00 | — | 209,282.00 | 424.61 | 1,213,359.90 |
| — | 15,967.66 | — | 4,960.00 | 59,200.00 | — | 152,059.29 |
| 92,006.92 | 27,353.31 | 10,467.00 | 4,960.00 | 268,482.00 | 424.61 | 1,365,419.19 |
| 31,056.57 | 830.41 | — | — | — | 54.79 | 550,864.88 |
| 1,688.36 | 149,473.77 | 2,781.00 | 11,705.13 | 12,500.00 | 4,500.00 | 486,225.02 |
| 32,744.93 | 150,304.18 | 2,781.00 | 11,705.13 | 12,500.00 | 4,554.79 | 1,037,089.90 |
| 15,027.01 | 21,259.84 | 255.00 | — | — | — | 274,511.11 |
| 6,465.47 | 10,236.26 | 25,201.34 | — | 110,000.00 | 28,874.39 | 243,448.77 |
| 21,492.48 | 31,496.10 | 25,456.34 | — | 110,000.00 | 28,874.39 | 517,959.88 |
| 47,705.31 | 200,819.56 | 400.00 | — | 33,614.00 | 3,488.00 | 788,965.64 |
| 2,590.40 | — | — | 55,250.00 | 194,000.00 | 919.09 | 252,739.49 |
| 50,295.71 | 200,819.56 | 400.00 | 55,250.00 | 227,614.00 | 4,407.09 | 1,041,725.13 |
| 2,172.88 | 6,070.59 | 205.20 | — | — | 18.18 | 25,206.04 |
| 2,172.88 | 6,070.59 | 205.20 | — | — | 18.18 | 25,206.04 |
| 222,103.48 | 433,078.32 | 12,827.20 | 759.00 | 290,896.00 | 18,232.32 | 3,519,266.08 |
| 11,298.10 | 181,618.72 | 27,982.34 | 71,915.13 | 375,700.00 | 34,293.48 | 1,157,145.25 |
| 233,401.58 | 614,697.04 | 40,809.54 | 72,674.13 | 666,596.00 | 52,525.80 | 4,676,411.33 |
| 144,592.79 | 645,945.78 | 46,460.58 | 64,636.00 | 1,561,390.00 | 150,341.79 | 5,324,034.82 |
| 147,772.97 | 507,298.77 | 58,441.11 | 222,099.51 | 276,200.00 | 34,938.28 | 3,995,482.45 |
| 136,983.58 | 915,384.65 | 109,830.95 | 28,790.00 | 386,450.00 | 56,307.15 | 3,909,897.55 |
| 107,421.00 | 726,619.00 | 28,842.00 | 143,641.00 | 579,383.00 | 73,727.00 | 3,861,997.00 |
| 93,972.00 | 679,059.00 | 22,942.00 | 143,641.00 | 236,633.00 | 66,363.00 | 3,412,420.00 |
| 99,230.00 | 515,817.00 | 45,223.00 | 156,531.00 | 1,231,501.00 | 56,951.00 | 4,089,227.00 |
| 69,783.00 | 313,387.00 | 41,414.00 | — | 362,000.00 | 17,179.00 | 2,734,583.00 |
| 131,392.00 | 300,508.00 | 9,870.00 | — | 5,300.00 | 95,217.00 | 2,376,836.00 |
| 149,431.00 | 521,211.00 | 81,489.00 | — | 358,410.00 | 12,269.00 | 2,474,223.00 |

19. 水利組合

| 州及廳、區分 | 事務費 | 會議費 | 交付金 | 事業費 | 財產費 | 諸稅 | 雜支出 |
|--------|------------|-----------|-----------|--------------|-----------|-----------|------------|
| | 円 | 円 | 円 | 円 | 円 | 円 | 円 |
| 臺北州 | 131,618.77 | 2,004.36 | 9,096.04 | 73,898.25 | 5,557.16 | 2,530.93 | 5,203.76 |
| 經常部 | 131,618.77 | 2,004.36 | 9,096.04 | 73,898.25 | 5,557.16 | 2,530.93 | 5,203.76 |
| 臨時部 | — | — | — | 76,852.40 | — | — | — |
| 計 | 131,618.77 | 2,004.36 | 9,096.04 | 150,750.65 | 5,557.16 | 2,330.93 | 5,203.76 |
| 新竹州 | 131,451.09 | 1,698.91 | 15,845.48 | 104,623.22 | 3,576.05 | 1,556.85 | 5,493.04 |
| 經常部 | 131,451.09 | 1,698.91 | 15,845.48 | 104,623.22 | 3,576.05 | 1,556.85 | 5,493.04 |
| 臨時部 | — | — | — | 12,077.62 | 2,656.26 | — | — |
| 計 | 131,451.09 | 1,698.91 | 15,845.48 | 116,700.84 | 6,232.31 | 1,556.85 | 5,493.04 |
| 臺中州 | 232,380.29 | 3,361.10 | 17,341.75 | 268,903.68 | 11,588.55 | 2,698.55 | 16,392.96 |
| 經常部 | 232,380.29 | 3,361.10 | 17,341.75 | 268,903.68 | 11,588.55 | 2,698.55 | 16,392.96 |
| 臨時部 | 3,211.50 | — | 426.62 | 148,077.11 | — | — | — |
| 計 | 235,591.79 | 3,361.10 | 17,768.37 | 416,980.79 | 11,588.55 | 2,698.55 | 16,392.96 |
| 臺南州 | 104,633.52 | 527.67 | 5,401.38 | 102,698.62 | 3,210.87 | 583.12 | 5,398.25 |
| 經常部 | 104,633.52 | 527.67 | 5,401.38 | 102,698.62 | 3,210.87 | 583.12 | 5,398.25 |
| 臨時部 | — | — | — | 190,777.48 | — | — | — |
| 計 | 104,633.52 | 527.67 | 5,401.38 | 293,476.10 | 3,210.87 | 583.12 | 5,398.25 |
| 高雄州 | 150,996.78 | 1,752.94 | 11,366.09 | 170,789.14 | 4,384.65 | 723.63 | 19,077.98 |
| 經常部 | 150,996.78 | 1,752.94 | 11,366.09 | 170,789.14 | 4,384.65 | 723.63 | 19,077.98 |
| 臨時部 | — | — | — | 163,720.07 | — | — | — |
| 計 | 150,996.78 | 1,752.94 | 11,366.09 | 334,509.21 | 4,384.65 | 723.63 | 19,077.98 |
| 臺東廳 | 10,895.89 | 318.04 | 197.26 | 4,084.53 | 463.99 | 5.22 | 298.94 |
| 經常部 | 10,895.89 | 318.04 | 197.26 | 4,084.53 | 463.99 | 5.22 | 298.94 |
| 臨時部 | — | — | — | — | 625.00 | — | — |
| 計 | 10,895.89 | 318.04 | 197.26 | 4,084.53 | 1,088.99 | 5.22 | 298.94 |
| 總計 | 761,976.34 | 9,663.02 | 59,248.00 | 724,997.44 | 28,781.27 | 8,098.30 | 51,864.93 |
| 經常部 | 761,976.34 | 9,663.02 | 59,248.00 | 724,997.44 | 28,781.27 | 8,098.30 | 51,864.93 |
| 臨時部 | 3,211.50 | — | 426.62 | 591,504.68 | 3,281.26 | — | — |
| 計 | 765,187.84 | 9,663.02 | 59,674.62 | 1,316,502.12 | 32,062.53 | 8,098.30 | 51,864.93 |
| 昭和6年度 | 757,992.79 | 11,218.75 | 52,418.99 | 1,398,078.01 | 57,398.10 | 8,273.93 | 99,869.43 |
| 5年度 | 723,065.38 | 10,787.84 | 54,313.29 | 1,355,251.72 | 27,486.02 | 8,295.11 | 49,483.51 |
| 4年度 | 678,710.52 | 9,920.34 | 44,359.00 | 1,593,524.71 | 26,387.56 | 10,784.87 | 42,852.00 |
| 3年度 | 708,412.00 | 18,875.00 | 50,650.00 | 2,151,902.00 | 41,109.00 | 10,025.00 | 79,099.00 |
| 2年度 | 701,390.00 | 18,887.00 | 46,827.00 | 1,930,859.00 | 39,837.00 | 10,025.00 | 52,266.00 |
| 1年度 | 709,940.00 | 18,318.00 | 49,568.00 | 2,597,240.00 | 23,808.00 | 10,155.00 | 84,227.00 |
| 大正14年度 | 641,380.00 | 17,257.00 | 48,801.00 | 1,399,623.00 | 23,524.00 | 8,049.00 | 52,133.00 |
| 13年度 | 636,835.00 | 17,161.00 | 54,115.00 | 973,104.00 | 88,672.00 | 8,018.00 | 52,249.00 |
| 12年度 | 505,559.00 | 13,671.00 | 37,186.00 | 1,237,630.00 | 15,846.00 | 4,927.00 | 139,407.00 |

歲出決算

昭和7年度

| 財產造成費 | 積立金 | 災害復舊費 | 土地買收費 | 借入金償還 | 退職死亡給與金 | 其他 | 合計 | 翌年度繰入 |
|------------|-----------|-----------|-----------|--------------|-----------|------------|--------------|------------|
| 円 | 円 | 円 | 円 | 円 | 円 | 円 | 円 | 円 |
| 23.11 | 326.10 | — | — | 384.96 | 44.00 | 789.34 | 231,476.78 | — |
| 29,193.45 | 1,500.00 | 3,632.97 | 124.06 | 68,628.87 | — | 105,515.41 | 285,447.16 | — |
| 29,216.56 | 1,826.10 | 3,632.97 | 124.06 | 69,013.83 | 44.00 | 106,304.75 | 516,923.94 | 172,087.25 |
| 1,403.05 | 437.00 | 364.00 | — | 834,837.55 | 891.89 | 32,484.92 | 1,134,663.05 | — |
| 2,320.37 | 725.29 | 13,056.57 | — | 131,927.39 | 231.43 | 22,384.97 | 185,379.90 | — |
| 3,723.42 | 1,162.29 | 13,420.57 | — | 966,764.94 | 1,123.32 | 54,869.89 | 1,320,042.95 | 45,376.24 |
| — | — | — | — | — | 4,947.00 | 1,825.84 | 559,439.72 | — |
| 34,235.67 | 232.00 | 11,551.44 | 6,982.27 | 108,454.67 | 20.00 | 49,562.56 | 362,753.84 | — |
| 34,235.67 | 232.00 | 11,551.44 | 6,982.27 | 108,454.67 | 4,967.00 | 51,388.40 | 922,193.56 | 114,896.34 |
| 326.25 | 216.53 | — | — | — | 2,642.36 | 708.28 | 226,346.85 | — |
| 3,714.49 | 17,486.11 | — | — | 33,411.81 | — | 4,996.04 | 250,385.93 | — |
| 4,040.74 | 17,702.64 | — | — | 33,411.81 | 2,642.36 | 5,704.32 | 476,732.78 | 41,227.10 |
| — | 250.00 | — | — | — | 435.00 | 239.79 | 360,016.00 | — |
| 35,573.27 | — | 810.34 | — | 125,991.36 | — | 139,045.23 | 465,140.27 | — |
| 35,573.27 | 250.00 | 810.34 | — | 125,991.36 | 435.00 | 139,285.02 | 825,156.27 | 216,568.86 |
| — | — | — | — | — | 50.00 | — | 16,313.87 | — |
| 603.76 | — | — | — | — | — | — | 1,228.76 | — |
| 603.76 | — | — | — | — | 50.00 | — | 17,542.63 | 7,663.41 |
| 1,752.41 | 1,229.63 | 364.00 | — | 835,222.51 | 9,010.25 | 36,048.17 | 2,528,256.27 | — |
| 105,641.01 | 19,943.40 | 29,051.32 | 7,106.33 | 468,414.10 | 251.43 | 321,504.21 | 1,550,335.86 | — |
| 107,393.42 | 21,173.03 | 29,415.32 | 7,106.33 | 1,303,636.61 | 9,261.68 | 357,552.38 | 4,078,592.13 | 597,819.20 |
| 157,786.69 | — | 21,047.58 | — | 2,070,167.56 | 11,233.00 | 39,197.96 | 4,684,682.79 | 639,352.03 |
| 62,045.86 | 31,215.59 | 41,096.52 | 20,622.65 | 769,272.55 | 7,375.59 | 175,899.53 | 3,336,211.16 | 659,271.29 |
| 102,163.89 | 8,379.34 | 48,354.91 | 81,388.72 | 632,846.03 | 4,015.49 | 39,797.24 | 3,323,484.62 | 586,482.17 |
| 209,892.00 | — | 18,289.00 | — | 488,479.00 | 4,231.00 | 81,034.00 | 3,861,997.00 | — |
| 158,338.00 | — | 4,414.00 | — | 360,546.00 | 4,231.00 | 84,300.00 | 3,412,420.00 | — |
| 87,337.00 | — | 11,126.00 | 24,979.00 | 301,836.00 | 7,165.00 | 163,528.00 | 4,089,227.00 | — |
| 110,272.00 | — | — | — | 295,842.00 | — | 137,702.00 | 2,734,583.00 | — |
| 161,897.00 | — | — | — | 311,896.00 | — | 72,889.00 | 2,376,836.00 | — |
| 182,555.00 | — | — | 59,987.00 | 227,035.00 | 5,233.00 | 5,387.00 | 2,474,223.00 | — |

20. 臺北州水利組

| 組合名區分 | | | 組合費 | 特別組合費 | 財產收入 | 使用料及手數料 |
|--------|----|-----|-----------|-------|-----------|----------|
| | | | 円 | 円 | 円 | 円 |
| 瑠公水利組合 | 經臨 | 常時部 | 19,964.83 | — | 12,460.34 | 6,205.78 |
| | | 計 | 19,964.83 | — | 12,460.34 | 6,205.78 |
| 八芝蘭 | 經臨 | 常時部 | 10,754.63 | — | — | 329.70 |
| | | 計 | 19,586.54 | — | 1,049.78 | 329.70 |
| 內湖 | 經臨 | 常時部 | 2,638.16 | — | — | 129.18 |
| | | 計 | 6,937.09 | — | 109.13 | 129.18 |
| 匠頭 | 經臨 | 常時部 | 1,256.36 | — | 31.81 | 5.20 |
| | | 計 | 1,256.36 | — | 31.81 | 5.20 |
| 大盤 | 經臨 | 常時部 | 842.31 | — | — | 12.20 |
| | | 計 | 842.31 | — | — | 12.20 |
| 芳泰 | 經臨 | 常時部 | 264.02 | — | — | 0.40 |
| | | 計 | 264.02 | — | — | 0.40 |
| 溪洲寮 | 經臨 | 常時部 | 297.13 | — | — | 5.93 |
| | | 計 | 297.13 | — | — | 5.93 |
| 龍泉 | 經臨 | 常時部 | 8,961.79 | — | — | 42.68 |
| | | 計 | 8,961.79 | — | — | 42.68 |
| 大屯 | 經臨 | 常時部 | 4,968.20 | — | — | 44.76 |
| | | 計 | 4,968.20 | — | — | 44.76 |
| 成渠 | 經臨 | 常時部 | 4,871.06 | — | — | 29.40 |
| | | 計 | 4,871.06 | — | — | 29.40 |
| 八通 | 經臨 | 常時部 | 2,614.50 | — | — | 143.80 |
| | | 計 | 2,614.50 | — | — | 143.80 |
| 金泉吉 | 經臨 | 常時部 | 937.62 | — | — | 16.80 |
| | | 計 | 937.62 | — | — | 16.80 |
| 金山 | 經臨 | 常時部 | 5,267.25 | — | — | 49.00 |
| | | 計 | 5,267.25 | — | — | 49.00 |
| 萬里 | 經臨 | 常時部 | 757.30 | — | 9.58 | 3.20 |
| | | 計 | 757.30 | — | 9.58 | 3.20 |
| 南港 | 經臨 | 常時部 | 1,516.62 | — | — | 19.35 |
| | | 計 | 3,033.24 | — | 351.41 | 19.35 |
| 頂大 | 經臨 | 常時部 | 324.15 | — | 1.16 | 1.60 |
| | | 計 | 324.15 | — | 1.16 | 1.60 |
| 拔西寮 | 經臨 | 常時部 | 205.65 | — | 0.38 | 0.20 |
| | | 計 | 205.65 | — | 0.38 | 0.20 |
| 七堵 | 經臨 | 常時部 | 715.93 | — | 1.57 | 0.40 |
| | | 計 | 715.93 | — | 1.57 | 0.40 |

合別歲入決算(一)

昭和7年度

| 雜收入 | 前年度繰越金 | 積立金繰入 | 補助金 | 借入金 | 其他 | 合計 |
|----------|----------|-------|-----|-----|-----------|-----------|
| 円 | 円 | 円 | 円 | 円 | 円 | 円 |
| 499.42 | 8,088.53 | — | — | — | 13,170.62 | 60,389.52 |
| 499.42 | 8,088.53 | — | — | — | 13,170.62 | 60,389.52 |
| 589.11 | 1,979.16 | — | — | — | — | 13,652.60 |
| 425.34 | 4,375.81 | — | — | — | — | 14,682.84 |
| 1,014.45 | 6,354.97 | — | — | — | — | 28,335.44 |
| 162.57 | 607.15 | — | — | — | — | 3,537.06 |
| 122.13 | 273.83 | — | — | — | — | 4,804.02 |
| 284.70 | 880.98 | — | — | — | — | 8,341.08 |
| 7.64 | 356.02 | — | — | — | — | 1,657.03 |
| 7.64 | 356.02 | — | — | — | — | 1,657.03 |
| 6.12 | 211.86 | — | — | — | — | 1,072.49 |
| 6.12 | 211.86 | — | — | — | — | 1,072.49 |
| 5.64 | 264.78 | — | — | — | — | 534.84 |
| 5.64 | 264.78 | — | — | — | — | 534.84 |
| 2.04 | 50.51 | — | — | — | — | 355.61 |
| 2.04 | 50.51 | — | — | — | — | 355.61 |
| 1,050.40 | 1,682.66 | — | — | — | — | 11,737.53 |
| 1,050.40 | 1,682.66 | — | — | — | — | 11,737.53 |
| 773.60 | 1,116.09 | — | — | — | — | 6,902.65 |
| 773.60 | 1,116.09 | — | — | — | — | 6,902.65 |
| 488.33 | — | — | — | — | — | 5,388.79 |
| 488.33 | — | — | — | — | — | 5,388.79 |
| 305.52 | 642.16 | — | — | — | — | 3,705.98 |
| 305.52 | 642.16 | — | — | — | — | 3,705.98 |
| 27.45 | 214.07 | — | — | — | — | 1,195.94 |
| 27.45 | 214.07 | — | — | — | — | 1,195.94 |
| 601.16 | 328.46 | — | — | — | — | 6,245.87 |
| 601.16 | 328.46 | — | — | — | — | 6,245.87 |
| 78.98 | 407.49 | — | — | — | — | 1,256.55 |
| 78.98 | 407.49 | — | — | — | — | 1,256.55 |
| 34.44 | 3.95 | — | — | — | — | 1,574.36 |
| 6.40 | 1,291.39 | — | — | — | — | 3,165.82 |
| 40.84 | 1,295.34 | — | — | — | — | 4,740.18 |
| 11.18 | 36.27 | — | — | — | — | 374.36 |
| 11.18 | 36.27 | — | — | — | — | 374.36 |
| 5.92 | 47.99 | — | — | — | — | 260.14 |
| 5.92 | 47.99 | — | — | — | — | 260.14 |
| 12.25 | 131.93 | — | — | — | — | 862.08 |
| 12.25 | 131.93 | — | — | — | — | 862.08 |

20. 臺北州水利組

| 組合名區分 | | | 組合費 | 特別組合費 | 財產收入 | 使用料及手數料 |
|--------|----|------------|------------|-----------|-----------|----------|
| | | | 円 | 円 | 円 | 円 |
| 瑞芳水利組合 | 經臨 | 常時部 | 888.37 | — | — | 214.16 |
| | | 計 | 888.37 | — | — | 214.16 |
| 平林 | 經臨 | 常時部 | 930.25 | — | — | 101.93 |
| | | 計 | 930.25 | — | — | 101.93 |
| 宜蘭第一 | 經臨 | 常時部 | 22,337.71 | — | 2,957.21 | 256.99 |
| | | 計 | 22,337.71 | — | 2,957.21 | 256.99 |
| 宜蘭第二 | 經臨 | 常時部 | 87,150.78 | — | 2,263.54 | 414.97 |
| | | 計 | 87,150.78 | — | 2,263.54 | 414.97 |
| 羅東 | 經臨 | 常時部 | 44,226.16 | — | 1,403.46 | 338.44 |
| | | 計 | 44,226.16 | — | 1,403.46 | 338.44 |
| 三星 | 經臨 | 常時部 | 10,569.18 | — | 787.56 | 61.65 |
| | | 計 | 10,569.18 | — | 787.56 | 61.65 |
| 蘇澳 | 經臨 | 常時部 | 4,446.21 | — | 67.73 | 0.80 |
| | | 計 | 4,446.21 | — | 67.73 | 0.80 |
| 大坪林 | 經臨 | 常時部 | 6,250.56 | — | 1,251.16 | 6.02 |
| | | 計 | 6,250.56 | — | 1,251.16 | 6.02 |
| 永豐 | 經臨 | 常時部 | 12,344.69 | — | 49.44 | 7.50 |
| | | 計 | 12,344.69 | — | 49.44 | 7.50 |
| 大安 | 經臨 | 常時部 | 15,568.50 | — | 564.31 | 291.41 |
| | | 計 | 15,568.50 | — | 564.31 | 291.41 |
| 十二股 | 經臨 | 常時部 | 2,546.74 | — | 134.40 | 68.60 |
| | | 計 | 2,546.74 | — | 134.40 | 68.60 |
| 石頭溪 | 經臨 | 常時部 | 3,127.07 | — | 84.04 | 139.27 |
| | | 計 | 3,127.07 | — | 84.04 | 139.27 |
| 二甲九 | 經臨 | 常時部 | 1,353.89 | — | 50.74 | 63.22 |
| | | 計 | 1,353.89 | — | 50.74 | 63.22 |
| 後村 | 經臨 | 常時部 | 57,822.71 | — | 743.33 | 170.92 |
| | | 計 | 57,822.71 | — | 743.33 | 170.92 |
| 潭底 | 經臨 | 常時部 | 6,171.00 | — | — | 0.20 |
| | | 計 | 6,171.00 | — | — | 0.20 |
| 社子 | 經臨 | 常時部 | 5,071.91 | — | — | — |
| | | 計 | 5,071.91 | — | — | — |
| 總計 | 經臨 | 常時部 | 342,968.24 | — | 22,861.76 | 9,175.66 |
| | | 計 | 14,647.40 | — | 1,510.32 | — |
| | | 357,615.70 | — | 24,372.08 | 9,175.66 | |

合別歲入決算(二)

昭和7年度

| 雜收入 | 前年度繰越金 | 積立金繰入 | 補助金 | 借入金 | 其他 | 合計 |
|-----------|------------|----------|--------|-----------|-----------|------------|
| 円 | 円 | 円 | 円 | 円 | 円 | 円 |
| 20.54 | 426.38 | — | — | — | — | 1,549.45 |
| 20.54 | 426.38 | — | — | — | — | 1,549.45 |
| 150.08 | 334.37 | — | — | — | — | 1,516.63 |
| 150.08 | 334.37 | — | — | — | — | 1,516.63 |
| 3,289.69 | 30,278.80 | — | 759.00 | — | — | 59,879.40 |
| 3,289.69 | 30,278.80 | — | 759.00 | — | — | 59,879.40 |
| 19,828.78 | 76,056.46 | — | — | 48,000.00 | — | 233,714.53 |
| 19,828.78 | 76,056.46 | — | — | 48,000.00 | — | 233,714.53 |
| 797.02 | 37,560.09 | — | — | — | 3,037.50 | 87,362.67 |
| 797.02 | 37,560.09 | — | — | — | 3,037.50 | 87,362.67 |
| 130.82 | 5,008.69 | 1,500.00 | — | — | — | 18,057.90 |
| 130.82 | 5,008.69 | 1,500.00 | — | — | — | 18,057.90 |
| 24.45 | 1,124.00 | — | — | — | — | 5,663.19 |
| 24.45 | 1,124.00 | — | — | — | — | 5,663.19 |
| 75.98 | 705.84 | — | — | — | — | 8,289.56 |
| 75.98 | 705.84 | — | — | — | — | 8,289.56 |
| 337.20 | 4,148.26 | — | — | — | — | 16,887.09 |
| 337.20 | 4,148.26 | — | — | — | — | 16,887.09 |
| 1,275.43 | 5,094.69 | — | — | — | — | 22,794.34 |
| 1,275.43 | 5,094.69 | — | — | — | — | 22,794.34 |
| 416.11 | 332.66 | — | — | — | — | 3,498.51 |
| 416.11 | 332.66 | — | — | — | — | 3,498.51 |
| 146.01 | 651.89 | — | — | — | — | 4,148.28 |
| 146.01 | 651.89 | — | — | — | — | 4,148.28 |
| 77.59 | 818.60 | — | — | — | — | 2,364.04 |
| 77.59 | 818.60 | — | — | — | — | 2,364.04 |
| 406.54 | 11,435.14 | — | — | — | — | 65,583.64 |
| 406.54 | 11,435.14 | — | — | — | — | 65,583.64 |
| 102.67 | 1,804.48 | — | — | — | — | 8,078.35 |
| 102.67 | 1,804.48 | — | — | — | — | 8,078.35 |
| 424.98 | 762.84 | — | — | — | 7.80 | 6,267.53 |
| 424.98 | 762.84 | — | — | — | 7.80 | 6,267.53 |
| 32,165.66 | 192,712.27 | 1,500.00 | 759.00 | 48,000.00 | 16,215.92 | 666,358.51 |
| 553.87 | 5,941.03 | — | — | — | — | 22,652.68 |
| 32,719.53 | 198,653.30 | 1,500.00 | 759.00 | 48,000.00 | 16,215.92 | 689,011.19 |

21. 臺 北 州 水 利 組

| 組 合 名 區 分 | 事 務 費 | 會 議 費 | 交 付 金 | 事 業 費 | 財 產 費 | 諸 稅 | 雜 支 出 | |
|-----------|-------|-----------|--------|--------|-----------|--------|----------|--------|
| | 円 | 円 | 円 | 円 | 円 | 円 | 円 | |
| 瑠 公水利組合 | 經 常 部 | 15,794.22 | 107.84 | 269.41 | 4,790.48 | 654.58 | 1,702.44 | 641.80 |
| | 經 時 計 | 15,794.22 | 107.84 | 269.41 | 10,290.61 | 654.58 | 1,702.44 | 641.80 |
| 八芝蘭 | 經 常 部 | 7,169.25 | 77.96 | 560.61 | 3,580.53 | 97.02 | 93.33 | 234.81 |
| | 經 時 計 | 7,169.25 | 77.96 | 560.61 | 7,018.58 | 97.02 | 93.33 | 234.81 |
| 內 湖 | 經 常 部 | 1,690.79 | 50.86 | 194.61 | 879.13 | — | 4.67 | 51.11 |
| | 經 時 計 | 1,690.79 | 50.86 | 194.61 | 1,073.68 | — | 4.67 | 51.11 |
| 匠 頭 | 經 常 部 | 550.06 | 51.49 | 23.83 | 96.31 | — | 11.96 | — |
| | 經 時 計 | 550.06 | 51.49 | 23.83 | 552.55 | — | 11.96 | — |
| 大 盤 | 經 常 部 | 276.42 | 20.50 | 17.09 | 61.30 | — | — | — |
| | 經 時 計 | 276.42 | 20.50 | 17.09 | 78.10 | — | — | — |
| 芳 泰 | 經 常 部 | 173.13 | 16.10 | 5.28 | 57.30 | — | — | — |
| | 經 時 計 | 173.13 | 16.10 | 5.28 | 116.09 | — | — | — |
| 溪洲寮 | 經 常 部 | 110.94 | 13.00 | 5.97 | 145.94 | — | — | 13.50 |
| | 經 時 計 | 110.94 | 13.00 | 5.97 | — | — | — | 13.50 |
| 龍 泉 | 經 常 部 | 5,316.82 | 77.02 | 179.59 | 2,927.50 | 91.90 | — | 129.05 |
| | 經 時 計 | 5,316.82 | 77.02 | 179.59 | 2,927.50 | 91.90 | — | 129.05 |
| 大 屯 | 經 常 部 | 3,506.00 | 58.38 | 105.68 | 1,556.21 | 81.70 | — | 77.56 |
| | 經 時 計 | 3,506.00 | 58.38 | 105.68 | 1,556.21 | 81.70 | — | 77.56 |
| 成 渠 | 經 常 部 | 3,306.16 | 50.84 | 121.71 | 1,152.00 | 72.04 | — | 67.07 |
| | 經 時 計 | 3,306.16 | 50.84 | 121.71 | 1,152.00 | 72.04 | — | 67.07 |
| 八 連 | 經 常 部 | 1,548.05 | 26.13 | — | 1,137.73 | — | — | 52.42 |
| | 經 時 計 | 1,548.05 | 26.13 | — | 1,137.73 | — | — | 52.42 |
| 金泉吉 | 經 常 部 | 653.30 | 24.40 | 14.92 | 413.95 | — | — | 5.10 |
| | 經 時 計 | 653.30 | 24.40 | 14.92 | 413.95 | — | — | 5.10 |
| 金 山 | 經 常 部 | 3,272.09 | 32.10 | 135.56 | 155.96 | — | — | 60.62 |
| | 經 時 計 | 3,272.09 | 32.10 | 135.56 | 445.62 | — | — | 60.62 |
| 萬 里 | 經 常 部 | 360.23 | 21.56 | 14.22 | 434.00 | — | — | — |
| | 經 時 計 | 360.23 | 21.56 | 14.22 | 434.00 | — | — | — |
| 南 港 | 經 常 部 | 1,231.33 | 29.08 | 87.19 | 631.12 | — | 39.37 | 15.28 |
| | 經 時 計 | 1,231.33 | 29.08 | 87.19 | 594.82 | — | 39.37 | 15.28 |
| 頂 大 | 經 常 部 | 230.00 | 15.75 | 6.45 | 75.00 | — | — | 1.90 |
| | 經 時 計 | 230.00 | 15.75 | 6.45 | 75.00 | — | — | 1.90 |
| 拔西猴 | 經 常 部 | 155.11 | 20.51 | 3.98 | 22.00 | — | — | 0.93 |
| | 經 時 計 | 155.11 | 20.51 | 3.98 | 22.00 | — | — | 0.93 |
| 七 堵 | 經 常 部 | 166.99 | 17.30 | 13.01 | 45.60 | — | — | 1.44 |
| | 經 時 計 | 166.99 | 17.30 | 13.01 | 45.60 | — | — | 1.44 |

合 別 歲 出 決 算 (一)

昭 和 7 年 度

| 財 產 造 成 費 | 積 立 金 | 災 害 復 舊 費 | 土 地 買 收 費 | 借 入 金 償 還 | 退 職 及 死 亡 給 與 金 | 其 他 | 合 計 | 翌 年 度 入 金 |
|-----------|--------|-----------|-----------|-----------|-----------------|----------|-----------|-----------|
| 円 | 円 | 円 | 円 | 円 | 円 | 円 | 円 | 円 |
| — | — | — | — | — | — | 87.72 | 24,048.49 | — |
| 16,836.71 | — | — | — | — | — | 1,645.28 | 28,772.60 | — |
| 16,836.71 | — | — | — | — | — | 1,733.00 | 52,821.09 | 7,568.43 |
| — | — | — | — | — | — | — | 11,813.51 | — |
| 1,080.61 | — | — | — | — | — | — | 8,099.19 | — |
| 1,080.61 | — | — | — | — | — | — | 19,912.70 | 8,422.74 |
| — | — | — | — | — | — | — | 2,871.17 | — |
| 67.00 | — | — | — | 1,465.98 | — | — | 2,606.66 | — |
| 67.00 | — | — | — | 1,465.98 | — | — | 5,477.83 | 2,863.25 |
| — | — | — | — | — | — | — | 739.65 | — |
| 6.00 | — | — | — | — | — | — | 552.55 | — |
| 6.00 | — | — | — | — | — | — | 1,292.20 | 364.83 |
| — | — | — | — | — | — | — | 760.27 | — |
| — | — | — | — | 384.96 | — | — | 78.10 | — |
| — | — | — | — | 384.96 | — | — | 838.37 | 234.12 |
| — | — | — | — | — | — | — | 251.81 | — |
| — | — | — | — | — | — | — | 116.09 | — |
| — | — | — | — | — | — | — | 367.90 | 166.94 |
| — | — | — | — | — | — | — | 289.35 | — |
| — | — | — | — | — | — | — | 289.35 | 66.26 |
| — | — | — | — | — | — | — | 8,920.42 | — |
| — | 198.54 | — | — | — | — | — | 8,920.42 | 2,817.11 |
| — | 198.54 | — | — | — | — | — | 8,920.42 | 2,817.11 |
| — | — | — | — | — | — | — | 5,483.09 | — |
| — | 97.56 | — | — | — | — | — | 5,483.09 | 1,419.56 |
| — | 97.56 | — | — | — | — | — | 5,483.09 | 1,419.56 |
| — | — | — | — | — | — | 79.10 | 4,848.92 | — |
| — | — | — | — | — | — | 79.10 | 4,848.92 | 539.87 |
| — | — | — | — | — | — | — | 2,794.33 | — |
| — | 30.00 | — | — | — | — | — | 2,794.33 | 911.65 |
| — | 30.00 | — | — | — | — | — | 2,794.33 | 911.65 |
| — | — | — | — | — | — | — | 1,111.67 | — |
| — | — | — | — | — | — | — | 1,111.67 | 84.27 |
| — | — | — | — | — | — | — | 3,656.33 | — |
| — | — | 1,884.93 | — | — | — | 66.38 | 2,396.93 | — |
| — | — | 1,884.93 | — | — | — | 66.38 | 6,053.26 | 192.61 |
| — | — | — | — | — | — | — | 844.01 | — |
| 14.00 | — | — | — | — | — | — | 844.01 | 412.54 |
| 14.00 | — | — | — | — | — | — | 844.01 | 412.54 |
| — | — | — | — | — | — | — | 2,033.37 | — |
| — | — | — | — | — | — | — | 888.82 | — |
| 294.00 | — | — | — | — | — | — | 2,922.19 | 1,817.99 |
| 294.00 | — | — | — | — | — | — | 2,922.19 | 1,817.99 |
| — | — | — | — | — | — | — | 330.26 | — |
| — | 1.16 | — | — | — | — | — | 330.26 | 44.10 |
| — | 1.16 | — | — | — | — | — | 330.26 | 44.10 |
| — | — | — | — | — | — | — | 202.91 | — |
| — | — | — | — | — | — | — | 202.91 | 57.23 |
| — | — | — | — | — | — | — | 202.91 | 57.23 |
| — | — | — | — | — | — | — | 245.91 | — |
| — | — | — | — | — | — | — | 496.40 | — |
| 1.57 | — | — | — | — | — | — | 742.31 | 119.77 |
| 1.57 | — | — | — | — | — | — | 742.31 | 119.77 |

21. 臺 北 州 水 利 組

| 組合名區分 | 事務費 | 會議費 | 交付金 | 事業費 | 財產費 | 諸 稅 | 雜支出 |
|---------|-----|------------|----------|----------|------------|----------|----------|
| | 円 | 円 | 円 | 円 | 円 | 円 | 円 |
| 瑞 芳水利組合 | 經常部 | 827.94 | 24.60 | 21.89 | 237.70 | — | 8.41 |
| | 臨時部 | — | — | — | 220.70 | — | — |
| | 計 | 827.94 | 24.60 | 21.89 | 458.40 | — | 8.41 |
| 平 林 〳 | 經常部 | 548.37 | 31.30 | 16.05 | 541.87 | — | 1.25 |
| | 臨時部 | — | — | — | — | — | 3.18 |
| | 計 | 548.37 | 31.30 | 16.05 | 541.87 | — | 1.25 |
| 宜 關第一〳 | 經常部 | 8,863.46 | 91.64 | 656.14 | 8,340.69 | 540.13 | 255.07 |
| | 臨時部 | — | — | — | 17,068.91 | — | — |
| | 計 | 8,863.46 | 91.64 | 656.14 | 25,409.60 | 540.13 | 255.07 |
| 宜 關第二〳 | 經常部 | 15,826.85 | 170.04 | 2,414.30 | 18,061.76 | 1,299.25 | 69.33 |
| | 臨時部 | — | — | — | 7,314.89 | — | — |
| | 計 | 15,826.85 | 170.04 | 2,414.30 | 25,376.65 | 1,299.25 | 69.33 |
| 羅 東 〳 | 經常部 | 15,732.98 | 319.07 | 1,297.97 | 6,031.63 | 801.50 | 26.67 |
| | 臨時部 | — | — | — | 18,772.77 | — | — |
| | 計 | 15,732.98 | 319.07 | 1,297.97 | 24,804.40 | 801.50 | 26.67 |
| 三 星 〳 | 經常部 | 4,300.43 | 179.96 | 276.79 | 1,438.91 | 121.00 | — |
| | 臨時部 | — | — | — | 2,356.82 | — | — |
| | 計 | 4,300.43 | 179.96 | 276.79 | 3,795.73 | 121.00 | — |
| 蘇 澳 〳 | 經常部 | 2,234.52 | 49.00 | 132.42 | 711.42 | 59.57 | 2.71 |
| | 臨時部 | — | — | — | 555.56 | — | — |
| | 計 | 2,234.52 | 49.00 | 132.42 | 1,266.98 | 59.57 | 2.71 |
| 大 坪林 〳 | 經常部 | 1,574.90 | 33.85 | 125.01 | 2,361.44 | 30.00 | 31.83 |
| | 臨時部 | — | — | — | 460.07 | — | — |
| | 計 | 1,574.90 | 33.85 | 125.01 | 3,321.51 | 30.00 | 31.83 |
| 永 豐 〳 | 經常部 | 5,550.06 | 42.00 | 287.09 | 1,584.09 | 221.75 | 12.62 |
| | 臨時部 | — | — | — | 1,682.94 | — | — |
| | 計 | 5,550.06 | 42.00 | 287.09 | 3,267.03 | 221.75 | 12.62 |
| 大 安 〳 | 經常部 | 9,637.59 | 59.58 | 408.02 | 3,501.48 | 271.02 | 154.33 |
| | 臨時部 | — | — | — | 3,192.41 | — | — |
| | 計 | 9,637.59 | 59.58 | 408.02 | 6,693.89 | 271.02 | 154.33 |
| 十 二 股 〳 | 經常部 | 1,714.92 | 30.64 | 20.05 | 343.86 | 19.70 | 7.14 |
| | 臨時部 | — | — | — | 592.28 | — | — |
| | 計 | 1,714.92 | 30.64 | 20.05 | 936.14 | 19.70 | 7.14 |
| 石 頭 溪 〳 | 經常部 | 1,788.61 | 25.29 | 18.48 | 260.50 | 29.00 | 0.87 |
| | 臨時部 | — | — | — | 370.21 | — | — |
| | 計 | 1,788.61 | 25.29 | 18.48 | 630.71 | 29.00 | 0.87 |
| 二 甲 九 〳 | 經常部 | 955.27 | 21.21 | 13.46 | 224.25 | — | 0.48 |
| | 臨時部 | — | — | — | 379.23 | — | — |
| | 計 | 955.27 | 21.21 | 13.46 | 603.48 | — | 0.48 |
| 後 村 〳 | 經常部 | 13,762.58 | 184.50 | 1,514.40 | 9,368.84 | 1,167.00 | 107.07 |
| | 臨時部 | — | — | — | 2,588.55 | — | — |
| | 計 | 13,762.58 | 184.50 | 1,514.40 | 11,957.39 | 1,167.00 | 107.07 |
| 潭 底 〳 | 經常部 | 1,828.11 | 23.36 | 134.86 | 776.70 | — | 1.38 |
| | 臨時部 | — | — | — | 583.00 | — | — |
| | 計 | 1,828.11 | 23.36 | 134.86 | 1,359.70 | — | 1.38 |
| 社 子 〳 | 經常部 | 961.29 | 7.50 | — | 1,951.05 | — | — |
| | 臨時部 | — | — | — | 44.01 | — | — |
| | 計 | 961.29 | 7.50 | — | 1,995.06 | — | — |
| 總 計 | 經常部 | 131,618.77 | 2,004.36 | 9,096.04 | 73,898.25 | 5,557.16 | 2,530.93 |
| | 臨時部 | — | — | — | 76,852.40 | — | — |
| | 計 | 131,618.77 | 2,004.36 | 9,096.04 | 150,750.65 | 5,557.16 | 2,530.93 |

合 別 歲 出 決 算 (二)

昭 和 7 年 度

| 財產造成費 | 積立金 | 災害復舊費 | 土地買收費 | 借入金償還 | 退職及死亡給與金 | 其 他 | 合 計 | 翌年度金 |
|-----------|----------|----------|--------|-----------|-----------|------------|------------|------------|
| 円 | 円 | 円 | 円 | 円 | 円 | 円 | 円 | 円 |
| — | — | — | — | — | — | — | 1,120.54 | — |
| — | — | — | — | — | — | — | 220.70 | — |
| — | — | — | — | — | — | — | 1,341.24 | 208.21 |
| — | — | — | — | — | — | — | 1,142.02 | — |
| — | — | — | — | — | — | — | 1,142.02 | 374.61 |
| 2,421.00 | — | — | — | — | — | 366.46 | 19,506.49 | — |
| 2,421.00 | — | — | — | — | — | 67.25 | 19,557.16 | — |
| — | — | — | — | — | — | 433.71 | 39,063.65 | 20,815.75 |
| — | — | — | — | — | — | 129.82 | 38,641.49 | — |
| 2,897.00 | — | — | 124.06 | 47,579.12 | — | 77,249.53 | 135,164.60 | — |
| 2,897.00 | — | — | 124.06 | 47,579.12 | — | 77,379.35 | 173,806.09 | 59,908.44 |
| — | — | — | — | — | — | — | 24,588.09 | — |
| 1,443.29 | — | — | — | — | — | 13,279.73 | 33,495.79 | — |
| 1,443.29 | — | — | — | — | — | 13,279.73 | 58,083.88 | 29,278.79 |
| — | — | — | — | — | — | — | 6,520.96 | — |
| 799.80 | — | — | — | — | — | 5,375.71 | 8,532.33 | — |
| 799.80 | — | — | — | — | — | 5,375.71 | 15,053.29 | 3,004.61 |
| — | — | — | — | — | — | — | 3,308.78 | — |
| 73.73 | — | — | — | — | — | — | 629.29 | — |
| 73.73 | — | — | — | — | — | — | 3,938.07 | 1,725.12 |
| — | 1,500.00 | — | — | — | — | 44.00 | 4,335.45 | — |
| — | 1,500.00 | — | — | — | — | 44.00 | 2,460.07 | — |
| — | — | — | — | — | — | — | 6,795.52 | 1,494.04 |
| — | — | — | — | — | — | — | 8,151.36 | — |
| 350.00 | — | 1,509.05 | — | — | 903.67 | — | 4,446.66 | — |
| 350.00 | — | 1,509.05 | — | — | 903.67 | — | 12,597.02 | 4,290.07 |
| — | — | — | — | — | — | — | 14,401.12 | — |
| 550.00 | — | — | — | — | — | — | 3,742.41 | — |
| 550.00 | — | — | — | — | — | — | 18,143.53 | 4,650.81 |
| — | — | — | — | — | — | — | 2,152.49 | — |
| 305.44 | — | 238.99 | — | — | — | — | 1,136.71 | — |
| 305.44 | — | 238.99 | — | — | — | — | 3,289.20 | 209.31 |
| — | — | — | — | — | — | — | 2,140.85 | — |
| 407.00 | — | — | — | — | — | — | 1,592.77 | — |
| 407.00 | — | — | — | — | — | — | 815.56 | 414.66 |
| — | — | — | — | — | — | — | 1,222.60 | — |
| 180.00 | — | — | — | — | — | — | 559.23 | — |
| 180.00 | — | — | — | — | — | — | 1,781.83 | 582.21 |
| — | — | — | — | — | — | 106.12 | 27,246.49 | — |
| 1,287.87 | — | — | — | — | 12,865.74 | 7,015.97 | 23,758.13 | — |
| 1,287.87 | — | — | — | — | 12,865.74 | 7,124.09 | 51,004.62 | 14,579.02 |
| — | — | — | — | — | — | — | 2,822.87 | — |
| 200.00 | — | — | — | — | 2,869.38 | — | 3,652.38 | — |
| 200.00 | — | — | — | — | 2,869.38 | — | 6,475.25 | 1,603.10 |
| — | — | — | — | — | — | 3.60 | 2,929.71 | — |
| — | — | — | — | — | 2,448.58 | — | 2,492.59 | — |
| — | — | — | — | — | 2,448.58 | — | 5,422.30 | 845.23 |
| 23.11 | 326.10 | — | — | — | 384.96 | 44.00 | 231,476.78 | — |
| 29,193.45 | 1,500.00 | 3,632.97 | 124.06 | 68,628.87 | — | 105,515.41 | 285,447.16 | — |
| 29,216.56 | 1,826.10 | 3,632.97 | 124.06 | 69,013.83 | 44.00 | 106,304.75 | 516,923.94 | 172,087.25 |

22. 新竹州水利組

| 組合名區分 | | | 組合費 | 特別組合費 | 財產收入 | 使用料 及手數料 |
|--------|----|----|------------|-----------|----------|-------------|
| | | | 円 | 円 | 円 | 円 |
| 桃園水利組合 | 經臨 | 常部 | 745,398.03 | — | 2,325.83 | 1,544.81 |
| | | 時計 | 745,398.03 | — | 2,325.83 | 1,544.81 |
| 新竹 | 經臨 | 常部 | 25,143.29 | — | 1,909.03 | 622.23 |
| | | 時計 | 47,950.94 | — | 1,909.03 | 622.23 |
| 新埔 | 經臨 | 常部 | 5,168.86 | — | 307.46 | 39.70 |
| | | 時計 | 5,168.86 | — | 307.46 | 39.70 |
| 貓兒錠 | 經臨 | 常部 | 2,038.18 | — | 184.96 | 4.20 |
| | | 時計 | 2,038.18 | — | 184.96 | 4.20 |
| 三七 | 經臨 | 常部 | 1,529.29 | — | — | 39.00 |
| | | 時計 | 1,529.29 | — | — | 39.00 |
| 霄裡 | 經臨 | 常部 | 2,414.15 | — | — | 3.00 |
| | | 時計 | 2,414.15 | — | — | 3.00 |
| 大興 | 經臨 | 常部 | 2,692.47 | — | 98.10 | 58.80 |
| | | 時計 | 2,692.47 | — | 98.10 | 58.80 |
| 三層 | 經臨 | 常部 | 4,778.10 | — | — | 61.60 |
| | | 時計 | 4,778.10 | — | — | 61.60 |
| 龍潭 | 經臨 | 常部 | 564.90 | — | 43.31 | 51.60 |
| | | 時計 | 564.90 | — | 43.31 | 51.60 |
| 竹東 | 經臨 | 常部 | 11,595.95 | — | — | 445.95 |
| | | 時計 | 48,085.59 | — | — | 1,186.79 |
| 大隆 | 經臨 | 常部 | 1,949.58 | — | 14.06 | 14.18 |
| | | 時計 | 1,949.58 | — | 14.06 | 14.18 |
| 竹南 | 經臨 | 常部 | 36,798.31 | — | 32.72 | 577.67 |
| | | 時計 | 36,798.31 | — | 32.72 | 577.67 |
| 後龍 | 經臨 | 常部 | 6,215.89 | 11,447.55 | 20.98 | 545.09 |
| | | 時計 | 6,215.89 | 11,447.55 | 20.98 | 545.09 |
| 苗栗 | 經臨 | 常部 | 14,678.57 | — | 1,023.56 | 228.42 |
| | | 時計 | 14,678.57 | — | 1,023.56 | 228.42 |
| 富士 | 經臨 | 常部 | 5,694.91 | — | 448.66 | 247.52 |
| | | 時計 | 5,694.91 | — | 448.66 | 247.52 |
| 苑裡 | 經臨 | 常部 | 7,959.03 | — | 320.04 | 928.84 |
| | | 時計 | 7,959.03 | — | 320.04 | 928.84 |
| 卓蘭 | 經臨 | 常部 | 2,453.83 | — | 263.88 | 315.18 |
| | | 時計 | 2,453.83 | — | 263.88 | 315.18 |
| 總計 | 經臨 | 常部 | 877,073.34 | — | 6,992.59 | 5,727.79 |
| | | 時計 | 936,370.63 | 11,447.55 | 6,992.59 | 1,186.79 |
| | | | 936,370.63 | 11,447.55 | 6,992.59 | 6,914.58 |

合別歲出決算

昭和7年度

| 雜收入 | 前年度繰越金 | 積立金繰入 | 補助金 | 借入金 | 其他 | 合計 |
|-----------|-----------|-----------|----------|------------|--------|--------------|
| 円 | 円 | 円 | 円 | 円 | 円 | 円 |
| 71,220.93 | 9.82 | — | — | 200,220.00 | 139.17 | 1,020,858.59 |
| 71,220.93 | 9.82 | — | — | 200,220.00 | 139.17 | 1,020,858.59 |
| 1,502.48 | — | — | — | — | — | 29,177.03 |
| 1,502.48 | 15,967.66 | — | — | — | — | 38,775.31 |
| 1,502.48 | 15,967.66 | — | — | — | — | 67,952.35 |
| 29.38 | 917.80 | — | — | — | — | 6,463.20 |
| 29.38 | 917.80 | — | — | — | — | 6,463.20 |
| 116.13 | 236.64 | — | — | — | — | 2,580.11 |
| 116.13 | 236.64 | — | — | — | — | 2,580.11 |
| 6.63 | 76.52 | — | — | — | — | 1,651.44 |
| 6.63 | 76.52 | — | — | — | — | 1,651.44 |
| 88.79 | 6.49 | — | — | — | 3.36 | 2,515.79 |
| 88.79 | 6.49 | — | — | — | 3.36 | 2,515.79 |
| 246.58 | 708.59 | — | — | — | — | 3,804.54 |
| 246.58 | 708.59 | — | — | — | — | 3,804.54 |
| 1,093.69 | 882.97 | — | — | — | — | 6,816.36 |
| 1,093.69 | 882.97 | — | — | — | — | 6,816.36 |
| 17.19 | 88.44 | — | — | — | — | 765.44 |
| 17.19 | 88.44 | — | — | — | — | 765.44 |
| 12,108.28 | — | — | — | — | — | 24,150.18 |
| 12,108.28 | — | — | — | 4,960.00 | — | 42,636.43 |
| 12,108.28 | — | — | — | 4,960.00 | — | 66,786.61 |
| 49.71 | 438.17 | — | — | — | — | 2,465.70 |
| 49.71 | 438.17 | — | — | — | — | 2,465.70 |
| 2,879.83 | 1,678.11 | — | — | 9,062.00 | — | 51,028.64 |
| 2,879.83 | 1,678.11 | — | — | 9,062.00 | — | 51,028.64 |
| 1,452.89 | 1,038.03 | — | — | — | — | 9,272.88 |
| 1,452.89 | 1,038.03 | — | — | 59,200.00 | — | 70,647.55 |
| 1,452.89 | 1,038.03 | — | — | 59,200.00 | — | 79,920.43 |
| 415.72 | 809.88 | 10,467.00 | — | — | 222.19 | 27,845.34 |
| 415.72 | 809.88 | 10,467.00 | — | — | 222.19 | 27,845.34 |
| 141.75 | 149.90 | — | — | — | — | 6,682.74 |
| 141.75 | 149.90 | — | — | — | — | 6,682.74 |
| 577.77 | 4,344.29 | — | — | — | — | 14,129.97 |
| 577.77 | 4,344.29 | — | — | — | — | 14,129.97 |
| 59.17 | — | — | — | — | 59.89 | 3,151.95 |
| 59.17 | — | — | — | — | 59.89 | 3,151.95 |
| 92,006.92 | 11,385.65 | 10,467.00 | — | 209,282.00 | 424.61 | 1,213,359.90 |
| 92,006.92 | 15,967.66 | — | — | 59,200.00 | — | 152,059.29 |
| 92,006.92 | 27,353.31 | 10,467.00 | 4,960.00 | 268,482.00 | 424.61 | 1,365,419.19 |

23. 新竹州水利組

| 組合名區分 | 事務費 | 會議費 | 交付金 | 事業費 | 財産費 | 諸 稅 | 雜支出 |
|--------|------------|----------|-----------|------------|----------|----------|----------|
| | 円 | 円 | 円 | 円 | 円 | 円 | 円 |
| 桃園水利組合 | 62,268.66 | 561.59 | 13,608.38 | 62,145.96 | 2,491.07 | 586.26 | 3,603.35 |
| { 經常部 | — | — | — | — | — | — | — |
| { 臨時部 | — | — | — | — | — | — | — |
| { 計 | 62,268.66 | 561.59 | 13,608.38 | 62,145.96 | 2,491.07 | 586.26 | 3,603.35 |
| 新竹 | 14,177.08 | 143.35 | 799.30 | 13,211.70 | 632.52 | 78.77 | 298.37 |
| { 經常部 | — | — | — | 974.00 | — | — | — |
| { 臨時部 | — | — | — | — | — | — | — |
| { 計 | 14,177.08 | 143.35 | 799.30 | 14,185.70 | 632.52 | 78.77 | 298.37 |
| 新埔 | 3,724.60 | 49.20 | — | 1,409.26 | — | — | 44.79 |
| { 經常部 | — | — | — | — | — | — | — |
| { 臨時部 | — | — | — | — | — | — | — |
| { 計 | 3,724.60 | 49.20 | — | 1,409.26 | — | — | 44.79 |
| 貓兒嶺 | 914.08 | 40.87 | 49.66 | 834.30 | — | 5.81 | 77.03 |
| { 經常部 | — | — | — | — | — | — | — |
| { 臨時部 | — | — | — | — | — | — | — |
| { 計 | 914.08 | 40.87 | 49.66 | 834.30 | — | 5.81 | 77.03 |
| 三七 | 902.48 | 24.00 | 36.60 | 464.72 | — | — | 4.26 |
| { 經常部 | — | — | — | — | — | — | — |
| { 臨時部 | — | — | — | — | — | — | — |
| { 計 | 902.48 | 24.00 | 36.60 | 464.72 | — | — | 4.26 |
| 霄裡 | 730.27 | 49.99 | — | 154.00 | — | 668.10 | 40.88 |
| { 經常部 | — | — | — | 663.50 | 158.00 | — | — |
| { 臨時部 | — | — | — | — | — | — | — |
| { 計 | 730.27 | 49.99 | — | 817.50 | 158.00 | 668.10 | 40.88 |
| 大興 | 2,158.58 | 39.50 | 39.83 | 1,065.39 | — | 16.19 | — |
| { 經常部 | — | — | — | — | — | — | — |
| { 臨時部 | — | — | — | — | — | — | — |
| { 計 | 2,158.58 | 39.50 | 39.83 | 1,065.39 | — | 16.19 | — |
| 三層 | 1,258.38 | 31.00 | 109.65 | 725.85 | — | — | — |
| { 經常部 | — | — | — | — | — | — | — |
| { 臨時部 | — | — | — | — | — | — | — |
| { 計 | 1,258.38 | 31.00 | 109.65 | 725.85 | — | — | — |
| 龍潭 | 424.30 | 15.00 | — | 208.00 | — | — | 6.55 |
| { 經常部 | — | — | — | — | — | — | — |
| { 臨時部 | — | — | — | — | — | — | — |
| { 計 | 424.30 | 15.00 | — | 208.00 | — | — | 6.55 |
| 竹東 | 8,312.73 | 119.50 | 84.10 | 3,773.61 | 84.45 | — | 641.08 |
| { 經常部 | — | — | — | 8,648.29 | — | — | — |
| { 臨時部 | — | — | — | — | 84.45 | — | — |
| { 計 | 8,312.73 | 119.50 | 84.10 | 12,421.90 | 84.45 | — | 641.08 |
| 大隘 | 1,491.48 | 35.50 | 16.79 | 530.61 | — | — | — |
| { 經常部 | — | — | — | — | — | — | — |
| { 臨時部 | — | — | — | — | — | — | — |
| { 計 | 1,491.48 | 35.50 | 16.79 | 530.61 | — | — | — |
| 竹南 | 10,673.77 | 228.37 | 935.24 | 6,370.93 | 65.15 | 14.74 | 245.76 |
| { 經常部 | — | — | — | 890.25 | — | — | — |
| { 臨時部 | — | — | — | — | 65.15 | 14.74 | — |
| { 計 | 10,673.77 | 228.37 | 935.24 | 7,261.18 | 65.15 | 14.74 | 245.76 |
| 後龍 | 5,238.23 | 81.82 | 17.03 | 2,283.47 | — | — | 21.08 |
| { 經常部 | — | — | — | 901.58 | 2,498.26 | — | — |
| { 臨時部 | — | — | — | — | — | — | — |
| { 計 | 5,238.23 | 81.82 | 17.03 | 3,185.05 | 2,498.26 | — | 21.08 |
| 苗栗 | 8,863.29 | 123.01 | — | 4,587.99 | 165.42 | 186.96 | 46.79 |
| { 經常部 | — | — | — | — | — | — | — |
| { 臨時部 | — | — | — | — | — | — | — |
| { 計 | 8,863.29 | 123.01 | — | 4,587.99 | 165.42 | 186.96 | 46.79 |
| 富士 | 3,628.76 | 59.00 | 148.90 | 1,202.24 | 48.04 | — | 42.90 |
| { 經常部 | — | — | — | — | — | — | — |
| { 臨時部 | — | — | — | — | — | — | — |
| { 計 | 3,628.76 | 59.00 | 148.90 | 1,202.24 | 48.04 | — | 42.90 |
| 苑裡 | 5,147.71 | 80.21 | — | 4,984.30 | 89.40 | — | 69.43 |
| { 經常部 | — | — | — | — | — | — | — |
| { 臨時部 | — | — | — | — | — | — | — |
| { 計 | 5,147.71 | 80.21 | — | 4,984.30 | 89.40 | — | 69.43 |
| 卓蘭 | 1,536.69 | 17.00 | — | 670.89 | — | — | 350.77 |
| { 經常部 | — | — | — | — | — | — | — |
| { 臨時部 | — | — | — | — | — | — | — |
| { 計 | 1,536.69 | 17.00 | — | 670.89 | — | — | 350.77 |
| 總 計 | 131,451.09 | 1,698.91 | 15,845.48 | 104,623.22 | 3,576.05 | 1,556.85 | 5,493.04 |
| { 經常部 | — | — | — | 12,077.62 | 2,656.26 | — | — |
| { 臨時部 | — | — | — | — | 6,232.31 | 1,556.85 | 5,493.04 |

合 別 歲 出 決 算

昭和7年度

| 財産造成費 | 積立金 | 災害復舊費 | 土地買收費 | 借入金償還 | 退職及死亡給與金 | 其 他 | 合 計 | 翌年度繰入金 |
|----------|----------|-----------|-------|------------|----------|-----------|--------------|-----------|
| 円 | 円 | 円 | 円 | 円 | 円 | 円 | 円 | 円 |
| 1,139.17 | — | 364.00 | — | 831,351.55 | 195.00 | 31,883.56 | 1,010,198.55 | — |
| 1,139.17 | — | 364.00 | — | 831,351.55 | 195.00 | 31,883.56 | 1,010,198.55 | 10,630.04 |
| — | — | — | — | — | — | — | 29,341.11 | — |
| 685.00 | — | — | — | 21,087.96 | — | 469.80 | 23,216.76 | — |
| 685.00 | — | — | — | 21,087.96 | — | 469.80 | 52,557.87 | 15,394.47 |
| — | — | — | — | — | 116.00 | — | 5,343.85 | — |
| 307.17 | — | — | — | — | 6.76 | — | 313.93 | — |
| 307.17 | — | — | — | — | 122.76 | — | 5,657.78 | 805.42 |
| — | — | — | — | — | — | — | 1,921.75 | — |
| — | 187.96 | 129.40 | — | — | — | — | 317.38 | — |
| — | 187.96 | 129.40 | — | — | — | — | 2,239.11 | 341.00 |
| — | — | — | — | — | — | 14.83 | 1,473.89 | — |
| — | 27.00 | — | — | — | — | — | 14.83 | 1,473.89 |
| — | 27.00 | — | — | — | — | — | 14.83 | 1,473.89 |
| — | — | — | — | — | 4.00 | 10.80 | 1,658.04 | — |
| — | — | — | — | — | 4.00 | 10.80 | 821.50 | — |
| — | — | — | — | — | — | — | 25.58 | 3,345.07 |
| 50.00 | — | — | — | — | 3.72 | — | 53.72 | — |
| 50.00 | — | — | — | — | 3.72 | 25.58 | 3,398.79 | 405.75 |
| — | — | — | — | 3,486.00 | — | 11.61 | 5,622.49 | — |
| — | — | — | — | 3,486.00 | — | 11.61 | 5,622.49 | 1,193.87 |
| — | — | — | — | — | — | — | 653.85 | — |
| 55.00 | — | — | — | — | — | — | 55.00 | — |
| 55.00 | — | — | — | — | — | — | 708.85 | 56.59 |
| — | — | — | — | — | — | — | 114.37 | 13,129.84 |
| — | — | — | — | — | — | — | 9,687.17 | 48,657.10 |
| — | — | — | — | 30,321.64 | — | — | 9,801.54 | 61,786.94 |
| — | — | — | — | 30,321.64 | — | — | 9,801.54 | 61,786.94 |
| — | — | — | — | — | — | — | 11.25 | 2,105.63 |
| — | 20.00 | — | — | — | — | — | 11.25 | 2,105.63 |
| — | 20.00 | — | — | — | — | — | 11.25 | 2,105.63 |
| — | — | — | — | — | — | — | 18,533.96 | — |
| 200.00 | — | 12,927.17 | — | 14,640.18 | 150.00 | — | 28,807.60 | — |
| 200.00 | — | 12,927.17 | — | 14,640.18 | 150.00 | — | 47,341.56 | 3,687.08 |
| — | — | — | — | — | 49.00 | 66.79 | 7,997.42 | — |
| — | — | — | — | — | 49.00 | 66.79 | 69,277.45 | — |
| — | — | — | — | 65,877.61 | 49.00 | 66.79 | 77,274.87 | 2,645.56 |
| — | — | — | — | — | — | — | 14,441.46 | — |
| — | 537.33 | — | — | — | — | 12,228.00 | 12,765.33 | — |
| — | 537.33 | — | — | — | — | 468.00 | 27,206.79 | 638.55 |
| — | — | — | — | — | — | — | 63.52 | 5,193.36 |
| 524.10 | — | — | — | — | 70.95 | — | 595.05 | — |
| 524.10 | — | — | — | — | 70.95 | 63.52 | 5,788.41 | 894.33 |
| — | — | — | — | — | — | — | 119.65 | 10,640.70 |
| 499.10 | 150.00 | — | — | — | — | — | 499.10 | — |
| 499.10 | 150.00 | — | — | — | — | — | 119.65 | 11,139.80 |
| — | — | — | — | — | — | — | — | 2,990.17 |
| 263.88 | — | — | — | — | 59.89 | 162.96 | 3,062.08 | — |
| 263.88 | — | — | — | — | 59.89 | 162.96 | 3,062.08 | 89.87 |
| — | — | — | — | — | — | — | — | — |
| 1,403.05 | 437.00 | 364.00 | — | 834,837.55 | 891.89 | 32,484.02 | 1,134,663.05 | — |
| 2,320.37 | 725.29 | 13,056.57 | — | 131,927.39 | 231.43 | 22,384.97 | 185,379.90 | — |
| 3,723.42 | 1,162.29 | 13,420.57 | — | 966,764.94 | 1,123.32 | 54,869.89 | 1,320,042.95 | 45,376.24 |

24. 臺 中 州 水 利 組

| 組 合 名 區 分 | | 組 合 費 | 特 別 組 合 費 | 財 產 收 入 | 使 用 料 及 手 數 料 |
|-----------|-------|-------------------|-----------|------------------|------------------|
| | | 円 | 円 | 円 | 円 |
| 八堡圳水利組合 | 經 常 部 | 148,145.31 | — | 8,058.37 | 4,874.97 |
| | 臨 時 部 | 104,276.00 | — | 9,235.45 | — |
| | 計 | 252,421.31 | — | 17,293.82 | 4,874.97 |
| 豐 原 〆 | 經 常 部 | 50,256.00 | — | 1,700.25 | 12,388.73 |
| | 臨 時 部 | 28,122.69 | — | — | — |
| | 計 | 78,378.69 | — | 1,700.25 | 12,388.73 |
| 后里圳 〆 | 經 常 部 | 25,692.06 | — | 473.14 | 1,115.62 |
| | 臨 時 部 | 10,190.13 | — | — | — |
| | 計 | 35,882.19 | — | 473.14 | 1,115.62 |
| 阿罩霧圳 〆 | 經 常 部 | 13,447.12 | — | 207.77 | 221.18 |
| | 臨 時 部 | 8,412.51 | — | — | — |
| | 計 | 21,859.63 | — | 207.77 | 221.18 |
| 頭汴坑圳 〆 | 經 常 部 | 2,527.27 | — | — | 50.27 |
| | 臨 時 部 | — | — | — | — |
| | 計 | 2,527.27 | — | — | 50.27 |
| 北溝圳 〆 | 經 常 部 | 145.64 | — | — | — |
| | 臨 時 部 | — | — | — | — |
| | 計 | 145.64 | — | — | — |
| 太平圳 〆 | 經 常 部 | 1,216.99 | — | — | 6.00 |
| | 臨 時 部 | — | — | — | — |
| | 計 | 1,216.99 | — | — | 6.00 |
| 東勢圳 〆 | 經 常 部 | 6,511.50 | — | 294.35 | 737.92 |
| | 臨 時 部 | — | — | — | — |
| | 計 | 6,511.50 | — | 294.35 | 737.92 |
| 大 甲 〆 | 經 常 部 | 15,834.34 | — | 1,997.34 | 188.08 |
| | 臨 時 部 | 3,352.94 | — | 4,093.90 | — |
| | 計 | 19,187.28 | — | 6,091.24 | 188.08 |
| 五福圳 〆 | 經 常 部 | 16,408.55 | — | 36.61 | 295.20 |
| | 臨 時 部 | 7,225.70 | — | — | — |
| | 計 | 23,634.25 | — | 36.61 | 295.20 |
| 大肚圳 〆 | 經 常 部 | 11,694.95 | — | 1,609.88 | 1.20 |
| | 臨 時 部 | 2,129.16 | — | — | — |
| | 計 | 13,824.11 | — | 1,609.88 | 1.20 |
| 彰 化 〆 | 經 常 部 | 29,591.38 | — | 683.05 | 1,324.36 |
| | 臨 時 部 | 18,510.81 | — | — | — |
| | 計 | 48,102.19 | — | 683.05 | 1,324.36 |
| 頭汴埤 〆 | 經 常 部 | 12,092.20 | — | 1,072.22 | 114.00 |
| | 臨 時 部 | 22,585.16 | — | — | — |
| | 計 | 24,677.36 | — | 1,072.22 | 114.00 |
| 溪頭圳 〆 | 經 常 部 | 4,277.07 | — | 14.52 | 10.04 |
| | 臨 時 部 | — | — | — | — |
| | 計 | 4,277.07 | — | 14.52 | 10.04 |

合 別 歲 入 決 算 (一)

昭 和 7 年 度

| 雜 收 入 | 前 年 度 繰 越 金 | 積 立 金 繰 入 | 補 助 金 | 借 入 金 | 其 他 | 合 計 |
|-----------------|------------------|-----------------|-----------------|------------------|-----|-------------------|
| 円 | 円 | 円 | 円 | 円 | 円 | 円 |
| 7,301.10 | — | — | — | — | — | 168,379.75 |
| 972.01 | 56,872.36 | — | — | — | — | 171,355.82 |
| 8,273.11 | 56,872.36 | — | — | — | — | 339,735.57 |
| 1,396.13 | — | — | — | — | — | 65,741.11 |
| 651.09 | 5,942.57 | — | — | — | — | 34,716.35 |
| 2,047.22 | 5,942.57 | — | — | — | — | 100,457.46 |
| 283.98 | — | — | — | — | — | 27,564.80 |
| — | 4,848.05 | — | — | — | — | 15,038.18 |
| 283.98 | 4,848.05 | — | — | — | — | 42,602.98 |
| 576.22 | — | — | — | — | — | 14,452.29 |
| — | 6,570.25 | — | 3,305.13 | — | — | 18,287.89 |
| 576.22 | 6,570.25 | — | 3,305.13 | — | — | 32,740.18 |
| 102.53 | — | — | — | — | — | 2,680.07 |
| — | 2,845.72 | — | — | — | — | 2,845.72 |
| 102.53 | 2,845.72 | — | — | — | — | 5,525.79 |
| 10.03 | — | — | — | — | — | 155.67 |
| — | 256.48 | — | — | — | — | 256.48 |
| 10.03 | 256.48 | — | — | — | — | 412.15 |
| 611.58 | — | — | — | — | — | 1,834.57 |
| — | 1,095.22 | — | — | — | — | 1,095.22 |
| 611.58 | 1,095.22 | — | — | — | — | 2,929.79 |
| 177.41 | — | — | — | — | — | 7,721.18 |
| — | 2,917.62 | — | — | — | — | 2,917.62 |
| 177.41 | 2,917.62 | — | — | — | — | 10,638.80 |
| 1,183.48 | — | — | — | — | — | 19,203.24 |
| 20.62 | 1,622.56 | — | — | — | — | 9,090.02 |
| 1,204.10 | 1,622.56 | — | — | — | — | 28,293.26 |
| 1,072.89 | — | — | — | — | — | 17,813.25 |
| 23.04 | 9,908.74 | — | — | — | — | 17,157.48 |
| 1,095.93 | 9,908.74 | — | — | — | — | 34,970.73 |
| 754.73 | — | — | — | — | — | 14,060.76 |
| 21.60 | 37.12 | 2,781.00 | 8,400.00 | 12,500.00 | — | 25,868.88 |
| 776.33 | 37.12 | 2,781.00 | 8,400.00 | 12,500.00 | — | 39,929.64 |
| 2,200.68 | — | — | — | — | — | 33,799.47 |
| — | 27,773.05 | — | — | — | — | 46,283.86 |
| 2,200.68 | 27,773.05 | — | — | — | — | 80,083.33 |
| 1,838.67 | — | — | — | — | — | 15,117.09 |
| — | 7,526.10 | — | — | — | — | 30,111.26 |
| 1,838.67 | 7,526.10 | — | — | — | — | 45,228.35 |
| 69.32 | — | — | — | — | — | 4,370.95 |
| — | 1,546.77 | — | — | — | — | 1,546.77 |
| 69.32 | 1,546.77 | — | — | — | — | 5,917.72 |

24. 臺 中 州 水 利 組

| 組 合 名 區 分 | | 組 合 費 | 特 別 組 合 費 | 財 產 收 入 | 使 用 料 及 手 數 料 |
|-------------|-------|------------|-----------|-----------|---------------|
| | | 円 | 円 | 円 | 円 |
| 北 斗 水 利 組 合 | 經 常 部 | 64,870.86 | — | 715.22 | 4,887.81 |
| | 臨 時 部 | 21,112.62 | — | — | — |
| | 計 | 85,983.48 | — | 715.22 | 4,887.81 |
| 北 投 新 圳 | 經 常 部 | 12,650.52 | — | 359.63 | 113.27 |
| | 臨 時 部 | 5,924.82 | — | — | — |
| | 計 | 18,575.34 | — | 359.63 | 113.27 |
| 茄 苳 媽 助 圳 | 經 常 部 | 5,466.05 | — | 58.92 | 288.78 |
| | 臨 時 部 | — | — | — | — |
| | 計 | 5,466.05 | — | 58.92 | 288.78 |
| 同 源 圳 | 經 常 部 | 14,352.95 | — | 291.70 | 589.99 |
| | 臨 時 部 | 8,430.94 | — | — | — |
| | 計 | 22,783.89 | — | 291.70 | 589.99 |
| 成 源 圳 | 經 常 部 | 2,156.64 | — | 12.52 | 0.20 |
| | 臨 時 部 | 1,202.90 | — | — | — |
| | 計 | 3,359.54 | — | 12.52 | 0.20 |
| 龍 泉 圳 | 經 常 部 | 9,722.26 | — | 125.00 | 764.18 |
| | 臨 時 部 | 26,461.69 | — | — | — |
| | 計 | 36,183.95 | — | 125.00 | 764.18 |
| 大 圳 | 經 常 部 | 4,597.47 | — | — | 45.60 |
| | 臨 時 部 | 2,906.67 | — | — | — |
| | 計 | 7,504.14 | — | — | 45.60 |
| 拔 社 埔 | 經 常 部 | 1,584.68 | — | — | 1.20 |
| | 臨 時 部 | 3,233.10 | — | — | — |
| | 計 | 4,817.78 | — | — | 1.20 |
| 隆 恩 圳 | 經 常 部 | 4,349.70 | — | — | 28.60 |
| | 臨 時 部 | — | 7,448.40 | — | — |
| | 計 | 4,349.70 | 7,448.40 | — | 28.60 |
| 東 埔 蚶 圳 | 經 常 部 | 1,673.18 | 8.40 | — | — |
| | 臨 時 部 | — | — | — | — |
| | 計 | 1,673.18 | 8.40 | — | — |
| 埔 里 圳 | 經 常 部 | 9,939.72 | — | 1,356.89 | 195.50 |
| | 臨 時 部 | — | — | — | — |
| | 計 | 9,939.72 | — | 1,356.89 | 195.50 |
| 福 龜 圳 | 經 常 部 | 2,400.22 | — | — | — |
| | 臨 時 部 | 8,721.17 | — | — | — |
| | 計 | 11,121.39 | — | — | — |
| 總 計 | 經 常 部 | 471,604.63 | 8.40 | 19,067.38 | 28,242.70 |
| | 臨 時 部 | 282,799.01 | 7,448.40 | 13,329.35 | — |
| | 計 | 754,403.64 | 7,456.80 | 32,396.73 | 28,242.70 |

合 別 歲 入 決 算 (二)

昭 和 7 年 度

| 雜 收 入 | 前 年 度 繰 越 金 | 積 立 金 繰 入 | 補 助 金 | 借 入 金 | 其 他 | 合 計 |
|-----------|-------------|-----------|-----------|-----------|----------|--------------|
| 円 | 円 | 円 | 円 | 円 | 円 | 円 |
| 2,838.98 | — | — | — | — | — | 73,312.87 |
| — | 8,700.00 | — | — | — | 4,500.00 | 34,312.62 |
| 2,838.98 | 8,700.00 | — | — | — | 4,500.00 | 107,625.49 |
| 167.34 | — | — | — | — | 16.75 | 13,307.51 |
| — | 631.16 | — | — | — | — | 6,555.98 |
| 167.34 | 631.16 | — | — | — | 16.75 | 19,863.49 |
| 55.97 | — | — | — | — | 6.85 | 5,876.57 |
| — | 977.53 | — | — | — | — | 977.53 |
| 55.97 | 977.53 | — | — | — | 6.85 | 6,854.10 |
| 1,965.68 | — | — | — | — | 15.99 | 17,216.31 |
| — | 386.13 | — | — | — | — | 8,817.07 |
| 1,965.68 | 386.13 | — | — | — | 15.99 | 26,033.38 |
| 21.99 | — | — | — | — | 0.37 | 2,191.72 |
| — | 778.43 | — | — | — | — | 1,981.33 |
| 21.99 | 778.43 | — | — | — | 0.37 | 4,173.05 |
| 6,810.86 | — | — | — | — | 14.83 | 17,437.13 |
| — | 1,073.51 | — | — | — | — | 27,535.20 |
| 6,810.86 | 1,073.51 | — | — | — | 14.83 | 44,972.33 |
| 279.90 | — | — | — | — | — | 4,922.97 |
| — | 546.28 | — | — | — | — | 3,452.95 |
| 279.90 | 546.28 | — | — | — | — | 8,375.92 |
| 110.20 | — | — | — | — | — | 1,696.08 |
| — | 28.87 | — | — | — | — | 3,261.97 |
| 110.20 | 28.87 | — | — | — | — | 4,958.05 |
| 634.79 | — | — | — | — | — | 5,013.09 |
| — | 392.12 | — | — | — | — | 7,840.52 |
| 634.79 | 392.12 | — | — | — | — | 12,853.61 |
| 104.38 | 830.41 | — | — | — | — | 2,616.37 |
| — | — | — | — | — | — | — |
| 104.38 | 830.41 | — | — | — | — | 2,616.37 |
| 148.00 | — | — | — | — | — | 11,640.11 |
| — | 5,407.29 | — | — | — | — | 5,407.29 |
| 148.00 | 5,407.29 | — | — | — | — | 17,047.40 |
| 339.73 | — | — | — | — | — | 2,739.95 |
| — | 789.84 | — | — | — | — | 9,511.01 |
| 339.73 | 789.84 | — | — | — | — | 12,250.96 |
| 31,056.57 | 830.41 | — | — | — | 54.79 | 550,864.88 |
| 1,688.36 | 149,473.77 | 2,781.00 | 11,705.13 | 12,500.00 | 4,500.00 | 486,225.02 |
| 32,744.93 | 150,304.18 | 2,781.00 | 11,705.13 | 12,500.00 | 4,554.79 | 1,037,089.90 |

25. 臺 中 州 水 利 組

| 組合名區分 | 事務費 | 會議費 | 交付金 | 事業費 | 財產費 | 諸 稅 | 雜支出 | |
|---------|----------|------------------|---------------|-----------------|-------------------|-----------------|-----------------|-----------------|
| | 円 | 円 | 円 | 円 | 円 | 円 | 円 | |
| 八堡圳水利組合 | 經常部..... | 60,162.99 | 739.40 | 7,345.00 | 101,455.49 | 4,247.81 | 1,002.99 | 5,250.43 |
| | 臨時部..... | — | — | — | 83,057.31 | — | — | — |
| | 計..... | 60,162.99 | 739.40 | 7,345.00 | 184,512.80 | 4,247.81 | 1,002.99 | 5,250.43 |
| 豐 原 〆 | 經常部..... | 36,783.44 | 566.19 | 1,780.12 | 24,957.17 | 1,323.20 | 322.84 | 2,001.98 |
| | 臨時部..... | — | — | — | 10,528.08 | — | — | — |
| | 計..... | 36,783.44 | 566.19 | 1,780.12 | 35,485.25 | 1,323.20 | 322.84 | 2,001.98 |
| 后里圳 〆 | 經常部..... | 15,743.40 | 183.84 | 1,091.25 | 9,060.61 | 1,161.88 | 59.19 | 482.81 |
| | 臨時部..... | — | — | — | — | — | — | — |
| | 計..... | 15,743.40 | 183.84 | 1,091.25 | 9,060.61 | 1,161.88 | 59.19 | 482.81 |
| 阿罩霧圳 〆 | 經常部..... | 6,659.61 | 86.72 | 207.87 | 6,370.96 | — | 38.84 | 852.17 |
| | 臨時部..... | — | — | 128.96 | 3,305.13 | — | — | — |
| | 計..... | 6,659.61 | 86.72 | 336.83 | 9,676.09 | — | 38.84 | 852.17 |
| 頭汴坑圳 〆 | 經常部..... | 1,310.55 | 29.00 | 62.49 | 1,043.74 | — | — | 10.68 |
| | 臨時部..... | — | — | — | — | — | — | — |
| | 計..... | 1,310.55 | 29.00 | 62.49 | 1,043.74 | — | — | 10.68 |
| 北溝圳 〆 | 經常部..... | 76.73 | 11.38 | 3.41 | 61.20 | — | — | 2.04 |
| | 臨時部..... | — | — | — | — | — | — | — |
| | 計..... | 76.73 | 11.38 | 3.41 | 61.20 | — | — | 2.04 |
| 太平圳 〆 | 經常部..... | 984.02 | 39.85 | 1.48 | 919.85 | — | — | 14.87 |
| | 臨時部..... | — | — | — | — | — | — | — |
| | 計..... | 984.02 | 39.85 | 1.48 | 919.85 | — | — | 14.87 |
| 東勢圳 〆 | 經常部..... | 3,812.76 | 47.93 | 143.94 | 1,741.67 | 174.36 | — | 106.71 |
| | 臨時部..... | — | — | — | — | — | — | — |
| | 計..... | 3,812.76 | 47.93 | 143.94 | 1,741.67 | 174.36 | — | 106.71 |
| 大甲圳 〆 | 經常部..... | 8,341.99 | 180.27 | 605.81 | 7,129.77 | 488.53 | 422.27 | 451.22 |
| | 臨時部..... | — | — | — | 507.80 | — | — | — |
| | 計..... | 8,341.99 | 180.27 | 605.81 | 7,637.57 | 488.53 | 422.27 | 451.22 |
| 五福圳 〆 | 經常部..... | 7,541.92 | 119.73 | 707.88 | 8,632.13 | 114.58 | 20.03 | 1,984.87 |
| | 臨時部..... | — | — | — | 983.40 | — | — | — |
| | 計..... | 7,541.92 | 119.73 | 707.88 | 9,615.53 | 114.58 | 20.03 | 1,984.87 |
| 大肚圳 〆 | 經常部..... | 7,357.85 | 61.69 | 438.45 | 7,076.39 | 143.11 | 160.54 | 492.84 |
| | 臨時部..... | — | — | — | 12,638.91 | — | — | — |
| | 計..... | 7,357.85 | 61.69 | 438.45 | 19,715.30 | 143.11 | 160.54 | 492.84 |
| 彰 化 〆 | 經常部..... | 17,463.62 | 171.40 | 869.18 | 6,221.31 | 749.48 | 168.26 | 370.05 |
| | 臨時部..... | — | — | — | 32,251.20 | — | — | — |
| | 計..... | 17,463.62 | 171.40 | 869.18 | 38,472.51 | 749.48 | 168.26 | 370.05 |
| 頭汴埤 〆 | 經常部..... | 6,278.58 | 99.63 | 441.35 | 6,177.17 | 203.82 | 202.21 | 865.33 |
| | 臨時部..... | — | — | — | 4,805.28 | — | — | — |
| | 計..... | 6,278.58 | 99.63 | 441.35 | 10,982.45 | 203.82 | 202.21 | 865.33 |
| 溪頭圳 〆 | 經常部..... | 1,233.21 | 31.80 | 85.50 | 2,927.10 | — | — | — |
| | 臨時部..... | — | — | — | — | — | — | — |
| | 計..... | 1,233.21 | 31.80 | 85.50 | 2,927.10 | — | — | — |

合 別 歲 出 決 算 (一)

昭和7年度

| 財產造成費 | 積立金 | 災害復舊費 | 土地買收費 | 借入金償還 | 退職及死亡給與金 | 其 他 | 合 計 | 翌年度繰入金 |
|------------------|--------------|-------|-----------------|------------------|------------------|------------------|-------------------|------------------|
| 円 | 円 | 円 | 円 | 円 | 円 | 円 | 円 | 円 |
| — | — | — | — | — | 1,204.00 | 1,000.00 | 182,408.11 | — |
| 30,155.00 | — | — | 1,684.91 | — | — | 7,555.34 | 122,452.56 | — |
| 30,155.00 | — | — | 1,684.91 | — | 1,204.00 | 8,555.34 | 304,860.67 | 34,874.90 |
| — | — | — | — | — | — | 30.00 | 67,764.94 | — |
| 1,551.70 | — | — | — | 14,251.85 | — | 2,611.58 | 28,943.21 | — |
| 1,551.70 | — | — | — | 14,251.85 | — | 2,641.58 | 96,708.15 | 3,749.31 |
| — | — | — | — | — | 720.00 | 400.00 | 28,902.98 | — |
| — | — | — | — | — | — | 10,048.69 | 10,048.69 | — |
| — | — | — | — | — | 720.00 | 10,448.69 | 38,951.67 | 3,651.31 |
| — | — | — | — | — | — | — | 14,216.17 | — |
| — | — | — | — | — | — | 2,894.92 | 14,705.29 | — |
| — | — | — | — | 8,376.28 | — | 2,894.92 | 28,921.46 | 3,818.72 |
| — | — | — | — | — | — | — | 2,456.46 | — |
| — | — | — | — | — | — | — | — | — |
| — | — | — | — | — | — | — | 2,456.46 | 3,069.33 |
| — | — | — | — | — | — | — | 154.76 | — |
| — | — | — | — | — | — | — | — | — |
| — | — | — | — | — | — | — | 154.76 | 257.39 |
| — | — | — | — | — | — | — | 1,960.07 | — |
| — | — | — | — | — | — | — | — | — |
| — | — | — | — | — | — | — | 1,960.07 | 969.72 |
| 404.00 | 90.00 | — | — | — | — | — | 6,027.37 | — |
| 404.00 | 90.00 | — | — | — | — | — | 494.00 | — |
| — | — | — | — | — | — | — | 6,521.37 | 4,117.43 |
| — | — | — | — | — | 180.00 | — | 17,799.86 | — |
| — | — | — | — | 100.00 | — | 1,401.37 | 4,009.17 | — |
| — | — | — | — | 100.00 | 180.00 | 1,401.37 | 21,809.03 | 6,484.23 |
| — | — | — | — | — | — | — | 19,121.14 | — |
| — | — | — | — | 100.00 | 23.00 | 717.89 | 14,182.44 | — |
| — | — | — | — | 100.00 | 23.00 | 783.22 | 33,303.58 | 1,667.15 |
| — | — | — | — | — | — | — | 15,730.87 | — |
| — | — | — | — | 100.00 | — | 20.00 | 13,259.92 | — |
| — | — | — | — | 100.00 | — | 20.00 | 28,990.79 | 10,938.85 |
| — | — | — | — | — | — | — | 28,497.31 | — |
| — | — | — | — | — | 2,272.00 | 212.01 | 36,786.42 | — |
| — | — | — | — | 1,000.00 | — | 2,694.36 | — | — |
| — | — | — | — | 1,000.00 | — | 2,272.00 | 65,283.73 | 14,799.60 |
| — | — | — | — | — | — | — | 14,390.79 | — |
| — | — | — | — | — | 60.00 | 62.70 | 26,907.08 | — |
| — | — | — | — | — | — | — | — | — |
| — | — | — | — | — | 10.18 | 1,020.25 | — | — |
| — | — | — | — | 10.18 | 21,071.37 | 1,082.95 | 41,297.87 | 3,930.48 |
| — | — | — | — | — | — | — | 9.93 | — |
| — | — | — | — | — | — | — | 174.32 | — |
| — | — | — | — | — | — | — | 184.25 | 1,455.86 |

25. 臺 中 州 水 利 組

| 組合名區分 | 事務費 | 會議費 | 交付金 | 事業費 | 財產費 | 諸 稅 | 雜支出 | |
|---------|----------|-------------------|-----------------|------------------|-------------------|------------------|-----------------|------------------|
| | 円 | 円 | 円 | 円 | 円 | 円 | 円 | |
| 北 斗水利組合 | 經常部..... | 25,571.31 | 448.39 | 2,532.92 | 39,135.79 | 2,184.62 | 141.05 | 2,273.19 |
| | 臨時部..... | — | — | — | — | — | — | — |
| | 計..... | 25,571.31 | 448.39 | 2,532.92 | 39,135.79 | 2,184.62 | 141.05 | 2,273.19 |
| 北投新圳 | 經常部..... | 5,852.61 | 100.86 | 258.37 | 6,448.87 | 149.25 | 55.33 | 347.92 |
| | 臨時部..... | — | — | 117.16 | — | — | — | — |
| | 計..... | 5,852.61 | 100.86 | 375.53 | 6,448.87 | 149.25 | 55.33 | 347.92 |
| 茄苳媽助圳 | 經常部..... | 2,639.23 | 91.69 | 110.17 | 3,717.03 | 44.65 | 9.68 | 174.26 |
| | 臨時部..... | — | — | — | — | — | — | — |
| | 計..... | 2,639.23 | 91.69 | 110.17 | 3,717.03 | 44.65 | 9.68 | 174.26 |
| 同源圳 | 經常部..... | 5,478.70 | 82.00 | 294.02 | 10,806.41 | 71.15 | 17.52 | 198.54 |
| | 臨時部..... | — | — | 156.56 | — | — | — | — |
| | 計..... | 5,478.70 | 82.00 | 450.58 | 10,806.41 | 71.15 | 17.52 | 198.54 |
| 成源圳 | 經常部..... | 1,052.33 | 31.04 | 43.13 | 1,505.14 | 10.31 | — | 35.91 |
| | 臨時部..... | — | — | 23.94 | — | — | — | — |
| | 計..... | 1,052.33 | 31.04 | 67.07 | 1,505.14 | 10.31 | — | 35.91 |
| 龍泉圳 | 經常部..... | 5,721.55 | 135.86 | — | 9,318.42 | 367.50 | 5.99 | 161.33 |
| | 臨時部..... | — | — | — | — | — | — | — |
| | 計..... | 5,721.55 | 135.86 | — | 9,318.42 | 367.50 | 5.99 | 161.33 |
| 大 圳 | 經常部..... | 2,398.54 | 27.96 | 122.74 | 3,450.51 | — | 9.32 | 138.13 |
| | 臨時部..... | 866.00 | — | — | — | — | — | — |
| | 計..... | 3,264.54 | 27.96 | 122.74 | 3,450.51 | — | 9.32 | 138.13 |
| 拔社埔 | 經常部..... | 335.84 | 18.82 | — | 1,103.00 | — | — | 52.87 |
| | 臨時部..... | — | — | — | — | — | — | — |
| | 計..... | 335.84 | 18.82 | — | 1,103.00 | — | — | 52.87 |
| 隆恩圳 | 經常部..... | 2,042.53 | 8.00 | — | 2,411.41 | — | — | 16.68 |
| | 臨時部..... | — | — | — | — | — | — | — |
| | 計..... | 2,042.53 | 8.00 | — | 2,411.41 | — | — | 16.68 |
| 東埔納圳 | 經常部..... | 1,193.29 | 8.85 | — | 592.61 | — | — | 8.13 |
| | 臨時部..... | — | — | — | — | — | — | — |
| | 計..... | 1,193.29 | 8.85 | — | 592.61 | — | — | 8.13 |
| 埔里圳 | 經常部..... | 6,110.96 | 38.80 | 186.65 | 4,559.93 | 154.30 | 62.49 | 100.00 |
| | 臨時部..... | 2,345.50 | — | — | — | — | — | — |
| | 計..... | 8,456.46 | 38.80 | 186.65 | 4,559.93 | 154.30 | 62.49 | 100.00 |
| 福順圳 | 經常部..... | 232.73 | — | 10.02 | 2,080.00 | — | — | — |
| | 臨時部..... | — | — | — | — | — | — | — |
| | 計..... | 232.73 | — | 10.02 | 2,080.00 | — | — | — |
| 總 計 | 經常部..... | 232,380.29 | 3,361.10 | 17,341.75 | 268,903.68 | 11,588.55 | 2,698.55 | 16,392.96 |
| | 臨時部..... | 3,211.50 | — | 426.63 | 148,077.11 | — | — | — |
| | 計..... | 235,591.79 | 3,361.10 | 17,768.37 | 416,980.79 | 11,588.55 | 2,698.55 | 16,392.96 |

備考 1. 豐原水利組合臨時部事業費10,528.08圓中ニハ昭和6年度經費繰越使用額463.93圓ヲ含ム
 2. 彰化水利組合臨時部事業費32,251.20圓中ニハ昭和6年度經費繰越使用額9,599.68圓ヲ含ム

合 別 歲 出 決 算 (二)

昭和7年度

| 財產造成費 | 積立金 | 災害復舊費 | 土地買收費 | 借入金償還 | 退職及死亡給與金 | 其 他 | 合 計 | 翌年度繰入金 |
|------------------|---------------|------------------|-----------------|-------------------|-----------------|------------------|-------------------|-------------------|
| 円 | 円 | 円 | 円 | 円 | 円 | 円 | 円 | 円 |
| — | — | — | — | — | 270.00 | — | 72,557.27 | — |
| 177.55 | — | 2,982.68 | — | 2,956.32 | — | 18,693.85 | 24,810.40 | — |
| 177.55 | — | 2,982.68 | — | 2,956.32 | 270.00 | 18,693.85 | 97,367.67 | 10,257.82 |
| — | — | — | — | — | 96.00 | — | 13,309.21 | — |
| — | — | — | — | 5,859.20 | — | — | 5,976.36 | — |
| — | — | — | — | 5,859.20 | 96.00 | — | 19,285.57 | 577.92 |
| — | — | — | — | — | 38.00 | — | 6,824.71 | — |
| — | — | — | — | — | — | — | — | — |
| — | — | — | — | — | 38.00 | — | 6,824.71 | 29.39 |
| — | — | — | — | — | 60.00 | — | 17,008.34 | — |
| — | 119.00 | — | 359.60 | 8,148.16 | — | — | 8,783.32 | — |
| — | 119.00 | — | 359.60 | 8,148.16 | 60.00 | — | 25,791.66 | 241.72 |
| — | — | — | — | — | 7.00 | — | 2,684.86 | — |
| — | — | — | — | — | — | 1,141.13 | 1,165.07 | — |
| — | — | — | — | — | 7.00 | 1,141.13 | 3,849.93 | 323.12 |
| — | — | — | — | — | 40.00 | — | 15,750.65 | — |
| — | — | 8,568.76 | 2,715.39 | 15,219.20 | — | — | 26,503.35 | — |
| — | — | 8,568.76 | 2,715.39 | 15,219.20 | 40.00 | — | 42,254.00 | 2,718.33 |
| — | — | — | — | — | — | — | 6,147.20 | — |
| — | — | — | — | — | — | 107.85 | 973.85 | — |
| — | — | — | — | — | — | 107.85 | 7,121.05 | 1,254.87 |
| — | — | — | — | — | — | — | 1,510.53 | — |
| — | — | — | — | — | 3,184.16 | — | 3,184.16 | — |
| — | — | — | — | — | 3,184.16 | — | 4,694.69 | 263.36 |
| — | — | — | — | — | — | 86.51 | 4,565.13 | — |
| 143.42 | — | — | — | 7,761.94 | — | — | 7,905.36 | — |
| 143.42 | — | — | — | 7,761.94 | — | 86.51 | 12,470.49 | 383.12 |
| — | — | — | — | — | — | 24.69 | 1,827.57 | — |
| — | — | — | — | — | — | — | — | — |
| — | — | — | — | — | — | 24.69 | 1,827.57 | 788.80 |
| — | — | — | — | — | — | — | 11,213.13 | — |
| 504.00 | — | — | — | — | — | — | 2,849.50 | — |
| 504.00 | — | — | — | — | — | — | 14,062.63 | 2,984.77 |
| — | — | — | — | — | — | — | 2,322.75 | — |
| — | — | — | — | — | 8,639.37 | — | 8,639.37 | — |
| — | — | — | — | — | 8,639.37 | — | 10,962.12 | 1,288.84 |
| — | — | — | — | — | — | 4,947.00 | 1,825.84 | 559,439.72 |
| 34,235.67 | 232.00 | 11,551.44 | 6,982.27 | 108,454.67 | 20.00 | 49,562.56 | 362,753.84 | — |
| 34,235.67 | 232.00 | 11,551.44 | 6,982.27 | 108,454.67 | 4,967.00 | 51,388.40 | 922,193.56 | 114,896.34 |

26. 臺南州水利組

| 組合名區分 | | 組合費 | 特別組合費 | 財產收入 | 使用料及手數料 |
|---------|------|-------------------|-------|-----------------|------------------|
| | | 円 | 円 | 円 | 円 |
| 嘉義郡水利組合 | 經臨常部 | 59,401.10 | — | 4,454.74 | 2,863.42 |
| | 臨時計 | 31,079.01 | — | — | — |
| | | 100,480.11 | | 4,454.74 | 2,863.42 |
| 虎尾郡 | 經臨常部 | 46,848.74 | — | 778.55 | 3,569.20 |
| | 臨時計 | — | — | — | — |
| | | 46,848.74 | | 778.55 | 3,569.20 |
| 斗六郡 | 經臨常部 | 52,439.56 | — | 844.47 | 2,141.25 |
| | 臨時計 | 31,592.30 | — | — | — |
| | | 84,031.86 | | 844.47 | 2,141.25 |
| 新營郡 | 經臨常部 | 18,915.31 | — | 247.21 | 2,788.61 |
| | 臨時計 | — | — | — | — |
| | | 18,915.31 | | 247.21 | 2,788.61 |
| 新豐郡 | 經臨常部 | 22,126.19 | — | 285.70 | 2,813.95 |
| | 臨時計 | — | — | — | — |
| | | 22,126.19 | | 285.70 | 2,813.95 |
| 新化郡 | 經臨常部 | 5,062.74 | — | 700.67 | 1,687.85 |
| | 臨時計 | — | — | — | — |
| | | 5,062.74 | | 700.67 | 1,687.85 |
| 總計 | 經臨常部 | 214,793.64 | — | 7,311.34 | 15,864.28 |
| | 臨時計 | 62,671.31 | — | — | — |
| | | 277,464.95 | | 7,311.34 | 15,864.28 |

27. 臺南州水利組

| 組合名區分 | | 事務費 | 會議費 | 交付金 | 事業費 | 財產費 | 諸稅 |
|---------|------|-------------------|---------------|-----------------|-------------------|-----------------|---------------|
| | | 円 | 円 | 円 | 円 | 円 | 円 |
| 嘉義郡水利組合 | 經臨常部 | 33,874.96 | 148.80 | 2,030.41 | 41,989.21 | 948.56 | 244.97 |
| | 臨時計 | — | — | — | 116,650.35 | — | — |
| | | 33,874.96 | 148.80 | 2,030.41 | 158,639.56 | 948.56 | 244.97 |
| 虎尾郡 | 經臨常部 | 22,719.71 | 161.97 | 1,011.44 | 19,875.30 | 738.37 | 165.02 |
| | 臨時計 | — | — | — | 13,142.06 | — | — |
| | | 22,719.71 | 161.97 | 1,011.44 | 33,017.36 | 738.37 | 165.02 |
| 斗六郡 | 經臨常部 | 22,473.30 | 53.36 | 1,447.32 | 30,033.12 | 1,097.11 | 89.91 |
| | 臨時計 | — | — | — | 59,687.15 | — | — |
| | | 22,473.30 | 53.36 | 1,447.32 | 89,720.27 | 1,097.11 | 89.91 |
| 新營郡 | 經臨常部 | 12,186.80 | 49.16 | 376.69 | 3,733.38 | 388.85 | 42.02 |
| | 臨時計 | — | — | — | 1,297.92 | — | — |
| | | 12,186.80 | 49.16 | 376.69 | 5,031.30 | 388.85 | 42.02 |
| 新豐郡 | 經臨常部 | 8,426.41 | 36.98 | 437.51 | 5,702.76 | — | 40.14 |
| | 臨時計 | — | — | — | — | — | — |
| | | 8,426.41 | 36.98 | 437.51 | 5,702.76 | — | 40.14 |
| 新化郡 | 經臨常部 | 4,952.34 | 77.40 | 98.01 | 1,364.85 | 37.98 | 1.06 |
| | 臨時計 | — | — | — | — | — | — |
| | | 4,952.34 | 77.40 | 98.01 | 1,364.85 | 37.98 | 1.06 |
| 總計 | 經臨常部 | 104,633.52 | 527.67 | 5,401.38 | 102,698.62 | 3,210.87 | 583.12 |
| | 臨時計 | — | — | — | 190,777.48 | — | — |
| | | 104,633.52 | 527.67 | 5,401.38 | 293,476.10 | 3,210.87 | 583.12 |

合別歲入決算

昭和7年度

| 雜收入 | 前年度繰越金 | 積立金繰入 | 補助金 | 借入金 | 其他 | 合計 |
|------------------|------------------|------------------|-----|-------------------|------------------|-------------------|
| 円 | 円 | 円 | 円 | 円 | 円 | 円 |
| 6,724.84 | — | — | — | — | — | 83,444.10 |
| 2,995.00 | 10,236.26 | 11,361.34 | — | 110,000.00 | — | 165,671.61 |
| 9,719.84 | 10,236.26 | 11,361.34 | — | 110,000.00 | — | 249,115.71 |
| 791.05 | 15,080.68 | — | — | — | — | 67,068.22 |
| 3,470.47 | — | — | — | — | — | 3,470.47 |
| 4,261.52 | 15,080.68 | — | — | — | — | 70,538.69 |
| 5,445.65 | 752.93 | — | — | — | — | 61,623.86 |
| — | — | 13,400.00 | — | — | 28,874.39 | 73,866.69 |
| 5,445.65 | 752.93 | 13,400.00 | — | — | 28,874.39 | 135,490.55 |
| 479.81 | 3,408.76 | — | — | — | — | 25,839.70 |
| — | — | 440.00 | — | — | — | 440.00 |
| 479.81 | 3,408.76 | 440.00 | — | — | — | 26,279.70 |
| 1,541.76 | 637.15 | — | — | — | — | 27,407.75 |
| — | — | — | — | — | — | — |
| 1,541.76 | 637.15 | — | — | — | — | 27,407.75 |
| 40.90 | 1,380.32 | 255.00 | — | — | — | 9,127.48 |
| — | — | — | — | — | — | — |
| 40.90 | 1,380.32 | 255.00 | — | — | — | 9,127.48 |
| 15,027.01 | 21,259.84 | 255.00 | — | — | — | 274,511.11 |
| 6,465.47 | 10,236.26 | 25,201.34 | — | 110,000.00 | 28,874.39 | 243,448.77 |
| 21,492.48 | 31,496.10 | 25,456.34 | — | 110,000.00 | 28,874.39 | 517,959.88 |

合別歲出決算

昭和7年度

| 雜支出 | 財產造成費 | 積立金 | 災害復舊費 | 土地買收費 | 借入金償還 | 退職及死亡給與金 | 其他 | 合計 | 翌年度繰入金 |
|-----------------|-----------------|------------------|-------|-------|------------------|-----------------|-----------------|-------------------|------------------|
| 円 | 円 | 円 | 円 | 円 | 円 | 円 | 円 | 円 | 円 |
| 1,449.24 | — | — | — | — | — | 1,137.00 | — | 81,823.15 | — |
| — | 856.92 | 17,486.11 | — | — | 15,221.23 | — | 3,685.48 | 153,900.09 | — |
| 1,449.24 | 856.92 | 17,486.11 | — | — | 15,221.23 | 1,137.00 | 3,685.48 | 235,723.24 | 13,392.47 |
| 1,166.68 | — | — | — | — | — | — | 708.28 | 46,546.77 | — |
| — | 2,797.57 | — | — | — | — | — | — | 15,939.63 | — |
| 1,166.68 | 2,797.57 | — | — | — | — | — | 708.28 | 62,486.40 | 8,052.29 |
| 1,063.97 | 243.17 | — | — | — | — | — | — | 56,501.26 | — |
| — | — | — | — | — | 4,819.96 | — | 980.00 | 65,487.11 | — |
| 1,063.97 | 243.17 | — | — | — | 4,819.96 | — | 980.00 | 121,988.37 | 13,502.18 |
| 150.56 | — | 216.53 | — | — | — | 441.00 | — | 17,584.99 | — |
| — | 60.00 | — | — | — | 3,713.68 | — | 150.56 | 5,222.16 | — |
| 150.56 | 60.00 | 216.53 | — | — | 3,713.68 | 441.00 | 150.56 | 22,807.15 | 3,472.55 |
| 1,380.10 | — | — | — | — | — | 209.36 | — | 16,233.26 | — |
| — | — | — | — | — | 9,656.94 | — | 180.00 | 9,836.94 | — |
| 1,380.10 | — | — | — | — | 9,656.94 | 209.36 | 180.00 | 26,070.20 | 1,337.55 |
| 187.70 | 83.08 | — | — | — | — | 855.00 | — | 7,657.42 | — |
| — | — | — | — | — | — | — | — | — | — |
| 187.70 | 83.08 | — | — | — | — | 855.00 | — | 7,657.42 | 1,470.06 |
| 5,398.25 | 326.25 | 216.53 | — | — | — | 2,642.36 | 708.28 | 226,346.85 | — |
| — | 3,714.49 | 17,486.11 | — | — | 33,411.81 | — | 4,996.04 | 250,385.93 | — |
| 5,398.25 | 4,040.74 | 17,702.64 | — | — | 33,411.81 | 2,642.36 | 5,704.32 | 476,732.78 | 41,227.10 |

28. 高雄州水利組

| 組合名區分 | | | 組合費 | 特別組合費 | 財產收入 | 使用料及手数料 |
|--------|----|-----|-------------------|-------|------------------|------------------|
| | | | 円 | 円 | 円 | 円 |
| 曹公水利組合 | 經臨 | 常時部 | 104,232.30 | | 16,334.27 | 1,373.82 |
| | | 計 | 104,232.30 | | 16,334.27 | 1,373.82 |
| 獅子頭 | 經臨 | 常時部 | 46,922.05 | | 2,708.55 | 2,020.76 |
| | | 計 | 46,922.05 | | 2,708.55 | 2,020.76 |
| 屏東 | 經臨 | 常時部 | 48,203.30 | | 1,340.71 | 1,394.49 |
| | | 計 | 48,203.30 | | 1,340.71 | 1,394.49 |
| 岡山 | 經臨 | 常時部 | 14,833.30 | | 30.00 | 506.29 |
| | | 計 | 14,833.30 | | 30.00 | 506.29 |
| 潮州 | 經臨 | 常時部 | 42,676.28 | | 785.59 | 683.42 |
| | | 計 | 42,676.28 | | 785.59 | 683.42 |
| 旗山 | 經臨 | 常時部 | 23,277.53 | | 488.00 | 279.50 |
| | | 計 | 23,277.53 | | 488.00 | 279.50 |
| 東港 | 經臨 | 常時部 | 23,841.10 | | 157.24 | 390.41 |
| | | 計 | 23,841.10 | | 157.24 | 390.41 |
| 里港 | 經臨 | 常時部 | 23,848.60 | | 257.99 | 1,366.52 |
| | | 計 | 23,848.60 | | 257.99 | 1,366.52 |
| 高樹 | 經臨 | 常時部 | 13,031.69 | | 835.11 | 894.50 |
| | | 計 | 13,031.69 | | 835.11 | 894.50 |
| 楠梓 | 經臨 | 常時部 | 6,852.77 | | 606.81 | 138.46 |
| | | 計 | 6,852.77 | | 606.81 | 138.46 |
| 恒春 | 經臨 | 常時部 | 3,386.18 | | 408.38 | 220.74 |
| | | 計 | 3,386.18 | | 408.38 | 220.74 |
| 枋寮 | 經臨 | 常時部 | 6,659.51 | | 116.41 | 563.35 |
| | | 計 | 6,659.51 | | 116.41 | 563.35 |
| 車城 | 經臨 | 常時部 | 3,850.48 | | 201.65 | 115.06 |
| | | 計 | 3,850.48 | | 201.65 | 115.06 |
| 滿州 | 經臨 | 常時部 | 1,392.18 | | 187.54 | 31.40 |
| | | 計 | 1,392.18 | | 187.54 | 31.40 |
| 新威 | 經臨 | 常時部 | 3,319.75 | | | 35.76 |
| | | 計 | 3,319.75 | | | 35.76 |
| 楓港 | 經臨 | 常時部 | 1,115.90 | | 51.59 | 152.47 |
| | | 計 | 1,115.90 | | 51.59 | 152.47 |
| 枋山 | 經臨 | 常時部 | 515.14 | | 19.88 | 43.71 |
| | | 計 | 515.14 | | 19.88 | 43.71 |
| 六龜 | 經臨 | 常時部 | 1,177.60 | | | 45.24 |
| | | 計 | 1,177.60 | | | 45.24 |
| 萬丹 | 經臨 | 常時部 | 98,136.39 | | 29.40 | 851.70 |
| | | 計 | 98,136.39 | | 29.40 | 851.70 |
| 總計 | 經臨 | 常時部 | 467,272.05 | | 24,559.12 | 11,107.60 |
| | | 計 | 467,272.05 | | 24,559.12 | 11,107.60 |

合別歲入決算

昭和7年度

| 雜收入 | 前年度繰越金 | 積立金繰入 | 補助金 | 借入金 | 其他 | 合計 |
|------------------|-------------------|---------------|------------------|-------------------|-----------------|---------------------|
| 円 | 円 | 円 | 円 | 円 | 円 | 円 |
| 4,478.14 | 96,016.72 | | | | | 222,435.25 |
| 2,590.40 | | | 55,250.00 | 194,000.00 | | 251,840.40 |
| 7,068.54 | 96,016.72 | | 55,250.00 | 194,000.00 | | 474,275.65 |
| 826.74 | 8,490.80 | | | | 2,000.00 | 62,968.90 |
| 826.74 | 8,490.80 | | | | 2,000.00 | 62,968.90 |
| 2,578.16 | 13,091.51 | | | | | 66,608.17 |
| 2,578.16 | 13,091.51 | | | | | 66,608.17 |
| 2,357.17 | 18,956.95 | | | | | 36,677.71 |
| 2,357.17 | 18,956.95 | | | | | 36,677.71 |
| 1,073.60 | 19,942.24 | | | | | 65,161.13 |
| 1,073.60 | 19,942.24 | | | | | 65,161.13 |
| 837.61 | 8,081.11 | | | | | 32,963.75 |
| 837.61 | 8,081.11 | | | | | 32,963.75 |
| 1,409.02 | 6,230.12 | | | | | 32,027.89 |
| 1,409.02 | 6,230.12 | | | | | 32,027.89 |
| 418.96 | 6,371.85 | | | | | 32,263.92 |
| 418.96 | 6,371.85 | | | | | 32,263.92 |
| 1,278.63 | 3,883.13 | | | | | 19,923.06 |
| 1,278.63 | 3,883.13 | | | | | 19,923.06 |
| 92.07 | 3,438.41 | | | | | 11,128.52 |
| 92.07 | 3,438.41 | | | | | 11,128.52 |
| 243.85 | 2,207.76 | | | | | 6,466.91 |
| 243.85 | 2,207.76 | | | | | 6,466.91 |
| 189.29 | 1,276.20 | | | | | 8,804.76 |
| 189.29 | 1,276.20 | | | | | 8,804.76 |
| 136.94 | 1,526.95 | 400.00 | | | | 6,231.08 |
| 136.94 | 1,526.95 | 400.00 | | | | 6,231.08 |
| 70.64 | 1,143.28 | | | | 1,488.00 | 4,313.04 |
| 70.64 | 1,143.28 | | | | 1,488.00 | 4,313.04 |
| 44.50 | 10.47 | | | | | 3,410.48 |
| 44.50 | 10.47 | | | | | 3,410.48 |
| 73.15 | 103.77 | | | | 919.09 | 919.09 |
| 73.15 | 103.77 | | | | 919.09 | 919.09 |
| 15.92 | 0.15 | | | | | 1,496.88 |
| 15.92 | 0.15 | | | | | 1,496.88 |
| 59.38 | 0.61 | | | | | 594.80 |
| 59.38 | 0.61 | | | | | 594.80 |
| 31,527.54 | 10,047.53 | | | 33,614.00 | | 174,206.56 |
| 31,527.54 | 10,047.53 | | | 33,614.00 | | 174,206.56 |
| 47,705.31 | 200,819.56 | 400.00 | | 33,614.00 | 3,488.00 | 788,965.64 |
| 2,590.40 | | | | | 919.09 | 252,759.49 |
| 50,295.71 | 200,819.56 | 400.00 | | 33,614.00 | 4,407.09 | 1,041,725.13 |

30. 臺東廳水利組

| 組合名區分 | | 組合費 | 特別組合費 | 財產收入 | 使用料及手數料 |
|---------|-----|------------------|-------|---------------|-----------------|
| | | 円 | 円 | 円 | 円 |
| 新開園水利組合 | 經常部 | 2,151.22 | — | — | 49.43 |
| | 臨時部 | — | — | — | — |
| | 計 | 2,151.22 | — | — | 49.43 |
| 卑南ノ | 經常部 | 7,233.07 | — | 165.76 | 1,194.08 |
| | 臨時部 | — | — | — | — |
| | 計 | 7,233.07 | — | 165.76 | 1,194.08 |
| 里壠ノ | 經常部 | 1,453.47 | — | — | 78.61 |
| | 臨時部 | — | — | — | — |
| | 計 | 1,453.47 | — | — | 78.61 |
| 知本ノ | 經常部 | 3,619.26 | — | 401.78 | 392.56 |
| | 臨時部 | — | — | — | — |
| | 計 | 3,619.26 | — | 401.78 | 392.56 |
| 總計 | 經常部 | 14,457.02 | — | 567.54 | 1,714.68 |
| | 臨時部 | — | — | — | — |
| | 計 | 14,457.02 | — | 567.54 | 1,714.68 |

31. 臺東廳水利組

| 組合名區分 | | 事務費 | 會議費 | 交付金 | 事業費 | 財產費 | 諸稅 |
|---------|-----|------------------|---------------|---------------|-----------------|-----------------|-------------|
| | | 円 | 円 | 円 | 円 | 円 | 円 |
| 新開園水利組合 | 經常部 | 1,581.88 | 63.92 | — | 686.62 | — | — |
| | 臨時部 | — | — | — | — | — | — |
| | 計 | 1,581.88 | 63.92 | — | 686.62 | — | — |
| 卑南ノ | 經常部 | 5,326.34 | 80.00 | 128.30 | 1,563.46 | 388.85 | 5.22 |
| | 臨時部 | — | — | — | — | 625.00 | — |
| | 計 | 5,326.34 | 80.00 | 128.30 | 1,563.46 | 1,013.85 | 5.22 |
| 里壠ノ | 經常部 | 1,527.66 | 105.12 | — | 919.75 | — | — |
| | 臨時部 | — | — | — | — | — | — |
| | 計 | 1,527.66 | 105.12 | — | 919.75 | — | — |
| 知本ノ | 經常部 | 2,460.01 | 69.00 | 68.96 | 914.70 | 75.14 | — |
| | 臨時部 | — | — | — | — | — | — |
| | 計 | 2,460.01 | 69.00 | 68.96 | 914.70 | 75.14 | — |
| 總計 | 經常部 | 10,895.89 | 318.04 | 197.26 | 4,084.53 | 463.99 | 5.22 |
| | 臨時部 | — | — | — | — | 625.00 | — |
| | 計 | 10,895.89 | 318.04 | 197.26 | 4,084.53 | 1,088.99 | 5.22 |

合別歲入決算

昭和7年度

| 雜收入 | 前年度繰越金 | 積立金繰入 | 補助金 | 借入金 | 其他 | 合計 |
|-----------------|-----------------|---------------|-----|-----|--------------|------------------|
| 円 | 円 | 円 | 円 | 円 | 円 | 円 |
| 749.75 | 994.53 | — | — | — | — | 3,944.93 |
| — | — | — | — | — | — | — |
| 749.75 | 994.53 | — | — | — | — | 3,944.93 |
| 71.67 | 2,497.79 | 205.20 | — | — | 12.84 | 11,380.41 |
| — | — | — | — | — | — | — |
| 71.67 | 2,497.79 | 205.20 | — | — | 12.84 | 11,380.41 |
| 1,292.27 | 2,240.82 | — | — | — | — | 5,065.17 |
| — | — | — | — | — | — | — |
| 1,292.27 | 2,240.82 | — | — | — | — | 5,065.17 |
| 59.19 | 337.45 | — | — | — | 5.29 | 4,815.53 |
| — | — | — | — | — | — | — |
| 59.19 | 337.45 | — | — | — | 5.29 | 4,815.53 |
| 2,172.88 | 6,070.59 | 205.20 | — | — | 18.13 | 25,206.04 |
| — | — | — | — | — | — | — |
| 2,172.88 | 6,070.59 | 205.20 | — | — | 18.13 | 25,206.04 |

合別歲出決算

昭和7年度

| 雜支出 | 財產造成費 | 積立金 | 災害復舊費 | 土地買收費 | 借入金償還 | 退職及死亡給與金 | 其他 | 合計 | 翌年度繰入金 |
|---------------|---------------|-----|-------|-------|-------|--------------|----|------------------|-----------------|
| 円 | 円 | 円 | 円 | 円 | 円 | 円 | 円 | 円 | 円 |
| 63.14 | — | — | — | — | — | — | — | 2,395.56 | — |
| — | — | — | — | — | — | — | — | — | — |
| 63.14 | — | — | — | — | — | — | — | 2,395.56 | 1,549.37 |
| 99.91 | — | — | — | — | — | — | — | 7,592.08 | — |
| — | 503.76 | — | — | — | — | — | — | 1,128.76 | — |
| 99.91 | 503.76 | — | — | — | — | — | — | 8,720.84 | 2,659.57 |
| — | — | — | — | — | — | — | — | 2,552.53 | — |
| — | — | — | — | — | — | — | — | — | — |
| — | — | — | — | — | — | — | — | 2,552.53 | 2,512.64 |
| 135.89 | — | — | — | — | — | 50.00 | — | 3,773.70 | — |
| — | 100.00 | — | — | — | — | — | — | 100.00 | — |
| 135.89 | 100.00 | — | — | — | — | 50.00 | — | 3,873.70 | 941.83 |
| 298.94 | — | — | — | — | — | 50.00 | — | 16,313.87 | — |
| — | 603.76 | — | — | — | — | — | — | 1,228.76 | — |
| 298.94 | 603.76 | — | — | — | — | 50.00 | — | 17,542.63 | 7,663.41 |

32. 大南庄蔗苗養成所灌溉工事費豫算決算

昭和7年度

Table with 8 columns: 科目, 前年度繰越額, 豫算額, 流用増額, 計, 決算額, 不用額, 翌年度繰越額. Rows include items like 大南庄蔗苗養成所, 灌溉工事費, 導水路工事費, etc.

33. 公共埤圳組合賦課

Table with 7 columns: 州廳別、組合名、年度, 最高, 最低, 平均 (under 經常賦課), 最高, 最低, 平均 (under 臨時賦課). Rows list various regions like 臺南州, 臺東廳 and their respective years.

34. 水利組合賦課(其一)

Table with 7 columns: 州及廳、年度, 最高, 最低, 平均 (under 經常賦課), 最高, 最低, 平均 (under 臨時賦課). Rows list various prefectures like 臺北州, 新竹州, 臺中州, etc., and their respective years.

備考 1. 本表ハ各組合豫算ニ依レリ 2. 臺東廳下水利組合ハ昭和元年度設立サレタルモノナリ

35. 水利組合賦課(其二) 昭和7年度

| 州廳別、組合名 | 經常賦課(一甲當) | | | 臨時賦課(一甲當) | | |
|---------|-----------|------|-------|-----------|-------|-------|
| | 最高 | 最低 | 平均 | 最高 | 最低 | 平均 |
| 瑠公 | — | — | 7.00 | — | — | — |
| 八芝蘭 | — | — | 5.60 | — | — | 4.60 |
| 內湖 | — | — | 6.00 | 12.50 | 6.20 | 9.74 |
| 南港 | — | — | 5.50 | — | — | 5.50 |
| 大塹 | — | — | 7.00 | — | — | 8.00 |
| 芳泰 | — | — | 5.00 | — | — | 5.00 |
| 匠頭 | — | — | 4.50 | — | — | 4.50 |
| 溪寮 | — | — | 7.00 | — | — | 6.00 |
| 社子 | — | — | 22.00 | — | — | 21.00 |
| 龍泉 | — | — | 5.60 | — | — | — |
| 大成屯 | — | — | 5.60 | — | — | — |
| 八渠 | — | — | 5.60 | — | — | — |
| 金連 | — | — | 5.30 | — | — | — |
| 金山 | — | — | 5.60 | — | — | — |
| 萬里 | — | — | 5.00 | — | — | — |
| 頂大 | — | — | 7.80 | — | — | — |
| 拔西猴 | — | — | 7.00 | — | — | — |
| 七堵 | — | — | 5.00 | — | — | 10.00 |
| 瑞芳 | — | — | 7.20 | — | — | 3.80 |
| 平林 | — | — | 9.00 | — | — | — |
| 宜關第一 | 8.50 | 2.80 | 6.69 | — | — | — |
| 宜關第二 | 8.50 | 2.80 | 6.70 | 59.23 | 1.06 | 12.45 |
| 羅東 | — | — | — | 9.00 | 2.88 | 7.16 |
| 三星 | — | — | 1.22 | — | — | 3.75 |
| 蘇澳 | 10.00 | 3.20 | 7.31 | — | — | — |
| 犬平林 | — | — | 8.00 | — | — | 5.00 |
| 永豐 | — | — | 7.50 | — | — | 8.00 |
| 大安 | — | — | 5.94 | — | — | 2.44 |
| 潭底 | 22.41 | 3.11 | 16.80 | 21.57 | 3.84 | 14.46 |
| 十股 | — | — | 5.00 | — | — | 0.50 |
| 石頭溪 | — | — | 5.00 | — | — | 2.00 |
| 甲九 | — | — | 7.00 | — | — | 4.00 |
| 後村 | 37.00 | 4.00 | 11.10 | 19.40 | 2.88 | 4.02 |
| 計 | 37.00 | 1.22 | 7.95 | 59.23 | 0.50 | 6.34 |
| 桃園 | 6.50 | 5.26 | 6.48 | 99.89 | 21.99 | 31.33 |
| 新竹 | 5.00 | 3.65 | 4.62 | 65.36 | 2.50 | 26.50 |
| 新埔 | 6.00 | 4.30 | 5.87 | — | — | — |
| 貓兒 | — | — | 5.60 | — | — | — |

35. 水利組合賦課(其二)續

| 州廳別、組合名 | 經常賦課(一甲當) | | | 臨時賦課(一甲當) | | |
|---------|-----------|------|--------|-----------|-------|-------|
| | 最高 | 最低 | 平均 | 最高 | 最低 | 平均 |
| 三七 | — | — | x 9.50 | — | — | — |
| 霄裡 | — | — | — | — | — | — |
| 大興 | 5.30 | 3.80 | 4.33 | — | — | — |
| 三層 | — | — | 6.00 | 51.15 | 31.31 | 39.61 |
| 龍潭 | — | — | 4.50 | — | — | — |
| 竹東 | 5.32 | 3.99 | 4.96 | 73.70 | 10.80 | 44.74 |
| 大隆 | 7.95 | 7.45 | 7.62 | — | — | — |
| 竹南 | 9.85 | 5.50 | 5.87 | 85.30 | 5.10 | 38.91 |
| 後龍 | 5.70 | 4.50 | 4.87 | 11.42 | 8.58 | 9.54 |
| 苗栗 | — | — | 4.40 | 36.56 | 2.67 | 18.19 |
| 苑裡 | — | — | 3.50 | — | — | — |
| 富士 | — | — | 4.60 | — | — | — |
| 卓蘭 | — | — | 5.00 | — | — | — |
| 計 | 9.85 | 3.50 | 5.64 | 99.89 | 2.50 | 30.03 |
| 八堡 | 7.50 | 3.50 | 6.39 | — | — | 4.50 |
| 豐原 | 8.30 | 2.25 | 4.16 | 3.00 | 1.00 | 2.33 |
| 后里 | 9.00 | 3.00 | 7.79 | 5.00 | 1.00 | 3.09 |
| 阿罩霧 | 11.80 | 4.00 | 9.00 | — | — | 5.70 |
| 頭汴坑 | — | — | 7.00 | — | — | — |
| 北溝 | — | — | 2.50 | — | — | — |
| 太平 | 13.00 | 7.00 | 9.16 | — | — | — |
| 東勢 | 11.00 | 2.50 | 8.10 | — | — | — |
| 大甲 | 5.40 | 1.45 | 3.66 | 1.00 | 0.50 | 0.78 |
| 五福 | — | — | 3.50 | 2.59 | 1.94 | 2.00 |
| 大肚 | 6.00 | 3.30 | 5.56 | — | — | 1.00 |
| 彰化 | 20.00 | 1.50 | 4.27 | 32.33 | 1.50 | 2.73 |
| 頭汴 | 7.00 | 2.50 | 5.90 | 23.00 | 5.60 | 11.09 |
| 溪頭 | — | — | 13.00 | — | — | — |
| 北斗 | 10.00 | 5.00 | 8.32 | 7.68 | 2.00 | 3.12 |
| 北投新 | 6.00 | 3.00 | 5.79 | — | — | 2.72 |
| 茄荖媽助 | 7.00 | 3.50 | 6.27 | — | — | — |
| 同源 | 10.50 | 7.50 | 10.17 | — | — | 16.50 |
| 成源 | 12.00 | 6.00 | 11.94 | 6.70 | 3.35 | 6.66 |
| 龍泉 | — | — | 12.00 | 23.00 | 5.75 | 21.55 |
| 大 | 14.00 | 7.00 | 13.51 | 5.00 | 2.50 | 4.82 |
| 拔社埔 | — | — | 15.50 | — | — | 19.00 |
| 隆恩 | 11.60 | 8.80 | 10.54 | 20.06 | 16.56 | 18.06 |
| 東埔 | 6.20 | 4.50 | 6.17 | — | — | — |
| 埔里 | 4.80 | 2.40 | 3.85 | — | — | — |

35. 水利組合賦課 (其二).....終

| 州廳別、組合名 | 經常賦課 (一甲當) | | | 臨時賦課 (一甲當) | | | |
|------------|--------------|-------|-------|------------|--------|-------|--------|
| | 最高 | 最低 | 平均 | 最高 | 最低 | 平均 | |
| 臺中州 | 福 龜 圳..... | 22.00 | 11.00 | 20.81 | 85.80 | 42.90 | 79.67 |
| | 北 港 溪 圳..... | — | — | 11.50 | — | — | 400.00 |
| | 計..... | 22.00 | 1.45 | 5.92 | 400.00 | 0.50 | 11.64 |
| 臺南州 | 新 豐 郡..... | 12.00 | 8.00 | 10.15 | 21.00 | 9.00 | 15.59 |
| | 新 化 郡..... | 12.00 | 3.00 | 8.03 | — | — | ... |
| | 新 營 郡..... | — | — | 5.00 | — | — | 18.00 |
| | 嘉 義 郡..... | 15.00 | 2.00 | 6.71 | 18.34 | 7.34 | 10.27 |
| | 斗 六 郡..... | 19.38 | 3.00 | 10.03 | 14.72 | 1.35 | 6.19 |
| | 虎 尾 郡..... | 7.00 | 2.00 | 6.69 | — | — | — |
| 計..... | 19.38 | 2.00 | 7.64 | 21.00 | 1.35 | 8.51 | |
| 高雄州 | 曹 公..... | 11.65 | 2.00 | 7.28 | 10.00 | 4.00 | 9.56 |
| | 楠 梓..... | 7.30 | 1.50 | 5.05 | — | — | — |
| | 岡 山..... | 15.75 | 4.05 | 7.00 | — | — | — |
| | 旗 山..... | 13.00 | 10.00 | 12.67 | — | — | — |
| | 麟 子 頭..... | 10.00 | 8.00 | 8.06 | 4.00 | 1.00 | 3.42 |
| | 屏 東..... | 12.00 | 5.00 | 11.23 | 9.10 | 1.10 | 3.67 |
| | 里 港..... | 18.00 | 9.00 | 14.25 | 1.50 | 0.70 | 1.16 |
| | 高 樹..... | 12.00 | 5.00 | 9.46 | — | — | — |
| | 六 龜..... | 35.00 | 32.00 | 34.77 | — | — | — |
| | 新 威..... | 20.00 | 16.00 | 19.96 | — | — | 5.30 |
| 臺東廳 | 潮 州..... | 33.00 | 2.50 | 9.53 | 35.00 | 0.50 | 5.93 |
| | 枋 寮..... | 12.00 | 4.00 | 9.03 | 3.40 | 1.70 | 2.38 |
| | 枋 山..... | — | — | 15.00 | — | — | — |
| | 楓 港..... | — | — | 12.00 | — | — | — |
| | 東 港..... | 17.00 | 5.00 | 11.41 | — | — | — |
| | 萬 丹..... | — | — | 18.00 | — | — | 54.00 |
| | 恒 春..... | 8.00 | 2.00 | 3.75 | — | — | — |
| | 車 城..... | 10.00 | 3.50 | 8.37 | — | — | — |
| | 滿 州..... | 4.60 | 2.30 | 4.18 | — | — | — |
| | 計..... | 35.00 | 1.50 | 9.61 | 35.00 | 0.50 | 10.13 |
| 臺東廳 | 卑 南..... | — | — | 12.00 | — | — | — |
| | 知 本..... | — | — | 12.00 | — | — | — |
| | 里 壠..... | 5.00 | 3.00 | 4.83 | — | — | — |
| 新 開 園..... | — | — | 5.00 | — | — | — | |
| 計..... | 12.00 | 3.00 | 8.74 | — | — | — | |

備考 表中×印ハ水份一寸ニ對スル賦課率ナリ 新竹州管内水利組合ハ主トシテ基本財産田畑等ノ小作料ノ收入ニヨリ組合ヲ經營シ別ニ組合費ヲ徴收セズ

36. 公共埤圳組合負債

昭和7年度

| 州廳、組合名、債主 | 借入年月日 | 償還年限 | 借入目的 | 利率 | 借入額 | 償還額 | 現在額 | |
|---------------|---------|------------|------------|----------|---------------|--------------|---------------|--------------|
| | | | | | 円 | 円 | 円 | |
| 臺南州 嘉南大圳組合 | 日本勸業銀行 | 大正11. 1.25 | 自大正11至昭和10 | 埤圳新設費 | 5分9厘 | 500,000.00 | 352,428.07 | 147,571.93 |
| | 〃 | 昭和 4. 3.16 | 自昭和 4至昭和22 | 〃 | 7分5厘 | 7,240,700.00 | 4,161,388.41 | 3,079,311.59 |
| | 〃 | 大正14. 3.31 | 自〃 5至〃 19 | 〃 | 5分5厘 | 1,607,000.00 | 215,162.20 | 1,391,837.80 |
| | 國 庫 合 記 | 自〃 5至〃 23 | 〃 | 6分5厘 | 14,464,000.00 | 614,199.24 | 13,849,800.76 | |
| | 〃 | 昭和 4. 8.28 | 自〃 9至〃 23 | 〃 | 5分5厘 | 2,771,000.00 | — | 2,771,000.00 |
| | 〃 | 〃 5. 5.29 | 自〃 9至〃 23 | 〃 | 5分5厘 | 1,500,000.00 | — | 1,500,000.00 |
| | 日本勸業銀行 | 〃 6.11. 6 | 自〃 9至〃 23 | 舊 債 償 還 | 5分 | 1,300,000.00 | — | 1,300,000.00 |
| | 〃 | 〃 7. 1.22 | 自〃 9至〃 22 | 〃 | 5分 | 1,000,000.00 | — | 1,000,000.00 |
| | 〃 | 〃 7.12.28 | 自〃 12至〃 26 | 〃 | 5分5厘 | 129,927.00 | — | 129,927.00 |
| | 〃 | 〃 8. 3.31 | 自〃 8至〃 10 | 災害復舊工事資金 | 7分3厘 | 550,000.00 | — | 550,000.00 |
| 計 | | | | | 31,062,627.00 | 5,343,177.92 | 25,719,449.08 | |
| 花蓮港廳 興泉圳組合 | 日本勸業銀行 | 〃 4. 8. 1 | 自〃 4至〃 9 | 舊 債 償 還 | 5分4厘 | 25,000.00 | 15,664.31 | 9,335.69 |
| | 計 | | | | | 25,000.00 | 15,664.31 | 9,335.69 |
| 合 計 | | | | | 31,087,627.00 | 5,358,842.23 | 25,728,784.77 | |

37. 水利組合負債

昭和7年度

| 州廳、組合名、債主 | 借入年月日 | 償還年限 | 借入目的 | 利率 | 借入額 | 償還額 | 現在額 | | |
|-----------|--------|------------|------------|---------------|---------------|------------|------------|------------|----------|
| | | | | | 円 | 円 | 円 | | |
| 宜蘭第二 | 日本勸業銀行 | 大正 5. 2.15 | 自大正 5至昭和12 | 改 修 事 業 費 | 8分 | 43,000.00 | 34,975.41 | 8,024.59 | |
| | 〃 | 昭和 5. 7.19 | 自昭和 5至昭和18 | 舊 債 償 還 | 5分4厘 | 60,000.00 | 9,040.21 | 50,959.79 | |
| | 〃 | 〃 6.12.14 | 自〃 6至〃 12 | 〃 | 5分 | 5,500.00 | 1,099.94 | 4,400.06 | |
| | 〃 | 〃 6.12.14 | 自〃 6至〃 15 | 〃 | 5分 | 121,500.00 | 29,406.91 | 92,093.09 | |
| | 〃 | 〃 6. 7.24 | 自〃 6至〃 18 | 〃 | 4分8厘 | 150,000.00 | 16,883.41 | 133,116.59 | |
| | 〃 | 〃 7. 3.31 | 自〃 8至〃 25 | 改 修 事 業 費 | 7分6厘 | 80,000.00 | — | 80,000.00 | |
| | 〃 | 〃 7. 7. 7 | 自〃 8至〃 25 | 〃 | 7分6厘 | 28,000.00 | — | 28,000.00 | |
| | 〃 | 〃 7.10. 1 | 自〃 8至〃 25 | 〃 | 4分4厘 | 20,000.00 | — | 20,000.00 | |
| | 臺北州 | 潭 底 | 大正15. 2.31 | 自大正15至昭和10 | 排 水 工 事 費 | 8分5厘 | 19,050.00 | 11,578.53 | 7,471.47 |
| | | 永 豐 | 〃 3.10.25 | 自〃 14至〃 9 | 水 害 復 舊 事 業 費 | 8分5厘 | 5,800.00 | 4,167.46 | 1,632.54 |
| 大 魁 | | 昭和 2. 9.28 | 自昭和 3至〃 9 | 溜 池 復 舊 工 事 費 | 8分5厘 | 2,000.00 | 1,305.43 | 694.57 | |
| 社 子 | | 〃 2.12.15 | 自〃 3至〃 17 | 設 備 費 償 却 | 8分5厘 | 9,000.00 | 1,869.10 | 7,130.90 | |
| 後 村 | | 〃 3. 2.29 | 自〃 4至〃 18 | 事 業 費 | 5分4厘 | 17,760.00 | 3,319.52 | 14,440.48 | |
| 新竹 | 〃 | 〃 3. 4.30 | 自〃 4至〃 18 | 〃 | 5分4厘 | 18,240.00 | 3,409.24 | 14,830.76 | |
| | 〃 | 〃 6. 5.13 | 自〃 6至〃 15 | 灌 漑 補 給 水 工 事 | 7分6厘 | 64,000.00 | 9,289.92 | 54,710.08 | |
| | 計 (6) | | | | | 643,850.00 | 126,345.08 | 517,504.92 | |
| 新 竹 州 | 日本勸業銀行 | 大正12. 1.17 | 自大正12至昭和16 | 埤 圳 擴 張 費 | 5分9厘 | 52,990.00 | 20,017.12 | 32,972.88 | |
| | 〃 | 昭和 5. 3.17 | 自昭和 5至昭和19 | 埤 圳 新 設 工 事 費 | 7分9厘 | 12,000.00 | 1,429.31 | 10,570.69 | |
| | 〃 | 〃 6.11.18 | 自〃 6至〃 18 | 舊 債 償 還 | 5分 | 27,300.00 | 2,371.12 | 24,928.88 | |
| | 〃 | 〃 6. 7. 4 | 自〃 6至〃 18 | 〃 | 4分8厘 | 29,000.00 | 3,264.13 | 25,735.87 | |
| | 〃 | 〃 6. 7. 8 | 自〃 6至〃 17 | 〃 | 4分8厘 | 21,000.00 | 2,637.53 | 18,362.47 | |
| | 〃 | 〃 5. 4. 2 | 自〃 6至〃 17 | 〃 | 4分8厘 | 60,000.00 | 10,333.87 | 49,666.13 | |

37. 水利組合負債……續

| 州廳、組合名、債主 | 借入年月日 | 償還年限 | 借入目的 | 利率 | 借入額 | 償還額 | 現在額 | |
|-----------|----------------|------------|------------|-----------|--------------|--------------|--------------|------------|
| | 年月日 | 年度 | | 年利 | 円 | 円 | 円 | |
| 後龍 | 昭和7.8.22 | 自昭和7至昭和26 | 舊債借替 | 7分6厘 | 59,200.00 | 1,330.73 | 57,869.27 | |
| 竹東 | 〃 3.12.27 | 自〃 7至〃 22 | 埤圳新設費 | 5分4厘 | 50,000.00 | 1,933.23 | 48,066.77 | |
| | 〃 5.2.28 | 自〃 9至〃 23 | 〃 | 5分4厘 | 200,000.00 | — | 200,000.00 | |
| | 〃 3.2.28 | 自〃 7至〃 21 | 〃 | 5分4厘 | 100,000.00 | 4,266.91 | 95,733.09 | |
| | 〃 6.10.1 | 自〃 6至〃 27 | 〃 | 8分5厘 | 300.00 | 8.00 | 292.00 | |
| | 〃 6.11.7 | 自〃 10至〃 24 | 〃 | 4分8厘 | 50,000.00 | — | 50,000.00 | |
| | 〃 6.11.16 | 自〃 11至〃 25 | 〃 | 5分 | 22,000.00 | — | 22,000.00 | |
| 新竹南 | 〃 3.7.13 | 自〃 4至〃 22 | 〃 | 5分4厘 | 130,000.00 | 16,715.06 | 113,284.94 | |
| | 〃 5.2.27 | 自〃 5至〃 22 | 〃 | 7分9厘 | 30,000.00 | 18,461.74 | 11,538.26 | |
| | 〃 6.12.21 | 自〃 9至〃 22 | 舊債償還 | 4分8厘 | 25,000.00 | — | 25,000.00 | |
| | 〃 7.2.18 | 自〃 7至〃 15 | 〃 | 7分6厘 | 3,400.00 | 275.19 | 3,124.81 | |
| 竹南 | 〃 7.12.27 | 自〃 8至〃 22 | 〃 | 5分4厘 | 9,062.00 | — | 9,062.00 | |
| | 〃 4.3.29 | 自〃 4至〃 22 | 灌溉擴張工事費 | 5分4厘 | 40,000.00 | 5,143.11 | 34,856.89 | |
| 三層 | 三十四銀行及共同信託株式會社 | 〃 4.2.1 | 自〃 4至〃 25 | 埤圳改修事業費 | 7分6厘 | 5,000,000.00 | 4,600,000.00 | |
| | 日本勸業銀行 | 〃 5.3.15 | 自〃 5至〃 23 | 舊債償還 | 5分4厘 | 1,100,000.00 | 108,920.03 | 991,079.97 |
| 桃園 | 〃 6.6.3 | 自〃 6至〃 24 | 〃 | 4分8厘 | 100,000.00 | 7,071.42 | 92,928.58 | |
| | 〃 6.10.1 | 自〃 6至〃 22 | 〃 | 5分 | 238,000.00 | 13,819.32 | 224,180.68 | |
| | 〃 7.3.31 | 自〃 7至〃 24 | 〃 | 7分6厘 | 66,400.00 | 14,400.00 | 52,000.00 | |
| | 罹災救助基金 | 〃 7.5.30 | 自〃 8至〃 12 | 〃 | 5分5厘 | 100,000.00 | — | 100,000.00 |
| | 日本勸業銀行 | 〃 7.12.27 | 自〃 12至〃 26 | 〃 | 5分4厘 | 76,168.00 | — | 76,168.00 |
| | 〃 7.12.27 | 自〃 12至〃 26 | 〃 | 5分 | 17,465.00 | — | 17,465.00 | |
| 〃 7.12.27 | 自〃 12至〃 26 | 〃 | 4分8厘 | 6,587.00 | — | 6,587.00 | | |
| 計 (6) | | | | | 7,625,872.00 | 632,397.82 | 6,993,474.18 | |
| 同源圳 | 日本勸業銀行 | 大正4.11.29 | 自大正5至昭和10 | 埤圳擴張工事費 | 8分 | 80,000.00 | 59,001.35 | 20,998.65 |
| 北投新圳 | 〃 | 昭和6.7.18 | 自昭和7至〃 11 | 〃 | 7分6厘 | 12,000.00 | 2,055.93 | 9,944.07 |
| | 〃 | 〃 6.9.22 | 自〃 7至〃 11 | 〃 | 7分6厘 | 12,000.00 | 2,055.93 | 9,944.07 |
| 頭汴埤 | 〃 | 大正13.6.5 | 自大正14至〃 9 | 灌溉排水門改良工事 | 8分5厘 | 100,000.00 | 72,769.06 | 27,230.94 |
| | 〃 | 〃 15.12.1 | 自昭和2至〃 8 | 灌溉排水門復舊工事 | 8分5厘 | 45,000.00 | 39,382.47 | 5,617.53 |
| 福龜圳 | 〃 | 〃 10.12.6 | 自大正11至〃 15 | 埤圳讓受補償金 | 5分9厘 | 70,000.00 | 30,139.20 | 39,860.80 |
| | 〃 | 昭和6.3.31 | 自昭和4至〃 17 | 舊債償還 | 4分8厘 | 20,000.00 | 2,511.89 | 17,488.11 |
| 中拔社埔 | 臺灣銀行 | 大正13.7.5 | 自大正14至〃 19 | 埤圳買收費 | 日#2錢 | 33,000.00 | 7,110.00 | 25,890.00 |
| 龍泉圳 | 日本勸業銀行 | 昭和3.5.21 | 自昭和3至〃 20 | 舊債償還 | 8分1厘 | 7,000.00 | 3,798.88 | 3,201.12 |
| | 〃 | 〃 6.9.28 | 自〃 9至〃 23 | 〃 | 4分8厘 | 100,000.00 | — | 100,000.00 |
| | 〃 | 〃 7.1.13 | 自〃 9至〃 20 | 〃 | 5分 | 177,000.00 | — | 177,000.00 |
| 隆恩圳 | 彰化銀行 | 〃 2.12.1 | 自〃 3至〃 12 | 埤圳改修工事費 | 7分9厘 | 22,500.00 | 9,038.65 | 13,461.35 |
| | 日本勸業銀行 | 〃 3. | 自〃 4至〃 8 | 〃 | 7分9厘 | 6,500.00 | 4,987.38 | 1,512.62 |
| 北斗 | 〃 | 〃 5.12.9 | 自〃 6至〃 15 | 取入口隧道工事基金 | 7分6厘 | 19,700.00 | 2,859.58 | 16,840.42 |
| | 〃 | 〃 3.5.9 | 自〃 3至〃 12 | 埤圳擴張工事費 | 8分1厘 | 20,000.00 | 8,040.63 | 11,959.37 |

37. 水利組合負債……終

| 州廳、組合名、債主 | 借入年月日 | 償還年限 | 借入目的 | 利率 | 借入額 | 償還額 | 現在額 | |
|-----------|----------|------------|------------|------------------|---------------|--------------|--------------|------------|
| | 年月日 | 年度 | | 年利 | 円 | 円 | 円 | |
| 豐原 | 彰化銀行 | 昭和3.2.29 | 自昭和3至昭和12 | 埤圳擴張工事費 | 8分1厘 | 21,000.00 | 8,442.64 | 12,557.36 |
| | 日本勸業銀行 | 〃 3.3.29 | 自〃 3至〃 12 | 埤圳改修費 | 5分4厘 | 84,000.00 | 35,837.47 | 48,162.53 |
| 五福圳 | 〃 | 〃 5.5.27 | 自〃 6至〃 8 | 灌溉圳路開鑿工事費 | 7分9厘 | 4,000.00 | 2,562.14 | 1,437.86 |
| | 〃 | 〃 7.4.5 | 自〃 8至〃 10 | 取入導水路開鑿工事及災害復舊工事 | 7分6厘 | 6,000.00 | — | 6,000.00 |
| 彰化 | 〃 | 〃 6.5.29 | 自〃 6至〃 15 | 灌溉擴張工事 | 7分6厘 | 40,000.00 | 5,806.20 | 34,193.80 |
| | 〃 | 〃 6.5.29 | 自〃 6至〃 15 | 〃 | 4分8厘 | 25,000.00 | 3,994.72 | 21,005.28 |
| 計 (II) | | | | | 904,700.00 | 300,394.12 | 604,305.88 | |
| 嘉義 | 日本勸業銀行 | 〃 4.5.21 | 自〃 4至〃 23 | 事業費 | 7分9厘 | 39,500.00 | 8,869.25 | 30,630.75 |
| | 〃 | 〃 5.3.28 | 自〃 5至〃 24 | 災害復舊工事費 | 7分9厘 | 54,500.00 | 5,468.60 | 49,031.40 |
| | 〃 | 〃 7.1.21 | 自〃 7至〃 16 | 擴張工事費 | 7分6厘 | 25,000.00 | 1,746.79 | 23,253.21 |
| | 〃 | 〃 7.10.29 | 自〃 8至〃 25 | 取入口改修工事費 | 4分4厘 | 40,000.00 | — | 40,000.00 |
| 斗六 | 〃 | 〃 8.3.29 | 自〃 8至〃 27 | 〃 | 7分4厘 | 70,000.00 | — | 70,000.00 |
| | 大正15.3.6 | 自大正15至〃 10 | 改修工事費 | 8分5厘 | 32,000.00 | 19,449.51 | 12,550.49 | |
| 新營 | 〃 | 昭和4.3.30 | 自昭和4至〃 18 | 新設工事費 | 5分4厘 | 37,000.00 | 6,915.68 | 30,084.32 |
| 新豐 | 〃 | 〃 4.3.1 | 自〃 4至〃 14 | 事業費 | 5分4厘 | 70,000.00 | 19,961.47 | 50,038.53 |
| 計 (4) | | | | | 368,000.00 | 62,411.30 | 315,588.70 | |
| 里港 | 商工銀行 | 〃 5.1.14 | 自〃 5至〃 9 | 災害復舊工事資金 | 8分 | 25,400.00 | 4,315.80 | 21,084.20 |
| 曹公 | 日本勸業銀行 | 〃 7.3.30 | 自〃 10至〃 24 | 灌溉擴張工事費 | 7分6厘 | 100,000.00 | — | 100,000.00 |
| | 〃 | 〃 7.5.31 | 自〃 10至〃 24 | 〃 | 7分6厘 | 34,000.00 | — | 34,000.00 |
| | 〃 | 〃 7.12.21 | 自〃 10至〃 24 | 〃 | 4分4厘 | 150,000.00 | — | 150,000.00 |
| | 〃 | 〃 8.1.30 | 自〃 10至〃 24 | 〃 | 4分4厘 | 10,000.00 | — | 10,000.00 |
| 萬丹 | 〃 | 〃 3.3.15 | 自〃 4至〃 18 | 事業費 | 8分1厘 | 50,000.00 | 8,160.68 | 41,839.32 |
| | 〃 | 〃 4.5.20 | 自〃 4至〃 18 | 〃 | 5分4厘 | 100,000.00 | 18,691.03 | 81,308.97 |
| | 〃 | 〃 3.5.29 | 自〃 4至〃 18 | 〃 | 8分1厘 | 59,000.00 | 9,629.60 | 49,370.40 |
| | 〃 | 〃 5.4.1 | 自〃 5至〃 18 | 舊債償還 | 5分4厘 | 90,000.00 | 13,560.31 | 76,439.69 |
| | 〃 | 〃 6.5.11 | 自〃 6至〃 18 | 〃 | 4分8厘 | 100,000.00 | 11,255.61 | 88,744.39 |
| | 〃 | 〃 6.11.10 | 自〃 6至〃 18 | 〃 | 5分 | 108,000.00 | 9,380.24 | 98,619.76 |
| | 〃 | 〃 7.12.28 | 自〃 12至〃 26 | 〃 | 5分 | 9,540.00 | — | 9,540.00 |
| 屏東 | 〃 | 〃 7.12.28 | 自〃 12至〃 26 | 〃 | 5分4厘 | 15,577.00 | — | 15,577.00 |
| | 〃 | 〃 7.12.28 | 自〃 12至〃 26 | 〃 | 4分8厘 | 8,497.00 | — | 8,497.00 |
| | 〃 | 〃 2.10.1 | 自〃 3至〃 12 | 埤圳改修灌溉地擴張 | 8分5厘 | 52,500.00 | 20,864.68 | 31,635.32 |
| 潮州 | 〃 | 〃 4.5.28 | 自〃 5至〃 14 | 事業費 | 7分9厘 | 21,000.00 | 13,079.10 | 7,920.90 |
| | 〃 | 〃 4.5.28 | 自〃 5至〃 14 | 〃 | 5分4厘 | 25,000.00 | 6,018.16 | 18,981.84 |
| | 〃 | 〃 6.5.20 | 自〃 6至〃 14 | 舊債償還 | 4分8厘 | 10,000.00 | 1,452.41 | 8,547.59 |
| | 〃 | 〃 5.12.20 | 自〃 6至〃 10 | 堰堤改築工事費 | 7分6厘 | 9,900.00 | 3,993.23 | 5,906.77 |
| 新威 | 商工銀行 | 〃 6.3.27 | 自〃 6至〃 8 | 圳路締切工事 | 9分 | 1,400.00 | 1,000.00 | 400.00 |
| 計 (6) | | | | | 979,814.00 | 121,400.85 | 858,413.15 | |
| 合計 (33) | | | | | 10,522,236.00 | 1,242,949.17 | 9,279,286.83 | |

38. 稻作付面積 昭和7年度

Table with 10 columns: 州廳別及年次, 水稲 (第一期作, 第二期作, 計), 陸稲 (第一期作, 第二期作, 計), 合計 (第一期作, 第二期作, 計). Rows include 臺北州, 新竹州, 臺中州, 臺南州, 高雄州, 臺東廳, 花蓮港廳, 澎湖廳, and a total row for 昭和6年度 through 昭和39年度.

備考 本表ハ殖産局調査ニ依ル

39. 稻作收穫高 昭和7年度

Table with 10 columns: 州及廳, 水稲 (第一期作, 第二期作, 計), 陸稲 (第一期作, 第二期作, 計), 合計 (第一期作, 第二期作, 計). Rows include 臺北州, 新竹州, 臺中州, 臺南州, 高雄州, 臺東廳, 花蓮港廳, 澎湖廳, and a total row for 昭和6年度 through 昭和36年度.

備考 本表ハ臺灣總督府統計書ニ依ル

40. 甘蔗作付及收穫 昭和7年度

| 州 及 廳 | 作付面積 | 收穫高 | 一甲當平均收穫高 | 價 額 | 千斤當平均價額 | |
|-------|-------------|----------------|----------------|------------|------------|-------|
| 臺新臺 | 北竹州..... | 2,898.51 | 291,449,054 | 100,551 | 1,707,891 | 5.86 |
| 臺新臺 | 竹州..... | 6,013.11 | 490,485,478 | 81,569 | 2,854,625 | 5.82 |
| 臺新臺 | 中州..... | 23,934.92 | 2,873,778,770 | 120,066 | 15,029,863 | 5.23 |
| 臺新臺 | 南州..... | 52,653.83 | 6,926,396,451 | 131,546 | 32,831,119 | 4.74 |
| 高臺 | 雄州..... | 18,407.58 | 2,286,924,019 | 124,238 | 10,679,935 | 4.67 |
| 高臺 | 東廳..... | 1,099.10 | 112,392,970 | 102,259 | 495,653 | 4.41 |
| 花蓮 | 港廳..... | 4,489.30 | 434,048,335 | 96,685 | 1,966,239 | 4.53 |
| 總 計 | 109,496.35 | 13,415,475,077 | 122,520 | 65,565,325 | 4.89 | |
| 昭 和 | 6 年 度..... | 99,094.07 | 10,944,669,505 | 110,447 | 56,548,820 | 5.17 |
| 昭 和 | 5 年 度..... | 109,396.72 | 11,618,358,936 | 106,204 | 67,053,690 | 5.77 |
| 昭 和 | 4 年 度..... | 120,045.87 | 12,291,944,205 | 102,394 | 72,906,075 | 5.93 |
| 昭 和 | 3 年 度..... | 108,243.00 | 9,674,926,092 | 89,382 | 57,718,341 | 5.97 |
| 昭 和 | 2 年 度..... | 99,690.00 | 7,420,480,987 | 74,436 | 45,717,583 | 6.15 |
| 大 正 | 14 年 度..... | 123,952.00 | 8,610,114,039 | 69,463 | 51,989,769 | 6.04 |
| 大 正 | 13 年 度..... | 130,373.00 | 3,839,832,892 | 67,804 | 47,872,888 | 5.42 |
| 大 正 | 12 年 度..... | 123,233.00 | 7,793,688,511 | 63,244 | 37,557,735 | 4.82 |
| 大 正 | 11 年 度..... | 116,620.00 | 6,631,863,843 | 56,867 | 31,050,387 | 4.68 |
| 大 正 | 10 年 度..... | 142,032.00 | 6,752,838,826 | 47,544 | 35,438,898 | 5.25 |
| 大 正 | 9 年 度..... | 119,888.00 | 4,938,323,097 | 41,191 | 38,913,986 | 7.88 |
| 大 正 | 8 年 度..... | 108,376.00 | 4,382,506,262 | 40,438 | 26,312,568 | 6.00 |
| 大 正 | 7 年 度..... | 120,410.00 | 5,631,339,072 | 46,768 | 22,429,624 | 3.98 |
| 大 正 | 6 年 度..... | 150,450.00 | 6,817,535,709 | 45,314 | 22,627,401 | 3.32 |
| 大 正 | 5 年 度..... | 129,662.00 | 8,488,117,190 | 65,463 | 25,922,710 | 3.05 |
| 大 正 | 4 年 度..... | 114,451.00 | 5,735,219,083 | 50,111 | 17,508,889 | 2.18 |
| 大 正 | 3 年 度..... | 85,150.00 | 3,933,805,780 | 46,198 | 11,801,417 | 3.00 |
| 大 正 | 2 年 度..... | 76,277.00 | 2,642,616,584 | 34,645 | 7,890,761 | 2.99 |
| 大 正 | 1 年 度..... | 67,358.00 | 1,530,518,032 | 22,722 | 18,942,084 | 12.38 |
| 大 正 | 1 年 度..... | 75,329.00 | 3,159,598,569 | 41,944 | 38,772,488 | 12.27 |
| 明 治 | 44 年 度..... | 89,455.00 | 4,717,255,195 | 52,717 | 11,080,850 | 2.35 |
| 明 治 | 43 年 度..... | 63,411.00 | 3,601,496,587 | 56,796 | 9,129,794 | 2.53 |
| 明 治 | 42 年 度..... | 39,035.00 | 2,219,471,541 | 56,858 | 5,457,681 | 2.46 |
| 明 治 | 41 年 度..... | 28,704.00 | 1,418,860,799 | 49,431 | 3,930,244 | 2.77 |
| 明 治 | 40 年 度..... | 30,391.00 | 1,383,648,081 | 45,528 | 3,901,888 | 2.82 |
| 明 治 | 39 年 度..... | 35,158.00 | 1,690,206,794 | 48,075 | 4,546,656 | 2.69 |
| 明 治 | 38 年 度..... | 24,977.00 | 1,072,223,336 | 42,928 | 3,229,709 | 2.83 |
| 明 治 | 37 年 度..... | 21,594.00 | 1,074,974,929 | 49,781 | 2,956,181 | 1.17 |

備考 本表ハ殖産局調査ニ依ル

41. 糖業奨励ノ爲國庫ヨリ補助シタル灌溉排水工事費

| 年 度 | 灌溉排水工事費 | 補助額 | 工事施行面積 | 年 度 | 灌溉排水工事費 | 補助額 | 工事施行面積 | | |
|-----|-------------|-------------|-------------|-------------|---------|-------------|-------------|------------|-------------|
| 昭 和 | 5 年 度..... | 169,807,309 | 47,699,000 | 1,390,3000 | 大 正 | 5 年 度..... | 202,145,227 | 90,155,000 | 10,981,4096 |
| 昭 和 | 4 年 度..... | 279,592,930 | 59,875,000 | 2,281,0000 | 昭 和 | 4 年 度..... | 274,333,859 | 89,853,000 | 11,270,9210 |
| 昭 和 | 3 年 度..... | 134,797,000 | 50,620,000 | 1,695,0000 | 昭 和 | 3 年 度..... | 275,348,675 | 79,984,000 | 11,525,9370 |
| 昭 和 | 2 年 度..... | 3,697,000 | 52,470,000 | 1,104,4000 | 昭 和 | 2 年 度..... | 139,142,065 | 45,993,000 | 11,663,0000 |
| 昭 和 | 1 年 度..... | 209,320,550 | 59,932,000 | 5,765,4000 | 昭 和 | 1 年 度..... | 126,701,742 | 14,000,000 | 1,822,5544 |
| 大 正 | 14 年 度..... | 516,338,980 | 89,853,000 | 6,508,0000 | 明 治 | 44 年 度..... | 130,476,014 | 34,756,000 | 1,972,5544 |
| 大 正 | 13 年 度..... | 518,101,530 | 129,960,000 | 9,374,0000 | 大 正 | 43 年 度..... | 21,937,736 | 4,318,000 | 1,132,4130 |
| 大 正 | 12 年 度..... | 111,774,030 | 39,988,000 | 260,0000 | 大 正 | 42 年 度..... | ... | ... | ... |
| 大 正 | 11 年 度..... | 329,033,510 | 149,992,000 | 3,824,0000 | 大 正 | 41 年 度..... | ... | 11,156,750 | 562,1465 |
| 大 正 | 10 年 度..... | 381,043,732 | 142,208,000 | 3,277,5000 | 大 正 | 40 年 度..... | ... | 23,870,390 | 23,0000 |
| 大 正 | 9 年 度..... | 613,258,855 | 151,555,000 | 10,065,1100 | 大 正 | 39 年 度..... | ... | ... | ... |
| 大 正 | 8 年 度..... | 812,351,861 | 155,696,000 | 7,835,0000 | 大 正 | 38 年 度..... | ... | ... | ... |
| 大 正 | 7 年 度..... | 534,367,067 | 163,904,000 | 18,705,9158 | 大 正 | 37 年 度..... | ... | 1,500,000 | 62,6800 |
| 大 正 | 6 年 度..... | 412,584,208 | 160,045,000 | 16,581,4287 | 大 正 | 36 年 度..... | ... | 6,945,925 | 401,0182 |

備考 1. 本表ハ明治三十五年度以降製糖會社ニ於テ施設シタル甘蔗作付地灌溉排水工事費ニ對スル國庫補助額ヲ示ス
 2. 本表ハ殖産局調査ニ依ル
 3. 昭和六年度以降ハ補助額ナシ

IV 水道事業

40. 甘蔗作付及收穫 昭和7年度

| 州 及 廳 | 作付面積 | 收穫高 | 一甲當平均 | | 價 額 | 千 斤 當 平均價額 |
|-------|------------|----------------|------------|------------|------------|---------------|
| | | | 收 穫 | 高 | | |
| 蔡新榮家 | 北 州 | 2,800.00 | 12,400,000 | 4,428.57 | 1,270,691 | 5.86 |
| 高榮花 | 北 州 | 5,131.00 | 22,150,000 | 4,316.93 | 2,854,211 | 5.82 |
| 蔡新榮家 | 中 州 | 2,284.00 | 9,800,000 | 4,290.72 | 2,470,000 | 5.23 |
| 高榮花 | 中 州 | 2,270.00 | 9,800,000 | 4,290.72 | 2,470,000 | 4.74 |
| 蔡新榮家 | 東 州 | 1,200.00 | 5,000,000 | 4,166.67 | 1,600,000 | 4.67 |
| 高榮花 | 東 州 | 1,200.00 | 5,000,000 | 4,166.67 | 1,600,000 | 4.41 |
| 蔡新榮家 | 港 廳 | 1,000.00 | 4,000,000 | 4,000.00 | 1,600,000 | 4.53 |
| 總 計 | 109,496.35 | 13,415,475.077 | 122,520 | 65,565,325 | 4.89 | |
| 昭和 | 6年度 | 10,000.00 | 40,000,000 | 4,000.00 | 16,000,000 | 5.17 |
| 昭和 | 5年度 | 10,000.00 | 40,000,000 | 4,000.00 | 16,000,000 | 5.77 |
| 昭和 | 4年度 | 10,000.00 | 40,000,000 | 4,000.00 | 16,000,000 | 5.93 |
| 昭和 | 3年度 | 10,000.00 | 40,000,000 | 4,000.00 | 16,000,000 | 5.97 |
| 昭和 | 2年度 | 10,000.00 | 40,000,000 | 4,000.00 | 16,000,000 | 6.15 |
| 大正 | 14年度 | 10,000.00 | 40,000,000 | 4,000.00 | 16,000,000 | 6.04 |
| 大正 | 13年度 | 10,000.00 | 40,000,000 | 4,000.00 | 16,000,000 | 5.42 |
| 大正 | 12年度 | 10,000.00 | 40,000,000 | 4,000.00 | 16,000,000 | 4.82 |
| 大正 | 11年度 | 10,000.00 | 40,000,000 | 4,000.00 | 16,000,000 | 4.63 |
| 大正 | 10年度 | 10,000.00 | 40,000,000 | 4,000.00 | 16,000,000 | 5.25 |
| 大正 | 9年度 | 10,000.00 | 40,000,000 | 4,000.00 | 16,000,000 | 2.88 |
| 大正 | 8年度 | 10,000.00 | 40,000,000 | 4,000.00 | 16,000,000 | 6.00 |
| 大正 | 7年度 | 10,000.00 | 40,000,000 | 4,000.00 | 16,000,000 | 3.98 |
| 大正 | 6年度 | 10,000.00 | 40,000,000 | 4,000.00 | 16,000,000 | 3.12 |
| 大正 | 5年度 | 10,000.00 | 40,000,000 | 4,000.00 | 16,000,000 | 3.59 |
| 大正 | 4年度 | 10,000.00 | 40,000,000 | 4,000.00 | 16,000,000 | 2.13 |
| 大正 | 3年度 | 10,000.00 | 40,000,000 | 4,000.00 | 16,000,000 | 2.99 |
| 大正 | 2年度 | 10,000.00 | 40,000,000 | 4,000.00 | 16,000,000 | 2.99 |
| 大正 | 1年度 | 10,000.00 | 40,000,000 | 4,000.00 | 16,000,000 | 12.30 |
| 明治 | 44年度 | 10,000.00 | 40,000,000 | 4,000.00 | 16,000,000 | 12.21 |
| 明治 | 43年度 | 10,000.00 | 40,000,000 | 4,000.00 | 16,000,000 | 2.25 |
| 明治 | 42年度 | 10,000.00 | 40,000,000 | 4,000.00 | 16,000,000 | 2.53 |
| 明治 | 41年度 | 10,000.00 | 40,000,000 | 4,000.00 | 16,000,000 | 2.96 |
| 明治 | 40年度 | 10,000.00 | 40,000,000 | 4,000.00 | 16,000,000 | 2.71 |
| 明治 | 39年度 | 10,000.00 | 40,000,000 | 4,000.00 | 16,000,000 | 2.92 |
| 明治 | 38年度 | 10,000.00 | 40,000,000 | 4,000.00 | 16,000,000 | 2.69 |
| 明治 | 37年度 | 10,000.00 | 40,000,000 | 4,000.00 | 16,000,000 | 2.93 |

備考 本表ハ糖務局調査ニ依リ



IV 水道事業

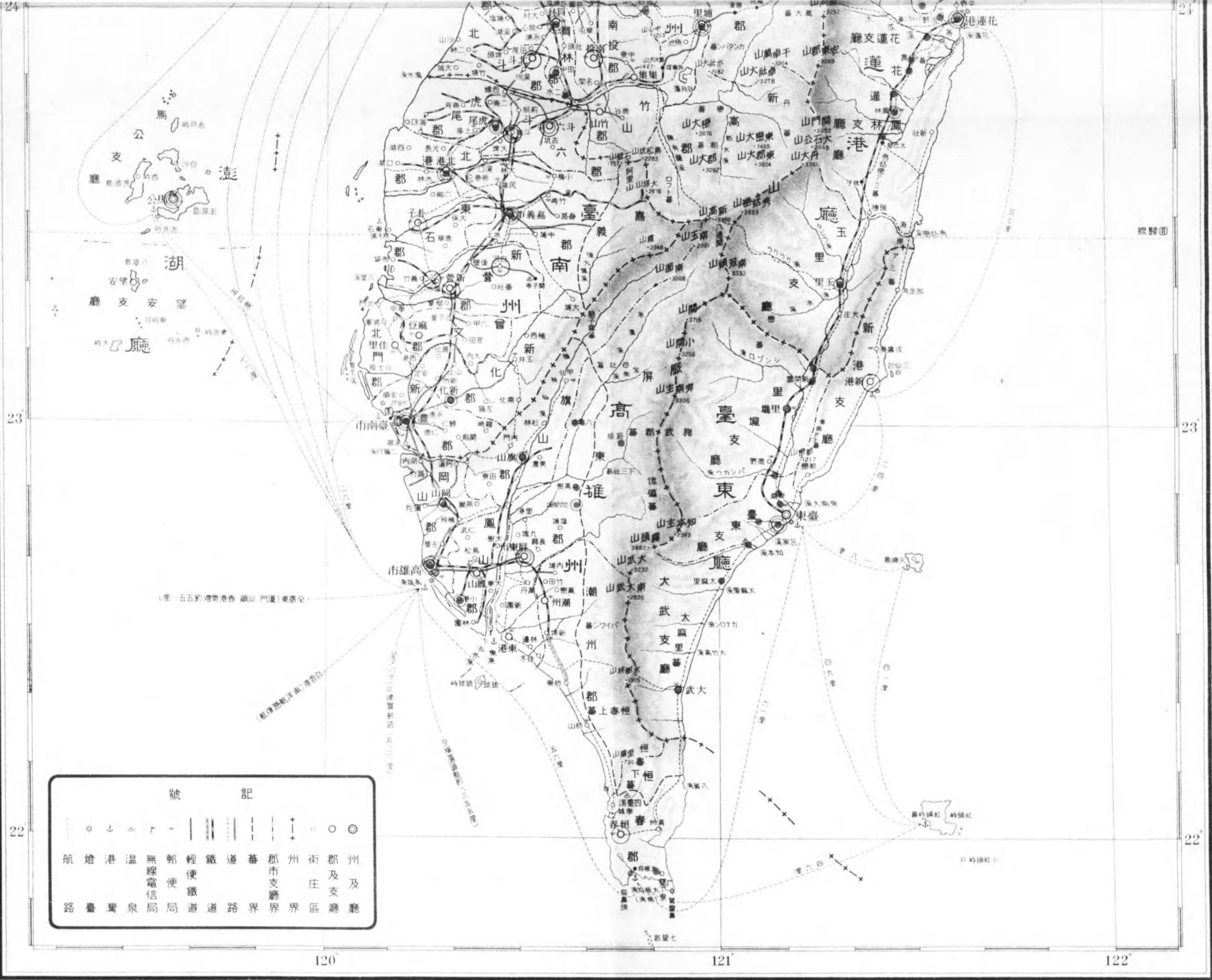
41. 糖業獎勵ノ爲國庫ノ補助ニテ灌漑排水工事費

| 年 度 | 課目表 七五費 | 補助額 | 工事施行 面積 | 年 度 | 課目表 七五費 | 補助額 | 工事施行 面積 |
|-----|------------|-----------|------------|-----|------------|-----------|------------|
| 昭和 | 5年度 | 1,000,000 | 10,000.00 | 大正 | 5年度 | 1,000,000 | 10,000.00 |
| 昭和 | 4年度 | 1,000,000 | 10,000.00 | 大正 | 4年度 | 1,000,000 | 10,000.00 |
| 昭和 | 3年度 | 1,000,000 | 10,000.00 | 大正 | 3年度 | 1,000,000 | 10,000.00 |
| 昭和 | 2年度 | 1,000,000 | 10,000.00 | 大正 | 2年度 | 1,000,000 | 10,000.00 |
| 昭和 | 1年度 | 1,000,000 | 10,000.00 | 大正 | 1年度 | 1,000,000 | 10,000.00 |
| 大正 | 14年度 | 1,000,000 | 10,000.00 | 明治 | 44年度 | 1,000,000 | 10,000.00 |
| 大正 | 13年度 | 1,000,000 | 10,000.00 | 明治 | 43年度 | 1,000,000 | 10,000.00 |
| 大正 | 12年度 | 1,000,000 | 10,000.00 | 明治 | 42年度 | 1,000,000 | 10,000.00 |
| 大正 | 11年度 | 1,000,000 | 10,000.00 | 明治 | 41年度 | 1,000,000 | 10,000.00 |
| 大正 | 10年度 | 1,000,000 | 10,000.00 | 明治 | 40年度 | 1,000,000 | 10,000.00 |
| 大正 | 9年度 | 1,000,000 | 10,000.00 | 明治 | 39年度 | 1,000,000 | 10,000.00 |
| 大正 | 8年度 | 1,000,000 | 10,000.00 | 明治 | 38年度 | 1,000,000 | 10,000.00 |
| 大正 | 7年度 | 1,000,000 | 10,000.00 | 明治 | 37年度 | 1,000,000 | 10,000.00 |
| 大正 | 6年度 | 1,000,000 | 10,000.00 | 明治 | 36年度 | 1,000,000 | 10,000.00 |

備考 1. 本表ハ明治三十五年以後調査計 於ニ施設ニテ目前所有地灌漑排水工事ニ對スル國庫補助額ヲ示ス
 2. 本表ハ糖務局調査ニ依リ
 3. 昭和八年度以降ハ補助額ナシ

水道分布圖





| 記 號 | |
|-----|-------|
| ○ | 州及廳 |
| ○ | 郡支廳 |
| ○ | 街庄區 |
| ○ | 州界 |
| ○ | 郡支廳界 |
| ○ | 蕃界 |
| | 道路 |
| | 鐵道 |
| | 輕便鐵道 |
| | 郵便局 |
| | 無線電信局 |
| | 溫泉 |
| | 港口 |
| | 燈臺 |
| | 航路 |

120

121

122

23

23

22

22

24

24

1. 主要水道給水普及状況

| 水道名 | 給水区域内総戸口 | | 給水戸口 | | 総戸口百=付給水戸口割合 | | 給水区域内道路延長 | 水管延長 | 給水区域内道路延長百=付水管延長割合 | |
|-----|----------|--------|---------|--------|--------------|----|-----------|-------------------|--------------------|-----|
| | 戸数 | 人口 | 戸数 | 人口 | 戸数 | 人口 | | | | |
| 臺北 | 昭和6年末…… | 42,618 | 255,708 | 26,838 | 160,509 | 63 | 63 | 226,036 | 139,941 | 62 |
| | 〃 7年末…… | 44,291 | 266,066 | 28,338 | 163,042 | 64 | 61 | 305,803 | 144,087 | 48 |
| 基隆 | 昭和6年末…… | 16,570 | 73,145 | 8,349 | 37,571 | 50 | 51 | 47,542 | 42,586 | 89 |
| | 〃 7年末…… | 17,151 | 74,924 | 8,585 | 38,633 | 50 | 51 | 48,437 | 44,544 | 91 |
| 淡水 | 昭和6年末…… | 2,475 | 10,094 | 1,408 | 6,336 | 57 | 62 | … | 860 | … |
| | 〃 7年末…… | 2,483 | 9,635 | 1,281 | 6,817 | 51 | 70 | … | 1,999 | … |
| 新竹 | 昭和6年末…… | 7,266 | 33,775 | 2,250 | 10,988 | 31 | 32 | 30,228 | 26,596 | 87 |
| | 〃 7年末…… | 7,675 | 35,482 | 2,603 | 12,555 | 34 | 35 | 30,773 | 27,694 | 90 |
| 臺中 | 昭和6年末…… | 10,327 | 43,408 | 4,272 | 21,360 | 41 | 49 | 35,204 | 35,069 | 99 |
| | 〃 7年末…… | 10,609 | 45,356 | 4,304 | 21,520 | 41 | 47 | 35,204 | 35,506 | 101 |
| 彰化 | 昭和6年末…… | 5,878 | 27,814 | 1,374 | 6,865 | 23 | 24 | 12,489 | 10,873 | 87 |
| | 〃 7年末…… | 9,094 | 47,686 | 1,402 | 7,422 | 15 | 15 | 12,489 | 11,218 | 98 |
| 臺南 | 昭和6年末…… | 21,491 | 94,584 | 6,388 | 32,612 | 29 | 34 | 80,333 | 44,427 | 55 |
| | 〃 7年末…… | 22,144 | 98,230 | 6,627 | 33,247 | 30 | 34 | 80,333 | 77,140 | 81 |
| 嘉義 | 昭和6年末…… | 13,018 | 59,821 | 4,947 | 24,735 | 38 | 41 | 22,926 | 25,044 | 109 |
| | 〃 7年末…… | 13,508 | 62,963 | 5,136 | 25,680 | 38 | 41 | 39,894 | 25,880 | 65 |
| 高雄 | 昭和6年末…… | 13,226 | 59,702 | 4,531 | 20,389 | 34 | 34 | 23,614 △ 1,863 | 30,238 | 138 |
| | 〃 7年末…… | 13,546 | 60,418 | 5,821 | 26,194 | 43 | 43 | … | 31,528 | … |
| 屏東 | 昭和6年末…… | 5,003 | 20,579 | 2,083 | 8,790 | 41 | 42 | 14,826 | 28,966 | 195 |
| | 〃 7年末…… | 5,050 | 20,733 | 1,934 | 8,781 | 41 | 42 | 14,826 | 29,421 | 198 |
| 花蓮港 | 昭和6年末…… | 3,502 | 13,246 | 2,008 | 7,974 | 57 | 60 | 29,310 | 21,547 | 74 |
| | 〃 7年末…… | 3,852 | 14,708 | 2,207 | 8,670 | 57 | 59 | 30,941 | 17,180 | 55 |
| 臺東 | 昭和6年末…… | 1,928 | 8,952 | 1,187 | 6,673 | 61 | 74 | 15,708 | 9,882 | 63 |
| | 〃 7年末…… | 2,108 | 10,106 | 1,286 | 7,082 | 61 | 70 | 15,708 | 9,882 | 63 |
| 馬公 | 昭和6年末…… | … | … | 861 | 2,970 | … | … | 1,881 | 9,162 | 49 |
| | 〃 7年末…… | 1,358 | 7,118 | 487 | 3,150 | 36 | 44 | 1,881 | 9,162 | 49 |

備考 △印ハ私道ヲ表ハセルモノナリ

2. 水道

| 州 別、水道名 | 設 年 月 日 | | | | |
|----------------|--------------|---|---|---|--|
| | 認 可 | 着 手 | 完 成 | | |
| 臺北州 | 淡水街第一二三水道擴張 | 大正 12. 12. 12 | 明治 29. 8. 31 明治 31. 3. 31 大正 41. 3. 4 大正 6. 4. 13 | 明治 32. 3. 31 明治 35. 3. 31 大正 4. 12. 31 大正 10. 2. 31 | |
| | 臺北市第一二三水道擴張 | 昭和 3. 3. 31 | 明治 40. 4. 23 大正 5. 5. 1 大正 6. 1. 30 | 明治 42. 6. 30 大正 8. 3. 31 大正 7. 7. 30 | |
| | 宜蘭山莊第一二三水道擴張 | 昭和 5. 12. 1 | 明治 43. 5. 5 | 明治 43. 7. 7 | |
| | 北投庄第一二三水道擴張 | 明治 44. 3. 13 昭和 4. 5. 23 昭和 7. 3. 19 | 昭和 44. 3. 13 昭和 4. 7. 1 昭和 7. 3. 28 | 昭和 44. 6. 20 昭和 4. 11. 20 昭和 8. 2. 10 | |
| | 三星庄第一二三水道擴張 | 大正 2. 10. 4 昭和 12. 11. 5 | 大正 2. 12. 12 昭和 12. 11. 11 | 大正 3. 3. 3 昭和 12. 12. 12 | |
| | 坪南庄第一二三水道擴張 | 昭和 13. 11. 20 昭和 15. 2. 3 昭和 15. 12. 8 昭和 15. 12. 11 | 昭和 13. 11. 11 昭和 15. 2. 3 昭和 15. 12. 19 昭和 15. 12. 24 | 昭和 3. 12. 15 昭和 13. 12. 31 昭和 15. 3. 10 昭和 3. 8. 15 | |
| | 板橋街第一二三水道擴張 | 昭和 3. 2. 25 昭和 7. 12. 19 | 昭和 3. 3. 20 昭和 8. 1. 4 | 昭和 4. 12. 29 工 事 中 | |
| | 新竹州 | 巴羅守備隊第一二三水道擴張 | 大正 14. 3. 26 大昭和 3. 4. 9 | 大正 2. 7. 15 昭和 14. 3. 28 昭和 3. 4. 9 | 大昭和 2. 2. 9 大昭和 15. 2. 20 大昭和 3. 5. 28 |
| | | 新竹市第一二三水道擴張 | 大正 14. 6. 27 | 大正 14. 7. 4 | 大正 5. 2. 20 |
| | | 大溪街第一二三水道擴張 | 昭和 14. 3. 13 昭和 2. 2. 15 | 昭和 15. 5. 3 昭和 3. 7. 31 昭和 2. 2. 15 | 昭和 2. 3. 10 昭和 3. 11. 29 昭和 2. 6. 6 |
| | | 卓蘭庄第一二三水道擴張 | 昭和 2. 2. 15 | 昭和 2. 2. 15 | 昭和 2. 6. 6 |
| | 臺中州 | 彰化街第一二三水道擴張 | 明治 39. 8. 30 大正 15. 10. 13 明治 44. 7. 10 | 明治 39. 3. 9 大正 2. 9. 18 明治 15. 11. 18 明治 44. 10. 10 | 明治 41. 3. 31 大正 10. 3. 15 大正 3. 10. 6 |
| 大甲街第一二三水道擴張 | | 大正 10. 7. 18 昭和 12. 11. 7 昭和 8. 12. 27 昭和 4. 3. 22 | 大正 3. 12. 18 昭和 10. 7. 18 昭和 13. 3. 27 昭和 8. 12. 27 昭和 4. 3. 27 | 大正 5. 5. 7 昭和 10. 7. 30 昭和 10. 9. 1 昭和 5. 5. 30 | |
| 豐原街第一二三水道擴張 | | 大正 11. 1. 26 昭和 12. 9. 17 大正 13. 7. 14 大昭和 4. 12. 27 | 大正 11. 10. 28 昭和 12. 10. 24 昭和 12. 12. 5 昭和 13. 10. 1 昭和 5. 4. 30 | 大正 12. 3. 31 昭和 12. 12. 11 昭和 15. 2. 15 昭和 15. 3. 17 昭和 5. 10. 30 | |
| 埔里街第一二三水道擴張 | | 大正 14. 3. 20 昭和 14. 12. 20 昭和 3. 3. 18 昭和 3. 3. 28 | 大正 14. 4. 18 昭和 14. 12. 18 昭和 3. 1. 18 昭和 3. 3. 30 昭和 3. 3. 30 | 大正 14. 10. 31 昭和 15. 3. 31 昭和 3. 3. 19 昭和 4. 4. 27 昭和 4. 8. 31 | |
| 田內國清東庄第一二三水道擴張 | | 大正 44. 12. 21 大正 13. 2. 6 昭和 6. 2. 28 | 大正 45. 1. 20 大正 13. 7. 16 大正 6. 3. 16 大正 7. 2. 2 | 大正 元 12. 30 大正 13. 3. 31 大正 8. 3. 31 大正 8. 8. 3 | |
| 臺南州 | | 斗六街第一二三水道擴張 | 明治 44. 12. 21 大正 13. 2. 6 昭和 6. 2. 28 | 明治 45. 1. 20 大正 13. 7. 16 大正 6. 3. 16 大正 7. 2. 2 | 大正 元 12. 30 大正 13. 3. 31 大正 8. 3. 31 大正 8. 8. 3 |
| | | 新化街第一二三水道擴張 | 明治 44. 12. 21 大正 13. 2. 6 昭和 6. 2. 28 | 明治 45. 1. 20 大正 13. 7. 16 大正 6. 3. 16 大正 7. 2. 2 | 大正 元 12. 30 大正 13. 3. 31 大正 8. 3. 31 大正 8. 8. 3 |

覽 (其一)

昭和7年度末

| 給水開始年月日 | 敷設工費 | 水 源 | 取 入 口 | 給 水 區 域 |
|---|---|--------------------------------|----------------------------|---|
| 明治 32. 4. 1 昭和 35. 5. 1 | 102,689 466,100 49,327 186,064 740,000 | 大屯山麓雙巖頭湧水 西勢湧水 | 基隆郡七堵庄暖々 | 淡水街淡水 基隆市一圓及七堵庄ノ一部 |
| 昭和 42. 4. 1 | 1,850,000 101,401 2,142,134 302,736 3,259 | 新店溪 大屯山湧水 員山庄三圍一帶湧水 地 | 臺北市水道町 七星郡士林庄裏 宜蘭神社裏 | 臺北市一圓 宜蘭街一圓 基隆郡金山庄金山 |
| 昭和 43. 7. 15 | 18,450 18,000 48,643 56,597 12,500 2,000 | 十八份山仔脚湧水 雙溪山腹湧水 柑仔 | — — — | 七星郡北投庄 臺灣神社境內及士林庄 羅東郡三星庄三星及月眉ノ一部 |
| 昭和 3. 12. 15 昭和 13. 12. 12 | 1,628 9,000 18,300 | 大湖尾湧水 山間湧水 | — — | 文山郡坪林庄坪林 蘇澳郡蘇澳庄南方澳 |
| 昭和 2. 11. 15 昭和 3. 5. 30 | 117,900 153,000 | 羅東街廣興湧水 庚詰坑湧水 | — — | 羅東街羅東 汐止街汐止、下寮、茄冬脚ノ一部 |
| 昭和 4. 8. 9 | 137,188 142,650 | 中和庄潭邊湧水 十八份坑溪及湧水 | 海山郡中和庄員山 十八份坑 | 板橋街板橋及後埔潔丘ノ一部 新莊街新莊及中港厝ノ一部 |
| 大正 2. 9. | 13,481 5,380 | ヒヤサン社溪谷湧水 後龍溪支流上坪圳水 | — — | 巴羅守備隊 大湖庄大湖一圓 |
| 昭和 15. 4. 1 | 5,980 1,500 | — | — | — |
| 昭和 4. 4. 1 | 1,063,914 | 頭前溪支流伏流水 | 新竹郡赤土崎 | 新竹市一圓、水田、客雅、 崗子、東勢、ノ一部 |
| 昭和 2. 8. 20 | 42,952 8,200 8,300 | 龍眼坑湧水 卓蘭橫圳水 | 大溪郡田心子 — | 大溪街一圓 卓蘭庄一圓 |
| 昭和 2. 6. | — | — | — | — |
| 明治 41. 4. 1 | 46,494 40,000 22,500 274,100 35,000 | 杭子溪 貓山脚庄溪流 地下水(市街) | 彰化郡大竹庄田中央 — 臺中市內 | 彰化街彰化及南郭街ノ一部 大甲街大甲一圓 臺中市一圓 |
| 大正 元 6. | 231,500 50,000 310,000 145,000 53,629 | 八寶圳水 | 東勢郡石岡庄 | 豐原街豐原一圓 |
| 昭和 5. 5. 17 昭和 11. 3. | 150,362 6,756 3,956 | 南邊湧水 丘園湧水 大葫蘆地 | — — — | 埔里街埔里及批把城大吐城ノ一部 二水庄二水一圓 潭子庄潭子一圓 員林街員林一圓 |
| 昭和 10. 9. 1 | 120,000 21,143 | 地下水(湖水坑) | — | — |
| 昭和 12. 8. 3 昭和 12. 12. 26 昭和 13. 2. 25 昭和 14. 10. 10 | 31,500 14,200 3,256 94,000 70,000 | 山腹湧水 埔竹寮大 埔竹寮大 | 員林郡田中庄內灣 — — — | 田中庄田中及內灣ノ一部 內埔庄內埔及屯子脚 國姓庄國姓ノ一部 清水街清水及西勢社口 東勢庄東勢及上新下新ノ一部 |
| 昭和 14. 10. 昭和 15. 3. 30 昭和 3. 3. 31 昭和 4. 4. 27 昭和 4. 9. 19 | — | — | — | — |
| 大正 元 12. | 44,372 25,430 | 內林溪伏流水 | — | 斗六街斗六及內林 |
| 昭和 3. 3. | 596,650 421,840 | 牛稠溪及八掌溪 | 嘉義市 | 嘉義市 |
| 昭和 8. 4. 1 | 103,522 | — | 嘉義市 | 新化街 |

2. 水道

| 州廳別、水道名 | 敷設年月日 | | | |
|---------|-----------|------------|------------|-----------|
| | 認可 | 着手 | 完成 | |
| 臺南州 | 臺南市第一水道擴張 | 昭和7.7.18 | 大正2.2.25 | |
| | 臺南市第二水道擴張 | 昭和14.3.11 | 大正14.7.23 | |
| | 斗南庄第一水道擴張 | 昭和4.2.28 | 昭和8.2.18 | |
| | 北港街第一水道擴張 | 昭和8.8.21 | 昭和10.10.10 | |
| 高雄州 | 高雄市第一水道擴張 | 大正3.3.17 | 大正2.12.1 | |
| | 高雄市第二水道擴張 | 昭和14.12.25 | 昭和14.3.31 | |
| | 高雄市第三水道擴張 | 昭和5.11.21 | 昭和15.1.18 | |
| | 恒春種畜場水道 | 大正14.4.1 | 大正45.2.7 | |
| | 旗山種畜場水道 | 大正14.3.30 | 大正14.4.4 | |
| | 岡山庄第一水道擴張 | 大正14.10.23 | 大正14.10.5 | |
| | 加新小第一水道 | 昭和3.3.12 | 昭和3.3.12 | |
| | 加新小第二水道 | 昭和5.2.21 | 昭和5.2.25 | |
| | 臺東廳 | 卑南區第一水道 | 昭和43.2.7 | 昭和43.3.7 |
| | | 卑南區第二水道 | 昭和12.8.1 | 昭和12.8.1 |
| 卑南區第三水道 | | 昭和12.8.21 | 昭和12.10.7 | |
| 卑南區第四水道 | | 昭和12.8.21 | 昭和12.10.14 | |
| 里壩第一水道 | | 昭和13.1.21 | 昭和13.1.21 | |
| 里壩第二水道 | | 昭和6.11.21 | 昭和7.7.5 | |
| 里壩第三水道 | | 昭和7.6.13 | 昭和14.3.10 | |
| 里壩第四水道 | | 昭和14.5.24 | 昭和14.5.24 | |
| 北港第一水道 | | 昭和14.7.1 | 昭和14.7.1 | |
| 北港第二水道 | | 昭和14.8.17 | 昭和14.8.17 | |
| 北港第三水道 | | 昭和15.2.3 | 昭和15.2.3 | |
| 北港第四水道 | | 昭和5.9.2 | 昭和15.11.1 | |
| 北港第五水道 | | 昭和2.11.29 | 昭和2.7.12 | |
| 北港第六水道 | | 昭和2.11.29 | 昭和3.1.21 | |
| 花蓮港廳 | | 吉野村第一水道 | 大正10.7.15 | 大正10.7.15 |
| | 吉野村第二水道 | 昭和6.11.15 | 昭和6.11.15 | |
| | 吉野村第三水道 | 昭和3.12.5 | 昭和3.12.5 | |
| | 吉野村第四水道 | 昭和7.3.28 | 昭和7.3.28 | |
| | 吉野村第五水道 | 昭和5.1.26 | 昭和5.2.5 | |
| | 吉野村第六水道 | 昭和5.2.27 | 昭和5.3.15 | |
| | 吉野村第七水道 | 昭和6.1.15 | 昭和6.1.15 | |
| | 吉野村第八水道 | 昭和7.8.16 | 昭和7.8.16 | |
| | 澎湖廳馬公街水道 | 昭和2.5.20 | 昭和2.5.26 | |

備考 1. 本表ハ臺灣總督ノ認可ヲ經タル水道及委任ニ依リ知事廳長ニ於テ認可シタル水道ノ状態ヲ掲記セルモノニシテ敷設
2. 卑南水道ハ水源涵養林伐採サレー帯ノ森林田畑化サレタル結果水源涵養シ給水ニ堪ヘザル状態ニアリタルヲ以テ新
而シテ舊施設ノ分ハ同時ニ廢棄セラレタリ

覽 (其一)……終

昭和7年度末

| 給水開始年月日 | 敷設工費 | 水源 | 取入口 | 給水區域 |
|------------|-----------|-------|---------|----------------|
| 大正11.4.1 | 4,330,000 | 曾文溪 | — | 臺南市 |
| 昭和15.8.10 | 43,000 | 地下湧水 | 古杭庄麻園 | 斗南庄斗南 |
| 昭和5.6.27 | 218,570 | 北港溪 | 北港街北港 | 北港街北港 |
| 昭和6.12.1 | 108,700 | 地下湧水 | — | 虎尾庄虎尾 |
| 大正2.10. | 1,221,708 | 下淡水溪 | 高雄壽山公園内 | 高雄市 |
| 明大治正 | 8,875 | 山下腹湧水 | — | 恒春種畜場 |
| 大正15.10.23 | 275,658 | 腹湧水 | — | 屏東街屏東及歸來庄ノ内番子埔 |
| 昭和15.3. | 33,000 | 旗山街旗山 | — | 旗山街旗山 |
| 昭和15.3. | 18,980 | — | — | — |
| 昭和3.3.30 | 35,000 | 百甲圳 | — | 岡山庄岡山 |
| 昭和3.3.31 | 4,707 | — | — | 高樹庄加納埔 |
| 昭和5.4.30 | 3,827 | 溪地 | — | 六龜庄新威 |
| 昭和3.3.31 | 1,416 | — | — | 小港庄紅毛港 |
| 昭和5.4.30 | 34,600 | — | — | — |
| 明大治正 | 21,223 | 溪谷 | — | 卑南區第一區 |
| 昭和43.3. | 23,898 | — | — | 卑南區第二區 |
| 昭和12.11.30 | 1,116 | — | — | 太麻里區太麻里 |
| 昭和12.11.9 | 3,086 | — | — | 卑南區呂家 |
| 昭和12.12.10 | 3,759 | — | — | 卑南區知本 |
| 昭和13.3.26 | 6,510 | 河川支流水 | — | 里壩區里壩 |
| 昭和8.1.14 | 22,280 | — | — | — |
| 昭和14.6.28 | 6,806 | — | — | 卑南區檳榔樹格 |
| 昭和14.7.3 | 1,330 | — | — | 新開園區新開園 |
| 昭和14.8.30 | 2,390 | — | — | — |
| 昭和15.2.8 | 1,980 | — | — | 卑南區北絲園 |
| 昭和15.7.30 | 3,250 | — | — | 新港區都歷 |
| 昭和15.7.30 | 9,500 | — | — | 都歷區都歷 |
| 昭和4.4.1 | 4,584 | — | — | 都歷區大馬武窟 |
| 昭和3.7.30 | 420,297 | — | — | 臺東街臺東及馬蘭 |
| 昭和3.7.30 | 9,709 | — | — | 大武區大武 |
| 明大治正 | 11,900 | 七脚川溪 | — | 吉野村(宮前)部落 |
| 昭和44.7. | 8,300 | — | — | (清水)部落 |
| 大正3.2. | 33,806 | — | — | 守備隊及玉里庄玉里 |
| 昭和10.10. | 13,000 | — | — | 吉野村(草分)部落 |
| 昭和11.1.1 | 32,400 | — | — | 馬太鞍製糖會社工場 |
| 昭和11.3.1 | 630,870 | — | — | — |
| 昭和2.2.2 | 22,000 | — | — | 花蓮港街 |
| 昭和4.9.1 | 18,279 | — | — | 壽製糖工場及社宅 |
| 昭和15.9.20 | 5,171 | — | — | 花蓮支廳豐田村 |
| 昭和5.9.1 | 43,810 | — | — | — |
| 昭和6.4.1 | 10,000 | — | — | 鳳林區鳳林及林田、南岡、中野 |
| 昭和7.9.30 | 7,095 | — | — | — |
| 昭和7.9.30 | 2,612 | — | — | 研海支廳研海區新城 |
| 昭和5.8.1 | 344,415 | — | — | 林田村及北林一圓 |
| 昭和5.8.1 | 344,415 | — | — | — |

工費ハ總テ決算額トス
タニ水源ヲ求メ計畫ヲ變更シ卑南改善會ノ釀金ヲ以テ昭和五年七月新設工事ニ着手同年十月竣功セリ

3. 水道一覽 (其二) 昭和7年度末

| 州及廳、水道名 | 敷設 總工費 | 國庫支 辨又ハ 補助額 | 敷設當時ノ區 域内現住戸口 | | 豫定給 水人口 | 一人一 日豫定 給水量 | 導水管延長 | | |
|---------|-----------|-------------------|------------------|-------|------------|-------------------|-------|------------|-------|
| | | | 戸數 | 人口 | | | 鐵管 | 混凝土 管其他 | |
| | 円 | 円 | | | | リットル | 米 | 米 | |
| 臺北州 | 淡水街水道 | 102,689 | 102,689 | ... | 13,000 | 20,000 | 170 | 10,002 | 7 |
| | 基隆市水道 | 1,441,491 | 646,100 | ... | 22,000 | 80,000 | 167 | 44,845 | ... |
| | 臺北市水道 | 4,451,401 | 2,665,445 | ... | ... | 320,000 | 167 | ... | 279 |
| | 金山水道 | 3,259 | — | 220 | 1,050 | 4,300 | 111 | ... | ... |
| | 北投庄水道 | 85,093 | — | ... | 2,340 | 10,000 | 167 | 1,316 | ... |
| | 臺灣神社水道 | 56,597 | 38,316 | ... | 2,860 | 5,000 | 125 | 4,218 | ... |
| | 宜蘭水道 | 302,736 | 104,400 | 4,599 | 21,564 | 35,000 | 125 | 13,315 | 3,600 |
| | 三星庄水道 | 14,500 | — | ... | ... | 1,500 | 210 | 18 | 164 |
| | 坪林庄水道 | 1,628 | — | ... | ... | 775 | 36 | ... | ... |
| | 南方澳水道 | 27,300 | — | 26 | 30 | 1,000 | 111 | 1,004 | ... |
| | 羅東街水道 | 117,900 | — | 1,403 | 6,858 | 10,000 | 139 | 8,070 | 1,566 |
| | 汐止街水道 | 153,000 | — | 1,291 | 7,073 | 10,000 | 167 | 6,905 | ... |
| | 板橋街水道 | 137,188 | — | 992 | 4,967 | 8,000 | 111 | 4,309 | ... |
| 新竹州 | パロン守備隊水道 | 18,861 | 18,861 | ... | ... | ... | ... | ... | 287 |
| | 大湖庄水道 | 7,480 | — | 367 | 1,626 | 2,000 | 83 | ... | 155 |
| | 新竹市水道 | 1,063,914 | 532,500 | 4,692 | 20,081 | 30,000 | 167 | 27,694 | 2,220 |
| | 大溪街水道 | 51,152 | — | 938 | 4,600 | 6,000 | 125 | 146 | 42 |
| 卓蘭庄水道 | 8,300 | — | 315 | 1,924 | 3,000 | 37 | ... | ... | |
| 臺中州 | 彰化街水道 | 383,094 | — | ... | 16,319 | 40,000 | 125 | 9,134 | 6,454 |
| | 大甲街水道 | 35,000 | — | ... | ... | 5,000 | 125 | 96 | ... |
| | 臺中市水道 | 591,500 | 50,000 | ... | 14,720 | 50,000 | 333 | 36,440 | ... |
| | 豐原街水道 | 198,629 | — | ... | 7,353 | 10,000 | 125 | 675 | ... |
| | 埔里街水道 | 150,362 | — | 1,077 | 5,316 | 10,000 | 125 | 8,582 | ... |
| | 二水庄水道 | 6,756 | — | 431 | 2,119 | 2,500 | ... | ... | ... |
| | 潭子庄水道 | 3,956 | — | ... | ... | 600 | 416 | ... | ... |
| | 員林街水道 | 141,143 | — | 1,003 | 5,029 | 10,000 | 167 | 12,396 | ... |
| | 田中庄水道 | 31,500 | — | 500 | 2,620 | 3,000 | 83 | 69 | ... |
| | 內埔庄水道 | 14,200 | — | 430 | 2,300 | 3,000 | 69 | ... | 73 |
| | 國姓庄水道 | 3,256 | — | 50 | 300 | 500 | 56 | ... | ... |
| 東勢庄水道 | 70,000 | — | 945 | 4,601 | 6,000 | 167 | 23 | ... | |
| 清水街水道 | 94,000 | — | 1,410 | 7,000 | 10,000 | 125 | 6,562 | ... | |
| 臺南州 | 斗六街水道 | 69,802 | — | ... | 5,500 | 8,500 | 139 | 199 | ... |
| | 嘉義市水道 | 1,018,489 | 509,968 | ... | 23,000 | 50,000 | 125 | 29,105 | 52 |
| | 新化街水道 | 103,522 | 51,600 | ... | 56,000 | 6,500 | 125 | ... | ... |
| | 臺南市水道 | 4,444,050 | 4,346,350 | ... | 2,297 | 100,000 | 125 | 104,020 | 18 |
| | 斗南庄水道 | 43,000 | — | ... | 2,297 | 2,500 | 111 | ... | 265 |
| | 北港街水道 | 218,570 | — | 2,141 | ... | 14,000 | 167 | 8,505 | 273 |
| 虎尾水道 | 108,700 | — | 1,383 | 5,302 | 8,000 | 111 | ... | ... | |

3. 水道一覽 (其二) 終 昭和7年度末

| 州及廳、水道名 | 敷設 總工費 | 國庫支 辨又ハ 補助額 | 敷設當時ノ區 域内現住戸口 | | 豫定給 水人口 | 一人一 日豫定 給水量 | 導水管延長 | | |
|------------|-----------|-------------------|------------------|-------|------------|-------------------|-------|------------|-----|
| | | | 戸數 | 人口 | | | 鐵管 | 混凝土 管其他 | |
| | 円 | 円 | | | | リットル | 米 | 米 | |
| 高雄州 | 高雄市水道 | 2,038,464 | 1,492,428 | ... | 13,700 | 85,000 | ... | 32,228 | ... |
| | 恒春種畜場水道 | 8,875 | 8,875 | ... | ... | ... | ... | 98 | ... |
| | 屏東街水道 | 275,658 | 275,658 | ... | 6,857 | 15,000 | 139 | 29,421 | ... |
| | 旗山街水道 | 51,980 | — | 632 | 2,830 | 5,500 | 167 | 40 | ... |
| | 岡山庄水道 | 39,707 | — | 500 | 2,500 | 3,000 | 144 | ... | 327 |
| | 加納埔水道 | 3,827 | — | 204 | 1,183 | 3,000 | 81 | ... | 11 |
| | 新威水道 | 1,416 | — | ... | 995 | 1,050 | 54 | ... | 5 |
| | 小港水道 | 34,600 | — | 695 | 4,335 | 4,500 | 75 | ... | ... |
| | 卑南守備隊水道 | 21,223 | 21,223 | ... | ... | ... | ... | 44 | ... |
| | 卑南水道 | 12,413 | — | 103 | 1,175 | 2,500 | 54 | ... | 139 |
| 臺東廳 | 太麻里水道 | 1,116 | — | ... | 534 | 550 | 144 | ... | 44 |
| | 呂家水道 | 3,086 | — | ... | 1,065 | 1,500 | 144 | ... | 60 |
| | 知本水道 | 3,759 | — | ... | 1,162 | 1,500 | 144 | ... | ... |
| | 里壠水道 | 35,595 | — | ... | 1,427 | 2,500 | 167 | ... | 106 |
| | 檳榔樹格水道 | 1,330 | — | ... | 349 | 500 | 144 | ... | 38 |
| | 新開園水道 | 2,390 | — | ... | 304 | 460 | 144 | ... | 34 |
| | 北絲園水道 | 1,980 | — | ... | 870 | 1,300 | 144 | ... | 59 |
| | 都歷水道 | 3,250 | — | ... | 1,221 | 1,560 | 144 | ... | 111 |
| | 都鑾水道 | 9,500 | — | ... | 1,499 | 1,870 | 144 | ... | 80 |
| | 馬武窟水道 | 4,584 | — | ... | 918 | 1,250 | 144 | ... | 232 |
| | 臺東街水道 | 420,297 | 420,297 | ... | ... | 10,000 | 167 | 10,577 | ... |
| 大武水道 | 9,709 | — | 104 | 430 | 500 | 111 | ... | 393 | |
| 花蓮港廳 | 吉野村宮前水道 | 11,900 | 11,900 | ... | ... | 2,000 | 125 | 97 | ... |
| | 吉野村清水水道 | 8,300 | 8,300 | ... | ... | 1,300 | 128 | ... | 30 |
| | 玉里守備隊玉里水道 | 33,806 | 25,000 | ... | ... | 5,000 | 125 | ... | 59 |
| | 吉野村草分水道 | 13,000 | 13,000 | ... | ... | 2,000 | 125 | ... | 10 |
| | 馬太鞍製糖工場水道 | 32,400 | 32,400 | ... | ... | 750 | 111 | ... | 14 |
| | 花蓮港水道 | 630,870 | 630,870 | ... | 6,000 | 10,000 | 125 | 17,180 | ... |
| | 壽製糖工場水道 | 22,000 | — | ... | 700 | 700 | 111 | ... | ... |
| | 豐田村水道 | 23,450 | — | 262 | 1,118 | 1,300 | 111 | ... | ... |
| 澎湖廳 | 鳳林水道 | 43,810 | 37,800 | ... | 2,371 | 3,000 | 125 | ... | ... |
| | 新城水道 | 10,000 | 7,000 | 200 | 700 | 1,000 | 83 | ... | ... |
| | 北林水道 | 7,095 | — | 57 | 290 | 400 | 167 | ... | ... |
| 澎湖廳(馬公街水道) | 353,889 | 223,200 | 1,173 | 5,854 | 10,000 | 125 | ... | ... | |

備考 本表中敷設工費國庫支辨又ハ補助額中ニハ擴張工事ニ係ル分ヲ含ム