臺灣林業統計

昭和七年

臺灣總督府殖産局山林課

国立国会図書館

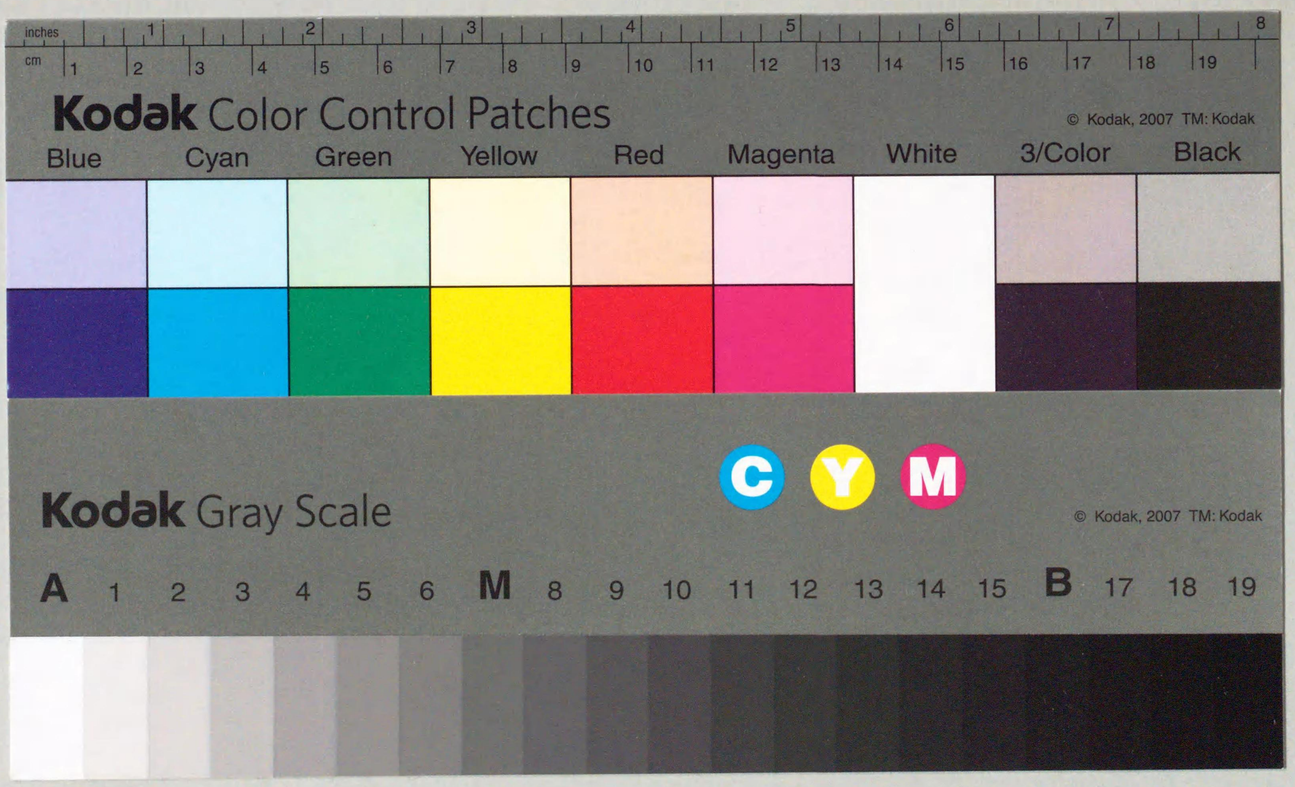

昭和 9 年 5 月 10 日
本誌發行所殿寄贈

定B
389

昭和七年

臺灣林業統計

臺灣總督府

殖產局山林課

（殖產局出版第六五二號）

立憲民政黨政務調査館圖書之印

定B
389

定B
389

定B
389

昭　和　七　年

臺灣林業統計

立憲民政黨
政務調査館

臺灣總督府

殖產局山林課

（殖產局出版第六五二號）

DT591
46

國立國會
57.2.22
圖書館藏書

82W09140

臺灣林業統計

凡　例

一、本統計ハ主トシテ昭和七年又ハ昭和七年度ニ於ケル林業上ノ現況及實績ヲ掲載セリ

二、本統計ハ地方別ヲ主トシテ編纂セルモ殖産局、營林所、中央研究所、專賣局經營ノモノニアリテハ更ニ作業所別ニ表示シタルモノアリ

三、記入欄中實數ナキモノハ「—」ヲ、事實不詳又ハ調査ヲ缺クモノハ「…」ヲ以テ示セリ

四、數量、價額及面積等ノ計算ハ四捨五入ノ法ニ依リタルモノアリ

五、統計數字ノ前年ト對照シ異ナルモノハ本書ニ依リ修正シタルモノトス

臺灣林業統計

目　次

圖　表

臺灣森林圖
造林面積累年比較
森林伐採量

立憲民政黨 政務調查館

第一編　面積及蓄積

（1）林野面積 …… 頁2
（2）樹種別森林面積 …… 4
（3）竹林種別面積 …… 5
（4）森林見込蓄積 …… 6
（5）森林計畫地針葉樹見込蓄積 …… 6
（6）森林調查濟面積及蓄積 …… 7
（7）保安林所有別面積 …… 8
（8）保安林異動面積 …… 10
（9）營林所々管指定國有林野 …… 12
（10）營林所事業地面積及蓄積 …… 12
（11）天然樟樹保護林 …… 12
（12）中央研究所林業試驗地 …… 13
（13）大學演習林及基本財產林 …… 13
（14）各種許可地面積 …… 14

第二編　取締及被害

（15）林野取締 …… 15
（16）林野被害總覽 …… 16
（17）期別林野被害 …… 18

頁
(18) 林野被害累年比較 …… 20
(19) 森林犯罪確定累年比較 …… 22

第三編 造 林

(20) 造林面積累年比較 …… 24
(21) 官行造林樹種別一覽(指定國有林野) …… 26
(22) 官行一般造林(營林所々管) …… 28
(23) 營林所一般造林樹種別 …… 30
(24) 本施業案造林(殖產局所管) …… 30
(25) 假施業案造林 …… 32
(26) 假施業案造林樹種別 …… 32
(27) 官行保安林造林(營林所々管) …… 34
(28) 官行保安林造林樹種別一覽 …… 34
(29) 海岸林造成事業 …… 35
(30) 民行造林地方別面積累年比較 …… 36
(31) 民行造林樹種別面積累年比較 …… 37
(32) 民行造林樹種別 …… 38
(33) 保安林造林補助事業總覽 …… 41
(34) 海岸砂防造林補助事業(地方公共團體經營) …… 42
(35) 海岸砂防造林事業(廳地方費經營) …… 44
(36) 大屯山造林補助事業 …… 44
(37) 北勢溪流域治水砂防造林補助事業 …… 46
(38) 一般保安林造林補助事業 …… 46
(39) 營林所苗圃 …… 48
(40) 中央研究所林業部苗木處分 …… 48
(41) 經營別民行苗圃 …… 48
(42) 樹種別民行苗圃 …… 50
(43) 民行造林奬勵用種苗無償配付數量 …… 52
(44) 民林奬勵監督事業實行經費 …… 52
(45) 廳地方費民林奬勵監督事業實行經費 …… 52

第四編 利 用

頁
(46) 森林伐採 …… 56
(47) 樹種別森林伐採 …… 60
(48) 國有林野產物拂下額累年比較 …… 70
(49) 國有林野產物拂下額 …… 71
(50) 國有林用材拂下額樹種別 …… 72
(51) 製腦用及製腦用以外樟木拂下 …… 74
(52) 官行斫伐及製材 …… 74
(53) 營林所木材賣拂 …… 75
(54) 營林所木材賣拂樹種別 …… 76
(55) 用材生產 …… 76
(56) 用材在荷量 …… 78
(57) 用材生產額累年比較 …… 80
(58) 木材需給狀況累年比較 …… 80
(59) 鐵道及軌道用枕木使用高 …… 82
(60) 坑道及隧道用坑木使用高 …… 82
(61) 竹材生產 …… 84
(62) 竹材生產累年比較 …… 86
(63) 薪炭生產及消費 …… 86
(64) 木炭生產累年比較 …… 88
(65) 薪生產累年比較 …… 88
(66) 用途別工業用薪炭消費 …… 90
(67) 森林副產物 …… 92
(68) 蕃人交易品中ノ林產物 …… 96
(69) 籐生產累年比較 …… 96
(70) 粗製樟腦及樟腦油ノ收納ト樟腦販賣高累年比較 …… 96
(71) 地方別林產額 …… 98
(72) 林產總額累年比較 …… 98
(73) 產業別生產額累年比較 …… 98

第五編　貿　　易

頁
(74) 木材貿易累年比較 ……101
(75) 木材貿易總覽 ……102
(76) 木材輸出仕向地別 ……104
(77) 木材輸出港別 ……104
(78) 木材移出仕向地別 ……106
(79) 木材移出港別 ……106
(80) 木材輸入仕出地別 ……110
(81) 木材輸入港別 ……110
(82) 木材移入仕出地別 ……114
(83) 木材移入港別 ……114
(84) 對中華民國木材輸出仕向地別 ……124
(85) 對中華民國木材輸入仕出地別 ……124
(86) 亞米利加材輸移入額 ……126
(87) 副產物輸出仕向地別 ……128
(88) 副產物輸出港別 ……128
(89) 副產物移出仕向地別 ……132
(90) 副產物移出港別 ……132
(91) 副產物輸入仕出地別 ……136
(92) 副產物輸入港別 ……136
(93) 副產物移入仕出地別 ……142
(94) 副產物移入港別 ……142

第六編　經　　費

(95) 森林收入 ……143
(96) 林業關係國庫豫算 ……143
(97) 林業關係國庫豫算累年比較 ……144
(98) 地方各種團體林業豫算及決算 ……144

第七編　參　　考

頁
(99) 林野ト其ノ他ノ土地面積比較 ……147
(100) 林野所有別面積比較 ……147
(101) 人口ト林野面積 ……147
(102) 林業者 ……148
(103) 製材 ……148
(104) 林業組合 ……150
(105) 林業資金用途別貸付高 ……150
(106) 森林擔保貸付高 ……152
(107) 林業就業者賃銀 ……154
(108) 森林植物帶 ……156
(109) 標高別面積 ……156
(110) 主要山嶽 ……157
(111) 主要河川 ……158
(112) 國費支辨林業關係職員 ……159
(113) 日本林政官衙組織 ……160

臺灣森林圖

縮尺二百万分之一

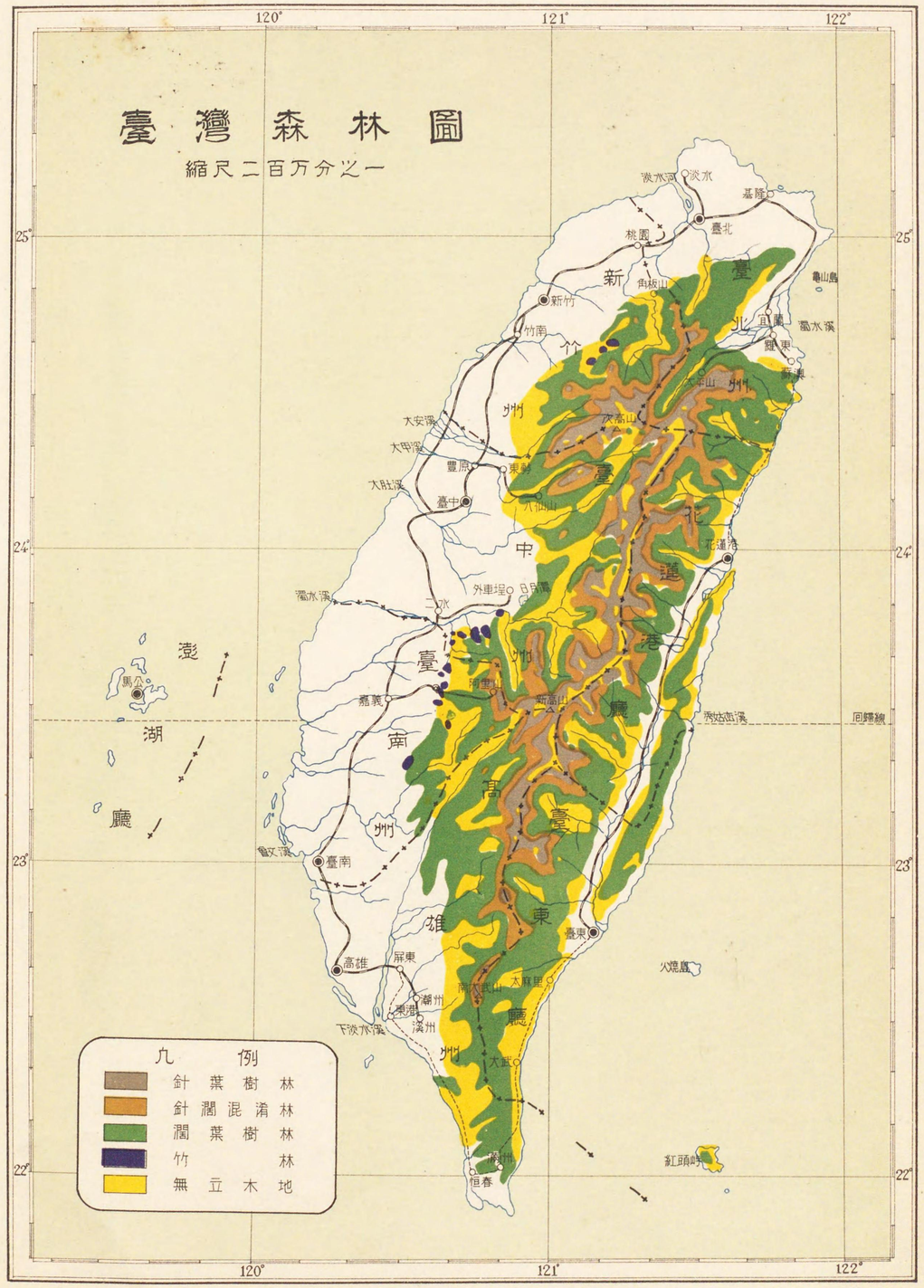

林野面積
2,538,723甲
原野
581,449甲
針葉樹
168,569甲
針濶混淆
258,365甲
竹林
46,142甲
森林
1,957,274甲
濶葉樹
1,484,198甲
造林面積
官行
民行
13,000
12,000
11,000
10,000
9,000
8,000
7,000
6,000
5,000
4,000
3,000
2,000
1,000甲
面積
年度
明治 34 35 36 37 38 39 40 41 42 43 44
大正 1 2 3 4 5 6 7 8 9 10 11 12 13 14
昭和 1 2 3 4 5 6 7

森林伐採量（昭和七年）

敷量　3.668.277石
價額　2.356.406円

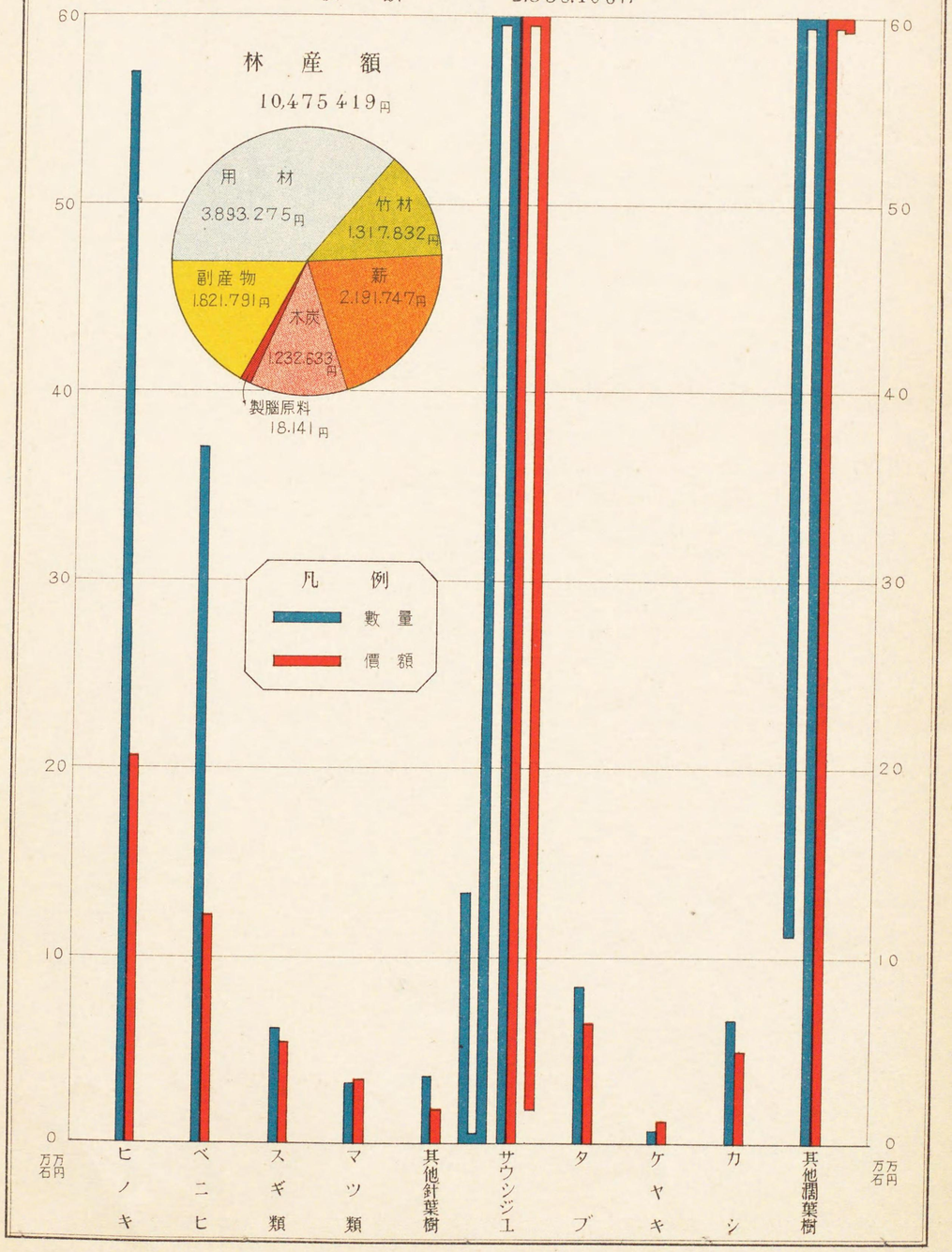

本表ノ數量價額ハ立木材積立木價額ナリ

第一編

面積及蓄積

(1) 林野面積

昭和七年十二月末

地方別		國有			公有		私有			合計		
		森林	原野	計	森林	原野	計	森林	原野	計	森林	原野	計
		甲	甲	甲	甲	甲	甲	甲	甲	甲	甲	甲	甲
臺北州	平地	99 881	4 025	103 906	1 401	757	2 158	57 431	1 979	59 410	158 713	6 761	165 474
	蕃地	170 863	—	170 863	—	—	—	—	—	—	170 863	—	170 863
	計	**270 744**	**4 025**	**274 769**	**1 401**	**757**	**2 158**	**57 431**	**1 979**	**59 410**	**329 576**	**6 761**	**336 337**
新竹州	平地	17 851	26 890	44 741	998	1 727	2 725	53 907	15 532	69 439	72 756	44 149	116 905
	蕃地	175 376	9 614	184 990	—	—	—	1 173	80	1 253	176 549	9 694	186 243
	計	**193 227**	**36 504**	**229 731**	**998**	**1 727**	**2 725**	**55 080**	**15 612**	**70 692**	**249 305**	**53 843**	**303 148**
臺中州	平地	65 661	22 697	88 358	3 660	421	4 081	32 990	9 073	42 063	102 311	32 191	134 502
	蕃地	274 426	109 099	383 525	—	—	—	—	—	—	274 426	109 099	383 525
	計	**340 087**	**131 796**	**471 883**	**3 660**	**421**	**4 081**	**32 990**	**9 073**	**42 063**	**376 737**	**141 290**	**518 027**
臺南州	平地	57 223	48 031	105 254	6 711	785	7 496	34 418	13 297	47 715	98 352	62 113	160 465
	蕃地	34 067	14 124	48 191	—	—	—	—	—	—	34 067	14 124	48 191
	計	**91 290**	**62 155**	**153 445**	**6 711**	**785**	**7 496**	**34 418**	**13 297**	**47 715**	**132 419**	**76 237**	**208 656**
高雄州	平地	42 136	58 268	100 404	704	29	733	18 205	10 318	28 523	61 045	68 615	129 660
	蕃地	220 334	61 182	281 516	—	—	—	307	—	307	220 641	61 182	281 823
	計	**262 470**	**119 450**	**381 920**	**704**	**29**	**733**	**18 512**	**10 318**	**28 830**	**281 686**	**129 797**	**411 483**
臺東廳	平地	52 034	31 195	83 229	—	—	—	1 052	634	1 686	53 085	31 829	84 915
	蕃地	231 572	12 074	243 646	—	—	—	—	—	—	231 572	12 074	243 646
	計	**283 606**	**43 269**	**326 875**	—	—	—	**1 052**	**634**	**1 686**	**284 658**	**43 903**	**328 561**
花蓮港廳	平地	76 499	24 283	100 782	5	20	25	644	1 550	2 194	77 148	25 853	103 001
	蕃地	225 463	102 016	327 479	—	—	—	—	—	—	225 463	102 016	327 479
	計	**301 962**	**126 299**	**428 261**	**5**	**20**	**25**	**644**	**1 550**	**2 194**	**302 611**	**127 869**	**430 480**
澎湖廳	平地	205	1 578	1 783	30	50	80	47	121	168	282	1 749	2 031
	蕃地	—	—	—	—	—	—	—	—	—	—	—	—
	計	**205**	**1 578**	**1 783**	**30**	**50**	**80**	**47**	**121**	**168**	**282**	**1 749**	**2 031**
合計	平地	**411 490**	**216 967**	**628 457**	**13 509**	**3 789**	**17 298**	**198 694**	**52 504**	**251 198**	**623 693**	**273 260**	**896 953**
	蕃地	**1 332 101**	**308 109**	**1 640 210**	—	—	—	**1 480**	**80**	**1 560**	**1 333 581**	**308 189**	**1 641 770**
	計	**1 743 591**	**525 076**	**2 268 667**	**13 509**	**3 789**	**17 298**	**200 171**	**52 584**	**252 758**	**1 957 274**	**581 449**	**2 538 723**

本表ハ產業上ヨリ見タル林野面積ニシテ登錄地タルト未登錄地タルトヲ問ハズ森林又ハ原野ト看做シ得ベキモノヲ揭上セリ

(2) 樹種別森林面積

昭和七年末

區別		針葉樹林	針濶混淆林	濶葉樹林	竹林	計
		甲	甲	甲	甲	甲
臺北州	國有	51 965	38 775	178 849	1 155	270 744
	公有	457	161	650	133	1 401
	私有	6 299	6 444	41 781	2 907	57 431
	計	**58 721**	**45 380**	**221 280**	**4 195**	**329 576**
新竹州	國有	7 247	11 250	173 964	766	193 227
	公有	28	104	849	17	998
	私有	2 712	4 040	44 507	3 821	55 080
	計	**9 987**	**15 394**	**219 320**	**4 604**	**249 305**
臺中州	國有	35 627	66 727	228 408	9 325	340 087
	公有	2	153	3 454	51	3 660
	私有	522	115	24 849	7 504	32 990
	計	**36 151**	**66 995**	**256 711**	**16 880**	**376 737**
臺南州	國有	2 193	1 760	84 137	3 200	91 290
	公有	3	--	2 665	4 043	6 711
	私有	1 302	98	23 349	9 669	34 418
	計	**3 498**	**1 858**	**110 151**	**16 912**	**132 419**
高雄州	國有	10 701	28 935	222 329	505	262 470
	公有	—	—	657	47	704
	私有	—	—	16 862	1 650	18 512
	計	**10 701**	**28 935**	**239 848**	**2 202**	**281 686**
臺東廳	國有	9 568	12 920	260 539	579	283 606
	公有	—	—	—	—	—
	私有	—	—	1 045	7	1 052
	計	**9 568**	**12 920**	**261 584**	**586**	**284 658**
花蓮港廳	國有	39 943	86 883	174 541	595	301 962
	公有	—	—	—	5	5
	私有	—	—	481	163	644
	計	**39 943**	**86 883**	**175 022**	**763**	**302 611**
澎湖廳	國有	—	—	205	—	205
	公有	—	—	30	—	30
	私有	—	—	47	—	47
	計	—	—	**282**	—	**282**
合計	國有	**157 244**	**247 250**	**1 322 972**	**16 125**	**1 743 591**
	公有	**490**	**418**	**8 305**	**4 296**	**13 509**
	私有	**10 835**	**10 697**	**152 921**	**25 721**	**200 174**
	計	**168 569**	**258 365**	**1 484 198**	**46 142**	**1 957 274**

(3) 竹林種別面積

昭和七年末

地方別及種別		桂竹	莿竹	麻竹	長枝竹	綠竹	矢竹	鳳凰竹	孟宗竹	其他	計
		甲	甲	甲	甲	甲	甲	甲	甲	甲	甲
臺北州	國有	604	2	3	10	2	466	1	—	67	1 155
	公有	101	3	2	2	1	18	4	—	2	133
	私有	1 815	168	159	168	486	16	30	11	54	2 907
	計	**2 520**	**173**	**164**	**180**	**489**	**500**	**35**	**11**	**123**	**4 195**
新竹州	國有	735	2	14	2	3	1	2	—	7	766
	公有	15	—	2	—	—	—	—	—	—	17
	私有	2 353	167	113	373	265	23	481	23	23	3 821
	計	**3 103**	**169**	**129**	**375**	**268**	**24**	**483**	**23**	**30**	**4 604**
臺中州	國有	3 960	35	4 875	—	1	—	—	454	—	9 325
	公有	11	40	—	—	—	—	—	—	—	51
	私有	2 412	741	3 171	23	124	1	7	1 004	21	7 504
	計	**6 383**	**816**	**8 046**	**23**	**125**	**1**	**7**	**1 458**	**21**	**16 880**
臺南州	國有	1 730	363	871	129	47	3	—	54	3	3 200
	公有	3 454	24	443	16	1	—	—	100	—	4 043
	私有	2 649	1 650	3 668	976	662	—	1	55	8	9 669
	計	**7 833**	**2 037**	**4 987**	**1 121**	**710**	**3**	**1**	**209**	**11**	**16 912**
高雄州	國有	37	229	21	96	16	5	1	—	100	505
	公有	—	27	—	—	—	—	—	—	20	47
	私有	58	1 110	58	217	196	5	—	—	6	1 650
	計	**95**	**1 366**	**79**	**313**	**212**	**10**	**1**	—	**126**	**2 202**
臺東廳	國有	64	141	—	254	—	120	—	—	—	579
	公有	—	—	—	—	—	—	—	—	—	—
	私有	5	—	1	—	1	—	—	—	—	7
	計	**69**	**141**	**1**	**254**	**1**	**120**	—	—	—	**586**
花蓮港廳	國有	297	5	9	—	—	6	—	—	278	595
	公有	5	—	—	—	—	—	—	—	—	5
	私有	22	65	12	28	32	—	—	—	4	163
	計	**324**	**70**	**21**	**28**	**32**	**6**	—	—	**282**	**763**
合計	國有	**7 427**	**777**	**5 793**	**491**	**69**	**601**	**4**	**508**	**455**	**16 125**
	公有	**3 586**	**94**	**452**	**18**	**2**	**18**	**4**	**100**	**22**	**4 296**
	私有	**9 314**	**3 901**	**7 182**	**1 785**	**1 766**	**45**	**519**	**1 093**	**116**	**25 721**
	計	**20 327**	**4 772**	**13 427**	**2 294**	**1 837**	**666**	**527**	**1 701**	**593**	**46 142**

(4) 森林見込蓄積

昭和七年末

地方別	國有			民有			合計		
	針葉樹	濶葉樹	計	針葉樹	濶葉樹	計	針葉樹	濶葉樹	計
	石	石	石	石	石	石	石	石	石
臺北州	28 401 000	45 769 000	74 170 000	1 404 544	12 948 240	14 352 784	29 805 544	58 717 240	88 522 784
新竹州	33 943 000	59 501 000	93 444 000	1 123 628	11 421 094	12 544 722	35 066 628	70 922 094	105 988 722
臺中州	89 229 000	81 712 000	170 941 000	115 427	4 647 461	4 762 888	89 344 427	86 359 461	175 703 888
臺南州	6 455 000	16 332 000	22 787 000	460 215	1 602 881	2 063 096	6 915 215	17 934 881	24 850 096
高雄州	25 239 000	84 422 000	109 661 000	—	1 061 050	1 061 050	25 239 000	85 483 050	110 722 050
臺東廳	14 525 000	80 304 000	94 829 000	—	313 780	313 780	14 525 000	80 617 780	95 142 780
花蓮港廳	53 789 000	89 705 000	143 494 000	—	20 100	20 100	53 789 000	89 725 100	143 514 100
澎湖廳	—	—	—	—	1 565	1 565	—	1 565	1 565
計	**251 581 000**	**457 745 000**	**709 326 000**	**3 103 814**	**32 016 171**	**35 119 985**	**254 684 814**	**489 761 171**	**744 445 985**

國有林蓄積ハ昭和四年末調ナリ

(5) 森林計畫地針葉樹見込蓄積

昭和四年末調

地方別	樹種別		官行斫伐及同豫定區域	官行斫伐及同豫定區域外	計
			石	石	石
臺北州	(1)	ヒノキ、ベニヒ、カウサン、アサン	25 890 000	181 000	26 071 000
	(2)	ツガ、マツ、タウヒ等	1 422 000	908 000	2 330 000
		計	**27 312 000**	**1 089 000**	**28 401 000**
新竹州	(1)	ヒノキ、ベニヒ、カウサン、アサン	10 232 000	400 000	10 632 000
	(2)	ツガ、マツ、タウヒ等	21 711 000	1 600 000	23 311 000
		計	**31 943 000**	**2 000 000**	**33 943 000**
臺中州	(1)	ヒノキ、ベニヒ、カウサン、アサン	13 273 000	9 092 000	22 365 000
	(2)	ツガ、マツ、タウヒ等	12 653 000	45 459 000	58 112 000
		計	**25 926 000**	**54 551 000**	**80 477 000**
臺南州	(1)	ヒノキ、ベニヒ、カウサン、アサン	4 557 000	—	4 557 000
	(2)	ツガ、マツ、タウヒ等	1 498 000	400 000	1 898 000
		計	**6 055 000**	**400 000**	**6 455 000**
高雄州	(1)	ヒノキ、ベニヒ、カウサン、アサン	—	1 205 000	1 205 000
	(2)	ツガ、マツ、タウヒ等	—	6 021 000	6 021 010
		計	—	**7 226 000**	**7 226 000**
臺東廳	(1)	ヒノキ、ベニヒ、カウサン、アサン	—	2 905 000	2 905 000
	(2)	ツガ、マツ、タウヒ等	—	11 620 000	11 620 000
		計	—	**14 525 000**	**14 525 000**
花蓮港廳	(1)	ヒノキ、ベニヒ、カウサン、アサン	8 691 000	8 032 000	16 723 000
	(2)	ツガ、マツ、タウヒ等	4 936 000	32 130 000	37 066 000
		計	**13 627 000**	**40 162 000**	**53 789 000**
合計	(1)	**ヒノキ、ベニヒ、カウサン、アサン**	**62 643 000**	**21 815 000**	**84 458 000**
	(2)	**ツガ、マツ、タウヒ等**	**42 220 000**	**98 138 000**	**140 358 000**
		計	**104 863 000**	**119 953 000**	**224 816 000**

(1)ハ本島主要樹種(2)ハ其他ナリ、蓄積ニハ東京帝國大學演習林ノ一部ヲ含ム

(6) 森林調査濟面積及蓄積

年度及地方別	場所	面積	蓄積		
			針葉樹	濶葉樹	計
		甲	石	石	石
昭和四年度 同五年度 臺東廳	新武呂溪流域	63 437	15 765 043	13 355 388	29 120 436
同四年度 花蓮港廳	秀姑巒溪、同支流、清水溪及本溪左岸	24 036	4 445 766	5 925 939	10 371 705
同三年度 臺東廳	海岸山脈	70 756	36 905	7 776 442	7 813 347
同三年度 花蓮港廳	同	75 700	86 375	9 722 797	9 809 172
同三年度 臺東廳	紅頭嶼	4 785	—	399 262	399 262
同三年度 同	火燒島	1 717	—	96 284	96 284
同二年度 臺東廳	パシカウ溪流域	67 029	9 139 027	15 126 501	24 265 528
同二年度 同	知本溪流域	37 890	585 888	9 507 469	10 093 357
同二年度 臺中州	白姑大山附近	28 071	1 213 366	1 532 176	2 745 342
同二年度 臺北州	大濁水溪左岸	30 719	5 980 258	7 632 232	13 612 490
大正十三年度 花蓮港廳	秀姑巒溪支流、紅葉溪	7 796	267 000	2 911 000	3 178 000
大正十三年度 同	同 タビラ溪	29 873	5 999 000	8 544 000	14 543 000
大正十三年度 同	同 卓溪	4 047	23 000	1 213 000	1 236 000
大正十三年度 同	同 上流、ラクラク溪	46 342	12 853 000	3 813 000	16 666 000
同十一年度 高雄州	老濃溪上流右岸楠梓仙溪上流、隘寮溪上流	83 786	6 334 750	25 112 950	31 447 700
同十一年度 臺中州	山杉溪上流	406	28 898	—	28 898
同十年度 新竹州	大嵙崁溪上流	58 668	23 816 804	4 746 901	28 563 705
大正八年度 花蓮港廳	大濁水溪右岸、大清水溪流域	34 613	1 870 596	10 879 440	12 750 036
大正八年度 臺中州	濁水溪流域	49 076	8 323 241	1 821 752	10 144 993
大正八年度 同	丹大溪、郡大溪、卡社溪、陳有蘭溪右岸、各流域竝埔里、霧社方面	142 257	10 805 448	9 552 780	20 358 228
大正八年度 新竹州	ウライ溪、シブナオ溪、ピヤガイ溪	4 630	425 683	3 905 755	4 331 438
大正八年度 花蓮港廳	マシロ溪流域	10 617	1 032 900	1 701 000	2 733 900
同七年度 臺北州	新店溪流域	13 126	2 589 386	4 750 344	7 339 730
同七年度 花蓮港廳	タツキリ溪、三棧溪、サバト溪、木瓜溪、チヤカン溪、馬里力溪、馬太鞍溪各流域	199 375	76 069 415	38 511 644	114 581 059
同七年度 高雄州	隘寮南溪上流	11 079	905 760	1 787 616	2 693 376
同七年度 臺東廳	太麻里溪、虷子崙溪、大竹高溪各流域	48 323	967 632	15 734 676	16 702 303
同七年度 臺中州	大甲溪上流左岸	23 974	19 587 480	1 606 920	21 194 400
同六年度 新竹州	內灣溪上流	5 588	174 693	2 243 886	2 418 579
同六年度 同	大湖溪、汶水溪、大東河、南河、上坪溪、各流域	42 299	8 318 940	18 200 937	26 519 877
同五年度 新竹州	大安溪流域	47 956	26 728 836	10 765 800	37 494 636
同五年度 臺中州	大甲溪上流右岸	7 047	14 060 904	2 419 920	16 480 824
計		**1 277 018**	**258 435 999**	**241 297 811**	**499 733 810**

大正九、十二、十四、十五年ハ蓄狀其ノ他ノ關係ニテ調査中止セリ

(7) 保安林所有別面積

昭和七年度末

地方及種別		飛砂防止		土砂扞止		水源涵養		風致		魚附	
		箇所	面積 甲	箇所	面積 甲	箇所	面積 甲	箇所	面積 甲	箇所	面積 甲
臺北州	國有	10	1 029.0095	21	5 529.4382	32	38 038.7115	5	507.2167	10	2 378.1388
	民有	—	63.1891	1	26.6992	—	550.1419	3	92.2371	—	—
	計	**10**	**1 092.1986**	**22**	**5 556.1374**	**32**	**38 588.8534**	**8**	**599.4538**	**10**	**2 378.1388**
新竹州	國有	33	3 698.8417	36	4 439.7253	14	25 737.2261	4	130.5020	1	152.4291
	民有	1	469.5948	6	300.8546	1	149.2718	3	15.5544	—	—
	計	**34**	**4 168.4365**	**42**	**4 740.5799**	**15**	**25 886.4979**	**7**	**146.0564**	**1**	**152.4291**
臺中州	國有	9	1 845.9299	33	26 477.9255	19	63 385.1143	3	2 361.1971	—	—
	民有	—	110.3385	3	649.0003	1	499.7476	1	7.8088	—	—
	計	**9**	**1 956.2684**	**36**	**27 126.9258**	**20**	**63 884.8619**	**4**	**2 369.0059**	—	—
臺南州	國有	13	2 660.9085	14	18 031.5577	18	14 364.9672	1	31.1800	1	744.3700
	民有	2	246.1885	—	315.3925	—	—	—	—	—	—
	計	**15**	**2 907.0970**	**14**	**18 346.9502**	**18**	**14 364.9672**	**1**	**31.1800**	**1**	**744.3700**
高雄州	國有	1	64.0000	8	1 080.1634	22	5 979.5682	11	833.4046	9	919.4233
	民有	—	—	—	—	—	—	—	—	1	1.5235
	計	**1**	**64.0000**	**8**	**1 080.1634**	**22**	**5 979.5682**	**11**	**833.4046**	**10**	**920.9468**
臺東廳	國有	2	207.3700	2	198.1805	2	5 680.4000	2	531.0530	—	—
	民有	—	—	—	—	—	—	—	—	—	—
	計	**2**	**207.3700**	**2**	**198.1805**	**2**	**5 680.4000**	**2**	**531.0530**	—	—
花蓮港廳	國有	2	109.9262	6	1 366.1762	6	6 324.9655	1	49.1650	—	—
	民有	—	—	—	—	—	—	—	—	—	—
	計	**2**	**109.9262**	**6**	**1 366.1762**	**6**	**6 324.9655**	**1**	**49.1650**	—	—
澎湖廳	國有	2	14.1335	5	74.8264	—	—	—	—	4	47.9720
	民有	—	—	2	44.6082	—	—	—	—	—	6.1370
	計	**2**	**14.1335**	**7**	**119.4346**	—	—	—	—	**4**	**54.1090**
合計	國有	**72**	**9 630.1193**	**125**	**57 197.9932**	**113**	**159 510.9528**	**27**	**4 443.7184**	**25**	**4 242.3332**
	民有	**3**	**889.3109**	**12**	**1 336.5548**	**2**	**1 199.1613**	**7**	**115.6003**	**1**	**7.6605**
	計	**75**	**10 519.4302**	**137**	**58 534.5480**	**115**	**160 710.1141**	**34**	**4 559.3187**	**26**	**4 249.9937**

箇所數國有及民有ニ亘ルモノニ就テハ面積ノ大ナルモノニ揭ケタリ

防風		潮害防備		墜石防止		水害防備		目標		計	
箇所	面積 甲	箇所	面積 甲	箇所	面積 甲	箇所	面積 甲	箇所	面積 甲	箇所	面積 甲
—	—	—	—	2	36.7800	1	4.9304	—	—	81	47 524.2251
—	—	—	—	—	—	—	4.8586	—	—	4	737.1259
—	—	—	—	**2**	**36.7800**	**1**	**9.7890**	—	—	**85**	**48 261.3510**
2	23.1202	—	—	1	5.0685	—	—	—	—	91	34 186.9129
2	9.1581	—	—	—	—	—	—	—	—	13	944.4337
4	**32.2783**	—	—	**1**	**5.0685**	—	—	—	—	**104**	**35 131.3466**
—	—	—	—	1	90.3000	1	24.2100	—	—	66	94 184.6768
—	—	—	—	—	—	—	—	—	—	5	1 266.8952
—	—	—	—	**1**	**90.3000**	**1**	**24.2100**	—	—	**71**	**95 451.5720**
—	—	—	—	—	—	—	—	1	0.1015	48	35 833.0849
—	—	—	—	—	—	—	—	—	—	2	561.5810
—	—	—	—	—	—	—	—	**1**	**0.1015**	**50**	**36 394.6659**
3	211.1328	1	89.1324	—	—	4	324.5236	—	—	59	9 501.3483
—	—	—	—	—	—	—	—	—	—	1	1.5235
3	**211.1328**	**1**	**89.1324**	—	—	**4**	**324.5236**	—	—	**60**	**9 502.8718**
2	40.9600	—	—	—	—	—	—	—	—	10	6 657.9635
—	—	—	—	—	—	—	—	—	—	—	—
2	**40.9600**	—	—	—	—	—	—	—	—	**10**	**6 657.6635**
2	742.8769	—	—	—	—	—	—	—	—	17	8 593.1098
—	—	—	—	—	—	—	—	—	—	—	—
2	**742.8769**	—	—	—	—	—	—	—	—	**17**	**8 593.1098**
—	—	—	—	—	—	—	—	—	—	11	136.9319
—	—	—	—	—	—	—	—	—	—	2	50.7452
—	—	—	—	—	—	—	—	—	—	**13**	**187.6771**
9	**1 018.0899**	**1**	**89.1324**	**4**	**132.1485**	**6**	**353.6640**	**1**	**0.1015**	**383**	**236 618 2532**
2	**9.1581**	—	—	—	—	—	**4.8586**	—	—	**27**	**3 562.3045**
11	**1 027.2480**	**1**	**89.1324**	**4**	**132.1485**	**6**	**358.5226**	**1**	**0.1015**	**410**	**240 180.5577**

(8) 保安林異動面積

昭和七年度末

地方及種別		飛砂防止		土砂扞止		水源涵養		風致		魚附		防風		潮害防備		墜石防止		水害防備		目標		計	
		箇所	面積 甲	箇所	面積 甲	箇所	面積 甲	箇所	面積 甲	箇所	面積 甲	箇所	面積 甲	箇所	面積 甲	箇所	面積 甲	箇所	面積 甲	箇所	面積 甲	箇所	面積 甲
臺北州	編入	—	—	—	92.7900	—	27.5867	—	—	—	—	—	—	—	—	—	—	—	—	—	—	—	120.3767
	解除	—	—	—	3.8102	—	80.4909	—	—	—	—	—	—	—	—	—	—	—	—	—	—	—	84.3011
	訂正増減	—	74.5164	—	△ 20.4196	△ 2	△ 77.2530	—	△ 2.7005	—	△ 9.2053	—	—	—	—	—	—	—	—	—	—	△ 2	△ 35.0620
	現在面積	10	1 092.1986	22	5 556.1374	32	38 588.8534	8	599.4538	10	2 378.1388	—	—	—	—	2	36.7800	1	9.7890	—	—	85	48 261.3510
新竹州	編入	—	2.6935	1	21.8495	—	—	—	—	—	—	—	—	—	—	—	—	—	—	—	—	1	24.5430
	解除	—	20.1455	—	3.2180	—	—	—	—	—	—	—	—	—	—	—	—	—	—	—	—	—	23.3635
	訂正増減	—	25.4730	—	△ 110.4435	—	—	—	—	—	—	—	—	—	—	—	—	—	—	—	—	—	△ 84.9705
	現在面積	34	4 168.4365	42	4 740.5799	15	25 886.4979	7	146.0564	1	152.4291	4	32.2783	—	—	1	5.0685	—	—	—	—	104	35 131.3466
臺中州	編入	—	—	1	98.6534	—	—	—	—	—	—	—	—	—	—	—	—	—	—	—	—	1	98.6534
	解除	—	0.0365	—	0.1245	—	—	—	—	—	—	—	—	—	—	—	—	—	—	—	—	—	0.1610
	訂正増減	—	—	—	—	—	—	—	—	—	—	—	—	—	—	—	—	—	—	—	—	—	—
	現在面積	9	1 956.2684	36	27 126.9258	20	63 884.8619	4	2 369.0059	—	—	—	—	—	—	1	90.3000	1	24.2100	—	—	71	95 451.5720
臺南州	編入	—	2.0165	—	3 574.7961	—	—	—	—	—	—	—	—	—	—	—	—	—	—	—	—	—	3 576.8126
	解除	—	189.7648	—	—	—	—	—	—	—	—	—	—	—	—	—	—	—	—	—	—	—	189.7648
	訂正増減	—	—	—	—	—	—	—	—	—	—	—	—	—	—	—	—	—	—	—	—	—	—
	現在面積	15	2 907.0970	14	18 346.9502	18	14 364.9672	1	31.1800	1	744.3700	—	—	—	—	—	—	—	—	1	0.1015	50	36 394.6659
高雄州	編入	—	—	—	—	—	—	—	—	—	—	—	—	—	—	—	—	1	13.5226	—	—	1	13.5226
	解除	—	—	—	—	—	2.0325	—	—	—	7.7575	—	—	—	—	—	—	—	—	—	—	—	9.7900
	訂正増減	—	—	—	—	—	—	—	—	—	—	—	—	—	—	—	—	—	—	—	—	—	—
	現在面積	1	64.0000	8	1 080.1634	22	5 979.5682	11	833.4046	10	920.9468	3	211.1328	1	89.1324	—	—	4	324.5236	—	—	60	9 502.8718
臺東廳	編入	—	—	—	—	—	—	—	—	—	—	—	—	—	—	—	—	—	—	—	—	—	—
	解除	—	—	—	—	—	—	—	—	—	—	—	—	—	—	—	—	—	—	—	—	—	—
	訂正増減	—	—	—	—	—	—	—	—	—	—	—	—	—	—	—	—	—	—	—	—	—	—
	現在面積	2	207.3700	2	198.1805	2	5 680.4000	2	531.0530	—	—	2	40.9600	—	—	—	—	—	—	—	—	10	6 657.9635
花蓮港廳	編入	—	—	—	—	—	—	—	—	—	—	—	—	—	—	—	—	—	—	—	—	—	—
	解除	—	—	—	—	—	—	—	—	—	—	—	1.1750	—	—	—	—	—	—	—	—	—	1.1750
	訂正増減	—	—	—	—	—	—	—	—	—	—	—	—	—	—	—	—	—	—	—	—	—	—
	現在面積	2	109.9262	6	1 366.1762	6	6 324.9655	1	49.1650	—	—	2	742.8769	—	—	—	—	—	—	—	—	17	8 593.1098
澎湖廳	編入	—	—	—	—	—	—	—	—	—	—	—	—	—	—	—	—	—	—	—	—	—	—
	解除	—	—	—	—	—	—	—	—	—	—	—	—	—	—	—	—	—	—	—	—	—	—
	訂正増減	—	—	—	—	—	—	—	—	—	—	—	—	—	—	—	—	—	—	—	—	—	—
	現在面積	2	14.1335	7	119.4346	—	—	—	—	4	54.1090	—	—	—	—	—	—	—	—	—	—	13	187.6771
合計	**編入**	—	**4.7100**	**2**	**3 788.0890**	—	**27.5867**	—	—	—	—	—	—	—	—	—	—	**1**	**13.5226**	—	—	**3**	**3 833.9083**
	解除	—	**209.9468**	—	**7.1527**	—	**82.5234**	—	—	—	**7.7575**	—	**1.1750**	—	—	—	—	—	—	—	—	—	**308.5554**
	訂正増減	—	**99.9894**	—	**130.8631**	△ 2	△ 77.2530	—	△ 2.7005	—	△ 9.2053	—	—	—	—	—	—	—	—	—	—	△ 2	△ 120.0325
	現在面積	**75**	**10 519.4302**	**137**	**58 534.5480**	**115**	**160 710.1141**	**34**	**4 559.3187**	**26**	**4 249.9937**	**11**	**1 027.2480**	**1**	**89.1324**	**4**	**132.1485**	**6**	**358.5226**	**1**	**0.1015**	**410**	**240 180.5577**

△印ハ減ヲ示ス

編入ニテ箇所數ナキハ既定保安林ニ一括セルモノナリ

(9) 營林所々管指定國有林野

昭和七年末

出張所別	面積	所在地
	甲	
臺北出張所	17 576.5644	臺北州基隆市、基隆、七星、文山、宜蘭ノ一市四郡
羅東出張所	103 234.4650	同　宜蘭、羅東、蘇澳ノ三郡
新竹出張所	28 059.2800	臺北州海山郡、新竹州大溪、新竹、竹東、竹南、大湖、苗栗ノ七郡
臺中出張所	86 187.5605	臺中州東勢、豐原、大屯、能高、新高、南投、員林ノ七郡
嘉義出張所	72 299.2307	臺南州斗六、嘉義、新營、新化、曾文ノ五郡
旗山出張所	21 794.5000	高雄州旗山、岡山ノ二郡
恒春出張所	7 742.0000	同　潮州、恒春ノ二郡
東部出張所	8 949.5000	臺東及花蓮港廳
計	345 843.1006	

(10) 營林所事業地面積及蓄積

昭和七年末

事業地別	面積	見込蓄積		
		針葉樹	濶葉樹	計
	甲	石	石	石
阿里山事業地	18 172	2 590 214	3 338 435	5 928 649
太平山事業地	65 135	24 196 612	26 478 706	50 675 318
八仙山事業地	16 555	3 059 406	5 768 921	8 828 327
計	99 862	29 846 232	35 586 062	65 432 294

本表ハ研伐事業地ノミヲ揭ケタリ

(11) 天然樟樹保護林

昭和七年末

地方別	面積	所在地
	甲	
臺中州	1 558.9774	東勢郡蕃地
花蓮港廳	1 525.5000	玉里支廳大庄區頭人埔外二箇所
花蓮港廳	1 135.0725	玉里支廳大庄區頭人埔外八箇所
計	4 219.5499	

(12) 中央研究所林業試驗地

昭和七年末

地方別	名稱		面積		所在地
			用地	栽培	
			甲	甲	
臺北州	林業部		17.8551	7.4500	臺北市南門町
臺中州	附屬蓮華池試驗地		430.0000	23.0000	臺中州新高郡魚池庄蓮華池
臺南州	林業試驗中埔支所	中埔支所本部	1 658.0000	87.0000	臺南州嘉義郡中埔庄竹頭崎
		嘉義試驗地 山子頂	8.7539	8.6249	同　州嘉義市山子頂
		嘉義試驗地 埤子頭	7.7290	6.8403	同　州同　市埤子頭
高雄州	林業試驗恒春支所	龜子角	430.7416	69.9987	高雄州恒春郡恒春庄鵝鑾鼻龜子角
		港口	110.4225	15.9997	同　州同　郡滿州庄港口
		猪勝東	7.0797	4.9999	同　州同　郡同　庄猪勝東
		高士佛	46.1691	10.9998	同　州同　郡蕃　地高士佛
計			2 716.7509	234.9133	

(13) 各大學演習林及基本財產林

昭和七年末

地方別	種別	面積	所在地
		甲	
臺北州	九州帝國大學演習林	2 057.0000	文山郡石碇庄後坑子溪流域
臺中州	東京帝國大學演習林	58 916.1554	竹山郡竹山庄新高郡蕃地陳有蘭溪流域
臺中州	北海道帝國大學演習林	7 150.0000	能高郡蕃地守城大山、東眼山
臺中州	臺北帝國大學附屬農林專門部演習林	312.3135	東勢郡東勢庄石壁坑
臺南州	臺北帝國大學附屬農林專門部演習林	340.0915	新化郡新化街礁坑子、大坑尾
高雄州	京都帝國大學基本財產林	61 349.6932	旗山郡蕃地荖濃溪流域
計		130 125.2536	

(14) 各種許可地面積

昭和七年末

種別＼處理內譯	自明治二十九年至昭和七年處理		賣渡又ハ所有權附與	
	件數	面積 甲	件數	面積 甲
豫約賣渡規則ニ依ル許可地	25 189	228 292.4594	20 256	137 475.3079
官有財產管理規則ニ依ル豫約賣渡許可地	2 721	4 711.0332	2 061	3 140.3831
官有財產管理規則ニ依ル豫約貸付許可地	75	9 728.3217	1	29.7808
樟樹造林奬勵規則ニ依ル許可地	184	46 062.8637	63	7 710.7070
貸渡規則ニ依ル許可地	3 829	53 937.7477	402	5 154.1766
貸渡規則ニ依ル保安林內貸渡許可地	110	15 028.5580	8	458.8779
貸渡規則ニ依ル部分林許可地	65	1 027.2630	9	47.7510
糖業奬勵規則ニ依ル許可地	80	10 086.7342	74	7 572.4958
計	**32 253**	**368 874.9809**	**22 874**	**161 589.4801**

種別＼處理內譯	返地其他		取消		昭和七年末現在	
	件數	面積 甲	件數	面積 甲	件數	面積 甲
豫約賣渡規則ニ依ル許可地	2 095	53 067.8971	1 553	8 219.9339	1 285	29 716.1898
官有財產管理規則ニ依ル豫約賣渡許可地	457	1 110.4513	146	410.7104	57	49.4914
官有財產管理規則ニ依ル豫約貸付許可地	42	2 572.8904	1	0.2390	31	7 139.9965
樟樹造林奬勵規則ニ依ル許可地	51	13 355.2096	58	4 018.7463	12	21 044.5514
貸渡規則ニ依ル許可地	2 154	26 145.8092	94	2 738.2983	1 179	19 898.1423
貸渡規則ニ依ル保安林內貸渡許可地	20	1 422.6285	16	436.2636	66	12 759.7373
貸渡規則ニ依ル部分林許可地	7	212.8732	49	766.6833	—	—
糖業奬勵規則ニ依ル許可地	4	2 443.7489	2	70.4895	—	—
計	**4 830**	**100 331.5082**	**1 919**	**16 661.3643**	**2 630**	**90 608.1087**

第二編

取締及被害

(15) 林野取締

昭和七年末

地方別	管內林野面積	取締面積			森林主事數		一人當平均擔當面積
		平地	蕃地	計			
	甲	甲	甲	甲		人	甲
臺北州	336 337	106 064	170 863	276 927	定員	19	14 575
					現員	18	15 385
新竹州	303 148	47 466	184 990	232 456	定員	20	11 623
					現員	19	12 235
臺中州	518 027	92 439	383 525	475 964	定員	24	19 832
					現員	22	21 635
臺南州	208 656	112 750	48 191	160 941	定員	13	12 380
					現員	13	12 380
高雄州	411 483	101 137	281 516	382 653	定員	13	29 434
					現員	13	29 434
臺東廳	328 561	83 229	243 646	326 875	定員	5	65 375
					現員	4	81 719
花蓮港廳	430 480	100 807	327 479	428 286	定員	5	85 657
					現員	5	85 657
澎湖廳	2 031	1 863	—	1 863	定員	2	932
					現員	2	932
計	**2 538 723**	**645 755**	**1 640 210**	**2 285 965**	**定員**	**101**	**22 633**
					現員	**96**	**23 812**

(16) 林野被害總覽

地方及種別	火災			窃盜			無斷開墾			其他			計		
	件數	面積	價額	件數	面積	價額	件數	面積	價額	件數	面積	價額	件數	面積	價額
		甲	円		甲	円		甲	円		甲	円		甲	円
臺北州 國有林野	× 3	× 14.92	× 15.52	× 15	× 16.22	× 247.52	× 5	× 8.29	× 8.66	× 9	× 5.71	× 37.91	× 32	× 45.14	× 309.61
	7	25.82	318.53	23	62.04	668.25	10	28.87	337.38	13	13.11	153.83	53	129.84	1 477.99
公有林野	1	3.98	—	× 9	× 7.18	× 13.16	× 5	× 3.23	× 5.92	× 10	× 4.76	× 7.92	× 24	× 15.17	× 27.00
				2	0.04	7.07	1	0	—	5	39.30	193.10	9	43.32	200.17
私有林野	3	22.40	12.04	1	0.10	0.51	—	—	—	2	0.20	0.75	6	22.70	13.30
計	× 3	× 14.92	× 15.52	× 24	× 23.40	× 260.68	× 10	× 11.52	× 14.58	× 19	× 10.47	× 45.83	× 56	× 60.31	× 336.61
	11	52.20	330.57	26	62.18	675.83	11	28.87	337.38	20	52.61	347.68	68	195.86	1 691.46
新竹州 國有林野	× 5	× 122.77	× 946.90	× 3	× 0.02	× 73.76	× 27	× 2.36	× 41.33	× 1	× 0.30	× 1.00	× 36	× 125.45	× 1 062.99
	7	19.10	100.01	18	0.22	870.49	3	0.50	0.11	3	0.19	20.50	31	20.01	991.11
公有林野	× 1	× 1.30	× 200.00	—	—	—	—	—	—	—	—	—	× 1	× 1.30	× 200.00
私有林野	7	101.60	1 659.00	—	—	—	—	—	—	1	3.00	—	8	104.60	1 659.00
計	× 6	× 124.07	× 1 146.90	× 3	× 0.02	× 73.76	× 27	× 2.36	× 41.33	× 1	× 0.30	× 1.00	× 37	× 126.75	× 1 262.99
	14	120.70	1 759.01	18	0.22	870.49	3	0.50	0.11	4	3.19	20.50	39	124.61	2 650.11
臺中州 國有林野	× 6	× 38.70	× 5 268.79	× 100	× 44.99	× 1 776.69	× 48	× 49.30	× 484.93	× 9	× 9.04	× 152.03	× 163	× 142.03	× 7 682.44
	16	505.00	11 356.72	38	21.64	3 021.22	89	96.92	2 340.96	11	8.74	1 191.44	154	632.30	17 910.34
公有林野	× 1	× 18.00	× 217.00	× 4	× 0.04	× 6.60	× 2	× 0.70	× 0	3	0.06	2.70	× 7	× 18.74	× 223.60
	0	4.00	21.00	1	0	4.50	1	0.10	7.80				5	4.16	36.00
私有林野	× 1	× 4.50	× 442.00	× 1	× 0.09	× 1.00							× 2	× 4.59	× 443.00
	4	6.37	893.00	2	1.90	509.42	2	0.21	0.30	12	2.61	544.30	20	11.09	1 947.02
計	× 8	× 61.20	× 5 927.79	× 105	× 45.12	× 1 784.29	× 50	× 50.00	× 484.93	× 9	× 9.04	× 152.03	× 172	× 165.36	× 8 349.04
	20	515.37	12 270.72	41	23.54	3 535.14	92	97.23	2 349.06	26	11.41	1 738.44	179	647.55	19 893.36
臺南州 國有林野	× 2	× 20.50	× 48.80	× 3	× 2.12	× 55.86	6	10.95	2 342.84	—	—	—	× 5	× 22.62	× 104.66
	7	56.60	108.68	12	145.43	299.27							25	212.98	2 750.79
公有林野	× 1	× 1.50	× 15.00				—	—	—	× 1	× 0.02	× 16.00	× 4	× 1.63	× 61.60
	1	2.50	25.00	× 2	× 0.11	× 30.60							1	2.50	25.00
私有林野	3	175.00	574.30	—	—	—	—	—	—	—	—	—	3	175.00	574.30
計	× 3	× 22.00	× 63.80	× 5	× 2.23	× 86.46	6	10.95	2 342.84	× 1	× 0.02	× 16.00	× 9	× 24.25	× 166.26
	11	234.10	707.98	12	145.43	299.27							29	390.48	3 350.09
高雄州 國有林野	3	× 180.00	× 130.00	× 4	× 0.46	× 43.12	× 1	× 0.01	× 0				× 8	× 180.47	× 173.12
	7	261.35	427.70	12	15.56	153.24	1	0.21	4.20				20	277.12	585.14
公有林野	1	1.50	28.00	—	—	—	—	—	—	—	—	—	1	1.50	28.00
私有林野	3	81.70	2 886.12	—	—	—	—	—	—	—	—	—	3	81.70	2 886.12
計	× 3	× 180.00	× 130.00	× 4	× 0.46	× 43.12	× 1	× 0.01	× 0				× 8	× 180.47	× 173.12
	11	344.55	3 341.82	12	15.56	153.24	1	0.21	4.20				24	360.32	3 499.26
臺東廳 國有林野	3	10.71	40.00	—	—	—	—	—	—	—	—	—	3	10.71	40.00
公有林野	—	—	—	—	—	—	—	—	—	—	—	—	—	—	—
私有林野	—	—	—	—	—	—	—	—	—	—	—	—	—	—	—
計	3	10.71	40.00	—	—	—	—	—	—	—	—	—	3	10.71	40.00
花蓮港廳 國有林野	11	355.34	1 958.88	× 1	× 0.05	× 6.56	—	—	—	× 1	× 1.00	× 75.00	× 2	× 1.05	× 81.56
				9	40.44	682.81				1	115.00	0	21	510.78	2 641.69
公有林野	—	—	—	—	—	—	—	—	—	—	—	—	—	—	—
私有林野	1	80.00	0	—	—	—	—	—	—	—	—	—	1	80.00	0
計	12	435.34	1 958.88	× 1	× 0.05	× 6.56	—	—	—	× 1	× 1.00	× 75.00	× 2	× 1.05	× 81.56
				9	40.44	682.81				1	115.00	0	22	590.78	2 641.69
澎湖廳 國有林野	—	—	—	—	—	—	—	—	—	× 1	× 0.02	× 0.30	× 1	× 0.02	× 0.30
公有林野	—	—	—	—	—	—	—	—	—	—	—	—	—	—	—
私有林野	—	—	—	—	—	—	—	—	—	—	—	—	—	—	—
計	—	—	—	—	—	—	—	—	—	× 1	× 0.02	× 0.30	× 1	× 0.02	× 0.30
合計 國有林野	× 19	× 376.89	× 6 410.01	× 126	× 63.86	× 2 203.51	× 81	× 59.96	× 534.92	× 21	× 16.07	× 266.24	× 247	× 516.78	× 9 414.68
	58	1 233.92	14 310.52	112	285.33	5 695.28	109	137.45	5 025.49	28	137.04	1 365.77	307	1 793.74	26 397.06
公有林野	× 3	× 20.80	× 432.00	× 15	× 7.33	× 50.36	× 7	× 3.93	× 5.92	× 11	× 4.78	× 23.92	× 36	× 36.84	× 512.20
	3	11.98	74.00	3	0.04	11.57	2	0.10	7.80	8	39.36	195.80	16	51.48	289.17
私有林野	× 1	× 4.50	× 442.00	× 1	× 0.09	× 1.00	2	0.21	0.30	15	5.81	545.05	× 2	× 4.59	× 443.00
	21	467.07	6 024.46	3	2.00	509.93							41	475.09	7 079.74
計	× 23	× 402.19	× 7 284.01	× 142	× 71.28	× 2 254.87	× 88	× 63.89	× 540.84	× 32	× 20.85	× 290.16	× 285	× 558.21	× 10 369.88
	82	1 712.97	20 408.98	118	287.37	6 216.78	113	137.76	5 033.59	51	182.21	2 106.62	364	2 320.31	33 765.97

×印ハ保安林ナリ

(17) 期別林野被害

地方及種別	火災			窃盗			無斷開墾			其他			計		
	件數	面積	價額	件數	面積	價額	件數	面積	價額	件數	面積	價額	件數	面積	價額
		甲	円		甲	円		甲	円		甲	円		甲	円
臺北州 第一期	1	3.50	275.80	17	32.77	302.64	—	—	—	7	3.21	103.89	25	39.48	682.33
臺北州 第二期	2	6.00	1.95	20	21.25	391.99	10	32.51	337.04	16	6.74	41.84	48	66.50	772.82
臺北州 第三期	8	36.38	62.02	6	10.13	57.60	5	1.91	9.17	11	50.44	242.52	30	98.86	371.31
臺北州 第四期	3	21.24	6.32	7	21.43	184.28	6	5.97	5.75	5	2.69	5.26	21	51.33	201.61
臺北州 計	**14**	**67.12**	**346.09**	**50**	**85.58**	**936.51**	**21**	**40.39**	**351.96**	**39**	**63.08**	**393.51**	**124**	**256.17**	**2 028.07**
新竹州 第一期	10	134.65	1 183.50	5	0.05	647.22	—	—	—	—	—	—	15	134.70	1 830.72
新竹州 第二期	2	2.30	43.41	5	0.07	44.40	21	0.96	—	1	3.00	—	29	6.33	87.81
新竹州 第三期	2	0.62	4.00	7	0.12	93.51	2	0.30	—	3	0.48	21.00	14	1.52	118.51
新竹州 第四期	6	107.20	1 675.00	4	—	159.12	7	1.60	41.44	1	0.01	0.50	18	108.81	1 876.06
新竹州 計	**20**	**244.77**	**2 905.91**	**21**	**0.24**	**944.25**	**30**	**2.86**	**41.44**	**5**	**3.49**	**21.50**	**76**	**251.36**	**3 913.10**
臺中州 第一期	16	363.50	2 216.00	32	20.04	1 704.66	23	30.33	502.83	6	0.92	4.81	77	414.79	4 428.30
臺中州 第二期	3	26.30	5 227.79	33	15.27	601.53	66	45.72	372.77	11	0.35	27.00	113	87.64	6 229.09
臺中州 第三期	1	50.00	1 320.00	32	10.30	2 883.65	22	40.92	928.02	15	13.13	1 819.71	70	114.35	6 956.38
臺中州 第四期	8	136.77	9 434.72	49	23.05	124.59	31	30.26	1 030.37	3	6.05	38.95	91	196.13	10 628.63
臺中州 計	**28**	**576.57**	**18 198.51**	**146**	**68.66**	**5 319.43**	**142**	**147.23**	**2 833.99**	**35**	**20.45**	**1 890.47**	**351**	**812.91**	**28 242.40**
臺南州 第一期	9	210.60	659.20	3	0.29	43.29	—	—	—	—	—	—	12	210.89	702.49
臺南州 第二期	4	45.00	108.68	4	3.21	109.26	1	0.05	4.80	—	—	—	9	48.26	222.74
臺南州 第三期	—	—	—	3	0.05	10.33	—	—	—	1	0.02	16.00	4	0.07	26.33
臺南州 第四期	1	0.50	3.90	7	144.11	222.85	5	10.90	2 338.04	—	—	—	13	155.51	2 564.79
臺南州 計	**14**	**256.10**	**771.78**	**17**	**147.66**	**385.73**	**6**	**10.95**	**2 342.84**	**1**	**0.02**	**16.00**	**38**	**414.73**	**3 516.35**
高雄州 第一期	8	359.55	1 382.12	4	7.68	30.81	—	—	—	—	—	—	12	367.23	1 412.93
高雄州 第二期	5	85.00	2 089.70	3	1.21	17.90	—	—	—	—	—	—	8	86.21	2 107.60
高雄州 第三期	—	—	—	2	0.04	26.76	—	—	—	—	—	—	2	0.04	26.76
高雄州 第四期	1	80.00	—	7	7.09	120.89	2	0.22	4.20	—	—	—	10	87.31	125.09
高雄州 計	**14**	**524.55**	**3 471.82**	**16**	**16.02**	**196.36**	**2**	**0.22**	**4.20**	—	—	—	**32**	**540.79**	**3 672.38**
臺東廳 第一期	2	10.70	15.00	—	—	—	—	—	—	—	—	—	2	10.70	15.00
臺東廳 第二期	—	—	—	—	—	—	—	—	—	—	—	—	—	—	—
臺東廳 第三期	—	—	—	—	—	—	—	—	—	—	—	—	—	—	—
臺東廳 第四期	1	0.01	25.00	—	—	—	—	—	—	—	—	—	1	0.01	25.00
臺東廳 計	**3**	**10.71**	**40.00**	—	—	—	—	—	—	—	—	—	**3**	**10.71**	**40.00**
花蓮港廳 第一期	4	125.00	202.00	—	—	—	—	—	—	—	—	—	4	125.00	202.00
花蓮港廳 第二期	4	215.00	1 724.00	5	0.35	126.86	—	—	—	2	116.00	75.00	11	331.35	1 925.86
花蓮港廳 第三期	4	95.34	32.88	1	0.09	15.72	—	—	—	—	—	—	5	95.43	48.60
花蓮港廳 第四期	—	—	—	4	40.05	546.79	—	—	—	—	—	—	4	40.05	546.79
花蓮港廳 計	**12**	**435.34**	**1 958.88**	**10**	**40.49**	**689.37**	—	—	—	**2**	**116.00**	**75.00**	**24**	**591.83**	**2 723.25**
澎湖廳 第一期	—	—	—	—	—	—	—	—	—	—	—	—	—	—	—
澎湖廳 第二期	—	—	—	—	—	—	—	—	—	—	—	—	—	—	—
澎湖廳 第三期	—	—	—	—	—	—	—	—	—	1	0.02	0.30	1	0.02	0.30
澎湖廳 第四期	—	—	—	—	—	—	—	—	—	—	—	—	—	—	—
澎湖廳 計	—	—	—	—	—	—	—	—	—	**1**	**0.02**	**0.30**	**1**	**0.02**	**0.30**
合計 第一期	50	1 207.50	5 933.62	61	60.83	2 728.62	23	30.33	502.83	13	4.13	108.70	147	1 302.79	9 273.77
合計 第二期	20	379.60	9 195.53	70	41.36	1 291.94	93	79.24	714.61	30	126.09	143.84	218	626.29	11 345.92
合計 第三期	15	182.34	1 418.90	51	20.73	3 092.57	29	43.13	937.19	31	64.09	2 099.53	126	310.29	7 548.19
合計 第四期	20	345.72	11 144.94	78	235.73	1 358.52	51	48.95	3 419.80	9	8.75	44.71	158	639.15	15 967.97
合計 計	**105**	**2 115.16**	**27 692.99**	**260**	**358.65**	**8 471.65**	**201**	**201.65**	**5 574.43**	**83**	**203.06**	**2 396.78**	**649**	**2 878.52**	**44 135.85**

自一月至三月ヲ第一期、自四月至六月ヲ第二期、自七月至九月ヲ第三期、自十月至十二月ヲ第四期トス

(18) 林野被害

地方及被害別		昭和七年 件數	昭和七年 價額	昭和六年 件數	昭和六年 價額
			円		円
臺北州	火窃災	14	346	7	4 711
	火窃盜	50	937	42	1 297
	無斷開墾	21	352	—	—
	其他	39	394	48	823
	計	124	2 029	97	6 831
新竹州	火窃災	20	2 906	3	5
	火窃盜	21	944	52	614
	無斷開墾	30	41	—	—
	其他	5	22	24	4 647
	計	76	3 913	79	5 266
臺中州	火窃災	28	18 199	12	424
	火窃盜	146	5 319	243	15 683
	無斷開墾	142	2 834	—	—
	其他	35	1 890	151	7 938
	計	351	28 242	406	24 045
臺南州	火窃災	14	772	11	210
	火窃盜	17	386	14	550
	無斷開墾	6	2 343	—	—
	其他	1	16	15	42
	計	38	3 517	40	802
高雄州	火窃災	14	3 472	11	10 169
	火窃盜	16	196	10	201
	無斷開墾	2	4	—	—
	其他	—	—	3	87
	計	32	3 672	24	10 457
臺東廳	火窃災	3	40	5	536
	火窃盜	—	—	2	259
	無斷開墾	—	—	—	—
	其他	—	—	—	—
	計	3	40	7	795
花蓮港廳	火窃災	12	1 959	8	187
	火窃盜	10	689	11	78
	無斷開墾	—	—	—	—
	其他	2	75	1	25
	計	24	2 723	20	290
澎湖廳	火窃災	—	—	—	—
	火窃盜	—	—	—	—
	無斷開墾	—	—	—	—
	其他	1		10	7 348
	計	1		10	7 348
合計	火窃災	105	27 694	57	16 242
	火窃盜	260	8 471	374	18 682
	無斷開墾	201	5 574	—	—
	其他	83	2 397	252	20 910
	計	649	44 136	683	55 834

累年比較

昭和七年

昭和五年 件數	昭和五年 價額	昭和四年 件數	昭和四年 價額	昭和三年 件數	昭和三年 價額
	円		円		円
12	519	15	1 566	25	277
46	3 121	29	2 074	32	8 364
—	—	—	—	—	—
8	531	15	541	16	1 441
66	4 171	59	4 181	73	10 082
14	171	19	866	9	1 009
34	3 015	19	608	8	225
—	—	—	—	—	—
3	1	5	17	7	—
51	3 187	43	1 491	24	1 234
16	14 177	48	25 558	31	7 535
175	1 603	173	1 431	140	3 510
—	—	—	—	—	—
155	18 341	115	4 467	93	5 808
346	34 121	336	31 456	264	16 853
7	7 168	59	149 619	26	35 079
5	34	4	23	46	3 180
—	—	—	—	—	—
10	242	7	1 033	9	185
22	7 444	70	150 675	1	38 444
41	54 857	78	91 457	38	46 000
4	142	14	97	8	25
—	—	—	—	—	—
—	—	2	2	—	—
45	54 999	94	91 556	46	46 025
1	160	1	200	6	568
1	115	1	35	3	372
—	—	—	—	—	—
—	—	—	—	—	—
2	275	2	235	9	940
15	21	25	2 022	1	—
3	76	11	128	10	298
—	—	—	—	—	—
2	18	—	—	—	—
20	115	36	2 150	11	298
—	—	—	—	—	—
—	—	1	1	—	—
—	—	—	—	—	—
—	—	7	2	—	—
—	—	8	3	—	—
106	77 073	245	271 288	136	90 468
268	8 106	252	4 397	247	15 974
—	—	—	—	—	—
178	19 133	151	6 062	125	7 434
552	104 312	648	281 747	508	113 876

(19) 森林犯罪確定累年比較

昭和八年六月調

年次及地方別		懲役		罰金		科料		過怠金		起訴猶豫		不起訴		計	
		件數	犯人	件數	犯人	件數	犯人	件數	犯人	件數	犯人	件數	犯人	件數	犯人
昭和七年	臺北州	12	21	7	12	31	98	2	6	9	25	10	28	71	190
	臺新竹州	2	2	25	26	—	—	—	—	7	7	—	—	34	35
	臺中州	5	11	104	130	30	37	13	19	6	9	1	1	159	207
	臺南州	2	2	3	7	1	1	—	—	—	—	—	—	6	10
	臺高雄州	2	2	1	6	—	—	—	—	9	16	4	10	16	34
	臺東廳	—	—	—	—	—	—	—	—	—	—	—	—	—	—
	花蓮港廳	1	4	1	4	1	1	—	—	3	4	1	6	7	19
	澎湖廳	—	—	—	—	—	—	—	—	—	—	—	—	—	—
	計	24	42	141 円 (5 253)	185	63 円 (1 021)	137	15 円 (78)	25	34	61	16	45	293 円 (5 352)	495
昭和六年	臺北州	8	15	7	8	18	37	—	—	11	16	—	1	44	77
	臺新竹州	7	7	3	4	3	3	—	—	22	28	2	5	37	47
	臺中州	8	18	92	87	56	86	30	91	19	25	8	23	213	330
	臺南州	3	3	8	13	4	7	3	9	1	9	—	—	19	41
	臺高雄州	—	—	1	1	—	—	—	—	4	5	1	1	6	7
	臺東廳	—	—	—	—	—	—	—	—	—	—	—	—	—	—
	花蓮港廳	2	2	3	2	3	3	—	—	3	3	1	2	12	12
	澎湖廳	—	—	—	—	—	—	3	3	—	—	—	—	3	3
	計	28	45	114 円 (5 982)	115	84 円 (856)	136	36 円 (258)	103	60	86	12	32	334 円 (7 096)	517
昭和五年	臺北州	5	5	5	11	3	25	—	—	9	32	9	17	31	90
	臺新竹州	3	5	2	3	11	12	—	—	6	10	5	12	27	43
	臺中州	7	13	109	140	43	62	28	80	4	8	23	50	214	353
	臺南州	—	—	1	1	—	—	6	10	1	1	—	—	8	12
	臺高雄州	—	—	1	1	—	—	—	—	1	8	2	2	4	11
	臺東廳	—	—	—	—	—	—	—	—	—	—	—	—	—	—
	花蓮港廳	—	—	—	—	1	1	—	—	2	5	2	4	5	10
	澎湖廳	—	—	—	—	—	—	—	—	—	—	—	—	—	—
	計	15	23	118	156	58	100	34	90	23	64	41	85	289	518
昭和四年	臺北州	7	12	8	15	4	4	—	—	7	8	7	19	33	58
	臺新竹州	1	1	1	1	—	—	—	—	3	8	—	—	5	10
	臺中州	7	9	71	107	35	35	23	75	2	3	—	—	138	229
	臺南州	—	—	6	10	6	7	4	8	1	1	1	1	18	27
	臺高雄州	—	—	2	2	—	—	—	—	1	1	—	—	3	3
	臺東廳	—	—	—	—	—	—	—	—	—	—	—	—	—	—
	花蓮港廳	—	—	3	3	3	3	—	—	—	1	—	—	6	7
	澎湖廳	—	—	—	—	—	—	—	—	—	—	—	—	—	—
	計	15	22	91	138	48	49	27	83	14	22	8	20	203	334
昭和三年	臺北州	11	34	12	69	30	48	—	—	7	9	7	61	67	221
	臺新竹州	—	—	—	—	1	1	—	—	1	1	1	1	3	3
	臺中州	28	42	42	72	12	54	14	23	13	58	32	51	141	300
	臺南州	27	31	4	20	6	22	2	10	3	4	4	6	46	93
	臺高雄州	2	4	3	6	2	5	—	—	3	4	—	—	10	19
	臺東廳	—	—	—	—	—	—	—	—	—	—	—	—	—	—
	花蓮港廳	1	2	—	2	—	—	—	—	3	5	3	9	7	18
	澎湖廳	—	—	—	—	—	—	—	—	—	—	—	—	—	—
	計	69	113	61	169	51	130	16	33	30	81	47	128	274	654

昭和六年ニ於テ臺中州拘留件數2犯人8アリ

第三編

造林

(20) 造林面積

年度別	官							一	
	營林所指定林野								
	官行斫伐跡地	熱帶林木竝ニ一般樹種	樟樹	施業案	竹	保安林	計	施業案	樟樹
	甲	甲	甲	甲	甲	甲	甲	甲	甲
明治三十四年度	—	—	160	—	—	—	160	—	4
同 三十五年度	—	—	77	—	—	—	77	—	48
同 三十六年度	—	—	204	—	—	—	204	—	—
同 三十七年度	—	—	126	—	—	—	126	—	30
同 三十八年度	—	—	253	—	—	—	253	—	—
同 三十九年度	—	—	472	—	—	—	472	—	—
同 四十年度	—	—	390	—	—	—	390	—	—
同 四十一年度	—	—	399	—	—	—	399	—	22
同 四十二年度	—	—	364	—	—	—	364	—	32
同 四十三年度	1	—	469	—	—	—	470	—	30
同 四十四年度	4	—	431	—	—	—	431	—	30
大正元年度	—	—	343	—	—	—	343	—	30
同 二年度	2	37	1 005	—	—	38	1 082	—	21
同 三年度	3	28	714	—	—	74	819	—	—
同 四年度	3	29	719	—	—	91	842	—	—
同 五年度	34	21	602	—	—	93	750	—	—
同 六年度	28	550	573	—	—	124	1 275	—	—
同 七年度	50	99	807	—	—	—	956	—	—
同 八年度	256	666	853	—	—	—	1 775	—	—
同 九年度	260	427	652	—	—	60	1 399	—	—
同 十年度	212	836	1 479	—	—	237	2 764	—	—
同 十一年度	293	426	1 266	—	—	198	2 183	—	—
同 十二年度	268	427	1 783	—	—	9	2 487	—	—
同 十三年度	352	521	887	—	—	79	1 839	—	—
同 十四年度	400	417	848	—	—	115	1 780	—	—
昭和元年度	488	406	30	—	—	55	979	—	—
同 二年度	572	752	18	—	—	52	1 394	156	—
同 三年度	306	1 026	124	—	—	124	1 580	152	—
同 四年度	784	1 216	150	106	200	490	2 946	445	—
同 五年度	692	1 269	3	143	127	54	2 288	186	—
同 六年度	571	596	21	360	122	90	1 760	193	—
同 七年度	541	129	48	—	—	79	797	99	—
累計	6 116	9 878	16 270	609	449	2 062	35 384	1 231	247

本表造林面積ニハ撫育及萌芽更新ヲ含ム

累年比較

昭和七年度末

行							民行					總計
般國有林野				大學演習林	合計		一般	保安林			計	
其他	保安林 一般	保安林 海岸砂防	計					海岸砂防	大屯山	其他		
甲	甲	甲	甲	甲	甲		甲	甲	甲	甲	甲	甲
—	—	—	4	—	164		—	—	—	—	—	164
—	10	—	58	—	135		—	—	—	—	—	135
—	28	—	28	—	232		—	—	—	—	—	232
—	61	—	91	—	217		—	—	—	—	—	217
—	27	—	27	—	280		—	—	—	—	—	280
—	56	—	56	—	528		114	—	—	—	114	642
—	45	1	46	—	436		1 693	—	—	—	1 693	2 129
—	75	4	101	—	500		1 071	—	—	—	1 071	1 571
15	58	25	130	—	494		1 824	—	—	—	1 824	2 318
—	80	240	350	—	820		2 229	—	—	—	2 229	3 049
8	7	821	866	—	1 297		3 048	—	—	—	3 048	4 345
16	19	412	477	—	820		2 670	—	—	—	2 670	3 490
28	74	592	715	—	1 797		1 646	—	—	—	1 646	3 443
28	76	652	756	—	1 575		3 231	—	—	—	3 231	4 806
7	94	389	490	—	1 332		4 674	—	—	—	4 674	6 006
3	154	306	463	—	1 213		5 010	—	—	—	5 010	6 223
5	177	308	490	—	1 765		5 856	—	—	—	5 856	7 621
3	191	708	902	—	1 858		5 441	—	—	—	5 441	7 299
6	152	657	815	—	2 590		3 458	—	—	—	3 458	6 048
3	74	726	803	1	2 203		8 046	—	—	—	8 046	10 249
—	98	1 074	1 172	25	3 961		7 794	—	—	—	7 794	11 755
4	40	—	44	1	2 228		5 232	701	—	—	5 933	8 161
—	34	—	34	21	2 542		6 262	653	—	—	6 915	9 457
—	—	—	—	14	1 853		6 253	430	200	—	6 883	8 736
—	—	—	—	31	1 811		8 635	499	200	—	9 334	11 145
—	—	—	—	16	995		8 013	451	200	—	8 664	9 659
—	—	—	156	915	2 465		7 508	263	200	—	7 971	10 436
—	—	—	152	—	1 732		9 729	270	200	122	10 321	12 053
—	—	—	445	—	3 391		11 723	655	200	222	12 800	16 191
—	—	—	186	—	2 474		12 685	500	—	253	13 438	15 912
—	—	—	193	—	1 953		9 634	597	100	277	10 608	12 561
546	—	—	645	—	1 442		9 013	347	100	356	9 816	11 258
672	1 630	6 915	10 695	1 024	47 103		152 492	5 366	1 400	1 230	160 488	207 591

(21) 官行造林樹種別一覽（指定國有林野）

昭和七年度末

年度	ヒノキ	ベニヒ	スギ	カウエフサン	マツ	セウナン	クス
	甲	甲	甲	甲	甲	甲	甲
明治三十四年度	—	—	—	—	—	—	159.72
同 三十五年度	—	—	—	—	—	—	76.92
同 三十六年度	—	—	—	—	—	—	204.59
同 三十七年度	—	—	—	—	—	—	125.56
同 三十八年度	—	—	—	—	—	—	253.55
同 三十九年度	—	—	—	—	—	—	471.67
同 四十年度	—	—	—	—	—	—	390.13
同 四十一年度	—	—	—	—	—	—	398.63
同 四十二年度	—	—	—	—	—	—	364.54
同 四十三年度	0.35	0.10	0.02	—	—	—	468.82
同 四十四年度	0.04	0.08	—	—	—	0.06	431.17
大正元年度	—	—	—	—	—	—	343.35
同 二年度	—	—	7.82	—	—	—	1 016.32
同 三年度	—	—	2.94	—	—	—	720.83
同 四年度	2.85	—	—	—	—	—	718.93
同 五年度	34.04	—	—	—	—	—	604.04
同 六年度	28.37	—	—	—	—	—	573.63
同 七年度	49.96	—	—	—	—	—	807.29
同 八年度	115.92 撫 31.39	—	107.22	1.72	—	—	853.34
同 九年度	77.72 撫 29.96	—	151.04	1.02	0.80	—	652.09
同 十年度	33.53	—	103.59	67.77	0.52	—	1 479.22
同 十一年度	6.64 撫 20.25	—	266.30	50.54	3.93	0.76	1 265.72
同 十二年度	53.53	—	138.40	143.27	54.87	1.05	1 783.10
同 十三年度	84.57	—	162.16	210.78	30.26	—	887.50
同 十四年度	67.86	—	94.58	281.08	19.60	8.05	882.42
昭和元年度	114.32	—	236.84	157.07	20.80	—	66.73
同 二年度	95.93	—	357.91	140.78	16.29	1.88	54.22
同 三年度	89.42 撫 0.39	撫 17.29	105.91	撫 157.05 0.03	175.67	—	103.60 萌 124.11
同 四年度	142.30	撫 7.74	373.34	380.64	99.72	—	105.49 萌 149.76
同 五年度	37.06 撫 46.85	撫 11.85	431.47	251.70	156.38	—	156.91 萌 2.58
同 六年度	46.04 撫 1.15	撫 14.79	333.43	203.82	187.37	—	359.93 萌 21.26
同 七年度	43.47	—	374.93	137.02	24.31	—	34.85 萌 47.95
累計	**I 123.92** 撫 **I29.99**	**0.18** 撫 **51.67**	**3 274.90**	**2 I84.26** 撫 **0.03**	**790.52**	**II.80**	**I6 8I4.8I** 萌 **345.66**

混植地ハ本數歩合ニヨリ面積ヲ按分セリ
本表ハ保安林ヲ除ク

サウシジユ	シヅソ	ケヤキ	ケガキ	チーク	タガヤサン	リユウガン	タケ	其他	計
甲	甲	甲	甲	甲	甲	甲	甲	甲	甲
—	—	—	—	—	—	—	—	—	159.72
—	—	—	—	—	—	—	—	—	76.92
—	—	—	—	—	—	—	—	—	204.59
—	—	—	—	—	—	—	—	—	125.56
—	—	—	—	—	—	—	—	—	253.55
—	—	—	—	—	—	—	—	—	471.67
—	—	—	—	—	—	—	—	—	390.13
—	—	—	—	—	—	—	—	—	398.63
—	—	—	—	—	—	—	—	—	364.54
—	—	—	—	—	—	—	—	0.07	469.36
—	—	—	—	—	—	—	—	—	431.35
—	—	—	—	—	—	—	—	—	343.35
6.78	—	—	—	12.81	—	—	—	0.06	1 043.79
8.98	—	—	—	12.16	—	—	—	—	744.91
13.84	—	—	—	14.95	—	—	—	0.11	750.68
3.42	—	—	—	5.25	—	—	撫 8.85	0.81	647.56 撫 8.85
509.09	—	—	—	28.22	5.53	—	—	6.22	1 151.06
—	—	—	—	98.63	—	—	—	—	955.88
32.18	1.02	—	—	633.10	—	—	—	—	1 744.50 撫 31.39
85.06	10.23	—	5.11	326.42	—	—	—	—	1 309.49 撫 29.96
533.34	9.30	—	13.29	250.33	1.01	撫 35.95	—	0.01	2 491.91 撫 35.95
142.10	12.02	7.76	25.56	180.35	—	—	撫 1.59	1.09	1 962.77 撫 21.84
14.64	31.14	5.27	—	252.09	—	—	—	—	2 477.36
49.37	94.48	4.00	10.00	211.70	—	—	—	15.30	1 760.12
42.49	72.49	—	—	183.95	7.24	—	—	5.54	1 665.30
44.60	163.17	4.09	10.23	105.78	—	—	—	—	923.63
撫 296.37 14.72	113.65	2.99	撫 10.91 21.65	159.74	1.61	撫 1.04	撫 41.87 10.11	—	1 294.15 撫 47.52
萌 227.49 9.99	萌 112.85 2.96	0.87	撫 10.31 14.74	萌 136.60 19.18	1.02	撫 49.18	撫 92.48 4.90	—	1 213.27 撫 86.53 萌 156.24
萌 627.81 4.90 撫 5.94	149.37	2.20	11.34	130.99	4.23	撫 34.90	撫 161.82 38.70	撫 24.64	2 189.25 撫 111.92 萌 154.66
萌 443.69 4.28 撫 21.29	萌 122.41 11.86	1.03	10.31	萌 388.84 5.53	—	—	撫 106.13 20.74	撫 4.01	2 105.93 撫 104.74 萌 24.25
86.77	18.24	1.03	10.00	263.79	—	—	撫 110.54 11.43	0.19	1 621.15 撫 27.37 萌 21.26
—	—	—	—	萌 54.51	—	—	—	—	614.58 萌 102.46
3 I68.02 撫 **4I.95** 萌 **I9.17**	萌 **9I0.37** **I4.82**	**29.24**	撫 **II7.06** **36.39**	萌 **3 395.70** **79.22**	**20.64**	撫 **I2I.07**	撫 **5I2.84** **96.32**	撫 **29.40** **28.65**	**32 356.66** 撫 **506.07** 萌 **438.87**

(22) 官行一般造林 (營林所々管)

出張所別	人工造林 新植 面積	新植 經費	補植 面積	補植 經費	手入 面積	手入 經費	臺切 面積	臺切 經費	間 面積	伐 經費	枝打 面積	枝打 經費	倒木起 面積	倒木起 經費	天然更新 補植 面積	天然更新 補植 經費	天然更新 手入 面積	天然更新 手入 經費	苗圃 播種 面積	苗圃 播種 經費
	甲	円	甲	円	甲	円	甲	円	甲	円	甲	円	甲	円	甲	円	甲	円	粁	円
臺北出張所	—	—	468.49	× 250.82 3 828.42	992.88	5 841.79	—	—	—	—	—	—	874.50	575.49	—	—	—	—	2 500	224.40
羅東出張所	199.15	× 3 024.19 8 986.60	1 648.36	× 2 139.82 2 945.07	3 505.04	33 773.58	—	—	—	—	—	—	1 441.13	762.39	—	—	—	—	5 074	894.60
新竹出張所	—	—	486.64	× 291.14 2 174.23	2 168.00	22 665.16	1 761.38	3 425.88	—	—	108.48	49.94	—	—	—	—	19.69	266.27	4 470	533.37
臺中出張所	140.54	× 1 195.52 4 833.40	268.42	488.97	3 145.82	12 833.43	295.53	752.13	—	—	—	—	—	—	—	—	355.93	4 024.84	5 117	517.94
嘉義出張所	274.89	× 3 582.83 12 974.76	41.01	× 79.12 139.52	3 022.04	24 253.76	112.48	283.30	—	—	—	—	—	—	14.79	110.72	14.80	202.72	4 288	668.24
旗山出張所	—	× 2 336.89 2 704.38	—	—	1 213.17	6 695.33	102.25	179.12	646.94	589.81	—	—	—	—	—	—	21.67	170.80	15 840	1 331.10
恒春出張所	—	—	10.00	31.17	771.19	5 741.77	—	—	—	—	—	—	—	—	—	—	36.39	176.49	—	—
東部出張所	—	—	44.26	× 28.95 158.32	300.46	4 746.06	—	—	—	—	—	—	—	—	—	—	—	—	—	—
計	614.58	× 10 139.43 29 499.14	2 967.18	× 2 789.85 9 765.70	15 118.60	116 550.88	2 271.64	4 640.43	646.94	589.81	108.48	49.94	2 315.63	1 337.88	14.79	110.72	448.48	4 841.12	37 289	4 169.65

出張所別	苗圃 播種床替 面積	播種床替 經費	播種培養 面積	播種培養 經費	挿木床替 面積	挿木床替 經費	挿木培養 面積	挿木培養 經費	雜費	防火 面積	保護設備 線新設 經費	保護設備 防火線修繕 面積	保護設備 防火線修繕 經費	保護設備 雜費	附帶設備 林道新設 延長	附帶設備 林道新設 經費	附帶設備 林道修繕 延長	附帶設備 林道修繕 經費	附帶設備 雜費	共通費	經費計
	坪	円	坪	円	坪	円	坪	円	円	坪	円	坪	円	円	間	円	間	円	円	円	円
臺北出張所	—	—	1 086	46.58	—	—	—	—	291.18	—	—	35 489	173.59	26.50	6 866	175.56	63 990	469.41	1 647.22	10 198.41	× 250.82 23 498.55
羅東出張所	4 013	551.96	12 299	786.30	—	—	—	—	1 359.06	—	—	—	—	625.14	8 989	512.61	109 971	1 298.80	1 539.62	26 216.53	× 5 164.01 80 252.26
新竹出張所	—	—	4 470	223.77	—	—	68	3.12	147.23	—	—	421 238	3 461.85	42.71	3 016	124.27	67 052	505.38	2 839.68	26 274.74	× 291.14 62 737.60
臺中出張所	1 708	338.38	2 842	514.22	10 647	1 608.24	—	—	1 029.31	12 679	459.59	286 495	3 607.77	1 814.52	986	7.99	197 817	1 360.65	4 183.85	32 026.30	× 1 195.52 70 421.53
嘉義出張所	5 088	755.44	15 634	963.53	—	—	—	—	1 053.74	9 240	524.45	572 937	5 766.27	2 742.97	8 865	189.20	114 282	831.14	1 660.31	32 044.05	× 3 661.95 85 164.12
旗山出張所	—	—	—	—	—	—	—	—	356.88	—	—	269 748	1 184.74	220.57	2 978	239.73	42 192	752.52	428.37	13 388.58	× 2 336.89 28 241.93
恒春出張所	—	—	—	—	—	—	—	—	—	—	—	7 908	89.90	261.84	—	—	41 694	379.22	853.91	7 668.33	15 202.63
東部出張所	—	—	183	19.30	—	—	—	—	—	—	—	—	—	26.66	1 268	22.46	19 724	286.90	129.01	4 902.24	× 28.95 10 290.95
計	10 809	1 665.78	36 514	2 553.70	10 647	1 608.24	68	3.12	4 237.40	21 919	984.04	1 593 815	14 284.12	5 760.91	32 968	1 271.82	656 722	5 884.02	13 281.97	152 719.18	× 12 029.28 375 809.57

×印ハ自所養成苗木代ナリ

(23) 營林所一般造林樹種別

昭和七年度

樹種別	羅東出張所 人工造林 面積 甲	羅東出張所 人工造林 經費 円	臺中出張所 人工造林 面積 甲	臺中出張所 人工造林 經費 円	臺中出張所 天然更新 面積 甲	臺中出張所 天然更新 經費 円
ヒノキ、スギ	57.32	× 618.78 3 002.76	66.52	× 1 195.52 3 685.07	—	—
スギ	—	—	—	—	—	—
スギ、カウエフサン	39.33	× 646.98 1 788.96	—	—	—	—
カウエフサン	58.54	× 1 086.73 2 365.69	58.81	966.14	—	—
タイワンアカマツ	24.31	× 138.86 1 048.83	—	—	—	—
クス、タイワンアカマツ	19.64	× 532.84 780.36	—	—	—	—
クス、シツソ	—	—	15.21	182.19	—	—
クス	—	—	—	—	47.95	493.85
チーク	—	—	—	—	—	—
計	199.14	× 3 024.19 8 986.60	140.54	× 1 195.52 4 833.40	47.95	493.85

樹種別	嘉義出張所 人工造林 面積 甲	嘉義出張所 人工造林 經費 円	嘉義出張所 天然更新 面積 甲	嘉義出張所 天然更新 經費 円	合計 人工造林 面積 甲	合計 人工造林 經費 円	合計 天然更新 面積 甲	合計 天然更新 經費 円
ヒノキ、スギ	140.09	× 1 910.02 7 257.17	—	—	263.93	× 3 724.32 13 945.00	—	—
スギ	132.49	× 1 575.44 5 657.52	—	—	132.49	× 1 575.44 5 657.52	—	—
スギ、カウエフサン	—	—	—	—	39.33	× 646.98 1 788.96	—	—
カウエフサン	2.30	× 97.37 60.07	—	—	119.65	× 1 184.10 3 391.90	—	—
タイワンアカマツ	—	—	—	—	24.31	× 138.86 1 048.83	—	—
クス、タイワンアカマツ	—	—	—	—	19.64	× 532.84 780.36	—	—
クス、シツソ	—	—	—	—	15.21	182.19	—	—
クス	—	—	—	—	—	—	47.95	493.85
チーク	—	—	54.51	—	—	—	54.51	—
計	274.88	× 3 582.83 12 974.76	54.51	—	614.56	× 7 802.54 26 794.76	102.46	493.85

×印ハ自所養成苗木代ナリ
嘉義出張所分天然更新ハ駐在員實行ニ付經費ヲ揭上セス

(24) 本施業

年度別	新植 面積 甲	新植 經費 円	補植 面積 甲	補植 經費 円	手入 面積 甲	手入 經費 円
昭和四年度	—	—	—	—	—	—
同五年度	8.2750	267.51	—	—	—	—
同六年度	12.0000	358.77	8.2750	27.45	8.2750	174.08
同七年度	—	—	10.2820	10.20	20.0000	373.91
累計	20.2750	626.28	18.5570	37.65	28.2750	547.99

本造林ハ新竹州下ニ於テ施業セルモノニシテ主ナル樹種ハ スギ、マツ、ケヤキ、サウシジユ、クス ナリ

案造林 (殖產局所管)

昭和七年度

防火線新設及手入 面積 坪	防火線新設及手入 經費 円	苗木養成 面積 坪	苗木養成 經費 円	苗圃造林雜費	共通費 円	經費計 円
—	—	375	218.79	苗圃 179.00	—	397.79
防新設 750	21.49	1 118	213.91	苗圃 391.92 造林 28.70	63.27	986.80
防新設 750 防手入 750	11.00 25.17	343	9.12	苗圃 409.09	4.20	1 018.88
防手入 1 632	17.60	315	283.67	—	4.58	689.96
防新設 1 500 防手入 2 382	75.25	2 151	725.49	苗圃 980.01 造林 28.70	72.05	3 093.43

(25) 假施業

施業地名	新植 面積	新植 經費	補植 面積	補植 經費	手入 面積	手入 經費
	甲	円	甲	円	甲	円
烏石坑	—	—	—	—	119.0000	918.96
茅埔	—	—	—	—	156.0000	1 081.12
社子	44.0000	1 081.16	—	—	82.0000	443.84
臀大山	—	—	45.0000	718.27	85.0000	576.08
水頭	39.0000	1 694.16	31.0000	85.92	205.0000	1 580.24
福興	—	—	36.0000	107.84	151.0000	1 170.88
塗溪	—	—	51.0000	135.04	266.0000	2 012.80
枇杷城	16.0000	544.16	防蓄垣 550間	205.86	281.0000	2 165.20
后里	—	—	21.0000	459.76	562.0000	4 361.44
埔里	—	—	190.0000	—	—	—
計	**99.0000**	**3 319.48**	**374.0000**	**1 712.69**	**1 907.0000**	**14 310.56**
昭和六年度	181.0000	6 035.00	218.0000	1 264.12	891.0000	12 757.12
同五年度	178.0000	8 303.77	415.0000	2 356.70	677.0000	9 300.50
同四年度	445.0000	18 454.05	177.0000	4 360.77	308.0000	2 744.25
同三年度	152.0000	8 325.10	156.0000	450.80	156.0000	2 007.00
同二年度	156.0000	6 694.67	—	—	—	—
同元年度	—	—	—	—	—	—
大正十四年度	—	—	—	—	—	—
累計	**1 211.0000**	**51 132.07**	**1 340.0000**	**10 145.08**	**3 939.0000**	**41 119.43**

(26) 假施業案造

年度別	ヒノキ	スギ	カウエフサン	サウシジユ
	甲	甲	甲	甲
昭和二年度	—	19	21	18
同三年度	3	35	71	23
同四年度	30	15	209	186
同五年度	—	—	178	—
同六年度	—	5	134	—
同七年度	—	5	50	31
累計	**33**	**79**	**663**	**258**

本表各年度別面積ノ假施業案造林各年新植面積ト合致セザルハ昭和二、三年度ノサウシジユ、シツソノ造林成績不良ノタメ

案造林

昭和七年度

	防火線林道新設及手入 面積	防火線林道新設及手入 經費	苗木養成 面積	苗木養成 經費	苗圃造林雜費	共通費	經費計
	坪	円	坪	円	円	円	円
	—	—	—	—	造林 24.64	—	943.60
	2 460	26.56	—	—	造林 5.67	—	1 113.35
	—	—	5 663	1 623.22	造林 23.49	—	3 171.71
	1 498	11.52	—	—	造林 24.59	—	1 330.46
	4 430	39.20	—	—	造林 16.54	—	3 416.06
	9 698	87.36	—	—	造林 9.46	—	1 375.54
	2 639	2.40	—	—	造林 7.46	—	2 157.70
	—	19.80	—	—	造林 18.70	—	2 953.72
	2 723	23.92	1 966	450.32	造林 43.30	—	5 338.74
	—	—	5 400	1 851.23	—	—	1 851.23
						山林課事務費 4 827.15 州事務費 6 961.04	11 788.19
防火線手入	**23 448**	**210.76**	**13 029**	**3 924.77**	**173.85**	**11 788.19**	**35 440.30**
	21 677	200 48	13 614	3 288.20	造林 1 096.21 苗圃 2 704.98	10 716.28	38 062.39
	750	255.00	17 600	5 979.18	造林 1 151.65 苗圃 2 074.94	10 385.86	39 807.60
	5 466 甲 38	8 966.22	13 440	4 456.29	造林 1 188.19 苗圃 3 639.26	12 018.92	55 827.95
	5 300	204.00	10 405	2 314.26	造林 560.50 苗圃 1 940.03	10 328.05	26 129.74
	25 350	981.00	7 633	6 642.54	733.52	6 696.29	21 748.02
	—	—	3 278	5 931.54	—	2 025.28	7 956.82
	—	—	1 400	328.25	—	263.40	591.65
	81 991 甲 38	**10 817.46**	**80 399**	**32 865.03**	**15 263.13**	**64 222.27**	**225 564.47**

林樹種別

昭七和年度末

ケヤキ	シツソ	アブラギリ	マチク	計
甲	甲	甲	甲	甲
—	18	—	—	76
—	20	—	—	152
—	15	30	40	525
—	—	—	—	178
—	—	—	42	181
5	—	—	8	99
5	**53**	**30**	**90**	**1 211**

昭和四、五年度ニ於テカウエフサンニ植換シタルニヨル

(27) 官行保安

出張所別	人工造林 新植 面積	新植 経費	補植 面積	補植 経費	手入 面積	手入 経費	倒木起 面積	倒木起 経費
	甲	円	甲	円	甲	円	甲	円
臺北出張所	5.40	168.78	211.37	× 101.75 475.57	283.32	2164.63	93.31	145.86
新竹出張所	—	—	—	—	—	—	—	—
臺中出張所	69.30	× 1363.27 1519.01	—	—	15.84	42.00	—	—
旗山出張所	4.37	115.00	—	—	89.09	687.04	—	—
計	79.07	× 1363.27 1802.79	211.37	× 101.75 475.57	388.25	2893.67	93.31	145.86

×印ハ自所養成苗木代ナリ

(28) 官行保安林造林樹種別一覧

昭和七年度末

年度	ヒノキ	マツ	カウエフサン	クス	チーク	サウシジユ	シツソ	ヌケ	其他	計
	甲	甲	甲	甲	甲	甲	甲	甲	甲	甲
大正二年度	—	—	—	0.34	0.34	36.67	—	—	0.76	38.11
同三年度	2.58	2.86	—	1.17	0.72	64.77	—	—	1.85	73.95
同四年度	—	17.42	—	12.16	0.04	46.16	—	—	14.99	90.77
同五年度	—	—	—	36.40	—	56.30	—	—	—	92.70
同六年度	—	—	—	—	—	124.08	—	—	—	124.08
同七年度	—	—	—	—	—	—	—	—	—	—
同八年度	—	—	—	—	—	—	—	—	—	—
同九年度	—	—	—	—	—	60.00	—	—	—	60.00
同十年度	—	34.84	—	0.96	—	199.99	—	—	0.82	236.61
同十一年度	—	79.88	—	3.12	—	104.58	—	—	10.00	197.59
同十二年度	—	—	—	—	—	9.01	—	—	—	9.01
同十三年度	—	43.49	—	—	—	36.03	—	—	—	79.52
同十四年度	—	38.22	—	—	—	54.94	6.67	—	14.98	114.81
昭和元年度	—	24.30	—	—	—	12.24	18.56	—	0.18	55.28
同二年度	—	23.40	—	—	—	9.41	19.28	—	—	52.09
同三年度	—	39.02	—	—	—	43.14	33.84	8.29	—	124.29
同四年度	—	39.02	—	—	—	450.88	—	—	—	489.90
同五年度	—	54.48	—	—	—	—	—	—	—	54.48
同六年度	—	63.58	—	—	—	—	26.38	—	—	89.96
同七年度	—	5.40	69.30	—	—	—	4.37	—	—	79.07
累計	2.58	465.92	69.30	54.15	1.10	1308.20	109.10	8.29	43.58	2,062.22

林造林 (營林所々管)

昭和七年度

苗圃 播種培養 面積	苗圃 播種培養 経費	苗圃 雑費	保護設備 防火線修繕 面積	保護設備 防火線修繕 経費	保護設備 雑費	附帯設備 林道修繕 延長	附帯設備 林道修繕 経費	附帯設備 雑費	共通費	経費計
坪	円	円	坪	円	円	間	円	円	円	円
321	34.33	36.24	—	—	—	20752	96.17	81.42	2914.93	× 101.75 6117.93
—	—	—	—	—	166.34	—	—	—	38.95	205.29
—	—	—	18331	199.50	—	1210	11.94	96.60	1791.15	× 1363.27 3660.20
—	—	—	121409	677.81	327.28	—	—	36.75	781.60	2625.48
321	34.33	36.24	139740	877.31	493.62	21962	108.11	214.77	5526.63	× 1465.02 12608.90

(29) 海岸林造成事業

昭和七年度

地方別	新植 面積	新植 経費	苗木養成 面積	苗木養成 経費	其他	経費計
	甲	円	坪	円	円	円
臺北州	50.0000	645.00	16100	1587.75	520.49	2763.24
新竹州	56.1800	1894.96	10203	552.99	958.13	3406.08
臺中州	100.0000	1458.47	9300	1677.31	1019.89	4155.67
臺南州	56.6300	1399.23	23341	2177.95	1831.50	5408.68
高雄州	100.0000	2712.41	12970	1973.23	1287.91	5973.55
臺東廳	110.0000	2637.32	16800	3412.45	1467.60	7517.37
花蓮港廳	73.0000	1407.63	14896	1570.35	1884.66	4862.64
計	545.8100	12155.02	103610	12952.03	△ 1985.97 8980.18	36073.20
昭和六年	—	—	57055	10167.90	△ 1630.19 3482.69	15280.78

△印ハ山林課ニ於ケル監督費ナリ

(30) 民行造林地方別面積累年比較

昭和七年度末

年度及地方別	臺北州	新竹州	臺中州	臺南州	高雄州	臺東廳	花蓮港廳	澎湖廳	計
	甲	甲	甲	甲	甲	甲	甲	甲	甲
明治三十九年度	38	—	50	—	26	—	—	—	114
同　四十年度	197	—	1 405	21	70	—	—	—	1 693
同　四十一年度	20	86	839	49	77	—	—	—	1 071
同　四十二年度	123	722	695	53	188	43	—	—	1 824
同　四十三年度	548	620	713	170	141	37	—	—	2 229
同　四十四年度	693	663	1 234	311	95	41	11	—	3 048
大正元年度	609	323	741	780	136	70	11	—	2 670
同　二年度	276	307	130	552	308	69	4	—	1 646
同　三年度	439	523	679	519	638	318	115	—	3 231
同　四年度	375	478	2 522	360	566	152	221	—	4 674
同　五年度	486	313	1 786	1 005	855	192	373	—	5 010
同　六年度	960	199	1 991	1 377	1 329	—	—	—	5 856
同　七年度	457	241	857	2 648	1 168	66	4	—	5 441
同　八年度	256	144	389	1 465	1 186	—	18	—	3 458
同　九年度	1 258	1 340	1 111	1 384	2 935	—	18	—	8 046
同　十年度	1 925	1 041	1 688	1 888	1 184	—	68	—	7 794
同　十一年度	1 757	720	866	869	1 664	—	57	—	5 933
同　十二年度	1 732	1 197	2 219	1 038	705	10	14	—	6 915
同　十三年度	2 063	2 109	1 227	660	718	18	88	—	6 883
同　十四年度	3 186	1 933	2 043	835	1 221	24	92	—	9 334
昭和元年度	2 664	1 968	1 107	1 400	1 449	22	2	2	8 664
同　二年度	2 303	2 298	1 570	789	938	16	36	21	7 971
同　三年度	2 476	2 656	3 135	674	1 179	21	164	16	10 321
同　四年度	2 268	3 931	4 214	1 152	1 162	15	30	28	12 800
同　五年度	2 663	4 468	4 210	1 004	930	34	102	27	13 438
同　六年度	2 365	3 807	1 975	926	1 427	31	69	8	10 608
同　七年度	2 374	2 694	1 320	1 485	1 777	37	114	15	9 816
累計	34 511	34 781	40 716	23,414	24 122	1 216	1 611	117	160 488

(31) 民行造林樹種別面積累年比較

昭和七年度末

年度及樹種別	カウエフサン	スギ	マツ	クス	サウシジュ	モクマワウ	シツソ	キリ	其他	計
	甲	甲	甲	甲	甲	甲	甲	甲	甲	甲
明治三十九年度	—	—	3	—	97	—	—	—	14	114
同　四十年度	5	5	20	240	1 235	—	—	—	188	1 693
同　四十一年度	6	7	27	390	579	—	—	—	62	1 071
同　四十二年度	5	5	22	1 277	465	3	—	—	47	1 824
同　四十三年度	4	5	19	1 750	407	2	—	—	42	2 229
同　四十四年度	14	20	54	1 686	1 158	7	—	—	109	3 048
大正元年度	10	14	39	1 684	838	5	—	—	80	2 670
同　二年度	8	12	31	862	666	4	—	—	63	1 646
同　三年度	15	23	61	1 699	1 302	8	—	—	123	3 231
同　四年度	27	41	108	1 967	2 301	14	—	—	216	4 674
同　五年度	30	45	115	2 016	2 545	15	—	5	239	5 010
同　六年度	36	53	125	2 296	3 026	18	—	18	284	5 856
同　七年度	44	66	154	1 057	3 726	22	—	22	350	5 441
同　八年度	34	51	119	65	2 884	17	—	17	271	3 458
同　九年度	40	4	91	703	6 861	83	—	19	240	8 046
同　十年度	156	58	220	1 163	5 931	28	3	114	121	7 794
同　十一年度	93	49	212	1 071	4 358	5	—	9	136	5 933
同　十二年度	33	84	303	1 141	5 053	35	2	13	251	6 915
同　十三年度	26	161	461	809	4 802	11	3	215	395	6 883
同　十四年度	97	62	453	552	7 213	154	5	58	740	9 334
昭和元年度	55	240	586	706	6 314	39	22	62	640	8 664
同　二年度	130	206	583	622	5 686	43	130	53	518	7 971
同　三年度	135	219	415	658	7 741	94	116	23	920	10 321
同　四年度	486	221	278	1 101	9 226	449	227	197	615	12 800
同　五年度	628	216	414	348	10 491	602	227	137	375	13 438
同　六年度	1 031	282	325	109	7 239	758	277	160	427	10 608
同　七年度	611	346	301	135	6 116	1 242	389	101	574	9 816
累計	3 759	2 496	5 539	26 112	108 260	3 658	1 401	1 223	8 040	160 488

(32) 民行造林

地方及區別		經營者數	タイワンアカマツ 面積	タイワンアカマツ 數量	リウキウマツ 面積	リウキウマツ 數量	クロマツ 面積	クロマツ 數量	カウエフサン 面積	カウエフサン 數量
			甲	本	甲	本	甲	本	甲	本
臺北州	公有	11	13.00	52 280	44.75	180 470	32.00	136 850	1.57	5 100
	私有	2 129	97.48	476 080	55.80	331 250	6.80	36 000	17.00	67 900
	計	**2 140**	**110.48**	**528 360**	**100.55**	**511 720**	**38.80**	**172 850**	**18.57**	**73 000**
新竹州	公有	4	—	—	—	—	—	—	118.50	296 000
	私有	1 461	32.91	127 000	—	—	—	—	399.44	998 940
	計	**1 465**	**32.91**	**127 000**	—	—	—	—	**517.94**	**1 294 940**
臺中州	公有	8	—	—	18.00	40 400	—	—	27.00	81 885
	私有	2 981	—	—	—	—	—	—	41.60	122 100
	計	**2 989**	—	—	**18.00**	**40 400**	—	—	**68.60**	**203 985**
臺南州	公有	35	—	—	—	—	—	—	1.13	3 500
	私有	7 143	—	—	—	—	—	—	5.20	15 600
	計	**7 178**	—	—	—	—	—	—	6.33	19 100
高雄州	公有	6	—	—	—	—	—	—	—	—
	私有	102	—	—	—	—	—	—	—	—
	計	**108**	—	—	—	—	—	—	—	—
臺東廳	公有	1	—	—	—	—	—	—	—	—
	私有	1	—	—	—	—	—	—	—	—
	計	**2**	—	—	—	—	—	—	—	—
花蓮港廳	公有	2	—	—	—	—	—	—	—	—
	私有	39	—	—	—	—	—	—	—	—
	計	**41**	—	—	—	—	—	—	—	—
澎湖廳	公有	1	—	—	—	—	—	—	—	—
	私有	4	—	—	—	—	—	—	—	—
	計	**5**	—	—	—	—	—	—	—	—
合計	公有	68	13.00	52 280	62.75	220 870	32.00	136 850	148.20	386 485
	私有	13 860	130.39	603 080	55.80	331 250	6.80	36 000	463.24	1 204 540
	計	**13 928**	**143.39**	**655 360**	**118.55**	**552 120**	**38.80**	**172 850**	**611.44**	**1 591 025**

樹種別 (一)

昭和七年度

地方及區別		スギ 面積	スギ 數量	サウシジュ 面積	サウシジュ 數量	モクマワウ 面積	モクマワウ 數量	クス 面積	クス 數量	シツソ 面積	シツソ 數量	チーク 面積	チーク 數量	タガヤサン 面積	タガヤサン 數量
		甲	本	甲	本	甲	本	甲	本	甲	本	甲	本	甲	本
臺北州	公有	17.09	65 570	68.34	306 676 7升	—	—	—	—	—	—	—	—	—	—
	私有	329.08	1 370 180	1 530.81	8 313 650 49升	—	—	135.00	454 550	—	—	—	—	—	—
	計	**346.17**	**1 435 750**	**1 599.15**	**8 620 326 56升**	—	—	**135.00**	**454 550**	—	—	—	—	—	—
新竹州	公有	—	—	35.00	149 900	43.00	87 000	—	—	57.50	102 000	—	—	—	—
	私有	—	—	1 759.08	7 484 150	67.33	266 000	—	—	10.17	31 000	—	—	—	—
	計	—	—	**1 794.08**	**7 634 050**	**110.33**	**353 000**	—	—	**67.67**	**133 000**	—	—	—	—
臺中州	公有	—	—	5.60	7 650	173.91	445 400	—	—	—	—	—	—	—	—
	私有	—	—	819.47	2 044 046	60.98	892 397	—	—	37.97	113 430	—	—	11.40	21 800
	計	—	—	**825.07**	**2 051 696**	**234.89**	**1 337 797**	—	—	**37.97**	**113 430**	—	—	**11.40**	**21 800**
臺南州	公有	—	—	85.39	230 841 50升	372.21	1 544 862	—	—	232.57	551 864	—	—	—	—
	私有	—	—	142.58	392 605	476.79	3 781 095	—	—	—	—	—	—	—	—
	計	—	—	**227.97**	**623 446 50升**	**849.00**	**5 325 957**	—	—	**232.57**	**551 864**	—	—	—	—
高雄州	公有	—	—	182.28	847 230	3.00	10 934	—	—	—	—	—	—	—	—
	私有	—	—	1 422.51	4 141 037	4.00	20 000	—	—	27.35	80 800	49.85	85 000	—	—
	計	—	—	**1 604.79**	**4 988 267**	**7.00**	**30 934**	—	—	**27.35**	**80 800**	**49.85**	**85 000**	—	—
臺東廳	公有	—	—	—	—	12.00	78 987	—	—	—	—	—	—	—	—
	私有	—	—	15.72	100升	6.00	26 293	—	—	—	—	—	—	—	—
	計	—	—	**15.72**	**100升**	**18.00**	**105 280**	—	—	—	—	—	—	—	—
花蓮港廳	公有	—	—	4.43	33 608	18.00	45 760	—	—	—	—	—	—	—	—
	私有	—	—	44.36	132 549 95升	—	—	—	—	23.45	153 265	—	—	—	—
	計	—	—	**48.79**	**166 157 95升**	**18.00**	**45 760**	—	—	**23.45**	**153 265**	—	—	—	—
澎湖廳	公有	—	—	—	—	0.89	31 200	—	—	—	—	—	—	—	—
	私有	—	—	—	—	4.09	240 000	—	—	—	—	—	—	—	—
	計	—	—	—	—	**4.98**	**271 200**	—	—	—	—	—	—	—	—
合計	公有	17.09	65 570	381.04	1 575 905 57升	623.01	2 244 143	—	—	290.07	653 864	—	—	—	—
	私有	329.08	1 370 180	5 734.53	22 508 037 244升	619.19	5 225 785	135.00	454 550	98.94	378 495	49.85	85 000	11.40	21 800
	計	346.17	1 435 750	6 115.57	24 083 942 301升	1 242.20	7 469 928	135.00	454 550	389.01	1 032 359	49.85	85 000	11.40	21 800

(32) 民行造林樹種別 (二)

昭和七年度

地方及區別		リユウガン 面積 甲	リユウガン 數量 本	キリ 面積 甲	キリ 數量 本	アブラギリ 面積 甲	アブラギリ 數量 本	タケ 面積 甲	タケ 數量 本	其他 面積 甲	其他 數量 本	合計 面積 甲	合計 數量 本
臺北州	公有	—	—	—	—	—	—	—	—	20.47	90 800	197.22	837 746 7升
	私有	—	—	—	—	—	—	—	—	4.53	7 632	2 176.50	11 057 242 49升
	計	—	—	—	—	—	—	—	—	**25.00**	**98 432**	**2 373.72**	**11 894 988 56升**
新竹州	公有	—	—	7.00	4 200	—	—	—	—	2.50	2 000	263.50	641 100
	私有	—	—	39.81	38 300	4.80	12 000	109.47	186 220	8.34	22 000	2 431.35	9 165 610
	計	—	—	**46.81**	**42 500**	**4.80**	**12 000**	**109.47**	**186 220**	**10.84**	**24 000**	**2 694.85**	**9 806 710**
臺中州	公有	—	—	32.00	22 940	—	—	—	—	0.59	3 462	257.10	601 737
	私有	—	—	22.50	14 734	—	—	55.71	93 695	13.75	28 850	1 063.38	3 331 052
	計	—	—	**54.50**	**37 674**	—	—	**55.71**	**93 695**	**14.34**	**32 312**	**1 320.48**	**3 932 789**
臺南州	公有	7.20	1 200斤	—	—	—	—	59.94	81 392	1.50	6 813	759.94	1 200斤 2 419 272 50升
	私有	11.20	24 810	—	—	—	—	89.01	201 890	0.20	630	724.98	4 416 630
	計	**18.40**	**24 810斤 1 200**	—	—	—	—	**148.95**	**283 282**	**1.70**	**7 443**	**1 484.92**	**1 200斤 6 835 902 50升**
高雄州	公有	—	—	—	—	—	—	—	—	—	—	185.28	858 164
	私有	—	—	—	—	—	—	—	—	87.81	49 280	1 591.52	4 376 117
	計	—	—	—	—	—	—	—	—	**87.81**	**49 280**	**1 776.80**	**5 234 281**
臺東州	公有	—	—	—	—	—	—	—	—	3.00	37 725	15.00	116 712
	私有	—	—	—	—	—	—	—	—	—	—	21.72	26 293 100升
	計	—	—	—	—	—	—	—	—	**3.00**	**37 725**	**36.72**	**143 005 100升**
花蓮港廳	公有	—	—	—	—	—	—	—	—	—	—	22.43	79 368
	私有	—	—	—	—	3.10	6 326	9.00	10 575	11.37	120 102	91.28	422 817 95升
	計	—	—	—	—	**3.10**	**6 326**	**9.00**	**10 575**	**11.37**	**120 102**	**113.71**	**502 185 95升**
澎湖廳	公有	—	—	—	—	—	—	—	—	10.02	352 027 360升	10.91	383 227 360升
	私有	—	—	—	—	—	—	—	—	—	—	4.09	240 000
	計	—	—	—	—	—	—	—	—	10.02	352 027 360升	15.00	623 227 360升
合計	公有	7.20	1 200斤	39.00	27 140	—	—	59.94	81 392	38.08	492 827 360升	1 711.38	1 200斤 5 937 326 417升
	私有	11.20	24 810	62.31	53 034	7.90	18 326	263.19	492 380	126.00	228 494	8 104.82	33 035 761 244升
	計	**18.40**	**24 810斤 1 200**	**101.31**	**80 174**	**7.90**	**18 326**	**323.13**	**573 772**	**164.08**	**721 321 360升**	**9 816.20**	**1 200斤 38 973 087 661升**

(33) 保安林造林補助事業總覽

昭和七年度

地方別及種別		新植 面積 甲	新植 經費 円	補植 面積 甲	補植 經費 円	其他經費 円	經費計 円	補助金 円	苗木無償下附數 本
臺北州	海岸砂防 砂防垣	4 253間	1 274	93.8000	1 661	2 657	5 592	2 796	156 600
	海岸砂防 林投垣	4 620間							
	一般保安林	44.9500	910	51.8400	110	4 825	5 845	1 949	—
	一般保安林 林道	1 264坪							
	大屯山造林	100.0000	4 714	130.0000	1 086	17 138	22 938	7 645	—
	大屯山造林 防火線	23 628坪							
	大屯山造林 林道	4 824坪							
	北勢溪流域	211.5849	696	—	—	5 093	5 789	2 895	—
	計 砂防垣	4 253間							
	計 林投垣	4 620間							
	計 防火線	23 628坪	**7 594**	**275.6400**	**2 857**	**29 713**	**40 164**	**15 285**	**156 600**
	計 林道	6 088坪							
		356.5349							
新竹州	海岸砂防	200.0000	2 471	1 717.1474	3 323	3 573	9 367	4 684	284 600
	海岸砂防 砂防垣	1 000間							
	海岸砂防 護岸工事	120間							
臺中州	海岸砂防	65.0000	1 141	140.0000	895	5 067	7 103	3 551	260 000
臺南州	海岸砂防	39.6050	568	207.4300	1 398	6 218	8 184	4 092	123 888
	海岸砂防 砂防垣	3 550間							
	一般保安林	76.6775	1 335	7.9061	118	4 011	5 464	1 821	—
	計 砂防垣	3 550間	**1 903**	**215.3361**	**1 516**	**10 229**	**13 648**	**5 913**	**123 888**
	計	116.2825							
高雄州	一般保安林	22.3695	631	20.2650	73	1 726	2 430	810	—
	一般保安林 防火線	1 760坪							
合計	海岸砂防	304.6050	5 454	2 158.3774	7 277	17 515	30 246	15 123	825 088
	海岸砂防 砂防垣	8 803間							
	海岸砂防 林投垣	4 620間							
	海岸砂防 護岸工事	120間							
	一般保安林	143.9970	2 876	80.0111	301	10 562	13 739	4 580	—
	一般保安林 林道	1 264坪							
	一般保安林 防火線	1 760坪							
	大屯山造林	100.0000	4 714	130.0000	1 086	17 138	22 938	7 645	—
	大屯山造林 防火線	23 628坪							
	大屯山造林 林道	4 824坪							
	北勢溪流域	211.5849	696	—	—	5 093	5 789	2 895	—
	計 砂防垣	8 803間							
	計 林投垣	4 620間							
	計 林道	6 088坪	13 740	2 368.3885	8 664	50 308	72 712	30 243	825 088
	計 防火線	25 388坪							
		760.1869							
累計	海岸砂防	5 224.7809							30升
	海岸砂防 林砂垣	53 667間	167 721	12 533.5225	109 051	175 926	452 698	216 804	14 902 502
	海岸砂防 排水溝	4 054坪							
	海岸砂防 護岸工事	120間							
	一般保安林	465.6683	15 400	469.6282	1 785	45 617	62 802	19 225	—
	一般保安林 林道	10 350坪							
	一般保安林 防火線	36 090坪							
	大屯山造林	1 400.0000	78 809	2 600.0000	17 552	179 085	275 446	85 912	—
	大屯山造林 防火線	186 648坪							
	大屯山造林 林道	34 461坪							
	北勢溪流域	764.6971	2 770	—	—	17 234	20 004	9 957	—
	計 砂防垣	7 855.1463							
	計 林砂垣	53 667間							30升
	計 林道線	44 811坪	264 700	15 603.1507	128 388	417 862	810 950	331 898	14 902 502
	計 防火線	222 738坪							
	計 排水溝	4 054坪							
	計 護岸工事	120間							

北勢溪流域治水砂防造林ハ保安林造林ニ準シ便宜本表中ニ掲ケタリ

本表ノ外廳地方費海岸砂防造林トシテ本年度新植面積43甲0193累計141甲7541之ニ對スル苗木無償下付數量386 436本アリ

(34) 海岸砂防造林補助事業 (地方公共團體經營)

地方及年度別	新植 一期 面積	新植 一期 經費	新植 二期 面積	新植 二期 經費	新植 計 面積
	甲	円	甲	円	甲
臺北州	—	—	—	—	—
新竹州	100.0000	1 777.18	100.0000	373.70	200.0000
臺中州	—	—	65.0000	1 140.50	65.0000
臺南州	—	—	25.5541	156.27	25.5541
同 北港街	—	—	—	—	—
同 元長庄	—	—	—	—	—
同 海口庄	—	—	14.0509	94.25	14.0509
計	**100.0000**	**1 777.18**	**204.6050**	**1 764.72**	**304.6050**
昭和六年度	52.5710	1 412.04	511.2882	6 314.83	563.8592
同五年度	125.1640	10 633.46	351.4040	6 636.02	476.5680
同四年度	99.5000	4 335.40	543.9373	9 965.16	643.4373
同三年度	70.9703	4 090.98	187.3232	3 277.22	258.2935
同二年度	18.4000	602.93	239.7500	4 673.73	258.1500
同元年度	87.1000	2 676.26	363.4125	6 839.16	450.5125
大正十四年度	134.6440	6 871.35	364.2940	3 701.01	498.9380
同十三年度	65.4000	6 657.29	364.9690	9 016.16	430.3690
同十二年度	243.7200	18 143.86	402.5397	8 258.94	646.2597
同十一年度	383.8847	23 903.91	309.9040	5 731.53	693.7887
累計	**1 381.3540**	**81 104.66**	**3 843.4269**	**66 278.48**	**5 224.7809**

地方及年度別	補植 一期 面積	補植 一期 經費	補植 二期 面積	補植 二期 經費	補植 計 面積	補植 計 經費
	甲	円	甲	円	甲	円
臺北州	46.3800	1 182.00	47.4200	478.89	93.8000	1 660.89
新竹州	374.4587	1 417.97	1 342.6867	1 904.50	1 717.1474	3 322.47
臺中州	—	—	140.0000	894.75	140.0000	894.75
臺南州	20.9600	403.23	129.7770	507.54	150.7370	910.77
同 北港街	1.8473	50.25	8.7462	237.05	10.5935	287.30
同 元長庄	—	—	38.1773	156.85	38.1773	156.85
同 海口庄	0.6110	15.90	7.3112	27.52	7.9222	43.42
計	**444.2570**	**3 069.35**	**1 714.1204**	**4 207.10**	**2 158.3774**	**7 276.45**
昭和六年度	179.6100	2 938.29	1 558.9633	7 842.80	1 738.5733	10 781.09
同五年度	235.8068	4 236.03	953.4105	6 236.75	1 189.2173	10 472.78
同四年度	444.3298	5 757.43	1 005.2732	4 838.09	1 449.6030	10 595.52
同三年度	250.9195	6 017.35	306.9900	2 419.39	557.9095	8 436.74
同二年度	402.5351	6 876.39	515.6500	4 239.76	918.1851	11 116.14
同元年度	495.4525	6 389.52	508.5162	3 272.41	1 003.9687	9 661.93
大正十四年度	268.8690	4 706.19	751.9140	3 581.10	1 020.7830	8 287.29
同十三年度	575.5375	7 418.88	450.4190	3 189.76	1 025.9565	10 608.64
同十二年度	352.1540	8 033.05	464.2247	4 096.86	816.3787	12 129.91
同十一年度	416.7600	8 220.16	237.8100	1 464.60	654.5700	9 684.76
累計	**4 066.2312**	**63 662.64**	**8 467.2913**	**45 388.61**	**12 533.5225**	**109 051.25**

地方及年度別	工事 區分	工事 面積	工事 經費	手入 區分	手入 面積	苗木養成 面積	苗木養成 經費	其他經費	經費計	國庫補助金	苗木無償下付數量
		間	円		間	坪	円	円	円	円	本
臺北州	砂防垣	4 253	354.65	林投垣	4 796	7 977	1 514.82	564.08	5 591.70	2 795.85	156 600
新竹州	林投垣	4 620	919.80	造林	—						
臺中州	砂防垣	1 000	210.36	造林	—	14 010	1 119.45	2 161.01	9 367.64	4 683.82	284 600
臺南州	護岸工事	120	109.52	造林	—	5 152	1 117.46	3 852.73	7 102.48	3 551.24	260 000
同北港街	砂防垣	400	85.20	造林	—	2 172	847.36	4 377.44	6 377.04	3 188.52	123 888
同元長庄	—	—	—			—	—	12.00	299.30	149.65	—
同海口庄	砂防垣	3 150	232.13	造林	甲 38.1773	544	60.24	427.32	786.61	393.80	—
				造林	甲 38.1773	—	—	351.22	721.02	360.51	—
計	砂防垣 林投垣 護岸工事	**8 803** **4 620** **120**	**882.34** **919.80** **109.52**	林投垣	**4 796**						
						30 855	**4 659.33**	**11 745.80**	**30 245.79**	**15 122.89**	**825 088**
昭和六年度	林投垣 排水溝 砂防垣	5 500 坪 2 124 3 610	1 584.00 460.23 850.93	造林	甲 26.0000	49 086	6 135.43	15 435.77	43 303.24	20 835.81	809 350
同五年度	林投垣 砂防垣	3 485 4 320	1 314.70 1 044.20	造林 砂防垣	甲 22.0000 320	53 549	6 121.56	15 453.22	52 058.81	18 738.39	1 061 442
同四年度	砂防垣	3 385	1 018.51	造林 林投垣 砂防垣	甲 15.0000 1 385 605	60 538	5 886.46	15 303.23	47 915.03	22 520.04	1 008 389
同三年度	林投垣	600	210.00	林投垣	2 200	57 813	7 370.92	15 105.19	40 162.94	20 081.45	534 762
同二年度	林投垣 砂防垣	300 2 000	150.00 1 043.48	砂防垣	560						
同元年度	林投垣 砂防垣	3 190 160	1 890.20 209.20	林投垣	2 840	29 949	2 832.71	10 592.48	31 786.07	15 893.02	928 430
大正十四年度	砂防垣 排水溝	2 980 坪 1 930	697.47 1 079.60	造林 林投垣	甲 107.0131 甲 347.0900 3 828	20 175	3 244.65	11 812.15	36 603.55	18 301.76	597 918
同十三年度	林投垣 砂防垣	3 553	1 715.25	造林 林砂垣	甲 395.7300 3 854	6 407	773.74	10 298.96	33 996.27	16 998.12	30升 1 411 241
同十二年度	林投垣 砂防和	3 701	3 304.87	造林 林投垣	甲 165.0000 2 478	—	—	10 429.19	41 198.75	20 599.36	2 146 219
同十一年度	林投垣 砂防垣	1 460	1 053.84	造林 林砂垣	甲 40.0000 1 000	—	—	6 766.54	50 048.54	25 034.25	2 322 325
						—	—	4 453.05	45 378.73	22 689.35	3 257 338
累計	林投垣 排水溝 護岸工事	53 667 坪 4 054 120	20 337.80	造林 林砂垣	甲 1 156.0104 23 866	**308 372**	**37 024.80**	**127 395.58**	**452 697.72**	**216 804.44**	30升 **14 902 502**

(35) 海岸砂防

地方別	新植 面積	新植 經費	補植 面積	補植 經費
	甲	円	甲	円
臺東廳	15.0000	361.65	25.0000	348.60
花蓮港廳	18.0000	549.16	28.9262	146.92
澎湖廳	10.0193	1 186.17	4.4640	180.20
計	**43.0193**	**2 096.98**	**58.3902**	**675.72**
昭和六年度	造林 31.4324 防風壁 255間	2 064.96 499.49	34.5262	631.65
同五年度	造林 23.3000 林道及防火線 600坪 防風壁 303間	1 257.45 60.00 641.14	13.0000	647.08
同四年度	造林 12.0024 防風壁 265間	1 006.01 728.75	24.9856	962.98
同三年度	造林 12.0000 防風壁 316間	742.81 538.00	26.9861	1 081.50
同二年度	造林 5.0000 防風壁 128間	313.44 374.70	25.4269	1 109.48
同元年度	—	—	18.3100	205.00
大正十四年度	—	—	57.2800	997.00
同十三年度	—	—	82.1599	1 088.47
同十二年度	6.5000	374.18	96.5799	888.83
同十一年度	7.5000	414.89	55.0000	936.95
累計	造林 141.7541 林道及防火線 600坪 防風壁 1 267間	8 270.72 60.00 2 782.08	**492.6448**	**9 224.66**

(36) 大屯山造林

年度	新植 面積	新植 經費	補植 面積	補植 經費	手入 面積	手入 經費
	甲	円	甲	円	甲	円
昭和七年度	100.0000	4 004.59	130.0000	1 086.34	1 500.0000	7 262.89
同六年度	100.0000	6 243.72	270.0000	1 786.96	1 200.0000	10 089.31
同五年度	—	—	400.0000	2 485.21	1 800.0000	12 259.47
同四年度	200.0000	7 731.43	400.0000	2 263.41	1 000.0000	11 101.22
同三年度	200.0000	10 641.49	400.0000	3 100.72	800.0000	11 003.94
同二年度	200.0000	10 638.57	400.0000	2 322.06	600.0000	9 942.99
同元年度	200.0000	10 639.65	400.0000	2 681.32	400.0000	8 286.88
大正十四年度	200.0000	11 554.63	200.0000	1 825.84	200.0000	3 942.25
同十三年度	200.0000	7 816.02	—	—	—	—
累計	**1 400.0000**	**69 270.10**	**2 600.0000**	**17 551.86**	**7 500.0000**	**73 838.95**

造林事業 (廳地方費經營)

昭和七年度

手入 面積	手入 經費	苗木養成 面積	苗木養成 經費	其他經費	經費計	苗木無償下付數量
甲	円	坪	円	円	円	本
—	—	1 300	240.57	322.91	1 273.73	132 675
28.9262	42.95	485	87.65	343.32	1 170.00	33 791
—	—	3 129	537.39	1 534.46	3 438.22	219 970
28.9262	**42.95**	**4 914**	**865.61**	**2 200.69**	**5 881.95**	**386 436**
—	—	3 000	609.40	1 553.68	5 359.18	377 588
造林 17.6200 2 348坪	35.75 140.88	3 000	253.20	1 712.09	4 747.59	383 306
2 348坪	144.88	4 950	586.97	1 258.43	4 688.02	157 684
防火線及林道 2 098坪 防風壁 436間	136.17 196.00	4 590	752.35	1 321.47	4 768.30	199 187
造林 17.2000 林道 1 768坪 防風壁 723間	667.50	3 330	1 163.99	1 068.81	4 697.92	1 510
68.9599	205.00	—	—	—	410.00	1 495
—	—	—	—	—	997.00	35 682
16.5100	134.32	—	—	—	1 222.79	84 105
—	—	—	—	—	1 263.01	161 180
—	—	—	—	—	1 351.84	23升 36 176
造林 149.2161 林道及防火線 8 562坪 防風壁 1 159間	1 703.45	23 784	4 231.52	9 115.17	35 387.60	23升 1 824 349

補助事業 (大正十三年度以降)

昭和七年度

防火線及林道新設 面積	防火線及林道新設 經費	防火線及林道手入 面積	防火線及林道手入 經費	苗木養成 面積	苗木養成 經費	其他經費	經費計	國庫補助金
坪	円	坪	円	坪	円	円	円	円
防 23 628 林 4 824	709.60	防 163 020 林 29 653	2 762.03	19 767	2 660.84	4 451.38	22 937.67	7 645.88
防 9 900 林 3 040	640.95	防 153 120 林 26 610	3 013.55	15 819	2 106.20	4 882.29	28 762.98	9 431.37
—	—	防 153 120 林 26 597	2 635.19	13 782	1 764.59	4 791.66	23 936.12	5 984.03
防 12 000 林 6 313	1 734.95	防 141 120 林 20 284	4 339.75	21 269	2 700.71	5 331.95	35 203.42	8 448.82
防 42 968 林 3 107	1 682.75	防 98 152 林 17 177	2 503.64	29 148	4 361.89	5 357.12	38 651.55	12 883.85
防 26 896 林 3 693	1 479.69	防 71 256 林 13 484	2 574.23	36 412	4 876.42	5 693.62	37 527.58	12 509.19
防 29 872 林 4 231	1 514.30	防 41 384 林 9 253	1 232.10	37 399	5 277.43	5 368.00	34 999.68	11 199.89
防 16 800 林 3 233	953.00	防 24 584 林 6 020	1 171.74	34 035	4 834.43	5 484.65	29 766.54	9 922.18
防 24 584 林 6 020	824.04	—	—	15 250	2 522.26	12 498.13	23 660.45	7 886.81
防 **186 648** 林 **34 461**	**9 539.28**	防 **845 756** 林 **149 078**	**20 232.23**	**222 881**	**31 104.77**	**53 858.80**	**275 445.99**	**85 912.02**

(37) 北勢溪流域治水砂

年度	新植 面積	新植 州補助金	手入 面積	手入 州補助金	種苗無償 樹種別數量
	甲	円	甲	円	本
昭和七年度	山地 179.8392 畑地 31.7457	649.90 46.01	168.3168	912.89	サウシジユ 344 530 アカマツ 254 130 リウキウマツ 314 940 スギ 290 960 カウエフサン 14 900 テフロシヤ 86升
同六年度	山地 146.2097 畑地 62.5688	637.58 108.93	98.2997	659.63	サウシユジ 185 800 アカマツ 151 320 リウキウマツ 308 780 スギ 26 050 カウエフサン 11 800 テフロシヤ 116升
同五年度	山地 145.1501 畑地 42.9337	703.27 83.02	26.8405	208.07	サウシジユ 610 120 アカマツ 12 270 リウキウマツ 19 850 スギ 2 560 ギンネム 200升 テフロシヤ 100.5升
同四年度	山地 102.1794 畑地 54.0705	492.37 49.27	—	—	サウシジユ 511 300 ギンネム 509.8升
累計	山地 573.3784 畑地 191.3187	2 770.35	293.4571	1 780.59	3 059 310 1 012.3升

(38) 一般保安林造

地方別	新植 面積	新植 經費	補植 面積	補植 經費
	甲	円	甲	円
臺北州（蘇澳港灣造林）	44.9500 林道 1 264坪	804.51 105.00	51.8400	110.00
臺南州古坑庄	76.6775	1 334.64	7.9061	117.80
高雄州田寮庄（富地近思外二名）	22.3695 防火線 1 760坪	499.33 132.00	20.2650	72.87
計	143.9970 林道 1 264坪 防火線 1 760坪	2 875.48	80.0111	300.67
昭和六年度	68.6120 林道 1 633坪 防火線 21 626坪	1 948.42	110.2446	266.64
同五年度	65.2446 林道 1 833坪 防火線 12 704坪	1 963.54	116.8000	409.84
同四年度	65.8000 林道 2 000坪	3 079.16	120.0147	656.63
同三年度	122.0147 林道 3 620坪	5 533.77	42.5578	151.36
累計	465.6683 林道 10 350坪 防火線 36 090坪	15 400.37	469.6282	1 785.14

防造林補助事業 （昭和四年度以降）

昭和七年度

配付 經費	苗木養成 面積	苗木養成 經費	其他經費	經費計	國庫補助金	摘要
円	坪	円	円	円	円	
280.00	24 829	2 247.28	1 653.14	5 789.22	2 894.61	
392.00	20 081	1 955.77	1 744.28	5 498.19	2 749.09	
362.40	13 412	1 851.20	1 515.50	4 723.46	2 361.73	
99.96	9 650	1 926.81	1 425.04	3 993.45	1 951.48	新植面積ノ内山地0.47甲畑地28.55甲ハ種苗ノミヲ配付シ補助金ヲ下附セズ
1 134.36	67 972	7 981.06	6 337.96	20 004.32	9 956.91	

林補助事業 （昭和三年度以降）

昭和七年度

手入 面積	手入 經費	苗木養成 面積	苗木養成 經費	其他經費	經費計	國庫補助金
甲	円	坪	円	円	円	円
435.5000 林道 7 884坪	1 595.49 138.16	7 685	1 570.24	1 522.04	5 845.44	1 948.48
224.0532 防火線 21 459坪	754.20 109.03	880	343.62	2 805.00	5 464.29	1 821.43
42.2650 防火線 1 440坪	844.80 108.00	—	—	772.50	2 429.50	809.83
711.8182 林道 7 884坪 防火線 22 899坪	3 549.68	8 565	1 913.86	5 099.54	13 739.23	4 579.74
319.9261 林道 6 247坪 防火線 15 360坪	3 161.29	8 464	1 949.66	4 735.70	12 061.71	3 879.53
464.8195 林道 4 413坪 防火線 2 838坪	3 416.50	9 084	1 678.78	4 255.44	11 724.10	3 228.85
164.0000 防火線 5 251坪	3 156.41	8 116	1 197.50	5 341.87	13 431.57	3 588.54
42.5578 防火線 2 838坪	970.19	5 560	1 192.52	3 997.82	11 845.66	3 948.55
1 703.1216 林道 18 544坪 防火線 49 186坪	14 254.07	39 789	7 932.32	23 430.37	62 802.27	19 225.21

(39) 營林所

出張所名	苗圃數	施業面積	經費	山出 ヒノキ	ベニヒ	スギ	カウエフサン
		坪	円	本	本	本	本
臺北出張所	4	3 906	632.73	—	—	—	7 200
羅東出張所	9	21 385	3 591.92	95 600	—	163 800	198 500
新竹出張所	10	8 939	907.49	—	—	—	14 500
臺中出張所	9	9 668	4 028.09	20 000	—	110 000	57 400
嘉義出張所	6	25 009	3 440.95	25 300	14 000	551 500	60 600
東部出張所	2	683	19.30	—	—	—	—
計	40	69 590	12 620.48	140 900	14 000	825 300	338 200

(40) 中央研究所林

年度	林業部 無償配付 數量	無償配付 價額	拂下 數量	拂下 價額	中埔支所 無償配付 數量	無償配付 價額	拂下 數量
	本	円	本	円	本	円	本
昭和七年度	1 129	345.54	1 500	30.00	910	18.20	220
同六年度	2 101	936.20	73	21.09	108	4.45	279
同五年度	477	213.80	90	8.10	615	29.56	1 900
同四年度	4 840	705.15	70	2.80	836	45.30	—
同三年度	2 643	1 285.52	30	36.00	種子 10 6升	0.30 3.00	種子 210升
同二年度	736	472.89	56	30.14	種子 951 14升	47.55 14.00	—
同元年度	736	209.00	127	75.00	7	1.00	—
大正十四年度	10 924	917.00	135	150.00	—	—	—
同十三年度	1 314	760.70	207	184.65	560	16.40	200
同十二年度	3 217	1 090.55	295	127.10	6 586	113.14	—
累計	2 221 985	5I 543.98	910 853	I6 468.35	種子 I40 700 20升	2 740.58	種子 35 269 210升

累計林業部ノ分ハ明治三十年以降(臺北苗圃時代)嘉義支所ノ分ハ明治四十三年(嘉義護謨苗圃時代 恒春支所ノ分ハ明治三十

(41) 經營者別

經營者別	經營者數
州廳	7
市街庄	124
市街庄組合	9
農會	2
組合	27
會社	8
個人	632
其他	4
計	813

苗圃

昭和七年度

出苗木數 ユサン	タイワンアカマツ	リウキウマツ	フランスカイガンマツ	クス	シツソ	ツゲ	計
本	本	本	本	本	本	本	本
900	132 300	89 500	300	—	—	800	231 000
—	184 900	—	—	15 000	—	—	657 800
—	93 500	—	—	20 000	—	—	128 000
—	—	—	—	25 000	33 000	—	245 400
—	—	—	—	—	—	—	651 400
—	14 650	—	—	—	—	—	14 650
900	425 350	89 500	300	60 000	33 000	800	I 928 250

業部苗木處分

下 價額	恒春支所 無償配付 數量	無償配付 價額	拂下 數量	拂下 價額	計 無償配付 數量	無償配付 價額	拂下 數量	拂下 價額
円	本	円	本	円	本	円	本	円
37.40	30	1.50	—	—	2 069	365.24	1 720	67.40
36.00	307	79.75	—	—	2 516	1 020.40	352	57.09
20.00	762	107.50	—	—	1 854	350.86	1 990	28.10
—	100	15.00	—	—	5 776	765.45	70	2.80
7.45	種子 322 種子 100粒	110.40 0.50	—	—	種子 2 975 6升 100粒	1 399.72	種子 30 210升	43.45
—	322	150.20	—	—	種子 2 009 24升	684.64	56	30.14
—	種子 100 6升	16.00	—	—	種子 843 6升	226.00	127	75.00
—	—	—	—	—	10 924	917.00	135	150.00
4.00	—	—	—	—	1 874	777.10	407	188.65
—	629	8.60	4 000	32.00	10 432	1 212.29	4 295	159.10
409.75	種子 60 855 6升 種子 100粒	I 513.78	887 276	2 008.20	種子 2 423 540 26升 種子 100粒	55 798.34	種子 I 833 308 210升	I8 886.30

七年(恒春熱帶植物殖育場時代)ヨリノ處分數ヲ加算掲上シタルモノナリ

民行苗圃

昭和七年度

苗圃數	施業面積	養成苗木數
	坪	本
44	99 531	6 246 984
231	178 172	20 250 023
15	17 673	1 195 270
2	4 706	152 505
40	19 162	2 587 961
31	37 066	1 937 728
744	106 937	9 487 753
7	78	11 500
I II4	463 325	4I 869 724

(42) 樹種別

民行苗圃　昭和七年度

地方別		苗圃數	面積	タイワンアカマツ	リウキウマツ	クロマツ	カウエフサン	スギ	ヒノキ	サウシジユ	モクマワウ	キリ	カタン	リユウガン	マンゴウ	クス	ビルマネム	ギンネマ	シツソ	タガヤサン	其他	計
			坪	本	本	本	本	本	本	本	本	本	本	本	本	本	本	本	本	本	本	本
臺北州	公有	105	76 324	595 803	768 481	195 600	63 510	423 820	—	5 740 889	22 640	—	—	—	—	—	53 000	—	—	—	112 114	7 975 857
	私有	320	64 349	168 940	17 000	66 600	53 685	1 248 675	—	3 309 690	—	—	—	—	—	431 630	—	—	—	—	25 000	5 321 220
	計	**425**	**140 673**	**764 743**	**785 481**	**262 200**	**117 195**	**1 672 495**	—	**9 050 579**	**22 640**	—	—	—	—	**431 630**	**53 000**	—	—	—	**137 114**	**13 297 077**
新竹州	公有	42	42 778	111 000	—	—	1 119 000	—	—	3 867 300	1 980 700	14 000	—	—	—	—	—	—	72 000	—	117 050	7 281 050
	私有	369	39 242	242 000	—	—	621 500	—	—	4 538 000	61 000	40 350	—	—	—	—	—	—	109 800	—	86 150	5 698 800
	計	**411**	**82 020**	**353 000**	—	—	**1 740 500**	—	—	**8 405 300**	**2 041 700**	**54 350**	—	—	—	—	—	—	**181 800**	—	**203 200**	**12 979 850**
臺中州	公有	45	22 183	—	40 400	—	81 885	—	—	70 000	2 404 675	22 940	—	15 500	—	—	9 000	—	54 200	—	7 090	2 705 690
	私有	66	23 671	—	—	—	313 400	—	—	391 800	119 611	12 834	—	—	—	—	—	—	139 830	21 800	11 545	1 010 820
	計	**111**	**45 854**	—	**40 400**	—	**395 285**	—	—	**461 800**	**2 524 286**	**35 774**	—	**15 500**	—	—	**9 000**	—	**194 030**	**21 800**	**18 635**	**3 716 510**
臺南州	公有	91	140 430	—	—	—	—	—	—	209 140	8 196 102	—	—	960	11 447	—	—	—	486 222	—	2 542	8 906 413
	私有	51	25 593	—	—	—	444 450	1 977	19 800	69 260	296 250	50 000	630	1 600	15 240	—	—	—	25 346	13 000	9 049	946 602
	計	**142**	**166 023**	—	—	—	**444 450**	**1 977**	**19 800**	**278 400**	**8 492 352**	**50 000**	**630**	**2 560**	**26 687**	—	—	—	**511 568**	**13 000**	**11 591**	**9 853 015**
高雄州	公有	4	1 297	—	—	—	—	—	—	830	—	—	—	—	—	—	—	—	—	—	—	830
	私有	7	9 787	—	—	—	—	—	—	60 000	856 000	—	—	—	—	—	—	—	60 000	—	60 000	1 036 000
	計	**11**	**11 084**	—	—	—	—	—	—	**60 830**	**856 000**	—	—	—	—	—	—	—	**60 000**	—	**60 000**	**1 036 830**
臺東廳	公有	3	5 868	—	—	—	—	—	—	—	223 153	—	7 445	—	—	—	—	—	6 500	—	—	237 098
	私有	—	—	—	—	—	—	—	—	—	—	—	—	—	—	—	—	—	—	—	—	—
	計	**3**	**5 868**	—	—	—	—	—	—	—	**223 153**	—	**7 445**	—	—	—	—	—	**6 500**	—	—	**237 098**
花蓮港廳	公有	6	3 993	—	—	—	—	—	—	—	25 600	—	—	—	—	—	—	—	96 000	—	—	121 600
	私有	2	525	—	—	—	—	—	—	—	—	—	—	—	—	—	—	—	—	—	—	—
	計	**8**	**4 518**	—	—	—	—	—	—	—	**25 600**	—	—	—	—	—	—	—	**96 000**	—	—	**121 600**
澎湖廳	公有	3	7 285	—	—	—	—	—	—	—	588 044	—	—	—	—	—	—	39 700	—	—	—	627 744
	私有	—	—	—	—	—	—	—	—	—	—	—	—	—	—	—	—	—	—	—	—	—
	計	**3**	**7 285**	—	—	—	—	—	—	—	**588 044**	—	—	—	—	—	—	**39 700**	—	—	—	**627 744**
合計	公有	299	300 158	706 803	808 881	195 600	1 264 395	423 820	—	9 888 159	13 440 914	36 940	7 445	16 460	11 447	—	62 000	39 700	714 922	—	238 796	27 856 282
	私有	815	163 167	410 940	17 000	66 600	1 433 035	1 250 652	19 800	8 368 750	1 332 861	103 184	630	1 600	15 240	431 630	—	—	334 976	34 800	191 744	14 013 442
	計	**1 114**	**463 325**	**1 117 743**	**825 881**	**262 200**	**2 697 430**	**1 674 472**	**19 800**	**18 256 909**	**14 773 775**	**140 124**	**8 075**	**18 060**	**26 687**	**431 630**	**62 000**	**39 700**	**1 049 898**	**34 800**	**430 540**	**41 869 724**

(43) 民行造林奬勵用種

年度及地方別		臺北州	新竹州	臺中州	臺南州
昭和七年度	樹苗	本 14 404 004	本 3 883 600	本 2 223 460	本 1 492 614
	種子	升 3 455.3	升 —	升 —	升 —
同 六年度	樹苗	8867 920	7 175 087	979 091	2 843 927
	種子	3511	16.63	—	160
同 五年度	樹苗	11 882 156	6 476 950	607 269	564 275
	種子	3 236.4	—	1 250	100
同 四年度	樹苗	8 810 928	7 459 000	388 974	3 375 293
	種子	2 512	10	1 030	1 200
同 三年度	樹苗	9 879 648	732 060	120 000	985 741
	種子	1 317	30	1 288	543
同 二年度	樹苗	5 696 819	340 000	27 590	189 053
	種子	1 766	585	897	420
同 元年度	樹苗	280 500	1 031 300	262 133	16 000
	種子	1 879	410	585	261
大正十四年度	樹苗	925 500	739 500	152 550	170 805
	種子	3 434	623	1 200	596
同 十三年度	樹苗	258 580	875 850	105 427	29 600
	種子	5 176	125	1 500	99
同 十二年度	樹苗	2 572 106	1 121 868	482 332	228 712
	種子	1 967	1 747	1 139	450

主ナル樹種ハサウシジユ、シツソ、カウエフサン、アカマツ、リウキウマツ、スギ、モクマワウ等ナリ

(44) 民林奬勵監督

地方別	苗圃費	配付用種子費	樹苗養成州補助金	一般造林州補助金	混農林州補助金	模範林州補助金	山火警防州補助金
	円	円	円	円	円	円	円
臺北州	999.00	1 451.83	1 999.03	—	—	—	—
新竹州	—	—	2 423.70	6 216,90	1 006.00	189.00	—
臺中州	—	—	4 789.64	—	—	—	—
臺南州	—	—	2 023.58	—	—	—	—
同州海岸林	4 928.55	—	—	—	—	—	—
高雄州	—	—	732.88	4 424.98	—	—	1 500.00
計	**5 927.55**	**1 451.83**	**11 968.83**	**10 641.88**	**1 006.00**	**189.00**	**1 500.00**
前年度	8 734.39	2 148.66	12 007.28	7 502.34	2 329.00	565.00	1 500.00

國庫補助金ノ割合ハ各州共總經費ノ四割、臺南州海岸林ハ三割ナリ

(45) 廳地方費民林奬勵

地方別	直營事業				配付用種子費
	苗圃費	基本防風林			
		敷地借上費	造林費	營土堤築造費	
	円	円	円	円	円
臺東廳	389.12	—	—	—	54.00
花蓮港廳	234.27	—	—	—	100.00
澎湖廳 耕地防風林	1 238.80	—	—	—	165.62
澎湖廳 基本防風林	357.60	387.00	116.19	3 669.20	139.75
計	**2 219.79**	**387.00**	**116.19**	**3 669.20**	**459.37**
前年度	2 770.99	643.58	253.58	3 603.10	214.26

苗無償配付數量

高雄州	臺東廳	花蓮港廳	澎湖廳	計
本 558 965	本 135 623	本 108 150	本 240 000	本 23 046 416
升 —	升 100	升 200	升 1 274	升 5 029.3
680 901	75 257	48 650	463 000	21133 833
—	100	282	—	4069.63
963 972	7 852	7 810	1 957 000	22 467 284
1 594.4	150	250	—	6 580.8
1 423 451	8 110	72 650	1 600 000	23 138 406
1 511	150	250	2 400	9 063
872 016	6 985	143 770	450 000	13 190 220
1 169	150	120	1 148	5 765
920 555	12 526	3 792	—	7 190 335
1 977	150	788	—	6 583
406 678	—	—	—	1 996 611
1 574	150	—	—	4 859
216 514	4 482	115 773	—	2 325 124
1 291	150	24	—	7 318
542 725	10 879	173 523	—	1 996 584
396	302	1	—	7 599
1 071 107	19 830	259 295	—	5 755 250
328	500	31	—	6 162

事業實行經費

昭和七年度

林業團體州補助金	木炭品評會州補助金	植林週間行事費	苗圃造林地品評會費	廳費	旅費	俸給	雜給雜費	計	國庫補助金
円	円	円	円	円	円	円	円	円	円
—	—	—	—	69.64	881.13	1 576.71	1 018.40	7 995.74	3 198.29
—	—	58.23	70.56	335.17	1 295.13	—	2 873.88	14 468.57	5 787.42
—	—	—	—	54.29	427.65	—	786.96	6 058.54	2 423.41
781.85	—	—	—	115.49	1 004.60	1 484.00	1 180.00	6 589.52	2 635.80
—	—	—	—	142.58	1 137.10	—	1 963.50	8 171.73	2 451.51
—	80.00	—	—	68.74	1 124.21	—	2 568.00	10 498.81	4 199.52
781.85	**80.00**	**58.23**	**70.56**	**785.91**	**5 869.82**	**3 060.71**	**10 390.74**	**53 782.91**	**20 695.95**
—	—	46.77	14.00	902.12	5 673.01	2 879·73	9 544.23	53 846.53	20 237.54

監督事業實行經費

昭和七年度

補助事業				廳費	旅費	雜給雜費	計
一般造林補助費	樹苗養成補助費	耕地防風林 造林補助費	耕地防風林 防風壁設置補助費				
円	円	円	円	円	円	円	円
592.45	—	—	—	2.40	73.87	1 535.25	2 647.09
745.08	4.92	—	—	42.24	198.43	1 569.06	2 894.00
—	—	496.80	200.00	64.27	176.69	442.55	2 784.73
—	—	—	—	53.89	349.01	857.40	5 930.04
1 337.53	**4.92**	**496.80**	**200.00**	**162.80**	**698.00**	**4 404.26**	**14 255.86**
1 248.06	14.98	721.20	200.00	305.24	856.88	4 563.92	15 395.79

第四編

利用

(46) 森林伐採 (一)

昭和七年

地方別		用材 針葉樹 面積	針葉樹 數量	針葉樹 價額	濶葉樹 面積	濶葉樹 數量	濶葉樹 價額	薪炭材 面積	薪炭材 數量	薪炭材 價額	竹材 面積	竹材 數量	竹材 價額	計 面積	計 數量	計 價額
		甲	石	円	甲	石	円	甲	石	円	甲	本	円	甲	石 本	円
臺北州	國有	—	158	223	252	25 954	67 369	—	14 123	8 809	—	36 985	892	252	40 235 36 985	77 293
	公有	—	—	—	1	78	184	—	10	7	—	170 000	182	1	88 170 000	373
	私有	81	13 077	26 311	1 479	114 063	180 084	—	292 584	259 429	21	8 258 162	187 319	1 581	419 724 8 258 162	653 143
	計	**81**	**13 235**	**26 534**	**1 732**	**140 095**	**247 637**	—	**306 717**	**268 245**	**21**	**8 465 147**	**188 393**	**1 834**	**460 047 8 465 147**	**730 809**
新竹州	國有	—	7 066	3 913	2	16 157	3 279	—	240	382	—	398 090	3 400	2	23 463 398 090	10 974
	公有	1	600	1 200	—	—	—	12	1 751	960	—	—	—	13	2 351	2 160
	私有	14	6 583	14 641	28	10 417	19 866	2 693	822 460	473 945	27	4 539 301	108 460	2 762	839 460 4 539 301	616 912
	計	**15**	**14 249**	**19 754**	**30**	**26 574**	**23 145**	**2 705**	**824 451**	**475 257**	**27**	**4 937 391**	**111 860**	**2 777**	**865 274 4 937 391**	**630 046**
臺中州	國有	38	41 448	37 393	93	50 945	17 779	105	53 409	6 118	5	20 183	744	241	145 802 20 183	62 034
	公有	—	—	—	4	5 371	1 925	—	—	—	—	—	—	4	5 371	1 925
	私有	1	663	1 326	26	6 982	13 748	1 047	261 801	322 631	170	4 991 193	437 479	1 244	269 446 4 991 193	775 184
	計	**39**	**42 111**	**38 719**	**123**	**63 298**	**33 452**	**1 152**	**315 210**	**328 749**	**175**	**5 011 376**	**438 223**	**1 489**	**420 619 5 011 376**	**839 143**
臺南州	國有	—	9	14	19	1 272	1 594	1	808	297	2	22 244	600	22	2 089 22 244	2 505
	公有	—	—	—	—	47	88	22	2 640	1 504	—	2 719 018	33 141	22	2 687 2 719 018	34 733
	私有	15	14 500	29 000	35	5 812	8 609	297	419 003	271 986	191	3 650 489	230 415	538	439 315 3 650 489	540 010
	計	**15**	**14 509**	**29 014**	**54**	**7 131**	**10 291**	**320**	**422 451**	**273 787**	**193**	**6 391 751**	**264 156**	**582**	**444 091 6 391 751**	**577 248**
高雄州	國有	—	9	18	136	4 439	6 651	1 007	124 072	52 766	5	266 005	5 409	1 148	128 520 266 005	64 844
	公有	—	—	—	—	—	—	70	3 538	4 323	—	—	—	70	3 538	4 323
	私有	—	—	—	75	1 285	6 576	609	83 754	118 116	57	1 242 292	228 407	741	85 039 1 242 292	353 099
	計	—	**9**	**18**	**211**	**5 724**	**13 227**	**1 686**	**211 364**	**175 205**	**62**	**1 508 297**	**233 816**	**1 959**	**217 097 1 508 297**	**422 266**

(46) 森　林

伐　採 (二)

昭和七年

地方別	用材 針葉樹 面積	針葉樹 數量	針葉樹 價額	濶葉樹 面積	濶葉樹 數量	濶葉樹 價額	薪炭材 面積	薪炭材 數量	薪炭材 價額	竹材 面積	竹材 數量	竹材 價額	計 面積	計 數量	計 價額
	甲	石	円	甲	石	円	甲	石	円	甲	本	円	甲	石 本	円
臺東廳 國有	10	65	78	800	1 716	2 511	480	9 800	2 800	582	301 000	14 972	1 872	11 581 301 000	20 361
臺東廳 公有	—	—	—	—	—	—	—	—	—	—	—	—	—	—	—
臺東廳 私有	—	—	—	300	365	398	—	—	—	4	2 900	109	304	365 2 900	507
臺東廳 計	**10**	**65**	**78**	**1 100**	**2 081**	**2 909**	**480**	**9 800**	**2 800**	**586**	**303 900**	**15 081**	**2 176**	**11 946 303 900**	**20 868**
花蓮港廳 國有	210	111 578	34 896	—	11 862	9 096	4	32 415	9 003	—	10 000	53	214	155 855 10 000	53 048
花蓮港廳 公有	—	—	—	—	—	—	4	582	470	—	—	—	4	582	470
花蓮港廳 私有	—	—	—	—	368	368	—	—	—	—	117 348	6 794	—	368 117 348	7 162
花蓮港廳 計	**210**	**111 578**	**34 896**	**—**	**12 230**	**9 464**	**8**	**32 997**	**9 473**	**—**	**127 348**	**6 847**	**218**	**156 805 127 348**	**60 680**
合計 國有	258	160 333	76 535	1 302	112 345	108 279	1 597	234 867	80 175	594	1 054 507	26 070	3 751	507 545 1 054 507	291 059
合計 公有	1	600	1 200	5	5 496	2 197	108	8 521	7 264	—	2 889 018	33 323	114	14 617 2 889 018	43 984
合計 私有	111	34 823	71 278	1 943	139 292	229 649	4 646	1 879 602	1 446 107	470	22 801 685	1 198 983	7 170	2 053 717 22 801 685	2 946 017
合計 計	370	195 756	149 013	3 250	257 133	340 125	6 351	2 122 990	1 533 546	1 064	26 745 210	1 258 376	11 035	2 575 879 26 745 210	3 281 060
營林所	585	880 510	291 077	536	103 838	18 994	332	32 927	5 510	2	14 131	343	1 455	1 017 275 14 131	315 924
專賣局	—	—	—	—	75 123	18 141	—	—	—	—	—	—	—	75 123	18 141
總計 國有	843	1 040 843	367 612	1 838	291 306	145 414	1 929	267 794	85 685	596	1 068 638	26 413	5 206	1 599 943 1 068 638	625 124
總計 公有	1	600	1 200	5	5 496	2 197	108	8 521	7 264	—	2 889 018	33 323	114	14 617 2 889 018	43 984
總計 私有	111	34 823	71 278	1 943	139 292	229 649	4 646	1 879 602	1 446 107	470	22 801 685	1 198 983	7 170	2 053 717 22 801 685	2 946 017
總計 計	955	1 076 266	440 090	3 786	436 094	377 260	6 683	2 155 917	1 539 056	1 066	26 759 341	1 258 719	12 490	3 668 277 26 759 341	3 615 125

面積ハ皆伐ノモノヽミヲ掲ゲタリ數量及價額ハ何レモ立木材積、立木價額ニヨル、但シ營林所分價額ハ官行斫伐資材價ニヨリ算出セリ

(47) 樹種別森林伐採 (一)

昭和七年

地方及種別	天然木 針葉樹 ヒノキ 數量	ヒノキ 價額	ベニヒ 數量	ベニヒ 價額	セウナン 數量	セウナン 價額	アサン 數量	アサン 價額	マツ 數量	マツ 價額
	石	円	石	円	石	円	石	円	石	円
臺北州 國有	—	—	157	222	—	—	—	—	—	—
臺北州 民有	—	—	85	1 700	155	4 018	—	—	—	—
臺北州 計	—	—	**242**	**1 922**	**155**	**4 018**	—	—	—	—
新竹州 國有	135	31	112	76	2 583	3 105	—	—	4 087	143
新竹州 民有	—	—	—	—	—	—	—	—	190	380
新竹州 計	**135**	**31**	**112**	**76**	**2 583**	**3 105**	—	—	**4 277**	**523**
臺中州 國有	15 295	19 552	6 428	4 946	—	—	1 276	666	1 983	2 493
臺中州 民有	—	—	—	—	—	—	—	—	—	—
臺中州 計	**15 295**	**19 552**	**6 428**	**4 946**	—	—	**1 276**	**666**	**1 983**	**2 493**
臺南州 國有	—	—	—	—	—	—	—	—	—	—
臺南州 民有	—	—	—	—	—	—	—	—	—	—
臺南州 計	—	—	—	—	—	—	—	—	—	—
高雄州 國有	—	—	6	13	—	—	—	—	3	5
高雄州 民有	—	—	—	—	—	—	—	—	—	—
高雄州 計	—	—	6	**13**	—	—	—	—	3	5
臺東廳 國有	—	—	—	—	—	—	—	—	65	78
臺東廳 民有	—	—	—	—	—	—	—	—	—	—
臺東廳 計	—	—	—	—	—	—	—	—	**65**	**78**
花蓮港廳 國有	82 412	29 194	29 053	5 596	—	—	—	—	—	—
花蓮港廳 民有	—	—	—	—	—	—	—	—	—	—
花蓮港廳 計	**82 412**	**29 194**	**29 053**	**5 596**	—	—	—	—	—	—
營林所	472 223	156 096	335 267	110 825	—	—	26 157	8 646	11 908	3 936
專賣局	—	—	—	—	—	—	—	—	—	—
合計 國有	570 065	204 873	371 023	121 678	2 583	3 105	27 433	9 312	18 046	6 655
合計 民有	—	—	85	1 700	155	4 018	—	—	190	380
合計 計	570 065	204 873	371 108	123 378	2 738	7 123	27 433	9 312	18 236	7 035

地方及種別	其他 數量	其他 價額	計 數量	計 價額	濶葉樹 サウシジュ 數量	サウシジュ 價額	タブ 數量	タブ 價額	ケヤキ 數量	ケヤキ 價額	カシ 數量	カシ 價額
	石	円	石	円	石	円	石	円	石	円	石	円
臺北州 國有	—	—	157	222	—	—	13 761	35 174	—	—	7 284	17 784
臺北州 民有	—	—	240	5 718	—	—	2 102	2 487	—	—	37 393	22 765
臺北州 計	—	—	**397**	**5 940**	—	—	**15 863**	**37 661**	—	—	**44 677**	**40 549**
新竹州 國有	149	558	7 066	3 913	—	—	1 451	181	1 223	1 830	254	79
新竹州 民有	—	—	190	380	3 407	3 494	180	222	—	—	1 334	1 199
新竹州 計	**149**	**558**	**7 256**	**4 293**	**3 407**	**3 494**	**1 631**	**403**	**1 223**	**1 830**	**1 588**	**1 278**
臺中州 國有	324	624	25 306	28 281	1 382	720	16 043	5 098	2 238	4 771	6 791	4 752
臺中州 民有	—	—	—	—	18 445	31 325	455	642	800	1 232	524	786
臺中州 計	**324**	**624**	**25 306**	**28 281**	**19 827**	**32 045**	**16 498**	**5 740**	**3 038**	**6 003**	**7 315**	**5 538**
臺南州 國有	—	—	—	—	8	15	24	28	—	—	—	—
臺南州 民有	—	—	—	—	—	—	4 788	5 908	—	—	—	—
臺南州 計	—	—	—	—	**8**	**15**	**4 812**	**5 936**	—	—	—	—
高雄州 國有	—	—	9	18	26 179	12 852	330	564	33	215	124	186
高雄州 民有	—	—	—	—	59	143	—	—	—	—	—	—
高雄州 計	—	—	**9**	**18**	**26 238**	**12 995**	**330**	**564**	**33**	**215**	**124**	**186**
臺東廳 國有	—	—	65	78	—	—	424	508	453	1 048	—	—
臺東廳 民有	—	—	—	—	—	—	—	—	—	—	—	—
臺東廳 計	—	—	**65**	**78**	—	—	**424**	**508**	**453**	**1 048**	—	—
花蓮港廳 國有	113	106	111 578	34 896	—	—	14 916	8 313	60	155	2 438	406
花蓮港廳 民有	—	—	—	—	—	—	—	—	—	—	—	—
花蓮港廳 計	**113**	**106**	**111 578**	**34 896**	—	—	**14 916**	**8 313**	**60**	**155**	**2 438**	**406**
營林所	34 955	11 554	880 510	291 057	—	—	30 099	6 403	1 884	2 624	11 341	2 618
專賣局	—	—	—	—	—	—	—	—	—	—	—	—
合計 國有	35 541	12 842	1 024 691	358 465	27 569	13 587	77 048	56 269	5 891	10 643	28 232	25 825
合計 民有	—	—	430	6 098	21 911	34 962	7 525	9 259	800	1 232	39 251	24 750
合計 計	35 541	12 842	1 025 121	364 563	49 480	48 549	84 573	65 528	6 691	11 875	67 483	50 575

(47) 樹種別森林伐採(二)

地方及種別	天然木 闊葉樹 シヒ 數量	シヒ 價額	キリ 數量	キリ 價額	カヌン 數量	カヌン 價額	サルスベリ 數量	サルスベリ 價額	ヨガタマノキ 數量	ヨガタマノキ 價額	クス 數量	クス 價額	其他 數量	其他 價額	計 數量	計 價額	造林木 針葉樹 ヒノキ 數量	ヒノキ 價額	ベニヒ 數量	ベニヒ 價額	スギ 數量	スギ 價額
	石	円	石	円	石	円	石	円	石	円	石	円	石	円	石	円	石	円	石	円	石	円
臺北州 國有	—	—	—	—	—	—	—	—	—	—	—	—	17 838	21 553	38 883	74 511	—	—	—	—	—	—
臺北州 民有	2 460	2 838	—	—	—	—	—	—	—	—	—	—	130 924	130 957	172 879	159 047	—	—	—	—	2 135	3 520
臺北州 計	**2 460**	**2 838**	—	—	—	—	—	—	—	—	—	—	**148 762**	**152 510**	**211 762**	**233 558**	—	—	—	—	**2 135**	**3 520**
新竹州 國有	377	71	—	—	—	—	—	—	194	258	—	—	12 658	860	16 157	3 279	—	—	—	—	—	—
新竹州 民有	—	—	—	—	—	—	—	—	—	—	—	—	37 181	19 701	42 102	24 616	—	—	—	—	1 014	2 638
新竹州 計	**377**	**71**	—	—	—	—	—	—	**194**	**258**	—	—	**49 839**	**20 561**	**58 259**	**27 895**	—	—	—	—	**1 014**	**2 638**
臺中州 國有	—	—	89	217	—	—	—	—	—	—	—	—	77 287	8 077	103 830	23 635	—	—	—	—	15 087	8 600
臺中州 民有	—	—	—	—	—	—	—	—	—	—	—	—	37 758	27 945	57 982	61 930	20	40	30	60	150	300
臺中州 計	—	—	**89**	**217**	—	—	—	—	—	—	—	—	**115 045**	**36 022**	**161 812**	**85 565**	**20**	**40**	**30**	**60**	**15 237**	**8 900**
臺南州 國有	—	—	—	—	—	—	—	—	—	—	—	—	1 666	1 408	1 698	1 451	—	—	—	—	—	—
臺南州 民有	—	—	—	—	—	—	—	—	—	—	—	—	377 664	244 515	382 452	250 423	—	—	—	—	500	1 000
臺南州 計	—	—	—	—	—	—	—	—	—	—	—	—	**379 330**	**245 923**	**384 150**	**251 874**	—	—	—	—	**500**	**1 000**
高雄州 國有	—	—	—	—	75	163	37 101	15 778	156	741	—	—	64 114	28 746	128 112	59 245	—	—	—	—	—	—
高雄州 民有	—	—	—	—	—	—	51	64	—	—	—	—	440	2 666	550	2 873	—	—	—	—	—	—
高雄州 計	—	—	—	—	**75**	**163**	**37 152**	**15 842**	**156**	**741**	—	—	**64 554**	**31 412**	**128 662**	**62 118**	—	—	—	—	—	—
臺東廳 國有	—	—	—	—	85	102	125	100	—	—	—	—	10 429	3 553	11 516	5 311	—	—	—	—	—	—
臺東廳 民有	—	—	—	—	—	—	—	—	—	—	—	—	365	398	365	398	—	—	—	—	—	—
臺東廳 計	—	—	—	—	**85**	**102**	**125**	**100**	—	—	—	—	**10 794**	**3 952**	**11 881**	**5 707**	—	—	—	—	—	—
花蓮港廳 國有	141	141	3	28	192	365	13 538	4 233	223	542	—	—	12 766	3 916	44 277	18 099	—	—	—	—	—	—
花蓮港廳 民有	—	—	—	—	—	—	—	—	—	—	—	—	—	—	—	—	—	—	—	—	—	—
花蓮港廳 計	**141**	**141**	**3**	**28**	**192**	**365**	**13 538**	**4 233**	**223**	**542**	—	—	**12 766**	**3 916**	**44 277**	**18 099**	—	—	—	—	—	—
營林所	—	—	—	—	—	—	—	—	—	—	—	—	84 548	9 084	127 872	20 729	—	—	—	—	—	—
專賣局	—	—	—	—	—	—	—	—	—	—	40 663	16 265	34 460	1 876	75 123	18 141	—	—	—	—	—	—
合計 國有	518	212	92	245	352	630	50 764	20 111	573	1 541	**40 663**	**16 265**	**315 766**	**79 073**	**547 468**	**224 401**	—	—	—	—	**15 087**	**8 600**
合計 民有	2 460	2 838	—	—	—	—	51	64	—	—	—	—	584 332	426 182	656 330	499 237	20	40	30	60	3 799	7 458
合計 計	2 978	3 050	92	245	352	630	50 815	20 175	573	1 541	**40 663**	**16 265**	**900 098**	**505 255**	**1 203 798**	**723 688**	20	40	30	60	**18 886**	**16 058**

(47) 樹種別森林伐採 (三)

地方及種別	造林木 針葉樹 カウエフサン 数量	価額	マツ 数量	価額	其他 数量	価額	計 数量	価額	サウシジユ 数量	価額	闊葉樹 カタン 数量	価額	キリ 数量	価額	チーク 数量	価額	其他 数量	価額	計 数量	価額	合計 針葉樹 ヒノキ 数量	価額
	石	円	石	円	石	円	石	円	石	円	石	円	石	円	石	円	石	円	石	円	石	円
臺北州 國有	—	—	1	1	—	—	1	1	1 194	1 667	—	—	—	—	—	—	—	—	1 194	1 667	—	—
臺北州 民有	—	—	10 702	17 073	—	—	12 837	20 593	233 746	280 500	—	—	—	—	—	—	110	157	233 856	280 657	—	—
臺北州 計	—	—	**10 703**	**17 074**	—	—	**12 838**	**20 594**	**234 940**	**282 167**	—	—	—	—	—	—	**110**	**157**	**235 050**	**282 324**	—	—
新竹州 國有	—	—	—	—	—	—	—	—	240	382	—	—	—	—	—	—	—	—	240	382	135	31
新竹州 民有	358	1 554	5 621	11 269	—	—	6 993	15 461	727 610	439 750	—	—	14	93	—	—	64 902	30 312	792 526	470 155	—	—
新竹州 計	**358**	**1 554**	**5 621**	**11 269**	—	—	**6 993**	**15 461**	**727 850**	**440 132**	—	—	**14**	**93**	—	—	**64 902**	**30 312**	**792 766**	**470 537**	**135**	**31**
臺中州 國有	1 055	512	—	—	—	—	16 142	9 112	524	262	—	—	—	—	—	—	—	—	524	262	15 295	19 552
臺中州 民有	463	926	—	—	—	—	663	1 326	194 164	254 118	—	—	—	—	—	—	22 008	22 256	216 172	276 374	20	40
臺中州 計	**1 518**	**1 438**	—	—	—	—	**16 805**	**10 438**	**194 688**	**254 380**	—	—	—	—	—	—	**22 008**	**22 256**	**216 696**	**276 636**	**15 315**	**19 592**
臺南州 國有	—	—	—	—	9	14	9	14	382	440	—	—	—	—	—	—	—	—	382	440	—	—
臺南州 民有	14 000	28 000	—	—	—	—	14 500	29 000	40 673	28 244	—	—	—	—	—	—	4 377	3 520	45 050	31 764	—	—
臺南州 計	**14 000**	**28 000**	—	—	**9**	**14**	**14 509**	**29 014**	**41 055**	**28 684**	—	—	—	—	—	—	**4 377**	**3 520**	**45 432**	**32 204**	—	—
高雄州 國有	—	—	—	—	—	—	—	—	399	172	—	—	—	—	—	—	—	—	399	172	—	—
高雄州 民有	—	—	—	—	—	—	—	—	87 404	123 640	35	280	—	—	—	—	588	2 222	88 027	126 142	—	—
高雄州 計	—	—	—	—	—	—	—	—	**87 803**	**123 812**	**35**	**280**	—	—	—	—	**588**	**2 222**	**88 426**	**126 314**	—	—
臺東廳 國有	—	—	—	—	—	—	—	—	—	—	—	—	—	—	—	—	—	—	—	—	—	—
臺東廳 民有	—	—	—	—	—	—	—	—	—	—	—	—	—	—	—	—	—	—	—	—	—	—
臺東廳 計	—	—	—	—	—	—	—	—	—	—	—	—	—	—	—	—	—	—	—	—	—	—
花蓮港廳 國有	—	—	—	—	—	—	—	—	—	—	—	—	—	—	—	—	—	—	—	—	82 412	29 194
花蓮港廳 民有	—	—	—	—	—	—	—	—	427	360	—	—	360	360	—	—	163	118	950	838	—	—
花蓮港廳 計	—	—	—	—	—	—	—	—	**427**	**360**	—	—	**360**	**360**	—	—	**163**	**118**	**950**	**838**	**82 412**	**29 194**
營林所	—	2	—	18	—	—	—	20	8 184	3 649	—	—	—	—	709	126	—	—	8 893	3 775	472 223	156 096
專賣局	—	—	—	—	—	—	—	—	—	—	—	—	—	—	—	—	—	—	—	—	—	—
合計 國有	1 055	514	1	19	9	14	16 152	9 147	10 923	6 572	—	—	—	—	709	126	—	—	11 632	6 698	570 065	204 873
合計 民有	14 821	30 480	16 323	28 342	—	—	34 993	66 380	1 284 024	1 126 612	35	280	374	453	—	—	92 148	58 585	1 376 581	1 185 930	20	40
合計 計	15 876	30 994	16 324	28 361	9	14	51 145	75 527	1 294 947	1 133 184	35	280	374	453	709	126	92 148	58 585	1 388 213	1 192 628	570 085	204 913

(47) 樹種別森林伐採(四)

昭和七年

地方及種別		合計 針葉樹 ベニヒ 數量	ベニヒ 價額	セウナン 數量	セウナン 價額	スギ 數量	スギ 價額	カウエフサン 數量	カウエフサン 價額	アサン 數量	アサン 價額
		石	円	石	円	石	円	石	円	石	円
臺北州	國有	157	222	—	—	—	—	—	—	—	—
	民有	85	1 700	155	4 018	2 135	3 520	—	—	—	—
	計	**242**	**1 922**	**155**	**4 018**	**2 135**	**3 520**	—	—	—	—
新竹州	國有	112	76	2 583	3 105	—	—	—	—	—	—
	民有	—	—	—	—	1 014	2 638	358	1 554	—	—
	計	**112**	**76**	**2 583**	**3 105**	**1 014**	**2 638**	**358**	**1 554**	—	—
臺中州	國有	6 428	4 946	—	—	15 087	8 600	1 055	512	1 276	666
	民有	30	60	—	—	150	300	463	926	—	—
	計	**6 458**	**5 006**	—	—	**15 237**	**8 900**	**1 518**	**1 438**	**1 276**	**666**
臺南州	國有	—	—	—	—	—	—	—	—	—	—
	民有	—	—	—	—	500	1 000	14 000	28 000	—	—
	計	—	—	—	—	**500**	**1 000**	**14 000**	**28 000**	—	—
高雄州	國有	6	13	—	—	—	—	—	—	—	—
	民有	—	—	—	—	—	—	—	—	—	—
	計	**6**	**13**	—	—	—	—	—	—	—	—
臺東廳	國有	—	—	—	—	—	—	—	—	—	—
	民有	—	—	—	—	—	—	—	—	—	—
	計	—	—	—	—	—	—	—	—	—	—
花蓮港廳	國有	29 053	5 596	—	—	—	—	—	—	—	—
	民有	—	—	—	—	—	—	—	—	—	—
	計	**29 053**	**5 596**	—	—	—	—	—	—	—	—
營林所		335 267	110 825	—	—	—	—	—	2	26 157	8 646
專賣局		—	—	—	—	—	—	—	—	—	—
合計	國有	371 023	121 678	2 583	3 105	15 087	8 600	1 055	514	27 433	9 312
	民有	115	1 760	155	4 018	3 799	7 458	14 821	30 480	—	—
	計	371 138	123 438	2 738	7 123	18 886	16 058	15 876	30 994	27 433	9 312

地方及種別		計 マツ 數量	マツ 價額	其他 數量	其他 價額	計 數量	計 價額	濶葉樹 サウシジエ 數量	サウシジエ 價額	タブ 數量	タブ 價額	ケヤキ 數量	ケヤキ 價額
		石	円	石	円	石	円	石	円	石	円	石	円
臺北州	國有	1	1	—	—	158	223	1 194	1 667	13 761	35 174	—	—
	民有	10 702	17 073	—	—	13 077	26 311	233 746	280 500	2 102	2 487	—	—
	計	**10 703**	**17 074**	—	—	**13 235**	**26 534**	**234 940**	**282 167**	**15 863**	**37 661**	—	—
新竹州	國有	4 087	143	149	558	7 066	3 913	240	382	1 451	181	1 223	1 830
	民有	5 811	11 649	—	—	7 183	15 841	731 017	443 244	180	222	—	—
	計	**9 898**	**11 792**	**149**	**558**	**14 249**	**19 754**	**731 257**	**443 626**	**1 631**	**403**	**1 223**	**1 830**
臺中州	國有	1 983	2 493	324	624	41 448	37 393	1 906	982	16 043	5 098	2 238	4 771
	民有	—	—	—	—	663	1 326	212 609	285 443	455	642	800	1 232
	計	**1 983**	**2 493**	**324**	**624**	**42 111**	**38 719**	**214 515**	**286 425**	**16 498**	**5 740**	**3 038**	**6 003**
臺南州	國有	—	—	9	14	9	14	390	455	24	28	—	—
	民有	—	—	—	—	14 500	29 000	40 673	28 244	4 788	5 908	—	—
	計	—	—	**9**	**14**	**14 509**	**29 014**	**41 063**	**28 699**	**4 812**	**5 936**	—	—
高雄州	國有	3	5	—	—	9	18	26 578	13 024	330	564	33	215
	民有	—	—	—	—	—	—	87 463	123 783	—	—	—	—
	計	**3**	**5**	—	—	**9**	**18**	**114 041**	**136 807**	**330**	**564**	**33**	**215**
臺東廳	國有	65	78	—	—	65	78	—	—	424	508	453	1 048
	民有	—	—	—	—	—	—	—	—	—	—	—	—
	計	**65**	**78**	—	—	**65**	**78**	—	—	**424**	**508**	**453**	**1 048**
花蓮港廳	國有	—	—	113	106	111 578	34 896	—	—	14 916	8 313	60	155
	民有	—	—	—	—	—	—	427	360	—	—	—	—
	計	—	—	**113**	**106**	**111 578**	**34 896**	**427**	**360**	**14 916**	**8 313**	**60**	**155**
營林所		11 908	3 954	34 955	11 554	880 510	291 077	8 184	3 649	30 099	6 403	1 884	2 624
專賣局		—	—	—	—	—	—	—	—	—	—	—	—
合計	國有	**18 047**	**6 674**	**35 550**	**12 856**	**1 040 843**	**367 612**	**38 492**	**20 159**	**77 048**	**56 269**	**5 891**	**10 643**
	民有	16 513	28 722	—	—	35 423	72 478	1 305 935	1 161 574	7 525	9 259	800	1 232
	計	34 560	35 396	35 550	12 856	1 076 266	440 090	1 344 427	1 181 733	84 573	65 528	6 691	11 875

(47) 樹種別森林伐採(五)

地方及種別		合計 カシ 数量 石	カシ 價額 円	シヒ 数量 石	シヒ 價額 円	キリ 数量 石	キリ 價額 円	カタン 数量 石	カタン 價額 円	サルスベリ 数量 石	サルスベリ 價額 円	ヲガタマノキ 数量 石	ヲガタマノキ 價額 円	クス 数量 石	クス 價額 円	チーク 数量 石	チーク 價額 円	其他 数量 石	其他 價額 円	計 数量 石	計 價額 円	合計 数量 石	合計 價額 円
臺北州	國有	7 284	17 784	—	—	—	—	—	—	—	—	—	—	—	—	—	—	17 838	21 553	40 077	76 178	40 235	76 401
	民有	37 393	22 765	2 460	2 838	—	—	—	—	—	—	—	—	—	—	—	—	131 034	131 114	406 735	439 704	419 812	466 015
	計	**44 677**	**40 549**	**2 460**	**2 838**	—	—	—	—	—	—	—	—	—	—	—	—	**148 872**	**152 667**	**446 812**	**515 882**	**460 047**	**542 416**
新竹州	國有	254	79	377	71	—	—	—	—	—	—	194	258	—	—	—	—	12 658	860	16 397	3 661	23 463	7 574
	民有	1 334	1 199	—	—	14	93	—	—	—	—	—	—	—	—	—	—	102 083	50 013	834 628	494 771	841 811	510 612
	計	**1 588**	**1 278**	**377**	**71**	**14**	**93**	—	—	—	—	**194**	**258**	—	—	—	—	**114 741**	**50 873**	**851 025**	**498 432**	**865 274**	**518 186**
臺中州	國有	6 791	4 752	—	—	89	217	—	—	—	—	—	—	—	—	—	—	77 287	8 077	104 354	23 897	145 802	61 290
	民有	524	786	—	—	—	—	—	—	—	—	—	—	—	—	—	—	59 766	50 201	274 154	338 304	274 817	339 630
	計	**7 315**	**5 538**	—	—	**89**	**217**	—	—	—	—	—	—	—	—	—	—	**137 053**	**58 278**	**378 508**	**362 201**	**420 619**	**400 920**
臺南州	國有	—	—	—	—	—	—	—	—	—	—	—	—	—	—	—	—	1 666	1 408	2 080	1 891	2 089	1 905
	民有	—	—	—	—	—	—	—	—	—	—	—	—	—	—	—	—	382 041	248 035	427 502	282 187	442 002	311 187
	計	—	—	—	—	—	—	—	—	—	—	—	—	—	—	—	—	**383 707**	**249 443**	**429 582**	**284 078**	**444 091**	**313 092**
高雄州	國有	124	186	—	—	—	—	75	163	37 101	15 778	156	741	—	—	—	—	64 114	28 746	128 511	59 417	128 520	59 435
	民有	—	—	—	—	—	—	35	280	51	64	—	—	—	—	—	—	1 028	4 888	88 577	129 015	88 577	129 015
	計	**124**	**186**	—	—	—	—	**110**	**443**	**37 152**	**15 842**	**156**	**741**	—	—	—	—	**65 142**	**33 634**	**217 088**	**188 432**	**217 097**	**188 450**
臺東廳	國有	—	—	—	—	—	—	85	102	125	100	—	—	—	—	—	—	10 429	3 553	11 516	5 311	11 581	5 389
	民有	—	—	—	—	—	—	—	—	—	—	—	—	—	—	—	—	365	398	365	398	365	398
	計	—	—	—	—	—	—	**85**	**102**	**125**	**100**	—	—	—	—	—	—	**10 794**	**3 952**	**11 881**	**5 709**	**11 946**	**5 787**
花蓮港廳	國有	2 438	406	141	141	3	28	192	365	13 538	4 233	223	542	—	—	—	—	12 766	3 916	44 277	18 099	155 855	52 995
	民有	—	—	—	—	360	360	—	—	—	—	—	—	—	—	—	—	523	478	950	838	950	838
	計	**2 438**	**406**	**141**	**141**	**363**	**388**	**192**	**365**	**13 538**	**4 233**	**223**	**542**	—	—	—	—	**13 289**	**4 394**	**45 227**	**18 937**	**156 805**	**53 833**
營林所		11 341	2 618	—	—	—	—	—	—	—	—	—	—	—	—	709	126	84 548	9 084	136 765	24 504	1 017 275	315 581
專賣局		—	—	—	—	—	—	—	—	—	—	—	—	40 663	16 265	—	—	34 460	1 876	75 123	18 141	75 123	18 141
合計	國有	28 232	25 825	518	212	92	245	352	630	50 764	20 111	573	1 541	40 663	16 265	709	126	315 766	79 073	559 100	231 097	1 599 943	598 711
	民有	39 251	24 750	2 460	2 838	374	453	35	280	51	64	—	—	—	—	—	—	676 480	484 767	2 032 911	1 685 217	2 068 334	1 757 695
	計	67 483	50 575	2 978	3 050	466	698	387	910	50 815	20 175	**573**	**1 541**	**40 663**	**16 265**	**709**	**126**	**992 246**	**563 840**	**2 592 011**	**1 916 316**	**3 668 277**	**2 356 406**

(48) 國有林野產物拂下額累年比較

昭和七年度末

年度別	殖產局所管			營林所々管			專賣局所管	合計
	主產物	副產物	計	主產物	副產物	計		
	円	円	円	円	円	円	円	円
明治三十一年度	…	…	3 482	—	—	—	—	3 482
同 三十二年度	…	…	19 966	—	—	—	40 334	60 300
同 三十三年度	…	…	62 991	—	—	—	71 619	134 610
同 三十四年度	…	…	2 818	—	—	—	78 755	81 573
同 三十五年度	…	…	5 306	—	—	—	56 898	62 204
同 三十六年度	…	…	12 266	—	—	—	77 410	89 676
同 三十七年度	…	…	68 289	—	—	—	76 131	144 420
同 三十八年度	…	…	53 142	—	—	—	61 601	114 743
同 三十九年度	22 592	6 674	29 266	—	—	—	69 927	99 193
同 四十年度	31 109	8 807	39 916	—	—	—	85 174	125 090
同 四十一年度	4 796	8 026	12 822	—	—	—	76 001	88 823
同 四十二年度	102 210	7 916	110 126	—	—	—	119 060	229 186
同 四十三年度	56 049	8 175	64 224	—	—	—	115 254	179 478
同 四十四年度	80 101	8 268	88 369	—	—	—	98 858	187 227
大年元年度	72 155	9 849	82 004	—	—	—	94 496	176 500
同 二年度	45 322	11 442	56 764	—	—	—	111 054	167 818
同 三年度	39 538	8 856	48 394	—	—	—	104 810	153 204
同 四年度	42 001	6 497	48 498	—	—	—	120 924	169 422
同 五年度	41 047	9 076	50 123	—	—	—	111 048	161 171
同 六年度	131 637	16 618	148 255	—	—	—	94 915	243 170
同 七年度	143 586	21 129	164 715	—	—	—	19 340	184 055
同 八年度	200 583	15 815	216 398	—	—	—	33 858	250 256
同 九年度	146 449	14 484	160 933	—	—	—	28 152	189 085
同 十年度	333 289	24 587	357 876	—	—	—	5 537	363 413
同 十一年度	228 247	29 110	257 357	—	—	—	26 307	283 664
同 十二年度	243 684	34 209	277 893	—	—	—	39 226	317 119
同 十三年度	270 780	32 935	303 715	—	—	—	36 415	340 130
同 十四年度	323 286	60 032	383 318	—	—	—	30 165	413 483
昭和元年度	163 934	55 281	219 215	13 629	4 921	18 550	29 390	267 155
同 二年度	211 794	46 727	258 521	36 858	8 261	45 119	27 276	330 916
同 三年度	208 422	42 958	251 380	70 232	13 155	83 387	23 659	358 426
同 四年度	176 353	47 206	223 559	43 791	12 044	55 835	30 249	309 643
同 五年度	92 650	29 707	122 357	28 492	10 127	38 619	29 042	190 018
同 六年度	131 910	35 611	167 521	36 366	9 573	45 939	23 772	237 232
同 七年度	121 641	32 367	154 008	23 299	12 920	36 219	21 576	211 803
累計	3 665 165	632 362	4 525 787	252 667	71 001	323 668	2 068 233	6 917 688

(49) 國有林野產物拂下額

昭和七年度

地方別	用材		薪炭材		竹材		製腦原料		副產物	價額計
	數量	價額	數量	價額	數量	價額	數量	價額		
	石	円	石	円	本	円	石	円	円	円
殖產局										
臺北州	2 931	3 172	753	1 407	—	—	—	—	799	5 378
新竹州	20 840	23 102	441	206	10 109	114	—	—	46	23 468
臺中州	根株 330 102 881	4 34 892	6 306	1 934	18 123	644	—	—	9 008	46 482
臺南州	1 413	2 460	3 486	1 780	49 557	1 942	—	—	5 173	11 355
高雄州	281	481	37 499	10 827	7 085	120	—	—	6 326	17 754
臺東廳	1 781	2 591	9 803	2 801	500	6	—	—	1 213	6 611
花蓮港廳	96 820	24 510	33 741	8 645	150	3	—	—	9 779	42 937
澎湖廳	—	—	—	—	—	—	—	—	23	23
營林所	根株 — 38 125	28 18 189	3 420	4 707	8 578	375	—	—	12 920	36 219
專賣局	852	5 062	8 321	1 415	—	—	10 486	15 099	—	21 576
大學演習林	21 077	18 980	7 644	569	3 145	135	—	—	3 560	23 244
計	根株 330 287 001	32 133 439	111 414	34 291	97 247	3 339	10 486	15 099	48 847	235 047

(50) 國有林用材拂

地方別	針葉 ヒノキ 數量	ヒノキ 價額	ベニヒ 數量	ベニヒ 價額	セウナン. 數量	セウナン. 價額	カウサン 數量	カウサン 價額	アサン 數量	アサン 價額	カウエフザン 數量	カウエフザン 價額
	石	円	石	円	石	円	石	円	石	円	石	円
臺北州	3	5	1 318	1 671	2	10	—	—	—	—	—	—
新竹州	8 718	5 641	195	179	9 691	14 724	—	—	—	—	—	—
臺中州	14 025	18 288	686	608	161	503	—	—	—	—	—	—
臺南州	—	—	—	—	—	—	—	—	—	—	10	11
高雄州	—	—	6	12	1	7	—	—	—	—	—	—
臺東廳	—	—	—	—	—	—	—	—	—	—	—	—
花蓮港廳	45 029	8 893	40 225	6 727	—	—	133	106	—	—	—	—
營林所	18	295	103	46	98	1 046	—	—	97	55	18	10
合計	**67 793**	**33 122**	**42 533**	**9 243**	**9 953**	**16 290**	**133**	**106**	**97**	**55**	**28**	**21**

地方別	濶葉 ヲガタマノキ 數量	ヲガタマノキ 價額	リユウガン 數量	リユウガン 價額	カタン 數量	カタン 價額	カシ 數量	カシ 價額	シヒ 數量	シヒ 價額	タブ 數量	タブ 價額
	石	円	石	円	石	円	石	円	石	円	石	円
臺北州	3	11	1	3	47	117	27	30	174	172	154	189
新竹州	192	268	—	—	—	—	66	53	377	71	27	26
臺中州	5	17	4	9	30	38	5 373	1 352	2 146	644	7 212	1 780
臺南州	—	—	879	1 804	12	29	—	—	—	—	22	27
高雄州	4	12	—	—	9	18	—	—	—	—	156	197
臺東廳	20	49	—	—	27	53	12	12	—	—	330	519
花蓮港廳	175	405	—	—	201	342	14	18	—	—	8 960	6 446
營林所	404	964	20	27	139	308	2 465	1 626	8 845	2 065	10 694	4 358
合計	**803**	**1 726**	**904**	**1 843**	**465**	**905**	**7 957**	**3 091**	**11 542**	**2 952**	**27 555**	**13 542**

本表ニハ專賣局及大學演習林ノモノヲ含マズ

下額樹種別

昭和七年度

樹 マツ 數量	マツ 價額	ツガ 數量	ツガ 價額	ナギ 數量	ナギ 價額	計 數量	計 價額	濶葉樹 ランシンボク 數量	ランシンボク 價額	キリ 數量	キリ 價額	ケヤキ 數量	ケヤキ 價額
石	円	石	円	石	円	石	円	石	円	石	円	石	円
1	1	—	—	1	4	1 325	1 691	—	—	—	—	—	—
93	124	—	—	—	—	18 697	20 668	—	—	—	—	1 099	1 840
1 953	2 451	6	10	—	—	16 831	21 860	—	—	1	7	566	1 446
—	28	—	—	—	—	10	11	3	22	—	—	—	—
18	—	—	—	—	—	25	47	2	15	—	—	44	139
65	79	—	—	—	—	65	79	8	46	2	17	419	1 048
—	—	—	—	—	—	85 387	15 726	—	—	4	25	54	137
—	18	—	—	5	7	339	1 477	—	—	—	—	1 042	3 918
2 130	**2 701**	**6**	**10**	**6**	**11**	**122 679**	**61 559**	**13**	**83**	**7**	**49**	**3 224**	**8 528**

葉樹 センダン 數量	センダン 價額	サウシジユ 數量	サウシジユ 價額	サンコウマ 數量	サンコウマ 價額	サルスベリ 數量	サルスベリ 價額	其他 數量	其他 價額	計 數量	計 價額	合計 數量	合計 價額
石	円	石	円	石	円	石	円	石	円	石	円	石	円
2	4	212	187	1	1	—	—	985	767	1 606	1 481	2 931	3 172
—	—	—	—	273	155	—	—	109	21	2 143	2 434	20 840	23 102
—	—	36	46	399	142	—	—	70 278	7 551	86 050	13 032	102 881	34 892
—	—	273	333	—	—	—	—	214	234	1 403	2 449	1 413	2 460
5	6	—	—	7	8	—	—	29	39	256	434	281	481
93	111	12	15	21	22	126	101	646	519	1 716	2 512	1 781	2 591
194	160	—	—	95	92	616	482	1 120	677	11 433	8 784	96 820	24 510
50	111	231	397	297	173	—	—	13 599	2 765	37 786	16 712	38 125	18 189
344	**392**	**764**	**978**	**1 093**	**593**	**742**	**583**	**86 930**	**12 573**	**142 393**	**47 838**	**265 072**	**109 397**

(51) 製腦用及製腦用以外樟木拂下

昭和七年度

地方別	製腦原料		製腦用附帶用材		製腦用燃料		製腦用以外樟木		計	
	數量	價額	數量	價額	數量	價額	數量	價額	數量	價額
	石	円	石	円	石	円	石	円	石	円
臺北州	1 449	2 086	58	52	1 578	268	13	114	3 098	2 520
新竹州	1 274	1 835	42	38	1 146	195	89	769	2 551	2 837
臺中州	5 831	8 396	154	138	4 174	710	330	3 760	10 489	13 004
臺南州	285	410	15	14	416	71	1	10	717	505
高雄州	751	1 081	9	8	243	41	2	15	1 005	1 145
臺東廳	—	—	1	2	40	7	107	101	148	110
花蓮港廳	896	1 291	27	24	724	123	4	17	1 651	1 455
計	**10 486**	**15 099**	**306**	**276**	**8 321**	**1 415**	**546**	**4 786**	**19 659**	**21 576**

(52) 官行斫伐

出張所別	伐木面積	伐木造材				製	
		資材々積	材種	造材々積	造材歩留	資材々積	製材々積
	甲	石		石	%	石	石
嘉義出張所	268.42	317 052	素材	193 504	61	60 156	50 784
			山地挽材	3 719	—	—	—
臺中出張所	94.85	139 172	素材	89 715	64	15 249	6 775
			山地挽材	726	—	—	—
羅東出張所	256.41	295 118	素材	185 990	63	—	—
			山地挽材	1 120	—	—	—
計	**619.68**	**751 342**	**素材**	**469 209**	—	**75 405**	**57 559**
			山地挽材	**5 565**	—	—	—

嘉義出張所 1. 素材本年度拂出材積147,190石ニハ販賣材99,082石ノ外嘉義製材工場製材資料57,094石及其他ノ拂出14石ヲ含ム
2. 工場製品本年度拂出材52,308石ニハ販賣材52,300石及其他ノ拂出8石ヲ含ム
3. 本年度ノ生產直接費總額ニハ鐵道營業費及販賣費ヲ含マズ(各出張所同斷)
4. 山地製品ハ伐木跡地ニ於ケル廢物利用ニヨル製品ニシテ之ガ資材々積ヲ揭上セズ(各出張所同斷)

(53) 營林所木材賣拂

昭和七年度

出張所及種別		島內		內地		計	
		數量	價額	數量	價額	數量	價額
		石	円	石	円	石	円
嘉義出張所	丸太	75 700	459 382	14 414	168 324	90 114	627 706
	製品	52 563	403 591	2 008	30 631	54 571	434 222
	立木	28 530	9 431	—	—	28 530	9 431
	屑材	23 083	14 848	—	—	23 083	14 848
臺中出張所	丸太	45 901	303 597	18 876	191 086	64 777	494 683
	製品	7 583	70 575	—	—	7 583	70 575
	立木	2 047	677	—	—	2 047	677
	屑材	698	211	—	—	698	211
羅東出張所	丸太	98 447	586 168	30 232	306 178	128 679	892 346
	製品	1 063	10 002	236	3 357	1 299	13 359
	立木	3 770	1 246	—	—	3 770	1 246
	屑材	—	—	—	—	—	—
計	**丸太**	**220 048**	**1 349 147**	**63 522**	**665 588**	**283 570**	**2 014 735**
	製品	**61 209**	**484 168**	**2 244**	**33 988**	**63 453**	**518 156**
	立木	**34 347**	**11 354**	—	—	**34 347**	**11 354**
	屑材	**781**	**15 059**	—	—	**781**	**15 059**

本表中立木ニハ一般立木拂下處分ニヨルモノヲ含マズ

及製材

昭和七年度

材	生產					
製材歩留	材種	本年度生產材積	前年度ヨリ越材積	本年度拂出材積	翌年度へ越材積	生產直接費 總額	生產直接費 單位當
%		石	石	石	石	円	円
84	素材	145 465	32 898	147 190	31 173	611 485	3.061
—	製材品(山地製品)	3 379	117	2 271	1 225		
—	製材品(工場製品)	50 900	2 609	52 308	1 201		
44	素材	67 054	8 512	64 777	10 790	291 635	3.912
—	製材品(山地製品)	726	—	641	85		
—	製材品(工場製品)	6 772	173	6 946	—		
—	素材	136 264	15 887	128 847	23 304	417 643	3.036
—	製材品(山地製品)	1 302	18	1 300	21		
—	**素材**	**348 783**	**57 297**	**340 814**	**65 267**	**1 320 763**	**3.207**
—	**製材品(山地製品)**	**5 407**	**135**	**4 212**	**1 331**		
—	**製材品(工場製品)**	**57 672**	**2 782**	**59 254**	**1 201**		

臺中出張所 1. 本年度拂出材積ハ各材種共賣拂材積ノミトス
羅東出張所 1. 製材品本年度生產材積ニハ羅東生產受入材182石ヲ含ム
2. 素材本年度拂出材積128,847石ニハ賣拂材128,477石ノ外羅東製材工場製材資料307石及其他ノ拂出63石ヲ含ム
3. 製材品本年度拂出材積1,300石ハ販賣材1,299石及其他ノ拂出1石トス

(54) 營林所木材

出張所及種別		ヒノキ 數量	ヒノキ 價額	ベニヒ 數量	ベニヒ 價額	カウサン 數量	カウサン 價額	アサン 數量	アサン 價額
		石	円	石	円	石	円	石	円
嘉義出張所	丸太	45 046	355 481	35 903	237 395	—	—	6 797	26 492
	製品	19 842	186 291	29 230	222 781	—	—	3 369	17 207
臺中出張所	丸太	50 876	421 861	5 299	37 767	558	4 432	—	—
	製品	6 892	65 526	654	4 815	18	166	—	—
羅東出張所	丸太	91 544	694 399	16 341	92 726	11 242	71 490	4 124	16 057
	製品	968	10 624	225	1 863	106	872	—	—
計	**丸太**	**187 466**	**1 471 741**	**57 543**	**367 888**	**11 800**	**75 922**	**10 921**	**42 549**
	製品	**27 802**	**262 441**	**30 109**	**229 459**	**124**	**1 038**	**3 369**	**17 207**

(55) 用材

地方及種別		丸太 數量	丸太 價額	小丸太 數量	小丸太 價額	角材 數量	角材 價額	小 數量
		石	円	石	円	石	円	石
臺北州	針	151 514	865 678	7 878	22 571	930	9 485	91
	濶	38 860	72 083	34 680	78 321	11 581	52 567	95
	計	**190 374**	**937 761**	**42 558**	**100 892**	**12 511**	**62 052**	**186**
新竹州	針	4 585	10 445	1 127	3 914	228	2 112	—
	濶	4 480	13 340	4 649	14 555	787	6 805	185
	計	**9 065**	**23 785**	**5 776**	**18 469**	**1 015**	**8 917**	**185**
臺中州	針	68 319	485 809	12 029	29 967	17 285	114 784	589
	濶	7 566	23 365	5 576	14 950	4 493	17 675	892
	計	**75 885**	**509 174**	**17 605**	**44 917**	**21 778**	**132 459**	**1 481**
臺南州	針	165 818	1 365 949	5 252	30 447	577	8 474	623
	濶	3 933	21 676	541	1 634	244	1 623	205
	計	**169 751**	**1 387 625**	**5 793**	**32 081**	**821**	**10 097**	**828**
高雄州	針	—	—	—	—	—	—	—
	濶	380	1 385	2 531	6 145	157	1 702	742
	計	**380**	**1 385**	**2 531**	**6 145**	**157**	**1 702**	**742**
臺東廳	針	—	—	41	184	—	—	—
	濶	—	—	247	1 060	302	3 020	98
	計	—	—	**288**	**1 244**	**302**	**3 020**	**98**
花蓮港廳	針	32 286	248 242	—	—	—	—	—
	濶	5 633	17 754	1 126	3 399	112	1 234	7
	計	**37 919**	**265 996**	**1 126**	**3 399**	**112**	**1 234**	**7**
合計	針	**422 522**	**2 976 123**	**26 327**	**87 083**	(31 700) **19 020**	**134 855**	(2 005) **1 303**
	濶	**60 852**	**149 603**	**49 350**	**120 064**	(35 352) **17 676**	**84 626**	(4 448) **2 224**
	計	**483 374**	**3 125 726**	**75 677**	**207 147**	(67 052) **36 696**	**219 481**	(6 453) **3 527**

括弧内ハ丸太材積ニ換算シタルモノニシテ換算ニ用ヒタル製材歩留次ノ如シ

	角材	小角	板材	挽割	其他
	%	%	%	%	%
針	60	65	65	65	65
濶	50	50	50	50	50

賣拂樹種別

昭和七年度

マツ 數量	マツ 價額	ツガ 數量	ツガ 價額	タウヒ 數量	タウヒ 價額	シヒ 數量	シヒ 價額	ケヤキ 數量	ケヤキ 價額	計 數量	計 價額
石	円	石	円	石	円	石	円	石	円	石	円
908	3 358	1 357	4 485	—	—	103	495	—	—	90 114	627 706
702	2 434	1 427	5 432	—	—	—	—	1	77	54 571	434 222
7 102	27 379	942	3 244	—	—	—	—	—	—	64 777	494 683
11	40	8	28	—	—	—	—	—	—	7 583	70 575
—	—	542	1 509	4 886	16 165	—	—	—	—	128 679	892 346
—	—	—	—	—	—	—	—	—	—	1 299	13 359
8 010	**30 737**	**2 841**	**9 238**	**4 886**	**16 165**	**103**	**495**	—	—	**283 570**	**2 014 735**
713	**2 474**	**1 435**	**5 460**	—	—	—	—	**1**	**77**	**63 453**	**518 156**

生産 (第一次市場調査)

昭和七年

角 價額	板材 數量	板材 價額	挽割 數量	挽割 價額	其他 數量	其他 價額	計 數量	計 價額
円	石	円	石	円	石	円	石	円
533	52	390	240	5 760	65	185	160 770	904 602
460	72	540	5 503	17 321	289	1 120	91 080	222 412
993	**124**	**930**	**5 743**	**23 081**	**354**	**1 305**	**251 850**	**1 127 014**
—	170	524	—	—	1 819	29 936	7 929	46 931
3 839	593	3 465	282	1 692	683	4 607	11 659	48 303
3 839	**763**	**3 989**	**282**	**1 692**	**2 502**	**34 543**	**19 588**	**95 234**
5 714	2 505	27 927	1 468	10 578	5 612	41 451	107 807	716 230
4 985	5 466	26 804	965	5 513	5 807	22 453	30 765	115 745
10 699	**7 971**	**54 731**	**2 433**	**16 091**	**11 419**	**63 904**	**138 572**	**831 975**
7 971	195	2 243	—	—	1 669	23 608	174 134	1 438 692
1 485	322	2 073	24	216	909	2 472	6 178	31 179
9 456	**517**	**4 316**	**24**	**216**	**2 578**	**26 080**	**180 312**	**1 469 871**
—	15	118	—	—	—	—	15	118
7 854	438	8 621	168	1 908	1 410	8 158	5 826	35 773
7 854	**453**	**8 739**	**168**	**1 908**	**1 410**	**8 158**	**5 841**	**35 891**
—	—	—	—	—	—	—	41	184
832	337	3 370	—	—	84	924	1 068	9 206
832	**337**	**3 370**	—	—	**84**	**924**	**1 109**	**9 390**
—	40	850	—	—	7 245	43 470	39 571	292 562
49	25	563	597	5 237	517	3 102	8 017	31 338
49	**65**	**1 413**	**597**	**5 237**	**7 762**	**46 572**	**47 588**	**323 900**
14 218	(4 580) **2 977**	**32 052**	(2 628) **1 708**	**16 338**	(25 246) **16 410**	**138 650**	(515 008) **490 267**	**3 399 319**
19 504	(14 506) **7 253**	**45 436**	(15 078) **7 539**	**31 887**	(18 398) **9 699**	**42 836**	(197 984) **154 593**	**493 956**
33 722	(19 086) **10 230**	**77 488**	(17 706) **9 247**	**48 225**	(43 644) **26 109**	**181 486**	(712 942) **644 860**	**3 893 275**

(56) 用材在荷量

昭和七年末

地方及種別		丸太		小丸太		角材		小	角	板材		挽割		其他		計	
		數量	價額	數量	價額	數量	價額	數量	價額	數量	價額	數量	價額	數量	價額	數量	價額
		石	円	石	円	石	円	石	円	石	円	石	円	石	円	石	円
臺北州	針	124 343	743 603	23 243	88 698	13 872	154 621	3 588	30 394	12 719	124 565	2 659	18 500	484	4 270	180 908	1 164 651
	濶	4 172	10 710	17 271	37 012	2 223	13 252	385	3 943	1 484	17 314	503	1 821	100	565	26 138	84 617
	計	**128 515**	**754 313**	**40 514**	**125 710**	**16 095**	**167 873**	**3 973**	**34 337**	**14 203**	**141 879**	**3 162**	**20 321**	**584**	**4 835**	**207 046**	**1 249 268**
新竹州	針	4 968	28 695	7 174	39 603	2 296	23 392	2 613	28 148	2 857	25 286	814	10 011	283	1 930	21 005	157 065
	濶	83	421	227	865	400	6 339	288	5 985	2 320	19 819	1 064	5 796	636	4 584	5 018	43 809
	計	**5 051**	**29 116**	**7 401**	**40 468**	**2 696**	**29 731**	**2 901**	**34 133**	**5 177**	**45 105**	**1 878**	**15 807**	**919**	**6 514**	**26 023**	**200 874**
臺中州	針	13 445	97 770	11 913	41 392	4 114	51 395	6 712	66 469	2 870	26 744	2 959	31 954	1 904	20 099	43 917	335 823
	濶	70	222	13	47	446	4 843	18	107	262	2 656	20	149	151	1 126	980	9 150
	計	**13 515**	**97 992**	**11 926**	**41 439**	**4 560**	**56 238**	**6 730**	**66 576**	**3 132**	**29 400**	**2 979**	**32 103**	**2 055**	**21 225**	**44 897**	**344 973**
臺南州	針	105 561	907 125	20 194	173 896	36 139	408 226	9 478	112 849	16 213	192 205	2 659	25 444	6 641	68 777	196 885	1 838 522
	濶	2 041	12 037	759	4 912	478	4 086	280	2 599	351	1 995	189	1 742	417	2 998	4 515	30 369
	計	**107 602**	**919 162**	**20 953**	**178 808**	**36 617**	**412 312**	**9 758**	**115 448**	**16 564**	**194 200**	**2 848**	**27 186**	**7 058**	**71 775**	**201 400**	**1 918 891**
高雄州	針	6 133	38 013	8 190	49 487	7 591	78 360	9 797	100 693	10 265	110 806	2 377	24 824	114	1 301	44 467	403 484
	濶	388	4 061	35	198	81	1 773	95	829	36	577	35	551	255	1 166	925	9 155
	計	**6 521**	**42 074**	**8 225**	**49 685**	**7 672**	**80 133**	**9 892**	**101 522**	**10 301**	**111 383**	**2 412**	**25 375**	**369**	**2 467**	**45 392**	**412 639**
臺東廳	針	—	—	68	432	464	4 640	93	789	305	3 050	—	—	38	418	968	9 329
	濶	—	—	—	—	—	—	24	203	54	540	—	—	35	385	113	1 128
	計	—	—	**68**	**432**	**464**	**4 640**	**117**	**992**	**359**	**3 590**	—	—	**73**	**803**	**1 081**	**10 457**
花蓮港廳	針	5 837	50 924	2 338	14 412	40	414	1 250	17 150	5 076	78 260	780	6 900	470	9 332	15 791	177 392
	濶	562	2 116	51	140	214	1 264	81	776	220	2 545	150	506	—	—	1 278	7 347
	計	**6 399**	**53 040**	**2 389**	**14 552**	**254**	**1 678**	**1 331**	**17 926**	**5 296**	**80 805**	**930**	**7 406**	**470**	**9 332**	**17 069**	**184 739**
澎湖廳	針	25	278	432	3 598	30	522	52	687	50	912	9	125	—	—	598	6 122
	濶	—	—	—	—	—	—	4	60	—	—	—	—	3	42	7	102
	計	**25**	**278**	**432**	**3 598**	**30**	**522**	**56**	**747**	**50**	**912**	**9**	**125**	**3**	**42**	**605**	**6 224**
合計	針	260 312	1 866 408	73 552	411 518	64 546	721 570	33 583	357 179	50 355	561 828	12 257	117 758	9 934	106 127	504 539	4 142 388
	濶	7 316	29 567	18 356	43 174	3 842	31 557	1 175	14 502	4 727	45 446	1 961	10 565	1 597	10 866	38 974	185 677
	計	**267 628**	**1 895 975**	**91 908**	**454 692**	**68 388**	**753 127**	**34 758**	**371 681**	**55 082**	**607 274**	**14 218**	**128 323**	**11 531**	**116 993**	**543 513**	**4 328 065**

(57) 用材生産額

年次	臺北州		新竹州		臺中州		臺南州	
	數量	價額	數量	價額	數量	價額	數量	價額
	石	円	石	円	石	円	石	円
昭和七年	93 789	233 835	19 588	95 234	68 720	266 589	19 035	116 579
同六年	93 318	277 232	30 267	239 957	43 157	222 243	4 981	25 168
同五年	91 735	333 868	20 821	155 917	26 936	214 662	3 428	20 497
同四年	118 980	367 484	22 930	221 560	72 142	550 436	4 031	27 918
同三年	232 074	744 788	37 723	202 565	94 221	595 605	4 880	34 356
同二年	283 856	996 203	11 591	86 933	44 186	300 342	17 546	129 840
同元年	114 948	343 026	34 312	219 835	31 278	264 126	9 842	44 106
大正十四年	203 502	454 760	56 319	639 767	71 057	420 843	9 959	24 939
同十三年	135 501	392 717	89 554	612 369	55 118	507 345	10 838	27 630
同十二年	214 299	416 905	44 141	258 789	140 007	503 276	58 356	67 852

(58) 木材需給狀

年次	單位	生産	移出
昭和七年	數量 (石)	644 860	99 892
	價額 (円)	3 893 275	1 771 402
同六年	數量 (石)	596 548	68 252
	價額 (円)	4 365 376	1 145 985
同五年	數量 (石)	591 695	62 883
	價額 (円)	5 023 073	1 314 813
同四年	數量 (石)	598 502	94 851
	價額 (円)	4 834 263	2 151 575
同三年	數量 (石)	708 226	81 989
	價額 (円)	5 227 305	1 861 941
同二年	數量 (石)	736 245	122 549
	價額 (円)	5 606 841	2 761 483
同元年	數量 (石)	532 249	130 405
	價額 (円)	5 072 340	3 055 798
大正十四年	數量 (石)	675 555	113 616
	價額 (円)	5 660 630	2 800 767
同十三年	數量 (石)	573 032	80 430
	價額 (円)	5 044 707	2 068 828
同十二年	數量 (石)	810 880	130 616
	價額 (円)	5 422 490	3 326 867

累年比較

高雄州		臺東廳		花蓮港廳		營林所		計	
數量	價額	數量	價額	數量	價額	數量	價額	數量	價額
石	円	石	円	石	円	石	円	石	円
5 841	35 891	1 109	9 390	47 588	323 900	389 190	2 811 857	644 860	3 893 275
3 771	20 964	1 039	8 869	48 390	339 718	371 619	3 231 225	596 548	4 365 376
3 783	20 935	2 062	22 814	51 086	481 563	391 844	3 722 817	591 695	5 023 073
4 836	26 030	3 470	37 223	18 295	135 347	353 818	3 468 265	598 502	4 834 263
3 262	28 185	5 034	48 705	32 469	294 461	298 563	3 278 640	708 226	5 227 305
5 131	44 383	2 561	28 171	37 579	488 527	333 813	3 532 442	736 245	5 606 841
2 873	20 408	2 046	24 790	56 199	788 793	280 751	3 367 256	532 249	5 072 340
4 205	35 211	3 298	40 341	41 016	663 911	286 199	3 380 858	675 555	5 660 630
6 002	36 585	4 099	73 060	29 048	429 430	242 872	2 965 571	573 032	5 044 707
7 956	39 160	5 546	48 017	41 285	528 525	298 990	3 559 966	810 880	5 422 490

況累年比較

輸出	本島産島内消費	移入	輸入	消費總額
3 311	541 657	1 073 047	81 574	1 696 278
32 334	2 089 539	6 812 266	556 806	9 458 611
7 646	520 650	841 838	223 573	1 586 061
56 140	3 163 251	5 780 436	1 116 403	10 060 090
6 267	522 545	794 986	313 730	1 631 261
64 381	3 643 879	6 265 937	1 522 646	11 432 462
10 035	493 616	804 099	475 816	1 773 531
103 929	2 578 759	8 136 264	2 965 215	13 680 238
13 940	612 297	635 643	453 018	1 700 958
165 974	3 199 390	6 790 134	3 030 764	13 020 288
15 376	598 320	476 389	405 562	1 480 271
156 981	2 688 377	5 507 475	2 754 383	10 950 235
15 413	386 431	399 316	349 581	1 135 328
203 690	1 812 852	4 756 457	2 420 439	8 939 748
17 143	544 796	285 322	256 387	1 086 505
160 303	2 699 560	3 526 744	1 815 133	8 041 437
16 713	475 889	117 873	379 046	972 808
207 265	2 768 614	1 370 815	2 698 585	6 858 014
12 074	668 190	148 477	421 125	1 237 792
141 309	1 954 314	1 841 614	2 251 724	6 047 652

(59) 鐵道及軌道用枕木使用高

昭和七年

用途及樹種別	國營 鐵道部 數量	國營 鐵道部 價額	國營 營林所 數量	國營 營林所 價額	臺北州 數量	臺北州 價額	新竹州 數量	新竹州 價額	臺中 數量
	石	円	石	円	石	円	石	円	石
本島產 鐵道 ヒノキ	24 214	199 422	872	2 888	—	—	—	—	25
本島產 鐵道 ヒベニヒ	—	—	1 574	7 400	1 125	6 150	—	—	—
本島產 鐵道 ヒシ	12 107	53 665	223	1 050	782	3 163	—	—	—
本島產 鐵道 サウシジュ	—	—	—	—	—	—	—	—	11
本島產 鐵道 其他	523	3 432	446	1 031	81	192	—	—	100
本島產 鐵道 計	36 844	256 519	3 115	12 369	1 988	9 505	—	—	136
本島產 軌道 ヒノキ	—	—	97	366	—	—	—	—	—
本島產 軌道 ヒベニヒ	—	—	1 140	3 540	113	620	30	321	—
本島產 軌道 マツ	—	—	—	—	538	1 585	—	—	—
本島產 軌道 サウシジュ	—	—	—	—	5 230	14 127	5 586	18 542	5 396
本島產 軌道 其他	—	—	—	—	10 808	28 864	—	—	4 022
本島產 軌道 計	—	—	1 237	3 906	16 689	45 196	5 616	18 863	9 418
本島產 計	36 844	256 519	4 352	16 275	18 677	54 701	5 616	18 863	9 554
內地產 鐵道 マツ	6 965	38 962	—	—	16	40	177	3 469	4 587
內地產 鐵道 マクリ	7 225	34 302	—	—	—	—	148	2 401	6 738
內地產 鐵道 バヒナ	—	—	—	—	—	—	—	—	563
內地產 鐵道 ラ	1 186	7 050	—	—	—	—	—	—	—
內地產 鐵道 其他	3 309	15 944	—	—	105	283	—	—	41
內地產 鐵道 計	18 685	96 258	—	—	121	323	325	5 870	11 929
內地產 軌道 マツ	—	—	—	—	—	—	—	—	99
內地產 軌道 マクリ	—	—	—	—	—	—	—	—	72
內地產 軌道 其他	—	—	—	—	47	189	—	—	—
內地產 軌道 計	—	—	—	—	47	189	—	—	171
內地產 計	18 685	96 258	—	—	168	512	325	5 870	12 100
鐵道用 計	55 529	352 777	3 115	12 369	2 109	9 828	325	5 870	12 065
軌道用 計	—	—	1 237	3 906	16 736	45 385	5 616	18 863	9 589
合計	55 529	352 777	4 352	16 275	18 845	55 213	5 941	24 733	21 654

昭和七年

民營 州	臺南州 數量	臺南州 價額	高雄州 數量	高雄州 價額	臺東廳 數量	臺東廳 價額	花蓮港廳 數量	花蓮港廳 價額	合計 數量	合計 價額
	石	円	石	円	石	円	石	円	石	円
	404	4 852	—	—	8	149	701	4 545	26 224	212 027
	—	—	—	—	—	—	—	—	2 699	13 550
	—	—	—	—	—	—	—	—	13 112	57 878
36	923	5 555	—	—	—	—	—	—	934	5 591
550	7	45	—	—	693	382	—	—	1 850	5 632
757	1 334	10 452	—	—	701	531	701	4 545	44 819	294 678
—	—	—	—	—	—	—	1 411	5 877	1 508	6 243
—	—	—	—	—	—	—	—	—	1 253	4 160
—	—	—	—	—	—	—	—	—	568	1 906
16 612	8 322	23 157	1 582	4 438	—	—	74	237	26 190	77 113
6 482	908	1 417	—	—	668	898	150	453	16 556	38 114
23 094	9 230	24 574	1 582	4 438	668	898	1 635	6 567	46 075	127 536
23 851	10 564	35 026	1 582	4 438	1 369	1 429	2 336	11 112	90 894	422 214
27 845	6 783	57 283	2 586	15 517	—	—	—	—	21 114	143 116
34 651	9 314	50 159	7 523	36 787	—	—	915	4 907	31 863	163 207
2 538	325	1 544	169	760	—	—	—	—	1 057	4 842
—	—	—	—	—	—	—	—	—	1 186	7 050
238	—	—	—	—	585	3 594	—	—	4 040	20 059
65 272	16 422	108 986	10 278	53 064	585	3 594	915	4 907	59 260	338 274
739	—	—	—	—	—	—	—	—	99	739
389	192	1 191	—	—	—	—	—	—	264	1 580
—	—	—	—	—	—	—	—	—	47	189
1 128	192	1 191	—	—	—	—	—	—	410	2 508
66 400	16 614	110 177	10 278	53 064	585	3 594	915	4 907	59 670	340 782
66 029	17 756	119 438	10 278	53 064	1 286	4 125	1 616	9 452	104 079	632 952
24 222	9 422	25 765	1 582	4 438	668	893	1 635	6 567	46 485	130 044
90 251	27 178	145 203	11 860	57 502	1 954	5 023	3 251	16 019	150 564	762 996

(60) 坑道及隧道用坑木使用高

昭和七年

用途及樹種別	營林所 數量	營林所 價額	臺北州 數量	臺北州 價額	新竹州 數量	新竹州 價額	臺中州 數量	臺中州 價額	臺東廳 數量	臺東廳 價額	花蓮港廳 數量	花蓮港廳 價額	計 數量	計 價額
	石	円	石	円	石	円	石	円	石	円	石	円	石	円
本島產 坑道 マツ	—	—	12 781	45 448	—	—	722	6 498	—	—	—	—	13 503	51 946
本島產 坑道 サウシジュ	—	—	19 723	71 012	3 358	13 526	—	—	—	—	—	—	23 081	84 538
本島產 坑道 其他	—	—	67 287	178 202	2 884	5 736	—	—	20	110	—	—	70 191	184 048
本島產 坑道 計	—	—	99 791	294 662	6 242	19 262	722	6 498	20	110	—	—	106 775	320 532
本島產 隧道 ヒノキ	479	2 388	—	—	—	—	—	—	—	—	—	—	479	2 388
本島產 隧道 ヒベニヒ	597	2 805	—	—	—	—	—	—	—	—	—	—	597	2 805
本島產 隧道 マツ	—	—	—	—	—	—	—	—	—	—	—	—	—	—
本島產 隧道 サウシジュ	—	—	631	2 395	—	—	—	—	—	—	—	—	631	2 395
本島產 隧道 其他	—	—	—	—	—	—	18 239	52 858	—	—	412	1 064	18 651	53 922
本島產 隧道 計	1 076	5 193	631	2 395	—	—	18 239	52 858	—	—	412	1 064	20 358	61 510
本島產 計	1 076	5 193	100 422	297 057	6 242	19 262	18 961	59 356	20	110	412	1 064	127 133	382 042
內地產 坑道 マツ	—	—	36 033	128 666	—	—	2 100	18 900	—	—	—	—	38 133	147 566
內地產 坑道 其他	—	—	14 546	42 783	—	—	—	—	—	—	—	—	14 546	42 783
內地產 坑道 計	—	—	50 579	171 449	—	—	2 100	18 900	—	—	—	—	52 679	190 349
內地產 隧道 マツ	—	—	—	—	—	—	30	180	—	—	—	—	30	180
內地產 隧道 其他	—	—	—	—	—	—	—	—	—	—	—	—	—	—
內地產 隧道 計	—	—	—	—	—	—	30	180	—	—	—	—	30	180
內地產 計	—	—	50 579	171 449	—	—	2 130	19 080	—	—	—	—	52 709	190 529
坑道用 計	—	—	150 370	466 111	6 242	19 262	2 822	25 398	20	110	—	—	159 454	510 881
隧道用 計	1 076	5 193	631	2 395	—	—	18 269	53 038	—	—	412	1 064	20 388	61 690
合計	1 076	5 193	151 001	468 506	6 242	19 262	21 091	78 436	20	110	412	1 064	179 842	572 571

(61) 竹材生産

昭和七年

地方及種別		桂竹		長枝竹		莿竹		蘇竹		絲竹		孟宗竹		其ノ他		計	
		數量	價額	數量	價額	數量	價額	數量	價額	數量	價額	數量	價額	數量	價額	數量	價額
		本	円	本	円	本	円	本	円	本	円	本	円	本	円	本	円
臺北州	國有	36 985	892	—	—	—	—	—	—	—	—	—	—	—	—	36 985	892
	公有	20 000	32	—	—	—	—	—	—	—	—	—	—	150 000	150	170 000	182
	私有	7 024 160	83 842	566 680	34 775	233 663	46 188	56 135	10 237	146 234	8 735	600	70	230 690	3 472	8 258 162	187 319
	計	**7 081 145**	**84 766**	**566 680**	**34 775**	**233 663**	**46 188**	**56 135**	**10 237**	**146 234**	**8 735**	**600**	**70**	**380 690**	**3 622**	**8 465 147**	**188 393**
新竹州	國有	398 090	3 400	—	—	—	—	—	—	—	—	—	—	—	—	398 090	3 400
	公有	—	—	—	—	—	—	—	—	—	—	—	—	—	—	—	—
	私有	3 732 305	80 947	150 690	9 817	52 130	10 001	10 711	2 255	30 560	1 172	1 111	203	561 794	4 065	4 539 301	108 460
	計	**4 130 395**	**84 347**	**150 690**	**9 817**	**52 130**	**10 001**	**10 711**	**2 255**	**30 560**	**1 172**	**1 111**	**203**	**561 794**	**4 065**	**4 937 391**	**111 860**
臺中州	國有	17 640	360	—	—	1 313	140	1 110	246	—	—	200	10	—	—	20 263	756
	公有	—	—	—	—	—	—	—	—	—	—	—	—	—	—	—	—
	私有	3 788 439	150 629	8 981	474	970 488	250 051	101 025	31 897	99 360	2 885	22 900	1 543	—	—	4 991 193	437 479
	計	**3 806 079**	**150 989**	**8 981**	**474**	**971 801**	**250 191**	**102 135**	**32 143**	**99 360**	**2 885**	**23 100**	**1 553**	—	—	**5 011 456**	**438 235**
臺南州	國有	17 600	232	1 306	46	3 498	283	130	18	—	—	—	—	—	—	22 534	629
	公有	2 684 700	27 692	350	25	9 378	1 043	13 700	2 740	—	—	10 890	3 259	—	—	2 719 018	34 759
	私有	2 337 502	52 768	350 263	25 832	781 550	181 766	144 764	23 703	29 100	2 014	7 310	2 182	—	—	3 650 489	288 265
	計	**5 039 802**	**80 742**	**351 919**	**25 903**	**794 426**	**183 092**	**158 594**	**26 461**	**29 100**	**2 014**	**18 200**	**5 441**	—	—	**6 392 041**	**323 653**
高雄州	國有	—	—	87 934	1 725	15 356	1 395	—	—	—	—	—	—	162 715	2 289	266 005	5 409
	公有	—	—	—	—	—	—	—	—	—	—	—	—	—	—	—	—
	私有	53 040	2 415	210 280	26 330	827 082	193 369	4 470	2 356	43 820	1 865	—	—	103 600	2 072	1 242 292	228 407
	計	**53 040**	**2 415**	**298 214**	**28 055**	**842 438**	**194 764**	**4 470**	**2 356**	**43 820**	**1 865**	—	—	**266 315**	**4 361**	**1 508 297**	**233 816**
臺東廳	國有	47 200	1 622	119 500	5 975	46 300	6 945	—	—	—	—	—	—	88 000	430	301 000	14 972
	公有	—	—	—	—	—	—	—	—	—	—	—	—	—	—	—	—
	私有	2 800	84	—	—	—	—	100	25	—	—	—	—	—	—	2 900	109
	計	**50 000**	**1 706**	**119 500**	**5 975**	**46 300**	**6 945**	**100**	**25**	—	—	—	—	**88 000**	**430**	**303 900**	**150 081**
花蓮港廳	國有	—	—	—	—	—	—	—	—	—	—	—	—	—	—	—	—
	公有	—	—	—	—	—	—	—	—	—	—	—	—	—	—	—	—
	私有	70 498	3 563	15 130	958	11 200	1 120	10 320	1 118	200	20	—	—	10 000	15	117 348	6 794
	計	**70 498**	**3 563**	**15 130**	**958**	**11 200**	**1 120**	**10 320**	**1 118**	**200**	**20**	—	—	**10 000**	**15**	**117 348**	**6 794**
合計	國有	517 515	6 556	208 740	7 746	66 467	8 763	1 240	264	—	—	200	10	250 715	2 719	1 044 877	26 058
	公有	2 704 700	27 724	350	25	9 378	1 043	13 700	2 740	—	—	10 890	3 259	150 000	150	2 889 018	34 941
	私有	17 008 744	374 248	1 302 024	98 186	2 876 113	682 495	327 525	71 591	349 274	16 691	31 921	3 998	906 084	9 624	22 801 685	1 256 833
	計	**20 230 959**	**408 528**	**1 511 114**	**105 957**	**2 951 958**	**692 301**	**342 465**	**74 595**	**349 274**	**16 691**	**43 011**	**7 267**	**1 306 799**	**12 493**	**26 735 580**	**1 317 832**

(62) 竹材生産

年次	臺北州		新竹州		臺中州		臺南
	數量	價額	數量	價額	數量	價額	數量
	本	円	本	円	本	円	本
昭和七年……	8 465 147	188 393	4 937 391	111 860	5 011 456	438 235	6 392 041
同六年……	8 860 360	175 933	6 383 856	147 301	4 766 767	462 202	4 074 556
同五年……	6 980 197	181 851	6 172 017	166 065	4 528 540	567 643	4 033 117
同四年……	6 484 303	209 175	3 104 710	105 943	4 452 301	753 069	8 077 469
同三年……	5 562 697	133 202	3 642 469	133 655	5 363 835	886 699	7 066 245
同二年……	5 069 062	95 515	3 983 627	178 189	4 570 573	731 165	6 646 341
同元年……	4 442 242	103 761	4 116 916	139 337	4 030 919	571 887	5 691 168
大正十四年……	4 886 688	126 645	4 309 924	128 351	3 416 000	439 714	3 282 510
同十三年……	3 783 942	110 599	4 390 919	133 813	3 470 752	382 573	3 097 405
同十二年……	3 081 891	100 905	4 848 664	136 093	3 567 860	447 907	3 128 172

(63) 薪炭生産

地方及種別	前年末在荷	生産	
		數量	價額
	斤	斤	円
臺北州 木炭……	2 528 224	17 885 838	270 371
臺北州 黑薪……	1 590 618	3 956 258	22 862
臺北州 薪……	6 486 779	55 851 930	180 886
新竹州 木炭……	1 307 088	43 615 522	443 504
新竹州 黑薪……	1 088 852	13 869 558	58 741
新竹州 薪……	19 294 343	242 250 120	557 379
臺中州 木炭……	6 366 858	10 552 336	165 955
臺中州 黑薪……	1 293 317	3 277 440	20 304
臺中州 薪……	17 440 298	186 838 550	577 042
臺南州 木炭……	1 911 380	7 612 425	135 439
臺南州 黑薪……	97 900	500 500	3 535
臺南州 薪……	13 701 996	160 953 903	424 045
高雄州 木炭……	1 660 950	9 705 560	170 202
高雄州 黑薪……	193 750	350 140	2 773
高雄州 薪……	4 249 050	63 90 950	191 670
臺東廳 木炭……	24 700	1 071 880	17 150
臺東廳 黑薪……	—	11 000	66
臺東廳 薪……	2 970 000	31 564 900	82 068
花蓮港廳 木炭……	171 751	1 384 961	30 012
花蓮港廳 黑薪……	2 500	23 195	220
花蓮港廳 薪……	27 309 315	32 630 540	70 156
澎湖廳 木炭……	45 072	—	—
澎湖廳 黑薪……	5 510	—	—
澎湖廳 薪……	15 300	—	—
合計 木炭……	**14 016 023**	**91 828 525**	**1 232 633**
合計 黑薪……	**4 272 447**	**21 988 091**	**108 501**
合計 薪……	**91 467 081**	**773 980 893**	**2 083 246**

累年比較

州	高雄州		臺東廳		花蓮港廳		計	
價額	數量	價額	數量	價額	數量	價額	數量	價額
円	本	円	本	円	本	円	本	円
323 653	1 508 297	233 816	303 900	15 081	117 348	6 794	26 735 580	1 317 832
274 146	1 847 269	234 464	191 160	13 206	101 542	6 597	26 225 519	1 313 849
351 743	1 536 460	226 195	237 710	16 635	105 330	6 442	23 593 371	1 516 574
524 167	1 944 259	349 050	245 754	22 634	128 920	7 150	24 437 716	1 971 188
496 173	1 772 493	362 351	592 720	42 543	79 390	4 394	24 079 849	2 059 017
676 248	1 432 889	284 199	395 560	22 356	118 741	7 261	22 216 793	1 994 933
498 535	1 659 540	261 733	505 655	39 975	33 274	3 968	20 479 714	1 619 196
239 362	1 074 966	194 877	501 155	24 281	53 838	4 861	17 525 081	1 158 091
183 887	1 061 545	208 468	699 047	32 601	38 820	388	16 547 430	1 052 329
259 431	570 892	68 235	1 231 029	114 105	1 745 130	23 238	18 173 638	1 149 914

及消費

昭和七年

搬入	搬出	消費		本年末在荷
		數量	價額	
斤	斤	斤	円	斤
16 743 267	—	30 966 631	712 677	6 190 648
20 165 607	—	20 851 329	258 940	4 861 154
—	5 188 470	52 598 505	224 165	4 551 734
—	29 785 038	12 290 920	166 951	2 846 652
—	8 156 330	6 435 927	41 641	366 153
—	108 238	233 926 939	693 022	27 509 286
11 483 970	7 243 675	15 457 095	345 843	5 702 394
9 713 520	2 409 479	10 376 836	90 721	1 497 962
51 608 200	22 958 140	211 670 139	870 872	21 258 769
13 333 184	200 000	19 913 964	458 781	2 743 025
2 690 100	5 000	3 147 000	43 223	136 500
10 384 615	420 590	164 302 303	585 860	20 317 621
6 622 850	3 431 450	12 953 550	272 178	1 604 360
1 456 560	—	1 789 490	22 167	210 960
—	1 341 700	59 152 543	262 942	7 645 757
—	256 000	815 300	14 675	25 280
—	—	11 000	99	—
—	—	32 263 200	87 110	2 271 700
284 040	253 550	1 132 650	29 126	454 552
—	—	23 140	254	2 555
—	—	28 651 000	85 189	31 288 855
998 170	—	993 070	21 730	50 172
230 500	—	215 000	2 563	21 010
295 060	—	303 100	3 261	7 260
—	—	**94 523 230**	**2 021 961**	**19 617 083**
—	—	**42 849 722**	**459 608**	**7 096 294**
—	—	**782 867 729**	**2 812 421**	**114 850 982**

(64) 木炭生産累年比較

年次	臺北州		新竹州		臺中州		臺南州		高雄州		臺東廳		花蓮港廳		計	
	數量	價額	數量	價額	數量	價額	數量	價額	數量	價額	數量	價額	數量	價額	數量	價額
	斤	円	斤	円	斤	円	斤	円	斤	円	斤	円	斤	円	斤	円
昭和七年	17 885 838	270 371	43 615 522	443 504	10 552 336	165 955	7 612 425	135 439	9 705 560	170 202	1 071 880	17 150	1 384 961	30 012	91 828 525	1 232 633
同六年	18 607 826	268 194	31 429 626	332 136	10 895 632	182 145	6 764 260	113 329	8 634 530	136 484	752 100	13 538	928 545	21 265	78 012 519	1 067 091
同五年	15 705 000	243 903	24 403 510	318 415	9 411 110	188 326	6 041 700	119 378	8 168 900	141 330	876 900	16 661	813 610	19 776	65 420 730	1 047 789
同四年	16 693 974	308 698	26 962 969	513 971	9 195 410	227 811	5 826 100	148 372	10 610 200	241 912	1 021 300	19 915	1 021 639	24 821	71 331 592	1 485 500
同三年	15 363 150	296 467	31 341 999	651 809	11 856 140	309 682	7 455 200	170 445	8 513 500	216 230	1 151 010	21 869	983 900	24 240	76 664 899	1 690 742
同二年	13 932 850	277 885	24 784 040	555 294	8 449 090	216 634	7 189 200	184 156	6 945 200	180 575	1 390 260	24 058	1 177 000	28 877	63 867 640	1 467 479
同元年	12 921 535	232 695	31 227 640	713 515	6 913 068	179 966	10 013 900	234 530	6 799 000	166 936	1 110 760	22 215	1 191 400	29 300	70 177 303	1 579 157
大正十四年	11 251 559	211 529	34 257 097	661 161	6 140 535	159 653	4 902 600	129 918	6 731 390	151 456	341 380	6 144	1 082 300	26 670	64 706 861	1 346 531
同十三年	10 028 090	190 977	33 541 120	599 304	6 040 427	138 930	6 188 950	122 990	6 201 850	134 596	770 880	13 105	1 775 200	43 951	64 546 517	1 243 853
同十二年	8 766 971	154 174	29 577 800	466 381	5 792 894	109 485	3 450 110	73 708	5 808 325	112 095	620 856	10 554	1 355 300	33 763	55 372 256	960 160

澎湖廳ナシ

(65) 薪生産累年比較

年次	臺北州		新竹州		臺中州		臺南州		高雄州		臺東廳		花蓮港廳		計	
	數量	價額	數量	價額	數量	價額	數量	價額	數量	價額	數量	價額	數量	價額	數量	價額
	斤	円	斤	円	斤	円	斤	円	斤	円	斤	円	斤	円	斤	円
昭和七年	59 808 188	203 748	256 119 678	616 120	190 115 990	597 346	161 454 403	427 580	64 241 090	194 443	31 575 900	82 134	32 653 735	70 376	795 968 984	2 191 747
同六年	69 105 891	238 484	267 798 487	636 355	185 805 348	548 569	249 049 185	911 160	80 601 452	230 928	31 416 200	84 882	25 265 450	58 272	909 042 013	2 708 650
同五年	64 756 254	251 638	191 326 830	526 273	169 515 136	681 325	244 931 912	753 583	94 620 700	288 790	35 061 000	94 701	30 894 090	81 610	831 105 922	2 677 920
同四年	76 012 413	328 277	208 459 531	778 926	171 129 491	888 074	219 012 450	850 448	63 013 090	207 985	40 143 000	116 414	34 015 000	98 982	811 784 975	3 269 106
同三年	75 688 029	305 520	398 312 426	1 451 070	180 395 863	872 713	348 971 505	1 253 434	88 349 605	279 402	51 212 700	143 395	50 626 500	160 859	1 193 556 628	4 466 393
同二年	93 485 543	314 338	215 023 045	869 300	172 187 590	678 084	322 157 330	1 112 964	97 764 836	361 729	37 896 650	94 842	44 829 300	134 486	983 344 294	3 565 743
同元年	91 649 452	283 517	197 344 623	914 072	168 781 360	781 475	177 692 937	647 564	79 692 177	269 069	39 935 400	119 806	50 358 500	149 764	805 454 449	3 165 267
大正十四年	119 222 553	405 356	205 169 547	808 162	152 012 600	714 459	142 813 965	571 265	92 044 250	331 359	19 866 600	59 599	42 259 500	126 779	773 389 015	3 016 979
同十三年	116 384 196	393 648	193 528 265	725 87[illegible]	195 123 290	936 592	125 181 750	500 727	63 231 432	248 574	18 654 500	55 031	39 603 100	118 034	751 706 533	2 978 477
同十二年	133 170 251	483 647	181 923 440	606 105	162 190 615	774 626	104 201 339	353 083	106 129 000	440 430	13 336 250	26 672	76 711 000	218 747	777 661 895	2 903 310

澎湖廳ナシ

(66) 用途別工業用薪炭消費

昭和七年

種別		臺北州		新竹州		臺中州		臺南州	
		數量	價額	數量	價額	數量	價額	數量	價額
		斤	円	斤	円	斤	円	斤	円
製糖補助	炭	16 887	289	—	—	6 200	149	6 000	148
	薪	1 045 490	4 584	17 622 360	34 405	11 827 411	34 237	3 646 960	15 935
製茶	炭	4 396 850	63 985	2 615 460	31 947	92 100	1 689	600	17
	薪	3 366 000	13 052	14 498 460	39 630	844 500	3 678	1 655 450	5 077
煉瓦及陶器製造	炭	—	—	1 000	11	12 000	228	34 000	628
	薪	650 000	3 312	7 162 170	19 086	9 042 973	42 304	8 395 578	39 331
鑄物鐵工及金屬精錬	炭	1 172 994	21 497	732 030	10 449	505 009	8 742	355 171	8 654
	薪	255 920	1 226	9 800	32	90 000	1 257	10 090	150
製菓	炭	2 201 039	46 575	1 223 840	16 475	1 186 980	23 374	1 937 787	47 456
	薪	430 720	3 274	723 655	2 747	728 800	4 385	1 297 900	7 891
製紙	炭	—	—	2 800	31	45 000	675	—	—
	薪	—	—	—	—	—	—	1 465 500	5 738
酒醬油及味噌製造	炭	5 750	109	1 300	18	181 800	3 084	89 984	2 153
	薪	350 050	2 037	1 025 769	5 413	1 753 436	7 785	2 199 426	11 222
發電補助	炭	—	—	—	—	3 500	47	—	—
	薪	—	—	—	—	19 930	90	32 085 000	20 407
炭化石灰及貝殼灰製造	炭	200	3	—	—	—	—	13 800	334
	薪	—	—	901 850	1 725	—	—	383 500	1 617
肥料製造	炭	—	—	—	—	—	—	—	—
	薪	—	—	892 870	2 968	67 050	289	15 850	80
製油	炭	—	—	1 400	15	—	—	—	—
	薪	—	—	44 550	156	194 442	958	—	—
水產物加工製造	炭	16 134	435	—	—	—	—	—	—
	薪	2 893 313	17 319	—	—	—	—	—	—
汽車燃料補助	炭	—	—	—	—	—	—	—	—
	薪	—	—	—	—	—	—	—	—
煙草乾燥	炭	—	—	—	—	—	—	—	—
	薪	—	—	—	—	—	—	—	—
籐及竹細工用	炭	10 270	198	—	—	—	—	—	—
	薪	10 800	86	—	—	—	—	—	—
製粉米粉及麵類製造	炭	93 987	2 353	—	—	—	—	—	—
	薪	—	—	87 450	410	—	—	23 800	109
其他	炭	207 805	5 067	118 643	1 684	576 520	10 018	562 053	13 104
	薪	723 162	4 651	152 946	661	9 424 989	34 435	1 416 822	8 078
計	炭	8 121 916	140 511	4 696 473	60 630	2 609 109	48 006	2 999 395	72 494
	薪	9 725 455	49 541	43 121 880	107 233	33 993 531	129 418	52 595 876	115 635

高雄州		臺東廳		花蓮港廳		澎湖廳		合計	
數量	價額	數量	價額	數量	價額	數量	價額	數量	價額
斤	円	斤	円	斤	円	斤	円	斤	円
—	—	—	—	—	—	—	—	29 087	586
4 881 900	16 513	7 000 000	18 900	1 284 100	3 172	—	—	47 308 221	127 746
41 400	825	—	—	—	—	—	—	7 146 410	98 463
4 000	10	—	—	—	—	—	—	20 368 410	61 447
—	—	—	—	—	—	—	—	47 000	867
1 889 020	11 200	—	—	9 840	24	—	—	27 149 581	115 257
586 950	10 763	3 700	67	38 190	871	11 290	237	3 405 334	61 280
303 800	3 077	—	—	38 000	94	—	—	707 610	5 836
708 680	13 852	55 600	1 000	58 700	1 338	92 500	1 943	7 465 126	152 013
300 930	2 435	16 000	43	68 230	169	58 950	629	3 625 185	21 573
—	—	—	—	—	—	—	—	47 800	706
—	—	—	—	—	—	—	—	1 465 500	5 738
34 950	712	3 500	63	—	—	—	—	317 284	6 139
442 970	2 000	69 800	199	32 300	80	—	—	5 873 751	28 736
—	—	—	—	198 200	4 519	—	—	201 700	4 566
68 780	688	—	—	—	—	8 000	84	32 181 710	21 269
—	—	—	—	—	—	—	—	14 000	337
209 540	2 046	—	—	159 200	393	—	—	1 654 090	5 781
—	—	—	—	—	—	—	—	—	—
70 000	175	—	—	—	—	—	—	1 045 770	3 512
—	—	—	—	—	—	—	—	1 400	15
—	—	—	—	—	—	—	—	238 992	1 114
—	—	—	—	—	—	5 600	118	21 734	553
—	—	208 200	562	710 000	1 754	71 050	764	3 882 563	20 399
—	—	—	—	—	—	—	—	—	—
—	—	—	—	163 700	404	—	—	163 700	404
—	—	—	—	—	—	—	—	—	—
—	—	—	—	1 968 000	4 861	—	—	1 968 000	4 861
—	—	—	—	—	—	—	—	10 270	198
—	—	—	—	—	—	—	—	10 800	86
—	—	—	—	—	—	—	—	93 987	2 353
—	—	—	—	37 000	91	—	—	148 250	610
417 410	7 532	—	—	51 410	1 173	8 400	176	1 942 241	38 754
341 920	2 136	14 000	39	1 292 630	3 194	40 700	433	13 407 169	53 627
1 789 390	33 684	62 800	1 130	346 500	7 901	117 790	2 474	20 743 373	366 830
8 512 860	40 280	7 308 000	19 743	5 763 000	14 236	178 700	1 910	161 199 302	477 996

(67) 森林副産物 (一)

昭和七年

地方及種別		筍		竹皮		丸籐		割籐		蘆草	
		數量	價額	數量	價額	數量	價額	數量	價額	數量	價額
		斤	円	斤	円	斤	円	斤	円	斤	円
臺北州	國有	—	—	—	—	150 000	960	3 020	30	—	—
	公有	13 877	294	—	—	—	—	—	—	—	—
	私有	1 443 486	45 398	69 416	2 483	—	—	19 440	2 795	—	—
	計	**1 457 363**	**45 692**	**69 416**	**2 483**	**150 000**	**960**	**22 460**	**2 825**	—	—
新竹州	國有	—	—	—	—	—	—	—	—	—	—
	公有	—	—	—	—	—	—	—	—	—	—
	私有	1 231 336	31 597	155 780	5 116	本 920	105	本 6 800	667	1 550	428
	計	**1 231 336**	**31 597**	**155 780**	**5 116**	本 **920**	**105**	本 **6 800**	**667**	**1 550**	**428**
臺中州	國有	411 583	2 826	—	—	—	—	99 510	996	—	—
	公有	—	—	—	—	—	—	—	—	—	—
	私有	22 334 944	274 538	808 716	22 569	—	—	—	—	—	—
	計	**22 746 527**	**277 364**	**808 716**	**22 569**	—	—	**99 510**	**996**	—	—
臺南州	國有	171 779	1 406	3 000	60	41 810	405	23 000	1 068	—	—
	公有	1 510 330	26 580	72 640	1 970	—	—	—	—	—	—
	私有	4 773 433	89 363	269 643	9 834	600	69	2 800	344	370	148
	計	**6 455 542**	**117 349**	**345 283**	**11 864**	**42 410**	**474**	**25 800**	**1 412**	**370**	**148**
高雄州	國有	4 230	68	—	—	300 000	1 500	25 042	140	—	—
	公有	—	—	—	—	—	—	—	—	—	—
	私有	834 701	35 070	335 500	11 583	—	—	—	—	—	—
	計	**838 931**	**35 138**	**335 500**	**11 583**	**300 000**	**1 500**	**25 042**	**140**	—	—
臺東廳	國有	—	—	—	—	—	—	101 000	1 010	—	—
	公有	—	—	—	—	—	—	—	—	—	—
	私有	500	77	—	—	—	—	—	—	—	—
	計	**500**	**77**	—	—	—	—	**101 000**	**1 010**	—	—
花蓮港廳	國有	—	—	—	—	—	—	1 235 000	8 898	2 000	40
	公有	—	—	—	—	—	—	—	—	—	—
	私有	25 200	1 147	—	—	—	—	—	—	2 600	832
	計	**25 200**	**1 147**	—	—	—	—	**1 235 000**	**8 898**	**4 600**	**872**
澎湖廳	國有	—	—	—	—	—	—	—	—	—	—
	公有	—	—	—	—	—	—	—	—	—	—
	私有	—	—	—	—	—	—	—	—	—	—
	計	—	—	—	—	—	—	—	—	—	—
營林所		513 288	3 391	—	—	364 029	3 879	197	7	—	—
蕃人交易		18 117	415	—	—	本 23 405	132	本 161 073 139 346	10 653	1 477	245
合計	國有	**1 118 997**	**8 106**	**3 000**	**60**	23 405 855 839	**6 876**	本 161 073 1 626 115	**22 802**	**3 477**	**285**
	公有	**1 524 207**	**26 874**	**72 640**	**1 970**	—	—	—	—	—	—
	私有	**30 643 600**	**477 190**	**1 639 055**	**51 585**	本 920 600	**174**	本 6 800 22 240	**3 806**	**4 520**	**1 408**
	計	**33 286 804**	**512 170**	**1 714 695**	**53 615**	24 325 856 439	**7 050**	本 167 873 1 648 355	**26 608**	**7 997**	**1 693**

薯榔		姜黃		班芝棉		月桃		棕梠皮		魚藤	
數量	價額	數量	價額	數量	價額	數量	價額	數量	價額	數量	價額
斤	円	斤	円	斤	円	斤	円	斤	円	斤	円
—	—	—	—	—	—	—	—	—	—	—	—
30 500	549	—	—	—	—	21 000	231	—	—	—	—
307 960	4 720	—	—	—	—	571 800	8 857	15 190	3 045	650	88
338 460	**5 269**	—	—	—	—	**592 800**	**9 088**	**15 190**	**3 045**	**650**	**88**
—	—	—	—	—	—	—	—	—	—	—	—
—	—	—	—	—	—	—	—	—	—	—	—
6 170	164	1 150	29	300	240	371 750	7 194	73 100	7 974	43 070	1 157
6 170	**164**	**1 150**	**29**	**300**	**240**	**371 750**	**7 194**	**73 100**	**7 974**	**43 070**	**1 157**
33 000	186	—	—	—	—	32 083	31	2 500	8	—	—
—	—	—	—	—	—	—	—	—	—	—	—
1 450	36	—	—	—	—	69 100	862	2 470	395	1 140	228
34 450	**222**	—	—	—	—	**101 183**	**893**	**4 970**	**403**	**1 140**	**228**
9 400	69	41 900	200	3 050	63	—	—	—	—	—	—
—	—	—	—	—	—	3 420	68	2 500	63	2 800	280
15 260	261	98 810	4 683	1 950	741	12 860	304	54 300	3 222	780	120
24 660	**330**	**140 710**	**4 883**	**5 000**	**804**	**16 280**	**372**	**56 800**	**3 285**	**3 580**	**400**
34 000	242	52 000	116	6 000	159	64 800	130	—	—	1 000	10
—	—	—	—	—	—	35 000	46	—	—	—	—
—	—	107 120	8 570	7 070	275	189 500	948	—	—	—	—
34 000	**242**	**159 120**	**8 686**	**13 070**	**434**	**289 300**	**1 124**	—	—	**1 000**	**10**
182 800	1 096	—	—	—	—	72 000	144	—	—	—	—
—	—	—	—	—	—	—	—	—	—	—	—
—	—	—	—	—	—	—	—	—	—	—	—
182 800	**1 095**	—	—	—	—	**72 000**	**144**	—	—	—	—
20 000	72	—	—	—	—	32 000	88	—	—	—	—
—	—	—	—	—	—	—	—	—	—	—	—
—	—	—	—	—	—	—	—	—	—	—	—
20 000	**72**	—	—	—	—	**32 000**	**88**	—	—	—	—
—	—	—	—	—	—	—	—	—	—	—	—
—	—	—	—	—	—	—	—	—	—	—	—
—	—	—	—	—	—	—	—	—	—	—	—
—	—	—	—	—	—	—	—	—	—	—	—
74 376	422	37 120	82	2 720	56	25 408	58	—	—	6 480	31
1 440 887	11 926	—	—	163	32	—	—	—	—	43 484	2 252
1 794 463	**14 013**	**131 020**	**398**	**11 933**	**310**	**226 291**	**451**	**2 500**	**8**	**50 964**	**2 293**
30 500	**549**	—	—	—	—	**59 420**	**345**	**2 500**	**63**	**2 800**	**280**
330 840	**5 181**	**207 080**	**13 282**	**9 320**	**1 256**	**1 275 010**	**18 165**	**145 060**	**14 636**	**45 640**	**1 593**
2 155 803	**19 743**	**338 100**	**13 680**	**21 253**	**1 566**	**1 500 721**	**18 961**	**150 060**	**14 707**	**99 404**	**4 166**

(67) 副林森

地方及種別		木耳		龍眼實		檳榔實		樣仔實		愛玉子	
		數量	價額	數量	價額	數量	價額	數量	價額	數量	價額
		斤	円	斤	円	斤	円	斤	円	斤	円
臺北州	國有	—	—	—	—	—	—	—	—	—	—
	公有	—	—	—	—	—	—	—	—	—	—
	私有	—	—	—	—	—	—	—	—	180	3
	計	—	—	—	—	—	—	—	—	180	3
新竹州	國有	—	—	—	—	—	—	—	—	—	—
	公有	—	—	—	—	—	—	—	—	—	—
	私有	2 120	868	—	—	11 613	528	—	—	—	—
	計	2 120	868	—	—	11 613	528	—	—	—	—
臺中州	國有	2 467	48	158 512	1 345	—	—	—	—	61 087	1 366
	公有	—	—	26 000	390	—	—	—	—	—	—
	私有	—	—	1 121 060	24 046	100 716	4 787	—	—	—	—
	計	2 467	48	1 305 572	25 781	100 716	4 787	—	—	61 087	1 366
臺南州	國有	—	—	204 952	1 938	15 720	148	43 150	366	—	—
	公有	—	—	32 400	538	—	—	18 000	312	—	—
	私有	—	—	16 616 031	265 939	1 657 649	34 210	1 412 940	29 842	2 400	600
	計	—	—	16 853 383	268 415	1 673 369	34 358	1 474 090	30 520	2 400	600
高雄州	國有	—	—	54 442	698	12 378	185	37 636	233	1 917	48
	公有	—	—	—	—	—	—	—	—	—	—
	私有	48	18	3 638 940	100 577	77 290	3 149	371 724	11 645	—	—
	計	48	18	3 693 382	101 275	89 668	3 334	409 360	11 878	1 917	48
臺東廳	國有	—	—	—	—	—	—	—	—	—	—
	公有	—	—	—	—	—	—	—	—	—	—
	私有	—	—	31 960	2 190	506 185	19 209	—	—	—	—
	計	—	—	31 960	2 190	506 185	19 209	—	—	—	—
花蓮港廳	國有	—	—	—	—	—	—	—	—	—	—
	公有	—	—	—	—	—	—	—	—	—	—
	私有	—	—	—	—	—	—	—	—	—	—
	計	—	—	—	—	—	—	—	—	—	—
澎湖廳	國有	—	—	—	—	—	—	—	—	—	—
	公有	—	—	—	—	—	—	—	—	—	—
	私有	—	—	—	—	—	—	—	—	—	—
	計	—	—	—	—	—	—	—	—	—	—
營林所		29 600	628	110 188	1 573	13 894	217	16 000	169	13 840	351
蕃人交易		12 513	4 195	1 450	43	14 850	1 827	—	—	269 801	4 798
合計	國有	44 580	4 871	529 544	5 597	56 842	2 377	96 786	768	346 645	6 563
	公有	—	—	58 400	928	—	—	18 000	312	—	—
	私有	2 168	886	21 407 991	392 752	2 353 453	61 883	1 784 664	41 487	2 580	603
	計	46 748	5 757	21 995 935	399 277	2 410 295	64 260	1 899 450	42 567	349 225	7 166

副產物 (二)

木蘚		蕃石榴		茅草及萱草		鳳梨		土石		其他		價額計
數量	價額	數量	價額	數量	價額	數量	價額	數量	價額	數量	價額	
斤	円	斤	円	斤	円	箇	円	切 31 290 坪 668	円		円	円
—	—	250	5	—	—	5 300	25		611	—	60	1 691
—	—	—	—	—	—	—	—	—	—	—	132	1 206
—	—	—	—	—	—	—	—	11 224 305	2 459	—	75	69 923
—	—	250	5	—	—	5 300	25	42 514 973	3 070	—	267	72 820
—	—	—	—	—	—	—	—	900	24	—	—	24
—	—	—	—	—	—	—	—	—	—	—	—	—
—	—	—	—	—	—	—	—	—	—	—	—	56 067
—	—	—	—	—	—	—	—	900	24	—	—	56 091
5 000	50	1 700	11	135 362	136	1 376 876	4 376	1 688	381	—	108	11 968
—	—	—	—	—	—	—	—	—	—	—	—	390
—	—	110 820	2 575	—	—	15 255 030	212 350	—	—	—	140	542 526
5 000	50	112 520	2 586	135 362	136	16 631 906	216 726	1 688	381	—	348	554 884
—	—	—	—	218 350	291	—	—	2 600 297	245	—	353	6 612
—	—	—	—	1 000 000	4 000	—	—	—	—	—	38	33 849
—	—	107 300	919	363 710	1 729	633 000	12 304	—	—	—	2 100	456 732
—	—	107 300	919	1 582 060	6 020	633 000	12 304	2 600 297	245	—	2 491	497 193
—	—	—	—	1 993 375	2 323	—	—	251 732	1 967	—	214	8 033
—	—	—	—	—	—	—	—	626 400	17 400	—	900	18 346
—	—	—	—	43 959 200	135 165	—	—	5 810 664	211 359	—	2 565	520 924
—	—	—	—	45 952 575	137 488	—	—	6 688 796	230 726	—	3 679	547 303
—	—	—	—	—	—	—	—	—	—	—	—	2 250
—	—	—	—	—	—	—	—	—	—	—	—	—
—	—	—	—	—	—	—	—	—	—	—	—	21 476
—	—	—	—	—	—	—	—	—	—	—	—	23 726
—	—	—	—	70 400	224	—	—	5 500 430	183	—	17	9 522
—	—	—	—	—	—	—	—	—	—	—	—	—
—	—	—	—	—	—	—	—	—	—	—	—	1 979
—	—	—	—	70 400	224	—	—	5 500 430	183	—	17	11 501
—	—	—	—	—	—	—	—	2 000	23	—	—	23
—	—	—	—	—	—	—	—	—	—	—	—	—
—	—	—	—	—	—	—	—	—	—	—	—	—
—	—	—	—	—	—	—	—	2 000	23	—	—	23
—	—	768	6	363 200	297	13 000	57	坪 862	605	—	539	12 368
802	100	—	—	307 928	1 994	—	—	—	—	—	7 270	45 882
5 802	150	2 718	22	3 088 615	5 265	1 395 176	4 458	295 710 2 257	4 039	—	8 661	98 373
—	—	—	—	1 000 000	4 000	—	—	626 400 305	17 400	—	1 070	53 791
—	—	218 120	3 494	44 322 910	136 894	15 888 030	224 654	5 821 888	213 818	—	4 880	1 669 627
5 802	150	220 838	3 516	48 411 525	146 159	17 283 206	229 112	6 743 998 2 562	235 257	—	14 611	1 821 791

(68) 蕃人交易品

地方別	筍		丸籐		割籐		蓮草		薯榔		魚藤	
	數量	價額	數量	價額	數量	價額	數量	價額	數量	價額	數量	價額
	斤	円	斤	円	斤	円	斤	円	斤	円	斤	円
臺北州	7 369	163	—	—	10 413	919	24	3	172 985	2 163	2 667	150
新竹州	—	—	—	—	本 161 073	1 364	—	—	539 275	808	23 038	969
臺中州	—	—	—	—	33 173	2 651	—	—	19 865	356	16 993	1 020
臺南州	1 720	174	—	—	153	31	—	—	603	2	—	—
高雄州	320	19	本 23 405	132	42 128	1 268	—	—	156 125	2 687	786	113
臺東廳	—	—	—	—	53 479	4 420	1 453	242	360 430	4 069	—	—
花蓮港廳	8 708	59	—	—	—	—	—	—	191 604	1 841	—	—
合計	18 117	415	本 23 405	132	139 346 本 161 073	10 653	1 477	245	1 440 887	11 926	43 484	2 252

(69) 籐生産累

年次及地方別	臺北州		新竹州		臺中州		臺南
	數量	價額	數量	價額	數量	價額	數量
	斤 本	円	斤 本	円	斤	円	斤
昭和七年	183 018	4 707	168 793	2 136	192 773	4 414	242 530
同六年	1 294 24 666	1 738	143 963	1 282	1 804 750	18 916	147 948
同五年	22 867	1 152	16 666	1 025	118 498	6 821	253 085
同四年	75 811	5 578	88 781	3 128	64 438	6 495	107 017
同三年	35 654	3 349	120 158	3 292	78 833	8 823	277 166
同二年	52 039	3 737	133 541	4 778	142 734	13 401	184 562
同元年	423 968	20 987	145 475	5 427	343 219	14 674	56 395
大正十四年	731 701	91 070	84 699	5 267	136 848	14 270	57 620
同十三年	319 599	40 908	364 485	5 532	182 814	18 953	87 145
同十二年	266 783	38 786	145 723	10 233	421 750	31 800	229 240

昭和五年分以後價額ノ前年ニ比シテ減少セルハ調査方法變更ノ爲國有林産物拂下價額ヲ採リタルニヨル

(70) 粗製樟腦及樟腦油ノ收納

年次	收納高	
	樟腦	樟腦油
	斤	斤
昭和七年度	951 505	6 328 653
同六年度	1 247 931	9 393 354
同五年度	1 316 599	9 617 019
同四年度	1 461 519	10 836 460
同三年度	1 275 224	3 747 948
同二年度	1 311 107	9 011 653
同元年度	1 248 988	8 628 560
大正十四年度	1 422 294	7 498 764
同十三年度	1 656 114	8 035 478
同十二年度	1 972 842	9 743 305

中ノ林産物

昭和七年

木耳		檳榔實		愛玉子		木榑		茅草		椎茸		其ノ他		價額計
數量	價額	數量	價額	數量	價額	數量	價額	數量	價額	數量	價額	數量	價額	
斤	円	斤	円	斤	円	斤	円	斤	円	斤	円	斤	円	円
15	4	—	—	—	—	—	—	—	—	20	28	—	177	3 607
1 067	372	—	—	—	—	802	100	—	—	55	30	—	845	4 488
2 258	933	—	—	—	—	—	—	—	—	13	11	—	1 000	5 971
70	20	—	—	265 946	4 320	—	—	—	—	—	—	—	224	4 771
4 126	1 437	14 850	1 827	1 100	174	—	—	307 928	1 994	2 992	9	—	4 747	14 407
4 483	1 310	—	—	2 755	304	—	—	—	—	—	—	—	—	10 345
494	119	—	—	—	—	—	—	—	—	212	223	—	51	2 293
12 513	4 195	14 850	1 827	269 801	4 798	802	100	307 928	1 994	3 292	301	—	7 044	45 882

年比較

州	高雄州		臺東廳		花蓮港廳		計	
價額	數量	價額	數量	價額	數量	價額	數量	價額
円	斤 本	円	斤 本	円	斤	円	斤 本	円
4 172	392 170 23 405	3 175	154 479	5 430	1 339 824	9 624	2 504 794 192 198	33 658
2 370	368 081 28 879	3 035	150 000 619 250	5 629	576 000	5 243	3 215 408 649 423	38 213
8 021	524 830	4 737	130 881	2 678	591 000	7 745	1 667 827	32 179
16 547	224 281	34 265	175 700	26 393	699 272	117 205	1 435 300	209 610
31 734	209 317	29 039	297 460	44 619	513 080	90 868	1 531 668	211 724
19 936	240 220	38 668	271 494	35 292	492 696	100 388	1 517 286	216 200
8 150	218 249	36 270	263 919	36 345	488 490	102 570	1 939 655	224 423
8 148	454 421	31 885	201 475	32 721	432 687	75 833	2 099 451	259 194
12 609	677 466	49 346	107 500	16 125	20 832	29 388	1 759 841	172 861
24 319	374 623	40 914	126 064	15 160	121 837	17 180	1 686 020	178 392

ト樟腦販賣高累年比較

樟腦販賣高		
外國賣	內國賣	合計
斤	斤	斤
1 546 600	2 633 333	4 179 933
2 135 000	2 300 000	4 435 000
1 164 392	2 635 000	3 799 392
3 806 998	3 160 000	6 966 998
3 990 670	2 261 300	6 251 970
1 577 929	1 842 700	3 420 629
1 790 738	1 446 900	3 237 638
2 036 100	3 941 318	5 977 418
2 016 500	2 763 200	4 779 700
1 000 000	2 141 900	3 141 900

(71) 地方別

地方別	用材		竹材	
	數量	價額	數量	價額
	石	円	本	円
臺北州	251 850	1 127 014	8 465 147	188 393
新竹州	19 588	95 234	4 937 391	111 860
臺中州	138 572	831 975	5 011 456	438 235
臺南州	180 312	1 469 871	6 392 041	323 653
高雄州	5 841	35 891	1 508 297	233 816
臺東廳	1 109	9 390	303 900	15 081
花蓮港廳	47 588	323 900	117 348	6 794
澎湖廳	—	—	—	—
計	644 860	3 893 275	26 735 580	1 317 832

外ニ製腦原料及附帶用材燃材拂下75,125石18,141圓アリ

(72) 林産總額

年次	用材		竹材		薪
	數量	價額	數量	價額	數量
	石	円	本	円	斤
昭和七年	644 860	3 893 275	26 735 580	1 317 832	795 968 984
同六年	596 548	4 365 376	26 225 519	1 313 849	909 042 013
同五年	591 695	5 023 073	23 593 371	1 516 574	831 105 922
同四年	598 502	4 834 263	24 437 716	1 971 188	811 784 975
同三年	708 226	5 227 305	24 079 849	2 059 017	1 193 556 628
同二年	736 245	5 606 841	22 216 793	1 994 930	983 344 294
同元年	532 249	5 072 340	20 479 714	1 619 196	805 454 449
大正十四年	675 555	5 660 630	17 525 081	1 158 091	773 389 015
同十三年	573 032	5 044 707	16 547 430	1 052 329	751 706 533
同十二年	810 880	5 422 490	18 173 638	1 149 914	777 661 895

昭和元年以前ニ於ケル其他副産物ハ不詳ニ付番人交易品中ノモノノミヲ掲ゲタリ

(73) 産業別生産

年次	工業	農業	水產業
	円	円	円
昭和七年	212 602 757	278 962 704	13 873 432
同六年	192 471 862	210 012 695	13 054 899
同五年	231 964 738	259 269 692	16 707 398
同四年	246 656 893	301 789 121	20 956 369
同三年	210 952 827	293 894 206	18 778 582
同二年	171 901 302	272 376 682	17 248 021
同元年	185 802 786	291 864 629	16 374 608
大正十四年	193 798 987	307 993 620	16 779 371
同十三年	191 783 179	253 722 412	15 645 637
同十二年	161 992 260	192 939 416	14 277 972

林産額

昭和七年

薪		木炭		副產物價額	價額計
數量	價額	數量	價額		
斤	円	斤	円	円	円
59 808 188	203 748	17 885 838	270 371	77 041	1 866 567
256 119 678	616 120	43 615 522	443 504	60 767	1 327 485
190 115 990	597 346	10 552 336	165 955	562 617	2 596 128
161 454 403	427 580	7 612 425	135 439	510 473	2 867 016
64 241 090	194 443	9 705 560	170 202	562 413	1 196 765
31 575 900	82 134	1 071 880	17 150	34 071	157 826
32 653 735	70 376	1 384 961	30 012	14 386	445 468
—	—	—	—	23	23
795 968 984	2 191 747	91 828 525	1 232 633	1 821 791	10 457 278

累年比較

價額	木炭		製腦原料及附帶用材燃材拂下		副產物	價額計
	數量	價額	數量	價額		
円	斤	円	斤	円	円	円
2 191 747	91 828 525	1 232 633	75 125	18 141	1 821 791	10 475 419
2 708 650	78 012 519	1 067 091	48 672	19 502	1 290 847	10 765 315
2 677 920	65 420 730	1 047 789	64 352	25 741	1 590 701	11 881 798
3 269 106	71 331 592	1 485 500	58 814	23 525	2 303 412	13 886 994
4 466 393	76 664 899	1 690 742	53 503	21 589	2 192 570	15 657 616
3 565 743	63 867 640	1 467 479	58 252	23 300	1 818 948	14 477 241
3 165 267	70 177 303	1 579 157	56 968	22 787	1 201 510	12 660 257
3 016 979	64 706 861	1 346 531	60 250	24 100	931 595	12 137 926
2 978 477	64 546 517	1 243 853	82 533	33 013	995 291	11 347 670
2 903 310	55 372 256	960 160	84 150	33 801	796 201	11 265 876

額累年比較

鑛業	林業	計
円	円	円
13 950 889	10 475 419	529 865 201
13 337 790	10 765 315	439 642 561
15 141 198	11 881 798	534 964 824
15 090 503	13 886 994	598 379 880
16 513 301	15 657 616	555 796 532
21 102 674	14 477 241	497 105 920
16 763 256	12 660 257	523 465 536
14 627 334	12 137 926	545 342 238
13 319 303	11 347 670	485 818 201
12 915 908	11 265 876	393 391 432

第五編

貿易

(74) 木材貿易累年比較

年次	內國貿易			外國貿易						入超計
				中華民國			其ノ他			
	移出	移入	移入超過	輸出	輸入	輸入超過	輸出	輸入	輸入超過	
	円	円	円	円	円	円	円	円	円	円
昭和七年	1 771 402	6 812 266	5 040 864	10 768	543 671	532 903	21 566	13 135	(出) 8 431	5 565 336
同六年	1 145 985	5 780 436	4 634 451	41 020	1 063 539	1 022 519	15 120	52 864	37 744	5 694 714
同五年	1 314 813	6 265 937	4 951 124	54 772	1 386 077	1 331 305	9 609	136 569	126 960	6 409 389
同四年	2 151 575	8 136 264	5 984 689	64 963	2 831 983	2 767 020	38 966	133 232	94 266	8 845 975
同三年	1 861 941	6 790 134	4 928 193	107 028	2 969 885	2 862 857	58 946	60 879	1 933	7 792 983
同二年	2 761 483	5 507 475	2 745 992	133 696	2 711 271	2 577 575	23 285	43 122	19 837	5 343 404
同元年	3 055 793	4 756 457	1 700 659	184 153	2 381 034	2 196 881	19 537	39 415	19 878	3 917 418
大正十四年	2 800 767	3 526 753	725 986	144 402	1 774 041	1 629 639	15 901	41 092	25 191	2 380 816
同十三年	2 068 828	1 370 815	(出) 698 013	197 749	2 623 781	2 426 032	9 513	74 804	65 291	1 793 310
同十二年	3 326 867	1 841 614	(出) 1 485 253	135 404	2 312 048	2 176 644	5 905	39 676	33 771	725 162

(75) 木　材　貿易總覽

昭和七年

種別	輸出 數量	輸出 價額	移出 數量	移出 價額	計 數量	計 價額	輸入 數量	輸入 價額	移入 數量	移入 價額	計 數量	計 價額	差引輸移入超過 數量	差引輸移入超過 價額
	石	円	石	円	石	石	石	円	石	円	石	円	石	円
ヒノキ材	392	4 881	94 709	1 679 567	95 101	1 684 448	—	—	215	2 990	215	2 990	(出) 94 886	1 681 458
スギ材	1 509	15 914	382	4 814	1 891	20 728	80 616	541 334	383 445	2 495 499	464 061	3 036 833	462 107	3 016 105
マツ材	4	14	47	432	51	446	—	—	197 715	959 994	197 715	959 994	197 664	959 548
ケヤキ材	—	—	80	5 644	80	5 644	—	—	739	16 003	739	16 003	659	10 359
タブ材	1	48	△	3	1	51	—	—	122	928	122	928	121	877
其他材	35	337	2 065	20 208	2 100	20 545	746	12 614	62 771	252 176	63 517	264 790	61 417	244 245
計	**1 941**	**21 194**	**97 283**	**1 710 668**	**99 224**	**1 731 862**	**81 362**	**553 948**	**645 007**	**3 727 590**	**726 369**	**4 281 538**	**627 145**	**2 549 676**
ヒノキ板	118	711	2 198	49 551	2 316	50 262	—	—	—	—	—	—	(出) 2 316	50 262
スギ板	1	13	28	282	29	295	5	35	106 913	912 026	106 918	912 061	106 889	911 766
マツ板	7	67	18	215	25	282	—	—	118 972	780 744	118 972	780 744	118 947	780 462
ケヤキ板	1	223	87	2 261	88	2 484	—	—	10	243	10	243	78	2 241
タブ板	1 243	10 126	176	6 053	1 419	16 179	—	—	1	16	1	16	1 418	16 163
其他板	—	—	102	2 372	102	2 372	207	2 823	3 620	71 317	3 827	74 140	3 725	71 768
計	**1 370**	**11 140**	**2 609**	**60 734**	**3 979**	**71 874**	**212**	**2 858**	**229 516**	**1 764 346**	**229 728**	**1 767 204**	**225 749**	**1 695 330**
電柱	—	—	—	—	—	—	—	—	58 479	282 234	58 479	282 234	58 479	282 234
枕木	—	—	—	—	—	—	—	—	58 296	424 978	58 296	424 978	58 296	424 978
仕組板	—	—	—	—	—	—	—	—	81 749	613 118	81 749	613 118	81 749	613 118
合計	**3 311**	**32 334**	**99 892**	**1 771 402**	**103 203**	**1 803 736**	**81 574**	**556 806**	**1 073 047**	**6 812 266**	**1 154 621**	**7 369 072**	**1 051 418**	**5 565 336**
前年計	**7 647**	**56 140**	**68 252**	**1 145 985**	**75 899**	**1 202 125**	**223 573**	**1 116 403**	**841 838**	**5 780 436**	**1 065 411**	**6 896 839**	**989 512**	**5 694 714**

(76) 木材輸出

仕向地及種別	木材 ヒノキ 数量	ヒノキ 價額	スギ 数量	スギ 價額	カウサン 数量	カウサン 價額	ヒバ 数量	ヒバ 價額	ホツカイマツ 数量	ホツカイマツ 價額	タブ 数量	タブ 價額	カシ 数量	カシ 價額	ツゲ 数量	ツゲ 價額
	石	円	石	円	石	円	石	円	石	円	石	円	石	円	石	円
上海……	—	—	—	—	—	—	—	—	—	—	—	—	—	—	—	—
福州……	11	306	—	—	—	—	—	—	—	—	1	48	11	123	—	—
温州……	—	—	—	—	—	—	—	—	—	—	—	—	10	60	—	—
厦門……	—	—	154	602	—	—	—	—	—	—	—	—	9	115	4	27
香港……	372	4 445	—	—	1 199	11 345	△	6	4	14	—	—	—	—	1	6
塘門……	—	—	—	—	—	—	—	—	—	—	—	—	—	—	—	—
大連……	9	130	—	—	156	3 967	—	—	—	—	—	—	—	—	—	—
計……	392	4 881	154	602	1 355	15 312	△	6	4	14	1	48	30	298	5	33

(77) 木材輸

港別及種別	木材 ヒノキ 数量	ヒノキ 價額	スギ 数量	スギ 價額	カウサン 数量	カウサン 價額	ヒバ 数量	ヒバ 價額	ホツカイマツ 数量	ホツカイマツ 價額	タブ 数量	タブ 價額	カシ 数量	カシ 價額	ツゲ 数量	ツゲ 價額
	石	円	石	円	石	円	石	円	石	円	石	円	石	円	石	円
基隆……	392	4 881	△	2	1 355	15 312	△	6	4	14	1	48	30	298	5	33
淡水……	—	—	—	—	—	—	—	—	—	—	—	—	—	—	—	—
高雄……	—	—	154	600	—	—	—	—	—	—	—	—	—	—	—	—
舊港……	—	—	—	—	—	—	—	—	—	—	—	—	—	—	—	—
計……	392	4 881	154	602	1 355	15 312	△	6	4	14	1	48	30	298	5	33

仕向地別

昭和七年

計 数量	計 價額	板材 ヒノキ 数量	ヒノキ 價額	スギ 数量	スギ 價額	マツ 数量	マツ 價額	ホツカイマツ 数量	ホツカイマツ 價額	タブ 数量	タブ 價額	カシ 数量	カシ 價額	計 数量	計 價額	合計 数量	合計 價額
石	円	石	円	石	円	石	円	石	円	石	円	石	円	石	円	石	円
—	—	—	—	—	—	—	—	—	—	22	192	—	—	22	192	22	192
23	477	104	534	—	—	—	—	—	—	321	2 237	—	—	425	2 771	448	3 248
10	66	—	—	—	—	—	—	—	—	—	—	—	—	—	—	10	60
167	744	—	—	1	13	1	7	6	58	799	6 446	—	—	807	6 524	974	7 268
1 576	15 816	—	—	—	—	—	—	△	2	—	—	—	—	△	2	1 576	15 818
—	—	—	—	—	—	—	—	—	—	44	325	—	—	44	325	44	325
165	4 097	14	177	—	—	—	—	—	—	57	926	1	223	72	1 326	237	5 423
1 941	21 194	118	711	1	13	1	7	6	60	1 243	10 126	1	223	1 370	11 140	3 311	32 334

出港別

昭和七年

計 数量	計 價額	板材 ヒノキ 数量	ヒノキ 價額	スギ 数量	スギ 價額	マツ 数量	マツ 價額	ホツカイマツ 数量	ホツカイマツ 價額	タブ 数量	タブ 價額	カシ 数量	カシ 價額	計 数量	計 價額	合計 数量	合計 價額
石	円	石	円	石	円	石	円	石	円	石	円	石	円	石	円	石	円
1 787	20 594	118	711	1	13	1	7	6	60	1 111	9 270	1	223	1 238	10 284	3 025	30 878
—	—	—	—	—	—	—	—	—	—	85	523	—	—	85	520	85	520
154	600	—	—	—	—	—	—	—	—	44	325	—	—	44	325	198	925
—	—	—	—	—	—	—	—	—	—	3	11	—	—	3	11	3	11
1 941	21 194	118	711	1	13	1	7	6	60	1 243	10 126	1	223	1 370	11 140	3 311	32 334

(78) 木材移出

仕向地及種別	木材 スギ 数量	スギ 價額	カウサン 数量	カウサン 價額	ヒノキ 数量	ヒノキ 價額	マツ 数量	マツ 價額	ホツカイマツ 数量	ホツカイマツ 價額	ベイマツ 数量	ベイマツ 價額	ツガ 数量	ツガ 價額
	石	円	石	円	石	円	石	円	石	円	石	円	石	円
東京	1	7	—	—	12 999	208 649	—	—	—	—	—	—	—	—
横濱	—	—	—	—	2 607	35 423	—	—	—	—	—	—	—	—
名古屋	40	239	—	—	1 859	29 574	—	—	—	—	—	—	—	—
大阪	—	—	203	3 648	67 604	1 227 617	—	—	—	—	—	—	1 849	15 731
神戸	△	4	—	—	1 668	32 328	—	—	—	—	—	—	—	—
廣島	—	—	—	—	193	3 186	9	58	—	—	—	—	—	—
下ノ關	—	—	—	—	16	379	—	—	—	—	—	—	—	—
門司	2	18	—	—	1 378	27 026	—	—	—	—	—	—	—	—
長崎	—	—	—	—	574	10 140	—	—	—	—	—	—	—	—
鹿兒島	—	—	—	—	—	—	—	—	—	—	—	—	—	—
沖繩	136	898	—	—	25	304	25	268	11	85	2	21	—	—
小樽	—	—	—	—	—	—	—	—	—	—	—	—	—	—
朝鮮	—	—	—	—	16	300	—	—	—	—	—	—	—	—
其他	—	—	—	—	5 770	104 641	—	—	—	—	—	—	—	—
計	179	1 166	203	3 648	94 709	1 679 567	34	326	11	85	2	21	1 849	15 731

(79) 木材移

港別及種別	木材 スギ 数量	スギ 價額	カウサン 数量	カウサン 價額	ヒノキ 数量	ヒノキ 價額	マツ 数量	マツ 價額	ホツカイマツ 数量	ホツカイマツ 價額	ベイマツ 数量	ベイマツ 價額	ツガ 数量	ツガ 價額
	石	円	石	円	石	円	石	円	石	円	石	円	石	円
基隆	179	1 166	203	3 648	44 035	722 711	34	326	11	85	2	21	1 849	15 731
安平	—	—	—	—	—	—	—	—	—	—	—	—	—	—
高雄	—	—	—	—	37 240	643 216	—	—	—	—	—	—	—	—
花蓮港	—	—	—	—	13 434	313 640	—	—	—	—	—	—	—	—
計	179	1 166	203	3 648	94 709	1 679 567	34	326	11	85	2	21	1 849	15 731

仕向地別 (一)

昭和七年

仕向地及種別	材 タブ 数量	タブ 價額	ケヤキ 数量	ケヤキ 價額	キリ 数量	キリ 價額	カタン 数量	カタン 價額	クロガキ 数量	クロガキ 價額	ビンラウジ 数量	ビンラウジ 價額	チーク 数量	チーク 價額	其他 数量	其他 價額
	石	円	石	円	石	円	石	円	石	円	石	円	石	円	石	円
東京	—	—	1	74	—	—	—	—	1	10	—	—	1	60	6	170
横濱	—	—	—	—	—	—	—	—	—	—	—	—	—	—	1	30
名古屋	—	—	7	700	—	—	—	—	—	—	—	—	—	—	△	6
大阪	△ 3		—	—	3	261	—	—	—	—	—	—	—	—	108	2 406
神戸	—	—	—	—	—	—	—	—	—	—	—	—	1	20	21	574
廣島	—	—	72	4 870	—	—	—	—	—	—	—	—	—	—	—	—
下ノ關	—	—	—	—	—	—	—	—	—	—	—	—	—	—	—	—
門司	—	—	—	—	—	—	1	6	1	20	3	25	—	—	35	315
長崎	—	—	—	—	—	—	—	—	—	—	—	—	—	—	—	—
鹿兒島	—	—	—	—	—	—	—	—	—	—	—	—	—	—	—	—
沖繩	—	—	—	—	—	—	—	—	—	—	—	—	—	—	8	55
小樽	—	—	—	—	—	—	—	—	—	—	—	—	—	—	6	370
朝鮮	—	—	—	—	—	—	—	—	—	—	—	—	—	—	—	—
其他	—	—	—	—	—	—	—	—	—	—	—	—	—	—	20	149
△	3		80	5 644	3	261	1	6	2	30	3	25	2	80	205	4 075

出港別 (一)

昭和七年

港別及種別	材 タブ 数量	タブ 價額	ケヤキ 数量	ケヤキ 價額	キリ 数量	キリ 價額	カタン 数量	カタン 價額	クロガキ 数量	クロガキ 價額	ビンラウジ 数量	ビンラウジ 價額	チーク 数量	チーク 價額	其他 数量	其他 價額
	石	円	石	円	石	円	石	円	石	円	石	円	石	円	石	円
△	3		80	5 644	3	261	1	6	1	20	—	—	1	20	188	3 813
—	—	—	—	—	—	—	—	—	—	—	—	—	—	—	—	—
—	—	—	—	—	—	—	—	—	1	10	3	25	1	60	17	262
—	—	—	—	—	—	—	—	—	—	—	—	—	—	—	—	—
△	3		80	5 644	3	261	1	6	2	30	3	25	2	80	205	4 075

(78) 木材移出仕向地別 (二)

昭和七年

仕向地及種別	木材計		板 スギ		カウサン		ヒノキ		マツ		タブ		カシ	
	數量	價額	數量	價額	數量	價額	數量	價額	數量	價額	數量	價額	數量	價額
	石	円	石	円	石	円	石	円	石	円	石	円	石	円
東京	13 009	208 970	—	—	—	—	17	519	—	—	2	109	87	2 261
横濱	2 608	35 453	—	—	—	—	2	63	—	—	2	85	—	—
名古屋	1 906	30 519	—	—	—	—	6	147	—	—	—	—	—	—
大阪	69 767	1 249 666	—	—	—	—	1 789	37 251	—	—	139	4 549	—	—
神戸	1 690	32 926	2	18	—	—	28	901	—	—	27	1 087	—	—
廣島	274	8 114	—	—	—	—	101	3 472	—	—	—	—	—	—
下ノ關	16	379	2	20	—	—	4	159	—	—	2	70	—	—
門司	1 420	27 410	—	—	—	—	161	5 092	—	—	4	153	—	—
長崎	574	10 140	—	—	—	—	20	500	—	—	—	—	—	—
鹿兒島	—	—	—	—	—	—	64	1 290	—	—	—	—	—	—
沖繩	207	1 631	23	214	—	—	6	149	13	215	—	—	—	—
小樽	6	370	—	—	—	—	△	8	—	—	—	—	—	—
朝鮮	16	300	—	—	1	30	—	—	—	—	—	—	—	—
其他	5 790	104 790	—	—	—	—	—	—	—	—	—	—	—	—
計	97 283	1 710 668	27	252	1	30	2 198	49 551	18	215	176	6 053	87	2 261

(79) 木材移出港別 (二)

昭和七年

港別及種別	木材計		板 スギ		カウサン		ヒノキ		マツ		ダブ		カシ	
	數量	價額	數量	價額	數量	價額	數量	價額	數量	價額	數量	價額	數量	價額
	石	円	石	円	石	円	石	円	石	円	石	円	石	円
基隆	46 587	753 455	26	244	1	30	385	12 850	18	215	122	4 964	87	2 261
安平	—	—	—	—	—	—	—	—	—	—	—	—	—	—
高雄	37 262	643 573	1	8	—	—	1 813	36 701	—	—	54	1 089	—	—
花蓮港	13 434	313 640	—	—	—	—	—	—	—	—	—	—	—	—
計	97 283	1 710 668	27	252	1	30	2 198	49 551	18	215	176	6 053	87	2 261

仕向地別 (二)

昭和七年

材 ケヤキ		カタン		ジガタマノキ		クロガキ		チーク		其他		計		合計	
數量	價額	數量	價額	數量	價額	數量	價額	數量	價額	數量	價額	數量	價額	數量	價額
石	円	石	円	石	円	石	円	石	円	石	円	石	円	石	円
—	—	1	25	—	—	—	—	—	—	15	206	122	3 120	13 131	212 090
—	—	—	—	—	—	—	—	—	—	—	—	4	148	2 612	35 601
—	—	—	—	—	—	—	—	—	—	—	—	6	147	1 912	30 666
20	800	—	—	—	—	—	—	1	36	12	46	1 961	42 682	71 728	1 292 348
2	85	—	—	—	—	—	—	—	—	9	493	68	2 584	1 758	35 510
—	—	—	—	—	—	—	—	—	—	—	—	101	3 472	375	11 586
1	20	—	—	—	—	—	—	—	—	—	—	9	269	25	648
7	97	—	—	1	19	5	100	—	—	17	347	195	5 808	1 615	33 218
—	—	—	—	—	—	—	—	—	—	—	—	20	500	594	10 640
—	—	—	—	—	—	—	—	—	—	—	—	64	1 290	64	1 290
—	—	—	—	—	—	—	—	—	—	11	98	58	676	265	2 307
—	—	—	—	—	—	—	—	—	—	—	—	△	8	6	378
—	—	—	—	—	—	—	—	—	—	—	—	1	30	17	330
—	—	—	—	—	—	—	—	—	—	—	—	—	—	5 790	104 790
30	1 002	1	25	1	19	5	100	1	36	64	1 190	2 609	60 734	99 892	1 771 402

出港別 (二)

昭和七年

材 ケヤキ		カタン		ヲガタマノキ		クロガキ		チーク		其他		計		合計	
數量	價額	數量	價額	數量	價額	數量	價額	數量	價額	數量	價額	數量	價額	數量	價額
石	円	石	円	石	円	石	円	石	円	石	円	石	円	石	円
30	1 002	1	25	△	4	5	100	1	36	64	1 190	740	22 921	47 327	776 376
—	—	—	—	1	15	—	—	—	—	—	—	1	15	1	15
—	—	—	—	—	—	—	—	—	—	—	—	1 868	37 798	39 130	681 371
—	—	—	—	—	—	—	—	—	—	—	—	—	—	13 434	313 640
30	1 002	1	25	1	19	5	100	1	36	64	1 190	2 609	60 734	99 892	1 771 402

(80) 木材輸入

仕出地及種別	フクシユウスギ		カシ		シタン		コクタン		木チー
	數量	價額	數量	價額	數量	價額	數量	價額	數量
	石	円	石	円	石	円	石	円	石
福州……	75 969	508 394	—	—	—	—	—	—	—
溫州……	—	—	—	—	—	—	—	—	—
厦門……	4 292	27 870	1	8	—	—	—	—	—
石碼……	355	5 070	—	—	—	—	—	—	—
バンコク……	—	—	—	—	—	—	—	—	156
シンガポール……	—	—	—	—	—	—	—	—	—
カルカッタ……	—	—	—	—	—	—	—	—	106
マニラ……	—	—	—	—	—	—	—	—	2
ダバオ……	—	—	—	—	—	—	—	—	—
タワオ……	—	—	—	—	1	17	1	6	—
計……	80 616	541 334	1	8	1	17	1	6	264

(81) 木材輸

港別及種別	フクシユウスギ		カシ		シタン		コクタン		木チー
	數量	價額	數量	價額	數量	價額	數量	價額	數量
	石	円	石	円	石	円	石	円	石
基隆……	4 816	35 545	—	—	1	17	1	6	262
淡水……	33 705	211 842	—	—	—	—	—	—	—
高雄……	14 440	101 308	1	8	—	—	—	—	2
安平……	23 554	164 713	—	—	—	—	—	—	—
後龍……	339	2 179	—	—	—	—	—	—	—
梧棲……	75	678	—	—	—	—	—	—	—
鹿港……	355	5 070	—	—	—	—	—	—	—
東石……	1 412	8 698	—	—	—	—	—	—	—
馬公……	1 920	11 301	—	—	—	—	—	—	—
計……	80 616	541 334	1	8	1	17	1	6	264

仕出地別 (一)

昭和七年

ク	材 ラワン		レンガス		ビリヤン		セランガンバト		ニボンヤシ	
價額	數量	價額	數量	價額	數量	價額	數量	價額	數量	價額
円	石	円	石	円	石	円	石	円	石	円	
—	—	—	—	—	—	—	—	—	—	—	
—	—	—	—	—	—	—	—	—	—	—	
—	—	—	—	—	—	—	—	—	—	—	
—	—	—	—	—	—	—	—	—	—	—	
—	—	—	—	—	—	—	—	—	—	—	
4 922	—	—	—	—	—	—	—	—	—	—	
—	—	—	—	—	—	—	—	—	2	51	
4 488	—	—	—	—	—	—	—	—	—	—	
31	—	—	—	—	—	—	—	—	—	—	
—	456	2 695	—	—	—	—	—	—	—	—	
—	—	—	2	24	1	16	2	21	—	—	
9 441	456	2 695	2	24	1	16	2	21	2	51	

入港別 (一)

昭和七年

ク	材 ラワン		レンガス		ビリヤン		セランガンバト		ニボンヤシ	
價額	數量	價額	數量	價額	數量	價額	數量	價額	數量	價額
円	石	円	石	円	石	円	石	円	石	円	
9 410	456	2 695	2	24	1	16	2	21	2	51	
—	—	—	—	—	—	—	—	—	—	—	
31	—	—	—	—	—	—	—	—	—	—	
—	—	—	—	—	—	—	—	—	—	—	
—	—	—	—	—	—	—	—	—	—	—	
—	—	—	—	—	—	—	—	—	—	—	
—	—	—	—	—	—	—	—	—	—	—	
—	—	—	—	—	—	—	—	—	—	—	
—	—	—	—	—	—	—	—	—	—	—	
9 441	456	2 695	2	24	1	16	2	21	2	51	

(80) 木材輸入

仕出地及種別	木材 ナラー 数量	木材 ナラー 價額	木材 其他 数量	木材 其他 價額	木材 計 数量	木材 計 價額	フクシュウスギ 数量	フクシュウスギ 價額
	石	円	石	円	石	円	石	円
福州	—	—	—	—	75 969	508 394	5	35
温州	—	—	—	—	—	—	—	—
厦門	—	—	14	298	4 307	28 176	—	—
石碼	—	—	—	—	355	5 070	—	—
バンコク	—	—	—	—	156	4 922	—	—
シンガポール	—	—	—	—	2	51	—	—
カルカッタ	—	—	—	—	106	4 488	—	—
マニラ	2	37	—	—	4	68	—	—
ダバオ	—	—	—	—	456	2 695	—	—
タワオ	—	—	—	—	7	84	—	—
計	2	37	14	298	81 362	553 948	5	35

(81) 木材輸入港別

港別及種別	木材 ナラー 数量	木材 ナラー 價額	木材 其他 数量	木材 其他 價額	木材 計 数量	木材 計 價額	フクシュウスギ 数量	フクシュウスギ 價額
	石	円	石	円	石	円	石	円
基隆	—	—	—	—	5 543	47 785	5	35
淡水	—	—	—	—	33 705	209 127	—	—
高雄	2	37	—	—	14 445	101 384	—	—
安平	—	—	—	—	23 554	164 713	—	—
後龍	—	—	—	—	339	2 179	—	—
梧棲	—	—	—	—	75	678	—	—
鹿港	—	—	—	—	355	5 070	—	—
東石	—	—	—	—	1 412	8 698	—	—
馬公	—	—	14	298	1 934	11 599	—	—
計	2	37	14	298	81 362	553 948	5	35

仕出地別 (二)

昭和七年

板材 キリ 数量	板材 キリ 價額	板材 チーク 数量	板材 チーク 價額	板材 レツドシダー 数量	板材 レツドシダー 價額	板材 計 数量	板材 計 價額	合計 数量	合計 價額
石	円	石	円	石	円	石	円	石	円
9	68	—	—	—	—	14	103	75 983	508 497
98	1 928	—	—	—	—	98	1 928	98	1 928
—	—	—	—	—	—	—	—	4 307	28 176
—	—	—	—	—	—	—	—	355	5 070
—	—	—	—	—	—	—	—	156	4 922
—	—	—	—	—	—	—	—	2	51
—	—	—	—	—	—	—	—	106	4 488
—	—	—	—	100	814	100	814	104	882
—	—	—	—	—	—	—	—	456	2 695
—	—	△	13	—	—	△	13	7	97
107	1 996	△	13	100	814	212	2 858	81 574	556 806

入港別 (二)

昭和七年

板材 キリ 数量	板材 キリ 價額	板材 チーク 数量	板材 チーク 價額	板材 レツドシダー 数量	板材 レツドシダー 價額	板材 計 数量	板材 計 價額	合計 数量	合計 價額
石	円	石	円	石	円	石	円	石	円
31	345	△	13	100	814	136	1 207	5 679	48 992
76	1 651	—	—	—	—	76	1 651	33 781	213 493
—	—	—	—	—	—	—	—	14 445	101 384
—	—	—	—	—	—	—	—	23 554	164 713
—	—	—	—	—	—	—	—	339	2 179
—	—	—	—	—	—	—	—	75	678
—	—	—	—	—	—	—	—	355	5 070
—	—	—	—	—	—	—	—	1 412	8 698
—	—	—	—	—	—	—	—	1 934	11 599
107	1 996	△	13	100	814	212	2 858	81 574	556 806

(82) 木材移入

仕出地及種別	木材 スギ 數量	スギ 價額	ベイスギ 數量	ベイスギ 價額	マツ 數量	マツ 價額	ホツカイマツ 數量	ホツカイマツ 價額	ベイマツ 數量	ベイマツ 價額
	石	円	石	円	石	円	石	円	石	円
東京	239	2 090	—	—	—	—	—	—	—	—
横濱	—	—	—	—	—	—	—	—	—	—
名古屋	993	6 881	562	5 932	6 124	29 768	5 773	—	—	—
大阪	44 192	281 383	11 806	97 583	4 022	24 798	29 054	31 460	10 262	85 351
神戸	8 272	52 920	—	—	603	3 725	1 255	155 294	513	4 251
廣島	38 261	224 567	—	—	29 425	166 973	—	7 455	—	—
下ノ關	3 394	32 194	9	220	598	4 197	—	—	—	—
門司	24 542	149 033	—	—	1 223	8 898	—	—	45	313
長崎	384	3 447	—	—	—	—	—	—	—	—
鹿兒島	8 219	44 451	—	—	8 212	41 817	—	—	—	—
沖繩	156	1 131	—	—	7 531	37 378	—	—	—	—
小樽	—	—	—	—	—	—	—	—	—	—
函館	—	—	—	—	13	120	—	—	—	—
朝鮮	—	—	—	—	—	—	—	—	—	—
其他	242 416	1 593 667	—	—	24 618	105 727	68 444	252 469	—	—
計	**371 068**	**2 391 764**	**12 377**	**103 735**	**82 369**	**423 401**	**104 526**	**446 678**	**10 820**	**89 915**

(83) 木材移入港別

港別及種別	木材 スギ 數量	スギ 價額	ベイスギ 數量	ベイスギ 價額	マツ 數量	マツ 價額	ホツカイマツ 數量	ホツカイマツ 價額	ベイマツ 數量	ベイマツ 價額
	石	円	石	円	石	円	石	円	石	円
基隆	170 021	1 072 365	4 878	41 637	61 782	316 791	1 565	8 654	5 337	40 644
淡水	52 361	275 791	342	1 843	4 194	15 350	60 259	215 786	—	—
高雄	106 534	657 399	4 036	28 994	15 101	81 354	42 041	216 802	5 351	47 704
安平	41 810	380 837	2 729	28 601	1 195	9 248	611	5 146	113	1 298
馬公	342	5 372	392	2 660	97	667	50	290	19	269
大板埠	—	—	—	—	—	—	—	—	—	—
計	**371 068**	**2 391 764**	**12 377**	**103 735**	**82 369**	**423 401**	**104 526**	**446 678**	**10 820**	**89 915**

仕出地別 (一)

昭和七年

材 モミ 數量	モミ 價額	ヒノキ 數量	ヒノキ 價額	ツガ 數量	ツガ 價額	ベイツガ 數量	ベイツガ 價額	サハラ 數量	サハラ 價額	ヒバ 數量	ヒバ 價額
石	円	石	円	石	円	石	円	石	円	石	円
—	—	—	—	—	—	—	—	—	—	—	—
—	—	—	—	—	—	—	—	—	—	—	—
—	—	—	—	—	—	—	—	1 472	14 392	—	—
14	216	4	72	26	260	2 554	28 194	6	180	1	8
—	—	125	1 880	10	120	7	81	100	1 187	—	—
—	—	83	920	—	—	—	—	—	—	—	—
—	—	3	110	—	—	—	—	—	—	—	—
—	—	△	8	195	1 187	—	—	—	—	—	—
—	—	—	—	—	—	—	—	—	—	—	—
5	65	—	—	—	—	—	—	—	—	—	—
—	—	—	—	—	—	—	—	—	—	—	—
—	—	—	—	—	—	—	—	—	—	—	—
—	—	—	—	—	—	—	—	—	—	—	—
—	—	—	—	—	—	—	—	—	—	—	—
—	—	—	—	—	—	—	—	7	60	1 081	8 129
19	**281**	**215**	**2 990**	**231**	**1 567**	**2 561**	**28 275**	**1 585**	**15 819**	**1 082**	**8 137**

入港別 (一)

昭和七年

材 モミ 數量	モミ 價額	ヒノキ 數量	ヒノキ 價額	ツガ 數量	ツガ 價額	ベイツガ 數量	ベイツガ 價額	サハラ 數量	サハラ 價額	ヒバ 數量	ヒバ 價額
石	円	石	円	石	円	石	円	石	円	石	円
6	65	3	118	205	1 307	1 020	11 495	83	1 280	1 038	7 087
—	—	—	—	—	—	—	—	—	—	—	—
10	150	51	347	—	—	13	1 236	603	4 325	44	1 050
3	66	158	2 474	26	260	1 428	15 544	899	10 214	—	—
—	—	3	51	—	—	—	—	—	—	—	—
—	—	—	—	—	—	—	—	—	—	—	—
19	**281**	**215**	**2 990**	**231**	**1 567**	**2 561**	**28 275**	**1 585**	**15 819**	**1 082**	**8 137**

(82) 木材移入

仕出地及種別	木材 キリ 數量	キリ 價額	ケヤキ 數量	ケヤキ 價額	ナラ 數量	ナラ 價額	カシ 數量	カシ 價額	サクラ 數量	サクラ 價額
	石	円	石	円	石	円	石	円	石	円
東京	—	—	36	1 030	—	—	—	—	—	—
横濱	—	—	0	10	—	—	—	—	—	—
名古屋	—	—	—	—	138	1 791	—	—	—	—
大阪	7	280	43	977	713	8 044	0	15	3	80
神戸	137	4 534	—	—	189	2 473	17	503	—	—
廣島	154	2 525	655	13 905	—	—	2	170	—	—
下ノ關	—	—	3	58	—	—	—	—	—	—
門司	8	151	2	23	5	70	—	—	—	—
長崎	—	—	—	—	—	—	—	—	—	—
鹿兒島	—	—	—	—	—	—	7	180	—	—
沖繩	3	135	—	—	—	—	402	4 997	—	—
小樽	—	—	—	—	294	3 110	—	—	—	—
函館	—	—	—	—	—	—	—	—	—	—
朝鮮	—	—	—	—	—	—	—	—	—	—
其他	—	—	—	—	—	—	—	—	—	—
計	309	7 625	739	16 003	1 339	15 488	428	5 865	3	80

(83) 木材移

港別及種別	木材 キリ 數量	キリ 價額	ケヤキ 數量	ケヤキ 價額	ナラ 數量	ナラ 價額	カシ 數量	カシ 價額	サクラ 數量	サクラ 價額
	石	円	石	円	石	円	石	円	石	円
基隆	97	3 163	677	14 571	1 071	12 838	412	5 252	3	80
淡水	—	—	—	—	—	—	—	—	—	—
高雄	135	1 957	57	1 344	157	1 432	14	485	—	—
安平	77	2 505	—	—	111	1 218	2	128	—	—
馬公	—	—	5	88	—	—	—	—	—	—
大板埠	—	—	—	—	—	—	—	—	—	—
計	309	7 625	739	16 003	1 339	15 488	428	5 865	3	80

仕出地別 (二)

昭和七年

仕出地及種別	材 コクタン 數量	コクタン 價額	タブ 數量	タブ 價額	クリ 數量	クリ 價額	シホヂ 數量	シホヂ 價額	カエデ 數量	カエデ 價額	ネズコ 數量	ネズコ 價額
	石	円	石	円	石	円	石	円	石	円	石	円
東京	—	—	—	—	—	—	—	—	—	—	—	—
横濱	—	—	—	—	—	—	—	—	—	—	—	—
名古屋	—	—	—	—	—	—	—	—	—	—	169	1 500
大阪	8	310	—	—	1	57	32	390	2	120	—	—
神戸	—	—	—	—	—	—	26	400	—	—	—	—
廣島	—	—	—	—	3	25	—	—	—	—	—	—
下ノ關	—	—	53	695	—	—	—	—	—	—	—	—
門司	—	—	5	150	—	—	—	—	—	—	—	—
長崎	—	—	—	—	—	—	—	—	—	—	—	—
鹿兒島	—	—	—	—	—	—	—	—	—	—	—	—
沖繩	—	—	—	—	—	—	—	—	—	—	—	—
小樽	—	—	—	—	—	—	—	—	—	—	—	—
函館	—	—	—	—	—	—	—	—	—	—	—	—
朝鮮	—	—	—	—	—	—	—	—	—	—	—	—
其他	—	—	64	83	—	—	—	—	—	—	—	—
計	8	310	122	928	4	82	58	790	2	120	169	1 500

入港別 (二)

昭和七年

港別及種別	材 コクタン 數量	コクタン 價額	タブ 數量	タブ 價額	クリ 數量	クリ 價額	シホヂ 數量	シホヂ 價額	カエデ 數量	カエデ 價額	ネズコ 數量	ネズコ 價額
	石	円	石	円	石	円	石	円	石	円	石	円
基隆	2	170	8	75	4	82	32	500	2	120	—	—
淡水	—	—	—	—	—	—	—	—	—	—	—	—
高雄	1	40	109	783	—	—	—	—	—	—	169	1 500
安平	5	100	—	—	—	—	26	290	—	—	—	—
馬公	—	—	5	70	—	—	—	—	—	—	—	—
大板埠	—	—	—	—	—	—	—	—	—	—	—	—
計	8	310	122	928	4	82	58	790	2	120	169	1 500

(82) 木材移入

仕出地及種別	木材									
	ラワン		リグナムバイタ		チーク		其ノ他		計	
	數量	價額	數量	價額	數量	價額	數量	價額	數量	價額
	石	円	石	円	石	円	石	円	石	円
東京……	—	—	—	—	—	—	—	—	275	3 120
横濱……	—	—	—	—	—	—	—	—	1	10
名古屋……	23	460	1	10	—	—	367	2 298	15 622	94 492
大阪……	598	10 731	10	985	—	—	424	8 245	103 782	703 573
神戸……	62	961	2	155	—	—	460	8 287	11 778	88 932
廣島……	—	—	—	—	—	—	576	5 720	69 159	414 305
下ノ關……	—	—	—	—	1	48	93	2 608	4 154	40 130
門司……	—	—	—	—	—	—	54	665	26 079	160 498
長崎……	—	—	—	—	—	—	—	—	384	3 447
鹿兒島……	—	—	—	—	—	—	71	433	16 514	86 946
沖繩……	—	—	—	—	—	—	36 938	94 179	45 030	137 820
小樽……	—	—	—	—	—	—	—	—	294	3 110
函館……	—	—	—	—	—	—	—	—	13	120
朝鮮……	—	—	—	—	—	—	—	—	—	—
其他……	—	—	—	—	—	—	15 293	30 452	351 923	1 990 587
計……	683	12 152	13	1 150	1	48	54 276	152 887	645 007	3 727 590

(83) 木材移入港別

港別及種別	木材									
	ラワン		リグナムバイタ		チーク		其他		計	
	數量	價額	數量	價額	數量	價額	數量	價額	數量	價額
	石	円	石	円	石	円	石	円	石	円
基隆……	388	7 472	6	595	—	—	54 082	150 446	302 722	1 696 807
淡水……	—	—	—	—	—	—	—	—	117 156	508 770
高雄……	43	688	6	545	1	48	86	967	174 662	1 049 141
安平……	252	3 992	1	10	—	—	107	1 442	49 553	463 373
馬公……	—	—	—	—	—	—	1	32	914	9 499
大板埒……	—	—	—	—	—	—	—	—	—	—
計……	683	12 152	13	1 150	1	48	54 276	152 887	645 007	3 727 590

仕出地別 (三)

昭和七年

板材											
スギ		ベイスギ		マツ		ホツカイマツ		ベイマツ		モミ	
數量	價額	數量	價額	數量	價額	數量	價額	數量	價額	數量	價額
石	円	石	円	石	円	石	円	石	円	石	円
—	—	—	—	—	—	—	—	—	—	—	—
—	—	—	—	—	—	—	—	—	—	—	—
1 523	11 763	—	—	281	2 068	11 994	86 043	—	—	—	—
12 523	105 405	11 262	127 977	3 010	21 698	88 639	568 176	1 763	16 725	17	243
6 319	52 750	794	9 487	436	3 212	4 240	29 035	29	282	1	25
1 113	7 982	—	—	3 513	24 687	—	—	—	—	—	—
44	415	—	—	16	128	—	—	—	—	—	—
190	1 644	9	112	133	834	—	—	—	—	—	—
—	—	—	—	24	114	—	—	—	—	—	—
377	3 534	—	—	1 410	9 802	—	—	—	—	156	3 040
21	150	—	—	3 437	17 577	—	—	—	—	—	—
—	—	—	—	—	—	16	131	—	—	—	—
—	—	—	—	—	—	—	—	—	—	—	—
559	5 011	—	—	—	—	—	—	—	—	—	—
72 179	585 796	—	—	31	232	—	—	—	—	—	—
94 848	774 450	12 065	137 576	12 291	80 352	104 889	683 385	1 792	17 007	174	3 308

入港別 (三)

昭和七年

板材											
スギ		ベイスギ		マツ		ホツカイマツ		ベイマツ		モミ	
數量	價額	數量	價額	數量	價額	數量	價額	數量	價額	數量	價額
石	円	石	円	石	円	石	円	石	円	石	円
58 721	456 333	7 186	80 773	5 802	31 618	45 393	236 425	1 469	14 050	137	2 638
11 388	80 507	—	—	—	—	—	—	—	—	—	—
18 411	170 529	3 542	42 923	5 858	43 376	42 056	305 903	252	2 453	28	540
5 774	63 195	1 313	13 657	606	5 170	16 293	134 044	31	284	9	130
553	3 877	24	223	25	188	1 147	7 013	40	220	—	—
1	9	—	—	—	—	—	—	—	—	—	—
94 848	774 450	12 065	137 576	12 291	80 352	104 889	683 385	1 792	17 007	174	3 308

(82) 木材移入

仕出地及種別	ソガ 数量	ソガ 價額	ベイツガ 数量	ベイツガ 價額	サハラ 数量	サハラ 價額	ヒバ 数量	ヒバ 價額	板 キリ 数量	板 キリ 價額
	石	円	石	円	石	円	石	円	石	円
東京	—	—	—	—	—	—	—	—	—	—
横濱	—	—	—	—	—	—	—	—	—	—
名古屋	—	—	—	—	—	—	—	—	—	—
大阪	8	85	78	930	—	—	—	—	17	404
神戸	—	—	7	75	—	—	—	—	—	—
廣島	—	—	—	—	—	—	—	—	—	—
下ノ關	—	—	—	—	—	—	—	—	—	—
門司	—	—	—	—	—	—	—	—	—	—
長崎	—	—	—	—	—	—	—	—	—	—
鹿兒島	—	—	—	—	—	—	—	—	—	—
沖繩	—	—	—	—	—	—	—	—	—	—
小樽	—	—	—	—	—	—	—	—	—	—
函館	—	—	—	—	—	—	—	—	—	—
朝鮮	—	—	—	—	—	—	—	—	—	—
其他	—	—	—	—	1	10	36	300	6	86
計	8	85	85	1 005	1	10	36	300	23	490

(83) 木材移入港別

港別及種別	ソガ 数量	ソガ 價額	ベイツガ 数量	ベイツガ 價額	サハラ 数量	サハラ 價額	ヒバ 数量	ヒバ 價額	板 キリ 数量	板 キリ 價額
	石	円	石	円	石	円	石	円	石	円
基隆	—	—	27	365	1	10	36	300	6	86
淡水	—	—	—	—	—	—	—	—	—	—
高雄	—	—	—	—	—	—	—	—	—	—
安平	8	85	58	640	—	—	—	—	17	404
馬公	—	—	—	—	—	—	—	—	—	—
大板埒	—	—	—	—	—	—	—	—	—	—
計	8	85	85	1 005	1	10	36	300	23	490

仕出地別 (四)

昭和七年

仕出地別	材 ケヤキ 数量	ケヤキ 價額	ナラ 数量	ナラ 價額	カシ 数量	カシ 價額	タブ 数量	タブ 價額	シホデ 数量	シホデ 價額	ホホ 数量	ホホ 價額
	石	円	石	円	石	円	石	円	石	円	石	円
東京	—	—	—	—	—	—	—	—	—	—	—	—
横濱	—	—	—	—	—	—	—	—	—	—	—	—
名古屋	—	—	—	—	—	—	—	—	—	—	—	—
大阪	—	—	378	3 979	—	—	—	—	—	—	—	—
神戸	—	—	182	2 414	1	45	1	16	30	800	3	195
廣島	—	—	200	3 381	1	10	—	—	35	500	—	—
下ノ關	2	80	—	—	2	23	—	—	—	—	—	—
門司	—	—	—	—	1	25	—	—	—	—	—	—
長崎	—	—	—	—	2	100	—	—	—	—	—	—
鹿兒島	—	—	—	—	—	—	—	—	—	—	—	—
沖繩	—	—	—	—	2	26	—	—	—	—	—	—
小樽	—	—	—	—	—	—	—	—	—	—	—	—
函館	—	—	5	70	—	—	—	—	—	—	—	—
朝鮮	—	—	—	—	—	—	—	—	—	—	—	—
其他	—	—	—	—	1	14	—	—	—	—	—	—
計	2	80	765	9 844	10	243	1	16	65	1 300	3	195

入港別 (四)

昭和七年

入港別	材 ケヤキ 数量	ケヤキ 價額	ナラ 数量	ナラ 價額	カシ 数量	カシ 價額	タブ 数量	タブ 價額	シホデ 数量	シホデ 價額	ホホ 数量	ホホ 價額
	石	円	石	円	石	円	石	円	石	円	石	円
基隆	—	—	731	9 385	4	71	1	16	65	1 300	3	195
淡水	—	—	—	—	—	—	—	—	—	—	—	—
高雄	—	—	9	113	5	162	—	—	—	—	—	—
安平	—	—	25	346	1	10	—	—	—	—	—	—
馬公	2	80	—	—	—	—	—	—	—	—	—	—
大板埒	—	—	—	—	—	—	—	—	—	—	—	—
計	2	80	765	9 844	10	243	1	16	65	1 300	3	195

(82) 木材移入

仕出地及種別	板材 クルミ 數量	クルミ 價額	ラワン 數量	ラワン 價額	チーク 數量	チーク 價額	ベニヤ 數量	ベニヤ 價額	其 數量
	石	円	石	円	石	円	石	円	石
東京	—	—	—	—	—	—	20	754	17
横濱	—	—	—	—	—	—	16	361	—
名古屋	—	—	—	—	—	—	127	6 894	238
大阪	1	22	578	9 885	—	—	165	8 278	502
神戸	—	—	47	744	—	—	171	7 658	135
廣島	—	—	—	—	—	—	—	—	41
下ノ關	—	—	—	—	6	780	—	—	3
門司	—	—	—	—	—	—	△	18	10
長崎	—	—	—	—	—	—	—	—	—
鹿兒島	—	—	—	—	—	—	—	—	240
沖繩	—	—	—	—	—	—	—	—	117
小樽	—	—	—	—	—	—	—	—	—
函館	—	—	—	—	—	—	—	—	—
朝鮮	—	—	—	—	—	—	—	—	—
其他	—	—	—	—	—	—	3	180	21
計	1	22	625	10 629	6	780	502	24 143	1 324

(83) 木材移

港別及種別	板材 クルミ 數量	クルミ 價額	ラワン 數量	ラワン 價額	チーク 數量	チーク 價額	ベニヤ 數量	ベニヤ 價額	其 數量
	石	円	石	円	石	円	石	円	石
基隆	—	—	466	7 999	6	780	418	21 951	1 094
淡水	—	—	—	—	—	—	—	—	—
高雄	—	—	159	2 630	—	—	14	314	39
安平	1	22	—	—	—	—	70	1 868	191
馬公	—	—	—	—	—	—	△	10	—
大板埕	—	—	—	—	—	—	—	—	—
計	1	22	625	10 629	6	780	502	24 143	1 324

仕出地別 (五)

昭和七年

他 價額	計 數量	計 價額	電柱 數量	電柱 價額	枕木 數量	枕木 價額	仕組板 數量	仕組板 價額	合計 數量	合計 價額
円	石	円	石	円	石	円	石	円	石	円
350	37	1 104	729	2 838	9 569	69 760	315	2 363	10 925	79 185
—	16	361	—	—	—	—	—	—	16	371
2 860	14 541	113 607	5 958	28 799	199	1 436	31 252	234 399	67 572	472 733
8 821	118 780	872 119	14 459	99 844	4 759	34 695	34 164	256 228	275 944	1 966 459
2 124	12 415	109 283	—	—	219	1 600	5 182	38 847	29 594	238 662
512	4 671	33 284	36 783	148 593	30 446	221 952	673	5 050	141 732	823 684
50	70	1 398	527	1 980	—	—	2 691	20 184	7 442	63 692
387	344	3 095	23	180	395	2 878	4 300	32 249	31 141	198 900
—	24	114	—	—	—	—	—	—	408	3 561
2 659	2 185	19 061	—	—	—	—	316	2 370	19 015	108 377
763	3 575	18 490	—	—	2 386	17 399	301	2 261	51 292	175 970
—	21	201	—	—	—	—	207	1 557	522	4 868
—	—	—	—	—	—	—	—	—	13	120
—	559	5 011	—	—	—	—	△	2	559	5 013
600	72 278	587 218	—	—	10 323	75 258	2 348	17 608	436 872	2 070 671
19 126	229 516	1 764 346	58 479	282 234	58 296	424 978	81 749	613 118	1 073 047	6 812 266

入港別 (五)

昭和七年

他 價額	計 數量	計 價額	電柱 數量	電柱 價額	枕木 數量	枕木 價額	仕組板 數量	仕組板 價額	合計 數量	合計 價額
円	石	円	石	円	石	円	石	円	石	円
16 511	121 565	880 807	35 101	164 417	17 282	125 987	31 420	235 649	508 090	3 103 667
—	11 388	80 507	—	—	—	—	—	—	128 544	589 277
416	70 373	569 359	23 316	116 537	41 014	298 991	49 881	374 109	359 246	2 408 137
2 198	24 397	222 053	62	1 280	—	—	448	3 360	74 460	690 066
—	1 791	11 611	—	—	—	—	—	—	2 705	21 110
—	1	9	—	—	—	—	—	—	1	9
19 125	229 515	1 764 346	58 479	282 234	58 296	424 978	81 749	613 118	1 073 047	6 812 266

(84) 對中華民國木材

仕向地及種別	木材 ヒノキ 數量	ヒノキ 價額	スギ 數量	スギ 價額	タブ 數量	タブ 價額	カシ 數量	カシ 價額	ツゲ 數量	ツゲ 價額	其他 數量	其他 價額	計 數量	計 價額
	石	円	石	円	石	円	石	円	石	円	石	円	石	円
上海……	—	—	—	—	—	—	—	—	—	—	—	—	—	—
福州……	11	306	—	—	1	48	11	123	—	—	—	—	23	477
溫州……	—	—	—	—	—	—	10	60	—	—	—	—	10	60
厦門……	—	—	154	602	—	—	9	115	4	27	—	—	167	744
計……	**11**	**306**	**154**	**602**	**1**	**48**	**30**	**298**	**4**	**27**	**—**	**—**	**200**	**1 281**
昭和六年……	437	3 949	—	—	726	489	—	—	—	—	7	218	1 170	4 656
同五年……	93	1 460	—	—	23	413	—	—	—	—	199	4 474	315	6 347
同四年……	507	9 931	—	—	167	1 933	—	—	—	—	933	6 759	1 607	18 623
同三年……	…	22 728	—	—	…	777	—	—	—	—	…	11 152	…	34 657

(85) 對中華民國木材

仕出地及種別	木材 フクシュウスギ 數量	フクシュウスギ 價額	フクシュウマツ 數量	フクシュウマツ 價額	カシ 數量	カシ 價額	其他 數量	其他 價額	計 數量	計 價額	フクシュ 數量
	石	円	石	円	石	円	石	円	石	円	石
福州……	75 969	508 394	—	—	—	—	—	—	75 969	508 394	5
溫州……	—	—	—	—	—	—	—	—	—	—	—
厦門……	4 292	27 870	—	—	1	8	14	298	4 307	28 176	—
石碼……	355	5 070	—	—	—	—	—	—	355	5 070	—
計……	**80 616**	**541 334**	**—**	**—**	**1**	**8**	**14**	**298**	**80 631**	**541 640**	**5**
昭和六年……	208 968	1 035 359	2 367	6 566	—	—	1 685	4 991	213 020	1 046 916	92
同五年……	277 130	1 328 862	6 942	24 048	—	—	87	1 428	284 159	1 354 338	1
同四年……	455 859	2 769 958	6 132	31 147	—	—	83	1 235	462 074	2 802 340	140
同三年……	…	2 863 488	…	39 583	—	—	…	788	…	2 903 859	…

括弧內數字ハ茶箱用仕組板トス

輸出仕向地別

昭和七年

仕向地	板 ヒノキ 數量	ヒノキ 價額	スギ 數量	スギ 價額	マツ 數量	マツ 價額	ホツカイマツ 數量	ホツカイマツ 價額	材 ダブ 數量	ダブ 價額	其他 數量	其他 價額	計 數量	計 價額	合計 數量	合計 價額
	石	円	石	円	石	円	石	円	石	円	石	円	石	円	石	円
上海……	—	—	—	—	—	—	—	—	22	192	—	—	22	192	22	192
福州……	104	534	—	—	—	—	—	—	321	2 237	—	—	425	2 771	448	3 248
溫州……	—	—	—	—	—	—	—	—	—	—	—	—	—	—	10	60
厦門……	—	—	1	13	1	7	6	58	799	6 446	—	—	807	6 524	974	7 268
計……	**104**	**534**	**1**	**13**	**1**	**7**	**6**	**58**	**1 142**	**8 875**	**—**	**—**	**1 254**	**9 487**	**1 454**	**10 768**
昭和六年……	—	—	—	—	—	—	—	—	4 899	35 733	32	631	4 931	36 364	6 101	41 020
同五年……	△	2	—	—	—	—	—	—	5 256	48 259	11	164	5 267	48 425	5 582	54 772
同四年……	44	739	—	—	—	—	—	—	5 504	44 817	51	784	5 599	46 340	7 206	64 963
同三年……	…	1 212	—	—	—	—	—	—	…	66 987	…	4 172	…	72 371	…	107 028

輸入仕出地別

昭和七年

仕出地	板 ウスギ 價額	フクシュウマツ 數量	フクシュウマツ 價額	キリ 數量	キリ 價額	材 其他 數量	其他 價額	仕組板 數量	仕組板 價額	計 數量	計 價額	合計 數量	合計 價額
	円	石	円	石	円	石	円	石	円	石	円	石	円
福州……	35	—	—	9	68	—	—	—	—	14	103	75 983	508 497
溫州……	—	—	—	98	1 928	—	—	—	—	98	1 928	98	1 928
厦門……	—	—	—	—	—	—	—	—	—	—	—	4 307	28 176
石碼……	—	—	—	—	—	—	—	—	—	—	—	355	5 070
計……	**35**	**—**	**—**	**107**	**1 996**	**—**	**—**	**—**	**—**	**112**	**2 031**	**80 743**	**543 671**
昭和六年……	155	464	1 224	—	—	338	2 623	89 (3 816)	90 (12 531)	983 (3 816)	4 092 (12 531)	217 819	1 063 539
同五年……	6	1 506	6 196	—	—	347	2 860	8 (6 062)	59 (22 618)	1 862 (6 062)	9 121 (22 618)	292 083	1 386 077
同四年……	760	1 274	7 466	—	—	145	2 594	(3 592)	130 (18 693)	1 559 (3 592)	10 950 (18 693)	467 225	2 831 983
同三年……	432	…	9 704	—	—	…	3 691	…	11 961 (40 238)	…	25 788 (40 238)	…	2 969 885

(86) 亞米利加材

年次及種別	輸入 数量	輸入 價額	移入 数量	移入 價額	合計 数量	合計 價額
	石	円	石	円	石	円
昭和七年 スギ材	—	—	12 377	103 735	12 377	103 735
昭和七年 マツ材	—	—	10 820	89 915	10 820	89 915
昭和七年 ツガ材	—	—	2 561	28 275	2 561	28 275
昭和七年 計	—	—	**25 758**	**221 925**	**25 758**	**221 925**
昭和七年 スギ板	—	—	12 065	137 576	12 065	137 576
昭和七年 マツ板	—	—	1 792	17 007	1 792	17 007
昭和七年 ツガ板	—	—	85	1 005	85	1 005
昭和七年 計	—	—	**13 942**	**155 588**	**13 942**	**155 588**
昭和七年 合計	—	—	**39 700**	**377 513**	**39 700**	**377 513**
同 六年 スギ材	1 678	4 953	6 880	59 795	8 558	64 748
同 六年 マツ材	1 592	5 943	9 236	85 072	10 828	91 015
同 六年 ツガ材	217	1 045	2 730	18 286	2 947	19 331
同 六年 計	**3 487**	**11 941**	**18 846**	**163 153**	**22 333**	**175 094**
同 六年 スギ板	—	—	19 253	208 463	19 253	208 463
同 六年 マツ板	—	—	3 882	39 425	3 882	39 425
同 六年 ツガ板	—	—	250	2 993	250	2 993
同 六年 計	—	—	**23 385**	**250 881**	**23 385**	**250 881**
同 六年 合計	**3 487**	**11 941**	**42 231**	**414 034**	**45 718**	**425 975**
同 五年 スギ材	12 011	51 477	14 383	125 922	26 394	177 399
同 五年 マツ材	6 789	40 151	16 543	154 684	23 332	194 835
同 五年 ツガ材	—	—	6 954	6 968	6 954	6 968
同 五年 計	**18 800**	**91 628**	**37 880**	**287 574**	**56 680**	**379 202**
同 五年 スギ板	—	—	16 156	192 703	16 156	192 703
同 五年 マツ板	12	33	1 781	20 794	1 793	20 827
同 五年 ツガ板	—	—	—	—	—	—
同 五年 計	**12**	**33**	**17 937**	**213 497**	**17 949**	**213 530**
同 五年 合計	**18 812**	**91 661**	**55 817**	**501 071**	**74 629**	**592 732**
同 四年 スギ材	1 268	7 846	14 847	153 576	16 115	161 422
同 四年 マツ材	2 584	22 451	23 286	267 129	25 870	289 580
同 四年 ツガ材	—	—	7 054	76 724	7 054	76 724
同 四年 計	**3 852**	**30 297**	**45 187**	**497 429**	**49 039**	**527 726**
同 四年 スギ板	—	—	20 388	291 845	20 388	291 845
同 四年 マツ板	17	104	475	6 271	492	6 375
同 四年 ツガ板	—	—	7	100	7	100
同 四年 計	**17**	**104**	**20 870**	**298 216**	**20 887**	**298 320**
同 四年 合計	**3 869**	**30 401**	**66 057**	**795 645**	**69 926**	**826 046**
同 三年 スギ材	—	—	8 369	81 025	8 369	81 025
同 三年 マツ材	265	1 008	23 713	292 845	23 978	293 854
同 三年 ツガ材	—	—	3 251	39 540	3 251	39 540
同 三年 計	**265**	**1 008**	**35 333**	**413 411**	**35 598**	**414 419**
同 三年 スギ板	—	—	25 888	158 193	25 888	158 193
同 三年 マツ板	—	—	234	3 775	234	3 775
同 三年 ツガ板	—	—	61	758	61	758
同 三年 計	—	—	**26 183**	**162 726**	**26 183**	**162 726**
同 三年 合計	**265**	**1 008**	**61 516**	**576 137**	**61 781**	**577 145**

輸移入額

(87) 副産物輸出

仕向地及種別	乾筍		乾龍眼		肉龍眼		薯榔		姜黄	
	數量	價額	數量	價額	數量	價額	數量	價額	數量	價額
	斤	円	斤	円	斤	円	斤	円	斤	円
中華民國	5 760	1 052	88 879	6 300	23 630	3 745	302 230	6 156	450	32
香港	645 525	137 114	7 111	723	53 272	9 077	—	—	47 744	3 580
墺門	—	—	—	—	—	—	—	—	—	—
暹羅	—	—	6 150	1 216	—	—	—	—	—	—
蘭領印度	10	3	2 600	237	560	99	—	—	—	—
英領海峽殖民地及英領ボルネオ	—	—	500	52	500	132	—	—	—	—
比律賓	—	—	—	—	—	—	—	—	—	—
英吉利	—	—	—	—	—	—	—	—	—	—
北米合衆國	—	—	—	—	—	—	—	—	—	—
加奈陀	—	—	—	—	—	—	—	—	—	—
佛蘭西	—	—	—	—	—	—	—	—	—	—
獨逸	—	—	—	—	—	—	—	—	—	—
關東州	1 950	373	11 160	807	56 130	10 293	—	—	—	—
計	653 245	138 542	116 400	9 335	134 092	23 346	302 230	6 156	48 194	3 612

(88) 仕向地別副産物輸出 (一)

港別及種別	乾筍		乾龍眼		肉龍眼		薯榔		姜黄	
	數量	價額	數量	價額	數量	價額	數量	價額	數量	價額
	斤	円	斤	円	斤	円	斤	円	斤	円
基隆	300 490	60 970	94 478	7 994	84 134	15 402	230 230	4 667	—	—
淡水	320	58	3 700	325	560	96	71 320	1 473	—	—
安平	—	—	—	—	—	—	—	—	—	—
高雄	350 135	77 075	18 222	1 016	49 398	7 848	—	—	48 194	3 612
舊港	—	—	—	—	—	—	—	—	—	—
後龍	1 200	217	—	—	—	—	500	12	—	—
梧棲	1 100	222	—	—	—	—	—	—	—	—
鹿港	—	—	—	—	—	—	—	—	—	—
東石	—	—	—	—	—	—	—	—	—	—
馬公	—	—	—	—	—	—	180	4	—	—
計	653 245	138 542	116 400	9 335	134 092	23 346	302 230	6 156	48 194	3 612
昭和六年	364 026	109 135	10 140	2 439	—	—	530 450	12 956	35 900	2 899
同五年	247 620	84 375	234 587	23 380	30 586	7 069	699 130	21 074	26 329	2 296
同四年	396 094	143 198	2 523 914	288 222	163 958	41 738	121 880	38 756	81 354	8 550
同三年	419 184	155 336	34 264	5 384	92 973	32 912	1 060 420	36 778	152 920	14 980

仕向地別 (一)

昭和七年

木榳		椎茸		木耳		蓮草紙		其他ノ蓮草		琅芝棉		粗製樟腦	
數量	價額	數量	價額	數量	價額	數量	價額	數量	價額	數量	價額	數量	價額
斤	円	斤	円	斤	円	斤	円	斤	円	斤	円	斤	円
650	162	14 413	17 290	3 380	1 702	7 581	8 638	15 787	4 377	480	112	—	—
1 850	373	2 485	3 139	—	—	3 555	4 031	6 342	1 418	—	—	—	—
—	—	40	56	—	—	—	—	—	—	—	—	—	—
—	—	—	—	—	—	—	—	—	—	—	—	—	—
—	—	—	—	—	—	—	—	—	—	—	—	—	—
—	—	400	508	—	—	200	154	—	—	—	—	—	—
—	—	—	—	—	—	—	—	93	10	—	—	—	—
—	—	—	—	—	—	—	—	—	—	—	—	200 500	198 495
—	—	—	—	—	—	1 217	1 290	—	—	—	—	1 123 000	1 111 770
—	—	—	—	—	—	72	310	—	—	—	—	—	—
—	—	—	—	—	—	—	—	—	—	—	—	239 900	237 501
—	—	—	—	—	—	—	—	—	—	—	—	—	—
—	—	—	—	—	—	—	—	—	—	500	260	—	—
2 500	535	17 338	20 993	3 380	1 702	12 625	14 423	22 222	5 805	980	372	1 563 400	1 547 766

出港別 (一)

昭和七年

木榳		椎茸		木耳		蓮草紙		其他ノ蓮草		琅芝棉		粗製樟腦	
數量	價額	數量	價額	數量	價額	數量	價額	數量	價額	數量	價額	數量	價額
斤	円	斤	円	斤	円	斤	円	斤	円	斤	円	斤	円
2 500	535	15 886	19 246	360	180	12 505	14 303	21 376	5 580	480	112	1 563 400	1 547 766
—	—	30	45	1 700	937	—	—	280	51	—	—	—	—
—	—	45	46	—	—	—	—	—	—	—	—	—	—
—	—	190	210	900	333	—	—	250	50	500	260	—	—
—	—	780	911	—	—	—	—	204	82	—	—	—	—
—	—	180	217	420	252	120	120	112	42	—	—	—	—
—	—	—	—	—	—	—	—	—	—	—	—	—	—
—	—	—	—	—	—	—	—	—	—	—	—	—	—
—	—	—	—	—	—	—	—	—	—	—	—	—	—
—	—	227	318	—	—	—	—	—	—	—	—	—	—
2 500	535	17 338	20 993	3 380	1 702	12 625	14 423	22 222	5 805	980	372	1 563 400	1 547 766
26 176	7 078	1 811	2 339	1 175	498	6 057	8 956	36 226	13 131	700	480	1 589 900	1 586 302
39 892	9 641	144	332	200	141	13 845	16 587	71 225	39 886	300	270	1 092 200	1 085 256
64 776	15 963	786	1 886	2 340	1 914	29 569	44 646	75 112	48 039	900	732	1 663 300	1 653 126
31 318	7 904	8 286	21 551	2 619	1 790	17 365	28 799	46 268	31 893	—	—	3 231 907	3 215 765

(87) 副産物輸出

仕向地及種別	精製樟腦		芳白油		芳油		藍色油		赤油	
	數量	價額	數量	價額	數量	價額	數量	價額	數量	價額
	斤	円	斤	円	斤	円	斤	円	斤	円
中華民國	13	17	—	—	—	—	—	—	—	—
香港	—	—	—	—	—	—	—	—	—	—
塊門	—	—	—	—	—	—	—	—	—	—
暹羅	—	—	—	—	—	—	—	—	—	—
關領印度	—	—	—	—	—	—	—	—	—	—
英領海峽殖民地及英領ボルネオ	—	—	—	—	—	—	—	—	—	—
比律賓	—	—	—	—	—	—	—	—	—	—
英吉利	—	—	—	—	10 025	19 926	—	—	3 033	830
北米合衆國	—	—	—	—	20 140	40 364	—	—	—	—
加奈陀	—	—	—	—	—	—	—	—	—	—
佛蘭西	—	—	—	—	25 190	49 424	—	—	—	—
獨逸	—	—	—	—	5 172	10 300	—	—	—	—
關東州	—	—	—	—	—	—	—	—	—	—
計	I3	I7	—	—	60 527	I20 0I4	—	—	3 033	830

(88) 副産物輸

港別及種別	精製樟腦		芳白油		芳油		藍色油		赤油	
	數量	價額	數量	價額	數量	價額	數量	價額	數量	價額
	斤	円	斤	円	斤	円	斤	円	斤	円
基隆	13	17	—	—	60 527	120 014	—	—	3 033	830
淡水	—	—	—	—	—	—	—	—	—	—
安平	—	—	—	—	—	—	—	—	—	—
高雄	—	—	—	—	—	—	—	—	—	—
舊港	—	—	—	—	—	—	—	—	—	—
後龍	—	—	—	—	—	—	—	—	—	—
梧棲	—	—	—	—	—	—	—	—	—	—
鹿港	—	—	—	—	—	—	—	—	—	—
東石	—	—	—	—	—	—	—	—	—	—
馬公	—	—	—	—	—	—	—	—	—	—
計	I3	I7	—	—	60 527	I20 0I4	—	—	3 033	830
昭和六年	129	146	—	—	3 938	10 126	—	—	—	—
同五年	53	92	—	—	20 554	52 690	28	2	—	—
同四年	108	175	24 522	3 965	42 237	107 141	—	—	94 400	21 964
同三年	—	—	—	—	79 049	202 353	—	—	306 550	64 594

仕向地別 (二)

昭和七年

白油		丸籐		割籐		月桃		竹材		木炭		價額計
數量	價額	數量	價額	數量	價額	數量	價額	數量	價額	數量	價額	
斤	円	斤	円	斤	円	斤	円	斤	円	斤	円	円
—	—	500	35	100 741	11 091	—	—	—	32	88 490	1 431	62 172
—	—	—	—	—	—	—	—	—	—	210	6	159 461
—	—	—	—	700	40	—	—	—	—	—	—	96
—	—	—	—	—	—	—	—	—	—	—	—	1 216
—	—	—	—	—	—	—	—	—	235	—	—	574
—	—	—	—	—	—	—	—	—	22	—	—	868
—	—	—	—	—	—	—	—	—	—	—	—	10
—	—	—	—	—	—	—	—	—	452	—	—	219 703
—	—	—	—	—	—	—	—	—	48 356	—	—	1 201 780
—	—	—	—	—	—	—	—	—	183	—	—	493
—	—	—	—	—	—	—	—	—	—	—	—	286 925
—	—	—	—	—	—	—	—	—	—	—	—	10 300
—	—	—	—	—	—	260	16	—	—	—	—	11 749
—	—	500	35	I0I 44I	II I3I	260	I6	—	49 280	88 700	I 437	I 955 347

出港別 (二)

昭和七年

白油		丸籐		割籐		月桃		竹材		木炭		價額計
數量	價額	數量	價額	數量	價額	數量	價額	數量	價額	數量	價額	
斤	円	斤	円	斤	円	斤	円	斤	円	斤	円	円
—	—	—	—	62 130	5 586	260	16	—	49 272	56 990	1 023	1 853 513
—	—	—	—	5 305	871	—	—	—	8	8 550	134	3 998
—	—	—	—	—	—	—	—	—	—	—	—	46
—	—	—	—	4 360	632	—	—	—	—	—	—	91 036
—	—	—	—	5 650	631	—	—	—	—	10 000	135	1 759
—	—	—	—	8 400	1 192	—	—	—	—	13 000	142	2 194
—	—	—	—	4 400	632	—	—	—	—	—	—	854
—	—	—	—	7 010	999	—	—	—	—	160	3	1 002
—	—	—	—	—	—	—	—	—	—	—	—	—
—	—	500	35	4 186	588	—	—	—	—	—	—	945
—	—	500	35	I0I 44I	II I3I	260	I6	—	49 280	88 700	I 437	I 955 347
—	—	10	2	96 294	11 843	—	—	—	29 913	23 680	364	1 798 607
—	—	—	—	71 749	7 997	—	—	—	88 354	67 190	1 396	1 440 838
17 033	2 855	—	—	115 098	18 500	—	—	—	150 241	214 135	5 494	2 597 105
47 368	5 582	—	—	104 355	24 752	—	—	—	128 526	324 843	8 240	3 987 139

(89) 副産物移出

仕向地及種別	乾笋		乾龍眼		粗製樟腦		精製樟腦		樟
	數量	價額	數量	價額	數量	價額	數量	價額	數量
	斤	円	斤	円	斤	円	斤	円	斤
東京	620 150	134 631	33 024	2 626	—	—	—	—	—
横濱	171 240	38 958	1 400	96	—	—	—	—	—
名古屋	20 490	4 675	80	9	—	—	—	—	—
大阪	7 090	1 728	12 490	1 611	—	—	120	160	—
神戸	27 730	6 868	40 490	4 294	—	—	813 818	963 404	3 148 568
廣島	—	—	—	—	—	—	—	—	—
下ノ關	200	50	350	33	—	—	—	—	—
門司	12 100	3 037	2 800	276	—	—	—	—	—
三池	—	—	—	—	—	—	—	—	—
長崎	120	25	—	—	—	—	—	—	—
沖繩	4 050	1 002	200	20	—	—	—	—	—
小樽	—	—	—	—	—	—	—	—	—
朝鮮	100	20	21 770	3 619	—	—	75	60	—
其他	1 400	345	400	26	—	—	—	—	—
計	**864 670**	**191 339**	**113 004**	**12 610**	—	—	**814 013**	**963 624**	**3 148 568**

(90) 副産物移

仕出地及種別	乾笋		乾龍眼		粗製樟腦		精製樟腦		樟
	數量	價額	數量	價額	數量	價額	數量	價額	數量
	斤	円	斤	円	斤	円	斤	円	斤
基隆	62 930	15 639	71 660	8 847	—	—	813 893	963 464	3 148 568
安平	—	—	2 950	601	—	—	—	—	—
高雄	801 740	175 700	38 394	3 162	—	—	120	160	—
計	**864 670**	**191 339**	**113 004**	**12 610**	—	—	**814 013**	**963 624**	**3 148 568**
昭和六年	697 535	170 879	13 826	1 625	96 000	84 132	576 007	682 149	3 357 743
同五年	583 480	204 997	20 050	2 307	240 000	211 213	815 588	1 044 568	4 097 282
同四年	563 330	212 616	36 550	5 811	1 200 850	1 326 110	960 650	1 286 775	4 384 220
同三年	536 600	186 608	10 860	2 075	1 356 377	1 572 185	—	—	3 547 769

仕向地別 (一)

昭和七年

腦油	芳油		白油		赤油		芳白油		藍色油	
價額	數量	價額	數量	價額	數量	價額	數量	價額	數量	價額
円	斤	円	斤	円	斤	円	斤	円	斤	円
—	—	—	—	—	—	—	—	—	—	—
—	—	—	—	—	—	—	—	—	—	—
—	—	—	—	—	—	—	—	—	—	—
—	—	—	—	—	—	—	—	—	—	—
1 222 470	286 123	255 953	822 266	170 911	1 022 829	223 955	893 692	175 942	128 959	13 003
—	—	—	—	—	—	—	—	—	—	—
—	—	—	—	—	—	—	—	—	—	—
—	—	—	—	—	—	—	—	—	—	—
—	—	—	—	—	—	—	—	—	—	—
—	—	—	—	—	—	—	—	—	—	—
—	—	—	—	—	—	—	—	—	—	—
—	—	—	—	—	—	—	—	—	—	—
1 222 470	**286 123**	**255 953**	**822 266**	**170 911**	**1 022 829**	**223 955**	**893 692**	**175 942**	**128 959**	**13 003**

出港別 (一)

昭和七年

腦油	芳油		白油		赤油		芳白油		藍色油	
價額	數量	價額	數量	價額	數量	價額	數量	價額	數量	價額
円	斤	円	斤	円	斤	円	斤	円	斤	円
1 222 470	286 123	255 953	822 266	170 911	1 022 829	223 955	893 692	175 942	128 959	13 003
—	—	—	—	—	—	—	—	—	—	—
—	—	—	—	—	—	—	—	—	—	—
1 222 470	**286 123**	**255 953**	**822 266**	**170 911**	**1 022 829**	**223 955**	**893 692**	**175 942**	**128 959**	**13 003**
1 387 821	16 667	25 998	759 913	154 969	334 884	88 848	751 363	151 906	217 373	15 155
1 819 284	76 462	144 934	785 369	166 219	320 119	92 278	853 442	182 405	227 216	17 183
1 767 215	264 116	650 863	1 087 575	176 875	600 386	158 167	1 690 627	272 157	208 032	14 996
1 423 893	—	—	2 069 947	240 552	365 450	75 848	—	—	—	—

(89) 副産物移出

仕向地及種別	班芝棉		シイザルヘンプ		姜黄		丸籐		割籐	
	數量	價額	數量	價額	數量	價額	數量	價額	數量	價額
	斤	円	斤	円	斤	円	斤	円	斤	円
東京	500	250	—	—	21 350	2 003	—	—	—	—
横濱	1 400	770	76 050	10 896	—	—	—	—	—	—
名古屋	300	150	—	—	—	—	—	—	—	—
大阪	32 300	9 275	8 250	1 268	335 697	32 390	—	—	—	—
神戸	—	—	385 800	61 220	71 743	6 263	—	—	238 100	17 844
廣島	—	—	—	—	50 400	4 032	—	—	—	—
下ノ關	—	—	—	—	—	—	—	—	1 663	572
門司	150	60	15 000	2 760	1 400	100	—	—	21 085	4 278
三池	—	—	—	—	—	—	—	—	8 500	1 450
長崎	—	—	—	—	—	—	—	—	—	—
沖繩	—	—	—	—	—	—	—	—	2 370	798
小樽	—	—	—	—	—	—	—	—	—	—
朝鮮	900	350	—	—	—	—	—	—	200	90
其他	100	60	—	—	—	—	—	—	—	—
計	**35 650**	**10 915**	**485 100**	**76 144**	**480 590**	**44 788**	—	—	**271 918**	**25 032**

(90) 副産物移

仕出地及種別	班芝棉		シイザルヘンプ		姜黄		丸籐		割籐	
	數量	價額	數量	價額	數量	價額	數量	價額	數量	價額
	斤	円	斤	円	斤	円	斤	円	斤	円
基隆	—	—	—	—	—	—	—	—	8 333	3 219
安平	—	—	—	—	18 275	1 668	—	—	—	—
高雄	35 650	10 915	485 100	76 144	462 315	43 120	—	—	263 585	21 813
計	**35 650**	**10 915**	**485 100**	**76 144**	**480 590**	**44 788**	—	—	**271 918**	**25 032**
昭和六年	7 900	3 980	451 500	75 645	398 684	40 481	—	—	73 310	17 287
同五年	65 100	41 790	19 728	4 556	453 731	49 730	2 500	375	260 625	48 910
同四年	57 490	40 092	16 810	6 076	512 050	53 510	3 500	550	441 255	81 632
同三年	31 750	19 150	10 742	3 373	472 622	49 388	7 100	944	204 265	43 639

仕向地別 (二)

昭和七年

竹材		木炭		蓮草紙		月桃		薯榔		價額計
數量	價額	數量	價額	數量	價額	數量	價額	數量	價額	
斤	円	斤	円	斤	円	斤	円	斤	円	円
—	310	—	—	—	—	—	—	—	—	139 820
—	—	—	—	—	—	—	—	—	—	50 720
—	19 787	—	—	—	—	—	—	—	—	24 621
—	6 471	—	—	—	—	—	—	—	—	52 903
—	33 212	—	—	—	—	—	—	—	—	3 155 339
—	38	—	—	—	—	—	—	—	—	4 070
—	—	—	—	—	—	—	—	—	—	655
—	90	—	—	—	—	—	—	—	—	10 601
—	—	—	—	—	—	—	—	—	—	1 450
—	—	—	—	—	—	—	—	—	—	25
—	8 325	—	—	—	—	—	—	—	—	10 145
—	50	—	—	—	—	—	—	—	—	50
—	20	—	—	—	—	—	—	—	—	4 159
—	—	—	—	—	—	—	—	—	—	431
—	**68 303**	—	—	—	—	—	—	—	—	**3 454 989**

出港別 (二)

昭和七年

竹材		木炭		蓮草紙		月桃		薯榔		價額計
數量	價額	數量	價額	數量	價額	數量	價額	數量	價額	
斤	円	斤	円	斤	円	斤	円	斤	円	円
—	60 733	—	—	—	—	—	—	—	—	3 114 136
—	—	—	—	—	—	—	—	—	—	2 269
—	7 570	—	—	—	—	—	—	—	—	338 584
—	**68 303**	—	—	—	—	—	—	—	—	**3 454 989**
—	97 200	—	—	—	—	—	—	—	—	2 998 075
—	119 250	6 150	216	300	450	6 900	208	48	6	4 150 879
—	193 384	26 400	949	160	240	27 600	828	—	—	6 248 846
—	243 044	318 825	11 022	—	—	11 200	336	—	—	3 872 057

(91) 副産物輸入

仕出地及種別	木耳		甘草		桂皮		大
	數量	價額	數量	價額	數量	價額	數量
	斤	円	斤	円	斤	円	斤
中華民國	36 935	31 992	179 914	50 821	77 387	18 336	19 187
佛領印度支那	—	—	—	—	16 190	9 390	—
英領印度	—	—	—	—	2 417	1 021	—
暹羅	—	—	—	—	—	—	—
英領海峽殖民地及英領ボルネオ	—	—	—	—	—	—	—
蘭領印度	—	—	—	—	—	—	—
英國	—	—	—	—	5	8	—
計	36 935	31 992	179 914	50 821	95 999	28 755	19 187

(92) 副産物輸

港別及種別	木耳		甘草		桂皮		大
	數量	價額	數量	價額	數量	價額	數量
	斤	円	斤	円	斤	円	斤
基隆	33 754	29 371	54 628	16 207	35 147	7 185	5 327
臺北	1 053	842	35 142	10 305	14 786	2 243	4 449
淡水	367	299	—	—	—	—	—
安平	818	676	59 218	16 123	35 297	14 445	6 323
高雄	943	804	30 926	8 186	10 769	4 832	3 088
後龍	—	—	—	—	—	—	—
舊港	—	—	—	—	—	—	—
東石	—	—	—	—	—	—	—
梧棲	—	—	—	—	—	—	—
馬公	—	—	—	—	—	—	—
計	36 935	31 992	179 914	50 821	95 999	28 755	19 187
昭和六年	41 703	27 673	233 508	38 822	92 259	18 767	43 526
同五年	3 095	3 261	217 109	49 946	88 430	29 773	27 403
同四年	1 143	1 563	171 774	54 822	107 585	38 182	55 001
同三年	1 688	2 562	203 191	80 835	94 850	35 963	46 880

仕出地別 (一)

昭和七年

黃	丁香		梔皮		阿仙藥其ノ他 ダンニンエキス		松脂	
價額	數量	價額	數量	價額	數量	價額	數量	價額
円	斤	円	斤	円	斤	円	斤	円
5 537	—	—	—	—	480	36	27 716	2 433
—	—	—	5 139	249	22 481	6 873	—	—
—	6 028	3 462	—	—	—	—	—	—
—	—	—	93 274	5 268	6 476	2 495	—	—
—	—	—	4 382	326	89 492	34 779	—	—
—	1 288	723	—	—	676	151	—	—
—	—	—	—	—	—	—	—	—
5 537	7 316	4 185	102 795	5 843	119 805	44 334	27 716	2 433

入港別 (一)

昭和七年

黃	丁香		梔皮		阿仙藥其ノ他 ダンニンエキス		松脂	
價額	數量	價額	數量	價額	數量	價額	數量	價額
円	斤	円	斤	円	斤	円	斤	円
1 536	1 822	903	5 139	249	28 500	9 111	16 297	1 457
1 387	2 044	1 146	—	—	2 278	688	—	—
—	—	—	—	—	—	—	11 419	976
1 649	2 674	1 694	—	—	29 027	10 737	—	—
965	776	442	97 656	5 594	60 000	23 798	—	—
—	—	—	—	—	—	—	—	—
—	—	—	—	—	—	—	—	—
—	—	—	—	—	—	—	—	—
—	—	—	—	—	—	—	—	—
—	—	—	—	—	—	—	—	—
5 537	7 316	4 185	102 795	5 843	119 805	44 334	27 716	2 433
7 778	10 965	6 822	106 150	3 820	126 851	28 596	41 441	2 668
6 989	7 126	4 601	139 952	6 565	171 279	35 442	78 442	5 532
23 341	7 102	5 141	130 477	5 118	113 475	22 995	94 731	8 451
24 085	12 025	4 407	229 986	11 675	141 906	25 950	82 587	7 621

(91) 副産物輸入

仕出地及種別	沈香		木香		白檀		茯
	數量	價額	數量	價額	數量	價額	數量
	斤	円	斤	円	斤	円	斤
中華民國	212	576	4 353	2 688	—	—	70 277
佛領印度支那	715	1 737	—	—	4 597	1 789	—
英領印度	203	581	2 364	10 437	—	—	—
暹羅	4 417	13 022	50	169	98 645	37 795	—
英領海峽殖民地及英領ボルネオ	—	—	288	802	7 108	3 137	—
蘭領印度	—	—	—	—	—	—	—
英國	—	—	—	—	—	—	—
計	5 547	15 916	7 055	14 096	110 350	42 721	70 277

(92) 副産物輸

港別及種別	沈香		木香		白檀		茯
	數量	價額	數量	價額	數量	價額	數量
	斤	円	斤	円	斤	円	斤
基隆	2 404	5 969	1 653	2 780	57 712	22 205	14 921
臺北	1 301	3 518	1 266	2 239	3 936	976	33 624
淡水	—	—	—	—	—	—	358
安平	1 423	5 168	3 539	7 379	9 656	4 211	16 215
高雄	419	1 261	597	1 698	39 046	15 329	4 859
後龍	—	—	—	—	—	—	—
舊港	—	—	—	—	—	—	—
東石	—	—	—	—	—	—	—
梧棲	—	—	—	—	—	—	—
馬公	—	—	—	—	—	—	300
計	5 547	15 916	7 055	14 096	110 350	42 721	70 277
昭和六年	7 276	16 178	18 861	17 643	149 195	39 014	157 503
同五年	7 467	14 958	25 640	5 920	168 212	34 514	135 774
同四年	6 069	13 473	17 598	9 035	81 615	22 981	161 035
同三年	2 382	3 505	11 841	6 145	84	22	139 553

仕出地別 (二)

昭和七年

苓	漆		桐油		線香		線香粉	
價額	數量	價額	數量	價額	數量	價額	數量	價額
円	斤	円	斤	円	斤	円	斤	円
34 923	17 576	16 995	88 954	20 008	843	211	96 878	8 106
—	54 892	30 843	—	—	—	—	—	—
—	—	—	—	—	—	—	—	—
—	—	—	—	—	—	—	—	—
—	—	—	—	—	—	—	—	—
—	—	—	—	—	—	—	—	—
—	—	—	—	—	—	—	—	—
34 923	72 468	47 838	88 954	20 008	843	211	96 878	8 106

入港別 (二)

昭和七年

苓	漆		桐油		線香		線香粉	
價額	數量	價額	數量	價額	數量	價額	數量	價額
円	斤	円	斤	円	斤	円	斤	円
6 024	65 425	43 004	38 643	8 930	843	211	64 392	5 052
17 732	—	—	—	—	—	—	—	—
25	—	—	21 991	4 181	—	—	—	—
7 807	—	—	1 385	389	—	—	308	14
3 301	7 043	4 834	15 402	4 031	—	—	31 325	2 969
—	—	—	—	—	—	—	—	—
—	—	—	494	105	—	—	—	—
—	—	—	3 477	651	—	—	—	—
—	—	—	162	45	—	—	—	—
34	—	—	7 400	1 676	—	—	853	71
34 923	72 468	47 838	88 954	20 008	843	211	96 878	8 106
57 098	82 747	30 895	130 997	19 417	4 129	368	116 857	5 523
56 977	87 384	32 051	220 741	43 044	3 165	675	216 862	11 576
77 826	90 260	45 444	230 880	57 894	5 462	1 305	168 816	11 044
47 933	95 423	51 612	195 065	56 124	3 435	842	203 594	13 267

(91) 副産物輸入

仕出地及種別	線香用檜材		線香用割竹		竹葉		竹
	數量	價額	數量	價額	數量	價額	數量
	斤	円	斤	円	斤	円	斤
中華民國	—	2 058	59 128	4 186	75 616	3 522	83 576
佛領印度支那	—	—	—	—	—	—	—
英領印度	—	—	—	—	—	—	—
暹羅	—	—	—	—	—	—	—
英領海峽殖民地及英領ボルネオ	—	—	—	—	—	—	—
蘭領印度	—	—	—	—	—	—	—
英國	—	—	—	—	—	—	—
計	—	2 058	59 128	4 186	75 616	3 522	83 576

(92) 副産物輸

港別及種別	線香用檜材		線香用割竹		竹葉		竹
	數量	價額	數量	價額	數量	價額	數量
	斤	円	斤	円	斤	円	斤
基隆	—	1 272	56 883	3 999	46 678	1 673	27 310
臺北	—	—	—	—	—	—	—
淡水	—	—	—	—	28 619	1 844	53 395
安平	—	—	—	—	—	—	—
高雄	—	786	2 240	187	—	—	238
後龍	—	—	—	—	—	—	—
舊港	—	—	—	—	—	—	—
東石	—	—	—	—	—	—	—
梧棲	—	—	—	—	—	—	—
馬公	—	—	—	—	119	5	2 633
計	—	2 058	59 128	4 186	75 616	3 522	83 576
昭和六年	—	526	116 223	4 153	229 100	6 655	255 114
同五年	—	3 165	92 179	4 615	401 734	15 132	296 068
同四年	—	2 622	78 360	5 372	306 612	12 970	430 359
同三年	—	2 033	66 305	4 982	209 335	9 016	536 422

仕出地別 (三)

昭和七年

蔑	竹材		棕梠繩		棕梠皮(纖維ヲ含ム)		籐		價額計
價額	數量	價額	數量	價額	數量	價額	數量	價額	
円	斤	円	斤	円	斤	円	斤	円	円
3 827	—	922	305	84	9 765	2 215	—	—	209 476
—	—	—	—	—	—	—	—	—	50 881
—	—	—	—	—	—	—	33 962	7 064	22 565
—	—	—	—	—	—	—	—	—	58 749
—	—	—	—	—	—	—	220 447	65 428	104 472
—	—	—	—	—	—	—	183	20	894
—	—	—	—	—	—	—	—	—	8
3 827	—	922	305	84	9 765	2 215	254 592	72 512	447 045

入港別 (三)

昭和七年

蔑	竹材		棕梠繩		棕梠皮(纖維ヲ含ム)		籐		價額計
價額	數量	價額	數量	價額	數量	價額	數量	價額	
円	斤	円	斤	円	斤	円	斤	円	円
976	—	173	—	—	2 711	663	150 612	43 263	212 213
—	—	—	—	—	—	—	30	2	41 078
2 674	—	189	94	29	1 772	245	—	—	10 462
—	—	189	—	—	—	—	—	—	70 481
14	—	140	70	27	5 282	1 307	103 950	29 247	109 802
—	—	—	141	28	—	—	—	—	28
—	—	—	—	—	—	—	—	—	105
—	—	5	—	—	—	—	—	—	656
—	—	—	—	—	—	—	—	—	45
163	—	226	—	—	—	—	—	—	2 175
3 827	—	922	305	84	9 765	2 215	254 592	72 512	447 045
7 445	—	1 730	2 100	383	87 954	10 455	303 884	63 033	415 462
9 737	—	2 866	852	212	137 238	19 648	302 446	85 423	482 622
15 993	—	4 389	342	112	102 100	22 559	295 646	101 904	564 836
20 330	—	3 875	8 518	2 244	150 832	31 603	303 785	100 514	547 143

(93) 副産物移入仕出地別

昭和七年

仕出地及種別	木耳		椎茸		コルク及同製品		價額計
	數量	價額	數量	價額	數量	價額	
	斤	円	斤	円	斤	円	円
大阪	1 855	1 912	156 311	249 526	—	—	251 438
神戸	3 885	4 560	10 765	19 095	—	—	23 655
下ノ關	—	—	616	901	—	—	901
門司	120	140	25 895	44 846	—	—	44 986
長崎	8 540	9 672	—	—	—	—	9 672
小樽	—	—	120	200	—	—	200
計	**I4 400**	**I6 284**	**I93 707**	**3I4 568**	—	—	**330 852**

(94) 副産物移入港別

昭和七年

港別及種別	木耳		椎茸		コルク及同製品		價額計
	數量	價額	數量	價額	數量	價額	
	斤	円	斤	円	斤	円	円
基隆	10 635	11 952	110 423	184 503	—	—	196 455
安平	2 395	3 150	55 579	90 037	—	—	93 187
高雄	1 370	1 182	25 234	35 928	—	—	37 110
馬公	—	—	2 471	4 100	—	—	4 100
計	**I4 400**	**I6 284**	**I93 707**	**3I4 568**	—	—	**330 852**
昭和六年	34 645	45 192	134 173	247 627	—	—	292 819
同五年	56 899	85 114	125 319	231 057	—	32 029	348 200
同四年	58 050	85 283	130 261	336 147	—	32 444	453 874
同三年	82 280	104 512	148 431	303 831	—	—	408 343

第六編

經費

(95) 森林收入

昭和七年度

區別	主產物拂下	副產物拂下	製品伐採拂下	製腦用材及製腦用以外樟木拂下	鐵道收入	其他	計
	円	円	円	円	円	円	円
殖產局							
臺北州	4 667	798	—	—	—	—	5 465
新竹州	23 425	46	—	—	—	—	23 471
臺中州	58 199	12 190	—	—	—	—	70 389
臺南州	6 192	5 174	—	—	—	—	11 366
高雄州	11 474	5 832	—	—	—	—	17 306
臺東廳	5 837	1 581	—	—	—	—	7 468
花蓮港廳	28 286	13 453	—	—	—	—	41 739
澎湖廳	—	—	—	—	—	—	—
營林所	25 452	12 919	2 551 705	—	168 716	24 285	2 783 077
專賣局	—	—	—	17 814	—	—	17 814
計	**163 582**	**51 993**	**2 551 705**	**17 814**	**168 716**	**24 285**	**2 978 095**
昭和六年度	187 389	46 201	2 924 870	21 171	155 334	13 452	3 348 417

(96) 林業關係國庫豫算

昭和八年度

區別	地方廳（一般林務費行政費）	中央研究所（林業試驗費）	專賣局（天然樟樹保護費）	林務費（一般林務費特殊事業費）	森林計畫費	勸業費（保安林海岸林）	補助費（造林補助）	廳地方費（造林）	計
	円	円	円	円	円	円	円	円	円
臺北州	1 764.74	—	—	29 727.75	—	4 22.66	1 632.30	—	54 747.45
新竹州	1 764.71	—	—	36 690.59	—	5 657.59	13 572.95	—	57 685.84
臺中州	3 529.42	—	—	91 818.51	—	6 316.44	6 512.42	—	108 176.79
臺南州	1 764.71	—	—	21 625.60	—	7 263.87	11 855.34	—	42 509.52
高雄州	1 764.71	—	—	22 440.60	—	7 330.47	4 867.63	—	36 403.41
臺東廳	—	—	—	7 814.15	—	9 336.83	—	3 714.00	20 864.98
花蓮港廳	2 687.71	—	—	12 827.76	—	6 376.62	—	3 997.00	25 889.09
澎湖廳	—	—	—	2 942.46	—	390.00	—	9 551.00	12 883.46
殖產局山林課	—	—	—	41 056.78	174 772.00	18 691.81	—	—	234 520.59
營林所	—	—	—	2 709 688.80	—	15 678.71	—	—	2 725 367.51
中央研究所	—	65 717.00	—	—	—	—	—	—	65 717.00
專賣局臘腦課	—	—	3 776.00	—	—	—	—	—	3 776.00
計	**13 276.00**	**65 717.00**	**3 776.00**	**2 976 633.00**	**174 772.00**	**81 665.00**	**55 440.64**	**17 262.00**	**3 388 541.64**

(97) 林業關係國庫

年度別	府費	地方廳	中央研究所	專賣局
	円	円	円	円
昭和八年度……	—	13 276	65 717	3 776
同七年度……	—	13 276	52 580	12 737
同六年度……	昭和六年度ヨリ林務費ヘ組替	13 469	(以下林業部費ヘ併給) 70 373	(以下天然標樹保護費) 5 547
同五年度……	21 662	(以下林ヘ繰) 187 849	80 458	4 208
同四年度……	22 383	190 991	90 763	4 676
同三年度……	22 323	182 249	80 763	6 019
同二年度……	22 323	(以下林野調査費) 170 102	78 785	6 019
同元年度……	29 635	170 102	74 960	6 019
大正十四年度……	29 635	170 102	83 042	2 754
同十三年度……	43 894	192 361	85 262	(樟林作業費) 714 536

(林)ハ林野取締費、(施)ハ施業案實施ニ伴フ經費、(保)ハ保安林費、(民)ハ民林奬勵監督費トス
大正十三年以前ノ森林計畫費ニハ森林治水調査費及森林計畫作業費ヲ揭グ

(98) 地方各種團體林

地方及區別	臺北州		新竹州		臺中州		臺南州	
	豫算	決算	算豫	決算	豫算	決算	豫算	決算
	円	円	円	円	円	円	円	円
州廳……	59 216.00	54 251.01	60 694.00	56 708.42	34 723.08	29 047.82	46 231.00	41 576.02
市街庄……	14 920.76	11 501.20	28 659.78	26 778.28	8 273.00	8 068.50	49 150.00	41 354.53
組合……	5 252.00	4 018.87	2 766.44	3 190.65	9 329.00	6 778.15	8 131.68	6 082.56
會社……	190 682.00	175 470.74	6 451.16	6 421.16	58 977.10	57 565.05	68 601.63	63 813.84
其ノ他……	1 801.00	914.25	—	—	5 540.56	5 252.89	9 523.00	11 397.97
計……	271 871 76	246 156.07	98 571.38	93 098.51	116 842.74	106 712.41	181 637.31	164 224.92

豫算累年比較

林務費	森林計畫費	勸業費	補助費	廳地方費	計
円	円	円	円	円	円
2 976 633	174 772	81 665	55 440	17 262	3 388 541
2 846 618	174 772	68 827	53 644	20 191	3 242 645
3 555 041	286 653	50 155	58 831	20 893	4 060 962
(以下營林所費) 3 434 181	302 084	37 892	52 020	19 995	4 140 349
3 465 801	332 528	52 993	67 800	15 255	4 243 190
3 343 216	332 528	(以下保安林費) 35 254	57 800	9 725	4 069 877
3 343 216	332 528	35 254	54 800	4 290	4 047 317
(以下森林作業費) 3 193 311	246 711	17 823	54 800	3 830	3 797 191
3 532 700	237 084	17 823	56 345	1 545	4 131 030
3 035 825	16 550	(保十民) 97 940	28 290	—	4 214 658

豫算及決算

昭和七年度

高雄州		臺東廳		花蓮港廳		澎湖廳		合計	
豫算	決算	豫算	決算	豫算	決算	豫算	決算	豫算	決算
円	円	円	円	円	円	円	円	円	円
18 841.00	18 779.00	24 089.32	19 447.21	4 064.00	4 064.00	—	—	247 858.40	223 873.48
5 079.00	1 838.00	50.00	49.00	—	—	45.00	—	106 177.54	89 589.51
6 908.00	3 845.00	1 645.00	1 645.00	—	—	696.80	696.80	34 728.92	26 257.03
49 479.00	43 169.00	—	—	1 253.17	907.33	—	—	375 444.06	347 347.12
10 053.00	7 639.00	—	—	—	—	—	—	26 917.56	25 204.11
90 360.00	75 270.00	25 784.32	21 141.21	5 317.17	4 971.33	741.80	696.80	291 126.48	722 271.25

第七編

參考

(99)　林野ト其ノ他ノ土地面積比較

區別	全土面積	林野面積	林野以外ノ土地面積				百分比				
			總面積	田	畑	其ノ他	林野面積	林野以外ノ土地面積 總面積	田	畑	其ノ他
	甲	甲	甲	甲	甲	甲	%	%	%	%	%
內地	30 251 423	17 111 884	13 139 539	3 069 812	2 121 211	7 948 516	57	43	10	7	26
北海道	9 119 614	6 624 495	2 495 119	206 420	651 248	1 637 451	72	28	3	7	18
樺太	3 720 846	2 996 855	723 991	—	29 630	694 361	80	20	—	1	19
朝鮮	22 758 368	16 974 071	5 784 297	1 645 054	2 845 793	1 293 450	75	25	7	12	6
臺灣	3 708 929	2 538 723	1 170 206	439 466	400 264	330 476	68	32	12	11	9
計	69 559 180	46 246 028	23 313 152	5 360 752	6 048 146	11 904 254	66	34	8	9	17

內地、北海道ハ昭和五年末現在
樺太、朝鮮ノ林野面積ハ昭和五年末、林野面積以外ハ昭和四年末現在
臺灣ハ昭和七年末現在ナリ

(100)　林野所有別面積比較

區分	御料	國有	公有	社寺有	私有	計	摘要
	甲	甲	甲	甲	甲	甲	
內地	539 497	4 301 804	3 519 963	143 545	8 607 075	17 111 884	昭和五年末現在
北海道	937 586	3 573 363	797 629	2 248	1 313 669	6 624 495	同上
樺太	—	2 996 855	—	—	—	2 996 855	昭和六年三月末現在
朝鮮	—	8 016 643	707 128	178 210	8 072 090	16 974 071	昭和五年末現在
臺灣	—	2 268 667	17 298	—	252 758	2 538 723	昭和七年末現在
計	1 477 083	21 157 332	5 042 018	324 003	18 245 592	46 246 028	

(101)　人口ト林野面積

區別	林野面積	人口	人口千人當林野面積
	甲	人	甲
內地	17 111 884	61 637 670	277.6
北海道	6 624 495	2 812 335	2 355.5
樺太	2 996 855	295 196	10 152.7
朝鮮	16 974 071	21 058 305	806.1
臺灣	2 538 723	4 932 433	514.7
計	462 46 028	90 735 939	509.7

(102) 林業

地方及種別	種苗業者 個人	種苗業者 會社	種苗業者 團體	造林業者 個人	造林業者 會社	造林業者 團體	伐 個人
臺北州	5 × 50	1	1 × 19	66 × 2 226	3 × 6	12 × 11	119 × 256
新竹州	× 55	× 1	× 8	1 × 1 441	1 × 3	× 6	2 × 19
臺中州	—	—	—	13 × 688	5	7 × 1	32 × 10
臺南州	3 × 6	—	2	1 × 7 986	8 × 5	6 × 39	8 × 50
高雄州	2 × 10	—	—	× 726	5 × 10	× 5	× 4
臺東廳	—	—	—	—	—	× 1	19
花蓮港廳	—	—	—	1 × 77	× 2	13	18 × 11
澎湖廳	—	—	—	—	—	9	—
計	10 × 121	1 × 1	3 × 27	82 × 13 144	22 × 26	47 × 63	198 × 350

×印ハ兼業者ヲ示ス

(103) 製

地方及種別	工場數	原動力 電氣	原動力 瓦斯	原動力 蒸氣	原動力 水力
		馬力	馬力	馬力	馬力
臺北州	49	1 048.0	—	—	9.5
新竹州	9	59.0	—	—	46.0
臺中州	41	371.5	45.0	—	53.0
臺南州	23	456.5	—	—	—
高雄州	9	175.0	—	—	—
臺東廳	2	15.0	15.0	—	—
花蓮港廳	9	150.0	35.0	—	48.0
澎湖廳	—	—	—	—	—
營林所	2	548.0	—	—	80.0
計	144	2 823.0	95.0	—	236.5

者

昭和七年

木造材業者 會社	木造材業者 團體	製材販賣業者 個人	製材販賣業者 會社	製材販賣業者 團體	製炭業者 個人	製炭業者 會社	製炭業者 團體	計 個人	計 會社	計 團體
1	—	76 × 43	6 × 6	2	428 × 1 094	—	—	694 × 3 669	11 × 12	15 × 30
—	—	24 × 23	3	1	49 × 1 461	× 2	—	76 × 2 999	4 × 6	1 × 14
2	—	54 × 6	3	4	58 × 143	—	—	157 × 847	10	11 × 1
—	—	104 × 29	4	4	20 × 677	—	—	136 × 8 748	12 × 5	12 × 39
—	—	27 × 6	1	—	7 × 191	1 × 4	—	36 × 937	7 × 14	× 5
—	—	× 7	—	—	23	—	× 1	42 × 7	—	× 2
—	—	7 × 4	1	—	22 × 3	—	—	48 × 95	1 × 2	13
—	—	8	—	—	—	—	—	8	—	9
3	—	300 × 118	18 × 6	11	607 × 3 569	1 × 6	× 1	1 197 × 17 302	45 × 39	61 × 91

材

昭和七年

鋸機臺數 丸鋸	鋸機臺數 帶鋸	鋸機臺數 堅鋸	鋸機臺數 橫鋸	從業者 職工	從業者 人夫	製材高
臺	臺	臺	臺	人	人	円
128	52	2	6	444	226	177 621
6	8	—	2	21	21	14 679
36	49	9	6	142	74	62 351
19	29	4	7	137	41	131 044
17	5	2	3	38	76	58 670
4	—	—	—	8	17	700
18	5	3	1	21	48	27 133
—	—	—	—	—	—	—
6	8	3	6	95	—	43 320
234	156	23	31	906	503	515 518

(104) 林　　業

地方及種別	苗圃事業		一般造林		禿山造林		保安林造林		耕地防風林造林	
	組合數	組合員數	組合數	組合員數	組合數	組合員數	組合數	組合員數	組合數	組合員數
臺北州	1 × 19	5 × 4 686	× 1	× 26	—	—	1	20	—	—
新竹州	× 1	× 635	3	164	—	—	1	60	—	—
臺中州	—	—	5	4 612	5	2 873	—	—	—	—
臺南州	× 3	× 27 074	1	815	—	—	—	—	4	5 315
高雄州	—	—	× 7	× 1 905	—	—	—	—	—	—
臺東廳	—	—	—	—	—	—	—	—	—	—
花蓮港廳	—	—	—	—	—	—	—	—	—	—
澎湖廳	—	—	5	11 181	—	—	—	—	4	5 888
計	1 × 23	5 × 32 395	14 × 8	16 772 × 1 931	5	2 873	2	80	8	11 203

臺東、花蓮港廳ハ該當事項無シ
×印ハ農業組合其ノ他ノ團體ニシテ林業ヲ附帶事業トスルモノナリ

(105) 林業資金用

區分	種苗業			造林業			伐採搬出業			
	件數	金額	擔保	件數	金額	擔保	件數	金額	擔保	件數
		円	甲		円	甲		円	甲	
銀行 有擔保	—	—	—	13	245 221	森林 1 247 土地 64 建物 604坪 敷地 2 775坪	3	118 033	土地家屋 2件 工場財團 1件	46
銀行 無擔保	1	300	—	—	—	—	8	8 518	—	136
信託會社 有擔保	—	—	—	—	—	—	—	—	—	—
信用組合 有擔保	—	—	—	16	20 835	森林 48 土地 2 建物 137坪 木材 2 385石	—	—	—	5
信用組合 無擔保	8	1 085	—	345	21 678	—	39	7 471	—	111
合計 有擔保	—	—	—	29	266 056	森林 1 295 土地 66 建物 741坪 敷地 2 775坪 木材 2 385石	3	118 033	土地家屋 2件 工場財團 1件	51
合計 無擔保	9	1 385	—	345	21 678	—	47	15 989	—	247

組　　合

昭和七年

基本財產林造成		荒廢林野復舊		保護育成		林產物利用		木炭需給		計	
組合數	組合員數	組合數	組合員數	組合數	組合員數	組合數	組合員數	組合數	組合員數	組合數	組合員數
1	庄 6	1	9	3	25	1	2	—	—	8	庄 6
										× 20	61
						1	30				× 4 712
—	—	1	178	—	—			—	—	6	432
						× 2	× 19			× 3	× 654
1	1 455	—	—	—	—	—	—	—	—	11	8 940
											6 348
—	—	—	—	4	218	—	—	× 1	× 庄農業組合 6	9	× 庄農業組合 6
										× 4	× 27 074
—	—	—	—	1	200	—	—	4	2 840	5	3 040
										× 7	× 1 905
—	—	—	—	—	—	—	—	—	—	—	—
—	—	—	—	—	—	—	—	—	—	—	—
—	—	—	—	—	—	—	—	—	—	—	—
—	—	—	—	—	—	—	—	—	—	9	17 069
2	庄 6 1 455	2	187	8	443	2 × 2	32 × 19	4 × 1	2 840 × 庄農業組合 6	48 × 34	庄 6 35 890 × 庄農業組合 6 × 34 345

途別貸付高

昭和七年末

製材販賣業		製炭業			合計			利率		期間	
金額	擔保	件數	金額	擔保	件數	金額	擔保	最高	最低	最長	最短
円	甲		円	甲		円	甲	厘	厘	月	月
936 367	土地 120 建物 1 135坪 敷地 3 079坪 木材 1 275石 工場財團 130 700圓 定期預金 8 525圓 公債 2 600圓	—	—	—	62	1 299 621	森林 1 247 土地 184 建物 1 739坪 敷地 5 854坪 木材 1 275石 工場財團 130 700圓 定期預金 8 525圓 公債 2 600圓	24	17	2	1
192 612	—	—	—	—	145	201 430	—	33	19	2	7日
—	—	2	3 400	瑞芳營林株 900株	2	3 400	瑞芳營林株 900株	40	40	2年	2年
19 500	建物 274坪 敷地 100坪	3	1 550	森林 4 土地 6 敷地 1 132坪 其ノ他 3	24	41 885	森林 52 土地 8 建物 411坪 敷地 1 232坪 木材 2 385石 其ノ他 3	40	25	10年	1
38 365	—	56	6 173	—	559	74 772	—	48	26	3年	15日
955 867	土地 120 建物 1 409坪 敷地 3 179坪 木材 1 275石 工場財團 130 700圓 定期預金 8 525圓 公債 2 600圓	5	4 950	森林 4 土地 6 敷地 1 132坪 瑞芳營林株 900株 其ノ他 3	88	1 344 906	森林 1 299 土地 192 建物 2 150坪 敷地 7 086坪 木材 3 660石 工場財團 130 700圓 定期預金 8 525圓 公債 2 600圓 瑞芳營林株 900株 其ノ他 3	-	-		
230 977	—	56	6 173	—	704	276 202	—				

(106) 森林擔保

區分	用途別	土地ト立木ヲ合シタルモノ 件數	金額	擔保	利率 最高	利率 最低	期間 最長	期間 最短	件數	貸付總額
			円	甲	厘	厘	月	月		円
銀行	林業ニ對スルモノ	1	13 000	130	23	15	1	1	6	232 221
銀行	然ラザルモノ	1	1 500	19	26	26	—	—	3	47 000
銀行	計	**2**	**I4 500**	**I49**					9	**279 221**
信用組合	林業ニ對スルモノ	8	16 540	86	35	23	10年	2	12	8 410
信用組合	然ラザルモノ	47	30 015	152	35	23	10年	2	80	124 285
信用組合	計	55	46 555	238					92	I32 695
計	林業ニ對スルモノ	9	29 540	216					I8	240 631
計	然ラザルモノ	48	31 5I5	I7I					83	I7I 285
計	計	57	6I 035	387					I0I	4II 916

貸付高

昭和七年末

土地建物其ノ他ト森林又ハ立木ヲ合シタルモノ 上記中森林又ハ立木ニ對スル貸付見込額	擔保	利率 最高	利率 最低	期間 最長	期間 最短	計 件數	計 貸付總額	計 上記中森林又ハ立木ニ對スル貸付見込額	計 擔保
円	甲	厘	厘	月	月		円	円	甲
—	森林 1 117 森土地 64 建物 605坪 敷地 2 775坪 其ノ他 13	28	25	3年	1年	7	245 221	13 000	森林 1 247 土地 64 建物 605坪 敷地 2 775坪 其ノ他 13
2 072	森林 30 土地 35 敷地 1 690坪	27	23	2年	1年	4	48 500	3 572	森林 49 土地 35 敷地 1 690坪
2 072	森林 **I I47** 土地 **99** 建物 **605坪** 敷地 **4 465坪** 其ノ他 **I3**					**II**	**293 72I**	**I6 572**	森林 **I 296** 土地 **99** 建物 **605坪** 敷地 **4 465坪** 其ノ他 **I3**
2 250	森林 48 土地 9 建物 85坪 敷地 1 133坪 其ノ他 3	38	25	2年	1	20	24 950	18 790	森林 '34 土地 9 建物 85坪 敷地 1 133坪 其ノ他 3
4 960	森林 357 土地 188 建物 5 892坪 敷地 6 679坪 其ノ他 4	38	25	2年	1	127	154 300	34 975	森林 509 土地 188 建物 5 892坪 敷地 6 679坪 其ノ他 4
7 2I0	森林 405 土地 I97 建物 5 977坪 敷地 7 812坪 其ノ他 7					I47	I79 250	53 765	森林 643 土地 I97 建物 5 977坪 敷地 7 812坪 其ノ他 7
2 250	森林 I I65 土地 73 建物 690坪 敷地 3 908坪 其ノ他 I6					27	270 I7I	3I 790	森林 I 38I 土地 73 建物 690坪 敷地 3 908坪 其ノ他 I6
7 032	森林 387 土地 223 建物 5 892坪 敷地 8 369坪 其ノ他 4					I3I	202 800	38 547	森林 558 土地 223 建物 5 892坪 敷地 8 369坪 其ノ他 4
9 282	森林 I 552 土地 296 建物 6 582坪 敷地 I2 277坪 其ノ他 20					I58	472 97I	70 337	森林 I 939 土地 296 建物 6 582坪 敷地 I2 277坪 其ノ他 20

(107) 林業就業者賃銀

昭和七年

地方及種別	臺北州		新竹州		臺中州		臺	南州	高雄州		臺東廳		花蓮港廳		澎湖廳	
	平地	蕃地	平地	蕃地	平地	蕃地	平地	蕃地	平地	蕃地	平地	蕃地	平地	蕃地	平地	蕃地
	円	円	円	円	円	円	円	円	円	円	円	円	円	円	円	円
伐木集運材																
杣夫 内地人	—	2.66	—	2.55	—	2.20	—	2.50	—	—	3.00	3.50	1.50	2.00	—	—
杣夫 本島人	0.86	1.10	0.85	1.22	1.00	1.20	1.01	—	1.20	1.30	2.20	2.50	1.30	1.50	—	—
杣夫 蕃人	—	0.80	—	—	—	—	—	—	—	—	0.75	0.75	—	—	—	—
集材 内地人	—	2.20	—	2.35	—	2.20	—	1.85	—	—	3.00	3.50	—	2.00	—	—
集材 本島人	0.80	1.07	0.78	1.17	0.75	0.90	0.80	1.05	0.60	0.70	3.20	2.50	1.20	1.50	—	—
集材 蕃人	—	0.65	—	—	0.50	0.55	—	—	—	—	0.59	0.59	—	—	—	—
運材 内地人	2.20	2.20	—	2.35	—	—	—	1.55	—	—	3.00	3.50	—	—	—	—
運材 本島人	0.86	0.93	0.82	1.12	0.75	0.75	0.82	1.05	1.00	1.10	2.20	2.50	—	1.50	—	—
運材 蕃人	—	0.60	—	—	0.60	0.60	—	—	—	—	0.59	0.59	—	—	—	—
造林																
造林 内地人	0.80	1.65	—	—	—	—	1.50	0.85	1.00	—	1.60	—	—	—	—	—
造林 本島人 男	0.68	0.80	0.61	0.68	0.55	0.60	0.46	0.85	0.60	0.70	0.70	—	0.65	—	0.50	—
造林 本島人 女	0.33	0.35	0.41	0.46	0.35	0.40	0.36	0.55	0.40	—	0.50	—	—	—	0.30	—
造林 蕃人 男	—	—	—	0.60	0.55	0.55	—	—	—	—	0.59	—	0.64	—	—	—
造林 蕃人 女	—	—	—	0.40	0.35	0.35	—	—	—	—	0.43	—	—	—	—	—
苗圃 内地人	—	1.65	—	—	—	—	—	—	1.00	—	1.60	—	—	—	—	—
苗圃 本島人 男	0.64	0.80	0.57	0.60	0.50	0.60	0.60	0.85	0.60	—	0.70	—	0.65	—	0.45	—
苗圃 本島人 女	0.30	0.30	0.37	0.40	0.35	0.40	0.34	0.55	0.40	—	0.50	—	—	—	0.25	—
苗圃 蕃人 男	—	—	—	—	0.50	0.50	—	—	—	—	0.59	—	0.64	—	—	—
苗圃 蕃人 女	—	—	—	—	0.35	0.35	—	—	—	—	0.43	—	—	—	—	—
製材																
木挽 内地人	2.75	2.60	1.50	1.50	—	2.20	1.80	2.50	—	—	3.00	3.50	1.50	2.15	—	—
木挽 本島人	1.08	1.15	1.04	1.07	1.00	1.00	1.14	1.40	1.50	1.70	2.20	2.20	1.30	1.65	—	—
木挽 蕃人	—	—	—	—	—	0.70	—	—	—	—	0.75	0.75	—	—	—	—
製材及製機械 内地人	2.20	—	—	—	—	—	1.80	1.85	2.50	—	3.00	3.50	2.00	—	—	—
製材及製機械 本島人	1.13	0.80	1.15	0.90	1.10	1.30	1.07	1.00	1.00	—	2.20	2.20	1.30	1.30	—	—
採薪及採炭夫 内地人	—	—	—	—	—	—	—	—	1.50	1.50	1.50	—	1.00	1.00	—	—
採薪及採炭夫 本島人	0.72	0.80	0.71	0.60	0.55	0.60	0.80	1.20	0.80	0.90	0.90	—	0.80	0.80	—	—
採薪及採炭夫 蕃人	—	—	—	—	—	0.50	—	—	—	—	0.59	—	—	—	—	—
雜用 内地人	0.80	—	1.00	1.00	—	—	—	1.40	1.00	—	1.30	—	—	—	—	—
雜用 本島人	0.62	0.77	0.55	0.55	0.45	0.60	0.58	1.10	0.60	0.70	0.80	—	0.65	1.00	—	—
雜用 蕃人	—	0.60	—	—	0.35	0.50	—	—	—	—	0.59	—	0.56	—	—	—

(108) 森林植物帶

帶域	標高 北部	標高 中部	標高 南部	概略面積	百分率	主要林木
				甲	%	
寒帶……	9 500尺	10 500尺	11 000尺	80 779	2	トドマツ、シヤクナゲ、ビヤクシン
溫帶……	5 000尺	6 500尺	7 500尺	413 692	11	ヒノキ、ベニヒ、カウサン、アサン、ツガ
暖帶……	300尺	2 500尺	3 500尺	1 140 357	31	クス、カシ、タブ、シヒ、セウナン、ヲガダマノキ、ケヤキ
熱帶……				2 074 101	56	ヨウジユ、カタン、ビンラウジ、リウウガン、サウシジユ、タケ
計……				3 708 929	100	

(109) 標高別面積

其一

標高及地方別	臺北	新竹	臺中	臺南	高雄	臺東	花蓮港	澎湖	計
	甲	甲	甲	甲	甲	甲	甲	甲	甲
二千尺以下……	285 080	299 400	331 160	474 670	366 940	152 500	155 070	13 080	2 077 900
二千尺以上四千尺以下……	116 915	65 372	127 650	48 150	95 370	91 043	89 400	—	633 900
四千尺以上六千尺以下……	46 300	54 440	105 580	22 063	62 272	64 438	86 707	—	441 800
六千尺以上八千尺以下……	15 840	34 490	106 280	12 580	39 240	41 410	82 660	—	332 500
八千尺以上一萬尺以下……	5 010	16 240	68 490	1 220	20 985	12 610	52 174	—	176 729
一萬尺以上……	1 581	4 180	22 083	280	5 200	1 574	11 202	—	46 100
計……	470 726	474 122	761 243	558 936	590 007	363 575	477 213	13 080	3 708 929

其二 (全面積ニ對スル百分率)

標高及地方別	臺北	新竹	臺中	臺南	高雄	臺東	花蓮港	澎湖	計
	%	%	%	%	%	%	%	%	%
二千尺以下……	61	63	43	85	62	42	33	100	56
二千尺以上四千尺以下……	25	14	17	9	16	25	19	—	17
四千尺以上六千尺以下……	10	12	14	4	10	18	18	—	12
六千尺以上八千尺以下……	3	7	14	2	7	11	17	—	9
八千尺以上一萬尺以下……	1	3	9	—	4	4	11	—	5
一萬尺以上……	—	1	3	—	1	—	2	—	1
計……	100	100	100	100	100	100	100	100	100

其三 (標高ニ依ル地方別百分率)

標高及地方別	臺北	新竹	臺中	臺南	高雄	臺東	花蓮港	澎湖	計
	%	%	%	%	%	%	%	%	%
二千尺以下……	14	14	16	23	18	7	7	1	100
二千尺以上四千尺以下……	18	10	20	8	16	14	14	—	100
四千尺以上六千尺以下……	10	12	24	5	14	15	20	—	100
六千尺以上八千尺以下……	5	10	32	4	12	12	25	—	100
八千尺以上一萬尺以下……	3	9	39	1	12	7	29	—	100
一萬尺以上……	3	9	48	—	12	4	24	—	100

(110) 主要山嶽

名稱	海拔高	所在地	名稱	海拔高	所在地
	尺			尺	
新高山……	13 035	臺中、臺南、高雄	喜萊主山南峰……	11 002	臺中、花蓮港
次高山……	12 972	新竹、臺中	南雙頭山……	11 000	高雄、花蓮港
秀姑巒山……	12 650	臺中、花蓮港	能高山南峰……	11 000	臺中、花蓮港
マボラス山……	12 560	臺中、花蓮港	卑南主山……	10 905	高雄、臺東
南湖大山……	12 531	臺北、臺中、花蓮港	干卓萬山……	10 903	臺中
中央尖山……	12 260	臺中、花蓮港	カシバナン山……	10 869	花蓮港
關山……	12 100	高雄、花蓮港	郡大山……	10 865	臺中
大水窟山……	12 028	臺中、花蓮港	タロコ大山……	10 863	花蓮港
喜萊主山北峰……	11 895	臺中、花蓮港	卓社大山……	10 816	臺中
東郡大山……	11 895	臺中	小關山……	10 740	高雄、臺東
大雪山……	11 880	新竹、臺中	能高山……	10 732	臺中、花蓮港
大霸尖山……	11 792	新竹	屏風山……	10 673	花蓮港
雲峰……	11 778	高雄、花蓮港	大武山……	10 665	高雄、臺東
喜萊主山……	11 695	臺中、花蓮港	尖山……	10 632	臺中、高雄、花蓮港
東巒大山……	11 436	臺中	バトツノフ山……	10 630	臺北
合歡山……	11 200	臺中、花蓮港	ハイノトーナン山……	10 630	高雄、臺東
北合歡山……	11 200	臺中、花蓮港	マビーザン山……	10 478	臺北、花蓮港
東合歡山……	11 200	臺中、花蓮港	白石山……	10 354	臺中、花蓮港
南玉山……	11 191	高雄	ウハノシン山……	10 334	高雄
桃山……	11 188	臺北、新竹、臺中	安東郡山……	10 193	臺中、花蓮港
シンカン山……	11 157	花蓮港	巒大山……	10 150	臺中
畢祿山……	11 151	臺中、花蓮港	關門山……	10 073	臺中、花蓮港
丹大山……	11 124	臺中、花蓮港	大石公山……	10 060	臺中、花蓮港
白姑大山……	11 052	臺中	小雪山……	10 043	新竹、臺中

本表ニハ海拔高一萬尺以上ノモノヲ揭グ

(111) 主要河川

名稱	本支流	長サ	所地地
		甲	
濁水溪	本流	42.0	臺中、臺南
	清水溪(本流合流點マデ)	11.6	臺中、臺南
下淡水溪	本流(荖濃溪ニ沿ヒ)	39.7	高雄
	楠梓仙溪(本流合流點マデ)	28.2	高雄
曾文溪		33.7	臺南
淡水河	本流(大嵙崁溪ニ沿ヒ)	33.1	臺北、新竹
	新店溪(大嵙崁溪合流點マデ)	18.5	臺北
	基隆川(淡水河本流マデ)	20.3	臺北
大甲溪		30.0	臺中
烏溪	本流(北港溪ニ沿ヒ)	29.0	臺中
	南港溪(本流合流點マデ)	11.0	臺中
	貓羅溪(本流合流點マデ)	12.0	臺中
	大肚溪(本流合流點マデ)	4.7	臺中
大安溪		21.0	新竹、臺中
卑南大溪		20.6	臺東
秀姑巒溪		19.7	花蓮港
八掌溪		18.3	臺南
急水溪		18.1	臺南
二層行溪		18.0	臺南、高雄
北港溪		18.0	臺南
花蓮溪		17.2	花蓮港
宜蘭濁水溪		17.0	臺北
朴子溪		16.1	臺南
頭前溪		14.1	新竹
後龍溪		13.0	新竹
タツキリ溪		12.3	花蓮港
大濁水溪		11.7	花蓮港
鹽水溪		11.4	臺南
林邊溪		10.5	高雄
東港溪		10.1	高雄
中港溪		10.0	新竹

本表河川ハ昭和四年二月內務局調査ニシテ十里以上ノ調査濟ノモノヲ揭ゲタリ

(112) 國費支辨林業關係職員

昭和七年度末

區分	事務官參事及副參事	技師	屬	書記	技手	森林主事	囑託	雇	計
	人	人	人	人	人	人	人	人	人
殖產局									
山林課	1	4	3	—	14	—	4	56	82
營林所	1	5	25	—	46	—	22	333	432
專賣局									
鹽腦課	—	1	—	4	4	—	1	27	37
中央研究所									
林業部	—	2	1	—	2	—	2	17	24
臺北州	—	1	1	—	1	19	—	1	23
新竹州	—	—	1	—	2	20	—	—	23
臺中州	—	1	1	—	3	22	—	6	33
臺南州	—	—	1	—	2	13	—	—	16
高雄州	—	—	1	—	1	13	—	1	16
臺東廳	—	—	—	—	1	5	—	—	6
花蓮港廳	—	—	1	—	2	5	—	2	10
澎湖廳	—	—	—	—	—	2	—	—	2
計	2	14	35	4	78	99	29	443	704

(113) 日本林政官衙組織

昭和七年八月調

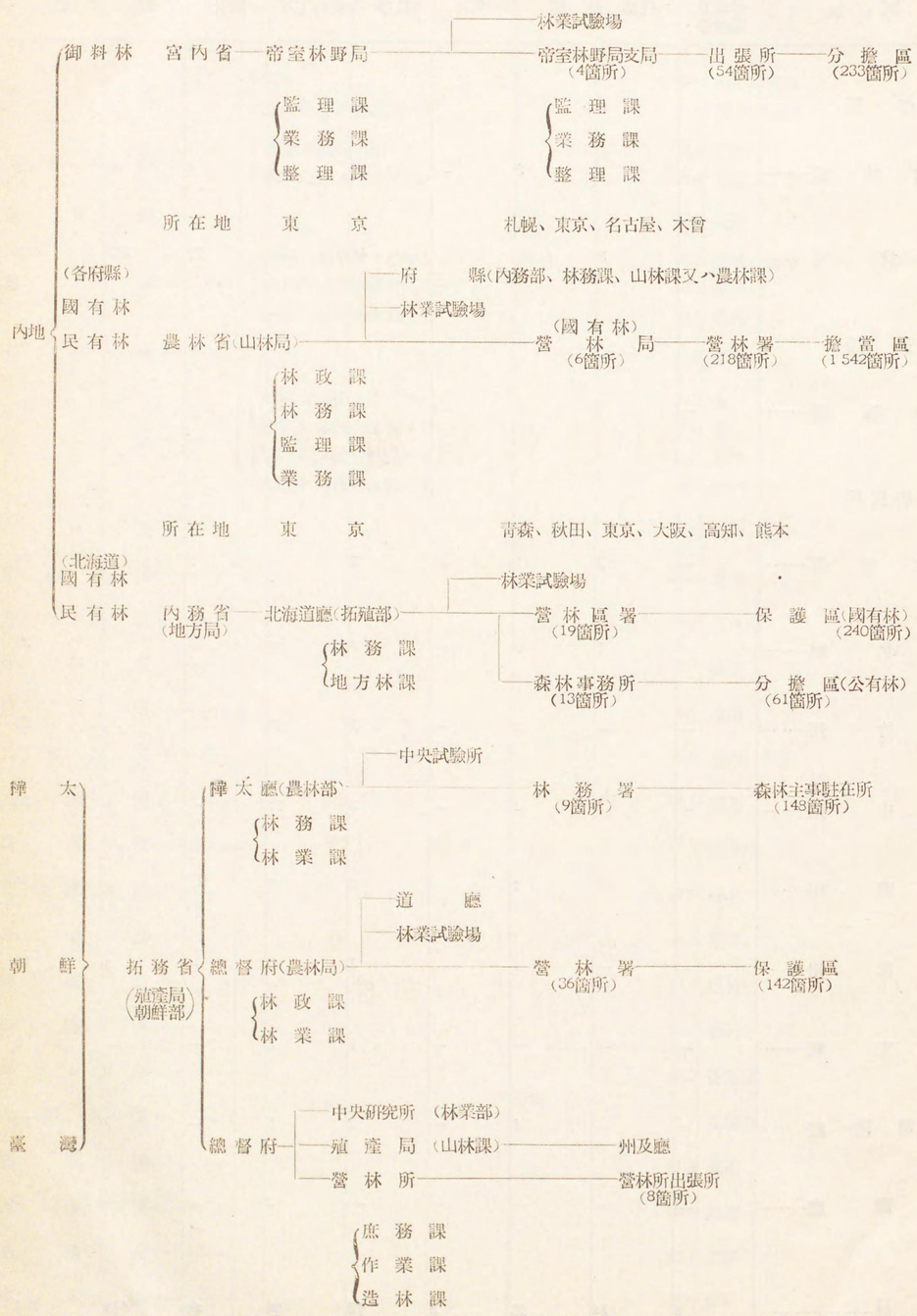

昭和九年三月十三日印刷
昭和九年三月十五日發行

臺灣總督府殖產局

臺北市大和町三丁目二番地
印刷人 船橋寬一

臺北市大和町三丁目二番地
印刷所 臺北印刷株式會社