

0 1 2 3 4 5 6 7 8 9 12

樺太廳統計書

凡 例

1. 本書ハ廳中各部各課所各支廳ノ調査及他官廳諸會社等ヨリ蒐集セル材料ニ依リ之ヲ編纂セリ
2. 本書ハ主トシテ昭和十三年ノ事實ヲ掲載スト雖其ノ材料ヲ蒐集シ得ヘキモノハ前十ケ年間ノ計數ヲ例記シ以テ比較對照ニ便セリ
3. 本書諸表中何年トアルハ曆年間、何年度トアルハ其ノ會計年度間ノ事實ニシテ何年何月何日トアルハ其ノ日ニ於ケル現在數ナリ
4. 諸表中「-」ハ事實ナキモノ、「/」ハ事實不詳、「○」ハ單位ニ滿タズルモノヲ示ス
諸表中内容ト計ト一致セザルモノアルハ單位以下四捨五入シタルモノナリ

昭和十四年十二月

樺太廳長官官房文書課

樺太廳統計書目次

1. 土地	
1. 位置及面積	1
2. 支廳、市面積及郡町村數	1
3. 殖民地擴定地積	1
4. 殖民地區劃地積	2
5. 未開地處分令=依ル賣拂ノ一(年内賣拂)	3
6. 未開地處分令=依ル賣拂ノ二(年末現在地積)	4
7. 未開地處分令=依ル讓與地	4
8. 未開地處分令=依ル貸付地ノ一(總數)	5
9. 未開地處分令=依ル貸付地ノ二(畑)	5
10. 未開地處分令=依ル貸付地ノ三(市街宅地)	6
11. 未開地處分令=依ル貸付地ノ四(部落宅地)	6
12. 未開地處分令=依ル貸付地ノ五(個人牧場)	7
13. 未開地處分令=依ル貸付地ノ六(共同牧場)	7
14. 未開地處分令=依ル貸付地ノ七(農産工藝用地)	8
15. 未開地處分令=依ル貸付地ノ八(養狐場)	8
16. 未開地處分令=依ル貸付地ノ九(公有林)	9
17. 未開地處分令=依ル貸付地ノ十(私有林)	9
18. 未開地處分令=依ル貸付地ノ十一(會社有林)	10
19. 未開地處分令=依ル貸付地ノ十二(其ノ他)	10
2. 氣象	
20. 觀測所	11
21. 氣象特報、暴風警報及天氣豫報信號所	11
22. 平均氣壓	12
23. 平均氣溫	13
24. 平均最高氣溫	14
25. 平均最低氣溫	15
26. 平均濕度	17
27. 日照時	17
28. 最多風向	18
29. 降水量	18
30. 平均雲量	18
31. 平均風速度	19
32. 平均地面溫度	19
33. 平均地中溫度ノ一(0.5米)	20
34. 平均地中溫度ノ二(1.0米)	20
35. 平均地中溫度ノ三(2.0米)	20
36. 蒸發量	21
37. 降雪日數	21
38. 降水日數	22
39. 快晴日數	22
40. 曇天日數	22
41. 暴風日數	23
42. 霜雪季節	23
43. 氣溫、風速度、降水量及濕度ノ極數	25
44. 大泊沿岸解氷及結氷期	26
3. 戶口	
45. 現住戶口	27
46. 現住戶口種族別	27
47. 現住戶口累年比較ノ一(全管)	28
48. 現住戶口累年比較ノ二(支廳、出張所及市別)	28
49. 現住戶口市町村別	30
50. 現住戶口本籍地別	32
51. 現住人口年齡別	33
52. 現住人口年齡及配偶關係別	33
53. 産業別戶數ノ一(支廳、出張所及市別)	40
54. 産業別戶數ノ二(市町村別)	42
55. 職業別現住人口ノ一(支廳、出張所及市別)	42
56. 職業別現住人口ノ二(市町村別)	48
57. 土人戶口	50
58. 外國人戶口	50
59. 人口動態總覽ノ一(支廳、出張所及市別)	52
60. 人口動態總覽ノ二(市町村別)	53
61. 出生身分別	55
62. 出生月別	54
63. 死産體性及身分別	56
64. 死産月別	58
65. 死産懷胎月數別	58
66. 死亡月別	60
67. 死亡年齡別	60
68. 死亡原因別	62
4. 生 産	
69. 生産總價額	63
70. 主要生産物價額	63
5. 農 業	
71. 農業戶數	65
72. 農業人口	66
73. 耕作耕地階級別戶數	68
74. 耕地面積	69
75. 移住農民	71
76. 農産物作付面積及收穫高	72
77. 肥料消費高	96
78. 畜産物價額	98
79. 牛	102

正 誤 表

頁	表	訂 正 個 所	誤	正
85	76	落合町ノ胡瓜ノ收穫高	36,981	26,981
86	76	下段昭和13年ノ南瓜ノ作付面積	382.47	282.47
90	76	市町村別總數ノ大麻ノ作付面積	1.01	0.01
100	78	表 側	真岡村 真岡町	
230	192	小麥粉魚津ノ昭和十二年ノ數量	13,261	13,260
276	258	体重豊原中學校ノ十九歲	60.1	60.0
318	309	表 題	廳立醫師 廳立醫院	
320	315	昭和5年ノ新受件數ノ五千圓迄	33	23
346	348	北支事件特別稅收入繰入ノ決算ノ昭和13年	37,639	37,139
362	369	昭和10年ノ一人當ノ總額	11.06	10.06

80. 牛 乳	164
81. 豚	
82. 綿 羊	
83. 山 羊	
84. 兔	
85. 養 狐	
86. 屠 畜	
87. 鷄	
88. 鶯	
89. 鶯	
90. 七面鳥	
91. 牧 場	
92. 貸付家畜	
93. 家畜移入購入	
94. 種畜飼養費補助	137
95. 獸醫及蹄鐵工	137
96. 狩獵免許	138
97. 中央試驗所	138
6. 林 業	
98. 國有林面積及蓄積	139
99. 森林伐採	139
100. 林産物處分	141
101. 植樹造林ノ一(新植)	142
102. 植樹造林ノ二(補植)	142
103. 苗圃ノ一(播種)	143
104. 苗圃ノ二(床替)	144
105. 苗圃ノ三(播種)	144
106. 苗圃ノ四(山出)	146
107. 天然更新	147
108. 官行新伐事業成績	148
109. 木 炭	148
110. 森林被害	149
111. 防火線及林内歩道	150
112. 國有林野火防組合	150
7. 水 産 業	
113. 漁業者戶口	151
114. 漁 船	151
115. 漁獲物	152
116. 水産製造物	154
117. 水産養殖	163
118. 定置漁業従業状況	163
119. 鱒、鱒、鰻漁業並昆布採取業状況	163
120. 鰻 鮠	164
129. 工場ノ二	169
130. 工場ノ三	170
131. 工場ノ四	170
132. パルプ及製紙	172
133. 乳肉製品	172
134. 繭 詰	174
135. 酒 類	174
136. 各種工産物	176
137. 各種飲食物	180
138. 度量衡器及計量器營業者	182
139. 度量衡器檢定成績	183
140. 度量衡器第一種取締成績	184
141. 使用者ノ度量衡器第二種取締成績	184
142. 使用者ノ計量器第二種取締成績	185
143. 度量衡ノ計量取締成績	185
144. 度量衡器及計量器需要高	186
145. 電氣事業	186
146. 電氣需用	188
147. 貨 銀	189
10. 商業及金融	
148. 商工會議所	191
149. 物 價	191
150. 煙草賣渡高	193
151. 市 場	193
152. 會 社	194
153. 會社營業別	196
154. 産業組合	200
155. 産業組合員	200
156. 産業組合資金及事業成績ノ一	202
157. 産業組合資金及事業成績ノ二	202
158. 産業組合聯合會	204

樺太廳統計書目次

1. 土地

1. 位置及面積	1
2. 支廳、市面積及郡町村數	1
3. 殖民地擴定地積	1
4. 殖民地劃分地積	2
5. 未開地處分令=依ル賣拂ノ一(年內賣拂)	3
6. 未開地處分令=依ル賣拂ノ二(年末現在地積)	4
7. 未開地處分令=依ル讓與地	4
8. 未開地處分令=依ル貸付地ノ一(總數)	5
9. 未開地處分令=依ル貸付地ノ二(細)	5
10. 未開地處分令=依ル貸付地ノ三(市街宅地)	6
11. 未開地處分令=依ル貸付地ノ四(部落宅地)	6
12. 未開地處分令=依ル貸付地ノ五(個人牧場)	7
13. 未開地處分令=依ル貸付地ノ六(共同牧場)	7
14. 未開地處分令=依ル貸付地ノ七(農産工藝用地)	8
15. 未開地處分令=依ル貸付地ノ八(養蠶場)	8
16. 未開地處分令=依ル貸付地ノ九(公有林)	9
17. 未開地處分令=依ル貸付地ノ十(私有林)	9
18. 未開地處分令=依ル貸付地ノ十一(會社有林)	10
19. 未開地處分令=依ル貸付地ノ十二(其ノ他)	10

2. 氣象

20. 觀測所	11
21. 氣象特報、暴風警報及天氣豫報信號所	11
22. 平均氣壓	12
23. 平均氣溫	13
24. 平均最高氣溫	14
25. 平均最低氣溫	15
26. 平均濕度	17
27. 日照時	17
28. 最多風向	18
29. 降水量	18
30. 平均雲量	18
31. 平均風速度	19
32. 平均地面溫度	19
33. 平均地中溫度ノ一(0.5米)	20
34. 平均地中溫度ノ二(1.0米)	20
35. 平均地中溫度ノ三(2.0米)	20
36. 蒸發量	21
37. 降雪日數	21
38. 降水日數	22
39. 快晴日數	22
40. 曇天日數	22
41. 暴風日數	23

3. 戶口

42. 霜雪季節	23
43. 氣溫、風速度、降水量及濕度ノ極數	25
44. 大泊沿岸解氷及結氷期	26
45. 現住戶口	27
46. 現住戶口種族別	27
47. 現住戶口累年比較ノ一(全管)	28
48. 現住戶口累年比較ノ二(支廳、出張所及市別)	28
49. 現住戶口市町村別	30
50. 現住戶口本籍地別	32
51. 現住人口年齡別	33
52. 現住人口年齡及配偶關係別	33
53. 產業別戶數ノ一(支廳、出張所及市別)	40
54. 產業別戶數ノ二(市町村別)	42
55. 職業別現住人口ノ一(支廳、出張所及市別)	42
56. 職業別現住人口ノ二(市町村別)	48
57. 土人戶口	50
58. 外國人戶口	50
59. 人口動態總覽ノ一(支廳、出張所及市別)	52
60. 人口動態總覽ノ二(市町村別)	53
61. 出生身分別	55
62. 出生月別	54
63. 死産體性及身分別	56
64. 死産月別	58
65. 死産懷胎月數別	58
66. 死亡月別	60
67. 死亡年齡別	60
68. 死亡原因別	62

4. 生産

69. 生産總價額	63
70. 主要生産物價額	63

5. 農業

71. 農業戶數	65
72. 農業人口	66
73. 耕作耕地階級別戶數	68
74. 耕地面積	69
75. 移住農民	71
76. 農産物作付面積及收穫高	72
77. 肥料消費高	96
78. 畜産物價額	98
79. 牛	102

80. 牛乳	104
81. 豚	108
82. 綿羊	111
83. 山羊	114
84. 兔	116
85. 養蠶	120
86. 屠畜	122
87. 鶏	126
88. 鶯	128
89. 鶯	132
90. 七面鳥	133
91. 牧場	135
92. 貸付家畜	135
93. 家畜移入購入費補助	136
94. 種畜飼養費補助	137
95. 獸醫及蹄綴工	137
96. 狩獵免許	138
97. 中央試驗所	138

6. 林業

98. 國有林面積及蓄積	139
99. 森林伐採	139
100. 林産物處分	141
101. 植樹造林ノ一(新植)	142
102. 植樹造林ノ二(補植)	142
103. 苗圃ノ一(播種)	143
104. 苗圃ノ二(床養)	144
105. 苗圃ノ三(棚置)	144
106. 苗圃ノ四(山出)	146
107. 天然更新	147
108. 官行新伐事業成績	148
109. 木炭	148
110. 森林被害	149
111. 防火線及林内步道	150
112. 國有林野火防組合	150

7. 水産業

113. 漁業者戶口	151
114. 漁船	151
115. 漁獲物	152
116. 水産製造物	154
117. 水産養殖	163
118. 定置漁業従業狀況	163
119. 鱈、鰯、鰺漁業並昆布採取業狀況	163
120. 鰻鮠	164

121. 水産組合及漁業組合	164
----------------	-----

8. 鑛業

122. 試掘鑛區	165
123. 探掘鑛區	165
124. 砂鑛區	166
125. 石炭	166
126. 鑛業砂鑛業出願處理	167
127. 鑛夫	168

9. 工業

128. 工場ノ一	169
129. 工場ノ二	169
130. 工場ノ三	170
131. 工場ノ四	170
132. パルプ及製紙	172
133. 乳肉製品	172
134. 糊詰	174
135. 酒類	174
136. 各種工産物	176
137. 各種飲食物	180
138. 度量衡器及計量器營業者	182
139. 度量衡器檢定成績	183
140. 度量衡器第一種取締成績	184
141. 使用者ノ度量衡器第二種取締成績	184
142. 使用者ノ計量器第二種取締成績	185
143. 度量衡ノ計量取締成績	185
144. 度量衡器及計量器需要高	186
145. 電氣事業	186
146. 電氣需用	188
147. 貸銀	189

10. 商業及金融

148. 商工會議所	191
149. 物價	191
150. 煙草賣渡高	193
151. 市場	193
152. 會社	194
153. 會社營業別	196
154. 産業組合	200
155. 産業組員	200
156. 産業組合資金及事業成績ノ一	202
157. 産業組合資金及事業成績ノ二	202
158. 産業組合聯合會	204

159. 産業組合金利.....205
 160. 銀行總覽.....204
 161. 銀行預金.....206
 162. 銀行貸付金.....208
 163. 銀行諸手形.....208
 164. 普通貯金金額別.....209
 165. 振置貯金金額別.....209
 166. 定期積金契約高.....209
 167. 銀行金利.....210
 168. 無 益 業.....210
 169. 郵便爲替.....211
 170. 年金恩給.....211
 171. 郵便貯金.....211
 172. 振替貯金.....212
 173. 簡易生命保險.....212
 174. 郵便年金.....213
 175. 簡易生命保險積立金貸付.....213
 176. 質 屋.....214

11. 貿 易

177. 輸移出入品總價額.....215
 178. 輸出入品價額月別.....215
 179. 輸出入品價額國別.....216
 180. 輸出品品目別.....216
 181. 輸入品品目別.....217
 182. 輸出品仕向地別.....218
 183. 輸入品仕向地別.....218
 184. 貿易船舶出入港別.....218
 185. 貿易船舶入港月別.....219
 186. 貿易船舶出港月別.....219
 187. 移出入價額港別.....220
 188. 移出入價額仕向地及仕出地別.....221
 189. 移 出 品.....222
 190. 移 入 品.....223
 191. 移出重要品仕向地別.....224
 192. 移入重要品仕出地別.....230
 193. 關稅收入額.....234

12. 交 通

194. 道 路.....235
 195. 橋 梁.....236
 196. 鐵道線路及用地.....236
 197. 運轉成績.....237
 198. 旅客貨物運輸成績.....237
 199. 旅客及貨物取扱各縣別.....238

200. 主要貨物發著數.....240
 201. 運輸收入.....241
 202. 鐵道營業收支.....242
 203. 鐵道建設費及改良費.....242
 204. 自動車運輸成績.....242
 205. 鐵道事故.....243
 206. 私設鐵道線路及運轉成績.....243
 207. 私設鐵道旅客及貨物運輸成績.....244
 208. 私設鐵道運輸收入.....244
 209. 私設鐵道營業收支.....245
 210. 私設鐵道建設費.....245
 211. 私設鐵道事故.....245
 212. 諸車及操.....246
 213. 渡 船.....246
 214. 通信局所.....247
 215. 郵 便 物.....247
 216. 電 報.....248
 217. 電話通話.....248
 218. 郵便線路.....249
 219. 電信線路.....249
 220. 電話線路.....250
 221. 應取無線電話施設者.....250
 222. 通信吏員養成.....250
 223. 入港船舶.....251
 224. 乘降船客.....252
 225. 交通事故.....253
 226. 命令航路業務成績.....254
 227. 航路標識.....255
 228. 郵 遞.....255
 229. 船 入 滿.....256

13. 社 會 事 業

230. 社會事業團體.....257
 231. 職業紹介成績.....257
 232. 公益質屋.....257
 233. 行旅病人及行旅死亡人.....258
 234. 日本赤十字社員.....259
 235. 愛國婦人會.....259
 236. 篤行奇特者賞與.....260

14. 教 育 及 宗 教

237. 學校總覽.....261
 238. 學齡兒童.....261
 239. 公立小學校學級及教員.....262
 240. 公立小學校兒童.....263

241. 公立小學校卒業兒童.....264
 242. 公立小學校兒童日々出席歩合.....264
 243. 公立小學校教員俸給別.....265
 244. 土人教育所.....266
 245. 樟太廳立中學校.....266
 246. 樟太廳立中學校生徒卒業後ノ狀況.....268
 247. 樟太廳立高等女學校.....268
 248. 樟太廳立高等女學校本科生徒卒業後ノ狀況.....270
 249. 公立高等女學校.....270
 250. 乙種實業學校.....270
 251. 公立實業補習學校.....271
 252. 各種學校.....271
 253. 私立幼稚園.....272
 254. 青 年 團.....272
 255. 公立青年訓練所.....273
 256. 公立小學校醫.....274
 257. 公立小學校生徒身長、体重、胸圍、座高年齢別.....274
 258. 中學校生徒身長、体重、胸圍、座高年齢別.....276
 259. 高等女學校生徒身長、体重、胸圍、座高年齢別.....276
 260. 小學校教員檢定.....277
 261. 小學校教員免許狀授與人員.....278
 262. 樟太廳立中學校經費.....278
 263. 樟太廳立高等女學校經費.....279
 264. 圖 書 館.....279
 265. 新聞雜誌.....280
 266. 神社及神職.....280
 267. 寺院及住職.....281
 268. 神道布教所並信徒數.....282
 269. 佛道布教所並信徒數.....282
 270. 基 督 教.....284

15. 警 察

271. 警察官署.....285
 272. 警察職員ノ一(定員).....285
 273. 警察職員ノ二(現員).....286
 274. 警察官練習所.....287
 275. 犯罪發生及檢事件數.....288
 276. 犯罪發生並檢舉人員細別.....289
 277. 警察犯即決事件.....293
 278. 諸規則違反即決事件.....295
 279. 警察賞與.....297
 280. 政談集會.....297
 281. 行政執行.....298
 282. 自 殺 者.....299
 283. 自殺者因由別.....299
 284. 被殺害者.....300

285. 災害其ノ他ノ事故ニテ死傷セシ人員.....300
 286. 火災度數及損害高.....301
 287. 火災原因別.....302
 288. 火災月別.....302
 289. 公設消防組.....303
 290. 公設消防組機械器具.....304
 291. 警察取締營業者.....304
 292. 貸座敷、料理屋及藝娼妓.....306
 293. 演劇及諸興行.....306
 294. 遺失物及拾得物.....307
 295. 畜 犬.....308

16. 衛 生

296. 醫 師.....309
 297. 齒科醫師.....309
 298. 藥劑師、藥種商、製業者及賣業者.....310
 299. 產婆、看護婦、按摩及鍼灸術師.....311
 300. 種痘人員.....311
 301. 傳 染 病.....312
 302. 墓地及埋火葬.....313
 303. 水 道.....313
 304. 清涼飲料水及氷雪.....314
 305. 藝妓健康診斷.....315
 306. 娼妓健康診斷.....315
 307. 酌婦健康診斷.....316
 308. 藥品巡視成績.....317
 309. 廳立醫院.....318

17. 司 法

310. 地方裁判所民事控訴事件.....319
 311. 地方裁判所民事抗告事件.....319
 312. 地方裁判所非訟事件.....319
 313. 第一審民事訴訟事件.....320
 314. 第一審民事訴訟終局件數種類別.....320
 315. 第一審民事訴訟金額價額別.....320
 316. 和解事件.....321
 317. 督促事件.....321
 318. 強制執行事件.....322
 319. 強制執行終局人員債權額及費用額.....322
 320. 強制執行終局件數ニ因ル債權額別.....323
 321. 破產事件.....323
 322. 區裁判所非訟事件.....324
 323. 執達吏事務.....324
 324. 公證人事務.....326
 325. 確定日附事件.....327

326. 検事捜査事件	326
327. 豫審事件	328
328. 第一審刑事事件	328
329. 第一審通常終局被告人科刑	329
330. 略式事件	329
331. 第一審刑法犯及特別法犯罪名及刑名別人員	330
332. 刑事控訴事件	330
333. 登記	332
334. 在監人員	332
335. 入監出監人員	334
336. 在監受刑者罪名別	334
337. 受刑者刑期別	336
338. 新受刑者罪名別	336
339. 新受刑者刑期別	338
340. 新受刑者犯數別	338
341. 新受刑者入監時ノ年齢	339
342. 新受刑者飲酒嗜好ノ有無及資産ノ程度	340
343. 新受刑者ノ身分別及教育ノ程度	340
344. 新受刑者入所前ニ於ケル職業別	340
345. 新受刑者出生地別	341
346. 在監人作業	342

18. 財 政

347. 樟太廳特別會計歳入歳出	343
348. 樟太廳特別會計款項別	343
349. 國 税	347
350. 市街宅地税	348
351. 市街宅地税納額別人員	349
352. 所 得 税	349
353. 第三種所得種類別	350
354. 第一種所得税納額別人員	350
355. 第三種所得税納額別人員	351
356. 營業收益税	352

357. 個人營業收益種類別	352
358. 法人營業收益税納額別人員	354
359. 個人營業收益税納額別人員	354
360. 酒 造 税	355
361. 礦 業 税	355
362. 漁 業 税	356
363. 租税滞納處分ノ一	356
364. 租税滞納處分ノ二	357
365. 樟太廳特別會計所屬國債	358
366. 市町村歳入	358
367. 市町村歳出	360
368. 市町村有財産	361
369. 租税負擔額	362

19. 官公吏、兵事及文書

370. 樟太廳及所屬官署職員	363
371. 樟太廳及所屬官署職員俸給別	365
372. 樟太廳休職官吏	365
373. 通信職員	366
374. 林務職員	366
375. 司法職員	367
376. 刑務所職員	367
377. 市町村吏員	368
378. 市町村會	368
379. 樟太廳文書取扱通數	370
380. 支廳及出張所文書取扱	372

附 録

1. 行政區劃	373
2. 警察管區	373
3. 林務管區	374
4. 裁判及登記管區	374

度量衡比較表

メートル法

度	
耗「ミリメートル」(「メートル」ノ千分ノ一)	3.30000
握「センチメートル」(「メートル」ノ百分ノ一)	3.30000
粉「デシメートル」(「メートル」ノ十分ノ一)	3.30000
米「メートル」	3.30000
「	3.2808
「	1.0936
「	0.55000
「	550.000
「	9.1666667
「	0.2546296
「	0.621371
「	49.7096953
運	16.975

面積

平方耗(「平方米」ノ百萬分ノ一)	0.3025000
平方握(「平方米」ノ萬分ノ一)	10.89
平方粉(「平方米」ノ百分ノ一)	1.1959900
平方米	10.76391041
「	0.064836
平方耗(百萬「平方米」)	1.0083333
センチアール(「アール」ノ百分ノ一)	1.0083333
アール	1.0083333
ヘクタール(百「アール」)	1.0083333

量

握「センチリットル」(「リットル」ノ百分ノ一)	0.55435
粉「デシリットル」(「リットル」ノ十分ノ一)	0.55435
立「リットル」	0.55435
握「ヘクトリットル」(百「リットル」)	0.55435
立方米	35.9369666
「	35.3146667
「	35.9370957
「	1.307950
「	0.166375
「	3.5937

メートル法(圓)

衡	
握「ミリグラム」(「グラム」ノ千分ノ一)	0.26667
握「センチグラム」(「グラム」ノ百分ノ一)	2.66667
握「デシグラム」(「グラム」ノ十分ノ一)	2.66667
瓦「グラム」	2.66667
「	0.035273
握「キログラム」(千「グラム」)(一握ノ千分ノ一)	0.26667
「	1.66667
「	2.20459
「	0.00098419
運	266.6667

ヤード、ポンド法

度	
寸「インチ」(「ヤード」ノ三十六分ノ一)	0.83820
呎「フィート」(「ヤード」ノ三分ノ一)	1.00584
碼「ヤード」	3.01752
鎖「チェーン」(二十二「ヤード」)	66.38544
「	11.0.6424
哩「マイル」(千七百六十「ヤード」)	5310.835
「	14.450.835
「	0.40979
運	16.975

量

瓦倫「ガロン」	2.09846
---------	---------

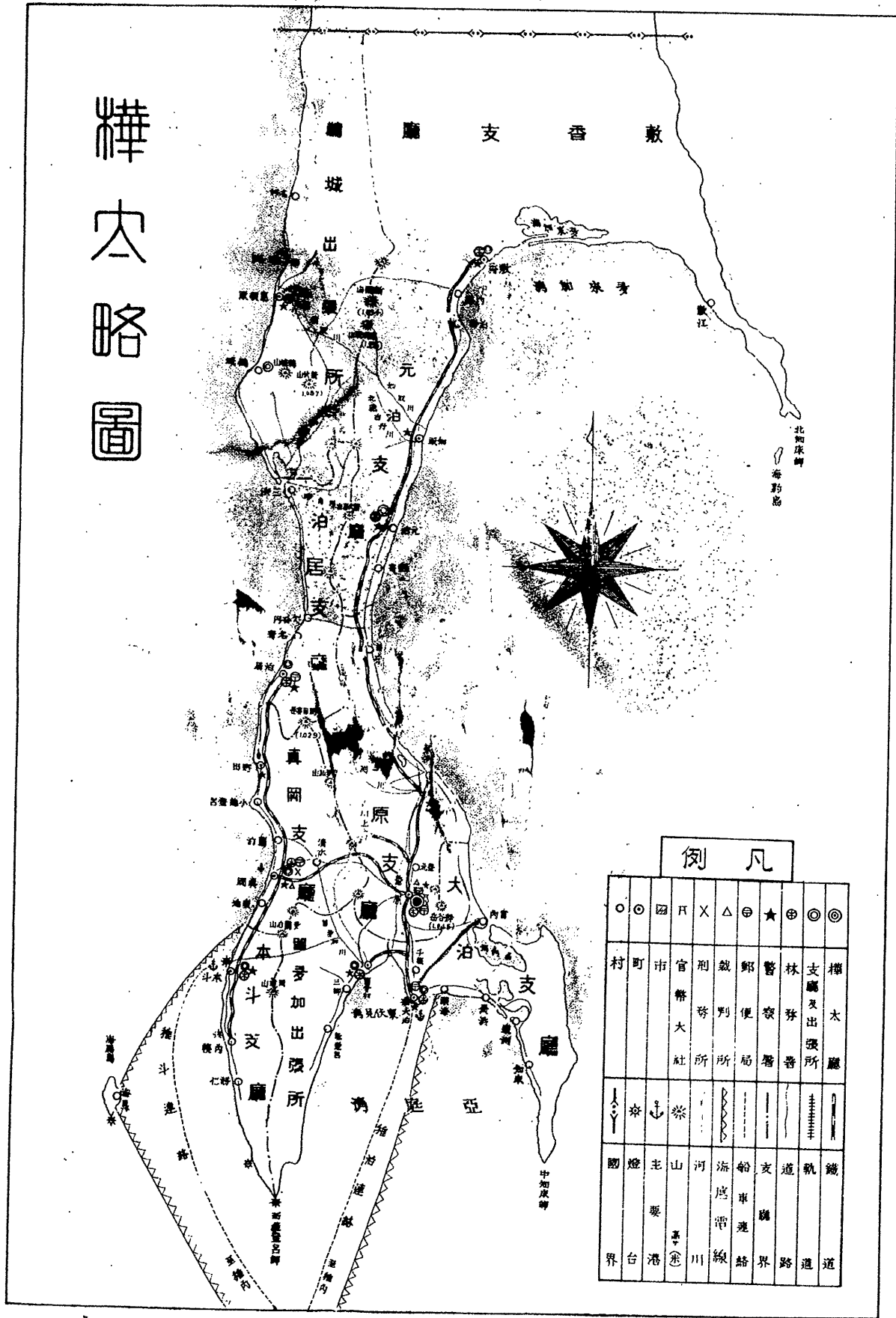
衡

磅「オンス」(「ポンド」ノ十六分ノ一)	7.56000
封度「ポンド」	120.9600
噸(英)「トン」(二千二百四十「ポンド」)	270.9504
擔「ピカル」	100

合數其ノ他

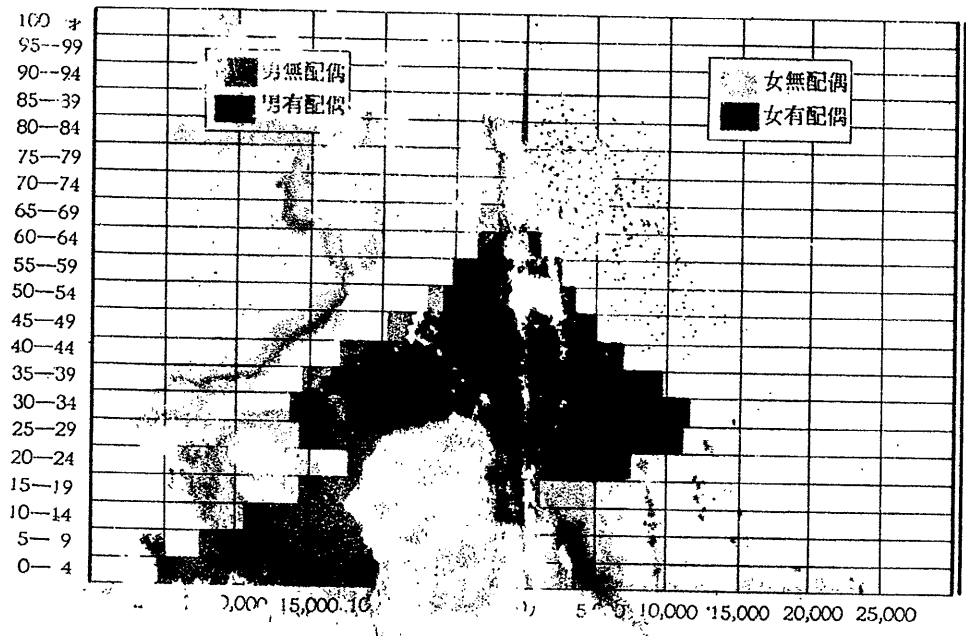
哥(グロツス)	144
打(ダズン)	12
甲(臺灣)	9.78
中國歐(關東州)	約6.10
間(朝鮮)	約49.00

樺太略圖

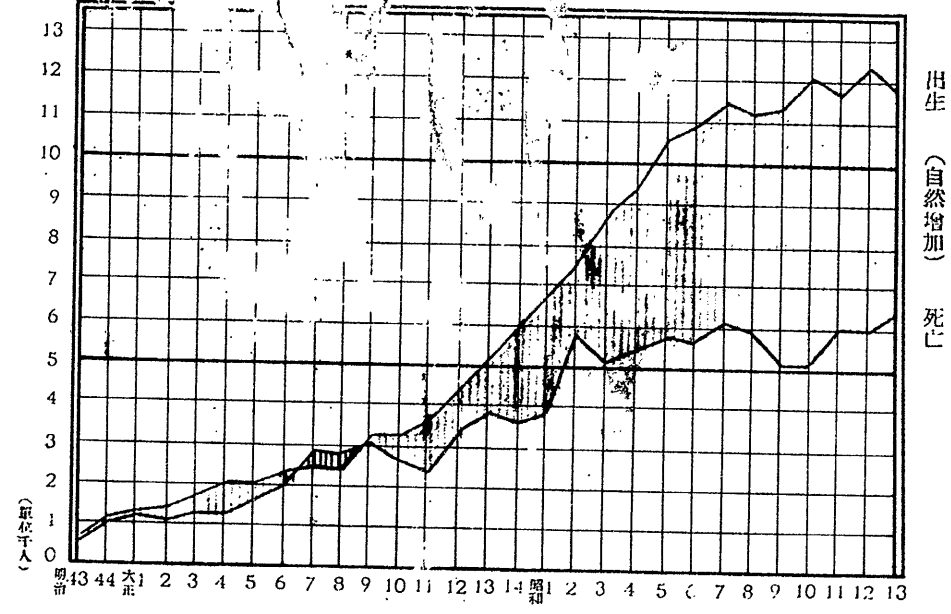


人

人口構成及配偶關係 (昭和十三年末)

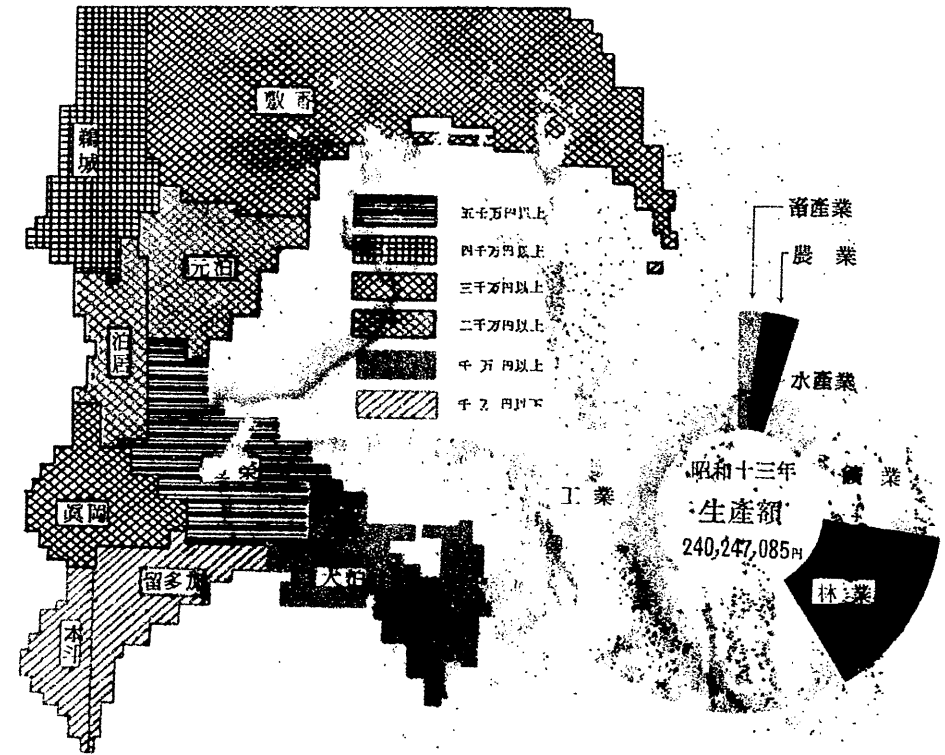


人口動態

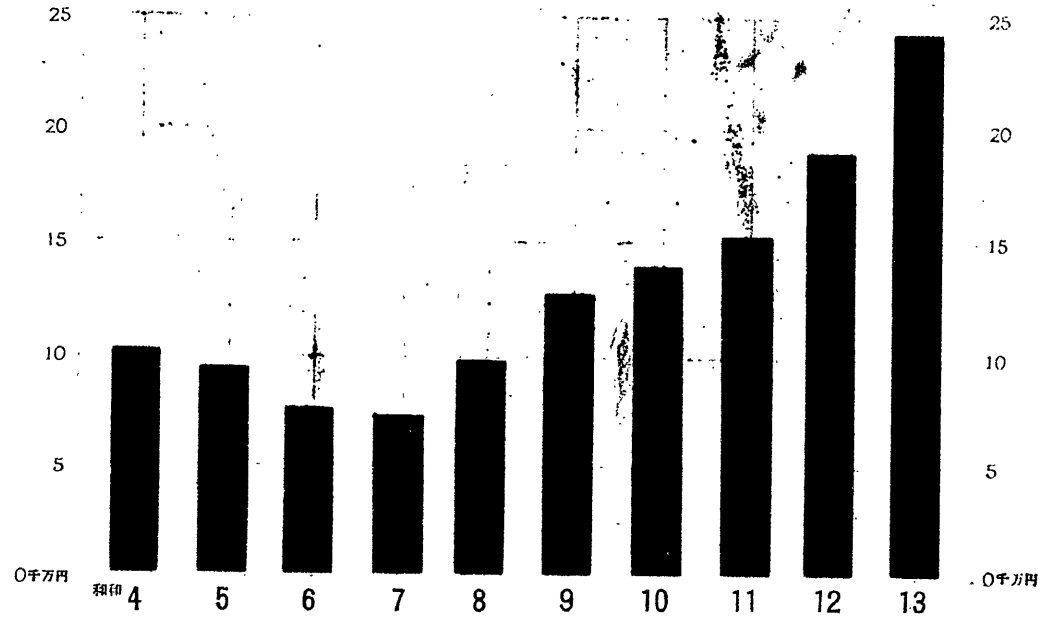


めくられず

支廳別生産比較 (昭和十三年) 産 業



生産額累年比較



めく
くれ
ず

統計表

1. 土地
1. 位置 面積

緯度	經度ノ極點		緯度ノ極點		廣表		面積
	方位	地名	東經	北緯	南北延長	東西幅員	
緯度	極東	東海岸北知床岬	144.55	緯度	自	27.5	36,090.3
緯度	極西	西海岸鶴城岬	141.51	緯度	至	157.0	

面積ハ地圖ニヨリ測定シタルモノニシテ附屬島嶼ニ海馬島及海豹島アリ

2. 支廳、市面積及郡町村數 昭和十三年末

支廳	面積		郡	町	村	支廳ヨリ樟太廳迄ノ距離		
	總數	千分比				陸路	汽車	水路
總數	36,090.3	1,000.00	16	11	29			
豊榮支廳	4,102.8	113.68	2	1	4			
大泊支廳	3,215.4	89.09	3	1	6		楠溪—豊原間 37.7	
同 留多加出張所	1,627.6	45.10	1	1	2		留多加—豊原間 42.5	
本斗支廳	1,566.6	43.41	1	1	3		本斗—豊原間 128.0	
真岡支廳	2,490.1	68.99	2	2	4		真岡—豊原間 86.9	
泊居支廳	1,737.2	48.13	2	1	3		泊居—豊原間 176.8	
同 鶴城出張所	5,165.5	143.13	2	2	2	鶴城—久春内間 106.6	久春内—豊原間 209.7	
元泊支廳	3,120.9	86.48	1	1	2		元泊—豊原間 172.8	
敷香支廳	12,416.5	344.04	2	1	3		敷香—豊原間 288.7	
豊原市	647.7	17.95	—	—	—			

3. 殖民地撰定地積 (單位ヘクタール)

年度	總數	農耕適地	牧場適地	改良後農耕適地	泥炭地
昭和 4	464,813	192,201	242,317	22,778	7,517
" 5	466,636	194,024	242,317	22,778	7,517
" 6	479,936	199,536	250,105	22,778	7,517
" 7	482,125	201,725	250,105	22,778	7,517
" 8	482,680	202,279	250,105	22,778	7,517
" 9	482,680	202,279	250,105	22,778	7,517
" 10	482,680	202,279	250,105	22,778	7,517
" 11	482,680	202,279	250,105	22,778	7,517
" 12	482,680	202,279	250,105	22,778	7,517
" 13	482,680	202,279	250,105	22,778	7,517

4. 殖民地 區劃地積 (面積單位アール) 昭和十三年

Table with 12 columns: 支 廳 及 出 張 所 別 (支廳, 豐榮, 大泊, 留多加, 本斗, 真岡, 泊居, 鶴城, 元泊, 敷香), 年末現 在地積. Rows include 總數, 農耕地, 神社用地, 養狐場, 市街宅地, 部落宅地, 農産工業品製造用地, 墓地, 陸軍省用地, 公共用地, 中央試驗所用地, 刑務所用地, 部落宅地豫定地, 土人部落地, 牧場見込地, 共同放牧場, 林業豫定地, 私有林, 公有林, 會社有林, 防風林, 林漁業其他地, 屠殺場, 塵捨場, 外人墓地, 共同薪炭林, 解化場豫定地, 原野界除地, 礦泉除地.

4. 殖民地 區劃地積 (面積單位アール) 昭和十三年

Table with 12 columns: 支 廳 及 出 張 所 別 (支廳, 豐榮, 大泊, 留多加, 本斗, 真岡, 泊居, 鶴城, 元泊, 敷香), 年末現 在地積. Rows include 泥炭地, 既成道路, 區劃道路敷地, 鐵道用地, 河沼林, 堤防敷地, 漁業用地, 汚物放棄地, 町村有見込地, 學校用地, 解化場用地, 遞信省用地.

5. 未開地處分令ニ依ル賣拂ノ一 (年內賣拂) (單位面積アール)

Table with 15 columns: 年 (昭和6-13), 總數 (筆數, 面積), 畑 (筆數, 面積), 部落宅地 (筆數, 面積), 市街宅地 (筆數, 面積), 農産工業用地 (筆數, 面積), 漁業用地 (筆數, 面積), 養狐場 (筆數, 面積), 其ノ他 (筆數, 面積). Rows include 昭和6-13, 總數, 豐榮, 大泊, 留多加, 本斗, 真岡, 泊居, 鶴城, 元泊, 敷香.

6. 未開地處分令ニ依ル賣拂ノ二 (年末現在地積) (面積單位アール)

Table with columns for year, total count, and various land use categories (畑, 部落宅地, 市街宅地, etc.) for years 6-13 and a summary section for 昭和十三年末.

7. 未開地處分令ニ依ル讓與地 (面積單位アール)

Table with columns for year, total count, and various land use categories (畑, 部落宅地, 市街宅地, etc.) for years 6-13 and a summary section for 昭和十三年末.

8. 未開地處分令ニ依ル貸付地ノ一 (總數) (面積單位アール)

Table with columns for year, total count, and various land use categories (貸付, 賣拂, 讓與, etc.) for years 6-13 and a summary section for 昭和十三年末.

9. 未開地處分令ニ依ル貸付地ノ二 (畑) (面積單位アール)

Table with columns for year, total count, and various land use categories (貸付, 賣拂, 讓與, etc.) for years 6-13 and a summary section for 昭和十三年末.

10. 未開地處分令ニ依ル貸付地ノ三 (市街宅地) (面積單位アール)

Table with columns for year (昭和6-13), transaction type (貸付, 賣拂, 譲與, 返還, 取消), area (筆數, 面積), and year-end stock (年末現在地積). Includes a summary row for '支廳及出張所別' for 昭和十三年.

12. 未開地處分令ニ依ル貸付地ノ五 (個人牧場) (面積單位アール)

Table with columns for year (昭和6-13), transaction type (貸付, 賣拂, 譲與, 返還, 取消), area (筆數, 面積), and year-end stock (年末現在地積). Includes a summary row for '支廳及出張所別' for 昭和十三年.

11. 未開地處分令ニ依ル貸付地ノ四 (部落宅地) (面積單位アール)

Table with columns for year (昭和6-13), transaction type (貸付, 賣拂, 譲與, 返還, 取消), area (筆數, 面積), and year-end stock (年末現在地積). Includes a summary row for '支廳及出張所別' for 昭和十三年.

13. 未開地處分令ニ依ル貸付地ノ六 (共同牧場) (面積單位アール)

Table with columns for year (昭和6-13), transaction type (貸付, 賣拂, 譲與, 返還, 取消), area (筆數, 面積), and year-end stock (年末現在地積). Includes a summary row for '支廳及出張所別' for 昭和十三年.

14. 未開地處分令ニ依ル貸付地ノ七 (農産工業用地) (面積單位アール)

年	内 處 分										年末現在地積		
	貸 付		賣 拂		讓 與		返 還		取 消				地積更正等ニ 依ル増(△)減
	筆數	面積	筆數	面積	筆數	面積	筆數	面積	筆數	面積			
昭和 6							1,116	2	172,585			12	599,524
" 7							49,818	2	93,308			9	456,398
" 8							7,379	4	145,322			4	303,697
" 9								1	28,522			3	275,175
" 10												3	275,175
" 11								2	242,425			1	32,750
" 12												1	32,750
" 13												1	32,750
支 廳 及 出 張 所 別 (昭和十三年)													
總 數												1	32,750
豊 大 留 本 眞 泊 鷺 元 敷													
豊 大 留 本 眞 泊 鷺 元 敷												1	32,750

15. 未開地處分令ニ依ル貸付地ノ八 (養蠶場) (面積單位アール)

年	内 處 分										年末現在地積		
	貸 付		賣 拂		讓 與		返 還		取 消				地積更正等ニ 依ル増(△)減
	筆數	面積	筆數	面積	筆數	面積	筆數	面積	筆數	面積			
昭和 11	13	3,408					3	1,472	4	1,238		125	35,774
" 12	10	2,558					1	496	10	2,399	461	125	35,898
" 13	10	2,846	1	170	2	493	1	232	20	6,305		111	31,544
支 廳 及 出 張 所 別 (昭和十三年)													
總 數	10	2,846	1	170	2	493	1	232	20	6,305		111	31,544
豊 大 留 本 眞 泊 鷺 元 敷													
豊 大 留 本 眞 泊 鷺 元 敷	2	328										9	2,550
豊 大 留 本 眞 泊 鷺 元 敷	1	486	1	170	2	493	1	232	5	1,562		44	11,927
豊 大 留 本 眞 泊 鷺 元 敷												1	250
豊 大 留 本 眞 泊 鷺 元 敷												1	248
豊 大 留 本 眞 泊 鷺 元 敷									1	496		2	536
豊 大 留 本 眞 泊 鷺 元 敷	2	672							1	495		4	1,128
豊 大 留 本 眞 泊 鷺 元 敷									10	2,688		34	10,822
豊 大 留 本 眞 泊 鷺 元 敷	3	849							3	1,065		11	2,911
豊 大 留 本 眞 泊 鷺 元 敷	2	511										5	1,172

16. 未開地處分令ニ依ル貸付地ノ九 (公有林) (面積單位アール)

年	内 處 分										年末現在地積		
	貸 付		賣 拂		讓 與		返 還		取 消				地積更正等ニ 依ル増(△)減
	筆數	面積	筆數	面積	筆數	面積	筆數	面積	筆數	面積			
昭和 11	57	347,487										57	347,487
" 12	14	123,819										71	471,306
" 13	12	94,162										83	565,473
支 廳 及 出 張 所 別 (昭和十三年)													
總 數	12	94,162										83	565,473
豊 大 留 本 眞 泊 鷺 元 敷													
豊 大 留 本 眞 泊 鷺 元 敷	3	43,769										12	112,621
豊 大 留 本 眞 泊 鷺 元 敷												9	51,175
豊 大 留 本 眞 泊 鷺 元 敷												9	37,703
豊 大 留 本 眞 泊 鷺 元 敷												11	81,518
豊 大 留 本 眞 泊 鷺 元 敷												9	70,565
豊 大 留 本 眞 泊 鷺 元 敷												7	41,144
豊 大 留 本 眞 泊 鷺 元 敷	1	4,832										7	38,680
豊 大 留 本 眞 泊 鷺 元 敷	6	34,977										11	59,963
豊 大 留 本 眞 泊 鷺 元 敷	2	10,584										8	72,104

17. 未開地處分令ニ依ル貸付地ノ十 (私有林) (面積單位アール)

年	内 處 分										年末現在地積		
	貸 付		賣 拂		讓 與		返 還		取 消				地積更正等ニ 依ル増(△)減
	筆數	面積	筆數	面積	筆數	面積	筆數	面積	筆數	面積			
昭和 11	424	219,897					2	1,092				422	218,715
" 12	335	171,903					1	519				756	390,099
" 13	161	90,551					6	2,552				911	478,102
支 廳 及 出 張 所 別 (昭和十三年)													
總 數	161	90,551					6	2,552				911	478,102
豊 大 留 本 眞 泊 鷺 元 敷													
豊 大 留 本 眞 泊 鷺 元 敷	39	23,593					3	954				189	98,796
豊 大 留 本 眞 泊 鷺 元 敷												107	57,079
豊 大 留 本 眞 泊 鷺 元 敷	52	24,723					1	553				124	61,674
豊 大 留 本 眞 泊 鷺 元 敷	35	17,292										122	60,036
豊 大 留 本 眞 泊 鷺 元 敷												177	95,790
豊 大 留 本 眞 泊 鷺 元 敷												1	577
豊 大 留 本 眞 泊 鷺 元 敷												64	32,112
豊 大 留 本 眞 泊 鷺 元 敷	14	7,896										45	23,937
豊 大 留 本 眞 泊 鷺 元 敷	17	8,761										41	21,807
豊 大 留 本 眞 泊 鷺 元 敷	4	8,286										42	26,871

18. 未開地處分令ニ依ル貸付地ノ十一 (會社有林) (面積單位アール)

	年	内 處 分										年末現在地積		
		貸 付		賣 拂		讓 與		返 還		取 消		地積更正等ニ 依ル増(△)減		筆數
昭和	11	15	500,773										15	500,773
"	12	2	21,152					1,028					17	520,897
"	13	3	33,952										20	554,854
支 廳 及 出 張 所 別 (昭和十三年)														
總 數		3	33,952										20	554,854
豊 榮	1	13,082											4	142,874
大 泊													1	3,091
留 多 加														
本 斗													1	34,995
眞 岡	1	4,566											1	33,645
泊 居													1	4,566
鶴 城													3	126,255
元 泊	1	16,304											6	70,608
敷 香													3	138,819

19. 未開地處分令ニ依ル貸付地ノ十二 (其ノ他) (面積單位アール)

	年	内 處 分										年末現在地積		
		貸 付		賣 拂		讓 與		返 還		取 消		地積更正等ニ 依ル増(△)減		筆數
昭和	6	220	66,309	21	792	17	1,768	4	3,557	224	63,927		2,154	1,432,099
"	7	597	130,776	17	779	6	136	13	5,829	185	31,435		2,530	1,524,696
"	8	348	79,685	15	9,255	30	4,768	7	33,540	174	22,738	△ 131	2,652	1,533,949
"	9	1,004	94,805	4	131	19	4,425	20	4,496	226	34,664	△ 184	3,387	1,584,854
"	10	306	35,290			10	1,140	11	1,020	442	81,851	△ 15	3,230	1,536,118
"	11	261	55,902	4	224	12	333	52	7,443	314	42,418	△ 235	3,109	1,506,293
"	12	277	159,102			17	749	8	6,543	148	157,544		3,213	1,500,559
"	13	550	121,033	9	1,283	11	1,029	21	9,846	185	31,228		3,552	1,653,848
支 廳 及 出 張 所 別 (昭和十三年)														
總 數		550	121,033	9	1,283	11	1,029	21	9,846	185	31,228		3,552	1,653,848
豊 榮	47	18,814		1	21	3	218	2	732	18	7,664		231	66,643
大 泊	53	5,267		6	1,003	2	311	2	536	38	2,258		390	5,270
留 多 加	233	10,829				1	81	5	759	4	186		1,711	1,110,891
本 斗	13	2,753								6	589		66	3,170
眞 岡	43	3,636								8	106		366	93,175
泊 居	39	6,075		1	93	2	293	3	377	9	4,196		176	6,701
鶴 城	58	59,151						7	6,227	64	11,964		233	259,888
元 泊	15	2,621				1	99	1	1,065	11	1,998		102	1,422
敷 香	49	11,855		1	167	2	26	1	150	27	2,266		277	106,687

氣 象

観 測 所	支 所	平均 最高 最低	平均 最高 最低	平均 最高 最低
観 測 所		1		
支 所		5		
氣 温 (攝氏)	大 泊	3.4	27.9	-23.5
	豊 原	3.4	31.7	-27.6
	本 斗	5.0	27.0	-17.1
	安 別	1.4	28.7	-27.5
	敷 香	0.7	33.5	-33.2
平均 温度 (百分率)	大 泊	82		
	豊 原	83		
	本 斗	77		
	安 別	77		
	敷 香	80		
降 水 量 (程)	大 泊	808.2	51.8	
	豊 原	740.0	44.6	
	本 斗	914.6	47.6	
	安 別	549.2	33.3	
	敷 香	674.5	65.1	
風 速 (米/秒)	大 泊	4.4	24.5	
	豊 原	4.4	26.8	
	本 斗	4.0	14.8	
	安 別	3.1	21.1	
	敷 香	2.9	13.7	

露光量違いにより重複撮影

2. 氣 象

20. 觀 測 所

	所 在 地	位 置		晴 雨 計 海面上ノ高サ	設 立 年 月	
		東 經	北 緯		年	月
棒太	觀測所	142.46	46.39	37.3	明治	38 10
同	斗支所	141.52	46.40	5.5	大正	9 1
同	真斗支所	142.03	47.03	28.8	明治	40 11
同	落合支所	142.47	47.20	41.4	"	40 11
同	敷香支所	143.07	49.14	3.5	"	40 9
同	安別支所	142.09	49.59	82.1	大正	11 10
棒太	鐵道事務所	142.44	46.58	37.9	"	12 4
西能	呂簡易觀測所	142.05	45.54	—	明治	42 6
海馬	島簡易觀測所	141.15	46.16	—	"	44 10
好仁	簡易觀測所	141.50	46.27	—	昭和	6 1
小能	呂簡易觀測所	142.07	47.18	—	"	9 8
泊居	簡易觀測所	142.05	47.46	—	"	6 1
久春	內簡易觀測所	142.12	48.00	—	明治	42 10
珍內	簡易觀測所	142.06	48.24	—	昭和	9 8
蕙須	取簡易觀測所	142.02	49.06	—	"	6 1
名好	簡易觀測所	142.07	49.26	—	明治	42 10
雨龍	簡易觀測所	142.19	46.29	—	昭和	6 1
彌瀨	簡易觀測所	143.21	46.22	—	"	9 8
富內	簡易觀測所	143.10	46.51	—	明治	42 9
上喜	美內簡易觀測所	142.52	46.49	—	昭和	9 8
留多	加簡易觀測所	142.31	46.42	—	大正	12 12
豐榮	簡易觀測所	142.20	46.48	—	昭和	9 8
逢坂	簡易觀測所	142.13	47.03	—	"	6 1
美保	簡易觀測所	142.33	47.20	—	"	9 8
白浦	簡易觀測所	142.32	47.52	—	明治	42 8
元泊	簡易觀測所	142.37	48.16	—	昭和	6 1
知取	簡易觀測所	142.47	48.38	—	"	6 1
能登	簡易觀測所	144.11	49.07	—	"	9 8
上敷	香簡易觀測所	142.51	49.18	—	"	9 8
氣屯	簡易觀測所	142.45	49.47	—	"	6 1
海豹	島簡易觀測所	144.38	48.30	—	明治	39 6

21. 氣象特報、暴風警報及天氣豫報信號所

	所 在 地	位 置		標 柱ノ高サ	設 立 年 月	
		東 經	北 緯		年	月
大泊	暴風雨標	142.46	46.39	14.5	明治	41 10
同	氣象特報及暴風警報信號標	142.46	46.39	37.0	"	41 5
同	天氣豫報信號標	142.46	46.39	37.0	"	40 8
本斗	氣象特報及暴風警報信號標	141.52	46.40	11.9	大正	9 12
同	天氣豫報信號標	141.52	46.40	11.9	"	10 7
真岡	氣象特報及暴風警報信號標	142.03	47.03	13.3	明治	41 12
同	天氣豫報信號標	142.03	47.03	13.3	大正	10 7
落合	氣象特報及暴風警報信號標	142.47	47.20	11.9	"	9 8

21. 氣象特報、暴風警報及天氣豫報信號所 (續)

Table with columns: 所在地, 位置 (東經, 北緯), 標柱ノ高さ, 設立年月. Lists various weather observation stations and their details.

22. 平均氣壓 (耗) 昭和十三年

Table showing average atmospheric pressure (平均氣壓) for various stations from January to December 1923. Includes columns for 觀測所, 1月, 2月, 3月, 4月, 5月, 6月, 7月, 8月, 9月, 10月, 11月, 12月, 年.

氣壓ハ海面ヘノ更正ヲ施シタルモノ

23. 平均氣溫 (攝氏) 昭和十三年

Table showing average monthly and annual temperatures (平均氣溫) for various stations from January to December 1923. Includes columns for 觀測所, 1月, 2月, 3月, 4月, 5月, 6月, 7月, 8月, 9月, 10月, 11月, 12月, 年.

23. 平均氣溫 (續)

Table with 13 columns (months) and 14 rows (locations). Data includes monthly and annual average temperatures for various stations like 逢美白元知能上氣海, etc.

一ハ水點下ヲ示ス

24. 平均最高氣溫 (攝氏) 昭和十三年

Table with 13 columns (months) and 14 rows (locations). Data includes monthly and annual maximum average temperatures for various stations like 大泊斗岡合香別原, etc.

24. 平均最高氣溫 (續)

Table with 13 columns (months) and 14 rows (locations). Data includes monthly and annual maximum average temperatures for various stations like 大泊斗岡合香別原, etc.

一ハ水點下ヲ示ス

25. 平均最低氣溫 (攝氏) 昭和十三年

Table with 13 columns (months) and 14 rows (locations). Data includes monthly and annual minimum average temperatures for various stations like 大泊斗岡合香別原, etc.

25. 平均最低氣溫 (續)

Table with columns for observation station, month (1-12), and year. Rows include stations like 惠須取, 名龍, 雨彌, 富上, 喜美, 留豐, 逢美, 白元, 知能, 上氣, 海豹, 大本, 眞落, 數安, 豐原, 西能, 海馬, 好仁, 小能, 泊春, 久須, 珍名, 雨彌, 富上, 喜美, 留豐, 逢美, 白元, 知能, 上氣, 海豹.

-ハ氷點下ヲ示ス

26. 平均濕度 (百分率) 昭和十三年

Table with columns for observation station, month (1-12), and year. Rows include stations like 大本, 眞落, 數安, 豐原, 泊斗, 岡合, 香別, 原.

27. 日照時 昭和十三年

Table with columns for observation station, month (1-12), and year. Rows include stations like 大本, 眞落, 數安, 豐原, 泊斗, 岡合, 香別, 原.

28. 最 多 風 向 昭和十三年

Table with columns for observation station (観測所), month (1月-12月), and year (年). Rows include stations like 泊斗, 斗, 岡合, etc., with wind direction data.

29. 降 水 量 (耗) 昭和十三年

Table with columns for observation station (観測所), month (1月-12月), and year (年). Rows include stations like 泊斗, 斗, 岡合, etc., with precipitation data.

30. 平 均 雲 量 (十分率) 昭和十三年

Table with columns for observation station (観測所), month (1月-12月), and year (年). Rows include stations like 泊斗, 斗, 岡合, etc., with average cloudiness data.

30. 平 均 雲 量 (續)

Table with columns for observation station (観測所), month (1月-12月), and year (年). Rows include stations like 泊斗, 斗, 岡合, etc., with average cloudiness data.

31. 平 均 風 速 度 (* / 秒) 昭和十三年

Table with columns for observation station (観測所), month (1月-12月), and year (年). Rows include stations like 泊斗, 斗, 岡合, etc., with average wind speed data.

32. 平 均 地 面 温 度 昭和十三年

Table with columns for observation station (観測所), month (1月-12月), and year (年). Rows include stations like 泊斗, 斗, 岡合, etc., with average ground temperature data.

-ハ氷點下ヲ示ス

33. 平均地中温度ノ一 (0.5米) 昭和十三年

Table with columns for observation station (観測所), months (1月 to 12月), and year (年). Rows include locations like 泊斗, 岡合, 香別, 安豊 and their annual averages (本, 平).

一ハ氷點下ヲ示ス

34. 平均地中温度ノ二 (1.0米) 昭和十三年

Table with columns for observation station (観測所), months (1月 to 12月), and year (年). Rows include locations like 泊斗, 岡合, 香別, 安豊 and their annual averages (本, 平).

一ハ氷點下ヲ示ス

35. 平均地中温度ノ三 (2.0米) 昭和十三年

Table with columns for observation station (観測所), months (1月 to 12月), and year (年). Rows include locations like 泊斗, 岡合, 香別, 安豊 and their annual averages (本, 平).

35. 平均地中温度ノ三 (續)

Table with columns for observation station (観測所), months (1月 to 12月), and year (年). Rows include locations like 泊斗, 岡合, 香別, 安豊 and their annual averages (本, 平).

36. 蒸發量 (糎) 昭和十三年

Table with columns for observation station (観測所), months (1月 to 12月), and year (年). Rows include locations like 泊斗, 岡合, 香別, 安豊 and their annual averages (本, 平).

37. 降雪日数 昭和十三年

Table with columns for observation station (観測所), months (1月 to 12月), and year (年). Rows include locations like 泊斗, 岡合, 香別, 安豊 and their annual averages (本, 平).

38. 降水日數 昭和十三年

Table with 14 columns (Month 1-12, Year) and 6 rows of precipitation data for various locations including 泊斗, 陶合, 香別, 安豐, and 原.

39. 快晴日數 昭和十三年

Table with 14 columns (Month 1-12, Year) and 6 rows of clear sky data for various locations including 泊斗, 陶合, 香別, 安豐, and 原.

40. 曇天日數 昭和十三年

Table with 14 columns (Month 1-12, Year) and 6 rows of overcast day data for various locations including 泊斗, 陶合, 香別, 安豐, and 原.

40. 曇天日數 (續) 昭和十三年

Table with 14 columns (Month 1-12, Year) and 6 rows of overcast day data for various locations including 泊斗, 陶合, 香別, 安豐, and 原.

41. 暴風日數 昭和十三年

Table with 14 columns (Month 1-12, Year) and 6 rows of storm day data for various locations including 泊斗, 陶合, 香別, 安豐, and 原.

42. 霜雪季節 昭和十三年

Table with columns for霜 (Frost) and雪 (Snow) seasons, including 終日 (End Day) and 初日 (Start Day) for various locations.

42. 霜 雪 季 節 (續) 昭和十三年

Table with columns for observation station (觀測所), frost (霜), snow (雪), and ice (根雪). Rows include stations like 久春內, 珍須內, 惠須內, etc., with columns for start and end dates in month and day format.

42. 霜 雪 季 節 (續) 昭和十三年

Table with columns for observation station (觀測所), frost (霜), snow (雪), and ice (根雪). Rows include stations like 美保, 白浦, 元泊, etc., with columns for start and end dates in month and day format.

43. 氣溫、風速度、降水量及濕度ノ極數 昭和十三年

Table with columns for observation station (觀測所), maximum temperature (最高氣溫), minimum temperature (最低氣溫), maximum wind speed (最大風速度), maximum precipitation (最大降水量), and minimum humidity (最小濕度). Rows include stations like 大泊, 真岡, 落合, etc., with columns for month and day.

43. 氣温、風速度、降水量及湿度ノ種數 (續) 昭和十三年

觀測所	最高氣温 (攝氏)		最低氣温 (攝氏)		最大風速度 (米/秒)	最大降水量 (耗)	最小濕度 (百分率)	
	年	月 日	年	月 日			年	月 日
上 香	32.7	8 28	-35.8	1 27
氣 屯	32.5	8 28	-37.5	1 23
海 豹	21.5	8 29
大 泊	30.4	昭和 3 8 19	-32.7	明治 42 1 11	37.1	大正 14 11 22	83.7	大正 4 8 12
本 斗	30.2	大正 9 8 6	-24.5	昭和 6 2 17	22.6	" 14 11 22	114.1	昭和 8 8 3
真 岡	30.1	" 9 7 31	-25.0	大正 11 1 26	31.3	" 9 1 9	136.6	大正 9 8 3
落 合	34.5	昭和 5 7 27	-45.6	明治 41 1 19	32.6	昭和 11 10 4	162.3	" 9 8 3
敷 香	36.2	" 5 7 26	-39.8	" 43 1 13	24.2	大正 4 12 15	134.5	" 13 8 22
安 別	28.7	" 13 8 30	-29.3	大正 12 1 18	23.9	昭和 7 12 14	73.3	昭和 12 7 24
豐 原	32.3	" 4 6 31	-31.4	" 14 2 9	34.4	" 10 11 11	85.7	大正 13 9 8
西 能 登 呂	29.3	" 3 7 31	-26.0	" 13 2 16
海 馬	30.5	大正 14 8 16	-29.8	" 9 1 3
好 仁	28.1	昭和 13 8 30	-30.0	昭和 6 2 17
小 能 登 呂	33.5	" 13 8 4	-38.2	" 10 1 16
泊 居	28.0	" 13 7 27	-25.9	" 6 2 17
久 春 內	32.1	大正 4 8 6	-31.5	明治 44 1 1
珍 內	32.0	昭和 13 8 3	-29.6	昭和 13 2 9
惠 須 取	29.0	" 12 8 5	-35.5	" 12 1 29
名 好	33.2	大正 9 8 24	-43.0	" 6 1 13
雨 龍	30.9	昭和 13 8 8	-31.3	" 6 2 17
彌 瀨	26.8	" 11 8 12	-25.7	" 13 12 29
富 內	33.0	大正 9 8 25	-36.0	大正 6 2 24
上 喜 美 內	32.2	昭和 13 7 3	-32.8	昭和 12 12 29
留 多 加	34.0	" 5 8 27	-31.5	" 6 1 8
豐 榮	31.0	" 13 8 6	-35.0	" 12 1 24
逢 坂	31.0	" 11 6 21	-39.1	" 6 1 8
美 保	31.9	" 13 8 30	-37.0	" 13 12 29
白 浦	36.5	" 5 7 28	-29.8	大正 13 1 8
元 泊	30.5	" 10 7 2	-28.3	昭和 6 1 9
知 取	32.4	" 12 7 18	-32.6	" 6 1 9
能 登	27.0	" 11 8 28	-31.0	" 12 12 23
上 敷 香	34.7	" 12 6 21	-38.3	" 12 12 29
氣 屯	35.0	" 8 8 3	-45.5	" 6 1 9
海 豹	24.5	明治 44 8 6

—ハ水點下ヲ示ス

44. 大泊沿岸解氷及結氷期

種 別	解 氷			流 失 (全部)			凍 結 初 日		
	年	月	日	年	月	日	年	月	日
本 年		3	24		4	3		11	24
平 年		3	9		4	2		11	27
最 早	昭和	10	1 26	明治	40	3 17	大正	元	11 1
最 晚	"	12	3 28	"	42	4 21	"	6	12 14

人 口

現任戶數	65,368
遷入人口	339,357
遷出人口	182,930
人口	156,437
...	329,743
...	7,625
...	3
...	1,274
...	251
...	84
...	24
...	13
...	2
...	105
...	185
...	42
...	6
...	9,40
...	11,491
...	523
...	6,065

露光量違いにより重複撮影

43. 氣温、風速度、降水量及湿度ノ極數 (續) 昭和十三年

觀測所	最高氣温 (攝氏)		最低氣温 (攝氏)		最大風速度 (* / 秒)	最大降水量 (耗)	最小湿度 (百分率)	
	年	月 日	年	月 日			年	月 日
上敷香電	32.7	8 28	-35.8	1 27
氣電	32.5	8 28	-37.5	1 23
海豹島	21.5	8 29
平 年								
大泊	30.4	昭和3 8 19	-32.7	明治42 1 11	37.1	大正14 11 22	83.7	大正4 8 12
本斗	30.2	大正9 8 6	-24.5	昭和6 2 17	22.6	" 14 11 22	114.1	昭和8 8 3
眞岡	30.1	" 9 7 31	-25.0	大正11 1 26	31.3	" 9 1 9	136.6	大正9 8 3
落合	34.5	昭和5 7 27	-45.6	明治41 1 19	32.6	昭和11 10 4	162.3	" 9 8 3
敷香	36.2	" 5 7 26	-39.8	" 43 1 13	24.2	大正4 12 15	134.5	" 13 8 22
安別	28.7	" 13 8 30	-29.3	大正12 1 18	23.9	昭和7 12 14	73.3	昭和12 7 24
豊原	32.3	" 4 6 31	-31.4	" 14 2 9	34.4	" 10 11 11	85.7	大正13 9 8
西能登呂	29.3	" 3 7 31	-26.0	" 13 2 16
海馬島	30.5	大正14 8 16	-29.8	" 9 1 3
好仁	28.1	昭和13 8 30	-30.0	昭和6 2 17
小能登呂	33.5	" 13 8 4	-38.2	" 10 1 16
泊居	28.0	" 13 7 27	-25.9	" 6 2 17
久春内	32.1	大正4 8 6	-31.5	明治44 1 1
珍内	32.0	昭和13 8 3	-29.6	昭和13 2 9
恵須取	29.0	" 12 8 5	-35.5	" 12 1 29
名好	33.2	大正9 8 24	-43.0	" 6 1 13
雨記	30.9	昭和13 8 8	-31.3	" 6 2 17
彌滿	26.8	" 11 8 12	-25.7	" 13 12 29
富内	33.0	大正9 8 25	-36.0	大正6 2 24
上喜美内	32.2	昭和13 7 3	-32.8	昭和12 12 29
留多加	34.0	" 5 8 27	-31.5	" 6 1 8
豊榮	31.0	" 13 8 6	-35.0	" 12 1 24
逢坂	31.0	" 11 6 21	-39.1	" 6 1 8
美保	31.9	" 13 8 30	-37.0	" 13 12 29
白浦	36.5	" 5 7 28	-29.8	大正13 1 8
元泊	30.5	" 10 7 2	-28.3	昭和6 1 9
知取	32.4	" 12 7 18	-32.6	" 6 1 9
能登	27.0	" 11 8 28	-31.0	" 12 12 23
上敷香	34.7	" 12 6 21	-38.3	" 12 12 29
氣電	35.0	" 8 8 3	-45.5	" 6 1 9
海豹島	24.5	明治44 8 6

一ハ氷點下ヲ示ス

44. 大泊沿岸解氷及結氷期

種 別	解 氷			流 失 (全部)			凍 結 初 日		
	年	月	日	年	月	日	年	月	日
本 年		3	24		4	3		11	24
平 年		3	9		4	2		11	27
最 早	昭和	10	1 26	明治	40	3 17	大正	元	11 1
最 晚	"	12	3 28	"	42	4 21	"	6	12 14

人 口

現 住 戸 數	65,388
現 住 人 口	339,357
總 數	339,357
男	182,930
女	156,427
內 地	329,743
朝 鮮	7,625
臺 灣 人	3
ア イヌ	1,274
オ ロツコ	251
ニ クアブ	84
キ ー リン	24
サ ン ダー	13
ヤ クー ツ	2
中 華 民 國 人	105
露 西 亞 人	185
波 蘭 人	42
獨 逸 人	6
一 方 科 = 付 人 口	9,40
生 産	11,891
死 産	523
死 亡	6,085

露光量違により重複撮影

3. 戸 口

45. 現 住 戸 口

昭和十三年末

	戸 数	人 口			女百=付男	一戸=付人	一方軒=付人
		總 数	男	女			
總 数	65,388	339,357	182,930	156,427	116.94	5.19	9.40
豊 榮 支 廳	5,930	30,742	16,183	14,559	111.15	5.18	7.49
大 泊 支 廳	7,794	40,257	20,715	19,542	106.00	5.17	12.52
同留多加出張所	2,513	13,341	6,835	6,506	105.06	5.31	8.20
本 斗 支 廳	4,462	22,970	11,867	11,103	106.88	5.15	14.66
真 岡 支 廳	8,163	43,266	21,892	21,374	102.42	5.30	17.38
泊 居 支 廳	4,674	23,422	12,323	11,099	111.03	5.01	13.48
同 翰 城 出 張 所	12,831	68,581	39,399	29,182	135.01	5.34	13.28
元 泊 支 廳	4,727	23,525	12,621	10,904	115.75	4.98	7.54
敷 香 支 廳	6,836	35,331	21,553	13,778	156.43	5.17	2.85
豊 原 市	7,458	37,922	19,542	18,380	106.32	5.08	58.55

46. 現 住 戸 口 種 族 別

昭和十三年末

	戸 数	人 口			前年人口=對スル増減		千 分 比
		總 数	男	女	前年人口	増 減 (△)	
總 数	65,388	339,357	182,930	156,427	326,946	12,411	1,000.00
内 地 人	63,406	329,743	177,117	152,626	318,321	11,422	971.67
朝鮮人	1,526	7,625	4,803	2,822	6,592	1,033	22.47
臺灣人	1	3	2	1	—	3	0.01
土 人	359	1,648	810	838	1,746	△ 98	4.85
アイヌ	267	1,274	634	640	1,333	△ 59	3.75
オロツコ	-64	251	113	138	276	△ 25	0.74
ニクブン	19	84	42	42	100	△ 16	0.24
キーリン	4	24	12	12	24	—	0.07
サンダー	4	13	8	5	11	2	0.04
ヤクーツ	1	2	1	1	2	—	0.01
外 國 人	96	338	198	140	287	51	1.00
舊 露 國 人	37	185	92	93	155	30	0.55
中華民國人	49	105	78	27	69	36	0.31
波 蘭 人	9	42	24	18	52	△ 10	0.12
獨 逸 人	1	6	4	2	5	1	0.02
チエツコ	—	—	—	—	3	△ 3	—
スロバキヤ人	—	—	—	—	2	△ 2	—
土 耳 古 人	—	—	—	—	1	△ 1	—
滿 洲 國 人	—	—	—	—	—	—	—

47. 現住戸口累年比較ノ一 (全管)

Table with columns for year, household count, population (total, male, female), annual increase, and ratios. Rows include Meiji (1868-1912), Taisho (1912-1926), and Showa (1926-1935).

×ハ國勢調査ニ依ル △ハ減

48. 現住戸口累年比較ノ二 (支廳、出張所及市別)

Table showing population statistics for various regions (支廳, 出張所, 市別) from 1926 to 1935, including household counts and population figures.

48. 現住戸口累年比較ノ二 (續) (支廳、出張所及市別)

Continuation of Table 48, showing population statistics for specific regions like 大泊支廳, 留多加出張所, 本斗支廳, 眞岡支廳, 泊居支廳, and 鶴城出張所 from 1926 to 1935.

48. 現住戸口累年比較ノ二 (續) (支廳、出張所及市別)

Table with columns for year (昭和), household count (戸数), total population (人口), male (男), female (女), annual increase (毎年増加数), annual increase rate (毎年増加歩合), female ratio (女百=), one household (一戸=), and one square meter (一方料=).

△ハ減

49. 現住戸口市町村別 昭和十三年末

Table showing population statistics by municipality (支廳) and city (市) for 1933. Columns include household count (戸数), total population (人口), and sub-categories for local residents (内地人), Koreans (朝鮮人), foreigners (外人), and Taiwanese (臺灣人).

49. 現住戸口市町村別 (續) 昭和十三年末

Table showing population statistics by city (市) and village (町村) for 1933. Columns include household count (戸数), total population (人口), and sub-categories for local residents (内地人), Koreans (朝鮮人), foreigners (外人), and Taiwanese (臺灣人).

50. 現住戶口本籍地別

Table with columns for prefectures (e.g., 北海道, 青森縣) and years (昭和9年末 to 昭和13年末), with sub-columns for household count and population by gender.

51. 現住人口年齡別

Table showing population by age group (14歲未満, 15歲—59歲迄, 60歲以上) and gender (男, 女) for each year from 昭和6 to 昭和13.

52. 現住人口年齡及配偶關係別 (總數) 昭和十三年末

Table showing population by age group and marital status (有配偶者, 無配偶者) for the year 昭和十三年末, with sub-columns for gender and marital status.

52. 現住人口年齡及配偶關係別 (續) (本斗支廳)

Table with columns for age groups, total population, and marital status (married, widowed, divorced, separated) for both sexes.

52. 現住人口年齡及配偶關係別 (續) (真岡支廳)

Table with columns for age groups, total population, and marital status (married, widowed, divorced, separated) for both sexes.

52. 現住人口年齡及配偶關係別 (續) (真岡支廳)

Table with columns for age groups, total population, and marital status (married, widowed, divorced, separated) for both sexes.

52. 現住人口年齡及配偶關係別 (續) (泊居支廳)

Table with columns for age groups, total population, and marital status (married, widowed, divorced, separated) for both sexes.

52. 現住人口年齡及配偶關係別 (續) (編城出張所)

Table with columns for age groups, total population, and marital status (married, widowed, divorced, separated) for both males and females.

52. 現住人口年齡及配偶關係別 (續) (元泊支廳)

Table with columns for age groups, total population, and marital status (married, widowed, divorced, separated) for both males and females.

52. 現住人口年齡及配偶關係別 (續) (元泊支廳)

Table with columns for age groups, total population, and marital status (married, widowed, divorced, separated) for both males and females.

52. 現住人口年齡及配偶關係別 (續) (敷香支廳)

Table with columns for age groups, total population, and marital status (married, widowed, divorced, separated) for both males and females.

52. 現住人口年齡及配偶關係別 (續) (豐原市)

總數	總數		有配偶者		無配偶者								
	總數	男	女	男	女	未結婚		死別		離別			
						男	女	男	女	男	女		
總數	37,922	19,542	18,380	6,927	6,936	12,615	11,444	11,957	10,433	569	788	89	223
1歲未満	1,207	624	583	—	—	624	583	624	583	—	—	—	—
1歲	1,291	668	623	—	—	668	623	668	623	—	—	—	—
2歲	1,320	668	652	—	—	668	652	668	652	—	—	—	—
3歲	1,285	632	653	—	—	632	653	632	653	—	—	—	—
4歲	1,219	633	586	—	—	633	586	633	586	—	—	—	—
5—9	4,862	2,489	2,373	—	—	2,489	2,373	2,489	2,373	—	—	—	—
10—14	3,824	1,898	1,926	—	—	1,898	1,926	1,898	1,926	—	—	—	—
15—19	3,057	1,470	1,587	—	80	1,470	1,507	1,470	1,507	—	—	—	—
20—24	2,975	1,354	1,621	64	558	1,290	1,063	1,290	1,052	—	—	—	11
25—29	3,166	1,537	1,629	376	1,199	1,161	430	1,147	383	7	16	7	31
30—34	2,836	1,425	1,411	1,067	1,251	358	160	319	84	18	28	21	48
35—39	2,396	1,398	998	1,274	924	124	74	79	11	24	29	21	34
40—44	2,323	1,377	946	1,286	876	91	70	31	—	43	43	17	27
45—49	1,771	1,017	754	961	686	56	68	7	—	43	42	6	26
50—54	1,347	790	557	712	472	78	85	1	—	72	73	5	12
54—59	1,312	713	599	628	780	85	119	1	—	79	105	5	14
60—64	818	423	395	316	247	110	148	—	—	107	139	3	9
65—69	436	211	225	137	95	74	130	—	—	71	123	3	7
70—74	328	160	168	94	62	66	106	—	—	66	102	—	4
75—79	90	39	51	11	4	28	47	—	—	27	47	1	—
80—84	47	13	34	4	2	9	32	—	—	9	32	—	—
85—89	12	3	9	—	—	3	9	—	—	3	9	—	—
90—94	—	—	—	—	—	—	—	—	—	—	—	—	—
95—99	—	—	—	—	—	—	—	—	—	—	—	—	—
100以上	—	—	—	—	—	—	—	—	—	—	—	—	—

53. 產業別戶數ノ一 (支廳、出張所及市別) 昭和十三年末

總數	豐榮	大泊	留多加	本斗	真岡	泊居	鶴城	元泊	敷香	豐原市	
											總數
總數	65,388	5,930	7,794	2,513	4,462	8,163	4,674	12,831	4,727	6,836	7,458
農業	12,433	1,291	1,114	1,116	728	1,697	1,053	2,183	787	1,652	812
農畜	8,994	946	952	1,054	640	1,453	686	1,459	386	762	656
農林	465	66	100	18	9	54	33	82	41	22	40
其他農業	46	6	—	—	—	5	3	25	—	7	—
水產	2,928	273	62	44	74	187	309	642	353	868	116
漁業	5,316	178	1,371	392	1,135	1,204	273	236	160	367	—
礦業	5,316	178	1,371	392	1,135	1,204	273	236	160	367	—
採石採取業	8,158	991	155	—	589	96	539	4,906	603	256	23
探礦業	8,119	991	152	—	589	86	536	4,906	603	256	—
土石採取業	39	—	3	—	—	10	3	—	—	—	23

53. 產業別戶數ノ一 (支廳、出張所及市別) 昭和十三年末

總數	豐榮	大泊	留多加	本斗	真岡	泊居	鶴城	元泊	敷香	豐原市	
											總數
工業	11,113	1,456	1,090	137	503	1,611	833	2,005	1,129	1,218	1,131
窯業土石加工	26	4	1	—	—	1	1	7	1	2	9
金屬工業	593	75	69	19	38	59	36	103	31	76	87
機械器具業	219	19	7	2	10	32	11	25	3	8	102
造船業運搬用	111	2	17	1	18	30	7	13	—	12	11
精巧工業	73	4	4	—	6	6	5	17	9	10	12
化學工業	86	—	13	—	57	—	8	2	1	—	5
紡績工業	132	7	8	—	8	16	8	39	10	26	10
被服身裝品業	324	24	15	6	15	41	27	59	28	40	69
紙工業印刷業	4,679	886	218	5	16	787	390	784	694	515	384
皮革骨羽毛品業	45	6	4	1	3	4	2	4	6	7	8
木竹草蓆類業	986	85	180	44	79	121	51	193	52	116	65
製鹽業	—	—	—	—	—	—	—	—	—	—	—
飲食品製造業	798	38	170	21	60	154	27	66	78	95	89
土木建築業	2,298	184	310	24	160	248	168	591	184	263	166
瓦斯、電氣、水道業	422	56	66	3	18	65	28	59	18	40	69
其他工業	321	66	8	11	15	47	64	43	14	8	45
商業	10,340	586	1,891	193	501	1,242	571	1,341	553	1,107	2,355
物品販賣業	7,418	379	1,504	134	336	877	330	867	325	674	1,992
媒介周旋業	149	9	15	—	13	32	7	32	7	15	19
金融保險業	250	8	61	7	11	50	13	14	21	29	36
物品貸業預業	31	1	—	—	2	2	3	9	6	4	4
娯樂興業	111	2	9	1	5	20	11	10	9	13	31
接客業	2,230	169	275	51	114	234	173	406	167	368	273
其他商業	151	18	27	—	20	27	34	3	18	4	—
交通業	4,563	455	606	90	250	733	435	609	269	419	697
交通業	4,563	455	606	90	250	733	435	609	269	419	697
公務自由業	5,700	421	789	216	324	717	430	658	387	501	1,257
公務	2,733	187	291	98	139	276	171	290	156	260	865
法律	16	—	1	—	—	2	2	2	2	—	7
教育	1,273	112	244	56	78	195	95	114	75	86	218
宗教	401	33	49	23	39	71	30	53	31	34	38
醫藥	577	45	89	20	35	91	33	101	33	65	65
著述、藝術、遊藝	110	4	10	2	3	19	8	9	10	11	34
其他自由業	590	40	105	17	30	63	91	89	80	45	30
家事	218	6	91	—	2	22	8	14	7	16	52
家事	218	6	91	—	2	22	8	14	7	16	52
其他產業	6,627	461	518	365	348	746	449	814	759	1,168	999
其他產業	6,627	461	518	365	348	746	449	814	759	1,168	999
無業	920	85	169	4	82	95	83	65	73	132	132
無業	920	85	169	4	82	95	83	65	73	132	132

54. 産 業 別

Table with 12 columns: 總數, 農業, 水産業, 礦業, 工業, 商業, 交通業, 公務自由業, 家事, 其ノ他ノ産業, 無業. Rows list various municipalities like 豊原市, 豊原北村, etc.

55. 職 業 別 現 住

Table with 7 columns: 總數, 男, 女, 總數, 男, 女. Rows list professions like 農耕ニ従事スル者, 畜産ニ従事スル者, etc.

戸 數 ノ 二

(市町村別)

昭和十三年末

Table with 12 columns: 總數, 農業, 水産業, 礦業, 工業, 商業, 交通業, 公務自由業, 家事, 其ノ他ノ産業, 無業. Rows list municipalities like 眞岡町, 廣地村, etc.

人 口 ノ 一

(支廳、出張所及市別)

昭和十三年末

Table with 9 columns: 總數, 男, 女, 總數, 男, 女, 總數, 男, 女. Rows list population counts for different administrative divisions.

55. 職業別現住

Table with 7 columns: 職業 (Occupation), 總數 (Total), 男 (Male), 女 (Female), 總數 (Total), 男 (Male), 女 (Female). Rows include various professions like 化學製品ノ製造 (Chemical products manufacturing), 紡績工業 (Textile industry), etc.

55. 職業別現住

Table with 8 columns: 職業 (Occupation), 總數 (Total), 男 (Male), 女 (Female), 總數 (Total), 男 (Male), 女 (Female), 總數 (Total). Rows include 農業 (Agriculture), 畜産 (Livestock), 蠶業 (Silk rearing), 林業 (Forestry).

人口ノ一 (續)

(支廳、出張所及市別) 昭和十三年末

Table with 9 columns: 大 (Total), 泊 (Temporary), 留 (Resident), 多 (Many), 加 (Add), 本 (Main), 斗 (Small). Rows list population counts for various locations.

人口ノ一 (續)

(支廳、出張所及市別) 昭和十三年末

Table with 10 columns: 城 (City), 元 (Element), 泊 (Temporary), 敷 (Area), 香 (Scent), 豊 (Abundance), 原 (Origin), 市 (Market). Rows list population counts for various cities and regions.

55. 職業別現住

	真岡		泊居		總數		
	總數	男	女	總數		男	女
水産業	3,695	2,138	1,557	625	423	202	442
漁業ニ従事スル者	3,695	2,138	1,557	625	423	202	442
鑛業	193	132	61	945	765	180	8,055
採炭ニ従事スル者	168	108	60	814	666	148	8,031
採礦ニ従事スル者	4	4	—	1	1	—	—
石油鑛業ニ従事スル者	1	1	—	—	—	—	24
土石採取ニ従事スル者	20	19	1	130	98	32	—
工業	3,076	2,577	499	1,204	1,127	77	4,012
窯業土石加工ニ従事スル者	13	7	6	—	—	—	7
金屬工業、機械器具製造、造船、運搬用具製造ニ従事スル者	197	197	—	115	111	4	390
精巧業ニ従事スル者	16	16	—	12	12	—	29
化學製品ノ製造ニ従事スル者	2	2	—	6	6	—	3
紡績工業ニ従事スル者	81	64	17	21	18	3	71
被服身製品ノ製造ニ従事スル者	159	104	55	41	35	6	125
紙工業、印刷ニ従事スル者	1,145	983	162	277	261	16	1,039
皮革、骨、羽毛品類製造ニ従事スル者	10	8	2	6	5	1	7
木竹草蓼類ニ關スル製造ニ従事スル者	227	222	5	86	81	5	348
製鹽ニ従事スル者	—	—	—	—	—	—	—
飲食料品、嗜好品製造ニ従事スル者	640	416	224	59	54	5	203
土木建築ニ従事スル者	377	373	4	332	304	28	1,543
瓦斯、電氣、水道業ニ従事スル者	90	90	—	135	132	3	163
其ノ他ノ工業的職業	119	95	24	114	108	6	84
商業	3,423	2,069	1,354	1,163	657	506	3,552
商業的職業	2,333	1,663	670	543	452	91	1,857
金融保險ニ従事スル者	50	46	4	22	21	1	31
接客業ニ従事スル者	1,040	360	680	598	184	414	1,664
交通業	1,134	1,041	93	849	691	158	1,155
運輸ニ従事スル者	912	896	16	716	602	114	903
通信ニ従事スル者	222	145	77	133	89	44	252
公務、自由業	1,114	885	229	820	651	169	1,072
官吏、公吏、雇傭員	357	343	14	250	214	36	349
陸海軍現役軍人	—	—	—	3	3	—	2
法務ニ従事スル者	2	2	—	—	—	—	2
教育ニ従事スル者	229	182	47	130	90	40	208
宗教家	76	65	11	53	35	18	64
醫療ニ従事スル者	175	78	97	62	41	21	243
書記的職業	192	150	42	135	130	5	84
記者、著述家、藝術家、遊藝家	27	23	4	20	16	4	23
其ノ他ノ自由業	56	42	14	167	122	45	97
家事使用人	306	35	271	280	80	180	199
其ノ他ノ有業者	1,756	1,196	560	1,152	929	223	1,617
無業	23,935	9,218	14,717	13,193	4,951	8,242	43,611
收入ニ依ル者	85	56	29	3,255	1,161	2,094	9,394
其ノ他ノ無業者	23,850	9,162	14,688	9,938	3,790	6,148	34,217

人口ノ一 (續) (支離、出張所及市別) 昭和十三年末

城		元		泊		香		豊原市		
男	女	總數	男	女	總數	男	女	總數	男	女
328	114	231	195	36	668	596	72	—	—	—
328	114	231	195	36	668	596	72	—	—	—
7,940	115	666	648	18	258	258	—	113	92	21
7,916	115	623	605	18	256	256	—	—	—	—
—	—	43	43	—	—	—	—	—	—	—
24	—	—	—	—	—	—	—	—	—	—
—	—	—	—	—	2	2	—	113	92	21
3,703	309	1,575	1,406	169	1,964	1,821	143	2,693	2,129	564
7	—	2	2	—	3	3	—	47	34	13
389	1	172	169	3	310	310	—	398	398	—
29	—	19	19	—	16	16	—	35	35	—
3	—	—	—	—	5	4	1	111	63	48
52	19	16	12	4	48	40	8	23	15	8
91	34	99	43	56	106	75	31	321	190	131
869	170	627	581	46	423	389	34	659	477	182
7	—	14	14	—	18	18	—	28	22	6
340	8	93	89	4	208	198	10	251	202	49
—	—	—	—	—	—	—	—	—	—	—
126	77	171	125	46	237	184	53	395	275	120
1,543	—	194	194	—	457	457	—	249	249	—
163	—	88	86	2	79	79	—	94	94	—
84	—	80	72	8	54	48	6	82	75	7
2,017	1,535	1,392	761	631	2,702	1,562	1,140	7,099	4,276	2,823
1,355	502	683	470	213	1,327	1,052	275	5,620	3,608	2,012
31	—	23	21	2	56	49	7	105	80	25
631	1,033	686	270	416	1,319	461	858	1,374	588	786
1,061	94	586	549	37	951	876	75	908	809	99
897	6	492	481	11	777	765	12	600	563	37
164	88	94	68	26	174	111	63	308	246	62
836	236	569	450	119	797	675	122	2,545	2,068	477
332	17	213	191	22	401	380	21	1,544	1,370	174
2	—	—	—	—	2	2	—	6	6	—
2	—	2	2	—	—	—	—	15	15	—
155	53	110	76	34	148	106	42	232	170	62
59	5	42	36	6	40	38	2	71	71	—
105	138	86	39	47	111	62	49	201	73	128
64	20	61	52	9	52	48	4	384	281	103
22	1	17	16	1	16	14	2	48	38	10
95	2	38	38	—	27	25	2	44	44	—
71	128	186	31	155	210	39	171	596	71	525
1,531	86	1,658	1,481	177	3,467	3,127	340	1,237	540	697
18,329	25,282	14,436	5,410	9,026	17,197	6,356	10,841	19,335	7,687	11,648
3,476	5,918	115	22	93	300	125	175	70	38	32
14,853	19,364	14,321	5,388	8,933	16,897	6,231	10,666	19,265	7,649	11,616

56. 職業別現住

	總數			農 業			水 產 業			礦 業			工 業		
	總數	男	女	總數	男	女	總數	男	女	總數	男	女	總數	男	女
總 數	339,357	182,930	156,427	38,565	25,770	12,795	13,613	8,774	4,839	12,622	12,079	543	20,397	18,052	2,345
豐原市	37,922	19,542	18,380	3,396	1,870	1,526	—	—	—	113	92	21	2,693	2,129	564
豐北村	3,571	1,824	1,747	782	446	336	3	3	—	—	—	—	104	104	—
川上村	4,482	2,406	2,076	43	43	—	—	—	—	957	869	88	272	269	3
落合町	14,881	7,722	7,159	2,329	1,514	815	—	—	—	1	1	—	1,787	1,516	271
榮濱村	4,544	2,481	2,063	770	517	253	444	403	41	—	—	—	57	51	6
白縫村	3,264	1,750	1,514	413	256	157	56	53	3	306	294	12	134	129	5
大泊町	23,580	12,097	11,483	713	557	156	479	395	84	—	—	—	1,938	1,822	116
千歲村	2,584	1,308	1,276	637	388	249	401	276	125	—	—	—	41	39	2
深海村	1,774	878	896	142	80	62	293	178	115	2	2	—	49	42	7
長濱村	3,425	1,733	1,692	72	31	41	1,121	565	556	4	3	1	48	36	12
遠淵村	2,286	1,168	1,118	275	160	115	358	358	—	5	5	—	49	42	7
知床村	3,356	1,837	1,519	251	140	111	504	338	166	167	167	—	195	187	8
富内村	3,252	1,694	1,558	1,075	623	452	216	131	85	—	—	—	25	23	2
留多加町	7,860	4,042	3,818	1,988	1,031	957	169	168	1	—	—	—	147	120	27
三郷村	2,639	1,292	1,347	1,005	522	483	238	141	97	—	—	—	30	21	9
能登呂村	2,842	1,501	1,341	581	334	247	613	331	282	—	—	—	40	32	8
本斗町	10,607	5,322	5,285	637	350	287	1,643	956	687	2	2	—	537	479	58
内幌村	8,653	4,621	4,032	768	418	350	411	255	156	947	900	47	380	343	37
好仁村	2,987	1,551	1,436	634	324	310	647	337	310	1	1	—	37	31	6
海馬村	723	373	350	—	—	—	356	206	150	—	—	—	3	3	—
真岡町	17,879	8,995	8,884	408	263	155	633	355	278	22	22	—	1,985	1,634	351
廣地村	4,196	2,151	2,045	100	69	31	1,425	789	636	—	—	—	65	61	4
蘭泊村	5,959	3,003	2,956	1,094	589	505	1,151	621	530	4	3	1	218	170	48
清水村	4,592	2,371	2,221	1,397	779	618	—	—	—	—	—	—	66	62	4
小能登呂村	3,420	1,727	1,693	1,106	584	522	75	75	—	—	—	—	56	50	6
野田町	7,220	3,645	3,575	529	327	202	411	298	113	167	107	60	686	600	86
泊居町	10,456	5,319	5,137	787	505	282	283	183	100	57	37	20	725	673	52
名寄村	2,918	1,532	1,386	464	290	174	37	37	—	379	344	35	24	21	3
久春内村	3,001	1,589	1,412	984	587	397	125	89	36	—	—	—	89	76	13
三濱村	7,047	3,883	3,164	976	667	309	180	114	66	509	384	125	366	357	9
鵜城村	4,758	2,644	2,114	1,213	677	536	181	139	42	24	24	—	65	53	12
蕨須取町	28,556	15,544	13,012	1,978	1,446	532	70	59	11	1,533	1,477	56	2,277	2,007	270
塔路町	15,829	9,274	6,555	271	192	79	51	37	14	3,442	3,422	20	915	901	14
名好村	19,438	11,937	7,501	1,404	1,268	136	140	93	47	3,056	3,017	39	755	742	13
元泊村	5,486	3,170	2,316	896	739	157	102	94	8	266	260	6	136	111	25
帆寄村	1,992	1,093	899	409	323	86	62	59	3	—	—	—	70	66	4
知取町	16,047	8,358	7,689	921	628	293	67	42	25	400	388	12	1,369	1,229	140
敷香町	23,864	14,569	9,295	3,993	3,565	428	321	304	17	2	2	—	1,593	1,476	117
内路村	3,469	1,831	1,638	771	471	300	63	61	2	245	245	—	51	43	8
泊岸村	3,658	1,977	1,681	590	444	146	152	99	53	11	11	—	238	227	11
散江村	4,340	3,176	1,164	1,763	1,763	—	132	132	—	—	—	—	82	75	7

人 口 二

(市町村別)

昭和十三年末

商 業	交 通 業			公 務、自 由 業			家 事 使 用 人			其 他、有 業 者			無 業				
	總數	男	女	總數	男	女	總數	男	女	總數	男	女	總數	男	女		
28,062	17,002	11,060	7,750	7,039	711	9,577	7,754	1,823	2,473	474	1,999	14,166	11,263	2,903	192,132	74,723	117,409
7,099	4,276	2,823	908	809	99	2,545	2,068	477	596	71	525	1,237	540	697	19,335	7,687	11,648
85	36	49	43	40	3	153	128	25	9	—	9	350	231	119	2,042	836	1,206
127	58	69	31	24	7	74	51	23	11	—	11	75	66	9	2,892	1,026	1,866
925	549	376	290	270	20	331	220	111	251	15	236	361	272	89	8,606	3,365	5,241
288	119	169	192	187	5	67	57	10	17	—	17	244	226	18	2,465	921	1,544
140	67	73	99	94	5	101	90	11	31	16	15	53	53	—	1,931	698	1,233
4,831	3,644	1,187	790	709	81	760	652	108	114	67	47	337	309	28	13,618	3,942	9,676
34	22	12	49	46	3	32	29	3	1	1	—	79	55	24	1,310	452	858
28	15	13	16	15	1	26	22	4	10	3	7	32	22	10	1,176	499	677
107	46	61	24	21	3	53	45	8	21	6	15	58	55	3	1,917	925	992
84	39	45	19	19	—	40	35	5	—	—	—	31	28	3	1,425	482	943
179	78	101	38	38	—	97	90	7	16	3	13	60	55	5	1,849	741	1,108
98	45	53	34	34	—	86	68	18	13	4	9	309	168	141	1,396	598	798
436	260	176	103	97	6	156	122	34	—	—	—	396	289	107	4,465	1,955	2,510
77	35	42	26	23	3	49	41	8	16	—	16	122	69	53	1,076	440	636
67	28	39	35	33	2	71	59	12	19	—	19	129	82	47	1,287	602	685
661	354	307	237	231	6	292	244	48	108	30	78	299	233	66	6,191	2,443	3,748
458	225	233	106	99	7	190	165	25	76	1	75	292	215	77	5,025	2,000	3,025
84	28	56	30	27	3	64	53	11	3	1	2	52	31	21	1,435	718	717
22	12	10	5	5	—	18	18	—	—	—	—	—	—	—	319	129	190
2,422	1,562	860	668	608	60	671	524	147	140	4	136	892	523	369	10,038	3,510	6,528
122	50	72	69	66	3	51	43	8	17	3	14	98	91	7	2,249	979	1,270
273	143	130	109	92	17	118	89	29	36	8	28	211	116	95	2,745	1,172	1,573
116	60	56	108	104	4	77	64	13	27	7	20	65	61	4	2,736	1,234	1,502
109	47	62	46	43	3	69	55	14	13	7	6	84	71	13	1,862	795	1,067
381	207	174	134	128	6	128	110	18	73	6	67	406	334	72	4,305	1,528	2,777
473	286	187	435	360	75	316	245	71	67	10	57	465	366	99	6,848	2,654	4,194
71	31	40	38	38	—	52	42	10	40	32	8	32	27	5	1,781	670	1,111
95	68	27	138	117	21	135	94	41	52	25	27	130	96	34	1,253	437	816
524	272	252	238	176	62	317	270	47	101	13	88	525	440	85	3,311	1,190	2,121
138	74	64	51	42	9	94	79	15	—	—	—	42	38	4	2,950	1,518	1,432
1,443	926	517	473	425	48	581	463	118	100	31	69	691	649	42	19,410	8,061	11,349
777	371	406	368	352	16	134	90	44	59	14	45	460	433	27	9,352	3,462	5,890
1,194	646	548	263	242	21	263	204	59	40	26	14	424	411	13	11,899	5,288	6,611
257	104	153	148	136	12	147	120	27	27	2	25	264	237	27	3,243	1,367	1,876
64	36	28	47	47	—	42	35	7	21	8	13	129	118	11	1,148	401	747
1,071	621	450	391	366	25	380	295	85	138	21	117	1,265	1,126	139	10,045	3,642	6,403
1,889	1,162	727	577	519	58	537	455	82	128	30	98	2,694	2,382	312	12,130	4,674	7,456
190	153	37	76	69	7	61	44	17	53	5	48	218	218	—	1,741	522	1,219
248	97	151	73	65	8	89	74	15	19	3	16	267	240	27	1,971	717	1,254
375	150	225	225	223	2	110	102	8	10	1	9	288	287	1	1,355	443	

57. 土 人

	戸数	總 數			ア イ ヌ				オ ロ ッ コ				
		總數	口		總數	口		總數	口		總數	口	
			男	女		男	女		男	女		男	女
昭和 4	416	1,921	929	992	344	1,484	716	768	45	282	135	147	
" 5	444	1,933	960	973	361	1,437	717	720	52	346	163	183	
" 6	469	2,009	1,012	997	369	1,533	769	764	66	324	160	164	
" 7	453	1,937	988	949	358	1,475	737	738	62	312	167	145	
" 8	425	1,837	932	905	329	1,354	674	680	63	338	177	161	
" 9	447	1,958	1,008	950	358	1,512	761	751	58	302	166	136	
" 10	422	1,955	958	997	311	1,508	758	750	74	304	128	176	
" 11	415	1,876	916	960	313	1,445	716	729	72	287	124	163	
" 12	386	1,746	869	877	277	1,333	676	657	72	276	119	157	
" 13	359	1,648	810	838	267	1,274	634	640	64	251	113	138	
支 店、 出 張													
總 數	359	1,648	810	838	267	1,274	634	640	64	251	113	138	
豊 榮	61	237	124	113	61	237	124	113	—	—	—	—	
大 泊	32	121	61	60	30	117	58	59	—	—	—	—	
多 加	—	—	—	—	—	—	—	—	—	—	—	—	
本 斗	4	13	7	6	3	11	6	5	1	2	1	1	
真 岡	83	438	208	230	83	438	208	230	—	—	—	—	
泊 居	40	264	129	135	40	264	129	135	—	—	—	—	
鶴 城	22	76	46	30	22	76	46	30	—	—	—	—	
元 泊	—	—	—	—	—	—	—	—	—	—	—	—	
敷 香	117	499	235	264	28	131	63	68	63	249	112	137	
豊 原 市	—	—	—	—	—	—	—	—	—	—	—	—	

58. 外 國 人

	戸数	總 數			滿 洲 國 人				中 華 民 國 人				
		總數	口		總數	口		總數	口		總數	口	
			男	女		男	女		男	女		男	女
昭和 4	83	264	168	96	—	—	—	38	107	88	19		
" 5	112	358	249	109	—	—	—	58	174	153	21		
" 6	88	284	178	106	—	—	—	37	90	85	5		
" 7	87	285	173	112	—	—	—	33	76	70	6		
" 8	83	250	146	104	—	—	—	32	59	54	5		
" 9	92	299	173	126	—	—	—	36	72	65	7		
" 10	98	352	224	128	—	2	2	41	103	91	12		
" 11	110	359	218	141	—	—	—	58	122	97	25		
" 12	87	287	175	112	1	1	1	35	69	57	12		
" 13	96	338	198	140	—	—	—	49	105	78	27		

戸 口

戸数	ニ ク プ ソ			キ ー リ ソ			サ ン ダ ー			ヤ ク ー ツ		
	總數	口		總數	口		總數	口		總數	口	
		男	女		男	女		男	女		男	女
21	108	55	53	6	47	23	24	—	—	—	—	
24	113	58	55	3	24	14	10	3	11	7	4	
28	121	67	54	3	20	11	9	2	9	4	5	
27	116	66	50	3	22	12	10	2	10	5	5	
27	116	66	50	3	16	9	7	2	10	5	5	
25	115	66	49	3	16	9	7	2	10	5	5	
29	109	53	56	4	23	12	11	3	9	6	3	
20	98	49	49	4	25	12	13	5	19	14	5	
28	100	54	46	4	24	12	12	4	11	7	4	
19	84	42	42	4	24	12	12	4	13	8	5	
所 及 市 別 (昭和十三年末)												
19	84	42	42	4	24	12	12	4	13	8	5	
1	3	2	1	—	—	—	—	1	1	1	—	
18	81	40	41	4	24	12	12	3	12	7	5	

戸 口

戸数	舊 露 國 人			獨 逸 人			波 蘭 人			其ノ他ノ外國人		
	總數	口		總數	口		總數	口		總數	口	
		男	女		男	女		男	女		男	女
31	121	60	61	1	1	1	—	9	21	11	10	
41	148	74	74	1	2	2	—	8	19	12	7	
43	163	76	87	1	2	2	—	7	28	14	14	
41	172	81	91	3	4	4	—	10	31	16	15	
43	173	81	92	2	2	2	—	6	16	9	7	
44	193	84	109	2	6	5	1	9	26	18	8	
45	197	100	97	2	7	5	2	9	42	25	17	
41	170	83	87	1	5	4	1	8	46	25	21	
38	155	79	76	1	5	4	1	10	52	30	22	
37	185	92	93	1	6	4	2	9	42	24	18	

58. 外 國 人

	總 數				滿 洲 國 人				中 華 民 國 人			
	戸 數	總 數	男	女	戸 數	總 數	男	女	戸 數	總 數	男	女
總 數	96	338	198	140	—	—	—	—	49	105	78	27
豐 原 市	7	33	17	16	—	—	—	—	2	8	3	5
敷 香 市	18	50	33	17	—	—	—	—	14	31	24	7
元 泊 城	7	26	18	8	—	—	—	—	4	13	11	2
泊 居 城	4	9	6	3	—	—	—	—	3	4	4	—
眞 岡 居	12	16	13	3	—	—	—	—	11	13	11	2
本 斗 岡	8	16	11	5	—	—	—	—	8	16	11	5
留 多 加	—	1	1	—	—	—	—	—	—	1	1	—
大 泊 加	24	135	68	67	—	—	—	—	3	10	6	4
榮 泊 加	15	47	29	18	—	—	—	—	4	8	6	2

支 廳、出 張 所

59. 人 口 動 態 總 覽 ノ 一 (支廳、出張所及市別)

	年	出 生	死 産	死 亡	死亡=對シ 出生ノ増	人 口 千 = 付			
						出 生	死 産	死 亡	死亡=對シ 出生ノ増
和 昭	4	9,382	581	5,481	3,901	37.33	2.31	21.81	15.52
"	5	10,652	601	5,794	4,858	37.38	2.11	20.33	17.05
"	6	10,914	595	5,648	5,266	37.98	2.07	19.65	18.32
"	7	11,535	545	6,108	5,427	39.35	1.86	20.83	18.51
"	8	11,231	460	5,810	5,421	37.40	1.53	19.35	18.05
"	9	11,341	526	5,120	6,221	36.22	1.68	16.35	19.87
"	10	12,059	504	5,047	7,012	37.40	1.56	15.65	21.74
"	11	11,753	552	5,975	5,778	36.53	1.72	18.57	17.96
"	12	12,387	559	5,924	6,463	37.89	1.71	18.13	19.77
"	13	11,891	523	6,085	5,806	35.04	1.54	17.93	17.11
支 廳、出 張 所 及 市 別 (昭和十三年)									
總 數		11,891	523	6,085	5,806	35.04	1.54	17.93	17.11
豐 原 市		1,216	58	605	611	32.07	1.53	15.95	16.11
豐 北 村		109	5	45	64	30.52	1.40	12.60	17.92
川 上 村		160	7	86	74	35.70	1.56	19.19	16.51
落 合 町		581	26	269	312	39.04	1.75	18.08	20.97
榮 濱 村		161	7	66	95	35.43	1.54	14.52	20.91
白 縫 村		100	5	76	24	30.64	1.53	23.28	7.35
大 泊 町		784	29	357	427	33.25	1.23	15.14	18.11
千 歳 村		95	4	59	36	36.76	1.55	22.83	13.93
深 海 村		66	2	32	34	37.20	1.13	18.04	19.17
長 濱 村		123	8	58	65	35.91	2.34	16.93	18.98
遠 淵 村		97	2	45	52	42.43	0.87	19.69	22.75
知 床 村		129	4	57	72	38.44	1.19	16.98	21.45
富 内 村		157	2	43	114	48.28	0.62	13.22	35.06
留 多 加 町		323	15	151	172	41.09	1.91	19.21	21.88
三 郷 村		98	—	39	59	37.14	—	14.78	22.36
能 登 呂 村		128	5	37	91	45.04	1.76	13.02	32.02
本 斗 町		421	23	212	209	39.69	2.17	19.99	19.70
内 幌 村		370	13	180	190	42.76	1.50	20.80	21.96
好 仁 村		106	4	85	21	35.49	1.34	28.46	7.03

戸 口 (續)

戸 數	舊 露 國 人			獨 逸 人			波 蘭 人			其 他 外 國 人		
	總 數	男	女	總 數	男	女	總 數	男	女	總 數	男	女
37	185	92	93	1	6	4	2	9	42	24	18	—
7	26	14	12	—	—	—	—	4	13	9	4	—
19	112	56	56	—	—	—	—	2	13	6	7	—
1	2	1	1	—	—	—	—	—	1	1	—	—
1	5	2	3	—	—	—	—	—	—	—	—	—
3	13	7	6	—	—	—	—	—	—	—	—	—
1	4	1	3	—	—	—	—	—	—	—	—	—
4	19	9	10	—	—	—	—	—	—	—	—	—
1	4	2	2	1	6	4	2	3	15	8	7	—

60. 人 口 動 態 總 覽 ノ 二 (市町村別) 昭和十三年

	年	出 生	死 産	死 亡	死亡=對シ 出生ノ増 △へ減	人 口 千 = 付			
						出 生	死 産	死 亡	死亡=對シ 出生ノ増 △へ減
總 數		11,891	523	6,085	5,806	35.04	1.54	17.93	17.11
豐 原 市		1,216	58	605	611	32.07	1.53	15.95	16.11
豐 北 村		109	5	45	64	30.52	1.40	12.60	17.92
川 上 村		160	7	86	74	35.70	1.56	19.19	16.51
落 合 町		581	26	269	312	39.04	1.75	18.08	20.97
榮 濱 村		161	7	66	95	35.43	1.54	14.52	20.91
白 縫 村		100	5	76	24	30.64	1.53	23.28	7.35
大 泊 町		784	29	357	427	33.25	1.23	15.14	18.11
千 歳 村		95	4	59	36	36.76	1.55	22.83	13.93
深 海 村		66	2	32	34	37.20	1.13	18.04	19.17
長 濱 村		123	8	58	65	35.91	2.34	16.93	18.98
遠 淵 村		97	2	45	52	42.43	0.87	19.69	22.75
知 床 村		129	4	57	72	38.44	1.19	16.98	21.45
富 内 村		157	2	43	114	48.28	0.62	13.22	35.06
留 多 加 町		323	15	151	172	41.09	1.91	19.21	21.88
三 郷 村		98	—	39	59	37.14	—	14.78	22.36
能 登 呂 村		128	5	37	91	45.04	1.76	13.02	32.02
本 斗 町		421	23	212	209	39.69	2.17	19.99	19.70
内 幌 村		370	13	180	190	42.76	1.50	20.80	21.96
好 仁 村		106	4	85	21	35.49	1.34	28.46	7.03

60. 人口動態總覽ノ二 (續) (市町村別) (昭和十三年)

	出生	死産	死亡	死亡ニ對シ 出生ノ増 △ハ減	人口千ニ付			
					出生	死産	死亡	死亡ニ對シ 出生ノ増△ハ減
海馬村	29	—	10	19	40.11	—	13.83	26.28
眞岡町	733	29	295	438	41.00	1.62	16.50	24.50
廣地村	200	4	87	113	47.66	0.95	20.73	26.93
蘭泊村	276	10	115	161	46.32	1.68	19.30	27.02
清水村	179	5	65	114	38.98	1.09	14.16	24.83
小能登呂村	109	5	88	21	31.87	1.46	25.73	6.14
野田町	303	16	144	159	41.97	2.22	19.94	22.02
泊居町	470	16	205	265	44.95	1.53	19.61	25.34
名寄村	118	5	70	48	40.44	1.71	23.99	16.45
久春内村	135	6	56	79	44.99	2.00	18.66	26.32
三濱村	248	8	183	65	35.19	1.14	25.97	9.22
鶴城村	162	5	63	99	34.05	1.05	13.24	20.81
惠須取町	1,141	71	683	458	39.96	2.49	23.92	16.04
塔路町	280	23	306	26	17.69	1.45	19.33	1.64
名好村	251	22	229	22	12.91	1.13	11.78	1.13
元泊村	191	10	77	114	34.82	1.82	14.04	20.78
帆寄村	76	1	27	49	38.15	0.50	13.55	24.60
知取町	558	25	283	275	34.77	1.56	17.64	17.14
敷香町	846	28	417	429	35.45	1.17	17.47	17.98
内路村	149	10	57	92	42.95	2.88	16.43	26.52
泊岸村	139	1	67	72	38.00	0.27	18.32	19.68
散江村	74	4	56	18	17.05	0.92	12.90	4.15

61. 出生身分別

年	總數	總數		嫡生子		庶子		私生子		各性出生百中						
		男	女	男	女	男	女	男	女	嫡生子		庶子		私生子		
		男	女	男	女	男	女	男	女	男	女	男	女	男	女	
昭和	4	9,382	4,855	4,527	4,010	3,718	634	570	211	239	82.60	82.13	13.06	12.59	4.35	5.28
"	5	10,652	5,407	5,245	4,459	4,252	701	678	247	315	82.47	81.07	12.96	12.93	4.57	6.01
"	6	10,914	5,614	5,300	4,689	4,343	691	643	234	314	83.52	81.94	12.31	12.13	4.17	5.92
"	7	11,535	5,977	5,558	5,027	4,537	721	733	229	288	84.11	81.63	12.06	13.19	3.83	5.18
"	8	11,231	5,809	5,422	4,917	4,532	647	613	245	277	84.64	83.58	11.14	11.30	4.22	5.11
"	9	11,341	5,879	5,462	5,011	4,597	653	628	215	237	85.24	84.16	11.11	11.50	3.65	4.34
"	10	12,059	6,249	5,810	5,395	4,976	666	606	188	228	86.33	85.65	10.66	10.43	3.01	3.92
"	11	11,753	6,008	5,745	5,228	4,925	574	569	206	251	87.02	85.73	9.55	9.90	3.43	4.37
"	12	12,387	6,511	5,876	5,711	5,092	580	589	220	195	87.71	86.66	8.91	10.02	3.38	3.32
"	13	11,891	6,091	5,800	5,279	4,973	619	619	193	208	86.67	85.74	10.16	10.67	3.17	3.59
支廳、出張所及市別 (昭和十三年)																
總數	11,891	6,091	5,800	5,279	4,973	619	619	193	208	86.67	85.74	10.16	10.67	3.17	3.59	
豐榮	1,111	552	559	488	479	43	57	21	23	88.41	85.69	7.80	10.20	3.80	4.11	
大泊	1,451	721	730	654	626	56	76	11	28	90.71	85.75	7.77	10.41	1.53	3.84	
留多加	549	276	273	245	228	21	30	10	15	88.77	83.52	7.61	10.99	3.62	5.49	
本斗	926	470	456	407	389	51	51	12	16	86.60	85.31	10.85	11.18	2.55	3.51	
眞岡	1,800	930	870	804	759	86	81	40	30	86.45	87.24	9.25	9.31	4.30	3.45	
泊居	971	513	458	405	375	88	60	20	23	78.95	81.88	17.15	13.10	3.90	5.02	
鶴城	1,834	931	903	794	777	101	103	36	23	85.28	86.05	10.85	11.41	3.87	2.55	
元泊	825	432	393	366	334	52	48	14	11	84.72	84.99	12.04	12.21	3.24	2.80	
敷香	1,208	638	570	549	479	74	62	15	29	86.05	84.04	11.60	10.88	2.35	5.09	
豐原市	1,216	628	588	567	527	47	51	14	10	90.29	89.63	7.48	8.67	2.23	1.70	

62. 出生

年	總數	總數		1月		2月		3月		4月		5月		
		男	女	男	女	男	女	男	女	男	女	男	女	
昭和	4	9,382	4,855	4,527	627	578	461	412	597	564	381	380	368	396
"	5	10,652	5,407	5,245	535	536	441	423	622	597	482	487	498	454
"	6	10,914	5,614	5,300	652	513	489	492	623	602	510	427	470	400
"	7	11,535	5,977	5,558	572	502	508	507	679	623	542	518	555	493
"	8	11,231	5,809	5,422	584	600	516	443	655	649	516	504	510	457
"	9	11,341	5,879	5,462	534	473	522	512	666	682	566	524	498	473
"	10	12,059	6,249	5,810	563	543	616	527	664	690	583	524	566	468
"	11	11,753	6,008	5,745	634	657	591	525	603	661	516	537	481	457
"	12	12,387	6,511	5,876	648	552	542	493	699	657	615	570	526	458
"	13	11,891	6,091	5,800	571	572	528	519	648	623	554	511	567	492

月別

6月		7月		8月		9月		10月		11月		12月	
男	女	男	女	男	女	男	女	男	女	男	女	男	女
318	376	403	352	429	362	382	323	358	324	359	283	172	177
440	335	427	444	453	404	478	457	375	403	335	369	321	286
452	430	465	477	455	439	416	467	428	407	356	361	298	285
455	428	500	415	525	456	456	444	433	421	432	410	320	341
453	409	445	421	490	436	457	414	437	412	412	373	334	304
442	417	424	404	538	448	452	438	489	418	397	360	351	313
422	401	485	444	473	421	492	532	519	499	448	397	418	364
474	473	496	437	479	419	486	452	479	432	401	370	368	325
477	444	522	450	567	494	574	461	497	525	449	390	395	382
474	456	465	463	577	514	467	465	455	429	393	390	392	366

62. 出生

	總數			1月		2月		3月		4月		5月	
	總數	男	女	男	女	男	女	男	女	男	女	男	女
總數	11,891	6,091	5,800	571	572	528	519	648	623	554	511	567	492
豐榮	1,111	552	559	49	44	51	53	56	56	55	56	52	41
大泊	1,451	721	730	67	73	72	78	65	98	87	58	65	54
留多加	549	276	273	24	22	31	22	28	32	23	17	29	29
本斗	926	470	456	49	53	39	34	53	42	37	38	41	30
真岡	1,800	930	870	99	91	95	87	104	98	63	57	86	80
泊居	971	513	458	40	44	31	34	52	45	50	50	50	32
鵜城	1,834	931	903	84	75	68	86	102	105	101	78	87	80
元泊	825	432	393	34	40	24	26	54	33	32	52	44	39
敷香	1,208	638	570	65	73	50	47	70	57	50	48	53	57
豐原市	1,216	628	588	60	57	67	52	64	57	56	57	60	50

63. 死産体性

	年	總數	男			女				
			總數	嫡出子	庶子	私生子	總數	嫡出子	庶子	私生子
昭和	4	581	313	203	30	80	267	153	31	83
"	5	601	331	233	31	67	270	166	39	65
"	6	595	320	213	47	60	275	183	25	67
"	7	545	284	189	35	60	261	181	30	50
"	8	460	253	187	26	40	207	130	29	48
"	9	526	292	218	29	45	234	165	23	46
"	10	504	278	186	43	49	226	148	40	38
"	11	552	325	232	38	55	226	158	30	38
"	12	559	318	218	42	58	232	161	32	39
"	13	523	282	228	21	33	241	175	29	37

		支 廳、出 張		
總數	男	女	私生子	總數
總數	523	282	21	33
豐榮	50	27	3	2
大泊	51	31	4	4
留多加	20	8	—	—
本斗	40	25	2	5
真岡	69	31	1	5
泊居	35	13	2	5
鵜城	121	68	6	6
元泊	36	23	—	2
敷香	43	21	1	1
豐原市	58	35	2	3

月 別 (續)

6月		7月		8月		9月		10月		11月		12月	
男	女	男	女	男	女	男	女	男	女	男	女	男	女
474	456	465	463	577	514	467	465	455	429	393	390	392	366
37	44	40	50	46	62	43	41	43	32	44	44	36	36
66	59	68	63	64	57	49	56	44	43	38	46	36	45
20	19	24	22	20	28	26	25	20	16	18	20	13	21
32	49	35	34	39	42	31	34	37	37	40	34	37	29
71	59	78	69	98	75	65	81	65	69	50	51	56	53
42	35	25	35	47	42	51	36	54	42	33	31	38	32
72	67	80	70	96	85	64	76	57	72	49	59	71	50
41	37	30	38	49	29	32	28	36	27	30	30	26	14
51	47	42	36	70	48	53	44	45	39	48	31	41	43
42	40	43	46	48	46	53	44	54	52	43	44	38	43

及身分別

總數	体性不詳			各性死産百中					
	嫡出子	庶子	私生子	男			女		
				嫡出子	庶子	私生子	嫡出子	庶子	私生子
1	1	—	—	64.86	9.58	25.56	57.30	11.51	31.09
—	—	—	—	70.39	9.37	20.24	61.48	14.44	24.07
—	—	—	—	66.56	14.69	18.75	66.55	9.09	24.36
—	—	—	—	66.55	12.32	21.13	69.35	11.49	19.16
—	—	—	—	73.91	10.28	15.81	62.80	14.01	23.19
—	—	—	—	74.66	9.93	15.41	70.51	9.82	19.67
—	—	—	—	66.91	15.47	17.62	65.49	17.69	16.82
1	1	—	—	71.38	11.69	16.93	69.91	13.27	16.82
9	7	1	1	68.55	13.21	18.24	69.40	13.79	16.81
—	—	—	—	80.85	7.45	11.70	72.61	12.03	15.35

		支 廳、出 張		
總數	男	女	私生子	總數
總數	80.85	7.45	11.70	72.61
豐榮	81.48	11.11	7.41	69.57
大泊	74.19	12.90	12.90	70.00
留多加	100.00	—	—	75.00
本斗	72.00	8.00	20.00	53.33
真岡	80.65	3.23	16.13	73.68
泊居	46.15	15.38	38.46	68.18
鵜城	82.35	8.82	8.82	67.92
元泊	91.30	—	8.70	92.31
敷香	90.48	4.76	4.76	77.27
豐原市	85.71	5.71	8.57	86.96

64. 死 産

	總 數				1 月			2 月			3 月			4 月			5 月		
	總數	男	女	不詳	男	女	不詳	男	女	不詳	男	女	不詳	男	女	不詳	男	女	不詳
昭和 年 4	581	313	267	1	34	31	—	24	20	—	35	23	36	13	—	31	16	—	
" 5	601	331	270	—	39	32	—	36	11	—	33	23	29	17	—	27	29	—	
" 6	595	320	275	—	39	26	—	47	20	—	25	30	25	31	—	21	23	—	
" 7	545	284	261	—	23	12	—	21	27	—	24	24	24	30	—	26	27	—	
" 8	460	253	207	—	18	24	—	30	17	—	21	25	18	11	—	25	17	—	
" 9	526	292	234	—	29	25	—	22	21	—	34	24	26	24	—	19	24	—	
" 10	504	278	226	—	17	17	—	23	15	—	22	24	24	21	—	28	21	—	
" 11	552	325	226	1	28	22	—	31	20	—	28	18	37	27	—	27	24	—	
" 12	559	317	233	9	31	19	2	28	26	1	32	26	34	14	1	28	26	2	
" 13	523	282	241	—	33	20	—	24	17	—	26	25	23	24	—	26	26	—	
支 産、 出 張																			
總 數	523	282	241	—	33	20	—	24	17	—	26	25	23	24	—	26	26	—	
豊 榮	50	27	23	—	2	2	—	2	2	—	5	3	3	3	—	2	3	—	
大 泊	51	31	20	—	3	—	—	4	—	—	1	2	6	1	—	2	2	—	
留 多 加	20	8	12	—	—	2	—	—	1	—	2	3	—	1	—	—	—	—	
本 斗	40	25	15	—	2	2	—	2	1	—	3	1	1	1	—	3	2	—	
眞 岡	69	31	38	—	4	3	—	2	3	—	3	2	1	6	—	2	6	—	
泊 居	35	13	22	—	3	2	—	1	2	—	1	2	1	2	—	1	3	—	
鶴 城	121	68	53	—	9	4	—	7	2	—	3	7	3	4	—	6	5	—	
元 泊	36	23	13	—	2	—	—	3	2	—	1	3	1	3	—	5	—	—	
敷 香	43	21	22	—	5	3	—	1	4	—	5	—	1	1	—	1	3	—	
豊 原 市	58	35	23	—	3	2	—	2	—	—	2	2	6	2	—	4	2	—	

65. 死 産 懷 胎

	總 數			1 月		2 月		3 月		4 月		5 月	
	總數	男	女	男	女	男	女	男	女	男	女	男	女
總 數	523	282	241	33	20	24	17	26	25	23	24	26	26
四ヶ月未滿	1	1	—	—	—	—	—	—	—	—	—	—	—
四ヶ月	13	8	5	—	2	1	—	—	—	1	2	2	—
五ヶ月	47	27	20	2	1	1	2	2	1	4	1	2	2
六ヶ月	65	28	37	3	2	1	4	3	3	1	1	3	6
七ヶ月	84	42	42	4	7	2	3	4	5	1	5	4	3
八ヶ月	62	44	18	6	—	4	1	2	2	4	4	1	2
九ヶ月	93	52	41	7	3	4	2	4	4	4	5	6	2
十ヶ月	158	80	78	11	5	11	5	11	10	8	6	8	11

月 別

6 月		7 月			8 月		9 月			10 月		11 月			12 月		
男	女	男	女	不詳	男	女	男	女	不詳	男	女	男	女	不詳	男	女	不詳
24	20	16	38	—	20	21	19	21	1	26	18	19	19	—	29	27	—
24	21	28	21	—	26	27	24	20	—	30	20	14	26	—	21	23	—
31	23	25	29	—	19	21	24	23	—	13	18	25	16	—	26	15	—
22	19	24	23	—	28	18	22	26	—	19	19	33	23	—	18	13	—
29	20	16	16	—	25	18	15	21	—	18	15	20	10	—	18	13	—
27	13	30	18	—	18	17	19	14	—	23	16	14	17	—	31	21	—
30	15	19	19	—	23	19	20	25	—	29	11	26	16	—	17	23	—
29	19	26	20	—	26	20	25	15	—	19	6	20	19	—	29	16	1
23	28	23	18	2	20	13	28	14	—	24	18	17	14	1	29	17	—
27	19	23	15	—	22	27	17	20	—	18	22	15	16	—	28	10	—
所 及 市 別 (昭和十三年)																	
27	19	23	15	—	22	27	17	20	—	18	22	15	16	—	28	10	—
—	—	4	—	—	2	5	2	1	—	2	3	1	1	—	2	—	—
4	1	1	2	—	3	2	1	1	—	—	6	1	2	—	5	1	—
—	—	—	1	—	—	2	1	—	—	2	—	—	2	—	3	—	—
3	—	2	1	—	2	1	2	3	—	3	1	—	1	—	2	1	—
3	2	4	1	—	4	5	1	2	—	3	4	3	2	—	1	2	—
3	4	1	1	—	—	1	—	3	—	—	—	—	—	—	2	2	—
6	4	4	5	—	6	6	5	6	—	6	4	7	3	—	6	3	—
2	1	3	—	—	2	—	2	1	—	—	2	1	1	—	1	—	—
1	3	1	1	—	—	2	1	1	—	1	2	—	1	—	4	1	—
5	4	3	3	—	3	3	2	2	—	1	—	2	3	—	2	—	—

月 數 別 昭和十三年

6 月		7 月			8 月		9 月			10 月		11 月			12 月	
男	女	男	女	不詳	男	女	男	女	不詳	男	女	男	女	不詳	男	女
27	19	23	15	—	22	27	17	20	—	18	22	15	16	—	28	10
—	—	—	—	—	—	—	—	—	—	1	—	—	—	—	—	—
1	1	—	—	—	1	—	—	—	—	—	—	1	—	—	1	—
1	2	3	1	—	2	3	2	2	—	1	—	2	5	—	5	—
3	2	2	1	—	4	2	7	2	—	4	4	4	3	—	4	—
6	4	2	1	—	5	4	3	4	—	5	3	5	2	—	1	1
7	—	6	5	—	2	1	3	1	—	3	1	—	1	—	6	—
5	1	5	3	—	3	6	5	2	—	1	6	2	2	—	6	5
4	9	5	4	—	9	9	2	4	—	5	8	1	3	—	5	4

66. 死 亡

年	總數	總數		1 月		2 月		3 月		4 月		5 月	
		男	女	男	女	男	女	男	女	男	女	男	女
昭和 4	5,481	3,268	2,213	264	220	223	170	257	181	283	193	329	204
" 5	5,794	3,330	2,464	240	215	227	161	252	180	249	211	394	222
" 6	5,648	3,146	2,502	281	209	252	197	266	233	266	193	289	220
" 7	6,108	3,424	2,684	261	198	291	222	299	208	322	237	354	279
" 8	5,810	3,398	2,412	310	201	287	176	279	219	278	218	336	197
" 9	5,120	2,981	2,139	216	167	228	158	267	216	265	172	244	185
" 10	5,047	3,010	2,037	272	163	210	128	225	171	306	195	260	185
" 11	5,975	3,383	2,592	266	241	322	223	277	231	303	218	331	226
" 12	5,924	3,444	2,480	304	215	288	204	301	255	366	221	299	217
" 13	6,085	3,540	2,545	266	181	332	271	293	205	299	183	284	224
支 廳、出 張 所	6,085	3,540	2,545	266	181	332	271	293	205	299	183	284	224
總 數	6,085	3,540	2,545	266	181	332	271	293	205	299	183	284	224
豐 榮	542	314	228	18	22	31	24	27	22	26	19	22	18
大 泊	651	359	292	31	25	32	24	38	25	33	26	28	33
留 多 加	227	126	101	8	3	8	15	13	11	15	9	10	4
本 斗	487	273	214	24	11	63	38	28	13	26	18	19	13
真 岡	794	449	345	33	33	47	49	33	31	47	21	55	32
泊 居	514	300	214	25	14	25	24	26	16	28	8	16	16
鵜 城	1,281	790	491	60	30	61	38	40	23	54	28	56	36
元 泊	387	226	161	18	7	13	19	20	8	18	12	19	18
敷 香	597	353	244	34	25	21	20	31	22	23	16	36	27
豐 原 市	605	350	255	15	11	31	20	37	34	29	26	23	27

67. 死 亡

支 廳、出 張 所 及 市 別	總 數			1 歲未滿		1 歲		2 歲		3 歲		4 歲		5-9 歲		10-14 歲		15-19 歲	
	總數	男	女	男	女	男	女	男	女	男	女	男	女	男	女	男	女	男	女
總 數	6,085	3,540	2,545	465	436	321	267	201	175	115	89	64	56	142	138	103	118	177	137
豐 榮	542	314	228	40	35	33	31	20	13	8	11	9	5	15	12	5	10	12	10
大 泊	651	359	292	54	53	20	24	16	14	7	10	6	6	11	11	8	11	20	19
留 多 加	227	126	101	8	10	3	3	8	9	14	10	4	6	9	6	11	4	6	7
本 斗	487	273	214	44	35	23	19	13	5	3	5	4	4	6	10	10	17	17	12
真 岡	794	449	345	61	49	43	38	17	24	12	4	9	6	13	16	20	19	26	24
泊 居	514	300	214	54	50	23	24	20	18	11	11	4	2	15	15	7	4	6	9
鵜 城	1,281	790	491	135	130	94	74	36	42	17	15	12	8	32	17	18	16	31	17
元 泊	387	226	161	11	13	26	12	26	18	11	8	5	6	6	12	4	5	14	8
敷 香	597	353	244	26	29	22	16	27	23	20	9	7	9	22	19	8	18	20	13
豐 原 市	605	350	255	32	32	34	26	18	9	12	6	4	4	13	20	12	14	25	18

月 別

6 月	7 月	8 月	9 月	10 月	11 月	12 月	總 數						
							男	女					
313	172	347	226	386	272	270	177	234	129	179	134	183	135
309	206	388	274	364	317	273	233	225	173	182	133	227	139
274	229	293	240	348	278	263	237	210	163	203	155	201	148
322	282	328	250	338	266	244	209	227	174	202	179	236	180
318	216	309	244	358	276	279	202	219	156	213	167	212	140
258	192	272	199	264	215	268	164	257	153	223	166	219	152
261	177	259	202	256	178	239	180	237	158	230	139	255	161
305	194	294	240	280	237	255	199	244	208	240	179	266	196
282	184	279	205	305	243	254	189	255	197	232	171	279	179
308	205	299	242	358	245	321	242	302	215	217	180	261	152
所 及 市 別	(昭和十三年)												
308	205	299	242	358	245	321	242	302	215	217	180	261	152
27	13	23	25	31	20	51	23	25	12	14	17	19	13
37	23	27	24	37	29	29	31	29	24	17	12	21	16
10	7	13	8	11	6	11	12	10	12	11	6	6	8
18	23	17	21	18	18	21	20	15	18	9	11	15	10
35	19	35	38	32	26	37	35	40	20	30	24	25	17
24	20	30	23	27	20	28	22	19	13	25	21	27	17
73	56	76	49	91	64	77	58	84	50	54	37	64	22
12	11	24	12	27	14	16	15	17	16	21	15	21	14
38	20	24	19	55	31	21	6	29	26	13	16	28	16
34	13	30	23	29	17	30	20	34	24	23	21	35	19

年 齡 別 昭和十三年

20-24 歲		25-29 歲		30-34 歲		35-39 歲		40-44 歲		45-49 歲		50-54 歲		55-59 歲		60-69 歲		70-79 歲		80 歲以上	
男	女	男	女	男	女	男	女	男	女	男	女	男	女	男	女	男	女	男	女	男	女
188	146	171	126	150	106	134	90	186	95	201	80	209	65	201	70	294	166	179	130	39	55
9	11	13	11	14	11	13	5	10	13	24	2	19	3	20	1	31	20	16	16	3	8
23	15	19	16	14	14	15	10	14	13	17	12	20	10	29	10	39	20	20	17	7	7
9	7	5	5	4	2	3	7	4	4	2	4	4	4	10	2	12	2	8	5	2	4
22	15	10	17	14	7	7	11	16	9	14	10	14	3	16	4	26	14	10	13	4	4
18	21	18	17	12	15	14	18	20	7	28	11	33	14	19	8	46	29	33	15	7	10
16	10	14	6	10	10	10	3	16	4	24	15	13	9	14	2	27	9	15	10	1	3
43	28	50	17	38	26	36	13	52	20	50	6	41	10	29	13	37	16	32	18	7	5
14	11	6	13	10	3	8	5	11	5	5	3	13	3	16	1	29	20	11	12	—	3
16	11	13	11	16	10	14	6	24	11	22	8	25	4	26	13	25	19	17	14	3	1
18	17	23	13	18	8	14	12	19	9	15	9	27	5	22	16	22	17	17	10	5	10

68. 死亡原因別

年	總數	總數		傳染病及寄生蟲病		腦其ノ他傷ノ腫		リウマチス性疾内、血、淋病、梅毒、其他ノ全症		血液及造血臓器ノ疾患		アルコール中、毒及其ノ他ノ毒		神經系及感覺器ノ疾患		
		男	女	男	女	男	女	男	女	男	女	男	女	男	女	
		身 體 病														
昭和	4	5,481	3,268	2,213	192	152	375		169		419		277			
"	5	5,794	3,330	2,464	334	276	311		249		385		252			
"	6	5,648	3,146	2,502	259	270	299		243		344		207			
"	7	6,108	3,424	2,684	315	267	346		293		323		224			
"	8	5,810	3,398	2,412	385	296	44	52	283	183	42	21	22	11	317	192
"	9	5,120	2,981	2,139	396	316	92	73	141	120	124	61	14	7	334	199
"	10	5,047	3,010	2,037	376	290	84	69	181	102	114	67	15	10	311	201
"	11	5,975	3,383	2,592	505	425	62	66	156	115	132	90	11	16	382	245
"	12	5,924	3,444	2,480	481	406	99	82	171	100	179	106	25	11	374	262
"	13	6,085	3,540	2,545	551	484	115	102	140	72	65	50	27	19	425	199
支 廳、 出 張 所 及 市 別 (昭和十三年)																
總數	6,085	3,540	2,545	551	484	115	102	140	72	65	50	27	19	425	199	
豐 原	542	314	228	60	50	8	8	5	7	8	5	4	3	43	13	
大 塚	651	359	292	67	53	15	13	12	13	9	11	1	2	48	17	
留 多	227	126	101	—	2	3	1	17	10	5	1	7	4	6	3	
本 庄	487	273	214	43	43	11	10	6	3	1	4	—	1	20	18	
真 田	794	449	345	70	64	16	12	16	12	6	10	1	1	55	30	
泊 居	514	300	214	28	26	11	10	16	7	19	10	7	1	26	13	
元 城	1,281	790	491	98	67	25	16	49	13	6	1	3	7	99	45	
敷 元	387	226	161	49	50	7	6	7	3	—	—	—	—	45	23	
香 原	597	353	244	49	56	6	9	9	4	4	4	—	—	45	16	
豐 原	605	350	255	87	73	13	17	3	—	7	4	—	—	38	21	

年	總數	血行器ノ疾患		呼吸器ノ疾患		消化器ノ疾患		泌尿器ノ疾患		妊娠及産後ノ疾患		皮膚及皮下組織ノ疾患		骨及運動器ノ疾患		先天性畸形		乳兒固有ノ疾患		老 衰		外因死		不明ノ診斷及不詳ノ原因	
		男	女	男	女	男	女	男	女	男	女	男	女	男	女	男	女	男	女	男	女	男	女	男	女
		身 體 病																							
昭和	4	235	106	716	589	385	288	151	111	33	16	12	18	7	—	—	352	315	53	53	347	95	9	6	
"	5	291	165	549	444	518	488	125	129	26	57	26	24	17	2	1	235	220	61	60	403	90	35	21	
"	6	325	203	625	535	562	495	104	109	34	28	18	32	13	1	1	228	202	68	74	232	66	39	32	
"	7	346	195	740	642	609	487	120	126	35	36	38	32	19	2	1	240	202	47	64	234	73	34	18	
"	8	291	138	656	541	622	450	120	97	40	14	10	21	9	—	1	238	208	67	66	237	74	39	23	
"	9	233	130	509	410	412	313	118	103	38	13	5	21	4	3	3	210	190	85	67	254	83	22	17	
"	10	226	140	537	384	461	344	88	84	38	17	8	15	5	7	4	165	145	87	68	286	59	40	19	
"	11	214	127	588	519	537	393	142	114	38	10	11	19	25	2	3	193	182	70	113	292	80	68	30	
"	12	210	110	580	475	442	329	144	104	43	9	16	34	11	17	17	171	166	88	82	387	135	33	25	
"	13	238	125	537	440	536	453	117	105	25	11	9	32	21	2	4	201	176	91	106	392	129	60	26	
支 廳、 出 張 所 及 市 別 (昭和十三年)																									
總數	238	125	537	440	536	453	117	105	25	11	9	32	21	2	4	201	176	91	106	392	129	60	26		
豐 原	30	18	45	33	35	4	4	2	—	—	1	3	—	—	1	16	14	10	16	44	13	3	3		
大 塚	16	11	63	52	37	43	11	19	1	3	2	1	—	—	—	15	17	14	15	32	16	15	7		
留 多	9	33	20	13	13	1	1	3	2	—	—	1	—	—	—	13	22	6	7	10	4	1	—		
本 庄	14	9	23	16	38	32	17	7	1	—	—	3	4	—	—	24	23	7	7	59	32	7	4		
真 田	32	28	60	46	74	62	15	14	4	3	1	1	1	1	1	23	20	12	15	60	24	4	—		
泊 居	29	11	45	50	38	33	6	7	1	1	3	11	2	—	1	25	22	5	5	33	12	—	—		
元 城	43	16	128	94	168	137	25	32	7	1	3	7	7	—	1	26	18	14	17	88	9	10	1		
敷 元	14	2	32	19	23	23	13	8	1	—	—	—	—	—	—	15	13	2	7	19	6	—	—		
香 原	32	14	51	54	70	46	11	4	3	—	—	5	1	1	—	23	16	10	7	27	10	6	—		
豐 原	19	7	57	56	42	29	14	9	2	1	—	3	2	—	—	21	11	11	10	20	3	14	11		

露光量違いにより重複撮影

68. 死亡原因別

年	總數		傳染病及寄生蟲病		痛其ノ他癆瘵		血液及造血臟器ノ疾患		アルコール中毒及其他		神經系及感覺器ノ疾患				
	男	女	男	女	男	女	男	女	男	女	男	女			
昭和4	5,481	3,268	2,213	192	152	375		169		419	277				
" 5	5,794	3,330	2,464	334	276	311		249		385	252				
" 6	5,648	3,146	2,502	259	270	299		243		344	207				
" 7	6,108	3,424	2,684	315	267	346		293		323	224				
" 8	5,810	3,398	2,412	385	296	44	52	283	183	42	21	22	11	317	192
" 9	5,120	2,981	2,139	396	316	92	73	141	120	124	61	14	7	334	199
" 10	5,047	3,010	2,037	376	290	84	69	181	102	114	67	15	10	311	201
" 11	5,975	3,383	2,592	505	425	62	66	156	115	132	90	11	16	382	245
" 12	5,924	3,444	2,489	431	406	99	82	171	100	179	106	25	11	374	262
" 13	6,085	3,540	2,545	551	484	115	102	140	72	65	50	27	19	425	199
支廳、出張所及市別 (昭和十三年)															
總數	6,085	3,540	2,545	551	484	115	102	140	72	65	50	27	19	425	199
豐榮	542	314	228	60	50	8	8	5	7	8	5	4	3	43	13
大泊	651	359	292	67	53	15	13	12	13	9	11	1	2	48	17
留加	227	126	101	—	2	3	1	17	10	5	1	7	4	6	3
本斗	487	273	214	43	43	11	10	6	3	1	4	—	1	20	18
本真	794	449	345	70	64	16	12	16	12	6	10	1	1	55	30
泊居	514	300	214	28	26	11	10	16	7	19	10	7	1	26	13
鷺城	1,281	790	491	98	67	25	16	49	13	6	1	3	7	99	45
元泊	387	226	161	49	50	7	6	7	3	—	—	—	—	45	23
敷香	597	353	244	49	56	6	9	9	4	4	4	—	—	45	16
豐原市	605	350	255	87	73	13	17	3	—	7	4	—	—	38	21

年	總數		血行器ノ疾患		呼吸器ノ疾患		消化器ノ疾患		泌尿器ノ疾患		妊娠及産後ノ疾患		皮膚及皮下組織ノ疾患		骨及連動器ノ疾患		先天性畸形		乳兒ノ固疾		老衰		外因死		不明ノ原因	
	男	女	男	女	男	女	男	女	男	女	男	女	男	女	男	女	男	女	男	女	男	女	男	女	男	女
昭和4	235	106	716	589	385	288	151	111	33	16	12	18	7	—	—	352	315	53	53	347	95	9	6			
" 5	291	165	549	444	518	488	125	129	26	57	26	24	17	2	1	235	220	61	60	403	90	35	21			
" 6	325	203	625	535	562	495	104	109	34	28	18	32	13	1	1	228	202	68	74	232	66	39	32			
" 7	346	195	740	642	609	487	120	126	35	36	38	32	19	2	1	240	202	47	64	234	73	34	18			
" 8	291	178	656	541	622	450	120	97	40	14	10	21	9	—	1	238	208	67	66	237	74	39	23			
" 9	233	130	509	410	412	313	118	103	38	13	5	21	4	3	3	210	190	85	67	254	83	22	17			
" 10	226	140	537	384	461	344	88	84	38	17	8	15	5	7	4	165	145	87	68	286	59	40	19			
" 11	214	127	588	519	537	393	142	114	38	10	11	19	25	2	3	193	182	70	113	292	80	68	30			
" 12	210	110	580	475	442	329	144	104	43	9	16	34	11	17	17	171	166	88	82	387	135	33	25			
" 13	238	125	537	440	536	453	117	105	25	11	9	32	21	2	4	201	176	91	106	392	129	60	26			
支廳、出張所及市別 (昭和十三年)																										
總數	238	125	537	440	536	453	117	105	25	11	9	32	21	2	4	201	176	91	106	392	129	60	26			
豐榮	30	18	45	33	33	35	4	4	2	—	—	1	3	—	1	16	14	10	16	44	13	3	3			
大泊	16	11	63	52	37	43	11	19	1	3	2	1	—	—	1	15	17	14	15	32	16	15	7			
留加	9	9	33	20	13	13	1	1	3	2	—	—	—	—	—	13	22	6	7	10	4	1	—			
本斗	14	9	23	16	38	32	17	7	1	—	—	3	4	—	—	24	23	7	7	59	32	7	4			
本真	32	28	60	46	74	62	15	14	4	3	1	1	1	1	1	23	20	12	15	60	24	4	—			
泊居	29	11	45	50	38	33	6	7	1	1	3	11	2	—	1	25	22	5	5	33	12	—	—			
鷺城	43	16	128	94	168	137	25	32	7	1	3	7	7	—	1	26	18	14	17	88	9	10	1			
元泊	14	2	32	19	23	23	13	8	1	—	—	—	—	—	—	15	13	2	7	19	6	—	—			
敷香	32	14	51	54	70	46	11	4	3	—	—	5	1	1	—	23	16	10	7	27	10	6	—			
豐原市	19	7	57	56	42	29	14	9	2	1	—	3	2	—	—	21	11	11	10	20	3	14	11			

生産總額

總額	240,247,085
農產物	6,085,008
畜產物	3,749,343
林產物	33,423,193
水產物	19,148,111
礦產物	32,954,442
工產物	144,886,988
現住戸口	3,674 (一戸當)
	708 (一人當)

4. 生 産

69. 生 産 總 價 額 (單位圓)

	年	總 額	農 産 物	畜 産 物	林 産 物	水 産 物	礦 産 物	工 産 物	現住戸口ニ對スル	
									一戸當	一人當
昭和	4	105,831,189	3,306,456	1,495,136	11,552,492	19,370,641	5,743,322	64,363,142	2,063	421
"	5	94,409,531	2,999,036	1,121,547	10,226,916	13,789,149	5,622,177	60,650,706	1,643	331
"	6	77,105,356	2,105,978	1,159,584	8,433,218	11,227,815	5,249,915	48,928,846	1,345	268
"	7	71,296,569	2,946,591	1,289,630	7,410,571	9,939,337	5,200,889	44,509,551	1,231	243
"	8	97,651,996	3,615,313	1,813,816	11,547,337	11,236,581	6,703,919	62,735,030	1,653	325
"	9	126,561,635	4,058,930	2,143,199	22,113,294	13,664,234	9,119,161	75,462,817	2,074	404
"	10	138,020,759	3,744,531	2,710,271	21,928,218	15,740,775	11,475,813	82,421,151	2,211	428
"	11	151,470,456	4,218,837	2,987,759	22,531,913	18,581,648	15,375,128	87,775,171	2,415	471
"	12	187,258,847	5,811,768	3,620,573	28,562,190	16,923,283	19,421,095	112,919,938	2,956	573
"	13	240,247,085	6,085,008	3,749,343	33,423,193	19,148,111	32,954,442	144,886,988	3,674	708
支 廳、出 張 所 及 市 別 (昭和十三年)										
總 額		240,247,085	6,085,008	3,749,343	33,423,193	19,148,111	32,954,442	144,886,988	3,674	708
豐 榮		38,187,098	560,778	712,272	6,107,940	342,398	5,080,867	25,382,843	6,440	1,242
大 泊		13,214,827	439,785	673,491	234,501	3,638,779	726,118	7,502,153	1,696	328
留 多	加	2,837,307	779,432	164,731	652,636	993,722	—	246,786	1,129	213
本 斗		5,657,580	317,010	114,530	168,536	2,346,384	1,178,487	1,532,533	1,268	246
眞 岡		38,560,989	1,140,033	420,131	1,304,103	9,944,626	379,001	25,373,095	4,724	891
泊 居		20,531,754	380,453	295,928	3,224,756	803,742	2,117,487	13,709,388	4,393	877
鷺 城		46,840,985	1,184,161	702,190	6,993,073	543,074	20,879,490	16,538,997	3,651	683
元 泊		25,141,268	226,275	197,997	4,388,067	71,202	1,869,972	18,387,755	5,319	1,069
敷 香		33,460,384	471,853	175,532	10,349,581	464,184	723,020	21,276,214	4,895	947
豐 原 市		15,814,893	585,228	292,541	—	—	—	14,937,124	2,121	417

70. 主 要 生 産 物 價 額 (單位圓) 昭和十三年

	總 額	豐 榮	大 泊	留 多 加	本 斗	眞 岡	泊 居	鷺 城	元 泊	敷 香	豐 原 市
總 額	240,247,085	38,187,098	13,214,827	2,837,307	5,657,580	38,560,989	20,531,754	46,840,985	25,141,268	33,460,384	15,814,893
農 産 物	6,085,008	560,778	439,785	779,432	317,010	1,140,033	380,453	1,184,161	226,275	471,853	585,228
燕 麥	1,407,775	142,778	105,556	169,546	53,126	143,231	112,444	314,868	55,098	93,288	217,840
馬 鈴 薯	782,092	63,857	93,504	111,262	42,632	143,507	42,658	147,921	20,196	54,341	62,214
牧 草	697,678	121,544	30,086	83,218	41,541	217,414	10,578	12,458	28,526	80,416	71,897
碗 豆	540,426	19,429	37,040	104,460	10,520	62,679	16,641	242,245	2,719	22,485	22,208
甜 菜	363,705	45,368	19,393	58,944	37,535	102,805	30,084	—	16,091	17,308	36,177
大 根	349,994	29,612	24,513	23,771	18,628	39,803	31,948	82,266	20,101	66,476	12,876
漬 菜	239,685	24,016	15,236	10,707	12,741	43,603	14,033	52,884	16,425	35,961	14,079
甘 藍	217,012	14,475	22,028	12,980	9,453	37,375	19,977	49,214	16,160	25,923	9,427
小 麥	181,876	13,928	9,325	20,205	6,351	29,475	16,725	51,830	2,983	13,107	17,947

70. 主要生産物價額 (概) (單位圓) 昭和十三年

	總額	豐榮	大泊	留多加	本斗	真岡	泊居	編城	元泊	敷香	豊原市
種 麥	164,219	8,719	6,698	23,427	7,960	48,461	16,060	25,786	3,575	13,412	10,121
種 麥	141,595	16,509	17,955	24,400	6,442	40,746	6,273	14,037	2,066	4,162	9,005
南 瓜	132,033	6,161	4,748	24,143	17,083	28,155	13,455	20,281	4,601	3,012	10,394
胡 瓜	108,897	2,236	2,005	3,033	11,051	19,227	10,508	31,700	6,909	5,313	16,915
瑞 典 蕪 菁	107,071	17,922	10,504	6,844	772	45,322	2,272	8,055	4,304	2,649	8,427
畜 産 物	3,749,343	712,272	673,491	164,731	114,530	420,131	295,928	702,190	197,997	175,532	292,541
生 産 仔 狐	964,199	241,525	226,284	10,950	5,090	38,320	71,760	259,800	28,630	26,740	55,100
狐 皮	762,598	169,655	232,063	7,670	6,310	69,245	58,995	136,529	24,921	17,900	39,310
牛 乳	545,130	96,888	49,682	56,710	29,913	136,391	44,391	25,118	52,292	21,634	32,111
豚 肉	325,324	30,680	26,517	17,622	15,961	27,493	38,234	79,962	27,515	27,388	33,952
鶏 卵	287,000	32,164	17,613	17,362	18,377	43,708	35,300	36,232	22,635	36,985	26,624
林 産 物	33,423,183	6,107,940	234,501	652,636	168,536	1,304,103	3,224,756	6,983,073	4,388,067	10,349,581	—
用 材	32,740,693	6,007,574	132,950	613,586	91,922	1,202,848	3,173,463	6,913,130	4,344,187	10,261,033	—
木 炭	382,630	63,265	59,542	17,468	58,648	65,965	23,544	39,284	21,770	33,144	—
薪 材	299,870	37,101	42,009	21,582	17,966	35,290	27,749	40,659	22,110	55,404	—
水 産 物	19,148,111	342,398	3,638,779	983,722	2,346,384	9,944,626	803,742	543,074	71,202	464,184	—
昆 布	2,034,407	547	965,600	122,813	654,268	203,078	61,787	15,743	10,571	—	—
鹽 身	1,293,058	2,747	17,657	4,503	37,912	1,162,380	63,314	—	1,540	3,005	—
欠 鉢 (含外割)	958,109	3,084	24,126	10,955	11,036	841,232	57,588	271	2,558	7,259	—
寒 鹽	700,717	—	700,717	—	—	—	—	—	—	—	—
鹽 繭	679,083	925	52,369	464	106,554	375,701	21,461	45,649	2,750	73,210	—
關 鉢	651,195	2,550	14,293	7,336	7,157	577,322	34,658	559	2,092	5,228	—
鉢 粕	383,420	3,061	9,044	10,819	9,980	310,839	3,937	6,438	1,197	28,105	—
鉢 繭	276,266	—	4,752	11,826	12,676	232,168	9,291	—	1,272	4,281	—
棒 鱈	269,360	—	114	—	140,032	106,203	—	23,011	—	—	—
鹽 鱈	257,993	—	2,507	—	252,918	698	—	1,870	—	—	—
鱈 粕	243,436	49,959	12,308	50	114,934	29,274	14,733	11	19,851	2,316	—
鑛 産 物	32,954,442	5,080,867	726,118	—	1,178,487	379,001	2,117,487	20,879,490	1,869,972	723,020	—
石 炭	32,954,442	5,080,867	726,118	—	1,178,487	379,001	2,117,487	20,879,490	1,869,972	723,020	—
工 産 物	144,886,988	25,382,843	7,502,153	246,786	1,532,633	25,373,095	13,709,388	16,538,997	18,387,755	21,276,214	14,937,124
パ ル プ	74,681,069	10,252,263	5,223,422	—	—	8,996,275	12,198,883	4,055,727	9,151,296	13,354,789	11,448,414
製 紙	52,621,003	12,747,958	—	—	—	11,441,861	891,383	11,134,419	8,340,738	7,185,976	878,668
酒 類	6,691,804	2,106,511	1,181,449	—	70,169	2,058,815	244,929	407,587	519,531	102,813	—
糖 粕	2,503,544	—	202,627	14,499	478	2,011,704	1,235	268,717	—	4,284	—
砂 糖	1,559,374	—	—	—	—	—	—	—	—	—	1,559,374
石 炭 乾 留	1,138,340	—	—	—	1,138,340	—	—	—	—	—	—
菓 子	826,039	71,638	147,086	18,238	44,758	161,813	28,932	59,395	75,629	101,220	117,330
製 材	637,168	35,798	45,112	8,350	27,027	71,700	117,230	144,910	19,100	96,241	71,700
機 器 具	587,006	17,560	236,690	2,610	66,700	58,000	23,920	21,125	1,901	32,900	125,600
乳 肉 製 品	440,015	—	200	70,741	23,740	178,935	11,024	220	35,280	2,420	117,455
醬 油、豆 腐 湯 指	370,693	24,133	26,073	9,983	18,981	21,481	33,399	64,045	34,283	55,282	83,033
油 指	304,199	4,542	32,717	1,170	11,500	21,500	30,400	39,550	16,100	19,720	127,000
氣 力 細 工	238,689	16,658	28,851	5,288	15,834	25,115	9,870	28,030	24,581	55,762	28,700

露光量違により重複撮影

70. 主要生産物價額 (概) (單位圓) 昭和十三年

	總額	豐榮	大泊	留多加	本斗	眞岡	泊居	鷲城	元泊	敷香	豊原市
稈 麥	164,219	8,719	6,698	23,427	7,960	48,461	16,060	25,786	3,575	13,412	10,121
藩 麥	141,595	16,509	17,955	24,400	6,442	40,746	6,273	14,037	2,066	4,162	9,005
南 瓜	132,033	6,161	4,748	24,143	17,083	28,155	13,455	20,281	4,601	3,012	10,394
胡 瓜	108,897	2,236	2,005	3,033	11,051	19,227	10,508	31,700	6,909	5,313	16,915
瑞典蕪菁	107,071	17,922	10,504	6,844	772	45,322	2,272	8,055	4,304	2,649	8,427
畜産物	3,749,343	712,272	673,491	164,731	114,530	420,131	295,928	702,190	197,997	175,532	292,541
生産仔狐	964,199	241,525	226,284	10,950	5,090	38,320	71,760	259,800	28,630	26,740	55,100
狐皮	762,598	169,655	232,063	7,670	6,310	69,245	58,995	136,529	24,921	17,900	39,310
牛乳	545,130	96,888	49,682	56,710	29,913	136,391	44,391	25,118	52,292	21,634	32,111
豚肉	325,324	30,680	26,517	17,622	15,961	27,493	38,234	79,962	27,515	27,388	33,952
鶏卵	287,000	32,164	17,613	17,362	18,377	43,708	35,300	36,232	22,635	36,985	26,624
林産物	33,423,193	6,107,940	234,501	652,636	168,536	1,304,103	3,224,756	6,993,073	4,388,067	10,349,581	—
用材	32,740,693	6,007,574	132,950	613,586	91,922	1,202,848	3,173,463	6,913,130	4,344,187	10,261,033	—
木炭	382,630	63,265	59,542	17,468	58,648	65,965	23,544	39,284	21,770	33,144	—
薪材	299,870	37,101	42,009	21,582	17,966	35,290	27,749	40,659	22,110	55,404	—
水産物	19,148,111	342,398	3,638,779	993,722	2,346,384	9,944,626	803,742	543,074	71,202	464,184	—
昆布	2,034,407	547	965,600	122,813	654,268	203,078	61,787	15,743	10,571	—	—
鹽鱈	1,293,058	2,747	17,657	4,503	37,912	1,162,380	63,314	—	1,540	3,005	—
身欠(含外割)	958,109	3,084	24,126	10,955	11,036	841,232	57,588	271	2,558	7,259	—
寒天	700,717	—	700,717	—	—	—	—	—	—	—	—
鹽鱈	679,083	925	52,369	464	106,554	375,701	21,461	45,649	2,750	73,210	—
鰯	651,195	2,550	14,293	7,336	7,157	577,322	34,558	559	2,092	5,228	—
鮭	383,420	3,061	9,044	10,819	9,980	310,839	3,937	6,438	1,197	28,105	—
鱈	276,266	—	4,752	11,826	12,676	232,168	9,291	—	1,272	4,281	—
棒鮭	269,360	—	114	—	140,032	106,203	—	23,011	—	—	—
鹽鱈	257,993	—	2,507	—	252,918	698	—	1,870	—	—	—
鱈	243,436	49,959	12,308	50	114,934	29,274	14,733	11	19,851	2,316	—
礦産物	32,954,442	5,080,867	726,118	—	1,178,487	379,001	2,117,487	20,879,490	1,869,972	723,020	—
石炭	32,954,442	5,080,867	726,118	—	1,178,487	379,001	2,117,487	20,879,490	1,869,972	723,020	—
工産物	144,886,988	25,382,843	7,502,153	246,786	1,532,633	25,373,095	13,709,388	16,538,997	18,387,755	21,276,214	14,937,124
パルプ	74,681,069	10,252,263	5,223,422	—	—	8,996,275	12,198,883	4,055,727	9,151,296	13,354,789	11,448,414
製紙	52,621,003	12,747,958	—	—	—	11,441,861	891,383	11,134,419	8,340,738	7,185,976	878,668
酒類	6,691,804	2,106,511	1,181,449	—	70,169	2,058,815	244,929	407,587	519,531	102,813	—
罐詰	2,503,544	—	202,627	14,499	478	2,011,704	1,235	268,717	—	4,284	—
砂糖	1,559,374	—	—	—	—	—	—	—	—	—	1,559,374
石炭乾留	1,138,340	—	—	—	1,138,340	—	—	—	—	—	—
菓子	826,039	71,638	147,086	18,238	44,758	161,813	28,932	59,395	75,629	101,220	117,330
製材	637,168	35,798	45,112	8,350	27,027	71,700	117,230	144,910	19,100	96,241	71,700
機械器具	587,006	17,560	236,690	2,610	66,700	58,000	23,920	21,125	1,901	32,900	125,600
乳肉製品	440,015	—	200	70,741	23,740	178,935	11,024	220	35,280	2,420	117,455
筋、豆	370,693	24,133	26,073	9,983	18,981	21,481	33,399	64,045	34,283	55,282	83,033
筋油指	304,199	4,542	32,717	1,170	11,500	21,500	30,400	39,550	16,100	19,720	127,000
織力細工	238,689	16,658	28,851	5,288	15,834	25,115	9,870	28,030	24,581	55,762	28,700

農 業

農業戸數	專業	7,784
	兼業	1,511
耕地面積		34,033.46
農産物總價額		6,085,008
畜産物總價額		3,749,343
家畜		1,473,531
屠肉		616,945
牛乳		545,130
毛皮		784,960
家禽		39,415
産卵		289,362
家畜	牛	7,740
	豚	6,530
	羊	366
	山羊	127
家禽	鶏	134,847
	鶯	723
	鶯	301
	七面鳥	327
養	狐	12,557

5. 農 業

71. 農 業 戶 數

	年表	總 數	專 業 兼 業 別		自 作 小 作 別		
			專 業	兼 業	自 作	小 作	自作兼小作
昭和	4	9,571	7,833	1,738
"	5	9,570	7,437	2,133	7,478	1,440	652
"	6	9,953	7,902	2,051	7,873	1,602	478
"	7	10,759	8,391	2,368	8,504	1,587	668
"	8	11,027	8,621	2,406	8,689	1,669	669
"	9	11,593	9,012	2,581	8,986	1,773	834
"	10	11,628	8,904	2,724	9,132	1,815	681
"	11	11,445	8,741	2,704	8,968	1,803	674
"	12	10,811	8,341	2,470	8,346	1,735	730
"	13	9,325	7,784	1,541	7,189	1,441	695
		支 廳、出 張 所 及 市 別 (昭和十三年末)					
總 數		9,325	7,784	1,541	7,189	1,441	695
豐 原 市		1,010	814	196	744	156	110
大 塚 市		1,021	841	180	846	155	20
留 多 市		1,052	972	80	858	82	112
本 巢 市		656	521	135	489	103	64
岡 原 市		1,555	1,311	244	1,213	225	117
泊 戶 市		801	585	216	653	110	38
編 木 市		1,472	1,352	120	1,144	322	6
元 香 市		361	289	72	261	56	44
敷 原 市		788	622	166	623	146	19
豐 原 市		609	477	132	358	86	165
		市 町 村 別					
總 數		9,325	7,784	1,541	7,189	1,441	695
豐 原 市		609	477	132	358	86	165
豐 原 市 北 村		284	226	58	209	46	29
川 上 村		—	—	—	—	—	—
落 合 町		480	380	100	327	76	77
榮 濱 村		162	136	26	143	19	—
白 鐘 村		84	72	12	65	15	4
大 泊 町		225	160	65	125	90	10
千 歲 村		199	159	40	169	30	—
深 海 村		58	58	—	57	1	—
長 濱 村		55	16	39	54	—	1
遠 瀨 村		83	83	—	83	—	—
知 床 村		97	80	17	90	5	2
富 内 村		304	285	19	268	29	7
留 多 加 町		658	652	6	532	34	92
三 郷 村		253	214	39	214	25	14
能 登 呂 村		141	106	35	112	23	6
本 斗 町		211	180	31	155	47	9
內 幌 村		238	150	88	158	47	33
好 仁 村		207	191	16	176	9	22

71. 農 業 戶 數 (續)

	總 數	專 業 兼 業 別		自 作 小 作 別		
		專 業	兼 業	自 作	小 作	自作兼小作
		市 町 村 別				
海馬村	—	—	—	—	—	—
眞岡町	119	80	39	62	45	12
廣地村	18	18	—	18	—	—
蘭泊村	341	302	39	294	27	20
清水村	533	497	36	444	64	25
小能登呂村	341	304	37	253	40	48
野田町	203	110	93	142	49	12
泊居町	280	205	75	208	59	13
名寄村	170	119	51	115	43	12
久春内村	172	141	31	163	7	2
三濱村	179	120	59	167	1	11
鶴城村	442	387	55	383	59	—
惠須取町	814	807	7	575	233	6
塔路町	89	86	3	66	23	—
名好村	127	72	55	120	7	—
元泊村	128	106	22	107	21	—
帆寄村	96	65	31	65	6	25
知取町	137	118	19	89	29	19
敷内町	504	405	99	427	66	11
泊岸村	145	111	34	105	40	—
散江村	122	102	20	74	40	8
散江村	17	4	13	17	—	—

72. 農 業 人 口

	總 數	專 業 兼 業 別		自 作 小 作 別		
		專 業	兼 業	自 作	小 作	自作兼小作
昭和	4	44,960	37,115	7,845	—	—
"	5	46,364	36,433	9,931	36,445	6,791
"	6	48,339	38,753	9,586	38,746	7,488
"	7	54,952	43,138	11,814	43,806	7,816
"	8	55,954	44,399	11,555	44,431	8,052
"	9	58,514	46,304	12,210	44,971	8,949
"	10	58,008	45,169	12,839	45,612	8,573
"	11	57,627	44,509	13,118	45,257	8,523
"	12	55,631	43,654	11,977	42,776	8,527
"	13	49,250	41,342	7,908	37,900	7,183
			支 廳、出 張 所 及 市 別		(昭和十三年末)	
總 數	49,250	41,342	7,908	37,900	7,183	4,167
豐 原	5,619	4,509	1,110	4,099	819	701
大 泊	5,203	4,319	884	4,363	734	106
留 多	6,082	5,691	391	4,917	429	736
本 加	3,668	2,886	782	2,782	509	377
眞 斗	8,247	6,943	1,304	6,373	1,198	676
泊 居	4,004	2,921	1,083	3,314	485	205

72. 農 業 人 口 (續)

	總 數	專 業 兼 業 別		自 作 小 作 別		
		專 業	兼 業	自 作	小 作	自作兼小作
		支 廳、出 張 所 及 市 別		(昭和十三年末)		
鶴 城	7,336	6,693	643	5,688	1,611	37
元 泊	1,885	1,504	381	1,359	272	254
敷 香	3,611	2,827	784	2,801	712	98
豐 原 市	3,595	3,049	546	2,204	414	977
		市 町 村 別				
總 數	49,250	41,342	7,908	37,900	7,183	4,167
豐 原 市	3,595	3,049	546	2,204	414	977
豐 北 村	1,627	1,285	342	1,211	236	180
川 上 村	—	—	—	—	—	—
落 合 町	2,694	2,112	582	1,780	417	497
榮 濱 村	832	706	126	740	92	—
白 大 千 深 長 遠 知 富 留 三 能 本 內 好 海 眞 廣 蘭 清 小 野 泊 名 久 三 鶴 惠 塔 名 元 帆 知 敷 內 泊 散	1,131	808	323	643	447	41
大 千 深 長 遠 知 富 留 三 能 本 內 好 海 眞 廣 蘭 清 小 野 泊 名 久 三 鶴 惠 塔 名 元 帆 知 敷 內 泊 散	910	717	193	785	125	—
大 千 深 長 遠 知 富 留 三 能 本 內 好 海 眞 廣 蘭 清 小 野 泊 名 久 三 鶴 惠 塔 名 元 帆 知 敷 內 泊 散	310	310	—	308	2	—
大 千 深 長 遠 知 富 留 三 能 本 內 好 海 眞 廣 蘭 清 小 野 泊 名 久 三 鶴 惠 塔 名 元 帆 知 敷 內 泊 散	290	99	191	284	—	6
大 千 深 長 遠 知 富 留 三 能 本 內 好 海 眞 廣 蘭 清 小 野 泊 名 久 三 鶴 惠 塔 名 元 帆 知 敷 內 泊 散	495	495	—	495	—	—
大 千 深 長 遠 知 富 留 三 能 本 內 好 海 眞 廣 蘭 清 小 野 泊 名 久 三 鶴 惠 塔 名 元 帆 知 敷 內 泊 散	554	471	83	512	25	17
大 千 深 長 遠 知 富 留 三 能 本 內 好 海 眞 廣 蘭 清 小 野 泊 名 久 三 鶴 惠 塔 名 元 帆 知 敷 內 泊 散	1,513	1,419	94	1,335	135	42
大 千 深 長 遠 知 富 留 三 能 本 內 好 海 眞 廣 蘭 清 小 野 泊 名 久 三 鶴 惠 塔 名 元 帆 知 敷 內 泊 散	4,003	3,977	26	3,187	183	633
大 千 深 長 遠 知 富 留 三 能 本 內 好 海 眞 廣 蘭 清 小 野 泊 名 久 三 鶴 惠 塔 名 元 帆 知 敷 內 泊 散	1,308	1,109	199	1,106	132	70
大 千 深 長 遠 知 富 留 三 能 本 內 好 海 眞 廣 蘭 清 小 野 泊 名 久 三 鶴 惠 塔 名 元 帆 知 敷 內 泊 散	771	605	166	624	114	33
大 千 深 長 遠 知 富 留 三 能 本 內 好 海 眞 廣 蘭 清 小 野 泊 名 久 三 鶴 惠 塔 名 元 帆 知 敷 內 泊 散	1,066	920	146	786	213	67
大 千 深 長 遠 知 富 留 三 能 本 內 好 海 眞 廣 蘭 清 小 野 泊 名 久 三 鶴 惠 塔 名 元 帆 知 敷 內 泊 散	1,398	857	541	971	251	176
大 千 深 長 遠 知 富 留 三 能 本 內 好 海 眞 廣 蘭 清 小 野 泊 名 久 三 鶴 惠 塔 名 元 帆 知 敷 內 泊 散	1,204	1,109	95	1,025	45	134
大 千 深 長 遠 知 富 留 三 能 本 內 好 海 眞 廣 蘭 清 小 野 泊 名 久 三 鶴 惠 塔 名 元 帆 知 敷 內 泊 散	—	—	—	—	—	—
大 千 深 長 遠 知 富 留 三 能 本 內 好 海 眞 廣 蘭 清 小 野 泊 名 久 三 鶴 惠 塔 名 元 帆 知 敷 內 泊 散	704	461	243	361	259	84
大 千 深 長 遠 知 富 留 三 能 本 內 好 海 眞 廣 蘭 清 小 野 泊 名 久 三 鶴 惠 塔 名 元 帆 知 敷 內 泊 散	80	80	—	80	—	—
大 千 深 長 遠 知 富 留 三 能 本 內 好 海 眞 廣 蘭 清 小 野 泊 名 久 三 鶴 惠 塔 名 元 帆 知 敷 內 泊 散	1,415	1,242	173	1,191	154	70
大 千 深 長 遠 知 富 留 三 能 本 內 好 海 眞 廣 蘭 清 小 野 泊 名 久 三 鶴 惠 塔 名 元 帆 知 敷 內 泊 散	2,966	2,769	197	2,518	312	136
大 千 深 長 遠 知 富 留 三 能 本 內 好 海 眞 廣 蘭 清 小 野 泊 名 久 三 鶴 惠 塔 名 元 帆 知 敷 內 泊 散	1,993	1,760	233	1,460	211	322
大 千 深 長 遠 知 富 留 三 能 本 內 好 海 眞 廣 蘭 清 小 野 泊 名 久 三 鶴 惠 塔 名 元 帆 知 敷 內 泊 散	1,089	631	458	763	262	64
大 千 深 長 遠 知 富 留 三 能 本 內 好 海 眞 廣 蘭 清 小 野 泊 名 久 三 鶴 惠 塔 名 元 帆 知 敷 內 泊 散	1,305	976	329	1,005	229	71
大 千 深 長 遠 知 富 留 三 能 本 內 好 海 眞 廣 蘭 清 小 野 泊 名 久 三 鶴 惠 塔 名 元 帆 知 敷 內 泊 散	1,001	719	282	718	213	70
大 千 深 長 遠 知 富 留 三 能 本 內 好 海 眞 廣 蘭 清 小 野 泊 名 久 三 鶴 惠 塔 名 元 帆 知 敷 內 泊 散	861	670	191	816	36	9
大 千 深 長 遠 知 富 留 三 能 本 內 好 海 眞 廣 蘭 清 小 野 泊 名 久 三 鶴 惠 塔 名 元 帆 知 敷 內 泊 散	837	556	281	775	7	55
大 千 深 長 遠 知 富 留 三 能 本 內 好 海 眞 廣 蘭 清 小 野 泊 名 久 三 鶴 惠 塔 名 元 帆 知 敷 內 泊 散	2,045	1,755	290	1,728	317	—
大 千 深 長 遠 知 富 留 三 能 本 內 好 海 眞 廣 蘭 清 小 野 泊 名 久 三 鶴 惠 塔 名 元 帆 知 敷 內 泊 散	4,319	4,270	49	3,098	1,184	37
大 千 深 長 遠 知 富 留 三 能 本 內 好 海 眞 廣 蘭 清 小 野 泊 名 久 三 鶴 惠 塔 名 元 帆 知 敷 內 泊 散	380	373	7	299	81	—
大 千 深 長 遠 知 富 留 三 能 本 內 好 海 眞 廣 蘭 清 小 野 泊 名 久 三 鶴 惠 塔 名 元 帆 知 敷 內 泊 散	592	295	297	563	29	—
大 千 深 長 遠 知 富 留 三 能 本 內 好 海 眞 廣 蘭 清 小 野 泊 名 久 三 鶴 惠 塔 名 元 帆 知 敷 內 泊 散	606	482	124	524	82	—
大 千 深 長 遠 知 富 留 三 能 本 內 好 海 眞 廣 蘭 清 小 野 泊 名 久 三 鶴 惠 塔 名 元 帆 知 敷 內 泊 散	535	363	172	363	38	134
大 千 深 長 遠 知 富 留 三 能 本 內 好 海 眞 廣 蘭 清 小 野 泊 名 久 三 鶴 惠 塔 名 元 帆 知 敷 內 泊 散	744	659	85	472	152	120
大 千 深 長 遠 知 富 留 三 能 本 內 好 海 眞 廣 蘭 清 小 野 泊 名 久 三 鶴 惠 塔 名 元 帆 知 敷 內 泊 散	2,272	1,792	480	1,899	315	58
大 千 深 長 遠 知 富 留 三 能 本 內 好 海 眞 廣 蘭 清 小 野 泊 名 久 三 鶴 惠 塔 名 元 帆 知 敷 內 泊 散	689	524	165	501	188	—
大 千 深 長 遠 知 富 留 三 能 本 內 好 海 眞 廣 蘭 清 小 野 泊 名 久 三 鶴 惠 塔 名 元 帆 知 敷 內 泊 散	627	507	120	378	209	40
大 千 深 長 遠 知 富 留 三 能 本 內 好 海 眞 廣 蘭 清 小 野 泊 名 久 三 鶴 惠 塔 名 元 帆 知 敷 內 泊 散	23	4	19	23	—	—

73. 耕作耕地階級別戸数

	總 數	三「ヘクタール」		五「ヘクタール」		十「ヘクタール」		十五「ヘクタール」以上	
		未 滿	滿	未 滿	滿	未 滿	滿	未 滿	滿
昭和	6	9,953	6,526	2,471	767	151	38		
"	7	10,759	6,887	2,674	943	193	62		
"	8	11,027	6,896	2,952	962	171	46		
"	9	11,593	7,263	2,977	1,084	201	68		
"	10	11,628	7,836	2,614	1,009	109	60		
"	11	11,445	7,306	2,846	1,083	137	73		
"	12	10,811	6,532	2,893	1,166	149	71		
"	13	9,325	5,127	2,764	1,200	162	72		
支 廳、出 張 所 及 市 別 (昭和十三年末)									
總 數		9,325	5,127	2,764	1,200	162	72		
豐 原 市		609	231	193	124	45	16		
豐 原 市 村		609	231	193	124	45	16		
豐 原 市 北 上 村		284	146	64	50	13	11		
川 上 合 落 村		480	244	98	104	19	15		
白 濱 村		162	87	55	20	—	—		
大 千 澁 村		225	203	22	—	—	—		
深 海 村		199	131	60	6	2	—		
長 濱 村		58	32	26	—	—	—		
遠 淵 村		55	—	37	18	—	—		
知 床 村		83	52	21	10	—	—		
富 内 村		97	69	19	9	—	—		
留 多 加 町		304	206	65	32	1	—		
三 能 登 呂 村		658	216	221	190	22	9		
本 内 好 海 眞 村		253	69	168	14	2	—		
能 登 呂 村		141	86	40	12	3	—		
本 内 好 海 眞 村		211	133	57	17	3	1		
本 内 好 海 眞 村		238	128	77	32	1	—		
本 内 好 海 眞 村		207	53	95	51	8	—		
本 内 好 海 眞 村		119	112	5	2	—	—		

73. 耕作耕地階級別戸数 (續)

	總 數	三「ヘクタール」		五「ヘクタール」		十「ヘクタール」		十五「ヘクタール」以上	
		未 滿	滿	未 滿	滿	未 滿	滿	未 滿	滿
市 町 村 別									
廣 地 村	18	—	—	11	7	—	—	—	—
蘭 泊 村	341	233	—	66	34	8	—	—	—
清 水 村	533	236	—	206	78	7	—	6	—
小 能 登 呂 村	341	74	—	125	123	15	—	4	—
野 田 町	203	125	—	60	14	2	—	2	—
泊 居 町	280	211	—	57	11	1	—	—	—
名 寄 村	170	123	—	42	3	2	—	—	—
久 春 内 村	172	82	—	72	18	—	—	—	—
三 濱 村	179	123	—	45	11	—	—	—	—
鶴 城 村	442	320	—	103	19	—	—	—	—
惠 須 取 町	814	438	—	310	64	2	—	—	—
塔 路 町	89	69	—	15	5	—	—	—	—
名 好 村	127	104	—	20	3	—	—	—	—
元 泊 村	128	83	—	41	4	—	—	—	—
帆 寄 村	96	55	—	29	10	—	—	2	—
知 取 町	137	111	—	17	9	—	—	—	—
敷 香 町	504	306	—	128	59	5	—	6	—
内 路 村	145	81	—	52	11	1	—	—	—
泊 岸 村	122	92	—	21	9	—	—	—	—
散 江 村	17	15	—	2	—	—	—	—	—

74. 耕 地 面 積 (單位ヘクタール)

	總 數	總 數		自 作		小 作		作	
		總 數	田 畑	總 數	田 畑	總 數	田 畑	總 數	田 畑
昭和	4	28,740.10	—	28,740.10	—	—	—	—	—
"	5	27,997.23	0.20	27,997.03	24,624.66	0.20	24,624.46	3,372.57	—
"	6	29,328.06	—	29,328.06	25,918.36	—	25,918.36	3,409.70	—
"	7	31,527.20	1.10	31,526.10	27,913.29	1.10	27,912.19	3,613.91	—
"	8	33,266.73	0.20	33,266.53	29,440.64	0.20	29,440.44	3,826.09	—
"	9	31,597.04	0.20	31,596.84	27,415.37	0.20	27,415.17	4,181.67	—
"	10	31,872.60	0.16	31,872.44	27,819.78	0.16	27,819.62	4,052.82	—
"	11	33,630.83	0.08	33,630.75	29,137.20	0.08	29,137.12	4,493.63	—
"	12	34,888.52	0.06	34,888.46	29,641.96	0.06	29,641.90	5,246.56	—
"	13	34,033.46	—	34,033.46	29,888.99	—	29,888.99	4,144.47	—
支 廳、出 張 所 及 市 別 (昭和十三年末)									
總 數		34,033.46	—	34,033.46	29,888.99	—	29,888.99	4,144.47	—
豐 原 市		5,200.98	—	5,200.98	4,551.47	—	4,551.47	649.51	—
豐 原 市 北 上 村		2,858.70	—	2,858.70	2,612.07	—	2,612.07	246.63	—
川 上 合 落 村		4,558.40	—	4,558.40	4,223.22	—	4,223.22	335.18	—
白 濱 村		2,321.93	—	2,321.93	2,039.36	—	2,039.36	282.57	—
大 千 澁 村		5,951.12	—	5,951.12	5,310.58	—	5,310.58	640.54	—
深 海 村		1,867.12	—	1,867.12	1,612.92	—	1,612.92	254.20	—

74. 耕地面積 (續) (單位ヘクタール)

	總數			自作			小作		
	總數	田	畑	總數	田	畑	總數	田	畑
支廳、出張所及市別 (昭和十三年末)									
鶴岡市	4,201.77	—	4,201.77	3,445.06	—	3,445.06	756.71	—	756.71
元泊町	1,019.64	—	1,019.64	888.63	—	888.63	131.01	—	131.01
敷香町	2,238.74	—	2,238.74	2,000.09	—	2,000.09	238.65	—	238.65
豐原市	3,815.06	—	3,815.06	3,205.59	—	3,205.59	609.47	—	609.47
市町村別									
總數	34,033.46	—	34,033.46	29,888.99	—	29,888.99	4,144.47	—	4,144.47
豐原市	3,815.06	—	3,815.06	3,205.59	—	3,205.59	609.47	—	609.47
豐北村	1,514.27	—	1,514.27	1,340.07	—	1,340.07	174.20	—	174.20
川上村	—	—	—	—	—	—	—	—	—
落合町	2,824.45	—	2,824.45	2,446.55	—	2,446.55	377.90	—	377.90
榮濱村	629.65	—	629.65	575.24	—	575.24	54.41	—	54.41
白濱村	232.61	—	232.61	189.61	—	189.61	43.00	—	43.00
大泊村	538.64	—	538.64	428.73	—	428.73	109.91	—	109.91
千歳村	596.12	—	596.12	584.62	—	584.62	11.50	—	11.50
深海村	158.61	—	158.61	153.66	—	153.66	4.95	—	4.95
長濱村	160.26	—	160.26	153.42	—	153.42	6.84	—	6.84
遠淵村	289.25	—	289.25	289.25	—	289.25	—	—	—
知床村	277.01	—	277.01	255.51	—	255.51	21.50	—	21.50
富内村	838.81	—	838.81	746.88	—	746.88	91.93	—	91.93
留多加町	3,120.48	—	3,120.48	2,906.79	—	2,906.79	213.69	—	213.69
三郷村	898.40	—	898.40	815.90	—	815.90	82.50	—	82.50
能登呂村	539.52	—	539.52	500.53	—	500.53	38.99	—	38.99
本斗町	598.69	—	598.69	478.09	—	478.09	120.60	—	120.60
内幌村	798.88	—	798.88	687.14	—	687.14	111.74	—	111.74
好仁村	924.36	—	924.36	874.13	—	874.13	50.23	—	50.23
海馬村	—	—	—	—	—	—	—	—	—
眞岡町	166.83	—	166.83	101.81	—	101.81	65.02	—	65.02
廣地村	138.85	—	138.85	134.60	—	134.60	4.25	—	4.25
蘭泊村	768.85	—	768.85	672.70	—	672.70	96.15	—	96.15
清水村	2,133.46	—	2,133.46	1,904.70	—	1,904.70	228.76	—	228.76
小能登呂村	2,433.77	—	2,433.77	2,243.56	—	2,243.56	190.21	—	190.21
野田町	309.36	—	309.36	253.21	—	253.21	56.15	—	56.15
泊居町	757.08	—	757.08	638.42	—	638.42	118.66	—	118.66
名寄村	420.96	—	420.96	337.15	—	337.15	83.81	—	83.81
久春内村	88.56	—	88.56	85.80	—	85.80	2.76	—	2.76
三濱村	600.52	—	600.52	551.55	—	551.55	48.97	—	48.97
鶴岡市	1,200.74	—	1,200.74	1,045.34	—	1,045.34	155.40	—	155.40
惠須取町	2,629.28	—	2,629.28	2,058.97	—	2,058.97	570.41	—	570.41
塔路町	134.90	—	134.90	121.60	—	121.60	13.30	—	13.30
名好村	236.75	—	236.75	219.15	—	219.15	17.60	—	17.60
元泊村	317.00	—	317.00	273.00	—	273.00	44.00	—	44.00
帆寄村	374.27	—	374.27	361.74	—	361.74	12.53	—	12.53
知取町	328.37	—	328.37	253.89	—	253.89	74.48	—	74.48
敷香町	1,711.65	—	1,711.65	1,588.04	—	1,588.04	123.61	—	123.61
内路村	236.55	—	236.55	197.77	—	197.77	38.78	—	38.78
泊岸村	261.14	—	261.14	184.88	—	184.88	76.26	—	76.26
散江村	29.40	—	29.40	29.40	—	29.40	—	—	—

75. 移住農民

	戸數	人口			戸數	人口				
		總數	男	女		總數	男	女		
昭和4年	1,242	5,332	2,897	2,435	市町村別					
" 5年	552	2,351	1,228	1,123	能登呂村	1	5	3	2	
" 6年	435	1,974	1,012	962	本斗町	6	23	12	11	
" 7年	913	4,466	2,448	2,018	内幌村	2	13	6	7	
" 8年	1,091	4,035	2,062	1,973	好仁村	1	2	—	2	
" 9年	1,003	3,799	2,011	1,788	海馬村	—	—	—	—	
" 10年	649	2,631	1,403	1,228	眞岡町	—	—	—	—	
" 11年	591	2,807	1,056	1,427	廣地村	—	—	—	—	
" 12年	459	2,007	843	1,082	蘭泊村	1	2	1	1	
" 13年	178	800	414	386	清水村	—	—	—	—	
支廳、出張所及市別 (昭和十三年)										
總數	178	800	414	386	小能登呂村	1	5	3	2	
豐原市	31	140	70	70	野田町	—	—	—	—	
大泊	14	69	33	36	泊居町	9	34	17	17	
留多加	15	90	47	43	名寄村	1	5	3	2	
本斗	8	36	18	18	久春内村	8	36	17	19	
眞岡	1	2	1	1	三濱村	6	25	13	12	
泊居	24	100	50	50	鶴岡市	7	36	14	22	
鶴岡	52	242	129	113	惠須取町	29	138	76	62	
元泊	6	32	18	14	塔路町	8	40	22	18	
敷香	21	72	39	33	名好村	8	28	17	11	
豐原市	6	17	9	8	元泊村	—	—	—	—	
市町村別										
總數	178	800	414	386	帆寄村	6	32	18	14	
豐原市	6	17	9	8	知取町	—	—	—	—	
豐北村	7	28	16	12	敷香町	18	62	33	29	
川上村	—	—	—	—	内路村	3	10	6	4	
落合町	18	86	42	44	泊岸村	—	—	—	—	
榮濱村	—	—	—	—	散江村	—	—	—	—	
白濱村	6	26	12	14	府縣別					
大泊町	2	4	2	2	總數	225	1,017	519	498	
千歳村	7	37	17	20	豐原市	6	17	9	8	
深海村	—	—	—	—	豐北村	7	28	16	12	
長濱村	—	—	—	—	川上村	—	—	—	—	
遠淵村	—	—	—	—	落合町	18	86	42	44	
知床村	5	28	14	14	榮濱村	—	—	—	—	
富内村	—	—	—	—	白濱村	6	26	12	14	
留多加町	8	56	29	27	大泊町	2	4	2	2	
三郷村	6	29	15	14	千歳村	7	37	17	20	
府縣別										
						北海道	31	141	66	75
						青森	3	18	8	10
						宮城	2	10	5	5
						秋田	2	6	3	3
						山形	1	2	2	—
						福島	2	8	4	4
						新潟	1	6	3	3
						奈良	1	2	1	1
						和歌山	1	6	3	3
						香川	1	6	4	2
						高知	2	12	6	6

×島内間ノ移住及他業ヨリノ轉業ヲ示ス、昭和四年以前之ノ區分不明

76. 農産物作付

	總 數		大 麥				小 麥			
	作付面積 (ヘクタール)	價 額 (円)	作付面積 (ヘクタール)	收穫高 (kg)	一アール 當 (kg)	價 額 (円)	作付面積 (ヘクタール)	收穫高 (kg)	一アール 當 (kg)	價 額 (円)
市										
真岡町	165.55	64,414	—	—	—	—	—	—	—	—
廣地村	114.11	48,178	—	—	—	—	0.90	29	0.322	324
蘭泊村	703.47	109,848	0.67	25	0.373	90	9.71	211	0.217	2,623
清水村	1,527.04	306,314	0.20	5	0.250	44	62.53	1,366	0.218	15,125
小能登呂村	2,316.61	521,282	0.10	—	—	—	37.61	575	0.153	10,853
野田町	282.92	89,997	1.10	2	0.018	18	3.66	43	0.117	550
泊居町	582.19	124,431	3.28	49	0.149	487	22.67	412	0.182	4,572
名寄村	386.41	98,161	—	—	—	—	39.61	736	0.186	8,156
久春内村	450.75	51,028	9.42	90	0.096	648	22.61	242	0.107	2,164
三濱村	432.03	106,833	0.55	15	0.273	115	9.70	213	0.220	1,833
鶴城村	860.08	257,640	—	—	—	—	78.72	2,864	0.364	19,834
恵須取町	2,326.47	737,944	7.19	327	0.455	240	163.38	5,923	0.363	28,605
塔路町	96.72	78,228	0.50	7	0.140	97	1.14	50	0.439	193
名好村	224.97	110,349	—	—	—	—	7.83	192	0.245	3,198
元泊村	314.55	54,333	—	—	—	—	0.53	—	—	—
帆寄村	270.96	82,802	1.58	48	0.304	401	5.50	122	0.222	1,517
知取町	281.66	89,140	2.73	75	0.275	620	6.09	132	0.217	1,466
敷香町	1,246.63	331,704	5.87	209	0.275	2,316	39.23	799	0.204	10,609
内路村	206.97	60,735	—	—	—	—	2.28	50	0.219	552
泊岸村	220.13	66,853	10.96	258	0.235	1,922	3.21	140	0.436	1,946
散江村	29.16	12,561	—	—	—	—	—	—	—	—

	イ 麥				大 豆				小 豆			
	作付面積 (ヘクタール)	收穫高 (kg)	一アール 當 (kg)	價 額 (円)	作付面積 (ヘクタール)	收穫高 (kg)	一アール 當 (kg)	價 額 (円)	作付面積 (ヘクタール)	收穫高 (kg)	一アール 當 (kg)	價 額 (円)
昭和4	38.78	671	0.173	4,636	52.07	1,492	0.287	10,385	15.97	56	0.035	877
" 5	161.73	1,099	0.068	6,939	59.37	454	0.076	3,251	7.83	80	0.102	836
" 6	40.47	737	0.182	2,969	62.51	80	0.013	591	3.96	—	—	—
" 7	16.32	170	0.104	710	51.31	50	0.010	432	3.18	0	0	2
" 8	5.22	110	0.203	868	21.10	178	0.085	1,457	1.01	4	0.040	40
" 9	3.54	100	0.282	483	29.90	943	0.315	4,941	2.54	35	0.138	274
" 10	1.19	27	0.227	126	16.75	341	0.204	1,447	0.95	10	0.105	117
" 11	5.32	93	0.175	466	16.71	185	0.111	2,156	13.08	154	0.118	1,991
" 12	6.28	121	0.193	602	17.49	339	0.194	2,230	1.00	17	0.170	280
" 13	4.34	81	0.187	968	32.29	669	0.207	4,573	3.64	62	0.170	687
支 産、 出 張												
總 數	4.34	81	0.187	968	32.29	669	0.207	4,573	3.64	62	0.170	687
鶴 城	—	—	—	—	3.35	24	0.072	269	—	—	—	—
大 留	1.79	32	0.179	450	0.69	1	0.014	16	0.69	11	0.159	152
本 眞	0.35	7	0.200	76	7.87	97	0.123	1,276	0.69	14	0.203	265
泊 居	—	—	—	—	8.47	95	0.112	970	1.08	2	0.019	30
名 寄	0.40	8	0.200	104	5.41	123	0.227	1,060	0.23	11	0.478	60
真 岡	1.49	27	0.181	300	0.84	6	0.071	72	—	—	—	—
蘭 泊	0.30	7	0.233	36	3.26	297	0.911	490	0.89	24	0.270	180

面積及收穫高 (續)

種	麥				燕 麥				稗 麥			
	作付面積 (ヘクタール)	收穫高 (kg)	一アール 當 (kg)	價 額 (円)	作付面積 (ヘクタール)	收穫高 (kg)	一アール 當 (kg)	價 額 (円)	作付面積 (ヘクタール)	收穫高 (kg)	一アール 當 (kg)	價 額 (円)
村 別												
—	—	—	—	—	5.06	2,999	0.593	1,034	—	—	—	—
0.40	9	0.225	106	9.57	164	0.171	1,113	0.40	—	—	—	
6.23	72	0.116	900	160.43	1,608	0.100	12,160	18.66	106	0.057	3,810	
110.51	2,252	0.204	26,648	458.65	29,213	0.637	37,532	26.27	1,152	0.439	4,503	
111.43	1,168	0.105	20,672	900.27	24,215	0.269	81,956	41.01	1,009	0.246	9,256	
1.24	14	0.113	135	13.82	2,340	1.693	9,436	2.13	74	0.347	375	
19.84	323	0.163	3,239	215.54	9,766	0.453	30,854	1.20	26	0.217	215	
12.08	188	0.156	1,826	121.27	4,698	0.387	22,141	0.58	83	0.431	802	
11.01	142	0.129	1,185	190.80	3,927	0.206	19,040	0.60	13	0.217	129	
49.49	1,180	0.238	9,810	227.08	10,413	0.459	40,409	—	—	—	—	
52.70	1,622	0.308	9,565	335.74	30,536	0.910	84,636	4.12	172	0.417	830	
131.35	4,525	0.344	15,768	776.21	72,144	0.929	193,374	8.51	302	0.355	244	
1.29	17	0.132	243	41.75	1,519	0.364	16,840	—	—	—	—	
0.74	17	0.230	210	99.26	4,514	0.455	20,018	—	—	—	—	
7.46	175	0.235	1,668	95.35	3,858	0.405	17,516	—	—	—	—	
4.72	124	0.263	1,116	79.17	4,358	0.550	16,917	2.06	78	0.379	645	
7.04	95	0.135	791	105.78	4,141	0.391	20,665	0.74	14	0.189	150	
41.35	978	0.237	10,820	442.93	13,781	0.311	68,759	2.33	42	0.180	258	
4.56	116	0.254	837	44.82	2,527	0.564	14,011	0.20	4	0.200	44	
12.35	220	0.178	1,755	63.98	2,652	0.415	10,518	—	—	—	—	

種	豆				ソ ラ マ マ (蠶 豆)				イ ン ゲ ン マ マ (菜 豆)			
	作付面積 (ヘクタール)	收穫高 (kg)	一アール 當 (kg)	價 額 (円)	作付面積 (ヘクタール)	收穫高 (kg)	一アール 當 (kg)	價 額 (円)	作付面積 (ヘクタール)	收穫高 (kg)	一アール 當 (kg)	價 額 (円)
470.18	6,687	0.142	56,669	82.12	933	0.114	8,674	168.79	3,379	0.200	64,833	
460.96	6,421	0.139	44,995	66.99	1,087	0.162	7,342	217.61	4,330	0.199	26,801	
670.04	6,515	0.097	40,468	72.46	640	0.088	3,590	261.93	741	0.028	4,474	
802.13	7,984	0.100	98,984	104.74	842	0.080	6,246	203.30	788	0.039	6,116	
915.94	15,103	0.166	170,723	105.62	1,621	0.153	12,779	145.43	1,545	0.106	17,733	
1,584.22	33,941	0.214	304,754	126.62	2,695	0.213	21,011	144.28	2,871	0.199	18,062	
1,784.36	35,363	0.198	428,547	162.03	3,781	0.233	20,295	110.43	1,708	0.155	14,133	
2,547.24	36,236	0.142	604,457	151.10	3,180	0.210	21,622	127.29	2,038	0.160	20,931	
2,971.54	46,850	0.158	640,290	202.29	3,883	0.192	33,286	240.19	4,104	0.171	44,208	
1,903.02	61,079	0.321	540,426	237.58	6,368	0.268	67,905	256.29	7,012	0.273	58,217	
所 及 市 別 (昭和十三年)												
1,903.02	61,079	0.321	540,426	237.58	6,368	0.268	67,905	256.29	7,012	0.273	58,217	
99.35	1,770	0.178	19,429	5.48	117	0.214	1,228	9.02	88	0.098	1,112	
164.71	2,934	0.178	37,040	26.70	416	0.156	4,241	14.38	270	0.188	2,516	
336.74	6,493	0.193	104,460	80.78	2,004	0.248	27,879	39.44	734	0.186	8,042	
65.92	871	0.132	10,520	18.08	289	0.160	2,981	61.63	770	0.125	8,168	
231.49	4,612	0.199	62,679	52.37	1,444	0.276	15,853	33.80	1,975	0.584	7,604	
109.24	1,532	0.140	16,641	7.95	186	0.234	1,881	25.04	310	0.124	4,114	
730.11	39,457	0.540	242,245	16.57	1,165	0.703	4,004	59.34	2,602	0.438	23,263	

76. 農産物作付

		ライ麦				大豆				小豆					
作付面積 (ヘクタール)	收穫高 (噸)	一アール 當 (噸)	價額 (円)	作付面積 (ヘクタール)	收穫高 (噸)	一アール 當 (噸)	價額 (円)	作付面積 (ヘクタール)	收穫高 (噸)	一アール 當 (噸)	價額 (円)	作付面積 (ヘクタール)	收穫高 (噸)	一アール 當 (噸)	價額 (円)
支 離、 出 張															
元 泊	—	—	—	—	—	—	—	—	—	—	—	—	—	—	—
敷 香	—	—	—	0.89	11	0.124	207	0.05	—	—	—	—	—	—	—
豊 原 市	0.01	0	0	2	1.49	15	0.101	213	—	—	—	—	—	—	—
市 町															
總 敷	4.34	81	0.187	968	32.29	669	0.207	4,573	3.64	62	0.170	687	—	—	—
豊 原 市	0.01	0	0	2	1.49	15	0.101	213	—	—	—	—	—	—	—
豊 北 村	—	—	—	—	—	—	—	—	—	—	—	—	—	—	—
川 上 村	—	—	—	—	—	—	—	—	—	—	—	—	—	—	—
落 合 町	—	—	—	—	2.64	9	0.034	98	—	—	—	—	—	—	—
榮 濱 村	—	—	—	—	0.60	11	0.183	114	—	—	—	—	—	—	—
白 濱 村	—	—	—	—	0.12	4	0.333	57	—	—	—	—	—	—	—
大 泊 町	1.79	32	0.179	450	—	—	—	—	—	—	—	—	—	—	—
千 歳 村	—	—	—	—	0.03	0	0	4	—	—	—	—	—	—	—
深 海 村	—	—	—	—	—	—	—	—	—	—	—	—	—	—	—
長 濱 村	—	—	—	—	—	—	—	—	0.69	11	0.159	152	—	—	—
遠 淵 村	—	—	—	—	—	—	—	—	—	—	—	—	—	—	—
知 床 村	—	—	—	—	—	—	—	—	—	—	—	—	—	—	—
富 内 村	—	—	—	—	0.66	1	0.015	12	—	—	—	—	—	—	—
留 加 町	0.30	6	0.200	66	4.88	52	0.107	789	0.69	14	0.203	265	—	—	—
三 郷 村	—	—	—	—	1.79	23	0.128	172	—	—	—	—	—	—	—
能 登 呂 村	0.05	1	0.200	10	1.21	22	0.182	315	—	—	—	—	—	—	—
本 斗 町	—	—	—	—	1.72	16	0.093	164	0.02	—	—	—	—	—	—
内 幌 村	—	—	—	—	5.06	69	0.136	684	1.06	2	0.053	30	—	—	—
好 仁 村	—	—	—	—	1.70	10	0.059	122	—	—	—	—	—	—	—
海 馬 町	—	—	—	—	—	—	—	—	—	—	—	—	—	—	—
真 岡 村	—	—	—	—	0.15	40	0.267	35	—	—	—	—	—	—	—
廣 地 村	—	—	—	—	—	—	—	—	—	—	—	—	—	—	—
蘭 泊 村	0.20	3	0.150	70	2.47	24	0.097	360	0.19	10	0.526	55	—	—	—
清 水 村	0.20	5	0.250	34	0.56	8	0.143	74	0.04	1	0.250	5	—	—	—
小 能 登 呂 村	—	—	—	—	0.22	8	0.364	55	—	—	—	—	—	—	—
野 田 町	—	—	—	—	2.02	43	0.213	536	—	—	—	—	—	—	—
泊 居 町	1.49	27	0.181	300	0.43	4	0.095	54	—	—	—	—	—	—	—
名 寄 村	—	—	—	—	—	—	—	—	—	—	—	—	—	—	—
久 春 内 村	—	—	—	—	—	—	—	—	—	—	—	—	—	—	—
三 濱 村	—	—	—	—	0.42	2	0.048	18	—	—	—	—	—	—	—
編 城 村	0.30	7	0.233	36	0.79	16	0.203	80	0.89	24	0.270	180	—	—	—
惠 須 取 町	—	—	—	—	2.17	278	—	386	—	—	—	—	—	—	—
塔 路 町	—	—	—	—	—	—	—	—	—	—	—	—	—	—	—
名 好 村	—	—	—	—	0.30	3	0.100	24	—	—	—	—	—	—	—
元 泊 村	—	—	—	—	—	—	—	—	—	—	—	—	—	—	—
帆 寄 村	—	—	—	—	—	—	—	—	—	—	—	—	—	—	—
知 取 町	—	—	—	—	—	—	—	—	—	—	—	—	—	—	—
敷 内 町	—	—	—	—	0.45	8	0.178	103	0.05	—	—	—	—	—	—
内 路 村	—	—	—	—	0.30	3	0.100	54	—	—	—	—	—	—	—
泊 岸 村	—	—	—	—	0.15	—	—	50	—	—	—	—	—	—	—
散 江 村	—	—	—	—	—	—	—	—	—	—	—	—	—	—	—

面積及收穫高 (續)

		大豆				ソラマメ (蠶豆)				インゲンマメ (菜豆)					
作付面積 (ヘクタール)	收穫高 (噸)	一アール 當 (噸)	價額 (円)	作付面積 (ヘクタール)	收穫高 (噸)	一アール 當 (噸)	價額 (円)	作付面積 (ヘクタール)	收穫高 (噸)	一アール 當 (噸)	價額 (円)	作付面積 (ヘクタール)	收穫高 (噸)	一アール 當 (噸)	價額 (円)
所 及 市 別 (昭和十三年)															
10.28	215	0.209	2,719	3.01	101	0.336	1,397	0.90	7	0.078	120	—	—	—	—
74.15	1,653	0.223	22,485	3.73	111	0.298	1,174	4.67	116	0.248	1,339	—	—	—	—
81.03	1,542	0.190	22,208	22.90	535	0.234	7,267	8.07	140	0.173	1,939	—	—	—	—
村 別															
1,903.02	61,079	0.321	540,426	237.58	6,368	0.268	67,905	256.29	7,012	0.273	58,217	—	—	—	—
81.03	1,542	0.190	22,208	22.90	535	0.234	7,267	8.07	140	0.173	1,939	—	—	—	—
22.80	299	0.131	4,139	0.45	10	0.222	106	—	—	—	—	—	—	—	—
60.25	1,232	0.204	12,272	3.59	69	0.192	763	6.88	43	0.063	691	—	—	—	—
13.74	216	0.157	2,655	0.81	25	0.309	201	1.72	35	0.203	300	—	—	—	—
2.56	23	0.090	363	0.63	13	0.206	158	0.42	10	0.238	121	—	—	—	—
52.46	1,051	0.200	14,638	3.57	65	0.182	900	4.86	88	0.181	980	—	—	—	—
39.86	496	0.124	6,394	0.47	1	0.021	9	1.77	10	0.056	96	—	—	—	—
9.30	318	0.342	2,194	3.34	29	0.087	33	0.49	44	0.898	49	—	—	—	—
1.19	16	0.134	238	0.50	4	0.080	41	0.40	4	0.100	50	—	—	—	—
14.05	149	0.106	2,158	2.65	27	0.102	300	—	—	—	—	—	—	—	—
15.84	395	0.249	5,251	7.37	139	0.189	1,526	3.59	78	0.217	965	—	—	—	—
32.01	508	0.159	6,167	8.81	150	0.170	1,432	3.28	46	0.140	376	—	—	—	—
289.97	5,841	0.201	95,373	47.48	1,246	0.262	19,023	21.50	409	0.190	5,133	—	—	—	—
32.28	490	0.152	6,833	23.26	522	0.224	6,225	4.36	87	0.200	569	—	—	—	—
14.49	163	0.112	2,254	10.05	236	0.235	2,631	13.58	238	0.175	2,340	—	—	—	—
25.83	378	0.146	4,191	6.70	94	0.140	784	10.30	161	0.156	1,788	—	—	—	—
17.56	267	0.152	3,705	7.83	139	0.178	1,546	28.31	385	0.136	4,270	—	—	—	—
22.52	226	0.100	2,624	3.54	55	0.155	651	23.02	224	0.097	2,110	—	—	—	—
—	—	—	—	—	—	—	—	—	—	—	—	—	—	—	—
1.40	303	2.164	494	0.85	171	2.000	248	7.49	1,508	2.000	2,537	—	—	—	—
4.46	81	0.182	900	1.24	23	0.185	215	0.64	16	0.250	182	—	—	—	—
15.37	398	0.259	4,440	3.39	23	0.068	540	6.31	75	0.119	493	—	—	—	—
193.08	3,514	0.182	52,568	26.28	722	0.275	7,961	8.10	150	0.185	1,634	—	—	—	—
12.86	257	0.200	3,215	17.80	424	0.238	5,987	5.86	122	0.208	1,469	—	—	—	—
4.31	60	0.139	1,062	2.81	81	0.288	902	5.39	103	0.191	1,289	—	—	—	—
39.64	670	0.169	8,165	1.83	32	0.175	356	18.52	260	0.140	3,532	—	—	—	—
18.05	277	0.153	3,075	0.84	59	0.702	821	3.23	31	0.096	433	—	—	—	—
39.40	407	0.103	3,667	1.52	12	0.079	108	—	—	—	—	—	—	—	—
12.15	178	0.147	1,734	3.76	83	0.221	596	3.29	18	0.055	149	—	—	—	—
65.84	5,631	0.855	41,597	5.38	196	0.364	1,300	33.19	1,147	0.346	3,266	—	—	—	—
649.60	33,620	0.518	197,311	9.01	938	1.000	2,245	19.93	1,353	0.679	13,022	—	—	—	—
2.03	22	0.108	789	0.10	1	0.100	39								

76. 農産物作付

	ア (粟)				ヒ (稗)				キ (黍)			
	作付面積 (ヘクタール)	収穫高 (担)	一アール 當(担)	價額 (円)	作付面積 (ヘクタール)	収穫高 (担)	一アール 當(担)	價額 (円)	作付面積 (ヘクタール)	収穫高 (担)	一アール 當(担)	價額 (円)
市 町												
眞岡町	—	—	—	—	—	—	—	—	—	—	—	—
廣地村	—	—	—	—	—	—	—	—	0.35	6	0.171	70
廣泊村	—	—	—	—	—	—	—	—	0.15	3	0.200	20
清水村	0.45	9	0.200	68	0.15	4	0.267	23	2.41	45	0.187	361
小能登呂村	1.15	19	0.165	185	—	—	—	—	—	—	—	—
野田町	—	—	—	—	—	—	—	—	—	—	—	—
泊居町	0.55	8	0.145	107	—	—	—	—	0.66	9	0.136	159
名寄村	0.49	12	0.245	138	0.14	—	—	—	0.63	9	0.143	96
久春内村	—	—	—	—	—	—	—	—	—	—	—	—
三濱村	0.30	—	—	—	0.18	—	—	—	1.04	—	—	—
鵜城村	0.99	32	0.323	150	0.60	16	0.267	72	3.17	98	0.309	416
鵜須取町	11.98	310	0.259	1,011	—	—	—	—	10.40	328	0.315	888
塔路町	0.45	—	—	—	—	—	—	—	—	—	—	—
名好村	—	—	—	—	—	—	—	—	—	—	—	—
元泊村	—	—	—	—	—	—	—	—	0.17	4	0.235	25
帆寄村	—	—	—	—	—	—	—	—	0.23	2	0.087	24
知取町	—	—	—	—	—	—	—	—	—	—	—	—
敷香町	1.27	23	0.181	152	—	—	—	—	2.23	34	0.152	260
内路村	0.25	3	0.120	58	—	—	—	—	—	—	—	—
泊岸村	—	—	—	—	—	—	—	—	—	—	—	—
散江村	—	—	—	—	—	—	—	—	—	—	—	—

	甜 菜 (根部)				甜 菜 (採種)				キ ャ ベ	
	作付面積 (ヘクタール)	収穫高 (担)	一アール 當(担)	價額 (円)	作付面積 (ヘクタール)	収穫高 (担)	一アール 當(担)	價額 (円)	作付面積 (ヘクタール)	収穫高 (担)
昭和	4	—	—	—	—	—	—	—	903.18	4,301,566
"	5	—	—	—	—	—	—	—	511.62	5,705,201
"	6	—	—	—	—	—	—	—	543.70	4,838,753
"	7	—	—	—	—	—	—	—	600.37	7,105,655
"	8	—	—	—	—	—	—	—	570.68	8,418,476
"	9	103.01	2,648,879	257	—	—	—	—	642.26	9,057,175
"	10	99.38	2,756,658	277	53.28	2,720	0.510	11,034	458.06	7,645,962
"	11	1,430.75	22,614,578	158	66.38	3,604	0.543	14,291	486.80	6,603,965
"	12	2,110.40	26,900,527	127	30.90	945	0.306	6,180	523.37	7,231,016
"	13	1,740.39	31,181,679	179	30.29	28,804	2	7,095	353.58	6,639,350
支 出										
總 數	1,740.39	31,181,679	179	363,705	30.29	28,804	2	7,095	353.58	6,639,350
豊 築	218.57	3,888,682	178	45,368	—	—	—	—	29.75	492,327
大 泊	124.12	1,662,218	134	19,393	—	—	—	—	43.67	639,600
留 多 加	272.83	5,052,412	185	58,944	30.29	28,804	2	7,095	26.23	395,449
本 斗	168.05	3,217,339	191	37,535	—	—	—	—	21.68	256,875
眞 陶	421.75	8,818,746	209	102,805	—	—	—	—	63.39	845,764
泊 居	144.04	2,578,580	179	30,084	—	—	—	—	31.69	462,356
鵜 城	—	—	—	—	—	—	—	—	64.65	2,363,535

面積及收穫高 (概)

トウモロコシ (玉蜀黍)				ソ バ (蕎麥)				ジャガイモ (馬鈴薯)			
作付面積 (ヘクタール)	収穫高 (担)	一アール 當(担)	價額 (円)	作付面積 (ヘクタール)	収穫高 (担)	一アール 當(担)	價額 (円)	作付面積 (ヘクタール)	収穫高 (担)	一アール 當(担)	價額 (円)
村 別											
7.39	21,262	29,000	3,401	—	—	—	—	34.06	37,414	11	10,113
3.29	175	0.532	1,490	0.20	4	0.200	25	44.48	650,475	146	14,252
4.65	238	0.512	1,445	7.77	162	0.208	1,675	72.39	288,563	40	7,753
13.34	368	0.276	2,818	33.23	669	0.201	5,028	129.82	1,488,000	115	23,971
20.36	336	0.165	2,649	57.19	1,184	0.207	33,626	210.93	2,080,984	99	73,485
8.89	121	0.136	854	3.26	64	0.196	392	26.81	222,919	83	13,933
15.39	213	0.138	1,412	15.42	278	0.180	1,543	87.62	1,055,033	120	16,845
2.61	32	0.123	264	8.14	97	0.119	646	38.02	364,652	96	15,394
1.06	10	0.094	156	27.88	412	0.148	2,959	54.25	358,676	66	1,913
3.42	19	0.056	148	8.51	156	0.183	1,125	34.86	637,920	183	8,506
12.15	420	0.346	1,957	8.11	266	0.328	1,227	89.75	2,337,000	260	18,092
47.59	1,795	0.377	9,681	50.48	3,385	0.671	12,611	147.04	851,955	58	107,804
0.86	10	0.116	104	0.60	6	0.100	53	11.01	1,586,250	1,441	9,060
6.44	129	0.200	1,428	0.72	13	0.181	146	25.71	364,639	141	12,965
—	—	—	—	1.49	52	0.349	291	53.55	261,533	49	7,378
0.04	1	0.025	5	5.99	171	0.285	1,184	24.61	108,131	44	8,110
1.10	13	0.182	210	6.14	119	0.194	591	29.85	252,188	84	4,708
4.62	75	0.162	741	17.75	366	0.206	3,652	88.02	921,675	105	29,488
2.08	30	0.144	336	2.08	45	0.216	378	45.62	717,600	157	13,394
1.19	—	—	—	0.86	16	0.186	132	19.88	195,979	99	6,689
—	—	—	—	—	—	—	—	8.23	89,438	109	4,770

一 ジ (甘藷)		ツ ケ ナ (漬 菜)				ネ ギ (葱)			
一アール 當(担)	價額 (円)	作付面積 (ヘクタール)	収穫高 (担)	一アール 當(担)	價額 (円)	作付面積 (ヘクタール)	収穫高 (担)	一アール 當(担)	價額 (円)
48	167,010	172.36	1,253,233	73	55,722	98.98	479,057	48	51,753
112	197,707	414.95	2,899,107	70	122,309	107.93	602,688	56	49,206
89	143,941	351.44	2,613,930	74	69,826	138.76	560,708	40	50,000
118	181,260	413.47	4,352,850	105	121,191	138.56	690,595	50	62,933
148	191,712	518.72	6,284,667	121	174,785	132.28	746,894	56	66,956
141	193,631	570.46	5,997,042	105	159,348	129.27	713,043	55	52,805
167	176,438	436.23	5,910,505	135	160,816	91.20	580,061	64	39,363
136	184,578	510.79	5,008,547	98	169,648	83.35	462,357	55	41,805
138	251,663	608.12	5,678,817	93	213,826	107.89	670,530	62	58,895
188	217,012	428.07	7,446,602	174	239,685	88.44	618,251	70	53,318
所 及 市 別 (昭和十三年)									
188	217,012	428.07	7,446,602	174	239,685	88.44	618,251	70	53,318
165	14,475	44.53	515,102	116	24,016	4.23	23,555	56	2,984
146	22,028	43.66	426,810	98	15,236	9.45	68,243	72	3,653
151	12,980	22.41	354,705	158	10,707	6.06	21,994	36	2,339
118	9,453	22.03	335,115	152	12,741	5.23	22,406	43	2,205
133	37,375	68.34	1,202,498	176	43,603	23.17	259,241	112	20,103
146	19,977	26.61	363,304	137	14,033	5.50	39,323	71	3,229
366	49,214	82.01	2,694,562	329	52,884	18.46	143,423	78	12,489

76. 農産物作付

	甜 菜 (根 部)				甜 菜 (採 種)				キ ャ ベ	
	作付面積 (ヘクタール)	收穫高 (kg)	一アール 當 (kg)	價 額 (円)	作付面積 (ヘクタール)	收穫高 (kg)	一アール 當 (kg)	價 額 (円)	作付面積 (ヘクタール)	收穫高 (kg)
元 泊	92.69	1,379,225	149	16,091	—	—	—	—	17.83	274,305
敷 香	108.60	1,483,550	137	17,308	—	—	—	—	39.15	555,908
豊 原 市	189.73	3,100,927	163	36,177	—	—	—	—	15.53	353,231
市 町										
總 敷	1,740.39	31,181,679	179	363,705	30.29	28,804	2	7,095	353.58	6,639,350
豊 原 市	189.73	3,100,927	163	36,177	—	—	—	—	15.53	353,231
豊 北 村	55.80	752,731	135	8,782	—	—	—	—	13.37	191,438
川 上 村	—	—	—	—	—	—	—	—	—	—
落 合 町	99.54	1,809,661	182	21,113	—	—	—	—	10.09	202,639
榮 濱 村	40.87	883,300	216	10,305	—	—	—	—	4.00	68,235
白 縫 村	22.36	442,990	198	5,168	—	—	—	—	2.30	30,015
大 泊 町	20.45	235,639	115	2,749	—	—	—	—	20.03	399,375
千 歳 村	29.05	381,169	131	4,447	—	—	—	—	7.06	69,563
深 海 村	11.26	111,151	99	1,297	—	—	—	—	1.65	27,788
長 濱 村	—	—	—	—	—	—	—	—	2.08	10,181
遠 瀧 村	—	—	—	—	—	—	—	—	0.84	12,038
知 床 村	—	—	—	—	—	—	—	—	6.66	86,419
富 内 村	63.35	934,260	147	10,900	—	—	—	—	5.35	34,238
留 多 加 町	218.95	4,034,351	184	47,067	30.29	28,804	2	7,095	14.03	175,706
三 郷 村	53.88	1,018,061	189	11,877	—	—	—	—	8.58	139,980
能 登 呂 村	—	—	—	—	—	—	—	—	3.62	79,763
本 斗 町	48.39	1,106,500	229	12,909	—	—	—	—	6.65	75,769
内 幌 村	79.29	1,515,550	191	17,681	—	—	—	—	9.75	150,806
好 仁 村	40.37	595,288	147	6,945	—	—	—	—	5.28	30,300
海 馬 村	—	—	—	—	—	—	—	—	—	—
眞 岡 町	2.98	67,280	226	785	—	—	—	—	11.55	184,016
廣 地 村	2.18	51,890	238	525	—	—	—	—	6.35	56,813
蘭 泊 村	80.45	1,788,840	222	20,870	—	—	—	—	8.10	111,750
清 水 村	133.02	2,557,616	192	29,839	—	—	—	—	8.05	153,750
小 能 登 呂 村	188.25	4,028,606	214	47,000	—	—	—	—	20.94	241,125
野 田 町	14.88	324,513	218	3,786	—	—	—	—	8.39	98,310
泊 居 町	34.57	554,552	160	6,470	—	—	—	—	8.54	125,813
名 寄 村	73.88	1,604,190	217	18,716	—	—	—	—	7.78	115,669
久 春 内 村	35.59	419,837	118	4,898	—	—	—	—	4.51	55,650
三 濱 村	—	—	—	—	—	—	—	—	10.86	165,225
鶴 城 村	—	—	—	—	—	—	—	—	14.92	1,128,000
惠 須 取 町	—	—	—	—	—	—	—	—	35.16	144,004
塔 路 町	—	—	—	—	—	—	—	—	4.12	854,156
名 好 村	—	—	—	—	—	—	—	—	10.46	237,375
元 泊 村	31.96	450,298	141	5,253	—	—	—	—	9.42	42,829
帆 寄 村	34.35	543,280	158	6,338	—	—	—	—	2.90	8,820
知 取 町	26.38	385,647	146	4,500	—	—	—	—	5.51	222,656
敷 香 町	74.71	929,279	124	10,842	—	—	—	—	29.90	396,900
内 路 村	14.73	233,320	158	2,722	—	—	—	—	6.05	116,663
泊 岸 村	19.16	320,950	168	3,744	—	—	—	—	2.71	42,045
敷 江 村	—	—	—	—	—	—	—	—	0.50	300

面積及收穫高 (續)

一 ツ (甘藍)	ツ ケ ナ (漬 菜)				ネ ギ (葱)					
	一アール 當 (kg)	價 額 (円)	作付面積 (ヘクタール)	收穫高 (kg)	一アール 當 (kg)	價 額 (円)	作付面積 (ヘクタール)	收穫高 (kg)	一アール 當 (kg)	價 額 (円)
所 及 市 別 (昭和十三年)										
154	16,160	32.70	326,921	100	16,425	5.08	11,531	23	2,537	
142	25,923	66.58	822,821	124	35,961	5.87	14,322	24	2,211	
227	9,427	19.21	404,764	211	14,079	5.38	14,213	26	1,568	
村 別										
188	217,012	428.07	7,446,602	174	239,685	88.44	618,251	70	53,318	
227	9,427	19.21	404,764	211	14,079	5.38	14,213	26	1,568	
143	6,124	11.36	224,719	198	10,581	—	—	—	—	
—	—	—	—	—	—	—	—	—	—	
201	3,918	23.71	175,354	74	8,782	1.42	9,113	64	1,197	
171	2,730	5.29	68,416	129	2,176	1.80	11,813	66	1,278	
131	1,703	4.15	46,612	112	2,477	1.00	2,629	26	509	
199	10,650	23.51	309,375	132	8,515	4.46	51,000	114	680	
99	2,210	9.97	44,389	45	1,900	0.77	4,275	56	366	
168	1,683	1.14	25,575	224	1,820	0.74	6,225	84	613	
49	481	—	—	—	—	0.20	161	8	24	
143	963	0.60	9,750	163	829	—	—	—	—	
130	4,645	2.07	7,777	38	642	2.12	3,068	14	1,438	
64	1,396	6.37	29,944	47	1,530	1.15	3,514	31	532	
125	7,027	11.20	240,064	214	7,507	1.87	6,608	35	881	
163	2,763	9.32	70,260	75	974	3.42	11,801	35	1,166	
220	3,190	1.88	44,381	236	2,226	0.76	3,585	47	292	
114	4,041	6.24	66,713	107	3,266	1.76	9,585	54	1,278	
155	4,022	13.01	256,185	197	8,823	2.14	10,065	47	671	
57	1,390	2.78	12,217	44	652	1.33	2,756	21	256	
—	—	—	—	—	—	—	—	—	—	
159	6,273	17.60	313,834	178	8,133	5.42	37,688	70	2,922	
89	2,273	6.05	229,500	379	7,910	1.93	30,600	159	2,184	
138	8,090	14.19	159,356	112	7,740	4.49	46,950	105	2,245	
191	6,496	11.18	266,250	238	10,406	3.74	57,000	152	4,630	
115	9,603	12.68	129,469	102	3,710	5.14	69,371	135	6,945	
117	4,640	6.63	104,089	157	5,704	2.44	17,633	72	1,177	
147	6,710	6.97	127,838	183	2,600	1.98	29,100	147	1,941	
149	4,627	7.00	51,244	73	4,032	1.26	5,051	40	471	
123	2,031	3.46	47,235	137	2,230	0.52	1,834	35	489	
152	6,609	9.18	136,988	149	5,171	1.75	3,338	19	328	
756	7,520	22.43	1,696,500	750	9,688	2.99	56,438	189	2,107	
41	20,214	43.09	108,975	25	20,987	12.17	35,224	29	5,780	
2,073	8,820	4.76	723,825	1,521	10,060	0.39	10,969	281	780	
227	12,660	11.73	165,263	141	12,149	2.92	40,793	140	3,822	
45	2,521	21.39	94,707	44	2,758	3.77	8,145	22	1,001	
30	1,764	3.39	11,775	35	2,613	0.76	2,108	28	1,263	
404	11,875	7.92	220,440	278	11,054	0.55	1,279	23	273	
133	21,167	36.43	434,149	119	20,573	4.11	10,594	26	1,693	
193	2,488	13.49	219,975	163	5,998	1.19	3,150	26	420	
155	2,236	6.15	121,973	198	6,340	0.18	278	15	74	
6	32	10.51	46,725	44	3,050	0.40	300	8	24	

76. 農産物作付

	タマネギ (葱頭)				ダイコン (蘿蔔)				カブラ (蕪菁)				
	作付面積 (ヘクタール)	收穫高 (kg)	一アール 當 (kg)	價 (円)	作付面積 (ヘクタール)	收穫高 (kg)	一アール 當 (kg)	價 (円)	作付面積 (ヘクタール)	收穫高 (kg)	一アール 當 (kg)	價 (円)	
昭和	4	4.17	12,638	30	1,678	549.62	10,176,555	185	342,835	87.27	900,447	103	43,077
"	5	2.14	12,976	61	652	655.93	8,102,549	124	214,613	134.63	1,402,914	104	36,042
"	6	0.02	21	11	1	574.01	6,691,153	117	176,177	120.20	806,808	67	23,060
"	7	0.10	263	26	32	673.52	7,280,255	108	165,909	160.46	1,536,374	96	47,538
"	8	0.50	—	—	—	684.00	11,729,561	171	219,060	146.50	1,976,842	135	40,680
"	9	0.90	245	3	249	717.14	12,579,613	175	233,378	142.29	1,885,823	133	37,732
"	10	0.11	134	12	19	802.69	15,449,095	193	237,838	137.71	1,694,210	123	30,139
"	11	0.30	1,314	44	88	846.29	12,671,886	150	285,923	97.47	1,165,646	120	25,879
"	12	0.11	1,580	144	24	792.09	13,871,098	175	303,500	93.65	1,172,694	125	24,104
"	13	1.43	12,353	86	362	681.70	14,553,581	123	349,994	74.36	1,023,124	138	28,732
支 出													
總 數	1.43	12,353	86	362	681.70	14,553,581	123	349,994	74.36	1,023,124	138	28,732	
豊 原 市	0.40	11,363	284	253	99.50	1,410,442	413	29,612	14.70	143,036	97	3,803	
大 留 本 眞 泊 鵜 元 敷 豊 原	—	—	—	—	52.63	1,841,854	350	24,513	5.52	89,745	163	2,769	
多 加 斗 岡 居 城 泊 香 市	0.91	139	2	22	34.75	945,679	272	23,771	3.55	61,774	174	1,956	
本 眞 泊 岡 居 城 泊 香 市	0.09	776	86	83	43.27	678,135	157	18,628	2.75	37,080	139	892	
眞 泊 岡 居 城 泊 香 市	0.03	75	25	4	69.02	2,090,944	303	39,803	8.28	142,598	172	7,127	
眞 泊 岡 居 城 泊 香 市	—	—	—	—	65.20	1,106,531	704	31,948	3.81	38,073	100	869	
眞 泊 岡 居 城 泊 香 市	—	—	—	—	142.19	3,327,555	234	82,266	10.28	189,206	184	4,724	
眞 泊 岡 居 城 泊 香 市	—	—	—	—	43.34	783,281	181	20,101	7.61	28,133	37	1,338	
眞 泊 岡 居 城 泊 香 市	—	—	—	—	112.45	1,886,306	168	66,476	13.34	246,570	185	4,202	
眞 泊 岡 居 城 泊 香 市	—	—	—	—	19.36	482,854	249	12,876	4.52	46,908	104	1,052	
市 町													
總 數	1.43	12,353	86	362	681.70	14,553,581	123	349,994	74.36	1,023,124	138	28,732	
豊 原 市	—	—	—	—	19.36	482,854	249	12,876	4.52	46,908	104	1,052	
豊 原 市	—	—	—	—	16.59	376,200	227	12,825	3.32	48,188	145	1,538	
川 上 村	—	—	—	—	—	—	—	—	—	—	—	—	
落 合 町	0.40	11,363	284	253	31.77	529,781	668	7,547	10.11	81,741	81	2,009	
落 合 町	—	—	—	—	25.98	283,286	109	3,047	1.12	11,873	106	233	
白 濱 村	—	—	—	—	25.15	221,175	88	6,193	0.15	1,234	82	23	
大 千 歳 村	—	—	—	—	22.91	1,386,000	605	12,342	1.79	67,500	377	1,793	
千 歳 村	—	—	—	—	10.58	161,250	152	2,724	0.14	4,125	295	75	
深 海 村	—	—	—	—	1.32	56,813	430	1,291	0.23	3,300	144	184	
長 濱 村	—	—	—	—	3.27	51,004	156	1,189	0.30	937	31	67	
遠 淵 村	—	—	—	—	1.27	16,950	133	452	0.04	525	131	28	
知 床 村	—	—	—	—	6.72	125,888	187	4,537	0.07	1,500	214	80	
富 内 村	—	—	—	—	6.56	43,950	67	1,978	2.97	11,858	40	542	
留 多 加 町	0.89	139	2	22	20.14	293,963	146	11,235	1.11	14,584	131	583	
三 郷 村	—	—	—	—	9.47	169,391	179	4,819	1.79	27,563	154	588	
能 登 呂 村	0.02	—	—	—	5.14	482,325	938	7,717	0.65	19,628	302	785	
本 斗 町	—	—	—	—	21.47	336,998	157	9,884	0.59	7,763	132	246	
内 幌 村	0.09	776	86	83	14.75	254,831	173	6,796	1.68	17,505	104	560	
好 仁 村	—	—	—	—	7.05	86,306	122	1,948	0.49	11,813	241	86	
海 馬 村	—	—	—	—	—	—	—	—	—	—	—	—	

面積及收穫高 (續)

ニンジン (胡蘿蔔)				ゴボウ (牛蒡)				キウリ (胡瓜)			
作付面積 (ヘクタール)	收穫高 (kg)	一アール 當 (kg)	價 (円)	作付面積 (ヘクタール)	收穫高 (kg)	一アール 當 (kg)	價 (円)	作付面積 (ヘクタール)	收穫高 (kg)	一アール 當 (kg)	價 (円)
118.22	1,611,256	136	57,638	480.39	822,182	17	91,464	111.77	1,069,585	96	47,957
257.90	2,163,405	84	77,169	170.43	1,201,999	71	94,925	132.34	516,048	39	53,575
243.67	1,695,406	70	63,499	148.53	833,541	56	56,007	95.54	119,368	12	17,210
304.48	2,744,042	90	89,401	167.26	1,023,884	61	65,840	82.92	80,910	10	6,305
303.28	4,025,358	133	101,771	172.11	1,458,210	84	88,446	86.25	553,506	64	39,392
337.92	4,064,439	120	101,321	163.45	1,429,042	87	104,383	84.80	582,963	69	40,593
266.45	3,425,424	129	81,071	139.11	970,333	70	64,468	79.00	335,420	43	25,733
259.07	2,657,214	103	94,105	135.87	1,056,347	77	67,384	108.33	581,792	54	44,264
237.42	2,568,893	108	85,824	140.86	938,603	67	71,045	126.28	861,279	68	66,493
185.28	2,494,515	135	98,646	111.12	952,119	86	76,946	132.30	2,023,820	153	108,897
所 及 市 別 (昭和十三年)											
185.28	2,494,515	135	98,646	111.12	952,119	86	76,946	132.30	2,023,820	153	108,897
11.96	131,696	110	5,185	10.47	78,391	75	6,314	7.03	32,228	46	2,236
14.27	274,211	192	7,701	9.97	70,676	71	2,811	6.43	61,219	95	2,005
18.14	158,921	88	6,857	9.94	112,575	113	7,365	7.45	27,180	36	3,033
8.39	70,361	84	3,080	9.91	75,300	70	5,576	15.03	133,260	89	11,051
19.18	268,714	140	10,707	19.33	186,041	96	14,538	24.49	256,155	105	19,227
18.99	300,938	158	12,822	8.67	50,059	58	5,243	19.81	133,583	67	10,508
42.67	705,521	165	31,361	19.96	249,360	125	20,636	28.31	1,030,238	364	31,700
14.23	119,134	84	5,794	6.20	35,393	57	6,144	3.16	35,486	112	6,909
31.38	376,680	120	11,609	10.05	45,334	45	5,055	7.70	60,750	77	5,313
6.07	88,339	146	3,530	6.64	48,990	74	3,264	12.88	253,721	197	16,915
村 別											
185.28	2,494,515	135	98,646	111.12	952,119	86	76,946	132.30	2,023,820	153	108,897
6.07	88,339	146	3,530	6.64	48,990	74	3,264	12.88	253,721	197	16,915
0.67	7,650	114	408	1.71	23,625	138	1,890	—	—	—	—
—	—	—	—	—	—	—	—	—	—	—	—
7.42	44,873	60	3,012	4.89	36,364	74	3,239	5.91	36,981	46	1,629
3.02	66,604	221	1,277	1.39	13,838	10	853	0.60	3,113	52	303
0.84	12,570	150	488	2.48	4,564	18	332	0.53	2,134	40	304
7.24	225,000	311	4,673	2.38	45,000	189	550	1.78	42,000	236	281
1.13	16,298	144	767	0.92	3,038	33	241	1.08	5,482	51	228
1.12	14,963	146	894	0.52	3,075	59	325	0.40	3,750	94	200
1.09	6,844	63	457	1.39	1,815	15	201	—	—	—	—
0.66	1,650	25	88	0.25	503	20	67	—	—	—	—
1.31	5,966	46	637	1.25	5,854	47	625	0.74	2,366	32	631
1.72	3,491	20	185	3.26	11,393	35	802	2.42	7,620	31	665
7.95	68,426	86	3,649	5.15	34,781	68	3,711	4.67	16,811	36	2,242
7.88	46,001	58	2,022	3.07	25,650	84	831	2.18	5,906	27	315
2.30	44,494	193	1,186	1.72	52,144	303	2,823	0.60	4,463	74	476
2.02	21,469	106	1,330	3.51	26,734	68	2,137	4.90	56,786	116	6,751
3.89	36,165	93	1,157	4.65	42,758	92	2,907	7.06	64,796	92	3,452
2.48	12,728	51	593	1.75	5,809	33	532	3.07	11,678	38	848

76. 農産物作付

タマネギ(葱頭)				ダイコン(蘿蔔)				カブラ(蕪菁)			
作付面積 (ヘクタール)	收穫高 (kg)	一アール 當(kg)	價額 (円)	作付面積 (ヘクタール)	收穫高 (kg)	一アール 當(kg)	價額 (円)	作付面積 (ヘクタール)	收穫高 (kg)	一アール 當(kg)	價額 (円)
市											
真岡町	—	—	—	16.12	302,130	187	8,560	1.29	24,300	188	648
廣地村	—	—	—	9.83	1,098,750	1,118	2,930	0.20	3,375	169	180
瀧泊村	—	—	—	11.90	45,769	38	2,470	—	—	—	—
清水村	0.03	75	25	4	8.05	246,000	306	5,761	1.44	45,000	870
小能登呂村	—	—	—	17.28	314,738	182	14,387	3.07	41,396	135	3,999
野田町	—	—	—	5.85	83,558	143	5,695	2.28	28,526	125	1,430
泊居町	—	—	—	21.83	342,525	157	9,134	1.28	24,188	189	449
名寄村	—	—	—	8.63	150,731	175	5,225	1.40	2,175	16	104
久春内村	—	—	—	11.39	78,675	69	3,333	0.60	6,743	127	110
三濱村	—	—	—	23.35	534,600	229	14,256	0.53	4,969	94	206
鵜城村	—	—	—	39.23	1,819,800	464	23,736	3.10	129,113	416	1,105
蕨須取町	—	—	—	72.56	465,255	61	34,956	4.65	26,625	57	2,555
塔路町	—	—	—	18.74	866,250	462	14,174	—	—	—	—
名好村	—	—	—	11.65	176,250	151	9,400	2.53	33,469	132	1,064
元泊村	—	—	—	21.62	167,306	77	4,672	5.63	10,470	19	418
帆寄村	—	—	—	14.34	145,800	107	13,122	0.95	1,939	20	291
知取町	—	—	—	7.38	470,175	637	2,307	1.02	15,724	154	629
敷香町	—	—	—	70.18	1,072,871	153	45,771	4.51	37,095	82	832
内路村	—	—	—	13.98	343,688	246	4,582	6.25	177,188	284	1,890
泊岸村	—	—	—	19.95	426,998	214	11,623	2.08	31,350	151	1,400
散江村	—	—	—	8.33	42,750	51	4,500	0.50	938	19	80
町											
昭和	4	61.98	428,282	69	32,136	—	—	—	—	—	—
"	5	351.77	2,584,576	73	102,954	35.65	29,841	8	4,065	0.63	3,375
"	6	235.21	691,776	29	27,041	8.03	5,328	7	826	0.18	37
"	7	252.48	781,812	31	31,126	5.68	319	1	47	0.50	113
"	8	277.81	3,711,046	134	101,482	13.08	27,781	21	4,391	0.02	56
"	9	275.37	1,922,491	70	73,156	9.98	67,258	67	8,271	5.92	21,777
"	10	197.42	1,313,760	67	44,085	9.40	25,110	27	2,112	1.34	6,911
"	11	234.46	2,356,940	101	101,034	2.29	13,755	60	1,267	1.61	6,618
"	12	392.32	3,545,478	90	114,910	3.14	10,996	35	1,109	2.45	5,934
"	13	382.47	4,404,393	156	132,033	7.62	33,875	44	7,611	2.67	11,638
支 出											
鎌倉	282.47	4,404,393	156	132,033	7.62	33,875	44	7,611	2.67	11,638	44
豊栄	16.45	242,798	148	6,161	1.19	1,913	16	258	—	—	—
大泊	17.24	167,798	97	4,748	0.15	368	25	46	—	—	—
留多加	49.16	673,024	137	24,143	1.44	1,346	9	222	1.91	4,096	22
本斗	45.61	420,960	92	17,083	0.21	2,438	116	265	0.07	38	5
眞岡	57.45	1,018,343	177	28,155	1.84	11,685	64	1,469	0.25	116	5
泊居	22.60	300,244	133	13,455	0.17	356	21	29	0.17	3,788	223
鵜城	40.61	1,334,138	329	20,281	0.80	6,769	85	584	0.24	3,600	150

面積及收穫高 (概)

ニンジン(胡蘿蔔)				ゴボウ(牛蒡)				キウリ(胡瓜)			
作付面積 (ヘクタール)	收穫高 (kg)	一アール 當(kg)	價額 (円)	作付面積 (ヘクタール)	收穫高 (kg)	一アール 當(kg)	價額 (円)	作付面積 (ヘクタール)	收穫高 (kg)	一アール 當(kg)	價額 (円)
村 別											
6.10	73,673	121	2,784	4.26	39,986	94	2,616	5.31	11,850	22	2,321
3.39	76,950	227	2,664	1.72	15,844	92	1,730	2.90	65,700	227	4,380
—	—	—	—	3.73	26,363	71	1,660	3.69	17,831	48	4,471
2.41	45,000	187	2,450	3.87	60,000	155	3,118	4.46	116,250	261	4,500
4.90	62,021	127	1,704	2.74	32,378	118	4,264	3.60	17,475	49	1,706
2.38	11,070	47	1,105	3.01	11,471	38	1,150	4.54	27,049	60	1,849
3.94	85,275	216	2,274	3.25	11,963	37	1,595	11.90	114,225	96	7,305
2.65	44,805	169	1,792	1.83	5,426	30	529	3.40	10,399	31	1,941
4.50	20,295	45	726	1.05	8,670	83	559	0.25	840	34	179
7.90	150,563	191	8,030	2.53	24,000	95	2,560	4.26	8,119	19	1,083
2.75	103,875	378	831	5.06	114,750	227	3,060	2.11	47,925	228	745
34.78	200,640	58	21,220	11.59	39,041	34	11,190	19.04	762,150	400	17,127
1.19	303,750	2,553	5,400	0.33	27,844	844	990	1.70	96,188	567	3,904
3.96	97,256	246	3,910	2.99	67,725	227	5,396	5.46	123,975	227	9,924
8.13	48,724	60	2,111	2.68	13,935	52	1,117	0.79	1,031	13	828
3.40	13,841	41	2,076	1.34	3,671	57	2,203	0.71	1,826	26	1,460
2.70	56,569	210	1,607	2.18	17,786	82	2,824	1.66	32,629	197	4,621
19.95	186,390	93	5,990	6.74	28,534	42	3,703	5.53	49,800	901	3,977
7.54	136,800	181	2,188	2.28	12,075	53	966	1.59	4,800	30	640
3.19	52,178	163	3,326	1.02	4,725	46	386	0.58	6,150	106	696
0.69	1,313	19	105	—	—	—	—	—	—	—	—
トマト(蕃茄)											
作付面積 (ヘクタール)	收穫高 (kg)	一アール 當(kg)	價額 (円)	作付面積 (ヘクタール)	收穫高 (kg)	一アール 當(kg)	價額 (円)	作付面積 (ヘクタール)	收穫高 (kg)	一アール 當(kg)	價額 (円)
—	—	—	—	—	—	—	—	—	—	—	—
0.70	562	8	105	—	—	—	—	309.03	—	—	113,988
—	—	—	—	—	—	—	—	60.24	—	—	6,566
—	—	—	—	—	—	—	—	122.84	—	—	17,775
1.40	524	4	42	—	—	—	—	158.02	—	—	19,299
1.02	15,214	149	536	—	—	—	—	163.81	—	—	35,922
10.92	106,762	98	5,179	—	—	—	—	100.50	—	—	21,609
12.75	112,017	88	5,305	—	—	—	—	131.02	—	—	31,564
9.35	50,453	54	3,542	—	—	—	—	107.78	—	—	22,114
13.81	68,352	49	4,480	28.89	154,269	53	6,097	55.83	—	—	15,034
16.71	140,456	84	9,112	0.29	—	—	—	47.90	—	—	25,462
所 及 市 別 (昭和十三年)											
16.71	140,456	84	9,112	0.29	—	—	—	47.90	—	—	25,462
0.30	499	17	38	—	—	—	—	11.98	—	—	3,210
0.20	2,250	113	120	—	—	—	—	0.08	—	—	30
6.02	10,073	17	1,102	0.29	—	—	—	13.18	—	—	160
0.67	5,198	78	500	—	—	—	—	0.83	—	—	180
4.99	53,963	108	5,142	—	—	—	—	4.05	—	—	3,448
0.13	975	75	26	—	—	—	—	—	—	—	—
2.93	62,138	212	1,582	—	—	—	—	1.57	—	—	296

76. 農産物作付

	イ チ ゴ (苜)				大 麻				亞 麻			
	作付面積 (ヘクタール)	收穫高 (kg)	一アール 當 (kg)	價 額 (円)	作付面積 (ヘクタール)	收穫高 (kg)	一アール 當 (kg)	價 額 (円)	作付面積 (ヘクタール)	收穫高 (kg)	一アール 當 (kg)	價 額 (円)
真岡町	2.48	5,464	22	1,415								
廣地村												
南泊村	0.62	300	5	315								
清水村	0.80	1,688	21	1,205								
小能登呂村	0.23	109	5	41								
野田町	0.70	1,793	26	720								
泊居町	1.64	3,169	19	1,239								
名寄村	0.22	214	10	86								
久春内村												
三濱村	0.28	105	4	71								
鶴城村	1.11	7,140	64	448								
恵須取町	1.92	6,503	34	2,059								
塔路町	0.10	6,956	696	200								
名好村	0.40	450	11	240								
元泊村	0.10	199	20	115								
帆寄村												
知取町	0.39	131	3	70								
歌香町	0.79	150	2	70	0.01							
内路村	0.55	103	2	110								
泊岸村												
散江村												

	除 蟲 菊				ナ タ ネ (麥 稈)				ハ ッ カ	
	作付面積 (ヘクタール)	收穫高 (kg)	一アール 當 (kg)	價 額 (円)	作付面積 (ヘクタール)	收穫高 (kg)	一アール 當 (kg)	價 額 (円)	作付面積 (ヘクタール)	收穫高 (kg)
昭和 4	0.10				17.06	235	0.137	2,555	2.58	60
" 5					0.41	4	0.092	15	1.39	1,850
" 6	0.40			156	6.50	65	0.100	315	0.30	1,123
" 7	0.40	203	5	162	0.49	4	0.082	30	0.40	1,437
" 8	12.90	160	0	160	10.86	245	0.226	2,532	4.00	3,285
" 9	10.02	90	0	120	25.91	496	0.191	4,702	5.98	9,454
" 10	6.14	394	1	340	86.87	1,919	0.221	17,415	12.92	3,800
" 11	4.49	1,211	3	684	136.30	1,808	0.132	14,561	29.61	32,755
" 12	2.32	1,401	6	627	131.37	2,219	0.169	32,402	32.78	1,140,470
" 13	1.23	200	2	201	27.84	625	0.224	5,202	33.18	140,592
總 數	1.23	200	2	201	27.84	625	0.224	5,202	33.18	140,592
豊 栄					1.39	22	0.158	143	1.04	10
大 泊					6.21	90	0.145	788		
留 多	0.57	94	2	113	0.62	14	0.226	174	20.64	104,940
本 加	0.40	23	1	18	4.02	30	0.075	307	0.40	
真 斗	0.23	75	3	58	5.40	189	0.350	1,668	0.20	750
泊 居					3.86	71	0.184	549	0.11	
鶴 城	0.04	8	2	12	6.34	209	0.330	1,573	10.67	34,892

面積及收穫高 (續)

家 畜 ビ ー ト				家 畜 人 參				デ ン ト コ ー ン			
作付面積 (ヘクタール)	收穫高 (kg)	一アール 當 (kg)	價 額 (円)	作付面積 (ヘクタール)	收穫高 (kg)	一アール 當 (kg)	價 額 (円)	作付面積 (ヘクタール)	收穫高 (kg)	一アール 當 (kg)	價 額 (円)
0.20	3,289	164	51					0.15	2,093	140	39
2.14	12,525	59	415	1.62	6,338	39	540	3.28	16,913	52	320
0.97	60,000	619	470	0.15	6,000	400	60	8.58	522,000	608	3,058
3.07	79,778	260	4,187	0.60	13,286	221	670	6.05	1,156,103	1,911	3,477
1.79				0.43	3,994	93	120	1.19	30,521	256	460
0.10	2,625	263	10					0.97	7,350	76	294
0.07	1,050	150	28					0.12	3,600	300	49
8.25	624,000	756	2,496					1.38	67,763	491	278
0.97	7,013	72	215								
0.20	16,875	844	200	1.42	125,813	886	1,430	0.05	4,219	844	50
0.30	7,313	244	99					0.55	6,188	113	165
0.99	12,848	244	172	1.39	2,408	17	361				
2.99	30,401	102	1,520					1.07	21,799	204	327
0.10	1,995	200	27	2.48	65,209	263	3,478	0.58	29,580	510	240
0.72	9,514	132	55	2.15	26,888	125	717	1.50	20,625	138	329
0.35	31,500	900	420	0.05	1,500	300	20				

(薄 荷)		牧 草		瑞 典 蕪 苜	
一アール 當 (kg)	價 額 (円)	作付面積 (ヘクタール)	收穫高 (kg)	一アール 當 (kg)	價 額 (円)
0	240	3,526.43	14,413,385	41	396,542
13	111	3,698.03	17,299,893	47	356,641
37	60	4,025.23	15,976,035	40	319,048
36	228	4,324.50	16,294,780	38	318,411
8	579	4,055.75	19,487,132	48	307,493
16	1,038	3,913.52	26,567,163	68	323,884
3	4,898	4,299.40	18,221,025	42	315,901
11	5,835	4,612.59	18,828,152	41	540,558
348	9,011	5,094.91	29,787,011	58	671,263
42	10,365	5,304.64	23,609,563	45	697,678
42	10,365	5,304.64	23,609,563	45	697,678
0	100	1,247.80	5,389,474	43	121,544
		243.01	1,292,535	53	30,086
51	5,941	541.17	2,201,468	41	83,218
		419.93	2,054,531	52	41,541
38	80	1,256.90	6,678,060	53	217,414
		81.24	295,688	36	10,578
33	4,244	46.12	532,856	116	12,458

(昭和十三年)

76. 農産物作付

		除 蟲 菊				ナ ヌ ネ (麥 麥)				ハ ッ カ	
		作付面積 (ヘクタール)	收穫高 (kg)	一アール 當 (kg)	價 額 (円)	作付面積 (ヘクタール)	收穫高 (kg)	一アール 當 (kg)	價 額 (円)	作付面積 (ヘクタール)	收穫高 (kg)
支 産、 出 張											
元 泊	敷 香	—	—	—	—	—	—	—	—	—	—
敷 原	市	—	—	—	—	—	—	—	—	0.13	—
市 町											
總 敷	市	1.23	200	2	201	27.84	625	0.224	5,202	33.18	140,592
豐 原	市	—	—	—	—	—	—	—	—	—	—
豐 北	村	—	—	—	—	—	—	—	—	—	—
川 上	村	—	—	—	—	—	—	—	—	—	—
落 合	町	—	—	—	—	1.19	18	0.151	105	—	—
榮 演	村	—	—	—	—	0.20	4	0.200	38	—	—
白 縫	村	—	—	—	—	—	—	—	—	1.04	10
大 泊	町	—	—	—	—	0.69	15	0.217	210	—	—
千 歳	村	—	—	—	—	—	—	—	—	—	—
深 海	村	—	—	—	—	—	—	—	—	—	—
長 濱	村	—	—	—	—	—	—	—	—	—	—
遠 淵	村	—	—	—	—	—	—	—	—	—	—
知 床	村	—	—	—	—	1.04	16	0.154	149	—	—
富 内	村	—	—	—	—	4.47	59	0.132	429	—	—
留 多	町	0.57	94	2	113	0.23	5	0.217	84	7.60	45,765
三 郷	村	—	—	—	—	—	—	—	—	13.04	59,175
能 登	村	—	—	—	—	0.40	9	0.225	90	—	—
本 斗	町	0.40	23	1	18	0.10	—	—	—	—	—
内 帆	村	—	—	—	—	1.29	22	0.171	244	0.40	—
好 仁	村	—	—	—	—	2.63	8	0.030	63	—	—
海 馬	村	—	—	—	—	—	—	—	—	—	—
真 岡	町	—	—	—	—	—	—	—	—	—	—
廣 地	村	—	—	—	—	—	—	—	—	—	—
蘭 泊	村	—	—	—	—	—	—	—	—	—	—
清 水	村	0.23	75	3	58	—	—	—	—	0.20	750
小 能	村	—	—	—	—	5.40	189	0.350	1,668	—	—
野 田	町	—	—	—	—	—	—	—	—	—	—
泊 居	町	—	—	—	—	—	—	—	—	—	—
名 寄	村	—	—	—	—	—	—	—	—	—	—
久 春	村	—	—	—	—	—	—	—	—	—	—
三 濱	村	—	—	—	—	3.86	71	0.184	549	0.11	—
輪 城	村	0.04	8	2	12	4.45	162	0.364	1,122	0.03	225
惠 須	町	—	—	—	—	0.60	23	0.383	165	10.64	34,667
塔 路	町	—	—	—	—	—	—	—	—	—	—
名 好	村	—	—	—	—	1.29	23	0.178	286	—	—
元 泊	村	—	—	—	—	—	—	—	—	—	—
帆 寄	村	—	—	—	—	—	—	—	—	—	—
知 取	町	—	—	—	—	—	—	—	—	0.13	—
敷 香	町	—	—	—	—	—	—	—	—	—	—
内 路	村	—	—	—	—	—	—	—	—	—	—
泊 岸	村	—	—	—	—	—	—	—	—	—	—
敷 江	村	—	—	—	—	—	—	—	—	—	—

面積及收穫高 (續)

(薄 荷)		牧 草				瑞 典 蕪 菁			
一アール 當 (kg)	價 額 (円)	作付面積 (ヘクタール)	收穫高 (kg)	一アール 當 (kg)	價 額 (円)	作付面積 (ヘクタール)	收穫高 (kg)	一アール 當 (kg)	價 額 (円)
(昭和十三年)									
所 及 市 別		村 別							
—	—	158.26	566,145	36	28,526	14.96	229,395	153	4,304
—	—	319.70	1,602,683	50	80,416	15.19	274,538	181	2,649
—	—	990.52	2,996,123	30	71,897	17.99	1,053,341	586	8,427
42	10,365	5,304.64	23,609,563	45	697,678	197.63	7,157,122	362	107,071
—	—	990.52	2,996,123	30	71,897	17.99	1,053,341	586	8,427
—	—	559.12	2,823,000	51	52,696	20.39	667,275	327	14,235
—	—	—	—	—	—	—	—	—	—
—	—	576.12	1,980,203	34	51,436	4.35	177,412	408	1,737
—	—	96.33	385,125	40	12,805	8.62	116,501	135	1,515
0	100	16.22	201,146	124	4,607	1.44	39,938	277	435
—	—	18.05	136,500	76	6,069	6.55	111,375	170	9,900
—	—	55.83	542,063	97	7,945	7.13	84,938	119	238
—	—	9.53	72,075	76	1,922	0.33	6,075	184	182
—	—	5.06	28,950	57	905	—	—	—	—
—	—	4.68	18,225	39	480	—	—	—	—
—	—	34.88	128,906	37	2,406	0.11	863	78	69
—	—	114.98	365,816	32	10,359	0.74	2,801	38	115
60	2,642	392.89	1,371,574	35	54,865	7.26	279,150	385	2,642
45	3,299	75.12	422,344	56	12,053	12.25	694,688	567	3,934
—	—	73.16	407,550	56	16,300	0.83	33,563	404	268
—	—	126.21	485,288	38	9,058	0.77	12,563	163	67
—	—	147.34	870,244	59	16,145	1.85	38,250	207	306
—	—	146.37	699,000	48	16,358	3.33	32,888	99	399
—	—	—	—	—	—	—	—	—	—
—	—	21.02	49,718	24	2,998	0.84	16,058	191	242
—	—	10.02	80,625	80	1,720	—	—	—	—
—	—	247.24	873,075	35	18,255	3.78	3,075	8	910
38	80	253.64	1,439,438	57	37,609	4.48	276,000	616	2,169
—	—	581.14	3,261,705	56	127,554	26.45	981,739	371	42,001
—	—	143.85	973,500	68	29,278	1.88	—	—	—
—	—	27.59	105,450	38	4,127	1.39	28,500	205	122
—	—	26.28	89,025	34	3,036	1.28	62,775	490	1,004
—	—	22.86	74,831	33	2,710	6.08	111,225	183	570
—	—	4.51	26,381	58	705	2.56	72,000	281	576
75	105	29.24	442,200	151	7,370	22.64	1,712,250	756	6,849
33	4,139	13.52	37,689	29	4,428	0.99	7,500	76	800
—	—	0.99	42,169	426	300	—	—	—	—
—	—	2.38	10,800	45	360	1.15	30,450	265	406
—	—	47.01	199,125	42	5,969	—	—	—	—
—	—	64.56	98,460	15	11,815	9.45	96,101	102	2,883
—	—	46.69	268,560	58	10,742	5.51	133,294	242	1,421
—	—	257.23	1,343,070	52	64,463	8.47	102,056	120	1,087
—	—	26.28	129,188	49	5,512	2.48	93,750	378	500
—	—	36.20	130,425	36	10,441	4.24	78,731	186	1,062

77. 肥料

	總價額	魚肥		油粕		大豆粕		硫酸アンモニア		硫酸
		數量	價額	數量	價額	數量	價額	數量	價額	數量
										市
真陶町	877	1,125	120					600	84	
廣地村	420	1,000	147							
蘭泊村	6,044	360	37					8,000	1,145	
清水村	19,415							26,013	3,717	
小能登呂村	23,028							27,595	4,094	
野田町	1,322							3,932	570	
泊居町	8,640			1,560	247	1,295	120	8,696	1,225	
名寄村	7,810							10,647	1,476	
久春内村	4,835	2,400	300					4,200	590	
三濱村	423							120	17	
鵜城村	2,119							545	73	
惠須取町	6,281	131	19	222	35			1,147	167	37
塔路町	1,050									
名好村	660									
元泊村	3,636							27	4	
帆寄村	2,978							3,851	582	
知取町	3,983							9,000	1,260	
敷香町	7,575	250	36					9,860	1,479	
内路村	2,276							2,771	388	
泊岸村	3,435							3,490	484	
散江村										

78. 畜産物

	總價額	家畜	家禽
昭和6年	1,159,584	342,954	27,285
" 7	1,289,630	357,665	32,890
" 8	1,813,816	743,235	29,704
" 9	2,143,199	1,096,410	34,371
" 10	2,710,271	1,294,565	46,699
" 11	2,987,759	1,311,460	44,224
" 12	3,620,573	1,399,196	38,392
" 13	3,749,343	1,473,531	39,415
總數	3,749,343	1,473,531	39,415
豐榮	712,272	355,278	3,029
大泊	673,491	291,115	2,954
留加	164,731	53,379	2,146
本斗	114,530	24,289	2,323
真陶	420,131	90,107	4,777
泊居	295,928	108,625	2,570

消費高 (價) (數量單位) (價額單位)

加里	智利硝石		過磷酸石灰		配合肥料		合成化成肥料		石灰窒素	
價額	數量	價額	數量	價額	數量	價額	數量	價額	數量	價額
				5,550	673					
	750	97		1,500	176					
	12,625	1,541		36,100	3,321					
	51,780	6,899		97,053	8,799					
	60,234	8,261		117,712	10,673					
				8,080	752					
	14,366	1,879		50,550	5,159				112	10
	23,479	3,068		37,327	3,266					
	9,800	1,225		34,000	2,720					
				4,000	340			600	66	
				13,731	1,396			5,450	650	
4				61,272	5,962			1,151	94	
				9,100	1,050					
				6,187	660					
				39,187	3,632					
	8,985	1,232		12,836	1,164					
	3,300	462		25,125	2,261					
	21,720	3,040		31,936	3,001				210	19
	4,763	622		10,838	1,099			1,313	167	
	6,468	746		21,648	2,155			317	50	

價額 (單位圓)

毛皮	屠	肉	牛乳	產	卵
	185,081		180,919	190,390	232,955
	224,918		226,331	210,910	236,916
	195,016		296,216	278,218	271,427
	159,038		350,352	245,842	257,186
	382,044		438,708	263,349	284,906
	582,384		450,345	311,033	288,313
	741,787		723,198	426,272	291,728
	784,960		616,945	545,130	289,362
所及市別	784,960		616,945	545,130	289,362
	170,774		53,984	96,888	32,319
	241,130		70,551	49,682	18,059
	10,050		25,031	56,710	17,415
	7,181		32,361	29,913	18,463
	73,946		70,954	136,391	43,956
	60,191		44,786	44,391	35,365

78. 畜 產 物

		總 價 額	家 畜	家 禽
			支	出 張
鷄	城	702,190	352,469	10,274
元	泊	197,997	52,010	2,726
敷	香	175,532	56,510	4,686
豐	市	292,541	89,749	3,930
			市	町
總	敷	3,749,343	1,473,531	39,415
豐	市	292,541	89,749	3,930
豐	北	401,154	251,345	1,156
川	上	1,748	1,000	3
落	合	251,032	82,785	339
榮	濱	36,307	13,191	758
白	維	22,031	6,957	773
大	泊	299,203	93,266	1,003
千	歲	294,292	172,244	884
深	海	6,723	4,789	229
長	濱	19,584	7,056	206
遠	洲	11,800	1,854	133
知	床	18,113	7,661	227
富	內	23,776	4,245	272
留	多	95,719	29,826	1,657
三	加	56,943	18,579	167
能	郡	12,069	4,974	322
本	呂	24,805	3,822	1,031
內	斗	52,380	9,151	614
好	幌	36,645	11,316	678
海	仁	700	—	—
真	馬	65,754	23,560	512
廣	岡	15,136	4,241	194
蘭	地	109,885	27,789	530
清	泊	77,680	22,419	1,824
小	水	98,509	9,011	355
能	登	53,167	3,087	1,362
野	田	148,816	57,025	842
泊	居	65,946	25,037	326
名	寄	48,148	17,499	189
久	內	33,018	9,064	1,213
三	濱	197,321	120,663	3,323
輪	城	415,387	195,020	5,126
惠	取	9,789	1,989	688
塔	路	79,703	34,797	1,137
名	好	46,500	17,678	253
元	泊	38,186	3,899	223
帆	寄	113,311	30,433	2,250
知	取	117,763	33,569	1,995
敷	香	37,592	15,650	2,459
內	路	15,894	6,569	159
泊	岸	4,283	722	73
散	江			

價 額 (圓) (單位圓)

毛	皮	屠	肉	牛	乳	產	卵
所 及 市		(昭和十三年)					
別		村 別					
	137,969		139,828		25,118		36,532
	25,910		42,130		52,292		22,929
	18,333		36,782		21,634		37,587
	39,476		100,538		32,111		26,737
村	784,960		616,945		545,130		289,362
	39,476		100,538		32,111		26,737
	109,457		854		24,228		14,114
	560		—		—		185
	48,191		46,247		68,277		5,193
	7,803		2,449		3,056		9,050
	4,763		4,434		1,327		3,777
	105,684		61,379		35,218		2,653
	106,941		1,214		8,954		4,055
	171		91		—		1,443
	10,045		259		420		1,598
	5,133		2,485		390		1,805
	1,055		4,728		—		4,442
	12,101		395		4,700		2,063
	7,072		6,835		36,592		13,737
	1,538		15,367		19,689		1,603
	1,440		2,829		429		2,075
	243		2,000		9,384		8,325
	1,696		29,765		7,157		3,997
	4,542		596		13,372		6,141
	700		—		—		—
	6,634		22,763		5,134		7,151
	5,174		764		2,038		2,725
	30,175		17,212		30,780		3,399
	8,019		6,553		26,961		11,904
	8,232		10,645		62,990		7,276
	15,712		13,017		8,488		11,501
	41,632		32,763		8,410		8,144
	9,550		3,830		19,680		7,523
	7,956		4,128		10,248		8,128
	1,053		4,065		6,053		11,570
	44,995		20,860		1,936		5,534
	80,004		98,641		17,856		18,740
	1,407		—		3,280		2,425
	11,563		20,327		2,046		9,833
	2,372		6,885		12,814		6,498
	750		6,904		22,494		3,916
	22,788		28,341		16,984		12,515
	12,589		28,902		17,073		23,635
	5,363		2,061		1,880		10,179
	267		3,745		2,681		2,473
	114		2,074		—		1,300

79. 牛

飼養戸數 (年末現在)	年 末 現 在 價											
	飼 養 戸 數					成 牛					價 額	
	總 數	一 頭	二 頭	三頭又八頭	五頭以上	總 頭 數	總 數	牝	牡	頭 數	價 額	
昭和 6	1,092	436	260	219	177	3,990	3,117	2,595	522	873	30,158	
" 7	1,279	564	282	242	191	4,547	3,528	2,980	548	1,019	44,899	
" 8	1,501	662	387	259	193	4,284	3,256	2,815	441	1,028	43,954	
" 9	1,710	780	409	323	198	4,929	3,708	3,203	505	1,221	50,383	
" 10	2,145	906	587	414	238	5,844	4,362	3,758	604	1,482	65,310	
" 11	2,579	1,208	615	455	301	6,597	4,954	4,387	567	1,643	70,305	
" 12	2,651	1,129	693	516	313	7,203	5,398	4,874	524	1,805	85,401	
" 13	2,902	1,277	770	581	274	7,306	5,450	4,947	503	1,856	93,626	
支 出 張						434	418	328	80	16	418	
總 數	2,902	1,277	770	581	274	7,306	5,450	4,947	503	1,856	93,626	
豐 原 市	238	73	54	66	45	807	594	542	52	213	10,650	
豐 原 市 北 上 村	95	28	22	25	20	345	263	240	23	82	4,920	
川 上 合 落 村	112	45	36	20	11	320	227	217	10	93	5,665	
白 濱 村	52	32	12	5	3	90	72	60	12	18	755	
大 千 深 長 遠 知 富 留 三 能 本 内 好 海	25	9	10	4	2	56	52	32	20	4	570	
白 濱 村	69	25	16	17	11	206	189	175	14	17	915	
千 深 長 遠 知 富 留 三 能 本 内 好 海	59	16	20	15	8	181	123	113	10	58	2,900	
深 長 遠 知 富 留 三 能 本 内 好 海	13	7	3	3	—	20	12	11	1	8	400	
長 遠 知 富 留 三 能 本 内 好 海	36	13	5	10	8	106	69	59	10	37	1,295	
遠 知 富 留 三 能 本 内 好 海	28	4	13	5	6	83	64	58	6	19	800	
知 富 留 三 能 本 内 好 海	28	15	8	4	1	52	31	28	3	21	2,060	
富 留 三 能 本 内 好 海	106	58	30	15	3	154	113	100	13	41	2,035	
留 三 能 本 内 好 海	302	125	129	45	3	534	388	345	43	146	5,730	
三 能 本 内 好 海	125	59	31	26	9	347	221	192	29	126	6,300	
能 本 内 好 海	28	18	7	2	1	43	29	27	2	14	720	
本 内 好 海	49	24	14	4	7	117	85	79	6	32	1,600	
内 好 海	83	53	19	8	3	143	99	98	1	44	2,640	
好 海	103	37	25	26	15	286	184	169	15	102	5,355	

數		生 產			斃 牛			死 價			
牝	牡	總 數	牝	牡	總 頭 數	總 數	牝	牡	總 數	牝	牡
516	357	959	560	399	328	235	175	60	93	48	45
593	426	1,205	660	545	311	220	141	79	91	48	43
630	398	1,122	646	476	203	127	96	31	76	44	32
740	481	1,276	699	577	272	170	117	53	102	42	60
810	672	1,412	779	633	262	154	103	51	108	53	55
975	668	1,710	967	743	311	160	98	62	151	75	76
1,132	673	2,001	1,127	874	452	252	162	90	200	101	99
1,150	706	2,217	1,224	993	435	213	154	59	222	93	129
所 及 市 別 (昭和十三年)											
7	9	16	7	9	1	1	1	1	222	93	129
118	79	240	130	110	38	18	15	3	20	10	10
115	86	229	120	109	45	38	19	19	7	5	2
177	109	255	152	103	51	32	22	10	19	11	8
108	70	203	111	92	30	17	14	3	13	2	11
182	72	448	243	205	130	41	34	7	89	32	57
118	71	264	139	125	28	11	9	2	17	8	9
74	68	165	89	76	41	19	12	7	22	10	12
87	31	127	78	49	33	17	11	6	16	6	10
41	37	87	45	42	27	18	16	2	9	4	5
130	83	199	117	82	12	2	2	—	10	5	5
村 別											
130	83	199	117	82	12	2	2	—	10	5	5
47	35	93	54	39	14	5	4	1	9	5	4
60	33	118	58	60	14	7	7	—	7	2	5
8	10	18	9	9	5	3	2	1	2	2	—
3	1	11	9	2	5	3	2	1	2	1	1
14	3	67	35	32	31	30	11	19	1	1	—
38	20	58	38	20	—	—	—	—	—	—	—
8	—	—	—	—	—	—	—	—	—	—	—
22	15	17	8	9	7	7	7	—	—	—	—
8	11	32	15	17	3	—	—	—	3	2	1
7	14	13	6	7	3	1	1	—	2	2	—
18	23	42	18	24	1	—	—	—	1	—	—
86	60	164	102	62	42	25	18	7	17	11	6
80	46	83	47	36	9	7	4	3	2	—	2
11	3	8	3	5	—	—	—	—	—	—	—
22	10	35	22	13	9	6	5	1	3	—	3
34	10	47	33	14	5	4	2	2	1	—	1
52	50	121	56	65	16	7	7	—	9	2	7

79. 牛

村名	飼養戸數 (年末現在)					年 末 現 在 價					
	總 數	一 頭	二 頭	三頭又 四、頭	五頭以上	總頭數	成 牛			總 數	價 額
							總 數	牝	牡		
真岡町	15	7	4	1	3	44	41	40	1	3	135
廣地村	8	6	—	1	1	15	13	11	2	2	80
蘭泊村	157	130	16	9	2	375	317	300	17	58	2,320
清水村	148	72	38	31	7	344	281	260	21	63	3,150
小能登呂村	245	113	54	56	22	590	482	462	20	108	5,300
野田町	32	7	6	13	6	104	84	83	1	20	1,485
泊居町	52	28	16	5	3	117	91	85	6	26	1,640
名寄村	116	15	38	49	14	335	248	206	42	87	3,212
久春内村	87	27	30	24	6	200	147	146	1	53	2,650
三濱村	61	39	11	9	2	106	83	77	6	23	779
鵜城村	50	7	11	18	14	180	119	95	24	61	3,660
惠須取町	115	84	16	10	5	188	124	81	43	64	2,515
塔路町	8	1	4	3	—	19	13	9	4	6	420
名好村	15	6	4	4	1	47	36	32	4	11	495
元泊村	71	39	16	11	5	180	145	137	8	35	3,850
帆寄村	52	14	16	14	8	151	113	110	3	38	570
知取町	58	18	23	11	6	149	104	97	7	45	2,445
敷香町	37	14	5	8	10	209	139	120	19	70	2,910
内路村	9	3	3	3	—	18	14	14	—	4	320
泊岸村	15	6	5	1	3	45	41	37	4	4	380
散江村	—	—	—	—	—	—	—	—	—	—	—

×ハ官有、昭和七年以前ハ官有ヲ含ム、市町村別ニハ官有ヲ除ク

80. 牛

村名	年	搾乳場數 (年末現在)			乳 牛 頭 年			
		總 數	搾 乳 者	農 家 其 他	年 末 現 在			總 數
					總 數	搾 乳 者	農 家 其 他	
昭和	6	568	60	508	958	210	748	88
"	7	565	60	505	1,264	234	1,030	47
"	8	751	63	688	1,818	335	1,483	43
"	9	833	64	769	1,858	315	1,543	65
"	10	1,174	84	1,090	2,162	362	1,800	78
"	11	1,286	86	1,200	2,341	415	1,926	52
"	12	1,398	76	1,322	2,621	387	2,234	111
"	13	1,709	70	1,639	2,902	311	2,591	102
總 數		1,709	70	1,639	2,902	311	2,591	102
豊 榮		172	9	163	299	50	249	5
大 泊		103	7	96	196	51	145	7
留 加		315	2	313	401	3	398	25
本 斗		110	8	102	193	18	175	12
眞 岡		416	10	406	694	40	654	23
泊 居		223	5	218	361	21	340	5

(續)

村 別	數		生 産			斃 死						
	化 頭	牡 頭	總 數	牝	牡	總 數	成 牛		總 數	價		
							牝	牡		牝	牡	
3	—	—	14	12	2	13	2	2	—	11	3	8
1	1	—	3	1	2	—	—	—	—	—	—	—
39	19	—	58	39	19	26	9	7	2	17	2	15
45	18	—	74	49	25	22	11	11	—	11	4	7
74	34	—	239	113	126	53	8	7	1	45	19	26
20	—	—	60	29	31	16	11	7	4	5	4	1
13	13	—	29	18	11	5	3	2	1	2	1	1
57	30	—	123	62	61	8	2	2	—	6	2	4
37	16	—	89	48	41	14	6	5	1	8	5	3
11	12	—	23	11	12	1	—	—	—	1	—	1
32	29	—	25	14	11	10	5	4	1	5	3	2
34	30	—	109	58	51	25	9	5	4	16	7	9
3	3	—	19	12	7	2	1	—	1	1	—	1
5	6	—	12	5	7	4	4	3	1	—	—	—
21	14	—	40	24	16	11	6	2	4	5	3	2
36	2	—	39	24	15	14	6	5	1	8	3	5
30	15	—	48	30	18	8	5	4	1	3	—	3
37	33	—	79	41	38	27	18	16	2	9	4	5
1	3	—	4	1	3	—	—	—	—	—	—	—
3	1	—	4	3	1	—	—	—	—	—	—	—

乳

内 搾 乳 者	斃 死	農 家 其 他	搾 乳 者				農 家 其 他			
			總 數		價 額		總 數		價 額	
			數 (頭)	量 (噸)	價 (円)	額 (円)	數 (頭)	量 (噸)	價 (円)	額 (円)
27	—	61	17,657	187,296	4,566	102,160	13,091	85,136		
12	—	35	22,212	210,910	5,174	120,394	17,038	90,516		
13	—	30	29,957	278,218	6,031	139,418	23,926	138,800		
11	—	54	35,221	245,842	7,145	101,553	28,076	144,289		
26	—	52	35,359	263,349	7,461	107,657	27,898	155,692		
10	—	42	43,668	311,033	34,425	250,155	9,243	60,878		
21	—	90	54,860	426,272	8,215	128,660	46,645	297,612		
31	—	71	62,827	545,130	9,627	170,974	53,200	374,156		
所 及 市 別			62,827	545,130	9,627	170,974	53,200	374,156		
2	—	3	8,858	96,888	2,916	42,828	5,942	54,060		
3	—	4	4,451	49,682	1,222	30,718	3,229	18,964		
—	—	25	8,170	56,710	34	1,147	8,136	55,563		
8	—	4	4,067	29,913	433	9,846	3,634	20,067		
5	—	18	18,228	136,391	867	15,915	17,361	120,476		
—	—	5	4,264	44,391	351	8,392	3,913	35,999		

(昭和十三年)

81. 豚

	年	飼養戸數 (年末現在)					年 末 現 存			
		總 數	一 頭	二 頭	三 頭 又 四 頭		總 頭 數	成 豚		
					五 頭 以 上	總 數		牝	牡	
昭和	6	1,849	714	629	345	161	4,942	2,252	1,527	725
"	7	2,629	912	989	472	256	7,350	3,102	2,095	1,007
"	8	2,849	1,259	913	436	241	7,420	3,140	2,017	1,123
"	9	3,087	1,123	1,000	711	253	8,592	3,181	2,113	1,068
"	10	3,918	1,721	1,147	704	346	9,853	3,363	2,184	1,179
"	11	3,089	1,236	1,055	579	219	8,459	2,695	1,734	961
"	12	2,487	1,026	767	515	179	6,246	2,293	1,518	775
"	13	2,645	1,051	844	555	195	6,517	1,855	1,224	631
總 數		2,645	1,051	844	555	195	6,517	1,855	1,224	631
豐 原 市		359	126	120	97	16	791	235	162	73
大 塚 町		308	136	112	58	2	534	247	155	92
留 多 加 斗 町		186	125	43	17	1	275	63	43	20
本 眞 岡 居 城 泊 元 敷 豐 原 市		149	76	45	24	4	286	63	45	18
		275	139	81	33	22	632	108	75	33
		354	181	98	48	27	709	195	133	62
		448	81	175	147	45	1,423	465	299	166
		189	63	67	40	19	631	121	86	35
		280	79	78	78	45	934	323	199	124
		97	45	25	13	14	302	35	27	8
總 數		2,645	1,051	844	555	195	6,517	1,855	1,224	631
豐 原 市		97	45	25	13	14	302	35	27	8
豐 原 北 村		62	38	19	4	1	98	21	16	5
川 上 村		4	1	1	1	1	13	—	—	—
落 合 町		178	24	62	80	12	481	131	90	41
濱 濱 村		89	50	30	7	2	153	64	42	22
白 縫 村		26	13	8	5	—	46	19	14	5
大 泊 町		124	29	58	35	2	263	148	94	54
千 歲 村		53	36	13	4	—	75	26	16	10
深 海 村		15	9	6	—	—	2	2	2	—
長 濱 村		9	4	2	3	—	18	9	4	5
遠 瀨 村		27	15	7	5	—	45	22	14	8
知 床 村		37	23	10	4	—	56	4	2	2
富 内 村		43	20	16	7	—	75	36	23	13
留 多 加 町		63	29	25	9	—	109	14	9	5
三 郷 村		69	52	11	5	1	97	36	24	12
能 登 呂 村		54	44	7	3	—	69	13	10	3
本 斗 町		31	18	5	5	3	77	27	19	8
內 幌 村		75	42	22	10	1	126	34	24	10
好 仁 村		43	16	18	9	—	83	2	2	—
海 馬 村		—	—	—	—	—	—	—	—	—

在 仔	頭 數			生 產			斃 死					
	總 數		價 額	牝		價 額	牝		價 額	牡		價 額
	頭 數	價 額		頭 數	價 額		頭 數	價 額		頭 數	價 額	
2,690	26,849	1,451	14,535	1,239	12,314	2,870	1,539	1,331	148	72	76	
4,248	55,467	2,380	32,151	1,868	23,316	3,593	1,952	1,641	389	217	172	
4,280	57,119	2,424	32,418	1,856	24,701	3,839	2,141	1,698	482	242	240	
5,411	107,268	3,054	60,370	2,357	46,898	5,735	2,979	2,756	1,000	632	368	
6,490	98,341	3,866	57,683	2,624	40,658	6,696	3,743	2,953	1,190	627	563	
5,764	81,677	3,473	50,439	2,291	31,238	7,402	4,163	3,239	1,529	804	725	
3,953	72,578	2,432	43,907	1,521	28,671	6,108	3,303	2,805	1,320	659	661	
4,662	112,717	2,756	67,627	1,906	45,090	6,187	3,337	2,850	1,059	551	508	
2	6	2	6	2	6	32	19	13	1	1	1	
4,662	112,717	2,756	67,627	1,906	45,090	6,187	3,337	2,850	1,059	551	508	
556	15,744	362	10,563	194	5,181	544	294	250	116	70	46	
287	4,184	151	2,144	136	2,040	654	384	270	53	28	25	
212	3,368	121	1,938	91	1,430	578	334	244	94	48	46	
223	5,083	112	2,485	111	2,598	222	127	95	19	10	9	
524	9,489	305	5,529	219	3,960	480	263	217	103	59	44	
514	16,720	317	10,320	197	6,400	575	290	285	65	38	27	
958	22,025	584	13,600	374	8,425	1,587	782	805	330	158	172	
510	12,050	293	6,949	217	5,101	605	325	280	83	40	43	
611	16,044	359	9,539	252	6,505	782	455	327	165	87	78	
267	8,010	152	4,560	115	3,450	160	83	77	31	13	18	
4,662	112,717	2,756	67,627	1,906	45,090	6,187	3,337	2,850	1,059	551	508	
267	8,010	152	4,560	115	3,450	160	83	77	31	13	18	
77	924	53	636	24	288	117	73	44	29	16	13	
13	195	6	90	7	105	—	—	—	—	—	—	
350	12,645	241	8,716	109	3,929	160	91	69	20	16	4	
89	1,155	44	571	45	584	246	118	128	67	38	29	
27	825	18	550	9	275	21	12	9	—	—	—	
115	1,150	50	500	65	650	439	252	187	17	9	8	
49	392	38	304	11	88	49	38	11	1	1	—	
—	—	—	—	—	—	29	17	12	10	3	7	
9	162	5	90	4	72	3	1	2	1	—	1	
23	230	14	140	9	90	38	21	17	13	7	6	
52	1,560	27	810	25	750	57	38	19	8	6	2	
39	690	17	300	22	390	39	17	22	3	2	1	
95	950	51	510	44	440	82	49	33	19	7	12	
61	1,098	41	738	20	360	276	162	114	8	5	3	
56	1,320	29	690	27	630	220	123	97	67	36	31	
50	1,250	31	775	19	475	50	31	19	7	4	3	
92	2,760	38	1,140	54	1,620	86	54	32	2	1	1	
81	1,073	43	570	38	503	86	42	44	10	5	5	

82. 綿

		飼養戸數 (年末現在)					年 末 現 在			
		總 數	一 頭	二 頭	三 頭 又ハ四頭	五頭以上	總 頭 數	總 數	牝	牡
綿元敷豐原	城泊香市	17	3	8	4	2	43	38	29	9
綿元敷豐原	豐原市	99	35	38	18	8	248	173	122	51
綿元敷豐原	豐原市	1					3	2	1	1
綿元敷豐原	豐原市	47	27	14	6		78	37	31	6
綿元敷豐原	豐原市	1					2	2		2
綿元敷豐原	豐原市	1					2	2	1	1
綿元敷豐原	豐原市	9	2	5	1	1	30	20	11	9
綿元敷豐原	豐原市	8		5		3	42	34	25	9
綿元敷豐原	豐原市	9	2	3	3	1	24	20	13	7
綿元敷豐原	豐原市	4					12	11	7	4
綿元敷豐原	豐原市	1					1	1		1
綿元敷豐原	豐原市	1					11	6	4	2
綿元敷豐原	豐原市	9	1	7	1		18	17	12	5
綿元敷豐原	豐原市	1					1	1	1	
綿元敷豐原	豐原市	7	1	1	3	2	24	20	16	4

×ハ官有、昭和七年以前ハ官有ヲ含ム、市町村別ニハ官有ヲ除ク

羊 (續)

		在 仔 頭 數			生 產			斃 死					
		總 數	牝	牡	總 數	牝	牡	總 數	牝	牡			
所 及 市 別	(昭和十三年)	總 數	價 額	頭 數	價 額	頭 數	價 額	總 數	價 額	頭 數	價 額		
5	75	4	60	1	15	14	8	6	3	2	1		
5	120	4	100	1	20	25	16	9	13	8	5		
村	別	75	1,830	56	1,405	19	425	78	48	30	30	18	12
1	20	1	20			1	1						
41	1,275	33	1,025	8	250	9	6	3	6	4	2		
10	100	6	60	4	40	10	6	4	2	1	1		
8	80	5	50	3	30	13	7	6	6	3	3		
4	140	2	70	2	70	4	2	2					
1	20	1	20			2	2						
5	75	4	60	1	15	14	8	6	3	2	1		
1	30	1	30			10	7	3	2	1	1		
4	90	3	70	1	20	15	9	6	11	7	4		

83. 山

	年	飼養戶數 (年末現在)					年末現存				
		總數	一頭	二頭	三頭又八 四頭	五頭以上	總頭數	成山羊			
								總數	牝	牡	
昭和	6	7	—	3	1	3	33	23	13	10	
"	7	8	1	2	4	1	33	22	11	11	
"	8	19	2	9	5	3	61	39	26	13	
"	9	26	5	6	13	2	76	51	32	19	
"	10	56	21	18	11	6	151	98	61	37	
"	11	70	34	20	13	3	154	115	82	33	
"	12	81	43	25	11	2	139	107	82	25	
"	13	72	37	24	8	3	127	88	58	30	
		支 廳、 出 張									
總數		72	37	24	8	3	127	88	58	30	
豐原	數	6	4	1	1	—	9	6	5	1	
大泊	數	11	5	5	1	—	19	8	4	4	
留加	數	1	1	—	—	—	1	1	—	1	
本斗	數	10	4	4	1	1	20	14	12	2	
眞岡	數	11	6	4	1	—	18	13	10	3	
泊居	數	3	—	2	—	1	9	8	5	3	
鵜城	數	8	1	4	2	1	21	13	8	5	
元泊	數	15	11	3	1	—	20	16	7	9	
敷香	數	4	4	—	—	—	4	4	4	—	
豐原市	數	3	1	1	1	—	6	5	3	2	
		市 町									
總數		72	37	24	8	3	127	88	58	30	
豐原市	數	3	1	1	1	—	6	5	3	2	
豐原市	數	—	—	—	—	—	—	—	—	—	
川上村	數	—	—	—	—	—	—	—	—	—	
落合村	數	1	1	—	—	—	1	—	—	—	
榮濱村	數	—	—	—	—	—	—	—	—	—	
白濱村	數	5	3	1	1	—	8	6	5	1	
大千村	數	2	—	1	1	—	6	2	1	1	
深海村	數	3	3	—	—	—	3	3	1	2	
長濱村	數	1	1	—	—	—	1	—	—	—	
遠淵村	數	3	1	2	—	—	5	1	1	—	
知床村	數	—	—	—	—	—	—	—	—	—	
富内村	數	—	—	—	—	—	—	—	—	—	
留加多村	數	2	—	2	—	—	4	2	1	1	
三能村	數	—	—	—	—	—	—	—	—	—	
登呂村	數	1	1	—	—	—	1	1	—	1	
本斗村	數	6	2	2	1	1	14	11	10	1	
內幌村	數	4	2	2	—	—	6	3	2	1	
好仁村	數	—	—	—	—	—	—	—	—	—	
海馬村	數	—	—	—	—	—	—	—	—	—	

羊

年	在 頭 數						生 產			斃 死			
	仔		山		羊		總數	牝	牡	總數	牝	牡	
	總數	價額	總數	價額	總數	價額							
昭和	10	54	4	22	6	32	10	4	6	—	—	—	
"	11	80	7	52	4	28	16	8	8	2	1	1	
"	22	221	11	113	11	108	22	9	13	1	—	1	
"	25	328	18	236	7	92	31	23	8	10	8	2	
"	53	659	36	473	17	186	30	18	12	6	3	3	
"	39	533	26	413	13	120	36	20	16	20	10	10	
"	32	411	16	194	16	217	40	21	19	18	9	9	
"	39	856	28	657	11	199	30	13	17	24	13	11	
		所 及 市 別						(昭和十三年)					
總數		39	856	28	657	11	199	30	13	17	24	13	11
豐原	數	3	80	2	55	1	25	—	—	—	1	—	1
留加	數	11	183	7	122	4	61	—	—	—	—	—	—
本斗	數	6	105	5	85	1	20	7	2	5	5	5	—
眞岡	數	5	78	2	20	3	58	6	2	4	7	3	4
泊居	數	1	15	1	15	—	2	1	1	—	—	—	—
鵜城	數	8	295	7	280	1	15	3	2	1	3	2	1
元泊	數	4	80	4	80	—	12	6	6	8	3	5	—
敷香	數	—	—	—	—	—	—	—	—	—	—	—	—
豐原市	數	1	20	—	—	1	20	—	—	—	—	—	—
		村 別											
總數		39	856	28	657	11	199	30	13	17	24	13	11
豐原市	數	1	20	—	—	1	20	—	—	—	—	—	—
川上村	數	—	—	—	—	—	—	—	—	—	—	—	—
落合村	數	1	30	1	30	—	—	—	—	—	—	—	—
榮濱村	數	—	—	—	—	—	—	—	—	—	—	—	—
白濱村	數	2	50	1	25	1	25	—	—	—	1	—	1
大千村	數	4	56	2	28	2	28	—	—	—	—	—	—
深海村	數	—	—	—	—	—	—	—	—	—	—	—	—
長濱村	數	1	35	1	35	—	—	—	—	—	—	—	—
遠淵村	數	4	52	3	39	1	13	—	—	—	—	—	—
知床村	數	—	—	—	—	—	—	—	—	—	—	—	—
富内村	數	2	40	1	20	1	20	—	—	—	—	—	—
留加多村	數	—	—	—	—	—	—	—	—	—	—	—	—
三能村	數	—	—	—	—	—	—	—	—	—	—	—	—
登呂村	數	3	45	3	45	—	2	—	2	—	—	—	—
本斗村	數	3	60	2	40	1	20	5	2	3	5	5	—
內幌村	數	—	—	—	—	—	—	—	—	—	—	—	—
好仁村	數	—	—	—	—	—	—	—	—	—	—	—	—
海馬村	數	—	—	—	—	—	—	—	—	—	—	—	—

83. 山

	飼養戸數 (年末現在)					年 末 現 在				
	總 數	一 頭	二 頭	三頭又ハ 四 頭	五頭以上	成 山 羊			總 數	
						總 數	牝	牡		
						市			町	
眞 岡 町	7	5	2			9	6	5	1	
廣 地 村										
南 泊 村										
清 水 村	3	1	2			5	4	3	1	
小 能 登 呂 村	1			1		4	3	2	1	
野 田 町										
泊 居 町	1		1			2	2	1	1	
名 寄 村										
久 春 內 村						7	6	4	2	
三 濱 村	2		1		1					
鷺 城 村										
惠 須 取 町	7	1	4	2		15	10	6	4	
塔 路 町										
名 好 村	1				1	6	3	2	1	
元 泊 村	13	10	2	1		17	13	5	8	
帆 寄 村										
知 取 町	2	1	1			3	3	2	1	
敷 香 町	3	3				3	3	3		
內 路 村										
泊 岸 村	1	1				1	1	1		
散 江 村										

羊 (續)

村	在 頭 數						生 產			死		
	仔		山		羊		總 數	牝	牡	總 數	牝	牡
	總 數	價 額	總 數	價 額	總 數	價 額						
	3	60	2	20	1	40	4	2	2	6	3	3
	1	9			1	9	2		2	1		1
	1	9			1	9						
	1	15	1	15			2	1	1			
	5	250	5	250								
	3	45	2	30	1	15	3	2	1	3	2	1
	4	80	4	80			10	5	5	4	1	3
							2	1	1	4	2	2

84. 兔

	飼 養 戸 數						頭 數			生 產		
	總 數	十 頭 未 滿	十 頭 以 上 未 滿	五 十 頭 以 上 未 滿	百 頭 以 上	總 數	牝	牡	總 數	牝	牡	
												總 數
昭和 8	2,998	2,536	419	30	13	19,927	12,907	7,020	44,907	23,944	20,963	
" 9	2,906	2,467	412	21	6	15,897	10,642	5,255	37,861	20,210	17,651	
" 10	3,726	3,061	631	24	10	21,794	13,500	8,294	29,903	15,961	13,942	
" 11	3,102	2,613	474	12	3	18,073	11,645	6,428	38,448	20,011	18,437	
" 12	2,215	1,948	249	13	5	12,351	7,494	4,857	34,007	17,451	16,556	
" 13	2,351	1,976	352	16	7	11,922	7,683	4,239	24,054	13,030	11,024	
總 數	2,351	1,976	352	16	7	11,922	7,683	4,239	24,054	13,030	11,024	
豐 榮	182	146	34		2	765	487	278	2,668	1,528	1,140	
大 泊	308	278	29	1		1,309	905	404	6,166	3,225	2,941	
多 加	346	268	73	2	3	2,137	1,565	572	3,256	1,626	1,630	
留 斗	126	101	24	1		651	382	269	1,562	845	717	
本 岡	272	229	40	3		1,409	902	507	2,092	1,181	911	
泊 居	153	138	15			751	494	257	1,392	735	657	

所 及 市 別	總 數						死			屠 殺		生 皮	
	總 數	牝	牡	總 數	牝	牡	總 數	牝	牡	肉 量 (kg)	價 額 (円)	數 量 (枚)	價 額 (円)
	22	6	16	22	6	16	19,788	10,958	8,830	24,582	16,974	10	5
	23,959	13,248	10,711	4,171	2,290	1,881						11,190	6,234
	25	13	12	25	13	12	16,911	8,939	7,972	23,552	14,535	5	1
	20,939	11,260	9,679	4,028	2,321	1,707						20,945	12,707
	14,681	7,788	6,893	1,363	812	551	13,318	6,976	6,342	32,560	15,630	21,558	12,499
	20,130	10,574	9,556	3,473	1,813	1,660	16,557	8,761	7,796	22,630	16,967	18,345	11,396
	18,232	9,985	8,247	3,370	1,874	1,496	14,862	8,111	6,751	17,309	10,925	14,295	10,773
	13,175	7,050	6,125	2,678	1,490	1,188	10,497	5,560	4,937	13,592	8,175	9,690	7,517
所 及 市 別													
	13,175	7,050	6,125	2,678	1,490	1,188	10,497	5,560	4,937	13,592	8,175	9,690	7,517
	675	400	275	98	60	38	577	340	237	674	282	529	526
	3,660	1,986	1,674	634	354	280	3,026	1,632	1,394	3,453	2,486	4,140	2,212
	2,358	1,128	1,230	583	331	252	1,775	797	978	2,818	1,321	1,384	1,107
	1,402	742	660	608	297	311	794	445	349	1,025	428	736	589
	960	560	400	120	73	47	840	487	353	1,052	706	596	1,209
	993	544	449	84	50	34	909	494	415	417	346	267	189

84. 兔

	飼養戶數					頭數			生產		
	總數	十未	頭滿	十頭以上五十頭未滿	五十頭以上百頭未滿	總數	牝	牡	總數	牝	牡
支 廠、出 張											
鶴城	345	315	29	1	—	1,095	679	416	1,814	943	871
元泊	216	189	25	2	—	1,240	675	565	911	501	410
敷香	191	145	42	4	—	1,276	783	493	2,255	1,299	956
豐原市	212	167	41	2	2	1,289	811	478	1,938	1,147	791
市 町											
鶴敷市	2,351	1,976	352	16	7	11,922	7,683	4,239	24,054	13,030	11,024
豐原市	212	167	41	2	2	1,289	811	478	1,938	1,147	791
川北村	54	32	21	—	1	172	133	39	1,635	951	684
上合村	3	1	1	—	1	213	117	96	343	154	189
落濱村	56	51	5	—	—	176	122	54	350	245	105
榮白大	44	37	7	—	—	139	82	57	301	158	143
千深	25	25	—	—	—	65	33	32	39	20	19
長遠	85	70	15	—	—	425	315	110	4,674	2,429	2,245
知富	77	68	8	—	1	305	211	94	998	536	462
留多	31	29	2	—	—	148	98	50	142	67	75
三能	47	46	1	—	—	163	91	72	180	90	90
本斗	12	12	—	—	—	48	32	16	43	19	24
好海	17	17	—	—	—	80	60	20	73	41	32
真廣	39	36	3	—	—	140	98	42	56	43	13
廣關	139	121	18	—	—	665	484	181	860	455	405
清小	135	85	45	2	3	1,211	891	320	1,841	862	979
野田	72	62	10	—	—	261	190	71	555	309	246
泊名	46	42	4	—	—	191	123	68	832	486	346
久春	38	33	5	—	—	104	63	41	213	97	116
三鶴	42	26	15	1	—	356	196	160	517	262	255
惠須	—	—	—	—	—	—	—	—	—	—	—
塔名	76	54	19	3	—	556	316	240	611	327	284
元帆	23	20	3	—	—	131	85	46	205	108	97
知敷	60	57	3	—	—	199	134	65	255	149	106
內泊	51	46	5	—	—	252	185	67	547	319	228
散江	61	51	10	—	—	268	180	88	387	220	167
	1	1	—	—	—	3	2	1	87	58	29
	25	20	5	—	—	195	118	77	355	199	156
	17	17	—	—	—	46	33	13	—	—	—
	77	69	8	—	—	358	235	123	712	330	382
	34	32	2	—	—	152	108	44	325	206	119
	89	86	3	—	—	209	130	79	320	183	137
	220	195	24	1	—	778	477	301	1,338	685	653
	5	5	—	—	—	25	13	12	28	13	15
	31	29	2	—	—	83	59	24	128	62	66
	28	23	5	—	—	139	89	50	97	49	48
	44	40	4	—	—	140	83	57	166	90	76
	144	126	16	2	—	961	503	458	648	362	286
	106	66	37	3	—	832	499	333	1,764	1,039	725
	65	62	3	—	—	280	178	102	207	114	93
	9	6	2	1	—	122	72	50	154	82	72
	11	11	—	—	—	42	34	8	130	64	66

×ハ官有

(續)

所 及 市 別	斃						死			屠 殺		生 皮	
	總數	牝	牡	總數	牝	牡	總數	牝	牡	肉量 (kg)	價額 (円)	數量 (枚)	價額 (円)
(昭和十三年)													
732	349	383	113	60	53	619	289	330	1,712	1,202	867	762	
736	392	344	278	143	135	458	249	209	1,043	431	616	493	
1,157	666	491	140	113	27	1,017	553	464	1,253	849	439	340	
502	283	219	20	9	11	482	274	208	145	124	116	90	
村 別													
13,175	7,050	6,125	2,678	1,490	1,188	10,497	5,560	4,937	13,592	8,175	9,690	7,517	
502	283	219	20	9	11	482	274	208	145	124	116	90	
432	253	179	39	28	11	393	225	168	463	85	199	199	
52	28	24	—	—	—	52	28	24	—	—	30	60	
126	80	46	45	24	21	81	56	25	140	146	231	215	
52	32	20	12	7	5	40	25	15	62	48	64	48	
13	7	6	2	1	1	11	6	5	4	3	5	4	
2,536	1,341	1,195	135	88	47	2,401	1,253	1,148	1,951	1,422	2,160	1,134	
388	228	160	32	20	12	356	208	148	553	482	363	206	
112	73	39	45	27	18	67	46	21	129	91	299	171	
162	85	77	56	31	25	106	54	52	91	74	251	172	
73	58	15	11	8	3	62	50	12	40	20	65	59	
84	58	26	50	37	13	34	21	13	12	2	33	15	
305	143	162	305	143	162	—	—	—	677	395	969	455	
388	204	184	70	39	31	318	165	153	732	458	562	456	
1,530	678	852	433	242	191	1,097	436	661	1,925	800	655	541	
440	246	194	80	50	30	360	196	164	161	63	167	110	
870	448	422	385	165	220	485	283	202	305	244	305	213	
31	18	13	2	1	1	29	17	12	88	59	93	78	
501	276	225	221	131	90	280	145	135	632	125	338	298	
—	—	—	—	—	—	—	—	—	—	—	—	—	
261	169	92	102	61	41	159	108	51	127	93	171	124	
56	30	26	2	1	1	54	29	25	125	100	42	35	
140	67	73	3	2	1	137	65	72	85	42	111	104	
346	196	150	13	9	4	333	187	146	426	310	119	86	
127	77	50	—	—	—	127	77	50	279	151	148	853	
30	21	9	—	—	—	30	21	9	10	10	5	7	
213	119	94	23	12	11	190	107	83	323	266	197	120	
—	—	—	—	—	—	—	—	—	—	—	—	—	
539	283	256	35	21	14	504	262	242	77	72	54	56	
241	142	99	26	17	9	215	125	90	17	8	16	13	
45	24	21	4	3	1	41	21	20	245	245	163	116	
594	278	316	83	42	41	511	236	275	1,422	882	687	626	
—26	11	15	7	3	4	19	8	11	—	—	7	7	
67	36	31	19	12	7	48	24	24	45	75	10	13	
67	31	36	15	6	9	52	25	27	305	290	300	237	
75	43	32	34	21	13	41	22	19	114	59	114	114	
594	318	276	229	116	113	365	202	163	624	82	202	142	
947	534	413	70	56	14	877	478	399	707	227	240	199	
51	31	20	19	10	9	32	21	11	473	566	120	74	
103	68	35	38	38	—	65	30	35	20	22	17	17	
56	33	23	13	9	4	43	24	19	53	34	62	50	

85. 養

飼養場	養數	總數			黑狐			銀黑狐		
		總數	牝	牡	總數	牝	牡	總數	牝	牡
昭和4	4	990	494	496	932	464	468
" 5	104	1,587	792	795	18	9	9	1,457	722	735
" 6	155	1,925	977	948	49	24	25	1,725	877	848
" 7	236	2,812	1,428	1,384	72	26	46	2,529	1,284	1,245
" 8	393	4,219	2,184	2,035	132	64	68	3,726	1,913	1,813
" 10.1	530	7,137	3,656	3,481	41	18	23	6,510	3,322	3,188
" 11.1	660	9,930	5,264	4,666	37	20	17	9,284	4,881	4,403
" 12.1	715	11,036	6,336	4,700	73	30	43	10,339	5,908	4,431
" 13.1	807	11,377	6,866	4,511	59	31	28	10,877	6,515	4,362
" 14.1	808	12,463	7,438	5,025	100	58	42	12,088	7,204	4,884
支 出										
總數	808	12,463	7,438	5,025	100	58	42	12,088	7,204	4,884
豐原市	53	1,145	677	468	3	1	2	1,141	675	466
豐原市北村	111	1,444	868	576	4	2	2	1,412	844	568
川上村	3	15	9	6	—	—	—	15	9	6
落合町	49	585	375	210	7	5	2	577	369	208
濱村	19	125	71	54	—	—	—	123	69	54
白濱村	10	160	93	67	—	—	—	160	93	67
大泊町	38	1,600	965	635	—	—	—	1,580	953	627
千歲村	39	962	586	376	—	—	—	961	585	376
深海村	1	17	8	9	—	—	—	17	8	9
長瀨村	20	222	143	79	33	21	12	181	116	65
遠瀨村	3	38	21	17	12	7	5	26	14	12
知床村	1	10	6	4	—	—	—	10	6	4
富内村	27	199	134	65	—	—	—	194	131	63
多加町	26	165	97	68	9	5	4	156	92	64
三郷村	2	98	55	43	—	—	—	98	55	43
能登村	—	—	—	—	—	—	—	—	—	—
本斗町	1	4	2	2	—	—	—	4	2	2
内院村	1	17	9	8	—	—	—	17	9	8
好仁村	7	33	18	15	2	1	1	25	14	11
海馬村	1	26	13	13	—	—	—	—	—	—

狐

赤狐			紅狐			十字狐			生産	
總數	牝	牡	總數	牝	牡	總數	牝	牡	頭數	毛皮(枚)
29	14	15	—	—	—	29	16	13	818	559
41	24	17	21	10	11	50	27	23	1,148	537
58	30	28	33	17	16	60	29	31	1,480	534
107	60	47	42	23	19	62	35	27	2,265	889
x 1	x 1	73	70	39	31	x 4	x 2	x 2	x 140	x 29
x 185	x 112	73	70	39	31	x 106	x 56	x 50	x 2,116	x 728
x 2	x 2	135	133	71	62	x 4	x 2	x 2	x 174	x 100
304	169	135	133	71	62	149	76	73	5,691	1,268
293	186	107	154	75	79	162	102	60	8,307	3,897
370	245	125	x 5	x 2	x 3	130	87	43	x 148	6,561
x 2	x 1	x 1	x 5	x 2	x 3	x 4	x 2	x 2	x 11,485	x 185
258	196	62	84	51	33	99	73	26	14,614	9,851
x 2	x 1	x 1	x 3	x 2	x 1	x 4	x 2	x 2	x 131	x 57
153	101	52	54	30	24	68	45	23	16,612	11,892
(昭和十三年末)										
x 2	x 1	x 1	x 3	x 2	x 1	x 4	x 2	x 2	x 131	x 57
x 153	x 101	x 52	x 54	x 30	x 24	x 68	x 45	x 23	x 16,612	x 11,892
x 2	x 1	x 1	x 3	x 2	x 1	x 4	x 2	x 2	x 131	x 57
x 9	x 9	—	18	12	6	4	4	—	3,383	2,490
17	12	5	7	4	3	10	6	4	3,658	3,750
—	—	—	—	—	—	—	—	—	264	123
4	2	2	20	10	10	8	4	4	50	100
3	2	1	4	2	2	9	6	3	1,286	1,269
9	7	2	2	1	1	20	12	8	941	824
69	45	24	1	1	—	12	9	3	4,746	2,024
28	15	13	2	—	2	5	4	1	693	406
13	8	5	—	—	—	—	—	—	372	208
1	1	—	—	—	—	—	—	—	1,219	698
村 別										
153	101	52	54	30	24	68	45	23	16,612	11,892
1	1	—	—	—	—	—	—	—	1,219	698
6	6	—	18	12	6	4	4	—	2,376	1,582
—	—	—	—	—	—	—	—	—	16	10
1	1	—	—	—	—	—	—	—	698	645
2	2	—	—	—	—	—	—	—	184	181
—	—	—	—	—	—	—	—	—	109	72
4	3	1	7	4	3	9	5	4	1,058	1,376
1	1	—	—	—	—	—	—	—	2,065	1,842
—	—	—	—	—	—	—	—	—	30	—
7	5	2	—	—	—	1	1	—	293	218
—	—	—	—	—	—	—	—	—	21	114
—	—	—	—	—	—	—	—	—	13	8
5	3	2	—	—	—	—	—	—	178	192
—	—	—	—	—	—	—	—	—	169	85
—	—	—	—	—	—	—	—	—	82	12
—	—	—	—	—	—	—	—	—	13	26
—	—	—	—	—	—	—	—	—	—	—
—	—	—	—	—	—	—	—	—	25	17
—	—	—	—	—	—	6	3	3	25	41
4	2	2	20	10	10	2	1	1	—	42

85. 養

飼養場	養場數	總數			黑狐			銀黑狐		
		總數	牝	牡	總數	牝	牡	總數	牝	牡
市										
眞岡町	7	215	137	78	—	—	—	215	137	78
廣地村	7	80	53	27	—	—	—	77	51	26
南泊水村	34	522	277	245	13	4	9	501	268	233
清登呂村	13	145	92	53	—	—	—	145	92	53
小野田町	13	116	61	55	—	—	—	111	58	53
野居町	12	180	110	70	—	—	—	180	110	70
泊寄村	9	233	136	97	—	—	—	228	133	95
名春内村	5	108	74	34	14	10	4	94	64	30
久濱城村	11	183	109	74	—	—	—	163	97	66
三須取町	8	36	22	14	3	2	1	27	15	12
鶴城村	80	562	354	208	—	—	—	499	315	184
惠須取町	101	1,835	1,053	782	—	—	—	1,824	1,044	780
塔路好村	2	14	8	6	—	—	—	14	8	6
名泊寄村	14	333	204	129	—	—	—	325	197	128
元帆取町	30	378	200	178	—	—	—	360	188	172
知取香村	1	8	4	4	—	—	—	8	4	4
敷内路村	18	338	214	124	—	—	—	321	207	114
泊岸江村	8	158	92	66	—	—	—	154	90	64
散江村	19	144	81	63	—	—	—	143	80	63
	3	4	3	1	—	—	—	2	2	—
	1	6	4	2	—	—	—	—	—	—

×ハ官有、昭和七年以前ハ官有ヲ含ム、市町村別ニハ官有ヲ除ク 昭和十年以後ハ其ノ年一月十五日現在トス

86. 屠

屠場	屠場(年末)	屠殺頭數					
		成牛	價	馬	豚	緬羊	
昭和	4	12	723	173	295	2,570	—
"	5	14	723	39	186	2,764	—
"	6	17	697	48	202	3,122	—
"	7	20	698	89	419	3,325	—
"	8	24	927	53	1,196	3,671	18
"	9	22	518	161	860	4,185	—
"	10	29	655	79	841	5,039	4
"	11	30	806	138	841	6,125	2
"	12	34	1,071	211	913	5,651	25
"	13	30	1,259	185	237	4,441	6
					支 麻、 出 張		
鶴	30		1,259	185	237	4,441	6
豐	2		100	13	29	337	—
大	1		262	6	25	462	—
留	—		34	1	2	249	—
本	3		45	12	11	197	—
眞	7		254	49	25	475	—
泊	2		25	8	17	455	1

狐 (假)

赤狐	紅狐	十字狐	生産							
			頭數	毛(枚)						
總數	牝	牡	總數	牝	牡	總數	牝	牡	頭數	毛(枚)
村 別										
3	2	1	—	—	—	—	—	—	185	124
—	—	—	—	—	—	8	5	3	37	85
—	—	—	—	—	—	—	—	—	293	474
—	—	—	—	—	—	—	—	—	338	168
—	—	—	4	2	2	1	1	—	98	168
—	—	—	—	—	—	—	—	—	335	250
2	1	1	2	1	1	1	1	—	535	522
—	—	—	—	—	—	—	—	—	162	143
1	1	—	—	—	—	19	11	8	225	146
6	5	1	—	—	—	—	—	—	19	13
55	34	21	—	—	—	8	5	3	986	664
8	6	2	1	1	—	2	2	—	3,322	1,122
—	—	—	—	—	—	—	—	—	9	28
6	5	1	—	—	—	2	2	—	429	210
14	9	5	—	—	—	4	3	1	260	25
—	—	—	—	—	—	—	—	—	23	22
14	6	8	2	—	2	1	1	—	410	359
4	2	2	—	—	—	—	—	—	132	126
1	1	—	—	—	—	—	—	—	234	77
2	1	1	—	—	—	—	—	—	—	5
6	4	2	—	—	—	—	—	—	6	—

畜

山 羊	價 額 (円)					山 羊	
	成 牛	價	馬	豚	緬 羊		
—	109,309	19,801	22,358	140,090	—	—	
—	105,483	2,635	11,937	132,997	—	—	
—	61,767	2,232	8,967	107,941	—	—	
—	75,726	3,295	23,450	123,745	—	—	
12	97,639	2,005	32,031	147,335	126	106	
2	69,631	20,785	54,445	190,932	—	24	
6	114,820	4,250	98,741	205,127	50	90	
10	109,518	15,327	60,765	247,644	10	114	
5	195,680	10,066	83,192	422,950	324	61	
2	243,067	12,353	26,915	325,324	1,099	12	
所 及 市 別		(昭和十三年)					
2	243,067	12,353	26,915	325,324	1,099	12	
—	18,630	452	3,940	30,680	—	—	
—	39,325	105	2,118	26,517	—	—	
—	5,671	65	352	17,622	—	—	
2	12,060	960	2,940	15,961	—	12	
—	38,043	2,727	1,985	27,493	—	—	
—	4,259	365	1,558	38,234	24	—	

86. 屠

屠場 (年末)	屠殺頭數					支	出	張
	成	牛	價	馬	豚			
鷓城	3	199	2	57	788		3	
元泊	3	48	29	31	417		2	
敷香	8	45	—	25	487		—	
豐原市	1	247	65	15	574		—	
市 町								
鷓豐	30	1,259	185	237	4,441		6	
豐原市	1	247	65	15	574		—	
豐原北村	1	22	1	1	23		—	
川上村	—	—	—	—	—		—	
落合町	1	65	12	19	282		—	
榮濱村	—	6	—	3	9		—	
白糸村	—	7	—	6	23		—	
大千泊村	1	238	—	18	390		—	
深長海村	—	1	—	—	16		—	
遠瀨村	—	7	—	—	2		—	
知床村	—	8	1	3	20		—	
富内村	—	8	5	4	34		—	
留多加町	—	11	—	1	53		—	
三能登呂村	—	23	—	1	152		—	
本斗村	1	3	—	—	44		—	
内幌村	1	40	12	11	21		—	
好仁村	1	2	—	—	168		—	
海馬町	—	—	—	—	8		—	
廣岡村	1	79	—	7	158		—	
廣地村	1	1	—	—	7		—	
蘭泊村	1	56	22	2	70		—	
清水村	2	14	20	5	31		—	
小能登呂村	1	59	7	1	87		—	
野田町	1	45	—	10	122		—	
泊居村	1	12	—	6	280		1	
名寄村	—	2	7	6	58		—	
久春內村	1	10	—	2	28		—	
三鵜濱村	—	1	1	3	89		—	
鵜城村	1	15	2	3	84		3	
惠須取町	1	175	—	40	490		—	
塔路町	—	—	—	—	—		—	
名好泊村	1	9	—	14	214		—	
元帆寄村	2	3	—	4	48		2	
知取町	—	13	29	—	64		—	
敷香町	1	32	—	27	305		—	
內路村	4	39	—	25	317		—	
泊岸村	1	1	—	—	17		—	
散江村	3	2	—	—	107		—	
	—	3	—	—	46		—	

畜 (價)

所 及 市 別	價 額 (円)								
	成	牛	價	馬	豚	緬	羊	山	羊
(昭和十三年)									
—	51,851	150	5,628	79,962	1,035	—	—	—	—
—	7,868	1,458	4,818	27,515	40	—	—	—	—
—	6,736	—	1,809	27,388	—	—	—	—	—
—	58,624	6,071	1,767	33,952	—	—	—	—	—
村 別	2	243,067	12,353	26,915	325,324	1,099	12	—	—
—	58,624	6,071	1,767	33,952	—	—	—	—	—
—	417	20	11	320	—	—	—	—	—
—	15,210	432	2,964	27,495	—	—	—	—	—
—	1,053	—	380	968	—	—	—	—	—
—	1,950	—	585	1,897	—	—	—	—	—
—	37,224	—	1,436	21,297	—	—	—	—	—
—	132	—	—	600	—	—	—	—	—
—	165	—	—	20	—	—	—	—	—
—	820	65	220	1,360	—	—	—	—	—
—	984	40	462	3,240	—	—	—	—	—
—	2,081	—	154	4,142	—	—	—	—	—
—	3,590	—	198	10,779	—	—	—	—	—
—	—	65	—	2,701	—	—	—	—	—
—	680	—	—	1,064	—	—	—	—	12
—	11,200	960	2,940	14,606	—	—	—	—	—
—	180	—	—	291	—	—	—	—	—
—	12,640	—	599	9,431	—	—	—	—	—
—	240	—	—	424	—	—	—	—	—
—	8,960	1,760	150	6,300	—	—	—	—	—
—	2,670	900	345	2,328	—	—	—	—	—
—	6,716	67	41	3,670	—	—	—	—	—
—	6,817	—	850	5,340	—	—	—	—	—
—	1,997	—	608	29,868	24	—	—	—	—
—	350	190	375	2,915	—	—	—	—	—
—	1,684	—	285	2,087	—	—	—	—	—
—	228	175	290	3,364	—	—	—	—	—
—	4,050	150	230	15,150	1,035	—	—	—	—
—	46,181	—	3,886	47,692	—	—	—	—	—
—	1,620	—	1,512	17,120	—	—	—	—	—
—	858	—	578	5,120	40	—	—	—	—
—	1,402	1,458	—	3,985	—	—	—	—	—
—	5,608	—	4,240	18,410	—	—	—	—	—
—	6,268	—	1,809	20,598	—	—	—	—	—
—	220	—	—	1,275	—	—	—	—	—
—	140	—	—	3,583	—	—	—	—	—
—	108	—	—	1,932	—	—	—	—	—

87. 鶏

飼養戸數	飼養戸數				總數		成		
	總數	十羽未満	十羽以上 五十羽未満	五十羽以上	數	價額	總數		
							數	價額	
昭利	6	5,378	3,468	1,769	141	123,484	115,733	62,482	88,987
"	7	6,068	3,800	2,087	181	151,215	132,914	72,330	100,548
"	8	6,382	4,009	2,183	190	148,806	136,050	76,974	107,324
"	9	6,261	3,799	2,236	226	149,146	134,008	75,523	100,915
"	10	6,393	3,686	2,456	251	180,467	164,106	85,850	119,017
"	11	6,088	3,483	2,366	239	166,656	157,031	82,945	113,994
"	12	5,555	3,451	1,925	179	139,235	147,070	70,322	109,518
"	13	5,240	3,217	1,831	192	134,280	153,971	63,952	115,240
支 離、出 張									
鷓 藪	數	5,240	3,217	1,831	192	134,280	153,971	63,952	115,240
豐 榮	泊	494	274	209	11	11,081	14,161	6,137	11,173
大 留 本 眞 泊 鷓 元 數 豐 原	多 加 斗 陶 居 城 泊 香 市	839 613 403 692 453 892 314 287 253	560 392 205 461 259 568 200 145 153	261 216 182 206 173 281 100 120 83	18 5 16 25 21 43 14 22 17	13,586 9,858 10,872 19,397 11,965 26,913 8,411 12,311 9,886	15,374 8,032 9,822 17,053 15,883 31,340 10,985 18,448 12,873	7,750 5,367 5,803 8,995 6,223 8,869 4,908 5,313 4,587	12,550 5,918 7,558 12,358 13,319 21,098 8,321 13,934 9,011
市 町 別									
鷓 豐 川 落 榮 白 大 千 深 長 遠 知 富 留 三 能 本 內 好 海	數 原 北 上 合 濱 鏡 泊 炭 海 濱 淵 床 內 多 加 鄉 登 呂 斗 幌 仁 馬	253 149 2 198 82 63 222 100 57 76 74 103 207 385 111 117 136 111 156	153 65 1 124 47 37 133 55 52 56 63 52 149 230 68 94 73 62 70	83 83 1 72 31 22 74 43 5 20 11 51 57 150 43 23 56 45 81	17 1 — 2 4 4 15 2 — — — 1 5 — — 7 4 5	9,886 3,409 20 2,308 3,276 2,068 4,571 2,590 685 880 629 1,645 2,586 7,330 1,105 1,423 3,895 3,082 3,895	12,873 4,109 40 3,518 3,296 3,198 5,793 2,250 832 947 908 1,729 2,915 5,537 1,130 1,365 4,112 2,824 2,886	4,587 1,986 20 1,826 1,299 1,006 3,204 971 258 473 401 902 1,541 3,980 671 716 2,116 1,603 2,084	9,011 2,078 40 3,179 2,538 2,438 4,806 1,390 618 741 775 1,502 2,718 3,880 965 1,073 3,122 2,214 2,222

雌	雌		雄		雛		產 卵	
	數	價額	數	價額	數	價額	數	價額
53,001	78,602	9,481	10,385	61,002	26,746	5,319,726	230,579	
61,316	88,964	11,014	11,584	78,885	32,366	6,241,728	234,010	
64,538	93,449	12,436	13,875	71,832	28,726	6,543,588	268,121	
62,848	85,742	12,675	15,173	73,623	33,093	6,194,694	253,931	
74,595	105,919	11,255	13,098	94,617	45,089	7,369,796	280,543	
72,647	101,261	10,298	12,733	83,711	43,037	7,538,687	283,479	
61,167	93,336	9,155	16,182	68,913	37,552	6,875,652	287,896	
55,723	101,307	8,229	13,933	70,328	38,731	5,505,104	287,000	
所 及 市 別 (昭和十三年末)								
161	462	18	84	388	388	25,573	767	
55,723	101,307	8,229	13,933	70,328	38,731	5,505,104	287,000	
161	462	18	84	388	388	25,573	767	
5,506	10,327	631	846	4,944	2,988	59,214	32,164	
6,209	10,218	1,541	2,332	5,836	2,824	321,616	17,613	
4,642	5,114	725	804	4,491	2,114	375,306	17,362	
5,285	6,980	518	578	5,069	2,264	410,017	18,377	
8,128	11,419	867	939	10,402	4,695	975,596	43,708	
5,644	12,209	579	1,110	5,742	2,564	609,847	35,300	
7,062	16,762	1,807	4,336	18,044	10,242	625,796	36,232	
4,317	7,397	591	924	3,503	2,664	416,841	22,635	
4,668	12,357	645	1,577	6,998	4,514	595,232	36,985	
4,262	8,524	325	487	5,299	3,862	577,639	26,624	
市 町 別								
55,723	101,307	8,229	13,933	70,328	38,731	5,505,104	287,000	
4,262	8,524	325	487	5,299	3,862	577,639	26,624	
1,837	2,755	149	223	1,423	1,131	245,735	14,037	
18	36	2	4	—	—	2,570	176	
1,562	2,903	264	276	482	339	121,019	5,172	
1,178	2,356	121	182	1,977	758	160,645	9,032	
911	2,277	95	161	1,062	760	67,245	3,747	
2,532	3,798	672	1,008	1,367	987	40,151	2,634	
811	1,169	160	221	1,619	860	92,412	3,944	
203	508	55	110	427	214	28,051	1,441	
392	607	81	134	407	206	33,053	1,571	
312	624	89	151	228	133	27,596	1,753	
743	1,263	159	239	743	227	80,570	4,436	
1,216	2,249	325	469	1,045	197	19,783	1,834	
3,540	3,462	440	418	3,350	1,657	298,977	13,729	
535	802	136	163	434	165	29,950	1,597	
567	850	149	223	707	292	46,379	2,036	
1,943	2,915	173	207	1,779	990	175,918	8,251	
1,452	2,032	151	182	1,479	610	85,157	3,997	
1,890	2,033	194	189	1,811	664	148,942	6,129	

87. 鶏

	飼養戸数				總数		成	
	總数	十羽未満	十羽以上 五十羽未満	五十羽以上	数	價額	数	價額
真岡町	53	37	13	3	1,755	1,885	924	1,386
廣地村	38	30	8	—	717	590	330	396
關泊村	114	70	39	5	2,655	2,130	1,263	1,600
清水村	321	225	88	8	7,237	7,049	3,544	5,228
小能登呂村	133	84	46	3	3,109	2,765	1,951	2,411
野田町	33	15	12	6	3,924	2,634	983	1,337
泊居町	110	73	30	7	4,118	5,195	1,998	4,359
名寄村	61	34	22	5	2,708	2,584	1,136	2,258
久春内村	162	92	67	3	2,159	3,776	1,843	3,587
三濱村	120	60	54	6	2,980	4,328	1,246	3,115
鵜城村	347	126	187	34	9,405	11,737	2,814	8,442
惠須取町	365	323	35	7	12,731	13,364	4,194	8,242
塔路町	62	42	20	—	1,186	1,338	325	650
名好村	118	77	39	2	3,591	4,901	1,536	3,764
元泊村	96	63	33	—	1,780	2,902	1,273	2,649
帆寄村	91	78	13	—	1,261	1,495	636	1,272
知取町	127	59	54	14	5,370	6,588	2,999	4,400
敷香町	131	53	61	17	5,637	7,947	2,451	6,090
内路村	114	75	35	4	5,750	8,825	2,200	6,400
泊岸村	31	9	21	1	718	1,175	555	1,016
敷江村	11	8	3	—	206	501	107	428

×ハ官有、昭和七年以前ハ官有ヲ含ム

88. 鶯

	飼養戸数				總数		成	
	總数	十羽未満	十羽以上 五十羽未満	五十羽以上	数	價額	数	價額
昭和	6	107	102	5	1,048	1,776	686	1,528
"	7	100	96	4	1,099	1,700	658	1,442
"	8	119	112	6	1,485	1,978	808	1,642
"	9	125	117	8	1,343	1,798	701	1,355
"	10	120	116	4	1,283	1,630	542	1,068
"	11	124	122	2	977	1,641	537	1,227
"	12	97	96	1	773	1,041	361	754
"	13	67	66	1	723	951	275	598
總数	67	66	1	—	723	951	275	598
豊榮	8	8	—	—	36	74	22	54
大留	26	26	—	—	207	252	100	194
多加	1	1	—	—	2	4	2	4
本真	9	8	1	—	119	111	37	70
岡	3	3	—	—	89	90	15	28
泊居	2	2	—	—	23	41	15	37

支 離、出 張

(續)

村	雌		雄		雛		産 卵	
	数	價額	数	價額	数	價額	数	價額
868	1,302	56	84	831	499	143,120	7,106	
300	360	30	36	387	194	54,500	2,725	
1,154	1,498	109	102	1,392	530	72,899	3,399	
3,262	4,891	282	337	3,693	1,821	296,300	11,852	
1,649	2,172	302	239	1,158	354	181,260	7,250	
895	1,196	88	141	2,941	1,297	227,517	11,376	
1,815	3,993	183	366	2,120	836	161,997	8,104	
1,068	2,136	68	122	1,572	326	125,004	7,500	
1,646	3,292	197	295	316	189	144,956	8,126	
1,115	2,788	131	327	1,734	1,213	177,890	11,570	
1,946	5,838	868	2,604	6,591	3,295	99,650	5,482	
3,462	6,924	732	1,318	8,537	5,122	327,169	18,574	
270	540	55	110	861	688	36,457	2,425	
1,384	3,460	152	304	2,055	1,137	162,520	9,751	
972	2,138	301	511	507	253	111,813	6,441	
533	1,066	103	206	625	223	62,440	3,777	
2,812	4,193	187	207	2,371	2,188	242,588	12,417	
2,267	5,667	184	423	3,186	1,857	362,757	23,296	
1,800	5,400	400	1,000	3,550	2,425	180,000	9,940	
512	934	43	82	163	159	39,290	2,473	
89	356	18	72	99	73	13,185	1,276	

所 及 市 別	雌		雄		雛		産 卵	
	数	價額	数	價額	数	價額	数	價額
526	1,199	160	329	362	248	17,426	1,109	
497	1,142	161	300	441	258	23,633	1,244	
625	1,320	183	322	677	336	26,516	1,610	
533	1,046	168	309	642	443	29,167	1,612	
387	774	155	294	741	562	22,269	1,511	
369	868	168	359	440	414	26,006	1,848	
244	518	117	236	412	287	23,151	1,703	
177	382	98	216	448	353	12,482	839	
177	382	98	216	448	353	12,482	839	
14	35	8	19	14	20	765	53	
66	124	34	70	107	58	2,688	157	
1	2	1	2	—	—	26	1	
13	23	24	47	82	41	1,313	78	
10	19	5	9	74	62	1,950	144	
13	33	2	4	8	4	975	57	

(昭和十三年末)

	飼養戸數				總數		成	
	總數	十羽未滿	十羽以上 五十羽未滿	五十羽以上	數	價額	數	價額
鷺城	11	11	—	—	79	176	66	163
元泊	3	3	—	—	18	38	12	32
敷香	2	2	—	—	147	160	4	12
豐原市	2	2	—	—	3	5	2	4
總數	67	66	1	—	723	951	275	598
豐原市	2	2	—	—	3	5	2	4
豐北村	4	4	—	—	24	40	10	20
川上村	—	—	—	—	—	—	—	—
落合町	3	3	—	—	10	30	10	30
榮濱村	—	—	—	—	—	—	—	—
白大千	1	1	—	—	2	4	2	4
深長	8	8	—	—	30	54	25	50
遠知	7	7	—	—	72	60	24	36
富留	3	3	—	—	18	33	12	18
多加	1	1	—	—	5	10	5	10
三能	—	—	—	—	—	—	—	—
本斗	7	7	—	—	82	95	34	80
內幌	1	1	—	—	2	4	2	4
好仁	—	—	—	—	—	—	—	—
海馬	6	5	1	—	111	99	29	58
廣地	3	3	—	—	8	12	8	12
清水	1	1	—	—	31	20	4	6
小能	—	—	—	—	—	—	—	—
野田	2	2	—	—	13	25	11	22
泊名	—	—	—	—	—	—	—	—
久春	—	—	—	—	—	—	—	—
三輪	3	3	—	—	34	83	21	70
惠須	5	5	—	—	37	73	37	73
塔路	—	—	—	—	—	—	—	—
元軌	3	3	—	—	8	20	8	20
知敷	2	2	—	—	5	14	5	14
內泊	1	1	—	—	13	24	7	18
散江	2	2	—	—	142	150	4	12
	—	—	—	—	5	10	—	—

所及市別	鷺		雞		產		卵	
	數	價額	數	價額	數	價額	數	價額
50	117	16	46	13	13	1,258	100	
7	21	5	11	6	6	1,457	102	
2	6	2	6	143	148	1,710	123	
1	2	1	2	1	1	340	24	
177	382	98	216	448	353	12,482	839	
1	2	1	2	1	1	340	24	
6	12	4	8	14	20	190	11	
—	—	—	—	—	—	50	2	
7	21	3	9	—	—	210	21	
—	—	—	—	—	—	305	18	
1	2	1	2	—	—	10	1	
17	34	8	16	5	4	84	4	
17	25	7	11	48	24	1,450	68	
7	10	5	8	6	15	17	1	
4	8	1	2	—	—	400	28	
—	—	—	—	—	—	—	—	
—	—	—	—	—	—	200	14	
21	47	13	33	48	15	537	42	
1	2	1	2	—	—	—	—	
—	—	—	—	—	—	—	—	
—	—	—	—	—	—	26	1	
8	16	21	42	82	41	1,233	74	
—	—	—	—	—	—	—	—	
5	7	3	5	—	—	80	4	
—	—	—	—	—	—	—	—	
3	5	1	1	27	14	870	44	
—	—	—	—	—	—	—	—	
—	—	—	—	—	—	—	—	
7	14	4	8	2	3	160	8	
—	—	—	—	—	—	—	—	
—	—	—	—	—	—	—	—	
13	33	2	4	8	4	645	34	
—	—	—	—	—	—	300	21	
—	—	—	—	—	—	30	2	
—	—	—	—	—	—	—	—	
14	42	7	28	13	13	171	14	
31	62	6	11	—	—	362	21	
—	—	—	—	—	—	—	—	
5	13	3	7	—	—	725	65	
3	9	2	5	—	—	215	21	
—	—	—	—	—	—	690	41	
4	12	3	6	6	6	552	40	
2	6	2	6	138	138	1,510	93	
—	—	—	—	5	10	200	30	
—	—	—	—	—	—	—	—	
—	—	—	—	—	—	—	—	

90. 七 面 鳥 (續)

	飼養戸數				總數		成七面鳥						雛		產卵	
	總數	十羽未滿	十羽以上五十羽未滿	五十羽以上	數量	價額	總數		雌		雄		數量	價額	數量	價額
							數量	價額	數量	價額	數量	價額				
支廳、出張所及市別 (昭和十三年末)																
鶴 城	6	6	—	—	27	145	21	136	15	94	6	42	6	9	228	93
元 泊	8	8	—	—	52	256	24	200	17	134	7	66	28	56	719	126
敷 香	9	9	—	—	50	302	42	278	29	180	13	98	8	24	1,341	431
豊 原	1	1	—	—	10	40	—	—	—	—	—	—	10	40	80	24
市 町 村 別																
總 數	54	53	1	—	327	1,354	194	1,158	121	722	73	436	133	196	3,557	966
豊 原 市	1	1	—	—	10	40	—	—	—	—	—	10	40	80	24	—
豊 北 村	1	1	—	—	2	30	2	30	1	15	1	15	—	—	42	13
川 上 村	1	1	—	—	6	90	6	90	5	75	1	15	—	—	10	4
落 合 町	—	—	—	—	—	—	—	—	—	—	—	—	—	—	—	—
榮 濱 村	—	—	—	—	—	—	—	—	—	—	—	—	—	—	—	—
白 縫 村	1	1	—	—	8	17	3	15	2	10	1	5	5	2	160	15
大 泊 町	3	3	—	—	8	40	6	36	3	18	3	18	2	4	65	6
千 深 海 村	—	—	—	—	—	—	—	—	—	—	—	—	—	—	—	—
長 濱 村	—	—	—	—	—	—	—	—	—	—	—	—	—	—	—	—
遠 淵 村	5	5	—	—	12	84	12	84	8	60	4	24	—	—	64	38
知 床 村	1	1	—	—	1	5	1	5	1	5	—	—	—	—	—	—
富 内 村	15	14	1	—	136	277	70	232	37	110	33	122	66	45	557	139
留 多 加 町	—	—	—	—	—	—	—	—	—	—	—	—	—	—	—	—
三 郷 村	—	—	—	—	—	—	—	—	—	—	—	—	—	—	—	—
能 登 呂 村	1	1	—	—	12	44	4	28	1	7	3	21	8	16	85	27
本 斗 町	—	—	—	—	—	—	—	—	—	—	—	—	—	—	—	—
内 好 村	—	—	—	—	—	—	—	—	—	—	—	—	—	—	—	—
海 馬 町	7	—	—	—	—	—	—	—	—	—	—	—	—	—	—	—
真 岡 町	—	—	—	—	—	—	—	—	—	—	—	—	—	—	—	—
廣 地 村	—	—	—	—	—	—	—	—	—	—	—	—	—	—	—	—
瀧 泊 村	—	—	—	—	—	—	—	—	—	—	—	—	—	—	—	—
清 水 村	2	2	—	—	3	24	3	24	2	14	1	10	—	—	160	36
小 能 登 呂 村	—	—	—	—	—	—	—	—	—	—	—	—	—	—	46	14
野 田 町	—	—	—	—	—	—	—	—	—	—	—	—	—	—	—	—
泊 居 町	—	—	—	—	—	—	—	—	—	—	—	—	—	—	—	—
名 寄 村	—	—	—	—	—	—	—	—	—	—	—	—	—	—	—	—
久 春 內 村	—	—	—	—	—	—	—	—	—	—	—	—	—	—	—	—
三 濱 村	—	—	—	—	—	—	—	—	—	—	—	—	—	—	—	—
鶴 城 村	1	1	—	—	14	45	8	36	6	24	2	12	6	9	73	11
惠 須 取 町	4	4	—	—	11	80	11	80	8	60	3	20	—	—	95	76
塔 路 町	1	1	—	—	2	20	2	20	1	10	1	10	—	—	60	6
名 好 村	—	—	—	—	—	—	—	—	—	—	—	—	—	—	—	—
元 泊 村	—	—	—	—	—	—	—	—	—	—	—	—	—	—	—	—
帆 寄 村	4	4	—	—	9	78	9	78	6	48	3	30	—	—	135	68
知 取 町	4	4	—	—	43	178	15	122	11	86	4	36	28	56	584	58
敷 香 町	3	3	—	—	10	100	10	100	6	60	4	40	—	—	510	234
内 路 村	5	5	—	—	38	182	30	158	22	110	8	48	8	24	730	179
泊 岸 村	—	—	—	—	—	—	—	—	—	—	—	—	—	—	—	—
散 江 村	1	1	—	—	2	20	2	20	1	10	1	10	—	—	101	18

91. 牧 場

	牧場數	民 有 牧 場						共 同 牧 場						
		總面積		飼料畑	建 物		家 畜	總面積		放牧可 能面積	放牧不可 能面積	家 畜		
		(ヘクタール)	(ヘクタール)		牧 舍	其ノ他		(ヘクタール)	(ヘクタール)			牛	馬	
昭和	4	190	16,917	2,239	172	201	1,498	804	74	9,745	8,289	1,456	795	1,700
"	5	177	15,469	2,403	202	187	1,366	753	66	9,024	7,335	1,688	898	1,880
"	6	153	13,339	1,965	162	232	1,181	571	61	8,485	6,559	1,926	858	2,149
"	7	145	13,366	1,677	157	164	1,101	599	62	9,080	7,001	2,079	887	2,200
"	8	169	13,524	1,822	158	172	974	579	63	9,254	6,962	2,292	1,098	2,520
"	9	180	10,770	1,738	157	172	1,031	484	66	12,907	9,996	2,911	1,217	3,094
"	10	172	10,763	1,776	156	172	1,069	483	68	9,395	7,933	1,462	1,502	2,837
"	11	191	10,218	1,240	150	210	1,213	510	66	9,390	7,755	1,635	2,085	2,881
"	12	112	9,291	1,103	209	140	1,212	403	66	8,948	7,284	1,664	2,008	1,994
"	13	106	9,075	889	136	115	1,095	418	52	7,247	5,956	1,291	1,539	1,325
支廳、出張所及市別 (昭和十三年末)														
總 數	106	9,075	889	136	115	1,095	418	52	7,247	5,956	1,291	1,539	1,325	—
豊 原 市	15	1,446	179	16	19	82	46	7	958	775	183	490	280	—
大 泊 町	19	1,165	146	28	24	213	44	2	189	189	—	33	67	—
留 多 加 町	9	770	34	7	9	175	66	7	1,021	1,007	14	218	205	—
本 斗 町	13	1,045	65	18	9	78	15	4	521	424	97	192	75	—
真 岡 町	21	2,038	78	21	19	191	71	11	1,457	1,180	277	222	244	—
泊 居 村	8	967	76	15	9	146	77	15	2,121	1,564	557	144	342	—
鶴 城 村	3	178	53	10	3	35	25	1	112	—	112	—	—	—
元 泊 村	5	506	56	8	10	47	22	—	—	—	—	—	—	—
敷 香 町	3	145	26	4	6	10	9	1	165	151	14	3	—	—
豊 原 市	10	815	176	9	7	118	43	4	703	666	37	237	112	—

92. 貸 付 家 畜

	總 數	牛			馬		
		總 數	牝	牡	總 數	牝	牡
昭和	4	180	180	—	725	703	22
"	5	365	365	—	748	734	14
"	6	312	312	—	702	691	11
"	7	311	311	—	687	676	11
"	8	301	301	—	666	655	11
"	9	306	306	—	646	636	10
"	10	260	260	—	618	610	8
"	11	269	269	—	622	614	8
"	12	302	302	—	651	643	8
"	13	308	308	—	682	674	8

92. 貸付家畜 (續)

	牛			馬		
	總數	牝	牡	總數	牝	牡
支廳、出張所及市別 (昭和十三年末)						
總數	308	308	—	682	674	8
豊榮	47	47	—	129	124	5
大泊	37	37	—	114	114	—
留多加	51	51	—	109	109	—
本斗	24	24	—	36	36	—
真岡	50	50	—	38	38	—
泊居	71	71	—	82	79	3
鷺城	2	2	—	60	60	—
元泊	1	1	—	36	36	—
敷香	1	1	—	23	23	—
豊原市	24	24	—	55	55	—

93. 家畜移入購入費補助

	牛		馬		一頭當平均補助額 (円)	
	頭數	補助額 (円)	頭數	補助額 (円)	牛	馬
昭和	4	55	39	3,199	97.45	82.03
"	5	69	43	2,597	56.46	60.40
"	6	51	45	1,691	39.65	37.58
"	7	54	102	4,884	48.44	47.88
"	8	53	52	2,611	55.40	50.21
"	9	68	50	2,264	44.88	45.28
"	10	75	49	2,223	43.71	45.37
"	11	97	60	2,443	40.01	40.71
"	12	118	51	2,597	46.36	50.92
"	13	388	47	5,571	92.10	118.53
支廳、出張所及市別 (昭和十三年度)						
總數	388	35,734	47	5,571	92.10	118.53
豊榮	13	908	—	—	69.85	—
大泊	53	4,320	—	—	81.51	—
留多加	50	5,026	2	180	100.52	90.00
本斗	60	5,213	11	1,876	86.89	170.55
真岡	111	11,534	2	180	103.91	90.00
泊居	12	1,100	—	—	91.67	—
鷺城	10	1,225	26	2,795	122.50	107.50
元泊	50	4,500	1	100	90.00	100.00
敷香	—	—	1	90	—	90.00
豊原市	29	1,908	4	350	65.79	87.50

94. 種畜飼養費補助

	牛		馬		一頭當平均補助額 (円)	
	頭數	補助額 (円)	頭數	補助額 (円)	牛	馬
昭和	4	55	39	3,199	97.45	82.03
"	5	69	43	2,597	56.46	60.40
"	6	51	45	1,691	39.65	37.58
"	7	54	102	4,884	48.44	47.88
"	8	53	52	2,611	55.40	50.21
"	9	68	50	2,264	44.88	45.28
"	10	75	49	2,223	43.71	45.37
"	11	97	60	2,443	40.01	40.71
"	12	118	51	2,597	46.36	50.92
"	13	139	65	2,883	46.86	44.35
支廳、出張所及市別 (昭和十三年度)						
總數	139	6,513	65	2,883	46.86	44.35
豊榮	17	606	5	187	35.65	37.40
大泊	7	347	7	360	49.57	51.43
留多加	15	821	12	432	54.73	36.00
本斗	12	545	8	295	45.42	36.88
真岡	34	1,677	11	531	49.32	48.27
泊居	19	774	8	384	40.74	48.00
鷺城	1	60	4	240	60.00	60.00
元泊	10	566	3	119	56.60	39.67
敷香	8	400	5	215	50.00	43.00
豊原市	16	717	2	120	44.81	60.00

95. 獸醫及蹄鐵工

	獸醫					蹄鐵工					
	總數	本免狀	試驗及第	學校卒業	假免狀	總數	本免狀	試驗及第	學校卒業	假免狀	
昭和	4	40	—	—	—	104	101	—	—	—	3
"	5	42	42	1	41	120	118	21	9	88	2
"	6	48	48	1	47	123	121	22	11	88	2
"	7	54	54	1	53	129	129	22	11	96	—
"	8	53	53	1	52	134	134	22	13	99	—
"	9	60	60	1	59	142	142	26	15	101	—
"	10	61	61	1	60	148	148	23	15	110	—
"	11	66	66	1	65	152	152	29	14	109	—
"	12	54	54	1	53	155	155	29	35	91	—
"	13	51	51	1	50	161	161	25	35	101	—
支廳、出張所及市別 (昭和十三年末)											
總數	51	51	1	50	—	161	161	25	35	101	—
豊榮	7	7	—	7	—	10	10	2	2	6	—
大泊	8	8	—	8	—	19	19	6	2	11	—
留多加	4	4	—	4	—	15	15	—	4	11	—
本斗	3	3	—	3	—	11	11	1	—	10	—
真岡	5	5	—	5	—	19	19	1	5	13	—
泊居	1	1	—	1	—	10	10	3	5	2	—
鷺城	6	6	1	5	—	17	17	4	4	9	—
元泊	5	5	—	5	—	20	20	2	5	13	—
敷香	7	7	—	7	—	25	25	5	4	16	—
豊原市	5	5	—	5	—	15	15	1	4	10	—

96. 狩 獵 免 許

	年	總 數	甲 種	乙 種	下 附 人 員				
					總 數	內 地 人	朝 鮮 人	外 國 人	士 人
昭和	4	1,239	309	930	1,239	1,142	16	11	70
"	5	1,002	298	704	1,002	835	30	10	127
"	6	607	35	572	607	519	9	7	72
"	7	560	34	526	560	461	12	10	77
"	8	556	35	521	556	473	12	8	63
"	9	718	34	684	718	615	7	13	83
"	10	1,097	44	1,053	1,128	994	22	9	103
"	11	973	39	934	973	858	20	10	85
"	12	1,384	51	1,333	1,423	1,247	43	12	121
"	13	1,433	65	1,368	1,447	1,269	42	15	121
					警 察 署 別 (昭和十三年)				
總 數		1,433	65	1,368	1,447	1,269	42	15	121
豐 原		91	4	87	91	90	—	1	—
落 合		102	8	94	102	80	—	—	22
大 泊		91	17	74	101	82	1	13	5
留 多 加		79	5	74	79	79	—	—	—
本 斗		60	5	55	60	59	1	—	—
真 岡		67	10	57	68	61	—	—	7
野 田		29	4	25	29	28	1	—	—
泊 居		102	—	102	102	90	6	1	5
須 取		308	5	303	308	284	16	—	8
元 泊		30	—	30	30	26	4	—	—
知 取		36	—	36	36	32	1	—	3
敷 香		438	7	431	441	358	12	—	71

97. 中 央 試 驗 所

	年	職 員						家 畜 及 家 禽														
		總數	技師	技手	書記	嘱托	雇員	傭人	牛		馬		豚		細		羊	狐	雞			
									總數	牝	牝	總數	牝	牝	總數	牝				總數	牝	
昭和	5	134	12	21	3	6	29	63	83	27	56	76	14	62	21	17	4	155	138	17	63	223
"	6	145	12	21	3	6	29	74	89	32	57	75	17	58	23	18	5	125	108	17	96	135
"	7	142	12	21	3	2	27	77	74	20	54	73	16	57	19	13	6	117	85	32	179	161
"	8	145	12	22	3	2	28	78	77	19	58	70	16	54	20	15	5	143	115	28	94	166
"	9	160	13	24	3	2	34	84	87	24	63	78	17	61	14	11	3	152	123	29	109	182
"	10	158	13	25	3	1	34	82	99	30	69	85	19	66	12	10	2	127	107	20	109	186
"	11	158	14	25	4	2	32	81	115	32	83	88	18	70	17	13	4	113	96	17	127	180
"	12	168	16	30	4	7	34	77	120	31	89	87	19	68	16	13	3	125	107	18	119	188
"	13	172	16	36	5	4	36	75	126	27	99	88	16	72	13	10	3	118	104	14	94	179

林 業

國有林面積	總 數	2,926,586.14
國有林面積	要存置林	2,527,388.95
	不要存置林	399,197.19
國有林蓄積	(十三年末現在)	237,127,578
森林伐採	面積	74,507
	材積	4,837,942
造 林	用 材	751,069
	新 材	8,561,012 3,717.49
苗 圃	總 額	33,429,011
林產物價額	用 材	32,740,693
	薪 材	299,870
	副 產 物	5,818
	木 炭	382,630

露光量違いにより重複撮影

6. 林業

98. 國有林面積及蓄積

(昭和十三年度末)

地種別	面積(ヘクタール)	蓄積 (立方米)			
		總數	トドマツ、エゾマツ	グイマツ	カバ、雜
總數	2,926,586.14	237,127,578	186,314,841	15,104,627	35,708,110
要存置林	2,527,388.95	231,093,014	181,990,599	14,577,437	34,524,978
普通施業地	1,486,005.01	173,326,995	158,872,248	3,193,172	11,261,575
準施業制限地	599,005.58	48,064,753	17,667,249	10,094,072	20,303,432
施業制限地	124,403.04	9,663,711	5,446,363	1,289,579	2,927,769
除地	317,975.32	37,555	4,739	614	32,202
不要存置林	399,197.19	6,034,564	4,324,242	527,190	1,183,132

99. 森林伐採

×ハ本數

年度	總數				實拂					
	面積(ヘクタール)	材積(立方米)		面積(ヘクタール)	材積(立方米)		面積(ヘクタール)	材積(立方米)		
		用材	新材		用材	新材		用材	新材	
昭和4	69,213	× 45,937 4,149,926	347,137	58,172	× 31,606 3,358,272	347,137				
" 5	56,607	× 26,987 3,227,155	289,936	51,544	× 26,857 2,861,231	289,936				
年度	官行新伐				無償伐採					
	面積(ヘクタール)	材積(立方米)		面積(ヘクタール)	材積(立方米)		面積(ヘクタール)	材積(立方米)		
		用材	新材		用材	新材		用材	新材	
昭和4	9,434	683,524	—	1,607	× 14,331 108,130	—				
" 5	3,666	260,588	—	1,397	× 130 105,336	—				
年度	總數				實拂					
	面積(ヘクタール)	針葉樹材積(立方米)		面積(ヘクタール)	針葉樹材積(立方米)		面積(ヘクタール)	調葉樹材積(立方米)		
		用材	新材		用材	新材		用材	新材	
昭和6	55,491	× 17,392 3,122,773	227,219	× 3,494 9,210	66,944	51,343	× 17,392 2,825,069	227,219	× 284 9,210	66,944
" 7	33,820	× 17,451 3,099,076	178,693	× 1,176 521	60,861	29,391	× 16,293 2,794,985	178,693	× 87 521	60,861
" 8	37,890	× 47,934 3,259,649	370,206	× 72 8,585	97,107	25,800	× 46,201 2,913,794	217,239	× 72 8,585	94,878
" 9	70,194	× 253,530 4,769,339	698,097	× 2,183 14,099	154,373	45,863	× 253,170 4,482,208	201,057	× 1,213 13,079	140,855
" 10	63,730	× 609,626 4,692,616	661,224	× 10,919 25,977	179,480	38,576	× 598,930 4,343,266	206,663	× 6,313 20,685	154,584
" 11	69,759	× 1,287,748 5,117,759	666,585	× 11,522 28,465	164,155	44,123	× 1,280,289 4,741,010	192,108	× 8,935 26,802	153,201
" 12	65,161	× 1,675,223 4,664,311	609,235	× 25,115 40,209	148,590	40,255	× 1,644,469 4,250,258	185,835	× 14,274 39,809	140,540
" 13	74,507	× 2,300,281 4,750,782	575,618	× 29,446 87,160	175,451	49,461	× 2,260,768 4,350,283	210,349	× 10,302 84,365	149,089

99. 森林伐採 (續) ×ハ本數

	面積 (ヘクタール)	材積 (立方メートル)				面積 (ヘクタール)	材積 (立方メートル)				
		針葉樹		闊葉樹			針葉樹		闊葉樹		
		用材	新材	用材	新材		用材	新材	用材	新材	
林務署別 (昭和十三年度)											
總數	74,507	× 2,300,281 4,750,782	575,618	× 29,446 87,160	175,451	49,461	× 2,260,768 4,350,283	210,349	× 10,302 84,365	149,089	
豊原	10,053	× 649,432 872,185	56,467	× 4,371 2,000	38,286	6,635	× 649,363 855,135	15,345	× 4,359 1,998	27,172	
大泊	4,738	× 17,822 26,502	92,445	× 12 139	9,877	1,864	× 17,298 26,341	28,083	× 12 138	9,827	
留多加	7,225	× 6,557 109,790	36,983	× 293 89	16,593	3,296	× 6,491 109,513	2,033	× 81 89	15,767	
本斗	2,404	× 5,506 19,494	21,082	× 70 1,565	23,973	1,433	× 4,655 18,955	2,399	× 3 1,565	21,776	
眞岡	6,536	× 94,715 198,532	63,866	× 303 472	24,307	2,556	× 93,123 194,317	8,091	× 301 472	20,504	
泊居	4,687	× 230,510 453,303	59,558	× 467 2,371	15,115	3,375	× 228,602 397,813	32,136	× 1,434 1,736	14,844	
惠須取	11,079	× 578,202 832,430	78,942	× 17,352 26,627	12,199	8,583	× 562,642 729,203	35,279	× 5,263 24,773	11,676	
元泊	5,445	× 425,634 602,346	53,654	× 78 2,489	8,933	3,327	× 425,148 601,768	14,489	× 78 2,489	8,688	
敷香	22,340	× 291,903 1,636,200	112,621	× 6,500 51,408	26,168	18,392	× 273,446 1,417,238	72,494	× 29 51,407	18,835	
官行新伐採 (昭和十三年度)											
	面積 (ヘクタール)	材積 (立方メートル)				面積 (ヘクタール)	材積 (立方メートル)				
		針葉樹		闊葉樹			針葉樹		闊葉樹		
		用材	新材	用材	新材		用材	新材	用材	新材	
昭和	年度	面積	針葉樹用材	針葉樹新材	闊葉樹用材	闊葉樹新材	面積	針葉樹用材	針葉樹新材	闊葉樹用材	闊葉樹新材
昭和	6	3,623	270,366	—	—	—	525	26,338	—	× 3,210	—
"	7	3,982	280,907	—	—	—	447	1,158 23,184	—	× 1,089	—
"	8	4,806	332,224	—	—	—	7,284	1,733 13,631	152,967	—	2,229
"	9	3,084	250,083	—	—	—	21,247	360 37,048	497,040	× 970 1,020	13,518
"	10	3,694	292,093	—	—	—	21,460	10,696 57,257	454,561	× 4,606 5,292	24,896
"	11	3,331	332,611	—	—	—	22,305	7,459 44,138	474,477	× 2,587 1,663	10,954
"	12	3,512	380,573	—	—	—	21,394	30,754 33,480	423,400	× 10,841 400	8,050
"	13	3,287	368,381	—	—	—	21,759	39,513 32,118	365,269	× 19,144 2,795	26,362
林務署別 (昭和十三年度)											
總數	3,287	368,381	—	—	—	21,759	× 39,513 32,118	365,269	× 19,144 2,795	26,362	
豊原	146	15,604	—	—	—	3,272	× 69 1,446	41,122	× 12 2	11,114	
大泊	—	—	—	—	—	2,874	× 524 161	64,362	× 1 1	50	
留多加	—	—	—	—	—	3,929	× 66 277	34,950	× 212 —	826	
本斗	—	—	—	—	—	971	× 851 539	18,683	× 67 —	2,197	
眞岡	—	—	—	—	—	3,980	× 1,592 4,215	55,775	× 2 —	3,803	
泊居	206	50,628	—	—	—	1,106	× 1,908 4,862	27,422	× 291 937	271	

99. 森林伐採 (續) ×ハ本數

	面積 (ヘクタール)	材積 (立方メートル)				面積 (ヘクタール)	材積 (立方メートル)			
		針葉樹		闊葉樹			針葉樹		闊葉樹	
		用材	新材	用材	新材		用材	新材	用材	新材
惠須取	776	92,636	—	—	—	1,720	× 15,560 10,591	43,663	× 12,089 1,854	523
元泊	—	—	—	—	—	2,118	× 486 578	39,165	—	245
敷香	2,159	209,513	—	—	—	1,789	× 18,457 9,449	40,127	× 6,471 1	7,333

100. 林産物處分

年度	總價額 (円)	官行新伐採				無償伐採		副産物價額 (円)	
		材積 (立方メートル)		材積 (立方メートル)		用材 (立方メートル)	新材 (立方メートル)		
		數量	價額 (円)	數量	價額 (円)				
昭和	4	10,923,212	× 31,606 3,863,443	10,788,474	347,137	127,997	× 14,331 108,130	—	6,741
"	5	9,686,373	× 26,857 3,317,724	9,576,050	289,936	108,189	× 130 105,336	—	2,134
"	6	8,199,951	× 17,676 3,037,097	8,090,302	294,163	107,367	× 3,210 26,338	—	2,282
"	7	7,206,245	× 16,630 3,004,411	7,120,441	240,375	84,195	× 2,247 23,184	—	1,609
"	8	11,291,089	× 49,357 3,167,897	11,175,962	313,765	113,223	× 1,733 13,631	155,196	1,904
"	9	21,521,161	× 268,065 4,717,484	21,385,018	344,272	131,945	× 1,330 38,068	510,558	4,198
"	10	21,283,072	× 612,834 4,559,095	21,138,148	363,769	141,580	× 15,302 62,549	479,457	3,344
"	11	21,984,846	× 1,295,319 4,982,927	21,844,630	346,988	134,166	× 10,046 45,801	485,431	6,050
"	12	27,897,498	× 1,705,718 4,506,059	27,756,985	× 131 333,278	134,400	× 41,595 33,880	431,450	6,113
"	13	32,741,725	× 2,339,836 4,751,582	32,588,773	364,024	147,134	× 58,657 34,913	391,631	5,818
林務署別 (昭和十三年度)									
總數	32,741,725	× 2,339,836 4,751,582	32,588,773	364,024	147,134	× 58,657 34,913	391,631	5,818	
豊原	6,018,394	× 658,304 869,437	6,001,485	43,054	16,729	× 81 1,448	52,236	180	
大泊	153,017	× 31,901 30,861	132,223	38,401	16,888	× 524 162	64,412	3,906	
留多加	620,107	× 6,815 109,613	612,398	17,880	7,629	× 278 277	35,776	80	
本斗	99,520	× 7,111 21,969	89,575	24,185	9,823	× 918 539	20,880	122	
眞岡	1,197,236	× 93,928 195,045	1,185,002	28,663	12,055	× 1,594 4,215	59,578	179	
泊居	3,165,971	× 250,808 433,120	3,148,904	46,987	16,949	× 2,199 5,799	27,693	118	
惠須取	6,882,736	× 591,894 856,104	6,858,372	47,282	23,426	× 27,649 12,445	44,186	938	
元泊	4,348,459	× 425,422 608,768	4,341,715	23,332	6,740	× 486 578	39,410	4	
敷香	10,256,285	× 273,653 1,626,665	10,219,099	94,240	36,895	× 24,928 9,450	47,460	291	

101. 植樹造林ノ一 (新植)

Table with columns for year (昭和), area (面積), and various tree types (総数, グイマツ, ドイツタウヒ, トドマツ, エゾマツ, カラマツ, カンパ類, 其ノ他). Includes a sub-table for '林務署別 (昭和十三年度)'.

102. 植樹造林ノ二 (補植)

Table with columns for year (昭和), area (面積), and various tree types (総数, グイマツ, ドイツタウヒ, トドマツ, エゾマツ, カラマツ, カンパ類, 其ノ他).

昭和十三年度ハ商業ナレ

103. 苗圃ノ一 (播種) (面積 平方メートル 数量 立本)

Table with columns for year (昭和), seedling count (苗圃数), area (面積), and various tree types (総数, グイマツ, ドイツタウヒ, トド). Includes a sub-table for '林務署別 (昭和十三年度)'.

Table with columns for year (昭和), area (面積), and various tree types (マツ, エゾマツ, カラマツ, カンパ類, 其ノ他). Includes a sub-table for '林務署別 (昭和十三年度)'.

面積ノ()ハ天然下種床地帯

104. 苗

	年度	總 數		グ イ マ ツ		ド イ ツ タ ウ ヒ		ト ド マ ツ	
		面積	數量	面積	數量	面積	數量	面積	數量
昭和	4	127,670	5,962,805
"	5	288,486	15,730,402	75,180	3,615,366	113,776	6,710,991	2,046	71,080
"	6	201,894	12,916,953	77,861	4,786,938	82,464	5,484,076	497	35,190
"	7	168,846	10,783,314	31,377	1,516,848	39,883	2,769,382	1,552	119,530
"	8	126,569	8,542,266	38,990	3,103,607	—	—	2,632	196,430
"	9	447,883	31,793,434	35,382	2,360,460	—	—	3,381	286,693
"	10	328,563	23,782,920	4,376	272,161	—	—	18,103	1,383,249
"	11	455,828	36,088,594	271,583	19,366,306	151	15,266	25,946	3,454,856
"	12	552,325	38,381,846	262,118	17,969,492	—	—	172,035	10,451,758
"	13	560,062	38,521,294	265,446	18,161,317	—	—	169,781	10,271,403
林 務									
總 數		560,062	38,521,294	265,446	18,161,317	—	—	169,781	10,271,403
豊 原		79,924	5,581,054	44,155	3,110,029	—	—	9,818	602,878
大 泊		135,497	8,648,196	58,812	3,744,224	—	—	51,128	2,744,278
留 多 加		28,141	2,036,105	13,383	962,107	—	—	10,706	787,823
本 斗		32,023	2,269,541	16,067	1,144,225	—	—	7,756	514,767
眞 岡		57,332	4,273,752	28,936	1,916,089	—	—	19,065	1,474,731
泊 居		49,488	3,172,162	13,464	1,013,076	—	—	22,050	1,112,133
恵 須 取		56,292	3,630,375	23,140	1,531,937	—	—	22,407	1,403,761
元 泊		68,070	4,490,292	37,126	2,571,941	—	—	20,435	1,215,802
敷 香		53,295	4,419,817	30,363	2,167,689	—	—	6,416	415,230

105. 苗

	年度	總 數		グ イ マ ツ		ド イ ツ タ ウ ヒ		ト ド マ ツ	
		面積	數量	面積	數量	面積	數量	面積	數量
昭和	4	60,318	20,578,020
"	5	56,561	12,080,726	11,192	5,810,684	20,639	3,063,311	4,105	545,869
"	6	162,558	13,470,917	1,638	521,612	93,322	8,022,054	2,675	177,209
"	7	151,049	12,086,353	10,049	584,337	89,273	5,402,328	1,194	269,550
"	8	97,526	15,152,834	679	27,929	61,085	4,565,471	6,543	2,179,203
"	9	33,692	16,545,940	—	—	—	—	7,958	1,995,058
"	10	136,432	18,031,138 (196.2立)	10,214	690,091	—	—	6,271	1,464,780
"	11	117,854	16,277,997 (196.2立)	16,367	(647立)	—	—	27,857	5,200,649 (84立)
"	12	137,131	25,309,785 (959.4)kr	—	—	—	—	43,333	4,067,234 (959.4)kr
"	13	1,628,536	77,171,901	2,544	120,590	—	—	1,467,945	31,922,768

二 (床 替) (面積 平方米 / 數量 本)

エ ズ マ ツ		カ ラ マ ツ		カ ン バ 類		其 ノ 他	
面積	數量	面積	數量	面積	數量	面積	數量
.....
52,410	3,373,654	37,925	1,625,282	7,149	334,029	—	—
12,787	844,673	2,532	107,005	—	—	25,753	1,659,071
12,740	798,346	73,883	5,272,480	588	22,841	8,823	283,887
12,798	1,455,628	56,580	2,917,984	15,205	851,153	364	17,464
2,533	366,606	400,986	28,492,139	4,135	247,536	1,466	40,000
24,902	4,377,970	262,484	16,683,839	14,817	932,770	3,881	132,931
79,397	7,999,621	41,318	2,267,645	37,393	2,982,135	40	2,765
82,249	7,211,174	852	52,934	31,480	2,455,474	3,591	241,014
121,228	9,828,540	1,752	124,000	1,500	107,634	355	28,400
(昭和十三年度)							
121,228	9,828,540	1,752	124,000	1,500	107,634	355	28,400
25,951	1,868,147	—	—	—	—	—	—
24,419	2,069,005	—	—	1,069	85,539	69	5,150
3,922	279,080	—	—	130	7,095	—	—
8,200	610,549	—	—	—	—	—	—
8,810	850,262	—	—	301	15,000	220	17,670
13,974	1,046,953	—	—	—	—	—	—
8,993	570,677	1,752	124,000	—	—	—	—
10,509	702,549	—	—	—	—	—	—
16,450	1,831,318	—	—	—	—	66	5,580

三 (掘 置) (面積 平方米 / 數量 本)

エ ズ マ ツ		カ ラ マ ツ		カ ン バ 類		其 ノ 他	
面積	數量	面積	數量	面積	數量	面積	數量
.....
20,625	2,660,862	—	—	—	—	—	—
62,696	4,682,886	697	30,056	—	—	1,530	37,100
24,870	3,406,520	4,855	1,305,391	—	—	20,808	1,118,227
12,559	6,482,200	12,327	1,712,482	38	4,280	4,295	181,269
20,642	12,271,651	2,288	1,090,559	2,102	1,159,840	702	28,832
22,109	9,404,176	96,638	6,482,091	1,200	(60立)	—	—
39,276	9,164,904	26,076	1,830,548	5,168	(229立)	3,110	81,896 (98.5立)
93,784	21,229,688	—	—	—	—	14	12,863
147,922	44,508,103	—	—	—	—	10,125	620,440

105. 苗圃

	總數		グイマツ		ドイツタウヒ		トドマツ	
	面積	數量	面積	數量	面積	數量	面積	數量
總數	1,628,536	77,171,901 ^{(959.4)kg}	2,544	120,590	—	—	1,467,945	31,922,768 ^(139.9)
豊原	111,618	13,857,771 ^(175.0)	—	—	—	—	89,863	6,988,824 ^(175.0)
大泊	489,213	16,994,999 ^(108.0)	—	—	—	—	453,985	5,835,943 ^(108.0)
留多加	187,185	6,553,201 ^(130.0)	—	—	—	—	176,692	2,984,066 ^(130.0)
本斗	22,404	2,807,125	2,544	120,590	—	—	13,896	801,398
眞岡	221,430	13,722,251	—	—	—	—	204,012	6,910,039
泊居	115,678	6,877,471 ^(135.5)	—	—	—	—	102,429	2,876,257 ^(135.5)
惠須取	128,298	4,540,543 ^(133.0)	—	—	—	—	110,619	2,126,812 ^(133.0)
元泊	189,964	7,554,969 ^(140.0)	—	—	—	—	173,121	2,159,556 ^(140.0)
敷香	162,746	4,263,571	—	—	—	—	143,328	1,239,873

106. 苗圃 (山出) (單位本)

	總數	グイマツ	ドイツタウヒ	トドマツ	エゾマツ	カラマツ	カンパ類	其ノ他
昭和4	2,849,202	—	—	—	—	—	—	—
" 5	4,177,252	1,971,047	928,102	29,600	81,300	1,162,253	—	4,950
" 6	6,513,181	2,838,314	1,806,619	60,881	256,068	1,288,615	262,684	—
" 7	7,693,634	2,033,089	4,148,178	500	1,072,082	197,295	22,841	219,649
" 8	9,582,845	1,497,946	2,553,412	17,700	804,507	3,612,990	185,710	910,580
" 9	11,547,770	2,556,318	2,300,157	81,399	301,622	5,599,991	613,286	94,997
" 10	16,725,914	940,725	—	239,460	226,428	14,643,657	619,541	56,103
" 11	14,939,657	1,650,946	—	352,385	968,056	11,150,148	762,974	55,148
" 12	18,768,123	12,456,564	—	937,400	1,116,285	1,826,629	2,286,568	144,677
" 13	21,405,383	13,379,848	—	2,558,623	3,828,079	31,767	1,268,491	338,575
總數	21,405,383	13,379,848	—	2,558,623	3,828,079	31,767	1,268,491	338,575
豊原	4,193,078	2,647,725	—	457,504	1,054,972	—	—	32,877
大泊	3,603,473	2,755,921	—	427,227	98,437	31,767	134,744	155,377
留多加	2,240,898	1,361,239	—	455,740	370,523	—	37,340	16,056
本斗	2,041,079	1,668,080	—	40,556	297,759	—	24,200	10,484
眞岡	3,131,643	1,754,268	—	372,356	485,570	—	465,949	53,500
泊居	1,648,956	841,214	—	285,500	155,771	—	366,471	—
惠須取	671,998	606,010	—	9,000	35,318	—	—	21,670
元泊	1,774,963	1,026,539	—	304,340	350,384	—	92,300	1,400
敷香	2,099,295	718,852	—	206,400	979,345	—	147,487	47,211

三 (續) (鋸盤) (面積 平方本)

	エゾマツ		カラマツ		カンパ類		其ノ他	
	面積	數量	面積	數量	面積	數量	面積	數量
總數	147,922	44,508,103	—	—	—	—	10,125	620,440
豊原	20,838	6,788,952	—	—	—	—	917	79,995
大泊	26,942	10,675,403	—	—	—	—	8,286	483,653
留多加	9,880	3,530,999	—	—	—	—	613	38,136
本斗	5,937	1,883,619	—	—	—	—	27	1,518
眞岡	17,285	6,805,012	—	—	—	—	133	7,200
泊居	13,183	3,996,806	—	—	—	—	66	4,408
惠須取	17,620	2,409,965	—	—	—	—	59	3,766
元泊	16,843	5,395,413	—	—	—	—	—	—
敷香	19,394	3,021,934	—	—	—	—	24	1,764

107. 天然更新 (單位ヘクタール)

	下種	補植	除伐	間伐	手入
昭和4	154.27	—	—	—	19.09
" 5	—	—	47.90	—	—
" 6	—	—	92.60	—	—
" 7	24.50	—	417.95	—	31.20
" 8	40.66	10.65	464.91	—	111.77
" 9	—	—	257.49	—	—
" 10	—	—	370.35	—	—
" 11	—	3.50	294.50	—	72.15
" 12	—	68.50	5,290.00	2,675.19	2,085.92
" 13	—	62.14	1,907.70	7,365.32	3,257.19
總數	—	62.14	1,907.70	7,365.32	3,257.19
豊原	—	—	—	1,322.20	—
大泊	—	—	256.00	1,270.14	159.90
留多加	—	—	—	—	1,127.20
本斗	—	50.14	—	1,184.40	50.14
眞岡	—	—	217.50	235.40	461.40
泊居	—	—	800.50	1,169.66	146.60
惠須取	—	—	310.70	898.70	454.10
元泊	—	—	58.00	653.82	388.60
敷香	—	12.00	265.00	631.00	469.25

108. 官行斫伐事業成績

事業 箇所数	資材	作業				經費 (円)			
		斫伐面積 (ヘクタール)	樹種	伐木造材			搬出引渡		
				材種	本数		材積 (立方米)	本数	材積 (立方米)
昭和4	11	9,434	エゾマツ トドマツ	丸太	1,690,807	471,242	1,707,008	448,282	1,936,990
" 5	5	3,666	"	"	639,706	199,630	1,612,183	441,795	988,514
" 6	5	3,461	"	"	606,881	197,538	652,457	202,116	504,134
" 7	5	3,982	"	"	627,976	201,020	607,202	196,673	479,740
" 8	5	3,688	"	"	651,808	199,555	630,224	200,371	534,278
" 9	7	3,084	"	"	592,764	173,539	650,318	199,145	535,921
" 10	7	3,694	"	"	870,389	202,413	572,397	169,751	616,197
" 11	8	3,331	エゾマツ トドマツ グイマツ	"	980,182	209,646	869,512	201,636	776,940
" 12	8	3,512	"	"	1,000,633	212,508	978,201	208,273	788,647
" 13	10	3,287	"	"	1,014,783	224,755	1,029,011	217,053	904,988
林務署別 (昭和十三年度)									
總數	10	3,287	エゾマツ トドマツ グイマツ	丸太	1,014,783	224,755	1,029,011	217,053	904,988
豊原	2	146	エゾマツ トドマツ	"	75,460	11,859	72,729	11,644	53,985
泊居	2	206	"	"	160,273	31,319	—	—	92,101
多加	2	776	"	"	264,306	66,809	261,306	72,327	284,560
本斗	4	2,159	エゾマツ トドマツ グイマツ	"	463,351	108,029	640,511	125,727	474,342

經費ニハ事務費ヲ含マズ

109. 木炭

製造戸数	窯数	一年製造高		
		数量 (吨)	價額 (円)	
昭和4	727	932	10,898,359	371,513
" 5	791	921	10,062,524	289,674
" 6	829	929	7,480,260	171,636
" 7	629	723	7,323,379	154,016
" 8	650	748	5,454,653	155,020
" 9	855	1,005	7,518,658	253,148
" 10	780	849	7,073,776	253,539
" 11	758	837	7,348,842	250,659
" 12	748	818	7,220,238	305,248
" 13	734	775	7,104,885	382,630
林務署別 (昭和十三年)				
總數	734	775	7,104,885	382,630
豊原	74	81	1,116,991	63,265
泊居	132	138	1,218,678	59,542
多加	36	38	391,705	17,468
本斗	122	133	915,400	58,648
眞陶	152	158	1,392,615	65,965
泊居	40	46	411,504	23,544
須取	124	125	759,694	39,284
元泊	19	20	347,316	21,770
數香	35	36	550,982	33,144

110. 森林被害 (面積ヘクタール 價額円)

事業 箇所数	總數	盜			伐			誤		
		件数	面積	被害價額	件数	面積	被害價額	件数	面積	被害價額
昭和4	451	187,381	4,942,841	176	1,337	273,694	41	295	23,775	
" 5	486	39,930	3,688,182	283	1,845	342,637	23	360	15,589	
" 6	392	11,454	948,294	290	2,058	370,972	31	93	8,330	
" 7	511	9,060	554,593	431	4,673	488,953	31	964	39,771	
" 8	619	125,748	4,919,310	471	2,563	432,501	20	345	28,787	
" 9	827	18,381	417,806	622	6,463	333,499	17	78	4,704	
" 10	1,287	39,306	553,951	791	14,882	369,619	24	250	3,847	
" 11	1,929	61,849	766,090	1,049	22,233	310,962	16	454	164	
" 12	1,442	29,687	158,557	672	8,305	36,796	23	173	636	
" 13	1,307	53,471	3,029,300	618	2,896	10,383	23	586	312	
林務署別 (昭和十三年)										
總數	1,367	53,471	3,029,300	618	2,896	10,383	23	586	312	
豊原	140	1,884	212,068	121	238	1,291	—	—	—	
泊居	132	763	758	70	20	404	1	405	119	
多加	57	733	2,180	35	17	262	—	—	—	
本斗	213	39	1,360	106	30	1,110	1	—	13	
眞陶	147	1,680	3,180	16	28	1,265	1	7	13	
泊居	70	27,784	1,654,541	11	20	468	16	174	123	
須取	194	6,820	371,735	56	25	949	1	—	20	
元泊	122	2,975	86,955	47	631	1,303	1	—	1	
數香	292	10,793	696,523	156	1,887	3,331	2	—	23	
火災 蟲害 其他										
事業 箇所数	火災			蟲害			其他			
	件数	面積	被害價額	件数	面積	被害價額	件数	面積	被害價額	
昭和4	109	180,118	3,871,300	97	4,528	733,172	28	1,103	40,900	
" 5	92	20,576	927,468	35	15,846	2,362,410	53	1,303	40,078	
" 6	24	5,395	39,756	31	2,975	359,784	16	933	169,452	
" 7	23	1,316	13,386	1	10	2,106	25	2,097	10,377	
" 8	90	121,306	4,336,947	—	—	—	38	1,534	121,075	
" 9	17	208	128	1	5	6,840	170	11,627	72,635	
" 10	15	1,533	55,587	—	—	—	457	22,641	124,898	
" 11	9	1,850	16,252	3	214	46,855	852	37,098	391,857	
" 12	10	213	—	2	559	65,133	735	20,437	55,992	
" 13	13	33,125	2,469,097	1	1,982	518,848	712	14,882	30,660	
林務署別 (昭和十三年)										
總數	13	33,125	2,469,097	1	1,982	518,848	712	14,882	30,660	
豊原	1	1,551	209,773	—	—	—	18	95	1,004	
泊居	—	—	—	—	—	—	61	338	235	
多加	—	—	—	—	—	—	22	716	1,918	
本斗	—	—	—	—	—	—	106	9	237	
眞陶	1	50	—	—	—	—	129	1,595	1,902	
泊居	5	26,220	1,652,439	—	—	—	38	1,370	1,511	
須取	1	2,569	362,988	—	—	—	136	4,226	7,778	
元泊	2	84	84,500	—	—	—	72	2,260	1,151	
數香	3	2,651	159,397	1	1,982	518,848	130	4,273	14,924	

111. 防火線及林内歩道 (單位米)

	防火線			林内歩道			
	總延長 (年度末現在)	年度内新設	年度内手入	總延長 (年度末現在)	年度内新設	年度内手入	
昭和	4	804,299	95,729	179,503	54,885	54,885	—
"	5	826,361	22,062	23,626	84,909	30,024	—
"	6	854,323	27,962	33,615	188,779	103,870	—
"	7	937,163	82,840	147,137	517,772	328,993	32,802
"	8	987,359	50,196	58,116	723,542	205,770	65,724
"	9	1,015,945	28,586	24,878	989,548	266,006	136,416
"	10	1,029,984	14,039	99,681	1,227,855	238,307	119,764
"	11	1,035,364	5,380	24,129	1,319,125	91,270	52,757
"	12	1,085,390	50,086	66,532	1,507,549	188,424	259,650
"	13	1,156,094	70,644	56,547	1,665,975	158,426	286,510
			林務署	別	(昭和十三年度)		
總數	數	1,156,094	70,644	56,547	1,665,975	158,426	286,510
豐原	數	327,143	—	9,732	130,722	10,710	8,884
大泊	數	175,616	4,157	16,407	138,179	5,215	20,001
留加	數	154,321	—	14,103	203,230	5,034	17,530
本斗	數	26,757	—	8,994	124,467	—	35,284
真岡	數	143,308	3,800	5,878	97,634	26,423	—
泊居	數	115,715	1,880	1,433	140,509	30,683	—
惠取	數	45,221	—	—	154,438	47,387	30,762
元泊	數	80,836	12,800	—	146,350	—	12,029
敷香	數	87,177	48,007	—	530,446	32,974	162,020

112. 國有林野火防組合

	組合數	組合員數	防備面積 (ヘクタール)	經費 (円)			
				支出	收入	補助金	
昭和	6	169	43,448	2,636,009	104,168	29,145	16,050
"	7	197	42,842	2,266,299	67,777	17,378	22,700
"	8	212	45,590	2,614,203	60,924	25,100	24,995
"	9	223	46,051	2,684,148	114,008	60,757	28,998
"	10	225	35,549	2,693,319	238,959	86,301	30,194
"	11	227	32,537	2,796,072	154,560	82,507	36,633
"	12	229	76,370	2,873,473	177,949	100,256	29,770
"	13	229	33,800	2,922,440	256,782	69,527	37,070
			林務署	別	(昭和十三年度末)		
總數	數	229	33,800	2,922,440	256,782	69,527	37,070
豐原	數	35	4,624	284,310	32,894	8,738	5,151
大泊	數	29	4,196	212,325	25,580	8,290	4,662
留加	數	27	4,254	197,910	23,484	7,856	4,642
本斗	數	25	2,320	125,253	21,428	6,256	4,047
真岡	數	30	4,617	193,148	26,489	574	4,397
泊居	數	17	2,423	269,000	24,894	8,702	2,382
惠取	數	28	4,902	434,086	36,744	10,955	4,108
元泊	數	18	3,203	233,992	24,465	7,504	2,739
敷香	數	20	3,261	972,416	40,804	10,652	4,942

水産業

水産物總付額	19,148,111
漁業戶數	—
專業	4,799
兼業	453
漁船	—
動力有スルモノ	942
動力有セサルモノ	14,464
漁獲物	—
總額	13,194,317
魚類	9,827,897
介類	142,931
其他水産動物	522,414
其他	2,199,858
水産製造物	—
總額	5,953,794
食料	12,368,225
肥料	7,221,636
魚油	3,563,780
魚肝油	636,604
藻類	47,030
其他	159,218
其他	700,717
其他	39,240
水産養殖	—
總額	8
養殖	30,098,953

露光量違いにより重複撮影

111. 防火線及林内歩道 (單位米)

年次	防火線			林内歩道		
	總延長 (年度末現在)	年度内新設	年度内手入	總延長 (年度末現在)	年度内新設	年度内手入
昭和4	804,299	95,729	179,503	54,885	54,885	—
" 5	826,361	22,062	23,626	84,909	30,024	—
" 6	854,323	27,962	33,615	188,779	103,870	—
" 7	937,163	82,840	147,137	517,772	328,993	32,802
" 8	987,359	50,196	58,116	723,542	205,770	65,724
" 9	1,015,945	28,586	24,878	989,548	266,006	136,416
" 10	1,029,984	14,039	99,681	1,227,855	238,307	119,764
" 11	1,035,364	5,380	24,129	1,319,125	91,270	52,757
" 12	1,085,390	50,086	66,532	1,507,549	188,424	259,650
" 13	1,156,094	70,644	56,547	1,665,975	158,426	286,510
總數	1,156,094	70,644	56,547	1,665,975	158,426	286,510
豐原	327,143	—	9,732	130,722	10,710	8,884
大泊	175,616	4,157	16,407	138,179	5,215	20,001
留多加	154,321	—	14,103	203,230	5,034	17,530
本真斗	26,757	—	8,994	124,467	—	35,284
泊岡	143,308	3,800	5,878	97,634	26,423	—
泊居	115,715	1,880	1,433	140,509	30,683	—
惠須取	45,221	—	—	154,438	47,387	30,762
元泊	80,836	12,800	—	146,350	—	12,029
數香	87,177	48,007	—	530,446	32,974	162,020

112. 國有林野火防組合

年次	組合數	組合員數	防備面積 (ヘクタール)	經費 (円)			
				支出	收入	事業補助金	獎勵金
昭和6	169	43,448	2,636,009	104,168	29,145	16,050	—
" 7	197	42,842	2,266,299	67,777	17,378	22,700	—
" 8	212	45,590	2,614,203	60,924	25,100	24,995	—
" 9	223	46,051	2,684,148	114,008	60,757	28,998	—
" 10	225	35,549	2,693,319	238,959	86,301	30,194	—
" 11	227	32,537	2,796,072	154,560	82,507	36,633	—
" 12	229	76,370	2,873,473	177,949	100,256	29,770	—
" 13	229	33,800	2,922,440	256,782	69,527	37,070	—
總數	229	33,800	2,922,440	256,782	69,527	37,070	—
豐原	35	4,624	284,310	32,894	8,738	5,151	—
大泊	29	4,196	212,325	25,580	8,290	4,662	—
留多加	27	4,254	197,910	23,484	7,856	4,642	—
本真斗	25	2,320	125,253	21,428	6,256	4,047	—
泊岡	30	4,617	193,148	26,489	574	4,397	—
泊居	17	2,423	269,000	24,894	8,702	2,382	—
惠須取	28	4,902	434,086	36,744	10,955	4,108	—
元泊	18	3,203	233,992	24,465	7,504	2,739	—
數香	20	3,261	972,416	40,804	10,652	4,942	—

水産業

水産物總價額	19,148,111
漁業戶數	—
專業	4,799
兼業	453
漁船	—
動力ヲ有スルモノ	942
動力ヲ有セサルモノ	14,464
漁獲物總額	13,194,317
漁類	9,827,897
介類	142,931
其他水産動物	522,414
藻類	2,199,858
其他	501,217
水産製造物	—
總額	12,368,225
食料	7,221,636
肥料	3,563,780
魚油	636,604
肝油	47,030
藻類	159,218
寒天	700,717
其他	39,240
水産養殖	—
場數	8
面積	30,098,953 平方米

7. 水 産 業

113. 漁 業 者 戸 口

	年次	總 數				専 業 者				兼 業 者			
		戸 數	人 口			戸 數	人 口			戸 數	人 口		
			總 數	男	女		總 數	男	女		總 數	男	女
昭和	4	4,174	20,636	11,619	9,017	3,398	17,353	9,792	7,561	776	3,283	1,827	1,456
"	5	4,659	23,527	13,518	10,009	3,793	19,622	11,286	8,336	866	3,905	2,232	1,673
"	6	5,019	24,764	13,672	11,092	3,856	19,358	10,676	8,682	1,163	5,406	2,996	2,410
"	7	5,328	26,712	14,914	11,798	4,334	22,063	12,399	9,664	994	4,649	2,515	2,134
"	8	5,501	25,259	13,628	11,631	4,522	20,721	11,202	9,519	979	4,538	2,426	2,112
"	9	5,981	25,807	14,225	11,582	5,191	22,311	12,294	10,017	790	3,496	1,931	1,565
"	10	6,008	27,838	15,487	12,351	5,131	23,859	13,238	10,621	877	3,979	2,249	1,730
"	11	6,048	27,157	15,102	12,055	5,291	23,715	13,290	10,425	757	3,442	1,812	1,630
"	12	5,820	26,393	14,389	12,004	5,103	23,023	12,648	10,375	717	3,370	1,741	1,629
"	13	5,252	22,556	12,080	10,476	4,799	20,364	10,936	9,428	453	2,192	1,144	1,048
		支 離 及 出 張 所 別 (昭和十三年末)											
總 數	數	5,252	22,556	12,080	10,476	4,799	20,364	10,936	9,428	453	2,192	1,144	1,048
豐 榮 泊	數	179	888	450	438	163	809	407	402	16	79	43	36
大 留 本 眞 泊 鵜 元 敷	數	1,360	5,787	3,003	2,784	1,269	5,276	2,728	2,548	91	511	275	236
加 斗 岡 居 城 泊 香	數	385	1,857	971	886	335	1,625	855	770	50	232	116	116
眞 岡 居 城 泊 香	數	1,041	4,879	2,529	2,350	991	4,667	2,426	2,241	50	212	103	109
眞 岡 居 城 泊 香	數	1,171	4,048	2,283	1,765	1,122	3,848	2,174	1,674	49	200	109	91
眞 岡 居 城 泊 香	數	287	1,513	801	712	235	1,155	639	516	52	358	162	196
眞 岡 居 城 泊 香	數	281	1,562	922	640	222	1,322	772	550	59	240	150	90
眞 岡 居 城 泊 香	數	189	881	445	436	159	720	374	346	30	161	71	90
眞 岡 居 城 泊 香	數	359	1,141	676	465	303	942	561	381	56	199	115	84

114. 漁 船

	年次	總 數	動力ヲ有セザルモノ				動力ヲ有スルモノ				
			總 數	川 崎 船 機 船 其ノ他	總 數	五噸未満	五噸以上二十噸未満		二十噸以上五十噸未満	五十噸以上	
							二十噸未満	二十噸以上			
昭和	4	12,363	12,158	205	
"	5	12,266	11,977	289	
"	6	14,111	13,808	303	
"	7	16,451	16,123	328	
"	8	16,668	16,324	344	
"	9	17,363	16,892	2,225	6,440	8,227	471	188	240	43	—
"	10	17,273	16,760	1,728	6,943	8,089	513	297	189	27	—
"	11	16,047	15,391	2,250	6,597	6,544	656	348	280	28	—
"	12	15,895	15,072	2,602	6,784	5,686	823	430	338	54	1
"	13	15,406	14,464	2,962	6,635	4,867	942	459	435	48	—
		支 離 及 出 張 所 別 (昭和十三年末)									
總 數	數	15,406	14,464	2,962	6,635	4,867	942	459	435	48	—
豐 榮 泊	數	387	376	39	89	248	11	3	8	—	—
大 留 本 眞 泊 鵜 元 敷	數	3,941	3,829	566	1,896	1,367	112	46	63	3	—
加 斗 岡 居 城 泊 香	數	1,458	1,430	290	481	659	28	17	10	1	—
眞 岡 居 城 泊 香	數	3,254	3,135	119	2,251	765	119	24	73	22	—
眞 岡 居 城 泊 香	數	3,422	2,955	1,407	850	698	467	248	205	14	—
眞 岡 居 城 泊 香	數	999	922	271	313	338	77	29	42	6	—
眞 岡 居 城 泊 香	數	510	409	150	198	61	101	82	19	—	—
眞 岡 居 城 泊 香	數	653	647	89	240	318	6	2	3	1	—
眞 岡 居 城 泊 香	數	782	761	31	317	413	21	8	12	1	—

115. 漁 獲

年	種	總價額	鯷 (ニシン)		小鯷 (コニシン)		夏鯷 (ナツニシン)		鱈 (マス)	
			數量 (噸)	價額	數量 (噸)	價額	數量 (噸)	價額	數量 (噸)	價額
昭和6		4,257,019	528,761.877	2,115,047	9,889,477	31,646	8,182,650	30,548	9,301,365	252,998
"	7	5,451,651	379,590,237	3,006,354	2,887,163	22,557	2,465,502	25,048	5,723,713	377,005
"	8	6,892,341	257,493,417	3,673,572	5,236,707	49,015	12,528,375	180,075	14,304,268	1,093,608
"	9	6,821,735	375,211,725	4,042,281	17,997,728	143,982	12,696,151	131,363	8,161,899	350,200
"	10	8,007,215	226,413,987	3,682,997	1,990,770	23,729	10,346,484	182,094	33,905,447	1,409,557
"	11	8,309,342	236,669,867	4,701,837	2,470,196	53,091	13,717,843	343,126	4,314,649	307,663
"	12	9,660,078	83,283,271	3,049,274	48,989,248	934,059	14,056,552	331,730	15,534,472	990,473
"	13	13,194,317	68,141,629	5,814,749	18,565,890	247,545	49,902,170	931,503	8,198,505	711,697
支 展 及										
總數		13,194,317	68,141,629	5,814,749	18,565,890	247,545	49,902,170	931,503	8,198,505	711,697
豐榮		231,479	176,452	15,057	671,325	8,951	1,305,000	24,360	10,920	960
大泊		2,255,656	500,827	42,737	5,970,615	79,608	24,174,971	451,266	473,640	41,680
留加		573,135	1,572,228	134,163	11,763,465	156,846	3,836,512	71,614	6,570	578
本斗		1,801,281	1,746,780	149,058	—	—	1,540,800	28,761	1,648,083	135,263
真陶		6,913,248	58,397,422	4,983,246	14,400	192	11,287,965	210,708	4,738,822	417,016
泊居		507,669	3,250,732	277,395	435	6	3,690,618	68,891	37,717	3,319
鵜城		411,992	618,270	52,759	—	—	3,881,647	72,457	729,648	64,209
元泊		65,652	152,497	13,013	114,150	1,522	94,200	1,758	24,168	2,126
敷香		434,205	1,726,421	147,321	31,500	420	90,457	1,688	528,937	46,546
支 展 及										
鯷 (チカ)		數量 價額	數量 價額	數量 價額	數量 價額	數量 價額	數量 價額	數量 價額	數量 價額	數量 價額
昭和6		309,229 4,453	1,526,850 4,478	1,837,985 2,940	5,550 1,670	2,735,831 355,658				
"	7	342,161 12,472	7,806,488 56,416	3,705,724 14,526	563 130	2,056,631 316,721				
"	8	564,901 29,737	9,394,996 113,241	5,661,331 45,593	196 57	1,589,920 316,394				
"	9	689,972 43,845	10,094,224 82,100	4,574,596 31,840	799 221	2,682,351 528,852				
"	10	782,738 50,049	18,424,048 177,380	7,158,961 79,030	47,377 17,840	2,825,891 503,005				
"	11	718,199 42,629	25,690,029 633,683	5,993,503 91,098	33,318 5,650	1,332,764 173,258				
"	12	528,452 30,923	48,880,270 1,156,193	5,145,359 191,673	268,350 32,371	1,575,935 208,019				
"	13	683,490 60,143	472,765 13,865	3,614,756 115,669	586,404 131,352	1,580,722 521,636				
支 展 及										
總數		683,490 60,143	472,765 13,865	3,614,756 115,669	586,404 131,352	1,580,722 521,636				
豐榮		— —	— —	20,550 657	— —	— —				
大泊		215,676 18,979	450 13	872,523 27,920	11,700 2,620	— —				
留加		3,510 308	4,050 118	437,098 13,987	1,462 327	3,000 990				
本斗		— —	67,350 1,975	228,566 7,314	282,468 63,272	53,868 17,776				
真陶		2,100 184	310,728 9,114	578,175 18,501	285,393 63,928	1,251,535 413,006				
泊居		25,499 2,243	83,700 2,455	876,712 28,054	2,835 635	44,466 14,673				
鵜城		71,001 6,248	6,487 190	170,692 5,462	2,246 503	222,453 73,409				
元泊		187 16	— —	26,625 852	— —	5,400 1,782				
敷香		365,517 32,165	— —	403,815 12,922	300 67	— —				

物 (價額單位圓)

夏鮭 (ナツサケ)		秋鮭 (アキサケ)		鱈 (タラ)		鱈 (カレヒ)		鰻 (サメ)	
數量 (噸)	價額	數量 (噸)	價額	數量 (噸)	價額	數量 (噸)	價額	數量 (噸)	價額
903,916	54,476	748,149	62,446	20,002,017	666,734	2,743,243	5,854	90,939	147
207,764	19,436	612,640	92,632	23,220,049	390,097	3,804,384	25,970	241,823	882
374,786	33,502	713,892	134,897	16,419,886	656,796	7,757,690	87,300	130,538	1,149
509,524	47,054	1,069,580	184,596	14,806,092	544,075	6,296,659	61,625	92,243	740
524,649	32,819	1,228,705	231,971	15,254,175	687,045	8,005,857	115,707	163,563	1,850
331,569	35,260	1,042,835	155,672	15,345,126	543,830	13,918,779	241,997	480,992	7,076
1,289,125	107,733	1,115,722	189,759	13,422,039	843,975	15,718,787	407,841	563,101	22,654
275,786	33,090	793,152	139,592	11,004,988	733,663	17,616,854	469,782	1,750,000	425,247
出 張 所 別 (昭和十三年)									
275,786	33,090	793,152	139,592	11,004,988	733,663	17,616,854	469,782	1,750,000	425,247
757	90	616,515	108,506	—	—	2,295,900	61,224	1,462	355
13,661	1,639	4,623	813	384,386	25,625	2,653,575	70,762	524,647	127,489
—	—	27,735	4,881	—	—	1,800	48	11,662	2,833
12,281	1,473	77,418	13,625	6,214,991	414,332	7,917,453	211,132	85,680	20,820
828	99	27,877	4,906	3,652,080	243,472	1,704,960	45,465	601,812	146,240
—	—	9,382	1,651	5,741	382	1,495,125	39,870	2,700	656
3,723	446	—	—	741,213	49,414	296,441	7,905	8,700	2,114
1,173	140	—	—	6,577	438	924,900	24,664	3,675	893
243,363	29,203	29,602	5,210	—	—	326,700	8,712	509,662	123,847
支 展 所 別 (昭和十三年)									
花咲蟹	數量 價額	貝類	數量 價額	昆布	數量 價額	昆布以外ノ海藻類	數量 價額	其ノ他	數量 價額
10,017	100	5,390,277	80,664	15,303,443	413,688	2,077,219	111,774	—	61,698
21,800	436	2,412,496	26,777	34,324,965	956,882	1,027,444	27,047	—	80,263
55,810	2,232	3,595,362	34,370	17,809,564	203,510	14,359,426	43,471	—	193,822
81,309	3,777	3,303,797	33,148	31,114,055	382,810	6,608,590	20,959	—	188,267
59,699	2,564	4,910,555	61,558	23,362,584	460,601	12,883,218	44,588	—	242,831
45,642	1,961	7,153,799	103,398	36,223,166	467,487	14,906,248	33,725	—	366,901
33,414	1,971	3,449,762	224,378	16,879,914	281,288	14,595,992	94,077	—	561,687
25,950	778	2,388,912	142,931	32,589,263	2,036,738	8,998,087	163,120	—	501,217
出 張 所 別 (昭和十三年)									
25,950	778	2,388,912	142,931	32,589,263	2,036,738	8,998,087	163,120	—	501,217
24,000	720	—	—	34,428	547	—	—	—	10,052
—	—	1,912,794	115,446	14,739,041	966,358	6,680,407	108,883	—	173,818
—	—	263,938	15,905	2,121,266	122,813	115,242	5,462	—	42,262
—	—	—	—	10,848,483	654,761	2,154,468	46,098	—	35,621
—	—	58,658	2,803	2,788,755	204,158	8,400	435	—	149,775
—	—	42,449	2,417	1,157,662	61,787	—	—	—	3,235
—	—	22,911	921	244,728	15,743	—	—	—	60,212
1,950	58	—	—	654,900	10,571	39,570	2,242	—	5,577
—	—	88,162	5,439	—	—	—	—	—	20,665

116. 水 産

年	昭	和	食 料											
			總 價 額		價 額		總 數		身 欠 練、外 割 練		練 錫		棒 錫	
			數	價	數	價	數	價	數	價	數	價	數	價
4	18,815,128	5,472,525	10,499,963	3,673,650	3,118,539	779,462	2,414,670	1,400,675	1,911,150	799,565				
5	13,090,920	4,134,085	12,198,170	2,850,192	3,675,932	487,561	2,395,849	950,221	2,036,925	617,679				
6	10,497,687	3,828,587	10,814,711	2,734,464	2,693,411	276,718	3,370,740	1,269,182	1,583,550	484,636				
7	9,369,732	3,461,051	14,129,102	2,738,067	3,482,636	323,854	2,695,238	1,022,892	1,819,200	436,967				
8	10,244,894	3,794,014	9,121,397	2,181,542	3,218,071	331,508	2,340,248	925,225	1,107,256	376,516				
9	12,383,030	4,073,102	13,628,063	2,775,982	3,082,431	385,985	3,303,219	1,076,764	836,974	294,021				
10	13,528,756	6,523,906	11,735,580	3,796,197	3,774,939	772,903	2,203,425	1,330,720	981,717	466,031				
11	16,170,814	7,657,067	17,861,036	5,714,131	6,658,584	1,252,619	2,660,435	2,055,923	876,187	429,827				
12	13,595,183	5,653,454	7,788,862	2,707,157	2,654,315	804,898	625,523	783,246	656,874	317,073				
13	12,368,225	7,221,636	12,777,148	3,828,960	2,031,898	958,109	100,480	276,266	483,433	269,360				
總 數			12,368,225	7,221,636	12,777,148	3,828,960	2,031,898	958,109	100,480	276,266	483,433	269,360		
豐 榮			197,290	80,769	16,815	4,231	6,180	3,084	—	—	—	—		
大 泊			3,380,642	1,410,327	5,636,725	1,105,954	44,347	24,126	1,886	4,752	258	114		
留 加			888,559	365,306	486,334	149,570	35,770	10,955	4,237	11,826	—	—		
本 斗			1,749,551	1,401,687	2,859,408	881,197	21,828	11,036	5,010	12,676	262,271	140,032		
真 岡			5,060,796	3,381,226	3,061,260	1,461,087	1,776,100	841,232	82,395	232,168	173,141	106,203		
泊 居			482,356	249,219	353,623	128,997	116,902	57,588	3,480	9,291	—	—		
錫 城			298,158	105,993	111,484	41,280	607	271	—	47,763	23,011	—		
元 泊			52,384	21,755	143,002	15,903	7,957	2,558	615	1,272	—	—		
敷 香			258,489	205,354	108,497	40,741	22,207	7,259	2,857	4,281	—	—		

年	昭	和	食 料									
			錫、絞、魚、賊		昆 布		其 他		鹽 乾		類 類	
			數	價	數	價	數	價	數	價	數	價
4	15,000	8,963	2,846,174	642,398	38,431	4,293	886,080	246,832	—	—	—	—
5	64,200	20,916	3,788,404	745,252	51,091	6,361	780,106	125,446	1,478	236	—	—
6	19,125	6,160	3,059,766	689,549	33,803	2,432	452,972	70,056	—	—	—	—
7	22,425	6,926	5,856,657	921,345	45,218	2,624	321,077	38,480	—	—	—	—
8	25,125	15,771	2,158,967	490,361	2,996	506	407,509	63,785	—	—	—	—
9	675	428	6,029,299	950,870	30,139	2,381	449,996	98,990	281	45	—	—
10	788	535	4,253,221	1,139,464	29,146	3,675	561,538	147,469	—	—	—	—
11	2,175	1,740	7,163,727	1,869,961	20,244	3,091	491,383	106,837	259	104	—	—
12	5,250	3,750	3,287,531	699,749	40,747	5,752	359,148	94,325	—	—	—	—
13	15,562	13,391	6,452,664	2,034,407	3,078,249	155,453	438,956	128,470	—	—	—	—
總 數			15,562	13,391	6,452,664	2,034,407	3,078,249	155,453	438,956	128,470	—	—
豐 榮			—	—	6,885	547	—	1,687	540	—	—	—
大 泊			—	—	2,928,480	965,600	2,654,836	109,217	86,347	19,196	—	—
留 加			—	—	424,246	122,813	22,081	3,976	—	—	—	—
本 斗			15,562	13,391	2,112,526	654,268	382,628	38,072	123,435	38,386	—	—
真 岡			—	—	564,693	203,078	3,903	237	210,922	64,514	—	—
泊 居			—	—	232,311	61,787	495	132	112	30	—	—
錫 城			—	—	52,543	15,743	10,159	2,145	8,325	3,357	—	—
元 泊			—	—	130,980	10,571	3,450	1,502	468	129	—	—
敷 香			—	—	—	—	697	172	7,660	2,318	—	—

製 造 物 (價額單位圓)

年	昭	和	製 造 物									
			乾 錫		乾 錫		乾 錫		明 太 魚		鮪	
			數	價	數	價	數	價	數	價	數	價
4	7,275	1,940	2,972	1,928	97,602	26,390	48,150	8,036	—	—	—	
5	18,120	2,956	960	279	127,164	13,545	24,825	3,594	14,700	1,828	—	
6	6,593	784	600	253	45,023	4,558	450	48	1,650	144	—	
7	7,871	1,009	1,200	357	38,153	5,547	155,779	16,172	4,725	374	—	
8	24,612	4,026	675	278	111,941	24,378	129,668	12,772	1,838	201	—	
9	30,069	4,759	630	262	107,558	27,862	203,715	32,186	3,354	464	—	
10	34,381	5,642	660	328	149,025	38,656	306,447	37,995	1,831	248	—	
11	23,613	3,655	780	456	107,406	26,249	344,534	70,202	3,351	408	—	
12	21,404	3,887	2,055	866	64,612	18,872	427,357	68,511	3,194	553	—	
13	26,346	6,496	5,700	2,104	82,766	29,021	489,416	81,528	10,634	2,825	—	
出 張 所 別			(昭和十三年)									
總 數			26,346	6,496	5,700	2,104	82,766	29,021	489,416	81,528	10,634	2,825
豐 榮			3,750	600	—	—	—	—	—	—	—	—
大 泊			2,700	648	3,420	1,292	—	—	—	798	205	—
留 加			—	—	—	—	—	—	—	—	—	—
本 斗			12,772	2,885	—	—	—	46,811	8,837	—	—	—
真 岡			6,487	2,121	2,100	737	—	442,605	72,691	9,836	2,620	—
泊 居			225	132	—	—	210	67	—	—	—	—
錫 城			412	110	—	—	—	—	—	—	—	—
元 泊			—	—	—	—	—	—	—	—	—	—
敷 香			—	—	180	75	82,556	28,954	—	—	—	—

年	昭	和	製 造 物									
			開 鮪		開 鮪		開 水 下 魚		其 他		蒸 乾 類	
			數	價	數	價	數	價	數	價	數	價
4	882,030	246,233	4,050	599	—	—	—	—	—	132,418	120,890	
5	773,160	123,842	1,275	198	4,193	1,170	—	—	—	207,395	159,464	
6	420,375	65,639	4,200	576	12,094	2,460	16,303	1,381	—	178,436	118,473	
7	310,425	37,519	750	75	9,189	803	713	83	—	134,734	37,340	
8	385,470	59,162	2,790	295	900	80	18,349	4,248	—	143,668	97,357	
9	433,890	96,552	2,880	432	2,670	667	10,275	1,294	—	196,584	132,220	
10	521,910	142,094	21,060	3,374	3,334	336	15,234	1,665	—	664,461	309,036	
11	411,030	95,119	31,140	4,829	7,950	1,163	41,004	5,622	—	821,309	370,382	
12	292,410	83,307	20,340	3,723	15,296	2,351	31,102	4,944	—	1,211,443	663,173	
13	311,122	101,647	115,672	23,326	2,155	669	10,007	2,828	—	635,060	346,199	
出 張 所 別			(昭和十三年)									
總 數			311,122	101,647	115,672	23,326	2,155	669	10,007	2,828	635,060	346,199
豐 榮			—	—	—	—	1,687	540	—	—	3,543	1,631
大 泊			19,410	5,677	64,927	13,099	—	2,010	420	—	197,956	102,713
留 加			—	—	—	—	—	—	—	—	368,836	203,876
本 斗			116,955	37,238	6,480	1,148	—	—	—	—	476	2,064
真 岡			166,657	55,435	44,265	9,079	—	—	—	—	307	490
泊 居			—	—	—	—	—	—	—	—	—	—
錫 城			—	—	—	—	—	—	112	30	4,967	4,371
元 泊			8,100	3,297	—	—	—	—	225	60	60	38
敷 香			—	—	—	—	468	129	—	—	—	—
總 數			—	—	—	—	—	7,660	2,318	—	58,915	31,016

116. 水 産

	食 乾										
	小 魚		鱈		玉 筋 魚		刺 鰻		海 扇		
	數	價	數	價	數	價	數	價	數	價	
昭和	4	37,160	17,745	10,106	4,620	1,954	850	7,500	8,732	53,014	63,057
"	5	21,915	5,902	24,240	6,460	6,612	1,500	1,800	1,683	117,615	121,647
"	6	38,888	7,439	18,956	3,542	1,991	300	1,620	894	84,120	89,476
"	7	49,464	11,745	30,170	6,055	20,412	1,928	3,180	1,551	6,705	4,680
"	8	26,400	9,442	11,610	2,775	11,070	1,670	2,760	2,270	17,228	15,587
"	9	9,608	3,617	28,305	8,251	180	28	2,520	2,490	21,338	21,702
"	10	23,225	10,603	20,370	5,776	30	7	60	65	57,495	67,657
"	11	62,677	24,224	38,980	12,088	5,130	1,643	—	—	70,170	90,557
"	12	45,448	13,653	28,379	8,196	348	87	—	—	78,765	135,209
"	13	60,433	39,106	25,251	13,690	600	237	1,980	2,610	24,855	40,788
支 展 及											
總 數		60,433	39,106	25,251	13,690	600	237	1,980	2,610	24,855	40,788
豐 大 留 本 眞 泊 鵜 元 敷	數	3,543	1,631	—	—	—	—	—	—	—	—
多 加 斗 岡 居 城 泊 香	數	4,541	2,831	20,201	10,605	600	237	600	950	15,165	20,736
	價	52,241	34,557	540	288	—	—	1,380	1,660	9,690	20,052
	數	—	—	—	—	—	—	—	—	—	—
	價	108	87	4,053	2,593	—	—	—	—	—	—
	數	—	—	60	38	—	—	—	—	—	—
	價	—	—	—	—	—	—	—	—	—	—
	數	—	—	397	166	—	—	—	—	—	—

	食 乾 類										
	鱈		鰻		其 他		鱈		其 他		
	數	價	數	價	數	價	數	價	數	價	
昭和	4	21,338	8,407	1,125	600	4,271	4,690	375	200	—	—
"	5	20,635	5,811	300	160	9,507	10,403	1,969	750	—	—
"	6	17,633	5,195	5,726	1,549	12,871	11,618	1,913	235	—	—
"	7	50,269	5,756	4,170	1,640	10,815	8,079	1,875	850	1,583	738
"	8	22,144	4,857	13,924	5,401	19,714	14,042	1,088	375	—	—
"	9	31,793	4,766	5,573	3,224	8,824	6,850	—	—	755	306
"	10	29,513	7,500	41,385	20,034	12,758	9,757	—	—	3,375	1,350
"	11	34,373	7,961	5,793	3,258	13,143	11,495	375	120	—	—
"	12	4,492	1,540	4,589	2,722	9,749	9,520	—	—	2,250	720
"	13	10,612	5,476	4,368	3,380	8,095	10,062	—	—	4,191	1,623
支 展 及											
總 數		10,612	5,476	4,368	3,380	8,095	10,062	—	—	4,191	1,623
豐 大 留 本 眞 泊 鵜 元 敷	數	—	—	—	—	3,607	3,848	—	—	—	—
多 加 斗 岡 居 城 泊 香	數	—	—	—	—	—	—	—	—	56	30
	價	—	—	—	—	—	—	—	—	—	—
	數	—	—	—	—	—	—	—	—	393	239
	價	6,862	3,476	1,725	820	1,451	1,354	—	—	—	—
	數	—	—	—	—	—	—	—	—	37	30
	價	—	—	—	—	—	—	—	—	—	—
	數	—	—	—	—	—	—	—	—	—	—
	價	3,750	2,000	2,193	2,380	3,037	4,860	—	—	3,705	1,324

製 造 物 (價) (價額單位圓)

科	品 類								燻 乾 類	
	北 寄 貝		其 他 乾 貝 類		海 類		其 他		總 數	燻 乾 類
	數	價	數	價	數	價	數	價	數	價
	10,425	12,770	5,880	2,427	4,680	9,728	1,699	961	27,109	13,897
	19,575	14,400	10,200	2,703	1,560	1,937	3,878	3,232	32,411	17,124
	16,515	11,115	300	112	3,060	3,570	12,986	2,025	38,143	18,597
	10,260	6,609	2,340	571	540	560	11,663	3,641	68,712	17,063
	41,460	38,494	3,158	606	15,960	22,056	14,022	4,457	56,870	24,675
	32,528	30,027	2,580	661	17,580	47,925	81,945	17,519	46,945	15,146
	29,363	32,542	2,205	980	18,960	52,306	512,753	139,100	87,031	38,641
	39,645	43,442	738	2,834	576,540	178,769	27,429	16,825	53,684	22,834
	5,328	6,786	694	433	675	1,831	1,051,806	496,978	21,080	14,502
	6,471	11,787	513	287	577	2,351	514,380	235,343	27,266	20,541
出 張 所 別 (昭和十三年)										
	6,471	11,787	513	287	577	2,351	514,380	235,343	27,266	20,541
	—	—	—	—	—	—	—	—	3,607	3,848
	45	79	221	111	101	287	156,482	66,877	56	30
	5,373	9,582	232	121	—	—	299,380	137,616	—	—
	—	—	—	—	476	2,064	—	—	843	419
	247	435	60	55	—	—	—	—	10,038	5,650
	806	1,691	—	—	—	—	—	—	—	—
	—	—	—	—	—	—	—	—	37	30
	—	—	—	—	—	—	—	—	—	—
	—	—	—	—	—	—	58,518	30,850	12,685	10,564

科	品 類									
	鱈		鰻		其 他		鱈		其 他	
	數	價	數	價	數	價	數	價	數	價
	10,645,116	1,408,611	43,729	3,804	7,041,809	897,832	683,554	168,659	2,139,705	134,112
	10,171,556	955,227	17,559	655	5,676,458	447,705	1,219,896	202,151	2,558,485	167,988
	10,292,789	812,058	691,091	82,931	4,597,201	342,758	639,008	103,262	3,672,810	165,533
	8,704,564	569,484	112,334	7,055	2,806,239	257,211	224,244	49,023	4,928,490	164,561
	11,573,546	1,344,536	708,454	48,451	6,185,008	935,954	336,669	80,153	3,707,505	161,011
	9,999,945	942,175	1,318,958	104,434	3,221,157	335,301	437,273	110,132	3,536,515	152,178
	19,815,943	2,136,629	1,322,513	108,417	13,470,846	1,424,274	412,270	89,973	2,532,168	164,353
	9,701,483	1,209,913	2,128,733	190,868	1,790,059	255,474	295,789	65,612	2,901,954	207,494
	12,984,395	1,940,905	457,694	40,392	6,629,623	730,886	568,131	112,349	2,827,743	220,485
	9,317,659	2,583,462	114,263	17,790	3,639,952	679,083	321,623	85,184	2,764,524	257,993
出 張 所 別 (昭和十三年)										
	9,317,659	2,583,462	114,263	17,790	3,639,952	679,083	321,623	85,184	2,764,524	257,993
	186,140	45,285	7,875	735	3,468	925	166,582	37,401	—	—
	302,634	79,781	11,980	2,037	224,943	52,369	8,842	2,626	20,441	2,507
	19,604	9,951	—	—	2,175	464	9,195	4,599	—	—
	3,487,975	449,495	14,347	2,602	713,062	106,554	29,441	8,112	2,461,015	252,918
	4,380,599	1,747,353	53,219	9,962	2,012,681	375,701	13,245	5,564	271,556	698
	237,857	87,302	—	—	138,562	21,461	3,048	1,038	—	—
	278,436	50,779	—	—	260,212	45,649	—	—	11,512	1,870
	14,562	4,768	—	—	10,312	2,750	847	272	—	—
	409,852	108,748	26,842	2,454	274,537	73,210	90,423	25,572	—	—

116. 水 産

		食 料									
		鹽		丹		鱈		鮭 筋 子		鮭 筋 子	
		數	價	數	價	數	價	數	價	數	價
昭和	4	—	—	6,751	7,030	218,198	49,057	283,941	105,240	19,003	11,130
"	5	107,677	4,865	6,263	6,123	92,280	17,121	181,813	60,431	30,714	16,092
"	6	5,175	248	4,871	3,680	310,786	50,753	142,087	37,612	8,607	3,617
"	7	225	18	4,718	3,466	326,558	40,423	60,007	20,737	2,059	839
"	8	39,330	2,971	11,040	6,733	180,510	23,976	241,684	54,557	8,437	4,516
"	9	102,690	9,698	6,330	6,054	1,170,365	164,892	66,285	22,501	8,640	6,036
"	10	40,545	2,591	3,395	2,429	1,306,651	143,834	517,193	131,119	10,599	6,940
"	11	29,250	1,940	5,541	5,194	2,157,499	369,417	52,159	19,016	6,064	3,981
"	12	2,250	338	3,002	2,411	1,887,820	667,150	202,870	51,058	22,369	4,294
"	13	10,710	951	2,321	2,649	1,739,662	1,293,058	100,950	47,032	6,605	5,618
總 數		10,710	951	2,321	2,649	1,739,662	1,293,058	100,950	47,032	6,605	5,618
支 店 及											
豐 榮	數	—	—	—	—	4,477	2,747	33	18	3,705	3,459
大 留 本	數	—	—	—	—	29,550	17,657	6,716	2,564	—	—
多 加 斗	數	—	—	—	—	7,785	4,503	—	—	356	285
真 泊 居 城 泊 元 數	數	9,450	756	2,081	2,393	23,556	37,912	16,927	7,222	60	61
	數	90	8	240	256	1,571,880	1,162,380	63,708	30,184	150	136
	數	405	65	—	—	92,876	63,314	2,966	1,424	—	—
	數	765	122	—	—	—	—	5,947	3,138	—	—
	數	—	—	—	—	3,060	1,540	292	156	51	50
	數	—	—	—	—	6,478	3,005	4,361	2,326	2,283	1,627

製 造 物 (續) (價額單位圓)

		品 類														
		鱈 筋 子			鮭 筋 子			其 他			總 數		燒 鹽 丹			
		數	量	價	數	量	價	數	量	價	數	量	價	數	量	價
	208,426	28,885	—	—	—	—	—	—	—	2,862	26,137	8,645	—	—	—	
	250,846	27,775	5,790	2,067	23,775	2,254	34,968	26,632	300	725	—	—	—	—	—	
	216,353	19,746	2,644	1,340	2,156	578	227,470	74,939	1,181	2,505	—	—	—	—	—	
	162,601	17,223	40,680	7,041	36,409	1,887	260,862	60,617	416	655	—	—	—	—	—	
	99,300	13,235	46,181	11,999	9,428	980	281,109	82,119	356	413	—	—	—	—	—	
	58,388	7,785	76,673	22,804	6,671	360	371,595	108,589	244	326	—	—	—	—	—	
	57,844	13,883	121,504	47,879	20,415	937	329,980	95,934	151	294	—	—	—	—	—	
	36,937	9,850	154,211	71,901	143,287	9,166	782,119	232,970	423	732	—	—	—	—	—	
	44,850	14,352	158,823	80,361	179,220	16,829	1,522,886	233,392	232	414	—	—	—	—	—	
	26,418	12,658	1,073	16,195	589,558	165,251	931,335	314,004	1,049	2,005	—	—	—	—	—	
出 張 所 別 (昭和十三年)																
	26,418	12,658	1,073	16,195	589,558	165,251	931,335	314,004	1,049	2,005	—	—	—	—	—	—
	—	—	—	—	—	—	101,553	25,234	—	—	—	—	—	—	—	—
	—	—	—	—	162	21	290,361	102,653	—	—	—	—	—	—	—	—
	—	—	—	—	93	100	730	1,909	—	—	—	—	—	—	—	—
	26,175	12,564	61	823	191,800	17,578	111,778	30,126	937	1,750	—	—	—	—	—	—
	243	94	1,012	15,372	392,575	146,998	308,886	102,132	112	255	—	—	—	—	—	—
	—	—	—	—	—	—	65,238	28,519	—	—	—	—	—	—	—	—
	—	—	—	—	—	—	24,209	10,509	—	—	—	—	—	—	—	—
	—	—	—	—	—	—	4,042	955	—	—	—	—	—	—	—	—
	—	—	—	—	4,928	554	24,538	11,967	—	—	—	—	—	—	—	—

		肥 料											
		鱈 筋 子		鮭 筋 子		其 他		總 數		燒 鹽 丹			
		數	量	價	數	量	價	數	量	價	數	量	價
昭和	4	4,592	2,715	976	910	1,144	1,239	—	—	19,425	3,781	—	—
"	5	27,444	14,861	3,106	2,397	2,018	8,010	—	—	2,100	639	—	—
"	6	2,776	871	976	633	5,426	10,106	156,957	39,815	60,154	21,009	—	—
"	7	2,161	702	338	360	2,512	5,212	183,922	37,804	71,513	15,884	—	—
"	8	3,836	1,415	281	75	4,351	9,395	250,433	59,553	21,852	11,268	—	—
"	9	7,201	1,952	94	68	3,762	4,550	290,704	77,822	69,590	23,871	—	—
"	10	20,240	6,086	—	—	5,911	8,824	287,340	71,217	16,338	9,513	—	—
"	11	22,607	6,387	3,217	1,966	1,456	3,053	365,841	94,844	388,575	125,988	—	—
"	12	24,958	8,337	6,036	2,912	2,665	4,844	510,774	143,741	978,221	73,144	—	—
"	13	14,539	4,305	46,723	26,073	4,817	4,002	864,207	277,619	—	—	—	—
總 數		14,539	4,305	46,723	26,073	4,817	4,002	864,207	277,619	—	—	—	—
支 店 及													
豐 榮	數	—	—	—	—	—	—	101,553	25,234	—	—	—	—
大 留 本	數	1,500	200	42,861	23,077	—	—	246,000	79,376	—	—	—	—
多 加 斗	數	123	49	—	—	607	1,860	—	—	—	—	—	—
真 泊 居 城 泊 元 數	數	8,474	2,285	—	—	453	1,302	110,388	27,074	—	—	—	—
	數	—	—	—	—	—	—	300,300	99,592	—	—	—	—
	數	356	185	1,875	1,500	—	—	65,238	28,519	—	—	—	—
	數	322	215	—	—	3,720	740	21,978	8,824	—	—	—	—
	數	3,764	1,371	1,987	1,496	37	100	18,750	9,000	—	—	—	—

116. 水産

		肥									
		鯨子粕		鯨笹目粕		鯨粕		鯨骨粕		肝油粕	
		数量	價額	数量	價額	数量	價額	数量	價額	数量	價額
昭和	4	236,340	24,682	2,250	200	25,200	2,447	1,450,710	156,437	138,810	7,898
"	5	249,390	12,172	99,900	6,045	34,200	1,755	1,529,640	103,353	146,160	5,981
"	6	112,140	5,085	36,360	1,554	18,990	635	1,244,430	47,985	107,310	1,907
"	7	119,070	5,609	49,920	2,124	34,110	2,050	1,361,340	65,215	132,825	2,516
"	8	306,270	20,553	46,440	3,409	5,310	384	1,097,460	73,785	92,400	3,427
"	9	353,250	22,503	59,130	4,178	7,200	451	851,310	65,071	74,655	4,360
"	10	211,140	17,157	129,060	11,472	14,120	7,352	862,740	78,796	71,115	3,813
"	11	100,440	10,107	411,163	46,169	3,420	319	770,580	71,426	87,150	5,562
"	12	351,630	50,298	227,520	35,068	99,900	9,264	657,810	76,096	88,005	5,588
"	13	79,560	12,512	190,980	28,397	355,680	41,754	462,112	56,985	82,215	6,077
總數		79,560	12,512	190,980	28,397	355,680	41,754	462,112	56,985	82,215	6,077
豊大留本眞泊鵜元敷		90	13	—	—	—	—	—	—	—	—
加斗		270	42	1,170	170	—	—	—	—	—	—
岡居城泊香		360	42	900	96	69,030	7,824	251,640	30,781	39,795	2,913
眞泊		76,230	12,038	179,460	26,719	226,350	27,158	166,552	20,798	40,005	3,021
鵜居		180	23	7,740	1,165	1,980	191	360	34	—	—
城泊		—	—	—	—	31,860	3,611	31,050	3,831	1,890	101
元敷		180	27	540	76	—	—	—	—	—	—
香		2,160	315	270	36	—	—	—	—	—	—

		肥									
		水下魚粕		シシヤム粕		鰹粕		鯨魚粕		蟹殻	
		数量	價額	数量	價額	数量	價額	数量	價額	数量	價額
昭和	4	9,720	925	100,890	8,212	632,220	71,429	596,880	58,370	277,200	13,011
"	5	60,040	2,700	153,810	7,682	1,174,245	64,433	677,055	34,375	306,300	7,543
"	6	13,860	521	115,290	4,529	297,000	14,241	276,840	11,443	164,775	3,121
"	7	9,450	394	24,930	1,273	1,512,090	101,423	669,990	33,804	125,475	3,407
"	8	6,660	432	12,420	806	1,852,470	143,323	1,019,340	61,376	209,520	6,946
"	9	4,770	287	77,040	4,550	2,006,370	138,452	769,320	49,532	235,890	8,923
"	10	14,490	1,165	30,780	2,478	3,650,850	265,904	1,274,580	100,809	367,290	15,910
"	11	35,010	3,312	40,500	4,142	5,111,370	480,137	1,115,050	110,771	305,010	13,952
"	12	40,860	4,284	189,908	20,824	10,314,930	969,490	864,090	86,373	328,140	13,145
"	13	1,350	151	362,160	3,545	91,530	10,387	458,100	49,256	411,030	27,055
總數		1,350	151	362,160	3,545	91,530	10,387	458,100	49,256	411,030	27,055
豊大留本眞泊鵜元敷		180	21	—	—	—	—	2,610	304	22,230	1,482
加斗		180	20	2,790	330	90	10	90,810	9,863	540	27
岡居		—	—	5,130	609	810	86	87,210	9,090	12,060	713
眞泊		—	—	—	—	13,680	1,554	28,620	3,167	3,780	252
鵜居		—	—	—	—	57,240	6,679	92,340	9,793	357,390	23,679
城泊		—	—	16,920	1,966	19,620	2,049	71,370	7,447	—	—
元敷		990	110	—	—	335,520	436	90	9	10,800	1,192
香		—	—	—	—	—	—	3,600	402	—	—
總數		—	—	1,800	204	—	—	70,740	7,998	—	—

製造物 (價) (價額單位圓)

		料									
		鯨身粕		鯨粕		鯨粕		鯨粕		鯨粕	
		数量	價額	数量	價額	数量	價額	数量	價額	数量	價額
		6,480	723	789,480	86,864	62,460	6,176	213,660	20,846	1,530	189
		—	—	591,030	41,211	37,980	1,836	87,560	4,801	—	—
		—	—	203,490	10,503	15,930	647	64,440	2,933	—	—
		—	—	453,600	29,548	43,560	2,139	75,330	4,989	—	—
		—	—	1,040,130	87,499	24,120	1,589	312,390	23,812	—	—
		4,680	370	653,220	54,183	15,570	1,058	72,450	5,770	4,770	317
		3,870	350	835,470	86,414	15,210	1,231	189,900	15,786	2,880	232
		1,440	144	1,474,140	168,832	54,000	5,204	729,900	72,030	26,460	2,687
		5,040	628	1,991,272	254,899	58,230	5,595	248,400	30,330	2,160	226
		—	—	1,854,000	243,436	53,932	6,064	608,400	73,159	1,170	129
出張所別		(昭和十三年)									
		—	—	1,854,000	243,436	53,932	6,064	608,400	73,159	1,170	129
		—	—	376,380	49,959	180	20	—	—	—	—
		—	—	93,690	12,308	13,500	1,485	595,710	71,639	—	—
		—	—	360	50	270	29	—	—	—	—
		—	—	866,340	114,934	1,440	163	270	32	—	—
		—	—	226,890	29,274	29,722	3,396	12,420	1,488	360	40
		—	—	112,860	14,733	360	40	—	—	270	30
		—	—	90	11	270	33	—	—	540	59
		—	—	158,940	19,851	450	48	—	—	—	—
		—	—	18,450	2,316	7,740	850	—	—	—	—

		魚油									
		鯨粕		其ノ他ノ粕		鯨油		鯨油		鯨油	
		数量	價額	数量	價額	数量	價額	数量	價額	数量	價額
		120,915	7,833	97,200	8,344	186,214	1,085,942	162,298	949,779	7,371	54,714
		50,400	2,150	939,349	21,778	227,232	760,399	203,512	683,822	7,506	35,353
		—	—	3,022,470	51,799	143,504	266,938	132,211	231,472	7,041	30,200
		—	—	846,773	36,391	141,803	320,351	116,707	256,212	8,649	29,640
		—	—	1,473,008	77,578	106,625	387,628	78,281	281,856	5,917	33,259
		—	—	226,890	13,058	208,290	756,189	182,357	669,128	5,083	32,194
		—	—	1,048,643	67,791	151,942	819,775	91,253	472,569	7,268	52,454
		25,665	2,395	1,077,465	92,390	170,842	1,268,132	51,980	375,399	6,056	69,081
		1,155	116	1,895,947	121,843	190,323	1,352,722	67,688	474,217	4,706	65,313
		—	—	13,902,461	1,908,498	112,957	636,604	4,883	26,134	3,027	39,921
出張所別		(昭和十三年)									
		—	—	13,902,461	1,908,498	112,957	636,604	4,883	26,134	3,027	39,921
		—	—	393,660	50,767	1,608	8,063	22	110	—	—
		—	—	6,671,062	835,232	36,962	193,515	95	499	57	695
		—	—	3,385,260	412,483	14,360	77,287	18	89	—	—
		—	—	76,870	22,144	6,751	51,480	3	17	1,716	22,507
		—	—	1,793,769	324,678	36,974	220,031	4,582	24,554	1,128	15,136
		—	—	792,000	111,637	9,868	51,680	76	426	—	—
		—	—	694,440	140,751	6,061	32,708	42	226	126	1,583
		—	—	37,620	4,644	108	524	2	10	—	—
		—	—	57,780	6,162	265	1,316	43	203	—	—

116. 水産製造物 (續) (價額單位圓)

年	魚油										肝油類	
	鮫油		鱈油		鰵魚油		鯨油		其ノ他ノ魚油		鱈肝油	
	數量	價額	數量	價額	數量	價額	數量	價額	數量	價額	數量	價額
昭和4	1,107	5,409	11,832	59,979	781	1,209	2,697	14,258	128	594	7,168	79,346
" 5	504	1,350	12,297	30,864	724	1,094	2,554	7,653	135	263	7,867	68,478
" 6	323	572	3,426	4,196	414	411	—	—	89	87	8,671	73,211
" 7	836	2,323	15,407	31,835	105	167	—	—	99	174	9,796	84,792
" 8	511	1,929	21,395	68,919	229	584	—	—	292	1,081	8,680	76,775
" 9	309	1,026	19,829	50,941	103	224	—	—	609	2,676	4,597	41,876
" 10	339	1,808	51,852	287,260	215	949	—	—	1,015	4,735	4,941	43,864
" 11	1,221	8,970	73,415	530,767	322	2,021	1,235	10,974	36,613	270,920	5,335	75,669
" 12	940	6,903	113,136	776,016	459	2,657	31	294	3,363	27,322	4,519	66,280
" 13	2,076	11,190	939	4,798	533	2,574	10	54	101,489	551,933	2,816	47,030
支廠及出張所別 (昭和十三年)												
總數	2,076	11,190	939	4,798	533	2,574	10	54	101,489	551,933	2,816	47,030
豐榮	3	17	—	—	—	—	—	—	1,583	7,936	—	—
大泊	893	4,843	—	—	230	1,159	5	26	35,682	186,293	—	—
留加	7	35	15	76	5	25	—	—	14,315	77,062	—	—
本斗	55	297	92	483	28	144	—	—	4,857	28,032	1,599	25,584
真岡	1,001	5,301	571	2,986	142	693	5	28	29,545	171,333	1,117	19,946
泊居	1	5	261	1,253	37	178	—	—	9,493	49,818	—	—
鵜城	4	27	—	—	27	125	—	—	5,861	30,747	100	1,500
元泊	5	23	—	—	1	4	—	—	101	487	—	—
敷泊	107	642	—	—	63	246	—	—	52	225	—	—
類 其ノ他												
寒天類												
寒天												
總數												
銀杏草												
海藻												
角又サルメソ												
伊谷草												
價額												
昭和4	85,275	333,520	13,527	4,615	11,220	3,550	2,194	1,026	113	39	103,535	
" 5	100,969	233,171	21,226	3,881	14,175	2,029	6,413	1,800	638	52	81,533	
" 6	65,723	160,017	12,517	2,168	10,650	1,734	967	386	900	48	635	
" 7	97,194	163,162	71,502	5,687	37,875	4,326	3,139	548	30,488	813	11,731	
" 8	117,814	297,292	83,198	5,816	7,680	1,031	6,304	1,942	69,214	2,843	11,805	
" 9	121,316	303,718	146,605	10,109	18,600	2,867	5,777	2,179	122,228	5,063	12,509	
" 10	143,115	482,284	2,570,735	102,663	23,580	4,316	8,232	3,837	2,538,923	94,510	81,876	
" 11	173,816	623,485	2,974,672	131,927	44,169	8,575	6,317	3,775	2,924,186	119,577	39,018	
" 12	207,273	949,981	2,899,792	228,098	71,880	22,473	9,045	6,058	2,818,867	199,567	82,313	
" 13	200,126	700,717	2,093,424	159,218	58,005	15,450	80,395	6,675	1,955,024	137,093	39,240	
支廠及出張所別 (昭和十三年)												
總數	200,126	700,717	2,093,424	159,218	58,005	15,450	80,395	6,675	1,955,024	137,093	39,240	
豐榮	—	—	—	—	—	—	—	—	—	—	—	—
大泊	200,126	700,717	1,655,624	108,883	8,160	2,414	1,560	835	1,645,904	105,634	6,589	
留加	—	—	22,320	3,602	6,360	1,842	1,320	880	14,640	880	144	
本斗	—	—	410,350	44,796	41,685	10,743	74,245	3,478	294,420	30,575	23,489	
真岡	—	—	1,680	435	1,680	435	—	—	—	—	8,198	
泊居	—	—	—	—	—	—	—	—	—	—	470	
鵜城	—	—	—	—	—	—	—	—	—	—	—	
元泊	—	—	3,450	1,502	120	16	3,270	1,482	60	4	—	
敷泊	—	—	—	—	—	—	—	—	—	—	350	

117. 水産養殖 (面積單位平方米)

年	總數		伊谷草		海苔		鮭		北寄貝	
	場數	面積	場數	面積	場數	面積	場數	面積	場數	面積
昭和7	7	27,760,767	2	24,009,273	3	358,395	1	198,347	1	3,194,752
" 8	7	27,760,767	2	24,009,273	3	358,395	1	198,347	1	3,194,752
" 9	7	28,672,638	2	24,921,144	3	358,395	1	198,347	1	3,194,752
" 10	7	28,672,638	2	24,921,144	3	358,395	1	198,347	1	3,194,752
" 11	8	30,098,953	2	24,921,144	4	1,784,710	1	198,347	1	3,194,752
" 12	8	30,098,953	2	24,921,144	4	1,784,710	1	198,347	1	3,194,752
" 13	8	30,098,953	2	24,921,144	4	1,784,710	1	198,347	1	3,194,752
支廠別 (昭和十三年末)										
總數	8	30,098,953	2	24,921,144	4	1,784,710	1	198,347	1	3,194,752
豐榮	—	—	—	—	—	—	—	—	—	—
大泊	4	28,169,804	2	24,921,144	1	53,908	—	—	1	3,194,752
留加	3	1,730,802	—	—	3	1,730,802	—	—	—	—
本斗	—	—	—	—	—	—	—	—	—	—
真岡	1	198,347	—	—	—	—	1	198,347	—	—
泊居	—	—	—	—	—	—	—	—	—	—
鵜城	—	—	—	—	—	—	—	—	—	—
元泊	—	—	—	—	—	—	—	—	—	—
敷泊	—	—	—	—	—	—	—	—	—	—

118. 定置漁業従業狀況

年	鰹				鮭				網			
	漁場數	着業漁場數	使用人員	使用船數	漁場數	着業漁場數	使用人員	使用船數	着業漁場數	使用人員	使用船數	
昭和4	447	253	6,847	1,442	261	186	4,034	554	38	513	62	
" 5	433	254	6,664	1,525	258	183	4,028	495	54	1,167	106	
" 6	427	215	5,486	1,319	255	148	2,911	408	51	843	106	
" 7	420	213	5,290	1,303	253	149	3,042	401	50	575	94	
" 8	419	212	5,476	1,287	253	169	3,149	447	48	606	87	
" 9	384	206	5,385	1,281	252	154	3,024	484	52	683	114	
" 10	385	199	5,197	1,298	251	149	2,915	458	54	819	122	
" 11	374	210	5,346	1,231	250	185	3,296	590	83	1,114	219	
" 12	345	194	4,490	1,088	243	202	3,500	686	105	1,291	267	
" 13	345	190	3,726	1,020	243	174	2,933	586	71	856	177	
支廠及出張所別 (昭和十三年)												
總數	345	190	3,726	1,020	243	174	2,933	586	71	856	177	
豐榮	32	16	152	44	27	24	234	50	18	287	39	
大泊	67	22	250	72	48	31	381	91	12	118	40	
留加	16	8	95	36	10	6	50	16	6	58	15	
本斗	43	17	458	116	22	13	308	44	15	186	35	
真岡	68	52	1,603	413	30	27	799	117	12	153	32	
泊居	28	19	426	119	15	7	133	27	—	—	—	
鵜城	23	20	310	89	25	17	320	76	—	—	—	
元泊	27	16	136	43	18	12	185	39	1	7	2	
敷泊	41	20	296	88	48	37	523	126	7	47	14	

119. 鰹、鮭、蟹漁業並昆布採取業狀況

年	鰹			鮭			蟹			昆布		
	漁業者	従業者	漁船	漁業者	従業者	漁船	漁業者	従業者	漁船	漁業者	従業者	漁船
昭和4	156	1,653	159	340	1,272	343	120	771	124	2,365	7,278	3,552
" 5	182	1,691	185	396	1,585	406	172	1,278	187	3,036	10,116	4,397
" 6	184	1,654	184	263	1,202	263	159	1,392	169	2,701	9,422	4,189
" 7	201	1,853	206	232	904	232	135	898	148	3,745	13,233	6,330

119. 鱈、鰈、蟹漁業並昆布採取業状況 (續)

	年	鱈			鰈			蟹			昆布		
		漁業者	従業者	漁船	漁業者	従業者	漁船	漁業者	従業者	漁船	漁業者	従業者	漁船
昭和	8	209	1,829	210	466	1,706	466	146	1,130	161	2,303	8,090	3,828
"	9	189	1,820	194	325	1,273	325	149	1,468	168	3,678	13,941	5,787
"	10	213	1,983	218	334	1,270	332	59	1,096	97	3,258	10,745	4,763
"	11	226	2,338	230	346	1,508	346	3	180	19	3,735	13,636	5,953
"	12	239	2,239	244	316	1,350	316	2	276	16	3,072	11,128	4,923
"	13	203	2,039	204	258	1,302	247	52	623	67	3,480	12,782	5,164
支 展 及 出 張 所 別 (昭和十三年)													
總	數	203	2,039	204	258	1,302	247	52	623	67	3,480	12,782	5,164
豐	榮	—	—	—	22	139	20	—	—	—	12	32	12
大	泊	2	10	2	4	32	4	—	—	—	1,077	4,755	1,654
留	加	—	—	—	—	—	—	—	—	—	191	799	310
本	斗	56	606	56	15	209	15	—	—	—	999	3,301	1,671
真	岡	118	1,191	118	111	425	110	41	511	56	851	2,902	1,163
泊	居	—	—	—	10	63	10	2	23	2	201	511	178
元	城	27	232	28	82	369	79	9	89	9	85	350	112
敷	泊	—	—	—	12	53	7	—	—	—	64	132	64
	香	—	—	—	2	12	2	—	—	—	—	—	—

120. 鰻 鱒 獸

年	獲獲頭數	最多上陸頭數		産兒數	死兒數	死 率	上陸初期	退島期	分 娩 期	交 尾 期	
		頭 數	月 日								
昭和	4	1,705	29,784	9 18	13,000	540	0.0415	5 下旬	11 下旬	自 6 20 至 7 28	自 6 21 至 8 中旬
"	5	1,712	26,872	7 30	11,855	462	0.0389	" "	" "	" 6 19 " 7 25	" 6 19 " 8 上旬
"	6	1,704	27,099	7 23	12,460	535	0.0429	" "	" "	" 6 23 " 7 29	" 6 23 " 8 上旬
"	7	1,710	28,900	7 26	13,000	561	0.0432	" 中旬	" "	" 6 20 " 7 25	" 6 25 " 8 上旬
"	8	1,700	29,665	7 24	13,500	661	0.0490	" "	" "	" 6 16 " 7 24	" 6 20 " 8 上旬
"	9	2,000	29,800	7 26	13,700	690	0.0503	" "	" "	" 6 中旬 " 7 下旬	" 6 中旬 " 8 上旬
"	10	2,004	30,881	7 31	14,000	704	0.0503	" "	" "	" " " "	" " " "
"	11	2,140	31,090	7 31	14,300	845	0.0628	" "	" "	" " " "	" " " "
"	12	2,125	31,650	7 27	14,500	784	0.0540	" "	" "	" " " "	" " " "
"	13	2,100	32,550	7 25	14,800	767	0.0518	" "	" "	" " " "	" " " "

121. 水産組合及漁業組合

年	水産會		水産聯合會		水産組合		漁業組合		漁業組合聯合會		
	會 數	會 員 數	會 數	加入組合數	組 合 數	組合員數	組 合 數	組合員數	會 數	加入組合數	
昭和	4	7	4,234	1	7	3	254	41	3,933	—	—
"	5	7	4,682	1	7	3	284	44	4,256	—	—
"	6	7	4,695	1	7	3	282	45	4,523	1	13
"	7	7	4,830	1	7	3	271	46	4,676	1	13
"	8	7	5,100	1	7	3	242	47	4,785	1	13
"	9	7	5,256	1	7	3	219	50	4,933	1	13
"	10	7	5,242	1	7	3	211	50	4,843	1	13
"	11	7	5,168	1	7	3	135	50	4,783	2	63
"	12	7	5,550	1	7	3	183	50	5,037	2	64
"	13	7	5,459	1	7	3	183	51	5,071	2	65
支 展 及 出 張 所 別 (昭和十三年末)											
總	數	7	5,459	1	7	3	183	51	5,071	2	65
豐	榮	1	170	—	—	—	—	—	151	—	—
大	泊	1	2,167	—	—	2	56	17	2,076	2	65
留	斗	1	1,075	—	—	—	—	9	1,030	—	—
本	岡	1	846	—	—	—	—	4	802	—	—
泊	居	1	582	—	—	—	—	8	532	—	—
元	城	1	230	—	—	—	—	3	206	—	—
敷	泊	1	389	—	—	—	—	7	274	—	—

鑛 業

鑛產物總價額 (石炭) 32,954,442

鑛 業	採 掘	試 掘	採 掘	鑛 區 4
				面 積 9,311,604
鑛 業	採 掘	試 掘	採 掘	鑛 區 477
				面 積 1,048,311,133
鑛 業	採 掘	試 掘	採 掘	鑛 區 44
				面 積 182,182,258
鑛 業	採 掘	試 掘	採 掘	鑛 區 57
				面 積 141,687,881
鑛 業	採 掘	試 掘	採 掘	鑛 區 23
				面 積 4,164,779
鑛 業	採 掘	試 掘	採 掘	鑛 區 64.9
				面 積 11,818

露光量違いにより重複撮影

124. 砂

操業	砂					白					銀								
	河		床		其 ノ 他	休		業		操業	休		業		操業	休		業	
	礦區	延長	礦區	面積		面積	礦區	面積	面積		面積	面積	面積	面積		面積	面積	面積	面積
昭和	4	12	92.9	5	1,843,400	1	297,521	1	238,000										
"	5	12	92.9	4	1,545,866	1	297,521	1	238,000										
"	6	12	92.9	4	1,500,168	1	297,521	1	238,017										
"	7	12	92.9	4	1,500,168	1	297,521	1	238,017										
"	8	12	92.9	6	2,135,209	1	297,521	1	238,017										
"	9	12	92.9	6	2,135,209	1	297,521	1	238,017										
"	10	8	62.8	6	2,135,210	1	297,521	1	238,017										
"	11	8	62.8	5	1,804,636	1	297,521	1	238,017										
"	12	8	62.8	5	1,804,636	1	297,521	1	238,017										
"	13	8	62.8	5	1,804,628	1	297,521	3	836,579										
支 廠 及																			
總	數	8	62.8	5	1,804,628	1	297,521	3	836,579										
豐	榮			1	161,322														
大	泊			3	651,570														
留	多																		
本	加																		
眞	斗																		
泊	岡																		
龍	居																		
元	城																		
敷	泊	8	62.8	1	991,736	1	297,521												
	香																		

125. 石 炭

操業	年	數 量		價 額		支 廠 及 出 張 所 別	數 量	價 額
		(噸)	(円)	(噸)	(円)			
昭和	4	635,515	5,743,322	(昭和十三年)				
"	5	644,974	5,622,177	總	數	3,435,396	32,954,442	
"	6	637,962	5,249,915	豐	榮	495,842	5,080,867	
"	7	677,354	5,200,889	大	泊	82,383	726,118	
"	8	888,913	6,703,919	留	多	—	—	
"	9	1,196,647	9,119,161	本	加	259,103	1,178,487	
"	10	1,515,647	11,475,813	眞	斗	44,035	379,001	
"	11	2,075,157	15,375,128	泊	岡	224,076	2,117,487	
"	12	2,535,574	19,421,095	龍	居	2,026,737	20,879,490	
"	13	3,435,396	32,954,442	元	城	214,717	1,869,972	
				敷	泊	88,503	723,020	
				數	香			

礦 區

操業	砂					水					銀					白					長				
	河		床		其 ノ 他	休		業		操業	休		業		操業	休		業		操業	休		業		
	礦區	延長	礦區	面積		面積	面積	面積	面積		面積	面積	面積	面積		面積	面積	面積	面積		面積	面積	面積	面積	
	1	4.6																							
	1	4.6																							
	1	4.6							1	208,265			1	330,579											
	1	2.1							1	208,265			1	330,579											
	1	1.3							2	398,115			2	429,422											
	1	2.1							2	398,115			2	429,422											
	1	2.1							2	398,117			1	98,843											
	1	2.1							2	398,117			1	98,843						2	729,091				
	1	2.1							2	398,117			1	98,843						2	729,091				
	1	2.1							2	398,115			1	98,843						2	729,091				
出 張 所 別 (昭和十三年末)																									
	1	2.1							2	398,115			1	98,843						2	729,091				
									1	208,264															
	1	2.1							1	189,851			1	98,843						2	729,091				

126. 礦業砂 礦業出願處理

操業	年	總 數			礦業出願處理件數			砂 礦業出願處理件數		
		出 願	許 可	其ノ他	出 願	許 可	其ノ他	出 願	許 可	其ノ他
昭和	4	262	179	132	254	175	102	8	4	30
"	5	295	170	252	280	170	248	15	—	4
"	6	218	99	233	205	93	213	13	6	20
"	7	217	197	194	211	197	190	6	—	4
"	8	277	120	110	258	115	101	19	5	9
"	9	704	180	135	690	180	123	14	—	12
"	10	626	101	123	614	101	122	12	—	1
"	11	1,334	280	243	1,254	279	242	80	1	1
"	12	4,387	325	454	4,252	325	433	135	—	21
"	13	1,265	274	313	1,198	271	278	67	3	35

127. 鑛 夫

	年次	總 數			16 歲 未 滿		16—50 歲 未 滿		50 歲 以 上	
		總 數	男	女	男	女	男	女	男	女
昭和	4	1,837	1,721	116	10	1	1,647	114	64	1
"	5	1,642	1,590	52	22	6	1,519	45	49	1
"	6	1,613	1,547	66	4	—	1,501	66	42	—
"	7	1,785	1,682	103	7	2	1,642	99	33	2
"	8	2,611	2,492	119	56	2	2,383	114	53	3
"	9	3,379	3,208	171	32	9	3,095	160	81	2
"	10	4,613	4,416	197	58	5	4,293	190	65	2
"	11	5,406	5,171	235	29	7	5,053	224	89	4
"	12	7,162	6,903	259	84	17	6,749	242	70	—
"	13	11,818	11,502	316	80	25	11,299	290	123	1
支 廠 及 出 張 所 別 (昭和十三年末)										
總 數		11,818	11,502	316	80	25	11,299	290	123	1
豐 榮		1,290	1,192	98	5	3	1,171	95	16	—
大 泊		288	288	—	—	—	284	—	4	—
留 多		—	—	—	—	—	—	—	—	—
本 加		798	778	20	1	—	775	20	2	—
眞 岡		78	74	4	—	—	71	4	3	—
泊 居		924	895	29	16	1	856	28	23	—
鶯 城		7,495	7,379	116	51	19	7,269	96	59	1
元 泊		318	293	25	1	1	285	24	7	—
敷 香		627	603	24	6	1	588	23	9	—

工 業

工 業	總 數	260
職 工	男	6,976
	女	6,337
工 業 物 產 價 値	總 價	144,886,988
	セメント	74,681,069
	製 紙	52,621,003
	酒 類	6,691,804
	織 物	2,503,544
	石 炭 乾 溜	1,138,340
	セメント	422,080
	砂 糖	1,559,374
	其 他 食 料 品	1,847,699
	其 他	3,422,075
發 電 所 (電力)	供給事業	11
	自家用	39
發 電 力 (キロワット)	供給事業	593
	自家用	81,156

127. 鐵 夫

	總數	總數		16歲未満		16-50歲未満		50歲以上		
		男	女	男	女	男	女	男	女	
昭和4	1,837	1,721	116	10	1	1,647	114	64	1	
" 5	1,642	1,590	52	22	6	1,519	45	49	1	
" 6	1,613	1,547	66	4	-	1,501	66	42	-	
" 7	1,785	1,682	103	7	2	1,642	99	33	2	
" 8	2,611	2,492	119	56	2	2,383	114	53	3	
" 9	3,379	3,208	171	32	9	3,095	160	81	2	
" 10	4,613	4,416	197	58	5	4,293	190	65	2	
" 11	5,406	5,171	235	29	7	5,053	224	89	4	
" 12	7,162	6,903	259	84	17	6,749	242	70	-	
" 13	11,818	11,502	316	80	25	11,299	290	123	1	
支 廳 及 出 張 所 別 (昭和十三年末)										
總數	11,818	11,502	316	80	25	11,299	290	123	1	
豐榮	1,290	1,192	98	5	3	1,171	95	16	-	
大泊	288	288	-	-	-	284	-	4	-	
留多加	-	-	-	-	-	-	-	-	-	
本斗	798	778	20	1	-	775	20	2	-	
眞岡	78	74	4	-	-	71	4	3	-	
泊居	924	895	29	16	1	856	28	23	-	
鶴城	7,495	7,379	116	51	19	7,269	96	59	1	
元泊	318	293	25	1	1	285	24	7	-	
敷香	627	603	24	6	1	588	23	9	-	

工 業

工場	260
職工	總數 6,976
	男 6,337
	女 639
工產物總價額	總額 144,886,988
	パルプ 74,681,069
	製紙類 52,621,003
	酒類 6,691,804
	糖類 2,503,544
	石炭乾溜 1,138,340
	ベター 422,080
	砂糖 1,559,374
	其ノ他ノ食品 1,847,699
	其ノ他 3,422,075
發電所	供給事業 11
	自家用 39
發電力	供給事業 593
	自家用 81,156

露光量違いにより重複撮影

9. 工場

128. 工場

(従業者)

工場	職員			職 工									其他ノ従業者		
	事務員	技術員	總數	總 數			16 歳 未 滿			16 歳 以 上			總數	男	女
				男	女	總數	男	女	總數	男	女				
昭和 6	167	498	425	5,409	4,376	1,033	41	14	27	362	1,006	989	758	231	
" 7	158	457	398	5,039	4,182	857	41	16	25	4,166	832	814	500	314	
" 8	185	456	471	6,221	5,106	1,115	53	20	33	6,168	5,086	1,371	1,110	261	
" 9	196	473	441	6,836	5,530	1,306	49	27	22	6,787	5,503	633	496	137	
" 10	226	555	511	6,825	5,733	1,092	77	41	36	6,748	5,692	525	406	119	
" 11	237	566	491	6,940	6,150	790	81	50	31	6,859	6,100	1,204	1,056	148	
" 12	251	551	580	7,144	6,292	852	71	39	32	7,073	6,253	1,360	1,154	206	
" 13	260	538	546	6,976	6,337	639	65	44	21	6,911	6,293	1,396	1,213	183	

支 廠、出 張 所 及 市 別

(昭和十三年末)

支 廠、出 張 所 及 市 別	總 數	男	女	總 數	男	女	總 數	男	女	總 數	男	女	總 數	男	女
總 數	260	538	546	6,976	6,337	639	65	44	21	6,911	6,293	618	1,396	1,213	183
豐 榮	20	37	54	952	848	104	6	6	—	946	842	104	89	67	22
大 泊	50	84	55	855	793	62	3	3	—	852	790	62	249	211	38
留 加	22	3	2	91	65	26	—	—	—	91	65	26	—	—	—
本 斗	22	31	32	273	268	5	1	1	—	272	267	5	6	6	—
眞 阿	39	85	99	898	793	105	8	2	6	890	791	99	253	237	16
泊 居	15	33	33	405	404	1	28	28	—	377	376	1	125	116	9
綿 城	14	33	64	988	867	121	5	—	5	983	867	116	153	151	2
元 泊	13	52	67	753	667	86	—	—	—	753	667	86	131	109	22
敷 香	24	68	66	781	759	22	—	—	—	781	759	22	162	132	30
豊 原	41	112	74	980	873	107	14	4	10	966	869	97	228	184	44

129. 工場

昭和十三年末

工場	職員			職 工									其ノ他ノ従業者		
	事務員	技術員	總數	總 數			16 歳 未 滿			16 歳 以 上			總數	男	女
				男	女	總數	男	女	總數	男	女				
總 數	260	538	546	6,976	6,337	639	65	44	21	6,911	6,293	618	1,396	1,213	183
鐵 鋼 業	1	—	—	12	12	—	—	—	—	12	12	—	—	—	—
建築用及家具金物製造業	4	2	2	52	52	—	—	—	—	52	52	—	—	—	—
造船業	10	2	2	113	113	—	—	—	—	111	111	—	—	—	—
船舶製造業	4	7	4	63	63	—	1	1	—	62	62	—	2	2	—
其他ノ機械器具製造業	9	7	10	68	68	—	—	—	—	68	68	—	1	1	—
其他ノ機械器具製造業	13	12	8	108	108	—	—	—	—	108	108	—	2	—	2
其他ノ工業製品製造業	1	—	2	8	6	2	—	—	—	8	6	2	22	20	2
其他ノ工業製品製造業	4	15	11	68	53	15	—	—	—	68	53	15	5	3	2
其他ノ石油製造業	1	11	22	124	124	—	—	—	—	124	124	—	—	—	—
其他ノ植物性揮発油製造業	1	1	1	5	5	—	—	—	—	5	5	—	—	—	—
魚油製造業	2	—	—	6	6	—	—	—	—	6	6	—	—	—	—
紙業	9	213	354	4,137	3,738	399	41	27	14	4,096	3,711	385	870	765	105
製材業	72	91	34	550	531	19	7	7	—	543	524	19	123	103	20
家具製造業	7	5	—	41	37	4	—	—	—	41	37	4	—	—	—
其他ノ木製品製造業	2	3	—	15	8	7	—	—	—	15	8	7	—	—	—
酒造業	32	50	33	387	366	21	—	—	—	387	366	21	16	10	6
清涼飲料製造業	5	4	5	25	25	—	2	2	—	23	23	—	—	—	—
清涼飲料製造業	3	1	2	21	15	6	—	—	—	21	15	6	—	—	—
清涼飲料製造業	20	11	11	224	189	35	—	—	—	224	189	35	—	—	—
清涼飲料製造業	5	7	6	269	269	—	—	—	—	269	269	—	213	187	26
冷蔵業	1	1	2	1	1	—	—	—	—	1	1	—	—	—	—
製粉業	18	1	1	89	63	26	—	—	—	89	63	26	—	—	—
製糖業	1	2	—	3	3	—	—	—	—	3	3	—	—	—	—
菓子、パン製造業	1	1	9	252	221	31	—	—	—	252	221	31	98	80	18
菓子、パン製造業	4	9	13	27	27	—	—	—	—	27	27	—	2	—	2
菓子、パン製造業	30	82	14	308	234	74	12	5	7	296	229	67	42	42	—

従業者五人以上ヲ使用セル工場ニ付調査セリ

130. 工場

工場	原動機 使用工場	原動機									
		蒸気機関				蒸気タービン					
		臺数	實馬力數	臺数	實馬力數	臺数	實馬力數	臺数	實馬力數		
昭和	6	167	143	95	5,717	20	68,840	6	155	28	222
"	7	158	135	118	8,900	21	70,180	7	167	27	219
"	8	185	151	85	4,316	22	70,852	8	215	43	504
"	9	196	158	88	4,669	21	70,196	8	210	51	581
"	10	226	180	94	4,754	24	84,136	6	175	63	672
"	11	237	197	89	4,753	26	85,823	8	335	63	1,492
"	12	251	204	93	4,368	25	83,947	4	150	78	1,753
"	13	260	218	99	4,871	29	80,486	1	50	55	1,520
支 出 張											
總數	260	218	99	4,871	29	80,486	1	50	55	1,520	
豐 榮	20	12	7	285	3	7,750			1	15	
大 泊	50	42	13	628	3	4,020			6	55	
留 加	22	21	7	148					14	116	
本 多	22	15	14	420					10	102	
眞 岡	39	32	22	1,531	6	8,816			5	68	
泊 居	15	14	2	22	2	4,400			4	24	
鶴 城	14	10	1	8	4	19,600			3	64	
元 泊	13	12	6	220	3	14,000			1	30	
敷 香	24	23	22	951	2	15,000	1	50	9	1,013	
豐 原 市	41	37	5	658	6	6,900			2	33	

131. 工場

工場	原動機 使用工場	原動機								
		蒸気機関				蒸気タービン				
		臺数	實馬力數	臺数	實馬力數	臺数	實馬力數	臺数	實馬力數	
總數	260	218	99	4,871	29	80,486	1	50	55	1,520
銃 鐵 鑄 物 業	1	1								
建築用及家具金物製造業	4	3								
内 燃 機 製 造 業	10	10							7	39
船 具 製 造 業	4	4							3	5
造 船 業	9									
其ノ他ノ機械器具製造業	13	11							3	6
セメント製品製造業	1	1								
其ノ他ノ工業製品製造業	4	4	3	70					1	40
人造石油製造業	1	1	4	170					2	23
其ノ他ノ植物性油製造業	1									
魚 油 製 造 業	2									
パルプ製造及製紙業	9	9	8	1,473	27	78,786			3	930
製 材 業	72	70	56	2,256			1	50	16	285
建 具 及 家 具 製 造 業	7	4							1	3
其ノ他ノ木製品製造業	2	1	1	25						
和 酒 釀 造 業	32	21	1	25						
油 味 噌 及 食 酢 製 造 業	5	5	1	25					1	3
清 涼 飲 料 製 造 業	3	2								
糖 結 晶 製 造 業	20	17	20	560					3	8
水 産 品 製 造 業	5	4	3	239						
糸 紡 織 業	1	1							2	61
粉 製 造 業	18	17	2	28					13	117
製 糖 業	1	1								
製 糖 業	1	1			2	1,700				
菓子パン及水飴製造業	4	2								
印 刷 業	30	28								

三 (原動機及燃料工業)

機	燃料及動力使用額													
	タービン水車				電 動 機				石 炭 (噸)	コークス (噸)	石 油 (立)	薪 (立方米)	木 炭 (噸)	電 力 (キロワット時)
	臺 數	實馬力數	臺 數	實馬力數	臺 數	實馬力數	臺 數	實馬力數						
1	15	1,359	62,920	541,573	83,633	60,810	51,440	277,172	214,621,829					
1	20	1,563	46,421	446,434	60,794	40,140	30,026	494,338	190,327,606					
1	25	1,642	70,345	519,991	69,413	110,813	61,745	464,387	233,754,255					
1	25	1,794	75,680	604,744	126,000	164,036	71,738	455,665	250,821,201					
1	25	2,297	92,342	653,787	155,800	627,250	51,104	434,184	281,982,098					
1	25	2,641	101,520	680,151	373,187	132,014	41,378	491,344	295,479,275					
1	25	2,748	103,359	808,671	559,425	120,721	37,811	525,411	319,851,216					
3	60	2,943	104,547	756,499	723,925	149,851	43,177	547,432	314,236,179					
所 及 市 別 (昭和十三年末)														
3	60	2,943	104,547	756,499	723,925	149,851	43,177	547,432	314,236,179					
		446	18,250	110,933		3,967	3,347	6,300	54,492,866					
		153	2,622	22,329	181,050	28,136	2,764	181,705	7,053,850					
2	40					7,215	4,512							
		67	811	26,025	33,000	22,153	5,954	15,540	2,832,456					
		384	13,284	102,951	37,000	9,673	11,559	70,035	35,609,544					
		125	4,183	64,819	19,500	39,415	1,900	77,850	15,530,404					
		607	21,529	156,442		4,427	997	12,712	73,334,686					
		316	18,005	136,584		2,354	5,967	24,600	62,113,542					
		552	18,720	78,956	18,375	27,808	2,115	31,860	50,202,473					
1	20	293	7,143	57,460	435,000	4,703	4,062	126,830	13,066,358					

四 昭和十三年末

機	燃料及動力使用額													
	タービン水車				電 動 機				石 炭 (噸)	コークス (噸)	石 油 (立)	薪 (立方米)	木 炭 (噸)	電 力 (キロワット時)
	臺 數	實馬力數	臺 數	實馬力數	臺 數	實馬力數	臺 數	實馬力數						
3	60	2,943	104,547	756,499	723,925	149,851	43,177	547,432	314,236,179					
		1	3		24,000			15,600	2,880					
		3	9	90	1,000	740	90	5,100	12,093					
		14	45	164	135,425	22,016	60	54,600	16,513					
		8	23	165	74,000	5,172		6,950	12,726					
		14	38	260	39,500	7,092	58	41,460	13,762					
		3	22	120				2,250	160					
		5	52	3,922		4,176	35	1,665	181,025					
		67	811	25,207					2,831,600					
								250						
				75				75	2,100					
		2,556	100,211	710,066		37,993		50,850	309,888,062					
1	20	17	350	25		55,202	32,490	31,252	226,499					
		5	5	6		166	160	2,250	1,020					
				100			1,600							
		40	184	5,346			3,946	109,570	71,189					
		2	4	592		180	427	8,890						
		3	6	30		200		825	780					
		7	83	669	50,000	5,386	150	4,950	60					
		3	6	2,300		720	614	93,990	6,570					
				7		216	25	1,080	3					
2	40					8,117	2,062	300						
		2	3	15					850					
		153	2,639	6,180	400,000		125		963,240					
		3	2	672			632	47,100	65					
		37	51	588		2,375	378	66,650	7,082					

132. パ ル プ

	工場 (年末)	職 工 (年末)		
		總 數	男	女
昭和	6	3,248	2,921	327
"	7	3,255	2,915	340
"	8	4,012	3,530	482
"	9	4,001	3,568	433
"	10	4,065	3,599	466
"	11	4,107	3,681	426
"	12	4,202	3,741	461
"	13	4,139	3,712	427
支 廠、出 張				
總 數	9	4,139	3,712	427
豊 榮	1	868	764	104
大 泊	1	123	123	—
留 多	—	—	—	—
本 加	—	—	—	—
眞 斗	2	617	532	85
泊 岡	1	310	283	27
鵜 居	1	825	708	117
元 城	1	598	532	66
敷 泊	1	538	527	11
豊 原 市	1	260	243	17

133. 乳 肉

	製 造 場	造 數	總 價 額	パ タ ー		チ ー	
				數 量	價 額	數 量	價 額
昭和	6	12	52,983	38,239	52,983	—	—
"	7	12	76,650	49,750	76,650	—	—
"	8	11	116,584	66,645	116,584	—	—
"	9	12	128,406	80,736	128,406	—	—
"	10	15	159,952	104,671	159,952	—	—
"	11	14	215,058	110,675	199,243	3,218	3,218
"	12	18	390,943	148,371	359,758	2,535	2,535
"	13	14	440,015	169,101	422,080	2,115	2,115
支 廠、出 張							
總 數	14	14	440,015	169,101	422,080	2,115	2,115
豊 榮	—	—	—	—	—	—	—
大 泊	1	1	200	75	200	—	—
留 多	2	2	70,741	30,060	70,741	—	—
本 加	1	1	23,740	7,650	19,040	2,115	2,115
眞 斗	3	3	178,935	68,619	173,955	—	—
泊 岡	1	1	11,024	6,337	11,024	—	—
鵜 居	1	1	220	100	220	—	—
元 城	1	1	35,280	14,175	35,280	—	—
敷 泊	2	2	2,420	917	2,420	—	—
豊 原 市	2	2	117,455	41,168	109,200	—	—

及 製 紙

パ ル プ	製 紙	原料木消費高		
		數 (噸)	量	價 (円) 額
144,454	15,198,986	143,472	26,218,212	1,097,559
128,703	13,421,184	129,711	24,537,313	1,018,240
141,942	20,844,909	146,832	33,782,022	1,255,590
179,096	28,247,894	156,195	37,229,883	1,440,414
204,609	32,464,313	165,815	38,905,722	1,509,868
248,664	39,971,997	165,269	37,267,055	1,671,192
215,203	44,063,904	201,642	53,936,189	1,490,812
263,593	74,681,069	181,133	52,621,003	1,547,971
(昭和十三年)				
263,593	74,681,069	181,133	52,621,003	1,547,971
38,785	10,252,263	37,512	12,747,958	278,474
19,745	5,223,422	—	—	72,090
—	—	—	—	—
—	—	—	—	—
28,208	8,996,275	30,555	11,441,861	205,532
43,050	12,198,883	3,928	891,383	167,179
15,399	4,055,727	46,153	11,134,419	197,692
34,592	9,151,296	37,394	8,340,738	217,109
40,539	13,354,789	22,433	7,185,976	243,272
43,275	11,448,414	3,157	878,668	166,623

製 品 (數量 價額)

ズ	ハ	ム	ソ ー セ ー ジ				其 ノ 他	
			數 量	價 額	數 量	價 額	數 量	價 額
—	—	—	—	—	—	—	—	
—	—	—	—	—	—	—	—	
—	—	—	—	—	—	—	—	
—	—	—	—	—	—	—	—	
—	—	—	—	—	—	—	—	
3,805	2,381	6,035	3,430	5,275	375	700		
6,124	1,223	3,057	5,602	7,843	9,601	14,161		
4,700	371	927	5,806	7,328	10,640	4,980		
(昭和十三年)								
4,700	371	927	5,806	7,328	10,640	4,980		
—	—	—	—	—	—	—		
—	—	—	—	—	—	—		
—	—	—	—	—	—	—		
—	—	—	—	—	—	—		
—	—	—	—	—	—	—		
—	—	—	—	—	—	—		
—	—	—	—	—	—	—		
—	371	927	5,806	7,328	—	—		

134. 鱈

製造場	製造場数	總數		鱈鱈鱈		鱈鱈鱈		鱈鱈鱈		白魚鱈鱈	
		數量	價額	數量	價額	數量	價額	數量	價額	數量	價額
昭和	4	18	64,232	1,509,969	14,882	119,848	172	1,720	—	—	—
"	5	27	136,504	2,119,927	62,290	418,083	—	—	50	400	50
"	6	25	82,784	1,874,169	19,896	124,660	—	—	—	—	320
"	7	24	33,637	928,913	1,089	7,197	—	—	65	392	152
"	8	32	108,257	2,395,697	64,602	681,516	3,876	42,636	250	1,375	204
"	9	38	88,554	2,644,809	27,931	306,859	5,132	61,604	97	1,084	—
"	10	28	199,540	3,389,000	146,619	1,442,161	4,743	49,802	—	—	477
"	11	20	43,010	1,172,229	17,919	192,254	1,761	19,269	652	4,110	315
"	12	16	105,734	2,185,256	60,811	643,835	354	4,248	8	96	416
"	13	21	56,240	2,503,544	2,176	25,123	—	—	—	—	95
總數	21	21	56,240	2,503,544	2,176	25,123	—	—	—	—	95
兼榮	—	—	—	—	—	—	—	—	—	—	—
大留	6	6	10,092	202,627	696	8,202	—	—	—	—	—
多	2	2	706	14,499	—	—	—	—	—	—	—
本	2	2	59	478	—	—	—	—	—	—	—
眞	7	7	39,760	2,011,704	1,013	11,870	—	—	—	—	—
泊	1	1	95	1,235	—	—	—	—	—	—	95
城	2	2	5,120	268,717	59	767	—	—	—	—	—
元	—	—	—	—	—	—	—	—	—	—	—
敷	1	1	408	4,284	408	4,284	—	—	—	—	—

135. 酒

製造場	製造場数	總數		清酒		濁酒		
		數量	價額	數量	價額	數量	價額	
昭和	6	48	41,316	1,839,171	37,207	1,488,349	188	4,515
"	7	46	42,749	1,800,385	37,164	1,549,341	155	3,988
"	8	54	58,876	2,662,936	49,649	2,133,613	91	2,266
"	9	48	70,423	3,205,850	61,213	2,557,719	38	946
"	10	45	72,382	3,257,035	61,834	2,593,793	—	—
"	11	46	72,906	3,731,377	59,432	2,455,939	—	—
"	12	47	81,988	4,536,485	67,642	2,904,602	—	—
"	13	52	108,971	6,691,804	86,763	4,210,613	—	—
總數	52	52	108,971	6,691,804	86,763	4,210,613	—	—
兼榮	13	13	25,491	2,106,511	13,211	722,642	—	—
大留	11	11	24,505	1,181,449	22,994	999,319	—	—
多	—	—	—	—	—	—	—	—
本	1	1	1,316	70,169	1,316	70,169	—	—
眞	12	12	33,326	2,058,815	26,952	1,362,154	—	—
泊	4	4	5,154	244,929	5,104	238,102	—	—
城	5	5	8,416	407,587	8,416	407,587	—	—
元	2	2	8,751	519,531	6,758	307,827	—	—
敷	4	4	2,012	102,813	2,012	102,813	—	—

詰 (數量單位 圓)

タラバ蟹鱈鱈		タラバ蟹鱈鱈		花咲蟹鱈鱈		雲丹鱈鱈		鯨肉鱈鱈		其ノ他ノ鱈鱈	
數量	價額	數量	價額	數量	價額	數量	價額	數量	價額	數量	價額
38,004	1,282,650	344	7,912	330	8,364	—	—	10,350	87,975	150	1,500
63,491	1,605,453	961	18,983	175	2,520	181	4,547	8,970	67,275	336	2,016
61,809	1,730,739	—	—	—	—	100	1,685	—	—	659	12,285
32,041	915,335	—	—	165	2,060	30	450	—	—	95	1,655
38,362	1,646,471	—	—	617	14,172	30	600	—	—	316	5,951
54,246	2,247,303	—	—	729	20,731	330	5,990	—	—	89	1,238
45,366	1,847,969	—	—	464	12,900	134	1,251	—	—	1,737	28,942
19,291	896,407	—	—	302	12,080	395	5,443	28	266	2,347	38,315
29,089	1,249,524	—	—	435	14,364	37	259	—	—	14,584	267,059
42,900	2,250,950	—	—	—	—	288	3,341	—	—	10,781	222,895
出張所別	(昭和十三年)	—	—	—	—	288	3,341	—	—	10,781	222,895
42,900	2,250,950	—	—	—	—	—	—	—	—	9,396	194,425
—	—	—	—	—	—	—	—	—	—	706	14,499
—	—	—	—	—	—	59	478	—	—	—	—
37,842	1,983,036	—	—	—	—	229	2,863	—	—	676	13,935
—	—	—	—	—	—	—	—	—	—	—	—
5,058	267,914	—	—	—	—	—	—	—	—	3	36

類 (數量單位 圓)

白		燒酎		酒		酒精含有飲料	
數量	價額	數量	價額	數量	價額	數量	價額
17	875	532	21,816	(數量) 3,372	(價額) 323,616	—	—
35	1,465	4,812	187,464	583	58,127	—	—
4	243	6,789	292,640	2,277	226,969	66	7,205
3	145	5,378	237,969	3,710	401,443	81	7,628
2	100	6,186	242,784	4,285	414,265	75	6,093
4	232	6,578	570,890	6,779	693,761	113	10,555
3	174	7,466	969,429	6,708	649,440	169	12,840
3	191	5,868	794,186	15,941	1,653,937	396	32,877
出張所別	(昭和十三酒造年度)	—	—	—	—	—	—
3	191	5,868	794,186	15,941	1,653,937	396	32,877
3	191	3,103	420,301	8,991	949,090	183	14,287
—	—	794	106,872	704	74,392	13	866
—	—	—	—	—	—	—	—
—	—	1,874	253,796	4,300	425,141	200	17,724
—	—	50	6,827	—	—	—	—
—	—	—	—	—	—	—	—
—	—	47	6,390	1,946	205,314	—	—

136. 各種

	年	總價額	製 品				及 物 類				機 械 器 具						
			製造場數	職 工	男	女	價 額	製造場數	職 工	男	女	價 額	製造場數	職 工	男	女	價 額
昭和	6	2,404,018	4	11	11	—	6,486	44	105	102	3	37,694	100	264	264	—	237,262
"	7	2,401,835	5	12	12	—	6,790	45	101	101	—	32,963	94	288	288	—	258,043
"	8	2,478,404	2	5	5	—	624	62	158	153	5	52,472	105	347	344	3	228,536
"	9	2,989,770	—	—	—	—	7,040	66	185	180	5	71,352	69	280	279	1	369,373
"	10	2,811,855	—	—	—	—	—	60	120	113	7	49,327	64	250	250	—	335,270
"	11	2,889,870	—	—	—	—	6,036	71	157	151	6	72,611	66	264	262	2	438,886
"	12	3,723,547	—	—	—	—	4,644	82	168	164	4	84,578	53	307	307	—	708,067
"	13	3,422,075	—	—	—	—	1,200	60	125	124	1	71,728	66	312	312	—	587,006
支 廠、出 張																	
總 數		3,422,075	—	—	—	—	1,200	60	125	124	1	71,728	66	312	312	—	587,006
豐 榮		158,843	—	—	—	—	—	1	2	2	—	1,460	1	11	11	—	17,560
大 泊		545,371	—	—	—	—	—	1	2	2	—	2,990	16	82	82	—	236,690
留 多 加		34,895	—	—	—	—	—	5	14	14	—	1,030	3	3	3	—	2,610
本 斗		212,325	—	—	—	—	—	2	2	2	—	270	4	38	38	—	66,700
真 岡		384,853	—	—	—	—	1,200	—	—	—	—	3,000	9	40	40	—	58,000
泊 居		255,849	—	—	—	—	—	11	23	23	—	7,990	10	42	42	—	23,920
鶴 城		518,377	—	—	—	—	—	8	18	18	—	13,810	7	27	27	—	21,125
元 泊		188,484	—	—	—	—	—	4	13	13	—	7,448	2	4	4	—	1,901
敷 香		448,678	—	—	—	—	—	24	42	41	1	19,430	4	20	20	—	32,900
豐 原 市		674,400	—	—	—	—	—	4	9	9	—	14,300	10	45	45	—	125,600

	年	車 輛				煉瓦、土管、セメント製品				箱							
		製造場數	職 工	男	女	價 額	製造場數	職 工	男	女	價 額	製造場數	職 工	男	女	價 額	
																	總數
昭和	6	16	29	29	—	15,240	1	10	7	3	20,000	37	84	75	9	83,279	
"	7	12	24	24	—	14,864	2	12	9	3	26,965	21	91	75	16	78,595	
"	8	12	25	25	—	11,758	3	109	105	4	303,036	22	118	100	18	135,951	
"	9	9	23	23	—	13,498	5	52	35	17	236,250	14	51	36	15	133,838	
"	10	10	24	24	—	14,877	6	34	21	13	45,743	8	37	25	12	87,393	
"	11	8	21	21	—	20,874	4	46	34	12	33,955	11	63	49	14	70,283	
"	12	6	18	18	—	21,795	5	55	41	14	39,850	12	63	52	11	110,599	
"	13	7	15	15	—	20,815	6	52	38	14	55,900	3	12	8	4	88,236	
支 廠、出 張																	
總 數		7	15	15	—	20,815	6	52	38	14	55,900	3	12	8	4	88,236	
豐 榮		—	—	—	—	—	—	—	—	—	—	—	—	—	—	—	
大 泊		3	5	5	—	4,515	—	—	—	—	—	—	—	—	—	120	
留 多 加		—	—	—	—	—	—	—	—	—	—	—	—	—	—	250	
本 斗		—	—	—	—	—	—	—	—	—	—	1	2	2	—	1,800	
真 岡		2	3	3	—	1,900	3	10	8	2	7,700	—	—	—	—	14,000	
泊 居		—	—	—	—	—	—	—	—	—	—	—	—	—	—	—	
鶴 城		—	—	—	—	—	—	—	—	—	—	—	—	—	—	—	
元 泊		—	—	—	—	—	1	3	3	—	8,500	—	—	—	—	490	
敷 香		—	—	—	—	—	1	13	7	6	11,200	—	—	—	—	57,876	
豐 原 市		2	7	7	—	14,400	1	26	20	6	28,500	2	10	6	4	13,700	

二以上ノ事業ヲ爲ス場數及職工ハ昭和九年以降ニ於テ主ナル一方ニ屬ス

工 產 物 (價額單位圓)

製造場數	職 工	男	女	價 額	其ノ他ノ金屬製品				農 具					
					製造場數	職 工	男	女	價 額	製造場數	職 工	男	女	價 額
180	311	309	2	213,448	—	—	—	—	—	28	54	54	—	35,499
194	328	323	5	203,130	—	—	—	—	—	32	66	66	—	35,257
189	320	317	3	193,340	—	—	—	—	—	39	80	80	—	26,312
179	321	316	5	263,481	21	38	37	1	51,893	8	19	17	2	20,457
166	316	313	3	228,095	39	89	87	2	120,604	15	30	30	—	30,742
176	314	308	6	316,121	40	80	78	2	110,358	10	19	19	—	20,735
177	327	323	4	359,079	37	69	68	1	86,391	11	23	23	—	22,686
173	311	311	—	238,689	54	96	94	2	72,829	11	21	21	—	26,536
所 及 市 別 (昭和十三年)														
173	311	311	—	238,689	54	96	94	2	72,829	11	21	21	—	26,536
16	26	26	—	16,658	8	14	12	2	12,494	—	—	—	—	—
27	52	52	—	28,851	3	5	5	—	2,525	—	—	—	—	2,540
6	11	11	—	5,288	4	5	5	—	5,050	—	—	—	—	180
13	21	21	—	15,834	3	7	7	—	5,625	1	1	1	—	650
14	27	27	—	25,115	3	4	4	—	2,200	—	—	—	—	2,000
14	26	26	—	9,870	—	—	—	—	60	2	4	4	—	1,610
32	59	59	—	28,030	15	28	28	—	16,230	4	6	6	—	2,914
14	26	26	—	24,581	7	12	12	—	11,990	1	1	1	—	467
19	34	34	—	55,762	11	21	21	—	16,655	—	—	—	—	3,975
18	29	29	—	28,700	—	—	—	—	—	3	9	9	—	12,200

製造場數	職 工	男	女	價 額	折 函				瓶				木 器						
					製造場數	職 工	男	女	價 額	製造場數	職 工	男	女	價 額	製造場數	職 工	男	女	價 額
39	62	54	8	17,696	137	179	175	4	89,609	9	31	18	13	10,300					
26	54	39	15	20,168	143	193	188	5	90,434	9	36	22	14	4,808					
28	83	52	31	24,632	150	217	205	12	111,450	6	25	15	10	4,357					
19	53	30	23	27,304	155	218	208	10	121,903	4	25	12	13	9,813					
15	48	24	24	29,953	179	242	234	8	128,619	6	32	17	15	12,765					
16	41	26	15	27,951	176	241	236	5	141,200	5	20	12	8	10,969					
13	42	23	19	28,087	178	243	240	3	182,689	5	17	10	7	9,620					
17	49	28	21	22,516	143	227	224	3	162,986	3	7	5	2	5,929					
所 及 市 別 (昭和十三年)																			
17	49	28	21	22,516	143	227	224	3	162,986	3	7	5	2	5,929					
1	1	1	—	635	14	24	24	—	9,777	—	—	—	—	—					
3	8	6	2	2,080	20	34	34	—	12,515	—	—	—	—	350					
—	—	—	—	—	16	16	16	—	3,385	—	—	—	—	—					
—	—	—	—	—	10	17	21	1	8,900	—	—	—	—	—					
4	10	5	5	5,470	4	12	11	1	11,540	—	—	—	—	—					
3	7	7	—	55	5	7	7	—	11,760	1	2	2	—	150					
3	3	3	—	1,180	30	58	58	—	43,858	—	—	—	—	—					
—	—	—	—	—	9	12	11	1	8,377	1	3	1	2	5,129					
1	1	1	—	486	19	22	22	—	21,874	1	2	2	—	300					
2																			

136. 各種

製造場	キ				指物				桶、樽				
	製造場	職	工		製造場	職	工		製造場	職	工		價額
			男	女			男	女			男	女	
昭和	6	6	8	8	127	287	285	2	218,857
"	7	11	19	19	132	282	282	—	225,492
"	8	14	22	22	136	271	271	—	204,124
"	9	12	16	16	107	224	222	2	171,057	26	42	41	1 23,140
"	10	10	14	14	107	255	251	4	201,909	32	46	46	— 24,617
"	11	10	13	13	110	277	276	1	265,537	37	56	54	2 26,953
"	12	7	9	9	115	282	281	1	344,379	40	58	58	— 32,784
"	13	5	9	9	96	246	246	—	304,199	33	42	42	— 25,340
總數	5	9	9	—	11,670	96	246	246	304,199	33	42	42	— 25,340
豐榮	—	—	—	—	—	4	8	8	4,542	2	2	2	— 1,950
大泊	1	3	3	—	670	22	49	49	32,717	8	11	11	— 2,390
留加	—	—	—	—	—	5	5	5	1,170	2	2	2	— 250
本斗	—	—	—	—	—	5	14	14	11,500	4	4	4	— 970
真岡	—	—	—	—	—	7	24	24	21,500	3	5	5	— 4,000
泊居	—	—	—	—	—	6	15	15	30,400	3	3	3	— 1,000
鶴城	—	—	—	—	—	18	37	37	39,550	3	3	3	— 2,080
元泊	—	—	—	—	—	8	17	17	16,100	1	1	1	— 300
敷香	—	—	—	—	—	10	23	23	19,720	3	5	5	— 6,200
豐原市	4	6	6	—	11,000	11	54	54	127,000	4	6	6	— 6,200

支、出、張

製造場	紙製品				印刷製本(工賃)				造花					
	製造場	職	工		製造場	職	工		製造場	職	工		價額	
			男	女			男	女			男	女		
昭和	6	3	10	6	4	36	179	139	40	139,319	25	46	32	14 24,045
"	7	4	13	7	6	41	209	161	48	222,115	36	62	51	11 29,105
"	8	4	17	7	10	42	214	156	58	132,902	47	80	64	16 30,017
"	9	4	14	4	10	47	354	289	65	178,723	33	77	52	25 32,139
"	10	5	14	7	7	52	410	337	73	181,830	44	91	62	29 40,276
"	11	2	6	3	3	54	408	339	69	180,585	40	78	58	20 30,335
"	12	7	12	8	4	55	420	348	72	169,323	38	76	58	18 33,475
"	13	8	22	13	9	49	434	344	90	175,510	37	81	58	23 46,090

支、出、張

總數	8	22	13	9	9,786	49	434	344	90	175,510	37	81	58	23 46,090
豐榮	1	2	2	—	2,800	2	16	13	3	9,500	2	4	3	1 2,300
大泊	2	9	3	6	2,602	10	71	55	16	29,950	6	13	8	5 2,120
留加	—	—	—	—	—	1	2	2	—	980	1	3	2	1 462
本斗	—	—	—	—	—	1	2	2	—	500	4	8	6	2 3,098
真岡	2	6	4	2	1,600	6	40	30	10	24,750	2	5	5	— 3,150
泊居	—	—	—	—	—	2	9	9	—	6,880	5	5	5	— 4,600
鶴城	—	—	—	—	—	7	54	54	—	12,400	8	12	9	3 2,320
元泊	—	—	—	—	—	2	17	13	4	17,150	3	7	7	— 18,960
敷香	3	5	4	1	2,784	5	15	12	3	11,900	4	7	6	1 2,180
豐原市	—	—	—	—	—	13	208	154	54	61,500	2	17	7	10 6,900

工業物 (價) (價額單位圓)

其、他、木製品					竹製品					製材(工賃)				
製造場	職	工		價額	製造場	職	工		價額	製造場	職	工		價額
		男	女				男	女				男	女	
...	
...	5	12	5	7	600	94	719	666	53 705,823	
...	101	748	696	52 515,975	
...	94	675	627	48 474,690	
6	8	8	—	9,423	5	8	8	—	8,585	96	693	637	56 727,231	
4	4	4	—	11,130	7	11	10	1	3,929	97	738	693	45 680,664	
11	14	14	—	13,403	5	9	9	—	6,626	97	775	723	52 546,086	
5	5	5	—	4,080	5	11	11	—	7,320	103	751	710	41 543,594	
6	7	7	—	5,270	3	6	6	—	5,600	103	731	703	28 637,168	

所、及、市、別 (昭和十三年)

6	7	7	—	5,270	3	6	6	—	5,600	103	731	703	28 637,168
—	—	—	—	—	—	—	—	—	—	7	50	40	10 35,798
4	5	5	—	4,000	1	3	3	—	3,600	8	63	61	2 45,112
2	2	2	—	1,240	—	—	—	—	—	5	15	15	— 8,350
...	30	—	—	—	—	—	11	67	67	— 27,027
—	—	—	—	—	1	2	2	—	1,200	5	35	35	— 71,700
—	—	—	—	—	—	—	—	—	—	5	32	32	— 117,230
—	—	—	—	—	—	—	—	—	—	31	216	210	6 144,910
—	—	—	—	—	—	—	—	—	—	4	32	29	3 19,100
—	—	—	—	—	1	1	1	—	800	15	144	144	— 96,241
—	—	—	—	—	—	—	—	—	—	12	77	70	7 71,700

造、船

製造場	造				燈				傘、提、灯				
	製造場	職	工		製造場	職	工		製造場	職	工		價額
			男	女			男	女			男	女	
71	169	169	—	153,785	54	109	109	—	92,760	23	28	26	2 13,045
62	159	159	—	147,410	63	137	137	—	100,683	25	31	27	4 12,188
70	179	179	—	142,064	68	149	148	1	119,120	27	38	31	7 12,107
55	144	144	—	141,472	58	140	140	—	107,879	19	29	24	5 11,075
63	207	204	3	168,486	54	124	124	—	104,573	15	27	18	9 9,035
52	173	171	2	123,321	56	137	136	1	125,012	13	26	18	8 9,463
54	182	182	—	184,204	60	159	159	—	162,451	14	24	17	7 10,468
27	142	142	—	178,462	58	153	153	—	202,838	9	15	9	6 4,985

所、及、市、別 (昭和十三年)

27	142	142	—	178,462	58	153	153	—	202,838	9	15	9	6 4,985
1	3	3	—	300	4	10	10	—	13,496	1	2	1	1 53
6	19	19	—	9,550	8	21	21	—	10,336	1	3	1	2 550
1	1	1	—	250	2	2	2	—	1,060	—	—	—	—
2	38	38	—	33,180	5	10	10	—	19,035	1	1	1	— 128
2	16	16	—	65,000	7	14	14	—	16,000	1	1	1	— 440
7	19	19	—	14,192	7	21	21	—	8,595	—	—	—	— 229
4	24	24	—	35,000	9	31	31	—	69,000	2	2	2	— 1,050
—	—	—	—	—	—	—	—	—	—	1	1	1	— 35
4	22	22	—	20,990	5	14	14	—	16,416	—	—	—	—
—	—	—	—	—	11	30	30	—	48,900	2	5	2	3 2,500

136. 各種

年	製造場數	裁縫品 (工賃)				晒、染、物				亞麻製品						
		總數	職工		價額	總數	職工		價額	總數	職工		價額			
			男	女			男	女			男	女		男	女	
昭和	6	122	267	213	54	153,333	14	32	26	6	13,812	1	17	12	5	46,000
"	7	155	328	256	72	233,360	15	33	25	8	14,355	1	17	12	5	45,000
"	8	141	520	246	274	148,969	14	34	23	11	11,014					
"	9	173	396	269	127	150,659	12	35	26	9	15,600					
"	10	165	385	250	135	156,301	14	39	34	5	25,160					
"	11	223	513	308	205	158,595	11	37	29	8	11,588					
"	12	209	505	306	199	191,423	12	36	29	7	17,030					
"	13	175	402	264	138	197,536	15	44	36	8	31,806					300
總數	175	402	264	138	197,536	15	44	36	8	31,806					300	
豐榮	12	31	27	4	14,478	1	1	1		496					300	
大泊	23	61	22	39	24,370	2	6	3	3	3,470						
多加	7	11	4	7	2,790	1	1	1		200						
本斗	13	23	18	5	9,678											
真岡	14	45	37	8	14,120	8	26	24	2	21,960						
泊居	14	23	22	1	12,400											
鶴城	28	35	19	16	20,400	2	8	5	3	5,200						
元泊	18	38	32	6	35,796	1	2	2		480						
敷香	24	50	36	14	31,504											
豐原	22	85	47	38	32,000											

137. 各種

年	總價額	味、醬、油				酢				
		製造場數	職工		價額	製造場數	職工		價額	
			總數	男			女	總數		男
昭和	6	1,306,497	15	46	39	7	2	1	1	1,054
"	7	1,381,135	11	42	37	5				
"	8	1,433,613	12	40	34	6	3	3	3	2,350
"	9	1,687,525	10	39	35	4	5	3	2	2,900
"	10	1,504,757	8	37	29	8	5	3	2	3,260
"	11	1,442,757	9	41	34	7	5	3	2	2,900
"	12	1,843,346	11	44	39	5	5	3	2	3,540
"	13	1,829,764	9	42	35	7	6	3	3	3,785
總數	1,829,764	9	42	35	7	328,367	47,521	4,363	91,270	3,785
豐榮	117,268	1	11	8	3	49,200	6,996	255	6,282	
大泊	349,084	3	19	16	3	225,500	31,775	2,778	55,838	585
多加	126,651									
本斗	87,581	1	3	3		36,000	5,600	363	7,100	
真岡	300,652	1	2	2		2,667	350	182	2,800	
泊居	106,085									
鶴城	153,950									
元泊	152,426							135	3,000	
敷香	177,254	1	2	2						
豐原	258,813	2	5	4	1	15,000	2,800	650	16,250	3,200

工業・物 (價額單位圓)

製造場數	職工總數	皮革製品		鞋革		履物		其他												
		男	女	男	女	男	女	男	女											
										價額	價額	價額	價額							
35	53	50	3	60,814			15	19	19	6,187										
37	55	53	2	61,576			12	13	13	5,559										
40	69	66	3	89,339			12	17	16	4,061										
37	74	69	5	64,444	7	15	14	1	3,465	7	9	9	2,743							
49	88	88		92,506	9	11	10	1	2,087	5	8	8	4,468	2	3	2	1	591		
53	93	91	2	88,952	5	6	6		3,310	7	13	10	3	3,905	3	11	10	1	3,405	
46	90	89	1	95,626	8	8	8		2,605	8	22	18	4	10,960	60	132	114	18	231,760	
53	84	83	1	86,575	9	13	13		1,980	7	12	12		13,445	7	65	57	8	129,145	
總數	84	83	1	86,575	9	13	13		1,980	7	12	12		13,445	7	65	57	8	129,145	
4	5	5		4,352					150						1	4	3	1	9,744	
5	8	8		13,895	5	7	7		250					250	2	16	15	1	66,363	
1	2	1	1	350																
1	3	3		5,250						1	2	2		140	1	7	7		2,000	
7	10	10		4,838	1	1	1		780	1	1	1		90					1,600	
6	7	7		4,470											2	3	2	1	438	
7	12	12		10,320											1	35	30	5	49,000	
3	6	6		11,680																
13	18	18		6,120	3	5	5		800	4	8	8		12,565						
6	13	13		25,300						1	1	1		400						

飲食物 (價額單位圓)

製造場數	職工總數	漬物		麵類		蕎麥、豆腐、油揚								
		男	女	男	女	男	女							
								價額	價額	價額	價額			
8	16	8	8	2,320	31	62	34	28	39,478	272	528	320	208	435,892
5	8	5	3	600	31	65	34	31	42,889	277	568	332	236	370,114
17	38	18	20	3,495	43	101	51	50	54,178	271	587	336	251	314,630
15	31	15	16	4,600	109	199	125	74	139,145	249	535	314	221	331,272
8	22	12	10	4,900	140	228	146	82	118,503	277	605	340	265	289,011
8	20	10	10	6,730	139	229	136	93	112,766	269	593	330	263	287,254
10	22	12	10	1,690	145	230	147	83	153,804	290	593	336	257	328,002
3	10	6	4	1,066	120	226	140	86	122,683	315	652	343	309	370,693
總數	10	6	4	1,066	120	226	140	86	122,683	315	652	343	309	370,693
					2	4	3	1	1,189	26	61	32	29	24,133
					15	44	17	27	2,239	33	68	36	32	26,073
					6	11	6	5	3,845	13	25	12	13	9,983
					5	7			552	22	48	21	27	18,981
					32	48	42	6	34,128	32	61	34	27	21,481
					8	12	9	3	5,475	48	72	32	40	33,399
					25	47	31	16	19,005	50	116	62	54	64,045
					14	28	13	10	19,338	27	55	28	27	34,283
3	10	6	4	1,066	10	20	9	11	5,912	38	79	49	30	55,282
					3	10	6	4	11,000	26	67	37	30	83,033

137. 各種

	菓子類				麵粉				製粉							
	製造場數	職工總數	男	女	價額	製造場數	職工總數	男	女	價額	製造場數	職工總數	男	女	價額	
昭和	6	262	546	420	126	576,577	14	30	23	7	45,547	2	7	6	1	2,884
"	7	257	513	383	130	625,214	13	33	21	12	14,878	3	10	7	3	7,600
"	8	261	575	450	125	535,396	18	37	25	12	24,066	8	19	14	5	7,400
"	9	283	678	517	161	626,483	10	28	19	9	35,330	6	18	11	7	6,721
"	10	296	679	522	157	642,498	14	32	21	11	36,292	9	23	16	7	10,913
"	11	323	718	546	172	678,287	13	36	21	15	38,163	7	15	12	3	13,484
"	12	334	669	546	123	723,384	14	37	21	13	36,060	2	3	3	—	8,265
"	13	363	720	537	176	826,039	15	36	25	11	44,777	3	3	3	—	15,250
支 廠、出 張																
總數	363	720	537	176	826,039	15	36	25	11	44,777	3	3	3	—	15,250	
豐榮	30	71	50	21	71,638	—	—	—	—	—	1	1	1	—	1,200	
大泊	46	87	72	15	147,086	5	11	7	4	4,988	—	—	—	—	3,680	
多留加	16	26	24	2	18,238	1	2	1	1	1,204	—	—	—	—	—	
本斗	23	48	32	16	44,758	—	—	—	—	2,070	—	—	—	—	—	
真岡	67	99	81	11	161,813	1	2	2	—	6,500	1	1	1	—	1,812	
泊居	30	54	44	10	28,932	2	4	3	1	620	1	1	1	—	5,500	
鶴城	55	113	76	37	59,395	—	—	—	—	5,244	—	—	—	—	—	
元泊	41	84	68	16	75,629	3	6	5	1	3,022	—	—	—	—	—	
敷香	41	86	56	30	101,220	1	2	2	—	5,529	—	—	—	—	2,058	
豐原市	14	52	34	18	117,330	2	9	5	4	15,600	—	—	—	—	1,000	

138. 度量衡器及計量器營業者

	度量衡器				計量器販賣		特殊販賣	
	修 人員	販 業所數	販 人員	業所數	人 員	業所數	人 員	業所數
昭和	4	1	1	50	55	43	46	—
"	5	1	1	53	59	44	47	—
"	6	1	1	57	63	45	48	—
"	7	1	1	58	64	45	48	—
"	8	1	1	57	64	46	50	4
"	9	1	1	62	72	48	54	12
"	10	1	1	62	72	48	54	15
"	11	1	1	66	73	52	57	15
"	12	1	1	69	77	48	53	16
"	13	2	2	70	78	50	55	15
支 廠、出 張 所 及 市 別 (昭和十三年末)								
總數	2	2	2	70	78	50	55	15
豐榮	—	—	—	5	5	4	4	—
大泊	—	—	—	11	13	9	10	1
多留加	—	—	—	3	3	2	2	—
本斗	—	—	—	3	5	3	4	1
真岡	—	—	—	12	13	9	10	2
泊居	—	—	—	6	6	5	5	2
鶴城	—	—	—	7	8	2	2	3
元泊	—	—	—	6	6	5	5	2
敷香	—	—	—	8	9	4	5	2
豐原市	2	2	2	9	10	7	8	2

飲 食 物 (價) (價額單位圓)

製造場數	職工總數	男	女	價額	清涼飲料水				糝				其 他					
					製造場數	職工總數	男	女	價額	製造場數	職工總數	男	女	價額	製造場數	職工總數	男	女
2	3	3	—	638	9	70	29	41	61,096	—	—	—	—	—	—	—	—	—
61	270	194	76	80,760	9	65	28	37	45,033	—	—	—	—	—	—	—	—	—
28	201	145	56	249,539	6	49	17	32	38,160	—	—	—	—	—	—	—	—	—
30	210	124	86	240,266	7	57	20	37	41,542	43	112	61	51	12,868	—	—	—	—
14	95	63	32	30,157	8	66	26	40	82,755	52	86	56	30	15,941	—	—	—	—
51	358	246	112	117,400	4	25	14	11	55,859	39	59	40	19	12,865	—	—	—	—
41	291	164	127	142,592	7	42	19	23	123,714	36	56	36	20	14,444	18	88	59	29
23	150	88	62	115,030	7	104	29	79	128,435	30	55	33	22	14,850	17	44	27	17
所 及 市 別 (昭和十三年)																		
23	150	88	62	115,030	7	104	29	79	128,435	30	55	33	22	14,850	17	44	27	17
1	5	3	2	3,000	—	—	—	—	—	1	1	1	—	1,630	1	2	2	—
3	10	4	6	2,906	4	91	23	68	49,925	2	4	3	1	2,004	7	20	9	11
9	89	58	31	93,076	—	—	—	—	—	2	5	3	2	305	—	—	—	—
2	11	5	6	3,700	—	—	—	—	—	4	9	5	4	1,610	3	4	3	1
4	27	12	15	6,300	1	5	2	7	64,410	5	7	5	2	1,058	—	—	—	—
1	1	1	—	1,041	—	—	—	—	—	2	2	2	—	2,388	2	7	7	—
2	5	3	2	3,200	—	—	—	—	—	5	7	5	2	3,061	—	—	—	—
—	—	—	—	—	1	3	2	1	5,500	3	5	4	—	1,414	4	11	6	5
1	2	2	—	1,807	—	—	—	—	—	6	15	8	7	1,380	—	—	—	—
—	—	—	—	—	1	5	2	3	8,600	—	—	—	—	—	—	—	—	—

139. 度量衡器檢定成績

年度	總 數		度 器		量 器		衡 器		檢 定 手 數 料 (円)
	總 數	不 合 格	總 數	不 合 格	總 數	不 合 格	總 數	不 合 格	
甲 種									
昭和	4	37	1	—	—	—	37	1	97
"	5	21	—	—	—	—	21	—	87
"	6	6	—	—	—	—	6	—	19
"	7	10	—	—	—	—	10	—	37
"	8	3	—	—	—	—	3	—	26
"	9	7	—	—	—	—	7	—	32
"	10	19	1	—	—	—	19	1	69
"	11	8	—	—	—	—	8	—	40
"	12	1	—	—	—	—	1	—	4
"	13	17	—	—	—	—	10	—	146
乙 種									
昭和	4	566	6	—	—	—	566	6	1,277
"	5	850	9	—	—	—	850	9	425
"	6	491	3	—	—	—	491	3	252
"	7	261	2	—	—	—	261	2	248
"	8	571	2	—	—	—	571	2	285
"	9	502	4	24	—	—	478	4	261
"	10	510	5	44	1	—	466	4	225
"	11	553	4	8	—	—	545	4	841
"	12	757	3	41	2	—	716	1	512
"	13	1,088	10	1	—	—	1,087	10	532

140. 度量衡器第一種取締成績

年度	検査戸数	検査箇數								検査箇數百中 不合格割合
		總數		度量器		量器		衡器		
		總數	不合格	總數	不合格	總數	不合格	總數	不合格	
昭和 4	3,078	16,641	655	1,679	69	3,938	131	11,024	455	3.9
" 5	3,045	20,902	953	2,730	134	4,326	204	13,846	615	4.6
" 6	2,370	14,373	618	1,794	95	2,780	70	9,799	453	4.3
" 7	1,209	7,486	280	710	31	1,763	41	5,013	208	3.7
" 8	2,402	16,434	622	1,695	67	3,108	65	11,631	490	3.8
" 9	2,486	14,198	489	1,336	55	2,759	30	10,101	404	3.4
" 10	2,558	14,979	545	1,783	61	2,675	51	10,521	433	3.6
" 11	1,753	12,513	429	1,106	53	2,015	43	9,392	333	3.4
" 12	2,445	14,395	577	1,219	61	2,359	69	10,817	447	4.0
" 13	1,502	10,519	478	914	37	1,658	57	7,947	384	4.5
支 廳 及 出 張 所 別 (昭和十三年度)										
總 數	1,502	10,519	478	914	37	1,658	57	7,947	384	4.5
豐 榮	441	3,406	147	394	18	541	18	2,471	111	4.3
大 泊	583	2,432	93	103	3	417	12	1,912	78	3.8
元 泊	478	4,681	238	417	16	700	27	3,564	195	5.1

141. 使用者ノ度量衡器第二種取締成績

年度	検査戸数	検査箇數								検査箇數百中 不合格割合	告發件數
		總數		度量器		量器		衡器			
		總數	不合格	總數	不合格	總數	不合格	總數	不合格		
昭和 4	6,754	31,752	619	4,149	209	11,260	179	16,343	231	1.9	58
" 5	7,022	32,092	405	4,346	122	11,532	90	16,214	193	1.3	41
" 6	6,921	33,247	597	4,125	187	11,646	171	17,476	239	1.8	49
" 7	6,403	28,289	475	3,890	105	10,271	152	14,128	218	1.7	132
" 8	6,126	25,479	483	4,771	108	8,495	144	12,213	231	1.9	77
" 9	6,156	21,058	372	3,066	76	7,527	129	10,465	167	1.8	65
" 10	6,011	19,694	446	3,496	114	7,241	146	8,957	186	2.3	75
" 11	5,772	23,983	507	3,583	130	8,254	105	12,146	272	2.1	54
" 12	5,285	15,722	275	2,911	91	6,438	77	6,373	107	1.7	19
" 13	4,588	17,842	374	2,409	79	6,772	115	8,661	180	2.1	54
取 締 執 行 者 別 (昭和十三年度)											
總 數	4,588	17,842	374	2,409	79	6,772	115	8,661	180	2.1	54
當 該 官 吏	430	5,380	143	251	32	1,441	40	3,688	71	2.7	1
警 察 官 吏	4,158	12,462	231	2,158	47	5,331	75	4,973	109	1.9	53

142. 使用者ノ計量器第二種取締成績

年度	検査戸数	検査箇數								検査箇數百中 不合格割合	告發件數		
		總數		計壓器		浮秤		溫度計				乳脂計	
		總數	不合格	總數	不合格	總數	不合格	總數	不合格			總數	不合格
昭和 4	258	731	4	111	—	109	2	498	2	13	—	0.5	—
" 5	267	797	—	107	—	106	—	556	—	28	—	—	—
" 6	286	870	2	113	—	144	—	553	2	60	—	0.2	1
" 7	264	732	3	93	—	112	2	477	1	50	—	0.4	—
" 8	292	625	1	87	—	94	1	416	—	28	—	0.2	1
" 9	268	944	—	68	—	108	—	665	—	103	—	—	—
" 10	276	705	—	83	—	101	—	449	—	72	—	—	—
" 11	252	828	1	102	1	96	—	552	—	78	—	0.1	—
" 12	236	784	—	81	—	80	—	530	—	93	—	—	—
" 13	251	840	3	88	—	117	—	516	3	119	—	0.4	—
取 締 執 行 者 別 (昭和十三年度)													
總 數	251	840	3	88	—	117	—	516	3	119	—	0.4	—
當 該 官 吏	34	144	2	20	—	36	—	52	2	36	—	1.4	—
警 察 官 吏	217	696	1	68	—	81	—	464	1	83	—	0.1	—

143. 度量衡ノ計量取締成績

年度	正味量ノ表記アル商品				正味量ノ表記ナキ商品			
	検査戸数	検査件数	質量不足 件數	告發件數	検査戸数	検査件数	不正計量 件數	告發件數
	昭和 4	3,137	10,090	71	—	2,220	5,200	91
" 5	3,146	11,110	95	1	2,411	6,017	61	—
" 6	3,421	13,932	134	2	3,061	8,221	13	—
" 7	3,033	17,345	88	2	2,248	11,188	—	—
" 8	3,018	12,096	618	5	2,351	7,456	40	1
" 9	2,511	12,864	69	—	2,214	7,020	9	2
" 10	2,416	10,967	206	13	2,022	5,868	23	2
" 11	2,270	11,671	91	1	1,952	6,647	11	—
" 12	2,698	11,499	138	2	1,884	5,350	86	—
" 13	2,403	8,429	50	2	1,866	5,223	7	—
取 締 執 行 者 別 (昭和十三年度)								
總 數	2,403	8,429	50	2	1,866	5,223	7	—
當 該 官 吏	52	120	2	—	59	101	3	—
警 察 官 吏	2,351	8,309	48	2	1,807	5,122	4	—

144. 度量衡器及計量器需要高

年度	昭和	免許販賣者									特殊販賣者		
		度量衡器			計量器			乳脂計	總數	目盛アル 玻璃製粉	体温計		
		總數	度量器	量器	衡器	總數	計量器					浮秤	溫度計
4	51,931	44,438	4,332	3,161	3,980	34	70	3,876	—	—	—		
5	45,265	38,784	4,060	2,421	3,582	22	67	3,493	—	—	—		
6	39,089	33,363	3,415	2,311	3,363	35	50	3,272	6	—	—		
7	38,692	32,515	3,988	2,189	4,946	16	106	4,810	14	—	—		
8	44,981	38,603	4,110	2,268	5,636	49	124	5,440	23	4	4		
9	46,699	40,489	3,612	2,598	4,930	35	105	4,771	19	895	133		
10	44,069	38,389	3,320	2,360	6,500	47	151	6,233	69	1,263	184		
11	50,015	44,420	2,906	2,689	5,741	99	134	5,474	34	1,162	163		
12	46,276	41,210	2,704	2,362	6,346	215	130	5,983	18	1,202	177		
13	49,596	43,885	3,206	2,505	7,514	56	157	7,297	4	1,298	115		
支廳、出張所及市別 (昭和十三年度)													
總數	49,596	43,885	3,206	2,505	7,514	56	157	7,297	4	1,298	115	1,183	
豊榮	3,314	3,035	100	179	327	—	4	323	—	—	—	—	
大泊	8,125	7,290	459	376	1,273	3	28	1,242	—	134	—	134	
多加	758	672	48	38	375	—	—	375	—	—	—	—	
本斗	2,726	2,516	87	123	244	3	—	241	—	31	3	28	
真岡	6,052	5,265	394	393	2,082	10	32	2,038	2	182	15	167	
泊居	2,609	2,040	346	223	453	—	—	453	—	89	14	75	
鶴城	9,228	8,075	639	514	152	—	—	152	—	175	40	135	
元泊	2,573	2,191	195	187	536	—	14	520	2	160	8	152	
敷香	5,673	5,125	329	219	145	2	2	141	—	244	20	224	
豊原市	8,538	7,676	609	253	1,927	38	77	1,812	—	283	15	268	

145. 電気事業 (供給者)

年度	昭和	事業者数	發電力 (キロワット)	發電所					
				發電所数	原動力別			發電力別	
					重油力	汽力	瓦斯力	100「キロワット」未満	500「キロワット」未満
4	15	1,093	13	2	6	5	11	2	—
5	9	1,065	11	2	4	5	9	2	—
6	10	854	11	3	4	4	9	2	—
7	10	884	12	3	5	4	10	2	—
8	10	884	12	3	5	4	10	2	—
9	9	874	12	3	5	4	10	2	—
10	9	660	11	1	6	4	10	1	—
11	10	685	11	1	6	4	10	1	—
12	11	753	12	3	5	4	10	2	—
13	11	593	11	3	4	4	9	2	—

145. 電気事業 (額) (供給者)

事業者数	發電力 (キロワット)	發電所数	發電所						
			原動力別			發電力別			
			重油力	汽力	瓦斯力	100「キロワット」未満	500「キロワット」未満	500「キロワット」以上	
支廳、出張所及市別 (昭和十三年末)									
總數	11	593	11	3	4	4	9	2	—
豊榮	2	30	1	—	1	—	1	—	—
大泊	—	30	1	—	—	1	1	—	—
多加	—	30	1	—	1	—	1	—	—
本斗	—	200	1	1	—	—	—	1	—
真岡	2	30	1	—	—	1	1	—	—
泊居	2	140	2	—	—	2	1	1	—
鶴城	3	33	2	2	—	—	2	—	—
元泊	—	60	1	—	1	—	1	—	—
敷香	1	40	1	—	1	—	1	—	—
豊原市	1	—	—	—	—	—	—	—	—

145. 電気事業 (額) (自家用)

事業者数	發電力 (キロワット)	發電所数	發電所								
			原動力別			發電力別					
			石重油力	汽力	水力	100「キロワット」未満	500「キロワット」未満	1,000「キロワット」未満	5,000「キロワット」未満	5,000「キロワット」以上	
支廳、出張所及市別 (昭和十三年末)											
總數	56	81,416	40	13	27	—	15	10	2	9	4
豊榮	5	10,785	4	1	3	—	1	1	—	1	1
大泊	9	3,254	5	2	3	—	3	1	—	1	—
多加	1	—	—	—	—	—	—	—	—	—	—
本斗	2	1,692	2	1	1	—	1	—	—	1	—
真岡	6	8,398	6	3	3	—	3	1	—	2	—
泊居	6	3,807	5	1	4	—	1	3	—	1	—
鶴城	11	22,931	9	2	7	—	3	3	1	1	1
元泊	3	14,570	2	—	2	—	—	—	1	—	1
敷香	6	10,899	5	3	2	—	3	1	—	—	1
豊原市	7	5,080	2	—	2	—	—	—	—	2	—

146. 電 氣 需 用 (供給者)

Table with columns for year (昭和4-13), electricity usage (電燈, 電力), and supply quantity (供給電氣力量). Includes a sub-table for branch offices and cities (支廠、出張所及市別).

146. 電 氣 需 用 (續) (自家用)

Table showing electricity usage (電燈, 電力) and usage quantity (使用電氣力量) for residential use from昭和4 to 13.

146. 電 氣 需 用 (續) (自家用)

Table showing electricity usage (電燈, 電力) and usage quantity (使用電氣力量) for residential use, broken down by branch office and city (支廠、出張所及市別) for昭和十三年.

147. 賃 銀 (單位圓) 昭和十三年

Table showing wages (賃銀) in units of yen for various industries (e.g., 旋盤工, 鋸物工) from January to August 1934.

147. 賃

銀 (概) (單位圓) 昭和十三年

	日給	豊原		大泊		本斗		真岡		泊居		恵須取		元泊		知取		敷香	
		一月	八月	一月	八月	一月	八月	一月	八月	一月	八月	一月	八月	一月	八月	一月	八月	一月	八月
製材工	2.50	2.50	1.90	2.05	2.50	1.50	1.90	1.90	2.00	2.35	2.50	3.20	2.00	2.00	2.00	2.50	2.00	2.00	2.00
船大工	—	—	1.70	2.35	2.50	2.80	2.80	2.50	—	3.00	3.00	3.00	3.20	3.20	2.50	3.50	2.50	2.50	2.50
指物	2.80	2.80	1.85	1.90	2.50	2.50	2.00	2.00	2.50	3.00	2.50	3.00	2.80	3.10	2.50	3.00	2.80	2.80	2.80
車機製造工	2.80	3.00	1.70	1.80	2.00	2.80	2.50	2.50	—	—	2.00	—	2.00	2.20	—	—	—	—	—
植字工	2.70	2.70	1.80	1.90	1.50	1.80	1.90	1.90	1.66	2.25	2.00	2.20	—	—	2.00	1.50	1.70	2.00	2.00
文撰工	2.20	2.30	1.70	1.80	1.60	1.50	1.60	1.60	1.33	1.55	1.90	1.70	—	—	1.50	1.30	1.70	1.80	1.80
印刷工	2.70	2.50	1.75	1.85	1.60	1.70	1.20	1.20	1.66	1.65	1.90	2.20	—	—	1.50	1.50	1.70	1.80	1.80
製本工	2.70	2.70	1.45	1.50	—	—	1.30	1.30	1.50	1.50	2.00	2.00	—	—	1.50	1.50	1.80	2.00	2.00
紙力工	3.20	3.20	1.90	2.10	2.00	3.00	1.20	2.50	2.65	3.00	2.50	3.30	3.50	3.50	2.80	3.50	2.50	2.50	2.50
馬具工	2.50	2.50	1.30	1.30	2.00	2.00	1.50	1.50	2.00	2.00	2.30	2.50	2.00	2.00	2.00	1.60	1.80	1.80	1.80
縫刺	2.50	3.30	1.55	2.60	1.80	3.00	2.00	2.00	3.40	3.40	2.40	3.00	—	—	2.00	3.00	2.30	2.30	2.30
經師	3.00	3.00	1.15	1.15	2.00	2.50	2.00	2.00	—	2.00	2.00	2.50	—	—	3.00	—	2.00	2.00	2.00
仲仕	—	—	1.60	1.90	1.70	2.40	1.70	3.20	1.35	2.05	2.80	3.00	1.50	1.50	—	—	2.00	2.30	2.30
荷馬車夫	5.00	5.00	4.50	4.50	3.70	3.00	2.70	5.00	2.50	2.50	2.40	3.80	4.50	4.50	—	6.00	5.00	6.00	6.00
漁夫	—	—	1.80	1.80	2.00	2.00	—	1.70	—	1.30	2.00	1.70	1.50	1.50	2.50	—	2.00	2.30	2.30
日備男	2.00	2.00	1.50	2.00	1.60	1.80	1.80	2.30	1.70	2.00	1.70	3.00	2.00	2.50	2.00	2.00	2.00	2.30	2.30
日備女	1.00	1.10	80	1.00	1.10	1.20	90	1.00	80	1.00	1.20	1.20	1.00	1.40	1.20	1.10	1.20	1.30	1.30
下男	12.00	12.00	12.00	12.00	—	—	10.00	15.00	10.00	10.00	26.00	25.00	20.00	20.00	24.00	25.00	25.00	25.00	25.00
下女	7.00	7.00	8.50	8.50	5.00	5.00	7.00	10.00	10.00	10.00	10.00	10.00	7.00	7.00	12.00	12.00	12.00	12.00	12.00

商業及金融

商工會所	5
株式會社	368 68,604,838
合資會社	129 64,175,720
合名會社	201 2,916,436
合名會社	38 1,512,682
銀行	81
本店	1
支店	13
預金	395,339,371
年末現在	32,934,238
貸付	42,017,666
年末現在	16,396,364
銀行手形	100,749,819
送金	126,657,151
各地へ向ケ	22,414,626
各地ヨリ受ケ	27,098,804
郵便為替	24,455,167
郵便貯蓄	14,160,479
郵便貯蓄	20,101,802
郵便貯蓄	15,073,785
郵便貯蓄	18,275,130
新契約	23,078
金額	5,709,100
年末現在	138,394
金額	28,548,366

露光量達いにより重複撮影

147. 賃

銀 (續) (單位圓) 昭和十三年

	日給	豐原		大泊		本斗		眞岡		泊居		惠須取		元泊		知取		歌香	
		一月	八月	一月	八月	一月	八月	一月	八月	一月	八月	一月	八月	一月	八月	一月	八月	一月	八月
製材工	2.50	2.50	1.90	2.05	2.50	1.50	1.90	1.90	2.00	2.35	2.50	3.20	2.00	2.00	2.00	2.50	2.00	2.00	
船大工	"	—	—	1.70	2.35	2.50	2.80	2.80	2.50	—	3.00	3.00	3.00	3.20	3.20	2.50	3.50	2.50	2.50
指物	"	2.80	2.80	1.85	1.90	2.50	2.50	2.00	2.00	2.50	3.00	2.50	3.00	2.80	3.10	2.50	3.00	2.80	2.80
車輪製造工	"	2.80	3.00	1.70	1.80	2.00	2.80	2.50	2.50	—	—	2.00	—	2.00	2.20	—	—	—	—
植字工	"	2.70	2.70	1.80	1.90	1.50	1.80	1.90	1.90	1.66	2.25	2.00	2.20	—	—	2.00	1.50	1.70	2.00
文押工	"	2.20	2.30	1.70	1.80	1.60	1.50	1.60	1.60	1.33	1.55	1.90	1.70	—	—	1.50	1.30	1.70	1.80
印刷工	"	2.70	2.50	1.75	1.85	1.60	1.70	1.20	1.20	1.66	1.65	1.90	2.20	—	—	1.50	1.50	1.70	1.80
製木工	"	2.70	2.70	1.45	1.50	—	—	1.30	1.30	1.50	1.50	2.00	2.00	—	—	1.50	1.50	1.80	2.00
鍼力工	"	3.20	3.20	1.90	2.10	2.00	3.00	1.20	2.50	2.65	3.00	2.50	3.30	3.50	3.50	2.80	3.50	2.50	2.50
馬具工	"	2.50	2.50	1.30	1.30	2.00	2.00	1.50	1.50	2.00	2.00	2.30	2.50	2.00	2.00	2.00	1.60	1.80	1.80
髯剃	"	2.50	3.30	1.55	2.60	1.80	3.00	2.00	2.00	3.40	3.40	2.40	3.00	—	—	2.00	3.00	2.30	2.30
經師	"	3.00	3.00	1.15	1.15	2.00	2.50	2.00	2.00	—	2.00	2.00	2.50	—	—	3.00	—	2.00	2.00
仲仕	"	—	—	1.60	1.90	1.70	2.40	1.70	3.20	1.35	2.05	2.80	3.00	1.50	1.50	—	—	2.00	2.30
荷馬車夫	"	5.00	5.00	4.50	4.50	3.70	3.00	2.70	5.00	2.50	2.50	2.40	3.80	4.50	4.50	—	6.00	5.00	6.00
漁夫	"	—	—	1.80	1.80	2.00	2.00	—	1.70	—	1.30	2.00	1.70	1.50	1.50	2.50	—	2.00	2.30
日傭	男	2.00	2.00	1.50	2.00	1.60	1.80	1.80	2.30	1.70	2.00	1.70	3.00	2.00	2.50	2.00	2.00	2.00	2.30
	女	1.00	1.10	80	1.00	1.10	1.20	90	1.00	80	1.00	1.20	1.20	1.00	1.40	1.20	1.10	1.20	1.30
下男	月給	12.00	12.00	12.00	12.00	—	—	10.00	15.00	10.00	10.00	26.00	25.00	20.00	20.00	24.00	25.00	25.00	25.00
下女	"	7.00	7.00	8.50	8.50	5.00	5.00	7.00	10.00	10.00	10.00	10.00	10.00	7.00	7.00	12.00	12.00	12.00	12.00

商業及金融

商工會議所	5			
會社 (支店ヲ除ク)	總數	368	總額	68,604,838
	株式會社	129	總額	64,175,720
	合資會社	201	總額	2,916,436
	合名會社	38	總額	1,512,682
產業組合	81			
銀行	本店	1		
	支店	13		
預金	預金高	395,339,371		
	年末現在	32,934,238		
貸付金	貸付高	42,017,666		
	年末現在	16,396,364		
銀行手形	送金	100,749,819		
	各地へ向ケ	126,657,151		
	各地ヨリ受ケ	22,414,626		
	代金取立	27,098,804		
郵便爲替	振出	24,455,167		
	拂渡	14,160,479		
郵便貯金	預入	20,101,802		
	拂戻	15,073,785		
	年度末現在	18,275,130		
簡易保險	新契約	23,078		
	件數	5,709,100		
	金額	138,394		
	年度末現在	28,548,366		

露光量違いにより重複撮影

10. 商業及金融

148. 商工會議所

年度末	會議所數	議員數	選舉權者數	一箇年度經費 (円)
昭和4	3	84	1,678	43,820
" 5	4	114	2,075	44,887
" 6	4	120	1,657	45,308
" 7	4	120	1,451	47,164
" 8	4	120	1,283	32,323
" 9	4	120	1,268	48,240
" 10	4	120	1,404	48,534
" 11	4	120	1,351	65,531
" 12	4	120	1,335	72,010
" 13	5	150	1,527	90,075
會議所別 (昭和十三年度末)				
總數	5	150	1,527	90,075
豐原	1	30	510	23,018
大泊	1	30	337	23,066
眞岡	1	30	316	11,881
知取	1	30	173	20,573
惠須	1	30	191	11,537

149. 物價

(單位圓) 昭和十三年

品名	單位	豐原		大泊		本斗		眞岡		泊居		惠須取		元泊		知取		數香	
		一月	八月	一月	八月	一月	八月	一月	八月	一月	八月	一月	八月	一月	八月	一月	八月	一月	八月
白米	一升	39	40	—	—	—	—	37	37	—	—	39	43	38	—	—	—	—	39
"	"	—	—	—	—	—	—	—	—	—	—	38	39	37	—	—	—	—	—
"	"	38	39	36	37	—	—	37	37	39	37	39	43	38	39	39	39	38	39
糯米	一升	36	36	—	—	36	38	—	—	—	—	38	39	37	38	38	—	—	37
麥	一升	41	44	39	42	42	45	40	42	42	41	43	44	42	43	42	43	42	43
大豆	一升	25	25	23	24	22	27	22	22	24	25	23	28	25	25	25	25	25	26
小豆	一升	20	20	15	17	18	20	17	17	19	20	17	17	25	20	18	18	18	20
菜豆	一升	28	27	27	27	30	28	28	27	26	25	28	26	28	28	30	30	28	27
小麥粉	一升	30	30	29	29	35	30	32	30	30	30	30	35	30	30	30	30	32	28
干餛飩	一合	28	25	28	25	36	25	32	27	27	23	30	30	29	26	35	23	32	28
干餛飩	一合	12	12	12	12	12	12	12	12	11	11	11	12	11	11	11	12	11	11
干餛飩	一合	15	16	7	18	12	12	14	14	7	13	12	15	16	7	16	13	12	12
干餛飩	一合	3	4	4	4	7	5	5	8	3	3	7	7	8	3	3	4	4	4
干餛飩	一合	3	3	4	4	7	5	6	8	3	3	7	7	7	8	3	3	4	4
干餛飩	一合	12	12	10	10	12	12	12	12	11	13	13	15	12	12	12	12	10	12
干餛飩	一合	3	2	2	3	4	3	4	3	4	—	7	4	4	3	3	6	4	3
干餛飩	一合	6	5	5	6	5	5	5	5	6	7	7	6	—	6	10	7	6	6
干餛飩	一合	3	2	5	4	3	4	3	5	4	5	5	3	3	3	5	5	4	4
干餛飩	一合	3	3	3	4	5	4	3	4	3	4	3	4	3	3	3	4	4	4
干餛飩	一合	7	5	6	5	7	5	7	5	7	6	5	7	5	5	7	6	8	5
干餛飩	一合	45	45	60	50	85	75	70	60	50	50	35	40	40	37	55	50	40	40
干餛飩	一合	—	10	8	7	12	10	12	10	—	12	10	10	9	12	10	12	12	10
干餛飩	一合	25	30	25	30	25	30	30	30	25	30	35	30	22	30	25	30	20	40
干餛飩	一合	10	13	10	13	15	14	12	12	13	15	17	18	11	12	15	20	15	18
干餛飩	一合	10	15	8	10	12	10	12	10	11	10	16	15	10	10	12	13	15	25
干餛飩	一合	70	70	70	70	80	80	70	75	70	—	80	90	60	—	80	80	90	90
干餛飩	一合	80	80	70	70	70	70	60	75	70	70	80	90	60	80	70	80	70	90
干餛飩	一合	1.00	1.20	1.00	1.20	1.00	1.00	1.00	1.20	1.00	1.20	1.30	1.40	1.00	—	1.20	1.20	1.20	1.30
干餛飩	一合	5	5	6	6	5	5	5	5	8	8	8	8	6	6	6	5	6	5

149. 物

價 (價) (單位圓) 昭和十三年

Table with multiple columns for various goods (e.g., rice, oil, sugar) and their prices across different months (January, August) and locations (e.g., Aburatsubo, Misaki). Includes sub-headers like '豊原', '大泊', '本斗', etc.

150. 煙草賣渡高

Table showing tobacco sales volume and value. Columns include '小賣人' (Retailer), '紙巻煙草' (Cigarettes), '刻煙草' (Pipe tobacco), and '葉巻及輸入煙草' (Cigar and imported tobacco). Includes a summary section for '昭和十三年度'.

151. 市場

Table showing market data for various commodities. Columns include '市場數' (Market count), '開市回数' (Opening frequency), and '取引高' (Trading volume) for categories like '鮮魚介及海藻類', '果實及蔬菜類', etc.

152. 會

	總 數			株 式 會		
	社 數	公 稱 資 本 金 又 八 出 資 額	積 立 金	社 數	公 稱 資 本 金	拂 込 資 本 金
昭和 4	* 5 270	166,651,650 122,331,763	46,200,159 5,905,920	* 3 126	166,516,650 119,005,200	111,683,325 71,368,609
" 5	* 6 329	167,006,650 119,611,093	49,483,082 5,910,500	* 3 132	166,416,650 115,727,400	111,533,325 76,262,783
" 6	* 5 355	166,956,650 123,254,389	44,139,717 3,155,761	* 3 132	166,416,650 119,105,100	111,533,325 78,558,194
" 7	* 6 364	167,456,650 130,330,114	42,594,445 3,045,082	* 4 129	166,916,650 126,634,300	111,658,325 81,377,405
" 8	* 6 398	251,528,000 70,688,454	43,427,651 803,496	* 4 134	250,988,000 66,392,100	175,786,475 34,867,561
" 9	* 8 394	252,888,000 61,144,150	58,464,088 872,871	* 5 123	252,188,000 56,371,200	200,277,908 35,502,717
" 10	* 11 387	253,573,000 87,258,050	74,474,189 1,020,242	* 8 125	252,948,000 82,750,150	203,538,488 48,096,701
" 11	* 15 363	403,740,000 87,021,750	80,301,222 874,788	* 11 118	403,080,000 82,834,850	270,196,000 58,817,491
" 12	* 15 368	404,980,000 95,086,618	97,209,991 2,307,498	* 13 120	404,395,000 90,684,850	310,589,000 62,667,928
" 13	* 18 368	506,205,000 97,053,868	115,468,652 4,095,726	* 14 129	505,195,000 92,624,750	353,839,000 64,175,720

支 離、 出 張

總 數	* 18 368	506,205,000 97,053,868	115,468,652 4,095,726	* 14 129	505,195,000 92,624,750	353,839,000 64,175,720
豊 榮	* 1 26	200,000,000 20,754,200	45,492,826 294,285	* 1 10	200,000,000 20,636,500	125,000,000 7,938,125
大 泊	* 6 100	3,595,000 21,551,050	29,400 883,666	* 4 26	2,710,000 19,592,550	1,960,000 15,342,465
留 多 加	12	374,000	6,350	10	362,000	219,930
本 斗	34	884,000	31,301	10	751,000	546,000
眞 岡	* 3 50	435,000 4,470,983	— 165,254	* 2 17	350,000 3,965,000	300,000 3,093,500
泊 居	17	598,500	6,390	7	535,000	283,500
綿 城	* 4 32	675,000 1,800,500	4,600 46,558	* 3 11	635,000 1,585,000	635,000 1,376,000
元 泊	15	1,084,682	32,185	6	930,000	591,500
敷 香	* 1 31	500,000 21,539,930	35,000 2,073,125	* 1 10	500,000 21,131,500	500,000 20,965,000
豊 原 市	* 3 51	301,000,000 23,996,023	69,906,826 556,612	* 3 22	301,000,000 23,136,200	225,444,000 13,819,700

*ハ島外ニ本店ヲ有スルモノノ支店

社 (金額單位圓) 銀行ヲ除ク

社	合 資 會 社			合 名 會 社		
	積 立 金	社 數	出 資 額	積 立 金	社 數	出 資 額
46,178,159 5,820,202	* 1 126	50,000 2,011,263	81,381	* 1 18	85,000 1,315,300	22,000 4,337
49,482,082 5,662,149	* 1 170	50,000 2,511,393	1,000 73,154	* 2 27	540,000 1,372,300	— 175,197
44,139,717 3,095,724	186	2,527,389	25,675	* 2 37	540,000 1,621,900	— 34,362
42,594,445 3,002,679	192	2,369,421	24,843	* 2 43	540,000 1,326,393	— 17,560
43,427,651 783,045	215	2,806,804	19,804	* 2 49	540,000 1,489,550	— 647
58,464,088 824,510	227	3,479,700	36,960	* 3 44	700,000 1,293,250	— 11,401
74,474,189 983,491	216	3,023,450	32,122	* 3 46	625,000 1,484,450	— 4,629
80,301,222 799,775	200	2,722,550	69,763	* 4 45	660,000 1,464,350	— 5,250
97,209,991 2,284,381	* 1 218	85,000 3,240,968	— 23,117	* 1 30	500,000 1,160,800	— —
115,468,652 4,022,558	* 1 201	385,000 2,916,436	— 72,044	* 3 38	625,000 1,512,682	— 1,124

所 及 市 別 (昭和十三年末)

115,468,652 4,022,558	* 1 201	385,000 2,916,436	— 72,044	* 3 38	625,000 1,512,682	— 1,124
45,492,826 291,643	12	57,700	2,642	4	60,000	—
29,400 839,699	* 1 64	385,000 976,500	— 43,967	* 1 10	500,000 982,000	— —
6,350	2	12,000	—	—	—	—
31,101	20	71,500	200	4	61,500	—
154,644	28	298,983	10,093	* 1 5	85,000 207,000	— 517
5,530	9	53,500	860	1	10,000	—
4,600 45,558	* 1 17	— 154,000	— 1,000	* 1 4	40,000 61,500	— —
26,185	7	131,000	6,000	2	23,682	—
35,000 2,072,125	17	382,430	1,000	4	26,000	—
69,906,826 549,723	25	778,823	6,282	4	81,000	607

153. 會社

年次	總數		農 業		水 産 業	
	社 數	拂込資本金 又ハ出資額	社 數	拂込資本金 又ハ出資額	社 數	拂込資本金 又ハ出資額
昭和 4	× 5 270	111,818,325 74,695,172	8	416,200	2	16,676
" 5	× 6 329	112,123,325 80,146,476	11	238,450	8	123,322
" 6	× 5 355	112,073,325 82,707,483	15	450,650	12	200,000
" 7	× 6 364	112,198,325 85,073,219	19	477,800	17	193,306
" 8	× 6 398	176,326,475 39,163,915	23	536,800	16	157,802
" 9	× 8 394	200,977,908 40,275,667	19	245,000	15	108,803
" 10	× 11 387	204,163,488 52,604,601	18	245,200	14	120,500
" 11	× 15 363	270,856,000 63,004,391	16	235,000	13	119,500
" 12	× 15 368	311,174,000 67,069,696	16	720,000	12	56,987
" 13	× 18 368	354,849,000 68,604,838	18	804,450	13	76,000

支 展、出 張

總 數	× 18 368	354,849,000 68,604,838	18	804,450	13	76,000
豊 榮	× 1 26	125,000,000 8,055,825	4	17,000	—	—
大 泊	× 6 100	2,845,000 17,300,965	3	540,000	3	26,000
留 多 加	12	231,930	—	—	—	—
本 斗	34	679,000	—	—	6	25,000
真 岡	× 3 50	385,000 3,599,483	2	38,750	2	8,000
泊 居	17	347,000	—	—	—	—
編 城	× 4 32	675,000 1,591,500	3	81,500	1	10,000
元 泊	15	746,182	2	70,000	—	—
敷 香	× 1 31	500,000 21,373,430	2	45,000	1	7,000
豊 原 市	× 3 51	225,444,000 14,679,523	2	12,200	—	—

×ハ島外ニ本店ヲ有スルモノノ支店

業 別 (金額單位圓) 銀行ヲ除ク

礦 業		工 業		商 業		運 輸 業	
社 數	拂込資本金 又ハ出資額	社 數	拂込資本金 又ハ出資額	社 數	拂込資本金 又ハ出資額	社 數	拂込資本金 又ハ出資額
× 1 2	62,500,000 154,500	× 4 57	49,318,325 54,522,383	149	3,395,208	52	16,190,205
× 1 2	62,500,000 170,000	× 5 73	49,623,325 59,926,494	187	5,136,490	48	14,551,720
× 1 2	62,500,000 163,500	× 4 76	49,573,325 60,650,119	194	4,491,839	56	16,751,375
× 1 1	62,500,000 3,000	× 4 76	49,573,325 61,044,499	× 1 190	125,000 6,483,291	61	16,871,323
× 1 3	62,500,000 19,500	× 4 88	113,701,475 11,280,977	× 1 200	125,000 8,316,534	68	18,852,302
× 1 3	67,500,000 200,000	× 5 87	132,152,908 16,221,620	× 2 202	1,325,000 8,589,733	68	14,910,511
× 1 4	70,000,000 5,200,000	× 5 89	132,538,488 23,302,200	× 4 192	1,375,000 8,336,895	× 1 70	250,000 15,399,806
× 1 5	80,000,000 5,225,000	× 6 83	189,971,000 33,298,950	× 7 175	635,000 8,131,365	× 1 71	250,000 15,994,576
× 2 6	82,500,000 5,200,500	× 5 88	226,279,000 33,551,188	× 7 174	2,145,000 8,643,695	× 1 72	250,000 18,897,326
× 2 6	126,250,000 5,200,500	× 6 94	226,329,000 33,512,376	× 8 160	1,920,000 8,761,547	× 2 77	350,000 20,249,965

所 及 市 別 (昭和十三年末)

× 2 6	126,250,000 5,200,500	× 6 94	226,329,000 33,512,376	× 8 160	1,920,000 8,761,547	× 2 77	350,000 20,249,965
× 1 1	125,000,000 150,000	5	130,200	11	124,625	5	7,634,000
× 1 2	1,250,000 15,500	× 2 21	700,000 1,496,500	× 3 51	895,000 7,029,300	20	8,193,665
—	—	3	89,690	4	72,540	5	69,700
—	—	8	122,000	13	243,500	7	288,500
—	—	× 2 13	135,000 2,838,733	25	471,000	× 1 8	250,000 243,000
—	—	3	170,000	9	78,900	5	98,100
1	25,000	6	111,000	× 3 11	575,000 112,500	× 1 10	100,000 1,251,500
—	—	4	207,500	5	43,682	4	425,000
1	10,000	× 1 10	500,000 20,344,430	10	71,000	7	896,000
1	5,000,000	× 1 21	224,994,000 8,002,323	× 2 21	450,000 514,500	6	1,150,500

153. 會社營業細別 (金額單位圓) 銀行ヲ除ク 昭和十三年末

	總 數			株 式 會 社			合 資 會 社			合 名 會 社		
	社數	拂込資本金 及出資額	積立金	社數	拂込資本金	積立金	社數	出資額	積立金	社數	出資額	積立金
總 數	× 18 368	354,849,000 68,604,838	115,468,652 4,095,726	× 14 129	353,839,000 64,175,720	115,468,652 4,022,558	× 7 201	385,000 2,916,436	— 72,044	× 3 38	625,000 1,512,682	— 1,124
農 業	18	804,450	2,200	6	635,200	2,200	5	88,750	—	7	80,500	—
農 耕 業	2	51,000	—	1	50,000	—	—	—	—	1	1,000	—
牧 畜 業	13	168,450	—	3	35,200	—	4	53,750	—	6	79,500	—
園 藝 業	—	—	—	—	—	—	—	—	—	—	—	—
林 業	3	585,000	2,200	2	550,000	2,200	1	35,000	—	—	—	—
水 産 業	13	76,000	—	1	21,000	—	11	48,000	—	1	7,000	—
水産養殖業	1	21,000	—	1	21,000	—	—	—	—	—	—	—
漁撈採藻業	12	55,000	—	—	—	—	11	48,000	—	1	7,000	—
鑛 業	× 2 6	126,250,000 5,200,500	45,502,826 298,000	× 2 2	126,250,000 5,150,000	45,502,826 298,000	— 4	— 50,500	—	—	—	—
石 炭 鑛 業	× 2 4	126,250,000 5,185,000	45,502,826 298,000	× 2 2	126,250,000 5,150,000	45,502,826 298,000	— 2	— 35,000	—	—	—	—
土 石 採 取 業	2	15,500	—	—	—	—	2	15,500	—	—	—	—
工 業	× 6 94	226,329,000 33,512,376	69,938,876 2,445,293	× 4 30	225,744,000 31,097,190	69,938,876 2,393,044	— 55	— 1,677,186	— 52,249	× 2 9	585,000 738,000	— —
亞麻製絲業	1	50,000	—	1	50,000	—	—	—	—	—	—	—
金屬製品製造業	4	48,823	328	—	—	—	4	48,823	328	—	—	—
機械器具工業	4	66,500	—	1	50,000	—	3	16,500	—	—	—	—
工業藥品製造業	3	535,000	11,250	3	535,000	11,250	—	—	—	—	—	—
油脂類製造業	1	12,000	—	—	—	—	1	12,000	—	—	—	—
パルプ工業	× 1 1	224,994,000 20,000,000	69,884,476 2,050,000	× 1 1	224,994,000 20,000,000	69,884,476 2,050,000	—	—	—	—	—	—
製 材 業	× 1 18	500,000 790,733	35,000 30,670	× 1 3	500,000 213,000	35,000 24,670	— 14	— 557,733	— 6,000	— 1	— 20,000	— —
木製品製造業	1	5,000	—	—	—	—	1	5,000	—	—	—	—
印 刷 業	4	40,000	105	1	10,000	105	3	30,000	—	—	—	—
酒類釀造業	× 2 11	585,000 1,334,740	— 61,700	— 4	— 600,940	— 61,400	— 4	— 58,800	— 300	× 2 3	585,000 675,000	— —
味噌醬油釀造業	1	10,000	—	—	—	—	—	—	—	1	10,000	—
製 粉 業	3	18,200	—	—	—	—	3	18,200	—	—	—	—
砂糖製造業	1	3,500,000	3,000	1	3,500,000	3,000	—	—	—	—	—	—

153. 會社營業細別 (續) (金額單位圓) 銀行ヲ除ク 昭和十三年末

	總 數			株 式 會 社			合 資 會 社			合 名 會 社		
	社數	拂込資本金 及出資額	積立金	社數	拂込資本金	積立金	社數	出資額	積立金	社數	出資額	積立金
菓子類製造業	2	20,000	—	—	—	—	—	—	—	1	5,000	—
罐詰製造業	1	2,000,000	33,700	1	2,000,000	33,700	—	—	—	—	—	—
水産品製造業	× 1 8	50,000 344,500	— 40,350	× 1 1	50,000 25,000	— —	— 6	— 315,500	— 40,350	— 1	— 4,000	— —
清涼飲料水製造業	× 1 1	200,000 15,000	19,400 300	× 1 1	200,000 15,000	19,400 300	—	—	—	—	—	—
製 氷 業	3	8,450	1,147	2	7,250	1,147	1	1,200	—	—	—	—
電 氣 業	7	3,781,000	207,472	7	3,781,000	207,472	—	—	—	—	—	—
土木建築請負業	13	873,500	5,271	2	275,000	—	10	594,500	5,271	1	4,000	—
其他ノ工業	6	58,930	—	1	35,000	—	4	13,930	—	1	10,000	—
商 業	8 160	1,920,000 8,761,547	22,750 187,388	× 6 47	1,495,000 7,452,465	22,750 169,329	× 1 97	385,000 689,400	— 16,935	× 1 16	40,000 619,682	— 1,124
物品販賣業	× 8 104	1,920,000 2,170,400	22,750 18,276	× 6 9	1,495,000 1,075,000	22,750 12,417	× 1 82	385,000 507,400	— 4,735	× 1 13	40,000 588,000	— 1,124
仲介、委託賣買及 賣買中立業	2	20,000	—	—	—	—	2	20,000	—	—	—	—
市 場 業	8	199,500	42,750	7	191,500	40,250	1	8,000	2,500	—	—	—
倉 庫 業	4	147,500	31,850	4	147,500	31,850	—	—	—	—	—	—
金 融 業	19	5,699,340	69,303	16	5,689,340	68,603	2	7,000	700	1	3,000	—
土地建物賃貸業	2	130,000	800	2	130,000	800	—	—	—	—	—	—
旅館料理店貸席業	6	124,000	9,000	—	—	—	6	124,000	9,000	—	—	—
演藝場遊藝場營業	6	136,625	—	4	108,625	—	1	3,000	—	1	25,000	—
新聞發行業	1	5,000	—	—	—	—	1	5,000	—	—	—	—
其ノ他ノ商業	8	129,182	15,409	5	110,500	15,409	2	15,000	—	1	3,682	—
運 輸 業	× 2 77	350,000 20,249,965	4,200 1,162,845	× 2 43	350,000 19,819,865	4,200 1,159,985	— 29	— 362,600	— 2,860	— 5	— 67,500	— —
鐵道軌道運輸業	4	8,850,000	294,700	4	8,850,000	294,700	—	—	—	—	—	—
船舶運輸業	10	7,957,500	726,214	9	7,955,500	726,214	1	2,000	—	—	—	—
自動車運輸業	20	765,500	11,952	5	496,000	10,952	12	227,000	1,000	3	42,500	—
運輸取扱業	× 2 38	350,000 2,543,965	4,200 129,479	× 2 22	350,000 2,415,365	4,200 127,619	— 15	— 123,600	— 1,860	— 1	— 5,000	— —
其ノ他ノ運輸業	5	133,000	500	3	103,000	500	1	10,000	—	1	20,000	—

154. 產 業

	總 數	組 別					
		信用組合	購買組合	販賣購買組合	購買利用組合	販賣購買利用組合	信用販賣組合
昭和 4	40	13	3	—	1	1	—
" 5	45	18	3	1	1	1	—
" 6	47	19	2	2	1	1	—
" 7	48	18	2	2	1	1	—
" 8	57	17	2	2	1	7	1
" 9	66	14	2	3	1	9	—
" 10	76	10	2	4	1	13	—
" 11	84	12	2	5	1	14	—
" 12	85	12	1	4	1	17	—
" 13	81	11	—	4	1	14	—
支 展、 出 張							
總 數	81	11	—	4	1	14	—
豐 榮	9	2	—	—	—	1	—
大 泊	11	—	—	—	—	2	—
留 多 加	8	—	—	—	—	2	—
本 斗	6	—	—	2	—	—	—
真 岡	11	2	—	—	—	2	—
泊 居	9	1	—	1	—	1	—
鶴 城	6	—	—	—	—	2	—
元 泊	8	1	—	—	—	3	—
敷 香	6	4	—	—	—	—	—
豐 原 市	7	1	—	1	1	1	—

155. 產 業 組 合 員 ノ 一

	調 查 組合數	總 數	農 業 組 合 員							農事實行組合 () 内へ 組合員數
			農 業	工 業	商 業	水 産 業	林 業	公 務 自由業	其、他	
昭和 4	34	3,678	666	320	1,015	361	26	729	561	—
" 5	37	3,492	878	130	1,118	386	59	404	517	—
" 6	39	4,551	1,006	140	1,273	396	73	813	850	—
" 7	42	5,000	1,158	134	1,283	439	64	913	1,009	—
" 8	48	5,850	1,580	200	1,350	442	69	1,281	928	—
" 9	60	7,709	2,780	389	1,447	584	80	1,487	931	11
" 10	68	8,869	3,563	462	1,647	509	137	1,590	938	23
" 11	73	9,704	4,141	508	1,849	557	156	1,480	969	44
" 12	76	10,801	4,723	553	2,006	560	149	1,760	1,007	43
" 13	70	11,640	5,112	646	2,270	546	159	1,823	1,025	59 (1,604)

組 合

	信用購買組合	信用利用組合	信用販賣購買組合	信用販賣利用組合	信用購買利用組合	信用販賣購買利用組合	組 別		
							有限責任	無限責任	保證責任
1	—	—	11	1	1	8	39	1	—
1	—	—	10	1	1	8	44	1	—
—	1	—	8	1	1	11	46	1	—
—	2	—	8	1	1	12	46	1	1
—	2	—	7	—	1	17	41	1	15
—	2	—	4	—	—	31	25	4	37
—	4	—	2	—	—	40	12	4	60
—	4	—	2	—	—	44	8	4	72
—	5	—	1	—	—	44	2	3	80
—	6	—	1	—	—	44	1	3	77
所 及 市 別 (昭和十三年末)									
—	—	6	1	—	—	44	1	3	77
—	—	—	—	—	—	6	—	—	9
—	1	—	—	—	—	8	—	—	11
—	1	—	—	—	—	5	—	—	8
—	1	—	—	—	—	3	—	1	5
—	1	—	—	—	—	5	—	—	11
—	1	—	—	—	—	5	—	—	9
—	1	—	—	—	—	3	—	2	4
—	—	—	—	—	—	4	—	—	8
—	—	—	—	—	—	2	—	—	6
—	—	—	—	—	—	3	1	—	6

155. 產 業 組 合 員 ノ 二

	調 查 組合數	總 數	農 業 組 合 員							農事實行組合 () 内へ 組合員數
			農 業	工 業	商 業	水 産 業	林 業	公 務 自由業	其、他	
總 數	70	11,640	5,112	646	2,270	546	159	1,823	1,025	59 (1,604)
豐 榮	9	1,043	347	96	218	26	28	156	171	1 (20)
大 泊	6	921	254	45	239	65	9	208	101	—
留 多 加	6	1,039	856	4	88	17	—	57	12	5 (115)
本 斗	6	1,117	469	51	257	152	—	119	45	24 (568)
真 岡	9	1,374	514	95	326	136	32	142	124	5 (84)
泊 居	7	1,009	535	88	131	33	16	84	118	4 (107)
鶴 城	6	1,425	918	35	153	18	16	130	154	1 (26)
元 泊	8	1,025	303	28	228	86	6	205	165	4 (111)
敷 香	6	1,126	297	81	369	12	48	210	95	14 (683)
豐 原 市	7	1,561	619	123	261	1	4	512	40	1 (40)

156. 産業組合資金

年次	調査組合数	出資口数	出資総額(円)	運轉資金(円)					信	
				總額	拂込出資額	積立金	借入金	貯金	調査組合数	組合員数
昭和 4	34	20,229	1,033,055	2,091,476	871,077	221,236	210,494	788,669	30	2,691
" 5	37	30,785	1,344,395	2,435,092	1,035,525	244,579	221,535	933,453	34	3,333
" 6	39	37,938	1,572,435	2,965,067	1,218,248	289,283	308,743	1,148,793	35	4,006
" 7	42	39,051	1,630,390	3,467,386	1,389,932	328,561	414,024	1,334,869	38	4,454
" 8	48	40,824	1,685,260	3,761,541	1,469,658	371,507	474,601	1,445,775	39	4,836
" 9	60	46,148	1,846,625	4,437,092	1,529,772	351,851	662,963	1,892,506	48	6,441
" 10	68	51,316	2,045,045	5,049,866	1,659,741	405,177	778,789	2,206,159	51	7,251
" 11	73	54,716	2,174,195	5,761,156	1,793,213	464,830	768,448	2,734,665	57	8,401
" 12	76	57,467	2,269,085	6,421,406	1,948,482	532,354	996,667	2,943,903	56	8,797
" 13	70	61,998	2,437,860	7,770,025	2,066,063	605,950	1,109,165	3,988,847	53	9,740
總 數	70	61,998	2,437,860	7,770,025	2,066,063	605,950	1,109,165	3,988,847	53	9,740
豊 榮	9	5,637	267,700	534,470	207,881	28,519	42,621	255,449	8	1,015
大 泊	6	3,934	185,380	428,552	128,775	20,045	61,226	218,506	4	731
留 多 加	6	1,932	66,780	338,114	45,180	67,204	201,457	24,273	4	676
本 斗	6	3,740	115,720	535,863	92,365	19,524	36,300	387,674	4	948
眞 岡	9	6,884	305,655	1,571,523	276,364	54,171	121,778	1,119,210	8	1,347
泊 居	7	4,241	155,560	365,151	121,658	16,284	97,720	129,489	6	909
鶴 城	6	3,487	174,350	752,252	141,143	26,384	291,200	293,525	4	1,312
元 泊	8	8,353	264,440	554,540	229,818	54,853	100,918	168,951	5	799
敷 香	6	12,110	343,800	810,066	298,758	70,443	97,500	343,365	6	1,126
豊 原 市	7	11,680	558,475	1,879,494	524,121	248,523	58,445	1,048,405	4	877

157. 産業組合資金

組合数	調査組合数	組合員数	出資口数	出資総額(円)	運轉資金(円)					
					總額	拂込出資額	積立金	借入金	貯金	
總 數	81	70	11,640	61,998	2,437,860	7,770,025	2,066,063	605,950	1,109,165	3,988,847
農村組合	42	35	5,586	12,777	422,065	1,405,015	283,230	172,460	735,467	213,858
漁村組合	8	7	380	1,742	55,460	137,178	47,752	11,373	45,241	32,812
市街地組合	20	19	5,030	45,511	1,871,890	6,050,321	1,652,417	419,895	236,278	3,741,731
消費組合	1	1	264	273	6,825	20,351	5,996	—	14,355	—
特殊組合	9	7	352	1,566	75,170	148,737	72,995	2,222	73,074	446
{ 養蠶組合	9	7	352	1,566	75,170	148,737	72,995	2,222	73,074	446
{ 養蠶組合	1	1	28	129	6,450	8,423	3,673	—	4,750	—

及事業成績ノ一

用		販		業		成		績		
貸付金(円)	貯金(円)	調査組合数	組合員数	販賣高(円)	調査組合数	組合員数	購買高(円)	調査組合数	組合員数	利用料(円)
1,779,487	788,669	17	909	47,847	21	1,991	63,050	12	1,239	8,488
2,129,985	933,453	16	1,057	41,058	18	1,211	46,698	10	770	1,584
2,436,603	1,148,793	20	1,353	50,805	21	1,778	78,385	16	1,659	7,040
2,754,306	1,334,869	21	1,549	169,105	22	1,946	179,589	18	1,893	3,526
2,762,902	1,445,775	28	2,033	236,537	29	2,538	193,190	26	2,667	10,000
2,926,375	1,892,506	44	3,928	267,161	45	4,334	293,655	42	4,373	19,732
3,141,114	2,206,159	53	4,907	477,962	54	5,256	431,523	54	5,574	35,721
3,380,450	2,734,665	58	5,576	610,766	58	5,576	503,919	59	6,048	25,947
3,664,659	2,943,903	59	6,254	782,032	60	6,548	673,020	59	6,940	20,840
3,949,420	3,988,847	37	5,556	1,111,008	39	5,807	879,952	29	4,621	52,840
所 及 市 別	(昭和十三年末)									
3,949,420	3,988,847	37	5,556	1,111,008	39	5,807	879,952	29	4,621	52,840
320,620	255,449	5	370	44,915	5	370	52,200	3	156	1,755
263,408	218,506	3	293	34,982	5	497	37,720	3	376	6,237
187,549	24,273	5	835	131,984	5	835	116,614	4	761	443
248,998	387,674	4	716	146,360	4	716	114,094	2	508	2,413
734,061	1,119,210	4	536	153,080	4	620	104,140	3	429	1,555
187,705	129,489	4	666	38,243	4	588	151,807	5	639	3,809
238,210	293,525	4	1,008	370,215	4	1,008	211,638	3	1,040	17,162
361,787	168,951	4	368	32,208	3	344	49,694	3	344	1,618
591,388	343,365	1	210	8,635	1	210	3,212	1	210	16,260
815,694	1,048,405	3	554	150,386	4	619	38,833	2	158	1,588

及事業成績ノ二

昭和十三年末

餘 裕 金(円)				剩餘金 △損失金(円)	事 業 分 量(円)				
總 額	預 金	有價証券	現 金		貸付金	貯 金	販賣高	購買高	利用料
2,865,610	2,699,791	20,928	144,891	152,516	3,949,420	3,988,847	1,111,008	879,952	52,840
240,689	177,201	10,555	52,933	48,475	422,897	213,858	1,017,862	814,603	40,997
13,424	7,223	—	6,201	2,587	89,903	32,812	36,903	29,876	984
2,600,378	2,506,886	10,373	83,119	148,450	3,423,879	3,741,731	—	9,722	7,653
77	—	—	77	855	—	—	—	—	—
10,269	8,481	—	1,788	40,841	12,741	446	56,243	—	2,397
773	—	—	773	126	—	—	—	25,751	809

158. 産業組合聯合會

年度	會數	所屬組合數	出資額 (円)	運轉資金 (円)					貯金
				總額	拂出	込資	諸積立金	借入金	
昭和 4	1	17	43,000	24,788	18,525	663	—	5,600	
" 5	1	25	67,500	71,896	27,713	1,139	25,000	18,044	
" 6	1	33	86,000	188,630	38,919	1,904	20,000	127,807	
" 7	1	35	93,000	397,202	47,679	3,043	111,988	234,492	
" 8	1	45	117,000	741,593	57,823	4,043	348,000	331,727	
" 9	1	54	173,500	868,056	73,027	5,819	398,000	391,210	
" 10	1	67	192,000	1,242,649	93,579	7,482	586,808	554,780	
" 11	1	73	193,500	1,540,451	111,610	11,512	456,033	961,296	
" 12	1	81	201,500	1,758,989	128,277	13,375	443,690	1,173,647	
" 13	1	78	200,500	2,429,876	144,219	21,311	470,215	1,794,131	

年度	餘裕金 (円)			事業成績 (円)					剩餘金 (円)
	總額	預金	有價証券	貸付金	貯金	保證	販賣高	購買高	
昭和 4	3,859	3,859	—	22,371	5,600	3,000	—	—	1,822
" 5	19,193	19,193	—	54,366	18,044	18,000	—	—	2,570
" 6	60,907	60,907	—	129,167	127,807	11,000	—	—	2,348
" 7	186,928	185,779	1,149	206,624	234,492	18,000	—	—	3,292
" 8	325,982	325,742	240	420,944	331,727	30,600	—	—	5,692
" 9	278,698	278,578	120	595,826	391,210	25,600	—	—	5,453
" 10	629,283	629,283	—	621,079	554,780	24,504	143,250	7,164	10,119
" 11	921,967	920,934	1,033	624,398	964,296	10,116	242,663	27,781	8,802
" 12	863,534	863,201	333	883,918	1,173,647	1,822	236,575	64,111	15,891
" 13	1,637,951	1,637,851	100	770,898	1,794,131	621	623,699	139,980	18,525

160. 銀行

年度	本店	支店	公稱資本金	拂込資本金	積立金
昭和 6	1	12	2,000,000	1,475,000	189,750
" 7	1	12	2,000,000	1,475,000	193,750
" 8	1	12	2,000,000	1,475,000	197,750
" 9	1	13	2,000,000	1,475,000	201,550
" 10	1	13	2,000,000	1,475,000	205,250
" 11	1	13	2,000,000	1,475,000	208,550
" 12	1	13	2,000,000	1,475,000	211,350
" 13	1	13	2,000,000	1,475,000	213,650

159. 産業組合金利

年度	支店、出張所及市別	信用組合 (年利)						産業組合聯合會 (年利)				
		貸付			貯金			貸付		貯金		
		最高	最低	普通	最高	最低	普通	最高	最低	最高	最低	
昭和 7	平均	1.41	1.17	1.27	7.3	5.4	5.9	—	—	—	—	
" 8	平	1.53	1.36	1.48	8.0	5.6	6.6	昭和 4	1.09	1.09	6.5	6.5
" 9	豐	1.47	1.31	1.42	8.5	5.6	5.9	" 5	1.09	1.09	7.5	6.5
" 10	大	1.44	1.23	1.39	7.9	5.1	5.5	" 6	1.09	1.09	7.5	6.5
" 11	留	1.49	1.26	1.40	6.8	4.8	5.3	" 7	0.99	0.99	6.5	5.8
" 12	本	1.35	1.14	1.31	6.0	4.3	4.7	" 8	0.99	0.91	6.5	5.1
" 13	眞	1.36	1.12	1.30	6.7	4.0	4.5	" 9	0.91	0.50	6.0	5.1
	泊							" 10	0.96	0.50	6.9	2.6
	多							" 11	0.96	0.50	6.9	2.6
	加							" 12	0.90	0.50	5.0	2.6
	斗							" 13	0.90	0.50	5.0	2.6
	真											
	隆											
	居											
	城											
	元											
	泊											
	香											
	豐											
	原											
	市											

總覽 (金額單位圓)

入	出	諸預金		諸貸金	
		總額	年末現在高	總額	年末現在高
456,772,507	457,013,864	166,619,237	16,122,839	42,642,543	13,923,559
339,510,939	348,982,151	155,111,078	19,910,392	43,738,827	18,627,075
457,597,906	457,247,311	186,609,371	20,618,778	36,647,115	17,946,233
550,660,001	549,568,206	224,908,447	22,370,453	37,950,504	18,624,937
606,849,470	606,404,336	245,048,474	22,507,586	37,032,658	16,967,702
513,678,173	511,287,668	270,155,229	24,956,727	34,957,655	16,839,429
554,155,765	553,891,135	299,087,094	25,283,449	36,632,284	16,835,886
566,178,031	589,714,535	395,339,371	32,934,238	42,017,666	16,396,364

160. 銀 行

總 數	本 店	支 店	銀 行		
			公稱資本金	拂込資本金	積立金
			2,000,000	1,475,000	213,650
北海道拓殖銀行豊原支店	1	13			
" 落合支店		1			
" 大泊支店		1			
" 留多加支店		1			
" 本斗支店		1			
" 真岡支店		1			
" 野田支店		1			
" 泊居支店		1			
" 恵須取支店		1			
" 知取支店		1			
" 敷香支店		1			
樺太銀行	1		2,000,000	1,475,000	213,650
" 真岡支店		1			
北海貯蓄銀行豊原支店		1			

161. 銀 行

年 度	總 額		當 座 預 金		特 別 當 座 預 金	
	預 高	年末現在高	預 高	年末現在高	預 高	年末現在高
	昭和					
6	166,619,237	16,122,839	68,284,764	1,316,625	21,269,484	4,364,447
7	155,111,078	19,910,392	64,562,654	4,286,084	20,582,692	4,205,588
8	186,609,371	20,618,778	78,392,456	2,709,948	25,409,017	4,282,523
9	224,908,447	22,370,453	104,392,903	3,304,302	33,631,387	4,698,732
10	245,048,474	22,507,586	111,152,869	1,758,000	39,675,961	4,981,603
11	270,155,229	24,956,727	123,316,343	2,071,613	46,695,647	5,721,940
12	299,087,094	25,283,449	135,389,734	2,038,481	51,308,025	6,129,519
13	395,339,371	32,934,238	192,995,739	3,358,973	71,333,257	8,640,268
總 額	395,339,371	32,934,238	192,995,739	3,358,973	71,333,257	8,640,268
北海道拓殖銀行豊原支店	153,602,300	9,391,458	32,013,294	835,027	15,919,274	2,112,026
" 落合支店	17,188,720	1,452,779	12,496,132	151,385	3,202,416	477,988
" 大泊支店	48,620,221	4,693,909	34,277,591	491,363	8,840,858	1,162,774
" 留多加支店	1,779,005	314,525	638,806	6,856	767,438	95,031
" 本斗支店	12,655,250	1,294,461	6,938,862	92,087	3,667,136	504,346
" 真岡支店	36,495,862	3,717,845	22,281,987	323,119	10,153,764	916,085
" 野田支店	7,362,784	1,118,958	4,842,865	74,415	1,556,198	402,932
" 泊居支店	13,177,410	1,591,820	8,265,540	180,676	2,849,887	300,747
" 恵須取支店	45,610,467	2,406,638	34,218,887	733,201	10,307,815	986,701
" 知取支店	12,825,296	1,353,559	8,390,702	94,550	2,888,617	370,124
" 敷香支店	25,396,632	1,384,322	16,603,897	180,264	7,813,275	655,945
樺太銀行	6,410,409	764,627	4,443,236	65,871	1,447,841	367,827
" 真岡支店	10,565,111	1,100,517	7,583,940	130,159	1,918,738	287,742
北海貯蓄銀行豊原支店	3,649,904	2,348,820				

總 覽 (額) (金額單位圓)

入 金	出 金	諸 預 金		諸 貸 金	
		總 額	年末現在高	總 額	年末現在高
566,178,031	589,714,535	395,339,371	32,934,238	42,017,666	16,396,364
170,979,421	189,948,218	153,602,300	9,391,458	3,244,710	8,337,397
29,812,753	26,103,123	17,188,720	1,452,779	6,687,720	293,858
78,956,941	74,780,296	48,620,221	4,693,909	5,059,425	3,084,467
2,962,053	2,401,950	1,779,005	314,525	158,811	75,500
18,887,336	18,853,089	12,655,250	1,294,461	1,143,905	246,543
59,018,561	64,921,035	36,495,862	3,717,845	4,150,169	901,519
10,635,168	11,475,019	7,362,784	1,118,958	436,700	92,881
23,324,451	24,936,792	13,177,410	1,591,820	4,571,387	294,285
66,070,452	72,804,056	45,610,467	2,406,638	1,828,911	352,098
24,712,016	25,299,476	12,825,296	1,353,559	5,759,961	526,099
46,015,225	47,304,773	25,396,632	1,384,322	349,855	81,034
15,208,893	12,455,973	6,410,409	764,627	4,978,656	1,657,052
15,072,486	14,986,102	10,565,111	1,100,517	2,822,014	282,210
4,522,275	3,444,633	3,649,904	2,348,820	825,442	171,421

預 金 (單位圓)

定 期 預 金		別 段 預 金		貯 蓄 預 金		其 他 預 金	
預 高	年末現在高	預 高	年末現在高	預 高	年末現在高	預 高	年末現在高
14,969,921	9,377,728	575,850	13,822	976,365	539,263	60,542,843	510,944
17,568,791	10,119,740	4,477,151	125,644	1,081,579	604,360	46,838,211	568,976
18,916,324	12,102,150	2,150,636	22,979	1,398,102	730,828	60,342,836	770,350
21,591,801	13,192,250	2,834,002	52,589	1,473,561	837,007	60,984,793	285,573
25,857,607	14,269,134	920,151	34,615	1,659,882	947,767	65,782,004	516,467
26,298,154	15,341,034	619,300	87,748	2,056,001	1,132,584	71,169,784	601,808
27,039,953	15,455,435	363,654	18,046	2,594,413	1,318,108	82,391,315	323,860
30,206,703	17,547,596	934,483	418,875	3,649,904	2,348,820	96,219,285	619,706
30,206,703	17,547,596	934,483	418,875	3,649,904	2,348,820	96,219,285	619,706
9,440,722	5,427,075	567,025	407,627			95,661,985	609,703
1,481,338	821,942	8,834	1,464				
5,195,153	3,037,243	36,519	2,529			270,100	
354,077	211,574	18,684	1,064				
2,019,172	697,307	30,080	721				
3,733,672	2,466,602	39,239	2,036			287,200	10,003
945,389	641,108	18,332	503				
1,982,882	1,109,842	79,101	555				
984,295	685,851	99,470	885				
1,533,234	888,396	12,743	489				
955,004	547,111	24,456	1,002				
519,332	330,929						
1,062,433	682,616						
				3,649,904	2,348,820		

162. 銀行貸付金 (單位圓)

	總額		貸付金		當座貸越		割引手形		荷付爲替手形	
	貸付高	年末現在高	貸付高	年末現在高	貸付高	年末現在高	貸付高	年末現在高	貸付高	年末現在高
昭和 6	42,642,543	13,923,559	4,742,142	8,044,166	4,230,515	263,561	28,482,989	5,444,990	5,186,896	170,842
" 7	43,738,827	18,627,075	9,865,307	12,665,935	3,645,254	256,813	25,176,868	5,658,150	5,051,398	46,177
" 8	36,647,115	17,946,233	5,054,634	12,596,372	2,803,346	207,486	24,205,685	5,009,790	4,583,450	132,585
" 9	37,950,504	18,624,937	5,877,519	12,440,722	2,871,298	188,530	23,562,344	5,851,301	5,639,343	144,384
" 10	37,032,658	16,967,702	6,177,335	12,555,996	3,337,510	161,740	23,297,029	4,170,846	4,220,784	79,120
" 11	34,957,655	16,839,429	877,735	12,350,595	3,885,129	140,341	27,070,417	4,255,916	3,124,374	92,577
" 12	36,632,284	16,835,886	8,172,858	12,295,897	4,011,966	129,118	22,447,985	4,352,729	1,999,475	58,142
" 13	42,017,666	16,396,364	7,458,255	11,063,807	2,778,260	150,524	28,892,916	5,135,872	2,888,235	46,161
總額	42,017,666	16,396,364	7,458,255	11,063,807	2,778,260	150,524	28,892,916	5,135,872	2,888,235	46,161
北海道拓殖銀行	3,244,710	8,337,397	262,221	7,806,461	758,973	42,675	2,223,516	488,261	—	—
豐原支店	6,687,720	293,858	6,952	48,916	86,456	32	6,594,312	244,910	—	—
落合支店	5,059,425	3,084,467	10,061	986,044	702,730	17,488	4,134,962	2,080,167	211,672	768
大泊支店	158,811	75,500	9,700	47,026	—	—	78,550	20,670	70,561	7,804
留多加支店	1,143,905	246,543	9,161	7,013	—	—	910,287	239,530	224,457	—
本斗支店	4,150,169	901,519	25,004	104,480	69,665	21,610	3,958,064	775,429	97,436	—
真岡支店	436,700	92,881	3,600	30,231	—	—	379,982	62,650	53,118	—
野田支店	4,571,387	294,285	—	357	355,074	6,048	4,206,423	287,880	9,890	—
泊居支店	1,828,911	352,098	1	7	255,914	12,215	706,611	339,876	866,385	—
惠須取支店	5,759,961	526,099	—	5,184	462,602	7,625	5,297,359	513,290	—	—
知取支店	349,855	81,034	3,978	4,237	—	—	334,844	76,797	11,033	—
敷香支店	4,978,656	1,657,052	4,087,925	1,584,697	5,388	35,103	13,002	2,463	872,341	34,789
樺太銀行	2,822,014	282,210	2,214,210	267,733	81,458	7,728	55,004	3,949	471,342	2,800
真岡支店	825,442	171,421	825,442	171,421	—	—	—	—	—	—
北海貯蓄銀行	—	—	—	—	—	—	—	—	—	—
豐原支店	—	—	—	—	—	—	—	—	—	—

163. 銀行諸手形 (單位圓) 昭和十三年

	各地へ向ケタル分		各地ヨリ受ケタル分	
	送金爲替	代金取立	送金爲替	代金取立
總額	100,749,819	22,414,626	126,657,151	27,098,804
北海道拓殖銀行	15,902,047	1,642,988	33,681,637	6,785,954
豐原支店	5,819,182	6,017,451	2,449,910	266,204
落合支店	19,873,402	3,432,127	20,276,315	3,903,497
大泊支店	713,683	35,845	546,859	259,892
留多加支店	3,915,046	158,424	5,189,970	1,414,682
本斗支店	14,657,605	1,487,971	14,606,279	3,647,514
真岡支店	2,141,891	93,966	3,973,600	682,071
野田支店	4,786,642	3,871,107	3,611,774	902,348
泊居支店	15,250,861	126,109	23,551,742	3,418,572
惠須取支店	4,634,556	4,930,771	2,022,903	1,451,710
知取支店	10,128,454	184,507	14,112,015	2,449,067
敷香支店	1,497,624	295,361	948,763	1,779,951
樺太銀行	1,428,826	137,999	1,685,384	137,342
真岡支店	—	—	—	—
北海貯蓄銀行	—	—	—	—
豐原支店	—	—	—	—

164. 普通貯金金額別 (金額單位圓)

	年	總數		五十圓未満		五十圓以上		百圓以上		五百圓以上		千圓以上	
		口數	金額	口數	金額	口數	金額	口數	金額	口數	金額	口數	金額
昭和	4	2,347	188,209	1,889	12,511	120	8,518	258	58,524	49	34,067	31	74,589
"	5	2,654	181,710	2,176	14,397	135	9,364	268	60,456	49	33,187	26	64,306
"	6	3,054	179,731	2,592	17,061	141	11,896	245	55,883	42	27,949	34	66,943
"	7	3,585	178,333	3,018	16,525	205	14,441	285	62,023	55	37,912	22	47,432
"	8	4,134	242,824	3,470	19,036	244	16,847	316	64,511	58	39,354	46	103,076
"	9	4,723	302,939	3,974	22,573	239	17,505	398	83,498	64	42,385	48	136,978
"	10	5,547	303,979	4,773	26,971	261	18,447	389	84,942	67	46,289	57	127,330
"	11	6,111	340,616	5,202	26,503	298	20,375	466	99,769	85	60,766	60	133,203
"	12	6,575	394,333	5,535	26,818	369	25,513	506	110,863	95	66,240	70	164,899
"	13	7,422	544,374	6,121	31,412	407	28,272	652	140,749	126	85,359	116	258,582

165. 据置貯金金額別 (金額單位圓)

	年	總數		五十圓未満		五十圓以上		百圓以上		五百圓以上		千圓以上	
		口數	金額	口數	金額	口數	金額	口數	金額	口數	金額	口數	金額
昭和	4	333	65,483	142	3,099	71	5,884	95	18,133	17	11,603	8	26,764
"	5	253	155,677	62	1,298	48	3,214	80	15,744	22	13,606	41	121,815
"	6	230	142,126	22	318	34	2,312	98	22,887	26	17,721	50	98,887
"	7	245	182,683	15	143	39	2,570	97	9,653	39	22,356	55	147,961
"	8	278	255,091	11	85	32	2,005	109	26,050	51	34,219	75	192,732
"	9	302	290,495	10	72	34	2,118	123	29,772	44	28,406	91	230,127
"	10	378	397,828	9	45	35	2,474	162	37,758	71	47,787	101	309,764
"	11	424	510,376	9	45	29	1,909	173	42,704	87	55,951	126	409,767
"	12	486	635,415	9	45	22	1,573	178	42,739	107	68,858	170	522,200
"	13	572	1,486,624	9	45	29	1,997	192	45,333	110	72,379	232	1,366,870

166. 定期積金契約高 (金額單位圓)

	年	總數		百圓未満		百圓以上		五百圓以上		千圓以上		五千圓以上		一萬圓以上	
		口數	給付契約高	口數	給付契約高	口數	給付契約高	口數	給付契約高	口數	給付契約高	口數	給付契約高	口數	給付契約高
昭和	4	553	627,997	—	—	182	31,198	138	64,784	233	530,015	—	—	—	—
"	5	641	665,494	—	—	237	32,694	164	85,450	240	547,350	—	—	—	—
"	6	622	605,736	—	—	234	41,386	163	83,900	196	277,450	18	93,000	11	110,000
"	7	807	610,936	—	—	373	61,986	195	100,300	213	275,650	18	93,000	8	80,000
"	8	895	555,786	—	—	470	77,736	212	108,400	194	249,650	14	70,000	5	50,000
"	9	1,019	574,650	—	—	574	95,100	222	113,700	204	253,850	16	82,000	3	30,000
"	10	1,105	635,300	—	—	625	101,800	233	119,100	228	282,400	14	72,000	5	60,000
"	11	1,214	675,200	—	—	704	118,600	237	121,600	257	318,000	11	57,000	5	60,000
"	12	1,235	694,000	—	—	726	122,900	249	128,800	241	305,300	13	67,000	6	70,000
"	13	1,171	667,100	—	—	662	112,700	260	134,600	231	287,800	12	62,000	6	70,000

167. 銀行金利

	定期預金(年利)		當座預金(日歩)		證書貸付金(年利)		當座貸越(日歩)		割引手形(日歩)	
	最(分)高	最(分)低	最(厘)高	最(厘)低	最(分)高	最(分)低	最(厘)高	最(厘)低	最(厘)高	最(厘)低
昭和4年										
6月	6.0	5.5	5.0	5.0	12.0	8.5	4.5	2.0	3.7	2.5
12月	6.7	5.1	6.0	5.0	12.0	8.5	4.5	1.9	3.7	2.4
" 5年										
6月	6.7	5.5	6.0	5.0	12.0	8.5	4.5	3.5	4.3	2.6
12月	6.7	5.5	6.0	5.0	12.5	8.5	4.5	2.1	3.8	2.6
" 6年										
6月	5.5	5.2	5.0	4.0	12.0	8.5	4.0	3.7	4.0	2.3
12月	5.4	5.2	5.0	4.0	12.0	8.5	4.1	3.7	3.9	2.5
" 7年										
6月	6.8	5.3	5.0	4.0	12.0	8.4	4.4	2.6	4.0	2.3
12月	6.0	5.3	5.0	4.0	12.0	8.4	4.4	2.6	3.9	2.4
" 8年										
6月	5.6	5.2	4.0	4.0	10.0	8.0	4.3	1.8	3.8	2.2
12月	5.2	4.8	3.0	3.0	10.0	8.0	3.6	3.0	3.6	2.0
" 9年										
6月	4.8	4.8	3.0	3.0	9.1	7.8	3.6	3.0	3.6	2.0
12月	4.4	4.4	3.0	3.0	9.1	7.5	3.6	3.0	3.6	2.0
" 10年										
6月	4.4	4.4	3.0	3.0	8.8	7.0	3.6	2.8	3.6	2.0
12月	4.2	4.2	3.0	3.0	8.8	7.0	3.6	2.8	3.6	2.0
" 11年										
6月	3.8	3.8	2.0	2.0	7.2	4.5	3.4	3.2	3.3	1.2
12月	3.8	3.8	2.0	2.0	7.2	4.5	3.4	1.5	3.3	1.2
" 12年										
6月	3.8	3.8	2.0	2.0	7.2	4.4	3.2	1.4	2.8	1.2
12月	3.8	3.8	2.0	2.0	7.2	4.4	3.2	1.4	2.8	1.2
" 13年										
6月	3.8	3.8	2.0	2.0	7.2	4.4	3.2	1.4	2.8	1.2
12月	3.8	3.8	2.0	2.0	7.2	6.1	3.2	1.4	2.8	1.2

168. 無盡業

社	社数	資本金	拂込資本金	積立金	組数	口数	給付金契約高
昭和6年	15	1,481,000	987,540	59,133	114	3,641	3,170,700
" 7年	7	397,000	234,040	21,993	57	1,762	1,144,100
" 8年	7	397,000	235,040	23,471	121	2,790	1,905,900
" 9年	7	397,000	238,040	24,971	53	1,502	820,400
" 10年	7	397,000	241,040	21,985	61	1,773	1,038,900
" 11年	7	382,500	223,540	22,525	84	2,473	1,415,400
" 12年	6	272,500	161,000	15,500	111	3,230	1,825,500
" 13年	6	272,500	161,000	19,920	115	3,467	2,043,500
總數	6	272,500	161,000	19,920	115	3,467	2,043,500
豊原	豊原無盡株式會社	60,000	30,000	1,100	25	1,065	802,500
大泊	大泊無盡株式會社	50,000	50,000	8,600	2	60	24,000
本斗	本都無盡株式會社	51,000	28,500	2,360	16	480	279,000
眞岡	樺太相互無盡株式會社	50,000	15,000	7,270	29	894	579,000
泊居	泊居無盡株式會社	30,000	21,000	500	26	578	198,800
敷香	敷香無盡株式會社	31,500	16,500	90	17	390	160,200

昭和七年前ハ免許會社以外ノモノヲ含ム

169. 郵便爲替

	振出		拂渡	
	口数	金額(円)	口数	金額(円)
昭和4年				
4	563,992	27,861,147	214,916	16,509,500
" 5	475,984	18,703,754	203,812	12,118,693
" 6	437,134	14,404,125	194,677	9,558,104
" 7	435,697	13,546,271	206,244	8,867,006
" 8	459,889	14,104,482	222,600	9,128,547
" 9	520,067	16,258,228	239,205	9,385,856
" 10	545,227	15,868,677	258,983	9,082,290
" 11	540,845	15,664,779	261,114	9,037,385
" 12	568,190	18,002,721	285,404	10,938,314
" 13	655,515	24,455,167	324,681	14,160,479
支廳、出張所及市別 (昭和十三年度)				
總數	655,515	24,455,167	324,681	14,160,479
豊原	56,783	1,700,639	21,415	797,086
大泊	57,685	1,901,062	48,807	1,714,536
本斗	17,178	402,126	12,542	438,063
眞岡	39,921	1,218,667	23,188	835,854
泊居	70,885	2,474,808	46,090	1,885,468
元香	57,119	2,228,382	24,207	1,427,643
敷香	170,623	7,603,546	41,011	2,436,149
豊原	41,106	1,389,317	18,752	770,142
敷香	83,811	3,590,474	33,456	1,958,756
豊原	60,404	1,946,146	55,213	1,896,782

170. 年金恩給

	口数	金額(円)		
			支廳、出張所及市別 (昭和十三年度)	
昭和4年				
4	2,881	241,842		
" 5	3,003	255,062		
" 6	3,166	284,292		
" 7	3,273	302,137		
" 8	3,304	283,997		
" 9	3,260	281,279		
" 10	3,261	285,716		
" 11	3,204	277,295		
" 12	3,213	275,452		
" 13	3,220	276,421		
支廳、出張所及市別 (昭和十三年度)				
總數	3,220	276,421		
豊原	223	18,679		
大泊	534	47,635		
本斗	104	6,710		
眞岡	226	19,030		
泊居	520	42,267		
元香	177	12,959		
敷香	220	20,346		
豊原	200	15,428		
敷香	271	21,920		
豊原	745	71,447		

171. 郵便貯金 (金額單位圓)

	預入		拂戻		年度末現在	
	口数	金額	口数	金額	人員	金額
昭和4年						
4	318,065	10,659,491	135,092	9,792,076	132,009	6,817,335
" 5	325,573	9,229,711	151,850	8,738,112	138,985	7,448,373
" 6	340,071	8,743,937	160,083	7,976,861	143,266	8,253,504
" 7	362,956	8,357,453	169,308	8,126,562	147,569	8,407,045
" 8	397,011	9,262,451	167,397	8,336,379	155,785	9,260,580
" 9	434,572	10,414,854	189,637	9,766,816	166,873	9,749,108
" 10	476,248	10,695,501	206,441	10,165,095	177,769	10,209,782
" 11	485,107	11,483,254	207,377	10,509,946	191,343	11,199,356
" 12	550,404	13,610,235	214,871	11,633,822	207,212	13,068,784
" 13	1,032,688	20,601,082	243,916	15,073,785	287,168	18,275,130
支廳、出張所及市別 (昭和十三年度)						
總數	1,032,688	20,601,082	243,916	15,073,785	287,168	18,275,130
豊原	138,645	1,806,124	22,249	1,240,431	26,860	1,638,966
大泊	168,631	2,228,595	32,122	1,633,427	38,523	2,355,328
本斗	33,541	587,139	9,080	474,676	10,642	568,331
眞岡	73,998	1,129,640	16,093	866,339	20,175	1,051,999
泊居	127,012	2,448,698	30,096	1,831,410	33,685	2,314,321
元香	84,408	1,931,461	22,405	1,468,233	19,815	1,405,822
敷香	166,476	5,098,373	43,764	3,447,771	38,044	2,501,448
豊原	55,638	1,135,841	14,812	842,416	18,388	1,276,190
敷香	96,069	2,627,634	24,158	1,961,791	23,458	1,573,633
豊原	88,270	1,607,577	29,137	1,301,291	26,042	1,941,794
振替北ノ他	—	—	—	—	31,536	1,647,298

172. 振替貯金

Table with columns for year (年度), branch (支店), and amount (金額). Rows include years 4-13 and a summary row for branches like 豊原市, 大留本, etc.

支店、出張所及市別 (昭和十三年度)

173. 簡易生命保険

Table with columns for year (年度), new contracts (新契約), cancellations (消滅件数), and current year-end (年度末現在). Rows include years 4-13 and a summary row for branches.

支店、出張所及市別 (昭和十三年度)

174. 郵便年金

Table with columns for year (年度), new contracts (新契約), cancellations (消滅件数), and current year-end (年度末現在). Rows include years 4-13 and a summary row for branches.

支店、出張所及市別 (昭和十三年度)

年度末現在支店別中ニハ一時拂及即時拂ヲ含マズ

175. 簡易生命保険積立金貸付 (単位圓)

Table with columns for year (年度), total amount (總額), and various categories of loans (公設、公設防、公設火、町營住宅、傳染病舎、小學校、公立中等學校).

支店、出張所及市別 (昭和十三年度末)

175. 簡易生命保險積立金貸付 (續) (單位圓)

	上水道	下水道	町 廳	村 舍	道 路	商工會 議 所事務所	特 定 郵 便 局	授 產 及 輔 導	各種公 共事業
昭和	7	330,000	53,900	102,100	81,100	—	—	—	—
"	8	290,900	83,900	102,100	81,100	—	—	—	—
"	9	268,827	79,503	62,457	76,068	—	—	—	—
"	10	259,415	76,642	71,647	73,270	15,000	—	—	—
"	11	324,069	73,520	58,676	70,188	14,334	27,500	5,000	—
"	12	559,005	99,412	109,336	127,119	11,683	26,232	5,000	14,731
"	13	546,920	94,922	99,977	121,549	8,132	24,899	5,000	12,886
總數		546,920	94,922	99,977	121,549	8,132	24,899	5,000	12,886
豐原		—	—	—	—	—	—	—	—
大留		229,800	50,789	56,466	99,246	—	—	—	—
本真		—	—	2,077	—	—	—	—	—
野田		173,300	—	—	—	—	—	—	—
居取		—	—	16,603	—	—	—	—	—
元知		1,073	—	—	—	—	—	—	12,886
香取		—	—	—	—	—	—	—	—
元知		—	—	—	—	—	—	—	—
香取		142,747	44,133	24,831	22,303	8,132	24,899	5,000	—

176. 質屋 (金額單位圓)

	店 數 (年末)	一年間貸付高		一年間受戻高		一年間流シ高		年 末 現 在		
		口 數	金 額	口 數	金 額	口 數	金 額	口 數	金 額	
昭和	4	154	77,019	675,325	43,955	434,156	17,675	182,646	28,308	205,628
"	5	154	119,758	565,875	76,921	401,131	19,615	108,064	51,030	307,306
"	6	205	79,209	426,641	59,633	407,548	20,662	106,553	49,944	209,844
"	7	147	75,130	395,022	64,496	319,859	20,686	92,489	31,867	142,302
"	8	128	70,936	311,559	66,284	295,187	10,362	41,783	26,132	116,434
"	9	92	63,581	304,897	58,293	280,038	6,499	27,539	24,877	113,506
"	10	87	68,913	396,896	61,672	347,327	10,248	41,834	21,860	121,154
"	11	73	86,822	435,732	72,901	328,327	11,377	54,105	24,329	174,321
"	12	73	75,847	426,852	57,762	369,678	6,136	31,228	33,722	173,234
"	13	67	56,141	429,157	70,275	441,400	4,416	17,212	15,221	143,652
總數		67	56,141	429,157	70,275	441,400	4,416	17,212	15,221	143,652
豐原		8	13,351	85,898	16,399	102,918	1,469	4,536	2,895	26,449
大留		4	2,915	24,242	3,928	25,935	548	1,829	421	7,057
本真		17	6,618	48,544	7,587	50,745	474	1,164	2,481	18,791
野田		2	77	876	197	1,254	28	191	9	92
居取		6	1,845	15,079	2,678	17,597	108	501	417	4,323
元知		6	4,526	28,843	11,934	24,469	387	588	2,070	15,226
香取		4	1,875	12,507	1,981	12,612	161	1,185	408	5,086
元知		7	2,156	15,959	2,235	15,820	123	950	342	3,347
香取		3	7,520	80,388	6,779	70,739	229	1,770	3,039	36,745
元知		—	—	—	—	—	—	—	—	—
香取		5	7,823	52,952	8,463	56,299	481	2,076	954	7,527
元知		5	7,435	63,869	8,094	63,012	408	2,422	2,185	19,009

貿易

移 出	總 額	2
移 出	水産物	142,299
	其 他	112,838
移 入	總 額	29,461
	食糧	392,005
移 入	其 他	347,110
	總 額	44,895
移 出	水産物	149,548,505
	パルプ製紙	15,215,116
移 出	石炭	101,293,840
	木材	12,503,896
移 出	其 他	11,800,532
	總 額	8,735,121
移 入	米	88,248,013
	穀食料及雜草	15,421,940
移 入	藥品及染料塗料	16,735,058
	其 他	6,079,847
移 入	總 額	50,011,168
	總 額	11
移 入	總 額	19,490

露光量違いにより重複撮影

11. 貿易

177. 輸移出入品總價額 (單位圓)

	年	總額				總額			
		總額	輸出	輸入	超過 (△入超)	總額	移出	移入	超過 (△入超)
明治	43	35,607	23,782	11,825	11,825
"	44	83,724	83,626	98	83,528
大正	1	55,417	9,943	45,474	△ 35,531
"	2	91,956	91,865	91	91,774
"	3	249,869	249,765	104	249,661
"	4	205,870	183,637	22,233	161,404
"	5	112,905	107,827	5,078	102,749
"	6	53,276	50,981	2,295	48,686
"	7	199,609	47,849	151,760	△ 103,911
"	8	154,685	76,581	78,104	△ 1,523
"	9	694,471	612,587	81,884	530,703
"	10	924,553	879,828	44,725	835,103
"	11	575,874	438,582	137,292	301,290
"	12	817,956	244,163	573,793	△ 329,630
"	13	494,816	53,721	441,095	△ 387,374	102,072,522	64,605,210	37,467,312	27,137,898
"	14	1,365,476	34,349	1,331,127	△ 1,296,778	113,189,825	70,865,978	42,323,847	28,542,131
昭和	1	989,526	2,612	986,914	△ 984,302	120,029,547	68,930,883	51,098,664	17,832,219
"	2	755,135	26,352	728,783	△ 702,431	109,496,641	68,043,401	41,453,240	26,590,161
"	3	937,710	199,208	738,502	△ 539,294	118,539,595	72,454,544	46,085,051	26,369,493
"	4	2,042,652	1,323,407	719,245	604,162	136,846,109	90,200,230	46,645,879	43,554,351
"	5	2,335,126	1,987,608	347,518	1,640,090	115,353,494	80,025,132	35,328,362	44,696,770
"	6	841,654	635,660	205,994	429,666	99,455,442	71,256,545	28,198,897	43,057,648
"	7	274,447	8,558	265,889	△ 257,331	94,368,902	65,252,635	29,116,267	36,136,368
"	8	367,088	107,883	259,205	△ 151,322	104,886,093	73,455,524	31,430,569	42,024,955
"	9	430,644	21,624	409,020	△ 387,396	133,777,256	96,648,171	37,129,085	59,519,086
"	10	867,965	32,980	834,985	△ 802,005	131,004,931	92,949,722	38,055,209	54,894,513
"	11	402,848	113,937	288,911	△ 174,974	173,202,111	119,430,501	53,771,610	65,658,891
"	12	523,663	235,001	288,662	△ 53,661	180,252,931	121,137,965	59,114,966	62,022,999
"	13	534,304	142,299	392,005	△ 249,706	237,796,518	149,548,505	88,248,013	61,300,492

178. 輸出入品價額月別 (單位圓)

	年	總數	輸出入品價額月別											
			1月	2月	3月	4月	5月	6月	7月	8月	9月	10月	11月	12月
昭和	9	21,624	—	—	—	7	240	2	10	6,851	2,514	12,000	—	—
"	10	32,980	—	—	—	—	2,944	3,802	6,895	537	1,508	8,973	7,621	700
"	11	113,937	—	6,269	3,750	5,481	9,595	4,506	6,134	17,017	8,380	8,959	14,683	29,163
"	12	235,001	14,900	1,991	5,826	—	77,540	48,748	59,372	8,670	—	14,554	—	3,400
"	13	142,299	—	—	—	14,320	917	18,096	41,704	47,842	14,297	3,513	1,203	407
總數		142,299	—	—	—	14,320	917	18,096	41,704	47,842	14,297	3,513	1,203	407
大正		117,250	—	—	—	14,320	917	18,096	41,704	22,814	14,276	3,513	1,203	407
實		25,049	—	—	—	—	—	—	—	25,028	21	—	—	—

178. 輸出入品價額月別 (圓) (單位圓)

	總數	月											
		1月	2月	3月	4月	5月	6月	7月	8月	9月	10月	11月	12月
		輸						入					
昭和	9	409,020	4,353	20,804	70,639	142,128	64,893	31,230	16,866	11,775	42,652	3,500	180
"	10	834,985	2,136	12,892	153,595	25,947	5,083	—	5,195	787	624,250	—	5,100
"	11	288,911	2,339	—	143,831	6,430	79,429	8,487	1,768	18,427	11,955	3,042	13,203
"	12	288,662	239	—	144,655	82,938	26,771	10,494	5,742	8,042	8,759	—	1,022
"	13	392,005	—	2,511	616	253,608	5,762	5,102	105,346	—	7,208	11,852	—
		港						別					
總數	392,005	—	2,511	616	253,608	5,762	5,102	105,346	—	7,208	11,852	—	—
大泊	190,121	—	2,511	616	81,157	5,762	4,929	76,086	—	7,208	11,852	—	—
真岡	201,884	—	—	—	172,451	—	173	29,260	—	—	—	—	—

179. 輸出入品價額國別 (單位圓)

	輸 出					輸 入				
	昭和 13	" 12	" 11	" 10	" 9	昭和 13	" 12	" 11	" 10	" 9
總額	142,299	235,001	113,937	32,980	21,624	392,005	288,662	288,911	834,985	409,020
滿洲國	1,829	—	40	152	12,321	—	—	—	—	1,570
關東州	60,773	82,848	78,154	23,317	1,952	391,747	284,863	234,566	173,552	248,832
中華民	54,669	97,098	35,743	9,511	500	—	—	—	5	—
香港	25,028	55,055	—	—	—	—	—	—	—	—
露領亞細亞	—	—	—	—	6,851	258	404	—	2	3,680
アヂソン	—	—	—	—	—	—	—	—	2,725	—
蘭領印度	—	—	—	—	—	—	—	37,961	—	27,593
英吉利	—	—	—	—	—	—	3,395	16,384	—	592
獨逸	—	—	—	—	—	—	—	—	616,819	—
西班牙	—	—	—	—	—	—	—	—	1,600	5,065
亞米利加合衆國	—	—	—	—	—	—	—	—	2,131	38,162
埃及	—	—	—	—	—	—	—	—	5,324	7,333
伊領ソマリランド	—	—	—	—	—	—	—	—	32,827	76,193

180. 輸出品品目別 (價額單位圓)

	昭和 13		" 12		" 11		" 10		" 9	
	數量	價額	數量	價額	數量	價額	數量	價額	數量	價額
總數		142,299		235,001		113,937		32,980		21,624
昆布	30,987	2,244	—	—	23	9	—	1,462	—	311
鹽藏	—	—	—	—	—	—	2,940	280	147,000	12,000
乾麩子	255,368	110,040	365,880	179,946	372,780	113,693	91,620	25,572	900	240
其ノ他ノ水産物	—	554	—	—	—	235	—	253	—	22
果實及核子	—	1,693	—	—	—	—	—	6,875	—	900

180. 輸出品品目別 (價額單位圓)

	昭和 13		" 12		" 11		" 10		" 9	
	數量	價額	數量	價額	數量	價額	數量	價額	數量	價額
其ノ他ノ飲食物	—	1,650	—	—	—	—	—	—	—	—
皮毛骨角牙類及同製品	—	950	—	—	—	—	—	—	—	1,300
絲纒繩索及同製品	—	—	—	—	—	—	—	—	—	320
布帛及同製品	—	—	—	—	—	—	—	—	—	650
石炭	5,300	25,028	7,700	55,055	—	—	—	—	—	—
金屬及同製品	—	—	—	—	—	—	—	—	—	3,305
車輛、時計、機械類	—	—	—	—	—	—	—	—	—	62
木材類	—	—	—	—	—	—	—	—	—	78
其ノ他ノ木、竹、籐材及同製品	—	—	—	—	—	—	—	—	2	33
雜品	—	140	—	—	—	—	—	—	—	2,403

181. 輸出品品目別 (價額單位圓)

	昭和 13		" 12		" 11		" 10		" 9	
	數量	價額	數量	價額	數量	價額	數量	價額	數量	價額
總數		392,005		288,662		288,911		834,985		409,020
カツサザアルト	—	—	—	—	587,674	37,961	—	—	325,024	27,593
小豆	—	—	17,970	2,748	8,888	1,265	21,100	2,492	—	—
食鹽	6,878,839	347,110	7,267,320	233,845	7,689,600	221,754	6,707,580	198,562	10,383,540	300,452
皮毛骨角牙類及同製品	—	1,026	—	—	—	72	—	—	—	—
其ノ他ノ飲食物	—	—	—	—	—	—	—	5	—	—
マグネサイト	—	—	—	—	60,000	1,800	190,560	10,108	—	—
耐火煉瓦	—	—	9,347	188	120,750	2,070	—	—	—	—
屑及古鐵	—	—	—	—	296,482	10,252	—	—	—	—
銅	—	—	—	—	3,175	1,761	—	—	—	—
鉛	—	—	—	—	1,059	220	—	—	—	—
眞鍮及青銅	—	—	—	—	9,665	4,120	—	—	—	—
鑛及金屬	—	—	—	3,395	—	—	—	—	—	—
車輛、時計、機械類	—	—	—	—	—	—	616,819	—	—	38,162
船舶	1	5	—	—	—	—	—	—	1	3,500
鐵	—	—	53,142	3,434	—	—	—	—	—	—
飼料	382,509	43,611	422,631	44,648	88,787	7,605	74,676	6,997	536,529	37,362
肥料	—	—	—	—	—	—	—	—	27,600	1,771
木材	8	80	37	404	—	—	—	—	20	180
木、竹、籐材及同製品	—	—	—	—	—	11	—	2	—	—
雜品	—	173	—	—	—	20	—	—	—	—

182. 輸出品仕向地別 (價額單位圓) 昭和十三年

	總數		滿洲國		關東州		中華民國		香港	
	數量	價額	數量	價額	數量	價額	數量	價額	數量	價額
總數		142,299		1,829		60,773		54,669		25,028
昆布	30,987	2,244			30,987	2,087	900	157		
乾藤子	255,368	110,040	1,799	718	131,073	55,433	122,496	53,889		
其他水產物		554		21		533				
果實及核子		1,693				1,070		623		
其他飲食物		1,650				1,650				
其毛骨角製品		950		950						
其皮類石	5,300	25,028							5,300	25,028
雜品		140		140						

183. 輸入品仕出地別 (價額單位圓) 昭和十三年

	總數		關東州		露領亞細亞	
	數量	價額	數量	價額	數量	價額
總數		392,005		391,747		258
食毛骨角製品	6,878,839	347,110	6,878,839	347,110		
鹽牙料		1,026		1,026		
木材	8	43,611		43,611		
船舶	1	80		80		
雜品		5		5		
		173		173		

184. 貿易船舶出入港別

	總數	昭和 13		" 12		" 11		" 10		" 9	
		隻數	噸數	隻數	噸數	隻數	噸數	隻數	噸數	隻數	噸數
		入港						出港			
總數	11	19,490	23	24,739	23	18,172	11	17,880	15	14,318	
汽船	9	19,402	14	24,651	14	18,105	11	17,880	13	14,152	
帆船	2	88	9	88	9	67		2	166		
汽船	4	9,688	8	17,399	7	13,597	6	12,202	5	7,827	
帆船	5	9,714	6	7,252	7	4,508	5	5,678	8	6,325	
汽船	2	88	9	88	9	67		2	166		
帆船	2	88	9	88	9	67		2	166		
總數	7	9,749	10	11,464	10	6,308	4	7,551	8	6,205	
汽船	5	9,661	5	11,415	5	6,266	4	7,551	8	6,205	
帆船	2	88	5	49	5	42					
汽船	1	3,351	2	6,294	2	4,054	4	7,551	2	2,650	
帆船	4	6,310	3	5,121	3	2,212			6	3,555	
汽船	2	88	5	49	5	42					
帆船	2	88	5	49	5	42					

185. 貿易船舶入港月別

	總數	月別											
		1月	2月	3月	4月	5月	6月	7月	8月	9月	10月	11月	12月
昭和8年	13					4	2	1	2	1	1		2
總數	12,631					348	4,200	1,409	13	106	2,253		4,302
" 9年	15				1	6	2	1	1	4			
總數	14,318				2,567	4,829	2,634	692	3,276	320			
" 10年	11				3	2	1				4	1	
總數	17,880				3,770	186	1,409				11,235	1,280	
" 11年	23				3	1	3	8		4	4		
總數	18,172				4,464	2,190	6,149	3,446		35	1,888		
" 12年	23				3	6	4	2	5		2	1	
總數	24,739				3,770	2,306	6,993	3,276	53		4,303	4,038	
" 13年	11				2	1	3	3	1	1			
總數	19,490				5,906	21	3,428	6,746	3,315	74			
船 種 別 (昭和十三年)													
總數	11				2	1	3	3	1	1			
日本	19,490				5,906	21	3,428	6,746	3,315	74			

186. 貿易船舶出港月別

	總數	月別											
		1月	2月	3月	4月	5月	6月	7月	8月	9月	10月	11月	12月
昭和8年	17					1	4	3	3	2	1	1	2
總數	14,649					14	123	1,267	3,049	2,680	2,253	961	4,302
" 9年	8				1				3	4			
總數	6,205				2,567				3,362	276			
" 10年	4				1						2	1	
總數	7,551				1,843						4,428	1,280	
" 11年	10				1		1	6		1	1		
總數	6,308				2,190		2,190	52		12	1,864		
" 12年	10				1	7		1				1	
總數	11,464				1,843	5,573		10				4,038	
" 13年	7				1	1	1	2	2				
總數	9,749				2,953	21	44	3,395	3,336				
船 種 別 (昭和十三年)													
總數	7				1	1	1	2	2				
日本	9,749				2,953	21	44	3,395	3,336				

187. 移出入價額港別 (單位圓)

	移 出					移 入				
	昭和 13	" 12	" 11	" 10	" 9	昭和 13	" 12	" 11	" 10	" 9
總 額	149,548,505	121,137,965	119,430,501	92,949,722	96,648,171	88,248,013	59,114,966	53,771,610	38,055,209	37,129,085
大 泊	39,041,949	30,667,835	14,485,296	13,087,221	15,942,772	38,600,842	26,018,078	22,848,984	13,193,359	11,830,807
留 加	358,658	121,123	132,057	495,675	1,069,305	18,143	15,598	—	—	—
多 內	—	—	14,385	208,611	21,485	—	—	—	—	—
雨 龍	—	—	—	400	102,144	—	—	—	—	—
內 砂	—	—	—	2,168	68,390	—	—	—	—	—
長 濱	671	540,450	57,286	97,007	316,825	—	—	—	9,970	11,721
富 內	—	7,711	43,968	15,971	153,692	—	—	8,634	24,729	58,365
野 寒	—	7,977	180	20,502	205,440	—	—	34,710	30,065	65,995
榮 濱	12,584,112	9,153,458	11,638,015	9,329,384	6,324,688	1,432,498	1,226,885	623,069	444,791	967,539
白 浦	220,310	360,636	420,949	301,113	227,255	22,395	98,840	31,654	108,495	69,813
登 帆	9,669	18,847	31,482	25,200	17,615	9,780	17,477	22,428	22,758	23,949
元 泊	14,938	104,241	42,709	384,781	302,393	82,453	248,106	214,760	315,767	596,753
權 保	553,221	395,879	759,385	1,053,265	677,479	11,475	—	—	—	—
知 取	12,508,086	11,127,087	8,803,825	9,447,706	6,788,968	4,191,304	3,219,508	3,332,712	3,238,261	2,501,459
新 問	—	2,263	844,273	38,150	108,661	—	3,595	245,329	245,220	186,839
泊 岸	84,675	36,864	—	47,012	—	70,119	188,564	217,276	181,384	175,613
內 路	—	7,535	24,720	87,066	165,614	—	180,485	349,000	327,810	300,187
敷 香	14,932,420	14,547,960	16,019,317	6,333,704	6,895,524	6,928,159	4,809,756	4,749,207	4,151,147	4,243,555
野 頃	—	542,684	382,978	313,250	501,884	135,187	—	—	—	143,560
淺 瀬	269,728	525,208	745,515	338,240	454,388	38,357	—	—	—	13,621
海 島	50,388	58,846	4,691	45,480	22,563	45,370	63,697	10,254	41,896	60,783
武 泊	—	1,248	20,256	17,286	29,153	—	15,874	20,504	28,318	27,378
內 幌	1,132	—	—	—	16,762	3,689	6,033	367	95,397	80,972
本 斗	4,665,411	3,043,079	7,423,320	3,757,294	2,624,528	4,904,578	3,295,265	2,113,185	1,835,335	1,631,931
真 岡	14,563,205	10,807,888	12,819,400	13,286,771	10,311,611	9,164,654	6,311,911	6,601,588	5,369,800	6,509,251
蘭 泊	92,220	232,080	440,402	1,587,322	988,692	53,838	42,870	51,019	65,613	59,292
野 田	8,781,655	3,380,163	7,861,901	7,244,915	8,102,154	1,314,355	1,246,354	1,321,128	1,995,863	1,692,680
泊 居	8,071,974	7,217,354	9,594,261	6,708,435	5,356,957	2,565,476	4,047,337	3,287,882	2,384,078	2,144,907
名 寄	—	—	—	—	6,883	—	7,190	8,392	7,743	5,975
久 春	—	60,752	53,774	85,990	226,479	59	210,709	119,139	146,481	193,105
萌 菱	—	696	37,873	42,456	89,697	—	764	3,976	5,816	11,225
留 久	280	312	16,954	37,284	114,503	2,008	11,443	34,390	31,389	45,740
珍 內	1,409,097	1,605,013	1,492,898	1,099,595	1,864,599	304,844	456,061	471,530	612,213	527,818
鵜 城	261,919	173,182	331,866	211,217	213,162	305,118	329,780	260,655	186,610	198,765
蕨 須	15,486,356	13,579,128	13,724,534	8,000,918	12,437,304	17,268,877	6,328,933	6,194,837	2,670,014	2,127,676
名 好	745,721	374,583	283,266	514,547	675,422	291,661	268,069	240,609	182,754	362,105
安 別	896,791	789,008	458,595	96,286	65,495	369,187	362,131	247,732	95,933	206,654
其 他	13,943,919	11,646,875	10,420,170	8,587,500	13,157,685	113,587	83,653	106,660	6,200	53,052

188. 移出入價額仕向地及仕出地別 (單位圓)

	移 出					移 入				
	昭和 13	" 12	" 11	" 10	" 9	昭和 13	" 12	" 11	" 10	" 9
總 額	149,548,505	121,137,965	119,430,501	92,949,722	96,648,171	88,248,013	59,114,966	53,771,610	38,055,209	37,129,085
稚 內	9,301,155	4,636,639	2,115,727	1,458,796	1,076,203	30,108,875	14,567,546	7,001,050	4,845,535	3,762,714
留 萌	10,804	17,576	11,332	25,642	20,790	35,044	2,582	221	3,640	12,412
小 樺	6,202,853	4,126,138	6,776,446	4,265,348	4,035,775	22,414,176	19,138,005	20,617,168	12,951,435	12,801,372
函 館	776,922	1,898,411	2,380,174	2,554,365	2,033,432	1,316,926	1,751,099	1,995,857	1,753,613	2,950,600
室 蘭	332,278	927,115	964,962	1,098,227	896,296	751,045	751,936	143,597	430,778	695,192
釧 路	—	18,225	172,458	3,500	—	—	23,071	—	—	—
青 森	376,644	366,778	728,338	690,330	525,500	1,380,273	1,890,509	1,361,750	1,445,310	1,614,349
土 崎	14,450	—	—	—	—	81,191	166,680	227,609	144,899	84,289
新 潟	1,494,892	1,477,874	1,335,590	1,866,802	1,559,441	735,686	460,675	557,257	470,687	437,910
佐 渡	71,820	80,795	6,980	2,400	—	243,627	309,105	249,862	48,334	66,969
魚 津	2,184	95,538	73,818	80,797	124,516	3,271,564	3,556,471	2,836,861	2,934,600	1,940,245
滑 川	975	5,442	6,299	20,831	77,256	1,095,951	1,067,036	1,422,779	853,233	1,195,941
伏 木	5,316,404	3,654,372	4,610,427	2,886,642	4,350,575	2,659,280	2,567,292	3,511,850	3,313,377	2,603,691
敦 賀	2,093,068	1,299,364	3,102,583	2,244,805	2,501,658	—	57,689	18,792	42,704	98,252
舞 鶴	—	73,207	12,371	39	12,100	5,271	7,219	2,547	2,473	—
境	—	—	1,020	232	60,550	—	—	1,940	—	—
東 京	46,142,873	36,324,651	32,640,087	27,622,915	30,077,098	12,740,388	5,548,819	3,737,230	2,399,792	4,018,966
橫 濱	4,907,146	3,221,957	2,513,046	1,528,321	1,839,423	210,080	80,270	1,092,693	207,114	740,950
清 水	7,679,691	6,608,215	4,840,988	3,306,546	4,407,367	21,766	—	—	620	1,755
名 古 屋	7,196,251	8,241,816	6,166,423	4,476,804	4,874,005	418,737	834,958	692,475	928,150	610,945
四 日 市	274,150	535,430	585,115	934,038	3,743,695	26,980	35,257	12,597	37,899	30,892
大 阪	45,228,841	34,152,428	37,720,723	28,516,215	21,571,381	1,760,156	1,926,460	1,303,841	1,304,445	723,967
神 戶	254,976	300,792	1,041,702	809,247	991,297	582,516	372,108	600,273	188,184	456,784
尾 道	—	20,584	265,512	239,157	255,604	15,118	12,004	606	23,063	32,371
宇 品	—	—	1,800	23,460	33,505	—	—	—	—	—
下 關	12,500	108,250	44,851	1,220	65,378	—	—	—	—	—
門 司	5,644,368	5,468,822	2,832,173	2,389,509	4,889,861	964,425	518,988	152,514	247,923	115,760
釜 山	1,926	62,966	224,224	71,442	82,372	29,944	137,500	41,540	33,693	83,130
元 山	—	—	8,549	59,500	—	—	—	77,480	—	—
仁 川	3,840	24,455	73,545	—	126,450	2,605	3,865	16,492	23,431	63,059
基 隆	17,388	—	80,860	50,380	4,916	762	—	—	3,933	177
其 他	6,190,106	7,390,125	8,092,378	5,722,212	6,411,727	7,375,627	3,327,822	6,094,729	3,416,344	1,986,393

189. 移出 品 (價額單位圓)

Table with 10 columns (Year 9-13) and multiple rows of export goods including 糖類, 植物及動物, 穀物及種子, 飲食物, 及煙草, 藥品及染料塗料, 絲綢織物, 布帛及同製品, 衣類履物, 製紙原料, 礦物及同製品, 金屬及同製品, 陶磁器類, 車輛, 肥料, 飼料, 木竹, 雜品.

190. 移入 品 (價額單位圓)

Table with 10 columns (Year 9-13) and multiple rows of import goods including 糖類, 植物及動物, 穀物及種子, 飲食物, 及煙草, 藥品及染料塗料, 絲綢織物, 布帛及同製品, 衣類履物, 製紙原料, 礦物及同製品, 金屬及同製品, 陶磁器類, 車輛, 肥料, 飼料, 木竹, 雜品.

191. 移出重要品仕向地別 (價額單位圓)

	昭和 13		" 12		" 11		" 10		" 9	
	數量	價額	數量	價額	數量	價額	數量	價額	數量	價額
昆布(乾)	7,119,468	3,849,894	2,102,930	970,979	6,085,392	3,433,426	3,462,274	1,580,947	4,970,450	1,720,270
稚内	2,076,225	1,137,922	366,396	173,859	493,044	265,127	369,030	154,918	306,960	140,549
小樽	436,247	216,109	404,878	161,984	751,380	432,495	229,190	105,291	602,215	179,939
函館	20,164	10,599	183,898	69,411	54,533	27,843	520,389	204,136	119,066	52,055
青森	383,297	203,902	164,213	74,970	215,164	145,651	135,074	66,408	80,723	36,749
新潟	—	—	27,786	18,524	1,122,099	655,367	5,322	3,532	49,615	22,768
佐渡	—	—	4,371	2,189	—	—	—	—	—	—
魚津	486	324	367	191	1,028	364	86,303	57,334	165,783	100,397
滑川	—	—	792	396	—	—	13,482	9,010	26,805	16,004
伏木	2,631,304	1,425,525	398,132	199,101	—	—	499,356	238,123	840,001	310,969
敦賀	1,075,799	580,408	100,110	43,455	944,747	568,714	189,187	116,129	1,561,535	460,153
東京	840	400	67,931	24,187	96,520	49,199	325,061	163,828	196,741	49,400
横浜	—	—	—	—	9,375	4,688	—	—	38	10
名古屋	—	—	—	—	—	—	—	194,334	50,830	—
四日市	—	—	—	—	—	—	—	3,572	1,340	—
大阪	245,401	132,287	222,399	122,837	893,869	480,194	503,083	206,565	556,976	203,879
神戸	137,775	71,801	121,648	56,244	1,313,598	687,564	468,534	197,642	160,713	58,587
尾道	—	—	—	—	160,454	101,172	54,210	23,033	41,867	14,720
宇品	—	—	—	—	—	—	24,600	10,130	8,091	3,045
下關	—	—	—	—	—	—	14,466	12,200	—	—
門司	106,566	67,835	28,800	19,836	—	—	—	—	—	—
釜山	—	—	3,867	1,152	10,569	5,283	5,580	4,200	—	—
其他	5,364	2,782	7,342	2,643	19,012	9,765	19,406	8,468	55,418	18,876
鹽鱈(乾)	1,132,204	287,749	1,443,886	222,834	993,833	173,649	2,303,924	306,696	1,495,375	174,946
稚内	863,372	226,400	734,014	119,887	177,371	29,528	381,042	51,508	741,900	78,716
小樽	139,712	32,929	457,456	63,083	378,205	58,249	1,021,272	122,918	190,598	34,979
函館	22,805	4,991	188,101	29,942	55,740	9,067	640,976	77,143	510,131	54,129
青森	25,361	5,899	34,342	5,336	9,611	1,727	72,865	12,870	14,832	2,176
新潟	—	—	2,979	481	—	—	75,990	28,115	990	141
佐渡	—	—	75	10	—	—	—	—	—	—
魚津	—	—	9,660	1,448	—	—	375	65	2,766	240
滑川	60	13	414	55	—	—	4,500	525	7,294	1,222
伏木	382	77	12,709	1,979	1,086	218	92,214	10,813	14,357	1,803
東京	—	—	2,188	386	—	—	—	—	1,500	320
大阪	—	—	—	—	—	—	5,712	760	10,929	1,211
其他	80,512	17,440	1,950	227	371,820	74,860	8,978	1,979	78	9
鹽鱈(乾)	1,294,408	125,795	1,618,217	115,423	2,366,094	170,014	2,426,189	144,251	2,910,195	143,846
稚内	586,954	65,147	1,614,838	115,127	1,136,862	79,154	1,599,270	90,027	2,654,550	133,611
小樽	686,310	58,848	1,546	137	61,721	4,837	674,595	44,973	59,490	2,380
函館	19,524	1,665	494	44	70,171	5,535	141,886	8,579	184,425	7,381
青森	1,620	135	1,339	115	2,400	192	3,159	210	11,655	467
伏木	—	—	—	—	1,094,940	80,296	1,280	82	75	7
其他	—	—	—	—	—	—	6,000	380	—	—

191. 移出重要品仕向地別 (價額單位圓)

	昭和 13		" 12		" 11		" 10		" 9	
	數量	價額	數量	價額	數量	價額	數量	價額	數量	價額
乾鰯(乾)	1,354,428	623,597	2,088,061	679,167	5,236,045	1,452,921	2,602,228	616,479	3,798,998	539,727
稚内	462,700	243,744	639,422	211,561	182,505	54,175	241,992	62,382	722,652	83,778
小樽	681,983	293,667	1,186,999	382,511	2,661,805	725,706	1,156,380	267,223	539,262	83,545
函館	163,170	68,896	147,786	49,096	862,223	240,982	554,581	131,539	842,739	123,843
青森	20,820	8,664	34,817	10,662	121,767	34,268	104,387	26,120	215,136	35,053
新潟	—	—	136	39	112	32	4,299	2,577	19,046	2,780
魚津	—	—	39,660	12,559	1,800	509	1,246	320	8,268	1,618
滑川	—	—	—	—	—	—	1,732	370	—	—
伏木	25,755	8,626	7,642	2,487	424,586	120,205	211,943	53,773	359,300	40,463
敦賀	—	—	—	—	962,028	272,575	31,080	8,784	722,105	106,843
東京	—	—	15,561	4,901	—	—	—	—	—	—
横浜	—	—	15,459	5,152	320	69	53	14	—	—
名古屋	—	—	—	—	—	—	—	—	2,812	588
四日市	—	—	—	—	—	—	60	12	12,461	2,037
大阪	—	—	—	—	—	—	—	—	14,400	1,300
神戸	—	—	—	—	—	—	13,079	2,937	280,112	48,027
尾道	—	—	—	—	—	—	1,170	378	29,645	3,780
宇品	—	—	—	—	—	—	—	—	7,031	1,500
下關	—	—	579	199	18,898	4,400	280,226	60,050	24,030	4,572
門司	—	—	—	—	—	—	—	—	—	—
釜山	—	—	—	—	—	—	—	—	—	—
其他	—	—	—	—	—	—	—	—	—	—
乾鱈(乾)	462,490	195,848	1,040,593	323,298	1,053,517	413,320	894,764	374,548	1,580,905	523,507
稚内	222,940	90,679	903,284	269,481	144,485	42,139	116,349	55,020	—	—
小樽	103,890	44,426	59,607	27,369	317,440	122,910	238,376	101,325	469,587	137,867
函館	32,730	9,259	44,720	15,341	94,796	32,865	408,145	160,842	221,581	58,530
青森	98,880	50,337	3,210	1,163	233,676	99,661	11,299	3,350	79,038	21,011
新潟	—	—	—	—	2,910	811	—	—	375	180
魚津	—	—	—	—	2,256	639	900	250	50,475	9,998
滑川	4,050	1,147	15,960	4,448	2,256	639	900	250	50,475	9,998
伏木	—	—	3,252	1,680	241,113	107,855	98,229	47,944	341,662	132,569
敦賀	—	—	6,720	2,546	360	112	—	—	20,700	5,120
東京	—	—	—	—	1,104	351	—	—	—	—
横浜	—	—	—	—	1,325	663	810	218	13,153	4,809
名古屋	—	—	2,220	784	6,162	2,896	16,884	3,850	36,803	13,201
四日市	—	—	1,620	486	1,500	425	2,793	1,295	87,930	35,927
大阪	—	—	—	—	5,550	1,574	—	—	16,236	5,515
神戸	—	—	—	—	840	419	—	—	900	260
尾道	—	—	—	—	—	—	979	454	242,466	98,520
宇品	—	—	—	—	—	—	—	—	—	—
下關	—	—	—	—	—	—	—	—	—	—
門司	—	—	—	—	—	—	—	—	—	—
釜山	—	—	—	—	—	—	—	—	—	—
其他	—	—	—	—	—	—	—	—	—	—
鹽鱈(乾)	1,305,231	1,554,948	1,630,705	1,759,268	4,101,398	3,567,533	3,021,167	2,063,718	2,196,713	958,537
稚内	826,151	848,920	345,677	293,025	531,864	427,842	378,930	302,060	103,860	32,881
小樽	434,382	666,410	292,034	330,471	2,227,954	1,946,082	1,006,815	663,162	1,141,970	485,793
函館	39,216	31,596	855,724	967,816	1,233,098	1,111,757	104,510	82,403	287,172	133,757
青森	2,790	5,400	70,393	88,248	87,328	65,017	1,053,658	841,648	172,274	66,196
新潟	1,980	1,672	3,254	4,041	90	65	17,192	13,944	39,039	21,573
魚津	—	—	986	1,285	720	565	5,490	3,665	1,890	990

191. 移出重要品仕向地別 (概) (價額單位圓)

	昭和 13		" 12		" 11		" 10		" 9	
	數量	價額	數量	價額	數量	價額	數量	價額	數量	價額
滑川	—	—	—	—	2,790	2,232	—	—	2,160	1,150
伏木	300	400	2,400	3,065	9,255	7,123	7,215	5,144	33,615	13,306
敦賀	—	—	—	—	—	—	—	—	10,620	4,580
舞鶴	—	—	44,356	51,292	—	—	—	—	—	—
東京	—	—	2,457	2,355	2,214	1,851	78,919	56,816	119,187	65,234
横濱	—	—	—	—	—	—	—	—	1,800	800
名古屋	—	—	—	—	—	—	—	—	177,300	79,690
古日	—	—	—	—	—	—	—	—	2,160	960
四大	—	—	90	120	—	—	9,225	7,108	18,990	10,840
大神	—	—	11,430	15,240	—	—	1,935	1,315	12,870	3,710
尾道	—	—	—	—	—	—	—	—	4,050	1,633
下關	—	—	—	—	—	—	—	—	8,100	2,800
門司	412	550	—	—	—	—	45	22	—	—
釜山	—	—	—	—	5,070	4,732	1,200	960	—	—
其他	—	—	1,903	2,310	1,015	267	356,033	85,471	59,656	32,644
蟹類(計)	264,744	1,922,123	236,840	1,228,960	156,552	895,069	152,047	700,326	205,623	1,143,374
小樽	—	—	40	275	—	—	18,718	77,458	12,465	48,691
函館	956	6,975	792	3,845	656	2,317	28,120	125,450	10,311	39,098
伏木	—	—	—	—	—	—	—	—	608	7,060
東京	160	1,100	—	—	—	—	328	1,558	7,280	32,040
横濱	263,628	1,914,048	236,008	1,224,840	155,896	892,752	104,713	495,264	146,012	771,928
大阪	—	—	—	—	—	—	168	596	28,051	240,997
神戸	—	—	—	—	—	—	—	—	676	2,740
其他	—	—	—	—	—	—	—	—	220	820
魚油(計)	21,572	451,557	57,592	1,196,343	58,824	1,061,498	43,963	606,760	47,251	585,846
稚内	32	612	38	777	72	1,000	889	15,650	436	8,080
小樽	3,518	70,446	4,297	96,439	2,792	54,276	6,296	84,744	3,615	44,506
函館	4,329	96,974	1,523	30,216	2,856	51,707	1,966	28,224	2,430	30,183
青森	—	—	—	—	—	—	67	750	—	—
新潟	336	7,440	—	—	—	—	180	2,750	361	4,450
魚津	—	—	—	—	3,496	64,347	—	—	21	200
伏木	1,216	24,990	121	2,480	—	—	4,553	61,042	312	3,492
敦賀	—	—	621	12,324	32	1,172	—	—	223	3,125
東京	8,854	182,466	19,989	403,955	22,433	381,430	5,901	85,565	14,680	194,165
横濱	256	4,615	7,111	151,844	4,968	82,541	3,097	55,106	1,975	21,056
名古屋	—	—	—	—	—	—	1,851	21,848	—	—
古日	—	—	577	12,780	—	—	520	8,746	23	325
四大	2,760	58,014	15,108	323,828	10,876	214,799	14,193	178,330	12,222	155,381
大神	—	—	115	2,253	1,378	27,197	428	5,624	9,057	96,607
門司	—	—	8,092	159,447	5,390	100,014	1,299	17,481	844	8,584
其他	271	6,000	—	—	4,531	83,015	2,724	40,900	1,051	15,692

191. 移出重要品仕向地別 (概) (價額單位圓)

	昭和 13		" 12		" 11		" 10		" 9	
	數量	價額	數量	價額	數量	價額	數量	價額	數量	價額
パルプ(計)	174,521,581	35,277,093	164,139,932	25,697,817	142,500,262	22,494,707	104,895,975	17,132,298	124,259,842	17,573,229
小樽	—	—	417,687	55,147	—	—	8,872	2,283	659,964	83,120
函館	76,200	15,329	60,948	9,416	—	—	—	—	480,000	69,200
釧路	—	—	118,066	18,225	—	—	—	—	—	—
新潟	—	—	—	—	101,606	15,533	—	—	500,000	66,667
伏木	6,795,262	1,480,709	7,406,076	1,173,812	7,680,936	1,208,808	2,926,215	848,684	12,758,937	1,699,668
東京	72,444,691	14,504,561	57,964,849	9,017,122	49,590,395	7,776,453	48,317,344	7,820,695	49,061,714	6,868,906
横濱	—	—	328,175	50,655	508,032	77,665	300,060	50,100	1,646,208	244,450
清水	21,617,076	4,431,397	20,846,156	3,268,622	13,186,905	2,015,780	4,473,403	735,697	3,861,569	533,277
名古屋	1,506,952	347,377	2,190,065	347,962	1,082,240	175,433	—	—	90,000	12,000
古日	—	—	—	—	821,996	133,817	320,522	56,139	2,121,217	300,358
大阪	56,889,355	11,429,094	55,081,846	8,642,880	53,837,401	8,634,196	40,193,138	6,292,850	34,448,665	5,040,342
門司	15,192,045	3,068,626	19,218,143	3,035,972	6,617,300	1,054,384	1,470,294	240,770	17,839,093	2,542,099
其他	—	—	507,920	78,004	9,073,451	1,402,638	6,886,127	1,085,080	792,476	113,142
紙(各種)(計)	181,563,341	49,157,126	192,687,274	43,769,140	168,055,887	37,664,170	140,066,008	32,827,072	160,684,468	35,767,119
小樽	2,920,798	916,947	2,059,199	473,455	1,527,012	388,136	2,212,912	585,874	2,399,001	639,901
函館	—	—	599	136	579	147	—	—	2,945	695
青森	—	—	—	—	—	—	—	—	3,201	555
新潟	—	—	—	—	—	—	60,262	11,400	340,501	65,814
伏木	202,339	61,853	51,928	12,301	324,297	75,788	191,599	32,794	306,862	47,806
舞鶴	—	—	97,202	22,815	—	—	—	—	51,979	12,100
東京	94,120,660	23,845,354	99,785,000	22,726,552	90,953,497	19,611,435	72,088,643	16,095,407	83,754,673	18,441,032
横濱	—	—	—	—	—	—	46,889	12,052	1,468,240	387,133
名古屋	13,393,502	3,267,437	17,732,414	3,999,723	7,084,384	1,746,768	4,718,188	1,273,181	2,594,299	655,071
古日	—	—	—	—	59,684	16,538	2,421,811	518,617	12,877,310	2,998,454
大阪	60,209,372	17,870,559	62,675,510	14,171,330	60,466,487	14,140,404	47,692,912	11,649,908	41,889,310	9,762,263
神戸	718,418	149,170	561,494	115,462	548,451	103,134	1,611,010	355,556	2,457,658	433,785
門司	7,041,120	2,217,033	9,572,625	2,210,966	7,066,075	1,576,774	9,021,783	2,292,283	12,415,939	2,287,610
其他	2,957,132	828,773	151,303	36,400	25,422	5,046	—	—	122,551	34,900
石炭(計)	1,896,226	12,503,896	1,135,177	8,501,822	1,025,920	7,775,880	492,749	3,569,122	333,500	2,943,043
小樽	5,454	38,073	100	650	—	—	—	—	3,920	34,594
室蘭	—	—	1,580	10,949	—	—	—	—	—	—
函館	—	—	—	—	900	5,877	300	2,100	—	—
青森	8,768	48,224	8,430	57,066	6,430	46,736	5,025	35,175	—	—

192. 移入重要品仕出地別 (價額單位圓)

	昭和 13		" 12		" 11		" 10		" 9	
	數量	價額	數量	價額	數量	價額	數量	價額	數量	價額
米 (噸)	765,400	15,421,940	730,609	13,944,793	711,458	12,926,245	594,130	10,568,442	644,619	10,386,821
稚內	268,267	5,282,007	152,160	2,816,590	62,796	1,076,546	27,598	472,408	39,892	555,407
留萌	—	—	—	—	—	—	—	—	361	6,330
小樽	108,511	2,289,958	124,806	2,468,294	71,200	1,315,951	88,013	1,598,973	198,619	3,444,761
函館	7,318	171,297	783	15,059	7,708	145,875	2,379	43,929	5,764	107,416
青森	11,514	228,296	29,593	566,567	23,992	433,158	21,349	390,056	28,584	468,297
土崎	3,433	68,715	7,928	148,546	12,328	223,869	8,163	139,347	5,302	84,289
新潟	14,502	292,112	3,303	61,699	10,603	191,159	9,703	171,529	7,215	115,665
魚津	158,115	3,233,211	172,549	3,336,312	151,060	2,797,651	137,591	2,508,958	116,910	1,793,836
滑川	54,680	1,079,946	56,271	1,046,253	80,310	1,404,734	48,267	825,705	73,025	1,131,458
伏木	80,128	1,610,037	87,438	1,669,931	133,188	2,458,464	126,050	2,250,106	107,477	1,716,108
敦賀	—	—	—	—	36	612	548	9,430	—	—
東京	79	1,606	469	8,460	496	9,477	400	6,770	2,542	37,961
清水	56	1,178	—	—	—	—	—	—	117	1,755
名古屋	—	—	—	—	72	1,192	532	8,880	—	—
大阪	—	—	—	—	—	—	437	8,041	—	—
神戸	934	18,648	1,090	19,310	1,811	32,959	559	9,982	1,192	17,171
仁川	90	1,825	180	3,625	738	13,232	1,432	23,430	3,963	62,459
釜山	180	3,650	126	2,450	—	—	1,344	22,885	4,596	69,710
雄基	—	—	—	—	—	—	90	1,510	—	—
其他	57,593	1,139,454	93,913	1,781,697	155,120	2,821,366	119,673	2,076,503	49,059	774,198
大豆 (噸)	37,519	483,806	26,374	323,856	18,229	202,179	20,056	191,099	17,711	154,720
稚內	20,456	248,790	6,714	80,252	6,251	67,868	6,646	62,515	3,745	31,236
小樽	16,511	227,822	19,658	243,583	11,592	129,181	13,405	128,523	13,485	119,402
函館	61	774	—	—	—	—	4	37	7	64
伏木	—	—	2	21	379	5,040	—	—	2	15
其他	491	6,420	—	—	7	90	3	24	472	4,003
小麥粉 (噸)	1,913,843	451,788	1,676,933	371,952	2,477,184	510,164	2,393,095	387,754	2,350,049	383,458
稚內	1,179,821	285,059	132,232	29,579	161,182	33,711	442,076	70,680	571,068	94,797
小樽	733,268	166,569	1,499,416	332,436	2,253,143	464,435	1,846,053	300,468	1,635,313	264,829
函館	532	122	13,798	2,957	14,602	2,918	46,878	7,344	102,763	17,266
青森	—	—	130	30	408	79	—	—	—	—
新潟	—	—	—	—	—	—	—	—	20,241	3,269
魚津	—	—	13,261	2,961	—	—	—	—	—	—

192. 移入重要品仕出地別 (價額單位圓)

	昭和 13		" 12		" 11		" 10		" 9	
	數量	價額	數量	價額	數量	價額	數量	價額	數量	價額
伏木	—	—	2,324	538	—	—	—	—	2,790	397
東京	—	—	—	—	40,800	7,494	1,836	255	—	—
名古屋	—	—	—	—	—	—	48,950	7,846	—	—
大阪	222	48	4,847	1,081	—	—	1,080	150	840	120
神戸	—	—	—	—	—	—	—	—	11,250	1,850
門司	—	—	—	—	—	—	2,172	340	4,050	680
其他	—	—	10,926	2,370	7,049	1,527	4,050	671	1,734	250
鹽 (噸)	766,588	48,862	2,468,032	123,258	3,531,746	181,507	7,525,134	451,671	4,281,081	250,404
稚內	2,209	151	8,662	458	—	—	—	—	—	—
小樽	587,749	37,266	531,966	27,595	3,006,880	154,059	3,909,732	249,529	1,808,082	117,181
函館	124,790	8,454	802,761	41,110	331,204	17,702	2,516,562	134,827	2,134,791	113,511
室蘭	—	—	—	—	—	—	63,000	4,250	—	—
青森	39,840	2,324	—	—	89,700	4,485	174,180	10,237	72,000	3,750
新潟	11,100	592	18,000	1,050	7,500	375	—	—	25,800	1,395
滑川	—	—	—	—	—	—	—	—	189,000	10,750
伏木	—	—	21,000	1,750	—	—	6,240	325	12,960	659
東京	900	75	5,164	506	4,602	253	60	3	2,448	158
大阪	—	—	300	20	—	—	720,000	45,000	—	—
神戸	—	—	—	—	—	—	135,360	7,500	36,000	3,000
釜山	—	—	1,078,800	50,700	32,400	1,620	—	—	—	—
其他	—	—	1,380	69	59,460	3,013	—	—	—	—
味噌 (噸)	3,532,845	664,467	2,895,273	493,222	3,061,078	475,807	4,144,834	652,008	4,095,746	688,120
稚內	852,648	160,981	104,656	17,574	93,201	15,227	441,399	66,447	740,058	128,700
小樽	1,190,352	227,811	1,194,589	204,256	1,122,385	182,343	2,054,128	328,612	1,930,130	322,119
函館	39,097	6,642	7,662	1,498	37,674	5,765	63,527	10,342	120,721	21,940
青森	68,310	11,920	32,462	5,456	24,983	3,741	130,781	20,433	92,175	14,427
新潟	45,762	9,416	3,954	707	5,817	887	115,343	17,461	102,965	15,882
佐渡	1,285,008	238,038	1,405,144	239,151	1,731,981	260,866	381,961	58,866	378,602	62,442
魚津	22	5	8,843	1,517	266	45	75	10	6,367	1,016
滑川	—	—	—	—	4,092	624	—	—	—	—
伏木	19,875	3,583	129,066	21,571	23,239	3,669	192,560	30,344	31,351	4,652
東京	6,980	1,332	720	129	—	—	32,010	4,824	10,125	1,686
大阪	15,337	3,036	939	157	—	—	3,735	600	—	—
其他	9,454	1,703	7,238	1,206	17,440	2,640	729,315	114,069	683,252	115,256

193. 關稅收入額 (單位圓)

年度	總額	關稅	噸稅	雜收	入
昭和 4	13,721	10,099	1,615	2,007	
" 5	9,161	5,808	2,259	1,097	
" 6	9,089	6,764	1,571	754	
" 7	5,617	2,860	2,060	697	
" 8	18,892	17,169	884	839	
" 9	13,155	11,501	508	1,146	
" 10	127,460	124,954	993	1,513	
" 11	10,665	9,649	659	357	
" 12	1,697	340	1,158	199	
" 13	1,535	119	482	934	
總數	1,535	119	482	934	
大泊稅關支署	770	—	237	533	
真岡稅關支署	765	119	245	401	

稅關署別 (昭和十三年度)

交 通

道 路	幹 線	線	1,800
		農 耕	3,392
橋 梁			882
鐵 道	國 有	有	455
		私 設	11
諸 車	自動	自動自轉車	95
		自 轉 車	16,446
		荷 車	1,708
		荷 馬 車	5,223
		客 馬 車	335
		人 力 車	3
郵 便	局	局	90
		通常郵便物	24,413.805 32,072,187
		小 包	314,413 721,914
電 信	取 扱 局	取 扱 局	89
		發 信	1,265,764
		著 信	1,220,784
電 話	取 扱 局	取 扱 局	88
		加 入 者	6,414

12. 交通

194. 道

路

昭和十三年末

路線名	幹線 (國道)				總延長 (米)	既成線延長 (米)
	起點	終點	幅員			
			最廣 (米)	最狹 (米)		
豊原真岡線	豊原	真岡	4.5	3.6	72,462	72,462
豊原留多加線	豊原	留多加	7.3	7.3	36,295	35,927
唐松皆岸線	唐松	皆岸	4.5	4.5	23,010	23,010
榮濱中知床岬線	榮濱	中知床岬	5.5	3.6	212,219	48,424
榮濱山中線	榮濱	山中	5.5	5.5	11,539	11,539
落合上美保線	落合	上美保	4.5	4.5	28,000	28,000
真縫久春内線	真縫	久春内	5.5	5.5	29,799	29,799
大泊國境線	大泊	國境	7.3	5.5	439,692	439,692
大泊中知床岬線	大泊	中知床岬	5.5	4.5	117,813	97,881
大泊富内線	大泊	富内	7.3	5.5	46,503	46,503
新揚西能登呂岬線	新揚	西能登呂岬	7.3	5.5	130,837	85,888
留多加蘭泊線	留多加	蘭泊	5.5	3.6	81,953	81,953
大豊遠節線	大豊	遠節	5.5	5.5	48,449	48,449
小原小里線	小原	小里	5.5	5.5	1,464	1,464
本斗安別線	本斗	安別	5.5	3.6	422,222	358,569
本斗西能登呂岬線	本斗	西能登呂岬	5.5	3.6	97,169	89,164
多蘭内上多蘭内線	多蘭内	上多蘭内	5.5	4.5	21,970	21,970
珍内惠須取線	珍内	惠須取	5.5	5.5	98,000	70,378
内路惠須取線	内路	惠須取	5.5	5.5	108,830	102,516
敷香内路線	敷香	内路	5.5	5.5	18,345	18,345
敷香上敷香線	敷香	上敷香	5.5	5.5	22,156	22,156
敷香北知床岬線	敷香	北知床岬	164,162
遠内北知床岬線	遠内	北知床岬	4.5	4.5	173,613	13,529
豊原落帆線	豊原	落帆	4.5	3.0	34,423	34,051
惠須取名好線	惠須取	名好	4.0	3.5	81,910	18,626

道 路 及 排 水 溝 延 長 (軒)						
	年 限	官營		官營		補助
		農耕道路	排水溝	農耕道路	排水溝	
昭 和	9	2,837	2,093	1,023	477	1,814
"	10	2,993	2,344	1,141	531	1,852
"	11	3,129	2,561	1,242	596	1,887
"	12	3,230	2,759	1,324	660	1,906
"	13	3,392	2,933	1,433	729	1,959
年 内 延 長		162	173	109	68	53

195. 橋 梁

年 度	總 數	構 造 種 類			
		石 橋	混 凝 土 橋	木 橋	其 他
昭和 4	939	—	—	939	—
" 5	1,127	1	—	1,126	—
" 6	1,185	1	—	1,184	—
" 7	1,333	—	—	1,333	—
" 8	1,475	—	25	1,450	—
" 9	1,408	—	31	1,377	—
" 10	1,480	—	40	1,429	11
" 11	824	—	48	745	31
" 12	852	—	54	745	53
" 13	882	—	55	825	2
支 廳、出 張 所 及 市 別 (昭和十三年末)					
總 數	882	—	55	825	2
豐 榮 泊 多 留 本 眞 泊 鷺 元 豐 原	110	—	—	110	—
大 加 斗 岡 居 城 泊 香 市	95	—	13	82	—
多 留 本 眞 泊 鷺 元 豐 原	86	—	10	76	—
大 加 斗 岡 居 城 泊 香 市	78	—	6	72	—
豐 榮 泊 多 留 本 眞 泊 鷺 元 豐 原	145	—	7	138	—
大 加 斗 岡 居 城 泊 香 市	26	—	2	24	—
豐 榮 泊 多 留 本 眞 泊 鷺 元 豐 原	109	—	4	105	—
大 加 斗 岡 居 城 泊 香 市	97	—	2	95	—
豐 榮 泊 多 留 本 眞 泊 鷺 元 豐 原	93	—	7	85	1
大 加 斗 岡 居 城 泊 香 市	43	—	4	38	1

本表ハ國道及廳施設農耕道路ニ依ルモノトス、昭和八年以前ハ二米以下ノモノヲ含ム

196. 鐵 道 線 路 及 用 地

年 度	停 車 場 數	開 業 線 路 (軒)	用 地 (平方米)			
			總 數	線 路	停 車 場	其 他
昭和 4	55	296	13,833,218	10,418,454	1,877,531	1,537,233
" 5	62	343	16,885,588	13,020,928	2,340,521	1,524,139
" 6	62	343	17,251,480	13,238,274	2,459,108	1,554,098
" 7	64	343	17,278,539	13,252,617	2,471,321	1,554,601
" 8	64	343	17,284,880	13,167,386	2,384,091	1,733,403
" 9	65	343	17,132,867	13,144,312	2,461,939	1,526,616
" 10	65	343	16,119,187	13,194,632	2,402,244	522,311
" 11	76	343	16,153,698	13,247,461	2,383,965	522,272
" 12	81	376	16,338,524	13,322,757	2,322,062	693,705
" 13	79	371	18,753,164	13,359,725	2,347,985	3,045,454
線 別 (昭和十三年度末)						
總 數	79	371	18,753,164	13,359,725	2,347,985	3,045,454
東 海 岸 線	29	117	8,041,340	4,240,221	975,550	2,825,569
豐 眞 線	10	84	8,014,254	7,219,016	795,238	—
西 海 岸 線	40	170	2,696,571	1,900,488	576,198	219,885
北部橫斷自動車線	—	—	999	—	999	—

前年度面積ニ對シ各種目ニ増減アルハ從來ノ用地ニ付區分整理シタル爲ナリ

197. 運 轉 成 績

年 度	機 關 車 走 行 料	列 車 走 行 料			車 輛 走 行 料			
		總 數	旅 客 列 車	貨 物 列 車	混 合 列 車	總 數	客 車	貨 車
昭和 4	1,265,659	1,050,338	107,685	176,432	766,221	14,939,987	4,289,855	10,650,132
" 5	1,406,069	1,163,702	184,712	208,494	770,496	16,189,634	4,796,773	11,392,861
" 6	1,553,801	1,327,164	340,235	169,750	817,179	14,916,753	2,720,319	12,196,434
" 7	1,528,323	1,320,044	316,496	112,286	891,262	12,202,905	2,787,924	9,414,981
" 8	1,544,715	1,293,338	242,013	76,507	974,818	13,224,636	2,687,221	10,537,415
" 9	1,522,659	1,369,469	245,256	137,479	986,734	15,690,514	2,729,415	12,961,099
" 10	1,524,434	1,515,804	365,377	143,160	1,007,267	16,557,544	2,687,366	13,870,178
" 11	1,589,325	1,644,555	493,221	185,463	965,871	17,994,857	2,614,450	15,380,407
" 12	1,635,896	1,655,550	407,545	207,873	1,040,132	19,930,016	2,706,038	17,223,978
" 13	1,902,415	1,716,606	258,368	268,058	1,190,180	23,313,841	2,833,872	20,479,969
線 別 (昭和十三年度)								
總 數	1,902,415	1,716,606	258,368	268,058	1,190,180	23,313,841	2,833,872	20,479,969
東 海 岸 線	804,211	794,150	179,112	180,525	434,513	13,661,469	1,420,771	12,240,698
豐 眞 線	279,737	233,037	42	13,619	219,376	2,878,682	375,032	2,503,650
西 海 岸 線	818,467	689,419	79,214	73,914	536,291	6,773,690	1,038,069	5,735,621

198. 旅 客 貨 物 運 輸 成 績

年 度	旅 客 人 員			手 小 荷 物 (噸)	貨 物 運 輸 量		
	總 數	二 等	三 等		總 數	貨 切	小 口
昭和 4	1,837,497	33,004	1,804,493	2,622	847,252	794,313	52,939
" 5	1,592,500	20,840	1,571,660	2,402	872,682	824,027	48,655
" 6	1,519,377	12,421	1,506,956	2,061	745,707	696,611	49,096
" 7	1,405,030	9,637	1,395,393	1,900	631,309	583,233	48,076
" 8	1,400,482	9,863	1,390,619	2,034	735,542	683,085	52,457
" 9	1,606,325	11,106	1,595,219	2,280	968,896	911,065	57,831
" 10	1,702,285	10,166	1,692,119	2,536	983,734	925,128	58,606
" 11	1,835,171	9,482	1,825,689	2,818	1,151,908	1,086,638	65,270
" 12	1,825,348	10,114	1,815,234	3,047	1,245,761	1,172,142	73,619
" 13	1,928,035	11,614	1,916,421	3,489	1,442,824	1,359,631	83,193
線 別 (昭和十三年度)							
總 數	1,928,035	11,614	1,916,421	3,489	1,442,824	1,359,631	83,193
東 海 岸 線	867,167	7,237	859,930	2,604	984,474	939,766	44,708
豐 眞 線	178,606	2,755	175,851	552	112,622	97,617	15,005
西 海 岸 線	1,033,529	5,096	1,028,433	1,239	513,761	469,852	43,909

宅扱ハ小口扱ニ應扱ハ貨切扱ニ加算ス 各線ノ集計ガ總數ト一致セザルハ連線重複數ヲ含メルニ依ル

199. 旅客及貨物取扱各驛別

昭和十三年度

區間料程	旅客		貨物(噸)		手小荷物(個)		運輸收入(取扱額)(円)				
	乗	降	發	着	發	着	總額	客車	貨車		
總數	375.8	375.8	1,814,732	1,817,174	1,012,580	1,346,339	1,072,771	2,344,685	4,157,994	1,814,151	2,343,843
東海岸線	118.8	118.8	782,323	779,100	697,837	892,858	661,442	1,302,815	2,640,121	1,035,373	1,604,748
大泊港	—	—	—	—	—	—	—	—	—	—	—
榮町	1.4	1.4	83,146	75,696	—	—	—	—	100,888	41,786	78,562
大泊	1.2	1.2	3,180	4,978	73,570	198,217	7,447	102,128	278,295	12,461	265,834
楠溪町	1.3	1.3	38,791	39,061	22,163	2,716	11,543	4,157	69,124	19,749	49,375
一ノ澤	3.5	3.5	21,999	21,256	454	402	2,039	2,545	7,356	5,603	1,753
二ノ澤	1.1	1.1	4,475	5,094	—	—	—	—	461	461	—
三ノ澤	2.2	2.2	22,543	21,875	2,240	2,050	1,557	7,467	5,344	4,447	897
南貝塚	2.2	2.2	3,839	4,029	—	—	—	—	260	260	—
貝塚	1.4	1.4	21,909	21,908	374	670	2,595	3,499	4,988	4,038	950
新堀	3.4	3.4	16,931	17,692	47,894	4,709	24,401	63,345	11,906	5,180	6,726
中里	5.7	5.7	5,302	5,078	1,587	365	563	980	3,816	2,201	1,615
豊南	8.1	8.1	11,852	11,577	743	380	1,649	2,205	5,489	3,622	1,867
大澤	6.0	6.0	7,487	7,308	1,943	245	566	760	4,845	1,600	3,245
豊原	4.1	4.1	242,592	234,818	17,627	69,521	409,316	761,481	533,044	349,734	183,310
北豊原	2.2	2.2	11,128	10,475	63,754	285,684	7,816	6,228	160,440	8,504	151,936
草野	3.7	3.7	6,781	7,238	1,035	2,447	311	485	4,402	1,364	3,038
南小沼	2.8	2.8	3,040	4,025	—	—	—	—	442	442	—
小沼	2.2	2.2	44,174	42,757	3,621	3,785	12,063	27,546	25,941	17,236	8,705
富岡	8.9	8.9	6,939	7,519	3,199	337	878	1,097	7,013	2,382	4,631
深雪	5.3	5.3	6,555	6,825	3,394	335	412	1,199	9,698	2,048	7,650
大谷	7.1	7.1	14,173	14,539	3,897	2,118	3,203	4,427	19,215	8,989	10,226
小谷	4.9	4.9	3,646	4,106	1,662	460	366	253	1,462	674	788
落合	6.1	6.1	17,835	19,865	1,818	120,811	18,005	8,894	311,355	145,694	165,661
榮濱	10.3	10.3	32,282	31,819	6,293	12,633	10,170	23,677	44,963	23,194	21,769
榮濱海岸	1.8	1.8	—	—	3,097	28,075	—	—	—	—	—
川上	(自小沼) 5.6	5.6	7,814	8,327	650	292	215	937	2,854	1,805	1,049
川上温泉	5.3	5.3	3,118	3,030	3,273	127	22	155	3,013	817	2,196
奥川上	2.2	2.2	5,585	6,184	6,595	178	186	471	4,256	1,370	2,886
中山	5.6	5.6	4,757	4,914	2,583	115	—	140	1,477	346	1,131
川上炭山	3.2	3.2	34,358	33,105	398,647	19,113	14,161	59,590	576,555	32,154	544,401

199. 旅客及貨物取扱各驛別 (續)

昭和十三年度

區間料程	旅客		貨物(噸)		手小荷物(個)		運輸收入(取扱額)(円)				
	乗	降	發	着	發	着	總額	客車	貨車		
豐真線	83.8	83.8	72,832	74,913	29,740	11,396	15,717	43,284	84,728	32,573	52,155
西久保	(自豐原) 5.2	5.2	3,346	4,169	355	57	182	309	1,884	710	1,174
鈴谷	4.7	4.7	663	1,580	237	31	194	265	624	266	358
奥鈴谷	6.3	6.3	162	228	74	8	—	25	150	73	77
瀨ノ澤	13.4	13.4	1,715	2,183	318	2,373	243	1,317	1,202	763	439
中野	12.9	12.9	10,820	10,877	6,141	300	480	2,036	11,797	1,936	9,861
清水	5.3	5.3	16,001	15,538	2,151	766	1,352	2,577	8,042	3,836	4,206
逢坂	4.8	4.8	18,048	18,120	5,336	1,682	5,701	17,332	19,650	10,252	9,398
二股	7.4	7.4	17,696	16,804	9,450	5,411	7,439	19,051	37,206	13,737	23,469
寶臺	9.1	9.1	2,041	2,547	3,241	607	63	180	2,154	422	1,732
池ノ端	9.2	9.2	2,340	2,867	2,437	161	63	192	2,019	578	1,441
手井	5.5	5.5	—	—	—	—	—	—	—	—	—
西海岸線	173.2	173.2	958,577	963,161	285,003	442,085	395,612	998,586	1,433,145	746,205	686,940
濱本斗	(在本斗) 1.3	1.3	—	—	8,830	6,676	—	—	—	—	—
本斗	—	—	23,538	18,093	2,050	8,190	5,286	1,462	122,684	69,958	52,726
遠節	4.3	4.3	19,474	21,523	648	709	809	2,430	6,974	5,242	1,732
南阿幸	5.8	5.8	5,356	4,408	—	—	—	—	1,461	1,461	—
阿幸	1.2	1.2	10,674	11,368	1,473	874	1,544	2,928	6,839	4,287	2,552
南麻内	4.0	4.0	4,082	3,342	—	—	—	—	1,234	1,234	—
麻内	1.1	1.1	13,020	14,093	2,963	1,019	967	3,155	8,964	5,322	3,642
知根平	5.0	5.0	9,263	9,333	269	458	1,031	1,927	4,329	3,739	590
多蘭泊	4.0	4.0	18,349	19,510	1,472	843	976	3,668	10,243	7,680	2,563
姉内	3.5	3.5	2,708	2,386	—	—	—	—	638	638	—
大穂泊	2.1	2.1	20,061	19,535	2,632	884	1,498	4,152	9,248	5,210	4,038
廣地	3.6	3.6	44,252	44,462	1,625	2,068	7,881	22,307	34,568	25,456	9,112
明牛	5.3	5.3	17,085	17,777	874	774	783	1,022	5,083	4,237	846
湯ノ澤	1.0	1.0	3,367	3,579	—	—	—	—	562	562	—
手井	3.3	3.3	31,069	30,412	514	1,374	2,710	4,880	13,203	10,197	3,006
眞岡	3.1	3.1	185	238	27,733	23,138	260	236	365,597	194,496	171,101
濱眞岡	1.8	1.8	203,648	202,058	11,371	58,926	—	—	—	—	—
中眞岡	(自眞岡) 1.2	1.2	8,243	14,057	—	—	—	—	2,572	2,572	—
北眞岡	1.7	1.7	45,229	41,966	6,601	12,359	29,114	17,725	79,109	36,507	42,602
宇遠泊	2.2	2.2	2,441	1,991	—	—	—	—	387	387	—

199. 旅客及貨物取扱各驛別 (續) 昭和十三年度

Table with columns for station names, distance, passenger volume (asc/desc), cargo volume (send/receive), and revenue (total/passenger/cargo).

×印ハ連帶相互取扱者數、△ハ連帶中繼數、()ハ鐵道線ニ於ケル自動車取扱收入別書トス

200. 主要貨物發著數 (單位噸) 昭和十三年度

Table showing major cargo statistics by line (Total, Tohoku, San'yō, Seto) for various goods like rice, wheat, sugar, etc.

200. 主要貨物發著數 (續) (單位噸) 昭和十三年度

Table showing major cargo statistics by line (Total, Tohoku, San'yō, Seto) for various goods like fish, cotton, wood, etc.

()ハ連帶中繼數ヲ示シ別書トス

201. 運輸收入 (單位圓)

Table showing transportation revenue by year (1934-1936) for passenger and cargo services, broken down by line and revenue type.

202. 鐵道營業收支 (單位圓)

年度	收 入					支 出					損益 (△)
	總額	客車收入	貨車收入	自動車收入	雜收入	總額	俸給及事務費	運輸及運轉並自動車費	保存及車輛修繕費	旅客貨物運賃拂戻金	
昭和 4	2,785,709	1,226,694	1,495,203	—	63,812	2,707,984	309,764	1,367,658	1,018,669	11,893	77,725
" 5	2,607,624	1,027,407	1,503,961	—	76,256	2,602,318	339,876	1,311,594	937,231	13,617	5,306
" 6	2,242,780	911,968	1,271,202	—	59,610	2,596,640	325,643	1,302,607	955,946	12,444	△ 353,860
" 7	1,965,324	812,718	1,069,949	—	82,657	2,456,090	320,021	1,196,514	926,517	13,038	△ 490,766
" 8	2,136,193	830,639	1,227,819	—	77,734	2,462,002	319,205	1,189,311	930,742	22,744	△ 325,809
" 9	2,579,199	947,652	1,512,326	6,747	112,474	2,570,463	313,482	1,333,543	878,399	45,039	8,736
" 10	2,687,821	1,010,538	1,563,822	13,804	99,657	2,678,487	301,248	1,358,550	971,557	47,132	9,334
" 11	2,951,867	1,087,475	1,727,565	20,200	116,627	2,879,647	310,867	1,446,620	1,050,401	71,759	72,220
" 12	3,245,631	1,094,612	2,019,374	15,338	116,307	2,979,906	281,865	1,548,422	1,085,381	64,238	265,725
" 13	3,682,048	1,188,569	2,339,649	24,507	129,323	3,201,691	307,266	1,770,430	1,067,571	56,424	480,357

203. 鐵道建設費改良費 (單位圓) 昭和十三年度

年度	建 設 費					累 計	改 良 費
	總 額	西海岸線	豐 真 線	泊 恩 線	敷香、上敷香間		
昭和 4	1,027,999	898,910	129,089	—	—	22,976,121	2,404,672
" 5	954,786	910,727	44,059	—	—	23,930,907	709,957
" 6	109,610	55,304	54,306	—	—	24,040,517	182,489
" 7	—	—	—	—	—	24,040,517	402,340
" 8	—	—	—	—	—	24,040,517	407,633
" 9	—	—	—	—	—	24,040,517	298,880
" 10	755,180	—	—	755,180	—	24,795,697	467,928
" 11	1,401,112	—	—	1,401,112	—	26,196,809	806,287
" 12	1,110,965	—	—	1,096,621	14,344	27,307,774	785,795
" 13	1,402,157	—	—	1,304,440	97,717	28,709,931	947,645

建 設 費	改 良 費
鐵道建設費	鐵道改良費
奏任俸給	奏任俸給
判任俸給	判任俸給
賞與	賞與
事務費	事務費
工事費	工事費
1,402,157	947,645
9,360	2,730
38,546	11,307
5,991	2,273
114,875	24,765
1,233,385	906,570

204. 自動車運輸成績

年度	區 間	營業料	走行料	輸送人員	延 人 員	運輸收入 (円)
昭和 9	留多加—上大豊	25	34,933	14,327	190,260	6,747
" 10	本斗—留多加驛前	72	84,417	20,710	385,830	13,804
" 11	本斗—留多加驛前	72	110,652	23,153	580,091	20,200
" 12	本斗—留多加驛前	72	100,328	20,243	430,151	15,338
" 13	總 數	156	98,222	23,215	663,662	24,507
" 13	本斗—留多加驛前	72	72,734	16,040	358,126	13,048
" 13	上惠須取—內 路	84	25,488	7,175	305,536	11,459

205. 鐵 道 事 故

年度	線路上及運轉上ノ事故件數				過 失 其 他						自 殺	
	總 數	衝 突	脫 線	其ノ他	死			傷			死	傷
					乘 客	職 員	公 衆	乘 客	職 員	公 衆		
昭和 4	215	4	42	169	—	4	2	17	74	5	5	—
" 5	265	1	16	248	—	3	7	—	12	10	5	—
" 6	230	1	20	209	2	—	4	1	16	8	7	—
" 7	129	—	28	101	—	1	5	2	3	7	3	—
" 8	215	—	36	179	—	5	6	—	9	8	3	—
" 9	177	1	26	150	—	1	5	1	6	4	4	—
" 10	233	7	25	201	2	1	19	—	11	—	1	—
" 11	229	2	40	187	—	1	12	5	10	6	1	—
" 12	294	3	41	250	3	2	17	18	20	6	6	—
" 13	234	2	37	195	1	1	7	5	14	11	6	—

線 別	(昭和十三年度)											
	總 數	衝 突	脫 線	其ノ他	乘 客	職 員	公 衆	乘 客	職 員	公 衆	死	傷
總 數	234	2	37	195	1	1	7	5	14	11	6	—
東 海 岸 線	89	—	21	68	—	—	2	—	5	4	3	—
豐 真 線	41	—	8	33	1	—	—	—	3	1	2	—
西 海 岸 線	104	2	8	94	—	1	5	5	6	6	1	—

206. 私設鐵道線路及運轉成績

年度	鐵道停車 數	線 路 (軒)	機關車 走行料	列 車 走 行 料			車 輛 走 行 料			
				總 數	旅 客 列 車	貨 物 列 車	總 數	客 車	貨 車	
昭和 4	2	21	443,196	380,185	—	166,553	213,632	4,333,086	1,660,156	2,672,930
" 5	2	23	633,030	528,104	—	34,123	493,981	6,631,500	2,143,387	4,488,113
" 6	3	31	539,762	471,003	18,273	13,334	439,396	6,277,979	1,665,534	4,612,445
" 7	3	37	599,564	603,932	—	43,712	560,220	7,134,932	1,586,522	5,548,410
" 8	3	37	634,253	540,481	186	70,048	470,247	7,439,365	1,657,504	5,781,861
" 9	3	38	790,863	647,323	595	164,093	482,635	10,367,397	1,807,931	8,559,466
" 10	3	34	949,634	790,927	372	198,348	592,207	13,372,833	2,655,794	10,717,039
" 11	3	43	974,282	817,435	21,695	167,248	628,492	13,683,914	2,713,270	10,970,644
" 12	3	43	1,144,515	1,064,470	93,332	294,301	676,837	15,589,365	2,881,651	12,707,714
" 13	2	11	126,748	110,846	84	1,309	109,453	1,469,584	184,827	1,284,757
總 數	2	11	126,748	110,846	84	1,309	109,453	1,469,584	184,827	1,284,757
南樺鐵道株式會社	1	5	61,541	53,875	84	—	53,791	394,824	108,436	286,388
三菱石炭油化工業株式會社	1	6	65,207	56,971	—	1,309	55,662	1,074,760	76,391	998,369

207. 私設鐵道旅客及貨物運輸成績

	年度	旅 客 人 員			手 小 荷 物 (噸)	貨 物 噸 數 (噸)
		總 數	二 等	三 等		
昭 和	4	424,680	6,852	417,828	651,000	219,522
"	5	344,826	3,926	340,900	538,000	325,883
"	6	322,445	1,948	320,497	520,000	297,392
"	7	318,314	1,418	316,896	521,000	308,490
"	8	299,025	1,262	297,763	458,000	325,612
"	9	350,847	1,707	349,140	505,000	450,468
"	10	362,160	1,406	360,754	646,000	539,050
"	11	318,490	1,355	317,135	668,000	634,715
"	12	375,669	1,470	374,199	942,783	705,980
"	13	109,273	34	109,239	101,012	299,892
社 線 別 (昭和十三年度)						
總 數		109,273	34	109,239	101,012	299,892
南樺鐵道株式會社		44,189	34	44,155	58,578	57,126
三菱石炭油化工業株式會社		65,084	—	65,084	42,434	242,766

208. 私設鐵道運輸收入 (單位圓)

	年度	總 額	客 車 收 入				貨 車 收 入			雜收入	
			總 額	旅 運	客 貨	手 荷 物 運 賃	郵 便 料	小 荷 物 運 賃	總 額		小 口 投 貨
昭 和	4	1,007,919	562,363	534,654	6,197	11,193	10,320	420,892	85,380	335,512	25,664
"	5	1,033,928	441,228	416,021	5,171	11,165	8,871	542,954	73,380	469,574	50,745
"	6	884,628	397,114	373,284	4,658	11,160	8,012	452,138	81,227	370,911	35,376
"	7	1,017,846	391,506	365,884	4,706	12,580	8,336	589,967	88,596	501,371	36,373
"	8	1,025,021	384,538	359,378	4,224	12,446	8,490	604,347	93,128	511,219	36,136
"	9	1,420,337	454,514	425,320	5,037	13,465	10,691	924,743	106,458	818,283	41,080
"	10	1,665,767	493,203	459,436	5,786	15,311	12,671	1,123,744	117,707	1,006,037	48,820
"	11	1,673,055	451,166	417,189	5,422	16,292	12,264	1,167,014	112,747	1,054,268	54,875
"	12	2,044,600	550,745	507,783	6,684	19,989	16,288	1,426,568	152,767	1,273,801	67,287
"	13	312,144	42,494	38,740	714	1,341	1,699	262,769	17,092	245,677	6,881
社 線 別 (昭和十三年度)											
總 數		312,144	42,494	38,740	714	1,341	1,699	262,769	17,092	245,677	6,881
南樺鐵道株式會社		77,609	19,359	17,189	413	847	910	51,828	7,071	44,757	6,422
三菱石炭油化工業株式會社		234,535	23,135	21,551	301	494	789	210,941	10,021	200,920	459

209. 私設鐵道營業收支 (單位圓)

	年度	收 入					支 出					損 益 (△)
		總 額	客 車 收 入	貨 車 收 入	運 輸 雜 收	雜 收 入	總 額	保 存 費	運 輸 費	汽 車 及 運 轉 費	其 他 經 費	
昭 和	10	1,681,246	493,204	1,123,745	47,935	16,362	1,770,982	490,475	488,072	542,718	249,717	△ 89,736
"	11	1,699,578	451,166	1,167,014	54,875	26,523	1,762,107	525,208	486,605	482,693	267,601	△ 62,529
"	12	2,063,797	550,745	1,426,568	67,287	19,197	2,186,267	630,545	608,812	584,815	362,095	△ 122,470
"	13	315,383	42,495	262,769	6,881	3,238	254,930	82,777	56,081	56,688	59,384	60,453
社 線 別 (昭和十三年度)												
總 數		315,383	42,495	262,769	6,881	3,238	254,930	82,777	56,081	56,688	59,384	60,453
南樺鐵道株式會社		80,580	19,359	51,828	6,422	2,971	120,352	29,906	24,317	33,111	33,018	△ 39,772
三菱石炭油化工業株式會社		234,803	23,136	210,941	459	267	134,578	52,871	31,764	23,577	26,366	100,225

210. 私設鐵道建設費 (單位圓)

	年度	年 度		累 計
		年 度	度	
昭 和	10		1,760,782	1,760,782
"	11		2,136,041	3,896,823
"	12		551,741	4,448,564
"	13		10	4,458,574
社 線 別 (昭和十三年度)				
總 數			10	1,766,442
南樺鐵道株式會社			10	1,766,442
三菱石炭油化工業株式會社			10	1,044,123
			—	722,319

211. 私設鐵道事故

	年度	線路上及運轉上ノ事故件數				過 失 其 他				自 殺		
		總 數	衝 突	脫 線	其 他	死		傷		死	傷	
						乘 客	職 員	乘 客	職 員			公 衆
昭 和	4	66	—	14	52	—	—	—	—	5	—	—
"	5	55	—	10	45	—	—	2	2	3	2	1
"	6	64	—	6	58	—	—	5	—	5	5	1
"	7	74	—	12	62	—	1	1	—	1	2	1
"	8	84	—	12	72	—	1	1	9	4	7	—
"	9	92	3	13	76	—	—	—	—	9	2	3
"	10	56	1	11	44	—	1	1	—	13	8	1
"	11	85	1	15	69	—	—	5	1	8	7	1
"	12	89	—	16	73	—	—	3	3	5	3	2
"	13	4	—	3	1	—	—	—	—	—	16	—
社 線 別 (昭和十三年度)												
總 數		4	—	3	1	—	—	—	—	16	—	—
南樺鐵道株式會社		—	—	—	—	—	—	—	—	—	—	—
三菱石炭油化工業株式會社		4	—	3	1	—	—	—	—	16	—	—

212. 諸 車 及 機

Table with columns for vehicle types (馬車, 牛車, 荷車, 人力車, 自轉車, 馬) and rows for years (昭和4-13) and a summary section for 昭和十三年末.

213. 渡 船

Table with columns for ferry statistics (渡船場數, 渡船場從業人員, 補助金) and rows for years (昭和4-13) and a summary section for 昭和十三年末.

渡船場數ト從業人員ノ符合セザルハ同一人ニテ二箇所ヲ兼ヌル者アルニ依ル

214. 通 信 局 所

Table with columns for communication services (郵便局, 無線, 電信局, 電話, 公衆電話, 切手印紙, 郵便函, 郵便私書函) and rows for years (昭和4-13) and a summary section for 昭和十三年度末.

215. 郵 便 物

Table with columns for mail services (引, 受, 配, 送) and rows for years (昭和4-13) and a summary section for 昭和十三年度.

216. 電 報

	年度	發 信			著 信			中 繼 信	
		總 數	有 料	無 料	總 數	有 料	無 料		
昭和	4	1,388,351	1,112,900	275,451	1,286,621	1,062,391	224,230	2,000,520	
"	5	1,095,785	865,091	230,694	1,044,017	824,747	219,270	1,868,928	
"	6	942,159	768,278	173,881	910,685	735,846	174,839	1,495,988	
"	7	848,739	697,500	151,239	830,610	663,100	167,510	1,283,879	
"	8	886,296	732,445	153,851	857,964	690,757	167,207	1,336,563	
"	9	916,185	748,860	167,325	870,470	700,700	169,770	1,402,378	
"	10	905,231	737,771	167,460	878,294	690,240	188,054	1,403,580	
"	11	906,717	745,674	161,043	889,761	696,865	192,896	1,328,534	
"	12	1,081,236	887,381	193,855	1,055,708	835,846	219,862	1,674,927	
"	13	1,265,764	1,007,568	258,196	1,220,784	951,307	269,477	2,071,249	
		支 廳、出 張 所 及 市 別						(昭和十三年度)	
總 數		1,265,764	1,007,568	258,196	1,220,784	951,307	269,477	2,071,249	
豊 榮		65,302	50,158	15,144	70,683	50,963	19,720	5,713	
大 泊		153,463	129,657	23,806	157,666	118,361	39,305	99,303	
留 多		21,633	17,188	4,445	29,473	18,061	11,412	10,857	
本 斗		73,046	60,816	12,230	79,927	60,647	19,280	10,629	
眞 岡		155,866	131,055	24,811	161,969	131,160	30,809	535,718	
泊 居		89,007	69,595	19,412	85,345	65,093	20,252	141,482	
鵜 城		325,770	242,417	83,353	267,399	222,750	44,649	331,311	
元 泊		64,133	54,487	9,646	57,761	44,645	13,116	24,167	
敷 香		157,755	123,954	33,801	143,381	110,007	33,374	78,818	
豊 原 市		159,789	128,241	31,548	167,180	129,620	37,560	833,251	

217. 電 話 通 話

	年度	電話加入者 (年度末)	加入者通話度数		非加入者通話度数		人口千=付年度末 現在加入人員	
			市 内	市 外	市 内	市 外		
昭和	4	5,030	22,908,303	430,015	26,939	92,564	20.09	
"	5	5,154	22,363,994	457,822	26,256	98,099	18.09	
"	6	5,187	21,741,033	400,224	21,757	90,465	18.04	
"	7	5,173	24,328,144	402,774	26,322	92,877	17.64	
"	8	5,130	25,133,135	479,358	29,693	126,132	17.08	
"	9	5,263	27,494,366	547,123	38,476	176,151	16.81	
"	10	5,535	30,280,100	621,095	42,620	203,039	17.16	
"	11	5,826	31,640,612	723,657	54,824	204,306	18.11	
"	12	6,094	33,027,152	851,852	59,065	249,474	18.64	
"	13	6,414	35,703,402	1,019,821	66,282	270,828	18.90	
		支 廳、出 張 所 及 市 別						(昭和十三年度)
總 數		6,414	35,703,402	1,019,821	66,282	270,828	18.90	
豊 榮		417	1,475,037	57,143	1,685	15,109	13.56	
大 泊		974	4,497,766	93,964	13,398	32,629	24.19	
留 多		155	482,549	18,815	696	14,606	11.62	
本 斗		334	1,183,341	60,515	2,258	15,017	14.54	
眞 岡		979	4,064,426	161,523	11,794	25,095	22.63	
泊 居		461	2,196,190	87,553	1,364	35,610	19.68	
鵜 城		802	4,751,261	191,331	2,543	61,598	11.69	
元 泊		455	1,964,308	39,597	3,284	17,148	19.34	
敷 香		789	4,101,641	131,101	8,439	45,133	22.33	
豊 原 市		1,048	10,986,883	178,279	20,821	8,883	27.64	

218. 郵 便 線 路 (杆)

	年度	陸 上				水 上
		總 數	通 道	常 自 動 車	鐵 道	
昭和	4	1,312	830		482	2,528
"	5	1,454	890		564	2,528
"	6	1,487	902		585	1,816
"	7	1,505	920		585	1,816
"	8	1,511	397	530	584	1,816
"	9	1,531	316	628	587	1,816
"	10	1,580	309	684	587	1,816
"	11	1,696	377	684	635	1,743
"	12	1,710	377	665	668	1,743
"	13	1,710	361	681	668	1,743
		支 廳、出 張 所 及 市 別				(昭和十三年度末)
總 數		1,710	361	681	668	1,743
豊 榮		255	35	37	183	...
大 泊		186	3	148	35	...
留 多		132	45	78	9	...
本 斗		132	10	78	44	...
眞 岡		147	5	—	142	...
泊 居		153	26	68	59	...
鵜 城		252	63	189	—	...
元 泊		122	2	—	120	...
敷 香		303	172	75	56	...
豊 原 市		28	—	8	20	...

219. 電 信 線 路

	年度	回 線 數	架 空 裸 線		架 空 ケーブル		地 下 ケーブル	
			線 路	線 條	線 路	心 線	線 路	心 線
昭和	4	45	1,468	4,517	0	7	—	—
"	5	48	1,477	4,593	1	15	1	23
"	6	52	1,487	4,681	2	54	1	23
"	7	52	1,453	5,214	4	123	1	23
"	8	55	1,457	5,075	4	125	2	81
"	9	53	1,486	5,199	4	142	2	81
"	10	58	1,504	5,468	5	161	2	81
"	11	61	1,522	5,595	5	165	2	81
"	12	70	1,637	6,084	6	192	2	81
"	13	102	1,738	6,831	6	197	2	82

海底線=宗谷海峡193杆及真岡一坂下間249杆アルモ通信省所管ニ屬ス

220. 電話線路 (杆)

年度	架空線		架空ケーブル			地下ケーブル		
	線路	線條	線路	線條	心線	線路	線條	心線
昭和4	市内	109	1,218	26	44	—	1	1
	市外	106	2,607	—	—	—	—	—
" 5	市内	107	1,192	27	45	—	3	3
	市外	106	2,930	—	—	—	—	—
" 6	市内	119	1,108	29	44	—	3	4
	市外	106	3,265	1	1	—	1	—
" 7	市内	129	1,010	29	45	5,100	3	4
	市外	107	3,670	2	2	98	1	1
" 8	市内	131	996	31	44	5,019	4	4
	市外	156	4,334	2	2	92	1	1
" 9	市内	134	955	32	45	5,082	3	4
	市外	158	4,488	2	2	99	2	2
" 10	市内	226	1,671	72	96	10,671	3	4
	市外	177	4,856	3	3	133	2	2
" 11	市内	219	1,746	78	102	11,275	3	4
	市外	177	4,881	3	3	135	2	2
" 12	市内	229	1,820	81	108	12,147	3	4
	市外	175	4,994	3	3	139	3	2
" 13	市内	248	1,891	87	115	12,884	3	5
	市外	185	5,447	3	3	135	2	2

221. 聴取無線電話施設者

年度	年度内		年度末現在	戸數千 = 付年度末現在施設者
	許可	廢止		
昭和4	357	34	826	16.10
" 5	756	237	1,345	23.40
" 6	335	405	1,275	22.24
" 7	962	334	1,903	32.87
" 8	887	506	2,284	38.67
" 9	1,169	715	2,738	44.88
" 10	1,107	561	3,284	52.60
" 11	1,754	519	4,519	72.01
" 12	2,542	734	6,327	99.88
" 13	3,303	921	8,709	133.19

222. 通信吏員養成

年度	入學志願者		入學者		卒業者	
	高等科	普通科	高等科	普通科	高等科	普通科
昭和4	—	180	—	40	—	37
" 5	—	278	—	39	—	38
" 6	—	—	—	—	—	38
" 7	—	—	—	—	—	—
" 8	—	—	—	—	—	—
" 9	—	—	—	—	—	—
" 10	—	98	—	8	—	8
" 11	—	97	—	10	—	10
" 12	—	119	—	10	—	10
" 13	高等科	8	—	3	—	2
	普通科	124	—	10	—	10

223. 入港船舶

汽船	昭和13		" 12		" 11		" 10		" 9	
	隻數	噸數	隻數	噸數	隻數	噸數	隻數	噸數	隻數	噸數
總數	13,370	5,452,508	13,004	5,582,764	15,215	6,017,000	18,029	6,988,900	19,291	7,389,972
大泊	1,552	920,424	1,758	1,009,169	2,392	1,049,909	2,850	1,054,832	3,323	1,047,183
留多加	25	17,150	11	99	306	27,660	418	48,191	331	79,229
多蘭内	162	9,402	208	9,936	245	4,649	256	26,096	260	8,623
雨龍	349	11,078	298	11,182	248	7,118	229	8,362	230	15,945
泥川	370	10,523	392	10,485	262	7,118	317	10,384	248	19,345
内砂	539	21,260	528	21,240	182	7,572	147	6,029	175	16,531
登	—	—	—	—	—	—	—	—	209	16,557
知志谷	374	10,604	370	10,388	333	8,939	305	14,073	—	—
女麗石	1	19	25	1,100	66	4,828	102	8,413	115	9,742
白石	—	—	—	—	45	1,214	33	1,326	114	9,606
長濱	83	1,367	106	6,855	264	18,859	327	32,079	594	62,477
遠瀨	275	10,568	284	45,578	360	11,182	456	13,793	691	36,110
瀨瀨	61	33,873	103	25,970	273	20,249	351	27,171	334	44,215
富内	—	—	15	10,168	60	48,305	75	52,610	85	75,154
野寒	—	—	9	2,559	13	5,115	39	19,786	41	34,022
榮濱	197	275,010	218	176,194	223	191,533	146	123,984	139	92,593
白浦	57	31,057	124	47,649	98	67,963	76	39,108	61	69,990
眞經	1	470	7	3,181	5	2,362	—	—	7	18,474
登帆	11	4,219	33	12,432	38	16,977	43	29,358	47	58,852
元泊	84	31,845	159	47,251	125	61,307	189	138,322	161	114,021
榎保	31	45,166	24	31,207	23	38,569	25	72,023	18	57,943
知取	172	208,989	204	204,868	235	254,705	328	953,369	277	285,173
新問	—	—	15	7,700	116	45,803	382	95,797	1,012	253,856
泊岸	25	22,498	60	43,868	295	57,223	401	136,780	970	243,094
内路	1	399	44	27,289	338	67,511	423	161,692	1,157	320,465
敷香	191	241,344	289	305,690	1,137	421,891	1,443	335,691	2,214	593,286
野頃	32	42,145	16	17,622	596	39,909	669	22,981	513	61,581
散江	14	6,059	—	—	78	6,146	505	10,389	372	60,739
淺瀨	57	123,070	25	51,318	30	70,748	45	4,844	135	24,175
海馬島	141	34,349	158	34,100	132	29,904	164	42,776	176	36,958
武意泊	5	1,414	11	7,475	144	19,847	240	27,850	180	28,071
内帆	69	4,992	53	1,699	38	7,268	101	16,289	82	19,976
本斗	1,173	418,311	1,166	454,975	1,056	450,323	1,057	400,186	983	452,369
眞岡	1,472	765,478	1,048	796,434	1,282	852,227	1,077	786,376	798	743,626
瀨泊	118	16,993	82	29,018	83	40,215	132	69,558	118	77,457
野田	292	209,808	255	231,148	332	302,293	363	299,453	338	306,706
泊居	453	359,865	455	374,797	535	466,293	534	486,872	484	475,626
名寄	1	571	17	8,691	24	11,382	32	14,069	28	15,150
久春内	96	23,070	96	30,409	104	26,223	162	69,221	131	69,816
萌菱	9	956	8	687	30	9,686	58	23,826	56	33,464
留久志	50	14,383	23	11,607	76	18,625	68	26,367	81	42,904
珍内	216	93,192	204	138,987	200	118,719	216	162,062	222	231,694

223. 入 港 船 舶 (續)

	昭和 13		" 12		" 11		" 10		" 9	
	隻 數	噸 數	隻 數	噸 數	隻 數	噸 數	隻 數	噸 數	隻 數	噸 數
鶴 城	223	90,616	156	67,581	109	60,228	178	118,046	237	197,455
惠 須 取	1,062	510,350	834	572,209	866	563,065	1,094	684,016	512	461,450
名 好	1,001	134,991	635	72,934	769	102,288	752	199,938	574	278,087
安 別	291	87,032	262	52,311	249	53,554	352	70,020	308	154,067
其ノ他	2,034	607,598	2,216	556,704	800	319,496	869	44,492	150	36,115
帆 船										
總 數	18	334	15	368	1	6	34	413	100	1,247
大 泊	—	—	—	—	1	6	33	385	100	1,247
榮 濱	—	—	—	—	—	—	1	28	—	—
知 取	—	—	1	55	—	—	—	—	—	—
野 田	13	253	6	96	—	—	—	—	—	—
其ノ他	5	81	8	217	—	—	—	—	—	—

224. 乘 降 船 客

	乘 込 人 員			上 陸 人 員		
	島 外 ~	島 内 ~	計	島 外 ヲリ	島 内 ヲリ	計
昭和 年						
5	68,775	55,271	124,046	84,463	58,823	143,286
" 6	63,879	51,796	115,675	77,771	49,467	127,238
" 7	59,236	29,574	88,810	64,584	35,022	99,606
" 8	61,413	19,960	81,373	64,439	22,680	87,119
" 9	73,434	24,349	97,783	81,421	26,843	108,264
" 10	79,066	29,157	108,223	84,578	28,611	113,189
" 11	81,291	26,527	107,818	83,925	25,322	109,247
" 12	89,460	24,463	113,923	89,815	23,852	113,667
" 13	106,368	32,769	139,137	106,382	31,913	138,295
總 數	106,368	32,769	139,137	106,382	31,913	138,295
大 泊	64,375	786	65,161	59,579	1,502	61,082
多 内	14	49	63	4	1	5
雨 龍	72	7	79	42	22	64
泥 川	48	118	166	14	74	88
内 砂	225	773	998	138	778	916
長 濱	3	182	185	1	71	72
達 瀨	19	222	241	4	147	151
彌 瀨	—	62	62	127	40	167
榮 濱	—	22	22	16	22	38
元 泊	26	—	26	71	—	71
知 取	62	64	126	49	62	111
敷 香	486	204	690	466	120	586

224. 乘 降 船 客 (續)

	乘 込 人 員			上 陸 人 員		
	島 外 ~	島 内 ~	計	島 外 ヲリ	島 内 ヲリ	計
野 頃	—	1	1	—	1	1
淺 瀨	2	10	12	18	—	18
海 馬 島	—	385	385	2	357	359
内 幌	—	54	54	—	54	54
本 斗	19,150	5,864	25,014	23,947	841	24,788
真 岡	6,837	5,354	12,191	3,057	2,883	5,940
野 田	30	55	85	311	57	368
泊 居	546	1,790	2,336	503	973	1,476
久 春 内	—	18	18	—	4	4
崩 菱	—	—	—	—	120	120
珍 内	28	126	154	43	27	70
鶴 城	197	75	272	97	46	143
惠 須 取	11,648	9,448	21,096	14,743	14,061	28,804
北 小 澤	197	75	272	97	46	143
名 好	826	2,154	2,980	1,152	2,967	4,119
安 別	227	595	822	107	1,630	1,737
其 他	1,350	4,276	5,626	1,794	5,006	6,800

225. 交 通 事 故

	年	總 數			汽 車			自 動 車			自 動 自 轉 車		
		件 數	死	傷	件 數	死	傷	件 數	死	傷	件 數	死	傷
昭和	9	125	15	102	21	11	11	80	3	69	—	—	—
"	10	116	24	118	23	8	19	74	10	85	1	—	1
"	11	107	24	90	22	11	9	53	7	52	5	—	5
"	12	101	34	81	39	22	23	48	11	41	1	—	1
"	13	90	20	98	27	10	37	48	8	47	1	—	1
總 數		90	20	98	27	10	37	48	8	47	1	—	1
豐 原		9	1	12	3	1	4	4	—	6	—	—	—
落 合		4	2	5	2	2	—	2	—	5	—	—	—
大 泊		11	—	11	—	—	—	10	—	10	—	—	—
留 多 加		5	1	3	—	—	—	4	—	3	—	—	—
本 斗		8	4	10	5	3	8	2	—	2	—	—	—
真 岡		14	1	28	10	1	23	3	—	4	—	—	—
野 田		—	—	—	—	—	—	—	—	—	—	—	—
泊 居		6	4	1	2	1	1	4	3	—	—	—	—
惠 須 取		18	5	18	2	2	—	10	3	11	—	—	—
元 泊		3	—	1	3	—	—	—	—	—	—	—	—
知 取		2	—	1	—	—	—	2	—	1	—	—	—
敷 香		10	2	8	—	—	—	7	2	5	1	—	1

225. 交通事故 (續)

	年	自轉車			牛馬車			荷車			其他		
		件數	死	傷	件數	死	傷	件數	死	傷	件數	死	傷
昭和	9	6	—	7	8	1	9	1	—	1	9	—	5
"	10	1	—	1	13	3	11	1	1	—	3	2	1
"	11	7	—	7	13	3	11	2	1	1	5	2	5
"	12	3	—	7	8	1	7	—	—	—	2	—	2
"	13	2	—	2	10	2	9	1	—	1	1	—	1
警 察 署 別 (昭和十三年)													
總數		2	—	2	10	2	9	1	—	1	1	—	1
豐原		1	—	1	—	—	—	1	—	1	—	—	—
落合		—	—	—	—	—	—	—	—	—	1	—	1
大泊		—	—	—	—	—	—	—	—	—	—	—	—
留加		—	—	—	1	1	—	—	—	—	—	—	—
本斗		—	—	—	1	1	—	—	—	—	—	—	—
眞野		—	—	—	—	—	—	—	—	—	—	—	—
泊田		—	—	—	—	—	—	—	—	—	—	—	—
惠取		1	—	1	5	—	6	—	—	—	—	—	—
元知		—	—	—	—	—	—	—	—	—	—	—	—
敷香		—	—	—	—	—	—	—	—	—	—	—	—

226. 命令航路業務成績

	年	回數	使用船		乘客人員	取扱貨物 (噸)	期 間	受 命 者
			隻 數	總噸數				
昭和	6	841	42	54,614	49,131	389,029	—	—
"	7	831	38	49,126	43,814	399,722	—	—
"	8	837	34	41,812	50,525	474,010	—	—
"	9	877	32	39,577	58,573	540,027	—	—
"	10	904	32	39,710	60,437	583,961	—	—
"	11	1,106	33	44,199	66,504	655,450	—	—
"	12	1,186	33	48,269	80,524	723,410	—	—
"	13	1,195	33	47,993	100,793	796,075	—	—
線 別 (昭和十三年)								
總數		1,195	33	47,993	100,793	796,075		
大阪—惠須取		22	2	6,063	—	146,113	自4月至3月	近海郵船株式會社
大阪—敷香		12	2	6,284	—	100,027	"4月"11月	川崎汽船株式會社
大阪—眞岡		22	2	8,427	—	177,387	"4月"3月	北日本汽船株式會社
大阪—大泊		4	1	3,833	—	24,782	"12月"3月	川崎汽船株式會社
敦賀—大泊		20	2	2,890	—	55,000	"4月"11月	合資會社本郷商店
雄基—惠須取		16	2	2,675	417	58,370	"4月"11月	北日本汽船株式會社

226. 命令航路業務成績 (續)

	回數	使用船		乘客人員	取扱貨物 (噸)	期 間	受 命 者
		隻 數	總噸數				
線 別 (昭和十三年)							
伏木—敷香	12	2	2,026	12	25,681	自4月至11月	北日本汽船株式會社
函館—安別	20	2	2,870	426	53,967	"4月"11月	"
函館—能登	12	1	734	90	17,946	"5月"11月	"
小樽—惠須取	51	2	3,605	25,249	49,966	"4月"3月	"
小樽—惠須取	32	1	1,843	13,200	22,271	"4月"11月	近海郵船株式會社
小樽—敷香	30	1	1,127	2,025	20,217	"5月"11月	北日本汽船株式會社
本斗—稚内	270	1	1,598	48,656	24,845	"4月"3月	"
大泊—眞岡	3	1	3,203	19	1,139	"4月"11月	船谷汽船株式會社
眞岡—安別	70	2	368	1,020	10,118	"4月"12月	樺太郵船株式會社
惠須取—安別	180	2	78	4,232	3,004	"4月"11月	"
本斗—白主海馬島	70	2	82	1,069	2,228	"4月"3月	本斗運輸株式會社
敷香—遠内	90	1	52	257	329	"6月"11月	敷香興業株式會社
敦賀—遠内	70	2	200	2,599	2,134	"4月"11月	株式會社森田商會
敷香—能登	100	2	35	1,522	551	"5月"11月	敷香興業株式會社

227. 航路標識

	年	燈 標					畫 標		器 警 號	
		總 數	燈 臺	燈 竿	導 燈	柱燈立標	浮 標	總 數	器 笛	器 鐘
昭和	4	25	7	16	2	—	1	4	3	1
"	5	25	7	16	2	—	1	4	3	1
"	6	26	7	17	2	—	1	4	3	1
"	7	26	7	17	2	—	1	4	3	1
"	8	26	7	17	2	—	1	4	3	1
"	9	35	7	26	2	—	1	4	3	1
"	10	36	8	26	2	—	1	5	4	1
"	11	37	8	27	2	—	1	5	4	1
"	12	47	8	35	3	1	1	5	4	1
"	13	54	8	42	3	1	1	5	4	1

228. 驛 遞 昭和十三年末

	料 程 (軒)	支 處 及 出 張 所 別									
		總 數	豐 榮	大 泊	留 多 加	本 斗	眞 岡	泊 居	輪 城	元 泊	敷 香
總數		38	7	5	3	2	3	—	7	3	8
大泊—國境線	439.69	2	—	—	—	—	—	—	—	1	1
本斗—安別線	422.22	7	—	—	—	—	—	7	—	—	
豐原—眞岡線	72.46	2	1	—	—	—	1	—	—	—	
豐原—留多加線	37.76	1	1	—	—	—	—	—	—	—	
唐松—皆岸線	23.01	1	—	1	—	—	—	—	—	—	
新堀—西能登呂線	130.84	3	—	—	3	—	—	—	—	—	

228. 驛

遞 (續) 昭和十三年末

料程 (FF)	支 離 及 出 張 所 別										
	總數	豐榮	大泊	留多加	本斗	眞岡	泊居	鷺城	元泊	敷香	
留多加一蘭泊線	81.95	2	—	—	—	—	2	—	—	—	—
本斗一西能登呂岬線	97.17	2	—	—	—	2	—	—	—	—	
榮濱一中知床岬線	212.22	3	2	1	—	—	—	—	—	—	
眞經一久春内線	29.80	1	1	—	—	—	—	—	—	—	
敷香一北知床岬線	164.16	3	—	—	—	—	—	—	—	3	
遠内一北知床岬線	173.61	1	—	—	—	—	—	—	—	1	
落合一上美保線	28.00	1	1	—	—	—	—	—	—	—	
國道		9	1	3	—	—	—	—	2	3	

229. 船

入 潤

昭和十三年末

所在地	面積 (平方米)	水深		備考
		最深 (米)	最淺 (米)	
榮濱船入湖	28,867	2.7	1.8	
白浦船入湖	10,395	1.7	1.7	
大泊港船入湖	139,800	3.6	1.8	
大泊桶後町船入湖	34,463	3.6	1.0	
長濱船入湖	20,628	2.7	2.7	
彌滿船入湖	40,000	4.5	1.0	
富内船入湖	11,880	2.0	2.0	
知志谷船入湖	16,376	2.7	1.8	
海馬船入湖	9,000	2.7	1.8	
武意泊船入湖	26,400	1.8	1.8	
内幌船入湖	8,144	1.5	1.5	
本斗港船入湖	16,500	2.7	1.8	
北本斗船入湖	18,522	2.7	2.7	
阿幸船入湖	2,640	1.2	1.2	
廣地船入湖	5,456	2.7	2.1	
眞岡港船入湖	6,350	2.7	2.7	
眞岡北濱町船入湖	17,575	4.5	2.7	
眞岡北濱町船入湖	5,900	1.5	1.5	
蘭泊船入湖	13,027	2.7	2.1	
野田船入湖	12,870	2.0	1.0	
久良志船入湖	18,000	3.0	3.0	
泊居船入湖	10,692	2.0	2.0	
江部船入湖	28,387	3.6	2.7	
久春内船入湖	23,127	3.6	1.8	
鷺城船入湖	10,277	2.7	1.8	
惠須取船入湖	19,081	2.7	1.8	
元泊船入湖	12,753	2.1	2.1	
知取船入湖	55,800	4.0	2.7	工事中
稻牛船入湖	29,674	2.7	2.7	工事中
安別船入湖	30,830	2.4	2.4	工事中
大泊濱町船入湖	16,378	1.8	1.8	
眞岡南濱町船入湖	8,099	1.8	1.8	
知取船入湖	27,900	1.4	1.4	

社 會 事 業

職業紹介所	1
公益質屋	5
行旅病人	新救護者 161 國庫券債 20,878
行旅死亡人	人員 28 國庫券債 31
日本赤十字社支部	社員 3,978 年費金 2,495
愛國婦人會支部	會員 23,994 年費金 17,606

露光量違いにより重複撮影

228. 驛 遞 (續) 昭和十三年末

計程	支 驛 及 出 張 所 別										
	總 數	豐 後	大 泊	加 多	本 斗	真 鹿	鹿 泊	居 鷗	城 元	泊 敷	香 吞
留多加南泊總	81.95	2	—	—	—	2	—	—	—	—	—
本斗西佐倉呂碑線	97.17	2	—	—	—	2	—	—	—	—	
榮濱中加床線	212.22	3	2	1	—	—	—	—	—	—	
真鹿久春内線	29.80	1	1	—	—	—	—	—	—	—	
敷香北知床線	164.16	3	—	—	—	—	—	—	—	3	
蓬内北知床線	173.61	1	—	—	—	—	—	—	—	1	
落合一上美保	28.00	1	1	—	—	—	—	—	—	—	
園道外		9	1	3	—	—	—	—	2	3	

229. 船 入 潤 昭和十三年末

所在地	面積 (平方米)	水 深			備 考
		最 深 (米)	最 淺 (米)	淺	
榮濱村	28,867	2.7	1.8		
白濱村	10,395	1.7	1.7		
大泊町	139,800	3.6	1.8		
大泊町	34,463	3.6	1.0		
長濱村	20,628	2.7	2.7		
彌富村	40,000	4.5	1.0		
富内村	11,880	2.0	2.0		
知志谷村	16,376	2.7	1.8		
海馬村	9,000	2.7	1.8		
武意村	26,100	1.8	1.8		
内觀村	8,111	1.5	1.5		
本斗町	16,500	2.7	1.8		
北本斗町	18,622	2.7	2.7		
岡幸村	2,640	1.2	1.2		
廣地村	5,456	2.7	2.1		
真岡町	6,350	2.7	2.7		
真岡町	17,575	4.5	2.7		
真岡町	5,900	1.5	1.5		
南泊村	13,027	2.7	2.1		
野田町	12,870	2.0	1.0		
久良志町	18,000	3.0	3.0		
泊居町	10,692	2.0	2.0		
江部町	28,387	3.6	2.7		
久春内村	23,127	3.6	1.8		
常城村	10,277	2.7	1.8		
惠取町	19,081	2.7	1.8		
元泊村	12,753	2.1	2.1		
知取町	55,800	4.0	2.7	工事中	
稻牛町	29,674	2.7	2.7	工事中	
安別村	30,830	2.4	2.4	工事中	
大泊町	16,378	1.8	1.8		
真岡町	8,099	1.8	1.8		
知取町	27,900	1.4	1.4		

社 會 事 業

職 業 紹 介 所	1
公 益 賃 屋	5
行 旅 病 人	新 救 護 者 161 國 庫 辨 償 20,878 円
行 旅 死 亡 人	人 員 28 國 庫 辨 償 31 円
日 本 赤 十 字 社 支 部	社 員 3,978 年 酬 金 2,495 円
愛 國 婦 人 會 支 部	會 員 23,994 年 酬 金 17,606 円

露光量違いにより重複撮影

13. 社會事業

230. 社會事業團體

昭和十三年度

事業種別	救護人員	事業費 (円)	資 産 (円)
財團法人 棒太慈惠院	73 21 17 1	19,686	126,450
財團法人 棒太恩賜財團	— 237 1,888	14,030	63,307
財團法人 棒太慈惠財團 大禮恩賜	— 495	986	44,920
財團法人 棒太保護會	44 282	1,692	45,874
私設 大泊社會院	28 —	3,230	11,928
財團法人 棒太共濟會	7	51,685	105,290

231. 職業紹介成績

財團法人 棒太恩賜財團人事相談所 豊原市
(昭和七年十一月十七日開始)

年度	求 人 數			求 職 者 數			紹 介 件 數			就 職 者 數		
	總數	男	女	總數	男	女	總數	男	女	總數	男	女
昭和 7	100	78	22	187	176	11	47	41	6	31	28	3
" 8	421	287	134	588	513	75	191	146	45	174	137	37
" 9	527	364	163	370	299	71	159	130	29	146	117	29
" 10	1,022	862	160	817	750	67	524	492	32	516	486	30
" 11	1,006	884	122	780	687	93	517	483	34	513	480	33
" 12	4,239	3,975	264	844	778	66	738	—	—	731	682	49
" 13	44,607	43,017	1,590	4,426	4,313	113	4,347	4,248	99	4,347	4,248	99

232. 公 益 質 屋

年度	質屋數	資 金 (円)	經 費 (円)	貸 付		辨 濟		流 質		年度末現在 貸付金額 (円)
				口 數	金 額 (円)	口 數	金 額 (円)	口 數	金 額 (円)	
昭和 7	1	20,000	2,003	2,573	15,727	371	2,292	—	—	13,435
" 8	1	20,000	2,918	7,245	47,480	6,318	40,799	358	1,463	18,664
" 9	2	40,000	68,331	7,438	52,467	6,504	45,481	201	1,178	24,461
" 10	4	80,000	130,608	16,318	116,719	12,617	87,150	2,106	15,014	52,890
" 11	5	100,000	138,490	19,170	167,031	18,626	153,621	371	2,216	64,082
" 12	5	100,000	205,184	18,377	182,251	18,199	165,827	3,470	30,109	76,501
" 13	5	100,000	143,997	14,684	154,808	15,870	161,396	2,436	25,546	68,958

232. 公益質屋 (續)

	質屋數	資 金 (円)	經 費 (円)	貨 付		辦 濟		流 質		年度末現在 貸付金額 (円)
				口 數	金 額 (円)	口 數	金 額 (円)	口 數	金 額 (円)	
(昭和十三年度)										
總 數	5	100,000	143,997	14,684	154,808	15,870	161,396	2,436	25,546	68,958
豊原市 公益質屋	1	20,000	45,749	3,501	40,641	3,670	41,449	1,704	20,842	16,140
知取町 公益質屋	1	20,000	4,297	2,821	29,100	3,090	29,720	229	1,578	15,477
大泊町 公益質屋	1	20,000	33,545	3,509	29,732	3,833	31,941	343	1,938	12,018
敷香町 公益質屋	1	20,000	20,683	1,844	18,934	2,126	20,950	127	977	6,902
惠須取町 公益質屋	1	20,000	39,723	3,009	36,401	3,151	37,336	33	211	18,421

233. 行旅病人及行旅死亡人

	行 旅 病 人							行 旅 死 亡 人				
	救 護		廢 止		年未現在	國庫 負擔額 (円)	總 數	病 死	變 死	國庫 負擔額 (円)		
	總 數	前年ヨリ 越	本年新 二救護	總 數							廢 止	死 亡
昭和 4	193	...	77	70	6,709	47	18	29	311	
" 5	108	...	55	40	12,653	57	16	41	1,028	
" 6	130	...	57	48	12,202	48	16	32	640	
" 7	123	...	64	61	9,325	49	16	33	760	
" 8	177	57	120	136	79	57	21,903	38	11	27	922	
" 9	163	38	125	101	52	62	53,537	37	20	17	863	
" 10	219	60	159	162	99	57	26,347	35	10	25	431	
" 11	225	60	165	169	116	56	40,422	41	16	25	293	
" 12	218	61	157	156	93	62	21,324	38	13	25	77	
" 13	223	62	161	147	81	76	20,878	28	15	13	31	

支 廳、出 張 所 及 市 別 (昭和十三年末)

總 數	前年ヨリ 越	本年新 二救護	總 數	廢 止	死 亡	年未現在	國庫 負擔額 (円)	總 數	病 死	變 死	國庫 負擔額 (円)	
總 數	223	62	161	147	81	66	76	20,878	28	15	13	31
豊 原 市	5	1	4	2	1	1	3	—	—	—	—	—
大 泊	25	9	16	16	13	3	9	939	6	—	6	—
留 多 加 斗	2	2	—	2	2	—	—	—	1	1	—	—
本 眞 岡	1	—	1	1	—	1	—	527	—	—	—	—
泊 居	28	9	19	8	6	2	20	346	3	3	—	—
鶴 城	7	2	5	4	3	1	3	—	2	1	1	—
元 泊	52	7	45	37	15	22	15	495	9	5	4	—
敷 香	14	4	10	12	6	6	2	1,322	3	3	—	31
豊 原 市	45	13	32	35	17	18	10	8,701	2	1	1	—
豊 原 市	44	15	29	30	18	12	14	8,548	2	1	1	—

234. 日本赤十字社員

	總 數	特 別 社 員		終身社員	正 社 員	年 酬 金 (円)	寄 附 金 (円)	内地人千=付 社 員
		有 功 者	特 別					
昭和 4	2,155	6	62	430	1,657	480	1,650	8.80
" 5	2,385	3	73	490	1,819	803	—	8.60
" 6	2,420	6	80	493	1,841	683	3,488	8.67
" 7	2,660	7	75	516	2,062	617	—	9.30
" 8	2,677	7	72	516	2,082	113	—	9.13
" 9	3,111	8	77	558	2,468	2,535	3,847	10.20
" 10	3,413	8	79	557	2,769	884	1,875	10.90
" 11	3,551	11	72	559	2,909	744	2,700	11.34
" 12	3,795	15	70	550	3,160	979	3,145	11.92
" 13	3,978	14	81	580	3,303	2,495	1,981	12.06

支 廳、出 張 所 及 市 別 (昭和十三年末)

總 數	有 功 者	特 別	終身社員	正 社 員	年 酬 金 (円)	寄 附 金 (円)	内地人千=付 社 員	
總 數	3,978	14	81	580	3,303	2,495	1,981	12.06
豊 原 市	363	—	5	58	300	1,345	600	12.04
大 泊	1,037	6	25	140	866	289	1,200	26.03
留 多 加 斗	216	—	1	41	174	—	—	16.25
本 眞 岡	213	—	1	28	184	147	—	9.36
泊 居	649	2	14	110	523	6	—	15.22
鶴 城	227	—	5	38	184	26	—	10.04
元 泊	249	—	4	22	223	398	—	3.86
敷 香	282	1	10	19	252	188	—	12.46
豊 原 市	216	—	4	24	188	96	2	6.42
豊 原 市	526	5	12	100	409	—	179	13.96

235. 愛 國 婦 人 會

	總 數	會 員			贊 助 員	年 酬 金 (円)	寄 附 金 (円)	内地人女子 百=付會員
		特 別 會 員 有 功 者	特 別	通常會員				
昭和 4	5,292	106	1,434	3,752	11	2,092	1,040	4.84
" 5	5,990	111	2,609	3,270	11	2,502	44	4.90
" 6	6,709	118	2,830	3,761	11	2,946	105	5.58
" 7	8,499	103	3,239	5,157	10	5,831	285	6.73
" 8	11,450	718	3,956	6,776	31	8,449	30,128	8.77
" 9	12,137	709	4,146	7,282	32	4,841	465	9.00
" 10	12,803	696	4,322	7,785	28	6,814	1,233	8.77
" 11	14,099	706	4,616	8,777	27	6,470	1,763	9.81
" 12	19,819	718	5,567	13,534	45	12,797	3,555	13.45
" 13	23,994	798	6,466	16,730	54	17,606	4,319	15.72

235. 愛國婦人會 (續)

	會 員				贊助員	年 禮 金 (円)	寄 附 金 (円)	內地人女子 百=付會員
	總 數	特 別 會 員		通常會員				
		有功者	特 別					
支 廳、出 張 所 及 市 別 (昭和十三年末)								
總 數	23,994	798	6,466	16,730	54	17,606	4,319	15.72
豐 榮	3,157	99	387	2,671	7	2,421	350	22.09
大 泊	3,153	143	973	2,037	4	2,241	2,151	16.31
留 多 加	876	17	199	660	2	469	—	13.51
本 斗	1,432	45	322	1,065	1	1,547	—	13.02
真 岡	2,571	113	815	1,643	2	1,406	350	12.20
泊 居	2,120	67	502	1,551	3	1,650	262	19.72
鶴 城	3,214	45	939	2,230	6	2,858	60	11.57
元 泊	1,768	29	581	1,158	5	950	—	16.85
敷 香	2,125	65	795	1,265	3	1,828	140	16.16
豐 原 市	3,578	175	953	2,450	21	2,234	1,006	19.59

236. 篤行奇特者賞與

	年	總 數	褒 章 下 賜		銀 杯 下 賜 (個)	褒 狀 下 賜	褒 詞 下 賜
			藍 綬 褒 章	紺 綬 褒 章			
昭和	4	242	—	—	—	242	—
"	5	219	—	1	—	218	—
"	6	216	—	2	—	214	—
"	7	82	—	—	—	82	—
"	8	117	—	—	—	117	—
"	9	117	—	—	—	117	—
"	10	315	—	2	1	312	—
"	11	212	—	—	—	212	—
"	12	143	—	—	—	143	—
"	13	928	—	1	—	927	—

教育及宗教

學 齡 兒 童	總 數	總 數		
		男	女	合計
就學始期既達者	66,017	33,758	32,259	
就學始期未達者	56,898	29,094	27,804	
公立小學校	9,119	4,664	4,455	
校 數	—	—	—	253
教 員 數	—	—	—	1,510
兒 童 數	58,446	30,413	28,033	
中 學 校	—	—	—	3
校 數	—	—	—	100
教 員 數	—	—	—	2,170
生 徒 數	—	—	—	4
高等女學校	—	—	—	78
校 數	—	—	—	1,699
教 員 數	—	—	—	12
生 徒 數	—	—	—	2
公立高等女學校	—	—	—	17
校 數	—	—	—	113
教 員 數	—	—	—	2
生 徒 數	—	—	—	11
乙種實業學校	—	—	—	8
校 數	—	—	—	113
教 員 數	—	—	—	9
生 徒 數	—	—	—	15
公立實業補習學校	—	—	—	76
校 數	—	—	—	624
教 員 數	—	—	—	4
生 徒 數	—	—	—	45
其 他 / 私立學校	—	—	—	252
校 數	—	—	—	3
教 員 數	—	—	—	8
生 徒 數	—	—	—	220
幼稚園	—	—	—	4
園 數	—	—	—	3
保 姆 數	—	—	—	6
幼 童 園	—	—	—	119
園 數	—	—	—	26
保 姆 數	—	—	—	84
官 署 大 社	—	—	—	94
官 署 小 社	—	—	—	13
官 署 無 社	—	—	—	15
神 社	—	—	—	—
官 署 大 社	—	—	—	—
官 署 小 社	—	—	—	—
官 署 無 社	—	—	—	—
寺 院	—	—	—	—
官 署 大 社	—	—	—	—
官 署 小 社	—	—	—	—
官 署 無 社	—	—	—	—
基 督 教	—	—	—	—

露光量違いにより重複撮影

14. 教育及宗教

237. 學校總覽 昭和十三年末

	學校	學級	教 員			兒 童 及 生 徒		
			總 數	男	女	總 數	男	女
私立幼稚園	3	8	8	—	8	220	104	116
公立小學校	253	1,360	1,510	1,195	315	58,446	30,413	28,033
土人教育所	1	1	1	1	—	24	8	16
樟太廳中學校	3	49	100	99	1	2,170	2,170	—
樟太廳高等女學校	4	38	78	47	31	1,699	—	1,699
公立高等女學校	2	4	17	10	7	113	—	113
乙種實業學校	2	5	11	11	—	113	113	—
公立實業補習學校	9	29	15	14	1	624	485	139
其他私立學校	4	12	45	33	12	252	63	189

238. 學 齡 兒 童

	年度末	總 數			既ニ就學ノ始期ニ達シタル者								
		總 數	男	女	就 學 者								
					總 數			尋常小學校ノ教科ヲ修ムル者			尋常小學校ノ教科ヲ卒ヘタル者		
				總 數	男	女	總 數	男	女	總 數	男	女	
昭和	4	40,725	20,653	20,072	40,586	20,568	20,018	34,817	17,376	17,441	5,769	3,192	2,577
"	5	46,053	23,771	22,282	45,967	23,722	22,245	39,333	20,041	19,292	6,634	3,681	2,953
"	6	52,986	27,560	25,426	45,647	23,735	21,912	38,319	19,819	18,500	7,328	3,916	3,412
"	7	54,100	27,891	26,209	47,193	24,303	22,890	38,261	19,531	18,730	8,932	4,772	4,160
"	8	57,342	29,578	27,764	49,049	25,340	23,709	41,964	21,483	20,481	7,085	3,857	3,228
"	9	56,147	29,173	26,974	48,832	25,486	23,346	41,524	21,685	19,839	7,308	3,801	3,507
"	10	59,717	30,634	29,083	52,242	26,856	25,386	45,357	23,216	22,141	6,885	3,640	3,245
"	11	62,817	32,093	30,724	54,511	27,813	26,698	45,994	23,376	22,618	8,517	4,437	4,080
"	12	64,015	32,764	31,251	55,614	28,487	27,127	47,549	24,120	23,429	8,065	4,367	3,698
"	13	66,017	33,758	32,259	56,749	29,018	27,731	47,618	24,173	23,445	9,131	4,845	4,286
		支 廳、出 張 所 及 市 別 (昭和十三年度末)											
總 數		66,017	33,758	32,259	56,749	29,018	27,731	47,618	24,173	23,445	9,131	4,845	4,286
豐 榮		6,476	3,319	3,157	5,572	2,851	2,721	4,765	2,410	2,355	807	441	366
大 泊		8,253	4,237	4,016	7,042	3,592	3,450	5,924	2,945	2,979	1,118	647	471
留 多		3,217	1,630	1,587	2,778	1,421	1,357	2,394	1,198	1,196	384	223	161
本 斗		5,087	2,584	2,503	4,430	2,279	2,151	3,812	1,958	1,854	618	321	297
眞 岡		9,582	4,883	4,699	8,439	4,294	4,145	6,995	3,545	3,450	1,444	749	695
泊 居		5,072	2,584	2,488	4,560	2,322	2,238	3,829	1,936	1,893	731	386	345
鵜 城		11,046	5,681	5,365	9,169	4,698	4,471	7,260	3,703	3,557	1,909	995	914
元 泊		4,659	2,374	2,285	4,034	2,067	1,967	3,394	1,742	1,652	640	325	315
數 香		5,684	2,925	2,759	4,940	2,548	2,392	4,260	2,199	2,061	680	349	331
豐 原 市		6,941	3,541	3,400	5,785	2,946	2,839	4,985	2,537	2,448	800	409	391

238. 學 齡 兒 童 (續)

Table with columns for school year (昭和 4-13), gender (男, 女), and enrollment status (既=就學ノ終期=達シタル者, 未ダ就學ノ始期=達セザル者, 既=就學ノ始期=達シタル兒童百人中就學歩合).

支 廳、出 張 所 及 市 別 (昭和十三年度末)

Table showing enrollment data by prefecture/city (e.g., 總數, 豐原市, 大泊, 留多加, 本斗, 真岡, 泊居, 鵜城, 元泊, 數香, 豐原市).

239. 公立小學校學級及教員

Table with columns for school year (昭和 4-13), school level (學校, 學級), and teacher counts (教員: 總數, 小正, 尋正, 專正, 小准, 尋准, 代用).

239. 公立小學校學級及教員 (續)

Table with columns for school year (昭和 4-13), school level (學校, 學級), and teacher counts (教員: 總數, 小正, 尋正, 專正, 小准, 尋准, 代用).

×ハ高等科及高等科併置校トス

240. 公立小學校兒童

Table with columns for school year (昭和 4-13), total number of children (總數), and enrollment by grade level (尋常科, 高等科).

241. 公立小學校卒業兒童

	年度	總數			尋常科			高等科		
		總數	男	女	總數	男	女	總數	男	女
昭和	4	6,493	4,734	1,759
"	5	6,636	4,803	1,833
"	6	7,198	3,945	3,253	5,182	2,717	2,465	2,016	1,228	788
"	7	8,096	4,345	3,751	5,897	3,021	2,876	2,199	1,324	875
"	8	8,705	4,692	4,013	6,254	3,201	3,053	2,451	1,491	960
"	9	9,209	4,825	4,384	6,411	3,213	3,198	2,798	1,612	1,186
"	10	8,855	4,804	4,051	5,973	3,090	2,883	2,882	1,714	1,168
"	11	10,493	5,706	4,787	7,255	3,869	3,386	3,238	1,837	1,401
"	12	10,589	5,662	4,927	7,222	3,714	3,508	3,367	1,948	1,419
"	13	11,061	6,034	5,027	7,224	3,786	3,438	3,837	2,248	1,589
		支廳、出張所及市別 (昭和十三年度)								
總數		11,061	6,034	5,027	7,224	3,786	3,438	3,837	2,248	1,589
豐榮		1,098	615	483	706	376	330	392	239	153
大泊		1,471	789	682	970	494	476	501	295	206
留多加		555	306	249	390	207	183	165	99	66
本斗		878	494	384	546	303	243	332	191	141
眞岡		1,645	893	752	1,057	553	504	588	340	248
泊居		839	463	376	542	278	264	297	185	112
鶯城		1,693	916	777	1,136	593	543	557	323	234
元泊		813	442	371	493	256	237	320	186	134
敷香		901	496	405	582	316	266	319	180	139
豐原市		1,168	620	548	802	410	392	366	210	156

242. 公立小學校兒童日々出席歩合

	年度	尋常科			高等科			平均
		最高	最低	平均	最高	最低	平均	
昭和	4	98.38	90.41	95.67	97.91	84.60	94.15	94.91
"	5	98.73	90.89	95.41	98.63	83.95	94.01	94.71
"	6	97.95	91.26	95.72	97.54	85.40	94.56	95.14
"	7	97.26	92.09	95.33	98.90	87.45	94.31	94.82
"	8	96.94	91.01	95.02	97.27	86.10	93.97	94.50
"	9	98.27	88.33	95.52	97.61	85.13	94.20	94.86
"	10	98.71	87.33	95.18	97.92	83.78	93.38	94.28
"	11	98.37	87.91	96.04	98.12	84.82	94.95	95.13
"	12	98.40	89.05	96.12	98.21	89.05	94.29	95.11
"	13	96.53	93.51	95.22	96.66	91.25	94.06	94.61

242. 公立小學校兒童日々出席歩合 (續)

	平均	尋常科			高等科			平均
		最高	最低	平均	最高	最低	平均	
支廳、出張所及市別 (昭和十三年度)								
平均		96.53	93.51	95.22	96.66	91.25	94.06	94.61
豐榮		96.93	94.58	96.01	96.43	92.90	94.82	95.42
大泊		96.84	93.69	95.61	97.41	88.25	93.42	94.52
留多加		95.82	93.28	94.80	97.98	88.19	92.91	93.46
本斗		97.13	93.82	95.90	96.50	92.31	94.61	95.26
眞岡		96.73	95.19	95.95	95.95	92.92	95.42	95.69
泊居		95.87	92.41	94.29	95.95	90.82	94.79	94.54
鶯城		96.43	89.42	93.70	96.49	89.22	92.27	92.99
元泊		97.07	94.46	95.78	97.50	93.40	95.18	95.48
敷香		96.26	94.25	95.06	96.42	92.71	93.77	94.43
豐原市		96.17	93.97	95.07	96.02	91.73	93.45	94.26

243. 公立小學校教員俸給別

	年度	總數			二百圓以上		百六十圓以上二百圓未滿		※百二十圓以上百六十圓未滿		※百圓以上百二十圓未滿		七十圓以上百圓未滿		五十圓以上七十圓未滿		五十圓未滿	
		總數	男	女	男	女	男	女	男	女	男	女	男	女	男	女	男	女
昭和	4	964	789	175	10	—	33	—	96	—	385	8	243	60	20	107	2	—
"	5	1,056	878	178	9	—	33	—	100	—	406	8	305	64	22	103	3	3
"	6	1,046	884	162	4	—	10	—	97	—	389	3	365	40	18	117	1	2
"	7	1,091	919	172	7	—	15	—	255	—	244	2	378	45	20	124	—	1
"	8	1,137	949	188	6	—	15	—	249	—	243	4	407	45	29	139	—	—
"	9	1,187	992	195	9	—	19	—	177	—	330	4	416	38	40	153	1	—
"	10	1,239	1,018	221	10	—	25	—	282	—	263	5	390	40	48	176	—	—
"	11	1,338	1,095	243	10	—	29	—	112	—	446	2	446	47	52	194	—	—
"	12	1,453	1,136	317	12	—	31	—	295	1	299	—	448	59	47	253	4	4
"	13	1,510	1,195	315	12	—	30	—	321	—	313	—	456	61	59	250	4	4
		資 格 別 (昭和十三年度末)																
總數		1,510	1,195	315	12	—	30	—	321	—	313	—	456	61	59	250	4	4
小學校本科正教員		1,237	1,043	194	12	—	30	—	291	—	290	—	396	31	22	163	2	—
尋常小學校本科正教員		182	107	75	—	—	—	—	27	—	22	—	39	24	19	51	—	—
小學校專科正教員		35	16	19	—	—	—	—	3	—	1	—	8	5	3	14	1	—
尋常小學校准教員		6	5	1	—	—	—	—	—	—	—	—	3	—	2	1	—	—
代用教員		50	24	26	—	—	—	—	—	—	—	—	10	1	13	21	1	4

俸給額ニハ在勤加俸ヲ含ム ※欄ハ昭和四年度以前ハ「百三十圓以上百六十圓」「百圓以上百三十圓」未滿トス

244. 土 人

年度	教育所 (年度末)	教員 (年度末)	兒 童 (年度末)		
			總 數	男	女
昭和 4	5	7	216	106	110
" 5	6	8	236	117	119
" 6	5	6	154	73	81
" 7	5	6	155	72	83
" 8	1	1	36	19	17
" 9	1	1	30	16	14
" 10	1	1	34	18	16
" 11	1	1	32	17	15
" 12	1	1	33	16	17
" 13	1	1	24	8	16
總 數	1	1	24	8	16
教 香	1	1	24	8	16

245. 樺 太 廳

年度	學 校	學 級	教 員			生	
			總 數	有 資 格	無 資 格	總 數	第一學年
昭和 4	3	44	80	72	8	1,756	487
" 5	3	46	83	74	9	1,881	517
" 6	3	51	88	80	8	1,927	474
" 7	3	48	85	78	7	1,816	406
" 8	3	47	86	79	7	1,864	455
" 9	3	48	86	78	8	1,901	462
" 10	3	47	89	78	11	1,999	511
" 11	3	47	91	80	11	2,038	483
" 12	3	48	96	85	11	2,104	496
" 13	3	49	100	88	12	2,170	500
總 數	3	49	100	88	12	2,170	500
樺太廳豊原中學校	1	20	38	34	4	917	202
樺太廳大泊中學校	1	15	33	30	3	630	152
樺太廳真岡中學校	1	14	29	24	5	623	146

教 育 所

總 額	費 (決算)				
	俸 給	備 品 費	消 耗 品 費	營 繕 費	雜 費
13,591	8,989	174	1,059	3,102	267
12,494	10,989	178	943	321	63
7,600	5,988	726	777	78	31
7,815	6,888	338	456	133	—
1,197	1,056	20	91	—	30
1,199	1,056	20	94	—	30
1,491	1,112	34	246	—	100
1,431	1,056	86	287	2	—
1,489	1,056	108	228	97	—
1,375	1,020	74	281	—	—
1,375	1,020	74	281	—	—

(昭和十三年度)

立 中 學 校

第二學年	第三學年	第四學年	第五學年	卒 業 者	入學志願者	入 學 者	教員一付 生 徒	小學校教員 講習所生徒
435	380	318	231	223	623	515	22.7	44
463	366	335	289	285	535	495	21.9	40
422	375	312	301	298	537	444	21.4	40
397	373	342	297	290	607	463	21.6	40
415	367	336	321	313	624	466	21.8	40
444	396	331	317	307	693	494	22.5	40
493	405	347	310	303	796	499	22.4	40
445	461	364	338	334	796	503	22.0	79
474	424	430	342	338	971	562	21.7	73
474	424	430	342	338	971	562	21.7	73
200	180	194	141	137	408	227	24.1	—
135	119	108	116	116	277	170	19.1	73
139	125	128	85	85	286	165	21.5	—

(昭和十三年度)

246. 榊太麻立中學校

年次	昭和	總數	實業ニ從事スル者	學校職員	官公吏	大學學生		高等學校學生
						大科	預科	
4	昭和	138	41	—	11	—	—	2
5	"	212	102	17	22	11	—	3
6	"	223	139	5	13	7	—	7
7	"	285	50	12	36	3	—	6
8	"	298	125	1	29	5	—	1
9	"	290	91	—	43	8	—	3
10	"	313	104	13	12	11	—	9
11	"	308	55	—	28	6	—	1
12	"	334	49	—	33	12	—	7
13	"	336	23	1	53	13	—	8
學 校								
總數		336	23	1	53	13	—	8
榊太麻豊原中學校		162	—	—	25	6	—	5
榊太麻大泊中學校		96	18	1	15	2	—	3
榊太麻眞岡中學校		78	5	—	13	5	—	—

本表ハ前年度卒業生ノ本年度末ニ於ケル狀況ナリ

247. 榊太麻立

年次	昭和	學校	學級	教 員			生				
				總數	有資格	無資格	本 科				
							總數	第一學年	第二學年	第三學年	第四學年
4	昭和	3	24	47	43	4	1,084	402	326	170	158
5	"	3	29	55	51	4	1,203	350	364	289	162
6	"	3	33	57	54	3	1,213	298	310	303	272
7	"	4	35	69	66	3	1,264	333	286	290	309
8	"	4	35	69	64	5	1,302	360	316	259	264
9	"	4	34	67	63	4	1,400	407	353	289	243
10	"	4	36	70	66	4	1,589	482	382	340	280
11	"	4	38	76	70	6	1,692	433	460	366	327
12	"	4	38	85	75	10	1,631	445	413	425	348
13	"	4	38	78	72	6	1,699	458	437	393	411
學 校											
總數		4	38	78	72	6	1,699	458	437	393	411
榊太麻豊原高等女學校		1	17	32	30	2	782	205	201	188	188
榊太麻大泊高等女學校		1	9	16	15	1	382	99	97	80	106
榊太麻眞岡高等女學校		1	8	18	17	1	364	101	94	84	85
榊太麻泊居高等女學校		1	4	12	10	2	171	53	45	41	32

生徒卒業後ノ狀況

專門學校生徒	實業學校生徒	陸軍士官候補生	海軍諸學校生徒	其ノ他ノ學校生徒	兵役ニアルモノ	死亡	其ノ他
11	5	—	—	24	—	—	44
12	10	—	2	24	1	7	1
16	7	—	—	27	1	1	—
21	13	—	—	24	7	7	106
31	10	—	—	32	7	6	51
23	2	—	—	47	2	5	66
31	9	—	1	18	3	2	100
26	6	1	—	35	—	—	150
33	3	1	—	38	—	3	155
22	15	1	2	54	3	5	136
別 (昭和十三年度末)							
22	15	1	2	54	3	5	136
7	—	—	—	30	—	1	88
9	5	1	2	19	1	1	19
6	10	—	—	5	2	3	29

高等女學校

第五學年	徒		卒業者			入學志願者			入學者			教員ニ付本科生徒	小學校教員講習所生徒
	補習科	家政科	本科	補習科	家政科	本科	補習科	家政科	本科	補習科	家政科		
28	—	—	185	—	—	493	—	—	415	—	—	23.1	—
38	24	—	199	24	—	446	27	—	357	25	—	22.3	—
30	25	—	300	25	—	405	30	—	328	28	—	21.7	—
46	26	—	257	25	—	435	26	—	355	26	—	18.7	—
103	36	—	260	36	—	503	43	—	380	37	—	19.4	—
108	35	—	250	35	—	536	51	—	418	35	—	21.4	—
105	24	—	276	24	—	570	38	—	507	25	—	27.0	—
106	38	—	430	38	—	540	40	—	446	40	—	22.3	—
—	79	—	345	40	—	618	—	—	419	—	—	19.2	—
—	—	12	405	—	10	706	—	11	503	—	11	21.8	77
別 (昭和十三年度)													
—	—	12	405	—	10	706	—	11	503	—	11	21.8	77
—	—	12	184	—	10	327	—	11	201	—	11	24.4	77
—	—	—	105	—	—	168	—	—	115	—	—	23.9	—
—	—	—	84	—	—	133	—	—	120	—	—	20.2	—
—	—	—	32	—	—	78	—	—	67	—	—	14.3	—

248. 樟太廳立高等女學校本科生徒卒業後ノ狀況

	年度	總數	小學校教員	事務員	諸學校ニ在學中ノモノ	家庭ニアルモノ		死亡	其ノ他
						既婚	未婚		
昭和	5	185	—	3	44	3	134	1	—
"	6	199	2	16	61	10	107	2	1
"	7	300	—	19	75	6	181	5	14
"	8	257	1	10	61	—	97	2	86
"	9	260	3	5	69	1	181	—	1
"	10	250	9	5	58	1	174	2	1
"	11	430	3	36	60	—	316	4	11
"	12	345	—	48	104	—	129	—	64
"	13	343	3	79	90	—	153	2	16
學 校 別 (昭和十三年度末)									
總數		343	3	79	90	—	153	2	16
樟太廳豐原高等女學校		153	—	40	62	—	51	—	—
樟太廳大泊高等女學校		82	—	28	9	—	45	—	—
樟太廳眞岡高等女學校		79	2	—	12	—	47	2	16
樟太廳泊居高等女學校		29	1	11	7	—	10	—	—

本表ハ前年度卒業者ノ本年度末ニ於ケル狀況ナリ

249. 公立高等女學校

	年度	學校數	學級數	教員數	生徒數	入學者數	卒業者數
昭和	11	1	2	8	33	29	12
"	12	2	4	15	97	87	33
"	13	2	4	17	113	69	55
學 校 別 (昭和十三年度)							
總數		2	4	17	113	69	55
公立敷香實科高等女學校		1	2	9	62	39	28
公立惠須取實科高等女學校		1	2	8	51	30	27

250. 乙種實業學校

	年度	學校	教員	生徒	修了者
昭和	9	1	6	40	24
"	10	1	7	53	31
"	11	1	7	64	43
"	12	1	7	60	32
"	13	2	11	113	61
學 校 別 (昭和十三年度)					
總數		2	11	113	61
樟太廳拓殖學校		1	7	61	39
樟太公立本斗水產學校		1	4	52	22

×ハ屬託ヲ示ス

251. 公立實業補習學校

	年度	學校	教員	生徒			修了者
				總數	男	女	
昭和	4	8	44	315	267	48	—
"	5	8	61	405	339	66	116
"	6	8	68	327	267	60	127
"	7	8	73	351	281	70	157
"	8	8	68	366	307	59	145
"	9	9	79	437	340	97	156
"	10	10	86	812	612	200	247
"	11	10	86	694	530	164	276
"	12	10	60	682	524	158	364
"	13	9	76	624	485	139	266
學 校 別 (昭和十三年度)							
總數		9	76	624	485	139	266
樟太公立豐原商業補習學校		1	2	78	40	38	40
樟太公立落合商工補習學校		1	10	116	73	43	51
樟太公立大泊商業補習學校		1	2	78	78	—	35
樟太公立留多加農業補習學校		1	3	19	—	19	3
樟太公立眞岡商業補習學校		1	8	32	32	—	12
樟太公立泊居商工補習學校		1	9	58	58	—	18
樟太公立知取商工補習學校		1	12	111	72	39	52
樟太公立敷香商業補習學校		1	1	62	62	—	24
樟太公立惠須取商工補習學校		1	5	70	70	—	31

×ハ屬託ヲ示ス

252. 各種學校

	年度	學校	教員	生徒	入學者	卒業者
昭	5	5	39	376	193	93
"	6	5	39	397	168	108
"	7	5	41	310	170	114
"	8	5	39	291	191	97
"	9	5	50	312	180	84
"	10	5	53	339	223	103
"	11	5	53	350	222	108
"	12	5	46	282	163	97
"	13	4	45	252	180	98

252. 各種學校 (續)

學校	教員	生徒	入學者	卒業者	
					(昭和十三年度)
總數	4	45	252	180	98
私立樟太教育會附屬	1	27	63	61	25
豐原夜間中學校	1	6	120	78	41
私立大泊女子職業學校	1	4	36	15	21
私立大泊實科女學校	1	8	33	26	11
私立知取裁縫女學校	—	—	—	—	—

253. 私立幼稚園

年度	園數	保 姆		園 兒			經費 (円)	保姆一人 =付園兒	園兒一人 =付經費 (円)	
		總數	有資格	無資格	總數	男				女
昭和 4	3	10	4	6	329	195	134	11,249	33	34.19
" 5	3	10	5	5	292	147	145	9,208	29	31.53
" 6	3	10	1	9	290	140	150	8,243	29	28.63
" 7	3	10	3	7	219	106	113	9,291	22	42.41
" 8	3	9	5	4	175	83	92	9,106	19	52.03
" 9	3	9	5	4	199	111	88	8,378	22	42.10
" 10	3	10	2	8	188	101	87	7,261	19	38.62
" 11	3	10	2	8	159	80	79	6,953	16	43.72
" 12	3	9	5	4	182	95	87	6,419	20	35.27
" 13	3	8	5	3	220	104	116	7,702	28	35.01
總數	3	8	5	3	220	104	116	7,702	28	35.01
私立豐原幼稚園	1	2	2	—	62	34	28	2,345	31	37.82
私立大泊幼稚園	1	3	1	2	82	39	43	3,234	27	39.44
私立惠須取青藍幼稚園	1	3	2	1	76	31	45	2,123	25	27.93

254. 青年團

年度	總 數				男				女			
	團數	團 員			團數	團 員			團數	團 員		
		總數	正團員	其ノ他		總數	正團員	其ノ他		總數	正團員	其ノ他
昭和 4	221	9,840	8,723	1,117	129	6,281	5,547	734	92	3,559	3,176	383
" 5	275	10,407	8,991	1,416	146	6,254	5,335	919	129	4,153	3,656	497
" 6	275	10,407	8,991	1,416	146	6,254	5,335	919	129	4,153	3,656	497
" 7	357	11,057	9,808	1,249	221	7,755	6,829	926	136	3,302	2,979	323
" 8	348	11,938	10,363	1,575	206	8,124	6,950	1,174	142	3,814	3,413	401
" 9	371	11,940	10,482	1,458	226	8,076	7,038	1,038	145	3,864	3,444	420
" 10	377	13,023	11,740	1,283	209	8,471	7,656	815	168	4,552	4,084	468
" 11	383	12,962	11,702	1,260	231	8,756	7,870	886	152	4,206	3,832	374
" 12	385	12,962	11,702	1,260	233	8,756	7,870	886	152	4,206	3,832	374
" 13	449	16,755	15,321	1,434	264	11,473	10,267	1,206	185	5,282	5,054	228

254. 青年團 (續)

支 廳、出張所及市別	總 數				男				女			
	團數	團 員			團數	團 員			團數	團 員		
		總數	正團員	其ノ他		總數	正團員	其ノ他		總數	正團員	其ノ他
總數	449	16,755	15,321	1,434	264	11,473	10,267	1,206	185	5,282	5,054	228
豐 榮	50	2,648	2,517	131	29	2,087	1,974	113	21	561	543	18
大 泊	71	2,164	1,990	174	44	1,495	1,333	162	27	669	657	12
留 多 加	51	1,404	1,189	215	30	929	811	118	21	475	378	97
本 斗	55	1,422	1,288	134	31	973	841	132	24	449	447	2
真 岡	68	2,899	2,762	137	37	1,558	1,438	120	31	1,341	1,324	17
泊 居	42	1,385	1,320	65	25	1,039	980	59	17	346	340	6
綿 城	39	1,638	1,518	120	25	1,160	1,068	92	14	478	450	28
元 泊	24	1,307	1,061	246	16	961	722	239	8	346	339	7
敷 香	32	1,115	965	150	18	777	644	133	14	338	321	17
豐 原 市	17	773	711	62	9	494	456	38	8	279	255	24

255. 公立青年訓練所

年度	所 數	主 事 及 指 導 員				在籍生徒	修了者	
		總 數	主 事	教 員	在郷軍人 其ノ他			
昭和 4	33	342	33	216	83	10	1,034	226
" 5	41	334	41	197	93	3	1,179	226
" 6	41	327	41	189	93	4	1,344	40
" 7	44	380	44	229	99	8	1,366	117
" 8	46	388	46	238	95	9	1,589	216
" 9	46	403	46	261	83	13	2,227	188
" 10	48	473	48	302	90	33	2,087	120
" 11	51	423	51	236	129	7	3,069	454
" 12	51	447	51	261	106	29	3,464	160
" 13	79	607	79	363	154	11	5,726	701

支 廳、出張所及市別 (昭和十三年度末)

總 數	79	607	79	363	154	11	5,726	701
豐 榮	9	63	9	36	17	1	787	69
大 泊	12	80	12	51	17	—	801	92
留 多 加	9	51	9	32	10	—	377	19
本 斗	12	72	12	36	23	1	451	60
真 岡	8	117	8	82	24	3	981	221
泊 居	8	49	8	29	12	—	480	54
綿 城	6	59	6	35	16	2	530	37
元 泊	5	42	5	21	16	—	285	24
敷 香	7	55	7	29	15	4	331	35
豐 原 市	3	19	3	12	4	—	703	90

256. 公立小

	學 校	校醫設置校	校 醫	手 當 總 額 (円)	一 校 當 年	
					最 多	最 少
昭和	4	194	81	7,019	240	10
"	5	201	90	7,054	240	10
"	6	210	96	7,154	240	10
"	7	214	90	7,152	240	10
"	8	223	100	7,280	240	10
"	9	226	100	7,280	240	10
"	10	240	108	7,650	240	10
"	11	249	111	7,730	230	10
"	12	253	115	7,915	230	10
"	13	253	106	7,415	115	5
支 出 張						
總 數	253	253	106	7,415	115	5
豐 榮	32	32	11	930	115	20
大 泊	32	32	17	900	130	15
留 多 加	26	26	8	897	60	20
本 斗	24	24	8	642	150	7
真 岡	32	32	11	696	50	5
泊 居	23	23	9	815	140	20
鶴 城	29	29	13	582	100	10
元 泊	19	19	7	602	120	10
敷 香	25	25	15	821	80	20
豐 原 市	11	11	7	530	110	10

257. 公立小學校生徒身長、

		七 歲	八 歲	九 歲	十 歲	十 一 歲
身 長	男	109.6	114.7	119.0	123.2	127.8
	女	108.5	114.2	122.0	122.6	129.2
体 重	男	18.6	21.0	22.6	24.9	27.3
	女	18.1	20.4	22.7	24.0	27.3
胸 圍	男	55.7	57.8	59.5	61.6	63.2
	女	53.7	56.0	57.6	59.5	62.2
座 高	男	62.0	64.4	63.9	68.6	70.6
	女	61.7	64.4	67.9	68.4	69.5

學 校 醫

額 (円)	校醫一人當平均手當年額 (円)		手當不支給校	校 醫 一 人 當 兒 童		
	最 多	平 均		最 多	最 少	平 均
37.53	240	86.65	7	2,156	18	476
36.74	240	78.38	9	2,178	38	456
35.42	240	74.52	4	2,325	35	453
35.76	240	79.47	6	2,504	32	511
35.34	140	72.80	17	2,672	41	394
35.34	240	72.80	24	2,757	29	430
35.92	240	70.83	7	2,323	19	422
35.05	230	69.78	7	2,143	19	413
34.56	230	68.82	7	2,885	17	488
29.31	230	69.95	7	1,598	13	554
所 及 市 別 (昭和十三年度)						
29.31	230	69.95	7	1,598	13	554
29.06	230	84.55	—	1,301	13	511
28.13	130	52.94	1	1,598	129	451
34.50	60	112.13	—	785	136	427
26.75	150	80.25	—	1,457	135	595
21.75	50	63.27	6	1,162	70	826
35.43	140	90.56	—	1,768	43	505
20.07	100	44.77	—	1,306	21	626
31.68	120	86.00	—	1,581	42	635
32.84	80	54.73	—	1,444	38	353
48.18	110	75.71	—	1,586	20	874

体重、胸圍、座高年齢別

昭和十三年度

十 二 歲	十 三 歲	十 四 歲	十 五 歲	十 六 歲	十 七 歲
133.2	137.5	142.7	147.5	146.7	160.6
133.5	138.2	130.1	147.7	147.8	—
29.4	32.9	37.2	39.7	43.6	49.2
30.9	34.5	34.8	41.9	44.4	—
66.1	68.5	71.5	74.0	76.0	83.2
64.9	67.6	64.8	73.3	75.0	—
72.7	76.3	78.0	79.8	83.9	87.4
73.3	75.9	70.8	80.4	81.6	—

258. 中學校生徒身長、体重、胸圍、座高年齡別

昭和十三年度

Table with columns for age (12-21) and rows for height, weight, chest circumference, and sitting height, categorized by school (Toyohira, Oshiro, Maikawa) and average.

259. 高等女學校生徒身長、体重、胸圍、座高年齡別

昭和十三年度

Table with columns for age (13-20) and rows for height, weight, chest circumference, and sitting height, categorized by school (Toyohira, Oshiro, Maikawa, Hoshino, Kashiwa) and average.

259. 高等女學校生徒身長、体重、胸圍、座高年齡別 (續)

昭和十三年度

Table with columns for age (13-20) and rows for chest circumference and sitting height, categorized by school (Toyohira, Oshiro, Maikawa, Hoshino, Kashiwa) and average.

260. 小學校教員檢定

Table showing teacher examination results by year (昭和4-13), including total number of candidates, pass/fail counts, and breakdown by school type (elementary, normal, special).

265. 新聞雜誌

	新聞							雜誌					
	總數	日刊	隔日	週刊	旬刊	月刊	共ノ他	總數	月刊	隔月	年刊	不定期	共ノ他
昭和 4	69	27	—	3	38	1	—	32	27	—	5	—	—
" 5	94	29	2	3	32	28	—	36	22	4	10	—	—
" 6	94	28	1	3	33	29	—	33	24	3	6	—	—
" 7	110	34	2	2	35	37	—	44	30	3	11	—	—
" 8	105	35	1	2	33	34	—	42	33	6	3	—	—
" 9	110	30	1	6	31	42	—	51	32	11	8	—	—
" 10	48	18	1	1	4	24	—	50	30	7	13	—	—
" 11	55	28	1	—	4	15	7	63	39	5	4	9	6
" 12	61	32	2	—	—	18	9	59	32	3	3	11	10
" 13	60	31	2	—	1	19	7	59	33	—	3	20	3
警 察 署 別 (昭和十三年末)													
總數	60	31	2	—	1	19	7	59	33	—	3	20	3
豐原	27	5	—	—	1	14	7	21	12	—	1	7	1
落合	2	1	1	—	—	—	—	1	1	—	—	—	—
泊加斗	6	3	1	—	—	2	—	5	4	—	1	—	—
本真野	2	1	—	—	—	1	—	2	1	—	—	1	—
田居	5	5	—	—	—	—	—	7	3	—	—	4	—
取泊	2	1	—	—	—	1	—	—	—	—	—	—	—
須取	2	2	—	—	—	—	—	4	1	—	1	2	—
元知	6	5	—	—	—	1	—	8	5	—	—	3	—
敷香	—	—	—	—	—	—	—	3	3	—	—	—	—
敷香	3	3	—	—	—	—	—	4	2	—	—	—	2
敷香	5	5	—	—	—	—	—	4	1	—	—	3	—

266. 神社及神職

	神 社			神 職				
	總數	官幣大社	縣社 無格社	總數	官幣大社	縣社 無格社		
昭和 4	89	1	2	86	23	4	4	15
" 5	96	1	2	93	27	4	4	19
" 6	105	1	2	102	25	4	4	17
" 7	106	1	2	103	27	4	4	19
" 8	109	1	2	106	29	4	4	21
" 9	112	1	3	108	31	4	6	21
" 10	113	1	3	109	32	4	7	21
" 11	113	1	3	109	34	4	6	24
" 12	119	1	3	115	38	4	7	24
" 13	123	1	3	119	36	4	6	26

266. 神社及神職 (續)

	神 社			神 職				
	總數	官幣大社	縣社 無格社	總數	官幣大社	縣社 無格社		
支 廳、出 張 所 及 市 別 (昭和十三年度)								
總數	123	1	3	119	36	4	6	26
豐原	21	—	—	21	4	—	—	4
大泊	26	—	1	25	6	—	2	4
留加斗	14	—	—	14	1	—	—	1
本真野	9	—	—	9	3	—	—	3
田居	14	—	1	13	4	—	1	3
取泊	12	—	—	12	2	—	—	2
元知	4	—	—	4	3	—	—	3
敷香	8	—	—	8	2	—	—	2
敷香	4	—	—	4	2	—	—	2
豐原市	11	1	1	9	9	4	3	2

267. 寺院及住職

	寺 院					住 職						
	總數	真宗	日蓮宗	曹洞宗	淨土宗	眞言宗	總數	真宗	日蓮宗	曹洞宗	淨土宗	眞言宗
昭和 4	52	22	5	14	9	2	52	22	5	14	9	2
" 5	55	22	5	15	10	3	55	22	5	15	10	3
" 6	57	23	5	16	10	3	57	23	5	16	10	3
" 7	59	25	5	16	10	3	59	25	5	16	10	3
" 8	64	25	8	16	10	5	64	25	8	16	10	5
" 9	72	28	9	17	12	6	72	28	9	17	12	6
" 10	75	29	9	18	13	6	75	29	9	18	13	6
" 11	82	33	9	21	12	7	82	33	9	21	12	7
" 12	81	31	7	20	13	10	80	30	6	20	13	11
" 13	84	36	9	21	11	7	94	41	9	22	14	8

支 廳、出 張 所 及 市 別 (昭和十三年末)

總數	84	36	9	21	11	7	94	41	9	22	14	8
豐原	9	3	1	4	1	—	10	4	1	4	1	—
大泊	12	4	1	3	2	2	13	4	1	4	2	2
留加斗	7	3	—	3	—	1	8	4	—	3	—	1
本真野	11	5	1	2	1	2	13	6	1	2	1	3
田居	12	5	1	3	2	1	11	4	1	3	2	1
取泊	8	5	1	1	1	—	8	5	1	1	1	—
元知	4	2	1	1	—	—	4	2	1	1	—	—
敷香	9	4	1	2	2	—	12	5	1	2	4	—
敷香	6	3	1	1	1	—	7	4	1	1	1	—
豐原市	6	2	1	1	1	1	8	3	1	1	2	1

268. 神道布教所

	年次	布教所											總數	男	女	
		總數	神道	黑住教	修成派	香取教	御嶽教	神理教	金光教	天理教	大社教	大成教				
昭和	4	36	1	1	1	1	1	—	2	29	—	—	—	—	—	—
"	5	37	1	1	1	1	1	—	2	29	1	—	—	—	—	—
"	6	40	2	1	1	1	1	—	2	31	1	—	—	—	—	—
"	7	41	2	1	1	1	1	—	2	32	1	—	—	—	—	—
"	8	41	2	1	1	1	1	—	2	32	1	—	—	—	—	—
"	9	44	3	1	1	1	1	—	2	34	1	—	—	—	—	—
"	10	50	4	1	1	1	1	1	2	38	1	—	—	—	—	—
"	11	53	5	1	—	1	1	1	2	40	2	—	—	—	—	—
"	12	55	5	1	—	1	1	1	2	42	2	—	—	—	—	—
"	13	58	5	1	—	1	1	1	2	44	2	—	—	—	—	—
總數		58	5	1	—	1	1	1	2	44	2	—	—	—	—	—
豐原		3	—	—	—	—	—	—	—	3	—	—	—	—	—	—
大留多		17	2	—	—	—	—	—	1	12	1	—	—	—	—	—
本加		4	—	—	—	—	—	—	—	4	—	—	—	—	—	—
眞斗		4	—	—	—	—	—	—	—	3	1	—	—	—	—	—
泊陶		11	3	—	—	—	—	—	—	7	—	—	—	—	—	—
居城		3	—	—	—	—	—	—	—	3	—	—	—	—	—	—
泊城		3	—	—	—	—	—	—	—	3	—	—	—	—	—	—
元泊		2	—	—	—	—	—	—	—	2	—	—	—	—	—	—
敷香		—	—	—	—	—	—	—	—	—	—	—	—	—	—	—
豐原市		11	—	1	—	—	—	1	1	7	—	—	—	—	—	—

269. 佛道布教所

	年次	布教所						信徒數						布教師				
		總數	眞言宗	淨土宗	曹洞宗	眞宗	日蓮宗	臨濟宗	總數	眞言宗	淨土宗	曹洞宗	眞宗	日蓮宗	臨濟宗	總數	男	女
昭和	4	90	22	10	16	36	6	—	41,741	11,202	3,275	8,436	17,054	1,774	—	84	84	—
"	5	92	21	10	17	36	8	—	40,582	9,195	3,555	7,827	17,754	2,251	—	88	88	—
"	6	107	24	11	19	39	14	—	44,932	11,381	3,592	10,589	15,310	4,060	—	105	105	—
"	7	112	25	11	21	41	14	—	52,658	10,414	4,205	11,787	21,390	4,862	—	109	109	—
"	8	115	25	11	21	44	14	—	59,428	9,206	4,921	12,470	27,369	5,462	—	112	112	—
"	9	126	25	13	26	48	14	—	59,906	9,988	5,071	12,309	27,124	5,414	—	123	123	—
"	10	120	24	14	24	49	9	—	52,645	9,297	4,845	12,294	23,702	2,507	—	117	117	—
"	11	122	24	14	25	48	10	1	53,174	8,038	4,947	12,926	24,113	2,580	570	120	120	—
"	12	120	21	14	25	50	9	1	50,611	7,215	5,089	12,862	23,052	1,823	570	116	116	—
"	13	115	23	14	25	44	8	1	48,908	8,249	5,769	12,867	19,708	1,735	580	117	117	—

並信徒數

總數	信徒數										布教師		
	神道	黑住教	修成派	香取教	御嶽教	神理教	金光教	天理教	大社教	大成教	總數	男	女
14,801	1,442	89	76	300	350	—	393	12,151	—	—	34	31	3
13,695	885	105	76	300	350	—	393	11,526	60	—	36	33	3
16,267	1,153	151	76	550	295	—	396	13,566	80	—	40	36	4
16,777	1,328	143	76	550	295	—	393	13,902	90	—	41	37	4
16,311	1,298	103	76	550	180	—	393	13,615	96	—	43	39	4
17,519	1,296	125	76	550	120	—	412	14,844	96	—	46	42	4
21,379	5,721	132	76	550	110	152	406	14,136	96	—	50	46	4
22,900	6,128	128	—	450	130	173	416	15,309	166	—	53	49	4
23,263	6,184	135	—	450	110	157	416	15,626	185	—	54	43	11
24,256	6,491	135	—	450	55	157	405	16,347	185	31	59	49	10
所及市別	(昭和十三年末)												
24,256	6,491	135	—	450	55	157	405	16,347	185	31	59	49	10
1,404	—	—	—	—	—	—	—	1,404	—	—	3	2	1
5,541	815	—	—	—	55	—	303	4,298	70	—	18	14	4
1,091	—	—	—	—	—	—	—	1,091	—	—	4	4	—
1,266	—	—	—	—	—	—	—	1,151	115	—	4	4	—
9,534	5,676	—	—	450	—	—	—	3,408	—	—	11	10	1
1,144	—	—	—	—	—	—	—	1,144	—	—	3	2	1
670	—	—	—	—	—	—	—	670	—	—	3	3	—
369	—	—	—	—	—	—	—	369	—	—	2	2	—
3,237	—	135	—	—	—	157	102	2,812	—	31	11	8	3

並信徒數

總數	布教所						信徒數						布教師				
	眞言宗	淨土宗	曹洞宗	眞宗	日蓮宗	臨濟宗	總數	眞言宗	淨土宗	曹洞宗	眞宗	日蓮宗	臨濟宗	總數	男	女	
總數	115	23	14	25	44	8	1	48,908	8,249	5,769	12,867	19,708	1,735	580	117	117	—
豐原	13	3	1	4	5	—	—	3,802	1,045	88	778	1,891	—	—	13	13	—
大留多	13	—	2	3	7	1	—	6,212	—	599	1,469	4,120	24	—	15	15	—
本加	12	1	2	2	6	1	—	3,662	200	294	1,215	1,584	369	—	15	15	—
眞斗	7	1	1	—	4	1	—	1,987	148	317	—	1,312	210	—	8	8	—
泊陶	19	6	2	3	6	2	—	6,202	2,607	1,025	1,208	892	470	—	17	17	—
居城	11	1	1	3	4	1	1	6,978	175	2,383	1,435	2,013	392	580	10	10	—
泊城	13	2	2	3	6	—	—	10,679	2,511	820	3,097	4,251	—	—	12	12	—
元泊	9	2	1	4	1	1	—	2,814	670	120	1,385	462	177	—	8	8	—
敷香	11	2	1	3	4	1	—	4,071	438	51	2,280	1,209	93	—	11	11	—
豐原市	7	5	1	—	1	—	—	2,501	455	72	—	1,974	—	—	8	8	—

270. 基督教

	年	教會								信徒數								宣教師			
		總數	日 聖 會	天 主 公 會	日 本 正 統 會	日 本 新 教 會	日 本 基 督 會	日 本 新 教 會	日 本 新 教 會	日 本 新 教 會	總數	日 聖 會	天 主 公 會	日 本 正 統 會	日 本 新 教 會	日 本 基 督 會	日 本 新 教 會	日 本 新 教 會	日 本 新 教 會	總數	男
昭和	4	7	1	2	2	1	1	—	—	706	92	412	100	52	50	—	—	—	7	7	—
"	5	8	1	2	2	1	2	—	—	868	105	527	123	57	56	—	—	—	8	8	—
"	6	9	1	3	2	1	2	—	—	1,021	108	654	135	58	66	—	—	—	9	9	—
"	7	11	1	3	2	1	2	2	—	1,175	124	648	192	47	57	107	—	—	11	11	—
"	8	11	1	3	2	1	2	2	—	1,171	128	621	211	54	54	103	—	—	11	11	—
"	9	12	1	3	3	1	2	2	—	1,171	129	585	171	72	100	114	—	—	12	12	—
"	10	12	1	3	3	1	2	2	—	1,222	125	590	190	85	105	127	—	—	12	12	—
"	11	11	1	3	3	1	1	2	—	1,196	125	657	176	87	34	117	—	—	11	11	—
"	12	13	1	3	3	1	2	2	1	1,346	156	515	226	90	212	124	23	—	13	13	—
"	13	13	1	3	3	1	2	2	1	1,303	146	597	184	116	103	124	33	—	15	15	—
支廳、出張所及市別 (昭和十三年末)																					
總數		13	1	3	3	1	2	2	1	1,303	146	597	184	116	103	124	33	—	15	15	—
豐榮		—	—	—	—	—	—	—	—	—	—	—	—	—	—	—	—	—	—	—	—
大泊		2	—	1	1	—	—	—	—	157	—	101	56	—	—	—	—	—	2	2	—
多加斗		—	—	—	—	—	—	—	—	—	—	—	—	—	—	—	—	—	—	—	—
本真		—	—	—	—	—	—	—	—	—	—	—	—	—	—	—	—	—	—	—	—
泊岡		2	—	1	—	—	—	—	—	193	—	125	—	—	—	—	—	—	—	—	—
居城		—	—	—	—	—	—	—	—	—	—	—	—	—	—	—	—	—	—	—	—
元城		1	—	—	—	—	—	—	—	30	—	—	—	—	—	—	—	—	—	—	—
元泊		—	—	—	—	—	—	—	—	—	—	—	—	—	—	—	—	—	—	—	—
敷香		2	—	—	1	—	—	—	—	71	—	—	38	—	—	—	—	—	—	—	—
豐原		6	1	1	1	1	1	—	—	852	146	371	90	116	73	56	—	—	8	8	—

警察

警察署	12
派出所	52
駐在所	89
總數	709
警察官吏(定員)	7
警部	18
警部補	30
巡查部長	113
巡查	541
犯罪檢事件數	8,576
公設消防組	41
組員	7,072
火災度數	162

露光量違いにより重複撮影

270. 基 督 教

年 代	總數	教 會							信 徒 數							官 教 師		
		日本	天主	聖公	新教	世界	日本	天主	聖公	新教	世界	日本	天主	聖公	新教	世界	總數	男 女
		聖公會	教會	教會	教會	教會	聖公會	教會	教會	教會	教會	聖公會	教會	教會	教會	教會	聖公會	教會
昭和 4	7	1	2	2	1	1	—	—	706	92	412	100	52	50	—	—	7	7
" 5	8	1	2	2	1	2	—	—	868	105	527	123	57	56	—	—	8	8
" 6	9	1	3	2	1	2	—	—	1,021	108	654	135	58	66	—	—	9	9
" 7	11	1	3	2	1	2	2	—	1,175	124	648	192	47	57	107	—	11	11
" 8	11	1	3	2	1	2	2	—	1,171	128	621	211	54	54	103	—	11	11
" 9	12	1	3	3	1	2	2	—	1,171	129	585	171	72	100	114	—	12	12
" 10	12	1	3	3	1	2	2	—	1,222	125	590	190	85	105	127	—	12	12
" 11	11	1	3	3	1	1	2	—	1,196	125	657	176	87	34	117	—	11	11
" 12	13	1	3	3	1	2	2	1	1,346	156	515	226	90	212	124	23	13	13
" 13	13	1	3	3	1	2	2	1	1,303	146	597	184	116	103	124	33	15	15
		支 廳、出 張 所 及 市 別 (昭和十三年末)																
總 數	13	1	3	3	1	2	2	1	1,303	146	597	184	116	103	124	33	15	15
豊 後 大 野 留 本 真 泊 縣 元 敷 豊 原 市	2	—	1	1	—	—	—	—	157	—	101	56	—	—	—	—	2	2
多 加 斗 岡 居 泊 香 市	2	—	1	—	—	1	—	193	—	125	—	—	—	—	68	—	2	2
鳥 居 泊 香 市	1	—	—	—	—	1	—	30	—	—	—	—	—	30	—	—	1	1
元 敷 香 市	2	—	—	1	—	—	1	71	—	—	38	—	—	—	33	—	2	2
豊 原 市	6	1	1	1	1	1	1	852	146	371	90	116	73	56	—	—	8	8

警 察

警 察 署	12
派 出 所	52
駐 在 所	89
總 數	709
警 視 廳	7
警 部	18
警 部 補	30
巡 査 部 長	113
巡 査	541
犯 罪 檢 舉 件 數	8,676
公 設 消 防 組	41
組 員	7,072
火 災 度 數	162

15. 警察

271. 警察官署

	警察署	警部補派出所	巡查部長派出所	巡查派出所	巡查駐在所	森林専務 巡查出張所	
昭和	4	12	3	24	14	55	—
"	5	12	3	24	13	56	—
"	6	12	3	24	14	59	41
"	7	12	3	24	15	60	41
"	8	12	3	24	15	60	41
"	9	12	3	26	18	87	—
"	10	12	3	26	18	87	—
"	11	12	3	26	18	88	—
"	12	12	3	29	19	88	—
"	13	12	4	29	19	89	—
警 察 署 別 (昭和十三年末)							
總數	數	4	29	19	89	—	
豊原	原	—	1	4	6	—	
落合	合	—	2	1	7	—	
大泊	泊	1	2	4	11	—	
多留	加	—	1	—	9	—	
本斗	斗	—	2	1	8	—	
真岡	岡	—	2	4	8	—	
野田	田	—	1	—	3	—	
泊居	居	—	3	1	8	—	
惠須	取	1	7	1	8	—	
元泊	泊	—	1	—	4	—	
知取	取	—	1	1	4	—	
敷香	香	2	6	2	13	—	

272. 警察職員ノ一 (定員)

	總數	警視	技師	警部	警部補	技手	巡查部長	巡查	通譯	
昭和	4	429	2	—	12	17	2	72	324	—
"	5	511	3	—	15	24	2	80	386	1
"	6	531	3	—	15	24	2	82	404	1
"	7	542	3	—	15	23	2	85	413	1
"	8	542	3	—	15	23	2	85	413	1
"	9	555	3	—	15	23	3	89	421	1
"	10	556	4	—	14	24	3	89	421	1
"	11	559	4	1	15	25	3	89	421	1
"	12	618	6	1	16	25	5	99	465	1
"	13	716	7	1	18	30	5	113	541	1

272. 警察職員ノ一 (概) (定員)

		總數	警視	技師	警部	警部補	技手	巡查部長	巡查	通譯	屬託	
警察部署別 (昭和十三年末)												
總數		716	7	1	18	30	5	113	541	1		
警察部	總數	89	4	1	9	8	5	25	36	1		
	警務課	19	1	—	2	1	—	5	10	—		
	警防課	9	—	—	—	1	1	3	4	—		
	保安課	19	1	—	2	2	2	5	7	—		
	刑事課	9	—	—	1	2	—	3	3	—		
	高等警察課	19	1	—	2	2	—	6	7	1		
	衛生課	11	1	1	1	—	2	2	4	—		
	警察官練習所	3	—	—	1	—	—	1	1	—		
	警察署	總數	627	3	—	9	22	—	88	505	—	
		豐原	65	1	—	1	2	—	8	53	—	
落合		34	—	—	1	1	—	6	26	—		
大泊		76	1	—	—	3	—	10	62	—		
多加		28	—	—	—	1	—	3	24	—		
本斗		37	—	—	1	1	—	4	31	—		
真岡		53	—	—	1	2	—	7	43	—		
野田		22	—	—	—	1	—	3	18	—		
泊居		40	—	—	1	2	—	6	31	—		
須取		104	1	—	2	3	—	16	82	—		
元泊	18	—	—	—	1	—	3	14	—			
知取	33	—	—	1	1	—	5	26	—			
敷香	117	—	—	1	4	—	17	95	—			

273. 警察職員ノ二 (現員)

		總數	警視	技師	警部	警部補	技手	巡查部長	巡查	通譯	屬託
昭和	4	× 6 414	× 1 3	—	× 4 12	14	× 1 2	86	295	—	2
"	5	× 4 487	× 1 3	—	× 2 14	17	× 1 2	87	361	1	2
"	6	× 3 527	3	—	× 2 14	22	× 1 2	91	392	1	2
"	7	× 3 530	3	—	× 2 15	21	× 1 2	84	402	1	2
"	8	× 3 531	3	—	× 2 15	22	× 1 2	86	400	1	2
"	9	× 4 541	3	—	× 3 15	22	× 1 3	91	402	1	4
"	10	× 2 547	4	—	× 2 13	23	3	94	405	1	4
"	11	× 1 539	4	1	× 1 15	24	3	95	393	1	3
"	12	× 2 573	6	—	× 2 16	24	4	99	420	1	3
"	13	× 640	7	× 1 1	× 2 18	30	4	118	461	1	3

273. 警察職員ノ二 (概) (現員)

		總數	警視	技師	警部	警部補	技手	巡查部長	巡查	通譯	屬託	
警察部署別 (昭和十三年末)												
總數		× 3 640	7	× 1 1	× 2 18	30	4	118	461	1	3	
警察部	總數	× 3 66	4	× 1 1	× 2 9	8	4	27	12	1	2	
	警務課	12	1	—	2	1	—	4	4	—	1	
	警防課	× 1 5	—	—	× 1 —	1	1	3	—	—	—	
	保安課	× 1 13	1	—	× 1 2	2	2	3	3	—	—	
	刑事課	7	—	—	1	2	—	3	1	—	—	
	高等警察課	14	1	—	2	2	—	6	2	1	—	
	衛生課	× 1 9	1	× 1 1	1	—	1	3	2	—	—	
	警察官練習所	6	—	—	1	—	—	5	—	—	1	
	警察署	總數	574	3	—	9	22	—	91	449	—	1
		豐原	58	1	—	1	2	—	8	46	—	—
落合		34	—	—	1	1	—	5	27	—	—	
大泊		68	1	—	1	2	—	14	50	—	—	
多加		28	—	—	—	1	—	3	24	—	—	
本斗		37	—	—	1	2	—	4	30	—	—	
真岡		44	—	—	1	2	—	8	33	—	1	
野田		20	—	—	—	1	—	4	15	—	—	
泊居		44	—	—	1	2	—	6	35	—	—	
須取		86	1	—	1	3	—	15	66	—	—	
元泊	17	—	—	—	1	—	3	13	—	—		
知取	30	—	—	1	1	—	5	23	—	—		
敷香	108	—	—	1	4	—	16	87	—	—		

× 兼務

274. 警察官練習所

	年	入 所				卒 業			
		總數	教習科	講習科	特科	總數	教習科	講習科	特科
昭和	4	61	44	—	17	60	43	—	17
"	5	112	73	39	—	64	25	39	—
"	6	138	51	—	87	135	48	—	87
"	7	89	41	30	18	87	41	29	17
"	8	96	46	—	50	96	46	—	50
"	9	88	25	—	63	88	25	—	63
"	10	93	26	—	67	93	26	—	67
"	11	101	—	36	65	101	—	36	65
"	12	135	56	38	41	133	54	38	41
"	13	120	120	—	—	119	119	—	—

275. 犯罪發生及檢舉件數

	昭和 13	" 12	" 11	" 10	" 9	" 8	" 7	" 6	" 5	" 4
總數 { 犯罪檢舉	8,795 8,676	9,445 9,230	11,322 11,071	14,063 13,269	12,167 11,572	11,748 11,122	12,800 12,546	10,147 10,096	10,304 10,188	9,145 7,906
刑法犯 { 犯罪檢舉	5,883 5,765	5,999 5,791	6,992 6,762	8,241 8,006	7,892 7,549	7,616 7,182	8,146 7,939	7,423 7,373	7,407 7,299	6,908 5,712
放火及失火 { 犯罪檢舉	149 148	185 184	155 154	197 196	164 161	195 192	167 165	181 178	177 173	187 158
文書偽造ノ罪 { 犯罪檢舉	304 304	131 131	173 173	203 203	149 149	183 185	180 180	88 88	95 99	92 94
猥褻及姦淫ノ罪 { 犯罪檢舉	18 15	37 36	45 45	40 40	46 45	35 35	18 18	7 7	12 10	24 24
賭博富籤ニ關スル罪 { 犯罪檢舉	324 324	367 367	414 414	417 417	450 450	406 416	312 312	504 504	442 441	256 263
演職ノ罪 { 犯罪檢舉	8 8	— —	4 4	134 134	10 10	26 26	40 40	27 27	36 36	46 46
殺人ノ罪 { 犯罪檢舉	21 21	22 22	21 21	16 16	28 28	21 21	29 28	26 26	36 36	25 25
傷害ノ罪 { 犯罪檢舉	395 395	318 318	386 386	434 434	425 426	417 417	402 399	645 614	656 657	432 422
過失傷害ノ罪 { 犯罪檢舉	66 66	87 87	95 95	118 117	106 106	89 89	62 62	40 40	39 39	46 46
脅迫ノ罪 { 犯罪檢舉	10 10	15 15	21 21	18 18	27 28	13 13	— —	— —	8 8	9 9
略取誘拐ノ罪 { 犯罪檢舉	6 6	2 2	16 16	20 20	18 18	12 12	15 15	— —	17 17	26 28
窃盜ノ罪 { 犯罪檢舉	1,430 1,316	1,915 1,710	2,537 2,308	2,490 2,260	2,508 2,154	2,707 2,272	3,225 2,978	2,527 2,463	2,470 2,288	1,958 1,426
強盜ノ罪 { 犯罪檢舉	6 5	6 5	11 11	12 10	11 11	17 16	8 8	12 10	18 14	7 7
詐欺及恐喝ノ罪 { 犯罪檢舉	1,899 1,900	1,926 1,926	1,983 1,983	2,693 2,694	2,608 2,618	2,092 2,087	1,946 1,984	1,895 1,919	1,964 2,057	1,383 1,408
横領ノ罪 { 犯罪檢舉	866 866	580 580	679 679	985 985	1,030 1,029	1,005 1,004	909 916	1,169 1,165	1,012 1,001	2,050 1,366
其ノ他 { 犯罪檢舉	381 381	408 408	452 452	464 462	312 316	398 397	833 834	302 332	425 423	367 390
警察犯處罰令 { 犯罪檢舉	900 900	941 941	1,218 1,218	1,628 1,628	937 937	916 916	984 984	959 959	1,015 1,015	785 785
廳令違反 { 犯罪檢舉	1,866 1,865	2,275 2,268	2,915 2,894	3,887 3,328	3,004 2,751	2,858 2,666	3,346 3,299	1,598 1,595	1,700 1,690	1,174 1,130
其ノ他 { 犯罪檢舉}	146 146	230 230	197 197	307 307	334 335	358 358	324 324	167 169	182 184	278 279

276. 犯罪發生並檢舉人員細別

昭和十三年

	總數	刑事課	警 察 署 別												
			豊原	落合	大泊	留多加	本斗	眞岡	野田	泊居	惠須取	元泊	知取	敷香	
總數 { 發生檢舉人員	5,883 5,765 3,490	14 14 3	943 900 387	383 379 339	928 916 343	212 212 112	395 394 145	281 260 230	193 198 185	214 215 240	1,089 1,066 785	79 75 66	230 227 156	922 909 499	
公務執行妨害 { 發生檢舉人員	1 1 5	— — —	— — —	— — —	— — —	— — —	— — —	— — —	— — —	— — —	— — —	1 1 5	— — —	— — —	
放火 { 發生檢舉人員	16 15 6	— — —	1 — —	— — —	— — —	— — —	1 1 1	3 3 1	— — —	— — —	— — —	5 5 2	— — —	5 5 1	
失火 { 發生檢舉人員	131 131 132	— — —	13 13 12	7 7 7	15 15 15	3 3 3	6 6 6	13 13 13	4 4 4	9 9 9	37 37 37	4 4 4	5 5 5	15 15 17	
住居侵入 { 發生檢舉人員	136 136 48	— — —	27 27 7	21 21 11	5 5 —	2 2 2	18 18 6	2 2 2	2 2 3	1 1 1	6 6 6	6 6 5	1 1 —	45 45 5	
信書開披 { 發生檢舉人員	15 15 7	— — —	2 2 2	1 1 1	1 1 1	— — —	— — —	— — —	— — —	— — —	— — —	1 1 1	— — —	10 10 2	
私文書偽造行使 { 發生檢舉人員	76 76 35	— — —	19 19 5	1 1 1	10 10 3	— — —	21 21 4	2 2 2	1 1 1	2 2 2	7 7 7	— — —	1 1 1	12 12 9	
公文書偽造變造 { 發生檢舉人員	225 225 17	— — —	— — —	— — —	187 187 6	26 26 1	2 2 2	6 6 4	2 2 2	— — —	— — —	— — —	— — —	2 2 2	
有價證券偽造 { 發生檢舉人員	87 87 13	— — —	86 86 12	— — —	— — —	— — —	— — —	— — —	— — —	— — —	— — —	1 1 1	— — —	— — —	
印章偽造 { 發生檢舉人員	2 2 1	— — —	— — —	— — —	— — —	— — —	— — —	— — —	— — —	— — —	— — —	— — —	— — —	— — —	
強盜 { 發生檢舉人員	3 3 3	— — —	— — —	— — —	— — —	— — —	— — —	— — —	— — —	— — —	— — —	— — —	— — —	— — —	
強盜未遂 { 發生檢舉人員	4 3 3	— — —	3 2 2	— — —	1 1 1	— — —	— — —	— — —	— — —	— — —	— — —	— — —	— — —	— — —	
強盜致傷 { 發生檢舉人員	4 2 2	— — —	2 — —	— — —	— — —	— — —	— — —	— — —	— — —	— — —	— — —	— — —	— — —	— — —	
脅迫 { 發生檢舉人員	10 10 7	— — —	— — —	— — —	— — —	— — —	— — —	— — —	— — —	— — —	— — —	— — —	— — —	— — —	
賭博 { 發生檢舉人員	302 302 795	— — —	16 16 93	26 26 103	58 58 105	— — —	6 6 18	7 7 35	14 14 33	13 13 59	126 126 233	1 1 6	7 7 35	28 28 75	
常習賭博 { 發生檢舉人員	11 11 33	— — —	2 2 23	— — —	7 7 2	— — —	— — —	— — —	— — —	— — —	— — —	— — —	— — —	— — —	
殺人 { 發生檢舉人員	10 10 10	— — —	1 1 1	— — —	2 2 2	— — —	— — —	1 1 1	1 1 1	1 1 1	— — —	— — —	— — —	2 2 2	

276. 犯罪發生並檢舉人員細別 (續) 昭和十三年

總數	刑事課	警 察 署 別											
		豐原	落合	大泊	留多加	本斗	真岡	野田	泊居	惠須取	元泊	知取	敷香
		刑 法 犯											
殺人未遂	11	1	3				2		1	1			3
	11	1	3				2		1	1			3
	16	1	3				2		1	1			8
傷 害	317	8	18	53	5	18	18	20	23	92	5	14	43
	317	7	18	53	5	18	19	20	23	92	5	14	43
	296	12	18	32	5	16	19	25	25	85	5	16	38
暴 行	71			62				1		3	1		4
	71			62				1		3	1		4
	9							1		3	1		4
傷害致死	7									3	1		3
	7									3	1		3
	12									5	2		5
業務上過失致死	24	2		3		2	1	3	1	8			4
	24	2		3		2	1	3	1	8			4
	25	2		3		2	1	3	1	8			5
業務上過失傷害	30	3	1	7	1	2	4	1	2	6			3
	30	3	1	7	1	2	4	1	2	6			3
	30	3	1	7	1	2	4	1	2	6			3
誘 拐	1								1				
	1								1				
	1								1				
名譽毀損	7				2	1		1		3			
	7				2	1		1		3			
	8				2	1		2		3			
窃 盜	1,422	303	93	110	40	74	96	24	56	262	29	84	251
	1,308	266	89	98	40	73	74	29	56	239	25	81	238
	549	64	51	44	14	30	72	21	36	103	14	29	71
强 盜	6	1							3	1			1
	5								3	1			1
	5								3	1			1
詐 欺	1,821	14	257	117	125	79	188	80	101	73	341	24	74
	1,822	14	257	117	125	79	188	80	101	74	341	24	74
	965	3	81	80	78	61	38	38	71	179	23	45	195
恐 喝	7	2	1	1									3
	7	2	1	1									3
	8	2	2	1									3
背 任	43	8		5	26	1			3				
	43	8		5	26	1			3				
	8	1		3	1				3				7
横 領	329	27	42	29	14	24	27	10	12	74	3	12	55
	329	27	42	29	14	24	27	10	12	74	3	12	55
	192	17	30	14	10	10	15	8	10	46	2	8	22
脏 物	119	13	23	4	2	4	3	3	1	44		19	3
	119	13	23	4	2	4	3	3	1	44		19	3
	66	12	9	3	2	3	5	3	1	16		9	3
器物毀棄	2				1								1
	2				1								1
	2				1								1
其ノ他	633	146	28	241	11	23	15	5	10	61	5	6	82
	633	146	28	241	11	23	15	5	10	61	5	6	82
	181	35	21	22	9	5	14	4	12	26	4	5	24

276. 犯罪發生並檢舉人員細別 (續) 昭和十三年

總數	刑事課	警 察 署 別											
		豐原	落合	大泊	留多加	本斗	真岡	野田	泊居	惠須取	元泊	知取	敷香
		特 別 法 犯											
總 數	146	13	5	28	5	13	9	6	13	21		10	23
發生檢舉人員	146	13	5	28	5	13	9	6	13	21		10	23
	138	13	5	22	5	8	9	6	21	21		8	20
古物商法	55	5	2	12		6	1	2	4	10		7	6
	55	5	2	12		6	1	2	4	10		7	6
	51	5	2	12		4	1	2	4	10		7	6
電信法	23	2	2	5	1	2		1		3		2	5
	23	2	2	5	1	2		1		3		2	5
	18	2	2	4	1			1		3		2	3
度量衡法	27	3	1	3	2	1	6	2	3	5			1
	27	3	1	3	2	1	6	2	3	5			1
	27	3	1	3	2	1	6	2	3	5			1
度量衡法施行細則	3	1											2
	3	1											2
	3	1											2
漁業法	4					2	1					1	
	4					2	1					1	
	5					2	1					1	
藥品營業並取扱規則	1												
	1												
	1												
新聞紙法	1			1									
	1			1									
	1			1									
法律事務取扱ニ關スル件	6			6									
	6			6									
	1			1									
森林法	2												1
	2												1
	2												1
印紙稅法	1												1
	1												1
	1												1
船舶法	1											1	
	1											1	
	1											1	
鐵業法	1	1											
	1	1											
	1	1											
煙草專賣法	2											1	
	2											1	
	2											1	
暴力行為ニ關スル件	6											1	
	6											1	
	9											9	
實 居 取 締 法	1											1	
	1											1	
	1											1	
其ノ他	12		1	1		2		1	2	3			2
	12		1	1		2		1	2	3			2
	14		1	1		1		1	2	3			5

276. 犯罪發生並檢舉人員細則 (續) 昭和十三年

Table with columns for '總數', '刑事課', and various police divisions (e.g., 豐原, 落合, 大泊, 留多加, 本斗, 眞岡, 野田, 泊居, 惠須取, 元泊, 知取, 敷香). Rows list various crime categories like '總數', '樟太漁業取締規則', '自動車取締規則', etc.

276. 犯罪發生並檢舉人員細則 (續) 昭和十三年

Table with columns for '總數', '刑事課', and various police divisions (e.g., 豐原, 落合, 大泊, 留多加, 本斗, 眞岡, 野田, 泊居, 惠須取, 元泊, 知取, 敷香). Rows list various crime categories like '樟太漁業取締規則', '自動車取締規則', '行商取締規則', etc.

277. 警察犯即決事件 昭和十三年

Table with columns for '罪名', '性別', '被告人員', '拘留' (with sub-columns for 總數, 二十日以上, 十日以上, 五日以上, 五日未満), '科料' (with sub-columns for 總數, 十圓以上, 五圓以上, 二圓以上, 一圓以上, 一圓未満), and '免除'. Rows list various offenses like '強談威迫', '交通妨害ノ行爲ヲナス', '公衆ノ自由ニ交通シ得ル場所ヲ泥酔徘徊ス', etc.

277. 警察犯即決事件 (續) 昭和十三年

罪名	性別	被告人員	拘留				科料					免除		
			總數	二十日以上	十日以上	五日以上	五日未滿	總數	十圓以上	五圓以上	二圓以上		一圓以上	一圓未滿
內務省令														
官名ヲ詐稱ス	{男女}	7	4		1	3			3		1	2		
新聞ノ講讀ヲ強テ求ム	{男女}	1	1			1								
官公署ニ不實ノ申述ヲ爲ス	{男女}	4	3		2	1			1					1
收利ノ目的ヲ以テ物品ヲ強テ配付ス	{男女}	1	1			1								
公衆會同ノ場所ニ於テ妨害ヲ爲ス	{男女}	2							2		1	1		
霰ニ銃ヲ發射ス	{男女}	1							1			1		
他人ノ業務ニ惡戯ヲナス	{男女}	1	1		1									
流言浮説ヲナス	{男女}	3	1		1				2	1		1		1
強テ物品ノ購買ヲ求ム	{男女}	5	5	5										
勞働者ニ對シ苛酷ノ取扱ヲ爲ス	{男女}	3	3	3										
神符神水ヲ與ヘ醫療ヲ妨グ	{男女}	1							1	1				
密賣程ノ容止ヲ爲ス	{男女}	1	1		1									
他人ノ工作物ヲ汗瀆ス	{男女}	1							1			1		
樺太廳令														
總數	{男女}	141	92	53	25	10	4	43	3	11	18	11		6
交通頻繁ノ場所ニテ犬糞ヲ疾驅ス	{男女}	8						6			1	5		2
許可ヲ受ケス煙火ヲ打揚グ	{男女}	1												1
三歳未滿ノ小兒ヲ街路ニ獨歩セシム	{男女}	1												1
氏名ヲ詐稱シテ投宿ス	{男女}	54	49	27	19	3		4	2	1	1			1
交通頻繁ノ場所ニ馬ヲ疾驅ス	{男女}	7	1			1		6			2	4		
警察官吏ノ指示ヲ受ケ火災豫防ノ設備ヲ爲サス	{男女}	2						2		2				
許可ヲ受ケス官有地ノ土砂ヲ採取ス	{男女}	5						5		3	2			
消火セザル煙草ノ吸殻ヲ林野ニ投棄ス	{男女}	5						5	1	2	2			
粗暴ノ言論ヲ爲シ公安ヲ害ス	{男女}	36	31	17	5	6	3	4		3	1			1

277. 警察犯即決事件 (續) 昭和十三年

罪名	性別	被告人員	拘留				科料					免除			
			總數	二十日以上	十日以上	五日以上	五日未滿	總數	十圓以上	五圓以上	二圓以上		一圓以上	一圓未滿	
樺太廳令															
人家ノ近傍ニテ馬ノ繫留ヲ怠ル	{男女}	6								5			4	1	1
夜間無燈火ニテ馬糞ヲ運行ス	{男女}	4								4			4		
官署ニ不實ノ申告ヲ爲ス	{男女}	1	1							1					
共同荷置場ニ物ヲ放置ス	{男女}	2								2			1	1	
紛擾ヲ惹起セシムル行爲ヲ爲ス	{男女}	9	9	9											
故ナク他人ノ金談取引ニ干渉ス	{男女}	1	1			1									

278. 諸規則違反即決事件 昭和十三年

罪名	性別	被告人員	拘留				科料					免除		
			總數	二十日以上	十日以上	五日以上	五日未滿	總數	十圓以上	五圓以上	二圓以上		一圓以上	一圓未滿
總數	{男女}	1,453	48	24	18	4	2	1,193	45	77	321	691	59	212
道路取締令	{男女}	527	2	1	1			471	2	10	130	310	19	54
自轉車取締規則	{男女}	418	1			1		317			39	267	11	100
自動車取締規則	{男女}	87						74	8	8	39	19		13
馬車營業取締規則	{男女}	33	5	2	2	1		25	2	9	6	8		3
宿屋營業取締規則	{男女}	21	2		1		1	18		2	10	4	2	1
料理屋飲食店營業取締規則	{男女}	20	1		1			18	4	3	7	4		1
特種飲食店營業取締規則	{男女}	14						12		1	8	3		2
飲食物營業取締規則	{男女}	56	3			2	1	46	1	2	23	18	2	7
藝妓及酌婦取締規則	{男女}	20	1	1				19		4	12	3		
請負營業取締規則	{男女}	38	3			3		34	2	1	8	23		1
周旋營業取締規則	{男女}	12	2	2				7	4		2		1	3
勞働者募集取締規則	{男女}	14	3	2		1		11	3	6	1	1		
勞働者使用取締規則	{男女}	1						1						
勞働者使用取締規則	{男女}	36	18	9	8	1		17	10	6	1			1
勞働者使用取締規則	{男女}	10	1	1				9	3	6				

278. 諸規則違反即決事件 (續) 昭和十三年

罪 名	性 別	被告 人員	拘 留				科 料					免除	
			總數	三十日 以上	十日 以上	五日 以上	五日 未滿	總數	十圓 以上	五圓 以上	三圓 以上		一圓 以上
樟太廳鐵道令	{男女}	3					2				2		1
講會取締規則	{男女}	11					11		3	3	3	2	
賣藥取締規則	{男女}	3					3	1	1	1			
食肉營業取締規則	{男女}	9					9	2	1	2	4		
冰雪營業取締規則	{男女}	6					6	1		1	4		
居獸場及居獸營業取締規則	{男女}	8					8		6	2			
汚物掃除規則	{男女}	7					7			4	3		
理髮營業取締規則	{男女}	19	1				17		1	8	7	1	1
狩獵取締規則	{男女}	11					9			8	1		2
煙筒取締規則	{男女}	119	8	4	4		87	2	6	22	34	23	24
遊戲場取締規則	{男女}	8					8			5	3		
寄附金募集取締規則	{男女}	1					1	1					
代書業取締規則	{男女}	7	2	1	1		5			1	4		
小廻船營業取締規則	{男女}	2					2		2				
古物商取締法施行細則	{男女}	2					2			2			
畜犬取締規則	{男女}	6	1	1			4			1	3		1
度量衡法施行細則	{男女}	3					3			1	2		
湯屋營業取締規則	{男女}	2					2	1			1		
工場取締規則	{男女}	1					1			1			
未成年者禁酒法	{男女}	2					2	1			1		
暴利ヲ目的トスル 賣買取締ニ關スル件	{男女}	1					1			1			
火入取締規則	{男女}	1					1		1				
貸座敷及娼妓取締規則	{男女}	5					4			1	4		1
新聞紙雜誌販賣件	{男女}	2					1						2
新聞ニ關スル件	{男女}	2											
布 教 規 則	{男女}	3					1		1				2

279. 警 察 賞 與

年 度	總 數	賞 詞		賞 金		警 察 官 吏		人 民	
		賞 詞 人 員	賞 金 額(円)	賞 詞 人 員	賞 金 額(円)	賞 詞 人 員	賞 金 額(円)	賞 詞 人 員	賞 金 額(円)
昭和 4	89	70	101.50	62	69	99.50	27	1	2.00
" 5	129	220	1,581.90	8	99	175.90	121	121	1,406.00
" 6	61	155	960.50	54	144	876.50	7	11	84.00
" 7	39	74	146.50	14	49	87.50	25	25	59.00
" 8	26	34	77.00	15	19	30.00	11	15	47.00
" 9	51	121	172.50	48	115	158.50	3	6	14.00
" 10	22	36	104.50	21	33	91.50	1	3	13.00
" 11		19	32.00		16	23.00		3	9.00
" 12		116	544.50		72	157.50		44	387.00
" 13		12	21.00		12	21.00			
警 察 部 署 別 (昭和十三年)									
總 數		12	21.00		12	21.00			
警 察 部									
警 署									
豐 原		10	16.50		10	16.50			
落 合									
大 泊									
留 加									
本 斗									
真 岡									
野 田									
泊 居									
惠 須		1	1.00		1	1.00			
元 取									
知 泊									
敷 香		1	3.50		1	3.50			

280. 政 談 集 會

年 度	屋 內 集 會								屋 外 集 會			
	屆 數	開 會 數	屆 失 出 效	演 說 人 員	臨 監	演 說 中 止	解 散	司 法 處 分	屆 數	制 限	禁 止	司 法 處 分
昭和 6	165	160	5	863	160	18			1		1	
" 7	158	158		501	158	6						
" 8	277	273	4	1,066	273	12						
" 9	69	69		206	69							
" 10	22	22		154	22							
" 11	28	28		53	28	1						
" 12	184	184		382	184							
" 13	2	2		12	2							

283. 自殺者因由別 (續) 昭和十三年

Table with 14 columns: 總數, 豐原, 落合, 大泊, 留多加, 本斗, 真岡, 野田, 泊居, 惠須取, 元泊, 知取, 敷香. Rows include causes like '互ニ情死ヲ圖リ', '痴情又ハ嫉妬ニ因リ', etc.

284. 被殺害者 昭和十三年

Table with 14 columns: 總數, 豐原, 落合, 大泊, 留多加, 本斗, 真岡, 野田, 泊居, 惠須取, 元泊, 知取, 敷香. Rows include causes like '怨恨ニ因リ', '爭論又ハ一時ノ怒ニ因リ', etc.

285. 災害其ノ他ノ事故ニテ死傷セシ人員 昭和十三年

Table with 14 columns: 總數, 豐原, 落合, 大泊, 留多加, 本斗, 真岡, 野田, 泊居, 惠須取, 元泊, 知取, 敷香. Rows include disaster types like '船ニテ', '火災ニテ', '火薬類爆發ニテ', etc.

285. 災害其ノ他ノ事故ニテ死傷セシ人員 (續) 昭和十三年

Table with 14 columns: 總數, 豐原, 落合, 大泊, 留多加, 本斗, 真岡, 野田, 泊居, 惠須取, 元泊, 知取, 敷香. Rows include disaster types like '樹木顛倒又ハ潰家ニテ', '獸害又ハ虫害ニテ', etc.

286. 火災度數及損害高

Table with 10 columns: 火災度數, 即時消止(再掲), 罹災家屋(罹災戶數, 全棟棟數), 燒失面積(平方米), 損害價格(円), 死者(男, 女), 傷者(男, 女). Rows list years from 昭和4 to 13.

287. 火災原因別

年	總數	放火	ストーブ 煙筒	ストーブ	爐火 又ハ 焚火	洋燈	煙草 吸殻	漏電	神佛 燈明	風呂 場	提灯	火鉢	弄火	油類 引火	炬燵	ロー ソク	汽車 煤煙	原因 不明	其ノ 他	
																				警署別 (昭和十三年)
昭和	4	160	3	52	22	7	6	7	1	7	4	2	1	4	8	1	10	—	16	9
"	5	171	4	41	34	12	3	3	2	6	2	6	5	6	4	4	6	—	12	21
"	6	181	4	42	63	12	1	3	2	3	4	3	11	5	6	1	1	1	10	9
"	7	175	6	44	33	22	—	—	2	5	9	3	5	10	8	2	4	2	12	8
"	8	198	2	82	13	19	2	4	—	4	9	2	3	10	3	3	3	3	15	21
"	9	168	5	32	31	33	2	7	4	3	4	5	2	10	4	—	9	1	8	8
"	10	209	7	47	49	17	2	8	3	3	4	4	2	6	10	1	5	—	9	32
"	11	143	4	39	22	6	2	4	1	7	—	2	—	8	10	—	5	3	3	27
"	12	200	4	79	15	10	2	6	—	10	3	8	4	12	4	—	4	1	8	30
"	13	162	3	57	19	2	3	5	—	11	3	1	1	10	7	1	1	—	5	33
總數	162	3	57	19	2	3	5	—	11	3	1	1	10	7	1	1	—	—	5	33
警署別 (昭和十三年)																				
豐原	15	—	10	—	—	—	—	—	2	—	—	1	—	1	—	—	—	—	1	—
合泊	11	—	4	—	—	—	—	—	2	—	—	—	2	1	—	—	—	—	—	2
大泊	12	—	1	—	—	1	—	—	3	1	—	—	—	1	—	—	—	—	—	5
多加	4	—	1	1	1	—	—	—	—	—	—	—	—	—	—	—	—	—	—	1
本加	10	1	2	—	—	—	—	—	—	—	—	—	—	1	—	—	—	—	1	5
真斗	12	—	2	1	—	—	—	—	—	1	1	—	2	1	1	1	—	—	—	2
野田	5	—	3	—	—	—	1	—	—	—	—	—	—	—	—	—	—	—	—	1
泊居	11	1	2	2	—	—	2	—	1	1	—	—	—	—	—	—	—	—	—	2
惠取	43	1	19	7	—	1	2	—	—	—	—	—	3	1	—	—	—	—	1	8
元泊	8	—	2	—	—	1	—	—	2	—	—	—	—	—	—	—	—	—	—	2
知取	7	—	1	3	—	—	—	—	1	—	—	—	—	1	—	—	—	—	—	1
敷香	24	—	10	5	1	—	—	—	—	—	—	—	1	1	—	—	—	—	2	4

288. 火災月別

年	總數	1月	2月	3月	4月	5月	6月	7月	8月	9月	10月	11月	12月	
昭和	4	160	20	14	18	16	22	3	5	7	5	13	13	24
"	5	171	35	20	11	21	19	7	7	7	10	11	7	16
"	6	181	30	29	19	13	8	9	5	10	8	18	12	20
"	7	175	18	17	20	16	21	17	5	4	7	13	16	21
"	8	198	19	16	27	26	34	13	9	6	6	15	12	15
"	9	168	12	24	14	22	10	8	6	13	10	14	17	18
"	10	209	21	17	21	18	24	13	14	8	12	9	20	32
"	11	143	16	9	18	16	17	8	8	5	4	12	22	8
"	12	200	21	25	19	28	12	13	9	8	15	16	19	15
"	13	162	18	9	20	10	14	13	6	12	5	12	17	26

288. 火災月別 (續)

警署	總數	警署別 (昭和十三年)											
		1月	2月	3月	4月	5月	6月	7月	8月	9月	10月	11月	12月
總數	162	18	9	20	10	14	13	6	12	5	12	17	26
豐原	15	2	1	2	4	2	—	—	1	—	1	1	1
合泊	11	2	—	2	1	1	—	—	2	—	1	1	1
大泊	12	—	—	1	1	2	1	—	2	1	1	1	2
多加	4	—	1	—	—	1	—	—	—	—	1	—	1
本加	10	2	—	1	—	1	2	—	1	—	1	—	2
真斗	12	2	1	2	2	1	1	—	—	—	—	2	1
野田	5	—	—	—	—	—	—	—	1	—	—	—	—
泊居	11	1	1	3	—	—	—	—	1	1	1	1	—
惠取	43	5	3	6	1	3	5	3	1	2	1	7	6
元泊	8	1	—	—	—	—	—	—	1	2	—	1	3
知取	7	2	—	1	—	—	—	—	—	—	—	1	1
敷香	24	1	2	2	1	3	2	1	1	1	3	3	4

289. 公設消防組

年	組數	部數	組員						
			總數	組頭	副組頭	部頭	小頭	消防手	
昭和	4	39	143	5,603	39	10	143	397	5,014
"	5	39	152	5,851	39	8	152	412	5,240
"	6	39	160	5,965	39	12	160	431	5,323
"	7	40	170	6,174	40	14	166	448	5,506
"	8	40	174	6,211	40	16	169	455	5,531
"	9	40	180	6,372	40	15	178	467	5,672
"	10	40	183	6,853	40	20	182	491	6,120
"	11	40	185	6,897	40	20	184	497	6,156
"	12	40	189	7,000	40	21	189	511	6,239
"	13	41	192	7,072	41	23	192	519	6,297
總數	41	192	7,072	41	23	192	519	6,297	
警署別 (昭和十三年末)									
豐原	2	16	565	2	1	16	44	502	
合泊	3	18	598	3	2	18	40	535	
大泊	7	29	1,104	7	2	29	85	981	
多加	3	21	907	3	3	21	53	827	
本加	4	17	598	4	2	17	48	527	
真斗	4	20	729	4	3	20	63	639	
野田	2	7	279	2	2	7	20	248	
泊居	4	11	470	4	1	11	32	422	
惠取	4	16	608	4	4	16	44	540	
元泊	2	11	323	2	1	11	23	286	
知取	1	7	190	1	1	7	13	168	
敷香	5	19	701	5	1	19	54	622	

390. 公設消防組機械器具ノ一

	瓦斯倫唧筒			蒸氣唧筒	腕用唧筒	水管車	
	自動車唧筒	オートバイ唧筒	手挽瓦斯倫唧筒			自動車	手挽
昭和	4	18	1	48	4	144	99
"	5	21	—	61	4	152	3 95
"	6	22	—	61	4	151	4 114
"	7	23	—	63	1	164	19 105
"	8	27	—	56	2	157	8 118
"	9	29	—	69	4	173	4 134
"	10	35	—	67	2	170	5 135
"	11	38	2	67	2	162	10 124
"	12	35	3	74	2	172	9 133
"	13	35	5	77	2	173	9 136

291. 警察取締

	實屋	古物商	旅人宿	特種飲食店	女給	周旋業	浴場	理髮業	女髮結	遊戯場	請買業	警察取締	
												取締	取締
昭和	6	205	625	721	—	56	162	707	—	—	654	—	—
"	7	182	662	687	—	61	163	660	—	140	687	—	—
"	8	128	687	676	—	56	144	625	—	122	687	—	—
"	9	92	882	649	—	1,027	51	388	234	191	536	—	—
"	10	87	834	624	452	1,182	54	412	239	247	488	—	—
"	11	73	912	604	330	1,070	53	398	192	199	491	—	—
"	12	73	943	612	371	1,199	48	386	185	191	468	—	—
"	13	67	999	603	286	1,129	53	364	167	138	502	—	—
總數	67	999	603	286	1,129	53	119	364	167	138	502	—	—
豐原	8	184	56	23	175	6	14	46	25	20	74	—	—
落合	4	72	45	11	84	2	10	23	9	7	22	—	—
大泊	17	163	84	28	36	9	16	50	26	13	62	—	—
多留	2	29	36	3	11	—	3	12	3	2	10	—	—
本加	6	50	35	18	71	3	8	27	11	6	32	—	—
真斗	6	102	41	33	117	5	16	38	20	7	46	—	—
野岡	4	22	16	9	30	2	4	13	3	3	16	—	—
泊田	7	43	41	33	115	5	9	27	15	10	50	—	—
須取	3	152	101	52	330	9	13	51	27	25	87	—	—
元泊	—	10	20	4	13	2	1	11	3	—	8	—	—
知取	5	62	28	15	25	3	5	18	5	6	16	—	—
敷香	5	110	100	57	122	7	20	48	20	39	79	—	—

390. 公設消防組機械器具ノ二

	瓦斯倫唧筒			蒸氣唧筒	腕用唧筒	水管車	
	自動車唧筒	オートバイ唧筒	手挽瓦斯倫唧筒			自動車	手挽
總數	35	5	77	2	173	9	136
豐原	2	—	3	—	14	1	11
落合	2	—	6	—	14	—	7
大泊	4	—	7	1	36	1	28
多留	1	—	4	—	26	—	9
本加	2	—	6	—	15	1	6
真岡	4	—	10	1	21	1	19
野田	1	2	5	—	6	1	12
泊居	3	1	10	—	8	1	11
須取	6	2	7	—	9	—	10
元泊	—	—	5	—	10	—	9
知取	3	—	5	—	4	3	5
敷香	7	—	9	—	10	—	9

營業者

	小廻船營業	浮船業	荷馬車營業	乘合馬車營業	自動車運輸業	代書人	電氣事業工場	工場法適用工場	其ノ他工場	銃砲販賣業	火藥販賣業	肉營業	屠營業	獸營業	警察取締	
															取締	取締
昭和	92	176	701	294	161	235	—	378	—	32	—	312	—	17	—	—
"	111	189	685	408	118	237	—	395	—	33	—	327	—	24	—	—
"	108	139	701	395	104	182	—	423	—	29	—	280	—	26	—	—
"	90	146	725	350	94	181	15	115	201	19	26	277	—	27	—	—
"	72	155	846	341	95	158	17	124	219	21	17	293	—	29	—	—
"	65	149	1,023	451	99	168	15	142	361	19	26	314	—	30	—	—
"	66	156	951	346	96	176	15	233	391	22	25	297	—	30	—	—
"	57	149	910	352	90	165	19	238	371	23	21	288	—	27	—	—
總數	57	149	910	352	90	165	19	238	371	23	21	288	—	27	—	—
豐原	—	—	148	30	22	30	1	21	30	2	2	29	—	2	—	—
落合	—	5	—	18	4	6	2	4	48	1	2	27	—	—	—	—
大泊	13	26	101	52	13	17	2	20	63	3	5	23	—	1	—	—
多留	3	23	4	19	7	6	—	11	10	1	1	11	—	—	—	—
本加	1	16	64	26	6	11	1	31	18	2	2	16	—	3	—	—
真岡	2	4	101	4	7	14	1	51	—	2	2	15	—	5	—	—
野田	—	1	63	1	2	4	1	19	—	—	—	6	—	2	—	—
泊居	4	12	124	80	7	15	3	41	98	2	2	41	—	2	—	—
須取	11	33	63	34	16	32	5	12	31	4	—	33	—	4	—	—
元泊	—	4	21	1	1	4	1	4	8	—	—	8	—	2	—	—
知取	—	4	—	—	3	2	1	2	10	1	—	12	—	1	—	—
敷香	23	21	221	87	2	24	1	22	51	4	4	67	—	5	—	—

292. 貸座敷、料理屋及藝娼妓

Table with columns for year, location, number of establishments, and counts for various categories like '貸座敷許可地', '貸座敷業者', '料理屋', '藝妓', '娼妓', and '酌婦'. Includes a summary table for '警察署別' (by police station) for the end of 1934.

293. 演劇及諸興行

Table with columns for year, venue type (常設, 臨時), and detailed counts for '演劇' (theater), '活動寫真' (moving pictures), '浪花節' (浪花节), and '其ノ他' (others).

293. 演劇及諸興行 (續)

Table with columns for year, venue type, and counts for '演劇' (theater), '活動寫真' (moving pictures), '浪花節' (浪花节), and '其ノ他' (others). Includes a summary table for '警察署別' (by police station) for 1934.

294. 遺失物及拾得物

Table with columns for year, lost items (遺失物), and found items (拾得物), categorized by type (件數, 通貨, 物品) and location (還付, 下附, 國庫歸屬, 其ノ他).

295. 畜 犬

	總 數	畜 犬	野 犬	撲 殺 頭 數 (年内)				
				總 數	野 犬	狂 犬	命令違反	
昭和	4	7,174	5,237	1,937	809	800	4	5
"	5	6,052	4,420	1,632	963	957	1	5
"	6	5,151	3,558	1,593	863	860	3	—
"	7	4,559	2,901	1,658	514	509	3	2
"	8	4,839	2,836	2,003	732	715	10	7
"	9	5,571	3,083	2,488	590	566	21	3
"	10	5,927	3,681	2,246	572	568	1	3
"	11	5,467	3,817	1,650	937	928	6	3
"	12	4,873	3,153	1,720	530	523	7	—
"	13	5,093	3,129	1,964	469	458	8	3
警 察 署 別				(昭和十三年末)				
總 數	5,093	3,129	1,964	469	458	8	3	—
豐 原	559	318	241	179	173	4	2	—
落 合	325	258	67	20	20	—	—	—
大 泊	753	505	248	58	58	—	—	—
留 多 加	271	204	67	36	34	2	—	—
本 斗	292	159	133	—	—	—	—	—
真 岡	375	302	73	62	62	—	—	—
野 田	206	152	54	13	12	1	—	—
泊 居	429	197	232	43	41	1	1	—
惠 須 取	463	303	160	19	19	—	—	—
元 泊	142	95	47	18	18	—	—	—
知 取	174	140	34	9	9	—	—	—
敷 香	1,104	496	608	12	12	—	—	—

衛 生

醫 師	221
齒 科 醫 師	91
藥 劑 師	68
畜 産 師	275
看 護 婦 人	99
藥 種 商	62
製 藥 者	16
屠 殺 人員 { 第 一 期	12,529
屠 殺 人員 { 第 二 期	10,807
法 定 傳染 病 { 患 者	941
法 定 傳染 病 { 死 者	163
水 道	6
立 醫 院	3

露光量違いにより重複撮影

16. 衛 生

296. 醫 師

	年 末	總 數	資 格 別					醫師一人=付 人 口
			大學卒業	官公立醫學 專門學校卒業	試驗及第	限地閉業	公醫(再掲)	
昭和	4	194	32	60	18	84	55	1,295
"	5	206	34	63	23	86	58	1,383
"	6	191	52	50	16	73	76	1,505
"	7	187	48	51	14	74	74	1,567
"	8	192	42	61	13	76	79	1,564
"	9	202	45	63	12	82	84	1,550
"	10	209	50	61	16	82	88	1,543
"	11	225	56	73	13	83	88	1,430
"	12	224	61	73	10	80	83	1,460
"	13	221	66	72	8	75	80	1,536
			醫 藥 審 別 (昭和十三年末)					
總 數		221	66	72	8	75	80	1,536
豊 原		33	16	10	2	5	5	1,393
落 合		17	5	2	—	10	10	1,335
大 泊		25	8	7	1	9	8	1,610
留 加	多	10	1	2	—	7	8	1,334
本 斗		14	3	4	1	6	7	1,641
眞 岡		25	10	7	—	8	6	1,305
野 田		5	2	1	—	2	3	2,128
泊 居		17	3	9	—	5	6	1,378
惠 取	須	41	10	19	3	9	8	1,673
元 泊		3	—	—	—	3	3	2,493
知 取		8	2	4	—	2	3	2,006
敷 香		23	6	7	1	9	13	1,536

297. 齒 科 醫 師

	年 末	總 數	資 格 別		
			學 校 卒 業	試 驗 及 第	限 地 閉 業
昭和	4	65	12	31	22
"	5	62	16	25	21
"	6	50	12	18	20
"	7	57	14	21	22
"	8	54	12	21	21
"	9	58	19	19	20
"	10	70	23	24	23
"	11	83	33	25	25
"	12	91	40	26	25
"	13	91	43	23	25

297. 齒科醫師 (續)

總數	資格別		
	學校卒業	試驗及第	限地開業
總數	91	43	25
豐原	13	7	2
落合	5	2	2
大泊	7	2	2
留多	3	—	3
本加	8	3	4
真斗	14	11	1
野岡	3	2	1
泊田	6	2	2
惠須	15	9	2
元取	1	—	1
知泊	4	1	1
數取	12	4	4

298. 藥劑師、藥種商、製藥者及賣藥者

總數	藥劑師		藥種商	製藥商	賣藥者		
	官公立專門學校卒業	試驗及第			賣藥商	請賣商	行商
昭和	34	5	89	19	51	—	—
"	37	8	85	18	51	—	—
"	36	8	95	20	53	—	—
"	42	10	85	21	46	1,101	834
"	38	14	66	13	56	1,141	689
"	42	16	76	14	45	1,204	585
"	51	28	75	13	36	1,194	803
"	56	30	63	15	38	1,442	853
"	59	34	71	16	15	1,345	823
"	68	42	62	16	33	1,304	554
總數	68	42	62	16	33	1,304	554
豐原	17	14	7	3	10	142	—
落合	3	2	7	1	1	75	31
大泊	11	5	12	6	5	255	243
留多	1	—	2	—	1	34	4
本加	3	3	4	1	2	4	24
真斗	9	6	4	3	3	164	98
野岡	1	1	2	—	1	66	26
泊田	4	1	7	1	2	163	3
惠須	8	6	4	—	4	92	5
元取	—	—	2	—	1	30	—
知泊	5	2	1	1	2	101	73
數取	6	2	10	—	1	178	47

299. 產婆、看護婦、按摩及鍼灸術師

總數	產婆			看護婦	按摩及鍼灸術師						
	總數	試驗及第	假免許		鍼術	灸術	按摩	鍼灸兼業	按鍼兼業	按灸兼業	
昭和	4	184	156	28	59	—	—	—	—	—	—
"	5	236	205	31	72	—	—	—	—	—	—
"	6	246	218	28	62	—	—	—	—	—	—
"	7	249	220	29	86	—	—	—	—	—	—
"	8	255	233	22	93	—	—	—	—	—	—
"	9	249	225	24	107	8	20	40	37	1	9
"	10	254	235	19	105	18	23	56	38	3	9
"	11	256	230	26	149	25	27	56	37	3	7
"	12	264	241	23	83	76	84	74	64	17	13
"	13	275	254	21	99	76	87	105	35	4	11
總數	275	254	21	99	76	87	105	35	4	11	
豐原	49	48	1	32	19	20	37	11	—	—	
落合	18	17	1	6	8	8	3	2	—	—	
大泊	39	36	3	9	11	14	13	1	—	2	
留多	12	9	3	2	—	—	1	—	—	—	
本加	13	11	2	8	5	7	4	5	1	—	
真斗	21	20	1	12	6	8	13	2	—	3	
野岡	8	6	2	3	1	2	4	—	—	2	
泊田	17	17	—	2	5	6	6	6	1	1	
惠須	41	37	4	15	13	18	13	4	1	1	
元取	4	3	1	2	1	1	—	—	—	—	
知泊	15	15	—	5	3	1	4	—	1	—	
數取	38	35	3	3	4	2	7	4	—	2	

300. 種痘人員

總數	第一期				第二期												
	第一回		第二回		第一回		第二回										
	總數	善感	不善感	猶豫者	總數	善感	不善感	猶豫者									
昭和	4	7,914	6,890	192	832	237	144	64	29	5,606	2,868	2,495	243	2,237	635	1,536	66
"	5	9,484	8,333	292	859	839	660	102	77	5,991	3,278	2,319	394	2,677	825	1,813	39
"	6	9,816	8,659	214	943	729	478	128	123	6,932	4,347	2,158	427	2,648	634	1,883	131
"	7	12,580	8,322	1,514	2,744	779	473	144	162	6,451	4,022	2,054	375	2,179	596	1,495	88
"	8	10,095	8,702	360	1,033	794	600	125	69	7,287	4,281	2,651	355	2,005	504	1,383	118
"	9	10,769	8,823	370	1,576	864	483	119	262	8,487	4,625	3,151	711	2,873	554	2,035	284
"	10	10,967	9,335	217	1,415	1,158	766	124	268	7,583	4,881	2,284	418	2,951	730	1,890	331
"	11	12,145	10,132	346	1,667	602	461	66	75	8,155	4,954	2,681	520	2,188	415	1,610	163
"	12	11,858	9,641	318	1,899	477	296	124	57	9,159	6,008	2,580	571	2,148	740	1,316	92
"	13	12,223	9,299	705	2,219	306	223	22	61	8,747	5,611	2,479	657	2,060	369	1,529	162

300. 種痘人員 (續)

Table with columns for periods (第一期, 第二期) and sub-periods (第一回, 第二回), listing vaccination statistics for various locations like 總數, 豐原, 大泊, etc.

昭和七年ニ激增セルハ臨時種痘ヲセルニヨル

301. 傳染病

Table showing infectious diseases (赤痢, 腸チフス, パラチフス, etc.) with columns for total cases and deaths across different years (昭和 4 to 13).

警 察 署 別 (昭和十三年)

Table detailing infectious diseases by police station (警 察 署 別) for the year 1934, listing various diseases and their counts.

302. 墓地及埋火葬

Table for cemeteries and burials, including columns for cemetery name, area, and statistics on burials and cremations for various locations like 昭和, 豐原, etc.

303. 水道

Table for water supply, detailing water supply statistics (water supply length, water volume, etc.) for various years (昭和 4 to 13).

303. 水道 (概)

水道数	配水管延長 (米)			給 水 栓				一ヶ年間 給水量 (立方米)	給水戸数(年度末)		
	鐵管	鉛管 其ノ他	管 他	總數	専用	共用	計量給水		消火栓	専用栓 引用	共同栓 使用
企 業 者 別 (昭和十三年度末)											
總數	6	123,321	50,519	4,637	2,566	589	1,019	463	3,140,048	2,846	6,781
豊原市	1	45,741	972	2,224	1,544	156	363	161	2,003,054	1,325	961
大泊町	1	33,835	30,500	987	325	205	317	140	278,604	630	1,722
本斗町	1	10,867	1,287	327	123	67	83	54	279,255	123	819
眞岡町	1	19,119	16,304	783	355	101	256	71	283,000	571	1,992
泊居町	1	9,959	696	232	167	43	—	22	223,865	145	837
名好村	1	3,800	760	84	52	17	—	15	72,270	52	450

昭和八年以前ハ歴年ニ依ル

304. 清涼飲料水及氷雪

年	営業人員	製造場数	清 涼 飲 料 水				氷 雪				
			生 産 高 (本)				営業人員	採取場数	採 取 高 (噸)		
			總數	サイダー	ラムネ	其ノ他			總數	飲食用	雜用
昭和 4	—	—	812,210	793,390	10,680	8,140	32	48	3,728,362	—	—
" 5	—	—	652,650	641,750	10,900	—	27	29	3,978,040	—	—
" 6	—	—	625,420	603,798	12,670	8,952	33	32	4,240,298	—	—
" 7	—	—	652,825	607,884	8,016	36,925	28	28	3,198,418	—	—
" 8	—	—	965,764	936,036	13,414	16,314	28	28	2,688,486	—	—
" 9	9	9	1,410,601	1,375,949	32,924	1,728	46	46	3,090,725	1,504,550	1,586,175
" 10	12	12	3,247,939	3,205,521	34,057	8,361	42	43	7,893,257	1,328,502	6,564,755
" 11	12	12	709,880	667,336	9,184	33,360	45	49	6,329,400	1,739,400	4,590,000
" 12	13	13	2,661,238	2,275,544	6,670	379,024	49	49	10,167,600	4,951,925	5,215,675
" 13	11	11	1,571,050	1,557,140	2,000	11,910	48	50	8,029,500	2,444,700	5,584,800

警 察 署 別 (昭和十三年)

總數	11	11	1,571,050	1,557,140	2,000	11,910	48	50	8,029,500	2,444,700	5,584,800
豊原市	2	2	12,800	12,800	—	—	3	3	676,500	564,000	112,500
落合	1	1	48,000	48,000	—	—	6	6	275,800	47,600	228,200
大泊町	3	3	589,910	576,000	2,000	11,910	5	5	1,131,800	562,500	569,300
留多加	—	—	—	—	—	—	2	2	55,100	—	55,100
本斗	—	—	—	—	—	—	3	4	333,700	—	333,700
眞岡	2	2	599,140	599,140	—	—	2	2	1,500,000	—	1,500,000
野田	—	—	—	—	—	—	2	2	243,700	—	243,700
泊居	—	—	—	—	—	—	7	7	49,900	40,600	9,300
須取	1	1	125,700	125,700	—	—	5	5	732,500	—	732,500
元泊	—	—	—	—	—	—	3	3	181,000	—	181,000
知取	1	1	128,500	128,500	—	—	2	3	487,500	300,000	187,500
敷香	1	1	67,000	67,000	—	—	8	8	2,362,000	930,000	1,432,000

305. 藝妓健康診断

年	受診者延人員	有 毒 者					受診者延人員 百=付有毒者	
		總數	微毒	麻毒	軟性下痢	其ノ他		
昭和 4	28,915	299	50	121	70	58	1.03	
" 5	27,738	482	16	296	49	121	1.74	
" 6	25,360	303	25	231	25	22	1.19	
" 7	22,279	167	13	67	22	65	0.75	
" 8	18,286	102	10	86	3	3	0.56	
" 9	17,551	95	8	69	14	4	0.54	
" 10	16,896	138	17	92	16	13	0.80	
" 11	16,149	134	16	97	11	10	0.83	
" 12	16,785	177	15	139	23	—	1.05	
" 13	15,363	148	8	116	20	4	0.96	
警 察 署 別 (昭和十三年)		總數	148	8	116	20	4	0.96
豊原市	750	6	1	5	—	—	0.80	
落合	1,359	8	2	4	2	—	0.59	
大泊町	1,670	9	2	4	3	—	0.54	
留多加	408	—	—	—	—	—	—	
本斗	1,123	12	—	9	3	—	1.07	
眞岡	1,709	69	1	64	—	4	4.04	
野田	446	—	—	—	—	—	—	
泊居	988	9	—	9	—	—	0.91	
須取	3,241	19	2	9	8	—	0.59	
元泊	78	—	—	—	—	—	—	
知取	1,171	5	—	5	—	—	0.43	
敷香	2,420	11	—	7	4	—	0.45	

306. 娼妓健康診断

年	受診者延人員	有 毒 者					受診者延人員 百=付有毒者
		總數	微毒	麻毒	軟性下痢	其ノ他	
昭和 4	7,675	51	6	21	10	14	0.66
" 5	8,206	123	4	11	12	96	1.49
" 6	8,221	35	2	20	7	6	0.43
" 7	7,026	34	1	8	4	21	0.48
" 8	5,546	46	5	38	3	—	0.83
" 9	4,107	42	5	26	9	2	1.02
" 10	4,563	55	11	35	7	2	1.21
" 11	4,942	80	6	63	11	—	1.62
" 12	4,471	87	11	70	6	—	1.95
" 13	4,409	160	13	124	23	—	3.63

306. 娼妓健康診断 (續)

	受診者延人員	有 毒 者					受診者延人員 百=付有毒者
		總 數	微 毒	麻 毒	軟性下疳	其 他	
警 察 署 別 (昭和十三年)							
總 數	4,409	160	13	124	23	—	3.63
豐 原	2,709	55	7	26	22	—	2.03
真 岡	1,700	105	6	98	1	—	6.18

307. 酌婦健康診断

	受診者延人員	有 毒 者					受診者延人員 百=付有毒者
		總 數	微 毒	麻 毒	軟性下疳	其 他	
昭和 4	54,282	820	112	320	115	273	1.51
" 5	47,997	859	66	644	70	79	1.79
" 6	43,237	612	49	473	40	50	1.42
" 7	38,795	366	40	142	64	120	0.94
" 8	28,462	246	39	165	37	5	0.86
" 9	27,277	197	29	126	32	10	0.72
" 10	29,710	386	44	248	78	16	1.30
" 11	33,230	263	44	162	51	6	0.79
" 12	32,314	260	60	149	51	—	0.80
" 13	30,781	308	51	175	75	7	1.00
警 察 署 別 (昭和十三年)							
總 數	30,781	308	51	175	75	7	1.00
豐 原	438	2	2	—	—	—	0.46
落 合	2,598	28	6	13	9	—	1.08
大 泊	2,583	49	19	18	10	2	1.90
留 多 加	387	—	—	—	—	—	—
本 斗	1,065	13	—	11	2	—	1.22
真 岡	453	14	2	11	—	1	3.09
野 田	1,201	3	1	1	1	—	0.25
泊 居	3,266	74	4	60	7	3	2.27
惠 須 取	6,588	59	10	31	18	—	0.90
元 泊	621	7	—	6	1	—	1.13
知 取	2,465	14	1	13	—	—	0.58
敷 香	9,116	45	6	11	27	1	0.49

308. 藥品巡視成績

	年	施 行 箇 所 數						不 良 藥 品 發 見							
		總 數	藥劑師	製藥者	藥 品 販 賣 者	醫 師	齒 科 醫 師	獸 醫 師	箇 所 數						
									總 數	藥劑師	製藥者	藥 品 販 賣 者	醫 師	齒 科 醫 師	獸 醫 師
昭和	9	355	30	11	138	121	42	13	8	1	—	—	7	—	—
"	10	224	31	7	37	93	46	10	45	5	—	3	28	9	—
"	11	331	22	6	156	93	41	13	12	2	—	4	5	1	—
"	12	284	33	12	68	115	50	6	39	1	—	8	22	8	—
"	13	153	23	4	22	60	41	3	36	6	—	6	17	7	—
警 察 署 別 (昭和十三年)															
總 數		153	23	4	22	60	41	3	36	6	—	6	17	7	—
豐 原		—	—	—	—	—	—	—	—	—	—	—	—	—	—
落 合		—	—	—	—	—	—	—	—	—	—	—	—	—	—
大 泊		—	—	—	—	—	—	—	—	—	—	—	—	—	—
留 多 加		15	1	—	5	6	3	—	2	1	—	—	1	—	—
本 斗		—	—	—	—	—	—	—	—	—	—	—	—	—	—
真 岡		51	7	3	6	17	15	3	—	—	—	—	—	—	—
野 田		—	—	—	—	—	—	—	—	—	—	—	—	—	—
泊 居		—	—	—	—	—	—	—	—	—	—	—	—	—	—
惠 須 取		30	6	—	3	13	8	—	13	4	—	1	6	2	—
元 泊		3	—	—	—	3	—	—	—	—	—	—	—	—	—
知 取		11	3	1	—	4	3	—	—	—	—	—	—	—	—
敷 香		43	6	—	8	17	12	—	21	1	—	5	10	5	—
不 良 藥 品 發 見 箇 所 數															
不 良 藥 品 以 外 の 規 則 違 反 處 罰 數															
箇 所 數															
箇 所 數															
昭和	9	27	1	—	—	25	1	—	28	4	—	6	14	4	—
"	10	78	8	—	4	52	14	—	51	10	2	6	19	11	3
"	11	779	3	—	769	6	1	—	34	6	—	15	7	3	3
"	12	113	54	—	16	28	15	—	4	1	—	—	2	1	—
"	13	112	56	—	12	35	9	—	1	1	—	—	—	—	—
警 察 署 別 (昭和十三年)															
總 數		112	56	—	12	35	9	—	1	1	—	—	—	—	—
豐 原		—	—	—	—	—	—	—	—	—	—	—	—	—	—
落 合		—	—	—	—	—	—	—	—	—	—	—	—	—	—
大 泊		—	—	—	—	—	—	—	—	—	—	—	—	—	—
留 多 加		5	1	—	—	4	—	—	1	1	—	—	—	—	—
本 斗		—	—	—	—	—	—	—	—	—	—	—	—	—	—
真 岡		—	—	—	—	—	—	—	—	—	—	—	—	—	—
野 田		—	—	—	—	—	—	—	—	—	—	—	—	—	—
泊 居		—	—	—	—	—	—	—	—	—	—	—	—	—	—
惠 須 取		26	7	—	4	13	2	—	—	—	—	—	—	—	—
元 泊		—	—	—	—	—	—	—	—	—	—	—	—	—	—
知 取		—	—	—	—	—	—	—	—	—	—	—	—	—	—
敷 香		81	48	—	8	18	7	—	—	—	—	—	—	—	—

309. 立 醫 師

年	所在地	職 員 (年 末)								病床數	患 者 (×ハ延人員)			
		總數	醫師	齒科醫師	藥劑師	書記	看護婦	產婆	雇傭人		總數	入院	外來	施療
昭和 4		126	22	1	5	3	44	—	51	...	× 259,981 29,171	× 51,090 3,102	× 208,771 26,061	× 120 8
" 5		135	23	1	5	3	49	2	52	...	× 236,289 28,400	× 50,676 3,971	× 185,368 24,416	× 245 13
" 6		119	21	1	5	3	40	—	49	199	× 213,073 25,407	× 44,360 3,494	× 168,622 21,908	× 91 5
" 7		127	21	1	5	3	50	—	47	228	× 187,639 23,148	× 42,219 3,681	× 145,372 19,465	× 48 2
" 8		158	23	1	5	3	55	—	71	233	× 197,046 24,910	× 45,634 4,209	× 150,186 20,632	× 1,226 69
" 9		153	25	1	5	3	61	—	58	242	× 215,520 28,174	× 48,136 4,495	× 166,317 23,624	× 1,067 55
" 10		145	21	1	5	3	52	—	63	264	× 186,572 25,143	× 41,508 2,884	× 143,793 22,220	× 1,271 39
" 11		△ 14 144	25	1	5	3	49	△ 14	61	260	× 182,299 28,401	× 43,930 2,865	× 138,113 25,532	× 256 4
" 12		△ 12 165	26	1	5	3	50	△ 12	80	278	× 211,865 56,030	× 53,606 3,290	× 156,313 51,133	× 1,946 1,607
" 13		△ 10 151	23	1	6	3	49	△ 10	69	276	× 199,645 48,780	× 53,044 3,322	× 144,997 44,145	× 1,604 1,313
警 察 署 別 (昭和十三年)														
總 數		△ 10 151	23	1	6	3	49	△ 10	69	276	× 199,645 48,780	× 53,044 3,322	× 144,997 44,145	× 1,604 1,313
豊 原	豊原市	△ 5 70	10	1	3	1	23	△ 5	32	145	× 95,268 15,947	× 30,083 2,109	× 64,814 13,577	× 371 261
大 泊	大泊町	△ 2 38	5	—	1	1	11	△ 2	20	53	× 44,006 24,308	× 9,497 672	× 33,808 22,935	× 701 701
真 岡	真岡町	△ 3 43	8	—	2	1	15	△ 3	17	78	× 60,371 8,525	× 13,464 541	× 46,375 7,633	× 532 351

△ハ看護婦兼務ヲ示ス

司 法

司法職員	總 數	86
	抽 任	2
	委 任	12
	特任及同待遇	38
	雇 員	34
地方裁判所控訴事件受理件數		22
地方裁判所抗告事件受理件數		2
地方裁判所非訟事件受理件數		36
第一審民事訴訟事件受理件數	總 數	444
	審 受	101
	新 受	343
區裁判所督促事件受理件數		462
強制執行事件受理件數		219
破産事件受理件數		7
區裁判所非訟事件受理件數		1,460
地方裁判所審判事件受理件數		45
第一審刑事事件受理件數		300
刑 務 所		2
刑 務 所 職 員		62
在 監 人 員		269

309. 廳 立 醫 師

年	所在地	職 員 (年 末)							患 者 (×ハ延人員)				
		總數	醫師	齒科醫師	藥劑師	書記	看護婦	産婆	病室數	總 數	入 院	外 來	施 療
昭和 4		126	22	1	5	3	44	—	51	× 259,981 29,171	× 51,090 3,102	× 208,771 26,061	× 120 8
" 5		135	23	1	5	3	49	2	52	× 236,289 28,400	× 50,676 3,971	× 185,368 24,416	× 245 13
" 6		119	21	1	5	3	40	—	49	× 213,073 25,407	× 44,360 3,494	× 168,622 21,908	× 91 5
" 7		127	21	1	5	3	50	—	47	× 187,639 23,148	× 42,219 3,681	× 145,372 19,465	× 48 2
" 8		158	23	1	5	3	55	—	71	× 197,046 24,910	× 45,634 4,209	× 150,186 20,622	× 1,226 69
" 9		153	25	1	5	3	61	—	58	× 215,520 28,174	× 48,136 4,495	× 166,317 23,624	× 1,067 55
" 10		145	21	1	5	3	52	—	63	× 186,572 25,143	× 41,508 2,884	× 143,793 22,220	× 1,271 39
" 11		△ 14 144	25	1	5	3	49 △ 14		61	× 182,299 28,401	× 43,930 2,865	× 138,113 25,532	× 256 4
" 12		△ 12 165	26	1	5	3	50 △ 12		80	× 211,865 56,030	× 53,606 3,290	× 156,313 51,133	× 1,946 1,607
" 13		△ 10 151	23	1	6	3	49 △ 10		69	× 199,645 48,780	× 53,044 3,322	× 144,997 44,145	× 1,604 1,313
		警 察 署 別 (昭和十三年)											
總 數		△ 10 151	23	1	6	3	49 △ 10		69	× 199,645 48,780	× 53,044 3,322	× 144,997 44,145	× 1,604 1,313
豊 原	豊原市	△ 5 70	10	1	3	1	23 △ 5		32	× 95,268 15,947	× 30,083 2,109	× 64,814 13,577	× 371 261
大 泊	大泊町	△ 2 38	5	—	1	1	11 △ 2		20	× 44,006 24,308	× 9,497 672	× 33,808 22,935	× 701 701
眞 岡	眞岡町	△ 3 43	8	—	2	1	15 △ 3		17	× 60,371 8,525	× 13,464 541	× 46,375 7,633	× 532 351

△ハ看護婦兼務ヲ示ス

司 法

司法職員	總 數	86
	勅 任	2
	奏 任	12
	判任及同待遇	38
	雇 員	34
地方裁判所控訴事件受理件數		22
地方裁判所抗告事件受理件數		2
地方裁判所非訟事件受理件數		36
第一審民事訴訟事件受理件數	總 數	444
	舊 受	101
	新 受	343
區裁判所督促事件受理件數		462
強制執行事件受理件數		219
破 産 事 件 受 理 件 數		7
區裁判所非訟事件受理件數		1,460
地方裁判所豫審事件受理件數		45
第一審刑事事件受理件數		300
刑 務 所		2
刑 務 所 職 員		62
在 監 人 員		269

17. 司 法

310. 地方裁判所民事控訴事件

樺太地方裁判所

年	受 理			種 別		結 果						未 決	
	總 數	舊 受	新 受	通常訴訟	證書及 爲替訴訟	總 數	判 決	棄 却	取 消	取 下	和 解		命令却下
昭和 4	36	16	20	36	—	24	9	5	8	2	—	—	12
" 5	56	12	44	56	—	39	18	3	14	4	—	—	17
" 6	58	17	41	58	—	47	15	8	16	4	4	—	11
" 7	49	11	38	49	—	38	11	7	8	10	2	—	11
" 8	44	11	33	44	—	29	9	—	12	8	—	—	15
" 9	80	15	65	80	—	61	22	11	15	11	2	—	19
" 10	60	19	41	60	—	39	16	3	11	9	—	—	21
" 11	56	21	35	56	—	41	15	7	13	5	1	—	15
" 12	32	15	17	32	—	27	7	3	10	7	—	—	5
" 13	22	5	17	22	—	15	6	1	5	3	—	—	7

311. 地方裁判所民事抗告事件

樺太地方裁判所

年	受 理			結 果						未 決	
	總 數	舊 受	新 受	總 數	棄 却	取 消	却 下	取 下	其ノ他		
昭和 4	3	—	3	3	3	—	—	—	—	—	—
" 5	5	—	5	4	1	—	—	—	1	2	1
" 6	5	1	4	5	2	2	—	—	1	—	—
" 7	2	—	2	2	1	—	—	—	1	—	—
" 8	6	—	6	3	—	—	—	—	3	—	3
" 9	4	3	1	4	1	2	—	—	1	—	—
" 10	1	—	1	1	1	—	—	—	—	—	—
" 11	3	—	3	2	1	1	—	—	—	—	1
" 12	2	1	1	2	—	—	1	—	1	—	—
" 13	2	—	2	2	1	1	—	—	—	—	—

312. 地方裁判所非訟事件

樺太地方裁判所

年	總 數	舊 受	新 受							既 決	未 決	
			總 數	財産ノ管理ニ 關スル事件	鑑定ニ關スル 事件	戸主權ノ行使 ニ關スル事件	社ニ關スル 事件	過料ニ關 スル事件	其ノ他			
昭和 4	24	—	24	—	—	—	—	1	23	—	24	—
" 5	14	—	14	—	—	—	—	—	14	—	14	—
" 6	25	—	25	—	—	—	—	3	22	—	25	—
" 7	11	—	11	—	—	—	—	—	11	—	11	—
" 8	16	—	16	—	—	—	—	—	16	—	15	1
" 9	14	—	13	—	—	—	—	4	9	—	14	—
" 10	43	—	43	—	—	—	—	4	39	—	43	—
" 11	25	—	25	—	—	—	—	1	24	—	24	1
" 12	16	1	15	—	—	—	—	1	14	—	16	—
" 13	36	—	36	—	—	—	—	4	32	—	33	3

313. 第一審民事訴訟事件

Table with columns for year (昭和), total cases, and results (受理, 結, 未決) broken down by month and court type.

314. 第一審民事訴訟終局件數種類別

Table showing the number of final cases by category (人事, 土地, 建物及船舶, 金錢, 米穀, 物品, 證券, 其ノ他) for each year from 昭和4 to 13.

315. 第一審民事訴訟金額價額別

Table showing the amount and value of first-instance civil litigation cases by year (昭和) and amount range (e.g., 五圓以下, 十圓以上).

315. 第一審民事訴訟金額價額別 (續)

Continuation of Table 315, showing detailed breakdown of case amounts and values by year and court type.

316. 和解事件

Table showing the number of cases resolved by mediation (和解) by year (昭和) and court type.

317. 督促事件

Table showing the number of cases involving writs of enforcement (督促) by year (昭和) and court type.

317. 督促事件 (續)

Table with columns for year, total cases, cases accepted, cases newly accepted, results (settled, pending), and court types (Tokyo District Court, etc.).

318. 強制執行事件

Table with columns for year, total cases, cases accepted, cases newly accepted, types of enforcement (seizure, etc.), and court types.

319. 強制執行終局人員債權額及費用額

Table with columns for year, creditor personnel, amount of claims, and execution costs.

319. 強制執行終局人員債權額及費用額 (續)

Table with columns for creditor personnel, amount of claims, and execution costs, categorized by court type.

320. 強制執行終局件數ニ因ル債權類別

Table with columns for year, total cases, and cases categorized by claim amount (500 yen, 1000 yen, etc.).

321. 破産事件

Table with columns for year, cases accepted, cases newly accepted, results (settled, pending), and court types.

322. 區 裁 判 所

年	受 理			既 決	未 決	新		
	總 數	舊 受	新 受			總 數	法人=關 スル事件	財産ノ管 理=關ス ル事件
昭和 4	1,922	35	1,887	1,871	51	1,887	1	—
" 5	1,463	51	1,412	1,369	94	1,412	2	—
" 6	1,512	94	1,418	1,411	101	1,418	1	1
" 7	1,431	101	1,330	1,323	108	1,330	—	—
" 8	1,446	108	1,338	1,407	39	1,338	5	—
" 9	1,390	39	1,351	1,330	60	1,351	1	5
" 10	1,505	60	1,445	1,461	44	1,445	—	4
" 11	1,373	44	1,329	1,341	32	1,329	—	3
" 12	1,411	32	1,379	1,363	48	1,379	—	1
" 13	1,460	48	1,412	1,425	35	1,412	—	—
總 數	1,460	48	1,412	1,425	35	1,412	—	—
豊原區裁判所	818	28	790	794	24	790	—	—
真岡區裁判所	642	20	622	631	11	622	—	—

323. 執 達 吏

年	總 數	舊 受	新					破産財團ノ 評定ノ立會 又ハ封印
			總 數	民事訴訟ニ 準據スル執 行 行 爲	假 差 押	假 處 分	競賣法ニ 依ル競賣	
昭和 4	6,805	340	6,465	762	327	7	66	—
" 5	10,269	468	9,801	959	220	17	70	3
" 6	9,777	629	9,148	973	184	10	281	1
" 7	11,068	359	10,709	1,056	202	18	603	—
" 8	9,700	254	9,446	607	162	28	548	—
" 9	8,629	196	8,433	809	207	40	294	—
" 10	6,628	162	6,466	572	115	25	258	—
" 11	5,888	161	5,727	579	106	32	198	—
" 12	4,967	175	4,792	494	76	16	135	—
" 13	4,091	165	3,926	269	72	18	234	2
總 數	4,081	165	3,926	269	72	18	234	2
豊原區裁判所	3,026	88	2,938	144	47	6	154	2
真岡區裁判所	1,065	77	988	125	25	12	80	—

非 訟 事 件

裁判上ノ 代位ニ關 スル事件	保存供託保 管及鑑定ニ 關スル事件	隱居廢家子ノ 家督相続及 親族會ニ關 スル事件	慰戒相續ノ 承認及拋棄 ニ關スル事件	遺言ノ確 認及執行ニ 關スル事件	事 務			戸籍ニ關 スル事件	其ノ他ノ事件
					會社ノ清 算ノ許可ニ 關スル事件	銀行選任 ノ事件ニ關 スル事件	信託監督 ノ事件ニ關 スル事件		
—	—	—	105	1	1	—	1	1,263	515
1	1	—	97	1	3	—	1	1,155	151
—	—	1	105	6	1	—	—	1,191	112
—	—	—	113	6	1	—	120	1,085	5
—	—	—	100	6	6	—	—	1,125	96
—	—	—	94	8	1	—	116	1,126	—
—	—	—	96	1	2	—	1	1,254	87
—	—	—	111	1	1	—	1	1,151	61
—	—	—	95	4	1	—	—	1,207	71
—	—	—	89	2	2	—	—	1,257	62
所	—	—	89	2	2	—	—	1,257	62
別	—	—	47	2	—	—	—	701	40
—	—	—	42	—	2	—	—	556	22

事 務

罰金料沒收追徴 過料沒收訴訟用 費用賠償ノ裁判ノ 執行及沒收物賣却	證人ノ拘引	送 達			告知催告	拒絕證書 ノ作成	執行書類其他 書類ノ供覽及 謄本抄本交付	其 他	終 決	未 決
		民 事	刑 事	事 務						
1	—	4,558	591	—	95	53	5	6,337	468	
4	—	7,478	775	2	143	118	12	9,640	629	
2	—	6,705	828	—	49	99	16	9,418	359	
3	—	7,493	1,158	2	44	106	24	10,814	254	
3	—	6,781	1,160	6	11	125	15	9,504	196	
1	—	5,822	1,106	—	19	127	8	8,467	162	
—	—	4,458	916	—	8	105	9	6,467	161	
1	—	3,762	965	4	4	72	4	5,713	175	
—	—	3,392	453	134	13	72	7	4,802	165	
—	—	2,713	548	28	—	35	7	4,008	83	
所	—	2,713	548	28	—	35	7	4,008	83	
別	—	2,078	489	1	—	11	6	2,992	34	
—	—	635	59	27	—	24	1	1,016	49	

324. 公 證 人 事 務

年	總 數	法律 行爲	法律 行爲 ニ 關 ス	秘密 依 ル 方 式 ニ 關 ス	委任 狀 受 取 書	拒絶 證 書	認 證	確 定 日 附	信託 財 產 表 示	執 行 文 ノ 付 與	證 書 原 本 及 附 屬 書 類 ノ 交 付	不 完 結 ニ シ タ ル 事 務	其 他	公 證 人 ノ 收 入 金 額 (円)
昭和	4	1,186	456	—	—	—	4	—	—	56	668	—	2	2,725
"	5	1,722	654	—	1	—	28	—	—	63	976	—	—	3,960
"	6	2,675	814	—	—	—	36	44	—	96	1,680	—	—	5,147
"	7	3,857	1,262	—	—	—	65	161	—	56	2,304	—	—	8,376
"	8	2,904	883	—	—	—	11	284	—	57	1,669	—	—	6,271
"	9	1,777	550	1	—	—	8	68	—	86	1,064	—	—	4,085
"	10	1,898	634	—	—	—	9	53	—	113	1,089	—	—	4,213
"	11	2,078	666	—	—	—	53	91	—	50	1,218	—	—	6,618
"	12	1,863	612	—	—	—	29	64	—	61	1,097	—	—	5,030
"	13	1,364	475	—	—	—	25	56	—	31	776	1	—	3,714
總 數	1,364	475	—	—	—	—	25	56	—	31	776	1	—	3,714
豊原區裁判所	1,196	408	—	—	—	—	25	56	—	30	676	1	—	3,422
眞岡區裁判所	168	67	—	—	—	—	—	—	—	1	100	—	—	292

326. 檢 事 搜

年	總 數	受 理						
		舊 受	新 受					
			總 數	直 受	警 察 官 ヨリ	他 裁 判 所 檢 事 ヲリ	其 ノ 他	
昭和	4	3,940	39	3,901	378	2,944	573	6
"	5	3,963	62	3,901	332	3,096	447	26
"	6	4,121	146	3,975	327	3,252	374	22
"	7	4,678	178	4,500	337	3,803	357	3
"	8	4,750	213	4,537	181	4,069	286	1
"	9	5,047	62	4,985	139	4,575	261	10
"	10	5,014	35	4,979	113	4,572	279	15
"	11	4,480	78	4,402	124	3,562	265	451
"	12	3,564	28	3,536	55	3,033	185	263
"	13	3,121	17	3,104	104	2,544	202	254
總 數	3,121	17	3,104	104	2,544	202	254	
樟太地方裁判所檢事局	88	1	87	23	61	3	—	
豊原區裁判所檢事局	1,670	13	1,657	49	1,339	132	137	
眞岡區裁判所檢事局	1,363	3	1,360	32	1,144	67	117	

325. 確 定 日 附 事 件

年	確定日附ヲ附シタル私署證書ノ數	手 數 料 (円)	確定日附ヲ附シタル私署證書ノ數		手 數 料 (円)	
			區 裁 判 所 別	(昭和十三年)		
昭和	4	1,203	361	總 數	344	103
"	5	1,810	543	豊原區裁判所	10	3
"	6	1,849	555	" 大泊出張所	58	17
"	7	1,282	381	" 留多加出張所	13	4
"	8	887	262	" 元泊出張所	1	0
"	9	685	201	" 敷香出張所	40	12
"	10	709	212	" 落合出張所	8	2
"	11	512	156	眞岡區裁判所	83	25
"	12	481	146	" 本斗出張所	53	16
"	13	344	103	" 泊居出張所	35	11
				" 輪城出張所	7	2
				" 惠須取出張所	36	11

查 事 件

年	總 數	處 理							未 處 理	
		起 訴	不 起 訴				其 ノ 他			
			豫 審 請 求	公 判 請 求	略 令 命 求	不 起 訴		他 移 送		
昭和	4	3,878	1,100	56	195	849	1,774	288	716	62
"	5	3,816	1,190	58	239	893	1,883	211	532	147
"	6	3,943	1,323	45	257	1,021	1,840	204	576	178
"	7	4,465	1,429	59	249	1,121	2,772	264	—	213
"	8	4,688	1,403	42	205	1,156	3,020	265	—	62
"	9	5,012	1,405	44	232	1,129	2,565	265	777	35
"	10	4,936	1,487	50	300	1,137	2,481	330	638	78
"	11	4,452	1,506	57	318	1,131	2,074	311	561	28
"	12	3,547	1,260	35	219	1,006	1,647	169	471	17
"	13	3,105	1,052	40	211	801	1,866	186	1	16
總 數	3,105	1,052	40	211	801	1,866	186	1	16	
樟太地方裁判所	87	42	40	2	—	24	21	—	1	
豊原區裁判所	1,658	585	—	143	442	989	83	1	12	
眞岡區裁判所	1,360	425	—	66	359	853	82	—	3	

327. 豫審事件 棒太地方裁判所

Table with columns for year, total cases, cases accepted, cases dismissed, final status, and court name. Rows for years 4-13 and a summary row.

328. 第一審刑事事件

Table with columns for year, total cases, cases accepted, cases dismissed, total defendants, and final status. Rows for years 4-13 and a summary row.

329. 第一審通常終局被告人科刑

Table with columns for year, total cases, death penalty, imprisonment, fines, and court name. Rows for years 4-13 and a summary row.

330. 略式事件

Table with columns for year, total cases, cases accepted, total defendants, and final status. Rows for years 4-13 and a summary row.

331. 第一審刑法犯及特別

	總數	死刑	懲役		禁錮		罰金	拘留	科料
			無期	有期	無期	有期			
總數	1,758	—	1	268	—	13	1,388	—	88
刑法犯	1,220	—	1	261	—	—	945	—	13
公務執行ヲ妨害スル罪	—	—	—	—	—	—	—	—	—
放火及失火ノ罪	50	—	—	5	—	—	45	—	—
往來ヲ妨害スル罪	1	—	—	—	—	—	1	—	—
住居ヲ侵スル罪	28	—	—	12	—	—	16	—	—
阿片煙ニ關スル罪	—	—	—	—	—	—	—	—	—
文書偽造ノ罪	13	—	—	13	—	—	—	—	—
偽證ノ罪	2	—	—	2	—	—	—	—	—
誣告ノ罪	—	—	—	—	—	—	—	—	—
猥褻姦淫及重婚ノ罪	5	—	—	3	—	—	2	—	—
賭博及竊賭ニ關スル罪	684	—	—	6	—	—	669	—	9
瀆職ノ罪	3	—	—	—	—	—	3	—	—
殺人ノ罪	16	—	1	15	—	—	—	—	—
傷害ノ罪	205	—	—	31	—	—	173	—	1
過失傷害ノ罪	34	—	—	6	—	—	28	—	—
墮胎ノ罪	—	—	—	—	—	—	—	—	—
逮捕及監禁ノ罪	—	—	—	—	—	—	—	—	—

332. 刑事控

	年	受理					
		總數	受審	新			其他
				總數	檢事ノ申立	被告人ノ申立	
昭和	4	23	2	21	1	20	—
"	5	35	2	33	2	31	—
"	6	70	2	68	5	63	—
"	7	55	24	31	2	28	1
"	8	36	3	33	1	27	5
"	9	46	1	45	1	42	2
"	10	40	6	34	3	27	4
"	11	38	6	32	7	22	3
"	12	23	2	21	20	1	—
"	13	27	3	24	2	19	3

法犯罪名及刑名別人員

昭和十三年

	總數	死刑	懲役		禁錮		罰金	拘留	科料
			無期	有期	無期	有期			
脅迫ノ罪	3	—	—	1	—	—	2	—	—
名譽ニ對スル罪	1	—	—	—	—	—	1	—	—
窃盜及強盜ノ罪	64	—	—	64	—	—	—	—	—
詐欺及恐喝ノ罪	56	—	—	56	—	—	—	—	—
横領ノ罪	43	—	—	43	—	—	—	—	—
贓物ニ關スル罪	4	—	—	4	—	—	—	—	—
毀棄及隠匿ノ罪	7	—	—	—	—	—	4	—	3
犯人藏匿ノ罪	—	—	—	—	—	—	—	—	—
死体遺棄ノ罪	—	—	—	—	—	—	—	—	—
背任ノ罪	1	—	—	—	—	—	1	—	—
特別法犯	538	—	—	7	—	13	443	—	75
通信運輸、電氣ニ關スル罪	2	—	—	2	—	—	—	—	—
商事産業ニ關スル罪	—	—	—	—	—	—	—	—	—
衛生ニ關スル罪	14	—	—	—	—	—	—	—	14
警察著作出版新聞紙ニ關スル罪	—	—	—	—	—	—	—	—	—
軍事ニ關スル罪	35	—	—	1	—	—	15	—	19
其他	487	—	—	4	—	13	428	—	42

訴事件

樺太地方裁判所

總數	終局						未終局
	判決			其他			
	刑ノ言渡	無罪	其他	決定	控訴取下	其他	
21	17	1	—	—	3	—	2
33	29	—	2	—	2	—	2
46	45	1	—	—	—	—	24
52	45	1	—	—	6	—	3
35	27	1	—	—	7	—	1
40	32	2	1	—	5	—	6
34	28	—	—	—	6	—	6
36	24	6	—	—	6	—	2
20	12	—	—	—	8	—	3
24	14	1	—	—	9	—	3

333. 登

	總 數		地 區					
	件 數	箇 數	土 區			地 區		
			件 數	課 稅	不 課 稅	件 數	課 稅	不 課 稅
昭和 4	8,240	16,279	5,680	5,282	398	10,934	10,397	537
" 5	11,171	21,765	7,088	6,351	737	13,773	12,579	1,194
" 6	10,248	19,395	6,720	5,379	1,341	12,683	10,737	1,946
" 7	8,923	18,706	5,652	4,621	1,031	12,671	11,105	1,566
" 8	7,710	16,928	4,906	4,104	802	11,037	9,772	1,265
" 9	10,235	18,176	6,139	5,189	950	13,222	10,098	3,124
" 10	10,143	14,520	5,777	5,056	721	9,490	7,927	1,563
" 11	6,999	16,077	4,547	3,949	598	10,680	8,855	1,825
" 12	6,723	14,087	4,382	3,654	728	9,194	7,876	1,318
" 13	5,848	13,867	4,337	3,866	471	8,993	8,167	826
總 數	5,848	13,867	4,337	3,866	471	8,993	8,167	826
豊原區裁判所	1,038	3,029	815	758	57	1,938	1,828	110
大泊出張所	668	2,029	488	442	46	1,289	1,190	99
留多加出張所	369	782	337	311	26	634	589	45
落合出張所	505	956	445	397	48	746	684	62
元泊出張所	242	584	149	129	20	349	302	47
敷香出張所	418	1,122	203	176	27	739	704	35
眞岡區裁判所	975	2,160	787	681	106	1,442	1,261	181
本斗出張所	403	860	282	236	46	569	486	83
泊居出張所	380	730	312	281	31	525	466	59
鞆城出張所	33	52	25	25	—	37	37	—
蕨須取出張所	817	1,563	494	430	64	725	620	105

334. 在 監

	總 數			受 刑 者
	總 數	男	女	
昭和 4	238	234	4	180
" 5	270	267	3	215
" 6	285	280	5	231
" 7	266	264	2	215
" 8	258	254	4	208
" 9	255	250	5	216
" 10	347	344	3	271
" 11	331	327	4	274
" 12	262	256	6	239
" 13	269	267	2	235
總 數	269	267	2	235
樺太刑務所	263	261	2	230
眞岡刑務支所	6	6	—	5

記

建 物	件 數		箇 數		營利ヲ目的トセザル法人件數	商事會社件數	商號、未成年者、妻、法定代理人及支配人件數	其ノ他ノ件數	登録稅及手數料(円)	
	課 稅	不 課 稅	課 稅	不 課 稅						
總 數	1,889	1,867	22	5,345	56	143	474	54	166,671	
	3,260	2,878	382	7,992	786	174	597	52	126,217	
	2,614	2,194	420	6,712	1,002	215	625	74	180,380	
	2,248	1,997	251	6,035	662	216	762	45	142,571	
	1,995	1,686	309	5,891	628	203	561	45	100,161	
	2,211	1,970	241	4,954	642	431	1,364	90	118,356	
	2,309	2,017	292	5,030	940	584	1,389	81	108,144	
	1,934	1,686	248	5,397	824	11	469	38	127,116	
	1,653	1,388	265	4,893	542	110	556	22	84,141	
	1,511	1,354	157	4,874	4,580	294	515	25	75,994	
所 別	1,511	1,354	157	4,874	4,580	294	515	25	75,994	
	223	219	4	1,091	1,063	28	10	82	4	12,160
	180	163	17	740	697	43	78	7	11,617	
	32	23	9	148	136	12	23	—	2,099	
	60	57	3	210	204	6	45	—	3,752	
	93	61	32	235	184	51	32	2	2,278	
	215	188	27	383	351	32	57	1	5,328	
	188	185	3	718	695	23	80	6	12,288	
	121	100	21	291	262	29	27	2	6,386	
	68	65	3	205	201	4	41	—	4,422	
	8	8	—	15	15	—	2	—	739	
所 別	323	285	38	838	772	66	48	3	14,925	

人 員

刑 者	刑 事 被 告 人		勞 役 場 留 置 者	
	女	男	男	女
	3	43	1	11
	1	37	2	15
	5	27	—	24
	2	43	—	6
	3	41	1	5
	3	29	1	5
	1	61	2	12
	4	42	—	11
	6	16	—	1
	2	28	—	4
所 別	2	28	—	4
	2	27	—	4
	—	1	—	—

337. 在 監 受 刑

	總 數		無 期		有 期								
	男	女	男	女	總 數		十五年以上		十五年未滿		十年未滿		五 年
					男	女	男	女	男	女	男	女	男
昭和 4	180	3	—	—	179	3	—	—	—	—	8	—	14
" 5	212	1	—	—	210	1	—	—	—	—	9	—	21
" 6	229	5	—	—	228	5	—	—	—	—	13	—	26
" 7	215	2	—	—	212	2	—	—	—	—	12	—	26
" 8	208	3	—	—	207	3	—	—	—	—	17	—	32
" 9	216	3	—	—	202	3	—	—	1	—	11	—	30
" 10	271	1	—	—	242	1	—	—	—	—	11	—	34
" 11	274	4	—	—	264	4	—	—	1	—	16	—	36
" 12	239	6	—	—	227	6	—	—	—	—	14	—	31
" 13	235	2	—	—	226	2	—	—	—	—	14	—	32
總 數	235	2	—	—	226	2	—	—	—	—	14	—	32
樟太刑務所	230	2	—	—	226	2	—	—	—	—	14	—	32
真岡刑務支所	5	—	—	—	—	—	—	—	—	—	—	—	—

338. 新 受 刑 者

	總 數	刑											
		總 數	公務執行妨害	騷擾	放火及失火	住居ヲ侵ス	通貨、有價證券、偽造及偽造ノ文書印章ノ偽造	偽造ノ文書印章ノ偽造	偽造ノ文書印章ノ偽造	賭博	博 戲	演 義	殺人
昭和 4	271	238	—	—	3	—	3	—	3	17	—	5	72
" 5	300	251	—	—	—	8	3	—	2	13	—	5	46
" 6	314	245	3	—	3	—	3	—	1	13	1	6	30
" 7	326	222	—	—	5	—	4	1	4	11	2	3	28
" 8	349	192	—	—	2	4	4	—	7	9	1	3	24
" 9	456	271	2	—	3	5	9	1	10	8	—	9	29
" 10	501	311	—	—	4	—	7	—	12	16	2	3	27
" 11	712	377	—	—	1	—	4	—	7	27	1	2	36
" 12	528	242	—	—	6	—	3	—	1	7	—	4	17
" 13	567	267	—	—	3	8	2	—	2	11	—	8	14
總 數	567	267	—	—	3	8	2	—	2	11	—	8	14
樟太刑務所	346	196	—	—	3	8	—	—	2	5	—	8	12
真岡刑務支所	221	71	—	—	—	—	2	—	—	6	—	—	2

者 刑 期 別

未 滿 女	期										有 期 禁 錮		拘 留	
	三年未滿		二年未滿		一年未滿		六ヶ月未滿		三ヶ月未滿		男	女	男	女
	男	女	男	女	男	女	男	女	男	女				
—	59	1	—	—	59	1	31	—	8	1	—	—	1	—
—	50	1	—	—	83	—	40	—	7	—	2	—	—	—
—	79	2	—	—	74	1	33	1	3	1	1	—	—	—
—	78	2	—	—	60	—	31	—	5	—	1	—	2	—
—	80	2	—	—	37	1	41	—	—	—	—	—	1	—
—	70	2	—	—	59	1	30	—	1	—	—	—	14	—
—	33	—	—	—	133	1	28	—	3	—	—	—	29	—
—	37	—	59	—	93	2	17	2	5	—	1	—	9	—
1	42	—	63	1	56	1	17	3	4	—	2	—	10	—
—	29	—	55	1	68	1	26	—	2	—	—	—	9	—
所 別	(昭和十三年末)													
—	29	—	55	1	68	1	26	—	2	—	—	—	9	—
—	29	—	55	1	68	1	26	—	2	—	—	—	4	—
—	—	—	—	—	—	—	—	—	—	—	—	—	5	—

罪 名 別

墮胎	略 誘	取 拐	窃 盜	強 盜	詐 恐	欺 喝	横 領	贓 物 隠 蔽	毀 棄 及 隱 匿	其ノ他	陸海軍 刑 法	森林法	兵役法	警察犯 處罰令	治安 維持法	其ノ他
—	—	—	77	1	36	16	5	—	—	—	—	6	—	27	—	—
—	—	—	108	3	49	12	1	—	1	6	8	—	32	1	2	
—	—	4	112	2	40	22	2	1	2	5	6	—	54	2	2	
—	—	—	103	6	37	16	1	—	1	3	12	—	89	—	—	
—	—	—	83	1	39	14	—	—	1	1	7	—	143	—	6	
—	—	—	111	1	58	18	2	—	5	—	3	—	176	—	6	
—	—	—	122	2	85	29	—	—	2	4	6	—	180	—	—	
—	—	—	178	2	84	26	4	3	2	2	3	2	315	—	13	
—	—	—	136	2	45	17	2	1	1	—	—	—	273	—	13	
—	—	—	84	13	73	41	—	—	8	1	3	—	269	—	27	
所 別	(昭和十三年)															
—	—	—	84	13	73	41	—	—	8	1	3	—	269	—	27	
—	—	—	62	13	56	26	—	—	1	1	3	—	127	—	19	
—	—	—	22	—	17	15	—	—	7	—	—	—	142	—	8	

339. 新 受 刑 者

年	總 數	無 期		有							
		男	女	總 數		十五年以上		十五年未滿		十年未滿	
				男	女	男	女	男	女	男	女
昭和 4	265	6	—	238	6	—	—	—	—	7	—
" 5	300	—	—	268	—	—	—	—	—	8	—
" 6	307	7	—	248	5	—	—	—	—	6	—
" 7	323	3	—	231	3	—	—	—	—	3	—
" 8	344	5	—	197	3	—	—	—	—	5	—
" 9	449	7	—	268	7	—	—	2	—	6	—
" 10	494	7	—	311	6	—	—	—	—	4	2
" 11	698	14	—	368	12	—	—	1	—	8	—
" 12	513	15	—	233	9	—	—	—	—	—	—
" 13	561	6	—	276	5	—	—	—	—	6	—
總 數	561	6	—	276	5	—	—	—	—	6	—
樟太刑務所	342	4	—	207	3	—	—	—	—	6	—
眞岡刑務支所	219	2	—	69	2	—	—	—	—	—	—

340. 新 受 刑 者 犯 數 別 樟太刑務所

年	總 數	十 八 歲 未 滿						十 八 歲 以 上									
		總 數		初 犯		再 犯		總 數		初 犯		再 犯		三犯以上		六犯以上	
		男	女	男	女	男	女	男	女	男	女	男	女	男	女	男	女
昭和 4	1	—	1	—	—	—	238	6	138	5	44	—	44	—	12	1	
" 5	—	—	—	—	—	—	268	—	168	—	31	—	52	—	17	—	
" 6	2	—	2	—	—	—	253	5	155	4	33	—	54	1	11	—	
" 7	2	—	2	—	—	—	232	3	142	3	21	—	62	—	7	—	
" 8	5	1	5	1	—	—	195	2	109	1	37	—	34	1	15	—	
" 9	7	—	7	—	—	—	214	7	106	5	46	1	45	—	17	1	
" 10	3	—	3	—	—	—	263	6	132	5	55	1	55	—	21	—	
" 11	4	—	4	—	—	—	293	12	155	10	59	1	62	1	17	—	
" 12	5	—	5	—	—	—	183	6	86	5	37	—	45	1	15	—	
" 13	3	—	3	—	—	—	213	3	113	1	38	2	42	—	20	—	

眞岡刑務支所ニ於テハ刑確定ト共ニ樟太刑務所ニ移送シ拘留受刑者以外ノ受刑者ハ收容セザルニ付本表以下新受刑者關係諸表ハ樟太刑務所ニ於ケルモノノミトス、拘留受刑者ヲ含マズ

刑 期 別

年	總 數	期										有 期 禁 錮		拘 留	
		五年未滿		三年未滿		一年未滿		六ヶ月未滿		三ヶ月未滿		男	女	男	女
		男	女	男	女	男	女	男	女	男	女				
昭和 4	14	—	52	1	69	1	72	1	24	3	—	—	27	—	
" 5	20	—	32	—	94	—	84	—	30	—	—	—	32	—	
" 6	7	—	46	1	90	1	81	2	18	1	7	—	52	2	
" 7	9	—	14	2	110	—	80	—	15	1	3	—	89	—	
" 8	16	1	36	—	50	1	74	1	16	—	6	—	141	2	
" 9	22	—	61	2	118	3	53	2	6	—	1	—	180	—	
" 10	26	1	80	—	149	2	45	1	7	—	4	—	179	1	
" 11	13	—	65	—	178	3	57	4	46	5	4	—	326	2	
" 12	6	2	60	1	91	1	64	5	12	—	2	—	278	6	
" 13	10	—	64	—	108	2	75	1	13	2	9	—	276	1	
所 別 (昭和十三年)	10	—	64	—	108	2	75	1	13	2	9	—	276	1	
" 10	—	—	46	—	82	1	56	1	7	1	9	—	126	1	
" 10	—	—	18	—	26	1	19	—	6	1	—	—	150	—	

341. 新 受 刑 者 入 監 時 ノ 年 齡 樟太刑務所

年	總 數	20 歲 未 滿		30 歲 未 滿		40 歲 未 滿		50 歲 未 滿		60 歲 未 滿		60 歲 以 上	
		總 數		初 犯		再 犯		總 數		初 犯		再 犯	
		男	女	男	女	男	女	男	女	男	女	男	女
昭和 4	238	6	—	6	—	98	1	91	2	34	2	9	—
" 5	268	—	—	1	—	91	—	119	—	46	—	11	—
" 6	255	5	—	7	—	86	1	108	3	50	—	4	1
" 7	234	3	—	2	—	84	2	95	1	44	—	8	—
" 8	200	3	—	5	—	73	—	84	1	27	—	8	1
" 9	221	7	—	8	—	72	1	97	3	37	2	4	1
" 10	266	6	—	12	—	72	4	112	2	60	—	10	—
" 11	297	12	—	27	—	92	2	98	4	60	5	16	—
" 12	188	6	—	6	—	49	1	75	3	44	2	10	—
" 13	216	3	—	11	—	66	1	79	—	39	1	19	—

拘留受刑者ヲ含マズ

342. 新受刑者飲酒嗜好ノ有無及資産ノ程度

樟太刑務所

Table with columns for year, total count, gender, alcohol preference, and asset level.

拘留受刑者ヲ含マズ

343. 新受刑者ノ身分別及教育ノ程度

樟太刑務所

Table with columns for year, total count, gender, marital status, and education level.

拘留受刑者ヲ含マズ

344. 新受刑者入所前ニ於ケル職業別

樟太刑務所

Table with columns for year, total count, gender, and various occupation categories.

拘留受刑者ヲ含マズ

345. 新受刑者出生地別

昭和十三年

樟太刑務所

Table with columns for birthplace, total count, male count, and female count.

拘留受刑者ヲ含マズ

346. 在 監 人 作 業 (二日平均) 昭和十三年 樟太刑務所

	官 司 作 業	就 業 者		工 錢		委 託 作 業		工 錢	
		男	女	男	女	男	女	男	女
總 數		35,292	176	235	96	36,361	366	417	104
伐 木		4,449	—	210	—	713	—	232	—
木 挽		193	—	375	—	10,127	—	227	—
大 工		406	—	289	—	431	—	273	—
左 官		3	—	270	—	—	—	—	—
木 工		2,852	—	309	—	—	—	—	—
鍛 冶 工		955	—	341	—	636	—	282	—
塗 師 工		—	—	—	—	1	—	203	—
洗 濯 夫		369	—	161	—	63	—	187	—
裁 縫 工		27	—	311	—	2,572	—	280	—
和 裁 縫 工		—	—	—	—	5,689	366	129	104
莫 大 小 工		—	—	—	—	2,888	—	116	—
靴 工		480	—	310	—	229	—	287	—
印 刷 工		1,895	—	258	—	68	—	243	—
經 師 工		10	—	188	—	—	—	—	—
藥 工		33	—	166	—	1,148	—	125	—
耕 耘		6,047	—	705	—	105	—	215	—
牧 畜		435	—	278	—	—	—	—	—
土 工		178	—	229	—	11,528	—	896	—
炊 事 夫		2,516	—	282	—	25	—	160	—
掃 除 夫		6,710	1	201	116	—	—	—	—
看 病 夫		372	—	268	—	—	—	—	—
理 髮 夫		360	—	222	—	88	—	196	—
運 搬 夫		1,329	—	222	—	47	—	309	—
便 捨 夫		939	—	241	—	—	—	—	—
浴 場 夫		171	—	245	—	—	—	—	—
薪 割 夫		286	—	235	—	—	—	—	—
除 雪 夫		846	—	175	—	—	—	—	—
補 綴 夫		3,348	175	140	96	—	—	—	—
革 細 工		83	—	253	—	3	—	183	—

財 政

樟 太 監	入 決 算	64,963,750
	出 決 算	39,453,407
市 町 村	入 決 算	5,797,643
	出 決 算	5,026,689
國 稅	總 額	6,511,644
	所 得 稅	943,790
	營 業 收 益 稅	865,254
	釀 業 稅	368,573
	酒 造 稅	1,472,692
	造 業 稅	114,094
	臨 時 利 得 稅	1,424,746
	砂 礫 消 費 稅	778,566
	臨 時 利 得 特 別 稅	132,652
	物 品 稅	151,431
	其 他	259,847
	市 町 村 稅	3,364,243

露光量違いにより重複撮影

346. 在 監 人 作 業 (二人平均) 昭和十三年 樺太刑務所

	總 數	官 業		司 業		作 業		委 託 業	
		男	女	男	女	男	女	男	女
總	35,292	176	235	96	36,361	366	417	104	
伐 木	4,449	—	210	—	713	—	232	—	
木 挽	193	—	375	—	10,127	—	227	—	
火 工	406	—	289	—	431	—	273	—	
左 官	3	—	270	—	—	—	—	—	
木 工	2,852	—	309	—	—	—	—	—	
鍛 石 工	955	—	341	—	636	—	282	—	
塗 師 工	—	—	—	—	1	—	203	—	
洗 濯 夫	369	—	161	—	63	—	187	—	
裁 縫 工	27	—	311	—	2,572	—	280	—	
和 裁 縫 工	—	—	—	—	5,689	366	129	104	
莫 大 小 工	—	—	—	—	2,888	—	116	—	
靴 工	480	—	310	—	229	—	287	—	
印 刷 工	1,895	—	258	—	68	—	243	—	
經 師 工	10	—	188	—	—	—	—	—	
桑 工	33	—	166	—	1,148	—	125	—	
耕 耘	6,047	—	705	—	105	—	215	—	
牧 畜	435	—	278	—	—	—	—	—	
土 工	178	—	229	—	11,528	—	896	—	
炊 事 夫	2,516	—	282	—	25	—	160	—	
掃 除 夫	6,710	1	201	116	—	—	—	—	
看 病 夫	372	—	268	—	—	—	—	—	
理 髮 夫	360	—	222	—	88	—	196	—	
運 搬 夫	1,329	—	222	—	47	—	309	—	
便 給 夫	939	—	241	—	—	—	—	—	
浴 場 夫	171	—	245	—	—	—	—	—	
薪 割 夫	286	—	235	—	—	—	—	—	
除 雪 夫	846	—	175	—	—	—	—	—	
補 綴 夫	3,348	175	140	96	—	—	—	—	
革 細 工	83	—	253	—	3	—	183	—	

財 政

樺 太 廳	歲 入 決 算	64,963,750
	歲 出 決 算	39,453,407
市 町 村	歲 入 決 算	5,797,643
	歲 出 決 算	5,026,689
國 稅	總 額	6,511,644
	所 得 稅	943,790
	營 業 收 益 稅	865,254
	礦 業 稅	368,572
	酒 造 稅	1,472,692
	漁 業 稅	114,094
	臨 時 利 得 稅	1,424,746
	砂 糖 消 費 稅	778,566
	臨 時 利 得 特 別 稅	132,652
	物 品 稅	151,431
	其 他	259,847
	市 町 村 稅	3,364,243

18. 財 政

347. 樺太廳特別會計歳入歳出 (單位圓)

年度	歳 入			歳 出			人口 = 付	
	總 額	經常部	臨時部	總 額	經常部	臨時部	歳 入	歳 出
大正 1	2,296,759	1,456,987	839,772	2,077,677	981,604	1,096,073	54.50	49.31
" 2	2,670,947	1,983,934	687,013	2,278,046	1,007,665	1,270,381	60.22	51.36
" 3	2,265,224	1,478,346	786,878	2,073,933	979,516	1,094,417	39.59	36.25
" 4	2,009,912	1,366,804	643,108	1,680,657	939,014	741,643	33.13	27.70
" 5	2,681,405	1,978,783	702,622	1,851,843	1,101,904	749,939	40.45	29.93
" 6	3,772,453	2,356,532	1,415,921	2,108,483	1,138,693	969,790	50.99	28.50
" 7	5,692,761	2,745,964	2,946,797	2,972,651	1,359,178	1,613,473	71.34	37.25
" 8	7,764,269	3,224,966	4,539,303	5,741,865	1,941,601	3,800,264	91.51	67.67
" 9	11,395,291	4,470,839	6,924,452	8,285,484	3,169,330	5,116,154	125.04	90.91
" 10	15,773,205	6,707,023	9,066,182	12,065,581	4,918,291	7,147,290	152.21	116.43
" 11	20,801,558	8,528,482	14,273,076	18,047,589	6,022,444	12,025,145	173.03	150.12
" 12	21,452,266	8,285,112	13,167,154	19,284,026	6,739,031	12,544,995	152.84	137.36
" 13	19,357,520	10,440,896	8,916,624	19,279,065	7,956,590	11,322,475	126.79	126.28
" 14	18,678,760	10,414,043	8,264,717	18,059,946	8,104,349	9,955,597	91.81	95.54
昭和 1	22,322,027	14,648,053	7,673,974	17,734,099	8,937,238	8,796,861	109.65	87.11
" 2	26,877,316	16,977,843	9,899,473	19,982,340	9,869,460	10,112,880	121.48	90.32
" 3	32,646,370	18,056,311	14,590,059	25,691,270	12,672,476	13,018,794	135.74	106.82
" 4	32,339,827	18,611,501	13,728,326	28,587,359	16,640,072	11,947,287	128.68	113.75
" 5	26,544,532	21,028,919	5,515,613	24,629,293	15,626,776	9,002,517	93.16	86.40
" 6	23,368,941	18,237,112	5,131,829	21,179,749	14,580,649	6,599,100	81.32	73.70
" 7	22,638,416	17,090,154	5,548,262	20,863,778	14,657,030	6,206,748	77.22	71.17
" 8	27,841,498	21,439,139	6,402,359	22,214,586	15,234,314	6,980,272	92.71	73.96
" 9	40,039,597	33,255,887	6,783,710	24,700,146	16,196,061	8,504,085	127.87	78.88
" 10	42,904,592	27,469,284	15,435,308	27,462,435	17,050,661	10,411,774	133.05	85.16
" 11	48,469,331	32,842,728	15,626,603	33,228,032	18,317,133	14,910,899	150.64	103.27
" 12	57,003,622	41,393,482	15,610,140	35,805,504	18,848,081	16,957,423	174.35	109.52
" 13	64,963,750	41,772,844	23,190,906	39,453,407	22,014,199	17,439,208	191.43	116.26
" 14 豫算	48,733,765	42,833,378	5,900,387	48,733,765	25,228,830	23,504,935	—	—

348. 樺太廳特別會計款項別 (單位圓)

款 項	豫 算	決 算			
	昭和 14 年度	" 13	" 12	" 11	" 10
歳 入 總 額	48,733,765	64,963,750	57,003,622	48,469,331	42,904,592
經 常 部	42,833,378	41,772,844	41,393,482	32,842,728	27,469,284
租 稅	4,185,752	4,629,925	3,400,507	2,216,093	1,955,880
地 所 稅	10,722	10,295	10,275	10,219	10,327
業 得 稅	844,813	943,797	418,172	316,760	257,246
酒 收 益 稅	795,222	865,256	924,470	453,906	392,464
酒 出 港 稅	1,300,859	1,472,694	1,213,172	1,092,747	1,036,108
消 費 稅	336	631	8,577	729	292
礦 業 稅	586,786	778,566	381,576	—	—
漁 業 稅	428,104	368,573	281,563	218,144	149,850
漁 業 稅	96,509	114,094	116,911	123,569	109,593

348. 樺太廳特別會計款項別 (續) (單位圓)

	豫 算		決 算			
	昭和14年度	"	13	12	11	10
營業稅	—		12	7	19	—
資本利子稅	44,675		18,372	26,077	—	—
法人資本稅	75,826		52,720	16,859	—	—
相續稅	1,800		4,902	780	—	—
外貨價特別稅	50		12	—	—	—
揮發油稅	50		—	2,068	—	—
官業及官有財產收入	35,536,507		34,668,990	35,412,413	27,768,259	23,137,743
郵便電信及電話收入	2,853,152		2,788,637	2,485,626	2,170,890	2,039,683
鐵道及自動車收入	9,247,153		8,522,319	6,863,940	6,126,423	5,517,838
醫院收入	237,930		270,855	277,244	228,789	207,759
中央試驗所收入	46,498		49,607	75,575	44,620	42,854
森林收入	23,021,610		22,873,649	25,568,844	19,068,185	15,209,653
官有物拂下料	130,164		163,924	141,184	129,352	119,956
印紙收入	365,761		307,120	396,166	385,104	310,749
煙草專賣益金收入	1,850,893		1,560,173	1,460,437	1,459,341	1,252,966
雜收入	894,465		606,635	723,959	1,013,931	811,946
懲罰及沒收金	2,025		2,815	1,808	1,961	2,309
辨償及違約金	306,635		110,187	152,598	434,014	333,293
授業材料	123,883		113,332	113,607	115,806	115,195
石炭探掘材料	259,800		206,802	285,295	312,699	201,844
水面使用料	46,186		47,158	52,781	51,092	61,390
水給法納金特入	50,147		50,855	47,355	42,498	37,257
恩給會計金受入	80,000		50,000	50,000	30,000	30,000
大別雜	25,789		25,486	20,515	25,861	30,658
臨時部	5,900,387		23,190,906	15,610,140	15,626,603	15,435,308
官有物拂下代	78,991		110,252	113,155	142,734	71,217
雜收入	548		803	614	512	481
前年度剩餘金繰入	4,792,536		21,198,117	15,241,299	15,442,157	15,339,451
臨時利得稅	602,623		1,424,746	176,408	41,200	24,159
利益配當稅	88,358		47,159	—	—	—
公債及社債利子稅	580		29	—	—	—
通行稅	46,477		43,864	—	—	—
入場稅及特別入場稅	8,179		11,123	—	—	—
入場稅	8,129		11,123	—	—	—
特別入場稅	50		—	—	—	—
物品稅	234,989		151,431	—	—	—
北支事件特別稅	—		203,381	78,664	—	—
所得特別稅	—		37,948	17,147	—	—
臨時利得特別稅	—		132,652	1,242	—	—
利益配當特別稅	—		32,573	59,027	—	—
公債及社債利子特別稅	—		41	308	—	—
物品特別稅	—		168	940	—	—
建築稅	1,399		—	—	—	—
遊興飲食稅	45,707		—	—	—	—

348. 樺太廳特別會計款項別 (續) (單位圓)

	豫 算		決 算			
	昭和14年度	"	13	12	11	10
歲出總額	48,733,765		39,453,407	35,805,504	33,228,032	27,462,435
經常部	25,228,830		22,014,199	18,848,081	18,317,133	17,050,661
神社費及神饌幣帛料	18,186		18,186	18,186	18,186	18,186
樺太神社費	13,000		13,000	13,000	13,000	13,000
神饌幣帛料	186		186	186	186	186
樺太招魂社費	5,000		5,000	5,000	5,000	5,000
樺太廳	2,295,071		2,012,028	1,842,979	1,392,548	1,309,391
俸給	727,404		645,587	590,285	424,327	418,733
事務費	1,553,087		1,353,319	1,238,114	953,641	876,078
機密費	14,580		13,122	14,580	14,580	14,580
教育費	2,951,704		2,655,434	2,559,546	2,409,222	2,259,710
俸給	489,231		415,454	403,166	382,665	375,646
校務費	2,462,473		2,239,980	2,156,380	2,026,557	1,884,064
警務費	1,878,342		1,074,800	950,436	858,599	850,711
俸給	54,443		42,890	38,081	35,911	35,553
事務費	1,823,899		1,031,910	912,355	822,688	815,158
林務署	2,735,188		2,257,303	1,974,410	1,943,720	1,748,836
俸給	481,511		448,552	434,868	433,331	430,236
事務費	978,677		903,796	750,895	733,449	702,403
事業費	1,275,000		904,955	788,647	776,940	616,197
現業費	12,003,947		10,669,892	8,490,951	8,378,648	7,786,391
遞信費	2,279,684		2,063,441	1,912,544	1,949,195	1,877,532
鐵道費	9,142,161		8,113,551	6,180,184	6,052,262	5,507,437
醫院費	417,319		357,058	331,898	315,473	346,979
測候費	154,466		135,842	66,325	61,718	54,443
結核療養所費	10,317		—	—	—	—
中央試驗所	441,774		427,430	398,810	361,179	330,740
俸給	115,619		102,676	89,879	84,202	81,638
事業費	326,155		324,754	308,931	276,977	249,102
職業紹介所	25,619		—	—	—	—
恩給貸與擔金	351,452		366,116	343,571	339,697	311,476
諸支出金	313,072		616,947	303,384	271,918	236,877
國債整理基金特別會計繰入金	1,894,475		1,916,063	1,965,808	2,343,416	2,198,343
豫備金	320,000		—	—	—	—
臨時部	23,504,935		17,439,208	16,957,423	14,910,899	10,411,774
營繕土木費	2,091,794		1,262,682	1,052,291	945,871	804,901
樺太廳舎新營費	135,000		31,084	53,763	—	—
師範學校新營費	197,290		143,819	—	—	—
新營及修繕費	1,559,504		1,087,779	998,528	—	—
結核療養所新營費	50,000		—	—	—	—
航空無線電信電話施設費	150,000		—	—	—	—
事務費	—		—	—	76,005	76,645
工事費	—		—	—	869,866	728,256
補助費	2,342,333		2,207,572	2,144,881	2,144,043	1,782,509
樺太拓殖事業費	12,398,185		10,677,358	10,382,585	9,863,339	7,621,087
道路新設及改良費	1,105,946		—	—	—	—
道路開鑿費	—		493,736	945,642	891,963	837,766
道路改良費	—		646,142	483,474	444,973	393,593
鐵道建設費	1,511,351		1,402,157	1,110,965	1,401,112	755,180

348. 樺太廳特別會計款項別 (續) (單位圓)

Table with columns for '豫算' (Budget) and '決算' (Final Accounts) for years 13, 12, 11, and 10. Rows list various expenses such as '鐵道改良費', '港灣修築費', '船舶修築費', etc.

349. 國稅 (收入濟額) (單位圓)

Table showing national tax revenue by year (昭和4-13) and region (總額, 市街宅地稅, etc.). Includes sub-sections for '支廳及出張所別' (Branches and Outposts) and '支廳及出張所別' (Branches and Outposts) for the year 13.

349. 國 稅 (續) (收入濟額) (單位圓)

Table with columns for tax types (外貨價特別稅, 所得特別稅, 臨時利得特別稅, etc.) and years (昭和4-13). Includes a summary section for '支 廳 及 出 張 所 別' (昭和十三年度).

350. 市 街 宅 地 稅

Table with columns for personnel (人員), area (面積), price (地價), and tax amount (稅額) for various municipalities (昭和多留本眞泊鵜元敷).

351. 市街宅地稅納額別人員

Table showing the number of taxpayers by income bracket (千圓以上, 五百圓以上, etc.) for various municipalities (昭和多留本眞泊鵜元敷).

352. 所 得 稅 (金額單位圓)

Table with columns for total amount (總數), first type (第一種), second type (第二種), and third type (第三種) of income tax for various municipalities.

353. 第三種 所

年度	總額	田	畑	貨宅地及 貸家	原野及 其ノ他ノ地	礦業	牧養 採取業	非營業貸 金及預金	營業貸金	支 出	
										支	出
昭和 4	13,242,683	99,878		1,227,846	—	2,500	1,812,105	424,416	201,895		
" 5	11,777,417	11,198	57,721	1,269,173	5,102	900	1,442,674	422,823	166,552		
" 6	8,637,850	2,455	29,958	1,022,913	3,769	1,000	671,298	387,456	121,653		
" 7	6,948,337	3,328	14,297	866,241	2,617	3,428	508,993	361,600	87,570		
" 8	6,364,430	2,804	19,560	737,063	1,216	3,602	442,084	354,259	61,816		
" 9	6,791,597	5,078	25,834	652,078	2,928	3,836	472,345	309,783	47,980		
" 10	7,282,964	2,712	23,539	619,750	2,537	7,999	479,886	275,283	37,524		
" 11	7,954,881	5,012	34,545	662,408	2,309	9,972	724,557	259,959	25,484		
" 12	9,147,712	12,283	30,587	708,163	518	874	1,168,964	261,362	22,559		
" 13	11,679,770	10,803	61,979	795,006	1,967	70,000	536,808	275,732	35,439		
總數	11,679,770	10,803	61,979	795,006	1,967	70,000	536,808	275,732	35,439		
豐榮	3,902,345	1,032	47,875	299,775	412	—	69,337	63,981	12,639		
大泊	1,213,612	2,442	925	82,809	306	—	29,231	40,454	1,260		
留加	196,938	1,965	3,349	6,194	1,249	—	32,871	8,743	—		
本斗	561,460	128	1,350	43,948	—	—	124,287	18,998	1,080		
眞阿	1,712,948	1,955	4,875	152,618	—	—	224,309	72,941	5,000		
泊居	725,865	1,531	2,719	36,689	—	—	38,647	11,770	—		
城居	1,598,402	314	430	35,963	—	70,000	13,831	20,766	7,165		
元泊	669,410	1,023	304	37,775	—	—	2,500	13,267	2,600		
數香	1,098,790	413	152	99,235	—	—	1,795	24,812	5,695		

354. 第一種所得稅納額別人員

年度	總數	支 出 所 別																	
		三十萬圓以上	二十萬圓以上	十萬圓以上	五萬圓以上	二萬圓以上	一萬圓以上	五千圓以上	二千圓以上	千圓以上	五百圓以上	二百圓以上	百圓以上	五十圓以上	三十圓以上	二十圓以上	十五圓以上	十圓以上	十圓未滿
昭和 4	168	—	1	—	—	2	3	2	3	4	7	26	23	25	22	8	9	8	25
" 5	210	1	—	—	—	3	2	1	8	3	10	25	23	33	18	24	16	13	30
" 6	193	—	—	—	1	—	—	2	4	7	4	18	21	28	20	12	16	14	46
" 7	208	—	—	—	1	1	1	3	2	6	13	15	25	28	18	17	26	51	
" 8	235	—	—	—	—	—	—	1	3	1	3	11	21	32	25	22	26	65	
" 9	252	—	1	—	—	—	2	2	1	4	14	19	30	37	22	20	32	67	
" 10	239	—	—	—	—	1	2	—	1	7	6	14	15	34	25	29	23	62	
" 11	213	—	—	—	—	3	2	2	—	5	7	6	16	23	21	23	19	54	
" 12	230	—	—	—	—	2	4	—	2	6	4	16	20	23	34	18	20	57	
" 13	227	—	—	1	4	3	—	3	6	8	15	25	25	21	41	16	11	31	
總數	227	—	—	1	4	3	—	3	6	8	15	25	25	21	41	16	11	31	
豐榮	66	—	—	1	—	2	—	—	2	2	1	8	7	4	14	6	3	13	
大泊	33	—	—	1	1	—	2	1	2	2	—	1	1	7	5	1	5	4	
留加	5	—	—	—	—	—	—	—	—	—	—	—	—	2	1	—	1	1	
本斗	8	—	—	—	—	—	1	—	—	—	—	—	—	1	—	—	3	1	
眞阿	44	—	—	1	—	—	—	1	1	4	6	8	4	7	—	—	4	5	
泊居	10	—	—	—	—	—	—	—	1	1	2	2	3	—	—	—	1	—	
城居	19	—	—	—	—	—	—	2	1	3	2	—	5	4	—	1	—	1	
元泊	15	—	—	—	—	—	—	—	1	3	3	4	1	3	—	—	—	—	
數香	27	—	—	2	—	—	—	—	—	1	2	3	1	4	5	3	—	6	

得 種 類 別

(單位圓)

商業	工業	礦業	勞力	法人ヨリ 受クハ 配當若ハ 分	給 與			其ノ他 ノ所得	山 林	控 除 額	差 引 額
					諸 給 與	給 與	其ノ他 ノ給與				
5,461,151	438,658	579,324	177,715	141,581	1,619,384	382,381	330,265	343,584	—	644,618	12,598,065
4,386,264	335,703	557,919	77,075	139,643	1,864,541	387,518	358,460	294,151	—	900,172	10,877,245
3,053,999	208,526	479,316	37,318	100,299	1,674,071	307,043	289,266	247,510	—	875,184	7,762,666
2,457,346	155,570	411,886	26,923	77,139	1,277,242	202,740	243,968	247,449	—	614,488	6,333,849
2,183,766	190,340	413,445	21,147	61,162	1,160,213	255,564	187,328	269,061	—	575,731	5,788,699
2,323,346	279,282	437,381	10,027	58,675	1,307,824	339,812	247,087	268,301	—	645,773	6,145,824
2,529,219	161,834	475,320	4,963	94,541	1,297,133	650,107	323,379	296,738	500	755,580	6,527,384
2,410,335	187,857	453,613	3,036	146,578	1,737,087	677,919	339,771	274,439	—	826,948	7,127,933
2,511,368	179,932	466,630	1,620	209,981	1,736,668	1,141,065	388,959	306,179	—	893,876	8,253,836
3,124,707	253,545	575,306	1,300	265,900	3,292,315	1,405,726	614,389	358,848	—	1,682,124	9,997,646
3,124,707	253,545	575,306	1,300	265,900	3,292,315	1,405,726	614,389	358,848	—	1,682,124	9,997,646
901,051	6,796	245,853	1,300	83,508	1,389,329	498,699	184,471	96,287	—	704,216	3,198,129
317,589	76,203	51,803	—	58,380	326,399	147,537	65,679	12,595	—	130,009	1,083,603
60,791	—	9,585	—	5,818	36,065	6,180	13,649	10,479	—	22,207	174,731
121,647	11,522	21,452	—	11,326	105,140	57,254	24,109	19,219	—	66,826	494,634
411,713	64,596	52,105	—	43,861	421,297	140,627	62,650	54,401	—	162,755	1,550,193
246,909	25,811	38,610	—	10,109	177,654	85,356	28,248	21,812	—	98,568	627,297
526,557	51,983	82,163	—	13,709	377,257	235,875	109,701	52,688	—	223,483	1,374,919
205,550	—	24,060	—	8,925	193,004	100,283	47,546	32,573	—	118,348	551,062
332,900	16,634	49,675	—	30,264	266,170	133,915	78,336	58,794	—	155,712	943,078

355. 第三種所得稅納額別人員

年度	總數	支 出 所 別																
		五十萬圓以上	二十萬圓以上	十萬圓以上	五萬圓以上	二萬圓以上	一萬圓以上	五千圓以上	二千圓以上	千圓以上	五百圓以上	二百圓以上	百圓以上	五十圓以上	三十圓以上	二十圓以上	十五圓以上	十圓以上
昭和 4	4,566	—	1	—	—	2	23	46	119	212	435	546	652	650	986	894		
" 5	4,042	—	—	1	—	1	17	33	118	183	398	505	504	545	914	823		
" 6	2,994	—	—	—	—	2	3	23	73	139	285	342	348	361	692	726		
" 7	2,501	—	—	—	—	1	2	19	48	114	264	255	276	266	566	690		
" 8	2,340	—	—	—	—	1	4	18	53	88	227	257	282	237	514	659		
" 9	2,344	—	—	—	—	1	10	17	52	109	271	237	284	259	516	588		
" 10	2,448	—	—	1	—	2	11	19	69	109	275	281	277	278	536	590		
" 11	2,695	—	—	—	—	—	11	26	63	122	282	325	312	306	587	661		
" 12	2,976	—	—	—	—	7	23	31	119	189	366	346	383	281	690	541		
" 13	4,212	—	—	—	3	12	28	41	144	223	362	447	454	407	637	1,454		
總數	4,212	—	—	—	3	12	28	41	144	223	362	447	454	407	637	1,454		
豐榮	1,487	—	—	—	1	5	10	14	45	70	105	136	148	117	185	651		
大泊	347	—	—	—	—	3	4	7	21	21	44	33	42	32	56	84		
留加	93	—	—	—	—	—	—	—	2	4	4	8	16	11	16	32		
本斗	199	—	—	—	—	—	—	—	3	4	10	23	28	28	58	23		
眞阿	682	—	—	—	—	—	—	2	5	23	32	64	68	77	105	236		
泊居	270	—	—	—	—	—	—	2	7	13	30	40	29	21	39	87		
城居	502	—	—	—	—	—	—	2	8	21	41	47	66	54	65	131		
元泊	244	—	—	—	—	—	—	—	3	12	15	13	30	26	36	84		
數香	388	—	—	—	—	2	4	2	9	17	32	38	40	41	77	126		

356. 營業收益稅 (法人) (金額單位圓)

年度	營業人員	純益金額	稅額	第十三條=依ル控除額		貯蓄銀行法=依ル控除額		差引稅額
				納稅人員	市街宅地稅	法人數	稅額	
昭和 7	216	1,949,599	68,043	8	416	—	—	67,627
" 8	242	2,280,621	78,115	2	278	—	—	77,837
" 9	262	8,492,760	289,067	4	179	1	6	288,882
" 10	245	8,577,309	291,688	3	507	—	—	291,181
" 11	215	10,459,090	355,619	5	633	—	—	354,986
" 12	255	14,895,798	549,660	6	818	—	—	548,842
" 13	227	18,976,946	755,331	6	691	—	—	754,640
支 展 及 出 張 所 別 (昭和十三年度)								
總數	227	18,976,946	755,331	6	691	—	—	754,640
豐榮	70	15,892,340	635,210	5	660	—	—	634,550
大泊	39	913,815	36,146	1	31	—	—	36,115
留多	5	1,821	73	—	—	—	—	73
本斗	10	85,468	3,324	—	—	—	—	3,324
真岡	42	386,459	13,441	—	—	—	—	13,441
泊居	10	79,921	2,814	—	—	—	—	2,814
鵜城	19	128,026	4,827	—	—	—	—	4,827
元泊	15	57,413	2,254	—	—	—	—	2,254
敷香	17	1,431,683	57,242	—	—	—	—	57,242

356. 營業收益稅 (個人) (金額單位圓)

年度	營業人員	純益金額	稅額	第十三條=依ル控除額		貯蓄銀行法=依ル控除額		差引稅額
				納稅人員	市街宅地稅	法人數	稅額	
昭和 7	3,047	4,013,455	94,671	25	52	—	—	94,619
" 8	2,754	3,627,997	85,539	19	36	—	—	85,503
" 9	2,913	4,017,010	95,153	25	71	—	—	95,082
" 10	2,933	4,121,057	97,669	28	67	—	—	97,602
" 11	2,896	4,014,396	94,975	12	23	—	—	94,952
" 12	2,981	4,172,572	98,873	20	46	—	—	98,827
" 13	3,111	4,679,575	111,446	15	104	—	—	111,342
支 展 及 出 張 所 別 (昭和十三年度)								
總數	3,111	4,679,575	111,446	15	104	—	—	111,342
豐榮	829	1,252,908	29,921	9	37	—	—	29,884
大泊	309	538,069	12,955	3	63	—	—	12,892
留多	70	90,181	2,111	—	—	—	—	2,111
本斗	137	186,161	4,320	—	—	—	—	4,320
真岡	493	663,031	15,684	—	—	—	—	15,684
泊居	236	360,937	8,584	1	2	—	—	8,582
鵜城	440	747,737	17,957	1	1	—	—	17,956
元泊	225	317,244	7,517	—	—	—	—	7,517
敷香	372	523,307	12,397	1	1	—	—	12,396

357. 個人營業

年度	總額	物品		金錢		製造業	運送業	倉庫業	請負業
		販賣業	無盡業	貸付業	貸付業				
昭和 4	7,895,632	3,864,120	650	186,023	3,980	850,542	240,500	—	1,231,818
" 5	6,589,999	3,127,102	1,064	181,830	3,100	732,957	214,189	—	1,139,090
" 6	4,804,283	2,361,777	900	165,953	2,475	540,987	163,938	1,398	804,287
" 7	4,013,455	2,032,338	—	119,492	1,700	414,651	136,802	476	696,709
" 8	3,627,997	1,929,385	—	102,636	2,050	405,824	92,379	574	586,574
" 9	4,017,010	2,076,854	—	75,043	4,167	506,352	93,788	307	723,028
" 10	4,121,057	2,241,777	—	59,451	5,350	458,094	102,322	534	706,299
" 11	4,014,396	2,161,342	—	50,577	5,096	453,475	76,679	—	680,909
" 12	4,172,572	2,258,665	—	45,795	4,000	487,324	83,278	—	707,114
" 13	4,679,575	2,586,952	—	44,203	4,100	526,526	94,135	—	801,542
支 展 及									
總數	4,679,575	2,586,952	—	44,203	4,100	526,526	94,135	—	801,542
豐榮	1,252,908	680,284	—	20,054	—	148,802	23,407	—	221,682
大泊	538,069	332,560	—	4,266	—	94,352	6,784	—	61,188
留多	90,181	64,581	—	—	—	1,400	—	—	14,558
本斗	186,161	111,830	—	1,338	—	18,522	8,469	—	19,088
真岡	663,031	370,535	—	6,680	4,100	106,796	29,050	—	72,086
泊居	360,937	189,316	—	300	—	36,483	5,892	—	67,406
鵜城	747,737	384,471	—	1,520	—	60,158	14,044	—	179,267
元泊	317,244	198,796	—	3,100	—	18,700	500	—	48,328
敷香	523,307	254,579	—	6,945	—	41,313	5,989	—	117,939

收益種類別 (單位圓)

印刷業	出版業	寫真業	席貸業	旅人宿業	料理店業	周旋業	代理業	仲立業	問屋業
26,648	—	27,880	1,200	357,055	1,059,511	19,456	3,589	19,140	3,520
24,256	—	25,693	2,155	269,276	838,172	12,060	2,918	12,782	3,355
18,251	—	17,617	18,297	233,155	446,410	4,100	10,143	11,900	2,695
13,610	—	18,013	—	141,404	400,610	1,700	12,068	20,782	3,100
14,786	—	15,619	—	126,563	317,935	600	11,072	18,310	3,690
21,586	—	20,913	—	126,632	330,653	2,900	12,639	20,273	1,875
21,576	—	20,965	—	132,608	331,494	1,200	12,847	20,986	5,554
22,721	—	21,262	—	131,529	332,870	500	13,229	51,083	13,124
27,713	—	24,101	—	134,483	324,589	1,000	19,747	45,053	9,710
30,403	—	24,148	—	154,083	344,393	3,160	28,776	25,882	11,272
出 張 所 別 (昭和十三年度)									
30,403	—	24,148	—	154,083	344,393	3,160	28,776	25,882	11,272
19,235	—	7,250	—	40,725	72,484	560	14,269	—	4,156
1,850	—	796	—	7,908	25,318	—	1,562	1,485	—
500	—	—	—	2,600	5,600	—	—	942	—
600	—	500	—	5,450	11,720	—	644	8,000	—
3,820	—	4,120	—	12,180	37,200	500	3,664	12,300	—
2,388	—	1,058	—	19,135	37,298	—	1,661	—	—
1,500	—	4,146	—	32,207	64,497	2,100	2,127	—	1,700
—	—	4,100	—	12,557	27,404	—	604	3,155	—
510	—	2,178	—	21,321	62,872	—	4,245	—	5,416

358. 法人營業收益稅納額別人員

Table with columns for fiscal year (昭和4-13), total number of persons, and income brackets from 200,000 yen to 100,000 yen or less. Includes a summary section for branch locations (支店及出張所別) for the 13th year.

359. 個人營業收益稅納額別人員

Table with columns for fiscal year (昭和4-13), total number of persons, and income brackets from 500,000 yen to 100,000 yen or less. Includes a summary section for branch locations (支店及出張所別) for the 13th year.

360. 酒造稅 (金額單位圓)

Table with columns for fiscal year (昭和4-13), total amount, and categories for different types of alcohol (清酒, 濁酒, 白酒, 味淋, 焼酎, 酒精及酒精含有飲料). Includes a summary section for branch locations (支店及出張所別) for the 13th year.

一人ニシテ數種ヲ兼ルモノハ重ナル一方ニ掲ク

361. 鑛業稅

Table with columns for fiscal year (昭和4-13), total tax amount, and categories for different types of mining (探掘, 試掘, 砂鑛, 鑛區, 鑛產). Includes a summary section for branch locations (支店及出張所別) for the 13th year.

362. 漁業稅 (金額單位圓)

Table with columns for year (年度), total amount (總稅額), and detailed breakdown by region (支廳及出張所別) including fishery rights (漁業權) and catch value (漁獲價額).

363. 租稅滯納處分ノ一 (稅額單位圓)

Table showing tax arrears (租稅滯納處分) for various regions (支廳及出張所別) with columns for personnel (人員) and tax amount (稅額).

363. 租稅滯納處分ノ一 (續) (稅額單位圓)

Continuation of Table 363, listing specific tax types (稅種別) such as land tax (市街宅地稅), income tax (所得稅), and consumption tax (消費稅).

364. 租稅滯納處分ノ二 (既往年度) (稅額單位圓)

Table showing tax arrears (租稅滯納處分) for previous years (既往年度) with columns for personnel (人員) and tax amount (稅額).

364. 租稅滯納處分ノ二 (續) (既往年度) (稅額單位圓)

	財產差押		處分決行		缺 損		翌年度繰越	
	人員	稅 額	人員	稅 額	人員	稅 額	人員	稅 額
支 離 及 出 張 所 別 (昭和十三年度)								
總 數	167	13,474	95	2,989	120	7,263	721	44,835
豐 榮 泊	12	212	2	76	—	—	82	5,037
大 留 多	6	1,322	6	114	51	309	95	6,616
本 眞 泊	2	1,508	—	—	1	200	25	188
居 城 泊	6	659	—	—	1	18	3	371
元 數	—	—	—	—	5	49	8	43
香 港	2	3,551	—	—	1	31	7	4,059
香 港	106	3,408	87	2,799	1	30	23	578
香 港	24	1,255	—	—	60	6,626	431	19,449
香 港	9	1,559	—	—	—	—	47	8,494

365. 樺太廳特別會計所屬國債 昭和十三年度末

	金 額 (円)	利 率	特別會計負擔 歸屬年次	借 入 先	据置年限	償還年限	
						年 月	年 月
總 額	36,641,164	—	—	—	—	—	—
五分利公債(ひ 號)	1,391,257	五 分	大正 15	預 金 部	五箇年	昭和 55	4
" (せ 號)	1,925,066	"	昭和 3	"	"	"	57 3
" (才 號)	2,000,000	"	" 4	"	"	"	58 4
" (第二回)	1,500,000	"	" 6	"	"	"	60 10
" (第三回)	160,288	"	" 7	"	"	"	61 10
四分半利國庫債券(ろ 號)	1,655,700	四分五厘	" 8	日 本 銀 行	—	"	20 3
" (は 號)	60,050	"	" 8	"	—	"	21 3
四分利國庫債券(は 號)	5,719,269	四 分	" 9	預 金 部	—	"	34 9
" (を 號)	7,058,061	"	" 11	"	—	"	38 3
三分半利國庫債券(は 號)	432,339	三分五厘	" 11	公 募	—	"	25 3
" (に 號)	13,195,829	"	" 11	"	—	"	25 12
" (ほ 號)	1,543,305	"	" 11	"	—	"	26 6

366. 市 町 村 歳 入 (單位圓)

年度	總 額	國 稅 附 加 稅					特 別 稅			使用料及 手 數 料	財產收入	國庫補助	其ノ他
		營 業 收益稅	所得稅	市 街 宅地稅	礦業稅及 砂鐵區稅	戶別割	雜種稅	其ノ他					
昭和 4	3,645,304	147,342	293,131	44,366	7,623	748,315	656,903	303,763	109,090	35,824	74,039	1,224,818	
" 5	3,109,627	259,777	288,305	38,998	9,204	716,107	529,904	337,664	97,075	29,215	88,779	714,599	
" 6	2,680,135	136,322	112,746	39,433	8,801	609,469	478,385	381,970	83,326	34,253	79,333	716,097	
" 7	3,146,510	101,290	95,331	39,742	32,960	593,974	512,342	380,980	79,468	36,201	209,385	1,064,837	
" 8	3,120,295	88,612	89,112	21,186	43,655	615,553	529,990	323,517	79,909	41,228	136,464	1,151,069	
" 9	3,766,951	184,941	91,783	22,200	55,024	677,762	533,060	570,292	73,335	42,790	126,724	1,389,040	
" 10	3,630,192	188,929	87,516	23,108	72,436	740,874	598,380	592,528	79,279	40,103	140,865	1,066,174	
" 11	3,921,399	222,590	128,764	23,116	97,497	813,429	552,343	684,681	97,355	42,248	159,610	1,099,766	
" 12	5,273,242	227,853	119,972	23,897	129,099	743,665	536,905	907,462	120,602	37,663	255,237	2,170,887	
" 13	5,797,643	438,367	276,037	23,145	211,241	804,290	524,438	1,086,725	111,970	39,069	297,233	1,985,128	
" 14	6,246,282	357,260	244,897	23,190	272,988	1,021,742	548,942	933,003	138,042	45,024	409,059	2,252,135	

366. 市 町 村 歳 入 (續) (單位圓)

總 額	國 稅 附 加 稅				特 別 稅			使用料及 手 數 料	財產收入	國庫補助	其ノ他	
	營 業 收益稅	所得稅	市 街 宅地稅	礦業稅及 砂鐵區稅	戶別割	雜種稅	其ノ他					
總 數	6,246,282	357,260	244,897	23,190	272,988	1,021,742	548,942	933,003	138,042	45,024	409,059	2,252,135
市 町 村 別	(昭和十四年度豫算)											
總 數	440,500	38,490	19,000	7,495	1,000	125,800	28,894	104,549	15,916	13,432	24,831	61,093
豐 原 市	56,574	250	650	—	—	20,130	1,520	1,613	940	21	11,776	19,674
豐 北 村	82,107	400	1,800	—	22,157	7,000	511	37,439	628	88	809	11,275
川 上 村	324,763	49,392	7,748	63	380	29,600	52,478	118,147	4,057	2,764	13,916	46,218
落 合 町	39,223	1,100	1,800	—	3	10,080	4,687	3,172	350	5,838	1,604	10,589
榮 濱 村	31,490	1,370	1,810	—	4,286	9,720	3,753	4,922	781	116	1,907	2,825
白 縫 村	459,379	26,163	29,500	6,000	1,500	74,400	18,084	57,313	7,414	180	14,034	224,791
大 千 歲 村	32,791	350	350	—	—	9,142	1,606	2,147	214	10	2,911	16,061
深 海 村	17,485	375	725	—	4	6,750	1,764	2,918	605	—	1,290	3,054
長 濱 村	40,794	175	125	—	8	10,400	7,011	2,476	514	24	4,624	15,437
遠 瀨 村	41,714	435	1,250	—	—	7,310	3,442	2,815	244	—	7,914	18,304
知 床 村	48,911	150	250	—	4,355	11,250	2,586	7,115	569	—	11,675	10,961
富 內 村	28,129	96	82	—	14	8,360	5,949	2,784	154	201	3,105	7,384
留 多 加 町	73,636	2,080	2,300	133	—	25,080	11,449	3,946	3,978	2,114	6,994	15,562
三 郷 村	24,139	252	270	—	36	9,450	2,677	472	843	21	1,990	8,128
能 登 呂 村	34,250	150	162	—	—	9,860	5,660	2,679	365	14	4,696	10,664
本 斗 町	170,431	2,100	3,200	1,000	204	52,773	21,723	10,340	12,102	—	34,809	32,180
內 幌 村	84,656	500	900	—	11,265	32,005	6,258	7,266	3,115	—	4,790	18,557
好 仁 村	27,302	60	40	—	1,585	8,550	1,581	1,463	479	8	2,073	11,463
海 馬 村	9,603	20	20	—	—	4,485	1,735	737	606	—	459	1,541
眞 岡 町	279,800	31,300	10,700	7,525	135	57,750	21,865	72,804	17,257	18,788	16,551	25,125
廣 地 村	28,825	100	320	—	—	16,269	6,082	2,806	246	261	930	1,811
蘭 泊 村	53,534	600	893	—	10	19,800	6,262	6,626	1,505	134	4,599	13,105
清 水 村	35,653	180	165	—	1	22,100	2,998	1,032	1,086	—	3,779	4,312
小 能 登 呂 村	30,228	325	385	—	105	12,915	5,091	1,317	733	—	2,330	7,027
野 田 町	131,662	14,486	3,100	145	1,200	12,160	13,118	48,169	1,235	—	9,281	28,768
泊 居 町	249,782	39,069	3,437	340	49	30,160	10,211	87,283	17,519	114	18,552	43,048
名 寄 村	44,517	158	4,624	—	7,059	10,570	3,371	2,330	1,020	—	6,013	9,372
久 春 內 村	31,724	670	620	19	27	12,949	9,488	1,484	809	54	2,450	3,154
三 濱 村	156,867	1,700	1,700	—	12,510	24,000	22,752	6,073	873	—	7,090	80,169
鶺 鴒 城 村	71,870	500	500	6	232	14,834	9,903	2,843	542	—	21,664	20,846
惠 須 取 町	881,526	44,600	34,185	110	59,610	96,100	46,709	108,957	10,034	—	60,916	420,305
塔 路 町	315,047	800	1,600	100	51,100	33,000	7,004	32,164	3,877	—	10,433	174,969
名 好 村	801,481	1,700	1,550	13	78,695	34,100	19,250	8,504	6,797	45	8,830	641,997
元 泊 村	55,078	1,825	2,050	—	3,103	14,950	14,941	5,683	1,679	180	4,004	6,663
帆 寄 村	22,938	620	790	—	40	8,065	2,829	2,116	470	—	3,332	4,676
知 取 町	279,101	34,100	8,000	85	6,307	41,600	23,121	97,676	8,134	593	16,342	43,143
數 香 町	551,502	57,469	96,011	130	1,212	57,500	95,485	52,079	9,133	—	41,209	141,274
內 路 村	37,367	750	995	26	4,597	13,175	3,355	5,479	740	24	2,253	5,973
泊 岸 村	50,000	2,000	1,130	—	197	12,000	13,135	7,331	353	—	7,592	6,262
散 江 村	69,903	400	160	—	2	5,600	28,604	5,934	126	—	4,702	24,375

367. 市 町 村 歳 出 (單位圓)

Table with 13 columns: 總額, 役場費, 會議費, 土木費, 教育費, 衛生費, 勸業費, 救助費, 警備費, 借入金費, 雜支出, 其ノ他. Rows include 昭和 4-14 and a summary row for 市 町 村 別 (昭和十四年度豫算).

367. 市 町 村 歳 出 (續) (單位圓)

Table with 13 columns: 總額, 役場費, 會議費, 土木費, 教育費, 衛生費, 勸業費, 救助費, 警備費, 借入金費, 雜支出, 其ノ他. Rows list specific municipalities like 知取町, 敷香町, etc., with a note (昭和十四年度豫算).

368. 市 町 村 有 財 産 (單位圓)

Table with 6 columns: 總額, 土地價額, 建物價額, 有價證券, 現金, 其ノ他. Rows include 昭和 4-13 and a summary row for 市 町 村 別 (昭和十三年度末).

368. 市 町 村 有 財 産 (續) (單位圓)

	總 額	市 町 村 別 (昭和十三年度末)				
		土 地 價 額	建 物 價 額	有 價 證 券	現 金	其 他
清水村	168,534	15,656	152,716	—	162	—
小能登呂村	73,884	1,079	72,042	50	713	—
野田町	377,050	84,922	229,023	10,125	52,980	—
泊居町	377,302	62,345	307,558	—	2,508	4,891
名寄村	95,213	4,162	85,416	—	5,635	—
久春内村	120,028	7,082	110,936	—	2,010	—
三濱村	161,350	7,380	149,067	—	4,903	—
鶴城村	134,741	6,811	126,834	—	1,096	—
惠須取町	573,904	4,134	530,973	196	38,601	—
塔路町	136,444	15,997	112,255	—	8,192	—
名好村	196,055	7,672	97,834	9,800	80,749	—
元泊村	224,530	31,252	136,706	—	9,288	47,284
帆寄村	57,575	5,297	37,965	—	2,732	11,581
知取町	685,252	70,577	404,364	2,800	8,921	198,590
敷香町	673,471	72,685	432,080	10,000	86,862	71,844
内路村	169,848	17,498	108,230	—	2,620	41,500
泊岸村	136,725	3,301	86,600	500	4,498	41,826
散江村	116,993	5,224	47,789	10,200	26,061	27,719

369. 租 稅 負 擔 額 (單位圓)

	總 額	國 稅	市町村稅	一 戶 當			一 人 當		
				總 額	國 稅	市町村稅	總 額	國 稅	市町村稅
昭和 4	3,482,814	1,281,371	2,201,443	67.89	24.98	42.91	13.86	5.10	8.76
" 5	3,718,545	1,538,586	2,179,959	64.70	26.77	37.93	13.05	5.40	7.65
" 6	2,736,301	969,175	1,767,126	47.72	16.90	30.82	9.52	3.37	6.15
" 7	2,448,720	692,102	1,756,619	42.29	11.95	30.34	8.35	2.36	5.99
" 8	2,290,267	578,642	1,711,625	38.78	9.80	28.98	7.63	1.93	5.70
" 9	3,054,559	919,497	2,135,062	50.07	15.07	35.00	9.75	2.94	6.81
" 10	3,247,392	943,639	2,303,771	52.00	15.11	36.89	11.06	2.92	7.14
" 11	3,645,015	1,122,595	2,522,420	58.12	17.90	40.22	11.33	3.49	7.84
" 12	4,638,683	1,949,821	2,688,853	73.22	30.78	42.44	14.18	5.96	8.22
" 13	7,417,412	4,053,169	3,364,243	113.44	61.99	51.45	21.86	11.94	9.91
				支 廳 及 出 張 所 別 (昭和十三年度)					
總 數	7,417,412	4,053,169	3,364,243	113.44	61.99	51.45	21.86	11.94	9.91
綿 登	2,011,209	1,212,607	798,602	150.22	90.57	59.65	29.29	17.66	11.63
大 泊	743,176	398,868	344,308	95.35	51.18	44.18	18.46	9.91	8.55
留 加	66,697	13,618	53,079	26.54	5.42	21.12	5.00	1.02	3.98
本 斗	206,210	76,967	129,243	46.21	17.25	28.97	8.98	3.35	5.63
真 岡	659,232	219,701	439,531	80.76	26.91	53.84	15.24	5.08	10.16
泊 居	354,177	81,345	272,832	75.78	17.40	58.37	15.12	3.47	11.65
鶴 城	939,145	313,497	625,648	73.19	24.43	48.76	13.69	4.57	9.12
元 泊	409,276	62,676	346,600	86.58	13.26	73.32	17.40	2.66	14.73
敷 香	2,028,290	1,673,890	354,400	296.71	244.86	51.84	57.41	47.38	10.03

收入濟額ニ依ル 本表ノ國稅ハ市街宅地稅、所得稅、營業收益稅、礦業稅、漁業稅、臨時利得稅、資本利子稅、法人資本稅、相續稅、營業稅、所得特別稅、臨時利得特別稅、利益配當特別稅、公債及社債利子特別稅、利益配當稅、公債及社債利子稅、外貨債特別稅トス

官公吏、兵事及文書

總 數	4,156
補 任	2
兼 任	140
轉 任	1,351
轉任待遇及職員	2,663
俸 給	4,350,749
市町村職員	4,016
有給吏員俸給	519,737
市 會 議 員	29
一 級	264
二 級	322
評 議 員	29
神 大 廳 文 書	331,542
受 通 費	313,931

368. 市町村有財産 (額) (單位圓)

總額	土地價額			建物價額			有價證券			現金			其他
	市	町	村	市	町	村	市	町	村	市	町	村	
	(昭和十三年度末)												
清水村	168,531	15,656	152,716	—	—	—	—	—	—	162	—	—	—
小能登呂村	73,881	1,079	72,042	50	—	—	—	—	—	713	—	—	—
野田町	377,050	81,922	229,023	10,125	—	—	—	—	—	52,980	—	—	—
泊居町	377,302	62,345	307,558	—	—	—	—	—	—	2,508	—	—	4,891
名寄村	95,213	4,162	85,416	—	—	—	—	—	—	5,635	—	—	—
久谷内村	120,028	7,082	110,936	—	—	—	—	—	—	2,010	—	—	—
三濱村	161,359	7,380	149,067	—	—	—	—	—	—	4,903	—	—	—
鳩城村	134,741	6,811	126,834	—	—	—	—	—	—	1,096	—	—	—
惠取町	573,904	4,134	530,973	196	—	—	—	—	—	38,601	—	—	—
堤路町	136,444	15,997	112,255	—	—	—	—	—	—	8,192	—	—	—
名好村	196,055	7,672	97,834	9,800	—	—	—	—	—	80,749	—	—	—
元泊村	224,530	31,252	136,706	—	—	—	—	—	—	9,288	—	—	47,284
帆寄村	57,575	5,297	37,965	—	—	—	—	—	—	2,732	—	—	11,581
知取町	685,252	70,577	404,364	2,800	—	—	—	—	—	8,921	—	—	198,590
敷香町	673,471	72,685	432,080	10,000	—	—	—	—	—	86,862	—	—	71,844
内路村	169,848	17,498	108,230	—	—	—	—	—	—	2,620	—	—	41,500
泊岸村	136,725	3,301	86,600	500	—	—	—	—	—	4,498	—	—	41,826
散江村	116,993	5,224	47,789	10,200	—	—	—	—	—	26,061	—	—	27,719

369. 租稅負擔額 (單位圓)

總額	國稅			市町村稅			戶當			人當		
	總額	國稅	市町村稅	總額	國稅	市町村稅	總額	國稅	市町村稅	總額	國稅	市町村稅
昭和4	3,482,814	1,281,371	2,201,443	67.89	24.98	42.91	13.86	5.10	8.76			
" 5	3,718,515	1,538,586	2,179,959	64.70	26.77	37.93	13.05	5.40	7.65			
" 6	2,736,301	969,175	1,767,126	47.72	16.90	30.82	9.52	3.37	6.15			
" 7	2,418,720	692,102	1,756,619	42.29	11.95	30.34	8.35	2.36	5.99			
" 8	2,290,207	578,642	1,711,625	38.78	9.80	28.98	7.63	1.93	5.70			
" 9	3,954,559	919,497	2,125,062	50.07	15.07	35.00	9.75	2.94	6.81			
" 10	3,247,392	943,639	2,303,771	52.00	15.11	36.89	11.06	2.92	7.14			
" 11	3,645,015	1,122,595	2,522,420	58.12	17.90	40.22	11.33	3.49	7.84			
" 12	4,638,683	1,949,821	2,688,853	73.22	30.78	42.44	14.18	5.96	8.22			
" 13	7,417,412	4,053,169	3,364,243	113.41	61.99	51.45	21.86	11.94	9.91			
				支廳及出張所別 (昭和十三年度)								
總數	7,417,412	4,053,169	3,364,243	113.44	61.99	51.45	21.86	11.94	9.91			
豐前	2,011,209	1,212,607	798,602	150.22	90.57	59.65	29.29	17.66	11.63			
大泊	743,176	398,868	344,308	95.35	51.18	44.18	18.46	9.91	8.55			
留加	66,697	13,618	53,079	25.51	5.42	21.12	5.00	1.02	3.98			
本真	206,210	76,967	129,243	46.21	17.25	28.97	8.98	3.35	5.63			
泊居	659,722	219,701	439,531	80.76	26.91	53.84	15.24	5.08	10.16			
鳩城	354,177	81,345	272,832	75.78	17.40	58.37	15.12	3.47	11.65			
元泊	939,145	343,497	625,648	73.19	24.43	48.76	13.69	4.57	9.12			
敷香	409,276	62,676	346,600	86.58	13.26	73.32	17.40	2.66	14.73			
總數	2,028,290	1,673,890	354,400	296.71	244.86	51.84	57.41	47.38	10.03			

収入清額ニ依ル。本表ノ國稅ハ市町村ノ地稅、所得稅、營業收益稅、酒業稅、臨時利得稅、資本利子稅、法人資本稅、相續稅、營業稅、所得特別稅、臨時利得特別稅、利益配當特別稅、公債及社債利子特別稅、利益配當稅、公債及社債利子稅、外債特別稅トス

官公吏、兵事及文書

樺太廳職員	總數	4,156
	勅任	2
	奏任	140
	判任	1,351
	判任待遇及雇員	2,663
	作級	4,350,749
	人員	4,016
	有給吏員俸給	519,737
	市町村會議員	29
	市會議員	264
市町村會議員	322	
評議員	29	
樺太廳文書	收受通數	331,542
	發送通數	313,931

露光量違いにより重複撮影

19. 官公吏、兵事及文書

370. 樺太廳及所屬官署職員

	總數	勅任	奏任	判任	判任官待遇 屬託及雇員	俸給年額 (円)	
昭和	4	2,941	1	88	924	1,928	3,469,558
"	5	3,030	2	106	955	1,967	3,632,468
"	6	3,002	2	104	938	1,958	3,448,526
"	7	2,976	1	106	940	1,929	3,335,860
"	8	3,116	1	108	1,008	1,999	3,425,562
"	9	3,302	1	110	1,080	2,111	3,597,705
"	10	3,403	1	117	1,107	2,178	3,684,776
"	11	3,500	1	118	1,143	2,238	3,787,805
"	12	3,863	1	134	1,260	2,468	4,118,672
"	13	4,156	2	140	1,351	2,663	4,350,749
			部 局 別			(昭和十三年末)	
總 數	4,156	2	140	1,351	2,663	4,350,749	
長官官房	35	1	2	11	21	42,908	
內務部	225	—	14	84	127	251,911	
殖産部	431	—	19	168	244	490,448	
交通部	354	—	13	131	210	417,573	
警察部	81	—	6	22	53	102,690	
豐榮支廳	44	—	1	22	21	48,931	
大泊支廳	54	—	1	28	25	60,226	
本斗支廳	24	—	1	12	11	29,044	
真岡支廳	38	—	1	18	19	42,919	
泊居支廳	49	—	1	26	22	56,612	
元泊支廳	23	—	1	12	10	26,041	
敷香支廳	27	—	1	14	12	30,623	
豐原警察署	58	—	1	3	54	56,164	
落合警察署	34	—	—	2	32	32,575	
元泊警察署	17	—	—	1	16	16,116	
知取警察署	30	—	—	2	28	28,992	
敷香警察署	106	—	—	4	102	103,314	
大泊警察署	69	—	1	3	65	67,338	
留多加警察署	27	—	—	1	26	26,844	
本斗警察署	36	—	—	2	34	34,248	
真岡警察署	46	—	—	3	43	43,817	
野田警察署	20	—	—	1	19	20,208	

370. 樺太廳及所屬官署職員 (續)

	總數	勅任	奏任	判任	判任官待遇 屬託及雇員	俸給年額
						(円)
泊居警察署	38	—	—	3	35	36,442
惠須取警察署	87	—	1	5	81	88,223
鐵道事務所	653	—	3	91	559	633,148
大泊中學校	34	—	6	21	7	66,874
豐原中學校	36	—	7	23	6	80,247
真岡中學校	29	—	6	19	4	61,847
豐原高等女學校	34	—	7	22	5	64,382
大泊高等女學校	19	—	4	12	3	36,597
真岡高等女學校	19	—	4	12	3	34,270
泊居高等女學校	13	—	3	7	3	24,462
拓殖學校	7	—	1	5	1	12,223
敷香實科高等女學校	8	—	—	2	6	3,096
惠須取實科高等女學校	6	—	—	1	5	1,980
本斗水產學校	14	—	1	5	8	12,088
豐原商業補習學校	11	—	—	2	9	3,816
落合商工補習學校	10	—	—	2	8	4,332
大泊商業補習學校	11	—	—	2	9	3,828
留多加農業補習學校	3	—	—	1	2	1,152
真岡商業補習學校	10	—	—	2	8	3,391
泊居商工補習學校	10	—	—	2	8	3,619
知取商工補習學校	10	—	—	1	9	2,484
敷香商業補習學校	10	—	—	1	9	2,640
惠須取商工補習學校	7	—	—	1	6	2,100
豐原醫院	42	—	6	4	32	56,098
大泊醫院	21	—	3	3	15	28,887
真岡醫院	29	—	3	5	21	40,656
觀測所	30	—	1	12	17	34,015
中央試驗所	86	1	12	34	39	123,451
豐原林務署	51	—	1	35	15	51,385
大泊林務署	39	—	1	32	6	40,799
留多加林務署	33	—	—	29	4	32,987
本斗林務署	27	—	—	24	3	28,714
真岡林務署	37	—	1	31	5	37,563
泊居林務署	50	—	1	39	10	48,797
惠須取林務署	70	—	1	52	17	66,673
元泊林務署	52	—	1	46	5	51,809
敷香林務署	121	—	1	81	39	110,039
豐原郵便局	158	—	2	42	114	123,171
大泊郵便局	132	—	—	18	114	85,618
真岡郵便局	119	—	—	19	100	79,071
泊居郵便局	52	—	—	9	43	32,089
惠須取郵便局	83	—	—	15	68	45,530
大泊無線電信局	8	—	—	4	4	9,618
惠須取無線電信局	9	—	—	5	4	10,996

371. 樺太廳及所屬官署職員俸給別

昭和十三年末

	人員	俸給年額 (円)		人員	俸給年額 (円)		人員	俸給年額 (円)	
									總數
勅任	總數	2	13,830	七十二圓	7	10,886	四十七圓	22	22,334
	高等官一等	1	7,380	七十圓	74	111,888	四十六圓	19	18,878
	"二等	1	6,450	六十八圓	21	30,845	十級俸	17	16,524
奏任	總數	140	468,105	六十七圓	28	40,522	四十五圓	29	28,188
	高等官三等	39	176,295	六十六圓	31	44,194	四十四圓	3	2,851
	"四等	24	85,365	七級俸	47	65,988	四十三圓	10	9,288
	"五等	18	57,015	六十五圓	11	15,444	四十二圓	39	35,381
	"六等	24	64,920	六十四圓	6	8,294	十一級俸	9	7,776
	"七等	33	80,610	六十二圓	45	60,264	四十圓	48	41,472
	"八等	2	3,900	六十圓	57	73,872	三十八圓	12	9,850
	總數	1,351	1,854,055	五十八圓	34	42,595	三十七圓	10	7,992
	特別俸 ⁽¹⁷⁰⁾	2	6,120	五十七圓	33	40,630	三十六圓	8	6,221
	一級俸	5	13,050	五十六圓	14	16,934	三十五圓	28	21,168
二級俸	23	51,750	判任 八級俸	28	33,264	三十四圓	8	5,875	
三級俸	83	169,818	五十五圓	23	27,366	三十三圓	14	9,979	
四級俸	115	209,760	五十四圓	2	2,333	三十二圓	14	9,679	
五級俸	105	182,070	五十三圓	2	2,290	三十圓	5	3,240	
八十五圓	1	1,734	五十二圓	57	64,022	判任官待遇	578	558,020	
六級俸	98	158,760	九級俸	37	39,960	屬託員	142	83,304	
七十五圓	2	3,240	五十圓	23	24,840	雇員	1,943	1,373,435	

372. 樺太廳休職官吏

	人員	員			俸給年額 (円)
		總數	奏任	判任	
昭和	4	14	2	12	1,922
"	5	37	3	34	10,820
"	6	17	2	15	5,813
"	7	13	—	13	3,300
"	8	14	—	14	3,976
"	9	12	—	12	3,116
"	10	7	—	7	1,704
"	11	2	—	2	380
"	12	4	—	4	856
"	13	1	—	1	440

373. 通 信 職 員

Table with columns for year (昭和), total count, and various job categories like 事務官, 技師, 局長, etc. Includes a summary row for (昭和十三年度末).

374. 林 務 職 員

Table with columns for region (區分), total count, and job categories like 事務官, 技師, 森林主事, etc. Includes a summary row for (昭和十三年度末).

375. 司 法 職 員

Table with columns for year (昭和), total count, and judicial categories like 判事、檢事, 判任, 判任待遇, etc. Includes a summary row for (昭和十三年末).

376. 刑 務 所 職 員

Table with columns for year (昭和), total count, and prison categories like 典獄補, 看守長, 保健技師, etc. Includes a summary row for (昭和十三年末).

377. 市 町 村

年次	總數	市 町 村 長		助 役	收 入 役	病 院 長	醫 院	主 事
		名 譽 職	有 給					
昭和 4	2,026	2	38	10	35	—	—	2
" 5	2,735	2	38	11	35	—	—	2
" 6	2,986	2	38	12	38	—	—	3
" 7	3,169	2	38	11	39	—	—	2
" 8	3,249	3	37	11	38	1	1	6
" 9	3,554	3	37	13	39	1	1	9
" 10	3,527	3	36	13	38	1	1	12
" 11	3,750	5	35	13	39	1	1	12
" 12	3,790	5	35	13	38	1	2	13
" 13	4,016	4	37	14	39	2	2	15
支 廳、出 張								
總數	4,016	4	37	14	39	2	2	15
豐 榮	494	1	4	2	5	—	—	1
大 留	599	—	7	1	7	—	—	2
多 加	202	—	3	1	2	—	—	—
本 眞	320	1	3	1	3	—	—	—
泊 加	553	—	6	2	6	1	—	2
居 斗	503	—	4	1	4	—	—	—
城 岡	358	—	4	2	4	—	—	2
元 泊	306	1	2	2	3	—	—	2
數 城	401	—	4	1	4	1	2	2
豐 原	280	1	—	1	1	—	—	4

378. 市 町

年次	市 數	市 會 議 員			選 舉 權 ヲ 有 スル 者	一 級 町		
		定 員	現 員	選 舉 權 ヲ 有 スル 者		町 村 會 議 員		
						定 員	現 員	
昭和 4	—	—	—	—	11	246	245	
" 5	—	—	—	—	11	246	228	
" 6	—	—	—	—	11	246	234	
" 7	—	—	—	—	11	246	224	
" 8	—	—	—	—	12	288	286	
" 9	—	—	—	—	12	288	282	
" 10	—	—	—	—	12	288	259	
" 11	—	—	—	—	12	288	267	
" 12	1	30	30	6,053	11	264	261	
" 13	1	30	29	7,671	12	270	264	
支 廳、出 張								
總數	1	30	29	7,671	12	270	264	
豐 榮	—	—	—	—	1	24	23	
大 留	—	—	—	—	1	30	30	
多 加	—	—	—	—	1	18	18	
本 眞	—	—	—	—	1	24	24	
泊 加	—	—	—	—	2	42	41	
居 斗	—	—	—	—	1	24	24	
城 岡	—	—	—	—	2	42	42	
元 泊	—	—	—	—	2	36	33	
數 城	—	—	—	—	1	30	29	
豐 原	1	30	29	7,671	—	—	—	

吏 員

書記	書記補	技 師	技 手	技 手 補	水 道 巡 視	常 設 委 員	區 長 及 區 長 代 理	其 他	有 給 吏 員 俸 給 年 額	
171	44	1	23	—	2	1,039	659	—	416,788	
167	47	—	33	1	—	1,450	949	—	412,788	
169	53	—	31	—	2	1,626	1,012	—	404,128	
162	51	—	28	—	2	1,766	1,068	—	383,694	
156	50	—	30	1	2	1,808	1,105	—	378,660	
175	46	—	29	2	2	2,111	1,086	—	394,605	
171	48	1	32	1	2	2,061	1,107	—	393,152	
184	50	1	44	—	1	2,199	1,165	—	417,593	
195	57	2	49	—	1	2,238	1,141	—	457,739	
202	65	4	44	7	1	2,345	1,228	7	519,737	
(昭和十三年末)										
所 及 市 別	202	65	4	44	7	1	2,345	1,228	7	519,737
	22	5	—	4	—	—	330	120	—	48,912
	29	10	1	2	1	—	381	157	1	68,151
	8	6	—	4	—	—	117	61	—	24,460
	15	11	—	5	—	—	174	107	—	38,640
	30	3	—	5	—	—	245	252	1	70,504
	20	2	—	8	—	—	311	153	—	47,044
	27	7	2	4	3	—	188	115	—	68,400
	12	4	—	4	—	—	176	100	—	35,596
	21	10	—	6	2	—	242	101	5	78,628
	18	7	1	2	1	—	181	62	—	39,402

村 會

年次	選 舉 權 ヲ 有 スル 者	二 級 町			村			樺太町村制附則第二項町村(町村評議員)		
		町 村 數	町 村 會 議 員		選 舉 權 ヲ 有 スル 者	町 村 數	定 員	現 員		
			定 員	現 員						
昭和 4	—	24	288	285	—	5	52	52		
" 5	33,812	24	288	283	18,476	5	52	51		
" 6	30,777	24	292	275	19,561	5	52	52		
" 7	30,658	26	316	299	23,232	3	28	30		
" 8	35,928	25	306	305	20,224	3	32	31		
" 9	37,637	25	306	296	20,495	3	32	29		
" 10	37,663	25	306	286	21,343	3	32	32		
" 11	38,421	25	312	289	21,666	3	32	32		
" 12	31,580	25	330	329	21,631	3	32	32		
" 13	31,399	25	336	322	21,719	3	32	29		
(昭和十三年末)										
所 及 市 別	31,399	25	336	322	21,719	3	32	29		
	2,028	3	36	32	2,314	1	12	11		
	4,377	6	72	68	3,525	—	—	—		
	1,622	2	24	23	1,145	—	—	—		
	2,003	2	30	29	2,365	1	8	6		
	4,449	4	60	58	3,803	—	—	—		
	1,883	3	42	42	2,813	—	—	—		
	5,890	2	30	28	3,223	—	—	—		
	3,602	1	18	18	936	—	—	—		
	5,545	2	24	24	1,595	1	12	12		

379. 樺太廳文書

年	總數	長官・大房		内務部								殖産部	
		秘書課	文書課	調査課	地方課	學務課	財務課	稅務課	會計課	營繕課	度量衡	殖民課	農務課
昭和4	160,522	3,173	655	1,184	2,397	3,785	4,782	—	2,522	—	195	6,553	—
" 5	158,291	3,240	904	1,795	2,877	4,380	6,098	—	3,152	—	222	7,618	—
" 6	211,339	3,727	921	2,015	4,111	4,096	37,925	—	3,383	—	324	8,308	—
" 7	221,980	4,471	963	1,502	4,967	4,680	37,115	—	3,771	—	299	7,907	—
" 8	269,562	4,529	1,156	2,426	7,635	4,684	56,846	—	4,163	—	408	7,576	—
" 9	264,722	4,012	938	2,251	8,886	4,896	49,134	—	3,969	—	418	7,285	—
" 10	257,214	3,482	970	2,836	8,963	4,463	39,666	—	5,918	—	379	4,779	2,389
" 11	260,434	3,698	1,201	2,855	9,442	4,567	45,652	—	5,732	26	453	3,491	3,603
" 12	313,424	6,989	2,000	2,966	6,688	5,853	27,943	891	7,444	1,439	521	3,631	3,866
" 13	331,542	7,397	2,272	7,600	6,590	6,175	5,409	3,438	7,630	1,652	596	3,227	4,020
總數	331,542	7,397	2,272	7,600	6,590	6,175	5,409	3,438	7,630	1,652	596	3,227	4,020
一月	23,582	765	177	298	518	494	546	176	466	57	39	271	256
二月	22,813	702	173	351	578	413	532	207	478	71	38	235	248
三月	26,698	658	148	388	784	545	541	248	681	137	43	274	322
四月	29,853	793	184	359	654	627	501	290	948	202	63	377	370
五月	31,717	850	182	502	594	575	554	340	853	186	66	394	452
六月	29,809	817	163	420	611	443	462	375	840	201	58	315	399
七月	29,646	689	177	607	501	406	357	261	599	119	47	248	303
八月	29,401	467	134	1,034	470	490	433	367	543	203	44	257	311
九月	28,157	360	204	963	452	551	316	237	503	141	36	230	296
十月	27,400	387	257	1,059	465	558	474	237	510	124	58	175	313
十一月	26,125	326	249	965	467	588	439	374	584	85	51	172	330
十二月	26,341	583	224	654	496	485	254	326	625	126	53	279	420
總數	313,931	4,369	13,406	6,819	3,409	7,294	5,322	2,369	34,468	1,602	508	3,074	5,288
一月	20,803	252	606	401	215	557	476	59	1,752	50	40	245	259
二月	20,215	287	896	144	406	469	358	152	1,723	79	33	175	303
三月	26,196	226	781	241	337	378	495	253	2,759	104	198	310	779
四月	31,551	255	3,394	99	472	877	630	168	2,944	140	40	280	230
五月	29,152	384	759	405	317	597	428	281	2,329	301	20	488	458
六月	28,128	1,110	1,226	376	523	554	424	290	2,645	191	22	261	385
七月	29,185	299	874	1,076	269	938	423	161	3,311	131	29	295	306
八月	26,632	406	1,528	923	256	475	784	168	3,020	161	18	230	669
九月	26,067	81	654	1,186	192	660	409	145	2,976	109	44	225	446
十月	23,627	308	1,157	906	110	793	304	199	3,314	193	13	181	412
十一月	25,202	163	353	564	188	510	247	299	4,143	86	30	172	404
十二月	27,173	598	1,178	498	124	486	344	194	3,552	57	21	212	637

收發通數

産部					交通部			警部								
林務課	林業課	鑛務課	水産課	水産物検査所	土木課	逓信課	鐵道課	警務課	防空課	保安課	刑事課	高等警察課	衛生課	警察官練習所	特別高等警察課	
5,855	418	1,609	1,244	98	1,127	75,112	—	8,773	—	8,797	—	32,211	—	32	—	
6,834	1,089	2,638	2,205	95	1,101	78,123	—	7,855	—	11,548	1,095	5,043	—	56	10,323	
17,586	980	3,181	1,308	119	1,208	85,714	—	8,778	—	4,845	5,725	6,721	—	71	10,293	
15,279	1,051	4,719	1,810	200	1,717	85,173	—	9,169	—	5,035	6,381	14,331	—	116	11,324	
11,360	1,283	4,370	2,524	643	1,923	91,035	—	11,118	—	6,561	11,261	37,883	—	178	—	
8,838	1,611	5,493	2,097	940	2,031	88,756	—	8,625	—	6,870	12,156	45,332	—	184	—	
9,669	1,766	5,647	3,254	1,776	1,939	90,771	—	9,678	—	7,321	8,016	43,197	—	335	—	
9,079	1,821	8,515	3,146	2,848	2,218	95,690	41	9,947	—	8,015	5,988	32,234	—	172	—	
10,187	2,584	13,469	3,536	3,251	2,843	141,603	2,029	7,315	—	7,018	5,047	41,592	2,359	360	—	
9,065	2,495	11,070	3,903	4,178	2,441	177,770	2,625	3,497	755	6,425	6,149	39,034	5,567	562	—	
總數	9,065	2,495	11,070	3,903	4,178	2,441	177,770	2,625	3,497	755	6,425	6,149	39,034	5,567	562	—
一月	682	184	1,061	295	212	170	12,979	130	271	—	328	94	2,655	445	13	—
二月	583	151	1,047	261	106	148	11,668	131	279	—	408	459	3,122	400	24	—
三月	695	205	823	439	348	180	13,631	212	326	—	531	585	3,471	440	43	—
四月	835	211	1,105	418	376	202	15,145	219	360	—	585	541	4,072	398	18	—
五月	873	261	1,047	432	903	350	16,188	211	378	—	806	735	3,506	448	31	—
六月	782	281	945	376	429	229	15,988	203	262	4	494	704	3,546	403	59	—
七月	742	172	995	414	339	188	16,265	307	371	94	537	616	3,718	539	35	—
八月	854	188	936	245	262	211	16,438	321	207	227	558	583	3,009	574	35	—
九月	836	209	977	298	166	194	15,575	210	213	154	568	466	3,379	549	74	—
十月	737	223	723	240	263	175	15,190	223	382	139	576	421	2,866	478	147	—
十一月	688	189	751	241	381	186	13,927	222	215	68	508	510	3,069	500	40	—
十二月	758	221	660	244	393	208	14,776	236	233	69	526	435	2,621	393	43	—
總數	4,394	1,742	5,071	2,554	2,202	3,015	143,182	1,769	5,365	2,781	6,404	11,108	32,894	3,301	221	—
一月	321	81	405	196	114	87	11,128	93	584	—	343	170	1,992	375	2	—
二月	162	77	305	210	43	196	10,137	107	419	—	278	555	2,497	203	1	—
三月	383	158	443	280	251	220	11,527	164	870	—	469	1,023	3,102	442	3	—
四月	457	131	689	298	423	337	13,980	164	265	—	740	1,500	2,777	240	21	—
五月	463	218	420	288	511	333	13,890	160	864	—	436	996	3,556	217	33	—
六月	365	246	586	303	304	266	13,344	140	517	98	186	279	3,247	175	65	—
七月	473	118	508	214	376	279	12,908	198	318	836	436	989	2,994	411	15	—
八月	382	114	437	286	11	243	10,949	190	213	623	448	1,312	2,565	219	2	—
九月	347	120	511	171	18	307	11,291	121	498	541	537	1,362	2,798	270	48	—
十月	250	156	179	107	25	234	10,205	128	284	205	508	678	2,477	279	22	—
十一月	406	134	267	80	69	224	10,999	165	204	250	1,242	1,167	2,655	177	4	—
十二月	385	189	321	121	57	289	12,824	139	329	228	781	1,077	2,234	293	5	—

380. 支廳及出張所文書收發 昭和十三年

	總數	諸官署	町村役場	學校	人		其ノ他	經由文書	
					願	民			
總數	153,630	41,882	32,391	14,679	38,939	5,617	4,143	8,026	7,953
豐榮	42,933	15,538	11,246	3,941	7,943	433	230	907	2,695
大泊	19,799	5,229	4,894	1,975	4,683	—	1,303	1,195	520
留多加	8,129	1,927	949	650	3,220	—	573	680	130
本斗	19,798	3,921	3,577	1,950	4,145	2,497	850	1,642	1,216
眞岡	16,648	3,511	2,399	1,864	5,883	1,383	294	497	817
泊居	13,721	4,168	2,686	1,353	2,887	434	121	473	1,599
鵜城	2,258	1,347	458	124	249	2	8	70	—
元泊	7,240	2,286	1,963	582	1,401	—	217	329	462
敷香	14,048	2,184	2,396	1,326	5,225	845	345	1,431	296
總數	12,864	2,997	2,234	567	4,547	824	316	1,083	296

	總數	諸官署	町村役場	學校	人		其ノ他	經由文書	
					願	民			
總數	299,822	82,775	72,527	33,076	51,932	8,631	14,988	19,209	16,684
豐榮	61,812	20,338	18,801	6,514	10,373	433	256	978	4,119
大泊	58,461	17,506	17,689	4,198	4,025	—	7,442	5,137	2,464
留多加	13,835	3,109	2,096	2,559	3,814	—	921	1,072	264
本斗	25,625	4,764	4,296	2,763	6,491	2,937	836	2,048	1,490
眞岡	33,637	9,100	7,911	3,287	7,859	2,372	525	1,420	1,163
泊居	26,108	9,072	6,897	3,587	3,283	—	180	1,490	1,599
鵜城	37,743	9,405	6,844	4,368	6,234	89	3,644	3,510	3,649
元泊	12,754	3,803	3,186	1,200	2,478	—	407	1,196	484
敷香	29,847	5,678	4,807	4,600	7,375	2,800	777	2,358	1,452
總數	29,468	5,951	4,701	4,516	7,175	2,703	742	2,228	1,452

附 錄

1. 行政區劃 昭和十三年末

所在地	面積 (方町)	管轄區域		戶數	人口
		町	村		
全管	36,090.3			65,388	339,357
豐榮支廳	4,102.8	落合	豐北、川上、榮濱、白鷺	5,930	30,742
大泊支廳	3,215.4	大泊	千歲、深海、長濱、遠淵、知床、富内	7,794	40,257
留多加出張所	1,627.6	留多加	三郷、能登呂	2,513	13,341
本斗支廳	1,566.6	本斗	内幌、好仁、海馬	4,462	22,970
眞岡支廳	2,490.1	眞岡、野田	廣地、蘭泊、清水、小能登呂	8,163	43,266
泊居支廳	1,737.2	泊居	名寄、久春内、三濱	4,674	23,422
鵜城出張所	5,165.5	惠須取、塔路	鵜城、名好	12,831	68,581
元泊支廳	3,120.9	知取	元泊、帆寄	4,727	23,525
敷香支廳	12,416.5	敷香	内路、泊岸、散江	6,836	35,331
豐原市	647.7	—	—	7,458	37,922

2. 警察管區 昭和十三年末

所在地	警部補 派出所	巡查部長 派出所	巡查 派出所	巡查 駐在所	管轄區域	戶數	人口
總數	4	29	19	89		65,388	339,357
豐原警察署	—	1	4	6	豐原市	9,067	45,975
落合警察署	—	2	1	7	榮濱郡	4,321	22,689
大泊警察署	1	2	4	11	大泊郡、長濱郡、富内郡	7,794	40,257
留多加警察署	—	1	—	9	留多加郡	2,513	13,341
本斗警察署	—	2	1	8	本斗郡	4,462	22,970
眞岡警察署	—	2	4	8	眞岡郡	6,113	32,626
野田警察署	—	1	—	3	野田郡	2,050	10,640
泊居警察署	—	3	1	8	泊居郡、久春内郡、鵜城郡、鵜城村ノ内大字、來知志	4,674	23,422
惠須取警察署	1	7	1	8	鵜城郡、名好郡 (鵜城村ノ内大字來知志ヲ除ク)	12,831	68,581
元泊警察署	—	1	—	4	元泊郡ノ中元泊村、帆寄村	1,490	7,478
知取警察署	—	1	1	4	元泊郡ノ中知取町	3,237	16,047
敷香警察署	2	6	2	13	敷香郡、散江郡	6,836	35,331

3. 林務署管區 昭和十三年末

	所在地	駐在所	管轄區域	總數	區域內國有林野面積 (ヘクタール)					不 要 存 園 林
					普通 施業地	準施業 制限地	施業 制限地	除地	計	
總數		263		2,939,164	1,362,017	711,363	84,732	310,894	2,468,006	470,158
豊原林務署	豊原市	27	豊原市、 豊原郡、 榮濱郡	250,866	120,159	51,762	10,676	8,087	190,684	60,182
大泊林務署	大泊町	27	大泊郡、 富内郡、 長濱郡	247,612	102,494	51,905	10,472	34,941	199,812	47,800
留多加林務署	留多加町	22	留多加郡	199,313	110,186	39,793	1,668	2,415	154,062	45,261
本斗林務署	本斗町	22	本斗郡	125,253	78,952	15,052	1,672	2,841	98,517	26,736
眞岡林務署	眞岡町	24	眞岡郡、 野田郡	193,020	87,234	44,248	16,761	7,201	155,444	37,576
泊居林務署	泊居町	31	泊居郡、 久春内郡、 鵜城郡、 鵜城村、 大字、 來知志	268,866	130,172	52,170	8,308	9,100	199,750	69,116
恵須取林務署	恵須取町	32	鵜城郡、 鵜城村、 大字、 來知志、 除ク、 名好郡	420,898	267,930	104,835	3,672	10,974	387,411	33,487
元泊林務署	元泊村	35	元泊郡、 敷香郡、 泊岸村、 大字、 新岡	250,080	134,862	49,237	5,665	7,797	197,561	52,519
敷香林務署	敷香町	43	敷香郡、 敷香郡、 泊岸村、 大字、 新岡、 除ク、 散江郡	983,256	330,028	302,361	25,838	227,538	885,765	97,491

4. 裁判及登記管區 昭和十四年一月現在

	所在地	登記管轄市町村		所在地	登記管轄市町村
樺太地方裁判所	豊原市		敷香出張所	敷香町	敷香、内路、泊岸、散江
豊原區裁判所	豊原市	豊原、豊北、川上	眞岡區裁判所	眞岡町	眞岡、野田、廣地、蘭泊、清水、小能登呂
大泊出張所	大泊町	大泊、千歳、深海、長濱、遠淵、知床、富内	本斗出張所	本斗町	本斗、内幌、好仁、海馬
留多加出張所	留多加町	留多加、三郷、能登呂	泊居出張所	泊居町	泊居、石五、久春内、三濱
落合出張所	落合町	落合、榮濱、白縫	鵜城出張所	鵜城村	鵜城
知取區裁判所	知取町	知取	恵須取出張所	恵須取町	恵須取、塔路、名好
元泊出張所	元泊村	元泊、帆寄			

昭和十四年十二月十五日印刷

昭和十四年十二月二十日發行

樺 太 廳

樺太豊原市大通南六丁目一番地

印刷者 佐々木龜一

樺太豊原市大通南六丁目一番地

印刷所 樺太印刷合資會社

電話 2212 番

0 1 2 3 4 5 6 7 8 9 12

352
58025
2

747

昭和十四年

樺太廳統計書

樺太廳長官官房文書課

内閣文庫		
和	五八〇三五	七
書	号	册