


始



25986

昭和九年度

第十七次國有林野一斑

附 公有林野官行造林

昭和十二年二月刊行



農林省山林局

144
493



81W09456

例 言

- 一、本書ハ農林省所管國有林野及公有林野官行造林事業ニ關スル事項ノ概要竝ニ其ノ地方産業經濟ニ對スル關係ヲ知ルニ資セムカ爲之ニ關スル諸種ノ統計ヲ輯録ス
- 二、本書ノ掲載事實ハ昭和九年度分ヲ主トス而シテ本年(昭和十一年)ハ偶々林區署制度創設五十週年ノ記念スヘキ年ニ當レルヲ以テ卷頭特ニ之ニ關スル諸般ノ資料ヲ掲ケテ國有林野ノ管理經營五十年ノ回顧ニ便セリ
- 三、表中事實ナキモノハ「—」數字不詳ノモノハ「…」數額ニシテ掲載單位ニ滿タサルモノハ「0」ヲ以テ之ヲ示ス但シ異例ニ屬スルモノハ各表ニ之ヲ註記セリ
- 四、本書ノ掲載單位ハ「メートル」法ヲ以テ之ヲ表示ス其ノ單位略號及尺貫法單位トノ關係ハ概ネ次表ノ如シ

昭和十一年十二月

農 林 省 山 林 局

第十七次國有林野一斑目次

圖 表

林區署制度創設後ニ於ケル國有林事業ノ展望
特 輯
林區署制度創設後ニ於ケル國有林事業ノ推移

林野面積及蓄積

	頁
1 國有林野ノ管理組織	1
2 國有林野面積(地目別)	2
3 營林署別國有林野面積	4
4 利用未利用別國有林野面積及事業區數	6
5 林相別國有林野面積	7
6 國有林ノ蓄積	
(イ) 營林局別	11
(ロ) 樹種別	11
II 地積ノ異動	
7 地目別増減異動	12
8 譲與組換及境內編入	23
9 國有林野ノ下戻	24
10 不要存置林野ノ處分	
(イ) 地方別	25
(ロ) 事由別	26
III 地方産業經濟並公益ト國有林野トノ關係	
11 地方産業經濟公益ノ爲ニスル國有林野面積總括表	27
12 國有保安林	28
13 社寺上地林及保管林	34
14 委託林	43

メートル法單位		尺貫法單位		尺貫法單位	メートル法單位
1 メートル	略號 m	{ 3.3尺 0.55間		1 尺	0.303m
1 平方メートル	m ²	0.3025坪		1 間	1.81818m ² × $\frac{1}{0.55}$ m
1 ヘクタール	ha	1.008333町 × $\frac{1}{0.9917355}$ 町		1 坪	3.3058m ² × $\frac{1}{0.3025}$ m ²
1 立方メートル(材積)	m ³	3.5937石(材積)		1 町	0.9917355 ha
1 層積立方メートル(〃)	rm	0.35937棚		1 石(材積)	0.278265m ³ × $\frac{1}{3.5937}$ m ³
1 束(1メートル間)	束	1.21束(3尺間)		1 棚(ク)	2.782647rm × $\frac{1}{0.35937}$ rm
1 立方メートル(體積)	m ³	0.166375立坪 × $\frac{1}{0.0166}$ 立坪		1 束(3尺間)	0.8264463束 × $\frac{1}{1.21}$ 束 (1m間)
1 リットル	l	0.55435升 × $\frac{1}{1.804}$ 升		1 立坪	6.0105m ³
1 キログラム	kg	0.26667貫 × $\frac{1}{3.75}$ 貫		1 升	1.804 l
				1 貫	3.75 kg

	頁
15 部分林	44
16 放牧地	50
17 採草地	52
18 貸地	54
19 開墾適地	
(イ) 現在開墾適地	70
(ロ) 既處分開墾適地	77
20 國有林野ノ開墾	81
21 自家用及稼用薪炭材ノ供給	82
22 農業用柴草ノ供給	84
23 山村副業原料ノ供給	86
24 國有林及公有林野官行造林事業ニ依ル地元勞働者ノ雇傭	93
25 市町村交付金	95
26 時局匡救事業ニ依ル勞働者ノ雇傭	96
27 災害救濟竝復舊事業ニ依ル勞働者ノ雇傭	98

IV 國有林野施業案

28 作業種別面積	102
29 年伐標準量	102

V 國有林ノ利用

30 伐採	
(イ) 立木處分及官行斫伐別	104
(ロ) 作業別	106
31 副産物	108
32 官行斫伐製品	108
33 立木及副産物處分事由別	110

VI 國有林野ノ造林

34 造林事業	134
---------	-----

	頁
(イ) 事業別	134
(ロ) 更新樹種別	138
35 苗圃養成済苗木數及養成費	146
36 國有林野要更新區域ト更新實行トノ關係	148
37 既往ニ於ケル國有林野ノ造林	
(イ) 特別經營造林	150
(ロ) 經常造林	155

VII 國有林野土木

38 國有林道貯木場及苗圃	162
39 土木事業	164

VIII 國有林野被害犯罪其他

40 林野被害	
(イ) 災別	168
(ロ) 林別	187
41 附帶設備被害	192
42 工作物被害	196
43 林産製品被害	198
44 犯罪	200
45 辨償	220
46 有害鳥獸捕獲數	222

IX 國有林野收支

47 收入	224
48 經費	226

X 公有林野官行造林

49 公有林野官行造林事業ノ現状	228
50 營林署別公有林野官行造林地面積	229

51	造林事業	頁
	(イ) 事業別	231
	(ロ) 更新樹種別	236
52	苗圃養成済苗木數及養成費	240
53	造林地被害	242
54	附帶設備被害	245
55	經費	246

XI 林業労働

56	國有林労働者種類別(地方別)	247
57	" 性別及年齢別	248
58	" 事業別及專業兼業別人頭數延人員及賃銀支拂額	250
59	" 主要労働者賃銀	252
60	" 疾病死傷	
	(イ) 基因(公私)別	254
	(ロ) 病傷種類別	258
	(ハ) 死亡原因別	262
61	國有林労働者ノ災害扶助	
	(イ) 扶助件數及金額種類別	266
	(ロ) 扶助ヲ受ケタルモノノ治癒不治癒等	274
62	公有林野官行造林労働者種類別	278
63	" 性別及年齢別	279
64	" 事業別及專業兼業別人頭數延人員及賃銀支拂額	280
65	" 主要労働者賃銀	282
66	" 疾病死傷	
	(イ) 基因(公私)別	283
	(ロ) 死傷病種類別	284
67	公有林野官行造林労働者ノ災害扶助	
	(イ) 扶助件數及金額種類別	284
	(ロ) 扶助ヲ受ケタルモノノ治癒不治癒等	286

XII 林野現業員共済組合

68	組合員年齢別	頁
		288
69	組合員ノ加入脱退	290
70	各種給與金總括表	292
71	公傷給與金ノ内容	294
72	疾病給與金ノ内容	294
73	疾病給與金ノ給與期間	296
74	罹災給與金	297
75	組合ノ收支狀況	
	(イ) 收入	298
	(ロ) 支出	298
76	貸付事業	299
77	購買事業	300
78	組合員給料總額	301
79	組合員ノ死亡原因別	300

XIII 職員及文書件數

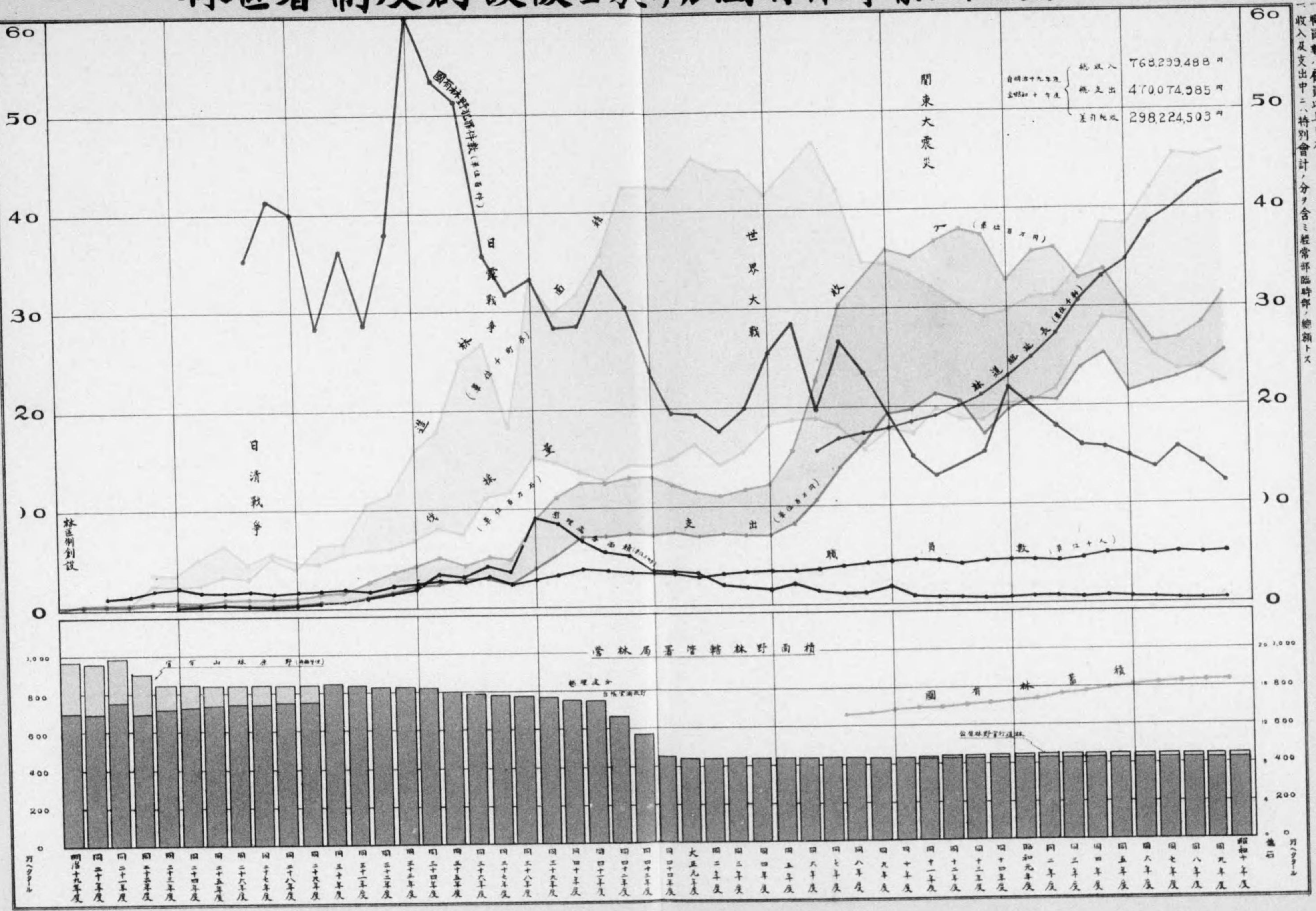
80	山林局、營林局署及林業試験場職員總括表	302
81	山林局職員	303
82	營林局職員	
	(イ) 高等官	304
	(ロ) 判任官	306
83	營林署職員	
	(イ) 高等官	308
	(ロ) 判任官 (森林主事ヲ除ク)	310
	(ハ) 森林主事	312
84	營林局署囑託及雇傭員	313
85	林業試験場職員	312
86	營林局文書處理件數	314
87	國有林產物販賣所文書處理件數	314

参 考


	頁
1 全國林野面積所有別.....	315
2 全國森林伐採所有別.....	316
3 全國林野造林面積所有別	322
4 道府縣ノ産業生産力比較	324

林區署制度創設後ニ於ケル國有林事業, 展望

一 造林面積中ニハ人工植栽及天然生育ヲ含ム
 二 伐採量ハ立木處分及官行所用薪材ノ總數トス



一 職員数ハ雇員以上トス
 二 収入及支出中ニ特別會計ノ分ヲ含ミ經常部臨時部ノ總額トス



於ケル國

業		林道ノ普	
他	天然生育	費	總延長 國有
町	町	町	km
54.5	—	1,590	...
84.8	—	3,420	...
91.1	—	3,570	...
98.5	—	1,414	...
04.5	—	3,673	...
87.9	—	2,797	...
83.5	29.5	7,494	...
80.3	58.3	7,046	...
20.7	97.2	2,372	...
97.6	157.6	3,443	...
28.3	219.2	1,646	...
29.1	2,514.0	1,242	...
35.0	2,069.2	1,289	...
32.4	4,552.1	1,854	...
37.9	5,095.3	1,798	...
35.1	6,344.9	1,077	...
17.8	2,199.3	1,348	...
14.7	3,645.2	1,330	...
71.2	3,098.6	1,429	...
31.2	4,712.1	1,815	...
32.1	4,102.5	1,272	...
18.8	1,814.3	1,056	...
48.9	1,679.2	1,278	...
22.5	2,246.8	1,273	...
18.8	4,187.7	1,281	...
5.8	3,869.1	1,353	...
3.9	3,268.1	1,344	...
19.2	5,109.9	1,545	...
5.4	6,103.7	1,027	...
7.7	8,816.8	1,950	...
7.0	12,192.6	1,920	...
6.6	17,741.5	1,445	...
3.2	18,705.8	1,553	15,452
2.9	21,158.1	1,476	16,899
4.2	20,181.2	1,748	17,232
10.4	17,200.6	1,878	17,785
1.1	17,512.7	1,769	18,275
3.9	17,375.1	1,201	18,967
1.8	16,060.3	1,738	19,970
2.9	16,180.0	1,546	21,130
2.0	17,248.6	1,414	22,886
6.4	18,964.5	1,618	25,073
5.8	19,461.9	1,253	27,182
5.5	23,038.0	1,023	30,516
9.4	27,683.5	1,423	32,931
5.2	27,953.4	1,044	34,752
8.2	31,634.2	1,150	38,719
1.9	33,854.5	1,776	40,192
5.7	33,425.2	1,286	42,072
...	43,163
3.3	483,562.3	8,293	

1. 國有林野ノ管理組織 昭和十一年十月末日現在 (林野面積ハ十年三月末日現在)

管 轄 局	管 轄 區 域	管 轄 署 數	擔 當 區 數
青 森	{青森縣、岩手縣(二戸郡田山村ヲ除ク) 宮城縣(刈田郡七ヶ宿村大字湯原ノ内字稻子山ヲ除ク) 秋田縣ノ内、鹿角郡七瀧村大字上向(物草澤ヲ除ク)、北秋田郡早口村大字早口字早口 澤ノ内小字澄川、丁間澤、沼ノ澤、逆澤	42	257
秋 田	{秋田縣(鹿角郡七瀧村大字上向(物草澤ヲ除ク)及北秋田郡早口村六 字早口字早口澤ノ内小字澄川、丁間澤、沼ノ澤、逆澤ヲ除ク) 山形縣(高根郡小國本村、南小國村、北小國村、津川村ヲ除ク) 岩手縣ノ内、二戸郡田山村	32	189
東 京	{東京府、福島縣、栃木縣、茨城縣、千葉縣、神奈川縣、埼玉縣、群馬縣 宮城縣ノ内、刈田郡七ヶ宿村大字湯原字稻子山 山形縣ノ内、西置賜郡小國本村、南小國村、北小國村、津川村 新潟縣、長野縣、山梨縣、静岡県	47	336
大 阪	{大阪府、富山縣、石川縣、福井縣、滋賀縣、京都府、岐阜縣、愛知縣、三重縣 奈良縣、和歌山縣、兵庫縣、岡山縣、廣島縣、山口縣、島根縣、鳥取縣	32	276
高 知	高知縣、徳島縣、愛媛縣、香川縣、	20	132
熊 本	熊本縣、福岡縣、大分縣、佐賀縣、長崎縣、宮崎縣、鹿児島縣、沖縄縣	45	355
計		218	1,545

(續)

管 轄 局	管 理 面 積				
	國 有 林 野	公有林野官行造林	計	一管 轄 署 當リ	一擔 當 區 當リ
	ha	ha	ha	ha	ha
青 森	977,672	38,700	1,016,372	24,199	3,955
秋 田	735,886	22,168	758,054	23,689	4,011
東 京	1,386,813	48,927	1,435,140	30,535	4,271
大 阪	372,458	56,221	428,679	13,396	1,553
高 知	176,750	14,330	191,080	9,554	1,448
熊 本	575,684	38,742	614,426	13,654	1,731
計	4,225,263	218,488	4,443,751	20,384	2,876

2. 國 有 林

Table with columns for year (昭和), prefecture (年府營), forest type (次縣局), and land area (ha) categorized by total area, storage status (要存置/不要存置), and forest type (森/林).

1. 本表ハ農林省所管國有林野ノ全面積ナリ
2. 本表ノ面積ハ大部分ハ實測面積ニシテ實測ヲ了セザルモノハ見込又ハ舊臺帳面積ナリ

野 面 積

Table with columns for land area (ha) categorized by type (原野, 森林, 附屬地) and storage status (要存置/不要存置), with a separate column for year (年次府縣局).

林相別國有林

Table with columns for year, prefecture, forest type (deciduous, coniferous, bamboo), and area (total, to be maintained, not to be maintained). Includes data for prefectures like Aomori, Iwate, and various forest types.

野面積 (續)

Table showing land area statistics for various prefectures, categorized by land use (total, forest, etc.). Includes data for prefectures like Aomori, Iwate, and various land use types.

* 上表立木地其他欄掲記ノモノハ除地(林木育成ノ用ニ供セザルモノ)及林相不明ノモノトス

[附] 立木主義ニ依ル所有区分ノ爲國有林野ヨリ除外セラレタル面積*

Table showing land area statistics for prefectures, categorized by land use (total, forest, etc.). Includes data for prefectures like Aomori, Iwate, and various land use types.

* 前表第7頁註參照

[附] 立木主義ニ依ル所有區分ノ爲國有林野ヨリ除外セラレタル面積

年 次 府 局	植 樹 貸 付 地			部 分 林 民 收 相 當 地			官 地 民 木 林		
	總 面 積	要 存 置	不 要 存 置	總 面 積	要 存 置	不 要 存 置	總 面 積	要 存 置	不 要 存 置
大正	14,917.1	14,452.0	465.1	31,261.5	30,236.7	1,024.8	9,383.5	6,854.4	2,529.1
昭和	14,896.2	14,487.9	408.3	30,023.4	29,266.7	756.7	9,576.6	6,981.3	2,595.3
"	14,722.5	14,214.5	508.0	30,800.5	30,195.5	605.0	7,895.4	6,703.5	1,191.9
"	14,643.8	14,237.0	406.8	32,626.4	32,136.5	489.9	7,685.1	6,837.8	847.3
"	14,793.1	14,301.2	491.9	32,178.0	31,782.9	395.1	7,738.0	7,002.9	735.1
"	14,909.9	14,439.3	470.6	31,603.0	31,173.1	429.9	7,567.0	6,838.5	728.5
"	14,740.8	14,288.5	452.3	31,041.8	30,608.3	433.5	7,416.8	6,837.3	579.5
"	14,523.3	14,078.6	444.7	30,953.9	30,647.5	306.4	6,713.2	6,327.5	385.7
"	14,207.8	13,861.6	346.2	30,445.8	30,211.9	233.9	6,816.9	6,584.3	232.6
"	14,272.1	13,923.3	348.8	29,976.3	29,769.7	206.6	6,824.7	6,601.0	223.7
1	294.7	288.6	6.1	2,808.3	2,741.2	67.1	6,646.2	6,422.5	223.7
2	22.4	9.1	13.3	147.1	147.1	—	1.5	1.5	—
3	35.4	35.4	—	1,126.5	1,126.5	—	0.5	0.5	—
4	5.1	5.1	—	133.9	133.9	—	173.9	173.9	—
5	468.1	446.3	21.8	599.9	599.9	—	—	—	—
6	239.5	126.4	113.1	845.4	783.6	61.8	—	—	—
7	156.2	156.2	—	2,106.1	2,106.1	—	—	—	—
8	708.8	707.1	1.7	372.3	372.3	—	—	—	—
9	99.0	78.2	20.8	1,330.2	1,300.4	29.8	—	—	—
10	0.1	0.1	—	128.4	128.4	—	—	—	—
11	24.8	24.5	0.3	1,055.8	1,055.8	—	—	—	—
12	0.1	0.1	—	—	—	—	—	—	—
13	—	—	—	—	—	—	—	—	—
14	8.2	8.2	—	17.6	17.6	—	—	—	—
15	—	—	—	—	—	—	—	—	—
16	—	—	—	—	—	—	—	—	—
17	—	—	—	—	—	—	—	—	—
18	—	—	—	—	—	—	—	—	—
19	516.6	484.9	31.7	1,935.0	1,935.0	—	—	—	—
20	—	—	—	—	—	—	—	—	—
21	—	—	—	—	—	—	—	—	—
22	—	—	—	—	—	—	—	—	—
23	—	—	—	—	—	—	—	—	—
24	—	—	—	32.3	32.3	—	—	—	—
25	—	—	—	—	—	—	—	—	—
26	—	—	—	—	—	—	—	—	—
27	—	—	—	2.0	2.0	—	—	—	—
28	12.8	12.8	—	—	—	—	—	—	—
29	91.2	91.2	—	2.6	2.6	—	—	—	—
30	76.4	76.4	—	9.7	9.7	—	—	—	—
31	—	—	—	—	—	—	—	—	—
32	—	—	—	—	—	—	—	—	—
33	—	—	—	—	—	—	—	—	—
34	—	—	—	—	—	—	—	—	—
35	—	—	—	—	—	—	—	—	—
36	—	—	—	976.0	976.0	—	—	—	—
37	6,682.8	6,546.7	136.1	158.3	158.3	—	—	—	—
38	75.9	75.9	—	—	—	—	—	—	—
39	16.5	16.5	—	33.5	29.1	4.4	—	—	—
40	24.1	24.1	—	21.5	21.5	—	—	—	—
41	—	—	—	—	—	—	—	—	—
42	0.8	0.8	—	77.0	77.0	—	—	—	—
43	26.9	24.1	2.8	740.6	714.7	25.9	—	—	—
44	23.3	23.3	—	7.0	7.0	—	—	—	—
45	125.6	125.6	—	12,117.2	12,102.6	14.6	2.6	2.6	—
46	37.1	36.0	1.1	3,192.1	3,189.1	3.0	—	—	—
青森	353.3	333.9	19.4	4,081.9	4,014.8	67.1	6,648.2	6,424.5	223.7
秋田	464.5	442.7	21.8	733.8	733.8	—	173.9	173.9	—
東京	1,761.2	1,593.6	167.6	7,790.8	7,699.2	91.6	—	—	—
大阪	180.4	180.4	—	46.6	46.6	—	—	—	—
高知	6,758.7	6,622.6	136.1	1,134.3	1,134.3	—	—	—	—
熊本	4,754.0	4,750.1	3.9	16,188.9	16,141.0	47.9	2.6	2.6	—

6. 國 有 林 ノ 蓄 積 (イ) 營 林 局 別

年 次 管 局	針 葉 樹	潤 葉 樹	計	一ha當リ蓄積	針 潤 比 例		竹
					針 葉 樹	潤 葉 樹	
大正 四月一日現在 15	112,181,749	291,347,500	403,529,249	98	28	72	193,549
昭和 2	115,992,418	296,178,128	412,170,546	100	28	72	191,360
" 3	123,333,985	301,497,956	424,831,941	103	29	71	179,809
" 4	128,454,513	302,551,997	431,006,510	104	30	70	200,751
" 5	132,746,789	310,698,657	443,445,446	106	30	70	199,983
" 6	135,973,188	315,404,605	451,377,793	109	30	70	229,837
" 7	137,208,738	318,189,525	455,398,263	110	30	70	222,807
" 8	139,948,235	323,431,919	463,380,154	112	30	70	225,003
" 9	140,622,091	324,113,667	464,735,758	112	30	70	213,452
" 10	142,182,057	322,538,684	464,720,741	112	31	69	215,729
青 森	26,214,222	83,566,257	109,780,479	113	24	76	7,475
秋 田	26,055,154	67,993,656	94,048,810	128	28	72	—
東 京	30,203,442	88,797,511	119,000,953	87	25	75	8,310
大 阪	18,547,877	27,205,208	45,753,085	123	41	59	63,193
高 知	17,946,685	12,053,168	29,999,853	170	60	40	2,585
熊 本	23,214,677	42,922,884	66,137,561	122	35	65	134,166

6. 國 有 林 ノ 蓄 積 (ロ) 樹 種 別 昭和十年四月一日現在

樹 種 別	總 數	青森營林局管内	秋田營林局管内	東京營林局管内	大阪營林局管内	高知營林局管内	熊本營林局管内
		總數	總數	總數	總數	總數	總數
總 數	464,347,904	109,576,388	94,048,810	118,832,207	45,753,085	29,999,853	66,137,561
針 葉 樹 總 數	142,131,676	26,173,966	26,055,154	30,193,317	18,547,877	17,946,685	23,214,677
す び さ	39,472,067	2,067,510	22,032,108	2,485,520	2,513,626	3,330,414	7,037,889
の は	8,876,477	276,069	26,171	2,092,263	2,800,700	2,289,030	1,392,244
ひ さ	440,063	449	—	130,579	273,400	—	35,635
は ら	20,828,750	18,715,010	1,414,554	678,273	20,068	—	845
ね ぶ	3,219,184	214,749	991,361	587,886	1,425,188	—	—
か り	277,373	—	—	—	242,388	14,894	20,091
あ り	18,136,127	3,179,822	361,392	4,615,380	5,657,650	1,558,290	2,763,093
く る	4,171,843	100,046	142,240	225,106	481,624	292,612	2,930,215
め こ	2,886,588	154,813	650,551	1,049,060	981,730	43,803	6,631
ご ま	246,297	19,757	—	182,341	—	—	44,199
か ら	2,721,768	491,302	61,445	2,049,071	114,956	4,994	—
も み	10,788,574	82,600	—	2,038,221	941,252	3,499,010	4,227,491
し ら	2,763,190	136,816	—	1,970,102	654,819	1,453	—
あ も	2,640,406	428,916	326,677	1,672,871	211,942	—	7,917
ば ら	69,535	—	—	48,665	—	12,953	—
た う	1,046,366	18	—	711,087	330,456	—	4,805
つ ぎ	13,015,363	—	—	1,644,558	6,801,018	—	4,569,787
め が	10,161,441	304,834	48,655	9,648,283	159,669	75,238	—
と が	95,628	—	—	20,390	—	482	18,834
な が	19,316	—	—	—	—	—	—
ま か	87,833	—	—	—	43	143	87,647
い ち	78,492	1,226	—	7,491	8,710	22,290	38,775
其 他	1,540	10	—	—	1,489	41	—
其 他	87,455	19	—	618	58,219	20	28,579

本表樹種別蓄積ハ施業案編成済ノ分ニ付調査セルモノナリ

國 有 林 ノ

Table with 8 columns: 樹種別, 總數, 青森營林局管内, 秋田營林局管内, 東京營林局管内, 大阪營林局管内, 高知營林局管内, 熊本營林局管内. Rows include 潤葉樹總數, ぶな類, けし類, etc.

7. 國 有 林 野 地

Table with 9 columns: 年 度, 營 林 局, 總 面 積, 買 上, 交 換, 組 換, 脫 落 地 編 入, 訂 正, 其 他, 總 面 積. Rows include 大 正, 昭 和, 青 森, 秋 田, etc.

1. 訂正欄ニハ實測面積ニ更正ノ爲増減セルモノ並帳誤謬訂正ノ結果増減セルモノ等ヲ掲ス
2. 其他欄ニハ要存置林野ト不要存置林野並森林、原野及森林附屬地ノ相互變更ニ因ルモノ、本省所管公用財産ヨリ營林財産係ルモノヲ掲グ

蓄 積 (口) 樹種別 (續) 昭和十年四月一日現在

Table with 8 columns: 樹種別, 總數, 青森營林局管内, 秋田營林局管内, 東京營林局管内, 大阪營林局管内, 高知營林局管内, 熊本營林局管内. Rows include かみづ類, ぶすき類, けし類, etc.

積ノ増減異動 其ノ一 總括

Table with 10 columns: 面, 積, 賣, 拂, 交, 換, 組, 換, 境 内 編 入, 下 戻, 讓 與, 訂 正, 其 他, 差 引 増 減, 營 林 局. Rows include 大 正, 昭 和, 青 森, etc.

へノ種別換、其他讓與地の返還、相續人贖戻ノ爲國有ニ歸屬、公有水面埋立地ノ編入、賣拂契約解除ノ爲復歸、國有林地ノ減失等ニ

國有林野地

年 度	管 林 局	要 存							總 面 積	管 林 局
		增								
		總 面 積	買	上 交	換 組	換 組	脫 落 地 編 入	訂 正 其 他		
大正 14	33,772.160	20.973	—	10,015.885	44.683	17,871.766	5,818.853	20,358.478		
昭和 1	7,483.634	38.385	—	879.646	76.572	5,112.784	1,376.247	3,060.637		
" 2	17,857.735	68.028	—	140.710	32.269	5,094.733	12,521.995	8,533.312		
" 3	12,734.490	57.166	0.863	8.879	108.096	6,709.707	5,849.779	9,001.357		
" 4	8,626.997	66.263	—	184.859	434.115	6,418.198	1,523.562	11,416.826		
" 5	11,723.175	95.557	—	740.097	8.730	2,089.201	8,789.590	12,420.172		
" 6	38,847.510	78.749	—	3,786.737	13.877	11,117.614	23,850.533	29,585.128		
" 7	4,818.590	81.092	—	156.298	43.167	2,871.001	1,667.032	4,313.430		
" 8	2,304.599	87.279	—	138.963	178.459	1,387.987	511.911	2,122.753		
" 9	4,817.633	68.033	—	15.504	162.275	4,148.319	423.502	2,119.208		
青 森	2,160.482	12.222	—	1.308	162.196	1,975.583	9.173	425.544		
秋 田	953.924	22.618	—	9.454	—	902.962	18.890	520.515		
東 京	1,073.605	4.147	—	1.857	0.079	931.613	85.909	791.275		
大 阪	53.963	3.891	—	2.885	—	10.296	36.891	131.072		
高 知	31.001	8.153	—	—	—	0.010	22.838	34.975		
熊 本	544.658	17.002	—	—	—	277.855	249.801	215.827		

(續)

年 度	管 林 局	要 存							總 面 積	賣 拂	管 林 局
		增									
		總 面 積	交 換	組 換	換 組	脫 落 地 編 入	訂 正 其 他	總 面 積			
大正 14	9,201.855	—	—	—	11.344	6,085.346	3,105.165	16,030.221	5,008.001		
昭和 1	2,085.102	—	—	—	—	1,761.060	324.042	8,374.367	5,134.752		
" 2	5,076.639	—	—	—	—	4,766.368	310.271	14,973.445	4,990.902		
" 3	6,138.897	—	—	2.183	—	1,663.664	4,473.050	11,259.118	4,179.081		
" 4	7,950.700	—	—	—	—	4,653.165	3,297.535	12,269.277	6,525.278		
" 5	6,517.901	—	—	—	—	2,666.703	3,851.198	14,157.105	3,998.053		
" 6	4,731.358	—	—	—	4.236	3,469.817	1,257.305	9,035.245	5,150.977		
" 7	1,673.559	—	—	—	11.577	912.587	749.395	6,022.801	3,309.364		
" 8	1,830.667	—	—	—	0.013	1,539.925	290.729	4,594.157	2,563.438		
" 9	1,243.924	—	—	0.007	1.348	881.678	360.891	3,496.660	2,551.271		
青 森	19.148	—	—	—	1.348	17.800	—	284.025	216.987		
秋 田	374.741	—	—	—	—	374.741	—	382.791	259.747		
東 京	668.577	—	—	0.007	—	465.830	202.740	1,904.931	1,432.448		
大 阪	88.454	—	—	—	—	—	88.454	241.956	205.041		
高 知	4.983	—	—	—	—	3.834	1.149	64.121	64.111		
熊 本	88.021	—	—	—	—	19.473	68.548	618.836	372.937		

積ノ増減異動 其ノ一 總括(續)

年 度	管 林 局	林							野	管 林 局
		減								
		賣 拂	交 換	組 換	換 組	境 內 編 入	下 戻	讓 與		
大正 14	—	—	44.538	17.800	—	0.248	13,142.688	7,153.204	13,413.682	大正 14
昭和 1	—	—	17.973	0.493	—	—	2,573.062	469.109	4,422.997	昭和 1
" 2	—	—	110.181	—	—	—	3,831.572	4,591.559	9,324.423	" 2
" 3	—	—	131.046	0.417	—	—	2,572.694	5,294.200	3,733.133	" 3
" 4	—	—	32.324	1.679	15.481	0.245	10,747.180	3,619.917	5,789.829	" 4
" 5	—	—	194.749	—	—	0.471	7,355.894	4,869.058	696.997	" 5
" 6	—	—	21.731	—	—	—	4,488.537	25,074.860	9,262.382	" 6
" 7	—	—	71.320	0.226	—	—	3,504.150	737.734	505.160	" 7
" 8	—	—	153.615	—	143.602	—	1,381.938	443.598	181.846	" 8
" 9	—	—	64.065	—	—	—	1,635.379	419.764	2,698.425	" 9
青 森	—	—	1.898	—	—	—	415.624	8.022	1,734.938	青 森
秋 田	—	—	5.475	—	—	—	496.150	18.890	433.409	秋 田
東 京	—	—	30.913	—	—	—	570.809	189.553	282.330	東 京
大 阪	—	—	19.704	—	—	—	22.914	88.454	77.109	大 阪
高 知	—	—	1.438	—	—	—	9.550	23.987	3.974	高 知
熊 本	—	—	4.637	—	—	—	120.332	90.858	328.831	熊 本

年 度	管 林 局	野							林	管 林 局
		減								
		交 換	組 換	換 組	境 內 編 入	下 戻	讓 與	訂 正 其 他		
大正 14	—	—	—	—	—	0.313	9,234.843	1,759.297	6,828.366	大正 14
昭和 1	—	—	—	—	—	5.506	1,974.935	1,231.179	6,289.265	昭和 1
" 2	—	—	—	—	—	0.357	1,702.733	8,240.635	9,896.806	" 2
" 3	0.863	—	—	—	—	—	2,029.429	5,028.629	5,120.221	" 3
" 4	—	—	—	—	58.155	0.019	4,460.151	1,201.180	4,318.577	" 4
" 5	—	—	—	—	—	—	2,360.056	7,771.730	7,639.204	" 5
" 6	—	—	—	—	178.072	0.381	3,672.187	33.628	4,303.887	" 6
" 7	—	—	—	—	28.000	—	1,006.515	1,678.614	4,349.242	" 7
" 8	—	—	—	—	18.384	—	1,653.687	358.648	2,763.490	" 8
" 9	—	—	—	—	29.136	—	551.789	364.464	2,252.736	" 9
青 森	—	—	—	—	—	—	43.836	1.190	264.877	青 森
秋 田	—	—	—	—	—	—	122.587	—	8.050	秋 田
東 京	—	—	—	—	—	—	367.521	99.096	1,236.354	東 京
大 阪	—	—	—	—	—	—	—	36.904	153.502	大 阪
高 知	—	—	—	—	—	—	0.010	—	59.138	高 知
熊 本	—	—	—	—	—	—	17.835	227.274	530.815	熊 本

國有林野地

年 度	營 林 局	總 增							總 面 積	年 度
		總 面 積	增							
			買 上	交 換	組 換	脫落地編入	訂 正	其 他		
大正 14	29,922.264			10,002.649	27.931	15,419.131	4,472.553	24,949.043		
昭和 1	8,174.086			872.646	73.223	5,586.502	1,641.715	7,572.558		
" 2	16,143.888			140.391	31.068	3,283.450	12,688.979	11,600.415		
" 3	16,330.638			11.014	78.704	7,115.869	9,125.051	11,781.975		
" 4	12,776.101			181.654	433.493	8,857.086	3,303.868	15,876.759		
" 5	16,969.654			739.649	6.692	4,052.233	12,171.080	22,919.164		
" 6	39,365.093			1,834.219	16.773	12,479.785	25,034.316	12,073.513		
" 7	5,726.757			155.363	29.906	3,329.444	2,212.044	7,048.605		
" 8	3,110.999			134.518	178.472	2,104.680	693.329	5,418.211		
" 9	5,302.988			12.839	161.369	4,479.807	648.973	3,653.088		
青 森	2,159.527				161.369	1,992.150	6.008	660.226		
秋 田	1,118.591			9.454		1,090.247	18.890	836.885		
東 京	1,383.724			0.500		1,108.541	274.683	1,264.800		
大 阪	58.172			2.885		10.247	45.040	292.348		
高 知	12.413					3.844	8.569	91.676		
熊 本	570.561					274.778	295.783	507.153		

(續)

年 度	營 林 局	要 存							總 面 積	年 度
		總 面 積	增							
			買 上	交 換	組 換	脫落地編入	訂 正	其 他		
大正 14	23,251.917			10,002.649	27.270	11,068.574	2,153.424	23,251.917		
昭和 1	7,025.554			872.646	73.223	4,714.770	1,364.915	7,025.554		
" 2	14,494.726			140.391	31.068	1,810.206	12,513.061	14,494.726		
" 3	12,135.902			8.879	78.704	6,220.420	5,827.899	12,135.902		
" 4	7,973.444			181.654	433.493	5,865.763	1,492.534	7,973.444		
" 5	11,438.012			739.649	6.692	2,027.012	8,664.659	11,438.012		
" 6	36,362.514			1,834.219	13.798	10,697.085	23,817.412	36,362.514		
" 7	4,533.504			155.363	18.557	2,857.229	1,502.355	4,533.504		
" 8	2,142.042			134.518	178.459	1,366.157	462.908	2,142.042		
" 9	4,652.697			12.832	160.131	4,097.381	382.353	4,652.697		
青 森	2,141.722				160.131	1,975.583	6.008	2,141.722		
秋 田	928.699			9.454		900.355	18.890	928.699		
東 京	1,031.910			0.493		945.508	85.909	1,031.910		
大 阪	50.023			2.885		10.247	36.891	50.023		
高 知	7.430					0.010	7.420	7.430		
熊 本	492.913					265.678	227.235	492.913		

積ノ増減異動 其ノ二 森 林

面	營 林 局	積 減								差引増減 (△/○)	年 度
		賣 拂	交 換	組 換	境內編入	減					
						下 戻	讓 與	訂 正	其 他		
3,039.030			50.607	18.858		0.561	15,316.597	6,523.390	4,973.221	大正 14	
3,459.264			36.405	0.844		5.478	2,658.333	1,412.234	601.528	昭和 1	
3,791.384			110.273	2.176		0.331	3,264.166	4,432.085	4,543.473	" 2	
2,543.178	0.863		136.213	0.417			4,342.822	4,758.482	4,548.663	" 3	
3,803.044			39.715	1.821	73.636	0.264	10,965.081	993.198	△ 3,100.658	" 4	
2,588.760			201.568			0.471	9,388.872	10,739.493	△ 5,949.510	" 5	
3,956.538			178.208	0.381			6,676.140	1,262.246	27,291.580	" 6	
2,560.300			57.562	0.226			2,635.756	1,794.761	△ 1,321.848	" 7	
1,950.521			159.480		143.602		2,668.038	496.570	△ 2,307.212	" 8	
1,719.916			83.649				1,504.608	344.915	1,649.900	" 9	
184.622			18.847				452.402	4.355	1,499.301	青 森	
240.255			5.877				590.753		281.706	秋 田	
740.169			32.466				304.177	187.988	118.924	東 京	
204.673			19.708				22.914	45.053	△ 234.176	大 阪	
64.111			1.438				9.560	16.567	△ 79.263	高 知	
286.086			5.313				124.802	90.952	63.408	熊 本	

面	營 林 局	森 林								差引増減 (△/○)	年 度
		總 面 積	賣 拂	交 換	組 換	境內編入	減				
							下 戻	讓 與	訂 正		
16,702.922				43.871	17.800		0.248	11,370.808	5,270.195	6,548.995	大正 14
2,107.850				17.566	0.493			1,805.106	284.685	4,917.704	昭和 1
2,476.221				98.745				2,214.170	163.306	12,018.505	" 2
4,677.750				125.764	0.417			3,103.244	1,448.325	7,458.152	" 3
9,158.006				32.229	1.679	15.481	0.245	8,749.800	358.572	△ 1,184.562	" 4
10,867.150				133.243			0.471	7,298.845	3,374.591	570.862	" 5
5,637.222				21.028				4,383.089	1,233.105	30,725.292	" 6
3,057.703				47.777	0.226			2,285.635	724.065	1,475.801	" 7
1,853.994				152.176		143.602		1,352.220	205.996	288.048	" 8
1,516.987				62.942				1,208.927	245.118	3,135.710	" 9
416.452				0.837				412.450	3.165	1,725.270	青 森
501.570				5.420				496.150		427.129	秋 田
307.667				30.913				150.341	126.413	724.243	東 京
50.760				19.697				22.914	8.149	△ 737	大 阪
27.555				1.438				9.550	16.567	△ 20.125	高 知
212.983				4.637				117.522	90.824	279.930	熊 本

國有林野地

年 度	營 林 局	不 要 存							
		增						減	
		總 面 積	交 換	組 換	脫落地編入	訂 正	其 他	總 面 積	賣 拂
大正 14	14	6,670.347	—	—	0.661	4,350.557	2,319.129	8,246.121	3,039.030
昭和 1	1	1,148.532	—	—	—	871.732	276.800	5,464.708	3,459.264
" 2	2	1,649.162	—	—	—	1,473.244	175.918	9,124.194	3,791.384
" 3	3	4,194.736	—	2.135	—	895.449	3,297.152	7,104.225	2,543.178
" 4	4	4,802.658	—	—	—	2,991.323	1,811.335	6,718.753	3,803.044
" 5	5	5,531.642	—	—	—	2,025.221	3,506.421	12,052.014	2,588.760
" 6	6	3,002.579	—	—	2.975	1,782.700	1,216.904	6,436.291	3,956.538
" 7	7	1,193.253	—	—	11.349	472.215	709.689	3,990.902	2,560.300
" 8	8	968.957	—	—	0.013	738.523	230.421	3,564.217	1,950.521
" 9	9	650.291	—	0.007	1.238	382.426	266.620	2,136.101	1,719.916
青 森		17.805	—	—	1.238	16.567	—	243.774	184.622
秋 田		189.892	—	—	—	189.892	—	335.315	240.255
東 京		351.814	—	0.007	—	163.033	188.774	957.133	740.169
大 阪		8.149	—	—	—	—	8.149	241.588	204.673
高 知		4.983	—	—	—	3.934	1.149	64.121	64.111
熊 本		77.648	—	—	—	9.100	68.548	294.170	286.086

國有林野地

年 度	營 林 局	總 增									
		增						減			
		總 面 積	買 上	交 換	組 換	脫落地編入	訂 正	其 他	總 面 積	賣 拂	買 上
大正 14	14	12,994.571	—	—	—	0.441	28.096	8,535.008	4,431.026	11,304.603	—
昭和 1	1	1,313.851	—	—	—	0.033	3.349	1,263.227	47.242	3,778.671	—
" 2	2	6,699.674	—	—	—	—	1.201	6,564.120	134.353	11,863.809	—
" 3	3	2,379.695	—	—	—	0.048	29.392	1,174.352	1,175.903	8,339.799	—
" 4	4	3,653.391	—	—	—	2.692	0.622	2,158.869	1,491.208	10,682.159	—
" 5	5	1,130.246	—	—	—	—	1.785	678.134	450.327	3,456.022	—
" 6	6	4,067.433	—	—	1,950.673	1.331	2,074.962	40.467	26,494.526	—	
" 7	7	647.209	—	—	—	24.838	452.332	170.039	3,263.948	—	
" 8	8	878.265	—	—	—	—	817.957	60.308	1,285.292	—	
" 9	9	644.458	—	—	—	2.114	548.073	94.271	1,938.450	—	
青 森		3.268	—	—	—	2.035	1.233	—	40.251	—	
秋 田		187.456	—	—	—	—	187.456	—	66.366	—	
東 京		352.947	—	—	—	0.079	338.902	13.966	1,426.494	—	
大 阪		80.305	—	—	—	—	—	80.305	80.673	—	
高 知		—	—	—	—	—	—	—	—	—	
熊 本		20.482	—	—	—	—	20.482	—	324.666	—	

積ノ増減異動 其ノ二 森 林 (終)

年 度	營 林 局	置 森 林								差 引 増 減 (△/減)
		減						増		
		交 換	組 換	境 内 編 入	下 戻	讓 與	訂 正	其 他	増 減	
大正 14	14	—	—	—	—	0.313	3,945.789	1,253.195	Δ 1,575.774	大正 14
昭和 1	1	—	6.736	1.058	—	5.478	853.227	1,127.549	Δ 4,316.176	昭和 1
" 2	2	—	18.839	0.351	—	0.231	1,049.996	4,268.779	Δ 7,475.032	" 2
" 3	3	—	11.528	2.176	—	—	1,239.578	3,310.157	Δ 2,909.489	" 3
" 4	4	0.863	10.449	—	—	—	2,215.281	634.626	Δ 1,916.095	" 4
" 5	5	—	7.486	0.142	58.155	0.019	2,090.027	7,364.902	Δ 6,520.372	" 5
" 6	6	—	8.325	—	—	—	2,293.051	29.141	Δ 3,433.712	" 6
" 7	7	—	157.180	0.331	—	—	350.121	1,070.696	Δ 2,797.649	" 7
" 8	8	—	9.785	—	—	—	1,315.818	290.574	Δ 2,595.260	" 8
" 9	9	—	7.304	—	—	—	295.681	99.797	Δ 1,485.810	" 9
		—	20.707	—	—	—	—	—	—	
		—	18.010	—	—	—	39.952	1,190	Δ 225.969	青 森
		—	0.457	—	—	—	94.603	—	Δ 145.423	秋 田
		—	1.553	—	—	—	153.836	61.575	Δ 605.319	東 京
		—	0.011	—	—	—	—	36.904	Δ 233.439	大 阪
		—	—	—	—	—	0.010	—	Δ 59.138	高 知
		—	0.676	—	—	—	7.280	0.128	Δ 216.522	熊 本

積ノ増減異動 其ノ三 原 野

年 度	營 林 局	面 積										差 引 増 減 (△/減)
		減						増				
		賣 拂	交 換	組 換	境 内 編 入	下 戻	讓 與	訂 正	其 他	増 減		
大正 14	14	1,968.971	—	20.365	—	—	7,060.931	2,254.336	1,689.968	大正 14		
昭和 1	1	1,675.488	—	8.984	—	—	1,839.219	254.952	Δ 2,464.820	昭和 1		
" 2	2	1,199.518	—	32.730	—	—	2,268.916	8,362.619	Δ 5,164.135	" 2		
" 3	3	1,635.903	—	10.668	—	—	1,180.464	5,512.764	Δ 5,960.104	" 3		
" 4	4	2,722.234	—	16.866	—	—	4,207.842	3,735.217	Δ 7,028.768	" 4		
" 5	5	1,409.293	—	19.319	—	—	316.374	1,711.036	Δ 2,325.776	" 5		
" 6	6	1,194.439	—	21.418	—	—	1,475.125	23,803.544	Δ 22,427.093	" 6		
" 7	7	749.064	—	40.751	—	—	1,863.596	610.229	Δ 2,616.739	" 7		
" 8	8	612.917	—	11.093	—	—	364.264	297.018	Δ 407.027	" 8		
" 9	9	831.355	—	8.429	—	—	676.576	422.090	Δ 1,293.992	" 9		
		32.365	—	4.002	—	—	3.884	—	Δ 36.983	青 森		
		19.492	—	—	—	—	27.984	18.890	121.090	秋 田		
		692.279	—	4.313	—	—	634.153	95.749	Δ 1,073.547	東 京		
		0.368	—	—	—	—	—	80.305	Δ 0.368	大 阪		
		—	—	—	—	—	—	—	—	高 知		
		86.851	—	0.114	—	—	10.555	227.146	Δ 304.184	熊 本		

國有林野地

年 度	營 林 局	要 存									
		增									
		總 面 積	買	上	交 換	組 換	脫 落 地 編 入	訂 正	其 他		
ha	ha	ha	ha	ha	ha	ha	ha	ha	ha	ha	
大正 14		10,463.063				0.441	17.413	6,800.219	3,644.990		
昭和 1		377.281				0.033	3.349	373.899			
" 2		3,272.197					1.201	3,270.996			
" 3		435.534					29.392	406.137	0.005		
" 4		505.349				2.692	0.622	497.027	5.008		
" 5		143.987					1.785	36.652	105.550		
" 6		2,333.654				1,950.673	0.070	387.845	0.066		
" 7		166.903					24.610	11.960	130.333		
" 8		16.555						16.555			
" 9		50.825					2.004	48.821			
青 森		1.925					1.925				
秋 田		2.607						2.607			
東 京		36.184					0.079	36.105			
大 阪											
高 知											
熊 本		10.109						10.109			

(續)

年 度	營 林 局	不 要 存									
		減									
		總 面 積	交 換	組 換	脫 落 地 編 入	訂 正	其 他	總 面 積	賣 拂		
ha	ha	ha	ha	ha	ha	ha	ha	ha	ha	ha	
大正 14		2,531.508			10.683	1,734.789	786.036	7,784.100	1,968.971		
昭和 1		936.570				889.328	47.242	2,909.659	1,675.488		
" 2		3,427.477				3,293.124	134.353	5,849.251	1,199.518		
" 3		1,944.161			0.048	763.215	1,175.898	4,154.893	1,635.903		
" 4		3,148.042				1,661.842	1,486.200	5,550.524	2,722.234		
" 5		986.259				641.482	344.777	2,105.091	1,409.293		
" 6		1,728.779			1.261	1,687.117	40.401	2,598.954	1,194.439		
" 7		480.306			0.228	440.372	39.706	2,031.899	749.064		
" 8		861.710				801.402	60.308	1,029.940	612.917		
" 9		593.633			0.110	499.252	94.271	1,360.559	831.355		
青 森		1.343			0.110	1.233		40.251	32.365		
秋 田		184.849				184.849		47.476	19.492		
東 京		316.763				302.797	13.966	947.798	692.279		
大 阪		80.305					80.305	0.368	0.368		
高 知											
熊 本		10.373				10.373		324.666	86.851		

積ノ増減異動 其ノ三 原 野 (續)

置	原 野										年 度
	減										
	總 面 積	賣 拂	交 換	組 換	境 內 編 入	下 戻	讓 與	訂 正	其 他	差 引 增 減 (△/減)	
ha	ha	ha	ha	ha	ha	ha	ha	ha	ha	ha	ha
	3,520.503			0.392				1,771.877	1,748.234	6,942.560	大正 14
	869.012			0.179				717.511	151.322	△ 491.731	昭和 1
	6,014.558			7.616				1,616.179	4,390.763	△ 2,742.361	" 2
	4,184.906			0.001				390.613	3,794.292	△ 3,749.372	" 3
	5,131.635							1,962.972	3,168.663	△ 4,626.286	" 4
	1,350.931			0.378				46.345	1,304.208	△ 1,206.944	" 5
	23,895.572			0.526				95.989	23,799.057	△ 21,556.918	" 6
	1,232.049			22.536				1,207.202	2.311	△ 1,065.146	" 7
	255.352			0.013				26.395	228.944	△ 238.797	" 8
	577.891							420.468	157.423	△ 527.066	" 9
										1.925	青 森
	18.890								18.890	△ 16.283	秋 田
	478.636							420.468	58.228	△ 442.512	東 京
	80.305								80.305	△ 80.305	大 阪
											高 知
										10.109	熊 本

置	原 野										年 度
	減										
	交 換	組 換	境 內 編 入	下 戻	讓 與	訂 正	其 他	差 引 增 減 (△/減)	營 林 局		
ha	ha	ha	ha	ha	ha	ha	ha	ha	ha	ha	
		19.973					5,289.054	506.102	△ 5,252.592	大正 14	
		8.805				0.028	1,121.708	103.630	△ 1,973.089	昭和 1	
		25.114				0.026	652.737	3,971.856	△ 2,421.774	" 2	
		10.667					789.851	1,718.472	△ 2,210.732	" 3	
		16.866					2,244.870	566.554	△ 2,402.482	" 4	
		18.941					270.029	406.828	△ 1,118.832	" 5	
		20.892					1,379.136	4.487	△ 870.175	" 6	
		18.215				0.308	656.394	607.918	△ 1,551.593	" 7	
		11.080					337.869	63.074	△ 168.230	" 8	
		8.429					256.108	264.667	△ 766.926	" 9	
		4.002					3.884		△ 38.908	青 森	
							27.984		137.373	秋 田	
		4.313					213.685	37.521	△ 631.035	東 京	
									79.937	大 阪	
										高 知	
		0.114					10.555	227.146	△ 314.293	熊 本	

國有林野地積ノ増減異動 其ノ四 森林附屬地 (要存證)

Table with columns for year (年度), forest bureau (營林局), and various categories of land acquisition and loss (増, 減). Rows include years from 大正 14 to 昭和 9, and forest bureaus like 青森, 秋田, etc.

(續)

Continuation of the table from page 22, showing land acquisition and loss for years 大正 14 to 昭和 9, and forest bureaus like 青森, 秋田, etc.

8. 國有林野ノ讓與組換及境內編入

Table detailing land exchange and internal allocation (讓與, 組換, 境內編入) for various forest bureaus (營林局) from 大正 14 to 昭和 46. Includes sub-categories like 學校敷地, 病院敷地, etc.

明治四十一年度以降昭和九年度迄ノ累計 讓與 165.5^{ha} 組換 28,858.9^{ha} 境內編入 1,091.7^{ha}

9. 國有林野ノ下戻

自明治三十二年
至昭和十一年九月末日

Table with columns: 府縣, 下戻ノ申請 (件數, 面積), 下戻 (總數, 行政處分ニ依ルモノ, 行政訴訟ニ依ルモノ), 不下戻, 未決(訴訟). Rows list prefectures like 青森, 岩手, 宮城, etc., with their respective land area and case counts.

下戻訴訟ニ依ル一部下戻ノ件數ハ不下戻件數中ニ之ヲ計算シ面積ノミヲ下戻ノ兩者ニ分別セリ

10. 不要存置國有林野ノ賣拂處分
(イ) 地 方 別

Table with columns: 年 度 府 縣 營 林 局, 當 年 度 處 分 (箇 所, 面 積), 累 計 (明 治 三 十 二 年 度 以 降) (箇 所, 面 積), 未 處 分 (箇 所, 面 積). Rows list prefectures like 大正, 昭和, and various prefectures like 青森, 岩手, etc., with disposal statistics.

10. 不要存置國有林野ノ賣拂處分 (ロ) 事由別 昭和九年度 (累計ハ明治三十二年度以降昭和九年度迄分)

Table with 5 columns: 事由別, 本年, 面積, 累計, 面積. Rows include 總數, 1. 公用又ハ公益事業ノ爲, 2. 市町村基本財産ノ爲, etc.



11. 地方産業經濟公益ノ爲ニスル國有林野面積總括表

Table with 11 columns: 年度, 林種, 委託林, 部分林, 社寺保管林, 放牧地, 採草地, 貸地, 開墾適地, 家用及薪炭材供給林, 保安林. Rows list various forest types and locations like 大正, 昭和, 青森, 秋田, etc.

詳細ハ次表以下参照

年次	府縣	總數									年次番號				
		總數			制限			禁伐							
		箇所	面積	箇所	面積	箇所	面積	箇所	面積	箇所		面積			
大正	昭	14	3,676	507,361.3	2,484	322,868.8	1,192	184,492.5	1,059	287,638.0	501	146,851.6	558	140,786.4	
		1	3,550	511,910.6	2,509	355,755.5	1,041	156,155.1	1,056	287,622.6	714	168,038.5	342	119,581.1	
		2	3,518	511,937.2	2,469	355,050.3	1,049	156,886.9	1,048	286,953.9	699	167,191.0	349	119,762.9	
		3	3,499	523,041.8	2,439	367,322.6	1,060	155,719.2	1,055	288,792.7	691	167,901.1	364	120,891.6	
		4	3,435	523,425.1	2,470	369,919.2	965	153,505.9	1,053	289,097.6	744	169,739.2	309	119,358.4	
		5	3,416	529,703.0	2,455	373,798.6	961	155,904.4	1,052	295,173.7	745	174,463.4	307	120,710.3	
		6	3,420	531,358.8	2,465	378,084.2	955	153,274.6	1,063	295,755.1	757	176,039.7	306	119,715.4	
		7	3,461	532,404.4	2,465	381,800.6	996	150,603.8	1,086	297,610.9	782	178,265.4	304	119,345.5	
		8	3,458	533,152.0	2,473	387,743.7	985	145,408.3	1,086	298,390.3	785	181,605.5	301	116,781.8	
		9	3,441	533,068.7	2,481	404,858.8	960	128,209.9	1,083	298,457.8	803	198,708.9	280	99,748.9	
1	青森	森手	61	10,936.0	52	10,680.9	9	255.1	12	7,239.8	5	7,159.3	7	80.5	14
2	岩手	宮	83	12,165.9	54	7,270.0	29	4,895.9	32	8,133.3	25	3,946.7	7	4,186.6	1
3	宮城	秋	106	10,709.6	93	7,277.0	13	3,432.6	14	1,641.1	13	1,632.4	1	8.7	2
4	秋田	山	90	44,419.7	76	42,352.7	14	2,067.0	22	14,345.7	16	13,660.3	6	685.4	3
5	山形	鳥	153	97,169.8	123	89,011.8	30	8,158.0	38	16,875.2	34	16,829.7	4	45.5	4
6	福島	城	578	36,027.2	357	34,691.4	221	1,335.8	285	22,713.5	243	21,982.0	42	731.5	5
7	茨城	木	133	1,186.7	74	971.0	59	215.7	16	97.6	4	20.1	12	77.5	6
8	栃木	馬	67	17,423.8	57	11,524.2	10	5,899.6	52	9,004.3	43	3,105.4	9	5,898.9	7
9	群馬	玉	243	11,012.7	178	9,089.4	65	1,923.3	214	10,284.1	165	8,622.8	49	1,661.3	8
10	埼玉	東	3	27.9	2	25.4	1	2.5						9	
11	東京	葉	85	281.3	8	79.4	77	201.9	4	78.9	1	67.7	3	11.2	10
12	神奈川	京	2	14.1	2	14.1								11	
13	新潟	湯												12	
14	富山	山	178	104,890.4	53	23,110.7	125	81,779.7	114	99,400.2	27	20,622.1	87	78,778.1	13
15	石川	川	27	73,893.2	22	69,150.0	5	4,743.2	17	57,984.0	16	55,717.6	1	2,266.4	14
16	福井	井	32	13,846.9	28	13,366.1	4	480.8	2	509.1	1	41.9	1	467.2	15
17	山梨	梨	6	1,109.9	5	1,080.0	1	29.9						16	
18	長野	野												17	
19	岐阜	野	64	39,399.9	57	36,591.1	7	2,808.8	31	34,860.0	25	32,529.3	6	2,330.7	18
20	静岡	岡	16	4,120.4	2	3,279.7	14	840.7	11	4,036.2	2	3,279.7	9	756.5	19
21	愛知	岡												20	
22	三重	重												21	
23	滋賀	賀	22	1,295.7	14	1,187.2	8	108.5	10	1,053.0	10	1,053.0			22
24	京都	都	37	3,749.7	28	3,606.6	9	143.1	24	3,482.0	22	3,390.5	2	91.5	23
25	大阪	都	39	987.1	17	371.8	22	615.3	5	263.8	5	263.8			24
26	兵庫	庫	2	22.6			2	22.6						25	
27	奈良	良	85	2,784.0	84	2,782.6	1	1.4	53	1,759.0	53	1,759.0			26
28	和歌山	歌	16	432.3	11	255.7	5	176.6	5	213.3	1	46.9	4	166.4	27
29	鳥取	根	4	137.9	3	103.5	1	34.4						28	
30	島根	根	56	2,724.7	22	1,083.0	34	1,641.7	9	251.0	6	193.5	3	57.5	29
31	岡山	山	6	42.2	1	5.5	5	36.7						30	
32	広島	島	41	2,804.9	28	2,322.3	13	482.6	7	339.0	1	35.5	6	303.5	31
33	山口	口	93	5,350.4	75	2,158.5	18	3,191.9	71	1,993.7	63	1,652.9	8	340.8	32
34	徳島	島	10	222.7	7	210.8	3	11.9						33	
35	香川	川												34	
36	愛媛	媛	26	975.7	24	949.2	2	26.5						35	
37	高松	知	17	1,691.2	11	1,551.6	3	139.6	4	152.1	4	152.1			36
38	福岡	岡	56	7,275.0	38	7,038.5	18	236.5	3	114.1	1	8.6	2	105.5	37
39	佐賀	賀	171	6,687.4	165	6,313.9	6	373.5	3	95.8	3	95.8			38
40	長崎	崎	30	1,854.7	15	1,613.6	15	241.1	4	10.4					39
41	熊本	本	164	5,115.8	80	4,059.4	84	1,056.4	4	646.2	2	240.0	2	406.2	40
42	大分	分	48	2,416.4	46	2,413.1	2	3.3	1	0.1	1	0.1			41
43	宮城	城	26	1,016.7	14	446.1	12	570.6	4	284.2	1	3.8	3	280.4	42
44	鹿児島	鹿	131	2,643.3	118	2,618.1	13	25.2	6	590.0	4	590.0	2	0.7	43
45	沖縄	沖	366	4,135.6	366	4,135.6			6	6.2	6	6.2			44
46			68	67.3	68	67.3									45
	青森	森	241	33,630.3	195	25,054.9	46	8,575.4	58	17,014.2	43	12,738.4	15	4,275.8	46
	秋田	田	236	140,754.3	190	130,809.6	46	9,944.7	55	30,971.8	46	30,253.3	9	718.5	
	東京	京	1,369	211,280.4	801	116,824.6	568	94,455.8	721	176,687.7	512	87,186.1	209	89,501.6	
	大阪	阪	492	113,524.6	347	100,963.3	145	12,561.3	214	71,884.1	180	67,434.3	34	4,449.8	
	高知	知	99	9,941.9	76	9,539.3	23	402.6	7	266.2	5	160.7	2	105.5	
	熊本	本	1,004	23,937.2	872	21,667.1	132	2,270.1	28	1,633.8	17	936.1	11	697.7	

1. 本表國有保安林ハ農林省所管ニ屬スルモノナルヲ以テ本省所管外國有保安林ヲ包含スル農林統計保安林表トハ一致セズ
 2. 同一箇所ノ保安林ニシテ制限禁伐兩者ヲ包含スルモノハ面積ノ大ナル方ニ箇所數ヲ揚上シ他方ニハ之ヲ省ク
 3. 官地民木保安林及部分林ナル保安林ノ民收相當面積(分收部分ニ依リ區分)ハ之ヲ含マズ

水 源 涵 養 林						水 害 防 備 林						年次番號
總數		制限		禁伐		總數		制限		禁伐		
箇所	面積	箇所	面積	箇所	面積	箇所	面積	箇所	面積	箇所	面積	
723	191,350.5	580	159,035.8	143	32,264.7	32	80.1	25	58.9	7	21.2	14
714	195,888.6	630	170,124.7	84	25,763.9	32	80.1	29	76.4	3	3.7	1
695	196,603.0	615	170,100.4	80	26,502.6	32	80.0	28	76.1	4	3.9	2
693	205,777.7	615	181,421.4	78	24,356.3	32	79.9	25	58.5	7	21.4	3
683	205,813.8	610	181,664.1	73	24,149.7	32	80.6	28	76.6	4	4.0	4
683	206,041.3	608	180,920.4	75	25,120.9	32	80.5	28	76.6	4	3.9	5
707	207,210.8	631	183,428.3	76	23,782.5	30	80.0	26	76.1	4	3.9	6
691	206,172.0	618	184,665.7	73	21,506.3	34	83.5	30	79.6	4	3.9	7
689	206,178.9	620	186,528.8	69	19,650.1	36	84.0	32	80.0	4	4.0	8
682	206,041.4	615	186,491.9	67	19,549.5	34	82.2	30	78.3	4	3.9	9
12	1,961.9	12	1,961.9									1
20	3,237.1	20	3,107.2		129.9	2	3.2	2	3.2			2
21	6,681.3	19	3,314.1	2	3,367.2							3
51	29,227.0	48	27,956.0	3	1,271.0							4
74	78,329.7	68	71,091.4	6	7,238.3	2	8.6	1	5.9	1	2.7	5
72	12,031.2	70	12,011.1	2	20.1	6	18.9	4	18.0	2	0.9	6
28	701.5	17	652.5	11	49.0	13	11.2	12	10.9	1	0.3	7
13	8,141.4	12	8,140.7	1	0.7							8
8	358.1	5	307.1	3	51.0	6	2.8	6	2.8			9
1	25.0											

國 有 林

年次 府縣 營林局	防 止 林						類 雪 防 止 林					
	總 數		制 限		禁 伐		總 數		制 限		禁 伐	
	箇所	面積	箇所	面積	箇所	面積	箇所	面積	箇所	面積	箇所	面積
大正 14	15	52.4	4	12.1	11	40.3	110	2,774.7	45	933.7	65	1,841.0
昭和 1	15	52.4	3	11.1	12	41.3	110	2,772.6	61	1,428.2	49	1,344.4
2	14	43.9	2	2.7	12	41.2	110	2,776.3	56	1,398.9	54	1,377.4
3	13	44.0	1	2.7	12	41.3	110	2,801.1	53	1,397.9	57	1,403.2
4	13	43.9	1	2.7	12	41.2	99	2,779.8	46	1,390.6	53	1,389.2
5	13	44.0	1	2.7	12	41.3	99	2,787.8	47	1,399.3	52	1,388.5
6	13	44.0	1	2.7	12	41.3	93	2,772.1	44	1,384.8	49	1,387.3
7	13	44.0	1	2.7	12	41.3	98	2,787.8	41	1,391.1	57	1,396.7
8	13	44.0	1	2.7	12	41.3	96	2,757.3	41	1,390.7	55	1,366.6
9	13	44.0	1	2.7	12	41.3	96	2,755.2	42	1,450.9	54	1,304.3
1 青森 森手												
2 岩手 岩手												
3 宮城 宮城							9	77.0	2	11.0	7	66.0
4 秋田 秋田												
5 山形 山形							25	1,567.3	13	726.0	12	841.3
6 福 島 福島	1	1.0			1	1.0	29	682.0	18	617.3	11	64.7
7 茨 城 茨城												
8 栃 木 栃木												
9 群 馬 群馬	7	10.0			7	10.0						
10 千 葉 千葉												
11 京 都 京都												
12 奈 良 奈良												
13 新 潟 新潟							17	251.4	1	10.9	16	240.5
14 富 山 富山							2	2.3			2	2.3
15 石 川 石川							2	11.1	1	5.8	1	5.3
16 福 井 福井							1	9.1	1	9.1		
17 山 梨 山梨												
18 長 野 長野							1	59.7	1	59.7		
19 岐 阜 岐阜							5	84.2			5	84.2
20 静 岡 静岡												
21 愛 知 愛知												
22 三 重 三重												
23 滋 賀 滋賀												
24 京 都 京都												
25 大 阪 大阪												
26 和 歌 和歌												
27 鳥 取 鳥取												
28 大 阪 大阪							5	11.1	5	11.1		
29 和 歌 和歌												
30 鳥 取 鳥取												
31 島 根 島根	1	0.4			1	0.4						
32 廣 島 広島	3	29.9			3	29.9						
33 山 口 山口												
34 山 口 山口												
35 香 川 香川												
36 愛 媛 愛媛												
37 高 知 高知												
38 高 知 高知												
39 高 知 高知												
40 長 崎 長崎												
41 熊 本 熊本												
42 熊 本 熊本												
43 熊 本 熊本												
44 鹿 儿 鹿儿	1	2.7	1	2.7								
45 鹿 儿 鹿儿												
46 鹿 儿 鹿儿												
青森 營林局							2	57.8			2	57.8
秋田 營林局							26	1,118.8	10	545.3	16	573.5
東京 營林局	8	11.0			8	11.0	53	1,460.8	25	879.6	28	581.2
大阪 營林局	4	30.3			4	30.3	15	117.8	7	26.0	8	91.8
高知 營林局												
熊本 營林局	1	2.7	1	2.7								

保 安 林 (續)

年次 番 號	防 風 林						飛 砂 防 止 林					
	總 數		制 限		禁 伐		總 數		制 限		禁 伐	
	箇所	面積	箇所	面積	箇所	面積	箇所	面積	箇所	面積	箇所	面積
613	4,518.3	503	3,781.0	110	737.3	64	3,567.6	35	2,914.5	29	653.1	
507	4,364.4	365	3,481.4	142	883.0	64	3,566.3	35	2,913.2	29	653.1	
502	4,343.9	359	3,440.1	143	903.8	63	3,554.8	36	3,150.0	27	404.8	
501	4,439.2	352	3,551.7	149	887.5	62	3,553.1	36	3,148.3	26	404.8	
471	4,428.1	326	3,631.1	145	797.0	62	3,554.4	42	3,209.9	20	344.5	
469	4,424.1	318	3,554.7	151	869.4	61	3,555.1	41	3,210.6	20	344.5	
449	4,307.3	297	3,436.3	152	871.0	61	3,546.4	41	3,202.0	20	344.4	
478	4,282.6	290	3,413.5	188	869.1	62	3,639.0	42	3,294.6	20	344.4	
478	4,281.7	291	3,412.0	187	869.7	62	3,641.7	42	3,297.3	20	344.4	
480	4,278.7	291	3,410.2	189	868.5	61	3,642.0	41	3,297.7	20	344.3	
28	881.3	28	881.3									
1	5.5	1	5.5									
						8	814.1	6	735.4	2	78.7	
	1.3			1	1.3	3	113.2	3	113.2			
34	69.3	5	24.9	29	44.4							
10	19.1	6	13.6	4	5.5	2	158.8	2	158.8			
1	0.3			1	0.3							
1	0.4	1	0.4									
50	56.0	5	1.8	45	54.2							
1	9.3	1	9.3									
3	159.0	1	93.0	2	66.0	4	414.2	2	308.2	2	106.0	
1	4.8			1	4.8							
11	196.3	9	188.0	2	8.3	4	127.9	4	127.9			
7	181.3	1	76.7	6	104.6							
1	0.5	1	0.5									
4	50.9	1	48.7	3	2.2	22	108.1	7	60.7	15	47.4	
4	36.3			4	36.3							
2	66.2			2	66.2							
4	20.2	1	10.1	3	10.1							
1	36.8			1	36.8							
75	1,731.7	71	1,600.7	4	131.0	1	198.1		85.9	1	112.2	
9	223.2			9	223.2							
96	101.2	30	43.6	66	57.6							
2	11.0	1	8.9	1	2.1							
5	13.6			5	13.6							
4	4.6	4	4.6									
115	381.8	115	381.8			17	1,707.6	17	1,707.6			
9	16.8	9	16.8									
29	886.8	29	886.8									
1	1.3			1	1.3	11	927.3	9	848.6	2	78.7	
100	313.4	19	143.0	81	170.4	6	573.0	4	467.0	2	106.0	
34	556.5	13	324.0	21	232.5	26	236.0	11	188.6	15	47.4	
1	36.8			1	36.8							
315	2,483.9	230	2,056.4	85	427.5	18	1,905.7	17	1,			

13. 社寺上地林

Table with columns for year, prefecture, county, forest bureau, and various metrics for temples and shrines (total, security, supply, wild). Rows include prefectures like Aomori, Iwate, Miyagi, etc., and specific forest bureaus like Aomori Forest Bureau.

1. 社寺上地林ノ箇所數ハ國有林野地籍臺帳ノ筆數ニシテ社寺保管林ノ箇所數ハ保管林臺帳ノ筆數ナリ
2. 社寺上地林面積欄ニ括弧ヲ附シタルモノハ神社寺院ノ區別判明セザルモノトス

及社寺保管林

Table with columns for year, prefecture, county, forest bureau, and various metrics for shrines and temples (total, security, supply, wild). Rows include prefectures like Aomori, Iwate, Miyagi, etc., and specific forest bureaus like Aomori Forest Bureau.

青森 14
秋田 1
大 2
東 3
大 4
高 5
熊 6
大 7
高 8
大 9

社 寺 上 地 林

Table with 13 columns: 年度, 府縣, 營林局, 社, 寺, 院, 野, 原, 林, 用, 供, 安, 保, 總. Rows include prefectures like 大正, 昭和, 青森, 秋田, etc.

及 社 寺 保 管 林 (續)

Table with 13 columns: 年度, 府縣, 營林局, 社, 寺, 院, 野, 原, 林, 用, 供, 安, 保, 總. Rows include prefectures like 大正, 昭和, 青森, 秋田, etc.

採取産物數量中ニハ m²、箇等ヲ以テ計算セラレタルモノアルモ本表ニハ之ヲ省略シ價額ノミヲ合算ス

社寺上地林

年度	社 寺 數											年度 番號		
	總			用 林										
	保	安	林	箇 所	面 積	採 取 主 産 物			採 取 副 産 物		社 寺 數			
						材	積	價 額	價 額	價 額				
大正	14	57,089	4,705	84	177	18,712.6	1,778	kg	167,231	39,750	552,070	29,395	166	
昭和	1	43,662	6,630	90	181	18,844.7	1,748	kg	41,250	38,882	614,318	27,187	177	
"	2	46,636	6,425	92	188	19,577.1	10,228	kg	40,001	35,226	414,895	29,773	184	
"	3	50,962	2,757	97	189	19,559.0	26,549	kg	119,505	57,511	522,139	19,124	185	
"	4	53,417	4,995	97	194	19,731.5	206	kg	109,103	50,323	503,254	27,674	190	
"	5	41,523	3,546	98	190	19,716.2	27,876	kg	102,424	57,754	405,054	21,444	185	
"	6	42,097	4,185	93	194	19,805.6	23,416	kg	60,119	60,719	316,222	22,277	188	
"	7	38,596	3,850	98	194	19,805.3	23,416	kg	33,971	49,471	282,944	18,399	188	
"	8	62,412	3,210	98	194	19,836.3	110	kg	68,097	39,038	280,868	17,121	188	
"	9	36,899	3,762	97	196	19,912.1	20,332	kg	70,108	42,672	320,569	16,458	190	
1	青森	森手	城田	形	2	133.6	—	—	—	—	276	3,113	—	1
2	"	"	"	"	4	615.9	—	—	—	—	1,452	2,391	—	4
3	"	"	"	"	4	127.1	—	—	—	—	0	0	—	4
4	"	"	"	"	3	426.6	—	—	—	—	585	7,973	—	3
5	"	"	"	"	2	269.9	—	—	—	—	309	191	—	5
6	"	"	"	"	—	—	—	—	—	—	—	—	—	—
7	"	"	"	"	17	512.2	—	—	—	—	257	1,261	6,481	53
8	"	"	"	"	3	138.5	—	—	—	—	26	745	66	3
9	"	"	"	"	4	376.8	—	—	—	—	298	464	2	3
10	"	"	"	"	3	62.0	—	—	—	—	102	989	5	3
11	"	"	"	"	—	—	—	—	—	—	—	—	—	—
12	"	"	"	"	3	12.8	—	—	—	—	40	153	—	1
13	"	"	"	"	—	—	—	—	—	—	—	—	—	—
14	"	"	"	"	2	57.5	—	—	—	—	328	134	624	3
15	"	"	"	"	—	—	—	—	—	—	—	—	—	—
16	"	"	"	"	—	—	—	—	—	—	—	—	—	—
17	"	"	"	"	—	—	—	—	—	—	—	—	—	—
18	"	"	"	"	—	—	—	—	—	—	—	—	—	—
19	"	"	"	"	—	—	—	—	—	—	—	—	—	—
20	"	"	"	"	—	—	—	—	—	—	—	—	—	—
21	"	"	"	"	—	—	—	—	—	—	—	—	—	—
22	"	"	"	"	—	—	—	—	—	—	—	—	—	—
23	"	"	"	"	—	—	—	—	—	—	—	—	—	—
24	"	"	"	"	1	39.7	—	—	—	—	20	16	3	2
25	"	"	"	"	11	643.6	—	—	—	—	133	3,785	8,537	13
26	"	"	"	"	8	1,107.3	—	—	—	—	5,767	1,830	17,707	8
27	"	"	"	"	6	760.0	—	—	—	—	—	1,979	5,719	5
28	"	"	"	"	60	2,567.3	—	—	—	—	1,101	5,092	27,194	57
29	"	"	"	"	4	509.8	—	—	—	—	77	787	345	4
30	"	"	"	"	5	3,016.6	—	—	—	—	10,882	70,108	14,245	5
31	"	"	"	"	4	75.2	—	—	—	—	—	41	30	3
32	"	"	"	"	1	118.7	—	—	—	—	37	207	677	5
33	"	"	"	"	11	377.6	—	—	—	—	342	1,229	4,915	12
34	"	"	"	"	10	755.8	—	—	—	—	387	594	950	10
35	"	"	"	"	—	—	—	—	—	—	—	—	—	—
36	"	"	"	"	—	—	—	—	—	—	—	—	—	—
37	"	"	"	"	—	—	—	—	—	—	—	—	—	—
38	"	"	"	"	—	—	—	—	—	—	—	—	—	—
39	"	"	"	"	2	18.3	—	—	—	—	—	39	66	1
40	"	"	"	"	5	92.7	—	—	—	—	—	268	249	5
41	"	"	"	"	1	—	—	—	—	—	—	—	—	—
42	"	"	"	"	—	—	—	—	—	—	—	—	—	—
43	"	"	"	"	4	98.1	—	—	—	—	—	295	420	4
44	"	"	"	"	9	1,069.0	—	—	—	—	—	2,375	5,866	9
45	"	"	"	"	7	5,899.5	—	—	—	—	—	5,403	31,184	7
46	"	"	"	"	—	—	—	—	—	—	—	—	—	—
青森營林局		1,032	—	5	10	906.6	—	—	—	—	1,728	5,504	—	9
秋田營林局		3	—	1	5	696.5	—	—	—	—	894	8,164	5	5
東京營林局		1,895	74	6	31	1,159.8	—	—	—	—	585	1,861	9,456	30
大阪營林局		33,804	3,688	79	124	9,971.6	—	—	—	—	18,726	70,108	29,809	120
高知營林局		—	—	—	—	—	—	—	—	—	—	—	—	—
熊本營林局		165	—	6	26	7,177.6	—	—	—	—	—	8,380	37,785	26

及社寺保管林 (續)

年度	社 寺 數											年度 番號	
	總			保 安 林									
	保	安	林	箇 所	面 積	採 取 主 産 物			採 取 副 産 物		社 寺 數		
						材	積	價 額	價 額	價 額			
125	12,243.5	—	269	38	3,597.8	—	—	—	—	29	1,949	3,972	1
127	12,340.4	—	927	41	3,700.1	—	—	—	—	899	3,972	1	2
133	12,827.1	—	2,884	41	3,701.8	—	—	—	—	454	5,610	2	3
139	12,989.2	—	930	46	3,852.0	—	—	—	—	65	5,911	3	4
141	13,121.5	—	1,102	46	3,852.0	—	—	—	—	673	7,589	4	5
140	13,111.4	—	1,191	46	3,852.1	—	—	—	—	998	6,564	5	6
142	13,348.5	—	980	47	4,025.7	—	—	—	—	477	6,172	6	7
142	13,348.3	—	277	47	4,025.7	—	—	—	—	240	7,426	7	8
142	13,348.2	—	2,384	47	3,994.5	—	—	—	—	1,679	7,144	8	9
143	13,424.3	—	698	46	3,994.3	—	—	—	—	566	6,679	9	—
1	—	—	—	1	—	—	—	—	—	—	—	—	—
2	275.1	—	—	2	172.1	—	—	—	—	—	—	—	—
3	224.0	—	—	3	195.7	—	—	—	—	—	112	—	—
3	426.6	—	3	3	—	—	—	—	—	—	3	—	—
1	16.3	—	—	1	16.3	—	—	—	—	—	—	—	—
7	282.0	—	129	7	—	—	—	—	—	—	—	—	—
1	105.2	—	—	1	—	—	—	—	—	—	—	—	—
1	0.4	—	—	1	—	—	—	—	—	—	—	—	—
1	2.9	—	—	1	—	—	—	—	—	—	—	—	—
2	17.2	—	—	2	4.4	—	—	—	—	—	—	—	—
2	98.0	—	87	2	93.4	—	—	—	—	87	46	—	—
4	43.6	—	—	4	—	—	—	—	—	—	—	—	—
7	133.1	—	—	7	18.3	—	—	—	—	—	211	—	—
6	633.5	—	93	6	83.1	—	—	—	—	93	1,435	—	—
2	53.3	—	—	2	—	—	—	—	—	—	—	—	—
35	258.1	—	—	35	186.4	—	—	—	—	—	695	—	—
2	174.1	—	—	2	19.4	—	—	—	—	—	94	—	—
4	306.9	—	93	4	97.5	—	—	—	—	93	—	—	—
7	218.4	—	25	7	217.4	—	—	—	—	25	486	—	—
12	386.2	—	—	12	260.7	—	—	—	—	—	824	—	—
13	2,395.6	—	201	13	2,383.0	—	—	—	—	201	2,711	—	—
3	192.4	—	—	3	174.1	—	—	—	—	—	36	—	—
2	66.8	—	—	2	4.8	—	—	—	—	—	—	—	—
1	2.1	—	—	1	2.1	—	—	—	—	—	—	—	—
3	84.6	—	—	3	2.3	—	—	—					

社寺上地林

Table with columns for Year, Prefecture, Forest Office, Shrine, and detailed financial and area data for various shrines and temples.

及社寺保管林 (續)

Table with columns for Shrine, Area, and detailed financial and area data for various shrines and temples, continuing from page 40.

社寺上地林及社寺保管林 (終)

Main table for '社寺保管林' (Religious Conservation Forests). Columns include: Year (年度), Prefecture (府), County (縣), Agency (營林局), Forest Type (保安林), and Production Data (採取主産物, 採取副産物, etc.). Rows list various forest management sites like '大正昭和', '森手城田形', etc., with their respective values.

14. 委託林 (Forest Commission)

Main table for '委託林' (Forest Commission). Columns include: Year (年度), Prefecture (府), County (縣), Agency (營林局), Total (總), Security (保), Use (供), and Production Data (譲與産物價額, 受託者數, etc.). Rows list various forest management sites like '大正昭和', '青森營林局', etc., with their respective values.

1. 本表ニ於ケル受託者數ハ市町村委託ノモノハ市町村數、部落民委託ノモノハ部落數ヲ掲ケ 2. 面積アリテ箇所數又ハ受託者數ナキハ同一箇所保安林及供用林ノ兩者ニ跨レルニ因リ之ヲ其ノ一方ニミ掲記セルニ因ル

部 分

年次 府縣 營林局	一 官 二 民						三 · 五 官 六 · 五 民					
	總 數		供 用 林		保 安 林		總 數		供 用 林		保 安 林	
	箇所	面積	箇所	面積	箇所	面積	箇所	面積	箇所	面積	箇所	面積
大正昭和 14 1	8,543	9,891.1	8,525	9,880.5	18	10.6	988	1,724.0	988	1,724.0	—	—
2	7,871	9,644.6	7,858	9,637.8	13	6.8	961	1,749.6	961	1,749.6	—	—
3	7,620	9,412.6	7,608	9,405.8	12	6.8	957	1,755.3	957	1,755.3	—	—
4	7,064	9,348.3	7,052	9,341.5	12	6.8	951	1,848.9	951	1,848.9	—	—
5	7,064	9,347.0	7,053	9,340.7	11	6.3	925	1,750.5	925	1,750.5	—	—
6	6,704	9,244.3	6,694	9,239.7	10	4.6	918	1,913.3	918	1,913.3	—	—
7	6,166	8,486.2	6,158	8,482.5	8	3.7	895	1,888.4	895	1,888.4	—	—
8	5,783	8,229.0	5,775	8,225.3	8	3.7	885	1,906.6	885	1,906.6	—	—
9	5,495	7,982.5	5,487	7,978.8	8	3.7	837	1,926.8	837	1,926.8	—	—
10	5,168	7,730.9	5,160	7,727.2	8	3.7	813	1,899.7	813	1,899.7	—	—
1 青森	—	—	—	—	—	—	771	119.6	771	119.6	—	—
2 岩手	—	—	—	—	—	—	1	41.7	1	41.7	—	—
3 宮城	7	863.7	7	863.7	—	—	—	—	—	—	—	—
4 秋田	—	—	—	—	—	—	—	—	—	—	—	—
5 山形	—	—	—	—	—	—	—	—	—	—	—	—
6 福島	—	—	—	—	—	—	3	62.0	3	62.0	—	—
7 茨城	—	—	—	—	—	—	—	—	—	—	—	—
8 栃木	—	—	—	—	—	—	—	—	—	—	—	—
9 群馬	—	—	—	—	—	—	—	—	—	—	—	—
10 埼玉	—	—	—	—	—	—	—	—	—	—	—	—
11 千葉	—	—	—	—	—	—	—	—	—	—	—	—
12 東京	—	—	—	—	—	—	—	—	—	—	—	—
13 神奈川	—	—	—	—	—	—	—	—	—	—	—	—
14 新潟	—	—	—	—	—	—	—	—	—	—	—	—
15 富山	—	—	—	—	—	—	—	—	—	—	—	—
16 石川	—	—	—	—	—	—	—	—	—	—	—	—
17 福井	—	—	—	—	—	—	—	—	—	—	—	—
18 山梨	—	—	—	—	—	—	—	—	—	—	—	—
19 長野	7	192.8	7	192.8	—	—	1	7.4	1	7.4	—	—
20 岐阜	—	—	—	—	—	—	—	—	—	—	—	—
21 靜岡	—	—	—	—	—	—	—	—	—	—	—	—
22 愛知	—	—	—	—	—	—	—	—	—	—	—	—
23 三重	—	—	—	—	—	—	—	—	—	—	—	—
24 滋賀	—	—	—	—	—	—	—	—	—	—	—	—
25 京 都	—	—	—	—	—	—	—	—	—	—	—	—
26 大阪	—	—	—	—	—	—	—	—	—	—	—	—
27 兵庫	—	—	—	—	—	—	—	—	—	—	—	—
28 和歌山	—	—	—	—	—	—	—	—	—	—	—	—
29 奈良	—	—	—	—	—	—	—	—	—	—	—	—
30 鳥取	—	—	—	—	—	—	—	—	—	—	—	—
31 島根	—	—	—	—	—	—	—	—	—	—	—	—
32 岡山	—	—	—	—	—	—	—	—	—	—	—	—
33 廣 島	—	—	—	—	—	—	—	—	—	—	—	—
34 山 口	—	—	—	—	—	—	—	—	—	—	—	—
35 德 島	—	—	—	—	—	—	—	—	—	—	—	—
36 香 川	—	—	—	—	—	—	—	—	—	—	—	—
37 愛 媛	—	—	—	—	—	—	—	—	—	—	—	—
38 高 知	—	—	—	—	—	—	—	—	—	—	—	—
39 福 岡	—	—	—	—	—	—	—	—	—	—	—	—
40 佐 賀	—	—	—	—	—	—	—	—	—	—	—	—
41 長 崎	—	—	—	—	—	—	—	—	—	—	—	—
42 熊 本	—	—	—	—	—	—	—	—	—	—	—	—
43 大 宮	5,133	5,698.5	5,125	5,694.8	8	3.7	16	850.0	16	850.0	—	—
44 鹿 兒	21	975.9	21	975.9	—	—	21	819.0	21	819.0	—	—
45 鹿 兒	—	—	—	—	—	—	—	—	—	—	—	—
46 鹿 兒	—	—	—	—	—	—	—	—	—	—	—	—
青森營林局	7	863.7	7	863.7	—	—	772	161.3	772	161.3	—	—
秋田營林局	—	—	—	—	—	—	—	—	—	—	—	—
東京營林局	7	192.8	7	192.8	—	—	4	69.4	4	69.4	—	—
大阪營林局	—	—	—	—	—	—	—	—	—	—	—	—
高知營林局	—	—	—	—	—	—	—	—	—	—	—	—
熊本營林局	5,154	6,674.4	5,146	6,670.7	8	3.7	37	1,669.0	37	1,669.0	—	—

林 (續)

年次 番 號	四 官 六 民						四 · 五 官 五 · 五 民					
	總 數		供 用 林		保 安 林		總 數		供 用 林		保 安 林	
	箇所	面積	箇所	面積	箇所	面積	箇所	面積	箇所	面積	箇所	面積
327	4,665.8	322	4,660.8	5	5.0	22	1,302.1	22	1,302.1	—	—	
326	4,684.1	321	4,679.0	5	5.1	20	1,232.0	20	1,232.0	—	—	
330	4,659.6	326	4,654.9	4	4.7	21	1,302.1	21	1,302.1	—	—	
324	4,735.2	320	4,730.6	4	4.6	21	1,355.8	21	1,355.8	—	—	
348	5,010.8	344	5,006.1	4	4.7	21	1,338.1	21	1,338.1	—	—	
344	5,057.1	338	5,035.2	6	21.9	22	1,347.1	22	1,347.1	—	—	
329	5,059.6	323	5,037.7	6	21.9	21	1,351.6	21	1,351.6	—	—	
313	5,019.6	307	4,997.7	6	21.9	21	1,372.8	21	1,372.8	—	—	
294	5,091.6	288	5,069.7	6	21.9	22	1,391.9	22	1,391.9	—	—	
284	5,120.6	278	5,098.7	6	21.9	22	1,391.9	22	1,391.9	—	—	
1	21.8	1	21.8	—	—	—	—	—	—	—	—	
7	9.8	6	9.2	1	0.6	—	—	—	—	—	—	
34	67.0	31	67.0	—	—	—	—	—	—	—	—	
3	13.5	3	13.5	—	—	—	—	—	—	—	—	
1	2.4	1	2.4	—	—	—	—	—	—	—	—	
1	20.8	1	20.8	—	—	—	—	—	—	—	—	
2	6.4	2	6.4	—	—	—	—	—	—	—	—	
3	29.4	3	29.4	—	—	—	—	—	—	—	—	
3	7.6	3	7.6	—	—	—	—	—	—	—	—	
3	8.5	3	8.5	—	—	—	—	—	—	—	—	
4	72.0	2	54.2	2	17.8	—	—	—	—	—	—	
7	59.4	7	59.4	—	—	—	—	—	—	—	—	
111	2,638.5	111	2,638.5	—	—	14	1,032.0	14	1,032.0	—	—	
104	2,163.5	101	2,160.0	3	3.5	8	359.9	8	359.9	—	—	
1	21.8	1	21.8	—	—	—	—	—	—	—	—	
41	76.8	40	76.2	1	0.6	—	—	—	—	—	—	
10	72.5	10	72.5	—	—	—	—	—	—	—	—	
232	4,949.5	227	4,928.2	5	21.3	22	1,391.9	22	1,391.9	—	—	

大正昭和
1
2
3
4
5
6
7
8
9

1
2
3
4
5
6
7
8
9
10
11
12
13
14
15
16
17
18
19
20
21
22
23
24
25
26
27
28
29
30
31
32
33
34
35
36
37
38
39
40
41
42
43
44
45
46

青
秋
東
大
高
熊

16. 國 有 林 野

年 度	府 縣	管 林 局	總 數				限	
			面 積	放 牧 頭 數			料 金	面 積
				牛	馬	山 羊		
昭和	3		118,548.8 ^{ha}	15,800	34,457	50	34,141 ^m	99,688.8 ^{ha}
"	4		121,263.0	16,009	42,435	60	35,837	102,690.8
"	5		121,338.6	13,119	39,324	60	35,547	103,545.4
"	6		121,833.7	14,221	39,469	60	35,598	102,565.4
"	7		119,543.0	14,158	39,390	60	32,712	102,052.1
"	8		119,409.1	14,915	39,072	60	33,860	101,680.5
"	9		117,087.5	14,152	37,371	—	33,046	100,046.3
1	青 森	森手	13,641.2	1,507	3,467	—	3,706	13,401.1
2	岩 手	城田	58,214.8	5,965	10,835	—	13,168	54,301.1
3	宮 城	田 形	454.2	12	263	—	225	345.0
4	秋 田	山 形	10,850.0	1,783	3,076	—	3,088	5,838.7
5	山 形		1,769.7	279	1,585	—	1,075	1,161.3
6	福 島	島 城	15,304.6	—	9,772	—	4,542	14,802.7
7	茨 城	木 馬	2,113.0	—	1,631	—	859	1,983.2
8	栃 木	馬 場	1,679.7	30	827	—	903	1,660.5
9	群 馬	玉 玉	3,022.0	565	523	—	1,200	1,733.0
10	埼 埼							
11	千 葉	東 京						
12	東 京	神 奈 川						
13	神 奈 川	湯 山						
14	新 富							
15	富 山							
16	石 川	川 井						
17	福 山	梨 野						
18	山 梨							
19	長 野		378.1	250	403		456	362.3
20	岐 阜							
21	靜 岡	岡 重						
22	愛 知	三 重						
23	滋 賀	都 都						
24	滋 賀							
25	京 都							
26	大 阪	和 歌 山						
27	兵 庫	鳥 取						
28	兵 庫							
29	和 歌 山							
30	鳥 取							
31	島 根							
32	廣 島	山 口	3,552.9	854	14		449	3,552.9
33	廣 島	島 德	912.8	274	3		247	912.8
34	山 口							
35	德 島							
36	香 川							
37	愛 媛							
38	高 知		115.7				185	115.7
39	高 知							
40	佐 賀							
41	長 崎		1,628.5	69	443		846	1,628.5
42	熊 本							
43	大 宮							
44	宮 崎		1,489.5	296	2,927		1,056	1,489.5
45	鹿 兒 島		1,368.1	2,135	1,564		1,001	1,339.4
46	沖 繩		92.7	133	38		40	92.7
	青 森	管 林 局	68,223.8	7,108	14,248		16,815	67,470.1
	秋 田	管 林 局	16,544.3	2,373	4,978		4,385	16,544.3
	東 京	管 林 局	23,159.2	910	13,156		8,022	20,541.7
	大 阪	管 林 局	4,465.7	1,128	17		696	4,465.7
	高 知	管 林 局	115.7	—	—		185	115.7
	熊 本	管 林 局	4,578.8	2,633	4,972		2,943	4,457.4

放 牧 地

定		地		限 定 地			外		年 度 番 號
放 牧 頭 數		料 金	面 積	放 牧 頭 數			料 金		
馬	牛			牛	馬	山 羊			
33,457	10,649	29,403 ^m	18,859.9 ^{ha}	5,151	1,000	50	4,738 ^m	昭和 3	
41,176	10,930	30,955	18,572.2	5,079	1,259	60	4,882	4	
38,348	8,761	31,377	17,793.2	4,358	976	60	4,170	5	
38,147	9,021	31,099	19,268.3	5,200	1,322	60	4,499	6	
37,851	9,545	29,571	17,490.9	4,613	1,539	60	3,141	7	
37,414	9,888	29,933	17,728.6	5,027	1,658	60	3,927	8	
35,755	9,757	29,102	17,041.2	4,395	1,616	—	3,944	9	
3,276	1,424	3,584	240.1	83	191	—	122	1	
10,744	5,506	12,980	3,913.7	459	91	—	188	2	
93	—	94	109.2	12	170	—	131	3	
2,956	80	1,840	5,011.3	1,703	120	—	1,248	4	
1,574	—	740	608.4	279	11	—	335	5	
9,377	—	4,352	501.9	—	395	—	190	6	
1,581	—	794	129.8	—	50	—	65	7	
818	30	894	19.2	—	9	—	9	8	
308	255	740	1,289.0	310	215	—	460	9	
								10	
								11	
								12	
								13	
								14	
								15	
								16	
								17	
								18	
226	72	215	515.8	178	177	—	241	19	
								20	
								21	
								22	
								23	
								24	
								25	
								26	
								27	
								28	
								29	
								30	
								31	
			3,552.9	854	14	—	449	32	
			912.8	274	3	—	247	33	
								34	
								35	
								36	
								37	
			115.7				185	38	
								39	
								40	
								41	
443	69	846						42	
								43	
								44	
2,927	296	1,056						45	
1,432	2,025	967	28.7	110	132		34	46	
			92.7	133	38		40		
13,796	6,930	16,458	753.7	178	452	—	357	青 秋	
4,847	80	2,780	8,967.2	2,293	131	—	1,605	東 大	
12,310	357	6,995	2,617.5	553	846	—	1,027	高 熊	
			4,465.7	1,128	17	—	696		
			115.7			—	185		
4,802	2,390	2,869	121.4	243	170	—	74		

17. 國有林野

年 度	府 縣	管 林 局	飼 料		限 定 地	面 積	料 金	面 積	料 金		
			總	數						面 積	料 金
大正	14		ha	ha	円	ha	円	ha	円		
昭和	1		189,016.3	83,951.0		
"	2		172,707.1	91,491.5		
"	3		159,433.3	80,170.4		
"	4		164,370.6	83,048.0	...	54,987.1		
"	5		158,141.6	85,750.3	...	64,721.9		
"	6		161,882.6	86,806.3	...	70,130.7		
"	7		165,541.1	86,745.9	...	68,610.5		
"	8		164,025.0	89,935.1	...	71,555.0		
"	9		162,338.4	87,437.5	51,865	69,148.4	46,198		
"	10		157,832.0	87,374.1	53,471	71,363.1	48,186		
1	青 森	森手	2,154.1	2,089.2	1,868	1,275.9	1,238		
2	岩 手	岩手	20,967.1	19,591.8	11,820	18,427.3	11,342		
3	宮 城	宮城	2,003.6	1,056.9	559	267.4	305		
4	秋 田	田形	7,358.2	6,532.3	3,867	6,098.0	3,720		
5	山 形	山形	16,934.9	8,781.0	6,728	8,343.2	6,544		
6	福 岡	鳥城	24,080.3	21,086.0	10,597	19,446.8	9,938		
7	茨 城	馬木	5,836.3	1,145.9	495	799.9	379		
8	栃 木	馬木	2,762.3	1,961.9	1,601	1,660.1	1,361		
9	群 馬	馬木	8,818.7	7,897.7	4,889	6,109.6	3,591		
10	埼 玉	馬木	—	—	—	—	—		
11	千 葉	葉京	507.8	38.6	21	—	—		
12	東 京	葉京	809.8	797.3	18	—	—		
13	神 奈	川沼	—	—	—	—	—		
14	新 潟	湯山	16,873.8	598.3	109	29.2	3		
15	富 山	湯山	—	—	—	—	—		
16	石 川	川井	16.8	—	—	—	—		
17	福 山	梨野	271.9	53.4	2	—	—		
18	山 梨	梨野	—	—	—	—	—		
19	山 崎	野野	5,975.9	2,759.3	225	25.0	19		
20	長 岐	野野	147.1	59.1	46	—	—		
21	靜 岡	岡知	—	—	—	—	—		
22	愛 知	重賀	—	—	—	—	—		
23	三 重	重賀	167.7	—	—	—	—		
24	滋 賀	重賀	—	—	—	—	—		
25	京 都	重賀	13.7	—	—	—	—		
26	大 阪	阪庫	6.2	—	—	—	—		
27	兵 庫	阪庫	5,030.0	—	—	—	—		
28	和 歌	山取	112.1	—	—	—	—		
29	歌 山	山取	48.9	—	—	—	—		
30	鳥 取	山取	3,974.5	678.0	44	—	—		
31	島 根	山取	179.7	2.3	9	—	—		
32	岡 山	山口	848.1	26.6	6	—	—		
33	廣 島	山口	1,543.5	—	—	—	—		
34	山 口	山口	85.9	—	—	—	—		
35	德 島	山口	—	—	—	—	—		
36	香 川	佐賀	1,430.7	70.2	42	—	—		
37	愛 媛	佐賀	2,361.4	170.4	15	—	—		
38	高 知	佐賀	9,664.4	157.0	12	—	—		
39	福 岡	佐賀	139.6	24.4	12	—	—		
40	佐 賀	佐賀	278.0	—	—	—	—		
41	長 崎	崎本	2,114.2	1,176.5	107	—	—		
42	熊 本	崎本	2,315.3	912.8	263	—	—		
43	大 分	崎本	315.5	230.5	61	—	—		
44	宮 崎	兒島	6,161.0	5,657.0	5,639	5,299.7	5,442		
45	鹿 兒	兒島	5,523.0	3,819.7	4,416	3,581.0	4,304		
46	沖 繩	—	—	—	—	—	—		
青森			24,749.9	22,363.0	13,985	19,618.8	12,637		
秋田			22,430.1	15,688.2	10,857	14,793.0	10,512		
東京			67,902.8	36,285.0	17,955	28,070.6	15,291		
大阪			12,446.1	819.4	107	—	—		
高知			13,456.5	397.6	69	—	—		
熊本			16,846.6	11,820.9	10,498	8,880.7	9,746		

探 草 地

用		肥 料	用 其 他	處 分 別 內 課		年 度 番 號
限 定 地	外			地	生 草 拂 下	
面 積	料 金	面 積	面 積	面 積	面 積	
ha	円	ha	ha	ha	ha	大正14
65,363.8	...	39,701.5	17,431.7	171,584.6	130,518.8	1
45,348.1	...	35,867.5	42,188.3	115,376.6	120,362.4	2
43,034.4	...	36,228.5	44,056.7	113,602.1	117,843.9	3
44,588.5	...	36,734.1	44,008.2	120,583.5	118,876.5	4
40,565.9	...	31,825.4	44,539.5	117,843.9	122,012.9	5
28,060.9	...	41,108.7	44,038.7	120,583.5	120,583.5	6
21,028.4	...	45,851.6	43,528.2	120,583.5	118,876.5	7
16,675.6	...	48,108.7	43,528.2	118,876.5	113,648.0	8
18,135.4	...	45,851.6	43,528.2	113,648.0	113,648.0	9
18,380.1	...	35,938.8	38,151.1
18,289.1	5,667	38,689.6	36,211.3
16,011.0	5,285	34,126.8	36,331.1
813.3	630	57.0	7.9	1,406.9	747.2	1
1,164.5	478	684.5	690.8	18,661.8	2,305.3	2
789.5	254	126.4	820.3	368.2	1,635.4	3
434.3	147	500.2	325.7	6,107.2	1,251.0	4
437.8	184	3,491.2	4,662.7	8,428.7	8,506.2	5
1,639.2	659	2,742.2	252.1	325.0	23,755.3	6
346.1	116	4,244.0	446.4	—	5,836.3	7
301.7	240	742.4	58.0	—	2,762.3	8
1,788.0	1,298	439.1	481.9	—	8,818.7	9
38.6	21	198.6	270.6	—	507.8	11
797.3	18	12.5	—	—	809.8	12
569.1	106	14,659.9	1,615.6	—	16,873.8	14
53.4	2	124.7	93.8	—	16.8	16
2,734.4	206	2,877.2	339.4	—	5,975.9	19
59.1	46	46.3	41.7	—	147.1	20
—	—	—	—	—	—	21
—	—	—	—	—	—	22
—	—	143.4	24.3	—	167.7	23
—	—	—	—	—	—	24
—	—	13.5	0.2	—	13.7	25
—	—	—	6.2	—	6.2	26
—	—	17.5	5,012.5	—	5,030.0	27
—	—	69.8	42.3	—	112.1	28
—	—	0.7	48.2	—	48.9	29
678.0	44	761.6	2,534.9	—	3,974.5	30
2.3	9	105.0	72.4	—	179.7	31
26.6	6	1.5	820.0	—	848.1	32
—	—	1,080.8	462.7	—	1,543.5	33
—	—	11.6	74.3	—	85.9	34
70.2	42	606.0	664.5	—	1,430.7	36
170.4	15	10.1	2,180.9	—	2,361.4	37
157.0	12	49.8	9,457.6	—	9,664.4	38
21.4	12	—	115.2	—	139.6	39
—	—	185.2	92.8	—	278.0	40
1,176.4	107	—	937.7	—	2,114.2	41
912.7	266	—	1,402.5	—	2,315.3	42
230.6	61	85.0	—	—	315.5	43
357.4	197	4.9	499.1	5,299.7	861.3	44
238.7	112	41.7	1,661.6	3,586.5	1,936.5	45
2,744.2	1,348	867.9	1,519.0	20,085.1	4,664.8	青
895.2	345	1,796.4	4,945.5	14,887.7	7,542.4	秋
8,214.4	2,661	28,098.4	3,519.4	325.0	67,577.8	東
819.4	107	2,376.4	9,250.3	—	12,446.1	大
397.6	69	755.9	12,303.0	—	13,456.5	高
2,940.2	752	231.8	4,793.9	8,886.2	7,960.4	知

18. 國 有 林

年 度	府 縣	營 林 局	總 數																																																				
			總 數		保 安 林				供 用 林				部 分 林				原 野																																						
			面積	料 金	面積	料 金	面積	料 金	面積	料 金	面積	料 金	面積	料 金	面積	料 金	面積	料 金	面積	料 金																																			
																					有 料	無 料	有 料	無 料	有 料	無 料	有 料	無 料	有 料	無 料	有 料	無 料	有 料	無 料																					
大正 14	昭和 1	昭和 2	昭和 3	昭和 4	昭和 5	昭和 6	昭和 7	昭和 8	昭和 9	1	2	3	4	5	6	7	8	9	10	11	12	13	14	15	16	17	18	19	20	21	22	23	24	25	26	27	28	29	30	31	32	33	34	35	36	37	38	39	40	41	42	43	44	45	46
青森	岩手	宮城	秋田	山形	福島	茨城	栃木	群馬	埼玉	千葉	東京	神奈川	新潟	富山	石川	福井	梨山	長野	岐阜	静岡	愛知	三重	滋賀	京都	大阪	兵庫	奈良	和歌山	鳥取	島根	岡山	広島	山口	徳島	香川	愛媛	高知	福岡	佐賀	長崎	熊本	大分	宮崎	鹿児島	沖縄	青森	秋田	東京	大阪	高知	熊本				

有料貸地中面積ノミアリテ料金ノ掲上ナキハ年率貸付ノ爲料金ノ前年一時ニ徴收セルニ因ル

野 貸 地

年 度	府 縣	營 林 局	地																																														
			總 數		保 安 林				供 用 林				部 分 林				原 野																																
			面積	料 金	面積	料 金	面積	料 金	面積	料 金	面積	料 金	面積	料 金	面積	料 金	面積	料 金	面積	料 金																													
																					有 料	無 料	有 料	無 料	有 料	無 料	有 料	無 料	有 料	無 料	有 料	無 料	有 料	無 料															
1	2	3	4	5	6	7	8	9	10	11	12	13	14	15	16	17	18	19	20	21	22	23	24	25	26	27	28	29	30	31	32	33	34	35	36	37	38	39	40	41	42	43	44	45	46				
青森	秋田	東京	大阪	高知	熊本	大分	宮崎	鹿児島	沖縄	青森	秋田	東京	大阪	高知	熊本	大分	宮崎	鹿児島	沖縄	青森	秋田	東京	大阪	高知	熊本	大分	宮崎	鹿児島	沖縄	青森	秋田	東京	大阪	高知	熊本	大分	宮崎	鹿児島	沖縄	青森	秋田	東京	大阪	高知	熊本	大分	宮崎	鹿児島	沖縄

國 有 林

年 度 府 縣 營 林 局	牧 場																年 度 番 號	
	總 數			保 安 林				供 用 林				部 分 林			原 野			
	面 積	料 金	料	面 積	料 金	料	面 積	料 金	料	面 積	料 金	料	面 積	料 金	料	面 積		料 金
大正	14	800.1	209.2	529	—	—	800.1	209.2	529	—	—	—	—	—	—	—	—	—
昭和	1	701.1	176.0	542	—	—	701.1	176.0	542	—	—	—	—	—	—	—	—	—
"	2	917.0	176.0	551	—	—	916.9	176.0	550	—	—	—	0.1	—	—	—	—	1
"	3	208.6	176.0	1,553	—	—	164.5	176.0	1,194	—	—	—	44.1	—	—	—	—	359
"	4	1,966.1	176.1	2,033	—	—	1,847.1	176.1	1,114	—	—	—	119.0	—	—	—	—	919
"	5	1,936.3	208.0	1,835	—	—	1,847.3	208.0	915	—	—	—	119.0	—	—	—	—	920
"	6	922.3	234.1	1,796	—	—	803.3	234.1	876	—	—	—	119.0	—	—	—	—	920
"	7	524.6	202.2	1,458	—	—	405.6	202.2	539	—	—	—	119.0	—	—	—	—	919
"	8	628.0	279.6	1,645	—	—	509.0	279.6	1,185	—	—	—	119.0	—	—	—	—	460
"	9	338.0	95.8	638	—	—	338.0	92.9	638	—	—	—	—	—	—	—	—	2.9
1	青森	4.2	—	28	—	—	4.2	—	28	—	—	—	—	—	—	—	—	—
2	森手	91.3	—	250	—	—	91.3	—	250	—	—	—	—	—	—	—	—	—
3	宮城	0.4	—	5	—	—	0.4	—	5	—	—	—	—	—	—	—	—	—
4	秋田	—	—	—	—	—	—	—	—	—	—	—	—	—	—	—	—	—
5	山形	—	—	—	—	—	—	—	—	—	—	—	—	—	—	—	—	—
6	福島	0.4	—	3	—	—	0.4	—	3	—	—	—	—	—	—	—	—	—
7	茨城	—	—	—	—	—	—	—	—	—	—	—	—	—	—	—	—	—
8	栃木	—	—	—	—	—	—	—	—	—	—	—	—	—	—	—	—	—
9	群馬	—	—	—	—	—	—	—	—	—	—	—	—	—	—	—	—	—
10	埼玉	—	—	—	—	—	—	—	—	—	—	—	—	—	—	—	—	—
11	千葉	2.0	—	35	—	—	2.0	—	35	—	—	—	—	—	—	—	—	—
12	東京	120.6	—	124	—	—	120.6	—	124	—	—	—	—	—	—	—	—	—
13	奈良	—	—	—	—	—	—	—	—	—	—	—	—	—	—	—	—	—
14	和歌山	—	—	—	—	—	—	—	—	—	—	—	—	—	—	—	—	—
15	新潟	—	—	—	—	—	—	—	—	—	—	—	—	—	—	—	—	—
16	富山	—	—	—	—	—	—	—	—	—	—	—	—	—	—	—	—	—
17	石川	—	—	—	—	—	—	—	—	—	—	—	—	—	—	—	—	—
18	福井	—	—	—	—	—	—	—	—	—	—	—	—	—	—	—	—	—
19	山梨	—	—	—	—	—	—	—	—	—	—	—	—	—	—	—	—	—
20	長野	—	—	—	—	—	—	—	—	—	—	—	—	—	—	—	—	—
21	岐阜	—	—	—	—	—	—	—	—	—	—	—	—	—	—	—	—	—
22	靜岡	—	—	—	—	—	—	—	—	—	—	—	—	—	—	—	—	—
23	愛知	—	—	—	—	—	—	—	—	—	—	—	—	—	—	—	—	—
24	三重	—	—	—	—	—	—	—	—	—	—	—	—	—	—	—	—	—
25	滋賀	—	—	—	—	—	—	—	—	—	—	—	—	—	—	—	—	—
26	京都	—	—	—	—	—	—	—	—	—	—	—	—	—	—	—	—	—
27	大阪	—	15.5	—	—	—	—	15.5	—	—	—	—	—	—	—	—	—	—
28	兵庫	—	—	—	—	—	—	—	—	—	—	—	—	—	—	—	—	—
29	奈良	—	—	—	—	—	—	—	—	—	—	—	—	—	—	—	—	—
30	和歌山	—	80.3	—	—	—	—	77.4	—	—	—	—	—	—	—	—	—	2.9
31	鳥取	—	—	—	—	—	—	—	—	—	—	—	—	—	—	—	—	—
32	岡山	—	—	—	—	—	—	—	—	—	—	—	—	—	—	—	—	—
33	廣島	—	—	—	—	—	—	—	—	—	—	—	—	—	—	—	—	—
34	山口	—	—	—	—	—	—	—	—	—	—	—	—	—	—	—	—	—
35	徳島	—	—	—	—	—	—	—	—	—	—	—	—	—	—	—	—	—
36	香取	—	—	—	—	—	—	—	—	—	—	—	—	—	—	—	—	—
37	愛媛	—	—	—	—	—	—	—	—	—	—	—	—	—	—	—	—	—
38	高知	118.1	—	187	—	—	118.1	—	187	—	—	—	—	—	—	—	—	—
39	福岡	—	—	—	—	—	—	—	—	—	—	—	—	—	—	—	—	—
40	佐賀	—	—	—	—	—	—	—	—	—	—	—	—	—	—	—	—	—
41	長崎	—	—	—	—	—	—	—	—	—	—	—	—	—	—	—	—	—
42	熊本	1.0	—	6	—	—	1.0	—	6	—	—	—	—	—	—	—	—	—
43	大分	—	—	—	—	—	—	—	—	—	—	—	—	—	—	—	—	—
44	宮崎	—	—	—	—	—	—	—	—	—	—	—	—	—	—	—	—	—
45	鹿兒島	—	—	—	—	—	—	—	—	—	—	—	—	—	—	—	—	—
46	沖縄	—	—	—	—	—	—	—	—	—	—	—	—	—	—	—	—	—
青森	營林局	95.9	—	283	—	—	95.9	—	283	—	—	—	—	—	—	—	—	—
秋田	營林局	—	—	—	—	—	—	—	—	—	—	—	—	—	—	—	—	—
東京	營林局	123.0	—	162	—	—	123.0	—	162	—	—	—	—	—	—	—	—	—
大阪	營林局	—	95.8	—	—	—	—	92.9	—	—	—	—	—	—	—	—	—	2.9
高知	營林局	118.1	—	187	—	—	118.1	—	187	—	—	—	—	—	—	—	—	—
熊本	營林局	1.0	—	6	—	—	1.0	—	6	—	—	—	—	—	—	—	—	—

野 貨 地 (續)

年 度 府 縣 營 林 局	地 草																年 度 番 號	
	總 數			保 安 林				供 用 林				部 分 林			原 野			
	面 積	料 金	料	面 積	料 金	料	面 積	料 金	料	面 積	料 金	料	面 積	料 金	料	面 積		料 金
大正	14	17,431.7	—	18,504	—	—	17,356.2	—	18,328	—	—	—	—	—	—	—	—	176
"	1	42,188.3	—	38,567	—	—	42,009.0	—	38,336	—	—	—	—	—	—	—	—	231
"	2	44,056.7	—	42,058	—	—	43,935.1	—	41,971	—	—	—	—	—	—	—	—	87
"	3	44,008.2	—	41,112	—	—	43,886.6	—	41,035	—	—	—	—	—	—	—	—	77
"	4	44,539.5	—	38,343	—	—	44,417.8	—	38,267	—	—	—	—	—	—	—	—	76
"	5	44,038.7	—	37,740	—	—	44,020.8	—	37,719	—	—	—	—	—	—	—	—	21
"	6	43,517.9	10.3	36,761	—	—	43,499.8	10.3	36,738	—	—	—	—	—	—	—	—	23
"	7	43,431.2	10.3	33,097	—	—	43,413.3	10.3	33,075	—	—	—	—	—	—	—	—	22
"	8	43,451.6	10.3	33,629	—	—	43,433.7	10.3	33,608	—	—	—	—	—	—	—	—	21
"	9	44,173.7	10.3	33,455	—	—	44,153.7	10.3	33,430	—	—	—	—	—	—	—	—	25
1	青森	1,406.9	—	1,317	—	—	1,406.9	—	1,317	—	—	—	—	—	—	—	—	—
2	岩手	18,661.8	—	11,521	—	—	18,661.8	—	11,521	—	—	—	—	—	—	—	—	—
3	宮城	368.3	—	364	—	—	368.3	—	364	—	—	—	—	—	—	—	—	—
4	秋田	6,107.2	—	3,753	—	—	6,107.2	—	3,753	—	—	—	—	—	—	—	—	—
5	山形	8,418.3	10.3	6,592	—	—	8,418.3	10.3	6,592	—	—	—						

國 有 林

Table with columns: 年度, 府縣, 營林局, 樹木植栽地 (總數, 保安林, 供用林, 部分林, 原野), 面積, 積料, 料金. Rows include prefectures like 大正, 昭和, and various forest management offices like 青森, 秋田, etc.

野 貨 地 (續)

Table with columns: 造材場及炭産敷, 總數, 保安林, 供用林, 部分林, 原野, 面積, 積料, 料金. Rows include prefectures like 大正, 昭和, and various forest management offices like 青森, 秋田, etc.

國 有 林

年 度 府 縣 營 林 局	漁 獵 場																年 度 番 號		
	總 數		保 安 林			供 用 林			部 分 林			原 野							
	面 積		面 積			面 積			面 積			面 積		面 積		面 積			
	有 料	無 料	料 金	有 料	無 料	料 金	有 料	無 料	料 金	有 料	無 料	料 金	有 料	無 料	料 金	有 料		無 料	料 金
大正	14	14.1	—	330	2.0	—	210	11.9	—	118	—	—	—	—	0.2	—	—	—	2
昭	1	14.2	—	346	1.5	—	214	12.6	—	130	—	—	—	0.1	—	—	—	2	
"	2	15.9	—	377	1.0	—	176	13.9	—	199	—	—	—	1.0	—	—	—	2	
"	3	20.7	—	570	3.7	—	343	14.0	—	187	—	—	—	3.0	—	—	—	40	
"	4	19.4	—	541	4.0	—	352	15.4	—	189	—	—	—	—	—	—	—	—	
"	5	19.1	—	507	4.0	—	339	14.9	—	168	—	—	—	0.2	—	—	—	0	
"	6	24.0	34.0	633	4.4	—	352	19.1	34.0	271	—	—	—	0.5	—	—	—	10	
"	7	24.1	—	622	4.8	—	352	19.0	—	264	—	—	—	0.3	—	—	—	6	
"	8	22.7	0	585	3.4	0	225	19.2	0	358	—	—	—	0.1	—	—	—	2	
"	9	21.9	—	359	2.2	—	59	19.3	—	299	—	—	—	0.4	—	—	—	1	
1	青森	森手	5.9	—	114	0.1	—	2	5.4	—	111	—	—	—	0.4	—	—	—	1
2	青森	手城	2.3	—	42	0.9	—	21	1.4	—	21	—	—	—	—	—	—	—	—
3	宮城	田形	0.9	—	17	0.6	—	10	0.3	—	7	—	—	—	—	—	—	—	—
4	宮城	秋山	0.2	—	1	—	—	—	0.2	—	1	—	—	—	—	—	—	—	—
5	秋山	島城	—	—	—	—	—	—	—	—	—	—	—	—	—	—	—	—	—
6	福	茨	—	—	—	—	—	—	—	—	—	—	—	—	—	—	—	—	—
7	福	茨	—	—	—	—	—	—	—	—	—	—	—	—	—	—	—	—	—
8	茨	木	—	—	—	—	—	—	—	—	—	—	—	—	—	—	—	—	—
9	馬	馬	—	—	—	—	—	—	—	—	—	—	—	—	—	—	—	—	—
10	玉	玉	—	—	—	—	—	—	—	—	—	—	—	—	—	—	—	—	—
11	京	京	—	—	—	—	—	—	—	—	—	—	—	—	—	—	—	—	—
12	奈	奈	—	—	—	—	—	—	—	—	—	—	—	—	—	—	—	—	—
13	奈	川	—	—	—	—	—	—	—	—	—	—	—	—	—	—	—	—	—
14	新	新	—	—	—	—	—	—	—	—	—	—	—	—	—	—	—	—	—
15	富	山	0	—	0	0	—	0	—	—	—	—	—	—	—	—	—	—	—
16	石	川	12.0	—	158	—	—	12.0	—	158	—	—	—	—	—	—	—	—	—
17	福	井	—	—	—	—	—	—	—	—	—	—	—	—	—	—	—	—	—
18	山	野	—	—	—	—	—	—	—	—	—	—	—	—	—	—	—	—	—
19	長	野	—	—	—	—	—	—	—	—	—	—	—	—	—	—	—	—	—
20	岐	早	—	—	—	—	—	—	—	—	—	—	—	—	—	—	—	—	—
21	靜	岡	—	—	—	—	—	—	—	—	—	—	—	—	—	—	—	—	—
22	愛	知	—	—	—	—	—	—	—	—	—	—	—	—	—	—	—	—	—
23	三	重	0	—	7	0	—	7	—	—	—	—	—	—	—	—	—	—	—
24	滋	賀	—	—	—	—	—	—	—	—	—	—	—	—	—	—	—	—	—
25	京	都	—	—	—	—	—	—	—	—	—	—	—	—	—	—	—	—	—
26	大	阪	—	—	—	—	—	—	—	—	—	—	—	—	—	—	—	—	—
27	兵	康	—	—	—	—	—	—	—	—	—	—	—	—	—	—	—	—	—
28	奈	良	—	—	—	—	—	—	—	—	—	—	—	—	—	—	—	—	—
29	和	山	0	—	0	0	—	0	—	—	—	—	—	—	—	—	—	—	—
30	歌	取	—	—	—	—	—	—	—	—	—	—	—	—	—	—	—	—	—
31	島	根	—	—	—	—	—	—	—	—	—	—	—	—	—	—	—	—	—
32	島	山	0.6	—	19	0.6	—	19	—	—	—	—	—	—	—	—	—	—	—
33	岡	島	—	—	—	—	—	—	—	—	—	—	—	—	—	—	—	—	—
34	廣	島	—	—	—	—	—	—	—	—	—	—	—	—	—	—	—	—	—
35	山	口	—	—	—	—	—	—	—	—	—	—	—	—	—	—	—	—	—
36	德	島	—	—	—	—	—	—	—	—	—	—	—	—	—	—	—	—	—
37	香	川	—	—	—	—	—	—	—	—	—	—	—	—	—	—	—	—	—
38	愛	媛	0	—	1	—	—	—	—	—	—	—	—	—	—	—	—	—	—
39	高	知	—	—	—	—	—	0	—	—	1	—	—	—	—	—	—	—	—
40	福	同	—	—	—	—	—	—	—	—	—	—	—	—	—	—	—	—	—
41	佐	賀	—	—	—	—	—	—	—	—	—	—	—	—	—	—	—	—	—
42	長	崎	—	—	—	—	—	—	—	—	—	—	—	—	—	—	—	—	—
43	熊	本	—	—	—	—	—	—	—	—	—	—	—	—	—	—	—	—	—
44	大	分	—	—	—	—	—	—	—	—	—	—	—	—	—	—	—	—	—
45	宮	崎	—	—	—	—	—	—	—	—	—	—	—	—	—	—	—	—	—
46	鹿	兒	—	—	—	—	—	—	—	—	—	—	—	—	—	—	—	—	—
青	森	林	9.3	—	174	1.6	—	33	7.3	—	140	—	—	—	0.4	—	—	—	1
秋	田	林	—	—	—	—	—	—	—	—	—	—	—	—	—	—	—	—	—
東	京	林	—	—	—	—	—	—	—	—	—	—	—	—	—	—	—	—	—
大	阪	林	12.6	—	184	0.6	—	26	12.0	—	158	—	—	—	—	—	—	—	—
高	知	林	—	—	—	—	—	—	—	—	—	—	—	—	—	—	—	—	—
熊	本	林	—	—	—	—	—	—	—	—	—	—	—	—	—	—	—	—	—

野 貸 地 (續)

年 度 番 號	養 魚 場																年 度 番 號		
	總 數		保 安 林			供 用 林			部 分 林			原 野							
	面 積		面 積			面 積			面 積			面 積		面 積		面 積			
	有 料	無 料	料 金	有 料	無 料	料 金	有 料	無 料	料 金	有 料	無 料	料 金	有 料	無 料	料 金	有 料		無 料	料 金
大正	14	26.6	11.6	162	0.4	—	9	26.2	—	153	—	—	—	—	11.6	—	—	—	1
1	昭	24.8	11.6	139	0.3	—	6	24.5	—	133	—	—	—	—	11.6	—	—	—	1
2	"	28.5	11.6	126	0.3	—	7	28.1	0	118	—	—	—	0.1	11.6	—	—	—	2
3	"	29.7	11.6	176	0.4	—	6	29.3	0	170	—	—	—	—	11.6	—	—	—	3
4	"	33.6	0.1	177	0.7	—	11	32.9	0.1	166	—	—	—	—	—	—	—	—	4
5	"	40.4	2.2	226	0.9	—	38	39.5	2.2	188	—	—	—	—	—	—	—	—	5
6	"	44.8	3.2	213	0.8	0.2	21	44.0	3.0	184	—	—	—	—	0	—	—	—	6
7	"	41.7	2.7	221	0.6	0.2	18	41.1	2.5	203	—	—	—	—	—	—	—	—	7
8	"	43.5	2.7	240	1.9	0.2	31	41.6	2.5	209	—	—	—	—	—	—	—	—	8
9	"	45.6	2.8	291	2.1	0.2	36	43.5	2.6	255	—	—	—	—	—	—	—	—	9
1	青	16.2	0.1	23	—	—	—	16.2	0.1	23	—	—	—	—	—	—	—	—	—
2	秋	0.5	—	4	—	—	—	0.5	—	4	—	—	—	—	—	—	—	—	—
3	東	6.8	—	24	—	—	—												

國 有 林

年 度 府 縣 營 林 局	業 用 地																		年 度 番 號								
	總 數		保 安 林			供 用 林			部 分 林			原 野			面 積 有 料 無 料	料 金	面 積 有 料 無 料	料 金									
	有 料	無 料	面 積	料 金	面 積	料 金	面 積	料 金	面 積	料 金	面 積	料 金	面 積	料 金													
																				ha	ha	円	ha	ha	円	ha	ha
大正 14	1,092.5		21,309	15.0	329	1,055.4	20,223	2.9	269	19.2		488															
昭和 1	1,041.9		19,745	19.7	314	998.0	18,354	5.8	581	18.4		496															
" 2	992.8		25,130	23.3	2,214	936.6	21,660	9.6	623	23.3		633															
" 3	885.4		22,062	17.9	502	836.7	20,495	6.8	357	24.0		708															
" 4	908.4		21,781	18.9	517	882.0	20,815	5.0	208	2.5		241															
" 5	904.0		20,382	18.3	465	878.8	19,494	5.2	211	1.7		212															
" 6	874.5		19,291	24.6	772	823.2	17,724	2.9	103	23.8		692															
" 7	848.8	0.4	18,400	21.4	650	803.7	16,988	4.7	162	19.0		600															
" 8	994.8	0.3	22,019	27.3	934	940.4	19,738	5.4	167	21.7		1,180															
" 9	940.7	1.0	25,182	22.0	790	905.9	24,014	5.4	184	7.4		194															
1	36.3		915			36.3		915																			
2	144.8		4,873	0.2	1	144.6		4,872																			
3	13.2		419			13.2		419																			
4	128.3	0.3	2,120	2.1	74	126.2	0.3	2,046																			
5	50.2		625	2.3	27	47.9		598																			
6	40.6	0.6	1,452	4.8	227	28.4	0.6	1,031			7.4	194															
7	38.2		1,610	0.1	1	32.9		1,440	5.2	169																	
8	71.4		1,929	11.2	411	60.2		1,518																			
9	52.5		1,276			52.5		1,276																			
10																											
11																											
12																											
13																											
14	1.3		80			1.3		80																			
15	1.9		55	0.3	19	1.6		36																			
16																											
17																											
18																											
19	0.9		75			0.9		62	0	13																	
20	59.9		1,567	0.5	8	59.4		1,559																			
21																											
22																											
23																											
24																											
25	0.4		19			0.4		19																			
26																											
27	2.9		73	0.4	6	2.5		67																			
28																											
29																											
30																											
31	0.3					0.3																					
32	0.6		316			0.6		316																			
33	1.1		182	0	8	1.1		174																			
34	0.1		19			0.1		19																			
35																											
36	0.1		5			0.1		5																			
37	8.0		57			8.0		57																			
38	21.9		294			21.9		294																			
39	82.6	0.1	4,804	0.1	7	82.5	0.1	4,797			0	0															
40	1.0		32			1.0		32																			
41	0.1		2			0.1		2																			
42	10.7		118			10.7		118																			
43	10.4		195			10.4		195																			
44	31.4		653			31.4		653																			
45	42.0		1,270	0	1	41.8		1,267	0.2	2																	
46	87.6		147			87.6		147																			
青森營林局	191.3		6,200	0.2	1	191.1		6,199																			
秋田營林局	181.5	0.3	2,750	4.4	101	177.1	0.3	2,649																			
東京營林局	204.9	0.6	6,424	16.1	639	176.2	0.6	5,409	5.2	182	7.4	194															
大阪營林局	67.2		2,231	1.2	41	66.0		2,190																			
高知營林局	30.0		356			30.0		356																			
熊本營林局	265.8	0.1	7,221	0.1	8	265.5	0.1	7,211	0.2	2	0	0															

野 貨 地 (續)

年 度 府 縣 營 林 局	業 用 地																		年 度 番 號									
	總 數		保 安 林			供 用 林			部 分 林			原 野			面 積 有 料 無 料	料 金	面 積 有 料 無 料	料 金										
	有 料	無 料	面 積	料 金	面 積	料 金	面 積	料 金	面 積	料 金	面 積	料 金	面 積	料 金														
																				ha	ha	円	ha	ha	円	ha	ha	円
73.5			3,042	2.4		435	70.7	2,584				0.4																
77.6	0.1		3,384	3.0		484	74.5	2,889				0.1																
72.5			3,029	2.9		510	69.6	2,514				0																
79.4			3,209	2.8		459	76.6	2,749				0																
84.4			3,913	4.2		919	80.2	2,994																				
86.8			4,297	5.1		1,082	81.7	3,215																				
92.8			4,334	6.5		1,158	86.3	3,175																				
86.6			4,390	5.9		1,157	80.5	3,217																				
89.1			4,316	6.9		1,254	82.2	3,060																				
82.7			4,023	5.8		866	76.9	3,155																				
8.3			189	0.1		9	8.2	180																				
13.3			278				13.3	278																				
1.2			62				1.2	62																				
15.9			240	0.4			15.5	240																				
1.6			25	0.1			1.5	24																				
4.2			258	0.3			3.9	184																				
0.2			26				0.2	26																				

國 有 林

年 度 府 縣 管 林 局	物 置 場 及 物 干 場														
	總 數			保 安 林			供 用 林			部 分 林			原 野		
	面積 有料 無料	料 金	材	面積 有料 無料	料 金	材	面積 有料 無料	料 金	材	面積 有料 無料	料 金	材	面積 有料 無料	料 金	材
大正 14	138.4	14.5	7,693	22.0	0.3	1,198	108.1	14.2	6,389	0.1	—	0	8.2	—	106
昭和 1	153.8	7.9	8,276	26.0	0.2	1,402	119.2	7.7	6,738	0	—	1	8.6	—	135
" 2	170.9	7.9	8,565	19.7	0.1	1,324	143.4	7.8	7,080	0.4	—	4	7.4	—	157
" 3	141.3	3.3	5,406	18.6	0.1	1,210	116.4	3.2	4,100	0.4	—	8	5.9	—	88
" 4	150.0	4.2	5,943	26.4	0.1	1,359	116.6	4.1	4,461	0.3	—	2	6.7	—	121
" 5	196.4	9.7	5,440	24.9	0.4	1,584	162.6	9.3	3,745	4.7	—	12	4.2	—	99
" 6	131.3	16.4	7,162	36.8	0.6	1,381	91.5	15.8	5,616	0.1	—	3	2.9	—	162
" 7	151.6	4.9	2,692	23.7	0.6	1,159	126.6	4.3	1,447	—	—	—	1.3	—	86
" 8	699.7	4.9	4,168	19.8	1.0	1,210	677.8	3.6	2,935	0.2	—	3	1.9	0.3	20
" 9	768.3	3.8	3,148	22.4	0.9	1,263	743.6	2.9	1,858	0.4	—	6	1.9	—	21
1	14.3	1.6	204	0.2	—	1	13.9	1.6	202	—	—	—	0.2	—	1
2	12.1	0.1	220	0.5	0.1	32	11.6	—	188	—	—	—	—	—	—
3	1.4	0.4	26	0.8	0	13	0.6	0.4	13	—	—	—	0	—	0
4	10.9	—	106	0.4	—	3	10.5	—	103	—	—	—	—	—	—
5	4.2	0	36	0.1	0	0	3.9	—	30	—	—	—	0.2	—	6
6	5.4	0.2	91	0.3	0.2	10	4.6	—	72	—	—	—	0.5	—	9
7	4.3	0	75	0	0	3	4.3	—	72	—	—	—	—	—	—
8	26.2	—	294	0	—	4	26.2	—	290	—	—	—	—	—	—
9	1.4	0.2	20	—	—	—	1.4	0.2	20	—	—	—	—	—	—
10	—	—	—	—	—	—	—	—	—	—	—	—	—	—	—
11	0.2	—	17	0.1	—	17	0.1	—	0	—	—	—	—	—	—
12	5.6	—	79	—	—	—	5.6	—	79	—	—	—	—	—	—
13	—	—	—	—	—	—	—	—	—	—	—	—	—	—	—
14	0.7	—	20	0.1	—	4	0.6	—	16	—	—	—	—	—	—
15	2.4	1.0	78	0.5	0.6	10	1.9	0.4	68	—	—	—	—	—	—
16	0	0	2	—	—	—	0	0	2	—	—	—	—	—	—
17	0.3	—	14	0.3	—	14	—	—	—	—	—	—	—	—	—
18	—	—	—	—	—	—	—	—	—	—	—	—	—	—	—
19	2.0	—	108	0.3	—	16	1.7	—	92	—	—	—	—	—	—
20	1.5	0	53	0.1	—	1	1.4	0	52	—	—	—	—	—	—
21	—	—	—	—	—	—	—	—	—	—	—	—	—	—	—
22	—	—	—	—	—	—	—	—	—	—	—	—	—	—	—
23	1.6	0.1	105	0.4	—	61	1.2	0.1	44	—	—	—	—	—	—
24	—	—	—	—	—	—	—	—	—	—	—	—	—	—	—
25	0	—	7	0	—	4	0	—	3	—	—	—	—	—	—
26	—	—	—	—	—	—	—	—	—	—	—	—	—	—	—
27	0.2	—	37	0.1	—	28	0.1	—	9	—	—	—	—	—	—
28	0.3	—	4	0.2	—	2	0.1	—	2	—	—	—	—	—	—
29	1.2	—	235	0.9	—	220	0.3	—	15	—	—	—	—	—	—
30	2.6	—	37	0.6	—	15	2.0	—	22	—	—	—	—	—	—
31	0	—	1	—	—	—	0	—	1	—	—	—	—	—	—
32	0.5	—	13	0.4	—	12	0.1	—	1	—	—	—	—	—	—
33	1.2	0	93	—	—	—	1.2	0	93	—	—	—	—	—	—
34	0.1	—	7	—	—	—	0.1	—	7	—	—	—	—	—	—
35	—	—	—	—	—	—	—	—	—	—	—	—	—	—	—
36	1.1	—	24	—	—	—	1.1	—	24	—	—	—	—	—	—
37	0	—	1	—	—	—	0	—	1	—	—	—	—	—	—
38	646.4	—	331	3.1	—	64	643.3	—	267	—	—	—	—	—	—
39	5.3	0.1	465	4.8	—	453	0.5	0.1	12	—	—	—	—	—	—
40	0.8	—	130	0.8	—	130	0	—	0	—	—	—	—	—	—
41	1.7	0	65	1.6	0	59	0.1	—	6	—	—	—	—	—	—
42	0.9	—	12	0	—	0	0.9	—	12	—	—	—	—	—	—
43	0.1	—	1	—	—	—	0.1	—	1	—	—	—	—	—	—
44	4.5	0	46	0.2	—	5	3.9	0	33	0.4	—	6	0	—	2
45	5.9	0.1	88	5.6	—	82	0.3	0.1	6	—	—	—	—	—	—
46	1.0	—	3	—	—	—	—	—	—	—	—	—	1.0	—	3
青森營林局	27.8	2.1	450	1.5	0.1	46	26.1	2.0	403	—	—	—	0.2	—	1
秋田營林局	14.8	0	139	0.5	—	3	14.1	0	130	—	—	—	0.2	—	6
東京營林局	46.1	0.4	707	0.8	0.2	54	44.8	0.2	644	—	—	—	0.5	—	9
大阪營林局	11.9	1.1	686	3.5	0.6	367	8.4	0.5	319	—	—	—	—	—	—
高知營林局	647.5	—	356	3.1	—	64	644.4	—	292	—	—	—	—	—	—
熊本營林局	20.2	0.2	810	13.0	0	729	5.8	0.2	70	0.4	—	6	1.0	—	5

野 貨 地 (續)

年 度 府 縣 管 林 局	道 路 及 用 水 敷														
	總 數			保 安 林			供 用 林			部 分 林			原 野		
	面積 有料 無料	料 金	材	面積 有料 無料	料 金	材	面積 有料 無料	料 金	材	面積 有料 無料	料 金	材	面積 有料 無料	料 金	材
大正 14	470.3	229.5	12,877	23.7	4.4	1,873	434.8	224.4	10,535	6.2	0	318	5.6	0.7	151
" 1	483.8	209.0	12,162	39.6	10.1	2,340	435.6	196.5	9,610	1.2	1.3	31	7.4	1.1	181
" 2	473.3	267.9	12,009	46.3	17.2	2,580	420.3	248.2	9,234	1.6	1.8	34	5.1	0.7	161
" 3	488.1	299.3	20,756	44.5	13.3	2,341	437.5	281.4	18,286	1.1	2.3	20	5.0	2.3	109
" 4	544.4	342.0	14,105	51.6	17.5	2,891	487.4	318.3	11,091	1.4	3.4	25	4.0	2.8	98
" 5	577.8	354.0	15,136	43.7	28.4	2,628	520.6	320.5	12,055	9.3	2.4	358	4.2	2.7	95
" 6	610.5	481.8	16,939	43.4	25.7	2,611	554.1	448.7	13,847	9.0	4.3	349	4.0	3.1	132
" 7	643.5	526.9	16,665	37.0	27.9	2,554	594.4	484.4	13,682	8.6	10.3	347	3.5	4.3	82
" 8	739.0	604.0	18,333	59.4	42.0	3,204	668.0	549.4	14,741	8.7	8.8	356	2.9	3.8	82
" 9	755.7	668.3	18,019	53.6	56.2	3,059	690.6	599.6	14,544	9.1	9.1	360	2.4	3.4	56
1	75.8	128.8	570	—	14.4	—	75.8	114.3	570	—	—	—	—	0.1	—
2	50.8	66.5	468	0.1	1.8	0	50.7	63.1	468	—	—	—	—	1.6	—
3	19.1	31.9	199	0.1	0.5	3	19.0	31.3	196	0	0.1	0	—	—	—
4	41.2	67.3	1,125	0.4	0.1	9	40.8	67.1	1,116	—	—	—	—	0.1	—
5	35.1	66.5	307	0.7	9.7	10	34.4	56.6	297	—	—	—	—	0.2	—
6	73.9	19.3	1,084	8.4	0.6	194	63.6	17.7	841	—	0.3	—	1.9	0.7	49
7	9.3	3.2	208	0.1	0.6	6	9.2	2.6	202	—	—	—	—	—	—
8	21.5	9.1	528	0.2	1.7	4	21.3	7.4	524	—	—	—	—	—	—
9	29.8	19.6	489	0.1	0.2	8	29.2	18.6	464	0.4	0.8	15	0.1	0	2
10	0.1	0.7	4	—	—	—	0.1	0.7	4	—	—	—	—	—	—
11	2.5	1.7	69	0.1	0.4	13	2.4	1.3	56	—	—	—	—	—	—
12	0	0.1	3	—	—	—	0	0.1	3	—	—	—	—	—	—
13	—	—	—	—	—	—	—	—	—	—	—	—	—	—	—
14	27.1	6.9	555	0	3.0	0	27.1	3.9	555	—	—	—	—	—	—
15	9.5	3.8	595	9.5	0.4	595	0	3.4	0	—	—	—	—	—	—
16	0.3	0.8	10	—	—	—	0.3	0.8	10	—	—	—	—	—	—
17	2.4	—	89	—	—	—	2.4	—	89	—	—	—	—	—	—
18	—	—	—	—	—	—	—	—	—	—	—	—	—	—	—
19	70.5	30.8	1,829	14.9	6.6	404	55.6	24.2	1,425	—	—	—	—	—	—
20	1.7	1.6	11	0	0.2	—	1.7	1.4	11	—	—	—	—	—	—
21	—	—	—	—	—	—	—	—	—	—	—	—	—	—	—
22	—	—	—	—	—	—	—	—	—	—	—	—	—	—	—
23	2.0	10.2	39	0.2	2.0	3	1.8	8.2	36	—	—	—	—	—	—
24	8.8	3.3	146	8.3	3.0	79	0.5	0.3	67	—	—	—	—	—	—
25	0.1	1.6	48	0.1	1.0	44	0	0.6	4	—	—	—	—	—	—
26	0	1.0	4	—	—	—									

國 有 林

年 度 府 縣 營 林 局	居 住 以 外 の 建 物 敷																
	總 數			保 安 林			供 用 林			部 分 林			原 野				
	面 積		料 金	面 積		料 金	面 積		料 金	面 積		料 金	面 積		料 金		
	有 料	無 料		有 料	無 料		有 料	無 料		有 料	無 料		有 料	無 料			
ha	ha	円	ha	ha	円	ha	ha	円	ha	ha	円	ha	ha	円			
大正	14	85.8	6.9	2,887	7.5	0.7	854	75.8	6.2	1,992	0.1	—	4	2.4	—	37	
昭和	1	71.1	3.0	3,098	8.8	0.8	1,086	61.0	2.2	1,974	0.1	—	6	1.2	—	32	
"	2	71.7	7.8	3,198	9.0	0.9	1,284	60.3	6.9	1,882	0.1	—	4	2.3	—	28	
"	3	62.4	8.8	3,015	4.4	1.7	958	56.1	7.1	2,033	0.2	—	4	1.7	0	20	
"	4	66.6	6.6	3,626	6.8	1.7	1,279	57.9	4.9	2,318	0.2	—	6	1.7	—	23	
"	5	65.0	7.7	3,222	5.6	1.6	1,071	53.6	6.1	2,100	0.2	—	9	5.6	—	42	
"	6	64.1	15.8	3,009	5.1	1.8	649	52.9	13.6	2,299	0.2	—	9	5.9	0.4	52	
"	7	57.9	9.0	5,366	4.6	1.0	761	47.9	8.0	4,566	0	—	2	5.4	—	37	
"	8	79.9	21.1	5,438	5.9	2.4	729	71.6	6.2	4,681	0	—	2	2.4	12.5	26	
"	9	70.2	26.6	2,977	6.2	2.6	762	61.6	11.6	2,193	0.1	—	2	2.3	12.4	20	
1	青森	森手	0.4	3.9	16	—	—	0.4	3.9	15	—	—	—	0	—	1	
2	岩手	宮城	1.6	0.2	34	—	—	1.6	0.2	34	—	—	—	—	—	—	
3	宮城	秋田	0.1	0.5	2	—	0	0.1	0.5	2	—	—	—	—	—	—	
4	秋田	山形	5.2	0	45	0.4	—	4	4.8	0	—	—	—	—	—	—	
5	山形	福島	4.5	3.2	46	0.4	0.2	4	4.1	3.0	—	—	—	—	—	—	
6	福島	茨城	6.8	0.9	179	0.4	0.1	18	6.2	0.8	—	—	0.2	—	—	5	
7	茨城	栃木	0.7	0	20	0	—	2	0.7	0	—	—	—	—	—	—	
8	栃木	群馬	1.2	0.1	37	0.2	—	3	1.0	0.1	—	—	—	—	—	—	
9	群馬	山梨	2.6	0.1	56	0	—	1	2.6	0.1	—	—	—	—	—	—	
10	山梨	東京	0.5	—	12	—	—	—	0.5	—	—	—	—	—	—	—	
11	東京	神奈川	0.1	0.9	9	—	0.9	—	0.1	—	—	—	—	—	—	—	
12	神奈川	新潟	2.6	—	154	—	—	—	2.6	—	—	—	—	—	—	—	
13	新潟	富山	—	—	—	—	—	—	—	—	—	—	—	—	—	—	
14	富山	石川	2.1	0	48	—	—	2.1	0	—	—	—	—	—	—	—	
15	石川	福井	0.7	1.1	27	0.7	1.0	26	0	0.1	—	—	—	—	—	—	
16	福井	山梨	—	—	—	—	—	—	—	—	—	—	—	—	—	—	
17	山梨	長野	—	—	—	—	—	—	—	—	—	—	—	—	—	—	
18	長野	岐阜	4.7	0.8	358	1.1	—	71	3.6	0.8	—	—	—	—	—	—	
19	岐阜	岐阜	1.4	0.1	27	0	—	—	1.4	0.1	—	—	—	—	—	—	
20	岐阜	静岡	—	—	—	—	—	—	—	—	—	—	—	—	—	—	
21	静岡	愛知	—	—	—	—	—	—	—	—	—	—	—	—	—	—	
22	愛知	三重	0.3	—	62	0.3	—	62	—	—	—	—	—	—	—	—	
23	三重	滋賀	0.1	—	14	0	—	—	0.1	—	—	—	—	—	—	—	
24	滋賀	京都	0.1	0.2	201	0.1	—	201	—	0.2	—	—	—	—	—	—	
25	京都	大阪	—	—	—	—	—	—	—	—	—	—	—	—	—	—	
26	大阪	兵庫	0	—	3	—	—	—	0	—	—	—	—	—	—	—	
27	兵庫	奈良	1.6	0.1	49	0	—	28	1.6	0.1	—	—	—	—	—	—	
28	奈良	和歌山	—	—	—	—	—	—	—	—	—	—	—	—	—	—	
29	和歌山	鳥取	0.2	—	146	—	—	—	0.2	—	—	—	—	—	—	—	
30	鳥取	島根	0.2	12.4	13	0.1	—	4	0.1	—	—	—	—	12.4	—	—	
31	島根	岡山	0.1	0	2	—	—	—	0.1	0	—	—	—	—	—	—	
32	岡山	山口	0.3	0.1	12	0	—	—	0.3	0.1	—	—	—	—	—	—	
33	山口	徳島	1.1	0	172	0.8	—	154	0.3	0	—	—	—	—	—	—	
34	徳島	香川	0.1	0	8	0	—	—	0.1	0	—	—	—	—	—	—	
35	香川	愛媛	—	—	—	—	—	—	—	—	—	—	—	—	—	—	
36	愛媛	高知	0.6	0.1	21	0.2	—	1	0.4	0.1	—	—	—	—	—	—	
37	高知	福岡	1.5	—	45	0.1	—	4	1.4	—	—	—	—	—	—	—	
38	福岡	佐賀	0.6	0.8	29	0.2	—	14	0.4	0.8	—	—	—	—	—	—	
39	佐賀	熊本	2.0	1.0	147	0	0.3	4	2.0	0.7	—	—	—	—	—	—	
40	熊本	鹿儿岛	0.5	—	87	0.4	—	85	0.1	—	—	—	—	—	—	—	
41	鹿儿岛	大分	0.6	0	162	0.2	—	40	0.4	0	—	—	—	—	—	—	
42	大分	宮崎	5.3	—	126	0.2	—	2	5.1	—	—	—	—	—	—	—	
43	宮崎	鹿児島	2.0	0	28	—	—	—	2.0	0	—	—	—	—	—	—	
44	鹿児島	沖縄	8.9	0	361	0	—	—	8.8	0	—	—	—	—	—	—	
45	沖縄	全国	6.3	0.1	203	0.4	0.1	31	5.8	—	—	—	0.1	—	—	2	
46	全国		2.6	—	16	—	—	—	0.6	—	—	—	2.0	—	—	12	
青森	青森	林局	2.1	4.6	52	—	0	—	2.1	4.6	51	—	—	—	—	1	
秋田	秋田	林局	9.3	3.2	84	0.7	0.2	7	8.6	3.0	77	—	—	—	—	—	
東京	東京	林局	21.7	2.8	880	1.8	1.0	96	19.7	1.8	779	—	—	0.2	—	5	
大阪	大阪	林局	6.2	14.0	736	2.0	1.0	478	4.2	0.6	258	—	—	—	—	—	
高知	高知	林局	2.7	0.9	95	0.5	—	19	2.2	0.9	76	—	—	—	—	—	
熊本	熊本	林局	28.2	1.1	1,130	1.2	0.4	162	24.8	0.7	952	0.1	—	2	2.1	—	14

野 貸 地 (終)

年 度 番 號	其 他															
	總 數			保 安 林			供 用 林			部 分 林			原 野			
	面 積		料 金	面 積		料 金	面 積		料 金	面 積		料 金	面 積		料 金	
	有 料	無 料		有 料	無 料		有 料	無 料		有 料	無 料		有 料	無 料		
ha	ha	円	ha	ha	円	ha	ha	円	ha	ha	円	ha	ha	円		
1,099.2	390.7	29,430	69.8	83.8	3,424	1,005.0	155.2	25,606	4.3	0.1	166	20.1	151.6	234	—	—
1,211.4	463.5	34,289	64.0	86.3	3,938	1,123.3	225.4	29,936	6.0	0.1	96	18.1	151.7	319	—	—
1,277.3	525.6	41,778	76.6	95.2	3,725	1,166.0	278.8	37,579	7.7	0.1	102	27.0	151.5	372	—	—
1,362.7	543.0	42,307	101.5	87.2	5,954	1,177.4	289.7	35,392	7.9	0	101	75.9	166.1	860	—	—
1,569.3	792.3	46,946	101.4	89.0	3,955	1,390.7	537.6	41,787	13.9	—	194	63.3	165.7	1,010	—	—
1,362.8	758.4	43,206	103.2	88.4	3,773	1,189.5	508.5	38,266	7.0	0.2	127	63.1	161.3	1,040	—	—
1,269.1	732.5	32,983	100.3	86.9	4,242	1,100.4	489.4	27,628	8.6	0.2	145	59.8	156.0	968	—	—
1,229.4	763.6	30,481	102.5	85.8	3,748	1,055.3	523.3	25,583	6.0	0.3	112	65.6	154.2	1,038	—	—
1,164.1	746.8	25,622	116.7	40.9	3,444	977.0	551.4	21,103	6.7	0.2	95	63.7	154.3	980	—	—
1,284.4	818.9	29,564	163.5	48.0	5,573	1,051.6	604.9	22,905	6.7	0.1	106	62.6	165.9	980	—	—
38.2	21.6	520	—	0.3	—	—	—	520	—	0.1	—	—	—	0.4	—	—
24.7	6.3	375	0.1	0.6	3	24.6	5.7	371	—	—	—	0	—	—	—	—
19.3	9.5	216	1.9	1.4	23	17.4	8.1	193	—	—	—	—	—	—	—	—
19.9	20.0	186	2.3	0.1	18	17.6	19.9	168	—	—	—	—	—	—	—	—
49.0	25.8	416	8.9	6.8	75	40.0	18.9	340	—	—	—	0.1	0.1	—	—	—
147.1	21.1	5,109	16.6	0.4	1,420	126.8	20.7	3,608	0.2	0	8	3.5	0	73	—	—
22.7	55.7	664	0.2	0.4	9	22.5	55.3	654	0	—	1	—	—	—	—	—
118.5	3.2	1,152	3.4	0.2	71	114.6	3.0	1,075	—	—	—	0.5	—	—	—	—
36.3	9.6	842	0.3	1.6	24	35.6	8.0	788	0.3	0	15	0.1	0	15	—	—
0.2	—	3	—	—	—	—	—	3	—	—	—	—	—	—	—	—
0	0.7	2	—	0.7	—	—	—	2	—	—	—	—	—	—	—	—
0	0.1	1	—	—	—	—	—	1	—	—	—	—	—	—	—	—
71.3	103.5	774	1.1	—	5	70.2	103.5	769	—	—	—	—	—	—	—	—
74.0	3.8	2,291	71.0	3.1	2,012	3.0	0.7	279	—	—	—	—	—	—	—	—
1.4	1.0	47	0.8	0	29	0.6	1.0	18	—	—	—	—	—	—	—	—
1.0	13.7	31	0	13.7	7	1.0	—	24	—	—	—	—	—	—	—	—
110.3	10.1	3,869	23.5	0.6	908	86.8	9.5	2,961	—	0	—	—	—	—	—	

19. 國有林野ノ

Table with columns for year (年次), forest type (府縣), and forest area statistics (總數, 畑, 其, 他, 要, 存). Rows list prefectures like 大正, 昭和, 青森, 秋田, etc.

面積アリテ箇所數ナキハ他ノモノト同一箇所ナルニ因ル

開墾適地 (4) 現在開墾適地

Table with columns for location (置), forest type (林野), and statistics (總數, 畑, 其, 他). Rows list various locations and their corresponding forest area and number of plots.

國有林野ノ

Table with columns for year, county, forest type, and various metrics (ha, number of plots). Includes sub-sections for '賣拂豫約地' and '未'.

開墾適地 (イ) 現在開墾適地 (續)

Table with columns for location, forest type, and various metrics (ha, number of plots). Includes sub-sections for '處分' and '野'.

國有林野ノ開墾適地 (イ) 現在開墾適地 (終)

Table with columns for year (年次), prefecture (府縣), forest bureau (營林局), and land area (ha) for various categories like '未開墾地' (unreclaimed land) and '現在開墾適地' (currently suitable for reclamation).

19. 國有林野ノ開墾適地 (ロ) 既處分開墾適地 (離權済)

Table showing reclamation statistics for '既處分開墾適地 (離權済)' (land already suitable for reclamation with separated rights). Columns include year (年度), prefecture (府縣), forest bureau (營林局), and area (ha) for '總數' (total), '田' (rice fields), '畑' (vegetable plots), and '其他' (others).

本表ハ大正二年開墾適地ノ調査開始以來離權處分セシモノノ累計ヲ掲ケ

國有林野ノ開墾適地 (口) 既處分開墾適地 (離權濟) (終)

年 度 府 縣 管 林 局	無 條 件 處 分								
	總 數		田		畑		其 他		
	箇 所	面 積 ha	箇 所	面 積 ha	箇 所	面 積 ha	箇 所	面 積 ha	箇 所
大 正 14	7,883	5,951.3	817	378.2	6,766	5,421.8	300	151.3	
昭和 1	7,990	6,252.6	865	512.7	6,819	5,587.4	306	152.5	
" 2	8,065	6,639.6	876	557.0	6,883	5,930.1	306	152.5	
" 3	8,165	7,169.0	889	660.8	6,970	6,355.7	306	152.5	
" 4	8,333	7,276.0	920	663.1	7,101	6,459.6	312	153.3	
" 5	8,450	7,518.4	942	691.0	7,201	6,666.4	307	161.0	
" 6	8,603	7,611.0	964	712.4	7,316	6,725.3	323	173.3	
" 7	8,674	7,771.4	981	728.8	7,361	6,837.3	332	205.3	
" 8	8,727	7,831.6	998	776.8	7,401	6,901.0	328	203.8	
" 9	8,754	7,916.9	1,006	794.8	7,420	6,918.3	328	203.8	
1 青 森	750	3,756.1	172	325.3	578	3,430.8			
2 岩 手	287	821.5	45	80.8	242	740.7			
3 宮 城	79	550.7	7	38.4	72	512.3			
4 秋 田	42	155.5	11	80.6	30	74.9	1	0	
5 山 形	183	431.6	50	87.3	131	344.1	2	0.2	
6 福 島	4,559	738.4	451	42.6	4,028	676.0	80	19.8	
7 茨 城	916	256.9	88	33.8	758	212.0	70	11.1	
8 栃 木	415	290.2	32	15.8	352	260.2	31	14.2	
9 群 馬	556	312.0	33	9.3	485	292.9	38	9.8	
10 埼 埼	4	3.4			2	3.2	2	0.2	
11 千 葉	409	103.8	25	7.6	369	91.9	15	4.3	
12 東 京									
13 神 奈 川									
14 新 潟	20	9.2	1	0.6	19	8.6			
15 富 山									
16 石 川	2	0.3			2	0.3			
17 福 井	2	0			2	0			
18 山 梨									
19 山 梨	151	62.4	10	24.3	135	35.1	6	3.0	
20 山 梨									
21 靜 岡									
22 愛 知									
23 三 重	11	29.3	3	7.5	8	21.8			
24 滋 賀									
25 京 都									
26 和 歌 山									
27 大 阪	15	115.7	10	19.8	5	95.9			
28 兵 庫									
29 和 歌 山									
30 鳥 取									
31 島 根	1	1.2			1	1.2			
32 岡 山	13	9.7	7	6.6	6	3.1			
33 廣 島	5	4.9	1	0.2	4	4.7			
34 山 口	6	1.4	1	0.8	5	0.6			
35 德 島									
36 香 川									
37 愛 媛									
38 高 知	1	0.2			1	0.1		0.1	
39 福 岡	14	7.2	2	0.1	8	3.0	4	4.1	
40 佐 賀	15	3.4	1	2.0	13	1.3	1	0.1	
41 長 崎	71	78.8	12	0.9	14	1.6	45	76.3	
42 熊 本	49	15.6	4	0.2	43	11.6	2	3.8	
43 大 分	6	4.0					6	4.0	
44 宮 崎	165	88.3	39	10.2	103	44.5	23	33.6	
45 鹿 兒 島	7	65.2	1	0.1	4	45.9	2	19.2	
46 沖 縄									
青 森 管 林 局	1,116	5,128.3	224	444.5	892	4,683.8			
秋 田 管 林 局	208	582.3	60	167.6	145	414.5	3	0.2	
東 京 管 林 局	7,047	1,781.1	641	134.3	6,164	1,584.4	242	62.4	
大 阪 管 林 局	55	162.5	22	34.9	33	127.6			
高 知 管 林 局	1	0.2			1	0.1		0.1	
熊 本 管 林 局	327	262.5	59	13.5	185	107.9	83	141.1	

無條件處分欄ニハ特ニ開墾ノ條件ヲ附スルコトナクシテ通例ノ賣拂ニ附シ又ハ譲與租換等ニ依リ離權處分セルモノヲ掲ケ

20. 國有林野ノ開墾

年 度 府 縣 管 林 局	總 數	田		畑		宅 地		其 他		
		箇 所	面 積	箇 所	面 積	箇 所	面 積	箇 所	面 積	
			ha		ha		ha		ha	
大 正 14	1,915	457.4	326	37.7	1,322	289.7	145	12.2	122	117.8
昭和 1	1,839	948.4	282	47.0	1,221	861.4	127	8.7	209	31.3
" 2	2,687	730.9	647	107.7	1,718	577.2	155	12.7	167	33.3
" 3	2,759	751.6	670	109.2	1,757	580.7	157	12.8	175	48.9
" 4	4,069	1,085.0	897	215.6	2,637	727.3	212	16.0	323	126.1
" 5	2,757	1,307.1	708	127.6	1,631	1,083.4	216	24.6	202	71.5
" 6	2,571	1,063.8	511	87.1	1,737	930.6	139	16.4	184	29.7
" 7	1,519	900.4	299	77.0	1,039	786.7	78	3.8	103	32.9
" 8	2,973	1,458.2	538	106.4	1,999	1,271.8	249	25.9	187	54.1
" 9	2,107	807.7	423	92.2	1,241	615.3	175	34.8	268	65.4
1 青 森	83	88.8	24	28.4	52	59.1	7	0.3		1.0
2 岩 手	27	25.8	2	0.3	13	24.0	12	1.4		0.1
3 宮 城	21	9.8	3	0.3	10	8.3	8	1.2		
4 秋 田	19	35.1	3	0.3	15	34.7			1	0.1
5 山 形	348	96.3	100	21.9	210	65.3			38	9.1
6 福 島	1,028	107.3	227	16.4	656	78.6	65	9.0	80	3.3
7 茨 城	48	64.0	3	0.6	27	56.6	4	0.2	14	6.6
8 栃 木	19	20.2	2	5.4	13	14.7	2	0.1	2	0
9 群 馬	52	25.3	3	0.9	47	23.5	2	0.1		0.8
10 埼 埼	1	0	1	0						
11 千 葉	11	0.5	2	0.1	2	0.1	1	0.1	6	0.2
12 東 京	1	0.1			1	0.1				
13 神 奈 川										
14 新 潟	5	0.4	1	0			2	0.2	2	0.2
15 富 山										
16 石 川	1	5.6			1	3.2				2.4
17 福 井										
18 山 梨									3	0.5
19 山 梨	4	0.7			1	0.2				
20 山 梨										
21 靜 岡										
22 愛 知										
23 三 重	7	42.2		0.1	6	24.6	1	0.6		16.9
24 滋 賀										
25 京 都										
26 和 歌 山										
27 大 阪	6	11.0			5	10.0			1	1.0
28 兵 庫										
29 和 歌 山	2	0.1					2	0.1		
30 鳥 取										
31 島 根										
32 岡 山	4	2.1			3	1.9			1	0.2
33 廣 島	3	4.0	2	1.3	1	2.4		0		0.3
34 山 口	1	0			1	0				
35 德 島										
36 香 川	1	3.5			1	3.5				
37 愛 媛										
38 高 知	6	15.1	1	0.1	5	15.0				0
39 福 岡	34	11.6			7	2.4	12	7.3	15	1.9
40 佐 賀	7	8.0			5	7.4	1	0.2	1	0.4
41 長 崎	11	6.1	3	0.3	7	5.5	1	0.3		
42 熊 本	41	59.2	2	3.0	18	46.0	2	0.3	19	9.9
43 大 分	2	1.3			1	1.2			1	0.1
44 宮 崎	110	89.5	16	3.7	69	76.5	14	7.9	11	1.4
45 鹿 兒 島	166	70.3	23	9.1	56	48.3	17	4.3	65	8.6
46 沖 縄	38	3.8			8	2.2	22	1.2	8	0.4
青 森 管 林 局	131	124.4	29	29.0	75	91.4	27	2.9		1.1
秋 田 管 林 局	335	129.1	93	21.0	206	98.9			36	9.2
東 京 管 林 局	1,201	220.8	249	24.6	766	174.9	76	9.7	110	11.6
大 阪 管 林 局	24	65.0	2	1.4	17	42.1	3	0.7	2	20.8
高 知 管 林 局	7	18.6	1	0.1	6	18.5				0
熊 本 管 林 局	409	249.8	49	16.1	171	139.5	69	21.5	120	22.7

1. 本表ニハ開墾ノ條件トスル賣拂條約即時賣拂又ハ貸付等ノ方法ニ依リ開放シタル國有林野ノ本年開墾セラレタルモノヲ掲ケ
2. 面積アリテ箇所數ナキハ既墾箇所ノ擴張ナリ

21. 地元民ノ自家用及

年 度 府 縣 營 林 局	供 給 林		供						年度 番 號
	面 積	供 給 部 落 數	總 數						
			量		價 額		數		
ha	ha	本	m ³	円	m ³	円	本	m ³	円
大正 14	842,555.8	6,780	755,291	13,372	232	557	2,260,402	2,922,229	508,560
昭和 1	883,384.1	3,966	1,001,130	—	—	—	1,961,522	2,731,389	639,000
" 2	905,373.3	4,306	1,196,336	17,819	—	—	1,826,540	2,306,883	901,243
" 3	945,911.0	4,429	1,426,092	5,478	—	802	1,833,636	2,203,647	1,110,562
" 4	947,340.2	4,510	993,363	634	—	28,997	2,008,653	2,019,643	708,390
" 5	967,358.8	4,611	837,669	1,969	7,440	—	2,107,951	1,802,129	570,577
" 6	977,977.3	4,644	1,266,081	—	5,953	14,170	2,319,748	1,672,440	1,013,135
" 7	996,632.1	4,692	1,039,653	9,250	—	8,487	1,989,718	1,284,409	775,014
" 8	1,010,614.6	4,761	1,070,045	10,146	5,710	75	1,936,553	1,437,430	733,672
" 9	1,060,467.4	4,859	1,249,454	61,058	12,825	—	2,104,993	1,751,217	862,302
1 青森	248,980.2	471	46,426	—	—	—	362,515	244,465	18,794
2 岩手	116,575.4	656	53,589	—	—	—	272,098	170,858	43,297
3 宮城	41,625.5	212	25,808	—	—	—	115,131	96,008	16,633
4 秋田	230,058.2	803	138,365	—	—	—	275,490	144,266	105,100
5 山形	196,356.5	676	134,857	—	—	—	250,345	183,578	103,173
6 福島	70,596.9	434	116,102	49,479	—	—	279,457	386,317	71,468
7 茨城	51.4	2	321	10,944	—	—	7,677	10,562	301
8 栃木	46,076.0	22	5,684	635	—	—	85,182	60,224	5,564
9 群馬	5,033.7	69	20,157	—	—	—	43,369	29,318	19,967
10 埼玉	—	—	934	—	—	—	486	426	934
11 千代田	—	—	—	—	—	—	1,239	2,731	—
12 東京	1,410.4	28	—	—	—	—	559	835	—
13 神奈川	—	—	—	—	—	—	—	—	—
14 新潟	43,144.2	323	259,869	—	—	—	77,619	74,361	119,603
15 富山	1,632.2	18	70	—	—	—	3,306	1,927	70
16 石川	—	—	502	—	—	—	5,993	2,613	502
17 福井	—	—	1	—	—	—	1,092	1,703	1
18 山梨	—	—	—	—	—	—	—	—	—
19 長野	9,657.6	62	48,546	—	—	—	46,603	43,391	35,200
20 岐阜	110.5	2	373	—	—	—	2,555	1,252	373
21 静岡	—	—	—	—	—	—	—	—	—
22 愛知	—	—	—	—	—	—	—	—	—
23 三重	—	—	411	—	—	—	1,103	1,350	411
24 滋賀	339.1	6	—	—	—	—	844	701	—
25 京都	81.0	3	5,839	—	—	—	1,179	971	5,839
26 大阪	26.8	1	—	—	—	—	28	27	—
27 兵庫	140.7	1	2,323	—	—	—	4,414	4,098	1,932
28 奈良	—	—	2,357	—	—	—	2,054	4,214	2,357
29 和歌山	76.6	1	1,837	—	—	—	328	480	1,380
30 鳥取	1,167.1	20	1,182	—	—	—	17,596	8,165	1,182
31 島根	174.4	7	382	—	—	—	2,387	4,019	382
32 岡山	—	—	830	—	—	—	21,389	21,696	25
33 広島	213.8	3	18,912	—	—	—	2,886	4,972	18,912
34 山口	85.1	3	—	—	—	—	177	91	—
35 徳島	—	—	—	—	—	—	—	—	—
36 香川	—	—	246,675	—	—	—	7,819	13,613	188,971
37 愛媛	2,215.5	9	9,485	—	—	—	17,368	15,297	9,485
38 高知	1,135.0	39	68,850	—	12,825	—	18,270	12,519	51,704
39 福岡	5,875.7	49	900	—	—	—	18,403	34,605	900
40 佐賀	5,076.4	21	1,177	—	—	—	15,053	21,745	1,177
41 長門	8,948.0	45	3,475	—	—	—	28,131	34,456	3,475
42 熊本	648.8	13	7,329	—	—	—	9,280	8,809	7,329
43 大分	763.6	13	12,989	—	—	—	7,805	7,010	12,989
44 宮崎	4,242.9	420	6,390	—	—	—	43,083	57,500	6,390
45 鹿児島	11,767.4	415	6,507	—	—	—	51,054	38,935	6,507
46 沖縄	6,180.8	12	—	—	—	—	3,626	1,109	—
青森營林局	410,938.6	1,314	125,458	—	—	—	728,885	499,782	78,364
秋田營林局	420,996.9	1,457	273,587	—	—	—	522,420	324,330	208,638
東京營林局	177,630.5	987	451,613	61,058	—	—	566,465	623,228	253,037
大阪營林局	4,047.3	65	35,019	—	—	—	67,331	58,279	33,366
高知營林局	3,350.5	48	325,010	—	12,825	—	43,457	41,429	250,160
熊本營林局	43,503.6	988	38,767	—	—	—	176,435	204,169	33,737

本表ニ所謂供給林トハ地元民ノ自家用又ハ稼用薪炭材供給ノ為特ニ劃定施業スルモノヲ謂フ其ノ面積及供給部落數ナクシテ供

稼用薪炭材ノ供給

給						量						年度 番 號
自 家 用			稼 用			自 家 用			稼 用			
量	價 額	數	量	價 額	數	量	價 額	數	量	價 額	數	
m ³	円	本	m ³	円	本	m ³	円	本	m ³	円	本	年度 番 號
2,183	56	546	571,325	684,071	246,731	11,189	176	11	1,689,077	2,238,158	大正14	
—	—	—	550,656	701,788	362,130	—	—	—	1,410,866	2,029,601	昭和 1	
1,652	—	—	530,128	704,822	295,093	16,167	—	—	1,296,412	1,602,061	" 2	
5,200	—	—	451,236	592,828	315,530	278	—	802	1,382,400	1,610,819	" 3	
17	—	28,997	570,435	573,953	284,973	667	—	—	1,438,218	1,445,690	" 4	
1,308	7,440	—	445,563	398,245	267,092	661	—	—	1,662,388	1,403,884	" 5	
—	5,953	—	484,743	358,623	252,946	—	—	14,170	1,835,005	1,313,817	" 6	
9,250	—	7,302	448,563	301,749	264,639	—	—	1,185	1,541,155	982,660	" 7	
9,193	—	75	454,177	316,451	336,373	953	5,710	—	1,482,376	1,120,979	" 8	
61,058	12,825	—	461,334	366,537	387,152	—	—	—	1,643,659	1,384,680	" 9	
—	—	—	112,914	71,776	27,632	—	—	—	249,601	172,689	1	
—	—	—	69,623	47,823	10,292	—	—	—	202,475	123,035	2	
—	—	—	17,066	15,684	9,170	—	—	—	98,065	80,324	3	
—	—	—	65,142	45,629	33,265	—	—	—	210,348	98,637	4	
—	—	—	64,307	51,245	31,684	—	—	—	186,038	132,333	5	
49,479	—	—	17,411	17,503	44,634	—	—	—	262,046	338,814	6	
10,944	—	—	2,138	3,039	20	—	—	—	5,539	7,523	7	
—	635	—	4,701	4,167	120	—	—	—	80,481	56,057	8	
—	—	—	5,073	3,933	190	—	—	—	38,296	25,385	9	
—	—	—	68	92	—	—	—	—	418	334	10	
—	—	—	314	324	—	—	—	—	925	2,407	11	
—	—	—	559	835	—	—	—	—	—	—	12	
—	—	—	—	—	—	—	—	—	—	—	13	
—	—	—	9,075	14,564	140,266	—	—	—	68,544	59,797	14	
—	—	—	892	665	—	—	—	—	2,414	1,262	15	
—	—	—	—	—	—	—	—	—	5,993	2,604	16	
—	—	—	—	—	9	—	—	—	981	1,605	17	
—	—	—	111	98	—	—	—	—	—	—	18	
—	—	—	—	—	—	—	—	—	—	—	19	
—	—	—	2,016	1,880	13,346	—	—	—	44,587	41,511	19	
—	—	—	277	179	—	—	—	—	2,278	1,073	20	
—	—	—	—	—	—	—	—	—	—	—	21	
—	—	—	—	—	—	—	—	—	—	—	22	
—	—	—	—	—	—	—	—	—	900	1,058	23	
—	—	—	748	613	—	—	—	—	96	88	24	
—	—	—	76	303	—	—	—	—	1,103	668	25	
—	—	—	—	—	—	—	—	—	—	—	26	
—	—	—	28	27	—	—	—	—	—	—	27	
—	—	—	1,096	1,159	391	—	—	—	3,318	2,939	27	
—	—	—	380	532	—	—	—	—	1,674	3,682	28	
—	—	—	142	354	457	—	—	—	186	126	29	
—	—	—	2,628	1,035	—	—	—	—	14,968	7,130	30	
—	—	—	—	—	—	—	—	—	—	—	31	
—	—	—	106	73	—	—	—	—	2,281	3,946	31	
—	—	—	2,399	2,4								

22. 農 業 用 柴

年 度	府 縣	管 林 局	總 數																																	
			肥 料 用			其 他			肥 料 用																											
			數	量	價 額	數	量	價 額	數	量	價 額																									
			kg	束	円	kg	束	円	kg	束	円																									
大正	14	1	15,319,136	2,998,992	27,997	20,216,925	5,451,674	59,967	31,988	131,400	777	大正	14	1	1,350	1,041,173	18,796	15,287,148	2,867,592	27,220	20,215,575	4,410,501	41,171	1	1,350	1,041,173	18,796	15,287,148	2,867,592	27,220	20,215,575	4,410,501	41,171	1		
昭和	"	2	4,540,867	3,056,269	23,928	3,637,443	5,405,073	45,195	—	58,316	309	昭和	"	2	7,500	1,666,211	15,759	4,540,867	2,997,953	23,619	3,629,943	3,738,862	29,436	2	7,500	1,666,211	15,759	4,540,867	2,997,953	23,619	3,629,943	3,738,862	29,436	2		
"	"	3	4,061,711	3,260,741	19,689	2,089,320	5,496,047	43,797	—	145,206	676	"	"	3	3,544	966,386	13,961	4,061,711	3,115,535	19,013	2,085,776	4,529,661	29,836	3	3,544	966,386	13,961	4,061,711	3,115,535	19,013	2,085,776	4,529,661	29,836	3		
"	"	4	2,689,875	3,064,921	21,324	1,763,850	4,211,511	35,672	—	105,192	473	"	"	4	4,658	476,773	7,705	2,689,875	2,959,729	20,851	1,759,192	3,734,738	27,967	4	4,658	476,773	7,705	2,689,875	2,959,729	20,851	1,759,192	3,734,738	27,967	4		
"	"	5	2,036,508	3,624,028	20,906	1,445,975	4,812,565	34,410	—	123,917	484	"	"	5	12,558	676,715	9,790	2,036,508	3,500,111	20,422	1,433,417	4,135,850	24,620	5	12,558	676,715	9,790	2,036,508	3,500,111	20,422	1,433,417	4,135,850	24,620	5		
"	"	6	1,734,286	2,582,467	15,704	1,026,695	4,778,049	27,634	—	115,015	410	"	"	6	20,230	559,945	5,999	1,734,286	2,467,452	15,294	1,006,465	4,218,104	21,635	6	20,230	559,945	5,999	1,734,286	2,467,452	15,294	1,006,465	4,218,104	21,635	6		
"	"	7	1,208,255	2,507,750	13,820	1,152,816	5,120,684	27,673	—	96,026	336	"	"	7	3,719	580,409	5,099	1,208,255	2,411,724	13,484	1,149,097	4,540,275	22,574	7	3,719	580,409	5,099	1,208,255	2,411,724	13,484	1,149,097	4,540,275	22,574	7		
"	"	8	1,138,793	2,705,362	13,983	1,189,186	4,977,647	24,043	—	27,091	114	"	"	8	7,247	434,677	4,284	1,138,793	2,678,271	13,869	1,189,186	4,542,970	19,759	8	7,247	434,677	4,284	1,138,793	2,678,271	13,869	1,189,186	4,542,970	19,759	8		
"	"	9	874,639	2,473,121	11,876	1,055,482	5,082,143	24,068	—	110,278	342	"	"	9	410	532,842	3,649	874,639	2,362,843	11,534	1,048,235	4,549,301	20,419	9	410	532,842	3,649	874,639	2,362,843	11,534	1,048,235	4,549,301	20,419	9		
"	"	9	738,650	2,389,974	11,775	531,161	4,643,772	22,814	—	95,574	254	計	計	計	410	363,908	2,948	738,650	2,294,400	11,521	530,751	4,279,864	19,866	計	410	363,908	2,948	738,650	2,294,400	11,521	530,751	4,279,864	19,866	計		
1	青森	森手	—	21,874	61	—	60,132	701	—	—	—	1	青森	森手	—	21,874	61	—	49,096	536	—	—	—	1	青森	森手	—	21,874	61	—	49,096	536	1			
2	岩手	宮城	233,058	13,133	145	318,682	34,517	627	—	1,156	6	2	岩手	宮城	233,058	13,133	145	318,682	34,517	627	—	1,156	6	2	岩手	宮城	233,058	13,133	145	318,682	34,517	627	—	1,156	6	
3	秋田	山形	21,356	250	22	143,677	35,033	555	—	—	—	3	秋田	山形	21,356	250	22	143,677	35,033	555	—	—	—	3	秋田	山形	21,356	250	22	143,677	35,033	555	—	—	—	
4	福島	茨城	69,425	30,189	296	—	6,948	125	—	—	—	4	福島	茨城	69,425	30,189	296	—	6,948	125	—	—	—	4	福島	茨城	69,425	30,189	296	—	6,948	125	—	—	—	
5	山形	福島	395,163	56,927	623	300	57,773	798	—	—	—	5	山形	福島	395,163	56,927	623	300	57,773	798	—	—	—	5	山形	福島	395,163	56,927	623	300	57,773	798	—	—	—	
6	福島	茨城	—	410,311	1,702	—	2,327,752	9,151	—	—	—	6	福島	茨城	—	410,311	1,702	—	2,327,752	9,151	—	—	—	6	福島	茨城	—	410,311	1,702	—	2,327,752	9,151	—	—	—	
7	茨城	群馬	—	216,356	1,414	—	132,868	602	—	—	—	7	茨城	群馬	—	216,356	1,414	—	132,868	602	—	—	—	7	茨城	群馬	—	216,356	1,414	—	132,868	602	—	—	—	
8	群馬	栃木	—	146,252	1,471	—	97,213	937	—	—	—	8	群馬	栃木	—	146,252	1,471	—	97,213	937	—	—	—	8	群馬	栃木	—	146,252	1,471	—	97,213	937	—	—	—	
9	栃木	群馬	—	770,480	2,713	—	1,085,166	3,617	—	—	—	9	栃木	群馬	—	770,480	2,713	—	1,085,166	3,617	—	—	—	9	栃木	群馬	—	770,480	2,713	—	1,085,166	3,617	—	—	—	
10	群馬	群馬	—	119	2	—	—	—	—	—	—	10	群馬	群馬	—	119	2	—	—	—	—	—	—	10	群馬	群馬	—	119	2	—	—	—	—	—	—	
11	千葉	茨城	—	19,615	103	—	18,656	175	—	—	—	11	千葉	茨城	—	19,615	103	—	18,656	175	—	—	—	11	千葉	茨城	—	19,615	103	—	18,656	175	—	—	—	
12	茨城	群馬	—	—	—	—	5,458	56	—	—	—	12	茨城	群馬	—	—	—	—	5,458	56	—	—	—	12	茨城	群馬	—	—	—	—	5,458	56	—	—	—	
13	群馬	新潟	—	—	—	—	—	—	—	—	—	13	群馬	新潟	—	—	—	—	—	—	—	—	—	—	13	群馬	新潟	—	—	—	—	—	—	—	—	—
14	新潟	富山	—	299,522	1,494	—	26,434	174	—	1,080	7	14	新潟	富山	—	299,522	1,494	—	26,434	174	—	1,080	7	14	新潟	富山	—	299,522	1,494	—	26,434	174	—	1,080	7	
15	富山	石川	—	—	—	—	3,723	10	—	—	—	15	富山	石川	—	—	—	—	3,723	10	—	—	—	15	富山	石川	—	—	—	—	3,723	10	—	—	—	
16	石川	福井	—	—	—	—	12,659	93	—	—	—	16	石川	福井	—	—	—	—	12,659	93	—	—	—	16	石川	福井	—	—	—	—	12,659	93	—	—	—	
17	福井	岐阜	—	—	—	—	—	—	—	—	—	17	福井	岐阜	—	—	—	—	—	—	—	—	—	17	福井	岐阜	—	—	—	—	—	—	—	—	—	
18	岐阜	長野	—	—	—	—	—	—	—	—	—	18	岐阜	長野	—	—	—	—	—	—	—	—	—	18	岐阜	長野	—	—	—	—	—	—	—	—	—	
19	長野	山梨	—	59,675	300	—	38,378	239	—	3,365	12	19	長野	山梨	—	59,675	300	—	38,378	239	—	3,365	12	19	長野	山梨	—	59,675	300	—	38,378	239	—	3,365	12	
20	山梨	長野	—	18,355	69	—	687	11	—	708	5	20	山梨	長野	—	18,355	69	—	687	11	—	708	5	20	山梨	長野	—	18,355	69	—	687	11	—	708	5	
21	山梨	静岡	—	—	—	—	—	—	—	—	—	21	山梨	静岡	—	—	—	—	—	—	—	—	—	21	山梨	静岡	—	—	—	—	—	—	—	—	—	
22	静岡	愛知	—	—	—	—	—	—	—	—	—	22	静岡	愛知	—	—	—	—	—	—	—	—	—	22	静岡	愛知	—	—	—	—	—	—	—	—	—	
23	愛知	三重	—	—	—	—	46,547	194	—	—	—	23	愛知	三重	—	—	—	—	46,547	194	—	—	—	23	愛知	三重	—	—	—	—	46,547	194	—	—	—	
24	三重	滋賀	—	—	—	—	12,834	47	—	—	—	24	三重	滋賀	—	—	—	—	12,834	47	—	—	—	24	三重	滋賀	—	—	—	—	12,834	47	—	—	—	
25	滋賀	京都	—	3,637	22	—	543	4	—	—	—	25	滋賀	京都	—	3,637	22	—	543	4	—	—	—	25	滋賀	京都	—	3,637	22	—	543	4	—	—	—	
26	京都	大阪	—	3,230	10	—	515	2	—	3,230	10	26	京都	大阪	—	3,230	10	—	515	2	—	3,230	10	26	京都	大阪	—	3,230	10	—	515	2	—	3,230	10	
27	大阪	兵庫	—	6,750	37	2,640	33,831	292	—	—	—	27	大阪	兵庫	—	6,750	37	2,640	33,831	292	—	—	—	27	大阪	兵庫	—	6,750	37	2,640	33,831	292	—	—	—	
28	兵庫	奈良	—	3,391	28	—	12,662	68	—	—	—	28	兵庫	奈良	—	3,391	28	—	12,662	68	—	—	—	28	兵庫	奈良	—	3,391	28	—	12,662	68	—	—	—	
29	奈良	和歌山	—	—	—	—	302	9	—	—	—	29	奈良	和歌山	—	—	—	—	302	9	—	—	—	29	奈良	和歌山	—	—	—	—	302	9	—	—	—	
30	和歌山	鳥取	19,648	32,620	83	750	45,820	77	—	1,158	6	30	和歌山	鳥取	19,648	32,620	83	750	45,820	77	—	1,158	6	30	和歌山	鳥取	19,648	32,620	83	750	45,820	77	—	1,158	6	
31	鳥取	徳島	—	18,565	80	—	2,766	23	—	84	1	31	鳥取	徳島	—	18,565	80	—	2,766	23	—	84	1	31	鳥取	徳島	—	18,565	80	—	2,766	23	—	84	1	
32	徳島	岡山	—	755	3																															

23. 山村副業ニ對スル

年 度	府 縣	營 林 局	總 數																																																				
			總 數		立 木 賣				製 品 賣				其 他																																										
			數	價 額	數	量	價 額	數	量	價 額	數	量	價 額	數	量	價 額																																							
大正 14	昭和 1	" 2	" 3	" 4	" 5	" 6	" 7	" 8	" 9	1	2	3	4	5	6	7	8	9	10	11	12	13	14	15	16	17	18	19	20	21	22	23	24	25	26	27	28	29	30	31	32	33	34	35	36	37	38	39	40	41	42	43	44	45	46

1. 本表農具製造ニハ鐵及鋤ノ柄、臺、轆等製造ノ爲拂下ケタルモノ、履物製造ニハ下駄、下駄ノ商、草履裏等製造ノ爲拂下ケタルモノ、其他欄ニハ前項以外ノ副業タル船具、木管、ローソク、コルク、車輛部分品、炭俵、糞等製造ノ爲拂下ケタルモノ
2. 本箇等ヲ以テ計算セラレタル數量ハ掲設ツ省略ス (價額ハ合算)

國有林野原料ノ供給

年 度	府 縣	營 林 局	製 造																																																				
			立 木 賣				製 品 賣				其 他				椎 茸 丸 木 之 栽 培																																								
			數	量	價 額	數	量	價 額	數	量	價 額	數	量	價 額	數	量	價 額																																						
大正 14	昭和 1	" 2	" 3	" 4	" 5	" 6	" 7	" 8	" 9	1	2	3	4	5	6	7	8	9	10	11	12	13	14	15	16	17	18	19	20	21	22	23	24	25	26	27	28	29	30	31	32	33	34	35	36	37	38	39	40	41	42	43	44	45	46

モノ、小細工ニハ箸、楊子、櫛、杓子、木釘、曲物、經木、燗寸函、軸木、木繩、傘ノ柄及手、洋杖、玩具、漆器、木地製造等ノ爲モノ 雜品ニハ樹皮、樹葉、樹根、樹實、樹脂、樹液、竹皮、藥草、葦等ヲ細工ハ製品ニ使用スル爲拂下ケタルモノヲ揚上ス

山村副業ニ對スル國有林野原料ノ供給 (終)

Table with columns for year, prefecture, forest office, and various product categories (立木, 製品, 其他) with sub-columns for quantity and price.

24. 國有林及公有林野官行造林事業ニ依ル勞働者ノ雇傭

Table showing employment statistics for national and public forests, including columns for year, prefecture, forest office, and employment metrics (員數, 延人員, 賃銀支拂額).

1. 本表昭和七年度以降ニハ區數事業ニ依ル國有林又ハ公有林野官行造林勞働者ヲ含ム
1. 斫伐中ニハ製材, 製炭, 運材等國有林ノ斫伐事業ニ屬スルモノハ總テ之ヲ包含ス

國有林及公有林野官行造林事業ニ依ル勞働者ノ雇傭(續)

Table with columns for year, prefecture, forest type (state/public), and employment metrics (staff, wages, etc.).

25. 國有林野所在市町村交付金

Table showing delivery amounts for national forests in municipalities, including columns for prefecture, municipality, forest area, and delivery amount.

1. 國有林野交付金ハ交付金規則ノ定ムル所ニ據リ保安林其他公用公益ニ供スル林野、不毛地、砂防設備地等(上表ニ所謂控除地)ノ面積ヲ控除シタルモノニ付交付ス (昭和四年度ヨリ設定)
2. 交付金交付面積ガ國有林野全面積ヨリ控除地面積ヲ差引キタルモノヨリ計ラヌ國有林野所在市町村數ヨリ交付市町村數ノ計キモノアルハ金額僅少ニシテ交付ノ申請ナカリシモノアルニ因ル

26. 匡救事業ニ依ル (國有林各種事業及公有林野)

Table with columns for year, prefecture, forest bureau, total figures, and specific project figures for national forest land reforestation and national forest road opening projects.

労働者ノ雇傭 (官行造林事業ニ依ルモノ)

Table showing employment figures for workers in national coastal forest sand prevention, national forest sand prevention, and public forest official afforestation projects, categorized by year and prefecture.

27. 災害救済並復舊事業

年 度	府 縣	總 數											年 度	
		總 數			造 林 事 業			土 木 事 業			被 害 木 整 理 事 業			年 度 番 號
		人 頭 數	延 人 員	貨 銀 支 拂 額	人 頭 數	延 人 員	貨 銀 支 拂 額	人 頭 數	延 人 員	貨 銀 支 拂 額	人 頭 數	延 人 員		
昭和 9	9	82,967	1,217,359	1,095,454	38,642	393,854	289,874	29,758	473,560	389,255	12,847	341,952	410,445	
1	青森	11,569	200,433	200,415	6,205	70,508	53,816	2,088	32,220	23,696	3,118	97,016	122,419	1
2	宮城	17,826	135,834	101,948	13,398	83,223	57,757	3,666	34,249	24,524	554	17,472	18,980	2
3	秋田	3,022	41,026	27,057	1,882	24,863	16,315	856	12,844	7,144	91	2,189	2,786	3
4	山形	5,548	188,342	149,379	782	59,348	42,045	1,653	66,087	47,037	3,113	62,907	60,297	4
5	福島	4,034	101,531	73,417	1,893	37,061	24,375	1,978	63,630	48,497	—	—	—	5
6	茨城	13,406	164,301	123,008	6,848	56,034	37,554	3,674	54,369	43,313	2,243	50,931	39,966	6
7	栃木	1,022	8,374	6,066	463	2,867	1,832	449	5,051	3,912	—	—	—	7
8	群馬	1,846	15,349	13,281	720	3,580	2,577	992	11,176	10,192	—	—	—	8
9	埼玉	2,091	14,703	11,938	1,017	4,367	3,398	1,001	10,052	8,302	—	—	—	9
10	千葉	—	—	—	—	—	—	—	—	—	—	—	—	10
11	東京	—	—	—	—	—	—	—	—	—	—	—	—	11
12	神奈川	—	—	—	—	—	—	—	—	—	—	—	—	12
13	新潟	—	—	—	—	—	—	—	—	—	—	—	—	13
14	富山	2,583	18,644	8,691	1,089	4,052	2,793	1,454	9,448	5,793	—	—	—	14
15	石川	—	—	—	—	—	—	—	—	—	—	—	—	15
16	福井	311	1,840	1,560	311	1,840	1,560	—	—	—	—	—	—	16
17	山梨	310	2,135	2,350	153	982	1,044	157	1,153	1,306	—	—	—	17
18	長野	—	—	—	—	—	—	—	—	—	—	—	—	18
19	岐阜	828	7,244	5,978	828	7,244	5,978	—	—	—	—	—	—	19
20	長野	342	4,970	8,439	129	706	794	64	727	1,790	149	3,537	5,855	20
21	静岡	—	—	—	—	—	—	—	—	—	—	—	—	21
22	愛知	—	—	—	—	—	—	—	—	—	—	—	—	22
23	三重	645	5,753	5,779	168	1,673	1,415	203	1,911	1,924	274	2,169	2,440	23
24	滋賀	440	5,059	6,741	138	2,265	2,935	225	1,710	1,855	77	1,084	1,951	24
25	京都	1,677	27,662	47,201	408	4,005	6,234	301	1,493	2,465	968	22,164	38,502	25
26	大阪	327	5,058	6,578	—	—	—	200	3,082	3,525	127	1,976	3,053	26
27	兵庫	732	7,118	9,540	163	1,423	1,470	389	2,464	2,861	180	3,231	5,209	27
28	奈良	12	170	200	12	170	200	—	—	—	—	—	—	28
29	和歌山	1,886	28,511	39,619	357	3,318	3,775	1,008	11,168	12,846	521	14,025	22,998	29
30	鳥取	853	8,466	8,452	182	1,464	1,408	662	6,993	7,034	9	9	10	30
31	島根	770	8,027	6,991	131	800	555	639	7,227	6,436	—	—	—	31
32	岡山	2,522	24,370	25,780	731	5,394	5,075	1,670	15,794	15,575	121	3,182	5,130	32
33	広島	1,092	13,316	12,337	327	3,295	3,055	285	4,253	4,152	480	5,768	5,130	33
34	山口	—	—	—	—	—	—	—	—	—	—	—	—	34
35	徳島	—	—	—	—	—	—	—	—	—	—	—	—	35
36	香川	256	9,763	10,190	22	2,075	1,862	131	4,335	3,447	103	3,353	4,881	36
37	愛媛	764	15,738	16,869	30	622	552	734	15,116	16,317	—	—	—	37
38	高知	1,673	81,355	99,535	255	10,675	9,500	699	19,741	19,197	719	50,939	70,838	38
39	福岡	189	4,290	4,426	—	—	—	189	4,290	4,426	—	—	—	39
40	佐賀	—	—	—	—	—	—	—	—	—	—	—	—	40
41	長崎	207	2,298	2,157	—	—	—	207	2,298	2,157	—	—	—	41
42	熊本	567	13,908	11,341	—	—	—	567	13,908	11,341	—	—	—	42
43	大分	—	—	—	—	—	—	—	—	—	—	—	—	43
44	宮崎	1,295	25,811	24,142	—	—	—	1,295	25,811	24,142	—	—	—	44
45	鹿児島	2,322	30,960	24,049	—	—	—	2,322	30,960	24,049	—	—	—	45
46	沖縄	—	—	—	—	—	—	—	—	—	—	—	—	46
青森		32,398	376,371	328,782	21,472	177,760	127,306	6,604	79,225	55,308	3,763	116,677	144,185	
秋田		8,640	285,852	220,653	2,123	94,935	65,565	3,241	127,170	94,246	3,113	62,907	60,297	青
東京		22,737	228,558	171,743	11,530	80,452	55,569	7,966	92,731	72,856	2,243	50,931	39,966	秋
大阪		11,919	142,455	181,567	3,210	27,335	29,520	5,803	57,975	61,769	2,906	57,145	90,278	大
高知		2,693	106,856	126,594	307	13,372	11,914	1,564	39,192	38,961	822	54,292	75,719	高
熊本		4,580	77,267	66,115	—	—	—	4,580	77,267	66,115	—	—	—	熊

本表ハ災害其他施設費ニ依ルモノヲ掲上ス

ニ依ル労働者ノ雇傭

年 度	府 縣	境界線整備事業 人頭數	延人員	貨 銀 支 拂 額	因 作 救 濟									年 度 番 號
					總 數			造 林 事 業			土 木 事 業			
					人頭數	延人員	貨 銀 支 拂 額	人頭數	延人員	貨 銀 支 拂 額	人頭數	延人員	貨 銀 支 拂 額	
昭和 9	9	1,720	7,993	5,880	62,947	883,537	715,200	34,297	345,903	242,462	17,811	299,126	222,410	昭和9
1	青森	158	689	484	11,569	200,433	200,415	6,205	70,508	53,816	2,088	32,220	23,696	1
2	宮城	208	890	687	17,826	135,834	101,948	13,398	83,223	57,757	3,666	34,249	24,524	2
3	秋田	193	1,130	812	3,022	41,026	27,057	1,882	24,863	16,315	856	12,844	7,144	3
4	山形	—	—	—	5,548	188,342	149,379	782	59,348	42,045	1,653	66,087	47,037	4
5	福島	163	840	545	4,034	101,531	73,417	1,893	37,061	24,375	1,978	63,630	48,497	5
6	茨城	641	2,967	2,175	13,406	164,301	123,008	6,848	56,034	37,554	3,674	54,369	43,313	6
7	栃木	110	456	322	1,022	8,374	6,066	463	2,867	1,832	449	5,051	3,912	7
8	群馬	134	593	512	1,846	15,349	13,281	720	3,580	2,577	992	11,176	10,192	8
9	埼玉	73	284	238	2,091	14,703	11,938	1,017	4,367	3,398	1,001	10,052	8,302	9
10	千葉	—	—	—	—	—	—	—	—	—	—	—	—	10
11	東京	—	—	—	—	—	—	—	—	—	—	—	—	11
12	神奈川	—	—	—	—	—	—	—	—	—	—	—	—	12
13	新潟	—	—	—	—	—	—	—	—	—	—	—	—	13
14	富山	40	144	105	2,583	18,644	8,691	1,089	4,052	2,793	1,454	9,448	5,793	14
15	石川	—	—	—	—	—	—	—	—	—	—	—	—	15
16	福井	—	—	—	—	—	—	—	—	—	—	—	—	16
17	山梨	—	—	—	—	—	—	—	—	—	—	—	—	17
18	長野	—	—	—	—	—	—	—	—	—	—	—	—	18
19	岐阜	—	—	—	—	—	—	—	—	—	—	—	—	19
20	長野	—	—	—	—	—	—	—	—	—	—	—	—	20
21	静岡	—	—	—	—	—	—	—	—	—	—	—	—	21
22	愛知	—	—	—	—	—	—	—	—	—	—	—	—	22
23	三重	—	—	—	—	—	—	—	—	—	—	—	—	23
24	滋賀	—	—	—	—	—	—	—	—	—	—	—	—	24
25	京都	—	—	—	—	—	—	—	—	—	—	—	—	25
26	大阪	—	—	—	—	—	—	—	—	—	—	—	—	26
27	兵庫	—	—	—	—	—	—	—	—	—	—	—	—	27
28	奈良	—	—	—	—	—	—	—	—	—	—	—	—	28
29	和歌山	—	—	—	—									

災害救済並復舊事業

年 府 管 林 局	救 濟 事 業						救 濟 事 業					
	被害木整理事業			境界線整備事業			總 數		土 木 事 業			
	人頭數	延人員	貨 支拂額	人頭數	延人員	貨 支拂額	人頭數	延人員	貨 支拂額	人頭數	延人員	貨 支拂額
昭和 9	9,119	230,515	244,448	1,720	7,993	5,880	5,270	92,425	82,346	5,270	92,425	82,346
1 青森	3,118	97,016	122,419	158	689	484						
2 岩手	554	17,472	18,980	208	890	687						
3 宮城	91	2,189	2,786	193	1,130	812						
4 秋田	3,113	62,907	60,297									
5 山形				163	840	545						
6 福島	2,243	50,931	39,966	641	2,967	2,175						
7 茨城				110	456	322						
8 栃木				134	533	512						
9 群馬				73	284	238						
10 馬場												
11 千代田												
12 東山												
13 神奈川				40	144	105						
14 新島												
15 富山												
16 石川												
17 福井												
18 山梨												
19 長野												
20 岐阜												
21 靜岡												
22 愛知												
23 三重												
24 滋賀												
25 京都市												
26 大阪												
27 兵衛												
28 奈良												
29 和歌山												
30 鳥取												
31 島根												
32 岡山												
33 廣島												
34 山德												
35 島												
36 香取							113	3,689	2,928	113	3,689	2,928
37 愛媛							577	11,469	13,303	577	11,469	13,303
38 高知												
39 高松							189	4,290	4,426	189	4,290	4,426
40 佐賀												
41 長門							207	2,298	2,157	207	2,298	2,157
42 熊本							567	13,908	11,341	567	13,908	11,341
43 大分												
44 宮崎							1,295	25,811	24,142	1,295	25,811	24,142
45 鹿兒島							2,322	30,960	24,049	2,322	30,960	24,049
46 沖繩												
青森營林局	3,763	116,677	144,185	559	2,709	1,983						
秋田營林局	3,113	62,907	60,297	163	840	545						
東京營林局	2,243	50,931	39,966	998	4,444	3,352						
大阪營林局							690	15,158	16,231	690	15,158	16,231
高知營林局							4,580	77,267	66,115	4,580	77,267	66,115
熊本營林局												

ニ依ル労働者ノ雇備 (續)

年 度 番 號	復 舊 事 業											
	總 數			造 林 事 業			土 木 事 業			被 害 木 整 理 事 業		
	人頭數	延人員	貨 支拂額	人頭數	延人員	貨 支拂額	人頭數	延人員	貨 支拂額	人頭數	延人員	貨 支拂額
昭和 9	14,750	241,397	297,908	4,345	47,951	47,412	6,677	82,009	84,499	3,728	111,437	165,997
1												
2												
3												
4												
5												
6												
7												
8												
9												
10												
11												
12												
13												
14												
15												
16												
17	311	1,840	1,560	311	1,840	1,560						
18	310	2,135	2,350	153	982	1,044	157	1,153	1,306			
19												
20	828	7,244	5,978	828	7,244	5,978						
	342	4,970	8,439	129	706	794	64	727	1,790	149	3,537	5,855
21												
22												
23	645	5,753	5,779	168	1,673	1,415	203	1,911	1,924	274	2,169	2,440
24	440	5,059	6,741	138	2,265	2,935	225	1,710	1,855	77	1,084	1,951
25	1,677	27,662	47,201	408	4,005	6,234	301	1,493	2,465	968	22,164	38,502
26	327	5,058	6,578				200	3,082	3,525	127	1,976	3,053
27	732	7,118	9,540	163	1,423	1,470	389	2,464	2,861	180	3,231	5,209
28	12	170	200	12	170	200						
29	1,886	28,511	39,619	357	3,318	3,775	1,008	11,168	12,846	521	14,025	22,998
30	853	8,466	8,452	182	1,464	1,408	662	6,993	7,034	9	9	10
31	770	8,027	6,991	131	800	555	639	7,227	6,436			
32	2,522	24,370	25,780	731	5,394	5,075	1,670	15,794	15,575	121	3,182	5,130
33	1,092	13,316	12,337	327	3,295	3,055	285	4,253	4,152	480	5,768	5,130
34												
35												
36	143	6,074	7,262	22	2,075	1,862	18	646	519	103	3,353	4,881
37	187	4,269	3,566	30	622	552	157	3,647	3,014			
38	1,673	81,355	99,535	255	10,675	9,500	699	19,741	19,197	719	50,939	70,838
39												
40												
41												
42												
43												
44												
45												
46												
青森	828	7,244	5,978	828	7,244	5,978						
秋東大	11,919	142,455	181,567	3,210	27,335	29,520	5,803	57,975	61,769	2,906	57,145	90,278
高熊	2,003	91,698	110,363	307	13,372	11,914	874	24,034	22,730	822	54,292	75,719

28. 國有林野作

年次 營林局	總面積	皆伐喬林	數段喬林	前更喬林
大正 15 四月一日	4,154,486 ^{ha}	1,955,334 ^{ha}	86,081 ^{ha}	107,778 ^{ha}
昭和 2	4,159,954	1,946,326	66,795	115,833
" 3	4,179,340	1,872,475	68,986	101,313
" 4	4,173,297	1,800,862	63,602	106,489
" 5	4,167,491	1,707,321	56,859	109,251
" 6	4,166,793	1,620,121	49,993	84,109
" 7	4,176,402	1,529,985	39,343	97,401
" 8	4,176,560	1,434,994	17,362	109,743
" 9	4,176,727	1,401,601	17,362	124,042
" 10	4,179,443	1,344,493	17,362	150,957
青森	972,308	206,209	16,867	84,268
秋田	732,994	112,680	—	1,038
東京	1,361,837	459,621	495	64,965
大阪	371,453	143,933	—	77
高知	176,508	74,819	—	—
熊本	564,343	347,231	—	609

29. 國有林年

年次 營林局	面積	材	
		針葉樹	闊葉樹
大正 15 四月一日	42,467 ^{ha}	1,426,466 ^{m³}	3,973,655 ^{m³}
昭和 2	43,546	1,483,134	4,085,252
" 3	46,230	1,576,540	4,256,498
" 4	48,502	1,664,115	4,298,134
" 5	52,357	1,765,446	4,446,023
" 6	55,064	1,844,852	4,657,400
" 7	55,977	1,823,158	4,651,396
" 8	58,459	1,816,222	5,040,763
" 9	66,505	1,737,255	5,084,472
" 10	67,893	1,688,783	5,083,611
青森	23,488	366,022	1,195,316
秋田	13,650	376,786	1,082,705
東京	16,157	149,325	1,298,336
大阪	3,693	215,519	365,724
高知	3,298	280,732	251,028
熊本	7,607	300,399	890,502

1. 本表年伐標準量ハ施業案ニ於ケル初期編入量ノ年平均ヲ指シ
2. 面積中ニハ散生地及複伐地ノ分ヲ含ム

業種別面積

擇伐喬林	矮林	中林	竹林	作業種設定 ナキモノ
316,141 ^{ha}	240,919 ^{ha}	78,780 ^{ha}	524 ^{ha}	1,368,929 ^{ha}
366,869	256,291	73,725	534	1,333,581
494,058	251,694	75,585	562	1,314,667
615,207	241,491	83,156	606	1,261,884
817,754	243,179	63,376	636	1,169,115
946,057	235,206	66,134	736	1,164,437
1,072,159	254,765	60,959	744	1,121,046
1,180,819	258,935	73,299	765	1,100,643
1,220,865	264,303	67,911	778	1,079,865
1,273,269	263,300	82,055	789	1,047,218
432,837	45,114	1,525	31	185,457
494,330	40,972	—	—	83,974
117,956	134,194	63,571	35	521,000
117,180	2,168	2,569	92	105,434
71,908	298	12,932	17	16,534
39,058	40,554	1,458	614	134,819

伐標準量(主伐)

計	積		材	材
	竹	用		
5,400,121 ^{m³}	31,990 ^{m³}	37 [%]	63 [%]	
5,568,386	32,690	38	62	
5,833,038	31,967	38	62	
5,962,249	35,441	39	61	
6,211,469	36,380	37	63	
6,502,252	42,597	36	64	
6,474,554	41,472	37	63	
6,856,985	44,018	40	60	
6,821,727	40,889	36	64	
6,772,394	41,538	37	63	
1,561,338	722	35	65	
1,459,491	—	40	60	
1,447,661	1,477	20	80	
581,243	13,416	57	43	
531,760	743	61	39	
1,190,901	25,180	34	66	

30. 國 有 林
(イ) 立 木 處 分 及

Table with columns for year (年度), forest office (營林局), total volume (總積), total value (總額), and usage (用材積, 用材額, 薪材積). Rows include years 14 (大正) to 9 (昭和) and various forest offices like 青森, 秋田, etc.

(續)

Table with columns for year (年度), forest office (營林局), and usage (用材積, 薪材積). Rows include years 14 (大正) to 9 (昭和) and various forest offices like 青森, 秋田, etc.

用薪材ノ材積ニハ m³ ノ外束、割、本、kg 等ヲ以テ計算セラレタルモノアルモ之ヲ省略ス但シ價額ニハ之等ニ對スルモノヲ含ム

伐 採
官 行 斫 伐 別

Table with columns for year (年度), forest office (營林局), and usage (用材積, 薪材積). Rows include years 14 (大正) to 9 (昭和) and various forest offices like 青森, 秋田, etc.

Table with columns for year (年度), forest office (營林局), and usage (用材積, 薪材積). Rows include years 14 (大正) to 9 (昭和) and various forest offices like 青森, 秋田, etc.

30. 國 有 林 業
(口) 作 業

Table with columns for 年度 (Year), 管 林 局 (Forest Office), 主 (Main), 總 數 (Total), 皆 伐 需 林 (Clear-cutting requirements), and 面積 (Area). Rows include 大正 14, 昭和 1-9, 青 森 (Aomori), 秋 田 (Akita), 東 京 (Tokyo), 大 阪 (Osaka), 高 知 (Kochi), 熊 本 (Kumamoto).

(續)

Table with columns for 年度 (Year), 管 林 局 (Forest Office), 主 (Main), 中 林 (Middle forest), 竹 林 (Bamboo forest), and 面積 (Area). Rows include 大正 14, 昭和 1-9, 青 森 (Aomori), 秋 田 (Akita), 東 京 (Tokyo), 大 阪 (Osaka), 高 知 (Kochi), 熊 本 (Kumamoto).

1. 括弧ヲ附セル面積ハ散生地ノ分ナリ
2. 擇伐需林中ニハ數段需林及前更需林ノ分ヲ含ム

伐 有 採
種 別

Table with columns for 年度 (Year), 管 林 局 (Forest Office), 伐 林 (Clear-cutting forest), 間 伐 (Selection logging), and 面積 (Area). Rows include 大正 14, 昭和 1-9, 青 森 (Aomori), 秋 田 (Akita), 東 京 (Tokyo), 大 阪 (Osaka), 高 知 (Kochi), 熊 本 (Kumamoto).

Table with columns for 年度 (Year), 管 林 局 (Forest Office), 伐 林 (Clear-cutting forest), 間 伐 (Selection logging), and 面積 (Area). Rows include 大正 14, 昭和 1-9, 青 森 (Aomori), 秋 田 (Akita), 東 京 (Tokyo), 大 阪 (Osaka), 高 知 (Kochi), 熊 本 (Kumamoto).

31. 國 有 林 野

年 度	總 價 額	柴			草		菌	
		數	量	價 額	數	量	數	量
大正 14	245,911		48,084	8,183,093	10,367,053	88,700	193	754,891
昭和 1	235,592	1,806	37,192	5,576,181	9,781,034	68,665	3,808	689,500
" 2	229,086			6,437,565	8,965,174	64,465		574,792
" 3	233,364	200	3,537	4,457,879	8,778,915	60,615	702	645,268
" 4	221,808			3,541,671	8,557,815	58,098		594,027
" 5	223,686	9,900		2,786,496	8,589,703	52,601		626,479
" 6	205,903	19		2,584,739	8,991,260	50,158		700,492
" 7	198,315	20		2,794,053	8,641,934	45,139		688,025
" 8	213,126	40 枚 10,500		2,020,435	8,630,177	43,145		687,235
" 9	210,677		5,621	1,358,110	8,034,211	41,352		918,731
青 森	16,264			716,773	172,090	2,652		13,074
秋 田	15,301			468,941	203,732	2,706		204,645
東 京	66,964			80,948	6,495,050	28,524		121,796
大 阪	96,695			23,683	620,445	3,037		267,652
高 知	4,673			24,875	118,402	773		295,817
熊 本	10,780		5,621	42,890	424,492	3,660		15,747

32. 官 行 斫

年 度	總 價 額	素 材		製 材		薪			
		材	積 價 額	材	積 價 額	材	積		
大正 14	21,417,391		931,138	17,849,218	23,689	720,375	21,374	93,141	
昭和 1	21,123,950		922,701	17,468,271	18,978	515,119	127,491	89,930	
" 2	19,805,012		908,499	16,324,505	20,262	548,566	59,133	132,729	
" 3	20,192,508		1,114,356	17,195,822	17,505	495,270	152,394	141,834	
" 4	19,326,036	* 6,479	1,324,127	16,193,265	662 321	20,119	508,411	179,343	101,046
" 5	19,761,720		1,696,345	16,549,845	654 1,235 1,231	40,893	704,802	124,159	133,170
" 6	20,453,854		1,591,644	16,807,610	82,924	1,570,328	191,661	158,927	
" 7	20,634,250		1,409,752	16,624,002	15	75,015	1,656,874	119,493	149,800
" 8	21,861,764		1,222,735	17,205,612	421	83,690	1,998,365	200,575	125,643
" 9	22,718,735		1,178,487	18,147,889		81,516	2,193,529	181,250	120,097
青 森	4,119,212		301,502	3,942,729		2,604	64,478		13,237
秋 田	7,623,911		352,208	7,246,440		4,942	147,280		20,251
東 京	1,694,482		83,515	535,005		13,792	330,092		14,486
大 阪	2,111,714		105,569	1,257,922		22,845	662,762		20,521
高 知	4,135,354		168,339	2,911,272		25,723	667,312		18,880
熊 本	3,034,062		167,354	2,254,521		11,610	321,605		32,722

副 產 物

價 額	數	土		石		其 他		年 度 營 林 局	
		數	價 額	量	價 額	價 額	價 額		
71,847				62,759	25,435	129,773	53,879	31,485	大正14
72,956	東 153	980	70	20,789	3,520	148,549	56,175	37,796	昭和 1
74,875	本 160			27,017	9,923	166,658	55,779	33,967	2
78,497		7,988		22,237	25,155	184,344	58,391	35,861	3
80,745				21,508		272,696	47,059	35,906	4
98,467				27,956	1,192	158,029	38,239	34,379	5
93,774				32,267		275,624	29,968	32,003	6
87,945		300,064		41,097	1,364	170,322	36,396	28,835	7
86,079				72,768		367,301	55,927	27,975	8
82,412		36		164,837		275,582	54,939	31,974	9
991				69,592		111,791	7,177	5,444	青
2,773				3,366		8,270	2,097	7,725	秋
3,969				34,338		113,647	23,112	11,359	東
70,245				42,877		22,938	21,363	2,045	大
3,023				3,412		3,109	201	676	高
1,411		36		11,252		15,827	984	4,725	熊

伐 製 品 (處分高)

價 額	數	量	價 額	竹		其 他	經 費	年 度 營 林 局
				材	積 價 額			
160,923		46,896,653	2,542,699	12,201	29,602	114,574	6,387,967	大正14
183,586		54,496,504	2,783,617	17,271	29,728	143,629	7,477,288	昭和 1
213,530		47,604,240	2,565,869	15,420	22,716	129,826	7,647,747	2
207,796		40,962,023	2,145,417	18,218	25,275	122,928	7,775,670	3
197,855		50,606,558	2,287,843	16,822	20,252	118,410	9,443,220	4
200,149		60,031,712	2,165,791	15,449	11,546	129,587	10,568,579	5
178,362		56,397,386	1,772,954	14,214	9,035	120,565	9,353,642	6
154,716		67,757,084	2,103,471	11,988	7,059	88,128	8,764,794	7
170,267		64,088,424	2,373,416	12,765	7,452	106,652	9,055,177	8
168,484		50,464,130	2,104,710	15,122	8,053	96,070	9,141,211	9
21,512		2,544,840	80,778			9,715	1,601,093	青
22,856		4,769,198	176,310			31,025	1,879,756	秋
26,053		18,486,532	797,059	252	158	6,115	1,309,705	東
27,155		3,416,272	138,779	9,663	4,750	20,346	969,251	大
31,640		11,433,210	519,604	257	473	5,053	1,934,634	高
39,268		9,814,138	392,190	4,950	2,672	23,816	1,446,772	熊

33. 國有林立木及副

Table with columns for year, prefecture, forest office, total value, and various wood types (total, main, by use, by species, by area). Rows include prefectures like Daiichi, Aomori, Iwate, etc., and forest offices like Aomori Pref. Forest Office, etc.

1. 本表ニハ保管林、部分林及委託林ニ於ケル民收分ヲ控除ス
2. 木、東、筒等ヲ以テ賣拂ヒタルモノノ數量ハ之ヲ省略シ金額ノミ合算ス

產物賣拂事由別

Table with columns for year, prefecture, forest office, and detailed breakdown of wood products by type (total, main, by use, by species, by area). Rows include prefectures like Daiichi, Aomori, Iwate, etc., and forest offices like Aomori Pref. Forest Office, etc.

國有林立木及副

Table with columns for year (年), prefecture (府), forest bureau (營林局), total value (總價額), main products (主産物), and by-products (副産物). Includes sub-headers for quantity (數) and value (價額).

產物賣拂事由別 (續)

Table with columns for total value (總價額), main products (主産物), and by-products (副産物). Includes sub-headers for quantity (數) and value (價額). Includes a column for fiscal year (年度) and serial number (番號).

國有林立木及副

年 府 管 林 局	度 縣 局	意 災 者 為 二							副 産 物 價 額	年 度 番 號
		(2) 非 常 災 害								
		主 産 物								
總 價 額	總 積 價 額		用 材 積 價 額		薪 材 積 價 額		價 額	價 額		
円	m³	円	m³	円	m³	円	m³	円	円	
大正	14	253	13	13	13	13	—	—	240	14
昭和	1	4,559	2,051	4,559	2,029	4,544	22	15	—	1
"	2	11,909	7,938	11,909	1,644	5,232	6,294	6,677	—	2
"	3	3,318	1,429	3,318	1,273	3,173	156	145	—	3
"	4	22,205	12,984	22,205	5,744	14,348	7,240	7,857	—	4
"	5	1,623	462	1,623	462	1,623	—	—	—	5
"	6	14,755	21,522	14,755	2,101	3,917	19,421	10,838	—	6
"	7	9,010	12,910	9,010	1,365	3,102	11,545	5,908	—	7
"	8	38,403	19,847	38,403	14,054	34,713	5,793	3,690	—	8
"	9	120,708	116,894	120,708	16,114	21,430	100,780	99,278	—	9
1	青森	980	596	980	596	980	—	—	—	1
2	茨城	1,612	1,021	1,612	1,021	1,612	—	—	—	2
3	宮城	650	297	650	297	650	—	—	—	3
4	秋田	125	9	125	9	125	—	—	—	4
5	山形	3,053	4,887	3,053	589	604	4,298	2,449	—	5
6	福島	73,824	59,688	73,824	9,089	11,131	50,599	62,693	—	6
7	茨城	3,282	2,690	3,282	316	425	2,374	2,857	—	7
8	栃木	12,971	15,407	12,971	1,893	3,144	13,514	9,827	—	8
9	群馬	8,920	12,323	8,920	1,598	1,707	10,725	7,213	—	9
10	埼玉	416	437	416	80	102	357	314	—	10
11	千葉	1,725	627	1,725	50	79	577	1,646	—	11
12	東京	—	—	—	—	—	—	—	—	12
13	神奈川	—	—	—	—	—	—	—	—	13
14	新潟	6,772	9,896	6,772	476	721	9,420	6,051	—	14
15	富山	—	—	—	—	—	—	—	—	15
16	石川	—	—	—	—	—	—	—	—	16
17	福井	—	—	—	—	—	—	—	—	17
18	山梨	—	—	—	—	—	—	—	—	18
19	長野	5,447	7,782	5,447	60	57	7,722	5,390	—	19
20	岐阜	—	—	—	—	—	—	—	—	20
21	静岡	—	—	—	—	—	—	—	—	21
22	愛知	—	—	—	—	—	—	—	—	22
23	三重	—	—	—	—	—	—	—	—	23
24	滋賀	—	—	—	—	—	—	—	—	24
25	京都	—	—	—	—	—	—	—	—	25
26	大阪	—	—	—	—	—	—	—	—	26
27	兵庫	—	—	—	—	—	—	—	—	27
28	奈良	—	—	—	—	—	—	—	—	28
29	和歌山	—	—	—	—	—	—	—	—	29
30	鳥取	—	—	—	—	—	—	—	—	30
31	島根	—	—	—	—	—	—	—	—	31
32	岡山	—	—	—	—	—	—	—	—	32
33	廣島	—	—	—	—	—	—	—	—	33
34	山口	—	—	—	—	—	—	—	—	34
35	徳島	—	—	—	—	—	—	—	—	35
36	香取	—	—	—	—	—	—	—	—	36
37	愛知	—	—	—	—	—	—	—	—	37
38	高知	—	—	—	—	—	—	—	—	38
39	福岡	—	—	—	—	—	—	—	—	39
40	佐賀	7	13	7	13	7	—	—	—	40
41	長崎	—	—	—	—	—	—	—	—	41
42	熊本	—	—	—	—	—	—	—	—	42
43	大分	—	—	—	—	—	—	—	—	43
44	宮崎	—	—	—	—	—	—	—	—	44
45	鹿兒島	924	1,221	924	27	86	1,194	838	—	45
46	沖縄	—	—	—	—	—	—	—	—	46
青森	局	3,242	1,914	3,242	1,914	3,242	—	—	—	青
秋田	局	138	25	138	25	138	—	—	—	秋
東京	局	116,397	113,721	116,397	14,135	17,957	99,586	98,440	—	東
大阪	局	—	—	—	—	—	—	—	—	大
高知	局	—	—	—	—	—	—	—	—	高
熊本	局	931	1,234	931	40	93	1,194	838	—	熊

産物賣拂事由別 (續)

約 賣 拂	(3) 地元特有ノ産業ニ必要ナル薪炭材、副産物又ハ家庭工業用材ヲ其ノ業ヲ營ム地元民ニ							年 度 番 號
	總 價 額	主 産 物						
		總 數		用 材		薪 材		
		積	價 額	積	價 額	積	價 額	
円	m³	円	m³	円	m³	円	円	
20,732	10,335	20,075	2,937	7,366	7,398	12,709	657	大正14
34,361	15,769	31,119	2,877	9,826	12,892	21,293	3,242	昭和1
127,700	68,519	122,948	13,797	27,500	54,722	95,448	4,752	2
45,807	37,510	44,540	19,105	24,291	18,405	20,249	1,267	3
34,503	23,855	32,806	7,786	16,427	16,069	16,379	1,697	4
22,668	21,038	19,904	8,155	10,797	12,883	9,107	2,764	5
31,366	33,292	28,955	12,324	16,034	20,968	12,921	2,411	6
24,787	34,320	24,259	9,951	10,596	24,369	13,663	528	7
17,812	23,452	17,706	12,623	10,624	10,829	7,082	106	8
22,710	21,342	19,794	12,913	13,485	8,429	6,309	2,916	9
3,674	4,594	3,544	357	660	4,237	2,884	130	1
2,748	2,192	2,740	1,166	2,144	1,026	596	8	2
4,040	696	1,393	696	1,393	—	—	2,647	3
2,327	2,205	2,313	2,102	2,281	103	32	14	4
1,510	1,961	1,427	1,961	1,427	—	—	83	5
4,635	5,849	4,635	5,849	4,635	—	—	—	6
82	41	82	30	65	11	17	—	7
115	160	115	160	115	—	—	—	8
552	737	552	28	34	709	518	—	9
—	—	—	—	—	—	—	—	10
—	—	—	—	—	—	—	—	11
—	—	—	—	—	—	—	—	12
—	—	—	—	—	—	—	—	13
561	427	561	425	558	2	3	—	14
—	—	—	—	—	—	—	—	15
—	—	—	—	—	—	—	—	16
—	—	—	—	—	—	—	—	17
—	—	—	—	—	—	—	—	18
—	—	—	—	—	—	—	—	19
—	—	—	—	—	—	—	—	20
—	—	—	—	—	—	—	—	21
—	—	—	—	—	—	—	—	22
—	—	—	—	—	—	—	—	23
—	—	—	—	—	—	—	—	24
—	—	—	—	—	—	—	—	25
—	—	—	—	—	—	—	—	26
—	—	—	—	—	—	—	—	27
—	—	—	—	—	—	—	—	28
3	1	3	1	3	—	—	—	29
—	—	—	—	—	—	—	—	30
5	—	5	—	5	—	—	—	31
—	—	—	—	—	—	—	—	32
—	—	—	—	—	—	—	—	33
—	—	—	—	—	—	—	—	34
—	—	—	—	—	—	—	—	35
20	5	20	5	20	—	—	—	36
846	1,094	839	—	1,094	839	7	—	37
722	488	722	—	488	722	—	—	38
504	376	504	—	376	504	—	—	39
—	—	—	—	—	—	—	—	40
—	—	—	—	—	—	—	—	41
163	197	163	5	192	161	—	—	42
21	—	3	—	3	—	—	—	43
182	319	173	128	140	191	33	18	44
—	—	—	—	—	—	—	9	45
—	—	—	—	—	—	—	—	46
10,462	7,482	7,677	2,219	4,197	5,263	3,480	2,785	青
3,837	4,166	3,740	4,063	3,708	103	32	97	秋
5,945	7,214	5,945	6,492	5,407	722	538	—	東
8	1	8	1	8	—	—	—	大
866	1,099	850	5	20	1,094	839	7	高
1,592	1,380	1,565	133	145	1,247	1,420	27	熊

國有林立木及副

年 度 府 縣 營 林 局	契 意 隨								
	(4) 林業ニ必要ナル運搬設備ノ用ニ供スル爲其ノ起業者ニ								
	總價額	主 産 物			副 産 物			價 額	價 額
材		積	價 額	材	積	價 額	材		
大正 14	14,908	6,316	14,888	6,014	14,626	302	262	20	
昭和 1	8,512	3,728	8,447	3,513	8,190	215	257	65	
" 2	17,489	5,826	17,487	5,235	16,836	591	651	2	
" 3	12,503	5,651	12,471	4,149	9,832	1,502	2,639	32	
" 4	25,543	26,393	25,483	5,554	10,469	20,839	15,014	60	
" 5	9,542	6,768	9,522	5,713	8,625	1,055	897	20	
" 6	9,966	7,930	9,953	6,956	9,455	974	498	13	
" 7	8,088	6,443	8,088	5,611	7,615	832	473		
" 8	5,398	5,016	5,395	4,570	5,069	446	326	3	
" 9	6,424	6,109	6,400	5,039	5,535	1,070	865	24	
1 青森	1,236	1,306	1,236	1,210	1,168	96	68		
2 青森	451	541	451	515	439	26	12		
3 青森	189	167	189	151	168	16	21		
4 青森	1,205	1,083	1,204	798	992	285	212	1	
5 青森	65	63	65	58	62	5	3		
6 青森	893	606	893	577	856	29	37		
7 青森	105	76	105	41	51	35	54		
8 青森	432	360	432	209	369	151	63		
9 青森	27	37	27	31	24	6	3		
10 青森									
11 青森									
12 青森									
13 青森									
14 青森									
15 青森									
16 青森									
17 青森									
18 青森									
19 青森									
20 青森	132	157	132	157	132				
21 青森									
22 青森									
23 青森									
24 青森									
25 青森									
26 青森									
27 青森									
28 青森									
29 青森									
30 青森									
31 青森									
32 青森									
33 青森									
34 青森	9	34	9	34	9				
35 青森									
36 青森	537	293	537	134	402	159	135		
37 青森									
38 青森									
39 青森	64	47	64	47	64				
40 青森	64	54	64	47	58	7	6		
41 青森	7	4	7	1	2	3	5		
42 青森	373	347	373	156	208	191	165		
43 青森	85	71	85	71	85				
44 青森	409	749	386	741	376	8	10	23	
45 青森	141	114	141	61	70	53	71		
46 青森									
青春營林局	1,865	2,007	1,865	1,869	1,764	138	101		
秋田營林局	1,281	1,153	1,280	863	1,065	290	215		
東京營林局	1,457	1,079	1,457	858	1,300	221	157		
大阪營林局	141	191	141	191	141				
高知營林局	537	293	537	134	402	159	135		
熊本營林局	1,143	1,386	1,120	1,124	863	262	257		

產物賣拂事由別 (續)

年 度 番 號	賣 拂							
	(5) 礦業ニ必要ナル産物ヲ礦業者ニ							
	總價額	主 産 物			副 産 物			
材		積	價 額	材	積	價 額	價 額	
大正 14	194,491	123,780	192,928	33,624	135,177	90,156	57,751	1,563
昭和 1	178,420	83,222	170,254	25,992	121,179	57,230	49,077	8,164
" 2	162,055	69,028	159,287	15,707	116,263	53,321	43,024	2,768
" 3	136,181	89,411	136,133	23,468	78,771	65,943	57,362	48
" 4	72,928	70,729	72,909	11,247	29,182	59,482	43,727	19
" 5	79,077	92,996	77,271	19,125	31,353	73,871	45,918	1,806
" 6	57,582	76,747	56,765	19,866	24,277	56,881	32,488	817
" 7	38,612	57,925	38,530	9,502	12,878	48,423	25,652	82
" 8	56,647	71,734	55,660	12,295	22,223	59,439	33,437	987
" 9	52,047	53,119	50,772	14,235	26,666	38,884	24,106	1,275
1	1,306	1,034	1,306	400	759	634	547	
2	10,052	11,173	10,047	3,034	5,540	8,139	4,507	
3	2,346	3,054	2,346	462	869	2,592	1,477	
4	9,187	10,825	9,181	2,404	4,365	8,421	4,816	
5	1,493	2,087	1,439	793	648	1,294	791	
6	1,224	1,164	1,224	599	744	565	480	
7	1,255	28	72	28	71		1	1,183
8	1,629	1,267	1,626	592	835	675	791	
9	11,686	14,590	11,686	3,086	4,562	11,504	7,124	
10								
11								
12								
13								
14	79	84	79	63	60	21	19	
15								
16								
17								
18								
19								
20	204	160	204	160	204			
21								
22								
23								
24								
25								
26								
27								
28								
29								
30								
31								
32								
33								
34								
35								
36	32	2	32	2	32			
37	1,925	3,041	1,925	499	812	2,542	1,113	
38	20	13	20	5	15	8	5	
39	1,432	185	1,432	185	1,432			
40								
41	15	31	15			31	15	
42								
43	106	255	106		5,123	255	106	
44	6,463	2,821	6,463	1,651	564	1,170	1,340	
45	1,562	1,291	1,538	258	31	1,033	974	
46	31	14	31	14				
青春營林局	12,528	13,266	12,523	3,846	7,138	9,420	5,385	5
秋田營林局	11,733	14,765	11,673	3,166	4,950	11,599	6,723	60
東京營林局	15,996	17,275	14,810	4,449	6,365	12,826	8,445	1,186
大阪營林局	204	160	204	160	204			
高知營林局	1,977	3,056	1,977	506	859	2,550	1,118	
熊本營林局	9,609	4,597	9,585	2,108	7,150	2,489	2,485	24

國有林立木及副

年 度	府 縣 營 林 局	契 意 隨								副 產 物 價 額
		(8) 從 來 ノ 慣 行 ニ 因 リ 地 元 住 民 ニ								
		總 價 額	主 產 物			薪 材			價 額	
			材 積	價 額	材 積	價 額	材 積	價 額		
大正	14	1,117,826	983,678	1,078,306	15,571	21,155	968,107	1,057,151	39,520	
昭和	1	1,035,568	843,947	1,009,327	4,140	16,293	839,807	993,034	26,241	
"	2	933,606	820,319	908,464	3,000	12,494	817,319	895,970	25,142	
"	3	991,845	890,870	972,158	3,548	13,941	887,322	958,217	19,687	
"	4	1,287,833	1,193,772	1,247,185	14,797	35,238	1,178,975	1,211,947	40,648	
"	5	1,054,901	1,160,398	1,030,556	12,013	20,453	1,148,385	1,010,103	24,345	
"	6	932,316	1,188,542	913,017	8,470	12,394	1,180,072	900,623	19,299	
"	7	770,683	1,064,404	749,897	6,612	10,067	1,057,792	739,830	20,786	
"	8	874,300	1,088,687	849,097	4,668	8,776	1,084,019	840,321	25,203	
"	9	996,546	1,197,473	971,796	5,199	12,314	1,192,274	959,482	24,750	
1	青森	158,290	226,493	157,888	—	—	226,493	157,888	402	
2	岩手	88,278	132,376	88,278	—	—	132,376	88,278	—	
3	宮城	66,153	78,084	66,153	—	—	78,084	66,153	—	
4	秋田	100,179	191,362	98,501	—	—	191,362	98,501	1,678	
5	山形	137,904	185,867	133,946	—	—	185,867	133,946	3,958	
6	福島	179,432	123,271	173,996	—	—	123,271	173,996	5,436	
7	茨城	423	—	—	—	—	—	—	423	
8	栃木	24,318	54,039	24,318	—	—	54,039	24,318	—	
9	群馬	1,938	3,756	1,658	—	—	3,756	1,658	280	
10	埼玉	—	—	—	—	—	—	—	—	
11	千葉	—	—	—	—	—	—	—	—	
12	東京	—	—	—	—	—	—	—	—	
13	神奈川	—	—	—	—	—	—	—	—	
14	新潟	82,702	83,169	80,413	—	—	83,169	80,413	2,289	
15	富山	—	—	—	—	—	—	—	—	
16	石川	—	—	—	—	—	—	—	—	
17	福井	—	—	—	—	—	—	—	—	
18	山梨	—	—	—	—	—	—	—	—	
19	長野	13,466	13,734	12,894	—	—	13,734	12,894	572	
20	岐阜	—	—	—	—	—	—	—	—	
21	静岡	—	—	—	—	—	—	—	—	
22	愛知	—	—	—	—	—	—	—	—	
23	三重	—	—	—	—	—	—	—	—	
24	滋賀	—	—	—	—	—	—	—	—	
25	京都	—	—	—	—	—	—	—	—	
26	大阪	—	—	—	—	—	—	—	—	
27	兵庫	—	—	—	—	—	—	—	—	
28	奈良	—	—	—	—	—	—	—	—	
29	和歌山	—	—	—	—	—	—	—	—	
30	鳥取	—	—	—	—	—	—	—	—	
31	島根	1,786	734	1,786	326	915	408	871	—	
32	岡山	—	—	—	—	—	—	—	—	
33	廣島	—	—	—	—	—	—	—	—	
34	山口	9,080	—	—	—	—	—	—	9,080	
35	徳島	—	—	—	—	—	—	—	—	
36	香川	—	—	—	—	—	—	—	—	
37	愛媛	4,652	6,356	4,652	419	393	5,937	4,259	—	
38	高知	—	—	—	—	—	—	—	—	
39	福岡	26,174	13,058	26,174	23	50	13,035	26,124	—	
40	佐賀	18,205	11,859	18,034	—	—	11,859	18,034	171	
41	長崎	32,600	24,829	32,600	1,257	2,520	23,572	30,080	—	
42	熊本	690	1,199	690	—	—	1,199	690	—	
43	大分	3,035	2,890	3,015	133	322	2,757	2,693	20	
44	宮崎	15,504	15,550	15,415	873	3,090	14,677	12,325	89	
45	鹿児島	31,737	28,847	31,385	2,168	5,024	26,679	26,361	352	
46	沖縄	—	—	—	—	—	—	—	—	
青森	營林局	301,006	415,798	300,604	—	—	415,798	300,604	402	
秋田	營林局	238,442	379,573	232,806	—	—	379,573	232,806	5,636	
東京	營林局	313,635	296,780	304,635	—	—	296,780	304,635	9,000	
大阪	營林局	10,866	734	1,786	326	915	408	871	9,080	
高知	營林局	4,652	6,356	4,652	419	393	5,937	4,259	—	
熊本	營林局	127,945	98,232	127,313	4,454	11,006	93,778	116,307	632	

產物賣拂事由別 (續)

年 度 番 號	拂 賣 約								年 度 番 號
	(9) 部 分 林 ノ 產 物 ノ 造 林 者 ニ								
	總 價 額	主 產 物			薪 材			副 產 物 價 額	
		材 積	價 額	材 積	價 額	材 積	價 額		
大正	14	324,204	80,182	324,204	49,818	284,032	30,364	40,172	—
昭和	1	346,897	98,706	346,897	61,280	290,301	37,426	58,596	—
"	2	379,466	86,404	379,466	59,313	342,448	27,091	37,018	—
"	3	291,110	62,594	291,110	44,863	261,833	17,731	29,277	—
"	4	291,243	81,229	291,243	59,099	259,486	22,130	31,757	—
"	5	202,437	76,427	202,437	55,909	179,976	20,518	22,461	—
"	6	150,220	69,776	150,220	52,164	133,216	17,612	17,004	—
"	7	146,615	59,306	146,615	46,997	134,253	12,309	12,362	—
"	8	183,162	56,445	183,162	45,522	171,266	10,923	11,896	—
"	9	255,830	62,125	255,830	54,291	244,899	7,834	10,931	—
1	—	18,265	4,030	18,265	3,598	17,902	462	363	—
2	—	2,763	1,054	2,763	382	2,040	672	723	—
3	—	2,519	1,665	2,519	380	897	1,285	1,622	—
4	—	1,021	126	1,021	119	1,013	7	8	—
5	—	1,873	948	1,873	886	1,844	62	29	—
6	—	235	80	235	80	234	—	1	—
7	—	694	308	694	98	220	210	474	—
8	—	6,669	1,582	6,669	1,190	6,079	392	590	—
9	—	974	616	974	53	71	563	903	—
10	—	—	—	—	—	—	—	—	—
11	—	1,257	457	1,257	107	185	350	1,072	—
12	—	—	—	—	—	—	—	—	—
13	—	—	—	—	—	—	—	—	—
14	—	20	10	20	10	20	—	—	—
15	—	—	—	—	—	—	—	—	—
16	—	—	—	—	—	—	—	—	—
17	—	—	—	—	—	—	—	—	—
18	—	—	—	—	—	—	—	—	—
19	—	11,082	4,823	11,082	3,373	8,877	1,450	2,205	—
20	—	—	—	—	—	—	—	—	—
21	—	—	—	—	—	—	—	—	—
22	—	—	—	—	—	—	—	—	—
23	—	—	—	—	—	—	—	—	—
24	—	—	—	—	—	—	—	—	—
25	—	—	—	—	—	—	—	—	—
26	—	—	—	—	—	—	—	—	—
27	—	—	—	—	—	—	—	—	—
28	—	—	—	—	—	—	—	—	—
29	—	—	—	—	—	—	—	—	—
30	—	—	—	—	—	—	—	—	—
31	—	—	—	—	—	—	—	—	—
32	—	—	—	—	—	—	—	—	—
33	—	—	—	—	—	—	—	—	—
34	—	—	—	—	—	—	—	—	—
35	—	—	—	—	—	—	—	—	—
36	—	1,036	735	1,036	214	466	521	570	—
37	—	—	—	—	—	—	—	—	—
38	—	—	—	—	—	—	—	—	—
39	—	4,039	699	4,039	541	3,859	158	180	—
40	—	156	30	156	30	156	—	—	—
41	—	93	99	93	4	8	95	85	—
42	—	3,107	2,391	3,107	1,694	2,070	697	1,037	—
43	—	616	267	616	169	523	98	93	—
44	—	189,215	39,041	189,215	38,500	188,587	541	628	—
45	—	10,196	3,134	10,196	2,863	9,848	271	348	—
46	—	—	—	—	—	—	—	—	—
青森	—	23,547	6,779	23,547	4,360	20,839	2,419	2,708	—
秋田	—	2,894	1,074	2,894	1,005	2,857	69	37	—
東京	—	20,931	7,876	20,931	4,911	15,686	2,965	5,245	—
大阪	—	—	—	—	—	—	—	—	—
高知	—	1,036	735	1,036	214	466	521	570	—
熊本	—	207,422	45,6						

國有林立木及副

年 府 營 林 局	度 縣 局	契 意 隨							副 產 物 價 額	年 度 番 號
		(12) 委 託 林 野 ノ 產 物 ヲ 受 託 者 ニ								
		主 總 價 額		用 材 積 價 額		薪 材 積 價 額		物 材 積 價 額		
大正	14	74,014	57,073	73,644	5,286	19,450	51,787	54,194	370	
昭和	1	83,779	77,011	83,779	7,122	26,775	69,839	57,004	—	433
"	2	63,185	50,749	63,185	4,353	18,510	46,396	44,675	—	2
"	3	83,368	69,944	83,868	6,085	25,456	63,859	57,912	—	3
"	4	88,001	73,292	87,664	4,468	16,564	68,824	71,100	337	4
"	5	79,610	75,266	79,290	4,702	12,820	70,564	66,970	320	5
"	6	70,702	78,848	70,349	3,270	6,818	75,578	63,531	353	6
"	7	84,466	120,990	84,466	6,233	9,813	114,757	74,653	—	7
"	8	79,965	100,199	79,761	5,508	9,973	94,691	69,788	204	8
"	9	91,874	106,562	91,874	7,019	13,409	99,543	78,465	—	9
1	青森	21,287	23,728	21,287	1,128	2,860	22,600	18,427	—	1
2	岩手	5,311	5,047	5,311	641	1,550	4,406	3,761	—	2
3	宮城	842	355	842	111	470	244	372	—	3
4	秋田	16,575	25,194	16,575	523	1,151	24,671	15,424	—	4
5	山形	23,481	25,386	23,481	439	940	24,947	22,541	—	5
6	福島	9,257	5,243	9,257	187	503	5,056	8,754	—	6
7	茨城	—	—	—	—	—	—	—	—	7
8	栃木	—	—	—	—	—	—	—	—	8
9	群馬	671	940	671	12	29	928	642	—	9
10	埼玉	—	—	—	—	—	—	—	—	10
11	千葉	30	15	30	—	—	15	30	—	11
12	東京	—	—	—	—	—	—	—	—	12
13	神奈川	—	—	—	—	—	—	—	—	13
14	新潟	691	436	691	—	—	436	691	—	14
15	富山	—	—	—	—	—	—	—	—	15
16	石川	—	—	—	—	—	—	—	—	16
17	福井	—	—	—	—	—	—	—	—	17
18	山梨	—	—	—	—	—	—	—	—	18
19	長野	—	—	—	—	—	—	—	—	19
20	岐阜	—	—	—	—	—	—	—	—	20
21	静岡	—	—	—	—	—	—	—	—	21
22	愛知	—	—	—	—	—	—	—	—	22
23	三重	—	—	—	—	—	—	—	—	23
24	滋賀	—	—	—	—	—	—	—	—	24
25	京都	—	—	—	—	—	—	—	—	25
26	大阪	—	—	—	—	—	—	—	—	26
27	兵庫	—	—	—	—	—	—	—	—	27
28	奈良	—	—	—	—	—	—	—	—	28
29	和歌山	—	—	—	—	—	—	—	—	29
30	鳥取	—	—	—	—	—	—	—	—	30
31	島根	—	—	—	—	—	—	—	—	31
32	岡山	—	—	—	—	—	—	—	—	32
33	廣島	—	—	—	—	—	—	—	—	33
34	山口	—	—	—	—	—	—	—	—	34
35	徳島	—	—	—	—	—	—	—	—	35
36	香川	—	—	—	—	—	—	—	—	36
37	愛媛	—	—	—	—	—	—	—	—	37
38	高知	127	246	127	—	—	246	127	—	38
39	福岡	—	—	—	—	—	—	—	—	39
40	佐賀	—	—	—	—	—	—	—	—	40
41	長門	—	—	—	—	—	—	—	—	41
42	熊本	1,262	666	1,262	218	595	448	667	—	42
43	大分	—	—	—	—	—	—	—	—	43
44	宮崎	3,409	2,725	3,409	184	870	2,541	2,539	—	44
45	鹿児島	8,931	16,581	8,931	3,576	4,441	13,005	4,490	—	45
46	沖縄	—	—	—	—	—	—	—	—	46
青森	營林局	27,501	29,227	27,501	1,880	4,830	27,347	23,621	—	
秋田	營林局	39,930	50,403	39,930	962	2,091	49,441	37,839	—	
東京	營林局	10,714	6,714	10,714	199	532	6,515	10,182	—	
大阪	營林局	—	—	—	—	—	—	—	—	
高知	營林局	127	246	127	—	—	246	127	—	
熊本	營林局	13,602	19,972	13,602	3,978	5,906	15,994	7,696	—	

產物賣拂事由別 (續)

年 度 番 號	賣 拂							年 度 番 號	
	(13) 國有林野ノ讓受人、借受人、買受人又ハ組換ニ係ル土地管理者ニ								
	主 總 價 額		用 材 積 價 額		薪 材 積 價 額		物 材 積 價 額		
大正	14	39,973	16,038	39,972	7,341	29,755	8,697	10,217	433
"	1	34,758	20,258	34,325	7,447	21,927	12,811	12,398	2
"	2	53,770	22,019	53,770	8,605	36,167	13,414	17,603	3
"	3	74,084	59,505	74,084	7,564	28,085	51,941	45,999	4
"	4	141,768	59,262	141,759	25,582	104,576	33,680	37,183	5
"	5	45,257	28,133	45,241	13,190	32,460	14,943	12,781	6
"	6	32,258	25,944	32,237	12,467	22,986	13,477	9,251	7
"	7	10,300	6,534	10,283	2,385	7,096	4,149	3,187	8
"	8	16,657	15,237	16,606	4,566	9,600	10,671	7,006	9
"	9	25,683	20,647	25,682	5,709	12,091	14,938	13,591	1
1		2,961	2,339	2,961	1,359	2,216	980	745	2
2		1,951	2,607	1,951	243	324	2,364	1,627	3
3		1,577	2,011	1,577	89	161	1,922	1,416	4
4		378	535	378	253	231	282	147	5
5		429	395	428	5	8	390	420	6
6		2,178	710	2,178	338	1,399	372	779	7
7		3,861	3,174	3,861	381	1,045	2,793	2,816	8
8		1,532	1,221	1,532	140	263	1,081	1,269	9
9		633	829	633	279	292	550	341	10
10		—	—	—	—	—	—	—	11
11		—	—	—	—	—	—	—	12
12		—	—	—	—	—	—	—	13
13		—	—	—	—	—	—	—	14
14		76	748	76	0	34	748	42	15
15		1,451	499	1,451	270	1,314	229	137	16
16		—	—	—	—	—	—	—	17
17		—	—	—	—	—	—	—	18
18		—	—	—	—	—	—	—	19
19		—	—	—	—	—	—	—	20
20		291	322	291	241	213	81	78	21
21		—	—	—	—	—	—	—	22
22		—	—	—	—	—	—	—	23
23		—	—	—	—	—	—	—	24
24		—	—	—	—	—	—	—	25
25		—	—	—	—	—	—	—	26
26		—	—	—	—	—	—	—	27
27		—	—	—	—	—	—	—	28
28		—	—	—	—	—	—	—	29
29		79	20	79	19	77	1	2	30
30		—	—	—	—	—	—	—	31
31		—	—	—	—	—	—	—	32
32		—	—	—	—	—	—	—	33
33		47	43	47	6	12	37	35	34
34		—	—	—	—	—	—	—	35
35		—	—	—	—	—	—	—	36
36		—	—	—	—	—	—	—	37
37		—	—	—	—	—	—	—	38
38		1,034	312	1,034	241	857	71	177	39
39		72	33	72	12	30	21	42	40
40		34	12	34	5	27	7	7	41
41		1,328	673	1,328	658	1,317	15	11	42
42		—	—	—	—	—	—	—	43
43		2,730	1,791	2,730	812	1,477	979	1,253	44
44		3,041	2,873	3,041	358	794	2,015	2,247	45
45		—	—	—	—	—	—	—	46
青森	秋	6,506	6,964	6,506	1,698	2,719	5,266	3,787	1
秋田	秋	790	923	789	251	221	672	568	
東京	秋	8,280	6,682	8,280	1,138	3,033	5,544	5,247	
大阪	秋	1,868	884	1,868	536	1,616	348	252	
高知	秋	—	—	—	—	—	—	—	
熊本	秋	8,239	5,194	8,239	2,086	4,502	3,108	3,737	

國有林立木及副

年 府 營 林 局	度 縣 局	契 意 隨							副 產 物 價 額	年 度 番 號	
		(14) 民地官木林ノ產物ヲ其ノ土地所有者ニ									
		主 產 物				副 產 物					
總 價 額	總 積 價	積 價	積 價	積 價	積 價	積 價	積 價	價 額	價 額		
大正	14	—	m ³	円	m ³	円	m ³	円	—	—	
昭和	1	13	3	13	3	13	—	—	—	大正14	
"	2	—	—	—	—	—	—	—	—	昭和1	
"	3	—	—	—	—	—	—	—	—	2	
"	4	589	281	589	186	470	95	119	—	3	
"	5	—	—	—	—	—	—	—	—	4	
"	6	—	—	—	—	—	—	—	—	5	
"	7	—	—	—	—	—	—	—	—	6	
"	8	—	—	—	—	—	—	—	—	7	
"	9	—	—	—	—	—	—	—	—	8	
1	青森	—	—	—	—	—	—	—	—	—	9
2	森手	—	—	—	—	—	—	—	—	—	10
3	城田	—	—	—	—	—	—	—	—	—	11
4	形	—	—	—	—	—	—	—	—	—	12
5	鳥城	—	—	—	—	—	—	—	—	—	13
6	木馬	—	—	—	—	—	—	—	—	—	14
7	玉	—	—	—	—	—	—	—	—	—	15
8	葉京	—	—	—	—	—	—	—	—	—	16
9	川湯	—	—	—	—	—	—	—	—	—	17
10	山	—	—	—	—	—	—	—	—	—	18
11	石川	—	—	—	—	—	—	—	—	—	19
12	井梨	—	—	—	—	—	—	—	—	—	20
13	野野	—	—	—	—	—	—	—	—	—	21
14	長野	—	—	—	—	—	—	—	—	—	22
15	野野	—	—	—	—	—	—	—	—	—	23
16	早	—	—	—	—	—	—	—	—	—	24
17	靜愛	—	—	—	—	—	—	—	—	—	25
18	三重	—	—	—	—	—	—	—	—	—	26
19	滋京	—	—	—	—	—	—	—	—	—	27
20	大兵	—	—	—	—	—	—	—	—	—	28
21	奈和	—	—	—	—	—	—	—	—	—	29
22	歌	—	—	—	—	—	—	—	—	—	30
23	島	—	—	—	—	—	—	—	—	—	31
24	取	—	—	—	—	—	—	—	—	—	32
25	根山	—	—	—	—	—	—	—	—	—	33
26	島口	—	—	—	—	—	—	—	—	—	34
27	島	—	—	—	—	—	—	—	—	—	35
28	川媛	—	—	—	—	—	—	—	—	—	36
29	知	—	—	—	—	—	—	—	—	—	37
30	賀	—	—	—	—	—	—	—	—	—	38
31	賀	—	—	—	—	—	—	—	—	—	39
32	崎本	—	—	—	—	—	—	—	—	—	40
33	分崎	—	—	—	—	—	—	—	—	—	41
34	大崎	—	—	—	—	—	—	—	—	—	42
35	宮崎	—	—	—	—	—	—	—	—	—	43
36	鹿兒	—	—	—	—	—	—	—	—	—	44
37	島	—	—	—	—	—	—	—	—	—	45
38	沖	—	—	—	—	—	—	—	—	—	46
39	總	—	—	—	—	—	—	—	—	—	—
40	青森	—	—	—	—	—	—	—	—	—	—
41	秋田	—	—	—	—	—	—	—	—	—	—
42	東京	—	—	—	—	—	—	—	—	—	—
43	大阪	—	—	—	—	—	—	—	—	—	—
44	高知	—	—	—	—	—	—	—	—	—	—
45	熊本	—	—	—	—	—	—	—	—	—	—
46	鹿本	—	—	—	—	—	—	—	—	—	—

產物賣拂事由別 (續)

約 約	賣 賣	拂 拂	年 度 番 號	(15) 森 林 之 更 新 上 必 要 之 爲						
				總 價 額	主 產 物			副 產 物		
					村 積 價 額	積 價	積 價	村 積 價 額	積 價	積 價
59,528	19,989	59,476	6,124	33,313	13,865	26,163	—	52	大正14	
21,090	8,667	21,090	4,608	14,949	4,059	6,141	—	1	昭和	
24,938	11,309	24,938	3,844	18,086	7,465	6,852	—	2	2	
3,922	3,304	3,922	349	1,501	2,955	2,421	—	3	3	
14,045	10,639	14,043	3,463	7,090	7,176	6,953	—	4	4	
31,490	26,431	31,490	10,917	20,331	15,514	11,159	—	5	5	
16,542	18,056	16,542	7,255	11,501	10,801	5,041	—	6	6	
12,679	10,545	12,679	9,945	12,300	600	379	—	7	7	
3,821	3,218	3,821	1,668	2,777	1,550	1,044	—	8	8	
6,204	7,722	6,204	2,827	3,908	4,895	2,236	—	9	9	
1,261	1,026	1,261	400	833	626	428	—	1	1	
614	2,061	614	7	7	2,054	607	—	2	2	
2,224	2,024	2,224	1,636	2,044	338	180	—	3	3	
36	24	36	24	36	—	—	—	4	4	
147	177	147	145	113	32	34	—	5	5	
585	523	585	135	362	388	223	—	6	6	
1,186	1,778	1,186	432	407	1,346	779	—	7	7	
—	—	—	—	—	—	—	—	8	8	
—	—	—	—	—	—	—	—	9	9	
—	—	—	—	—	—	—	—	10	10	
—	—	—	—	—	—	—	—	11	11	
—	—	—	—	—	—	—	—	12	12	
—	—	—	—	—	—	—	—	13	13	
—	—	—	—	—	—	—	—	14	14	
—	—	—	—	—	—	—	—	15	15	
—	—	—	—	—	—	—	—	16	16	
—	—	—	—	—	—	—	—	17	17	
—	—	—	—	—	—	—	—	18	18	
—	—	—	—	—	—	—	—	19	19	
—	—	—	—	—	—	—	—	20	20	
—	—	—	—	—	—	—	—	21	21	
—	—	—	—	—	—	—	—	22	22	
—	—	—	—	—	—	—	—	23	23	
—	—	—	—	—	—	—	—	24	24	
—	—	—	—	—	—	—	—	25	25	
—	—	—	—	—	—	—	—	26	26	
—	—	—	—	—	—	—	—	27	27	
—	—	—	—	—	—	—	—	28	28	
—	—	—	—	—	—	—	—	29	29	
—	—	—	—	—	—	—	—	30	30	
—	—	—	—	—	—	—	—	31	31	
—	—	—	—	—	—	—	—	32	32	
—	—	—	—	—	—	—	—	33	33	
—	—	—	—	—	—	—	—	34	34	
—	—	—	—	—	—	—	—	35	35	
—	—	—	—	—	—	—	—	36	36	
—	—	—	—	—	—	—	—	37	37	
—	—	—	—	—	—	—	—	38	38	
—	—	—	—	—	—	—	—	39	39	
—	—	—	—	—	—	—	—	40	40	
151	109	151	48	106	61	45	—	41	41	
—	—	—	—	—	—	—	—	42	42	
—	—	—	—	—	—	—	—	43	43	
—	—	—	—	—	—	—	—	44	44	
—	—	—	—	—	—	—	—	45	45	
—	—	—	—	—	—	—	—	46	46	
1,875	3,087	1,875	407	840	2,680	1,035	—	青	青	
2,224	2,024	2,224	1,636	2,044	388	180	—	秋	秋	
1,954	2,502	1,954	736	918	1,766	1,036	—	東	東	
—	—	—	—	—	—	—	—	大	大	
—	—	—	—	—	—	—	—	高	高	
151	109	151	48	106	61	45	—	熊	熊	

國有林立木及副

年 度 府 縣 營 林 局	契 意 隨									副 產 物 價 額	
	(18) 競 争 ニ 附 セ シ モ 不 結 果 ニ 終 リ タ ル 爲										
	總 價 額	主 產			用 材			薪 材			
		材	積	價 額	材	積	價 額	材	積		價 額
大正 14	1,145,058	527,607	1,141,627	201,701	843,790	325,906	297,837	3,431	3,431		
昭和 1	1,034,975	410,694	1,032,329	151,957	673,318	259,337	359,011	2,646	2,646		
" 2	985,782	363,165	985,255	161,293	727,258	201,872	257,997	527	527		
" 3	1,132,193	441,380	1,131,733	189,830	819,992	251,550	311,741	460	460		
" 4	1,279,452	611,338	1,274,649	223,423	803,504	387,915	471,145	4,803	4,803		
" 5	1,275,023	766,900	1,270,422	293,878	879,534	473,022	390,888	4,601	4,601		
" 6	821,349	681,802	817,290	245,574	560,679	436,228	256,611	4,059	4,059		
" 7	454,640	421,780	452,484	133,687	276,084	288,093	176,400	2,156	2,156		
" 8	154,440	152,898	154,325	50,111	95,263	102,787	59,062	115	115		
" 9	155,129	85,353	155,129	28,296	110,403	57,057	44,726	—	—		
1 青森	836	1,253	836	27	41	1,226	795	—	—		
2 岩手	8,440	10,476	8,440	957	3,246	9,519	5,194	—	—		
3 宮城	1,342	1,774	1,342	71	217	1,703	1,125	—	—		
4 秋田	—	—	—	—	—	—	—	—	—		
5 山形	—	—	—	—	—	—	—	—	—		
6 福島	6,954	2,354	6,954	1,005	4,902	1,349	2,052	—	—		
7 茨城	6,885	2,415	6,885	1,239	4,599	1,176	2,286	—	—		
8 栃木	—	—	—	—	—	—	—	—	—		
9 群馬	14,387	18,756	14,387	1,649	2,522	17,107	11,865	—	—		
10 埼玉	—	—	—	—	—	—	—	—	—		
11 千葉	1,070	442	1,070	—	—	442	1,070	—	—		
12 東京	—	—	—	—	—	—	—	—	—		
13 神奈川	—	—	—	—	—	—	—	—	—		
14 新潟	4,236	6,531	4,286	88	371	6,443	3,915	—	—		
15 富山	—	—	—	—	—	—	—	—	—		
16 石川	3,497	3,296	3,497	422	2,379	2,874	1,118	—	—		
17 福井	7,456	1,742	7,456	928	6,011	814	1,445	—	—		
18 山梨	—	—	—	—	—	—	—	—	—		
19 長野	4,048	2,652	4,048	1,603	3,217	1,049	831	—	—		
20 岐阜	—	—	—	—	—	—	—	—	—		
21 静岡	—	—	—	—	—	—	—	—	—		
22 愛知	—	—	—	—	—	—	—	—	—		
23 三重	—	—	—	—	—	—	—	—	—		
24 滋賀	1,230	1,042	1,230	238	510	804	720	—	—		
25 京都	937	663	937	387	845	276	92	—	—		
26 大阪	—	—	—	—	—	—	—	—	—		
27 兵庫	641	129	641	89	559	40	82	—	—		
28 奈良	—	—	—	—	—	—	—	—	—		
29 和歌山	—	—	—	—	—	—	—	—	—		
30 鳥取	—	—	—	—	—	—	—	—	—		
31 島根	—	—	—	—	—	—	—	—	—		
32 岡山	—	—	—	—	—	—	—	—	—		
33 広島	11,719	6,257	11,719	3,708	9,074	2,549	2,645	—	—		
34 山口	—	—	—	—	—	—	—	—	—		
35 徳島	—	—	—	—	—	—	—	—	—		
36 香取	—	—	—	—	—	—	—	—	—		
37 愛媛	7,780	3,977	7,780	1,342	6,075	2,635	1,705	—	—		
38 高知	—	—	—	—	—	—	—	—	—		
39 福岡	7,510	2,317	7,510	2,031	7,056	286	454	—	—		
40 佐賀	2,395	1,617	2,395	1,477	2,205	140	190	—	—		
41 長門	2,130	1,401	2,130	848	1,670	553	460	—	—		
42 熊本	12,668	6,318	12,668	3,420	10,244	2,898	2,424	—	—		
43 大分	7,080	2,381	7,080	2,257	7,003	124	77	—	—		
44 宮崎	40,470	6,201	40,470	4,362	37,194	1,839	3,276	—	—		
45 鹿児島	1,368	1,359	1,368	148	463	1,211	905	—	—		
46 沖縄	—	—	—	—	—	—	—	—	—		
青森營林局	10,618	13,503	10,618	1,055	3,504	12,448	7,114	—	—		
秋田營林局	—	—	—	—	—	—	—	—	—		
東京營林局	37,630	33,150	37,630	5,584	15,611	27,566	22,019	—	—		
大阪營林局	25,480	13,129	25,480	5,772	19,378	7,357	6,102	—	—		
高知營林局	7,780	3,977	7,780	1,342	6,075	2,635	1,705	—	—		
熊本營林局	73,621	21,594	73,621	14,543	65,835	7,051	7,786	—	—		

產物賣拂事由別 (終)

年 度 府 縣 營 林 局	約 賣 拂									年 度 番 號	
	(19) 其 他										
	總 價 額	主 產			用 材			薪 材			
		材	積	價 額	材	積	價 額	材	積		價 額
大正 14	31,915	10,767	30,116	4,902	25,205	5,865	4,911	1,799	3,431	14	
昭和 1	26,042	16,487	25,699	2,061	13,212	14,426	12,487	343	1	1	
" 2	99,834	66,710	95,204	16,822	53,589	49,888	41,615	4,630	2	2	
" 3	71,615	40,232	64,977	16,522	46,039	23,710	18,938	6,638	3	3	
" 4	73,420	43,717	71,293	20,147	50,649	23,570	20,644	2,127	4	4	
" 5	95,490	82,658	94,646	33,919	62,449	48,739	32,197	844	5	5	
" 6	62,500	71,424	60,817	27,648	39,217	43,776	21,600	1,683	6	6	
" 7	50,481	53,067	49,660	24,977	36,534	28,090	13,126	821	7	7	
" 8	62,501	45,890	60,092	25,691	49,981	20,199	10,111	2,409	8	8	
" 9	75,391	52,346	74,139	31,426	61,480	20,920	12,659	1,252	9	9	
1	8,026	6,821	7,980	2,201	6,040	4,620	1,940	46	1	1	
2	5,455	4,987	5,437	1,908	3,811	3,079	1,626	18	2	2	
3	999	1,639	999	64	53	1,575	946	—	3	3	
4	26,655	11,969	26,636	9,962	25,961	2,007	675	19	4	4	
5	4,683	4,751	4,683	4,399	4,581	352	102	—	5	5	
6	4,153	3,908	4,152	3,844	4,089	64	63	1	6	6	
7	1,540	624	1,540	185	832	439	708	—	7	7	
8	924	863	924	276	355	587	569	—	8	8	
9	2,521	4,684	2,521	2,811	1,462	1,873	1,059	—	9	9	
10	35	52	35	52	35	—	—	—	10	10	
11	108	185	108	185	108	—	—	—	11	11	
12	7	—	—	—	—	—	—	—	12	12	
13	—	—	—	—	—	—	—	—	13	13	
14	297	207	297	207	296	—	1	—	14	14	
15	—	—	—	—	—	—	—	—	15	15	
16	—	—	—	—	—	—	—	—	16	16	
17	—	—	—	—	—	—	—	—	17	17	
18	—	—	—	—	—	—	—	—	18	18	
19	1,088	1,224	1,088	1,206	1,082	18	6	—	19	19	
20	—	—	—	—	—	—	—	—	20	20	
21	—	—	—	—	—	—	—	—	21	21	
22	—	—	—	—	—	—	—	—	22	22	
23	—	—	—	—	—	—	—	—	23	23	
24	—	—	—	—	—	—	—	—	24	24	
25	—	—	—	—	—	—	—	—	25	25	
26	—	—	—	—	—	—	—	—	26	26	
27	—	—	—	—	—	—	—	—	27	27	
28	—	—	—	—	—	—	—	—	28	28	
29	—	—	—	—	—	—	—	—	29	29	
30	—	—	—	—	—	—	—	—	30	30	
31	—	—	—	—	—	—	—	—	31	31	
32	—	—	—	—	—	—	—	—	32	32	
33	—	—	—	—	—	—	—	—	33	33	
34	—	—	—	—	—	—	—	—	34	34	
35	—	—	—	—	—	—	—	—	35	35	
36	—	—	—	—	—	—	—	—	36	36	
37	—	—	—	—	—	—	—	—	37	37	
38	—	—	—	—	—	—	—	—	38	38	
39	280	87	264	79	251	8	13	16	39	39	
40	—	—	—	—	—	—	—	—	40	40	
41	—	—	—	—	—	—	—	—	41	41	
42	376	314	156	314	156	—	—	220	42	42	
43	150	—	—	—	—	—	—	—	150	43	
44	16,391	9,238	16,095	3,545	11,848	5,693	4,247	296	44	44	
45	1,703	793	1,224	188	520	605	704	479	45	45	
46	—	—	—	—	—</						

34. 國 有 林 野 業 (イ) 事 業

Table with columns for 管 林 局 (Forest Bureau), 總 經 費 (Total Budget), 更 新 (Renewal), 新 植 (New Planting), 人 工 下 種 (Artificial Sowing), 天 然 下 種 (Natural Sowing). Rows include 總 數 (Total), 青 森 (Aomori), 秋 田 (Akita), 東 京 (Tokyo), 大 阪 (Osaka), 高 知 (Kochi), 熊 本 (Kumamoto).

(續)

Table with columns for 管 林 局 (Forest Bureau), 苗 圃 (Nursery), 播 種 (Sowing), 床 替 (Bed Replacement), 養 成 濟 (Raising), 種 子 採 取 (Seed Collection). Rows include 總 數 (Total), 青 森 (Aomori), 秋 田 (Akita), 東 京 (Tokyo), 大 阪 (Osaka), 高 知 (Kochi), 熊 本 (Kumamoto).

備考 1. 新植數量欄 = kg ヲ以テ掲載セルハ人工下種ニ屬スル播種ノモノナルモ面積經費カ新植ニ含マレ區分シ難キヲ以テ新 2. △印ハ官養成苗木及前年度ニ於テ次年度準備ノタメ官採取又ハ購入セル種苗ノ數量 (圓) 並ニ官養成經費及前年 3. 苗圃欄中ノ * 印ハ當年度ニ於テ重複實行セルモノノ中年度後期ニ屬スルモノナリ 4. 砂防植栽中數量欄内ノ m² 及 m ハ砂防工事ノ施行面積及延長ナリ 以上ノ外共通費山林局 = 35,109 圓アリ

造 林 事 業 昭 和 九 年 度 其ノ一 經常費 = 依ルモノ

Table with columns for 管 林 局 (Forest Bureau), 前 芽 (New Shoots), 補 植 (Replanting), 撫 育 (Cultivation), 保 護 設 備 (Protection Equipment). Rows include 總 數 (Total), 青 森 (Aomori), 秋 田 (Akita), 東 京 (Tokyo), 大 阪 (Osaka), 高 知 (Kochi), 熊 本 (Kumamoto).

Table with columns for 砂 防 植 栽 (Sand Prevention Planting), 植 栽 (Planting), 補 修 (Repair), 試驗經費 (Experiment Budget), 共通經費 (Common Budget). Rows include 總 數 (Total), 青 森 (Aomori), 秋 田 (Akita), 東 京 (Tokyo), 大 阪 (Osaka), 高 知 (Kochi), 熊 本 (Kumamoto).

植栽ニ掲ケタルモノナリ 度ニ於テ次年度準備ノタメ支出セル經費 (經費) ナリ

國有林野業 (イ) 事

Table with columns for year (昭和7-9), forest office (昭林局), and financial metrics (面積, 経費, 共通費, 総経費, 植積). Rows include 昭林局 and various regional offices like 青森, 秋田, etc.

備考 1. 数量ノ単位(kg)ハ種子重量(本)ハ苗木數ニシテ△印ハ前年度採取又ハ購入セルモノ、△印ナキハ當年度採取又ハ購入セルモノヲ示ス

(イ) 事業

Table with columns for forest office (昭林局), disaster relief (冷害救済), and water/wind damage (風水). Sub-columns include total cost, area, and quantity.

備考 1. 数量ノ単位(本)ハ苗木數ニシテ△ハ次年度準備ノ爲採取又ハ購入セルモノノ△印ナキモノハ當年度採取又ハ購入セルモノヲ示ス

造林事業 昭和九年度 其ノ二 農業土木費ニ依ルモノ

Table with columns for forest office (昭林局), disaster relief (防), and reforestation (植栽). Sub-columns include total cost, area, and quantity.

入セルモノヲ示ス

別 其ノ三 災害施設費ニ依ルモノ 昭和九年度

Table with columns for forest office (昭林局), disaster relief (害復舊), and reforestation (植栽). Sub-columns include total cost, area, and quantity.

モノヲ示ス

34. 國 有 林 野 種
(口) 樹 種

營 林 局	總 數									
	新 植			人 工 下 種			天 然 下 種		萌 芽	
	面 積	數 量	經 費	面 積	數 量	經 費	面 積	經 費	面 積	經 費
總 數	11,053.80	26,403,246 1,513,510	262,262	295.20	182.3 1,611.1	4,457	22,340.04	16,788	10,338.08	598
青 森	1,451.18	3,528,120 359,750	43,797	58.25	166.6	1,323	8,382.76	6,078	1,300.69	—
秋 田	1,937.47	4,377,510 18,470	44,405	0.40	0.2	—	5,940.96	—	1,101.67	—
東 京	2,140.43	5,296,130 448,380	59,542	16.33	12.5 0.9	315	4,105.97	555	5,839.09	119
大 阪	1,227.10	3,065,010 114,920	34,392	1.00	20.0	17	1,459.87	4,573	155.70	327
高 知	965.47	1,963,746 125,330	20,542	65.34	3.2 21.0	540	1,776.48	4,353	356.62	115
熊 本	3,332.15	8,172,730 446,660	59,584	153.78	1,569.0	2,262	1,174.00	1,229	1,584.31	37

備考 1. 新植數量欄ニ kg ヲ以テ掲ゲタル分ハ人工下種ニ屬スル播種ナルモ面積經費ガ新植ニ含マレ區分シ難キヲ以テ新植
2. Δ 印ハ官營成苗木及前年度ニ於テ次年度準備ノ爲官採取又ハ購入セル種苗ノ數量ナリ
3. 經費ノミヲ掲記シアルハ翌年度準備事業トシテ施行セルモノナリ

(續)

營 林 局	針 葉									
	新 植			人 工 下 種			天 然 下 種		萌 芽	
	面 積	數 量	經 費	面 積	數 量	經 費	面 積	經 費	面 積	經 費
總 數	2,771.11	6,596,370 395,000	76,624	3.06	0.5 0.7	118	426.18	456	—	—
青 森	399.60	1,052,400 133,270	13,064	0.94	0.4	15	—	—	—	—
秋 田	1,482.72	3,354,890 18,200	36,899	—	—	—	362.12	—	—	—
東 京	417.21	1,090,480 84,410	15,079	0.62	0.1	61	2.94	—	—	—
大 阪	148.19	376,700	5,348	—	—	—	13.03	—	—	—
高 知	—	—	—	—	—	—	—	—	—	—
熊 本	323.39	721,900 159,120	6,234	1.50	0.7	39	48.09	456	—	—

造 林 事 業 昭 和 九 年 度
別

營 林 局	針 葉 樹									
	新 植			人 工 下 種			天 然 下 種		萌 芽	
	面 積	數 量	經 費	面 積	數 量	經 費	面 積	經 費	面 積	經 費
總 數	7,877.48	19,217,900 1,147,190	196,534	135.12	28.8 62.2	1,721	3,131.03	6,773	—	—
青 森	1,234.22	3,105,730 310,830	37,325	23.97	16.3	524	1,383.01	2,721	—	—
秋 田	1,696.23	3,965,990 18,200	39,845	0.40	0.2	—	389.86	—	—	—
東 京	1,701.09	4,312,910 309,770	49,584	15.34	12.5	277	247.21	22	—	—
大 阪	897.60	2,305,710 70,170	25,422	—	—	—	762.99	2,882	—	—
高 知	371.13	711,200 110,600	8,600	60.34	21.0	442	70.58	217	—	—
熊 本	1,977.21	4,816,360 327,620	35,758	35.07	41.0	478	277.38	931	—	—

欄ニ掲ゲタルモノナリ

營 林 局	闊 葉 樹									
	新 植			人 工 下 種			天 然 下 種		萌 芽	
	面 積	數 量	經 費	面 積	數 量	經 費	面 積	經 費	面 積	經 費
總 數	282.71	727,420 120,120	7,002	39.34	11.0	50	4.00	—	—	—
青 森	4.00	12,000	60	—	—	—	—	—	—	—
秋 田	—	—	—	—	—	—	—	—	—	—
東 京	60.46	150,180 36,420	1,684	—	—	—	—	—	—	—
大 阪	71.89	198,440 5,800	1,718	—	—	—	—	—	—	—
高 知	68.87	123,600 67,400	1,842	37.34	10.0	50	—	—	—	—
熊 本	77.49	243,200 10,500	1,698	2.00	1.0	—	4.00	—	—	—

國 有 林 野 種
(口) 樹

營 林 局	針 葉 樹									
	前 記 以 外 / 針 葉 樹 及 針 葉 樹 混 淆									
	新 植			人 工 下 種			天 然 下 種		萌 芽	
	面 積	數 量	經 費	面 積	數 量	經 費	面 積	經 費	面 積	經 費
	ha	本	円	ha	kg	円	ha	円	ha	円
總 數	4,447.00	△ 11,117,870 620,620	105,322	4.50	16.0	41	597.69	1,107	—	—
青 森	642.89	△ 1,610,020 177,560	20,283	—	—	—	5.33	63	—	—
秋 田	204.92	△ 588,700	2,848	—	—	—	—	—	—	—
東 京	1,058.02	△ 2,796,420 177,490	29,563	—	—	—	39.73	—	—	—
大 阪	677.52	△ 1,730,570 64,370	18,356	—	—	—	373.40	646	—	—
高 知	302.26	△ 587,600 43,200	6,758	—	—	—	6.50	60	—	—
熊 本	1,561.39	△ 3,804,560 158,000	27,514	4.50	16.0	41	172.73	338	—	—

(續)

營 林 局	潤 葉 樹									
	新 植									
	新 植			人 工 下 種			天 然 下 種		萌 芽	
	面 積	數 量	經 費	面 積	數 量	經 費	面 積	經 費	面 積	經 費
	ha	本	円	ha	kg	円	ha	円	ha	円
總 數	7.21	△ 10,500	81	2.43	6.4	57	—	—	—	—
青 森	—	—	—	—	—	—	—	—	—	—
秋 田	—	—	—	—	—	—	—	—	—	—
東 京	—	—	—	—	—	—	—	—	—	—
大 阪	—	—	—	—	—	—	—	—	—	—
高 知	—	—	—	—	—	—	—	—	—	—
熊 本	7.21	△ 10,500	81	2.43	6.4	57	—	—	—	—

造 林 事 業 別 (續)
昭 和 九 年 度

營 林 局	潤 葉 樹									
	新 植									
	新 植			人 工 下 種			天 然 下 種		萌 芽	
	面 積	數 量	經 費	面 積	數 量	經 費	面 積	經 費	面 積	經 費
	ha	本	円	ha	kg	円	ha	円	ha	円
總 數	384.61	△ 560,020 70,950	7,581	143.80	△ 150.3 1,423.7	2,422	7,506.77	164	10,178.80	598
青 森	51.81	△ 64,200 12,690	834	34.38	△ 150.3	799	2,710.52	61	1,299.12	—
秋 田	141.94	△ 191,960 270	2,621	—	—	—	2,394.03	—	1,101.67	—
東 京	102.45	△ 147,660 38,850	2,082	0.99	0.9	38	2,118.75	—	5,829.63	119
大 阪	54.85	△ 69,100 16,200	1,345	1.00	20.0	17	9.91	—	155.70	327
高 知	—	—	—	—	—	—	65.54	82	347.82	115
熊 本	33.56	△ 87,100 2,940	699	107.43	1,402.8	1,568	208.02	21	1,441.86	37

營 林 局	潤 葉 樹									
	新 植									
	新 植			人 工 下 種			天 然 下 種		萌 芽	
	面 積	數 量	經 費	面 積	數 量	經 費	面 積	經 費	面 積	經 費
	ha	本	円	ha	kg	円	ha	円	ha	円
總 數	4.88	△ 11,800	76	95.62	1,378.0	1,223	2.67	13	0.90	—
青 森	—	—	—	—	—	—	—	—	—	—
秋 田	—	—	—	—	—	—	—	—	—	—
東 京	—	—	—	—	—	—	—	—	—	—
大 阪	—	—	—	—	—	—	—	—	—	—
高 知	—	—	—	—	—	—	—	—	—	—
熊 本	4.88	△ 11,800	76	95.62	1,378.0	1,223	2.67	13	0.90	—

管 局 林	潤 葉 樹														
	新 植				人 工 下 種				天 然 下 種		萌 芽				
	面	積	數	量	經	費	面	積	數	量	經	費	面	積	經
總 數	ha	△	本 29,050 1,500	円	ha	△	kg 5.3 0.9	円	ha	—	—	—	ha	—	—
青 森	1.50	—	1,500	6	17.00	△	5.3	205	0.71	—	—	—	—	—	—
秋 田	—	—	—	—	—	—	—	—	—	—	—	—	—	—	—
東 京	8.25	△	20,350	190	0.99	—	0.9	38	0.09	—	—	—	—	—	—
大 阪	—	—	—	—	—	—	—	—	—	—	—	—	—	—	—
高 知	—	—	—	—	—	—	—	—	—	—	—	—	—	—	—
熊 本	2.74	△	8,700	54	—	—	—	7	—	—	—	—	—	—	—

(續)

管 林 局	潤 葉 樹														
	新 植				人 工 下 種				天 然 下 種		萌 芽				
	面	積	數	量	經	費	面	積	數	量	經	費	面	積	經
總 數	ha	△	本 138,000 23,800	円	ha	△	kg 140.0	円	ha	—	—	—	ha	—	—
青 森	11.97	△	10,500 10,000	214	15.00	△	140.0	467	—	—	—	—	3.90	—	—
秋 田	—	—	—	—	—	—	—	—	—	—	—	—	—	—	—
東 京	67.25	△	109,100 11,000	1,226	—	—	—	—	—	—	—	—	29.34	—	—
大 阪	—	—	—	—	—	—	—	—	—	—	—	—	3.00	—	—
高 知	—	—	—	—	—	—	—	—	—	—	—	—	—	—	—
熊 本	8.91	△	18,400 2,800	236	—	—	—	—	—	—	—	—	129.58	—	—

管 林 局	樹 栗														
	新 植				人 工 下 種				天 然 下 種		萌 芽				
	面	積	數	量	經	費	面	積	數	量	經	費	面	積	經
總 數	ha	△	本 22,950 140	円	ha	—	kg —	円	ha	—	—	—	ha	—	—
青 森	24.13	—	18,400	329	—	—	—	—	—	—	—	—	3.02	—	—
秋 田	2.45	△	4,300	23	—	—	—	—	—	—	—	—	—	—	—
東 京	—	—	—	—	—	—	—	—	—	—	—	—	3.02	—	—
大 阪	0.50	△	250	103	—	—	—	—	—	—	—	—	—	—	—
高 知	—	—	—	—	—	—	—	—	—	—	—	—	—	—	—
熊 本	0.23	—	140	13	—	—	—	—	—	—	—	—	—	—	—

管 林 局	樹 前 記 以 外 / 潤 葉 樹 及 潤 葉 樹 混 淆														
	新 植				人 工 下 種				天 然 下 種		萌 芽				
	面	積	數	量	經	費	面	積	數	量	經	費	面	積	經
總 數	ha	△	本 347,720 45,510	円	ha	△	kg 5.0 38.4	円	ha	—	—	—	ha	—	—
青 森	17.39	△	35,300 1,190	424	2.38	△	5.0	127	2,709.81	61	1,295.22	—	—	—	—
秋 田	139.49	△	187,660 270	2,598	—	—	—	—	2,394.03	—	1,101.67	—	—	—	—
東 京	26.95	△	18,210 27,850	666	—	—	—	—	2,118.66	—	5,797.27	119	—	—	—
大 阪	54.35	△	68,850 16,200	1,242	1.00	—	20.0	17	9.91	—	152.70	327	—	—	—
高 知	—	—	—	—	—	—	—	—	65.54	82	347.82	115	—	—	—
熊 本	9.59	△	37,700	239	9.38	—	18.4	281	205.35	8	1,314.38	37	—	—	—

國 有 林 野
(口) 樹 種

管 林 局	針 葉 樹 闊 葉 樹 混 淆											
	新 植			人 工 下 種			天 然 下 種		萌 芽			
	面 積	數 量	經 費	面 積	數 量	經 費	面 積	經 費	面 積	經 費		
總 數	2,791.22	△ 6,625,326 295,200 132.6	58,086	16.28	△ 3.2 125.2	314	12,202.24	9,851	96.48	—	—	
青 森	165.15	△ 358,190 36,230	5,638	—	—	—	4,289.23	3,296	—	—	—	
秋 田	99.30	△ 219,560	1,939	—	—	—	3,157.07	—	—	—	—	
東 京	336.40	△ 835,560 99,590	7,815	—	—	—	1,740.01	533	—	—	—	
大 阪	274.65	△ 690,200 28,550	7,625	—	—	—	686.97	1,691	—	—	—	
高 知	594.34	△ 1,252,546 14,730 5.0	11,942	5.00	△ 3.2	98	1,640.36	4,054	—	—	—	
熊 本	1,321.38	△ 3,269,270 116,100 127.6	23,127	11.28	125.2	216	688.60	277	96.48	—	—	

35. 國 有 林 苗 圃 養 成

年 度	總 數		杉		扁 柏	
	本 數	養 成 費	本 數	養 成 費	本 數	養 成 費
昭和 1	75,387,867	845,177	31,039,002	369,980	24,280,026	269,458
" 2	52,582,548	541,023	22,524,345	249,602	17,764,402	182,393
" 3	42,201,599	398,257	18,454,888	210,666	11,695,473	102,055
" 4	41,615,525	407,700	19,895,416	218,653	9,661,013	86,073
" 5	40,994,406	360,852	20,127,413	189,212	9,703,154	83,512
" 6	41,432,185	333,719	20,612,400	187,198	10,553,070	73,725
" 7	42,382,337	290,088	20,422,220	157,079	10,708,908	71,256
" 8	48,374,863	302,769	22,242,070	154,858	11,077,797	80,940
" 9	46,191,324	299,629	21,152,378	147,800	10,468,212	77,968
青 森	7,228,178	47,950	3,383,510	23,524	28,500	122
秋 田	7,519,075	48,012	5,623,535	41,502	7,000	58
東 京	8,860,475	66,234	4,305,960	34,818	1,664,960	15,314
大 阪	5,677,260	43,157	1,855,320	14,999	2,019,820	16,354
高 知	4,687,085	28,370	1,128,693	5,264	2,912,782	20,620
熊 本	12,219,251	65,906	4,855,360	27,693	3,835,150	25,500

造 林 事 業
別 (終)

管 林 局	竹											
	新 植			人 工 下 種			天 然 下 種		萌 芽			
	面 積	數 量	經 費	面 積	數 量	經 費	面 積	經 費	面 積	經 費		
總 數	0.49	170	61	—	—	—	—	—	62.80	—	—	
青 森	—	—	—	—	—	—	—	—	1.57	—	—	
秋 田	—	—	—	—	—	—	—	—	—	—	—	
東 京	0.49	170	61	—	—	—	—	—	9.46	—	—	
大 阪	—	—	—	—	—	—	—	—	—	—	—	
高 知	—	—	—	—	—	—	—	—	8.80	—	—	
熊 本	—	—	—	—	—	—	—	—	42.97	—	—	

濟 苗 木 數 及 養 成 費

年 度 管 林 局	松		落 葉 松		花 柏	
	本 數	養 成 費	本 數	養 成 費	本 數	養 成 費
昭和 1	9,483,015	60,017	3,235,358	40,336	384,880	4,970
" 2	4,975,734	24,916	1,789,744	15,700	561,200	7,200
" 3	4,678,867	16,423	1,843,875	13,781	245,630	2,676
" 4	3,832,114	15,530	2,033,486	16,950	159,310	1,696
" 5	4,385,249	17,127	1,490,950	13,995	272,460	3,522
" 6	3,484,146	14,705	1,361,140	10,873	282,000	3,264
" 7	3,983,352	12,553	1,097,305	7,890	437,130	2,926
" 8	4,848,981	13,421	1,327,160	8,375	484,600	3,976
" 9	5,459,746	18,848	1,159,250	6,899	580,330	3,522
青 森	1,736,130	5,319	114,360	789	138,450	514
秋 田	744,180	2,273	84,210	387	—	—
東 京	859,370	4,400	851,080	5,265	255,480	1,549
大 阪	294,570	1,524	59,200	359	167,600	1,345
高 知	162,695	685	45,800	67	18,800	114
熊 本	1,662,801	4,647	4,600	32	—	—

國有林苗圃養成

Table with columns for year (年度), forest office (營林局), and species (種). Rows include 昭和 1-9 and 青森, 秋田, 東京, 大阪, 高知, 熊本.

36. 國有林野要更新區域

Table showing forest renewal areas (更新區域) with columns for year (年度), forest office (營林局), and various area metrics (總面積, 前年度ヨリ越, etc.).

備考 1. 要更新區域欄中前年ヨリ越未立木地面積計 5,717.1ha87... 2. 要更新區域欄中前年ヨリ越伐採面積計 77,632.1ha24... 3. 青森、東京、大阪、高知等諸局管内ノ更新實行面積ト實行總括表上ノ更新面積ト相違アルハ其他欄ノ林業試驗地ナリ

濟苗木數及養成費 (續)

Table showing sapling counts and rearing costs (苗木數及養成費) with columns for species (種), forest office (營林局), and cost metrics (養成費, 本數, etc.).

ト更新實行トノ關係

Table showing the relationship between reforestation and land status (更新實行トノ關係) with columns for reforestation type (新實行), land status (更新未濟地), and forest office (營林局).

45.1ha68小ナルハ大阪局管内ニ於ケル施業案檢訂ノ結果 31.1ha44ノ減少並ニ實測ニ因リ0.1ha50増加ト熊本局管内ニ於ケル施業案檢訂ノ結果 0.1ha30ノ減少、熊本局管内ノ部分林設定區ノ伐採地面積等 40.1ha72ヲ掲セザルニ因ル減少等ナリ

37. 既往ニ於ケル國
(イ) 特別 經

年 度	總 經 費	更										
		總 經 費	新 植		人 工 下 種		天 然					
			面 積	數	面 積	數		面 積				
明治 32	127,384	54,826	3,102.1	965	4,801,843	10,437,656	54,826					
" 33	263,026	69,872	3,668.2	2,995	7,631,950	10,100,539	69,872					
" 34	394,428	127,026	6,116.9	704	7,485,150	18,910,462	127,026					
" 35	520,781	200,173	11,759.9	362	28,461,129	19,278,447	200,173					
" 36	724,211	288,099	16,344.3	1,547	40,981,909	35,360,646	288,099					
" 37	655,866	258,264	18,606.1		61,438,729	12,176,231	258,264					
" 38	336,834	98,825	8,282.7	1,578	20,878,584	3,443,896	98,825					
" 39	625,988	274,417	20,191.7	13	33,509,062	22,651,643	274,417					
" 40	761,222	281,560	17,571.2	722	31,959,765	24,914,641	280,430					
" 41	799,919	292,656	16,271.8	722	28,628,723	22,181,269	286,926					
" 42	800,750	234,796	17,893.8		31,656,119	27,298,380	284,175					
" 43	976,846	323,508	19,089.0		40,188,957	25,413,923	323,491					
" 44	891,346	243,061	16,361.1		41,782,434	12,298,719	243,012					
大正 1	885,077	247,899	15,836.0	361	41,009,422	12,863,977	247,892					
" 2	911,195	243,463	16,409.0		39,477,280	15,915,748	243,462					
" 3	1,218,839	325,088	19,125.6	14	41,019,425	20,371,858	324,713					
" 4	1,134,165	274,037	17,988.1	3	35,094,683	18,200,500	273,750					
" 5	1,084,934	236,397	14,496.3	18 310	29,181,536	13,850,709	236,397					
" 6	1,103,845	210,595	11,628.6	16	22,864,811	10,462,385	210,235					
" 7	1,303,578	244,232	11,594.0	52	25,265,356	8,165,543	243,833					
" 8	1,554,145	244,885	8,025.8	143	16,502,730	7,194,070	244,486					
" 9	1,808,777	183,837	4,569.5	90	11,105,968	3,007,086	183,838					
" 10	2,087,082	182,461	4,565.7	98	11,201,312	2,742,662	182,396					
累 計	20,970,238	5,189,977	299,497.4	18 10,695	652,126,877	357,240,990	5,180,538					

1. 大正十五年國有林野事業規程ノ改正ニ依リ造林事業ノ分類ニ變化ヲ來シタルヲ以テ比較ニ便ナラシメンガ爲本表ハ從來ノ
植栽中ノ雜經費ハ本表砂防植栽ノ補修欄ニ合載ス
2. 數量欄中△印ハ官養成苗木又ハ官採取種子ナリ
3. 共通經費ハ大正九年度ヨリ區分セルモノナリ

有 林 野 ノ 造 林
營 造 林

新 下 種 經 費	崩 芽 面 積	新 植 面 積	撫 育 面 積	補 植			撫 育 經 費	撫 育 面 積	撫 育 經 費
				面 積	數	經 費			
	210.2	11.3	71	25,124			210.2	993	
	169.6	1,840.1	1,263	934,251	1,179,703	8,187	2,398.9	11,049	
	2,514.4	4,402.7	11	1,607,505	2,974,082	19,274	8,110.9	37,960	
	943.3	6,091.2		1,822,438	1,896,077	11,863	13,697.0	58,152	
	1,555.9	12,540.1	31	7,316,564	3,933,711	36,869	25,210.6	92,405	
	3,410.4	15,400.6	21,219	9,696,112	2,388,251	39,188	42,266.0	142,350	
	530.9	15,980.4	23	10,201,176	903,145	28,823	42,930.0	118,546	
	1,554.9	14,608.5	235	5,773,284	4,109,922	32,720	53,764.4	146,863	
	1,633.6	1,130	17,483.6	1	5,677,838	5,951,589	44,296	68,804.1	195,447
	1,309.5	5,730	22,763.6		9,620,743	6,108,903	56,395	71,825.2	217,612
	1,274.1	621	25,751.6		8,343,305	7,971,188	67,039	77,141.3	226,411
	1,838.1	17	34,377.1		11,668,512	11,961,058	97,823	87,422.4	253,691
	1,605.2	49	30,445.7	61	14,194,181	6,089,451	70,382	93,588.4	264,683
	1,120.5	7	30,224.7	203	12,925,978	5,153,714	66,383	104,984.2	277,992
	902.1		29,716.3	2	10,876,739	4,329,880	55,536	110,065.2	292,969
	1,197.9	375	35,836.4	72	10,311,873	7,548,678	75,107	135,557.5	360,890
	1,707.9	287	30,897.2		10,071,243	5,049,467	60,035	143,455.7	365,456
	2,490.1		35,184.5		9,642,697	6,063,558	68,312	144,797.4	370,820
	4,927.8	360	33,011.8	13	10,949,138	3,838,065	65,545	149,883.4	384,104
	6,532.7	399	27,300.4	92	8,843,769	3,369,014	65,938	137,353.0	409,857
	6,766.0	399	23,403.0	33	7,209,647	2,963,137	79,788	117,798.9	412,656
	5,225.5		10,738.6		4,620,154	587,618	55,114	79,000.6	371,173
	3,802.7	65	13,079.0	14	5,256,327	529,753	55,082	116,742.2	592,788
	53,223.3	9,439	471,088.4	23,273	177,563,474	94,925,088	1,159,770	1,827,007.5	5,604,867

統計ヲ新分類ニ準據シテ改載セリ其ノ取扱ニ付テハ154頁註參照。但人工植栽及天然生育中ノ雜經費ハ本表ノ撫育欄ニ、砂防

既往ニ於ケル國
(イ) 特別 經

Table with columns for year (年度), protection equipment (保護設備), fire prevention (防火線), miscellaneous (雜), and planting (苗). It lists financial and area data for years from 1912 (明治 32) to 1920 (大正 10), plus a total (累計).

有林野ノ造林
營 造 林 (續)

Table with columns for species (種), seedbed (床), replacement (替), miscellaneous (雜), and planting (植栽). It lists detailed data for years from 1912 to 1920, including costs, areas, and quantities.

既往ニ於ケル國有林野ノ造林
(イ) 特別經營造林 (終)

年 度	砂 防 植 栽									試 驗 經 費	共 通 經 費
	植			栽			補				
	數	量	經 費	面 積	數	量	經 費	面 積	數		
明治 32	△	205,313 ^本	1,167,348 ^本	22,804 ^円	42.4 ^{ha}	本	本	150 ^円	—	—	—
” 33	△	108	411,313	1,126,775	38,136	100.5	△	5,861	107,146	1,094	—
” 34	△	793,645	717,562	70,823	353.4	△	85,393	250,830	1,896	—	—
” 35	△	1,965,282	1,715,610	80,786	588.3	△	199,269	81,710	2,527	—	—
” 36	△	1,752,721	2,520,476	98,341	884.9	△	318,649	251,920	4,414	—	—
” 37	△	2,356	3,629,435	2,167,449	59,261	900.9	△	704,067	1,916,209	5,700	—
” 38	△	743,926	60,312	5,086	825.7	△	320,651	491,453	4,135	—	—
” 39	△	885,552	2,664,296	36,422	545.3	△	78,285	317,140	1,788	—	—
” 40	△	1,247,976	1,691,939	46,717	800.4	△	170,630	174,880	3,298	—	—
” 41	△	474,793	404,618	19,009	626.0	△	116,930	120	2,605	—	—
” 42	△	37,620	69,896	6,981	341.4	△	34,850	61,500	2,908	—	—
” 43	△	255,850	392,980	22,573	684.5	△	162,980	397,600	4,582	—	—
” 44	△	194,500	311,529	29,077	646.9	△	150,354	366,523	4,169	—	—
大正 1	株 62,000	△	334,526	660,747	55,432	795.7	△	569,909	489,250	6,453	—
” 2	△	442,604	445,222	49,774	1,539.1	△	702,440	150,065	19,481	—	—
” 3	△	9	710,647	518,950	52,773	1,299.9	△	687,330	390,579	18,936	—
” 4	△	1,146,444	408,230	67,812	1,173.5	△	355,478	354,953	10,878	—	—
” 5	△	811,320	791,550	69,420	947.2	△	203,137	134,650	4,806	—	—
” 6	△	1,336,443	650,809	89,943	1,341.8	△	556,642	209,434	10,732	—	—
” 7	△	1,142,746	689,652	125,806	1,473.5	▽	310,437	302,750	17,039	—	—
” 8	△	1,368,740	769,424	175,807	1,924.4	△	388,521	383,156	27,459	—	—
” 9	△	4	428,557	539,623	122,229	4,474.7	△	470,037	247,359	28,498	581,321
” 10	△	4 株567,780	845,592	582,780	195,242	4,483.6	△	485,004	444,780	25,920	602,314
累 計	△	2,481 株629,780	21,165,545	21,067,777	1,540,254	26,794.0	△	7,076,854	7,524,007	209,468	1,183,635

37. 既往ニ於ケル國有林野ノ造林
(ロ) 經 常 造 林

年 度	總 經 費	更 新						
		總 經 費	新 植					
			面 積	數	量	經 費		
明治 34	251,250 ^円	69,175 ^円	3,747.3 ^{ha}	3,922 ^本	△	10,078,948 ^本	8,557,493 ^本	69,175 ^円
” 35	255,472	77,678	3,683.6	617 ^本	△	9,773,639	7,903,161	77,678
” 36	305,336	98,795	4,990.0	487 ^本	△	11,194,013	11,165,123	98,795
” 37	276,429	84,932	5,242.5	119 ^本	△	13,529,352	6,428,581	84,932
” 38	284,815	90,248	5,128.9	14 ^本	△	15,507,916	3,784,252	90,248
” 39	438,272	182,360	8,495.6	235 ^本	△	21,567,700	11,778,246	182,360
” 40	573,056	234,434	10,851.5	144 ^本	△	21,224,317	19,785,297	233,505
” 41	747,278	296,004	13,577.1	245 ^本	△	22,590,601	23,181,190	293,244
” 42	884,273	356,187	15,356.6	4,318 ^本	△	22,249,118	31,310,209	350,111
” 43	1,081,281	418,288	18,981.6	1,122 ^本	△	34,579,664	28,925,245	413,808
” 44	1,191,353	449,761	22,038.4	1,673 ^本	△	46,397,807	27,114,165	444,597
大正 1	1,456,344	517,659	22,815.0	978 ^本	△	47,077,772	30,644,934	517,172
” 2	1,408,545	439,097	23,466.5	2,616 ^本	△	56,957,795	17,583,356	438,465
” 3	1,350,027	353,321	18,572.9	1,225 ^本	△	45,189,383	15,604,163	352,568
” 4	1,317,950	338,838	17,126.9	26 ^本	△	42,185,037	14,594,179	338,442
” 5	1,261,920	296,335	14,680.5	1,155 ^本	△	34,966,448	12,180,853	295,181
” 6	1,383,445	325,882	14,510.5	55 ^本	△	35,980,567	9,969,142	324,698
” 7	1,704,553	430,143	16,400.6	46 ^本	△	44,110,711	8,572,099	429,080
” 8	2,073,476	482,504	12,936.4	96 ^本	△	35,089,439	5,220,388	480,195
” 9	2,384,748	431,426	9,912.7	862 ^本	△	31,086,891	1,812,259	429,601
” 10	3,028,878	602,735	12,920.2	418 ^本	△	40,957,281	2,741,086	600,439
” 11	5,146,769	670,137	15,610.4	525 ^本	△	44,360,217	5,261,719	666,655
” 12	4,863,201	652,663	14,698.0	880 ^本	△	41,077,744	5,644,257	649,216
” 13	4,646,738	611,565	14,079.7	260 ^本	△	38,035,340	4,109,192	605,738
” 14	4,530,546	535,107	12,535.0	226 ^本	△	33,478,858	4,045,377	524,133
昭和 1	4,486,414	480,489	12,082.6	7 ^{kg}	△	33,935,298	2,248,051	462,300
” 2	4,692,618	485,032	11,290.4	5,697 ^{kg}	△	32,120,327	915,033	455,169
” 3	4,716,253	451,760	11,050.7	319 ^{kg}	△	30,692,615	1,752,579	425,980
” 4	4,718,023	426,330	10,446.9	1,190 ^{kg}	△	25,558,476	3,354,604	404,609
” 5	3,953,423	338,108	10,381.6	323 ^{kg}	△	25,176,399	2,688,410	316,347
” 6	3,433,044	256,289	10,096.8	4 ^{kg}	△	25,432,499	1,219,731	239,749
” 7	3,241,150	239,952	10,081.2	60 ^{kg}	△	23,995,336	1,942,104	223,392
” 8	3,269,776	285,547	11,288.9	4 ^{kg}	△	26,330,127	2,255,352	265,628
” 9	3,476,286	284,105	11,053.8	55 ^{kg}	△	26,403,246	1,513,510	262,262
累 計	78,835,942	12,292,886	430,131.3	7 ^{kg}	△	1,048,890,881	336,100,340	12,045,472

明治十九年度以降昭和九年度迄(四十九箇年間)ニ於ケル國有林野新植面積累計 775,037^{ha}(特別經營ニ依ルモノヲ含ム)
 △印ハ大正十三年以前ハ官養成苗木又ハ官採取種子、同十四年度以降ハ官養成苗木又ハ前年度ニ於テ次年度準備ノ爲官採又ハ
 購入セル種苗ノ數量トス

既往ニ於ケル
(口) 經 常

年 度	更				新				年 度
	人 工 下 種		天 然 下 種		萌 芽		面 積	經 費	
	面 積	數 量	面 積	經 費	面 積	經 費			
ha	kg	ha	円	ha	円	ha	円		
明治 34	—	—	—	—	—	—	—	—	—
" 35	—	—	—	—	—	—	—	—	—
" 36	—	—	—	—	—	—	—	—	—
" 37	—	—	—	—	—	—	—	—	—
" 38	—	—	—	—	—	—	—	—	—
" 39	—	—	—	—	—	—	—	—	—
" 40	—	—	—	—	—	—	165.6	929	—
" 41	—	—	—	—	—	—	355.8	2,760	—
" 42	—	—	—	—	—	—	954.1	6,076	—
" 43	—	—	—	—	—	—	2,421.1	4,480	—
" 44	—	—	—	—	—	—	2,395.0	5,164	—
大正 1	—	—	—	—	—	—	2,199.5	487	—
" 2	—	—	—	—	—	—	4,165.7	632	—
" 3	—	—	—	—	—	—	4,855.4	753	—
" 4	—	—	—	—	—	—	7,036.0	396	—
" 5	—	—	—	—	—	—	9,601.8	1,154	—
" 6	—	—	—	—	—	—	12,667.1	1,184	—
" 7	—	—	—	—	—	—	12,018.5	1,063	—
" 8	—	—	—	—	—	—	14,217.2	2,309	—
" 9	—	—	—	—	—	—	14,788.9	1,825	—
" 10	—	—	—	—	—	—	13,255.7	2,296	—
" 11	—	—	—	—	—	—	17,338.6	3,482	—
" 12	—	—	—	—	—	—	17,231.5	3,447	—
" 13	—	—	—	—	—	—	15,927.5	5,827	—
" 14	339.8	△ 100	5,701	6,711	4,455.4	4,061	11,590.9	202	—
昭和 1	444.6	△ 222	4,719	12,542	4,974.3	5,111	12,131.6	536	—
" 2	803.6	△ 597	5,094	21,876	7,586.3	6,868	11,221.4	1,119	—
" 3	551.5	△ 14,794	2,154	16,001	9,270.0	8,685	10,030.9	1,094	—
" 4	465.1	△ 1,544	2,223	11,273	13,293.6	9,809	9,554.1	639	—
" 5	327.4	△ 164	1,313	8,234	17,902.3	13,014	9,552.4	513	—
" 6	250.2	△ 293	1,263	3,719	18,715.5	12,103	9,006.8	718	—
" 7	212.3	△ 687	1,387	3,199	21,072.8	12,419	10,300.0	942	—
" 8	207.3	△ 551	1,315	3,683	23,738.1	15,399	9,836.6	837	—
" 9	295.2	△ 182	1,611	4,457	22,840.0	16,788	10,338.1	598	—
累 計	3,897.0	△ 19,134	35,780	91,695	143,848.3	104,257	255,160.8	51,462	—

△印ハ官養成苗木又ハ官採取種子若クハ前年度ニ於テ次年度準備ノ爲官採又ハ購入セル種苗ノ數量トス

國有林野ノ造林
造 林 (續)

面 積	數	量	經 費	撫 育		年 度		
				面 積	經 費			
ha	本	本	円	ha	円			
5,155.6	31	△ 1,938,699	3,028,788	19,169	26,123.4	99,643	明治 34	
4,037.8	193	△ 2,243,719	2,587,808	18,943	20,487.4	89,491	35	
5,086.5	92	△ 2,265,070	3,030,570	22,019	24,606.8	103,831	36	
5,072.1	1,307	△ 3,285,680	1,878,953	19,340	21,278.3	93,702	37	
5,772.2		△ 3,069,660	1,485,793	17,283	22,375.6	93,447	38	
6,911.0	23	△ 3,121,554	1,784,032	23,409	26,669.5	111,108	39	
10,068.3	60	△ 3,880,252	3,947,243	41,133	33,210.7	145,699	40	
13,588.1		△ 5,067,563	5,145,449	49,988	42,310.0	182,094	41	
13,498.1	521	△ 4,938,899	5,888,901	47,453	52,052.1	206,175	42	
20,996.3	150	△ 8,031,443	6,507,460	63,115	79,786.1	277,046	43	
22,873.7	620	△ 9,843,833	5,544,593	64,721	98,488.2	325,163	44	
28,508.6	170	△ 11,739,588	7,102,700	89,885	117,340.2	387,775	大正 1	
30,257.2	936	△ 13,553,331	4,655,021	79,056	120,346.1	430,353	2	
28,849.1	4	△ 12,575,612	4,987,210	84,918	119,641.4	426,739	3	
25,054.2	375	△ 10,906,580	4,178,595	60,220	125,163.4	404,786	4	
25,347.2	△ 364	10	△ 10,188,515	4,145,552	67,037	132,698.1	414,281	5
24,525.7	△ 731	85	△ 12,618,197	3,250,320	73,966	140,481.1	461,722	6
23,742.2	△ 379	3	△ 11,191,502	1,468,594	77,058	131,964.3	540,768	7
16,777.4	△ 323	45	△ 8,429,542	1,359,029	82,725	123,460.1	615,707	8
15,822.1	△ 294	167	△ 7,014,494	638,680	83,390	86,357.7	577,226	9
16,406.2	△ 31	36	△ 8,137,622	415,660	90,215	144,140.7	1,001,838	10
36,017.2	△ 38	188	△ 14,915,053	3,277,974	184,295	259,959.4	1,641,460	11
30,954.6	△ 297	300	△ 12,450,206	2,106,290	167,034	261,562.5	1,515,552	12
26,525.9	△ 339	575	△ 10,747,516	1,466,615	140,356	232,965.3	1,466,443	13
27,368.2	△ kg 316	kg 1,201	△ 10,319,901	1,244,472	127,319	218,475.0	1,390,715	14
26,737.6	△ ka 499	kg 2,101	△ 10,604,356	942,637	129,235	225,964.7	1,345,930	昭和 1
26,701.5	△ kg 165	kg 1,770	△ 10,300,794	683,959	132,678	266,302.5	1,383,772	2
23,734.8	△ kg 1,368	kg 1,491	△ 8,218,709	945,037	110,365	279,452.9	1,374,036	3
28,556.1	△ kg 750	kg 1,959	△ 8,892,237	1,744,338	130,617	304,209.7	1,394,240	4
35,545.5	△ kg 935	kg 1,945	△ 10,181,738	1,559,760	130,184	290,841.3	1,033,027	5
38,358.2	△ kg 130	kg 566	△ 12,213,035	992,554	118,800	306,877.4	882,226	6
40,261.2	△ kg 258	kg 548	△ 9,864,065	955,236	108,979	325,804.6	905,108	7
40,758.0	△ kg 155	kg 420	△ 12,444,467	1,350,086	126,302	241,320.1	770,818	8
44,843.7	△ kg 581	kg 797	△ 12,316,135	1,209,788	129,781	270,030.6	829,967	9
774,712.1	△ / 2,796 △ kg 5,157	/ 5,891 kg 12,798	△ 297,509,567	91,509,697	2,910,988	5,172,747.2	22,921,888	計

既往ニ於ケル
(口) 經常

年 度	保 護 設 備				苗 種						
	總經費	防 火 線		雜 費	總經費	播 種			經費		
		面 積	經 費			面 積	數 量	經 費			
明治 34	2,597.174,584	2,050	547	43,178	8.577		10,268	6,147			
" 35	5,973	153.2	5,159	814	52,654	9.945	△ 72	8,925	7,983		
" 36	7,149	426.7	5,867	1,282	56,010	16.913	△ 2,572	15,753	8,474		
" 37	5,482	317.9	4,862	620	61,812	19.614		15,868	9,968		
" 38	6,553	921.6	5,944	609	69,110	11.155	本 570,000	12,833	10,812		
" 39	9,699	921.6	9,045	654	88,863	17.020	粒 160	△ 1,205	13,750	18,421	
" 40	10,970	1,140.4	10,345	625	118,177	30.432	粒 4,000	△ 2,708	54,894	22,535	
" 41	18,402	1,265.5	16,107	2,295	140,812	32.929		△ 461	45,629	38,425	
" 42	24,455	1,411.3	18,644	5,811	172,512	29.037	粒 6,400	△ 505	44,411	30,804	
" 43	29,774	1,430.0	16,276	13,498	195,431	33.014		△ 83	39,458	32,137	
" 44	34,750	1,486.6	19,270	15,480	223,560	43.867		△ 420	63,670	45,273	
大正 1	27,541	1,678.5	24,938	2,603	268,108	45.264	粒 149	△ 1,353	47,040	50,202	
" 2	49,054	1,847.1	25,632	23,422	292,285	50.174		△ 6,623	51,924	42,575	
" 3	82,931	1,955.7	32,315	50,616	290,645	46.672		△ 5,690	50,465	39,604	
" 4	111,522	1,806.9	29,420	82,102	278,011	40.037		△ 5,981	40,511	37,150	
" 5	97,160	1,828.0	28,893	68,267	259,512	38.912		△ 8,502	32,032	35,612	
" 6	75,869	1,669.3	25,059	50,810	266,727	36.855		△ 8,701	27,912	36,598	
" 7	91,779	1,399.9	25,367	66,412	331,055	40.170		△ 15,129	22,981	50,261	
" 8	127,490	1,415.4	36,241	91,249	427,336	37.715		△ 10,307	18,674	68,916	
" 9	67,475	927.4	33,925	33,550	573,748	36.670		△ 10,144	15,098	74,345	
" 10	65,962	958.2	34,448	31,514	560,245	43.599		△ 10,385	20,500	88,087	
" 11	312,381	5,347.0	150,430	161,951	790,781	86.736		△ 19,997	36,975	96,639	
" 12	256,649	5,198.0	128,028	128,621	769,455	75.165		△ 15,071	34,060	88,313	
" 13	233,466	4,378.7	107,061	126,405	733,611	84.212		△ 14,777	33,857	96,507	
" 14	225,836	3,772.3	99,396	126,440	708,185	* 6.580	69.032	*kg 549	kg 26,468	87,931	
昭和 1	271,767	3,546.1	95,750	176,017	617,584	* 10.979	81.074	*粒 200	*kg 4,499	kg 15,115	92,975
" 2	332,542	3,525.9	116,410	216,132	429,262	* 12.884	65.349	*kg 4,421	kg 12,723	81,268	
" 3	336,502	3,400.0	113,776	222,726	409,185	* 15.733	53,785	*kg 7,229	kg 11,215	88,513	
" 4	316,613	3,376.4	105,853	210,760	397,182	* 15.842	67,168	*kg 7,277	kg 17,108	91,434	
" 5	253,713	3,133.7	84,086	169,627	355,864	* 50.337	70.145	*kg 6,517	kg 13,906	81,122	
" 6	213,311	3,106.2	66,209	147,132	284,581	* 15.137	73,718	*kg 6,427	kg 12,835	63,679	
" 7	209,443	3,124.1	59,099	150,344	290,049	* 18.283	60,429	*kg 5,687	kg 12,125	58,925	
" 8	237,198	3,106.1	68,290	168,908	302,033	* 19.740	71,662	*kg 6,469	kg 13,628	72,557	
" 9	215,721	3,078.1	66,568	149,153	317,803	* 18.595	68,294	*kg 6,873	kg 13,253	69,275	
累 計	4,367,759 ^m	174,584 ^m	1,670,763	2,696,996	11,178,367	184.110	1,595.340	本 570,000	△ 140,686	757,488	1,823,467
		73,053.8						*粒 200	*kg 55,948	148,376	

*印ハ當該年度ニ於テ重複實行セルモノノ内年度後半期ニ屬スルモノトス

國有林野ノ造林
造 林 (續)

年 度	圃				養 成 濟	砂 防 植 栽 年					
	床	背	雜	總經費		植 栽	度				
								面 積	數 量	經 費	
明治 34	116.131	53,842,304	23,533	13,498	27,983,198	3,675 ^m	10,164 ^{hm}	明 34			
" 35	141.054	56,444,138	25,091	19,580	46,893,877	303	30.6	35			
" 36	136.388	56,187,566	28,531	19,005	14,572,141	836	—	36			
" 37	145.695	59,839,840	31,799	20,045	25,423,873	509	0.7	37			
" 38	172.654	77,768,989	57,800	498	20,571,363	429	1.0	38			
" 39	167.649	71,966,513	70,442	—	28,423,106	110	0.6	39			
" 40	229.029	88,546,488	94,888	754	29,863,951	484	30.5	40			
" 41	254.920	105,975,378	102,339	48	31,071,851	—	—	41			
" 42	368.697	170,768,697	141,708	—	32,787,286	59	—	42			
" 43	405.828	163,268,043	163,294	—	53,996,846	244	0.2	43			
" 44	433.024	169,906,143	178,287	—	57,832,076	1,475	2.5	44			
大正 1	451.630	205,787,788	217,874	32	65,021,028	2,169	7.4	大 1			
" 2	527.378	204,448,830	168,668	81,042	69,690,277	1,171	5.4	2			
" 3	466.837	176,361,766	177,058	73,983	57,827,941	—	—	3			
" 4	452.624	167,367,078	159,406	81,455	54,795,581	—	—	4			
" 5	461.967	182,257,564	145,620	78,281	51,300,215	—	—	5			
" 6	416.743	148,310,335	144,680	85,449	57,602,402	—	—	6			
" 7	419.629	155,672,626	190,436	93,358	49,600,289	—	—	7			
" 8	383.967	146,250,282	234,904	123,516	43,607,967	—	—	8			
" 9	436.785	161,134,733	329,691	169,712	46,793,785	—	—	9			
" 10	377.697	130,253,924	282,806	189,352	46,745,914	—	—	10			
" 11	706.836	238,964,131	414,064	280,078	61,129,217	250,382	1,099.5	11			
" 12	659.328	229,334,147	402,678	278,464	53,137,080	221,302	1,008.4	12			
" 13	653.981	225,008,953	376,682	260,422	58,293,243	137,873	641.7	13			
" 14	* 96.942	489,707 * 32,377,271	176,518,195	358,240	262,014	53,045,968	108,512	234.1	14		
昭和 1	* 75.117	420,769 * 28,008,792	124,732,564	293,482	231,127	75,387,867	106,369	1,426.6	昭 1		
" 2	* 48.525	222,821 * 17,739,943	82,945,796	165,423	182,571	52,582,548	180,226	4,738.5	2		
" 3	* 49.762	172,052 * 19,450,819	52,426,272	159,905	160,767	42,201,599	218,784	9,624.1	3		
" 4	* 47.376	166,952 * 18,007,320	53,913,997	149,258	156,490	41,615,525	252,094	15,357.5	4		
" 5	* 45.113	173,941 * 16,448,480	58,102,815	143,683	131,059	40,994,406	170,892	8,379.9	5		
" 6	* 55.851	165,571 * 20,939,893	50,521,156	111,594	109,308	41,432,185	107,854	4,698.4	6		
" 7	* 49.970	188,596 * 19,490,180	59,867,333	130,068	101,056	42,382,337	99,504	3,776.9	7		
" 8	* 54.789	175,862 * 21,170,285	53,247,919	126,826	102,650	48,374,863	111,462	4,288.4	8		
" 9	* 59.750	184,445 * 22,462,295	56,377,919	135,206	113,322	46,191,324	81,669	4,383.8	9		
累 計	* 583.195	11,347,187	* 216,095,278	4,214,320,222	5,935,964	3,418,936	1,569,173,129	2,058,387 ^m	10,164 ^{hm}	59,736.7	計

既往ニ於ケル
(口) 經 常

Table with columns: 年度, 砂防植, 植, 栽, 補. Sub-columns include 數, 量, 經費, 面積. Rows list years from 明治 34 to 昭和 9, and a total row.

1. 大正十五年國有林野事業規程ノ改正ニ伴ヒ造林事業ノ分類ニ變化ヲ來シタルヲ以テ大正十三年度以前ノ分ニ付テハ下記ノ通
(イ) 人工下種ハ新植ト天然下種ト萌芽ト共ニ調査シテ區別シ難キニ付人工下種ハ新植中ニ、天然下種ハ萌芽中ニ合載
(ロ) 人工植栽及天然生育中ノ補植ハ之ヲ本表中ノ補植ニ合載
(ハ) 人工植栽、天然生育中ノ手入れ及成林撫育ハ之ヲ本表中ノ撫育ニ合載
(ニ) 保護設備中ノ固定防火線、臨時防火線及修繕ノ各面積及各經費ハ之ヲ本表中保護設備防火線面積及經費中ニ又保護設
(ホ) 砂防植栽中砂防工新植ハ本表中砂防植栽ノ植栽ニ、同修繕補植手入れハ之ヲ本表中砂防植栽ノ補修ニ合載
(ヘ) 「溝渠其他」ノ經費ハ本表ノ苗圃雜經費中ニ算入
(ト) 「道路及河川」、「成林撫育中ノ雜」各經費ハ本表ノ共通費中ニ算入
2. 新植數量中大正十四年度以降ニ Kg ヲ以テ掲載セルハ人工下種ニ屬スル播種ノモノナルモ面積經費ガ新植ニ合マレ區別シ
3. △印ハ大正十三年度以前ニ在リテハ官養成苗木又ハ官採取種子ニシテ大正十四年度以降ニ在リテハ官養成苗木又ハ前年度ニ
4. 苗圃ニ於ケル *印ハ當該年度ニ於テ重複實行セルモノノ中年度後半期ニ屬スルモノトス

國有林野ノ造林
造 林 (終)

Table with columns: 栽, 試驗經費, 共通經費, 種子採取, 年 度. Sub-columns include 數, 量, 經費, 數, 量, 經費. Rows list years from 明治 34 to 昭和 9, and a total row.

ヨ掲載セリ
備中ノ雜經費及竹林落葉ノ經費ハ之ヲ本表保護設備ノ雜經費ニ合載
録キヲ以テ新植欄ニ掲ゲタルモノトス
於テ次年度準備ノ爲官採又ハ購入セル種苗ノ數量ナリ

38. 國有林野附帶設備

Table with columns for year (年度), forest office (營林局), and various types of roads (鐵道, 軌道, 索道, 車道, 木馬道). Rows include years from 14 to 9 for various offices like 大正, 昭和, 青森, etc.

(續)

Table with columns for year (年度), forest office (營林局), and land area (總面積, 貯木場, 土場). It includes sub-columns for land types (國有, 林野, 借上, 地). Rows include years from 14 to 9 for various offices like 大正, 昭和, 青森, etc.

林道貯木場及苗圃

Table with columns for road types (牛馬道, 步道, 其他), area (面積), and forest office (營林局). It includes sub-columns for land types (國有, 林野, 借上, 地, 其他). Rows include years from 14 to 9 for various offices like 大正, 昭和, 青森, etc.

Table with columns for area (面積), forest office (營林局), and land types (國有, 林野, 借上, 地, 其他). It includes sub-columns for land types. Rows include years from 14 to 9 for various offices like 大正, 昭和, 青森, etc.

39. 國 有 林

年 度	營 林 局	總 經 費	林												
			總 經 費	新											
				總 數	鐵 道	軌 道	索 道	車 道	木 馬 道	牛 馬 道					
大正 14	昭和 1	昭和 2	昭和 3	昭和 4	昭和 5	昭和 6	昭和 7	昭和 8	昭和 9	青 森	秋 田	東 京	大 阪	高 知	熊 本

1. 共通經費中ニハ設計費、雜費、旅費及雇員給ヲ含ム但シ俸給諸給ヲ含マズ
2. 土木事業ノ爲明治三十二年度以降昭和九年度迄ニ支出セル經費次ノ如シ
 - 林 道 46,246,746円
 - 河 川 291,662
 - 貯 木 場 4,128,402
 - 砂 防 備 3,889,387
 - 共 通 費(俸給諸給ヲ含ム) 8,773,945(東京營林局ニ於ケル大正十一年度俸給ハ震災災)
 - 合 計 63,330,142(ニ因リ書類損失ノ爲判明セザルニ付之ヲ含マズ)

國 有 林 土 木 事 業 其ノ一 經常費ニ依ルモノ (續)

年 度	營 林 局	貯 木 場		砂 防 設 備				共 通 經 費							
		新 設	修 繕	新 設	修 繕	共 通 經 費									
							面 積		經 費	面 積	經 費				
大正 14	昭和 1	昭和 2	昭和 3	昭和 4	昭和 5	昭和 6	昭和 7	昭和 8	昭和 9	青 森	秋 田	東 京	大 阪	高 知	熊 本

土 木 事 業 其ノ一 經常費ニ依ルモノ

年 度	營 林 局	道				河 川				年 度 營 林 局					
		設	修	繕	精	總 經 費	新 設	修 繕	精						
											延 長	經 費	箇 所	經 費	箇 所
大正 14	昭和 1	昭和 2	昭和 3	昭和 4	昭和 5	昭和 6	昭和 7	昭和 8	昭和 9	青 森	秋 田	東 京	大 阪	高 知	熊 本

國 有 林 土 木 事 業 其ノ二 農業土木費ニ依ルモノ

年 度	營 林 局	林 道 新 設								砂 防 設 備 新 設		共 通 經 費		
		延 長	經 費	箇 所	經 費	箇 所	經 費	箇 所	經 費					
										總 數	索 道		車 道	木 馬 道
昭和 7	昭和 8	昭和 9	青 森	秋 田	東 京	大 阪	高 知	熊 本	青 森	秋 田	東 京	大 阪	高 知	熊 本

共通費中ニハ設計費、雜費、旅費及雇員給ヲ含ム但シ俸給諸給ヲ含マズ

國 有 林 土

營 林 局	總 經 費	作 業							
		總 經 費	林 道				經 費	延 長	
			總 經 費	新 設					
				延 長	車 道	木 馬 道			牛 馬 道
總 數	* 199,995 598,088	278,198	231,995	106,139	41,562	7,800	56,777	70,619	1,698,143
青 森	61,198	61,198	53,449	19,784	8,234	—	11,550	10,227	711,580
秋 田	122,863	122,863	102,378	4,500	2,500	—	2,000	14,774	692,559
東 京	94,137	94,137	76,168	81,855	30,828	7,800	43,227	45,618	294,004
大 阪	* 31,052 161,302	—	—	—	—	—	—	—	—
高 知	* 168,943 78,849	—	—	—	—	—	—	—	—
熊 本	79,739	—	—	—	—	—	—	—	—

* 印ヲ附セルハ第二豫備金支出國有林林道其他風水害應急及復舊費ニ依ル分(外書)ナリ。

(續)

營 林 局	總 經 費	風 水 害 復 舊					總 經 費
		林 道	貯 木 場		共 通 費		
			修 繕	修 繕		修 繕	
總 數	* 199,995 220,683	* 1,332,604 2,148,518	* 133,765 148,436	* 35.10 32.52	* 52,029 33,780	* 14,201 38,467	99,207
青 森	—	—	—	—	—	—	—
秋 田	—	—	—	—	—	—	—
東 京	—	—	—	—	—	—	—
大 阪	* 31,052 161,302	* 71,460 598,486	* 20,656 117,994	* 4.05 4.97	* 8,846 7,469	* 1,550 35,839	—
高 知	* 168,943 59,381	* 1,261,144 1,550,032	* 113,109 30,442	* 31.05 27.55	* 43,183 26,311	* 12,651 2,628	19,468
熊 本	—	—	—	—	—	—	79,739

木 事 業 其ノ三 災害施設費ニ依ルモノ

營 林 局	總 經 費	救 濟								
		貯 木 場				木 炭 倉 庫				
		新 設	修 繕	新 設	修 繕	新 設	修 繕	新 設	修 繕	
										數 量
總 數	161,376	—	—	4.31	2,983	1,050	20,258	50	171	22,791
青 森	43,222	—	—	4.31	2,983	—	—	—	—	4,766
秋 田	87,604	—	—	—	—	440	6,947	50	171	13,387
東 京	30,550	—	—	—	—	610	13,311	—	—	4,658
大 阪	—	—	—	—	—	—	—	—	—	—
高 知	—	—	—	—	—	—	—	—	—	—
熊 本	—	—	—	—	—	—	—	—	—	—

營 林 局	總 經 費	旱 害 救 濟							
		林 道					共 通 費		
		新 設	修 繕						
			延 長	經 費	延 長	經 費			
總 數	103,329	62,485	21,283	9,234	10,327	90,297	—	—	8,910
青 森	—	—	—	—	—	—	—	—	—
秋 田	—	—	—	—	—	—	—	—	—
東 京	—	—	—	—	—	—	—	—	—
大 阪	—	—	—	—	—	—	—	—	—
高 知	5,344	1,704	551	3,089	—	17,804	—	—	1,664
熊 本	97,985	60,781	20,732	6,145	10,327	72,493	—	—	7,246

國 有 林

年次 府縣 營林局	(2) 課 伐												
	面積	數				量			價 額				
		總	東 本	本	東	材	薪 材	材	總 額	用 材	薪 材	其 他	
大正	14	220.1	1,265	4,893	1,914	1,265	2,979	11,743	5,992	5,694	57		
昭和	1	100.3	125	2,312	830	125	1,482	8,176	5,187	2,659	330		
"	2	182.9	834	4,043	2,020	834	2,023	10,804	6,827	3,617	360		
"	3	158.0	1,433	2,302	732	1,433	1,570	6,793	2,858	3,857	78		
"	4	96.1	1,002	5,147	942	1,002	4,205	7,849	3,179	4,660	10		
"	5	115.5	1,298	88	2,813	88	476	1,298	2,337	4,158	1,462	2,591	105
"	6	135.3	469		2,324		710	469	1,614	3,356	1,177	1,950	229
"	7	81.8	315		1,575		511	315	1,064	1,677	834	831	12
"	8	213.5	352		1,850		364	352	1,486	2,760	1,029	1,561	170
"	9	423.2	431	877	1,967	877	621	431	1,346	3,170	1,654	1,339	177
1	青森	40.6			39		18		21	84	54	30	
2	岩手	1.0	55		42		17		25	77	51	26	
3	宮城	1.9			118		37		81	138	71	67	
4	秋田	1.5			194		131		63	255	216	39	
5	山形	0.9			65		45		20	123	107	16	
6	福島	29.8	67		856		89	67	767	952	199	752	1
7	茨城	0.2			16		13		3	15	10	4	1
8	栃木	0			3		3			20	20		
9	群馬	6.5	48		85		17	48	68	91	24	67	
10	埼玉												
11	千葉												
12	東京	0.2			10				10	11		11	
13	神奈川												
14	新潟	2.8	255		156		19	255	137	171	62	109	
15	富山	2.0								8			8
16	石川												
17	福井												
18	山梨												
19	長野	1.1			53		52		1	100	99	1	
20	岐阜	0.6			9		9			64	64		
21	靜岡												
22	愛知												
23	三重												
24	滋賀												
25	京都												
26	大阪												
27	兵庫	1.9			14				14	23		21	2
28	奈良	0			0		0		0	2	1	1	
29	和歌山	0.1			7		7		0	25	24	1	
30	鳥取	1.5			5		5			16	16		
31	島根	0			4		4		0	11	10	1	
32	岡山	0.1			26		22		4	119	104	15	
33	廣島	0			45		44		1	140	139	1	
34	山口												
35	德島												
36	香川												
37	愛媛	0			0				0	0		0	
38	高知	0			3		3			34	33	1	
39	福岡	328.9			78		3		75	290	9	116	165
40	佐賀	0.1			6		5		1	20	19	1	
41	長崎	0.1			5		2		3	15	10	5	
42	熊本	0.2	6		34		33	6	1	83	80	3	
43	大分	0.5		877	4	877	4		4	120	105	15	
44	宮崎	0.3			42		8		34	44	24	20	
45	鹿兒島	0.4			48		35		13	119	103	16	
46	沖繩												
青森營林局		43.5	55		199		72	55	127	299	176	123	
秋田營林局		2.4			258		176		82	377	323	54	
東京營林局		40.6	370		1,180		193	370	987	1,361	414	945	
大阪營林局		6.2			110		91		19	408	358	40	10
高知營林局		0			3		3		0	34	33	1	
熊本營林局		330.5	6	877	217	877	86	6	131	691	350	176	165

野 被 害

(1) 災 別 (續)

年次 府縣 營林局	(3) 遭 伐											
	面積	數				量			價 額			
		總	東 本	本	東	材	薪 材	材	總 額	用 材	薪 材	其 他
大正	14	5.8	33	145	110	145	33	33	345	186	158	1
昭和	1	6.7	60	11	344	11	73	60	271	300	307	3
"	2	23.6	26		303		52	26	251	766	324	442
"	3	30.5	29		233		196	29	37	882	604	271
"	4	6.9	18		53		5	18	48	173	45	128
"	5	4.5	6		367		121	6	246	644	400	244
"	6	35.3			1,446		537		909	2,157	1,107	1,048
"	7	20.9	149		457		449	149	8	1,471	1,447	24
"	8	37.7			127		37		90	199	66	112
"	9	7.8		33	636	33	79		557	583	171	409
1	青森	0.2							1	1		
2	岩手	0.2			1				22	20		
3	宮城	0.4			14				14			
4	秋田	5.0			67				67			
5	山形	0.1			0				0			
6	福島	0.4			42		23		19	62	39	23
7	茨城											
8	栃木	0.1			2		1		1	3	2	1
9	群馬											
10	埼玉											
11	千葉											
12	東京											
13	神奈川											
14	新潟	0			5				5	7		7
15	富山											
16	石川											
17	福井											
18	山梨											
19	長野											
20	岐阜											
21	靜岡											
22	愛知											
23	三重											
24	滋賀											
25	京都											
26	大阪											
27	兵庫											
28	奈良											
29	和歌山											
30	鳥取											
31	島根											
32	岡山	1.4			504		54		450	444	94	347
33	廣島	0		33	1	33	1			15	15	
34	山口											
35	德島											
36	香川											
37	愛媛											
38	高知											
39	福岡											
40	佐賀											
41	長崎											
42	熊本											
43	大分											
44	宮崎											
45	鹿兒島											
46	沖繩											
青森營林局		0.8			15				15	35	21	14
秋田營林局		5.1			67				67	17		17
東京營林局		40.6	370		1,180		193	370	987	1,361	414	945
大阪營林局		6.2			110		91		19	408	358	40
高知營林局		0			3		3		0	34	33	1

