昭和十年

海軍省年報

第六十一回

昭和十二年五月刊行

海軍大臣官房

DC
1
61

海軍省年報書册沿革

1.	自明治 1 年 至 8 年	海軍省報告書	1 册	(印刷セス依テ一般ニ配布シ在ラス)
2.	明治 9 年	同	1 册	(〃)
3.	自明治 10 年 至 12 年	海軍省報告	3 册	(印刷配布)
4.	〃 13 年 〃 16 年	海軍省報告書	4 册	(〃)
5.	〃 17 年 〃 21 年	海軍省年報	5 册	(〃)
6.	〃 22 年 〃 26 年	海軍省報告	5 册	(〃)
7.	〃 27 年 〃 31 年	同	5 册	(印刷セス依テ一般ニ配布シ在ラス)
8.	〃 32 年 〃 昭和 5 年	海軍省年報	32册	(印刷配布)
9.	〃 6 年 〃 10 年	同 (新様式ノ分)	5 册	(〃)
	計		61 册	

昭和十年海軍省年報正誤表

頁	欄	行	正	誤
38 39	3		2. 歳入豫算決算累年對比	2. 歳入豫算累年對比
61	4		6. 歳出豫算決算	6. 歳出豫算
63	最下ノ表	1	科　目	料　目
118	2			醫務衞生ノ下ニ「1. 患者」ヲ脱ス
122	3		2. 患者病名別	2. 患者兵種別
163	29	3	其ノ他ノ榮養器疾患	其ノ他，榮養器疾患
176	2		准士官	下士官
182	3		2. 志願兵……	1. 志願兵……
2.3ノ間			海軍區軍港要港位置略圖中	朝鮮東岸ノ赤線ハ北方—•—•—線迄ニ亘ルヘキ筈

審法司
38-566
昭和13.7.27
法究研法司

昭和十年

海軍省年報

第六十一回

昭和十二年五月刊行

海軍大臣官房

凡　例

本書ハ海軍省所管ニ屬スル事項中主トシテ昭和10年ノ事實ニ關スル統計ヲ輯錄ス

輯錄ノ事項ヲ分チテ19科目トス

(1)	總　　說	(2)	制　　度
(3)	艦　　船	(4)	艦船，兵器造修
(5)	航　　空	(6)	測量及水路，航空圖誌
(7)	會　　計	(8)	土木及建築
(9)	國有財産	(10)	衣　　糧
(11)	艦營需品	(12)	炭　　礦
(13)	人　　事	(14)	教　　育
(15)	醫務衞生	(16)	司　　法
(17)	共濟組合	(18)	救　　難
(19)	雜　　款		

本書中「昭和10年」トアルハ昭和10年1月1日ヨリ同12月31日ニ至ル暦年間，「昭和10年度」トアルハ昭和10年4月1日ヨリ昭和11年3月31日ニ至ル會計年度間，「昭和10年末」トアルハ暦年末日ナル12月31日，「昭和10年度末」トアルハ其ノ會計年度末ナル昭和11年3月31日ヲ謂フ

諸表中掲載數字ナキモノハ「—」不詳ノモノハ「…」ヲ以テ之ヲ示ス，又横須賀ヲ「横」，佐世保ヲ「佐」，舞鶴ヲ「舞」，驅逐艦ヲ「驅」，潛水艦ヲ「潛」，掃海艇ヲ「掃」，等ト略記セルモノアリ

昭和11年3月

海軍大臣官房

總目次

		頁			頁
(1)	總說	1	(2)	制度	4
(3)	艦船	7	(4)	艦船,兵器造修	23
(5)	航空	28	(6)	測量及水路,航空圖誌	32
(7)	會計	36	(8)	土木及建築	68
(9)	國有財產	68	(10)	衣糧	70
(11)	艦營需品	77	(12)	炭礦	77
(13)	人事	78	(14)	教育	90
(15)	醫務衛生	109	(16)	司法	190
(17)	共濟組合	207	(18)	救難	208
(19)	雜款	209			

目次

(1) 總說

頁

1. 海軍現狀一般 …… 1
2. 海軍區軍港要港位置略圖
3. 帝國海軍艦船噸數人員經費累年比較

(2) 制度

1. 主要官制其ノ他法規ノ制定改廢等ノ梗概 …… 4

(3) 艦船

1. 軍艦ノ部 …… 7
2. 驅逐艦ノ部 …… 10
3. 潛水艦ノ部 …… 13
4. 水雷艇ノ部 …… 15
5. 掃海艇ノ部 …… 16
6. 特務艦ノ部 …… 〃
7. 特務艇ノ部 …… 17
8. 艦艇隻數噸數總馬力累年比較 …… 18
9. 艦船主要行動 …… 20
10. 外國軍艦本邦沿岸出入一覽 …… 〃

(4) 艦船、兵器造修

1. 新造艦船 …… 23
2 新造艦船製造費 …… 24
3. 兵器製造費 …… 25
4. 艦船ノ船體、機關及兵器修理費 …… 26

(5) 航空

1. 航空關係經過概要 …… 28

(6) 測量及水路、航空圖誌

水路事業ノ大要 …… 32
1. 測量 …… 〃
2. 海圖及航空圖ノ刊行 …… 〃
3. 書誌 〃 …… 〃
4. 水路告示、航空告示 …… 〃
5. 研究調査 …… 〃
6. 國際水路會議及圖誌交換 …… 33
測量
7. 測量進行概況 …… 〃
測量進行區域圖
帝國領土測得海岸線地方別比較一覽
8. 測量成績 …… 33
9. 測量原圖使用別一覽 …… 〃
水路圖誌
10. 海圖刊行及廢版 …… 34
11. 書誌 〃 …… 〃
12. 水路圖誌出納 …… 〃
13. 拂下水路圖誌 〃 …… 35
航空圖誌
14. 航空圖刊行及廢版 …… 35
15. 〃 書誌 〃 …… 〃
16. 〃 圖誌出納 …… 〃
17. 拂下航空圖誌 〃 …… 〃

(7) 會計

甲、一般會計歲入歲出 …… 36
1. 歲入豫算決算 …… 〃
2. 〃 累年對比 …… 〃
3. 歲出豫算決算 …… 38
4. 〃 累年對比 …… 56
乙、特別會計歲入歲出 …… 〃
工廠資金
1. 歲入豫算決算 …… 56
2. 歲出 〃 …… 57
3. 收入支出計算 …… 58
4. 損益、資金累年對比 …… 〃
火藥廠
5. 歲入豫算決算 …… 59
6. 歲出 〃 …… 60
7. 收入支出計算 …… 62
8. 損益、資本累年對比 …… 〃
燃料廠
9. 歲入豫算決算 …… 62
10. 歲出 〃 …… 64
11. 收入支出計算 …… 66
12. 損益、資本累年對比 …… 〃

(8) 土木及建築

1. 新營及修繕工事費 …… 68

(9) 國有財產

1. 土地、地役權、立木竹、建物、工作物 …… 68
2. 〃 建物、工作物使用許可 …… 69

頁

3. 土地、建物、工作物借入……69
4. 〃 地役權、立木竹、建物、工作物總括……〃

（10） 衣 糧

1. 被服物品供給一覽……70
イ、第一種消耗品(新品)……〃
ロ、第二種 〃 （〃）……〃
ハ、〃 （古品）……71
ニ、(貸與品)……〃
2. 糧食品供給價格一覽……74
3. 〃 購買平均價格一覽……76

（11） 艦 營 需 品

1. 艦營需品供給金額……77

（12） 炭 礦

1. 海軍炭礦……77

（13） 人 事

人 員
1. 海軍現役軍人軍屬總人員累年對照……78
2. 現役士官、特務士官、候補生及准士官人員俸給……〃
3. 待命、休職、停職者百分比五箇年對照……81
4. 現役士官及候補生平均年齡……〃
5. 現役下士官兵缺職者……〃
6. 文官異動……〃
7. 在職文官人員俸給……82
8. 休職〃 ……83
9. 雇員傭人〃 ……〃
徵 募
10. 志願兵……84
11. 〃 檢査……〃
12. 〃 合格者兵種府縣別……〃
13. 〃 〃 職業府縣別……〃
14. 〃 〃 學力程度……85
15. 徵兵採用者兵種所管別……〃
16. 〃 合格者職業所管別……〃
恩 給
17. 恩給(年金)新受給者……86
18. 一時金タル恩給〃 ……88
19. 最近五箇年ニ於ル軍人受恩給者對照……〃
20. 軍事救護……89

（14） 教 育

1. 海軍學生、講習員……90
2. 海軍生徒……92
3. 海軍生徒卒業成績……92
4. 〃 志願者增減一覽……93
5. 〃 出身學校別……〃
6. 〃 府縣別 イ、海軍兵學校……94
〃 〃 ロ、海軍機關學校……96
〃 〃 ハ、海軍經理學校……98
7. 〃 試驗地別 イ、海軍兵學校……100
〃 ロ、海軍機關學校……〃
〃 ハ、海軍經理學校……102
8. 海軍練習生、補習生、講習員……104
9. 海軍特技章……106
10. 海兵團新兵……107
11. 海軍技手養成所練習工……108
12. 軍事教育圖書……〃

（15） 醫 務 衛 生

1. 患 者……109
患者概況……〃
人 員……〃
患 者 數……〃
受療日數……〃
入院患者……110
病類別患者狀況 (1)……〃
〃 (2)……111
傳染病及全身病中主ナルモノノ發生箇所、員數表……〃
累 年 表……114
腸 チ フ ス累年比較……〃
A型パラチフス 〃 ……115
B型 〃 〃 ……〃
脚 氣 〃 ……116
肺 結 核 〃 ……〃
胸 膜 炎 〃 ……117
性 病 〃 (1)……118
〃 〃 (2)……119
2. 體 重……〃
3. 徵 募……120
4. 入院患者費用……〃
5. 治療品費……〃
生徒、下士官兵、軍屬、囚人患者
1. 患者兵種別 (1)……120
就業、輕業、休業及入院患者比例 (2)……121
休業及入院患者累年比較 (3)……〃
2. 患者病名別……〃
3. 患者病名兵種別……133
4. 患者發病及死亡病名月別 (1)……145
累年人員每千患者比例(2)准士官以上ヲ含ム)……156
5. 患者所轄別……158
6. 患者死亡及免除人員艦船、陸上部隊別 (1)……163
〃 死亡病名別 (2)……〃
〃 免除病名別 (3)……〃
7. 患者病名艦船、陸上部隊別……164
8. 入院患者病院別……169
9. 自殺、不慮死所轄兵種別 (1)……〃
〃 〃 病名〃 (2)……171
10. 累年患者比較……〃
11. 累年死亡、免除比較……172
12. 昭和6年乃至9年事變ニ於ケル戰鬪死傷者所轄兵種別 (1)…173
〃 病名兵種別 (2)…174
准士官以上患者
1. 患者病類別……174
2. 引入患者病類別……175
3. 死亡病名別……〃
4. 昭和6年乃至9年ニ於ケル戰鬪死傷者所轄兵種別 (1)…176
〃 病名兵種別 (2)…〃
職工、官役人夫其ノ他ノ患者
1. 患者所轄別……176
2. 〃 病類別……〃
3. 創傷部位及受療日數別 (1)……177
〃 受療日數別及人員每千比例 (2)……〃
4. 入院患者病類別……〃
體 重
1. 累年1人平均體重……178
徵 募
1. 志願兵身體檢査合格不合格府縣別……179
2. 〃 合格者平均體格府縣別……180
3. 〃 不合格原因府縣別……184
4. 志願兵檢査人員每千合格者比例管區別比較……186
5. 〃 累年比較……〃
6. 志願兵身體檢査合格者平均體重累年比較……〃
7. 〃 身長累年比較……187
8. 徵兵身體檢査合格者平均體格所管別……188
9. 〃 不合格原因所管別……〃
入院患者費用、治療品費
1. 入院患者費用步合……188
2. 〃 1人1日費用費目別……〃
3. 艦船部隊其ノ他各部消耗療用品及藥品費……189

（16） 司 法

1. 概 說……190
2. 憲兵隊別海軍警察……191
3. 罪名別逮捕罪即決受刑者ノ官職……191
4. 軍法會議檢察總數……190
5. 〃 裁判總數……192
6. 軍法會議別豫審……〃
7. 〃 第一審判決結果……〃
8. 〃 第一審上告受理及處理……〃
9. 〃 受刑者ノ罪名……193
10. 罪名別受刑者ノ官職……〃
11. 〃 ノ年齡……194
12. 〃 ガ刑ノ言渡ヲ受ケタル度數……〃
13. 〃 入籍前ノ職業……195
14. 〃 ノ犯罪因由……〃
15. 官職別受刑者ノ刑名……196
16. 罪名別〃 ……197
17. 〃 犯時月別……〃
18. 軍法會議別刑ノ執行猶豫……198
19. 〃 被告人ノ滯獄日數……〃
20. 罪名別受刑者累年比較……199
21. 官職別〃 ……〃
22. 被懲罰者總數……200
23. 官職別被懲罰者ノ罰目……201
24. 〃 累年比較……〃
25. 在監人員總數種別〃 ……202
26. 平均在監人員 〃 ……〃
27. 刑務所別出獄人ノ體重……〃
28. 〃 囚人ノ出入……203
29. 新受刑者ノ罪名別刑期……〃
30. 〃 受刑度數……〃
31. 〃 教育ノ程度……204
32. 〃 生育及父母ノ有無……〃
33. 〃 妻子ノ有無……〃
34. 〃 飲酒嗜好ノ有無……205
35. 新受刑者中再度以上受刑セル者ノ前罪トノ關係……〃
36. 刑務所別受刑者ノ滿期出獄後罪ヲ犯ス迄ノ日數……206
37. 入監度數別懲戒ノ效果……〃
38. 刑務所別刑事被告人ノ出入……〃

（17） 共 濟 組 合

1. 共濟部年度末組合員職種別男女別員數表……207
2. 〃 科目別收入表……〃
3. 〃 支出表……〃
4. 〃 給付員數(件數)表……〃
5. 健康保險部年度末被保險者標準報酬等級別員數表……〃
6. 〃 科目別收入表……〃
7. 〃 〃 支出表……〃
8. 〃 給付員數(件數)表……〃

（18） 救　　難

1. 海難救助……頁 206

（19） 雜　　款

1. 海軍文庫保管圖書增減表……209
2. 軍事費及實施概況……〃

H600
K 1
1 61

昭和十年海軍省年報

（1） 總　　說

1. 海軍現狀一般

イ、官衙部隊

本年中下記特示スルモノノ外海軍省其ノ他各廳部隊ノ組織等ニハ前年ニ比シ主要ナル變更ナシ

一月海軍技術會議ヲ、艦政本部ニ會計部、同總務部ニ第四課ヲ、四月横須賀工廠ニ機關實驗部ヲ、七月同工廠ニ光學實驗部、吳工廠ニ火工部ヲ、九月舞鶴航空隊ヲ設ク

ロ、艦艇增減

昭和十年度ニ於テ艦艇ノ新ニ起工シタルモノハ巡洋艦筑摩、驅逐艦江風、海風、山風、涼風、朝潮、荒潮、滿潮、水雷艇雉、特務艦高崎、特務艇第3號驅潛艇ノ11隻ナリ

進水シタルモノハ航空母艦蒼龍、敷設艦沖島、驅逐艦白露、時雨、春雨、村雨、五月雨、山風、潛水艦伊號第7、同第72、同第73、呂號第34、水雷艇鴻、鵯、隼、鵲、掃海艇第17號、同第18號、特務艦劍埼ノ19隻ナリ

既ニ竣工シタルモノハ巡洋艦最上、三隈、潛水艦伊號第6、同第69、同第70、同第71、呂號第33、掃海艇第17號ノ8隻ナリ

竣工艦艇ニ因リ增加シタル基準排水量合計ハ24,292噸ナリ

艦艇ノ除籍等ニ因リ減シタルモノハ軍艦日進、驅逐艦天津風、時津風、磯風、濱風、谷風椿、潛水艦呂號第23、同第24、特務艦大和、特務艇見島ノ11隻ニシテ其ノ基準排水量ハ20.699噸ナリ

本年度末現在艦艇ノ總隻數ハ軍艦84隻、驅逐艦109隻、潛水艦67隻、水雷艇9隻、掃海艇16隻、特務艦22隻、特務艇20隻、總計327隻ニシテ內既製艦艇ハ軍艦77隻、驅逐艦96隻、潛水艦60隻、水雷艇4隻、掃海艇15隻、特務艦20隻、特務艇19隻、合計291隻、未成艦艇ハ軍艦7隻、驅逐艇13隻、潛水艦7隻、水雷艇5隻、掃海艇1隻、特務艦2隻、特務艇1隻合計36隻ナリ

本年度末現在既製艦艇ノ基準排水量ハ軍艦712,785噸、驅逐艦116,943噸、潛水艦73,679噸、水雷艇2,108噸、掃海艇9,750噸、特務艦227,477噸、特務艇7,988噸總計1,150,730噸ニシテ之ヲ前年度ニ比較スレハ軍艦9,920噸ヲ增シ、驅逐艦6,370噸ヲ減シ潛水艦5,330噸ヲ增シ、水雷艇ニ於テハ增減ナク、掃海艇492噸ヲ增シ、特務艦1,330噸、特務艇4,452噸ヲ減セリ

ハ、人　員

現役軍人及文官ノ本年末ニ於ケル總員ハ 98,701 人ニシテ之ヲ大別スレハ軍人 96,846 人、文官 1,855 人ナリ之ヲ前年末ニ比較スレハ軍人ニ於テ 3,777 人、文官ニ於テ 185 人ヲ增加ス又雇員傭人ノ總員ハ 10,527 人ニシテ前年末ニ比シ 716 人ヲ增加セリ

ニ、艦隊行動

聯合艦隊ハ海軍中將高橋三吉ノ率キル第一艦隊及同米內光政ノ率キル第二艦隊ヲ以テ之ヲ編成シ一月中ハ概シテ各艦艇本籍軍港、五月迄ハ豐後水道方面、九州東岸、山口縣油谷灣、六月下旬迄ハ各本籍軍港七月中旬迄ハ豐後水道、其ノ後大演習行動ノ末十月上旬東京灣ニ集合、其後ハ各本籍軍港

第三艦隊ハ海軍中將百武源吾之ヲ率キ主トシテ支那沿海、上海及揚子江流域或ハ臺灣方面巡航、同隊龍田ハ四、五月ニ亘リ高雄發英領北ボルネオ、蘭領東印度、菲律賓諸島巡航

練習艦隊淺間、八雲ハ海軍少將中村龜三郎之ヲ率キ二月ヨリ七月ニ亘リ、横須賀發臺灣、香港、菲律賓、暹羅、新嘉坡、爪哇、濠洲、新西蘭、布哇、南洋群島等巡航

ホ、特種任務艦艇行動

練習艦春日ハ四月横須賀發吳、德山、別府、六月パラオ、佐世保、德山巡航、九月下旬横須賀發大演習地ヲ經テ十月上旬東京灣ニ歸着、中旬發伊勢灣、大阪、江田內、長崎、鹿兒島巡航十一月上旬横須賀ニ歸着、同下旬發吳、德山、佐世保巡航十二月中旬横須賀ニ歸着

聯合艦隊所屬水上機母艦神威ハ東北地方冷害ノ長期豫報資料調査ニ協力ノ爲二月中概ネ千島列島全線ニ亘リ行動シ其ノ搭載飛行機ヲ以テ「オホツク」海南部及列島附近ノ廣大ナル海面ノ結氷狀態ヲ調査ス

特務艦大泊ハ二月十二日釧路出港嚴冬訓練トシテ「オホツク」海ニ行動シ東北地方冷凍害調査任務ノ一部遂行ニ從事ス

軍艦駒橋ハ一、二月南洋群島、六月白令海、十月南洋群島、十二月幌筵海峽及南洋群島方面ヘ回航

軍艦能登呂ハ二月下旬佐世保發基隆、馬公、高雄、宮古島、古仁屋巡航四月上旬佐世保ニ歸着

軍艦金剛ハ特命檢閲任務ノ爲四月横須賀ニ在テ服務、軍艦嚴島ハ同シク館山及靜岡縣湊ヘ、第八驅逐隊ノ一艦ハ同シク父島二見ヘ回航

軍艦比叡ハ滿洲國皇帝陛下御來訪ニ付奉迎送御召艦ノ爲、驅逐艦白雲、薄雲、叢雲ハ御警衛艦トシテ四月大連、横濱、神戸、宮島、大連ニ回航

軍艦球磨、驅逐艦藤、葛、萩、薄ハ儀禮艦トシテ大連ニ、軍艦那珂、嚴島、那智ハ同横濱

ハ、人　員

現役軍人及文官ノ本年末ニ於ケル總員ハ 98,701 人ニシテ之ヲ大別スレハ軍人 96,846 人、文官 1,855 人ナリ之ヲ前年末ニ比較スレハ軍人ニ於テ 3,777 人、文官ニ於テ 185 人ヲ增加ス又雇員傭人ノ總員ハ 10,527 人ニシテ前年末ニ比シ 716 人ヲ增加セリ

ニ、艦隊行動

聯合艦隊ハ海軍中將高橋三吉ノ率キル第一艦隊及同米內光政ノ率キル第二艦隊ヲ以テ之ヲ編成シ一月中ハ概シテ各艦艇本籍軍港、五月迄ハ豐後水道方面、九州東岸、山口縣油谷灣、六月下旬迄ハ各本籍軍港七月中旬迄ハ豐後水道、其ノ後大演習行動ノ末十月上旬東京灣ニ集合、其後ハ各本籍軍港

第三艦隊ハ海軍中將百武源吾之ヲ率キ主トシテ支那沿海、上海及揚子江流域或ハ臺灣方面巡航、同隊龍田ハ四、五月ニ亘リ高雄發英領北ボルネオ、蘭領東印度、菲律賓諸島巡航

練習艦隊淺間、八雲ハ海軍少將中村龜三郎之ヲ率キ二月ヨリ七月ニ亘リ、横須賀發臺灣、香港、菲律賓、暹羅、新嘉坡、瓜哇、濠洲、新西蘭、布哇、南洋群島等巡航

ホ、特種任務艦艇行動

練習艦春日ハ四月横須賀發吳、德山、別府、六月パラオ、佐世保、德山巡航、九月下旬横須賀發大演習地ヲ經テ十月上旬東京灣ニ歸着、中旬發伊勢灣、大阪、江田內、長崎、鹿兒島巡航十一月上旬横須賀ニ歸着、同下旬發吳、德山、佐世保巡航十二月中旬横須賀ニ歸着

聯合艦隊所屬水上機母艦神威ハ東北地方冷害ノ長期豫報資料調査ニ協力ノ爲二月中概ネ千島列島全線ニ亘リ行動シ其ノ搭載飛行機ヲ以テ「オホツク」海南部及列島附近ノ廣大ナル海面ノ結氷狀態ヲ調査ス

特務艦大泊ハ二月十二日釧路出港嚴冬訓練トシテ「オホツク」海ニ行動シ東北地方冷凍害調査任務ノ一部遂行ニ從事ス

軍艦駒橋ハ一、二月南洋群島、六月白令海、十月南洋群島、十二月幌筵海峽及南洋群島方面ヘ回航

軍艦能登呂ハ二月下旬佐世保發基隆、馬公、高雄、宮古島、古仁屋巡航四月上旬佐世保ニ歸着

軍艦金剛ハ特命檢閲任務ノ爲四月横須賀ニ在テ服務、軍艦嚴島ハ同シク館山及靜岡縣湊ヘ、第八驅逐隊ノ一艦ハ同シク父島ニ見ヘ回航

軍艦比叡ハ滿洲國皇帝陛下御來訪ニ付奉迎送御召艦ノ爲、驅逐艦白雲、薄雲、叢雲ハ御警衛艦トシテ四月大連、横濱、神戸、宮島、大連ニ回航

軍艦球磨、驅逐艦藤、蔦、萩、薄ハ儀禮艦トシテ大連ニ、軍艦那珂、嚴島、那智ハ同横濱

2 海軍區軍港要港位置略圖

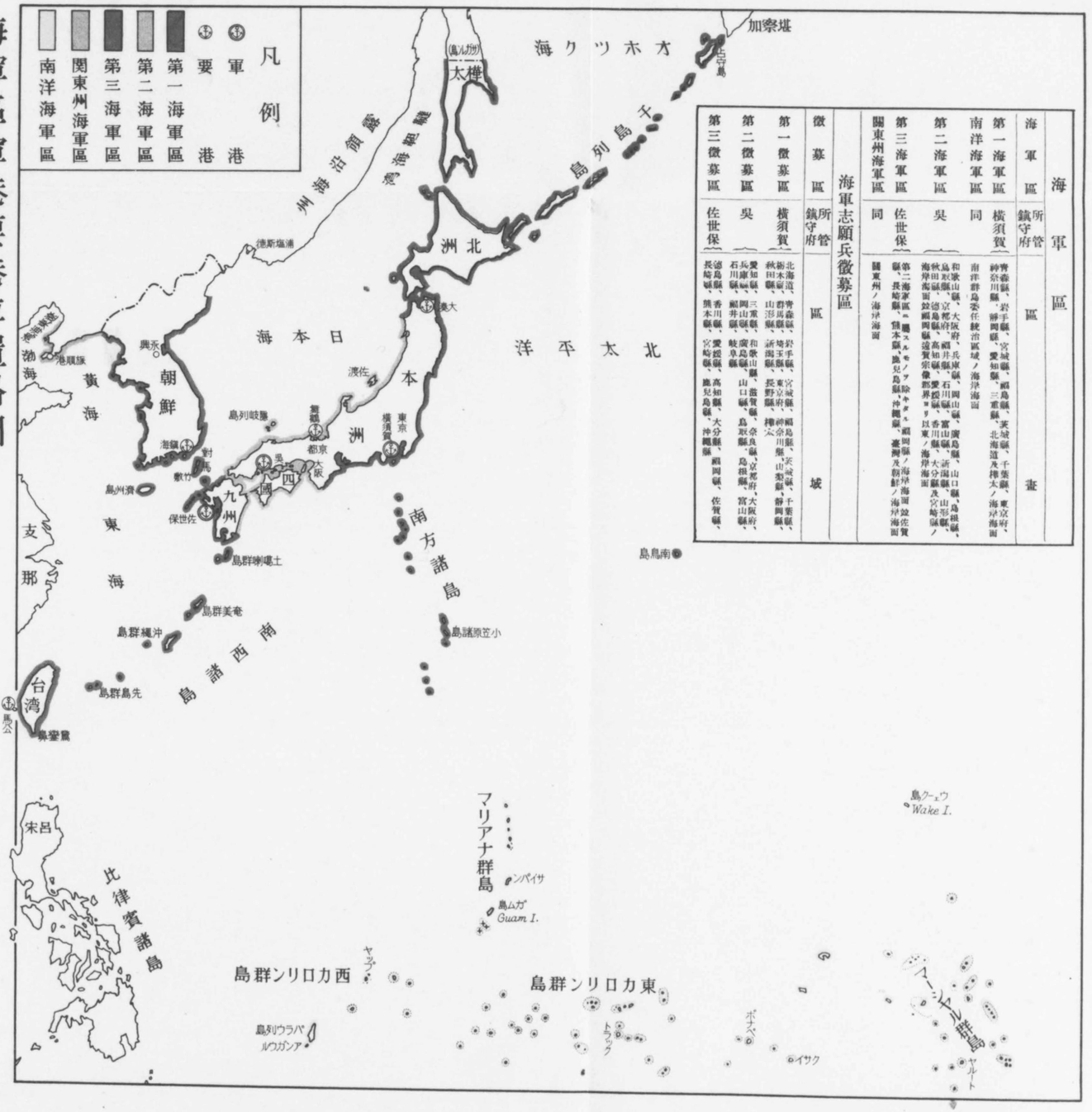

3　帝國海軍艦艇噸數人員經費累年一覽

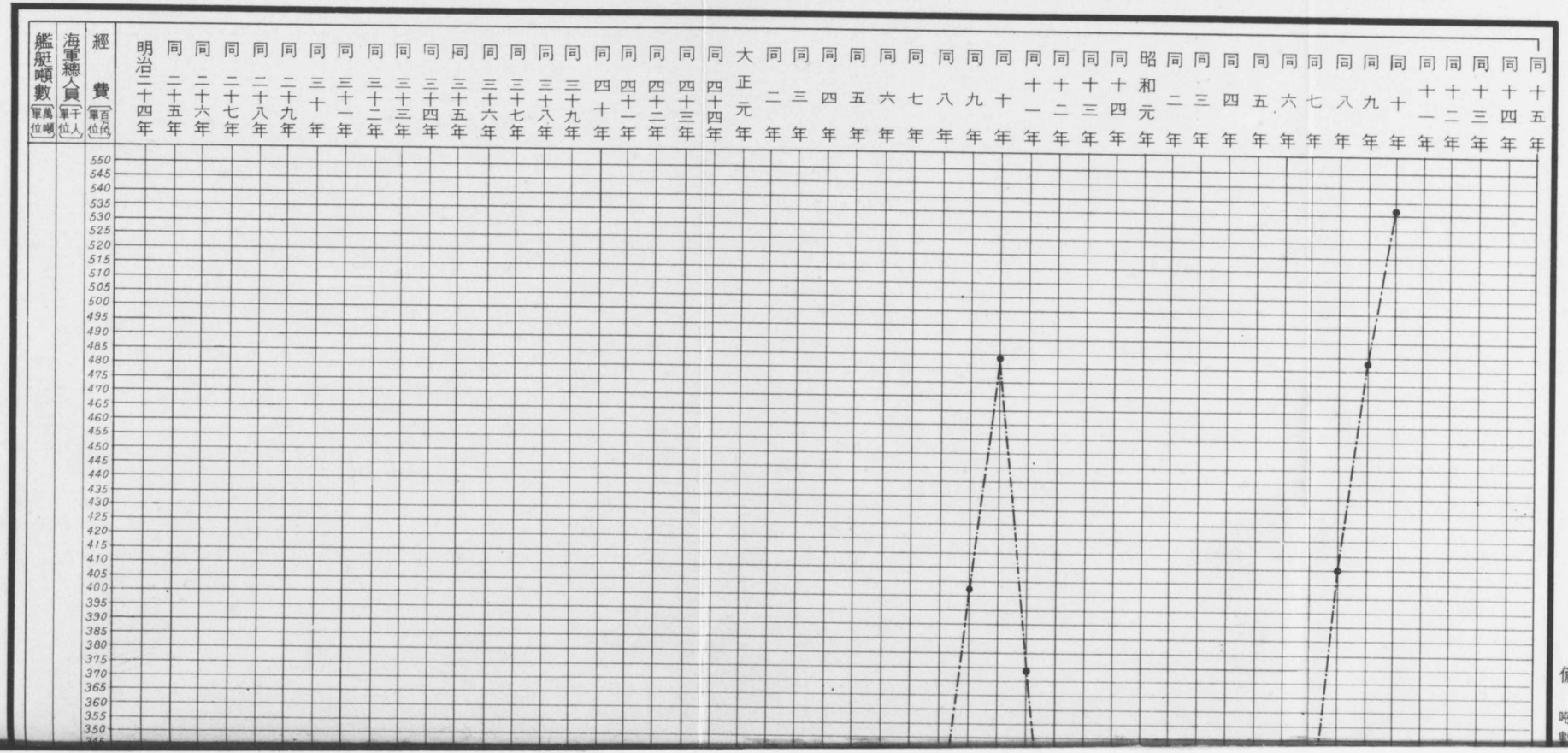

備考

噸人員數

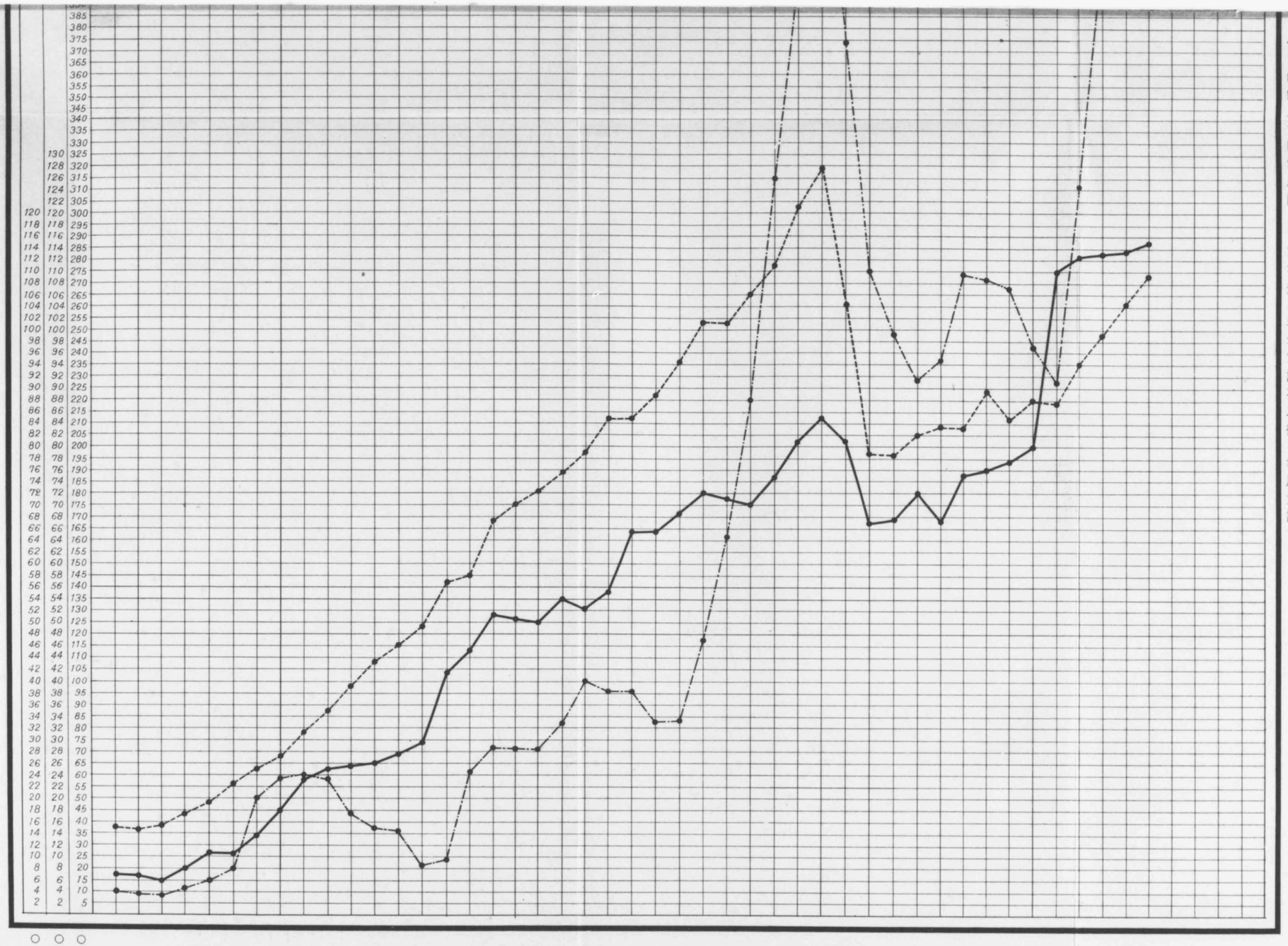
○萬噸
○千人
○百萬圓
至昭和十年
自明治二十四年
備考
噸數
人員
經費
人員ハ各年末調但大正十二年度ヨリハ現役軍人及文官雇員傭人ノミヲ掲グ
噸數二十四年以降二十六年迄ハ各年末調其以後ハ年度末調

ニ軍艦白鷹ハ同神戸ニ、軍艦天龍ハ同宮島ニ回航

軍艦淀ハ四月下旬吳發中城灣ニ回航ノ後横須賀着、五月上旬發根室、大泊、稚内、幌筵、釧路等ニ回航十月上旬横須賀着

軍艦勝力ハ七、八月ニ亘リ中城灣、八、九月仁川、十一月バラオ島ニ回航

軍艦比叡ハ十一月天皇陛下海軍特別演習並ニ陸軍特別大演習御統裁ノ爲鹿兒島、宮崎兩縣下ヘ行幸アラセラルルニ付御召艦ノ爲、驅逐艦響、雷、電ハ供奉艦トシテ共ニ横須賀發、常磐ハ御警衛艦トシテ佐世保發孰モ鹿兒島方面ヘ回航

驅逐艦野風、沼風、波風、神風ハ大湊要港部警備艦トシテ北海道、及堪察加方面巡航、同菱、菫、葦ハ鎭海要港部警備艦トシテ朝鮮沿海巡航、同萩、薄、藤、蔦ハ旅順要港部警備艦トシテ關東州、北支那沿海巡航、同汐風、島風、灘風、夕風ハ馬公要港部警備艦トシテ澎湖島、臺灣、南支那方面巡航

測量艦膠州ハ昨年十一月以來南洋群島方面ヘ行動三月初旬横須賀ニ歸港、五月上旬再ヒ南洋群島ヘ回航十一月上旬横須賀ニ歸港

特務艦佐多ハ米國ロスアンゼルス、北樺太オハヘ、隱戸、襟裳、洲埼ハロスアンゼルス、オハ、蘭領ボルネオタラカンヘ、鶴見ハロスアンゼルス、オハヘ孰モ重油積取ノ爲數度回航

ヘ、大演習

大演習ハ七月下旬ヨリ十月上旬ニ至ル期間ニ於テ軍令部總長宮殿下御統裁ノ下ニ第一、第二及第四艦隊（警備艦、練習艦、豫備艦ノ大部ヲ以テ編成）、横須賀鎭守府及大湊、舞鶴要港部ヲ以テ施行ス

ト、特命檢閲

特命檢閲ハ海軍大將野村吉三郎檢閲使トナリ自四月四日至五月四日ノ間ニ於テ横須賀鎭守府、大湊要港部ニ就キ之ヲ行フ

檢閲使乘艦ハ軍艦金剛、嚴島（館山航空隊、湊海軍病院檢閲ノ際）、第八驅逐隊ノ一艦（父島無線電信所檢閲ノ際）ヲ使用ス

チ、經　　費

本年度海軍省所管經費決算ハ經常部216,446,728圓361、臨時部319,931,277圓902ニシテ合計536,378,006圓263ナリ

之ヲ前年度ニ比較スレハ經常部ニ於テ17,016,779圓702、臨時部ニ於テ36,008,651圓308合計53,025,431圓010ヲ增加セリ

(2) 制　　度

1. 主要官制其ノ他法規ノ制定改廢等ノ梗概

昭和10年

官制、法規	發布番號	公布年月日	施行年月日	記事
海軍技術會議令制定	勅令 7	昭和 10, 1, 30	昭和 10, 2, 1	現在海軍艦政本部令中ニ於テ技術會議ニ關シ規定セラレアルモ航空兵器發達ノ狀況ニ鑑ミ之ニ關スル技術會議ヲ設クルノ要アルト共ニ海軍大臣ノ諮問機關タル技術會議ヲ設ケ艦船、航空機等ノ計畫ニ關スル重要事項ノ調査審議ヲ一層愼重ナラシムル要アルヲ以テ新ニ海軍大臣監督ノ下ニ海軍高等技術會議、海軍艦政本部技術會議及海軍航空本部技術會議ヨリ成ル海軍技術會議ヲ設ケントスルモノナリ
海軍艦政本部令中改正	8	〃	〃	1, 海軍艦政本部ニ於ケル會計事務ハ現在總務部第二課ニ於テ處理シツツアルモ其ノ業務ノ性質及量ヨリ見ルモ之ヲ總務部ヨリ分離シ會計部トスル必要アリ 2, 艦船計畫事務ノ綜合及艤裝方針ノ統制等ハ從來總務部第一課ニ於テ處理シツツアルモ近來艦船ニ一層高度ノ性能ヲ要求スルニ至リシヲ以テ特ニ一課（第二課）ヲ新設シ一層事務處理ヲ適切ナラシムルト共ニ統制力ノ强力ヲ期スル必要アリ 3, 軍需工業動員計畫、出師準備計畫等ニ關スル事務ハ現在總務部第一課ニ於テ處理シツツアルモ近年益々複雜多岐ヲ加ヘ到底第一課長ノ下ニ諸他ノ事務ト共ニ處理シ得ザルニ至リシヲ以テ特ニ一課（第三課）ヲ設ケ之ガ改善整備ヲ期スル必要アリ（現在ノ第三課ハ第四課トナル） 4, 第十三條乃至第十六條ハ海軍技術會議令ノ制定ニ伴ヒ削除ノ要アルニ依ル
海軍潛水學校令 〃	68	4, 6	4, 6	昭和9年勅令第203號ニ依リ海軍工機學校令中改正セラレ普通科學生ヲ廢シ高等科學生ヲ新設シ機關長ノ素養ニ必要ナル一般機關術及工術ヲ修習セシメラルルコトトナリシヲ以テ該教程ヲ修了シタル者又ハ之ニ準ズル機關科尉官ニ海軍潛水學校機關學生ヲ命ジ潛水艦ノ機關長タルニ必要ナル事項ヲ修習セシムルノ必要アルニ依ル
海軍工廠令 〃	69	〃	〃	最近機關ノ著シキ進歩ニ伴ヒ新式機關ニ對シ充分ナル實驗ヲ行フノ要大ナルモノアルニ拘ラズ之ニ當ルベキ實驗部無キ現狀ナル一方機關ノ研究ニ關シテハ廣工廠ノ外技術研究所ニ於テモ之ヲ行ヒツツアルヲ以テ廣工廠ノ機關研究部ヲ廢シ横須賀工廠ニ機關實驗部ヲ新設スル適當トスル爲及廣工廠、佐世保工廠航空機部ニ航空機以外ノ航空兵器ニ關スルコトヲモ掌ラシメ且廣工廠ニ航空兵器ノ艤裝ヲ掌ラシムル爲改正ノ必要アルニ依ル
海軍航空廠令 〃	70	〃	〃	航空廠ニ航空兵器ノ艤裝ヲ掌ラシムル爲改正ノ必要アルニ依ル
大正九年勅令第556號造船造機造兵又ハ土木建築ノ事務ニ從事セシムル爲海軍艦政本部等ニ臨時職員設置ノ件中改正	135	5,18	5,18	艦船造修事業增加ニ伴ヒ臨時職員ヲ增加スルノ必要アルニ依ル
海軍工廠令中改正	228	7,30	8, 1	火工兵器ノ重要性ニ鑑ミ又光學兵器實驗ノ必要ヲ認メ呉工廠ニ火工部ヲ、横須賀工廠ニ光學實驗部ヲ新設等ノ爲改正ノ必要アルニ依ル
防備隊令 〃	軍令海 1	2,12	2,12	砲術長設置長等ヲ置キ氣球隊長及航空科ヲ削リ且特務艇隊ヲ設ケ得ル要アルニ依ル
海軍航空隊令 〃	2	9,21	10,1	舞鶴要港ニ航空隊ヲ新設シタルニ依ル
艦船令 〃	3	12,17	12,17	特務艇及雜役船ノ本籍ヲ要港部ニモ置キ得ル樣爲ス要アルニ依ル
靖國神社附屬遊就館令改正	勅令 300	10,31	10,31	經年ノ爲改正ノ要アルニ依ル
滿洲事件ニ關スル經費支辨ノ爲公債發行ニ關スル件中改正	法律 9	3,27	3,27	公債增額發行ノ爲

官制、法規	發布番號	公布年月日	施行年月日	記事
兵役法中改正	法律 22	10, 3,30	10, 4, 1	青年學校設定及徵兵適齡者屆出期變更其ノ他ノ爲
戰地軍隊ニ於ケル傷者及病者ノ狀態改善ニ關スル「ジュネーブ」條約	條約 1	3, 8	9,10,26 批准 10, 9,11 實施	
海上ニ於ケル人命ノ安全ノ爲ノ國際條約	5	7, 1	3,16批准 9,11實施	
國際滿載吃水線條約	6	〃	〃	
國際衞生條約	9	12,21	10,3批准 12,17實施	
舞鶴要港境域擴張ニ關スル改正	勅令 284	9,26	10, 1	舞鶴航空隊所在地ヲ包含セシムル等ノ爲
軍港要港規則中改正	海軍省令 10	〃	〃	〃
〃	4	5,23	5,23	鎭海要港境域改正ノ要アルニ依ル
〃	5	6,28	6,28	呉軍港 〃
帝國領海內及其ノ附近ニ於ケル潛水艦所在ノ海面ヲ通航シ若ハ同海面附近ニ作業スル船舶注意方ノ件中改正	11	10,19		「萬國船舶信號」ヲ「國際通信書（信號寫）」ニ改ムル必要アルニ依ル
艦船速力試驗施行中船舶航行注意方ノ件改正	12	〃		經年ノ爲改正ノ要アルニ依ル
海軍兵備品會計規則中改正	勅令 12	10, 2, 6	10, 2, 6	航空圖誌ヲ追加スルノ要アルニ依ル
恩給法施行令 〃	24	3,12	3,12	海軍航空豫備學生其ノ他ヲ追加スルノ要アルニ依ル
在外海軍部隊艦船臨時給與令ヲ定ム	64	4, 1	4, 1	滿洲事變ニ關シ滿洲、河北省等ノ港岸ニ勤務スル海軍軍人軍屬ノ給與ニ關スル件ヲ廢スルニ依ル
〃 施行細則	達 22	〃	〃	
滿洲ニ在ル部隊及支那方面ヘ派遣ノ艦船勤務屬員傭人給與ニ關スル件ヲ定ム	23	〃	〃	
海軍生徒採用規則中改正	海軍省令 3	4,13	4,13	時勢ニ從ヒ改正ノ要アルニ依ル
船體保存整備敎範ヲ定ム	達 10	2, 4		
航空揮發油試驗規格〃	26	4, 1		
海軍職工及鑛夫志願者身體檢査規則	54	5,10		
驅逐艦涼風、水雷驅雉、驅潛艇第三號命名	70	6,20		
艦船洗濯機、電氣冷凍機、電氣冷藏庫及電氣保溫機裝備標準ヲ定ム	86	7,24		
海軍練習航空隊豫科練習生敎程卒業者ニシテ特別ノ事情ニ依リ飛行練習生タルニ適セザル者ノ取扱ニ關スル件	96	8, 8		
驅逐艦朝潮、大潮命名	107	9, 6		
選修學生候補者選拔年齡ニ關スル件改正	110	9,13		
軍艦筑摩命名	115	9,28		
驅逐艦滿潮、荒潮命名	116	〃		
龜川海軍病院ヲ舞府海軍病院ト改稱	131	10,20		

(2) 制　　度

1. 主要官制其ノ他法規ノ制定改廃等ノ梗概……續

昭和10年

官制、法規	發布番號	公布年月日	施行年月日	記事
軍艦飛龍命名	達 139	10, 11,22		
水雷艇厘、鷺、鳩命名	140	〃		
特務艇雑役船及除籍艦船取扱規則ヲ改定ス	149	12,17		
海軍共濟組合病院積立費金規則ヲ定ム	150	12,18		
淵鉛線符號ヲ定ム	154	12,26		
功四級勳四等以下ノ勳章及記章褒章佩用ニ關スル件ヲ定ム	内閣告示 4	10, 9		
海軍集會所設置ニ關スル件ヲ定ム	官房 1878	5, 3		
海軍公報等刷物ノ紙幅改正	2345ノ2	5,31		
技術學生識別章着用ノ件ヲ定ム	艦本 6949	6, 6		
東郷元帥記念事業費金寄附ニ關スル件通牒	官房 2714	6,22		
昭和十年海軍國勢調査手續ヲ定ム	2887	7, 5		
常例拜謁日變更ニ關スル件通牒	3107	7,18		
滿洲ニ在ル部隊及附屬船艇等ニ勤務スル者ニ夏季糧食增給ニ關スル件ヲ定ム	3448	8,15		
財團法人海軍館設立許可	3444ノ2	8,15		
軍事功勞徽章制定並ニ付與ニ關スル件通牒	官房 4148	10, 3		
造船造兵材料物品ノ品名呼稱類別ヲ定ム	4665	11, 5		
麵麭食支給方法改正ニ關スル件通牒	4946	11,22		

(3) 艦　　船

1. 軍艦ノ部

昭和10年9月30日調

艦種	艦名	長サ	幅	平均吃水	排水量 基準	速力	備砲	發射管	起工年月日	進水年月日	竣工年月日	製造所
戦艦	金剛	M 199.21	M 28.04	M 8.38	T 29,330	K 26.0	36cm…… 8 15〃…… 16 12.7〃高角 8	4	明治 44, 1,17	明治 45, 5,18	大正 2, 8,16	英國ヴイツカース社
	榛名	〃	28.96	〃	〃	〃	〃	〃	45, 3,16	大正 2,12,14	4, 4,19	神戸川崎造船所
	霧島	〃	〃	〃	〃	〃	〃	〃	3,17	12, 1	〃	三菱長崎〃
	扶桑	192.02	28.68	8.69	〃	22.5	36cm…… 12 15〃…… 16 12.7〃高角 8	2	3,11	3, 3,28	11, 8	呉工廠
	山城	〃	28.65	〃	〃	〃	〃	〃	大正 2,11,20	4,11, 3	6, 3,31	横須賀〃
	伊勢	195.07	〃	8.74	29,990	23.0	36cm…… 12 14〃…… 18 12.7〃高角 8	4	4, 5,10	5,11,12	12,15	神戸川崎造船所
	日向	〃	〃	〃	〃	〃	〃	〃	5, 6	6, 1,27	7, 4,30	三菱長崎〃
	長門	201.35	28.96	9.14	32,720	〃	40cm…… 8 14〃…… 20 12.7〃高角 8	6	6, 8,28	8,11, 9	9,11,25	呉工廠
	陸奥	〃	〃	〃	〃	〃	〃	〃	7, 6, 1	9, 5,31	10,10,24	横須賀〃
	戦艦 計9隻 排水量計（基準）272,070											
練習戦艦	比叡	199.19	28.04	6.32	19.500	18.0	36cm…… 6 15〃…… 16 12.7〃高角 …4 8〃〃 …4	—	明治 44,11, 4	大正 元,11,21	大正 3, 8, 4 昭和 7,12,31改	横須賀工廠
	練習戦艦 計1隻 排水量計（基準）19,500											
航空母艦	鳳翔	155.45	14.67	4.57	7,470	25.0	14cm……4 8〃高角……2	—	大正 8,12,16	大正 10,11,13	大正 11,12,27	淺野造船所
	赤城	232.56	28.04	6.45	26,900	28.5	20〃……10 12〃高角…12	—	9,12, 6	14, 4,22	昭和 2, 3,25	呉工廠
	加賀	217.93	31.24	6.50	〃	23.0	〃	—	7,19	10,11,17	3, 3,31	横須賀〃
	龍驤	167.20	18.50	4.36	7,100	25.0	12.7cm高角12	—	昭和 4,11,26	昭和 6, 4, 2	8, 5, 9	〃
	蒼龍	209.84	20.84	5.02	10,050	30.0	〃	—	9,11,20			呉〃
	航空母艦 計5隻（内未成1隻） 既成艦排水量計（基準）68,370											
一等巡洋艦	古鷹	176,78	15.47	4.50	7,100	33.0	20cm……6 12〃高角…4	12	大正 11,12, 5	大正 14, 2,25	大正 15, 3,31	三菱長崎造船所
	加古	〃	〃	〃	〃	〃	〃	〃	11,17	4,10	7,20	神戸川崎〃
	青葉	〃	〃	〃	〃	〃	〃	〃	13, 2, 4	15, 9,25	昭和 2, 9,20	三菱長崎〃
	衣笠	〃	〃	〃	〃	〃	〃	〃	1,23	10,24	9,30	神戸川崎〃
	那智	192.07	19.00	5.03	10,000	〃	20cm…… 10 12〃高角…6	〃	11,26	昭和 2, 6,15	3,11,26	呉工廠
	羽黒	〃	〃	〃	〃	〃	〃	〃	14, 3,16	3, 3,24	4, 4,25	三菱長崎造船所
	妙高	〃	〃	〃	〃	〃	〃	〃	13,10,25	2, 4,16	7,31	横須賀工廠
	足柄	〃	〃	〃	〃	〃	〃	〃	14, 4,11	3, 4,22	8,20	神戸川崎造船所
	愛宕	198.00	〃	5.00	9,850	〃	20cm…… 10 12〃高角…4	8	昭和 2, 4,28	5, 6,16	7, 3,30	呉工廠
	高雄	〃	〃	〃	〃	〃	〃	〃	〃	5,12	5,31	横須賀〃
	鳥海	〃	〃	〃	〃	〃	〃	〃	3, 3,26	6, 4, 5	6,30	三菱長崎造船所
	摩耶	〃	〃	〃	〃	〃	〃	〃	12, 4	5,11, 8	〃	神戸川崎〃

(3) 艦　船

1. 軍艦ノ部……續

昭和10年9月30日調

一等巡洋艦　計12隻　排水量計（基準）107,800

艦種	艦名	長サ	幅	平均吃水	排水量 基準	速力	備砲	發射管	起工年月日	進水年月日	竣工年月日	製造所
二等巡洋艦	平戸	M 134.11	M 14.15	M 5.03	T 4,400	K 26.0	15cm……8 8″……2 8″高角…2	3	明治 43, 8,10	明治 44, 6,29	明治 45, 6,17	神戸川崎造船所
	矢矧	〃	〃	〃	〃	〃	〃	〃	6,20	10, 3	7,27	三菱長崎〃
	龍田	〃	12.42	3.96	3,230	31.0	14cm……4 8″高角…1	6	大正 6, 7,24	大正 7, 5,29	大正 8, 3,31	佐世保工廠
	天龍	〃	〃	〃	〃	〃	〃	〃	5,17	3,11	11,20	横須賀〃
	球磨	152.40	14.40	4.80	5,100	33.0	14cm……7 8″高角…2	8	7, 8,29	8, 7,14	9, 8,31	佐世保〃
	多摩	〃	〃	〃	〃	〃	〃	〃	8,10	9, 2,10	10, 1,29	三菱長崎造船所
	北上	〃	〃	〃	〃	〃	〃	〃	8, 9, 1	7, 3	4,15	佐世保工廠
	木曾	〃	〃	〃	〃	〃	〃	〃	6,10	12,14	5, 4	三菱長崎造船所
	大井	〃	〃	〃	〃	〃	〃	〃	11,24	7,15	10, 3	神戸川崎〃
	長良	〃	〃	4.84	5,170	〃	〃	〃	9, 9, 9	10, 4,25	11, 4,21	佐世保工廠
	名取	〃	〃	〃	〃	〃	〃	〃	12,14	11, 2,16	9,15	三菱長崎造船所
	鬼怒	〃	〃	〃	〃	〃	〃	〃	10, 1,17	5,29	11,10	神戸川崎〃
	由良	〃	〃	〃	〃	〃	〃	〃	5,21	2,15	12, 3,20	佐世保工廠
	夕張	132.59	12.04	3.58	2,890	〃	14cm……6 8″高角…1	4	11, 6, 5	12, 3, 5	7,31	〃
	五十鈴	152.40	14.40	4.84	5,170	〃	14″……7 8″高角…2	8	9, 8,10	10,10,29	8,15	浦賀船渠會社
	川内	〃	〃	〃	5,195	〃	〃	〃	11, 2,16	12,10,30	13, 4,29	三菱長崎造船所
	阿武隈	〃	〃	〃	5,170	〃	〃	〃	10,12, 8	3,16	14, 5,26	浦賀船渠會社
	神通	〃	〃	〃	5,195	〃	〃	〃	11, 8, 4	12, 8	7,31	神戸川崎造船所
	那珂	〃	〃	〃	〃	〃	〃	〃	6,10	14, 3,24	11,30	横濱船渠會社
	最上	190.50	18.20	4.50	8,500	〃	15.5cm……15 12.7″高角…8	12	昭和 6,10,27	昭和 9, 3,14	昭和 10, 7,28	呉工廠
	三隈	〃	〃	〃	〃	〃	〃	〃	12,24	5,31	8,29	三菱長崎造船所
	鈴谷	〃	〃	〃	〃	〃	〃	〃	8,12,11	11,20		横須賀工廠
	熊野	〃	〃	〃	〃	〃	〃	〃	9, 4, 5			神戸川崎造船所
	利根								12, 1			三菱長崎〃

二等巡洋艦　計24隻　（内未成3隻）　既成艦排水量計（基準）107,255

艦種	艦名	長サ	幅	平均吃水	排水量 基準	速力	備砲	發射管	起工年月日	進水年月日	竣工年月日	製造所
水上機母艦	能登呂	138.68	17.68	8.08	14,050	12.0	12cm……2 8″高角…2	—	大正 8,11,24	大正 9, 5, 3	大正 9, 8,10	神戸川崎造船所
	神威	151.18	20.42	8.43	17,000	15.0	14cm……2 8″高角…2	—	10, 9,14	11, 6, 8	11, 9,12	ニューヨーク シップビルヂング會社
	千歳								昭和 9,11,26			呉工廠

水上機母艦　計3隻　（内未成1隻）　既成艦排水量計（基準）31,050

艦種	艦名	長サ	幅	平均吃水	排水量 基準	速力	備砲	發射管	起工年月日	進水年月日	竣工年月日	製造所
潜水母艦	韓崎	M 127.71	M 15.16	M 5.26	T 9,570	K 12.6	8cm……1 8″高角…1	—	…	…	…	英國ホーソンレスリー社
	駒橋	64.01	10.67	3.86	1,125	13.9	8cm……2 〃高角…1	—	大正 元,10, 7	大正 2, 5,21	大正 3, 1,20	佐世保工廠
	迅鯨	115.82	16.15	6.91	5,160	16.0	14″……4 8″高角…2	—	11, 2,16	12, 5, 4	12, 8,30	三菱長崎造船所
	長鯨	〃	〃	〃	〃	〃	〃	—	3,11	13, 3,24	13, 8, 2	〃
	大鯨	197.30	18.04	5.20	10,000	20.0	12.7cm高角 4	—	昭和 8, 4,12	昭和 8,11,16	昭和 9, 3,31	横須賀工廠

潜水母艦　計5隻　排水量計（基準）31,015

艦種	艦名	長サ	幅	平均吃水	排水量 基準	速力	備砲	發射管	起工年月日	進水年月日	竣工年月日	製造所
敷設艦	常磐	124.36	20.45	7.42	9,240	21.25	20cm……2 15″……8 8″……2 〃高角…1	—	明治 30, 1, 6	明治 31, 7, 6	明治 32, 5,18	英國アームストロング社
	厳力	73.15	11.89	4.11	1,540	13.00	8cm……3	—	大正 5, 5, 5	大正 5,10, 5	大正 6, 1,15	呉工廠
	白鷹	79.20	11.50	2.80	1,345	16.00	12cm高角…3	—	昭和 2,11,24	昭和 4, 1,25	昭和 4, 4, 9	石川島造船所
	厳島	100.00	12.75	3.08	1,970	16.00	14cm……3 8″高角…2	—	3, 2, 2	5,22	12,26	浦賀船渠會社
	八重山	85.50	10.56	2.46	1,135	20.00	12″高角…2	—	5, 8, 2	6,10,15	7, 8,31	呉工廠
	沖島	117.80	15.62	5.07	4,400	〃	14cm……4	—	9, 9,27			播磨造船所

敷設艦　計6隻　（内未成1隻）　既成艦排水量計（基準）15,230

艦種	艦名	長サ	幅	平均吃水	排水量 基準	速力	備砲	發射管	起工年月日	進水年月日	竣工年月日	製造所
海防艦	浸間	124.36	20.45	7.42	9,240	21.25	20cm……4 8″……4 15″……12 8″高角…1	4	明治 29,10,20	明治 31, 3,21	明治 32, 3,18	英國アームストロング社
	八雲	124.66	19.58	7.24	9,010	16.00	〃	2	31, 9, 1	32, 7, 8	33, 6,20	獨國ヴアルカン社
	吾妻	135.89	18.14	7.21	8,640	〃	〃	4	2, 1	6,24	7,28	佛國ロワール社
	出雲	121.92	20.93	7.39	9,180	20.75	20cm……4 8″……4 15″……14 8″高角…1	2	5,14	9,19	9,25	英國アームストロング社
	磐手	〃	〃	〃	〃	16.00	〃	4	11,11	33, 3,29	34, 3,18	〃
	對馬	102.01	13.44	4.90	3,120	20.00	15cm……6 8″……8 〃高角…1	—	34,10, 1	35,12,15	37, 2,14	呉工廠
	春日	104.88	18.90	7.29	7,080	〃	25cm1.2cm 2 8″ 4.15″14 8″高角…1	—	35, 3,10	10,22	2,16	伊國アンサルド社

海防艦　計7隻　排水量計（基準）55,450

艦種	艦名	長サ	幅	平均吃水	排水量 基準	速力	備砲	發射管	起工年月日	進水年月日	竣工年月日	製造所
砲艦	宇治	54.99	8.41	2.11	540	13.0	8cm……4	—	明治 35, 9, 1	昭和 36, 3,14	明治 36, 8,11	呉工廠
	淀	85.34	9.78	3.35	1,320	22.0	〃……2	2	39, 1, 6	40,11,19	41, 4, 8	神戸川崎造船所
	鳥羽	54.86	8.23	0.79	215	15.0	短8″……2	—	44, 7, 7	44,11, 7	44,11,17	佐世保工廠
	嵯峨	64.00	8.99	2.20	685	〃	12″……1 8″高角…3	—	45, 1, 7	大正 元, 9,27	大正 元,11, 8	〃
	安宅	67.67	9.75	2.29	725	16.0	12″……2 8″高角…2	—	大正 10, 8,15	11, 4,11	11, 8,12	横濱船渠會社
	比良	54.86	8.23	1.02	305	〃	8″高角…2	—	11, 4,17	12, 3,24	12, 8,24	三菱神戸造船所 揚子機器有限公司
	勢多	〃	〃	〃	〃	〃	〃	—	4,29	11, 6,30	10, 6	播磨造船工場 上海東華造船會社
	堅田	〃	〃	〃	〃	〃	〃	—	〃	12, 7,16	10,20	〃
	保津	〃	〃	〃	〃	〃	〃	—	4,17	4,19	11, 7	三菱神戸造船所 揚子機器有限公司

(3) 艦船

1. 軍艦ノ部……續

昭和10年9月30日調

艦種	艦名	長サ	幅	平均吃水	排水量 基準	速力	備砲	發射管	起工年月日	進水年月日	竣工年月日	製造所
砲艦	熱海	M 45.30	M 6.30	M 0.92	T 170	K 16.0	短8cm高角 1	—	昭和 3,11, 6	昭和 4, 3,30	昭和 4, 6,30	玉造船工場
	二見	〃	〃	〃	〃	〃	〃	—	4, 6,25	11,20	5, 2,28	藤永田造船所
	砲艦 計11隻 排水量計（基準）5,045											

2. 驅逐艦ノ部

昭和10年9月30日調

艦種	艦名	長サ	幅	平均吃水	排水量 基準	速力	備砲	發射管	起工年月日	進水年月日	竣工年月日	製造所
一等驅逐艦	浦風	M 83.90	M 8.41	M 2.44	T 810	k 28.0	12cm……1 8″……4	4	大正 2,10. 1	大正 4, 2,16	大正 4, 9,14	英國ヤーロー社
	澤風	97.54	8.92	2.90	1,215	34.0	12″……4	6	7, 1, 7	8, 1, 7	9, 3,16	三菱長崎造船所
	峯風	〃	〃	〃	〃	〃	〃	〃	4,20	2, 8	5,29	舞鶴工廠
	矢風	〃	〃	〃	〃	〃	〃	〃	8,15	9, 4,10	7,19	三菱長崎造船所
	沖風	〃	〃	〃	〃	〃	〃	〃	8, 2,22	8,10, 3	8,17	舞鶴工廠
	羽風	〃	〃	〃	〃	〃	〃	〃	7,11,11	9, 6,21	9,16	三菱長崎造船所
	島風	〃	〃	〃	〃	〃	〃	〃	8, 9, 5	3,31	11,15	舞鶴工廠
	秋風	〃	〃	〃	〃	〃	〃	〃	9, 6, 7	12,14	10, 4, 1	三菱長崎造船所
	汐風	〃	〃	〃	〃	〃	〃	〃	5,15	10,22	7,29	舞鶴工廠
	夕風	〃	〃	〃	〃	〃	〃	〃	12,14	10, 5,28	8,24	三菱長崎造船所
	灘風	〃	〃	〃	〃	〃	〃	〃	1, 9	9, 6,26	9,30	舞鶴工廠
	太刀風	〃	〃	〃	〃	〃	〃	〃	8,18	10, 3,31	12, 5	〃
	帆風	〃	〃	〃	〃	〃	〃	〃	11,30	7,12	12,22	〃
	野風	〃	〃	〃	〃	〃	〃	〃	10, 4,16	10, 1	11, 3,31	〃
	沼風	〃	〃	〃	〃	〃	〃	〃	8,10	11, 2,25	7,24	〃
	波風	〃	〃	〃	〃	〃	〃	〃	11, 7	6,24	11,11	〃
	神風	〃	9.14	2.92	1,270	〃	〃	〃	12,15	9,25	12,28	三菱長崎造船所
	春風	〃	〃	〃	〃	〃	〃	〃	11, 5,16	12,18	12, 5,31	舞鶴工作部
	朝風	〃	〃	〃	〃	〃	〃	〃	2,16	12, 8	6,16	三菱長崎造船所
	松風	〃	〃	〃	〃	〃	〃	〃	12, 2	12,10,30	13, 4, 5	舞鶴工作部
	旗風	〃	〃	〃	〃	〃	〃	〃	12, 7, 3	13, 3,15	8,30	〃
	朝風	〃	〃	〃	〃	〃	〃	〃	3, 5	4,21	12,29	藤永田造船所
	夕風	〃	〃	〃	〃	〃	〃	〃	9,17	4,23	14, 4,24	佐世保工廠
	追風	〃	〃	〃	〃	〃	〃	〃	3,16	11,27	10,30	浦賀船渠會社
	疾風	〃	〃	〃	〃	〃	〃	〃	11,11,11	14, 3,23	12,21	石川島造船所

艦種	艦名	長サ	幅	平均吃水	排水量 基準	速力	備砲	發射管	起工年月日	進水年月日	竣工年月日	製造所
一等驅逐艦	皐月	M 97.54	M 9.14	M 2.96	T 1,315	K 34.0	12cm……4	6	大正 13,12, 1	大正 14, 3,25	大正 14,11,15	藤永田造船所
	如月	〃	〃	〃	〃	〃	〃	〃	6, 3	6, 5	12,21	舞鶴工作部
	睦月	〃	〃	〃	〃	〃	〃	〃	5,21	7,23	15, 3,25	佐世保工廠
	文月	〃	〃	〃	〃	〃	〃	〃	10,20	15, 2,16	7, 3	藤永田造船所
	彌生	〃	〃	〃	〃	〃	〃	〃	1,11	14, 7,11	8,28	浦賀船渠會社
	卯月	〃	〃	〃	〃	〃	〃	〃	〃	10,15	9,14	石川島造船所
	菊月	〃	〃	〃	〃	〃	〃	〃	14, 6,15	15, 5,15	11,20	舞鶴工作部
	水無月	〃	〃	〃	〃	〃	〃	〃	3,24	5,25	昭和 2, 3,22	浦賀船渠會社
	長月	〃	〃	〃	〃	〃	〃	〃	4,16	10, 6	4,30	石川島造船所
	三日月	〃	〃	〃	〃	〃	〃	〃	8,21	7,12	5, 7	佐世保工廠
	夕月	〃	〃	〃	〃	〃	〃	〃	15,11,27	昭和 2, 3, 4	7,25	藤永田造船所
	望月	〃	〃	〃	〃	〃	〃	〃	3,23	4,28	10,31	浦賀船渠會社
	磯波	113.20	10.30	2.97	1,700	〃	12.7cm……6	9	10,18	11,24	3, 6,30	〃
	東雲	〃	〃	〃	〃	〃	〃	〃	8,12	11,26	7,25	佐世保工廠
	薄雲	〃	〃	〃	〃	〃	〃	〃	10,21	12,26	7,26	石川島造船所
	白雲	〃	〃	〃	〃	〃	〃	〃	10,27	12,27	7,28	藤永田〃
	吹雪	〃	〃	〃	〃	〃	〃	〃	6,19	11,15	8,10	舞鶴工作部
	白雪	〃	〃	〃	〃	〃	〃	〃	昭和 2, 3,19	3, 3,20	12,18	横濱船渠會社
	初雪	〃	〃	〃	〃	〃	〃	〃	4,12	9,29	4, 3,30	舞鶴工作部
	叢雲	〃	〃	〃	〃	〃	〃	〃	4,25	9,27	5,10	藤永田造船所
	浦波	〃	〃	〃	〃	〃	〃	〃	4,28	11,29	6,30	佐世保工廠
	敷波	〃	〃	〃	〃	〃	〃	〃	3, 7, 6	4, 6,22	12,24	舞鶴工作部
	綾波	〃	〃	〃	〃	〃	〃	〃	1,20	10, 5	5, 4,30	藤永田造船所
	朝霧	〃	〃	〃	〃	〃	〃	〃	12,12	11,18	6,30	佐世保工廠
	天霧	〃	〃	〃	〃	〃	〃	〃	11,28	5, 2,27	11,10	石川島造船所
	夕霧	〃	〃	〃	〃	〃	〃	〃	4, 4, 1	5,12	12, 3	舞鶴工作部
	狭霧	〃	〃	〃	〃	〃	〃	〃	3,28	4,12,23	6, 1,31	浦賀船渠會社
	曙	〃	〃	〃	〃	〃	〃	〃	10,25	5,11, 7	7,31	藤永田造船所
	朧	〃	〃	〃	〃	〃	〃	〃	11,29	11, 8	10,31	佐世保工廠
	潮	〃	〃	〃	〃	〃	〃	〃	12,24	11,17	11,14	浦賀船渠會社
	漣	〃	〃	〃	〃	〃	〃	〃	5, 2,21	6, 6, 6	7, 5,19	舞鶴工作部
	雷	〃	〃	〃	〃	〃	〃	〃	3, 7	10,22	8,15	浦賀船渠會社
	電	〃	〃	〃	〃	〃	〃	〃	3, 7	7, 2,25	11,15	藤永田造船所
	曉	〃	〃	〃	〃	〃	〃	〃	2,17	5, 7	11,30	佐世保工廠
	響	〃	〃	〃	〃	〃	〃	〃	2,21	6,16	8, 3,31	舞鶴工作部
	初春	102.96	9.94	2.67	1,368	〃	12.7cm……5	6	6, 5,14	8, 2,27	9,30	佐世保工廠
	子日	〃	〃	〃	〃	〃	〃	〃	12,15	12,22	〃	浦賀船渠會社

(3) 艦　　船

2. 驅逐艦ノ部……續

昭和10年9月30日調

艦種	艦名	長サ	幅	平均吃水	排水量 基準	速力	備砲	發射管	起工年月日	進水年月日	竣工年月日	製造所
一等驅逐艦	初霜	M 102.96	M 9.94	M 2.67	T 1.368	K 34.0	12.7cm……5	6	昭和 8, 1,31	昭和 8, 11, 4	昭和 9, 9,27	浦賀船渠會社
	若葉	〃	〃	〃	〃	〃	〃	〃	6,12,12	9, 3,18	10,31	佐世保工廠
	有明	〃	〃	〃	〃	〃	〃	〃	8, 1,14	9,23	10, 3,25	神戸川崎造船所
	夕暮	〃	〃	〃	〃	〃	〃	〃	4, 9	5, 6	3,30	舞鶴工作部
	白露	102.24	9.67	2.78	〃	〃	〃	8	11,14	10, 4, 5		佐世保工廠
	時雨	〃	〃	〃	〃	〃	〃	〃	12, 9	5,18		浦賀船渠會社
	村雨	〃	〃	〃	〃	〃	〃	〃	9, 2, 1	6,20		藤永田造船所
	夕立	〃	〃	〃	〃	〃	〃	〃	10,16			佐世保工廠
	春雨	〃	〃	〃	〃	〃	〃	〃	10, 2, 3	9,21		舞鶴工作部
	五月雨	〃	〃	〃	〃	〃	〃	〃	9,12,19	7, 6		浦賀船渠會社
	江風	〃	〃	〃	〃	〃	〃	〃	10, 4,25			藤永田造船所
	海風	〃	〃	〃	〃	〃	〃	〃	5, 4			舞鶴工作部
	山風	〃	〃	〃	〃	〃	〃	〃	5,25			浦賀船渠會社
	涼風								7, 9			〃
	朝潮								9, 7			佐世保工廠
	一等驅逐艦　計77隻　(内未成11隻)　既成艦排水量(基準) 93.553											
二等驅逐艦	桃	M 83.82	M 7.72	M 2.36	T 755	K 31.5	12cm……3	6	大正 5, 2,28	大正 5,10,12	大正 5,12,23	佐世保工廠
	樫	〃	〃	〃	〃	〃	〃	〃	3,15	12, 1	6, 3,31	舞鶴〃
	檜	〃	〃	〃	〃	〃	〃	〃	5, 5	12,25	〃	〃
	柳	〃	〃	〃	〃	〃	〃	〃	10,21	6, 2,24	5, 5	佐世保〃
	梨	〃	7.92	2.44	770	〃	〃	4	7,12, 2	8, 8,26	8,12,10	神戸川崎造船所
	竹	〃	〃	〃	〃	〃	〃	〃	〃	〃	12,25	〃
	榧	〃	〃	〃	〃	〃	〃	〃	12,23	6,10	9, 3,28	横須賀工廠
	楡	〃	〃	〃	〃	〃	〃	〃	8, 9, 5	12,22	3,31	呉〃
	栗	〃	〃	〃	〃	〃	〃	〃	12, 5	9. 3,19	4,30	〃
	樫	〃	〃	〃	〃	〃	〃	〃	3, 5	4,17	7,20	石川島造船所
	柿	〃	〃	〃	〃	〃	〃	〃	2,27	8,10,20	8, 2	浦賀船渠會社
	菊	〃	〃	〃	〃	〃	〃	〃	9, 1,20	9,10,13	12,10	神戸川崎造船所
	葵	〃	〃	〃	〃	〃	〃	〃	4, 1	11, 9	12,20	〃
	萩	〃	〃	〃	〃	〃	〃	〃	2,28	10,29	10, 4,20	浦賀船渠會社
	薄	〃	〃	〃	〃	〃	〃	〃	5, 3	10, 2,21	5,25	石川島造船所
	藤	〃	〃	〃	〃	〃	〃	〃	8,12, 6	9,11,27	5,31	藤永田〃

艦種	艦名	長サ	幅	平均吃水	排水量 基準	速力	備砲	發射管	起工年月日	進水年月日	竣工年月日	製造所
二等驅逐艦	葛	M 83.82	M 7.92	M 2.44	T 770	K 31.5	12cm……3	4	大正 9,10,16	大正 10, 5, 9	大正 10, 6,30	神戸川崎造船所
	葦	〃	〃	〃	〃	〃	〃	〃	11,15	9, 3	10,29	〃
	菱	〃	〃	〃	〃	〃	〃	〃	11,10	5,30	11,3 ,23	浦賀船渠會社
	蓼	〃	〃	〃	〃	〃	〃	〃	12,20	11, 3,15	7,31	藤永田造船所
	葦	〃	〃	〃	〃	〃	〃	〃	11,24	10,12,14	12, 3,31	石川島〃
	蓬	〃	〃	〃	〃	〃	〃	〃	10, 3, 2	12, 8	11, 7,31	浦賀船渠會社
	蓬	〃	〃	〃	〃	〃	〃	〃	2,26	11, 3,14	8,19	石川島造船所
	若竹	〃	8.08	2.51	820	〃	〃	〃	12,13	7,24	9,30	神戸川崎〃
	呉竹	〃	〃	〃	〃	〃	〃	〃	11, 3,15	10,21	12,21	〃
	芙蓉	〃	〃	〃	〃	〃	〃	〃	2,16	9,23	12, 3,16	藤永田造船所
	朝顔	〃	〃	〃	〃	〃	〃	〃	3,14	11, 4	5,10	石川島〃
	刈萱	〃	〃	〃	〃	〃	〃	〃	5,16	12, 3,19	8,20	藤永田〃
	早苗	〃	〃	〃	〃	〃	〃	〃	4, 5	2,15	11, 5	浦賀船渠會社
	夕顔	〃	〃	〃	〃	〃	〃	〃	5,15	4,14	13, 5,31	石川島造船所
	二等驅逐艦　計30隻　排水量計　(基準) 23,390											

3. 潜水艦ノ部

昭和10年9月30日調

艦種	艦名	長サ	幅	平均吃水	排水量 基準	速力 水上	兵裝 大砲	兵裝 發射管	起工年月日	進水年月日	竣工年月日	製造所
一等潜水艦	伊號第一	M 97.50	M 9.22	M 4.80	T 1,955	K 17	12cm……2	6	大正 12, 3,12	大正 13,10,15	大正 15, 3,10	神戸川崎造船所
	〃第二	〃	〃	〃	〃	〃	〃	〃	8, 6	14, 2,23	7,24	〃
	〃第三	〃	〃	〃	〃	〃	〃	〃	11, 1	6, 8	11,30	〃
	〃第四	〃	〃	〃	〃	〃	〃	〃	15, 4,17	昭和 3, 5,22	昭和 4,12,24	〃
	〃第五	〃	〃	〃	〃	〃	12.7cm…1	〃	昭和 4,10,30	6, 6,19	7, 7,31	〃
	〃第六	94.03	9.05	4.70	1,900	〃	〃	〃	7,10,14	9, 3,31	10, 5,15	〃
	〃第七	104,75	9.10	4.40	1,950	〃	14cm……2	〃	9, 9,12	10, 7, 3		呉工廠
	〃第八	〃	〃	〃	〃	〃	〃	〃	10, 1			神戸川崎造船所
	〃第二十一	85.20	7.50	4.30	1,142	14	〃 1	4	大正 13,10,20	大正 15, 3,30	昭和 2, 3,31	〃
	〃第二十二	〃	〃	〃	〃	〃	〃	〃	14, 2,28	11, 8	10,28	〃
	〃第二十三	〃	〃	〃	〃	〃	〃	〃	6,12	昭和 2, 3,19	3, 4,28	〃
	〃第二十四	〃	〃	〃	〃	〃	〃	〃	15, 4,17	12,12	12,10	〃
	〃第五十一	91.44	8.81	4.60	1,390	17	12cm……1	8	10, 4, 6	大正 10,11,29	大正 13, 6,20	呉工廠
	〃第五十二	100.85	7.64	5.14	〃	19	〃	〃	11, 2,14	11, 6,12	14, 5,20	〃
	〃第五十三	〃	7.96	4.90	1,635	〃	〃	〃	13, 4, 1	14, 8, 5	昭和 2, 3,30	〃
	〃第五十四	〃	〃	〃	〃	〃	〃	〃	11,15	15, 3,15	12,15	佐世保〃

(3) 艦　　船

3. 潜水艦ノ部……續

昭和10年9月30日調

艦種	艦名	長サ	幅	平均吃水	排水量 基準	速力 水上	兵装 大砲	兵装 發射管	起工年月日	進水年月日	竣工年月日	製造所
		M	M	M	T	K						
一等潜水艦	伊號第五十五	100.85	7,96	4.90	1,635	19	12cm……1	8	大正13, 4, 1	大正14, 9, 2	昭和2, 9, 5	呉工廠
	〃第五十六	101.00	7.90	4.86	〃	〃	〃	〃	15,11, 3	昭和3, 3,23	4, 3,31	〃
	〃第五十七	〃	〃	〃	〃	〃	〃	〃	昭和2, 7, 8	10, 1	12,24	〃
	〃第五十八	〃	〃	4.90	〃	〃	〃	〃	大正13,12, 3	大正14,10, 3	3, 5,15	横須賀〃
	〃第五十九	〃	〃	4.86	〃	〃	〃	〃	昭和2, 3,25	昭和4, 3,25	5, 3,31	〃
	〃第六十	〃	〃	〃	〃	〃	〃	〃	10,10	4,24	4,12,24	佐世保〃
	〃第六十一	97.70	7.80	4.83	〃	〃	〃	6	大正15,11,15	2,11,12	4, 6	三菱神戸造船所
	〃第六十二	〃	〃	〃	〃	〃	〃	〃	昭和2, 4,20	3,11,29	5, 4,24	〃
	〃第六十三	101.00	7.90	4.86	〃	〃	〃	8	大正15, 8,12	2, 9,28	3,12,20	佐世保工廠
	〃第六十四	97.70	7.80	4.83	〃	〃	〃	6	昭和3, 3,28	4,10, 5	5, 8,30	呉〃
	〃第六十五	〃	8.20	〃	1,638	〃	10cm……1	〃	4,12,19	6, 6, 2	7,12, 1	〃
	〃第六十六	〃	〃	〃	〃	〃	〃	〃	11, 8	〃	11,10	佐世保〃
	〃第六十七	〃	〃	〃	〃	〃	〃	〃	10,14	4, 7	8, 8	三菱神戸造船所
	〃第六十八	101.00	〃	3.95	1,400	20	〃	〃	6, 6,18	8, 6,26	9, 7,31	呉工廠
	〃第六十九	〃	〃	〃	〃	〃	〃	〃	12,22	9, 2,15	10, 9,28	三菱神戸造船所
	〃第七十	〃	〃	〃	〃	〃	〃	〃	8, 1,25	6,14		佐世保工廠
	〃第七十一	〃	〃	〃	〃	〃	12cm……1	〃	2,15	8,25		神戸川崎造船所
	〃第七十二	〃	〃	〃	〃	〃	〃	〃	12,16	10, 4, 6		三菱神戸〃
	〃第七十三	〃	〃	〃	〃	〃	〃	〃	9, 4, 5	6,20		神戸川崎〃
	〃第七十四	〃							10,16			佐世保工廠
	〃第七十五	〃							11, 1			三菱神戸造船所

一等潜水艦　計37隻（内未成8隻）　既成艦排水量計（基準）46,357

艦種	艦名	長サ	幅	平均吃水	排水量 基準	速力 水上	兵装 大砲	兵装 發射管	起工年月日	進水年月日	竣工年月日	製造所
		M	M	M	T	K						
二等潜水艦	呂號第十七	70.10	6.12	3.70	735	17	短8cm高角1	6	大正9, 9,24	大正10, 2, 4	大正10,10,20	呉工廠
	〃第十八	〃	〃	〃	〃	〃	〃	〃	10,20	3,25	12,15	〃
	〃第十九	〃	〃	〃	〃	〃	〃	4	9, 9	9,12,28	11, 3,15	〃
	〃第二十五	〃	〃	〃	〃	〃	〃	〃	2,19	7,17	10,10,25	佐世保〃
	〃第二十六	74.22	〃	3.73	746	16	〃	〃	10, 3,10	10,10,18	12, 1,25	〃
	〃第二十七	〃	〃	〃	〃	〃	〃	〃	7,16	11, 7,22	13, 7,31	横須賀〃
	〃第二十八	〃	〃	〃	〃	〃	〃	〃	11,10	4,13	12,11,30	佐世保〃
	〃第二十九	〃	〃	〃	655	13	12cm……1	〃	6, 2	12, 5	9,15	神戸川崎造船所
	〃第三十	〃	〃	〃	〃	〃	〃	〃	6,27	12, 1,18	13, 4,29	〃
	〃第三十一	〃	〃	〃	〃	〃	〃	〃	13,12,20	15, 9,25	昭和2, 5,10	〃

艦種	艦名	長サ	幅	平均吃水	排水量 基準	速力 水上	兵装 大砲	兵装 發射管	起工年月日	進水年月日	竣工年月日	製造所
		M	M	M	T	K						
二等潜水艦	呂號第三十二	74.22	6.12	3.73	655	13	12cm……1	4	大正10,10,25	大正12, 3,19	大正13, 5,31	神戸川崎造船所
	〃第三十三	73.00	6.70	3.25	700	16	8〃高角1	〃	昭和8, 8, 8	昭和9,10,10		呉工廠
	〃第三十四	〃	〃	〃	〃	〃	〃	〃	9, 4,25			三菱神戸造船所
	〃第五十一	70.59	7.16	3.89	893	17	短8cm高角1	6	大正7, 8,10	大正8,10,10	大正9, 6,30	〃
	〃第五十三	〃	〃	3.94	〃	〃	〃	4	8, 4, 1	9, 7, 6	10, 3,10	〃
	〃第五十四	〃	〃	3.96	〃	〃	〃	6	11, 1	11,13	9,10	〃
	〃第五十五	〃	〃	〃	〃	〃	〃	〃	9, 3,30	10, 2,10	11,15	〃
	〃第五十六	〃	〃	〃	〃	〃	〃	〃	7,10	5,11	11, 1,16	〃
	〃第五十七	76.20	〃	〃	889	〃	〃	4	11,20	12, 3	7,30	〃
	〃第五十八	〃	〃	〃	〃	〃	〃	〃	10, 2,15	11, 3, 2	11,25	〃
	〃第五十九	〃	〃	〃	〃	〃	〃	〃	5,18	6,28	12, 3,20	〃
	〃第六十	〃	7.38	3.77	988	16	8cm……1	6	12, 5	12,20	9,17	〃
	〃第六十一	〃	〃	〃	〃	〃	〃	〃	11, 6, 5	12, 5,19	13, 2, 9	〃
	〃第六十二	〃	〃	〃	〃	〃	〃	〃	9, 8	9,29	7,24	〃
	〃第六十三	〃	〃	〃	〃	〃	〃	〃	12, 4, 2	13, 1,24	12,20	〃
	〃第六十四	〃	〃	〃	〃	〃	〃	〃	10,15	8,19	14, 4,30	〃
	〃第六十五	〃	〃	〃	〃	〃	〃	〃	13,11,15	14, 9,19	15, 6,30	〃
	〃第六十六	〃	〃	〃	〃	〃	〃	〃	14,12, 1	15,10,25	昭和2, 7,28	〃
	〃第六十七	〃	〃	〃	〃	〃	〃	〃	3, 5	3,18	大正15,12,15	〃
	〃第六十八	〃	〃	〃	〃	〃	〃	〃	13, 2, 6	14, 2,23	14,10,29	〃

二等潜水艦　計30隻（内未成2隻）　既成艦排水量計（基準）23,822

4. 水雷艇ノ部

昭和10年9月30日調

艇種	艇名	長サ	幅	平均吃水	排水量 基準	速力	備砲	發射管	起工年月日	進水年月日	竣工年月日	製造所
		M	M	M	T	K						
水雷艇	千鳥	77.40	7.36	1.82	527	26	12cm……3	2	昭和6, 10,13	昭和8, 4, 1	昭和8,11,20	舞鶴工作部
	鳳鶴	〃	〃	〃	〃	〃	〃	〃	12,22	7,11	9, 1,31	藤永田造船所
	友鶴	〃	〃	〃	〃	〃	〃	〃	7, 11,11	10, 1	2,24	舞鶴工作部
	初雁	〃	〃	〃	〃	〃	〃	〃	8, 4, 6	12,19	7,15	藤永田造船所
	鴻	80.15	7.88	2.05	595	28	〃	3	9, 11, 8	10, 4,25		舞鶴工作部
	鴨	〃	〃	〃	〃	〃	〃	〃	11,26			石川島造船所
	隼	〃	〃	〃	〃	〃	〃	〃	12,19			横濱船渠會社
	鵲	〃	〃	〃	〃	〃	〃	〃	10, 3, 4			大阪鐵工所

水雷艇　計8隻（内未成4隻）　既成艇排水量計（基準）2,108

(3) 艦　　船

5. 掃海艇ノ部

昭和10年9月30日調

艇種	艇名	長サ	幅	平均吃水	排水量 基準	速力	備砲	發射管	起工年月日	進水年月日	竣工年月日	製造所
掃海艇	第一號	M 71.63	M 8.03	M 2.29	T 615	K 20	12cm……2 8″ 高角…1	—	大正 11, 5,10	大正 12, 3, 6	大正 12, 6,30	播磨造船工場
	第二號	〃	〃	〃	〃	〃	〃	—	4,13	3,17	〃	玉　〃
	第三號	〃	〃	〃	〃	〃	〃	—	8, 1	3,29	〃	大阪鐵工所
	第四號	〃	〃	〃	〃	〃	〃	—	12,12, 1	13, 4,24	14, 4,29	佐世保工廠
	第五號	〃	〃	〃	〃	〃	〃	—	昭和 3, 3,25	昭和 3,10,30	昭和 4, 2,25	玉造船工場
	第六號	〃	〃	〃	〃	〃	〃	—	3,10	10,29	〃	大阪鐵工所
	第七號	94.49	8.56	2.74	1,030	24	12cm……1 8″ ……4	—	明治 42,11,23	明治 43,10,10	明治 44, 9,28	鶴舞工廠
	第八號	〃	〃	〃	〃	〃	〃	—	43, 6, 1	44, 1,21	10,21	三菱長崎造船所
	第九號	83.82	7.72	2.39	770	〃	12cm……2	—	大正 6,11, 8	大正 7, 3,28	大正 7, 4,30	横須賀工廠
	第十號	〃	〃	〃	〃	〃	〃	—	10. 1	3, 5	4,29	舞鶴　〃
	第十三號	70.80	7.67	1.85	492	20	〃	—	昭和 6, 12,22	昭和 8, 3,30	昭和 8, 8,31	藤永田造船所
	第十四號	〃	〃	〃	〃	〃	〃	—	〃	5,20	9,30	大阪鐵工所
	第十五號	〃	〃	〃	〃	〃	〃	—	8, 4, 6	9, 2,14	9, 8,21	藤永田造船所
	第十六號	〃	〃	〃	〃	〃	〃	—	6,20	3,30	9,29	玉造船工場
	第十七號	66.43	7.72	2.00	〃	19	〃	—	10, 1,28	10, 8, 3		大阪鐵工所
	第十八號	〃	〃	〃	〃	〃	〃	—	2,20	9,19		玉造船工場

掃海艇　計16隻　（内未成2隻）　既成艇排水量計（基準）9,258

6. 特務艦ノ部

昭和10年9月30日調

艦種	艦名	長サ	幅	平均吃水	排水量 基準	速力	備砲	起工年月日	進水年月日	竣工年月日	製造所
練習特務艦	○朝日	M 122.10	M 22.94	M 6.93	T 11,441	K 18.20	—	明治 30, 8,18	明治 32, 3,13	明治 33, 7,31	英國ジョンブラウン社
〃	○敷島	121.92	23.01	6.60	11,275	18.60	—	3,29	31,11,…	1,26	〃　テームス社
〃	富士	114.00	22.25	6.66	9,179	18.25	—	27, 8,…	29, 3,31	30, 8,17	〃
標的艦	○攝津	152.40	25.60	7.09	16.130	21.00	—	42, 1,18	44, 3,30	45, 7, 1	呉工廠
測量艦	膠州	76.96	11.02	3.73	2,030	10.30	8cm……2	…	37 … …	…	獨國
運送艦	青島	73.69	15.06	6.62	7,542	10.00	〃	…	…	…	〃
〃	洲埼	121,92	15.24	7.01	8,800	14.00	12cm……2 8″ 高角…2	大正 6,11,29	大正 7, 6,22	大正 7, 9,26	横須賀工廠
〃	室戸	105.16	〃	7.29	8,215	12.50	12cm……2	7, 7, 4	10,23	12, 7	三菱神戸造船所
〃	野島	〃	〃	〃	〃	〃	〃	7,16	8, 2, 3	8, 3,31	〃
〃	知床	138.68	17.68	8.08	14.050	12.00	12cm……2 8″ 高角…2	9, 2,16	9, 7,17	9, 9,20	神戸川崎　〃
〃	襟裳	〃	〃	〃	〃	〃	〃	5, 3	10,28	12,16	〃

艦種	艦名	長サ	幅	平均吃水	排水量 基準	速力	備砲	起工年月日	進水年月日	竣工年月日	製造所
運送艦	佐多	M 138.68	M 17.68	M 8.08	T 14,050	K 12.00	14cm …… 2 8″ 高角…2	大正 9, 3, 6	大正 9,10,28	大正 10, 2,24	横濱船渠會社
〃	鶴見	〃	〃	〃	〃	〃	〃	10, 3,10	10, 9,29	11, 3,14	大阪鐵工所
〃	尻矢	〃	〃	〃	〃	〃	〃	4, 7	11,12	2, 8	横濱船渠會社
〃	石廊	〃	〃	〃	〃	〃	〃	9, 2	11, 8, 5	10,30	大阪鐵工所
〃	櫻戸	〃	〃	〃	〃	〃	〃	11, 3,15	10,21	12, 3,12	神戸川崎造船所
〃	早鞆	〃	〃	〃	〃	〃	〃	3,14	12, 4	13, 5,18	呉工廠
〃	鳴戸	〃	〃	〃	〃	〃	〃	4,11	12, 1,30	10,30	横須賀　〃
〃	間宮	144.78	18.59	8.43	15,820	14.00	〃	10,25	10,26	7,15	神戸川崎造船所
〃	劍埼	201.26	18.11	6.43	12,000	19.00	12.7cm…… 4	昭和 9,12, 3	昭和 10, 6, 1		横須賀工廠
〃	高崎	〃	〃	〃	〃	〃	〃	10, 6,20			〃
碎氷艦	大泊	60.95	15.24	6.40	2,330	13.00	8cm…… 1	大正 10, 6,24	大正 10,10, 3	大正 10,11, 7	神戸川崎造船所

合計22隻　（内未成2隻）　既成艦排水量計（基準）227.477

（註）○符ハ華府條約ノ規定ニ依リ戰闘任務ニ堪ヘザルモノト爲シ保有シ得タルモノ

7. 特務艇ノ部

昭和10年9月30日調

艇種	艇名	長サ	幅	平均吃水	排水量	速力	備砲	起工年月日	進水年月日	竣工年月日	製造所
敷設艇	江之島	M 49.40	M 7.63	M 2.28	T 430	K 12	8cm……1	…	大正 7, 9,25	…	舞鶴工作部
〃	似島	49.05	〃	〃	〃	〃	〃	…	9, 5,…	…	呉工廠
〃	葦崎	〃	7.49	〃	434	〃	〃	…	4,10, 6	…	舞鶴工作部
〃	黑崎	〃	7.63	2.28	430	12	〃	…	…	…	内田造船鐵工所
〃	黑神	49.40	〃	〃	431	〃	〃	…	5,12,15	…	呉工廠
〃	片島	〃	〃	〃	〃	〃	〃	…	11, 1	…	舞鶴工作部
〃	戸島	〃	〃	〃	429	12	〃	…	3,10, 5	…	〃
〃	鷲崎	〃	8.24	〃	430	12	〃	…	10, 9,14	…	横濱鐵工所
〃	燕	63.00	7.20	1.93	450	19	8cm高角…1	昭和 3, 9,17	昭和 4, 4,24	昭和 4, 7,15	横濱船渠會社
〃	鵲	〃	〃	〃	〃	〃	〃	10,11	4,27	8,30	大阪鐵工所
〃	夏島	68.62	7.47	1.75	443	19	〃…… 2	6,12,24	8, 3,24	8, 7,31	石川島造船所
〃	猿島	〃	〃	〃	〃	〃	〃	8, 3,28	12,16	9, 7,20	横濱船渠會社
〃	那沙美	〃	〃	〃	〃	〃	〃	8, 1,19	9, 3,26	9, 9,20	播磨造船所
〃	測天	45.75	7.63	2.22	419	12	8cm……1	…	大正 2, 3,15	…	舞鶴工作部
〃	圖島	49.40	〃	2.28	430	12	〃	…	6, 3, 1	…	〃
〃	加德	49.05	〃	…	434	…	〃	…	4,10,25	…	〃
〃	黑島	49.40	〃	2.28	431	12	〃	…	3,10,29	…	〃
潜艇	第1號	64.20	5.90	1.52	300	24	—	8, 6,19	昭和 8,12,23	昭和 9, 3,24	浦賀造船所

(3) 艦　　船

7, 特務艇ノ部…續

昭和10年9月30日調

艇種	艇名	長サ	幅	平均吃水	排水量	速力	備砲	起工年月日	進水年月日	竣工年月日	製造所
驅潜艇	第2號	64.20	5.90	M 1.52	T 300	K 24	—	昭和 8, 6, 9	8, 12, 2	9, 3,25	石川島造船所
〃	第3號	〃	〃	〃	〃	〃	—	10, 4.17			淺野造船所

特務艇　計20隻　既成艇排水量計（基準）7.988

備考　昭和4年進水ノ燕以後ノ排水量ハ基準噸數ニシテ其ノ以前ノモノハ常備噸數ノモノアリ其ノ他ノ要目共現狀ニ於テハ多少不符合ノモノアリ、尙排水量ノ計前年ニ比シ符合セザルハ前年ノ計其他ニ誤アリシニ由ル

8. 艦艇隻數噸數總馬力累年比較

自明治元年
至昭和10年

年次＼區別	隻數 軍艦	驅逐艦	潜水艦	水雷艇	海防艇	特務艦	計	噸數 軍艦	驅逐艦	潜水艦	水雷艇	海防艇	特務艦	計	總馬力
明治 1	8	—	—	—	—	—	8	2,800	—	—	—	—	—	2,800	
2	4	—	—	—	—	—	4	3,416	—	—	—	—	—	3,416	
3	10	—	—	—	—	—	10	9,455	—	—	—	—	—	9,455	
4	14	—	—	—	—	—	14	12,351	—	—	—	—	—	12,351	
5	14	—	—	—	—	—	14	12,351	—	—	—	—	—	12,351	
6	14	—	—	—	—	—	14	12,351	—	—	—	—	—	12,351	
7	15	—	—	—	—	—	15	13,773	—	—	—	—	—	13,773	
8	14	—	—	—	—	—	14	13,648	—	—	—	—	—	13,648	
9	14	—	—	—	—	—	14	14,300	—	—	—	—	—	14,300	
10	15	—	—	—	—	—	15	14,670	—	—	—	—	—	14,670	
11	19	—	—	—	—	—	19	23,819	—	—	—	—	—	23,819	
12	19	—	—	—	—	—	19	23,819	—	—	—	—	—	23,819	
13	20	—	—	—	—	—	20	24,475	—	—	—	—	—	24,475	
14	19	—	—	1	—	—	20	23,953	—	—	40	—	—	23,993	
15	19	—	—	1	—	—	20	23,953	—	—	40	—	—	23,993	
16	20	—	—	1	—	—	21	25,303	—	—	40	—	—	25,343	
17	21	—	—	4	—	—	25	26,661	—	—	160	—	—	26,821	
18	21	—	—	4	—	—	25	28,083	—	—	160	—	—	28,243	
19	22	—	—	4	—	—	26	34,463	—	—	160	—	—	34,623	
20	23	—	—	4	—	—	27	37,066	—	—	160	—	—	37,226	
21	22	—	—	5	—	—	27	37,011	—	—	363	—	—	37,374	
22	23	—	—	5	—	—	28	38,399	—	—	363	—	—	38,762	
23	25	—	—	5	—	—	30	40,622	—	—	363	—	—	40,985	

年次＼區別	隻數 軍艦	驅逐艦	潜水艦	水雷艇	海防艇	特務艦	特務艇	計	噸數 軍艦	驅逐艦	潜水艦	水雷艇	海防艇	特務艦	特務艇	計	總馬力
明治 24	26	—	—	5	—	—	—	31	45,849	—	—	363	—	—	—	46,212	
25	27	—	—	11	—	—	—	38	49,231	—	—	687	—	—	—	49,918	
26	27	—	—	21	—	—	—	48	50,861	—	—	1,288	—	—	—	52,149	
27	31	—	—	24	—	—	—	55	61,390	—	—	1,476	—	—	—	62,866	
28	40	—	—	29	—	—	—	69	75,720	—	—	1,816	—	—	—	77,536	
29	41	—	—	28	—	—	—	69	78,377	—	—	1,762	—	—	—	80,139	
30	44	—	—	28	—	—	—	72	107,656	—	—	1,762	—	—	—	109,418	
31	46	1	—	27	—	—	—	74	116,678	322	—	1,677	—	—	—	118,677	
32	50	10	—	23	—	—	—	83	145,696	3,339	—	1,517	—	—	—	150,552	
33	55	12	—	45	—	—	—	112	205,389	4,005	—	3,544	—	—	—	212,938	
34	58	12	—	57	—	—	—	127	231,785	4,028	—	4,651	—	—	—	240,464	
35	59	15	—	65	—	—	—	139	242,147	5,057	—	5,360	—	—	—	252,564	
36	53	19	—	76	—	—	—	148	239,637	6,569	—	6,524	—	—	—	252,730	
37	49	17	—	81	—	—	—	147	223,368	5,831	—	7,359	—	—	—	236,558	
38	57	31	5	78	—	—	—	171	323,038	10,890	610	7,105	—	—	—	341,643	
39	64	46	7	78	—	—	—	195	385,463	16,605	759	7,105	—	—	—	409,932	
40	64	54	7	77	—	—	—	202	398,557	19,653	759	7,051	—	—	—	426,020	
41	63	55	7	69	—	—	—	194	405,752	20,034	759	6,387	—	—	—	432,932	
42	63	57	9	69	—	—	—	198	418,104	20,796	1,387	6,387	—	—	—	446,674	
43	65	56	9	59	—	—	—	189	441,554	20,455	1,387	5,848	—	—	—	469,244	
44	62	57	12	57	—	—	—	188	451,039	22,380	2,329	5,688	—	—	—	481,436	
大正 1	66	59	13	54	—	—	—	192	501,674	23,580	2,633	5,499	—	—	—	533,386	
2	65	50	13	33	—	—	—	161	524,694	20,438	2,633	3,621	—	—	—	551,386	
3	65	49	13	30	—	—	—	157	545,661	20,057	2,633	3,401	—	—	—	571,752	
4	68	60	13	26	—	—	—	167	629,189	27,662	2,633	3,129	—	—	—	662,611	
5	63	61	14	24	—	—	—	162	593,343	28,497	2,923	2,931	—	—	—	627,694	
6	63	67	16	24	—	—	—	170	638,453	35,670	3,665	2,931	—	—	—	680,719	
7	62	74	16	24	—	—	—	176	646,363	42,070	3,665	2,031	—	—	—	695,029	
8	63	76	18	20	—	—	—	177	649,153	45,272	5,105	2,338	—	—	—	701,868	
9	66	89	23	20	—	14	—	212	690,453	59,292	10,094	2,338	—	124,859	—	887,036	
10	70	99	26	20	—	16	—	231	743,081	71,772	15,884	2,338	—	143,809	—	976,104	
11	65	120	37	11	—	22	—	237	706,701	80,001	24,351	1,311	—	221,635	—	1,033,999	
12	59	109	43	—	3	26	—	240	496,858	77,985	28,829	—	1,845	248,568	—	854,085	
13	62	83	50	—	21	29	—	245	512,383	73,515	35,239	—	7,605	292,488	—	921,230	
14	64	88	53	—	22	28	—	255	522,773	79,955	38,605	—	8,220	281,488	—	931,041	
昭和 1	66	93	58	—	22	28	—	267	536,973	86,530	46,446	—	8,220	281,488	—	959,657	
2	69	97	65	—	22	28	—	281	578,073	92,335	55,278	—	8,220	281,488	—	1,015,394	

(3) 艦船

8. 艦艇隻數噸數總馬力累年比較……續

自明治元年
至昭和10年

年次＼區別	隻數 軍艦	隻數 驅逐艦	隻數 潜水艦	隻數 水雷艇	隻數 掃海艇	隻數 特務艦	隻數 特務艇	隻數 計	噸數 軍艦	噸數 驅逐艦	噸數 潜水艦	噸數 水雷艇	噸數 掃海艇	噸數 特務艦	噸數 特務艇	噸數 計	總馬力
昭和 3	67	101	69	—	10	26	—	273	605,940	101,895	60,832	—	4,380	269,268	—	1,042,015	
4	73	106	64	—	12	25	—	280	639,125	110,395	66,068	—	5,610	266,798	—	1,087,996	
5	74	106	67	—	10	25	—	282	642,295	113,595	70,973	—	7,290	266,798	—	1,100,951	
6	70	110	67	—	10	25	—	282	624,775	120,395	70,973	—	7,290	266,798	—	1,090,231	6,817,843
7	74	101	62	—	10	24	—	271	661,800	119,415	71,361	—	7,290	261,617	—	1,121,488	7,245,093
8	75	101	59	1	12	23	—	271	662,070	121,491	69,154	527	8,274	259,857	—	1,121,373	7,347,193
9	76	100	57	4	14	23	20	294	703,120	120,577	68,349	2,108	9,258	228,807	12,440	1,144,659	7,398,993
10	77	96	60	4	14	20	20	291	712,830	116,943	73,679	2,108	9,258	227,477	7,988	1,150,283	7,493,443

備考　本表ノ排水量噸數ハ大正12年以前ハ常備排水量其ノ以後ハ基準排水量ナリ

9. 艦船主要行動　昭和10年

艦(隊)名	回航先	發着年月日	發航地歸着地	記事
聯合艦隊	馬鞍群島	10, 3,29 4, 4	佐世保 發 寺島水道 着	
第三艦隊 軍艦龍田	ミリ、サンダカン、ホロ、タワオ、エルナテ、アンボン、ダバオ、セブ、レガスピ	4, 7 5,24	高雄 發 基隆 着	
練習艦隊 軍艦淺間 八雲	基隆、馬公、香港、マニラ、バンコツク、シンガポール、バタビヤ、フリーマントル、アデレート、メルボロン、シドニー、ウエリントン、オークランド、スバ、アピア、ホノルル、ヤルート、トラック、サイパン、二見	2,20 7,22	横須賀 發 〃 着	各候補生練習ノ爲
軍艦比叡	大連、神戸、粟島 宮島、大連	3,25 4, 6 4,19 5, 4	横須賀 發 横濱 着 横須賀 發 〃 着	滿洲國皇帝陛下御來朝召艦トシテ
驅逐艦白雲 薄雲 叢雲	大連、神戸、粟島 宮島、大連	3,26 4, 6 4,20 5, 3	呉 發 横濱 着 呉 發 〃 着	同御警衛艦トシテ
軍艦比叡 驅逐艦響、雷、電 軍艦常磐	鹿兒島、宮崎、兩縣	11, 6 11,21 11, 4 11,21	横須賀 發 〃 着 佐世保 發 〃 着	大演習行幸御召艦トシテ同供奉艦トシテ 同御警衛艦トシテ

艦(隊)名	回航先	發着年月日	發航地歸着地	記事
軍艦駒橋	南洋群島	10, 1,28 3, 9	横須賀 發 〃 着	
	白令海	6, 2 6,21	釧路 發 大湊 着	
	南洋群島	10,17 11, 1	横須賀 發 〃 着	
	艇筵海峡方面	11,28 12,15	〃 〃	
	南洋群島	12,17 12,31	〃 〃	
驅逐艦神風	捷察加	5,22 7,16	大湊 發 〃 着	
同沼風		5,25 7,24	〃 〃	
同波風		6,12 8,10	〃 〃	
同野風		7,15 9, 9	〃 〃	

10. 外國軍艦本邦沿岸出入一覽　昭和10年度

國名	艦名	期間 年 月 日	寄港地名
英國	ケント及フアルマス	10—4—14 4—15	横濱
	〃	4—16 4—16	鹽釜
	〃	4—16 4—16	松島
	〃	4—17 4—19	室蘭
	サフオーク	4—17 4—20	長崎
	ケント及フアルマス	10—4—19 4—20	函館
	サフオーク	4—21 4—23	別府
	ケント及フアルマス	4—22 4—27	横濱
	サフオーク	4—24 5— 6	神戸
	フアルマス	4—28 4—28	〃
	ケント	4—30 5— 1	長崎
	ペリツク	7—25 7—30	大連
	メドウエイ外潜水艦六隻	7—25 7—30	旅順
	コーンウオール	7—25 7—31	仁川
	アドヴエンチユア	7—25 7—31	鎭南浦
	ハーミーズ	8— 3 8— 7	仁川
	フオークストン	9— 5 9—10	長崎
	〃	9—11 9—14	宮島
	〃	9—15 9—27	横濱
	デコイ及デプエンダー	9—23 10— 3	神戸
	ケープタウン	9—23 10— 6	〃
	デアリング及ダイアモンド	9—25 10— 3	〃
	サンドウイツチ	9—27 9—30	釜山
仏國	サンドウイツチ	10— 1 10— 3	元山
	ドーセツトシヤー	10— 3 10—10	別府
	サンドウイツチ	10— 4 10— 7	城津
	〃	10— 8 10—10	清津
	ドーセツトシヤー	10—10 10—12	宮島
	〃	10—12 10—14	江田島
	サンドウイツチ	10—13 10—21	鹿兒島
	ドーセツトシヤー	10—10—16 10—28	横濱
	サンドウイツチ	10—24 10—29	高雄
	フアルマウス	10—29 10—29	大連
	ドーセツトシヤー	10—30 11— 3	鹿兒島
	ケープタウン	11—16 11—21	基隆
米國	ゴールドスター	10— 3—27 4— 1	横濱
	ブラツクホーク外驅逐艦9隻	5— 3 5—17	神戸
	オーガスタ	5— 3 5—17	横濱
	驅逐艦ポール、ジョーンズ外11隻	5— 4 5—17	神戸
	〃 ビルスベリー	5— 9 5—17	〃
	オーガスタ	5—18 5—25	〃
	ゴールドスター	8—12 8—17	横濱
	〃	10— 9 10—14	〃
	チエスター	10—14 10—18	〃
	ゴールドスター	12— 3 12— 5	三池
	〃	12— 5 12— 7	長崎
	〃	12—10 12—14	横濱
佛國	通報艦タユール	10— 4— 1 4— 4	長崎
	〃	4— 6 4—16	神戸
	デユーモン、デユルヴイル	4—27 5— 1	仁川
	〃	5— 2 5— 6	大連
	通報艦リゴド、ジユヌイリ	6—15 7— 1	神戸
	〃	7— 1 7— 4	高松
	〃	7— 4 7— 7	宮島
	〃	7— 7 7—10	別府

(3) 艦　　船

10. 外國軍艦本邦沿岸出入一覽…續　昭和10年度

國名	艦名	期間	寄港地名
		年 月 日	
佛國	通報艦リゴド、ジユヌリイ	10—7—11 7—16	長崎
	〃	7—18 7—21	仁川
	〃	7—22 7—25	大連
	巡洋艦ブリモウゲ	7—30 8—6	〃
	〃	8—3 9—3	門司
	〃	9—4 9—11	敦賀
	〃	9—13 10—1	長崎
	〃	10—3 10—13	神戸
	〃	10—14 10—23	横濱
	通報艦リゴド、ジユヌイリ	12—6 12—12	基隆
伊國	レバント	10—6—7 6—12	仁川
	〃	6—13 6—20	大連
	クワルト	7—14 7—21	〃
獨國	巡洋艦カールスルーエ	11—2—21 3—2	長崎
	〃	3—4 3—12	神戸
瀦國	ゴンサルヴエス、ザルコ	10—4—9 4—12	長崎
中國	逸仙	10—22 10—23	基隆

(4) 艦船、兵器造修

1. 新造艦船　　昭和11年3月31日調

艦艇名	種別	排水量(基準量)	建造所	起工年月日	進水年月日	竣工年月日又ハ新造經過
最上	一等巡洋艦	8,500	呉工廠	6, 10, 27	9, 3, 14	10, 7, 23
三隼	〃	〃	三菱長崎造船所	12, 24	5, 31	8, 29
伊17號	掃海艇	492	大阪鐵工所	10, 1, 28	10, 8, 3	11, 1, 15
伊69號	一等潛水艦	1,900	川崎造船所	7, 10, 14	9, 3, 31	10, 5, 15
	〃	1,400	三菱神戸〃	6, 12, 22	2, 15	9, 23
呂70號	〃	〃	佐世保工廠	8, 1, 25	6, 14	11, 9
呂71號	〃	〃	川崎造船所	2, 15	8, 25	12, 24
呂33號	二等潛水艦	700	呉工廠	8, 8	10, 10	10, 7
鈴谷	一等巡洋艦	8,500	横須賀工廠	12, 11	11, 20	艤装中
蒼龍	航空母艦	10,050	呉〃	9, 11, 20	10, 12, 23	
沖島	敷設艦	4,400	播磨造船所	9, 20	11, 15	
白露	一等驅逐艦	1,368	佐世保工廠	8, 11, 14	4, 5	
時雨	〃	〃	浦賀船渠	12, 9	5, 18	
村雨	〃	〃	藤永田造船所	9, 2, 1	6, 20	
春雨	〃	〃	舞鶴工作部	10, 2, 3	9, 21	
五月雨	〃	〃	浦賀船渠	9, 12, 19	7, 6	
山風	〃	〃	〃	10, 5, 25	11, 2, 21	
伊18號	掃海艇	492	三井造船部玉工場	2, 20	10, 9, 19	
伊72號	一等潛水艦	1,950	呉工廠	9, 9, 12	7, 3	
伊73號	〃	1,400	三菱神戸造船所	8, 12, 16	4, 6	
呂34號	〃	〃	川崎〃	9, 4, 5	6, 20	
	二等〃	700	三菱神戸〃	4, 25	12, 12	
鴻鶴	水雷艇	595	舞鶴工作部	11, 8	4, 25	
隼鷹	〃	595	石川島造船所	11, 26	10, 25	
鵲	〃	〃	横濱船渠	12, 19	10, 23	
剣埼	〃	〃	大阪鐵工所	10, 3, 4	10, 23	
	特務艦	12,000	横須賀工廠	9, 12, 3	6, 1	
熊野	一等巡洋艦	8,500	川崎造船所	4, 5		建造中
利根	〃	〃	三菱長崎〃	12, 1		
筑摩	〃	〃	〃	10, 10, 1		
千歳	水上機母艦	9,000	呉工廠	9, 11, 26		
夕立	一等驅逐艦	1,368	佐世保〃	10, 16		
海風	〃	〃	舞鶴工作部	10, 5, 4		
江風	〃	〃	藤永田造船所	4, 25		
涼風	〃	〃	浦賀船渠	7, 9		
朝潮	〃	1,730	佐世保工廠	9, 7		
霰潮	〃	〃	藤永田造船所	11, 5		
荒潮	〃	〃	川崎〃	10, 1		
伊8號	一等潛水艦	1,950	〃	9, 10, 1		
伊74號	〃	1,400	佐世保工廠	10, 16		
伊75號	〃	〃	三菱神戸造船所	11, 1		
雉	水雷艇	595	三井造船部玉工場	10, 10, 24		
高崎	特務艦	12,000	横須賀工廠	6, 20		
3號驅潜艇	特務艇	公試 287	淺野造船所	4, 17		

(4) 艦船、兵器造修

2. 新造艦船製造費 (單位圓)　昭和10年度

費目	艦船名	造船費	造兵費	航空	合計	記事
艦	最上	1,097,725	924,532	199,619	2,221,877	
	三隈	5,234,390	1,966,747	162,727	7,363,866	
	鈴谷	3,338,867	4,069,877	312,455	7,721,200	
	熊野	6,688,206	4,668,874	246,600	11,603,682	
	利根	3,779,253	1,904,445	—	5,683,699	
	筑摩	4,833,616	1,037,886	—	5,871,503	
	巡洋艦計	24,972,060	14,572,365	921,403	40,465,829	
艇	初春	52,178	15,128	—	67,307	
	子日	46,447	19,274	—	65,721	
	若葉	302,087	241,526	—	543,614	
	初霜	301,844	239,499	—	541,344	
	有明	359,680	263,013	—	622,693	
	夕暮	385,029	276,985	—	662,014	
	白露	1,053,480	919,203	—	1,972,684	
	時雨	1,291,363	1,352,966	—	2,644,330	
	村雨	1,169,038	937,456	—	2,106,494	
	夕立	1,441,811	1,600,744	—	3,042,556	
	春雨	1,179,862	1,516,984	—	2,696,846	
	五月雨	1,534,772	1,314,572	—	2,849,345	
	海風	1,442,985	1,450,367	—	2,893,353	
	山風	1,635,253	1,237,576	—	2,872,829	
	江風	1,618,438	1,235,000	—	2,853,438	
	涼風	1,222,160	1,133,243	—	2,355,404	
	朝潮	748,480	781,251	—	1,529,731	
	大潮	485,922	633,935	—	1,119,857	
	滿潮	1,553,188	695,715	—	2,248,904	
	荒潮	1,531,856	687,343	—	2,219,199	
	朝雲	309,050	375,144	—	684,494	
	山雲	106,613	377,878	—	483,491	
	夏雲	139,210	336,887	—	476,097	
	峯雲	218,261	381,645	—	599,907	
	霞	1,115,104	251,378	—	1,366,482	
	霰	18,269	125,386	—	143,655	
	驅逐艦計	21,261,391	18,400,408	—	39,661,800	
造	潜水艦 伊6	514,034	359,080	136,549	1,012,664	
	伊7	1,916,196	1,388,945	6,269	3,311,410	
	伊8	833,934	911,697	—	1,745,632	
	伊68	56,238	89,616	—	145,855	
	伊69	1,181,355	596,314	—	1,777,669	
	伊70	521,913	611,473	—	1,133,387	
	伊71	399,116	946,111	—	1,345,228	
	伊72	748,346	727,492	—	1,475,839	
	伊73	613,756	678,794	—	1,292,551	
	伊74	850,742	705,388	—	1,556,130	
費	伊75	700,036	491,004	—	1,191,040	
	呂33	417,419	576,491	—	993,910	
	呂34	825,660	388,394	—	1,214,054	
	潜水艦計	9,578,752	8,470,806	145,818	18,195,377	
	蒼龍	6,957,174	2,578,687	2,520,014	12,055,876	
	飛龍	1,958,217	597,717	860,694	3,416,629	
	大鯨	211,577	7,377	—	218,954	

費目	艦船名	造船費	造兵費	航空	合計	記事
艦	沖鳥	1,721,001	1,349,150	13,462	3,083,613	
	剣埼	3,733,337	1,312,813	—	5,046,151	
	高崎	3,055,092	807,487	—	3,862,580	
	千歳	3,483,876	1,209,802	1,011,175	5,704,854	
	千代田	1,337,167	533,877	—	1,871,045	
艇	瑞穂	594,092	220,131	—	814,223	
	明石	677,012	368,993	—	1,046,005	
	千鳥	10,759	3,042	—	13,802	
	真鶴	10,735	6,466	—	17,201	
	友鶴	19,451	10,871	—	30,323	
	初雁	878	9,233	—	10,111	
	鴻	738,641	404,373	—	1,143,014	
	鴨	1,198,396	401,048	—	1,599,445	
	隼	1,208,579	402,815	—	1,611,395	
	鶴	1,229,394	487,222	—	1,716,616	
	雉	1,185,982	449,865	—	1,635,847	
	雁	975,879	487,143	—	1,463,022	
製	鷲	983,009	438,867	—	1,421,879	
	鳥	998,498	309,550	—	1,308,049	
	猿島	1,188	2,604	—	3,792	
	那沙美	—	2,567	—	2,567	
	海帝艇15	—	2,325	—	2,325	
	16	—	2,222	—	2,222	
	17	446,823	206,128	—	652,952	
造	18	477,038	175,200	—	652,238	
	驅潜艇大型1	4,303	5,839	—	10,143	
	2	3,948	5,867	—	9,815	
	3	393,747	205,743	—	599,491	
	小型1	283,193	93,987	—	377,180	
	2	6,598	68,741	—	75,340	
費	3	24,585	35,225	—	59,811	
	特務艦艇計	33,930,183	13,202,995	4,405,345	51,538,524	
	合計	89,742,387	54,646,576	5,472,567	149,861,532	
軍事費	汽船、汽艇端艇、雑船計	2,064,107	—	—	2,064,107	
航空隊設備費	〃	844,425	—	—	844,425	
艦船整備費	〃	300,000	—	—	300,000	
營繕費	〃	7,342	—	—	7,342	
	總計	92,958,262	54,646,576	5,472,567	153,077,406	

3 兵器製造費 (新造艦船ノモノヲ除ク) (單位圓) 昭和10年度

費目	支出廠名	金額	費目	支出廠名	金額	費目	支出廠名	金額
軍事費	横須賀工廠	455,635	軍事費	佐世保工廠	109,883	軍事費	技術研究所	149,631
	呉 〃	2,500,549		舞鶴 〃	62,777		横須賀軍需部	98,050

(4) 艦船、兵器造修

3. 兵器製造費…續 （新造艦船ノモノヲ除ク）（單位圓） 昭和年10度

費目	支出廳名	金額	費目	支出廳名	金額	費目	支出廳名	金額
軍事費	呉 軍需部	73,593	軍需品整備費	横須賀工廠	281,046	舊費	艦政本部	510,278
	佐世保〃	56,994		呉〃	4,147,705		計	546,145
	舞鶴〃	10,516		佐世保〃	44,784	教育用兵器整備費	横須賀工廠	55,575
	艦政本部	7,885,584		舞鶴〃	179,665		呉〃	166,544
	航空〃	35,359,748		技術研究所	233,486		佐世保〃	1,680
	計	47,262,965		呉軍需部	38		技術研究所	1,650
水陸整備費	横須賀工廠	187,245		艦政本部	4,550,882		艦政本部	174,550
	呉〃	439		航空〃	5,240,941		計	399,999
	佐世保〃	37,275		計	14,678,550	合計		63,582,867
	技術研究所	140,860	震災復	横須賀工廠	34,089			
	艦政本部	329,387		呉〃	77			
	計	695,207		技術研究所	1,600			

4. 艦船ノ船體機關及兵器修理費 （單位圓） 昭和10年度

艦名	金額
軍艦	
扶桑	216,832
山城	241,155
伊勢	70,618
日向	63,999
長門	242,298
陸奥	151,697
金剛	17,802
榛名	203,224
霧島	170,870
比叡	80,499
妙高	442,128
那智	333,368
足柄	66,581
羽黒	93,772
高雄	72,390
愛宕	70,665
鳥海	69,248
摩耶	39,673
古鷹	98,407
加古	27,584
靑葉	71,341
衣笠	73,360
平戸	1,462
矢矧	1,092
天龍	63,357

艦名	金額
龍田	20,678
多摩	68,884
球磨	53,270
北上	165,837
大井	85.350
木曾	77,565
長良	63,913
五十鈴	122,088
名取	28,715
由良	91,642
霧島	113,512
阿武隈	67,338
川内	540,288
神通	82,256
那珂	107,645
夕張	511,147
最上	11,570
三隈	8,570
鈴谷	3,652
鳳翔	152,978
赤城	44,392
加賀	152,154
龍驤	300,725
迅鯨	322,617
長鯨	62,649
大鯨	52,965
能登呂	49,281

艦名	金額
神威	58,549
駒橋	16,916
韓崎	1,297
勝力	23,468
常磐	66,018
嚴島	52,333
白鷹	11,285
八重山	15,161
淺間	80,993
八雲	83,910
吾妻	335
磐手	66,281
出雲	490,375
春日	33,085
對馬	19,066
富士	2,807
宇治	2,112
淀	26,573
安宅	19,749
嵯峨	13,162
熱海	9,551
勢多	12,155
堅田	4,503
比良	14,628
保津	10,383
鳥羽	4,959
二見	4,272

艦名	金額
計 79 隻	7,489,065
驅逐艦	
浦風	55,522
澤風	9,301
沖風	4,231
島風	12,482
峰風	4,413
灘風	11,760
矢風	5,404
羽風	27,021
汐風	12,317
秋風	42,069
夕風	13,164
太刀風	28,141
帆風	29,676
野風	49,672
波風	49,025
沼風	62,338
神風	63,571
朝風	42,090
春風	59,345
松風	48,896
旗風	38,179
追風	42,949
疾風	35,140
朝風	21,638

艦名	金額
夕風	19,631
睦月	257,339
如月	236,478
彌生	246,792
卯月	231,387
皐月	19,886
水無月	28,542
長月	21,293
文月	19,777
望月	33,391
吹雪	52,546
白雪	76,220
初雪	290,979
叢雲	48,066
東雲	56,695
薄雲	30,525
菊月	75,957
三日月	73,480
夕月	27,959
白雲	53,128
磯波	61,453
綾波	61,055
敷波	44,917
天霧	353,895
狹霧	32,954
夕霧	229,893
曉	43,252
漣	41,732
浦波	56,825
響	44,919
雷	48,390
電	49,943
初春	34,662
子日	33,302
朝霧	311,207
若葉	32,628
初霜	31,604
有明	30,594
夕暮	26,575
白露	740
檜	4
榧	12
柿	17,895
椿	281
楡	16,145
榊	18,068
欅	79
樫	19,527
栗	12,069
梨	12
竹	12
葵	42,526
菊	43,452
萩	25,342
薄	3,416
藤	3,866

艦名	金額
蔦	4,527
葦	10,993
菱	7,073
蓮	19,461
菫	7,892
蓬	11,136
蓼	10,101
若竹	28,979
呉竹	25,157
早苗	23,621
朝顔	22,043
夕顔	2,071
芙蓉	14,258
刈萱	21,120
時雨	246
朧	92,911
曙	43,763
潮	44,861
江風	2,404
計 99 隻	4,834,211
潜水艦	
伊 1	74,905
2	66,248
3	61,950
4	18,873
5	34,627
6	28,283
8	2,404
21	19,976
22	20,147
23	97,740
24	95,130
51	16,966
52	26,092
53	85,249
54	47,993
55	48,839
56	156,033
57	153,525
58	174,293
59	41,842
60	41,602
61	57,145
62	58,157
63	110,989
64	59,119
65	65,737
66	65,139
67	66,839
68	28,152
69	15,220
70	15,607
71	7,324
72	5,922

艦名	金額
伊 73	2,934
呂 17	543
18	603
19	493
23	349
24	349
26	15,974
27	11,579
28	14,487
33	3,272
53	22
54	147
55	196
56	321
57	5,196
58	5,059
59	5,297
60	1,521
61	692
62	488
63	8,188
64	5,749
65	12,311
66	10,979
67	25,881
68	6,286
計 59 隻	2,007,013
特務艦艇	
掃海艇 1	12,107
2	10,426
3	11,203
4	8,023
5	8,133
6	7.737
7	274
8	399
9	1,623
10	287
13	8,913
14	8,230
15	9,720
16	8,530
17	68
18	5
千鳥	15,435
眞鶴	12,498
友鶴	70,036
驅潜艇 1	3,800
2	2,520
3	3,607
猿島	1,255
夏島	2,927
大泊	25,422

艦名	金額
大和	868
膠州	24,072
尻矢	372
知床	18,247
襟裳	39,306
佐多	20,924
鶴見	17,857
石廊	1,044
早鞆	9,428
野島	21,768
隱戸	36,317
鳴戸	54,640
室戸	41,364
靑島	4,951
洲崎	18,011
間宮	83,085
劍埼	6,241
攝津	5,142
朝日	20,548
黒神	2,744
片島	9,419
那沙美	3,968
戸島	6,505
鷲崎	4,634
初雁	12,712
栗橋	50
葦崎	689
黒埼	731
舊江風	386
舊早蕨	111
日進	251,165
敷島	966
江ノ島	3,404
測天	658
似島	1,282
燕	4,630
鷗	3,755
見島	59
黒島	6,075
光濟	52
加徳	10,385
圓島	8,746
白鷹	12
小鷹	1,902
廢艦磯風	24
廣慶	57,577
廣寧	57,577
東亞丸	8,744
計 73 隻	1,116,362,844

雜船	艦團部隊其ノ他兵器	在庫兵器	附屬費	合計
784,446	4,492,961	3,879,926	5,241,136	29,845,123

(5) 航　空

1. 航空關係經過概要

イ、航　空　隊

舊計畫17隊ハ昭和6年11月完成、第1次補充計畫14隊中10隊半及第2次補充計畫8隊中1隊半ハ設備濟ニシテ現在左ノ配備ニアリ。

	隊	
霞ケ浦航空隊	7 1/2	
横須賀〃	6	(內第1次計畫ニ依ル0.5隊9年度設置)
館山〃	3	
呉〃	1 1/2	
佐伯〃	2 1/2	(內第1次補充計畫ニ依ル1隊第2次補充計畫ニ依ル0.5隊計1.5隊9年度設置)
佐世保〃	2	(內第1次補充計畫ニ依ル0.5隊9年度設置)
大村〃	3	(內第2次補充計畫ニ依ル0.5隊9年度設置)
大湊〃	1	(內〃〃)
舞鶴〃	1 1/2	(第1次補充計畫ニ依リ9年度設置)
計	29	

右ノ內霞ケ浦航空隊及横須賀航空隊ハ練習航空隊ニシテ主トシテ前者ハ航空術ニ關スル初步教育ヲ後者ハ高等教育並ニ航空術ニ關スル諸種ノ研究ヲ行フ

尙横須賀航空隊內ニ豫科練習部ヲ置キ將來搭乘員タルベキ滿15歲以上滿17歲未滿ノ若年兵ニ對シ3ケ年間ノ軍事教育ヲ實施シツツアリ。

ロ、航空母艦及飛行機搭載艦

航空母艦ハ目下艦隊所屬ノモノノミ所要ノ機數ヲ搭載ス航空母艦以外艦船ハ艦隊所屬艦船及練習艦船ノ1部ニ所要機數ヲ搭載ス。

ハ、人　員

最近急激ナル航空部隊ノ擴張及航空母艦ノ改裝ニ伴ヒ航空關係人員ノ急速養成ニ努メツツアリ。

現在ニ於テハ略平時要員ヲ充足シ得ル狀況ナリ。

ニ、航空施設

舞鶴海軍航空隊ハ本年10月1日開隊シ、木更津、鹿屋ハ明年4月横濱及鎭海ハ何レモ明年10開隊ノ豫定ヲ以テ工事着々進行中ナリ。

呉、佐伯及大湊海軍航空隊ノ設備ハ其ノ大半ヲ竣工シ霞ケ浦其ノ他既設航空隊ハ夫々增備中ナリ。

各飛行基地ハ着々整備中ナリ。

航空廠其ノ他工作廠設備ヲ增備シ大湊海軍工作部ニハ飛行機修理設備ヲ新設中ナリ。

ホ、航空部隊教育訓練

(1) 一　般

本教育年度ニ於ケル航空部隊ノ教育訓練ハ所謂非常時局ニ卽應スル爲メ海上部隊ニ於テハ大イニ積極的ニ航空術力ノ進步向上ニ努メ陸上部隊ニ在リテハ練習航空隊ト相俟テ航空要員ノ充實並ニ之ガ訓練ニ全力ヲ傾注セリ

(イ) 飛行機ニ關スル教育

航空要員ノ養成ハ主トシテ練習航空隊タル霞ケ浦及横須賀海軍航空隊ニ於テ左記教程區分ニ依リ其ノ基礎教育ヲ行フ卽チ初級士官及下士官兵ノ操縱基礎教育ハ霞ケ浦海軍航空隊飛行學生、飛行練習生及操縱練習生教程ニ於テ之ヲ行ヒ偵察員(下士官兵)教育ハ横須賀海軍航空隊偵察練習生及飛行練習生(偵察)教程ニ於テ實施ス、而シテ之等教程終了者ハ各航空隊ニ配シ其ノ技倆ヲ演練セシムル又航空母艦、飛行機搭載艦ノ航空勤務ニ服スルモノハ各航空隊ニ於テ既ニ技倆熟達セル者ヨリ順次選拔スルヲ例トス。

右ニ記述セル飛行練習生ハ横須賀海軍航空隊豫科練習生(少年航空兵)教程終了者ヨリ採用シ其ノ成績ハ極メテ優秀ニシテ目下各部隊ニ於テ大イニ活動シツツアリ。

將來航空部隊幹部タルベキ搭乘士官ニ對シテハ高等科學生教程ヲ横須賀海軍航空隊ニ於テ履修セシメツツアリ尙航空兵器ノ進步ニ伴ヒ之ガ取扱ニ任ズル爲メ航空兵器術練習生教程ヲ又操縱及偵察ノ練習生教程終了者中ヨリ益々其ノ技倆ヲ向上セシムル目的ヲ以テ攻擊、偵察及空戰術專修ノ特修科航空術練習生教程アリテ横須賀海軍航空隊ニ於テ其レ等ノ教育ヲ實施シツツアリ。

整備者ノ教育ハ整備學生、特修科學生及高等科整備術練習生教程ハ横須賀航空隊ニ於テ又普通科整備術練習生教程ハ霞ケ浦航空隊ニ於テ之ヲ行ヒ更ニ之等ノ技倆完成ハ實施部隊ノ日常訓練ニ依リ之ヲ行ヒツツアリ。

豫備員ノ教育ハ霞ケ浦海軍航空隊ニ於テ航空豫備學生及航空科甲種豫備練習生教程ヲ履修セシメツツアリ前者ハ概ネ飛行學生後者ハ概ネ操縱練習生ニ準シ教育ス。

艦隊及航空隊(練習航空隊ヲ除ク)ニ於テハ演習、戰技、檢定及日常訓練ヲ以テ飛行機ニ關スル教育ヲ實施シ成果ヲ擧ゲツツアリ。

左ニ練習航空隊教程ノ1般ヲ表示ス

海軍練習航空隊ノ教育一覽表

教程別		採用資格	修業期間	1期採用員數	1ケ年採用回數	教育場所
飛行	高等科學生	兵科大中尉	1年	約15	1	横須賀航空隊
	飛行〃	〃中少尉	〃	〃35	1	霞ケ浦〃
	飛行練習生(操)	下士官兵	1年以內	〃80	1	
	操縱〃	〃	10月〃	〃100	3	
偵察	飛行〃(偵)	〃	1年〃	〃50	1	横須賀〃
	偵偵〃	〃	9月〃	〃60	3	
特修科學生		特務士官、准士官	1年〃	〃15	2	
〃航空術練習生		下士官兵	6月〃	〃30	1	
兵器整備	普通科航空兵器術練習生	〃	8月〃	〃30	1	
	高等科〃	〃	〃	〃20	1	
整備	整備學生	機關科尉官	1年	〃7	1	
	高等科整備術練習生	整備科1等兵以上	1年以內	〃50	2	
	普通科〃	兵科航空科機關科1、2、3、等兵	〃	〃130	4	霞ケ浦航空隊
術科講習員		少尉候補生	1月	〃60	2	

但本年度ハ時局ノ關係ニ依リ一部ノ教程ヲ短縮セリ

（ロ） 飛行船氣球ニ關スル教育

飛行船、氣球ノ教育ハ昭和7年10月以來1時之ヲ中止スルコトトナリ其ノ關係員ハ之ヲ飛行機關係員ニ轉換セリ

（2） 聯合艦隊主要作業

航空訓練規則、戰闘飛行實施區分等ニ依リ教育年度ヲ通ジ研究訓練ノ大綱ヲ指示シ各部隊ハ之ニ依リ教練飛行、航空檢定及戰闘飛行等ヲ實施セリ

海上部隊ハ數回ノ基本演習及今秋實施ノ大演習ニ參加シ海上航空兵力使用法ニ就キ貴重ナル成果ヲ收メ得タリ

（3） 陸上航空隊主要作業

陸上航空隊(練習航空隊ヲ除ク)ハ航空訓練規則及戰闘飛行實施區分等ニ依リ示サレタル所ニ從ヒ教練飛行、航空檢定、戰闘飛行及長距離飛行等ヲ實施シ又所屬鎮守府要港部ノ計畫ニ基キ基本演習ニ參加シ航空教育訓練ニ努メツツアリ

其ノ他陸上航空隊ハ練習航空隊卒業直後ノ多數搭乘員ニ對シ延長的補修教育ニ努力中ナリ

練習航空隊ハ何レモ航空要員養成ニ全力ヲ傾注シツツアリ

（4） 學生、練習生教育

（イ） 高等科學生，飛行學生教程修了者ヨリ採用シ將來航空部隊ノ幹部トシテ其ノ職務遂行ニ必要ナル學術技能ヲ修得セシメ横須賀航空隊ニテ之ヲ教育ス、昭和10年7月14名卒業、次期學生15名ヲ11月上旬ヨリ採用シ目下教育中ナリ

（ロ） 飛行學生，飛行機搭乘士官トシテ必要ナル學術竝ニ基礎的技能ヲ修得セシメ霞ケ浦航空隊ニ於テ教育ス

本年度學生ハ昨年11月上旬ヨリ採用教育中ナリ

（ハ） 飛行練習生ハ豫科練習生(少年航空兵)教程終了者ヨリ採用シ操縱偵察教育ヲ各專修シ第3期ハ昨年10月ヨリ採用教育中ナリ

（ニ） 操縱練習生ハ下士官又ハ兵ヨリ採用シ操縱員トシテノ任務ヲ遂行スルニ必要ナル基礎的技能竝ニ學術ヲ修得ス

昨年ハ繰上教育ヲ實施セル關係上數期ノ練習生ヲ教育セリ

（ホ） 偵察練習生ハ下士官又ハ兵ヨリ採用シ偵察員トシテ任務遂行ニ必要ナル基礎的技能竝ニ學術ヲ修得ス

昨年ハ繰上教育ヲ實施セル關係上數期ノ練習生ヲ教育ス

（ヘ） 特修科航空術練習生ハ操縱又ハ偵察練習生教程終了者ヨリ採用シ攻擊、偵察及空戰術ヲ夫々專修シ將來重要ナル航空機搭乘配置ニ充テ其ノ職務遂行ニ必要ナル技能ヲ修得ス

昨年11月第3期練習生ヲ採用シ目下修業中ナリ

（ト） 整備學生ハ機關科尉官ヨリ採用航空機整備士官トシテ必要ナル學術技能ヲ修得シ昨年ハ10月下旬卒業次期學生ヲ11月中旬採用教育中ナリ

（チ） 整備術練習生ハ高等科普通科ニ分チ航空機整備ニ關スル技能及智識ヲ修得ス目下速成教育ヲ實施中ナリ

（リ） 航空兵器術練習生ハ高等科普通科ニ分チ攻擊兵器及寫眞兵器ヲ專修ス本年度高等科ハ1期卒業普通科ハ10年4月上旬第3期ヲ採用シ目下修業中ナリ

（ヌ） 特修科學生中士官ハ機上觀測ニ關スル指導者養成ノ爲2名、航空寫眞ニ關スル指導者養成ノ爲1名ヲ採用前者ハ7月中旬後者ハ11月下旬卒業特務士官准士官ハ機體發動機ノ双修教育ヲ行フヲ目的トシ9年11月初旬採用10年7月下旬卒業セリ

次期學生ハ准士官6名ヲ10年11月初旬採用シ目下修業中ナリ

（ル） 航空豫備學生

大學令ニヨル大學ノ學部同豫科高等學校高等科專門學校又ハ之ト同等以上ノ學校卒業者ヨリ採用シ海軍航空豫備將校トシテ飛行機搭乘者タルノ任務ヲ遂行スルニ必要ナル學術竝ニ基礎的事項ヲ修學セシメ霞ケ浦海軍航空隊ニ於テ之ヲ教育ス

10年11月中旬第1期學生5名卒業、本年3月下旬第2期15名卒業、4月上旬第3期17名採用目下修業中

（ヲ） 航空科甲種豫備練習生

法令ニ定ムル航空機ニ關スル免狀ヲ有スルモノヨリ採用シ海軍航空豫備員トシテ海軍航空隊海軍特設航空母艦ノ勤務ニ必要ナル事項ヲ修學セシメ霞ケ浦海軍航空隊ニ於テ之ヲ教育ス

10年4月上旬15名採用10月上旬卒業セリ

（5） 豫科練習生教育

豫科練習生ハ修業期間2年11ケ月(3學年ニ分ツ)ニシテ滿15歳以上17歳未滿ノ少年航空兵ニ對シ將來航空科特務士官トシテ職務ヲ遂行スルニ必要ナル基礎ヲ確立セシムル爲メ訓練、一般軍事學、普通學ヲ教育ス

（6） 遞信省依託練習生教育

練習航空隊令第22條ニヨリ毎年遞信省依託練習生操縱教育ヲ實施ス

第12期練習生3名ハ9年12月中旬、昨年度練習生ハ昨年12月中旬卒業シ本年度練習生4名ハ本年4月上旬ヨリ教育ヲ開始シ目下修業中ナリ

（7） 講　　習

必要ニ應ジ臨時講習ヲ實施ス本年施行ノモノ次ノ如シ

1. 空中戰闘講習
2. 計器操縱巡回講習
3. 航空術巡回講習(航空關係者及一般士官)

ヘ、造修施設ノ現狀

（1） 海軍ノ有スル造修施設

海軍航空廠　機體、發動機、其他航空機附屬兵器ノ試製及實驗研究竝造修

廣海軍工廠航空機部　機體、發動機ノ造修

佐世保海軍工廠航空機部　機體ノ造修及發動機ノ修理

（2） 利用部外工場中主要ナルモノ

中島飛行機株式會社(東京市及群馬縣太田町)　機體、發動機ノ製造

三菱重工業株式會社名古屋航空機製作所(名古屋市)　機體、發動機ノ製造

愛知時計電機株式會社(名古屋市)　機體、發動機ノ製造

川西航空機株式會社(兵庫縣武庫郡鳴尾村)　機體ノ製造

株式會社渡邊鐵工所(福岡市外)　機體ノ製造

東京瓦斯電氣工業株式會社(東京市)　發動機ノ製造

株式會社東京計器製作所(東京市)　航空機用計器ノ製造

蘇倉工業株式會社(東京市)　落下傘及浮袋ノ製造

日本特殊鋼合資會社(東京市)　特殊鋼材料ノ製造

住友金屬工業株式會社(大阪市)　輕合金材料及金屬製プロペラノ製造

大同電氣株式會社(名古屋市)　特殊鋼材料ノ製造

戸畑鑄物株式會社安來製鋼所(島根縣能義郡安來町)　特殊鋼材料ノ製造

(6) 測量及水路,航空圖誌

水路事業ノ大要

1. 測　　量

イ、海岸測量

軍事上必要ナル地區ノ測量、港灣ノ修築河口ノ變化等ノ爲沿岸ノ狀況著シク變化セル地區竝ニ新興港灣ノ測量、大尺度海圖ノ刊行ヲ要スル地區ノ測量、舊測地區ノ改測、震災ニヨリ燒失シタル測量原圖復舊ノ爲ノ改測ヲ行フ。

ロ、海洋測量

海流測定、海流調査上必要ナル海洋ノ物理的諸觀測、深海錘測、探礁等ヲ實施ス。

ハ、氣象測量

海岸測量及海洋測量ノ實施ニ伴ヒ同方面ニ於ケル海上氣象及軍事上必要ナル氣象ノ測量ヲ實施スルノ外地方測候所ニ必要ナル觀測ヲ依囑シ或ハ氣象觀測班ヲ特派ス。

ニ、其ノ他ノ測量

經緯度測量、磁氣測量及潮流測量等ハ前項ノ測量ト同時ニ又ハ必要ニ應ジ特ニ實施ス。

2. 海圖及航空圖ノ刊行

海圖ノ刊行區域ハ太平洋及印度洋全域ニ亘リ昭和10年度末調刊行海圖數次ノ如シ

海　圖	1562 (內本邦領土 457)
雜　圖	168
計	1730

航空圖ノ刊行區域ハ本邦全土竝ニ其ノ附近トシ昭和10年度末調刊行數ハ35ナリ。

3. 書誌ノ刊行

水路誌、航路誌、航空路誌、航海年表、航空年表、潮汐表、燈臺表、氣象海流ニ關スル書誌、航用天文ニ關スル諸表、水路要報等航海竝ニ航空用必須ノ書誌ヲ刊行ス。

4. 水路告示、航空告示

航海保安及水路圖誌改補ニ關スル事項ヲ調査シ毎週1回水路告示ヲ發布ス、緊急ヲ要スル事項ハ無線電信及放送無線電話ヲ以テ放送シ又ハ文書、電話、電報等ニテ航行警報ヲ發布ス。

航空圖誌改補ニ關スル事項ヲ調査シ必要ノ都度航空告示ヲ發布ス、緊急ヲ要スルモノハ前記水路告示ニ準ズ。

5. 研究調査

航路、航空路、港灣、海洋、氣象、地球磁氣、航用天文、潮汐、測量術、製圖術、製版術、印刷術等ニ關シ研究調査ヲ爲シツツアリ。

(6) 測量及水路，航空圖誌

水路事業ノ大要

1. 測　　量

イ、海岸測量

軍事上必要ナル地區ノ測量、港灣ノ修築河口ノ變化等ノ爲沿岸ノ狀況著シク變化セル地區竝ニ新興港灣ノ測量、大尺度海圖ノ刊行ヲ要スル地區ノ測量、舊測地區ノ改測、震災ニヨリ變失シタル測量原圖復舊ノ爲ノ改測ヲ行フ。

ロ、海洋測量

海流測定、海流調査上必要ナル海洋ノ物理的諸觀測、深海錘測、探礁等ヲ實施ス。

ハ、氣象測量

海岸測量及海洋測量ノ實施ニ伴ヒ同方面ニ於ケル海上氣象及軍事上必要ナル氣象ノ測量ヲ實施スルノ外地方測候所ニ必要ナル觀測ヲ依囑シ或ハ氣象觀測班ヲ特派ス。

ニ、其ノ他ノ測量

經緯度測量、磁氣測量及潮流測量等ハ前項ノ測量ト同時ニ又ハ必要ニ應ジ特ニ實施ス。

2. 海圖及航空圖ノ刊行

海圖ノ刊行區域ハ太平洋及印度洋全域ニ亘リ昭和10年度末調刊行海圖數次ノ如シ

海　圖	1562（內本邦領土 457）
雜　圖	168
計	1730

航空圖ノ刊行區域ハ本邦全土竝ニ其ノ附近トシ昭和10年度末調刊行數ハ35ナリ。

3. 書誌ノ刊行

水路誌、航路誌、航空路誌、航海年表、航空年表、潮汐表、燈臺表、氣象海流ニ關スル書誌、航用天文ニ關スル諸表、水路要報等航海竝ニ航空用必須ノ書誌ヲ刊行ス。

4. 水路告示、航空告示

7ノ屬(1)　測量進行區域圖　　昭和11年3月31日調

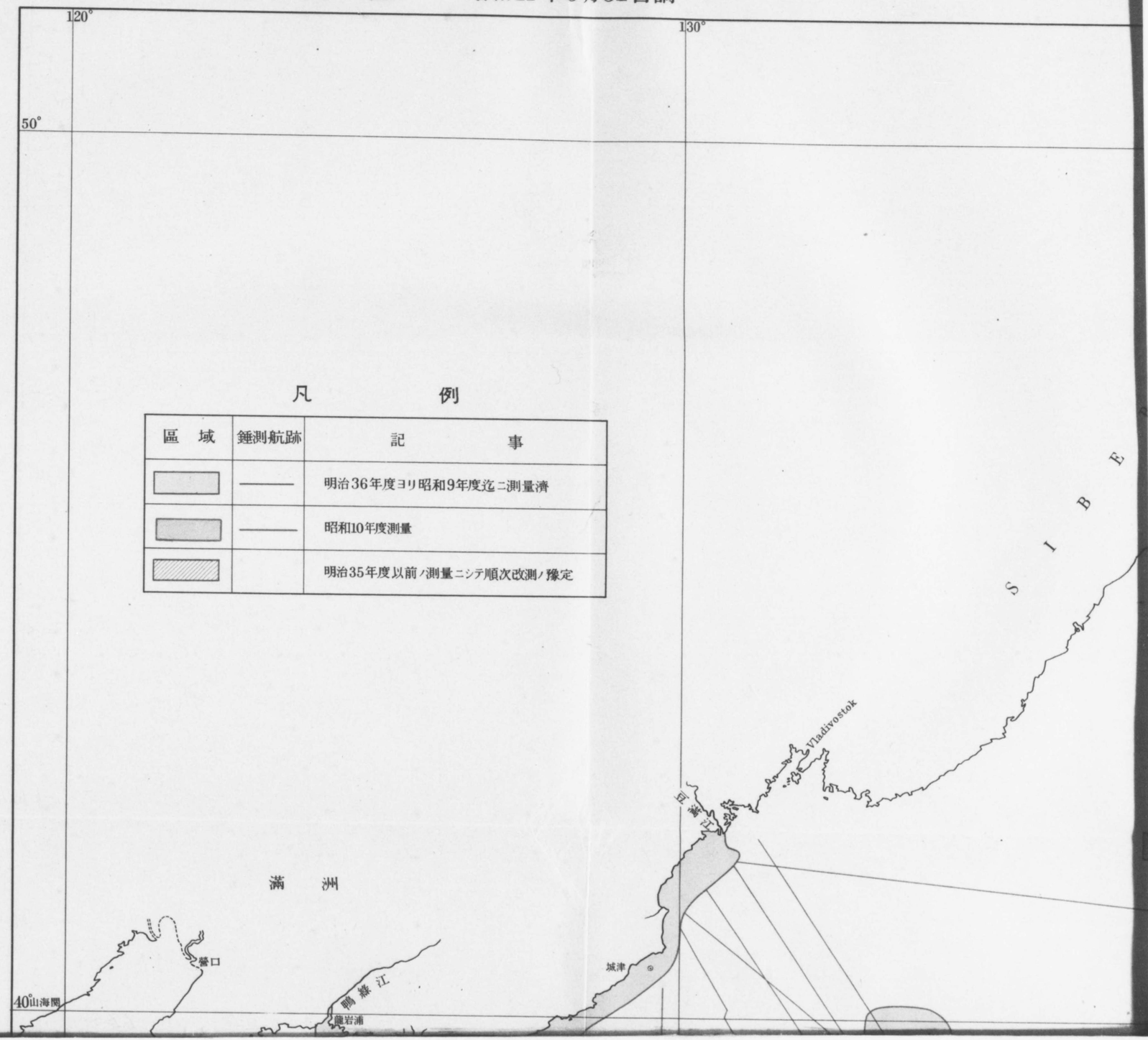

140°
150°
50°
40°
KAMCHATKA
占守島
樺太
SIBERIA
眞岡
大泊
海馬島
稚内
増毛
北海道本島
釧路
函館
青森
Vladivostok
千島列島
日本海

區　域	錘測航跡	記　　事
	———	明治36年度ヨリ昭和9年度迄ニ測量濟
	———	昭和10年度測量
		明治35年度以前ノ測量ニシテ順次改測ノ豫定

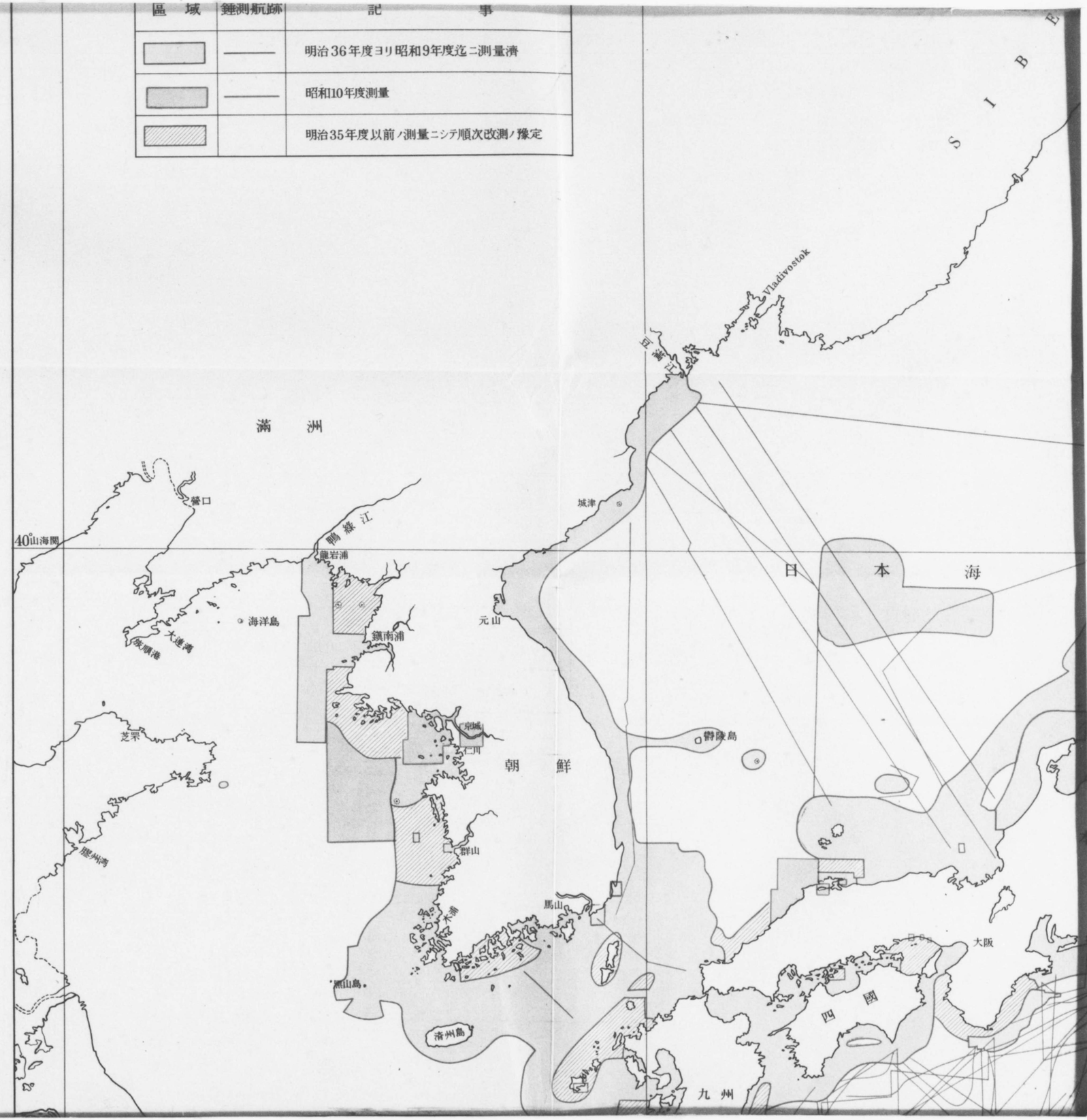

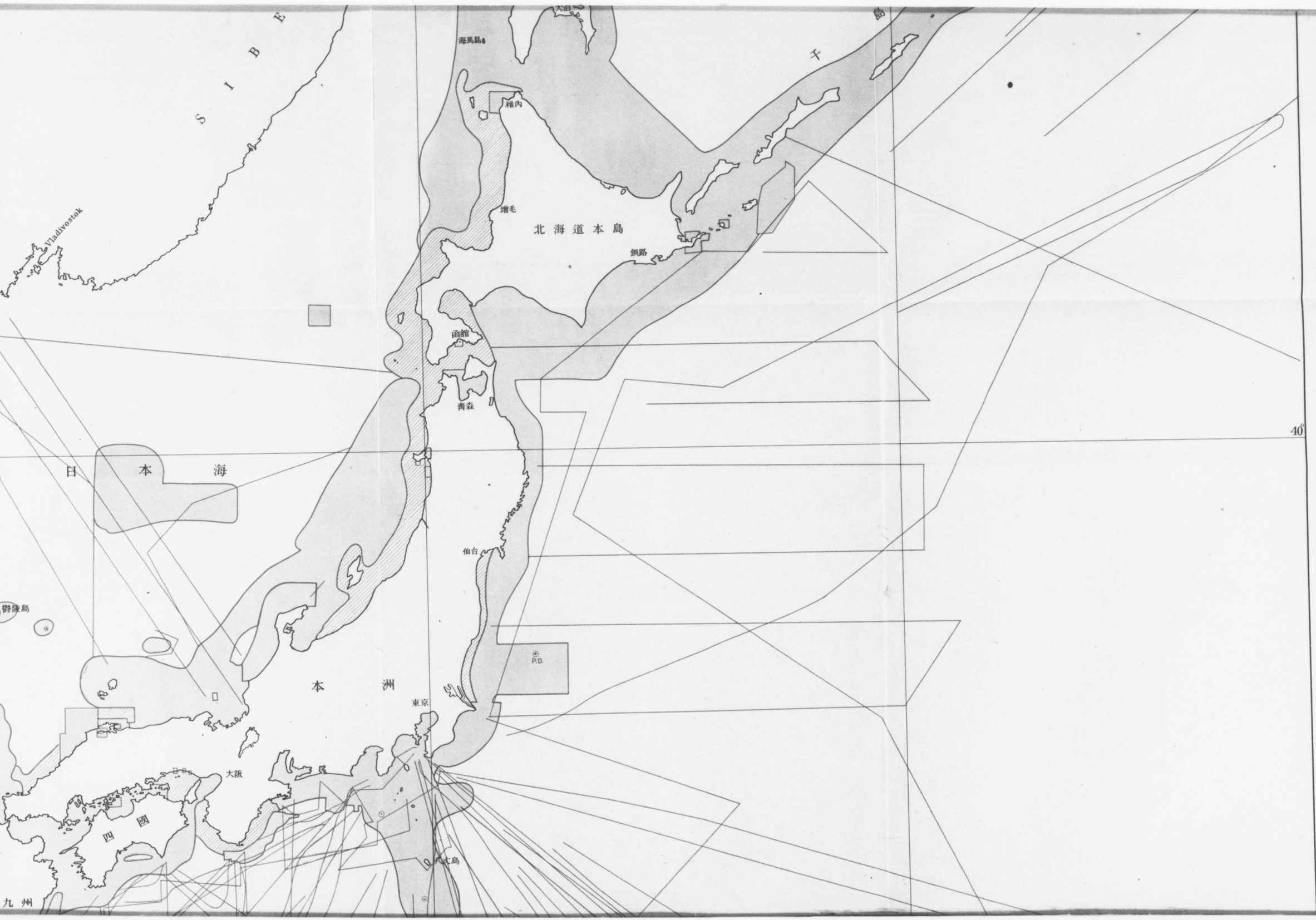
S I B E
Vladivostok
海馬島
稚内
増毛
北海道本島
釧路
函館
青森
日本海
仙台
P.D.
本洲
東京
大阪
四國
大島
九州
40°

(6) 測量及水路, 航空圖誌

水路事業ノ大要

量

岸測量

上必要ナル地區ノ測量、港灣ノ修築河口ノ變化等ノ爲沿岸ノ狀況著シク變化セル地區竝ニ新興港灣ノ測量、大海圖ノ刊行ヲ要スル地區ノ測量、舊測地區ノ改測、震災ニヨリ燒失シタル測量原圖復舊ノ爲ノ改測ヲ行フ。

洋測量

測定、海流測査上必要ナル海洋ノ物理的諸觀測、深海錘測、探礁等ヲ實施ス。

氣象測量

測量及海洋測量ノ實施ニ伴ヒ同方面ニ於ケル海上氣象及軍事上必要ナル氣象ノ測量ヲ實施スルノ外地方測候所要ナル觀測ヲ依囑シ或ハ氣象觀測班ヲ特派ス。

其ノ他ノ測量

度測量、磁氣測量及潮流測量等ハ前項ノ測量ト同時ニ又ハ必要ニ應ジ特ニ實施ス。

圖及航空圖ノ刊行

ノ刊行區域ハ太平洋及印度洋全域ニ亘リ昭和10年度末調刊行海圖數次ノ如シ

海	圖	1562 (內本邦領土 457)
雜	圖	168
計		1730

圖ノ刊行區域ハ本邦全土竝ニ其ノ附近トシ昭和10年度末調刊行數ハ35ナリ。

誌ノ刊行

誌、航路誌、航空路誌、航海年表、航空年表、潮汐表、燈臺表、氣象海流ニ關スル書誌、航用天文ニ關スル諸水路要報等航海竝ニ航空用必須ノ書誌ヲ刊行ス。

路告示、航空告示

海保安及水路圖誌改補ニ關スル事項ヲ調査シ每週1回水路告示ヲ發布ス、緊急ヲ要スル事項ハ無線電信及放送無電話ヲ以テ放送シ又ハ文書、電話、電報等ニテ航行警報ヲ發布ス。

空圖誌改補ニ關スル事項ヲ調査シ必要ノ都度航空告示ヲ發布ス、緊急ヲ要スルモノハ前記水路告示ニ準ズ。

究調査

路、航空路、港灣、海洋、氣象、地球磁氣、航用天文、潮汐、測量術、製圖術、製版術、印刷術等ニ關シ研究調ヲ爲シツツアリ。

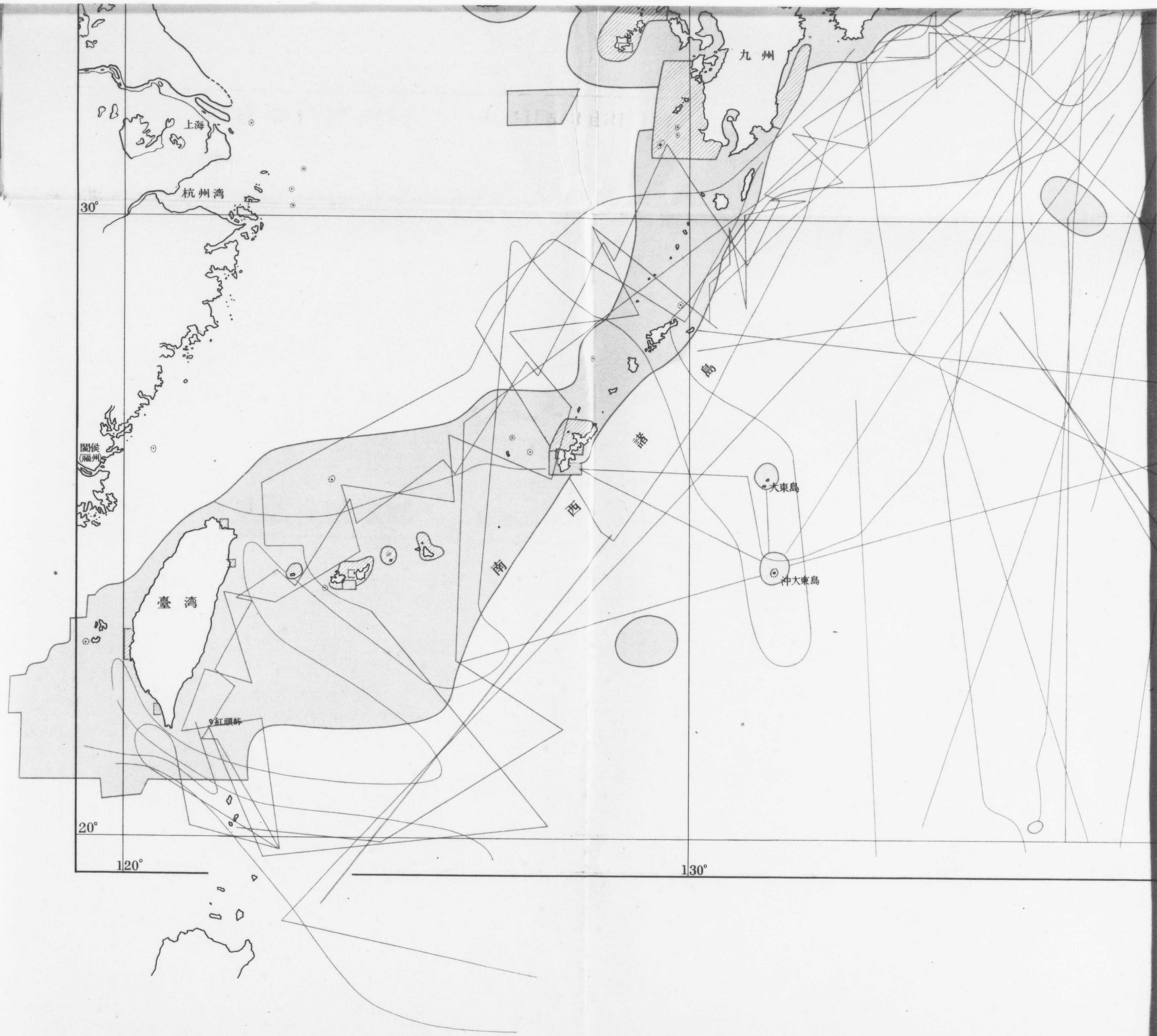

南方諸島
小笠原群島
火山列島
南鳥島
大東島
沖大東島
30°
20°
140°
150°

帝國領土測得海岸線長地方別比較一覽



6. 國際水路會議及圖誌交換

1921年國際水路局ヲモナコ公國内ニ設置セラレシ以來之ニ加盟シ且會議毎ニ代表者ヲ送リテ之ニ列セシメ同局ト密接ナル連絡ヲ保持シツツアリ、又各國水路官廳トノ間ニ水路圖誌ヲ交換シツツアリ。

測　　量

7. 測量進行概況

別圖測量進行區域圖、帝國領土測得海岸線長地方別比較一覽ノ通。

8. 測量成績

イ、海岸測量

測量方面	量測艦船	測量班 高等官	測量班 技手技生	從業日數	測得海面積(方浬) 錘測	測得海面積(方浬) 掃海	測得海岸線(浬)	錘測數	調製原稿圖名
南西諸島 沖縄島南部	軍艦勝力	2	4	110 8	292 227		73.4	7233 172	那覇港 沖縄島南部
本洲北西岸 手結崎至 濱田港		3	5	156	1371	1.1	147	21795	手結崎至濱田港宍道湖 境港惠曇港鷲浦、大社港、仁万港、温泉津港
北海道千島 宗谷海峡	軍艦淀	1	4	173 26	161 2400	124		5168 2370	根室港及友知灣附近 珸瑤瑁水道多樂水道幌筵海峡及附近、宗谷海峡幌筵島南方海面、擇捉島南方海面
朝鮮西岸 德積群島 北部附近	軍艦勝力	1	5	176 17	1318.5 4818		431.4	20675 392	德積群島北部及附近 永宗島及龍媒島、漢江、仁川港、漢江近海
九州東岸 有明灣		1	2	13	4.0	3.4	1	787	有明灣枇榔島附近
合計	班 艦	8	20	628 51	3146.5 7445	128.5	702.8	55658 2934	

ロ、海洋測量

測量方面	測量艦船	從業日數	深錘測海數	海洋觀測地點數	海流測定地點數	高層氣象觀測地點數	洋中探礁 探礁數	洋中探礁 測得海面積(方浬)	洋中探礁 錘測數
樺太 千島	軍艦淀	25			1	3			
合計		25			1	3			

9. 測量原圖使用別一覽

昭和10年度

地方	原圖名	使途 海圖番號	使途 圖名	使途 種別
樺太	吸串鼻至近幌埼	1322	白浦泊地至野手戸岬	新刊
	愛郎岬沖合錘測圖	1319	亜庭灣及附近	〃
	近幌埼至古丹岬岬	1322	白浦泊地至野手戸岬	〃
北海道及千島列島	新知島至知理保以島	1015	新知島近海	改版
	得撫島北部	1017	得撫島及近海	〃
	〃　南部	〃	同　上	〃
	乙前灣補測圖	1011	乙前灣	告示11年 5 7 項
	武富島及附近水深補測圖	35	幌筵島附近諸分圖	10年 1159項
	色丹島附近　〃	38	色丹島附近	11年 5 7 項
	擇捉島南部及近海	3	北海道本島及附近	改版
	幌筵島東方海面補測圖	1012	幌筵島及近海	告示11年 S 4 8 項
	根室港補測圖	24	根室半島諸分圖	改版
本洲	清水港　〃	39	清水港	補刷
	ガンヂス島探測圖	48	南方諸島	改版
	犬堀鼻至濱田港 1	133	出雲海岸	改版
	同　上 2	〃	〃	〃
	惠曇港	〃	〃	〃

(6) 測量及水路, 航空圖誌

水路事業ノ大要

9. 測量原圖使用別一覽…續

地方	原圖名	使途 海圖番號	使途 圖名	使途 種別
本洲	宍道湖	133	出雲海岸	改版
	仁万港、鷲浦	〃	〃	〃
	大社港	〃	〃	〃
	境港	1173	境港	〃
	温泉津港	1175	本洲北西岸西部諸分圖	〃
内海	白石附近錘測圖	1131	クダコ水道及附近	告示10年1383項
九州	有明灣	185	有明灣	11年11項
九州	沖繩島南部	222	沖繩島南部	改版
	那覇内港	243	那覇港	〃
	那覇港補測圖	〃	〃	〃
朝鮮	仁川港	323	仁川港	〃
	永宗島至龍媒島	349	德積群島北部及附近	新刊
	德積群島北部及附近	〃	〃	〃
	漢江	301	朝鮮	改版
	仁川港補測圖	323	仁川港	〃
	外烟島沖合錘測圖	301	朝鮮	〃
	德積群島〃	392	黄海北部包有渤海	〃
	日本近海磁針偏差圖	6024	日本近海磁針偏差圖	〃
	〃 地磁氣傾差圖	6043	〃 地磁氣傾差圖	〃
	〃 水平力圖	6044	〃 水平力圖	〃

水路圖誌

10. 海圖刊行及廢版

昭和11年3月31日調

年度	刊行版數	廢版數	累計	年度	刊行版數	廢版數	累計	年度	刊行版數	廢版數	累計
明治22	19	15	217	38	98	90	612	10	239	231	2272
23	24	45	196	39	133	101	644	11	205	183	2294
24	27	24	199	40	99	71	672	12	62	44	2312
25	33	38	194	41	130	112	690	13	113	1026	1399
26	39	28	205	42	91	80	701	14	341	157	1583
27	91	19	277	43	70	59	712	昭和 1	110	106	1587
28	45	27	295	44	71	68	715	2	79	73	1593
29	21	18	298	大正 1	81	76	720	3	102	90	1606
30	27	22	303	2	72	75	717	4	98	103	1661
31	30	22	311	3	572	95	1194	5	119	100	1680
32	52	32	331	4	635	93	1736	6	139	153	1666
33	63	39	355	5	155	157	1734	7	110	94	1682
34	60	29	386	6	320	108	1946	8	129	111	1700
35	73	30	429	7	187	61	2072	9	152	133	1719
36	102	51	480	8	239	100	2211	10	165	155	1729
37	234	110	604	9	138	85	2264				

備考 昭和3年水路告示第33號第791項ニ依リ袋入ノ普通海圖第516號同第518號同第519號及同第52號ノ4廉ハ各15種ニシテ65廉ニ改メラレタル爲新刊改版ニ關係ナク昭和3年度累計ニ於テ61廉ノ增加ヲ見ルニ至レリ

11. 書誌刊行及廢版

昭和11年3月31日調

年度	刊行版數	廢版數	累計
昭和 6	32	14	192
7	34	13	213
8	36	12	237
9	36	19	254
10	35	18	271

12. 水路圖誌出納

昭和11年3月31日調

受拂種別		普通海圖數	價格	普通水路書誌數	價格
昭和10年度 受込	前年度ヨリ越高	—	—	—	—
	受込	169,877	195,286	20,005	17,624
	計	169,877	195,286	20,005	17,624
拂出	計	169,877	195,286	20,005	17,624
差引現在		—	—	—	—
昭和1	受込	114,949	149,179	19,260	24,467
	拂出	114,949	149,179	19,260	24,467
	差引現在	—	—	—	—
2	〃	111,103	133,156	15,620	14,404
	〃	111,103	133,156	15,600	14,338
	〃	—	—	20	66
3	〃	68,937	79,166	17,240	17,912
	〃	68,937	79,166	17,240	17,912
	〃	—	—	—	—

12. 水路圖誌出納…續

昭和11年3月31日調

受拂種別		普通海圖數	價格	普通水路書誌數	價格
昭和1	受込	111,142	142,245	33,655	45,614
	拂出	55,640	66,295	22,635	23,120
	差引現在	55,502	75,949	11,020	22,493
2	〃	102,666	124,493	28,020	34,603
	〃	52,466	55,424	15,894	10,323
	〃	50.200	69,073	12,126	24,280
3	〃	114,166	140,325	28,116	33,256
	〃	64,128	74,679	16,683	10,897
	〃	50,038	65,646	11,433	22,358
4	〃	116,158	136,649	29,541	34,579
	〃	71,765	78,869	15,708	8,452
	〃	44,393	57,779	13,833	26,126
5	〃	122,743	143,420	33,414	37,485
	〃	73,583	79,848	21,762	16,124
	〃	49,160	63,572	11,652	21,360
6	〃	146,119	159,742	35,451	31,974
	〃	98,489	97,436	24,294	14,376
	〃	47,630	62,305	11,157	17,597
7	〃	107,797	117,606	35,059	36,905
	〃	63,211	59,197	22,853	13,326
	〃	44,586	58,409	12,206	23,579
8	〃	131,747	145,660	31,855	31,186
	〃	90,199	91,070	22,452	12,613
	〃	41,548	54,590	9,403	18,567
9	〃	150,833	154,014	34,709	32,083
	〃	104,111	93,069	24,445	14,585
	〃	46,722	60,944	10,264	17,498
4	受込	95,559	115,068	19,788	25,536
	拂出	95,559	115,068	18,088	18,970
	差引現在	—	—	1,700	6,610
5	〃	126,271	143,436	24,170	34,004
	〃	126,271	143,436	24,170	34,004
	〃	—	—	—	—
6	〃	108,932	120,032	24,705	26,859
	〃	108,932	120,032	24,705	26,859
	〃	—	—	—	—
7	〃	97,207	108,279	26,760	31,630
	〃	97·207	108,279	26,760	31,630
	〃	—	—	—	—
8	〃	96,791	103,812	18,350	16,193
	〃	96,791	103,812	18,350	16,193
	〃	—	—	—	—
9	〃	107,415	120,583	25,900	31,992
	〃	107,415	120,583	25,900	31,992
	〃	—	—	—	—

航空圖誌

14. 航空圖刊行及廢版

昭和11年3月31日調

年度	刊行版數	廢版數	累計
昭和 9	14	—	14
10	21	—	35

15. 航空書誌刊行及廢版

昭和11年3月31日調

年度	刊行版數	廢版數	累計
昭和 9	6	3	3
10	3	3	3

16. 航空圖誌出納

昭和11年3月31日調

受拂種別		普通航空圖數	價格	普通航空書誌數	價格
昭和10年度 受込	前年度ヨリ越高	1,095	3,066	492	268
	受込	11,857	21,091	2,865	1,615
	計	12,952	24,157	3,357	1,883
拂出	計	9,171	13,570	2,110	1,056
差引現在		3,781	10,586	1,247	826
昭和9	受込	7,751	13,866	2,476	1,468
	拂出	6,656	10,800	1,984	1,200
	差引現在	1,095	3,066	492	268

17. 拂下航空圖誌出納

昭和11年3月31日調

受拂種別		普通航空圖數	價格	普通航空書誌數	價格
昭和10年度 受込	前年度ヨリ越高	—	—	—	—
	受込	3,286	7,089	240	296
	計	3,286	7,089	240	296
拂出	計	3,286	7,089	240	296
差引現在		—	—	—	—
昭和9	受込	1,472	4,314	230	299
	拂出	1,472	4,314	230	299
	差引現在	—	—	—	—

(7) 會

甲、一般會計

1. 歳入豫

科目	豫算額	調定済額 本年度調定額	調定済額 前年度繰越額	調定済額 計
			經	常
官業及官有財産收入	1,609,912	1,479,110	—	1,479,110
海軍工廠賣金益金	1,240,000	1,110,205	—	1,110,205
海軍工廠賣金益金	1,240,000	1,110,205	—	1,110,205
海軍燃料廠益金	350,000	194,910	—	194,910
海軍燃料廠益金	350,000	194,910	—	194,910
官有物貸下料	19,912	173,995	—	173,995
建物貸下料	14,911	13,038	—	13,038
地所使用料	5,001	10,603	—	10,603
旅順海軍修理工場貸下料	—	3,242	—	3,242
旅順海軍土地建物貸下料	—	468	—	468
物品貸下料	—	138,075	—	138,075
船舶貸下料	—	80	—	80
浮船渠貸下料	—	8,489	—	8,489
雜收入	429,984	655,001	1,766	656,767
懲罰及沒收金	5	36	—	36
沒收金	5	36	—	36
辨償及違約金	121,160	111,214	1,614	112,828
辨償金	81,027	80,506	100	80,606
違約金	40,133	30,708	1,514	32,222
恩給法納金	176,807	186,678	—	186,678
文官納金	25,144	33,370	—	33,370
式官納金	151,473	152,992	—	152,992
警察監獄職員納金	190	316	—	316
雜入	132,012	357,073	152	357,225
返納金	7,844	7,363	150	7,513
健康保險料被保險者負擔金	80,428	233,685	—	233,685
健康保險受託治療收入	43,523	114,996	2	114,998
一時恩給返還金	100	—	—	—
雜收	117	1,029	—	1,029
歳入經常部合計	2,039,896	2,134,111	1,766	2,135,877
			臨	時
官有物拂下代	726,312	967,856	335	968,191
物品拂下代	726,312	967,856	335	968,191
物品拂下代	726,312	967,856	335	968,191
雜收入	745,129	1,320,896	21,945	1,342,841
受託造修收入	745,129	1,320,896	21,945	1,342,841
海軍受託造修收入	745,129	1,320,896	21,945	1,342,841
歳入臨時部合計	1,471,441	2,288,752	22,280	2,311,032
海軍省主管歳入合計	3,511,337	4,422,863	24,046	4,446,909

2. 歳入豫算決

年度	費別	豫算額	調定済額	收入済額	收入済額ノ調定済額ニ對スル殘 不納缺損額	收入済額ノ調定済額ニ對スル殘 收入未済額	國庫歳入決算額	收入済額ノ國庫歳入決算額ニ對スル割合
昭和1	經常部	3,222,716	1,918,254	1,915,979	—	2,275	1,452,409,833	0.013
	臨時部	1,899,616	2,248,067	2,244,985	—	3,082	603,951,528	0.037
	計	5,122,332	4,166,321	4,160,964	—	5,357	2,056,361,361	0.022

計

歳入歳出

算決算

(單位圓)

收入済額	不納缺損額	收入未済額	豫算額ニ比シ收入済額ノ差 増	豫算額ニ比シ收入済額ノ差 減
部				
1,479,110	—	—	—	130,802
1,110,205	—	—	—	129,795
1,110,205	—	—	—	129,795
194,910	—	—	—	155,090
194,910	—	—	—	155,090
173,995	—	—	154,083	—
13,038	—	—	—	1,873
10,603	—	—	5,602	—
3,242	—	—	3,242	—
468	—	—	468	—
138,075	—	—	138,075	—
80	—	—	80	—
8,489	—	—	8,489	—
654,707	—	2,060	224,723	—
36	—	—	31	—
36	—	—	31	—
110,768	—	2,060	—	10,392
80,606	—	—	—	421
30,162	—	2,060	—	9,971
186,678	—	—	9,871	—
33,370	—	—	8,226	—
152,992	—	—	1,519	—
316	—	—	126	—
357,225	—	—	225,213	—
7,513	—	—	—	331
233,685	—	—	153,257	—
114,998	—	—	71,475	—
—	—	—	—	100
1,029	—	—	912	—
2,133,817	—	2,060	93,921	—
部				
967,147	—	1,044	240,835	—
967,147	—	1,044	240,835	—
967,147	—	1,044	240,835	—
1,342,841	—	—	597,712	—
1,342,841	—	—	597,712	—
1,342,841	—	—	597,712	—
2,309,988	—	1,044	888,547	—
4,443,805	—	3,104	932,468	—

算累年對比

(單位圓)

年度	費別	豫算額	調定済額	收入済額	收入済額ノ調定済額ニ對スル殘 不納缺損額	收入済額ノ調定済額ニ對スル殘 收入未済額	國庫歳入決算額	收入済額ノ國庫歳入決算額ニ對スル割合
昭和2	經常部	2,867,330	1,981,511	1,979,589	—	1,922	1,484,779,895	0.013
	臨時部	2,697,872	1,783,896	1,782,680	—	1,216	577,975,441	0.031
	計	5,565,202	3,765,407	3,762,269	—	3,138	2,062,755,336	0.018

(7) 會　計

甲、一般會計

2. 歳入豫算

年度	費別	豫算額	調定済額	收入済額	收入済額ノ調定済額ニ對スル殘 不納缺損額	收入済額ノ調定済額ニ對スル殘 收入未済額	國庫歳入決算額	收入済額ノ國庫歳入決算額ニ對スル割合
昭和3	經常部	3,167,452	2,269,796	2,233,686	—	36,110	1,505,012,997	0.014
	臨時部	2,825,814	1,942,972	1,940,896	—	2,076	500,678,107	0.039
	計	5,993,266	4,212,768	4,174,582	—	38,186	2,005,691,104	0.021
4	經常部	3,141,456	2,194,288	2,191,042	—	3,246	1,481,143,304	0.015
	臨時部	2,913,541	3,342,052	3,339,950	—	2,102	345,301,447	0.097
	計	6,054,997	5,536,340	5,530,992	—	5,348	1,826,444,751	0.030
5	經常部	3,141,671	3,435,056	2,030,853	—	1,404,203	1,422,059,549	0.014
	臨時部	3,040,841	3,061,184	3,059,480	—	1,704	174,912,618	0.175
	計	6,182,512	6,496,240	5,090,333	—	1,405,907	1,596,972,167	0.032
6	經常部	2,175,426	2,826,087	1,418,732	1,404,495	2,860	1,314,911,859	0.011
	臨時部	2,523,891	2,315,485	2,315,226	—	259	216,170,183	0.107
	計	4,699,317	5,141,572	3,733,958	1,404,495	3,119	1,531,082,042	0.024

3. 歳出豫

科目	豫算額	豫算決定後增加額 前年度繰越額	豫備金支出額	豫備金外臨時支出額
			經	常
海軍本省	485,575	—	—	—
俸給	317,935	—	—	—
勤任俸給	61,250	—	—	—
奏任俸給	190,240	—	—	—
判任俸給	65,995	—	—	—
職務加俸	450	—	—	—
事務費	167,640	—	—	—
備品費	2,447	—	—	—
圖書及印刷費	13,000	—	—	—
筆紙墨文具品	7,294	—	—	—
消耗品	4,202	—	—	—
通信運搬費	4,886	—	—	—
兵要及技術圖書費	672	—	—	—
令達印刷費	1,487	—	—	—
外國郵便電信料	8,620	—	—	—
各所修繕費	4,122	—	—	—
內國旅費	43,449	—	—	—
外國旅費	603	—	—	—
給與	196	—	—	—
雇員給料	51,668	—	—	—
傭人料	14,252	—	—	—
接待費	3,200	—	—	—
雜費	7,542	—	—	—
軍事費	214,158,625	302,288	614,887	283,000
俸給	50,647,145	—	—	—
將官俸給	593,300	—	—	—
勤任俸給	34,400	—	—	—
佐尉官俸給	13,047,358	—	—	—
奏任俸給	659,150	—	—	—
候補生俸給	167,500	—	—	—
特務士官准士官俸給	4,955,006	—	—	—
下士官俸給	9,512,620	—	—	—

計

歳入歳出

累年對比……續

（單位圓）

年度	費別	豫算額	調定済額	收入済額	收入済額ノ調定済額ニ對スル殘 不納缺損額	收入済額ノ調定済額ニ對スル殘 收入未済額	國庫歳入決算額	收入済額ノ國庫歳入決算額ニ對スル割合
昭和7	經常部	1,738,862	1,260,861	1,256,607	—	4,254	1,287,038,893	0.010
	臨時部	1,141,704	1,949,157	1,948,924	—	233	758,236,675	0.026
	計	2,880,566	3,210,018	3,205,531	—	4,487	2,045,275,568	0.016
8	經常部	1,235,531	1,152,091	1,140,543	2,530	9,018	1,391,418,998	0.008
	臨時部	1,305,415	2,562,768	2,562,451	—	317	940,340,595	0.027
	計	2,540,946	3,714,859	3,702,994	2,530	9,335	2,331,759,593	0.016
9	經常部	1,974,066	1,823,115	1,822,800	258	57	1,342,930,935	0.013
	臨時部	1,278,786	2,482,877	2,460,897	—	21,980	904,050,670	0.027
	計	3,252,852	4,305,992	4,283,697	258	22,037	2,246,981,605	0.019
10	經常部	2,039,896	2,135,877	2,133,817	—	2,060	1,405,426,797	0.015
	臨時部	1,471,441	2,311,032	2,309,988	—	1,044	853,894,509	0.027
	計	3,511,337	4,446,909	4,443,805	—	3,104	2,259,321,306	0.019

算決算

流用增減額（△印ハ減）	豫算現額	支出済額	翌年度繰越額	不用額
部				
—	485,575	485,444	—	131
—	317,935	317,837	—	98
△ 215	61,035	60,937	—	98
6,116	196,356	196,356	—	—
△ 6,331	59,664	59,664	—	—
430	880	880	—	—
—	167,640	167,607	—	33
5,471	7,918	7,918	—	—
△ 2,138	10,862	10,862	—	—
△ 1,646	5,648	5,648	—	—
8,967	13,169	13,169	—	—
4,002	8,888	8,888	—	—
△ 639	33	—	—	33
△ 1,487	—	—	—	—
△ 8,236	384	384	—	—
—	4,122	4,122	—	—
△ 30,693	12,756	12,756	—	—
△ 603	—	—	—	—
16,786	16,982	16,982	—	—
6,708	58,376	58,376	—	—
6,478	20,730	20,730	—	—
—	3,200	3,200	—	—
△ 2,970	4,572	4,572	—	—
—	215,358,800	214,760,659	275,805	322,336
—	50,647,145	50,356,821	—	290,324
95,336	688,636	688,636	—	—
△ 10,869	23,531	23,531	—	—
△ 2,711,012	10,336,346	10,336,346	—	—
△ 220,813	438,337	438,337	—	—
△ 38,486	129,014	129,014	—	—
△ 433,260	4,521,746	4,521,746	—	—
△ 1,069,934	8,442,686	8,442,686	—	—

(7) 會計

甲、一般會計

3. 歲出豫算決算……續

(單位圓)

科目	豫算額	豫算決定後增加額 前年度繰越額	豫算決定後增加額 豫備金支出額	豫算決定後增加額 豫備金外臨時支出額	流用增減額 (△印ハ減)	豫算現額	支出濟額	翌年度繰越額	不用額
判任俸給	1,087,384	—	—	—	△ 281,068	806,316	806,316	—	—
兵俸給	11,526,593	—	—	—	△ 740,194	10,786,399	10,786,399	—	—
朝鮮臺灣關東州樺太南洋群島在勤加俸	189,555	—	—	—	△ 12,385	177,170	177,170	—	—
大公使館附武官在勤加俸	152,337	—	—	—	4,448	156,785	156,785	—	—
駐在員加俸	130,000	—	—	—	△ 12,699	117,301	117,301	—	13,012
外國在勤者妻加俸	25,596	—	—	—	—	25,596	12,584	—	144,242
航海加俸	5,332,195	—	—	—	△ 1,416,191	3,916,004	3,771,762	—	—
航空加俸	1,682,312	—	—	—	△ 503,851	1,178,461	1,178,461	—	133,070
特別加俸	1,245,685	—	—	—	△ 88,418	1,157,267	1,024,197	—	—
待命俸給	243,380	—	—	—	△ 129,661	113,719	113,719	—	—
休職停職俸給	41,012	—	—	—	△ 13,820	27,192	27,192	—	—
職務加俸	20,550	—	—	—	△ 290	20,260	20,260	—	—
精勤加俸	612	—	—	—	1,849	2,461	2,461	—	—
年功加俸及特別俸加給	600	—	—	—	600	1,200	1,200	—	—
賞與	—	—	—	—	7,580,718	7,580,718	7,580,718	—	—
廳費及修繕費	777,303	—	—	—	—	777,303	776,991	—	312
備品費	51,751	—	—	—	27,225	78,976	78,976	—	—
圖書及印刷費	107,369	—	—	—	△ 3,881	103,488	103,488	—	—
筆紙墨文具費	45,697	—	—	—	△ 3,372	42,325	42,325	—	—
消耗品費	106,247	—	—	—	△ 31,335	74,912	74,912	—	—
通信運搬費	84,512	—	—	—	6,077	90,589	90,589	—	—
兵要及技術圖書費	11,809	—	—	—	△ 9,002	2,807	2,494	—	312
外國郵便電信料	18,457	—	—	—	14,288	32,745	32,745	—	—
各所修繕費	351,461	—	—	—	—	351,461	351,461	—	—
雜給及雜費	4,580,450	—	—	—	—	4,580,450	4,550,790	—	29,660
雜費	2,633,346	—	—	—	19,846	2,653,192	2,653,192	—	—
內國旅費	436,771	—	—	—	△ 51,631	385,140	355,735	—	29,405
外國旅費	16,067	—	—	—	1,375	17,442	17,442	—	—
外國在勤者家族旅費	60,701	—	—	—	△ 12,292	48,409	48,409	—	—
兵及家族旅費	22,264	—	—	—	50,501	72,765	72,765	—	—
給與	134,441	—	—	—	8,204	142,645	142,645	—	—
給料	129,437	—	—	—	12,428	141,865	141,865	—	—
雇員	136,149	—	—	—	△ 19,302	116,847	116,847	—	—
傭人	247,957	—	—	—	△ 13,381	234,576	234,576	—	—
生徒	242,378	—	—	—	4,505	246,883	246,883	—	—
生徒手當	2,268	—	—	—	5,213	7,481	7,481	—	—
兵士手當	3,544	—	—	—	2,666	6,210	6,210	—	—
學生手當	11,494	—	—	—	△ 5,989	5,505	5,505	—	—
官費	19,531	—	—	—	△ 10,772	8,759	8,759	—	—
裝手當	3,306	—	—	—	1,991	5,291	5,291	—	—
服裝費	255	—	—	—	—	255	—	—	255
離職手當	2,100	—	—	—	△ 927	1,173	1,173	—	—
地在勤手當	4,080	—	—	—	3,319	7,399	7,399	—	—
庁舎費	412,200	—	—	—	—	412,200	412,200	—	—
空豫警防費	5,000	—	—	—	△ 2,487	2,513	2,513	—	—
染病警防費	15,292	—	—	—	△ 252	15,040	15,040	—	—
守警村救護費	41,875	—	—	—	6,987	48,862	48,862	—	—
町村救助費	22,896,526	—	400,000	283,000	—	23,579,526	23,579,328	—	198
宿泊費	3,775,688	—	400,000	283,000	72,132	4,530,820	4,530,820	—	—
成業費	8,975,768	—	—	—	△ 1,277,659	7,698,109	7,698,109	—	—
待費	3,218,291	—	—	—	△ 258,819	2,959,472	2,959,274	—	198
衣糧費	71,932	—	—	—	△ 16,965	54,967	54,967	—	—
主食買入費	6,071,687	—	—	—	783,528	6,855,215	6,855,215	—	—
副食品購入費	569,067	—	—	—	243,666	812,733	812,733	—	—
麵麭製造費	214,093	—	—	—	454,117	668,210	668,210	—	—
被服縫製費	86,961,141	177,044	—	—	—	87,138,185	87,077,071	61,114	—
雜費	9,596,383	156,377	—	—	1,242,643	10,995,402	10,995,402	—	—
船舶修理費	76,431,733	20,667	—	—	△ 2,585,630	73,866,770	73,805,656	61,114	—
造兵及船舶費	933,025	—	—	—	1,342,987	2,276,012	2,276,012	—	—
造船造兵費									
造雜費									

(7) 會 計

甲、一般會計

3. 歲出豫算決算……續

（單位圓）

科目	豫算額	豫算決定後增加額 前年度繰越額	豫備金支出額	豫備金外臨時支出額	流用增減額（△印ハ減）	豫算現額	支出濟額	翌年度繰越額	不用額
演習費	445,281	58,188	—	—	—	503,469	424,428	79,041	—
演習費	445,281	58,188	—	—	—	503,469	424,428	79,041	—
患者費	998,759	—	67,332	—	—	1,066,091	1,066,047	—	44
療用品費	291,589	—	—	—	29,280	320,869	320,869	—	—
藥劑費	194,862	—	—	—	△ 104,011	90,851	90,851	—	—
病室諸費	245,093	—	—	—	30,640	275,733	275,733	—	—
傳染病豫防及消毒諸費	85,339	—	40,613	—	△ 17,337	108,615	108,571	—	44
依託患者費	37,441	—	9,387	—	3,176	50,004	50,004	—	—
受託患者費	40,955	—	15,406	—	8,951	65,312	65,312	—	—
供給勞働者災害傷病治療費	1,493	—	1,926	—	5,210	8,629	8,629	—	—
雜費	101,987	—	—	—	44,092	146,079	146,079	—	—
軍港要港費	1,003,511	—	—	—	—	1,003,511	1,003,419	—	92
港用品費	306,070	—	—	—	△ 8,436	297,634	297,634	—	—
備給費	563,314	—	—	—	11,472	574,786	574,786	—	—
浚渫費	134,127	—	—	—	△ 3,036	131,091	130,999	—	92
艦營費	40,776,994	48,099	—	—	—	40,825,093	40,703,949	120,590	555
艦營需品	5,844,971	48,099	—	—	1,655,781	7,548,851	7,428,261	120,590	—
燃料費	32,043,721	—	—	—	△ 6,039,330	26,004,391	26,004,132	—	260
保管運搬費	2,171,849	—	—	—	4,274,102	6,445,951	6,445,951	—	—
接待費	47,538	—	—	—	—	47,538	47,243	—	295
雜給及雜費	668,915	—	—	—	109,447	778,362	778,362	—	—
水路費	523,166	18,957	—	—	—	542,123	527,063	15,060	—
測量費	185,183	—	—	—	—	185,183	185,183	—	—
圖誌費	280,775	16,868	—	—	△ 10,397	287,246	272,992	14,254	—
雜費	57,208	2,089	—	—	10,397	69,694	68,888	806	—
教育諸費	1,410,938	—	—	—	—	1,410,938	1,410,914	—	24
備品費	463,355	—	—	—	△ 25,254	438,101	438,101	—	—
圖書及印刷費	100,115	—	—	—	48,146	148,261	148,261	—	—
筆紙墨文具	61,474	—	—	—	△ 18,594	42,880	42,880	—	—
消耗品	287,389	—	—	—	△ 19,253	268,136	268,112	—	24
通信運搬費	10,064	—	—	—	7,274	17,338	17,338	—	—
研究費	69,474	—	—	—	△ 34,218	35,256	35,256	—	—
競技費	21,247	—	—	—	△ 2,228	19,019	19,019	—	—
檢定諸費	67,751	—	—	—	△ 31,262	36,489	36,489	—	—
講究料	4,951	—	—	—	△ 532	4,419	4,419	—	—
卒業證書授與式費	3,213	—	—	—	△ 1,343	1,870	1,870	—	—
給與	75,232	—	—	—	4,112	79,344	79,344	—	—
備給外國人諸給	48,958	—	—	—	△ 27,877	21,081	21,081	—	—
備給	176,927	—	—	—	95,774	272,701	272,701	—	—
接待費	250	—	—	—	—	250	250	—	—
雜費	20,538	—	—	—	5,256	25,794	25,794	—	—
扶助金	922,823	—	147,055	—	—	1,069,878	1,068,751	—	1,127
下士官兵家族扶助金	922,823	—	147,055	—	—	1,069,878	1,068,751	—	1,127
共濟組合給與金	2,141,061	—	—	—	—	2,141,061	2,141,061	—	—
建築從業員給與金	50,862	—	—	—	△ 15,395	35,467	35,467	—	—
工作廳從業員給與金	1,978,482	—	—	—	1,669	1,980,151	1,980,151	—	—
軍需部從業員給與金	73,252	—	—	—	22,173	95,425	95,425	—	—
港務從業員給與金	38,465	—	—	—	△ 8,447	30,018	30,018	—	—
收容費	10,227	—	500	—	—	10,727	10,727	—	—
拵送費	2,766	—	500	—	△ 77	3,189	3,189	—	—
雜費	7,461	—	—	—	77	7,538	7,538	—	—
獲密費	63,300	—	—	—	—	63,300	63,300	—	—
獲密費	63,300	—	—	—	—	63,300	63,300	—	—
諸支出金	1,273,630	—	37,600	—	—	1,311,230	1,200,626	—	110,604

(7) 會 計

甲、一般會計

3. 歲出豫算決算……續

(單位圓)

科目	豫算額	豫算決定後增加額 前年度繰越額	豫備金支出額	豫備金外臨時支出額	流用增減額 (△印ハ減)	豫算現額	支出済額	翌年度繰越額	不用額
經常部									
諸支出金	1,273,630	—	37,600	—	—	1,311,230	1,200,626	—	110,604
離職手當	392,112	—	—	—	△ 31,810	360,302	303,288	—	57,014
現役手當	92,369	—	—	—	15,581	107,950	107,950	—	—
死亡賜金	53,666	—	37,600	—	17,834	109,100	109,100	—	—
別賜金	20	—	—	—	—	20	—	—	20
特別療養費	10	—	—	—	90	100	100	—	—
官吏治療費	14,296	—	—	—	57,369	71,665	71,665	—	—
官吏給與	55,392	—	—	—	△ 90	55,302	21,250	—	34,052
看守手當	34,688	—	—	—	—	34,688	15,664	—	19,024
死傷手當	180	—	—	—	—	180	—	—	180
死亡手當	441	—	—	—	—	441	126	—	315
賠償費	29,598	—	—	—	4,048	33,646	33,646	—	—
刑事補償費	600,855	—	—	—	△ 63,023	537,835	537,835	—	—
訴訟費									
埋葬費									
傭人保險料									
歲出經常部合計	215,917,830	302,288	652,487	283,000	—	217,155,605	216,446,728	275,805	433,072
臨時部									
艦艇製造費	156,768,439	79,513	—	—	—	156,847,952	151,796,179	5,051,773	—
補助艦艇製造費	156,768,439	79,513	—	—	—	156,847,952	151,796,179	5,051,773	—
奏任俸給	572,010	—	—	—	△ 237,421	334,589	334,589	—	—
判任俸給	382,673	—	—	—	△ 139,152	243,521	243,521	—	—
監督費	1,346,358	—	—	—	△ 498,884	847,474	810,657	36,817	—
諸雑費	415,164	—	—	—	9,942	425,106	425,106	—	—
保管運搬費	36,115,216	79,513	—	—	4,271,101	40,465,830	40,465,830	—	—
巡洋艦	35,147,839	—	—	—	4,628,918	39,776,757	39,661,801	114,956	—
驅逐艦	19,490,663	—	—	—	△ 1,295,286	18,195,377	18,195,377	—	—
潜水艦	63,298,516	—	—	—	△ 6,859,992	56,438,524	51,538,524	4,900,000	—
特務艦	—	—	—	—	120,773	120,773	120,773	—	—
賞與費									
水陸整備費	21,676,623	733,499	—	—	—	22,410,122	21,778,052	632,070	—
事務費	446,633	8,991	—	—	—	455,624	439,639	15,985	—
奏任俸給	40,320	—	—	—	△ 20,471	19,849	19,849	—	—
判任俸給	46,295	—	—	—	△ 18,157	28,138	28,138	—	—
作場費	360,018	8,991	—	—	29,628	398,637	382,652	15,985	—
賞與費	—	—	—	—	9,000	9,000	9,000	—	—
工作廠設備費	18,730,617	657,742	—	—	—	19,388,359	18,846,289	542,070	—
横須賀工廠設備費	4,514,626	520,627	—	—	854	5,036,106	4,684,375	351,732	—
呉工廠設備費	5,518,227	37,916	—	—	△ 64,380	5,491,757	5,349,866	141,891	—
佐世保工廠設備費	2,303,920	—	—	—	477,870	2,781,790	2,772,660	9,130	—
技術研究所設備費	263,450	—	—	—	△ 143,275	120,175	120,175	—	—
火薬廠設備費	202,600	—	—	—	△ 84,350	118,250	118,250	—	—
燃料廠設備費	721,450	15,340	—	—	△ 53,143	683,647	644,330	39,317	—
需品庫設備費	4,863,422	33,866	—	—	△ 184,394	4,762,893	4,762,893	—	—
大湊要港部修理工場設備費	279,922	—	—	—	△ 44,906	235,016	235,016	—	—
舞鶴要港部工作部設備費	63,000	—	—	—	95,725	158,725	158,725	—	—
防備部除設備費	1,140,424	31,535	—	—	—	1,171,959	1,141,360	30,599	—
防備隊設備費	615,805	14,285	—	—	△ 20,135	609,955	579,356	30,599	—
無線電信所設備費	524,619	17,250	—	—	169	542,038	542,038	—	—
大湊要港部設備費	—	—	—	—	19,966	19,966	19,966	—	—
軍港雑設備費	470,769	35,231	—	—	—	506,000	462,584	43,416	—
横須賀軍港雑設備費	190,256	35,231	—	—	△ 114,228	111,259	111,259	—	—
呉軍港雑設備費	55,240	—	—	—	15,296	70,536	70,536	—	—
佐世保軍港雑設備費	34,773	—	—	—	85,984	120,757	120,757	—	—
舞鶴要港部雑設備費	190,500	—	—	—	12,948	203,448	160,032	43,416	—
教育機關設備費	600,990	—	—	—	—	600,990	600,990	—	—

(7) 會計

甲、一般會計歲入歲出

3. 歲出豫算決算……額

(單位圓)

臨時部

科目	豫算額	豫算決定後増加額 前年度繰越額	豫備金支出額	豫備金外臨時支出額	流用増減額(△印ハ減)	豫算現額	支出濟額	翌年度繰越額	不用額
學校設備費	600,990	—	—	—	—	600,990	600,990	—	—
病院設備費	287,190	—	—	—	—	287,190	287,190	—	—
横須賀病院設備費	95,730	—	—	—	△ 3,930	91,800	91,800	—	—
呉病院設備費	95,730	—	—	—	4,570	100,300	100,300	—	—
佐世保病院設備費	95,730	—	—	—	△ 640	95,090	95,090	—	—
航空隊設備費	**29,913,787**	**105,152**	—	—	—	**30,018,939**	**29,925,491**	**93,448**	—
航空隊設備費	29,913,787	105,152	—	—	—	30,018,939	29,925,491	93,448	—
奏任俸給	191,543	—	—	—	△ 129,785	61,758	61,758	—	—
判任俸給	234,476	—	—	—	△ 45,050	189,426	189,426	—	—
兵俸給	169,540	—	—	—	48,102	217,642	217,642	—	—
航空加俸	132,120	—	—	—	23,185	155,305	155,305	—	—
特別加俸	12,852	—	—	—	3,784	16,636	16,636	—	—
雜給及雜費	507,991	—	—	—	4,170	512,161	512,161	—	—
作場費	271,363	—	—	—	56,782	328,145	328,145	—	—
建築費	8,774,698	105,152	—	—	4,011,533	12,891,383	12,797,935	93,448	—
兵器費	17,269,600	—	—	—	△ 3,625,722	13,643,878	13,643,878	—	—
雜船費	899,880	—	—	—	△ 55,455	844,425	844,425	—	—
需品費	1,348,068	—	—	—	△ 331,225	1,016,843	1,016,843	—	—
港用品費	45,862	—	—	—	—	45,862	45,862	—	—
醫療品費	55,794	—	—	—	26,250	82,044	82,044	—	—
賞與	—	—	—	—	13,431	13,431	13,431	—	—
艦船整備費	**59,928,643**	**6,329,065**	—	—	—	**66,257,708**	**66,236,746**	**20,962**	—
艦船改裝費	56,472,535	6,329,065	—	—	—	62,801,600	62,780,638	20,962	—
奏任俸給	106,774	—	—	—	△ 20,610	86,164	86,164	—	—
判任俸給	145,981	—	—	—	△ 53,694	92,287	92,287	—	—
監督諸費	455,636	95,785	—	—	△ 217,793	333,628	333,628	—	—
主力艦改裝費	34,040,646	5,633,187	—	—	1,052,133	40,725,966	40,705,003	20,962	—
航空母艦及補加艦改裝費	21,723,498	600,093	—	—	△ 785,729	21,537,862	21,537,862	—	—
休職俸給	—	—	—	—	190	190	190	—	—
賞與	—	—	—	—	25,504	25,504	25,504	—	—
艦船特定修理費	2,340,000	—	—	—	—	2,340,000	2,340,000	—	—
監督諸費	23,167	—	—	—	△ 2,251	20,916	20,916	—	—
造船費	2,029,822	—	—	—	△ 19,199	2,010,623	2,010,623	—	—
造兵費	287,011	—	—	—	21,450	308,461	308,461	—	—
潛水艦二次電池換裝費	816,108	—	—	—		816,108	816,108	—	—
監督諸費	8,079	—	—	—	△ 3,853	4,226	4,226	—	—
造兵費	808,029	—	—	—	3,853	811,882	811,882	—	—
臨時雜船製造費	300,000	—	—	—		300,000	300,000	—	—
監督諸費	2,970	—	—	—	△ 2,970	—	—	—	—
造船費	297,030	—	—	—	2,970	300,000	300,000	—	—
軍需品整備費	**22,952,450**	—	—	—	—	**22,952,450**	**22,952,448**	—	2
無煙火藥更新費	500,000	—	—	—	—	500,000	500,000	—	—
無煙火藥更新費	500,000	—	—	—	—	500,000	500,000	—	—
兵器充實費	6,832,450	—	—	—	—	6,832,450	6,832,448	—	2
飛行機用爆彈及魚雷充實費	100,000	—	—	—	△ 27,661	72,339	72,337	—	2
教育訓練用消耗兵器費	400,000	—	—	—	—	400,000	400,000	—	—
防禦兵器費	220,000	—	—	—	—	220,000	220,000	—	—
航空兵器充實費	6,112,450	—	—	—	27,661	6,140,111	6,140,111	—	—
兵器更新費	5,550,000	—	—	—	—	5,550,000	5,550,000	—	—
兵器更新費	5,550,000	—	—	—	—	5,550,000	5,550,000	—	—

(7) 會 計

甲、一般會計

3. 歲出豫算決算……續

(單位圓)

科目	豫算額	豫算決定後增加額 前年度繰越額	豫備金支出額	豫備金外臨時支出額	流用增減額 (△印ハ減)	豫算現額	支出濟額	翌年度繰越額	不用額
				臨時部					
兵備品其他整備費	10,070,000	—	—	—	—	10,070,000	10,070,000	—	—
兵備品其他整備費	10,070,000	—	—	—	—	10,070,000	10,070,000	—	—
營繕費	788,949	52,274	—	—	—	841,223	719,983	121,240	—
新營費	34,062	—	—	—	—	34,062	34,062	—	—
海軍本省廳舍增築	6,000	—	—	—	—	6,000	6,000	—	—
各所新營	28,062	—	—	—	—	28,062	28,062	—	—
修繕費	44,887	—	—	—	—	44,887	44,887	—	—
横須賀防備隊海軍模樣替修繕	3,000	—	—	—	34	3,034	3,034	—	—
工機學校鐵鈑及鋼工場修繕	3,000	—	—	—	△ 103	2,897	2,897	—	—
水雷學校汽罐場烹炊所及浴場模樣替修繕	30,00	—	—	—	178	3,178	3,178	—	—
大海堡港部病舍修繕	3,087	—	—	—	△ 109	2,978	2,978	—	—
吳海兵團診療所及病舍便所模樣替修繕	4,000	—	—	—	△ 42	3,958	3,958	—	—
吳工廠電氣部第一電氣機械工場模樣替修繕	3,000	—	—	—	150	3,150	3,150	—	—
龜川病院汚物燒却場模樣替修繕	4,000	—	—	—	308	4,308	4,308	—	—
兵學校第二生徒館修繕	3,500	—	—	—	△ 416	3,084	3,084	—	—
佐世保海兵團第三兵舍修繕	3,000	—	—	—	△ 1,140	1,860	1,860	—	—
佐世保病院第九病舍修繕	3,000	—	—	—	1,950	4,950	4,950	—	—
佐世保工廠造兵部機械工場修繕	3,000	—	—	—	—	3,000	3,000	—	—
佐世保軍需部第一被服廠修繕	3,000	—	—	—	△ 810	2,190	2,190	—	—
馬公要港部宿舍修繕	3,300	—	—	—	—	3,300	3,300	—	—
舞鶴要港部會議所附屬便所模樣替修繕	3,000	—	—	—	—	3,000	3,000	—	—
航空機搭乘者養成所新設費	140,000	—	—	—	—	140,000	140,000	—	—
事務費	4,259	—	—	—	△ 733	3,526	3,526	—	—
建築費	91,500	—	—	—	△ 9	91,491	91,491	—	—
雜船費	6,600	—	—	—	742	7,342	7,342	—	—
需品費	35,641	—	—	—	—	35,641	35,641	—	—
醫療品費	2,000	—	—	—	—	2,000	2,000	—	—
海軍豫備油田試掘費	570,000	52,274	—	—	—	622,274	501,034	121,240	—
海軍豫備油田試掘費	570,000	52,274	—	—	—	622,274	501,034	121,240	—
受託造修費	745,129	159,055	208,740	—	—	1,112,924	1,112,924	—	—
受託造修費	745,129	159,055	208,740	—	—	1,112,924	1,112,924	—	—
工事費	741,423	159,055	208,740	—	△ 4,489	1,104,729	1,104,729	—	—
雜費	3,706	—	—	—	4,489	8,195	8,195	—	—
拂下圖誌製造費	72,026	—	55,903	—	—	127,929	127,929	—	—
拂下圖誌製造費	72,026	—	55,903	—	—	127,929	127,929	—	—
諸給	44,205	—	34,736	—	3,513	82,454	82,454	—	—
材料費	19,439	—	20,560	—	2,367	42,366	42,366	—	—
印刷製本費	7,261	—	—	—	△ 4,625	2,636	2,636	—	—
備品	1,121	—	607	—	△ 1,255	473	473	—	—
研究費	1,931,000	43,350	—	—	—	1,974,350	1,974,349	—	—
特種化學兵器研究費	120,000	—	—	—	—	120,000	120,000	—	—
雜給及雜費	36,100	—	—	—	△ 92	36,008	36,008	—	—
造兵研究費	63,900	—	—	—	92	63,992	63,992	—	—
治療品研究費	20,000	—	—	—	—	20,000	20,000	—	—
航空研究費	111,000	—	—	—	—	111,000	111,000	—	—
雜給及雜費	81,750	—	—	—	25,014	106,764	106,764	—	—

(7) 會 計

甲、一般會計

3. 歲出豫算決算……續

(單位圓)

科目	豫算額	豫算決定後增加額 前年度繰越額	豫備金支出額	豫備金外臨時支出額	流用增減額 (△印ハ減)	豫算現額	支出濟額	翌年度繰越額	不用額
外國人傭聘費	26,000	—	—	—	△ 22,500	3,500	3,500	—	—
軍用鳩研究費	2,200	—	—	—	△ 1,700	500	500	—	—
接待費	1,050	—	—	—	△ 814	236	236	—	—
船體撫關及兵器研究費	1,700,000	43,350	—	—	—	1,743,350	1,743,350	—	—
雜給及雜費	34,290	—	—	—	△ 6,306	27,984	27,984	—	—
船體研究費	266,389	—	—	—	△ 60,125	206,264	206,264	—	—
機關研究費	218,666	—	—	—	△ 900	217,766	217,766	—	—
兵器研究費	1,180,655	43,350	—	—	67,330	1,291,335	1,291,335	—	—
一時賜金	134,156	—	91,000	—	—	225,156	225,104	—	52
一時賜金	134,156	—	91,000	—	—	225,156	225,104	—	52
航空勤務遭難者保護賜金	131,000	—	91,000	—	3,000	225,000	225,000	—	—
潜水艦乘員遭難者保護賜金	3,000	—	—	—	△ 3,000	—	—	—	—
特別賜金	156	—	—	—	—	156	104	—	52
國際水路局費分擔金	5,575	—	—	—	—	5,575	5,573	—	2
國際水路局費分擔金	5,575	—	—	—	—	5,575	5,573	—	2
國際水路局費分擔金	5,575	—	—	—	—	5,575	5,573	—	2
震災復舊費	1,499,210	26,085	—	—	—	1,525,295	1,510,863	14,432	—
官衙學校其他建造物復舊費	499,210	—	—	—	—	499,210	484,778	14,432	—
奉任俸給	5,760	—	—	—	△ 625	5,135	5,135	—	—
判任俸給	9,850	—	—	—	△ 3,894	5,956	5,956	—	—
作場費	48,817	—	—	—	△ 32,803	16,014	16,014	14,432	—
建築費	434,783	—	—	—	35,567	470,350	455,918	—	—
賞與	—	—	—	—	1,755	1,755	1,755	—	—
軍需品其他復舊費	1,000,000	26,085	—	—	—	1,026,085	1,026,085	—	—
事務費	47,619	—	—	—	△ 3,997	43,622	43,622	—	—
軍需品	781,648	—	—	—	△ 24,199	757,449	757,449	—	—
機械器具	160,271	26,085	—	—	28,196	214,553	214,553	—	—
救護品	10,462	—	—	—	—	10,462	10,462	—	—
艦艇派遣費	100,000	—	60,000	—	—	160,000	160,000	—	—
北海方面艦艇派遣諸費	100,000	—	—	—	—	100,000	100,000	—	—
雜給及雜費	7,175	—	—	—	232	7,407	7,407	—	—
衣糧費	14,390	—	—	—	—	14,390	14,390	—	—
造船造兵及修理費	30,596	—	—	—	—	30,596	30,596	—	—
患者費	376	—	—	—	—	376	376	—	—
艦營費	47,463	—	—	—	△ 232	47,231	47,231	—	—
行幸軍艦派遣諸費	—	—	60,000	—	—	60,000	60,000	—	—
航海加俸	—	—	4,990	—	△ 97	4,893	4,893	—	—
內國旅費	—	—	320	—	△ 191	129	129	—	—
造船造兵及修理費	—	—	15,000	—	—	15,000	15,000	—	—
患者費	—	—	2,719	—	429	3,148	3,148	—	—
艦營費	—	—	34,941	—	△ 139	34,802	34,802	—	—
接待費	—	—	2,030	—	△ 2	2,028	2,028	—	—
滿洲事件費	9,612,051	—	350,000	—	—	9,962,051	9,937,203	—	24,848
滿洲事件費	9,612,051	—	350,000	—	—	9,962,051	9,937,203	—	24,848
俸給	1,690,875	—	—	—	△ 394,569	1,296,306	1,296,306	—	—
臨費	199,008	—	—	—	167,020	366,028	366,028	—	—
雜給及雜費	1,305,122	—	—	—	△ 360,933	944,189	944,189	—	—
衣糧費	656,681	—	—	—	320,072	976,753	976,753	—	—
造船造兵及修理費	1,262,229	—	350,000	—	724,036	2,336,265	2,336,265	—	—

(7) 會計

甲、一般會計

3. 歲出豫算決算……續

(單位圓)

科目	豫算額	豫算決定後增加額 前年度繰越額	豫備金支出額	豫備金外臨時支出額	流用增減額 (△印ハ減)	豫算現額	支出濟額	翌年度繰越額	不用額
臨時部									
患者費	249,296	—	—	—	8,601	257,897	257,897	—	—
艦船費	2,461,064	—	—	—	△ 1,537,558	923,506	898,710	—	24,795
水路費	149,458	—	—	—	△ 89,013	60,445	60,445	—	—
救護費	2,292	—	—	—	2,572	4,864	4,864	—	—
扶助費	26,514	—	—	—	△ 13,995	12,519	12,519	—	—
接待費	77,112	—	—	—	—	77,112	77,059	—	53
極密費	1,400,000	—	—	—	400,000	1,800,000	1,800,000	—	—
船舶費	50,000	—	—	—	△ 24,800	25,200	25,200	—	—
營繕費	82,400	—	—	—	90,671	173,071	173,071	—	—
軍港要港費	—	—	—	—	121,958	121,958	121,958	—	—
賞與金	—	—	—	—	565,189	565,189	565,189	—	—
一時賜金	—	—	—	—	20,750	20,750	20,750	—	—
大演習費	6,000,000	17,226	—	—	—	6,017,226	6,003,675	13,475	76
大演習費	6,000,000	17,226	—	—	—	6,017,226	6,003,675	13,475	76
演習費	6,000,000	17,226	—	—	—	6,017,226	6,003,675	13,475	76
航空高層氣象圖誌其他調製費	170,681	—	—	—	—	170,681	170,681	—	—
航空高層氣象圖誌其他調製費	170,681	—	—	—	—	170,681	170,681	—	—
判任停給	5,910	—	—	—	△ 2,143	3,767	3,767	—	—
圖誌費	568	—	—	—	△ 94	474	474	—	—
備品費	49,120	—	—	—	9,279	58,399	58,399	—	—
印刷費	439	—	—	—	△ 439	—	—	—	—
內國旅費	30,526	—	—	—	△ 9,527	20,999	20,999	—	—
給與	1,140	—	—	—	1,038	2,178	2,178	—	—
備給	55,376	—	—	—	192	55,568	55,568	—	—
材料費	21,371	—	—	—	3,724	25,095	25,095	—	—
雜費	6,231	—	—	—	△ 2,030	4,201	4,201	—	—
在勤俸其他臨時增給	952,495	—	—	—	—	952,495	718,932	—	233,563
在勤俸其他臨時增給	952,495	—	—	—	—	952,495	718,932	—	233,563
大公使館附武官在勤加俸	104,837	—	—	—	16,493	121,330	121,330	—	—
駐在員加俸	98,425	—	—	—	△ 9,524	88,901	88,901	—	—
外國在勤者妻加俸	19,320	—	—	—	—	19,320	4,351	—	—
航海加俸	384,147	—	—	—	—	384,147	167,997	—	14,969
監督官旅費	345,766	—	—	—	△ 6,970	338,796	336,352	—	216,150
教育用兵器整備費	400,000	—	—	—	—	400,000	400,000	—	2,444
教育用兵器整備費	400,000	—	—	—	—	400,000	400,000	—	—
教育用兵器整備費	400,000	—	—	—	—	400,000	400,000	—	—
傷病年金資格調査費	5,000	—	—	—	—	5,000	5,000	—	—
傷病年金資格調査費	5,000	—	—	—	—	5,000	5,000	—	—
廳費	400	—	—	—	131	531	531	—	—
雜給及雜費	4,600	—	—	—	△ 131	4,469	4,469	—	—
圖書整備費	9,390	—	—	—	—	9,390	9,390	—	—
圖書整備費	9,390	—	—	—	—	9,390	9,390	—	—
廳費	8,400	—	—	—	△ 2,007	6,393	6,393	—	—
雜給及雜費	990	—	—	—	2,007	2,997	2,997	—	—
函館火災救護品復舊費	100,000	—	—	—	—	100,000	100,000	—	—
函館火災救護品復舊費	100,000	—	—	—	—	100,000	100,000	—	—
軍需品復舊	100,000	—	—	—	—	100,000	100,000	—	—

(7) 會 計

甲、一般會計

3. 歲出豫算決算……續

(單位圓)

科目	豫算額	豫算決定後增加額 前年度繰越額	豫備金支出額	豫備金外臨時支出額	流用增減額 (△印ハ減)	豫算現額	支出濟額	翌年度繰越額	不用額
滿洲國皇帝陛下御來訪諸費	100,000	—	臨 —	時 —	部 —	100,000	100,000	—	—
滿洲國皇帝陛下御來訪諸費	100,000	—	—	—	—	100,000	100,000	—	—
航海加俸	12,303	—	—	—	△ 687	11,621	11,621	—	—
內國旅費	1,039	—	—	—	△ 433	606	606	—	—
患者費	1,027	—	—	—	△ 1,372	2,399	2,399	—	—
艦費	75,831	—	—	—	△ 246	75,585	75,585	—	—
接待費	9,795	—	—	—	△ 6	9,789	9,789	—	—
滿洲事件行賞諸費	—	1,467,809	—	—	—	1,467,809	750,715	—	717,094
滿洲事件行賞諸費	—	1,467,809	—	—	—	1,467,809	750,715	—	717,094
行賞取扱費	—	60,369	—	—	30,835	91,204	91,204	—	—
行賞一時賜金	—	1,407,440	—	—	△ 30,835	1,376,605	659,511	—	717,094
艦船損傷復舊費	—	—	2,850,000	—	—	2,850,000	2,850,000	—	—
潛水艦伊號第五十三及第六十三損傷復舊費	—	—	50,000	—	—	50,000	50,000	—	—
船體復舊	—	—	22,700	—	—	22,700	22,700	—	—
軍需品復舊	—	—	27,300	—	—	27,300	27,300	—	—
驅逐艦夕霧其他損傷復舊費	—	—	2,800,000	—	—	2,800,000	2,800,000	—	—
船體復舊	—	—	2,000,000	—	272,689	2,272,689	2,272,689	—	—
軍需品復舊	—	—	800,000	—	△ 272,689	527,311	527,311	—	—
災害費	—	100,378	183,500	—	—	283,878	283,875	—	3
橫須賀鎮守府管內建造物其他風水害復舊費	—	100,378	—	—	—	100,378	100,378	—	—
建造物復舊	—	100,378	—	—	—	100,378	100,378	—	—
吳鎮守府管內水害復舊及新營費	—	—	125,200	—	—	125,200	125,197	—	3
建造物復舊及新營	—	—	125,200	—	—	125,200	125,197	—	3
佐世保鎮守府管內風水害復舊費	—	—	21,500	—	—	21,500	21,500	—	—
建造物復舊	—	—	21,500	—	—	21,500	21,500	—	—
舞鶴要港部管內水害復舊費	—	—	6,800	—	—	6,800	6,800	—	—
建造物復舊	—	—	6,800	—	—	6,800	6,800	—	—
佐伯航空隊建造物水害復舊及新營費	—	—	30,000	—	—	30,000	30,000	—	—
建造物復舊及新營	—	—	30,000	—	—	30,000	30,000	—	—
臨時警備費	—	—	—	76,168	—	76,168	76,167	—	1
臨時警備費	—	—	—	76,168	—	76,168	76,167	—	1
廳費	—	—	—	8,180	1,203	9,383	9,383	—	—
衣料費	—	—	—	20,842	8,787	29,629	29,629	—	—
造兵費	—	—	—	8,341	—	8,341	8,340	—	1
艦費	—	—	—	33,915	△ 10,990	22,925	22,925	—	—
新營費	—	—	—	964	—	964	964	—	—
擬密費	—	—	—	3,000	—	3,000	3,000	—	—
患者費	—	—	—	225	1,000	1,225	1,225	—	—
修繕費	—	—	—	701	—	701	701	—	—
歲出臨時部合計	313,865,604	9,113,407	3,799,143	76,168	—	326,854,322	319,931,278	5,947,401	975,643
海軍省所管合計	529,783,434	9,415,695	4,451,630	359,168	—	544,009,927	536,378,006	6,223,206	1,408,715

(7) 會　　計

甲、一般會計歳入歳出

4. 歳出豫算決算累年對比

（單位圓）

年度	費別	豫算額	豫算現額	支出濟額	支出濟額ノ豫算現額ニ對スル殘 整年度繰越額	支出濟額ノ豫算現額ニ對スル殘 不用額	國庫歳出決算額	支出濟額ノ國庫歳出決算額ニ對スル割合
昭和1	經常部	126,750,233	128,654,602	127,428,403	823,052	403,147	1,081,993,471	圓 1.178
	臨時部	112,895,705	117,571,861	109,879,266	7,500,170	192,424	496,832,953	2.212
	計	239,645,938	246,226,463	237,307,669	8,323,222	595,571	1,578,826,424	1.503
2	經常部	135,978,084	137,743,989	136,544,501	751,126	448,362	1,171,777,282	1.165
	臨時部	120,428,691	139,125,734	136,991,776	2,051,937	82,021	593,945,798	2.306
	計	256,406,775	276,869,723	273,536,277	2,803,063	530,383	1,765,723,080	1.549
3	經常部	143,483,600	144,470,274	143,025,586	500,018	944,670	1,184,241,592	1.208
	臨時部	127,385,334	135,669,777	125,105,899	3,037,429	7,526,448	630,613,419	1.964
	計	270,868,934	280,140,051	268,131,485	3,537,447	8,471,118	1,814,855,011	1.477
4	經常部	149,771,128	150,545,319	147,648,527	329,134	2,567,658	1,212,726,860	1.217
	臨時部	119,345,727	127,332,984	12 ,016,540	7,225,503	90,941	523,590,194	2.292
	計	269,116,855	277,878,303	267,665,067	7,554,637	2,658,599	1,736,317,054	1.542
5	經常部	151,976,394	152,392,865	146,887,939	399,471	5,105,455	1,202,152,685	1.222
	臨時部	126,102,919	133,643,442	95,147,008	1,944,160	36,552,274	355,711,046	2.675
	計	278,079,313	286,036,307	242,034,947	2,343,631	41,657,729	1,557,863,731	1.554

乙、特別會計歳入歳出

工　廠　資　金

1. 歳入豫算決算

（單位圓）

科目	豫算額	調定濟額	收入濟額	不納缺損額	收入未濟額	豫算額ニ比シ收入濟額ノ差 増	豫算額ニ比シ收入濟額ノ差 減
材料物品收入	90,344,099	66,250,801	58,725,715	—	7,525,086	—	31,618,384
材料物品賣拂代	90,333,499	66,230,280	58,706,474	—	7,523,806	—	31,627,025
材料物品賣拂代	90,333,499	66,230,280	58,706,474	—	7,523,806	—	31,627,025
雜收入	10,600	20,521	19,241	—	1,280	8,641	—
小切手支拂未濟金收入	600	12	12	—	—	—	588
貨幣交換差增	5,000	5	5	—	—	—	4,995
違約金	5,000	20,504	19,224	—	1,280	14,224	—

(7) 會　　計

甲、一般會計歳入歳出

4. 歳出豫算決算累年對比…續

（單位圓）

年度	費別	豫算額	豫算現額	支出濟額	支出濟額ノ豫算現額ニ對スル殘 整年度繰越額	支出濟額ノ豫算現額ニ對スル殘 不用額	國庫歳出決算額	支出濟額ノ國庫歳出決算額ニ對スル割合
昭和6	經常部	141,209,983	141,681,600	138,913,685	176,428	2,591,487	1,111,824,194	圓 1.249
	臨時部	70,677,113	93,286,353	88,214,904	3,768,372	1,303,077	365,051,071	2.417
	計	211,887,096	234,967,953	227,128,589	3,944,800	3,894,564	1,476,875,265	1.538
7	經常部	143,548,152	143,769,682	140,740,157	281,332	2,748,212	1,182,862,616	1.190
	臨時部	171,002,221	180,731,713	172,069,157	2,406,354	6,256,202	767,278,007	2.243
	計	314,550,373	324,501,395	312,809,294	2,687,686	9,004,414	1,950,140,623	1.604
8	經常部	178,822,411	179,801,629	179,027,098	237,569	536,962	1,313,017,990	1.363
	臨時部	224,948,927	232,891,475	230,948,045	1,673,034	270,392	941,644,246	2.453
	計	403,771,338	412,693,104	409,975,143	1,910,603	807,358	2,254,662,236	1.818
9	經常部	199,909,814	200,592,008	199,429,948	302,288	859,772	1,224,782,544	1.628
	臨時部	289,237,695	293,098,755	283,922,627	9,113,407	62,720	938,221,361	3.026
	計	489,147,509	493,690,763	483,352,575	9,415,695	922,492	2,163,003,905	2.234
10	經常部	215,917,830	217,155,605	216,446,728	275,805	433,072	1,268,992,250	1.705
	臨時部	313,865,604	326,854,322	319,931,278	5,947,401	975,643	937,485,683	3.412
	計	529,783,434	544,009,927	536,378,006	6,223,206	1,408,715	2,206,477,933	2.435

乙、特別會計歳入歳出

工　廠　資　金

2. 歳出豫算決算

（單位圓）

科目	豫算額	前年度繰越額	流用增減額（△印ハ減）	豫算現額	支出濟額	翌年度繰越額	不用額
材料物品費	89,560,003	6,903,189	—	96,463,192	59,227,311	4,102,658	33,133,223
材料物品費	89,560,003	6,903,189	—	96,463,192	59,227,311	4,102,658	33,133,223
材料物品購入費	88,711,854	6,861,444	—	95,573,298	58,682,508	4,055,200	32,835,590
附屬諸費	737,549	41,431	—	778,980	521,909	46,495	210,576
諸拂戻金	105,000	314	—	105,314	22,821	963	81,530
貨幣交換差減	5,000	—	—	5,000	73	—	4,927
償還金	600	—	—	600	—	—	600

(7) 會　計

乙、特別會計歳入歳出

工　廠　資　金

3. 收入支出計算

(單位圓)

收入 事項	金額	支出 事項	金額
歳入ノ收入済額	58,725,715	歳出ノ支出済額	59,227,311
本年度ニ於ケル收入未済額	7,525,080	本年度支出未済額	4,102,658
前年度ヨリ繰越シタル支出未済額ニシテ本年度ニ於テ支出済トナリタル金額	6,903,185	前年度ヨリ繰越シタル收入未済額ニシテ本年度ニ於テ收入済トナリタル金額	8,372,212
本年度ニ於テ尚ホ支出未済トナリタル金額	5	前受金ノ精算未済額ニシテ本年度前受金ノ精算未済トナリタル金額	329,577
代價支出済未收材料物品ノ價格	117,830	前年度代價支出済未收材料物品ノ價格	3,063
翌年度ニ繰越シタル材料物品ノ價格	43,152,914	前年度ヨリ繰越シタル材料物品ノ價格	43,279,709
收入合計	116,424,735	支出合計	115,314,530
差引收入剩餘金（益金トシテ一般會計ニ納付額）			1,110,205

工　廠

4. 損益資金

年度	收入 收入済額	其他	計	支出 支出済額	其他	計
昭和 1	23,933,006	19,030,364	42,963,370	22,865,192	19,554,674	42,419,866
2	29,187,883	21,144,867	50,332,750	28,994,809	20,802,979	49,797,788
3	34,575,159	22,374,945	56,950,104	34,136,096	22,294,411	56,430,507
4	31,827,593	21,815,914	53,643,507	32,004,685	21,114,925	53,119,610
5	23,767,898	18,961,540	42,729,438	21,813,676	20,492,820	42,306,496
6	20,181,175	17,130,492	37,311,667	17,904,605	19,224,869	37,129,474
7	34,872,977	24,733,210	59,606,187	38,054,549	21,156,780	59,211,329
8	45,349,889	57,855,249	103,205,138	74,548,950	28,039,519	102,588,469
9	61,387,950	57,674,193	119,062,143	59,140,522	58,895,217	118,035,739
10	58,725,715	57,699,020	116,424,735	59,227,311	56,087,219	115,314,530

備考 1. 收入中其他ノ欄ニハ當該年度ニ於ケル收入未済額、前年度ヨリ繰越シタル支出未済額ニシテ當該年度ニ於テ支出済トナリタル金額ヲ掲ク

2. 支出中其他ノ欄ニハ當該年度ニ於ケル支出未済額、前年度ヨリ繰越シタル收入未済額ニシテ當該年度ニ於テ收入済トナリタル金額、前受金ノ精算未済額ニシテ當該年度前受金ノ精算未済トナリタル金額、前年度代價支出済未收材料物品ノ價格、翌年度ニ繰越シタル材料物品ノ價格ヲ掲ク

火　藥　廠

5. 歳入豫算決算

(單位圓)

科目	豫算額	調定済額	收入済額	不納缺損額	收入未済額	豫算額ニ比シ收入済額ノ差 増	減
海軍火藥廠作業收入	8,246,733	5,778,968	5,207,579	—	571,389	—	3,039,154
作業收入	8,226,970	5,724,319	5,156,535	—	567,784	—	3,070,435
生產物賣拂代	8,186,970	5,663,971	5,127,362	—	536,609	—	3,059,608
受託試驗研究收入	40,000	60,348	29,173	—	31,175	—	10,827
雜收入	19,763	54,649	51,044	—	3,605	31,281	—
物品賣拂代	6,724	30,717	30,717	—	—	23,993	—
辨償金	2,160	16,287	13,035	—	3,252	10,875	—
違約金	300	16	16	—	—	—	284
返納金	10	86	86	—	—	76	—
建物貸下料	1,872	882	882	—	—	—	990
地所使用料	115	115	115	—	—	—	—
小切手支拂未済金收入	100	5	5	—	—	—	95
受託治療收入	3,172	2,666	2,559	—	107	—	613
健康保險料被保險者負擔金	4,207	2,897	2,651	—	246	—	1,556
恩給法納金	1,003	978	978	—	—	—	25
貨幣交換差增	100	—	—	—	—	—	100

資　金

累年對比

(單位圓)

差引 益	損	海軍工廠資金	海軍工廠資金臨時補足	資金合計	資金ニ對スル歩合 益	損
543,504	—	16,500,000	—	16,500,000	0.330	—
534,962	—	16,500,000	—	16,500,000	0.324	—
519,597	—	16,500,000	—	16,500,000	0.315	—
523,897	—	16,500,000	—	16,500,000	0.318	—
422,942	—	16,500,000	—	16,500,000	0.256	—
182,193	—	16,500,000	—	16,500,000	0.110	—
394,858	—	16,750,000	—	16,750,000	0.235	—
616,669	—	17,000,000	30,000,000	47,000,000	0.131	—
1,026,404	—	17,000,000	30,000,000	47,000,000	0.218	—
1,110,205	—	17,000,000	30,000,000	47,000,000	0.236	—

(7) 會計

乙、特別會計

火藥廠

6. 歲入歲出豫算

(單位圓)

科目	豫算額	前年度繰越額	豫備金支出額	流用增減額 (△印ハ減)	豫算現額	支出済額	翌年度繰越額	不用額
海軍火藥廠作業費	8,225,264	359,306	—	—	8,584,570	5,339,106	231,022	3,014,442
俸給	140,755	30	—	—	140,785	138,683	—	2,101
勅任俸給	10,800	—	—	2,809	13,609	13,609	—	—
奏任俸給	79,970	—	—	△ 13,288	66,682	66,266	—	416
判任俸給	49,412	—	—	△ 10,716	38,696	37,065	—	1,631
兵卒俸給	389	—	—	△ 4	385	385	—	—
特別加俸	184	—	—	—	184	130	—	54
賞與	—	30	—	21,200	21,229	21,229	—	—
事業費	8,072,989	359,277	—	—	8,432,266	5,188,903	231,022	3,012,341
廳費	12,396	1,321	—	—	13,717	13,249	403	64
內國旅費	18,514	180	—	—	18,694	18,429	225	39
外國旅費	36,800	41	—	—	36,841	31,461	—	5,380
建造物補修費	260,020	112,646	—	—	372,666	320,663	51,467	536
器具機械補修費	520,625	88,125	—	—	608,750	551,549	54,696	2,504
材料費	4,967,753	62,629	—	△ 57,579	4,972,803	2,425,646	43,772	2,503,385
職人給	1,247,710	22,015	—	—	1,269,725	858,222	21,884	389,619
動工夫費	415,680	28,037	—	57,579	501,296	465,308	35,989	—
試力品費	278,549	38,612	—	—	317,161	280,395	14,635	22,221
運及需費	74,024	2,018	—	—	76,042	21,341	3,140	51,561
接驗及研究費	260	—	—	—	260	260	—	—
雜費	162,486	2,769	—	—	165,255	156,351	3,776	5,128
共給雜費	75,000	883	—	—	75,883	43,861	1,034	30,988
受託組合給與金	3,172	—	—	—	3,172	2,258	—	914
恩給負擔金	11,520	—	—	—	11,520	11,520	—	—
恩給負擔金	11,520	—	—	—	11,520	11,520	—	—
諸支出金	11,469	133	—	—	11,602	5,522	494	5,586
諸支出金	11,469	133	—	—	11,602	5,522	494	5,586
死亡賜金	500	—	—	—	500	—	—	500
官吏療治料	100	—	—	—	100	—	—	100
死傷手當	1,000	—	—	—	1,000	—	—	1,000
死亡手當	500	—	—	—	500	—	—	500
訴訟費	600	—	—	—	600	—	—	600
埋葬費	105	—	—	—	105	—	—	105
諸拂戻金	50	—	—	5	55	55	—	—
貨幣交換差減	100	—	—	—	100	—	—	100
償還金	100	—	—	△ 5	95	—	—	95
俸康保險料	8,414	133	—	—	8,547	5,467	494	2,586
豫備金	10,000	—	—	—	10,000	—	—	10,000
第一豫備金	10,000	—	—	—	10,000	—	—	10,000
歲出合計	8,246,733	359,440	—	—	8,606,173	5,344,628	231,517	3,030,028

(7) 會計

乙、特別會計

火藥廠

7. 收入支出計算

(單位圓)

收入 事項	金額
歲入ノ收入済額	5,207,579
本年度ニ於ケル收入未済額	571,389
前年度ヨリ繰越シタル支出未済額ニシテ本年度ニ於テ支出済トナリタル金額	359,440
翌年度ニ繰越シタル物品ノ價格	1,787,553
收入合計	7,925,961
差引益金	

支出 事項	金額
歲出ノ支出済額	5,344,628
本年度支出未済額	231,516
前年度ヨリ繰越シタル收入未済額ニシテ本年度ニ於テ收入済トナリタル金額	286,505
前受金ノ精算未済額ニシテ本年度前受金ノ精算未済トナリタル金額	300,000
前年度ヨリ繰越シタル物品ノ價格	1,763,312
支出合計	7,925,961
	—

8. 損益、資本累年對比

(單位圓)

年度	收入 收入済額	收入 其他	收入 計	支出 支出済額	支出 其他	支出 計	差引 益	差引 損	資本 固定資本	資本 据置運轉資本	資本 計	資本ニ對スル割合 益	資本ニ對スル割合 損
昭和 1	3,011,479	1,842,632	4,854,111	2,846,313	2,004,242	4,850,555	3,556	—	7,683,880	2,000,000	9,683,880	割 0.004	—
2	2,860,272	2,082,426	4,942,698	3,030,731	1,908,854	4,939,585	3,113	—	7,905,195	2,000,000	9,905,195	0.003	—
3	3,492,589	2,019,888	5,512,477	3,089,685	2,219,411	5,309,096	203,381	—	8,753,329	2,000,000	10,753,329	0.189	—
4	2,891,733	2,012,190	4,903,923	2,721,185	1,976,825	4,698,010	205,913	—	7,451,347	2,000,000	9,451,347	0.218	—
5	3,191,820	1,555,312	4,747,132	2,627,653	1,912,233	4,539,886	207,246	—	7,587,985	2,000,000	9,587,985	0.216	—
6	2,070,551	2,138,320	4,208,871	2,478,716	1,623,863	4,102,579	106,292	—	7,408,793	2,000,000	9,408,793	0.113	—
7	4,341,870	2,480,250	6,822,120	4,459,258	2,362,862	6,822,120	—	—	7,725,366	2,000,000	9,725,366	—	—
8	4,109,173	2,467,133	6,576,306	4,107,756	2,468,550	6,576,306	—	—	8,482,093	2,000,000	10,482,093	—	—
9	4,723,976	2,337,001	7,060,977	4,620,752	2,440,225	7,060,977	—	—	8,910,403	2,000,000	10,910,403	—	—
10	5,207,579	2,718,382	7,925,961	5,344,628	2,581,333	7,925,961	—	—	8,910,404	2,000,000	10,910,404	—	—

備考 1. 收入中其他ノ欄ニハ當該年度ニ於ケル收入未済額、前年度ヨリ繰越シタル支出未済額ニシテ當該年度ニ於テ支出済トナリタル金額、翌年度ニ繰越シタル物品ノ價格ヲ掲ク

2. 支出中其他ノ欄ニハ當該年度支出未済額、前年度ヨリ繰越シタル收入未済額ニシテ當該年度ニ於テ收入済トナリタル金額、前受金ノ精算未済額ニシテ當該年度前受金ノ精算未済トナリタル金額、前年度ヨリ繰越シタル物品ノ價格ヲ掲ク

燃料廠

9. 歲入豫算決算

(單位圓)

科目	豫算額	調定済額	收入済額	不納缺損額	收入未済額	豫算額ニ比シ收入済額ノ差 増	豫算額ニ比シ收入済額ノ差 減
海軍燃料廠作業收入	24,791,413	21,870,000	21,341,611	—	528,389	—	3,449,802
作業收入	24,670,161	21,719,721	21,194,047	—	525,674	—	3,476,114
生産物賣拂代	24,670,161	21,699,721	21,174,047	—	525,674	—	3,496,114
受託研究收入	—	20,000	20,000	—	—	20,000	—
雜收入	121,252	150,279	147,564	—	2,715	26,312	—
物品賣拂代	10,385	35,125	35,125	—	—	24,740	—
辨償金	31,946	41,609	39,071	—	2,538	7,125	—
違約金	3,824	674	673	—	1	—	3,151
返納金	45	558	558	—	—	513	—
建物貸下料	2,724	3,076	3,076	—	—	352	—
地所使用料	230	287	287	—	—	57	—
小切手支拂未済金收入	130	6	6	—	—	—	124
受託治療收入	42,765	41,388	41,308	—	80	—	1,457
健康保險料被保險者負擔金	27,327	26,263	26,167	—	96	—	1,160
恩給法納金	1,776	1,293	1,293	—	—	—	483
貨幣交換差增	100	—	—	—	—	—	100

(7) 會計

乙、特別會計 歲入歲出

燃料廠

10. 歲出豫算決算

（單位圓）

科目	豫算額	前年度繰越額	豫備金支出額	流用增減額（△印ハ減）	豫算現額	支出濟額	翌年度繰越額	不用額
海軍燃料廠作業費	24,272,191	983,089	—	—	25,255,280	21,211,328	1,178,248	2,865,704
俸給	205,520	1,949	—	—	207,469	207,154	—	315
勤任俸給	20,800	—	—	△ 5,988	14,812	14,812	—	—
奏任俸給	109,210	—	—	△ 4,840	104,370	104,370	—	—
判任俸給	55,468	—	—	△ 7,990	47,478	47,228	—	250
兵俸給	699	—	—	△ 699	—	—	—	—
特別加俸	268	—	—	△ 145	123	123	—	—
在勤加俸	19,075	—	—	△ 6,112	12,963	12,898	—	65
賞與	—	1,949	—	25,774	27,723	27,723	—	—
事業費	24,046,433	981,140	—	—	25,027,573	20,983,937	1,178,248	2,865,3[illegible]8
廳費	12,632	1,949	—	—	14,581	12,158	2,423	—
內國旅費	30,801	—	—	3,498	34,299	34,166	133	—
外國旅費	42,621	—	—	△ 2,000	40,621	40,621	—	—
建造物補修費	246,187	38,672	—	—	284,859	246,019	37,876	964
器具機械補修費	1,042,293	165,594	—	△ 26,500	1,181,387	920,877	258,997	1,513
材料費	12,955,292	43,370	—	—	12,998,662	11,982,048	165,620	850,994
動力及需品費	2,052,561	271,562	—	△ 20,000	2,304,123	1,716,072	295,421	292,629
試驗及研究費	414,395	118,320	—	26,500	559,215	455,185	104,030	—
運搬費	3,326,027	193,046	—	—	3,519,073	2,453,737	159,552	905,784
職工人夫給	1,497,242	42,953	—	—	1,540,195	1,236,982	45,096	258,116
採掘請負費	1,482,037	45,968	—	△ 3,064	1,524,941	1,142,750	49,529	332,662
鑛業稅	52,040	20,465	—	3,064	75,569	52,354	23,215	—
接待費	1,120	—	—	—	1,120	1,100	18	2
雜給及雜費	796,935	36,791	—	△ 1,498	832,228	593,695	29,583	208,950
共濟組合給與金	52,833	958	—	—	53,791	48,387	1,026	4,378
受託治療費	41,417	1,491	—	—	42,908	32,698	814	9,396
受託研究費	—	—	—	20,000	20,000	15,085	4,915	—
恩給負擔金	20,238	—	—	—	20,238	20,237	—	1
恩給負擔金	20,238	—	—	—	20,238	20,237	—	1
諸支出金	159,222	2,935	—	—	162,157	132,331	1,170	28,656
諸支出金	159,222	2,935	—	—	162,157	132,331	1,170	28,656
死亡賜金	1,880	—	—	—	1,880	440	—	1,440
官吏療治料	180	—	—	—	180	—	—	180
死傷手當	30,570	2,935	—	△ 130	33,375	15,226	1,064	17,085
死亡手當	500	—	—	—	500	—	—	500
賠償金	2,550	—	—	—	2,550	—	—	2,550
訴訟費	12,520	—	—	—	12,520	9,140	—	3,380
埋葬費	60	—	—	130	190	190	—	—
諸拂戻金	70	—	—	—	70	20	—	50
貨幣交換差減	100	—	—	—	100	—	—	100
償還金	100	—	—	—	100	—	—	100
健康保險料	110,692	—	—	—	110,692	107,314	106	3,272
豫備金	10,000	—	—	—	10,000	—	—	10,000
第一豫備金	10,000	—	—	—	10,000	—	—	10,000
歲出合計	24,441,413	986,024	—	—	25,427,437	21,343,659	1,179,418	2,904,360

(7) 會　計

乙、特別會計

燃　料

11. 收入支出計算

（單位圓）

收入事項	金額	支出事項	金額
歲入ノ收入濟額	21,341,611	歲出ノ支出濟額	21,343,659
本年度ニ於ケル收入未濟額	528,389	本年度支出未濟額	1,179,418
前年度ヨリ繰越シタル支出未濟額ニシテ本年度ニ於テ支出濟トナリタル金額	936,024	前年度ヨリ繰越シタル收入未濟額ニシテ本年度ニ於テ收入濟トナリタル金額	637,090
翌年度ニ繰越シタル物品ノ價格	1,375,024	前年度ヨリ繰越シタル物品ノ價格	875,972
收入合計	24,231,048	支出合計	24,036,139
差引收入剩餘金（益金トシテ一般會計ニ納付額）			194,909

12. 損益、資本累年對比

（單位圓）

年度	收入 收入濟額	收入 其他	收入 計	支出 支出濟額	支出 其他	支出 計	差引 益	差引 損	資本 固定資本	資本 據置運轉資本	資本 計	資本ニ對スル割合 益	資本ニ對スル割合 損
昭和 1	19,027,279	2,620,966	21,648,245	17,484,633	3,017,332	20,501,965	1,146,280	—	14,352,851	1,650,000	16,002,851	0.716	—
2	19,507,597	3,251,859	22,759,456	18,675,837	2,934,613	21,610,450	1,149,006	—	14,492,762	1,650,000	16,142,762	0.712	—
3	19,954,792	3,111,939	23,066,731	18,705,528	3,212,318	21,917,846	1,148,885	—	13,933,584	1,650,000	15,583,584	0.737	—
4	21,893,151	3,114,915	25,008,066	20,785,444	3,074,236	23,859,680	1,148,386	—	13,826,360	1,650,000	15,476,360	0.742	—
5	19,851,783	2,941,298	22,793,081	18,773,863	2,906,292	21,680,155	1,112,826	—	13,083,046	1,650,000	14,733,046	0.755	—
6	16,148,233	2,459,541	18,607,774	14,928,231	2,776,841	17,705,072	902,702	—	12,073,430	1,650,000	13,723,430	0.658	—
7	15,232,569	2,567,958	17,800,527	14,499,989	2,801,041	17,301,030	499,497	—	11,543,207	1,650,000	13,193,207	0.379	—
8	19,121,132	2,877,828	21,998,960	19,210,342	2,786,168	21,996,510	2,450	—	15,308,809	1,650,000	16,958,809	0.001	—
9	18,119,347	2,649,791	20,769,138	17,831,482	2,801,134	20,632,616	136,522	—	16,722,751	1,650,000	18,372,751	0.074	—
10	21,341,611	2,889,437	24,231,048	21,343,659	2,692,480	24,036,139	194,909	—	16,722,751	1,650,000	18,372,751	0.106	—

備考 1. 收入中其他ノ欄ニハ當該年度ニ於ケル收入未濟額、前年度ヨリ繰越シタル支出未濟額ニシテ當該年度ニ於テ支出濟トナリタル金額、翌年度ニ繰越シタル物品ノ價格ヲ掲ク

2. 支出中其他ノ欄ニハ當該年度支出未濟額、前年度ヨリ繰越シタル收入未濟額ニシテ當該年度ニ於テ收入濟トナリタル金額、前年度ヨリ繰越シタル物品ノ價格ヲ掲ク

(8) 土木及建築

1. 新營及修繕工事費

(單位圓　昭和10年度

區分	新營費	修繕費	水陸整備費	航空路設備費	震災復舊費	航空機搭乘者養成所新設費	大演習費	災害費	滿洲事件費	臨時警備費	計
本省	8,662	27,195	344,685	1,011,399	20,961	—	—	—	72,511	1,665	1,487,081
横須賀鎮守府	7,500	90,442	4,193,068	7,455,549	463,816	95,017	225,673	100,377	—	—	12,631,444
呉〃	8,500	121,299	4,883,927	1,083,818	—	—	—	155,200	—	—	6,252,746
佐世保〃	7,999	131,232	2,208,633	2,920,103	—	—	4,988	21,500	100,559	—	5,395,022
舞鶴要港部	1,400	30,300	307,432	731,254	—	—	5,500	6,800	—	—	1,082,686
計	34,061	400,469	11,937,752	13,202,126	484,777	95,017	236,161	283,877	173,070	1,665	26,848,981

(9) 國有財産

1. 土地、地役權、立木竹、建物、工作物

昭和11年3月31日現在

所管	財産區分	前年度末現在		増	△減	本年度末現在	
		數量	價格	〃	〃	〃	〃
建築局	土地	坪 402,793	円 16,882,940	△ 坪 1,036	円 17,834	坪 401,757	円 16,900,775
	建物	33,094		1,191		34,285	
		47,177	7,774,248	1,773	263,529	48,950	8,037,777
	工作物		1,731,755		70,564		1,802,320
横須賀鎮守府	土地	9,927,465	18,612,069	733,407	1,049,834	10,660,872	19,661,904
	地役權	45	227			45	227
	立木竹	28,714石		△ 289石		28,425石	
		0束	8,558	△ 一束	△ 112	一束	8,446
	建物	202,856		27,906		230,763	
	工作物	251,444	37,060,065	34,562	5,708,965	286,007	42,769,030
			24,177,582		2,519,5422		26,697,124
呉〃	土地	4,161,002	34,392,169	116,852	250,378	4,277,854	34,642,546
	地役權	46	168			46	168
	立木竹	69,331石		△ 42石		69,289石	
		2,352束	81,427	△ 150束	△ 227	2,702束	81,200
	建物	227,881		7,486		235,367	
	工作物	272,413	40,317,552	9,442	1,448,857	281,855	41,766,409
			23,062,877		2,068,510		25,131,388
佐世保〃	土地	32,213,205	26,251,689	1,249,021	692,372	33,462,226	26,944,061
	立木竹	16,610石		△ 21石		16,589石	
		一束	17,889	△ 一束	△ 25	一束	17,864
	建物	144,780		6,156		150,936	
	工作物	178,870	21,621,796	7,326	1,227,036	186,196	22,848,833
			23,677,810		241,122		23,918,933
呉舞鶴建築部	土地	1,115,235	1,459,951	13,553	19,963	1,128,788	1,479,915
	立木竹	一石		一石		一石	
		340束	340	240束	240	580束	580
	建物	48,668		2,641		51,309	
	工作物	62,686	5,979,908	3,089	455,655	65,775	6,435,563
			4,627,471		423,910		5,051,382
燃料廠	土地	1,350,464	2,173,693	5,469	15,670	1,355,933	2,189,363

所管	財産區分	前年度末現在		増	△減	本年度末現在	
		數量	價格	〃	〃	〃	〃
燃料廠	地役權	坪 30	円 18	坪	円	坪 30	円 18
	建物	47,054		1,024		48,078	
		48,750	1,884,832	1,071	△ 1,658	49,821	1,883,173
	工作物		2,423,000		△ 107,535		2,315,464
火薬廠	土地	505,587	930,129	9,883	26,173	515,470	956,303
薬莢廠	立木竹	一石				一石	
		27束	35			27束	35
	建物	25,593				26,614	
		29,044	3,256,795	1,021	79,865	30,188	3,336,660
	工作物		604,621	1,144	9,662		614,284

備考　前年度末現在ノ内建築局ノ建物數量(建坪延坪)ガ昭和九年度年報所載ノ分ト相違スルハ前年度ニ於テ誤謬アリシニ依ル

2. 土地、建物、工作物使用許可

(單位坪、個)　昭和11年3月31日現在

所管	財産區分	前年度末現在 數量	増△減 〃	本年度末現在 〃
建築局	土地	258,067	△ 8,029	250,038
	建物	51		51
		51		51
横須賀鎮守府	土地	123,844	9,963	133,808
	建物	581	△ 10	571
		658		658
	工作物	4個	△ 1個	3個
呉〃	〃	42,634	847	43,482
	〃	300		300
	〃	407		407
	〃	32個		32個
佐世保〃	〃	8,870,305	7,786,335	16,656,641
	〃	11,639		11,639
	〃	12,990		12,990
	〃	374個		394個
呉建築部舞鶴出張所	土地	7,642	187	7,830
燃料廠	土地	95,919	3,232	99,151
	建物	125	30	155
		210	30	240
火薬廠	土地	1,760	480	2,240

3. 土地、建物、工作物借入

(單位坪)　昭和11年3月31日現在

所管	財産區分	前年度末現在 數量	増△減 〃	本年度末現在 〃
建築局	土地	11,550		11,550
横須賀鎮守府	〃	168,662	1,655	167,006
呉〃	〃	5,906		5,906
佐世保〃	〃	15,681		15,681
呉建築部舞鶴出張所	〃	4,966	2	4,969

4. 土地、地役權、立木竹、建物工作物總括

(單位圓)　自昭和6年度至昭和10年度

年度	土地	地役權	立木竹	建物	工作物	合計
昭和 6	97,671,539	413	96,477	95,971,001	73,417,042	267,156,473
7	99,475,052	413	105,297	99,661,329	74,797,265	274,039,378
8	99,013,605	413	105,259	106,042,962	77,053,399	282,215,640
9	100,702,644	413	108,251	117,895,197	80,305,119	299,011,626
10	102,775,285	413	108,126	127,077,449	85,530,698	315,491,760

(10) 衣 糧

1. 被服物品供給一覧

イ、第一種消耗品(新品)　昭和10年度

品名	横須賀軍需部(個又ハ組)	呉〃	佐世保〃	舞鶴〃	上海軍需品供給所(〃)	計
帽日覆	99,555	71,790	61,109	5,671	6,740	244,865
下士官軍帽前章	9,793	6,603	6,800	638	706	24,540
軍樂兵〃	126	15	48	—	—	189
一等下士官臂章	11,016	9,429	9,244	1,066	950	31,705
二等〃〃	13,308	10,583	10,632	912	1,082	36,517
三等〃〃	17,296	11,275	11,802	951	742	42,066
一等兵〃	61,327	33,253	35,339	3,023	5,565	138,507
二等兵〃	71,630	46,573	47,779	4,063	5,095	175,140
三等兵〃	65,113	46,970	43,830	773	511	157,197
豫備練習生〃	345	745	335	—	—	1,425
一線善行章	43,905	24,974	24,259	2,346	4,820	100,304
二線〃	18,531	12,044	12,780	1,259	2,583	47,197
三線〃	10,929	6,480	6,199	923	1,044	25,575
四線〃	3,804	2,630	2,386	331	398	9,549
五線〃	330	216	187	43	11	787
六線〃	2	6	—	—	—	8
特修科特技章	1,189	97	134	5	1	1,426
高等科〃	15,750	4,797	4,669	541	312	26,071
普通科〃	58,423	13,853	13,843	1,353	1,619	89,091
航空術章	3,924	764	1,397	25	—	6,110
工術章	2,866	699	789	1,002	107	5,463
掌厨術章	950	301	256	32	79	1,618
櫻花章	36	28	26	25	—	115
下士官軍樂兵襦袢	9,121	5,384	5,122	358	716	20,701
兵〃	20,363	23,078	21,729	815	1,724	67,709
下士官軍樂兵夏襦袢	11,486	7,245	7,223	642	861	27,457
兵〃	48,501	36,001	36,550	1,482	2,334	124,868
中着襟	31,243	20,892	22,150	601	1,441	76,327
袴下	32,892	21,938	22,425	1,177	2,095	80,527
脚絆	8,740	5,883	8,041	493	657	23,814
カラー	43,143	27,780	24,908	3,211	3,321	102,363
襟飾	18,354	13,038	13,249	464	1,146	46,251
カフス	201	12	48	—	—	261
手袋	630	680	187	210	—	1,707
袴釣	244	498	48	210	—	1,000
帶皮	4,157	2,676	2,621	170	211	9,835
半靴	73,749	49,797	50,663	2,950	4,065	180,924
靴下	405610	275665	276831	20,081	27,015	1,005,202
短劔	64	2	21	—	—	87
劔帶	47	2	24	—	—	73
前立	45	—	—	—	—	45
毛布	21,110	14,238	12,059	81	204	47,692
蒲團覆	2,937	5,000	5,393	20	57	13,407
衣嚢	121	4,244	2,286	20	39	6,710
腹卷	10,912	6,490	7,142	537	1,139	26,220
紺足袋	32,958	23,912	23,004	1,266	1,321	82,461
事業服上衣	48,471	34,024	33,745	1,940	1,684	119,864
〃袴	48,457	34,037	33,742	1,940	1,680	119,856
掃除服	33,974	23,741	24,361	1,366	1,693	85,135
兵軍帽前章	8,427	7,220	6,247	—	—	21,894
生徒禮衣	25	245	—	76	—	346
〃禮袴	25	245	—	76	—	346
〃軍衣(羅紗製)	20	164	—	212	—	936
〃〃(サージ製)	50	490	—		—	
〃軍袴(羅紗製)	20	164	—	212	—	936
〃〃(サージ製)	50	490	—		—	
〃夏衣	90	843	—	279	—	1,212
〃夏袴	90	843	—	279	—	1,212
〃外套	25	240	—	76	—	341
〃軍帽	90	859	—	279	—	1,228
〃襦袢	105	750	—	228	—	1,083
〃夏襦袢(綾製)	120	988	-	567	—	2,572
〃〃(縮製)	115	982	—		—	
白シャツ	120	834	—	279	—	1,233
生徒袴下	105	750	—	228	—	1,083
夏袴下(綾製)	120	988	—	567	—	2,572
〃(縮製)	115	782	—		—	
生徒脚絆	40	250	—	76	—	366
〃半靴	120	968	—	322	—	1,410
編上靴	80	600	—	204	—	884
運動靴	95	731	—	241	—	1,067
生徒短劔	40	245	—	76	—	361
〃劔帶	40	245	—	76	—	361
〃軍帽前章	90	360	—	279	—	729
〃肩章	70	676	—	221	—	967
寢衣(綿ネル製)	65	500	—	304	—	1,434
〃(晒薄綾製)	65	500	—		—	
航空豫備學生軍衣	30	—	—	—	—	30

ロ、第二種消耗品(新品)　昭和10年度

品名	横須賀軍需部(個又ハ組)	呉〃	佐世保〃	舞鶴〃	上海軍需品供給所(〃)	計
下士官軍衣	11,243	6,600	6,750	517	855	25,965
〃軍袴	11,243	6,600	6,750	517	855	25,965
兵軍衣	26,957	24,935	25,443	825	2,163	80,323
〃軍袴	26,958	24,935	25,443	825	2,162	80,323
軍樂科禮衣	46	10	18	—	—	74
〃禮袴	46	10	18	—	—	74
〃軍衣	255	20	47	—	—	322
〃軍袴	255	20	47	—	—	322
下士官夏衣	5,850	4,435	5,144	319	705	16,453
〃夏袴	5,850	4,435	5,144	319	705	16,453
兵夏衣	18,894	20,611	15,668	410	1,054	56,637
〃夏袴	18,886	20,613	15,676	410	1,054	56,639
軍樂科夏衣	211	16	45	—	—	272
〃夏袴	211	16	45	—	—	272
下士官軍樂兵胴衣	1,998	1,409	739	40	127	4,313
兵〃	8,367	363	6,081	—	11	14,822
下士官兵外套	4,233	3,445	7,052	227	357	15,314
軍樂科〃	27	8	21	—	—	56
雨衣	17,594	14,634	14,453	946	1,892	39,419
下士官軍樂兵軍帽	7,910	5,108	5,147	466	725	19,356
兵〃	25,427	17,992	22,304	850	1,986	68,559
航空豫備學生軍袴	30	—	—	—	—	30
〃夏衣	30	—	—	—	—	30
〃夏袴	30	—	—	—	—	30
〃外套	15	—	—	—	—	15
〃軍帽	30	—	—	—	—	30
〃軍帽前章	30	—	—	—	—	30
〃肩章	30	—	—	—	—	30
檢定優等徽章	164	70	119	10	—	363
〃優等章	1,100	712	923	63	—	2,798
小銃射擊優等章	102	95	334	16	—	547
潜水學校練習生修業徽章	2	498	31	—	—	531
カフス鈕釦	85	246	—	76	—	407
襟〃	40	245	—	76	—	361
外套黒木綿紐	8,377	7,008	6,030	76	—	21,491
毛織手袋	1,779	—	1,604	—	—	3,383
〃靴下	1,795	—	1,612	—	—	3,407
下士官毛織メリヤス襦袢	678	464	3,602	53	315	5,712

ハ、第二種消耗品(古品)　昭和10年度

品名	横須賀軍需部(個又ハ組)	呉〃	佐世保〃	舞鶴〃	上海軍需品供給所(〃)	計
下士官軍衣	3,144	1,903	1,761	66	—	6,874
〃軍袴	3,143	1,904	1,761	66	—	6,874
兵軍衣	21,904	7,292	7,106	18	—	36,320
〃軍袴	21,911	7,310	7,127	18	—	36,366
軍樂科禮衣	45	—	—	—	—	45
〃禮袴	45	—	—	—	—	45
〃軍衣	90	—	—	—	—	90
〃軍袴	90	—	—	—	—	90
下士官夏衣	5,036	2,378	1,348	66	—	8,828
〃夏袴	5,040	2,386	1,348	65	—	8,839
兵夏衣	17,313	6,496	10,410	5	—	34,224
〃夏袴	17,350	6,534	10,466	6	—	34,356
軍樂科夏衣	90	—	—	—	—	90
〃夏袴	90	—	—	—	—	90
下士官軍樂兵胴衣	23	18	276	27	—	344
兵〃	30	6,798	46	1	—	6,875
下士官兵外套	8,330	5,298	854	—	—	14,482
軍樂科〃	45	—	—	—	—	45
雨衣	8,646	3,525	6,244	1	—	18,416
下士官軍樂兵軍帽	3,154	1,894	1,732	19	—	6,799
兵〃	9,039	7,303	1,364	19	—	17,725
下士官軍樂兵襦袢	3,167	1,909	1,772	69	—	6,917
兵〃	17,012	7,743	7,164	10	—	31,929
下士官軍樂兵夏襦袢	4,275	2,066	1,559	68	—	7,968
兵〃	17,265	9,102	7,405	20	—	33,792
中着襟	17,118	14,069	12,388	24	—	43,599
袴下	8,693	7,366	6,260	3	—	22,322
脚絆	8,638	7,212	4,153	3	—	20,006
カラー	562	684	1,951	—	—	3,197
襟飾	8,653	7,173	6,290	6	—	22,122
袴釣	45	—	—	1	—	46
帶皮	96	155	187	1	—	439
半靴	1	135	4,155	—	—	4,291
靴下	—	879	3,814	—	—	4,693
短劔	14	—	—	—	—	14
劔帶	9	—	—	—	—	9
毛布	5,472	7,945	7,490	5	—	20,912
蒲團覆	5,989	2,373	1,047	7	—	9,416
衣嚢	8,859	3,188	4,104	2	—	16,153
腹卷	8,605	7,137	6,232	2	—	21,976
紺足袋	122	127	—	—	—	249
事業服上衣	14,821	12,160	10,712	8	—	37,701
〃袴	14,849	12,171	10,758	10	—	37,788
掃除服	3,696	5,494	4,140	5	—	13,335
兵軍帽前章	37	63	1	2	—	103
生徒外套	—	1	—	—	—	1
〃軍帽	—	1	—	—	—	1
生徒夏襦袢(綾製)	—	—	—	1	—	1
〃袴下	—	1	—	—	—	1
夏袴下(綾製)	—	—	—	1	—	2
〃(縮製)	—	—	—	1	—	
生徒脚絆	—	—	—	1	—	1
〃軍帽前章	—	1	—	—	—	1
寢衣(綿ネル製)	—	—	—	2	—	2
檢定優等章	10	13	1	--	—	24
小銃射擊〃	—	1	—	—	—	1
潜水學校練習生修業徽章	7	23	—	—	—	30
毛織手袋	5	—	—	—	—	5
〃靴下	5	—	—	—	—	5

ニ、貸與品　昭和10年度

品名	横須賀軍需部(個又ハ組)	呉〃	佐世保〃	舞鶴〃	上海軍需品供給所(〃)	計
兵軍帽前章	43,623	34,819	40,066	2,189	2,980	123,677
禮裝用一等軍樂兵曹臂章	13	1	8	—	—	22
〃二等〃	16	—	9	—	—	25
〃三等〃	18	—	10	—	—	28
〃一等兵〃	49	3	66	—	—	118
〃二等〃	22	—	26	—	—	48
〃三等〃	6	—	2	—	—	8
〃一線善行章	65	5	57	—	—	127
〃二線〃	22	1	16	—	—	39
〃三線〃	9	1	9	—	—	19
〃四線〃	11	—	—	—	—	11
特修科軍樂術章	16	—	10	—	—	26
准士官職務心得臂章	—	19	—	—	—	19
喪章	1,110	100	965	—	—	2,175
貸與毛布	86,135	66,771	54,883	3,235	734	211,758
カポック蒲團	3,061	1,746	400	700	8	5,915
〃甲	10	—	—	—	—	10
紺足袋	1,796	608	258	13	—	2,675
被服梱	11,101	6,028	5,431	274	602	23,436
當番外套	1,896	1,214	1,700	77	—	4,887
〃手袋	362	755	307	25	—	1,449
脚絆	698	356	430	2	—	1,486
事業服上衣	5,533	3,957	3,488	288	233	13,499
〃袴	7,307	5,506	4,354	450	246	17,863

(10) 衣 糧

1. 被服物品供給一覽……續

二、貸與品……續

品名	横須賀軍需部(個又ハ組)	呉〃	佐世保〃	舞鶴〃	上海軍需品供給所(〃)	計
掃除服	9,873	9,265	8,380	567	469	28,554
掃除服頭巾	1,590	65	976	30	—	2,661
作業帽	23,946	43,413	21,943	1,307	1,822	9.,431
自動車作業手袋	103	35	—	14	—	152
雨衣帽	191	549	322	—	—	1,062
雨袴	120	70	35	—	—	225
防水服上衣	454	1,361	811	6	—	2,632
〃 袴	452	1,335	805	2	—	2,594
〃 頭巾	191	121	39	—	—	351
艇靴	3,464	1,779	3,310	2,411	—	10,964
生徒雨衣	50	385	—	91	—	526
半長靴	2,058	752	2,086	209	—	5,105
整備〃	5,409	1,700	3,223	160	—	10,492
運動〃	241	—	—	—	—	241
烹炊〃	1,523	889	113	48	99	2,672
前垂	4,664	3,280	2,680	264	433	11,321
烹炊作業衣	526	406	—	—	—	932
〃 袴	526	406	—	—	—	932
冷藏庫作業外套	—	20	—	—	—	20
〃 袴	—	10	—	—	—	10
〃 靴	—	10	—	—	—	10
釣床蚊帳	27,277	11,818	9,413	1,335	—	49,843
寢臺〃	5,379	2,824	3,029	560	—	11,792
並〃	784	397	402	69	—	1,652
麥藁帽	1,930	555	1,796	—	—	4,281
スキー帽(准士官以上用)	197	8	—	187	—	392
〃(下士官兵用)	953	20	—	568	—	1,541
白地赤十字臂章	50	—	—	—	—	50
豫備員徽章	10	—	—	—	—	10
下士官兵作業服	100	—	—	—	—	100
〃 防暑服	115	—	—	—	—	115
〃 衣	366	771	—	—	4,000	5,137
〃 袴	366	771	—	—	4,000	5,137
〃 帽	789	796	—	—	3,605	5,190
艦內防暑靴	481	771	—	—	3,485	4,737
機動艇員作業靴	19	22	—	—	150	191
航空衣袴	1,272	314	376	44	—	2,006
〃 夏衣袴	2,141	595	1,284	111	—	4,131
〃 帽	1,840	718	1,116	52	—	3,726
〃 夏帽	1,733	627	1,004	106	—	3,470
〃 眼鏡甲	984	277	722	37	—	2,020
〃 乙	2,669	926	1,913	110	—	5,618
〃 手袋	1,483	621	820	41	—	2,965
〃 夏手袋	2,522	1,145	1,934	113	—	5,714
〃 靴	2,214	876	1,661	47	—	4,798
〃 夏靴	2,275	1,002	1,377	110	—	4,764
〃 防彈帽	—	—	—	—	8	8
〃 作業靴	890	327	397	63	—	1,677
〃 救命胴衣	1,511	425	923	96	—	2,955
〃 襟巻	250	47	85	6	—	388
〃 胴衣	4	29	17	—	—	50
〃 内帽	18	—	—	—	—	18

品名	横須賀軍需部(個又ハ組)	呉〃	佐世保〃	舞鶴〃	上海軍需品供給所(〃)	計
航空內手袋	180	4	2	5	—	191
〃 覆面	10	—	—	—	—	10
〃 下着	4	—	—	—	—	4
〃 下着(上)	4	—	—	—	—	4
〃 下着(袴)	4	—	—	—	—	4
眞綿チヨッキ	30	—	—	—	—	30
〃 防寒靴	8	—	—	—	—	8
〃 防曇眼鏡	20	—	—	—	—	20
昭八式航空中衣	3	—	—	—	—	3
〃 〃 中袴	3	—	—	—	—	3
〃 〃 チヨッキ	3	—	—	—	—	3
〃 〃 ズボン下	3	—	—	—	—	3
陸式航空眼鏡	1	—	—	—	—	1
〃 〃 靴	1	—	—	—	—	1
佛式航空帽	2	—	—	—	—	2
〃 〃 手袋	2	—	—	—	—	2
〃 〃 眼鏡甲	1	—	—	—	—	1
〃 〃 靴	2	—	—	—	—	2
伊式曇止眼鏡	1	—	—	—	—	1
英式航空眼鏡	1	—	—	—	—	1
〃 〃 靴	1	—	—	—	—	1
電熱衣袴	2	—	—	—	—	2
〃 胴衣	2	—	—	—	—	2
〃 袴下	2	—	—	—	—	2
〃 頭巾	2	—	—	—	—	2
〃 內手袋	2	—	—	—	—	2
〃 スリッパ	2	—	—	—	—	2
電熱航空服用鞄	2	—	—	—	—	2
昭七式電熱衣袴	6	—	—	—	—	6
〃 〃 帽	6	—	—	—	—	6
〃 〃 手袋	6	—	30	—	—	36
〃 〃 靴	6	—	30	—	—	36
〃 〃 靴下	6	—	30	—	—	36
〃 電熱服用コード線	4	—	16	—	—	20
〃 電熱調節機	7	—	30	—	—	37
〃 〃 服用鞄	7	—	30	—	—	37
〃 航服發電機(一人用甲)	1	—	—	—	—	1
〃 〃 推進器(〃)	1	—	—	—	—	1
〃 〃 發電機(三人用乙)	3	—	—	—	—	3
〃 〃 推進器(〃)	3	—	—	—	—	3
〃 電熱服用接續器(三人用)	3	—	—	—	—	3
〃 航服發電機及推進器用鞄(中)	1	—	—	—	—	1
〃 〃 (三人用)	3	—	16	—	—	19
陸式電熱衣袴	1	—	—	—	—	1
〃 帽	1	—	—	—	—	1
〃 手袋	1	—	—	—	—	1
〃 足袋	1	—	—	—	—	1
佛式電熱航空服コード線	2	—	—	—	—	2
〃 〃 調節機	2	—	—	—	—	2
〃 〃 襟巻	2	—	—	—	—	2
航空防寒作業帽	48	—	—	—	—	48

品名	横須賀軍需部(個又ハ組)	呉〃	佐世保〃	舞鶴〃	上海軍需品供給所(〃)	計
航空防寒手袋	96	—	—	—	—	96
〃 服	48	—	—	—	—	48
〃 靴	28	—	—	—	—	28
猿股	442	149	95	50	—	736
士官航空服識別章	280	95	275	77	—	727
特務士官〃	42	7	29	28	—	106
准士官〃	128	15	76	22	—	241
下士官〃	466	202	688	65	—	1,421
兵〃	310	230	493	25	—	1,058
准士官以上防寒外套	229	277	415	18	—	939
〃 帽	134	177	290	18	—	619
下士官兵防寒外套	988	1,879	1,726	40	—	4,633
〃 帽	699	1,262	735	40	—	2,736
毛織襟巻	3,173	2,573	5,052	439	—	11,237
〃 襦袢	9,877	9,490	11,319	586	—	31,272
〃 袴下	2,272	3,162	5,608	—	—	11,042
〃 手袋	5,804	4,209	8,225	508	—	18,746
〃 靴下	6,651	5,301	9,733	120	—	21,805
准士官以上特製防寒外套	82	73	20	—	—	175
〃 帽	92	73	28	—	—	193
下士官兵外套	292	463	35	—	—	790
〃 帽	350	458	205	—	—	1,013
特製毛織襦袢	774	329	155	—	—	1,258
〃 袴下	800	306	127	—	—	1,233
〃 防寒袴	95	—	42	—	—	137
〃 厚手袋	325	791	24	—	—	1,140
〃 薄手袋	52	27	—	—	—	79
〃 毛織靴下	10	564	552	—	—	1,126
〃 防寒長靴	712	1,469	127	—	—	2,308
〃 當番外套	5	—	—	—	—	5
十一年式試驗防寒胴衣	15	—	—	—	—	15
〃 改良〃	5	—	—	—	—	5
綿入長白衣	173	6,444	548	65	188	7,418
單〃	2,394	3,311	2,144	151	159	8,359
患者帽	997	260	600	—	—	1,857
〃 襦袢	2,155	3,175	977	19	186	6,512
〃 股引	2,059	1,308	1,605	37	30	5,039
〃 帶	799	2,407	1,229	57	—	4,492
綿蒲團	188	370	112	16	—	686
患者蒲團覆	475	642	463	131	102	1,813
枕覆	1,160	1,619	573	31	121	3,504
毛布覆	2,100	5,930	4,803	76	240	13,149
狂人長病衣	—	1	—	—	—	1
給長白衣	10	—	—	—	—	10
白襦袢	10	—	—	—	—	10
在監人股引	30	—	—	—	—	30
兵軍衣	—	60	—	—	—	60
兵軍袴	—	60	—	—	—	60

品名	横須賀軍需部(個又ハ組)	呉〃	佐世保〃	舞鶴〃	上海軍需品供給所(〃)	計
兵襦袢	—	70	82	—	—	152
兵夏襦袢	—	200	36	—	—	236
雨衣	161	—	43	8	—	212
袴下	—	100	71	1	—	172
腹巻	—	—	15	—	—	15
兵胴衣	—	150	25	—	—	175
帽日覆	—	80	15	—	—	95
半靴	50	150	89	—	—	289
靴下	200	610	386	—	—	1,196
自動自轉車衣	12	5	75	2	20	114
〃 袴	12	5	75	2	20	114
〃 夏衣	2	4	3	3	—	12
〃 夏袴	2	4	3	3	—	12
〃 手袋	19	7	67	1	—	94
〃 夏手袋	5	4	3	1	—	13
〃 眼鏡	26	4	60	5	—	95
〃 脚絆	11	5	29	4	—	49
〃 帽	—	—	32	—	—	32
准士官以上劍帶	38	28	5	—	45	116
〃 褐青色夏衣	35	84	40	—	40	199
〃 夏袴	35	84	40	—	40	199
下士官〃 夏衣	64	228	—	—	590	882
〃 夏袴	64	228	—	—	590	882
兵 〃 夏衣	350	540	39	—	3,230	4,159
〃 夏袴	350	540	39	—	3,230	4,159
准士官以上〃 〃 シャツ	35	111	—	—	127	273
下士官〃 夏襦袢	—	265	—	—	590	855
兵 〃	—	680	—	—	3,900	4,580
陸戰隊用兵軍帽(前章附)	—	65	—	—	1,300	1,365
防暑帽	100	162	—	—	1,600	1,862
褐青色帽日覆	480	760	370	—	3,570	5,180
〃 巻脚絆	35	400	—	—	2,000	2,435
下士官兵褐青色〃	410	—	—	—	350	760
黑色巻〃	265	365	—	150	1,491	2,271
陸戰隊用編上靴	293	585	—	150	5,516	6,544
護謨底紺足袋	351	715	—	—	440	1,506
准士官以上褐青色夏衣肩章	15	69	2	—	194	280
ネクタイ	35	88	40	—	234	397
戰闘帽	—	100	—	—	140	240
戰車帽	—	—	—	—	95	95
保護眼鏡	50	—	—	—	—	50
一等兵曹褐青色臂章	5	58	—	—	180	243
二等〃	10	49	—	—	198	257
三等〃	13	35	—	—	209	257
一等兵〃	50	283	15	—	1,180	1,528
二等兵〃	55	141	—	—	1,062	1,258
三等兵〃	33	38	—	—	602	673

(10) 衣 糧

2. 糧食品供給價格一覽 (單位錢)

昭和10年度

品名	横須賀軍需部	呉 〃	佐世保 〃	舞鶴 〃	上海軍需品供給所	計
砂糖入乾麺麭	39,486	24,717	23,663	2,567	2,763	93,198
ソーダービスケット	—	8	450	—	—	459
貯蔵獣肉	90,632	65,487	45,212	6,546	7,879	215,757
特種貯蔵 〃	22,895	15,030	24,315	2,424	1,445	66,110
貯蔵鳥肉	869	573	1,417	—	311	3,171
特種貯蔵 〃	5,803	2,137	—	64	269	8,274
貯蔵魚肉	32,092	22,201	16,831	2,332	3,011	76,470
特種貯蔵 〃	10,430	7,376	11,984	1,776	1,700	33,268
肉菜混合煮罐詰	2,775	2,896	4,539	—	—	10,211
生麺麭	112,668	61,923	65,620	5,086	6,421	251,720
白米	1,411,322	786,079	1,050,080	83,144	96,776	3,427,403
壓搾麥	296,725	162,864	222,557	18,771	26,719	727,637
糯米	21,241	9,259	8,751	1,688	713	41,653
生饂飩	39,328	7,317	14,949	481	2,595	64,673
乾饂飩	10,993	2,949	7,160	525	671	22,301
麺類	—	159	—	—	57	216
餅	5,303	2,998	3,659	406	132	12,506
燕麥	128	2	—	—	—	131
骨付生牛肉	600,549	430,157	365,084	45,879	32,583	1,474,253
無骨 〃	20,990	69,447	71,417	5	—	161,860
骨付生豚肉	53,725	32,740	50,280	1,610	7,311	145,667
〃 生兎肉	69,399	14,722	7,721	2,600	—	94,443
〃 生羊肉	60	—	—	—	—	60
〃 生鳥肉	41,148	44,703	38,428	515	3,891	128,687
燻獣肉	69,985	12,250	25,126	1,998	2,994	112,355
無骨鯨肉	—	7,379	12,161	—	—	19,540
肝臓	—	—	17	—	—	17
骨付生魚肉	442,413	311,499	355,686	25,577	49,792	1,184,970
無骨 〃	901	19,285	18,316	195	10,728	49,426
鹽魚肉	27,960	13,190	12,584	765	2,905	57,405
燒 〃	30,411	56,391	23,426	1,582	3,777	115,589
乾 〃	26,884	24,474	26,201	2,434	1,177	81,171
生野菜	439,255	329,467	359,211	23,722	42,526	1,194,183
豆	23,402	19,639	20,605	1,520	1,266	66,435
麥粉	22,256	11,655	16,647	1,428	1,820	53,808
乾物	16,088	4,153	12,551	245	403	33,442
茶	4,541	3,112	4,351	355	474	12,835

品名	横須賀軍需部	呉 〃	佐世保 〃	舞鶴 〃	上海軍需品供給所	計
焙麥	2,625	1,743	1,443	193	312	6,318
白砂糖	18,983	13,230	14,649	1,638	562	49,164
黄双	73,890	44,101	50,522	5,854	3,042	177,412
醤油	163,686	85,341	120,140	9,263	18,891	397,323
酢	6,604	2,919	6,206	382	719	16,833
濃厚酢	37	576	—	—	—	614
植物油	29,884	17,862	22,206	2,012	2,666	74,631
鹽	3,758	2,307	2,786	314	275	9,442
凝脂	18,218	9,649	12,256	1,475	1,404	43,004
味噌	138,047	85,939	100,441	7,885	10,860	343,173
乾燥味噌	84	14	—	—	—	98
第一種漬物	89,187	56,210	82,947	5,970	13,518	247,834
第二種 〃	113,857	80,726	105,607	3,732	16,306	320,229
鶏卵	147,343	90,672	85,071	6,379	8,011	337,478
生牛乳	25,313	12,280	9,134	837	1,349	48,915
罐詰 〃	22,702	15,139	15,273	1,055	895	55,066
火酒	3,644	3,133	5,175	446	54	12,455
日本酒	2,449	195	43	—	—	2,688
罐詰野菜	20,099	13,637	17,622	2,327	4,706	58,394
〃 果物	9,821	3,496	11,259	758	703	26,039
生 〃	1,533	2,764	1,804	139	696	6,938
清涼飲料	11,367	3,384	12,697	472	218	28,141
ココア	1,717	119	936	7	—	2,780
コーヒー	1,143	790	498	42	—	2,476
紅茶	63	8	—	—	—	71
ジャム	6,834	3,151	5,384	270	526	16,167
水飴	80	36	2	—	—	118
チヨコレート	541	—	—	—	—	541
牛酪	4,826	1,481	77	—	—	6,385
葛粉	54	97	185	15	—	353
蒟蒻粉	156	906	539	—	—	1,603
モヤシ豆	73	14	83	—	—	171
豆腐ノ素	460	164	348	—	—	973
片栗粉	—	—	—	—	92	92
白玉粉	1,423	1,913	1,112	189	—	4,639
甘酒ノ素	10	—	—	—	—	10
シロップ	37	—	—	—	—	37
コーラス	1,938	1,632	1,095	—	—	4,665
ハッピー	453	—	—	—	—	453
レッキス	—	—	1,088	—	—	1,088
カルピス	1,622	289	—	15	—	1,927

(10) 衣 糧

2. 糧食品供給價格一覽……續

品名	横須賀軍需部	呉 〃	佐世保 〃	舞鶴 〃	上海軍需品供給所	計
カービス	—	368	—	—	—	円 368
バービス	—	—	—	205	—	205
セービス	—	—	5,210	—	—	5,210
ラグミン	237	23	—	—	—	260
雲丹	36	—	—	—	—	36
鯛味噌	33	33	—	29	118	219
田麩	—	41	—	53	75	170
牛肉エキス	—	36	—	90	—	126
ライムジュース	1,196	93	112	25	—	1,427
メーリン	—	2,850	—	—	—	2,850
蕎麥粉	12	6	39	12	—	71
豆粉	10	352	83	6	—	453
納豆	49	—	—	—	2,448	2,497
計	4,918,835	3,138,097	3,615,107	288,360	401,579	12,361,980

3. 糧食品購買平均價格一覽

昭和10年

品名	稱呼	平均價格	品名	稱呼	平均價格	品名	稱呼	平均價格
ソーダビスケット	瓩	円 1,074	素麺	瓩	円 ,220	乾魚肉	瓩	円 ,604
貯蔵獣肉	〃	1,452	乾蕎麥	〃	225	生野菜	〃	070
特種貯蔵 〃	〃	1,052	生蕎麥	〃	120	豆	〃	194
貯蔵鳥肉	〃	1,200	骨付生牛肉	〃	543	麥粉	〃	167
特種貯蔵 〃	〃	1,169	無骨 〃	〃	607	乾物	〃	403
貯蔵魚肉	〃	494	骨付生豚肉	〃	566	茶	〃	393
特種貯蔵 〃	〃	568	〃 生兎肉	〃	416	焙麥	〃	181
肉菜混合煮罐詰	〃	902	〃 生羊肉	〃	573	白砂糖	〃	346
生麺麭	〃	283	〃 生鳥肉	〃	706	黄双	〃	266
白米	〃	215	燻獣肉	〃	973	醬油	立	163
脳搾麥	〃	139	無骨鯨肉	〃	450	酢	〃	118
糯米	〃	284	骨付生魚肉	〃	301	濃厚酢	〃	226
生饂飩	〃	094	無骨 〃	〃	657	植物油	〃	483
乾 〃	〃	215	鹽魚肉	〃	312	鹽	瓩	064
餅	〃	238	燒 〃	〃	418	凝脂	〃	460

品名	稱呼	平均價格	品名	稱呼	平均價格	品名	稱呼	平均價格
味噌	瓩	円 ,142	コーヒー	瓩	円 1,163	レツキス	立	円 1,080
乾燥味噌	〃	662	ジヤム	〃	473	カルピス	〃	1,227
第一種漬物	〃	669	紅茶	〃	3,199	カービス	〃	830
第二種 〃	〃	225	氷飴	〃	281	バービス	〃	1,088
鶏卵	〃	585	チヨコレート	〃	2,000	セービス	〃	1,076
生牛乳	立	236	牛酪	〃	1,851	鯛味噌	瓩	843
罐詰 〃	瓩	638	葛粉	〃	233	田麩	〃	1,140
火酒	立	898	モヤシ豆	〃	223	牛肉エキス	〃	18,114
日本酒	〃	612	蒟蒻粉	〃	1,392	ライムジュス	〃	1,465
罐詰野菜	瓩	373	豆腐素	〃	278	メーリン	〃	772
〃 果物	〃	374	片栗粉	〃	230	蕎麥粉	瓩	234
生果物	〃	207	白玉粉	〃	359	豆粉	〃	220
清涼飲料	立	419	甘酒ノ素	〃	510	納豆	〃	1,228
ココア	瓩	1,857	シロップ	立	699	黄粉	〃	220
			コーラス	〃	896			

(11) 艦營需品

1. 艦營需品供給金額 (單位圓)

昭和10年度

項目別	豫算内供給額	豫算外供給額	直接購買額	計
定備品	728,951	1,288,953	49,858	2,067,762
一般用消耗品	2,042,437	92,223	413,437	2,548,097
計	2,771,388	1,381,176	463,295	4,615,859

(12) 炭 礦

1. 海軍炭礦

昭和11年3月31日

地名	鑛區數	鑛區坪數	昭和10年度採掘高
福岡縣糟屋郡宇美町外三ケ村	3	2,539,345	瓩 439,403
朝鮮平安南道 大同郡秋乙美面以下四面 / 江東郡元灘面以下二面	6	6,000,000	155,601

(13) 人 事

人 員

1. 海軍現役軍人軍屬總人員累年對照

自昭和1年
至昭和10年

區別			昭和10	9	8	7	6	5	4	3	2	1
現役軍人	准士官以上	將官	153	148	136	118	119	121	122	117	110	136
		佐官	2,560	2,412	2,272	2,146	2,083	2,037	1,971	1,930	1,898	1,875
		尉官	2,432	2,510	2,502	2,538	2,609	2,809	2,793	2,782	2,816	2,906
		特務士官	1,559	1,493	1,450	1,347	1,353	1,370	1,377	1,318	1,283	1,296
		候補生	184	348	348	349	336	174	192	177	188	115
		准士官	2,144	1,962	1.806	1,686	1,597	1,584	1,561	1,526	1,495	1,540
		計	9,032	8,873	8,514	8,184	8,097	8,095	8,016	7,850	7,790	7,861
	下士官兵	下士官	23,073	21,650	20,630	19,224	18,213	17,958	17,382	16,644	15,497	15,732
		兵	64,741	62,546	59,764	56,414	52,121	53,340	50,826	56,102	52.079	52,168
		計	87,814	84,196	80,394	75.638	70,334	71,298	68,208	72,746	67,576	67,900
	通計		96,846	93,069	88,908	83,822	78,431	79,393	76,224	80,596	75,366	75,761

2. 現役士官、特務士官、候補生及准士官人員俸給 昭和10年12月31日調

階級			在職 人員	在職 *俸給年額	待命 人員	待命 俸給年額	休職 人員	休職 俸給年額	停職 人員	停職 俸給年額	通計 人員	通計 俸給年額
將官	親任官	大將	8	52,800	—	—	—	—	—	—	8	52,800
	高等官一等	中將	29	179,800	—	—	—	—	—	—	29	179,800
		軍醫中將	1	6,200	—	—	—	—	—	—	1	6,200
		主計〃	2	12,400	—	—	—	—	—	—	2	12,400
		造船〃	1	6,200	—	—	—	—	—	—	1	6,200
		造機〃	—	—	—	—	—	—	—	—	—	—
		造兵〃	1	6,200	—	—	—	—	—	—	1	6,200
		計	34	210,800	—	—	—	—	—	—	34	210,800
官	高等官二等	少將	83	415,000	—	—	—	—	—	—	83	415,000
		軍醫少將	8	40,000	—	—	—	—	—	—	8	40,000
		藥剤〃	—	—	—	—	—	—	—	—	—	—
		主計〃	8	40,000	—	—	—	—	—	—	8	40,000
		造船〃	6	30,000	—	—	—	—	—	—	6	30,000
		造機〃	2	10,000	—	—	—	—	—	—	2	10,000
		造兵〃	4	20,000	—	—	—	—	—	—	4	20,000
		計	111	555,000	—	—	—	—	—	—	111	555,000
	合計		153	818,600	—	—	—	—	—	—	153	818,600
佐官	高等官三	大佐	256	1,120,000	—	—	—	—	—	—	256	1,120,000
		大機關佐	85	371,875	—	—	—	—	—	—	85	371,875
		軍醫〃	36	157,500	—	—	—	—	—	—	36	15,750
		藥剤〃	3	13,125	—	—	—	—	—	—	3	13,125
		主計〃	37	161,875	—	—	—	—	—	—	37	161,875
		造船〃	8	35,000	—	—	—	—	—	—	8	35,000
		造機〃	3	13,125	—	—	—	—	—	—	3	13,125
		造兵〃	20	87,500	—	—	—	—	—	—	20	87,500

階級			在職 人員	在職 俸給年額	待命 人員	待命 俸給年額	休職 人員	休職 俸給年額	停職 人員	停職 俸給年額	通計 人員	通計 俸給年額
官	四等	計	448	1,960,000	—	—	—	—	—	—	448	1,960,000
	高等官五等	中佐	478	1,539,160	—	—	—	—	—	—	478	1,539,160
		機關中佐	169	544,180	—	—	—	—	—	—	169	544,180
		軍醫〃	61	196,420	1	2,576	—	—	—	—	62	198,996
		藥剤〃	5	16,100	—	—	—	—	—	—	5	16,100
		主計〃	75	241,500	—	—	1	1,932	—	—	76	243,432
		造船〃	13	41,860	—	—	—	—	—	—	13	41,860
		造機〃	10	32,200	—	—	—	—	—	—	10	32,200
		造兵〃	40	128,800	—	—	1	1,932	—	—	41	130,732
		計	851	2,740,220	1	2,576	2	3,864	—	—	854	2,746.660
	高等官六等	少佐	662	1,542,460	2	3,728	3	4,194	—	—	667	1,550,382
		機關少佐	288	671.040	4	7,456	2	2,796	—	—	294	681,292
		軍醫〃	100	233,000	1	1,864	—	—	—	—	101	234,864
		藥剤〃	5	11,650	1	1,864	—	—	—	—	6	13,514
		主計〃	112	260,960	—	—	—	—	—	—	112	260,960
		造船〃	22	51,260	—	—	—	—	—	—	22	51,260
		造機〃	13	30,290	—	—	—	—	—	—	13	30,290
		造兵〃	43	100,190	—	—	—	—	—	—	43	100,190
		計	1,245	2,900,850	8	14,912	5	6,990	—	—	1,258	2,922.752
	合計		2,544	7,601,070	9	17,488	7	10,854	—	—	2,560	7,629,412
尉官	高等官六等	大尉	794	1.328,624	8	10,709	1	1,004	—	—	803	1,340,337
		機關大尉	334	558,892	2	2,677	3	3,012	—	—	339	564,581
		軍醫〃	204	341,359	1	1,338	2	2,008	—	—	207	344,705
		藥剤〃	6	10,039	—	—	—	—	—	—	6	100,390
		主計〃	117	195,779	1	1,338	—	—	—	—	118	197,117
		造船〃	16	26,773	—	—	1	1,004	—	—	17	27,777
		造機〃	9	15,059	—	—	—	—	—	—	9	15,059
		造兵〃	31	51,873	—	—	—	—	—	—	31	51,873
		計	1,511	2.528,398	12	16,062	7	7,028	—	—	1,530	2,551,488
	高等官七等	中尉	362	389,150	4	3,440	2	1,290	—	—	368	393,880
		機關中尉	113	121,475	2	1,720	1	645	—	—	116	123,840
		軍醫〃	100	107,500	2	1,720	—	—	—	—	102	109,220
		藥剤〃	2	2,150	1	—	—	—	—	—	2	2,150
		主計〃	41	44,075	—	860	2	1,290	—	—	44	46,225
		造船〃	14	15,050	—	—	—	—	—	—	14	15,050
		造機〃	7	7,525	1	860	—	—	—	—	8	8,385
		造兵〃	28	30,100	—	—	—	—	—	—	28	30,100
		計	667	717,025	10	8,600	5	3,225	—	—	682	728.850
	高等官八等	少尉	123	104,550	4	2,720	3	1,530	—	—	130	108,800
		機關少尉	52	44,200	1	680	2	1,020	—	—	55	45,900
		軍醫〃	18	15,300	2	1,360	—	—	—	—	20	16,660
		主計〃	15	12,750	—	—	—	—	—	—	15	12,750
		計	208	176,800	7	4,760	5	2,550	—	—	220	184,110
	合計		2,386	3,422,223	29	29,422	17	12,803	—	—	2,432	3,464,448
特	高等	特務大尉	68	135,320	—	—	—	—	—	—	68	135,320
		航空特務大尉	5	9,950	—	—	—	—	—	—	5	9,950
		整備〃	7	13,930	—	—	—	—	—	—	7	13,930

(13) 人 事

人 員

2, 現役士官、特務士官、候補生及准士官人員俸給……續 昭和10年12月31日調

階級			在職 人員	在職 俸給年額	待命 人員	待命 俸給年額	休職 人員	休職 俸給年額	停職 人員	停職 俸給年額	通計 人員	通計 俸給年額
特務士官	官六等	機關特務大尉	61	121,390	—	—	—	—	—	—	61	121,390
		軍樂〃	1	1,990	—	—	—	—	—	—	1	1,990
		看護〃	2	3,980	—	—	—	—	—	—	2	3,980
		主計〃	7	13,930	—	—	—	—	—	—	7	13,930
		計	151	300,490	—	—	—	—	—	—	151	300,490
士官	高等官七等	特務中尉	219	369,015	—	—	—	—	—	—	219	369,015
		航空特務中尉	7	11,795	—	—	—	—	—	—	7	11,795
		整備〃	19	32,015	—	—	—	—	—	—	19	32,015
		機關〃	194	326,890	—	—	—	—	—	—	194	326,890
		軍樂〃	4	6,740	—	—	—	—	—	—	4	6,740
		看護〃	9	15,165	—	—	—	—	—	—	9	15,165
		主計〃	35	58,975	—	—	—	—	—	—	35	58,975
		計	487	820,595	—	—	—	—	—	—	487	820,595
	高等官八等	特務少尉	368	522,192	1	1,135	—	—	—	—	369	523,327
		航空特務少尉	13	18,447	—	—	—	—	—	—	13	18,447
		整備〃	40	56,760	—	—	—	—	—	—	40	56,760
		機關〃	389	551,991	2	2,270	—	—	—	—	391	554,261
		軍樂〃	7	9,933	—	—	—	—	—	—	7	9,933
		看護〃	22	31,218	—	—	—	—	—	—	22	31,218
		主計〃	79	112,101	—	—	—	—	—	—	79	112,101
		計	918	1,302,642	3	3,405	—	—	—	—	921	1,306,047
	合計		1,556	2,423,727	3	3,405	—	—	—	—	1,559	2,427,132
候補生		少尉候補生	132	88,440	—	—	—	—	—	—	132	88,440
		機關少尉〃	38	25,460	—	—	—	—	—	—	38	25,460
		主計〃	14	9,380	—	—	—	—	—	—	14	9,380
	合計		184	123,280	—	—	—	—	—	—	184	123,280
准士官	判任官一等	兵曹長	948	1,029,291	3	2,605	—	—	—	—	951	1,031,896
		航空兵曹長	108	117,261	—	—	—	—	—	—	108	117,261
		整備〃	132	143,319	—	—	—	—	—	—	132	143,319
		機關〃	719	780,654	5	4,343	4	2,605	—	—	728	787,602
		軍樂〃	10	10,857	—	—	—	—	—	—	10	10,857
		看護〃	50	54,287	—	—	—	—	—	—	50	54,287
		主計〃	163	176,977	—	—	2	1,302	—	—	165	178,279
	合計		2,130	2,312,646	8	6,948	6	3,907	—	—	2,144	2,323,501
總計			8,953	16,701,546	49	57,263	30	27,564	—	—	9,032	16,786,373

3. 待命、休職、停職者百分比五箇年對照

自昭和6年至昭和10年

年次	各總員ニ對スル 待命百分比 士官 特務士官	待命百分比 准士官	〃 休職停職百分比 士官 特務士官	休職停職百分比 准士官
昭和 10	0.61	0.36	0.38	0.28
9	0.63	0.45	0.20	—
8	0.48	0.55	0.25	—
7	0.68	0.53	0.43	—
6	0.86	0.38	0.62	—

4. 現役士官及候補生平均年齢 昭和10年12月31日調

官階	兵科 年月	機關科 年月	軍醫科 年月	藥劑科 年月	主計科 年月	造船科 年月	造機科 年月	造兵科 年月
大將	58.1	—	—	—	—	—	—	—
中將	52.5	—	55.11	—	55.4	52.2	—	53.4
少將	50.2	—	50.2	—	51.7	50.1	48.6	50.2
大佐	46.7	45.7	45.3	45.5	46.3	46.2	43.0	45.2
中佐	43.2	42.5	40.10	39.0	42.8	40.8	39.2	40.10
少佐	35.11	35.11	35.11	37.6	37.4	34.10	35.9	36.2
大尉	31.7	32.2	31.0	29.4	34.5	30.4	29.10	30.1
中尉	26.1	25.8	26.8	25.11	25.10	25.1	25.11	24.8
少尉	23.11	24.1	24.2	—	24.4	—	—	—
候補生	21.8	22.2	—	—	22.10	—	—	—

5. 現役下士官兵缺職者 昭和10年12月31日調

官職		逃亡行衛不明	在監	在院	教化隊	計
下士官	兵曹	—	—	108	—	108
	航空兵曹	—	—	5	—	5
	整備〃	—	—	8	—	8
	機關〃	—	—	56	—	56
	軍樂〃	—	—	—	—	—
	看護〃	—	—	4	—	4
	主計〃	—	—	11	—	11
	計	—	—	192	—	192
兵	水兵	43	53	500	2	598
	航空兵	1	7	52	—	60
	整備兵	1	—	7	—	8
	機關兵	28	35	386	—	449
	軍樂兵	1	—	3	—	4
	看護兵	—	1	14	—	15
	主計兵	5	2	52	—	59
	計	75	98	1,014	2	1,193
總計		79	98	1,206	2	1,385

6. 文官異動 昭和10年12月31日調

區別		進等 增俸	部內轉任	復職	休職	減員 轉出	減員 休職	減員 免官	減員 退職	減員 死亡	減員 計	增員 新任	增員 轉入	增員 計
高等官	法務官	—	—	—	—	—	—	—	—	—	—	2	—	2
	教授	26	—	—	—	—	1	1	—	—	2	6	—	6
	技師	67	—	—	—	—	—	36	—	4	40	17	—	17
	事務官	2	—	—	—	—	—	2	—	—	2	—	—	—
	理事官	10	—	—	—	—	—	7	—	3	10	1	—	1
	監獄長	1	—	—	—	—	—	1	—	—	1	—	—	—
	法務官試補	—	—	—	—	—	—	—	—	—	—	2	—	2
判任官	書記	20	—	—	—	—	—	1	—	—	1	11	—	11
	書記	108	1	—	—	—	—	9	—	3	12	42	—	42
	助教	—	—	—	—	—	—	—	—	—	—	2	—	2
	錄事	1	—	—	—	—	—	—	—	—	—	2	—	2
	編修書記	1	1	—	—	—	—	—	—	—	—	—	—	—
	技手	181	—	—	2	—	1	12	—	4	17	201	—	201
	休職技手	—	—	—	—	—	—	2	—	—	2	—	—	—
判任官待遇	警視	10	—	—	—	—	—	2	—	—	2	1	—	1
	監獄看守	17	—	—	—	—	—	3	—	—	3	4	—	4
合計		444	2	—	2	—	2	76	—	14	92	291	—	291

(13) 人　事

人　員

7. 在職文官人員俸給　昭和10年12月31日調

官	職	等級		人員	俸給年額
高等官	大臣		親任	× 1	円 6,800
	政務次官	勅任	1	1	5,800
	次官		1	× 1	5,800
	參與官		2	1	4,650
		計		4	23,050
	書記官	奏任	3	△ 1	—
			4	△ 1	—
			6	1	1,820
		計		△ 2 1	1,820
	法務局長	勅任	1	△ 1	—
	法務官	勅任	1	1	5,700
			2	1	4,650
		勅任待遇	3	2	8,100
		奏任	3	3	14,250
			4	△ 1	
			5	5	14,410
			6	2	4,840
			7	6	10,580
	法務官試補	奏任待遇		2	2,940
				2	2,040
		計		△ 2 24	67,510
	司法事務官	奏任	3	△ 5	—
			4	△ 5 2	6,100
			5	△ 1	—
			6	△ 2	—
			7	△ 1	—
		計		△ 14 2	6,100
	教授	勅任	2	2	8,700
		奏任	3	10	35,470
			4	9	26,330
			5	16	37,180
			6	△ 1 21	39,530
			7	6	8,820
		計		△ 1 64	156,030
	技師	勅任	2	2	8,350
		奏任	3	△ 2 32	109,260
			4	△ 1 33	92,650
			5	△ 2 63	125,230
			6	47	87,600
			7	△ 2 123	182,620
		計		△ 7 300	605,710

官	職	等級		人員	俸給年額
官	編修事務官理事官	奏任	6	1	1,650
			7	3	4,950
			〃	2	2,950
	監獄長	〃	5	1	2,150
			6	1	1,820
			7	1	1,650
		計		3	5,620
	通計			△ 26 404	875,390
判任官待遇	屬	級俸	2	7	円 10,500
			3	10	13,200
			4	16	18,240
			5	2	2,040
			6	11	9,900
			7 0圓	5	4,200
			7	3	2,340
			6 0圓	2	1,440
			8	3	1,980
		計		59	63,840
	書記		1	3	5,220
			2	45	67,500
			3	74	97,680
			4	68	77,520
			5	49	49,980
			6	57	51,300
			7 0圓	38	31,920
			7	19	14,820
			6 0圓	25	18,000
			8	7	4,620
			9	6	3,600
			4 7圓	2	1,128
		計		393	423,288
	助教		2	1	1,500
			5	1	1,020
			6	4	3,600
			7	2	1,560
			8	2	1,320
			7 0圓	1	840
		計		11	9,840
	錄事		2	2	3,000
			3	3	3,960
			4	4	4,560
			5	2	2,040
			6	3	2,700
			7 0圓	1	840
		計		15	17,100

官	職	等級		人員	俸給年額
判任官待遇	編修書記	級俸	3	3	3,960
			4	2	2,280
			5	1	1,020
			7 0圓	1	840
		計		7	8,100
	監獄看守長		3	3	3,960
			4	3	3,420
			5	3	3,060
			6	3	2,700
		計		12	13,140
	技手		1	13	22,620
			2	91	136,500
			3	98	129,460
			4	122	139,080
			5	127	129,540
			6	181	162,900
			7 0圓	139	116,760
			7	83	64,740
			6 0圓	24	17,280
			8	14	9,240
		計		892	928,120
	通計			1,389	1,463,428
	警査		7 5圓	2	1,800
			7 0	3	2,220
			6 5	3	2,340
			6 0	4	2,880
			5 0	2	1,200
			4 6	3	1,656
			4 0	3	1,440
		計		20	13,536
	看守監獄		7 0圓	1	840
			6 5	3	2,340
			6 0	7	5,040
			5 5	5	3,300
			5 0	12	7,200
			4 6	5	2,760
			4 0	3	2,580
			3 7	3	1,776
			3 4	3	408
		計		42	26,244
	通計			62	39,780
	總計			△ 26 1,855	2,378,598

備考　×印ハ武官ニテ文官ニ任官シ其ノ俸給ヲ受クルモノ
△印ハ兼務者ナルヲ示ス

8. 休職文官人員俸給　昭和10年度

官階	官名	人員	俸給年額
判任	書記	1	円 340
計		1	

9. 雇員傭人人員俸給　昭和10年12月31日調

區別		給別	人員	月俸
雇員	事務傭	円以上		円
		100	7	766
		80	56	4,754
		70	9	658
		60	386	25,997
		50	397	21,707
		40	518	23,418
		30	478	16,901
		20	112	2,790
		15	11	191
	計		1,974	97,182
	技術傭	100	4	416
		80	57	4,861
		70	6	449
		60	314	21,352
		50	261	14,245
		40	189	8,499
		30	140	5,019
		20	11	294
	計		982	55,135
	守衛長、守衛	80	26	2,190
		70	2	154
		60	323	20,647
		50	327	18,111
		40	375	15,254
		30	341	12,781
		20	2	59
	計		1,396	69,196
傭人	技術傭人	日給	2,996	114,274
	番丁	〃	589	27,670
	使仕	〃	209	7,914
	給他	〃	334	5,245
	其	〃	2,047	86,691
	計		6,175	241,794
總計			10,527	463,307

(13) 人　事

人　員

7. 在職文官人員俸給　昭和10年12月31日調

官職		等級	人員	俸給年額
高等官	大臣	勅任 親任	× 1	円 6,800
	政務大臣	勅任 1	1	5,800
	次官	勅任 1	× 1	5,800
	參與官	勅任 2	1	4,650
		計	4	23,050
	書記官	奏任 3	△ 1	—
		奏任 4	△ 1	—
		奏任 6	1	1,820
		計	△ 2 1	1,820
	法務局長	勅任 1	△ 1	—
	法務官	勅任 1	1	5,700
		勅任 2	1	4,650
		勅任待遇 3	2	8,100
		奏任 3	3	14,250
		奏任 4	△ 1	
		奏任 5	5	14,410
		奏任 5	2	4,840
		奏任 6	6	10,580
		奏任 7	2	2,940
	法務官試補	奏任待遇	2	2,040
		計	△ 2 24	67,510
	司法事務官	奏任 3	△ 5	—
		奏任 4	△ 5	
		奏任 5	2	6,100
		奏任 6	△ 1	—
		奏任 7	△ 2	—
			△ 1	—
			△ 14	
		計	2	6,100
	教授	勅任 2	2	8,700
		奏任 3	10	35,470
		奏任 4	9	26,330
		奏任 5	16	37,180
		奏任 6	△ 1 21	39,530
		奏任 7	6	8,820
		計	△ 1 64	156,030
	技師	勅任 2	2	8,350
		奏任 3	△ 2 32	109,260
		奏任 4	△ 1 33	92,650
		奏任 5	△ 2 63	125,230
		奏任 6	47	87,600
		奏任 7	△ 2 123	182,620
			△ 7	
		計	300	605,710

官職		等級	人員	俸給年額
判任官待遇	編修事務官理事官	奏任 6	1	1,650
		奏任 7	3	4,950
		〃	2	2,950
	監獄長	〃 5	1	2,150
		〃 6	1	1,820
		〃 7	1	1,650
		計	3	5,620
	通計		△ 26 404	875,390
	屬	級俸 2	7	円 10,500
		3	10	13,200
		4	16	18,240
		5	2	2,040
		6	11	9,900
		70圓	5	4,200
		7	3	2,340
		60圓	2	1,440
		8	3	1,980
		計	59	63,840
	書記	1	3	5,220
		2	45	67,500
		3	74	97,680
		4	68	77,520
		5	49	49,980
		6	57	51,300
		70圓	38	31,920
		7	19	14,820
		60圓	25	18,000
		8	7	4,620
		9	6	3,600
		47圓	2	1,128
		計	393	423,288
	助教	2	1	1,500
		5	1	1,020
		6	4	3,600
		7	2	1,560
		8	2	1,320
		70圓	1	840
		計	11	9,840
	錄事	2	2	3,000
		3	3	3,960
		4	4	4,560
		5	2	2,040
		6	3	2,700
		70圓	1	840
		計	15	17,100

官職		等級	人員	俸給年額
判任官待遇	編修書記	級俸 3	3	3,960
		4	2	2,280
		5	1	1,020
		70圓	1	840
		計	7	8,100
	監獄看守長	3	3	3,960
		4	3	3,420
		5	3	3,060
		6	3	2,700
		計	12	13,140
	技手	1	13	22,620
		2	91	136,500
		3	98	129,460
		4	122	139,080
		5	127	129,540
		6	181	162,900
		70圓	139	116,760
		7	83	64,740
		60圓	24	17,280
		8	14	9,240
		計	892	928,120
	通計		1,389	1,463,428
	警査	75圓	2	1,800
		70	3	2,220
		65	3	2,340
		60	4	2,880
		50	2	1,200
		46	3	1,656
		40	3	1,440
		計	20	13,536
	看獄監守	70圓	1	840
		65	3	2,340
		60	7	5,040
		55	5	3,300
		50	12	7,200
		46	5	2,760
		40	3	2,580
		37	3	1,776
		34	3	408
		計	42	26,244
	通計		62	39,780
	總計		△ 26 1,855	2,378,598

備考　×印ハ武官ニテ文官ニ任官シ其ノ俸給ヲ受クルモノ
△印ハ兼務者ナルヲ示ス

8. 休職文官人員俸給　昭和10年度

官階	官名	人員	俸給年額
判任	書記	1	円 340
計		1	

9. 雇員傭人人員俸給　昭和10年12月31日調

區別		給別	人員	月俸
雇員	事務傭	円以上 100	7	円 766
		80	56	4,754
		70	9	658
		60	336	25,997
		50	397	21,707
		40	518	23,418
		30	478	16,901
		20	112	2,790
		15	11	191
	計		1,974	97,182
	技術傭	100	4	416
		80	57	4,861
		70	6	449
		60	314	21,352
		50	261	14,245
		40	189	8,499
		30	140	5,019
		20	11	294
	計		982	55,135
	守衛長、守衛	80	26	2,190
		70	2	154
		60	323	20,647
		50	327	18,111
		40	375	15,254
		30	341	12,781
		20	2	59
	計		1,396	69,196
傭人	技術傭人	日給	2,996	114,274
	滑車使丁	〃	589	27,670
	給仕	〃	209	7,914
	其他	〃	334	5,245
			2,047	86,691
	計		6,175	241,794
總計			10,527	463,307

(13) 人 事

徵 募

10. 志願兵

昭和10年

兵種	横須賀鎮守府 配當	横須賀鎮守府 徵募	横須賀鎮守府 過不足	吳 〃 配當	吳 〃 徵募	吳 〃 過不足	佐世保 〃 配當	佐世保 〃 徵募	佐世保 〃 過不足
水兵	1,310	1,295	不足 15	1,190	1,190	—	1,150	1,150	—
航空兵	350	323	〃 27	200	200	—	235	210	不足25
機關兵	800	791	〃 9	700	700	—	650	647	〃 3
軍樂兵	20	19	〃 1	13	13	—	12	11	〃 1
看護兵	55	53	〃 2	50	56	—	40	40	—
主計兵	150	148	〃 2	120	120	—	120	119	〃 1
計	2,685	2,629	〃 56	2,273	2,273	—	2,207	2,177	〃 30

1. 不足ハ入團(隊)ノ際體格檢査不合格者ニ對シ補缺採用ヲ行ハザル結果ニ依ル

11. 志願兵檢査

昭和10年

所管	受檢者	合格者 採用	合格者 不採用	合格者 計	不合格者	受檢者ニ對スル百分比% 合格者	受檢者ニ對スル百分比% 不合格者
横須賀鎮守府	22,193	2,629	2,893	5,522	16,671	24.9	75.1
吳 〃	16,327	2,273	2,407	4,680	11,647	28.7	71.3
佐世保〃	17,085	2,177	3,036	5,213	11,872	30.6	69.4
計	55,605	7,079	8,336	15,415	40,190	27.7	72.3

12. 志願兵合格者兵種府縣別

道府縣	水兵	航空兵	機關兵	軍樂兵	看護兵	主計兵	計
北海道	197	78	204	4	18	48	549
樺太	32	4	18	1	1	1	57
東京	261	100	127	6	6	30	530
京都	120	15	70	1	10	22	238
大阪	91	37	92	6	9	38	273
神奈川	53	24	24	—	2	8	111
兵庫	127	47	111	1	11	33	330
長崎	189	39	84	1	6	33	352
新潟	252	44	79	—	5	14	394
埼玉	92	29	31	4	1	8	165
群馬	87	34	51	3	3	15	193
千葉	211	88	64	4	3	35	405
茨城	221	101	87	2	8	23	442
栃木	111	11	51	2	3	11	189
奈良	21	3	25	2	3	5	59
三重	96	38	49	—	9	20	212
愛知	161	41	63	1	14	17	297
靜岡	214	74	75	2	5	19	389
山梨	76	25	27	1	2	9	140
滋賀	54	19	30	3	4	11	121
岐阜	98	32	43	1	7	24	205
長野	192	33	57	1	6	34	223
宮城	209	47	56	11	19	67	409
福島	296	50	83	4	11	42	486
岩手	130	30	21	2	6	21	210
青森	85	20	39	—	4	14	162
山形	107	15	31	2	2	7	164
秋田	129	20	29	2	6	18	204
福井	60	21	33	1	3	17	135
石川	81	14	31	3	7	19	155
富山	74	11	33	1	3	11	133
鳥取	93	11	32	1	2	15	154
島根	154	24	37	2	8	38	263
岡山	166	31	65	3	6	40	311
廣島	305	128	165	3	17	76	694
山口	551	66	250	3	6	93	969
和歌山	56	21	33	—	10	11	131
德島	98	14	41	4	3	21	181
香川	175	44	83	3	8	32	345
愛媛	164	38	77	2	2	28	311
高知	127	49	65	3	5	17	266
福岡	310	117	172	5	4	50	658
大分	243	62	127	2	12	50	496
佐賀	234	87	78	4	19	43	515
熊本	426	57	159	2	12	84	740
宮崎	201	30	96	5	7	78	417
鹿兒島	525	103	172	4	15	73	892
沖繩	14	—	14	—	1	11	40
總計	8,019	2,026	3,484	118	334	1,434	15,415

13. 志願兵合格者職業府縣別

道府縣	農業	工業	商業	船員	漁業	鍛冶	其ノ他	計
北海道	229	9	61	—	31	3	216	549
樺太	16	1	—	—	5	—	35	57
東京	43	83	145	1	1	4	253	530
京都	82	39	51	—	3	3	60	238
大阪	19	91	90	—	—	—	73	273
神奈川	41	14	11	—	—	1	44	111
兵庫	76	54	60	3	—	7	130	330
長崎	112	8	47	5	22	2	156	352
新潟	201	26	40	1	4	2	120	394
埼玉	96	3	17	—	—	1	48	165
群馬	136	13	10	—	—	3	31	193
千葉	225	9	21	1	7	—	142	405
茨城	248	7	28	—	2	—	157	442
栃木	86	12	6	—	—	1	84	189
奈良	20	5	7	—	2	—	25	59
三重	85	4	5	1	9	3	105	212
愛知	101	4	15	1	9	2	165	297
靜岡	190	4	16	—	5	1	173	389
山梨	85	7	10	—	—	—	38	140
滋賀	49	24	12	—	—	—	36	121
岐阜	88	24	13	—	—	5	75	205
長野	197	2	13	—	—	—	111	323
宮城	252	8	15	1	10	1	122	409
福島	290	10	24	1	1	2	158	486
岩手	143	5	5	—	5	2	50	210
青森	64	7	13	—	7	3	68	162
山形	117	6	13	—	—	1	27	164
秋田	112	6	19	—	3	2	62	204
福井	43	23	23	—	3	—	43	135
石川	48	21	24	—	3	1	58	155
富山	49	14	15	1	2	2	50	133
鳥取	85	11	12	1	3	—	42	154
島根	123	14	29	1	7	—	89	263
岡山	165	1	20	1	—	—	115	311
廣島	263	41	203	3	3	5	176	694
山口	482	65	79	7	18	10	308	969
和歌山	57	3	—	—	3	—	68	131
德島	75	7	17	2	3	2	75	181
香川	166	26	32	7	8	1	105	345
愛媛	148	15	37	5	3	2	101	311
高知	110	7	21	6	9	—	113	266
福岡	223	77	98	6	4	—	250	658
大分	249	22	53	12	7	3	150	496
佐賀	195	38	56	4	9	1	212	515
熊本	382	11	33	8	5	5	296	740
宮崎	215	36	21	2	6	4	133	417
鹿兒島	416	14	60	10	12	7	373	892
沖繩	11	2	8	2	1	—	16	40
總計	6,908	933	1,617	93	235	92	5,537	15,415

14. 志願兵合格者學力程度

道府縣	中學卒業以上ノ者	中學二年修業程度以上ノ者	高等小學卒業〃	尋常小學卒業〃	其ノ他ノ者	計
北海道	5	25	468	51	—	549
樺太	—	6	48	3	—	57
東京	23	67	350	90	—	530
京都	7	28	180	23	—	238
大阪	12	22	216	23	—	273
神奈川	5	7	88	11	—	111
兵庫	14	35	245	36	—	330
長崎	20	48	272	12	—	352
新潟	29	38	290	37	—	394
埼玉	8	13	116	28	—	165
群馬	7	9	164	13	—	193
千葉	27	59	266	53	—	405
茨城	30	74	308	30	—	442
栃木	15	15	151	8	—	189
奈良	3	5	28	23	—	59
三重	11	22	158	21	—	212
愛知	16	31	219	31	—	297
靜岡	16	53	311	9	—	389
山梨	7	14	107	12	—	140
滋賀	7	16	93	5	—	121
岐阜	9	27	148	21	—	205
長野	17	42	225	39	—	323
宮城	14	35	354	6	—	409
福島	25	60	389	12	—	486
岩手	2	14	179	15	—	210
青森	12	5	132	13	—	162
山形	2	5	151	6	—	164
秋田	6	11	178	9	—	204
福井	7	19	107	2	—	135
石川	12	7	117	19	—	155
富山	10	28	72	23	—	133
鳥取	4	18	106	26	—	154
島根	18	26	186	33	—	263
岡山	17	33	248	13	—	311
廣島	24	63	501	106	—	694
山口	25	108	735	101	—	969
和歌山	4	22	100	5	—	131
德島	9	43	126	3	—	181
香川	52	84	204	5	—	345
愛媛	38	24	240	9	—	311
高知	6	54	167	39	—	266
福岡	84	131	430	13	—	658
大分	45	153	283	15	—	496
佐賀	37	62	408	8	—	515
熊本	90	123	479	48	—	740
宮崎	50	62	264	41	—	417
鹿兒島	43	87	756	6	—	892
沖繩	7	12	17	4	—	40
總計	931	1,945	11,380	1,159	—	15,415

15. 徵兵採用者兵種所管別

所管	水兵	航空兵	機關兵	看護兵	主計兵	計
横須賀鎮守府	△ 197		△ 217	△ 5	△ 20	△ 439
	1,901	765	1,445	97	197	4,405
吳〃	△ 94	△ 13	△ 92	△ 4	△ 23	△ 226
	1,474	295	1,458	94	135	3,456
佐世保〃	△ 300		△ 210	△ 5	△ 20	△ 535
	1,246	294	973	44	133	2,690
合計	△ 591	△ 13	△ 519	△ 14	△ 63	△ 1,200
	4,621	1,354	3,876	235	465	10,551

備考 △印ハ兵役法施行令第七條ニ依ル採用員數ヲ示ス

16. 徵兵合格者職業所管別

所管	農業	工業	商業	船員	漁業	鍛冶	其ノ他	計
横須賀鎮守府	1,559	724	920	50	137		915	4,405
吳〃	784	759	676	93	118	—	1,026	3,456
佐世保〃	956	341	292	147	135	—	819	2,690
合計	3,399	1,824	1,888	290	390	—	2,760	10,551

備考 兵役法施行令第七條ニ依ル採用者ヲ含マズ

(13) 人事

恩給

17. 恩給(年金)新受給者

昭和10年度

官職等級	恩給 普通恩給 人員	普通恩給 金額	増加恩給 甲號 人員	甲號 金額	増加恩給 乙號 人員	乙號 金額	傷病年金 甲號 人員	甲號 金額	傷病年金 乙號 人員	乙號 金額	計 人員	計 金額
		円		円		円		円		円		円
大將	1	4,350	—	—	—	—	—	—	—	—	1	4,350
	*1	*43									*1	*43
中將	15	49,491	—	—	—	—	—	—	—	—	15	49,491
	*2	*112									*2	*112
少將	13	34,574	—	—	—	—	—	—	—	—	13	34,574
	*1	*31									*1	*31
大佐	42	88,794	—	—	—	—	—	—	—	—	42	88,794
中佐	4	6,638	—	—	—	—	—	—	—	—	4	6,638
少佐	6	10,162	—	—	—	—	—	—	—	—	6	10,162
	*2	*31									*2	*31
大尉	1	831	—	—	—	—	—	—	1	996	2	1,827
中尉	—	—	—	—	—	—	—	—	—	—	—	—
	*3	*48									*3	*48
特務大尉	63	80,039	—	—	—	—	—	—	—	—	63	80,039
	*1	*11									*1	*11
〃 中尉	94	82,874	—	—	2	2,375	—	—	—	—	96	85,249
〃 少尉	25	16,042	—	—	—	—	—	—	—	—	25	16,042
	*27	*355	—	—	*2	*16					*29	*371
准士官	198	90,676	—	—	3	2,464	—	—	1	252	202	93,392
	*227	*1,638	—	—	*1	*7	—	—	—	—	*228	*1,645
一等下士官	1,923	610,269	—	—	9	5,974	3	858	9	2,593	1,944	619,694
	*1	*7			*1	*7					*2	*14
二等 〃	28	7,460	—	—	5	2,661	2	319	6	1,120	41	11,560
	*213	*1,512	*1	*7	*1	*7					*215	*1,526
三等 〃	715	165,344	1	638	20	10,176	3	682	6	1,093	745	177,933
一等兵	8	1,636	—	—	21	9,924	7	1,350	46	6,610	82	19,520
二等兵	—	—	1	475	11	5,449	—	—	38	4,980	50	10,904
三等兵	—	—	—	—	1	405	—	—	16	2,100	17	2,505
四等兵	—	—	—	—	—	—	—	—	12	1,410	12	1,410
五等兵	—	—	—	—	—	—	—	—	3	471	3	471
	*478	*3,783	*1	*7	*5	*37					*484	*3,832
計	3,136	1,249,180	2	1,113	72	*39,428	15	3,209	138	21,625	3,363	1,314,555

官職等級	扶助料 在職中死亡ニ因ルモノ 戦死、準戦死 人員	戦死、準戦死 金額	公務死 人員	公務死 金額	平死 人員	平死 金額	計 人員	計 金額	合計 人員	合計 金額
大將	—	—	—	—	—	—	—	—	1	4,350
									*1	*43
中將	—	—	—	—	1	1,625	1	1,625	16	51,116
					*1	*19	*1	*19	*3	*131
少將	—	—	—	—	3	3,754	3	3,754	16	38,328
					*2	*31	*2	*31	*3	*62
大佐	—	—	—	—	2	2,132	2	2,132	44	90,926
			*1	*21	*1	*13	*2	*34	*2	*34
		▲522						▲522		▲522
中佐	1	1,738	—	—	3	2,516	4	4,254	8	10,892
	*1	*22					*1	*22	*1	*22
				▲589				▲589		▲589
少佐	—	—	2	1,960	1	596	3	2,556	9	12,718
									*2	*31
		▲1,180						▲1,180		1,180
大尉	5	3,920	—	—	—	—	5	3,920	7	5,747
		▲171						▲171		▲171
中尉	1	567	—	—	—	—	1	567	1	567
									*3	*48
特務大尉	—	—	—	—	—	—	—	—	63	80,039
			*1	*9			*1	*9	*2	*20
				▲186				▲186		▲186
〃 中尉	—	—	1	617	3	1,242	4	1,859	100	87,108
	*3	*28	*2	*16			*5	*44	*5	*44
		▲188						▲188		▲188
〃 少尉	1	626	—	—	3	902	4	1,528	29	17,570
			*2	*12	*1	*5	*3	*17	*32	*388
		▲1,111		▲438				▲1,549		▲1,549
准士官	8	3,704	4	1,455	5	1,170	17	6,329	219	99,721
	*1	*7	*1	*6			*2	*13	*230	*1,658
		▲266		▲135				▲401		▲401
一等下士官	3	883	2	447	12	1,740	17	3,070	1,961	622,764
	*1	*7					*1	*7	*3	*21
		▲772		▲374				▲1,146		▲1,146
二等 〃	10	2,557	6	1,236	4	508	20	4,301	61	15,861
									*215	*1,526
		▲816		▲1,321				▲2,137		▲2,137
三等 〃	12	2,700	24	4,400	—	—	36	7,100	781	185,033
		▲300		▲1,090				▲1,390		▲1,390
一等兵	5	1,000	23	3,626	1	100	29	4,726	111	24,246
		▲270		▲906				▲1,176		▲1,176
二等兵	5	900	21	2,974	—	—	26	3,874	76	14,778
				▲618				▲618		▲618
三等兵	—	—	16	2,036	—	—	16	2,036	33	4,541
				▲72				▲72		▲72
四等兵	—	—	2	240	—	—	2	240	14	1,650
五等兵	—	—	—	—	—	—	—	—	3	471
	*6	*64	*7	*64	*5	*68	*18	*196	*502	▲4,028
		▲5,596		▲5,729				▲11,325		▲11,325
計	51	18,595	101	18,991	38	16,285	190	53,871	3,553	1,368,426

(13) 人　事

恩　給

17. 恩給（年金）

官職等級	恩給 普通恩給 人員	普通恩給 金額	増加恩給 甲號 〃	増加恩給 甲號 〃	増加恩給 乙號 〃	増加恩給 乙號 〃	傷病年金 〃	傷病年金 〃	傷病年金 〃	傷病年金 〃	計 〃	計 〃
軍人以外ノ公務員	* 4	* 51									* 4	* 51
	26	25,937	—	—	—	—	—	—	—	—	26	25,937
合計	* 482	* 3,839	* 1	* 7	* 5	* 37					* 488	* 3,883
	3,162	1,275,117	2	1,113	72	39,428	15	3,209	138	21,625	3,389	1,340,492

備考 1. 本表ハ昭和10年4月1日ヨリ同11年3月31日マデノ期間ニ於テ裁定セラレタル恩給ナリ
2. * ハ恩給裁定後昭和8年一般告示第五號（滿洲上海事變加算）ノ發令ニ依リ、又ハ事變召集ニ依リ、改定シタルモノ
3. 扶助料金額欄▲ハ恩給法第75條第2項ノ規定ニ依ル加給額トス
4. 昭和10年12月末現在内閣恩給局ノ調査ニ依ル海軍々人及其ノ遺族扶助料受給者並金額次ノ如シ

	人	円
普通恩給ヲ受クル者	73,043	27,320,356
増加恩給及普通恩給ヲ受クル者	1,323	741,245
傷病年金ヲ受クル者	501	71,488
扶助料ヲ受クル者	18,278	4,439,978
合計	93,145	32,573,060

18. 一時金タル恩給新受給者　昭和10年度

官職等級	一時恩給 人員	一時恩給 金額	傷病賜金 〃	傷病賜金 〃	一時扶助料 〃	一時扶助料 〃	計 〃	計 〃
少佐	—	—	—	—	—	—	—	—
大尉	*13	* 2,548					*13	* 2,548
	1	439	—	—	8	15,084	9	15,523
中尉	* 7	* 1,135					* 7	* 1,135
	4	3,402	—	—	4	2,433	8	5,835
准士官	1	663	—	—	—	—	1	663
一等下士官	5	3,030	4	3,432	* 1	* 72	* 1	* 72
					8	5,895	17	12,357
二等〃					* 1	* 64	* 1	* 64
	30	17,536	1	1,320	16	8,496	47	27,352
三等〃					* 9	* 507	* 9	* 507
	31	13,955	10	9,636	48	16,600	89	40,191
一等兵	—	—	12	10,680	—	—	12	10,680
二等兵	—	—	17	14,160	—	—	17	14,160
三等兵	—	—	—	—	—	—	—	—
四等兵	—	—	1	840	—	—	1	840
計	*20	* 3,683			*11	* 643	*31	* 4,326
	72	39,025	45	40,063	84	48,503	201	127,601
軍人以外ノ公務員	* 4	* 575					* 4	* 575
	9	13,707	—	—	6	12,015	15	25,722
合計	*24	* 4,258			*11	* 643	*35	* 4,901
	81	52,732	45	40,068	90	60,523	216	153,323

備考 * ハ恩給裁定後昭和8年内閣告示第五號（滿洲上海事變加算）ノ發令ニ依リ、又ハ事變召集ニ依リ改定シタルモノノ人員並ニ改定ニ依ル増加額トス

19. 最近五箇年ニ於ケル軍人受恩給者對照

自昭和6年度至昭和10年度

年度	普通恩給	普通恩給 増加恩給併給	一時恩給	傷病年金	〃 賜金	扶助料	一時扶助料	計
昭和 6	3,425	40	72	—	47	117	67	3,768
7	2,096	47	77	—	23	119	66	2,428
8	1,409	121	44	—	76	224	41	1,915
9	1,782	102	66	402	88	243	76	2,759
10	3,136	74	72	153	45	190	84	3,754
平均	2,370	77	66	278	56	179	67	2,925

備考 扶助料一時扶助料ハ公務員在職中死亡ニ依ルモノノミトス

給

新受給者……續

扶助料 在職中死亡ニ因ルモノ 戦死、準戦死 〃	〃	公死 〃	〃	平死 〃	〃	計 〃	〃	合計 〃	〃
								* 4	* 51
	▲ 249						▲ 249		▲ 249
3	828	—	—	5	1,973	8	2,801	34	28,738
* 6	* 64	* 7	* 64	* 5	* 68	* 18	* 196	* 506	* 4,079
	▲ 5,845		▲ 5,729				▲ 11,574		▲ 11,574
54	19,423	101	18,991	43	18,258	198	56,672	3,587	1,397,164

ノ人員並改定ニ依ル増加額トス

20. 軍事救護　昭和10年度

種別			横須賀 件數	横須賀 人員	〃	〃	佐世保 〃	佐世保 〃	計 〃	計 〃
現役下士官兵ノ家族	9年度末現在		566	2,070	562	1,899	355	1,204	1,483	5,173
	10年度	開始	275	982	417	1,322	140	444	832	2,748
		廃止	244	915	240	798	137	493	621	2,206
		現在	597	2,137	739	2,423	358	1,155	1,694	5,715
傷病兵ノ家族	9年度末現在		29	94	35	124	14	54	78	272
	10年度	開始	6	24	11	50	6	16	23	90
		廃止	7	21	7	23	1	1	15	45
		現在	28	97	39	151	19	69	86	317
下士官傷病兵ノ遺族	9年度末現在		27	64	20	44	20	43	67	151
	10年度	開始	3	4	5	12	1	4	9	20
		廃止	4	10	2	6	2	2	8	18
		現在	26	58	23	50	19	45	68	153
合計	9年度末現在		622	2,228	617	2,067	389	1,301	1,628	5,596
	10年度	開始	284	1,010	433	1,384	147	464	864	2,858
		廃止	255	946	249	827	140	496	644	2,269
		現在	651	2,292	801	2,624	356	1,269	1,848	6,185

(14) 教育

1. 海軍學生、講習員

校名	種別		入校 年次10	入校 9	入校 8	卒業 〃	卒業 〃	卒業 〃	退校 〃	退校 〃	退校 〃	年度末現在 〃	年度末現在 〃	年度末現在 〃	備考
大學校	兵科士官	甲種選科	30	30	24	24	22	24	(免)—	(死亡)—	1	60	54	46	總ヘ免中ニ死亡者ヲ含ム
		講習員	12	6	5	17	3	9	—	1	—	12	17	15	
	機關科士官	機關科選科	3	4	1	4	2	—	1	—	—	1	3	1	
		講習員	10	12	12	12	13	14	—	—	—	22	24	25	
	主計科士官	選科	8	3	5	7	4	8	—	—	—	14	13	14	
	計		3	3	3	3	3	3	—	—	—	3	3	3	
			1	2	2	3	—	—	—	—	—	2	4	2	
			67	60	52	70	47	58	1	1	1	114	118	106	
砲術學校	高等科	大尉	7	13	22	24	22	20	—	—	—	16	24	22	
		中尉	9	11	—	—	—	—	—	—	—	—	—	—	
	專攻科	大尉	2	3	2	3	3	1	—	—	—	1	2	2	
	講習員	特任士官	16	18	—	17	—	—	1	—	—	16	18	—	
		技術科士官	20	17	13	20	17	13	—	—	—	—	—	—	
		軍醫科藥劑科士官	48	55	57	48	55	57	—	—	—	—	—	—	
		高角砲指揮官	—	—	10	—	—	10	—	—	—	—	—	—	
		臨時機銃指揮官	15	—	—	15	—	—	—	—	—	—	—	—	
	術科講習員	中尉	—	1	—	—	1	—	—	—	—	—	—	—	
		少尉	—	1	—	—	1	62	—	—	—	—	—	—	
		候補生	127	108	123	124	104	61	3	4	—	—	—	—	
	計		244	227	227	251	203	224	4	4	—	33	44	24	
水雷學校	高等科	大尉	20	29	26	29	25	23	—	1	—	20	29	26	
	特修科	〃	—	1	2	1	2	2	—	—	—	—	1	2	
	專攻科	少佐	1	—	1	—	1	—	—	—	—	1	—	—	
		大尉	1	1	2	1	2	—	—	—	—	1	1	2	
	講習員	准士官以上	18	10	4	18	10	4	—	—	—	—	—	—	
	術科〃	中尉	—	1	—	—	1	—	—	—	—	—	—	—	
		少尉	—	1	—	—	1	—	—	—	—	—	—	—	
		候補生	127	105	123	127	105	123	—	—	—	—	—	—	
	計		167	147	158	176	147	152	—	1	—	22	31	30	
航海學校	航海學生	大尉	5	8	8	13	12	10	—	—	—	10	13	12	
		中尉	5	5	4	—	—	—	—	—	—	—	—	—	
	運用學生	少佐	—	—	—	—	—	1	—	—	—	—	—	—	
		大尉	4	4	2	4	2	1	—	—	—	4	4	2	
	專攻科學生	少佐	1	—	1	—	1	—	—	—	—	1	—	1	
		大尉	1	2	—	2	—	—	—	—	—	1	2	—	
	講習員		68	42	22	69	43	22	—	—	—	—	1	2	
	計		84	61	37	88	58	34	—	—	—	16	20	17	
通信學校	高等科	大尉	7	9	10	13	11	9	1	—	—	15	14	11	
		中尉	8	5	1	—	—	—	—	—	—	—	—	—	
	專攻科	大尉	1	1	2	1	2	—	—	—	—	1	1	2	
	特修科	〃	1	1	—	1	—	—	—	—	—	1	1	—	
	講習員 特任士官	少尉	18	—	—	18	—	—	—	—	—	—	—	—	

校名	種別		入校 年次10	入校 9	入校 8	卒業 〃	卒業 〃	卒業 〃	退校 〃	退校 〃	退校 〃	年度末現在 〃	年度末現在 〃	年度末現在 〃	備考
校	術科講習員	中尉	—	1	—	—	1	—	—	—	—	—	—	—	
		少尉	—	1	—	—	1	—	—	—	—	—	—	—	
		候補生	127	105	123	127	105	122	—	—	1	—	—	—	
	計		162	123	136	160	120	131	1	—	1	17	16	13	
潜水學校	甲種	少佐	6	6	9	6	6	8	—	—	—	6	6	6	
		大尉	—	—	2	—	—	2	—	—	—	—	—	—	
	乙種	大尉	9	9	8	9	9	8	—	—	—	—	—	—	
	機關〃	大尉	—	—	—	—	—	—	—	—	—	3	—	—	
		中尉	5	5	6	5	6	6	—	—	—	2	5	6	
	專攻	科	1	1	—	1	—	1	—	—	—	1	1	—	
	計		21	21	25	21	21	20	—	—	—	12	12	12	
工機學校	高等科	機關中尉	20	12	(6)	12	—	(24)	—	—	—	20	12	—	
	(普通科)	〃少尉	—	—	(1)	—	—	(1)	—	—	—	—	—	—	
	專攻科	〃大尉	6	7	8	7	8	6	—	—	—	6	7	8	
	特修科	〃少佐	3	3	3	3	3	3	—	—	—	3	3	3	
	講習員	〃少尉	14	—	—	14	—	—	—	—	—	—	—	—	
	計		43	22	18	36	11	34	—	—	—	29	22	11	
軍醫學校	高等科	軍醫大尉	36	32	14	35	29	11	—	—	—	18	17	14	
		〃中尉	—	—	—	—	1	—	—	—	—	—	—	—	
	選科	〃少佐	12	13	14	14	14	14	—	1	—	32	24	26	
		〃大尉	8	2	1	—	—	—	—	—	—	—	2	1	
		藥劑〃	—	1	1	1	2	1	—	—	—	—	1	2	
		〃大尉	1	—	—	—	—	—	—	—	—	1	—	—	
	普通科	軍醫中尉	36	45	43	36	45	43	—	—	—	—	—	—	
		〃少尉	11	9	11	11	9	11	—	—	—	—	—	—	
		藥劑中尉	1	1	2	1	1	2	—	—	—	—	—	—	
	計		105	103	86	98	101	82	—	1	—	51	44	43	
經理學校	甲種	主計少佐	5	1	5	1	1	5	—	—	—	5	1	1	
	普通科	〃大尉	5	9	5	9	9	4	—	—	—	5	9	9	
		〃少尉	13	14	6	13	13	15	—	—	—	7	7	6	
	選科	〃少佐	1	2	2	2	2	3	—	—	—	1	2	2	
		〃大尉	1	1	2	4	4	3	—	—	—	7	9	10	
		〃中尉	1	1	2	—	—	—	—	—	—	—	—	—	
	計		26	29	22	29	29	30	—	—	—	25	28	28	
兵學校	選修	兵曹長	70	75	35	35	25	23	3	—	—	142	110	60	
機關學校		機關兵曹長	45	—	—	25	—	—	2	—	—	45	31	—	
軍醫〃		看護〃	3	3	3	3	3	3	—	—	—	3	3	3	
經理〃		主計〃	6	4	6	6	3	3	—	—	—	10	10	9	
	計		124	82	44	69	31	29	5	—	—	200	154	72	
			(採用)(前年度末現在)			(任官、卒業)			(免除、死亡)						
醫科大學	軍醫學生		29	73	—	18	—	—	—	—	—	84	—	—	
東京帝國大學	造船學生		3	1	—	3	—	—	—	—	—	1	—	—	
大阪〃	〃		—	1	—	1	—	—	—	—	—	—	—	—	
九州〃	〃		2	—	—	1	—	—	—	—	—	1	—	—	
東京〃	造機〃		1	—	—	1	—	—	—	—	—	—	—	—	
京都〃	〃		2	—	—	2	—	—	—	—	—	—	—	—	
東京〃	造兵〃		13	—	—	10	—	—	—	—	—	3	—	—	
京都〃	〃		1	—	—	—	—	—	—	—	—	1	—	—	
年次															
10			51	75	—	36	—	—	—	—	—	90	—	—	
9			44	71	—	40	—	—	—	—	—	75	—	—	
8			38	96	—	45	—	—	—	—	3	86	—	—	

(14) 教　育

2. 海軍生徒　昭和10年度

校名	期別	學年次	前年度末現在	本年度間 入校	卒業	退校 事故	退校 疾病	死亡	次期編入	前期ヨリ編入	本年度末現在
兵學校	63	5	127	—	124	—	1	1	1	—	5學級1 4
	64	4	165	—	—	—	—	—	4	—	161
	65	3	191	—	—	—	—	—	3	—	192
	66	2	9	240	—	—	2	2	10	—	238
	67	1	—	—	—	—	—	—	—	—	10
	10		492	240	124	—	3	3	18	—	602
	9		429	200	125	4	6	2	16	—	492
	S		387	170	116	4	8	—	12	—	429
機關學校	44	4	40	—	40	—	—	—	—	—	—
	45	3	58	—	—	—	—	—	—	—	58
	46	2	70	—	—	1	—	—	—	—	69
	47	1	—	76	—	—	—	—	—	—	76
	10		168	76	40	1	—	—	—	—	203
	9		137	70	37	—	2	—	—	—	168
	S		118	60	39	2	—	—	—	—	137
經理	24	4	15	—	15	—		—	—	—	—
	25	3	20	—	—	—	—	—	—	—	20
	26	2	20	—	—	—	—	—	—	—	20
	27	1	—	25	—	—	—	—	—	—	25

校名	期別	學年次	前年度末現在	本年度間 入校	卒業	退校 事故	退校 疾病	死亡	次期編入	前期ヨリ編入	本年度末現在
學校	10		55	25	15	—	—	—	—	—	65
	9		49	20	14	—	—	—	—	—	55
	S		44	20	15	—	—	—	—	—	49
砲術學校	(海軍生徒)										
	10		—	240	271	3	—	—	—	—	111
	9		—	272	269	2	—	—	—	—	145
	S		—	284	288	—	—	—	—	—	144
醫學專門學校	軍醫生徒		14	(採用) 1	5	—	—	1	—	—	9
橫須賀海軍工廠學校	造船 〃		—	2	1	—	—	—	—	—	1
山梨 〃	造機 〃		—	2	2	—	—	—	—	—	—
橫濱 〃	造兵 〃		1	—	1	—	—	—	—	—	—
廣島 〃	〃		1	—	1	—	—	—	—	—	—
神戸 〃	〃		—	1	1	—	—	—	—	—	—
長岡 〃	〃		—	1	1	—	—	—	—	—	—
	10		16	7	12	—	—	1	—	—	10
	9		17	8	8	—	—	1	—	—	16
	S		1	3	3	—	—	—	—	—	1

3. 海軍生徒卒業成績　昭和10年度

校名	年次	期別	運用術	航海術	砲術	水雷術	通信術	航空術	機關術	統率學	乘艦實習	數學	理化學	文學	訓育	平均體重(瓩)	〃 身長(糎)	〃 年齡
兵學校	10	63	72.6	72.7	71.8	71.9	71.1	71.9	72.2	73.9	73.3	72.2	71.7	72.0	74.0	59.76	164.61	年 月 21. 8
	9	62	71.1	71.8	71.6	70.9	70.7	70.5	71.5	71.9	74.1	70.7	70.2	71.6	74.0	60.29	164.38	21. 5
	S	61	71.9	71.7	72.8	72.1	72.9	71.5	71.2	71.6	73.2	71.6	71.0	71.8	74.4	60.96	163.28	21. 5

校名	年次	期別	訓育	機關學	造船學	兵學及軍制	精神科學	法政經濟學及衛生	乘艦實習	數學	理化學	文學	平均體重	〃 身長(糎)	〃 年齡
機關學校	10	42	77.60	78.98	75.76	77.85	78.81	79.30	85.20	75.00	73.94	77.18	61.40	165.4	年 月 21. 7
	9	43	76.99	76.10	80.14	82.74	80.72	88.92	84.74	84.79	73.16	75.59	61.40	164.5	21. 9
	S	44	78.65	77.53	81.98	79.34	78.14	80.58	82.40	70.54	72.92	75.02	62.50	164.1	22. 1

校名	年次	期別	法律學	經濟學	實務 金會錢計	物會品計	庶務	兵學 軍一事般	陸戰	運用	衛生學	精科神學	會計學	國語	厨管業理	外國語	訓育	平均	平均體重(瓩)	〃 身長(糎)	〃 年齡
經理	10	24	85.57	92.40	88.35	88.71	85.59	92.00	94.27	88.73	90.00	81.12	83.39	83.20	87.44	89.72	86.66	86.20	59.59	163.56	年 月 22. 8

校名	年次	期別	法律學	經濟學	實務 金會錢計	物會品計	庶務	兵學 軍一事般	陸戰	運用	衛生學	精科神學	會計學	國語	厨管業理	外國語	訓育	平均	平均體重(瓩)	身長(糎)	年齡
理學校	9	23	84.74	88.03	88.86	85.64	85.21	84.88	83.83	87.73	89.60	84.88	88.36	—	—	89.84	89.45	87.53	58.58	163.30	年 月 21. 10
	8	22	87.49	91.09	89.00	80.67	83.27	87.55	88.33	93.55	91.86	86.63	79.07	—	—	87.57	91.62	86.74	58.87	164.27	21. 4

4. 海軍生徒志願者增減一覽　昭和10年度

年別		志願者數	身體檢査 不參	不合格	合格	學術試驗 不參	不合格	繼續	採用 兵學校	機關〃	經理〃	計	志願者對採用者百分比
昭和10	兵學校	7,183	508	3,234	3,441	377	2,001	1,063	240	—	—	240	3.34
	機關〃	2,605	166	1,085	1,354	130	890	334	—	76	—	76	2.92
	經理〃	1,678	193	684	801	131	412	258	—	—	25	25	1.49
10		11,466	867	5,003	5,596	638	3,303	1,655	240	76	25	341	2.97
9		8,989	1,773	2,862	4,354	82	2,836	1,436	200	70	20	290	3.23
8		8,459	1,679	2,879	3,901	76	2,682	1,143	170	60	20	250	2.96
7		7,268	1,284	2,422	3,562	56	2,136	1,370	130	40	15	185	2.55
6		6,608	1,140	2,275	3,193	95	1,669	1,429	130	40	15	185	2.80

5. 海軍生徒志願者出身學校別　昭和10年度

學校別	年次	志願者數	身體檢査 不參	不合格	合格	學術試驗 不參	不合格	繼續	採用 兵學校	機關〃	經理〃	計	志願者對採用者百分比
官立公立中學校	10	9,487	640	4,062	4,785	491	2,781	1,513	227	72	22	321	3.38
	9	7,407	1,354	2,355	3,698	59	2,351	1,288	185	65	15	265	3.58
	8	6,917	1,291	2,319	3,307	51	2,221	1,045	162	54	19	235	3.40
私立 〃	10	1,258	119	596	543	69	367	107	12	4	2	18	1.43
	9	1,072	225	335	512	18	369	125	15	5	4	24	2.24
	8	1,051	203	413	435	11	340	84	8	5	—	13	1.24
中以官諸學外公學校ノ立校	10	332	43	137	152	39	93	20	1	—	1	2	0.60
	9	245	81	79	85	2	66	17	—	—	1	1	0.41
	8	262	82	89	91	3	78	10	—	1	1	2	0.76
私諸學校	10	140	14	69	57	17	34	6	—	—	—	—	—
	9	97	27	42	28	—	26	2	—	—	—	—	—
	8	62	20	23	19	6	13	—	—	—	—	—	—
家庭	10	249	51	139	59	22	28	9	—	—	—	—	—
	9	168	86	51	31	3	24	4	—	—	—	—	—
	8	167	83	35	49	5	40	4	—	—	—	—	—
計	10	11,466	867	5,003	5,596	638	3,303	1,655	240	76	25	341	2.97
	9	8,989	1,773	2,862	4,354	82	2,836	1,436	200	70	20	290	3.23
	8	8,459	1,679	2,879	3,901	76	2,682	1,143	170	60	20	250	2.96

(14) 教 育 (11)

6. 海軍生徒志願者府縣別

イ、海軍兵學校

昭和10年度

府縣別（本籍）	志願人員	減 取消	減 不參	減 計	檢查人員	體格不良 身長不足	體格不良 體重不足	體格不良 發育不全及身體薄弱	病 傳染病及全身病	病 神經系病	病 呼吸器病	病 循環器病	病 榮養器病	病 泌尿及生殖器病	病 性病	眼病 視力不全	眼病 識色力〃	眼病 其ノ他	耳病	外被病	運動器病	外傷	計	合格	學術試驗 不參	學術試驗 試驗人員	學術試驗 不合格	學術試驗 繼續	採用
北海道	65	—	7	7	58	—	—	9	—	—	1	—	1	—	—	5	2	—	—	—	—	—	18	40	8	32	17	15	3
青森	55	—	6	6	49	1	—	9	—	—	—	—	—	—	—	7	1	2	—	—	—	—	20	29	4	25	15	10	2
岩手	52	1	6	7	45	—	—	11	—	—	3	—	1	—	—	6	—	—	—	—	1	—	22	23	3	20	13	7	1
宮城	163	1	7	8	155	—	—	34	—	—	5	1	2	1	—	23	2	3	—	1	5	—	77	78	8	70	47	23	6
秋田	51	1	4	5	46	—	—	5	—	—	2	—	1	—	—	3	8	—	—	—	—	—	14	32	3	29	18	11	3
山形	122	2	5	7	115	—	—	16	2	—	5	—	4	—	—	9	6	—	—	—	1	—	43	72	6	66	42	24	8
福島	143	4	11	15	128	1	1	17	—	—	7	—	—	—	—	15	1	2	—	2	—	—	46	82	11	71	50	21	2
茨城	187	4	9	13	174	2	9	40	—	—	16	—	4	—	—	11	2	2	1	7	—	—	94	80	10	70	46	24	5
栃木	111	3	3	6	105	1	2	20	—	—	7	1	2	—	—	8	—	2	1	—	—	—	44	61	9	52	28	24	7
群馬	118	1	6	7	111	1	3	19	—	—	13	2	2	1	—	13	1	—	1	1	—	—	57	54	9	45	27	18	4
埼玉	91	2	5	7	84	—	4	25	—	—	3	—	1	1	—	3	2	—	—	2	—	—	41	43	4	39	24	15	—
千葉	173	2	9	11	162	—	7	31	1	—	11	—	1	—	—	7	2	2	2	1	—	—	65	97	5	92	68	24	6
東京	535	15	28	43	492	4	20	108	—	—	29	6	4	3	1	48	7	2	4	6	2	—	244	248	29	219	136	83	22
神奈川	154	3	8	11	143	—	3	51	—	—	8	—	1	1	—	10	4	2	1	3	—	1	85	58	8	50	34	16	3
新潟	181	1	7	8	173	1	—	27	1	—	13	1	2	—	1	24	5	2	1	3	—	—	81	92	5	87	59	28	6
富山	57	—	4	4	53	—	—	8	—	—	2	—	—	1	—	2	—	—	1	2	2	—	18	35	5	30	19	11	1
石川	110	1	8	9	101	—	—	20	—	—	3	—	1	—	—	4	—	—	—	1	1	—	30	71	13	58	39	19	5
福井	98	—	7	7	91	—	—	18	—	—	9	—	—	—	—	7	—	1	1	—	—	—	36	55	6	49	35	14	3
山梨	59	2	4	6	53	1	1	10	—	—	2	2	—	—	—	3	—	1	2	2	—	—	24	29	2	27	19	8	2
長野	186	1	12	13	173	4	1	34	—	—	19	1	1	—	—	24	2	—	1	3	2	—	92	81	9	72	49	23	7
岐阜	126	1	11	12	114	—	4	42	—	—	7	—	1	—	—	10	1	1	1	1	—	1	69	45	5	40	29	11	3
靜岡	154	3	6	9	145	—	7	23	—	—	12	—	1	—	—	7	4	—	2	2	—	—	58	87	10	77	42	35	3
愛知	203	—	13	13	190	1	4	77	1	—	7	—	3	—	—	16	2	2	2	2	—	—	117	73	8	65	31	34	5
三重	63	—	—	—	63	—	2	17	—	—	1	1	2	—	—	8	—	—	1	—	—	—	32	31	3	28	15	13	1
滋賀	23	—	1	1	22	—	—	5	—	—	—	—	—	—	—	—	—	—	—	—	—	—	5	17	1	16	12	4	1
京都	87	—	8	8	79	—	—	18	—	—	1	1	3	—	—	8	7	—	2	1	—	—	41	38	4	34	21	13	1
大阪	124	1	17	18	106	1	—	39	—	—	2	—	—	—	—	17	2	1	1	1	—	—	64	42	4	38	20	18	1
兵庫	176	—	10	10	166	1	—	43	—	—	9	2	3	1	—	21	—	1	2	1	—	—	84	82	9	73	39	34	10
奈良	39	—	3	3	36	—	1	8	—	—	1	1	—	—	—	6	—	1	—	—	—	—	18	18	2	16	9	7	1
和歌山	85	1	6	7	78	—	—	17	—	—	1	—	2	1	—	11	—	—	2	—	—	—	34	44	9	35	17	18	4
鳥取	85	1	2	3	82	—	2	10	1	—	4	1	1	—	—	6	—	2	—	—	—	—	27	55	5	50	32	18	4
島根	99	—	2	2	67	—	—	15	—	—	1	—	—	—	—	9	1	—	1	—	1	—	28	39	4	35	19	16	2
岡山	179	—	15	15	164	1	—	58	—	—	15	2	—	1	—	26	2	2	4	1	—	—	112	52	8	44	28	16	5
廣島	368	2	25	27	341	2	1	80	2	—	38	5	3	2	—	21	6	9	9	2	2	—	182	1 9	13	146	95	51	18
山口	270	2	17	19	251	—	2	55	2	—	29	4	2	—	—	25	1	11	6	1	1	—	139	112	9	103	68	35	12
德島	83	—	2	2	81	—	1	19	—	—	3	—	—	—	—	12	2	2	2	—	—	—	41	40	3	37	27	10	1
香川	101	—	5	5	96	1	—	32	—	—	6	2	—	2	—	18	1	1	2	2	1	—	68	28	1	27	22	5	1
愛媛	145	—	10	10	135	—	1	26	—	1	5	—	—	1	—	12	1	2	1	1	1	—	52	83	15	68	46	22	5
高知	124	—	5	5	119	—	—	21	—	—	1	—	—	—	—	7	2	—	2	—	—	—	33	86	12	74	47	27	8
福岡	333	21	9	30	303	1	1	40	18	1	16	3	3	1	—	39	2	13	7	1	—	—	146	157	17	140	89	51	11
佐賀	307	4	12	16	291	4	—	70	6	—	7	1	2	1	—	33	2	12	7	—	4	—	149	142	19	123	74	49	9
長崎	173	3	8	11	162	2	1	43	7	1	2	1	—	2	—	12	1	6	4	1	1	—	84	78	7	71	48	23	2
熊本	296	9	18	27	269	4	2	59	—	—	14	2	—	1	—	16	—	—	5	1	2	—	106	163	17	146	122	24	10
大分	167	2	9	11	156	1	3	32	—	—	20	4	1	1	—	11	—	3	6	—	22	—	104	52	3	49	27	22	6
宮崎	133	2	13	15	118	1	4	22	—	—	5	1	—	—	—	10	—	3	2	—	1	—	49	69	6	63	45	18	3
鹿兒島	541	5	21	26	515	1	9	102	—	—	25	3	6	—	—	65	5	7	3	3	2	—	231	284	25	259	189	70	17
沖繩	11	—	2	2	9	—	—	3	—	—	1	—	—	—	—	5	—	—	—	—	—	—	9	—	—	—	—	—	—
朝鮮	4	—	1	1	3	—	—	1	—	—	—	—	—	—	—	—	—	—	—	—	—	—	1	2	—	2	1	1	—
樺太	3	—	—	—	3	—	—	—	—	—	—	—	—	—	—	—	—	—	—	—	—	—	—	3	1	2	2	—	—
計	7,183	101	407	508	6,675	37	96	1,489	41	3	391	48	61	22	2	663	82	100	90	55	52	2	3,234	3,441	377	3,064	2,001	1,063	240

(14) 教育

6. 海軍生徒志願者府縣別

ロ、海軍機關學校

府縣別(本籍)	志願人員	減 取消	減 不參	減 計	檢査人員	身體不合格 體格不良 身長不足	體重不足	發育不全及身體薄弱	病 傳染病及全身病	神經系病	呼吸器病	循環器病	榮養器病
北海道	21	—	1	1	20	—	—	2	—	—	—	—	—
青森	14	—	1	1	13	—	—	3	—	—	—	—	—
岩手	12	—	—	—	12	—	1	4	—	—	—	—	—
宮城	64	1	3	4	60	—	—	12	—	—	2	1	—
秋田	14	—	—	—	14	—	—	1	—	—	1	—	—
山形	25	—	1	1	24	—	—	1	—	—	—	—	—
福島	38	—	6	6	32	—	1	5	—	—	2	—	—
茨城	58	—	1	1	57	—	2	7	—	—	6	1	1
栃木	30	2	4	6	24	—	1	4	—	—	—	—	—
群馬	41	—	2	2	39	—	1	8	—	—	4	1	2
埼玉	28	—	3	3	25	—	1	5	—	—	1	1	1
千葉	60	2	5	7	53	—	—	6	—	—	4	1	—
東京	226	1	9	10	216	2	12	50	—	—	12	1	3
神奈川	65	1	1	2	63	—	—	20	—	—	4	—	—
新潟	63	—	3	3	60	—	—	10	—	—	7	1	1
富山	21	—	2	2	19	—	—	4	—	—	—	—	—
石川	73	3	3	6	67	—	—	17	—	—	4	—	1
福井	32	2	1	3	29	1	—	6	—	—	2	—	—
山梨	24	—	2	2	22	1	—	3	—	—	3	—	—
長野	46	—	3	3	43	—	1	8	—	—	5	—	—
岐阜	49	1	3	4	45	—	2	14	—	—	4	—	—
靜岡	54	—	4	4	50	—	4	8	—	—	—	1	—
愛知	79	1	5	6	73	—	—	29	1	—	5	—	—
三重	32	1	2	3	29	—	—	4	—	—	1	—	1
滋賀	8	—	—	—	8	—	—	3	—	—	1	—	—
京都	55	2	—	2	53	—	—	12	—	—	4	2	1
大阪	34	—	3	3	31	—	—	6	—	—	1	—	—
兵庫	72	—	3	3	69	1	—	15	—	—	3	1	1
奈良	20	—	1	1	19	—	—	6	—	—	—	1	—
和歌山	31	—	2	2	29	—	—	6	—	—	1	—	2
鳥取	28	—	—	—	28	—	1	4	—	—	1	—	1
島根	27	—	1	1	26	—	—	1	—	—	1	—	—
岡山	76	—	3	3	73	—	—	25	—	—	8	2	—
廣島	137	1	4	5	132	2	—	22	—	—	19	2	—
山口	70	—	4	4	66	—	—	10	—	—	8	1	3
徳島	23	—	2	2	21	—	1	2	—	—	2	—	1
香川	33	—	2	2	31	—	—	11	—	—	1	2	—
愛媛	48	—	3	3	45	—	—	11	—	—	1	—	—
高知	63	—	2	2	61	—	—	7	—	—	—	—	—
福岡	109	5	7	12	97	—	—	13	—	—	4	3	2
佐賀	123	2	9	11	112	1	—	21	2	1	4	—	1
長崎	68	3	4	7	61	1	1	15	—	2	1	1	—
熊本	113	1	4	5	108	1	—	12	—	—	5	2	—
大分	47	1	1	2	45	—	1	7	—	—	7	2	1
宮崎	26	—	3	3	23	—	2	5	—	—	—	—	—
鹿兒島	223	5	8	13	210	—	4	36	—	—	14	3	2
沖繩	2	—	—	—	2	—	—	—	—	—	1	—	—
朝鮮	—	—	—	—	—	—	—	—	—	—	—	—	—
樺太	—	—	—	—	—	—	—	—	—	—	—	—	—
計	2,605	35	131	166	2,439	10	36	481	3	3	154	30	25

府縣別(本籍)	泌尿及生殖器病	性病	眼病 視力不全	眼病 色神力〃	眼病 其ノ他	耳病	外被病	運動器病	外傷	計	合格	學術試驗 不參	試驗人員	不合格	繼續	採用
北海道	—	—	1	—	—	—	—	—	—	3	17	2	15	12	3	1
青森	—	—	1	—	—	—	—	—	—	4	9	1	8	4	4	1
岩手	—	—	—	—	—	—	—	—	—	5	7	2	5	4	1	—
宮城	—	—	7	1	—	1	—	1	—	25	35	4	31	22	9	—
秋田	—	—	1	—	—	—	—	—	—	3	11	1	10	8	2	1
山形	—	—	1	2	—	—	—	—	—	4	20	2	18	12	6	2
福島	—	—	2	1	—	—	—	—	—	11	21	3	18	13	5	2
茨城	—	—	4	1	—	1	2	—	—	25	32	4	28	23	5	1
栃木	—	—	1	1	—	2	—	—	—	9	15	1	14	7	7	2
群馬	—	—	3	—	—	—	1	—	—	20	19	3	16	12	4	1
埼玉	—	—	—	—	—	1	2	—	—	12	13	2	11	10	1	—
千葉	1	—	2	—	—	1	3	1	—	19	34	4	30	25	5	—
東京	—	—	17	6	—	1	3	2	—	109	107	6	101	75	26	4
神奈川	1	—	3	2	1	1	1	—	1	34	29	4	25	21	4	3
新潟	—	—	4	—	—	—	4	—	—	27	33	2	31	26	5	2
富山	—	—	—	—	—	—	1	—	—	5	14	2	12	11	1	1
石川	—	—	4	—	—	1	—	2	—	29	38	5	33	26	7	1
福井	—	—	1	—	—	—	—	—	—	10	19	2	17	7	10	2
山梨	—	—	1	—	—	1	1	—	—	10	12	1	11	10	1	—
長野	—	—	6	—	—	—	2	—	—	22	21	3	18	10	8	2
岐阜	—	—	8	—	—	1	—	—	—	29	16	1	15	13	2	—
靜岡	—	—	5	1	—	1	—	—	—	20	30	2	28	21	7	1
愛知	—	—	7	—	—	1	2	—	—	45	28	3	25	19	6	2
三重	—	—	8	—	—	—	—	—	—	14	15	1	14	8	6	2
滋賀	—	—	1	—	—	—	—	—	—	5	3	—	3	3	—	—
京都	—	—	7	7	—	—	—	—	—	33	20	2	18	11	7	—
大阪	—	—	10	—	—	—	—	—	—	17	14	1	13	10	3	1
兵庫	—	—	10	—	—	1	—	—	—	32	37	4	33	24	9	1
奈良	—	—	2	—	—	—	—	—	—	9	10	4	6	6	—	—
和歌山	—	—	6	—	—	—	—	—	—	15	14	1	13	9	4	1
鳥取	—	—	—	—	—	1	—	—	—	8	20	5	15	6	9	1
島根	—	—	4	—	—	—	—	—	—	6	20	1	19	15	4	—
岡山	—	—	10	—	1	3	—	1	—	50	23	4	19	14	5	1
廣島	—	—	6	—	2	1	1	1	—	56	76	7	69	58	11	4
山口	—	—	7	—	1	2	—	—	—	32	34	2	32	22	10	—
徳島	—	—	2	1	1	—	—	—	—	10	11	—	11	10	1	1
香川	2	—	2	—	1	1	—	—	—	20	11	—	11	7	4	1
愛媛	1	—	4	1	1	—	1	—	—	20	25	6	19	14	5	1
高知	—	—	4	—	—	2	—	—	—	13	48	6	42	26	16	5
福岡	—	1	10	1	—	2	1	—	—	37	60	3	57	40	17	9
佐賀	1	—	9	1	7	3	—	3	—	54	58	8	50	34	16	5
長崎	2	—	4	—	2	2	—	—	—	31	30	2	28	19	9	1
熊本	—	—	6	—	—	2	1	1	—	30	78	3	75	41	34	3
大分	1	—	1	—	1	1	—	3	—	25	20	3	17	11	6	—
宮崎	—	—	2	—	—	—	1	—	—	10	13	1	12	12	—	—
鹿兒島	—	—	11	1	3	—	1	1	—	76	134	6	128	99	29	10
沖繩	—	—	—	1	—	—	—	—	—	2	—	—	—	—	—	—
朝鮮	—	—	—	—	—	—	—	—	—	—	—	—	—	—	—	—
樺太	—	—	—	—	—	—	—	—	—	—	—	—	—	—	—	—
計	9	1	205	28	21	34	28	16	13	1,085	1,354	130	1,224	890	334	76

(14) 教育

6. 海軍生徒志願者府縣別

八、海軍經理學校

府縣別（本籍）	志願人員	身體 減 取消	不參	計	檢査人員	不合格 體格不良 身長不足	體重不足	發育不全及身體薄弱	傳染病及全身病	神經系病	呼吸器病	循環器病	榮養器病	泌尿及生殖器病	性病	眼病 視力不全	識色力〃	其ノ他	耳病	外被病	運動器病	外傷	計	合格	學術試驗 不參	試驗人員	不合格	繼續	採用
北海道	18	1	4	5	13	—	—	1	—	—	1	—	—	—	—	—	—	1	—	1	—	—	4	9	1	8	3	5	—
青森	22	—	1	1	21	—	—	1	—	—	2	—	1	—	—	4	—	1	—	—	—	—	9	12	3	9	6	3	—
岩手	12	—	—	—	12	—	—	2	—	—	2	—	—	—	—	2	—	—	—	—	2	—	8	4	—	4	3	1	—
宮城	56	1	6	7	49	—	—	7	—	1	—	—	—	—	—	5	2	1	—	1	2	—	19	30	9	21	12	9	2
秋田	18	—	2	2	16	—	1	1	—	—	2	—	—	—	—	1	—	—	—	—	—	—	5	11	3	8	4	4	—
山形	25	—	2	2	23	—	—	2	—	—	—	—	—	—	—	6	—	—	—	—	—	—	8	15	5	10	6	4	1
福島	50	—	4	4	46	1	1	9	—	—	3	—	1	—	—	9	1	1	1	—	—	—	27	19	2	17	11	6	—
茨城	42	—	2	2	40	—	—	7	—	—	1	1	—	—	—	1	1	1	1	—	—	—	13	27	7	20	15	5	1
栃木	17	—	2	2	15	1	—	5	—	—	—	—	1	—	—	1	—	—	—	—	—	—	8	7	1	6	5	1	—
群馬	27	—	3	3	24	—	—	5	—	—	4	—	—	—	—	4	1	—	2	—	—	—	16	8	2	6	5	1	—
埼玉	26	1	3	4	22	—	1	4	—	—	—	—	—	—	—	1	—	—	—	—	—	—	6	16	3	13	10	3	—
千葉	36	—	4	4	32	—	1	9	—	—	3	—	1	—	—	—	—	—	2	—	1	—	17	15	1	14	12	2	1
東京	138	2	15	17	121	—	4	29	—	—	5	—	1	—	—	6	2	—	5	2	—	—	54	67	7	60	32	28	3
神奈川	30	—	3	3	27	—	—	8	—	—	1	—	—	—	—	1	—	—	—	—	—	1	11	16	1	15	9	6	1
新潟	44	—	8	8	36	—	—	8	—	—	1	—	—	—	—	6	—	—	—	—	—	—	15	21	7	14	10	4	—
富山	16	—	2	2	14	—	—	4	—	—	1	—	—	—	—	2	—	—	—	—	—	—	7	7	—	7	6	1	—
石川	30	1	3	4	26	—	—	4	—	—	2	—	1	—	—	1	2	—	—	—	—	—	10	16	1	15	9	6	1
福井	19	—	1	1	18	1	—	4	—	—	—	—	—	—	—	3	—	—	—	—	—	—	8	10	3	7	5	2	—
山梨	11	—	2	2	9	—	—	3	—	—	1	—	—	—	—	3	—	—	—	—	—	—	7	2	—	2	1	1	—
長野	71	—	4	4	67	—	—	16	—	—	7	—	1	—	—	6	—	—	1	1	—	—	32	35	4	31	21	10	1
岐阜	27	—	3	3	24	—	—	9	—	—	—	—	—	—	—	—	1	—	1	—	—	—	11	13	1	12	5	7	1
靜岡	38	—	10	10	28	—	—	12	—	—	2	1	1	—	—	1	—	—	—	—	—	—	17	11	1	10	8	2	—
愛知	51	—	2	2	49	—	3	15	—	—	4	1	—	—	—	2	1	1	—	1	—	—	28	21	1	20	14	6	1
三重	15	—	4	4	11	—	1	3	—	—	1	—	—	—	—	1	—	—	—	—	—	—	6	5	—	5	2	3	—
滋賀	6	—	1	1	5	—	—	2	—	—	—	—	—	—	—	1	—	—	—	—	—	—	3	2	1	1	1	—	—
京都	27	—	5	5	22	—	1	4	—	—	—	1	—	—	—	4	1	—	—	—	—	—	11	11	2	9	4	5	1
大阪	24	—	1	1	23	—	—	5	—	—	—	—	—	—	—	7	—	1	—	—	—	—	13	10	1	9	4	5	—
兵庫	51	—	3	3	48	—	—	6	—	—	2	—	—	—	—	14	1	1	—	—	1	—	25	23	7	16	11	5	—
奈良	9	—	—	—	9	—	1	2	—	—	—	—	—	—	—	1	—	2	—	—	—	—	6	3	1	2	2	—	—
和歌山	14	—	2	2	12	—	—	5	—	—	—	—	—	—	—	2	1	—	—	—	—	—	8	4	—	4	2	2	—
鳥取	19	2	2	4	15	—	—	—	—	—	—	—	—	—	—	—	—	—	—	—	—	—	—	15	4	11	5	6	1
島根	15	—	2	2	13	—	—	1	—	—	1	—	—	—	—	1	—	—	—	—	—	—	3	10	2	8	5	3	—
岡山	46	—	7	7	39	—	—	12	—	—	4	—	—	—	—	11	—	—	—	1	—	—	23	11	—	11	9	2	1
廣島	98	—	11	11	87	—	1	23	—	—	11	—	—	—	—	2	—	1	6	—	1	—	45	42	6	36	23	13	—
山口	38	—	6	6	32	1	—	7	—	—	2	—	—	—	—	3	2	—	2	—	—	—	17	15	2	13	6	7	1
徳島	21	—	1	1	20	—	—	1	—	—	—	—	—	—	—	3	1	1	—	—	—	—	6	14	2	12	5	7	—
香川	28	—	2	2	26	1	—	7	—	—	2	—	—	—	—	3	—	—	—	—	—	—	13	13	3	10	7	3	—
愛媛	29	—	5	5	24	—	—	5	—	—	2	—	—	—	—	2	1	1	—	—	—	—	11	13	3	10	7	3	—
高知	22	—	1	1	21	—	—	3	—	—	—	—	—	—	—	4	—	—	—	1	—	—	8	13	3	10	7	3	1
福岡	70	1	5	6	64	—	1	9	—	—	3	—	1	—	—	15	—	2	4	—	—	—	35	29	10	19	11	8	—
佐賀	56	1	6	7	49	—	—	8	1	—	1	—	—	—	—	7	—	1	1	—	—	—	19	30	5	25	10	15	—
長崎	46	—	6	6	40	—	—	6	—	—	2	—	—	—	—	5	1	—	1	—	1	—	16	24	2	22	9	13	1
熊本	53	1	4	5	48	—	—	9	—	—	2	—	1	—	—	3	2	2	1	—	—	—	20	28	6	22	17	5	2
大分	26	—	2	2	24	—	1	1	—	—	3	2	1	—	—	3	—	—	—	—	1	—	12	12	1	11	6	5	—
宮崎	22	—	1	1	21	—	—	3	—	—	—	—	—	—	—	1	—	—	—	—	—	—	4	17	2	15	11	4	1
鹿兒島	114	1	16	17	97	—	1	14	1	—	4	—	—	—	—	7	2	2	1	—	1	—	33	64	5	59	35	24	3
沖縄	5	1	1	2	3	—	—	2	—	—	—	—	—	—	—	—	—	—	—	—	—	—	2	1	—	1	1	—	—
朝鮮	—	—	—	—	—	—	—	—	—	—	—	—	—	—	—	—	—	—	—	—	—	—	—	—	—	—	—	—	—
樺太	—	—	—	—	—	—	—	—	—	—	—	—	—	—	—	—	—	—	—	—	—	—	—	—	—	—	—	—	—
計	1,678	13	180	193	1,485	5	18	303	2	1	82	7	10	—	—	165	23	20	29	8	10	1	684	801	131	670	412	258	25

(14) 教　育

7. 海軍生徒志願者試驗地別

イ、海　軍

兵學校

昭和10年度

試驗地	志願人員	身體檢査 減 取消	減 不參	減 計	檢査人員	不合格 體格不良 身長不足	體格不良 體重不足	體格不良 發育不全及身體薄弱	病 傳染病及全身病	病 神經系病	病 呼吸器病	病 循環器病	病 榮養器病	病 泌尿及生殖器病	病 性病	病 眼 視力不全	病 眼 識色力〃	病 其ノ他	病 耳病	病 外被病	病 運動器病	病 外傷	計	合格	學術試驗 不參	試驗人員	不合格	繼續	採用
札幌	72	—	7	7	65	—	—	9	—	—	—	—	—	1	—	5	2	—	—	1	—	—	18	47	8	39	17	22	5
青森	61	—	6	6	55	—	—	9	—	—	—	—	—	—	—	6	1	2	—	—	—	—	18	37	6	31	21	10	1
山形	110	2	6	8	102	—	—	10	2	—	6	—	5	—	—	9	9	—	—	—	—	—	41	61	5	56	37	19	4
仙臺	250	3	16	19	231	2	1	32	—	—	7	2	2	—	—	39	1	5	—	2	6	—	99	132	12	120	79	41	10
東京	1,840	41	103	144	1,696	11	57	360	1	—	120	16	18	5	1	118	27	9	16	21	1	—	781	915	100	815	526	289	63
横須賀	199	—	13	13	186	—	4	73	—	—	6	—	3	2	—	6	2	2	1	5	1	1	106	80	14	66	47	19	4
新潟	139	2	8	10	129	1	—	20	1	—	13	—	2	—	1	17	4	1	1	3	—	—	64	65	2	63	40	23	5
金澤	189	—	14	14	175	—	—	33	—	—	7	—	—	—	—	10	—	—	2	1	2	—	55	120	15	105	75	30	7
長野	167	—	6	6	161	4	—	31	—	—	21	1	1	—	—	25	2	—	2	4	1	—	92	69	9	60	48	12	4
名古屋	407	—	21	21	386	1	10	151	1	—	16	1	6	—	—	38	3	3	4	2	1	1	238	148	13	135	74	61	6
新舞鶴	70	1	1	2	68	2	—	18	—	—	2	1	3	—	—	1	4	—	1	1	—	—	33	35	4	31	21	10	2
大阪	608	—	45	45	563	3	3	158	—	—	4	2	6	3	—	93	7	5	7	1	—	—	292	271	36	235	117	118	21
鳥取	61	2	—	2	59	—	1	5	1	—	—	—	—	—	—	5	—	—	—	—	—	—	12	47	5	42	30	12	3
松江	52	—	3	3	49	—	—	8	—	—	—	—	—	—	—	7	1	1	—	—	—	—	17	32	3	29	15	14	2
岡山	286	—	20	20	266	1	—	93	—	—	23	5	—	3	—	47	1	3	5	1	—	—	187	79	10	69	51	18	4
呉	396	—	26	26	370	1	—	73	—	—	44	3	3	2	—	19	5	14	13	3	3	—	183	187	18	169	110	59	20
山口	198	—	22	22	176	—	—	35	—	—	30	2	2	—	—	16	2	6	5	1	1	—	100	76	6	70	47	23	7
松山	116	1	4	5	111	—	1	18	—	1	3	—	—	—	—	11	1	—	—	3	2	—	40	71	12	59	45	14	5
高知	107	—	3	3	104	—	—	15	—	—	—	—	—	—	—	7	2	—	2	—	—	—	26	78	12	66	45	21	8
大分	150	—	8	8	142	1	3	24	—	—	23	4	1	1	—	8	—	3	6	—	25	—	99	43	3	40	25	15	5
福岡	359	33	11	44	315	—	2	47	21	—	11	2	3	1	—	38	1	12	6	1	—	—	145	170	22	148	85	63	16
佐賀	222	—	6	6	216	3	—	54	7	1	5	—	1	—	—	26	1	13	8	—	2	—	121	95	11	84	49	35	5
佐世保	233	—	14	14	219	3	1	49	7	1	4	2	1	3	—	19	1	9	3	1	3	—	107	112	10	102	66	36	4
熊本	280	8	17	25	255	3	2	51	—	—	12	4	—	1	—	20	—	1	4	1	2	—	101	154	13	141	121	20	10
鹿兒島	611	8	27	35	576	1	11	113	—	—	29	3	4	—	—	73	5	11	4	3	2	—	259	317	28	289	210	79	19
計	7,183	101	407	508	6,675	37	96	1,489	41	3	391	48	61	22	2	663	82	100	90	55	52	2	3,234	3,441	377	3,064	2,001	1,063	240

ロ、海　軍　機　關　學　校

試驗地	志願人員	身體檢査 減 取消	減 不參	減 計	檢査人員	不合格 體格不良 身長不足	體格不良 體重不足	體格不良 發育不全及身體薄弱	病 傳染病及全身病	病 神經系病	病 呼吸器病	病 循環器病	病 榮養器病	病 泌尿及生殖器病	病 性病	病 眼 視力不全	病 眼 識色力〃	病 其ノ他	病 耳病	病 外被病	病 運動器病	病 外傷	計	合格	學術試驗 不參	試驗人員	不合格	繼續	採用
札幌	23	—	1	1	22	—	—	2	—	—	—	—	—	—	—	1	—	—	—	—	—	—	3	19	2	17	13	4	1
青森	10	—	—	—	10	—	—	—	—	—	—	—	—	—	—	1	—	—	—	—	—	—	1	9	2	7	4	3	2
山形	19	—	—	—	19	—	—	2	—	—	—	—	—	—	—	2	2	—	—	—	—	—	6	13	1	12	8	4	1
仙臺	76	1	4	5	71	—	—	10	—	—	3	1	—	—	—	6	—	—	1	—	1	—	22	49	7	42	32	10	1
東京	704	6	39	45	659	4	22	135	—	—	48	9	16	—	—	45	15	—	12	15	1	—	316	343	31	312	244	68	17
横須賀	80	1	2	3	77	—	—	27	—	—	3	—	—	1	—	1	—	1	2	—	1	1	37	40	2	38	27	11	1
新潟	42	—	3	3	39	—	—	5	—	—	5	—	1	—	—	3	—	—	—	4	—	—	18	21	1	20	16	4	1
金澤	86	2	5	7	79	1	—	17	—	—	3	—	—	—	—	4	—	—	—	—	2	—	27	52	8	44	31	13	4
長野	35	—	3	3	32	—	—	4	—	—	4	—	—	—	—	5	—	—	—	2	—	—	15	17	2	15	10	5	1
名古屋	151	2	11	13	138	—	4	45	1	—	7	—	2	—	—	24	1	—	1	1	—	—	86	52	5	47	32	15	1
新舞鶴	59	5	1	6	53	1	—	12	—	—	3	1	1	—	—	1	5	—	1	—	—	—	25	23	4	24	12	12	—
大阪	222	—	12	12	210	—	2	56	—	—	3	2	4	1	—	43	2	1	—	—	—	—	114	96	11	85	68	17	4
鳥取	19	—	—	—	19	—	—	2	—	—	—	—	—	—	—	—	—	—	—	—	—	—	2	17	6	11	5	6	1
松江	26	—	1	1	25	—	—	2	—	—	—	—	—	—	—	4	—	—	—	—	—	—	6	19	1	18	13	5	—

(14) 教育

7. 海軍生徒志願者試驗地別

昭和10年度

ロ、海軍機關學校……續

試驗地	志願人員	身體檢査 減 取消	減 不參	減 計	檢査人員	不合格 體格不良 身長不足	體重不足	發育不全及身體薄弱	病 傳染病及全身病	神經系病	呼吸器病	循環器病	榮養器病	泌尿及生殖器病	性病	眼病 視力不全	眼病 識色力〃	眼病 其ノ他	耳病	外被病	運動器病	外傷	計	合格	學術試驗 不參	試驗人員	不合格	繼續	採用
岡山	101	—	7	7	9	—	—	30	—	—	11	4	—	2	—	12	—	2	3	—	1	—	65	29	4	25	16	9	1
呉	154	—	5	5	149	1	—	22	—	—	20	2	—	—	—	3	—	2	1	1	1	—	53	96	7	89	75	14	5
山口	41	—	1	1	40	—	—	6	—	—	8	—	1	—	—	2	—	1	2	—	—	—	20	20	1	19	11	8	—
松山	38	1	4	5	33	—	—	7	—	—	—	—	—	—	—	3	—	—	—	1	—	—	11	22	5	17	13	4	1
高知	54	—	—	—	54	—	—	5	—	—	—	—	—	—	—	3	—	—	2	—	—	—	10	44	6	38	25	13	5
大分	33	1	1	2	31	—	1	4	—	—	8	2	1	1	—	1	—	1	—	—	4	—	23	8	2	6	2	4	—
福岡	121	6	8	14	107	—	—	13	—	—	2	3	3	1	1	13	2	—	2	1	—	—	41	66	7	59	41	18	9
佐賀	73	—	1	1	72	—	—	9	2	1	2	—	—	—	—	7	—	4	3	—	2	—	30	42	2	40	25	15	5
佐世保	105	4	10	14	91	2	1	23	—	2	2	1	1	3	—	2	—	6	2	—	1	—	46	45	6	39	29	10	1
熊本	111	1	2	3	108	1	—	13	—	—	6	3	—	—	—	9	—	—	2	1	1	—	36	72	2	70	37	33	3
鹿児島	222	5	10	15	207	—	6	30	—	—	16	2	1	—	—	10	1	3	—	2	1	—	72	135	5	130	101	29	11
計	2,605	35	131	166	2,439	10	36	481	3	3	154	30	25	9	1	205	28	21	34	28	16	1	1,085	1,354	130	1,224	890	334	76

ハ、海軍經理學校

試驗地	志願人員	身體檢査 減 取消	減 不參	減 計	檢査人員	不合格 體格不良 身長不足	體重不足	發育不全及身體薄弱	病 傳染病及全身病	神經系病	呼吸器病	循環器病	榮養器病	泌尿及生殖器病	性病	眼病 視力不全	眼病 識色力〃	眼病 其ノ他	耳病	外被病	運動器病	外傷	計	合格	學術試驗 不參	試驗人員	不合格	繼續	採用
札幌	20	1	4	5	15	—	—	1	—	—	1	—	—	—	—	2	—	1	—	—	1	—	6	9	3	6	2	4	—
青森	30	—	4	4	26	—	—	1	—	—	1	—	1	—	—	5	—	1	—	—	—	—	9	17	4	13	8	5	—
山形	24	1	1	2	22	—	—	2	—	—	—	—	—	—	—	5	—	—	—	—	—	—	7	15	4	11	6	5	1
仙臺	69	1	6	7	62	—	—	6	—	1	3	—	—	—	—	10	2	2	—	1	4	—	29	33	7	26	14	12	2
東京	535	2	61	63	472	1	8	110	—	—	31	—	5	—	—	31	6	1	11	3	—	1	208	264	43	221	152	69	6
横須賀	38	—	3	3	35	—	1	17	—	—	—	2	—	—	—	—	—	1	—	—	—	—	21	14	1	13	9	4	1
新潟	27	—	5	5	22	1	—	5	—	—	1	—	—	—	—	6	1	—	—	—	—	—	14	8	3	5	4	1	—
金澤	35	1	3	4	31	1	—	5	—	—	2	—	1	—	—	2	—	—	—	—	—	—	11	20	3	17	12	5	1
長野	45	—	3	3	42	—	—	7	—	—	4	—	1	—	—	4	1	—	1	1	—	—	19	23	3	20	13	7	1
名古屋	93	—	8	8	85	—	4	31	—	—	5	2	1	—	—	4	—	1	—	1	—	—	49	36	2	34	17	17	2
舞鶴	16	—	4	4	12	—	—	1	1	—	—	—	—	—	—	2	1	—	—	1	—	—	6	6	—	6	1	5	1
大阪	148	—	12	12	136	—	2	21	—	—	1	—	—	—	—	35	4	5	2	—	—	—	70	66	18	48	25	23	—
呉	16	2	—	2	14	—	—	—	—	—	—	—	—	—	—	—	—	—	—	—	—	—	—	14	2	12	6	6	1
江田島	10	—	1	1	9	—	—	—	—	—	—	—	—	—	—	1	—	—	—	—	—	—	1	8	1	7	5	2	—
山口	60	—	5	5	55	—	—	20	—	—	3	—	—	—	—	14	—	2	—	1	2	—	42	13	1	12	10	2	1
松山	106	—	15	15	91	1	2	21	—	—	16	—	—	—	—	—	—	1	6	—	—	—	47	44	5	39	23	16	1
高知	29	—	4	4	25	—	—	5	—	—	2	—	—	—	—	1	2	—	2	—	—	—	12	13	3	10	4	6	1
大分	19	—	2	2	17	1	—	4	—	—	—	—	—	—	—	1	1	—	1	—	—	—	8	9	1	8	6	2	—
福岡	17	—	1	1	16	—	—	2	—	—	—	—	—	—	—	4	—	—	—	—	—	—	6	10	1	9	7	2	1
佐賀	17	—	3	3	14	—	—	—	—	—	2	3	—	—	—	—	—	—	1	—	1	—	7	7	—	7	3	4	—
佐世保	67	2	4	6	61	—	1	7	—	—	2	—	—	—	—	11	—	2	3	—	—	—	26	35	8	27	17	10	—
熊本	41	1	2	3	38	—	—	6	1	—	3	—	—	—	—	10	—	—	1	—	—	—	21	17	2	15	4	11	—
鹿児島	52	—	9	9	43	—	—	7	—	—	1	—	—	—	—	6	1	—	1	—	1	—	17	26	4	22	12	10	1
計	1,678	13	180	193	1,485	5	18	303	2	1	82	7	10	—	—	3	2	1	—	—	—	—	17	22	5	17	13	4	1
														—	—	8	2	2	—	—	1	—	31	72	7	65	39	26	3
														—	—	165	23	20	29	8	10	1	694	801	131	670	412	258	25

(14) 教　　育

8. 海軍練習生、補習生、講習員

昭和10年度

教育部	種別			就學 年次10	就學 9	就學 8	卒業 〃	卒業 〃	卒業 〃	退校(減員) 〃	退校(減員) 〃	退校(減員) 〃	年度末現在 〃	年度末現在 〃	年度末現在 〃	備考
砲術學校	砲術	普通科	下士官	—	—	—	2	12	—	—	—	—	—	—	—	
			兵〃	1,200	1,100	1,000	1,133	1,038	857	18	12	10	598	551	513	
		高等科	〃	311	273	244	303	270	294	1	4	2	311	272	244	
		特修科	下士官	49	47	56	15	27	23	—	—	1	49	47	56	
	測的術	普通科	下士官	96	96	48	96	96	—	—	—	—	48	48	48	
			兵〃	—	—	—	2	1	—	—	—	—	—	—	—	
		高等科	〃	400	260	260	323	258	247	4	2	2	201	130	131	
			〃	58	28	41	67	82	51	—	1	1	58	28	41	
	講習員		〃	82	42	49	3	7	39	—	—	—	82	42	49	
			〃	71	—	20	71	—	20	—	—	—	—	—	—	
			〃	6	—	—	6	—	—	—	—	—	—	—	—	
	計			2,273	1,846	1,718	2,021	1,791	1,531	23	19	16	1,347	1,118	1,082	
水雷學校	水雷術	普通科	下士官	—	—	—	—	—	—	—	1	—	—	—	—	
			兵〃	1,020	820	626	970	653	581	6	12	7	511	467	313	
		高等科	〃	348	349	121	346	283	136	5	—	—	313	318	215	
			〃	92	6	137	13	1	14	1	5	—	76	6	43	
		講習員	〃	23	—	26	23	—	26	—	—	—	—	—	—	
			〃	54	30	31	54	30	31	—	—	—	—	—	—	
	計			1,537	1,205	941	1,406	967	788	12	18	7	910	791	571	
航海學校	運用術	高等科	下士官	—	—	—	—	—	6	—	—	—	—	—	—	
			兵〃	—	—	—	—	—	74	—	—	2	—	—	—	
			操舵 〃	16	7	4	19	13	—	—	—	—	9	2	4	
			〃	44	39	17	34	30	—	—	1	—	21	21	17	
			應急 〃	14	7	3	21	18	—	—	—	—	9	5	3	
			〃	31	39	18	26	26	—	—	—	—	12	18	18	
	信號術	普通科	〃	—	—	—	11	5	—	—	—	1	—	—	—	
		高等科	〃	200	170	160	170	159	79	1	3	1	100	82	79	
			〃	13	22	—	32	8	—	1	1	—	24	19	—	
			〃	77	98	—	48	30	—	—	—	—	66	62	—	
	講習員		〃	28	30	58	28	30	58	—	—	—	—	—	—	
			〃	1	1	31	1	1	31	—	—	—	—	—	—	
	計			424	413	291	390	320	248	2	5	4	241	209	121	
(横、奚、佐海兵團)	信號術	普通科	兵	299	150	300	221	95	396	9	6	2	121	49	—	
			〃	258	170	250	186	163	234	10	7	16	110	50	—	
			〃	298	140	290	214	68	280	6	—	10	150	72	10	
	計			855	460	840	621	326	910	25	13	28	381	171	10	
通信學校	電信術	普通科	兵	981	962	609	930	577	294	(內死3) 49	38	(內死2) 4	961	959	601	
		高等科	下士官	96	85	40	166	217	40	6	6	1	100	67	82	
			兵	170	125	130	21	46	24	2	—	4	76	38	82	
		講習科	〃	21	20	—	41	—	—	—	—	—	—	20	—	
			〃	60	—	597	—	—	481	—	—	26	60	—	—	
	計			1,328	1,192	1,286	1,158	840	839	57	44	35	1,197	1,084	766	
潛水學校	潛航術	掌水雷	下士官	12	6	11	14	17	15	—	—	—	4	6	11	
			兵	168	74	39	151	32	45	—	1	—	91	74	39	

教育部	種別			就學 年次10	就學 9	就學 8	卒業 〃	卒業 〃	卒業 〃	退校(減員) 〃	退校(減員) 〃	退校(減員) 〃	年度末現在 〃	年度末現在 〃	年度末現在 〃	備考
潛水學校	潛航術	掌機	下士官	19	20	12	31	15	18	—	—	—	7	20	12	
			兵	131	80	48	144	45	33	—	—	—	68	80	48	
		掌電機	〃	14	12	9	18	13	7	—	—	—	8	12	9	
			〃	117	68	46	127	41	41	—	—	1	58	68	45	
		掌電信	兵	—	29	30	—	29	30	—	—	—	—	—	—	
		講習員	下士官	5	7	—	5	7	—	—	—	—	—	—	—	
			兵	79	38	40	79	36	40	—	2	—	—	—	—	
	計			545	334	335	569	235	229	—	3	1	236	260	164	
工機學校	機關術	普通科	下士官	—	—	—	11	—	—	—	—	—	—	—	—	
			兵	1,400	890	850	1,116	854	833	22	17	5	693	443	425	
		高等科	〃	231	214	100	202	357	191	4	3	3	229	93	139	
			〃	144	246	100	16	74	27	1	2	—	143	128	59	
	電機術	普通科	〃	—	—	—	—	1	—	—	—	—	—	—	—	
			〃	460	400	380	416	382	316	12	9	2	231	199	192	
		高等科	〃	62	67	21	86	110	65	2	1	—	61	36	37	
			〃	68	108	39	14	22	20	—	1	—	68	65	23	
	工術	特修科	〃	21	20	20	20	24	16	4	—	1	21	20	20	
			〃	3	4	4	—	—	7	—	—	—	3	4	4	
		工術	〃	—	—	—	1	—	—	—	—	—	—	—	—	
			〃	350	290	280	318	282	283	2	3	2	174	145	140	
	講習科		〃	175	—	—	132	—	—	2	—	—	41	—	—	
			〃	143	—	—	80	—	—	2	—	—	61	—	—	
	計			3,057	2,239	1,754	2,412	2,106	1,758	51	36	13	1,725	1,133	1,039	
(横、奚、佐海兵團)	工術	補習生	兵	193	182	175	179	182	168	2	2	—	99	86	88	
			〃	130	108	147	113	114	149	5	—	5	58	46	53	
			〃	150	130	105	135	120	102	—	1	2	75	60	2	
	計			473	420	427	427	416	419	7	3	7	232	192	143	
横須賀海兵團	軍樂術	特修科	下士官兵	20	15	15	15	15	12	—	—	1	34	30	30	
		補習生	兵	40	44	61	43	58	57	1	4	3	40	44	62	
	計			60	59	76	58	73	69	1	4	4	74	74	92	
(横、奚、佐海軍病院)	看術	高等科	下士官	13	15	14	18	11	14	1	1	—	5	6	—	
			兵	17	15	6	11	4	6	—	—	—	10	8	—	
		普通科	兵	40	60	50	50	58	45	—	2	—	20	30	30	
		高等科	〃	8	9	7	16	12	14	—	—	—	—	—	—	
			〃	27	21	13	19	18	6	—	—	—	—	—	—	
		普通科	〃	70	60	50	63	65	30	1	2	—	49	43	50	
	術	高等科	〃	6	14	5	33	—	12	—	—	—	—	14	—	
			〃	29	16	15	31	—	8	1	—	—	—	16	—	
		普通科	〃	90	50	40	30	65	44	—	—	1	60	—	15	
	計			300	260	200	271	233	179	3	5	1	144	117	95	
經理學校	經理術	普通科	下士官	—	—	—	6	4	—	—	—	—	—	—	—	
			兵	146	120	115	127	110	105	—	1	—	72	60	55	
		高等科	〃	59	55	45	54	45	54	1	—	—	59	55	45	
			〃	1	—	—	—	—	—	—	—	—	1	—	—	
	掌厨術		〃	4	2	1	23	10	—	—	—	—	3	2	1	
			〃	116	78	9	76	39	—	1	1	—	57	38	9	
(横、奚、佐海兵團)			下士官兵	—	—	10	—	—	22	—	—	—	—	—	—	
			〃	—	—	15	—	—	15	—	—	—	—	—	—	
			〃	—	—	20	—	—	20	—	—	—	—	—	—	
	計			326	255	215	286	208	216	2	2	—	192	155	110	

(14) 教　育

9. 海軍特技章

昭和10年度

教育部	特種技章別	年次	授与 普通科 下士官	兵	計	高等科 〃	〃	〃	特修科 〃	〃	〃	合計	褫奪 禁錮以上ノ刑ニ處セラレタル者 普通科 〃	〃	〃	高等科 〃	〃	〃
砲術學校	砲術章	10	2	1,133	1,135	303	15	318	96	—	96	1,549	6	3	9	—	—	—
		9	12	1,038	1,059	270	27	297	99	—	96	1,443	3	2	5	—	—	—
		8	—	857	857	294	23	317	—	—	—	1,174	4	6	10	—	—	—
	測的術章	〃	2	323	325	67	3	70	—	—	—	395	—	—	—	—	—	—
		〃	1	258	259	82	7	89	—	—	—	348	—	1	1	—	—	—
		〃	—	247	247	51	39	90	—	—	—	337	—	—	—	—	—	—
水雷學校	水雷術章	〃	—	970	970	346	13	359	—	—	—	1,329	2	2	4	—	—	—
		〃	—	653	653	283	1	284	—	—	—	937	1	4	5	—	—	—
		〃	—	581	581	136	14	150	—	—	—	731	2	5	7	1	—	1
航海學校	運用術章	〃	11	170	181	40	60	100	—	—	—	281	—	—	—	1	—	1
		〃	5	159	164	31	56	87	—	—	—	251	—	—	—	1	—	1
		〃	—	80	80	6	74	80	—	—	—	160	—	—	—	1	—	1
	信號術章	10	—	—	—	32	48	80	—	—	—	80	—	—	—	2	—	2
		9	—	—	—	8	30	38	—	—	—	38	—	—	—	—	—	—
海兵團	信號術章 横須賀	10	—	221	221	—	—	—	—	—	—	221	—	3	3	—	—	—
		9	—	95	95	—	—	—	—	—	—	95	—	1	1	—	—	—
		8	—	396	396	—	—	—	—	—	—	396	—	4	4	—	—	—
	信號術章 呉	〃	—	186	186	—	—	—	—	—	—	186	—	—	—	—	—	—
		〃	—	114	114	—	—	—	—	—	—	114	—	—	—	—	—	—
		〃	—	234	234	—	—	—	—	—	—	234	—	—	—	—	—	—
	信號術章 佐世保	〃	—	214	214	—	—	—	—	—	—	214	—	—	—	—	—	—
		〃	—	68	68	—	—	—	—	—	—	68	—	—	—	—	—	—
		〃	—	280	280	—	—	—	—	—	—	280	—	—	—	—	—	—
通信學校	電信術章	〃	—	930	930	166	21	187	—	—	—	1,117	1	3	4	1	—	1
		〃	—	1,056	1,056	217	46	263	—	—	—	1,319	—	4	4	—	—	—
		〃	—	625	625	40	24	64	—	—	—	689	2	4	6	—	—	—
			（普通科高等科ヲ區分セス）															
潜水學校	修業徴章 掌水雷	〃	14	151	165	—	—	—	—	—	—	165	—	—	—	—	—	—
		〃	17	32	49	—	—	—	—	—	—	49	—	—	—	—	—	—
		〃	15	45	60	—	—	—	—	—	—	60	—	—	—	—	—	—
	修業徴章 掌機	〃	31	144	175	—	—	—	—	—	—	175	—	—	—	—	—	—
		〃	15	45	60	—	—	—	—	—	—	60	—	—	—	—	—	—
		〃	18	33	51	—	—	—	—	—	—	51	—	—	—	—	—	—
	修業徴章 掌電機	〃	18	127	145	—	—	—	—	—	—	145	—	—	—	—	—	—
		〃	13	41	54	—	—	—	—	—	—	54	—	—	—	—	—	—
		〃	7	41	48	—	—	—	—	—	—	48	—	—	—	—	—	—
工機學校	機關術章	〃	11	1,116	1,127	202	16	218	—	—	—	1,345	4	3	7	—	—	—
		〃	—	854	854	357	74	431	—	—	—	1,285	4	8	12	—	—	—
		〃	—	833	833	191	27	218	—	—	—	1,051	—	—	—	—	—	—
	電機術章	〃	—	416	416	36	14	100	—	—	—	516	1	1	2	—	—	—
		〃	1	332	333	110	22	132	—	—	—	515	—	2	2	—	—	—
		〃	—	316	316	65	20	85	—	—	—	401	—	—	—	—	—	—
	工術章	〃	—	—	—	1	318	319	20	—	20	339	—	—	—	—	2	2
		〃	—	—	—	—	282	282	24	—	24	306	—	—	—	—	1	1
		〃	—	—	—	—	283	283	16	7	23	306	—	—	—	—	2	2
海兵團 横須賀	軍樂術章	〃	—	—	—	—	—	—	15	—	15	15	—	—	—	—	—	—
		〃	—	—	—	—	—	—	15	—	15	15	—	—	—	—	—	—
		〃	—	—	—	—	—	—	12	—	12	12	—	—	—	—	—	—
海	看 横須賀	10	—	50	50	18	11	29	—	—	—	79	—	—	—	—	—	—

教育部	特種技章別		年次	授与 普通科 下士官	兵	計	高等科 〃	〃	〃	特修科 〃	〃	〃	合計	褫奪 禁錮以上ノ刑ニ處セラレタル者 普通科 〃	〃	〃	高等科 〃	〃	〃
軍病院	護術章	横須賀	9	—	58	58	11	4	15	—	—	—	73	—	—	—	—	—	—
			8	—	45	45	—	—	—	—	—	—	45	—	—	—	—	—	—
		呉	10	—	63	63	16	19	35	—	—	—	98	—	1	1	—	—	—
			9	—	65	65	12	18	30	—	—	—	95	—	—	—	—	—	—
			8	—	30	30	14	6	20	—	—	—	50	—	5	5	—	—	—
		佐世保	〃	—	30	30	33	31	64	—	—	—	94	—	—	—	—	—	—
			〃	—	65	65	—	—	—	—	—	—	65	—	—	—	—	—	—
			〃	—	44	44	12	8	20	—	—	—	64	—	—	—	—	—	—
經理學校	經理術章		〃	6	127	133	54	—	54	—	—	—	187	2	2	4	1	—	1
			〃	4	110	114	45	—	45	—	—	—	159	—	—	—	1	—	1
			〃	—	105	105	54	—	54	—	—	—	159	—	1	1	—	—	—
海兵團	掌厨術章		〃	23	76	99	—	—	—	—	—	—	99	—	—	—	—	—	—
			〃	10	39	49	—	—	—	—	—	—	49	—	—	—	—	—	—
			〃	—	—	—	—	—	—	—	—	—	—	—	—	—	—	—	—
				（下士官兵）															
		横呉佐	8	—	22	22	—	—	—	—	—	—	22	2	—	—	2	—	—
			〃	—	15	15	—	—	—	—	—	—	15	—	—	—	—	—	—
			〃	—	20	20	—	—	—	—	—	—	20	1	—	—	1	—	—

10. 海兵團新兵

海兵團	教育	兵種	入團 年次 10	9	8	卒業 〃	〃	〃	減員 〃	〃	〃	年度末現在 〃	〃	〃
横須賀	四等兵教育	水兵	3,393	3,635	4,774	3,346	3,681	4,296	11	23	16	1,872	1,534	2,089
		航空兵	1,008	486	—	1,004	398	—	2	1	—	585	488	—
		機關兵	2,452	2,488	2,181	2,463	1,369	2,230	6	12	9	1,872	1,322	1,141
		軍樂兵	42	45	62	40	44	62	—	1	—	—	—	—
		看護兵	155	135	105	157	114	102	1	1	1	69	75	25
		主計兵	365	326	407	379	424	336	1	3	—	190	163	253
呉	〃	水兵	3,345	3,107	4,081	2,744	3,008	3,494	17	13	10	1,778	1,178	1,710
		航空兵	382	509	—	429	377	—	1	—	—	163	209	—
		機關兵	2,377	1,869	1,607	2,218	1,449	1,857	10	2	—	1,306	1,161	799
		看護兵	132	149	115	145	131	119	2	1	—	63	79	63
		主計兵	287	278	464	273	418	291	5	—	—	128	118	269
佐世保	〃	水兵	3,183	2,854	4,377	2,680	3,575	4,105	4	22	19	1,653	1,154	1,897
		航空兵	442	556	—	444	359	—	1	1	—	193	196	—
		機關兵	1,859	1,795	2,074	1,815	1,943	1,967	11	10	5	924	891	1,049
		看護兵	113	89	106	89	112	72	—	—	—	63	39	62
		主計兵	309	332	349	269	407	315	3	2	—	150	113	156
合計		水兵	9,921	9,596	13,232	8,770	10,264	11,895	32	58	45	5,303	3,866	5,696
		航空兵	1,832	1,551	—	1,877	1,634	—	4	2	—	941	893	—
		機關兵	6,688	6,152	5,862	6,496	5,261	6,054	27	24	14	3,602	3,374	2,989
		軍樂兵	42	45	62	40	44	62	—	1	—	—	—	—
		看護兵	400	373	326	391	357	293	3	2	1	195	193	150
		主計兵	961	936	1,220	921	1,249	942	9	5	—	468	394	678
		總計	19,844	18,653	20,702	18,495	18,809	19,246	75	92	60	10,509	8,720	9,513

(14) 教　育

11. 海軍技手養成所練習工

昭和10年度

科別	期別	學年	前年度末現員	本年度間 入所	卒業	退所 事故	退所 疾病	死亡	永期編入	本年度末現員
造船科	14	3	5	—	5	—	—	—	—	—
	15	3	8	—	—	—	—	—	—	8
	16	2	11	—	—	—	1	—	—	10
	17	1	—	16	—	—	—	—	—	16
	年度 10		24	16	5	—	1	—	—	34
	9		17	11	4	—	—	—	1	23
	8		17	8	5	—	1	2	—	17
機科	14	3	11	—	11	—	—	—	—	—
	15	3	13	—	—	—	—	—	1	12
	16	2	11	—	—	1	—	—	—	11
	17	1	—	10	—	—	—	—	—	10
	年度 10		35	10	11	1	—	—	1	33
	9		32	11	8	—	—	—	—	35
	8		25	13	6	—	—	—	1	32
造兵科	14	3	10	—	10	—	—	—	—	—
	15	3	16	—	—	—	—	—	—	16
	16	2	18	—	—	—	—	—	—	18
	17	1	—	16	—	—	—	—	—	16
	年度 10		44	16	10	—	—	—	—	50
	9		34	18	7	—	1	—	1	43
	8		29	16	10	—	1	—	—	34

12. 軍事教育圖書 (單位圓)

昭和10年

供給元	備品 供用	備品 在庫	消耗品 消耗	消耗品 在庫	貸與品 貸與	貸與品 在庫	合計
海軍文庫	30,436	10,511	444	7,799	376	12,331	61,897
横須賀鎮守府〃	69,300	23,701	2,323	6,550	719	6,381	108,974
呉〃〃	58,232	25,682	3,074	5,956	220	5,977	99,141
佐世保〃〃	58,832	16,856	2,998	5,701	172	7,448	92,007
年度 10	216,800	76,750	8,839	26,006	1,487	32,137	362,019
9	208,657	68,551	7,384	22,277	3,696	28,879	339,446
8	193,270	49,424	14,968	17,308	7,314	22,698	304,985

(15) 醫務衛生

1. 患　者

患者概況

昭和10年ノ患者及受療日數ヲ前年竝前20箇年ノ平均ト比較スルニ、人員毎千比例ニ於テハ前年及前20箇年ノ平均ニ比シ減少ス死亡、免除共ニ兩者ニ比シ稍減少ス傳染病ハ前年ニ比シ大差ナク性病ハ著シキ減少ヲ示セリ

人　員

平均1日ノ數97,203人ニシテ前年ノ92,501人ニ比シ4,702人ヲ增加ス其ノ總數ヲ兵種別ニ掲グレバ次ノ如シ

兵種	生徒	下士官 兵科	下士官 航空科	下士官 整備科	下士官 機關科	下士官 軍樂科	下士官 看護科	下士官 主計科	兵 兵科	兵 航空科	兵 整備科	兵 機關科	兵 軍樂科	兵 看護科	兵 主計科	軍屬	囚人	合計
人員	961	11,887	817	1,101	7,012	152	544	1,119	38,423	5,176	1,022	22,765	267	1,341	3,749	762	105	97,203

患　者　數

新患及舊患ヲ合セテ75,717症 内1,285症ハ轉症ニヨリ更ニ新患ニ算セラレタルモノナリ ニシテ人員毎千患者、死亡、免除竝患者毎千轉歸比例ヲ前年及前20箇年ノ平均ト比較スレバ次ノ如シ

患者、轉歸 員數、比例		患者 舊患	患者 新患	死亡	免除
員數		2,449	73,268	443	1,117
人員千比例	本年	—	753.76	4.56	11.49
	前年	—	785.94	5.99	11.64
	前20箇年平均	—	753.95	5.40	13.68

轉歸 員數、比例		治癒	止療	轉症	死亡	免除	殘遺
員數		67,945	2,463	1,285	443	1,117	2,464
患者千比例	本年	897.35	32.53	16.97	5.85	14.75	32.54
	前年	897.35	31.44	16.88	7.38	14.34	32.61
	前20箇年平均	888.62	45.65	2.38	7.05	18.47	37.83

受療日數

入院及入院外日數ヲ合セテ 1,677,188日ニシテ其ノ平均、比例ヲ前年及前20箇年ノ平均ト比較スレバ次ノ如シ

		就業	輕業	休業	入院	合計
受療日數	本年	348,949	182,841	327,711	817,289	1,676,790
		348,957	182,845	327,741	817,645	1,677,188
	前年	380,541	169,944	313,583	849,709	1,713,777
		380,541	169,944	313,588	851,126	1,715,199
	前20箇年平均	296,699	102,918	226,646	533,236	1,159,499
人員1人平均	〃	3.59	1.88	3.37	8.41	17.25
		3.59	1.88	3.37	8.41	17.25
	〃	4.11	1.84	3.39	9.19	18.53
		4.11	1.84	3.39	9.20	18.54
	〃	4.48	1.51	3.35	7.80	17.14

(15) 醫務衛生

1. 患者

受療日數（續）

		就業	輕業	休業	入院	合計
患者1人平均	本年	4.61 4.61	2.41 2.41	4.33 4.33	10.79 10.80	22.15 22.15
	前年	5.07 5.07	2.26 2.26	4.18 4.18	11.31 11.33	22.82 22.84
	前20箇年平均	5.85	1.95	4.40	10.37	22.57
平均1日	〃	956.02 956.05	500.93 500.95	897.84 897.92	2,239.15 2,240.12	4,593.95 4,595.04
	〃	1,042.58 1,042.58	465.60 465.60	859.13 859.15	2,327.97 2,331.85	4,695.28 4,699.18
	〃	812.33	281.77	620.54	1,459.90	3,174.54
1日人員毎千比例	〃	9.84 9.84	5.15 5.15	9.24 9.24	23.04 23.05	47.26 47.27
	〃	11.27 11.27	5.03 5.03	9.29 9.29	25.17 25.21	50.76 50.80
	〃	12.38	4.13	9.17	21.37	47.05

備考　本表中上段ハ戰闘死傷者ヲ含マズ下段ハ之ヲ含ム

入院患者

實數 12,547 人 入院中轉症シタルモノヲ合セテ 13,396 人 ニシテ前年ニ比シ 994 人ヲ減少ス

入院患者實數		人員毎千新患比例			患者毎千比例		
舊患	新患	本年	前年	前20箇年平均	本年	前年	前20箇年平均
1,827	10,720	110.28	126.34	133.43	141.58	180.31	193.94

病類別患者狀況（1）

病類	患者 舊患	患者 新患	死亡	免除	人員毎千新患比例 本年	前年	前20箇年平均	〃 死亡比例 本年	前年	前20箇年平均	〃 免除比例 本年	前年	前20箇年平均
傳染病及全身病	432	7,020	233	679	72.22	52.03	63.26	2.40	2.76	2.27	6.99	6.43	6.15
精神病	1	5	—	3	0.05	0.12	0.14	—	—	0.01	0.03	0.10	0.10
神經系病	57	778	5	52	8.00	8.66	10.28	0.05	0.12	0.08	0.53	0.68	0.96
呼吸器病	708	6,495	25	247	66.82	71.89	73.68	0.26	0.27	0.38	2.54	3.31	4.40
循環器病	14	915	15	6	9.41	9.65	11.47	0.15	0.09	0.07	0.06	0.09	0.15
榮養器病	219	23,862	18	10	245.49	276.32	237.61	0.19	0.28	0.26	0.10	0.03	0.09
泌尿器、生殖器病	30	662	3	5	6.81	6.17	5.54	0.03	0.03	—	0.05	0.06	0.13
性病	654	5,649	—	1	58.12	66.56	102.39	—	—	—	0.01	0.02	0.14
眼病	43	2,059	—	9	21.18	23.90	18.26	—	—	—	0.09	0.03	0.25
耳病	16	1,444	—	—	14.86	15.37	10.07	—	—	—	—	0.01	0.05
外被病	67	10,078	1	—	103.68	104.45	88.45	0.01	—	0.01	—	—	0.03
運動器病	8	386	—	2	3.97	6.32	7.79	—	—	0.01	0.02	0.09	0.12
外傷	200	13,820	57	103	142.18	142.13	123.01	0.59	0.64	0.92	1.06	0.79	1.09
爾餘ノ傷病	—	95	86	—	0.98	2.35	1.99	0.88	1.81	1.39	—	—	0.01
總計	2,449	73,268	443	1,117	753.76	785.94	753.95	4.56	5.99	5.40	11.49	11.64	13.68

病類別患者狀況（2）

病類	患者	治癒	死亡	免除	患者毎千治癒比例 本年	前5箇年平均	〃 死亡比例 本年	前5箇年平均	〃 免除比例 本年	前5箇年平均
傳染病及全身病	7,452	5,678	233	679	761.94	683.23	31.27	52.75	91.12	122.66
精神病	6	—	—	3	—	119.99	—	39.97	500.00	524.37
神經系病	835	663	5	52	794.01	769.44	5.99	8.68	62.28	70.96
呼吸器病	7,203	5,470	25	247	759.41	794.70	3.47	3.64	34.29	34.07
循環器病	929	813	15	6	875.13	911.96	16.15	6.89	6.46	4.47
榮養器病	24,081	23,233	18	10	964.79	968.29	0.75	0.80	0.41	0.20
泌尿器、生殖器病	692	614	3	5	887.28	860.7	4.34	3.26	7.23	11.37
性病	6,303	5,065	—	1	803.59	824.53	—	6.05	0.16	0.46
眼病	2,102	1,940	—	9	922.93	924.69	—	—	4.28	3.78
耳病	1,460	1,303	—	—	892.47	901.09	—	0.18	—	0.63
外被病	10,145	9,615	1	—	947.75	948.47	0.10	—	—	0.09
運動器病	394	352	—	2	893.40	897.11	—	—	5.08	6.06
外傷	14,020	13,192	57	103	940.93	937.09	4.07	4.82	7.35	6.98
爾餘ノ傷病	95	7	86	—	73.68	269.78	905.26	688.97	—	7.05
合計及平均	75,717	67,945	443	1,117	897.35	904.26	5.85	6.39	14.75	13.02

傳染病及全身病中主ナルモノノ發生箇所、員數表

艦船、陸上部隊別	猩紅熱	ヂフテリア	腸チフス菌	〃 菌保有者	A型パラチフス菌	〃 菌保有者	B型パラチフス菌	〃 菌保有者	細菌性赤痢	赤痢菌保有者	アメーバ性赤痢	マラリア	流行性腦脊髓膜炎	〃 菌保有者	脚氣	肺結核
扶桑	1	2	—	—	—	—	—	—	27	158	—	1	—	—	15	12
山城	2	—	—	—	1	—	—	—	16	13	—	—	—	—	1	4
伊勢	—	—	—	—	—	—	—	—	23	27	—	—	—	—	7	18
日向	—	—	—	—	—	—	—	—	—	—	—	—	—	—	3	9
長門	1	—	—	—	—	—	—	—	5	—	—	1	—	—	3	2
陸奥	—	—	—	—	—	—	—	—	8	1	1	—	—	—	10	5
金剛	2	—	—	—	—	—	—	—	2	—	—	—	—	—	1	4
榛名	—	—	—	—	—	—	—	—	6	6	—	—	—	—	9	8
霧島	—	—	—	—	—	—	—	—	—	—	—	—	—	—	1	2
比叡	—	—	—	—	—	1	—	—	1	5	—	—	—	—	1	7
加賀	—	—	—	—	—	—	—	—	2	—	—	—	—	—	2	1
衣笠	—	—	—	—	—	—	—	—	—	1	—	—	—	—	3	6
古鷹	—	—	—	—	—	—	—	—	1	2	—	—	—	—	—	4
青葉	1	—	—	—	—	—	—	—	1	—	—	—	—	—	1	2
妙高	—	—	—	—	—	—	—	—	—	—	—	—	—	—	1	4
那智	—	—	—	—	—	—	—	—	5	2	—	—	—	—	3	5
足柄	1	—	—	—	—	—	—	—	3	1	—	—	1	—	15	1
羽黒	—	—	—	—	—	—	—	—	—	—	—	—	—	—	1	5
高雄	—	—	—	—	—	—	—	—	—	—	—	—	—	—	3	4
愛宕	—	—	—	—	—	—	—	—	—	9	—	—	—	—	1	3
鳥海	—	—	—	—	—	—	—	—	4	9	—	—	—	—	2	9
摩耶	1	—	—	—	—	—	—	—	—	3	—	—	—	—	—	2
天龍	—	1	—	—	—	—	—	—	—	—	—	—	—	—	1	—
龍田	—	—	—	—	—	—	—	—	—	—	—	—	—	—	6	4
球磨	—	—	—	—	—	—	—	—	—	—	—	—	—	—	3	4
北上	—	—	—	—	—	—	—	—	2	—	—	—	—	—	3	2
木曾	—	—	—	—	—	—	—	—	2	1	—	—	—	—	2	3
多摩	—	—	—	—	—	—	—	—	2	1	—	—	—	—	2	—
大井	—	—	—	—	—	—	—	—	1	—	—	—	—	—	6	4
長良	—	—	—	—	—	—	—	—	3	3	—	—	—	—	9	8
千五 鈴	—	—	—	—	—	—	—	—	20	17	—	—	—	—	1	—
名取	—	—	—	—	—	—	—	—	6	6	—	—	—	—	3	4
由良	—	—	—	—	—	—	—	—	1	—	—	—	—	—	3	6
阿武隈	—	—	—	—	—	—	—	—	—	1	—	—	—	—	—	—
鬼怒	1	—	—	—	—	—	—	—	—	—	—	—	—	—	3	1

(15) 醫務衛生

1. 患者

傳染病及全身病中主ナルモノノ發生箇所、員數……(續)

艦船、陸上部隊別	猩紅熱	ヂフテリア	腸チフス	〃菌保有者	A型パラチフス	〃菌保有者	B型パラチフス	〃菌保有者	細菌性赤痢	赤痢菌保有者	アメーバ性赤痢	マラリア	流行性腦脊髓膜炎	〃菌保有者	脚氣	肺結核
那珂	—	—	—	—	—	—	—	—	—	—	—	—	—	—	—	5
川内	—	—	—	—	—	—	—	—	—	—	—	—	—	—	1	2
神通	—	—	—	—	—	—	—	—	8	22	—	—	—	—	5	—
夕張	—	—	—	—	—	—	—	—	—	—	—	—	—	—	3	2
最上	—	—	—	—	—	—	—	—	1	—	—	—	—	—	6	6
三隈	—	—	—	—	—	—	—	—	1	—	—	—	—	—	6	4
鈴谷	—	—	—	—	—	—	—	—	1	—	—	—	—	—	4	3
赤城	—	—	—	—	—	—	—	—	21	46	—	—	—	—	7	2
鳳翔	—	—	1	—	—	—	—	—	—	—	—	—	—	—	3	4
加賀	—	—	1	—	—	—	—	—	1	—	—	1	—	—	—	8
龍驤	1	—	—	—	—	—	—	—	40	4	—	—	—	—	—	7
能登呂	—	—	—	—	—	—	—	—	—	—	—	—	1	—	4	—
神威	—	—	—	—	—	—	—	—	—	—	—	—	—	—	1	2
駒橋	—	—	—	—	—	—	—	—	—	—	—	—	—	—	—	2
迅鯨	—	—	—	—	—	—	—	—	1	—	—	—	—	—	1	1
長鯨	—	—	—	—	—	—	—	—	2	—	—	—	—	—	2	3
大鯨	—	—	—	—	—	—	—	—	2	—	—	—	—	—	—	2
勝力	—	—	—	—	—	—	—	—	—	—	—	—	—	—	—	1
常磐	—	—	—	—	—	—	—	—	1	—	—	—	—	—	3	4
白鷹	—	—	—	—	—	—	—	—	2	—	—	—	—	—	—	1
八重山	—	—	—	—	—	—	—	—	—	1	—	1	—	—	2	1
嚴島	—	—	—	—	—	—	—	—	4	3	—	—	—	—	—	1
淺間	—	—	—	—	—	—	—	—	—	1	—	—	—	—	6	5
八雲	—	1	—	—	—	—	—	—	—	2	—	—	—	—	2	3
磐手	—	—	—	—	—	—	—	—	1	—	—	—	—	—	24	8
出雲	—	—	—	—	—	—	—	—	—	—	—	2	1	—	2	1
春日	1	—	—	—	—	—	—	—	10	1	—	—	—	—	1	5
對馬	—	—	—	—	—	—	—	1	1	3	—	2	—	—	17	2
淀	—	—	—	—	—	—	—	—	—	—	—	—	—	—	1	1
安宅	—	—	2	—	3	—	—	—	—	2	—	1	—	—	3	—
嵯峨	—	—	—	—	—	—	—	—	—	—	—	—	—	—	3	—
勢多	—	—	1	—	—	—	—	—	—	—	—	1	—	—	12	—
熱海	—	—	—	—	—	—	—	—	—	—	1	—	—	—	3	—
二見	—	—	1	—	—	—	—	—	—	—	—	—	—	—	1	—
堅田	—	—	2	—	—	—	—	—	—	—	—	—	—	—	2	1
比良	—	—	—	—	—	—	—	—	1	—	1	—	—	—	7	—
保津	—	—	—	—	—	—	—	—	—	—	2	—	—	—	2	—
鳥羽	—	—	—	—	—	—	—	—	—	—	—	—	—	—	1	2
浦風	—	—	1	—	—	—	—	—	—	—	—	—	—	—	—	—
矢風	—	—	—	—	—	—	—	—	1	—	—	—	—	—	—	1
澤風	—	—	—	—	—	—	—	—	1	1	—	—	—	—	—	1
峯風	—	—	—	—	—	—	—	—	1	—	—	—	—	—	—	—
白露	—	—	—	—	—	—	—	1	—	—	—	—	—	—	—	—
有明	—	—	—	—	—	—	—	—	—	—	—	—	—	—	—	1
栗	—	—	—	—	—	—	—	—	—	—	—	—	—	—	3	—
栂	—	—	1	—	1	—	—	—	—	1	—	—	—	—	1	—
驅逐隊																
1	—	—	—	—	—	—	—	—	1	1	—	—	—	—	—	—
3	—	—	—	—	—	—	—	—	1	—	—	—	—	—	—	3
4	—	—	—	—	—	—	—	—	1	1	—	—	1	1	—	3
5	—	—	—	—	—	—	—	—	3	4	—	—	—	—	1	—
6	—	—	—	—	—	—	—	—	2	2	—	—	—	—	4	5
7	—	—	1	—	—	—	—	—	2	6	—	—	—	—	1	—
8	—	—	—	—	—	—	—	—	2	1	—	—	—	—	—	3
9	—	—	—	—	—	—	—	—	1	—	—	—	—	—	—	2
10	1	—	—	—	—	—	—	—	—	3	—	—	—	—	2	1

艦船、陸上部隊別	猩紅熱	ヂフテリア	腸チフス	〃菌保有者	A型パラチフス	〃菌保有者	B型パラチフス	〃菌保有者	細菌性赤痢	赤痢菌保有者	アメーバ性赤痢	マラリア	流行性腦脊髓膜炎	〃菌保有者	脚氣	肺結核
驅逐隊																
11	—	—	—	—	—	—	—	—	—	—	—	—	—	—	3	3
12	—	—	—	—	—	—	—	—	1	2	—	—	1	—	1	—
13	1	—	—	—	—	—	—	—	1	—	—	—	—	—	—	—
14	—	—	1	—	—	—	—	—	1	—	—	—	—	—	—	4
15	—	—	—	—	—	—	—	—	2	1	—	—	—	—	11	—
16	—	—	1	—	—	—	—	—	2	1	—	—	—	—	1	1
19	—	—	—	—	—	—	—	—	—	—	—	—	—	—	—	6
20	63	—	—	—	—	—	—	—	—	2	—	—	—	—	1	4
21	—	—	—	—	—	—	—	—	1	2	—	—	1	—	1	1
22	—	—	—	—	—	—	—	—	—	—	—	—	—	—	—	2
23	—	—	—	—	—	—	—	—	—	—	—	—	—	—	5	2
26	—	—	—	—	—	—	—	—	4	—	—	1	—	—	—	3
27	—	—	—	—	—	—	—	—	—	—	—	—	—	—	1	1
28	—	—	2	—	—	—	—	—	1	—	—	—	—	—	8	2
29	—	—	—	—	—	—	—	—	1	—	—	—	—	—	4	5
30	—	—	—	—	—	—	—	—	8	1	—	—	—	—	3	—
潛水艦																
伊52	—	—	—	—	—	—	—	—	—	—	—	—	—	—	—	1
68	—	—	—	—	—	—	—	—	1	—	—	—	—	—	—	—
潛水隊																
6	1	—	—	—	—	—	—	—	1	—	—	—	—	—	—	—
7	—	—	—	—	—	—	—	—	—	1	—	—	—	—	—	1
8	1	—	—	—	—	—	—	—	—	—	—	—	—	—	—	1
13	—	—	—	—	—	—	—	—	—	—	—	—	—	—	1	1
14	—	—	—	—	—	—	—	—	—	—	—	—	—	—	1	1
17	—	—	—	—	—	—	—	—	—	—	—	—	—	—	—	1
18	—	—	—	—	—	—	—	—	1	—	—	—	—	—	—	1
19	—	—	—	—	—	—	—	—	1	—	—	—	—	—	—	1
24	—	—	—	—	—	—	—	—	—	—	—	—	—	—	—	1
26	—	—	—	—	—	—	—	—	—	—	—	—	—	—	1	—
27	—	—	—	—	—	—	—	—	3	—	—	—	—	—	—	2
28	—	1	—	—	—	—	—	—	1	—	—	1	—	—	1	1
29	—	—	—	—	—	—	—	—	—	—	—	—	—	—	—	1
30	—	—	—	—	—	—	—	—	1	—	—	—	—	—	—	—
21 水雷隊	—	—	—	—	—	—	—	—	—	—	—	—	—	—	2	3
1 掃海隊	—	—	1	—	—	—	—	—	1	3	—	—	—	—	2	7
11 〃	—	—	—	—	—	—	—	—	—	—	—	—	—	—	—	1
室戸	—	—	—	—	—	—	—	—	—	1	—	—	—	—	1	—
洲埼	—	—	—	—	—	—	—	—	1	—	—	—	—	—	4	—
知床	—	—	—	—	—	—	—	—	—	—	—	—	—	—	—	1
襟裳	—	—	—	—	—	—	—	—	—	—	—	—	—	—	1	2
佐多	—	—	—	—	1	—	—	—	—	—	—	—	—	—	1	—
鶴見	—	—	—	—	—	—	—	—	—	—	—	—	—	—	—	2
鳴戸	—	—	—	—	—	—	—	—	—	—	—	—	—	—	1	—
早鞆	—	—	—	—	—	—	—	—	—	—	—	—	—	—	—	1
隱戸	—	—	—	—	—	—	—	—	1	—	—	—	—	—	—	2
間宮	—	—	—	1	—	—	—	—	1	—	—	—	—	—	2	1
攝津	—	—	—	—	—	—	—	—	—	—	—	1	—	—	2	—
敷島	—	—	—	—	—	—	—	—	—	1	—	—	—	—	1	3
朝日	—	—	1	—	—	—	—	—	50	52	—	—	—	—	1	1
膠州	—	—	—	—	—	—	—	—	—	—	—	—	—	—	26	3
横須賀海兵團	6	1	—	1	—	—	117	6	82	115	—	—	—	—	50	68
〃港務部	1	—	—	—	—	—	—	—	1	—	—	—	—	—	—	—
〃病院	—	—	1	—	—	—	—	—	1	2	—	—	—	—	—	2
湊〃	—	—	—	—	—	—	—	—	—	—	—	—	—	—	—	1
横須賀防備隊	1	—	—	—	—	—	—	—	4	3	—	—	—	—	5	1
〃航空隊	—	—	—	—	—	—	—	—	6	1	—	—	—	—	8	18
霞ケ浦〃	—	—	—	—	—	—	—	—	1	—	—	—	—	—	16	15
館山〃	—	—	—	—	—	—	—	—	1	1	—	—	—	—	1	18
横須賀鎭守府諸廳	—	—	—	—	—	—	—	—	—	1	—	—	—	—	—	3
呉海兵團	11	—	5	1	—	—	2	—	32	30	—	3	—	—	55	85
〃港務部	—	—	—	—	—	—	—	—	1	—	—	—	—	—	—	4

(15) 醫務衛生

1. 患者

傳染病及全身病中主ナルモノノ發生箇所、員數……(續)

艦船、陸上部隊別	猩紅熱	ヂフテリア	腸チフス菌	〃 菌保有者	A型パラチフス	〃 菌保有者	B型パラチフス	〃 菌保有者	細菌性赤痢	赤痢菌保有者	アメーバ性赤痢	マラリア	流行性髄膜炎	〃 菌保有者	脚氣	肺結核
呉病院	—	—	—	—	—	—	—	—	1	1	—	—	—	—	4	2
別府〃	—	—	—	—	—	—	1	—	1	—	—	—	—	—	—	—
呉防備隊	—	—	1	—	—	—	—	—	3	—	—	—	—	—	3	5
〃航空隊	—	—	—	—	—	—	—	—	6	7	—	—	—	—	—	5
佐伯〃	—	—	—	—	—	—	—	—	—	1	—	—	—	—	—	1
呉刑務所	—	—	—	—	—	—	—	—	—	—	—	—	—	—	1	2
〃鎮守府諸廠	—	—	—	—	—	—	—	—	—	—	—	—	—	—	—	3
佐世保海兵團	—	—	1	—	—	—	—	1	8	4	—	2	5	—	37	88
〃港務部	—	—	—	—	—	—	—	—	—	—	—	—	—	—	—	2
〃病院	—	—	—	—	—	—	—	—	3	—	—	—	—	—	—	1
〃防備隊	—	—	—	—	—	—	—	—	2	—	—	1	—	—	6	9
〃航空隊	—	—	—	—	—	—	—	—	—	—	—	—	—	—	—	5
大村〃	—	—	—	—	—	—	—	—	3	5	—	1	—	—	—	4
佐世保刑務所	—	—	—	—	—	—	—	—	—	—	—	—	—	—	1	2
〃鎮守府諸廠	—	—	—	—	—	—	—	—	—	—	—	—	—	—	—	2
舞鶴要港部防備隊	1	—	—	—	—	—	—	—	—	—	—	—	1	—	5	2
馬公〃	—	—	1	—	—	—	—	—	—	—	—	—	—	—	2	4
大湊〃	—	—	—	—	—	—	—	—	1	1	—	—	—	—	—	8
〃航空隊	—	—	—	—	—	—	—	—	2	—	—	—	—	—	1	—
鎮海要港部防備隊	—	—	—	—	—	—	—	—	—	—	—	—	—	—	2	1
旅順要港部	—	—	—	—	—	—	—	—	3	—	—	—	—	—	2	—
兵學校	1	—	—	—	1	—	—	—	1	—	—	—	—	—	16	6
機關〃	1	1	—	—	—	—	—	—	—	1	—	—	—	—	3	1
經理〃	—	—	—	—	—	—	—	—	2	—	—	—	—	—	2	1
潜水〃	—	—	—	—	—	—	—	—	—	—	—	—	—	—	1	3
砲術〃	1	—	—	—	—	—	—	—	12	4	—	1	—	—	3	10
水雷〃	—	—	1	—	—	1	—	1	122	246	—	—	—	—	4	4
通信〃	—	—	—	—	—	—	—	1	10	10	—	—	—	—	3	9
工機〃	—	—	—	—	—	—	—	—	8	11	—	—	—	—	11	13
航海〃	—	—	—	—	—	—	—	—	—	—	—	—	—	—	1	3
鳳山無線電信所	—	—	—	—	—	—	—	—	—	—	—	34	—	—	—	—
上海特別陸戰隊	—	—	2	—	2	—	—	—	31	18	2	16	1	—	39	6
漢口機雷隊	—	—	1	—	—	—	—	—	—	1	—	—	—	—	4	1
臨時防備隊	—	—	—	—	—	—	—	—	2	—	—	—	—	—	5	—

累年表

腸チフス累年比較

年次	舊患	新患	合計	人員毎千新患比例	〃 1日患者比例	死亡	人員毎千死亡比例	患者毎千〃
明治17	—	29	29	5.14	..	8	1.42	275.86
18	9	30	39	4.34	...	11	1.59	282.05
19	2	22	24	2.60	0.38	9	1.06	275.00
20	—	40	40	4.39	0.83	4	0.44	100.00
21	2	49	51	5.34	0.78	5	0.54	98.04
22	3	27	30	3.02	0.53	8	0.89	266.67
23	7	77	84	8.45	1.40	14	1.54	166.67
24	14	44	58	4.30	0.88	9	0.88	155.17
25	7	82	89	8.41	1.42	24	2.46	269.66
26	9	46	55	4.93	0.78	13	1.29	236.36
明治27	2	36	38	3.27	0.50	9	0.82	236.84
28	1	105	106	8.07	0.58	18	1.38	169.81
29	47	114	161	8.75	1.36	22	1.69	136.65
30	45	112	157	7.48	1.22	18	1.20	114.65
31	13	127	140	6.89	0·97	20	1.09	142.86
32	13	116	129	5.94	0.74	22	1.13	170.54
33	10	115	125	4.94	0.60	20	0.86	160.00
34	35	188	223	7.10	1.04	37	1.40	165.92
35	39	175	214	5.75	0.79	39	1.28	182.24
36	45	112	157	3.55	0.57	25	0.79	159.24

年次	舊患	新患	合計	人員毎千新患比例	〃 1日患者比例	死亡	人員毎千死亡比例	患者毎千〃
明治37	22	212	234	5.70	0.77	32	0.86	136.75
38	39	260	299	6.50	1.04	30	0.75	100.33
39	27	278	305	7.44	1.23	42	1.12	137.70
40	40	372	412	9.20	1.38	34	0.84	82.52
41	85	307	392	7.00	1.18	32	0.73	81.63
42	11	118	129	2.63	0.39	22	0.49	170.54
43	12	212	224	4.78	0.75	28	0.63	125.00
44	30	109	139	2.37	0.41	13	0.28	93.53
大正 1	25	207	232	4.36	0.65	28	0.59	120.69
2	63	102	165	2.18	0.50	15	0.32	90.91
3	8	105	113	2.24	0.35	9	0.19	79.65
4	29	104	133	2.02	0.30	21	0.41	157.89
5	37	185	222	3.39	0.68	38	0.70	171.17
6	1	18	19	0.31	0.04	5	0.09	263.16
7	2	11	13	0.19	0.03	3	0.05	230.77
8	1	10	11	0.16	0.03	1	0.02	90.91
9	—	39	39	0.62	0.08	4	0.06	102.56
10	7	31	38	0.43	0.07	4	0.06	105.26
11	6	23	29	0.33	0.05	10	0.14	344.83
12	2	33	35	0.51	0.07	6	0.09	171.43
13	5	39	44	0.60	0.11	10	0.15	227.27
14	—	19	19	0.29	0·04	5	0.08	263.16
昭和 1	2	31	33	0.45	0.09	1	0.01	30.30
2	1	50	51	0.73	0.12	12	0.17	235.29
3	7	59	66	0.82	0.12	10	0.14	151.52
4	8	33	41	0.44	0.08	4	0.05	97.56
5	2	150	152	1.95	0.28	29	0.38	190.79
6	6	118	124	1.51	0.25	20	0.26	161.29
7	14	48	62	0.60	0.08	2	0.02	32.26
8	2	76	78	0.87	0.13	9	0.10	115.35
9	3	20	23	0.22	0.05	2	0.02	86.96
10	2	30	32	0.31	0.04	9	0.09	281.25

(備考) 本表及A型パラチフス、B型パラチフス累年比較ニハ菌保有者ヲ含マズ

A型パラチフス累年比較

年次	舊患	新患	合計	人員毎千新患比例	〃 1日患者比例	死亡	人員毎千死亡比例	患者毎千〃
明治41	—	136	136	3.10	1.00	1	0.02	7.35
42	14	125	139	2.79	0.40	5	0.11	35.97
43	4	99	103	2.23	0.36	1	0.02	9.71
44	5	46	51	1.00	0.16	—	—	—
大正 1	1	105	106	2.21	0.27	1	0.02	9.43
2	37	562	599	11.99	1.37	3	0.06	5.01
3	53	320	373	6.81	1.05	—	—	—
4	42	65	106	1.26	0.26	1	0.02	9.43
5	3	36	39	0.66	0.11	—	—	—
6	14	18	32	0.31	0.06	—	—	—
7	—	3	3	0.05	0.01	—	—	—
8	1	4	5	0.06	0.01	—	—	—
9	—	1	1	0.02	※	—	—	—
10	1	4	5	0.06	0.01	1	0.01	200.00
11	1	4	5	0.06	0.01	—	—	—
12	1	4	5	0.06	0.01	2	0.03	400.00
13	1	1	2	0.02	※	—	—	—
14	—	3	3	0.05	0.01	—	—	—

年次	舊患	新患	合計	人員毎千新患比例	〃 1日患者比例	死亡	人員毎千死亡比例	患者毎千〃
昭和 1	1	2	3	0.03	0.01	—	—	—
2	—	87	87	1.27	0.11	—	—	—
3	58	205	263	2.86	0.53	—	—	—
4	1	3	4	0.04	0.01	1	0.01	250.00
5	—	225	225	2.93	0.28	1	0.01	4.44
6	—	7	7	0.09	0.01	—	—	—
7	—	23	23	0.29	0.03	—	—	—
8	1	8	9	0.09	0.01	1	0.01	111.11
9	—	6	6	0.06	0.01	—	—	—
10	—	9	9	0.09	0.02	—	—	—

B型パラチフス累年比較

年次	舊患	新患	合計	人員毎千新患比例	〃 1日患者比例	死亡	人員毎千死亡比例	患者毎千〃
明治38	—	1	1	0.03	...	—	—	—
39	—	1	1	0.03	...	—	—	—
40	—	18	18	0.45	0.06	—	—	—
41	2	217	219	4.95	0.02	—	—	—
42	2	24	26	0.54	0.10	—	—	—
43	3	99	102	2.23	0.40	—	—	—
44	10	364	374	7.93	1.13	—	—	—
大正 1	33	70	103	1.47	0.30	1	0.02	9.71
2	12	160	172	3.41	0.53	1	0.02	5.81
3	8	272	280	5.79	1.01	—	—	—
4	27	78	105	1.51	0.28	—	—	—
5	26	47	73	0.86	0.21	—	—	—
6	3	12	15	0.21	0.03	—	—	—
7	—	11	11	0.19	0.02	—	—	—
8	—	77	77	1.22	0.14	—	—	—
9	—	190	190	3.04	0.37	—	—	—
10	1	10	11	0.14	0.02	—	—	—
11	—	22	22	0.32	0.03	—	—	—
12	—	1	1	0.02	※	—	—	—
13	—	2	2	0.03	※	—	—	—
14	—	1	1	0.02	0.01	—	—	—
昭和 1	—	43	43	0.63	0.04	1	0.01	23.26
2	33	46	79	0.67	0.09	1	0.01	12.66
3	1	47	48	0.66	0.06	—	—	—
4	2	26	28	0.35	0.04	—	—	—
5	—	15	15	0.20	0.02	—	—	—
6	—	18	18	0.23	0.03	2	0.03	111.11
7	1	7	8	0.09	0.01	—	—	—
8	—	3	3	0.03	0.01	—	—	—
9	—	7	7	0.08	0.01	—	—	—
10	—	120	120	1.23	0.12	—	—	—

大正5年5月達第82號ヲ以テ「チフス」屬傳染病豫防ノ爲下士官兵入籍時「チフス」屬豫防液ヲ接種シ又接種後滿1箇年ヲ經過セル下士官兵ニ對シ每年1回同接種ヲ施行スベキ旨達セラレ(昭和7年6月達第77號ヲ以テ每年1回同接種ヲ施行スベキコトニ改メラル)爾後海軍ニ於テ「チフス」屬豫防接種ハ遍ク施行セラルルニ至リ「チフス」屬傳染病ハ大正6年以後其ノ數著シク減少ス

(15) 醫務衛生

1. 患者

脚氣累年比較

年次	舊患	新患	合計	人員毎千新患比例	〃 1日患者比例	死亡	患者毎千死亡比例	免除	患者毎千免除比例
明治11	—	1,485	1,485	327.96	…	32	21.55	…	…
12	—	1,978	1,978	389.29	…	57	28.82	8	4.04
13	—	1,725	1,725	348.06	…	27	15.65	9	5.21
14	—	1,163	1,163	250.59	…	30	25.80	16	13.76
15	—	1,929	1,929	404.49	…	51	26.44	17	8.81
16	—	1,236	1,236	231.20	…	49	39.64	4	3.24
17	—	718	718	127.35	…	8	11.14	1	1.39
18	—	41	41	5.93	…	—	—	1	24.39
19	—	3	3	0.35	0.03	—	—	—	—
20	—	—	—	—	—	—	—	—	—
21	—	—	—	—	—	—	—	—	—
22	—	3	3	0.34	0.11	1	333.33	—	—
23	1	3	4	0.33	0.10	—	—	—	—
24	1	—	1	—	0.04	—	—	—	—
25	—	3	3	0.31	0.06	—	—	—	—
26	—	1	1	0.11	0.01	—	—	—	—
27	—	29	29	2.64	0.43	2	68.97	—	—
28	3	14	17	1.08	0.23	1	58.83	—	—
29	2	9	11	0.69	0.15	—	—	—	—
30	3	19	22	1.27	0.15	2	90.91	—	—
31	1	15	16	0.81	0.11	1	62.50	—	—
32	1	5	6	0.26	0.03	—	—	—	—
33	1	9	10	0.39	0.06	—	—	—	—
34	3	11	14	0.42	0.04	—	—	—	—
35	3	29	32	0.95	0.12	—	—	—	—
36	5	13	18	0.41	0.08	1	55.56	—	—
37	—	41	41	1.10	0.15	3	73.17	—	—
38	6	64	70	1.60	0.23	—	—	4	57.14
39	17	22	39	0.59	0.18	—	—	1	25.64
明治40	2	35	37	0.87	0.14	2	54.05	—	—
41	6	23	29	0.52	0.10	—	—	1	34.48
42	3	24	27	0.54	0.13	—	—	1	37.04
43	4	20	24	0.45	0.09	—	—	1	41.67
44	3	38	41	0.83	0.13	—	—	—	—
大正 1	1	34	35	0.72	0.16	—	—	1	28.57
2	7	88	95	1.88	0.33	—	—	2	21.05
3	8	64	72	1.36	0.27	1	13.89	—	—
4	20	198	218	3.85	0.44	4	18.35	2	9.17
5	12	121	133	2.22	0.30	—	—	—	—
6	4	48	52	0.82	0.18	1	19.23	2	38.46
7	11	157	168	2.65	0.58	2	11.90	8	47.62
8	32	300	332	4.77	0.90	2	6.02	75	225.90
9	31	256	287	4.06	0.81	1	3.48	37	128.92
10	36	319	355	4.44	0.86	6	16.90	21	59.15
11	53	164	217	2.37	0.57	2	9.22	12	55.30
12	14	156	170	2.40	0.68	4	23.53	7	41.18
13	12	269	281	4.16	0.52	3	10.68	3	10.68
14	14	320	334	4.92	0.69	1	2.99	14	41.92
昭和 1	29	346	375	5.05	0.73	2	5.33	18	48.00
2	27	500	527	7.28	0.89	1	1.90	5	9.49
3	35	1,118	1,153	15.60	1.69	3	2.60	13	11.27
4	84	292	376	3.88	0.72	2	5.32	22	58.51
5	20	226	246	2.94	0.50	1	4.07	6	24.39
6	13	325	338	4.16	0.50	1	2.96	3	8.88
7	12	446	458	5.55	0.60	4	8.73	5	10.92
8	31	847	878	9.70	1.14	2	2.28	7	7.97
9	41	592	633	6.40	0.84	1	1.58	5	7.90
10	32	650	682	6.69	0.68	1	1.47	8	11.73

肺結核累年比較

年次	舊患	新患	合計	人員毎千新患比例	〃 1日患者比例	死亡	人員毎千死亡比例	患者毎千〃	免除	人員毎千免除比例	患者毎千〃
明治17	6	31	37	5.50	…	9	1.60	243.24	11	1.95	297.30
18	7	30	37	4.34	…	6	0.87	162.16	6	0.85	162.16
19	14	26	40	3.07	…	13	1.53	325.00	13	1.53	325.00
20	7	31	38	3.40	…	16	1.76	421.05	14	1.54	368.42
21	5	33	38	3.59	..	10	1.09	263.16	21	2.29	552.63
22	3	33	36	3.69	..	8	0.88	222.22	21	2.35	5 3 3.33
23	1	41	42	4.50	…	12	1.32	285.71	19	2.09	452.38
24	5	73	78	7.14	…	17	1.66	217.95	40	3.91	512.75
25	7	54	61	5.54	…	12	1.23	196.72	33	3.39	540.98
26	5	61	66	6.54	…	8	0.86	121.21	37	3.97	560.61
27	10	68	78	6.18	…	7	0.64	89.74	42	3.82	535.46
28	20	71	91	5.46	…	12	0.92	131.87	40	3.08	439.56
29	19	191	120	7.75	1.56	23	1.76	191.67	57	4.37	475.00
30	20	141	161	9.42	1.56	17	1.13	105.59	94	6.28	583.85
31	25	168	193	9.12	0.93	17	0·92	88.08	122	6.62	632.12
32	22	123	145	6.29	0.60	10	0.51	68.96	97	4.96	668.97
33	7	168	175	7.21	0.76	11	0.47	62.86	131	5.62	748.57

年次	舊患	新患	合計	人員毎千新患比例	〃 1日患者比例	死亡	人員毎千死亡比例	患者毎千〃	免除	人員毎千免除比例	患者毎千〃
明治34	19	198	217	7.48	0.80	8	0.30	36.87	157	5.93	723.50
35	19	196	215	6.44	0.91	11	0.36	51.16	165	5.42	767.44
36	41	266	307	8.42	1.15	23	0.73	74.92	249	7.88	811.07
37	20	285	305	7.66	0.84	18	0,48	59.02	258	6.94	845.90
38	21	223	244	5.58	0.82	28	0.70	114.75	198	4.95	811.48
39	12	242	254	6.47	1.01	26	0.70	102.36	186	4.98	732.28
40	29	194	223	4.80	0.69	27	0.67	121.08	167	4.13	748.88
41	20	264	284	6.02	0.91	16	0.36	56.34	230	5.24	809.86
42	33	374	407	8.34	1.28	22	0.49	54.05	338	7.54	830.47
43	36	292	328	6.59	0.82	19	0.43	57.93	278	6.27	847.56
44	24	297	321	6.47	0.98	17	0.37	52.96	280	6.10	872.27
大正 1	18	303	321	6.38	1.07	27	0.57	84.11	260	5.47	809.97
2	28	341	369	7.27	1.00	24	0.51	65.04	301	6.42	815.72
3	35	333	368	7.69	0.96	18	0.38	48.91	275	5.86	747.28
4	46	323	369	6.28	1.02	22	0.43	59.62	290	5.64	785.91
5	29	321	350	5.89	0.95	22	0.40	62.86	259	4.75	740.00
6	42	304	346	5.22	0.94	20	0.34	57.80	275	4.72	794.80
7	49	326	375	5.50	1.38	47	0.79	125.33	287	4.84	765.33
8	75	433	508	6.88	1.25	45	0.72	88.58	419	6.66	824.80
9	50	424	474	6.73	1.19	52	0.83	109.70	362	5.74	763.71
10	69	435	504	6.06	1.03	47	0.65	93.25	412	5.74	817.46
11	31	426	457	6.15	1.07	74	1.07	161.93	319	4.60	698.03
12	54	455	509	7.00	1.44	52	0.80	102.16	341	5.25	669.94
13	108	498	606	7.70	2.25	68	1.05	112.21	336	5.97	636.96
14	141	401	542	6.16	2.30	81	1.24	149.45	344	5.28	634.69
和 1	102	384	486	5.60	1.78	52	0.76	107.00	293	4.27	602.88
2	134	439	573	6.39	1.84	70	1.02	122.16	404	5.88	705.06
3	91	403	494	5.62	1.93	59	0.82	119.43	294	4.10	595.14
4	134	452	586	6.01	2.04	80	1.06	136.52	352	4.68	600.68
5	138	482	620	6.27	2.18	75	0.98	120.97	361	4.70	582.26
6	164	524	688	6.71	2.69	112	1.43	162.79	389	4.98	565.42
7	164	567	731	7.06	2.41	101	1.26	138.17	448	5.58	612.86
8	167	617	784	7.07	2.58	124	1.42	158.16	411	4.71	524.23
9	223	718	941	7.76	2.83	154	1.66	163.66	532	5.75	565.36
10	230	753	983	7.75	2.90	113	1.16	114 95	597	6.14	607.32

胸膜炎累年比較

年次	舊患	新患	合計	人員毎千新患比例	〃 1日患者比例	治癒	患者毎千治癒比例	轉症及止療	患者毎千轉症及止療比例	死亡	人員毎千死亡比例	患者毎千〃	免除	人員毎千免除比例	患者毎千〃
明治30	32	299	331	19.98	4.03	235	709.97	—	—	6	0.40	18.13	42	2.81	126.89
31	49	348	397	18.89	3.48	297	748.11	—	—	11	0.60	27,71	39	2.12	98.24
32	51	272	323	13.92	3.03	229	708.93	—	—	9	0.46	27.86	38	1.94	117.65
33	47	336	383	14.42	2.77	264	689.30	—	—	6	0.26	15.67	41	1.76	107.05
34	71	397	468	15.00	2.81	294	628.21	44	94.02	13	0.49	27.78	60	2.27	128.21
35	62	410	472	13.47	2.87	309	654.66	35	74.15	13	0·43	27.54	42	1.38	88.98
36	74	408	482	12.92	2.92	309	641.08	32	66.39	7	0.22	14.52	52	1.65	107.88
37	84	406	490	10.92	2.42	322	657.14	31	63.27	13	0.35	26.53	59	1.59	120.41
38	65	414	479	10.36	2.56	313	653.44	30	62.63	7	0.18	14.61	57	1.43	119.00
39	72	632	704	16.91	4.13	385	546.88	43	61.08	6	0.16	8.52	116	3.10	164.77
40	154	506	660	12.52	3.07	412	624.24	36	54.55	9	0.22	13.64	113	2.80	171.21
41	90	608	698	13.86	3.02	438	627.51	26	37.25	12	0.27	17.19	107	2.44	153.30
42	115	704	819	15.70	3.19	535	653.24	48	58.61	20	0.45	24.42	102	2.28	124.54
43	114	610	724	13.76	3.25	387	534.53	41	56.63	16	0.36	22.10	162	3.65	223.76
44	118	590	708	12.85	2.98	442	624.29	27	38.14	11	0.24	15.54	114	2.48	161.02
大正 1	114	904	1,018	19 02	4.10	583	572.69	141	133.51	13	0.27	12.77	129	2.71	126.72
2	152	812	964	17.32	3.63	539	559.13	110	114.11	7	0.15	7.26	193	4.12	200.21
3	115	729	844	15.52	3.19	486	575.83	129	152.84	8	0.17	9.48	102	2.17	120.85
4	119	1,006	1,125	19.56	3.43	570	506.67	239	212.44	5	0.10	4.44	150	2.92	133.33
5	161	878	1,039	16.10	3.24	561	539.94	178	171.32	4	0.07	3.85	168	3.08	161.69

(15) 醫務衛生

胸膜炎累年比較……續

年次	舊患	新患	合計	人員毎千新患比例	〃 1日患者比例	治癒	患者毎千治癒比例	轉症及止療	患者毎千轉症及止療比例	死亡	人員毎千死亡比例	患者毎千〃	免除	人員毎千免除比例	患者毎千〃
大正 6	128	957	1,085	16.43	4.19	537	494.93	216	199.08	10	0.17	9.22	99	1.70	91.24
7	223	1,291	1,514	21.78	5.00	922	608.98	39	58.78	18	0.30	10.31	263	4.44	150.62
8	222	1,323	1,545	21.03	4.98	926	599.35	123	79.61	23	0.37	12.81	269	4.27	149.88
9	204	1,185	1,389	18.80	4.70	815	586.75	116	83.51	18	0.29	11.76	209	3.32	136.51
10	231	1,349	1,580	18.79	4.67	956	605.06	118	74.68	22	0.31	13.92	250	3.48	158.23
11	234	1,250	1,484	18.03	4.75	867	584.23	171	115.23	10	0.14	6.74	208	3.00	140.16
12	228	988	1,216	15.20	4.13	695	571.55	104	85.53	2	0.03	1.64	243	3.74	199.84
13	172	891	1,063	13.78	4.37	695	653.81	52	48.92	16	0.25	15.05	133	2.06	125.12
14	167	689	856	10.58	3.35	449	524.53	67	78.27	8	0.12	9.35	130	2.00	151.87
昭和 1	202	882	1,084	12.84	4.17	590	544.28	103	95.02	19	0.28	17.53	142	2.07	131.00
2	230	868	1,098	12.64	4.64	593	540.07	98	89.25	11	0.16	10.02	146	2.13	132.97
3	250	958	1,208	13.37	4.48	711	588.58	95	78.64	7	0.10	5.79	166	2.32	137.42
4	229	1,124	1,353	14.95	4.66	752	555.80	95	70.21	11	0.15	8.13	139	1.85	102.73
5	356	1,110	1,466	14.44	5.22	867	591.41	143	97.54	8	0.10	5.46	132	2.37	124.15
6	266	1,376	1,642	17.62	5.24	1,012	616.32	156	95.01	11	0.14	6.70	122	1.56	74.38
7	341	1,337	1,678	16.64	6.05	840	500.60	310	184.74	9	0.11	5.36	100	1.24	59.59
8	419	1,645	2,064	18.86	6.18	1,144	554.26	287	139.05	5	0.06	2.42	149	1.71	72.19
9	479	1,723	2,202	18.63	6.52	1,373	623.52	204	92.64	8	0.09	3.63	211	2.28	95.82
10	406	1,499	1,905	15.42	6.07	936	491.34	358	187.93	8	0.08	4.20	141	1.45	74.02

性病累年比較 (1)

年次	舊患	新患	合計	人員毎千新患比例	〃 1日患者比例	受療日數	患者1人平均受療日數
明治29	202	1,851	2,053	142.00	13.00	85,867	41.83
30	209	2,296	2,505	153.43	16.89	92,222	36.82
31	285	3,886	4,171	210.90	13.79	126,395	30.30
32	321	4,573	4,894	234.03	20.57	146,738	29.98
33	334	4,956	5,350	214.02	19.55	166,213	31.07
34	465	5,461	5,926	206.32	19.96	192,800	32.53
35	445	5,007	5,452	164.46	16.01	177,908	32.63
36	418	6,649	7,067	210.52	20.72	238,809	33.79
37	666	5,048	5,714	135.76	15.39	209,430	36.65
38	414	6,635	7,049	165.99	16.02	233,700	33.1
39	583	6,548	7,131	175.15	18.65	254,442	35.68
40	569	7,560	8,129	186.99	20.61	304,170	37.42
41	548	6,788	7,336	154.78	16.82	270,097	36.82
42	495	5,770	6,265	128.71	14.85	242,917	38.77
43	412	5,298	5,710	119.53	13.62	220,415	38.60
44	431	5,364	5,795	116.84	12.66	212,085	36.60
大正1	479	6,208	6,687	130.62	13.36	232,414	34.76
2	434	5,853	6,187	124.32	12.61	215,874	34.34
3	441	6,938	7,379	147.73	14.09	241,410	32.72
4	732	8,490	9,222	165.05	16.66	312,760	33.91
大正5	646	8,437	9,083	154.74	16.34	326,119	35.90
6	613	7,969	8,582	136.79	13.99	297,443	34.66
7	504	6,448	6,952	108.79	10.55	228,264	32.83
8	476	6,363	6,839	101.12	9.72	223,243	32.64
9	517	6,901	7,418	109.51	9.50	219,029	29.53
10	528	6,567	7,095	91.45	8.70	228,094	32.15
11	440	6,211	6,651	89.60	8.78	222,148	33.40
12	341	6,381	6,722	98.18	9.52	225,899	33.61
13	396	5,371	5,767	83.04	8.72	206,358	35.78
14	385	5,363	5,748	82.38	8.52	202,354	35.20
昭和1	438	6,497	6,935	94.74	9.97	249,629	36.00
2	522	5,829	6,351	84.85	9.43	236,542	37.24
3	495	5,621	6,116	78.43	9.22	241,705	39.53
4	454	5,524	5,978	73.47	8.34	228,978	38.3
5	379	5,516	5,895	71.75	8.71	244,346	41.47
6	371	5,512	5,883	70.57	8.53	243,185	41.34
7	467	7,104	7,571	88.42	9.69	284,929	37.63
8	577	7,269	7,846	83.25	10.35	329,797	42.03
9	545	6,157	6,702	66.56	9.36	315,922	47.14
10	654	5,949	6,303	58.12	7.71	273,437	43.39

性病累年比較 (2)

年次	患者 舊患	患者 新患	患者 〃	患者 〃	患者 〃	患者 〃	人員毎千新患比例			受療日數			患者1人平均受療日數		
	痳毒諸病		軟性下疳及横痃		黴毒		痳毒諸病	軟性下疳及横痃	黴毒	痳毒諸病	軟性下疳及横痃	黴毒	痳毒諸病	軟性下疳及横痃	黴毒
明治29	10	256	165	1,293	27	302	19.64	99.19	23.17	6,751	65,440	13,676	25.38	44.88	41.57
30	15	519	158	1,220	36	557	34.68	81.53	37.22	11,313	56,863	24,046	21.59	41.27	40.55
31	34	1,035	183	1,988	68	863	56.17	107.89	46.84	20,644	73,836	31,915	19.31	34.01	34.28
32	46	1,418	206	2,245	69	910	72.57	114.89	46.57	31,055	84,338	31,345	21.21	34.40	32.02
33	63	1,557	220	2,542	81	887	66.83	109.11	38.07	34,472	96,028	35,713	21.28	34.77	36.78
34	34	1,834	291	2,612	90	1,015	69.29	98.68	38.35	42,713	106,174	43,913	22.27	36.57	39.74
35	92	1,893	254	2,156	99	958	62.18	70.82	31.47	45,880	87,885	44,143	23.11	36.47	41.76
36	83	1,959	250	3,608	85	1,082	62.03	114.24	34.26	50,507	138,237	50,065	24.73	35.83	42.90
37	89	1,659	446	2,317	139	1,072	44.62	62.31	28.83	46,072	108,643	54,715	26.49	39.31	45.18
38	141	2,587	186	3,007	87	1,041	64.72	75.23	26.04	69,672	116,850	47,178	25.54	36.60	41.82
39	145	2,181	362	3,049	76	1,318	58.34	81.56	35.25	62,811	129,345	62,286	27.00	37.92	44.68
40	125	2,354	315	3,434	129	1,772	58.25	84.94	43.83	71,521	142,978	89,671	28.85	38.14	47.17
41	140	2,303	230	2,812	128	1,673	52.51	64.12	38.15	70,770	114,778	84,549	28.97	37.12	46.95
42	135	2,217	228	2,121	132	1,432	49.45	47.31	31.94	78,854	88,566	75,503	33.53	37.70	48.28
43	145	2,229	158	1,639	109	1,350	50.29	38.11	31.14	78,847	65,122	76,446	33.21	35.26	51.34
44	140	2,242	170	1,755	121	1,367	48.84	38.23	29.78	77,598	64,611	69,876	32.60	33.56	46.96
大正1	199	2,638	181	2,115	99	1,455	55.51	44.50	30.62	89,769	73,282	69,363	31.64	31.92	44.64
2	168	2,578	169	1,966	97	1,309	54.98	41.93	27.92	89,031	69,655	57,188	32.42	32.63	40.67
3	187	3,037	160	2,404	94	1,497	64.67	51.19	31.88	95,495	81,743	64,172	29.62	31.88	40.33
4	230	3,464	275	2,736	177	2,290	67.34	53.19	44.52	116,535	88,309	107,916	31.13	29.33	43.74
5	207	3,313	232	2,643	207	2,481	60.76	48.47	45.50	118,617	87,945	119,557	33.70	30.59	44.48
6	198	3,068	223	2,527	192	2,374	52.66	43.38	40.75	110,790	80,113	106,540	33.92	29.13	41.52
7	182	2,725	183	2,260	139	1,463	45.98	38.13	24.68	92,305	73,073	62,886	31.75	29.91	39.25
8	186	2,710	179	2,377	111	1,276	43.07	37.78	20.28	91,086	80,454	51,703	31.45	31.48	37.27
9	221	2,471	202	3,006	94	1,424	39.21	47.70	22.60	86,375	80,111	52,543	32.09	24.97	34.61
10	193	2,648	246	2,641	89	1,278	36.88	36.78	17.80	90,873	89,681	47,540	31.99	31.06	34.78
11	153	2,502	200	2,428	84	1,281	36.09	35.02	18.48	86,470	84,250	51,428	32.53	32.06	37.68
12	114	2,385	165	2,659	62	1,337	36.70	40.91	20.57	85,414	91,140	49,345	34.18	32.27	35.27
13	149	2,310	176	1,991	71	1,070	35.72	30.78	16.54	89,053	73,143	44,182	36.22	33.75	38.70
14	166	2,181	142	2,040	77	1,142	33.50	31.34	17.54	86,316	67,271	48,767	36.78	30.83	40.01
昭和1	186	2,708	158	2,329	94	1,460	39.47	33.96	21.29	108,302	78,464	62,863	37.42	31.55	40.45
2	211	2,465	191	2,001	120	1,363	35.88	29.13	19.84	109,697	65,037	61,808	40.99	29.67	41.68
3	191	2,451	157	1,781	147	1,389	34.20	24.85	19.38	109,979	63,903	67,823	41.63	32.97	44.16
4	189	2,484	140	1,763	125	1,277	33.04	23.45	16.98	105,522	59,597	63,859	39.51	31.32	45.55
5	123	2,635	133	1,594	123	1,287	34.28	20.73	16.74	119,436	54,312	70,598	43.31	31.45	59.07
6	194	2,799	721	1,320	105	1,393	35.84	16.90	17.84	130,412	45,624	67,149	43.57	32.78	44.83
7	202	3,136	111	2,083	154	1,885	39.03	25.93	23.46	138,782	65,106	81,047	41.58	29.67	39.75
8	202	3,229	141	1,863	234	2,117	36.98	21.34	24.93	155,149	60,603	114,045	45.22	30.24	47.30
9	201	2,433	129	1,881	215	1,843	26.30	20.34	19.92	138,769	64,427	112,726	52.68	32.05	54.77
10	262	2,454	159	1,631	233	1,564	25.25	16.78	16.09	129,548	57,817	68,072	47.70	32.30	47.93

准士官以上ノ患者ハ716人ニシテ其ノ受療日數18,713日ナリ其ノ他本年内ニ引入療養ノ患者227人（上記716人ノ内事故止療ノ後引入ノモノ若干名ヲ含ム）アリ總テノ詳細ハ編中准士官以上患者ノ部ニ記載ス

職工官役人夫其ノ他部内軍人外ノ患者ハ 20,186 人ニシテ其ノ受療日數 318,857 日ナリ両シテ 患者報告中ノ人員ヲ合算スレバ平均1日 84,870 人ニシテ前年ニ比シ 27,656 ヲ増加セリ人員毎千患者比 例ハ 237.85 ニシテ前年ニ比シ 35.61 ヲ増加セリ其ノ詳細ハ職工官役人夫其ノ他患者ノ部ニ掲グ

2. 體重

本年3月ニ於テ生徒及下士官兵 91,115 人 9 月ニ於テ 95,029 人ニ就キ體重ヲ秤量セルニ其ノ結果平均1人 60.01 瓩ヲ示シ前年ノ平均 59.91 瓩ニ比スレバ 0.10 瓩ノ増加ニシテ前 59 箇年ノ平均 58.24 瓩ニ比スレバ 1.77 瓩ノ増加ナリ尚累年1人平均體重ハ別表累年1人平均體重表ニ詳記セリ

(15) 醫務衛生

3. 徵　　募

本年度ニ於ケル志願兵應募者ハ 59,741 人ニシテ此ノ内受檢者 35,611 人、事故不參者 4,103 人、學術不合格者 20,027 人ナリ而シテ前記受檢者中身體檢査ニ合格セルモノ 15,644 人、不合格者 19,967 人ニシテ受檢者 100 ニ對シテ合格者 43.93 ノ割合ナリ（別表志願兵ニ關スル諸表參照）

4. 入院患者費用

本年度横須賀海軍病院、呉海軍病院、佐世保海軍病院、湊海軍病院、別府海軍病院ニ於テ取扱ヒタル入院患者ハ延數總計 809,282 人ニシテ之ニ要セシ患者費ハ總計 765,417.936 圓、患者 1 人 1 日ノ費額ハ 945.8 厘ニ當ル尙各病院費額ノ細目ハ入院患者費用歩合表及ビ入院患者 1 人 1 日費用費目別表ニ詳記セリ

5. 治療品費

本年度供給セシ治療品費ハ本年度中ノ受療患者延數 2,006,117 人ニ對シ消耗療用品費 15,161.040 圓、藥品費 203,705.798 圓、合計 360,866.838 圓ニシテ 1 人 1 日ノ費額ハ消耗療用品費 73.34厘、藥品費 101.54 厘合計 179.88 厘ニ當ル詳細ハ艦船部隊其他各部消耗療用品及藥品費表ニ記載セリ

又定備療用品ニシテ賣拂、棄拂、燒拂、亡失、毀損、給與等ニ因リ拂出シタルモノハ横須賀海軍病院 72,938.875 圓、呉海軍病院 32,722.440 圓、佐世保海軍病院 39,031.716 圓ニシテ合計 144,693.031 圓ナリ

生徒、下士官兵、軍屬、囚人患者

1. 患者兵種別 (1)

兵種	平均1日人員	舊患 院外	舊患 院内	新患 〃	新患 〃	合計 〃	合計 〃	治癒	止療	轉症	死亡	免除	殘遺 院外	殘遺 院内	受療日數 〃	受療日數 〃
生徒	961	3	1	2,839	70	2,842	71	2,704	195	—	2	7	—	5	29,842	2,321
下士官 兵科	11,887	87	152	4,080	1,061	4,167	1,213	4,812	178	—	52	106	73	159	64,475	64,810
下士官 航空科	317	2	22	385	64	387	86	408	21	—	20	8	6	10	5,804	5,408
下士官 整備科	1,101	—	—	479	66	479	66	482	24	—	3	13	9	14	7,239	5,125
下士官 機關科	7,012	41	34	2,072	527	2,113	611	2,392	126	—	40	52	39	75	32,552	40,140
下士官 軍樂科	152	6	4	106	11	112	15	122	2	—	—	1	2	—	1,276	838
下士官 看護科	544	3	1	101	39	104	40	120	9	—	2	1	5	7	1,416	1,828
下士官 主計科	1,119	6	7	260	69	266	76	294	9	—	3	9	13	14	4,511	4,709
兵 兵科	38,423	264	865	27,090	4,760	27,354	5,625	30,298	959	—	171	432	299	770	371,405	371,742
兵 航空科	5,176	16	74	5,038	472	5,054	546	5,220	190	—	24	50	17	99	70,014	37,794
兵 整備科	1,022	—	—	539	76	539	76	477	98	—	7	8	9	16	8,129	5,502
兵 機關科	22,765	145	504	14,227	2,852	14,372	3,356	16,180	499	—	100	306	156	487	2 7,083	225,883
兵 軍樂科	267	2	6	253	31	255	37	265	10	—	—	6	3	8	2,628	2,776
兵 看護科	1,341	5	27	938	149	943	176	1,034	25	—	5	17	10	28	11,832	11,841
兵 主計科	3,749	31	76	2,701	449	2,732	525	2,971	99	—	14	51	44	78	37,652	36,242
軍屬	762	6	4	94	19	100	23	114	7	—	—	—	2	—	1,536	538
囚人	105	5	—	61	5	66	5	52	12	—	—	—	7	—	2,149	88
總計	97,203	622	1,827	61,263	10.720	61,885	12,547	67,945	2,463	—	443	1,117	694	1,770	859,543	817.645

本表ノ患者數ト患者所轄別表及患者病名別表ノ患者數ト符合セザルハ患者所轄別表ニ在テハ受療中所轄ヲ轉ズル者又ハ甲病院ヨリ乙病院ニ轉院ノ爲艦船ニ便乘スル者ヲ更ニ 1 人トシテ揭グルヲ以テ 1 患者ニシテ 2 人或ハ 3 人トナルニ由リ其ノ數ヲ增加シ患者病名別表ニ在テハ甲病ヨリ乙病ニ轉ズル者ヲ 2 人トシテ揭グルヲ以テ同ジク其ノ數ヲ增加スルニ依ル又患者病名兵種別表及患者發病及死亡病名月別表ノ患者數ト本表ノ新患者數ト符合セザルハ本表ニ在テハ甲病ヨリ乙病ニ轉ズル者アルモ之ヲ 2 人トセザルニ由ルナリ

就業、輕業、休業及入院患者比例 (2)

兵種	平均1日患者 就業	輕業	休業	入院	計	人員毎千1日比例 就業	輕業	休業	入院	計
生徒	53.71	11.49	16.56	6.36	88.12	55.89	11.96	17.23	6.62	91.70
下士官 兵科	100.39	22.99	53.26	177.56	354.21	8.44	1.93	4.48	14.94	29.80
下士官 航空科	8.49	1.70	5.71	14.82	30.72	10.39	2.08	6.99	18.14	37.60
下士官 整備科	12.65	1.64	5.55	14.04	33.87	11.49	1.49	5.04	12.75	30.76
下士官 機關科	52.02	10.86	26.30	109.97	199.16	7.42	1.55	3.75	15.65	28.40
下士官 軍樂科	1.88	0.62	0.99	2.46	5.96	12.37	4.08	6.51	16.18	39.21
下士官 看護科	1.74	0.46	1·68	5.01	8.89	3.20	0.85	3.09	9.21	16.34
下士官 主計科	8.20	1.39	2.76	12.90	25.26	7.33	1.24	2.47	11.53	22.57
兵 兵科	360.80	236.99	419.76	1,018.47	2,036.02	9.39	6.17	10.92	26.51	52.99
兵 航空科	73.07	45.64	73.11	103.55	295.36	14.12	8.82	14.14	20.01	57.06
兵 整備科	10.90	2.59	8.78	15.07	37.35	10.67	2.53	8.59	14.75	36.55
兵 機關科	215.04	132.09	220.22	613.86	1,186.21	9.45	5.80	9.67	27.18	52.11
兵 軍樂科	2.92	1.85	2.43	7.61	14.81	10.94	6.93	9.10	28.50	55.47
兵 看護科	11.39	5.89	14.64	32.44	64.36	8.87	4.39	10.92	24.19	48.37
兵 主計科	39.61	22.92	40.63	99.29	202.45	10.57	6.10	10.84	26.48	54.00
軍屬	1.64	0.38	2.19	1.47	5.68	2.15	0.50	2.87	1.93	7.45
囚人	1.08	1.44	3.36	0.24	6.13	10.29	13.71	32.00	2.29	58.38
計及平均	956.05	500.95	897.92	2,240.12	4,595.04	9.84	5.15	9.24	23.05	47.27

休業及入院患者累年比較 (3)

平均1日人員毎千比例

年次	休業	入院	合計	年次	休業	入院	合計	年次	休業	入院	合計
明治30	11.7	21.4	33.1	明治43	8.0	20.5	28.5	大正12	8.9	19.1	28.0
31	13.0	20.3	33.3	44	8.2	19.9	28.1	13	8.1	20.2	28.3
32	12.6	20.9	33.5	大正 1	7.9	20.8	28.7	14	7.4	19.3	26.7
33	12.4	18.7	31.1	2	8.2	22.3	30.5	昭和 1	8.8	21.1	29.9
34	12.6	19.3	31.9	3	8.3	21.6	29.9	2	8.9	22.5	31.4
35	11.1	16.8	27.9	4	9.1	19.8	28.9	3	8.9	22.9	31.8
36	10.7	20.7	31.4	5	8.9	20.3	29.2	4	8.3	20.6	28.9
37	8.5	17.9	26.4	6	9.8	19.7	29.5	5	8.7	22.1	30.8
38	7.0	20.6	27.6	7	12.6	20.9	33.5	6	9.4	20.9	30.3
39	8.8	23.7	32.5	8	11.1	21.7	32.8	7	9.2	24.2	33.4
40	9.1	22.4	31.5	9	10.1	22.5	32.6	8	9.6	26.4	36.0
41	8.3	23.9	32.2	10	9.2	20.2	29.4	9	9.3	25.2	34.5
42	7.8	23.3	31.1	11	8.2	20.0	28.2	10	9.2	23.1	32.3

2. 患者病名別

病名		舊患	新患	合計	治癒	止療	轉症	死亡	免除	殘遺	受療日數	平均1日患者	人員毎千新患比例	〃 1日患者比例
傳染病及全身病 麻疹	總數	—	2	2	2	—	—	—	—	—	33	0.09	0.02	※
	入院	—	—	—	—	—	—	—	—	—	—	—	—	—
猩紅熱	〃	1	102	103	58	1	1	1	—	42	1,855	5.08	1.05	0.05
	〃	1	42	43	35	—	1	1	—	6	1,146	3.14	0.43	0.03
ヂフテリア	〃	2	7	9	6	—	1	—	—	2	194	0.53	0.07	0.01
	〃	2	7	9	6	—	1	—	—	2	191	0.52	0.07	0.01
腸チフス	〃	2	30	32	6	7	1	9	—	9	1,438	3.94	0.31	0.04
	〃	2	17	19	6	—	1	4	—	8	878	2.41	0.17	0.02
〃 菌保有者	〃	—	3	3	3	—	—	—	—	—	356	0.98	0.03	0.01
	〃	—	3	3	3	—	—	—	—	—	356	0.98	0.03	0.01

(15) 醫務衛生

生徒、下士官兵、軍屬、囚人患者

2. 患者兵種別……續

病名		舊患	新患	合計	治癒	止療	轉症	死亡	免除	殘遺	受療日數	平均1日患者	人員毎千新患比例	〃 1日患者比例
傳染病及全身病 A型パラチフス	總數	—	9	9	6	2	1	—	—	—	652	1.79	0.09	0.02
	入院	—	4	4	3	—	1	—	—	—	218	0.60	0.04	0.01
〃 菌保有者	〃	—	2	2	2	—	—	—	—	—	70	0·19	0.02	※
	〃	—	2	2	2	—	—	—	—	—	70	0.19	0.02	※
B型パラチフス	〃	—	120	120	118	—	1	—	—	1	4,420	12.11	1.23	0.12
	〃	—	120	120	118	—	1	—	—	1	4,168	11.42	1.23	0.12
〃 菌保有者	〃	—	11	11	10	—	—	—	—	1	484	1.33	0.11	0.01
	〃	—	11	11	10	—	—	—	—	1	426	1.17	0.11	0.01
細菌性赤痢	〃	9	690	699	670	7	7	1	—	14	15,893	43.54	7.10	0.45
	〃	8	620	628	606	—	7	1	—	14	14,060	38.52	6.38	0.40
赤痢菌保有者	〃	11	901	912	885	15	7	—	—	5	17,341	47.51	9.27	0.49
	〃	11	792	803	788	3	7	—	—	5	15,423	42.25	8.15	0.43
アメーバ性赤痢	〃	—	7	7	2	3	—	—	—	2	147	0.40	0.07	※
	〃	—	2	2	—	—	—	—	—	—	44	0.12	0.02	※
マラリア	〃	—	68	68	62	4	2	—	—	—	1,851	5.07	0.70	0.05
	〃	—	8	8	6	—	2	—	—	—	320	0.88	0.08	0.01
ワイル氏病	〃	—	11	11	7	1	—	2	—	1	462	1.27	0.11	0.01
	〃	—	9	9	7	—	—	1	—	1	422	1.16	0.09	0.01
流行性腦脊髓膜炎	〃	1	13	14	6	—	1	7	—	—	674	1.85	0.13	0.02
	〃	1	12	13	6	—	1	6	—	—	627	1.72	0.12	0.02
〃 菌保有者	〃	—	1	1	1	—	—	—	—	—	30	0.08	0.01	※
	〃	—	1	1	1	—	—	—	—	—	30	0.08	0.01	※
流行性腦炎	〃	—	23	23	18	1	—	3	—	1	749	2.05	0.24	0.02
	〃	—	21	21	17	—	—	3	—	1	726	1.99	0.22	0.02
流行性感冒	〃	—	149	149	148	—	1	—	—	—	557	1.52	1.53	0.02
	〃	—	1	1	—	—	1	—	—	—	79	0.22	0.01	※
感冒	〃	—	1,558	1,558	1,524	30	4	—	—	—	9,398	25.75	16.03	0.26
	〃	—	—	—	—	—	—	—	—	—	—	—	—	—
流行性耳下腺炎	〃	—	14	14	13	1	—	—	—	—	113	0.31	0.14	※
	〃	—	1	1	1	—	—	—	—	—	13	0.04	0.01	※
丹毒	〃	—	17	17	15	—	2	—	—	—	370	1.01	0.17	0.01
	〃	—	5	5	3	—	2	—	—	—	230	0.63	0.05	0.01
膿毒症、敗血症	〃	—	9	9	3	—	2	3	—	1	455	1.25	0.09	0.01
	〃	—	9	9	3	—	2	3	—	1	423	1.16	0.09	0.01
鼠咬症	〃	—	2	2	2	—	—	—	—	—	32	0.09	0.02	※
	〃	—	—	—	—	—	—	—	—	—	—	—	—	—
急性關節レウマチス	〃	13	136	149	135	4	7	—	1	2	7,513	20.58	1.40	0.21
	〃	11	62	73	66	1	3	—	1	2	5,224	14.31	0.64	0.15
慢性〃	〃	1	31	32	17	2	4	—	4	5	1,609	4.41	0.32	0.05
	〃	1	18	19	6	—	4	—	4	5	1,278	3.50	0.19	0.04
筋レウマスチ	〃	5	104	109	98	1	3	—	—	7	3,179	8.71	1.07	0.09
	〃	4	24	28	21	—	2	—	—	5	2,131	5.84	0.25	0.06

病名		舊患	新患	合計	治癒	止療	轉症	死亡	免除	殘遺	受療日數	平均1日患者	人員毎千新患比例	〃 1日患者比例
傳染病及全身病 脚氣	總數	32	650	682	574	55	7	1	8	37	24,218	66.35	6.69	0.68
	入院	24	144	168	125	2	7	1	8	25	10,554	28.92	1.48	0.30
癩	〃	1	1	2	—	1	1	—	—	—	139	0.38	0.01	※
	〃	1	1	2	—	1	1	—	—	—	139	0.38	0.01	※
結核病 急性粟粒結核	〃	—	4	4	—	—	—	4	—	—	9	0.02	0.04	※
	〃	—	4	4	—	—	—	4	—	—	9	0.02	0.04	※
肺	〃	230	753	983	—	17	15	113	597	241	102,854	281.79	7.75	2.90
	〃	229	749	978	—	17	15	112	596	238	99,115	271.55	7.71	2.79
胸腹膜	〃	40	117	157	16	6	27	13	44	51	17,731	48.58	1.20	0.50
	〃	40	114	154	16	5	26	13	43	51	17,265	47.30	1.17	0.49
腸	〃	—	2	2	—	—	1	—	—	1	100	0.27	0.02	※
	〃	—	2	2	—	—	1	—	—	1	100	0.27	0.02	※
腦膜	〃	2	60	62	—	—	—	62	—	—	431	1.18	0.62	0.01
	〃	2	57	59	—	—	—	59	—	—	386	1.06	0.59	0.01
腎、膀胱	〃	4	13	17	6	2	1	1	—	7	2,214	6.07	0.13	0.06
	〃	4	13	17	6	2	1	1	—	7	2,151	5.89	0.13	0.06
生殖器	〃	—	43	43	35	2	3	—	—	3	2,148	5.88	0.44	0.06
	〃	—	41	41	35	—	3	—	—	3	1,840	5.04	0.42	0.05
腺	〃	12	45	57	46	3	3	—	—	5	4,237	11.61	0.46	0.12
	〃	10	34	44	34	2	3	—	—	5	3,465	9.49	0.35	0.10
骨、關節	〃	36	69	105	27	18	6	—	23	31	14,970	41.01	0.71	0.42
	〃	36	67	103	27	16	6	—	23	31	14,460	39.62	0.69	0.41
其ノ他	〃	8	12	20	15	2	2	—	—	1	560	1.53	0.12	0.02
	〃	6	4	10	7	—	2	—	—	1	396	1.08	0.04	0.01
貧血	〃	—	12	12	11	—	—	—	—	1	251	0.69	0.12	0.01
	〃	—	2	2	1	—	—	—	—	1	58	0.16	0.02	※
白血病	〃	—	4	4	—	—	—	4	—	—	189	0.52	0.04	0.01
假性白血病	〃	—	4	4	—	—	—	4	—	—	188	0.52	0.04	0.01
紫斑病	〃	—	7	7	4	—	3	—	—	—	339	0.93	0.07	0.01
	〃	—	4	4	1	—	3	—	—	—	244	0.67	0.04	0.01
糖尿病	〃	—	3	3	1	—	—	—	1	1	332	0.91	0.03	0.01
	〃	—	2	2	—	—	—	—	1	1	300	0.82	0.02	0.01
バセドー氏病	〃	2	2	4	3	1	—	—	—	—	784	2·15	0.02	0.02
	〃	2	2	4	3	1	—	—	—	—	751	2.06	0.02	0.02
中毒病 瓦斯	〃	—	9	9	6	3	—	—	—	—	43	0.12	0.09	※
	〃	—	1	1	1	—	—	—	—	—	4	0.01	0.01	※
アルコール	〃	—	1	1	1	—	—	—	—	—	4	0.01	0.01	※
	〃	—	1	1	1	—	—	—	—	—	4	0.01	0.01	※
食餌	〃	—	676	676	674	—	—	2	—	—	2,410	6.60	6.95	0.07
	〃	—	102	102	102	—	—	—	—	—	660	1.81	1.05	0.02
藥物	〃	—	9	9	9	—	—	—	—	—	449	1.23	0.09	0.01
	〃	—	6	6	6	—	—	—	—	—	386	1.06	0.06	0.01
其ノ他	〃	1	1	2	2	—	—	—	—	—	16	0.04	0.01	※
	〃	1	—	1	1	—	—	—	—	—	—	—	—	—
熱射病	〃	—	50	50	50	—	—	—	—	—	402	1.10	0.51	0.01
	〃	—	6	6	6	—	—	—	—	—	122	0.33	0.06	※
人血絲狀蟲病	〃	1	12	13	9	—	2	—	—	2	639	1.75	0.12	0.02
	〃	1	12	13	9	—	2	—	—	2	544	1.49	0.12	0.02
惡性腫瘍	〃	1	3	4	—	—	—	3	—	1	182	0.50	0.03	0.01
	〃	1	3	4	—	—	—	3	—	1	182	0.50	0.03	0.01

(15) 醫務衛生

生徒、下士官兵、軍屬、囚人患者

2. 患者病名別……續

病名			舊患	新患	合計	治癒	止療	轉症	死亡	免除	殘遺	受療日數	平均1日患者	人員毎千新患比例	〃 1日患者比例
傳染病及全身病	豫防接種特異反應	總數	—	95	95	94	—	1	—	—	—	288	0.79	0.98	0.01
		入院	—	1	1	1	—	—	—	—	—	18	0.05	0.01	※
	其ノ他ノ傳染病、全身病	〃	17	347	364	278	8	70	4	1	3	7,017	19.22	3.57	0.26
		〃	16	212	228	217	—	4	3	1	3	4,672	12.80	2.18	0.13
	計	〃	432	7,020	7,452	5,678	197	187	233	679	478	252,831	692.69	72.22	7.13
		〃	414	3,379	3,793	2,315	50	110	219	677	422	206,496	565.74	34.76	5.82
精神病	躁鬱病	〃	1	1	2	—	—	—	—	2	—	269	0.74	0.01	0.01
		〃	1	1	2	—	—	—	—	2	—	269	0.74	0.01	0.01
	早發性痴呆	〃	—	2	2	—	—	—	—	1	1	291	0.80	0.02	0.01
		〃	—	2	2	—	—	—	—	1	1	284	0.78	0.02	0.01
	麻痺性〃	〃	—	1	1	—	—	1	—	—	—	79	0.22	0.01	※
		〃	—	1	1	—	—	1	—	—	—	79	0.22	0.01	※
	其ノ他ノ精神病	〃	—	1	1	—	—	—	—	—	1	153	0.42	0.01	※
		〃	—	1	1	—	—	—	—	—	1	153	0.42	0.01	※
	計	〃	1	5	6	—	—	1	—	3	2	792	2.17	0.05	0.02
		〃	1	5	6	—	—	1	—	3	2	785	2.15	0.05	0.02
神經系病	癲癇	〃	2	31	33	11	7	—	—	12	3	2,184	5.98	0.32	0.06
		〃	2	20	22	7	—	—	—	12	3	1,995	5.47	0.21	0.06
	神經衰弱	〃	18	167	185	119	7	8	—	27	24	13,295	36.42	1.72	0.37
		〃	14	115	129	72	1	8	—	27	21	11,672	31.98	1.18	0.33
	ヒステリー	〃	1	5	6	—	—	2	—	3	1	755	2.07	0.05	0.02
		〃	1	5	6	—	—	2	—	3	1	754	2.07	0.05	0.02
	外傷性神經症	〃	1	2	3	—	—	—	—	1	2	759	2.08	0.02	0.02
		〃	1	2	3	—	—	—	—	1	2	759	2.08	0.02	0.02
	腦出血	〃	—	3	3	—	2	—	—	1	—	252	0.69	0.03	0.01
		〃	—	1	1	—	—	—	—	1	—	63	0.17	0.01	※
	腦、腦膜疾患	〃	4	25	29	21	1	1	5	—	1	820	2.25	0.26	0.02
		〃	3	8	11	5	—	1	4	—	1	665	1.82	0.08	0.02
	脊髓、脊髓膜疾患	〃	3	4	7	2	1	—	—	—	4	1,356	3.72	0.04	0.04
		〃	3	4	7	2	1	—	—	—	4	1,314	3.60	0.04	0.04
	末梢神經麻痺	〃	6	34	40	34	3	—	—	—	3	1,801	4.93	0.35	0.05
		〃	6	19	25	22	—	—	—	—	3	1,080	2.96	0.20	0.03
	神經痛	〃	14	363	377	350	11	5	—	1	10	9,823	26.91	3.73	0.28
		〃	12	62	74	63	—	2	—	—	9	4,994	13.68	0.64	0.14
	其ノ他ノ神經系疾患	〃	8	144	152	126	7	6	—	7	6	4,789	13.12	1.43	0.14
		〃	8	27	35	19	—	3	—	7	6	3,045	8.34	0.28	0.09
	計	〃	57	778	835	663	39	22	5	52	54	35,834	98.18	8.00	1.01
		〃	50	263	313	190	2	16	4	51	50	26,341	72.17	2.71	0.74
呼吸器病	急性鼻炎	〃	—	81	81	75	6	—	—	—	—	850	2.33	0.83	0.02
		〃	—	1	1	1	—	—	—	—	—	6	0.02	0.01	※
	慢性〃	〃	5	216	221	201	12	4	—	—	4	5,108	13.99	2.22	0.14
		〃	5	55	60	52	2	3	—	—	3	1,901	5.21	0.57	0.05
	鼻茸	〃	—	21	21	17	2	2	—	—	—	271	0.74	0.22	0.01
		〃	—	1	1	—	—	1	—	—	—	27	0.07	0.01	※

病名			舊患	新患	合計	治癒	止療	轉症	死亡	免除	殘遺	受療日數	平均1日患者	人員毎千新患比例	〃 1日患者比例
呼吸器病	上顎竇炎	總數	—	322	322	271	20	16	—	—	15	12,979	35.56	3.31	0.37
		入院	—	175	175	146	—	15	—	—	14	9,131	25.02	1.80	0.26
	其ノ他ノ鼻、副鼻腔疾患	〃	30	94	124	114	7	2	—	—	1	1,889	5.18	0.97	0.05
		〃	29	18	47	44	—	2	—	—	1	815	2.23	0.19	0.02
	急性喉頭炎	〃	—	8	8	8	—	—	—	—	—	75	0.21	0.08	※
		〃	—	—	—	—	—	—	—	—	—	—	—	—	—
	慢性〃	〃	—	1	1	1	—	—	—	—	—	38	0.10	0.01	※
		〃	—	1	1	1	—	—	—	—	—	38	0.10	0.01	※
	急性氣管支炎	〃	24	2,802	2,826	2,666	57	75	—	—	28	38,221	104.72	28.83	1.08
		〃	9	159	168	125	—	33	—	—	10	5,930	16.25	1.64	0.17
	慢性〃	〃	155	815	970	664	2	83	—	86	135	75,484	206.81	8.38	2.13
		〃	150	540	690	396	2	83	—	83	126	60,767	166.48	5.56	1.71
	喘息	〃	—	13	13	11	1	—	—	—	1	400	1.10	0.13	0.01
		〃	—	3	3	2	—	—	—	—	1	242	0.66	0.03	0.01
	肺尖炎	〃	49	152	201	130	12	17	—	19	23	13,471	36.91	1.56	0.38
		〃	49	95	144	88	—	14	—	19	23	11,337	31.06	0.98	0.32
	クループ性肺炎	〃	6	133	139	83	5	19	15	—	17	6,717	18.40	1.37	0.19
		〃	5	116	121	78	—	19	9	—	15	5,947	16.29	1.19	0.17
	カタール性〃	〃	—	16	16	16	—	—	—	—	—	440	1.21	0.16	0.01
		〃	—	5	5	5	—	—	—	—	—	202	0.55	0.05	0.01
	肺ヂストマ病	〃	1	9	10	9	1	—	—	—	—	228	0.62	0.09	0.01
		〃	1	2	3	3	—	—	—	—	—	151	0.41	0.02	※
	胸膜*炎	〃	406	1,499	1,905	936	87	271	8	141	462	215,291	589.84	15.42	6.07
		〃	390	1,307	1,697	802	27	267	8	140	453	200,531	549.40	13.45	5.65
	其ノ他ノ呼吸器疾患	〃	32	313	345	268	21	19	2	1	34	12,825	35.14	3.22	0.36
		〃	30	98	128	71	6	17	2	1	31	8,924	24.45	1.01	0.25
	計	〃	708	6,459	7,203	5,470	233	508	25	247	720	384,287	1,052.84	66.82	10.83
		〃	668	2,576	3,244	1,814	37	454	19	243	677	305,949	838.22	26.50	8.62
循環器病	心囊炎	〃	1	5	6	3	1	1	1	—	—	191	0.52	0.05	0.01
		〃	1	2	3	1	—	1	1	—	—	158	0.43	0.02	※
	心筋疾患	〃	—	2	2	—	—	—	—	1	1	201	0.55	0.02	0.01
		〃	—	2	2	—	—	—	—	1		201	0.55	0.02	0.01
	急性心內膜炎	〃	—	3	3	—	—	—	1	—	2	36	0.24	0.03	※
		〃	—	3	3	—	—	—	1	—	2	71	0.19	0.03	※
	心瓣膜疾患	〃	—	13	13	7	2	—	1	3	—	666	1.82	0.13	0.02
		〃	—	8	8	4	—	—	1	3	—	523	1.43	0.08	0.01
	心神經症	〃	1	20	21	20	—	—	—	1	—	513	1.41	0.21	0.01
		〃	1	4	5	4	—	—	—	1	—	391	1.07	0.04	0.01
	動脈瘤、靜脈瘤	〃	—	10	10	9	1	—	—	—	—	94	0.26	0.10	※
		〃	—	3	3	3	—	—	—	—	—	55	0.15	0.03	※
	痔核	〃	5	588	593	535	37	8	—	—	13	10,294	28.20	6.05	0.29
		〃	3	126	129	115	1	6	—	—	7	3,485	9.55	1.30	0.10
	淋巴管、淋巴腺疾患	〃	6	222	228	208	10	2	—	—	8	3,914	10.72	2.28	0.11
		〃	2	24	26	23	—	1	—	—	2	833	2.28	0.25	0.02
	其ノ他ノ循環器	〃	1	52	53	31	8	—	12	1	1	1,223	3.35	0.53	0.03
		〃	1	10	11	7	—	—	2	1	1	622	1.70	0.10	0.02
	計	〃	14	915	929	813	59	11	15	6	25	17,182	47.07	9.41	0.48
		〃	8	182	190	157	1	8	5	6	13	6,339	17.37	1.87	0.18
齒及齒龈疾患		〃	19	1,657	1,676	1,602	34	5	—	—	35	18,740	51.34	17.05	0.53
		〃	—	12	12	9	—	3	—	—	—	497	1.36	0.12	0.01

(15) 醫務衛生

生徒、准士官兵、軍屬、囚人患者

2. 患者病名別……續

	病名		舊患	新患	合計	治癒	止療	轉症	死亡	免除	殘遺	受療日數	平均1日患者	人員毎千新患比例	〃 1日患者比例
榮養器病	齒性頸疾患	總數	2	58	60	59	1	—	—	—	—	605	1.66	0.60	0.02
		入院	—	5	5	5	—	—	—	—	—	71	0.19	0.05	※
	口内炎	〃	—	43	43	43	—	—	—	—	—	465	1.27	0.44	0.01
		〃	—	3	3	3	—	—	—	—	—	109	0.30	0.03	※
	急性扁桃腺炎	〃	5	1,582	1,587	1,530	27	10	2	—	18	18,000	49.32	16.27	0.51
		〃	3	53	56	53	—	1	—	—	2	857	2.35	0.55	0.02
	扁桃腺肥大	〃	—	22	22	22	—	—	—	—	—	384	1.05	0.23	0.01
		〃	—	6	6	6	—	—	—	—	—	156	0.43	0.06	※
	急性喉頭炎	〃	21	8,964	8,985	8,815	61	64	—	—	45	66,500	182.19	92.22	1.87
		〃	—	85	85	78	—	2	—	—	5	845	2.32	0.87	0.02
	慢性〃	〃	—	3	3	3	—	—	—	—	—	64	0.18	0.03	※
		〃	—	1	1	1	—	—	—	—	—	28	0.08	0.01	※
	唾腺疾患	〃	1	32	33	30	1	1	—	—	1	427	1.17	0.33	0.01
		〃	—	2	2	1	—	1	—	—	—	100	0.27	0.02	※
	食道〃	〃	—	2	2	2	—	—	—	—	—	128	0.35	0.02	※
		〃	—	2	2	2	—	—	—	—	—	110	0.30	0.02	※
	急性胃炎	〃	5	1,421	1,426	1,404	14	5	—	—	3	9,450	25.89	14.62	0.27
		〃	3	32	35	32	—	2	—	—	1	935	2.56	0.33	0.03
	慢性〃	〃	3	111	114	97	9	—	—	1	7	4,323	11.84	1.14	0.12
		〃	2	37	39	31	1	—	—	1	6	2,791	7.65	0.38	0.03
	胃擴張、胃下垂	〃	—	4	4	3	—	—	—	—	1	104	0.28	0.04	※
		〃	—	1	1	—	—	—	—	—	1	65	0.18	0.01	※
	胃潰瘍、十指腸潰瘍	〃	4	26	30	19	2	2	2	2	3	2,754	7.55	0.27	0.08
		〃	4	16	20	10	1	2	2	2	3	2,345	6.42	0.16	0.07
	胃神經症	〃	—	60	60	58	1	—	—	—	1	1,149	3.15	0.62	0.03
		〃	—	3	3	2	—	—	—	—	1	119	0.33	0.03	※
	急性腸炎	〃	17	6,826	6,843	6,723	50	46	—	—	24	41,268	113.06	70.22	1.16
		〃	6	224	230	220	—	8	—	—	2	3,564	9.76	2.30	0.10
	慢性〃	〃	6	46	52	37	6	2	—	6	1	2,658	7.28	0.47	0.07
		〃	6	21	27	18	—	2	—	6	1	1,831	5.02	0.22	0.05
	ヘルニア	〃	3	96	99	92	4	—	—	—	3	1,808	4.95	0.99	0.05
		〃	2	74	76	73	1	—	—	—	2	1,370	3.75	0.76	0.04
	腸阻塞	〃	—	32	32	20	2	2	4	—	4	1,105	3.03	0.33	0.03
		〃	—	28	28	20	—	2	2	—	4	1,041	2.85	0.29	0.03
	盲腸突起炎、盲腸周圍炎	〃	44	1,156	1,200	1,066	80	22	2	—	30	23,021	63.07	11.89	0.65
		〃	38	747	785	729	9	20	1	—	26	16,382	44.88	7.68	0.46
	腸神經症	〃	—	2	2	1	1	—	—	—	—	14	0.04	0.02	※
		〃	—	—	—	—	—	—	—	—	—	—	—	—	—
	十二指腸蟲病	〃	1	28	29	28	1	—	—	—	—	656	1.80	0.29	0.02
		〃	1	6	7	7	—	—	—	—	—	258	0.71	0.06	0.01
	蛔蟲病	〃	—	166	166	164	—	2	—	—	—	1,765	4.84	1.71	0.05
		〃	—	12	12	11	—	1	—	—	—	347	0.95	0.12	0.01
	條蟲病	〃	—	4	4	2	1	—	—	—	1	93	0.25	0.04	※
		〃	—	3	3	2	—	—	—	—	1	79	0.22	0.03	※

	病名		舊患	新患	合計	治癒	止療	轉症	死亡	免除	殘遺	受療日數	平均1日患者	人員毎千新患比例	〃 1日患者比例
榮養器病	其ノ他ノ寄生蟲病	總數	—	2	2	2	—	—	—	—	—	36	0.10	0.02	※
		入院	—	—	—	—	—	—	—	—	—	—	—	—	—
	カタール性黄疸	〃	14	377	391	368	11	5	—	—	7	7,160	19.62	3.88	0.20
		〃	9	52	61	52	—	5	—	—	4	2,001	5.48	0.53	0.06
	急性黄色肝萎縮	〃	—	1	1	—	—	—	1	—	—	4	0.01	0.01	※
		〃	—	1	1	—	—	—	1	—	—	1	※	0.01	※
	肝膿瘍	〃	1	—	1	—	—	—	—	—	1	365	1.00	—	0.01
		〃	1	—	1	—	—	—	—	—	1	365	1.00	—	0.01
	膽石症、膽管、膽嚢疾患	〃	—	26	26	18	2	1	2	1	2	1,072	2.94	0.27	0.03
		〃	—	12	12	8	—	1	1	1	1	851	2.33	0.12	0.02
	膵疾患	〃	—	1	1	—	—	—	1	—	—	12	0.03	0.01	※
		〃	—	1	1	—	—	—	1	—	—	12	0.03	0.01	※
	急性腹膜炎	〃	—	19	19	6	—	4	4	—	5	1,492	4.09	0.20	0.04
		〃	—	19	19	6	—	4	4	—	5	1,424	3.90	0.20	0.04
	痔瘻	〃	36	278	314	262	20	7	—	—	25	12,913	35.38	2.86	0.36
		〃	34	186	220	191	2	7	—	—	20	9,317	25.52	1.91	0.26
	脱肛	〃	—	23	23	22	1	—	—	—	—	619	1.70	0.24	0.02
		〃	—	10	10	10	—	—	—	—	—	370	1.01	0.10	0.01
	直腸周圍炎	〃	10	216	226	176	15	15	—	—	20	8,309	22.76	2.22	0.23
		〃	9	71	80	58	1	9	—	—	12	4,671	12.80	0.73	0.13
	其ノ他ノ榮養器疾患	〃	27	578	605	559	25	12	—	—	9	9,103	24.94	5.95	0.26
		〃	26	66	92	78	—	7	—	—	7	3,108	8.52	0.68	0.09
	計	〃	219	23,862	24,081	23,233	369	205	18	10	246	236,566	648.12	245.49	6.67
		〃	144	1,791	1,935	1,716	15	77	12	10	105	56,020	153.48	18.48	1.58
泌尿器、生殖器病	急性腎炎	〃	6	71	77	53	5	11	—	—	8	5,548	15.20	0.73	0.16
		〃	6	47	53	34	—	11	—	—	8	4,863	13.32	0.48	0.14
	慢性〃	〃	6	19	25	12	2	2	2	5	2	1,610	4.41	0.20	0.05
		〃	6	16	22	11	—	2	2	5	2	1,241	3.40	0.16	0.03
	ネフローゼ	〃	—	1	1	—	—	—	1	—	—	23	0.06	0.01	※
		〃	—	1	1	—	—	—	1	—	—	23	0.06	0.01	※
	腎盂、輸尿管疾患	〃	—	9	9	9	—	—	—	—	—	123	0.34	0.09	※
		〃	—	—	—	—	—	—	—	—	—	—	—	—	—
	膀胱炎	〃	7	70	77	69	4	2	—	—	2	2,141	5.87	0.72	0.06
		〃	4	31	35	31	—	2	—	—	2	1,142	3.13	0.32	0.03
	攝護腺疾患	〃	—	5	5	5	—	—	—	—	—	68	0.19	0.05	※
		〃	—	—	—	—	—	—	—	—	—	—	—	—	—
	尿道〃	〃	1	43	44	41	2	1	—	—	—	878	2.41	0.44	0.02
		〃	—	4	4	3	—	1	—	—	—	119	0.33	0.04	※
	龜頭及包皮〃	〃	3	205	208	202	4	2	—	—	—	2,552	6.99	2.11	0.07
		〃	1	6	7	5	—	2	—	—	—	140	0.38	0.06	※
	精系、睾丸、副睾疾患	〃	—	52	52	49	3	—	—	—	—	706	1.93	0.53	0.02
		〃	—	5	5	5	—	—	—	—	—	137	0.38	0.05	※
	陰嚢水腫、精系水腫	〃	2	41	43	36	5	2	—	—	—	709	1.94	0.42	0.02
		〃	2	19	21	19	—	2	—	—	—	383	1.05	0.20	0.01
	遺尿症	〃	2	10	12	10	1	—	—	—	1	639	1.75	0.10	0.02
		〃	2	4	6	5	—	—	—	—	1	544	1.49	0.04	0.02
	泌尿器結石	〃	—	46	46	44	1	—	—	—	1	1,854	5.08	0.47	0.05
		〃	—	33	33	32	—	—	—	—	1	1,487	4.07	0.34	0.04
	其ノ他ノ泌尿器生殖器疾患	〃	3	90	93	84	6	1	—	—	2	1,660	4.55	0.93	0.05
		〃	2	16	18	15	—	1	—	—	2	857	2.35	0.16	0.02

(15) 醫務衛生

生徒、下士官兵、軍屬、囚人患者

2. 患者病名別……續

病名			舊患	新患	合計	治癒	止療	轉症	死亡	免除	殘遺	受療日數	平均1日患者	人員每千新患比例	〃 1日患者比例
計		總數	30	662	692	614	33	21	3	5	16	18,511	50.72	6.81	0.52
		入院	23	182	205	160	—	21	3	5	16	10,936	29.96	1.87	0.31
性病 淋毒	急性尿道炎	〃	215	1,840	2,055	1,694	106	36	—	—	219	104,641	286.69	18.93	2.95
		〃	154	910	1,064	862	7	32	—	—	163	62,174	170.34	9.36	1.75
	慢性〃	〃	34	473	507	434	40	7	—	—	26	17,984	49.27	4.87	0.51
		〃	25	120	145	132	1	5	—	—	7	7,148	19.58	1.23	0.20
	副睾疾患	〃	4	95	99	86	3	1	—	—	4	2,609	7.15	0.98	0.07
		〃	—	14	14	11	—	1	—	—	2	547	1.50	0.14	0.02
	結膜炎	〃	1	6	7	4	—	3	—	—	—	377	1.03	0.06	0.01
		〃	1	6	7	4	—	3	—	—	—	365	1.00	0.06	0.01
	關節炎	〃	7	31	38	25	7	1	—	—	5	3,440	9.42	0.32	0.10
		〃	6	20	26	18	2	1	—	—	5	2,809	7.70	0.21	0.08
	其ノ他	〃	1	9	10	7	1	1	—	—	1	497	1.36	0.09	0.01
		〃	1	2	3	2	—	1	—	—	—	197	0.54	0.02	0.01
	軟性下疳	〃	88	1,035	1,123	926	75	74	—	—	48	30,023	82.25	10.65	0.85
		〃	45	213	258	193	3	34	—	—	28	9,046	24.78	219	0.25
	橫痃	〃	71	596	667	573	30	24	—	—	40	27,794	76.15	6.13	0.73
		〃	53	272	325	285	4	13	—	—	23	14,167	35.81	2.80	0.40
	梅毒 第一期	〃	46	462	508	379	43	52	—	—	34	17,658	48.38	4.75	0.50
		〃	29	120	149	119	1	13	—	—	16	6,214	17.02	1.23	0.17
	第二期	〃	185	1,092	1,277	943	16	19	—	1	149	67,305	184.40	11.23	1.96
		〃	49	217	266	219	5	6	—	1	36	13,079	35.83	2.23	0.37
	第三期	〃	2	10	12	4	1	3	—	—	4	1,109	3.04	0.10	0.03
		〃	1	9	10	4	—	3	—	—	3	944	2.59	0.09	0.03
	計	〃	654	5,649	6,303	5,065	486	221	—	1	530	273,437	749.14	58.12	7.71
		〃	364	1,903	2,267	1,848	23	112	—	1	283	116,690	319.70	19.58	3.29
眼病	トラコーマ	〃	17	545	562	484	63	1	—	—	14	1,9260	52.77	5.61	0.54
		〃	3	20	23	16	—	1	—	—	6	1,322	3.62	0.21	0.04
	其ノ他ノ結膜疾患	〃	8	861	869	834	25	2	—	—	8	11,702	32.06	8.86	0.33
		〃	—	15	15	12	—	1	—	—	2	244	0.67	0.15	0.01
	角膜〃	〃	5	109	114	99	2	2	—	4	7	4,977	13.64	1.12	0.14
		〃	3	32	35	23	—	2	—	4	6	2,921	8.00	0.33	0.08
	鞏膜〃	〃	1	6	7	7	—	—	—	—	—	140	0.38	0.06	※
		〃	1	—	1	1	—	—	—	—	—	—	—	—	—
	虹彩、毛様體〃	〃	—	6	6	6	—	—	—	—	—	807	2.21	0.06	0.02
		〃	—	6	6	6	—	—	—	—	—	680	1.86	0.06	0.02
	網膜、脈絡膜〃	〃	7	23	30	20	1	1	—	3	5	2,254	6.18	0.24	0.06
		〃	7	16	23	13	1	1	—	3	5	1,933	5.30	0.16	0.05
	絲內障	〃	—	1	1	—	—	—	—	—	1	60	0.16	0.01	※
		〃	—	1	1	—	—	—	—	—	1	60	0.16	0.01	※
	視神經疾患	〃	1	7	8	5	1	—	—	—	2	745	2.04	0.07	0.02
		〃	1	7	8	5	1	—	—	—	2	709	1.94	0.07	0.02
	水晶體〃	〃	—	4	4	1	2	—	—	—	1	119	0.33	0.04	※
		〃	—	3	3	1	1	—	—	—	1	117	0.32	0.03	※

病名			舊患	新患	合計	治癒	止療	轉症	死亡	免除	殘遺	受療日數	平均1日患者	人員每千新患比例	〃 1日患者比例
眼病	瞳子體〃	總數	1	17	18	13	2	—	—	1	2	960	2.63	0.17	0.03
		入院	—	12	12	9	1	—	—	1	1	763	2.09	0.12	0.02
	眼瞼〃	〃	2	410	412	405	6	—	—	—	1	2,711	7.43	4.22	0.08
		〃	1	2	3	3	—	—	—	—	—	23	0.06	0.02	※
	淚腺〃	〃	—	13	13	13	—	—	—	—	—	133	0.36	0.13	※
		〃	—	—	—	—	—	—	—	—	—	—	—	—	—
	眼筋〃	〃	—	1	1	1	—	—	—	—	—	4	0.01	0.01	※
		〃	—	—	—	—	—	—	—	—	—	—	—	—	—
	屈折機、調節機異常	〃	—	4	4	4	—	—	—	—	—	11	0.03	0.04	※
		〃	—	—	—	—	—	—	—	—	—	—	—	—	—
	特發性夜盲	〃	—	6	6	6	—	—	—	—	—	239	0.65	0.06	0.01
		〃	—	1	1	1	—	—	—	—	—	170	0.47	0.01	0.01
	其ノ他ノ眼疾患	〃	1	46	47	42	2	—	—	1	2	983	2.69	0.47	0.03
		〃	1	2	3	1	—	—	—	1	1	446	1.22	0.02	0.01
	計	〃	43	2,059	2,102	1,940	104	6	—	9	43	45,105	123.58	21.18	1.27
		〃	17	117	134	91	4	5	—	9	25	9,388	25.72	1.20	0.26
耳病	外耳疾患	〃	—	556	556	533	18	2	—	—	3	6,036	16.54	5.72	0.17
		〃	—	7	7	7	—	—	—	—	—	162	0.44	0.07	0.01
	鼓膜〃	〃	10	163	173	159	13	1	—	—	—	1,668	4.57	1.68	0.05
		〃	5	1	6	6	—	—	—	—	—	11	0.03	0.01	※
	乳嘴竇、乳嘴蜂窩織〃	〃	—	17	17	12	2	—	—	—	3	1,345	3.68	0.17	0.04
		〃	—	12	12	8	1	—	—	—	3	1,241	3.40	0.12	0.03
	中耳〃	〃	4	643	647	540	81	9	—	—	17	18,367	50.32	6.61	0.52
		〃	3	57	60	47	—	4	—	—	9	3,760	10.30	0.59	0.11
	歐氏管〃	〃	—	35	35	35	—	—	—	—	—	401	1.10	0.36	0.01
		〃	—	—	—	—	—	—	—	—	—	—	—	—	—
	內耳〃	〃	—	3	3	2	1	—	—	—	—	54	0.15	0.03	※
		〃	—	1	1	—	1	—	—	—	—	12	0.03	0.01	※
	其ノ他ノ耳〃	〃	2	27	29	22	1	1	—	—	5	695	1.90	0.28	0.02
		〃	1	9	10	4	—	1	—	—	5	449	1.23	0.09	0.01
	計	〃	16	1,444	1,460	1,303	116	13	—	—	28	28,566	78.26	14.86	0.81
		〃	9	87	96	72	2	5	—	—	17	5,635	15.44	0.89	0.16
外科病	疥癬	〃	8	752	760	717	24	6	—	—	13	12,511	34.28	7.74	0.35
		〃	1	35	36	31	—	3	—	—	2	964	2.64	0.36	0.03
	白癬	〃	—	190	190	172	13	2	—	—	3	2,807	7.69	1.95	0.08
		〃	—	5	5	3	—	1	—	—	1	136	0.37	0.05	※
	其ノ他ノ寄生性皮膚疾患	〃	1	145	146	140	5	—	—	—	1	1,972	5.40	1.49	0.06
		〃	1	—	1	1	—	—	—	—	—	—	—	—	—
	濕疹	〃	7	476	483	461	19	—	—	—	3	7,007	19.20	4.39	0.20
		〃	—	10	10	9	—	—	—	—	1	334	0.92	0.10	0.01
	蕁麻疹	〃	—	154	154	151	3	—	—	—	—	1,129	3.09	1.58	0.03
		〃	—	2	2	2	—	—	—	—	—	167	0.46	0.02	0.01
	圓形脱毛症	〃	5	118	123	91	21	—	—	—	8	5,830	15.97	1.21	0.16
		〃	1	5	6	6	—	—	—	—	—	750	2.05	0.05	0.02
	汗疱疹	〃	3	362	365	346	15	—	—	—	4	5,009	13.72	3.72	0.14
		〃	2	4	6	6	—	—	—	—	—	89	0.24	0.04	※
	藥物性皮膚疾患	〃	—	26	26	26	—	—	—	—	—	276	0.76	0.27	0.01
		〃	—	—	—	—	—	—	—	—	—	—	—	—	—
	發疹	〃	—	26	26	24	1	—	—	—	1	179	0.49	0.27	0.01
		〃	—	—	—	—	—	—	—	—	—	—	—	—	—

(15) 醫務衛生

生徒、下士官兵、軍屬、囚人患者

2. 患者病名別……續

病名			舊患	新患	合計	治癒	止療	轉症	死亡	免除	殘遺	受療日數	平均1日患者	人員每千新患比例	〃 1日患者比例
外被病	皮下結締織炎	總數	19	1,538	1,557	1,460	63	11	1	—	22	25,527	69.94	15.52	0.72
		入院	2	55	57	44	—	5	1	—	7	2,154	5.90	0.57	0.06
	癤腫	〃	4	3,194	3,198	3,101	83	8	—	—	6	39,460	108.11	32.86	1.11
		〃	—	11	11	10	—	—	—	—	1	182	0.50	0.11	0.01
	瘰疬	〃	5	810	815	783	25	—	—	—	7	12,007	32.90	8.33	0.34
		〃	1	12	13	13	—	—	—	—	—	541	1.48	0.12	0.02
	結締織良性腫瘍	〃	—	286	286	274	9	—	—	—	3	3,520	9.64	2.94	0.10
		〃	—	6	6	5	—	—	—	—	1	159	0.44	0.06	0.01
	其ノ他ノ外被疾患	〃	15	2,001	2,016	1,869	105	14	—	—	28	37,201	101.92	20.59	1.05
		〃	7	54	61	40	—	7	—	—	14	3,365	9.22	0.56	0.03
	計	〃	67	10,078	10,145	9,615	389	41	1	—	99	154,435	423.11	103.68	4.36
		〃	15	199	214	170	—	16	1	—	27	8,841	24.22	2.05	0.25
運動器病	骨疾患	〃	2	40	42	33	3	2	—	—	4	2,791	7.65	0.41	0.08
		〃	1	18	19	12	1	2	—	—	4	2,239	6.13	0.19	0.06
	關節炎	〃	1	115	116	102	8	1	—	—	5	2,991	8.19	1.18	0.08
		〃	—	17	17	13	2	—	—	—	2	1,320	3.62	0.17	0.04
	筋炎	〃	1	91	92	87	3	—	—	—	2	2,358	6.46	0.94	0.07
		〃	1	26	27	25	—	—	—	—	2	1,196	3.28	0.27	0.03
	粘液嚢疾患	〃	1	37	38	35	2	—	—	—	1	556	1.52	0.38	0.02
		〃	—	2	2	2	—	—	—	—	—	36	0.10	0.02	※
	腱、腱鞘 〃	〃	—	39	39	38	1	—	—	—	—	386	1.06	0.40	0.01
		〃	—	—	—	—	—	—	—	—	—	—	—	—	—
	特發性股疝	〃	—	2	2	—	—	—	—	2	—	257	0.70	0.02	0.01
		〃	—	2	2	—	—	—	—	2	—	251	0.69	0.02	0.01
	其ノ他ノ運動器疾患	〃	3	62	65	57	7	—	—	—	1	1,541	4.22	0.64	0.04
		〃	3	6	9	7	1	—	—	—	1	825	2.26	0.06	0.02
	計	〃	8	386	394	352	24	3	—	2	13	10,880	29.81	3.97	0.31
		〃	5	71	76	59	4	2	—	2	9	5,867	16.07	0.73	0.17
外傷	切創	〃	4	399	403	394	9	—	—	—	—	3,764	10.31	4.10	0.11
		〃	1	5	6	5	1	—	—	—	—	112	0.31	0.05	※
	挫傷	〃	17	3,818	3,835	3,724	75	10	—	1	25	42,018	115.12	39.28	1.18
		〃	3	73	76	57	—	9	—	1	12	2,363	6.47	0.75	0.07
	挫創、裂創	〃	53	4,961	5,014	4,844	123	12	3	4	28	60,850	166.71	51.04	1.71
		〃	20	81	101	90	1	4	1	4	1	4,290	11.75	0.83	0.12
	挫斷創	〃	10	100	110	62	8	—	—	34	6	7,090	19.42	1.03	0.20
		〃	8	44	52	12	1	—	—	34	5	4,426	12.13	0.45	0.12
	切斷創	〃	—	12	12	3	1	—	—	8	—	548	1.50	0.12	0.02
		〃	—	9	9	1	—	—	—	8	—	448	1.23	0.09	0.01
	挫滅創	〃	—	12	12	9	1	—	—	1	1	388	1.06	0.12	0.01
		〃	—	2	2	1	—	—	—	1	—	168	0.46	0.02	0.01
	刺創	〃	1	112	113	109	3	—	1	—	—	1,369	3.75	1.15	0.04
		〃	—	3	3	3	—	—	—	—	—	78	0.21	0.03	※
	銃創	〃	—	15	15	10	—	1	1	2	1	895	2.45	0.15	0.03
		〃	—	6	6	2	—	1	—	2	1	687	1.88	0.06	0.02

病名			舊患	新患	合計	治癒	止療	轉症	死亡	免除	殘遺	受療日數	平均1日患者	人員每千新患比例	〃 1日患者比例
外傷	爆彈創	總數	—	1	1	1	—	—	—	—	—	89	0.24	0.01	※
		入院	—	—	—	—	—	—	—	—	—	—	—	—	—
	咬傷	〃	—	19	19	18	1	—	—	—	—	234	0.64	0.20	0.01
		〃	—	1	1	1	—	—	—	—	—	13	0.04	0.01	※
	靴傷	〃	—	710	710	693	14	1	—	—	2	8,782	24.06	7.30	0.25
		〃	—	—	—	—	—	—	—	—	—	—	—	—	—
	爆傷	〃	1	2	3	3	—	—	—	—	—	46	0.13	0.02	※
		〃	—	—	—	—	—	—	—	—	—	—	—	—	—
	熱傷	〃	13	575	588	519	34	4	8	1	22	9,868	27.04	5.92	0.28
		〃	4	61	65	39	2	2	4	1	17	4,056	11.11	0.63	0.11
	電撃症	〃	—	9	9	5	—	—	3	—	1	333	0.91	0.09	0.01
		〃	—	1	1	—	—	—	1	—	—	177	0.48	0.01	0.01
	凍傷	〃	—	190	190	173	10	2	—	—	5	3,647	9.99	1.95	0.10
		〃	—	2	2	—	—	1	—	—	1	318	0.87	0.02	0.01
	腦震盪症	〃	—	30	30	25	—	1	3	—	1	377	1.03	0.31	0.01
		〃	—	5	5	2	—	1	1	—	1	188	0.52	0.05	0.01
	眼損傷	〃	3	154	157	141	2	—	—	7	7	3,785	10.37	1.58	0.11
		〃	1	26	27	15	1	—	—	7	4	2,210	6.05	0.27	0.06
	迷路震盪症	〃	—	4	4	3	1	—	—	—	—	314	0.86	0.04	0.01
		〃	—	3	3	3	—	—	—	—	—	198	0.54	0.03	0.01
	鼓膜損傷	〃	1	231	232	216	15	—	—	—	1	4,096	11.22	2.38	0.12
		〃	—	1	1	1	—	—	—	—	—	101	0.28	0.01	※
	齒牙 〃	〃	—	93	93	77	15	—	—	—	1	1,781	4.88	0.96	0.05
		〃	—	5	5	5	—	—	—	—	—	142	0.39	0.50	※
	內臟 〃	〃	—	10	10	—	1	—	6	—	3	241	0.66	0.10	0.01
		〃	—	7	7	—	1	—	3	—	3	229	0.63	0.07	0.01
骨折傷	上膊	〃	4	18	22	13	1	—	—	6	2	2,138	5.86	0.19	0.06
		〃	4	11	15	7	—	—	—	6	2	1,909	5.23	0.11	0.05
	前膊	〃	4	105	109	83	12	1	—	1	13	6,020	16.49	1.08	0.17
		〃	4	61	65	50	4	1	—	1	9	4,193	11.49	0.63	0.12
	手部	〃	21	190	211	168	11	2	—	12	18	10,931	29.95	1.95	0.31
		〃	14	72	86	62	—	2	—	12	10	6,477	17.75	0.74	0.18
	大腿	〃	5	9	14	4	—	—	—	2	8	2,388	6.54	0.09	0.07
		〃	5	9	14	4	—	—	—	2	8	2,367	6.48	0.09	0.07
	膝蓋骨	〃	5	5	10	6	—	—	—	2	2	921	2.52	0.05	0.03
		〃	5	5	10	6	—	—	—	2	2	898	2.46	0.05	0.03
	下腿	〃	8	93	101	76	5	3	1	4	12	6,718	18.41	0.96	0.19
		〃	6	58	64	45	2	2	—	4	11	4,889	13.39	0.60	0.14
	足部	〃	6	106	112	94	11	1	—	—	6	3,958	10.84	1.09	0.11
		〃	3	33	36	32	—	—	—	—	4	1,804	4.94	0.34	0.05
	頭蓋	〃	9	46	55	20	3	—	24	5	3	2,377	6.51	0.47	0.07
		〃	9	18	27	10	1	—	8	5	3	2,219	6.08	0.19	0.06
	顏面	〃	—	22	22	17	1	—	—	—	2	963	2.64	0.23	0.03
		〃	—	17	17	14	1	—	—	—	2	893	2.45	0.17	0.03
	鎖骨	〃	4	73	77	68	4	1	—	—	4	2,729	7.48	0.75	0.08
		〃	4	51	55	49	1	1	—	—	4	1,915	5.25	0.52	0.05
	肩胛骨	〃	—	5	5	4	1	—	—	—	—	322	0.88	0.05	0.01
		〃	—	2	2	2	—	—	—	—	—	125	0.34	0.02	※
	肋骨	〃	1	23	24	20	2	—	—	—	2	786	2.15	0.24	0.02
		〃	1	10	11	10	—	—	—	—	1	455	1.25	0.10	0.01

(15) 醫務衛生

生徒、下士官兵、軍屬、囚人患者

2 患者病名別……續

病名				舊患	新患	合計	治癒	止療	轉症	死亡	免除	殘遺	受療日數	平均1日患者	人員毎千新患比例	〃1日患者比例
外傷	骨折	脊椎	總數	2	23	25	15	2	—	2	1	5	2,203	6.04	0.24	0.06
			入院	2	22	24	14	2	—	2	1	5	1,966	5.39	0.23	0.06
		骨盤	〃	2	7	9	5	1	—	—	2	1	745	2.04	0.07	0.02
			〃	2	5	7	4	—	—	—	2	1	663	1.82	0.05	0.02
	脱臼	脊椎關節	〃	—	4	4	—	—	—	3	—	1	24	0.07	0.04	※
			〃	—	3	3	—	—	—	2	—	1	22	0.06	0.03	※
		肩胛〃	〃	1	22	23	22	1	—	—	—	—	693	1.90	0.23	0.02
			〃	1	4	5	5	—	—	—	—	—	445	1.22	0.04	0.01
		肩峰鎖骨關節	〃	—	35	35	34	3	—	—	—	1	1,126	3.08	0.39	0.03
			〃	—	15	15	15	—	—	—	—	—	565	1.56	0.15	0.02
		肘關節	〃	2	32	34	34	—	—	—	—	—	716	1.96	0.33	0.02
			〃	—	1	1	1	—	—	—	—	—	49	0.13	0.01	※
		腕〃	〃	—	2	2	2	—	—	—	—	—	28	0.08	0.02	※
			〃	—	—	—	—	—	—	—	—	—	—	—	—	—
		指〃	〃	—	11	11	10	—	—	—	—	1	300	0.82	0.11	0.01
			〃	—	2	2	1	—	—	—	—	1	60	0.16	0.02	※
		股〃	〃	—	2	2	—	—	—	—	—	2	110	0.30	0.02	※
			〃	—	2	2	—	—	—	—	—	2	110	0.30	0.02	※
		膝〃	〃	—	4	4	4	—	—	—	—	—	80	0.22	0.04	※
			〃	—	—	—	—	—	—	—	—	—	—	—	—	—
		足〃	〃	—	2	2	1	—	—	—	—	1	166	0.29	0.02	※
			〃	—	2	2	1	—	—	—	—	1	76	0.21	0.02	※
		其ノ他ノ〃	〃	—	15	15	14	1	—	—	—	—	215	0.59	0.15	0.01
			〃	—	3	3	2	1	—	—	—	—	71	0.19	0.03	※
	捻挫	腕關節	〃	—	104	104	103	—	1	—	—	—	932	2.55	1.07	0.03
			〃	—	—	—	—	—	—	—	—	—	—	—	—	—
		指〃	〃	—	34	34	34	—	—	—	—	—	307	0.84	0.35	0.01
			〃	—	—	—	—	—	—	—	—	—	—	—	—	—
		足〃	〃	4	579	583	563	14	2	—	—	4	5,847	16.02	5.96	6.16
			〃	1	2	3	3	—	—	—	—	—	87	0.24	0.02	※
		其ノ他ノ〃	〃	1	228	229	221	7	1	—	—	—	2,739	7.50	2.35	0.08
			〃	—	8	8	7	1	—	—	—	—	262	0.72	0.08	0.01
	其ノ他ノ外傷		〃	13	516	529	509	12	2	—	1	5	6,611	18.11	5.31	0.19
			〃	8	13	21	17	1	—	—	1	2	1,285	3.52	0.13	0.04
	外傷後ノ機能障碍		〃	5	45	50	20	9	—	—	9	12	4,997	13.69	0.46	0.14
			〃	3	37	40	17	4	—	—	9	10	4,142	11.35	0.38	0.12
	計		〃	200	13,820	14,020	13,192	414	45	57	103	209	218,545	598.75	142.18	6.16
			〃	109	801	910	615	25	21	22	103	124	58,154	159.33	8.24	1.64
爾餘ノ傷病	溺水		〃	—	64	64	1	—	—	63	—	—	13	0.04	0.66	※
			〃	—	1	1	1	—	—	—	—	—	8	0.02	0.01	※
	自金的傷病		〃	—	13	13	6	—	1	5	—	1	204	0.56	0.13	0.01
			〃	—	11	11	5	—	1	5	—	—	196	0.54	0.11	0.01
	自殺 切創		〃	—	2	2	—	—	—	2	—	—	—	—	0.02	—
			〃	—	—	—	—	—	—	—	—	—	—	—	—	—

病名				舊患	新患	合計	治癒	止療	轉症	死亡	免除	殘遺	受療日數	平均1日患者	人員毎千新患比例	〃1日患者比例
爾餘ノ傷	自殺	縊傷	總數	—	4	4	—	—	—	4	—	—	—	—	0.04	—
			入院	—	—	—	—	—	—	—	—	—	—	—	—	—
		縊首	〃	—	8	8	—	—	—	8	—	—	—	—	0.08	—
			〃	—	1	1	—	—	—	1	—	—	—	—	0.01	—
		中毒	〃	—	2	2	—	—	—	2	—	—	—	—	0.02	—
			〃	—	—	—	—	—	—	—	—	—	—	—	—	—
		其ノ他	〃	—	1	1	—	—	—	1	—	—	—	—	0.01	—
			〃	—	—	—	—	—	—	—	—	—	—	—	—	—
	他殺	銃創	〃	—	1	1	—	—	—	1	—	—	1	※	0.01	※
			〃	—	—	—	—	—	—	—	—	—	—	—	—	—
	計		〃	—	95	95	7	—	1	86	—	1	217	0.59	0.98	0.01
			〃	—	13	13	6	—	1	6	—	—	204	0.56	0.13	0.01
總計			〃	2,449	73,268	75,717	67,945	2,463	1,285	443	1,117	2,464	1,677,188	4,595.04	753.76	47.27
			〃	1,827	11,569	13,396	9,213	163	849	291	1,110	1,770	817,645	2,240.12	119.02	23.05

本表ノ總數トハ院外及入院患者ヲ合算シ入院トハ患者總數中ノ入院ノミヲ掲載シタルモノナリ

3. 患者病名兵種別

病名			生徒	下士官 兵科	下士官 航空科	下士官 整備科	下士官 機關科	下士官 軍樂科	下士官 看護科	下士官 主計科	兵 兵科	兵 航空科	兵 整備科	兵 機關科	兵 軍樂科	兵 看護科	兵 主計科	軍屬	囚人	合計
傳染病及全身病	麻疹	患者	—	—	—	—	—	—	—	—	1	—	—	1	—	—	—	—	—	2
		死亡	—	—	—	—	—	—	—	—	—	—	—	—	—	—	—	—	—	—
	猩紅熱	〃	2	10	—	—	7	—	—	—	45	2	—	25	1	2	8	—	—	102
		〃	—	—	—	—	—	—	—	—	1	—	—	—	—	—	—	—	—	1
	ヂフテリア	〃	1	1	—	—	—	—	—	—	3	—	—	2	—	—	—	—	—	7
		〃	—	—	—	—	—	—	—	—	—	—	—	—	—	—	—	—	—	—
	腸チフス	〃	—	4	—	1	2	—	2	—	13	—	—	5	1	—	1	1	—	30
		〃	—	4	—	—	2	—	—	—	3	—	—	—	—	—	—	—	—	9
	〃菌保有者	〃	—	—	—	—	—	—	—	—	3	—	—	—	—	—	—	—	—	3
		〃	—	—	—	—	—	—	—	—	—	—	—	—	—	—	—	—	—	—
	A型パラチフス	〃	1	—	—	—	—	—	—	—	6	—	—	1	—	—	1	—	—	9
		〃	—	—	—	—	—	—	—	—	—	—	—	—	—	—	—	—	—	—
	〃菌保有者	〃	—	1	—	—	—	—	—	—	1	—	—	—	—	—	—	—	—	2
		〃	—	—	—	—	—	—	—	—	—	—	—	—	—	—	—	—	—	—
	B型パラチフス	〃	—	—	—	—	—	—	—	—	58	1	—	60	—	1	—	—	—	120
		〃	—	—	—	—	—	—	—	—	—	—	—	—	—	—	—	—	—	—
	〃菌保有者	〃	—	1	—	—	1	—	—	—	5	—	—	3	—	—	1	—	—	11
		〃	—	—	—	—	—	—	—	—	—	—	—	—	—	—	—	—	—	—
	細菌性赤痢	〃	1	112	2	2	32	—	2	4	328	36	5	148	1	7	9	1	—	690
		〃	—	—	—	—	1	—	—	—	—	—	—	—	—	—	—	—	—	1
	赤痢菌保有者	〃	1	141	6	8	35	—	—	3	462	29	7	161	4	5	37	2	—	901
		〃	—	—	—	—	—	—	—	—	—	—	—	—	—	—	—	—	—	—
	アメーバ性赤痢	〃	—	2	—	—	—	—	—	—	4	—	—	1	—	—	—	—	—	7
		〃	—	—	—	—	—	—	—	—	—	—	—	—	—	—	—	—	—	—
	マラリア	〃	—	3	—	—	5	—	2	—	35	1	—	22	—	—	—	—	—	68
		〃	—	—	—	—	—	—	—	—	—	—	—	—	—	—	—	—	—	—
	ワイル氏病	〃	—	1	—	—	1	—	—	—	3	—	—	—	—	1	5	—	—	11
		〃	—	1	—	—	—	—	—	—	—	—	—	—	—	1	—	—	—	2

(15) 醫務衛生

生徒、下士官兵、軍屬、囚人患者

3. 患者病名兵種別……續

病名		生徒	下士官 兵科	下士官 航空科	下士官 整備科	下士官 機關科	下士官 軍樂科	下士官 看護科	下士官 主計科	兵 兵科	兵 航空科	兵 整備科	兵 機關科	兵 軍樂科	兵 看護科	兵 主計科	軍屬	囚人	合計
傳染病及全身病	流行性腦脊髓膜炎 患者	—	1	—	—	1	—	—	—	4	1	—	5	—	—	1	—	—	13
	〃 死亡	—	1	—	—	1	—	—	—	1	—	—	3	—	—	1	—	—	7
	〃菌保有者 〃	—	—	—	—	—	—	—	—	1	—	—	—	—	—	—	—	—	1
	〃 〃	—	—	—	—	—	—	—	—	—	—	—	—	—	—	—	—	—	—
	流行性腦炎 〃	—	3	—	—	2	—	—	—	7	1	1	9	—	—	—	—	—	23
	〃 〃	—	—	—	—	1	—	—	—	1	—	1	—	—	—	—	—	—	3
	流行性感冒 〃	—	1	—	—	1	—	—	—	12	4	—	109	—	—	22	—	—	149
	〃 〃	—	—	—	—	—	—	—	—	—	—	—	—	—	—	—	—	—	—
	感冒 〃	565	44	6	3	12	2	1	3	382	85	10	400	4	3	38	—	—	1,558
	〃 〃	—	—	—	—	—	—	—	—	—	—	—	—	—	—	—	—	—	—
	流行性耳下腺炎 〃	—	2	—	—	1	—	—	1	6	—	—	2	—	—	2	—	—	14
	〃 〃	—	—	—	—	—	—	—	—	—	—	—	—	—	—	—	—	—	—
	丹毒 〃	—	—	—	—	1	—	—	—	5	—	—	10	—	—	1	—	—	17
	〃 〃	—	—	—	—	—	—	—	—	—	—	—	—	—	—	—	—	—	—
	膿毒症 〃	—	1	—	—	2	—	—	—	2	—	—	3	—	—	1	—	—	9
	敗血症 〃	—	1	—	—	—	—	—	—	—	—	—	2	—	—	—	—	—	3
	鼠咬症 〃	—	—	—	—	—	—	—	—	2	—	—	—	—	—	—	—	—	2
	〃 〃	—	—	—	—	—	—	—	—	—	—	—	—	—	—	—	—	—	—
	急性關節レウマチス 〃	1	5	—	1	4	1	—	—	75	6	1	38	—	—	3	—	1	136
	〃 〃	—	—	—	—	—	—	—	—	—	—	—	—	—	—	—	—	—	—
	慢性〃 〃	1	3	—	—	1	—	—	—	21	2	—	2	—	—	1	—	—	31
	〃 〃	—	—	—	—	—	—	—	—	—	—	—	—	—	—	—	—	—	—
	筋レウマチス 〃	3	17	—	—	6	—	—	1	53	2	—	19	1	—	2	—	—	104
	〃 〃	—	—	—	—	—	—	—	—	—	—	—	—	—	—	—	—	—	—
	脚氣 〃	18	43	—	4	22	—	3	2	285	28	1	209	5	5	23	—	2	650
	〃 〃	—	—	—	—	—	—	—	—	1	—	—	—	—	—	—	—	—	1
	癲 〃	—	—	—	—	—	—	—	—	1	—	—	—	—	—	—	—	—	1
	〃 〃	—	—	—	—	—	—	—	—	—	—	—	—	—	—	—	—	—	—
	結核 急性粟粒結核 〃	—	—	—	—	—	—	—	—	3	—	—	1	—	—	—	—	—	4
	〃 〃	—	—	—	—	—	—	—	—	3	—	—	1	—	—	—	—	—	4
	結核 肺 〃	1	93	9	8	42	—	5	11	290	34	13	199	4	13	27	2	2	753
	〃 〃	1	12	—	1	15	—	2	—	45	6	1	29	—	1	—	—	—	113
	結核 胸、腹膜 〃	1	7	—	—	2	—	—	—	60	6	—	35	—	2	4	—	—	117
	〃 〃	1	1	—	—	—	—	—	—	7	1	—	2	—	—	1	—	—	13
	結核 腸 〃	—	—	—	—	—	—	—	—	2	—	—	—	—	—	—	—	—	2
	〃 〃	—	—	—	—	—	—	—	—	—	—	—	—	—	—	—	—	—	—
	結核 腦膜 〃	—	6	—	—	3	—	—	—	27	2	1	16	—	2	3	—	—	60
	〃 〃	—	6	—	—	3	—	—	—	29	2	1	16	—	2	3	—	—	62
	結核 腎、膀胱 〃	—	2	—	1	2	—	—	—	6	—	—	2	—	—	—	—	—	13
	〃 〃	—	—	—	—	—	—	—	—	—	—	—	1	—	—	—	—	—	1
	結核 生殖器 〃	—	6	—	1	3	1	1	—	15	1	1	12	2	—	—	—	—	43
	〃 〃	—	—	—	—	—	—	—	—	—	—	—	—	—	—	—	—	—	—

病名		生徒	下士官 兵科	下士官 航空科	下士官 整備科	下士官 機關科	下士官 軍樂科	下士官 看護科	下士官 主計科	兵 兵科	兵 航空科	兵 整備科	兵 機關科	兵 軍樂科	兵 看護科	兵 主計科	軍屬	囚人	合計
傳染病及全身病	結核 腺 患者	—	2	1	—	5	—	—	—	17	—	1	18	—	—	1	—	—	45
	〃 死亡	—	—	—	—	—	—	—	—	—	—	—	—	—	—	—	—	—	—
	結核 骨、關節 〃	2	6	—	—	7	—	—	—	24	5	—	21	—	3	1	—	—	69
	〃 〃	—	—	—	—	—	—	—	—	—	—	—	—	—	—	—	—	—	—
	結核 其ノ他 〃	—	1	1	—	2	—	—	—	4	—	—	4	—	—	—	—	—	12
	〃 〃	—	—	—	—	—	—	—	—	—	—	—	—	—	—	—	—	—	—
	貧血 〃	—	—	—	—	1	—	—	—	4	1	—	4	—	—	2	—	—	12
	〃 〃	—	—	—	—	—	—	—	—	—	—	—	—	—	—	—	—	—	—
	白血病 〃	—	1	—	—	1	—	—	—	—	1	—	1	—	—	—	—	—	4
	假性白血病 〃	—	1	—	—	1	—	—	—	—	1	—	1	—	—	—	—	—	4
	紫斑病 〃	—	—	1	—	—	—	—	—	4	—	—	2	—	—	—	—	—	7
	〃 〃	—	—	—	—	—	—	—	—	—	—	—	—	—	—	—	—	—	—
	糖尿病 〃	—	—	—	—	1	—	—	—	2	—	—	—	—	—	—	—	—	3
	〃 〃	—	—	—	—	—	—	—	—	—	—	—	—	—	—	—	—	—	—
	バセドー氏病 〃	—	—	—	—	—	—	—	—	1	—	—	—	—	—	1	—	—	2
	〃 〃	—	—	—	—	—	—	—	—	—	—	—	—	—	—	—	—	—	—
	中毒 瓦斯 〃	—	2	—	—	1	—	—	—	—	1	—	5	—	—	—	—	—	9
	〃 〃	—	—	—	—	—	—	—	—	—	—	—	—	—	—	—	—	—	—
	中毒 アルコール 〃	—	—	—	—	—	—	—	—	—	—	—	—	—	1	—	—	—	1
	〃 〃	—	—	—	—	—	—	—	—	—	—	—	—	—	—	—	—	—	—
	中毒 食餌 〃	—	62	1	1	15	—	2	2	364	27	1	171	1	6	21	2	—	676
	〃 〃	—	—	—	—	—	—	—	—	1	—	—	1	—	—	—	—	—	2
	中毒 藥物 〃	—	1	—	1	—	—	—	—	5	—	—	1	—	—	1	—	—	9
	〃 〃	—	—	—	—	—	—	—	—	—	—	—	—	—	—	—	—	—	—
	中毒 其ノ他 〃	—	—	—	—	—	—	—	—	1	—	—	—	—	—	—	—	—	1
	〃 〃	—	—	—	—	—	—	—	—	—	—	—	—	—	—	—	—	—	—
	熱射病 〃	12	—	—	—	1	—	—	—	5	—	—	32	—	—	—	—	—	50
	〃 〃	—	—	—	—	—	—	—	—	—	—	—	—	—	—	—	—	—	—
	人血絲狀蟲病 〃	1	—	—	—	—	—	—	—	10	—	—	1	—	—	—	—	—	12
	〃 〃	—	—	—	—	—	—	—	—	—	—	—	—	—	—	—	—	—	—
	惡性腫瘍 〃	—	1	—	—	1	—	—	—	1	—	—	—	—	—	—	—	—	3
	〃 〃	—	1	—	—	1	—	—	—	1	—	—	—	—	—	—	—	—	3
	豫防接種特異反應 〃	2	3	—	1	1	—	—	—	28	5	—	47	3	1	4	—	—	95
	〃 〃	—	—	—	—	—	—	—	—	—	—	—	—	—	—	—	—	—	—
	其ノ他ノ傳染病、全身病 〃	—	34	6	4	16	—	2	2	172	13	5	80	—	4	8	1	—	347
	〃 〃	—	—	—	—	—	—	—	—	3	—	—	1	—	—	—	—	—	4
	計 〃	613	623	33	36	240	4	20	29	2,868	294	47	1,887	27	56	229	9	5	7,020
	〃 〃	2	28	—	1	25	—	2	—	96	10	3	57	—	4	5	—	—	233
精神病	躁鬱病 〃	—	—	—	—	—	—	—	—	—	—	—	—	—	—	1	—	—	1
	〃 〃	—	—	—	—	—	—	—	—	—	—	—	—	—	—	—	—	—	—
	早發性痴呆 〃	—	—	—	—	—	—	—	—	2	—	—	—	—	—	—	—	—	2
	〃 〃	—	—	—	—	—	—	—	—	—	—	—	—	—	—	—	—	—	—
	麻痺性〃 〃	—	—	—	—	—	—	—	—	1	—	—	—	—	—	—	—	—	1
	〃 〃	—	—	—	—	—	—	—	—	—	—	—	—	—	—	—	—	—	—
	其ノ他ノ精神病 〃	—	—	—	—	—	—	—	—	—	—	—	1	—	—	—	—	—	1
	〃 〃	—	—	—	—	—	—	—	—	—	—	—	—	—	—	—	—	—	—
	計 〃	—	—	—	—	—	—	—	—	3	—	—	1	—	—	1	—	—	5
	〃 〃	—	—	—	—	—	—	—	—	—	—	—	—	—	—	—	—	—	—

(15) 醫務衛生

生徒、下士官兵、軍屬、囚人患者

3. 患者病名兵種別…續

病名		生徒	下士官 兵科	下士官 航空科	下士官 整備科	下士官 機關科	下士官 軍樂科	下士官 看護科	下士官 主計科	兵 兵科	兵 航空科	兵 整備科	兵 機關科	兵 軍樂科	兵 看護科	兵 主計科	軍屬	囚人	合計
神經系病	癲癇 患者	—	1	—	—	—	—	—	—	17	5	—	4	—	—	4	—	—	31
	〃 死亡	—	—	—	—	—	—	—	—	—	—	—	—	—	—	—	—	—	—
	神經衰弱 〃	3	13	1	3	5	—	—	1	69	8	—	50	—	7	7	—	—	167
	〃	—	—	—	—	—	—	—	—	—	—	—	—	—	—	—	—	—	—
	ヒステリー 〃	—	—	—	—	—	—	—	—	5	—	—	—	—	—	—	—	—	5
	〃	—	—	—	—	—	—	—	—	—	—	—	—	—	—	—	—	—	—
	外傷性神經症 〃	—	—	—	—	—	—	—	—	1	1	—	—	—	—	—	—	—	2
	〃	—	—	—	—	—	—	—	—	—	—	—	—	—	—	—	—	—	—
	腦出血 〃	—	—	—	—	1	—	—	—	—	—	—	1	—	—	1	—	—	3
	〃	—	—	—	—	—	—	—	—	—	—	—	—	—	—	—	—	—	—
	腦、腦膜疾患 〃	2	4	—	—	1	—	—	—	10	1	1	5	—	1	—	—	—	25
	〃	—	—	—	—	1	—	—	—	1	1	—	2	—	—	—	—	—	5
	脊髓、脊髓膜疾患 〃	—	1	—	—	—	—	—	—	—	—	—	2	—	—	1	—	—	4
	〃	—	—	—	—	—	—	—	—	—	—	—	—	—	—	—	—	—	—
	末梢神經麻痺 〃	2	3	—	1	2	1	—	—	14	5	—	6	—	—	—	—	—	34
	〃	—	—	—	—	—	—	—	—	—	—	—	—	—	—	—	—	—	—
	神經痛 〃	—	37	—	2	22	—	1	4	170	27	—	85	2	6	7	—	—	363
	〃	—	—	—	—	—	—	—	—	—	—	—	—	—	—	—	—	—	—
	其ノ他ノ神經系疾患 〃	2	16	6	5	8	1	—	2	62	10	1	29	—	1	1	—	—	144
	〃	—	—	—	—	—	—	—	—	—	—	—	—	—	—	—	—	—	—
	計 〃	9	75	7	11	39	2	1	7	348	57	2	182	2	15	21	—	—	778
	〃	—	—	—	—	1	—	—	—	1	1	—	2	—	—	—	—	—	5
呼吸器病	急性鼻炎 〃	15	6	—	—	2	—	—	2	33	4	1	14	—	1	3	—	—	81
	〃	—	—	—	—	—	—	—	—	—	—	—	—	—	—	—	—	—	—
	慢性〃 〃	7	19	—	1	12	—	—	3	86	17	2	50	4	8	7	—	—	216
	〃	—	—	—	—	—	—	—	—	—	—	—	—	—	—	—	—	—	—
	鼻茸 〃	1	2	1	—	1	—	—	—	8	1	1	5	—	—	1	—	—	21
	〃	—	—	—	—	—	—	—	—	—	—	—	—	—	—	—	—	—	—
	上顎竇炎 〃	5	23	—	5	15	1	2	1	130	34	2	67	5	10	21	1	—	322
	〃	—	—	—	—	—	—	—	—	—	—	—	—	—	—	—	—	—	—
	其ノ他ノ鼻、副鼻腔疾患 〃	3	12	1	2	2	—	—	—	43	1	—	25	1	—	4	—	—	94
	〃	—	—	—	—	—	—	—	—	—	—	—	—	—	—	—	—	—	—
	急性喉頭炎 〃	—	3	—	—	—	—	—	—	3	1	—	1	—	—	—	—	—	8
	〃	—	—	—	—	—	—	—	—	—	—	—	—	—	—	—	—	—	—
	慢性〃 〃	—	1	—	—	—	—	—	—	—	—	—	—	—	—	—	—	—	1
	〃	—	—	—	—	—	—	—	—	—	—	—	—	—	—	—	—	—	—
	急性氣管支炎 〃	60	177	11	26	89	8	9	6	1,242	294	11	655	10	89	109	5	1	2,802
	〃	—	—	—	—	—	—	—	—	—	—	—	—	—	—	—	—	—	—
	慢性〃 〃	32	54	1	3	44	3	4	4	308	30	2	279	5	18	26	1	1	815
	〃	—	—	—	—	—	—	—	—	—	—	—	—	—	—	—	—	—	—
	喘息 〃	—	—	—	—	—	—	—	—	3	2	—	7	—	—	1	—	—	13
	〃	—	—	—	—	—	—	—	—	—	—	—	—	—	—	—	—	—	—

病名		生徒	下士官 兵科	下士官 航空科	下士官 整備科	下士官 機關科	下士官 軍樂科	下士官 看護科	下士官 主計科	兵 兵科	兵 航空科	兵 整備科	兵 機關科	兵 軍樂科	兵 看護科	兵 主計科	軍屬	囚人	合計
呼吸器病	肺尖炎 患者	3	14	1	—	6	1	—	—	70	14	—	32	—	2	9	—	—	152
	〃 死亡	—	—	—	—	—	—	—	—	—	—	—	—	—	—	—	—	—	—
	クループ性肺炎 〃	—	6	1	2	9	—	1	—	53	11	3	36	—	2	8	1	—	133
	〃	—	1	1	1	4	—	—	—	3	2	—	2	—	—	1	—	—	15
	カタール性〃 〃	—	3	—	—	1	—	—	1	7	1	—	3	—	—	—	—	—	16
	〃	—	—	—	—	—	—	—	—	—	—	—	—	—	—	—	—	—	—
	肺デストマ病 〃	—	—	—	—	—	—	—	—	8	—	—	1	—	—	—	—	—	9
	〃	—	—	—	—	—	—	—	—	—	—	—	—	—	—	—	—	—	—
	胸膜炎 〃	7	60	6	6	55	1	6	6	748	117	12	381	5	25	60	3	1	1,499
	〃	—	2	—	—	—	—	—	—	3	—	—	3	—	—	—	—	—	8
	其ノ他ノ呼吸器疾患 〃	3	16	1	3	16	2	3	5	145	19	3	72	—	6	—	—	—	313
	〃	—	—	—	—	—	—	—	—	1	—	1	—	—	—	—	—	—	2
	計 〃	136	396	23	48	252	16	25	28	2,887	546	37	1,628	30	161	268	11	3	6,495
	〃	—	3	1	1	4	—	—	—	7	2	1	5	—	—	1	—	—	25
循環器病	心嚢炎 〃	—	2	—	—	—	—	—	—	3	—	—	—	—	—	—	—	—	5
	〃	—	—	—	—	—	—	—	—	1	—	—	—	—	—	—	—	—	1
	心筋疾患 〃	—	—	—	—	—	—	—	—	2	—	—	—	—	—	—	—	—	2
	〃	—	—	—	—	—	—	—	—	—	—	—	—	—	—	—	—	—	—
	急性心内膜炎 〃	—	1	—	—	—	—	—	—	—	1	—	—	—	—	—	1	—	3
	〃	—	1	—	—	—	—	—	—	—	—	—	—	—	—	—	—	—	1
	心瓣膜疾患 〃	—	2	—	—	2	—	—	—	4	1	—	3	—	1	—	—	—	13
	〃	—	1	—	—	—	—	—	—	—	—	—	—	—	—	—	—	—	1
	心神經症 〃	1	—	—	—	1	—	—	1	10	2	—	5	—	—	—	—	—	20
	〃	—	—	—	—	—	—	—	—	—	—	—	—	—	—	—	—	—	—
	動脈瘤 〃	—	1	—	—	—	—	—	—	6	—	—	3	—	—	—	—	—	10
	靜脈瘤 〃	—	—	—	—	—	—	—	—	—	—	—	—	—	—	—	—	—	—
	痔核 〃	19	105	3	5	30	1	—	6	220	36	10	127	3	4	18	1	—	588
	〃	—	—	—	—	—	—	—	—	—	—	—	—	—	—	—	—	—	—
	淋巴管 〃	12	23	2	5	15	—	—	3	92	10	4	45	—	3	7	1	—	222
	淋巴腺疾患 〃	—	—	—	—	—	—	—	—	—	—	—	—	—	—	—	—	—	—
	其ノ他ノ循環器疾患 〃	3	3	—	1	3	—	—	—	20	2	2	15	1	—	2	—	—	52
	〃	—	2	—	—	—	—	—	—	6	2	—	2	—	—	—	—	—	12
	計 〃	35	137	5	11	51	1	—	10	357	52	16	198	4	8	27	3	—	916
	〃	—	4	—	—	—	—	—	—	7	2	—	2	—	—	—	—	—	15
榮養器病	齒及齒牙疾患 〃	30	203	37	43	104	14	9	49	520	199	52	270	1	21	96	9	—	1,657
	〃	—	—	—	—	—	—	—	—	—	—	—	—	—	—	—	—	—	—
	齒性顎〃 〃	—	5	1	—	2	1	—	—	17	15	2	13	—	—	2	—	—	58
	〃	—	—	—	—	—	—	—	—	—	—	—	—	—	—	—	—	—	—
	口内炎 〃	2	8	—	—	8	—	—	1	15	2	—	6	—	—	1	—	—	43
	〃	—	—	—	—	—	—	—	—	—	—	—	—	—	—	—	—	—	—
	急性扁桃腺炎 〃	60	233	13	14	76	3	5	14	582	127	18	348	6	17	64	2	—	1,582
	〃	—	—	—	—	—	—	—	—	1	—	—	1	—	—	—	—	—	2
	扁桃腺肥大 〃	—	3	—	2	—	—	—	—	9	1	2	4	—	1	—	—	—	22
	〃	—	—	—	—	—	—	—	—	—	—	—	—	—	—	—	—	—	—
	急性咽頭炎 〃	308	637	48	67	312	30	18	31	4,313	727	48	1,728	55	265	364	13	—	8,964
	〃	—	—	—	—	—	—	—	—	—	—	—	—	—	—	—	—	—	—
	慢性〃 〃	—	—	—	—	1	—	—	—	1	—	—	—	—	—	1	—	—	3
	〃	—	—	—	—	—	—	—	—	—	—	—	—	—	—	—	—	—	—
	唾腺疾患 〃	—	3	—	1	—	—	—	—	13	2	—	7	—	3	3	—	—	32
	〃	—	—	—	—	—	—	—	—	—	—	—	—	—	—	—	—	—	—

(15) 醫務衛生

生徒、下士官兵、軍屬、囚人患者

3. 患者病名兵種別……續

病名		生徒	下士官 兵科	下士官 航空科	下士官 整備科	下士官 機關科	下士官 軍樂科	下士官 看護科	下士官 主計科	兵 兵科	兵 航空科	兵 整備科	兵 機關科	兵 軍樂科	兵 看護科	兵 主計科	軍屬	囚人	合計
榮養病	食道疾患 患者	—	—	—	—	—	—	—	—	2	—	—	—	—	—	—	—	—	2
	〃 死亡	—	—	—	—	—	—	—	—	—	—	—	—	—	—	—	—	—	—
	急性胃炎 〃	55	125	5	10	73	2	2	7	644	92	7	297	9	22	60	4	7	1,421
	〃	—	—	—	—	—	—	—	—	—	—	—	—	—	—	—	—	—	—
	慢性〃 〃	—	17	1	2	20	—	2	—	36	4	—	25	—	2	2	—	—	111
	〃	—	—	—	—	—	—	—	—	—	—	—	—	—	—	—	—	—	—
	胃擴張 〃	—	2	—	—	1	—	—	—	1	—	—	—	—	—	—	—	—	4
	胃下垂 〃	—	—	—	—	—	—	—	—	—	—	—	—	—	—	—	—	—	—
	胃潰瘍 〃	—	4	—	—	4	—	—	—	11	1	—	3	—	2	—	—	1	26
	十二指腸潰瘍 〃	—	1	—	—	—	—	—	—	1	—	—	—	—	—	—	—	—	2
	胃神經症 〃	—	7	2	1	9	—	—	—	27	—	—	11	—	—	2	1	—	60
	〃	—	—	—	—	—	—	—	—	—	—	—	—	—	—	—	—	—	—
	急性腸炎 〃	358	351	30	63	218	11	19	26	2,923	605	56	1,577	35	217	315	9	13	6,826
	〃	—	—	—	—	—	—	—	—	—	—	—	—	—	—	—	—	—	—
	慢性〃 〃	4	3	—	3	5	—	2	—	16	3	1	6	—	1	1	—	1	46
	〃	—	—	—	—	—	—	—	—	—	—	—	—	—	—	—	—	—	—
	ヘルニア 〃	1	3	—	—	5	—	—	—	55	5	—	19	1	2	4	1	—	96
	〃	—	—	—	—	—	—	—	—	—	—	—	—	—	—	—	—	—	—
	腸阻塞 〃	—	3	—	—	7	—	1	—	11	1	—	8	—	—	1	—	—	32
	〃	—	—	—	—	3	—	—	—	—	—	—	1	—	—	—	—	—	4
	蟲樣突起炎 〃	12	126	6	7	80	3	6	8	445	74	11	271	—	46	52	7	2	1,159
	盲腸周圍炎 〃	—	—	—	—	—	—	—	—	1	—	—	1	—	—	—	—	—	2
	腸神經症 〃	—	—	—	—	—	—	—	1	1	—	—	—	—	—	—	—	—	2
	〃	—	—	—	—	—	—	—	—	—	—	—	—	—	—	—	—	—	—
榮養器病	十二指腸蟲病 〃	—	—	—	—	—	—	1	—	17	1	—	5	—	3	1	—	—	28
	〃	—	—	—	—	—	—	—	—	—	—	—	—	—	—	—	—	—	—
	蛔蟲病 〃	1	17	2	2	9	—	1	—	74	14	1	39	—	1	5	—	—	166
	〃	—	—	—	—	—	—	—	—	—	—	—	—	—	—	—	—	—	—
	條蟲病 〃	—	1	—	—	1	—	—	—	1	—	—	1	—	—	—	—	—	4
	〃	—	—	—	—	—	—	—	—	—	—	—	—	—	—	—	—	—	—
	其ノ他ノ寄生蟲病 〃	—	—	—	—	1	—	—	—	—	—	—	1	—	—	—	—	—	2
	〃	—	—	—	—	—	—	—	—	—	—	—	—	—	—	—	—	—	—
	カタール性黄疸 〃	6	56	7	5	24	—	4	6	143	20	2	77	1	5	20	1	—	377
	〃	—	—	—	—	—	—	—	—	—	—	—	—	—	—	—	—	—	—
	急性黄色肝萎縮 〃	—	—	—	—	—	—	—	—	—	—	—	1	—	—	—	—	—	1
	〃	—	—	—	—	—	—	—	—	—	—	—	1	—	—	—	—	—	1
	膽石症、膽管、膽嚢疾患 〃	—	3	—	—	4	—	—	—	9	—	—	6	—	1	3	—	—	26
	〃	—	—	—	—	2	—	—	—	—	—	—	—	—	—	—	—	—	2
	膵疾患 〃	—	—	—	—	—	—	—	—	—	—	—	1	—	—	—	—	—	1
	〃	—	—	—	—	—	—	—	—	—	—	—	1	—	—	—	—	—	1
	急性腹膜炎 〃	—	2	—	1	1	—	—	—	9	—	—	5	—	—	1	—	—	19
	〃	—	1	—	—	—	—	—	—	2	—	—	—	—	—	1	—	—	4

病名		生徒	下士官 兵科	下士官 航空科	下士官 整備科	下士官 機關科	下士官 軍樂科	下士官 看護科	下士官 主計科	兵 兵科	兵 航空科	兵 整備科	兵 機關科	兵 軍樂科	兵 看護科	兵 主計科	軍屬	囚人	合計
榮養器病	痔瘻 患者	7	22	1	3	18	—	2	2	126	22	4	58	—	4	5	4	—	278
	〃 死亡	—	—	—	—	—	—	—	—	—	—	—	—	—	—	—	—	—	—
	脱肛 〃	2	4	—	—	1	—	—	—	10	—	1	4	1	—	—	—	—	23
	〃	—	—	—	—	—	—	—	—	—	—	—	—	—	—	—	—	—	—
	直腸周圍炎 〃	4	30	—	3	9	—	1	—	91	9	3	56	—	4	5	1	—	216
	〃	—	—	—	—	—	—	—	—	—	—	—	—	—	—	—	—	—	—
	其ノ他ノ榮養器疾患 〃	34	49	2	4	26	—	—	6	251	39	6	131	4	6	18	—	2	578
	〃	—	—	—	—	—	—	—	—	—	—	—	—	—	—	—	—	—	—
	計 〃	884	1,917	155	231	1,019	64	73	151	10,373	1,963	514	4,978	113	623	1,026	52	26	23,862
	〃	—	2	—	—	5	—	—	—	5	—	—	5	—	—	1	—	—	18
泌尿器病	急性腎炎 〃	2	8	—	—	5	—	—	—	29	5	—	16	—	2	4	—	—	71
	〃	—	—	—	—	—	—	—	—	—	—	—	—	—	—	—	—	—	—
	慢性〃 〃	2	1	—	—	4	—	—	1	6	2	—	3	—	—	—	—	—	19
	〃	—	—	—	—	1	—	—	—	—	—	—	1	—	—	—	—	—	2
	ネフローゼ 〃	—	—	—	—	—	—	—	—	1	—	—	—	—	—	—	—	—	1
	〃	—	—	—	—	—	—	—	—	1	—	—	—	—	—	—	—	—	1
	腎盂、輸尿管疾患 〃	—	—	—	—	—	—	—	—	5	—	—	4	—	—	—	—	—	9
	〃	—	—	—	—	—	—	—	—	—	—	—	—	—	—	—	—	—	—
	膀胱炎 〃	2	9	—	—	1	—	—	—	27	8	—	12	—	4	7	—	—	70
	〃	—	—	—	—	—	—	—	—	—	—	—	—	—	—	—	—	—	—
	攝護腺疾患 〃	—	2	1	—	—	—	—	—	1	—	—	1	—	—	—	—	—	5
	〃	—	—	—	—	—	—	—	—	—	—	—	—	—	—	—	—	—	—
	尿道〃 〃	1	2	—	—	1	—	—	—	19	5	—	14	—	—	1	—	—	43
	〃	—	—	—	—	—	—	—	—	—	—	—	—	—	—	—	—	—	—
	龜頭及包皮〃 〃	1	11	1	—	4	—	—	2	90	30	6	48	2	1	9	—	—	205
	〃	—	—	—	—	—	—	—	—	—	—	—	—	—	—	—	—	—	—
	精系、睾丸、副睾〃 〃	—	2	—	1	2	—	—	1	30	5	—	10	—	1	—	—	—	52
	〃	—	—	—	—	—	—	—	—	—	—	—	—	—	—	—	—	—	—
	陰嚢水腫精系水腫 〃	—	7	—	—	2	—	—	—	18	4	—	7	—	1	2	—	—	41
	〃	—	—	—	—	—	—	—	—	—	—	—	—	—	—	—	—	—	—
	遺尿症 〃	—	—	—	—	—	—	—	—	8	1	—	1	—	—	—	—	—	10
	〃	—	—	—	—	—	—	—	—	—	—	—	—	—	—	—	—	—	—
	泌尿器結石 〃	—	8	—	3	3	—	—	—	15	2	—	13	—	1	1	—	—	46
	〃	—	—	—	—	—	—	—	—	—	—	—	—	—	—	—	—	—	—
	其ノ他ノ泌尿器、生殖器疾患 〃	2	8	—	—	4	—	1	—	38	4	1	29	1	1	1	—	—	90
	〃	—	—	—	—	—	—	—	—	—	—	—	—	—	—	—	—	—	—
	計 〃	10	58	2	4	26	—	1	4	287	66	7	158	3	11	25	—	—	662
	〃	—	—	—	—	1	—	—	—	1	—	—	1	—	—	—	—	—	3
性癖病	急性尿道炎 〃	—	115	18	7	55	2	—	6	871	114	23	524	5	8	34	2	6	1,840
	〃	—	—	—	—	—	—	—	—	—	—	—	—	—	—	—	—	—	—
	慢性〃 〃	—	52	7	3	25	1	—	2	195	19	6	140	—	4	19	—	—	473
	〃	—	—	—	—	—	—	—	—	—	—	—	—	—	—	—	—	—	—
	副睾疾患 〃	—	14	—	2	4	—	—	—	42	2	1	25	—	—	5	—	—	95
	〃	—	—	—	—	—	—	—	—	—	—	—	—	—	—	—	—	—	—
	結膜炎 〃	—	—	—	—	—	—	—	—	3	—	1	2	—	—	—	—	—	6
	〃	—	—	—	—	—	—	—	—	—	—	—	—	—	—	—	—	—	—
	關節炎 〃	—	4	—	—	1	—	—	—	12	—	—	10	—	—	4	—	—	31
	〃	—	—	—	—	—	—	—	—	—	—	—	—	—	—	—	—	—	—
	其ノ他 〃	—	—	—	2	—	—	—	—	3	—	—	3	—	—	1	—	—	9
	〃	—	—	—	—	—	—	—	—	—	—	—	—	—	—	—	—	—	—

(15) 醫務衛生

生徒、下士官兵、軍屬、囚人患者

3. 患者病名兵種別……續

病名		生徒	下士官 兵科	下士官 航空科	下士官 整備科	下士官 機關科	下士官 軍樂科	下士官 看護科	下士官 主計科	兵 兵科	兵 航空科	兵 整備科	兵 機關科	兵 軍樂科	兵 看護科	兵 主計科	軍屬	囚人	合計
性病	軟性下疳 患者	—	56	10	7	29	—	1	2	484	50	10	306	—	5	70	4	1	1,035
	死亡	—	—	—	—	—	—	—	—	—	—	—	—	—	—	—	—	—	—
	横痃 〃	—	61	6	10	16	1	1	4	262	36	16	150	1	1	30	1	—	596
	〃	—	—	—	—	—	—	—	—	—	—	—	—	—	—	—	—	—	—
	梅毒 第一期 〃	—	22	1	4	12	—	—	1	210	40	7	132	4	2	23	4	—	462
	〃	—	—	—	—	—	—	—	—	—	—	—	—	—	—	—	—	—	—
	第二期 〃	—	160	18	16	97	1	—	24	369	65	10	270	—	6	53	1	2	1,092
	〃	—	—	—	—	—	—	—	—	—	—	—	—	—	—	—	—	—	—
	第三期 〃	—	2	—	—	—	—	2	—	5	—	—	1	—	—	—	—	—	10
	〃	—	—	—	—	—	—	—	—	—	—	—	—	—	—	—	—	—	—
	計 〃	—	486	60	51	239	5	4	39	2,456	326	74	1,563	10	26	289	12	9	5,649
	〃	—	—	—	—	—	—	—	—	—	—	—	—	—	—	—	—	—	—
眼病	トラコーマ 〃	22	49	1	6	16	—	1	—	249	59	5	114	3	9	11	—	—	545
	〃	—	—	—	—	—	—	—	—	—	—	—	—	—	—	—	—	—	—
	其ノ他ノ結膜疾患 〃	32	73	3	9	41	1	1	7	377	76	4	193	7	11	25	1	—	861
	〃	—	—	—	—	—	—	—	—	—	—	—	—	—	—	—	—	—	—
	角膜 〃	—	10	—	1	7	—	—	—	47	8	2	26	—	2	6	—	—	109
	〃	—	—	—	—	—	—	—	—	—	—	—	—	—	—	—	—	—	—
	粟膜 〃	—	1	—	—	—	—	—	—	3	—	—	2	—	—	—	—	—	6
	〃	—	—	—	—	—	—	—	—	—	—	—	—	—	—	—	—	—	—
	虹彩、毛様體 〃	—	2	—	—	—	—	—	—	3	—	—	1	—	—	—	—	—	6
	〃	—	—	—	—	—	—	—	—	—	—	—	—	—	—	—	—	—	—
	網膜、脈絡膜 〃	—	3	—	—	3	—	—	—	7	—	1	7	—	1	1	—	—	23
	〃	—	—	—	—	—	—	—	—	—	—	—	—	—	—	—	—	—	—
	緑内障 〃	—	—	—	—	—	—	—	—	—	—	—	—	—	—	1	—	—	1
	〃	—	—	—	—	—	—	—	—	—	—	—	—	—	—	—	—	—	—
	視神經疾患 〃	—	—	—	—	—	—	—	—	4	—	—	3	—	—	—	—	—	7
	〃	—	—	—	—	—	—	—	—	—	—	—	—	—	—	—	—	—	—
	水晶體 〃	—	—	—	1	—	—	—	—	—	—	—	—	—	—	1	—	2	4
	〃	—	—	—	—	—	—	—	—	—	—	—	—	—	—	—	—	—	—
	硝子體 〃	—	—	—	—	1	—	—	—	8	—	1	2	2	—	3	—	—	17
	〃	—	—	—	—	—	—	—	—	—	—	—	—	—	—	—	—	—	—
	眼瞼 〃	20	35	6	8	24	2	—	3	183	29	4	75	3	3	15	—	—	410
	〃	—	—	—	—	—	—	—	—	—	—	—	—	—	—	—	—	—	—
	涙器 〃	—	2	—	—	1	—	—	—	5	2	—	2	—	1	—	—	—	13
	〃	—	—	—	—	—	—	—	—	—	—	—	—	—	—	—	—	—	—
	眼筋 〃	—	—	—	—	—	—	—	—	—	—	—	1	—	—	—	—	—	1
	〃	—	—	—	—	—	—	—	—	—	—	—	—	—	—	—	—	—	—
	屈折機、調節機異常 〃	—	1	—	—	—	—	—	—	2	—	—	—	—	—	1	—	—	4
	〃	—	—	—	—	—	—	—	—	—	—	—	—	—	—	—	—	—	—
	特發性夜盲 〃	—	—	—	—	—	—	—	—	5	—	—	1	—	—	—	—	—	6
	〃	—	—	—	—	—	—	—	—	—	—	—	—	—	—	—	—	—	—

病名		生徒	下士官 兵科	下士官 航空科	下士官 整備科	下士官 機關科	下士官 軍樂科	下士官 看護科	下士官 主計科	兵 兵科	兵 航空科	兵 整備科	兵 機關科	兵 軍樂科	兵 看護科	兵 主計科	軍屬	囚人	合計
眼病	其ノ他ノ眼疾患 患者	—	4	2	—	3	2	—	—	20	2	—	11	—	—	2	—	—	46
	死亡	—	—	—	—	—	—	—	—	—	—	—	—	—	—	—	—	—	—
	計 〃	74	180	12	25	96	5	2	10	913	176	17	438	15	27	66	1	2	2,059
	〃	—	—	—	—	—	—	—	—	—	—	—	—	—	—	—	—	—	—
耳病	外耳疾患 〃	29	31	2	5	5	1	—	1	259	48	2	139	3	2	29	—	—	556
	〃	—	—	—	—	—	—	—	—	—	—	—	—	—	—	—	—	—	—
	鼓膜 〃	5	14	—	—	2	—	—	—	79	11	—	43	3	1	5	—	—	163
	〃	—	—	—	—	—	—	—	—	—	—	—	—	—	—	—	—	—	—
	乳嘴實、乳嘴蜂窩織 〃	—	—	—	—	—	—	—	—	13	2	—	2	—	—	—	—	—	17
	〃	—	—	—	—	—	—	—	—	—	—	—	—	—	—	—	—	—	—
	中耳 〃	8	53	—	8	24	—	2	3	301	52	6	160	—	8	18	—	—	643
	〃	—	—	—	—	—	—	—	—	—	—	—	—	—	—	—	—	—	—
	歐氏管 〃	—	2	—	—	—	—	—	—	21	2	—	6	2	—	1	—	—	35
	〃	—	—	—	—	—	—	—	—	—	—	—	—	—	—	—	—	—	—
	内耳 〃	—	1	—	—	—	—	—	—	2	—	—	—	—	—	—	—	—	3
	〃	—	—	—	—	—	—	—	—	—	—	—	—	—	—	—	—	—	—
	其ノ他ノ耳 〃	1	2	—	—	—	—	—	—	16	—	—	8	—	—	—	—	—	27
	〃	—	—	—	—	—	—	—	—	—	—	—	—	—	—	—	—	—	—
	計 〃	43	104	2	13	31	1	2	4	691	115	8	358	8	11	53	—	—	1,444
	〃	—	—	—	—	—	—	—	—	—	—	—	—	—	—	—	—	—	—
外被病	疥癬 〃	4	53	7	6	18	2	—	1	354	63	14	181	2	3	43	—	1	752
	〃	—	—	—	—	—	—	—	—	—	—	—	—	—	—	—	—	—	—
	白癬 〃	—	3	—	1	3	—	—	—	104	18	—	47	1	1	12	—	—	190
	〃	—	—	—	—	—	—	—	—	—	—	—	—	—	—	—	—	—	—
	其ノ他ノ寄生性皮膚疾患 〃	7	3	—	1	1	—	—	—	70	13	1	40	—	1	8	—	—	145
	〃	—	—	—	—	—	—	—	—	—	—	—	—	—	—	—	—	—	—
	濕疹 〃	11	34	—	3	10	1	—	—	231	42	4	110	2	2	26	—	—	476
	〃	—	—	—	—	—	—	—	—	—	—	—	—	—	—	—	—	—	—
	蕁麻疹 〃	4	12	—	5	12	1	—	2	58	7	4	37	6	2	4	—	—	154
	〃	—	—	—	—	—	—	—	—	—	—	—	—	—	—	—	—	—	—
	圓形脱毛症 〃	2	10	3	—	7	—	—	2	54	5	3	27	1	—	3	1	—	118
	〃	—	—	—	—	—	—	—	—	—	—	—	—	—	—	—	—	—	—
	汗疱疹 〃	42	29	2	2	14	—	1	—	142	23	3	80	1	2	21	—	—	362
	〃	—	—	—	—	—	—	—	—	—	—	—	—	—	—	—	—	—	—
	藥物性皮膚疾患 〃	—	2	—	—	1	—	—	—	14	3	—	6	—	—	—	—	—	26
	〃	—	—	—	—	—	—	—	—	—	—	—	—	—	—	—	—	—	—
	熱傷 〃	—	1	—	1	—	—	—	—	10	3	—	7	—	1	3	—	—	26
	〃	—	—	—	—	—	—	—	—	—	—	—	—	—	—	—	—	—	—
	皮下結締織炎 〃	27	66	6	6	39	1	1	4	688	126	7	471	4	8	79	1	4	1,538
	〃	—	—	—	—	—	—	—	—	1	—	—	—	—	—	—	—	—	1
	癌、癌腫 〃	130	128	13	15	61	4	1	7	1,586	290	11	784	9	24	127	—	4	3,194
	〃	—	—	—	—	—	—	—	—	—	—	—	—	—	—	—	—	—	—
	瘤、疣 〃	7	25	1	3	16	—	—	1	357	82	3	225	3	6	80	1	—	810
	〃	—	—	—	—	—	—	—	—	—	—	—	—	—	—	—	—	—	—
	結締織良性腫瘍 〃	2	38	2	1	19	—	—	—	131	17	2	66	1	2	4	—	—	286
	〃	—	—	—	—	—	—	—	—	—	—	—	—	—	—	—	—	—	—
	其ノ他ノ外被疾患 〃	67	61	4	7	41	2	2	5	991	179	12	519	7	11	93	—	—	2,001
	〃	—	—	—	—	—	—	—	—	—	—	—	—	—	—	—	—	—	—
	計 〃	303	465	39	51	242	11	5	22	4,790	871	64	2,600	37	63	503	3	9	10.078
	〃	—	—	—	—	—	—	—	—	1	—	—	—	—	—	—	—	—	1

(15) 醫務衛生

生徒、下士官兵、軍屬、囚人患者

3. 患者病名兵種別……續

病名		生徒	下士官 兵科	下士官 航空科	下士官 整備科	下士官 機關科	下士官 軍樂科	下士官 看護科	下士官 主計科	兵 兵科	兵 航空科	兵 整備科	兵 機關科	兵 軍樂科	兵 看護科	兵 主計科	軍屬	囚人	合計
運動器病	骨疾患 患者	—	1	1	—	2	—	—	—	20	3	1	11	1	—	—	—	—	40
	〃 死亡	—	—	—	—	—	—	—	—	—	—	—	—	—	—	—	—	—	—
	關節炎 〃	—	9	1	—	3	—	—	—	51	11	2	33	—	—	5	—	—	115
	〃	—	—	—	—	—	—	—	—	—	—	—	—	—	—	—	—	—	—
	筋炎 〃	4	11	1	—	4	—	—	—	45	3	2	20	—	—	1	—	—	91
	〃	—	—	—	—	—	—	—	—	—	—	—	—	—	—	—	—	—	—
	粘液嚢疾患 〃	—	3	—	—	2	—	—	—	14	4	—	12	—	1	1	—	—	37
	〃	—	—	—	—	—	—	—	—	—	—	—	—	—	—	—	—	—	—
	腱、腱鞘 〃 〃	2	1	—	1	2	—	1	—	17	2	—	13	—	—	—	—	—	39
	〃	—	—	—	—	—	—	—	—	—	—	—	—	—	—	—	—	—	—
	特發性脱疽 〃	—	—	—	—	—	—	—	—	2	—	—	—	—	—	—	—	—	2
	〃	—	—	—	—	—	—	—	—	—	—	—	—	—	—	—	—	—	—
	其ノ他ノ運動器疾患 〃	2	3	—	—	1	—	—	—	34	2	—	13	—	2	5	—	—	62
	〃	—	—	—	—	—	—	—	—	—	—	—	—	—	—	—	—	—	—
	計 〃	8	28	3	1	14	—	1	—	183	25	5	102	1	3	12	—	—	386
	〃	—	—	—	—	—	—	—	—	—	—	—	—	—	—	—	—	—	—
外傷	切創 〃	4	19	3	4	19	—	1	2	120	14	5	89	2	4	113	—	—	399
	〃	—	—	—	—	—	—	—	—	—	—	—	—	—	—	—	—	—	—
	挫傷 〃	417	202	27	7	72	1	3	11	1,721	360	44	777	14	37	110	11	4	3,818
	〃	—	—	—	—	—	—	—	—	—	—	—	—	—	—	—	—	—	—
	挫創、裂創 〃	126	274	34	29	171	2	1	9	2,379	348	47	1,309	6	16	202	6	2	4,961
	〃	—	—	—	—	—	—	—	—	1	1	—	1	—	—	—	—	—	3
	挫斷創 〃	—	8	—	1	6	—	—	—	53	5	1	18	—	—	8	—	—	100
	〃	—	—	—	—	—	—	—	—	—	—	—	—	—	—	—	—	—	—
	切斷創 〃	—	—	—	—	—	—	—	—	6	—	—	5	—	—	1	—	—	12
	〃	—	—	—	—	—	—	—	—	—	—	—	—	—	—	—	—	—	—
	挫滅創 〃	—	—	—	—	1	—	—	—	2	1	—	7	—	—	1	—	—	12
	〃	—	—	—	—	—	—	—	—	—	—	—	—	—	—	—	—	—	—
	刺創 〃	5	5	1	1	2	—	—	—	41	12	—	29	—	—	16	—	—	112
	〃	—	—	—	—	—	—	—	—	—	—	—	1	—	—	—	—	—	1
	銃創 〃	—	1	—	1	—	—	—	—	7	2	—	3	—	—	1	—	—	15
	〃	—	—	—	—	—	—	—	—	1	—	—	—	—	—	—	—	—	1
	爆弾創 〃	—	—	—	—	—	—	—	—	1	—	—	—	—	—	—	—	—	1
	〃	—	—	—	—	—	—	—	—	—	—	—	—	—	—	—	—	—	—
	咬傷 〃	2	1	—	—	4	—	1	—	7	1	—	3	—	—	—	—	—	19
	〃	—	—	—	—	—	—	—	—	—	—	—	—	—	—	—	—	—	—
	靴傷 〃	50	6	—	—	4	1	—	—	324	103	—	149	5	9	59	—	—	710
	〃	—	—	—	—	—	—	—	—	—	—	—	—	—	—	—	—	—	—
	爆傷 〃	—	—	—	—	—	—	—	—	2	—	—	—	—	—	—	—	—	2
	〃	—	—	—	—	—	—	—	—	—	—	—	—	—	—	—	—	—	—
	熱傷 〃	8	38	1	4	30	—	2	1	170	24	10	208	1	4	71	3	—	575
	〃	—	—	—	—	—	—	—	—	1	—	—	7	—	—	—	—	—	8

病名		生徒	下士官 兵科	下士官 航空科	下士官 整備科	下士官 機關科	下士官 軍樂科	下士官 看護科	下士官 主計科	兵 兵科	兵 航空科	兵 整備科	兵 機關科	兵 軍樂科	兵 看護科	兵 主計科	軍屬	囚人	合計
外傷	電撃症 患者	—	1	—	—	—	—	—	—	6	—	—	2	—	—	—	—	—	9
	〃 死亡	—	—	—	—	—	—	—	—	1	—	—	2	—	—	—	—	—	3
	凍傷 〃	53	2	—	—	1	—	—	—	82	26	—	23	1	—	2	—	—	190
	〃	—	—	—	—	—	—	—	—	—	—	—	—	—	—	—	—	—	—
	腦震盪症 〃	5	2	2	—	1	—	—	—	11	5	1	2	—	—	—	—	1	30
	〃	—	—	1	—	—	—	—	—	2	—	—	—	—	—	—	—	—	3
	眼損傷 〃	1	14	—	1	15	—	—	1	47	10	2	59	1	—	3	—	—	154
	〃	—	—	—	—	—	—	—	—	—	—	—	—	—	—	—	—	—	—
	迷路震盪症 〃	—	1	1	1	—	—	—	—	1	—	—	—	—	—	—	—	—	4
	〃	—	—	—	—	—	—	—	—	—	—	—	—	—	—	—	—	—	—
	鼓膜損傷 〃	7	11	3	3	9	1	—	—	116	27	3	43	—	2	6	—	—	231
	〃	—	—	—	—	—	—	—	—	—	—	—	—	—	—	—	—	—	—
	齒牙 〃	2	6	1	—	3	—	1	1	38	6	4	28	—	2	1	—	—	93
	〃	—	—	—	—	—	—	—	—	—	—	—	—	—	—	—	—	—	—
	內臟損傷 〃	—	1	2	—	—	—	—	—	4	1	—	1	—	1	—	—	—	10
	〃	—	1	1	—	—	—	—	—	3	1	—	—	—	—	—	—	—	6
骨折傷	上膊 〃	—	1	2	—	—	—	—	—	9	2	—	3	—	—	1	—	—	18
	〃	—	—	—	—	—	—	—	—	—	—	—	—	—	—	—	—	—	—
	前膊 〃	2	4	1	3	2	—	—	—	42	8	—	40	—	—	2	1	—	105
	〃	—	—	—	—	—	—	—	—	—	—	—	—	—	—	—	—	—	—
	手部 〃	1	17	—	2	7	—	—	—	93	3	4	58	—	1	3	—	1	190
	〃	—	—	—	—	—	—	—	—	—	—	—	—	—	—	—	—	—	—
	大腿 〃	—	1	1	—	1	—	—	—	5	—	—	1	—	—	—	—	—	9
	〃	—	—	—	—	—	—	—	—	—	—	—	—	—	—	—	—	—	—
	膝蓋骨 〃	—	1	—	—	—	—	—	—	2	1	—	1	—	—	—	—	—	5
	〃	—	—	—	—	—	—	—	—	—	—	—	—	—	—	—	—	—	—
	下腿 〃	6	8	—	—	3	—	—	1	42	7	1	17	—	2	6	—	—	93
	〃	—	—	—	—	—	—	—	—	1	—	—	—	—	—	—	—	—	1
	足部 〃	7	8	—	2	6	—	—	—	51	2	1	23	—	2	3	—	1	106
	〃	—	—	—	—	—	—	—	—	—	—	—	—	—	—	—	—	—	—
	頭蓋 〃	—	3	9	1	1	—	—	—	14	16	—	2	—	—	—	—	—	46
	〃	—	1	8	1	1	—	—	—	6	7	—	—	—	—	—	—	—	24
	顏面 〃	—	3	1	—	1	—	—	—	8	3	1	5	—	—	—	—	—	22
	〃	—	—	1	—	1	—	—	—	—	—	—	—	—	—	—	—	—	2
	鎖骨 〃	11	2	—	—	—	—	—	1	27	8	2	19	—	2	1	—	—	73
	〃	—	—	—	—	—	—	—	—	—	—	—	—	—	—	—	—	—	—
	肩胛骨 〃	—	1	—	—	—	—	—	—	—	1	—	3	—	—	—	—	—	5
	〃	—	—	—	—	—	—	—	—	—	—	—	—	—	—	—	—	—	—
	肋骨 〃	—	5	1	—	3	—	—	—	7	—	—	6	—	—	—	1	—	23
	〃	—	—	—	—	—	—	—	—	—	—	—	—	—	—	—	—	—	—
	脊椎 〃	—	—	4	—	—	—	—	—	15	—	—	3	—	—	1	—	—	23
	〃	—	—	—	—	—	—	—	—	1	—	—	—	—	—	1	—	—	2
	骨盤 〃	—	—	—	1	—	—	—	—	3	1	—	2	—	—	—	—	—	7
	〃	—	—	—	—	—	—	—	—	—	—	—	—	—	—	—	—	—	—
脱臼	脊椎關節 〃	1	—	—	—	—	—	—	—	2	—	—	1	—	—	—	—	—	4
	〃	—	—	—	—	—	—	—	—	2	—	—	1	—	—	—	—	—	3
	肩胛 〃 〃	1	3	1	—	—	—	—	—	11	—	—	6	—	—	—	—	—	22
	〃	—	—	—	—	—	—	—	—	—	—	—	—	—	—	—	—	—	—
	肩峰鎖骨 〃 〃	1	1	—	—	4	—	—	—	19	1	—	10	—	1	1	—	—	38
	〃	—	—	—	—	—	—	—	—	—	—	—	—	—	—	—	—	—	—

(15) 醫務衛生

生徒、下士官兵、軍屬、囚人患者

3. 患者病名兵種別……續

病名			生徒	下士官 兵科	下士官 航空科	下士官 整備科	下士官 機關科	下士官 軍樂科	下士官 看護科	下士官 主計科	兵 兵科	兵 航空科	兵 整備科	兵 機關科	兵 軍樂科	兵 看護科	兵 主計科	軍屬	囚人	合計
外傷	股 肘關節	患者	2	3	—	—	1	—	—	—	15	2	—	7	—	—	2	—	—	32
		死亡	—	—	—	—	—	—	—	—	—	—	—	—	—	—	—	—	—	—
	股 腕〃	〃	—	—	—	—	—	—	—	—	2	—	—	—	—	—	—	—	—	2
		〃	—	—	—	—	—	—	—	—	—	—	—	—	—	—	—	—	—	—
	股 指〃	〃	—	1	—	—	1	—	—	—	5	—	—	4	—	—	—	—	—	11
		〃	—	—	—	—	—	—	—	—	—	—	—	—	—	—	—	—	—	—
	股 腋〃	〃	—	—	—	—	—	—	—	—	1	—	—	1	—	—	—	—	—	2
		〃	—	—	—	—	—	—	—	—	—	—	—	—	—	—	—	—	—	—
	股 膝〃	〃	—	1	—	—	—	—	—	—	2	—	—	—	—	—	1	—	—	4
		〃	—	—	—	—	—	—	—	—	—	—	—	—	—	—	—	—	—	—
	股 足〃	〃	—	—	—	1	—	—	—	—	1	—	—	—	—	—	—	—	—	2
		〃	—	—	—	—	—	—	—	—	—	—	—	—	—	—	—	—	—	—
	股 其ノ他ノ〃	〃	—	1	—	—	1	—	—	—	8	—	—	4	—	1	—	—	—	15
		〃	—	—	—	—	—	—	—	—	—	—	—	—	—	—	—	—	—	—
	捻 腦〃	〃	11	4	1	2	—	—	—	—	47	10	—	20	—	4	5	—	—	104
		〃	—	—	—	—	—	—	—	—	—	—	—	—	—	—	—	—	—	—
	捻 指〃	〃	1	2	—	—	1	—	—	—	17	7	—	6	—	—	—	—	—	34
		〃	—	—	—	—	—	—	—	—	—	—	—	—	—	—	—	—	—	—
	捻 足〃	〃	47	40	4	5	15	3	—	—	256	57	—	125	—	5	22	—	—	579
		〃	—	—	—	—	—	—	—	—	—	—	—	—	—	—	—	—	—	—
	捻 其ノ他ノ〃	〃	13	19	2	1	6	—	—	—	103	15	1	51	—	2	13	—	2	228
		〃	—	—	—	—	—	—	—	—	—	—	—	—	—	—	—	—	—	—
	其ノ他ノ外傷	〃	26	27	1	3	13	—	—	—	249	38	5	115	6	7	30	2	—	516
		〃	—	—	—	—	—	—	—	—	—	—	—	—	—	—	—	—	—	—
	外傷後ノ機能障碍	〃	2	3	—	1	3	—	—	—	22	3	—	10	—	—	1	—	—	45
		〃	—	—	—	—	—	—	—	—	—	—	—	—	—	—	—	—	—	—
	計	〃	806	751	103	74	407	8	9	27	6,216	1,130	132	3,298	36	102	686	24	11	13,820
		〃	—	2	11	1	2	—	—	—	19	9	—	12	—	—	1	—	—	57
爾餘ノ傷病	溺水	〃	—	11	8	—	2	—	—	2	27	—	2	9	—	—	3	—	—	64
		〃	—	11	8	—	2	—	—	2	26	—	2	9	—	—	3	—	—	63
	自企的傷病	〃	—	2	—	—	—	—	—	—	6	—	—	3	—	1	—	—	1	13
		〃	—	—	—	—	—	—	—	—	5	—	—	—	—	—	—	—	—	5
	自殺 切創	〃	—	—	—	—	—	—	—	—	—	—	—	2	—	—	—	—	—	2
		〃	—	—	—	—	—	—	—	—	—	—	—	2	—	—	—	—	—	2
	自殺 轢傷	〃	—	—	—	—	—	—	—	1	2	—	—	1	—	—	—	—	—	4
		〃	—	—	—	—	—	—	—	1	2	—	—	1	—	—	—	—	—	4
	自殺 縊首	〃	—	1	—	—	—	—	—	—	1	—	—	2	—	1	3	—	—	8
		〃	—	1	—	—	—	—	—	—	1	—	—	2	—	1	3	—	—	8
	自殺 中毒	〃	—	—	—	—	—	—	—	—	—	—	1	1	—	—	—	—	—	2
		〃	—	—	—	—	—	—	—	—	—	—	1	1	—	—	—	—	—	2
	自殺 其ノ他	〃	—	—	—	—	—	—	—	—	—	—	—	1	—	—	—	—	—	1
		〃	—	—	—	—	—	—	—	—	—	—	—	1	—	—	—	—	—	1

病名		生徒	下士官 兵科	下士官 航空科	下士官 整備科	下士官 機關科	下士官 軍樂科	下士官 看護科	下士官 主計科	兵 兵科	兵 航空科	兵 整備科	兵 機關科	兵 軍樂科	兵 看護科	兵 主計科	軍屬	囚人	合計
他殺	鈍創 患者	—	1	—	—	—	—	—	—	—	—	—	—	—	—	—	—	—	1
	鈍創 死亡	—	1	—	—	—	—	—	—	—	—	—	—	—	—	—	—	—	1
	計 〃	—	15	8	—	2	—	—	3	36	—	3	19	—	2	6	—	1	95
	計 〃	—	13	8	—	2	—	—	3	34	—	3	16	—	1	6	—	—	86
總計	〃	2,921	5,235	452	556	2,658	117	143	334	32,408	5,621	626	17,410	286	1,108	3,212	115	66	73,268
	〃	2	52	20	3	40	—	2	3	171	24	7	100	—	5	14	—	—	443

本表及次表並第7表ハ新患ノミヲ記入シ死亡ハ新舊患者ノ別ナク本年内ニ死亡シタル者ヲ掲載ス

4. 患者發病及死亡病名月別 (1)

病名		1月	2〃	3〃	4〃	5〃	6〃	7〃	8〃	9〃	10〃	11〃	12〃	合計
傳染病及全身病 麻疹	發病	1	—	—	—	—	1	—	—	—	—	—	—	2
	死亡	—	—	—	—	—	—	—	—	—	—	—	—	—
猩紅熱	〃	7	6	4	4	2	5	2	2	3	—	3	64	102
	〃	—	—	—	—	—	—	—	—	1	—	—	—	1
チフテリア	〃	—	1	—	—	1	—	—	—	1	1	—	3	7
	〃	—	—	—	—	—	—	—	—	—	—	—	—	—
腸チフス	〃	1	1	1	2	4	—	3	2	—	3	11	2	30
	〃	1	—	—	2	1	1	1	1	—	1	—	1	9
〃 菌保有者	〃	1	—	—	1	1	—	—	—	—	—	—	—	3
	〃	—	—	—	—	—	—	—	—	—	—	—	—	—
A型パラチフス	〃	1	—	—	—	1	1	1	3	1	1	—	—	9
	〃	—	—	—	—	—	—	—	—	—	—	—	—	—
〃 菌保有者	〃	—	—	1	—	1	—	—	—	—	—	—	—	2
	〃	—	—	—	—	—	—	—	—	—	—	—	—	—
B型パラチフス	〃	109	6	3	—	—	1	—	—	—	—	—	1	120
	〃	—	—	—	—	—	—	—	—	—	—	—	—	—
〃 菌保有者	〃	—	2	4	—	2	1	—	1	—	—	—	1	11
	〃	—	—	—	—	—	—	—	—	—	—	—	—	—
細菌性赤痢	〃	53	142	24	81	119	50	28	36	169	17	17	14	690
	〃	—	—	—	—	—	—	—	—	—	—	1	—	1
赤痢菌保有者	〃	50	164	27	186	274	29	24	20	91	15	15	6	901
	〃	—	—	—	—	—	—	—	—	—	—	—	—	—
アメーバ性赤痢	〃	—	1	—	—	—	—	—	1	2	—	1	2	7
	〃	—	—	—	—	—	—	—	—	—	—	—	—	—
マラリア	〃	5	3	5	3	2	6	15	9	9	3	3	5	68
	〃	—	—	—	—	—	—	—	—	—	—	—	—	—
ワイル氏病	〃	—	2	—	—	1	4	2	—	—	1	1	—	11
	〃	—	1	—	—	—	—	1	—	—	—	—	—	2
流行性腦脊髓膜炎	〃	—	1	1	1	—	2	1	5	1	—	1	—	13
	〃	—	—	—	—	1	—	1	3	1	—	1	—	7
〃 菌保有者	〃	—	—	—	—	—	1	—	—	—	—	—	—	1
	〃	—	—	—	—	—	—	—	—	—	—	—	—	—
流行性腦炎	〃	—	—	—	—	—	—	—	17	6	—	—	—	23
	〃	—	—	—	—	—	—	—	1	1	1	—	—	3
〃 感冒	〃	1	—	1	—	1	—	140	1	3	1	1	—	149
	〃	—	—	—	—	—	—	—	—	—	—	—	—	—

(15) 醫務衛生

生徒、下士官兵、軍屬、囚人患者

4. 患者發病及死亡病名月別 (1)……續

病名			1月	2〃	3〃	4〃	5〃	6〃	7〃	8〃	9〃	10〃	11〃	12〃	合計
傳染病及全身病	感冒	發病	53	60	50	48	78	41	438	469	90	67	38	118	1,558
		死亡	—	—	—	—	—	—	—	—	—	—	—	—	—
	流行性耳下腺炎	〃	6	—	—	1	4	—	—	—	2	—	—	1	14
		〃	—	—	—	—	—	—	—	—	—	—	—	—	—
	丹毒	〃	—	2	4	2	1	3	1	1	2	1	—	—	17
		〃	—	—	—	—	—	—	—	—	—	—	—	—	—
	膿毒症、敗血症	〃	—	—	1	2	—	—	1	2	—	1	1	1	9
		〃	—	—	—	—	—	—	—	1	—	—	—	2	3
	鼠咬症	〃	—	—	—	—	—	—	2	—	—	—	—	—	2
		〃	—	—	—	—	—	—	—	—	—	—	—	—	—
	急性關節レウマチス	〃	18	18	7	13	16	14	13	17	11	6	2	1	136
		〃	—	—	—	—	—	—	—	—	—	—	—	—	—
	慢性〃	〃	3	2	5	—	6	2	3	3	3	4	—	—	31
		〃	—	—	—	—	—	—	—	—	—	—	—	—	—
	筋レウマチス	〃	17	12	6	3	5	8	27	5	6	5	6	4	104
		〃	—	—	—	—	—	—	—	—	—	—	—	—	—
	脚氣	〃	21	30	31	34	49	89	123	109	80	31	28	25	650
		〃	—	—	—	—	—	—	—	—	—	1	—	—	1
	癲	〃	—	—	—	—	—	1	—	—	—	—	—	—	1
		〃	—	—	—	—	—	—	—	—	—	—	—	—	—
	結核 急性粟粒結核	〃	2	—	—	—	—	—	1	—	—	—	—	1	4
		〃	2	—	—	—	—	—	1	—	—	—	—	1	4
	結核 肺	〃	47	56	53	62	68	78	70	76	85	53	52	53	753
		〃	6	9	13	11	5	14	12	11	2	10	15	5	113
	結核 胸、腹膜	〃	11	9	8	12	14	11	8	9	8	8	9	10	117
		〃	1	1	1	—	4	1	1	1	—	2	—	1	13
	結核 腸	〃	—	—	—	—	—	—	—	—	1	—	—	1	2
		〃	—	—	—	—	—	—	—	—	—	—	—	—	—
	結核 腦膜	〃	6	5	5	7	6	9	6	7	3	3	1	2	60
		〃	8	4	6	7	6	9	6	7	3	3	—	3	62
	結核 腎、膀胱	〃	—	1	2	1	—	1	2	—	1	2	2	1	13
		〃	—	—	—	—	1	—	—	—	—	—	—	—	1
	結核 生殖器	〃	5	2	1	2	4	9	5	3	3	3	4	2	43
		〃	—	—	—	—	—	—	—	—	—	—	—	—	—
	結核 腺	〃	2	1	9	4	7	4	2	6	3	2	4	1	45
		〃	—	—	—	—	—	—	—	—	—	—	—	—	—
	結核 骨、關節	〃	5	7	9	3	5	9	4	9	7	3	7	1	69
		〃	—	—	—	—	—	—	—	—	—	—	—	—	—
	結核 其ノ他	〃	1	1	1	—	1	—	1	1	—	—	3	3	12
		〃	—	—	—	—	—	—	—	—	—	—	—	—	—
	貧血	〃	—	2	—	1	1	1	—	3	2	1	1	—	12
		〃	—	—	—	—	—	—	—	—	—	—	—	—	—
	白血病、假性白血病	〃	1	—	—	—	—	—	—	2	—	—	—	1	4
		〃	1	—	—	—	—	—	—	—	2	—	—	1	4

病名			1月	2〃	3〃	4〃	5〃	6〃	7〃	8〃	9〃	10〃	11〃	12〃	合計
傳染病及全身病	紫斑病	發病	—	2	—	1	1	1	1	—	—	—	1	1	7
		死亡	—	—	—	—	—	—	—	—	—	—	—	1	—
	糖尿病	〃	—	—	1	—	—	—	—	1	—	—	1	—	3
		〃	—	—	—	—	—	—	—	—	—	—	—	—	—
	バセドー氏病	〃	—	—	—	—	2	—	—	—	—	—	—	—	2
		〃	—	—	—	—	—	—	—	—	—	—	—	—	—
	中毒 瓦斯	〃	—	—	—	7	—	—	—	—	—	1	1	—	9
		〃	—	—	—	—	—	—	—	—	—	—	—	—	—
	中毒 アルコール	〃	—	—	—	—	—	—	—	1	—	—	—	—	1
		〃	—	—	—	—	—	—	—	—	—	—	—	—	—
	中毒 食餌	〃	1	—	1	19	—	74	401	59	121	—	—	—	676
		〃	—	—	—	—	—	1	—	—	1	—	—	—	2
	中毒 藥物	〃	1	—	1	—	1	3	—	1	1	1	—	—	9
		〃	—	—	—	—	—	—	—	—	—	—	—	—	—
	中毒 其ノ他	〃	1	—	—	—	—	—	—	—	—	—	—	—	1
		〃	—	—	—	—	—	—	—	—	—	—	—	—	—
	熱射病	〃	—	—	2	—	1	4	20	10	2	11	—	—	50
		〃	—	—	—	—	—	—	—	—	—	—	—	—	—
	人血絲狀蟲病	〃	—	—	—	1	2	1	1	—	2	3	1	1	12
		〃	—	—	—	—	—	—	—	—	—	—	—	—	—
	惡性腫瘍	〃	1	—	—	—	—	—	—	1	—	—	—	1	3
		〃	1	—	—	—	—	—	—	1	—	—	—	1	3
	豫防接種特異反應	〃	4	—	—	2	—	37	37	—	—	—	2	13	95
		〃	—	—	—	—	—	—	—	—	—	—	—	—	—
	其ノ他ノ傳染病、全身病	〃	40	27	5	78	24	10	14	7	38	14	10	77	347
		〃	—	—	—	—	—	—	1	—	—	1	1	1	4
	計	〃	475	566	284	581	705	511	1,397	899	697	262	227	416	7,020
		〃	20	15	2	20	18	26	24	26	11	19	18	16	233
精神病	躁鬱病	〃	—	—	—	—	—	—	1	—	—	—	—	—	1
		〃	—	—	—	—	—	—	—	—	—	—	—	—	—
	早發性痴呆	〃	1	—	—	—	—	—	—	—	—	—	1	—	2
		〃	—	—	—	—	—	—	—	—	—	—	—	—	—
	麻痺性〃	〃	—	—	—	—	1	—	—	—	—	—	—	—	1
		〃	—	—	—	—	—	—	—	—	—	—	—	—	—
	其ノ他ノ精神病	〃	—	—	—	—	—	—	—	1	—	—	—	—	1
		〃	—	—	—	—	—	—	—	—	—	—	—	—	—
	計	〃	1	—	—	—	1	—	1	1	—	—	1	—	5
		〃	—	—	—	—	—	—	—	—	—	—	—	—	—
神經系病	癲癇	〃	1	4	2	2	2	2	4	7	—	3	2	2	31
		〃	—	—	—	—	—	—	—	—	—	—	—	—	—
	神經衰弱	〃	14	22	18	15	13	22	14	15	9	6	12	7	167
		〃	—	—	—	—	—	—	—	—	—	—	—	—	—
	ヒスリテー	〃	—	—	1	1	2	—	—	—	—	1	—	—	5
		〃	—	—	—	—	—	—	—	—	—	—	—	—	—
	外傷性神經症	〃	—	—	1	—	—	—	1	—	—	—	—	—	2
		〃	—	—	—	—	—	—	—	—	—	—	—	—	—
	腦出血	〃	—	—	—	—	1	—	1	—	—	—	1	—	3
		〃	—	—	—	—	—	—	—	—	—	—	—	—	—
	腦、腦膜疾患	〃	1	1	2	3	2	4	5	3	2	—	2	—	25
		〃	1	—	—	—	—	—	—	2	1	1	—	—	5

(15) 醫務衛生

生徒、下士官兵、軍屬、囚人患者

4. 患者發病及死亡病名月別……續

病名			1月	2〃	3〃	4〃	5〃	6〃	7〃	8〃	9〃	10〃	11〃	12〃	合計
神經系病	脊髓、脊髓膜〃	發病	1	—	—	—	—	—	1	1	1	—	—	—	4
		死亡	—	—	—	—	—	—	—	—	—	—	—	—	—
	末梢神經麻痺	〃	6	2	—	4	4	3	2	2	4	3	2	2	34
		〃	—	—	—	—	—	—	—	—	—	—	—	—	—
	神經痛	〃	31	25	34	27	34	44	49	32	32	20	21	14	363
		〃	—	—	—	—	—	—	—	—	—	—	—	—	—
	其ノ他ノ神經系疾患	〃	18	7	14	17	20	12	15	9	8	8	11	5	144
		〃	—	—	—	—	—	—	—	—	—	—	—	—	—
	計	〃	72	61	72	69	78	87	92	69	56	41	51	30	778
		〃	1	—	—	—	—	—	—	2	1	1	—	—	5
呼吸器病	急性鼻炎	〃	11	4	8	2	9	16	9	1	9	4	5	3	81
		〃	—	—	—	—	—	—	—	—	—	—	—	—	—
	慢性〃	〃	24	12	10	16	25	24	28	20	22	14	13	8	216
		〃	—	—	—	—	—	—	—	—	—	—	—	—	—
	鼻茸	〃	1	3	2	—	1	1	4	—	2	3	2	2	21
		〃	—	—	—	—	—	—	—	—	—	—	—	—	—
	上顎竇炎	〃	39	19	33	28	25	35	22	27	35	18	27	14	322
		〃	—	—	—	—	—	—	—	—	—	—	—	—	—
	其ノ他ノ鼻、副鼻腔〃	〃	15	9	13	6	9	5	11	6	6	5	6	3	94
		〃	—	—	—	—	—	—	—	—	—	—	—	—	—
	急性喉頭炎	〃	—	1	2	1	—	1	—	—	—	1	2	—	8
		〃	—	—	—	—	—	—	—	—	—	—	—	—	—
	慢性〃	〃	—	—	—	—	—	1	—	—	—	—	—	—	1
		〃	—	—	—	—	—	—	—	—	—	—	—	—	—
	急性氣管支炎	〃	202	183	204	220	218	218	317	359	372	165	156	188	2,802
		〃	—	—	—	—	—	—	—	—	—	—	—	—	—
	慢性〃	〃	54	56	58	56	39	78	88	91	113	56	40	36	815
		〃	—	—	—	—	—	—	—	—	—	—	—	—	—
	喘息	〃	—	2	—	1	—	4	2	—	1	1	2	—	13
		〃	—	—	—	—	—	—	—	—	—	—	—	—	—
	肺尖炎	〃	12	14	3	10	16	17	23	15	22	8	9	3	152
		〃	—	—	—	—	—	—	—	—	—	—	—	—	—
	クループ性肺炎	〃	22	17	15	8	6	5	5	14	15	14	4	8	133
		〃	2	2	3	1	1	1	—	2	—	2	—	1	15
	カタール性〃	〃	1	3	—	2	1	—	3	3	2	—	—	1	16
		〃	—	—	—	—	—	—	—	—	—	—	—	—	—
	肺ヂストマ病	〃	—	—	1	1	—	—	1	1	—	1	4	—	9
		〃	—	—	—	—	—	—	—	—	—	—	—	—	—
	胸膜炎	〃	101	124	158	157	166	140	146	120	126	90	108	63	1,499
		〃	2	1	—	2	—	—	1	—	—	1	—	1	8
	其ノ他ノ呼吸器疾患	〃	22	17	24	16	44	22	46	23	34	26	24	15	313
		〃	—	—	—	—	—	—	—	—	—	1	—	1	2
	計	〃	504	464	531	524	609	567	705	680	759	406	402	344	6,475
		〃	4	3	3	3	1	1	1	2	—	4	—	3	25

病名			1月	2〃	3〃	4〃	5〃	6〃	7〃	8〃	9〃	10〃	11〃	12〃	合計
循環器病	心囊炎	發病	—	—	1	2	2	—	—	—	—	—	—	—	5
		死亡	—	—	—	1	—	—	—	—	—	—	—	—	1
	心筋疾患	〃	—	—	—	—	—	—	—	—	—	1	—	1	2
		〃	—	—	—	—	—	—	—	—	—	—	—	—	—
	急性心內膜炎	〃	—	—	—	—	—	—	—	—	—	2	—	1	3
		〃	—	—	—	—	—	—	—	—	—	—	—	1	1
	心囊膜疾患	〃	—	—	2	1	—	2	—	1	2	1	2	2	13
		〃	—	—	—	1	—	—	—	—	—	—	—	—	1
	心神經症	〃	1	—	2	3	3	2	3	1	2	—	2	1	20
		〃	—	—	—	—	—	—	—	—	—	—	—	—	—
	動脈瘤、靜脈瘤	〃	—	2	—	2	—	1	1	2	—	—	—	2	10
		〃	—	—	—	—	—	—	—	—	—	—	—	—	—
	痔核	〃	50	52	66	49	66	65	48	37	57	42	30	26	588
		〃	—	—	—	—	—	—	—	—	—	—	—	—	—
	淋巴管、淋巴腺疾患	〃	5	20	14	23	14	26	26	27	25	18	19	5	222
		〃	—	—	—	—	—	—	—	—	—	—	—	—	—
	其ノ他ノ循環器〃	〃	5	6	6	7	4	4	4	4	—	3	5	4	52
		〃	1	—	1	3	1	1	—	4	—	—	1	—	12
	計	〃	61	80	91	87	89	100	82	72	86	67	58	42	915
		〃	1	—	1	5	1	1	—	4	—	—	1	1	15
消化器病	齒及齒齦疾患	〃	143	143	112	176	138	148	130	122	116	122	143	164	1,657
		〃	—	—	—	—	—	—	—	—	—	—	—	—	—
	齒性顎〃	〃	3	8	4	10	3	3	7	4	3	10	3	—	58
		〃	—	—	—	—	—	—	—	—	—	—	—	—	—
	口內炎	〃	7	2	6	4	5	8	2	1	3	1	1	3	43
		〃	—	—	—	—	—	—	—	—	—	—	—	—	—
	急性扁桃腺炎	〃	150	153	217	158	131	91	114	92	82	93	125	176	1,582
		〃	1	—	—	—	1	—	—	—	—	—	—	—	2
	扁桃腺肥大	〃	1	3	3	2	1	3	—	1	4	1	1	2	22
		〃	—	—	—	—	—	—	—	—	—	—	—	—	—
	急性咽頭炎	〃	720	736	540	816	570	698	1,316	873	965	425	452	783	8,964
		〃	—	—	—	—	—	—	—	—	—	—	—	—	—
	慢性〃	〃	—	—	—	—	—	2	—	—	—	—	—	1	3
		〃	—	—	—	—	—	—	—	—	—	—	—	—	—
	唾腺疾患	〃	4	3	3	8	5	4	2	—	1	1	—	1	32
		〃	—	—	—	—	—	—	—	—	—	—	—	—	—
	食道〃	〃	—	—	—	—	1	—	—	—	1	—	—	—	2
		〃	—	—	—	—	—	—	—	—	—	—	—	—	—
	急性胃炎	〃	97	125	96	141	113	139	230	159	133	75	57	56	1,421
		〃	—	—	—	—	—	—	—	—	—	—	—	—	—
	慢性〃	〃	15	9	9	15	14	6	4	12	11	8	6	2	111
		〃	—	—	—	—	—	—	—	—	—	—	—	—	—
	胃擴張、胃下垂	〃	—	—	—	2	—	1	—	1	—	—	—	—	4
		〃	—	—	—	—	—	—	—	—	—	—	—	—	—
	胃潰瘍、十二指腸潰瘍	〃	3	3	—	1	7	4	2	1	1	2	1	1	26
		〃	—	1	—	—	—	—	—	—	—	1	—	—	2
	胃神經症	〃	1	4	4	9	3	4	13	6	6	4	3	3	60
		〃	—	—	—	—	—	—	—	—	—	—	—	—	—
	急性腸炎	〃	416	539	348	526	409	751	1,046	1,432	758	293	157	149	6,826
		〃	—	—	—	—	—	—	—	—	—	—	—	—	—

(15) 醫務衛生

生徒、下士官兵、軍屬、囚人患者

4. 患者發病及死亡病名月別 (1)……續

	病名		1月	2〃	3〃	4〃	5〃	6〃	7〃	8〃	9〃	10〃	11〃	12〃	合計
榮養器病	慢性腸炎	發病	7	3	4	5	3	2	7	4	3	2	4	2	46
		死亡	—	—	—	—	—	—	—	—	—	—	—	—	—
	ヘルニア	〃	10	4	6	8	7	12	10	8	8	12	5	6	96
		〃	—	—	—	—	—	—	—	—	—	—	—	—	—
	腸阻塞	〃	3	2	1	2	—	1	4	4	5	3	4	3	32
		〃	—	1	—	—	—	—	1	1	—	—	—	1	4
	蟲樣突起炎	〃	80	85	108	119	107	116	114	116	97	86	70	58	1,156
	盲腸周圍炎	〃	1	—	1	—	—	—	—	—	—	—	—	—	2
	腸神經症	〃	—	—	—	—	—	—	1	—	—	—	1	—	2
		〃	—	—	—	—	—	—	—	—	—	—	—	—	—
	十二指腸蟲病	〃	1	1	4	3	4	1	3	5	3	—	2	1	28
		〃	—	—	—	—	—	—	—	—	—	—	—	—	—
	蛔蟲病	〃	11	14	13	18	8	12	21	19	22	14	9	5	166
		〃	—	—	—	—	—	—	—	—	—	—	—	—	—
	條蟲病	〃	—	—	—	—	—	1	—	—	—	—	2	1	4
		〃	—	—	—	—	—	—	—	—	—	—	—	—	—
	其ノ他ノ寄生蟲病	〃	—	1	—	—	—	—	1	—	—	—	—	—	2
		〃	—	—	—	—	—	—	—	—	—	—	—	—	—
	カタール性黄疸	〃	33	43	37	27	32	31	26	32	41	26	30	17	377
		〃	—	—	—	—	—	—	—	—	—	—	—	—	—
	急性黄色肝萎縮	〃	—	—	—	—	—	—	—	—	—	1	—	—	1
		〃	—	—	—	—	—	—	—	—	—	1	—	—	1
	膽石症、膽管、膽嚢疾患	〃	—	1	2	3	3	4	3	4	3	1	2	—	26
		〃	—	—	—	—	—	—	—	1	1	—	—	—	2
	膵疾患	〃	—	—	1	—	—	—	—	—	—	—	—	—	1
		〃	—	—	1	—	—	—	—	—	—	—	—	—	1
	急性腹膜炎	〃	1	2	2	2	1	2	2	2	1	1	1	2	19
		〃	—	—	1	—	—	1	1	—	1	—	—	—	4
	痔瘻	〃	22	19	19	23	34	13	19	27	27	22	29	22	278
		〃	—	—	—	—	—	—	—	—	—	—	—	—	—
	脱肛	〃	1	4	1	1	4	1	5	—	2	—	2	2	23
		〃	—	—	—	—	—	—	—	—	—	—	—	—	—
	直腸周圍炎	〃	24	20	16	14	16	15	22	20	18	19	15	17	216
		〃	—	—	—	—	—	—	—	—	—	—	—	—	—
	其ノ他ノ榮養器疾患	〃	65	76	73	48	50	45	51	44	31	31	36	28	578
		〃	—	—	—	—	—	—	—	—	—	—	—	—	—
	計	〃	1,818	2,053	1,629	2,146	1,669	2,118	3,157	2,988	2,365	1,253	1,161	1,505	23,862
		〃	2	2	3	—	1	1	2	2	2	2	—	1	18
泌尿器、生殖器病	急性腎炎	〃	6	3	5	3	9	10	8	8	6	7	2	4	71
		〃	—	—	—	—	—	—	—	—	—	—	—	—	—
	慢性〃	〃	2	1	3	2	4	1	1	—	—	4	—	1	19
		〃	—	—	—	—	—	—	—	—	—	1	—	1	2
	ネフローゼ	〃	—	—	—	—	—	—	—	1	—	—	—	—	1
		〃	—	—	—	—	—	—	—	1	—	—	—	—	1

	病名		1月	2〃	3〃	4〃	5〃	6〃	7〃	8〃	9〃	10〃	11〃	12〃	合計
泌尿器、生殖器病	腎盂、輸尿管疾患	發病	3	—	—	—	—	3	—	1	1	1	—	—	9
		死亡	—	—	—	—	—	—	—	—	—	—	—	—	—
	膀胱炎	〃	1	4	8	7	5	8	8	11	6	9	1	2	70
		〃	—	—	—	—	—	—	—	—	—	—	—	—	—
	攝護腺疾患	〃	—	2	1	1	—	—	1	—	—	—	—	—	5
		〃	—	—	—	—	—	—	—	—	—	—	—	—	—
	尿道〃	〃	5	4	5	1	5	6	7	7	1	1	1	—	43
		〃	—	—	—	—	—	—	—	—	—	—	—	—	—
	龜頭及包皮〃	〃	18	12	20	27	18	26	13	14	19	19	10	9	205
		〃	—	—	—	—	—	—	—	—	—	—	—	—	—
	精系、睾丸、副睾〃	〃	3	6	8	3	4	7	9	4	5	1	1	1	52
		〃	—	—	—	—	—	—	—	—	—	—	—	—	—
	陰嚢水腫精系水腫	〃	4	1	8	3	6	4	1	6	5	3	—	—	41
		〃	—	—	—	—	—	—	—	—	—	—	—	—	—
	遺尿症	〃	—	2	1	—	—	2	—	2	—	—	2	1	10
		〃	—	—	—	—	—	—	—	—	—	—	—	—	—
	泌尿器結石	〃	2	2	3	1	2	4	12	9	3	3	3	2	46
		〃	—	—	—	—	—	—	—	—	—	—	—	—	—
	其ノ他ノ泌尿器生殖器疾患	〃	1	6	19	21	4	4	8	7	9	1	9	1	90
		〃	—	—	—	—	—	—	—	—	—	—	—	—	—
	計	〃	45	43	81	69	57	75	68	70	55	49	29	21	662
		〃	—	—	—	—	—	—	—	1	—	1	—	1	3
性病	淋毒 急性尿道炎	〃	261	112	133	121	157	193	172	154	128	123	134	97	1,840
		〃	—	—	—	—	—	—	—	—	—	—	—	—	—
	慢性〃	〃	68	41	50	31	39	42	47	40	39	19	31	26	473
		〃	—	—	—	—	—	—	—	—	—	—	—	—	—
	副睾疾患	〃	14	8	8	6	5	11	8	9	5	6	10	5	95
		〃	—	—	—	—	—	—	—	—	—	—	—	—	—
	結膜炎	〃	—	2	1	2	—	—	1	—	—	—	—	—	6
		〃	—	—	—	—	—	—	—	—	—	—	—	—	—
	關節炎	〃	3	—	1	3	—	5	6	4	2	3	4	—	31
		〃	—	—	—	—	—	—	—	—	—	—	—	—	—
	其ノ他	〃	—	—	3	—	1	2	—	—	—	1	—	2	9
		〃	—	—	—	—	—	—	—	—	—	—	—	—	—
	軟性下疳	〃	162	103	66	42	71	81	83	111	92	66	115	43	1,035
		〃	—	—	—	—	—	—	—	—	—	—	—	—	—
	横痃	〃	71	60	35	44	46	34	44	53	52	54	77	26	596
		〃	—	—	—	—	—	—	—	—	—	—	—	—	—
	梅毒 第一期	〃	53	49	45	36	44	24	33	41	42	27	49	19	462
		〃	—	—	—	—	—	—	—	—	—	—	—	—	—
	第二期	〃	114	129	101	112	114	80	67	66	76	79	92	62	1,092
		〃	—	—	—	—	—	—	—	—	—	—	—	—	—
	第三期	〃	4	1	—	—	—	1	1	1	—	—	1	1	10
		〃	—	—	—	—	—	—	—	—	—	—	—	—	—
	計	〃	750	505	443	397	477	473	462	479	436	383	563	281	5,649
		〃	—	—	—	—	—	—	—	—	—	—	—	—	—
眼病	トラコーマ	〃	122	47	40	41	40	72	46	45	38	21	23	10	545
		〃	—	—	—	—	—	—	—	—	—	—	—	—	—
	其ノ他ノ結膜疾患	〃	65	53	56	79	53	123	107	94	88	45	63	35	861
		〃	—	—	—	—	—	—	—	—	—	—	—	—	—

(15) 醫務衛生

生徒、下士官兵、軍屬、囚人患者

4. 患者發病及死亡病名月別 (1)……續

病名			1月	2〃	3〃	4〃	5〃	6〃	7〃	8〃	9〃	10〃	11〃	12〃	合計
眼病	角膜疾患	發病	9	12	8	10	10	16	6	10	9	11	3	5	109
		死亡	—	—	—	—	—	—	—	—	—	—	—	—	—
	翠膜〃	〃	2	1	1	1	—	—	—	—	1	—	—	—	6
		〃	—	—	—	—	—	—	—	—	—	—	—	—	—
	虹彩、毛樣體〃	〃	—	3	—	—	3	—	—	—	—	—	—	—	6
		〃	—	—	—	—	—	—	—	—	—	—	—	—	—
	網膜、脈絡膜〃	〃	2	3	3	1	3	2	—	1	3	3	1	1	23
		〃	—	—	—	—	—	—	—	—	—	—	—	—	—
	緣内障	〃	—	—	—	—	—	—	—	—	—	—	1	—	1
		〃	—	—	—	—	—	—	—	—	—	—	—	—	—
	視神經疾患	〃	—	—	1	1	1	1	1	—	—	1	1	—	7
		〃	—	—	—	—	—	—	—	—	—	—	—	—	—
	水晶體〃	〃	—	—	—	—	1	—	1	—	—	1	—	1	4
		〃	—	—	—	—	—	—	—	—	—	—	—	—	—
	硝子體〃	〃	—	2	1	1	5	2	—	—	1	2	1	2	17
		〃	—	—	—	—	—	—	—	—	—	—	—	—	—
	眼瞼〃	〃	38	41	31	27	41	40	46	34	27	27	30	28	410
		〃	—	—	—	—	—	—	—	—	—	—	—	—	—
	淚器〃	〃	—	1	3	1	1	1	1	2	1	—	2	—	13
		〃	—	—	—	—	—	—	—	—	—	—	—	—	—
	眼筋〃	〃	—	—	1	—	—	—	—	—	—	—	—	—	1
		〃	—	—	—	—	—	—	—	—	—	—	—	—	—
	屈折機、調節機異常	〃	1	—	2	—	—	—	—	—	—	1	—	—	4
		〃	—	—	—	—	—	—	—	—	—	—	—	—	—
	特發性夜盲	〃	—	—	—	—	3	—	1	—	—	2	—	—	6
		〃	—	—	—	—	—	—	—	—	—	—	—	—	—
	其ノ他ノ眼疾患	〃	—	3	6	5	7	4	5	6	3	3	2	2	46
		〃	—	—	—	—	—	—	—	—	—	—	—	—	—
	計	〃	239	166	153	167	168	261	214	192	171	117	127	84	2,059
		〃	—	—	—	—	—	—	—	—	—	—	—	—	—
耳病	外耳疾患	〃	20	11	19	10	10	21	118	222	67	36	17	5	556
		〃	—	—	—	—	—	—	—	—	—	—	—	—	—
	鼓膜〃	〃	12	8	9	7	12	6	28	38	13	12	12	6	163
		〃	—	—	—	—	—	—	—	—	—	—	—	—	—
	乳嘴竇、乳嘴蜂窩織〃	〃	—	1	1	3	3	1	—	1	3	—	2	2	17
		〃	—	—	—	—	—	—	—	—	—	—	—	—	—
	中耳〃	〃	50	31	31	29	33	42	100	145	73	40	49	20	643
		〃	—	—	—	—	—	—	—	—	—	—	—	—	—
	歐氏管〃	〃	5	1	1	1	—	4	6	10	4	1	—	2	35
		〃	—	—	—	—	—	—	—	—	—	—	—	—	—
	内耳〃	〃	—	—	—	—	—	1	—	2	—	—	—	—	3
		〃	—	—	—	—	—	—	—	—	—	—	—	—	—
	其ノ他ノ耳〃	〃	2	2	3	2	1	3	3	2	2	2	3	2	27
		〃	—	—	—	—	—	—	—	—	—	—	—	—	—

病名			1月	2〃	3〃	4〃	5〃	6〃	7〃	8〃	9〃	10〃	11〃	12〃	合計
	計	發病	89	54	64	52	59	78	255	420	162	91	83	37	1,444
		死亡	—	—	—	—	—	—	—	—	—	—	—	—	—
外被病	疥癬	〃	91	83	70	43	51	44	47	29	56	75	79	84	752
		〃	—	—	—	—	—	—	—	—	—	—	—	—	—
	白癬	〃	18	4	8	8	7	22	40	15	13	37	14	4	190
		〃	—	—	—	—	—	—	—	—	—	—	—	—	—
	其ノ他ノ寄生性皮膚疾患	〃	13	4	2	5	13	21	29	22	16	13	6	1	145
		〃	—	—	—	—	—	—	—	—	—	—	—	—	—
	濕疹	〃	51	32	40	46	45	52	48	44	19	36	33	30	476
		〃	—	—	—	—	—	—	—	—	—	—	—	—	—
	蕁麻疹	〃	12	12	13	15	18	17	13	9	11	16	9	9	154
		〃	—	—	—	—	—	—	—	—	—	—	—	—	—
	圓形脱毛症	〃	19	8	9	7	8	16	11	12	7	5	10	6	118
		〃	—	—	—	—	—	—	—	—	—	—	—	—	—
	汗疱疹	〃	11	16	22	20	46	62	51	31	28	25	34	16	362
		〃	—	—	—	—	—	—	—	—	—	—	—	—	—
	藥物性皮膚疾患	〃	1	3	—	2	1	2	5	7	3	1	—	1	26
		〃	—	—	—	—	—	—	—	—	—	—	—	—	—
	瘙傷	〃	—	—	1	2	2	1	5	6	3	2	4	—	26
		〃	—	—	—	—	—	—	—	—	—	—	—	—	—
	皮下結締織炎	〃	102	144	159	200	143	113	170	175	121	69	73	69	1,528
		〃	—	—	—	—	—	—	—	—	1	—	—	—	1
	癤、癰	〃	149	241	324	252	249	223	530	541	317	146	107	115	3,194
		〃	—	—	—	—	—	—	—	—	—	—	—	—	—
	瘰疬	〃	61	102	84	92	51	57	59	104	76	41	40	43	810
		〃	—	—	—	—	—	—	—	—	—	—	—	—	—
	結締織良性腫瘍	〃	19	42	34	24	32	24	25	19	26	10	19	12	286
		〃	—	—	—	—	—	—	—	—	—	—	—	—	—
	其ノ他ノ外被疾患	〃	134	203	297	217	218	139	200	168	120	113	103	89	2,001
		〃	—	—	—	—	—	—	—	—	—	—	—	—	—
	計	〃	681	894	1,063	933	884	793	1,233	1,182	816	589	531	479	10,078
		〃	—	—	—	—	—	—	—	—	1	—	—	—	1
運動器病	骨疾患	〃	5	1	6	6	5	2	6	2	2	2	2	1	40
		〃	—	—	—	—	—	—	—	—	—	—	—	—	—
	關節炎	〃	10	5	16	12	9	11	12	11	9	6	7	7	115
		〃	—	—	—	—	—	—	—	—	—	—	—	—	—
	筋炎	〃	7	6	10	4	7	11	9	10	10	3	9	—	91
		〃	—	—	—	—	—	—	—	—	—	—	—	—	—
	粘液囊疾患	〃	4	2	4	2	5	1	7	3	4	2	2	1	37
		〃	—	—	—	—	—	—	—	—	—	—	—	—	—
	腱、腱鞘〃	〃	4	3	3	4	9	3	—	1	5	4	2	1	39
		〃	—	—	—	—	—	—	—	—	—	—	—	—	—
	特發性股疝	〃	1	1	—	—	—	—	—	—	—	—	—	—	2
		〃	—	—	—	—	—	—	—	—	—	—	—	—	—
	其ノ他ノ運動器疾患	〃	7	2	6	9	2	7	16	1	4	2	3	3	62
		〃	—	—	—	—	—	—	—	—	—	—	—	—	—
	計	〃	38	20	45	37	37	35	50	28	34	24	25	13	386
		〃	—	—	—	—	—	—	—	—	—	—	—	—	—
外傷	切創	〃	26	25	25	28	27	44	55	41	48	48	29	21	399
		〃	—	—	—	—	—	—	—	—	—	—	—	—	—

(15) 醫務衛生

生徒、下士官兵、軍屬、囚人患者

4. 患者發病及死亡病名月別 (1)……續

病名			1月	2〃	3〃	4〃	5〃	6〃	7〃	8〃	9〃	10〃	11〃	12〃	合計
外傷	挫傷	發病	333	363	402	334	334	314	383	315	381	229	240	190	3,818
		死亡	—	—	—	—	—	—	—	—	—	—	—	—	—
	挫創、裂創	〃	403	467	509	406	426	407	619	467	402	306	263	286	4,961
		〃	—	—	—	—	1	—	1	—	—	—	—	1	3
	挫斷創	〃	10	12	10	8	11	8	10	11	12	4	—	4	100
		〃	—	—	—	—	—	—	—	—	—	—	—	—	—
	切斷創	〃	—	2	2	—	—	4	—	2	2	—	—	—	12
		〃	—	—	—	—	—	—	—	—	—	—	—	—	—
	挫滅創	〃	—	2	—	—	1	—	2	4	1	—	—	2	12
		〃	—	—	—	—	—	—	—	—	—	—	—	—	—
	刺創	〃	10	15	9	7	11	9	11	8	11	6	8	7	112
		〃	—	—	—	—	—	—	—	—	—	1	—	—	1
	鈍創	〃	1	2	4	—	2	—	—	—	1	4	1	—	15
		〃	—	—	—	—	—	—	—	—	—	1	—	—	1
	爆彈創	〃	—	—	—	—	—	—	—	—	1	—	—	—	1
		〃	—	—	—	—	—	—	—	—	—	—	—	—	—
	咬傷	〃	—	—	—	4	1	2	3	4	1	1	2	1	19
		〃	—	—	—	—	—	—	—	—	—	—	—	—	—
	靴傷	〃	90	99	75	103	37	138	63	12	16	38	20	14	710
		〃	—	—	—	—	—	—	—	—	—	—	—	—	—
	爆傷	〃	—	—	—	—	—	—	2	—	—	—	—	—	2
		〃	—	—	—	—	—	—	—	—	—	—	—	—	—
	熱傷	〃	39	62	59	40	38	55	49	39	75	38	37	44	575
		〃	2	—	1	1	—	—	—	—	1	—	3	—	8
	電擊症	〃	—	—	1	2	1	1	2	1	—	—	—	1	9
		〃	—	—	—	—	1	—	1	1	—	—	—	—	3
	凍傷	〃	24	113	16	10	1	—	—	—	—	—	—	26	190
		〃	—	—	—	—	—	—	—	—	—	—	—	—	—
	腦震盪症	〃	4	1	5	3	3	2	1	3	2	3	2	1	30
		〃	1	—	—	—	—	—	—	1	—	1	—	—	3
	眼損傷	〃	17	19	19	9	5	16	15	17	11	13	5	8	154
		〃	—	—	—	—	—	—	—	—	—	—	—	—	—
	迷路震盪症	〃	—	—	—	—	—	—	1	1	2	—	—	—	4
		〃	—	—	—	—	—	—	—	—	—	—	—	—	—
	鼓膜損傷	〃	18	10	25	28	19	18	26	37	17	17	12	4	231
		〃	—	—	—	—	—	—	—	—	—	—	—	—	—
	齒牙〃	〃	6	4	9	11	9	7	12	6	6	5	9	9	93
		〃	—	—	—	—	—	—	—	—	—	—	—	—	—
	內臟〃	〃	2	1	1	2	—	—	1	—	—	1	—	2	10
		〃	2	1	1	1	1	—	—	—	—	—	—	—	6
	骨折 上膊	〃	2	—	2	1	1	1	3	3	4	1	—	—	18
		〃	—	—	—	—	—	—	—	—	—	—	—	—	—
	骨折 前膊	〃	10	7	6	2	15	13	9	5	8	11	11	8	105
		〃	—	—	—	—	—	—	—	—	—	—	—	—	—

病名			1月	2〃	3〃	4〃	5〃	6〃	7〃	8〃	9〃	10〃	11〃	12〃	合計
外傷 骨折	手部	發病	14	26	23	13	11	19	12	15	16	13	9	14	190
		死亡	—	—	—	—	—	—	—	—	—	—	—	—	—
	大腿	〃	1	—	1	—	—	1	—	1	2	2	—	1	9
		〃	—	—	—	—	—	—	—	—	—	—	—	—	—
	膝蓋骨	〃	1	—	1	2	—	—	—	—	—	1	—	—	5
		〃	—	—	—	—	—	—	—	—	—	—	—	—	—
	下腿	〃	8	4	10	8	10	13	8	1	9	14	5	3	93
		〃	—	—	—	—	—	—	—	—	1	—	—	—	1
	足部	〃	9	7	4	7	8	12	12	11	18	8	5	5	106
		〃	—	—	—	—	—	—	—	—	—	—	—	—	—
	頭蓋	〃	7	5	3	1	4	3	3	1	7	4	1	7	46
		〃	8	4	1	1	2	—	—	—	5	5	—	3	24
	顏面	〃	—	1	3	2	1	—	4	1	3	3	2	2	22
		〃	—	—	1	—	1	—	—	—	—	—	—	—	2
	鎖骨	〃	5	3	4	3	9	14	3	4	9	13	3	3	73
		〃	—	—	—	—	—	—	—	—	—	—	—	—	—
	肩胛骨	〃	—	1	1	—	—	—	1	1	—	1	—	—	5
		〃	—	—	—	—	—	—	—	—	—	—	—	—	—
	肋骨	〃	4	3	2	1	2	2	2	—	1	1	3	2	23
		〃	—	—	—	—	—	—	—	—	—	—	—	—	—
	脊椎	〃	3	1	3	2	1	1	—	2	4	1	2	3	23
		〃	—	—	—	—	—	1	—	—	—	1	—	—	2
	骨盤	〃	1	—	—	—	1	2	—	—	—	1	1	1	7
		〃	—	—	—	—	—	—	—	—	—	—	—	—	—
脫臼	脊椎關節	〃	—	1	—	1	—	—	1	—	—	—	—	1	4
		〃	—	1	—	—	—	—	—	1	—	—	—	—	3
	肩胛〃	〃	2	2	2	3	2	2	2	1	1	1	2	2	22
		〃	—	—	—	—	—	—	—	—	—	—	—	—	—
	肩峰鎖骨〃	〃	—	4	4	4	3	1	3	1	2	6	5	5	38
		〃	—	—	—	—	—	—	—	—	—	—	—	—	—
	肘〃	〃	5	4	4	2	3	3	4	2	3	2	—	—	32
		〃	—	—	—	—	—	—	—	—	—	—	—	—	—
	腕〃	〃	—	—	—	—	—	—	1	—	—	1	—	—	2
		〃	—	—	—	—	—	—	—	—	—	—	—	—	—
	指〃	〃	1	1	2	2	—	1	2	1	1	—	—	—	11
		〃	—	—	—	—	—	—	—	—	—	—	—	—	—
	股〃	〃	—	—	—	—	—	—	—	—	1	—	1	—	2
		〃	—	—	—	—	—	—	—	—	—	—	—	—	—
	膝〃	〃	—	—	1	—	—	1	—	—	1	—	—	1	4
		〃	—	—	—	—	—	—	—	—	—	—	—	—	—
	足〃	〃	1	—	—	—	—	—	—	—	—	1	—	—	2
		〃	—	—	—	—	—	—	—	—	—	—	—	—	—
	其ノ他ノ〃	〃	—	2	3	3	1	1	—	3	—	2	—	—	15
		〃	—	—	—	—	—	—	—	—	—	—	—	—	—
捻挫	腕〃	〃	8	10	13	10	5	8	8	14	6	7	8	7	104
		〃	—	—	—	—	—	—	—	—	—	—	—	—	—
	指〃	〃	2	1	3	1	2	7	1	4	6	4	2	1	34
		〃	—	—	—	—	—	—	—	—	—	—	—	—	—
	足〃	〃	53	46	57	46	58	57	63	36	37	52	36	38	579
		〃	—	—	—	—	—	—	—	—	—	—	—	—	—

(15) 醫務衞生

生徒、下士官兵、軍屬、囚人患者

4. 患者發病及死亡病名月別 (1)……續

病名				1月	2〃	3〃	4〃	5〃	6〃	7〃	8〃	9〃	10〃	11〃	12〃	合計
外傷	捻挫	其ノ他ノ關節	發病	24	14	19	25	29	15	23	13	21	27	11	7	228
			死亡	—	—	—	—	—	—	—	—	—	—	—	—	—
	其ノ他ノ外傷		〃	31	65	36	23	38	27	96	78	44	40	26	12	516
			〃	—	—	—	—	—	—	—	—	—	—	—	—	—
	後遺機能障碍	傷後ノ	〃	4	9	4	4	3	4	6	1	4	2	2	2	45
			〃	—	—	—	—	—	—	—	—	—	—	—	—	—
	計		〃	1,181	1,414	1,382	1,166	1,133	1,233	1,522	1,167	1,197	917	763	745	13,820
			〃	8	6	4	3	7	1	2	3	7	9	3	4	57
爾餘ノ傷病	溺水		〃	1	3	1	6	1	6	1	3	35	2	1	4	64
			〃	1	2	1	6	1	6	1	2	36	2	1	4	63
	自企的傷病		〃	1	2	1	—	1	4	—	3	—	—	—	1	13
			〃	1	1	1	—	—	1	—	1	—	—	—	—	5
	自殺	切創	〃	—	—	—	—	1	—	—	1	—	—	—	—	2
			〃	—	—	—	—	1	—	—	1	—	—	—	—	2
		輕傷	〃	3	—	—	—	—	—	—	—	—	—	—	1	4
			〃	3	—	—	—	—	—	—	—	—	—	—	1	4
		縊首	〃	—	3	—	—	1	1	1	2	—	—	—	—	8
			〃	—	3	—	—	1	1	1	2	—	—	—	—	8
		中毒	〃	1	—	—	—	—	—	—	—	1	—	—	—	2
			〃	1	—	—	—	—	—	—	—	1	—	—	—	2
		其ノ他	〃	—	—	—	—	—	—	—	1	—	—	—	—	1
			〃	—	—	—	—	—	—	—	1	—	—	—	—	1
	他殺	銃創	〃	—	—	—	—	—	—	—	—	—	—	1	—	1
			〃	—	—	—	—	—	—	—	—	—	—	1	—	1
	計		〃	6	8	2	6	4	11	2	10	36	2	2	6	95
			〃	6	6	2	6	3	8	2	7	37	2	2	5	86
總計			〃	5,960	6,328	5,840	6,224	5,970	6,342	9,240	8,257	6,870	4,201	4,023	4,003	73,268
			〃	41	32	33	37	31	38	31	47	59	38	24	31	443

累年人員毎千患者比例 (2) (准士官以上ヲ含ム)

年次		1月	2〃	3〃	4〃	5〃	6〃	7〃	8〃	9〃	10〃	11〃	12〃	平均
明治	17	163.3	136.8	104.8	87.7	81.8	85.6	86.3	83.9	80.9	103.6	91.2	84.1	99.2
	18	54.1	57.9	65.9	59.1	49.5	45.7	40.6	37.4	39.4	40.7	39.9	36.2	47.2
	19	39.5	49.0	44.7	45.2	39.3	45.2	46.4	40.4	35.8	33.0	32.0	29.2	40.0
	20	28.7	30.8	31.3	33.8	33.7	36.4	38.2	34.4	29.3	27.3	31.0	32.1	32.3
	21	29.2	29.4	33.2	34.3	32.7	30.6	29.3	30.2	26.4	27.2	24.4	23.4	30.0
	22	25.6	38.4	29.4	29.1	26.3	28.8	31.9	30.8	31.7	35.6	35.5	29.2	30.3
	23	26.4	32.3	34.7	33.2	34.4	33.4	38.2	38.3	36.3	32.4	33.9	32.1	33.0
	24	31.2	32.5	35.4	32.9	33.3	30.9	35.2	34.3	36.1	36.7	30.9	31.5	33.4
	25	34.0	37.3	36.9	36.5	34.9	27.9	33.8	35.7	37.1	36.4	31.3	30.1	34.3

年次		1月	2〃	3〃	4〃	5〃	6〃	7〃	8〃	9〃	10〃	11〃	12〃	平均
	26	32.4	38.0	37.5	31.5	32.0	36.1	36.2	36.7	40.7	40.3	35.8	35.0	36.0
	27	36.4	37.8	36.8	33.9	32.4	35.3	40.1	35.7	43.2	42.7	43.5	41.5	38.3
	28	40.2	40.4	39.1	37.0	32.1	32.9	37.1	36.7	37.4	38.5	41.3	37.1	37.5
	29	32.6	37.4	43.5	41.6	42.0	41.2	41.3	37.0	41.3	39.5	36.8	37.2	39.3
	30	40.3	44.9	53.4	52.2	54.4	54.7	50.8	43.4	56.8	50.2	50.0	56.4	50.6
	31	50.2	65.1	77.7	65.6	62.7	60.8	60.9	59.8	64.1	60.4	60.9	56.7	62.5
	32	53.4	68.8	65.0	59.2	57.6	60.7	65.4	62.6	68.2	68.2	65.4	57.3	62.7
	33	56.2	65.8	64.2	58.7	47.4	51.1	58.7	61.8	62.6	62.1	57.2	54.6	58.4
	34	54.9	63.4	63.3	59.1	56.5	56.9	55.1	51.6	54.1	51.3	54.3	49.8	55.9
	35	50.8	63.1	60.0	57.6	55.0	56.1	53.0	46.8	55.0	54.0	50.1	45.2	53.9
	36	48.4	60.9	65.5	56.9	55.3	60.0	57.1	39.4	58.9	64.3	60.8	58.2	58.0
	37	62.8	64.6	62.1	56.3	54.0	51.9	53.8	53.5	50.9	51.7	47.7	48.0	54.8
	38	48.8	53.4	53.6	52.5	53.8	52.8	53.1	54.7	55.8	50.5	45.0	41.7	51.6
	39	49.3	66.2	66.4	59.1	57.1	59.2	56.8	47.5	52.0	54.8	55.7	50.7	56.2
	40	53.9	65.5	63.4	59.0	54.4	54.7	55.1	48.2	54.9	57.0	53.2	43.0	55.2
	41	46.1	55.0	55.6	55.8	55.5	70.9	60.9	52.4	53.1	55.1	52.3	41.4	54.5
	42	41.9	55.1	58.3	56.9	53.3	52.7	51.6	40.9	52.5	53.0	47.4	39.8	50.3
	43	38.3	52.3	58.5	53.8	48.4	57.2	54.2	43.6	44.6	47.8	45.5	41.0	48.8
	44	41.0	50.6	51.8	49.6	50.8	51.4	48.7	36.7	47.1	51.0	43.4	37.9	46.8
大正	1	41.7	55.2	50.9	50.3	44.9	48.2	51.6	43.6	46.6	48.7	45.3	36.9	47.3
	2	38.6	48.3	50.8	50.0	48.1	54.5	56.3	43.6	49.0	49.9	42.2	38.1	47.5
	3	41.5	50.0	48.7	46.6	45.2	49.7	51.2	44.6	51.5	52.5	53.2	45.2	48.2
	4	49.3	51.2	47.7	51.4	51.6	54.3	54.6	48.6	52.4	49.2	53.1	41.6	49.6
	5	42.6	54.1	54.9	55.1	53.3	54.0	54.7	47.4	53.1	47.6	39.5	36.1	49.4
	6	42.8	59.7	58.3	57.7	53.0	54.9	56.7	55.2	55.3	51.8	39.5	36.8	49.5
	7	43.3	53.0	52.2	50.6	58.8	61.3	53.9	46.6	52.8	49.9	47.8	43.7	51.6
	8	41.8	54.6	52.0	47.0	45.1	51.7	50.9	44.6	53.0	48.8	37.1	46.1	48.3
	9	42.9	44.8	46.2	41.6	39.5	49.1	48.7	38.1	44.1	44.4	37.5	37.7	43.2
	10	40.8	49.9	48.8	42.5	39.4	43.0	43.0	35.2	40.5	38.9	33.5	32.1	40.6
	11	36.8	44.2	41.1	38.4	38.9	43.0	39.5	34.0	40.1	35.9	31.0	29.3	37.7
	12	29.7	36.7	37.3	36.0	38.7	45.7	45.4	37.2	40.5	36.4	32.1	29.1	37.1
	13	30.9	39.5	42.3	39.8	35.9	40.9	44.1	35.1	38.8	37.5	31.8	30.4	37.3
	14	31.0	37.9	39.5	35.7	32.3	38.2	39.5	32.3	35.7	33.7	30.2	29.6	34.6
昭和	1	33.0	45.9	45.9	41.3	38.1	43.3	45.4	41.6	47.2	40.8	36.6	37.8	41.4
	2	35.3	47.3	46.9	46.0	39.7	49.5	51.5	44.7	49.8	44.8	36.3	35.8	44.0
	3	38.3	52.2	49.2	45.5	43.7	50.4	53.4	44.9	49.8	46.6	40.9	37.9	46.1
	4	36.1	51.1	48.8	43.9	41.1	46.7	48.5	41.0	43.3	40.5	32.6	31.0	42.1
	5	33.7	51.4	51.1	46.3	45.7	48.7	51.3	46.0	49.4	41.8	32.5	31.8	44.1
	6	38.2	45.7	48.7	45.9	44.5	49.0	52.6	44.9	50.5	45.5	36.7	35.7	44.8
	7	33.8	48.2	57.4	54.9	44.5	52.0	50.7	46.2	50.5	45.9	41.9	39.1	47.1
	8	42.1	51.8	59.5	56.5	48.5	54.1	58.4	59.0	46.6	46.5	48.8	43.8	51.3
	9	44.4	53.9	58.0	56.6	42.2	48.7	56.0	50.2	51.8	46.3	40.0	39.0	48.9
	10	40.3	51.9	53.7	50.6	47.6	44.9	46.8	47.0	48.3	43.0	38.6	37.9	45.9

(15) 醫務衛生

生徒、下士官兵、軍屬、囚人患者

5. 患者所轄別

艦船、陸上部隊別	平均1日人員	舊患 院外	舊患 院内	新患 〃	新患 〃	合計 〃	合計 〃	治癒	止療
艦 第1艦隊	13,009	40	166	5,937	1,537	5,977	1,733	6,672	272
艦 第2 〃	11,241	47	123	3,768	1,085	3,815	1,208	4,037	210
艦 第3 〃	4,882	149	14	4,782	300	4,931	314	4,422	436
艦 練習 〃	744	14	13	220	33	234	46	242	7
艦 剩餘ノ艦船	27,942	157	298	10,621	3,301	10,778	3,599	11,126	1,516
艦 計	57,818	407	614	25,328	6,286	25,735	6,900	26,499	2,441
横須賀鎮守府	13,742	59	415	14,017	2,700	14,076	3,115	15,412	459
呉 〃	6,736	41	392	7,190	1,691	7,231	2,083	8,010	339
佐世保 〃	7,008	56	306	8,784	1,600	8,840	1,906	9,546	306
要港部	2,536	17	12	1,108	228	1,125	240	1,235	36
學校	8,835	33	86	6,595	1,128	6,628	1,214	7,003	372
其ノ他	528	9	2	393	34	402	36	403	13
總計	97,203	622	1,827	63,415	13,667	64,037	15,494	68,108	4,016

其ノ他トハ技術研究所、火薬廠、燃料廠、航空廠、鳳山無線電信所、東京無線電信所、臨時防備隊、第一航空隊、第二航空隊、上海特別陸戰隊、漢口殘留隊ハ第三艦隊ニ合算セリ

内課

所轄		舊患 院外	舊患 院内	新患 〃	新患 〃	合計 〃	合計 〃	治癒	止療	轉症	死亡	免除	轉轄	殘遺 院外	殘遺 院内	受療日數 〃	受療日數 〃	平均1日患者 〃	平均1日患者 〃
艦 扶桑		4	33	851	330	855	363	1,110	28	—	1	—	58	2	19	9,617	6,959	26.35	16.07
艦 山城		11	26	1,152	142	1,163	168	1,207	30	9	7	—	59	6	13	12,885	4,665	35.30	12.78
艦 伊勢		3	16	794	207	797	223	874	29	1	2	—	107	2	5	9,525	6,410	26.10	17.56
艦 日向		7	15	228	50	235	65	236	6	3	1	—	30	17	7	3,657	2,610	10.02	7.15
艦 長門		4	4	490	102	494	106	537	19	1	2	—	26	5	10	5,554	3,602	14.94	9.87
艦 陸奥		—	15	366	132	366	147	439	15	—	—	—	36	3	20	4,205	5,598	11.68	15.34
艦 金剛		2	23	195	90	197	113	243	11	1	2	—	38	4	11	3,829	5,220	10.49	14.30
艦 榛名		7	12	858	139	865	151	928	27	1	3	—	47	2	8	10,975	4,696	30.07	12.87
艦 霧島		2	9	256	53	258	62	285	6	2	—	—	14	4	9	2,532	3,188	6.94	8.73
艦 比叡		7	17	408	117	415	134	441	24	6	3	—	56	9	10	5,932	6,651	16.25	18.22
艦 加賀		1	5	132	49	133	54	164	4	2	—	—	16	1	—	1,777	1,506	4.87	4.12
艦 古鷹		2	6	97	60	99	66	115	5	—	—	—	29	8	8	2,327	1,156	6.38	3.17
艦 笠置		2	3	223	58	225	61	230	8	4	1	—	40	—	3	2,982	1,583	8.17	4.34
艦 鷹取		4	12	159	80	163	92	198	10	—	—	—	42	2	3	4,001	2,433	10.96	6.67
艦 高雄		4	2	282	51	286	53	296	5	1	2	—	25	6	4	3,687	1,554	10.10	4.26
艦 妙高		4	10	173	96	177	106	245	3	1	1	—	27	2	4	2,510	2,427	6.88	6.65
艦 那智		1	7	332	95	333	102	383	20	—	3	—	19	3	7	3,993	3,843	10.94	10.53
艦 足柄		—	5	237	51	237	56	265	2	2	2	—	13	3	6	3,101	1,534	8.50	4.20
艦 羽黒		8	8	255	55	263	63	278	7	—	1	—	34	—	5	4,021	1,202	11.02	3.29
艦 高雄		—	17	235	64	235	81	246	17	1	—	—	34	7	12	3,556	1,513	9.74	4.15
艦 愛宕		3	12	411	85	414	97	428	29	—	1	—	50	1	2	6,573	2,238	18.01	6.13
艦 鳥海		4	8	359	67	363	75	361	23	3	—	—	41	2	8	5,184	1,652	14.20	4.52
艦 摩耶		6	4	131	21	137	25	135	13	8	2	—	—	2	2	2,840	7.34	7.78	2.01
艦 天龍		14	2	359	43	373	45	361	26	4	—	—	24	1	2	4,077	2,254	11.17	6.18
艦 龍田		10	3	166	29	176	32	161	10	—	2	—	16	15	4	1,826	727	5.00	1.99
艦 球磨		2	9	164	57	166	66	204	10	1	1	—	12	1	3	2,205	1,594	6.04	4.38
艦 北上		1	6	245	38	246	44	251	16	—	1	—	17	1	4	2,901	1,479	7.95	4.05
艦 木曾		1	4	232	38	233	42	259	5	—	4	—	3	1	3	2,457	978	6.73	2.68
艦 多摩		2	4	162	56	164	60	184	3	—	1	—	32	—	4	2,110	1,969	5.78	5.39
艦 大井																			
艦 長良		5	4	295	50	300	54	303	16	4	1	—	23	1	6	4,034	1,264	11.05	3.46
艦 五十鈴		1	6	150	39	151	45	174	7	1	—	—	9	4	1	2,713	1,122	7.43	3.07
艦 名取		1	5	278	75	279	80	314	10	7	—	—	24	—	4	4,276	2,051	11.72	5.62
艦 由良		5	4	115	41	120	45	124	12	3	—	—	19	2	5	2,406	1,003	6.59	2.75
艦 阿武隈		—	5	177	20	177	25	182	4	1	1	—	11	1	2	2,436	486	6.67	1.33
艦 鬼怒		3	4	163	47	166	51	208	3	—	2	—	—	—	4	3,334	1,706	9.13	4.67
艦 那珂		1	1	175	37	176	38	188	5	3	—	—	8	4	6	2,456	1,179	6.73	3.23
艦 川内		—	1	130	32	130	33	145	4	—	—	—	4	7	3	3,602	1,487	9.87	4.07
艦 神通		—	4	132	51	132	55	221	6	2	3	—	3	2	—	3,032	1,486	8.31	4.07
艦 夕張		2	3	110	30	112	33	112	2	—	—	—	21	9	1	1,390	931	3.81	2.55
艦 最上		1	2	345	82	346	84	382	6	4	2	—	25	1	10	4,022	2,950	11.02	8.08
艦 三隈		—	—	361	44	361	44	377	5	5	3	—	—	6	9	4,864	1,384	13.33	3.79
艦 鈴谷		—	—	13	25	13	25	18	4	—	—	—	15	—	1	215	520	1.13	2.78
艦 赤城		7	14	691	102	698	134	742	35	5	5	—	39	1	5	12,387	3,814	33.94	10.45
艦 鳳翔		—	8	184	38	184	46	199	5	—	4	—	18	2	2	3,265	1,543	8.95	4.23
艦 加賀		1	7	340	91	341	98	378	8	2	4	—	29	3	15	4,883	3,521	13.38	9.65
艦 龍驤		1	2	191	88	192	90	221	17	—	5	—	26	5	8	4,018	1,973	11.01	5.41
艦 能登呂		2	2	116	25	118	27	130	4	1	1	—	3	3	3	1,934	884	5.30	2.42
艦 神威		—	5	126	46	126	51	141	10	—	3	—	15	1	7	1,871	1,417	5.12	3.88
艦 韓崎		—	—	13	5	12	5	17	—	—	—	—	1	—	—	232	129	0.61	0.35
艦 駒橋		6	1	81	20	87	21	88	6	—	—	—	7	2	5	1,504	300	4.12	0.82
船 迅鯨		1	1	147	38	148	39	148	9	2	2	—	20	2	4	2,533	963	6.94	2.64
船 長鯨		1	1	151	36	152	37	162	11	1	—	—	6	4	5	2,060	1,161	5.64	3.18
船 大鯨		—	6	135	50	135	56	162	4	—	1	—	22	—	2	1,949	2,168	5.34	5.94
船 勝力		—	4	113	15	113	19	129	1	—	1	—	—	1	—	1,118	684	3.06	1.87
船 冬磐		1	1	228	74	229	75	247	12	1	—	—	37	—	7	3,142	2,535	8.61	6.95
船 白鷹		—	3	65	19	65	22	66		—	1	—	11	1	—	1,150	588	3.15	1.61
船 八重山		1	1	86	25	87	26	90	8	—	—	—	16	1	—	1,130	723	3.10	1.98

所轄	轉症	死亡	免除	轉轄	殘遺 院外	殘遺 院内	受療日數 〃	受療日數 〃	平均1日患者 〃	平均1日患者 〃	人員1日患者比 毎千
艦 扶桑	31	38	—	551	44	102	80,210	42,786	219.75	117.22	25.93
艦 山城	96	12	—	489	85	94	63,475	27,732	173.90	75.70	22.20
艦 伊勢	63	21	—	139	155	9	68,945	5,096	188.89	13.96	41.55
艦 日向	2	1	—	28	—	—	3,009	502	8.24	1.38	12.93
艦 長門	57	4	—	1,125	142	317	155,816	119,530	426.89	327.48	27.00
艦 陸奥	249	166	—	2,332	426	522	371,455	195,546	1,017.68	535.74	26.87
艦 金剛	131	91	344	136	103	515	170,296	235,121	466.56	644.17	30.88
艦 榛名	10	69	424	50	45	317	92,532	182,618	253.51	500.32	111.91
艦 霧島	—	98	342	70	44	340	119,034	152,505	326.28	417.82	106.18
艦 比叡	7	7	—	45	25	10	17,038	7,500	46.68	205.51	26.51
艦 加賀	37	10	7	311	36	66	82,649	43,274	226.44	118.56	39.05
艦 古鷹	2	2	—	3	15	—	6,479	1,081	17.75	2.96	39.22
艦 笠置	436	443	1,117	2,947	694	1,770	859,543	817,645	2,354.91	2,240.12	47.27

除ヲ合併シタルモノトス

(15) 醫務衛生

生徒、下士官兵、軍屬、囚人患者

5. 患者所轄別……續

所轄		舊患 院外	舊患 院内	新患 〃	新患 〃	合計 〃	合計 〃	治癒	止療	轉症	死亡	免除	轉轄	殘遺 院外	殘遺 院内	受療日數 〃	受療日數 〃	平均1日患者 〃	平均1日患者 〃
艦	嚴島	1	—	20	33	21	33	27	5	—	—	—	19	1	2	658	763	1.80	2.09
	淺間	8	12	179	23	187	45	185	9	—	1	—	33	2	2	2,187	1,048	5.99	2.87
	磐手	2	3	611	41	613	44	562	54	—	1	—	27	6	7	4,844	345	13.27	0.95
	八雲	6	1	136	50	142	51	154	3	2	—	—	16	2	16	1,938	1,662	5.31	4.55
	出雲	23	—	414	19	437	19	390	25	2	3	—	9	27	—	4,329	404	11.86	1.11
	春日	2	11	119	69	121	80	161	16	—	1	—	16	—	7	2,144	2,684	5.87	7.35
	日進	1	2	4	1	5	3	7	1	—	—	—	—	—	—	61	14	1.97	0.45
	對馬	9	—	332	15	341	15	294	45	3	1	—	9	3	1	3,419	70	9.37	0.19
	淀	1	1	108	22	109	23	114	2	1	—	—	13	—	2	1,673	640	4,58	1.75
	安宅	5	—	145	1	150	1	101	44	2	—	—	1	3	—	1,631	3	4.47	0.01
	嵯峨	—	3	106	11	106	14	108	8	—	—	—	—	4	—	1,735	420	4.75	1.15
	夢多	3	—	76	—	79	—	62	14	—	2	—	—	1	—	1,038	—	2.84	—
	熱海	—	—	41	2	41	2	29	11	—	—	—	1	2	—	344	15	0.94	0.04
	二見	—	—	37	—	37	—	20	13	1	2	—	—	1	—	351	—	0.96	—
	堅田	—	—	57	—	57	—	45	11	—	1	—	—	—	—	529	—	1.45	—
	比良	—	—	54	2	54	2	43	11	—	—	—	—	2	—	596	30	1.63	0.08
	保津	—	—	37	—	37	—	26	10	—	—	—	—	1	—	250	—	0.68	—
	宇治	—	—	24	1	24	1	21	3	—	—	—	1	—	—	360	12	0.99	0.03
	鳥羽	2	—	37	—	39	—	27	11	1	—	—	—	—	—	480	—	1.31	—
	伏見	—	—	1	—	1	—	1	—	—	—	—	—	—	—	10	—	0.17	—
	隅田	2	—	2	—	4	—	4	—	—	—	—	—	—	—	44	—	0.75	—
	浦風	—	—	70	2	70	2	44	24	—	—	—	1	2	1	884	15	2.42	0.04
	朝霧	—	—	12	3	12	3	15	—	—	—	—	—	—	—	121	114	3.27	3.08
	夕霧	—	—	—	4	—	4	3	—	—	—	—	1	—	—	4	166	0.38	1.60
	白露	—	—	16	7	16	7	18	—	—	—	—	—	—	5	144	171	1.24	1.47
	夕暮	—	—	8	4	8	4	11	—	1	—	—	—	—	—	238	214	2.64	2.38
	有明	2	—	9	4	11	4	15	—	—	—	—	—	—	—	309	—	3.43	—
	時雨	—	—	—	—	—	—	—	—	—	—	—	—	—	—	—	—	—	—
	矢風	—	—	11	11	11	11	14	4	—	—	—	2	1	1	545	477	1.49	1.31
	澤風	—	—	34	13	34	13	41	2	—	—	—	3	—	1	617	468	1.69	1.28
	沖風	—	—	8	3	8	3	9	1	—	—	—	1	—	—	65	112	0.25	0.42
	峯風	—	—	11	9	11	9	19	1	—	—	—	—	—	—	196	433	0.74	1.63
	栗	1	3	57	2	58	5	58	—	—	1	—	2	2	—	898	—	2.46	—
	蓮	1	—	74	—	75	—	51	23	—	—	—	—	1	—	606	—	1.66	—
	夕潮	—	—	2	1	2	1	1	—	—	—	—	1	1	—	20	4	0.43	0.09
		—	—	1	—	1	—	—	—	—	—	—	—	1	—	29	48	0.62	1.02
驅逐隊	1	4	3	205	70	209	73	236	11	—	1	—	21	7	6	3,514	1,678	9.63	4.60
	2	1	10	16	8	17	18	28	—	—	—	—	7	—	—	315	255	2.63	2.07
	3	9	11	200	61	209	72	241	17	—	—	—	17	—	6	3,120	2,887	8.55	7.91
	4	4	6	54	57	58	63	78	3	1	1	—	33	3	2	1,439	2,441	3.94	6.69
	5	1	5	129	59	130	64	142	22	—	1	—	21	—	8	1,924	1,954	5.27	5.35
船	6	2	9	110	54	112	63	149	11	—	—	—	1	5	9	2,197	1,544	6.02	4.23
	7	—	6	49	55	49	61	71	11	1	7	—	12	1	7	1,524	2,068	4.18	5.67
	8	—	12	192	73	192	85	189	6	—	29	—	39	2	12	2,228	2,805	6.10	7.68
	9	—	—	41	30	41	30	49	2	2	—	—	15	2	1	987	777	3.59	2.83
	10	3	7	54	85	57	92	77	12	—	2	—	50	1	7	1,954	2,248	5.35	6.16
	11	4	3	29	33	33	36	48	5	—	3	—	12	—	1	805	805	2.21	2.21
	12	4	6	80	60	84	66	114	3	—	3	—	25	—	5	2,061	2,009	5.65	5.50
	13	1	3	55	21	56	24	58	3	—	—	—	11	7	1	1,326	993	3.64	2.72
	14	2	3	67	31	69	34	85	3	—	1	—	11	1	2	1,681	981	4.61	2.68
	15	3	6	138	49	141	55	185	1	—	—	—	6	—	4	2,746	1,932	7.52	5.32
	16	3	2	82	23	85	25	100	1	—	—	—	5	2	2	1,340	577	3.67	1.58
	19	—	2	103	44	103	46	106	12	3	—	—	23	2	3	1,959	1,323	5.37	3.62

所轄		舊患 院外	舊患 院内	新患 〃	新患 〃	合計 〃	合計 〃	治癒	止療	轉症	死亡	免除	轉轄	殘遺 院外	殘遺 院内	受療日數 〃	受療日數 〃	平均1日患者 〃	平均1日患者 〃
艦	20	2	3	297	53	299	56	200	10	72	—	—	24	44	5	4,004	1,323	10.97	3.62
	21	1	7	134	81	135	88	166	9	—	1	—	37	3	7	2,567	2,552	7.03	6.99
	22	3	6	106	67	109	73	132	10	—	2	—	35	—	3	1,655	1,945	4.53	5.33
	23	1	2	161	37	162	39	165	8	—	1	—	18	4	5	2,689	984	7.37	2.70
	26	—	2	49	25	49	27	56	5	—	—	—	15	—	—	714	371	1.96	1.02
	27	3	1	97	23	100	24	113	7	—	—	—	4	—	—	1,385	952	4.36	2.99
	28	7	1	26	32	33	33	46	3	1	2	—	9	1	4	2,172	1,257	5.95	3.44
	29	—	3	128	62	128	65	163	13	2	—	—	9	—	6	2,760	1,278	7.56	3.50
	30	—	6	73	62	73	68	119	10	—	1	—	6	3	2	1,417	1,467	3.88	4.02
	潜水艦																		
	伊6	—	—	—	—	—	—	—	—	—	—	—	—	—	—	—	—	—	—
	51	—	—	—	1	—	1	1	—	—	—	—	—	—	—	—	12	—	0.26
	52	—	—	2	—	2	—	2	—	—	—	—	—	—	—	11	—	0.23	—
	68	—	2	13	6	13	8	19	—	—	—	—	2	—	—	125	167	0.63	0.84
	69	—	—	1	—	1	—	1	—	—	—	—	—	—	—	5	—	0.50	—
	70	—	—	9	1	9	1	8	—	1	—	—	1	—	—	154	18	0.65	0.08
	71	—	—	—	—	—	—	—	—	—	—	—	—	—	—	—	—	—	—
	呂26	—	—	2	3	2	3	5	—	—	—	—	—	—	—	23	113	0.10	0.47
	33	—	—	—	—	—	—	—	—	—	—	—	—	—	—	—	—	—	—
	潜水隊																		
	6	—	3	40	8	40	11	48	3	—	—	—	—	—	—	521	160	1.43	0.44
	7	—	6	30	20	30	26	44	1	—	—	—	8	1	2	516	452	1.41	1.24
	8	—	1	27	17	27	18	37	1	—	—	—	7	—	—	484	500	1.33	1.37
	9	—	—	30	6	30	6	31	2	—	—	—	3	—	—	402	127	1.10	0.35
	12	—	—	5	—	5	—	3	1	—	—	—	—	1	—	81	—	0.95	—
	13	—	2	18	9	18	11	25	—	—	—	—	3	—	1	302	416	0.83	1.14
	14	1	3	30	14	31	17	40	1	—	—	—	7	—	—	519	399	1.42	1.09
	17	—	1	29	14	29	15	43	—	—	—	—	1	—	—	436	719	1.37	2.26
	18	1	—	42	27	43	27	59	4	—	—	—	4	1	2	787	370	2.16	1.01
	19	—	1	26	13	26	14	30	2	—	2	—	5	—	1	420	298	1.15	0.82
	24	1	—	18	16	19	16	32	—	—	—	—	3	—	—	277	332	0.76	1.05
	26	1	—	32	2	33	2	32	2	—	1	—	—	—	—	611	55	1.67	0.15
	27	—	—	60	19	60	19	60	7	—	—	—	7	4	1	787	303	2.16	0.83
	28	—	—	43	16	43	16	49	2	—	—	—	4	—	4	709	396	1.94	1.08
	29	2	3	58	19	60	22	66	7	—	—	—	6	1	2	748	644	2.05	1.76
	30	—	1	66	15	66	16	64	6	1	—	—	6	2	3	779	432	2.13	1.18
	友鶴	—	—	6	1	6	1	5	1	—	—	—	1	—	—	118	41	1.01	0.35
	鴻	—	—	—	1	—	1	1	—	—	—	—	—	—	—	—	17	—	0.47
	水雷隊																		
	21	—	2	38	49	38	51	62	2	—	—	—	21	2	2	941	1,377	2.58	3.77
	掃海艇																		
	17	—	—	3	—	3	—	2	—	—	—	—	—	1	—	28	—	0.90	—
	18	—	—	—	—	—	—	—	—	—	—	—	—	—	—	—	—	—	—
	掃海隊																		
	1	2	—	39	56	91	56	85	21	1	2	—	30	4	4	2,009	1,915	5.50	5.25
	11	—	1	74	51	74	52	101	—	1	—	—	21	2	1	1,321	1,968	3.62	5.39
船	齊藤	13	4	142	9	155	13	24	134	4	—	—	6	—	—	1,157	231	3.64	0.73
	室戸	—	1	425	30	425	31	68	370	—	1	—	14	1	2	3,416	534	9.36	1.46
	野島	1	—	331	12	332	12	30	308	—	—	—	4	—	2	1,714	309	4.70	0.85
	洲埼	3	2	37	25	40	27	41	10	—	—	—	11	2	3	999	280	2.74	0.77
	知床	—	1	225	14	225	15	12	215	—	—	—	11	—	2	1,294	202	3.55	0.55
	燃藻	2	—	40	18	42	18	39	7	1	—	—	11	—	2	1,147	228	3.14	0.62
	佐多	2	1	53	16	55	17	58	1	—	—	—	13	—	—	1,128	164	3.09	0.45
	鶴見	4	—	78	27	82	27	89	2	—	—	—	18	—	—	1,066	31[illegible]	2.92	0.86
	鳴戸	1	4	96	17	97	21	91	10	1	2	—	7	1	6	1,200	378	3.29	1.04
	早稲	2	1	40	14	42	15	43	2	1	—	—	10	—	1	689	307	1.89	0.84
	陸戸	1	1	31	23	32	24	38	4	—	—	—	10	2	2	724	283	1.98	0.78
	同宮	—	6	44	26	44	32	50	7	—	—	—	17	—	2	1,131	991	3.10	2.72
	攝津	—	5	32	24	32	29	50	—	—	1	—	8	—	2	561	1,910	1.54	5.23
	敷島	3	5	47	23	50	28	69	3	—	—	—	—	—	6	1,134	1,158	3.11	3.17
	朝日	3	2	59	153	62	155	191	5	—	1	—	16	—	3	1,519	4,597	4.16	12.59
	大泊	1	—	34	9	35	9	41	1	—	—	—	1	1	—	481	263	1.32	0.72
	膠州	9	2	109	13	118	15	117	7	1	—	—	6	—	2	2,864	448	7.85	1.23