昭和七年

愛知縣統計書

第三編

下卷

商工業

愛知縣

正　誤

（昭和七年愛知縣統計書第三編下卷）

頁	表	欄	行	誤	正
（概説）5	—	—	14	1,0 5臺	1,055臺
（統計表）2	1	繰糸釜總數	昭和七年	32 88	32 885
65	22	表題	—	（續）	（絲）
156	92	總價額	大正十四年	6 125 182	5 125 182
〃	〃	蚊帳數量	昭和四年	275 950	475 950
292	139	表題	—	重要物物	重要物産

昭和七年

愛知縣統計書

第三編

下卷

商工業

愛知縣

發行所寄贈

14.4-50

凡　例

一　昭和七年愛知縣統計書ハ次ノ四編ニ分ツ。

第一編	土地、戸口、其ノ他	第二編	教　育
第三編上卷	農　林　業	第三編下卷	商　工　業
第四編	警察、衛生、行刊、健康保險		

二　本書ハ工業、鑛業、商業、會社、工塲、賃銀、物價及商工諸團體ニ關スル統計ヲ輯錄ス

三　本書ハ主トシテ昭和七年ノ事實ヲ揭載ス而シテ概ネ各表ノ冒頭ニ最近十箇年間ノ計數ヲ揭ゲ累年比較ノ便ニ供ス

四　本書ハ商工省統計報告規則、愛知縣產業統計報告規程ニ基キ市町村長ノ提出セル報告書中商工業ニ關スルモノ及會社統計規則ニ基キ會社ノ代表者ヨリ提出シタル會社票、工塲調查規則ニ依リ工塲ノ工業主ヨリ提出シタル工塲票並ニ下記ノ各所ヨリ得タル資料ニ據リ編纂ス。

名古屋中商工課、東京鑛山監督局、名古屋、豐橋、岡崎、一宮及ビ知多ノ各商工會議所、名古屋株式取引所、名古屋、豐橋、岡崎各米穀取引所、名古屋綿絲布取引所

五　本書各表中該當ノ事實ナキモノニ付テハ「—」ヲ事實不詳又ハ調查ヲ缺クモノ若ハ調查樣式ノ改正或ハ揭載樣式變更ノ爲登載困難ナルモノニ付テハ「…」ヲ、數ガ揭載單位ニ滿タザルモノニ付テハ「0」ヲ塡ス。

六　本書中戸數、塲數、設備及職工數ハ特ニ調查時期ヲ示シタルモノノ外ハ其ノ年十二月末日現在ナリ。

七　累年ノ數字ニシテ前年刊行ノ統計表ト異ナルモノアルハ誤謬訂正ヲ爲シタルニ依ル。

八　本書中郡市別表ニ於テ郡市名ノ記載セザルモノアルハ該當ノ事實ナキニ由リ之ヲ省略ス。

九　本書ハ郡市町村ノ地域ニ變更アリタル塲合ト雖其ノ調查ノ時期ノ現在ニ依リタリ。

十　本縣所轄ノ郡市ハ五市十八郡ニシテ其ノ名稱次ノ如シ。

名古屋市	豐橋市	岡崎市	一宮市
瀨戸市	愛知郡	東春日井郡	西春日井郡
丹羽郡	葉栗郡	中島郡	海部郡
知多郡	碧海郡	幡豆郡	額田郡
西加茂郡	東加茂郡	北設樂郡	南設樂郡
寶飯郡	渥美郡	八名郡	

昭和九年三月

愛知縣知事官房統計調查課

目次

統計圖表

工產物總價額

概說

1 工業 …… 頁 1
2 鑛業 …… 16
3 商業 …… 16
4 會社 …… 17

統計表

工業

1 蠶絲類ノ一(總數) …… 2
2 蠶絲類ノ二(器械絲) …… 6
3 蠶絲類ノ三(座繰絲) …… 12
4 蠶絲類ノ四(玉絲) …… 16
5 紡績綿絲 …… 20
6 紡績毛絲 …… 21
7 紡績絹絲 …… 20
8 和式紡績 …… 20
9 撚絲 …… 22
10 人造絹絲 …… 23
11 綿織物 …… 24
12 絹織物及絹綿交織物 …… 34
13 麻織物及麻交織物 …… 44
14 毛織物及毛交織物 …… 46
15 メリヤス製品 …… 50
16 製綿 …… 54
17 眞綿 …… 55
18 刺繍品 …… 56
19 紐類及綱索 …… 57
20 晒 …… 56
21 染物ノ一(布) …… 58
22 染物ノ二(絲) …… 64
23 七寶製品 …… 66
24 銅器、青銅器及眞鍮器 …… 67
25 鐵製鍋釜及鐵瓶類 …… 66
26 アルミニューム製品 …… 67
27 琺瑯製品 …… 68
28 アンチモニー製品 …… 68
29 金屬製網 …… 69
30 刃物類 …… 69
31 鉄力及亞鉛板製品 …… 70
32 機械器具類 …… 72
33 農用機械器具 …… 80
34 時計 …… 86
35 航空機及兵器 …… 87
36 樂器 …… 86
37 新造車輛及車輪 …… 88
38 新造船舶 …… 94
39 陶磁器 …… 96
40 瓦及土管 …… 98
41 煉瓦 …… 100
42 硝子製品 …… 100
43 セメント …… 101
44 石灰 …… 102
45 骸炭 …… 103
46 工業用藥品 …… 102

47 醫療用藥品及賣藥規則外藥劑 …… 104
48 植物油 …… 106
49 製藍 …… 107
50 漆液 …… 107
51 石鹼 …… 108
52 護謨製品 …… 108
53 蠟燭 …… 110
54 燐寸 …… 110
55 煙火 …… 111
56 線香及燻香類 …… 111
57 和紙 …… 112
58 西洋紙 …… 112
59 製革 …… 113
60 皮革製品 …… 113
61 煉炭及炭團 …… 114
62 竹製品 …… 115
63 木製品 …… 116
64 籐製品 …… 118
65 杞柳製品 …… 118
66 氷 …… 119
67 澱粉 …… 119
68 酒類 …… 120
69 味噌 …… 122
70 醬油及溜 …… 123
71 清涼飲料水 …… 124
72 機械製麥紛 …… 126
73 砂糖 …… 127
74 菓子麵麭餡及菓 …… 128
75 麵類 …… 132
76 乳肉製品 …… 134
77 罐詰 …… 134
78 漬物 …… 136
79 飲食物雜類 …… 138
80 紙製品 …… 142
81 屏風襖及提灯 …… 146
82 扇子及團扇 …… 147
83 疊表 …… 148
84 莫蓙及花莚 …… 148
85 藁製品 …… 149
86 蠶網 …… 150
87 絲製網 …… 151
88 麥稈、經木及麻眞田 …… 151
89 帽子 …… 152
90 刷子及刷毛 …… 154
91 漆器 …… 155
92 蒲團及蚊帳 …… 156
93 布帛製品 …… 157
94 足袋 …… 158
95 醫療材料品 …… 159
96 岩石細工 …… 160
97 履物類 …… 161
98 文房具 …… 162
99 傘 …… 164
100 工產物雜類 …… 165
101 度量衡器、計量器ノ一（製作及修覆） … 170
102 度量衡器、計量器ノ二（檢定成績） … 170
103 度量衡器、計量器ノ三（販賣） … 172
104 度量衡器、計量器ノ四（取締成績） … 174
105 販賣肥料ノ一（營業者數） …… 176
106 販賣肥料ノ二（製造額） …… 178

107 販賣肥料ノ三（輸移入額） …… 180
108 販賣肥料ノ四（縣內へ搬入額） …… 182
109 販賣肥料ノ五（縣外へ搬出額） …… 184

鑛業

110 採掘鑛區 …… 188
111 試掘鑛區 …… 188
112 鑛產物 …… 189

商業

113 銀行總覽 …… 194
114 銀行預金 …… 194
115 普通銀行及貯蓄銀行貸付金 …… 194
116 農工銀行貸付金 …… 196
117 銀行ノ金利 …… 197
118 手形交換高（名古屋手形交換所） …… 197
119 取引所ノ一（株式會社組織） …… 198
120 取引所ノ二（會員組織） …… 198
121 取引所ノ三（株式取引高） …… 200
122 取引所ノ四（米穀取引高） …… 201
123 取引所ノ五（米穀取引相場） …… 202
124 取引所ノ六（綿絲布取引高） …… 203
125 食品市場 …… 203
126 生產品輸移出額 …… 204

會社

127 會社總數 …… 214
128 會社ノ資本金額別 …… 216
129 會社ノ事業別 …… 223

工場

130 工場數 …… 236
131 從業者數 …… 248
132 職工總數 …… 254
133 原動機 …… 256
134 原材料、賃銀、燃料及動力消費 …… 268
135 生產額 …… 269

賃銀及物價

136 賃銀（名古屋市） …… 282
137 卸賣物價（名古屋市） …… 284
138 物價指數（名古屋市） …… 288

商工諸團體

139 重要物產同業組合 …… 292
140 工業組合及諸組合 …… 292
141 商工會議所 …… 293

工産物總價額

昭和七年

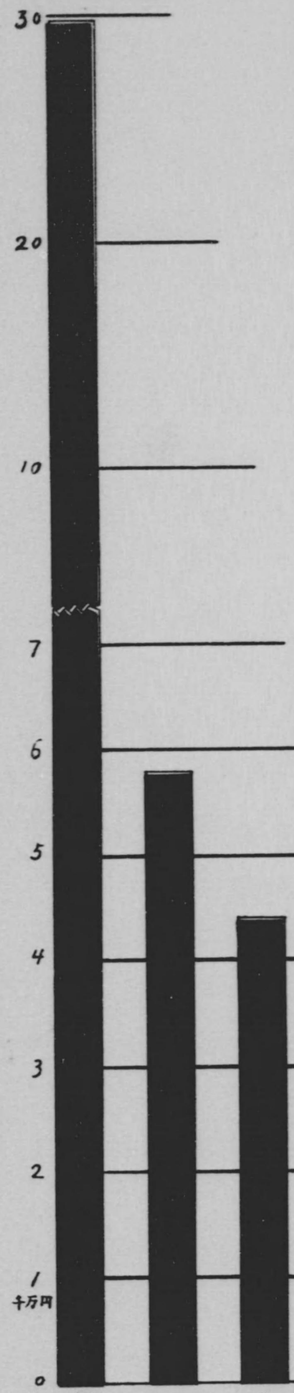

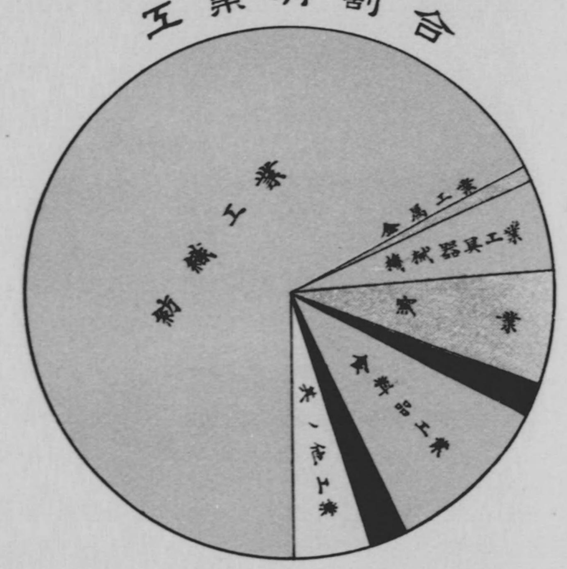

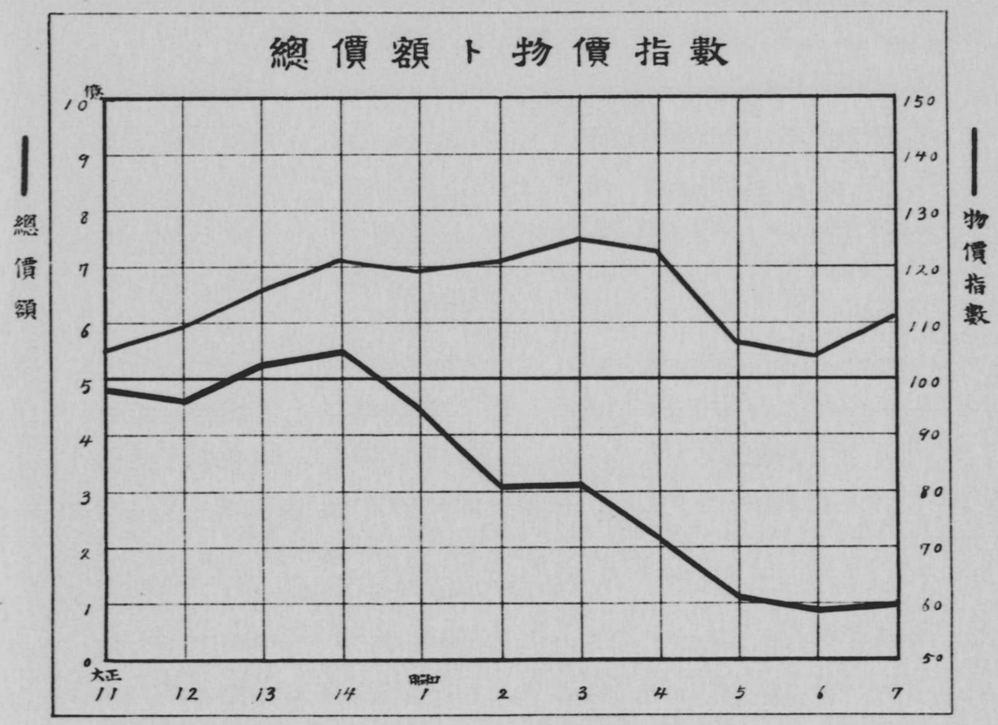

物價指數ハ大正10年ヲ100トス

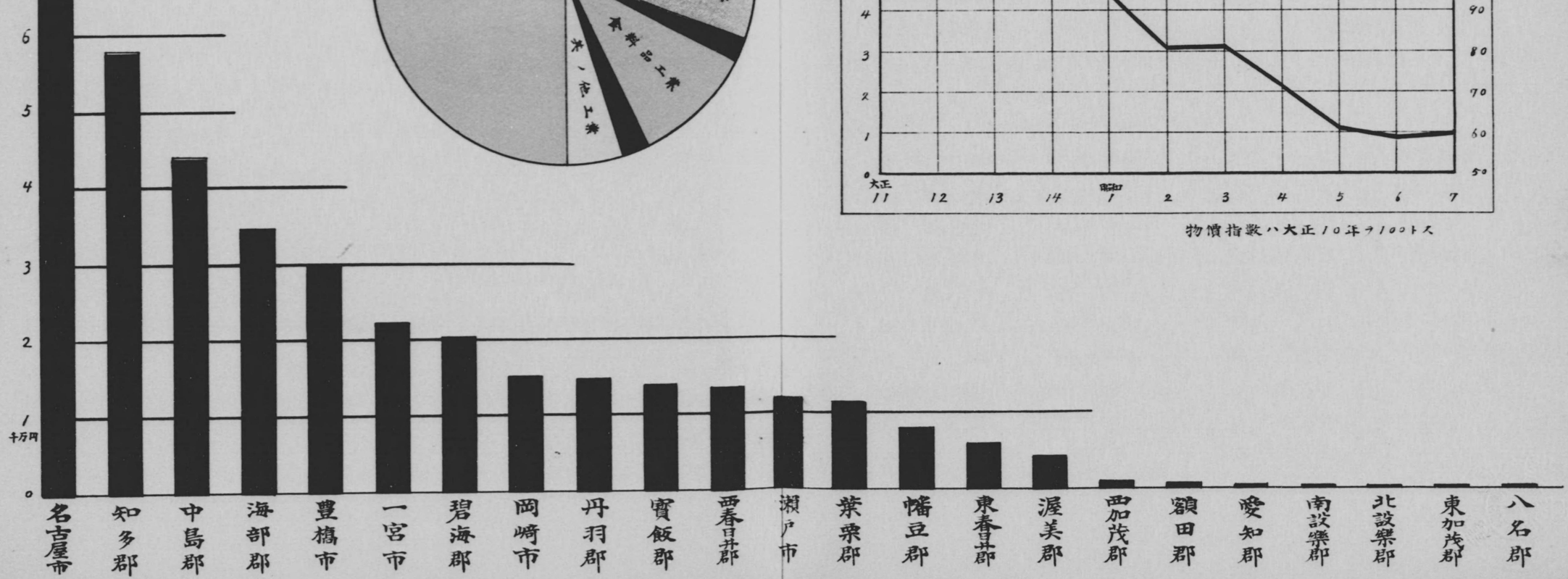

概說

1. 工業

工産物總價額

總價額　昭和七年中に於ける工産物總生産價額は616,039,302圓で前年に比し70,825,741圓の增加で其の割合は一割三分に當る。工産物生産價額は昭和三年以來漸減を辿りしが七年は俄然轉換して增加を示した。之を品種別に觀ると綿織物最も多く毛織物及毛交織物之に亞ぎ綿絲、蠶絲類、陶磁器等も又多い、而して總價額5,000,000圓を超ゆるものを揭記すれば次の如くである。

綿織物	136,896,824圓	毛織物及毛交織物	84,260,130圓
綿絲	67,781,573	蠶絲類	45,919,731
陶磁器	35,056,824	航空機及兵器	23,494,698
毛絲	20,440,717	和洋菓子	12,453,895
染物(染賃)	12,327,469	清酒	9,093,271
メリヤス製品	7,506,598	絹織物	7,505,363
醬油及溜	6,400,252	麥酒	6,343,615
絹綿交織物	6,131,220	木製品(箱類)	5,584,613

郡市別　工産物總生産價額を郡市別に觀るに名古屋市の297,206,675圓(四割八分二厘)最も多く、知多郡の58,171,957圓(九分四厘)、中島郡の43,933,672圓(七分一厘)、海部郡の35,188,060圓(五分七厘)之に亞ぐ、郡市別を揭ぐれば次の如くである。

名古屋市	297,207,675圓	知多郡	58,171,957圓
中島郡	43,933,072	海部郡	35,188,060
豊橋市	29,163,800	一宮市	23,287,601
碧海郡	21,957,327	岡崎市	15,646,163
丹羽郡	15,393,781	寶飯郡	14,242,826
西春日井郡	13,550,595	瀨戸市	12,133,403
葉栗郡	11,749,685	幡豆郡	8,109,207
東春日井郡	6,376,956	渥美郡	4,979,714
西加茂郡	1,674,473	額田郡	1,614,769
愛知郡	598,451	南設樂郡	507,831
北設樂郡	320,624	東加茂郡	154,753

八　名　郡　　76,579

工業別　工産物生産總價額を工業別に分類し觀れば次表の如く依然として紡織工業は其の六割五分五厘を占め紡織工業愛知の名を檀にして居る。

	生産額	割合
		%
紡織工業	403,379,032圓	65.5
金屬工業	4,856,570	0.8
機械器具工業	38,606,167	6.3
窯業	43,859,596	7.1
化學工業	11,448,649	1.9
食料品工業	63,604,034	10.3
木製品工業	13,875,937	2.2
其の他の工業	36,409,317	5.9
計	616,039,302	100.0

蠶絲類

生産額　昭和七年に於ける生産價額は45,919,731圓で前年に比し4,326,831圓(一割四厘)を增加した。器械製絲、座繰製絲、玉絲製絲に付き其の割合を觀れば器械製絲34,622,956圓(七割五分)、座繰製絲 941,521圓(二分)、玉絲製絲10,355,254圓(二割三分)である。之を生絲ミ製絲屑物ミに分け製絲方法別に觀れば次の如くである。

	生絲數量	生絲價額	屑物數量	屑物價額
器械製絲	859,158貫	33,154,625圓	267,773貫	1,468,331圓
座繰製絲	28,854	825,098	39,478	116,423
玉絲	447,677	10,111,069	89,089	244,185
計	1,335,689	44,090,792	396,340	1,828,939

生絲を色に依りて黃繭絲、白繭絲に區別すれば白繭絲は 1,087,4 6貫(八割一分)、35,609,919圓(七割九分)、黃繭絲は 248,243貫(一割九分)、8,481,773圓(二割一分)である。

製絲場數　昭和七年中に於て繰絲作業を營したる場數は1,889で前年に比し228(一割一分)を減少した、本縣の製絲場數は茲數年間は漸減の傾向である。製絲場數を使用釜數の多少に依り區別すれば次の如くである。

十釜未滿	1,429	十釜以上五十釜未滿	281
五十釜以上百釜未滿	94	百釜以上三百釜未滿	76

三百釜以上五百釜未滿　5　　五百釜以上　4

で六階級別に前年と比較すれば十釜以上五十釜未滿のみ增加したるも他の五階級は何れも減差を示した。

繰絲釜數　昭和七年中に於て繰絲したる釜數は32,885で前年に比し3,316(一割)を減じた、釜數を製絲の種類別に觀れば器械製絲 22,801(六割九分)、座繰製絲 2,426(七分四厘)、玉絲製絲7,658(二割四分)である。昭和七年の使用釜數を製絲場數に對比して一製絲場當り釜數は 17.43釜にして前年の17.00釜に比して 0.43釜の增加である。製絲の種類別に一製絲場當り釜數を觀れば器械製絲は 56.58釜、座繰製絲は 1.83釜、玉絲製絲は 47.57釜である。

製絲職工數　昭和七年の通常の作業狀態に於ける職工數は總數 37,369人、內男 3,246人(九分)、女34,123人(九割一分)て前年に比し總數に於て 4,564人(一割二分)を減じ、性別には男 894人(二割二分)女 3,670人(九分七厘)を減少した。職工數を製絲の種類別に見れば器械製絲 26,353人(七割一分)、座繰製絲 2,550人(六分八厘)、玉絲製絲 8,466人(二割三分)に分かたる。

一釜當り稼行高　昭和七年に於ける一釜當り年稼行高は製絲屑物を含めた價額に於て 1,396圓に昇り前年の 1,149圓に比し247圓を增加した。又生絲のみに付き觀察すれば數量は 40貫617匁で價額は1,341圓の稼行高に當る、之れを製絲の種類別に生絲につき觀れば次の如くである。

一年間に於ける繰絲釜數一當り稼行高

器械製絲	37,681匁	1,454圓
座繰製絲	11,894	340
玉絲製絲	58,459	1,329

郡市別　製絲場數、釜數、生産價額に付き主要郡市を揭ぐれば次の如くである。

	製絲場數	釜數	生産額
豐橋市	680	17,939	22,644,748圓(%49.3)
碧海郡	37	2,044	4,101,1[illegible]1 (8.9)
渥美郡	31	2,390	2,853,454 (6.2)
丹羽郡	228	2,249	2,652,229 (5.8)

紡績綿絲

昭和七年末に於ける綿絲紡績製造場數は23、精紡機運數は1,059,730錘で職工數は男2,406人、女14,408人、總數16,814人で前年に比して製造場數は增減なきも錘數は 46,520錘(五分)を職工數は476人(三分)を增加した、綿絲生産價額は404,730梱、65,505,124圓で前年に比し21,203梱(五分五厘)、8,170,668圓(一割四分)を增加した。

紡績毛絲

新興工業中著名なるものの一である毛織工業は本縣全國に先んじて進展したるの結果之れに附隨する毛絲紡績も亦逐年躍進を示した。即ち十年前の大正十年の生產價額は 2,049,032圓で昭和七年は 20,440,717圓で十倍の增加を示した。昭和七年末の製造場數は 9 で精紡機錘數は 134,098錘で一製造場當り 14,899錘である。而して工場の分布は名古屋市、一宮市、西春日井郡、中島郡、海部郡の二市三郡に分布するのみである。

和式紡績

和式紡績は洋式紡績に對應する名稱で創始者の名に依り臥雲式紡績と稱せられ又略して「ガラ紡」とも稱せらる。原動力を水車に依る爲通稱水車紡績と云はる。

和式紡績は明治初年の頃僧臥雲の創始に係り三河國矢作川流域に發達した特殊紡績業で製品は絹絲、紬絲、綿絲で太絲を主となし綿毛布、足袋底等主として厚地物に使用せらる。

生產額 昭和七年中の生產額は 2,649,229圓で前年に比して 556,948圓（二割七分）を增加した。製造場數は 523職工數は 2,279人で前年に比し製造場數、職工數共に增加したるも累年的に觀察すれば遞減の一途を辿るの情勢にあり。

和式紡績工場の分布 製造場數の分布狀態を觀るに岡崎市、碧海郡、幡豆郡、額田郡、東加茂郡の一市四郡に限られ矢作川の本支流に分布す。

人造絹絲

人造絹絲の製造場數は前年と同一で其の生產價額は 601,174瓩、9 6,027圓で前年に比し價格の低落に起因して價額を減じたるも數量的には 103,278瓩（二割二分）の增加を示した。

綿織物

生產額 昭和七年中に於ける綿織物總生產額は 136,896,824圓で前年に比し 32,342,593圓（三割一分）の增加である。之を廣幅物、小幅物、特殊物に分ち觀れば廣幅物の 116,350,407圓（八割四分三厘）小幅物の 19,173,032圓（一割四分）、特殊物の 1,373,385圓（一分七厘）で廣幅物が最も多い。

之れを品種別に見れば金巾 32,061,409圓、綾木綿 20,947,867圓、天竺木綿 19,814,080圓、粗布 15,011,156圓、小幅白木綿 14,091,469圓等最も重要なるものである。

機業場、織機及職工數 昭和七年末現在の機業場數は 1,774、織機數は 60,746、職工數は 30,066人で前年に比し機業場數に於ては 159（八分）の減差を示したるも職工數は 8,742人（四割一分）、織機數は 9,537（一割八分）を何れも增加した。

之れを表示すれば次の如くである。

		本年	前年		比較	
機業場數		1,774	1,933	減	159	(8.2%)
職工數	男	4,778	3,628	增	1,150	(31.7)
	女	25,288	17,696	增	7,592	(42.9)
	計	30,066	21,324	增	8,742	(41.0)
織機數	廣幅力織機	44,343	33,514	增	10,829	(32.3)
	小幅力織機	15,348	16,291	減	943	(5.8)
	手織機	1,055	1,404	減	349	(24.9)
	計	60,746	51,209	增	9,537	(18.3)
生產額	廣幅物	116,350,407圓	85,013,667圓	增	31,336,740圓	(36.9)
	小幅物	19,173,032	18,228,658	增	944,374	(5.2)
	特殊物	1,373,385	1,311,906	增	61,479	(4.7)
	計	136,896,824	104,554,231	增	32,342,593	(30.9)

次に織機の種類別を觀るに力織機は總數 59,691臺で織機總數の九割八分を占め手織機は 1,0 5臺で總數の〇割二分を占めるに過ぎない。又力織機は筬幅に依り廣幅、小幅に分てば廣幅 44,343臺、小幅 15,348臺にして其の割合は 廣幅七割三分、小幅二割六分に當る。以來本縣の綿機業は 小幅力織機全盛を極めし時ありしが近年手織機は著しく減じ小幅力織機は續々廣幅力織機に轉換の傾向明である。即ち十年前の大正十二年には機臺總數に對し手織機は一割四分、小幅力織機は四割三分、廣幅力織機は四割三分弱で其れより五年後の昭和二年には手織機は〇割四分、小幅力織機は三割八分、廣幅力織機は五割八分更に五年後の昭和七年は手織機〇割二分、小幅力織機二割五分、廣幅力織機七割三分の如く其の割合が變化した。從つて製品に於て之を如實に示したものである。

昭和七年末に於ける機業場數一に對する織機數、職工數及生產價額を揭ぐれば次の如くである。

	織機數	職工數	生產額
昭和七年	34臺	17人	77,168圓
昭和六年	26	11	54,089

郡市別 綿織物の主要生產郡市は次の如くである。

	機業場數	總機業場數に對する割合	生產額	總生產額に對する割合
名古屋市	91	5.1%	66,226,855圓	43.4%
知多郡	290	16.3	31,814,887	23.2
資俣郡	196	11.0	6,848,729	5.0

丹羽郡	119	6.6	6,121,805	4.5
一宮市	15	0.8	5,038,453	3.7

絹織物及絹綿交織物

生産額 昭和七年中に於ける絹織物の生産額は 7,505,363圓、絹綿交織物 6,131,220圓 兩者合せて 13,636,583圓 で前年に比し絹織物に於て 1,589,368圓（二割七分）、絹綿交織物に於て 1,852,474圓（四割三分）、總價額に於て 3,441,842圓（三割四分）の增加である。

機業場數、織機數及職工數 昭和七年末現在の機業場數、職工數を織機の設備數に依り四階級に區別すれば次の如くである。

	場數	織機數	職工數
五臺未滿	960	1,257	1,208
五臺以上十臺未滿	141	992	703
十臺以上五十臺未滿	158	2,384	1,456
五十臺以上	3	835	306
計	1,262	5,468	3,673

郡市別 絹織物及絹綿交織物の生産情勢を郡市別に見れば名古屋市の 500萬圓臺最も多く丹羽郡の282萬圓之に亞ぎ 200萬圓を超過するものは中島郡、葉栗郡で此の他の郡市に於ては50萬圓に達するものを見ない。

毛織物及毛交織物

生産額 昭和七年中に於ける毛織物（含毛交織物）の生産價額は 84,260,130圓で前年に比して 10,491,188圓（一割四分）を增加した。而して之を種類別に觀るに洋服用セルヂ 37,436,655圓最も多く總生産價額の（四割四分）を占む。亞いで著尺セルヂ 29,499,247圓（三割五分）、ラシヤ 9,888,418圓（一割二分、モスリン 3,133,729圓（〇割四分）の順位にある。

洋服用セルヂは縣營檢査の施行以來每年躍進的に進展する情勢なるも着尺セルヂは其の增加率に大なる變化を認めない。

機業場數、織機數職工數 機業場數、職工數、織機數は逐年增加を辿る。而して機業場數は 944で前年に比し71（八分）、職工數は 16,081人で 2,416人（一割八分）、織機數は 13,536 で 1,723（一割五分）の何れも增加を示した。更に機業場數を所有織機數の多少に依り區別すれば十臺未滿を有するもの 516（五割五分）、十臺以上五十臺未滿を有するもの 396（四割二分）五十臺以上を有するもの32（三分）である。次に織機に付き觀るに力織機は 12,980（九割六分）、手織機は僅々 556（四分）を有するに過ぎない

郡市別 主要生産地別に機業場數、織機數、職工數及生産價額を觀れば次の如くである。

	機業場數	織機數	職工數	生産額
中島郡	494	5,604	5,750	36,030,607圓
海部郡	230	3,108	2,382	19,728,174
名古屋市	89	2,745	4,698	12,996,864
葉栗郡	67	778	755	5,283,691
一宮市	42	664	959	4,935,733
東春日井郡	5	250	219	2,152,254
西春日井郡	8	201	227	1,868,260

メリヤス製品

昭和七年に於けるメリヤス製品の生産價額は 7,509,598圓で前年に比し 232,703圓（三分）の減少である。製品別に觀れば綿製品の 4,682,076圓最も多く六割二分を占め、毛及毛綿の 2,827,022圓（三割八分）之に亞ぐ。昭和六年末の製造場數は 581で前年に比し88（一割八分）、職工數は 3,502人で 245人（八分）を何れも增加した。

製品の種類別に生産額を揭ぐれば次の如くである。

	總價額	綿	毛及毛綿	其の他
シヤツ及ズボン下	4,465,184圓	3,709,909圓	755,275圓	一圓
靴下	902,903	422,679	480,224	—
手袋	I,724,902	457,442	1,267,460	—
其の他	416,609	92,046	324,063	500
計	7,509,598	4,682,076	2,827,022	500

尙ほ生産價額の九割一分は名古屋市の生産に係る。

製綿

昭和六年末に於ける製綿場數は 220、職工數は 905人、同年中に於ける生産數量は 2,719,955貫、價額は 3,794,905圓で前年に比して製造場數は大差なきも職工數に於ては90人、生産數量に於て462,268貫（一割五分）を減じたるも價額は價格騰貴の爲め589,731圓（一割八分）を增加した。

生産價額を種類別に觀れば次の如くである。

	數量		生産額	
衣類用	257,632貫	(9.5%)	605,487圓	(16.0%)

蒲	團	用	778,834	(28.7)	1,187,991 (31.3)
其	の	他	1,673,489	(61.8)	2,001,427 (52.7)
	計		2,709,955	(100.0)	3,794,905 (100.0)

晒　　白

昭和七年に於ける晒業場數は 111、職工數は1,018人、同年中に於ける晒白賃は 1,460,322圓で前年に比較して晒白場數、職工數は大差なきも晒白賃は 582,029圓（五割六分）を增加した。而して種類別には白木綿の 437,648圓（三割）、金巾の 482,418圓（三割三分）、綾木綿の 189,293圓（一割三分）の序列にあり

染　　物

昭和七年末に於ける染物業場數は 1,135、職工數は 5,264人、同年中に於ける染賃總額は 12,327,469圓で前年に比し染物場數は21(一分八厘)、職工數は 309人（六分二厘）、染賃は 1,886,204圓（一割八分）を何れも增加した。而して染色方法別に分け觀れば布に於ては無地最も多く其の四割九分の6,076,685圓を占め、捺染の 1,382,462圓 之れに次ぐ、又絲の染賃は 3,933,991圓で總染賃の三割二分に當る。更に之れを原料に依り絹、綿、毛及其の他に分てば次の如くで毛は總染賃の過半を占むるのである。

	染　賃	割　合
絹	1,557,185圓	12.6%
綿	3,389,617	27.5
毛	7,067,988	57.3
其の他	312,679	2.6
計	12,327,469	100.0

鐵力及亞鉛板製品

昭和七年に於ける鐵力及亞鉛板製品の生產價額は 978,384圓で其の年末現在に於ける製造場數は688、職工數は 1,163人である。而して生產品の種類別を觀るときは樋 447,004圓(四割六分)、其の他 253,033圓（二割六分 、石油鑵 221,688圓（二割三分）、バケツ 56,659圓（五分）である。

鐵力及亞鉛板製品の製造場數は縣下各郡市に亘りて分布するも名古屋市は總產額の約半額を生產す。

機 械 器 具 類

昭和七年に於ける機械器具類の生產額 14,249,059圓で前年に比して 4,393,433圓（四割五分）を增加した。本縣の重工業は其の進步遲々たるものありしが近年著しく速度を早め益々進展の情勢にあり。

機械器具類中重要なるものの生產價額を列記すれば次の如くである。

力　織　機	2,363,529圓	金屬工用機械	2,083,126圓
紡績機械部分品	1,665,054	紡　績　機	1,640,314
織機用器具	1,145,517	喞　筒	1,115,450
電　動　機	668,656	織布準備機	236,213
石油及瓦斯發動機	195,246	撚　絲　機	159,288
木工用機械	147,540		

又郡市別に生產價額を見れば名古屋市は9,640,074圓に昇り總生產價額の五割八步を占め、亞いで碧海郡の2,938,945圓、西春日井郡の814,435圓等多きものである。

農 用 機 械 器 具

昭和七年に於ける農用機械器具の生產價額は 862,410圓で前年に比し 42,329圓（五分二厘）を增加した生產價額の主なるものは脫穀機の 278,868圓、大豆粕粉碎器の 249,499圓、籾摺器の 186,731圓、鍬の 70,676圓等である。生產價額の多き郡市を揭ぐれば名古屋市の 362,028圓、寶飯郡の157,240圓、知多郡の 77,369圓等である。

時　　計

昭和七年末に於ける時計製造場數は18、職工數は992人、生產高は數量 443,159個、價額1,710,868圓で前年に比較すれば製造場數は 3 を增したるに過ぎざるも職工數は 373人(六割)、生產高は數量 126,497個(四割)、價額は 813,181圓（九割一分）の著しき增加である。專ら名古屋市の生產に係り前數ケ年間は漸減の狀態にあつたが本年一擧に轉換したるものである。

種類別生產額を揭ぐれば次の如くである。

	數　量	生產額
置　時　計	96,067個(21.7%)	288,201圓(16.8%)
掛　時　計	344,269 (77.7)	1,377,076 (80.5)
電氣時計	2,823 (0.6)	45,591 (3.0)
計	443,159 (100.0)	1,710,868 (100.0)

樂　　器

昭和七年末に於ける樂器の製造場數は42、職工數は223人、同年中に於ける生產價額は 261,786圓で前年に比較して製造場數、職工數、生產價額共に大なる變化を認めず。而して生產價額を和樂器と洋樂器

ミに分類すれば前者は115,329圓（三割四分）、後者は146,457圓（六割六分）である。更に和樂器に在りては三味線の21,190圓、琴の22,810圓、大正琴の29,259圓、洋樂器に在りてはヴアヰオリン24,587圓の如く生産せられた。樂器は專ら名古屋市に於て生産される。

航空機及兵器

昭和七年末に於ける航空機及兵器の製造場數は3、職工數は7,132人、生産價額は23,494,698圓て前年に比して製造場數は同一なるも職工數及生産價額は殆ど倍增した。

新造車輛及車輪

昭和七年末に於ける新造車輛及車輪の製造場數は421、職工數は2,562人、同年中に於ける製造高は83,723輛、價額2,780,029圓で前年に比し製造場數は殆んど變化なきも職工數は141人（五分）、生産高は12,524輛（一割三分）、價額2,080,054圓（四割三分）を減少した。

新造車輛及車輪中主要なるもの、生産價額を列記すれば次の如くである。

	車輛數	生産額
鐵道客貨車	693輛	1,165,437圓
機關車	20	229,838
電鐵客貨車	29	276,915
自轉車	14,228	704,598
乳母車	64,694	275,702
荷積車	3,999	121,579

新造船舶

昭和七年末に於ける船舶製造場數は179、職工數は416人、新造船舶は1,024艘、439,612圓で前年に比し製造場數、職工數には大なる差異なきも造船數は103艘、40,528圓を增加した。而して新造船舶を種類別に觀れば發動機船1,682艘、155,491圓最も多く帆船142艘、153,665圓で汽船は僅に1艘4,050圓のみである。

陶磁器

生産額 昭和七年に於ける陶磁器生産額は35,056,824圓で前年に比し7,780,272圓即ち二割九分の增產である。これを種類別に示せば次の如くである。

	生産額	前年に比し增減
飮食用器物	19,940,027圓	增 2,826,457圓（25.4%）
家具及裝飾品	6,705,165	同 1,912,113 （39.9）
玩具	2,234,431	同 1,403,460 （168.9）
碍子	1,896,078	同 95,040 （5.3）
工業用品	407,286	同 279,136 （217.8）
其の他	3,873,837	同 1,264,066 （42.5）
計	35,056,824	同 7,780,272 （28.5）

以上の如く各品種に亘りて著しき增加を示した就中玩具及工業用品の著增は注目すべき點である。

製造場數及窯數職工數 昭和七年末に於ける陶磁器製造場數は1,948、窯數は本燒窯1,438、錦窯695、素燒窯801で其の職工數は16,882人で之を前年に比較すれば製造場數は108（六分）、窯數に於て本燒窯266（二割三分）、錦窯26（四分）、素燒窯67（九分）を又職工數は2,986人（二割三分）を何れも增加した。

郡市別 製造場數、職工數、生産價額に付き郡市別に其の主要なるものを擧ぐれば次の如くであるが名古屋市、瀨戸市を相對的に觀察すれば工場工業と家內工業經營の相違を明かに窺はれるのである

	製造場數	職工數	生産額
名古屋市	145	8,431	18,790,067圓
瀨戸市	660	4,477	11,658,031
知多郡	296	1,192	2,015,576
東春日井郡	287	1,498	1,806,267

瓦及土管

昭和七年末に於ける瓦の製造場數は887、職工數は2,994人、同年中に於ける生産價額2,207,123圓で前年に比し製造場數20（二分二厘）、職工數30（一分）、生産價額330,706圓（一割三分）を何れも減少した。瓦の生産額は碧海郡の1,410,506圓（六割四分）群を拔き東春日井郡の111,259圓（五分）之れに亞いで多し。

昭和七年末に於ける土管の製造場數は173、職工數は1,075人、生産額は1,886,310圓で前年に比し場數、職工數には著しき增減なきも生産額は925,032圓（三割三分）の著しき減少である。

土管の生産額首位を占むるは知多郡の1,386,979（七割四分）で碧海郡の476,798圓（二割五分）之れに亞いで多し。

硝子製品

昭和七年末に於ける硝子製品の製造場數は33、職工數は884人、同年中の生産額は1,175,351圓で前年に比し製造場數は1を減じたるに職工數は204人（三割）を生産額は476,655圓（六割八分）を增加した。而して品種別生産額を觀れば壜類の980,844圓（八割三分）最も多し、食器類は105,·76圓（九分）、燈火

用品は64,080圓（五分）である。

セ　メ　ン　ト

昭和七年末に於けるセメント製造場數は3、職工數は410人、同年中に於ける生産高は數量132,75[illegible]噸價額2,851,519圓で前年に比し製造場數は同じ、職工數は大差なく、生産高は數量10,429噸、價額507,281圓を增加した。セメント製造場の所在するは名古屋市及渥美郡のみである。

植　物　油

昭和七年末に於ける植物油の製造場數は20、職工數は151人、同年中に於ける生産價額は1,510,236圓で此れは全部脂肪油である。前年に比して製造場數は2を增し、職工數は15を減少し、生産價額は137,125圓（八分）を減少した。因に植物油の製造場數、職工數には副生産のものは調査外であるが生産價額には之をも包含するのである。生産價額を種類別に觀れば胡麻油の 663,276圓（四割四分）、菜種油の486,308圓（三割二分）、大豆油165,059圓（一割一分）の順位である。

竹　製　品

昭和七年末に於ける竹製品製造場數は996、職工數は1,593人で同年中に於ける生産價額は593,280圓で前年に比し製造場數は151減、職工數は170人（一割）增生産價額は35,273圓（六分）を減少した。而して生産價額を種類別に觀れば籠及笊416,089圓（七割）斷然多く、簾97,97 圓、箸58,770圓亞いで多い。

木　製　品

昭和七年末に於ける木製品の製造場數は4,108、職工數は9,457人、同年中に於ける生産價額は11,494,700圓で前年に比し製造場數は295（八分）、職工數は433人（五分）、生産價額は82,178圓（七厘）を增加した。而して生産價額を種類別に揭ぐれば次の如くである。

	生産價額	割　合
箱　類	5,584,613圓	48.6%
指　物	4,071,909	35.4
桶　樽　類	773,030	6.7
履　物	625,522	5.5
其　の　他	439,626	3.8
計	11,494,700	100.0

木製品の製造場數、職工數及生産價額の主要生産郡市を擧ぐれば次の如くである。

	製造場數	職工數	生産額
名古屋市	1,486	4,815	8,897,398圓(77.4%)
豊橋市	399	764	407,134 (3.5)
知多郡	280	647	475,272 (4.1)
一宮市	144	225	273,033 (2.4)

酒　類

昭和六年十月一日より昭和七年九月末日に至る酒造年度中に於ける酒類の醸造高は205,798石、價額16,471,102圓で前年に比して7,813石（三分六厘減）、價額232,252圓（一分四厘）の增加である。之れを種類別に觀れば淸酒の116,722石（五割七分）、9,093,271圓（五割五分）最も多く、麥酒77,083石（三割七分）6,343,615圓（三割九分）、味淋10,092石（四分九厘）、1,955,595圓（六分）亞いで多い。

酒類の醸造の主要郡市を擧ぐれば次の如くである。

	造石高	生産額
名古屋市	66,148石	5,056,576圓(30.7%)
知多郡	50,460	4,736,834 (28.8)
海部郡	21,319	1,629,667 (9.9)

味　噌

昭和七年末に於ける味噌の製造場數は88、職工數は400人で同年中に於ける製造高は數量で12,762,096貫、價額3,354,439圓で前年に比し製造場數27（三割一分）、職工數は125人、製造高に於て474,539貫を增加したるも價額は反對に195,810圓（五分五厘）を減じた。而して郡市別には知多郡の4,262,902貫（三割三分）、1,130,551圓（三割四分）首座に位置し五十萬圓以上は名古屋市と豊橋市である。

醬　油　及　溜

昭和七年末に於ける醬油及溜の製造場數は406、職工數は1,702人、同年中に於ける生産高は數量で230,486石、生産價額で6,400,252圓で前年に比し製造場數、職工數には大差なきも生産價額に於ては198,446圓（二分一厘）を減少した。而して生産價額の主要なる郡市を觀るに知多郡の 2,167,216圓（三割四分）、名古屋市1,345,920圓（二割一分）等最も多きものである。

淸　凉　飮　料　水

昭和七年中に於ける淸凉飮料水の生産價額は1,1279,65圓前年に比し22,801圓の增加である。淸凉飮料

水の主要生産郡市は名古屋市の484,799圓（四割三分）、豊橋市の 231,975圓（二割一分）である。

清涼飲料水の種類別生産價額を揭ぐれば次の如くである。

	生産額	割合
サイダー	399,856圓	35.4%
ラムネ	381,013	33.8
蜜柑水	143,664	12.8
其の他	203,432	18.0
計	1,127,965	100.0

機械製麥粉

昭和七年末に於ける機械製麥粉の製造場數は 173、職工數は 482人、同年中に於ける生産價額は 12,453,431圓で前年に比し製造場數、職工數は稍々增加したるに拘らず生産額は 3,306,703圓（三割六分）の著しき增加である。而して其の總生産額の八割九分は專ら名古屋市の生産に係る。

菓子、麵麭、飴及餡

昭和七年中に於ける菓子、麵麭、飴及餡の生産價額は 17,068,888圓で前年に比し 489,668圓（二分八厘）を減じた。生産價額の七割七分は名古屋市の生産に係る。

麵類

昭和七年中に於ける乾麵類の製造場數は 1,274生産數量は 1,759,152貫、價額 1,111,281圓で前年に比し生産數量 54,237貫、價額 127,867圓の增加である。之れが主要生産郡市を擧ぐれば名古屋市の 456,200圓（四割一分）最も多く總額の約半ばを占め幡豆郡の 88,242圓、丹羽郡の 79,389圓等次いで多い。

漬物

昭和七年中に於ける漬物の生産價額は 1,941,425圓で前年に比し 53,833圓（二分七厘）を減少した。之を種類別に觀れば粕漬の 718,282圓（三割七分）、澤庵漬の 671,14 圓（三割五分）を主とする。

提灯、扇子及團扇

昭和七年中に於ける提灯、扇子、團扇の生産價額は提灯の 783,420圓、扇子の 392,278圓、團扇の 75,576圓で前年に比し提灯は 103,968圓（一割二分）、團扇は 36,572圓（三割三分）の何れも減少なるも扇子は 61,968圓（一割九分）を增加した。

漆器

昭和七年末に於ける漆器の製造場數は 958、職工數は2,764人、同年中に於ける生産價額は4,211,749圓で前年に比し製造場數、職工數には差したる變化なく、生産價額に於ては 729,045圓（二割一分）を增加した。郡市中に於て名古屋市は其の生産價額の九割七分に當る4,088,440圓を産す。種類別を揭ぐれば次の如くである。

	生産額	割合
飲食用器物	72,948圓	11.2%
家具及裝飾品	625,445	14.9
其の他	3,113,356	73.9
計	4,211,749	100.0

履物類

昭和七年末に於ける履物類の製造場數は 1,690同年中に於ける生産價額は 6,241,191圓で前年に比し製造場數16（八厘）の增、生産價額40,648圓（七厘）の增加である。之れを種類別に見れば鼻緒は其の五割七厘を占め、總生産價額の九割四厘は名古屋市の生産に係る。

傘

和七年中に於ける傘の生産價額は524,023圓で之れを和傘と洋傘とに區別すれば和傘は233,799圓（四割五分）、洋傘は 290,224圓（五割五分）で前年に比し生産價額に於て 49,345圓（九分）の減少である。生産價額の九割一分は名古屋市の生産に係る。

販賣肥料

昭和七年末に於ける販賣肥料の製造場數は1359、同年中に於ける生産額は數量 18,053,388貫、價額3,265,421圓前年に比し製造場數 8、數量 2,853,717圓（一割九分）價額 774,98圓（三割一分）を增加した。生産價額を種類別に觀れば

	數量	生産額
植物質	5,724,887貫	1,274,732圓
動物質	1,070,269	303,989
礦物質	5,784,468	697,619
配合	5,473,064	988,976
其の他	700	105

計	18,053,388	3,265,421

輸移入額は數量30,335,837貫、5,125,878圓で數量の九割九分、價額の九割四分は植物質肥料である。

縣内への搬入額は數量46,165,940貫、9,868,137圓で數量の五割三分、價額の六割一分は植物質及礦物質の肥料である。

縣外への搬出額は數量39,745,144貫、價額7,553,942圓で最も多きは植物質肥料で數量の六割二分、價額の五割六分を占めて居る。

2 鑛業

採堀鑛區

昭和七年末に於ける採堀鑛區の區數は54其の坪數は9,145,521坪で内稼業は25區5,666,451坪で休業は29區3,479,070坪である。稼業鑛區は亞炭で愛知郡、東春日井郡、知多郡に所在す。

試堀鑛區

昭和七年中に於ける試掘鑛區は區數22、坪數5,871,211坪で其の鑛物の種類は亞炭の3,067,575坪、金銀の1,469,528坪を主なるものとす。郡市別では東春日井郡の亞炭1,690,635坪、北設樂郡の金銀1,361,528坪が主なるものである。

鑛産物

昭和七年中に於ける鑛産物の價額は1,947,967圓で前年に比し181,988圓（一割三厘）の增加で之れを種類別に見れば砂利の596,066圓（二割六分）、粘土の430,888圓（二割二分）、亞炭の300,042圓（一割五分）、花崗岩の288,683圓（一割五分）等主なるものである。

3 商業

銀行

昭和七年末に於て本縣内に本店を有する銀行は總數25行、其の公稱資本金は89,460,000圓、拂込資本金は60,135,202圓で前年に比し行數に於て一行を減じ公稱資本金は7,000,000圓、拂込資本金は4,102,742圓を增加した。銀行の種類別は特殊銀行1、普通銀行17、貯蓄銀行7である。

取引所

昭和七年末に於ける取引所は株式會社組織のもの4、會員組織のもの1で前年と異動なし。而して取引商品の種類に依り區別すれば株式取引所1、米穀取引所3、綿絲布取引所1である。

4 會社

會社數　昭和七年末現在に縣下に本店を有してゐる會社總數は5,427社であつて前年の5,191社に對して4分5厘に當る236を增加した。最近諸企業が頓に會社組織をとり來つたことは顯著なる事實であり、他面解散、破產、所在不明等が頻發するに拘らず大正十四年以來を見てもその純增加は毎年平均400内外を示しつゝ本年迄に2.13倍を示すに到つたのである。之を會社種類別に見るときは社數及び前年比較は次の如くで

合名會社	1,402	增 72
合資會社	2,994	〃 158
株式會社	1,027	〃 5
株式合資會社	4	〃 1

合資會社首位を占め合名會社之に次ぐ。その增加率に於ても合資會社のそれが最も强く合名會社が之に次いでゐる。株式會社は戰時中の景氣上昇期に於けるが如き飛躍的增加は最近には見られず絕對數としては徐々に增加を示してゐるが近年はむしろ停頓狀態に陷つてゐる。更に一方合資合名、特に合資會社の增加は昭和四年以降の沈衰期に於ても、小資本が資本價値保全の一方法として合資會社の形態をとるべく强化されたがために著るしいものがある。試みにこの增加の割合を大正十四年と昭和七年の七年間に求めるならば合名會社は2.12倍、合資會社は2.65倍、株式會社は1.2倍となつてゐる。

次に會社組織がいかなる產業部門に普及してゐるか、換言すれば、いかなる產業が最も强く會社化を要求してゐるかと云ふに、之を會社數の割合から窺へば產業別並前年比較は

商業	2,976	減 11
工業	2,125	增 245
運輸業	229	〃 2
農業	74	〃 4
水產業	12	〃 1
鑛業	11	減 5

であつて商業が全体の55%を占めてゐる。之は商業が全面的に企業としての領域が廣いのみならず、物品販賣業は勿論、金融業、倉庫業、貿易業、保險業、保全會社等會社形態をとる企業が特に多いからとも觀られよう。商業によつて過半數を占めた殘余は工業によつて殆んど大部分を占められてゐる。

更に會社資本（出資額及び公稱資本金）を金額階級別に八階級に分ちて會社數がいかに分布されてゐるかを觀るに一萬圓未滿の極少會社が最も多くて44%を占め多少の相異はあるが順次資本額階級の上向

するにつれて社數は漸減してゐる。この傾向は合資會社に於て最も規則性を發揮してゐるが、合名會社特に株式會社は必ずしもそうではない。

又之を三階級に分ちて前年に比較すれば十萬圓未滿の小會社は 250の增を示したるに反し十萬圓以上五百萬圓未滿の中會社は13の減を示し、五百萬圓以上の大會社には增減はない。この事實は最近の會社の動向を示すものであつて中會社ば增資又は合併によつて大會社に移行するに反して、小會社から中會社階級に移行するものは極めて少なく、之とは全然別箇の運動としての小會社の急增は著るしいものがあるのである。

階級	合名	合資	株式	株式合資	合計
一萬圓未滿	482	1,850	40	—	2,372
一萬圓—五萬圓	635	884	226	1	1,742
五萬圓—十萬圓	158	167	210	1	536
十萬圓—五十萬圓	117	83	340	—	540
五十萬圓—百萬圓	10	7	87	—	104
百萬圓—五百萬圓	3	3	101	2	109
五百萬圓—千萬圓	—	—	11	—	11
千萬圓以上	1	—	12	—	13

資本金　會社組織に動員されてゐる社會資本の總額（公稱資本金及び出資額總額）は771,777,223圓であつて前年に比して6,499,374圓の減少を示したのである。通貨膨脹の契機となつた昭和七年に於てこの減少は奇異の感はあるが諸企業は未だ增資等をなすに到らず借入金、拂込徵收、社債等によつて活動をなしたるものと觀るべきであらうか。

然しながら資本金總額の減少は大正十四年以降のことであつて從つて一會社當り平均資本金は昨年の149,928圓に較べて142,219圓となり7,709圓を減じたのである。而して平均一社當り資本金の減退程度は絕對額に於ては株式合資及び株式會社が多額であるが、相對的には合名會社のそれが一層激しい。今之を會社の種類別に觀るときは次の如くであつて、社數に於て第一位を占めてゐる合資會社は資本金に於ては第三位に位して僅かに7分1厘九毛を占めてゐるに過ぎないことは注目に値する　株式會社は全資本の85%を占めて現代經濟社會に於ける株式會社の重要性を明白に示現してゐる。

	資本金	平均資本金	平均資本金比較
合名會社	61,909,883圓	44,158圓	減 15,52圓
合資會社	55,552,820	18,554	增 81
株式會社	652,186,520	635,040	減 13,707
株式合資會社	2,128,000	532,000	〃 159,000

更に之を各種產業別に資本浸潤の程度を觀るに

	資本金	平均資本金	平均資本金比較
工業	353,891,952圓	166,537圓	減 20.623圓
商業	417,286,021	106,614	〃 921
運輸業	87,920,110	383,930	〃 27,437
農業	10,219,140	138,086	增 28,039
水產業	1,555,000	129,583	減 15,053
鑛業	914,000	83,090	〃 71,973

工業か最も多くて商業が之に次いで社數とその地位を顚倒してゐる。會社資本が上の如き順序に配分されてゐることは大体に於て縣下の產業機構を反映するものであつてそれは又、生產、貿易、流通等の各經濟部面の隅々にまで表現せらるべき事實である。

更に資本金額を規模別に分けて觀るときは各階級別の會社資本額は下の如くである。

階級	合名	合資	株式	株式合資	合計
一萬圓未滿	2,318,300圓	7,198,425圓	194,930圓	—圓	9,711,655圓
一萬圓—五萬圓	12,276,314	15,725,338	4,957,350	23,000	32,928,002
五萬圓—十萬圓	8,977,705	10,205,875	13,083,500	50,000	32,317,080
十萬圓—五十萬圓	17,417,564	13,923,242	60,755,040	—	92,095,846
五十萬圓—百萬圓	5,9200,00	4,200,000	45,638,000	—	55,758,000
百萬圓—五百萬圓	5,000,000	4,300,000	181,471,650	2,055,000	192,826,650
五百萬圓—千萬圓	—	—	66,620,000	—	66,620,000
千萬圓以上	10,000,000	—	279,466,050	—	289,466,050

即ち一千萬圓以上の巨大會社の資本額か最も多くて僅かに、13社で總資本の37%を占めてゐることは注意すべきである。尙ほこの階級別資本金額と階級別會社數を對比するときはいかなる種類の會社がいかなる資本の標準的大きさを把持かを知り得るのである。

尙ほ最後に株式會社の拂込資本金總額は415,181,224圓であつて拂込率は6割3分7厘で前年より僅かに3厘を增加してゐる。

積立金　昭和七年現在に於て會社の留保したる積立金總額は 83,551,059圓 であつて前年に比較して1,457,945圓を增加したが一社當り積立金は15,395圓となり42 圓を減少した。即ち前年の留保率（總資本額ニの割合）1割8厘3毛に比較すれば1割5厘5毛となり2厘8毛の減差を示してゐる。會社種類別による留保の割合は次の如である。

	積立金	資本金との割合	平均積立金
		%	
合名會社	5,035,624圓	8.13	3,592圓
合資會社	4,032,662	7.26	1,346
株式會社	7,4470,203	11.42	72,512
株式合資會社	12,570	0.59	3,142

更に之を產業別に分けて觀るときは次の如くである。

	積立金	資本金との割合	平均積立金
		%	
商業	56,846,209圓	17.91	19,100圓
工業	23,132,886	6.54	10,886
運輸業	2,805,823	3.19	12,250
農業	704,943	6.88	9,526
水產業	54,040	3.47	4,503
鑛業	7,158	0.78	650

結局積立金留保は種類別には株式會社に、事業別には商業が絕對的にも双對的にも最も多いのである

純益金　總額は33,187,459圓であつて、前年の29,174,297圓に比して5分2厘に當る4,013,162圓を增加し尙ほ一社平均純益金は6,115圓となり前年に比してこれも495圓を增加したのである。種類別純益金は次の如くである。

	純益金	資本金との割合	平均純益金
		%	
合名會社	3,124,868圓	5.05	2,228圓
合資會社	2,013,166	3.62	672
株式會社	28,045,142	4.30	20,491
株式合資會社	4,283	0.21	1,070

更に之を產業別に觀るときは下の如くである。

	純益金	資本金との割合	平均純益金
		%	
工業	17,283,034圓	4.88	8,133圓
商業	13,565,697	4.28	4,558
運輸業	2,142,083	2.43	9,350
農業	186,498	0.18	2,520
水產業	5,200	0.33	433
鑛業	4,947	0.54	449

資本金との割合によつて之を前年と比較すれば種類別には株式合資會社、產業別には運輸業と農業と

が減少したが他は何れも增加を示してゐる是は企業の活況を意味するものではあるまいか。

純損金　總額は6,954,823圓であつて前年の9,682,956圓に比して2分8厘に當る2,728,13 圓を減少し尙ほ一社平均純損金は1,282圓となり前年に比してこれも583圓を減じたのである。種類別純損金は次の如くである。

	純損金	資本金との割合	平均純損金
		%	
合名會社	1,336,478圓	2.15	953圓
合資會社	2,225,421	4.01	743
株式會社	3,391,314	0.52	3,292
株式合資會社	1,610	0.07	409

更に之を產業別に觀るときは下の如くである。

	純損金	資本金との割合	平均純損金
		%	
商業	4,211,784圓	1.62	1,415圓
工業	2,376,472	0.67	1,118
運輸業	293,060	0.33	1,279
農業	61,371	0.66	829
水產業	9,715	0,62	809
鑛業	2,421	0.64	220

資本金との割合によつて之を前年と比較すれば種類別に於ても、產業別に於ても何れも軒並み減少を示してゐるのは純益金の增加と相俟つて景氣好轉を意味するものであらう。

利益率　利潤を生む資本は機能資本であつて公稱資本金ではない。會社の機能資本としては拂込資本、積立金、社債等であるがこゝでは資本金（株式會社は拂込資本金）に積立金を加算したものとして種類別會社の利益率を求むれば次の如くである。

	資本金	積立金	合計	純益率	純損率	利益率
				%	%	%
合名會社	61,909,883圓	5,035,624圓	66,945,507圓	4.52	1.97	2.73
合資社會	55,552,820	4,032,662	59,585,482	3.42	3.73	—0.31
株式會社	415,181,224	74,470,208	489,651,427	5.72	0.69	5.03
株式合資會社	1,772,000	125,700	1,784,570	0.20	0.09	0.11

更に之をばいかなる產業が最も收益を擧げたかに付いて觀ると

	資本金	積立金	合計	純益率	純損率	利益率
				%	%	%
工業	353,891,952圓	23,132,886圓	377,024,838圓	4.58	0.63	3.95
商業	317,286,021	56,846,209	374,132,230	3.63	1.12	2.51

運輸業	87,920,110	2,805,823	90,725,933	2.36	0.32	2.04
農業	10,219,140	704,943	10,924,083	1.70	0.56	1.15
水産業	1,555,000	54,040	1,609,040	0.32	0.60	— 0.28
鑛業	914,000	7,158	921,158	0.53	0.26	0.27

であつて更に之を經濟的膨張と收縮の分岐點となつた昭和七年と六年とを比較するときは著るしい收益率の增進を知ることか出來るのである。

統　計　表

工　　業

工　　業

1. 蠶 絲 類

	製絲場數							繰絲釜				
	總數	十釜未満	十釜以上十五釜未満	十五釜以上五十釜未満	五十釜以上百釜未満	百釜以上三百釜未満	三百釜以上五百釜未満	五百釜以上千釜未満	千釜以上釜満	總數	十釜未満	十釜以上十五釜未満	五十釜以上百釜未満	百釜以上三百釜未満	三百釜以上釜満
								全							
大正十二年	2 803	2 419	211	84	73	10	6	43 406	4 224	5 651	5 739	11 248			
〃 十三年	2 581	2 198	189	106	72	11	5	34 105	3 862	4 669	6 768	11 200			
〃 十四年	2 582	2 902	187	99	78	11	5	33 703	3 637	4 578	6 135	11 928			
昭和元年	2 215	1 803	212	104	80	10	6	35 791	3 590	5 062	6 971	12 425			
〃 二年	1 997	1 577	211	110	83	10	6	36 077	3 242	5 017	7 222	12 618			
〃 三年	2 075	1 616	250	109	84	11	5	37 179	3 334	5 744	7 411	12 911			
〃 四年	2 037	1 500	323	109	90	9	6	39 746	3 180	7 267	7 393	14 378			
〃 五年	2 145	1 614	322	102	92	9	6	38 792	3 493	7 288	6 948	13 862			
〃 六年	2 117	1 672	248	98	84	9	6	36 201	3 597	6 354	6 529	12 869			
〃 七年	1 889	1 429	281	94	76	5	4	32 88	27 6	7 277	6 620	11 840			
								郡				市			
名古屋市	16	11	1	1	2	1	—	666	21	13	60	221			
豊橋市	680	368	214	62	34	—	2	17 936	1 066	5 695	4 414	5 483			
岡崎市	51	45	2	1	2	—	1	1 221	120	48	54	401			
一宮市	14	13	—	—	—	1	—	464	32	—	—	—			
瀬戸市	—	—	—	—	—	—	—	—	—	—	—	—			
愛知郡	14	13	1	—	—	—	—	41	25	16	—	—			
東春日井郡	67	57	8	2	—	—	—	383	85	174	124	—			
西春日井郡	2	1	—	1	—	—	—	76	5	—	71	—			
丹羽郡	228	206	7	6	9	—	—	2 249	383	189	430	1 247			
葉栗郡	382	377	1	1	2	—	1	1 210	397	26	63	202			
中島郡	11	10	—	—	1	—	—	241	33	—	—	208			
海部郡	1	1	—	—	—	—	—	1	1	—	—	—			
知多郡	27	24	3	—	—	—	—	135	54	81	—	—			
碧海郡	37	22	5	3	5	2	—	2 044	36	100	174	1 006			
幡豆郡	80	61	11	7	1	—	—	1 011	126	272	496	117			
額田郡	50	49	1	—	—	—	—	92	70	22	—	—			
西加茂郡	63	56	5	1	1	—	—	554	94	128	74	258			
東加茂郡	47	47	—	—	—	—	—	49	49	—	—	—			
北設樂郡	24	22	1	1	—	—	—	150	34	46	70	—			
南設樂郡	9	7	—	2	—	—	—	142	11	—	131	—			
寶飯郡	48	26	11	1	10	—	—	1 814	72	276	80	1 386			
渥美郡	31	6	10	5	9	1	—	2 390	26	191	379	1 311			
八名郡	7	7	—	—	—	—	—	16	16	—	—	—			

ノ 一 (總數)

釜数			職工数									
			總数			十釜未満		十釜以上五十釜未満		五十釜以上百釜未満		百釜以上三百釜未満	
三百釜以上五百釜未満	五百釜以上千釜未満	千釜以上釜満	總数	男	女	男	女	男	女	男	女	男	女
			釜										
3 892	3 652	33 771	2 491	31 280	…	…	…	…	…	…	..	…	
4 515	3 091	35 346	2 679	32 667	…	…	…	…	…	..	…	…	
4 349	3 076	36 677	2 802	33 875	…	…	…	…	…	..	..	…	
4 181	3 572	40 394	3 374	37 020	…	…	…	…	…	…	..	…	
4 312	3 666	41 280	3 391	37 889	…	…	…	…	…	..	…	…	
4 687	3 092	42 748	3 314	39 434	…	…	..	..	…	…	..	…	
3 879	3 649	46 748	3 677	43 071	154	3 179	625	7 597	636	7 656	1 394	15 841	
3 634	3 567	44 920	3 735	41 185	157	3 474	693	7 252	697	7 261	1 367	15 242	
3 289	3 563	41 933	4 140	37 773	680	3 106	598	5 810	656	6 559	1 347	13 897	
1 994	2 398	37 369	3 246	34 123	169	2 751	647	6 911	653	6 648	1 201	12 613	
			罰	(昭和七年)									
351	—	1 049	63	986	4	18	5	8	4	63	9	301	
—	1 278	19 138	1 753	17 385	71	1 058	518	5 279	454	4 355	550	5 393	
—	598	1 663	145	1 518	14	130	2	43	4	61	35	492	
432	—	743	108	635	8	35	—	—	—	—	—	—	
—	—	—	—	—	—	—	—	—	—	—	—	—	
—	—	44	4	40	3	23	1	17	—	—	—	—	
—	—	419	26	393	9	84	10	184	7	125	—	—	
—	—	91	7	84	—	5	—	—	7	79	—	—	
—	—	2 462	140	2 322	12	373	12	196	33	414	83	1 339	
—	522	1 503	103	1 400	4	409	2	26	7	63	17	230	
—	—	305	43	262	3	32	—	—	—	—	40	230	
—	—	1	—	1	—	1	—	—	—	—	—	—	
—	—	148	9	139	1	54	8	85	—	—	—	—	
728	—	2 571	215	2 356	1	34	6	91	16	195	114	1 171	
—	—	1 176	92	1 084	2	127	28	289	41	500	21	168	
—	—	112	20	92	18	69	2	23	—	—	—	—	
—	—	739	41	698	3	97	14	160	9	91	15	350	
—	—	49	1	48	1	48	—	—	—	—	—	—	
—	—	181	10	171	2	33	3	55	5	83	—	—	
—	—	189	18	171	1	11	—	—	17	160	—	—	
—	—	2 171	181	1 990	10	70	21	296	5	85	145	1 539	
483	—	2 598	266	2 332	1	24	15	159	44	374	172	1 400	
—	—	17	1	16	1	16	—	—	—	—	—	—	

1. 蠶 絲 類

	職工數				總價額	生絲			
	百釜以上五百釜未滿		五百釜以上千釜未滿			總數		白絲	
	男	女	男	女		數量	價額	數量	價額
						全			
大正十二年	…	…	…	…	70 098 916圓	677 411貫	68 470 940円	623 780貫	61 975 515円
〃 十三年	..	..	…	…	68 030 873	744 049	66 216 377	677 746	59 636 243
〃 十四年	..	…	…	…	85 478 377	883 142	82 267 106	813 915	75 399 925
昭和元年	…	…	…	…	77 548 219	982 430	75 511 832	889 321	67 632 317
〃 二年	…	..	…	…	71 104 337	1 067 490	69 197 447	974 716	62 248 651
〃 三年	…	…	…	…	72 842 232	1 092 038	70 995 143	975 760	62 597 456
〃 四年	485	4 375	383	4 423	84 115 553	1 310 606	81 497 985	1 065 529	64 749 508
〃 五年	423	3 773	398	4 183	53 434 012	1 314 530	51 853 696	1 038 263	40 305 191
〃 六年	430	4 303	429	4 118	41 598 900	1 378 947	40 257 244	1 071 901	30 280 615
〃 七年	253	2 436	323	2 764	45 919 731	1 335 639	44 090 792	1 087 446	35 609 019
						郡			市
名古屋市	41	596	—	—	1 238 924	31 496	1 196 214	20 256	769 789
豊橋市	—	—	160	1 300	22 644 748	737 403	21 695 366	610 297	17 918 624
岡崎市		—	90	792	2 915 648	64 672	2 801 580	48 852	2 108 048
一宮市	100	600	—	—	1 010 117	22 907	975 771	22 901	975 591
瀬戸市	—	—	—	—	—	—	—	—	—
愛知郡	—	—	—	—	27 935	991	27 143	985	26 993
東春日井郡	—	—	—	—	441 080	10 115	423 820	7 081	296 421
西春日井郡	—	—	—	—	53 688	1 214	52 202	1 006	43 258
丹羽郡	—	—	—	—	2 652 229	63 207	2 523 767	45 843	1 853 853
葉栗郡	—	—	73	672	1 818 572	41 243	1 746 225	25 722	1 105 414
中島郡	—	—	—	—	344 772	8 069	323 972	7 589	312 941
海部郡	—	—	—	—	512	20	500	20	500
知多郡	—	—	—	—	149 519	3 745	143 007	3 722	142 520
碧海郡	78	865	—	—	4 101 121	93 294	3 969 905	79 599	3 330 662
幡豆郡	—	—	—	—	1 434 335	34 133	1 360 302	32 597	1 299 794
額田郡	—	—	—	—	49 908	1 540	48 260	1 538	48 220
西加茂郡	—	—	—	—	1 196 903	30 278	1 153 978	21 890	807 148
東加茂郡	—	—	—	—	5 608	220	5 439	182	4 444
北設樂郡	—	—	—	—	155 816	3 262	151 532	3 073	143 129
南設樂郡	—	—	—	—	244 068	6 236	236 225	6 236	236 225
寶飯郡	—	—	—	—	2 576 384	78 999	2 482 586	64 664	2 056 461
渥美郡	34	375	—	—	2 853 454	102 504	2 759 061	83 269	2 071 065
八名郡	—	—	—	—	4 340	141	3 937	124	3 519

ノ 一 (續)

絲		層						物			
黃絲		總數		斐斗絲				生皮苧		其ノ他	
數量	價額	數量	價額	數量	價額			數量	價額	數量	價額
		管									
貫 53 631	円 6 495 425	貫 206 605	円 1 627 976	貫 2 554	円 37 297			貫 112 681	円 1 329 508	貫 91 370	円 261 171
66 303	6 580 134	214 089	1 814 496	3 016	40 464			115 906	1 479 120	95 167	294 912
69 227	6 867 181	298 456	3 211 271	4 833	86 103			149 260	2 434 679	144 363	690 489
93 109	7 879 515	313 477	2 036 337	2 676	33 345			152 805	1 700 837	157 996	302 205
92 774	6 948 796	419 241	1 906 890	1 503	15 593			174 088	1 544 364	243 650	346 928
116 278	8 397 687	428 122	1 847 089	1 326	13 407			172 668	1 425 932	254 130	407 750
245 077	16 748 477	661 278	2 617 568	2 228	18 785			293 061	2 089 728	365 989	509 055
276 267	11 548 505	349 202	1 580 316	541	4 749			190 304	1 264 642	158 357	310 925
307 046	9 976 629	353 552	1 341 656	73	586			184 795	1 063 163	168 684	277 907
248 243	8 481 773	396 340	1 828 939	1 457	13 744			233 344	1 617 268	161 539	197 927
		別	(昭和七年)								
11 240	426 425	7 801	42 710	—	—			5 618	36 158	2 183	6 552
127 106	3 776 742	238 135	949 382	—	—			137 840	864 132	100 295	85 250
15 820	693 532	15 157	114 068	—	—			9 137	108 704	6 020	5 364
6	180	7 694	34 346	—	—			2 753	21 345	4 941	13 001
—	—	—	—	—	—			—	—	—	—
6	150	236	792	—	—			201	732	35	60
3 034	127 399	3 588	17 260	—	—			2 510	16 077	1 078	1 183
208	8 944	241	1 486	—	—			210	1 470	31	16
17 364	669 914	25 345	123 462	15	258			13 043	105 276	12 287	17 928
15 521	640 811	12 510	72 347	—	—			5 806	56 426	6 704	15 921
480	16 031	2 482	15 800	—	—			1 686	13 949	796	1 851
		5	12	—	—			2	6	3	6
23	487	1 374	6 512	280	2 500			478	2 188	616	1 824
13 695	589 843	18 368	131 216	—	—			14 333	122 045	4 035	9 171
1 536	60 506	14 347	74 083	—	—			10 708	68 860	3 639	5 223
2	40	671	1 648	15	75			418	1 377	238	196
8 388	346 830	7 532	42 925	—	—			4 460	36 722	3 072	6 203
38	995	133	169	—	—			61	107	72	62
189	8 403	769	4 284	—	—			455	4 025	314	259
	—	1 679	7 843	20	160			1 166	7 064	493	619
14 335	426 125	17 123	93 798	—	—			12 484	85 223	4 639	8 575
19 235	687 996	21 003	94 393	1 127	10 751			9 878	65 032	9 998	18 610
17	418	147	403	—	—			97	350	50	53

2. 蠶絲類ノ二（器械絲）

	製絲場數							繰絲釜數							緒數						
	總數	十釜未滿	十釜以上五十釜未滿	五十釜以上百釜未滿	百釜以上三百釜未滿	三百釜以上五百釜未滿	五百釜以上千釜未滿	總數	十釜未滿	十釜以上五十釜未滿	五十釜以上百釜未滿	百釜以上三百釜未滿	三百釜以上五百釜未滿	五百釜以上千釜未滿	總數	十釜未滿	十釜以上五十釜未滿	五十釜以上百釜未滿	百釜以上三百釜未滿	三百釜以上五百釜未滿	五百釜以上千釜未滿
全管																					
大正十二年	259	18	134	52	45	4	6	18 553	90	3 229	3 485	6 563	1 534	3 652	…	…	…	…	…	…	…
〃 十三年	266	23	120	69	45	4	5	18 490	115	2 559	4 279	6 763	1 683	3 091	…	…	…	…	…	…	…
〃 十四年	258	6	128	63	51	5	5	18 932	50	2 687	3 721	7 393	2 005	3 076	…	…	…	…	…	…	…
昭和元年	314	20	165	69	50	4	6	21 316	134	3 511	4 704	7 606	1 789	3 752	73 031	295	8 889	14 956	27 759	7 685	13 497
〃 二年	280	19	133	63	55	4	6	21 122	125	3 277	4 119	8 145	1 790	3 666	74 752	328	8 635	12 838	30 728	8 295	13 923
〃 三年	331	34	167	64	56	5	5	22 391	251	3 916	4 395	8 419	2 318	3 092	87 343	646	11 247	15 576	35 589	11 066	13 310
〃 四年	402	37	230	64	61	4	6	24 986	308	5 372	4 386	9 414	1 857	3 649	100 897	892	16 999	16 505	41 203	8 988	16 310
〃 五年	399	37	228	61	63	4	6	24 571	298	5 340	4 123	9 390	1 853	3 567	102 207	847	16 328	16 933	42 242	8 517	17 340
〃 六年	386	39	212	67	57	5	6	24 186	301	5 263	4 548	8 591	1 920	3 563	103 423	827	17 111	18 256	40 122	9 680	17 427
〃 七年	403	35	238	68	54	4	4	22 801	273	5 894	4 509	8 216	1 511	2 398	100 468	769	18 622	18 134	37 612	11 746	13 585
郡市別（昭和七年）																					
名古屋市	4	—	—	1	2	1	—	632	—	—	60	221	351	—	3 959	—	—	317	1 218	2 424	—
豊橋市	262	17	183	40	20	—	2	11 540	141	4 550	2 565	3 006	—	1 278	43 809	298	13 504	9 736	13 242	—	7 029
岡崎市	6	—	2	1	2	—	1	1 101	—	48	54	401	—	598	5 867	—	174	220	2 139	—	3 334
一宮市	1	—	—	—	—	1	—	432	—	—	—	—	432	—	2 370	—	—	—	—	2 370	—
瀬戸市	—	—	—	—	—	—	—	—	—	—	—	—	—	—	—	—	—	—	—	—	—
愛知郡	1	—	1	—	—	—	—	16	—	16	—	—	—	—	64	—	64	—	—	—	—
東春日井郡	10	—	8	2	—	—	—	298	—	174	124	—	—	—	894	—	522	372	—	—	—
西春日井郡	2	1	—	1	—	—	—	76	5	—	71	—	—	—	312	28	—	284	—	—	—
丹羽郡	25	5	6	5	9	—	—	1 816	37	162	370	1 247	—	—	7 622	143	558	1 408	5 513	—	—
葉栗郡	5	—	1	1	2	—	1	813	—	26	63	202	—	522	4 702	—	95	343	1 042	—	3 222
中島郡	4	3	—	—	1	—	—	232	24	—	—	208	—	—	718	92	—	—	626	—	—
海部郡	—	—	—	—	—	—	—	—	—	—	—	—	—	—	—	—	—	—	—	—	—
知多郡	3	—	3	—	—	—	—	81	—	81	—	—	—	—	375	—	375	—	—	—	—
碧海郡	14	—	5	3	4	2	—	1 808	—	100	174	806	728	—	2 154	—	350	770	4 082	6 952	—
幡豆郡	19	2	10	6	1	—	—	817	14	244	442	117	—	—	3 540	36	976	1 826	702	—	—
額田郡	2	1	1	—	—	—	—	30	8	22	—	—	—	—	90	24	66	—	—	—	—
西加茂郡	9	2	5	1	1	—	—	473	16	128	74	258	—	—	2 385	56	609	356	1 364	—	—
東加茂郡	—	—	—	—	—	—	—	—	—	—		—	—	—	—	—	—	—	—	—	—
北設樂郡	3	1	1	1	—	—	—	124	8	46	70	—	—	—	526	16	230	280	—	—	—
南設樂郡	3	1	—	2	—	—	—	135	4	—	131	—	—	—	622	12	—	610	—	—	—
寶飯郡	22	2	10	1	9	—	—	1 607	16	264	80	1 247	—	—	6 424	64	982	400	4 978	—	—
渥美郡	8	—	2	3	3	—	—	767	—	33	231	508	—	—	4 035	—	117	1 212	2 706	—	—
八名郡	—	—	—	—	—	—	—	—	—	—	—	—	—	—	—	—	—	—	—	—	—

2. 蠶 絲 類

	職工數								
	總數			十釜未満		十釜以上五十釜未満		五十釜以上	
	總數	男	女	男	女	男	女	男	女
	全								
大正十二年	19 071	1 474	17 597	…	…	…	…	…	…
〃 十三年	20 343	1 580	18 763	…	…	…	…	…	…
〃 十四年	21 737	1 717	20 020	…	…	…	…	…	…
昭和元年	24 941	2 223	22 718	…	…	…	…	…	…
〃 二年	24 849	2 120	22 729	…	…	…	…	…	…
〃 三年	27 124	2 012	25 112	..	..	..	…	..	…
〃 四年	30 544	2 341	28 203	30	318	441	5 711	351	4 744
〃 五年	29 697	2 529	27 168	35	294	503	5 312	426	4 467
〃 六年	28 532	2 576	25 956	35	269	489	4 679	453	4 528
〃 七年	26 353	2 371	23 982	34	260	517	5 465	440	4 524
	郡							市	別 (昭和七年)
名古屋市	1 014	54	960	—	—	—	—	4	63
豊橋市	12 110	1 177	10 933	18	133	408	4 039	265	2 475
岡崎市	1 519	131	1 338	—	—	2	43	4	61
一宮市	700	100	600	—	—	—	—	—	—
瀬戸市	—	—	—	—	—	—	—	—	—
愛知郡	18	1	17	—	—	1	17	—	—
東春日井郡	326	17	309	—	—	10	184	7	125
西春日井郡	91	7	84	—	5	—	—	7	79
丹羽郡	2 031	129	1 902	4	33	11	169	31	361
葉栗郡	1 090	99	991	—	—	2	26	7	63
中島郡	295	43	252	3	22	—	—	—	—
海部郡	—	—	—	—	—	—	—	—	—
知多郡	93	8	85	—	—	8	85	—	—
碧海郡	2 284	197	2 087	—	—	6	91	16	195
幡豆郡	972	84	888	1	14	26	258	36	448
額田郡	34	3	31	1	8	2	23	—	—
西加茂郡	659	41	618	3	17	14	160	9	91
東加茂郡	—	—	—	—	—	—	—	—	—
北設樂郡	155	9	146	1	8	3	55	5	83
南設樂郡	182	18	164	1	4	—	—	17	160
寶飯郡	1 932	157	1 775	2	16	20	284	5	85
渥美郡	848	96	752	—	—	4	31	27	235
八名郡	—	—	—	—	—	—	—	—	—

ノ 二 (續)

職工數									
百釜未満	百釜以上三百釜未満		三百釜以上五百釜未満		五百釜以上千釜未満		千釜以上	
女	男	女	男	女	男	女	男	女
管								
…	…	…	…	…	…	…	..	…
…	…	…	…	…	…	…	…	…
…	…	…	…	…	…	…	…	…
…	…	…	…	…	…	…	…	…
..	…	…	…	…	…	…	…	…
…	…	…	…	…	…	…	…	…
4 744	881	10 772	255	2 235	383	4 423	—	—
4 467	623	10 776	244	2 136	398	4 183	—	—
4 528	887	9 564	283	2 798	429	4 118	—	—
4 524	838	8 908	219	2 061	323	2 764	—	—
別 (昭和七年)								
63	9	301	41	596	—	—	—	—
2 475	326	2 986	—	—	160	1 300	—	—
61	35	492	—	—	90	792	—	—
—	—	—	100	600	—	—	—	—
—	—	—	—	—	—	—	—	—
—	—	—	—	—	—	—	—	—
125	—	—	—	—	—	—	—	—
79	—	—	—	—	—	—	—	—
361	83	1 339	—	—	—	—	—	—
63	17	230	—	—	73	672	—	—
—	40	230	—	—	—	—	—	—
—	—	—	—	—	—	—	—	—
—	—	—	—	—	—	—	—	—
195	97	936	78	865	—	—	—	—
448	21	168	—	—	—	—	—	—
—	—	—	—	—	—	—	—	—
91	15	350	—	—	—	—	—	—
—	—	—	—	—	—	—	—	—
83	—	—	—	—	—	—	—	—
160	—	—	—	—	—	—	—	—
85	130	1 390	—	—	—	—	—	—
235	65	486	—	—	—	—	—	—
—	—	—	—	—	—	—	—	—

2. 蠶 絲 類

	總價額	生絲 總數 數量	生絲 總數 價額	生絲 白絲 數量	生絲 白絲 價額	生絲 黃絲 數量	生絲 黃絲 價額
				全			
大正十二年	52 940 215円	406 849貫	51 813 321円	359 131貫	45 754 286円	47 718貫	6 059 035円
〃 十三年	52 040 203	442 306	50 787 323	391 772	45 027 264	50 534	5 760 059
〃 十四年	67 043 919	540 906	64 521 568	488 842	58 538 365	52 064	5 983 203
昭和元年	60 041 051	615 090	58 497 340	540 471	51 471 363	74 619	7 025 977
〃 二年	56 230 488	683 979	54 773 874	606 820	48 392 867	77 159	6 336 007
〃 三年	55 830 522	679 921	54 525 798	587 631	47 058 762	92 290	7 467 037
〃 四年	68 142 205	861 458	66 075 057	657 595	50 725 631	203 863	15 349 426
〃 五年	41 859 374	851 462	40 697 792	641 118	30 395 870	210 344	10 301 922
〃 六年	31 251 937	844 737	30 249 537	605 868	21 622 932	233 919	8 626 655
〃 七年	**34 622 936**	**859 158**	**33 154 625**	**659 301**	**25 677 339**	**199 857**	**7 477 236**
				縣			市
名古屋市	1 223 986	30 855	1 181 744	19 615	755 319	11 240	426 425
豊橋市	13 797 954	361 935	13 121 513	278 054	10 235 168	83 881	2 886 345
岡崎市	2 816 499	61 530	2 707 320	45 892	2 019 248	15 638	688 072
一宮市	989 800	22 305	957 115	22 305	957 115	—	—
瀬戸市	—	—	—	—	—	—	—
愛知郡	4 803	102	4 590	102	4 590	—	—
東春日井郡	407 370	9 133	391 253	6 303	270 176	2 835	121 077
西春日井郡	53 688	1 214	52 202	1 006	43 258	208	8 944
丹羽郡	2 495 507	58 375	2 380 369	41 130	1 714 453	17 245	665 916
葉栗郡	1 785 592	40 376	1 713 935	24 895	1 074 554	15 481	639 381
中島郡	343 101	8 014	327 324	7 534	311 293	480	16 031
海部郡	—	—	—	—	—	—	—
知多郡	126 815	2 960	121 450	2 960	121 450	—	—
碧海郡	3 831 224	86 571	3 709 630	72 906	3 120 407	13 665	589 273
幡豆郡	1 333 263	30 422	1 273 718	29 339	1 221 817	1 083	51 901
額田郡	32 302	898	31 430	898	31 430	—	—
西加茂郡	1 168 137	29 289	1 126 492	21 158	786 450	8 131	340 042
東加茂郡	—	—	—	—	—	—	—
北設樂郡	150 641	3 121	146 481	2 939	138 267	182	8 214
南設樂郡	241 852	6 173	234 336	6 173	234 336	—	—
寶飯郡	2 409 588	72 069	2 322 299	57 749	1 896 504	14 320	425 795
渥美郡	1 410 834	33 811	1 351 374	18 343	741 554	15 468	609 820
八名郡	—	—	—	—	—	—	—

ノ 二 (續)

屑物 總數 數量	屑物 總數 價額	屑物 屑糸 數量	屑物 屑糸 價額	屑物 生皮苧 數量	屑物 生皮苧 價額	屑物 其ノ他 數量	屑物 其ノ他 價額
			管				
133 577貫	1 126 894円	59貫	2 235円	77 863貫	954 749円	55 619貫	169 910円
127 316	1 252 880	1 710	38 198	75 715	1 047 798	48 891	166 884
203 652	2 522 315	1 318	80 371	101 176	1 866 197	98 158	575 783
184 157	1 543 711	2 455	31 778	103 560	1 322 522	78 142	189 411
272 335	1 451 614	1 479	15 328	123 712	1 216 197	147 144	220 089
240 146	1 304 723	1 254	12 772	120 462	1 095 626	118 430	196 325
436 398	2 067 183	2 162	18 244	237 979	1 746 899	196 257	302 005
238 301	1 161 582	488	4 354	137 227	972 036	100 586	185 192
239 209	1 002 350	32	308	136 039	843 121	102 958	158 921
267 773	**1 468 331**	**1 415**	**13 459**	**174 576**	**1 322 147**	**91 782**	**132 725**
			別 (昭和七年)				
7 672	42 242	—	—	5 439	35 690	2 183	6 552
132 026	676 441	—	—	92 495	642 840	39 531	33 601
14 417	109 179	—	—	8 667	104 004	5 750	5 175
7 417	32 685	—	—	2 476	19 684	4 941	13 001
—	—	—	—	—	—	—	—
55	213	—	—	50	200	5	13
3 296	16 117	—	—	2 315	15 065	981	1 052
241	1 486	—	—	210	1 470	31	16
23 396	115 139	8	208	11 525	97 344	11 363	17 586
12 336	71 657	—	—	5 697	55 799	6 639	15 858
2 476	15 777	—	—	1 680	13 926	796	1 851
—	—	—	—	—	—	—	—
985	5 365	280	2 500	220	1 250	485	1 615
16 679	121 544	—	—	13 320	113 703	3 359	7 841
10 652	59 545	—	—	7 509	56 049	3 143	3 496
314	872	—	—	194	776	120	96
7 178	41 645	—	—	4 244	35 652	2 934	5 993
—	—	—	—	—	—	—	—
736	4 160	—	—	437	3 908	299	252
1 596	7 516	—	—	1 131	6 959	465	557
15 090	87 239	—	—	11 567	79 693	3 523	7 596
11 211	59 460	1 127	10 751	5 350	33 135	4 734	10 574
—	—	—	—	—	—	—	—

3. 繭 絲 類

	製絲場數				繰絲釜數			
	總數	十釜未満	十釜以上五十釜未満	五十釜以上百釜未満	總數	十釜未満	十釜以上五十釜未満	五十釜以上百釜未満
				全				
大正十二年	2 113	2 101	12	—	3 751	3 598	153	—
〃 十三年	1 904	1 894	10	—	3 347	3 219	128	—
〃 十四年	1 965	1 957	8	—	3 291	3 194	97	—
昭和元年	1 695	1 694	1	—	3 249	3 237	12	—
〃 二年	1 516	1 470	44	2	3 763	2 928	730	105
〃 三年	1 543	1 491	50	2	3 786	2 893	783	110
〃 四年	1 433	1 381	50	2	3 479	2 718	661	100
〃 五年	1 553	1 498	54	1	3 842	3 052	710	80
〃 六年	1 554	1 551	3	—	3 223	3 168	55	—
〃 七年	1 325	1 322	3	—	2 426	2 346	80	—
				郡				市
名古屋市	12	11	1	—	34	21	13	—
豊橋市	351	350	1	—	935	900	35	—
岡崎市	45	45	—	—	120	120	—	—
一宮市	13	13	—	—	32	32	—	—
瀬戸市	—	—	—	—	—	—	—	—
愛知郡	13	13	—	—	25	25	—	—
東春日井郡	42	42	—	—	70	70	—	—
西春日井郡	—	—	—	—	—	—	—	—
丹羽郡	158	158	—	—	276	276	—	—
葉栗郡	377	377	—	—	397	397	—	—
中島郡	5	5	—	—	7	7	—	—
海部郡	1	1	—	—	1	1	—	—
知多郡	22	22	—	—	40	40	—	—
碧海郡	18	18	—	—	32	32	—	—
幡豆郡	59	59	—	—	112	112	—	—
額田郡	48	48	—	—	62	62	—	—
西加茂郡	53	53	—	—	77	77	—	—
東加茂郡	45	45	—	—	47	47	—	—
北設楽郡	21	21	—	—	26	26	—	—
南設楽郡	6	6	—	—	7	7	—	—
寶飯郡	24	24	—	—	56	56	—	—
渥美郡	7	6	1	—	58	26	32	—
八名郡	5	5	—	—	12	12	—	—

ノ 三 (座繰絲)

職工數								
總數			十釜未満		十釜以上五十釜未満		五十釜以上百釜未満	
總數	男	女	男	女	男	女	男	女
				管				
3 682	13	1 669	...	...	..	...	...	...
3 337	40	3 297	..	...	...	...	...	...
3 224	28	3 196	...	...	...	...	..	...
3 307	85	3 222	...	...	...	...	...	...
3 944	169	3 775	...	...	...	...	...	...
3 990	212	3 778	...	...	...	...	...	...
3 655	203	3 452	120	2 706	73	646	10	100
4 017	197	3 820	118	3 042	74	698	5	80
3 389	649	2 740	643	2 712	6	28	—	—
2 550	139	2 411	129	2 356	10	53	—	—
				別 (昭和七年)				
35	9	26	4	18	5	8	—	—
985	53	932	50	900	3	32	—	—
144	14	130	14	130	—	—	—	—
43	8	35	8	35	—	—	—	—
—	—	—	—	—	—	—	—	—
26	3	23	3	23	—	—	—	—
78	9	69	9	69	—	—	—	—
—	—	—	—	—	—	—	—	—
277	5	272	5	272	—	—	—	—
413	4	409	4	409	—	—	—	—
8	—	8	—	8	—	—	—	—
1	—	1	—	1	—	—	—	—
43	1	42	1	42	—	—	—	—
31	1	30	1	30	—	—	—	—
114	1	113	1	113	—	—	—	—
78	17	61	17	61	—	—	—	—
79	—	79	—	79	—	—	—	—
47	1	46	1	46	—	—	—	—
26	1	25	1	25	—	—	—	—
7	—	7	—	7	—	—	—	—
62	8	54	8	54	—	—	—	—
40	3	37	1	24	2	13	—	—
13	1	12	1	12	—	—	—	—

3. 蠶絲類ノ三（續）

	總價額	生絲 總數 數量	生絲 總數 價額	生絲 白絲 數量	生絲 白絲 價額	生絲 黃絲 數量	生絲 黃絲 價額
				全			
大正十二年	円 2 705 160	貫 29 590	円 2 596 639	貫 26 371	円 2 318 171	貫 3 219	円 278 468
〃 十三年	2 343 204	29 244	2 261 731	26 081	2 048 211	3 163	213 520
〃 十四年	2 492 762	29 587	2 396 669	26 569	2 178 835	3 018	217 834
昭和元年	2 084 455	32 841	2 012 228	28 505	1 753 748	4 336	258 480
〃 二年	2 578 211	44 940	2 499 010	44 098	2 450 281	842	49 129
〃 三年	2 588 877	45 300	2 535 188	44 719	2 503 801	581	31 387
〃 四年	1 785 702	31 705	1 747 931	31 178	1 719 160	527	28 771
〃 五年	1 292 889	40 021	1 244 690	38 910	1 209 979	1 111	34 711
〃 六年	945 430	34 979	906 318	31 760	828 308	3 219	78 010
〃 七年	941 521	28 854	825 098	25 221	730 416	3 633	94 682
				郡			市
名古屋市	14 938	641	14 470	641	14 470	—	—
豊橋市	443 052	13 486	357 547	10 735	288 772	2 751	68 775
岡崎市	99 146	3 142	94 260	2 960	88 800	182	5 460
一宮市	20 317	602	18 656	590	18 476	6	180
瀬戸市	—	—	—	—	—	—	—
愛知郡	23 132	889	22 553	883	22 403	6	150
東春日井郡	25 725	727	24 817	528	18 495	199	6 322
西春日井郡	—	—	—	—	—	—	—
丹羽郡	113 746	3 004	107 598	2 920	104 580	84	3 018
葉栗郡	32 980	867	32 290	827	30 860	40	1 430
中島郡	1 223	41	1 206	41	1 206	—	—
海部郡	512	20	500	20	500	—	—
知多郡	14 617	487	14 029	464	13 542	23	487
碧海郡	7 774	328	7 260	328	7 260	—	—
幡豆郡	45 897	1 238	36 971	1 238	36 971	—	—
額田郡	17 606	642	16 330	640	16 790	2	40
西加茂郡	23 036	967	26 782	710	19 994	257	6 788
東加茂郡	5 533	215	5 364	177	4 369	38	995
北設樂郡	5 175	141	5 051	134	4 862	7	189
南設樂郡	2 216	63	1 889	63	1 889	—	—
寶飯郡	23 236	766	21 547	751	21 217	15	330
渥美郡	12 950	468	12 108	462	12 008	6	100
八名郡	3 707	120	3 370	103	2 952	17	418

屑物 總數 數量	屑物 總數 價額	屑物 熨斗絲 數量	屑物 熨斗絲 價額	屑物 生皮苧 數量	屑物 生皮苧 價額	屑物 其ノ他 數量	屑物 其ノ他 價額
			管				
貫 15 156	円 108 521	貫 2 437	円 34 903	貫 6 287	円 62 225	貫 6 432	円 11 393
14 943	81 473	167	1 317	7 203	65 769	7 573	14 387
14 351	96 093	260	3 411	7 197	76 425	6 094	16 257
17 602	72 227	23	234	8 071	62 216	9 508	9 777
15 578	78 801	24	270	7 654	68 260	7 900	10 271
15 921	53 689	26	196	7 878	43 457	8 017	10 036
14 879	37 771	63	518	7 103	28 182	7 713	9 071
15 267	48 199	53	395	9 510	39 068	5 704	8 736
13 595	39 112	41	278	9 594	33 306	3 960	5 528
39 478	116 423	42	285	24 968	103 080	14 468	13 058
			別（昭和七年）				
129	468	—	—	129	468	—	—
31 700	85 505	—	—	19 200	74 880	12 500	10 625
740	4 889	—	—	470	4 700	270	189
277	1 661	—	—	277	1 661	—	—
—	—	—	—	—	—	—	—
181	579	—	—	151	532	30	47
232	908	—	—	152	819	80	89
—	—	—	—	—	—	—	—
1 256	6 148	7	50	944	5 833	305	265
174	690	—	—	109	627	65	63
4	17	—	—	4	17	—	—
5	12	—	—	2	6	3	6
216	588	—	—	149	516	67	72
116	514	—	—	91	483	25	39
2 332	8 926	—	—	2 069	8 178	263	748
357	776	15	75	224	601	118	100
338	1 254	—	—	212	1 062	126	192
133	169	—	—	61	107	72	62
33	124	—	—	18	117	15	7
83	327	20	160	35	105	28	62
595	1 689	—	—	358	1 450	237	239
452	842	—	—	229	620	223	222
125	337	—	—	84	298	41	39

4. 蠶 絲 類

	製絲場數						繰絲釜數					
	總數	十釜未滿	十釜以上五十釜未滿	五十釜以上百釜未滿	百釜以上三百釜未滿	三百釜以上五百釜未滿	總數	十釜未滿	十釜以上五十釜未滿	五十釜以上百釜未滿	百釜以上三百釜未滿	三百釜以上五百釜未滿
							釜					
大正十二年	431	300	65	32	28	6	12 102	536	2 269	2 254	4 685	2 353
〃 十三年	411	281	59	37	27	7	12 268	528	1 982	2 489	4 437	2 832
〃 十四年	359	239	51	36	27	6	11 480	393	1 794	2 414	4 535	2 344
昭和元年	206	89	46	35	30	6	11 226	209	1 539	2 267	4 819	2 392
〃 二年	201	88	34	45	28	6	11 192	189	1 010	2 998	4 473	2 522
〃 三年	201	91	33	43	28	6	11 002	190	1 045	2 906	4 492	2 369
〃 四年	202	82	43	43	29	5	11 281	154	1 234	2 907	4 964	2 022
〃 五年	193	79	40	40	29	5	10 379	143	1 239	2 745	4 472	1 781
〃 六年	177	82	33	31	27	4	8 792	128	1036	1 981	4 278	1 369
〃 七年	161	72	40	26	22	1	7 658	137	1 303	2 111	3 624	483
							郡					市
名古屋市	—	—	—	—	—	—	—	—	—	—	—	—
豊橋市	67	1	30	22	14	—	5 461	25	1 110	1 849	2 477	—
岡崎市	—	—	—	—	—	—	—	—	—	—	—	—
一宮市	—	—	—	—	—	—	—	—	—	—	—	—
瀬戸市	—	—	—	—	—	—	—	—	—	—	—	—
愛知郡	—	—	—	—	—	—	—	—	—	—	—	—
東春日井郡	15	15	—	—	—	—	15	15	—	—	—	—
西春日井郡	—	—	—	—	—	—	—	—	—	—	—	—
丹羽郡	45	43	1	1	—	—	157	70	27	60	—	—
葉栗郡	—	—	—	—	—	—	—	—	—	—	—	—
中島郡	2	2	—	—	—	—	2	2	—	—	—	—
海部郡	—	—	—	—	—	—	—	—	—	—	—	—
知多郡	2	2	—	—	—	—	14	14	—	—	—	—
碧海郡	5	4	—	—	1	—	204	4	—	—	200	—
幡豆郡	2	—	1	1	—	—	82	—	28	54	—	—
額田郡	—	—	—	—	—	—	—	—	—	—	—	—
西加茂郡	1	1	—	—	—	—	1	1	—	—	—	—
東加茂郡	2	2	—	—	—	—	2	2	—	—	—	—
北設樂郡	—	—	—	—	—	—	—	—	—	—	—	—
南設樂郡	—	—	—	—	—	—	—	—	—	—	—	—
寶飯郡	2	—	1	—	1	—	151	—	12	—	139	—
渥美郡	16	—	7	2	6	1	1 565	—	126	148	808	483
八名郡	2	2	—	—	—	—	4	4	—	—	—	—

ノ 四 (玉絲)

職工數 總數			十釜未滿		十釜以上五十釜未滿		五十釜以上百釜未滿		百釜以上三百釜未滿		三百釜以上五百釜未滿	
總數	男	女	男	女	男	女	男	女	男	女	男	女
							管					
11 018	1 004	10 014	…	…	…	…	…	…	…	…	…	…
11 666	1 059	10 607	…	…	…	…	…	…	…	…	…	…
11 716	1 057	10 659	…	…	…	…	…	…	…	…	…	…
12 146	1 066	11 080	…	…	…	…	…	…	…	…	…	…
12 487	1 102	11 385	…	…	…	…	…	…	…	…	…	…
11 634	1 090	10 544	…	…	…	…	…	…	…	…	…	…
12 549	1 133	11 416	4	155	111	1 240	275	2 812	513	5 069	230	2 140
11 206	1 009	10 197	4	138	116	1 242	266	2 714	444	4 466	179	1 637
10 012	915	9 097	2	125	103	1 103	203	2 031	460	4 333	147	1 505
8 466	736	7 730	6	133	120	1 393	213	2 124	363	3 705	34	375
							別 (昭和七年)					
—	—	—	—	—	—	—	—	—	—	—	—	—
6 043	523	5 520	3	25	107	1 208	189	1 880	224	2 407	—	—
—	—	—	—	—	—	—	—	—	—	—	—	—
—	—	—	—	—	—	—	—	—	—	—	—	—
—	—	—	—	—	—	—	—	—	—	—	—	—
—	—	—	—	—	—	—	—	—	—	—	—	—
—	—	—	—	—	—	—	—	—	—	—	—	—
15	—	15	—	15	—	—	—	—	—	—	—	—
—	—	—	—	—	—	—	—	—	—	—	—	—
154	6	148	3	68	1	27	2	53	—	—	—	—
—	—	—	—	—	—	—	—	—	—	—	—	—
2	—	2	—	2	—	—	—	—	—	—	—	—
—	—	—	—	—	—	—	—	—	—	—	—	—
12	—	12	—	12	—	—	—	—	—	—	—	—
256	17	239	—	4	—	—	—	—	17	235	—	—
90	7	83	—	—	2	31	5	52	—	—	—	—
—	—	—	—	—	—	—	—	—	—	—	—	—
1	—	1	—	1	—	—	—	—	—	—	—	—
2	—	2	—	2	—	—	—	—	—	—	—	—
—	—	—	—	—	—	—	—	—	—	—	—	—
—	—	—	—	—	—	—	—	—	—	—	—	—
177	16	161	—	—	1	12	—	—	15	149	—	—
1 710	167	1 543	—	—	9	115	17	139	107	914	34	375
4	—	4	—	4	—	—	—	—	—	—	—	—

4. 蠶絲

	總價額	生絲 總數 數量	生絲 總數 價額	生絲 白絲 數量	生絲 白絲 價額	生絲 黃絲 數量	生絲 黃絲 價額
				全			
大正十二年	14 453 541 円	240 972 貫	14 060 980 円	238 278 貫	13 903 058 円	2 654 貫	157 922 円
〃 十三年	13 647 466	272 499	13 167 323	259 892	12 560 768	12 606	606 555
〃 十四年	15 941 696	312 649	15 348 869	298 504	14 682 725	14 145	666 144
昭和元年	15 422 713	334 499	15 002 264	320 345	14 407 206	14 154	595 058
〃 二年	12 295 638	338 571	11 919 163	323 798	11 405 503	14 773	513 660
〃 三年	14 422 833	366 817	13 934 156	343 410	13 034 893	23 407	899 263
〃 四年	14 187 646	417 443	13 674 997	376 756	12 304 717	40 687	1 370 280
〃 五年	10 281 749	423 047	9 911 214	358 235	8 699 342	64 812	1 211 872
〃 六年	9 401 533	469 181	9 101 339	434 273	7 829 375	64 908	1 271 964
〃 七年	10 355 254	447 677	10 111 069	402 924	9 201 214	44 753	909 855
				縣			市
名古屋市	—	—	—	—	—	—	—
豊橋市	8 403 742	361 982	8 216 306	321 508	7 394 684	40 474	821 622
岡崎市	—	—	—	—	—	—	—
一宮市	—	—	—	—	—	—	—
瀬戸市	—	—	—	—	—	—	—
愛知郡	—	—	—	—	—	—	—
東春日井郡	7 985	250	7 750	250	7 750	—	—
西春日井郡	—	—	—	—	—	—	—
丹羽郡	42 976	1 828	4 800	1 793	39 820	35	980
葉栗郡	—	—	—	—	—	—	—
中島郡	448	14	442	14	442	—	—
海部郡	—	—	—	—	—	—	—
知多郡	8 087	298	7 528	298	7 528	—	—
碧海郡	262 123	6 395	252 965	6 365	252 395	30	570
幡豆郡	55 225	2 473	49 613	2 020	41 006	453	8 607
額田郡	—	—	—	—	—	—	—
西加茂郡	730	22	704	22	704	—	—
東加茂郡	75	5	75	5	75	—	—
北設樂郡	—	—	—	—	—	—	—
南設樂郡	—	—	—	—	—	—	—
寶飯郡	143 560	6 164	138 740	6 164	138 740	—	—
渥美郡	1 429 670	68 225	1 395 579	64 464	1 317 503	3 761	78 076
八名郡	633	21	567	21	567	—	—

類ノ四（續）

屑物 總數 數量	屑物 總數 價額	屑物 熨斗絲 數量	屑物 熨斗絲 價額	屑物 生皮苧 數量	屑物 生皮苧 價額	屑物 其ノ他 數量	屑物 其ノ他 價額
			管				
57 872 貫	392 561 円	22 貫	159 円	28 531 貫	312 534 円	29 319 貫	79 868 円
31 830	480 143	139	949	32 988	365 553	37 703	113 641
80 453	592 827	255	2 321	40 887	492 057	39 311	98 449
111 718	420 449	198	1 333	41 174	316 099	70 346	103 017
131 328	376 475	—	—	42 722	259 907	88 606	116 568
172 055	488 677	46	439	44 326	286 849	127 683	201 389
210 001	512 649	3	23	47 979	314 647	162 019	197 979
95 634	370 535	—	—	43 567	253 538	52 067	116 997
100 928	300 194	—	—	39 162	186 736	61 766	113 458
69 089	244 185	—	—	33 800	192 041	55 289	52 144
			別 （昭和七年）				
—	—	—	—	—	—	—	—
74 409	187 436	—	—	6 145	146 412	48 264	41 024
—	—	—	—	—	—	—	—
—	—	—	—	—	—	—	—
—	—	—	—	—	—	—	—
—	—	—	—	—	—	—	—
60	235	—	—	43	193	17	42
—	—	—	—	—	—	—	—
693	2 176	—	—	574	2 099	119	77
—	—	—	—	—	—	—	—
2	6	—	—	2	6	—	—
—	—	—	—	—	—	—	—
173	559	—	—	109	422	64	137
1 573	9 158	—	—	922	7 859	651	1 299
1 363	5 612	—	—	1 130	4 633	233	979
—	—	—	—	—	—	—	—
16	26	—	—	4	8	12	18
—	—	—	—	—	—	—	—
—	—	—	—	—	—	—	—
—	—	—	—	—	—	—	—
1 438	4 820	—	—	559	4 080	879	740
9 340	34 091	—	—	4 299	26 277	5 041	7 814
22	66	—	—	13	52	9	14

5. 紡績綿絲

	製造場數	錘數	職工數 総数	男	女	綿絲 数量	価額
			全			噸	円
大正二年	…	…	…	…	…	284 945	79 062 244
〃三年	…	…	…	…	…	295 851	102 855 633
〃四年	…	…	…	…	…	327 332	114 995 402
昭和元二年	…	…	…	…	…	317 612	89 796 189
〃三年	…	…	…	…	…	315 043	78 653 073
〃四年	…	…	…	…	…	283 921	74 244 277
〃五年	…	…	…	…	…	357 477	94 177 486
〃六年	…	…	…	…	…	356 470	65 723 962
〃七年	23	1 013 210	16 338	2 797	13 541	383 527	57 374 466
	23	1 059 730	16 814	2 406	14 408	404 730	65 505 124
			郡	市	別	(昭和七年)	
名古屋市	13	598 306	9 403	1 307	8 096	229 023	38 221 051
岡崎市	2	94 660	1 023	176	847	15 467	2 869 303
一宮市	2	116 212	1 928	194	1 734	30 527	5 424 260
西春日井郡	1	62 264	944	195	749	18 961	4 013 880
中島郡	1	11 696	366	66	300	8 274	997 994
海部郡	1	16 128	313	48	265	11 963	1 649 642
知多郡	1	80 464	1 526	172	1 354	59 648	7 791 709
碧海郡	2	80 000	1 311	248	1 063	30 867	4 537 285

7. 紡績

	製造場数	錘数	職工数 総数	男	女
			全		
大正二年	…	…	…	…	…
〃三年	…	…	…	…	…
〃四年	…	…	…	…	…
昭和元二年	…	…	…	…	…
〃三年	…	…	…	…	…
〃四年	…	…	…	…	…
〃五年	…	…	…	…	…
〃六年	…	…	…	…	…
〃七年	3	20 884	1 269	192	1 077
			郡		市
名古屋市	1	16 500	1 113	167	946
岡崎市	1	3 024	122	18	104
一宮市	1	1 360	34	7	27

8. 和式

	製造場数	職工数 総数	男	女	総価額	絹 数量
		全			円	貫
大正二年	349	2 473	727	1 746	4 877 778	26 732
〃三年	421	2 770	837	1 933	5 623 918	29 162
〃四年	425	2 844	884	1 960	5 926 831	33 366
昭和元二年	566	2 734	591	2 143	3 367 520	45 822
〃三年	607	2 798	617	2 181	3 304 649	43 477
〃四年	580	2 893	727	2 166	3 868 761	42 050
〃五年	569	2 694	713	1 981	3 473 811	39 680
〃六年	562	2 472	639	1 833	2 644 850	45 200
〃七年	503	2 170	645	1 525	2 092 281	66 000
	523	2 279	673	1 606	2 649 229	65 400
			郡		市	
岡崎市	150	720	200	520	1 369 580	65 400
碧海郡	35	118	36	82	72 020	—
豆田郡	114	500	120	380	403 424	—
加茂郡	147	723	251	472	804 205	—
東筑摩郡	77	218	66	152	—	—

6. 紡績毛絲

	製造場数	錘数	職工数 総数	男	女	毛絲 数量	価額
			全				
大正二年	…	…	…	…	…	62 586貫	2 049 032円
〃三年	…	…	…	…	…	100 640	3 876 774
〃四年	…	…	…	…	…	85 071	2 634 168
昭和元二年	…	…	…	…	…	133 245	3 263 954
〃三年	…	…	…	…	…	4 221 109封度	11 842 692
〃四年	…	…	…	…	…	5 225 829	16 565 430
〃五年	…	…	…	…	…	2 630 381	14 231 894
〃六年	…	…	…	…	…	8 377 959	14 267 594
〃七年	…	…	…	…	…	12 311 070	19 343 783
	9	134 098	4 599	1 214	3 385	5 465 989瓩	20 572 642
			郡	市	別	(昭和七年)	
名古屋市	3	66 060	2 321	518	1 003	2 956 820	9 698 156
一宮市	1	910	31	15	16	173 358	588 000
西春日井郡	2	1 640	57	36	21	39 874	131 925
中島郡	2	16 128	539	241	298	150 722	253 990
海部郡	1	49 360	1 651	404	1 247	2 145 215	9 900 571

絹絲

絹絲 数量	価額	紬絲 数量	価額	総数 数量	価額
	管				
38 094貫	1 946 578円	36 559貫	250 050円	74 653貫	2 116 628円
48 615	2 655 331	42 078	276 478	90 693	2 931 809
50 738	3 482 309	27 236	185 270	77 974	3 667 579
43 824	1 878 125	29 801	642 779	73 625	2 520 904
48 352	2 077 336	60 096	330 628	108 448	2 407 964
109 828	3 437 831	29 330	144 980	139 158	3 582 811
98 418	3 870 510	22 985	123 603	121 403	3 994 113
60 594	1 906 842	24 614	123 220	85 208	2 030 062
221 148瓩	1 747 004	97 036瓩	102 979	318 184瓩	1 849 983
271 594	1 910 082	117 000	109 950	388 594	2 020 032
	別	(昭和七年)			
252 038	1 830 522	—	—	252 038	1 830 522
—	—	117 000	109 950	117 000	109 950
19 556	79 560	—	—	19 556	79 560

紡績 (臥雲式)

絲 価額	紬絲 数量	価額	綿絲 数量	価額	その他 数量	価額
	管					
円	貫	円	噸	円	貫	円
235 495	—	—	37 873	4 642 283	—	—
314 662	500	2 750	39 298	5 306 506	—	—
318 710	1 600	8 480	40 394	5 599 641	—	—
435 694	—	—	27 661	2 931 826	—	—
381 185	—	—	26 875	2 923 464	—	—
			貫	3 540 771		
327 990	—	—	2 046 472	—	—	—
289 664	—	—	2 044 122	3 179 046	13 015	5 101
276 300	—	—	2 025 110	2 365 190	4 200	3 360
330 000	—	—	1 909 009	1 762 281	—	—
372 780	—	—	1 747 325	2 276 449	—	—
	別	(昭和七年)				
372 780	—	—	712 000	996 800	—	—
—	—	—	77 640	72 020	—	—
—	—	—	564 030	403 424	—	—
—	—	—	393 655	804 205	—	—
—	—	—	—	—	—	—

9. 撚　絲

總數

	撚絲場數			錘數			職工數			數量	撚賃
	總數	洋式	和式	總數	洋式	和式	總數	男	女		
全管										瓲	円
大正四年	354	46	308	135 847	62 387	73 460	2 313	…	…	1 129 152	21 330 791
昭和元年	346	57	379	232 997	66 590	166 401	3 120	590	2 530	1 165 712	2 498 647
〃二年	417	72	345	226 696	72 224	154 472	2 980	564	2 416	1 084 721	1 998 060
〃三年	439	112	327	270 148	101 570	168 578	3 264	558	2 706	1 187 065	2 160 809
〃四年	454	157	297	272 592	116 618	155 974	3 250	606	2 644	1 271 121	2 030 451
〃五年	523	202	321	296 695	121 242	175 453	3 839	684	3 155	1 328 804	1 167 513
〃六年	541	301	240	224 847	144 313	80 534	3 440	736	2 704	1 240 296	1 353 523
〃七年	581	342	239	237 714	153 853	83 861	3 682	785	2 897	1 535 140	1 390 313
郡市別（昭和七年）											
名古屋市	84	29	55	52 661	47 221	5 440	815	166	649	170 683	409 514
名古屋市	8	5	3	1 648	1 350	298	36	13	23	20 630	20 515
豊橋市	55	—	55	41 000	—	41 000	255	55	200	453 000	22 650
岡崎市	182	162	20	70 328	64 974	5 354	1 590	355	1 235	520 918	695 288
一宮市	1	1	—	528	528	—	5	—	5	3 700	1 110
愛知郡	5	4	1	1 700	1 500	200	30	3	27	14 356	6 263
春日井郡	68	22	46	9 579	4 770	4 809	209	50	159	52 836	58 324
西春日井郡	133	109	24	29 794	24 790	5 004	560	99	461	122 277	125 512
丹羽郡	7	3	4	1 560	1 000	560	26	4	22	10 643	7 259
葉栗郡	6	2	4	1 650	1 200	450	29	9	20	7 794	5 165
中知多郡	24	—	24	19 800	—	19 800	82	25	57	55 980	17 605
知多郡	5	3	2	5 608	4 808	800	28	3	25	48 267	12 271
碧海郡	1	—	1	146	—	146	1	1	—	2 520	630
額田郡	1	1	—	1 160	1 160	—	9	—	9	40 000	5 900
寶飯郡	1	1	—	552	552	—	7	2	5	11 536	2 307

綿

	撚絲場數			錘數			職工數			數量	撚賃
	總數	洋式	和式	總數	洋式	和式	總數	男	女		
全管										瓲	円
大正四年	…	…	…	…	…	…	…	…	…	1 012 286	10 578 771
昭和元年	283	27	256	167 348	15 025	152 323	…	…	…	976 776	1 927 110
〃二年	262	33	229	158 357	18 463	139 894	…	…	…	897 972	1 425 615
〃三年	266	54	212	184 655	30 586	154 069	…	…	…	946 711	1 405 239
〃四年	245	73	172	171 339	31 544	139 795	1 697	313	1 384	984 329	1 299 834
〃五年	279	98	191	197 059	33 282	158 777	1 926	352	1 574	1 001 113	374 088
〃六年	254	113	141	113 105	42 264	70 841	1 489	315	1 174	798 776	379 419
〃七年	242	104	138	111 643	41 378	70 265	1 336	259	1 077	1 019 373	334 613
郡市別（昭和七年）											
名古屋市	31	13	18	3 502	2 923	579	152	42	110	79 845	55 641
名古屋市	5	4	1	1 148	1 100	48	15	6	9	16 550	8 275
豊橋市	55	—	55	1 000	—	41 000	255	55	200	453 000	22 650
岡崎市	33	21	12	17 652	14 968	2 684	385	69	316	196 189	147 142
一宮市	1	1	—	528	528		5	—	5	3 700	1 110
愛知郡	4	3	1	1 600	1 400	200	25	2	23	13 600	5 394
春日井郡	21	10	11	3 940	1 750	2 190	92	19	73	28 554	14 593
西春日井郡	51	42	9	12 817	9 989	2 828	245	35	210	62 483	39 744
丹羽郡	7	3	4	1 560	1 000	560	26	4	22	10 385	7 001
葉栗郡	3	2	1	1 380	1 200	180	19	—	19	6 944	2 615
中知多郡	23	—	23	19 050	—	19 050	72	21	51	45 800	9 340
知多郡	5	3	2	5 608	4 808	800	28	3	25	48 267	12 271
碧海郡	1	—	1	146	—	146	1	1	—	2 520	630
額田郡	1	1	—	1 160	1 160	—	9	—	9	40 000	5 900
寶飯郡	1	1	—	552	552	—	7	2	5	11 536	2 307

大正四年分ヨリ撚絲ノ價額ヲ計上ス

9. 撚　絲　（續）

絹

	撚絲場數			錘數			職工數			數量	撚賃
	總數	洋式	和式	總數	洋式	和式	總數	男	女		
全管										瓲	円
大正四年	…	…	…	…	…	…	…	…	…	98 225	9 973 048
昭和元年	122	11	111	59 408	47 836	11 572	…	…	…	148 611	517 499
〃二年	124	17	107	61 008	49 176	11 832	…	…	…	110 078	477 773
〃三年	144	34	110	67 627	54 158	13 469	…	…	…	150 614	591 107
〃四年	104	19	85	68 633	60 020	8 613	742	145	597	80 817	401 572
〃五年	130	24	106	60 078	49 266	10 712	934	165	819	95 573	407 054
〃六年	118	34	84	57 464	50 781	6 683	732	149	583	112 234	421 652
〃七年	129	47	82	61 566	51 858	9 766	876	187	639	120 395	431 136
郡市別（昭和七年）											
名古屋市	53	16	37	49 159	44 298	4 861	663	124	539	77 550	350 089
豊橋市	3	1	2	500	250	250	21	7	14	4 080	12 240
一宮市	5	5	—	1 500	1 300	200	31	8	23	5 578	8 925
西春日井郡	1	1	—	100	100	—	5	1	4	756	869
丹羽郡	40	9	31	4 741	2 320	2 479	90	27	63	4 692	13 649
葉栗郡	23	15	8	4 546	3 590	956	46	7	39	16 709	34 549
知多郡	3	—	3	270	—	270	10	9	1	850	2 550
碧海郡	1	—	1	750	—	750	10	4	6	10 180	8 265

毛

	撚糸場數			錘數			職工數			數量	撚賃
	總數	洋式	和式	總數	洋式	和式	總數	男	女		
全管										瓲	円
大正四年	…	…	…	…	…	…	…	…	…	9 580	412 053
昭和元年	15	4	11	2 775	1 325	1 450	…	…	…	21 262	40 528
〃二年	31	22	9	7 331	4 585	2 746	…	…	…	45 745	72 672
〃三年	20	16	4	12 726	11 726	1 040	…	…	…	67 259	120 680
〃四年	28	18	10	17 368	13 940	3 428	243	40	203	66 310	106 014
〃五年	35	28	7	18 840	15 840	3 000	279	46	233	73 526	114 827
〃六年	30	36	4	10 784	10 394	390	224	37	187	56 497	77 678
〃七年	39	35	4	10 674	9 804	270	184	34	150	56 064	82 224
郡市別（昭和七年）											
名古屋市	—	—	—	—	—	—	—	—	—	1 148	1 295
一宮市	14	14	—	5 234	5 234	—	107	23	84	33 460	53 536
丹羽郡	3	1	2	310	260	50	9	2	7	5 880	7 421
葉栗郡	22	20	2	4 530	4 310	220	68	9	59	15 318	19 714

其ノ他

	撚絲場數			錘數			職工數			數量	撚賃
	總數	洋式	和式	總數	洋式	和式	總數	男	女		
全管										瓲	円
大正四年	…	…	…	…	…	…	…	…	…	9 061	366 919
昭和元年	16	15	1	3 466	2 410	1 056	…	…	…	19 060	13 510
〃二年	—	—	—	—	—	—	…	…	…	30 926	22 000
〃三年	9	8	1	5 100	5 100	—	…	…	…	22 481	43 783
〃四年	77	47	30	15 252	11 114	4 138	568	108	460	139 665	223 031
〃五年	69	52	17	20 818	17 854	2 964	650	121	529	158 592	271 544
〃六年	129	118	11	43 494	40 874	2 620	995	235	760	272 789	474 774
〃七年	171	156	15	54 373	50 813	3 560	1 286	305	981	339 308	542 340
郡市別（昭和七年）											
名古屋市	—	—	—	—	—	—	—	—	—	12 140	2 489
一宮市	130	122	8	45 942	43 472	2 470	1 067	255	812	285 691	485 685
丹羽郡	4	2	2	530	440	90	18	2	16	13 710	22 661
葉栗郡	37	32	5	7 901	6 901	1 000	201	48	153	27 767	31 505

10. 人　造　絹　絲

	製造場數	職工數			數量	價額
		總數	男	女		
全管					瓲	円
昭和六年	1	605	336	269	497 896	995 792
〃七年	1	552	333	219	601 174	936 027
郡市別（昭和七年）						
名古屋市	1	552	333	219	601 174	936 027

11. 綿

	機業場数				機数				
					総数				十
	総数	十臺未満	十臺以上五十臺未満	五十臺以上	総数	力織機		手織機	総数
						廣幅	小幅		
全									
大正十二年	4 743	3 636	933	172	52 758	22 480	22 874	7 404	6 526
〃 十三年	4 711	3 790	756	165	53 016	23 392	21 472	8 152	8 030
〃 十四年	4 065	3 211	680	174	48 708	23 745	19 467	5 496	6 217
昭和元年	2 498	1 629	689	181	47 819	25 195	19 962	2 662	3 228
〃 二年	2 461	1 539	636	186	50 035	28 857	18 897	2 281	3 076
〃 三年	2 392	1 484	745	163	51 695	30 207	18 751	2 737	3 040
〃 四年	2 204	1 351	683	170	51 591	32 523	16 974	2 094	2 807
〃 五年	2 165	1 301	655	209	53 076	34 949	16 218	1 909	2 655
〃 六年	1 933	1 093	633	207	51 209	33 514	16 291	1 404	2 366
〃 七年	1 774	907	633	234	60 746	44 343	15 348	1 055	1 867
					郡				市
名古屋市	91	20	34	37	18 445	18 222	113	110	167
豊橋市	5	3	2	—	64	54	10	—	10
岡崎市	32	2	24	6	3 129	2 620	481	28	13
一宮市	15	6	7	2	1 554	1 536	16	2	31
瀬戸市	—	—	—	—	—	—	—	—	—
愛知郡	4	1	1	2	362	310	52	—	4
東春日井郡	1	—	—	1	210	210	—	—	—
西春日井郡	12	—	5	7	1 146	1 064	82	—	—
丹羽郡	119	79	26	14	2 542	2 136	319	87	93
葉栗郡	706	457	46	3	1 705	696	382	627	813
中島郡	146	85	59	2	1 635	1 430	187	18	435
海部郡	16	8	8	-	138	12	116	10	26
知多郡	290	4	166	120	19 339	10 478	8 861	—	29
碧海郡	32	9	17	6	2 264	2 042	184	38	33
幡豆郡	92	8	69	15	3 234	2 166	935	133	56
額田郡	15	4	10	1	295	41	254	—	25
西加茂郡	—	—	—	—	—	—	—	—	—
東加茂郡	—	—	—	—	—	—	—	—	—
北設楽郡	2	2	—	—	2	—	—	2	2
南設楽郡	—	—	—	—	—	—	—	—	—
寶飯郡	196	19	159	18	4 682	1 326	3 356	—	130
渥美郡	—	—	—	—	—	—	—	—	—
八名郡	—	—	—	—	—	—	—	—	—

織物

臺数									
臺未満			十臺以上五十臺未満				五十臺以上		
力織機		手織機	総数	力織機		手織機	総数	力織機		手織機
廣幅	小幅			廣幅	小幅			廣幅	小幅	
管										
225	1 201	5 100	19 280	3 847	13 379	2 054	26 952	18 408	8 294	250
230	1 206	6 544	16 966	3 703	12 185	1 078	28 020	19 409	8 081	530
378	1 053	4 786	14 927	3 920	10 459	548	27 564	19 447	7 955	162
391	676	2 161	16 334	4 988	10 945	451	23 207	19 816	8 341	50
393	750	1 933	15 327	4 550	10 429	348	31 632	23 914	7 718	—
487	781	1 772	17 527	5 732	10 830	965	31 128	23 988	7 140	—
613	611	1 583	16 448	5 586	10 351	511	32 336	26 324	6 012	—
750	527	1 378	14 762	5 933	8 358	471	35 659	28 266	7 333	60
849	486	1 031	14 377	6 122	7 882	373	34 466	26 543	7 923	—
741	**313**	**813**	**13 814**	**6 680**	**6 892**	**242**	**45 065**	**36 922**	**8 143**	—
別 (昭和七年)										
96	56	15	678	526	57	95	17 600	17 600	—	—
—	10	—	54	54	—	—	—	—	—	—
—	13	→	496	—	468	28	2 620	2 620	—	—
28	1	2	122	107	15	—	1 401	1 401	—	—
—	—	—	—	—	—	—	—	—	—	—
—	4	—	48	—	48	—	310	310	—	—
—	—	—	—	—	—	—	210	210	—	—
—	—	—	112	30	82	—	1 034	1 034	—	—
16	—	77	574	493	71	10	1 875	1 627	248	—
148	38	627	710	366	344	—	182	182	—	—
385	32	18	946	791	155	—	254	254	—	—
—	16	10	112	12	100	—	—	—	—	—
13	16	—	4 700	2 531	2 169	—	14 610	7 934	6 676	—
—	12	21	481	342	122	17	1 750	1 700	50	—
—	15	41	1 500	556	852	92	1 678	1 610	68	—
—	25	—	218	41	177	—	52	—	52	—
—	—	—	—	—	—	—	—	—	—	—
—	—	—	—	—	—	—	—	—	—	—
—	—	2	—	—	—	—	—	—	—	—
—	—	—	—	—	—	—	—	—	—	—
55	75	—	3 063	831	2 232	—	1 489	440	1 049	—
—	—	—	—	—	—	—	—	—	—	—
—	—	—	—	—	—	—	—	—	—	—

11. 綿　　織　　物　（續）

	職工數									總價額	綿織物									
	總數			十臺未滿		十臺以上五十臺未滿		五十臺以上			總價額	晒綿布		綿繻子		金巾		粗布（シーチング）		
	總數	男	女	男	女	男	女	男	女			數量	價額	數量	價額	數量	價額	數量	價額	
								全				管								
大正十二年	37 581	4 611	32 970	311	5 826	1 145	9 738	3 155	17 406	108 535 506	69 462 502	73 029 810	15 839 710	16 388 936	5 616 813	…	…	…	…	
〃 十三年	33 509	4 083	29 426	458	7 105	1 041	6 661	2 584	15 660	119 089 791	83 855 829	53 215 128	16 953 765	20 879 664	8 823 914	…	…	…	…	
〃 十四年	33 259	4 238	28 971	428	6 419	891	6 084	2 969	16 468	137 759 505	137 759 505	172 532 855	23 567 074	20 404 378	12 417 072	94 996 959	20 954 376	65 312 455	18 537 734	
昭和元年	24 916	2 826	22 090	144	2 807	919	6 743	1 763	12 540	157 506 539	125 810 625	203 438 501	35 404 604	36 703 690	10 150 335	135 006 567	27 772 253	90 675 176	16 730 565	
〃 二年	28 101	3 983	24 118	210	2 502	915	5 769	2 858	15 847	190 329 561	142 810 655	237 186 911	41 734 307	40 521 505	9 442 450	178 845 675	29 574 654	75 123 102	13 077 902	
〃 三年	28 655	4 872	23 783	190	2 348	965	6 519	3 717	14 916	205 085 961	168 440 191	169 718 565	39 338 414	59 370 715	15 376 100	321 788 171	58 224 227	87 585 913	15 022 307	
〃 四年	26 046	4 411	21 635	204	2 091	876	5 424	3 331	14 120	166 806 727	138 020 091	191 786 545	30 212 299	51 417 248	10 690 419	257 278 457	35 569 451	113 675 297	19 586 511	
〃 五年	22 881	3 959	18 922	193	1 964	770	4 911	2 996	12 047	117 287 407	95 727 726	170 822 375	18 748 621	29 214 100	4 595 659	242 695 037	26 236 757	104 251 504	13 606 366	
〃 六年	21 324	3 628	17 696	194	1 619	633	4 336	2 801	11 741	104 554 231	85 013 667	149 736 793	15 197 214	33 701 486	4 883 925	233 546 342	22 800 166	120 706 616	13 704 173	
〃 七年	30 066	4 778	25 288	156	1 302	656	4 372	3 966	19 614	136 896 824	116 350 407	179 047 368	20 947 867	13 553 510	4 909 813	325 391 976	32 061 409	113 669 589	15 011 516	
								縣	市			別		（昭和七年）						
名古屋市	12 851	2 062	10 789	24	56	49	320	1 989	10 413	66 226 855	61 507 255	112 377 505	12 674 604	26 359 094	4 236 237	193 889 899	19 989 999	44 637 470	5 524 352	
豊橋市	54	18	36	6	6	12	30	—	—	204 958	183 408	300 000	54 000	—	—	—	—	—	—	
岡崎市	1 175	171	1 004	—	13	12	145	159	846	4 373 730	3 373 019	3 177 870	451 495	—	—	11 474 730	1 040 923	506 960	35 867	
一宮市	717	133	584	6	24	21	62	106	498	5 038 453	5 033 653	1 080 210	92 898	—	—	2 904 705	151 045	22 551 717	3 179 791	
瀨戸市	—	—	—	—	—	—	—	—	—	—	—	—	—	—	—	—	—	—	—	
愛知郡	260	44	216	1	1	3	12	40	203	52 750	—	—	—	—	—	—	—	—	—	
東春日井郡	129	19	110	—	—	—	—	19	110	885 240	885 240	2 113 030	307 489	—	—	6 557 243	559 539	—	—	
西春日井郡	830	145	685	—	—	6	33	139	652	2 636 372	2 580 956	—	—	418 270	62 740	4 171 861	377 905	3 646 227	336 922	
丹羽郡	1 242	183	1 059	2	85	29	172	152	802	6 121 805	5 462 257	6 208 080	723 404	316 500	41 145	21 035 884	2 245 385	716 500	87 020	
葉栗郡	1 165	112	1 053	32	697	68	271	12	85	1 629 536	657 772	382 194	59 075	465 170	60 508	5 200	364	—	—	
中島郡	1 108	198	910	61	253	89	469	48	188	2 744 866	2 427 073	1 502 141	196 288	95 864	16 603	—	—	283 800	36 620	
海部郡	73	14	59	3	17	11	42	—	—	94 916	8 601	—	—	—	—	—	—	—	—	
知多郡	5 681	896	4 785	3	15	145	1 031	748	3 739	31 814 887	23 049 257	17 315 160	2 121 334	—	—	64 008 744	5 901 779	47 154 675	5 795 568	
碧海郡	1 583	378	1 205	4	30	18	131	356	1 044	4 276 633	4 102 442	19 021 688	2 141 926	3 283 783	390 427	17 380 473	1 545 513	172 240	15 376	
幡豆郡	1 214	155	1 059	1	52	62	601	92	406	4 196 286	3 122 532	3 890 990	373 579	75 630	5 528	3 955 107	247 521	—	—	
額田郡	136	30	106	7	9	17	79	6	18	250 788	4 236	—	—	—	—	8 130	1 436	—	—	
西加茂郡	—	—	—	—	—	—	—	—	—	—	—	—	—	—	—	—	—	—	—	
東加茂郡	—	—	—	—	—	—	—	—	—	—	—	—	—	—	—	—	—	—	—	
北設樂郡	2	—	2	—	2	—	—	—	—	20	—	—	—	—	—	—	—	—	—	
南設樂郡	—	—	—	—	—	—	—	—	—	—	—	—	—	—	—	—	—	—	—	
寶飯郡	1 846	220	1 626	6	42	114	974	100	610	6 848 729	3 452 706	11 678 500	1 751 775	539 199	96 630	—	—	—	—	
渥美郡	—	—	—	—	—	—	—	—	—	—	—	—	—	—	—	—	—	—	—	
八名郡	—	—	—	—	—	—	—	—	—	—	—	—	—	—	—	—	—	—	—	

11. 綿織物（續）

	廣幅									
	天竺木綿		綿縮		綿小倉		綿ネル（生地テモ含ム）		綿帆布	
	數量	價額	數量	價額	數量	價額	數量	價額	數量	價額
全										
大正十二年	瓩 …	円 …	瓩 556 600	円 139 000	瓩 …	円 …	瓩 3 629 854	円 1 620 988	瓩 86 400	円 38 525
〃 十三年	…	…	1 616 517	368 491	…	…	1 759 686	566 894	63 700	26 117
〃 十四年	94 684 951	19 112 897	586 980	123 835	…	…	1 336 670	911 263	29 165	28 761
昭和元年	174 066 148	24 879 557	7 778 414	1 195 265	3 951 915	1 189 132	5 860 399	1 102 885	77 617	30 896
〃 二年	268 258 461	23 032 758	11 092 013	1 569 689	25 754 273	5 579 280	6 135 211	1 142 580	3 745 338	1 015 998
〃 三年	164 114 199	23 291 345	7 950 625	1 196 002	5 397 661	1 491 231	4 279 272	971 202	36 000	14 950
〃 四年	129 369 789	17 092 720	10 665 137	1 386 403	12 534 386	2 814 902	2 058 382	508 017	772 800	244 518
〃 五年	152 397 583	15 298 512	9 361 901	765 421	12 157 633	1 971 458	5 560 242	669 051	198 453	50 349
〃 六年	148 678 740	13 458 517	15 593 161	1 228 374	8 625 872	1 182 524	7 875 226	741 809	309 808	70 528
〃 七年	196 095 677	19 814 080	15 684 157	1 645 410	8 692 338	1 350 503	15 755 438	1 956 220	255 000	63 350
郡市										
名古屋市	115 434 299	11 124 163	10 204 440	877 469	1 073 946	225 822	14 172 699	1 696 763	—	—
豊橋市	—	—	—	—	—	—	—	—	—	—
岡崎市	6 343 392	550 123	—	—	—	—	—	—	—	—
一宮市	12 229 614	922 943	—	—	2 185 350	445 621	—	—	—	—
瀬戸市	—	—	—	—	—	—	—	—	—	—
愛知郡	—	—	—	—	—	—	—	—	—	—
東春日井郡	—	—	—	—	—	—	140 096	18 212	—	—
西春日井郡	8 649 772	819 326	—	—	—	—	19 100	5 730	—	—
丹羽郡	3 762 207	437 912	—	—	139 320	29 642	—	—	—	—
葉栗郡	—	—	290 000	20 860	352 909	50 462	24 052	2 980	—	—
中島郡	328 720	26 559	12 664	3 166	4 744 027	563 970	331 476	46 428	5 000	850
海部郡	—	—	—	—	9 563	8 601	—	—	—	—
知多郡	43 858 208	5 428 155	—	—	—	—	—	—	—	—
碧海郡	—	—	—	—	—	—	80 000	9 200	—	—
幡豆郡	5 489 465	504 899	5 113 803	737 590	—	—	214 487	20 596	—	—
額田郡	—	—	—	—	—	—	—	—	—	—
西加茂郡	—	—	—	—	—	—	—	—	—	—
東加茂郡	—	—	—	—	—	—	—	—	—	—
北設樂郡	—	—	—	—	—	—	—	—	—	—
南設樂郡	—	—	—	—	—	—	—	—	—	—
寶飯郡	—	—	63 250	6 325	187 223	26 385	773 528	156 311	250 000	62 500
渥美郡	—	—	—	—	—	—	—	—	—	—
八名郡	—	—	—	—	—	—	—	—	—	—

	物							小幅物				
	綿ビロード（コール天テ含ム）		白及生平織綿布		縞木綿及織色無地		其ノ他	總價額	白木綿			
									總數		晒木綿生地	
	數量	價額	數量	價額	數量	價額	價額		數量	價額	數量	價額
管												
大正十二年	瓩 …	円 …	瓩 …	円 …	瓩 13 059 415	円 5 194 181	円 …	円 …	反 …	円 …	反 10 502 343	円 6 419 129
〃 十三年	…	…	…	…	7 495 573	2 692 025	…	…	…	…	13 004 086	9 140 663
〃 十四年	…	…	…	…	6 604 974	2 585 961	…	33 673 450	26 181 798	20 942 390	14 291 435	8 763 787
昭和元年	281 222	108 384	20 159 411	3 865 490	5 582 120	1 315 074	2 066 185	30 117 160	30 792 096	18 787 302	17 913 638	9 107 150
〃 二年	1 157 260	447 609	33 965 742	5 981 220	16 768 217	3 435 048	6 085 160	44 408 263	41 794 062	26 386 529	20 733 795	11 161 155
〃 三年	866 860	329 873	25 363 708	4 723 233	8 510 734	2 420 042	6 041 265	35 162 488	35 724 249	22 534 112	18 974 845	10 243 941
〃 四年	12 579 330	3 277 381	21 904 846	3 044 284	7 111 128	1 871 728	11 721 458	27 371 200	31 327 711	17 683 512	15 085 295	7 683 767
〃 五年	1 529 200	468 598	40 903 996	4 616 320	15 028 204	2 070 794	6 629 820	20 346 372	31 321 660	13 443 548	15 722 207	5 934 086
〃 六年	1 493 620	442 788	39 787 242	3 482 800	18 112 910	2 642 279	5 178 570	18 228 658	33 204 819	13 362 745	16 888 788	5 670 498
〃 七年	1 573 805	521 459	74 339 832	8 105 762	17 410 201	2 836 758	7 126 255	19 173 032	34 001 503	14 091 469	18 152 870	6 902 883
別（昭和七年）												
名古屋市	389 305	146 141	16 925 136	1 658 891	2 608 639	401 591	2 951 223	3 673 492	8 066 753	3 495 748	2 400 000	960 000
豊橋市	323 500	129 408	—	—	—	—	—	16 966	—	—	—	—
岡崎市	—	—	16 859 090	1 794 611	—	—	—	485 496	1 061 453	485 165	—	—
一宮市	—	—	1 550	434	1 541 750	240 921	—	4 800	—	—	—	—
瀬戸市	—	—	—	—	—	—	—	—	—	—	—	—
愛知郡	—	—	—	—	—	—	—	52 750	170 750	52 750	—	—
東春日井郡	—	—	—	—	—	—	—	—	—	—	—	—
西春日井郡	—	—	413 070	16 245	—	—	962 088	55 416	—	—	—	—
丹羽郡	—	—	8 418 142	1 171 433	395 500	69 018	657 298	633 240	665 050	323 030	—	—
葉栗郡	—	—	4 416 769	144 018	2 606 223	301 112	18 393	471 764	—	—	—	—
中島郡	129 000	43 950	168 800	22 986	5 883 994	991 958	477 695	303 411	—	—	—	—
海部郡	—	—	—	—	—	—	—	51 864	1 624	2 428	—	—
知多郡	—	—	23 360 400	2 816 288	120 000	14 400	971 733	8 728 630	21 263 393	8 534 903	13 752 870	5 942 883
碧海郡	—	—	—	—	—	—	—	90 109	115 013	66 996	—	—
幡豆郡	—	—	2 130 695	211 247	—	—	1 021 572	968 054	2 094 850	947 055	—	—
額田郡	—	—	—	—	12 000	2 800	—	246 552	562 617	183 394	—	—
西加茂郡	—	—	—	—	—	—	—	—	—	—	—	—
東加茂郡	—	—	—	—	—	—	—	—	—	—	—	—
北設樂郡	—	—	—	—	—	—	—	20	—	—	—	—
南設樂郡	—	—	—	—	—	—	—	—	—	—	—	—
寶飯郡	732 000	201 960	1 646 180	269 609	4 242 095	814 958	66 253	3 390 468	—	—	—	—
渥美郡	—	—	—	—	—	—	—	—	—	—	—	—
八名郡	—	—	—	—	—	—	—	—	—	—	—	—

11. 綿織物（續）

	小幅								
	白木								
	岡木綿		三白木綿		丸紡木綿		半紡木綿		尺一
	數量	價額	數量	價額	數量	價額	數量	價額	數量
全									
大正十二年	8 073 638 反	5 947 094 円	943 918 反	1 048 276 円	2 064 015 反	1 752 186 円	556 591 反	499 794 円	752 368 反
〃 十三年	5 654 695	4 678 914	1 315 630	1 822 801	673 180	793 184	321 692	366 481	769 305
〃 十四年	4 317 401	4 048 640	1 103 158	1 438 570	516 839	602 400	333 670	382 395	1 027 719
昭和元年	5 893 730	3 638 244	1 025 600	932 697	419 788	354 876	358 682	291 409	607 081
〃 二年	13 696 845	9 190 011	1 623 527	1 499 592	793 592	685 167	514 063	418 219	562 321
〃 三年	11 971 394	8 037 269	1 322 228	1 215 744	1 585 362	1 316 326	265 197	229 860	195 813
〃 四年	11 167 742	6 537 973	1 036 391	837 646	1 545 674	1 219 128	527 083	321 907	67 741
〃 五年	11 790 251	5 720 807	729 784	421 382	234 527	133 024	112 703	60 432	10
〃 六年	11 245 903	5 438 264	775 666	408 686	230 013	111 212	71 372	36 066	23 506
〃 七年	10 609 168	4 851 451	660 427	394 398	238 940	144 962	240 392	95 644	32 229
郡市									
名古屋市	5 227 871	2 349 834	—	—	—	—	—	—	—
豊橋市	—	—	—	—	—	—	—	—	—
岡崎市	—	—	339 411	211 920	184 698	112 269	20 073	10 637	—
一宮市	—	—	—	—	—	—	—	—	—
瀬戸市	—	—	—	—	—	—	—	—	—
愛知郡	—	—	—	—	—	—	—	—	—
東春日井郡	—	—	—	—	—	—	—	—	—
西春日井郡	—	—	—	—	—	—	—	—	—
丹羽郡	380 000	152 000	—	—	—	—	—	—	—
葉栗郡	—	—	—	—	—	—	—	—	—
中島郡	—	—	—	—	—	—	—	—	—
海部郡	—	—	—	—	—	—	—	—	700
知多郡	4 995 033	2 346 673	—	—	—	—	—	—	—
碧海郡	6 264	2 944	—	—	14 873	9 072	58 200	32 457	—
幡豆郡	—	—	319 016	181 478	—	—	142 400	39 872	—
額田郡	—	—	2 000	1 000	39 369	23 621	19 719	12 678	31 529
西加茂郡	—	—	—	—	—	—	—	—	—
東加茂郡	—	—	—	—	—	—	—	—	—
北設樂郡	—	—	—	—	—	—	—	—	—
南設樂郡	—	—	—	—	—	—	—	—	—
寶飯郡	—	—	—	—	—	—	—	—	—
渥美郡	—	—	—	—	—	—	—	—	—
八名郡	—	—	—	—	—	—	—	—	—

	物										
	綿					縞木綿					
	木綿	尺二木綿		其ノ他		總數		細絲縞		太絲縞	
	價額	數量	價額	數量	價額	數量	價額	數量	價額	數量	價額
管											
大正十二年	1 101 666 円	387 693 反	648 600 円	2 573 156 反	2 326 772 円	… 反	… 円	1 325 812 反	2 428 601 円	4 750 664 反	5 234 392 円
〃 十三年	1 068 444	295 324	552 611	4 084 896	3 884 318	…	…	1 541 791	2 117 611	4 104 522	6 383 226
〃 十四年	1 290 551	407 467	551 872	4 184 109	3 864 175	5 546 394	9 269 283	1 052 406	2 101 764	3 825 264	6 299 887
昭和元年	644 737	698 517	974 066	3 875 060	2 843 823	6 989 633	7 295 766	1 995 309	2 514 104	4 537 641	4 293 108
〃 二年	643 494	456 402	685 907	3 413 507	2 102 984	9 676 883	10 355 505	3 046 121	4 380 274	5 474 573	4 959 171
〃 三年	234 607	95 500	223 700	1 313 910	1 032 665	8 166 100	8 755 649	2 523 437	3 234 269	2 324 277	2 482 810
〃 四年	50 046	16 000	17 600	1 881 785	1 015 445	6 608 187	6 680 262	2 037 724	2 496 720	2 988 874	2 710 010
〃 五年	5	962	962	2 731 216	1 172 850	6 879 455	4 891 787	1 903 304	1 811 821	3 871 641	2 447 717
〃 六年	14 103	30 000	54 000	3 939 571	1 629 916	5 343 180	3 129 438	571 700	562 662	4 738 060	2 532 060
〃 七年	18 047	53 000	26 500	4 014 477	1 657 584	6 106 398	3 976 598	478 676	446 543	5 570 474	3 473 407
別（昭和七年）											
名古屋市	—	—	—	438 882	185 914	8 340	15 367	—	—	—	—
豊橋市	—	—	—	—	—	13 620	16 713	3 000	4 500	10 620	12 213
岡崎市	—	—	—	517 271	150 339	619	331	—	—	—	—
一宮市	—	—	—	—	—	4 000	4 800	4 000	4 800	—	—
瀬戸市	—	—	—	—	—	—	—	—	—	—	—
愛知郡	—	—	—	170 750	52 750	—	—	—	—	—	—
東春日井郡	—	—	—	—	—	—	—	—	—	—	—
西春日井郡	—	—	—	—	—	35 821	26 866	—	—	35 821	26 866
丹羽郡	—	—	—	285 050	171 030	28 950	30 225	27 450	29 025	—	—
葉栗郡	—	—	—	—	—	237 189	230 148	237 052	229 935	—	—
中島郡	—	—	—	—	—	155 306	164 988	67 032	84 087	67 710	55 270
海部郡	672	—	—	924	1 756	30 086	30 286	29 086	29 086	1 000	1 200
知多郡	—	53 000	26 500	462 490	218 847	254 120	177 884	—	—	254 120	177 884
碧海郡	—	—	—	35 676	22 523	28 858	23 113	—	—	28 858	23 113
幡豆郡	—	—	—	1 633 434	725 705	4 252	3 359	—	—	4 252	3 359
額田郡	17 375	—	—	470 000	128 720	86 159	57 725	68 921	48 244	—	—
西加茂郡	—	—	—	—	—	—	—	—	—	—	—
東加茂郡	—	—	—	—	—	—	—	—	—	—	—
北設樂郡	—	—	—	—	—	20	20	20	20	—	—
南設樂郡	—	—	—	—	—	—	—	—	—	—	—
寶飯郡	—	—	—	—	—	5 219 058	3 194 773	42 115	16 846	5 168 093	3 173 502
渥美郡	—	—	—	—	—	—	—	—	—	—	—
八名郡	—	—	—	—	—	—	—	—	—	—	—

11. 綿　織　物

	小幅物									
	縞木綿其ノ他		絣木綿		縞色木綿		綿縮		綿紋帳地	
	数量	価額	数量	価額	数量	価額	数量	価額	数量	価額
					全					
大正十二年	3 076 539反	4 217 198円	134 275反	447 002円	1 431 677反	2 517 196円	208 088反	469 534円	2 432 209反	1 042 705円
〃 十三年	1 044 449	1 806 062	161 895	513 745	600 317	1 126 805	7 873	17 717	127 309	73 439
〃 十四年	668 724	867 632	133 967	408 495	73 491	1 460 428	44 577	75 275	757 325	320 219
昭和元年	456 683	488 554	142 253	375 906	1 537 020	1 838 824	31 046	52 332	195 637	99 047
〃 二年	1 156 189	1 016 060	243 060	590 182	2 194 876	2 948 137	4 630	3 830	799 336	507 705
〃 三年	3 318 386	3 038 570	227 881	535 902	1 239 196	1 174 132	5 036	9 162	170 932	79 272
〃 四年	1 581 589	1 473 532	176 152	437 084	1 064 796	941 067	150	375	194 315	95 621
〃 五年	1 104 510	632 249	198 012	352 195	826 324	528 673	100	160	151 394	57 795
〃 六年	33 420	34 716	293 682	398 163	538 945	428 757	10 600	6 455	162 485	52 415
〃 七年	57 248	56 648	255 774	335 257	464 983	414 286	—	—	274 981	125 805
					郡				市	
名古屋市	8 340	15 367	3 332	8 178	114 157	151 271	—	—	—	—
豊橋市	—	—	—	—	230	253	—	—	—	—
岡崎市	619	331	—	—	—	—	—	—	—	—
一宮市	—	—	—	—	—	—	—	—	—	—
瀬戸市	—	—	—	—	—	—	—	—	—	—
愛知郡	—	—	—	—	—	—	—	—	—	—
東春日井郡	—	—	—	—	—	—	—	—	—	—
西春日井郡	—	—	—	—	—	—	—	—	12 000	3 600
丹羽郡	1 500	1 200	—	—	—	—	—	—	195 650	97 825
葉栗郡	137	213	128 010	225 287	22 120	16 280	—	—	—	—
中島郡	20 564	25 631	24 194	33 630	143 922	104 793	—	—	—	—
海部郡	—	—	—	—	23 937	19 150	—	—	—	—
知多郡	—	—	—	—	—	—	—	—	49 791	15 843
碧海郡	—	—	—	—	—	—	—	—	—	—
幡豆郡	—	—	—	—	6 505	4 878	—	—	11 840	4 262
額田郡	17 238	9 481	—	—	8 232	5 433	—	—	—	—
西加茂郡	—	—	—	—	—	—	—	—	—	—
東加茂郡	—	—	—	—	—	—	—	—	—	—
北設楽郡	—	—	—	—	—	—	—	—	—	—
南設楽郡	—	—	—	—	—	—	—	—	—	—
寶飯郡	8 850	4 425	100 238	68 162	145 880	112 228	—	—	5 700	4 275
渥美郡	—	—	—	—	—	—	—	—	—	—
八名郡	—	—	—	—	—	—	—	—	—	—

物（續）

	特殊物									
其ノ他価額	總價額	タオル		敷布		綿毛布（肩膝掛ヲ含ム）		テーブル類		其ノ他価額
		数量	価額	数量	価額	数量	価額	数量	価額	
				管						
…	…	145 703打	237 715円	…	…	17 813枚	11 756円	…	…	…
…	…	152 158	241 706	…	…	8 292	4 975	…	…	…
1 197 360	…	211 803	306 815	…	…	…	39 348	…	…	…
1 667 956	1 578 754	228 237	297 146	932	8 624	1 491 104	1 180 294	9 144 000	27 628	65 062
3 676 375	3 842 643	388 008	444 813	2 365	22 926	2 396 519	1 475 391	19 685 000	107 497	1 792 016
2 074 259	1 483 282	217 501	239 506	1 450	13 921	2 256 003	1 074 806	8 496 000	19 241	135 808
1 533 279	1 415 436	227 439	235 914	694	6 642	1 779 658	1 067 169	7 535 000	26 410	79 301
1 072 214	1 213 309	223 532	200 563	1 078	9 623	1 874 419	947 261	8 136 000	20 716	35 146
850 685	1 311 906	208 058	169 278	1 045	7 100	2 156 331	939 353	10 186 916	18 800	177 375
229 617	1 373 385	201 609	185 256	6 079	30 475	2 259 847	1 040 235	12 230 699	25 555	91 864
				訓	（昭和七年）					
2 928	1 046 108	70 301	63 458	4 879	29 274	1 608 124	889 651	—	—	63 725
—	4 584	5 730	4 584	—	—	—	—	—	—	—
—	15 215	—	—	—	—	80 083	15 215	—	—	—
—	—	—	—	—	—	—	—	—	—	—
—	—	—	—	—	—	—	—	—	—	—
—	—	—	—	—	—	—	—	—	—	—
—	—	—	—	—	—	—	—	—	—	—
24 950	—	—	—	—	—	—	—	—	—	—
182 160	26 308	—	—	—	—	27 500	9 642	153 960	3 849	12 817
49	—	—	—	—	—	—	—	—	—	—
—	14 382	18 307	13 181	1 200	1 201	—	—	—	—	—
—	34 451	38 260	30 898	—	—	646	3 553	—	—	—
—	37 000	21 700	37 000	—	—	—	—	—	—	—
—	84 082	19 070	15 800	—	—	312 000	63 600	4 682 924	4 682	—
8 500	105 700	17 941	15 085	—	—	231 494	58 574	7 393 815	17 024	15 017
—	—	—	—	—	—	—	—	—	—	—
—	—	—	—	—	—	—	—	—	—	—
—	—	—	—	—	—	—	—	—	—	—
—	—	—	—	—	—	—	—	—	—	—
—	—	—	—	—	—	—	—	—	—	—
11 030	5 555	10 500	5 250	—	—	—	—	—	—	305
—	—	—	—	—	—	—	—	—	—	—
—	—	—	—	—	—	—	—	—	—	—

12. 絹織物及絹綿交織物

	機業場數					機臺數								機臺數											
						總數				五臺未滿				五臺以上十臺未滿				十臺以上五十臺未滿				五十臺以上			
	總數	五臺未滿	五臺以上十臺未滿	十臺以上五十臺未滿	五十臺以上	總數	力織機 廣幅	力織機 小幅	手織機	總數	力織機 廣幅	力織機 小幅	手織機	總數	力織機 廣幅	力織機 小幅	手織機	總數	力織機 廣幅	力織機 小幅	手織機	總數	力織機 廣幅	力織機 小幅	手織機
全管																									
大正十二年	3 037	2 517	344	169	7	9 191	906	1 857	6 428	3 467	17	102	3 348	2 238	75	472	1 691	2 639	274	1 076	1 239	847	540	207	100
〃 十三年	2 770	2 431	204	133	2	8 231	1 199	1 929	5 103	3 825	83	162	3 580	1 485	130	520	835	2 407	517	1 202	688	514	469	45	—
〃 十四年	2 729	2 324	240	162	3	8 263	1 262	2 314	4 687	3 249	77	157	3 015	1 842	139	679	1 054	2 604	577	1 409	618	568	469	99	—
昭和元年	2 358	2 065	170	120	3	7 024	1 332	1 985	3 657	3 117	112	167	2 838	1 412	321	690	401	1 921	468	1 035	418	574	481	93	—
〃 二年	2 055	1 838	118	95	4	5 855	1 314	1 705	2 836	2 641	93	154	2 394	823	227	434	162	1 611	374	1 117	120	730	620	—	160
〃 三年	1 687	1 438	134	114	1	5 604	1 512	1 985	2 107	1 923	114	216	1 593	904	153	546	205	1 982	457	1 223	309	788	738	—	—
〃 四年	1 453	1 147	180	125	1	5 228	1 592	1 898	1 737	1 523	83	148	1 292	1 220	214	598	408	1 128	939	1 152	37	357	357	—	—
〃 五年	1 433	1 098	175	157	3	5 840	1 935	2 171	1 734	1 486	94	134	1 258	1 251	418	532	301	2 531	901	1 505	125	572	522	—	50
〃 六年	1 229	984	103	139	3	5 016	1 700	1 916	1 400	1 215	50	158	1 007	716	259	352	105	2 317	673	1 406	238	768	718	—	50
〃 七年	1 262	960	141	158	3	5 648	2 049	2 038	1 381	1 257	78	138	1 041	992	364	420	208	2 384	826	1 426	132	835	781	54	—
郡市別（昭和七年）																									
名古屋市	95	39	33	22	1	1 371	717	239	415	104	—	9	95	240	—	52	188	310	—	178	132	717	717	—	—
豊橋市	19	17	2	—	—	49	21	7	21	37	9	7	21	12	12	—	—	—	—	—	—	—	—	—	—
岡崎市	11	8	2	—	1	88	14	54	20	8	—	—	8	12	—	—	12	—	—	—	—	68	14	54	—
一宮市	12	2	3	7	—	117	69	46	2	2	—	—	2	22	—	22	—	93	69	24	—	—	—	—	—
瀬戸市	—	—	—	—	—	—	—	—	—	—	—	—	—	—	—	—	—	—	—	—	—	—	—	—	—
愛知郡	1	1	—	—	—	2	—	—	2	2	—	—	2	—	—	—	—	—	—	—	—	—	—	—	—
東春日井郡	2	1	—	1	—	43	40	2	1	3	—	2	1	—	—	—	—	40	40	—	—	—	—	—	—
西春日井郡	3	—	1	2	—	32	8	24	—	—	—	—	—	8	8	—	—	24	—	24	—	—	—	—	—
丹羽郡	109	33	34	41	1	1 029	487	525	17	92	31	44	17	222	119	103	—	665	287	378	—	50	50	—	—
葉栗郡	757	680	26	51	—	1 706	230	759	717	777	17	43	717	192	103	89	—	737	110	627	—	—	—	—	—
中島郡	228	156	39	33	—	957	463	347	147	178	21	10	147	276	122	154	—	503	320	183	—	—	—	—	—
海部郡	3	1	1	1	—	24	—	15	9	4	—	3	1	8	—	—	8	12	—	12	—	—	—	—	—
知多郡	1	1	—	—	—	1	—	—	1	1	—	—	1	—	—	—	—	—	—	—	—	—	—	—	—
碧海郡	1	1	—	—	—	1	—	—	1	1	—	—	1	—	—	—	—	—	—	—	—	—	—	—	—
幡豆郡	2	2	—	—	—	7	—	4	3	7	—	4	3	—	—	—	—	—	—	—	—	—	—	—	—
額田郡	—	—	—	—	—	—	—	—	—	—	—	—	—	—	—	—	—	—	—	—	—	—	—	—	—
西加茂郡	2	2	—	—	—	9	—	9	—	9	—	9	—	—	—	—	—	—	—	—	—	—	—	—	—
東加茂郡	1	1	—	—	—	3	—	—	3	3	—	—	3	—	—	—	—	—	—	—	—	—	—	—	—
北設樂郡	5	5	—	—	—	9	—	—	9	9	—	—	9	—	—	—	—	—	—	—	—	—	—	—	—
南設樂郡	1	1	—	—	—	1	—	—	1	1	—	—	1	—	—	—	—	—	—	—	—	—	—	—	—
寶飯郡	3	3	—	—	—	7	—	3	4	7	—	3	4	—	—	—	—	—	—	—	—	—	—	—	—
渥美郡	5	5	—	—	—	10	—	4	6	10	—	4	6	—	—	—	—	—	—	—	—	—	—	—	—
八名郡	1	1	—	—	—	2	—	—	2	2	—	—	2	—	—	—	—	—	—	—	—	—	—	—	—

12. 絹織物及絹綿交織物（續）

	職工數											
	總數			五臺未滿			五臺以上十臺未滿			十臺以上五十臺未滿		
	總數	男	女	總數	男	女	總數	男	女	總數	男	女
全												
大正十二年	8 908	582	8 326	3 368	72	3 296	1 994	146	1 848	2 734	307	2 427
〃 十三年	7 244	384	6 860	3 669	84	3 585	1 302	109	1 193	1 708	171	1 537
〃 十四年	6 795	469	6 326	3 318	84	3 234	1 108	141	967	1 778	221	1 557
昭和元年	6 297	401	5 896	3 232	113	3 119	1 491	106	1 335	977	160	817
〃 二年	5 624	455	5 169	2 757	114	2 643	827	102	725	1 152	211	941
〃 三年	4 612	561	4 051	1 878	106	1 772	695	120	575	1 394	280	1 114
〃 四年	4 118	449	3 669	1 542	92	1 450	967	117	850	1 346	211	1 135
〃 五年	4 425	526	3 899	1 489	105	1 384	905	108	797	1 534	264	1 270
〃 六年	3 434	501	2 933	1 183	82	1 101	485	104	381	1 395	268	1 127
〃 七年	3 673	479	3 194	1 208	84	1 124	703	130	573	1 456	246	1 210
郡市												
名古屋市	725	71	654	98	8	90	210	27	183	197	30	167
豊橋市	36	10	26	28	7	21	8	3	5	—	—	—
岡崎市	60	7	53	10	—	10	14	2	12	—	—	—
一宮市	93	20	73	2	—	2	21	4	17	70	16	54
瀬戸市	—	—	—	—	—	—	—	—	—	—	—	—
愛知郡	2	—	2	2	—	2	—	—	—	—	—	—
東春日井郡	33	5	28	4	1	3	—	—	—	29	4	25
西春日井郡	21	2	19	—	—	—	11	2	9	10	—	10
丹羽郡	765	136	629	89	28	61	171	30	141	455	70	385
葉栗郡	1 255	113	1 142	751	12	739	101	25	76	403	76	327
中島郡	624	92	532	174	6	168	163	37	126	287	49	238
海部郡	13	2	11	4	1	3	4	—	4	5	1	4
知多郡	1	1	—	1	1	—	—	—	—	—	—	—
碧海郡	1	1	—	1	1	—	—	—	—	—	—	—
幡豆郡	5	3	2	5	3	2	—	—	—	—	—	—
額田郡	—	—	—	—	—	—	—	—	—	—	—	—
西加茂郡	9	3	6	9	3	6	—	—	—	—	—	—
東加茂郡	3	1	2	3	1	2	—	—	—	—	—	—
北設樂郡	9	4	5	9	4	5	—	—	—	—	—	—
南設樂郡	1	—	1	1	—	1	—	—	—	—	—	—
寶飯郡	7	4	3	7	4	3	—	—	—	—	—	—
渥美郡	9	3	6	9	3	6	—	—	—	—	—	—
八名郡	1	1	—	1	1	—	—	—	—	—	—	—

五十臺以上			總價額	絹織物									
				總價額	廣幅物								
					總價額	縮緬及壁		羽二重		絹細		富士絹	
總數	男	女				數量	價額	數量	價額	數量	價額	數量	價額
管													
812	57	755	13 464 204 円	3 763 618 円	1 986 777 円	… 碼	… 円	… 碼	… 円	… 碼	… 円	… 碼	… 円
565	20	545	10 484 120	6 759 454	4 362 307	…	…	…	…	…	…	…	…
591	23	568	16 622 761	5 473 472	2 547 430	…	…	…	…	…	…	…	…
597	22	575	17 447 471	7 001 947	3 764 326	649 660	1 928 050	69 500	100 080	…	…	743 550	749 720
888	28	860	13 487 718	5 484 216	2 211 242	314 749	691 831	12 150	19 261	…	…	1 925 214	1 319 834
645	55	590	16 258 507	8 382 248	4 099 606	1 332 070	2 092 438	11 850	18 723	13 809	8 280	2 730 966	1 729 799
263	29	234	14 443 569	8 364 793	4 335 509	1 219 863	1 832 495	9 980	15 669	161 070	48 986	3 645 650	2 367 254
497	49	448	11 685 812	5 630 855	2 379 396	835 565	1 003 413	20 076	16 408	995 390	329 919	1 899 701	879 520
371	47	324	10 194 741	5 915 995	2 949 113	1 558 064	1 847 238	56 490	15 557	425 344	153 298	1 904 919	753 470
306	19	287	13 636 583	7 505 363	4 603 152	2 180 143	2 286 017	115 510	42 475	1 014 749	444 450	2 656349	1 222 317
別（昭和七年）													
220	6	214	5 004 229	3 167 633	2 548 311	1 535 920	2 045 900	—	—	997 085	440 672	36 550	15 067
—	—	—	39 533	37 033	4 573	1 250	2 875	740	1 110	—	—	—	—
36	5	31	80 683	80 665	—	—	—	—	—	—	—	—	—
—	—	—	218 777	45 000	45 000	—	—	—	—	—	—	—	—
—	—	—	—	—	—	—	—	—	—	—	—	—	—
—	—	—	85	85	—	—	—	—	—	—	—	—	—
—	—	—	255 220	255 220	254 200	—	—	—	—	—	—	601 500	254 200
—	—	—	488 171	488 171	460 546	—	—	—	—	—	—	100 000	35 000
50	8	42	2 817 446	2 656 157	1 106 645	531 278	225 345	99 250	35 157	—	—	1 742 966	838 668
—	—	—	2 216 052	586 672	114 541	61 695	11 897	15 520	6 208	8 760	1 822	143 182	62 969
—	—	—	2 488 623	167 480	69 336	—	—	—	—	8 904	1 956	32 151	16 413
—	—	—	9 577	3 080	—	—	—	—	—	—	—	—	—
—	—	—	283	283	—	—	—	—	—	—	—	—	—
—	—	—	785	785	—	—	—	—	—	—	—	—	—
—	—	—	1 755	1 755	—	—	—	—	—	—	—	—	—
—	—	—	—	—	—	—	—	—	—	—	—	—	—
—	—	—	3 649	3 649	—	—	—	—	—	—	—	—	—
—	—	—	780	780	—	—	—	—	—	—	—	—	—
—	—	—	1 988	1 963	—	—	—	—	—	—	—	—	—
—	—	—	349	349	—	—	—	—	—	—	—	—	—
—	—	—	4 419	4 419	—	—	—	—	—	—	—	—	—
—	—	—	3 819	3 819	—	—	—	—	—	—	—	—	—
—	—	—	360	360	—	—	—	—	—	—	—	—	—

12. 絹織物及絹綿交織物（續）

	絹織物											
	廣幅物							小幅物				
	繻子		其他									
			生絹及白絹		縞物及色無地		其ノ他		御召		縮緬及壁	
	數量	價額	數量	價額	數量	價額	價額	總價額	數量	價額	數量	價額
全												
	碼	円	碼	円	碼	円	円	円	反	円	反	円
大正十二年	…	…	…	…	…	…	…	1 691 981	…	…	…	…
〃 十三年	…	…	…	…	…	…	…	2 324 682	…	…	…	…
〃 十四年	…	…	…	…	…	…	…	2 864 593	…	…	…	…
昭和元年	392 190	976 680	6 000	5 400	…	…	4 396	3 198 636	…	…	23 207	333 538
〃 二年	20 430	41 864	141 960	76 068	130 110	48 303	14 081	3 218 854	…	…	29 753	333 434
〃 三年	110 392	115 902	15 680	11 760	76 415	30 566	92 088	4 177 675	…	…	25 662	339 989
〃 四年	—	—	30 255	18 819	83 380	26 576	25 710	3 943 713	…	…	20 900	222 856
〃 五年	32 350	55 705	30 750	23 032	—	—	71 699	3 167 974	…	…	39 361	246 704
〃 六年	1 074	1 496	239 220	106 213	7 300	1 460	70 381	2 631 248	…	…	58 393	331 302
〃 七年	4 010	2 804	1 916 876	425 546	16 250	7 475	172 068	2 803 106	224	1 904	95 790	365 187
郡市												
名古屋市	3 800	2 216	—	—	—	—	44 456	520 222	224	1 904	2 209	16 963
豊橋市	210	588	—	—	—	—	—	32 460	—	—	1 156	10 982
岡崎市	—	—	—	—	—	—	—	80 665	—	—	118	944
一宮市	—	—	—	—	—	—	45 000	—	—	—	—	—
愛知郡	—	—	—	—	—	—	—	85	—	—	—	—
東春日井郡	—	—	—	—	—	—	—	1 020	—	—	145	870
西春日井郡	—	—	1 916 876	425 546	—	—	—	27 625	—	—	—	—
丹羽郡	—	—	—	—	16 250	7 475	—	1 549 512	—	—	86 250	278 403
葉栗郡	—	—	—	—	—	—	31 645	472 131	—	—	3 356	37 018
中島郡	—	—	—	—	—	—	50 967	98 144	—	—	1 537	11 884
海部郡	—	—	—	—	—	—	—	3 080	—	—	—	—
知多郡	—	—	—	—	—	—	—	283	—	—	7	84
碧海郡	—	—	—	—	—	—	—	785	—	—	70	525
幡豆郡	—	—	—	—	—	—	—	1 755	—	—	124	1 116
西加茂郡	—	—	—	—	—	—	—	3 649	—	—	270	1 890
東加茂郡	—	—	—	—	—	—	—	780	—	—	20	140
北設樂郡	—	—	—	—	—	—	—	1 963	—	—	105	1 083
南設樂郡	—	—	—	—	—	—	—	349	—	—	12	41
寶飯郡	—	—	—	—	—	—	—	4 419	—	—	237	2 060
渥美郡	—	—	—	—	—	—	—	3 819	—	—	169	1 124
八名郡	—	—	—	—	—	—	—	360	—	—	5	60

	絹織物												
	小幅物												
	羽二重及平絹		絽及紗		銘仙及節著尺物		其ノ他ノ著尺物		袴地		其ノ他		
											生絹及白絹		其ノ他
	數量	價額	數量	價額	數量	價額	數量	價額	數量	價額	數量	價額	價額
管													
	反	円	反	円	反	円	反	円	反	円	反	円	円
大正十二年	…	…	…	…	…	…	…	…	…	…	…	…	…
〃 十三年	…	…	…	…	…	…	…	…	…	…	…	…	…
〃 十四年	…	…	…	…	…	…	…	…	…	…	…	…	…
昭和元年	179 016	1 692 203	70	1 050	49 653	384 710	54 939	687 207	30	750	5 815	32 950	66 178
〃 二年	227 475	1 870 567	54	448	104 394	637 527	29 363	275 136	7 503	33 801	5 134	23 201	44 740
〃 三年	235 529	2 029 590	432	6 545	40 209	330 544	180 774	1 116 538	12 300	52 890	3 862	53 106	248 473
〃 四年	266 322	1 673 923	2 887	24 096	53 916	376 836	325 330	1 374 498	12 885	39 370	19 207	66 042	166 092
〃 五年	340 649	1 518 922	21 342	129 432	143 584	558 563	179 504	534 819	102	335	2 421	18 598	110 601
〃 六年	422 844	1 479 804	21 143	117 898	42 106	215 352	148 515	447 476	104	664	1 750	10 745	73 007
〃 七年	400 014	1 576 939	30 271	92 424	28 505	147 270	157 548	475 086	347	1 445	2 619	15 449	127 402
別（昭和七年）													
名古屋市	822	4 356	—	—	19 823	121 951	68 106	265 033	44	330	720	3 584	106 101
豊橋市	705	6 874	108	810	796	5 970	1 240	6 820	25	300	160	704	—
岡崎市	24 362	51 160	11 210	28 025	59	413	3	15	—	—	27	108	—
一宮市	—	—	—	—	—	—	—	—	—	—	—	—	—
愛知郡	12	60	—	—	10	25	—	—	—	—	—	—	—
東春日井郡	—	—	—	—	—	—	25	150	—	—	—	—	—
西春日井郡	—	—	—	—	—	—	11 050	27 625	—	—	—	—	—
丹羽郡	309 279	1 166 711	18 626	59 858	46	230	5 070	40 560	—	—	—	—	3 750
葉栗郡	63 061	336 601	302	3 471	—	—	31 389	67 934	—	—	1 450	9 556	17 551
中島郡	270	1 475	—	—	7 683	18 329	40 465	65 689	274	767	—	—	—
海部郡	350	3 080	—	—	—	—	—	—	—	—	—	—	—
知多郡	9	117	—	—	—	—	—	—	—	—	12	82	—
碧海郡	50	200	—	—	20	60	—	—	—	—	—	—	—
幡豆郡	57	333	—	—	8	56	—	—	—	—	30	250	—
西加茂郡	130	910	—	—	4	24	—	—	—	—	165	825	—
東加茂郡	40	360	—	—	—	—	20	180	—	—	20	100	—
北設樂郡	87	670	—	—	—	—	—	—	—	—	30	210	—
南設樂郡	105	308	—	—	—	—	—	—	—	—	—	—	—
寶飯郡	330	2 359	—	—	—	—	—	—	—	—	—	—	—
渥美郡	330	1 245	20	200	50	170	180	1 080	—	—	—	—	—
八名郡	15	120	5	60	6	42	—	—	4	48	5	30	—

12. 絹織物及絹綿交織物（續）

	絹織物						
	特殊物						
	總價額	帶地					
		男物		女物			
				片側		廣幅	
		數量	價額	數量	價額	數量	價額
全							
大正十二年	円 84 860	本 3 652	円 27 779	本 4 735	円 56 055	本 57	円 1 026
〃 十三年	72 465	3 604	32 211	2 931	36 786	204	3 468
〃 十四年	61 449	3 606	35 979	2 213	22 130	200	3 340
昭和元年	38 985	1 926	15 758	1 511	14 281	643	8 946
〃 二年	54 120	3 329	27 195	177	2 637	—	—
〃 三年	104 967	11 816	82 188	303	6 878	505	6 112
〃 四年	85 517	10 097	50 485	4 765	30 055	564	4 977
〃 五年	83 485	10 954	43 299	6 489	37 056	534	3 130
〃 六年	285 634	27 477	82 791	3 771	27 745	—	—
〃 七年	99 105	16 360	58 209	5 455	40 251	—	—
郡市							
名古屋市	99 105	16 360	58 209	5 455	40 251	—	—
豊橋市	—	—	—	—	—	—	—
岡崎市	—	—	—	—	—	—	—
一宮市	—	—	—	—	—	—	—
瀬戸市	—	—	—	—	—	—	—
愛知郡	—	—	—	—	—	—	—
東春日井郡	—	—	—	—	—	—	—
西春日井郡	—	—	—	—	—	—	—
丹羽郡	—	—	—	—	—	—	—
葉栗郡	—	—	—	—	—	—	—
中島郡	—	—	—	—	—	—	—
海部郡	—	—	—	—	—	—	—
知多郡	—	—	—	—	—	—	—
碧海郡	—	—	—	—	—	—	—
幡豆郡	—	—	—	—	—	—	—
額田郡	—	—	—	—	—	—	—
西加茂郡	—	—	—	—	—	—	—
東加茂郡	—	—	—	—	—	—	—
北設樂郡	—	—	—	—	—	—	—
南設樂郡	—	—	—	—	—	—	—
寶飯郡	—	—	—	—	—	—	—
渥美郡	—	—	—	—	—	—	—
八名郡	—	—	—	—	—	—	—

	絹綿交織物						
	總價額	廣幅物					
		總價額	繻子		ビロード		其ノ他
			數量	價額	數量	價額	價額
管							
円 …	円 13 464 204	円 1 371 941	碼 578 631	円 716 042	円 250	円 225	円 655 899
…	10 484 120	1 190 285	328 621	627 477	—	—	562 808
…	11 149 289	2 734 811	722 980	835 722	—	—	1 899 089
—	10 445 524	1 832 776	505 380	585 050	3 471	9 720	1 238 006
24 288	8 003 502	1 374 384	144 750	133 125	—	—	1 241 259
9 789	7 876 259	1 507 005	315 720	358 715	311 260	186 756	961 534
—	6 078 830	898 442	422 130	219 507	—	—	678 935
—	6 054 957	2 945 740	568 368	297 219	—	—	2 648 561
175 098	4 278 746	2 388 490	203 357	86 027	—	—	2 302 463
645	6 131 220	3 180 232	84 780	53 710	—	—	3 126 522
別（昭和七年）							
645	1 836 591	803 155	54 053	37 230	—	—	765 925
—	2 500	2 500	—	—	—	—	2 500
—	18	—	—	—	—	—	—
—	173 777	115 487	—	—	—	—	115 457
—	—	—	—	—	—	—	—
—	—	—	—	—	—	—	—
—	—	—	—	—	—	—	—
—	—	—	—	—	—	—	—
—	161 289	106 757	—	—	—	—	106 757
—	1 629 830	393 768	9 977	2 993	—	—	390 775
—	1 321 143	1 758 595	20 750	13 487	—	—	1 745 108
—	6 497	—	—	—	—	—	—
—	—	—	—	—	—	—	—
—	—	—	—	—	—	—	—
—	—	—	—	—	—	—	—
—	—	—	—	—	—	—	—
—	—	—	—	—	—	—	—
—	—	—	—	—	—	—	—
—	25	—	—	—	—	—	—
—	—	—	—	—	—	—	—
—	—	—	—	—	—	—	—
—	—	—	—	—	—	—	—
—	—	—	—	—	—	—	—

12. 絹織物及絹

	絹			綿						
				小幅						
	總價額	御召及縮緬		其ノ他着尺物						繻
		數量	價額	紬縞		琉球縞		其ノ他		數量
				數量	價額	數量	價額	數量	價額	
				全						
	円	反	円	反	円	反	円	反	円	反
大正十二年	12 040 260	…	…	648 962	1 832 865	1 987 853	6 408 892	…	…	…
〃 十三年	9 098 905	…	…	1 066 817	3 208 336	1 208 710	3 805 113	…	…	…
〃 十四年	8 258 206	..	…	938 525	2 879 094	1 071 533	3 156 614	…	…	2 003
昭和元年	8 362 213	2 542	6 485	452 781	1 213 426	834 784	2 571 731	1 376 546	3 863 258	13 995
〃 二年	6 029 954	—	—	340 907	884 973	367 612	1 047 137	1 496 335	3 921 077	5 203
〃 三年	5 918 317	5 000	20 000	855 306	2 112 136	542 689	1 647 411	968 673	2 099 513	2 232
〃 四年	4 864 607	4 300	15 410	457 926	1 034 101	176 214	577 396	1 220 366	3 133 397	1 464
〃 五年	3 051 259	2 678	4 284	234 594	570 084	199 403	434 359	1 110 415	1 963 116	186
〃 六年	1 808 352	5 300	11 660	85 910	151 263	68 476	113 894	893 250	1 434 219	—
〃 七年	**2 850 227**	**356**	**1 780**	293 576	**438 257**	**103 410**	**156 593**	**792 085**	**1 725 219**	394
				郡					市	
名古屋市	978 766	356	1 780	—	—	23	161	90 881	452 533	—
豊橋市	—	—	—	—	—	—	—	—	—	—
岡崎市	18	—	—	—	—	—	—	7	18	—
一宮市	58 320	—	—	20 700	40 572	—	—	10 200	17 748	—
瀬戸市	—	—	—	—	—	—	—	—	—	—
愛知郡	—	—	—	—	—	—	—	—	—	—
東春日井郡	—	—	—	—	—	—	—	—	—	—
西春日井郡	—	—	—	—	—	—	—	—	—	—
丹羽郡	54 532	—	—	—	—	—	—	43 412	54 532	—
葉栗郡	1 190 385	—	—	203 779	288 191	85 301	29 372	548 735	770 025	394
中島郡	561 684	—	—	72 003	102 997	18 086	27 060	98 850	430 363	—
海部郡	6 497	—	—	3 094	6 497	—	—	—	—	—
知多郡	—	—	—	—	—	—	—	—	—	—
碧海郡	—	—	—	—	—	—	—	—	—	—
幡豆郡	—	—	—	—	—	—	—	—	—	—
額田郡	—	—	—	—	—	—	—	—	—	—
西加茂郡	—	—	—	—	—	—	—	—	—	—
東加茂郡	—	—	—	—	—	—	—	—	—	—
北設楽郡	25	—	—	—	—	—	—	—	—	—
南設楽郡	—	—	—	—	—	—	—	—	—	—
寶飯郡	—	—	—	—	—	—	—	—	—	—
渥美郡	—	—	—	—	—	—	—	—	—	—
八名郡	—	—	—	—	—	—	—	—	—	—

綿交織物 (續)

交織物		織物								
		特殊物								
			帶				地			
子	其ノ他	總價額	男物		女物 (片側)		女物 (廣幅)		其ノ他	
價額	價額		數量	價額	數量	價額	數量	價額	價額	
			管							
円	円	円	本	円	本	円	本	円	円	
…	493 449	52 003	24 667	32 529	11 186	19 474	-	—	…	
…	585 808	193 930	24 257	136 096	10 073	47 294	645	11 540	…	
32 454	492 084	156 272	23 512	150 494	1 176	5 778	—	—	…	
142 820	564 493	250 535	13 018	75 514	10 012	60 046	3 257	41 453	73 522	
93 654	83 113	599 164	27 670	193 690	54	108	1 737	19 995	385 371	
33 558	5 805	450 937	35 522	188 724	1 592	5 137	1 580	10 699	246 377	
14 640	84 663	315 781	23 711	85 293	—	—	2 858	24 015	206 473	
1 711	77 705	57 958	12 296	31 969	2 000	3 000	1 298	10 464	12 525	
—	97 316	81 904	5 090	22 733	2 566	14 417	2 838	19 351	25 398	
2 797	525 581	100 761	4 350	11 749	3 569	18 675	8 418	45 227	25 110	
			別 (昭和七年)							
—	524 292	54 670	4 350	11 749	3 569	18 675	—	—	24 246	
—	—	—	—	—	—	—	—	—	—	
—	—	—	—	—	—	—	—	—	—	
—	—	—	—	—	—	—	—	—	—	
—	—	—	—	—	—	—	—	—	—	
—	—	—	—	—	—	—	—	—	—	
—	—	—	—	—	—	—	—	—	—	
—	—	—	—	—	—	—	—	—	—	
—	—	—	—	—	—	—	—	—	—	
2 797	—	45 227	—	—	—	—	8 418	45 227	—	
—	1 264	864	—	—	—	—	—	—	864	
—	—	—	—	—	—	—	—	—	—	
—	—	—	—	—	—	—	—	—	—	
—	—	—	—	—	—	—	—	—	—	
—	—	—	—	—	—	—	—	—	—	
—	—	—	—	—	—	—	—	—	—	
—	—	—	—	—	—	—	—	—	—	
—	25	—	—	—	—	—	—	—	—	
—	—	—	—	—	—	—	—	—	—	
—	—	—	—	—	—	—	—	—	—	
—	—	—	—	—	—	—	—	—	—	
—	—	—	—	—	—	—	—	—	—	
—	—	—	—	—	—	—	—	—	—	

13. 麻織物及麻交織物

	機業場數					機臺數		
						總數	力織機	
	總數	五臺未滿	五臺以上十臺未滿	十臺以上五十臺未滿	五十臺以上	總數	廣幅	小幅
全								
大正十二年	106	91	10	5	—	267	—	40
〃十三年	103	67	29	7	—	421	58	66
〃十四年	111	75	24	12	—	524	118	25
昭和元年	55	44	4	6	1	295	73	—
〃二年	43	31	11	1	—	165	56	—
〃三年	59	48	10	1	—	182	—	8
〃四年	46	44	—	2	—	121	48	—
〃五年	23	17	2	3	1	125	70	8
〃六年	18	15	2	1	—	58	18	8
〃七年	8	6	—	2	—	36	14	6
郡市別（昭和七年）								
葉栗郡	7	6	—	1	—	18	12	—
中島郡	—	—	—	1	—	18	2	6

	機臺數							
	十臺以上五十臺未滿				五十臺以上			
	總數	力織物		手織物	總數	力機		手織機
		廣幅	小幅			廣幅	小幅	
全								
大正十二年	…	…	…	…	…	…	…	…
〃十三年	…	…	…	…	…	…	…	…
〃十四年	…	…	…	…	…	…	…	…
昭和元年	…	…	…	…	…	…	…	…
〃二年	…	…	…	…	…	…	…	…
〃三年	…	…	…	…	…	…	…	…
〃四年	60	48	—	12	—	—	—	—
〃五年	26	18	8	13	52	52	—	—
〃六年	15	15	—	—	—	—	—	—
〃七年	30	14	6	10	—	—	—	—
郡市別（昭和七年）								
葉栗郡	12	12	—	—	—	—	—	—
中島郡	18	2	6	10	—	—	—	—

	職工數								
	十臺以上五十臺未滿			五十臺以上					
	總數	男	女	總數	男	女	總數	男	女
全									
大正十二年	…	…	…	…	…	…	410 378	81 427	12 692
〃十三年	…	…	…	…	…	…	642 881	234 272	193 524
〃十四年	…	…	…	…	…	…	271 303	150 001	29 668
昭和元年	…	…	…	…	…	…	341 679	262 814	171 042
〃二年	…	…	…	…	…	…	260 532	198 553	71 989
〃三年	…	…	…	…	…	…	99 096	28 138	10 420
〃四年	63	8	55	—	—	—	67 810	23 018	—
〃五年	26	2	24	49	7	42	46 797	21 000	12 000
〃六年	9	1	8	—	—	—	29 561	15 770	6 300
〃七年	24	5	19	—	—	—	17 709	4 396	—
郡市別（昭和七年）									
葉栗郡	9	4	5	—	—	—	5 556	4 396	—
中島郡	15	1	14	—	—	—	12 153	—	—

	機臺數								
	總數	五臺未滿				五臺以上十臺未滿			
	手織機	總數	力織機		手織機	總數	力織機		手織機
			廣幅	小幅			廣幅	小幅	
管									
大正十二年	227	…	…	…	…	…	…	…	…
〃十三年	297	…	…	…	…	…	…	…	…
〃十四年	381	…	…	…	…	…	…	…	…
昭和元年	222	…	…	…	…	…	…	…	…
〃二年	109	…	…	…	…	…	…	…	…
〃三年	174	…	…	…	…	…	…	…	…
〃四年	73	61	—	—	61	—	—	—	—
〃五年	47	20	—	—	20	14	—	—	14
〃六年	32	20	—	—	20	23	3	8	12
〃七年	16	6	—	—	6	—	—	—	—
郡市別（昭和七年）									
葉栗郡	6	6	—	—	6	—	—	—	—
中島郡	10	—	—	—	—	—	—	—	—

	職工數								
	總數			五臺未滿			五臺以上十臺未滿		
	總數	男	女	總數	男	女	總數	男	女
管									
大正十二年	268	30	238	…	…	…	…	…	…
〃十三年	386	33	353	…	…	…	…	…	…
〃十四年	368	40	328	…	…	…	…	…	…
昭和元年	309	23	286	…	…	…	…	…	…
〃二年	181	21	159	…	…	…	…	…	…
〃三年	205	26	179	…	…	…	…	…	…
〃四年	132	14	118	69	6	63	—	—	—
〃五年	115	11	104	20	—	20	20	2	18
〃六年	47	4	43	21	1	20	17	2	15
〃七年	30	5	25	6	—	6	—	—	—
郡市別（昭和七年）									
葉栗郡	15	4	11	6	—	6	—	—	—
中島郡	15	1	14	—	—	—	—	—	—

	幅物								
	黃麻布以外ノ麻布						小幅物		
	蚊帳地		其ノ他	總價額	生麻布及晒麻布		縞絣麻布		其ノ他
	數量	價額	價額		數量	價額	數量	價額	價額
管									
大正十二年	碼	円	円	円	反	円	反	円	円
〃十三年	—	—	68 735	328 891	393	2 830	71 907	298 717	27 344
〃十四年	—	—	40 748	408 609	1 920	12 634	89 763	333 658	62 317
昭和元年	75 588	12 850	207 483	121 302	—	—	48 080	114 782	6 520
〃二年	—	—	91 772	78 865	989	7 912	32 421	70 701	252
〃三年	180	54	126 510	61 979	—	—	24 798	59 994	1 985
〃四年	—	—	17 718	70 958	2 370	15 879	23 861	53 401	1 678
〃五年	—	—	23 018	44 792	986	2 437	13 056	42 355	—
〃六年	—	—	9 000	25 797		—	11 541	25 131	666
〃七年	—	—	9 470	13 791	—	—	4 250	10 630	3 166
郡市別（昭和七年）									
葉栗郡	—	—	4 396	1 160	—	—	—	—	1 160
中島郡	—	—	—	12 153	—	—	3 920	12 153	—

14. 毛織物及毛交織物

	機業場數				機臺					
	總數	十臺未滿	十臺以上五十臺未滿	五十臺以上	總數			十臺未滿		十臺以上
					總數	力織機	手織機	力織機	手織機	力織機
全管										
大正十二年	528	212	294	22	7 780	3 637	4 143	…	…	…
〃 十三年	571	265	267	39	9 920	6 403	3 517	…	…	…
〃 十四年	594	310	249	35	10 059	6 326	3 733	…	…	…
昭和元年	678	379	275	24	9 617	7 406	2 211	…	…	…
〃 二年	717	450	236	31	8 904	7 303	1 601	…	…	…
〃 三年	697	401	262	34	10 024	9 121	903	…	…	…
〃 四年	780	435	323	22	9 612	9 196	416	2 025	304	5 578
〃 五年	805	445	336	24	9 957	9 625	332	2 013	262	5 919
〃 六年	873	478	362	33	11 813	11 478	335	2 308	237	6 759
〃 七年	944	516	396	32	13 536	12 980	556	2 813	181	7 309
都市										
名古屋市	89	32	46	11	2 745	2 326	419	128	72	992
豊橋市	—	—	—	—	—	—	—	—	—	—
岡崎市	—	—	—	—	—	—	—	—	—	—
一宮市	42	20	20	2	664	664	—	110	—	366
瀬戸市	—	—	—	—	—	—	—	—	—	—
愛知郡	—	—	—	—	—	—	—	—	—	—
東春日井郡	5	—	3	2	250	250	—	—	—	76
西春日井郡	8	3	4	1	201	201	—	24	—	77
丹羽郡	6	2	4	—	90	90	—	9	—	81
葉栗郡	76	35	31	1	778	775	3	204	3	518
中島郡	494	299	186	9	5 604	5 582	22	1 620	20	3 306
海部郡	230	125	100	5	3 108	2 996	112	718	86	1 863
知多郡	1	—	—	1	66	66	—	—	—	—
碧海郡	—	—	—	—	—	—	—	—	—	—
幡豆郡	—	—	—	—	—	—	—	—	—	—
額田郡	—	—	—	—	—	—	—	—	—	—
西加茂郡	—	—	—	—	—	—	—	—	—	—
東加茂郡	—	—	—	—	—	—	—	—	—	—
北設樂郡	—	—	—	—	—	—	—	—	—	—
南設樂郡	—	—	—	—	—	—	—	—	—	—
寶飯郡	2	—	2	—	30	30	—	—	—	30
渥美郡	—	—	—	—	—	—	—	—	—	—
八名郡	—	—	—	—	—	—	—	—	—	—

數			職工數							
五十臺未滿	五十臺以上		總數			十臺未滿		十臺以上五十臺未滿		五十臺以上	
手織機	力織機	手織機	總數	男	女	男	女	男	女	男	女
全管											
…	…	…	8 940	927	8 013	…	…	…	…	…	…
…	…	…	9 382	920	462	…	…	…	…	…	…
…	…	…	9 931	1 022	8 959	…	…	…	…	…	…
…	…	…	10 425	1 072	9 353	…	…	…	…	…	…
…	…	…	10 327	1 277	9 050	…	…	…	…	…	…
…	…	…	11 569	1 713	9 856	…	…	…	…	…	…
112	1 593	—	10 898	1 729	9 169	375	1 952	966	5 242	388	1 975
70	1 693	—	11 140	1 817	9 323	393	1 852	1 045	5 533	379	1 933
58	2 411	40	13 665	2 210	11 455	425	2 085	1 171	6 060	614	3 310
238	2 858	137	16 081	2 829	13 252	460	2 359	1 656	7 545	713	3 343
別（昭和七年）											
212	1 206	135	4 698	960	3 738	39	190	545	1 984	376	1 564
—	—	—	—	—	—	—	—	—	—	—	—
—	—	—	—	—	—	—	—	—	—	—	—
—	188	—	959	194	765	30	110	95	399	69	256
—	—	—	—	—	—	—	—	—	—	—	—
—	—	—	—	—	—	—	—	—	—	—	—
—	174	—	219	25	194	—	—	7	52	18	142
—	100	—	227	20	207	2	15	11	99	7	93
—	—	—	81	8	73	2	9	6	64	—	—
—	53	—	755	132	623	37	149	81	411	14	63
—	656	2	5 750	1 021	4 729	243	1 175	623	2 741	155	813
26	415	—	3 282	458	2 824	107	711	287	1 779	64	334
—	66	—	93	10	83	—	—	—	—	10	83
—	—	—	—	—	—	—	—	—	—	—	—
—	—	—	—	—	—	—	—	—	—	—	—
—	—	—	—	—	—	—	—	—	—	—	—
—	—	—	—	—	—	—	—	—	—	—	—
—	—	—	—	—	—	—	—	—	—	—	—
—	—	—	—	—	—	—	—	—	—	—	—
—	—	—	—	—	—	—	—	—	—	—	—
—	—	—	17	1	16	—	—	1	16	—	—
—	—	—	—	—	—	—	—	—	—	—	—
—	—	—	—	—	—	—	—	—	—	—	—

14. 毛織物及毛交織物

	總價額	モスリン		フランネル		着尺セルヂ		洋服用
		數量	價額	數量	價額	數量	價額	數量
					全			
大正十二年	60 647 117円	24 689 977碼	13 414 254円	285 048碼	312 760円	27 100 593碼	40 545 732円	382 388碼
〃 十三年	58 677 006	21 103 711	10 985 386	1 560 565	2 296 694	24 769 823	35 585 646	918 529
〃 十四年	55 291 105	14 044 306	10 771 153	1 269 057	1 743 695	23 456 934	31 333 150	1 235 669
昭和元年	62 042 353	13 460 826	7 449 738	1 841 057	2 253 176	26 747 290	34 014 302	3 995 918
〃 二年	69 800 676	12 101 951	6 479 542	2 018 455	2 369 653	26 480 524	31 646 724	10 140 236
〃 三年	83 029 017	11 193 657	6 107 987	1 956 758	2 429 542	28 696 856	32 094 426	12 397 945
〃 四年	79 975 356	8 387 150	3 486 375	1 898 955	2 175 997	27 584 862	28 365 885	15 967 022
〃 五年	78 402 069	9 380 364	3 480 693	2 073 768	1 945 315	31 017 409	28 530 003	17 949 167
〃 六年	73 768 942	7 202 653	2 645 437	2 825 975	2 262 121	38 781 571	30 251 817	19 278 190
〃 七年	**84 260 130**	**9 195 676**	**3 133 729**	**3 359 325**	**2 431 319**	**35 196 705**	**29 499 247**	**23 364 798**
					郡			市
名古屋市	12 996 864	6 361 725	2 226 604	71 745	57 396	1 492 135	1 208 629	4 368 990
豊橋市	—	—	—	—	—	—	—	—
岡崎市	—	—	—	—	—	—	—	—
一宮市	4 935 733	—	—	389 095	266 236	879 777	973 424	1 243 463
瀬戸市	—	—	—	—	—	—	—	—
愛知郡	—	—	—	—	—	—	—	—
東春日井郡	2 152 254	—	—	—	—	1 848 861	1 013 220	1 326 612
西春日井郡	1 868 260	2 376 930	653 439	23 552	9 421	594 775	486 825	73 943
丹羽郡	515 056	—	—	—	—	408 251	204 188	501 689
葉栗郡	5 283 691	—	—	—	—	3 093 275	2 583 906	444 247
中島郡	36 030 607	457 021	253 686	2 874 933	2 098 266	20 805 030	17 984 570	6 041 411
海部郡	19 728 174	—	—	—	—	6 074 601	5 044 485	9 085 398
知多郡	521 624	—	—	—	—	—	—	156 098
碧海郡	—	—	—	—	—	—	—	—
幡豆郡	—	—	—	—	—	—	—	—
額田郡	—	—	—	—	—	—	—	—
西加茂郡	—	—	—	—	—	—	—	—
東加茂郡	—	—	—	—	—	—	—	—
北設楽郡	—	—	—	—	—	—	—	—
南設楽郡	—	—	—	—	—	—	—	—
寶飯郡	227 867	—	—	—	—	—	—	122 947
渥美郡	—	—	—	—	—	—	—	—
八名郡	—	—	—	—	—	—	—	—

毛交織物（續）

セルヂ	ラシヤ		毛布（肩、膝掛、テモ含ム）		×ブラッシュ及毛ビロード 馬毛織物		その他
價額	數量	價額	數量	價額	數量	價額	價額
			全				
1 181 206円	202 487碼	734 167円	725 614枚	2 613 844円	194 844碼	80 345円	1 764 809円
2 414 763	452 154	1 370 183	819 565	2 959 396	224 000	89 600	2 970 338
2 935 649	832 469	2 840 361	952 236	3 623 709	179 697	88 304	1 950 084
10 644 234	1 573 329	4 370 036	305 069	1 575 794	234 660	111 029	1 624 044
12 651 701	1 077 828	4 247 132	244 594	1 521 704	157 741	58 642	1 825 578
31 008 405	1 137 744	7 556 834	163 985	862 824	× 7 948 53 778	× 7 147 51 030	2 910 822
36 313 013	2 364 053	7 283 559	108 634	771 124	99 880	30 427	1 548 976
34 446 227	2 241 475	6 664 856	71 922	467 493	53 311	30 785	2 836 497
29 425 603	2 869 784	7 048 777	46 614	257 721	× 74 178 304	× 897 86 621	1 790 642
37 436 655	**4 020 639**	**9 888 418**	**107 934**	**501 718**	**222 710**	**134 952**	**1 234 092**
			別	（昭和七年）			
6 029 206	1 078 319	3 019 293	48 979	274 282	107 184	54 021	127 433
—	—	—	—	—	—	—	—
—	—	—	—	—	—	—	—
2 861 708	469 375	834 365	—	—	—	—	—
—	—	—	—	—	—	—	—
—	—	—	—	—	—	—	—
1 007 197	73 089	116 138	—	—	—	—	15 699
172 460	—	—	37 000	192 400	107 225	69 416	284 299
295 868	—	—	—	—	—	—	15 000
927 690	796 994	1 227 212	—	—	—	—	44 883
11 356 748	1 362 451	3 544 008	21 955	35 036	8 301	11 515	746 778
14 275 020	135 697	408 669	—	—	—	—	—
282 891	104 714	238 733	—	—	—	—	—
—	—	—	—	—	—	—	—
—	—	—	—	—	—	—	—
—	—	—	—	—	—	—	—
—	—	—	—	—	—	—	—
—	—	—	—	—	—	—	—
—	—	—	—	—	—	—	—
227 867	—	—	—	—	—	—	—
—	—	—	—	—	—	—	—
—	—	—	—	—	—	—	—

15. メ リ ヤ ス 製 品

	製造場数（年末現在）	職工数（年末現在） 総数	男	女	総価額	綿 総価額	綿 シャツ及ズボン下 数量	綿 シャツ及ズボン下 価額
						全		
大正十二年	296	2 059	1 186	873	6 425 246円	5 496 746円	385 525打	3 433 201円
〃 十三年	391	2 668	1 579	1 089	9 277 612	6 612 478	372 520	3 995 552
〃 十四年	324	3 188	2 109	1 079	10 397 694	8 383 057	579 295	5 827 055
昭和元年	424	3 060	1 722	1 338	7 762 871	5 496 803	451 240	4 081 637
〃 二年	395	2 684	1 552	1 132	6 912 686	4 779 539	365 917	3 397 889
〃 三年	427	2 841	1 355	1 486	8 106 639	5 362 682	404 924	3 919 989
〃 四年	503	3 045	1 447	1 598	8 637 710	4 700 181	431 284	3 358 114
〃 五年	493	3 177	1 466	1 711	8 804 777	6 201 174	761 615	5 052 022
〃 六年	493	3 257	1 502	1 755	7 742 301	5 516 664	891 837	4 523 944
〃 七年	581	3 502	1 592	1 910	7 509 598	4 682 076	720 845	3 709 309
						郡 市		
名古屋市	460	3 030	1 350	1 680	6 852 048	4 262 634	665 900	3 462 680
豊橋市	11	23	11	12	5 372	4 353	—	—
岡崎市	2	3	3	—	2 322	840	—	—
一宮市	16	69	50	19	95 525	72 000	13 400	65 660
瀬戸市	—	—	—	—	—	—	—	—
愛知郡	4	11	6	5	1 100	—	—	—
東春日井郡	5	29	11	18	52 900	46 000	1 600	7 200
西春日井郡	21	127	63	64	263 209	146 209	34 125	145 169
丹羽郡	1	3	1	2	9 019	9 019	1 200	8 400
葉栗郡	1	4	3	1	3 675	3 675	210	3 675
中島郡	17	61	42	19	56 692	6 619	920	3 356
海部郡	13	37	18	19	47 948	11 774	2 320	7 724
知多郡	14	67	9	58	92 692	92 692	—	—
碧海郡	6	10	7	3	2 155	1 620	—	—
幡豆郡	1	4	4	—	3 465	3 465	770	3 465
額田郡	2	4	2	2	3 080	2 580	400	2 580
西加茂郡	—	—	—	—	—	—	—	—
東加茂郡	—	—	—	—	—	—	—	—
北設楽郡	—	—	—	—	—	—	—	—
南設楽郡	—	—	—	—	—	—	—	—
寶飯郡	7	20	12	8	18 396	18 396	—	—
渥美郡	—	—	—	—	—	—	—	—
八名郡	—	—	—	—	—	—	—	—

綿 靴下 数量	綿 靴下 価額	綿 手袋 数量	綿 手袋 価額	綿 其ノ他ノ価額	毛及毛綿 総価額	毛及毛綿 シャツ及ズボン下 数量	毛及毛綿 シャツ及ズボン下 価額
			管				
203 010打	562 283円	205 750打	366 460円	1 134 802円	851 900円	12 700打	565 930円
173 030	451 514	85 690	169 706	1 995 706	2 577 734	25 165	1 229 955
265 300	515 534	120 000	206 560	1 833 908	1 722 237	19 453	764 745
440 994	970 840	249 130	310 868	133 458	1 706 030	37 494	838 749
427 363	837 793	267 619	314 797	229 060	2 100 591	44 745	1 090 736
445 856	904 134	234 113	303 872	234 687	2 729 621	47 806	1 497 789
454 157	732 471	390 265	373 634	235 962	3 905 896	94 633	2 756 632
294 325	524 415	543 420	399 204	225 533	2 600 931	44 525	765 614
458 030	492 695	560 291	395 610	104 415	2 225 137	58 255	722 259
385 257	422 679	669 513	457 442	92 046	2 827 022	61 488	755 275
			別 （昭和七年）				
244 800	293 760	604 200	416 898	89 496	2 589 214	32 200	547 400
1 762	2 643	1 900	1 710	—	1 019	40	720
1 400	840	—	—	—	1 482	95	1 482
4 000	4 600	500	390	1 350	23 525	725	10 875
—	—	—	—	—	—	—	—
—	—	—	—	—	1 100	220	1 100
18 000	18 000	32 000	20 800	—	6 900	3 000	6 900
300	450	850	590	—	117 000	20 600	117 000
—	—	8 600	619	—	—	—	—
—	—	—	—	—	—	—	—
1 430	1 671	2 558	1 592	—	50 073	3 135	47 873
—	—	6 100	4 050	—	36 174	1 453	21 445
106 415	91 165	2 350	1 527	—	—	—	—
—	—	700	420	1 200	535	20	480
—	—	—	—	—	—	—	—
—	—	—	—	—	—	—	—
—	—	—	—	—	—	—	—
—	—	—	—	—	—	—	—
—	—	—	—	—	—	—	—
7 150	9 550	9 755	8 846	—	—	—	—
—	—	—	—	—	—	—	—
—	—	—	—	—	—	—	—

15. メ リ ヤ ス 製 品 (續)

	毛及毛綿					絹		
	靴下		手袋		其ノ他ノ價額	總價額	靴下	
	數量	價額	數量	價額			數量	價額
						全 管		
	打	円	打	円	円	円	打	円
大正十二年	20 400	201 200	7 220	50 520	34 250	75 000	5 000	75 000
〃 十三年	74 700	593 224	79 390	555 080	199 475	86 000	8 000	86 000
〃 十四年	61 380	303 880	89 020	368 864	284 748	292 400	22 700	292 400
昭和元年	48 527	303 222	61 705	215 606	348 453	101 996	10 208	101 996
〃 二年	47 220	245 500	116 250	441 708	322 647	31 800	6 360	31 800
〃 三年	53 850	282 032	129 650	517 205	432 595	10 200	1 200	10 200
〃 四年	12 260	44 344	226 050	812 925	291 995	28 023	3 500	28 000
〃 五年	42 836	128 007	396 235	1 235 925	271 395	—	—	—
〃 六年	30 162	74 907	405 040	1 093 620	334 351	—	—	—
〃 七年	91 420	430 224	527 900	1 269 460	324 063	—	—	—
				郡				市
名古屋市	191 100	479 450	526 900	1 264 560	297 804	—	—	—
豊橋市	130	299	—	—	—	—	—	—
岡崎市	—	—	—	—	—	—	—	—
一宮市	—	—	—	—	—	—	—	—
瀬戸市	—	—	—	—	—	—	—	—
愛知郡	—	—	—	—	—	—	—	—
東春日井郡	—	—	—	—	—	—	—	—
西春日井郡	—	—	—	—	—	—	—	—
丹羽郡	—	—	—	—	—	—	—	—
葉栗郡	—	—	—	—	—	—	—	—
中島郡	—	—	500	400	1 800	—	—	—
海部郡	190	475	500	2 500	11 754	—	—	—
知多郡	—	—	—	—	—	—	—	—
碧海郡	—	—	—	—	55	—	—	—
幡豆郡	—	—	—	—	—	—	—	—
額田郡	—	—	—	—	—	—	—	—
西加茂郡	—	—	—	—	—	—	—	—
東加茂郡	—	—	—	—	—	—	—	—
北設樂郡	—	—	—	—	—	—	—	—
南設樂郡	—	—	—	—	—	—	—	—
寶飯郡	—	—	—	—	—	—	—	—
渥美郡	—	—	—	—	—	—	—	—
八名郡	—	—	—	—	—	—	—	—

	其ノ他									
	其ノ他ノ價額	總價額	シヤツ及ズボン下		靴下		手袋		其ノ他ノ價額	
			數量	價額	數量	價額	數量	價額		
					管					
	円	円	打	円	打	円	打	円	円	
大正十二年	—	1 600	—	—	—	—	—	—	1 600	
〃 十三年	—	1 400	—	—	—	—	—	—	1 400	
〃 十四年	—	—	—	—	—	—	—	—	—	
昭和元年	—	458 042	—	—	84 779	458 042	—	—	—	
〃 二年	—	756	—	—	—	—	630	756	—	
〃 三年	—	4 136	280	2 520	—	—	630	756	860	
〃 四年	28	3 605	325	2 925	—	—	—	—	680	
〃 五年	—	3 672	259	2 072	—	—	—	—	600	
〃 六年	—	500	—	—	—	—	—	—	500	
〃 七年	—	500	—	—	—	—	—	—	500	
					別 (昭和七年)					
名古屋市	—	—	—	—	—	—	—	—	—	
豊橋市	—	—	—	—	—	—	—	—	—	
岡崎市	—	—	—	—	—	—	—	—	—	
一宮市	—	—	—	—	—	—	—	—	—	
瀬戸市	—	—	—	—	—	—	—	—	—	
愛知郡	—	—	—	—	—	—	—	—	—	
東春日井郡	—	—	—	—	—	—	—	—	—	
西春日井郡	—	—	—	—	—	—	—	—	—	
丹羽郡	—	—	—	—	—	—	—	—	—	
葉栗郡	—	—	—	—	—	—	—	—	—	
中島郡	—	—	—	—	—	—	—	—	—	
海部郡	—	—	—	—	—	—	—	—	—	
知多郡	—	—	—	—	—	—	—	—	—	
碧海郡	—	—	—	—	—	—	—	—	—	
幡豆郡	—	—	—	—	—	—	—	—	—	
額田郡	—	500	—	—	—	—	—	—	500	
西加茂郡	—	—	—	—	—	—	—	—	—	
東加茂郡	—	—	—	—	—	—	—	—	—	
北設樂郡	—	—	—	—	—	—	—	—	—	
南設樂郡	—	—	—	—	—	—	—	—	—	
寶飯郡	—	—	—	—	—	—	—	—	—	
渥美郡	—	—	—	—	—	—	—	—	—	
八名郡	—	—	—	—	—	—	—	—	—	

16. 製綿

	製造場數	職工數 総数	職工数 男	職工数 女	総数 数量	総数 価額	衣類用 数量	衣類用 価額	蒲團 数量
						全			
大正十二年	246	1 082	637	445	2 727 319 貫	6 417 687 円	471 670 貫	1 915 932 円	811 182 貫
〃 十三年	265	1 305	884	471	4 623 294	9 972 017	481 090	2 482 255	1 043 705
〃 十四年	273	1 383	909	474	4 868 301	10 566 307	492 741	2 648 239	972 714
昭和元年	284	1 375	924	451	4 507 852	8 776 126	377 551	1 823 755	1 085 558
〃 二年	231	981	658	323	2 768 068	6 517 665	249 423	958 807	1 387 765
〃 三年	230	1 007	701	306	2 022 341	4 765 849	248 125	886 072	926 811
〃 四年	238	1 050	712	338	2 878 204	4 907 477	218 685	686 597	1 094 293
〃 五年	226	1 017	646	371	3 760 860	4 537 957	243 286	578 016	1 125 318
〃 六年	229	995	642	353	3 172 223	3 205 174	172 801	420 518	785 309
〃 七年	220	905	563	342	2 709 355	3 794 905	257 632	605 487	778 834
						郡			市
名古屋市	39	361	191	170	1 519 301	2 213 243	155 000	338 281	306 353
豊橋市	21	58	24	34	110 780	199 285	12 920	29 225	82 545
岡崎市	23	50	35	15	483 800	287 476	6 800	21 076	45 000
一宮市	7	73	68	5	211 857	527 437	18 543	51 920	154 768
瀬戸市	—	—	—	—	—	—	—	—	—
愛知郡	1	2	2	—	1 000	1 700	200	500	800
東春日井郡	—	—	—	—	—	—	—	—	—
西春日井郡	9	45	30	15	132 410	252 632	7 575	22 340	101 215
丹羽郡	5	27	22	5	56 437	96 243	25 012	62 490	29 675
葉栗郡	1	2	2	—	3 500	3 150	—	—	3 500
中島郡	4	7	7	—	1 890	3 505	940	2 150	950
海部郡	12	26	18	8	11 255	24 914	6 355	16 844	4 900
知多郡	17	33	21	12	20 525	38 794	5 798	10 523	14 412
碧海郡	20	43	28	15	15 785	38 739	6 665	19 613	8 770
幡豆郡	19	35	23	12	19 645	42 513	7 164	19 774	12 126
額田郡	23	105	63	42	102 000	35 700	—	—	—
西加茂郡	1	2	1	1	1 900	2 980	1 000	2 000	900
東加茂郡	—	—	—	—	—	—	—	—	—
北設樂郡	—	—	—	—	—	—	—	—	—
南設樂郡	4	7	7	—	4 150	5 838	890	2 730	2 440
寶飯郡	13	28	20	8	13 420	20 606	2 770	6 021	10 180
渥美郡	1	1	1	—	300	150	—	—	300
八名郡	—	—	—	—	—	—	—	—	—

17. 眞綿

用 価額	其ノ他 数量	其ノ他 価額		製造場數	数量	価額
管				全	管	
2 166 234 円	1 444 467 貫	2 335 521 円	大正十二年	3 333	7 268 貫	275 541 円
2 926 473	3 098 499	4 563 289	〃 十三年	3 638	6 861	265 418
2 772 199	3 402 846	5 145 869	〃 十四年	1 735	6 780	259 930
2 251 947	3 044 743	4 700 424	昭和元年	374	7 231	268 354
3 277 370	1 130 880	2 281 488	〃 二年	371	8 587	220 373
1 866 281	847 405	2 013 496	〃 三年	258	8 188	204 003
1 934 321	1 565 226	2 286 559	〃 四年	222	8 803	211 787
1 451 102	2 392 256	2 508 839	〃 五年	189	8 196	179 807
1 046 291	2 214 113	1 738 365	〃 六年	139	7 921	122 862
1 187 991	1 673 489	2 001 427	〃 七年	134	6 467	126 396
別（昭和七年）				郡市	別（昭和七年）	
330 637	1 057 948	1 544 325	名古屋市	5	955	20 940
120 721	15 315	49 339	豊橋市	24	4 698	91 611
72 000	432 000	194 400	岡崎市	3	15	330
371 443	38 546	104 074	一宮市	1	7	30
—	—	—	瀬戸市	—	—	—
1 200	—	—	愛知郡	—	—	—
—	—	—	東春日井郡	15	200	2 600
160 429	23 620	69 863	西春日井郡	—	—	—
32 494	1 750	1 259	丹羽郡	52	36	594
3 150	—	—	葉栗郡	21	11	131
1 355	—	—	中島郡	—	—	—
8 070	—	—	海部郡	—	—	—
27 833	315	433	知多郡	2	76	850
18 624	350	502	碧海郡	2	353	7 045
22 135	355	604	幡豆郡	2	35	630
—	102 000	35 700	額田郡	—	—	—
980	—	—	西加茂郡	—	—	—
—	—	—	東加茂郡	—	—	—
—	—	—	北設樂郡	—	—	—
2 862	820	246	南設樂郡	2	5	150
13 903	470	682	寶飯郡	1	7	105
150	—	—	渥美郡	4	69	1 380
—	—	—	八名郡	—	—	—

18. 刺繍品

	製造場數	職工數 総數	職工數 男	職工數 女	價額
			全管		
大正二年	366	676	289	387	267 450 円
〃三年	241	648	269	379	221 261
〃十四年	249	646	282	364	276 904
〃十五年	244	632	247	385	233 140
昭和元年	303	709	225	484	172 810
〃二年	488	914	215	699	209 725
〃三年	217	886	221	665	186 123
〃四年	410	1 072	306	766	282 813
〃五年	393	1 097	292	805	275 454
〃六年	367	1 349	314	1 035	317 789
			郡市別 (昭和七年)		
名古屋市	135	590	240	350	186 000
豊橋市	3	3	3	—	8 870
岡崎市	8	22	2	20	1 600
一宮市	14	42	7	35	29 475
丹羽郡	1	2	—	2	380
海部郡	2	4	1	3	600
知多郡	3	11	1	10	3 520
愛知郡	196	658	59	599	85 484
西春日井郡	1	3	—	3	380
東春日井郡	2	2	1	1	330
海西郡	3	12	—	12	1 150

20.

	晒業場數	職工數 総數	職工數 男	職工數 女	晒賃總額	白木綿 數量	白木綿 晒賃
			全管				
大正二年	151	849	788	61	1 082 498 円	1 905 091 反	767 833 円
〃三年	127	826	766	60	953 981	1 894 012	672 211
〃四年	118	740	673	67	748 898	1 451 364	504 340
〃五年	115	701	684	17	775 932	1 302 960	484 272
昭和元年	118	695	665	30	766 622	1 301 287	449 998
〃二年	113	740	697	43	1 037 940	1 610 592	547 634
〃三年	107	734	707	27	730 049	1 481 914	428 704
〃四年	105	805	785	20	717 414	1 433 699	390 042
〃五年	106	935	897	38	878 293	1 881 926	427 289
〃六年	111	1 018	974	44	1 460 322	1 916 173	437 648
			郡市別				
名古屋市	17	236	236	—	332 148	263 890	52 778
岡崎市	2	17	10	7	12 460	—	—
一宮市	—	—	—	—	88 579	—	—
愛知郡	5	22	14	8	35 737	148 300	28 502
東春日井郡	1	14	9	5	7 500	—	—
西春日井郡	4	182	164	18	609 660	4 500	1 125
知多郡	79	536	535	1	368 331	1 499 441	355 201
額田郡	2	9	5	4	5 790	—	—
	1	2	1	1	67	42	42

19. 紐類及綱索

	製造場數	秀組、組紐類 職工數 總數	男	女	價額	綱索(綿又ハ麻製) 製造場數	職工數 總數	男	女	價額
				全管						
大正二年	83	517	99	418	993 990 円	38	308	227	81	630 820 円
〃三年	111	512	85	427	839 040	36	301	220	81	1 387 032
〃四年	104	510	87	423	747 941	30	286	194	92	1 473 505
昭和元年	102	527	85	442	749 920	22	178	125	53	552 080
〃二年	85	538	106	432	688 167	24	177	143	34	507 027
〃三年	83	443	96	347	503 886	23	224	176	48	709 937
〃四年	63	311	85	226	392 393	23	207	141	66	496 503
〃五年	57	304	88	216	305 846	25	189	138	51	381 216
〃六年	57	257	70	187	294 751	28	276	147	129	581 634
〃七年	55	271	54	217	629 246	20	243	163	80	657 523
				郡市別	(昭和七年)					
名古屋市	48	250	45	205	615 000	6	93	41	52	209 114
豊橋市	1	3	3	—	1 850	—	—	—	—	1 325
岡崎市	—	—	—	—	—	7	33	25	8	—
一宮市	1	4	1	3	2 850	—	—	—	—	88 645
丹羽郡	2	2	—	2	148	—	—	—	—	—
海部郡	1	2	1	1	435	—	—	—	—	—
知多郡	1	2	1	1	600	4	15	15	—	63 768
寶飯郡	1	8	3	5	8 313	7	102	82	20	294 671

晒

天竺布 數量	天竺布 晒賃	粗布 數量	粗布 晒賃	金巾 數量	金巾 晒賃	綾木綿 數量	綾木綿 晒賃	其ノ他 晒賃
			管					
反	円	反	円	反	円	反	円	円
77 941	27 888	6 335	1 815	11 918	3 902	8 364	2 366	278 694
58 817	21 021	5 850	1 727	14 374	4 838	10 050	2 798	251 336
38 545	13 550	32 396	9 748	133 331	38 667	12 717	3 484	179 109
179 376	44 992	93 953	15 043	54 245	23 673	220 086	65 063	141 939
211 770	42 686	120 550	15 767	71 130	32 202	292 538	87 272	138 697
259 220	57 603	133 140	19 180	103 520	35 856	331 773	161 239	221 428
263 593	54 464	101 580	17 099	101 400	35 220	214 153	144 805	49 757
209 449	38 920	125 480	18 524	70 600	18 010	283 220	129 423	122 490
148 981	33 427	289 218	24 146	488 890	103 964	225 370	130 026	159 441
252 533	59 274	195 060	29 357	997 316	482 418	314 316	189 293	262 332
			別	(昭和七年)				
146 750	35 220	124 560	14 947	134 840	24 271	296 100	183 582	21 350
—	—	13 200	7 260	—	—	—	—	5 200
—	—	—	—	11 500	—	—	—	88.579
7 200	1 080	4 800	960	—	2 875	7 200	1 800	520
—	—	—	—	850 976	—	—	—	7 500
27 558	10 169	—	—	—	455 272	11 016	3 911	139 183
71 000	12 780	2 000	400	—	—	—	—	—
—	—	50 500	5 790	—	—	—	—	—
25	25	—	—	—	—	—	—	—

21. 染物ノ一（布）

	染物業場數	職工數			染賃總額			其ノ他	絹					
		總數	男	女	總額	無地物	捺染物		染賃總額	無地物		捺染物		其ノ他
										數量	染賃	數量	染賃	染賃
全									**管**					
					円	円	円	円	円	反	円	反	円	円
大正十二年	1 148	3 408	3 133	275	3 976 340	2 145 035	944 081	887 244	1 163 685	272 042	650 482	112 354	373 929	139 274
〃 十三年	1 143	3 304	3 025	279	4 511 530	2 443 599	1 013 262	1 054 719	1 050 523	260 772	763 380	60 482	196 268	90 875
〃 十四年	1 140	3 335	3 032	303	4 005 802	2 125 658	1 199 540	680 604	904 586	195 078	488 830	97 078	318 173	97 583
昭和元年	1 159	3 650	3 270	330	6 258 183	4 430 021	1 133 481	1 514 686	827 303	238 926	375 470	95 960	262 097	189 736
〃 二年	1 155	3 676	3 291	385	7 158 237	5 157 861	689 361	1 311 065	602 785	169 866	275 111	86 814	190 398	137 280
〃 三年	1 169	3 839	3 446	393	8 117 271	6 148 512	596 018	1 372 741	739 240	223 030	421 593	55 346	116 896	200 751
〃 四年	1 254	4 034	3 622	412	7 366 912	5 183 273	927 055	1 256 584	658 924	222 187	413 167	158 753	423 865	200 900
〃 五年	710	2 787	2 537	250	6 897 553	4 681 789	1 674 756	541 013	1 002 926	271 766	407 701	163 865	395 392	199 833
〃 六年	707	3 203	2 896	307	7 066 399	4 996 499	1 471 509	598 391	591 252	254 677	215 200	105 520	175 048	201 004
〃 七年	715	3 319	2 908	411	8 593 478	6 076 685	1 382 462	934 331	671 254	386 366	324 349	93 990	197 971	178 934
郡							**市**		**別**	**（昭和七年）**				
名古屋市	351	1 510	1 373	137	4 470 032	2 767 660	964 418	737 954	426 257	208 840	168 066	45 400	90 800	167 391
豊橋市	45	64	58	6	43 157	7 018	23 114	13 025	29 532	6 013	7 018	12 865	22 514	—
岡崎市	31	37	37	—	7 874	2 889	1 735	3 250	2 965	2 450	1 833	980	1 127	—
一宮市	24	576	477	99	2 056 217	1 933 901	122 266	50	130 141	151 775	129 009	453	1 132	—
瀬戸市	—	—	—	—	—	—	—	—	—	—	—	—	—	—
愛知郡	27	81	61	20	67 105	11 001	9 331	46 764	5 656	—	—	3 500	1 120	4 536
東春日井郡	11	26	20	6	16 018	3 460	10 080	2 478	5 865	835	835	1 100	3 098	1 950
西春日井郡	25	354	266	88	481 906	435 678	35 451	10 777	27 186	6 550	3 630	18 120	23 556	—
丹羽郡	22	33	29	4	18 920	5 470	12 520	930	18 231	4 350	5 185	5 510	12 416	630
葉栗郡	5	40	40	—	109 937	105 233	4 704	—	6 004	2 000	1 300	2 800	4 704	—
中島郡	18	275	270	5	444 743	272 919	171 649	175	600	402	528	45	72	—
海部郡	11	86	86	—	551 554	479 544	200	71 810	629	370	629	—	—	—
知多郡	43	71	62	9	85 598	34 047	13 656	37 895	930	168	404	120	336	190
碧海郡	35	49	36	13	13 271	6 682	2 994	3 595	1 655	145	285	110	495	875
幡豆郡	15	30	27	3	14 504	5 001	5 253	4 250	9 931	1 529	3 701	1 530	3 830	2 400
額田郡	6	14	9	5	738	77	600	61	407	37	36	155	310	61
西加茂郡	6	10	10	—	2 012	2 012	—	—	407	110	407	—	—	—
東加茂郡	—	—	—	—	—	—	—	—	—	—	—	—	—	—
北設樂郡	4	5	5	—	728	349	173	206	512	110	209	70	173	130
南設樂郡	5	9	6	3	1 470	569	352	549	1 130	219	269	121	312	549
賣飯郡	12	23	17	6	2 855	522	1 871	462	867	215	234	390	511	122
渥美郡	18	24	18	6	4 761	2 631	2 030	100	2 296	653	758	706	1 438	100
八名郡	1	2	1	1	78	13	65	—	53	5	8	15	45	—

昭和六年以前ノ染物場數及職工數中ニハ糸染專業ノモノヲ含ム

21. 染物ノ一（布）（續）

	染賃總額	無地物								綿捺染物						絞纈類		其ノ他
		染賃總額	綿繻子		金巾及天竺		綾木綿		其ノ他	染賃總額	機械製廣幅		機械製小幅		其ノ他			
			數量	染賃	數量	染賃	數量	染賃	染賃		數量	染賃	數量	染賃	染賃	數量	染賃	染賃
							全						管					
	円	円	碼	円	碼	円	碼	円	円	円	碼	円	反	円	円	反	円	円
大正十二年	2 230 596	987 514	2 692	350	3 356 411	204 279	6 264 486	433 448	349 437	520 649	—	—	932 146	440 549	80 100	1 566 066	491 453	230 980
〃 十三年	2 769 891	1 118 071	32 000	2 880	5 395 804	223 239	11 801 703	580 252	311 700	769 406	80 000	5 600	1 481 646	684 457	79 349	1 399 731	323 744	558 670
〃 十四年	2 165 648	897 753	75 625	6 050	9 431 382	380 620	9 797 338	392 639	118 444	810 716	822 281	57 559	1 209 947	667 315	85 842	1 081 906	253 367	203 812
昭和元年	3 697 282	1 676 487	2 736 058	109 450	16 470 753	497 930	25 990 095	867 360	201 747	748 295	2 892 120	162 702	1 259 358	474 398	115 195	2 198 933	596 832	675 668
〃 二年	3 315 571	1 858 876	3 260 546	130 538	20 346 408	615 690	28 430 914	854 050	258 598	338 932	2 200 500	66 015	384 812	160 135	112 782	1 519 573	264 251	853 512
〃 三年	3 191 587	1 722 800	6 586 350	455 940	1 463 815	61 223	24 890 733	973 270	232 367	373 371	3 474 340	177 406	316 220	156 508	39 457	1 612 342	271 904	823 512
〃 四年	2 969 009	1 592 235	6 461 745	329 005	11 608 764	63 610	33 083 918	959 038	240 632	400 046	4 542 290	183 269	443 065	159 402	57 375	1 086 967	161 244	815 434
〃 五年	2 853 747	1 770 493	4 718 130	207 190	14 635 181	424 831	34 869 993	552 014	586 463	942 659	4 379 260	271 012	1 031 039	440 796	230 851	847 024	127 252	18 338
〃 六年	2 683 312	1 546 707	3 818 245	144 703	13 023 204	392 679	16 306 700	404 859	604 466	971 251	4 677 580	392 094	912 565	392 996	186 161	998 756	140 430	24 924
〃 七年	2 025 895	1 050 887	2 763 512	98 611	3 554 038	148 040	11 644 519	371 865	432 371	857 591	3 384 000	281 217	916 514	405 596	170 778	592 130	94 447	22 970
							郡		市				別	（昭和七年）				
名古屋市	1 484 107	746 601	1 978 340	59 350	3 124 280	140 592	9 324 300	279 729	266 930	712 329	1 563 800	172 018	864 230	397 546	142 765	95 368	23 217	1 960
豊橋市	13 625	—	—	—	—	—	—	—	—	600	—	—	—	—	600	—	—	13 025
岡崎市	4 360	930	—	—	15 500	930	—	—	—	230	—	—	—	—	230	—	—	3 200
一宮市	132 003	22 819	—	—	—	—	—	—	22 819	109 134	1 818 900	109 134	—	—	—	—	—	50
瀬戸市	—	—	—	—	—	—	—	—	—	—	—	—	—	—	—	—	—	—
愛知郡	56 095	11 010	150 000	7 500	315 000	3 510	—	—	—	8 211	—	—	—	—	8 211	207 300	36 474	400
東春日井郡	9 625	2 625	—	—	994	79	—	—	2 546	7 000	—	—	50 000	7 000	—	—	—	—
西春日井郡	152 242	140 991	635 112	31 756	—	—	1 812 000	72 480	36 755	11 251	—	—	—	—	11 251	—	—	—
丹羽郡	371	267	—	—	250	28	2 982	119	120	104	—	—	130	104	—	—	—	—
葉栗郡	103 933	103 933	—	—	—	—	480 000	18 000	85 933	—	—	—	—	—	—	—	—	—
中島郡	236	210	—	—	76	10	720	130	70	26	—	—	32	19	7	—	—	—
海部郡	5 015	4 815	—	—	24 120	635		—	4 180	200	—	—	500	200	—	—	—	—
知多郡	42 778	4 833	—	—	17 750	951	18 700	1 110	2 772	2 470	1 300	65	1 150	350	2 055	289 430	34 730	745
碧海郡	11 215	6 366	—	—	11 668	100	—	—	6 266	2 499	—	—	—	—	2 499	—	—	2 350
幡豆郡	3 565	1 300	—	—	—	—	—	—	1 300	1 355	—	—	—	—	1 355	—	—	910
額田郡	306	41	—	—	—	—	687	41	—	265	—	—	—	—	265	—	—	—
西加茂郡	1 605	1 605	—	—	41 000	1 025	—	—	580	—	—	—	—	—	—	—	—	—
東加茂郡	—	—	—	—	—	—	—	—	—	—	—	—	—	—	—	—	—	—
北設樂郡	216	140	60	5	500	35	—	—	100	—	—	—	—	—	—	32	26	50
南設樂郡	340	300	—	—	—	—	—	—	300	40	—	—	—	—	40	—	—	—
寶飯郡	1 793	228	—	—	2 150	108	1 200	60	60	1 285	—	—	380	285	1 000	—	—	280
渥美郡	2 465	1 873	—	—	750	37	3 930	196	1 640	592	—	—	92	92	500	—	—	—
八名郡	—	—	—	—	—	—	—	—	—	—	—	—	—	—	—	—	—	—

21. 染物ノ一（布）（續）

	毛						其ノ他					
	染賃總額	無地物		捺染物		其ノ他	染賃總額	無地物		捺染物		其ノ他
		數量	染賃	數量	染賃	染賃		數量	染賃	數量	染賃	染賃
	全						管					
大正十二年	円 133 750	反 131 879	円 100 419	反 14 046	円 28 744	円 4 557	円 471 834	反 870 829	円 406 620	反 33 696	円 20 729	円 20 980
〃 十三年	337 368	653 791	238 833	27 808	30 480	68 055	382 474	1 072 984	323 315	33 943	17 108	13 375
〃 十四年	530 095	1 018 475	398 145	62 003	53 523	78 427	433 509	1 583 662	340 930	33 623	17 128	47 415
昭和元年	1 270 320	2 682 212	1 155 713	252 420	107 980	6 627	552 097	966 630	222 351	433 894	195 109	45 823
〃 二年	2 977 121	2 164 428	2 831 361	104 526	123 232	22 528	386 212	931 251	192 513	140 733	36 799	33 494
〃 三年	4 030 290	3 703 048	3 893 901	67 655	78 134	58 255	197 307	499 829	110 218	107 607	27 617	18 319
〃 四年	1 674 999	3 317 096	3 009 886	79 926	74 751	59 093	216 241	632 418	167 935	109 211	28 393	19 913
〃 五年	2 802 722	2 612 773	2 325 469	296 810	294 938	182 315	298 107	476 602	178 121	175 973	41 767	13 275
〃 六年	3 537 625	3 607 348	3 022 156	343 320	298 258	217 211	275 545	653 649	212 436	107 270	26 952	14 822
〃 七年	5 436 494	5 121 219	4 509 532	271 592	319 434	607 468	259 835	473 275	191 917	173 430	37 406	30 512
	郡					市	別		（昭和七年）			
名古屋市	2 503 959	1 745 000	1 832 250	143 820	136 629	535 080	55 709	86 430	20 743	98 640	24 660	10 306
豊橋市	—	—	—	—	—	—	—	—	—	—	—	—
岡崎市	84	—	—	32	34	50	465	220	121	430	344	—
一宮市	1 652 126	2 050 158	1 640 126	10 000	12 000	—	141 947	354 838	141 947	—	—	—
瀬戸市	—	—	—	—	—	—	—	—	—	—	—	—
愛知郡	—	—	—	—	—	—	5 354	—	—	—	—	5 354
東春日井郡	528	—	—	—	—	528	—	—	—	—	—	—
西春日井郡	291 057	437 352	291 057	—	—	—	11 421	—	—	1 150	644	10 777
丹羽郡	18	20	18	—	—	—	300	—	—	—	—	300
葉栗郡	—	—	—	—	—	—	—	—	—	—	—	—
中島郡	442 812	541 108	271 981	217 740	170 831	—	1 095	200	200	600	720	175
海部郡	545 910	347 581	474 100	—		71 810	—	—	—	—	—	—
知多郡	—	—	—	—	—	—	41 890	31 410	23 810	72 350	10 850	2 230
碧海郡	—	—	—	—	—	—	401	112	31	—	—	370
幡豆郡	—	—	—	—	—	—	1 008	—	—	150	68	940
額田郡	—	—	—	—	—	—	25	—	—	50	25	—
西加茂郡	—	—	—	—	—	—	—	—	—	—	—	—
東加茂郡	—	—	—	—	—	—	—	—	—	—	—	—
北設樂郡	—	—	—	—	—	—	—	—	—	—	—	—
南設樂郡	—	—	—	—	—	—	—	—	—	—	—	—
寶飯郡	—	—	—	—	—	—	195	60	60	50	75	60
渥美郡	—	—	—	—	—	—	—	—	—	—	—	—
八名郡	—	—	—	—	—	—	25	5	5	10	20	—

22. 染　物

	染絲場數 △兼業		職工數 總數		男		△兼業 女		總染賃 數量	染賃
					全					
大正十二年	…		…		…		…		2 183 874 貫	3 324 882 円
〃 十三年	…		…		…		…		2 324 120	3 717 714
〃 十四年	…		…		…		…		3 018 917	4 896 575
昭和元年	…		…		…		…		2 039 615	3 419 135
〃 二年	…		…		…		…		2 205 417	3 605 671
〃 三年	…		…		…		…		2 337 375	4 795 956
〃 四年	…		…		…		…		2 982 810	4 749 262
〃 五年	…		…		…		…		3 320 227	4 160 140
〃 六年	…		…		…		…		3 312 317	3 374 866
〃 七年	△110	420	△186	1 945	△150	1 622	△36	323	3 473 936	3 933 991
					郡				市	
名古屋市		141		672		604		68	1 434 095	1 991 112
豊橋市	△5	—	△10	—	△6	—	△4	—	4 532	4 091
岡崎市		1		2		2		—	80	647
一宮市		100		717		515		202	634 850	650 654
瀬戸市		—		—		—		—	—	—
愛知郡		2		2		2		—	390	354
東春日井郡	△9	1	△17	1	△11	1	△6	—	834	4 649
西春日井郡		1		2		2		—	8 009	1 600
丹羽郡	△17	6	△26	10	△22	8	△4	2	7 418	19 093
葉栗郡		27		68		62		6	89 080	68 959
中島郡	△6	45	△10	132	△9	130	△1	2	377 565	540 971
海部郡	△4	9	△21	153	△21	131		22	148 423	271 049
知多郡	△22	14	△38	19	△29	15	△9	4	9 948	12 641
碧海郡	△18	6	△23	9	△16	6	△7	3	1 483	2 495
幡豆郡	△5	5	△8	6	△7	5	△1	1	3 555	4 825
額田郡	△1	2	△3	4	△2	2	△1	2	328	664
西加茂郡	△6	1	△10	2	△10	1		1	255	1 332
東加茂郡		—		—		—		—	—	—
北設樂郡	△1	—	△1	—	△1	—		—	2	14
南設樂郡		1		1		1		—	60	198
寶飯郡	△2	56	△2	143	△2	133		10	751 874	355 535
渥美郡	△14	2	△17	2	△14	2	△3	—	1 155	3 108
八名郡		—		—		—		—	—	—

染絲場數職工數ノ△印ハ染布業ノ傍ラ染絲業ヲ行フモノナリ

ノ二（續）

綿 數量	綿 染賃	絹 數量	絹 染賃	毛 數量	毛 染賃	其ノ他 數量	其ノ他 染賃
			管				
1 757 636 貫	2 273 740 円	30 035 貫	98 360 円	380 927 貫	929 277 円	15 276 貫	23 505 円
1 807 554	2 137 166	27 873	107 307	472 718	1 444 565	15 975	28 676
2 255 839	2 851 801	31 544	171 576	715 014	1 845 162	16 520	28 036
1 454 904	2 188 176	65 045	223 276	476 995	918 869	42 671	88 814
1 583 474	2 306 565	69 241	235 483	499 835	940 217	52 867	123 406
1 676 020	3 310 648	80 907	271 331	595 087	1 172 824	35 361	41 153
1 810 664	2 817 925	125 719	379 008	972 827	1 468 731	73 600	83 598
1 570 210	1 658 328	274 636	645 047	1 396 719	1 791 821	78 662	64 944
1 757 208	1 184 730	271 392	585 025	1 158 632	1 583 776	25 085	21 335
1 928 669	**1 363 722**	**394 904**	**885 931**	**1 110 909**	**1 631 494**	**39 454**	**52 844**
			別（昭和七年）				
606 408	491 190	329 746	791 390	476 541	690 984	21 400	17 548
4 530	4 077	2	14	—	—	—	—
35	77	15	330	—	—	30	240
309 570	238 369	52 628	59 470	256 652	320 815	16 000	32 000
—	—	—	—	—	—	—	—
230	161	50	90	40	56	70	47
559	1 762	275	2 887	—	—	—	—
8 009	1 600	—	—	—	—	—	—
6 860	16 691	524	2 027	—	—	34	375
84 110	58 025	4 970	10 934	—	—	—	—
121 126	153 755	6 369	15 922	250 070	371 264	—	—
21 047	24 108	—	—	127 296	246 701	80	240
8 214	8 519	69	818	310	1 674	1 355	1 630
1 363	2 403	—	—	—	—	120	92
3 205	4 120	50	125	—	—	300	580
325	634	3	30	—	—	—	—
225	732	30	600	—	—	—	—
—	—	—	—	—	—	—	—
—	—	2	14	—	—	—	—
60	198	—	—	—	—	—	—
751 871	355 531	3	4	—	—	—	—
922	1 740	168	1 276	—	—	65	92
—	—	—	—	—	—	—	—

23. 七寶製品

	製造場数	職工数 総数	男	女	価額
		全管			
大正十二年	32	180	155	25	425 000 円
〃十三年	32	185	154	31	403 500
〃十四年	24	123	103	20	353 000
昭和元年	11	102	80	22	243 000
〃二年	7	60	50	10	250 000
〃三年	14	74	67	7	255 500
〃四年	14	54	53	1	181 925
〃五年	11	51	50	1	166 540
〃六年	16	76	70	6	148 809
〃七年	22	128	114	14	274 400
		郡市別（昭和七年）			
名古屋市	5	65	64	1	231 800
海部郡	17	63	50	13	42 600

25. 鐵製鍋釜及鐵瓶類

	製造場数	職工数 総数	男	女	価額
		全管			
大正十二年	16	386	361	25	1 143 155 円
〃十三年	15	365	342	23	1 099 592
〃十四年	13	313	302	11	892 736
昭和元年	11	417	397	20	823 537
〃二年	10	394	360	34	622 210
〃三年	13	360	333	27	573 763
〃四年	14	353	324	29	677 295
〃五年	11	283	258	25	449 869
〃六年	9	277	251	26	394 865
〃七年	14	207	200	7	666 131
		郡市別（昭和七年）			
名古屋市	5	33	28	5	130 000
岡崎市	1	28	26	2	251 084
西春日井郡	1	6	6	—	13 501
碧海郡	1	12	12	—	10 800
幡豆郡	5	52	52	—	124 000
寶飯郡	1	76	76	—	136 746

24. 銅器青銅器及眞鍮器

	製造場数	職工数 総数	男	女	価額
		全管			
大正十二年	47	185	184	1	192 787 円
〃十三年	46	162	159	3	175 060
〃十四年	46	191	190	1	173 700
昭和元年	46	204	193	11	301 050
〃二年	48	211	210	1	265 720
〃三年	34	152	139	13	394 789
〃四年	64	275	274	1	290 523
〃五年	47	308	277	31	362 388
〃六年	45	343	303	40	358 711
〃七年	31	108	100	8	206 855
		郡市別（昭和七年）			
名古屋市	5	38	31	7	110 000
岡崎市	14	58	58	—	83 750
一宮市	3	3	3	—	2 985
丹羽郡	1	1	1	—	300
葉栗郡	1	1	1	-	300
中島郡	3	4	3	1	1 720
海部郡	3	3	3	—	1 500

26. アルミニユーム製品

	総価額	鍋釜湯沸類 製造場数	職工数 総数	男	女	価額	その他 製造場数	職工数 総数	男	女	価額
		全管									
大正十二年	8 400 円	4	10	10	—	8 400 円	..	...	...	...	... 円
〃十三年	83 500	6	40	40	—	83 500	...	...	...	...	...
〃十四年	117 552	7	74	71	3	117 552	...	...	...	...	...
昭和元年	68 752	3	9	9	—	68 752	—	—	—	—	—
〃二年	145 289	5	15	15	—	143 189	—	—	—	—	2 100
〃三年	217 902	6	50	45	5	154 952	2	4	4	—	62 950
〃四年	269 225	4	48	45	3	220 750	1	8	8	—	48 475
〃五年	225 634	4	45	37	8	177 359	2	15	15	—	48 275
〃六年	232 500	4	23	23	—	188 700	2	13	13	—	43 800
〃七年	253 517	3	8	8	—	179 992	3	15	11	4	73 525
		郡市別（昭和七年）									
名古屋市	70 000	—	—	—	—	—	2	14	10	4	70 000
岡崎市	38 320	1	3	3	—	—	—	—	—	—	3 500
愛知郡	25	—	—	—	—	34 820	1	1	1	—	25
幡豆郡	12 650	2	5	5	—	12 650	—	—	—	—	—
寶飯郡	132 522	—	—	—	—	132 522	—	—	—	—	—

27. 琺瑯製品

	總價額	鍋釜湯沸類 製造場數	職工數 總數	職工數 男	職工數 女	鍋釜湯沸類 價額	其ノ他 價額
		全管					
	円					円	円
大正十二年	113 735	1	15	13	2	113 735	…
〃十三年	248 434	1	22	21	1	248 434	…
〃十四年	235 038	1	23	18	5	235 038	…
昭和元年	78 402	1	24	18	6	78 402	—
〃二年	85 456	1	24	18	6	62 358	23 098
〃三年	152 892	4	47	37	10	126 979	25 913
〃四年	104 640	4	74	66	8	83 940	20 700
〃五年	171 408	4	51	47	4	156 468	14 940
〃六年	57 267	3	40	35	5	37 807	19 460
〃七年	73 164	2	35	30	5	54 742	18 422
		郡市別（昭和七年）					
名古屋市	71 319	1	31	29	2	52 897	18 422
幡豆郡	1 845	1	4	1	3	1 845	—

28. アンチモニー製品

	製造場數	職工數 總數	職工數 男	職工數 女	價額
	全管				
大正十二年	5	15	15	—	円 80 000
〃十三年	3	12	12	—	65 000
〃十四年	3	17	17	—	100 000
昭和元年	3	15	15	—	100 000
〃二年	3	14	14	—	95 000
〃三年	3	14	14	—	94 900
〃四年	3	14	14	—	93 000
〃五年	3	14	14	—	78 500
〃六年	5	55	36	19	46 087
〃七年	5	45	35	10	44 351
	郡市別（昭和七年）				
名古屋市	5	45	35	10	44 351

29. 金屬製網

	製造場數	職工數 總數	職工數 男	職工數 女	價額
	全管				
					円
大正二年	7	28	26	2	45 924
〃十三年	14	49	38	11	97 083
〃十四年	17	60	45	15	104 747
〃昭和元年	18	53	46	7	137 307
〃二年	26	87	71	16	88 444
〃三年	14	64	56	8	129 924
〃四年	19	68	53	15	97 764
〃五年	19	75	59	16	94 074
〃六年	19	82	63	19	105 516
〃七年	19	67	60	77	86 148
	郡市別（昭和七年）				
名古屋市	16	55	49	6	70 560
豊橋市	1	6	6	—	12 150
岡崎市	1	3	3	—	630
幡豆郡	1	3	2	1	280

30. 刃物類

	製造場數	職工數 總數	職工數 男	職工數 女	價額
	全管				
					円
大正二年	161	267	264	3	165 891
〃十三年	150	263	258	5	169 722
〃十四年	165	291	286	5	165 667
〃昭和元年	97	271	269	2	266 938
〃二年	103	281	279	2	275 658
〃三年	87	219	218	1	371 642
〃四年	93	243	241	2	354 271
〃五年	117	274	272	2	269 187
〃六年	117	251	251	—	179 491
〃七年	131	274	274	—	196 938
	郡市別（昭和七年）				
名古屋市	37	87	87	—	140 000
豊橋市	6	15	15	—	10 200
岡崎市	12	28	28	—	8 640
一宮市	1	15	15	—	12 780
愛知郡	1	1	1	—	300
東井郡	3	8	8	—	200
西日郡	1	2	2	—	1 310
中春郡	2	3	3	—	180
海部郡	4	7	7	—	1 020
知多郡	10	18	18	—	2 640
碧海郡	3	3	3	—	998
幡豆郡	1	2	2	—	358
西茂郡	3	10	10	—	3 000
東加郡	6	13	13	—	2 776
北加郡	17	22	22	—	2 750
南設樂郡	8	11	11	—	1 826
寶飯郡	10	17	17	—	5 990
渥美郡	2	3	3	—	550
八名郡	4	9	9	—	1 420

31. 鉄力及亞鉛板製品

	總數 製造場數	總數 職工數 總數	總數 職工數 男	總數 職工數 女	總數 價額	石油罐 製造場數	石油罐 職工數 總數	石油罐 職工數 男	石油罐 職工數 女	石油罐 價額	パ 製造場數	パ 職工數 總數
					全							
大正十二年	403	629	604	25	1 034 934円	…	…	…	…	511 615円	…	…
〃 十三年	438	724	694	30	1 158 396	…	…	…	…	457 600	…	…
〃 十四年	536	803	765	38	1 097 531	…	…	…	…	407 350	…	…
昭和元年	529	883	849	34	1 108 843	…	…	…	…	251 826	…	…
〃 二年	591	995	963	32	1 256 890	…	…	…	…	434 737	…	…
〃 三年	647	1 096	1 063	33	1 301 409	…	…	…	…	355 674	…	…
〃 四年	663	1 222	1 190	32	1 308 116	8	103	88	15	440 613	31	65
〃 五年	691	1 258	1 231	27	1 225 551	2	98	82	16	350 199	29	107
〃 六年	684	1 174	1 143	31	928 632	2	45	29	16	232 725	25	70
〃 七年	688	1 163	1 121	42	978 384	7	56	40	16	221 688	32	77
					縣						市	
名古屋市	279	511	498	13	400 702	6	11	11	—	11 860	19	41
豊橋市	43	77	77	—	94 693	—	—	—	—	—	4	9
岡崎市	21	48	47	1	28 430	—	—	—	—	—	—	—
一宮市	29	35	35	—	70 019	—	—	—	—	—	—	—
瀬戸市	12	16	16	—	19 230	—	—	—	—	—	4	6
愛知郡	12	15	15	—	5 700	—	—	—	—	—	—	—
東春日井郡	11	13	13	—	6 160	—	—	—	—	—	—	—
西春日井郡	2	2	2	—	1 250	—	—	—	—	—	—	—
丹羽郡	9	14	14	—	3 715	—	—	—	—	—	—	—
葉栗郡	6	8	8	—	2 631	—	—	—	—	—	—	—
中島郡	13	16	14	2	5 250	—	—	—	—	—	—	—
海部郡	33	76	69	7	34 405	—	—	—	—	—	4	20
知多郡	70	137	126	18	245 448	1	45	29	16	209 828	—	—
碧海郡	43	52	52	—	16 795	—	—	—	—	—	—	—
幡豆郡	27	39	37	2	12 695	—	—	—	—	—	—	—
額田郡	7	11	11	—	4 390	—	—	—	—	—	—	—
西加茂郡	10	18	18	—	2 940	—	—	—	—	—	—	—
東加茂郡	1	1	1	—	108	—	—	—	—	—	—	—
北設樂郡	1	1	1	—	200	—	—	—	—	—	—	—
南設樂郡	11	15	15	—	3 870	—	—	—	—	—	—	—
寶飯郡	24	28	28	—	12 350	—	—	—	—	—	1	1
渥美郡	15	21	21	—	5 593	—	—	—	—	—	—	—
八名郡	9	9	9	—	1 810	—	—	—	—	—	—	—

ケ 工數 男	ケ 工數 女	ケ 價額	樋 製造場數	樋 職工數 總數	樋 職工數 男	樋 職工數 女	樋 價額	其ノ他 製造場數	其ノ他 職工數 總數	其ノ他 職工數 男	其ノ他 職工數 女	其ノ他 價額
					管							
…	…	90 941円	…	…	…	…	248 925円	…	…	…	…	183 453円
…	…	125 271	…	…	…	…	249 507	…	…	…	…	326 018
…	…	103 140	…	…	…	…	250 662	…	…	…	…	336 379
…	…	91 505	…	…	…	…	512 450	…	…	…	…	253 062
…	…	19 310	…	…	…	…	494 827	…	…	…	…	308 015
…	…	67 255	…	…	…	…	567 516	…	…	…	…	310 964
63	2	65 828	489	802	795	7	470 687	135	252	244	8	330 988
107	—	77 255	497	733	728	5	381 950	163	320	314	6	416 147
68	2	63 934	504	719	713	6	331 149	153	340	333	7	300 820
74	3	56 659	500	744	734	10	447 004	149	286	273	13	253 033
					別 (昭和七年)							
38	3	21 279	182	309	305	4	261 242	72	150	144	6	106 321
9	-	26 210	14	21	21	—	11 352	25	47	47	—	57 131
—	—	—	14	35	35	—	18 502	7	13	12	1	9 930
—	—	-	29	35	35	—	42 569	—	—	—	—	27 450
6	—	1 150	8	10	10	—	14 230	—	—	—	—	3 850
—	—	—	7	7	7	—	1 600	5	8	8	—	4 100
—	—	—	10	12	12	—	6 060	1	1	1	—	100
—	—	—	2	2	2	—	1 250	—	—	—	—	—
—	—	—	8	13	13	—	1 420	1	1	1	—	1 295
—	—	—	6	8	8	—	2 133	—	—	—	—	498
—	—	—	12	15	13	2	3 950	1	1	1	—	1 300
20	—	7 020	23	35	33	2	17 705	6	21	16	5	9 630
—	—	400	62	83	83	—	24 565	7	9	8	1	10 655
—	—	—	36	41	41	—	10 825	7	11	11	—	5 970
—	—	—	26	38	36	2	8 635	1	1	1	—	4 060
—	—	—	7	11	11	—	4 390	—	—	—	—	—
—	—	—	3	5	5	—	690	7	13	13	—	2 250
—	—	—	—	—	—	—	—	1	1	1	—	108
—	—	—	1	1	1	—	200	—	—	—	—	—
—	-	—	10	14	14	—	2 205	1	1	1	—	1 665
1	—	600	22	26	26	—	7 380	1	1	1	—	4 070
—	—	—	12	17	17	—	3 968	3	4	4	—	1 625
—	—	—	6	6	6	—	1 135	3	3	3	—	675

32. 機械器具類

	總價額	原動 電動機 製造場數	職工數 男	職工數 女	數量	價額	石油及瓦斯發動機 製造場數	職工數 男	職工數 女	數量	價額	蒸汽機 數量
全管												
	円				臺	円				臺	円	臺
大正十二年	10 215 079	…	…	…	361	76 196	…	…	…	547	281 826	80
〃 十三年	12 204 814	…	…	…	586	82 068	…	…	…	687	318 342	41
〃 十四年	11 696 271	…	…	…	2 996	242 875	…	…	…	841	379 105	12
昭和元年	11 175 141	…	…	…	5 257	404 027	…	…	…	1 033	359 030	56
〃 二年	11 983 277	…	…	…	3 989	305 991	…	…	…	907	337 090	34
〃 三年	12 140 999	6	267	—	5 790	412 229	29	220	—	987	361 653	7
〃 四年	13 403 683	3	235	8	13 304	902 550	32	1 796	84	1 088	430 037	—
〃 五年	11 203 085	4	238	8	15 908	947 812	35	217	—	778	242 406	—
〃 六年	9 855 626	4	223	9	12 317	739 641	31	197	—	681	147 140	4
〃 七年	14 249 059	5	277	15	13 807	666 656	42	313	1	741	195 236	—
郡市別（昭和七年）												
名古屋市	9 640 074	5	277	15	13 807	666 656	10	113	1	280	56 226	—
豊橋市	103 576	—	—	—	—	—	1	3	—	6	1 500	—
岡崎市	138 758	—	—	—	—	—	1	48	—	154	31 530	—
一宮市	234 854	—	—	—	—	—	—	—	—	—	—	—
愛知郡	16 200	—	—	—	—	—	1	18	—	5	11 900	—
西春日井郡	814 435	—	—	—	—	—	—	—	—	—	—	—
丹羽郡	500	—	—	—	—	—	—	—	—	—	—	—
葉栗郡	121 348	—	—	—	—	—	—	—	—	—	—	—
中島郡	9 145	—	—	—	—	—	—	—	—	—	—	—
知多郡	150 346	—	—	—	—	—	21	96	—	230	74 170	—
碧海郡	2 933 945	—	—	—	—	—	3	12	—	25	5 000	—
幡豆郡	43 310	—	—	—	—	—	—	—	—	—	—	—
寶飯郡	18 500	—	—	—	—	—	3	11	—	38	13 000	—
渥美郡	24 068	—	—	—	—	—	2	12	—	3	1 920	—

	變壓器 製造場數	職工數 男	職工數 女	數量	價額	力織機 製造場數	職工數 男	職工數 女	數量	價額
全管										
				個	円				臺	円
大正十二年	…	…	…	1 110	222 649	…	…	…	12 112	2 837 625
〃 十三年	…	…	…	1 190	391 817	…	…	…	10 608	2 514 356
〃 十四年	…	…	…	491	194 490	…	…	…	11 478	2 736 380
昭和元年	…	…	…	4 233	478 348	…	…	…	11 152	2 089 715
〃 二年	…	…	…	5 023	491 011	…	…	…	12 077	3 485 610
〃 三年	2	73	12	5 467	497 288	11	1 508	38	12 419	4 139 628
〃 四年	1	16	—	355	129 395	11	1 313	30	10 504	3 531 800
〃 五年	—	—	—	499	129 642	8	920	16	7 548	2 147 808
〃 六年	—	—	—	513	63 752	7	1 035	131	7 283	1 977 078
〃 七年	—	—	—	441	67 460	13	1 137	175	9 890	2 363 529
郡市別（昭和七年）										
名古屋市	—	—	—	441	67 460	10	672	24	64 00	1 058 323
一宮市	—	—	—	—	—	—	—	—	—	—
西春日井郡	—	—	—	—	—	—	—	—	—	—
丹羽郡	—	—	—	—	—	—	—	—	—	—
葉栗郡	—	—	—	—	—	—	—	—	—	—
知多郡	—	—	—	—	—	—	—	—	—	—
碧海郡	—	—	—	—	—	2	456	151	3 170	1 282 806
幡豆郡	—	—	—	—	—	1	9	—	320	22 400

	機關 價額	タービン及ペルトン水車 製造場數	職工數 男	數量	價額	汽罐 製造場數	職工數 男	數量	價額	發電機 製造場數	職工數 男	數量	價額
全管													
	円			臺	円			臺	円			臺	円
大正十二年	42 670	…	…	65	24 824	…	…	57	102 638	…	…	61	12 994
〃 十三年	29 560	…	…	85	26 734	…	…	68	151 617	…	…	38	6 250
〃 十四年	13 820	…	…	44	20 259	…	…	64	112 454	…	…	22	4 465
昭和元年	10 745	…	…	34	14 555	…	…	166	240 045	…	…	…	4 980
〃 二年	6 905	…	…	40	14 961	…	…	158	173 573	…	…	…	7 370
〃 三年	1 400	2	16	24	9 100	7	79	101	197 668	1	1	23	7 250
〃 四年	—	1	12	39	16 365	7	67	98	165 490	—	—	17	5 218
〃 五年	—	—	—	16	6 430	7	63	99	115 322	1	9	19	6 620
〃 六年	700	—	—	10	4 400	6	48	101	78 625	1	9	22	4 165
〃 七年	—	—	—	16	5 608	7	59	97	71 489	1	10	72	7 150
郡市別（昭和七年）													
名古屋市	—	—	—	15	5 158	1	15	27	11 599	1	10	72	7 150
豊橋市	—	—	—	1	450	3	18	24	7 440	—	—	—	—
岡崎市	—	—	—	—	—	—	—	—	—	—	—	—	—
一宮市	—	—	—	—	—	1	15	14	25 600	—	—	—	—
愛知郡	—	—	—	—	—	—	—	—	—	—	—	—	—
西春日井郡	—	—	—	—	—	—	—	—	—	—	—	—	—
丹羽郡	—	—	—	—	—	—	—	—	—	—	—	—	—
葉栗郡	—	—	—	—	—	—	—	—	—	—	—	—	—
中島郡	—	—	—	—	—	—	—	—	—	—	—	—	—
知多郡	—	—	—	—	—	—	—	5	6 000	—	—	—	—
碧海郡	—	—	—	—	—	—	—	—	—	—	—	—	—
幡豆郡	—	—	—	—	—	1	2	12	2 100	—	—	—	—
寶飯郡	—	—	—	—	—	—	—	—	—	—	—	—	—
渥美郡	—	—	—	—	—	1	9	15	18 750	—	—	—	—

	織布準備機 製造場數	職工數 男	數量	價額	織布整理機 製造場數	職工數 男	數量	價額	撚絲機 製造場數	職工數 男	職工數 女	數量	價額
全管													
			臺	円			臺	円				臺	円
大正十二年	…	…	983	145 009	…	…	41	118 600	…	…	…	114	137 075
〃 十三年	…	…	1 056	539 870	…	…	77	87 700	…	…	…	88	126 460
〃 十四年	…	…	3 842	698 368	…	…	124	129 350	…	…	…	114	114 030
昭和元年	…	…	759	100 671	…	…	790	1 059 134	…	…	…	232	151 668
〃 二年	…	…	822	182 925	…	…	153	130 444	…	…	…	252	134 553
〃 三年	13	43	1 378	309 039	6	39	182	116 250	5	33	1	91	43 065
〃 四年	16	149	898	295 355	4	20	154	127 113	5	21	—	128	162 241
〃 五年	13	110	705	136 584	5	24	171	131 951	5	24	—	111	59 090
〃 六年	13	107	792	270 208	5	22	98	93 180	8	36	—	165	70 507
〃 七年	15	43	929	236 213	6	30	101	93 180	11	59	—	360	159 288
郡市別（昭和七年）													
名古屋市	1	10	252	153 756	2	13	25	15 400	2	18	—	67	39 570
一宮市	13	30	590	52 847	3	13	68	79 980	4	9	—	36	3 000
西春日井郡	—	—	—	—	1	4	8	2 800	—	—	—	—	—
丹羽郡	—	—	—	—	—	—	—	—	1	2	—	60	300
葉栗郡	—	—	—	—	—	—	—	—	4	30	—	197	116 418
知多郡	1	3	50	4 000	—	—	—	—	—	—	—	—	—
碧海郡	—	—	37	25 610	—	—	—	—	—	—	—	—	—
幡豆郡	—	—	—	—	—	—	—	—	—	—	—	—	—

32. 機械

	紡織機					莫大小及魚網編機				製
	製造場數	職工數 男	職工數 女	數量	價額	製造場數	職工數 男	數量	價額	製造場數
全										
大正十二年	—	—	—	錘 —	円 —	…	…	臺 181	円 34 400	…
〃 十三年	—	—	—	3	1 500	…	…	49	19 492	…
〃 十四年	—	—	—	8	3 840	…	…	32	7 040	…
昭和元年	—	—	—	5	2 400	…	…	142	14 410	…
〃 二年	—	—	—	18 010	169 077	…	…	32	21 020	…
〃 三年	—	—	—	4 608	104 336	1	16	35	6 642	8
〃 四年	1	1	—	58 704	585 360	3	36	277	43 033	10
〃 五年	1	1	—	1 536	450	2	26	209	16 167	8
〃 六年	2	352	18	125 054	1 056 003	2	25	223	19 717	8
〃 七年	5	674	28	214 000	1 640 314	5	57	287	22 610	8
郡市										
名古屋市	—	—	—	1 600	8 600	5	57	287	22 610	—
豊橋市	—	—	—	—	—	—	—	—	—	—
岡崎市	4	12	—	20 400	6 000	—	—	—	—	8
西春日井郡	1	662	28	50 800	555 250	—	—	—	—	—
丹羽郡	—	—	—	—	—	—	—	—	—	—
知多郡	—	—	—	—	—	—	—	—	—	—
碧海郡	—	—	—	141 200	1 070 464	—	—	—	—	—
渥美郡	—	—	—	—	—	—	—	—	—	—

	金屬工用機械					木工用機械					消
	製造場數	職工數 男	職工數 女	數量	價額	製造場數	職工數 男	職工數 女	數量	價額	製造場數
全											
大正十二年	…	…	…	臺 323	円 148 630	…	…	…	臺 163	円 111 340	…
〃 十三年	…	…	…	450	250 516	…	…	…	2 647	112 889	…
〃 十四年	…	…	…	2 313	374 894	…	…	…	176	176 263	…
昭和元年	…	…	…	1 346	359 137	…	…	…	535	218 291	…
〃 二年	…	…	…	3 848	310 641	…	…	…	457	214 854	…
〃 三年	3	316	2	1 518	494 838	11	116	…	385	269 295	3
〃 四年	3	249	3	315	314 330	14	155	1	320	189 511	3
〃 五年	6	354	—	560	379 434	10	145	1	510	236 708	3
〃 六年	6	225	—	630	285 516	7	87	—	281	136 875	3
〃 七年	8	586	5	1 377	2 083 126	11	131	—	352	147 540	4
郡市											
名古屋市	8	586	5	1 377	2 083 126	10	116	—	339	128 240	4
豊橋市	—	—	—	—	—	—	—	—	—	—	—
岡崎市	—	—	—	—	—	—	—	—	—	—	—
愛知郡	—	—	—	—	—	—	—	—	3	4 300	—
知多郡	—	—	—	—	—	1	15	—	10	15 000	—
碧海郡	—	—	—	—	—	—	—	—	—	—	—
渥美郡	—	—	—	—	—	—	—	—	—	—	—

器具類（續）

	綿機			製絲機械				窯業機械			
	職工數 男	數量	價額	製造場數	職工數 男	數量	價額	製造場數	職工數 男	數量	價額
管											
大正十二年	…	臺 159	円 18 900	…	…	臺 10 452	円 40 128	…	…	臺 221	円 73 985
〃 十三年	…	252	33 990	…	…	11 009	75 292	…	…	253	102 050
〃 十四年	…	237	33 910	…	…	9 588	123 200	…	…	173	73 510
昭和元年	…	153	27 950	…	…	5 860	114 670	…	…	2 697	122 615
〃 二年	…	95	17 760	…	…	5 510	328 518	…	…	774	145 316
〃 三年	24	80	16 500	48	175	4 880	372 140	12	38	537	136 853
〃 四年	27	186	45 000	49	114	7 221	93 690	12	40	400	107 878
〃 五年	20	156	42 000	48	103	4 715	77 254	15	60	586	92 616
〃 六年	26	140	21 020	45	108	6 409	69 455	16	58	2 105	66 650
〃 七年	27	200	27 000	44	102	4 259	63 996	17	43	1 814	100 754
郡市別（昭和七年）											
名古屋市	—	—	—	2	13	537	20 800	1	8	1 382	45 018
豊橋市	—	—	—	36	48	1 653	27 250	—	—	8	56
岡崎市	27	150	27 000	3	33	584	12 848	—	—	—	—
西春日井郡	—	—	—	—	—	—	—	—	—	—	—
丹羽郡	—	50	200	—	—	—	—	—	—	—	—
知多郡	—	—	—	—	—	—	—	8	17	161	7 230
碧海郡	—	—	—	2	2	11	150	8	18	263	48 450
渥美郡	—	—	—	1	6	1 474	2 948	—	—	—	—

	喞												筒				
	火用				工業用				井戸用								
	職工數 男	職工數 女	數量	價額	製造場數	職工數 男	數量	價額	製造場數	職工數 男	職工數 女	數量	價額				
管																	
大正十二年	…	…	箇 1 286	円 915 525	…	…	臺 935	円 79 400	…	…	…	箇 46 400	円 164 288				
〃 十三年	…	…	1 252	979 145	…	…	324	39 366	…	…	…	79 603	399 065				
〃 十四年	…	…	1 392	930 400	…	…	335	53 820	…	…	…	79 736	321 235				
昭和元年	…	…	780	500 435	…	…	389	36 054	…	…	…	142 083	919 568				
〃 二年	…	…	839	202 475	…	…	250	18 165	…	…	…	200 053	854 003				
〃 三年	44	…	666	131 956	2	13	189	13 974	5	37	5	55 162	210 590				
〃 四年	40	1	712	175 084	2	8	163	14 600	15	320	20	285 249	1 048 370				
〃 五年	42	—	634	115 775	4	12	127	9 155	15	248	12	213 910	813 463				
〃 六年	42	—	661	124 870	5	13	774	64 710	17	126	6	271 871	816 219				
〃 七年	43	—	600	107 400	5	14	628	46 840	31	758	65	320 087	961 210				
郡市別（昭和七年）																	
名古屋市	43	—	600	107 400	—	—	562	41 860	28	746	65	320 000	960 000				
豊橋市	—	—	—	—	3	5	13	910	—	—	—	—	—				
岡崎市	—	—	—	—	—	—	15	750	—	—	—	—	—				
愛知郡	—	—	—	—	—	—	—	—	—	—	—	—	—				
知多郡	—	—	—	—	2	9	23	2 870	2	11	—	37	980				
碧海郡	—	—	—	—	—	—	—	—	1	1	—	50	230				
渥美郡	—	—	—	—	—	—	15	450	—	—	—	—	—				

32. 機械器具類（續）

	製麵機				藁打機及製繩機				精穀機		
	製造場數	職工數 男	數量	價額	製造場數	職工數 男	數量	價額	製造場數	職工數 男	數量
全											
大正十二年	…	…	1 036 臺	141 544 円	…	…	2 829 臺	51 853 円	…	…	1 349 臺
〃 十三年	…	…	569	101 783	…	…	2 208	39 914	…	…	305
〃 十四年	…	…	714	95 399	…	…	1 931	39 153	…	…	990
昭和元年	…	…	519	63 523	…	…	1 071	15 167	…	…	5 934
〃 二年	…	…	387	50 460	…	…	2 224	31 029	…	…	2 811
〃 三年	1	6	379	69 512	6	24	3 033	39 203	5	32	2 870
〃 四年	1	5	287	3 799	5	18	7 274	46 332	8	47	4 813
〃 五年	1	5	259	25 618	4	13	2 857	35 007	10	55	3 965
〃 六年	1	4	257	20 612	6	14	1 413	19 815	11	52	2 149
〃 七年	1	5	938	26 938	5	17	2 085	26 751	10	28	1 789
郡市											
名古屋市	1	5	932	26 038	3	14	1 730	21 791	8	21	1 620
豊橋市	—	—	—	—	—	—	—	—	—	—	—
岡崎市	—	—	6	900	—	—	—	—	—	—	150
一宮市	—	—	—	—	—	—	—	—	1	3	4
西春日井郡	—	—	—	—	—	—	—	—	—	—	—
中島郡	—	—	—	—	—	—	—	—	—	—	—
知多郡	—	—	—	—	—	—	280	3 460	1	4	15
碧海郡	—	—	—	—	2	3	75	1 500	—	—	—
幡豆郡	—	—	—	—	—	—	—	—	—	—	—
寶飯郡	—	—	—	—	—	—	—	—	—	—	—

	織機用器具				紡績機械部分品			
	製造場數	職工數 男	職工數 女	價額	製造場數	職工數 男	職工數 女	價額
全								
大正十二年	…	…	…	460 162 円	…	…	…	224 954 円
〃 十三年	…	…	…	816 360	…	…	…	979 140
〃 十四年	…	…	…	554 192	…	…	…	765 519
昭和元年	…	…	…	467 719	…	…	…	754 766
〃 二年	…	…	…	362 667	…	…	…	538 661
〃 三年	32	109	5	711 527	15	235	20	521 386
〃 四年	40	399	13	754 192	11	206	12	406 546
〃 五年	48	356	5	1 262 173	14	162	4	762 773
〃 六年	50	316	14	1 159 089	15	144	11	630 164
〃 七年	53	486	21	1 145 517	14	462	19	1 665 054
郡市								
名古屋市	24	418	21	864 040	12	457	19	1 178 547
豊橋市	—	—	—	—	—	—	—	—
岡崎市	—	—	—	—	2	5	—	2 500
一宮市	15	29	—	38 764	—	—	—	—
西春日井郡	—	—	—	—	—	—	—	245 005
葉栗郡	3	5	—	4 700	—	—	—	—
中島郡	5	15	—	7 350	—	—	—	—
知多郡	2	3	—	2 200	—	—	—	4 370
碧海郡	—	—	—	224 943	—	—	—	234 632
幡豆郡	4	16	—	3 520	—	—	—	—
寶飯郡	—	—	—	—	—	—	—	—

	理化學用醫療用製圖用機械器具			其ノ他ノ機械				鐵工用器具			
	製造場數	職工數 男	價額	製造場數	職工數 男	職工數 女	價額	製造場數	職工數 男	職工數 女	價額
管											
大正十二年	…	…	149 360 円	…	…	…	2 143 839 円	…	…	…	67 997 円
〃 十三年	…	…	180 157	…	…	…	2 043 575	…	…	…	110 092
〃 十四年	…	…	190 000	…	…	…	1 717 586	…	…	…	100 972
昭和元年	…	…	8 682	…	…	…	1 180 878	…	…	…	100 761
〃 二年	…	…	11 248	…	…	…	1 774 764	…	…	…	107 554
〃 三年	1	10	10 955	42	457	5	1 402 136	9	87	—	118 327
〃 四年	1	12	10 120	41	2 230	35	2 209 262	14	82	1	67 564
〃 五年	2	22	13 380	38	470	1	2 129 535	8	92	—	121 361
〃 六年	3	23	14 960	39	454	—	1 027 979	6	48	—	44 016
〃 七年	4	30	10 736	50	485	—	1 153 872	14	118	—	125 937
別（昭和七年）											
名古屋市	2	26	9 856	24	361	—	953 894	13	115	—	116 416
豊橋市	—	—	—	3	30	—	41 350	—	—	—	—
岡崎市	—	—	—	3	6	—	38 500	—	—	—	—
一宮市	—	—	—	7	14	—	29 538	1	3	—	4 325
西春日井郡	1	2	380	—	—	—	11 000	—	—	—	—
中島郡	—	—	—	1	3	—	1 100	—	—	—	—
知多郡	—	—	—	3	31	—	25 550	—	—	—	750
碧海郡	1	2	500	6	20	—	37 280	—	—	—	—
幡豆郡	—	—	—	2	14	—	10 660	—	—	—	4 450
寶飯郡	—	—	—	1	6	—	5 000	—	—	—	—

	傳動裝置用具				ボールト類及スパナー				金屬製安全針及束髮針			
	製造場數	職工數 男	職工數 女	價額	製造場數	職工數 男	職工數 女	價額	製造場數	職工數 男	職工數 女	價額
管												
大正十二年	…	…	…	206 857 円	…	…	…	169 786 円	…	…	…	43 555 円
〃 十三年	…	…	…	369 295	…	…	…	336 687	…	…	…	45 625
〃 十四年	…	…	…	137 607	…	…	…	382 362	…	…	…	44 825
昭和元年	…	…	…	276 224	…	…	…	282 223	…	…	…	69 600
〃 二年	…	…	…	148 963	…	…	…	387 581	…	…	…	77 680
〃 三年	6	202	1	279 339	20	144	2	216 779	3	12	21	48 520
〃 四年	3	19	—	133 065	18	178	25	403 794	3	11	18	44 952
〃 五年	7	83	4	226 266	20	186	6	297 381	2	29	—	33 570
〃 六年	7	86	—	124 158	20	185	—	307 262	4	14	19	41 802
〃 七年	7	89	2	261 119	25	146	8	329 595	4	13	25	42 702
別（昭和七年）												
名古屋市	7	89	2	261 119	13	118	8	313 990	4	13	25	42 702
豊橋市	—	—	—	—	2	6	—	8 120	—	—	—	—
岡崎市	—	—	—	—	2	5	—	3 500	—	—	—	—
一宮市	—	—	—	—	—	—	—	—	—	—	—	—
西春日井郡	—	—	—	—	—	—	—	—	—	—	—	—
葉栗郡	—	—	—	—	2	2	—	230	—	—	—	—
中島郡	—	—	—	—	4	4	—	695	—	—	—	—
知多郡	—	—	—	—	—	—	—	—	—	—	—	—
碧海郡	—	—	—	—	1	8	—	2 380	—	—	—	—
幡豆郡	—	—	—	—	—	—	—	180	—	—	—	—
寶飯郡	—	—	—	—	1	3	—	500	—	—	—	—

32. 機械器具類（續）

	金屬製鋸錠				調帶綴金具價額	靴底金			
	製造場數	職工數 男	職工數 女	價額		製造場數	職工數 男	職工數 女	價額
全									
大正十二年	…	…	…	56 626 円	29 432 円	…	…	…	11 523 円
〃 十三年	…	…	…	41 378	59 737	…	…	…	20 967
〃 十四年	…	…	…	41 650	30 657	…	…	…	19 656
昭和元年	…	…	…	37 024	28 322	…	…	…	31 425
〃 二年	…	…	…	36 111	28 254	…	…	…	38 850
〃 三年	2	38	6	67 255	30 219	1	53	20	48 842
〃 四年	1	26	2	47 440	26 118	1	53	19	52 990
〃 五年	2	41	20	30 445	21 117	1	61	22	40 440
〃 六年	2	56	14	49 238	25 271	1	38	14	58 240
〃 七年	2	42	12	63 650	22 330	1	42	14	26 772
郡市									
名古屋市	2	42	12	63 650	22 204	1	42	14	26 772
岡崎市	—	—	—	—	—	—	—	—	—
知多郡	—	—	—	—	126	—	—	—	—

	電氣用スキツチ				消火器				噴霧器			
	製造場數	職工數 男×女	數量	價額	製造場數	職工數 男	數量	價額	製造場數	職工數 男	數量	價額
管												
大正十二年	…	…	240 050 箇	10 100 円	…	…	16 箇	248 円	…	…	411 箇	13 148 円
〃 十三年	…	…	1 761	133 838	…	…	2 000	6 400	…	…	462	16 953
〃 十四年	…	…	5 870	249 016	…	…	2 200	12 100	…	…	511	21 880
昭和元年	…	…	5 334	11 634	…	…	982	6 820	…	…	759	26 458
〃 二年	…	…	5 521	248 543	…	…	7 230	26 750	…	…	574	23 574
〃 三年	1	148	21 691	242 900	4	9	6 500	24 050	1	17	549	19 775
〃 四年	2	149	19 564	410 187	3	9	1 360	6 256	2	17	646	27 816
〃 五年	2	141	8 204	219 212	3	10	1 150	11 030	1	13	363	16 439
〃 六年	1	14	4 961	55 910	3	6	1 496	11 312	2	18	827	19 005
〃 七年	1	×1 29	134 941	125 365	2	5	784	9 099	2	50	533	11 050
別（昭和七年）												
名古屋市	1	×1 29	184 941	125 365	2	5	784	9 099	1	45	240	8 880
岡崎市	—	—	—	—	—	—	—	—	—	—	3	30
知多郡	—	—	—	—	—	—	—	—	1	5	290	2 140

	金庫				石油厨爐				
	製造場數	職工數 男	數量	價額	製造場數	職工數 男	職工數 女	數量	價額
全									
大正十二年	…	…	285 箇	69 710 円	…	…	…	800 00 箇	358 500 円
〃 十三年	…	…	298	63 290	…	…	…	41 500	300 500
〃 十四年	…	…	321	53 340	…	…	…	56 404	246 420
昭和元年	…	…	253	51 606	…	…	…	45 400	213 250
〃 二年	…	…	415	72 651	…	…	…	28 161	161 191
〃 三年	3	22	255	29 005	4	64	2	46 088	121 122
〃 四年	4	18	268	48 760	4	90	5	26 448	132 940
〃 五年	5	17	308	41 526	3	64	2	22 032	97 800
〃 六年	5	14	232	30 576	3	67	1	7 340	36 381
〃 七年	4	16	299	38 238	2	87	1	2 690	9 925
郡市									
名古屋市	3	13	223	21 738	2	87	1	2 690	9 925
豊橋市	1	3	76	16 500	—	—	—	—	—
一宮市	—	—	—	—	—	—	—	—	—

	暖爐（金屬製）					魔法壜		蠅取器		硝子鏡	
	製造場數	職工數 男	職工數 女	數量	價額	數量	價額	數量	價額	數量	價額
管											
大正十二年	…	…	…	11 450 箇	45 277 円	4 200 箇	10 410 円	67 836 箇	220 646 円	158 560 箇	12 350 円
〃 十三年	…	…	…	18 434	33 748	—	—	46 428	145 851	159 780	25 000
〃 十四年	…	…	…	29 640	119 954	30 000	6 000	…	…	65 000	12 000
昭和元年	…	…	…	69 154	260 032	—	—	…	…	…	…
〃 二年	2	…	…	34 784	255 727	—	—	…	…	…	…
〃 三年	2	30	1	83 176	232 646	—	—	…	…	…	…
〃 四年	1	20	—	20 400	91 830	—	—	…	…	…	…
〃 五年	1	2	—	6 876	23 370	—	—	…	…	…	…
〃 六年	—	2	—	6 486	12 700	—	—	…	…	…	…
〃 七年	—	—	—	105	1 850	—	—	…	…	…	…
別（昭和七年）											
名古屋市	—	—	—	100	1500	—	—	…	…	…	…
豊橋市	—	—	—	—	—	—	—	…	…	…	…
一宮市	—	—	—	5	350	—	—	…	…	…	…

33. 農用機械器具

	總價額	大豆粕粉碎器 人力用 製造場數	職工數 男	數量	價額	大豆粕粉碎器 動力用 製造場數	職工數 男	數量	價額	籾摺器 人力用 製造場數	職工數 總數	男	女	數量	價額	籾摺器 動力用 製造場數	職工數 男×女	數量	價額
												全管							
	円				円			臺	円					臺	円			臺	円
大正十二年	737 575	…	…	1 844	12 894	…	..	108	9 180	…	…	…	…	17 449	185 934	…	…	308	48 243
〃 十三年	997 918	…	…	650	4 725	…	..	671	100 370	…	…	…	…	27 274	277 706	…	…	1 720	104 675
〃 十四年	1 144 100	…	…	470	3 455	…	…	570	81 707	…	…	…	…	29 411	283 485	…	…	4 518	197 868
昭和元年	1 257 761	…	…	3 990	15 230	…	…	1511	124 477	…	…	…	…	25 808	241 797	…	…	11 069	249 256
〃 二年	1 234 818	…	…	3 131	12 563	…	…	1 890	167 890	…	…	…	…	22 501	239 528	…	…	15 090	358 384
〃 三年	1 466 205	1	3	1 430	7 150	9	36	1 806	246 215	85	185	176	9	23 841	262 662	6	22	21 488	406 375
〃 四年	1 188 535	—	—	1 010	3 036	6	40	851	137 125	90	225	207	18	31 157	316 475	5	9	20 136	276 123
〃 五年	899 880	—	—	—	—	10	51	1 968	207 190	87	228	217	11	76 739	219 647	5	× 3 29	2 500	105 910
〃 六年	819 699	—	—	300	1 500	5	17	1 777	253 407	90	194	180	14	21 177	131 271	5	34	1 176	47 560
〃 七年	862 410	—	—	741	2 523	6	14	1 686	246 976	85	175	169	6	22 398	134 656	5	× 2 35	1 138	52 065
												郡別		(昭和七年)					
名古屋市	362 028	—	—	—	—	5	12	1 678	246 256	5	26	26	—	9 789	55 100	2	× 2 14	675	28 650
豊橋市	15 656	—	—	—	—	—	—	--	—	1	4	4	—	175	1 277	—	—	—	—
岡崎市	26 330	—	—	—	—	1	2	8	720	1	2	2	—	450	4 050	2	18	200	20 000
一宮市	9 605	—	—	—	—	—	—	—	—	1	2	1	1	23	162	—	—	—	—
瀬戸市	—	—	—	—	—	—	—	—	—	—	—	—	—	—	—	—	—	—	—
愛知郡	14 838	—	—	—	—	—	—	—	—	2	4	4	—	980	4 900	—	—	—	—
東春日井郡	2 075	—	—	—	—	—	—	—	—	2	5	5	—	253	1 155	—	—	—	—
西春日井郡	1 924	—	—	—	—	—	—	—	—	1	2	2	—	79	474	—	—	—	—
丹羽郡	19 579	—	—	—	—	—	—	—	—	2	3	3	—	167	619	—	—	—	—
葉栗郡	3 636	—	—	—	—	—	—	—	—	1	1	1	—	18	117	—	—	—	—
中島郡	6 591	—	—	—	—	—	—	—	—	4	10	10	—	340	2 505	—	—	10	70
海部郡	56 297	—	—	—	—	—	—	—	—	4	13	13	—	792	3 413	—	—	5	75
知多郡	77 369	—	—	200	900	—	—	—	—	12	31	30	1	5 091	30 694	—	—	3	120
碧海郡	50 190	—	—	—	—	—	—	—	—	23	32	31	1	1 770	14 095	1	3	200	1 800
幡豆郡	22 360	—	—	—	—	—	—	—	—	6	11	8	3	390	2 620	—	—	—	—
額田郡	18 090	—	—	—	—	—	—	—	—	5	6	6	—	660	3 250	—	—	—	—
西加茂郡	3 935	—	—	—	—	—	—	—	—	4	6	6	—	550	3 090	—	—	—	—
東加茂郡	1 296	—	—	—	—	—	—	—	—	—	—	—	—	—	—	—	—	—	—
北設樂郡	1 097	—	—	—	—	—	—	—	—	—	—	—	—	—	—	—	—	—	—
南設樂郡	1 684	—	—	—	—	—	—	—	—	1	2	2	—	20	390	—	—	—	—
寶飯郡	157 340	—	—	541	1 623	—	—	—	—	5	8	8	—	419	2 887	—	—	—	—
渥美郡	10 002	—	—	—	—	—	—	—	—	4	6	6	—	402	3 428	—	—	45	1 350
八名郡	488	—	—	—	—	—	—	—	—	1	1	1	—	30	240	—	—	—	—

33. 農用機械器具 (續)

	脫穀 千歯式				脫穀 回轉式						動力用水田用除草器 雁爪改良式					
	製造場數	職工數 男	數量	價額	製造場數	職工數 總數	職工數 男	職工數 女	數量	價額	製造場數	職工數 男	數量	價額	數量	價額
			臺	円					臺	円			箇	円	箇	円
全管																
大正十二年	…	…	655	6 400	…	…	…	…	14 570	187 326	30	1 900	…	…	3 030	883
〃 十三年	…	…	600	6 000	…	…	…	…	14 946	211 553	32	2 300	…	…	2 950	666
〃 十四年	…	…	600	6 000	…	…	…	…	19 376	245 220	298	17 880	…	…	6 870	2 101
昭和元年	…	…	30	600	…	…	…	…	30 869	310 843	473	40 199	…	…	2 970	1 236
〃 二年	…	…	30	600	…	…	…	…	21 472	236 041	193	3 385	…	…	2 440	1 168
〃 三年	1	1	40	250	27	111	111	—	28 259	317 788	71	4 450	8	13	5 350	2 300
〃 四年	1	1	35	230	29	120	118	2	29 002	267 092	52	3 640	9	14	3 875	1 825
〃 五年	1	1	35	230	27	125	125	—	25 226	211 015	685	7 880	6	12	4 816	2 187
〃 六年	1	1	38	247	19	108	104	4	28 425	256 394	81	7 960	10	20	2 945	1 009
〃 七年	1	1	30	195	19	163	156	7	32 269	276 873	60	1 800	12	22	4 073	1 418
郡市別 (昭和七年)																
名古屋市	—	—	—	—	2	18	18	—	4 129	31 872	—	—	—	—	—	—
豊橋市	1	1	30	195	—	—	—	—	—	—	—	—	—	—	—	—
岡崎市	—	—	—	—	—	—	—	—	—	—	—	—	1	1	800	160
一宮市	—	—	—	—	2	5	5	—	1 158	8 573	—	—	—	—	—	—
瀬戸市	—	—	—	—	—	—	—	—	—	—	—	—	—	—	—	—
愛知郡	—	—	—	—	—	—	—	—	—	—	—	—	—	—	—	—
東春日井郡	—	—	—	—	—	—	—	—	—	—	—	—	—	—	400	100
西春日井郡	—	—	—	—	—	—	—	—	—	—	—	—	—	—	—	—
丹羽郡	—	—	—	—	1	9	9	—	3 000	18 000	—	—	—	—	—	—
葉栗郡	—	—	—	—	1	4	4	—	350	3 250	—	—	—	—	35	21
中島郡	—	—	—	—	2	6	4	2	208	1 406	—	—	—	—	—	—
海部郡	—	—	—	—	2	32	32	—	5 301	42 515	—	—	—	—	400	240
知多郡	—	—	—	—	6	38	35	3	2 301	15 757	—	—	—	—	—	—
碧海郡	—	—	—	—	—	—	—	—	—	—	—	—	8	14	1 610	587
幡豆郡	—	—	—	—	—	—	—	—	5	50	—	—	3	7	228	55
額田郡	—	—	—	—	2	12	12	—	1 600	13 280	—	—	—	—	300	45
西加茂郡	—	—	—	—	—	—	—	—	—	—	—	—	—	—	—	—
東加茂郡	—	—	—	—	—	—	—	—	—	—	—	—	—	—	—	—
北設樂郡	—	—	—	—	—	—	—	—	—	—	—	—	—	—	—	—
南設樂郡	—	—	—	—	—	—	—	—	—	—	—	—	—	—	—	—
寶飯郡	—	—	—	—	1	39	37	2	14 217	142 170	—	—	—	—	300	210
渥美郡	—	—	—	—	—	—	—	—	—	—	60	1 800	—	—	—	—
八名郡	—	—	—	—	—	—	—	—	—	—	—	—	—	—	—	—

	除草器 改良式				
	製造場數	職工數 男	數量	價額	
全管			箇	円	
大正十二年	…	…	29 864	36 639	
〃 十三年	…	…	45 545	61 241	
〃 十四年	…	…	32 600	71 580	
昭和元年	…	…	42 553	53 047	
〃 二年	…	…	22 364	53 211	
〃 三年	9	34	37 224	48 133	
〃 四年	7	29	6 779	11 027	
〃 五年	7	14	11 725	10 464	
〃 六年	12	35	14 070	17 380	
〃 七年	10	30	14 175	18 691	
郡市別 (昭和七年)					
名古屋市	—	—	—	—	
豊橋市	1	1	410	410	
岡崎市	1	1	200	20	
一宮市	—	—	—	—	
瀬戸市	—	—	—	—	
愛知郡	—	—	—	—	
東春日井郡	—	—	—	—	
西春日井郡	—	—	—	—	
丹羽郡	—	—	—	—	
葉栗郡	—	—	—	—	
中島郡	1	2	150	230	
海部郡	2	14	1 445	2 505	
知多郡	2	6	11 630	14 874	
碧海郡	3	6	120	240	
幡豆郡	—	—	—	—	
額田郡	—	—	100	220	
西加茂郡	—	—	—	—	
東加茂郡	—	—	—	—	
北設樂郡	—	—	—	—	
南設樂郡	—	—	—	—	
寶飯郡	—	—	—	—	
渥美郡	—	—	120	192	
八名郡	—	—	—	—	

33. 農用機械器具 (續)

	犂 (牛馬耕用)				鍬						唐箕				萬石籠					
	製造場數	職工數 男	數量	價額	製造場數	職工數 總數	職工數 男	職工數 女	數量	價額	製造場數	職工數 男	數量	價額	製造場數	職工數 總數	職工數 男	職工數 女	數量	價額
							全						管							
			箇	円					箇	円			臺	円					臺	円
大正十二年	…	…	3 638	26 770	…	…	…	…	55 816	166 353	…	…	1 338	20 312	…	…	…	…	2 199	34 741
〃 十三年	…	…	3 813	23 165	…	…	…	…	52 291	134 467	…	…	1 722	25 728	…	…	…	…	2 905	45 317
〃 十四年	…	…	3 716	23 639	…	…	…	…	52 715	133 120	…	…	1 992	28 805	…	…	…	…	3 101	49 240
昭和元年	…	…	2 560	17 138	…	…	…	…	55 841	93 566	…	…	1 668	22 996	…	…	…	…	5 920	87 376
〃 二年	…	…	1 380	12 335	…	…	…	…	80 251	101 189	…	…	1 516	19 562	…	…	…	…	5 401	78 962
〃 三年	14	24	1 403	12 645	292	523	514	9	45 152	75 813	23	64	1 721	21 857	16	38	37	1	4 570	60 562
〃 四年	16	30	2 288	11 912	294	508	495	13	41 465	71 102	28	59	1 722	21 018	20	46	45	1	3 629	47 930
〃 五年	18	30	2 045	744	317	557	544	13	55 505	71 233	36	63	1 782	18 364	13	39	39	—	4 113	44 966
〃 六年	15	20	1 060	1 690	296	525	510	15	49 369	59 997	28	51	1 384	14 188	11	27	27	—	3 331	33 096
〃 七年	13	21	908	2 186	323	549	540	9	59 707	70 676	32	71	1 667	16 884	18	44	44	—	3 684	37 457
							郡			市			則	(昭和七年)						
名古屋市	—	—	—	—	1	1	1	—	500	150	—	—	—	—	—	—	—	—	—	—
豊橋市	1	1	160	152	26	34	34	—	15 540	12 986	1	2	16	90	1	2	2	—	78	546
岡崎市	—	—	—	—	7	9	9	—	800	800	1	2	45	450	1	2	2	—	20	130
一宮市	—	—	—	—	2	4	4	—	430	870	—	—	—	—	—	—	—	—	—	—
瀬戸市	—	—	—	—	—	—	—	—	—	—	—	—	—	—	—	—	—	—	—	—
愛知郡	—	—	—	—	5	7	7	—	190	258	—	—	230	2 530	—	—	—	—	550	7 150
東春日井郡	—	—	—	—	5	12	12	—	550	820	—	—	—	—	—	—	—	—	—	—
西春日井郡	—	—	—	—	3	5	5	—	1 450	1 150	1	1	50	300	—	—	—	—	—	—
丹羽郡	—	—	—	—	4	6	6	—	475	560	2	2	50	400	—	—	—	—	—	—
葉栗郡	—	—	—	—	4	5	5	—	92	178	1	1	10	70	—	—	—	—	—	—
中島郡	—	—	—	—	9	16	16	—	1 295	2 380	—	—	—	—	—	—	—	—	—	—
海部郡	—	—	—	—	16	37	37	—	1 950	3 515	2	4	175	1 838	3	14	14	—	236	2 196
知多郡	2	3	80	480	67	114	110	4	7 812	10 406	5	7	179	1 710	4	5	5	—	204	2 226
碧海郡	3	3	245	850	36	57	56	1	7 195	8 023	7	17	606	7 150	3	8	8	—	1 570	17 445
幡豆郡	1	1	10	50	38	70	69	1	11 333	17 997	1	1	97	660	4	4	4	—	125	928
額田郡	1	2	90	18	5	10	10	—	930	1 057	1	2	15	100	—	—	—	—	15	120
西加茂郡	—	—	—	—	9	17	17	—	835	570	1	2	12	160	—	—	—	—	12	115
東加茂郡	—	—	—	—	9	20	20	—	1 252	1 132	1	1	13	94	—	—	—	—	10	70
北設樂郡	—	—	18	9	16	23	23	—	770	834	3	6	28	224	—	—	—	—	5	30
南設樂郡	—	—	—	—	16	24	24	—	1 513	1 258	1	1	6	36	—	—	—	—	—	—
寶飯郡	—	—	—	—	16	26	23	3	2 081	2 877	4	5	135	1 072	2	9	9	—	859	6 501
渥美郡	5	11	305	627	25	47	47	—	2 474	2 605	—	—	—	—	—	—	—	—	—	—
八名郡	—	—	—	—	4	5	5	—	240	248	—	—	—	—	—	—	—	—	—	—

34. 時計

	製造場數	職工數			總數		置時計		掛時計		電氣時計	
		總數	男	女	數量	價額	數量	價額	數量	價額	數量	價額
							全管					
					箇	円	箇	円	箇	円	箇	円
大正十二年	23	1 170	1 102	68	570 130	2 812 173	115 213	507 957	454 917	2 304 216	…	…
〃 十三年	25	1 189	1 124	65	684 709	3 575 909	200 337	892 458	484 322	2 683 451	…	…
〃 十四年	21	1 052	991	61	546 878	2 710 106	156 122	756 326	390 756	1 953 780	…	…
昭和元年	20	1 036	976	60	681 461	3 068 849	204 940	906 365	476 521	2 162 484	…	…
〃 二年	16	942	877	65	735 766	3 179 617	259 980	998 215	476 086	2 181 402	…	…
〃 三年	20	971	902	69	665 364	3 074 454	327 836	1 203 503	337 523	1 870 951	…	…
〃 四年	31	1 116	1 049	67	772 234	2 851 026	320 357	1 110 184	451 927	1 740 842	…	…
〃 五年	18	875	818	57	518 513	1 786 070	133 593	468 667	379 920	1 317 403	…	…
〃 六年	15	619	490	129	316 662	897 687	47 910	115 459	268 747	782 228	…	…
〃 七年	18	992	909	83	443 159	1 710 868	96 067	288 201	344 269	1 377 076	2 823	45 591
					郡市別				(昭和七年)			
名古屋市	18	992	909	83	443 159	1 710 863	96 067	238 201	344 269	1 377 076	2 823	45 591

36. 樂器

	製造場數			職工數									總價額
				總數			和樂器			洋樂器			
	總數	和樂器	洋樂器	總數	男	女	總數	男	女	總數	男	女	
							全管						
													円
大正十二年	70	64	6	401	387	14	153	146	7	248	241	7	1 014 970
〃 十三年	63	59	4	386	325	61	135	103	32	251	222	29	830 027
〃 十四年	49	47	2	336	361	25	142	125	17	244	236	8	750 067
昭和元年	48	45	3	560	506	54	172	146	26	388	360	28	860 537
〃 二年	79	42	37	681	628	53	194	173	21	487	455	32	770 336
〃 三年	45	41	4	422	381	41	229	196	33	193	185	8	555 781
〃 四年	42	39	3	326	290	38	231	198	33	97	92	5	555 758
〃 五年	50	47	3	308	271	37	207	175	32	101	96	5	509 649
〃 六年	43	39	4	238	231	7	125	121	4	113	110	3	259 280
〃 七年	42	38	4	223	213	10	123	115	8	100	98	2	261 786
							郡市別						
名古屋市	28	24	4	187	179	8	87	81	6	100	98	2	229 377
豊橋市	3	3	—	5	5	—	5	5	—	—	—	—	2 484
岡崎市	4	4	—	12	11	1	12	11	1	—	—	—	5 370
一宮市	2	2	—	4	3	1	4	3	1	—	—	—	418
瀬戸市	1	1	—	1	1	—	1	1	—	—	—	—	800
海部郡	2	2	—	12	12	—	15	12	—	—	—	—	22 521
知多郡	1	1	—	1	1	—	1	1	—	—	—	—	436
幡豆郡	1	1	—	1	1	—	1	1	—	—	—	—	380

35. 航空機及兵器

	製造場數	職工數			價額
		總數	男	女	
		全管			
					円
昭和六年	3	4 012	3 852	160	11 297 062
〃 七年	3	7 132	6 851	281	23 494 698
	郡市別			(昭和七年)	
名古屋市	3	7 132	6 851	281	23 494 698

備考 製造場數、職工數ニハ兼業ノモノハ含マズ但シ價額ハ之ヲ合算シタリ

器

	和樂器								洋樂器			
	三味線			琴			大正琴		其ノ他		ヴアキオリン	
總價額	數量	價額		數量	價額		數量	價額	價額	總價額	數量	價額	其ノ他 價額
						管							
円	箇	円		箇	円		箇	円	円	円	箇	円	円
505 942	12 929	195 904		3 399	120 045		81 282	77 218	112 775	509 028	60 698	327 909	181 119
365 490	5 910	116 082		1 746	69 140		73 350	85 000	95 268	464 537	48 586	278 532	186 005
349 826	5 650	111 339		2 376	83 760		100 600	95 600	59 127	400 241	38 516	152 345	247 896
413 705	4 123	79 884		2 262	68 790		255 000	189 500	75 531	446 832	60 476	262 659	184 173
329 878	3 978	49 044		2 179	61 934		222 000	161 400	57 500	440 458	50 316	221 531	218 927
300 538	3 969	60 773		2 175	62 095		192 000	129 900	47 770	255 243	34 496	112 773	142 470
228 658	3 365	38 544		1 335	30 525		121 514	99 008	60 580	327 100	50 235	168 410	158 690
322 204	7 903	81 538		2 431	79 040		108 363	86 690	74 936	187 445	13 151	65 068	122 377
132 724	1 970	22 191		1 343	39 046		28 047	16 547	54 940	126 556	7 378	29 351	97 205
115 329	1 736	21 190		1 162	22 810		48 785	29 259	42 070	146 457	7 356	24 587	121 870
						別			(昭和七年)				
82 920	1 185	12 076		1 137	21 685		48 785	29 259	19 900	146 457	7 356	24 587	121 870
2 484	138	2 484		—	—		—	—	—	—	—	—	—
5 370	204	3 220		—	—		—	—	2 150	—	—	—	—
418	24	418		—	—		—	—	—	—	—	—	—
800	40	800		—	—		—	—	—	—	—	—	—
22 521	86	1 376		25	1 125		—	—	20 020	—	—	—	—
436	21	436		—	—		—	—	—	—	—	—	—
380	38	380		—	—		—	—	—	—	—	—	—

37. 新造車輛及車輪

	總數						車輛													
							總數						荷積車（牛馬車共）						人力車	
	製造場數	職工數			數量	價額	製造場數	職工數			數量	價額	製造場數	職工數			數量	價額	製造場數	職工數
		總數	男	女				總數	男	女				總數	男	女				總數
全																				
					輛	円					輛	円					輛	円		
大正十二年	381	3 276	3 243	33	…	…	…	…	…	…	…	…	…	…	…	…	8 497	389 225	…	…
〃 十三年	386	3 072	3 037	35	…	…	…	…	…	…	…	…	…	…	…	…	9 280	494 592	…	…
〃 十四年	382	2 449	2 413	36	…	…	…	…	…	…	…	…	…	…	…	…	9 077	450 311	…	…
昭和元年	402	3 130	3 032	98	94 158	8 570 162	…	…	…	…	92 047	8 532 429	…	…	…	…	11 173	423 458	…	…
〃 二年	404	3 311	3 264	47	79 472	10 200 051	…	…	…	…	77 822	10 176 117	…	…	…	…	6 013	277 462	…	…
〃 三年	433	3 707	3 652	55	97 890	9 837 452	430	3 696	3 641	55	95 582	9 814 432	205	391	384	7	6 551	274 268	7	15
〃 四年	460	3 369	3 324	45	98 502	9 800 545	458	3 366	3 321	45	98 402	9 799 045	194	341	339	2	6 250	243 791	8	13
〃 五年	475	3 058	3 000	58	104 930	7 158 859	474	3 054	2 996	58	104 426	7 153 819	206	345	343	2	8 702	178 051	7	9
〃 六年	435	2 703	2 666	37	96 247	4 860 569	435	2 703	2 666	37	96 247	4 860 569	185	278	277	1	4 094	117 003	6	7
〃 七年	421	2 562	2 498	64	83 723	2 780 029	421	2 562	2 498	64	83 723	2 780 029	174	271	269	2	3 999	121 579	5	6
郡市別（昭和七年）																				
名古屋市	181	2 180	2 138	42	52 829	2 542 897	181	2 180	2 138	42	52 829	2 542 897	40	71	70	1	541	15 589	5	6
豊橋市	20	38	38	—	1 672	30 600	20	38	38	—	1 672	30 600	15	29	29	—	732	24 870	—	—
岡崎市	16	29	29	—	918	12 870	16	29	29	—	918	12 870	11	19	19	—	376	8 650	—	—
一宮市	17	20	18	2	2 810	27 500	17	20	18	2	2 810	27 500	4	4	4	—	210	10 500	—	—
瀬戸市	4	11	9	2	268	10 480	4	11	9	2	268	10 480	3	7	7	—	130	9 100	—	—
愛知郡	5	9	9	—	86	2 720	5	9	9	—	86	2 720	4	7	7	—	41	2 630	—	—
東春日井郡	7	17	14	3	756	7 220	7	17	14	3	756	7 220	3	6	6	—	86	3 570	—	—
西春日井郡	11	17	17	—	560	4 827	11	17	17	—	560	4 827	6	11	11	—	83	1 801	—	—
丹羽郡	16	31	30	1	2 872	19 345	16	31	30	1	2 872	19 345	5	9	9	—	117	3 815	—	—
葉栗郡	3	5	4	1	298	2 898	3	5	4	1	298	2 898	—	—	—	—	—	—	—	—
中島郡	9	18	16	2	12 648	38 660	9	18	16	2	12 648	38 660	2	3	3	—	45	920	—	—
海部郡	11	12	11	1	567	6 060	11	12	11	1	567	6 060	5	5	5	—	115	2 390	—	—
知多郡	27	43	38	5	2 605	19 239	27	43	38	5	2 605	19 239	16	22	21	1	333	10 360	—	—
碧海郡	28	35	34	1	1 262	21 889	28	35	34	1	1 262	21 889	15	17	17	—	280	6 084	—	—
幡豆郡	21	29	27	2	1 476	8 211	21	29	27	2	1 476	8 211	12	14	14	—	185	3 169	—	—
額田郡	7	11	10	1	642	5 427	7	11	10	1	642	5 422	4	6	6	—	262	3 862	—	—
西加茂郡	6	11	11	—	206	2 800	6	11	11	—	206	2 800	5	9	9	—	61	2 150	—	—
東加茂郡	1	1	1	—	20	1 200	1	1	1	—	20	1 200	1	1	1	—	20	1 200	—	—
北設樂郡	—	—	—	—	—	—	—	—	—	—	—	—	—	—	—	—	—	—	—	—
南設樂郡	5	8	7	1	46	1 136	5	8	7	1	46	1 136	4	5	5	—	38	596	—	—
寶飯郡	16	23	23	—	923	7 340	16	23	23	—	923	7 340	11	14	14	—	160	3 973	—	—
渥美郡	8	12	12	—	244	6 330	8	12	12	—	244	6 330	6	10	10	—	169	5 970	—	—
八名郡	2	2	2	—	15	380	2	2	2	—	15	380	2	2	2	—	15	380	—	—

37. 新造車輛及車輪

	車											
	人力車				馬車							
	職工數				製造場數	職工數						
	男	女	数量	価額		総数	男	女	数量	価額		
						全	管					
			輛	円					輛	円		
大正十二年	…	…	250	22 500	…	…	…	…	10	1 500		
〃 十三年	…	…	153	15 800	…	…	…	…	34	4 605		
〃 十四年	…	…	152	18 240	…	…	…	…	57	8 450		
昭和元年	…	…	150	15 700	…	…	…	…	122	15 500		
〃 二年	…	…	125	10 405	…	…	…	…	570	24 275		
〃 三年	13	2	159	14 755	5	7	7	—	38	2 235		
〃 四年	12	1	90	9 036	4	13	13	—	25	2 030		
〃 五年	9	—	60	5 460	4	8	8	—	16	1 382		
〃 六年	7	—	32	3 200	2	4	4	—	35	2 450		
〃 七年	6	—	29	3 260	3	2	2	—	31	2 700		
						縣	市					
名古屋市	6	—	29	3 260	3	2	2	—	31	2 700		
豊橋市	—	—	—	—	—	—	—	—	—	—		
岡崎市	—	—	—	—	—	—	—	—	—	—		
一宮市	—	—	—	—	—	—	—	—	—	—		
瀬戸市	—	—	—	—	—	—	—	—	—	—		
愛知郡	—	—	—	—	—	—	—	—	—	—		
東春日井郡	—	—	—	—	—	—	—	—	—	—		
西春日井郡	—	—	—	—	—	—	—	—	—	—		
丹羽郡	—	—	—	—	—	—	—	—	—	—		
葉栗郡	—	—	—	—	—	—	—	—	—	—		
中島郡	—	—	—	—	—	—	—	—	—	—		
海部郡	—	—	—	—	—	—	—	—	—	—		
知多郡	—	—	—	—	—	—	—	—	—	—		
碧海郡	—	—	—	—	—	—	—	—	—	—		
幡豆郡	—	—	—	—	—	—	—	—	—	—		
額田郡	—	—	—	—	—	—	—	—	—	—		
西加茂郡	—	—	—	—	—	—	—	—	—	—		
東加茂郡	—	—	—	—	—	—	—	—	—	—		
北設樂郡	—	—	—	—	—	—	—	—	—	—		
南設樂郡	—	—	—	—	—	—	—	—	—	—		
寶飯郡	—	—	—	—	—	—	—	—	—	—		
渥美郡	—	—	—	—	—	—	—	—	—	—		
八名郡	—	—	—	—	—	—	—	—	—	—		

輛及車輪（續）

	輛									
	乳母車						機関車			
	製造場数	職工数			数量	価額	数量	価額		
		総数	男	女						
				管						
	…	…	…	…	輛 33 798	円 407 706	輛 40	円 1 405 940		
	…	…	…	…	29 843	396 570	30	1 252 925		
	…	…	…	…	27 614	279 824	25	581 102		
	…	…	…	…	58 045	440 329	34	840 605		
	…	…	…	…	50 422	505 804	41	1 464 486		
	210	324	236	33	65 289	495 377	36	1 363 781		
	248	402	367	35	64 742	523 363	48	1 227 270		
	253	410	370	40	68 875	464 473	31	917 000		
	237	400	380	20	67 257	272 133	39	357 840		
	233	431	410	21	64 694	275 702	20	229 838		
				別	（昭和七年）					
	130	255	255	—	37 800	158 760	20	229 838		
	5	9	9	—	940	5 730	—	—		
	5	10	10	—	542	4 220	—	—		
	13	16	14	2	2 600	17 000	—	—		
	1	4	2	2	138	1 330	—	—		
	1	2	2	—	45	90	—	—		
	4	11	8	3	670	3 650	—	—		
	5	6	6	—	477	3 026	—	—		
	11	22	21	1	2 755	15 530	—	—		
	2	3	2	1	256	1 198	—	—		
	7	15	13	2	12 603	37 740	—	—		
	6	7	6	1	452	3 670	—	—		
	11	21	17	4	2 272	8 879	—	—		
	11	14	13	1	482	3 305	—	—		
	9	15	13	2	1 291	5 042	—	—		
	3	5	4	1	380	1 565	—	—		
	1	2	2	—	145	650	—	—		
	—	—	—	—	—	—	—	—		
	—	—	—	—	—	—	—	—		
	1	3	2	1	8	540	—	—		
	5	9	9	—	763	3 367	—	—		
	2	2	2	—	75	360	—	—		
	—	—	—	—	—	—	—	—		

37. 新造車輛及車輪（續）

	車									輛						人力車輪			
	鐵道客貨車					電鐵客貨車				自轉車									
	製造場數	職工數 男	職工數 女	數量	價額	製造場數	職工數 男	數量	價額	製造場數	職工數 總數	職工數 男	職工數 女	數量	價額	製造場數	職工數 男	數量	價額
全										**管**									
				輛	円			輛	円					輛	円			輛	円
大正十二年	…	…	…	1 590	4 645 425	…	…	313	2 396 255	…	…	…	…	31 525	1 350 750	…	…	2 000	60 000
〃 十三年	…	…	…	1 286	5 202 287	…	…	232	1 245 105	…	…	…	…	31 048	1 043 765	…	…	1 769	25 455
〃 十四年	…	…	…	871	2 965 505	…	…	343	1 787 287	…	…	…	…	20 714	1 030 520	…	…	2 370	46 463
昭和元年	…	…	…	1 391	4 265 045	…	…	155	1 100 719	…	…	…	…	20 977	1 428 073	…	…	2 111	37 733
〃 二年	…	…	…	1 186	4 347 323	…	…	195	2 158 894	…	…	…	…	19 270	1 387 468	…	…	1 650	23 934
〃 三年	1	2 594	—	1 120	4 068 411	1	34	189	2 066 205	1	331	323	8	22 200	1 529 400	3	11	2 308	23 020
〃 四年	1	2 219	—	1 150	4 184 352	—	—	172	2 062 384	3	371	371	7	25 925	1 546 769	2	3	100	1 500
〃 五年	1	1 982	15	2 263	2 689 000	—	—	119	1 034 000	3	285	284	1	24 360	1 864 453	1	4	504	5 040
〃 六年	1	1 722	15	1 076	2 152 453	—	—	77	862 764	4	277	276	1	23 637	1 092 726	—	—	—	—
〃 七年	1	1 448	14	693	1 165 437	—	—	29	276 915	5	390	363	27	14 228	704 598	—	—	—	—
郡市別（昭和七年）																			
名古屋市	1	1 448	14	693	1 165 437	—	—	29	276 915	2	384	357	27	13 686	690 398	—	—	—	—
豊橋市	—	—	—	—	—	—	—	—	—	—	—	—	—	—	—	—	—	—	—
岡崎市	—	—	—	—	—	—	—	—	—	—	—	—	—	—	—	—	—	—	—
一宮市	—	—	—	—	—	—	—	—	—	—	—	—	—	—	—	—	—	—	—
瀬戸市	—	—	—	—	—	—	—	—	—	—	—	—	—	—	—	—	—	—	—
愛知郡	—	—	—	—	—	—	—	—	—	—	—	—	—	—	—	—	—	—	—
東春日井郡	—	—	—	—	—	—	—	—	—	—	—	—	—	—	—	—	—	—	—
西春日井郡	—	—	—	—	—	—	—	—	—	—	—	—	—	—	—	—	—	—	—
丹羽郡	—	—	—	—	—	—	—	—	—	—	—	—	—	—	—	—	—	—	—
葉栗郡	—	—	—	—	—	—	—	—	—	1	2	2	—	42	1 700	—	—	—	—
中島郡	—	—	—	—	—	—	—	—	—	—	—	—	—	—	—	—	—	—	—
海部郡	—	—	—	—	—	—	—	—	—	—	—	—	—	—	—	—	—	—	—
知多郡	—	—	—	—	—	—	—	—	—	—	—	—	—	—	—	—	—	—	—
碧海郡	—	—	—	—	—	—	—	—	—	2	4	4	—	500	12 500	—	—	—	—
幡豆郡	—	—	—	—	—	—	—	—	—	—	—	—	—	—	—	—	—	—	—
額田郡	—	—	—	—	—	—	—	—	—	—	—	—	—	—	—	—	—	—	—
西加茂郡	—	—	—	—	—	—	—	—	—	—	—	—	—	—	—	—	—	—	—
東加茂郡	—	—	—	—	—	—	—	—	—	—	—	—	—	—	—	—	—	—	—
北設樂郡	—	—	—	—	—	—	—	—	—	—	—	—	—	—	—	—	—	—	—
南設樂郡	—	—	—	—	—	—	—	—	—	—	—	—	—	—	—	—	—	—	—
寶飯郡	—	—	—	—	—	—	—	—	—	—	—	—	—	—	—	—	—	—	—
渥美郡	—	—	—	—	—	—	—	—	—	—	—	—	—	—	—	—	—	—	—
八名郡	—	—	—	—	—	—	—	—	—	—	—	—	—	—	—	—	—	—	—

38. 新造船舶

	製造場数	職工数 男×女	総数 船数	総数 価額	汽船 船数	汽船 噸数	汽船 価額	発動機船 船数	発動機船 噸数	発動機船 価額
						全				
大正十二年	144	282	825	892 157円	—	—	—円	17	289	126 080円
〃 十三年	170	364	884	743 935	—	—	—	43	432	154 900
〃 十四年	165	344	913	682 685	—	—	—	100	858	241 980
昭和元年	168	403	749	877 948	—	—	—	70	655	229 240
〃 二年	180	414	840	787 322	—	—	—	104	1 172	311 100
〃 三年	186	533	838	915 955	2	34	34 000	82	1 057	457 275
〃 四年	195	474	1 148	564 705	1	36	10 000	73	733	155 270
〃 五年	192	449	1 062	479 825	1	15	4 000	54	69	106 500
〃 六年	185	444	921	399 084	—	—	—	62	881	113 690
〃 七年	179	× 415	1 024	439 612	1	25	4 050	86	1 682	155 491
						郡				市
名古屋市	9	56	51	52 210	1	25	4 050	7	163	11 705
豊橋市	5	9	57	4 914	—	—	—	—	—	—
岡崎市	—	—	—	—	—	—	—	—	—	—
一宮市	—	—	—	—	—	—	—	—	—	—
瀬戸市	—	—	—	—	—	—	—	—	—	—
愛知郡	3	8	7	1 700	—	—	—	—	—	—
東春日井郡	—	—	—	—	—	—	—	—	—	—
西春日井郡	—	—	—	—	—	—	—	—	—	—
丹羽郡	2	2	17	1 530	—	—	—	—	—	—
葉栗郡	5	7	88	9 020	—	—	—	—	—	—
中島郡	—	—	—	—	—	—	—	—	—	—
海部郡	28	× 36	224	19 047	—	—	—	10	29	5 800
知多郡	58	133	220	144 035	—	—	—	16	178	34 140
碧海郡	8	18	51	23 020	—	—	—	5	300	8 500
幡豆郡	31	84	140	104 248	—	—	—	21	605	53 450
額田郡	—	—	—	—	—	—	—	—	—	—
西加茂郡	—	—	—	—	—	—	—	—	—	—
東加茂郡	—	—	—	—	—	—	—	—	—	—
北設楽郡	—	—	—	—	—	—	—	—	—	—
南設楽郡	—	—	—	—	—	—	—	—	—	—
宝飯郡	13	34	85	63 596	—	—	—	22	376	39 746
渥美郡	17	28	84	16 252	—	—	—	5	32	2 150
八名郡	—	—	—	—	—	—	—	—	—	—

船舶

帆船 総数 船数	帆船 総数 噸数	帆船 総数 価額	機船 噸数 船数	機船 噸数 噸数	機船 噸数 価額	機船 石数 船数	機船 石数 噸数	機船 石数 価額	その他の船 船数	その他の船 価額
				管						
226	2 557	435 700円	159	2 059	392 970円	67	498	92 730円	582	280 377円
149	2 222	453 320	158	1 751	334 510	91	471	73 810	592	130 715
223	2 025	322 050	132	1 691	265 770	91	334	56 280	590	118 655
171	2 273	534 550	139	2 116	472 150	32	162	62 400	508	114 158
187	2 565	355 180	146	2 249	323 730	41	316	31 450	549	121 042
165	2 356	294 330	122	2 070	253 780	43	286	40 550	539	130 350
174	2 570	238 217	142	2 496	274 875	32	74	13 342	900	111 218
161	2 168	258 960	152	2 028	251 230	9	140	7 680	846	110 365
152	1 741	197 683	132	1 638	191 933	20	103	5 750	707	87 706
142	**1 305**	**153 665**	**100**	**1 267**	**138 150**	**42**	**118**	**15 515**	**795**	**126 406**
				別	(昭和七年)					
16	378	27 205	12	338	18 900	4	40	9 305	27	9 250
—	—	—	—	—	—	—	—	—	57	4 914
—	—	—	—	—	—	—	—	—	—	—
—	—	—	—	—	—	—	—	—	—	—
—	—	—	—	—	—	—	—	—	—	—
—	—	—	—	—	—	—	—	—	7	1 700
—	—	—	—	—	—	—	—	—	—	—
—	—	—	—	—	—	—	—	—	—	—
—	—	—	—	—	—	—	—	—	17	1 530
28	2	1 820	—	—	—	28	2	1 820	60	7 200
—	—	—	—	—	—	—	—	—	—	—
—	—	—	—	—	—	—	—	—	214	13 247
48	294	58 290	40	227	53 520	8	67	4 776	156	51 605
10	167	8 320	8	158	7 700	2	9	620	36	6 200
28	409	38 030	28	409	38 030	—	—	—	91	12 768
—	—	—	—	—	—	—	—	—	—	—
—	—	—	—	—	—	—	—	—	—	—
—	—	—	—	—	—	—	—	—	—	—
—	—	—	—	—	—	—	—	—	—	—
—	—	—	—	—	—	—	—	—	—	—
12	135	20 000	12	135	20 000	—	—	—	51	3 850
—	—	—	—	—	—	—	—	—	79	14 142
—	—	—	—	—	—	—	—	—	—	—

39. 陶磁器

	製造場数	窯数				職工数		
		本焼窯		錦窯	素焼窯	総数	男	女
		窯数	室数					
全								
大正十二年	1 663	609	1 261	570	747	13 867	10 500	3 367
〃 十三年	1 641	591	1 236	569	755	12 596	9 633	2 959
〃 十四年	1 781	774	1 374	561	796	13 387	9 396	3 991
昭和元年	1 948	940	1 470	570	884	16 448	11 787	4 661
〃 二年	1 984	983	1 526	563	807	16 541	12 139	4 402
〃 三年	1 942	994	1 559	636	659	16 573	12 077	4 496
〃 四年	1 924	868	1 434	641	642	13 924	10 503	3 421
〃 五年	1 952	891	1 447	673	626	13 453	9 880	3 573
〃 六年	1 840	1 172	1 750	669	734	12 896	9 451	3 445
〃 七年	**1 948**	**1 438**	**1 839**	**695**	**801**	**16 882**	**11 636**	**5 246**
郡市								
名古屋市	145	210	220	499	46	8 431	5 572	2 859
豊橋市	2	3	6	1	—	116	103	13
岡崎市	2	2	2	1	2	6	4	2
一宮市	—	—	—	—	—	—	—	—
瀬戸市	660	785	998	160	221	4 477	3 405	1 072
愛知郡	3	3	3	—	1	30	27	3
東春日井郡	287	187	338	—	74	1 498	905	593
西春日井郡	—	—	—	—	—	—	—	—
丹羽郡	7	6	23	12	7	21	21	—
葉栗郡	—	—	—	—	—	—	—	—
中島郡	—	—	—	—	—	—	—	—
海部郡	—	—	—	—	—	—	—	—
知多郡	296	223	223	1	60	1 192	839	353
碧海郡	538	3	3	6	387	1 004	682	322
幡豆郡	3	12	12	1	—	86	63	23
額田郡	—	—	—	—	—	—	—	—
西加茂郡	4	4	11	—	2	20	14	6
東加茂郡	—	—	—	—	—	—	—	—
北設楽郡	—	—	—	—	—	—	—	—
南設楽郡	—	—	—	—	—	—	—	—
寶飯郡	1	—	—	—	1	1	1	—
渥美郡	—	—	—	—	—	—	—	—
八名郡	—	—	—	—	—	—	—	—

総価額	飲食用器物		家具及装飾品		工業用品		碍子		玩具		陶管		その他	
	価額		価額		価額		価額		価額		価額		価額	
全														
円 25 457 257	円 14 292 010		円 5 663 424		円 1 117 035		円 2 437 656		円 816 660		円 51 882		円 1 078 590	
27 897 426	15 878 325		7 129 917		948 450		2 157 350		885 506		48 567		849 311	
36 173 791	23 687 108		7 136 195		706 400		2 448 638		984 570		26 000		1 189 880	
34 222 679	21 492 376		8 887 155		252 920		2 439 556		182 620		11 100		956 952	
35 537 854	22 689 326		8 178 397		254 570		2 791 062		754 456		12 150		857 893	
35 815 977	21 942 099		7 500 042		378 118		4 067 901		725 609		13 480		1 188 728	
35 067 351	20 138 760		6 715 293		478 177		3 623 554		693 085		62 500		3 355 982	
30 469 014	17 753 966		6 752 820		148 130		2 185 932		656 780		71 700		2 899 636	
27 276 552	17 113 570		4 793 052		123 150		1 801 038		830 971		67 700		2 542 071	
35 056 824	**19 940 027**		**6 705 165**		**407 286**		**1 836 078**		**2 234 431**		**16 000**		**3 857 837**	
郡市別（昭和七年）														
18 790 067	10 706 000		4 250 700		278 521		1 083 078		1 566 000		12 500		893 268	
202 410	760		—		—		—		—		—		201 650	
3 400	1 500		1 600		—		—		300		—		—	
—	—		—		—		—		—		—		—	
11 658 031	7 843 800		1 243 510		124 900		802 500		638 321		2 000		1 003 000	
17 668	—		—		—		—		—		—		17 668	
1 806 267	1 171 332		200 335		—		10 500		18 200		1 500		404 400	
—	—		—		—		—		—		—		—	
31 812	24 162		6 800		—		—		850		—		—	
—	—		—		—		—		—		—		—	
—	—		—		—		—		—		—		—	
—	—		—		—		—		—		—		—	
2 015 576	151 480		599 800		3 865		—		8 860		—		1 251 571	
431 480	32 020		397 810		—		—		1 000		—		650	
88 310	620		1 610		—		—		600		—		85 480	
—	—		—		—		—		—		—		—	
11 503	8 353		3 000		—		—		—		—		150	
—	—		—		—		—		—		—		—	
—	—		—		—		—		—		—		—	
—	—		—		—		—		—		—		—	
300	—		—		—		—		300		—		—	
—	—		—		—		—		—		—		—	
—	—		—		—		—		—		—		—	

40. 瓦及土管

	瓦							土管						
	製造場数	職工数			總價額	屋根用平瓦		其ノ他ノ價額	製造場数	職工数			数量	價額
		總数	男	女		数量	價額			總数	男	女		
						全				管				
					円	箇	円	円					箇	円
大正十二年	806	2 745	2 309	436	3 463 357	648 001	3 307 573	155 784	167	836	733	103	5 864 112	2 393 386
〃 十三年	879	3 002	2 403	599	7 046 033	1 378 513	6 766 992	279 041	202	891	823	108	6 408 238	2 433 108
〃 十四年	908	3 158	2 517	641	4 950 092	971 064	4 680 828	269 264	205	855	751	104	5 012 416	1 459 487
昭和元年	932	3 125	2 495	630	3 416 082	61 224 361	2 934 182	481 900	192	789	698	91	6 267 556	1 587 422
〃 二年	944	3 137	2 496	641	3 558 515	62 279 232	3 145 985	412 530	178	923	841	82	6 843 314	2 053 909
〃 三年	968	3 258	2 608	650	4 113 817	76 740 505	3 733 761	380 049	177	1 084	984	100	9 262 535	2 901 612
〃 四年	931	2 966	2 393	573	3 321 116	69 412 669	2 987 439	333 677	173	1 255	1 108	147	13 409 202	3 049 143
〃 五年	918	2 901	2 320	581	2 628 887	67 941 339	2 369 260	259 627	170	1 170	1 052	118	12 223 001	3 128 332
〃 六年	907	3 024	2 388	636	2 537 829	66 801 883	2 301 505	236 324	176	1 032	940	92	10 294 611	2 811 342
〃 七年	**887**	**2 994**	**2 331**	**656**	**2 207 123**	**56 674 630**	**1 881 993**	**325 130**	**173**	**1 075**	**958**	**117**	**7 975 795**	**1 886 310**
				郡			市		別	(昭和七年)				
名古屋市	18	47	33	14	46 056	1 346 800	37 839	8 217	2	6	3	3	7 000	3 500
豊橋市	30	87	64	23	64 328	1 643 700	49 311	15 017	—	—	—	—	—	—
岡崎市	16	54	50	4	35 320	652 000	22 820	12 500	—	—	—	—	—	—
一宮市	—	—	—	—	—	—	—	—	—	—	—	—	—	—
瀬戸市	4	9	8	1	7 910	140 000	7 000	900	—	—	—	—	—	—
愛知郡	15	56	43	13	37 989	1 062 700	29 716	8 273	—	—	—	—	—	—
東春日井郡	26	117	94	23	111 259	1 423 305	70 133	41 126	—	—	—	—	—	—
西春日井郡	—	—	—	—	—	—	—	—	—	—	—	—	—	—
丹羽郡	13	58	51	7	40 097	828 900	34 037	6 060	—	—	—	—	—	—
葉栗郡	—	—	—	—	—	—	—	—	—	—	—	—	—	—
中島郡	—	—	—	—	—	—	—	—	—	—	—	—	—	—
海部郡	—	—	—	—	—	—	—	—	—	—	—	—	—	—
知多郡	74	200	176	24	155 350	3 822 020	130 374	24 976	123	722	681	41	5 689 128	1 386 979
碧海郡	500	1 764	1 333	431	1 410 506	38 059 363	1 252 629	157 877	34	302	234	68	2 040 667	476 798
幡豆郡	38	165	142	23	109 607	2 895 600	93 048	16 559	11	41	36	5	208 200	14 303
額田郡	19	57	40	17	16 391	442 600	14 801	1 590	1	2	2	—	8 000	640
西加茂郡	33	106	69	37	43 752	1 263 550	37 430	6 322	—	—	—	—	—	—
東加茂郡	—	—	—	—	—	—	—	—	—	—	—	—	—	—
北設樂郡	4	7	6	1	3 575	71 000	3 059	480	—	—	—	—	—	—
南設樂郡	9	21	20	1	7 645	167 000	5 600	1 845	—	—	—	—	—	—
寶飯郡	28	87	76	11	57 085	1 260 132	44 611	12 474	1	1	1	—	1 000	70
渥美郡	39	103	85	18	38 919	972 660	30 697	8 022	—	—	—	—	18 800	3 720
八名郡	21	56	48	8	21 344	623 300	18 452	2 692	1	1	1	—	3 000	300

41. 煉瓦

	製造場數	職工數			總數			
		總數	男	女	數量		價額	
					全管			
大正十二年	65	1 405	1 054	351	57 492 979	箇	2 104 545	円
〃 十三年	58	1 007	773	234	34 719 934		1 325 524	
〃 十四年	49	828	629	199	39 036 932		1 452 219	
昭和元年	42	1 005	779	226	219 043 201		1 566 141	
〃 二年	32	944	694	250	78 360 855		1 159 098	
〃 三年	36	1 372	1 007	365	307 947 988		1 924 231	
〃 四年	25	313	256	57	18 706 225		433 467	
〃 五年	17	191	150	41	9 874 284		269 970	
〃 六年	15	301	241	60	20 314 929		371 181	
〃 七年	14	262	206	56	12 398 880		311 595	
				郡市別				
名古屋市	2	30	22	8	703 000		48 700	
岡崎市	1	7	3	4	157 000		2 755	
東春日井郡	2	30	24	6	551 700		16 710	
西春日井郡	1	6	3	3	300 000		4 500	
知多郡	2	65	50	15	3 100 000		58 000	
碧海郡	6	124	104	20	7 587 180		180 930	

42. 硝子製品

	製造場數	職工數			總數	壜類	食器類	燈火用品	其ノ他
		總數	男	女					
		全			管				
大正十二年	33	677	654	23	1 263 306 円	979 949 円	7 155 円	86 518 円	189 684 円
〃 十三年	37	750	727	23	1 413 202	1 040 674	68 779	102 052	201 697
〃 十四年	32	736	710	26	1 358 644	1 109 168	35 646	100 927	112 903
昭和元年	28	582	570	12	743 445	584 654	37 366	43 775	77 650
〃 二年	31	558	529	29	740 242	620 759	10 200	38 830	70 456
〃 三年	34	746	714	32	933 779	812 055	9 000	28 780	83 944
〃 四年	34	693	665	28	698 169	547 719	—	—	150 450
〃 五年	34	537	518	19	672 041	506 213	—	29 098	136 730
〃 六年	34	680	658	22	698 696	540 713	29 632	49 765	78 586
〃 七年	33	884	847	37	1 175 351	980 844	105 576	64 080	24 851
		郡	市	別	(昭和七年)				
名古屋市	33	884	847	37	1 175 351	980 844	105 576	64 080	24 851

瓦

耐火		張付		普通		其ノ他	
數量	價額	數量	價額	數量	價額	數量	價額
			管				
1 909 999 箇	140 117 円	23 832 770 箇	1 111 831 円	31 364 050 箇	739 294 円	386 160 箇	113 303 円
3 071 473	228 649	9 930 899	626 944	21 579 250	457 778	138 312	12 153
3 812 662	271 834	14 772 070	774 328	20 452 000	405 507	200	550
3 274 724	215 338	196 730 167	1 056 188	15 995 840	284 384	3 042 290	10 181
2 543 235	156 802	60 915 260	761 529	14 902 360	240 767	—	—
3 379 008	206 395	290 257 755	1 238 830	13 419 050	295 056	891 175	183 950
3 712 375	220 950	—	—	14 993 850	217 517	—	—
3 047 014	198 962	—	—	6 827 270	71 008	—	—
3 034 929	208 938	—	—	17 280 000	162 243	—	—
3 143 218	193 458	—	—	9 249 662	118 037	—	—
			郡市別 (昭和七年)				
703 000	48 700	—	—	—	—	—	—
79 000	1 975	—	—	78 000	780	—	—
551 700	16 710	—	—	—	—	—	—
—	—	—	—	300 000	4 500	—	—
—	—	—	—	3 100 000	58 000	—	—
1 815 518	126 113	—	—	5 771 662	54 817	—	—

43. セメント

	製造場數	職工數			數量		價額	
		總數	男	女				
		全			管			
大正十二年	3	688	625	63	624 753	樽	4 315 650	圓
〃 十三年	4	583	536	47	717 078		4 201 592	
〃 十四年	3	625	569	56	966 223		5 565 813	
昭和元年	3	655	608	47	1 021 786		5 758 895	
〃 二年	3	663	622	41	1 015 756		5 100 257	
〃 三年	3	691	653	38	1 155 275		5 750 417	
〃 四年	3	639	606	33	1 051 672		5 017 480	
〃 五年	3	576	539	37	877 653		2 735 974	
〃 六年	3	441	434	7	122 323	瓶	2 344 238	
〃 七年	3	410	403	7	132 752		2 851 519	
	郡	市	別	(昭和七年)				
名古屋市	2	343	336	7	103 747		2 178 842	
渥美郡	1	67	67	—	29 005		672 677	

44. 石灰

	製造場数	職工数 男	職工数 女	数量	価額
		全	管	噸	円
大正十二年	5	24	6	564 322	37 666
〃十三年	5	26	—	433 264	27 429
〃十四年	3	18	1	507 898	38 023
昭和元年	4	30	1	663 238	35 276
〃二年	5	27	—	953 973	49 441
〃三年	5	26	—	947 200	49 506
〃四年	5	19	—	670 378	33 541
〃五年	5	17	—	615 931	29 598
〃六年	4	16	—	608 331	25 988
〃七年	4	15	—	616 570	25 603
	郡	市	別	(昭和七年)	
名古屋市	—	—	—	—	—
豊橋市	—	—	—	—	—
岡崎市	—	—	—	—	—
一宮市	—	—	—	—	—
瀬戸市	—	—	—	—	—
愛知郡	—	—	—	—	—
東春日井郡	—	—	—	—	—
西春日井郡	—	—	—	—	—
丹羽郡	—	—	—	—	—
葉栗郡	—	—	—	—	—
中島郡	—	—	—	—	—
海部郡	—	—	—	—	—
知多郡	—	—	—	—	—
碧海郡	—	—	—	—	—
幡豆郡	—	—	—	—	—
額田郡	1	3	—	100 000	3 500
西加茂郡	—	—	—	—	—
東加茂郡	—	—	—	—	—
北設楽郡	—	—	—	—	—
南設楽郡	—	—	—	—	—
寶飯郡	—	—	—	—	—
渥美郡	2	8	—	321 570	15 278
八名郡	1	4	—	195 000	6 825

46. 工業用薬品

	総価額	鹽酸 製造場数	鹽酸 職工数 男	鹽酸 数量	鹽酸 価額	苛性曹達 製造場数	苛性曹達 職工数 男	苛性曹達 数量	苛性曹達 価額	晒粉 製造場数	晒粉 職工数 男	晒粉 数量	晒粉 価額
							管						
	円			瓲	円			瓲	円			瓲	円
昭和六年	861 284	—	—	—	—	2	18	3 160 560	163 898	2	40	5 838 771	282 023
〃七年	1 148 392	4	3 951 718	150 088		2	42	4 494 900	267 180	2	15	6 750 110	302 575
							別	(昭和七年)					
名古屋市	1 148 392	4	3 951 718	150 088		2	42	4 494 900	267 180	2	15	6 750 110	302 575

45. 骸炭

	製造場数	職工数 男	職工数 女	数量	価額
		全	管	斤	円
大正十二年	9	64	—	100 397 102	1 864 030
〃十三年	10	103	2	90 439 536	1 875 759
〃十四年	12	96	—	109 245 105	1 936 473
昭和元年	9	85	—	108 612 852	1 790 567
〃二年	9	76	—	133 180 289	2 174 969
〃三年	8	85	—	143 797 331	2 191 544
〃四年	8	78	—	136 612 967	2 059 398
〃五年	7	75	—	126 634 434	1 820 614
〃六年	8	46	—	96 658 745	1 261 702
〃七年	9	50	—	109 659 471	1 226 914
	郡	市	別	(昭和七年)	
名古屋市	4	50	—	104 788 940	1 168 581
豊橋市	1	—	—	2 247 606	23 938
岡崎市	1	—	—	456 667	7 124
一宮市	2	—	—	1 821 513	22 817
瀬戸市	—	—	—	—	—
愛知郡	—	—	—	—	—
東春日井郡	—	—	—	—	—
西春日井郡	—	—	—	—	—
丹羽郡	—	—	—	—	—
葉栗郡	—	—	—	—	—
中島郡	—	—	—	—	—
海部郡	—	—	—	—	—
知多郡	1	—	—	344 745	4 454
碧海郡	—	—	—	—	—
幡豆郡	—	—	—	—	—
額田郡	—	—	—	—	—
西加茂郡	—	—	—	—	—
東加茂郡	—	—	—	—	—
北設楽郡	—	—	—	—	—
南設楽郡	—	—	—	—	—
寶飯郡	—	—	—	—	—
渥美郡	—	—	—	—	—
八名郡	—	—	—	—	—

47. 醫療用藥品及賣藥規則外藥劑

	總價額	醫療用藥品								賣藥規則外藥劑			
		醫藥				賣藥							
		製造場數	職工數 男	職工數 女	價額	製造場數	職工數 男	職工數 女	價額	製造場數	職工數 男	職工數 女	價額
全													
大正十二年	2 766 498円	22	39	38	267 609円	497	374	255	2 052 770円	21	92	60	446 114円
〃 十三年	3 053 182	26	42	37	243 087	465	367	250	2 331 945	52	129	90	423 150
〃 十四年	2 420 772	28	38	46	240 776	449	358	209	1 734 968	39	110	67	445 028
昭和元年	2 194 886	10	21	29	350 399	233	227	148	1 382 446	40	114	88	462 041
〃 二年	2 208 107	14	29	41	414 957	236	233	146	1 436 335	37	98	78	356 815
〃 三年	2 625 499	11	29	45	363 282	440	481	159	1 677 342	36	118	160	584 875
〃 四年	3 218 152	15	37	45	422 429	498	507	168	1 808 327	27	99	161	987 396
〃 五年	3 819 442	23	49	58	672 305	549	326	163	2 063 942	38	107	168	1 083 195
〃 六年	4 090 515	27	39	50	526 723	494	352	221	1 691 466	45	306	112	1 872 326
〃 七年	3 910 392	28	47	55	456 945	525	407	222	1 651 661	43	233	68	1 801 786
郡市別 (昭和七年)													
名古屋市	3 255 935	11	29	51	445 720	300	140	170	1 320 000	14	106	50	1 490 215
豊橋市	95 300	8	11	1	5 800	85	111	10	77 500	8	10	3	12 000
岡崎市	13 000	—	—	—	—	31	29	2	13 000	—	—	—	—
一宮市	66 752	—	—	—	—	16	18	—	63 000	1	3	1	3 752
瀬戸市	3 700	—	—	—	—	7	7	—	3 700	—	—	—	—
愛知郡	12 000	—	—	—	—	4	4	4	12 000	—	—	—	—
東春日井郡	20 586	—	—	—	—	—	—	—	—	2	6	—	20 586
西春日井郡	3 650	—	—	—	—	3	11	7	3 500	1	2	—	150
丹羽郡	13 247	—	—	—	—	10	10	3	13 247	—	—	—	—
葉栗郡	262 630	—	—	—	—	1	3	1	41 060	4	80	1	221 570
中島郡	2 040	5	3	2	980	9	3	6	1 060	—	—	—	—
海部郡	3 880	—	—	—	—	4	4	4	2 830	2	3	—	1 050
知多郡	84 555	1	1	1	3 625	9	15	10	79 180	1	2	1	1 750
碧海郡	8 320	2	2	—	800	17	19	1	7 425	1	2	—	95
幡豆郡	10 011	—	—	—	—	17	20	2	8 961	2	2	3	1 050
額田郡	—	—	—	—	—	—	—	—	—	—	—	—	—
西加茂郡	230	—	—	—	—	1	1	—	230	—	—	—	—
東加茂郡	310	—	—	—	—	1	1	—	310	—	—	—	—
北設樂郡	—	—	—	—	—	—	—	—	—	—	—	—	—
南設樂郡	1 160	—	—	—	—	3	4	—	780	1	1	—	380
寶飯郡	39 240	—	—	—	—	1	1	—	150	3	8	6	39 090
渥美郡	13 696	1	1	—	20	4	4	2	3 578	3	8	3	10 098
八名郡	150	—	—	—	—	2	2	—	150	—	—	—	—

48. 植物油

	製造場數	職工數 総数	職工数 男	職工数 女	脂肪油 総價額	脂肪油 菜種油 数量	脂肪油 菜種油 價額	脂肪油 胡麻油 数量	脂肪油 胡麻油 價額
					全管				
大正十二年	21	245	242	3	2 370 743円	15 066石	1 016 755円	2 259石	200 238円
〃 十三年	22	250	246	4	2 323 435	14 132	1 026 580	2 255	230 701
〃 十四年	22	228	223	5	2 631 322	9 277	735 063	5 113	549 941
昭和元年	24	214	209	5	2 184 628	3 785 032斤	779 110	1 880 863斤	629 227
〃 二年	24	223	216	7	2 083 287	3 674 699	779 713	1 715 603	671 214
〃 三年	20	195	186	6	1 938 299	1 911 592	457 018	3 089 295	899 714
〃 四年	21	194	189	5	1 785 307	1 580 106	376 914	3 235 945	917 505
〃 五年	17	152	148	4	1 563 620	1 902 398	336 892	4 249 532	833 169
〃 六年	18	166	161	5	1 647 361	3 084 166	418 034	4 571 702	838 651
〃 七年	20	151	148	3	1 510 236	3 023 291	486 308	2 750 828	663 276
			郡市別		(昭和七年)				
名古屋市	1	8	8	—	149 585	772 006	124 734	—	—
一宮市	1	2	2	—	2 814	8 526	2 814	—	—
東春日井郡	1	2	2	—	1 575	8 750	1 575	—	—
西春日井郡	2	5	5	—	62 248	353 100	62 248	—	—
丹羽郡	1	3	3	—	18 717	12 635	2 531	33 645	15 072
中島郡	1	4	4	—	7 550	96 800	7 550	—	—
海部郡	2	3	3	—	7 851	37 500	5 745	—	—
知多郡	6	48	48	—	513 843	1 129 586	183 412	—	—
幡豆郡	2	6	6	—	1 182	3 600	720	1 850	462
寶飯郡	2	7	64	3	742 671	600 788	94 929	2 710 383	647 742
渥美郡	1	3	3	—	2 200	—	—	—	—

	脂肪油 荏ノ油 数量	荏ノ油 價額	棉實油×椰子油 数量	棉實油×椰子油 價額	椿油△亞麻仁油 数量	椿油△亞麻仁油 價額	大豆油 数量	大豆油 價額	其ノ他 價額
					全管				
大正十二年	1 972石	175 469円	× 170石 227	× 12 888円 13 620	17石	6 657円	14 344石	731 856円	213 210円
〃 十三年	1 167	109 179	—	—	11	4 544	11 845	723 355	229 076
〃 十四年	163	17 145	—	—	△ 67 15	△ 6 356 4 650	12 248	972 327	345 860
昭和元年	32 357斤	9 838	30 240斤	7 020	3 930斤	4 561	2 655 822斤	526 254	223 618
〃 二年	6 353	1 934	30 500	7 015	1 650	1 810	2 066 248	381 880	239 721
〃 三年	26 723	7 774	5 362	1 667	897	1 293	1 480 529	322 313	248 520
〃 四年	—	—	—	—	860	1 110	1 558 412	290 962	198 816
〃 五年	48 675	11 132	—	—	520	754	1 195 324	192 052	189 621
〃 六年	212 759	33 031	—	—	680	918	1 353 693	160 511	196 216
〃 七年	164 195	28 136	—	—	3 570	5 370	1 226 987	165 059	162 057
			郡市別		(昭和七年)				
名古屋市	138 805	23 517	—	—	—	—	—	—	1 334
丹羽郡	—	—	—	—	760	1 064	—	—	—
海部郡	—	—	—	—	810	2 106	—	—	—
知多郡	25 390	4 619	—	—	—	—	1 226 987	165 059	160 753
渥美郡	—	—	—	—	2 000	2 200	—	—	—

49. 製藍 (自昭和六年七月 至同 七年六月)

	製造場數	職工數 総數	職工數 男	職工數 女	總數 数量	總數 價額	藁 数量	藁 價額	藍玉 数量	藍玉 價額
					全管					
大正十二年	56	134	109	25	109 770貫	142 834円	34 308貫	40 286円	75 462貫	102 548円
〃 十三年	43	114	99	15	213 051	147 921	102 124	63 271	110 922	84 650
〃 十四年	39	106	88	18	156 959	96 611	87 549	44 986	69 410	51 625
昭和元年	35	103	48	17	155 780	96 059	86 716	45 094	69 064	50 965
〃 二年	30	76	66	11	71 922	62 319	29 759	26 214	42 163	36 105
〃 三年	33	75	56	11	84 781	62 114	35 586	26 383	49 195	35 731
〃 四年	27	56	47	9	75 557	62 656	31 855	27 631	43 702	41 425
〃 五年	21	49	40	9	71 686	60 557	29 235	24 789	42 451	35 768
〃 六年	18	42	31	11	69 868	37 920	28 570	14 415	41 295	23 505
〃 七年	17	40	30	10	65 613	32 695	23 595	11 279	42 018	21 414
			郡市別		(昭和七年)					
一宮市	1	3	3	—	20 210	13 238	7 230	5 061	12 980	8 177
丹羽郡	4	7	7	—	3 481	1 729	1 079	456	2 402	1 273
中島郡	9	25	16	9	30 194	10 906	10 902	2 559	19 292	8 347
海部郡	2	3	3	—	10 800	6 400	4 000	3 000	6 800	3 400
碧海郡	1	2	1	1	928	420	384	203	544	217

50. 漆液

	製造場數	總數 数量	總數 價額	正味(幹掻) 数量	正味(幹掻) 價額	瀉過(枝掻) 数量	瀉過(枝掻) 價額	雜液 数量	雜液 價額
				全管					
大正十二年	19	13 832貫	199 957円	318貫	8 506円	11貫	249円	13 503貫	191 202円
〃 十三年	19	17 900	291 620	580	14 500	—	—	17 320	277 120
〃 十四年	19	14 598	246 241	1 045	35 125	7	140	13 186	210 976
昭和元年	20	31 401	430 121	297	9 355	69	1 794	31 035	418 972
〃 二年	20	27 316	388 449	297	9 355	69	1 794	26 950	377 300
〃 三年	13	27 450	389 550	300	9 450	—	—	27 150	380 100
〃 四年	16	29 174	352 608	315	6 300	—	—	28 859	346 308
〃 五年	16	23 364	212 061	255	4 080	—	—	23 109	207 981
〃 六年	17	22 290	180 000	240	3 600	—	—	22 050	176 400
〃 七年	17	20 021	167 639	216	3 262	—	—	19 805	164 377
			郡市別		(昭和七年)				
名古屋市	17	20 021	167 639	216	3 262	—	—	19 805	164 377

51. 石

	総数 製造場数	総数 職工数 総数	総数 職工数 男	総数 職工数 女	総数 価額	工業 製造場数	工業 職工数 総数	工業 職工数 男	工業 職工数 女	工業 数量
						全				
					円					噸
大正二年	17	87	62	25	395 170	…	…	…	…	8 399
〃 三年	28	115	82	33	1 010 788	…	…	…	…	92 347
〃 四年	22	121	80	41	1 113 171	…	…	…	…	23 460
〃 十一年	23	161	107	54	1 161 662	…	…	…	…	26 162
〃 十二年	24	178	122	56	1 186 356	…	…	…	…	12 090
〃 十三年	25	185	124	61	1 359 817	…	…	…	…	24 890
〃 十四年	22	171	120	51	1 182 094	2	4	3	1	2 340
〃 十五年	26	258	204	54	1 285 276	1	3	2	1	1 580
〃 十六年	22	229	184	49	1 138 558	1	3	2	1	1 152
〃 七年	24	142	94	48	593 709	—	—	—	—	—
						郡				市
名古屋市	10	112	70	42	568 874	—	—	—	—	—
豊橋市	3	7	6	1	7 700	—	—	—	—	—
岡崎市	3	7	5	2	5 700	—	—	—	—	—
一宮市	1	3	2	1	845	—	—	—	—	—
西春日井郡	1	3	2	1	5 400	—	—	—	—	—
中島郡	1	1	1	—	500	—	—	—	—	—
知多郡	2	4	4	—	6 000	—	—	—	—	—
碧海郡	2	4	3	1	4 090	—	—	—	—	—
幡豆郡	1	1	1	—	600	—	—	—	—	—

52. 護謨製品

	総価額	タイヤ 製造場数	タイヤ 職工数 男	タイヤ 職工数 女	タイヤ 数量	タイヤ 価額	チューブ 数量	チューブ 価額
						全		
	円				ペーヤー	円	ペーヤー	円
大正二年	353 408	…	…	…	40 300	161 050	37 000	36 900
〃 三年	853 619	…	…	…	110 000	570 000	55 550	99 350
〃 四年	637 644	…	…	…	97 000	425 000	36 000	59 000
〃 十一年	937 356	…	…	…	79 802	325 960	38 848	54 587
〃 十二年	1 005 801	…	…	…	27 070	152 615	3 080	2 526
〃 十三年	603 522	…	…	…	18 377	73 509	49 565	42 130
〃 十四年	599 105	1	18	13	24 098	72 294	63 000	40 950
〃 十五年	394 602	2	31	12	75 280	92 200	42 342	23 238
〃 十六年	339 136	2	31	17	36 089	57 043	110 250	35 330
〃 七年	388 043	2	47	28	83 500	155 250	80 000	25 840
						郡		市
名古屋市	373 380	2	47	28	88 500	155 250	80 000	25 840
豊橋市	780	—	—	—	—	—	—	—
一宮市	2 330	—	—	—	—	—	—	—
愛知郡	100	—	—	—	—	—	—	—
東春日井郡	570	—	—	—	—	—	—	—
丹羽郡	444	—	—	—	—	—	—	—
葉栗郡	3 600	—	—	—	—	—	—	—
海部郡	2 245	—	—	—	—	—	—	—
知多郡	2 190	—	—	—	—	—	—	—
碧海郡	600	—	—	—	—	—	—	—
幡豆郡	250	—	—	—	—	—	—	—
額田郡	84	—	—	—	—	—	—	—
寶飯郡	1 470	—	—	—	—	—	—	—

鹸

化粧用 製造場数	化粧用 職工数 総数	化粧用 職工数 男	化粧用 職工数 女	化粧用 数量	化粧用 価額	洗濯用其ノ他 製造場数	洗濯用其ノ他 職工数 総数	洗濯用其ノ他 職工数 男	洗濯用其ノ他 職工数 女	洗濯用其ノ他 価額
				箇						
				打	円					円
…	…	…	…	88 905	106 896	…	…	…	…	279 035
…	…	…	…	186 269	188 611	…	…	…	…	677 342
…	…	…	…	321 267	354 956	…	…	…	…	712 794
…	…	…	…	373 993	359 033	…	…	…	…	755 121
…	…	…	…	531 939	447 519	…	…	…	…	722 444
…	…	…	…	568 697	497 397	…	…	…	…	823 116
3	67	42	25	592 130	481 251	17	100	75	25	698 826
3	64	41	23	497 808	409 857	22	191	161	40	874 155
3	64	44	20	512 935	326 243	18	162	134	28	811 115
3	66	38	28	347 597	204 346	21	76	56	20	395 363
					郡					
3	66	38	28	347 597	204 346	7	46	32	14	364 528
—	—	—	—	—	—	3	7	6	1	7 700
—	—	—	—	—	—	3	7	5	2	5 700
—	—	—	—	—	—	1	3	2	1	845
—	—	—	—	—	—	1	3	2	1	5 400
—	—	—	—	—	—	1	1	1	—	500
—	—	—	—	—	—	2	4	4	—	6 000
—	—	—	—	—	—	2	4	3	1	4 090
—	—	—	—	—	—	1	1	1	—	600

製品

靴 製造場数	靴 職工数 男	靴 職工数 女	靴 数量	靴 価額	靴底及足袋底 製造場数	靴底及足袋底 職工数 男	靴底及足袋底 職工数 女	靴底及足袋底 価額	履物地及裏 価額
						全			
			足	円				円	円
…	…	…	69 672	62 602	—	—	—	71 703	21 153
…	…	…	65 660	68 113	—	—	—	77 382	43 774
…	…	…	69 701	88 434	—	—	—	50 150	15 060
…	…	…	525 758	497 242	—	—	—	54 167	5 400
…	…	…	707 886	663 985	—	—	—	182 000	4 675
…	…	…	499 707	451 188	—	—	—	33 745	2 950
36	93	56	1 193 020	459 861	—	—	—	26 000	—
61	59	33	2 028 735	270 094	—	—	—	9 020	—
57	52	22	2 219 263	237 405	2	4	1	9 308	—
74	128	83	3 223 035	206 953	—	—	—	—	—
						郡			
50	95	78	3 191 300	192 290	—	—	—	—	—
1	1	—	250	780	—	—	—	—	—
2	4	1	18 500	2 330	—	—	—	—	—
1	1	—	400	100	—	—	—	—	—
2	3	—	2 800	570	—	—	—	—	—
2	2	—	980	444	—	—	—	—	—
1	1	1	2 000	3 600	—	—	—	—	—
4	5	1	2 790	2 245	—	—	—	—	—
4	6	2	3 085	2 190	—	—	—	—	—
3	5	—	350	600	—	—	—	—	—
1	1	—	100	250	—	—	—	—	—
1	1	—	70	84	—	—	—	—	—
2	3	—	470	1 470	—	—	—	—	—

53. 蠟燭

	製造場數	職工數 総数	職工数 男	職工数 女	総数 数量	総数 価額	日本型 数量	日本型 価額	西洋型 数量	西洋型 価額
		全管								
					斤	円	斤	円	斤	円
大正十二年	63	163	108	55	1 410 605	613 245	225 480	134 819	1 185 125	478 426
〃 十三年	60	154	103	51	1 282 305	630 188	198 838	120 914	1 083 467	509 274
〃 十四年	53	159	104	55	1 581 684	789 691	205 534	142 900	1 376 150	646 791
昭和元年	27	66	46	20	550 854	242 049	113 064	80 921	437 790	161 128
〃 二年	26	61	40	21	518 722	241 844	122 422	83 533	396 300	158 31.
〃 三年	25	71	46	25	608 330	270 166	115 830	73 166	492 500	197 000
〃 四年	28	81	48	33	518 953	204 276	71 053	24 956	447 900	159 320
〃 五年	28	80	49	31	531 777	174 063	67 751	45 306	464 026	138 757
〃 六年	26	79	36	43	715 266	186 498	63 016	25 823	652 250	160 675
〃 七年	34	103	58	45	1 445 220	387 470	77 155	32 476	1 368 065	354 994
		郡	市	別	(昭和七年)					
名古屋市	14	72	30	42	1 403 165	371 663	42 000	18 685	1 361 165	352 978
岡崎市	8	13	13	—	25 500	8 880	24 000	8 400	1 500	480
一宮市	1	1	1	—	2 850	1 539	2 850	1 539	--	—
丹羽郡	1	3	2	1	975	634	975	634	—	—
葉栗郡	1	1	1	--	350	105	350	105	—	—
中島郡	1	1	1	—	390	179	390	179	-	—
海部郡	4	5	5	--	710	426	710	426	—	—
碧海郡	2	3	2	1	4 380	1 053	1 380	483	3 000	600
幡豆郡	2	4	3	1	6 900	2 961	4 500	2 025	2 400	936

54. 燐寸

	製造場數	職工数 総数	職工数 男	職工数 女	安全 数量	安全 価額
		全管				
					噸	円
大正十二年	17	438	135	303	18 739	623 062
〃 十三年	17	413	123	290	16 239	528 512
〃 十四年	13	317	90	227	12 928	416 370
昭和元年	12	254	94	160	12 316	310 314
〃 二年	11	221	92	129	12 112	291 862
〃 三年	12	235	95	140	21 648	333 061
〃 四年	11	222	88	134	29 440	347 896
〃 五年	9	178	74	114	14 798	215 823
〃 六年	10	192	74	118	25 307	194 457
〃 七年	9	183	72	111	726 760噸	283 640
	郡	市	別	(昭和七年)		
名古屋市	6	126	45	81	629 473	231 145
愛知郡	2	37	18	19	63 600	26 722
海部郡	1	20	9	11	33 687	25 773

55. 煙火

	製造場數	職工数 総数	職工数 男	職工数 女	価額
		全管			
					円
大正二年	30	66	53	13	62 335
〃 三年	33	90	64	26	84 401
〃 四年	32	100	83	17	108 359
〃 十年	34	115	97	18	111 345
昭和元年	32	106	91	15	95 497
〃 二年	30	74	62	12	76 114
〃 三年	27	65	50	15	74 890
〃 四年	30	67	53	14	49 721
〃 五年	22	46	35	11	33 824
〃 六年	28	89	73	16	83 483
〃 七年					
	郡	市	別	(昭和七年)	
豊橋市	3	5	5	—	9 410
岡崎市	3	16	6	10	35 000
西春日井郡	2	3	1	2	350
丹羽郡	2	3	3	—	3 568
葉栗郡	1	1	1	—	410
中島郡	1	2	2	—	460
海部郡	1	29	29	—	15 480
知多郡	1	1	1	—	165
碧海郡	9	20	16	4	13 920
幡豆郡	2	5	5	—	3 235
資名郡	2	3	3	—	1 135
八名郡	1	1	1	—	350

56. 線香及燻香類

	製造場數	職工数 総数	職工数 男	職工数 女	価額
		全管			
					円
大正二年	36	117	96	21	192 760
〃 三年	40	159	113	46	236 493
〃 四年	37	141	102	39	259 633
昭和元年	33	136	95	41	176 890
〃 二年	36	118	79	39	91 690
〃 三年	39	128	92	36	98 748
〃 四年	36	122	91	31	100 958
〃 五年	34	117	83	34	94 178
〃 六年	47	132	96	36	89 645
〃 七年	39	98	58	40	63 038
	郡	市	別	(昭和七年)	
名古屋市	14	30	22	8	19 588
岡崎市	1	1	1	—	460
愛知郡	1	1	1	—	700
西春日井郡	2	4	3	1	1 800
海部郡	1	5	5	—	1 000
知多郡	8	33	12	21	24 020
碧海郡	2	3	2	1	4 461
幡豆郡	2	5	3	2	3 304
西加茂郡	1	1	1	—	1 000
東加茂郡	1	2	1	1	500
資飯郡	6	13	7	6	6 205

57. 和紙

	製造場数	職工数 総数	男	女	總價額	美濃紙 数量	價額	半紙 数量	價額	漉返 價額	其ノ他 價額
		全管				帖	円	締	円	円	円
大正十二年	186	553	257	296	254 948	533	23 278	250	3 500	210 278	17 892
ク十三年	188	562	265	297	241 710	494	22 072	270	3 833	186 482	29 318
ク十四年	170	482	234	248	212 763	212	8 212	290	2 553	196 513	5 435
昭和元年	137	500	243	257	178 895	80	1 152	180	468	153 678	18 597
ク二年	131	460	213	247	165 845	82	1 181	170	442	142 332	21 890
ク三年	94	320	166	154	142 333	140	1 526	200	500	123 964	16 393
ク四年	109	359	163	196	208 927	130	1 130	—	—	189 637	18 160
ク五年	100	355	164	191	147 184	35	210	—	—	130 340	16 634
ク六年	85	272	135	137	96 892	1 100	4 620	—	—	74 311	17 961
ク七年	**75**	**270**	**120**	**150**	**95 302**	**3 570**	**6 696**	—	—	**84 591**	**4 015**
		郡市別 (昭和七年)									
名古屋市	16	106	47	59	56 684	—	—	—	—	56 684	—
豊橋市	9	18	9	9	25 600	—	—	—	—	25 600	—
碧海郡	2	7	4	3	1 570	—	—	—	—	290	1 570
幡豆郡	1	3	1	2	290	—	—	—	—	—	—
西加茂郡	16	42	16	26	4 890	2 752	4 400	—	—	—	490
東加茂郡	29	89	40	49	4 251	820	2 296	—	—	—	1 955
寶飯郡	2	5	3	2	2 017	—	—	—	—	2 017	—

58. 西洋紙

	製造場数	職工数 総数	男	女	總数 数量	價額	ボール(板紙) 数量	價額	其ノ他 数量	價額
		全管			封度	円	封度	円	封度	円
大正十四年	1	36	36	—	5 123 650	170 775	5 123 650	170 775	—	—
昭和元年	1	26	26	—	4 482 340	200 000	4 482 340	200 000	—	—
ク二年	2	66	66	—	7 695 000	363 794	4 480 000	200 000	3 215 000	163 794
ク三年	3	78	77	1	8 357 950	415 558	6 051 000	270 000	2 306 950	145 558
ク四年	2	83	82	1	13 501 020	637 923	9 307 420	396 238	4 193 600	251 640
ク五年	2	82	81	1	15 391 000	557 000	11 191 000	363 000	4 200 000	189 000
ク六年	2	100	100	—	9 800 000	390 000	6 344 000	197 040	3 456 000	192 960
ク七年	**3**	**145**	**140**	**5**	**11 663 600**	**567 500**	**7 002 000**	**204 850**	**4 661 600**	**362 650**
		郡市別 (昭和七年)								
名古屋市	1	50	50	—	5 116 000	255 800	1 541 000	48 050	3 602 000	207 750
西春日井郡	2	95	90	5	6 547 600	311 700	5 488 000	156 800	1 059 600	154 900

59. 製革

	製造場数	職工数 総数	男	女	總價額	牛革 数量	價額	馬革 数量	價額	其ノ他 價額
		全管			円	枚	円	枚	円	円
大正十二年	18	61	58	3	135 965	2 950	20 500	5 815	27 925	87 540
ク十三年	27	51	51	—	136 665	4 020	42 300	1 040	6 115	87 750
ク十四年	19	41	41	—	134 010	3 850	44 275	230	2 185	87 550
昭和元年	22	46	46	—	26 890	200	1 800	970	7 060	18 030
ク二年	19	68	63	—	32 585	650	5 950	510	4 425	22 160
ク三年	16	57	57	—	32 174	598	6 980	471	3 892	21 302
ク四年	16	55	54	1	27 143	661	6 562	492	3 458	17 123
ク五年	19	47	47	—	18 423	449	6 204	344	1 820	10 299
ク六年	22	72	69	3	74 413	1 352	13 942	876	6 736	53 735
ク七年	**19**	**47**	**47**	—	**39 437**	**242**	**3 207**	**403**	**3 190**	**33 040**
		郡市別 (昭和七年)								
名古屋市	4	10	10	—	10 520	30	360	40	320	9 340
海部郡	14	35	35	—	28 667	212	2 487	363	2 872	22 950
寶飯郡	1	2	2	—	250	—	—	—	—	250

60. 皮革製品

	製造場数	職工数 総数	男	女	總價額	靴	鞄	馬具	調帯	物口入等(袋莚紙裏入)
		全管			円	円	円	円	円	円
大正十二年	277	701	601	100	2 048 330	880 233	983 172	64 835	—	120 090
ク十三年	296	744	640	104	2 125 530	1 077 478	867 291	73 935	—	105 826
ク十四年	304	775	673	102	2 209 500	1 172 153	733 944	85 120	8 400	209 880
昭和元年	418	979	887	92	2 105 071	1 261 401	542 340	89 320	—	212 010
ク二年	545	1 162	933	229	2 291 521	1 076 140	511 261	85 720	13 700	604 700
ク三年	493	946	767	179	2 123 455	1 293 260	532 260	65 280	10 000	222 655
ク四年	514	1 002	791	211	2 059 846	1 297 256	442 060	87 110	12 100	221 320
ク五年	487	1 110	857	253	1 981 468	1 262 908	354 860	59 295	12 600	291 805
ク六年	567	1 063	978	85	1 982 341	1 353 197	333 077	61 553	1 500	233 014
ク七年	**578**	**1 084**	**1 025**	**59**	**1 916 064**	**1 366 817**	**261 590**	**34 976**	**22 500**	**230 181**
		郡市別 (昭和七年)								
名古屋市	415	758	706	52	1 629 571	1 133 565	240 000	20 000	22 500	213 506
豊橋市	34	78	73	5	143 995	96 250	18 590	13 000	—	16 155
岡崎市	21	56	56	—	18 570	16 200	2 300	—	—	70
一宮市	13	19	19	—	17 112	17 112	—	—	—	—
瀬戸市	5	7	5	2	2 360	780	—	1 580	—	—
愛知郡	2	2	2	—	670	670	—	—	—	—
東春日井郡	6	7	7	—	5 150	4 700	150	300	—	—
西春日井郡	4	4	4	—	500	500	—	—	—	—
丹羽郡	7	12	12	—	12 100	12 100	—	—	—	—
中島郡	2	3	3	—	1 730	1 730	—	—	—	—
海部郡	10	22	22	—	21 902	21 602	—	—	—	300
知多郡	19	34	34	—	16 152	15 652	350	—	—	150
碧海郡	16	35	35	—	14 621	14 421	200	—	—	—
幡豆郡	5	18	18	—	22 500	22 500	—	—	—	—
西加茂郡	4	5	5	—	680	680	—	—	—	—
南設楽郡	6	10	10	—	3 115	3 019	—	96	—	—
寶飯郡	5	9	9	—	3 250	3 250	—	—	—	—
渥美郡	4	5	5	—	2 086	2 086	—	—	—	—

61. 煉炭及炭團

	總價額	煉炭 製造場數	煉炭 職工數 男	煉炭 職工數 女	煉炭 數量	煉炭 價額	炭團 製造場數	炭團 職工數 男	炭團 職工數 女	炭團 數量	炭團 價額
					全	管					
大正十二年	円 495 724	98	182	47	貫 2 435 269	円 470 162	48	48	24	貫 124 810	円 25 562
〃 十三年	882 334	163	224	86	4 878 422	848 987	51	49	43	84 973	33 347
〃 十四年	878 733	184	251	105	6 444 612	809 122	45	46	33	1 005 035	69 611
昭和元年	1 088 870	…	…	…	7 243 560	1 006 711	…	…	…	305 230	82 159
〃 二年	1 100 107	…	…	…	5 390 921	1 029 251	…	…	…	350 518	70 856
〃 三年	1 153 547	…	…	…	6 290 300	1 087 159	…	…	…	373 669	66 388
〃 四年	1 157 157	879	635	140	5 609 720	955 894	31	78	26	1 595 886	201 263
〃 五年	792 612	396	651	134	6 141 856	721 808	30	51	32	686 909	70 804
〃 六年	766 439	267	428	101	6 439 693	708 161	29	47	29	597 961	58 278
〃 七年	748 706	262	441	97	8 431 611	695 490	29	42	37	396 872	53 216
					郡	市	別	(昭和七年)			
名古屋市	303 418	73	135	41	3 339 244	271 550	17	18	28	250 646	31 868
豊橋市	7 350	15	24	5	73 290	7 350	—	—	—	—	—
岡崎市	12 570	3	9	—	82 600	12 300	1	1	—	1 800	270
一宮市	43 536	15	30	4	528 485	39 636	—	—	—	17 356	3 900
瀬戸市	45 820	7	25	—	327 800	42 500	—	—	—	23 780	3 320
愛知郡	16 130	8	14	4	228 300	16 130	—	—	—	—	—
東春日井郡	713	2	2	—	5 800	713	—	—	—	—	—
西春日井郡	10 286	2	15	—	208 000	6 350	1	3	2	32 800	3 936
丹羽郡	7 815	6	7	1	103 200	7 815	—	—	—	—	—
葉栗郡	—	—	—	—	—	—	—	—	—	—	—
中島郡	2 835	5	5	2	45 743	2 835	—	—	—	—	—
海部郡	2 606	7	6	4	26 600	1 691	2	3	—	5 700	915
知多郡	49 191	70	77	14	549 554	42 504	5	11	5	51 900	1 637
碧海郡	196 517	14	41	11	2 351 815	195 047	2	4	2	1 890	1 470
幡豆郡	20 399	14	20	6	269 000	20 399	—	—	—	—	—
額田郡	—	—	—	—	—	—	—	—	—	—	—
西加茂郡	4 700	4	8	2	50 000	3 850	1	2	—	11 000	850
東加茂郡	—	—	—	—	—	—	—	—	—	—	—
北設樂郡	—	—	—	—	—	—	—	—	—	—	—
南設樂郡	1 000	1	1	—	12 800	1 000	—	—	—	—	—
寶飯郡	19 445	10	13	2	188 300	19 445	—	—	—	—	—
渥美郡	4 375	6	9	1	41 080	4 375	—	—	—	—	—
八名郡	—	—	—	—	—	—	—	—	—	—	—

62. 竹製品

	製造場數	職工數 總數	職工數 男	職工數 女	總價額	籠及笊	簾	行李	バスケット	箸	蠶籠 數量	蠶籠 價額
					全	管						
大正十二年	1 202	1 754	1 442	312	円 1 023 739	円 521 061	円 110 530	円 22 000	円 200	円 333 298	枚 …	円 36 650
〃 十三年	1 233	1 752	1 480	272	1 086 947	585 949	136 530	—	3 920	334 555	…	25 993
〃 十四年	1 262	1 826	1 551	275	1 073 486	610 231	146 446	55	3 800	286 340	…	26 614
昭和元年	1 326	1 922	1 606	316	1 075 358	672 562	127 599	50	2 800	247 480	201 028	24 867
〃 二年	1 332	1 935	1 614	321	869 262	564 028	137 141	800	—	170 640	271 510	26 653
〃 三年	1 344	1 986	1 645	341	910 695	600 151	99 866	800	—	179 722	259 348	30 156
〃 四年	1 603	1 217	1 882	335	867 391	544 964	110 932	1 550	525	170 680	479 650	38 740
〃 五年	1 299	1 903	1 567	336	701 914	431 656	99 092	13 600	9 180	123 823	385 395	24 563
〃 六年	1 147	1 747	1 424	323	623 553	407 996	100 680	11 840	10 024	82 971	223 383	15 042
〃 七年	1 034	1 696	1 404	292	593 280	416 089	97 973	1 680	850	58 770	228 124	17 918
					郡	市	別	(昭和七年)				
名古屋市	100	219	175	44	169 678	101 678	32 300	1 600	850	33 250	—	—
豊橋市	70	170	170	—	60 347	56 800	1 000	—	—	—	16 980	2 547
岡崎市	34	51	40	11	19 560	10 800	1 560	—	—	—	90 000	7 210
一宮市	10	17	15	2	7 980	7 980	—	—	—	—	—	—
瀬戸市	6	8	7	1	2 870	2 870	—	—	—	—	—	—
愛知郡	37	54	32	22	8 000	2 663	5 200	—	—	—	1 700	137
東春日井郡	23	43	31	12	15 170	13 248	1 200	—	—	—	9 837	722
西春日井郡	31	115	67	48	44 125	4 835	37 885	—	—	—	23 000	1 405
丹羽郡	283	306	290	16	85 916	83 785	—	—	—	—	28 800	2 131
葉栗郡	11	12	12	—	1 209	1 128	—	—	—	20	485	61
中島郡	16	22	19	3	4 775	4 467	170	—	—	—	602	138
海部郡	53	117	67	50	41 081	21 947	18 510	—	—	—	10 170	624
知多郡	56	63	66	2	22 440	21 890	—	—	—	—	2 230	550
碧海郡	36	47	44	3	11 745	11 668	77	—	—	—	—	—
幡豆郡	49	74	67	7	23 461	22 861	—	—	—	—	14 150	600
額田郡	17	26	19	7	4 375	4 301	—	—	—	—	2 300	74
西加茂郡	42	52	50	2	31 362	5 520	—	—	—	25 500	7 280	342
東加茂郡	48	76	46	30	2 445	1 386	41	—	—	—	13 430	1 018
北設樂郡	14	14	14	—	1 430	1 335	—	—	—	—	500	95
南設樂郡	19	27	24	3	4 786	4 756	30	—	—	—	—	—
寶飯郡	53	86	70	16	18 095	17 801	—	80	—	—	5 160	214
渥美郡	32	38	37	1	8 982	8 922	—	—	—	—	1 500	60
八名郡	34	54	42	12	3 448	3 448	—	—	—	—	—	—

63. 木製品

	製造場數	職工數 總數	職工數 男	職工數 女	總價額	習物（素地）	挽物 總價額	挽物 木管	挽物 其ノ他	曲物
							全管			
大正十二年	3 796	8 251	7 884	367	11 998 027 円	1 103 944 円	467 371 円	58 148 円	409 223 円	46 125 円
〃 十三年	4 045	8 863	8 477	336	14 451 315	1 009 993	492 227	83 103	409 124	44 265
〃 十四年	4 093	9 353	8 971	387	16 616 092	969 827	615 262	151 751	463 511	59 450
昭和元年	3 833	9 094	8 745	349	16 897 604	811 253	221 370	148 599	72 771	137 922
〃 二年	3 830	9 119	8 756	363	14 794 287	1 088 986	165 827	70 683	95 144	56 550
〃 三年	4 063	10 226	9 806	420	15 647 992	812 942	321 057	200 462	120 595	105 442
〃 四年	3 797	10 242	9 783	459	15 455 596	368 717	308 505	190 745	100 760	125 858
〃 五年	3 947	10 228	9 916	312	13 646 934	349 785	266 946	154 881	112 065	167 010
〃 六年	3 813	9 024	8 768	256	11 412 522	298 310	231 496	132 414	99 082	132 496
〃 七年	4 108	9 457	9 200	257	11 434 700	625 222	300 084	143 753	150 331	124 992
							郡市別（昭和七年）			
名古屋市	1 486	4 815	4 646	169	8 897 398	418 344	244 817	129 816	115 001	106 892
豊橋市	399	764	762	2	407 134	66 550	9 250	—	9 250	2 900
岡崎市	118	235	265	—	156 545	6 500	9 400	7 900	1 500	1 200
一宮市	144	225	225	—	273 033	—	15 272	10 712	4 560	330
瀬戸市	28	55	55	—	42 782	2 850	—	—	—	—
愛知郡	33	52	52	—	29 330	200	—	—	—	—
東春日井郡	44	71	71	—	40 745	2 369	100	100	—	—
西春日井郡	46	79	79	—	51 400	17 720	1 000	—	1 000	1 630
丹羽郡	125	197	196	1	103 658	7 090	650	—	650	1 650
葉栗郡	136	237	182	55	36 400	1 940	135	—	135	—
中島郡	117	170	170	—	170 478	15 358	—	—	—	—
海部郡	214	335	323	7	191 158	8 650	1 600	—	1 600	—
知多郡	280	647	645	2	475 272	17 614	6 665	1 205	5 460	1 465
碧海郡	216	354	352	2	160 270	16 274	800		800	8 050
幡豆郡	172	277	277	—	122 945	18 798	3 570	20	3 550	275
額田郡	52	79	70	9	22 801	1 390	200	—	200	600
西加茂郡	50	91	90	1	50 974	14 899	105	—	105	—
東加茂郡	33	54	04	—	8 822	1 065	50	—	50	—
北設樂郡	50	80	80	—	20 808	423	220	—	220	—
南設樂郡	96	163	161	2	37 209	2 160	350	—	350	—
寶飯郡	157	279	273	6	124 418	4 160	4 000	—	4 000	—
渥美郡	79	112	111	1	64 007	565	1 900	—	1 900	—
八名郡	33	36	36	—	7 113	603	—	—	—	—

指物 總價額	指物 建具類	指物 家具類 總價額	指物 家具類 箪笥長持等	指物 家具類 其ノ他	指物 其ノ他	箱類 總價額	箱類 茶箪組板	箱類 陶磁器箱	箱類 其ノ他	桶、樽類	木箸
					全管						
3 997 778 円	2 202 519 円	1 299 928 円	802 347 円	497 581 円	495 331 円	3 933 139 円	742 859 円	450 435 円	2 739 845 円	2 361 630 円	88 040 円
4 361 003	2 570 333	1 298 956	821 219	477 737	491 714	5 137 905	1 021 780	783 848	3 332 277	3 302 933	102 989
5 333 935	3 176 462	1 542 662	925 357	617 305	614 811	6 707 354	1 886 969	723 056	4 096 309	2 791 489	139 795
6 128 094	3 592 775	1 808 759	974 598	834 161	726 560	6 652 831	1 839 668	691 367	4 121 796	2 877 242	68 892
4 308 855	2 269 934	1 624 525	627 161	997 364	414 346	6 745 503	1 201 297	861 661	4 682 545	2 369 255	59 311
5 410 637	2 192 767	1 325 302	695 163	630 136	1 892 568	6 619 274	1 402 850	396 099	4 820 325	2 333 416	40 224
4 213 426	2 046 553	1 291 992	653 551	638 441	874 881	8 516 430	1 960 162	610 775	5 945 493	1 914 192	16 463
3 956 612	1 822 902	1 482 443	605 570	876 873	645 257	7 291 932	693 804	375 393	6 217 735	1 608 639	12 010
3 490 406	1 610 367	1 314 410	563 581	750 829	565 629	6 501 649	537 845	323 937	5 584 867	746 820	11 345
4 071 909	1 715 746	1 728 576	663 404	1 065 172	627 587	5 584 613	1 270 402	281 524	4 032 687	773 030	14 350
					郡市別（昭和七年）						
2 531 195	829 693	1 258 218	362 800	895 418	443 234	5 153 449	1 245 869	246 403	3 661 177	438 721	3 980
263 250	155 180	94 500	48 700	45 800	13 570	33 721	1 820	249	31 652	30 940	523
118 390	38 540	76 315	57 585	18 730	3 535	7 555	1 300	1 055	5 200	13 500	—
197 794	53 000	60 682	50 710	9 972	84 112	47 522	—	2 522	45 000	12 115	—
14 512	9 830	3 252	—	3 252	1 430	23 620	—	18 300	5 320	1 800	—
16 650	15 100	1 200	1 200	—	350	4 600	—	—	4 600	7 880	—
36 406	30 116	1 620	200	1 420	4 670	750	—	—	750	1 120	—
23 460	16 875	5 085	1 785	3 300	1 500	1 620	200	—	1 420	5 970	—
81 465	55 595	22 340	15 270	7 070	3 530	1 160	—	50	1 110	11 293	350
14 426	8 732	4 536	3 350	1 186	1 158	3 086	—	623	2 463	8 763	8 050
50 072	29 025	16 982	9 120	7 862	4 065	99 517	163	31	99 323	5 531	—
111 540	71 410	37 500	21 050	16 450	2 630	55 325	19 810	25	35 490	13 893	150
195 920	145 960	36 020	19 305	16 715	13 940	91 836	270	11 945	84 071	161 372	400
86 346	59 070	17 436	11 923	5 513	9 840	27 490	—	—	27 490	21 310	—
83 730	45 925	26 977	18 086	8 891	10 828	3 950	770	400	2 780	12 622	—
17 071	9 245	6 550	5 050	1 500	1 276	1 430	—	150	1 280	2 110	—
32 275	21 010	8 064	1 700	6 364	3 201	1 325	100	130	1 095	2 070	300
6 889	4 202	1 992	818	1 174	695	295	—	—	295	523	—
18 624	9 182	5 987	3 190	2 797	3 455	735	—	5	730	806	—
30 753	13 974	10 254	6 204	4 050	6 525	501	100	86	315	2 878	567
83 296	54 546	16 240	13 120	3 120	12 510	24 540	—	—	24 540	8 422	—
52 015	36 146	14 666	11 403	3 263	1 203	586	—	—	586	8 941	—
5 830	3 390	2 160	835	1 325	280	—	—	—	—	450	230

64. 籐製品

	製造場数	職工数 総数	職工数 男	職工数 女	総価額	履物表	敷物	卓子及椅子類	バスケット
				全管					
					円	円	円	円	円
大正二年	172	467	283	184	618 882	514 512	15 270	26 850	62 250
〃十三年	205	506	293	213	403 456	291 215	12 120	34 745	65 376
〃十四年	230	581	320	261	458 269	390 440	5 030	25 033	37 766
昭和元年	287	672	396	276	492 733	356 190	24 700	66 251	45 592
〃二年	264	525	314	211	388 878	240 233	16 603	118 290	13 752
〃三年	252	503	250	253	275 237	139 384	10 150	98 680	27 023
〃四年	205	430	244	186	180 437	51 516	11 903	102 490	14 528
〃五年	151	312	189	123	147 447	25 857	16 621	88 117	16 852
〃六年	144	263	213	70	110 821	16 502	13 325	66 590	14 404
〃七年	**140**	**279**	**215**	**64**	**71 307**	**15 615**	**6 105**	**40 662**	**8 925**
				郡市別		(昭和七年)			
名古屋市	56	116	105	11	38 624	4 770	3 250	28 619	1 985
豊橋市	5	8	5	3	2 743	850	—	1 893	—
岡崎市	5	20	20	—	5 360	130	200	5 000	30
一宮市	1	16	2	14	2 655	—	2 655	—	—
瀬戸市	2	5	2	3	650	—	—	650	—
丹羽郡	1	2	2	—	100	—	—	100	—
海部郡	6	9	8	1	2 309	579	—	1 730	—
西加茂郡	4	7	7	—	775	—	—	615	160
東加茂郡	4	6	5	1	50	—	—	50	—
西春日井郡	24	41	19	22	5 559	4 549	—	770	240
東春日井郡	18	23	18	5	10 072	4 562	—	—	5 510
知多郡	1	2	2	—	135	—	—	135	—
碧海郡	4	6	5	1	700	—	—	250	450
幡豆郡	6	14	11	3	760	—	—	210	550
宝飯郡	3	4	4	—	815	175	—	640	—

65. 杞柳製品

	製造場数	職工数 総数	職工数 男	職工数 女	総価額	行李	屑及バスケット
			全管				
					円	円	円
大正二年	10	179	136	43	70 877	54 760	16 117
〃十三年	15	44	40	4	51 400	30 520	20 880
〃十四年	10	34	30	4	39 828	34 515	5 313
昭和元年	13	40	33	7	40 935	34 310	6 625
〃二年	13	36	34	2	23 500	13 150	10 350
〃三年	14	41	39	2	32 226	13 626	18 600
〃四年	11	16	15	1	11 550	6 070	5 480
〃五年	9	16	15	1	11 053	7 350	3 703
〃六年	9	15	14	1	8 428	5 448	2 980
〃七年	9	12	11	2	**8 303**	**6 703**	**1 600**
			郡市別		(昭和七年)		
名古屋市	3	6	5	1	5 703	4 700	1 003
豊橋市	2	2	2	—	525	453	72
丹羽郡	1	2	1	1	600	500	100
碧海郡	2	2	2	—	300	—	300
幡豆郡	1	1	1	—	1 175	1 050	125

66. 氷

	総数 数量	総数 価額	人造氷 製造場数	人造氷 職工数 男	人造氷 職工数 女	人造氷 数量	人造氷 価額	天然氷 製造場数	天然氷 職工数 男	天然氷 職工数 女	天然氷 数量	天然氷 価額
					全管							
	貫	円				貫	円				貫	円
大正二年	13 809 732	1 088 600	13	104	—	13 503 622	1 057 642	10	36	5	301 100	30 959
〃十三年	14 958 317	991 257	15	105	—	14 921 417	934 655	7	51	26	26 900	6 602
〃十四年	13 618 439	785 965	15	112	—	13 608 939	784 115	3	37	38	9 500	1 850
昭和元年	14 298 102	707 08·	14	107	2	14 265 602	701 808	5	10	3	32 500	5 275
〃二年	12 417 680	625 191	15	106	2	12 386 480	618 111	5	10	2	31 200	7 080
〃三年	15 873 622	608 248	15	109	1	15 847 422	601 058	6	12	2	25 200	7 190
〃四年	18 939 398	760 915	19	133	1	18 964 898	755 415	5	8	2	24 500	5 500
〃五年	18 990 959	649 672	19	123	1	18 973 159	646 506	6	10	4	17 800	3 166
〃六年	15 986 662	581 618	21	139	—	15 973 662	579 333	5	11	4	13 000	2 235
〃七年	**14 658 542**	**468 192**	**22**	**135**	—	**14 634 242**	**464 827**	**4**	**9**	**5**	**24 300**	**3 365**
					郡市別	(昭和七年)						
名古屋市	10 458 207	316 169	11	69	—	10 458 207	316 169	—	—	—	—	—
豊橋市	196 500	9 825	2	16	—	196 500	9 825	—	—	—	—	—
岡崎市	1 301 500	26 030	2	13	—	1 301 500	26 030	—	—	—	—	—
一宮市	683 750	27 350	1	11	—	683 750	27 350	—	—	—	—	—
瀬戸市	168 500	8 425	1	4	—	168 500	8 425	—	—	—	—	—
丹羽郡	36 050	3 605	1	3	—	36 050	3 605	—	—	—	—	—
海部郡	940 135	30 163	2	10	—	940 135	30 163	—	—	—	—	—
西加茂郡	48 100	3 185	1	2	—	48 100	3 185	—	—	—	—	—
東加茂郡	5 300	515	—	—	—	—	—	2	7	3	5 300	515
北設楽郡	19 000	2 805	—	—	—	—	—	2	2	2	19 000	2 850
宝飯郡	801 500	40 075	1	7	—	801 500	40 075	—	—	—	—	—

67. 澱粉

	製造場数	総数 数量	総数 価額	甘藷 数量	甘藷 価額	その他 数量	その他 価額
			全管				
		斤	円	斤	円	斤	円
大正二年	12	269 520	23 937	167 720	13 917	101 800	15 020
〃十三年	11	303 517	29 303	153 970	14 994	119 547	14 309
〃十四年	13	238 619	30 056	102 250	10 413	136 369	19 643
昭和元年	13	395 514	45 635	260 500	25 520	135 014	20 113
〃二年	10	126 775	17 809	43 025	4 333	83 750	13 476
〃三年	10	283 543	29 398	200 543	16 043	83 000	
〃四年	10	290 756	30 078	207 936	17 546	82 820	12 355
〃五年	10	257 047	25 552	162 851	13 123	94 195	12 532
〃六年	10	355 341	23 368	168 421	8 214	186 920	12 429
〃七年	**13**	**604 835**	**46 323**	**184 835**	**9 190**	**420 000**	**37 133**
			郡市別	(昭和七年)			
名古屋市	3	233 100	22 450	—	—	233 100	22 450
一宮市	5	183 000	14 410	—	—	183 000	14 410
海部郡	3	3 900	273	—	—	3 900	273
渥美郡	2	184 835	9 190	184 835	9 190	—	—

68. 酒

	製造場数（九月末現在）	職工数（九月末現在） 總数	男	女	總数 造石高	總数 價額	清酒 造石高	清酒 價額
							全	
大正十二年	370	2 966	2 962	4	233 780 石	20 745 614 円	174 352 石	14 201 722 円
〃 十三年	331	3 020	2 978	42	231 770	21 822 601	167 951	15 515 590
〃 十四年	343	2 982	2 982	—	257 670	23 770 133	150 049	12 304 018
昭和元年	330	3 196	3 094	102	264 912	21 214 590	159 082	12 315 054
〃 二年	906	3 191	3 114	77	255 376	23 023 003	150 340	12 290 001
〃 三年	299	3 082	2 997	85	259 230	24 059 172	143 822	12 260 103
〃 四年	310	2 578	2 568	10	254 505	21 096 093	149 426	12 310 183
〃 五年	301	3 072	2 998	74	229 203	17 237 677	132 594	9 664 723
〃 六年	283	2 713	2 652	61	213 611	16 414 850	121 342	9 137 843
〃 七年	283	2 764	2 699	65	205 798	16 647 102	116 722	9 093 271
							郡	市
名古屋市	25	554	501	53	66 148	5 056 576	12 848	899 360
豊橋市	4	34	34	—	3 132	234 900	3 132	234 900
岡崎市	2	30	30	—	1 474	117 920	1 474	117 920
一宮市	4	23	23	—	719	51 740	672	47 040
瀬戸市	—	—	—	—	—	—	—	—
愛知郡	2	15	15	—	840	58 800	831	58 170
東春日井郡	14	100	100	—	4 100	307 500	4 100	307 500
西春日井郡	22	135	153	—	5 648	395 360	5 648	395 360
丹羽郡	29	211	211	—	11 651	876 515	11 594	869 550
葉栗郡	5	31	31	—	1 707	119 490	1 707	119 490
中島郡	17	114	114	—	6 955	487 450	6 935	485 450
海部郡	31	268	268	—	21 319	1 629 667	17 418	1 254 096
知多郡	46	598	587	11	50 460	4 736 834	26 556	2 536 105
碧海郡	31	251	251	—	12 877	1 143 455	5 690	398 300
幡豆郡	11	96	96	—	5 024	359 075	4 787	335 090
額田郡	6	57	57	—	2 392	191 360	2 392	191 360
西加茂郡	5	41	41	—	1 919	153 520	1 919	153 520
東加茂郡	3	26	26	—	1 019	81 520	1 019	81 520
北設樂郡	5	40	39	1	854	72 590	854	72 590
南設樂郡	2	13	13	—	854	64 030	850	63 750
寶飯郡	12	70	70	—	3 590	274 265	3 249	243 675
渥美郡	7	57	57	—	3 116	234 535	3 047	228 525
八名郡	—	—	—	—	—	—	—	—

類 （自昭和六年十月 至同 七年九月）

濁酒 造石高	濁酒 價額	白酒 造石高	白酒 價額	味淋 造石高	味淋 價額	燒酎 造石高	燒酎 價額	麥酒 造石高	麥酒 價額
				管					
288 石	13 852 円	351 石	43 030 円	15 038 石	1 713 525 円	1 521 石	42 230 円	159 436 石	4 614 049 円
246	13 530	337	52 245	15 017	1 877 125	1 540	46 629	147 840	4 616 271
371	18 921	486	67 068	11 939	1 325 229	1 149	93 676	125 241	9 929 656
356	19 778	491	63 770	11 866	1 529 708	827	92 290	92 705	7 193 485
513	25 185	347	41 640	11 032	1 315 723	852	102 292	91 790	9 263 664
553	40 248	283	36 790	11 586	1 396 255	854	102 132	92 880	10 232 896
593	41 510	317	38 040	11 594	1 367 899	1 000	91 575	96 874	7 241 587
659	43 247	285	28 500	9 735	990 615	789	85 141	67 917	6 493 390
853	66 058	209	25 080	9 104	1 012 365	738	67 485	81 365	6 106 019
948	60 497	176	20 592	10 092	1 055 535	777	73 532	77 083	6 343 615
				別 （昭和七年）					
—	—	—	—	—	—	23	1 610	53 277	4 155 606
—	—	—	—	—	—	—	—	—	—
—	—	—	—	—	—	—	—	—	—
—	—	—	—	22	2 200	25	2 500	—	—
—	—	—	—	—	—	—	—	—	—
—	—	—	—	—	—	9	630	—	—
—	—	—	—	—	—	—	—	—	—
—	—	—	—	—	—	—	—	—	—
25	1 625	—	—	14	2 100	18	3 240	—	—
—	—	—	—	—	—	—	—	—	—
—	—	—	—	20	2 000	—	—	—	—
923	58 872	176	20 592	2 531	265 755	271	30 352	—	—
—	—	—	—	32	4 800	66	7 920	23 806	2 188 009
—	—	—	—	6 871	721 455	316	23 700	—	—
—	—	—	—	207	21 735	30	2 250	—	—
—	—	—	—	—	—	—	—	—	—
—	—	—	—	—	—	—	—	—	—
—	—	—	—	—	—	—	—	—	—
—	—	—	—	—	—	—	—	—	—
—	—	—	—	—	—	4	280	—	—
—	—	—	—	336	30 240	5	350	—	—
—	—	—	—	59	5 310	10	700	—	—
—	—	—	—	—	—	—	—	—	—

69. 味噌

	製造場数	職工数			總数		赤味噌				白味噌	
							溜味噌		其ノ他			
		總数	男	女	數量	價額	數量	價額	數量	價額	數量	價額
		全管										
					貫	円	貫	円	貫	円	貫	円
大正十二年	342	1 477	1 393	84	10 057 178	3 505 000	10 478 943	3 486 217	…	…	28 235	18 783
〃 十三年	371	1 625	1 542	83	10 967 810	3 359 835	10 893 537	3 309 292	…	…	74 223	50 543
〃 十四年	330	1 712	1 597	115	11 672 703	3 579 907	11 592 843	3 535 630	…	…	79 860	44 277
昭和元年	55	270	257	13	10 364 603	3 469 957	9 519 630	3 153 165	828 767	307 069	16 206	9 723
〃 二年	84	422	400	22	10 900 268	3 600 850	9 806 505	3 217 191	1 070 326	370 670	23 437	12 989
〃 三年	122	624	591	33	11 764 096	3 714 809	10 662 235	3 280 978	1 070 131	415 533	31 730	18 298
〃 四年	127	645	608	37	11 394 906	3 635 129	10 176 660	3 119 711	1 193 439	502 359	24 807	12 999
〃 五年	76	367	341	26	11 668 111	3 148 937	10 836 259	2 802 267	807 817	337 289	24 035	9 331
〃 六年	61	275	248	27	12 287 557	3 550 249	11 318 135	3 186 791	824 402	294 024	145 020	69 434
〃 七年	86	400	366	34	12 762 096	3 351 439	12 007 692	3 073 481	665 534	242 664	88 870	38 294
		郡			市		別		(昭和七年)			
名古屋市	—	—	—	—	2 302 125	539 531	2 232 125	558 031	—	—	70 000	31 500
豊橋市	6	37	30	7	1 777 364	515 565	1 777 204	515 389	—	—	160	176
岡崎市	5	49	42	7	417 621	193 643	102 813	23 647	314 808	169 996	—	—
一宮市	4	12	12	—	88 214	15 878	88 214	15 878	—	—	—	—
瀬戸市	—	—	—	—	—	—	—	—	—	—	—	—
愛知郡	—	—	—	—	15 300	3 825	15 300	3 825	—	—	—	—
東春日井郡	1	1	1	—	79 954	20 586	79 954	20 586	—	—	—	—
西春日井郡	2	10	10	—	765 168	142 065	600 358	103 394	146 250	32 175	18 560	6 496
丹羽郡	1	1	1	—	283 552	66 197	283 552	66 197	—	—	—	—
葉栗郡	—	—	—	—	11 050	2 542	11 050	2 542	—	—	—	—
中島郡	—	—	—	—	67 888	18 262	55 972	15 528	11 916	2 734	—	—
海部郡	2	8	8	—	37 500	8 008	36 800	7 798	700	210	—	—
知多郡	32	158	152	6	4 262 902	1 130 551	4 250 602	1 126 787	12 300	3 764	—	—
碧海郡	17	52	39	13	906 755	173 799	810 639	162 803	96 116	10 996	—	—
幡豆郡	9	31	30	1	340 499	84 444	269 305	66 628	71 044	17 694	150	122
額田郡	1	8	8	—	86 224	33 142	86 224	33 142	—	—	—	—
西加茂郡	2	4	4	—	15 000	2 938	14 900	2 893	100	45	—	—
東加茂郡	—	—	—	—	—	—	—	—	—	—	—	—
北設樂郡	1	1	1	—	2 977	744	2 977	744	—	—	—	—
南設樂郡	—	—	—	—	18 598	5 880	17 298	5 780	1 300	100	—	—
寶飯郡	2	22	22	—	740 472	231 862	729 472	226 912	11 000	4 950	—	—
渥美郡	2	4	4	—	540 933	114 427	540 933	114 427	—	—	—	—
八名郡	1	2	2	—	2 000	550	2 000	550	—	—	—	—

70. 醬油及溜

	製造場数	職工数			總数		醬油		溜	
		總数	男	女	數量	價額	數量	價額	數量	價額
		全管								
					石	円	石	円	石	円
大正十二年	537	1 674	1 568	106	236 988	10 106 875	26 545	911 118	210 443	9 195 757
〃 十三年	594	1 736	1 675	61	246 428	8 911 559	24 355	1 070 156	222 073	7 841 403
〃 十四年	601	1 668	1 587	81	232 427	10 732 876	20 617	989 616	211 810	9 743 260
昭和元年	363	1 570	1 500	70	216 610	8 187 640	38 676	1 538 264	177 934	6 649 376
〃 二年	360	1 571	1 500	71	221 751	8 479 003	40 489	1 522 321	181 262	6 956 682
〃 三年	347	1 520	1 465	55	244 011	9 064 694	48 151	1 765 316	195 860	7 299 378
〃 四年	337	1 418	1 356	62	224 459	8 039 571	42 592	1 446 337	181 867	6 593 234
〃 五年	398	1 693	1 629	69	223 280	6 957 217	34 845	1 145 256	188 435	5 811 961
〃 六年	413	1 753	1 660	93	222 333	6 598 698	37 878	1 104 273	184 505	5 494 425
〃 七年	406	1 702	1 598	104	230 486	6 400 252	42 737	1 147 693	187 749	5 252 559
		郡			市		別		(昭和七年)	
名古屋市	84	274	270	4	44 864	1 345 920	686	20 580	44 178	1 325 340
豊橋市	17	114	106	8	14 698	336 190	2 021	56 588	12 677	329 602
岡崎市	7	36	35	1	4 259	141 420	1 050	45 150	3 209	96 270
一宮市	2	4	4	—	1 795	44 875	—	—	1 795	44 875
瀬戸市	—	—	—	—	—	—	—	—	—	—
愛知郡	1	8	4	4	300	7 500	—	—	300	7 500
東春日井郡	9	29	29	—	1 219	36 003	284	7 668	935	28 335
西春日井郡	10	95	64	31	17 273	417 800	13 360	303 246	3 913	114 554
丹羽郡	12	45	44	1	6 381	165 401	134	5 360	6 247	160 041
葉栗郡	3	7	6	1	290	8 710	—	—	290	8 710
中島郡	7	19	19	—	1 280	40 088	29	870	1 251	39 218
海部郡	8	27	27	—	2 150	62 970	1 490	44 750	660	18 220
知多郡	112	482	467	15	68 904	2 167 216	20 520	578 105	48 384	1 589 111
碧海郡	51	242	220	22	24 394	536 157	2 122	52 958	22 272	483 199
幡豆郡	23	67	65	2	6 014	167 093	317	10 525	5 697	156 568
額田郡	6	22	18	4	2 548	77 920	185	5 550	2 363	72 370
西加茂郡	4	11	10	1	623	18 150	—	—	623	18 150
東加茂郡	—	—	—	—	—	—	—	—	—	—
北設樂郡	1	1	1	—	60	1 635	—	—	60	1 635
南設樂郡	4	8	8	—	654	17 459	—	—	654	17 459
寶飯郡	13	78	74	4	13 015	346 243	169	4 093	12 846	342 150
渥美郡	28	127	121	6	19 470	403 677	320	10 750	19 150	392 927
八名郡	4	6	6	—	295	7 825	50	1 500	245	6 325

71. 清涼飲料水

	總價額	ラムネ 製造場數	ラムネ 職工數 男	ラムネ 職工數 女	ラムネ 數量	ラムネ 價額	サイダー 製造場數	サイダー 職工數 男	サイダー 職工數 女
							全		
	円				石	円			
大正十二年	1 970 384	…	…	…	21 654	872 755	…	…	…
〃 十三年	2 291 635	…	…	…	21 495	850 782	…	…	…
〃 十四年	2 208 587	…	…	…	23 068	852 662	…	…	…
昭和元年	2 412 975	…	…	…	23 100	869 946	…	…	…
〃 二年	1 801 520	…	…	…	19 958	823 579	…	…	…
〃 三年	1 182 195	…	…	…	16 544	648 040	…	…	…
〃 四年	1 566 602	112	351	79	19 233	664 315	9	52	23
〃 五年	1 032 002	108	285	79	15 089	520 455	9	35	19
〃 六年	1 105 164	107	246	69	13 532	389 367	11	37	11
〃 七年	1 127 965	107	249	69	13 341	381 013	10	32	7
							郡		市
名古屋市	484 799	29	70	12	7 234	167 250	1	7	—
豊橋市	231 975	4	23	9	300	10 500	4	12	5
岡崎市	26 140	5	11	5	310	9 300	2	3	2
一宮市	17 518	3	8	—	218	6 845	—	—	—
瀬戸市	55 290	3	11	—	950	42 750	—	—	—
愛知郡	9 520	3	7	1	115	6 500	—	—	—
東春日井郡	26 437	3	7	7	345	14 065	—	—	—
西春日井郡	13 887	4	7	—	280	10 965	—	—	—
丹羽郡	96 495	3	10	4	721	29 200	2	8	—
葉栗郡	4 346	2	6	2	97	2 670	—	—	—
中島郡	2 115	1	2	1	80	1 600	—	—	—
海部郡	17 560	5	9	5	560	13 660	—	—	—
知多郡	54 182	11	21	10	813	25 204	1	2	—
碧海郡	39 723	10	21	10	521	17 749	—	—	—
幡豆郡	13 236	4	9	1	129	5 262	—	—	—
額田郡	1 712	1	2	—	200	600	—	—	—
西加茂郡	5 650	2	5	—	85	3 400	—	—	—
東加茂郡	680	1	1	—	19	380	—	—	—
北設樂郡	—	—	—	—	—	—	—	—	—
南設樂郡	2 302	2	3	—	30	1 255	—	—	—
寶飯郡	19 330	6	10	1	250	8 391	—	—	—
渥美郡	5 068	5	6	1	84	3 467	—	—	—
八名郡	—	—	—	—	—	—	—	—	—

飲料水

ダイー 數量	ダイー 價額	蜜柑水 製造場數	蜜柑水 職工數 男	蜜柑水 職工數 女	蜜柑水 數量	蜜柑水 價額	其ノ他 製造場數	其ノ他 職工數 男	其ノ他 職工數 女	其ノ他 價額
石	円				石	円				円
15 479	758 174	…	…	…	7 337	201 115	…	…	…	138 367
17 852	1 007 274	…	…	…	8 255	200 020	…	…	…	133 559
19 540	995 402	…	…	…	8 357	214 001	…	…	…	146 522
20 738	1 255 452	…	…	…	8 223	223 993	…	…	…	63 584
9 354	665 339	…	…	…	8 646	230 450	…	…	…	82 152
7 404	476 892	…	…	…	8 498	224 052	…	…	…	133 211
8 600	494 845	26	41	21	9 265	242 058	7	83	8	165 384
10 795	425 637	22	30	17	8 258	161 573	9	17	9	125 337
9 714	421 517	14	24	8	7 760	137 879	5	12	2	156 400
9 820	399 856	6	12	2	8 702	143 664	7	23	1	203 432
							別 (昭和七年)			
4 936	173 451	6	12	2	4 615	57 697	7	23	1	86 401
2 105	111 775	—	—	—	260	6 500	—	—	—	103 200
330	13 200	—	—	—	30	540	—	—	—	3 100
77	3 850	—	—	—	271	5 853	—	—	—	970
—	—	—	—	—	380	12 540	—	—	—	—
7	420	—	—	—	90	2 600	—	—	—	—
57	2 420	—	—	—	295	9 952	—	—	—	—
25	392	—	—	—	99	2 530	—	—	—	—
1 335	56 410	—	—	—	347	8 025	—	—	—	2 860
16	665	—	—	—	34	803	—	—	—	208
5	400	—	—	—	11	115	—	—	—	—
—	—	—	—	—	390	3 900	—	—	—	—
173	7 558	—	—	—	1 047	20 120	—	—	—	1 300
389	14 849	—	—	—	252	6 010	—	—	—	1 115
174	6 438	—	—	—	48	1 536	—	—	—	—
—	—	—	—	—	15	412	—	—	—	700
—	—	—	—	—	55	1 650	—	—	—	600
—	—	—	—	—	15	300	—	—	—	—
—	—	—	—	—	—	—	—	—	—	—
15	765	—	—	—	344	282	—	—	—	—
127	5 798	—	—	—	99	2 163	—	—	—	2 978
29	1 465	—	—	—	5	136	—	—	—	—
—	—	—	—	—	—	—	—	—	—	—

72. 機械製麥粉

	製造場數	職工數 總數	職工數 男	職工數 女	數量	價額
		全管				
大正十二年	277	605	509	96	121 622 651斤	12 086 104円
〃 十三年	272	631	520	111	143 554 782	14 053 880
〃 十四年	267	645	511	134	118 023 093	15 618 985
昭和元年	139	416	339	77	124 478 064	15 705 824
〃 二年	149	445	358	87	123 191 561	14 240 772
〃 三年	139	514	404	110	137 172 022	15 089 650
〃 四年	128	501	400	101	204 776 266	20 851 090
〃 五年	139	500	392	108	174 320 389	14 437 516
〃 六年	136	450	350	100	146 681 871	9 146 729
〃 七年	**173**	**492**	**384**	**98**	**158 294 235**	**12 453 431**
		郡市別 (昭和七年)				
名古屋市	7	174	146	28	142 065 270	11 127 206
豊橋市	4	9	9	—	119 100	8 337
岡崎市	3	13	13	—	2 368 921	213 203
一宮市	1	3	2	1	148 570	17 828
瀬戸市	—	—	—	—	—	—
愛知郡	10	17	11	6	41 350	3 187
東春日井郡	8	9	7	2	215 400	18 048
西春日井郡	3	7	4	3	218 000	13 080
丹羽郡	16	34	27	7	936 000	77 960
葉栗郡	7	20	13	7	453 300	44 907
中島郡	5	10	7	3	28 500	1 902
海部郡	6	7	7	—	62 500	4 405
知多郡	6	52	51	1	10 179 884	796 832
碧海郡	13	24	16	8	1 107 552	97 646
幡豆郡	23	38	26	12	111 590	7 878
額田郡	6	9	7	2	23 920	1 726
西加茂郡	5	5	5	—	1 350	270
東加茂郡	2	5	3	2	16 520	830
北設樂郡	1	2	1	1	2 300	250
南設樂郡	16	28	17	11	85 088	9 014
寶飯郡	3	5	3	2	24 5008	2 403
渥美郡	24	4	4	-	75 000	5 750
八名郡	4	7	5	2	9 620	769

73. 砂糖

	總價額	第一次製糖 製造場數	職工數 男	原料糖使用高	總數 數量	總數 價額	黒糖 數量	黒糖 價額	白下糖 數量	白下糖 價額
					全管					
大正十二年	3 057 442円	3 179	…	35 781貫	23 383斤	4 264円	22 734斤	4 154円	649斤	110円
〃 十三年	4 759 872	2 158	…	56 592	32 008	5 938	24 801	4 583	7 207	1 355
〃 十四年	6 161 329	953	…	62 474	32 973	4 914	21 520	5 196	11 453	1 718
昭和元年	6 017 052	394	…	14 798	9 272	1 566	9 272	1 566	—	—
〃 二年	4 886 800	21	3	12 778	7 486	1 074	7 486	1 074	—	—
〃 三年	1 564 616	70	52	14 349	9 087	1 805	9 087	1 805	—	—
〃 四年	1 052 248	15	…	16 412	4 956	813	4 956	813	—	—
〃 五年	926 681	44	3	10 456	6 882	1 252	6 882	1 252	—	—
〃 六年	1 131 799	2	2	26 170	23 320	2 798	23 320	2 798	--	—
〃 七年	**967 289**	**156**	**—**	**17 816**	**12 412**	**2 138**	**12 404**	**2 136**	**8**	**2**
		郡市別 (昭和七年)								
豊橋市	822 240	—	—	—	—	—	—	—	—	—
一宮市	108 462	—	—	—	—	—	—	—	—	—
東春日井郡	1 756	97	—	13 352	9 756	1 756	6 756	1 756	—	—
丹羽郡	34 708	56	—	2 354	1 439	259	1 439	259	—	—
葉栗郡	2	2	—	18	8	2	—	—	8	2
南設樂郡	121	1	—	2 092	1 209	121	1 209	121	—	—

	再製糖 製造場數	職工數 總數	職工數 男	職工數 女	原料糖使用高	總數 數量	總數 價額	砂糖 數量	砂糖 價額	糖蜜 數量	糖蜜 價額
						全管					
大正十二年	8	136	121	15	12 129 666斤	12 288 268斤	3 053 178円	10 962 917斤	2 914 269円	1 325 351斤	138 909円
〃 十三年	9	169	160	9	18 746 801	18 991 468	4 753 934	16 868 649	4 584 109	2 122 819	169 825
〃 十四年	8	60	54	6	26 198 309	27 010 582	6 156 415	24 533 726	5 969 516	2 476 856	186 899
昭和元年	12	180	156	24	27 155 316	26 997 569	6 015 486	23 832 251	5 684 236	3 165 318	331 250
〃 二年	12	123	115	8	21 079 755	21 828 203	4 885 726	19 155 885	4 609 971	2 672 318	275 755
〃 三年	9	66	61	5	9 542 034	10 260 389	1 562 811	7 913 057	1 268 136	2 347 332	294 675
〃 四年	5	…	…	…	7 898 759	5 938 233	1 051 435	3 623 357	643 464	2 314 876	407 971
〃 五年	8	79	77	2	5 099 249	5 813 415	925 429	3 489 936	732 401	2 323 479	193 023
〃 六年	8	74	74	—	5 586 294	6 180 623	1 129 001	3 811 324	805 291	2 369 299	323 710
〃 七年	**4**	**63**	**62**	**1**	**5 977 977**	**6 683 011**	**965 151**	**3 919 474**	**672 635**	**2 763 537**	**292 516**
		郡市別 (昭和七年)									
豊橋市	1	50	49	1	5 373 026	6 006 545	822 240	3 436 445	551 008	2 570 100	271 232
一宮市	2	11	11	—	454 834	510 794	108 462	371 762	92 890	139 032	15 572
東春日井郡	—	—	—	—	—	—	—	—	—	—	—
葉栗郡	1	2	2	—	150 117	165 672	34 449	111 267	28 737	54 405	5 712
南設樂	—	—	—	—	—	—	—	—	—	—	—

74. 菓子、麵

	總數 製造場數	總數 職工數 總數	男	女	總數 價額	和 總數 製造場數	職工數 總數	男	女	價額
						全				
大正十二年	…	…	…	…	14 241 849円	…	…	…	…	6 196 472円
〃 十三年	…	…	…	…	16 032 058	…	…	…	…	7 072 329
〃 十四年	…	…	…	…	16 772 585	…	…	…	…	7 233 583
昭和元年	…	…	…	…	15 946 123	…	…	…	…	6 445 061
〃 二年	…	…	…	…	16 865 379	…	…	…	…	7 671 100
〃 三年	…	…	…	…	17 342 564	…	…	…	…	7 534 597
〃 四年	2 113	4 717	3 661	1 056	16 302 331	1 871	3 282	2 629	653	6 800 118
〃 五年	2 173	4 950	3 844	1 106	15 065 203	1 926	3 341	2 760	581	6 571 421
〃 六年	2 462	6 918	5 413	1 505	17 558 556	2 054	4 076	3 438	633	8 240 842
〃 七年	2 558	7 102	5 474	1 628	17 068 888	2 031	4 131	3 470	663	6 174 930
						郡				市
名古屋市	900	3 824	3 041	783	13 061 817	609	1 567	1 484	83	4 050 000
豊橋市	125	407	294	113	706 730	95	250	193	57	544 020
岡崎市	98	386	236	150	1 116 280	54	116	116	—	299 600
一宮市	103	166	126	40	205 094	93	140	108	32	163 208
瀬戸市	15	76	46	30	152 010	47	64	39	25	138 750
愛知郡	2	37	31	6	21 920	21	37	31	6	21 920
東春日井郡	34	53	39	14	22 080	34	53	39	14	21 010
西春日井郡	32	58	47	11	25 093	29	50	42	8	23 218
丹羽郡	92	145	117	28	82 360	89	142	114	28	80 400
葉栗郡	31	51	31	20	16 898	29	49	29	20	15 438
中島郡	63	97	74	23	50 002	59	90	70	20	48 322
海部郡	114	218	162	56	123 620	105	181	132	49	113 300
知多郡	255	457	344	113	485 820	224	378	280	98	253 975
碧海郡	145	254	195	59	187 146	122	212	163	49	166 101
幡豆郡	132	225	187	38	179 728	124	213	177	36	166 908
額田郡	38	60	35	25	33 800	38	60	35	25	33 800
西加茂郡	61	116	74	42	21 895	55	102	65	37	16 300
東加茂郡	27	49	33	16	18 736	27	49	33	16	18 736
北設樂郡	42	68	58	10	31 722	42	68	58	10	30 942
南設樂郡	44	77	67	10	34 019	44	77	67	10	29 744
寶飯郡	75	129	106	23	147 210	69	113	91	22	62 843
渥美郡	63	127	111	16	33 485	61	100	84	16	66 570
八名郡	11	22	20	2	11 423	11	22	20	2	9 823

麭、飴及餡

菓子 駄菓子 製造場數	職工數 總數	男	女	價額	その他 製造場數	職工數 總數	男	女	價額
				管					
…	…	…	…	4 064 672円	…	…	…	…	2 131 800円
…	…	…	…	4 958 897	…	…	…	…	2 113 432
…	…	…	…	5 124 747	…	…	…	…	2 108 836
…	…	…	…	4 612 314	…	…	…	…	1 833 047
…	…	…	…	5 291 320	…	…	…	…	2 379 780
…	…	…	…	5 220 669	…	…	…	…	2 313 928
1 207	2 030	1 681	349	4 728 917	664	1 252	948	304	2 081 201
1 255	2 168	1 827	341	4 830 217	671	1 173	933	240	1 691 204
1 108	1 945	1 605	340	3 199 305	946	2 131	1 833	298	5 041 537
1 155	2 070	1 696	374	2 432 342	926	2 063	1 774	289	3 742 588
				訓 (昭和七年)					
245	488	465	23	1 237 000	364	1 079	1 019	60	2 813 000
54	143	109	34	291 750	41	107	84	23	52 270
54	116	116	—	251 000	—	—	—	—	48 600
35	52	40	12	37 800	58	88	68	20	125 408
40	50	30	20	44 950	7	14	9	5	93 800
6	12	8	4	3 920	15	25	23	2	18 000
9	15	10	5	4 628	25	38	29	9	16 382
14	31	25	6	12 870	15	19	17	2	10 348
70	110	88	22	54 040	19	32	26	6	26 360
15	31	22	9	8 667	14	18	7	11	6 771
15	23	15	8	4 860	44	67	55	12	43 462
65	102	77	25	64 410	40	79	55	24	48 890
140	220	149	71	99 895	84	158	131	27	154 080
71	120	88	32	63 137	51	92	75	17	102 964
91	150	128	22	92 668	33	63	49	14	74 240
26	35	21	14	21 850	12	25	14	11	11 950
29	57	37	20	9 710	26	45	28	17	6 590
12	27	18	9	14 545	15	22	15	7	4 191
31	53	47	6	19 322	11	15	11	4	11 620
43	76	66	10	27 764	1	1	1	—	1 980
39	66	58	8	33 563	30	47	33	14	29 282
40	71	59	12	24 670	21	29	25	4	41 900
11	22	20	2	9 323	—	—	—	—	500

74. 菓子、麵

	洋菓子					麵				
	製造場数	職工数			價額	製造場数	職工数			價額
		總数	男	女			總数	男	女	
						全				
大正十二年	…	…	…	…	3 601 677円	…	…	…	…	…
〃 十三年	…	…	…	…	3 773 569	…	…	…	…	…
〃 十四年	…	…	…	…	4 009 711	…	…	…	…	…
昭和元年	…	…	…	…	4 626 250	…	…	…	…	…
〃 二年	…	…	…	…	4 897 202	…	…	…	…	…
〃 三年	…	…	…	…	5 127 931	…	…	…	…	…
〃 四年	41	720	396	324	5 040 356	120	376	322	54	
〃 五年	60	888	445	443	5 237 764	108	380	319	61	
〃 六年	234	1 787	999	788	4 913 300	101	712	679	33	
〃 七年	**270**	**1 886**	993	**893**	**6 278 965**	**129**	**729**	**697**	32	
					郡				市	
名古屋市	220	1 558	858	700	5 382 000	56	570	570	—	
豊橋市	5	56	23	33	103 980	15	42	37	5	
岡崎市	36	239	89	150	781 400	5	18	18	—	
一宮市	—	—	—	—	—	3	5	3	2	
瀬戸市	—	—	—	—	—	2	6	3	3	
愛知郡	—	—	—	—	—	—	—	—	—	
東春日井郡	—	—	—	—	120	—	—	—	—	
西春日井郡	—	—	—	—	—	—	—	—	—	
丹羽郡	—	—	—	—	—	3	3	3	—	
葉栗郡	—	—	—	—	—	—	—	—	—	
中島郡	1	2	1	1	180	3	5	3	2	
海部郡	1	20	15	5	5 000	6	13	13	—	
知多郡	—	—	—	—	300	14	29	20	9	
碧海郡	3	3	3	—	980	16	29	20	9	
幡豆郡	—	—	—	—	—	3	4	3	1	
額田郡	—	—	—	—	—	—	—	—	—	
西加茂郡	3	6	3	3	445	1	3	2	1	
東加茂郡	—	—	—	—	—	—	—	—	—	
北設樂郡	—	—	—	—	580	—	—	—	—	
南設樂郡	—	—	—	—	1 525	—	—	—	—	
寶飯郡	1	2	1	1	720	2	2	2	—	
渥美郡	—	—	—	—	135	—	—	—	—	
八名郡	—	—	—	—	1 600	—	—	—	—	

麭、飴及餡（續）

類	飴					餡				
價額	製造場数	職工数			價額	製造場数	職工数			價額
		總数	男	女			總数	男	女	
					全					
1 742 946円	…	…	…	…	2 283 064円	…	…	…	…	417 690円
1 800 330	…	…	…	…	2 974 766	…	…	…	…	411 064
2 122 339	…	…	…	…	2 983 159	…	…	…	…	423 793
1 203 945	…	…	…	…	2 954 627	…	…	…	…	416 420
1 224 001	…	…	…	…	2 625 942	…	…	…	…	447 134
1 153 356	…	…	…	…	3 108 721	…	…	…	…	417 959
1 035 598	38	242	226	16	3 024 158	43	97	88	9	392 101
1 181 302	32	230	217	13	1 752 978	47	111	103	8	371 738
2 507 888	40	243	207	36	1 626 276	33	100	90	10	270 250
2 669 580	**42**	**236**	**204**	**32**	**1 575 614**	**36**	**118**	**110**	**8**	**369 799**
					郡別（昭和七年）					
2 536 700	5	86	86	—	911 837	10	43	43	—	181 280
52 450	7	51	34	17	191 580	3	8	7	1	14 700
9 280	—	—	—	—	—	3	13	13	—	26 000
5 215	6	15	10	5	8 347	2	6	5	1	28 324
7 986	—	—	—	—	—	2	6	4	2	5 280
—	—	—	—	—	—	—	—	—	—	—
950	—	—	—	—	—	—	—	—	—	—
—	3	8	5	3	1 875	—	—	—	—	—
1 960	—	—	—	—	—	—	—	—	—	—
100	2	2	2	—	1 360	—	—	—	—	—
1 500	—	—	—	—	—	—	—	—	—	—
3 820	—	—	—	—	200	2	4	2	2	1 300
32 610	14	45	39	6	193 880	3	5	5	—	5 055
12 485	—	—	—	—	—	4	10	9	1	7 580
2 055	3	3	3	—	915	2	5	4	1	9 850
—	—	—	—	—	—	—	—	—	—	—
650	1	2	1	1	1 000	1	3	3	—	3 500
—	—	—	—	—	—	—	—	—	—	—
200	—	—	—	—	—	—	—	—	—	—
—	—	—	—	—	20	—	—	—	—	2 730
1 545	—	—	—	—	—	3	12	12	—	82 100
80	1	24	24	—	264 600	1	3	3	—	2 100
—	—	—	—	—	—	—	—	—	—	—

75. 麵類

	總數						乾饂飩					素麵						其ノ他					
	製造場數	職工數			數量	價額	製造場數	職工數			數量	價額	製造場數	職工數			數量	價額	製造場數	職工數			數量	價額
		總數	男	女				總數	男	女				總數	男	女				總數	男	女		
											全						管							
大正十二年	1 080	1 594	1 096	498	1 217 052 貫	1 042 271 円	…	…	…	…	924 764 貫	801 729 円	…	…	…	…	208 253 貫	180 156 円	…	…	…	…	84 035 貫	60 386 円
〃 十三年	1 133	1 616	1 114	502	1 065 015	1 023 966	…	…	…	…	795 398	772 293	…	…	…	…	220 002	205 515	…	…	…	…	49 615	46 158
〃 十四年	1 267	1 836	1 258	578	1 195 302	1 125 436	…	…	…	…	917 549	869 924	…	…	…	…	226 445	209 267	…	…	…	…	51 308	46 245
昭和元年	1 187	2 021	1 263	758	1 962 237	1 728 098	…	…	…	…	1 021 503	892 334	…	…	…	…	92 729	84 948	…	…	…	…	848 005	750 816
〃 二年	1 256	2 103	1 333	770	2 176 944	1 910 870	…	…	…	…	1 108 511	956 520	…	…	…	…	118 751	105 989	…	…	…	…	949 682	848 361
〃 三年	1 291	2 185	1 354	831	2 633 673	2 124 161	…	…	…	…	708 324	586 509	…	…	…	…	103 573	87 690	…	…	…	…	1 821 776	1 449 962
〃 四年	1 226	2 041	1 274	767	2 283 417	1 842 706	696	1 110	755	355	698 365	543 836	66	111	74	37	107 495	86 242	464	820	445	375	1 477 557	1 212 628
〃 五年	1 271	2 093	1 317	776	2 182 209	1 524 052	729	1 152	780	372	750 858	472 008	63	113	77	36	96 463	65 519	479	828	460	368	1 334 888	936 525
〃 六年	1 265	2 105	1 342	763	1 704 915	983 414	1 009	1 714	1 072	642	1 376 319	808 680	88	170	115	55	233 223	129 052	168	221	155	66	95 373	45 682
〃 七年	1 274	1 865	1 263	602	1 759 152	1 111 281	1 020	1 491	1 015	476	1 405 890	904 246	99	177	112	65	267 275	160 783	155	197	136	61	85 987	46 252
											郡						別	(昭和七年)						
名古屋市	310	375	245	130	652 000	456 200	300	357	235	122	650 000	455 000	10	18	10	8	2 000	1 200	—	—	—	—	—	—
豊橋市	5	11	9	2	55 450	27 920	2	3	2	1	1 950	1 170	3	8	7	1	53 500	26 750	—	—	—	—	—	—
岡崎市	14	23	16	7	66 177	36 343	3	4	4	—	5 350	2 675	4	7	4	3	53 727	29 550	7	12	8	4	7 100	4 118
一宮市	46	69	50	19	18 578	12 811	46	69	50	19	18 348	12 660	—	—	—	—	230	151	—	—	—	—	—	—
瀬戸市	22	42	27	15	57 975	26 088	22	42	27	15	57 975	26 088	—	—	—	—	—	—	—	—	—	—	—	—
愛知郡	48	60	49	11	45 900	29 343	47	58	47	11	37 420	24 111	1	2	2	—	8 480	5 232	—	—	—	—	—	—
東春日井郡	64	94	70	24	54 883	32 954	59	86	65	21	54 483	32 697	5	8	5	3	250	167	—	—	—	—	150	90
西春日井郡	49	87	50	37	40 443	28 748	47	85	48	37	40 118	28 496	—	—	—	—	100	90	2	2	2	—	230	162
丹羽郡	78	126	92	34	129 806	79 389	78	126	92	34	127 376	77 619	—	—	—	—	1 000	772	—	—	—	—	1 430	998
葉栗郡	24	52	34	18	63 978	33 518	20	46	30	16	61 600	32 370	3	5	3	2	1 750	822	1	1	1	—	628	326
中島郡	94	131	97	34	124 656	76 126	84	120	87	33	117 706	72 399	1	1	1	—	900	720	9	10	9	1	6 050	3 007
海部郡	123	165	107	58	64 990	32 529	60	83	64	19	32 470	15 707	11	16	11	5	12 155	5 690	52	66	32	34	20 365	11 132
知多郡	77	115	79	36	126 554	73 159	57	93	58	35	91 083	54 568	—	—	—	—	8 637	4 961	20	22	21	1	26 834	13 630
碧海郡	140	203	133	70	49 729	29 790	62	87	61	26	21 540	12 374	47	81	46	35	12 114	8 883	31	35	26	9	16 075	8 533
幡豆郡	30	61	43	18	134 521	88 242	15	27	18	9	27 407	16 476	9	23	17	6	104 014	70 546	6	11	8	3	3 100	1 220
額田郡	15	31	20	11	8 876	6 682	15	31	20	11	8 596	6 544	—	—	—	—	280	138	—	—	—	—	—	—
西加茂郡	35	59	39	20	23 179	12 458	34	58	38	20	23 099	12 410	1	1	1	—	80	48	—	—	—	—	—	—
東加茂郡	15	34	19	15	10 650	7 945	15	34	19	15	9 920	7 403	—	—	—	—	680	522	—	—	—	—	50	20
北設樂郡	17	26	15	11	6 555	4 768	17	26	15	11	6 055	4 368	—	—	—	—	500	400	—	—	—	—	—	—
南設樂郡	16	24	14	10	5 998	4 549	14	22	12	10	3 650	2 832	—	—	—	—	1 928	1 117	2	2	2	—	420	600
寶飯郡	33	52	36	16	6 649	4 393	14	23	16	7	2 314	1 647	2	4	2	2	1 500	900	17	25	18	7	2 835	1 846
渥美郡	10	13	10	3	10 320	6 613	6	7	5	2	7 010	4 370	2	3	3	—	2 910	1 843	2	3	2	1	400	400
八名郡	9	12	9	3	1 280	713	3	4	2	2	420	262	—	—	—	—	540	281	6	8	7	1	320	170

76. 乳肉製品

	製造場數	乳製品 總數 數量	乳製品 總數 價額	煉乳 數量	煉乳 價額	バター 數量	バター 價額	その他 數量	その他 價額
					全				
		斤	円	斤	円	斤	円	斤	円
大正十二年	6	3 705	4 002	938	356	2 767	3 646	—	—
〃 十三年	4	2 278	3 233	—	—	2 278	3 233	—	—
〃 十四年	6	170 756	54 838	167 550	50 880	3 206	3 958	—	—
昭和元年	4	160 650	54 767	147 922	38 035	12 728	16 732	—	—
〃 二年	4	237 965	64 800	226 760	49 882	11 205	14 918	—	—
〃 三年	4	234 953	121 012	192 470	48 118	12 462	12 852	30 021	60 042
〃 四年	4	243 057	107 969	211 717	46 578	1 340	1 391	30 000	60 000
〃 五年	5	330 675	201 015	312 210	187 326	18 465	13 689	—	—
〃 六年	4	197 118	54 655	179 593	49 430	5 705	4 334	1 820	891
〃 七年	4	186 296	39 790	158 044	25 499	9 152	8 469	19 100	10 822
					郡				市
名古屋市	—	—	—	—	—	—	—	—	—
岡崎市	1	1 164	931	—	—	1 164	931	—	—
知多郡	2	184 572	38 299	158 044	20 499	7 428	6 978	19 100	10 822
渥美郡	1	560	560	—	—	560	560	—	—

77. 罐詰

	製造場數	總數 數量	總數 價額	牛肉 數量	牛肉 價額	豚肉 數量	豚肉 價額	イワシ 數量	イワシ 價額
					全				
		貫	円	貫	円	貫	円	貫	円
大正十二年	35	969 119	547 238	8 280	31 630	—	—	22	70
〃 十三年	37	272 359	545 009	3 000	11 100	—	—	30	84
〃 十四年	28	214 156	461 659	3 000	11 250	—	—	—	—
昭和元年	29	210 640	575 314	400	3 500	—	—	—	—
〃 二年	24	240 924	615 231	1 112	4 344	512	1 440	—	—
〃 三年	19	229 014	472 897	800	3 800	—	—	—	—
〃 四年	23	221 686	492 385	750	3 700	—	—	200	400
〃 五年	29	298 025	378 340	1 980	5 592	1 250	2 250	—	—
〃 六年	28	273 316	311 370	800	3 200	—	—	—	—
〃 七年	28	310 301	322 497	—	—	—	—	—	—
					郡				市
名古屋市	4	125 820	150 995	—	—	—	—	—	—
豊橋市	2	330	1 535	—	—	—	—	—	—
愛知郡	6	4 000	9 800	—	—	—	—	—	—
西春日井郡	2	87 500	92 700	—	—	—	—	—	—
知多郡	4	77 209	48 386	—	—	—	—	—	—
碧海郡	4	8 851	12 201	—	—	—	—	—	—
幡豆郡	3	2 141	2 920	—	—	—	—	—	—
寶飯郡	3	4 450	3 960	—	—	—	—	—	—

製品

	製造場數	肉製品 總數 數量	肉製品 總數 價額	ハム 數量	ハム 價額	ベーコン 數量	ベーコン 價額	その他 數量	その他 價額
					管				
		斤	円	斤	円	斤	円	斤	円
	—	—	—	—	—	—	—	—	—
	—	—	—	—	—	—	—	—	—
	—	—	—	—	—	—	—	—	—
	1	20 000	12 000	20 000	12 000	—	—	—	—
	2	25 500	19 900	92 500	17 500	—	—	3 000	2 400
	2	30 711	21 033	30 711	21 033	—	—	—	—
	3	56 127	32 725	52 367	30 710	3 760	2 015	—	—
	2	52 224	25 984	44 025	23 877	100	58	8 100	2 049
	2	20 683	8 704	20 683	8 704	—	—	—	—
	3	58 403	29 224	39 047	19 546	—	—	19 356	9 678
					別 (昭和七年)				
	2	58 387	29 213	39 031	19 535	—	—	19 356	9 678
	1	16	11	16	11	—	—	—	—
	—	—	—	—	—	—	—	—	—
	—	—	—	—	—	—	—	—	—

詰

	その他ノ獸鳥肉 數量	その他ノ獸鳥肉 價額	果實 數量	果實 價額	蔬菜 グリンピース 數量	蔬菜 グリンピース 價額	蔬菜 筍 數量	蔬菜 筍 價額	蔬菜 其ノ他 數量	蔬菜 其ノ他 價額	その他 數量	その他 價額
						管						
	貫	円	貫	円	貫	円	噸	円	貫	円	貫	円
	—	—	—	—	15 099	48 465	380	304	216 818	397 620	24 520	69 149
	—	—	—	—	18 980	62 620	15 575	20 300	219 346	400 775	15 428	50 130
	—	—	—	—	32 120	80 840	11 616	20 375	145 621	280 015	21 799	69 179
	—	—	—	—	63 568	137 679	24 077	86 665	93 279	263 801	29 316	84 169
	—	—	—	—	62 564	161 851	19 140	71 625	115 844	224 922	41 752	151 049
	—	—	—	—	51 904	54 461	30 662	53 174	115 602	276 846	30 046	84 616
	3 461	33 918	—	—	55 800	61 950	30 753	53 217	90 264	224 078	40 458	115 122
	2 023	13 791	250	300	101 840	91 128	40 040	46 808	96 480	125 410	54 162	93 061
	3 300	10 560	442	1 155	78 347	62 663	35 570	39 146	91 925	105 783	59 932	88 858
	3 400	10 948	986	1 336	69 878	49 599	55 171	58 964	122 006	132 087	58 800	69 503
						別 (昭和七年)						
	3 400	10 948	—	—	—	5 072	13 000	17 169	87 920	96 712	18 350	21 103
	—	—	—	—	—	—	—	—	330	1 535	—	—
	—	—	—	—	—	—	—	—	—	—	4 000	9 800
	—	—	—	—	—	—	26 000	31 200	30 000	30 000	31 500	31 500
	—	—	—	—	63 128	40 531	14 081	7 855	—	—	—	—
	—	—	986	1 396	3 600	3 996	—	—	3 765	3 669	500	3 140
	—	—	—	—	—	—	2 090	2 749	51	171	—	—
	—	—	—	3 150	—	—	—	—	—	—	4 450	3 960

78. 漬

	製造場数	総価額	澤庵漬		粕漬					
			数量	価額	総価額	越瓜		大根		
						数量	価額	数量	価額	
						全管				
大正十二年	649	2 245 909円	2 362 855貫	986 636円	339 483円	80 748貫	199 254円	84 225貫	90 309円	
〃 十三年	935	2 248 000	2 246 616	815 920	399 454	82 622	219 432	87 595	98 229	
〃 十四年	1 434	3 599 987	3 457 594	1 185 418	982 945	117 500	350 527	213 302	338 027	
昭和元年	1 571	2 621 169	2 804 850	87 239	770 875	111 973	269 732	209 620	309 828	
〃 二年	1 532	2 564 714	2 263 946	596 765	711 676	91 946	282 215	174 917	254 144	
〃 三年	1 460	2 946 214	2 410 478	599 846	732 616	92 996	268 353	219 006	289 754	
〃 四年	1 375	2 625 992	3 355 924	801 599	838 380	172 071	408 392	194 572	274 883	
〃 五年	1 287	2 118 955	3 397 285	682 303	763 977	192 648	375 198	218 333	248 422	
〃 六年	1 057	1 995 158	3 234 967	642 739	712 417	191 603	373 221	275 830	207 662	
〃 七年	**1 415**	**1 941 425**	**3 645 885**	**671 143**	**718 282**	**208 109**	**375 489**	**295 690**	**215 479**	
					郡市別 (昭和七年)					
名古屋市	64	1 238 768	1 679 790	335 958	554 980	157 465	314 930	148 000	125 800	
豊橋市	71	42 660	116 019	19 827	15 455	3 300	2 030	16 720	12 215	
岡崎市	42	11 334	31 804	7 951	2 251	520	832	1 270	889	
一宮市	14	86 348	298 500	64 775	14 985	3 000	2 985	15 500	9 000	
瀬戸市	45	7 357	15 390	3 848	1 189	—	—	1 620	1 189	
愛知郡	61	14 832	50 250	6 889	7 943	9 210	6 852	2 165	1 091	
東春日井郡	6	7 576	19 910	3 486	4 060	1 850	2 170	4 900	2 440	
西春日井郡	7	103 865	35 700	5 700	14 600	5 000	7 300	1 500	700	
丹羽郡	22	56 360	281 926	43 827	11 326	3 340	4 180	8 280	6 876	
葉栗郡	5	8 125	26 380	4 915	2 060	835	1 410	1 300	650	
中島郡	37	25 840	116 682	17 850	6 790	2 080	3 540	3 950	3 250	
海部郡	21	32 342	27 080	7 503	21 865	8 471	16 658	7 780	5 007	
知多郡	301	183 243	681 409	89 783	15 628	4 840	4 256	22 351	11 347	
碧海郡	529	80 738	125 280	29 280	33 030	4 035	4 162	43 379	28 644	
幡豆郡	29	6 755	9 605	2 042	4 407	1 140	970	10 260	3 377	
額田郡	11	1 373	3 330	355	1 018	130	102	2 100	656	
西加茂郡	25	2 775	15 000	1 925	850	1 000	650	700	200	
東加茂郡	4	297	560	92	205	395	197	15	8	
北設楽郡	—	—	—	—	—	—	—	—	—	
南設楽郡	5	2 223	12 840	1 293	930	448	725	360	190	
宝飯郡	76	2 201	9 460	1 561	640	200	400	—	—	
渥美郡	35	26 307	88 150	22 177	4 070	850	2 040	3 500	1 750	
八名郡	2	106	820	106	—	—	—	—	—	

物

漬				福神漬		梅漬		蔬漬		その他
守口大根		その他								
数量	価額	価額		数量	価額	数量	価額	数量	価額	価額
			全管							
38 538貫	45 780円	4 140円		268 089貫	324 731円	69 145貫	91 815円	59 580貫	47 426円	455 818円
32 440	56 605	25 188		282 397	456 960	56 502	86 600	55 507	46 861	442 205
57 441	215 856	78 535		736 312	912 099	314 083	376 436	107 926	56 688	86 401
42 930	148 215	43 100		625 075	740 696	59 513	84 708	50 315	46 016	191 635
45 428	122 597	52 720		705 860	818 786	197 896	197 903	110 068	66 964	172 620
51 710	115 909	58 600		954 400	1 103 815	112 545	119 702	109 407	72 702	317 533
55 895	117 575	37 530		740 139	747 290	39 225	28 475	59 915	54 111	156 137
52 455	109 197	31 160		413 003	437 001	52 921	28 104	19 913	18 204	189 366
51 698	100 391	31 143		410 780	430 000	50 201	26 092	19 924	19 576	164 333
54 000	**102 600**	**24 714**		**401 312**	**367 113**	**51 805**	**27 420**	**25 134**	**19 853**	**137 614**
			郡市別 (昭和七年)							
46 500	93 000	21 250		278 400	222 720	44 200	22 100	14 500	11 600	91 410
—	—	1 210		3 620	3 180	1 450	960	970	620	2 618
—	—	530		—	—	400	320	480	312	500
3 500	3 000	—		4 552	4 055	1 500	1 355	500	500	678
—	—	—		—	—	500	480	110	90	1 750
—	—	—		—	—	—	—	—	—	—
—	—	350		—	—	20	20	20	10	—
4 000	6 600	—		54 000	54 000	2 650	1 345	6 340	6 320	21 900
—	—	270		1 150	1 150	80	45	25	12	—
—	—	—		300	300	350	350	200	150	350
—	—	—		995	1 200	—	—	—	—	—
—	—	200		2 020	2 424	500	280	200	70	200
—	—	25		54 870	77 049	90	110	75	65	608
—	—	224		1 280	920	50	40	30	18	17 450
—	—	60		125	115	15	15	24	26	150
—	—	60		—	—	—	—	—	—	—
—	—	—		—	—	—	—	—	—	—
—	—	—		—	—	—	—	—	—	—
—	—	—		—	—	—	—	—	—	—
—	—	15		—	—	—	—	—	—	—
—	—	240		—	—	—	—	—	—	—
—	—	280		—	—	—	—	60	60	—
—	—	—		—	—	—	—	—	—	—

79. 飲食物雑類

	総価額	トマト 総数 製造場数	職工数 総数	男	女	数量	価額	ソース及エキス 製造場数	職工数 総数	男	女	数量
	円					石	円					石
全												
大正十二年	1 267 381	...	...	...	...	2 408	134 915	...	...	...	...	2 056
〃 十三年	1 513 297	...	...	...	...	3 896	313 418	...	...	...	...	3 116
〃 十四年	1 872 039	...	...	..	...	7 360	639 069	...	...	...	..	5 394
昭和元年	1 954 351	34	310	114	196	10 759	649 785	...	...	...	...	8 897
〃 二年	1 757 067	31	260	117	143	9 454	563 161	...	...	...	...	6 797
〃 三年	1 829 252	29	298	139	159	10 081	697 416	...	...	...	...	6 906
〃 四年	2 173 088	36	299	165	134	16 100	1 128 300	32	290	157	133	10 431
〃 五年	1 747 670	77	631	112	319	17 888	893 531	66	512	245	267	11 556
〃 六年	1 122 029	71	797	397	400	11 939	494 857	63	678	332	346	7 210
〃 七年	1 620 536	75	1 023	538	485	12 579	807 167	68	925	494	431	7 451
郡 **市**												
名古屋市	222 392	27	440	189	251	529	18 348	23	413	176	237	933
豊橋市	10 907	—	—	—	—	—	—	—	—	—	—	—
岡崎市	103 088	2	54	54	—	19	838	2	54	54	—	18
一宮市	38 261	—	—	—	—	—	—	—	—	—	—	—
瀬戸市	2 350	—	—	—	—	—	—	—	—	—	—	—
愛知郡	4 274	1	3	2	1	38	1 824	1	3	2	1	38
東春日井郡	605	1	25	25	—	17	605	1	25	25	—	17
西春日井郡	8 230	2	11	6	5	290	6 580	2	11	6	5	290
丹羽郡	11 550	1	2	1	1	25	1 250	1	2	1	1	25
葉栗郡	1 050	—	—	—	—	—	—	—	—	—	—	—
中島郡	13 390	—	—	—	—	—	—	—	—	—	—	—
海部郡	10 193	1	3	2	1	30	1 500	1	3	2	1	30
知多郡	1 108 888	34	409	201	208	10 809	752 189	32	350	174	176	5 681
碧海郡	46 606	3	68	50	18	762	21 033	2	56	46	10	389
幡豆郡	16 009	—	—	—	—	—	—	—	—	—	—	—
額田郡	970	—	—	—	—	—	—	—	—	—	—	—
西加茂郡	5 083	—	—	—	—	—	—	—	—	—	—	—
東加茂郡	2 901	—	—	—	—	—	—	—	—	—	—	—
北設楽郡	3 860	3	8	8	—	60	3 000	3	8	8	—	60
南設楽郡	5 723	—	—	—	—	—	—	—	—	—	—	—
宝飯郡	950	—	—	—	—	—	—	—	—	—	—	—
渥美郡	2 460	—	—	—	—	—	—	—	—	—	—	—
八名郡	796	—	—	—	—	—	—	—	—	—	—	—

ス 価額	ケチヤツプ 製造場数	職工数 総数	男	女	数量	価額	酢 製造場数	職工数 総数	男	女	数量	価額
円					石	円					石	円
菅												
82 115	...	...	...	...	352	25 800	..	...	...	..	55 700	663 755
154 418	...	...	...	...	780	159 000	...	..	..	...	64 170	738 926
314 769	...	...	...	...	1 966	324 300	...	..	...	...	29 421	660 942
400 425	...	...	...	...	1 862	249 360	7	146	139	7	51 252	635 681
313 744	...	...	...	...	2 657	249 417	7	133	129	4	648 67	579 674
377 510	...	...	...	...	3 175	319 906	8	160	154	6	53 314	626 668
461 013	4	9	8	1	5 669	667 287	7	148	142	6	50 242	564 230
333 935	11	119	67	52	6 332	559 596	8	153	147	6	47 164	476 312
186 021	8	119	65	54	4 729	308 836	9	145	144	1	48 457	378 529
292 111	7	98	44	54	5 598	515 056	9	148	147	1	67 236	422 705
罰 **(昭和七年)**												
13 648	4	27	13	14	96	4 700	3	26	26	—	17 712	68 576
—	—	—	—	—	—	—	1	4	3	1	100	2 000
800	—	—	—	—	1	38	—	—	—	—	—	—
—	—	—	—	—	—	—	—	—	—	—	—	—
—	—	—	—	—	—	—	—	—	—	—	—	—
1 824	—	—	—	—	—	—	—	—	—	—	—	—
605	—	—	—	—	—	—	—	—	—	—	—	—
6 580	—	—	—	—	—	—	—	—	—	—	—	—
1 250	—	—	—	—	—	—	3	4	4	—	440	7 500
—	—	—	—	—	—	—	—	—	—	—	—	—
—	—	—	—	—	—	—	—	—	—	—	—	—
1 500	—	—	—	—	—	—	—	—	—	—	—	—
252 151	2	59	27	32	5 128	500 038	1	112	112	—	48 384	337 674
10 753	1	12	4	8	373	10 280	—	—	—	—	—	—
—	—	—	—	—	—	—	1	2	2	—	600	7 000
—	—	—	—	—	—	—	—	—	—	—	—	—
—	—	—	—	—	—	—	—	—	—	—	—	—
—	—	—	—	—	—	—	—	—	—	—	—	—
3 000	—	—	—	—	—	—	—	—	—	—	—	—
—	—	—	—	—	—	—	—	—	—	—	—	—
—	—	—	—	—	—	—	—	—	—	—	—	—
—	—	—	—	—	—	—	—	—	—	—	—	—
—	—	—	—	—	—	—	—	—	—	—	—	—

79. 飲食物雑類（續）

	麹						鉄									
							燒鉄						生鉄			
	製造場數	職工數			數量	價額	製造場數	職工數			價額	製造場數	職工數			價額
		總數	男	女				總數	男	女			總數	男	女	
							全管									
					貫	円					円					円
大正十二年	…	…	…	…	39 842	52 599	…	…	…	…	416 112	…	…	…	…	163 411
〃十三年	…	..	…	…	45 465	67 011	…	…	…	…	393 942	…	…	…	…	139 835
〃十四年	…	…	…	…	77 372	113 074	…	…	…	…	458 954	…	…	…	…	149 087
昭和元年	92	145	103	42	59 559	75 328	135	403	305	98	593 557	…	…	…	…	154 936
〃二年	83	122	92	30	38 151	46 707	113	255	196	59	567 525	…	…	…	…	119 820
〃三年	96	156	104	52	51 624	60 272	122	291	224	67	444 896	…	…	…	…	145 534
〃四年	98	154	115	39	155 948	178 218	114	287	218	69	302 340	73	167	120	47	143 383
〃五年	110	168	124	44	52 791	45 875	126	313	234	79	331 952	79	179	128	51	125 617
〃六年	105	152	114	38	61 111	37 476	114	256	198	58	210 771	69	158	122	26	114 651
〃七年	**107**	**167**	**122**	**50**	**59 667**	**46 934**	**125**	**296**	**226**	**70**	**343 68.**	**81**	**175**	**133**	**42**	**176 926**
							郡別（昭和七年）									
名古屋市	6	8	7	1	18 330	13 436	29	79	59	20	122 032	18	42	30	12	68 452
豊橋市	4	9	6	3	4 800	3 260	10	18	13	5	5 647	8	15	10	5	4 750
岡崎市	8	28	16	12	2 500	2 250	12	24	24	—	100 000	12	24	24	—	55 000
一宮市	1	2	2	—	480	450	6	16	13	3	37 811	2	3	2	1	9 873
瀬戸市	—	—	—	—	—	—	2	4	2	2	2 350	—	—	—	—	—
愛知郡	4	—	4	1	2 250	2 150	1	1	1	—	300	1	1	1	—	300
東春日井郡	—	—	—	—	—	—	—	—	—	—	—	—	—	—	—	—
西春日井郡	—	—	—	—	—	—	4	5	5	—	1 650	3	3	3	—	1 050
丹羽郡	—	—	—	—	—	—	4	7	5	2	2 800	1	1	1	—	1 202
葉栗郡	—	—	—	—	—	—	1	3	1	2	1 050	—	—	—	—	300
中島郡	—	—	—	—	—	—	7	17	11	6	13 390	3	6	3	3	1 340
海部郡	2	3	2	1	730	668	9	27	21	6	8 025	2	5	3	2	400
知多郡	13	16	14	2	3 970	4 425	16	34	25	9	14 600	11	23	17	6	7 490
碧海郡	11	13	10	3	3 268	2 507	10	27	20	7	23 066	9	25	18	7	18 066
幡豆郡	14	20	15	5	4 175	3 300	3	8	8	—	5 709	3	8	8	—	4 250
額田郡	3	5	3	2	900	740	2	2	2	—	230	1	1	1	—	140
西加茂郡	11	16	11	5	6 618	4 383	1	1	1	—	700	1	1	1	—	700
東加茂郡	11	16	11	5	3 015	2 601	1	2	2	—	300	1	2	2	—	300
北設樂郡	3	3	3	—	860	860	—	—	—	—	—	—	—	—	—	—
南設樂郡	9	15	9	6	5 200	3 448	4	12	7	5	2 275	3	9	5	4	1 685
寶飯郡	3	5	4	1	840	950	—	—	—	—	—	—	—	—	—	—
渥美郡	2	4	3	1	980	830	2	6	4	2	1 630	2	6	4	2	1 630
八名郡	2	4	2	2	751	676	1	3	2	1	120	—	—	—	—	—

	鉄											
	生鉄						銑					
	製造場數	職工數			價額		製造場數	職工數			價額	
		總數	男	女				總數	男	女		
						円						円
大正十二年	…	…	…	…	252 701		…	…	…	…	1	1 000
〃十三年	…	…	…	…	254 107		…	…	…	…	1	1 000
〃十四年	…	…	…	…	309 867		…	…	…	…	1	1 000
昭和元年	…	…	…	…	438 621		…	…	…	…	1	1 000
〃二年	…	…	…	…	447 705		…	…	…	…	1	1 000
〃三年	…	…	…	..	299 362		…	…	…	…	1	1 000
〃四年	41	120	98	22	158 957		1	3	3	—	1	1 000
〃五年	47	134	106	28	206 335		1	3	3	—	1	1 000
〃六年	45	98	76	22	96 120		1	3	3	—	1	1 000
〃七年	**44**	**121**	**93**	**28**	**166 759**		**1**	**3**	**3**	**—**	**1**	**1 000**
名古屋市	11	37	29	8	53 580		1	3	3	—	1	1 000
豊橋市	2	3	3	—	897		—	—	—	—	—	—
岡崎市	—	—	—	—	45 000		—	—	—	—	—	—
一宮市	4	13	11	2	27 938		—	—	—	—	—	—
瀬戸市	2	4	2	2	2 350		—	—	—	—	—	—
愛知郡	—	—	—	—	—		—	—	—	—	—	—
東春日井郡	—	—	—	—	—		—	—	—	—	—	—
西春日井郡	1	2	2	—	600		—	—	—	—	—	—
丹羽郡	3	6	4	2	1 600		—	—	—	—	—	—
葉栗郡	1	3	1	2	750		—	—	—	—	—	—
中島郡	4	11	8	3	12 050		—	—	—	—	—	—
海部郡	7	22	18	4	7 625		—	—	—	—	—	—
知多郡	5	11	8	3	7 110		—	—	—	—	—	—
碧海郡	1	2	2	—	5 000		—	—	—	—	—	—
幡豆郡	—	—	—	—	1 459		—	—	—	—	—	—
額田郡	1	1	1	—	90		—	—	—	—	—	—
西加茂郡	—	—	—	—	—		—	—	—	—	—	—
東加茂郡	—	—	—	—	—		—	—	—	—	—	—
北設樂郡	—	—	—	—	—		—	—	—	—	—	—
南設樂郡	1	3	2	1	590		—	—	—	—	—	—
寶飯郡	—	—	—	—	—		—	—	—	—	—	—
渥美郡	—	—	—	—	—		—	—	—	—	—	—
八名郡	1	3	2	1	120		—	—	—	—	—	—

80. 紙

	總價額	帳簿類 製造場數	帳簿類 職工數 男	帳簿類 職工數 女	帳簿類 價額	紙袋及封筒 製造場數	紙袋及封筒 職工數 男	紙袋及封筒 職工數 女	紙袋及封筒 價額	玩具 製造場數	玩具 職工數 男	玩具 職工數 女
						全						
大正十四年	1 836 496円	…	…	…	326 880円	…	…	…	553 931円	…		…
昭和元年	1 224 641	…	…	…	332 133	…	…	…	289 827	…		…
〃 二年	1 292 730	…	…	…	391 368	…	…	…	294 891	…		…
〃 三年	1 792 563	108	644	52	388 779	39	76	229	385 492	…		…
〃 四年	1 732 972	104	521	71	312 874	28	46	313	418 975	…		…
〃 五年	1 532 959	97	532	60	286 430	27	50	274	406 373	1		1
〃 六年	1 394 468	84	168	33	217 146	25	65	263	288 142	5	×	2 13
〃 七年	1 701 487	84	197	32	199 427	26	107	279	585 246	7	×	5 16
						郡				市		
名古屋市	1 121 803	31	114	19	136 850	11	44	242	228 937	—	×	— 4
豊橋市	100 716	11	22	5	32 750	7	7	8	8 255	4	×	6 1
岡崎市	16 220	4	8	—	5 800	1	3	3	2 500	2		7
一宮市	21 796	12	13	1	7 510	—	—	—	—	—		—
瀬戸市	32 390	—	—	—	—	—	—	—	—	—		—
愛知郡	600	—	—	—	—	—	—	—	—	—		—
東春日井郡	2 827	—	—	—	—	—	—	—	—	—		—
西春日井郡	5 650	1	1	—	250	1	1	1	1 000	—		—
丹羽郡	4 700	3	3	—	330	—	—	—	—	—		—
葉栗郡	—	—	—	—	—	—	—	—	—	—		—
中島郡	4 420	1	1	1	520	1	2	1	800	—		—
海部郡	14 202	3	9	3	7 120	1	2	1	2 330	—		—
知多郡	18 475	6	9	1	2 835	—	—	—	650	—		—
碧海郡	343 136	6	8	1	1 492	2	45	20	340 124	—		—
幡豆郡	5 200	2	3	—	1 250	1	2	1	150	—		—
額田郡	—	—	—	—	—	—	—	—	—	—		—
西加茂郡	4 480	1	3	1	1 500	—	—	—	—	—		—
東加茂郡	420	1	1	—	420	—	—	—	—	—		—
北設樂郡	—	—	—	—	—	—	—	—	—	—		—
南設樂郡	1 625	2	2	—	800	—	—	—	—	—		—
寶飯郡	1 730	—	—	—	—	1	1	2	500	1		3
渥美郡	1 097	—	—	—	—	—	—	—	—	—		—
八名郡	—	—	—	—	—	—	—	—	—	—		—

製品

紙函 價額	陶器函 製造場數	陶器函 職工數 男	陶器函 職工數 女	陶器函 價額	メリヤス函 製造場數	メリヤス函 職工數 男	メリヤス函 職工數 女	メリヤス函 價額	其ノ他類 製造場數	其ノ他類 職工數 男	其ノ他類 職工數 女	其ノ他類 價額
				管								
142 454円	…	…	…	52 310円	…	…	…	128 668円	…	…	…	478 383円
33 338	…	…	…	117 553	…	…	…	102 730	…	…	…	229 778
43 230	…	…	…	128 450	…	…	…	117 885	…	…	…	261 802
67 099	…	…	…	208 885	…	…	…	203 093	…	…	…	451 519
58 950	8	23	6	192 115	1	2	2	195 184	294	250	142	461 207
46 070	6	20	4	153 888	3	3	5	163 551	345	271	140	401 637
62 390	6	22	4	164 390	3	3	5	174 771	359	265	136	406 363
65 280	7	23	3	178 58	4	9	9	164 134	378	269	133	412 553
				別 (昭和七年)								
57 220	—	—	—	142 310	—	—	—	156 892	309	157	86	339 703
5 760	2	2	—	1 200	—	—	—	—	14	25	9	25 321
1 400	—	—	—	—	—	—	—	—	6	14	1	5 900
—	—	—	—	—	—	—	—	5 860	11	13	10	8 426
—	3	19	—	32 390	—	—	—	—	—	—	—	—
—	—	—	—	—	—	—	—	—	1	1	1	600
—	—	—	—	—	2	6	4	477	1	1	1	1 150
—	—	—	—	—	—	—	—	—	2	3	—	750
300	—	—	—	150	—	—	—	—	4	6	3	3 700
—	—	—	—	—	—	—	—	—	—	—	—	—
—	—	—	—	—	—	—	—	—	4	6	4	2 300
—	—	—	—	—	—	—	—	—	6	15	6	4 752
—	2	1	3	2 260	2	3	5	900	9	14	5	10 570
—	—	—	—	—	—	—	—	—	2	3	1	910
—	—	—	—	—	—	—	—	—	5	5	5	3 800
—	—	—	—	—	—	—	—	—	—	—	—	—
—	—	—	—	250	—	—	—	—	—	—	—	2 150
—	—	—	—	—	—	—	—	—	—	—	—	—
—	—	—	—	—	—	—	—	—	—	—	—	—
—	—	—	—	20	—	—	—	5	1	2	1	800
600	—	—	—	—	—	—	—	—	2	2	—	630
—	—	—	—	—	—	—	—	—	1	2	—	1 097
—	—	—	—	—	—	—	—	—	—	—	—	—

80. 紙

	元結				水引				油紙			
	製造場數	職工數 男	職工數 女	價額	製造場數	職工數 男	職工數 女	價額	製造場數	職工數 男	職工數 女	價額
						全						
大正十四年	…	…	…	12 490円	…	…	…	16 530円	…	…	…	…
昭和元年	…	…	…	9 830	…	…	…	9 046	…	…	…	…
〃二年	…	…	…	5 500	…	…	…	4 130	…	…	…	…
〃三年	9	11	4	9 140	2	3	2	2 958	8	12	2	…
〃四年	8	8	4	7 695	2	3	2	2 210	13	21	12	…
〃五年	3	6	5	4 740	2	3	3	1 565	9	16	2	…
〃六年	5	6	1	4 730	1	1	—	675	8	12	5	…
〃七年	3	6	—	2 930	1	1	—	705	8	12	2	…
						郡					市	
名古屋市	1	4	—	2 310	1	1	—	705	5	6	1	…
豊橋市	—	—	—	—	—	—	—	—	—	—	—	—
岡崎市	2	2	—	620	—	—	—	—	—	—	—	—
一宮市	—	—	—	—	—	—	—	—	—	—	—	—
瀬戸市	—	—	—	—	—	—	—	—	—	—	—	—
愛知郡	—	—	—	—	—	—	—	—	—	—	—	—
東春日井郡	—	—	—	—	—	—	—	—	1	2	—	…
西春日井郡	—	—	—	—	—	—	—	—	2	4	1	…
丹羽郡	—	—	—	—	—	—	—	—	—	—	—	—
葉栗郡	—	—	—	—	—	—	—	—	—	—	—	—
中島郡	—	—	—	—	—	—	—	—	—	—	—	—
海部郡	—	—	—	—	—	—	—	—	—	—	—	—
知多郡	—	—	—	—	—	—	—	—	—	—	—	—
碧海郡	—	—	—	—	—	—	—	—	—	—	—	—
幡豆郡	—	—	—	—	—	—	—	—	—	—	—	—
額田郡	—	—	—	—	—	—	—	—	—	—	—	—
西加茂郡	—	—	—	—	—	—	—	—	—	—	—	—
東加茂郡	—	—	—	—	—	—	—	—	—	—	—	—
北設楽郡	—	—	—	—	—	—	—	—	—	—	—	—
南設楽郡	—	—	—	—	—	—	—	—	—	—	—	—
寶飯郡	—	—	—	—	—	—	—	—	—	—	—	—
渥美郡	—	—	—	—	—	—	—	—	—	—	—	—
八名郡	—	—	—	—	—	—	—	—	—	—	—	—

製品（續）

價額	表紙×透紙 製造場數	表紙×透紙 職工數 男	表紙×透紙 職工數 女	表紙×透紙 價額	荷札 製造場數	荷札 職工數 男	荷札 職工數 女	荷札 價額	染織用形紙類 製造場數	染織用形紙類 職工數 男	染織用形紙類 職工數 女	染織用形紙類 價額
						管						
20 710円	…	…	…	× 2 130 6 120円	…	…	…	90 390円	…	…	…	5 500円
15 700	…	…	…	× 5 530 5 946	…	…	…	69 030	…	…	…	4 400
12 500	…	…	…	× 5 195 2 595	…	…	…	20 784	…	…	…	4 400
17 880	× 2 4	× 2 4	× 2 3	× 2 458 4 855	12	26	7	45 655	3	6	—	4 750
28 495	4	3	2	2 289	13	27	11	64 628	3	9	—	6 150
17 922	3	6	3	× 75 6 692	9	20	9	39 616	2	3	6	4 400
11 860	× 1 2	× 2 5	1	× 1 050 4 573	7	25	2	50 363	2	9	—	8 715
11 170	× 2 3	× 4 6	1	× 1 800 4 500	10	34	8	66 656	1	8	—	8 500
						訓	（昭和七年）					
6 326	× 1 2	× 2 5	1	× 1 000 3 000	6	16	1	38 056	1	8	—	8 500
—	1	1	—	200	2	13	3	27 230	—	—	—	—
—	—	—	—	—	—	—	—	—	—	—	—	—
—	—	—	—	—	—	—	—	—	—	—	—	—
—	—	—	—	—	—	—	—	—	—	—	—	—
1 200	—	—	—	—	—	—	—	—	—	—	—	—
3 650	—	—	—	—	—	—	—	—	—	—	—	—
—	—	—	—	220	—	—	—	—	—	—	—	—
—	—	—	—	—	—	—	—	—	—	—	—	—
—	× 1	× 2	—	× 800	—	—	—	—	—	—	—	—
—	—	—	—	—	—	—	—	—	—	—	—	—
—	—	—	—	500	—	2	3	760	—	—	—	—
—	—	—	—	—	2	3	1	610	—	—	—	—
—	—	—	—	—	—	—	—	—	—	—	—	—
—	—	—	—	—	—	—	—	—	—	—	—	—
—	—	—	—	580	—	—	—	—	—	—	—	—
—	—	—	—	—	—	—	—	—	—	—	—	—
—	—	—	—	—	—	—	—	—	—	—	—	—
—	—	—	—	—	—	—	—	—	—	—	—	—
—	—	—	—	—	—	—	—	—	—	—	—	—
—	—	—	—	—	—	—	—	—	—	—	—	—
—	—	—	—	—	—	—	—	—	—	—	—	—

81. 屏風、衝立及提灯

	屏風及衝立					提灯				
	製造場数	職工数			価額	製造場数	職工数			価額
		総数	男	女			総数	男	女	
						全管				
大正十二年	…	…	…	…	913 126円	…	…	…	…	1 006 043円
〃 十三年	…	…	…	…	907 510	…	…	…	…	637 998
〃 十四年	…	…	…	…	920 020	…	…	…	…	838 009
昭和元年	263	498	442	51	903 516	272	790	410	380	1 130 035
〃 二年	258	482	433	49	862 196	269	743	358	385	917 803
〃 三年	267	488	441	47	843 634	272	744	364	380	871 590
〃 四年	271	496	450	46	785 345	327	1 043	467	576	918 722
〃 五年	273	504	459	50	783 754	317	884	421	463	602 011
〃 六年	235	518	470	48	726 840	229	556	287	269	887 388
〃 七年	302	519	469	47	569 491	223	750	330	420	783 420
					郡市別	(昭和七年)				
名古屋市	107	267	229	38	465 000	42	462	126	336	700 000
豊橋市	13	18	16	2	13 650	16	26	20	6	7 350
岡崎市	29	40	40	—	11 790	5	13	8	5	3 260
一宮市	10	10	10	—	4 950	7	10	8	2	9 415
瀬戸市	4	7	5	2	5 800	4	8	6	2	2 480
愛知郡	6	6	6	—	1 000	6	8	6	2	850
東春日井郡	—	—	—	—	—	—	—	—	—	275
西春日井郡	—	—	—	—	—	7	11	8	3	2 930
丹羽郡	8	11	11	—	9 800	14	20	14	6	4 705
葉栗郡	—	—	—	—	—	4	6	5	1	1 023
中島郡	8	9	9	—	3 400	11	32	12	20	10 052
海部郡	13	14	13	1	13 100	11	15	11	4	2 833
知多郡	28	34	33	1	11 890	24	39	27	12	13 714
碧海郡	21	26	25	—	5 732	20	28	24	4	6 343
幡豆郡	22	31	30	1	11 738	11	14	11	3	4 605
額田郡	3	5	5	—	1 000	2	2	2	—	785
西加茂郡	4	7	7	—	3 000	5	10	6	4	4 413
東加茂郡	1	1	1	—	422	4	6	4	2	225
北設楽郡	—	—	—	—	—	4	6	5	1	670
南設楽郡	5	5	5	—	790	9	10	9	1	2 175
寶飯郡	14	18	16	2	4 129	7	12	8	4	2 940
渥美郡	4	5	5		1 790	9	10	9	1	1 927
八名郡	2	2	2	—	510	1	2	1	1	450

82. 扇子及團扇

	総価額	扇子					團扇				
		製造場数	職工数		数量	価額	製造場数	職工数		数量	価額
			男	女				男	女		
						全管					
大正十二年	1 296 481円	54	485	365	…本	1 166 884円	81	87	108	…本	129 597円
〃 十三年	1 351 080	55	490	360	…	1 200 000	83	102	90	…	151 080
〃 十四年	1 350 399	57	487	352	…	1 180 935	86	110	93	…	169 464
昭和元年	1 106 731	…	…	…	11 356 942	968 965	…	…	…	4 117 080	137 766
〃 二年	1 649 498	…	…	…	17 695 600	1 509 917	…	…	…	4 529 180	139 581
〃 三年	1 387 366	…	…	…	12 900 200	1 290 000	…	…	…	1 829 300	97 366
〃 四年	1 346 300	147	475	555	12 670 200	1 259 650	46	100	123	1 766 300	86 650
〃 五年	1 046 265	148	625	508	16 376 250	924 220	52	100	118	2 658 595	122 045
〃 六年	442 458	45	380	300	7 003 000	330 310	141	198	195	2 415 813	112 148
〃 七年	467 854	126	505	380	14 575 155	392 276	59	76	122	2 143 220	75 576
						郡市別	(昭和七年)				
名古屋市	391 000	45	385	300	7 100 000	335 000	25	33	60	1 600 000	56 000
豊橋市	3 075	—	—	—	7 000 000	450	6	10	12	57 500	2 625
岡崎市	6 512	—	—	—	—	—	6	12	13	162 800	6 512
一宮市	—	—	—	—	—	—	—	—	—	—	—
瀬戸市	—	—	—	—	—	—	—	—	—	—	—
愛知郡	—	—	—	—	—	—	—	—	—	—	—
東春日井郡	—	—	—	—	—	—	—	—	—	—	—
西春日井郡	—	—	—	—	—	—	—	—	—	—	—
丹羽郡	843	—	—	—	—	—	1	—	3	16 850	843
葉栗郡	—	—	—	—	—	—	—	—	—	—	—
中島郡	1 786	—	—	—	—	—	1	1	6	35 720	1 786
海部郡	57 294	80	120	79	469 855	56 383	6	6	9	60 700	911
知多郡	2 813	—	—	—	2 100	285	2	4	4	61 500	2 528
碧海郡	930	—	—	—	—	—	2	2	2	21 050	930
幡豆郡	1 180	—	—	—	1 200	60	2	3	2	44 800	1 120
額田郡	50	—	—	—	—	—	1	—	1	2 000	50
西加茂郡	1 620	—	—	—	—	—	2	2	5	60 000	1 620
東加茂郡	—	—	—	—	—	—	—	—	—	—	—
北設楽郡	—	—	—	—	—	—	—	—	—	—	—
南設楽郡	196	—	—	—	—	—	2	1	—	5 800	196
寶飯郡	310	1	—	1	2 000	100	2	1	2	7 000	210
渥美郡	245	—	—	—	—	—	1	1	—	7 500	245
八名郡	—	—	—	—	—	—	—	—	—	—	—

83. 疊 表

	製造場數	職工數			總數		備後		琉球	
		總數	男	女	數量	價額	數量	價額	數量	價額
		全管								
					枚	円	枚	円	枚	円
大正十二年	357	386	40	346	123 780	111 196	116 210	106 518	7 570	4 678
〃 十三年	669	727	139	588	160 234	129 676	126 764	104 785	33 470	24 891
〃 十四年	510	577	67	510	135 917	99 708	77 302	60 592	58 615	39 116
昭和元年	447	566	122	444	127 178	83 721	66 532	46 972	60 646	36 749
〃 二年	185	305	78	227	148 156	94 145	115 797	77 763	23 359	16 382
〃 三年	126	252	73	179	120 790	89 365	102 310	80 351	18 480	9 014
〃 四年	88	202	51	151	199 519	125 140	176 915	114 895	22 604	10 245
〃 五年	74	121	40	81	51 110	23 948	33 446	17 185	17 664	6 763
〃 六年	61	82	23	59	30 116	14 851	22 806	11 274	7 310	3 577
〃 七年	58	83	46	37	31 570	12 844	15 600	7 066	15 970	5 758
	郡市別（昭和七年）									
名古屋市	20	20	20	—	6 500	2 080	6 500	2 080	—	—
豊橋市	5	8	4	4	6 870	3 093	—	—	6 870	3 093
西春日井郡	1	4	1	3	11 300	3 545	4 800	1 920	6 500	1 625
碧海郡	4	9	5	4	2 130	2 059	2 130	2 059	—	—
寶飯郡	12	12	4	8	3 000	1 300	1 000	500	2 000	800
渥美郡	12	26	9	17	1 170	527	1 170	527	—	—
八名郡	4	4	3	1	600	240	—	—	600	240

84. 莫蓙及花莚

	製造場數	職工數			總價額	四十碼物		其ノ他	
		總數	男	女		數量	價額	數量	價額
		全管							
					円	本	円	枚	円
大正十二年	278	421	147	274	146 939	4 018	45 720	..	101 219
〃 十三年	231	344	110	234	132 669	2 315	28 484	..	104 185
〃 十四年	255	292	95	197	137 308	2 370	24 300	...	113 008
昭和元年	104	193	66	127	92 731	2 020	14 840	168 025	77 891
〃 二年	83	111	51	60	94 174	1 900	13 854	144 084	80 320
〃 三年	76	151	45	106	63 550	1 435	10 430	95 930	53 120
〃 四年	46	104	27	77	78 100	2 021	6 917	122 993	71 183
〃 五年	31	45	9	36	19 664	735	3 105	26 538	16 559
〃 六年	13	27	10	17	9 255	450	1 800	18 840	7 455
〃 七年	13	40	21	19	5 185	800	4 380	1 900	805
	郡市別（昭和七年）								
碧海郡	13	40	21	19	5 185	800	4 380	1 900	805

85. 藁 製 品

	製造戸數	總價額	莚（皆川莚ヲ含ム）	繩類	叭及俵	マブシ（簇）	其ノ他
	全管						
		円	円	円	円	円	円
大正十二年	16 892	967 776	176 968	473 177	35 518	14 353	267 760
〃 十三年	20 094	1 096 671	169 993	625 968	38 795	18 835	243 080
〃 十四年	21 305	1 246 215	164 429	705 068	77 176	27 846	271 696
昭和元年	26 102	1 101 278	189 334	667 427	130 016	14 789	99 712
〃 二年	25 579	1 030 997	158 248	659 794	76 785	10 726	123 444
〃 三年	33 567	1 110 118	177 836	639 094	104 217	9 104	182 867
〃 四年	28 344	933 179	195 945	518 532	81 572	7 833	129 297
〃 五年	29 825	719 514	140 826	411 621	75 900	5 137	86 030
〃 六年	27 707	625 359	103 098	379 748	58 198	3 697	80 618
〃 七年	28 005	625 666	93 209	398 804	53 945	5 256	74 450
	郡市別（昭和七年）						
名古屋市	851	92 090	1 920	56 520	—	—	33 650
豊橋市	65	10 840	660	8 190	70	—	1 920
岡崎市	301	10 553	2 847	6 715	73	—	923
一宮市	50	4 890	—	4 565	—	325	—
瀬戸市	30	4 320	—	3 890	230	—	200
愛知郡	2 455	14 056	39	7 971	5 134	—	912
東春日井郡	1 937	11 304	513	7 956	1 610	—	1 225
西春日井郡	1 365	24 644	18 205	5 599	210	—	630
丹羽郡	480	5 183	975	2 728	180	450	850
葉栗郡	700	6 782	22	5 465	355	205	735
中島郡	871	17 712	428	14 702	1 352	—	1 230
海部郡	1 784	74 708	35 132	34 666	350	20	4 540
知多郡	4 088	149 295	5 690	133 038	2 665	170	2 532
碧海郡	5 471	80 170	10 294	57 939	9 350	50	2 537
幡豆郡	2 299	62 865	7 120	25 868	26 206	385	3 286
額田郡	1 429	11 811	6 734	2 477	600	—	2 000
西加茂郡	911	11 159	317	4 115	4 120	110	2 457
東加茂郡	322	1 662	183	816	138	142	383
北設樂郡	91	2 010	195	1 521	30	151	113
南設樂郡	462	6 183	418	1 800	210	3 010	745
寶飯郡	692	15 379	276	1 403	290	10	13 400
渥美郡	1 086	5 540	310	4 922	178	50	80
八名郡	265	2 505	731	898	594	180	102

86. 蠶網

	製造戸數	總價額	繭製 數量	繭製 價額	絲製（△丸網） 數量	絲製（△丸網） 價額	藁製 數量	藁製 價額
全管								
大正十二年	6 421	187 571 円	3 760 388 枚	174 112 円	△ 19 600 反 25 560 枚	△ 9 150 円 890	100 150 枚	3 419 円
〃 十三年	6 975	157 734	2 953 192	139 606	26 296	15 143	53 450	2 985
〃 十四年	6 559	148 607	2 671 217	130 173	24 722	15 398	51 751	3 036
昭和元年	8 010	104 025	2 114 420	92 300	21 858	10 358	25 230	1 367
〃 二年	7 876	151 572	3 276 817	141 539	19 832	8 876	16 725	1 157
〃 三年	9 208	191 223	4 327 242	181 761	27 650	8 298	15 198	1 164
〃 四年	10 052	143 105	3 654 261	132 958	30 489	9 044	29 966	1 103
〃 五年	9 588	64 049	2 755 951	55 445	33 750	7 947	25 270	657
〃 六年	7 875	54 775	2 381 332	44 706	41 836	9 490	20 850	579
〃 七年	7 551	51 695	2 236 365	44 237	23 228	6 967	17 790	491
郡市別（昭和七年）								
名古屋市	—	—	—	—	—	—	—	—
豊橋市	27	98	2 980	89	—	—	300	9
岡崎市	20	2 230	205 000	2 050	900	180	—	—
一宮市	—	—	—	—	—	—	—	—
瀬戸市	—	—	—	—	—	—	—	—
愛知郡	629	460	17 000	460	—	—	—	—
東春日井郡	365	298	10 560	272	—	—	1 190	26
西春日井郡	2 066	31 006	1 655 550	31 006	—	—	—	—
丹羽郡	1 512	2 515	79 855	2 407	400	64	1 700	44
葉栗郡	180	255	6 630	236	—	—	520	19
中島郡	211	3 293	112 540	3 293	—	—	—	—
海部郡	1	28	1 000	28	—	—	—	—
知多郡	94	351	5 350	179	—	—	2 400	72
碧海郡	365	389	14 850	389	—	—	—	—
幡豆郡	89	2 205	16 750	787	6 750	1 418	—	—
額田郡	125	438	14 600	438	—	—	—	—
西加茂郡	979	993	47 470	806	—	—	8 640	187
東加茂郡	47	357	5 500	266	—	—	1 820	91
北設樂郡	49	95	1 630	65	—	—	500	30
南設樂郡	30	5 330	1 050	17	15 178	5 305	200	8
寶飯郡	19	39	1 490	39	—	—	—	—
渥美郡	551	1 299	31 060	1 299	—	—	—	—
八名郡	192	116	5 500	111	—	—	520	5

87. 絲製網

	製造場數	職工數 總數	職工數 男	職工數 女	價額
全管					
大正十二年	84	635	110	525	992 195 円
〃 十三年	84	536	41	495	1 043 108
〃 十四年	72	440	30	410	741 844
昭和元年	41	970	336	634	2 082 889
〃 二年	38	818	335	483	1 666 858
〃 三年	41	813	341	472	1 762 577
〃 四年	45	838	345	493	1 806 065
〃 五年	52	884	326	558	1 797 732
〃 六年	39	526	58	468	1 444 970
〃 七年	49	530	56	474	1 352 571
郡市別（昭和七年）					
名古屋市	1	8	—	8	28 698
豊橋市	4	94	7	87	207 460
海部郡	2	14	3	11	6 050
知多郡	9	60	7	53	16 900
碧海郡	4	44	4	40	20 122
幡豆郡	22	237	3	234	100 391
額田郡	2	11	4	7	5 500
寶飯郡	4	52	25	27	662 620
渥美郡	1	10	3	7	4 830

88. 麥稈、經木及麻眞田

	製造場數	總數 數量	總數 價額	麥稈眞田 數量	麥稈眞田 價額	經木眞田 數量	經木眞田 價額	麥稈經木交眞田 數量	麥稈經木交眞田 價額	マニラ麻眞田 數量	マニラ麻眞田 價額
全管											
大正十二年	59	2 393 340 束	534 855 円	8 500 束	4 505 円	291 600 束	5 633 円	— 束	— 円	2 093 240 束	473 967 円
〃 十三年	73	3 488 250	820 591	8 000	4 000	360 000	45 600	2 300	414	3 117 950	770 577
〃 十四年	88	6 986 828	2 502 140	12 000	5 760	320 000	40 200	35 000	7 000	6 619 828	2 449 180
昭和元年	69	4 331 515	1 223 920	27 180	13 590	310 000	33 880	1 600	320	3 992 735	1 171 130
〃 二年	403	3 410 277	1 424 470	30 763	16 304	187 400	22 027	7 500	1 500	3 184 614	1 384 639
〃 三年	470	2 136 170	653 355	49 700	25 844	149 333	16 000	18 800	3 572	1 918 337	607 939
〃 四年	314	1 837 556	530 237	18 000	5 040	77 500	6 875	3 000	960	1 739 056	517 362
〃 五年	265	1 468 126	373 526	20 000	2 600	100 000	7 200	15 000	1 650	1 333 126	362 076
〃 六年	218	1 170 508	271 107	11 500	1 495	90 000	6 200	6 000	660	1 063 008	262 752
〃 七年	132	4 076 139	575 872	—	—	215 000	15 300	—	—	3 861 139	560 572
郡市別（昭和七年）											
名古屋市	95	200 000	15 000	—	—	200 000	15 000	—	—	—	—
豊橋市	35	3 861 139	560 572	—	—	—	—	—	—	3 861 139	560 572
愛知郡	2	15 000	300	—	—	15 000	300	—	—	—	—

89. 帽子

	製造場数	職工数			総数		フエルト製		ラシヤ、セルヂ其ノ他ノ布帛製		模造パナマ製		麥稈製		其ノ他	
		總数	男	女	数量	價額	数量	價額	数量	價額	数量	價額	数量	價額	数量	價額
							全	管								
大正十二年	164	481	322	159	784 187打	2 329 670円	1 285打	25 787円	69 375打	507 093円	7打	172ヶ	325 900打	1 198 003円	387 620打	598 615円
〃 十三年	162	460	291	169	986 165	1 990 268	840	15 570	26 389	204 952	110	2 200	321 090	1 105 868	687 736	661 638
〃 十四年	162	482	358	124	809 775	2 096 592	1 640	32 100	59 200	442 167	55	1 245	340 575	1 172 480	408 305	448 600
昭和元年	157	480	356	124	805 182	2 000 974	850	14 875	51 197	367 264	7	126	344 798	1 196 381	408 330	422 328
〃 二年	137	341	277	64	566 280	1 547 515	500	9 000	27 771	199 091	133	2 003	416 461	1 232 053	121 395	105 368
〃 三年	133	419	305	114	475 337	1 507 238	450	8 100	72 458	251 518	2 479	36 825	310 750	1 047 960	89 200	162 835
〃 四年	121	500	383	117	507 207	1 406 000	300	4 500	94 652	266 667	2 850	44 400	330 405	1 012 611	79 000	77 822
〃 五年	121	429	302	127	390 096	1 093 785	200	1 600	72 278	287 898	1 020	9 200	267 485	726 352	49 113	68 735
〃 六年	121	382	269	113	450 053	911 056	140	770	80 454	281 188	2 014	18 380	316 730	569 370	50 715	41 348
〃 七年	**120**	**442**	**222**	**220**	**370 549**	**667 260**	**5 120**	**40 792**	**101 815**	**208 369**	**5 000**	**40 000**	**188 414**	**279 374**	**70 200**	**98 725**
					郡	市	別 (昭和七年)									
名古屋市	103	390	190	200	355 000	645 000	5 000	40 000	100 000	200 000	5 000	40 000	180 000	270 000	65 000	95 000
豊橋市	4	20	7	13	3 060	6 342	—	—	690	4 209	—	—	2 370	2 133	—	—
岡崎市	2	6	5	1	729	2 486	120	792	425	1 190	—	—	134	429	50	75
一宮市	—	—	—	—	—	—	—	—	—	—	—	—	—	—	—	—
瀬戸市	—	—	—	—	—	—	—	—	—	—	—	—	—	—	—	—
愛知郡	3	4	3	1	4 500	2 600	—	—	—	—	—	—	2 000	1 600	2 500	1 000
東春日井郡	—	—	—	—	—	—	—	—	—	—	—	—	—	—	—	—
西春日井郡	—	—	—	—	—	—	—	—	—	—	—	—	—	—	—	—
丹羽郡	—	—	—	—	—	—	—	—	—	—	—	—	—	—	—	—
葉栗郡	—	—	—	—	—	—	—	—	—	—	—	—	—	—	—	—
中島郡	—	—	—	—	—	—	—	—	—	—	—	—	—	—	—	—
海部郡	4	12	9	3	4 850	5 010	—	—	—	—	—	—	2 200	2 360	2 650	2 650
知多郡	2	6	5	1	700	2 970	—	—	700	2 970	—	—	—	—	—	—
碧海郡	—	—	—	—	—	—	—	—	—	—	—	—	—	—	—	—
幡豆郡	—	—	—	—	—	—	—	—	—	—	—	—	—	—	—	—
額田郡	—	—	—	—	—	—	—	—	—	—	—	—	—	—	—	—
西加茂郡	—	—	—	—	—	—	—	—	—	—	—	—	—	—	—	—
東加茂郡	—	—	—	—	—	—	—	—	—	—	—	—	—	—	—	—
北設樂郡	—	—	—	—	—	—	—	—	—	—	—	—	—	—	—	—
南設樂郡	—	—	—	—	—	—	—	—	—	—	—	—	—	—	—	—
寶飯郡	2	4	3	1	1 710	2 852	—	—	—	—	—	—	1 710	2 852	—	—
渥美郡	—	—	—	—	—	—	—	—	—	—	—	—	—	—	—	—
八名郡	—	—	—	—	—	—	—	—	—	—	—	—	—	—	—	—

90. 刷子及刷毛

	製造場數	職工數			總價額	歯磨用		理髪用		糊附用		其ノ他
		總數	男	女		數量	價額	數量	價額	數量	價額	價額
							全管					
					円	打	円	打	円	打	円	円
大正十二年	33	168	93	75	125 270	41 000	22 450	8 334	30 002	26 234	47 291	25 527
〃 十三年	38	158	94	64	123 978	33 000	18 650	1 000	3 500	24 339	57 369	49 459
〃 十四年	47	155	94	61	164 580	34 000	18 100	100	400	20 784	43 864	102 216
昭和元年	50	150	101	49	140 569	33 500	14 950	420	3 226	25 526	33 423	88 970
〃 二年	60	134	109	25	111 890	13 550	6 625	6 104	20 737	16 847	26 481	57 548
〃 三年	63	188	141	47	191 593	27 800	5 175	7 880	23 144	21 370	30 770	132 509
〃 四年	64	193	151	42	178 018	21 710	4 743	1 165	2 140	36 384	37 037	134 098
〃 五年	60	183	136	47	161 719	24 000	4 930	595	557	78 321	59 968	96 134
〃 六年	59	155	120	35	169 065	31 000	4 760	2 995	2 906	51 314	31 219	130 180
〃 七年	52	162	118	44	81 405	5 700	2 840	391	303	44 808	25 593	52 664
							都市別 (昭和七年)					
名古屋市	31	107	88	19	61 889	700	840	—	—	35 308	17 654	43 395
豊橋市	3	11	8	3	5 465	—	—	—	—	—	—	5 465
岡崎市	—	—	—	—	—	—	—	—	—	—	—	—
一宮市	2	3	3	—	1 130	—	—	91	53	950	333	744
瀬戸市	—	—	—	—	—	—	—	—	—	—	—	—
愛知郡	—	—	—	—	—	—	—	—	—	—	—	—
東春日井郡	—	—	—	—	—	—	—	—	—	—	—	—
西春日井郡	3	8	1	7	7 216	—	—	300	255	5 630	4 421	2 540
丹羽郡	—	—	—	—	—	—	—	—	—	—	—	—
葉栗郡	—	—	—	—	—	—	—	—	—	—	—	—
中島郡	3	5	3	2	1 315	—	—	—	—	530	795	520
海部郡	10	28	15	13	4 390	5 000	2 000	—	—	2 390	2 390	—
知多郡	—	—	—	—	—	—	—	—	—	—	—	—
碧海郡	—	—	—	—	—	—	—	—	—	—	—	—
幡豆郡	—	—	—	—	—	—	—	—	—	—	—	—
額田郡	—	—	—	—	—	—	—	—	—	—	—	—
西加茂郡	—	—	—	—	—	—	—	—	—	—	—	—
東加茂郡	—	—	—	—	—	—	—	—	—	—	—	—
北設樂郡	—	—	—	—	—	—	—	—	—	—	—	—
南設樂郡	—	—	—	—	—	—	—	—	—	—	—	—
寶飯郡	—	—	—	—	—	—	—	—	—	—	—	—
渥美郡	—	—	—	—	—	—	—	—	—	—	—	—
八名郡	—	—	—	—	—	—	—	—	—	—	—	—

91. 漆器

	製造場數	職工數		總價額			飲食用器物		家具及裝飾品		其ノ他	
		男	女	總額	一閑張	其ノ他	一閑張	其ノ他	一閑張	其ノ他	一閑張	其ノ他
							全管					
				円	円	円	円	円	円	円	円	円
大正十二年	581	1 567	361	3 066 150	534 500	2 531 650	47 300	231 400	258 500	148 552	228 700	2 151 700
〃 十三年	574	1 599	356	3 326 450	700 000	2 626 450	58 000	400 500	279 500	265 300	362 500	1 960 650
〃 十四年	614	1 618	198	3 163 430	694 180	2 469 250	59 100	386 700	285 000	261 800	350 080	1 820 750
昭和元年	733	2 063	298	3 834 710	563 820	3 270 890	75 450	588 300	321 870	426 880	166 500	2 255 710
〃 二年	541	2 020	339	3 762 426	584 420	3 178 006	176 200	600 850	240 920	302 550	167 300	2 274 606
〃 三年	754	1 592	302	3 549 580	616 100	2 933 480	182 400	541 070	254 800	273 570	178 900	2 118 840
〃 四年	846	1 775	343	3 008 665	592 100	2 416 565	170 500	410 355	237 300	227 872	184 300	1 778 338
〃 五年	927	2 321	383	3 310 942	574 600	2 736 342	163 400	202 362	232 200	215 205	179 000	2 318 775
〃 六年	935	2 281	508	3 482 704	574 600	2 908 104	165 700	329 436	227 700	227 233	181 200	2 351 435
〃 七年	958	2 526	238	4 211 749	564 320	3 647 429	156 670	316 278	275 350	350 095	132 300	2 981 056
						都市別 (昭和七年)						
名古屋市	853	2 331	232	4 088 440	564 220	3 524 220	156 570	315 430	275 350	338 950	132 300	2 869 840
豊橋市	5	6	2	4 790	—	4 790	—	—	—	420	—	4 370
岡崎市	51	120	—	62 850	—	62 850	—	350	—	2 500	—	60 000
一宮市	—	—	—	—	—	—	—	—	—	—	—	—
瀬戸市	—	—	—	—	—	—	—	—	—	—	—	—
愛知郡	—	—	—	—	—	—	—	—	—	—	—	—
東春日井郡	—	—	—	—	—	—	—	—	—	—	—	—
西春日井郡	2	3	—	620	—	620	—	—	—	—	—	620
丹羽郡	—	—	—	—	—	—	—	—	—	—	—	—
葉栗郡	—	—	—	—	—	—	—	—	—	—	—	—
中島郡	2	2	—	800	—	800	—	430	—	—	—	370
海部郡	5	7	—	5 200	—	5 200	—	—	—	500	—	4 700
知多郡	3	6	—	12 308	—	12 308	—	68	—	—	—	12 240
碧海郡	8	12	1	7 171	—	7 171	—	—	—	1 898	—	52 731
幡豆郡	19	26	2	22 870	—	22 870	—	—	—	1 727	—	21 143
額田郡	—	—	—	—	—	—	—	—	—	—	—	—
西加茂郡	—	—	—	—	—	—	—	—	—	—	—	—
東加茂郡	—	—	—	—	—	—	—	—	—	—	—	—
北設樂郡	2	2	—	150	—	150	—	—	—	—	—	150
南設樂郡	1	1	1	100	100	—	100	—	—	—	—	—
寶飯郡	6	8	—	5 600	—	5 600	—	—	—	4 100	—	1 500
渥美郡	1	2	—	850	—	850	—	—	—	—	—	850
八名郡	—	—	—	—	—	—	—	—	—	—	—	—

92. 蒲團及蚊帳

	總價額	蒲團及座蒲團					蚊帳					
		製造場數	職工數			價額	製造場數	職工數			數量	價額
			總數	男	女			總數	男	女		
			全管									
	円					円					張	円
大正十二年	4 879 827	166	1 183	445	738	2 130 776	143	1 106	411	695	446 058	2 746 051
〃 十三年	6 322 906	163	961	326	635	3 646 519	133	824	288	536	590 175	2 676 387
〃 十四年	6 125 182	176	934	246	688	2 334 172	139	803	173	630	541 783	2 791 010
昭和元年	5 848 920	193	957	280	677	2 722 721	…	…	…	…	731 285	3 126 199
〃 二年	3 937 260	209	1 629	555	1 074	2 010 130	…	…	…	…	447 790	1 927 130
〃 三年	4 215 997	223	1 720	577	1 143	2 029 094	…	…	…	…	515 969	2 186 903
〃 四年	3 407 193	93	185	71	114	1 652 964	139	1 328	504	824	275 950	1 754 229
〃 五年	3 114 441	93	193	76	117	1 516 742	140	1 152	416	736	635 452	1 597 699
〃 六年	2 680 205	96	206	82	124	1 313 772	141	1 145	418	727	583 519	1 366 433
〃 七年	2 188 134	240	455	274	181	1 042 494	55	315	175	140	392 995	1 145 640
		郡		市		別	(昭和七年)					
名古屋市	1 678 470	140	230	180	50	831 470	35	25	150	100	335 000	847 000
豊橋市	36 700	16	40	10	30	35 800	1	2	1	1	400	900
岡崎市	82 500	5	23	8	15	32 500	—	—	—	—	—	—
一宮市	33 192	6	23	12	11	28 057	—	—	—	—	1 050	5 135
瀬戸市	—	—	—	—	—	—	—	—	—	—	—	—
愛知郡	2 400	1	2	2	—	1 600	1	1	1	—	130	800
東春日井郡	—	—	—	—	—	—	—	—	—	—	—	—
西春日井郡	11 000	5	7	6	1	11 000	—	—	—	—	—	—
丹羽郡	39 545	7	16	8	8	29 150	3	8	1	7	2 410	10 395
葉栗郡	276 330	—	—	—	—	—	4	41	16	25	53 000	276 330
中島郡	2 350	2	5	—	5	2 350	—	—	—	—	—	—
海部郡	25 438	8	18	8	10	25 058	1	2	1	1	55	380
知多郡	16 785	15	24	6	18	14 715	—	—	—	—	380	2 070
碧海郡	14 095	14	28	20	8	14 095	—	—	—	—	—	—
幡豆郡	1 950	3	6	3	3	1 950	2	2	2	—	—	—
額田郡	1 500	4	5	—	5	1 500	—	—	—	—	—	—
西加茂郡	7 500	1	7	2	5	7 500	—	—	—	—	—	—
東加茂郡	—	—	—	—	—	—	—	—	—	—	—	—
北設樂郡	—	—	—	—	—	—	—	—	—	—	—	—
南設樂郡	1 529	4	7	3	4	1 529	—	—	—	—	—	—
寶飯郡	4 720	6	9	3	6	2 140	8	9	3	6	570	2 580
渥美郡	2 080	3	5	3	2	2 080	—	—	—	—	—	—
八名郡	—	—	—	—	—	—	—	—	—	—	—	—

93. 布帛製品

	總價額	防水布				帆			
		製造場數	職工數		價額	製造場數	職工數		價額
			男	女			男	女	
		全管							
	円				円				円
大正二年	231 002	…	…	…	22 700	…	…	…	31 229
〃 十三年	251 039	…	…	…	45 310	…	…	…	15 050
〃 十四年	259 142	…	…	…	29 311	…	…	…	7 955
昭和元年	300 758	…	…	…	74 428	…	…	…	22 700
〃 二年	241 721	…	…	…	72 690	…	…	…	16 450
〃 三年	336 645	…	…	…	91 200	…	…	…	20 000
〃 四年	324 580	24	41	25	130 620	12	13	3	17 660
〃 五年	743 690	40	154	39	623 685	11	12	2	11 636
〃 六年	605 827	48	129	28	488 275	5	5	3	5 806
〃 七年	356 722	38	96	20	241 532	9	9	3	6 930
		郡		市	別	(昭和七年)			
名古屋市	285 767	14	66	11	217 218	—	—	—	1 500
豊橋市	17 280	3	3	—	5 900	—	—	—	—
一宮市	15 225	3	5	3	3 529	—	—	—	—
愛知郡	100	1	1	—	100	—	—	—	—
西春日井郡	2 400	2	1	1	800	—	—	—	—
丹羽郡	9 970	—	—	—	—	—	—	—	—
中島郡	250	1	1	1	250	—	—	—	—
海部郡	—	1	2	—	—	—	—	—	—
知多郡	9 180	5	7	1	5 950	3	3	2	1 350
碧海郡	2 250	2	2	—	600	1	1	—	1 000
幡豆郡	3 976	—	—	—	—	5	5	1	3 140
額田郡	839	—	—	—	—	—	—	—	—
西加茂郡	165	1	1	—	165	—	—	—	—
加設樂郡	420	1	1	1	420	—	—	—	—
寶飯郡	8 900	4	6	2	6 600	—	—	—	—

	幟旗幕類(玩具ヲ除ク)				車輛用幌類				天幕、シート類			
	製造場數	職工數		價額	製造場數	職工數		價額	製造場數	職工數		價額
		男	女			男	女			男	女	
			全管									
				円				円				円
大正二年	…	…	…	85 000	…	…	…	28 892	…	…	…	63 181
〃 十三年	…	…	…	81 069	…	…	…	32 380	…	…	…	77 130
〃 十四年	…	…	…	98 992	…	…	…	48 750	…	…	…	77 134
昭和元年	…	…	…	84 040	…	…	…	32 620	…	…	…	86 970
〃 二年	…	…	…	59 690	…	…	…	28 950	…	…	…	63 937
〃 三年	…	…	…	144 603	…	…	…	12 040	…	…	…	68 802
〃 四年	36	90	12	113 141	2	4	3	5 800	25	37	18	53 359
〃 五年	34	58	18	48 318	1	1	—	3 010	36	45	14	51 991
〃 六年	93	70	23	48 290	2	2	1	1 560	37	59	12	61 896
〃 七年	40	67	23	52 960	3	5	1	1 710	37	52	14	53 530
		郡		市	別	(昭和七年)						
名古屋市	20	36	7	30 564	—	—	—	—	19	31	5	36 485
豊橋市	2	3	2	2 710	—	—	—	—	6	8	4	8 670
一宮市	3	3	3	8 042	1	1	1	330	4	4	3	3 324
愛知郡	—	—	—	—	—	—	—	—	—	—	—	—
西春日井郡	—	—	—	—	—	—	—	—	1	2	1	1 600
丹羽郡	7	12	3	9 570	—	—	—	—	1	1	1	400
中島郡	—	—	—	—	—	—	—	—	—	—	—	—
海部郡	—	—	—	—	—	—	—	1 380	—	—	—	—
知多郡	—	—	—	—	2	4	—	—	1	1	—	500
碧海郡	2	3	2	650	—	—	—	—	—	—	—	—
幡豆郡	4	4	4	585	—	—	—	—	1	1	—	251
額田郡	2	6	2	839	—	—	—	—	—	—	—	—
西加茂郡	—	—	—	—	—	—	—	—	—	—	—	—
加設樂郡	—	—	—	—	—	—	—	—	—	—	—	—
寶飯郡	—	—	—	—	—	—	—	—	4	4	—	2 300