14.4
60

0032675007

0032675-007

14．4－60

島根県統計書

島根県・編

島根県

大正１４至昭和４年

昭和２至７

AFB

エト3Q17

昭和二年

島根縣統計書

第一編

（土地・人口・其他）

島根縣

昭和四年刊行

14.4
60

正　　誤

頁	表號	欄	行	誤	正
84	53	15	11	80	30
124	113	9	1	1,121,079	1,121,076
143	122	7	18	9,611	961



島根縣全圖
四十万分一之尺
凡例
松江市
宍道湖
中海
出雲
石見
鳥取縣
廣島縣

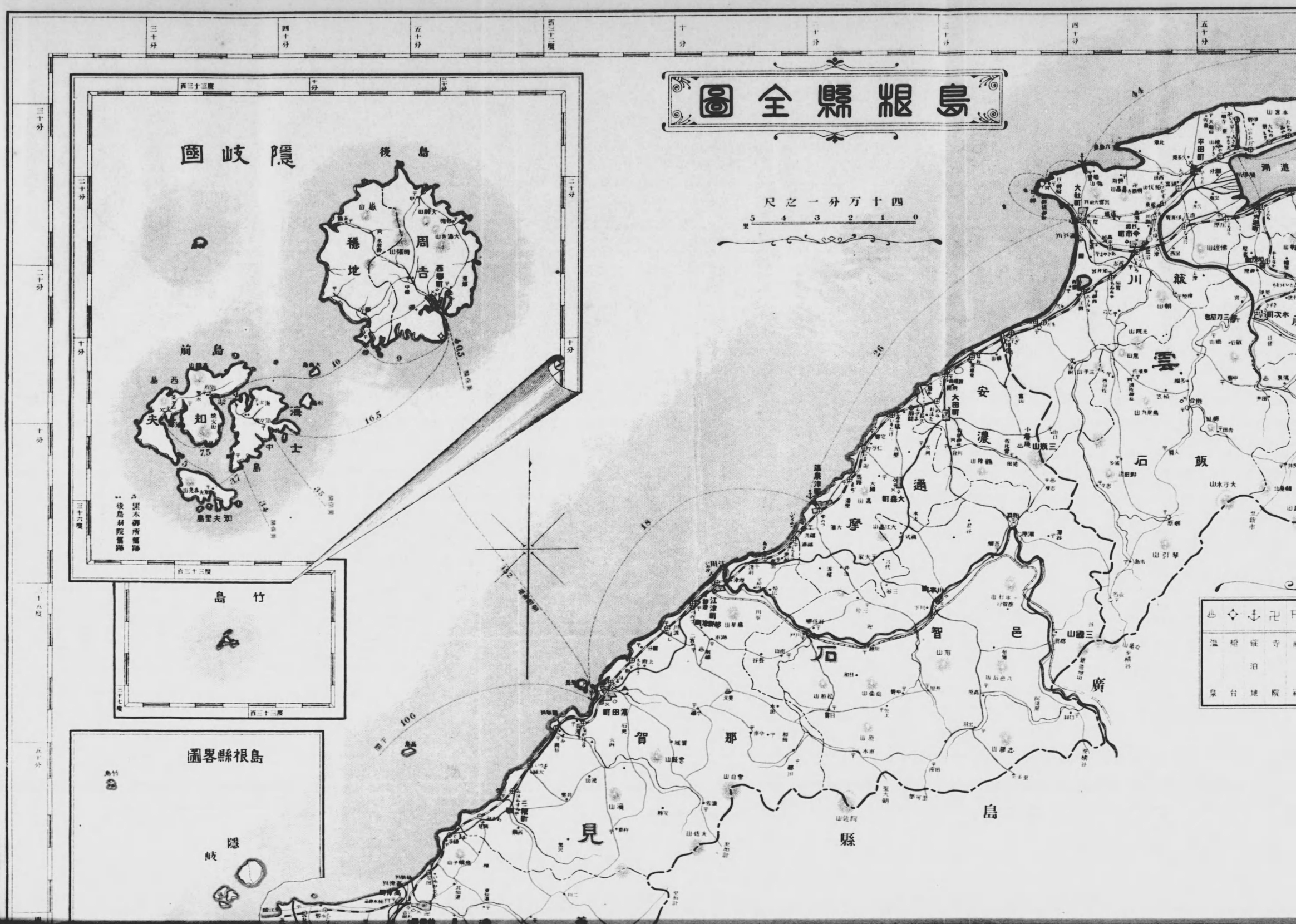
島根縣全圖
四十万分一之尺
隱岐國
島後
周吉
穩地
島前
知夫
中島
知夫里島
黑木御所舊跡
後島羽院舊跡
竹島
島根縣畧圖
隱岐
安濃
通
摩
石
智
邑
廣
島
縣
見
賀
那
川
雲
飯
石



見
美
濃
島
縣
山口縣
廣島縣
山佐阿
山佐大
山日春
山ンカラ
山子三
山寺鎮安
山日七
山日六
至加計
至大朝
至大原
四十分
三十分
二十分
百三十二度
十分
二十分
四十分
五十分
百三十三度
十分
二十分
三十分

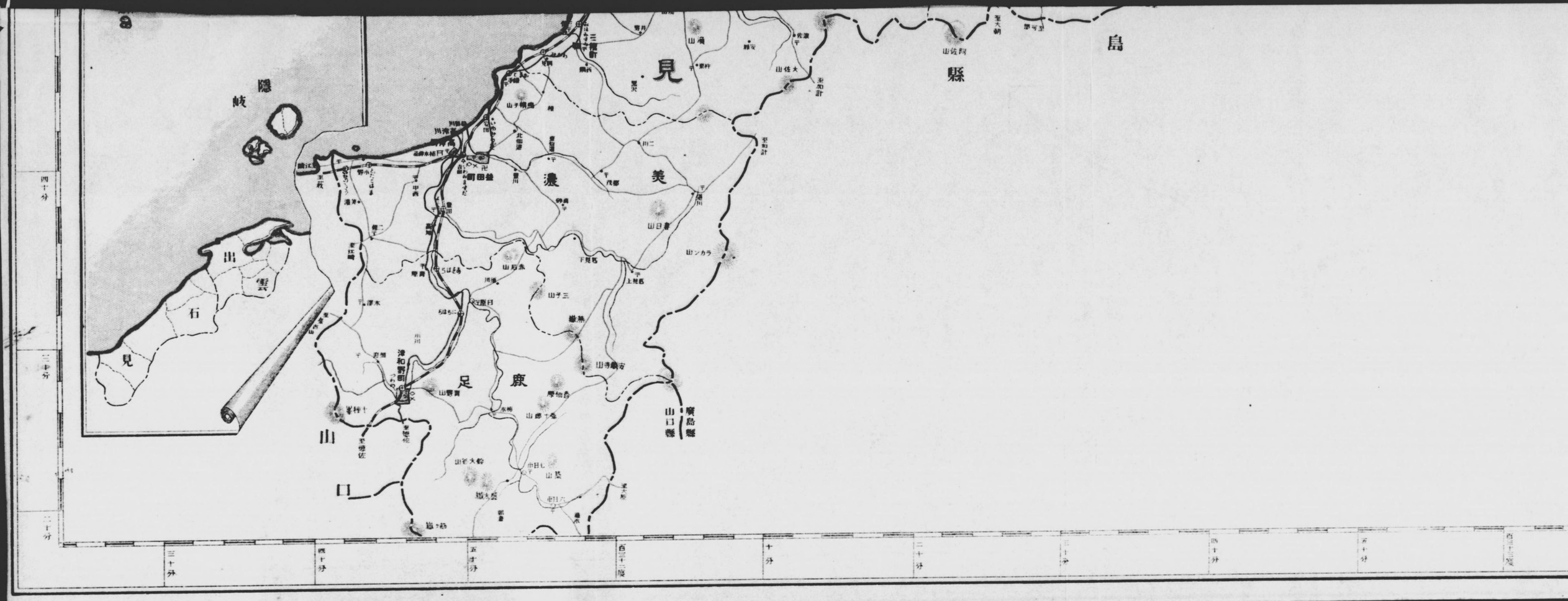

島
縣
見
美
濃
足
鹿
山
口
隱
岐
出
雲
石
見
廣島縣
山口縣

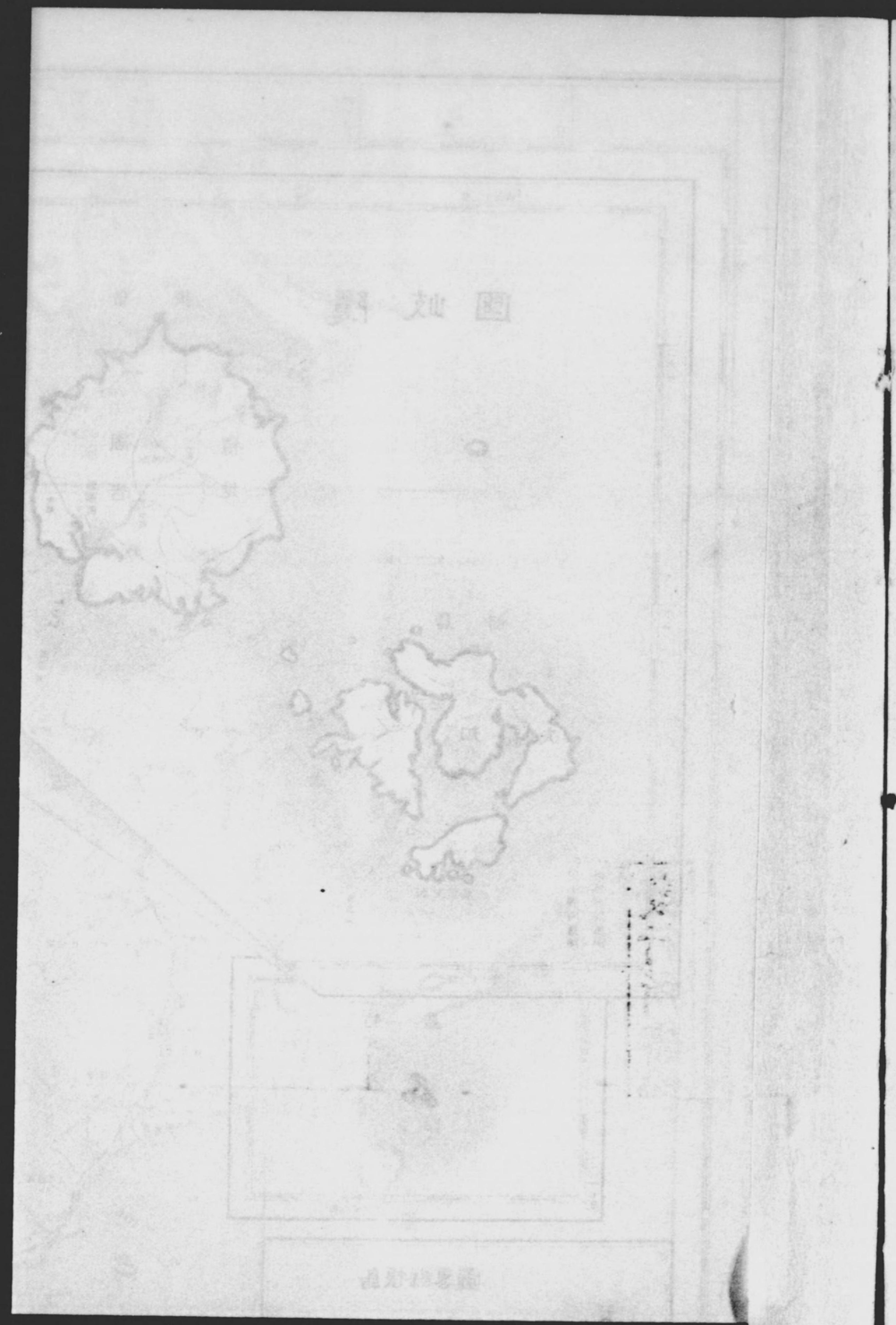

凡例

島根縣統計書ハ下ノ四編ヨリ成リ本編ハ其一編トス

第一編　土地,人口,其他　　第二編　學事

第三編　勸業　　第四編　警察,衛生

本編ハ主トシテ昭和二年ノ事實ヲ掲載スト雖數年前ニ溯リ累年ノ計數ヲ或ハ一表トナシ或ハ表首ニ列記シ以テ比較ニ便ナラジム

編中掲載ノ事項ヲ分チテ下ノ十一部門トス

總說	土地	戶口
土木及交通	社寺教會及兵事	慈惠及褒賞
裁判	刑務	議會
財政	官公吏	

諸表中記載スヘキ事實ナキモノハ(--)ヲ,調査未了若クハ不詳又ハ疑ハシキモノハ(?)ヲ,不要欄ハ(…)ヲ,計數ノ一位ニ滿タサルモノハ(0)ヲ補塡ス

昭和四年十月

島根縣知事官房統計課

發行所寄贈本

昭和五・一・二〇

144-60

目次

總說

第一 總說……1

土地

第二 地勢……1
第三 本縣管轄地ノ沿革……2
第四 本縣ノ位置……2
第五 國郡市別面積及廣袤……4
第六 山岳……4
第七 原野……9
第八 河川……9
第九 池沼湖……11
第一〇 島嶼……11
第一一 港灣……12
第一二 市郡島區劃……14
第一三 陸海軍區劃……14
第一四 裁判區劃……14
第一五 稅務區劃……17
第一六 官民有地總反別……20
第一七 官有地……20
第一八 民有有租地……22
第一九 民有免租地……22
第二〇 民有免租年期地……24
第二一 民有地地價……24
第二二 地租納人員……26
第二三 土地賣買及貸借價額……28

戶口

第二四 本籍人口及現住人口並現住戶數……30
第二五 戶口市郡島別……30
第二六 戶口市町村別……34
第二七 人口出入別……42
第二八 現住人口市町村等級別……46
第二九 現住人口年齡別……47
第三〇 市郡島現住人口年齡別……46
第三一 現住人口動態……58
第三二 管內在留朝鮮人臺灣人樺太人及外國人……60
第三三 外國在留人在留地別……60
第三四 職業別現住戶數及人口……62

土木及交通

第三五 土木費總額……70
第三六 道路及橋梁……72
第三七 工事別土木費決算……72
第三八 水害 其一……74
第三九 水害 其二……74
第四〇 街道里程……74
第四一 鐵道哩程……76
第四二 國有鐵道旅客荷物及貨錢……77
第四三 私設鐵道旅客荷物及貨錢……78
第四四 通常郵便物……79
第四五 小包郵便物……79
第四六 爲替……80
第四七 電信……80
第四八 電話……80
第四九 諸車……81
第五〇 著大ノ橋梁……81
第五一 著名港灣入港船舶……82

社寺及教會

第五二 神社社格別……84
第五三 神職社格別……84
第五四 寺院宗派別及佛堂……85
第五五 住職宗派別……85
第五六 神道諸教會教派別……86
第五七 佛道諸教會宗派別……87
第五八 基督教會堂講義所及宣布者……88
第五九 國寶及特別保護建造物……88

兵事

第六〇 壯丁体格檢查成績……89
第六一 壯丁教育程度……90
第六二 海軍志願兵……91

慈惠及賞賚

第六三 救助人員總數……90
第六四 救助人員及救助費額……91
第六五 養育棄兒及其養育費……90
第六六 縣罹災救助基金及其支出額並救助戶數，人員……91
第六七 行旅病人及行旅死亡人……90
第六八 感化事業 其一……92
第六九 感化事業 其二……92
第七〇 育兒事業……94
第七一 施藥救療事業……94
第七二 釋放者保護事業……94
第七三 窮民救助事業……94

目次

第七四 赤十字社員資格及年醵金……96
第七五 愛國婦人會員資格別及會費……96
第七六 褒賞……97

裁判

第七七 裁判所職員及辯護士等……99

(民事裁判)

第七八 訴訟件數已濟性質別……99
第七九 第一審訴訟金額價額階級別……100
第八〇 和解事件件數及結果……100

(登記)

第八一 登記件數及登錄稅等……101
第八二 不動產及船舶課稅登記……101
第八三 不動產及船舶登記事由別……101
第八四 不課稅不動產及船舶登記……102
第八五 營利ヲ目的トセサル法人登記件數及登錄稅……103
第八六 商號，未成年者，妻，法定代理人，支配人登記……104
第八七 組合登記件數及登錄稅等……105
第八八 商事會社登記件數及登錄稅等……104
第八九 耕地整理ニ因ル登記件數筆數……104
第九〇 神社財產登記件數及筒數……105
第九一 工場財團登記件數及登錄稅等……106
第九二 立木登記件數及登錄稅等……106

(刑事裁判)

第九三 刑法犯被告人罪狀別……106
第九四 刑法犯及特別法犯被告人數並人員……108
第九五 刑法犯被告人罪狀及管轄區分別……109
第九六 殺人罪被告人犯罪因由別(對席裁判)……110
第九七 刑法犯被告人處刑度數別……111
第九八 警察犯被告人管轄區分別……111
第九九 控訴訟數及結果……111

刑務

第一〇〇 刑務所建物及職員……113
第一〇一 在監人員……113
第一〇二 在監者出入別……113
第一〇三 受刑者刑名別……113
第一〇四 勞役場及留置者出入別……114
第一〇五 新受刑者罪狀別……114
第一〇六 在監人作業別……115

議會

第一〇七 貴族院多額納稅議員互選者……115
第一〇八 衆議院議員選舉……116
第一〇九 縣會議員選舉……116

財政

第一一〇 市町村會議員選舉有權者……117
第一一一 國稅實收額種類別……120
第一一二 地租實收額種類別……120
第一一三 所得稅決定額……122
第一一四 營業收益稅決定額……124
第一一五 國費租稅外國庫收入金決算……128
第一一六 國費支辨縣經費……128
第一一七 縣歲入豫算……135
第一一八 縣歲入決算……136
第一一九 縣稅歲入……136
第一二〇 縣歲出豫算……137
第一二一 縣歲出決算……139
第一二二 市町村費收入決算……142
第一二三 市町村費支出決算……143
第一二四 縣有財產……144
第一二五 縣有基金及資金……144
第一二六 罹災救助基金……146
第一二七 市町村基本財產……146
第一二八 地方債……148
第一二九 國稅滯納處分別……148
第一三〇 國稅滯納處分稅種別……149
第一三一 縣稅滯納處分……149

官公吏

第一三二 縣職員……150
第一三三 市町村吏員 其一……151
第一三四 市町村吏員 其二……152

第一 總說

1, 土地

本縣ノ極東ハ隱岐國周吉郡布施村大字加尼鳥ノ東端(東經133度23)ニシテ，極西ハ石見國鹿足郡本郷村大字吹野ノ西端東端131度40ナリ。又極南ハ石見國鹿足郡柿本村大字椛谷ノ南端(北緯34度18)ニシテ極北ハ隱岐國竹島ノ北端(北緯37度10)ナリ。故ニ本縣ハ東西1經度83，南北2緯度92間ニ在リ。地域山陰道ノ西方ニ在リテ東ハ鳥取縣ニ、南ハ廣島縣ニ、西ハ山口縣ニ接シ、北ハ一面日本海ニ臨ミ隱岐ノ島ハ出雲ノ北方四十浬ノ海上ニ泛フ。出雲、石見、隱岐ノ三國及竹島ヲ管シ十六郡一市ニ分轄ス。

(面積) 昭和三年首現在ノ本縣ノ總面積ハ429方里10ニシテ之ヲ本邦內地ノ總面積24,794方里36ニ比スレハ1,73%ニ當リ、各道府縣面積中第十九位ニ在リ本縣ト相類似スルハ栃木縣ノ418方里10ナリ。

(行政區劃) 昭和二年末現在ノ本縣ノ行政區劃ハ1市21町259村ニシテ之ヲ從來ノ行政區劃タリシ1市1島12郡ノ市郡島ニモ區劃セリ。本縣ノ郡別面積ヲ見ルニ邑智郡最大ニシテ64方里42アリ、本縣總面積ノ15·01%ヲ占ム。之レニ亞クハ那賀郡ノ51方里73美濃郡ノ47方里53ニシテ、最小ハ松江市ノ0方里31及安濃郡ノ12方里32ナリ。

(民有地) 昭和三年首現在ノ本縣民有地ノ總反別ハ472,797町ニシテ總面積ノ92,60%ニ當ル民有地ヲ有租、免租ニ分チ分節比例ヲ求ムレハ有租地98,60%免租地1,05%免租年期地0,35%ニ當ル。昭和三年首ノ民有々租地ヲ地目別トセハ田56,551町、畑36,269町、宅地5,291町、山林366,012町、原野1,642町。其他433町ナリ。之ヲ本縣總面積ニ比スレハ田ハ11·09%畑ハ7·10%宅地ハ1·04%山林ハ71·62%原野ハ0·32%其他0·08%ニ當ル。

2, 戶口

(總數) 昭和二年末現在ニ於ケル本縣ノ現住戶數ハ151,171戶，現住人口ハ752,218人、本籍人口ハ853,382人ニシテ前年ニ比シ增加數ハ現住戶數33戶現住人口2,162人、本籍人口6,228人ナリ。又昭和二年末ニ於ケル出稼、移住ノ狀況ハ朝鮮ニアル者8,393人臺灣ニアル者2,140人，樺太ニアル者404人，關東州ニアル者2,155人，南洋群島ニアル者107人，外國ニアル者2,695人ナリ。

町村中現住戶口ノ最多ハ那賀郡濱田町ノ人口13,902人戶數3,102戶ニシテ最小ハ邇摩郡忍原村ノ人口406人戶數92戶ナリ。

(密度) 本縣現住人口ハ一方里ニ付昭和二年末1,748人ニシテ之ヲ全國ニ就キテ見ルニ福島、長野、岐阜ノ各縣ニ類似ス。縣內市郡島ニ就キ昭和二年末ノ密度ヲ見レハ松江市ノ140,693人ヲ首位トシ，簸川郡ノ3,811人，八東郡ノ3,022人，邇摩ノ2,478人相亞ケリ。

(男女) 昭和二年末現在ノ本縣現住人口ハ女100人ニ付男99人85ナリ又本籍人口ハ男100人ニ付女97人66ナリ。今現住人口女超過ノ原因ヲ探究スルニ，男女生死ノ關係ヨリモ男女出入關係ニ存スルコトヲ證シ得。實ニ之ヲ各行政區劃ニ就キテ見ルニ殆ント女超過ニシテ就中那賀郡ノ東北部各村及隱岐島諸村ニ著シトス。

(年齡) 昭和二年末調查ノ現住人ヲ年齡別トシテ總數ニ對スル分節比例ヲ算

出スレハ十五歳未滿ノ幼齡者ハ34·38%,十五歳以上六十歳未滿ノ中年者卽生產年齡者ハ45·15%,六十歳以上ノ老齡者ハ11·13%ナリ。

(生產) 現住人ノ生產ハ昭和二年ニハ24,266ニシテ內男12,309女11,957ナリ卽チ女ノ生產數男ノ生產數ニ及ハサルコト352ナリトス。又昭和二年生產ヲ現住人口ニ比スレハ千人ニ付32人26ニ當ル此ノ歩合ヲ前年ニ比スレハ1人09歩シ

(死亡) 昭和二年ニ於ケル現住人ノ死亡ハ16,699ニシテ,現住人口千ニ付22·17ナリ。此ノ歩合ヲ前年ニ比スレハ0·60多シ。

現住人ノ死亡ヲ年齡別ニ見レハ十五歳以下ノ幼年者ハ全數ノ33·24%ヲ占メ六十歳以上ノ老年者ハ36·46%ヲ占ム。更ラニ十五歳以下ノ死亡者ヲ細別スレハ一歳以下ノ乳兒ノ死亡最多ク實ニ幼年者死亡總數ノ48·58%ニ當ル

3, 土木及交通

(道路及橋梁) 昭和元年末ノ調査ニ係ル道路延長ハ國道66里,縣道556里市町村道7,805里ニシテ國道ニ架設セル橋梁ノ數ハ193個所,縣道ノ橋梁ハ1,439ナリ。橋梁總數8,531ナリ。

(鐵道) 昭和二年末鐵道線路開業線200,哩1中國有158哩7(85·76%)ニシテ私設41哩4(14·24%)ナリ。之ヲ既往ニ見ルニ初メテ鐵道ノ開通ヲ見タル明治四十二年當時ニ於テハ國有僅ニ38哩3ノミナリシカ(卽チ鳥取縣米子ヨリ松江ニ至ル哩數)明治四十四年大社ヘノ國有開業セラレタル國有43哩トナレリ。次テ大正二年ニハ國有簸川郡小田迄延長セラレテ52哩6トナレリ。一方一畑輕便鐵道6哩8雲州平田迄開通シ,大正三年ニハ國有石州ニ入リテ石見大田ヘ通シ63哩2トナリ。一畑輕便其ノ目的地ニ開通シテ13哩トナリ。大正五年ニハ仁万迄,大正六年ニハ淺利迄,大正九年津和野迄延長セラレ大正十年ニハ周布迄5哩9ノ延長ヲ見一方山口縣德佐ヨリ津和野迄8哩1開業セラレ大正十二年ニハ周布津和野間開通シテ遂ニ山陰線全通ノ大事業ノ完成ヲ見ルニ至レリ。又私設鐵道ハ大正五年新タニ簸上輕便鐵道13哩1開通シテ各方面ノ連絡至便トナリ,又一畑輕便鐵道ハ電車ニ變更シ出雲今市驛ヨリ一畑迄更ニ一畑ヨリ北松江驛ニ至ル間10哩1開通延長セリ。尙能義郡荻鳥驛ヨリ廣瀨ニ至ル間5哩3ノ電車開通シテ各方面ノ交通至便トナレリ。(此項記述本書編纂當時ニ及ブ)

(河川及港灣) 河川ノ五圓以上管內ヲ經過スルモノハ10河川アリ。江川ノ幹川23里14町ヲ最大トス。港灣總數ハ34港ニシテ內商港6,漁港1,避難港2,商港及漁港5,商港及避難港5,漁港及避難港7,商港,漁港及避難港8ナリ。尙濱田港ハ開港ナリトス。各港中碇泊所ノ最モ深キハ隱岐國浦郷港ノ115尺ニシテ碇舶所ノ最モ廣キハ簸川郡ノ十六島灣ニシテ同郡ノ杵築港,隱岐國浦郷港之ニ亞ク。入港シ得ヘキ船舶ノ最大噸數ハ隱岐國別府港ノ汽船3萬噸,帆船2萬噸ナリ。

(土木費) 昭和元年度中支出シタル土木費ノ決算額ハ1,908,013圓ニシテ之ヲ前年度ニ比スレハ40,146圓ノ減ナリ。支出經費ハ全部地方費支辨ナリ。又此ノ支出ヲ目的別ト爲シ分節比例ヲ算出スレハ道路費42·64%橋梁費6·15%,河川費27·71%,港灣費4·10%水道費17·13%其他2·27%ニ當ル。

4, 社寺

(神社及神職) 昭和二年末現在ノ官幣社合計7社,縣社,鄉社,村社,合計947社,無格社426社,總計1,380社ナリ。

昭和二年末ノ神職總員ハ496人,之レヲ昭和二年ノ所屬神社ニ分配シテ比例ニ算出スルニ,國幣社以上ハ一社平均3人71神職アリ,縣社ハ1人25,鄉社ハ1人04,村社ハ0人37一社平均神職アル割合トナル。

(寺院及住職) 昭和二年末ノ寺院總數ハ1,330箇寺,外ニ境外佛堂305箇所アリ,此ノ寺院數ヲ宗派別トナシ分節比例ヲ算出シ其ノ高キモノヨリ擧クレハ眞宗37·36%,曹洞宗24·81%,臨濟宗11·72%,淨土宗9·47%,眞言宗9·32%日蓮宗5·56%,天臺宗1·43%,時宗0·29%ナリ。

昭和二年末現在ノ住職總員ハ1,180人,此ノ住職ノ員數ト寺院數トヲ對照スルニ一寺院ニ對シ一人ノ住職ヲ有スルハ時宗ノミニシテ其他ハ住職ノ充實セルハ稀ク,寺院ノ數ハ住職ノ員數ヨリ多シ。試ミニ一住職ニ對スル寺院數ノ比例ヲ算出列擧スレハ眞言宗ノ1·53,淨土宗ノ1·50,日蓮宗ノ1·21,曹洞宗ノ1·07,天臺宗ノ1·12,臨濟宗ノ1·03,眞宗ノ1·15トナル。

5, 慈惠

(敎育團體) 昭和二年末現在ノ敎育團體ハ代用感化院1,育兒事業2,施藥救療事業,釋放者保護事業,窮民救助事業各1計6團體ナリ。

感化院ノ年末現在人人ハ男29人,女6人ニシテ年內退院者男2人女ナシ。

年末現在員ヲ身分ニ依リ分テハ公生26人內女4人,私生9人內女2人ナリ。

尙收容當時ノ年齡十四歳以上ノ者ハ8人ニシテ他ハ十四歳未滿ノ者ナリ。其ノ他團體ノ年末現在人人ハ77人ニシテ年內新タニ敎育者ハ34人,感化院其ノ他各團體ノ一ケ年所要經費24,269圓ニ上ル。

(赤十字社及愛國婦人會) 昭和二年末現在赤十字社員ハ36,967人,年醵金46,131圓,愛國婦人會員ハ23,898人,會費及一時金7,097圓ナリ,之ヲ前年ニ比スルニ赤十字社員529人,愛國婦人會員ハ143人ヲ何レモ減セリ。

6, 裁判登記及刑務

(裁判所及司法職員) 昭和二年末現在ノ裁判所數ハ8,內地方裁判所1,區裁判所7ニシテ,他ニ出張所43,昭和二年末現在判事15人檢事7人書記95人雇88人廷丁34人計239人ナリ。又辯護士ハ32人,執達吏ハ8人ナリ。

(登記) 昭和二年中ノ登記ノ總件數ハ101,889件ニシテ,此ノ登錄稅及手數料總額529,544圓,前年ニ比シ件數2,434件ヲ增シ金額23,533圓ヲ減セリ。

登記件數ノ最モ多キハ松江區裁判所ノ21,237件ニシテ今市區裁判所ノ20,695件之ニ亞ク。不動產登記中登錄稅ヲ課スルモノ81,778件,登錄稅ヲ課セサルモノ2,714件ナリ。今不動產登記ヲ分類スレハ土地92,66%,建物7·30%船舶0·04%ニ當ル。其ノ他年內取扱ヘル各登記件數中主ナルモノヲ揭クレハ營利ヲ目的トセザル法人55件,商號5件,支配人15件,妻2件,商事會社940件,神社財產23件,產業組合1,499件,漁業組合126件,住宅組合37件,森林組合12件等ナリ。

(刑務) 昭和二年末現在刑務所ハ松江ニ1箇所アリ。職員總計120人此ノ俸

第一　總　說

給月額5,460圓ナリ。在監人員460人ニシテ內3人ノ女ヲ含ム。而シテ在監人員中刑事被告人ハ13人ニシテ受刑者445人殘ノ2人ハ勞役場留置者ナリ。昭和二年中ノ新受刑者221人ヲ罪狀別ニ見レハ詐欺及恐喝最多ニシテ86人竊盜之ニ亞キ64人,横領ノ15人第三位ヲ占ム。

7, 議　會

（貴族院多額納稅者議員）　大正十四年九月施行ノ貴族院議員選擧ノ隔ニ於ケル互選者ヲ有スル者ハ100人ニシテ納稅總額ハ302,254圓,最高31,380圓最低1,062圓,一人平均納額3,023圓ナリ。

（衆議院議員）　昭和三年二月ニ行ハレタル衆議院議員總選擧當時選擧權ヲ有スル者ハ172,688人アリ,此議員ノ定數6人ニシテ.之レカ一人當リ人口ハ125,369人トナリ,又人口千中選擧權ヲ有スル者ハ228人2ナリ。

（縣會議員）　大正十五年二月ノ縣會議員選擧當時ニ於ケル縣會議員選擧權ヲ有スル者ハ95,762人ニシテ之レヲ現住人口ニ比スレハ12·84%ニ當ル,現住人口ニ比シ選擧權ヲ有スルモノ最モ多キハ大原郡ノ14·41%ニシテ,仁多郡ハ略之ニ等シク14·11%,邇摩郡ノ13·99%,八束郡ノ13·89%,美濃郡ノ13·73%等ニ相亞キ松江市ノ7·2%最モ少シ。

（市町村會議員）　市町村ニ關スル數ハ各年末ノ現在數ヲ揭クレハ昭和二年末市會ハ1,議員30人,有權者5,539人,町村會ハ280,議員3,318人,有權者127,432人ニシテ議員一人ニ付選擧有權者市會ハ184人6,町村會ハ455人1ナリ。

8, 財　政

（國費支辨縣經費）　昭和二年度中國費支辨縣經費總額ハ1,520,003圓ニシテ經費中內務省所管21,479圓,遞信省所管20,282圓,農商務省所管21,479圓,文部省所管1,058,195圓,大藏省所管2圓ナリ。

（縣費）　本縣昭和二年度歲入決算ハ5,751,661圓,前年ニ比シ240,441圓ヲ減ス。縣歲入中租稅收入ハ3,516,173圓ニシテ總收入ノ約61%ヲ占ム。又稅收入ヲ細別スレハ地租割1,232,887圓,營業稅126,646圓,雜種稅662,704圓,家屋稅840,451圓,營業稅附加稅192,106圓,所得稅附加稅269,819圓,鑛業稅附加稅763圓,特別地稅190,797圓ナリ。縣歲出昭和二年度總額ハ5,452,656圓ニシテ前年ニ比シ138,627圓ノ增加トナル。

（市町村費）　昭和元年度松江市ノ總收入ハ785,925圓ニシテ總支出ハ554,476圓,町村費ノ總收入ハ9,177,660圓,總支出ハ8,569,669圓ナリ。

（一戶當諸稅負擔額）　昭和元年度ニ於ケル直接國稅ハ2,547,856圓,縣稅ハ3,542,229圓,市稅ハ341,963圓,町村稅ハ5,345,044圓,合計11,777,092圓ニシテ之ヲ現住戶數ニ平均セハ一戶當77圓92錢一人當15圓71錢ナリ。

9, 官　吏

（官吏）　本廳及各部局勤務ノ縣職員昭和二年九月一日現在數ハ專務者998人ニシテ,兼務者107人此俸給年額總計918,583圓ナリ。職員中勅任1人,奏任22人,奏任待遇專務33人,判任及判任待遇ハ848人,兼務106人,縣書記其ノ他127人兼務1人ナリ。

市町村吏員昭和二年末現在數專務8,314人,此ノ支給年額給料696,225圓,報酬163,446圓ナリ。

第二　地　勢

本縣ハ山陰道ノ西方ニ在リテ出雲,石見,隱岐ノ三國ヲ管シ十六郡一市ニ分轄ス

其ノ地勢**出雲國**東南ハ鳥取縣伯耆國,廣島縣備後國ニ接シ西,石見國ニ連リ南西ハ劃スルニ峻嶺ヲ以テシ北ハ外洋ヲ隔テ、隱岐國ト相對ス北方海畔ノ連峰蜿々東ニ向テ島根半島ヲ形成シ東,伯耆國夜見ケ濱ノ長洲ヲ擁シテ一大灣ヲ爲ス之ヲ中海ト稱ス海中大小二島嶼アリ大ナルヲ大根島ト云ヒ小ナルヲ江島ト稱ス,國中一大湖アリ宍道湖ト云フ松江市及八東,簸川ノ二郡之ヲ環シ西ニ斐伊川ノ諸流ヲ受ケ吐口ハ東松江市ヲ兩斷シテ大橋川,天神川ノ兩水路ヨリ合シテ馬潟瀨戶トナリ以テ中海ニ通シ,又北方佐太川ニ據リテ日本海ニ通ス是等諸川ハ宍道湖畔ト共ニ國內ノ農業及交通上ニ少カラサル影響ヲ與フ湖ノ西端一望ノ平野ヲ擁ルハ卽チ簸川ノ沃野ニシテ縣下第一ノ米產地タリ**石見國**東ハ出雲國ニ界シ南,廣島縣備後,安藝ノ兩國ト一大山脈ヲ以テ腹背ヲ分チ西,山口縣周防,長門ノ二國ニ隣ス而シテ北方一帶ハ日本海ニ枕メリ其ノ南方ヨリ起ル山脈ハ國內ニ連亘シ峰巒相望ミテ平坦ノ地尠シ,國內ヲ横斷セル江川ハ其ノ源ヲ安藝國山縣郡ニ發シ流程凡五十里其間諸流ヲ合シテ邦賀郡江津ニ至リ終ニ海ニ注ク,江津ヨリ三次ニ至ル其間三十里舟楫ノ便アリ又沿海ノ地濱田,温泉津ノ良港アリテ船舶ノ航行ニ便アリ**隱岐國**出雲國ノ正北約二十里ノ海上ニ在リテ四箇ノ主島及小嶼トヲ以テ一國ヲ爲セリ其西南ニ鼎峙スル三小島ヲ島前ト稱シ其ノ東北ニ在ル一大島ヲ島後ト稱ス,島內良港乏シカラサルモ就中西鄕港ハ灣內廣潤水深クシテ大船ヲ泊スルニ適ス又島前ノ三小島ハ鼎足ノ狀ヲ爲シテ其間ニ一內海ヲ抱クヲ以テ灣中良港乏シカラスシテ海運甚タ便利ナリ竹島ハ隱岐國ヲ去ル西北五里ノ海上ニアリテ全島一樹ナク峨々タル斷崖絕壁峭立セリ縣內ノ地味ハ海邊河畔ヲ背腹トシ米麥其他農產ニ富ミ山麓庇蔭ノ地ハ概ネ磽确ニシテ耕作ニ適セサルモ木材,薪炭,砂鐵,銅鑛等ヲ產出シ殊ニ沿海ノ延長百八十里ニ至ルヲ以テ水產物豐富ニシテ竹島ニハ海驢蕃殖ス

第三 本縣管轄

		明治元年	同二年	同三年
出雲國	松江市	松江藩		
	八東郡			
	仁多郡			
	大原郡			
	簸川郡			
	能義郡 飯石郡 ノ 內			
	能義郡 飯石郡 ノ 內	廣瀨藩		
	能義郡 ノ 內	母里藩		
石見國	邑智郡 那賀郡 美濃郡 鹿足郡 ノ 內	津和野藩		
	安濃郡			
	通摩郡	山口藩管理		
	邑智郡 那賀郡 美濃郡 鹿足郡 ノ 內		八月二日	九月一日
隱岐國	周吉郡 穩地郡 海士郡 知夫郡	松江藩管理 十一月五日 鳥取藩管理	二月二十五日 隱岐縣 大森縣	濱田縣
因幡國	岩見郡 八頭郡 氣高郡	鳥取藩		
伯耆國	東伯郡 西伯郡 日野郡			

第四 本縣ノ位置

在廳地	經緯度	方位	地名
松江市殿町	東經 133·03 分	東	周吉郡布施村大字卯敷加尼島
	北緯 35·29	西	鹿足郡木部村大字吹野

地ノ沿革

月日ハ藩縣ノ置カレタル日

同四年（同八年迄變更ナシ）	同九年（同十三年迄變更ナシ）	同十四年（同三十七年迄變更ナシ）	同三十八年（以後變更ナシ）
七月十四日 松江縣 十一月十五日 島根縣	四月十八日 島根縣	九月十二日 島根縣	
七月十四日 廣瀨縣			
七月十四日 母里縣			
六月二十五日 濱田縣 十一月十五日 濱田縣	八月二十一日 島根縣		
十一月十五日 鳥根縣ニ屬ス			二月二十二日 竹島ヲ加フ
七月十四日 鳥取縣 十一月十五日 鳥取縣更置 十二月十七日 鳥取縣		九月十二日 鳥取縣更置	

度極點

東經	方位	地名	東緯
度分 133·23	南	鹿足郡柿木村大字樺谷	度分 34·18
131·40	北	竹島北端	37·10

第五　國郡市別面積及廣袤

	面積		廣袤	
	實數	百分比	東	西
	方里			
全管	429·10	100·00	隱岐國周吉郡布施村大字卯敷	石見國鹿足郡本部村大字吹野
出雲國	174·29	40·62	八束郡美保關町大字美保關	簸川郡田儀村大字口田儀
松江市	0·31	0·07	津田町	外中原町
八束郡	28·64	6·67	美保關町大字美保關	伊野村
能義郡	25·61	5·97	安田村大字安田關	山佐村大字上山佐
仁多郡	24·52	5·71	鳥上村大字竹崎	阿井村大字上阿井町
大原郡	15·51	3·61	阿用村大字上久野	神原村大字神原
飯石郡	38·65	9·01	田井村大字用手	志々村大字角井
簸川郡	35·66	8·31	出東村大字中洲	田儀村大字口田儀
宍道湖	5·39	1·26	—	—
石見國	232·22	54·12	邑智郡澤谷村大字酒谷	鹿足郡本部村大字吹野
安濃郡	12·32	2·87	富山村大字本坂	川合村
邇摩郡	14·78	3·44	忍原村	波積村大字波積南
邑智郡	64·42	15·01	澤谷村大字酒谷	長谷村大字長谷
那賀郡	51·73	12·06	都川村大字來尾	阿見村
美濃郡	47·53	11·08	道川村	小野村大字飯浦
鹿足郡	41·44	9·66	日原村大字奥谷	本部村大字吹野
隱岐國	22·59	5·26	周吉郡布施村大字卯敷	知夫郡浦郷村大字三度崎
周吉郡	9·19	2·14	布施村大字卯敷	磯村大字加茂
穩地郡	6·63	1·55	五箇村大字小路	都万村大字那久
海士郡	2·22	0·52	海士村大字知々井	海士村大字棚浦
知夫郡	4·55	1·06	黒木村大字字賀	浦郷村大字三度崎
△竹島	0·38	—	—	—

第六　山

海抜別山岳數

海抜	山岳數	海抜	山岳數
總數	184	2,500 — 3,000尺	20
1,000 — 1,500尺	45	3,000 — 3,500	20
1,500 — 2,000	53	3,500 — 4,000	7
2,000 — 2,500	33	4,000 — 4,443	6

山名別

	所屬地	海抜		所屬地	海抜
屋上山	八束郡岩坂村，意東村	1,497尺	高尾山	八束郡片江村，森山村	1,096尺
八十山	仝　郡來待村 大原郡幡屋村	1,354	枕木山	仝　郡本庄村，千酌村	1,511
馬鞍山	仝　上	1,221	澄水山	仝　郡加賀村，本庄村 持田村，野波村	1,768

面積及廣袤

△仝管中ヘ合算セズ

廣袤 距離	南	北	廣袤 距離
里町			里町
40·00	石見國鹿足郡柿木村大字棒谷	隱岐國穩地郡五箇村大字久見	40·30
17·24	飯石郡赤名村大字上赤名	八束郡野波村大字多古	18·20
0·19	雜賀町	奥谷町	6·30
11·01	熊野村	野波村大字多古	7·30
6·01	比田村大字西比田	赤江村大字下阪田	6·31
6·35	馬木村大字馬木	布施村大字佐白	5·06
4·32	日登村大字西日登	海潮村大字薦澤	3·27
7·16	赤名村大字上赤名	一宮村大字伊賀	10·30
7·15	山口村大字山口	佐香村大字坂浦	9·33
4·14	—	—	1·23
24·15	鹿足郡柿木村大字棒谷	安濃郡朝山村大字仙山	27·16
4·24	佐比賣村大字志學	朝山村大字仙山	4·30
5·06	井田村大字鴨田	靜間村	6·09
11·24	市木村	君谷村大字別府	9·28
10·27	黒澤村大字上古和	大崎鳥	10·11
11·07	匹見上村大字紙祖	鐘手村高鳥	11·02
8·08	柿木村大字棒谷	須川村大字相撲ヶ原	8·18
10·13	知夫郡知夫村大字字菅	穩地郡五箇村大字久見	10·06
3·06	磯村大字今津	中村大字西村	5·12
2·24	都万村大字蛸木	五箇村大字久見	4·31
2·23	海士村大字布施	海士村大字受賀	3·08
3·12	知夫村	黒木村大字字賀	4·22
—	—	—	—

岳（海抜千尺以上）

	所屬地	海抜		所屬地	海抜
茸山	八束郡片江村，朝酌村 持田村，本庄村	1,076尺	鹿入山	能義郡赤屋村 鳥取縣日野郡	2,330尺
城山	仝　郡講武村，持田村 大鷹村	1,657	吾妻山 （阿闍馬山）	仁多郡馬木村 廣島縣比婆郡	3,330
朝日山	仝　郡古江村，佐太村 惠曇村	1,128	烏帽子山	仁多郡馬木村 廣島縣比婆郡	4,043
京羅木山	仝　郡意東村 能義郡飯梨村	1,561	矢筈山	仁多郡馬木村	3,091
天狗山	八束郡熊野村 能義郡山佐村	2,014	佛山	仝　郡馬木村，八川村	3,460
猿壁山	仝　郡比田村 鳥取縣西伯郡	2,798	伊賀平山	仝　郡馬木村，三成村	2,239
大辻山	能義郡廣瀨町，布部村	1,205	船通山	仁多郡鳥上村 鳥取縣日野郡	3,770
鍋松山	仝　郡能義村，大塚村 廣瀨町	1,058	三國山	仁多郡八川村 鳥取縣日野郡 廣島縣比婆郡	3,314

第六山岳 續

	所屬地	海拔		所屬地	海拔
城山	仁多郡布勢村，三成村 亀嵩村	1,906尺	大日山	飯石郡東須佐村，多根村 松笠村	1,778尺
要害山	仝 郡三澤村	1,381	七日迄山	仝 郡吉田村 廣島縣比婆郡	3,470
玉峰山	仁多郡亀嵩村 能義郡比田村	2,640	大袋山	簸川郡神原村，朝山村	1,186
鷹ケ瀬山	仁多郡横田村，八川村	1,865	高瀬山	仝 郡神原村，上津村	1,002
鯛ノ巣山	仁多郡阿井村 飯石郡吉田村	3,368	佛經山	仝 郡出西村	1,208
猿戻山	仁多郡阿井村 廣島縣比婆郡	4,184	矢代岳	仝 郡佐香村	1,041
岩伏山	仁多郡布勢村，温泉村	1,505	大船山	仝 郡檜山村	1,079
岩屋寺山	仝 郡横田村	2,000	檜ケ山	仝 郡檜山村，佐香村 久多美村	1,102
三郷山	大原郡阿用村 能義郡山佐村 仁多郡亀嵩村	2,600	猿伏山	仝 郡國富村，高巢村	1,506
勝石山	大原郡阿用村	1,020	滿珠山	仝 郡山口村	2,175
清久山	大原郡阿用村，海潮村	1,800	鼻高山	仝 郡高巢村，高濱村 御洞村	1,770
高ノ峯山	仝 郡春殖村，大東町	1,358	鵬山	仝 郡遙堪村，大社町 御洞村	1,635
高瀬山	飯石郡中野村，飯石村	1,471	神馬山	仝 郡山口村 飯石郡西須佐村	1,362
三郡山	飯石郡赤名村 邑智郡谷村 廣島縣雙三郡	2,427	陣山	安濃郡佐比賣村	1,720
王院山	飯石郡東須佐村 簸川郡乙立村，朝山村	1,828	机ケ谷（フクエソネ）	仝 上	1,808
柄山	飯石郡吉田村	2,190	茶臼山	仝 上	1,601
烏屋丸山	仝 郡松笠村，東須佐村	2,268	鶴峯山（仙山）	仝 郡川合村	1,776
大万木山	仝 郡領原村 廣島縣比婆郡	4,019	三瓶山	仝 郡佐比賣村 簸川郡山口村	3,717
琴引山（瓢山）	飯石郡領原村，來島村	3,345	高丸（法藏寺山）	安濃郡大田町	1,112
武名平山	仝 郡赤名村，來島村	2,391	高丸	通摩郡忍原村	1,115
女亀山	仝 郡赤名村，來島村 廣島縣雙三郡	2,740	矢滝城山	仝 郡湯里村 邑智郡眞式村	2,105
野田山	飯石郡波多村	2,385	仙山	通摩郡大森町	1,774
赤名峠	仝 郡赤名村 廣島縣雙三郡	1,912	大江高山	仝 郡八代村，大家村 邑智郡眞式村	2,666
三子山	飯石郡西須佐村 簸川郡宍田村	1,615	三子山	通摩郡井田村，湯里村	1,644
黒山	飯石郡東須佐村	1,733	高山	仝 郡湯里村，馬路村 大國村	1,648
高暮山	仝 郡來島村 廣島縣比婆郡	2,831	西山	仝 郡井田村，波積村 邑智郡谷住郷村	1,958
			ツヅラコ山	通摩郡湯里村，大濱村	1,800
			高野山	邑智郡布施村	1,805

第六山岳 續

	所屬地	海拔		所屬地	海拔
国原冠山	邑智郡布施村，高原村	2,136尺	駒尖山	邑智郡川本町	1,395尺
火下山	仝 郡布施村	1,564	尾部志山	仝 上	1,473
一本杉山	仝 郡都賀村	1,260	泉山（充滿山）	仝 郡澤谷村 飯石郡赤名村	2,371
唐淡山	仝 郡布施村，都賀村	2,172	京太郎山	邑智郡日和村，矢上村	2,729
立掛山	仝 上	1,865	杉原山（日野城山）	仝 郡日和村	2,354
大原山	仝 郡出羽村	2,195	丸瀬山	仝 郡市木村	3,255
火室山	仝 郡高原村，布施村	2,153	帆柱山	仝 郡川下村	1,334
高畑山	仝 郡川本町，布施村	2,369	甘南備寺山	仝 上	1,724
城山	仝 郡川本町	1,289	太平山	仝 郡中野村	1,332
悴蔵山	仝 郡口羽村	1,655	唐代山	仝 郡田所村 廣島縣山縣郡	1,379
呉天郎山	仝 郡阿須那村，口羽村	1,645	四山	邑智郡三原村	1,591
二山	仝 郡田所村	1,752	上平山	仝 郡田所村 廣島縣高田郡	2,930
冠山	仝 郡井原村，高原村	2,836	阿佐山	邑智郡市木村 廣島縣山縣郡	4,020
新造地山	仝 郡都賀村 廣島縣雙三郡	2,593	大鹿山	那賀郡井野村	1,895
箕ケ丸山	邑智郡谷村	2,272	本明山	仝 郡有福村	1,377
青ケ杉城（和歌山）	仝 郡濱原村，吾郷村	1,633	鳥屋山	仝 郡川平村	1,555
矢ケ伺城（江平山）	仝 郡青郷村	1,740	柿木山	仝 郡石見村	1,030
坂山（登矢丸）	仝 郡都賀村，澤谷村	1,813	三階山	仝 上	1,250
大釣山	仝 郡納澗村	1,232	唐倉山	仝 郡石見村，大内村	1,697
石見山	仝 郡納澗村，都賀行村	1,633	高杉山	仝 郡都川村 廣島縣山縣郡	3,141
松尾山	仝 郡君谷村	1,452	鞍岐山	那賀郡安城村，黒澤村 美濃郡二川村	3,183
党山	仝 郡吾郷村，君谷村	1,390	防六山	那賀郡和田村，木田村	1,527
向薗無山	仝 郡中野村	2,226	天狗石	仝 郡都川村 廣島縣山縣郡	3,933
三石山	仝 郡田所村，市木村 廣島縣山縣郡	2,493	家古屋山	那賀郡今市村	1,510
出羽嶽	邑智郡高原村，田所村	1,700	漁山	仝 郡漁山村	2,357
谷峠	仝 郡田所村 廣島縣山縣郡	2,135	鶏城山	仝 郡雲城村	2,023
高田山	邑智郡都賀村	2,402	雲月山	仝 郡波佐村 廣島縣山縣郡	3,009
倉嶽	仝 郡日貫村	1,323	二子山	仝 上	2,178
智河原山	仝 上	2,261			
原山	仝 郡矢上村	2,931			
東明寺山	仝 郡井原村	1,637			

第六　山岳

名稱	所屬地	海拔	名稱	所屬地	海拔
大佐山	那賀郡波佐村 廣島縣山縣郡	尺 3,527	安藏山	鹿足郡日原村，七日市村 美濃郡西見上村	尺 4,168
高城山	那賀郡井野村，大麻村 三隅町	1,362	胡麻嶽	鹿足郡木部村，小川村	1,852
冠山	仝　郡都川村 廣島縣山縣郡	3,301	赤石山	仝　郡須川村	1,935
城山	那賀郡今市村，今福村	2,181	燕嶽	仝　郡日原村 美濃郡西見上村	3,559
城山	仝　郡安城村	1,686	雲井嶺	鹿足郡畑迫村	1,998
松笠嶺	仝　郡波佐村，安城村	2,785	十種嶺	仝　郡畑迫村 山口縣阿武郡	3,264
岩倉山	美濃郡道川村	3,375	物見嶽	鹿足郡木部村 山口縣阿武郡	2,069
春日山	仝　郡道川村，都茂村 西見下村	3,264	筋ヶ嶽	鹿足郡柿木村 山口縣都濃郡	3,313
五里山	仝　郡西見上村	3,723	瀨越	鹿足郡朝倉村 山口縣都濃郡	2,501
烏帽子山	仝　郡北仙道村，種村 鎌手村	1,116	平家嶺	鹿足郡朝倉村 山口縣玖珂郡	3,519
比禮振山 （權現山）	仝　郡北仙道村，豐川村	1,184	三子山	鹿足郡須川村 美濃郡　見上村	2,639
銚子山	仝　郡西見下村	2,163	野坂峠	鹿足郡津和野町 山口縣山縣郡	2,113
城山	仝　郡豐川村，眞砂村	1,511	城山	鹿足郡畑迫村，津和野町 小川村	1,187
琵琶石	仝　郡東仙道村	1,082	大將陣山	仝　郡藏木村 山口縣玖珂郡	3,373
日晩山	仝　郡眞砂村，都茂村	2,454	吉廊山	鹿足郡朝倉村，柿木村	2,960
白杭峰	仝　郡二條村	1,327	鈴ノ大谷山	仝　郡七日市村，柿木村	3,416
大龜谷山	仝　郡道川村 廣島縣山縣郡	4,443	摩尼山 （大滿寺山）	周吉郡中條村，布施村	2,006
後山	美濃郡都茂村	1,107	壇鏡山	穏地郡都万村	1,135
須郷田山	鹿足郡畑迫村，木部村	1,804	嶽山	仝　郡五箇村	1,191
青野山	仝　郡小川村	2,999	大峯山	仝　郡五箇村 周吉郡中村	1,676
盛太嶽	仝　郡七日市村，朝倉村	2,941	高崎山	知夫郡黒木村	1,546
大岡山	仝　郡六日市村	2,959	燒火山	仝　上	1,578
築山	仝　郡六日市村，七日市村	3,323	赤禿山	仝　郡知夫村	1,118
彌十郎山	仝　郡柿木村，七日市村	2,744			
香仙原	仝　郡日原村，七日市村 柿木村	3,485			
大峯山	仝　郡柿木村	2,525			

第七　原野

名稱	所屬地	高低	廣	袤	面積	水利
	簸川郡山口村大字山口	高原	町間 21.00	町間 13.00	町 134	否
	飯石郡志々村大字角井	仝	16.00	7.00	14	否
	安濃郡佐比賣村大字池田	平原	7.35	1.00	98	否
三瓶原	仝　郡仝　村大字小屋原	仝	11.20	5.12	704	便
	仝　郡仝　村大字多根	仝	7.50	3.00	34	便
	仝　郡仝　村大字志學	仝	8.20	4.00	110	便
	仝　郡仝　村大字上山	仝	5.00	1.30	37	便
三百原（一名石見野）	美濃郡安田村大字遠田 仝　郡吉田村大字下本郷 久城	仝 仝	20.00	10.00	20	便

第八　河川

	名稱	種別	水源地	流末地又ハ合流地	管內流路延長	管內航路延長	管內堤防延長
幹川	伯太川	準用	能義郡赤屋村	能義郡安來町	里町 9.27	里町 —	里町 9.15
仝	吉田川		仝　郡大塚村	仝　郡安來町	20	—	20
仝	飯梨川	準用	仝　郡比田村	仝　郡赤江村	1	—	—
支川	宇波川		仝　郡布部村	仝　郡布部村	2.00	—	—
支川	山佐川		仝　郡山佐村	仝　郡山佐村	4.24	—	7
幹川	田頼川		仝　郡飯梨村	仝　郡荒島村	26	—	28
仝	意宇川		八束郡熊野村	八束郡竹矢村	3.26	13	8.00
仝	大橋川	準用	宍道湖（松江市）	仝　郡朝酌村 竹矢村	2.22	2.22	2.29
支川	天神川	施行	仝	仝　郡津田村	1.01	1.01	1.36
幹川	乃白川		八束郡忌部村	仝　郡乃木村	2.31	—	5.25
仝	玉造川		仝　郡玉湯村	仝　郡玉湯村	1.22	—	2.16
仝	來待川		仝　郡來待村	仝　郡來待村	2.16	—	3.09
仝	講武川		仝　郡講武村	仝　郡生馬村	3.15	30	6.05
仝	生馬川		仝　郡生馬村	仝	1.02	20	1.24
仝	佐陀川	準用	仝　郡古江村 仝　郡生馬村	仝　郡惠曇村	1.19	1.19	3.06
仝	斐伊川	施行	仁多郡鳥上村	簸川郡出東村	22.22	14.32	24.13
支川	龜嵩川		仝　郡龜嵩村	仁多郡三成村	2.35	—	—
支川	室原川		仝　郡八川村	仝　郡横田村	3.08	—	1.07
支川	馬木川		仝　郡馬木村	仝　郡馬木村	5.22	—	1.22

第八 河川績

		種別	水源地	流末地又ハ合流地	官内流路延長	管内航路延長	管内堤防延長
					里町	里町	里町
支川	阿井川		仁多郡阿井村	仁多郡湯泉村	6-10	—	2-04
	三澤川		仝 郡三成村	仝 郡三澤村	2-07	—	—
	久野川		大原郡阿用村	大原郡木次町	5-21	—	1-15
	赤川	準用	仝 郡海潮村	簸川郡出西村	3-17	1-12	5-03
	三刀屋川	仝	飯石郡頓原村	飯石郡一宮村	19-11	11-10	2-23
	鳥村定川	適用	簸川郡灘分村	簸川郡灘分村	1-07	1-07	2-02
	曲乗洲川	仝	仝	仝	20	20	1-04
	大間枝川	仝	仝	仝	11	11	23
派川	脚部川	仝	仝	仝	7	7	15
	二十間川	仝	仝 郡出東村	仝 郡出東村	34	34	1-13
	南二十五間川	仝	仝	仝	19	19	19
	北二十五間川	仝	仝	仝	23	23	24
	新川	仝	仝 郡出西村	仝 郡荘原村	3-07	3-07	5-19
幹川	神戸川		飯石郡赤名村	仝 郡大社町岡村	22-08	14-01	18-07
支川	佐津目川		簸川郡山口村	仝 郡窪田村	2-23	—	—
	朝山川		飯石郡鍋山村	仝 郡朝山村	3-14	4	26
	新内藤川		簸川郡大津村	仝 郡大社町	2-27	26	2-19
	平田船川		仝 郡西田村	仝 郡平田町	1-27	1-11	2-22
	高瀬川		仝 郡山口村	八束郡宍道町	3-26	—	5-19
幹川	荘原船川		仝 郡荘原村	簸川郡荘原村	26	26	1-16
	田儀川		安濃郡富山村	仝 郡田儀村	3-20	—	2-00
	集川		簸川郡富集村	仝 郡大社町	2-26	—	3-15
	静間川		安濃郡佐比賣村	通摩郡静間村	7-07	—	5-17
支川	三瓶川		仝 郡佐比賣村	仝	5-07	—	2-25
	忌原川		通摩郡水上村	安濃郡川合村	4-05	—	3-04
幹川	仁万川		仝 郡大國村	通摩郡仁万村	2-30	—	3-07
	江川	準用	安濃國山縣郡山邇村	那賀郡江津町	23-14	23-14	3-12
	出羽川		邑智郡田所村	邑智郡口羽村	8-04	—	31
支川	猫川		仝 郡川本町	仝 郡川本町	5-03	—	7
	八戸川		仝 郡市木村	仝 郡川戸村	12-10	4-33	1-19
	郷治川		通摩郡井田村	那賀郡下松山村	4-25	—	6-04
	敬川		邑智郡界	仝 郡川波村	3-33	—	1-19
幹川	下府川		那賀郡雲城村	仝 郡下府村	5-24	20	3-22
	濱田川		仝	仝 郡濱田町	4-30	6	1-11

第八 河川績

		種別	水源地	流末地又ハ合流地	管内流路延長	管内航路延長	管内堤防延長
					里町	里町	里町
幹川	周布川		那賀郡波佐村	那賀郡周布村	10-25	5	9-21
	三隅川		仝 郡安城村	仝 郡三保村	9-08	3-31	3-04
	益田川		美濃郡郡茂村	美濃郡吉田村	8-19	1-31	6-27
	高津川	準用	鹿足郡農本村	仝 郡吉田村	18-18	16-08	19-06
	都野川		仝 郡朝倉村	鹿足郡朝倉村	2-25	—	14
	高尾川		仝 郡七日市村	仝 郡七日市村	3-17	—	2-08
支川	横道川		仝 郡日原村	仝 郡日原村	3-09	—	25
	津和野川		美濃郡木部村	仝 郡日原村	9-07	3	2-26
	匹見川	準用	仝 郡道川村	美濃郡高城村 仝 郡豊田村	19-32	3-17	5-10
	右派川 横田後川		仝 郡豊田村	仝 郡豊田村	20	20	26
	花谷川		鹿足郡柿木村	鹿足郡柿木村	2-18	20	3
幹川	八尾川		周吉郡中條村	周吉郡西郷町	2-29	—	16
	中村川		仝 郡中村	仝 郡中村	2-08	—	20
	重栖川		穏地郡五箇村	穏地郡五箇村	2-01	17	1-03

第九 池沼湖

		所属地	廣	袤	周圍	面積
			町	里町	里町	里町
宍道湖		松江市，八束郡，簸川郡	4-14	1-23	12-12	5-39
神西湖		簸川郡神西村外數村	0-12	0-13	1-17	0-09
蛇池		仝 郡西濱村大字池田	0-02	0-05	0-16	0-01
浮布池		安濃郡佐比賣村大字池田	0-02	0-07	0-14	0-05
波根湖		仝 郡波根西村	0-11	0-07	1-00	0-05
蜷蠃湖		美濃郡高津町大字高津	甲 0-05	0-02	0-11	0-01
			乙 0-03	0-04	0-12	0-01

第一〇 島嶼

		所属地	面積	最近陸地ヘノ距離	
				地名	里程
			町		里町
大根島		八束郡波入村，二子村	174-5	八束郡本庄村大字本庄町	0-27
江島		八束郡二子村	88-1	八束郡森山村大字下宇部尾	6

第一〇 島嶼

	所屬地	面積	最近陸地ヘノ距離 地名	里程
椎島	邇摩郡温泉津町	町 2·7	邇摩郡温泉津町	町 1
瀬戸ケ島	那賀郡濱田町	10·6	那賀郡濱田町大田字原井	1
馬島	仝上	13·9	仝郡仝町大字松原	34
矢箆島	仝上	3·1	仝郡仝町大字原井	4
高一島	美濃郡鎌手村	30·8	美濃郡鎌手村大字土田	3·12
島前	知夫郡，海士郡	方里 6·77	八束郡野波村大字多古	9·17
島後	周吉郡，穏地郡	15·82	仝郡美保關町大字美保關	16·14
竹島	隠岐島廳所管	町 2·3	穏地郡五箇村字御崎	里 75·53

第一一 港灣 (主ナルモノ)

港種	港數	港種	港數
總數	34	商港，漁港	5
商港	6	商港，避難港	5
漁港	1	漁港，避難港	7
避難港	2	商港，漁港，避難港	8

港名別

	港名	港種	所屬地	港口ノ方位	碇泊所ノ深サ 干潮時	碇泊所ノ深サ 滿潮時	入港シ得ヘキ船舶ノ最大噸數 汽船	入港シ得ヘキ船舶ノ最大噸數 帆船	碇泊所ノ廣袤 東西	碇泊所ノ廣袤 南北
松江市	松江	商	松江市	西方(上流)ハ宍道湖ニ接シ東方(下流)ハ字灘先ニテ大橋川ニ通ス	尺 自3 至9	尺 自3·5 至9·5	噸 70	噸 60	間 400	間 360
	加賀	漁，避	加賀村	西北	30	40	1,500	300	780	1,080
	笠浦	避	千酌村大字笠浦	東	30	36	200	300	180	100
八束郡	七類	漁，避	片江村大字七類	東	30	36	3,000	1,000	1,050	300
	美保關	避	美保關町	南	43	40	3,000	500	660	300
	江角	漁，避	惠曇村大字江角古浦	西	6	8	15	20	100	120
	馬潟	商	竹矢村大字八幡	東西	?	?	?	?	120	60

港名別 續

	港名	港種	所屬地	港口ノ方位	碇泊所ノ深サ 干潮時	碇泊所ノ深サ 滿潮時	入港シ得ヘキ船舶ノ最大噸數 汽船	入港シ得ヘキ船舶ノ最大噸數 帆船	碇泊所ノ廣袤 東西	碇泊所ノ廣袤 南北
能義郡	安來	商	安來町	西北	尺 13	尺 15	噸 1,000	噸 1,000	間 200	間 300
	宇龍	漁，避	日御碕村大字宇龍	東北及西北	24	25	150	150	500	200
	鷺	商，漁，避	鵜鷺村大字鷺浦	北西	45	48	2,000	1,000	160	388
簸川郡	十六島灣	漁，避	北濱村，西田村，鰐淵村，鵜鷺村	西	46	48	2,000	2,000	3,960	3,360
	杵築	漁，商	大社町	西	自30 至100	自32 至102	900	900	4,320	1,320
安濃郡	久手	商，漁	波根西村字久手，刺鹿村字西川，鳥井村大字鳥越	西北	10	15	700	300	600	120
	温泉津	商，避	温泉津町	西北	35	35	1,300	500	500	215
邇摩郡	仁万	漁	仁万村	西北	4	7	—	50	60	20
	大浦	漁，避	五十猛村	西北	19	30	300	120	150	300
	和江	漁，商	靜間村	西北	20	25	800	50	300	400
	濱田	商，避	濱田町	南西	14	17	700	200	160	60
	外ノ浦	仝上	濱田町	南西	25	28	500	200	600	60
那賀郡	江津	商	江津町	北	4	8	—	150	100	600
	須津	漁，避	岡見村	北	37	40	50	50	180	300
	長濱	商，避	長濱村	西北	59	62	2,500	3,000	1,200	600
美濃郡	高津	商	高津町大字高津，吉田村大字中島	西北	15	17	—	200	200	190
	西郷	商，漁，避	周吉郡西郷町	南	70	74	5,000	4,000	2,520	300
	布施	商，漁	仝郡布施村	東南	30	35	500	300	250	417
	福浦	商	仝郡五箇村大字北方南方	西北	20	22	150	200	720	150
	都万	商，漁	穏地郡都万村大字都万	東南	50	65	1,000	1,000	1,080	2,160
	津戸	商，漁，避	仝郡都万村大字津戸	南	35	50	2,000	2,000	1,500	960
隠岐島	菱浦	仝上	海士郡大字海士村字福井	西北	5	60	2,000	2,500	600	1,320
	知々井	仝上	仝郡海士村大字知々井	東南	54	58	2,000	2,500	1,500	480
	崎	仝上	仝海士村大字崎	東南	46	50	1,000	1,200	300	720
	別府	商，避	知夫郡黒木村大字別府	東南	95	100	30,000	20,000	2,400	1,800
	浦郷	商，漁，避	仝浦郷村	南	115	115	20,000	20,000	3,660	2,760
	知夫	仝上	仝知夫村	東南	72	72	800	300	320	900

第一二 市郡島區劃

昭和二年末
面積總數中ニハ宍道湖面積5·39方里ヲ包含ス

	市町村役場數	町數	村數	現住 戸數	現住 人口	面積	一方里ノ平均人口
總數	281	21	259	151,171	752,218	方里 429,100	1,753
松江市	1	—	—	9,459	43,613	0·31	140,687
八東郡	36	2	34	15,603	86,541	28·64	3,022
能義郡	16	2	14	8,170	44,511	25·61	1,738
仁多郡	10	—	10	4,540	24,285	24·52	990
大原郡	12	2	10	6,370	33,079	15·51	2,133
飯石郡	17	—	17	7,081	34,821	28·65	1,215
簸川郡	46	3	43	27,205	135,907	35·66	3,811
安濃郡	10	1	9	5,734	26,100	12·32	2,119
通摩郡	20	2	18	7,889	36,621	14·78	2,478
邑智郡	30	1	29	12,639	59,992	64·42	931
那賀郡	38	4	34	21,139	103,957	51·73	2,010
美濃郡	21	2	19	11,401	55,356	47·53	1,165
鹿足郡	12	1	11	6,612	31,136	41·44	751
隱岐島	12	1	11	7,329	36,299	22·59	1,607

第一三 陸海軍區劃

	管區			管轄區域
陸軍	第五師管	第二十一旅管	濱田聯隊區	簸川郡, 飯石郡, 安濃郡, 通摩郡, 邑智郡, 那賀郡, 美濃郡, 鹿足郡
	第十師管	第三十三旅管	松江聯隊區	松江市, 八東郡, 能義郡, 仁多郡, 大原郡, 隱岐島
海軍	吳鎮守府（志願兵徵募）			全縣

第一四 裁判區劃

（ ）郡 •町

		區裁判所	登記所		所轄郡市町村
廣島控訴院	松江地方裁判所	松江	松江區		松江市 （八東）法吉, 生馬, 講武, 御津, 大蘆, 加賀, 持田, 川津, 朝酌, 津田, 竹矢, 出雲郷 揖屋, 意東, 岩坂, 熊野, 大庭, 乃木, 忌部, 玉湯, 來待, 宍道
			出張所	本庄	（八東）本庄, 野波, 千酌, 片江, 美保關, 森山, 八東
				秋鹿	（八東）伊野, 大野, 秋鹿, 古江, 佐太, 惠曇

第一四 裁判區劃 續

		區裁判所	登記所		所轄郡市町村
廣島控訴院	松江地方裁判所	松江	出張所	安來	（能義）•安來, 荒島, 赤江, 島田, 宇賀莊
				母里	（能義）母里, 大塚, 安田, 井尻, 赤屋
				廣瀨	（能義）•廣瀨, 飯梨, 能義, 比田, 山佐, 布部
		木次	木次區		（大原）•木次, 屋裏, 神原, 斐伊, 日登 （飯石）一宮, 三刀屋, 鍋山, 飯石
			出張所	大東	（大原）•大東, 加茂, 佐世, 幡屋, 春殖, 阿用, 海潮
				三成	（仁多）三成, 布勢, 亀嵩, 阿井, 三澤, 温泉
				横田	（仁多）横田, 島上, 八川, 馬木
				掛合	（飯石）掛合, 中野, 松笠, 多根, 田井, 吉田, 東須佐, 西須佐, 波多
				頓原	（飯石）頓原, 志々, 來島, 赤名, 今市
		今市	今市區		（簸川）今市, 窪田, 乙立, 江南, 神西, 知井宮, 布智, 古志, 高松, 高濱, 四繩, 川跡, 大津, 豐冶, 朝山, 稗原, 上津
			出張所	直江	（簸川）出西, 伊波野, 莊原, 久木, 出東, 直江
				平田	（簸川）•平田, 灘分, 國富, 鳶巣, 鰐淵, 西田, 北瀧, 久多美, 佐香, 檜山, 東
				大社	（簸川）•大社, 大社, 荒木, 日御碕, 鵜鷺, 遙堪, 園, 荒茅
				田岐	（簸川）田儀, 田岐, 久, 山口, 西濱
				大田	（安濃郡各町村）
	松江裁判所濱田支部	大森	大森區		（通摩）•大森, 水上, 久利, 仁万, 大國, 大屋, 忍原
			出張所	温泉津	（通摩）•温泉津, 大濱, 湯里, 馬路, 福浦, 福光
				井田	（通摩）井田, 大家, 波積, 八代
				日貫	（邑智）日貫, 市木, 矢上, 中野, 井原, 長谷, 市山, 川戸, 谷住郷, 日和
				川本	（邑智）•川本, 川下, 布施, 川越, 三原, 祖式, 三谷

第一四 裁判區劃 續

		區裁判所	登記所		所轄郡市町村
廣島	松江地方裁判所	大森	出張所	濱田	(邑智) 濱原, 吾郷, 帕淵, 君谷, 澤谷
				出羽	(邑智) 出羽, 阿須那(大字阿須那, 木須田, 戸河内) 高原, 田所
				都賀	(邑智) 都賀, 都賀行, 口羽, 谷, 布施(大字村ノ郷 宮内, 比敷)阿須那(大字字都井, 今井)
				五十猛	(邇摩) 五十猛, 静間, 宅野
		濱田	濱田區		(那賀) •濱田, 石見, 上府, 下府, 國分, 漁山, 周布, 長濱, 大内
			出張所	江津	(那賀) •江津, •都濃津, 都濃, 渡津, 淺利, 都治, 松山, 黒松, 下松山, 川平
				有福	(那賀) 有福, 川波, 勝市, 二宮
				今市	(那賀) 今市, 雲城, 木田, 和田, 都川, 波佐, 今福
				杵東	(那賀) 杵東, 安城, 黒澤
				三隅	(那賀) •三隅, 岡見, 三保, 井野, 大麻
控訴院	濱田支部	益田	益田區		(美濃) •益田, •高津, 安田, 鎌手, 種, 北仙道, 眞砂, 豊田, 豊川, 高城, 高津
			出張所	中西	(美濃) 中西, 二條, 美濃, 小野
				都茂	(美濃) 都茂, 東仙道, 二川
				匹見	(美濃) 匹見上, 匹見下, 道川
				津和野	(鹿足) •津和野, 畑迫, 木部, 小川, 柿木
				日原	(鹿足) 日原, 青原, 須川
				六日市	(鹿足) 六日市, 七日市, 朝倉, 藏木
	松江地方裁判所西郷支部	西郷	西郷區		(周吉)
			出張所	都万	(穩地) 都万
				北方	(周吉) 中 (穩地) 五箇
				海士	(海士)
				黒木	(知夫) 黒木, 浦郷
				知夫	(知夫) 知夫

第一五 稅務區劃

	稅務署	所在地	管轄區域	市町村數	現住戸數	現住人口
廣島稅務監督局	總數	—	—	281	151·171	752·218
	松江	松江市 母衣町	松江市, 八束郡 能義郡	53	33·232	174·665
	大東	大原郡 大東町	仁多郡, 大原郡 飯石郡	39	17·991	92·185
	今市	簸川郡 今市町	簸川郡	46	27·205	135·907
	大森	邇摩郡 大森町	安濃郡, 邇摩郡	30	13,623	62·721
	川本	邑智郡 川本町	邑智郡	30	12·639	59·992
	濱田	那賀郡 濱田町	那賀郡	38	21·139	103·957
	益田	美濃郡 益田町	美濃郡, 鹿足郡	33	18·013	86,492
	西郷	隱岐島 西郷町	隱岐島	12	7·329	36·299

土　　地

土　地

本縣面積　429·10 方里

			反別	地價
			町反	円
民有地	官有地	田	56,551·3	18,690,263
		畑	36,269·1	3,104,227
		宅地	5,291·1	4,964,580
		山林	366,012·0	377,390
		原野	1,642·9	1,742
		其他雑地	433·9	7,694
		計	466,200·3	27,145,896
	年期地		1,651·4	155,991
	免租地		4,945·6	
	合計		472,797·3	

第一六 官民有地總反別

宍道湖面積7,740町6及竹島面積23町3ヲ含マス

	官有地	民有地 有租地	民有地 免租地	民有地 免租年期地	民有地 計	合計	中町千別反總 官有地	中町千別反總 民有地
全管						(單位町)		
(大正)年度 13	37,464·0	466,132·6	4,744·0	2,218·6	473,095·2	510,559·2	73·4	926·6
14	37,766·7	466,268·7	4,653·6	2,124·2	473,046·5	510,813·2	73·9	926·1
15	37,766·7	466,362·3	4,688·2	1,864·6	472,915·1	510,681·8	73·9	926·0
(昭和) 2	37,766·7	466,271·3	4,652·8	1,805·2	472,729·3	510,498·0	74·0	926·0
3	37,766·7	466,200·3	4,945·6	1,651·4	472,797·3	510,564·0	73·3	926·7
市郡島別								
松江市	74·2	301·1	45·8	?	346·9	421·1	172·7	827·8
八束郡	1,735·9	67,383·3	870·9	408·8	68,663·0	72,027·1	46·7	953·3
能義郡	1,628·2							
仁多郡	687·0	112,852·1	495·2	534·1	113,881·4	117,591·4	31·6	968·4
大原郡	1,335·3							
飯石郡	1,687·7							
簸川郡	3,301·9	41,938·5	1,182·9	278·4	43,399·8	46,701·7	70·7	929·3
安濃郡	1,405·1	28,256·8	599·0	54·8	28,910·6	31,092·7	70·1	929·9
邇摩郡	777·0							
邑智郡	9,401·4	63,001·3	332·8	74·6	63,408·7	72,810·1	129·1	870·9
那賀郡	3,072·1	59,835·3	838·7	84·6	60,758·6	63,830·7	48·1	951·9
美濃郡	2,301·8	78,595·6	502·3	214·3	79,312·2	91,566·3	138·6	866·4
鹿足郡	9,952·3							
隱岐島	406·8	14,036·3	78·0	1·8	14,116·1	14,522·9	28·0	972·0

第一六 官民有地總反別 續

第一七 官有地

	第一種 御陵墓地	第一種 神社地	第一種 計	第二種 官用地	第三種 田	第三種 畑	第三種 宅地	第三種 山林	第三種 原野	第三種 荒蕪地
全島										
(昭和)年度 3	1·8	183·7	185·5	1,081·8	0	0·8	0·2	16·143·3	—	39·9
市郡島別										
松江市	—	1·6	1·6	6·1	—	—	—	—	—	—
八束郡	—	34·2	34·2	55·4	—	—	—	0	—	—
能義郡	—	20·7	20·7	1·0	—	—	—	359·7	—	3·6
仁多郡	—	4·8	4·8	0·2	—	—	—	—	—	0·8
大原郡	—	6·8	6·8	0·1	0	—	—	255·8	—	0·1
飯石郡	—	5·0	5·0	279·4	—	0·1	—	—	—	0·5
簸川郡	—	38·6	38·6	117·6	—	0·4	0·2	5·6	—	13·1
安濃郡	—	11·8	11·8	552·8	0	—	—	287·7	—	1·1
邇摩郡	—	7·1	7·1	0·3	—	—	—	—	—	0·9
邑智郡	—	12·2	12·2	7·2	—	—	—	6,467·4	—	8·3
那賀郡	—	11·0	11·0	56·0	—	0·3	—	209·5	—	6·9
美濃郡	—	9·5	9·5	0·2	—	—	—	45·3	—	—
鹿足郡	—	7·1	7·1	—	—	—	—	8,512·3	—	1·1
隱岐島	1·8	10·3	12·1	5·5	—	—	—	—	—	3·5

	第三種 道路	第三種 鐵道	第三種 堤塘	第三種 河川溝渠	第三種 池沼湖	第三種 其他	第三種 計	第四種 寺院敷地	第四種 其他	第四種 計	合計
全島							(單位町)				
(昭和)年度 3	5,675·8	294·2	1,953·1	10,061·7	464·9	1,768·2	36,402·1	85·5	11·8	67·3	37·766·7
市郡島別											
松江市	30·5	—	2·7	33·3	—	—	66·5	—	—	—	74·2
八束郡	645·8	65·7	202·1	550·3	159·8	22·6	1,946·3	—	—	—	1,735·9
能義郡	335·2	20·8	205·8	644·9	24·8	0·1	1,594·9	—	11·6	11·6	1,628·2
仁多郡	243·5	—	38·6	327·7	23·8	43·9	678·3	3·7	—	3·7	687·0
大原郡	270·4	—	108·1	347·9	3·9	332·6	1,318·8	6·6	—	6·6	1,335·3
飯石郡	504·6	—	96·2	790·6	5·2	1·6	1,398·8	4·5	—	4·5	1,687·7
簸川郡	629·2	26·4	584·9	1,495·6	168·9	176·1	3,100·4	45·3	—	45·3	3,301·9
安濃郡	241·5	24·3	57·1	151·7	46·1	36·9	836·4	4·1	—	4·1	1,407·1
邇摩郡	344·8	5·4	74·7	231·7	—	105·0	762·5	7·1	—	7·1	770·0
邑智郡	521·0	—	112·8	1,889·9	0·4	276·6	9,376·4	5·6	—	5·6	9,401·4
那賀郡	770·5	93·0	230·5	1,086·2	9·3	592·0	2,998·2	6·7	0·2	6·9	3072·1
美濃郡	647·3	34·2	181·2	1,234·8	14·8	134·5	2,292·1	—	—	—	2,301·8
鹿足郡	306·8	24·4	60·6	1,032·6	0·1	5·4	9,943·3	1·9	—	1·9	9,952·3
隱岐島	184·7	—	7·8	144·5	7·8	40·9	389·2	—	—	—	406·3

第一八 有民

	田		畑		宅地		山林		原
	反別	地価	反別	地価	反別	地価	反別	地価	反別
	町	円	町	円	町	円	町	円	町
年度							全管		
(大正)……13	56,490·7	18,739·386	37,241·0	3,114·985	5,240·7	4,870,038	365,127·2	376,388	1,606·9
14	56,657·2	18,778·040	37,083·6	3,113,389	5,259·1	4,884,036	365,235·8	376,496	1,608·4
15	56,715·5	18,788·545	36,807·0	3,112·453	5,263·0	4,910·319	365,523·1	376,987	1,627·6
(和昭)…… 2	56,554·1	18,709·773	36,570·7	3,108,978	5,287·9	4,956,385	365,785·5	377,237	1,636·8
3	56,551·3	18,690·263	36,269·1	3,104·227	5,291·1	4,964,580	366,012·0	377,390	1,642·9
					市郡別				
松江市	56·9	18,575	57·6	6,523	159·9	672,093	21·3	506	10·0
八束郡	12,845·6	4,926,971	5,755·2	664,219	015·1	921,539	47,343·9	95,646	327·0
能義郡									
仁多郡									
大原郡	9,504·4	2,859,648	3,541·9	418,954	694·3	546,867	98,783·7	64,538	305·6
飯石郡									
簸川郡	11,614·9	4,374,153	4,072·1	530,960	1,073·2	1,195·794	25,009·0	56,710	124·2
安濃郡	4,351·8	1,496,984	3,292·8	262,720	481·6	358,986	20,056·7	22,143	115·2
通康郡									
邑智郡	4,510·3	1,280,396	3,556,2	294,660	440·9	243,960	54,246·3	33,627	234·6
那賀郡	5,657·6	1,632,385	4,933·4	432,757	637·6	533,669	48,254·7	42,328	185·2
美濃郡	6,426·4	1,872,189	6,183·7	395,696	562·5	371,200	65,082·7	40,483	813·2
鹿足郡									
隠岐島	1,583·4	228,962	4,646·2	94,738	226·0	120,472	7,213·7	21,409	27·9

第一九 有民

	学校用地		縣郷村社地		墳墓地		用悪水路溜池及井溝	
							全管	
(大正)……13	—	147·6	—	25·8	—	586·8	—	763·4
14	—	155·5	—	26·3	—	586·8	—	765·5
15	—	162·7	—	26·5	—	586·5	—	755·0
(昭和)……2	—	181·4	—	25·9	—	586·2	—	761·0
3	—	329·8	—	27·5	—	586·7	—	756·0
					市郡別			
松江市	—	21·3	—	0·5	—	8·8	—	0·1
八束郡	—	40·4	—	2·3	—	67·1	—	237·6
能義郡								
仁多郡								
大原郡	—	166·7	—	3·7	—	77·4	—	63·2
飯石郡	—		—		—		—	
簸川郡	—	25·0	—	3·5	—	53·1	—	139·6
安濃郡	—	15·1	—	0·9	—	74·9	—	84·8
通康郡								
邑智郡	—	9·8	—	1·6	—	92·1	—	29·7
那賀郡	—	20·9	—	5·3	—	84·2	—	80·1
美濃郡	—	23·5	—	9·0	—	111·2	—	105·6
鹿足郡								
隠岐島	—	7·1	—	0·7	—	17·9	—	15·3

有租地

野	牧場		鑛泉地		池沼		雑種地		計	
地価	反別	地価	反別	地価	反別	地価	反別	地価	反別	地価
円	町	円	町	円	町	円	町	円	町	円
					全管					
1,698	15·1	12	0·0	2,595	122·7	1,405	289·3	3,345	466,132·6	27,109,852
1,708	15·1	12	0·0	2,608	121·5	1,393	288·0	3,345	466,268·7	27,161,027
1,724	15·1	12	0·0	2,608	118·9	1,380	292·2	3,417	466,362·3	27,197,445
1,736	15·0	12	2·3	2,588	125·8	1,436	293·2	3,699	466,271·3	27,161,844
1,742	15·0	12	1·3	2,588	130·0	1,479	296·6	3,615	466,209·3	27,145,896
					市郡別					
8	—	—	0·0	0 —	1·7	99	2·7	1,062	310·1	701,866
512	—	—	0·0	368	70·1	440	26·4	1,246	67,383·3	6,610·941
218	—	—	0·1	153	8·4	160	13·7	70	112,852·1	3,890,608
246	—	—	0	14	32·4	337	12·7	914	41,238·5	6,159,128
139	—	—	0·1	1,542	1·1	107	27·5	43	28,256·8	2,142,664
192	4·0	8	0	47	0·5	42	7·6	9	63,001·3	1,852,941
103	—	—	1·1	444	2·9	25	162·8	129	59,831·3	2,641,840
298	10·1	4	0	20	5·1	160	11·9	26	78,895·6	2,680,076
26	—	—	—	—	7·8	109	31·3	116	14,036·3	465,682

免租地

堤塘	保安林	道路	其他	計
			(単位町)	
	全管			
14·7	2,065·7	717·9	422·1	4,744·0
14·7	2,120·4	723·4	261·0	4,653·6
14·9	2,125·4	741·6	274·6	4,688·2
14·8	2,219·1	747·5	116·9	4,652·8
15·3	2,317·6	770·2	142·5	4,965·6
	市郡別			
0	1·1	1·9	12·1	45·8
9·3	389·4	71·4	53·4	870·9
0	10·7	146·9	26·6	495·2
3·9	880·7	50·2	28·9	1,182·9
0·4	343·1	74·4	5·4	599·0
0·1	7·8	189·4	2·8	332·8
1·1	507·1	136·2	3·8	838·7
0·5	178·2	66·6	7·7	502·3
—	—	33·2	3·8	78·0

第二〇　民有税地期年租

（單位反別町，地價圓）

	荒地 反別	荒地 地價	低價地 反別	低價地 地價	開墾地 反別	開墾地 地價	新開地 反別	新開地 地價	地目變換地價据置地 反別	地目變換地價据置地 地價	耕地整理地價据置地 反別	耕地整理地價据置地 地價	開拓地 反別	開拓地 地價	造林地 反別	造林地 地價	計 反別	計 地價
全管																		
(大正)……13	738.8	223,045	0.8	147	946.0	1,199	384.6	—	—	—	—	—	—	—	148.3	206	2,218.6	224,807
14	585.8	172,700	0.9	81	1,000.9	1,644	382.8	—	—	—	1.0	98	4.5	41	148.6	206	2,124.2	174,770
15	480.5	139,516	0.6	81	874.3	1,378	375.8	—	—	—	2.5	199	2.2	20	128.7	87	1,864.6	141,281
(昭和)……2	587.8	186,610	0.4	77	769.4	1,150	374.2	836	0	5	2.5	200	2.2	20	68.7	52	1,805.2	189,050
3	480.5	153,536	0	0	685.0	92.1	380.0	942	—	—	5.6	402	1.8	19	88.5	171	1,651.4	155,991
市郡島別																		
松江市・八東郡・能義郡	54.8	19,778	—	—	134.4	356	219.6	665	—	—	—	—	—	—	—	—	408.8	20,799
仁多郡・大原郡・飯石郡	109.6	43,725	—	—	302.1	110	122.4	108	—	—	—	—	—	—	—	—	534.1	43,947
簸川郡	101.1	21,873	0.0	5	69.3	290	36.9	143	—	—	0.6	154	1.8	19	68.7	52	278.4	22,531
安濃郡・邇摩郡	10.0	3,473	—	—	44.3	42	36.9	—	—	—	0.6	8	—	—	—	—	54.8	3,604
邑智郡	35.6	6,865	—	—	34.5	26	—	—	—	5	4.5	159	—	—	—	—	74.6	7,050
那賀郡	42.5	12,591	—	—	42.1	55	—	—	—	—	—	—	—	—	—	—	84.6	12,646
美濃郡・鹿足郡	136.5	45,200	—	—	58.0	41	—	—	—	—	—	—	—	—	19.8	119	214.3	45,360
隱岐島	0.4	27	—	—	0.3	1	1.1	—	—	—	—	—	—	—	—	—	1.8	54

第二一　民有地々價（一反歩ニ付）

	田 最高	田 最低	田 平均	畑 最高	畑 最低	畑 平均	宅地 最高	宅地 最低	宅地 平均	鑛泉地 最高	鑛泉地 最低	鑛泉地 平均	池沼 最高	池沼 最低	池沼 平均	山林 最高	山林 最低	山林 平均	原野 最高	原野 最低	原野 平均	牧場 最高	牧場 最低	牧場 平均	雜種地 最高	雜種地 最低	雜種地 平均
全管																											
(昭和)……2	円 104.250	円 0.872	円 33.128	円 65.000	円 0.075	円 6.456	円 4,800.000	円 9.000	円 93.298	円 112,500.000	円 366.000	円 4,633.424	円 81.000	円 0.011	円 1.161	円 112.200	円 0.002	円 0.103	円 5.250	円 0.003	円 0.106	円 0.188	円 0.005	円 0.080	円 78.000	円 0.016	円 1.169
市郡島別																											
松江市	58.861	8.200	32.700	41.511	4.312	16.579	4,800.000	48.000	427.463	—	—	—	27.000	5.390	5.690	8.433	0.810	2.383	0.525	0.060	0.018	—	—	—	43.000	38.074	38.167
八東郡	75.839	3.000	38.446	65.000	0.094	11.188	780.000	24.000	84.140	95,628.163	396.000	28,622.449	37.500	0.093	5.545	112.200	0.014	0.309	3.000	0.016	0.148	—	—	—	48.750	0.047	4.863
能義郡	70.108	1.940	38.381	49.200	0.169	13.181	1,080.000	24.000	103.623	400.000	399.750	399.818	28.500	0.040	0.313	25.400	0.020	0.109	1.750	0.012	0.161	—	—	—	30.000	0.050	4.896
仁多郡	77.853	1.800	27.932	46.269	0.728	11.274	255.000	15.000	69.664	478.818	478.818	478.818	36.000	0.016	3.585	9.167	0.004	0.056	0.429	0.003	0.068	—	—	—	1.000	0.032	0.094
大原郡	72.698	2.846	36.380	62.340	0.278	12.891	450.000	21.000	95.128	750.000	750.000	750.000	39.000	0.199	8.378	0.021	0.011	0.139	0.902	0.038	0.112	—	—	—	0.857	0.028	0.072

第二一 民有地々價（續）

	田			畑			宅地			鑛泉地			池沼
	最高	最低	平均	最高	最低	平均	最高	最低	平均	最高	最低	平均	最高
	円	円	円	円	円	円	円	円	円	円	円	円	円
飯石郡	66·152	0·875	27·275	52·132	0·250	10·604	255·000	18·000	70·459	5,796·000	1,[illegible]1·250	5,319·149	55·000
簸川郡	71·322	1·650	37·750	59·531	0·254	12·905	1,200·000	12·000	110·194	9,000·000	1,080·000	1,346·154	81·000
安濃郡	85·591	3·940	36·760	55·800	0·083	10·788	540·000	13·552	79·878	2,760·000	1,631·500	1,922·200	80·000
邇摩郡	102·074	2·469	32·087	46·328	0·075	6·980	650·347	9·000	69·961	112,500·000	1,632·000	27,0[illegible]5·750	75·000
邑智郡	77·940	1·109	28·417	45·860	0·243	8·234	255·000	12·000	55·417	1,631·400	532·000	1,175·000	57·000
那賀郡	93·536	2·296	28·864	49·293	0·500	8·721	1,500·000	11·386	83·275	3,880·000	2,759·714	2,8[illegible]·042	4·800
美濃郡	104·250	1·706	31·092	55·059	0·200	7·445	787·765	9·000	70·195	—	—	—	9·600
鹿足郡	72·500	1·509	25·710	48·000	0·333	4·657	443·400	12·000	57·527	1,200·000	1,200·000	1,200·000	30·000
隱岐島	37·481	2·085	14·444	13·167	0·144	1·903	396·634	9·000	53·305	112·500	—	—	24·000

	池沼		山林			原野			牧場			雜種地		
	最低	平均	最高	最低	平均	最高	最低	平均	最高	最低	平均	最高	最低	平均
	円	円	円	円	円	円	円	円	円	円	円	円	円	円
飯石郡	0·011	0·871	10·845	0·003	0·052	3·000	0·011	0·060	—	—	—	36·231	0·050	1·531
簸川郡	0·176	1·002	29·000	0·008	0·227	5·250	0·029	0·198	—	—	—	40·918	0·040	5·949
安濃郡	3·000	16·000	2·034	0·003	0·109	0·478	0·029	0·120	—	—	—	6·000	0·016	0·245
邇摩郡	1·000	8·444	22·833	0·002	0·111	0·400	0·040	0·120	—	—	—	4·750	0·026	0·118
邑智郡	0·029	7·241	4·706	0·012	0·062	0·750	0·010	0·082	0·188	0·093	0·163	4·500	0·025	0·118
那賀郡	0·067	0·833	3·000	0·012	0·088	2·652	0·042	0·056	—	—	—	4·500	0·050	0·080
美濃郡	0·167	2·828	2·800	0·006	0·060	0·620	0·039	0·135	0·142	0·005	0·039	0·624	0·050	0·270
鹿足郡	0·028	3·233	0·925	0·007	0·067	0·202	0·021	0·061	—	—	—	0·277	0·029	0·142
隱岐島	0·375	7·253	3·000	0·059	0·297	1·500	0·069	0·092	—	—	—	1·500	0·075	0·362

第二二 地租納人員

	二千圓以上	千圓以上	五百圓以上	二百圓以上	百圓以上	五十圓以上	三十圓以上	二十圓以上	十五圓以上
全管									
(大正)……年次 13	—	10	31	221	631	1,888	3,433	5,223	5,000
14	—	8	25	232	631	1,930	3,466	4,893	5,072
15	—	8	30	227	598	1,895	3,343	4,999	5,039
(昭和)……… 2	—	9	32	222	618	1,869	3,370	4,914	5,058
3	—	9	30	206	610	1,905	3,308	4,909	5,050
市郡島別									
松江市	—	—	—	2	10	32	53	66	75
八束郡・能義郡	—	2	7	44	167	514	965	1,384	1,291
仁多郡・大原郡・飯石郡	—	1	6	30	80	277	540	874	877
簸川郡	—	4	8	54	162	566	851	1,115	979
安濃郡・邇摩郡	—	2	4	23	49	151	198	317	353
邑智郡	—	—	2	7	34	87	183	309	371
那賀郡	—	—	3	22	67	153	247	414	543
美濃郡・鹿足郡	—	—	—	23	39	109	231	381	503
隱岐島	—	—	—	1	2	16	40	43	66

	十圓以上	七圓以上	五圓以上	三圓以上	二圓以上	一圓以上	五十錢以上	二十錢以上	二十錢未滿	計
全管										
(大正)……年次 13	9,368	10,500	11,494	19,550	15,693	27,487	26,189	25,461	51,127	213,256
14	9,394	10,324	11,758	19,202	15,956	27,788	26,320	26,066	50,530	213,585
15	9,690	10,476	11,960	19,691	16,363	28,499	27,079	26,695	51,524	218,116
(昭和)……… 2	9,784	8,304	8,181	12,254	11,599	22,343	26,396	28,376	57,154	200,478
3	9,759	8,015	8,019	11,744	10,957	22,197	27,584	29,997	92,000	206,301
市郡島別										
松江市	134	153	182	446	410	979	789	573	431	4,335
八束郡・能義郡	2,237	1,808	1,718	1,963	2,374	5,251	5,455	4,449	12,044	41,673
仁多郡・大原郡・飯石郡	1,405	1,134	1,076	1,742	1,415	2,919	3,501	2,976	9,547	28,400
簸川郡	1,835	1,494	1,498	2,300	2,143	4,944	5,511	4,322	7,396	35,182
安濃郡・邇摩郡	663	614	649	978	797	1,395	2,118	2,803	4,492	15,606
邑智郡	872	563	562	819	776	1,184	1,922	2,895	7,144	17,738
那賀郡	1,251	1,141	1,247	1,910	1,617	2,967	4,041	5,268	7,975	28,866
美濃郡・鹿足郡	1,249	992	913	1,292	1,091	1,852	2,902	4,230	8,371	24,178
隱岐島	113	116	174	294	334	706	1,345	2,481	4,600	10,331

第二三 土地賣買及賃貸價額（一反歩當）昭和二年

	田				畑				宅地			
	地価	賣買價額	賃貸價額	標準地	地価	賣買價額	賃貸價額	標準地	地価	賣買價額	賃貸價額	標準地
市郡別												
縣標準	59	603	43	美濃郡小野村大字喜阿弥字長通	34	320	24	美濃郡高津町大字高津字寺屋敷	780	24,000	92,800	簸川郡今市町字新町
松江市	45	650	33	肴町字元山	32	550	26	御手船場町字伊勢宮	3,150	24,000	1,020·000	天神町
八束郡	54	550	34	能義郡赤江村大字今津字道マン	21	238	16	八束郡津田村大字古志原字カジヤ原	600	10,500	314,400	能義郡安来町大字安来字内濱
能義郡												
仁多郡												
大原郡	50	550	41	飯石郡掛合村字町後	29	348	26	大原郡佐世村大字上佐世字酒屋	255	4,500	155,250	大原郡大東町大字大東字森本
飯石郡												
簸川郡	46	830	41	簸川郡鰺冶村大字天神字小關	25	650	32	簸川郡出西村大字出西字國心	780	24,000	92,800	簸川郡今市町字新町
安濃郡	47	650	39	安濃郡大田町大字大田字南代	16	150	9	安濃郡大飯町大字吉永字柳ケ坪	150	4,500	90,000	安濃郡波根村字上町
邇摩郡												
邑智郡	52	600	38	邑智郡矢上村字嶽ノ本	23	350	14	邑智郡川越村大字波村字山ノ内	120	1,800	90,000	邑智郡都賀村大字都賀本郷字市
那賀郡	47	850	39	那賀郡三隅町大字三隅字河原町	17	300	14	那賀郡川波村大字波子字尾ノ上	720	36,000	720,000	那賀郡濱田町大字新町
美濃郡	59	603	43	美濃郡小野村大字喜阿弥字長通	34	320	24	美濃郡高津町大字高津字寺屋敷	360	21,000	462,228	美濃郡益田町大字下川手
鹿足郡												
隠岐島	27	480	32	周吉郡中條村大字原田字柴添	10	170	7	周吉郡東郷村大字東郷字赤池	90	1,350	70,000	周吉郡東郷村大字大久保原

備考　田，畑，宅地各上位ニ在ルモノ掲載ス

戸口

人口動態

戸口

本籍人口	男	431,779	
	女	421,603	
	計	853,382	
現住人口	男	376,836	
	女	376,382	
	計	752,218	
現住戸数		161,171	
出生	男	12,309	
	女	11,967	
	計	24,266	
死亡	男	8,436	
	女	8,164	
	計	16,699	

五二表

婚姻		7,963
離婚		1,135
離婚		1,135

第二四　本籍人口及現住人口

	面積	本籍人口			現住人口		
		男	女	計	男	女	計
(大正)……7	方里 428·80	404,555	396,986	801,541	354,000	359,444	713,444
8	429·10	408,123	399,038	807,161	359,493	362,951	722,444
9	429·10	409,973	400,798	810,771	359,126	364,037	723,163
10	429·10	412,807	404,184	816,991	363,276	368,038	731,314
11	429·10	416,125	406,754	822,879	368,815	370,542	739,357
12	429·10	419,381	409,154	828,535	371,598	372,547	744,145
13	429·10	421,453	411,867	833,320	372,518	373,443	745,961
14	429·10	424,905	414,900	839,805	371,432	372,494	743,926
(昭和)……1	409·10	428,708	418,446	847,154	374,565	375,491	750,056
2	429·10	431,779	421,603	853,382	375,836	376,382	752,218

第二五　戸口市

	面積	本籍人口			現住人口		
		男	女	計	男	女	計
松江							
(大正)……12	方里 0·31	20,406	20,079	40,485	20,704	20,528	41,232
13	0·31	20,635	20,290	40,925	20,942	20,958	41,900
14	0·31	20,750	20,384	41,134	21,142	21,006	42,148
(昭和)……1	0·31	21,058	20,673	41,731	21,851	21,445	43,296
2	0·31	21,283	20,823	42,106	21,948	21,665	43,613
八東							
12	28·64	45,145	44,616	89,761	42,445	42,562	85,007
13	28·64	45,315	44,845	90,160	42,542	42,761	85,303
14	28·64	45,906	45,316	91,224	42,827	42,866	85,693
1	28·64	46,103	45,570	61,673	43,070	43,091	86,161
2	28·64	46,442	45,635	92,377	43,247	43,294	86,541
能義							
12	25·61	24,558	24,037	48,595	21,980	22,148	44,134
13	25·61	24,725	24,092	48,817	22,066	22,189	44,255
14	25·61	24,864	24,204	49,068	21,945	22,078	44,023
1	25·61	25,105	24,523	49,628	22,030	22,058	44,088
2	25·61	25,378	24,772	50,150	22,253	22,258	44,511
仁多							
12	24·52	12,823	12,582	25,405	12,024	12,057	24,081
13	24·52	12,908	12,729	25,637	12,039	12,178	24,217
14	24·52	13,022	12,687	25,709	12,133	12,261	24,394
1	24·52	13,216	12,811	26,027	12,204	12,197	24,401
2	24·52	13,317	12,922	26,239	12,192	12,093	24,285

口並現住戸數

(一)減

現住戸數	毎年増加實數			女百ニ付男		現住戸數一ニ付現住人口	一方里ニ付現住人口
	本籍人口	現住人口	現住戸數	本籍人口	現住人口		
151,126	(一) 3,914	(一) 47,224	2,999	101·91	98·49	4·72	1,664
149,080	5,620	5,000	(一) 2,046	102·28	99·05	4·85	1,684
149,973	3,610	719	893	102·29	98·65	4·82	1,685
149,736	6,220	8,151	237	102·13	98·71	4·88	1,704
151,115	5,888	8,043	1,379	102·30	99,53	4·89	1,723
151,041	5,656	4,788	74	102·50	99·75	4·93	1,734
150,913	4,785	1,816	128	102·33	99·75	4·94	1,738
151,219	6,485	(一) 2,035	306	102·41	99·72	4·92	1,743
151,138	7,349	(一) 6,130	(一) 81	102·45	99·75	4·96	1,748
151,171	6,228	2,162	33	102·41	99·85	4·98	1,753

郡島別

(一)減

現住戸數	増加實數			女百ニ付男		現住戸數一ニ付現住人口	一方里ニ付現住人口
	本籍人口	現住人口	現住戸數	本籍人口	現住人口		
市							
9,200	231	760	107	101·63	100·86	4·48	133,006
9,310	440	668	110	101·70	99·92	4·50	135,161
9,240	209	248	70	101·80	100·65	4·56	135,964
9,371	597	1,148	131	101·86	101·89	4·62	139,665
9,459	375	317	88	102·21	101·31	4·61	140,693
郡							
15,680	787	997	(一) 57	101·19	99·73	5·42	2,968
15,632	399	296	(一) 48	101·05	99·49	5·46	3,357
15,643	1,064	390	11	101·31	99·91	5·48	2,992
15,623	449	468	(一) 20	101·17	99·95	5·52	3,008
15,603	704	380	(一) 20	101·10	99·89	5·55	3,022
郡							
8,234	302	166	8	102·17	99·27	5·36	1,723
8,217	222	121	(一) 17	102·62	99·45	5·39	1,728
8,211	251	232	(一) 6	102·73	99·40	5·36	1,719
8,186	560	65	25	102·37	99·87	5·39	1,722
8,170	522	423	(一) 16	102·45	99·98	5·45	1,738
郡							
4,538	194	289	20	101·92	99·73	5·31	982
4,582	232	136	44	101·40	98·69	5·29	956
4,596	72	177	14	102·64	98·96	5·31	995
4,565	318	7	(一) 31	103·16	100·06	5·35	995
4,540	212	(一) 116	(一) 25	103·06	100·82	5·35	990

第二五 市町村別戸口

年次	面積	本籍人口 男	本籍人口 女	本籍人口 計	現住人口 男	現住人口 女	現住人口 計
大原							
(大正)12	15·51	17,033	16,501	33,534	16,254	15,922	32,176
13	15·51	17,162	16,691	33,853	16,315	16,031	32,346
14	15·51	17,631	17,187	34,818	16,441	16,289	32,730
(昭和)1	15·51	17,833	17,442	36,275	16,690	16,488	33,178
2	15·51	17,846	17,494	35,340	16,660	16,419	33,079
飯石							
12	38·65	19,000	18,164	37,164	17,585	16,949	34,534
13	38·65	18,907	18,119	37,026	17,346	16,683	34,029
14	38·65	10,157	18,345	37,502	17,547	17,009	31,556
1	38·65	19,356	18,424	37,780	17,740	16,988	34,728
2	38·65	19,444	18,605	38,049	17,767	17,054	34,821
簸川							
12	35·66	72,655	71,640	144,295	66,428	67,286	133,714
13	35·66	72,918	71,901	144,819	66,637	67,586	134,223
14	35·66	73,414	72,184	145,598	66,416	67,341	133,757
1	35·66	73,995	73,043	147,038	66,979	68,603	135,582
2	35·66	74,349	73,534	147,883	67,219	68,668	135,907
安濃							
12	12·32	15,156	15,048	30,204	12,739	12,716	25,455
13	12·32	15,294	15,231	30,525	12,846	12,885	25,731
14	12·32	15,376	15,286	30,662	12,607	12,754	25,361
1	12·32	15,543	15,355	30,898	12,723	12,900	25,623
2	12·32	15,765	15,291	31,056	13,086	13,014	26,100
邇摩							
12	14·78	23,395	23,226	46,621	18,403	18,761	37,164
13	14·78	23,715	23,607	47,322	18,618	18,859	37,477
14	14·78	23,662	23,684	47,346	17,587	18,382	35,967
1	14·78	23,959	23,822	47,781	17,799	18,592	36,392
2	14·78	24,131	24,040	48,171	17,957	18,664	36,621
邑智							
12	64·42	37,968	35,782	73,750	31,127	30,090	61,217
13	64·42	38,035	35,968	74,003	31,029	30,107	61,136
14	64·42	38,323	36,310	74,633	31,047	29,976	61,023
1	64·42	38,601	36,433	75,034	30,958	29,683	60,641
2	64·42	38,651	36,448	75,099	30,630	29,362	59,992
那賀							
12	51·73	61,756	60,568	122,324	49,983	51,720	101,703
13	51·73	61,865	60,993	122,858	50,117	51,490	101,607
14	51·73	62,219	61,168	123,387	49,893	51,135	101,028
1	51·73	62,998	61,891	124,889	50,892	52,285	103,177
2	51·73	63,475	62,555	126,030	51,279	52,678	103,957

續二五 郡別島嶼

現住戸数	増加実数 本籍人口	増加実数 現住人口	増加実数 現住戸数	女百ニ付男 本籍人口	女百ニ付男 現住人口	現住戸数一ニ付現住人口	一方里ニ付現住人口
能義郡							
6,433	270	279	(—) 71	103·22	102·09	5·00	2,075
6,419	319	170	(—) 14	102·46	101·77	5·04	2,085
6,361	965	384	(—) 58	102·58	100·93	5·15	2,110
6,359	457	448	(—) 2	102·24	101·23	5·22	2,139
6,370	65	(—) 99	11	102·07	101·47	5·19	2,133
仁多郡							
7,111	186	193	15	104·60	103·75	4·52	894
7,078	(—) 138	(—) 505	(—) 35	104·38	103·97	4·81	880
7,115	476	527	37	104·43	103·16	4·86	894
7,113	278	172	(—) 2	106·06	104·43	4·88	899
7,081	269	93	(—) 32	104·51	104·18	4·92	901
飯石郡							
27,073	555	49	(—) 54	101·42	98·72	4·94	3·750
27,075	524	509	2	101·41	98·60	4·96	3·764
27,137	779	466	60	101·70	98·63	4·93	3·751
27,151	1,440	1,825	14	101·30	97·63	4·99	3·802
27,205	845	325	54	101·11	97·86	5·00	3·811
仁多郡							
5,774	(—) 149	155	(—) 9	100·72	100·18	4·41	2·066
5,758	321	276	(—) 16	100·41	99·70	4·47	2·089
5,792	137	370	34	100·59	98·85	4·38	2·059
5,765	236	262	(—) 27	101·22	98·63	4·44	2·080
5,734	158	477	(—) 31	103·10	100·55	4·55	2·119
仁多郡							
8,121	184	(—) 621	(—) 31	100·73	98·09	4·58	2·514
8,050	701	313	(—) 71	100·46	89·72	4·66	2·536
7,986	24	(—) 1,510	(—) 64	99·91	95·68	4·50	2·423
7,934	435	425	(—) 52	100·58	75·73	4·59	2·462
7,889	390	229	(—) 45	100·38	96·21	4·64	2·478
仁多郡							
12,798	741	516	14	106·11	103·45	4·78	950
12,778	253	(—) 81	(—) 20	105·75	103·60	4·78	970
12,836	630	(—) 113	58	105·54	103·57	4·75	947
12,750	401	(—) 382	(—) 86	105·95	104·30	4·76	941
12,639	65	(—) 649	(—) 111				
仁多郡							
20,984	686	1,453	13	101·96	96·64	4·85	1·966
20,927	534	(—) 96	(—) 57	101·42	97·23	4·86	1·964
21,009	529	(—) 579	82	101·72	97·57	4·81	1·953
21,115	1,502	2,149	106	101·79	97·34	4·89	1·995
21,139	1,141	780	24	106·04	97·34	4·92	2·010

第二五 戸口市郡島別 續

郡島	年末	面積(方里)	本籍人口 男	本籍人口 女	本籍人口 計	現住人口 男	現住人口 女	現住人口 計	現住戸數	増加實數 本籍人口	増加實數 現住人口	増加實數 現住戸數	男百ニ付女 本籍人口	男百ニ付女 現住人口	現住戸數一ニ付現住人口	一方里ニ付現住人口
美濃郡	(大正)12	47·58	30,350	28,776	59,126	27,406	27,182	54,588	11,263	898	166	75	105·47	100·82	4·85	1,149
	13	47·53	30,540	28,909	59,449	27,538	27,283	54,821	11,252	323	233	(−) 11	105·64	100·00	4·87	1,153
	14	47·53	30,964	29,418	60,382	28,226	27,558	55,784	11,278	933	963	26	105·26	102·42	4·95	1,174
	(昭和)1	47·53	31,185	29,493	60,678	28,233	27,454	55,687	11,320	296	(−) 97	42	105·74	102·84	4·92	1,172
	2	47·53	31,377	29,734	61,111	27,892	27,464	55,356	11,401	433	(−) 331	81	105·53	101·56	4·86	1,195
鹿足郡	12	41·44	17,439	16,330	33,769	16,319	15,535	31,854	6,499	607	569	3	106·79	105·05	4·90	769
	13	41·44	17,582	16,564	34,146	16,478	15,605	32,083	6,515	377	229	16	106·15	105·57	4·92	774
	14	41·44	17,635	16,661	34,296	15,823	15,102	30,925	6,674	150	(−) 1,158	159	105·85	104·77	4·63	746
	1	41·44	17,673	16,767	34,440	15,703	15,066	30,769	6,638	144	(−) 256	(−) 36	105·40	104·23	4·64	742
	2	41·44	17,767	17,022	34,789	15,868	15,268	31,136	6,612	349	(−) 367	(−) 26	104·38	103·93	4·71	751
隱岐島	12	22·59	21,697	21,805	43,502	18,195	19,091	37,286	7,333	164	(−) 181	(−) 105	99·50	95·31	5·08	1,651
	13	22·59	21,852	21,928	43,780	18,005	18,828	36,833	7,320	278	(−) 453	(−) 13	99·65	95·63	5·03	1,652
	14	22·59	21,980	22,066	44,046	17,798	18,737	36,535	7,341	266	(−) 298	21	99·61	94·99	4·98	1,617
	1	22·59	22,083	22,199	44,282	17,693	18,640	36,333	7,246	236	(−) 202	(−) 93	99·48	94·92	5·01	1,608
	2	22·59	22,554	22,428	44,982	17,838	18,461	36,299	7,329	700	(−) 34	81	100·56	96·63	4·95	1,740

第二六 戸口市町村別

昭和二年末
( )中ノ數字ハ總現在人ノ部除
船舶及刑務所内ニ在リタル人員

市郡	市町村	本籍人口 男	本籍人口 女	本籍人口 計	現住人口 男	現住人口 女	現住人口 計	現住戸數	大正十四年國勢調査人口
總數		431,779	421,603	853,382	375,836	376,382	752,218	151,171	722,402 (2,352)
松江市		21,283	20,823	42,106	21,948	21,666	43,613	9,459	41,396 (563)
八束郡	法吉村	901	872	1,773	754	715	1,469	286	1,456
	生馬村	1,000	913	1,913	942	877	1,819	323	1,790
	講武村	1,172	1,145	2,317	1,085	1,075	2,160	363	2,074
	御津村	492	522	1,014	462	516	978	183	924
	大蘆村	726	721	1,447	688	715	1,403	275	1,317
	加賀村	778	804	1,582	711	749	1,460	304	1,325
	野波村	1,266	1,421	2,687	1,239	1,397	2,636	439	2,426
	千酌村	967	1,000	1,967	916	966	1,882	332	1,661
	片江村	1,975	2,002	3,977	1,862	1,943	3,805	612	3,246
	美保關町	993	1,082	2,075	919	1,044	1,963	376	1,950
	森山村	1,079	1,091	2,170	980	1,026	2,006	317	1,823
	本庄村	2,064	2,064	4,128	1,937	1,975	3,912	670	3,497
	持田村	1,137	1,159	2,296	1,049	1,091	2,140	340	1,944
	川津村	1,414	1,316	2,730	1,437	1,177	2,614	402	2,500
	朝酌村	1,114	1,108	2,222	986	1,006	1,992	328	1,970

第二六 戸口市町村別 續

郡	町村	本籍人口 男	本籍人口 女	本籍人口 計	現住人口 男	現住人口 女	現住人口 計	現住戸數	大正十四年國勢調査人口
八束郡	伊野村	987	954	1,941	936	899	1,835	355	1,746
	大野村	1,170	1,149	2,319	1,074	1,079	2,153	436	1,996
	秋鹿村	1,485	2,417	2,902	1,430	1,377	2,807	519	2,660
	古江村	1,893	1,843	3,736	1,773	1,726	3,499	611	3,380
	佐太村	873	856	1,729	809	803	1,612	285	1,542
	恵曇村	1,593	1,604	3,197	1,583	1,604	3,187	554	2,901
	津田村	1,278	1,349	2,627	1,162	1,238	2,400	453	2,756 (446)
	竹矢村	1,027	982	2,009	960	941	1,901	346	1,885
	出雲郷村	1,081	1,085	2,166	951	998	1,949	336	1,791
	揖屋村	1,376	1,407	2,783	1,167	1,268	2,435	532	2,515
	意東村	1,443	1,352	2,795	1,292	1,276	2,568	450	2,435
	岩坂村	1,255	1,192	2,447	1,185	1,156	2,341	426	2,247
	熊野村	854	844	1,698	807	817	1,624	316	1,612
	大庭村	1,445	1,421	2,866	1,305	1,282	2,587	470	2,541
	乃木村	1,149	1,136	2,285	1,206	1,055	2,261	427	2,330 (13)
	忌部村	1,021	988	2,009	971	951	1,922	337	1,824
	玉湯村	2,082	2,026	4,108	1,991	1,958	3,949	683	3,859
	來待村	1,866	1,829	3,695	1,721	1,702	3,423	615	3,383

第二六 戸口市町村別 續

		本籍人口			現住人口			現住戸數	大正十四年國勢調査人口
		男	女	計	男	女	計		
八束郡	宍道村	2,481	2,392	4,873	2,316	2,266	4,582	860	4,374
	波入村	1,654	1,644	3,298	1,460	1,504	2,964	600	2,870
	二子村	1,351	1,245	2,596	1,181	1,122	2,303	442	2,392
	計	46,442	45,935	92,377	43,247	43,294	86,541	15,603	82,942 (459)
	廣瀬町	2,499	2,527	5,026	1,907	1,923	3,830	867	3,719
	飯梨村	1,381	1,328	2,709	1,181	1,184	2,365	403	2,344
	能義村	1,363	1,302	2,665	1,130	1,153	2,283	383	2,209
	荒島村	1,564	1,467	3,031	1,368	1,368	2,736	520	2,698
	赤江村	2,153	2,028	4,182	1,846	1,771	3,617	572	3,328
能	安來町	3,297	3,400	6,697	3,137	3,283	6,420	1,279	6,214
	島田村	1,172	1,117	2,289	1,065	1,044	2,109	337	2,014
	宇賀荘村	1,385	1,358	2,743	1,209	1,236	2,445	404	2,284
	大塚村	1,422	1,474	2,896	1,259	1,358	2,617	440	2,443
義	安田村	926	856	1,782	791	774	1,565	286	1,525
	母里村	1,151	1,091	2,242	907	918	1,825	372	1,805
	井尻村	1,028	1,042	2,070	873	923	1,796	365	1,804
	赤屋村	1,112	1,121	2,233	979	995	1,974	397	1,953
	比田村	1,622	1,524	3,146	1,506	1,389	2,895	495	2,742
	布部村	1,680	1,589	3,269	1,541	1,441	2,982	518	2,897
	山佐村	1,623	1,547	3,170	1,554	1,498	3,052	532	2,935
	計	25,378	24,772	50,150	22,253	22,258	44,511	8,170	42,914
	布勢村	1,404	1,364	2,768	1,246	1,216	2,462	477	2,535
	三成村	1,427	1,376	2,803	1,308	1,333	2,691	523	2,642
	亀嵩村	1,299	1,275	2,574	1,253	1,234	2,487	445	2,312
	鳥上村	1,071	999	2,070	882	868	1,750	351	1,689
仁	横田村	1,850	1,811	3,661	1,729	1,714	3,443	659	3,328
多	八川村	1,345	1,334	2,679	1,243	1,210	2,453	451	2,435
	馬木村	1,492	1,395	2,887	1,285	1,227	2,512	459	2,388
郡	阿井村	1,642	1,644	3,286	1,505	1,534	3,039	555	2,894
	三澤村	912	856	1,768	864	837	1,701	290	1,582
	温泉村	875	868	1,743	877	870	1,747	328	1,584
	計	13,317	12,922	26,239	12,192	12,093	24,285	4,540	23,989
大原郡	大東町	2,136	2,114	4,250	1,902	1,921	3,823	818	3,807
	春殖村	1,255	1,103	2,358	1,120	1,021	2,141	406	2,093

第二六 戸口市町村別 續

		本籍人口			現住人口			現住戸數	大正十四年國勢調査人口
		男	女	計	男	女	計		
大原郡	幡屋村	1,279	1,325	2,604	1,188	1,235	2,423	439	2,384
	加茂村	1,366	1,447	2,813	1,153	1,266	2,419	546	2,464
	屋裏村	1,170	1,177	2,347	1,114	1,117	2,231	394	2,066
	神原村	1,141	1,113	2,254	1,075	1,057	2,132	370	1,987
	斐伊村	612	623	1,235	573	586	1,159	209	1,072
	木次町	2,037	1,962	3,999	2,049	2,008	4,057	765	3,415
	日登村	1,921	1,957	3,878	1,869	1,836	3,705	730	3,691
意	佐世村	1,236	1,153	2,389	1,118	1,033	2,151	416	2,138
	阿用村	1,511	1,449	2,960	1,437	1,403	2,840	533	2,696
	海潮村	2,182	2,071	4,253	2,062	1,936	3,998	744	3,951
	計	17,846	17,494	35,340	16,660	16,419	33,079	6,370	31,764
	一宮村	1,398	1,302	2,700	1,259	1,204	2,463	459	2,371
	三刀屋町	1,303	1,502	2,805	1,262	1,202	2,464	522	2,444
	鍋山村	1,345	1,300	2,645	1,297	1,255	2,552	504	2,328
	飯石村	1,088	1,082	2,170	978	957	1,935	383	1,941
	中野村	884	871	1,755	810	799	1,609	316	1,592
飯	田井村	710	629	1,339	658	603	1,261	248	1,207
	吉田村	1,517	1,456	2,973	1,363	1,320	2,683	516	2,488
	掛合村	1,105	1,054	2,159	971	943	1,914	417	2,007
	多根村	536	457	993	518	458	976	207	933
石	松笠村	434	379	813	400	366	766	140	713
	東須佐村	878	841	1,719	867	844	1,711	360	1,596
	西須佐村	1,089	1,028	2,117	1,047	1,017	2,064	450	1,922
郡	波多村	1,210	1,130	2,340	946	899	1,845	420	1,939
	志々村	901	881	1,782	819	785	1,604	363	1,788
	領屋村	1,815	1,657	3,472	1,693	1,490	3,183	667	3,097
	来島村	1,730	1,712	3,442	1,529	1,493	3,022	599	3,017
	景名村	1,501	1,524	3,025	1,350	1,419	2,769	522	2,502
	計	19,444	18,605	38,049	17,767	17,054	34,821	7,081	33,885
	荘原村	2,580	2,532	5,112	2,345	2,376	4,721	972	4,619
	出西村	2,002	1,825	3,827	1,748	1,654	3,402	664	3,454
	伊波野村	1,387	1,269	1,656	1,347	1,227	2,574	466	2,364
簸	直江村	1,387	1,378	2,765	1,276	1,306	2,582	534	2,409
川	久木村	1,363	1,259	2,622	1,246	1,181	2,427	441	2,291
郡	尚東村	2,621	2,647	5,268	2,448	2,498	4,946	853	4,598
	灘分村	1,717	1,673	3,390	1,574	1,534	3,108	547	3,022

第二六 戸口市町村別 續二號

		本籍人口			現住人口			現住戸數	大正十四年國勢調査人口
		男	女	計	男	女	計		
熊	岡富村	1,362	1,331	2,693	1,153	1,158	2,311	462	2,270
	富黒村	834	821	1,655	720	742	1,462	283	1,387
	鍋淵村	890	832	1,722	840	797	1,637	324	1,535
	西田村	1,104	1,076	2,180	988	949	1,937	357	1,906
	北濱村	1,145	1,217	2,362	1,086	1,155	2,241	458	1,951
	久多美村	1,309	1,198	2,507	1,092	1,027	2,119	407	2,068
	佐香村	1,386	1,326	2,712	1,151	1,140	2,291	554	2,055
	楠山村	860	819	1,679	776	767	1,543	285	1,514
	東村	1,499	1,510	3,009	1,387	1,397	2,784	531	2,819
	平田町	3,919	3,894	7,813	3,493	4,176	7,669	1,695	7,452
	窪田村	781	816	1,597	688	733	1,421	311	1,419
	山口村	1,049	1,000	2,049	995	918	1,913	400	1,884
	乙立村	1,205	1,139	2,344	1,122	1,062	2,184	451	2,119
	田儀村	1,173	1,180	2,353	865	941	1,806	420	1,753
	田峡村	1,213	1,190	2,403	1,029	1,025	2,054	424	1,915
川	江南村	1,471	1,403	2,874	1,237	1,179	2,416	536	2,384
	西濱村	3,206	3,442	6,648	2,331	2,738	5,069	914	4,069
	神西村	1,803	1,658	3,461	1,672	1,559	3,231	620	2,939
	知井宮村	1,145	1,112	2,257	1,005	998	2,003	420	1,901
	布智村	1,012	975	1,987	892	862	1,754	353	1,659
	古志村	1,000	935	1,935	925	895	1,820	349	1,630
	高松村	2,314	2,251	4,565	2,056	1,995	4,054	747	4,092
	園村	2,098	2,103	4,201	1,784	1,910	3,694	720	3,593
郡	荒木村	2,004	2,031	4,035	1,906	1,964	3,870	740	3,966
	大社町	5,111	5,188	10,299	4,446	4,853	9,299	2,096	9,282
	日御碕村	688	719	1,407	658	687	1,345	279	1,186
	鵜鷺村	748	824	1,572	906	906	1,812	312	1,599
	遙堪村	1,298	1,277	2,575	1,176	1,197	2,373	419	2,157
	高濱村	1,444	1,398	2,842	1,285	1,241	2,526	467	2,495
	四絵村	1,115	1,138	2,253	1,074	1,062	2,136	363	2,069
	川跡村	1,248	1,259	2,487	1,145	1,155	2,300	439	2,206
	大津村	2,072	2,140	4,212	2,053	2,276	4,329	863	4,179
	今市町	3,856	3,905	7,761	4,175	4,276	8,451	1,909	9,618
	鹽冶村	1,956	2,067	4,023	1,970	2,016	3,986	750	4,249
	朝山村	1,542	1,508	3,050	1,378	1,355	2,733	562	2,704
	秤原村	1,538	1,504	3,042	1,396	1,400	2,796	543	2,636
	上津村	1,107	1,048	2,155	986	982	1,968	360	1,819

第二六 戸口市町村別 續二號

		本籍人口			現住人口			現住戸數	大正十四年國勢調査人口
		男	女	計	男	女	計		
能	久村	822	776	1,598	561	575	1,136	282	1,131
鹿	荒茅村	965	961	1,926	833	841	1,674	329	1,668
郡	計	74,549	73,534	147,983	67,219	68,688	135,907	27,205	132,045
	大田町	2,741	2,794	5,535	2,676	2,750	5,426	1,148	5,201
	長久村	1,211	1,098	2,309	1,032	954	1,986	395	1,801
	鳥井村	1,250	1,185	2,435	1,097	1,071	2,168	470	1,966
	刺鹿村	1,101	1,102	2,203	971	1,009	1,980	396	1,552
安	波根西村	2,198	2,143	4,341	1,439	1,522	2,961	782	2,912
濃	波根東村	1,586	1,536	3,122	1,136	1,116	2,252	508	2,138
	朝山村	759	686	1,445	514	498	1,012	226	1,010
	富山村	1,094	1,011	2,105	1,017	918	1,935	394	1,730
郡	佐比賣村	2,239	2,243	4,482	2,010	1,975	3,985	823	3,776
	川合村	1,586	1,493	3,079	1,194	1,201	2,395	598	2,442
	計	15,765	15,291	31,056	13,086	13,014	26,100	5,734	24,528
	大森町	1,497	1,530	3,027	882	942	1,824	516	1,974
	水上村	813	814	1,627	667	676	1,343	270	1,272
	八代村	606	534	1,140	448	368	816	197	838
	大家村	786	783	1,569	617	638	1,255	267	1,041
	井田村	1,672	1,559	3,231	1,386	1,258	2,644	529	2,340
	波積村	941	1,001	1,942	885	935	1,820	332	1,635
那	福光村	962	950	1,912	562	598	1,160	261	1,075
	大賀村	1,499	1,406	2,905	985	1,005	1,990	390	1,563
	温泉津町	1,464	1,449	2,913	929	1,159	2,088	456	2,023
	湯里村	1,534	1,391	2,725	922	1,067	1,989	466	1,846
	馬路村	1,694	1,708	3,402	1,291	1,399	2,690	521	2,144
摩	大國村	1,598	1,650	3,248	1,225	1,275	2,500	520	1,801
	仁万村	1,574	1,515	3,089	1,013	1,034	2,047	455	1,991
	宅野村	1,300	1,315	2,615	1,224	1,236	2,460	488	1,988
郡	五十猛村	1,035	1,093	2,128	652	773	1,425	320	1,318
	静間村	1,601	1,591	3,192	1,116	1,134	2,250	515	2,062
	大屋村	1,620	1,671	3,291	1,230	1,321	2,551	592	2,392
	久利村	677	698	1,375	644	674	1,318	232	1,046
	邑原村	1,228	1,138	2,366	1,060	985	2,045	476	1,988
	計	230	244	474	199	207	406	92	402
		24,131	24,040	48,171	17,957	18,664	36,621	7,889	32,739

第二表　戸口市町村別　續

郡	町村	本籍人口 男	本籍人口 女	本籍人口 計	現住人口 男	現住人口 女	現住人口 計	現住戸數	大正十四年國勢調査人口
邑智郡	川本町	1,881	1,763	3,644	1,736	1,681	3,417	717	3,353
	吾郷村	1,542	1,426	2,968	1,137	1,038	2,175	466	2,242
	粕淵村	1,089	1,057	2,146	1,004	989	1,993	415	1,951
	濱原村	1,149	965	2,114	1,024	848	1,872	413	1,848
	澤谷村	1,179	1,047	2,226	1,027	947	1,974	400	1,835
	谷村	592	555	1,147	485	468	953	200	887
	都賀行村	1,025	870	1,895	907	768	1,675	317	1,642
	都賀村	1,197	1,270	2,467	984	1,017	2,001	414	1,806
	口羽村	2,145	1,956	4,101	1,697	1,651	3,348	585	3,165
	阿須那村	2,081	1,923	4,004	1,558	1,481	3,039	617	3,175
	布施村	989	903	1,892	860	797	1,657	315	1,564
	高原村	1,468	1,395	2,863	1,107	1,080	2,187	444	2,310
	出羽村	1,121	1,011	2,132	838	778	1,616	347	1,663
	田所村	2,097	2,079	4,176	1,850	1,841	3,691	696	3,503
	井原村	1,197	1,077	2,274	835	786	1,621	394	1,745
	中野村	1,440	1,386	2,826	947	955	1,902	415	1,995
	矢上村	1,875	1,791	3,666	1,442	1,427	2,869	618	2,739
	市木村	1,714	1,611	3,325	1,294	1,259	2,553	571	2,655
	日貫村	1,062	1,032	2,094	890	869	1,759	379	[illegible]
	長谷村	1,237	1,152	2,389	977	898	1,875	390	1,803
	市山村	1,136	1,154	2,290	863	838	1,701	368	1,698
	日和村	687	598	1,285	508	475	983	244	1,097
	川戸村	948	920	1,868	665	652	1,317	307	1,299
	谷住郷村	1,305	1,254	2,559	918	940	1,858	413	1,764
	川越村	1,579	1,473	3,052	1,154	1,064	2,218	459	2,352
	川下村	1,237	1,299	2,536	1,011	972	1,983	385	1,884
	三原村	922	885	1,807	689	764	1,453	[illegible]	1,415
	三谷村	418	359	777	323	275	598	166	704
	祖式村	927	937	1,864	785	773	1,558	371	1,616
	君谷村	1,412	[illegible]	2,712	[illegible]	[illegible]	2,146	[illegible]	2,679

第二表　戸口市町村別　續

郡	町村	本籍人口 男	本籍人口 女	本籍人口 計	現住人口 男	現住人口 女	現住人口 計	現住戸數	大正十四年國勢調査人口
邑智郡	計	38,651	36,448	75,099	30,630	29,362	59,992	12,639	59,842
那賀郡	濱田町	6,698	7,185	13,883	6,660	7,242	13,902	3,102	13,494 (町)
	石見村	4,119	3,955	8,074	3,947	3,861	7,808	1,484	8,479 (1,323)
	上府村	782	796	1,578	606	634	1,240	242	1,149
	下府村	1,144	1,193	2,337	906	974	1,880	328	1,607
	國分村	2,201	2,223	4,424	1,481	1,658	3,139	592	2,868
	川波村	2,022	2,089	4,111	1,456	1,679	3,135	633	2,897
	二宮村	1,165	1,125	2,290	781	873	1,654	320	1,351
	都野津町	2,063	2,110	4,173	1,479	1,618	3,097	598	2,717
	都濃村	2,489	2,494	4,983	1,657	1,816	3,473	650	3,141
	江津町	2,354	2,397	4,751	2,226	2,493	4,719	858	3,473
	渡津村	1,467	1,599	3,066	719	945	1,664	420	1,637
	淺利村	1,024	1,094	2,118	562	770	1,332	320	1,294
	都治村	1,738	1,647	3,385	1,152	1,127	2,279	530	2,216
	黒松村	872	923	1,795	445	596	1,041	260	1,086
	下松山村	774	724	1,498	509	500	1,009	189	952
	松山村	1,124	1,076	2,200	698	754	1,452	296	1,376
	川平村	732	709	1,441	700	687	1,387	218	1,050
	跡市村	1,560	1,466	3,026	1,095	1,040	2,135	447	2,089
	有福村	1,677	1,636	3,313	1,369	1,327	2,696	518	2,527
	雲城村	1,551	1,473	3,024	1,228	1,202	2,430	517	2,430
	木田村	554	573	1,127	389	407	796	184	847
	和田村	1,241	1,058	2,299	923	844	1,767	371	1,676
	都川村	1,120	956	2,076	895	796	1,691	340	1,674
	今市村	1,172	1,155	2,327	969	1,016	1,985	432	1,850
	波佐村	1,265	1,148	2,413	1,206	1,128	2,334	505	2,230
	安城村	1,641	1,609	3,250	1,590	1,469	3,059	624	3,010
	今福村	2,534	2,360	4,894	2,112	2,087	4,199	830	3,892
	杵束村	1,137	1,096	2,233	1,023	977	2,000	439	1,833
	黒澤村	973	932	1,905	821	776	1,597	395	1,587

第二六　戸口市町村別（續）

郡	町村	本籍人口 男	本籍人口 女	本籍人口 計	現住人口 男	現住人口 女	現住人口 計	現住戸數	大正十四年國勢調査人口
那賀郡	岡見村	1,274	1,166	2,440	1,194	1,103	2,297	400	1,811
	三保村	1,882	1,841	3,723	1,610	1,586	3,196	538	2,785
	三隅町	2,247	2,141	4,388	1,844	1,744	3,588	767	1,492
	井野村	2,203	2,028	4,231	1,625	1,547	3,172	713	3,394
	漁山村	946	942	1,888	748	735	1,483	291	1,451
	大麻村	914	871	1,785	826	790	1,616	292	1,384
	大内村	1,123	1,071	2,194	896	876	1,772	346	1,703
	周布村	1,784	1,777	3,561	1,426	1,567	2,993	578	2,729
	長濱村	1,909	1,914	3,823	1,456	1,494	2,950	572	2,806
	計	63,475	62,585	126,060	51,279	52,678	103,957	21,139	98,048 (1,330)
美濃郡	益田町	2,772	2,766	5,538	2,743	2,894	5,637	1,250	5,066
	安田村	1,573	1,547	3,120	1,196	1,228	2,424	476	2,420
	鎌手村	1,987	1,949	3,936	1,752	1,822	3,574	629	3,070
	種村	847	811	1,658	700	720	1,420	283	1,372
	北仙道村	663	860	1,523	704	714	1,418	283	1,438
	東仙道村	1,240	1,188	2,428	1,136	1,101	2,237	476	2,022
	都茂村	2,143	1,966	4,109	1,653	1,583	3,236	823	3,476
	二川村	728	662	1,390	655	608	1,263	294	1,179
	道川村	486	440	926	531	494	1,025	204	1,069
	西見上村	1,038	1,074	2,112	1,267	1,170	2,437	651	2,780
	西見下村	1,289	1,144	2,433	1,285	1,149	2,434	531	2,524
	眞砂村	987	940	1,927	881	826	1,707	400	1,659
	豐川村	1,017	960	1,977	903	869	1,772	364	1,678
	豐田村	2,002	1,917	3,919	1,793	1,702	3,495	613	3,142
	高城村	1,563	1,512	3,075	1,432	1,407	2,839	564	2,625
	二條村	1,225	1,129	2,354	1,040	996	2,036	450	2,018
	美濃村	658	585	1,243	566	527	1,093	230	1,048
	小野村	1,820	1,781	3,601	1,537	1,528	3,065	564	3,337
	中西村	1,830	1,721	3,551	1,679	1,574	3,253	602	3,079
	高津町	2,827	2,261	5,088	2,048	2,100	4,148	738	4,945
	吉田村	2,482	2,551	5,033	2,381	2,462	4,843	970	4,725
	計	31,377	29,734	61,111	37,892	27,464	55,356	11,401	53,767
鹿足郡	津和野町	3,334	3,204	6,538	2,610	2,675	5,285	1,256	5,058
	畑迫村	1,244	1,252	2,496	1,168	1,051	2,219	502	2,285
	木部村	1,536	1,433	2,969	1,165	1,157	2,322	500	2,248
	青原村	1,182	1,081	2,263	1,029	945	1,974	370	1,923
	日原村	2,626	2,427	5,053	2,307	2,183	4,490	871	4,494
	須川村	589	610	1,199	552	578	1,130	229	1,109
	小川村	1,240	1,170	2,410	1,110	1,074	2,184	377	2,108
	柿木村	1,519	1,459	2,978	1,539	1,388	2,927	588	2,848
	七日市村	1,069	1,061	2,130	1,121	1,052	2,173	503	2,163
	朝倉村	896	849	1,745	809	733	1,542	374	1,639
	六日市村	1,632	1,622	3,254	1,562	1,583	3,145	640	3,032
	蔵木村	900	854	1,754	896	849	1,745	402	1,676
	計	17,767	17,022	34,789	15,868	15,268	31,136	6,612	30,563
隱岐島	西郷町	2,401	2,467	4,868	2,468	2,645	5,113	1,180	4,875
	東郷村	1,303	1,281	2,584	1,079	1,073	2,152	400	2,080
	布施村	567	587	1,154	423	481	904	228	973
	中村	1,085	1,094	2,179	872	903	1,775	395	1,847
	中條村	1,632	1,518	3,150	1,296	1,273	2,569	515	2,601
	磯村	1,485	1,474	2,959	1,074	1,109	2,183	435	2,183
	五箇村	2,140	2,084	4,224	1,684	1,690	3,374	740	3,330
	都万村	2,340	2,232	4,572	1,791	1,759	3,550	690	3,462
	海士村	3,773	3,731	7,504	2,938	3,124	6,062	986	5,478
	黒木村	2,495	2,586	5,081	1,764	1,918	3,682	809	3,308
	浦郷村	1,966	2,021	3,987	1,297	1,358	2,655	515	2,623
	知夫村	1,367	1,353	2,720	1,152	1,128	2,280	436	1,820
	計	22,554	22,428	44,982	17,838	18,461	32,299	7,329	34,580

第二七　人口出入別

年次	他市町村ヘ出寄留（本項ニハ次ノ七項ヲ除ク） 縣內間	他府縣ヘ	計	他ヘ 在朝鮮	在臺灣	在樺太	在關東州	在南洋群島	在外國	所在不明	其他	合計	本市町村ヘ入寄留 縣內間	他府縣ヨリ	道府縣外ヨリ	計	現住人口百中入寄留人口	他ヘ出ノ人口百ニ付入寄留人口
全管																		
(大正)……12	43,369	74,814	118,183	7,691	1,870	297	1,850	57	2,392	6,317	3,665	142,322	41,568	16,271	94	57,933	7·79	40·71
13	44,172	77,957	122,129	7,688	2,006	301	2,041	68	2,346	6,501	3,475	146,554	42,146	16,809	240	59,195	7·94	40·39
14	46,152	83,713	129,865	8,240	2,114	357	2,167	66	2,399	7,0[illegible]	3,2[illegible]	[illegible],507	42,405	16,86[illegible]	354	59,628	8·01	38·34
(昭和)……1	46,426	84,658	131,084	8,555	2,113	420	2,250	67	2,333	7,2[illegible]	3,170	[illegible],224	43,617	16,42[illegible]	495	60,541	8·07	38·51
2	47,764	86,536	134,300	8,393	2,140	404	2,155	107	2,695	7,375	3,122	160,691	42,548	16,144	835	59,527	7·91	37·04

第二七 人口出入別（續）

市郡島別		他市町村ヘ出寄留（本項ニハ次ノ七項ヲ除ク）縣内間	他府縣ヘ	計	在朝鮮	在臺灣	在樺太	在關東州	在南洋群島	在外國	所在不明	其他	合計	本市町村ヘ入寄留 縣内間	他府縣ヨリ	道府縣外ヨリ	計	現住人口百中入寄留人口	他ヘ出ノ人口百ニ付入寄留人口
松江市	男	626	3,501	4,127	284	129	7	95	5	126	267	127	5,167	3,830	1,992	10	5,832	26·58	11·29
	女	657	2,769	3,426	233	104	8	79	1	96	97	—	4,044	3,165	1,719	2	4,886	22·55	12·08
八束郡	同	1,979	2,107	4,086	183	60	3	34	3	133	275	298	5,070	1,339	488	48	1,875	4·34	36·98
	同	1,941	1,742	3,683	156	50	—	27	2	92	118	1	4,129	1,153	326	9	1,488	3·44	36·04
能義郡	同	1,520	2,378	3,898	154	71	3	27	12	63	159	176	4,563	1,068	350	20	1,438	6·46	31·51
	同	1,430	2,030	3,460	129	54	3	24	3	44	158	—	3,876	966	389	6	1,361	6·11	35·12
仁多郡	同	750	709	1,459	47	16	—	12	2	20	43	93	1,692	477	90	—	567	4·65	33·51
	同	674	702	1,376	40	15	—	11	—	13	22	—	1,477	569	79	—	648	5·36	43·87
大原郡	同	999	629	1,628	63	24	8	5	—	5	99	132	1,964	667	111	—	778	7·82	39·61
	同	1,040	668	1,708	53	25	4	5	—	3	32	1	1,831	649	107	—	756	4·60	41·29
飯石郡	同	1,361	1,049	2,410	98	34	10	18	1	29	213	167	2,980	1,022	261	20	1,303	7·33	42·72
	同	1,325	1,032	2,357	103	26	3	11	—	17	94	1	2,612	864	191	6	1,061	6·22	40·62
簸川郡	同	4,570	4,817	9,387	351	51	13	82	14	92	545	470	11,005	2,990	814	71	3,875	5·76	35·21
	同	4,496	3,866	8,362	296	63	7	66	1	62	366	3	9,196	3,456	725	169	4,350	6·33	47·30
安濃郡	同	656	1,963	2,619	370	48	15	97	2	45	134	126	3,456	561	194	22	777	5·94	22·48
	同	569	1,950	2,519	257	41	3	55	—	30	98	1	3,004	544	178	5	727	5·59	24·20
邇摩郡	同	1,435	4,605	6,040	693	124	37	211	5	127	258	150	7,648	1,221	243	10	1,474	8·21	19·27
	同	1,417	4,282	5,699	511	151	24	153	—	83	149	4	6,770	1,173	217	4	1,394	7·47	20·59
邑智郡	同	2,008	5,923	7,931	322	119	30	118	10	221	637	310	9,698	1,260	411	6	1,677	5·48	17·29
	同	2,093	5,657	7,750	248	123	21	109	5	135	403	1	8,795	1,301	407	1	1,709	5·82	19·43
那賀郡	同	3,936	9,725	13,661	912	290	56	338	21	508	843	483	17,112	3,424	1,374	118	4,916	9·59	28·73
	同	3,846	8,540	12,386	755	197	38	289	6	387	523	4	14,585	3,440	1,236	32	4,708	8·94	32·28
美濃郡	同	1,964	2,543	4,507	331	49	20	48	4	72	1,002	253	6,286	1,726	931	144	2,801	10·04	44·56
	同	1,931	2,213	4,144	326	44	11	47	1	56	455	—	5,084	1,957	811	46	2,814	10·25	55·35
鹿足郡	同	1,049	2,335	3,384	237	53	12	14	3	69	69	144	3,985	1,102	918	66	2,086	13·15	52·35
	同	1,090	1,910	3,000	258	57	10	20	5	71	48	2	3,471	961	743	13	1,717	11·25	49·47
隱岐島	同	1,237	3,574	4,811	543	76	33	99	—	64	246	181	6,053	883	449	5	1,337	7·50	22·09
	同	1,165	3,317	4,482	440	46	25	61	1	32	52	—	5,139	780	390	2	1,172	6·35	22·81
計	男	24,090	45,858	69,948	4,588	1,144	247	1,198	82	1,574	4,790	3,114	86,679	21,570	8,626	540	30,736	8·18	35·46
	女	23,674	40,678	64,352	3,805	996	157	957	25	1,121	2,585	18	74,012	20,978	7,518	295	28,791	7·65	38·90

第二八 現住人口市町村等級別

	0—1,000		1,000—2,000		2,000—5,000		5,000—10,000		10,000—		計	
	市町村數	人口	市町村數	人口	市町村數	人口	市町村數	人口	市町村數	人口	市町村數	人口
全管												
(大正)……年次12	8	6,334	100	162,490	163	459,527	10	61,112	2	54,682	283	744,145
13	10	8,236	99	162,208	162	458,278	10	61,782	2	55,457	283	745,961
14	9	7,281	101	163,732	160	450,721	10	66,291	2	55,900	282	743,926
(昭和)…… 1	10	8,223	100	163,308	160	454,482	10	67,011	2	57,032	282	750,056
2	10	8,176	100	164,740	158	449,548	11	72,239	2	57,515	281	752,218
市郡島別												
松江市	—	—	—	—	—	—	—	—	1	43,613	1	43,613
八束郡	1	978	13	22,831	22	62,732	—	—	—	—	36	86,541
能義郡	—	—	4	7,160	11	30,931	1	6,420	—	—	16	44,511
仁多郡	—	—	3	5,198	7	19,087	—	—	—	—	10	24,285
大原郡	—	—	1	1,159	11	31,920	—	—	—	—	12	33,079
飯石郡	2	1,742	7	11,879	8	21,200	—	—	—	—	17	34,821
簸川郡	—	—	14	23,228	28	82,191	4	30,488	—	—	46	135,907
安濃郡	—	—	4	6,913	5	13,761	1	5,426	—	—	10	26,100
邇摩郡	2	1,222	9	14,124	9	21,275	—	—	—	—	20	36,621
邑智郡	3	2,534	16	27,814	11	29,644	—	—	—	—	30	59,992
那賀郡	1	796	17	26,570	18	54,881	1	7,808	1	13,902	38	103,957
美濃郡	—	—	7	9,698	13	40,021	1	5,637	—	—	21	55,356
鹿足郡	—	—	4	6,391	7	19,460	1	5,285	—	—	12	35,136
隠岐島	1	904	1	1,775	8	22,445	2	11,175	—	—	12	36,299

第三〇 市郡島現住人口年齢別 昭和二年末

年齢	生年		松江市	八束郡	能義郡	仁多郡	大原郡	飯石郡
總數		男	21,948	43,247	22,253	12,192	16,660	17,767
		女	21,665	43,294	22,258	12,093	16,419	17,054
		計	43,613	86,541	44,511	24,285	33,079	34,821
0 — 1	(昭和)…… 2	男	512	1,092	589	384	450	487
		女	468	1,102	560	354	454	466
1 — 2	1	全	511	1,158	626	341	489	443
		全	465	1,153	576	319	458	465
2 — 3	(正大)……14	全	532	1,119	631	359	463	444
		全	516	1,015	584	327	409	475
3 — 4	13	全	486	1,069	530	278	397	349
		全	466	964	502	301	382	387
4 — 5	12	全	470	1,058	573	304	428	445
		全	444	951	521	354	429	408
計		男	2,511	5,496	2,949	1,666	2,227	2,168
		女	2,359	5,185	2,743	1,685	2,132	2,201
		計	4,870	10,681	5,692	3,321	4,359	4,369

第二九 現住人口年齢別

	1—15歳			16—60歳			61歳—			合計	人口百中十五歳以下並六十一歳以上
	男	女	計	男	女	計	男	女	計		
全管											
(大正)……年次13	128,056	123,680	241,736	204,331	204,723	409,054	39,211	44,144	83,355	744,145	45·03
13	128,341	124,477	252,818	205,399	205,076	410,475	38,778	43,890	82,668	745,961	44·97
14	128,729	125,239	253,968	204,114	203,224	407,338	38,589	44,031	82,620	743,926	45·24
(昭和)…… 1	130,551	126,521	257,072	205,131	204,336	409,467	38,883	44,634	83,517	750,056	45·41
2	131,066	127,638	258,704	205,842	203,929	409,771	38,928	44,815	83,743	752,218	45·28
市郡島別											
松江市	7,176	6,699	13,875	13,097	12,644	25,741	1,675	2,322	3,997	43,613	40·98
八束郡	14,341	13,674	28,015	23,887	23,564	47,451	5,019	6,056	11,075	86,541	45·17
能義郡	7,787	7,411	15,198	12,121	12,044	24,165	2,345	2,803	5,148	44,511	45·71
仁多郡	4,412	4,186	8,598	6,473	6,466	12,939	1,307	1,441	2,748	24,285	46·72
大原郡	5,777	5,570	11,347	9,030	8,761	17,791	1,853	2,088	3,941	33,079	46·22
飯石郡	5,673	5,720	11,393	10,135	9,318	19,453	1,959	2,016	3,975	34,821	44·13
簸川郡	22,899	22,565	45,464	37,615	38,206	75,821	6,705	7,917	14,622	135,907	45·21
安濃郡	4,738	4,640	9,378	6,971	6,757	13,728	1,377	1,617	2,994	26,100	47·40
邇摩郡	6,828	6,755	12,583	9,392	9,628	19,020	1,737	2,281	4,018	36,621	48·06
邑智郡	10,888	10,384	21,272	16,321	15,455	31,776	3,421	3,523	6,944	59,992	47·03
那賀郡	18,928	18,388	37,316	27,410	28,296	55,706	4,941	5,994	10,935	103,957	46·41
美濃郡	9,931	9,976	19,907	15,264	14,829	30,093	2,697	2,659	5,356	55,356	45·64
鹿足郡	5,069	5,091	10,160	9,076	8,547	17,623	1,723	1,630	3,353	31,136	45·01
隠岐島	6,619	6,579	13,198	9,050	9,414	18,464	2,169	2,468	4,637	36,299	49·13

人口年齢別 昭和二年末

簸川郡	安濃郡	邇摩郡	邑智郡	那賀郡	美濃郡	鹿足郡	隠岐島	計 實數	計 女百＝付男
67,219	13,086	17,957	30,630	51,279	27,892	15,868	17,838	375,836	
68,688	13,014	18,664	29,362	52,678	27,464	15,268	18,461	376,382	99·85
135,907	26,100	36,621	59,992	103,957	55,356	31,136	36,299	752,218	
1,830	374	548	822	1,499	826	467	539	10,419	
1,825	395	580	845	1,541	792	445	491	10,318	100·98
1,826	387	546	857	1,496	727	379	515	10,301	
1,790	388	558	789	1,430	761	418	516	10,086	102·13
1,713	349	540	780	1,410	786	405	496	10,027	
1,650	350	532	730	1,412	846	424	442	9,712	103·24
1,553	324	478	666	1,335	660	350	452	8,927	
1,574	312	464	719	1,269	704	357	454	8,855	100·81
1,642	325	467	775	1,306	722	403	448	9,366	
1,479	301	484	741	1,313	772	372	466	9,035	103·66
8,564	1,759	2,579	3,900	7,046	3,721	2,004	2,450	49,040	
8,318	1,746	2,618	3,824	6,965	3,875	2,016	2,369	48,006	102,15
16,882	3,505	5,197	7,724	14,011	7,596	4,020	4,819	97,046	

第三〇 現在市郡島別人口年齢別

年齢	生年		松江市	八束郡	能義郡	仁多郡	大原郡	飯石郡
5 — 6	(大正)……11	男	461	979	570	270	372	404
		女	477	912	522	276	378	368
6 — 7	10	全	506	1,017	552	316	380	389
		全	459	966	483	299	402	406
7 — 8	9	全	498	974	538	326	374	409
		全	451	885	539	310	362	384
8 — 9	8	全	419	924	495	266	383	344
		全	427	859	478	248	364	353
9 — 10	7	全	463	872	450	284	368	320
		全	418	855	448	258	343	322
	計	男	2,347	4,766	2,605	1,462	1,877	1,866
		女	2,232	4,477	2,470	1,391	1,849	1,833
		計	4,579	9,243	5,075	2,853	3,726	3,699
10 — 11	(大正)…… 6	男	437	806	452	266	352	317
		女	397	815	457	243	333	322
11 — 12	5	全	431	834	468	258	335	348
		全	392	822	448	242	315	364
12 — 13	4	全	444	815	464	247	336	295
		全	436	786	436	226	331	347
13 — 14	3	全	507	796	435	279	317	357
		全	451	791	435	215	327	365
14 — 15	2	全	499	828	414	234	333	322
		全	432	798	422	216	293	288
	計	男	2,318	4,079	2,233	1,294	1,673	1,639
		女	2,109	4,012	2,196	1,140	1,589	1,696
		計	4,427	8,091	4,431	2,434	3,262	3,335
15 — 16	(大正)……元	男	543	805	467	212	286	335
		女	487	750	433	220	241	316
16 — 17	(明治)……44	全	523	831	435	211	273	316
		全	454	733	370	195	256	248
17 — 18	43	全	543	899	442	193	289	309
		全	391	751	394	193	264	265
18 — 19	42	全	520	775	424	200	270	311
		全	405	739	402	174	255	260
19 — 20	41	全	438	804	367	184	265	278
		全	382	766	360	171	250	252
	計	男	2,577	4,114	2,135	1,090	1,383	1,549
		女	2,119	3,739	1,959	953	1,266	1,341
		計	4,696	7,853	4,094	1,953	2,649	2,890
20 — 21	(明治)……40	男	411	721	373	192	262	258
		女	370	701	398	183	234	249
21 — 22	39	全	328	538	273	157	185	263
		全	322	560	277	152	210	207
22 — 23	38	全	344	634	315	148	227	248
		全	316	539	355	163	225	255
23 — 24	37	全	364	641	322	141	193	240
		全	314	596	304	162	229	197
24 — 25	36	全	324	650	358	169	210	295
		全	341	644	318	202	212	243
	計	男	1,771	3,184	1,641	807	1,077	1,304
		女	1,663	3,040	1,652	852	1,110	1,151
		計	3,434	6,224	3,293	1,669	2,187	2,455

第三〇 現在市郡島別人口年齢別

年齢	生年		能義郡	仁多郡	大原郡	飯石郡	簸川郡	安濃郡	通津郡	邑智郡	那賀郡	美濃郡	鹿足郡	隠岐島	計 実数	計 女百＝付男
5 — 6	(大正)……11	男	570	270	372	404	1,579	334	445	716	1,296	726	361	418	8,931	
		女	522	276	378	368	1,485	326	468	684	1,285	716	323	432	8,632	103·46
6 — 7	10	全	552	316	380	389	1,562	337	457	757	1,245	693	347	464	9,022	
		全	483	299	402	406	1,530	323	460	715	1,202	686	359	449	8,739	103·24
7 — 8	9	全	538	326	374	409	1,559	332	455	778	1,229	752	336	486	9,046	
		全	539	310	362	384	1,586	319	470	734	1,237	758	368	430	8,828	102·47
8 — 9	8	全	495	266	383	344	1,468	279	429	675	1,164	623	295	424	8,188	
		全	478	248	364	353	1,414	273	397	640	1,087	608	259	411	7,818	104·73
9 — 10	7	全	450	284	368	320	1,414	322	417	661	1,123	519	243	386	7,842	
		全	448	258	343	322	1,425	294	392	651	1,065	499	281	426	7,677	102·15
	計	男	2,605	1,462	1,877	1,866	7,582	1,604	2,203	3,587	6,057	3,313	1,582	2,178	43,029	
		女	2,470	1,391	1,849	1,833	7,440	1,535	2,187	3,424	5,896	3,262	1,590	2,148	41,694	103·20
		計	5,075	2,853	3,726	3,699	15,022	3,139	4,390	7,011	11,953	6,575	3,172	4,326	84,723	
10 — 11	(大正)…… 6	男	452	266	352	317	1,203	283	404	676	1,110	587	294	403	7,590	
		女	457	243	333	322	1,245	266	414	692	1,103	583	284	421	7,465	101·67
11 — 12	5	全	468	258	335	348	1,379	276	412	702	1,172	608	297	388	7,908	
		全	448	242	315	364	1,383	278	391	631	1,129	605	297	445	7,742	102·14
12 — 13	4	全	464	247	336	295	1,390	292	412	684	1,225	579	307	423	7,913	
		全	436	226	331	347	1,351	296	414	682	1,091	576	297	427	7,676	103·09
13 — 14	3	全	435	279	317	357	1,423	276	412	721	1,183	574	290	410	7,980	
		全	435	215	327	365	1,501	272	385	661	1,122	576	293	403	7,795	102·37
14 — 15	2	全	414	234	333	322	1,358	248	406	648	1,136	549	295	367	7,606	
		全	422	216	293	288	1,327	247	346	590	1,222	499	314	366	7,260	104·77
	計	男	2,233	1,294	1,673	1,639	6,753	1,375	2,046	3,401	5,893	2,897	1,483	1,991	38,997	
		女	2,196	1,140	1,589	1,686	6,807	1,359	1,950	3,136	5,503	2,839	1,485	2,062	37,938	
		計	4,431	2,434	3,262	3,325	13,560	2,734	3,996	6,537	11,396	5,736	2,968	4,053	76,935	102·79
15 — 16	(大正)……元	男	467	212	286	335	1,260	252	360	587	1,169	579	323	355	7,538	
		女	433	220	241	316	1,231	236	345	506	1,022	464	277	329	6,857	109·93
16 — 17	(明治)……44	全	435	211	273	316	1,292	258	333	587	1,042	523	303	345	7,277	
		全	370	195	256	248	1,217	209	302	488	967	496	276	315	6,516	111·68
17 — 18	43	全	442	193	289	309	1,183	233	338	506	1,006	496	273	301	7,011	
		全	394	193	264	265	1,131	214	312	405	986	440	255	274	6,275	111·73
18 — 19	42	全	424	200	270	311	1,175	207	301	533	979	464	247	284	6,690	
		全	402	174	255	260	1,041	189	277	423	930	433	247	280	6,055	110·49
19 — 20	41	全	367	184	265	278	1,038	192	318	463	983	468	251	271	6,270	
		全	360	171	250	252	1,080	199	269	466	887	442	240	257	6,021	104·14
	計	男	2,135	1,090	1,383	1,549	5,948	1,142	1,650	2,676	5,129	2,530	1,397	1,556	84,786	
		女	1,959	953	1,266	1,341	5,700	1,047	1,505	2,288	4,782	2,275	1,295	1,455	31,724	
		計	4,094	1,953	2,649	2,890	11,648	2,189	3,155	4,964	9,911	4,805	2,692	3,011	65,510	109·65
20 — 21	(明治)……40	男	373	192	262	258	1,006	177	160	287	420	817	454	248	258	5,867
		女	398	183	234	249	1,019	188	170	264	398	820	395	252	245	5,698
21 — 22	39	全	273	157	185	263	851	178	159	253	350	713	396	209	210	4,885
		全	277	152	210	207	917	183	142	251	376	718	404	216	228	4,980
22 — 23	38	全	315	148	227	248	886	180	169	227	362	715	384	220	212	5,089
		全	355	163	225	255	942	172	152	225	366	729	387	202	208	5,064
23 — 24	37	全	322	141	193	240	889	181	180	225	355	648	411	219	187	5,015
		全	304	162	229	197	971	183	129	211	343	678	392	199	187	4,912
24 — 25	36	全	358	169	210	295	911	202	169	241	344	738	393	221	178	5,201
		全	318	202	212	243	920	196	155	223	354	696	398	226	239	5,170
	計	男	1,641	807	1,077	1,304	4,543	925	837	1,233	1,831	3,623	2,038	1,117	1,045	26,057
		女	1,652	852	1,110	1,151	4,769	879	748	1,174	1,837	3,640	1,976	1,095	1,107	25,824
		計	3,293	1,669	2,187	2,455	9,312	1,804	1,585	2,407	3,668	7,263	4,014	2,212	2,152	51,881

第三〇 現住市郡島別年齢別人口

年齢	生年		松江市	八束郡	能義郡	仁多郡	大原郡	飯石郡
25 — 26	(明治)…35	男	377	707	313	181	241	266
		女	391	644	354	192	236	208
26 — 27	34	全	344	655	296	142	223	258
		全	332	567	303	172	201	227
27 — 28	33	全	335	640	323	165	227	248
		全	338	595	338	160	228	226
28 — 29	32	全	320	562	337	163	225	250
		全	316	571	324	167	206	239
29 — 30	31	全	360	482	236	144	183	210
		全	269	519	233	124	197	233
	計	男	1,736	3,046	1,505	795	1,099	1,232
		女	1,646	2,896	1,552	815	1,068	1,133
		計	3,382	5,942	3,057	1,610	2,167	2,365
30 — 31	(明治)…30	男	314	551	308	152	200	241
		女	316	476	254	180	224	243
31 — 32	29	全	289	544	322	155	198	236
		全	278	565	254	153	213	224
32 — 33	28	全	319	528	285	140	225	231
		全	309	550	282	146	202	221
33 — 34	27	全	267	508	257	132	220	219
		全	324	473	260	136	193	222
34 — 35	26	全	226	453	212	131	211	199
		全	238	456	217	134	182	163
	計	男	1,415	2,584	1,384	710	1,045	1,126
		女	1,465	2,510	1,267	749	1,014	1,073
		計	2,880	5,094	2,651	1,459	2,068	2,199
35 — 36	(明治)…25	男	279	523	230	153	218	229
		女	276	478	231	146	166	198
36 — 37	24	全	226	434	210	134	193	206
		全	235	469	207	129	158	201
37 — 38	23	全	246	470	229	132	161	245
		全	203	453	235	132	182	177
38 — 39	22	全	264	543	266	142	235	250
		全	253	542	256	141	200	228
39 — 40	21	全	251	534	246	146	194	236
		全	249	476	249	132	184	209
	計	男	1,266	2,504	1,181	707	1,001	1,166
		女	1,216	2,418	1,178	680	890	1,013
		計	2,482	4,922	2,359	1,387	1,891	2,179
40 — 41	(明治)…20	男	227	402	224	128	177	211
		女	216	428	250	136	183	169
41 — 42	19	全	235	423	227	115	179	172
		全	242	450	231	109	143	156
42 — 43	18	全	247	443	237	106	180	184
		全	223	400	218	125	172	150
43 — 44	17	全	253	429	218	122	187	205
		全	241	433	199	115	183	207
44 — 45	16	全	243	439	241	151	202	186
		全	263	486	266	114	194	201
	計	男	1,205	2,136	1,147	622	925	958
		女	1,185	2,257	1,164	599	875	883
		計	2,390	4,393	2,311	1,221	1,800	1,841

人口年齢別累積

簸川郡	安濃郡	邇摩郡	邑智郡	那賀郡	美濃郡	鹿足郡	隠岐島	計 実数	計 女百ニ付男
975	147	225	418	313	401	252	179	5,413	
979	149	235	385	774	434	226	213	5,389	100·45
929	137	224	385	684	391	201	153	5,022	
945	143	225	367	719	392	192	201	4,986	100·72
923	160	233	379	694	389	204	194	5,114	
1,039	144	252	373	719	392	209	202	5,215	98·06
870	147	219	333	631	372	218	184	4,831	
855	145	210	359	684	387	198	180	4,841	99·79
830	172	186	409	661	351	219	188	4,631	
890	125	228	392	689	390	177	229	4,695	98·64
4,527	763	1,087	1,924	3,401	1,904	1,094	898	25,011	
4,708	706	1,150	1,876	3,554	1,995	1,002	1,025	25,126	99·54
9 235	1,469	2,237	3 800	6,955	3,899	2,096	1,923	50,137	
931	147	222	399	592	386	203	203	4,849	
898	167	229	385	661	395	213	205	4,846	100·06
909	139	210	392	663	355	211	214	4,837	
899	144	228	349	654	374	193	215	4,733	102·20
857	145	208	337	573	345	186	161	4,540	
895	153	185	339	597	345	205	207	4,636	97·93
849	155	177	356	577	340	199	193	4,449	
820	141	193	331	570	349	186	193	4,391	101·32
773	151	197	346	526	297	180	215	4,117	
720	138	180	315	607	315	174	200	4,039	101·93
4,319	737	1,014	1,830	2,931	1,723	979	986	22 792	
4 232	743	1,015	1,719	3 089	1 778	971	1 020	22 645	100 65
8 551	1,480	2,029	3,549	6,020	3,501	1,950	2,006	45,437	
831	136	199	327	554	336	202	186	4,403	
860	152	212	301	575	305	195	242	4,337	101·52
698	136	209	336	507	306	169	174	3,938	
729	132	178	292	559	290	191	199	3,969	99·22
790	137	211	337	569	320	213	192	4,252	
784	138	216	341	583	330	177	208	4,159	102·24
911	158	212	382	631	335	194	227	4,750	
842	149	209	387	651	346	193	187	4,584	103,62
877	190	193	355	591	328	196	167	4,504	
861	151	213	349	598	322	174	189	4,356	103·40
4,107	757	1,024	1,737	2,852	1,625	974	946	21,847	
4,076	722	1,028	1,670	2 966	1,593	930	1,025	21.405	102·06
8,183	1,479	2,052	3,407	5,818	3,218	1,904	1,971	43,252	
738	163	174	269	506	314	188	200	3,921	
748	148	176	306	526	291	189	171	3,937	99·59
716	123	164	281	502	278	184	191	3,790	
748	115	171	279	541	271	188	191	3,835	98·83
775	125	171	329	544	284	187	204	4,016	
764	135	191	304	544	274	178	177	3,915	102·58
775	151	184	353	576	287	175	190	4,105	
845	147	190	329	590	286	171	222	4,158	98·73
824	172	186	386	524	290	179	208	4,231	
847	186	217	333	597	330	180	203	4,417	95·79
3,828	734	879	1.618	2.652	1.453	913	993	20 063	
3.952	731	945	1,551	2,798	1.452	906	964	20.262	99 02
7,780	1,465	1,824	3,169	5,450	2,905	1,819	1,957	40,325	

第三〇 市郡島現住人口年齢別 續

年齢	生年		松江市	八束郡	能義郡	仁多郡	大原郡	飯石郡	簸川郡	安濃郡	邇摩郡	邑智郡	那賀郡	美濃郡	鹿足郡	隠岐島	計 實數	計 女百ニ付男
45—46	(明治)……15	男	229	452	225	131	169	213	792	163	186	321	532	301	178	170	4,062	94.82
		女	279	495	241	138	198	203	815	154	201	346	565	262	179	208	4,284	
46—47	14	仝	210	456	216	147	186	192	723	124	197	335	481	301	200	198	3,966	96.19
		仝	247	498	226	137	174	195	763	144	207	307	527	304	184	210	4,123	
47—48	13	仝	225	454	229	112	210	208	736	128	184	329	513	299	200	171	3,998	98.55
		仝	227	467	227	145	190	180	731	140	205	338	586	280	161	180	4,057	
48—49	12	仝	232	471	223	141	176	171	759	138	178	324	503	264	191	183	3,954	95.69
		仝	242	470	245	144	192	210	787	135	184	319	551	277	162	214	4,132	
49—50	11	仝	269	448	246	143	174	210	794	161	168	346	522	298	202	196	4,177	99.43
		仝	265	481	230	128	165	194	848	171	217	334	515	254	174	225	4,201	
	計	男	1,165	2,281	1,139	674	915	994	3,804	714	913	1,655	2,551	1,463	971	918	20,157	96.92
		女	1,260	2,411	1,169	692	919	982	3,944	744	1,014	1,644	2,744	1,377	860	1,037	20,797	
		計	2,425	4,692	2,308	1,366	1,834	1,976	7,748	1,458	1,927	3,299	5,295	2,840	1,831	1,955	40,954	
50—51	(明治)……10	男	220	413	212	137	153	207	710	148	181	379	545	339	193	186	4,023	101.11
		女	215	431	206	102	162	195	778	141	203	333	539	297	186	191	3,979	
51—52	9	仝	252	485	255	156	200	208	907	162	218	364	527	331	212	185	4,462	99.84
		仝	277	484	266	145	235	211	848	158	208	398	550	283	192	214	4,469	
52—53	8	仝	235	431	183	142	170	225	791	145	178	355	476	249	191	186	3,957	99.52
		仝	244	474	224	138	165	206	782	152	188	318	515	235	152	185	3,976	
53—54	7	仝	218	445	214	126	152	203	632	141	183	381	487	313	171	193	3,859	96.28
		仝	231	458	229	108	171	200	673	129	213	378	581	280	154	203	4,008	
51—55	6	仝	190	480	225	128	173	194	631	134	181	308	443	251	162	192	3,692	93.37
		仝	254	504	219	110	158	195	718	128	228	285	540	250	161	204	3,954	
	計	男	1,115	2,254	1,089	689	848	1,037	3,671	730	941	1,787	2,478	1,483	929	942	19,993	98.07
		女	1,221	2,351	1,144	603	891	1,007	3,799	708	1,040	1,712	2,725	1,345	845	995	20,386	
		計	2,336	4,605	2,233	1,292	1,739	2,044	7,470	1,438	1,981	3,499	5,203	2,828	1,774	1,937	40,379	
55—56	(明治)……5	男	176	349	212	91	151	161	611	128	142	313	458	274	156	182	3,404	97.42
		女	175	416	181	124	142	153	669	130	170	312	486	214	140	182	3,494	
56—57	4	仝	136	341	162	85	116	150	531	99	112	220	320	194	160	134	2,780	94.72
		仝	173	356	195	104	144	140	549	104	140	195	347	195	137	156	2,935	
57—58	3	仝	161	360	143	92	139	140	503	110	122	180	242	169	117	140	2,618	97.00
		仝	175	335	171	91	108	124	519	106	133	179	340	191	100	127	2,699	
58—59	2	仝	186	338	185	95	159	141	551	103	132	253	318	190	123	148	2,922	94.62
		仝	165	394	181	96	142	144	625	129	138	206	383	203	128	154	3,088	
59—60	元	仝	168	396	198	106	163	177	672	117	143	297	449	218	146	162	3,412	96.28
		仝	181	441	231	98	192	174	664	139	176	266	442	235	138	167	3,544	
	計	男	847	1,784	900	469	728	769	2,868	557	651	1,263	1,787	1,045	702	766	15,136	96.04
		女	869	1,942	959	513	728	735	3,026	608	757	1,158	1,998	1,038	643	786	15,760	
		計	1,716	3,726	1,859	982	1,456	1,504	5,894	1,165	1,408	2,421	3,785	2,083	1,345	1,552	30,896	
60—61	(慶應)……3	男	164	368	210	112	129	150	575	120	150	303	392	184	134	126	3,117	98.89
		女	175	378	204	107	128	135	605	133	163	264	412	176	125	147	3,152	
61—62	2	仝	138	348	175	83	146	162	498	124	146	267	350	176	128	146	2,887	92.80
		仝	165	399	236	101	145	159	532	134	174	233	386	175	116	156	3,111	
62—63	元	仝	157	376	183	106	143	149	524	101	106	217	311	196	116	158	2,842	91.88
		仝	185	407	220	98	170	131	586	106	122	217	373	192	118	168	3,093	
63—64	(元治)……元	仝	134	334	151	85	99	148	461	80	83	243	352	201	120	149	2,640	94.83
		仝	131	383	181	91	118	138	487	92	128	220	379	179	103	154	2,784	
64—65	(文久)……3	仝	99	255	129	70	87	131	437	77	93	167	309	180	95	129	2,258	92.39
		仝	140	304	130	82	112	130	422	97	107	205	351	145	85	134	2,444	
	計	男	692	1,681	848	456	604	740	2,495	502	578	1,197	1,714	936	593	708	13,744	94.24
		女	796	1,871	971	479	673	693	2,632	562	694	1,139	1,901	867	547	759	14,584	
		計	1,488	3,552	1,819	935	1,277	1,433	5,127	1,064	1,272	2,336	3,615	1,803	1,140	1,467	28,328	

第三〇 市郡島現住

年齢	生年		松江市	八束郡	能義郡	仁多郡	大原郡	飯石郡
65 — 66	(文久)… 2	男	112	287	133	62	113	110
		女	115	322	146	82	112	92
66 — 67	元	全	87	252	113	74	85	81
		全	93	262	144	85	98	86
67 — 68	(萬延)……元	全	92	258	151	77	107	111
		全	114	316	132	79	104	99
68 — 69	(安政)…… 6	全	85	242	119	67	118	88
		全	121	291	134	67	102	85
69 — 70	5	全	85	254	120	72	97	112
		全	122	303	113	76	100	110
	計	男	461	1,293	636	352	520	502
		女	565	1,495	669	389	516	472
		計	1,026	2,788	1,305	741	1,036	974
70 — 71	4	男	59	214	106	63	108	93
		女	108	278	137	71	95	105
71 — 72	3	全	67	215	97	47	81	71
		全	74	276	109	55	99	81
72 — 73	2	全	54	216	88	59	65	79
		全	102	276	106	72	92	79
73 — 74	元	全	60	205	96	47	75	75
		全	94	224	120	47	84	102
74 — 75	(嘉永)…… 6	全	40	147	75	57	60	59
		全	76	198	98	53	81	78
	計	男	280	997	462	273	389	377
		女	454	1,252	570	298	451	445
		計	734	2,249	1,032	571	840	822
75 — 76	5	男	49	147	84	35	72	70
		女	82	212	112	54	65	72
76 — 77	4	全	25	133	46	25	38	45
		全	80	158	60	24	46	56
77 — 78	3	全	46	120	45	27	34	57
		全	57	142	64	26	44	46
78 — 79	2	全	27	109	46	28	28	50
		全	59	144	72	41	60	49
79 — 80	元	全	21	86	37	27	29	24
		全	48	118	57	28	40	33
	計	男	168	595	258	142	201	246
		女	326	774	365	173	255	256
		計	494	1,369	623	315	456	502
80 — 81	(弘化)…… 4	男	17	70	33	22	25	17
		女	44	130	43	21	40	30
81 — 82	3	全	13	47	26	9	27	13
		全	20	64	22	17	28	28
82 — 83	2	全	14	62	19	19	25	23
		全	28	109	41	18	30	21
83 — 84	元	全	5	55	15	8	16	12
		全	28	76	32	14	22	20
84 — 85	(天保)……14	全	7	48	17	5	11	9
		全	14	67	22	7	19	15
	計	男	56	282	110	63	104	74
		女	135	446	160	77	139	114
		計	191	728	270	140	243	188

人口年齢別 續第三〇表

簸川郡	安濃郡	邇摩郡	邑智郡	那賀郡	美濃郡	鹿足郡	隱岐島		計 實數	計 女百＝付男
375	77	87	168	223	150	101	112	男	2,110	95·78
423	73	96	183	253	112	86	107	女	2,203	
353	67	91	143	269	142	95	104	全	1,956	85·61
386	62	95	156	279	140	83	115	全	2,084	
354	87	87	155	275	158	98	105	全	2,115	90·62
370	90	122	185	336	158	99	130	全	2,334	
310	77	92	167	225	129	87	118	全	1,924	84·81
414	86	136	199	311	134	69	133	全	2,282	
340	73	97	201	244	172	83	121	全	2,071	89·58
814	103	114	175	309	160	82	127	全	2,312	
1,732	381	454	834	1,236	751	464	560	男	10,176	
2,011	414	563	898	1,488	704	419	612	女	11,215	90·74
3,743	795	1,017	1,732	2,724	1,455	883	1,172	計	21,391	
302	70	90	173	283	129	73	109	男	1,872	85·28
395	57	124	193	302	138	72	120	女	2,195	
298	55	73	162	237	124	82	106	全	1,715	86·09
328	67	121	184	296	127	74	101	全	1,992	
285	53	68	137	205	108	67	89	全	1,573	82·49
352	73	95	154	218	111	78	99	全	1,907	
247	40	82	142	182	107	71	83	全	1,512	85·58
310	59	81	145	234	92	69	110	全	1,771	
222	57	59	131	152	99	55	74	全	1,287	82·45
286	64	71	118	196	87	59	96	全	1,561	
1,354	275	372	745	1,059	567	348	461	男	7,959	
1,671	320	492	794	1,229	555	352	526	女	9,426	84·44
3,025	595	864	1,539	2,288	1,122	700	987	計	17,385	
213	35	49	124	139	87	62	70	男	1,236	84·25
262	51	74	95	164	90	48	86	女	1,467	
129	33	42	78	126	67	34	45	全	866	78·51
182	46	69	83	126	74	37	62	全	1,103	
137	37	46	101	123	57	45	55	全	930	82·67
197	45	79	95	166	74	37	59	全	1,125	
120	31	52	71	97	35	37	47	全	768	69·95
157	43	51	83	158	68	46	67	全	1,098	
115	17	26	64	96	41	30	35	全	648	74·57
148	29	39	63	135	43	37	51	全	869	
714	153	215	438	571	287	208	252	男	4,448	
946	214	312	419	743	349	205	325	女	5,662	78·56
1,660	367	527	857	1,314	636	413	577	計	10,110	
87	16	20	48	68	38	34	44	男	539	66·54
147	23	42	51	122	38	33	46	女	810	
74	17	25	41	70	24	18	28	全	432	76·33
90	23	46	42	101	28	16	41	全	566	
64	8	16	30	57	22	17	29	全	405	63·68
111	15	37	45	95	34	17	35	全	636	
53	7	12	19	38	18	12	24	全	294	46·05
64	16	19	34	78	12	11	32	全	459	
42	2	12	19	30	13	7	17	全	239	64·59
80	5	26	17	51	18	7	22	全	370	
320	50	85	157	263	115	88	142	男	1,909	
492	82	170	189	447	130	84	176	女	2,841	67·19
812	132	255	346	710	245	172	318	計	4,750	

第三〇 市郡島現住

年齢	生年		松江市	八束郡	能義郡	仁多郡	大原郡	仮石郡
85 — 86	(天保)…13	男	5	33	7	5	7	5
		女	9	52	16	6	14	8
86 — 87	12	全	4	22	7	5	8	7
		全	11	38	16	6	13	14
87 — 88	11	全	2	17	4	4	4	3
		全	8	31	14	5	11	6
88 — 89	10	全	2	14	4	1	6	1
		全	8	22	9	4	3	3
89 — 90	9	全	2	10	1	2	2	2
		全	4	11	3	1	4	2
	計	男	15	96	23	17	27	18
		女	40	154	58	22	45	33
		計	55	250	81	39	72	51
90 — 91	8	男	3	3	2	1	1	1
		女	—	7	—	—	1	—
91 — 92	7	全	—	5	2	1	2	1
		全	—	8	2	—	2	1
92 — 93	6	全	—	3	1	1	1	—
		全	2	9	2	—	3	1
93 — 94	5	全	—	1	—	—	1	—
		全	3	4	1	3	2	1
94 — 95	4	全	—	1	—	—	1	—
		全	1	6	2	—	1	—
	計	男	3	13	8	3	6	2
		女	6	34	9	2	7	3
		計	9	47	17	5	13	5
95 — 96	3	男	—	—	—	—	—	—
		女	—	1	—	—	1	—
96 — 97	2	全	—	3	—	—	—	—
		全	—	3	1	—	—	—
97 — 98	元	全	—	1	—	—	2	—
		全	—	—	—	—	—	—
98 — 99	(文政)……12	全	—	2	—	—	—	—
		全	—	—	—	—	—	—
99 — 100	11	全	—	1	—	—	1	—
		全	—	—	—	—	—	—
	計	男	—	4	—	—	2	—
		女	—	7	1	—	2	—
		計	—	11	1	—	4	—
100 — 101	10	男	—	1	—	—	—	—
		女	—	—	—	1	—	—
101 — 102	9	全	—	1	—	—	—	—
		全	—	—	—	—	—	—
102 — 103	8	全	—	—	—	1	—	—
		全	—	—	—	—	—	—
103 — 104	7	全	—	—	—	—	—	—
		全	—	—	—	—	—	—
104 — 105	6	全	—	—	—	—	—	—
		全	—	—	—	—	—	—
	計	男	—	—	—	1	—	—
		女	—	2	—	1	—	—
		計	—	2	—	2	—	—

人口年齢別 續三〇

簸川郡	安濃郡	邇摩郡	邑智郡	那賀郡	美濃郡	鹿足郡	隠岐島	計 実数	計 女百＝付男
25	3	10	11	24	7	7	7	156	
49	5	11	24	44	21	8	16	283	55·12
13	4	10	12	15	6	6	8	127	
34	7	11	18	26	3	6	18	221	57·47
15	2	4	4	14	6	3	8	90	
28	6	7	13	20	10	3	9	171	52·63
8	2	1	5	11	5	—	8	68	
13	1	9	11	23	5	1	6	118	57·63
10	1	1	1	4	4	4	6	52	
11	—	3	2	11	2	2	5	61	85·25
71	12	26	35	68	28	20	37	493	
135	19	41	68	124	41	20	54	854	57·73
206	31	67	103	192	69	40	91	1,347	
2	2	—	2	4	—	1	—	22	
7	2	—	2	9	1	1	6	36	61·11
2	1	2	1	3	—	1	2	23	
5	3	3	4	7	—	—	2	37	62·16
5	—	—	—	2	1	—	1	15	
9	—	1	1	6	2	1	4	41	36·59
2	—	1	1	2	—	—	2	10	
2	1	2	3	3	2	—	3	29	34·48
1	—	2	—	4	1	—	—	13	
2	—	—	2	2	—	1	1	18	72·22
12	3	5	4	15	2	2	5	83	
25	6	6	12	27	5	3	16	161	51·55
37	9	11	16	42	7	5	21	244	
2	1	—	1	2	—	—	—	9	
—	—	—	—	2	—	—	—	4	225·00
3	—	1	1	1	—	—	—	8	
—	—	—	—	1	1	—	—	7	114·29
1	—	—	1	1	—	—	—	6	
1	—	1	—	1	—	—	—	4	150·00
—	—	—	—	—	—	—	—	—	—
—	—	—	—	—	—	—	—	2	
1	—	—	—	—	—	—	—	1	
—	—	—	—	—	—	—	—	2	50·00
7	1	—	3	3	1	—	3	24	
1	—	1	2	3	2	—	—	19	126·32
8	1	1	5	6	3	—	3	43	
1	—	—	—	—	—	—	—	3	—
—	—	—	—	—	—	—	—	—	—
—	—	—	—	—	—	—	—	1	—
—	—	—	—	1	—	—	—	1	—
—	—	—	—	—	—	—	—	—	—
—	—	2	—	—	—	—	—	2	—
—	—	—	—	—	—	—	—	—	—
—	—	—	—	—	—	—	—	—	—
1	—	—	—	—	—	—	—	1	
1	—	2	—	—	—	—	—	6	16·67
1	—	2	—	—	—	—	—	7	

第三〇 市島郡現住

年齢	生年		松江市	八束郡	能義郡	仁多郡	大原郡	飯石郡
105—106	(文政)……年 5	男	—	—	—	—	—	—
		女	—	—	—	—	—	—
106—107	4	全	—	—	—	—	—	—
107—108	3	全	—	—	—	—	—	—
108—109	2	全	—	—	—	—	—	—
109—110	元	全	—	—	—	—	—	—
	計	男	—	—	—	—	—	—
		女	—	—	—	—	—	—
		計	—	—	—	—	—	—
	生年不詳	男	—	58	—	—	—	—
		女	—	21	—	—	—	—

第三一 人口現住

	婚姻	離婚	生産 男	生産 女	生産 計	死亡 男
					全	
(大正)……12	9,373	1,353	12,987	12,060	25,047	976
13	8,830	1,123	11,977	11,539	23,516	900
14	9,114	1,176	13,008	12,306	25,314	1,074
(昭和)…… 1	8,373	1,575	12,890	10,126	25,016	907
2	7,963	1,135	12,309	11,957	24,266	750
					市部	
松江市	388	50	517	464	981	38
八束郡	846	99	1,277	1,275	2,552	90
能義郡	414	53	665	622	1,287	69
仁多郡	271	21	421	410	831	26
大原郡	259	46	508	487	995	33
飯石郡	325	52	557	539	1,096	32
簸川郡	1,583	227	2,186	2,158	4,344	136
安濃郡	339	51	454	475	929	24
通摩郡	393	53	661	653	1,314	24
邑智郡	655	89	1,067	990	2,077	72
那賀郡	1,137	190	1,818	1,799	3,617	104
美濃郡	511	94	988	938	1,926	50
鹿足郡	397	59	518	514	1,032	31
隠岐島	445	51	652	633	1,285	21

人口年齢別 績 二三表

簸川郡	安濃郡	通摩郡	邑智郡	那賀郡	美濃郡	鹿足郡	隠岐島	計 実数	計 女百ニ付男
—	—	—	—	—	—	—	—	—	—
—	—	—	—	—	—	—	—	—	—
1	—	—	—	—	—	—	—	1	—
—	—	—	—	—	—	—	—	—	—
—	—	1	—	—	—	—	—	1	—
—	—	—	—	—	—	—	—	—	—
—	—	—	—	—	—	—	—	—	—
—	—	1	—	—	—	—	—	1	—
1	—	—	—	—	—	—	—	1	100·00
1	—	1	—	—	—	—	—	2	—
—	—	1	8	12	10	—	1	90	19·57
2	—	—	2	15	6	—	—	46	

人口動態 表三三

死産 女	死産 性不詳	死産 計	死亡 男	死亡 女	死亡 性不詳	死亡 計	生産死亡ノ差増
					全		
871	—	1,847	9,664	9,028	1	18,692	6,355
794	3	1,697	8,934	8,664	—	17,598	5,918
818	—	1,892	8,320	7,958	—	16,278	9,036
783	—	1,690	8,240	7,949	—	16,189	8,827
668	—	1,418	8,535	8,164	—	16,699	7,567
					島根		
35	—	73	458	402	—	860	121
91	—	181	921	830	—	1,751	801
58	—	127	481	428	—	859	428
23	—	49	256	253	—	509	322
22	—	55	331	327	—	658	337
37	—	69	375	351	—	726	370
140	—	276	1,576	1,450	—	3,026	1,318
15	—	32	313	250	—	563	366
22	—	46	396	463	—	859	455
53	—	125	812	720	—	1,532	545
87	—	191	1,329	1,308	—	2,637	980
49	—	99	640	695	—	1,335	591
27	—	58	346	310	—	656	376
9	—	30	351	377	—	728	557

第三二 管内在留朝鮮人、臺灣人、樺太人外國人

	朝鮮人		臺灣人		樺太人		外國人		計	
	男	女	男	女	男	女	男	女	男	女
全管										
年末 (大正)……12	75	3	—	—	—	—	10	3	85	6
13	197	17	—	—	—	—	11	4	208	21
14	282	64	—	—	—	—	16	7	298	71
(昭和)……元	249	48	—	—	—	—	19	15	268	63
2	476	128	—	—	—	—	12	5	488	133
市郡島別										
松江市	4	—	—	—	—	—	6	2	10	2
八束郡	48	9	—	—	—	—	—	—	48	9
能義郡	20	6	—	—	—	—	—	—	20	6
仁多郡	—	—	—	—	—	—	—	—	—	—
大原郡	—	—	—	—	—	—	—	—	—	—
飯石郡	20	6	—	—	—	—	—	—	20	6
簸川郡	14	4	—	—	—	—	4	3	18	7
安濃郡	20	5	—	—	—	—	2	—	22	5
邇摩郡	10	4	—	—	—	—	—	—	10	4
邑智郡	13	3	—	—	—	—	—	—	13	3
那賀郡	112	30	—	—	—	—	—	—	112	30
美濃郡	144	46	—	—	—	—	—	—	144	46
鹿足郡	66	13	—	—	—	—	—	—	66	13
隱岐島	5	2	—	—	—	—	—	—	5	2

第三三 外國在留人在留地別

	支那	英領印度	蘭領印度	英領海峽殖民地	馬來半島	ヒリツピン群島	露西亞	暹羅	英吉利	伊太利
全管										
年末 (大正)……12	1,118	6	2	15	5	22	23	4	5	—
13	1,011	6	2	18	4	18	34	3	11	—
14	1,035	4	3	18	12	22	11	—	16	2
(昭和)……1	1,002	10	4	16	11	28	11	—	14	2
2	1,116	5	5	19	4	40	6	—	21	—
市郡島別										
松江市 男	88	—	—	3	—	1	3	—	4	—
女	74	—	—	3	—	—	2	—	3	—
八束郡 仝	16	—	—	3	—	—	1	—	—	—
仝	10	—	—	—	—	—	—	—	—	—
能義郡 仝	26	—	—	—	—	—	—	—	3	—
仝	11	—	—	—	1	—	—	—	1	—
仁多郡 仝	—	—	—	—	1	—	—	—	—	—
仝	—	—	—	—	2	—	—	—	—	—
大原郡 仝	1	—	—	—	—	—	—	—	—	—
仝	—	—	—	—	—	—	—	—	—	—
飯石郡 仝	12	—	2	—	—	1	—	—	2	—
仝	4	—	1	—	—	1	—	—	1	—
簸川郡 仝	54	—	—	—	—	—	—	—	—	—
仝	39	—	—	—	—	—	—	—	—	—
安濃郡 仝	33	—	—	—	—	1	—	—	4	—
仝	28	—	—	—	—	—	—	—	1	—

	佛蘭西	獨逸	白耳義	北米合衆國	秘露	布哇	ブラジル	アルゼンチン	加奈陀	オーストラリヤ	其ノ他	計
全管												
年末 (大正)……12	3	2	—	851	37	106	110	11	48	4	10	2,392
13	3	1	—	872	44	109	122	11	54	2	21	2,346
14	4	2	—	817	45	123	198	11	56	2	17	2,398
(昭和)……1	5	1	—	781	52	124	206	11	42	2	11	2,333
2	5	2	36	849	30	136	332	12	51	—	40	2,709
市郡島別												
松江市 男	1	—	—	23	—	1	—	1	—	—	1	126
女	—	—	—	13	—	—	—	—	—	—	1	96
八束郡 仝	—	—	—	72	—	1	32	—	7	—	1	133
仝	—	—	—	50	—	2	24	—	6	—	—	92
能義郡 仝	—	—	19	8	—	2	—	4	—	—	1	63
仝	1	—	17	6	—	—	—	7	—	—	—	44
仁多郡 仝	—	—	—	12	—	3	4	—	—	—	—	20
仝	—	—	—	8	—	1	2	—	—	—	—	13
大原郡 仝	—	—	—	1	—	—	2	—	—	—	1	5
仝	—	—	—	2	—	—	1	—	—	—	—	3
飯石郡 仝	—	—	—	4	—	—	7	—	—	—	2	29
仝	—	—	—	2	—	—	6	—	—	—	3	17
簸川郡 仝	—	—	—	25	1	3	4	—	—	—	5	92
仝	—	1	—	12	—	4	2	—	—	—	4	62
安濃郡 仝	—	—	—	7	—	—	—	—	—	—	—	45
仝	—	—	—	1	—	—	—	—	—	—	—	30

第三三 外國在留人

		支那	英領印度	佛領印度	英領海峡植民地	馬來半島	ヒリツピン群島	蘭領西印	暹羅	英吉利	伊太利
通高郡	男	93	—	—	1	—	6	—	—	—	—
	女	64	—	—	—	—	5	—	—	—	—
邑智郡	全	46	—	—	—	—	11	—	—	—	—
	全	34	1	—	—	—	6	—	—	—	—
那賀郡	全	206	—	—	3	—	7	—	—	2	—
	全	169	1	—	5	—	3	—	—	—	—
美濃郡	全	31	—	2	—	—	—	—	—	—	—
	全	25	—	—	—	—	—	—	—	—	—
鹿足郡	全	17	—	—	—	—	—	—	—	—	—
	全	20	—	—	—	—	—	—	—	—	—
隠岐島	全	10	—	—	1	—	—	—	—	—	—
	全	5	—	—	—	—	—	—	—	—	—

第三四 住現別業職

	年次	農業 戸数	農業 人口 本業 男	本業 女	本業 計	副業 男	副業 女	副業 計	水產業 戸數
全管									
(大正)	12	88,212	150,253	163,398	313,651	30,221	24,353	54,574	7,403
	13	87,938	149,738	162,060	311,798	30,285	24,232	54,517	7,229
	14	88,211	167,750	180,701	348,451	30,241	24,819	55,060	7,117
(昭和)	1	87,749	228,075	243,139	471,218	31,934	26,283	58,217	7,039
	2	87,902	228,521	242,917	471,438	34,074	27,659	61,733	7,149
市郡別									
松江市		148	328	344	672	3	4	7	62
八束郡		9,959	28,489	31,544	60,033	4,045	2,998	7,043	1,787
能義郡		4,917	14,447	15,177	29,624	1,276	864	2,722	96
仁多郡		3,150	8,717	8,878	17,595	1,742	1,868	3,610	—
大原郡		4,173	11,391	11,682	23,073	1,326	712	2,038	1
簸川郡		3,945	12,710	12,348	25,058	1,591	1,264	2,855	—
飯石郡		15,516	41,601	44,351	85,952	5,561	3,993	9,554	1,202
安濃郡		3,334	7,684	8,011	15,695	1,671	1,276	2,947	295
通高郡		3,970	9,481	11,279	20,760	1,714	1,510	3,224	887
邑智郡		9,618	24,433	24,440	48,873	3,003	2,179	5,182	14
那賀郡		11,851	29,252	33,589	62,841	4,861	4,919	9,780	1,496
美濃郡		7,761	19,461	19,807	39,268	2,520	2,085	4,605	190
鹿足郡		4,445	10,463	10,402	20,865	1,677	1,443	3,120	—
隠岐島		4,115	10,064	11,065	21,129	3,084	2,562	5,646	1,119

在留地別 續

佛蘭西	獨逸	白耳義	北米合衆國	和蘭	布哇	ブラジル	アルゼンチン	加奈陀	オーストラリヤ	其ノ他	計
1	—	—	12	1	2	8	—	—	—	—	127
—	—	—	5	—	3	6	—	—	—	—	83
2	1	—	98	13	9	33	—	2	—	6	221
—	—	—	55	9	4	23	—	2	—	1	135
—	—	—	188	—	50	37	—	22	—	5	518
—	—	—	141	—	32	27	—	12	—	1	391
—	—	—	5	2	6	24	—	—	—	2	72
—	—	—	4	3	6	17	—	—	—	1	56
—	—	—	15	—	2	35	—	—	—	—	69
—	—	—	17	—	—	34	—	—	—	—	71
—	—	—	43	1	2	3	—	—	—	4	64
—	—	—	20	—	3	1	—	—	—	3	32

戸數及人口

水產業 戸數	人口 本業 男	本業 女	本業 計	副業 男	副業 女	副業 計	鑛業 戸數	人口 本業 男	本業 女	本業 計	副業 男	副業 女	副業 計
全管													
11,914	2,867	14,781	13,770	5,446	19,216	212	478	248	726	414	209	623	
11,829	3,073	14,902	12,991	6,086	19,077	139	399	125	524	331	204	535	
14,811	6,631	21,442	13,197	6,109	19,306	201	509	361	870	283	132	425	
17,876	11,383	29,259	13,457	6,078	19,535	343	955	665	1,620	269	63	332	
18,238	12,503	30,741	15,240	6,270	21,510	260	812	459	1,271	106	53	159	
島別													
135	121	256	7	1	8	12	29	23	52	—	—	—	
5,068	2,382	7,450	2,742	994	3,736	—	—	—	—	—	—	—	
211	108	319	986	31	1,017	—	—	—	—	—	—	—	
—	—	—	1,614	—	1,614	—	—	—	—	—	—	—	
1	1	2	69	—	69	—	—	—	—	—	—	—	
—	—	—	501	—	501	—	—	—	—	—	—	—	
2,749	2,083	4,832	1,881	962	2,843	74	332	184	516	18	11	29	
735	604	1,339	252	140	392	1	2	3	5	15	10	25	
2,101	1,642	3,743	190	447	637	87	162	107	269	21	11	32	
40	22	62	534	14	548	—	—	—	—	—	—	—	
3,789	2,661	6,450	1,343	1,217	2,560	—	—	—	—	6	8	14	
648	597	1,245	1,201	160	1,361	4	20	8	28	18	3	21	
—	—	—	1,581	25	1,606	82	267	134	401	28	10	38	
2,761	2,282	5,043	2,339	2,279	4,618	—	—	—	—	—	—	—	

第三四 職業別現住戸數及人口

	工業							商業							交通業						
	戸數	人口 本業 男	女	計	副業 男	女	計	戸數	人口 本業 男	女	計	副業 男	女	計	戸數	人口 本業 男	女	計	副業 男	女	計
全管																					
(大正)…… 12年	14,956	23,229	12,208	35,437	14,578	10,436	25,014	17,581	28,134	19,163	42,297	11,318	8,158	19,476	3,904	5,683	1,756	7,439	3,815	1,025	4,840
13	15,162	23,266	12,117	35,383	14,632	10,751	25,383	17,448	23,016	19,266	42,282	11,463	8,301	19,764	4,030	5,969	1,871	7,780	3,881	1,017	4,898
14	15,122	28,019	19,257	47,276	14,424	10,412	24,886	17,824	28,725	26,594	55,319	11,155	8,201	19,356	4,137	7,181	3,556	10,737	3,822	1,109	4,931
(昭和)…… 1	14,811	34,491	28,961	63,452	12,938	8,629	21,567	18,228	38,881	39,289	78,170	11,033	8,691	19,724	3,991	9,494	6,568	16,062	3,546	1,216	4,762
2	**14,510**	**34,901**	**28,122**	**63,023**	**12,564**	**8,106**	**20,670**	**18,317**	**39,129**	**39,780**	**78,909**	**11,071**	**9,240**	**20,311**	**4,029**	**9,619**	**6,429**	**16,048**	**3,667**	**1,450**	**5,117**
市郡島別																					
松江市	2,491	5,783	4,991	10,774	45	169	214	2,863	6,372	6,156	12,528	77	265	342	599	1,232	1,055	2,287	11	—	11
八束郡	991	2,764	2,024	4,788	1,632	1,282	2,914	1,210	2,660	3,012	5,672	535	800	1,335	196	503	367	870	165	10	175
能義郡	874	2,277	1,870	4,147	727	354	1,081	874	1,888	1,870	3,758	599	469	1,068	213	527	459	986	246	42	288
仁多郡	400	997	842	1,839	487	268	755	416	1,013	1,141	2,154	529	262	791	118	266	102	368	191	92	283
大原郡	458	1,235	964	2,199	382	199	581	835	1,871	1,903	3,774	419	248	667	95	278	183	461	70	39	109
飯石郡	552	1,364	1,132	2,496	842	266	1,108	619	1,417	1,568	2,985	413	270	683	203	489	431	920	534	216	750
簸川郡	2,745	5,683	5,513	11,196	1,620	1,136	2,756	3,429	6,810	6,885	13,695	2,248	1,535	3,783	651	1,618	776	2,394	597	214	811
宍道郡	576	1,415	1,078	2,493	414	132	546	852	1,788	1,771	3,559	528	438	966	114	230	223	453	97	33	130
通摩郡	832	1,966	1,026	2,992	397	344	741	930	2,070	2,221	4,291	348	476	824	109	252	219	471	110	38	193
邑智郡	673	1,514	986	2,500	1,157	460	1,617	1,060	2,028	1,798	3,826	1,034	720	1,764	346	751	508	1,259	332	145	477
那賀郡	2,274	5,893	4,178	10,071	1,983	935	2,918	2,714	5,694	5,716	11,410	1,907	1,635	3,542	600	1,419	851	2,270	318	155	473
美濃郡	878	2,006	1,696	3,702	1,898	1,785	3,683	1,146	2,454	2,419	4,873	991	740	1,731	282	639	370	1,009	267	116	383
鹿足郡	407	1,041	886	1,927	561	554	1,115	676	1,627	1,711	3,338	915	862	1,777	314	885	528	1,413	575	245	820
隠岐島	354	963	936	1,899	419	222	641	693	1,437	1,609	3,046	528	510	1,038	201	530	357	887	154	60	214

	公務及自由業							其ノ他ノ有業者							家事使用人						
	戸數	人口 本業 男	女	計	副業 男	女	計	戸數	人口 本業 男	女	計	副業 男	女	計	戸數	人口 本業 男	女	計	副業 男	女	計
全管																					
(大正)…… 12年	7,891	10,574	4,431	15,005	1,086	455	1,541	7,460	10,931	11,519	22,450	12,094	8,970	21,064	760	2,338	3,556	5,894	984	1,251	2,235
13	8,170	10,532	4,528	15,060	1,089	493	1,582	7,677	10,161	11,974	23,135	11,826	8,674	20,500	668	2,169	3,507	5,676	999	1,241	2,240
14	8,091	13,239	8,557	21,796	1,206	590	1,796	7,355	13,056	15,372	28,428	11,157	8,048	19,205	757	2,248	3,585	5,833	812	1,072	1,884
(昭和)…… 1	8,339	17,610	14,912	32,522	1,315	799	2,114	7,557	17,763	20,488	38,251	11,460	8,370	19,830	733	2,531	3,550	6,081	817	1,263	2,080
2	**8,553**	**17,917**	**15,100**	**33,017**	**1,372**	**847**	**2,219**	**7,431**	**17,373**	**20,733**	**38,106**	**11,549**	**8,705**	**20,254**	**730**	**2,400**	**3,348**	**5,748**	**873**	**1,359**	**2,232**
市郡島別																					
松江市	1,572	3,078	3,472	6,550	15	9	24	710	886	1,495	2,381	25	33	58	114	208	183	391	—	—	—
八束郡	661	1,563	1,197	2,760	151	21	172	658	1,491	2,066	3,557	1,231	1,103	2,334	27	177	441	618	20	71	91
能義郡	492	1,035	936	1,971	86	25	111	525	1,238	1,242	2,480	978	577	1,555	78	314	367	681	50	55	105
仁多郡	186	467	241	708	57	56	113	232	670	805	1,475	710	448	1,158	19	45	35	80	90	79	169
大原郡	356	812	600	1,412	109	43	152	355	865	906	1,771	462	352	814	60	145	125	27	34	68	102

第三四 職業別現住戸數及人口 續

第三四 職業別現住戸數及人口 續

	公務及自由業						
	戸數	人口 本業 男	本業 女	本業 計	副業 男	副業 女	副業 計
飯石郡	312	651	537	1,188	42	23	65
簸川郡	1,396	2,715	1,939	4,654	231	128	359
安濃郡	256	586	489	1,075	79	30	109
邇摩郡	416	727	566	1,293	32	11	43
邑智郡	511	969	643	1,612	127	77	204
那賀郡	1,117	2,628	2,133	4,761	129	171	300
美濃郡	535	1,173	977	2,150	76	75	151
鹿足郡	332	609	566	1,175	125	78	203
隱岐島	411	904	804	1,708	113	100	213

	其ノ他ノ有業者						
	戸數	人口 本業 男	本業 女	本業 計	副業 男	副業 女	副業 計
飯石郡	370	835	852	1,687	835	668	1,503
簸川郡	1,492	4,194	5,258	9,452	1,856	985	2,841
安濃郡	233	529	683	1,212	62	88	150
邇摩郡	533	1,040	1,346	2,386	707	573	1,280
邑智郡	308	627	612	1,239	824	382	1,206
那賀郡	857	2,080	2,451	4,531	1,352	1,506	2,858
美濃郡	535	1,236	1,273	2,509	1,146	877	2,023
鹿足郡	294	809	797	1,606	975	635	1,610
隱岐島	329	873	947	1,820	386	478	864

	家事使用人						
	戸數	人口 本業 男	本業 女	本業 計	副業 男	副業 女	副業 計
飯石郡	38	178	132	310	12	28	40
簸川郡	142	442	673	1,115	176	233	409
安濃郡	23	45	54	99	79	118	197
邇摩郡	73	108	216	324	35	85	120
邑智郡	42	147	184	331	16	17	33
那賀郡	47	149	285	434	153	279	432
美濃郡	31	134	182	316	26	31	57
鹿足郡	28	103	150	253	138	198	336
隱岐島	8	205	321	526	44	97	141

年次	計							無職業			
	戸數	人口 本業 男	本業 女	本業 計	副業 男	副業 女	副業 計	戸數	人口 男	人口 女	人口 計
全管											
(大正)……12	148,379	238,534	219,146	457,680	88,280	60,303	148,583	2,662	133,064	153,401	286,465
13	148,461	238,019	218,521	456,540	87,497	60,999	148,583	2,452	134,499	154,922	289,421
14	148,815	275,538	264,614	540,152	86,307	60,492	146,799	2,404	15,122	16,459	31,581
(昭和)……1	148,790	367,680	368,955	736,635	86,769	61,392	148,161	2,348	6,885	6,536	13,421
2	148,881	368,910	369,391	738,301	90,516	63,689	154,205	2,290	6,926	6,991	13,917
市郡島別											
松江市	8,562	18,051	17,840	35,891	183	481	664	897	3,897	3,825	7,722
八束郡	15,486	42,715	43,033	85,748	10,521	7,279	17,800	117	532	261	793
能義郡	8,069	21,937	22,029	43,966	4,948	3,399	7,347	101	316	229	545
仁多郡	4,521	12,175	12,044	24,219	5,420	3,073	8,493	19	17	49	66
大原郡	6,333	16,598	16,364	32,962	2,871	1,661	4,532	37	62	55	117
飯石郡	7,039	17,644	17,000	34,644	4,770	2,735	7,505	42	123	54	177
簸川郡	26,647	66,144	67,662	133,806	14,188	9,197	23,385	558	1,075	1,026	2,101
安濃郡	5,684	13,014	12,916	25,930	3,197	2,265	5,462	50	72	98	170
邇摩郡	7,837	17,907	18,622	36,529	3,554	3,540	7,094	52	50	42	92
邑智郡	12,572	30,509	29,193	59,702	7,027	4,004	11,031	67	121	169	290
那賀郡	20,964	50,904	51,864	102,768	12,052	10,825	22,877	178	375	814	1,189
美濃郡	11,362	27,771	27,329	55,100	8,143	5,872	14,015	39	121	135	256
鹿足郡	6,578	15,804	15,174	30,978	6,575	4,050	10,625	34	64	94	158
隱岐島	7,230	17,737	18,321	36,058	7,067	6,308	13,375	99	101	140	241

土木及交通

土木及交通

			道路延長
國道			66㎞
縣道			556
市町村道			7,005
	計		7,627
土木工費	縣事業		1,254,039
	市町村事業		555,791
	水利土功事業		50
鐵道	鐵道哩數		201㎞
	乘車人員		6,375,190人
	降車人員		6,179,519円
	乘客收入		2,301,546円
	貨物收入		1,992,877円
諸車	乘用	馬車	2
		人力車	683
		自轉車	44,843
		自動車	197
	荷積用	馬車	2,347
		荷車	22,743
		牛車	25
		自動車	95

第三五 土木費總額

● 災害復舊費

	縣事業			郡事業					市町村事業						水利組合事業	合計
	縣費	國庫補助	計	郡費	國庫補助	縣費補助	寄附金	計	市町村費	國庫補助	縣費補助	郡費補助	寄附金	計		
全管																
年度 (大正)……11	1,030,259	—	1,030,259	370,198	—	52,113	37,087	459,398	602,841	—	22,091	92,927	6,865	784,724	2,017	2,276,398
	●112,345	●17,180	●129,525	●30,946		●16,272		●42,218	●35,385	●183	●26,838	●154		●62,560		●239,303
12	980,766	—	980,766	—	—	—	—	—	444,894	—	32,935	6,433	44,063	528,325	2,563	1,511,654
	●352,498		●352,498						●63,125		●52,548		●5,143	●120,816		●473,314
13	979,337	—	979,337	—	—	—	—	—	444,560	—	15,918	—	37,454	497,932	955	1,478,224
	●280,810		●280,810						●53,844		●53,420		●1,569	●108,833		●389,643
14	805,174	—	805,174	—	—	—	—	—	447,066	—	955	—	14,075	462,096	443	1,267,713
	●133,384		●133,384						●21,847		●8,491		●2,582	●32,920		●166,304
(昭和)……元	812,171	—	812,171	—	—	—	—	—	475,467	—	2,696	—	51,415	529,578	50	1,341,799
	●443,381		●443,381						●66,448		●41,300		●2,235	●109,983		●553,364
種別																
道路 國道	36,197	—	36,197	—	—	—	—	—	—	—	—	—	—	—	—	36,197
	●6,123		●6,123													●6,123
道路 縣道	366,583	—	366,583	—	—	—	—	—	18,627	—		—	50,865	69,492	—	436,075
	●126,471		●126,471						●23,970		●9,214			●33,184		●159,655
道路 市町村道	—	—	—	—	—	—	—	—	293,103	—	927	—	—	294,030	—	294,030
									●30,042					●30,042		●30,042
道路 計	402,780	—	402,780	—	—	—	—	—	311,730	—	927	—	50,865	363,522	—	766,302
	●132,594		●132,594						●54,012		●9,214			●63,226		●195,820
橋梁 國道	23,866	—	23,866	—	—	—	—	—	—	—	—	—	—	—	—	23,866
	●1,513		●1,513													●1,513
橋梁 縣道	11,009	—	11,009	—	—	—	—	—	—	—	—	—	—	—	—	11,009
	●66,305		●66,305													●66,305
橋梁 市町村道	—	—	—	—	—	—	—	—	49,991	—		—	—	49,991	50	50,041
											●14,601			●14,601		●14,601
橋梁 計	34,875	—	34,875	—	—	—	—	—	49,991	—		—	—	49,991	50	84,916
	●67,818		●67,818								●14,601			●14,601		●82,419
河川	107,321	—	107,321	—	—	—	—	—	—	—		—			—	107,321
	●240,724		●240,724								●13,486		●2,235	●15,721		●256,445
港灣	52,009	—	52,009	—	—	—	—	—	2,496	—		—	—	2,496	—	54,505
									●7,207		●3,958			●11,165		●11,165
運河	—	—	—	—	—	—	—	—	864	—	—	—	461	1,315	—	1,315
海岸	—	—	—	—	—	—	—	—	3,463	—	905	—	—	4,368	—	4,368
用惡水路	—	—	—	—	—	—	—	—	50,487	—	864	—	89	51,440	—	51,440
									●4,040		●41			●4,081		●4,081
水面埋立	—	—	—	—	—	—	—	—	3,937	—	—	—	—	3,937	—	3,937
水道	215,186	—	215,186	—	—	—	—	—	39,579	—	—	—	—	39,579	—	254,765
雜費	●2,245	—	●2,245	—	—	—	—	—	12,930	—	—	—	—	12,930	—	12,930
									●1,189					●1,189		●3,434

第三六 道路及橋梁

	道路			橋梁			
	國道	縣道	市町村道	計	國道	縣道	市町村道
全管							
年末	里町	里町	里町				
(大正)……13	67·01	562·01	7,635·17	8,264·19	176	1,312	7,245
14	67·01	561·08	7,833·11	8,461·19	184	1,398	6,846
(昭和)……1	?	?	?	?	?	?	?
2	66·03	556·07	7,005·01	7,627·11	193	1,439	6,899
市郡島別							
松江市	33	2·02	14·22	17·21	3	9	41
八束郡	8·09	39·22	105·402	1,101·33	25	104	682
能義郡	3·13	39·34	469·16	502·27	16	159	777
仁多郡	—	39·08	524·13	563·21	—	99	289
大原郡	—	23·01	377·07	400·08	—	56	255
飯石郡	—	44·27	600·18	645·09	—	91	379
簸川郡	8·30	53·03	812·02	873·35	43	172	1,795
安濃郡	4·04	19·11	303·28	327·07	32	48	157
通康郡	7·35	19·30	187·02	214·31		36	164
邑智郡	1·05	76·35	507·07	585·11	—	195	526
那賀郡	16·29	71·32	837·08	925·33	41	136	604
美濃郡	7·12	61·10	850·16	919·02	18	129	792
鹿足郡	7·13	36·22	218·05	262·04	15	123	251
隱岐島	—	28·22	258·35	287·21	—	82	187

第三七 工事別土木費決算

昭和元年度(單位圓)

	通常土木費					災害土木費				合計
	改築新築	修繕	除却	雜費	計	新築改築	復舊	雜費	計	
總數	424,745	699,225	—	183,872	1,307,842	—	588,529	11,642	600,171	1,908,013
縣費	211,396	423,694	—	166,848	801,938	—	441,868	10,233	452,101	1,254,039
市區費	35,097	17,767	—	1,163	54,027	—	—	—	—	54,027
町村費	131,879	249,539	—	15,861	397,279	—	103,076	1,409	104,485	501,764
水利組合費	—	—	—	—	—	—	50	—	50	50
協議費	—	—	—	—	—	—	—	—	—	—
縣費補助	—	1,791	—	—	1,791	—	41,300	—	41,300	43,091
寄附金	46,373	6,434	—	—	52,807	—	2,235	—	2,235	55,042

第三八　水害

	被害町村數	汎濫面積	死傷者		河川損害		港灣及海岸堤防破損
			死者	負傷者	堤防切閧	其他損害箇所	
年度		町			閧		閧
(大正)……12	504	5,587	9	6	14,868	140	930
13	8	—	—	—	5	—	53
14	164	3,593	—	—	11,595	184	12
(昭和)…… 1	128	2,361	1	—	47,324	80	—
2	53	409	—	—	3,117	648	—

第三九　水害

	復舊費						
	河川	港灣及海岸	道路	橋梁	用惡水路	池沼湖	計
年度							
(大正)……12	427,484	64,408	287,286	52,866	11,735	—	843,769
13	1,710	4,850	650	—	—	—	7,210
14	230,251	4,977	137,170	55,362	2,854	—	430,614
(昭和)…… 1	404,981	—	112,777	129,533	33,492	—	680,783
2	40,669	—	34,775	10,618	1,800	—	87,862

第四〇　街道里程

	里程	
	驛間	延
	里町間	里町間
鳥取街道		
松江		
揖屋	2-25-40	
荒島	1-06-40	3-32-20
安來	1-14-20	6-10-40
鳥取縣		
米子	2-27-00	8-01-40
山口街道		
松江		
湯町	1-25-00	
宍道	2-32-00	4-21-00
莊原	1-10-00	5-31-00
直江	1-03-40	6-34-40
三隅	3-06-40	43-04-20
釜田	5-06-20	48-10-40
横田	2-27-00	51-02-00
青原	1-24-00	52-26-20
津和野	5-22-05	58-12-25
山口縣		
德佐	2-08-20	61-20-45
廣島街道		
松江		
宍道	4-21-00	
三刀屋	4-00-40	8-21-40
掛合	4-19-40	13-05-20

其一　水害

道路崩損	橋梁流損箇所	川堤水破損箇所	池沼湖損箇所	土地損害（單位町）			建物損害	船舶流損
				田	畑	其ノ他		
閧								
3,340	534	75	—	4,070	1,082	451	2,799	96
10	—	—	—	—	—	—	2	—
12	152	34	—	1,547	419	1,203	258	2
13,706	607	660	—	2,651	651	157	590	8
—	59	1	—	294	27	93	15	—

其二　水害　（單位圓）

損耗								合計
田	畑	生毛	田畑以外ノ土地	建物	船舶	其他	計	
229,126	96,332	1,518,642	27,495	48,590	20,485	130,911	2,071,581	2,915,350
—	—	18	—	—	—	1,500	1,518	8,723
15,395	3,380	115,007	1,414	1,652	160	27,960	164,968	595,582
676,741	115,467	159,738	3,353	12,607	630	33,203	1,001,789	1,682,522
45,300	2,250	17,875	1,000	250	—	1,000	67,675	155,537

第四〇　街道里程　續

	里程	
	驛間	延
	里町間	里町間
今市	1-21-20	8-20-00
小田	4-10-40	12-30-40
波根東	3-15-20	16-10-00
大田	2-01-00	18-11-00
大森	2-28-00	21-03-00
大家	3-29-00	24-32-00
浅利	4-18-40	29-14-40
江津	1-21-21	31-00-00
大金	2-28-40	33-28-40
濱田	3-33-20	37-26-00
周布	2-07-40	39-33-40
頓原	5-08-20	18-13-40
赤名	3-15-40	21-29-20
廣島縣		
横谷	2-27-20	24-00-40
濱田ヨリ廣島街道		
濱田		
今福	2-33-40	
今市	2-08-29	6-06-00
市木	5-20-09	11-29-09
廣島縣		
大朝	3-10-40	15-00-49

第四一 鐵道哩程 ○私設鐵道

區間	驛	驛間哩程	延哩程	區間	驛	驛間哩程	延哩程
		哩	哩			哩	哩
松江米子間	松江			松江德佐間	津和野（山口縣）	6·1	120·3
	馬潟	4·1			德佐	8·1	128·4
	揖屋	1·9	6·0				
	荒島	3·5	9·5				
	安來	3·0	12·5	出雲今市大社間	出雲今市		
	鳥取縣 米子	5·5	18·0		朝山	1·9	
					大社	2·8	4·7
				石見益田飯ノ浦間	石見益田		
松江德佐間	松江				戸田小濱	6·1	
	湯町	4·1			飯ノ浦	2·3	8·4
	宍道	6·5	10·6				
	莊原	2·5	13·1	○出雲今市北松江間	出雲今市		
	直江	3·8	16·9		大津町	1·2	
	出雲今市	3·4	20·3		武志	1·3	2·5
	知井宮	3·0	23·3		鳶巢	1·1	3·6
	江南	2·0	25·9		旅伏	2·0	5·6
	小田	4·0	29·9		雲州平田	1·2	6·8
	田儀	2·0	32·3		布崎	1·8	8·6
	波根	4·7	37·0		園	1·3	9·9
	久手	1·4	38·4		小境灘	1·0	10·9
	石見大田	2·1	40·5		一畑	2·1	13·0
	靜間	1·9	42·4		伊野灘	3·2	16·2
	五十猛	3·5	44·0		津ノ森	1·2	17·4
	仁万	3·8	47·8		高ノ宮	·7	18·1
	馬路	1·9	49·7		秋鹿町	1·6	19·7
	温泉津	3·7	53·4		長江	1·0	20·7
	福光	1·8	55·2		古曽志	1·7	22·4
	黑松	1·8	57·0		濱佐蛇	1·2	23·6
	淺利	2·7	59·7		北松江	1·6	25·2
	石見江津	3·9	63·6				
	都野津	2·7	66·3	○宍道木次間	宍道		
	波子	2·9	69·2		加茂中	5·4	
	下府	4·0	73·2		幡屋	1·9	7·3
	濱田	2·2	75·4		大東町	1·3	8·6
	長濱	3·4	78·8		木次	4·5	13·1
	周布	2·5	81·3				
	折居	3·0	84·3	○荒島廣瀬間	荒島		
	三保三隅	3·1	87·4		西赤江	1·3	1·3
	岡見	3·1	90·5		西中津	·4	1·7
	鎌手	3·2	93·7		田頼	·4	2·1
	石見津田	2·8	96·5		飯梨	·9	3·0
	石見益田	4·5	101·0		植田	·5	3·5
	石見横田	5·8	106·8		鷲湯	·5	4·0
	青原	4·5	111·3		温泉前	·4	4·4
	日原	2·9	114·2		廣瀨	·9	5·3

第四二 國有鐵道旅客荷物及賃錢

	旅客 乘車	旅客 降車	小手荷物 出	貨物 出	貨物 入	賃金（單位圓） 乘客	小手荷物	貨物	雜收	計
全管			斤	噸	噸					
年度 (大正)……12	4,400,715	4,256,607	4,819,504	304,829	248,333	1,901,920	125,713	1,227,902	4,703	3,260,238
13	5,049,467	4,830,462	6,168,245	256,711	242,382	2,163,575	159,422	1,436,323	9,323	3,768,643
14	5,237,731	5,119,050	個 420,063	362,460	251,935	2,072,741	167,051	1,840,522	7,385	4,087,699
(昭和)……1	5,369,751	5,365,248	417,052	390,487	264,330	2,061,161	162,439	1,626,135	7,648	3,857,383
2	5,714,989	5,520,531	斤 5,320,437 51,479個	408,769	295,548	2,105,922	168,804	1,723,470	5,821	4,004,017
驛別										
安來	194,642	192,480	151,453	15,735	17,484	55,924	4,814	64,825	204	125,767
荒島	114,103	109,567	95,050	6,480	3,621	34,463	3,463	29,159	47	67,132
揖屋	109,085	110,406	180,351	2,964	2,961	22,795	5,134	28,918	546	57,393
馬潟	63,537	62,846	13,555	784	560	11,463	385	2,250	5	14,103
松江	644,299	643,182	1,398,455	18,917	53,638	39,557	35,251	104,943	685	536,438
湯町	88,304	83,740	27,595	1,446	1,114	19,347	558	5,670	2	25,577
宍道	102,162	97,352	141,434	6,846	4,969	34,708	2,771	18,421	27	55,927
莊原	70,792	68,919	70,567	2,674	2,121	21,169	910	6,700	173	28,952
直江	93,750	94,160	34,917	1,950	2,979	26,227	1,009	6,025	29	33,290
出雲今市	680,051	656,143	328,502	22,486	48,958	176,707	7,952	94,892	1,274	280,825
朝山	87,094	84,855	16,403	172	1,534	13,469	526	600	11	14,606
大社	481,493	482,184	149,048	3,252	12,354	199,578	5,508	23,000	218	228,304
知井宮	77,666	74,390	25,618	2,721	4,498	16,047	725	11,872	30	28,674
江南	103,784	103,871	39,478	1,788	3,386	33,542	1,359	8,242	16	43,159
小田	47,911	47,488	22,560	2,749	1,447	15,956	676	7,668	16	24,316
田儀	39,301	38,901	22,429	3,037	1,232	12,678	621	6,533	8	19,840
波根	71,705	71,871	257,912	2,489	2,282	20,216	3,291	8,662	31	32,200
久手	67,332	65,003	155,172	2,405	4,880	24,978	3,164	8,661	37	36,840
石見大田	229,581	227,103	111,621	14,181	6,022	72,480	3,263	52,870	233	128,846
靜間	55,176	53,651	27,611	22,824	1,752	17,414	1,623	97,049	13	116,099
五十猛	42,680	44,428	11,596	995	869	11,440	1,790	3,842	9	17,081
仁万	106,880	106,798	177,502	4,369	12,723	41,794	3,275	14,644	65	59,778
馬路	44,105	42,740	25,377	1,454	1,037	17,824	1,006	5,357	19	24,206
温泉津	122,714	121,111	111,299	5,124	3,580	54,076	3,119	18,331	48	75,574
黑松	61,688	50,953	70,260	500	1,096	21,947	2,119	2,108	8	26,182
淺利	61,571	60,572	43,191	5,223	2,039	22,327	1,132	22,081	95	45,635
石見江津	154,512	152,644	99,145	37,913	15,964	70,451	3,178	162,843	99	236,571
都野津	101,292	98,903	76,052	16,526	4,581	39,712	1,841	57,024	57	98,634
波子	88,244	85,376	30,112	1,855	886	26,975	720	7,923	44	35,662

第四二 國有鐵道旅客荷物及賃錢 二四續

	旅客 乘車	旅客 降車	小手荷物 出	貨物 出	貨物 入	賃金(單位圓) 乘客	小手荷物	貨物	雜收	計
下府	94,413	95,960	70,316	2,568	1,907	21,426	2,266	13,897	7	37,596
濱田	487,355	487,211	899,19-	33,131	24,844	157,210	28,12-	157,397	450	343,180
石見長濱	99,074	94,962	70,196	4,059	1,339	19,408	1,319	22,798	29	44,054
周布	62,171	61,100	15,753	4,526	1,153	15,431	4,786	17,617	24	37,858
折居	22,908	22,555	4,307	—	—	5,831	132	—	—	5,963
三保三隅	89,886	89,708	91,547	11,199	2,958	36,188	3,203	53,255	58	92,804
岡見	21,142	20,501	57,796	2,551	432	7,864	680	10,217	15	18,776
鱒手	33,699	33,150	13,352	2,082	971	10,723	353	7,185	9	18,270
石見津田	39,874	37,460	41,935	6,166	1,587	13,650	633	25,628	77	39,988
石見益田	172,381	182,028	20,271	50,553	16,505	112,385	9,625	227,431	631	350,072
石見横田	81,327	71,396	4,553	13,143	4,612	24,438	3,065	45,774	29	73,306
青原	46,663	32,852	2,302	7,882	750	17,921	1,529	30,172	25	49,647
日原	85,430	76,609	5,001	22,561	2,385	31,237	2,891	99,795	189	134,112
津和野	99,147	116,455	12,096	28,529	10,090	69,956	3,615	104,537	170	178,279
戸田小濱	44,971	36,673	3,322	6,359	1,837	14,646	2,154	20,827	13	37,640
飯ノ浦	29,394	30,274	3,934	3,601	3,911	15,822	3,266	5,727	46	24,861

第四三 私設鐵道旅客荷物及賃錢

	旅客 乘車	旅客 降車	小手荷物 出	貨物 出	貨物 入	賃金(單位圓) 乘客	小手荷物	貨物	雜收	計
全管										
(大正)……年度12	567,333	568,146	464,712	36,255	21,965	185,741	5,231	57,677	1,263	249,912
13	644,050	643,672	529,587	35,728	20,629	211,936	5,216	86,708	2,125	305,985
14	639,776	640,389	583,610	34,120	108,182	202,408	5,072	86,865	13,615	307,961
(昭和)……1	638,422	638,198	254,417	26,869	25,850	199,909	5,735	93,590	1,052	300,286
2	660,201	658,987	232,864	36,442	23,496	624	6,676	94,027	1,230	297,557
一畑輕便鐵道										
出雲今市	134,125	131,939	12,461	4,247	1,879	43,352	2,359	8,201	—	53,912
大津町	43,301	39,825	269	343	472	7,035	170	483	163	7,851
貴志	15,253	15,634	100	1	4	2,328	10	1	8	2,347
高瀬	19,048	19,479	58	2	5	2,343	5	5	—	2,353
旅伏	19,025	17,201	47	42	337	3,385	49	104	8	3,546
雲州平田	102,518	104,710	3,498	2,189	3,331	24,157	2,168	4,155	371	30,851

第四三 私設鐵道旅客荷物及賃錢 續

	旅客 乘車	旅客 降車	小手荷物 出	貨物 出	貨物 入	賃金(單位圓) 乘客	小手荷物	貨物	雜收	計
布崎	20,374	18,561	240	9	75	2,548	13	28	—	2,589
園	10,144	9,090	87	6	10	1,787	5	26	—	1,818
小境灘	37,541	47,054	249	313	1,035	5,950	62	393	139	6,544
一畑	77,276	75,112	498	374	480	19,091	76	942	112	20,221
簸上鐵道										
宍道	20,003	19,636	22,499	1,022	177	4,685	143	546	—	5,374
加茂中	33,426	33,874	36,702	1,706	1,028	10,143	290	2,947	78	13,458
幡屋	13,385	12,658	10,287	520	160	4,222	64	809	0	5,095
大東町	58,546	58,239	66,148	2,241	2,931	25,347	513	7,692	135	33,688
木次	54,143	54,187	84,195	11,881	27,136	39,379	763	72,105	258	112,505

第四四 通常郵便物

	局數(年度末)	郵便切手賣捌所數 年度末	郵便函筒 年度末	引受 普通	引受 書留	引受 價格表記 通貨	引受 價格表記 其ノ他	引受 計	配達 普通	配達 書留	配達 價格表記	配達 計
(大正)……年度12	176	1,030	1,111	32,845,940	517,117	31,297	77	33,394,431	38,907,390	93,355	31,467	39,532,212
13	?	?	?	?	?	?	?	?	?	?	?	?
14	179	1,068	1,141	39,091,245	545,399	30,867	42	39,667,553	43,784,899	641,113	31,455	44,457,467
(昭和)……1	181	1,073	1,147	33,210,702	554,185	30,980	15	33,795,882	40,140,232	654,280	31,427	40,825,939
2	184	1,092	1,151	41,528,356	569,311	32,088	127	42,129,882	49,229,974	685,764	33,017	49,948,755

第四五 小包郵便物

	取扱局數(年度末)	引受 普通	引受 書留	引受 價格表記	引受 計	配達 普通	配達 書留	配達 價格表記	配達 計
(大正)……年度12	176	304,392	165,354	8	469,754	339,005	248,003	29	587,023
13	?	?	?	?	?	?	?	?	?
14	179	316,900	173,934	18	490,852	369,896	265,849	20	635,765
(昭和)……1	181	334,941	173,916	9	508,866	395,593	289,015	8	684,616
2	184	338,890	167,788	8	506,686	488,631	289,060	26	777,717

第四六 爲替

年度	内國 振出 口數	内國 振出 金額	内國 拂渡 口數	内國 拂渡 金額	外國 振出 口數	外國 振出 金額	外國 拂渡 口數	外國 拂渡 金額
(大正)……12	568,239	9,549,263	378,639	11,297,584	132	3,988	1,010	29,240
13	359,910	9,470,791	401,963	12,176,269	187	4,225	394	31,036
14	364,102	9,442,210	395,104	11,710,501	119	5,123	304	23,033
(昭和)…… 1	364,637	9,809,838	395,709	11,146,145	184	16,572	259	22,742
2	378,083	9,126,213	417,153	11,660,971	206	9,084	320	27,268

第四七 電信

年度	取扱局所數(年度末)	發信通數 内國 有料	發信通數 内國 無料	發信通數 外國 有料	發信通數 外國 無料	發信通數 計	着信通數 内國 有料	着信通數 内國 無料	着信通數 外國 有料	着信通數 外國 無料	着信通數 計
(大正)……12	136	628,605	132,556	186	78	761,425	649,274	163,137	184	6	812,601
13	142	596,808	116,568	120	44	713,540	623,189	143,142	126	55	766,512
14	145	578,358	106,978	241	58	685,635	610,789	143,401	255	61	754,506
(昭和)…… 1	147	551,945	94,890	221	34	647,090	581,910	136,013	249	38	718,210
2	149	559,252	100,444	263	33	659,992	595,551	144,779	311	51	740,692

第四八 電話

年度	局所(年度末) 交換取扱局	通話取扱局	自働電話所	計	加入者	電話吟數	呼出度數
(大正)……12	42	78	3	123	2,238	9,906,767	103,575
13	43	86	3	132	2,353	11,069,522	106,596
14	44	87	3	134	2,464	1,149,064	112,900
(昭和)…… 1	46	87	5	138	3,297	14,628,927	113,916
2	52	84	5	141	3,634	16,827,633	111,441

第四九 諸車

年三月末	馬車 乘用	馬車 荷積用	牛車	荷車	自動車 乘用	自動車 荷積用	人力車	自轉車 自動	自轉車 通常	其他	計
全管											
(大正)……13	3	2,494	20	24,322	45	2	962	14	34,733	4,137	66,732
14	3	2,497	21	23,564	54	14	914	23	37,751	4,097	68,938
15	—	2,365	24	23,332	64	25	786	29	40,993	4,488	72,106
(昭和)…… 2	2	2,326	24	22,868	95	37	743	40	41,941	4,506	72,681
3	2	2,347	25	22,743	197	95	683	70	44,773	4,521	75,456
市郡島別											
松江市	—	34	—	1,187	43	10	158	7	3,156	—	4,595
八束郡	—	114	1	2,746	10	4	23	5	5,339	525	8,767
簸川郡	—	188	—	2,763	11	7	41	12	4,844	78	7,719
仁多郡	—	167	—	826	2	1	84	8	1,875	3	2,966
大原郡	—	89	—	806	22	13	28	6	3,105	1,749	5,818
飯石郡	—	164	—	1,273	9	12	17	—	2,713	388	4,576
簸川郡	—	232	—	6,703	17	5	183	7	12,611	1,712	21,470
安濃郡	—	108	1	691	3	2	44	2	919	—	1,770
鹿島郡	—	106	—	621	13	2	24	1	807	18	1,592
邑智郡	1	149	—	1,744	8	5	31	6	2,854	3	4,801
那賀郡	—	438	15	1,752	33	14	70	2	2,551	42	4,912
美濃郡	—	296	—	707	13	7	24	7	2,297	—	3,350
鹿足郡	—	231	—	223	11	13	15	7	1,400	3	1,903
隱岐島	1	37	8	701	2	—	1	—	527	—	1,277

第五〇 著大ノ橋梁

	所屬郡市	橋質	長	幅	架設 開橋年月	架設 經費	川名
			間	間		円	
大橋	松江市	木鐵	75	4-5	(明治)……44年 3月	35,180	大橋川
飯梨橋	能義郡	木	80	3-0	全……36 6	10,178	飯梨川
里熊橋	大原郡，飯石郡	全	131	3-0	全……42 11	12,534	全 斐伊川
八雲橋	簸川郡	全	129	3-0	全……32 4	11,127	新川
神立橋	全郡	全	126	3-0	全……31 12	11,461	斐伊川
古志橋	全郡	全	82	3-0	全……39 12	7,453	神戸川
神立橋	全郡	全	78	3-0	全……37 6	7,160	斐伊川
川本橋(吊橋)	邑智郡	木鐵	60	19-2	(大正)……11 12	160,512	郷川
郷川橋	那賀郡	全	176	2-7	全…… 6 6	52,030	郷川

第五一　著名港灣入港船舶　昭和二年

		汽船			帆船（五噸以上又ハ五十石以上ノモノ）									計	
					機關ヲ有スルモノ					機關ヲ有セザルモノ					
		船數	總噸數	登簿噸數	船數	總噸數	登簿噸數	船數	石數	船數	總噸數	船數	石數	船數	登簿噸數
松江港	貨客船	10,600	278,844	182,251	—	—	—	—	—	—	—	730	51,100	11,330	187,361
	漁船	1,030	20,600	12,360	—	—	—	—	—	—	—	—	—	1,030	12,360
惠良港	貨客船	4,824	—	—	—	—	—	—	—	—	—	—	—	4,824	45,468
	漁船	2,975	45,468	32,600	—	—	—	—	—	—	—	6,197	163,000	6,197	163,000
温泉津港	貨客船	—	—	—	—	—	—	—	—	25	1,000	—	—	25	800
	漁船	4,500	65,700	39,420	—	—	—	—	—	—	—	—	—	4,500	39,420
	運輸船	3	1,250	750	—	—	—	—	—	—	—	—	—	3	750
領田港	貨客船	223	22,155	13,293	—	—	—	—	—	574	21,470	—	—	797	30,469
	漁船	8,460	104,672	62,803	—	—	—	—	—	—	—	—	—	8,460	62,803
	運輸船	15	1,592	955	—	—	—	—	—	37	1,640	—	—	52	2,267
馬潟港	貨客船	3,607	45,200	27,120	55	4,400	2,640	95	6,000	130	650	95	4,750	3,982	31,355

社寺教會及兵事

社寺及教會

神社	官幣大社		1
	國幣大社		1
	國幣中社		2
	國幣小社		3
	縣社		29
	鄉社		133
	村社		785
	無格社		426
	計		1380
	神職	人	496
寺院	天臺宗		19
	眞言宗		124
	淨土宗		126
	臨濟宗		156
	曹洞宗		497
	日蓮宗		330
	時宗		74
	計		4
	境外佛堂		1330
	住職	人	305
			1,180

兵事

			人
陸軍	壯丁受檢人員		7,066
	甲種		2,534
	第一乙種		886
	第二乙種		2,010
	丙種		1,301
	丁種		325
	戊種		10
海軍	志願人員		335
	合格者	水兵	65
		機關兵	47
		軍樂兵	4
		船匠兵	6
		看護兵	4
		主計兵	12

第五二　神社社格別

	官幣大社	國幣大社	國幣中社	國幣小社	縣社	鄉社	村社	無格社	計
全管									
(大正)……12	1	1	2	3	22	133	793	467	1,422
13	1	1	2	3	23	133	791	465	1,419
14	1	1	2	3	25	135	786	454	1,407
(昭和)…… 1	1	1	2	3	27	133	784	431	1,382
2	1	1	2	3	29	133	785	426	1,380
市郡島別									
松江市	—	—	—	—	6	—	2	5	13
八束郡	—	1	1	—	7	14	112	62	197
能義郡	—	—	—	—	2	6	52	47	107
仁多郡	—	—	—	—	—	4	27	9	40
大原郡	—	—	—	—	1	11	62	19	93
飯石郡	—	—	—	1	1	5	42	6	55
簸川郡	1	—	—	1	3	21	108	51	185
安濃郡	—	—	—	1	—	5	18	24	48
邇摩郡	—	—	—	—	2	6	27	32	67
邑智郡	—	—	—	—	—	18	39	55	112
那賀郡	—	—	—	—	3	16	91	37	147
美濃郡	—	—	—	—	1	13	79	51	144
鹿足郡	—	—	—	—	1	10	39	9	59
隱岐島	—	—	1	—	2	4	87	19	113

第五三　神職社格別

	官幣社				國幣社			縣社		鄉社		村社	無格社	計
	宮司	權宮司	禰宜	主典	宮司	禰宜	主典	社司	社掌	社司	社掌	社掌	社掌	
全管														
(大正)……12	1	1	1	4	6	6	6	18	9	110	27	298	7	494
13	1	1	1	4	6	5	5	20	8	112	26	299	8	496
14	1	1	1	4	6	6	7	23	8	111	25	292	7	496
(昭和)…… 1	1	1	1	4	6	6	7	25	9	110	29	289	8	496
2	1	1	1	4	6	6	7	25	9	110	29	289	8	496
市郡島別														
松江市	—	—	—	—	—	—	—	5	2	—	—	1	2	10
八束郡	—	—	—	—	2	2	3	6	2	13	4	44	—	76
能義郡	—	—	—	—	—	—	—	—	—	5	2	26	—	33
仁多郡	—	—	—	—	—	—	—	—	—	4	1	15	—	20
大原郡	—	—	—	—	—	—	—	1	—	10	5	22	—	38
飯石郡	—	—	—	—	1	1	1	1	1	4	2	17	2	80
簸川郡	1	1	1	4	1	1	1	3	1	12	5	52	3	86
安濃郡	—	—	—	—	1	1	1	—	—	5	—	5	—	13
邇摩郡	—	—	—	—	—	—	—	2	1	4	1	7	1	16
邑智郡	—	—	—	—	—	—	—	—	—	15	1	9	—	25
那賀郡	—	—	—	—	—	—	—	3	—	13	3	27	—	46
美濃郡	—	—	—	—	—	—	—	1	1	12	4	25	—	43
鹿足郡	—	—	—	—	—	—	—	1	—	10	1	14	—	26
隱岐島	—	—	—	—	1	1	1	2	1	3	—	25	—	34

第五四　寺院宗派別及佛堂

	天臺宗	眞言宗	淨土宗	臨濟宗	曹洞宗	眞宗	日蓮宗	時宗	計	境外佛堂
全管										
(大正)……12	19	124	126	156	331	497	74	4	1,331	306
13	19	124	126	156	331	497	74	4	1,331	306
14	19	124	126	156	331	497	74	4	1,331	305
(昭和)…… 1	19	124	126	156	330	497	74	4	1,330	305
2	19	124	126	156	330	497	74	4	1,330	305
市郡島別										
松江市	3	3	9	2	11	18	7	—	53	15
八束郡	3	24	8	28	57	5	1	1	127	70
能義郡	3	10	3	5	29	5	5	1	61	25
仁多郡	—	2	2	9	14	6	5	—	38	4
大原郡	—	8	3	9	23	7	1	—	51	11
飯石郡	2	3	5	5	16	35	4	—	70	6
簸川郡	5	20	22	61	47	51	31	1	238	24
安濃郡	1	5	16	—	16	38	6	—	82	21
邇摩郡	—	18	21	1	23	66	6	—	135	30
邑智郡	—	9	9	7	19	120	1	—	165	19
那賀郡	2	16	15	24	27	75	2	—	161	36
美濃郡	—	—	4	4	19	42	1	1	71	42
鹿足郡	—	—	2	1	24	25	1	—	53	2
隱岐島	—	6	7	—	5	4	3	—	25	—

第五五　住職宗派別

	天臺宗	眞言宗	淨土宗	曹洞宗	眞宗	日蓮宗	臨濟宗	時宗	計
全管									
(大正)……12	18	84	86	303	485	60	149	4	1,189
13	17	85	84	301	481	59	148	4	1,179
14	17	85	84	309	484	61	151	4	1,189
(昭和)…… 1	17	81	84	307	484	61	151	4	1,189
2	17	79	86	303	478	65	148	4	1,180
市郡島別									
松江市	1	2	7	11	15	7	2	—	45
八束郡	1	17	6	50	4	2	27	1	108
能義郡	7	7	3	24	5	6	5	1	58
仁多郡	—	1	2	14	3	4	8	—	32
大原郡	—	5	3	24	6	1	10	—	49

第五五　住職宗派別　續

	天臺宗	眞言宗	淨土宗	曹洞宗	眞宗	日蓮宗	臨濟宗	時宗	計
飯石郡	2	2	2	15	42	3	4	—	70
簸川郡	4	15	13	41	52	26	56	1	208
安濃郡	1	5	12	13	35	3	—	—	69
通廣郡	—	6	13	20	62	4	1	—	106
邑智郡	—	5	5	18	111	1	5	—	145
那賀郡	1	11	11	27	77	3	26	—	156
美濃郡	—	—	2	18	40	1	3	1	65
鹿足郡	—	—	1	24	23	1	1	—	50
隱岐島	—	3	6	4	3	3	—	—	19

第五六　神道諸教會教派別

	神道	大社教	黒住教	神習教	御嶽教	天理教	神理教	金光教	扶桑教	計
全管										
(大正) 年次 12	13	11	35	6	2	46	6	8	—	127
13	13	11	35	6	2	49	6	8	—	130
14	13	11	35	6	2	56	6	10	—	139
(昭和) 1	13	11	35	6	2	58	6	10	—	141
2	14	11	35	6	2	61	6	11	1	147
市郡島別										
松江市	2	1	2	3	1	6	—	2	1	18
八束郡	2	1	9	2	—	7	3	1	—	25
能義郡	1	1	8	—	—	8	—	1	—	19
仁多郡	2	1	—	1	1	5	—	—	—	10
大原郡	—	1	5	—	—	1	—	—	—	7
飯石郡	1	—	1	—	—	2	—	—	—	4
簸川郡	5	2	4	—	—	10	1	—	—	22
安濃郡	—	—	—	—	—	3	—	—	—	3
通廣郡	—	—	—	—	—	4	—	2	—	6
邑智郡	—	—	—	—	—	3	—	—	—	3
那賀郡	1	1	—	—	—	3	1	1	—	7
美濃郡	—	—	—	—	—	3	1	1	—	5
鹿足郡	—	1	1	—	—	3	—	2	—	7
隱岐島	—	2	5	—	—	3	—	1	—	11

第五七　佛道諸教會宗派別

	天臺宗	眞言宗	淨土宗	臨濟宗	曹洞宗	眞宗	日蓮宗	法相宗	計
全管									
(大正) 年次 12	12	42	7	13	15	20	12	—	121
15	12	42	7	14	15	20	12	—	121
14	12	41	7	10	15	20	12	—	117
(昭和) 1	12	43	7	10	15	20	12	—	119
2	12	44	7	10	15	20	12	—	120
市郡島別									
松江市	—	5	—	—	1	—	1	—	7
八束郡	—	4	—	1	—	—	2	—	7
能義郡	2	4	—	—	1	—	2	—	9
仁多郡	1	3	—	—	—	—	—	—	4
大原郡	1	1	—	—	—	2	—	—	4
飯石郡	—	1	—	1	1	—	—	—	4
簸川郡	—	8	—	6	3	5	3	—	25
安濃郡	—	2	—	—	—	—	—	—	2
通廣郡	—	7	—	—	1	—	—	—	8
邑智郡	—	—	—	—	—	1	1	—	2
那賀郡	—	3	—	—	1	5	1	—	10
美濃郡	1	—	—	1	4	3	—	—	9
鹿足郡	6	—	—	—	1	—	2	—	9
隱岐島	—	6	7	1	2	4	—	—	20

第五八　基督教會堂講義所及宣布者

	天主教會				キリスト正教會				組合基督教會				日本基	
	會堂	講義所	宣布者 本邦人	宣布者 外國人	會堂	講義所	宣布者 本邦人	宣布者 外國人	會堂	講義所	宣布者 本邦人	宣布者 外國人	會堂	講義所
全管														
(大正)……年次12	2	—	—	2	1	—	1	—	1	—	—	—	1	—
13	2	—	—	2	1	—	1	—	1	—	—	—	1	—
14	2	—	—	2	1	—	1	—	1	—	—	—	1	—
(昭和)…… 1	2	—	—	2	1	—	1	—	1	—	—	—	1	—
2	2	—	—	2	1	—	1	—	1	—	—	—	1	—
市郡島別														
松江市	1	—	—	1	1	—	1	—	1	—	—	—	—	—
能義郡	—	—	—	—	—	—	—	—	—	—	—	—	—	—
仁多郡	—	—	—	—	—	—	—	—	—	—	—	—	—	—
飯石郡	—	—	—	—	—	—	—	—	—	—	—	—	—	—
安濃郡	—	—	—	—	—	—	—	—	—	—	—	—	—	—
邇摩郡	—	—	—	—	—	—	—	—	—	—	—	—	—	—
那賀郡	—	—	—	—	—	—	—	—	—	—	—	—	—	—
美濃郡	—	—	—	—	—	—	—	—	—	—	—	—	—	—
鹿足郡	1	—	—	1	—	—	—	—	—	—	—	—	1	—
隠岐島	—	—	—	—	—	—	—	—	—	—	—	—	—	—

第五九　國寶及特別保護建造物

	國寶 書蹟 軸物	國寶 書蹟 其他	國寶 繪畫 軸物	國寶 繪畫 其他	國寶 彫刻物	國寶 美術工藝品	國寶 刀劍	特別保護建造物
全管								
(大正)……年次12	—	3	6	—	27	6	2	5
13	—	3	6	—	27	6	2	5
14	—	3	6	—	27	6	2	5
(昭和)…… 1	—	3	6	—	27	6	2	5
2	—	3	6	—	27	6	2	5
市郡島別								
八東郡	—	—	—	—	7	—	—	1
能義郡	—	—	1	—	8	1	—	2
飯石郡	—	—	1	—	—	1	—	—
簸川郡	—	3	3	—	11	1	1	1
安濃郡	—	—	—	—	—	3	1	—
那賀郡	—	—	1	—	1	—	—	—
美濃郡	—	—	—	—	—	—	—	1

講義所及宣布者

督教會	日本基公會				救世軍				ホーリネス教會				計			
宣布者 本邦人	宣布者 外國人	會堂	講義所	宣布者 本邦人	宣布者 外國人	會堂	講義所	宣布者 本邦人	宣布者 外國人	會堂	講義所	宣布者 本邦人	宣布者 外國人	會堂	講義所	宣布者 本邦人	宣布者 外國人
全管																	
3	—	3	3	15	12	—	—	1	—	1	—	1	—	9	3	21	14
3	—	3	3	15	12	1	—	1	—	1	—	1	—	9	3	21	14
3	—	3	3	15	12	1	—	1	—	1	—	1	—	9	3	21	14
3	—	3	3	15	12	1	—	1	—	1	—	1	—	9	3	21	14
3	—	3	2	15	11	1	—	1	—	1	—	1	—	9	3	21	13
島別																	
—	—	1	1	5	7	—	—	—	—	1	—	1	—	4	1	7	8
—	—	1	—	3	—	—	—	—	—	—	—	—	—	1	—	3	—
—	—	—	—	—	—	1	—	1	—	—	—	—	—	1	—	1	—
—	—	—	—	1	—	—	—	—	—	—	—	—	—	—	—	1	—
—	—	—	—	1	—	—	—	—	—	—	—	—	—	—	—	1	—
—	—	—	—	1	1	—	—	—	—	—	—	—	—	—	—	1	1
—	—	1	1	2	3	—	—	—	—	—	—	—	—	1	1	2	3
—	—	—	—	2	—	—	—	—	—	—	—	—	—	—	—	2	—
3	—	—	—	—	—	—	—	—	—	—	—	—	—	2	—	3	1
—	—	—	1	—	—	—	—	—	—	—	—	—	—	—	1	—	—

第六〇　壯丁体格檢查成績　昭和二年

市郡島	壯丁受檢人員	檢查成績 甲種	第一乙種	第二乙種	丙種	丁種	戊種
總數	7,066	2,534	886	2,019	1,301	325	10
松江市	326	105	49	79	72	19	2
八束郡	745	335	118	160	113	16	1
能義郡	446	184	66	100	83	12	1
仁多郡	213	104	30	43	31	5	—
大原郡	288	129	45	58	42	14	—
飯石郡	300	105	29	109	42	15	—
簸川郡	1,230	406	142	418	202	61	1
安濃郡	258	88	24	87	52	7	—
邇摩郡	414	120	55	119	99	21	—
邑智郡	627	199	76	198	125	29	1
那賀郡	1,091	345	119	346	208	70	2
美濃郡	519	193	59	139	100	26	2
鹿足郡	296	89	26	92	76	13	—
隠岐島	316	131	49	62	56	17	—

第六一　壯丁教育程度　昭和二年

市郡島	大學卒業及同程度ノ者	高等學校專門學校卒業程度ノ者	中學校及同程度ノ者	高等小學校卒業及同程度ノ者	尋常小學校及同程度ノ者	書ヲ讀ミ又ハ簡單ナル計算ヲ知リタル者	無敎育者	計
總數	1	14	739	2,995	3,308	152	36	72,390
松江市	—	1	118	117	130	—	—	366
八束郡	—	3	78	478	209	—	5	773
能義郡	—	—	56	242	176	—	—	474
仁多郡	—	—	23	110	93	—	—	226
大原郡	1	—	24	126	146	—	2	299
飯石郡	—	—	20	113	159	8	—	300
簸川郡	—	2	97	555	552	21	3	1,230
安濃郡	—	1	32	89	121	12	3	258
通康郡	—	4	39	202	153	15	1	414
邑智郡	—	—	44	231	320	23	9	627
那賀郡	—	1	95	322	614	53	6	1,091
美濃郡	—	1	46	141	319	8	4	519
鹿足郡	—	—	24	87	172	12	1	296
隱岐島	—	1	37	182	144	—	2	366

第六三　救助人員總數

	救助			救助廢止			年末現在	事由別				
	前年ヨリ越	本年新ニ救助	計	廢止	死亡	計		廢疾	老衰	疾病	幼弱	其他
(昭和)……2	291	99	390	51	54	105	285	26	151	68	29	11

第六五　養育棄兒及其養育費

	棄兒											養育費			
	養育			養育廢止			年末現在								
	前年ヨリ越	本年新ニ養育	計	廢止	死亡	計	國費養育	國費及公費養育	公費養育	私費養育	計	國費	公費	私費	計
	年											全			
(大正)……12	2	—	2	1	—	1	—	—	—	1	1	17	—	292	309
13	1	—	1	—	—	—	—	—	—	1	1	—	—	292	292
14	1	—	1	—	—	—	—	—	—	1	1	—	—	292	292
(昭和)……1	1	—	1	—	—	—	—	—	—	1	1	—	—	300	300
2	1	—	1	—	—	—	—	—	—	1	1	—	—	450	450
	市郡島別														
簸川郡	1	—	1	—	—	—	—	—	—	1	1	—	—	450	450

第六七　行旅病人

	行旅病人																	
	住所詳ナル者						住所詳ナラサル者						合計					
	新ニ救護ヲ受タル者		死亡者		年末現在		金額	新ニ救護ヲ受タル者		死亡者		年末現在		金額	新ニ救護ヲ受タル者		死亡者		年末現在		金額
	男	女	男	女	男	女		男	女	男	女	男	女		男	女	男	女	男	女	
							圓							圓							圓
(昭和)……1	10	4	5	2	1	—	70	6	—	1	—	1	—	241	16	4	6	2	2	—	311
2	17	1	5	—	2	—	111	2	—	1	—	—	—	374	19	1	6	—	2	—	485

第六二　海軍志願兵　昭和二年

市郡島	志願人員	合格者數						
		水兵	機關兵	軍樂兵	船匠兵	看護兵	主計兵	計
總數	335	65	47	4	6	4	12	138
松江市	14	4	1	—	—	—	—	5
八束郡	7	2	1	—	—	—	—	3
能義郡	21	5	1	—	—	—	2	8
仁多郡	10	—	2	—	—	—	1	3
大原郡	7	2	1	—	—	—	—	3
飯石郡	18	3	2	—	—	—	2	7
簸川郡	32	6	4	—	—	1	—	11
安濃郡	19	2	3	—	—	—	—	5
通康郡	6	2	—	—	—	—	—	2
邑智郡	37	6	6	1	—	—	—	13
那賀郡	67	11	12	3	2	2	5	35
美濃郡	38	5	6	—	3	1	1	16
鹿足郡	29	6	5	—	—	—	1	12
隱岐島	30	11	3	—	1	—	—	15

第六四　救助人員及救助費額

	人員												費額		
	國費救助						國費								
	疲疾	老衰	幼弱	疾病	其他	計	疲疾	老衰	疾病	幼弱	其他	計	國費	公費	計
							圓		圓			圓			
(昭和)……2	6	—	—	3	—	9	213	—	101	—	—	314			
	人員												費額		
	公費救助														
	疲疾	老衰	疾病	幼弱	其他	計							國費	公費	計
													圓	圓	圓
(昭和)……2	20	151	65	29	11	276							314	8,022	8,336

第六六　縣罹災救助基金及其支出額並救助戸數人員

	年度末基金現在高	本年度中支出高	災害別支出額(單位圓)				費目別支出高(單位圓)							救助戸數人員	
			水災	風災	火災	其他災害	避難所費	食料費	被服費	治療費	小屋掛費	就業費	雜費支出	戸數	人員
	年度	圓	圓												
(大正)……12	1,150,269	1,741	—	1,741	—	—	—	—	—	—	337	1,392	212	93	129
13	1,254,282	—	—	—	—	—	—	—	—	—	—	—	—	—	—
14	1,305,776	2,945	—	—	2,945	—	—	—	915	—	635	500	112	45	321
(昭和)……1	?	?	?	?	?	?	?	?	?	?	?	?	?	?	?
2	353,388	3,779	—	—	3,779	—	—	1,042	1,220	—	925	478	109	57	355

及死亡人

	行旅死亡人																	
	住所詳ナル者						住所詳ナラサル者						合計					
	病死		變死		計		金額	病死		變死		計		金額	病死		變死		計		金額
	男	女	男	女	男	女		男	女	男	女	男	女		男	女	男	女	男	女	
							圓							圓							圓
管																					
3	—	5	—	8	—	—		1	—	6	1	7	1	225	4	—	11	1	15	1	225
2	—	4	1	6	1	—		1	—	9	4	10	4	420	3	—	13	5	16	5	420

第六七 行旅病人

		行旅病人																	
		住所詳ナル者						住所詳ナラサル者						合計					
		新ニ救護ヲ受タル者		死亡者		年末現在		金額	新ニ救護ヲ受タル者		死亡者		年末現在		金額	新ニ救護ヲ受タル者		死亡者		年末現在		金額
		男	女	男	女	男	女		男	女	男	女	男	女		男	女	男	女	男	女	
								円							円							円
松江市		8	—	3	—	—	—	—	—	—	—	—	—	—	19	8	—	3	—	—	—	19
八束郡		—	—	—	—	—	—	—	—	—	—	—	—	—	—	—	—	—	—	—	—	—
能義郡		1	—	—	—	1	—	—	—	—	—	—	—	—	5	1	—	—	—	1	—	5
仁多郡		—	—	—	—	—	—	—	—	—	—	—	—	—	—	—	—	—	—	—	—	—
大原郡		—	—	—	—	—	—	—	—	—	—	—	—	—	126	—	—	—	—	—	—	126
飯石郡		—	—	—	—	—	—	—	—	—	—	—	—	—	—	—	—	—	—	—	—	—
簸川郡		—	—	—	—	—	—	—	1	—	1	—	—	—	52	1	—	1	—	—	—	52
安濃郡		2	—	—	—	—	—	111	—	—	—	—	—	—	—	2	—	—	—	—	—	111
通康郡		—	—	—	—	—	—	—	—	—	—	—	—	—	—	—	—	—	—	—	—	—
邑智郡		—	—	—	—	—	—	—	—	—	—	—	—	—	44	—	—	—	—	—	—	44
那賀郡		4	1	1	—	—	—	—	1	—	—	—	—	—	133	5	1	1	—	—	—	133
美濃郡		1	—	1	—	1	—	—	—	—	—	—	—	—	—	1	—	1	—	1	—	—
鹿足郡		1	—	—	—	—	—	—	—	—	—	—	—	—	—	1	—	—	—	—	—	—
隠岐島		—	—	—	—	—	—	—	—	—	—	—	—	—	—	—	—	—	—	—	—	—

第六八 感化

		組織	所在	職員	基金	支出經費
					円	円
(代用) 山陰慈育家庭學院	男	財團法人	松江市内中原町	7	22,178	6,275
	女					
	計					

第六九 感化

		身分			收容當時保護者トノ關係						收容當時ノ年齡	
		公生	私生	計	實父又ハ實母又ハ實父母ノミ	繼父實母又ハ繼父實母又ハ繼父繼母ノミ	養父母又ハ養父母ノミ	其他ノ親族	他人	保護者ナキ者	— 14	14
	男	22	7	29	17	4	—	2	2	1	3	6
(代用) 山陰慈育家庭學院	女	4	2	6	4	—	—	3	—	2	—	2
	計	26	9	35	21	4	—	5	2	3	3	8

續 ○ 人口及死亡

	行旅死亡人																			
	住所詳ナル者						住所詳ナラサル者						合計							
	病死		變死		計		金額	病死		變死		計		金額	病死		變死		計		金額
	男	女	男	女	男	女		男	女	男	女	男	女		男	女	男	女	男	女	
島別							円							円							円
	—	—	—	—	—	—	—	—	—	—	—	—	—	81	—	—	—	—	—	—	81
	—	—	—	1	—	1	—	—	—	2	1	2	1	8	—	—	2	2	2	2	8
	—	—	2	—	2	—	—	—	—	—	—	—	—	—	—	—	2	—	2	—	—
	—	—	—	—	—	—	—	—	—	—	—	—	—	—	—	—	—	—	—	—	—
	—	—	1	—	1	—	—	—	—	—	—	—	—	—	—	—	1	—	1	—	—
	—	—	—	—	—	—	—	—	—	1	—	1	—	29	—	—	1	—	1	—	29
	—	—	—	—	—	—	—	—	—	3	2	3	2	165	—	—	3	2	3	2	165
	—	—	—	—	—	—	—	—	—	1	—	1	—	—	—	—	1	—	1	—	—
	—	—	—	—	—	—	—	—	—	—	—	—	—	—	—	—	—	—	—	—	—
	1	—	—	—	1	—	—	—	—	1	—	1	—	12	1	—	1	—	2	—	12
	—	—	1	—	1	—	—	—	—	1	1	1	1	77	—	—	2	1	2	1	77
	1	—	—	—	1	—	—	—	—	—	—	—	—	66	1	—	—	—	1	—	66
	—	—	—	—	—	—	—	1	—	—	—	—	—	—	1	—	—	—	1	—	—
	—	—	—	—	—	—	—	—	—	—	—	—	—	32	—	—	—	—	—	—	32

事業 其一 昭和二年

改悛	滿年	退院 事故 疾病	事故 逃亡	事故 犯罪	事故 其他ノ事故	事故 計	合計	死亡
2	—	—	—	—	—	—	2	—
—	—	—	—	—	—	—	—	—
2	—	—	—	—	—	—	2	—

事業 其二 昭和二年

改悛者ノ在院期間 0—1	1—2	2—3	3—4	4—5	5—	計	退院後ノ方途 自家ニ於テ 入學	實業從事	其他	他家ニ於テ 入學	實業從事	其他
—	—	—	—	—	17	26	—	1	—	—	1	—
—	—	—	—	—	7	9	—	—	—	—	—	—
—	—	—	—	—	24	35	—	1	—	—	1	—

第七〇 育兒事業 昭和二年

名稱		組織	所在	入院 前年ヨリ越	入院 本年入院	入院 計	退院 獨立シタル者其他ノ就業	退院 父母又ハ親族ヘ引渡	退院 養子女トシテ引渡	退院 其他	退院 計	死亡	收容時ノ狀態別 育兒	收容時ノ狀態別 貧兒	收容時ノ狀態別 棄兒	收容時ノ狀態別 其他	年末現在 年齢別 0—3	3—6	6—14	14—18	18—	計	委託ヘ他ノ内 里子	徒弟見習	其他	計	資産年末現在高	本年中ノ支出經費
總數	男			45	5	12	3	2	—	—	5	—	20	18	1	12	—	3	11	10	5	52	4	6	1	11	円 90,939	円 15,589
	女			23	4	7	2	3	—	—	5	—	7	7	2	10	—	3	5	6	3	25	1	—	2	3		
	計			68	9	19	5	5	—	—	10	—	27	25	3	22	—	6	16	16	8	77	5	6	3	14		
山陰慈育家庭學院	男	財團法人	松江市内中原町	22	5	27	1	1	—	—	2	—	10	15	—	—	—	3	11	7	4	25	4	4	1	9	50,478	9,287
	女			12	4	16	1	3	—	—	4	—	3	7	2	—	—	3	5	4	—	12	—	—	2	2		
	計			34	9	43	2	4	—	—	6	—	13	22	2	—	—	6	16	11	4	37	4	4	3	11		
松江育兒院	男	財團法人	松江市北田町	23	7	30	2	1	—	—	3	—	10	3	1	12	2	6	15	3	1	27	—	2	—	2	40,461	6,202
	女			11	3	14	1	—	—	—	1	—	4	—	—	10	—	2	6	2	3	13	1	—	—	1		
	計			34	10	44	3	1	—	—	4	—	14	3	1	22	2	8	21	5	4	40	1	2	—	3		

第七一 施藥救療事業 昭和二年

名稱	組織	所在	入院 前年ヨリ越	入院 本年入院	入院 計	本年退院	死亡	年末現在	本年中入院患者延人員	外來 本年中ノ外來患者數	外來 本年中ノ外來患者延人員	資産	本年ノ支出經費
石見佛教興仁會	會員組織	那賀郡濱田町	1	4	5	—	—	—	165	35	510	円 51,000	円 52,667

第七二 釋放者保護事業 昭和二年

名稱	組織	所在	收容人員 男	收容人員 女	收容人員 計	資産	一年中ノ支出經費
島根授産會	財團法人	松江市奥谷町	14	—	14	円 27,420	円 2,405

第七三 窮民救助事業 昭和二年

名稱	組織	所在	職員	資産	支出經費	本年中救助人員	救助金額
松江惠愛會	財團法人	松江市殿町	3	円 8,024	円 —	—	円 —

第七四 赤十字社員資格別及年醵金

年末	特別社員 佩有功章	特別社員 其他	終身 正社員	終身 賛助社員	正社員	賛助社員	計	年醵金
全管								
(大正)……12	29	615	17,544	221	15,432	—	33,841	46,292
13	30	650	18,886	221	15,028	—	34,785	37,228
14	29	676	19,462	221	18,368	—	38,756	48,380
(昭和)……1	29	715	18,895	221	17,636	—	37,496	52,908
2	28	708	20,633	221	15,377	—	36,967	45,131
市郡島別								
松江市	12	72	867	1	1,185	—	2,137	3,565
八束郡	—	66	4,071	2	2,170	—	6,309	6,510
能義郡	1	79	2,054	7	1,251	—	3,392	3,753
仁多郡	1	23	552	20	541	—	1,137	1,623
大原郡	1	48	1,111	37	1,015	—	2,212	3,045

第七四 赤十字社員資格別及年醵金 績

	特別社員		終身		正社員	賛助社員	計	年醵金
	佩有功章	其他	正社員	賛助社員				
								円
飯石郡	1	24	865	6	633	—	1,529	1,899
簸川郡	6	140	4,607	17	2,466	—	7,236	7,398
安濃郡	2	22	597	7	479	—	1,107	1,437
邇摩郡	1	28	712	—	603	—	1,344	1,809
邑智郡	—	34	1,010	—	873	—	1,917	2,619
那賀郡	2	77	1,183	2	1,890	—	3,154	5,670
美濃郡	—	35	1,529	81	941	—	2,586	2,823
鹿足郡	1	20	780	—	519	—	1,320	1,557
隠岐島	—	40	695	41	811	—	1,587	2,433

第七五 愛國婦人會員資格及會費

	有功章佩用者	会員					会費及一時金
		特別維持	特別	通常	賛助	計	
				全管			
年度							
(大正)12	532	76	1,157	22,078	2	23,313	11,186
13	533	77	1,178	22,293	2	23,550	8,489
14	527	76	1,228	22,879	2	24,185	8,285
(昭和) 1	539	76	1,227	22,736	2	24,041	9,674
2	529	76	1,221	22,599	2	23,898	7,097
				市郡島別			
松江市	30	10	205	823	1	1,039	247
八束郡	44	4	113	3,633	—	3,750	1,641
能義郡	78	3	60	1,736	1	1,800	643
仁多郡	17	2	36	944	—	982	183
大原郡	36	2	73	1,252	—	1,327	564
飯石郡	24	32	91	1,091	—	1,214	312
簸川郡	132	14	257	4,833	—	5,104	1,716
安濃郡	18	—	51	721	—	772	108
邇摩郡	35	2	55	1,057	—	1,114	183
邑智郡	33	1	72	1,591	—	1,664	396
那賀郡	23	4	91	1,808	—	1,903	422
美濃郡	19	—	28	1,389	—	1,417	291
鹿足郡	18	1	26	816	—	843	156
隠岐島	22	1	63	905	—	969	235

第七六 褒賞

	褒賞	金杯		銀杯		木杯		金員	表彰	計	賜金
		一組	一箇	一組	一箇	一組	一箇				
					全管						
年度											
(大正)12	—	—	—	—	—	—	—	—	531	531	—
13	—	—	—	—	—	—	—	—	531	531	—
14	—	—	—	—	—	—	—	—	208	208	—
(昭和) 1	—	—	—	—	—	—	—	—	185	185	—
2	—	—	—	—	—	—	—	—	207	207	—
					市郡島別						
松江市	—	—	—	—	—	—	—	—	11	11	—
八束郡	—	—	—	—	—	—	—	—	67	67	—
能義郡	—	—	—	—	—	—	—	—	2	2	—
仁多郡	—	—	—	—	—	—	—	—	3	3	—
大原郡	—	—	—	—	—	—	—	—	5	5	—
飯石郡	—	—	—	—	—	—	—	—	3	3	—
簸川郡	—	—	—	—	—	—	—	—	25	25	—
安濃郡	—	—	—	—	—	—	—	—	3	3	—
邇摩郡	—	—	—	—	—	—	—	—	3	3	—
邑智郡	—	—	—	—	—	—	—	—	4	4	—
那賀郡	—	—	—	—	—	—	—	—	7	7	—
美濃郡	—	—	—	—	—	—	—	—	6	6	—
鹿足郡	—	—	—	—	—	—	—	—	68	68	—
隠岐島	—	—	—	—	—	—	—	—	—	—	—
					種別						
人命ヲ救助セシモノ	—	—	—	—	—	—	—	—	—	—	—
篤行卓絶ナルモノ	—	—	—	—	—	—	—	—	—	—	—
公益ヲ興セシモノ	—	—	—	—	—	—	—	—	—	—	—
公共事務ニ勤勉セシモノ	—	—	—	—	—	—	—	—	—	—	—
實業ニ精勤セシモノ	—	—	—	—	—	—	—	—	—	—	—
金穀財産ヲ寄附セシモノ	—	—	—	—	—	—	—	—	207	207	—

裁　判

地方裁判所			1
地方裁判所支部			1
区裁判所			7
区裁判所出張所			43
民事	訴訟受理件数		4,847
	控訴受理件数		75
	和解受理件数		29
	登記	件数	101,889
		登録税	529,544円
刑事	刑法犯被害件数		595
	刑法犯及特別法犯被害件数		1,006

第七七　裁判所職員及辯護士等

	出張所	職員						執達吏	辯護士
		判事	檢事	書記	雇	雇丁	計		
					全管				
年									
(大正)……12	43	14	8	94	82	33	231	8	23
13	43	14	7	92	82	30	225	8	23
14	43	14	7	93	86	31	231	8	25
(昭和)…… 1	43	14	6	93	91	30	277	8	33
2	43	15	7	95	88	34	239	8	32
					裁判所別				
松江地方裁判所	—	7	3	12	10	9	41	—	32
松江區裁判所	6	1	1	16	14	2	34	2	—
木次區裁判所	5	—	—	9	9	3	21	1	—
今市區裁判所	7	2	1	14	12	7	36	2	—
濱田區裁判所	5	3	2	11	10	4	30	1	—
益田區裁判所	7	1	—	12	12	3	28	1	—
大森區裁判所	8	—	—	12	12	3	27	—	—
西郷區裁判所	5	1	—	9	9	3	22	1	—

第七八　訴訟件數已濟性質別

	人事	土地	建物及船舶	金錢	米穀	物品	證券	雜事	計
				全管					
年									
(大正)……12	38	63	46	2,954	21	40	3	698	3,843
13	59	49	64	3,357	26	51	9	813	4,423
14	44	57	62	3,563	51	81	14	765	4,637
(昭和)…… 1	53	66	68	3,263	45	59	14	655	4,223
2	54	148	61	3,466	147	62	3	906	4,847
				裁判所別					
松江地方裁判所	36	40	5	137	27	1	1	85	332
濱田支部	15	8	2	27	—	—	—	8	60
松江區裁判所	3	51	28	1,147	98	10	1	348	1,686
木次區裁判所	—	10	2	327	7	3	—	29	378
今市區裁判所	—	20	13	834	8	14	—	240	1,129
濱田區裁判所	—	3	4	303	2	2	1	82	397
益田區裁判所	—	3	3	428	3	11	—	105	553
大森區裁判所	—	1	3	88	2	18	—	5	117
西郷區裁判所	—	12	1	175	—	3	—	4	195

第七九　第一審訴訟金額階級別

	新受件数											金額	見積価額	計
	金額及見積価格階級													
	五拾圓迄	百圓迄	貳百五拾圓迄	五百圓迄	七百五十圓迄	千圓迄	貳千五百圓迄	五千圓迄	壹萬圓迄	壹萬圓以上	計			
全管														
(大正)……年12	1,323	685	701	468	63	56	69	29	16	12	3,422	959,849円	160,442円	120,291円
13	1,658	759	753	521	62	93	123	38	12	12	4,031	973,306	415,615	1,188,921
14	1,640	865	663	449	88	115	97	31	18	8	3,974	1,176,669	159,911	1,336,580
(昭和)…… 1	1,699	757	674	410	108	131	76	37	16	6	3,914	1,217,128	166,635	1,383,763
2	**1,789**	**809**	**732**	**413**	**150**	**173**	**98**	**36**	**29**	**20**	**4,249**	**1,014,666**	**759,051**	**1,773,717**
裁判所別														
松江地方裁判所	—	—	—	1	—	—	55	29	21	17	123	337,447	613,969	951,416
濱田支部	—	1	228	—	1	1	26	5	2	2	38	72,715	27,792	100,507
松江區裁判所	748	301	54	—	56	65	4	—	2	—	1,539	152,361	85,238	237,599
木次區裁判所	177	76	220	135	10	7	1	1	—	—	344	39,160	4,198	43,358
今市區裁判所	385	192	—	112	32	36	7	—	2	1	987	184,608	4,225	188,833
濱田區裁判所	106	72	61	52	20	15	1	—	1	—	328	73,369	5,123	78,492
益田區裁判所	234	101	86	47	15	27	3	1	1	—	515	87,685	10,125	97,810
大森區裁判所	49	27	38	26	10	19	1	—	—	—	170	42,034	5,706	47,740
西郷區裁判所	90	39	45	22	6	3	—	—	—	—	205	25,287	2,675	27,962

第八〇　和解事件件數及結果

	舊受	新受	計	結果					未濟
				調	不調	取下	却下	計	
全管									
(大正)……年12	—	7	7	5	1	1	—	7	—
13	—	10	10	7	3	—	—	10	—
14	—	11	11	7	3	—	—	10	1
(昭和)…… 1	1	12	13	6	6	1	—	13	—
2	—	**29**	**29**	**25**	**2**	**2**	—	**29**	—
區裁判所別									
松江	—	18	18	18	—	—	—	18	—
木次	—	—	—	—	—	—	—	—	—
今市	—	7	7	6	1	—	—	7	—
濱田	—	—	—	—	—	—	—	—	—
益田	—	2	2	1	—	1	—	2	—
大森	—	—	—	—	—	—	—	—	—
西郷	—	2	2	—	1	1	—	2	—

第八一　登記件數及登錄稅等

	件數	登錄稅及手數料		件數	登錄稅及手數料
全管			**區裁判所別**		
(大正)……年12	89,493	503,041円	松江	21,237	135,404円
13	94,669	536,976	木次	11,749	56,516
14	96,118	548,395	今市	20,695	147,342
(昭和)…… 1	99,455	563,077	濱田	13,140	65,773
2	**101,889**	**529,544**	益田	17,231	54,137
			大森	12,636	55,089
			西郷	5,801	15,283

第八二　不動產及船舶課稅登記（登錄稅ヲ課スルモノ）

	土地			建物			船舶			謄本抄本閲覽等	
	件數	箇數	登記稅	件數	箇數	登記稅	件數	箇數	登記稅	件數	手數料
全管											
(大正)……年12	67,168	247,701	446,592円	4,912	11,531	36,799円	41	41	613円	9,885	3,945円
13	70,914	254,772	460,999	5,442	12,149	40,003	35	35	603	11,108	4,555
14	72,264	270,550	471,459	5,652	13,528	38,652	36	36	1,273	11,758	4,765
(昭和)…… 1	74,009	282,811	482,772	5,775	14,721	41,717	58	57	464	13,740	5,971
2	**75,780**	**273,710**	**449,904**	**5,972**	**14,754**	**34,670**	**26**	**26**	**519**	**12,878**	**5,954**
區裁判所別											
松江	15,074	46,395	108,110	893	3,579	4,678	16	16	444	3,192	1,376
木次	9,117	30,740	52,431	431	1,120	2,926	—	—	—	1,323	464
今市	15,196	49,082	121,041	1,572	2,371	11,274	—	—	—	2,779	880
濱田	9,306	35,017	56,815	1,040	3,428	6,645	—	—	—	1,872	1,385
益田	12,741	55,680	46,679	1,212	2,271	5,350	4	4	51	1,988	895
大森	9,620	39,298	51,050	512	1,259	2,876	—	—	—	1,268	615
西郷	4,726	17,498	13,778	312	726	921	6	6	24	456	339

第八三　不動產及船舶登記事由別

	大正十四年			昭和元年			昭和二年		
	件數	箇數	登錄稅	件數	箇數	登錄稅	件數	箇數	登錄稅
總數	**77,953**	**284,114**	**511,373円**	**79,842**	**297,589**	**524,938円**	**81,778**	**288,489**	**485,629円**
家督相續ニ因ル所有權ノ取得	5,378	29,160	30,551	5,573	32,524	33,163	5,814	30,222	30,361
遺産相續ニ因ル所有權ノ取得	362	2,213	1,832	372	1,741	1,565	366	1,817	1,638
遺言贈與其ノ他無償名義ニ因ル所有權ノ取得	329	1,470	9,375	227	1,345	10,828	267	1,074	6,598
賣買ニ因ル所有權ノ取得	22,493	60,802	395,266	22,096	58,761	354,383	22,386	61,243	328,365

第八三 不動産船舶登記事由別 續

	大正十四年			昭和元年			昭和二年		
	件數	個數	登錄稅	件數	個數	登錄稅	件數	個數	登錄稅
其ノ他ノ原因ニ因ル所有權ノ取得	359	1,428	円 12,663	342	1,588	円 16,359	465	1,461	円 10,947
從來保存セル所有權ノ取得	5,321	16,547	21,006	5,313	18,563	23,099	5,577	17,096	22,172
共有物ノ分割	227	324	267	266	538	355	221	373	228
任意競賣ノ申立	298	2,140	2,906	332	1,798	3,275	360	1,832	2,522
假登記	107	1,063	212	112	1,347	269	158	1,544	541
附記登記	5,470	34,033	1,195	6,072	36,646	1,289	5,511	28,803	3,081
登記ノ更正	1,608	2,670	209	1,632	2,957	213	1,895	3,051	489
登記ノ變更	11,802	19,606	1,495	11,773	18,381	1,503	12,190	18,516	2,974
登記ノ抹消	12,468	53,404	2,597	12,952	58,666	2,701	12,645	14,075	6,661
地上權ノ取得	46	165	83	36	76	77	31	75	84
永小作權ノ取得	2	13	26	2	10	13	1	22	19
賃借權ノ取得	15	65	49	9	32	8	19	61	56
地役權ノ取得	7	20	4	56	67	57	—	—	—
質權ノ取得	40	325	234	72	528	333	44	419	333
抵當權ノ取得	11,447	55,146	65,395	12,388	60,367	74,327	13,612	64,688	67,319
強制競賣ノ申立	93	766	677	103	802	601	95	860	712
假差押假處分	80	743	425	108	846	475	119	1,241	502
抵當アル債權差押	—	—	—	5	6	29	2	16	27
船舶管理人ノ選任又ハ代理權ノ消滅	1	—	7	1	—	7	—	—	—

第八四 不課稅不動産及船舶登記

	大正十四年				昭和元年				昭和二年			
	政府自己ノタメニスル登記		其他		政府自己ノタメニスル登記		其他		政府自己ノタメニスル登記		其他	
	件數	個數	件數	個數	件數	個數	件數	個數	件數	個數	件數	個數
總數	464	2,067	1,557	3,728	709	4,142	1,631	4,665	455	1,491	2,259	6,942
家督相續ニ因ル所有權ノ取得	—	—	120	320	2	3	139	347	—	—	181	1,075
遺産相續ニ因ル所有權ノ取得	—	—	5	6	—	—	—	—	—	—	4	6
賣買ニ因ル所有權ノ取得	259	504	942	2,014	196	387	1,054	2,158	222	541	1,232	2,702
遺旨贈與其ノ他無償名義ニ因ル所有權ノ取得	8	245	144	500	14	27	114	273	2	248	149	259
其ノ他ノ原因ニ因ル所有權ノ取得	4	121	12	34	108	845	6	14	—	—	66	249

第八四 不課稅不動産及船舶登記 續

	大正十四年				昭和元年				昭和二年			
	政府自己ノタメニスル登記		其他		政府自己ノタメニスル登記		其他		政府自己ノタメニスル登記		其他	
	件數	個數	件數	個數	件數	個數	件數	個數	件數	個數	件數	個數
從來保存セル所有權ノ取得	70	146	96	131	50	397	102	163	47	167	79	255
地上權ノ取得	5	170	1	1	4	72	7	10	8	207	5	6
賃借權ノ取得	—	—	—	—	—	—	—	—	—	—	—	—
抵當權ノ取得	27	313	—	—	116	1,515	—	—	9	78	84	311
抵當アル債權ノ差押	—	—	—	—	—	—	—	—	—	—	—	—
假差押假處分	1	1	—	—	—	—	—	—	1	2	1	3
滯納處分ニ關スル差押	35	43	25	45	88	99	45	67	77	108	87	153
豫告登記	2	26	5	13	1	1	3	94	1	28	11	50
登記ノ更正	6	7	27	40	3	5	21	61	4	4	39	252
登記ノ變更	21	427	119	424	26	285	88	357	—	—	180	1,082
登記ノ抹消	25	44	19	75	68	92	35	536	63	92	58	114
共有權ノ分割	—	—	—	—	—	—	—	—	—	—	—	—
附記登記	1	7	42	125	33	314	22	576	1	16	83	425

第八五 營利ヲ目的トセサル法人登記件數及登錄稅等

	件數								謄本抄本等	
	設立	設立後ノ事務所設置	事務所ノ移轉	解散	清算人ノ選任又ハ變更	登記事項ノ變更	登記事項ノ更正	計	件數	手數料
全管										
(大正)……12年	2	—	1	1	—	49	1	54	2	円 0
13	6	—	—	1	1	43	—	51	7	1
14	4	—	—	—	—	44	—	48	3	—
(昭和)……1	3	—	1	1	1	63	—	69	13	2
2	7	—	1	—	—	47	—	55	6	90
法人別										
社團法人	6	—	1	—	—	34	—	41	6	90
財團法人	1	—	—	—	—	13	—	14	—	—

第八六　商號、未成年者、妻、法定代理人、支配人登記

	件數					登錄稅	謄本抄本等	
	登記	登記事項ノ變更	登記事項ノ更正	登記事項ノ消滅廢止及抹消	計		件數	手數料
				全管				
年						円		円
(大正)……12	42	8	—	11	61	307	137	157
13	26	2	2	10	40	210	103	172
14	31	5	—	9	45	269	108	192
(昭和)…… 1	17	2	1	8	28	144	78	193
2	12	3	—	7	22	187	56	123
				種別				
商號	5	—	—	—	5	44	3	1
未成年者	—	—	—	—	—	—	—	—
妻	2	—	—	—	2	10	1	—
法定代理人	—	—	—	—	—	—	—	—
支配人	5	3	—	7	15	133	52	122

第八八　商事會社登記

	件數								
	設立	資本又ハ出資增加	株金拂込	合併ニヨル會社資本ノ增加	社債	合併又ハ組織變更ニヨル會社設立	支店設置	本店又ハ支店ノ移轉	解散
							全管		
年									
(大正)……12	61	17	22	24	11	—	69	39	56
13	56	12	30	7	31	—	22	27	25
14	58	13	32	15	37	—	43	54	40
(昭和)…… 1	44	15	8	9	23	3	33	47	48
2	66	16	16	33	35	2	48	58	39
							會社		
合名會社	20	5	—	—	—	—	—	—	5
合資會社	30	2	—	—	—	—	1	1	8
株式會社	16	9	16	33	35	2	47	57	26
株式合資會社	—	—	—	—	—	—	—	—	—

第八九　耕地整理ニ因ル登記件數及筆數

	件數	筆數	
		整理施行前	整理施行後
年			
(大正)……12	17	1,435	1,332
13	24	2,030	1,889
14	18	4,087	3,275
(昭和)…… 1	10	1,826	1,631
2	26	2,160	2,170

第八七　組合登記件數及登錄稅等

	件數				謄本抄本等	
	設立	解散	其ノ他	計	件數	手數料
			產業組合			
年						円
(大正)……12	13	4	1,792	1,809	199	57
13	10	5	1,577	1,592	305	80
14	11	8	1,587	1,606	325	105
(昭和)…… 1	6	4	1,482	1,492	409	131
2	6	4	1,489	1,499	540	191
			漁業組合			
(大正)……12	—	1	63	64	8	2
13	7	—	131	138	19	4
14	3	—	63	66	19	6
(昭和)…… 1	1	—	88	89	11	2
2	—	2	124	126	11	13
			住宅組合			
昭和二年	1	2	34	37	3	1
			森林組合			
昭和二年	5	—	7	12	—	—

件數及登錄稅等

	件數						登錄稅	謄本抄本等	
	合併又ハ組織變更ニヨル會社ノ解散	清算人ノ選任解任又ハ變更	決算ノ結了	登記事項ノ變更	登記事項ノ更正	登記事項ノ消滅廢止又ハ抹消	計		件數	手數料
				全管						
	4	36	9	499	18	10	875	円 13,902	1,053	円 693
	4	25	6	484	17	8	754	28,431	1,046	673
	5	29	2	495	29	5	857	30,357	1,219	865
	5	32	4	508	12	2	793	19,714	1,062	944
	17	18	8	560	16	8	940	36,354	1,122	1,104
				別						
	—	5	2	13	2	—	52	841	98	59
	—	3	1	29	2	—	77	1,605	129	51
	17	10	5	518	14	8	811	33,908	895	994
	—	—	—	—	—	—	—	—	—	—

第九〇　神社財產登記件數及箇數

	件數			箇數		
	土地	建物	計	土地	建物	計
		全管				
年						
(大正)……12	44	—	44	276	—	276
13	34	1	35	320	1	321
14	22	—	22	89	—	89
(和昭)…… 1	44	—	44	479	—	479
2	22	1	23	95	1	96
		種別				
神社財產登記	18	1	19	82	1	83
神社財產抹消登記	4	—	4	13	—	13

第九一 工場財團登記件數及登錄稅等

	件數	登錄稅	謄本抄本等	
			件數	手數料
	全管			
年		円		円
(大正)12	13	197	12	9
13	19	1,221	9	4
14	8	438	2	2
(昭和)1	7	1,308	4	2
2	5	899	—	—
	事由別			
工場財團ニ屬セサルモノ	—	—		
抵當權ノ取得	1	99	—	—
登記ノ變更	3	600		
附記登記	1	200		

第九二 立木登記件數及登錄稅等

	件數	箇數	登錄稅	謄本抄本等	
				件數	手數料
	全管				
年			円		円
(大正)12	1	3	4	3	2
13	—	—	—	—	—
14	—	—	—	—	—
(昭和)1	4	408	682	—	—
2	1	—	—	—	—
	事由別				
家督相續ニ因ル所有權ノ取得	—	—	—	—	—
從來保有セル所有權ノ取得	—	—	—	—	—
抵當權ノ取得	1	—	—	—	—
登記ノ變更	—	—	—	—	—
記登ノ抹消	—	—	—	—	—

第九三 刑法犯被告人罪狀別

		自由刑		財產刑		計	
		處刑者	無罪及免訴	處刑者	無罪及免訴	處刑者	無罪及免訴
		全管					
年							
(大正)12	男	212	7	224	4	436	11
	女	12	2	38	—	50	2
13	全	218	5	227	4	445	9
	全	25	7	37	—	62	7
14	全	203	6	58	5	261	11
	全	12	—	7	2	19	2
(昭和)1	全	253	10	204	2	457	12
	全	17	—	29	—	46	—
2	全	271	3	249	10	520	13
	全	45	1	16	—	61	1

第九三 刑法犯被告人罪狀別 續

		自由刑		財產刑		計	
		處刑者	無罪及免訴	處刑者	無罪及免訴	處刑者	無罪及免訴
		罪狀別					
公務ノ執行ヲ妨害	男	1	—	—	—	1	—
	女	—	—	—	—	—	—
放火及失火	全	3	—	25	—	28	—
	全	1	—	1	—	2	—
往來ヲ妨害	全	—	—	2	—	2	—
	全	—	—	—	—	—	—
文書偽造	全	14	—	—	—	14	—
	全	1	—	—	—	1	—
有價證券偽造	全	—	—	—	—	—	—
	全	—	—	—	—	—	—
偽證	全	3	—	—	—	3	—
	全	—	—	—	—	—	—
誣告	全	3	—	—	—	3	—
	全	1	—	—	—	1	—
猥褻姦淫重婚	全	5	—	—	—	5	—
	全	—	—	—	—	—	—
賭博	全	8	1	170	9	178	10
	全	—	—	13	—	13	—
瀆職	全	—	—	—	—	—	—
	全	—	—	—	—	—	—
殺人	全	6	—	—	—	6	—
	全	7	—	—	—	7	—
傷害	全	13	—	15	1	28	1
	全	—	—	2	—	2	—
過失傷害	全	—	—	3	—	3	—
	全	—	—	—	—	—	—
墮胎	全	8	—	—	—	8	—
	全	29	—	—	—	29	—
逮捕及監禁	全	77	—	—	—	77	—
	全	2	—	—	—	2	—
詐欺及恐喝	全	90	1	—	—	90	1
	全	4	—	—	—	4	—
竊盜	全	27	—	4	—	31	—
	全	—	1	—	—	—	1
住居侵入	全	2	—	19	—	21	—
	全	—	—	—	—	—	—
脏物	全	1	—	—	—	1	—
	全	—	—	—	—	—	—
過失致死	全	1	—	4	—	5	—
	全	—	—	—	—	—	—
建造物破壞	全	1	—	—	—	1	—
	全	—	—	—	—	—	—
過失致傷	全	—	—	1	—	1	—
	全	—	—	—	—	—	—
器物毀棄	全	—	—	—	—	—	—
	全	—	—	—	—	—	—
賄賂提供	全	—	—	1	—	1	—
	全	—	—	—	—	—	—
名譽毀損	全	—	1	—	—	1	—
	全	—	—	—	—	—	—

第九三 刑法犯被告人罪狀別 續

		自由刑		財産刑		計	
		處刑者	無罪及免訴	處刑者	無罪及免訴	處刑者	無罪及免訴
逃走	男	—	—	—	—	—	—
	女	—	—	—	—	—	—
公正證書虛僞記載	仝	—	—	1	—	1	—
	仝	—	—	—	—	—	—
汽車往來危險發生	仝	—	—	—	—	—	—
	仝	—	—	—	—	—	—
强姦	仝	1	—	—	—	1	—
	仝	—	—	—	—	—	—
業務横領	仝	—	—	—	—	—	—
	仝	—	—	—	—	—	—
誘拐	仝	1	—	—	—	1	—
	仝	—	—	—	—	—	—
脅迫	仝	2	—	5	—	7	—
	仝	—	—	—	—	—	—
暴行	仝	3	—	—	—	3	—
	仝	—	—	—	—	—	—
封印標示無効	仝	—	—	—	—	—	—
	仝	—	—	—	—	—	—
賭博幇助	仝	—	—	—	—	—	—
	仝	—	—	—	—	—	—
不法監禁	仝	—	—	—	—	—	—
	仝	—	—	—	—	—	—

第九四 刑法犯及特別法犯被告件數並人員

		件數									人員		
		前年ノ殘	本年	計	上ノ内受理各條						前年ノ殘	本年	計
					檢事ノ起訴ニヨリ	豫審判事ノ決定ニヨリ	略式命令ニ對スル正式裁判請求ニヨリ	違警罪卽決ニ對スル正式裁判申立ニヨリ	欠席裁判ニ付故障申立	管轄違ノ言渡ニヨリ			
全管													
(大正)年 12	對席	14	236	250	204	40	—	—	6	—	20	308	328
	欠席	8	469	477	475	—	—	—	2	—	8	584	592
13	仝	8	298	306	240	40	23	2	1	—	10	393	403
	仝	11	486	497	497	—	—	—	—	—	15	629	644
14	仝	15	240	255	196	43	13	2	1	—	15	325	340
	仝	—	—	—	—	—	—	—	—	—	—	—	—
(昭和) 1	仝	13	496	509	443	41	25	—	—	—	15	639	654
	仝	—	103	103	103	—	—	—	—	—	—	135	135
2	仝	15	582	597	507	58	28	3	—	—	25	828	853
	仝	—	98	98	98	—	—	—	—	—	—	153	153
犯罪別													
刑法犯	對席	15	371	386	314	58	13	—	—	—	25	530	555
	欠席	—	25	25	25	—	—	—	—	—	—	65	65
特別法犯	仝	—	211	211	193	—	15	3	—	—	—	298	298
	仝	—	73	73	73	—	—	—	—	—	—	88	88

第九五 刑法犯被告人罪狀及言渡區分別

		處刑者									管轄違	豫審判事ニ送付	無罪及免訴	棄却及消滅	合計
		死刑	懲役 無期	懲役 有期	禁錮 無期	禁錮 有期	罰金	拘留	科料	計					
全管															
(大正)年 12	對席	—	—	210	—	1	49	—	1	261	—	—	9	1	271
	欠席	—	—	12	—	1	185	—	27	225	—	—	4	—	229
13	仝	—	—	243	—	—	78	—	4	325	—	—	15	—	340
	仝	—	—	1	—	—	152	—	28	181	—	—	1	—	182
14	仝	—	—	216	—	—	56	—	8	280	—	—	11	2	293
	仝	—	—	—	—	—	—	—	—	—	—	—	—	—	—
(昭和) 1	仝	—	—	270	—	—	169	—	10	449	—	—	11	1	461
	仝	—	—	—	—	—	45	—	9	54	—	—	—	—	54
2	仝	—	—	315	—	1	261	—	5	582	1	—	7	10	600
	仝	—	—	—	—	—	—	—	—	—	—	—	—	—	—
罪狀別															
公務ノ執行妨害	對席	—	—	1	—	—	—	—	—	1	—	—	—	—	1
	欠席	—	—	—	—	—	—	—	—	—	—	—	—	—	—
放火及失火	仝	—	—	4	—	—	26	—	—	30	—	—	—	—	30
	仝	—	—	—	—	—	—	—	—	—	—	—	—	—	—
往來ヲ妨害	仝	—	—	—	—	—	2	—	—	2	—	—	—	—	2
	仝	—	—	—	—	—	—	—	—	—	—	—	—	—	—
文書僞造	仝	—	—	15	—	—	—	—	—	15	—	—	—	—	15
	仝	—	—	—	—	—	—	—	—	—	—	—	—	—	—
有價證券僞造	仝	—	—	—	—	—	—	—	—	—	—	—	—	—	—
	仝	—	—	—	—	—	—	—	—	—	—	—	—	—	—
贓物	仝	—	—	1	—	—	—	—	—	1	—	—	—	—	1
	仝	—	—	—	—	—	—	—	—	—	—	—	—	—	—
僞證	仝	—	—	3	—	—	—	—	—	3	—	—	—	—	3
	仝	—	—	—	—	—	—	—	—	—	—	—	—	—	—
誣告	仝	—	—	4	—	—	—	—	—	4	—	—	—	—	4
	仝	—	—	—	—	—	—	—	—	—	—	—	—	—	—
誘拐	仝	—	—	1	—	—	—	—	—	1	—	—	—	—	1
	仝	—	—	—	—	—	—	—	—	—	—	—	—	—	—
賭博幇助	仝	—	—	—	—	—	—	—	—	—	—	—	—	—	—
	仝	—	—	—	—	—	—	—	—	—	—	—	—	—	—
賭博	仝	—	—	8	—	—	181	—	2	191	—	—	4	6	201
	仝	—	—	—	—	—	—	—	—	—	—	—	—	—	—
瀆職	仝	—	—	—	—	—	—	—	—	—	—	—	—	—	—
	仝	—	—	—	—	—	—	—	—	—	—	—	—	—	—
殺人	仝	—	—	13	—	—	—	—	—	13	—	—	—	—	13
	仝	—	—	—	—	—	—	—	—	—	—	—	—	—	—
傷害	仝	—	—	13	—	—	16	—	1	30	—	—	1	—	31
	仝	—	—	—	—	—	—	—	—	—	—	—	—	—	—
賄賂提供	仝	—	—	1	—	—	—	—	—	1	—	—	—	—	1
	仝	—	—	—	—	—	—	—	—	—	—	—	—	—	—
墮胎	仝	—	—	36	—	—	—	—	—	36	—	—	—	—	36
	仝	—	—	—	—	—	—	—	—	—	—	—	—	—	—
竊盜及强盜	仝	—	—	79	—	—	—	—	—	79	1	—	—	—	80
	仝	—	—	—	—	—	—	—	—	—	—	—	—	—	—
詐欺及恐喝	仝	—	—	95	—	—	—	—	—	95	—	—	1	—	96
	仝	—	—	—	—	—	—	—	—	—	—	—	—	—	—
横領	仝	—	—	27	—	—	2	—	2	31	—	—	1	1	33
	仝	—	—	—	—	—	—	—	—	—	—	—	—	—	—
住居侵入	仝	—	—	2	—	—	19	—	—	21	—	—	—	—	21
	仝	—	—	—	—	—	—	—	—	—	—	—	—	—	—
過失致傷	仝	—	—	—	—	—	4	—	—	4	—	—	—	—	4
	仝	—	—	—	—	—	—	—	—	—	—	—	—	—	—
猥褻姦淫重婚	仝	—	—	5	—	—	—	—	—	5	—	—	—	—	5
	仝	—	—	—	—	—	—	—	—	—	—	—	—	—	—

第九五　刑法犯被告人罪狀及言渡區分別

罪名		處刑者 死刑	懲役 無期	懲役 有期	禁錮 無期	禁錮 有期	罰金	拘留	科料	計	管轄違	豫審判事ニ送付	無罪及免訴	棄却及消滅	合計
暴行	對席	—	—	3	—	—	—	—	—	3	—	—	—	—	3
	缺席	—	—	—	—	—	—	—	—	—	—	—	—	—	—
汽車往生危險發生	同	—	—	—	—	—	—	—	—	—	—	—	—	—	—
	同	—	—	—	—	—	—	—	—	—	—	—	—	—	—
過失致死	同	—	—	—	—	1	4	—	—	5	—	—	—	—	5
	同	—	—	—	—	—	—	—	—	—	—	—	—	—	—
不法監禁	同	—	—	—	—	—	—	—	—	—	—	—	—	—	—
	同	—	—	—	—	—	—	—	—	—	—	—	—	—	—
脅迫	同	—	—	2	—	—	6	—	—	8	—	—	—	—	—
	同	—	—	—	—	—	—	—	—	—	—	—	—	—	—
逃走	同	—	—	—	—	—	—	—	—	—	—	—	—	—	—
	同	—	—	—	—	—	—	—	—	—	—	—	—	—	—
墮胎教唆	同	—	—	1	—	—	1	—	—	1	—	—	—	—	1
	同	—	—	—	—	—	—	—	—	—	—	—	—	—	—
公正證書虛僞記載	同	—	—	—	—	—	—	—	—	1	—	—	—	—	1
	同	—	—	—	—	—	—	—	—	—	—	—	—	—	—
業務横領	同	—	—	—	—	—	—	—	—	—	—	—	—	—	—
	同	—	—	—	—	—	—	—	—	—	—	—	—	—	—
名譽毀損	同	—	—	—	—	—	—	—	—	—	—	—	—	1	1
	同	—	—	—	—	—	—	—	—	—	—	—	—	—	—
強姦	同	—	—	1	—	—	—	—	—	1	—	—	—	—	1
	同	—	—	—	—	—	—	—	—	—	—	—	—	—	—
封印標示無効	同	—	—	—	—	—	—	—	—	—	—	—	—	—	—
	同	—	—	—	—	—	—	—	—	—	—	—	—	—	—

第九六　殺人罪被告人犯罪因由別　（對席裁判）

		被告人員	犯罪ノ成果 死ニ致ス	創傷ニ止ル	創傷ニ致ス	不詳	使用セシ器物等 銃砲	刀劍類	棒及ヒ杖類	毒藥	種々ノ兇行	不詳	教育 文字ヲ知ル	文字ヲ知ラス	不詳
全管															
(大正)……12年	男	—	—	—	—	—	—	—	—	—	—	—	—	—	—
	女	1	1	—	—	—	—	—	—	—	1	—	—	1	—
13	同	2	1	—	—	—	1	1	—	—	—	—	2	—	—
	同	5	5	—	1	—	—	—	—	—	5	—	2	3	—
14	同	3	3	—	—	—	—	1	—	—	2	—	3	—	—
	同	5	5	—	—	—	—	—	—	—	5	—	3	2	—
(昭和)……1	同	8	—	1	—	—	—	2	—	—	6	—	8	—	—
	同	3	—	—	—	—	—	—	—	1	2	—	2	1	—
2	同	**6**	**3**	**3**	—	—	—	**2**	—	—	**4**	—	**6**	—	—
	同	**7**	**7**	—	—	—	—	—	—	—	**7**	—	**7**	—	—
種別															
貪慾	男	5	3	2	—	—	—	1	—	—	4	—	5	—	—
	女	7	7	—	—	—	—	—	—	—	7	—	7	—	—
情慾	同	1	—	1	—	—	—	1	—	—	—	—	1	—	—
	同	—	—	—	—	—	—	—	—	—	—	—	—	—	—

第九七　刑法犯被告人處刑度數別

	一度	二度	三度	四度	五度	六度	七度以上	計
全管								
(大正)……12年	144	50	34	19	15	3	14	279
13	157	57	25	22	14	13	14	302
14	143	43	39	20	11	7	18	280
(昭和)……1	146	61	31	15	16	12	24	305
2	**171**	**55**	**37**	**16**	**16**	**10**	**19**	**324**
性別								
男	142	52	37	16	16	10	19	292
女	29	3	—	—	—	—	—	32

第九八　警察犯被告人言渡區分別

	罰金	拘留	科料	計	管轄違	無罪及ヒ免訴	棄却及ヒ消滅	合計
(大正)……12年	—	—	—	—	—	2	—	2
13	—	2	1	3	—	—	—	3
14	1	—	3	4	—	—	—	4
(和昭)……1	—	—	—	—	—	—	—	—
2	—	2	—	2	—	—	—	2

第九九　控訴件數及結果

	受理 舊受	新受	計	判決 刑法犯 原判決ヲ取消	棄却	特別法犯 原判決ヲ取消	棄却	計	取下	消滅	未決
(大正)……12年	8	58	66	18	35	3	3	56	3	—	4
13	5	60	65	15	33	4	2	54	5	1	5
14	5	50	55	13	25	2	5	45	3	—	7
(昭和)……1	7	60	67	25	21	—	5	51	5	—	11
2	**11**	**64**	**75**	**25**	**22**	**1**	**3**	**51**	**14**	—	**10**

刑務

年末在所人員

			人
刑事被告人	男		11
	女		2
受刑者	男		444
	女		1
労役場留置者	男		31
計	男		486
	女		3
	計		489

年内受刑出入者

入所	男		882
	女		37
	計		919
出所	男		436
	女		86
	計		522

第一〇〇　刑務所、建物及職員

	位置	敷地總坪數	職員		建物坪數			
			人員	月俸	事務室	拘置監	囚人監	工場
					全管			
		坪		円	坪	坪	坪	坪
(大正)12年	—	10,297	114	5,475	221	149	574	619
13	—	10,297	116	4,979	240	261	503	832
14	—	6,504	189	8,145	151	90	506	719
(昭和)1	—	6,504	125	5,375	185	90	544	723
2	—	**6,504**	**120**	**5,460**	**185**	**90**	**545**	**723**

	位置	敷地總坪數	職員		建物坪數			
			人員	月俸	事務室	拘置監	囚人監	工場
					刑務所			
松江刑務所	松江内中原町	6,504	120	5,460	185	90	545	723

第一〇一　在監人員

	刑事被告人		受刑者		労役場留置者		携帯兒		合計		
	男	女	男	女	男	女	男	女	男	女	計
					全管						
(大正)12年	8	1	526	21	1	—	—	—	535	22	557
13	12	1	707	20	1	1	—	—	719	22	741
14	8	—	531	19	2	—	—	—	541	19	560
(昭和)1	7	—	451	27	1	—	—	—	459	27	486
2	**11**	**2**	**444**	**1**	**2**	—	—	—	**457**	**3**	**460**
					刑務所						
松江刑務所	11	2	444	1	2	—	—	—	457	3	460

第一〇二　在監者出入別

		入所					出所								残留人員
		前年ヨリ越人員	新入	再入	他監ヨリ押送	計	滿期	特赦	假出獄	逃走	死亡	他監へ押送	其他	計	
							全管								
(大正)12年	男	596	192	—	100	888	246	—	10	—	4	92	4	362	526
	女	30	4	1	7	42	18	—	2	—	—	—	1	21	21
13	全	526	162	—	485	1,173	245	—	16	—	3	195	7	466	707
	全	21	15	1	13	50	25	—	2	—	1	2	—	30	20
14	全	707	65	67	89	928	222	—	8	—	7	154	6	397	531
	全	20	7	1	7	35	14	—	2	—	—	—	—	16	19
(昭和)1	全	531	81	70	105	787	227	—	8	—	11	81	9	336	451
	全	19	4	3	12	38	7	—	1	—	2	—	—	11	27
2	全	**469**	**101**	**107**	**172**	**882**	**315**	—	**8**	—	**4**	**108**	**3**	**438**	**441**
	全	**27**	**7**	**3**	—	**37**	**19**	—	—	—	**1**	**16**	—	**86**	**1**
							刑務所								
松江刑務所	男	499	101	107	172	882	315	—	8	—	4	108	3	438	444
	女	27	7	3	—	37	19	—	—	—	1	16	—	86	1

第一〇三　受刑者刑名別　昭和二年末

	松江刑務所				松江刑務所			
	男	女	計		男	女	計
無期懲役	—	—	—	有期禁錮	—	—	—
有期懲役	443	1	444				
無期禁錮	—	—	—	拘留刑	1	—	1

第一〇四 勞役場留置者出入別

		入場					出場							残留人員
		前年ヨリ越人員	新入	再入	他監ヨリ押送	計	満期放免	假出場	罰金納	其他	死亡	他監へ押送	計	
		全管												
年														
(大正)……12	男	1	9	—	1	11	8	—	2	—	—	—	10	1
	女	—	—	—	—	—	—	—	—	—	—	—	—	—
13	全	1	2	3	—	6	5	—	—	—	—	—	5	1
	全	—	1	—	—	1	—	—	—	—	—	—	—	1
14	全	1	9	—	5	15	11	—	1	—	—	—	13	2
	全	1	1	—	—	2	1	—	1	—	—	—	2	—
(昭和)…… 1	全	2	15	8	2	27	19	—	6	1	—	—	26	1
	全	—	—	1	—	1	1	—	—	—	—	—	1	—
2	全	1	20	—	11	31	19	—	8	2	—	—	29	2
	全	—	—	—	—	—	—	—	—	—	—	—	—	—
		刑務所												
松江刑務所	男	1	20	—	11	31	19	—	8	2	—	—	29	2
	女	—	—	—	—	—	—	—	—	—	—	—	—	—

第一〇五 新受刑者罪狀別

	松江刑務所				松江刑務所		
	男	女	計		男	女	計
	全管						
年							
(大正)……12	133	4	137	(昭和)……1	151	7	158
13	98	13	111	2	211	10	221
14	131	8	139				
	罪質別						
窃盜	61	3	64	偽證誣告	—	—	—
强盜	—	—	—	誘拐	1	—	1
賭博及富籤	11	—	11	傷害	10	—	10
詐欺及恐喝	85	1	86	殺人	2	—	2
横領	15	—	15	墮胎	—	2	2
				嬰兒殺	—	—	—
賍物ニ關スル罪	1	—	1	放火	2	1	3
毀棄及隱匿ニ關スル罪	1	—	1	住居ヲ侵ス罪	4	—	4
通貨偽造	—	—	—	森林法	—	—	—
文書偽造有價證券偽造	5	1	6	醫察犯處罰令違犯	8	2	10
印章偽造	—	—	—	其ノ他	5	—	5

第一〇六 在監人作業別

	松江刑務所			松江刑務所	
	人員	生産額		人員	生産額
	全管				
年		円			円
(大正)……12	137,302	55,601	(昭和)…… 1	176,564	95,909
13	144,010	69,928	2	130,189	83,469
14	183,699	77,178			
	作業別				
經師工	306	220	綿打工	111	34
洋服縫工	3,834	7,508	靴工	367	1,515
機織工	65,358	34,690	鍛冶工	345	210
寶石細工	1,551	765	大工	2,408	1,402
指物工	6,681	15,324	莫大小工	70	650
印刷工	2,937	6,601	桶工	467	569
竹細工	475	368	木挽工	463	2,210
藁細工	1,933	1,405	左官	422	2,340
疊工	296	824	石工	691	778
麻工	26,849	2,598	其ノ他ノ雜夫	11,519	3,761
下駄工	19	14	其他	3,087	1,789

第一〇七 貴族院多額納稅議員互選者

大正十四年九月

	議員	互選權ヲ有スル者				
		人員	納稅總額	一人納稅額		
				最高	最低	平均
總數	1	100	円 302,254	円 31,380	円 1,062	円 3,022
松江市	—	22	46,996	7,151	1,097	2,136
八束郡	—	—	—	—	—	—
能義郡	—	14	31,537	8,779	1,074	2,253
仁多郡	1	3	11,347	8,535	1,287	3,782
大原郡	—	4	6,886	2,912	1,092	1,722
飯石郡	—	4	35,429	31,380	1,066	8,857
簸川郡	—	29	98,676	19,521	1,081	3,403
安濃郡	—	3	13,527	8,479	2,406	4,509
通靡郡	—	4	5,475	2,157	1,062	1,369
邑智郡	—	2	10,861	9,145	1,716	5,431
那賀郡	—	6	18,032	10,431	1,167	3,005
美濃郡	—	2	6,279	4,035	2,241	3,138
鹿足郡	—	6	15,855	6,231	1,179	2,643
隱岐島	—	1	1,357	1,357	1,357	1,357

第一〇八　衆議院議員選擧　昭和三年二月

	選擧區數	議員數	選擧當日ノ選擧有權者數	選擧權ヲ有スル者ノ中 投票セシモノ 有効	無効	計	棄權者數	人口千中選擧權ヲ有スル者
總數	2	6	172,688	144,417	916	145,337	27,381	人 228·2
松江市	第一區	3	8,214	7,048	62	7,112	1,102	183·6
八束郡			20,569	16,520	63	16,583	3,986	235·9
能義郡			10,206	8,770	33	8,803	1,403	227·4
仁多郡			5,720	4,872	27	4,899	821	234·1
大原郡			7,928	6,812	14	6,825	1,103	239·0
簸川郡			31,893	27,586	115	27,703	4,190	230·4
隱岐島			8,713	6,058	29	6,087	2,626	243·5
飯石郡	第二區	3	8,607	6,958	30	6,988	1,619	247·4
安濃郡			5,962	5,036	85	5,120	842	231·5
邇摩郡			7,992	6,554	59	6,612	1,380	220·9
邑智郡			14,342	12,145	93	12,238	2,104	241·7
那賀郡			22,450	19,030	189	19,221	3,229	214·5
美濃郡			12,536	10,540	49	10,589	1,947	224·6
鹿足郡			7,556	6,488	68	6,557	999	239·8

備考　投票者中符合セザル數ハ特別投票ニ係ルモノナリ

第一〇九　縣會議員選擧　大正十五年二月

	議員數	選擧權ヲ有スル者	選擧權ヲ有スル者ノ中 投票セシ者 有効	無効	計	投票セサリシ者	人口千中選擧權ヲ有スル者	選擧權ヲ有スル者百中 投票セシモノ	投票セサリシモノ	投票百中 有効	無効
總數	30	95,762	76,883	1,040	77,923	17,839	128·37	81·37	18·63	98·67	1·33
松江市	2	3,017	2,672	14	2,986	331	72·00	89·03	10·97	99·48	0·52
八束郡	3	11,841	9,802	93	9,695	1,946	138·81	83·57	16·42	99·06	0·94
能義郡	2	5,385	5,018	42	5,060	325	121·68	93·96	6·04	99·17	0·83
仁多郡	1	3,418	3,218	26	3,244	174	141·14	94·91	5·09	99·20	0·80
大原郡	1	4,660	2,707	14	2,721	1,939	144·07	58·39	41·61	99·49	0·51
飯石郡	1	4,492	2,405	29	2,434	2,058	132·01	54·19	45·81	98·81	0·19
簸川郡	5	17,658	14,903	96	14,999	2,659	131·50	84·94	15·06	99·36	0·64
安濃郡	1	3,463	1,875	391	2,266	1,197	134·59	65·43	34·57	82·74	17·26
邇摩郡	2	4,456	3,436	21	3,457	999	118·90	77·58	22·42	99·39	0·61

第一〇九　縣會議員選擧　績

	議員數	選擧權ヲ有スル者	選擧權ヲ有スル者ノ中 投票セシ者 有効	無効	計	投票セサリシ者	人口千中選擧權ヲ有スル者	選擧權ヲ有スル者百中 投票セシモノ	投票セサリシモノ	投票百中 有効	無効
邑智郡	3	8,481	7,678	34	7,712	769	138,72	90·93	9·07	99·56	0·44
那賀郡	4	12,075	8,999	138	9,137	2,938	118·84	75·67	24·33	98·49	1·51
美濃郡	2	7,524	6,274	48	6,322	1,202	137·25	84·02	15·98	99·24	0·76
鹿足郡	1	4,489	4,375	24	4,099	390	139·92	91·31	8·69	99·61	0·49
隱岐島	2	4,803	3,821	70	3,891	912	130·40	81·01	18·99	98,20	1·80

第一一〇　市町村會議員及選擧有權者

	會數	議員定數	選擧權ヲ有スルモノ	議員一人ニ付選擧權ヲ有スルモノ
		全管		
(大正)……年次 12	283	3,161	102,760	32·5
13	282	3,115	112,979	36·3
14	281	3,313	122,809	37·0
(昭和)…… 1	281	3,344	127,375	38·0
2	281	3,348	132,971	40·0
		市郡島別		
松江市	1	30	5,539	184·0
八束郡	36	418	14,454	34·5
能義郡	16	198	7,198	35·3
仁多郡	10	120	4,628	38·5
大原郡	12	140	6,212	44·3
飯石郡	17	192	7,213	37·6
簸川郡	46	562	23,295	41·5
安濃郡	10	124	4,968	40·0
邇摩郡	20	212	5,613	31·2
邑智郡	30	340	12,031	35·4
那賀郡	38	470	18,936	40·3
美濃郡	21	242	9,740	40·2
鹿足郡	12	154	5,701	37·0
隱岐島	12	146	6,443	44·1

財　　政

財　政

租稅	國稅		5,640,152円
	縣稅		3,516,173
	市町村稅		5,687,007
	計		14,843,332
縣費決算	歲入		5,751,661
	歲出		5,452,656
市町村費決算	歲入		9,963,585
	歲出		9,124,145
地租納人員			206,301
第三種所得稅納人員			12,400
營業收益稅納人員			7,861

第一一一　國稅實收

年度	地租	所得稅	營業稅	鑛産稅	資本利子稅	酒稅	酒精及酒精含有飲料稅
					全		
(大正)12	1,150,615	1,092,286	313,456	18,462	—	3,037,857	540
13	1,113,078	1,025,976	329,160	17,403	—	2,895,070	774
14	1,121,177	1,115,175	352,719	17,399	—	2,661,190	55
(昭和)1	999,922	1,138,025	335,570	15,994	58,162	2,618,308	8,810
2	978,304	981,924	942	16,944	77,305	2,931,601	10,828
					市　郡		
松江市 八束郡 能義郡	270,862	400,072	110	1,661	34,892	680,846	3,642
仁多郡 大原郡 飯石郡	147,183	108,137	90	985	9,151	241,114	683
簸川郡	227,505	221,385	35	2,647	15,950	488,392	1,634
安濃郡 通廊郡	77,179	58,170	8	978	5,668	313,956	860
邑智郡	62,733	38,353	266	830	2,614	117,765	3
那賀郡	88,409	85,628	179	615	4,635	579,497	2,408
美濃郡 鹿足郡	91,372	58,917	254	8,993	3,957	458,691	1,333
隱岐島	13,061	11,262	—	235	438	81,340	265

第一一二　地租實收

年度	田租	畑租	宅地租	雜地租	計
			全　管		(單位圓)
(大正)12	824,457	139,149	120,833	21,176	1,105,615
13	831,830	138,902	121,150	21,196	1,113,078
14	839,214	138,915	121,851	21,197	1,121,177
(昭和)1	762,849	92,858	123,051	21,164	999,922
2	841,052	136,690	124,114	21,273	1,126,139
			市　郡　島　別		
松江市 八束郡 能義郡	222,550	30,319	39,840	5,493	298,202

額種類別

醬油稅	相續稅	物品消費稅	通行稅	登錄稅	營業收益稅	藥種營業稅	計
		管			(單位圓)		
88,993	148,292	8,126	5,476	664	—	1,317	5,821,048
92,083	144,911	18,918	5,321	511	—	—	5,643,205
88,725	177,390	38,246	4,907	657	—	—	5,577,610
10,701	176,496	4,857	416	—	183	—	5,367,444
—	315,665	6,245	—	—	320,394	—	5,640,152
		島　別					
—	48,631	894	—	—	139,279	—	1,580,889
—	130,086	247	—	—	21,470	—	659,146
—	22,078	1,077	—	—	57,703	—	1,038,406
—	43,594	337	—	—	18,426	—	519,176
—	7,857	159	—	—	13,392	—	243,972
—	17,113	990	—	—	36,744	—	786,218
—	41,101	2,538	—	—	25,432	—	692,588
—	5,205	3	—	—	7,948	—	119,757

額種類別

	田租	畑租	宅地租	雜地租	計
仁多郡 大原郡 飯石郡	128,684	18,853	13,672	3,583	164,792
簸川郡	196,837	23,893	29,895	3,203	253,828
安濃郡 通廊郡	67,364	11,822	8,975	1,319	89,480
邑智郡	57,618	13,260	6,099	1,865	78,842
那賀郡	73,457	19,474	13,342	2,254	108,639
美濃郡 鹿足郡	84,249	17,806	9,280	2,254	113,589
隱岐島	10,303	4,263	3,011	1,190	18,767

第一一三　所得税決定額

	第一種			第二種				
	法人ノ所得			公債社債利子其他		1,200圓以下		
	人員	所得高	稅額	所得高	稅額	人員	所得高	稅額
		円	円	円	円		円	円
總數	230	2,575,275	158,594	3,707,455	185,031	248	204,659	1,637
松江市	54	1,544,895	100,807	1,463,021	73,146	23	25,500	204
八束郡	31	158,322	8,667	259,861	12,933	7	4,588	37
能義郡								
仁多郡	24	34,957	1,911	430,075	21,479	62	50,916	408
大原郡								
飯石郡								
簸川郡	53	503,307	27,322	779,385	38,856	60	45,525	356
安濃郡	10	25,377	2,399	261,748	13,050	26	16,320	130
通庫郡								
邑智郡	7	137,438	6,956	125,323	6,240	13	9,377	75
那賀郡	17	94,855	6,046	207,532	10,338	37	33,785	270
美濃郡	26	57,565	3,522	173,091	8,621	12	12,305	98
鹿足郡								
隱岐島	8	18,559	964	7,419	368	8	7,343	59

昭和二年度

第三種								
1,500圓以下			2,000圓以下			3,000圓以下		
人員	所得高	稅額	人員	所得高	稅額	人員	所得高	稅額
	円	円		円	円		円	円
4,128	3,342,746	30,101	2,809	2,872,449	36,024	2,049	2,872,575	53,629
457	471,086	4,330	424	515,260	6,474	349	554,535	10,739
726	536,051	4,848	483	480,031	6,004	357	457,877	8,645
667	500,789	4,368	393	338,816	4,220	229	291,049	5,425
866	668,627	6,112	573	563,496	7,284	420	571,296	10,950
300	237,970	2,148	164	165,276	2,039	130	180,040	3,279
162	119,081	1,073	110	105,041	1,249	91	107,213	1,908
310	366,910	3,278	314	370,699	4,647	222	355,143	6,553
373	302,646	2,688	261	243,431	2,820	189	258,011	4,496
167	139,586	1,236	87	90,405	1,087	62	97,411	1,634

第一一三　所得税決定額續

第三種								
5,000圓以下			7,000圓以下					
人員	所得高	稅額	人員	所得高	稅額	人員	所得高	稅額
	円	円		円	円		円	円
1,720	3,601,818	99,576	545	1,726,678	63,776	381	1,486,866	65,778
257	634,560	18,390	107	398,223	15,037	79	371,707	17,376
207	459,606	12,758	66	183,318	6,789	64	206,500	9,442
216	416,654	11,458	69	168,082	6,214	61	199,902	8,402
394	805,123	23,305	114	358,281	13,676	90	321,265	14,953
117	266,610	7,284	55	170,940	6,103	14	88,740	4,208
88	162,845	3,988	21	70,131	2,358	17	61,327	2,502
217	448,088	12,514	43	171,537	6,441	20	98,221	4,033
184	339,512	8,331	53	154,560	5,402	18	84,603	3,337
40	68,822	1,548	17	51,606	1,756	18	54,601	1,525

三種								
10,000圓以下			15,000圓以下			20,000圓以下		
所得高	稅額		人員	所得高	稅額	人員	所得高	稅額
円	円			円	円		円	円
1,486,866	65,778		281	1,372,560	78,307	105	621,853	40,144
371,707	17,376		54	331,063	20,099	39	132,760	13,468
206,500	9,442		29	169,723	9,635	12	73,642	5,315
199,902	8,402		32	128,243	7,267	1	16,315	1,160
321,265	14,953		70	312,006	18,968	26	141,610	8,472
88,740	4,208		26	102,620	5,272	3	19,420	1,418
61,327	2,502		5	36,876	2,170	3	18,840	1,202
98,221	4,033		35	161,976	7,540	9	66,028	4,567
84,603	3,337		25	115,042	6,383	11	87,598	4,097
54,601	1,525		5	15,020	973	1	15,640	445

第一一三 所得税

	第三							
	30,000圓以下			50,000圓以下			70,000圓以下	
	人員	所得高	税額	人員	所得高	税額	人員	所得高
		円	円		円	円		円
總數	78	633,364	51,214	24	416,944	37,499	32	1,121,079
松江市	30	236,614	19,987	4	70,743	7,338	2	181,307
八束郡 能義郡	6	51,031	4,542	1	39,624	4,309	—	—
仁多郡 大原郡 飯石郡	5	71,367	5,253	3	62,548	5,745	2	262,970
簸川郡	23	133,168	11,564	7	117,568	12,452	16	336,053
安濃郡 邇摩郡	2	44,920	3,438	1	41,310	2,972	1	55,490
邑智郡	3	20,210	1,584	—	—	—	3	79,374
那賀郡	9	75,054	4,846	—	—	—	7	145,008
美濃郡 鹿足郡	—	—	—	8	85,151	4,683	1	—
隱岐島	—	—	—	—	—	—	—	—

第一一四 營業收益税額

人員ハ本業ノミ

	物品販賣業		金錢貸付業		物品貸付業		製造業		運送業	倉庫業		棧橋業		請負業		印刷業		寫眞業		鐵道	
	人員	純益金額	人員	純益金額	人員	純益金額	人員	純益金額	人員	純益金額	人員	純益金額	人員	純益金額	人員	純益金額	人員	純益金額	人員	純益金額	人員	純益金額
							全															
(昭和)……年度 2	5,200	円 5,112,748	378	円 534,019	4	円 8,701	937	円 1,556,272	62	円 70,820	1	円 1,892	—	円 —	408	円 359,067	52	円 44,880	34	円 28,187	—	円 —
							市					郡										
松江市	983	1,448,060	45	60,044	1	3,145	87	217,652	1	2,369	—	270	—	—	74	68,158	13	16,126	14	12,308	—	—
八束郡 能義郡	602	542,656	36	38,273	1	23	129	247,511	8	7,800	—	—	—	—	30	21,829	5	2,802	—	—	—	—
仁多郡 大原郡 飯石郡	541	448,608	31	46,607	2	3,966	122	134,286	12	10,169	1	429	—	—	37	22,608	7	4,429	3	1,786	—	—
簸川郡	1,034	926,250	45	68,976	—	678	123	228,308	6	5,256	—	198	—	—	69	55,963	10	10,731	7	6,027	—	—

決定額續

種	計				合計	
	人員	所得高	税額		所得高	税額
税額						
円		円	円		円	円
146,650	12,400	20,272,588	704,335		25,187,723	1,001,566
27,301	1,825	3,973,358	160,943		6,760,424	321,821
—	1,958	2,661,991	72,324		2,871,433	89,399
29,968	1,740	2,507,651	89,918		2,795,256	108,234
43,370	2,659	4,373,018	171,462		5,340,149	228,225
6,465	839	1,389,650	44,756		1,587,442	58,358
9,864	516	790,304	27,973		987,328	38,342
23,444	1,323	2,292,449	78,123		2,436,270	87,249
—	1,135	1,743,733	48,573		1,879,138	58,948
—	405	540,434	10,263		530,283	10,990

第一一四 營業收 決定額 續

	物品販賣業 人員	物品販賣業 純益金額	金錢貸付業 人員	金錢貸付業 純益金額	物品貸付業 人員	物品貸付業 純益金額	製造業 人員	製造業 純益金額	運送業 人員	運送業 純益金額	倉庫業 人員	倉庫業 純益金額	棧橋業 人員	棧橋業 純益金額	請負業 人員	請負業 純益金額	印刷業 人員	印刷業 純益金額	寫眞業 人員	寫眞業 純益金額	鐵道 人員	鐵道 純益金額
安濃郡・邇摩郡	431	円 370,483	23	円 30,300	—	円 519	78	円 123,809	9	円 7,452	—	円 593	—	—	39	円 39,375	4	円 2,314	2	円 1,235	—	円 —
邑智郡	239	154,375	38	55,190	—	—	53	65,278	3	3,715	—	60	—	—	30	17,629	1	400	—	—	—	—
那賀郡	596	579,566	49	93,127	—	270	240	354,981	10	13,932	—	150	—	—	44	66,257	6	3,757	5	4,686	—	—
美濃郡・鹿足郡	596	492,270	81	104,884	—	100	85	154,737	11	11,973	—	192	—	—	59	48,159	5	3,771	2	1,345	—	—
隱岐島	195	150,480	30	36,618	—	—	20	29,710	2	1,930	—	—	—	—	26	19,089	1	550	1	800	—	—

第一一四 營業收 益稅額 續

	貸席業 人員	貸席業 純益金額	旅人宿業 人員	旅人宿業 純益金額	料理店業 人員	料理店業 純益金額	周旋業 人員	周旋業 純益金額	代理業 人員	代理業 純益金額	仲立業 人員	仲立業 純益金額	問屋業 人員	問屋業 純益金額	信託業 人員	信託業 純益金額	無盡業 人員	無盡業 純益金額	計 人員	計 純益金額
全管																				
(昭和)……年度 2	55	円 67,195	261	円 307,043	292	円 376,819	54	円 73,166	31	円 43,165	18	円 16,557	55	円 64,145	—	—	—	—	7,861	円 8,664,681
市郡島別																				
松江市	14	26,509	37	77,079	42	79,295	11	20,753	3	5,486	5	6,353	8	10,212	—	—	—	—	1,338	2,058,819
八束郡・能義郡	2	1,695	38	52,140	51	67,882	4	3,825	11	16,738	10	8,974	5	7,892	—	—	—	—	931	1,020,040
仁多郡・大原郡・飯石郡	—	—	25	21,893	29	32,536	5	8,010	2	965	—	—	3	2,536	—	—	—	—	820	745,052
簸川郡	11	11,955	50	58,002	83	95,891	13	13,755	6	5,952	1	450	8	6,846	—	—	—	—	1,469	1,495,256
安濃郡・邇摩郡	—	—	18	15,023	36	27,402	5	9,962	2	3,509	—	—	4	4,568	—	—	—	—	651	636,544
邑智郡	—	—	15	11,470	11	9,569	—	736	1	1,484	—	—	—	495	—	—	—	—	391	320,401
那賀郡	15	15,033	33	34,768	22	25,792	7	8,875	3	5,149	2	780	18	24,471	—	—	—	—	1,050	1,231,594
美濃郡・鹿足郡	7	5,428	27	25,328	15	29,509	6	5,627	2	2,753	—	—	2	3,264	—	—	—	—	898	889,340
隱岐島	6	6,575	18	11,340	3	8,943	3	1,623	1	1,129	—	—	7	3,843	—	—	—	—	313	272,635

第一一三　所得税

	第一種			第二種				
	法人ノ所得			公債社債利子其他		1,200圓以下		
	人員	所得高	税額	所得高	税額	人員	所得高	税額
		円	円	円	円		円	円
總數	230	2,575,275	158,594	3,707,455	185,031	248	204,659	1,637
松江市	54	1,544,895	100,807	1,463,021	73,146	23	25,500	204
八束郡	31	158,322	8,667	259,861	12,933	7	4,588	37
能義郡								
仁多郡	24	34,957	1,911	430,075	21,479	62	50,916	408
大原郡								
飯石郡								
簸川郡	53	503,307	27,322	779,385	38,856	60	45,525	356
安濃郡	10	25,377	2,399	261,748	13,050	26	16,320	130
通摩郡								
邑智郡	7	137,438	6,956	125,323	6,240	13	9,377	75
那賀郡	17	94,855	6,046	207,532	10,338	37	33,785	270
美濃郡	26	57,565	3,522	173,091	8,621	12	12,305	98
鹿足郡								
隱岐島	8	18,559	964	7,419	368	8	7,343	59

第一一三　所得税

	第						
	5,000圓以下			7,000圓以下			
	人員	所得高	税額	人員	所得高	税額	人員
		円	円		円	円	
總數	1,720	3,601,818	99,576	545	1,726,678	63,776	381
松江市	257	634,560	18,390	107	398,223	15,037	79
八束郡	207	459,606	12,758	66	183,318	6,789	64
能義郡							
仁多郡	216	416,654	11,458	69	168,082	6,214	61
大原郡							
飯石郡							
簸川郡	394	805,123	23,305	114	358,281	13,676	90
安濃郡	117	266,610	7,284	55	170,940	6,103	14
通摩郡							
邑智郡	88	162,843	3,988	21	70,131	2,358	17
那賀郡	217	448,088	12,514	43	171,537	6,441	20
美濃郡	184	339,512	8,331	53	154,560	5,402	18
鹿足郡							
隱岐島	40	68,822	1,548	17	51,606	1,756	18

決定額　一昭和二年度

第三種								
1,500圓以下			2,000圓以下			3,000圓以下		
人員	所得高	税額	人員	所得高	税額	人員	所得高	税額
	円	円		円	円		円	円
4,128	3,342,746	30,101	2,809	2,872,449	36,024	2,049	2,872,575	33,629
457	471,086	4,330	424	515,260	6,474	349	554,535	10,739
726	536,051	4,848	483	480,031	6,004	357	457,877	8,645
667	500,789	4,368	393	338,816	4,220	229	291,049	5,425
866	668,627	6,112	573	563,496	7,284	420	571,296	10,950
300	237,970	2,148	164	165,276	2,039	130	180,040	3,279
162	119,081	1,073	110	105,041	1,249	91	107,213	1,908
310	366,910	3,278	314	370,699	4,647	222	355,143	6,553
373	302,646	2,688	261	243,431	2,820	189	258,011	4,496
167	139,586	1,236	87	90,405	1,087	62	97,411	1,634

決定額　續

三種								
10,000圓以下			15,000圓以下			20,000圓以下		
所得高	税額		人員	所得高	税額	人員	所得高	税額
円	円			円	円		円	円
1,486,866	65,778		281	1,372,560	78,307	105	621,853	40,144
371,707	17,376		54	331,063	20,099	39	132,760	13,468
206,500	9,442		29	169,723	9,635	12	73,642	5,315
199,902	8,402		32	128,243	7,267	1	16,315	1,160
321,265	14,953		70	312,006	18,968	26	141,610	8,472
88,740	4,208		26	102,620	5,272	3	19,420	1,418
61,327	2,502		5	36,876	2,170	3	18,840	1,202
98,221	4,033		35	161,976	7,540	9	66,028	4,567
84,603	3,337		25	115,042	6,383	11	87,598	4,097
54,601	1,525		5	15,020	973	1	15,640	445

第一一三　所得税

	第三							
	30,000圓以下			50,000圓以下			70,000圓以下	
	人員	所得高	稅額	人員	所得高	稅額	人員	所得高
		円	円		円	円		円
總數	78	633,364	51,214	24	416,944	37,499	32	1,121,079
松江市	30	236,614	19,987	4	70,743	7,338	2	181,307
八束郡	6	51,031	4,542	1	39,624	4,309	—	—
能義郡								
仁多郡	5	71,367	5,253	3	62,548	5,745	2	262,970
大原郡								
飯石郡								
簸川郡	23	133,168	11,564	7	117,568	12,452	16	336,053
安濃郡	2	44,920	3,438	1	41,310	2,972	1	55,490
邇摩郡								
邑智郡	3	20,210	1,584	—	—	—	3	79,374
那賀郡	9	75,054	4,846	—	—	—	7	145,008
美濃郡	—	—	—	8	85,151	4,683	1	—
鹿足郡								
隱岐島	—	—	—	—	—	—	—	—

第一一四　営業収益税額

人員ハ本業ノミ

業種	物品販賣業		金錢貸付業		物品貸付業		製造業		運送業	倉庫業		棧橋業		請負業		印刷業		寫眞業		鐵道	
	人員	純益金額	人員	純益金額	人員	純益金額	人員	純益金額	人員	純益金額	人員	純益金額	人員	純益金額	人員	純益金額	人員	純益金額	人員	純益金額	人員	純益金額
							全															
(昭和)……年度 2	5,200	円 5,112,748	378	円 534,019	4	円 8,701	937	円 1,556,272	62	円 70,820	1	管 円 1,892	—	円 —	408	円 359,067	52	円 44,880	34	円 28,187	—	円 —
							市					島		別								
松江市	983	1,448,060	45	60,044	1	3,145	87	217,652	1	2,369	—	270	—	—	74	68,158	13	16,126	14	12,308	—	—
八束郡	602	542,656	36	38,273	1	23	129	247,511	8	7,800	—	—	—	—	30	21,829	5	2,802	—	—	—	—
能義郡																						
仁多郡	541	448·608	31	46,607	2	3,966	122	134,286	12	10,169	1	429	—	—	37	22,608	7	4,429	3	1,786	—	—
大原郡																						
飯石郡																						
簸川郡	1,034	926,250	45	68,976	—	678	123	228,308	6	5,256	—	198	—	—	69	55,963	10	10,731	7	6,027	—	—

決定額續

種	計				合計	
	人員	所得高	稅額		所得高	稅額
稅額						
円 146,650	12,400	円 20,272,588	円 704,335		円 25,187,723	円 1,001,566
27,301	1,825	3,978,358	160,943		6,760,424	321,821
—	1,958	2,661,991	72,324		2,871,433	89,399
29,968	1,740	2,507,651	89,918		2,795,256	108,234
43,370	2,659	4,373,018	171,462		5,340,149	228,225
6,465	839	1,389,650	44,756		1,587,442	58,358
9,864	516	790,304	27,973		987,328	38,342
23,444	1,323	2,292,449	78,123		2,436,270	87,249
—	1,135	1,743,733	48,573		1,879,138	58,948
—	405	540,434	10,263		530,283	10,990

第一一四　営業収益税額決定額

	物品販賣業		金貸貸付業		物品貸付業		製造業		運
	人員	純益金額	人員	純益金額	人員	純益金額	人員	純益金額	人員
		円		円		円		円	
安濃郡 河芸郡	431	370,483	23	30,300	—	519	78	123,809	9
邑智郡	239	154,375	38	55,190	—	—	53	65,278	3
那賀郡	596	579,566	49	93,127	—	270	240	354,981	10
美濃郡 鹿足郡	596	492,270	81	104,884	—	100	85	154,737	11
隠岐島	195	150,480	30	36,618	—	—	20	29,710	2

第一一四　営業収益税額決定額

	貸席業		旅人宿業		料理店業		周旋業		代理
	人員	純益金額	人員	純益金額	人員	純益金額	人員	純益金額	人員
								全	
(昭和)……年度 2	55	円 67,195	261	円 307,043	292	円 376,819	54	円 73,166	31
								市	部
松江市	14	26,509	37	77,079	42	79,295	11	20,753	3
八束郡 能義郡	2	1,695	38	52,140	51	67,882	4	3,825	11
仁多郡 大原郡 飯石郡	—	—	25	21,893	29	32,536	5	8,010	2
簸川郡	11	11,955	50	58,002	83	95,891	13	13,755	6
安濃郡 河芸郡	—	—	18	15,023	36	27,402	5	9,962	2
邑智郡	—	—	15	11,470	11	9,569	—	736	1
那賀郡	15	15,033	33	34,768	22	25,792	7	8,875	3
美濃郡 鹿足郡	7	5,428	27	25,328	15	29,509	6	5,627	2
隠岐島	6	6,575	18	11,340	3	8,943	3	1,623	1

営業収益税額決定額（続）

業	倉庫業		桟橋業		請負業		印刷業		写真業		鉄道	
純益金額	人員	純益金額	人員	純益金額	人員	純益金額	人員	純益金額	人員	純益金額	人員	純益金額
円		円				円		円		円		円
7,452	—	593	—	—	39	39,375	4	2,314	2	1,235	—	—
3,715	—	60	—	—	30	17,629	1	400	—	—	—	—
13,932	—	150	—	—	44	66,257	6	3,757	5	4,686	—	—
11,973	—	192	—	—	59	48,159	5	3,771	2	1,345	—	—
1,930	—	—	—	—	26	19,089	1	550	1	800	—	—

営業収益税額決定額（続）

業	仲立業		問屋業		信託業		無盡業		計	
純益金額	人員	純益金額	人員	純益金額	人員	純益金額	人員	純益金額	人員	純益金額
						管				
円 43,165	18	円 16,557	55	円 64,145	—	—	—	—	7,861	円 8,664,681
						島	別			
5,486	5	6,353	8	10,212	—	—	—	—	1,338	2,058,819
16,738	10	8,974	5	7,892	—	—	—	—	931	1,020,040
965	—	—	3	2,536	—	—	—	—	820	745,052
5,952	1	450	8	6,846	—	—	—	—	1,469	1,495,256
3,509	—	—	4	4,568	—	—	—	—	651	636,544
1,484	—	—	—	495	—	—	—	—	391	320,401
5,149	2	780	18	24,471	—	—	—	—	1,050	1,231,594
2,753	—	—	2	3,264	—	—	—	—	898	889,340
1,129	—	—	7	3,843	—	—	—	—	313	272,635

第一一五 國費租稅外國庫收入金決算 (單位圓)

		大正十二年度	大正十三年度	大正十四年度	昭和元年度	昭和二年度
總數		115,688	164,019	315,465	18,677	189,167
		經常部				
總數		27,541	13,436	14,555	17,631	15,692
財產收入	地所貸下料	52	49	50	54	56
	地所使用料	610	669	697	743	728
官業及官有	水面貸下料	0	—	—	—	—
	水面使用料	681	740	864	933	967
	計	1,343	1,458	1,611	1,730	1,751
雜收入	免許及手數料	—	187	99	107	255
	罰金及科料	160	—	—	—	5
	沒收金	220	10	12	3	—
	辨償金及違約金	—	8	—	—	—
	返納金	14,859	—	443	1,943	359
	雜收	—	2,619	—	—	—
	文官納金	1,319	4,519	2,456	1,732	1,535
	教育職員納金	6,334	4,635	4,895	5,283	5,419
	待遇職員納金	—	—	36	38	38
	國庫以外經濟納金	—	—	4,958	5,417	5,820
	滯期後載入	3,306	—	45	1,378	510
	計	26,198	11,978	12,944	15,901	13,941
		臨時部				
總數		88,147	150,583	300,805	1,046	173,475
官有物拂下代	地所拂下代	—	—	—	—	—
	物品拂下代	1,100	545	778	1,041	455
	計	1,100	545	778	1,041	455
雜收入	定期貸金	26	20	20	—	20
	据置貸金	21	18	7	5	—
	計	47	38	27	5	20
公共團體工事費分擔金	治水事業費分擔金	87,000	150,000	300,000	300,000	173,000

第一一六 國費支辨縣經費 (單位圓)

		大正十二年度	大正十三年度	大正十四年度	昭和元年度	昭和二年度
總數		989,417	1,017,534	1,068,812	1,426,112	1,520,003
內	總數	390,175	429,331	385,072	383,312	420,045
		經常部				
	總數	347,751	394,241	356,623	346,458	366,202
	神社費及國幣社例祭幣帛料	16,892	20,099	20,505	20,724	20,324

第一一六 國費支辨縣經費 續 (單位圓)

		大正十二年度	大正十三年度	大正十四年度	昭和元年度	昭和二年度
府	官國幣社費	16,547	19,679	20,085	20,304	19,904
	官國幣社費	16,547	19,679	20,085	20,304	19,904
	國幣社例祭幣帛料	345	420	420	420	420
	國幣社例祭幣帛料	345	420	420	420	420
	地方費	203,665	220,203	188,971	181,049	185,811
	俸給	142,713	155,031	135,818	125,163	126,780
	勅任俸給	5,370	5,201	5,200	5,274	5,393
	奏任俸給	48,683	48,668	47,720	40,588	40,924
	判任俸給	73,471	80,076	70,790	68,701	67,256
	休職俸給	841	1,556	0	—	1,477
	賞與	14,748	19,529	12,109	10,600	11,780
官	事務費	59,052	63,272	51,253	53,986	57,131
	廳費	1,085	1,453	8,930	11,515	10,631
	圖書及印刷費	1,164	1,224	—	—	—
	筆紙墨文具	1,008	1,045	—	—	—
	各所修繕	898	440	312	692	361
	消耗品	2,094	2,322	—	—	—
	通信運搬費	4,203	4,663	—	—	—
	內國旅費	34,685	38,410	29,918	29,926	32,627
所	外國旅費	—	—	200	—	—
	給與	917	1,353	—	—	—
	雇員給	7,512	7,458	—	—	—
	傭人料	4,849	4,290	—	—	—
	被服費	186	180	—	—	—
	雜給及雜費	451	434	11,893	11,853	13,512
	機密費	1,900	1,900	1,900	1,900	1,900
費	機密費	1,900	1,900	1,900	1,900	1,900
	徵兵費	21,454	25,265	22,440	19,767	22,438
	廳費	905	761	549	615	840
	雜給及雜費	571	540	446	493	455
	入營附添人旅費	758	730	631	535	568
	檢丁及新兵旅費	19,220	23,234	20,814	18,124	18,929
	警察費連帶支辨金	83,387	97,570	97,779	99,734	105,694
	警察費連帶支辨金	83,387	97,570	97,779	99,734	105,694
補助費		5,272	9,857	8,422	8,073	15,797
	傳染病豫防費補助	4,329	9,009	7,572	6,941	14,854
	法定傳染病豫防費補助	3,811	5,320	5,902	4,945	7,597
	痘豫防費補助	—	2,590	1,200	1,445	6,675

第一一六 國費支辨縣經費 續

（內務省所管）

	大正十二年度	大正十三年度	大正十四年度	昭和元年度	昭和二年度
結核豫防費補助	201	363	140	212	243
トラホーム豫防費補助	317	736	330	339	338
地方感化院補助	943	848	850	1,132	943
地方感化院補助	943	848	850	1,132	943
諸支出金	715	914	1,286	—	725
諸支出金	715	914	1,286	1,079	725
死亡賜金	—	340	—	—	—
褒賞費	163	134	6	112	35
警察賞與	130	96	148	91	87
退官賜金	69	—	—	—	—
恩賜及救助費	353	343	379	335	286
官吏療治料	—	—	—	—	—
訴訟費	—	—	321	354	141
賠償費	—	—	—	—	—
病牛撲殺及消毒諸費	—	—	374	187	177
軍事救護費	16,366	17,285	17,220	16,032	15,413
軍事救護費	16,366	17,285	17,220	16,032	15,413
軍事救護費	16,366	17,285	17,220	16,032	15,413
史蹟名勝天然記念物調査及保存費	—	3,048	—	—	—
保存費	—	3,048	—	—	—
臨時部					
總數	42,424	35,090	28,449	36,854	53,843
臨時神社費	—	—	9,375	15,000	20,000
出雲大社境內擴張整理費	—	—	9,375	15,000	20,000
同上	—	—	9,375	15,000	20,000
傳染病豫防費	1,900	4,082	4,813	5,659	5,893
傳染病豫防費	1,900	4,082	4,813	5,659	5,893
檢疫諸費	1,900	4,082	4,813	5,659	5,893
營繕費	499	684	1,337	583	1,996
修繕費	—	684	1,337	583	1,996
地方長官警察部長官舍修繕費	—	684	1,337	583	1,996
修繕費	499	—	200	—	—
地方長官警察部長及附屬官舍修繕費	499	—	206	—	—
官吏以下臨時手當	—	—	313	—	—
被服費補足	—	—	22,667	—	—
特殊財產管理費	—	—	17	—	—
廳費及修繕費補足	—	—	33	—	—
旅費補足	—	—	1,613	—	—
米穀消費節約奨勵諸費	—	—	4,555	—	—
內國旅費補足	—	—	—	—	—
內務本省其他消耗品費補足	—	—	434	—	—
開墾監督費	2,550	1,954	1,041	1,004	985
開墾監督費	2,550	1,954	1,041	1,004	985
判任俸給	1,800	1,654	800	855	900
廳費	93	127	19	10	15
內國旅費	342	203	109	90	50
雜給及雜費	255	70	30	—	—
賞與	2,245	—	83	49	20
府縣會郡會議員總選舉取締費	2,245	—	—	—	—
旅費	1,294	—	—	—	—
雜費	51	—	—	—	—
機密費	900	—	—	—	—
災害費	5,992	2,625	1,431	9,081	5,649
島根縣災害土木補費助	—	—	119,987	—	—
土木費補助	—	—	119,987	—	—
地方災害旅費	5,089	636	1,027	6,256	—
內國旅費	5,089	636	1,027	6,256	—
府縣災害旅費	903	1,989	404	2,825	5,649
內國旅費	903	1,989	404	2,825	—
島根縣知事官舍其他復舊費	—	—	—	—	—
議員總選舉取締費	—	2,646	3,637	—	—
縣會議員選舉取締費	—	2,646	3,637	—	—
內國旅費	—	2,446	2,213	—	—
雜費	—	200	25	—	—
機密費	—	—	1,300	—	—
震災復舊費	—	301	—	—	—
事務費	—	301	—	—	—
衛生事業調査及奨勵諸費	—	550	295	298	226
保健衛生調査及奨勵諸費	—	550	295	298	226
奨勵費	—	550	295	298	226
地方改善費	1,120	1,504	1,979	2,609	2,890
地方改善費	1,120	1,504	1,979	2,609	2,890
臨時地方稅制調査費	—	—	—	—	150
臨時地方稅制調査費	—	—	—	—	150
內國旅費	—	—	—	—	150
育英奨勵費	120	504	979	1,609	1,890
地方改善施設費補助	1,000	1,000	1,000	1,000	1,000
勤儉奨勵費	1,166	1,389	2,006	1,964	1,538
勤儉奨勵費	—	1,389	2,006	1,964	1,538

第一一六　國費支辨縣經費　續

		大正十二年度	大正十三年度	大正十四年度	昭和元年度	昭和二年度
內務省所管	廳費	466	550	368	598	270
	內國旅費	348	441	849	677	803
	雜給及雜費	357	398	80	19	—
	委員會費	—	—	699	670	465
	貴族院多額納稅者議員改選諸費	—	—	1,793	—	—
	同上	—	—	1,793	—	—
	衆議院議員總選擧諸費	—	—	—	—	13,916
	衆議院議員總選擧諸費	—	—	—	—	2,759
	內國旅費	—	—	—	—	1,729
	雜費	—	—	—	—	1,030
	衆議院議員總選擧諸費補助	—	—	—	—	11,158
	內國雜費	—	—	—	—	4,718
	雜費	—	—	—	—	6,440
	內國旅費	—	—	860	—	—
	立會人費用辨償金	26,250	18,750	172	—	—
	雜費	26,250	18,750	261	—	—
	慶祝費	—	—	500	—	—
	社會事業調査及奬勵諸費	600	600	600	600	600
	社會事業調査及奬勵諸費	600	600	600	600	600
	奬勵費	600	600	600	600	600
	退職特別賜金	102	—	142	56	—
	退職特別賜金	102	—	142	56	—
	文官退職特別賜金	102	—	129	56	—
	退職特別手當	—	—	13	—	—
遞信省所管	總數	13,321	13,298	13,321	20,321	20,282
	經常部					
	總數	321	298	321	321	282
	遞信費	321	298	321	321	282
	遞信事業費	321	298	321	321	282
	雜費	—	—	—	—	282
	電柱敷地手當	321	298	321	321	282
	臨時部					
	總數	13,000	13,000	13,000	20,000	20,000
	補助費	13,000	13,000	13,000	20,000	20,000
	航路補助費	13,000	13,000	13,000	20,000	20,000
	島根縣隱岐國航海費補助	13,000	13,000	13,000	20,000	20,000
農商務省所管	總數	17,256	16,317	16,150	13,235	21,479
	經常部					
	總數	6,094	4,924	4,557	4,530	12,359
	農林本省	955	2,699	2,332	2,305	2,160
	馬匹去勢費	—	—	850	—	1,331
	內國旅費	895	917	844	278	390
	雜給	60	47	5	1,032	777
	雜費	—	—	—	138	164

第一一六　國費支辨縣經費　續

		大正十二年度	大正十三年度	大正十四年度	昭和元年度	昭和二年度
農林省所管	種畜檢査費	2,915	1,735	1,482	857	829
	內國旅費	260	184	341	848	819
	雜給	2,558	1,481	1,115	—	—
	雜費	97	70	26	9	10
	諸支出金	2,224	2,224	2,225	2,225	2,225
	諸支出金	2,224	2,224	2,225	2,225	2,225
	退官賜金	—	—	—	—	—
	賠償金	2,224	2,224	2,225	2,225	2,225
	補助費	—	—	—	—	7,974
	地方農林統計費補助	—	—	—	—	7,974
	仝	—	—	—	—	7,974
	臨時部					
	總數	11,162	11,393	11,593	8,705	9,120
	治水事業費	5,288	5,585	5,374	4,875	5,113
	調査及監督費	5,257	5,408	5,112	4,875	5,070
	奏任俸給	2,903	3,192	2,400	2,400	2,600
	判任俸給	150	149	843	840	780
	廳費	—	—	118	114	120
	內國旅費	1,595	1,700	1,521	1,260	1,188
	雜給及雜費	324	1,200	46	1	—
	賞與	285	355	185	260	382
	營繕費	—	—	—	—	—
	標柱建設費	—	—	—	—	—
	補助及補償費	31	177	262	—	43
	森林組合設立費補助	31	177	262	—	43
	大正三年臨時事件費	—	—	—	—	—
	奏任官其他臨時手當	—	—	—	—	—
	判任官以下臨時手當	—	—	—	—	—
	公有林野官行造林費	1,058	800	650	—	—
	公有林野官行造林費	1,058	800	650	—	—
	內國旅費	1,058	800	650	—	—
	獸疫及害虫驅除費	—	—	—	—	—
	農村振興費	—	—	525	1,000	700
	事務費	—	—	525	1,000	700
	調査研究委託費	—	—	525	1,000	700
	家畜傳染病及害虫豫防費	4,493	4,761	4,728	2,632	3,110
	家畜傳染病費	4,493	4,761	4,728	2,632	3,110
	防疫費	4,493	4,761	4,728	2,632	3,110
	調査及研究費	323	247	316	198	197
	事業費	323	247	316	198	197
	鳥類調査費	323	247	316	198	197

第一一六 國費支辨縣經費 續

		大正十二年度	大正十三年度	大正十四年度	昭和元年度	昭和二年度
文部省所管	總數	566,731	558,531	559,829	1,009,236	1,058,195
	經常部					
	總數	566,731	558,519	556,980	1,009,224	1,056,479
	普通教育費	566,713	558,507	556,968	1,009,224	1,056,467
	小學校教員俸給分擔金	562,374	541,939	556,968	1,000,505	1,049,097
	仝上	—	—	—	—	1,049,097
	一年現役服役教員俸給支出金	4,339	16,568	—	8,718	7,370
	仝上	—	—	—	—	7,370
	文部本省	18	12	12	12	12
	吉野寺保存費	18	12	12	12	12
	補助金	—	—	12	12	12
	臨時部					
	總數	—	12	2,436	—	1,716
	現役服役教員俸給支出金	—	12	2,849	—	—
	同上	—	12	2,849	—	—
	同上	—	12	2,849	—	—
	補助費	—	—	—	—	1,716
	水産補習教育費補助	—	—	—	—	1,716
	水産補習教育費補助	—	—	—	—	1,716
大藏省所管	總數	1,934	57	94	8	2
	經常部					
	總數	85	57	94	8	2
	諸拂戻及補塡金	85	57	94	8	2
	仝上	—	—	—	—	2
	租稅外拂戻金	—	—	—	—	2
	經常部					
	總數	1,849	—	—	—	—
	震災慶祭費	1,849	—	—	—	—
	震災救護費	1,849	—	—	—	—
	雜費	1,849	—	—	—	—
陸軍省所管	總數	—	—	—	—	—
	經常部					
	總數	—	—	—	—	—
	馬政局費	—	—	—	—	—
	事業費	—	—	—	—	—
	內國旅費	—	—	—	—	—
	去勢費	—	—	—	—	—
	賄給與費	—	—	—	—	—
	材料及雜費	—	—	—	—	—
	內國旅費	—	—	—	—	—

第一一七 縣歲入豫算 (單位圓)

		大正十二年度	大正十三年度	大正十四年度	昭和元年度	昭和二年度
總數		5,779,289	4,672,311	3,832 554	4,403,100	5,763,374
	經常部					
總數		3,814,648	3,737,103	3,719,162	3 852,986	4,240,607
地租割		1,413,382	1,305,934	1,304,169	1,299,778	1,282,432
營業稅		168,600	172,755	170,832	170,774	132,099
雜種稅		541,029	583,512	601,112	616,462	132,099
營業稅附加稅		206,150	199,623	197,702	212,836	620,406
特別地稅		—	—	—	—	—
營業收益稅附加稅		—	—	—	—	156,563
所得稅附加稅		60,279	50,543	44,457	48,034	207,957
鑛業稅附加稅		1,173	843	859	912	360,838
戶數割		984,229	914,403	853,648	904,149	887
家屋稅		66,367	66,588	59,920	65,750	845,605
財產收入		16,851	16,783	16,783	18,977	19,938
使用料及手數料		—	—	—	—	362,412
國庫下渡金		83,960	91,606	91,164	93,344	102,799
雜收入		272,558	334,513	378,026	421,970	125,841
市町村分賦額		—	—	—	—	22,830
賣藥營業稅附加稅		70	—	—	—	—
	臨時部					
總數		1,964,641	935 208	113,392	550,114	1,522,767
繰越金		507,000	523,328	2,144	531	506,727
國庫下渡金		1,853	5,111	2,725	2,694	3,347
國庫補助金		86,080	74,013	62,212	140,250	242,278
寄附金		85,498	85,700	20,568	82,568	118,029
財產賣拂代		14,270	2,004	103	4	7,297
雜收入		—	—	—	—	—
基金繰入		150,000	—	—	53,479	146,390
縣債		880,000	220,000	—	240,000	456,900
國庫交付金		1,000	1,000	1,000	1,000	1,130
償還金		19,004	24,052	24,640	29,588	40,669
郡費收入金		219,936	—	—	—	—

第一一八 縣歳入決算 （單位圓）

	大正十二年度	大正十三年度	大正十四年度	昭和元年度	昭和二年度
總數	5,590,922	5,071,154	5,009,826	5,992,102	5,751,661
經常部					
總數	3,851,560	3,759,466	4,074,972	4,117,732	4,079,330
地租附加稅	1,384,174	1,297,730	1,455,074	1,219,109	1,232,887
營業稅	169,243	165,184	173,698	170,792	126,646
雜種稅	592,640	601,062	651,295	647,801	662,705
營業稅附加稅	206,076	206,095	249,796	211,353	—
營業收益稅附加稅	—	—	—	—	192,106
所得稅附加稅	56,672	46,105	55,175	53,671	269,820
鑛業稅附加稅	750	928	732	740	763
戶數割	983,432	908,492	927,909	974,633	—
家屋稅	68,370	68,800	67,307	75,775	840,452
財產收入	17,466	17,424	17,155	17,859	18,740
使用料及手數料	—	—	—	—	334,697
國庫下渡金	81,535	91,300	96,003	95,885	99,832
雜收入	291,164	356,346	363,617	391,300	87,036
市町村分賦額	—	—	17,210	70,459	22,849
特別地稅	37	—	—	188,355	190,797
臨時部					
總數	2,104,462	1,311,688	934,854	1,874,370	1,672,331
繰越金	964,823	914,386	358,449	365,926	678,073
國庫下渡金	1,852	5,078	4,792	2,993	3,348
國庫補助金	1,000	63,632	144,381	181,867	219,360
寄附金	92,428	85,700	90,569	210,686	112,078
基金繰入	150,000	—	19,975	153,064	146,390
財產賣拂代	8,350	23	1,122	4,697	15,150
雜收入	—	—	—	—	—
縣債	59,500	220,000	290,000	924,000	456,900
國庫交付金	66,285	1,000	1,000	1,150	1,130
夫役費收入金	210,732	—	—	—	—
償還金	17,485	21,869	24,566	29,987	39,902

第一一九 縣稅收入 （單位圓）

年度	地租附加稅	營業稅	雜種稅	戶數割	家屋稅	營業收益稅附加稅	所得稅附加稅	鑛業稅附加稅	特別地稅	計
全管										
(大正) 12	1,384,174	169,243	592,640	983,432	68,370	206,076	56,672	750	37	3,461,394
13	1,297,730	165,184	601,062	908,492	68,800	206,095	46,105	928	—	3,294,396
14	1,445,074	173,698	651,295	927,909	67,307	249,796	55,175	732	—	3,570,986
(和昭) 1	1,219,109	170,792	647,801	974,633	75,775	211,353	53,671	740	188,355	3,542,229
2	1,232,887	126,646	662,704	—	840,451	192,106	269,819	763	190,797	3,516,173

第一一九 縣稅歳入續

	地租附加稅	營業稅	雜種稅	戶數割	家屋稅	營業收益稅附加稅	所得稅附加稅	鑛業稅附加稅	特別地稅	計
市郡島別										
松江市	10,802	12,392	72,652	—	83,525	62,152	67,734	—	332	310,589
八束郡	196,795	9,273	71,384	—	91,828	10,151	12,676	18	26,886	419,011
能義郡	128,193	7,870	51,482	—	52,945	10,555	13,850	3	7,700	272,598
仁多郡	47,861	2,570	19,913	—	23,459	2,849	8,163	2	5,905	110,722
大原郡	71,542	6,384	31,310	—	37,196	6,681	9,074	3	9,207	171,397
飯石郡	70,951	5,519	31,167	—	36,404	4,635	15,635	31	7,497	171,839
簸川郡	286,703	25,550	152,214	—	176,408	29,411	63,813	7	32,580	766,686
安濃郡	50,188	4,416	16,750	—	30,306	5,415	10,146	23	7,519	124,763
邇摩郡	47,647	6,248	22,267	—	37,823	6,396	6,947	14	8,544	135,886
邑智郡	80,508	9,093	38,166	—	56,198	8,041	11,727	16	21,114	224,863
那賀郡	109,463	17,790	72,761	—	103,196	23,593	27,470	7	26,826	381,106
美濃郡	79,634	9,410	39,078	—	52,769	10,501	10,513	113	18,922	220,940
鹿足郡	37,336	5,924	23,875	—	28,928	6,358	8,614	526	10,154	121,715
隱岐島	15,264	4,207	19,685	—	29,466	4,368	3,453	—	7,615	84,058

第一二〇 縣歳出豫算 （單位圓）

	大正十二年度	大正十三年度	大正十四年度	昭和元年度	昭和二年度
總數	5,779,289	4,672,311	3,832,554	4,403,100	5,763,374
經常部					
總數	2,846,759	2,936,370	2,847,837	2,970,634	3,135,897
營繕費	501,638	546,291	546,205	555,758	608,806
營繕廳合修繕費	3,970	3,728	4,158	4,805	10,036
土木費	578,181	594,769	542,250	544,697	447,852
會議費	33,002	28,092	27,505	26,731	30,413
衛生及病院費	41,160	41,245	40,026	39,275	51,748
教育費	806,300	863,946	862,500	941,767	1,015,701
郡廳合修繕費	1,781	2,869	2,869	2,023	—
郡役所費	246,012	245,141	241,332	240,105	—
救育費	1,367	1,367	1,367	1,367	—
諸達書及揭示諸費	3,261	3,118	3,118	2,963	8,840
勸業費	443,618	441,042	414,362	442,136	416,416
縣稅取扱費	100,496	95,025	91,779	98,513	109,765
縣廳合修繕費	26,211	2,794	2,794	2,533	2,291

第一二〇 縣歳出豫算 續

	大正十二年度	大正十三年度	大正十四年度	昭和元年度	昭和二年度
選舉費	1,126	4,700	6,690	596	17,579
縣職員費	28,389	28,287	28,287	28,201	360,811
財產費	567	567	567	567	3,979
行政執行費	5	5	5	1	1
敎用書查會費	5	5	5	1	1
社會事業費	—	—	—	—	2,012
地方改良事業費	2,774	5,395	3,385	3,385	900
神社費	7,625	7,913	7,878	7,964	8,998
縣統計費	6,266	5,664	5,664	4,488	—
豫備費	13,000	13,000	13,600	13,000	12,000
雇中諸費	—	1,407	2,091	9,758	26,498
史蹟名勝記念物保存費	—	—	—	—	1,250
臨時部					
總數	2,932,530	1,735,941	984,717	1,432,466	2,627,477
警察廳舍建築費	16,010	16,367	16,351	16,164	20,088
土木費	186,839	114,308	80,172	99,975	255,173
土木費本年度支出額	374,000	124,000	38,000	58,600	58,600
敎育費	232,575	47,989	8,865	53,479	80,882
郡廳舍建築費	—	180	—	—	—
勸業費	10,514	3,750	700	—	11,684
勸業費本年度支出額	—	—	—	—	55,440
市町村土木補助費	16,102	3,000	2,000	1,300	1,300
敎育費本年度支出額	112,538	—	—	—	90,875
郡市町村土木補助費本年度支出額	2,117	—	—	—	—
市町村傳染病豫防補助費	26,732	22,599	11,780	11,780	27,296
敎育補助費	50,553	58,673	56,908	46,136	41,086
衞生補助費	993	1,761	1,227	1,850	1,234
私立學校補助費	—	—	—	—	2,800
勸業補助費	152,330	140,022	124,857	143,798	161,749
勸業補助費本年度支出額	12,822	6,411	6,481	6,481	6,481
縣債費	333,551	274,328	336,648	360,244	742,405
青年訓練所補助費	—	—	—	—	15,000
震災地敷恤費	55,000	—	—	—	—
還納金	12,457	—	—	—	—
縣稅下戻金	—	5,629	—	—	10,375
縣費補充金	201,328	274,975	252,954	279,013	346,864
社會事業補助費	—	—	—	—	3,000
縣廳舍建築費	2,091	645	—	—	—

第一二〇 縣歳出豫算 續

	大正十二年度	大正十三年度	大正十四年度	昭和元年度	昭和二年度
縣費追拂費	—	1,305	—	—	—
特別手當	55,409	—	—	—	—
災害土木費	639,202	289,437	—	—	217,703
警察費	—	21,000	—	—	27,621
市町村災害土木補助費	108,975	63,143	—	—	—
市町村統計補助費	—	—	—	—	2,780
神社補助費	1,000	1,000	1,000	500	—
郡費支拂費	106,438	1,415	—	—	—
地方改良事業費	2,564	2,500	2,500	3,000	—
神職會補助費	200	500	200	200	200
寄附金	23,300	23,300	25,680	25,680	25,680
休職給	—	—	—	—	386
高等學校敷地費	—	—	—	—	—
貸付金	16,000	70,000	—	—	134,000
河川改修分擔金本年度支出額	87,000	150,000	—	300,000	173,000
縣營住宅建築費	—	—	—	—	80,050
退職賜金	—	—	—	—	1,047
基金積戻	5,300	17,024	17,394	23,066	31,178
軍人會補助費	—	700	700	700	1,000
消防義合補助費	—	—	300	500	500

第一二一 縣歳出決算 (單位圓)

	大正十二年度	大正十三年度	大正十四年度	昭和元年度	昭和二年度
總數	5,041,636	4,712,704	4,643,899	5,314,029	5,452,656
經常部					
總數	2,879,994	2,870,014	2,959,095	3,000,719	3,001,527
警察費	495,418	544,838	561,723	569,263	607,950
警察廳舍修繕費	4,412	3,641	5,681	7,464	9,997
土木費	574,532	585,540	560,494	583,251	441,384
會議費	31,795	26,090	32,742	33,880	25,789
衞生及病院費	39,134	39,643	40,167	38,163	50,372
敎育費	789,681	842,670	924,587	984,495	999,011
郡廳舍修繕費	2,450	3,696	3,116	886	—
郡役所費	243,998	242,427	244,279	74,638	—
敎育費	1,297	1,156	2,827	1,139	—
諸達書及揭示諸費	3,224	3,383	4,157	8,558	9,837
勸業費	428,985	428,450	424,413	459,595	398,094
縣稅取扱費	79,788	92,846	96,902	103,377	58,061

第一二一 縣歳出決算 續

	大正十二年度	大正十三年度	大正十四年度	昭和元年度	昭和二年度
縣廳合修繕費	26,211	3,448	2,941	4,986	2,487
選擧費	1,132	4,633	6,170	136	11,935
縣吏員費	27,925	26,367	26,815	5,870	28,301
牧用審査會費	—	—	—	—	361
社會事業費	—	—	—	—	1,439
史蹟名勝天然記念物保存費	—	—	—	—	1,660
財産費	815	691	698	745	4,021
地方改良事業費	2,479	5,808	3,160	3,702	657
廳中諸費	—	1,377	2,120	18,303	26,637
神社費	7,463	7,682	7,748	8,983	8,861
縣統計費	6,255	5,628	8,355	5,654	—
職員費	—	—	—	87,831	342,974

臨時部

總數	2 256,642	1,842,690	1,684,804	2,313,310	2 451,129
警察廳合建築費	16,002	16,354	28,677	18,667	19,631
土木費	138,269	78,084	91,091	135,184	170,000
土木費本年度支出額	229,176	302,783	141,426	253,025	65,899
教育費	188,569	47,331	40,727	62,446	68,146
郷廳合建築費	—	238	—	—	—
勸業費	10,059	3,705	16,779	3,252	11,677
市町村土木補助費	12,493	2,477	1,158	1,289	641
市町村土木補助費本年度支出額	2,099	—	—	—	—
市町村傳染病豫防補助費	24,205	22,275	21,048	25,620	27,295
教育補助費	47,665	53,624	51,647	52,921	40,676
教育費本年度支出額	118,870	—	—	36,915	133,289
衛生補助費	651	1,157	803	975	1,102
勸業費本年度支出額	13,477	—	—	20,336	66,812
私立學校補助費	—	—	—	—	2,800

第一二一 縣歳出決算 續

	大正十二年度	大正十三年度	大正十四年度	昭和元年度	昭和二年度
勸業補助費	139,329	127,271	154,443	142,321	140,088
勸業補助費本年度支出額	—	6,463	6,378	6,610	6,514
雜費	1,189	164	475	—	423
縣債費	324,569	274,313	336,189	353,950	728,983
郡費支拂金	104,952	831	219	—	—
震災費救恤費	54,996	—	—	3,000	—
縣廳合建築費	2,170	634	—	—	—
縣稅下戻費	—	5,706	1,769	—	9,390
還納金	12,457	—	—	—	—
縣費補充金	199,791	271,929	284,284	316,314	340,500
市町村統計補助費	—	—	—	—	2,780
神職會補助費	200	500	200	200	200
警察費	—	21,000	526	—	—
警察費追拂	—	21,000	526	—	—
災害土木費	352,526	280,822	19,351	275,290	151,600
市町村災害土木補助費	54,779	57,449	8,288	41,802	18,551
縣營住宅建築費	—	—	—	—	59,702
神社補助費	854	1,000	1,000	500	—
地方改良事業費	2,564	2,500	2,500	3,000	—
寄附金	23,300	22,300	25,680	25,680	25,680
高等學校敷地費	—	—	—	—	—
災害土木本年度支出額	—	—	114,042	—	—
社會事業補助費	—	—	—	—	3,000
休職給	—	—	—	—	248
貸付金	90,000	70,000	—	100,000	134,000
河川改修分擔金本年度支出額	87,000	159,000	300,000	300,000	173,000
退職資金	—	—	17,710	103,438	1,047
基金積戻	4,431	17,024	17,394	23,045	30,955
消防義會補助費	—	700	300	500	500
青年訓練所補助費	—	—	—	—	15,000
軍人會補助金	—	1,301	700	700	1,000
縣債費追拂費	—	1,755	—	—	—
過年度支出	—	—	—	6,130	—

第一二一 市町村費

年度	財産ヨリ生スル收入	使用料及手數料	雜收入	前年度繰越金	國庫補助金	縣補助金	國庫下渡金	郡補助金
						全		
(大正)……11	344,738	103,108	216,673	359,394	834	135,578	—	171,669
12	337,413	115,687	163,212	426,454	550	178,645	—	—
13	325,289	131,342	119,995	517,655	800	141,387	—	—
14	440,625	143,393	121,984	604,342	200	88,933	559,871	—
(昭和)…… 1	**466,003**	**150,551**	**146,391**	**525,555**	**931**	**133,323**	**997,984**	—
						市郡		
松江市	11,677	38,653	27,763	69,172	423	6,918	32,426	—
八束郡	56,450	6,372	8,905	56,881	—	10,590	116,770	—
能義郡	26,315	9,737	13,389	24,669	—	12,041	55,958	—
仁多郡	14,848	2,083	5,643	12,138	—	3,293	34,274	—
大原郡	19,277	2,408	2,605	13,061	—	10,268	39,870	—
飯石郡	22,083	14,291	4,208	20,440	—	3,039	45,510	—
簸川郡	145,857	10,040	36,434	77,110	115	29,966	158,929	—
安濃郡	16,339	6,143	3,234	19,055	—	3,774	36,857	—
邇摩郡	20,312	2,156	4,731	46,767	65	5,214	59,254	—
邑智郡	22,934	6,170	9,083	36,262	173	15,154	85,962	—
那賀郡	33,955	27,839	10,316	73,758	100	14,531	136,192	—
美濃郡	37,457	12,209	6,073	34,447	55	6,490	81,047	—
鹿足郡	10,473	3,103	3,182	14,728	—	7,748	40,381	—
隱岐島	28,026	9,347	10,825	27,067	—	4,297	74,554	—

第一二二 市町村費

年度	役所役場費	會議費	土木費	教育費	衛生費	警備費
				全		
(大正)……11	1,502,917	87,727	667,134	2,540,087	137,597	63,435
12	1,487,200	77,120	567,629	2,896,997	154,816	102,386
13	1,512,087	68,849	509,932	2,897,941	168,351	107,760
14	1,584,830	78,530	583,679	3,357,555	190,428	121,712
(昭和)…… 1	**1,641,021**	**82,883**	**745,859**	**3,893,821**	**210,682**	**140,245**
				市郡		
松江市	85,162	4,953	33,642	264,693	50,515	7,348
八束郡	186,260	9,552	65,252	427,127	22,462	17,719
能義郡	98,935	4,887	32,222	237,673	15,670	8,663
仁多郡	58,045	2,948	8,572	137,127	7,675	3,473
大原郡	79,397	6,015	70,336	159,221	3,649	15,426

收入決算

寄附金	交付金	市町村稅	夫役	市町村債	繰入金	其ノ他	計
			管				
387,267	72,076	6,125,022	14,262	287,100	782,792	244,248	9,337,752
284,318	86,816	5,571,483	11,137	231,460	504,041	640,851	8,653,532
195,586	95,510	5,502,948	9,244	241,500	470,122	641,255	8,483,505
224,632	181,280	5,502,500	9,545	43,600	519,686	59,486	8,500,077
236,580	**188,735**	**5,687,007**	**6,181**	**513,906**	**764,465**	**145,973**	**9,963,585**
島	別						
2,025	15,900	341,963	—	226,600	12,405	—	785,925
38,230	20,416	688,324	—	8,212	86,403	10,585	1,103,138
7,745	14,082	371,218	—	14,421	27,620	16,235	593,430
10,137	6,609	214,979	—	1,240	24,199	2,680	332,123
6,245	9,647	309,435	1,040	—	50,328	22,876	487,060
9,106	9,745	283,781	4,121	56,900	58,404	17,810	549,438
47,223	40,581	1,189,557	—	31,997	231,107	6,065	2,024,981
1,933	6,932	190,417	—	33,244	8,542	1,994	328,464
9,514	7,513	261,487	1,020	14,330	13,683	10,111	456,157
25,056	12,313	355,675	—	26,374	45,764	16,428	657,368
17,000	19,354	614,239	—	32,000	60,546	3,237	1,043,067
10,329	12,386	403,075	—	18,850	58,808	7,619	688,845
42,223	7,378	224,769	—	28,000	41,013	9,611	423,959
9,814	5,879	238,068	—	21,738	45,643	29,372	504,630

支出決算

勸業費	財産費	神社費	其ノ他	計
	管			
37,865	50,053	23,808	3,710,559	8,881,182
30,960	30,212	23,070	2,781,105	8,151,495
31,174	37,575	23,160	2,501,241	7,858,070
156,019	116,920	38,697	1,524,434	7,922,673
253,176	**178,633**	**27,436**	**1,950,391**	**9,124,145**
島	別			
2,420	30,200	164	75,379	554,476
21,158	16,262	5,762	270,884	1,042,438
22,851	21,380	1,488	111,095	554,864
9,873	2,486	1,017	76,694	307,910
9,684	16,233	3,038	105,460	468,409

第一二三　市町村費

	役所役場費	會議費	土木費	教育費	衛生費	營繕費
飯石郡	81,803	2,494	26,544	261,194	8,165	3,173
簸川郡	326,279	11,945	237,676	746,823	44,665	38,777
安濃郡	58,932	3,152	18,519	127,888	4,049	7,829
邇摩郡	84,713	4,030	23,470	177,225	3,730	4,949
邑智郡	112,301	6,976	70,093	266,037	3,050	3,878
那賀郡	202,261	10,355	64,418	388,750	13,912	11,075
美濃郡	120,761	5,893	50,411	250,864	5,353	6,618
鹿足郡	69,931	1,981	15,890	247,108	5,367	1,693
隱岐島	76,242	7,702	28,811	202,091	22,420	9,624

第一二四　縣有

	公債證書及株券	預金	貸付金	計
總數	672,620	477,931	1,729,299	2,879,850
罹災救助基金	318,370	310,319	565,433	1,194,122
勸業資金	—	39,616	1,351	40,967
救育資金	—	348	62,128	62,476
教育奬勵資金	111,136	5,175	42,515	158,826
縣立學校生徒奬勵資金	70	6,311	—	6,381
恩賜慈惠救濟基金	19,788	56,477	39,849	116,114
小學校教員加俸資金	—	10,613	—	10,613
公立學校職員年功加俸資金	—	5,958	—	5,958

第一二五　縣有基金

年度	松江病院積立金	罹災救助基金	恩賜慈惠救濟基金	小學校教員恩給基金	小學校教員加俸資金	教育資金	勸業資金	男女青年團事業奬勵資金
(大正)……12	1,993	1,150,269	100,151	136,227	9,575	102,066	35,659	—
13	2,290	1,254,282	99,053	150,256	6,287	75,486	37,112	—
14	4,967	1,305,776	37,899	34,362	21,761	9,485	35,215	—
(昭和)…… 1	2,175	1,358,140	55,385	—	10,215	2,903	38,846	5
2	24,61	402,690	54,256	—	9,046	2,365	40,477	46

支出決算　續

勸業費	財産費	神社費	其ノ他	計
7,015	16,718	1,266	103,609	511,981
51,210	34,702	4,115	420,950	1,917,142
12,575	2,986	559	55,690	292,179
12,293	2,890	841	111,483	425,624
20,840	4,430	1,789	124,760	614,154
22,176	—	2,729	194,815	910,491
31,058	10,539	2,308	150,124	633,929
7,914	126	1,447	56,348	407,805
22,109	19,681	913	93,150	482,743

財産　昭和三年三月末(單位圓)縣有土地建物船舶等ヲ省ク

	公債證書及株券	預金	貸付金	計
兒童就學奬勵資金	23,838	3,896	—	26,734
小林育英基金	4,000	5,226	—	9,226
興學基金	—	1,338	493,823	495,161
興學資金	—	4,877	13,772	18,649
一般經濟	158,750	—	510,428	669,178
男女青年團事業奬勵資金	—	—	—	19,995
縣稅部貸下及辨償金	—	—	—	—
大禮恩賜賑恤資金	19,995	19,072	—	19,072
軍人遺家族療兵救護基金	16,673	3,816	—	20,489
松江病院所屬	—	5,889	—	5,889

及資金　(單位圓)　每年度末

教育奬勵資金	興學基金	興學資金	縣立學校生徒奬勵資金	軍人遺家族療兵救護基金	大禮恩賜賑恤資金	兒童就學奬勵資金	公立學校職員年功加俸資金	小林育英基金
—	301,026	19,277	6,083	20,514	15,748	12,220	4,132	7,546
—	443,005	18,745	6,008	20,635	16,562	24,260	3,444	7,933
—	160,499	1,348	6,338	1,575	8,922	2,825	11,994	4,325
44,051	67,743	5,849	5,983	3,772	18,225	594	10,023	4,788
2,428	1,338	1,950	5,960	4,167	19,022	935	10,468	5,251

第一二六 罹災救助基金

年度	年度末現在 現金	國債	公債	興業債券	貸付金	計	前年度繰越金	府縣税積立金
(大正)12	—	323,600	—	—	826,669	1,150,269	31,095	—
13	134,432	318,370	125,545	—	675,935	1,254,282	31,095	—
14	177,797	318,370	123,887	—	685,722	1,305,776	66,564	—
(昭和)1	137,054	318,370	316,334	—	686,382	1,358,140	71,491	—
2	190,174	318,370	302,516	—	609,443	1,420,503	81,415	—

年度中 収入 基金ヨリ生ズル利子	基本繰入	貸出償還金	諸券賣却代	證券償還金	雜收入	計	支出 救助費	補助費	雜支出	貸付金	計
56,120	—	123,204	98,744	—	—	325,363	1,741	1,710	3	265,000	268,454
58,679	—	150,736	—	16,200	1,501	241,810	—	1,166	50	—	1,219
55,399	36,780	172,212	—	—	—	330,955	2,945	960	—	182,000	185,905
56,807	41,780	181,340	—	—	—	351,418	3,779	663	—	182,000	186,442
66,614	118,002	190,949	—	—	—	456,980	3,445	816	—	114,000	118,261

第一二七 市町村基本財産

(單位圓)

市町村經濟全般ノ爲ニ設備スルモノ 土地價額	立木價額	建物價額	諸公債證書價額	諸株券價額	其ノ他有價證券財産價額	現金	計	特定ノ目的ノ爲ニ設備スルモノ 土地價額	立木價額	建物價額	諸公債證書價額	諸株券價額	其ノ他有價證券價額	其ノ他財産價額	現金	計	合計
全管																	
(大正)11	3,588,895	269,462	168,369	651,179	192,920	1,357,746	1,007,722	7,236,293	114,657	73,410	730	166,901	9,827	467,350	481	631,689	1,465,054	8,701,347
12	3,875,894	398,008	175,826	583,403	234,271	1,334,945	1,232,939	7,835,286	203,511	62,738	630	140,727	16,100	480,138	481	777,864	1,682,189	6,517,475
13	4,410,096	420,110	187,147	538,888	253,238	1,389,540	1,488,237	8,687,256	191,046	68,837	40,287	117,167	15,666	493,531	3,957	837,749	1,768,240	10,455,496
14	4,398,820	372,487	201,618	521,788	264,445	1,396,894	1,825,775	8,981,827	3,100	100	—	12,769	2,250	26,976	487	102,677	148,359	9,130,186
(昭和)1	5,054,781	432,331	217,963	534,166	270,423	1,336,520	2,106,989	9,953,173	192,992	51,212	12,669	150,715	25,404	480,836	120	1,051,296	1,965,244	11,918,417
市郡別									島								
松江市	28,166	—	69,567	400	—	450	148	98,731	—	—	—	1,700	—	33,030	—	17,560	52,290	151,021
八束郡	363,365	14,690	23,224	43,130	14,844	142,327	362,384	963,964	26,176	750	4,488	23,906	11,600	33,030	—	150,497	250,447	1,214,411
能義郡	648,335	23,791	5,045	33,692	15,929	61,130	138,648	926,570	2,582	646	3,200	15,403	669	21,568	—	64,550	108,918	1,035,488
仁多郡	33,800	11,716	3,872	46,347	14,635	34,132	85,141	229,643	20,935	13,224	—	7,334	2,858	7,185	—	30,956	82,492	312,135
大原郡	222,124	4,090	4,442	8,258	21,053	37,850	70,848	368,665	19,542	3,250	1,901	1,140	2,060	22,350	—	52,061	102,304	470,969
飯石郡	300,029	5,022	7,449	18,775	9,908	39,560	101,212	481,955	25,229	3,700	—	13,975	1,005	19,200	—	44,440	107,549	589,504
簸川郡	963,862	73,661	36,275	229,325	75,070	644,700	700,611	2,723,504	27,677	—	—	30,065	—	135,075	120	208,261	401,198	3,124,702
安濃郡	161,673	6,656	3,639	6,150	4,573	65,000	63,807	311,498	3,539	—	—	3,480	250	33,684	—	38,508	79,461	390,959
通摩郡	106,683	3,900	8,354	5,690	3,763	29,574	63,419	221,383	25,824	3,150	—	9,990	—	18,155	—	61,482	118,601	339,984
邑智郡	374,290	29,253	10,110	6,638	16,625	26,067	85,608	548,591	3,163	2,940	—	18,465	2,600	23,292	—	69,495	119,955	668,546
那賀郡	444,684	41,275	24,845	93,984	41,846	53,985	147,493	848,112	18,576	7,705	—	11,550	350	35,290	—	131,384	204,855	1,052,967
美濃郡	633,077	12,615	11,546	6,325	8,172	70,295	124,832	866,862	14,696	540	3,080	3,650	3,000	36,093	—	80,517	141,576	1,008,438
鹿足郡	116,575	205,562	4,073	5,690	4,720	9,236	97,394	443,250	3,553	14,407	—	3,382	337	13,394	—	53,849	88,922	532,172
隱岐島	658,118	100	5,522	29,762	39,285	122,214	65,444	920,445	1,500	600	—	6,675	675	49,490	—	47,736	106,676	1,027,121

第一二八　地方債

	縣債	市債	町村債	計
	全管			（單位圓）
（大正）年度 12	1,383,783	565,096	519,172	2,468,651
13	1,513,877	748,904	649,783	2,912,564
14	1,555,866	692,410	556,236	2,804,512
（昭和） 1	1,921,877	651,953	572,504	3,146,334
2	2,245,957	8,710	715,411	2,970,078
	目的別			
教育費	682,933	8,710	491,070	499,780
災害土木費	499,500	—	—	682,933
社會事業費	816,000	—	—	499,500
土木費	77,173	—	—	816,000
衛生費	170,351	—	—	77,173
勸業費	—	—	186,048	356,399
其ノ他	—	—	38,293	38,293

第一二九　國稅滯納處分別

	督促狀發付		財產差押		處分決行徵收		稅金缺損		翌年度へ繰越	
	人員	稅額	人員	稅額	人員	稅額	人員	稅額	人員	稅額
	全管									
（大正）年度 12	916	28,375円	76	3,414円	17	739円	16	1,725円	131	7,326円
13	972	48,935	176	15,334	71	13,133	35	3,363	234	8,801
14	2,043	37,445	252	7,944	24	1,393	15	77	278	39,649
（昭和） 1	1,423	28,501	156	3,828	10	105	30	221	234	5,157
2	1,479	34,336	319	18,815	33	14,260	15	146	73	3,060
	市郡島別									
松江市	471	11,027	99	1,909	8	61	10	80	22	461
八束郡	614	4,641	135	1,205	22	295	3	18	33	1,280
能義郡										
仁多郡	123	1,073	2	95	—	—	—	—	—	—
大原郡										
飯石郡										
簸川郡	108	5,234	8	675	—	—	—	—	6	698
安濃郡	116	1,506	5	154	—	—	1	6	—	—
通廣郡										
邑智郡	23	3,193	—	—	—	—	—	—	2	77
那賀郡	91	1,306	16	13,971	2	13,904	—	—	4	59
美濃郡	135	5,654	13	767	—	—	1	42	6	485
鹿足郡										
隱岐島	68	702	41	39	1	0	—	—	—	—

第一三〇　國稅滯納處分稅種別

	地租		所得稅		營業收益稅		相續稅		其ノ他		計	
	人員	稅額	人員	稅額	人員	稅額	人員	稅額	人員	稅額	人員	稅額
	全管											
（昭和）年度 2	896	1,743円	238	10,251円	330	7,133円	194	5,483円	91	9,726円	1,749	34,336円
	市郡島別											
松江市	52	107	159	5,207	227	4,319	27	1,361	6	33	471	11,027
八束郡	509	1,387	22	360	25	436	38	996	20	1,462	614	4,641
能義郡												
仁多郡	107	50	1	209	6	191	2	84	7	539	123	1,073
大原郡												
飯石郡												
簸川郡	—	—	24	1,182	16	567	48	1,226	20	2,259	108	5,234
安濃郡	83	133	8	789	13	375	10	150	2	59	116	1,506
通廣郡												
邑智郡	3	5	1	1,878	3	919	13	314	3	77	23	3,193
那賀郡	23	8	6	146	22	178	34	707	6	267	91	1,306
美濃郡	69	46	13	437	10	92	20	592	23	4,487	135	5,654
鹿足郡												
隱岐島	50	7	4	43	8	56	2	53	4	543	68	702

第一三一　縣稅滯納處分

	督促狀發付		財產差押		處分決行徵收		稅金缺損		翌年度へ繰越	
	人員	稅額	人員	稅額	人員	稅額	人員	稅額	人員	稅額
	全管									
（大正）年度 12	13,924	37,858円	6,004	13,758円	3,484	8,178円	1,836	3,366円	522	3,768円
13	22,822	41,600	8,811	18,808	5,228	9,350	2,380	3,939	4,011	7,092
14	20,474	49,644	8,494	22,127	4,303	10,929	3,257	6,785	572	16,005
（昭和） 1	26,734	28,229	10,765	24,389	753	1,790	1,604	2,972	3,331	17,030
2	34,905	88,335	10,637	29,511	230	697	929	2,321	5,585	21,719
	市郡島別									
松江市	3,343	19,851	1,738	9,667	23	58	308	711	338	3,125
八束郡	929	1,964	27	63	26	47	10	19	390	1,993
能義郡	2,269	6,834	156	425	35	227	15	67	733	2,808
仁多郡	763	1,469	102	184	—	—	17	32	72	297
大原郡	776	2,171	188	317	—	—	8	45	98	655
飯石郡	1,068	2,028	17	59	—	—	5	17	—	—
簸川郡	1,040	2,354	27	28	—	—	42	148	236	850
安濃郡	4,772	7,029	51	166	6	8	20	21	193	836
通廣郡	909	2,494	80	245	—	—	14	44	174	622

第一三一 縣稅滯納處分 續

	督促狀發付		財產差押		處分決行徵收		稅金缺損		翌年度へ繰越	
	人員	稅額	人員	稅額	人員	稅額	人員	稅額	人員	稅額
		円		円		円		円		円
邑智郡	2,336	5,432	71	356	49	165	104	143	427	1,178
那賀郡	10,498	17,356	5,598	10,960	18	41	31	114	1,466	3,697
美濃郡	2,294	8,123	324	670	38	48	142	218	293	1,132
鹿足郡	1,128	2,682	60	113	4	3	53	109	52	103
隱岐島	2,789	8,873	1,493	6,322	31	81	160	504	615	2,191
稅種別										
特別地稅	2,034	1,702	392	263	43	49	38	22	262	235
地租割	6,514	9,540	1,926	683	27	28	46	35	789	2,530
營業收益稅附加稅	1,399	8,990	720	4,836	23	116	41	243	221	1,531
雜種稅	11,166	32,083	3,424	11,271	74	266	424	995	2,409	10,528
營業稅	3,963	10,710	2,052	4,113	24	34	225	419	667	2,658
所得稅附加稅	913	3,544	544	1,513	—	—	22	49	65	571
鑛業稅附加稅	31	204	4	10	4	10	8	109	5	55
家屋稅	8,885	21,562	1,575	6,828	35	194	125	449	1,167	3,611

第一三二 縣職員

昭和二年九月一日●兼務

		人員	俸給年額
			円
勅任	知事	1	5,200
奏任	書記官	3	10,600
	地方事務官	8	15,500
	技師	7	6,250
	警視	3	4,200
	支廳長	1	1,800
	衛生技師	4	8,000
	防疫醫	1	2,000
	地方農林技師	16	250,800
	學校衛生技師	●5	2,400
	道路技師	1	2,400
奏任待遇	地方小作官	1	2,700
	土木技師	1	1,600
	建築技師	1	1,400
	地方商工技師	1	2,000
	測候技師	1	1,800
	地方農林主事	2	3,000
	地方商工主事	●1	1,800
	社會教育主事	1	1,800
	統計主事	●1	1,400
	屬	1	58,968
	視學	70	7,569
	体育主事	●7	420
	技手	6	12,600
	書部	●2	●360
	書部補	1	18,240
	小作官補	19	21,300
		●29	1,020
		20	
		●2	
		31	
		●2	
		1	

列任及列任待遇

	人員	俸給年額
		円
土木技手	17	15,636
	●19	
道路技手	22	21,612
	●12	
建築技手	8	5,388
農林技手	95	75,420
	●6	
商工技手	5	5,820
衛生技手	13	4,032
	●2	●24
測候技手	4	2,916
警察技手	2	1,380
	●2	
農林主事補	18	13,320
	●6	●72
商工主事補	3	1,668
統計主事補	2	1,056
	●6	●72
社會教育主事補	2	1,560
	●1	●12
社會事業主事補	2	1,320
	●1	●12
衛生主事補	1	660
土木書記	12	8,796
	●1	●12
道路書記	2	1,176
	●1	●12
巡査	456	246,516
防疫監吏	3	1,776
縣書記	28	18,456
縣雇,助手,工手,囑託,電話交換手,其他	99	42,720
	●1	●12
總計	998	917,995
各學校ヲ除ク	●107	●588

縣吏員

第一三三 市町村吏員(其一) 昭和二年末

	人員	支給金年額 給料	俸酬	計
		円	円	円
總數	8,314 ●7	696,225	163,446	859,671
松江市吏員				
總數	113 ●7	54,998	—	54,998
市長	1	4,000	—	4,000
助役	1	2,200	—	2,200
收入役	1	1,300	—	1,300
視學	1	—	—	—
市書記	28 ●6	19,848	—	19,848
技師	1	2,000	—	—
道路技師	—	—	—	—
土木技手	3	2,028	—	2,028
土木書記	2	1,248	—	1,248
土木道路書記	—	—	—	—
道路技手	1	804	—	804
囑託	1 ●1	504	—	504
掃除監督	1	576	—	576
掃除巡視	4	1,908	—	1,908
水道技師	1	2,100	—	2,000
水道巡視	4	2,268	—	2,268
水道囑託	—	—	—	—
雇	7	2,210	—	2,210
產業調查員	1	480	—	480
水道書記	6	4,032	—	4,032
水道技手	7	4,704	—	4,704
水道書記補	2	720	—	720
水道雇	2	864	—	864
松江市職業紹介所長	—	—	—	—
同書記	1	732	—	732
同雇	1	472	—	472
常設委員名譽職	36	—	—	—
町村吏員				
總數	8,201	641,227	163,446	804,673
町村長 名譽職	198	51,651	86,426	138,077
町村長 有給	72			
助役 名譽職	119	79,320	40,077	119,397
助役 有給	164			
常設委員名譽職	2,103	—	5,286	5,286
收入役	274	118,297	—	118,297
町村書記	842	352,858	—	352,858
技手	20	14,051	—	14,051
町村雇	62	19,413	—	19,413
區長及代理名譽職	4,302	—	31,657	31,657
其他	45	5,637	—	5,637

第一三四　市町村

	市町村長		助役		收入役		常設委員		技師	
	人員	支給年額	人員	支給年額	人員	支給年額	人員	支給年額	人員	支給年額
								全		
(大正)……年次12	273	135,726円	278	117,291円	275	115,264円	2,274	5,050円	—	—円
13	271	138,764	273	116,000	271	114,230	2,100	4,647	—	—
14	?	?	?	?	?	?	?	?	?	—
(昭和)…… 1	267 •1	138,244	281 •1	122,168	274	119,833	1,676	3,476	3 •2	5,300
2	272	142,077	284	121,597	275	119,597	2,139	5,286	2	4,100
								市部		
松江市	1	4,000	1	2,200	1	1,300	36	—	2	4,100
八束郡	36	15,434	36	15,300	36	15,483	359	810	—	—
能義郡	16	9,746	18	9,864	15	6,984	46	92	—	—
仁多郡	10	4,398	10	4,459	10	3,902	6	39	—	—
大原郡	12	5,598	12	6,498	9	4,416	32	124	—	—
飯石郡	17	8,214	17	7,175	18	7,684	132	664	—	—
簸川郡	46	22,881	47	22,551	45	20,338	417	1,650	—	—
安濃郡	9	6,888	10	4,292	10	4,894	63	46	—	—
邇摩郡	17	10,270	21	6,389	19	8,227	124	234	—	—
邑智郡	28	10,372	28	10,298	29	11,574	130	215	—	—
那賀郡	37	20,992	40	11,064	38	15,807	572	451	—	—
美濃郡	20	11,954	20	10,140	21	8,417	103	332	—	—
鹿足郡	12	6,328	12	5,721	12	5,157	57	567	—	—
隱岐島	11	5,002	12	5,646	12	5,414	62	62	—	—

吏員　其二

•繰物

視學		區長及代理		書記		技師及技手		雇		其ノ他		計	
人員	支給年額	人員	支給年額	人員	支給年額	人員	支給年額	人員	支給年額	人員	支給年額	人員	支給年額
							管						
—円	—円	4,570	28,885円	•9 903	•456円 336,207	•1 27	—円 12,761	65	18,786円	•3 32	•360円 14,110	•13 8,697	•816円 782,080
—	—	4,548	29,561	•6 876	•300 335,997	29	13,389	68	19,566	•5 54	— 22,864	•11 8,470	•300 795,018
?	?	?	?	?	?	?	?	?	?	?	?	?	?
1	—	4,290	30,544	926 •0	354,165	44	19,554	73	21,493	19 •3	10,488	7,854 •13	825,265
1	—	4,302	31,657	919 •6	382,912	31	21,587	72	22,959	17 •1	7,899	8,314 •7	859,671
							島別						
1	—	—	—	37 •6	25,860	11	7,536	10	3,546	13 •1	6,456	113 •7	54,998
—	—	386	3,874	130	42,202	—	—	5	1,518	—	—	988	94,621
—	—	316	1,320	59	40,066	2	1,260	1	330	—	—	473	69,662
—	—	197	1,028	31	11,181	1	540	1	276	—	—	266	25,823
—	—	228	2,942	45	21,123	2	999	2	480	—	—	342	42,180
—	—	152	1,328	44	16,596	3	3,393	2	377	4	1,443	389	46,874
—	—	527	3,615	149	63,486	3	2,640	20	6,614	—	—	1,254	143,775
—	—	259	1,319	37	15,506	1	480	1	216	—	—	390	33,641
—	—	382	1,421	49	17,463	—	—	4	1,164	—	—	616	45,168
—	—	502	3,099	59	20,418	—	—	4	1,436	—	—	780	57,412
—	—	706	4,335	114	42,636	—	—	10	3,744	—	—	1,517	99,029
—	—	320	3,128	77	30,227	4	2,458	6	1,716	—	—	571	68,333
—	—	203	2,108	42	16,774	1	600	2	504	—	—	341	37,759
—	—	124	2,140	46	19,374	3	1,680	4	1,038	—	—	274	40,356