



始



大正十年
栃木縣統計書

第參編
(產業)

大正十二年七月刊行

栃木縣

14.4-40

大正十年
栃木縣統計書



第三編

(產業)

大正十二年七月刊行

栃木縣

大正
12.7.26
内交

大 正 十 五 年
 栃 木 縣 情 報 書

第 二 十 五 次 刊 行
 (業 務)

大 正 十 五 年 十 月 十 日 刊 行

總 務 部



凡 例

1. 本縣統計書ハ次ノ四編ヨリ成リ本編ハ其ノ第三編トス
 第一編 (土地戸口其他)
 第二編 (學 事)
 第三編 (產 業)
 第四編 (警察及衛生)
2. 本編ハ廳中各主務部課郡市役所町村役場及他官廳會社等ヨリ蒐集セル材料ニヨリテ編纂セリ
3. 諸表題目ノ次ニ何年トアルハ一曆年内ノ事實、何年度トアルハ一會計年度内ノ事實又何年何月何日トアルハ該日ノ現在數ヲ揚ケタルモノトス
 但明治四十五年一月一日ヨリ大正元年十二月三十一日ニ至ル一曆年間ノ事實ハ略シテ大正元年ト記シ又會計年度ニ係ルモノモ之レニ準シテ大正元年度ト記ス
4. 數位ハ概ネ圓石貫斤町等ノ一位ニ止メ以下ノ端數ハ四捨五入ノ法ヲ用フ
5. 表中數字ノ間ニ「,」ヲ附セルハ千位及百万位ニシテ「.」ヲ附セルハ其ノ一位ヲ示スモノトス
6. 表中全ク記載スヘキモノナキ事項ハ之ヲ省キ或欄ニ限リ記載スヘキ事實ナキモノハ「-」ヲ填シ事實不詳又ハ調査未了ノモノハ「?」ヲ附シ計數ノ一位ニ滿タサルモノハ「o」ヲ掲出ス
7. 本表中往々外國度量衡ヲ舉クルモノアリ之ヲ本邦ノ數度ニ換算スレハ概畧次ノ如シ

度	{	哩(マイル)十四町四十五間七寸餘	量	{	立(リットル)五合五勺四餘
		鎖(チェイン)十一間三寸八餘			噸(ガロン)二升五合一勺八餘
		碼(ヤード)三尺一分七餘	衡	{	噸(トン)二百七十貫九四六餘
		米(メートル)三尺三寸			封度(ポンド)百二十匁九五八餘
耗(ミリメートル)三厘三毛	写(オンス)八匁二分九四餘				
					瓦(グラム)二分六六六七

大 正 十 二 年 七 月

栃 木 縣 內 務 部

第六四	春蠶	64
第六五	夏秋蠶	65
第六六	蠶種製造	66
第六七	養蠶實戶數	67
林業		
第六八	官有林野箇所面積	69
第六九	民有林野面積	69
第七〇	保安林種類別	70
第七一	保安林郡別	70
第七二	基本財産林 模範林 學校林	71
第七三	民有林野開墾	72
第七四	造林用苗圃面積	73
第七五	造林用苗木	73
第七六	民有林野人工造林所有別	74
第七七	民有林野人工造林種類別	75
第七八	民有林野天然造林	77
第七九	民有林野被害	78
第八〇	民有林伐採	79
第八一	土石類	86
第八二	林野產物	87
第八三	民有林野放牧	89
漁業		
第八四	水產業者	92
第八五	漁船	92
第八六	漁獲物	93
第八七	水產製造物	94
第八八	水產養殖	94
鑛業		
第八九	採掘鑛區數及坪數	97
第九〇	試掘鑛區數及坪數	99
第九一	鑛產額	101
第九二	鑛山就業者	102
工業		
第九三	工場總數	103
第九四	工場及工場原動機業種別	104
第九五	工場作業者及勞働人夫業種別	106

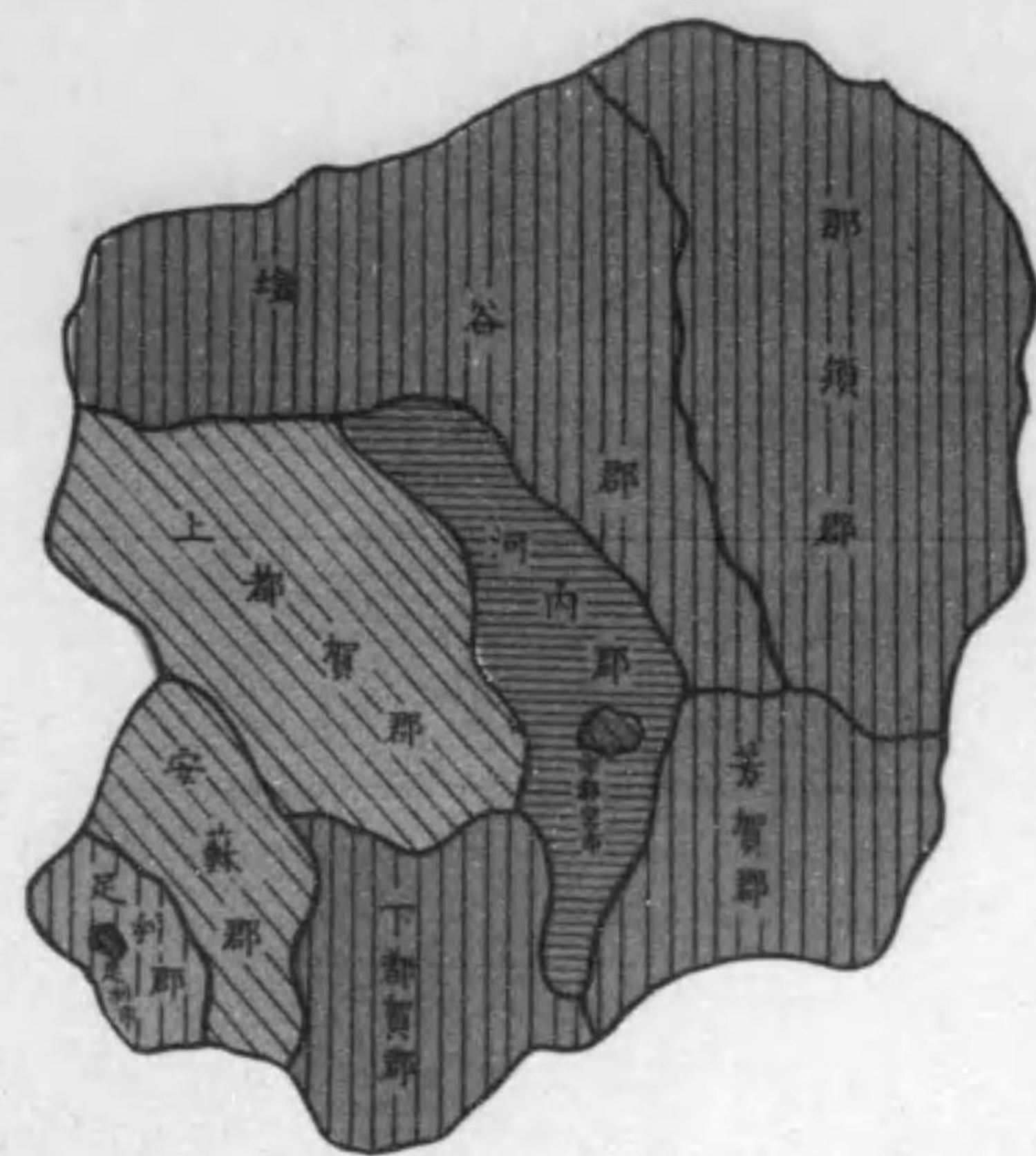
第九六	工場賃錢及就業日時業種別	107
第九七	蠶種製造戶數	108
第九八	蠶絲製造高其一(數量)	109
第九九	蠶絲製造高其二(價額)	110
第一〇〇	真綿	111
第一〇一	乳製品	111
第一〇二	麻絲紡績	112
第一〇三	織物製造戶數	112
第一〇四	織工	113
第一〇五	機臺數	113
第一〇六	絹織物產額	114
第一〇七	絹織交織物產額	115
第一〇八	綿織物產額	115
第一〇九	麻織物產額	116
第一一〇	毛織物產額	117
第一一一	莫大小	117
第一一二	陶磁器	117
第一一三	煉瓦 瓦及土管	118
第一一四	度量衡器製作	119
第一一五	機械製多粉	119
第一一六	澱粉	120
第一一七	酒類	120
第一一八	葡萄酒及醬油	121
第一一九	薄荷	121
第一二〇	油類	122
第一二一	蠟燭	122
第一二二	製藍	123
第一二三	漆液	123
第一二四	漆器	124
第一二五	和紙	124
第一二六	疊表英産及花産	125
第一二七	工業用藥品	125
第一二八	經木及麻真田	126
第一二九	菓子	126
第一三〇	製革	127
第一三一	刷子及刷毛	127
第一三二	帽子	128
第一三三	肥料製造額	128
第一三四	各種工產物	129
第一三五	西洋紙	131

商業及金融		
第一三六	商業會議所	133
第一三七	農工銀行	133
第一三八	農工銀行出入金	133
第一三九	農工銀行農工債券	134
第一四〇	農工銀行預引金	134
第一四一	農工銀行貸付金	134
第一四二	農工銀行貸付金種類別	135
第一四三	農工銀行貸付金年限別	135
第一四四	農工銀行貸付金業體別	135
第一四五	農工銀行代理貸付金	136
第一四六	農工銀行代理貸付金業體別	136
第一四七	農工銀行預引金有價證券並 金銀在高	136
第一四八	普通銀行資本金積立金出 入金	137
第一四九	普通銀行預金	137
第一五〇	普通銀行借入金	137
第一五一	普通銀行手形再割引高	138
第一五二	普通銀行貸付金	138
第一五三	普通銀行手形割引高	138
第一五四	普通銀行預引金	139
第一五五	普通銀行有價證券金銀在高	139
第一五六	普通銀行損益勘定	139
第一五七	貯蓄銀行資本金積立金出 入金	140
第一五八	貯蓄銀行預金	140
第一五九	貯蓄銀行借入金	140
第一六〇	貯蓄銀行手形再割引高	141
第一六一	貯蓄銀行貸付金	141
第一六二	貯蓄銀行手形割引高	141
第一六三	貯蓄銀行預引金	142
第一六四	貯蓄銀行有價證券金銀在高	142
第一六五	貯蓄銀行損益勘定	142
第一六六	銀行定期預金利息	143
第一六七	銀行當座預金利息	143
第一六八	銀行貸付金利息	144
第一六九	銀行當座預金貸越利息	144

第一七〇	銀行手形割引歩合	145
第一七一	質屋	145
第一七二	質屋利子	146
第一七三	會社組織別	146
第一七四	會社營業別	147
第一七五	會社拂込資本金別	147
第一七六	死亡保險	148
第一七七	生存保險	148
第一七八	徵兵保險	148
第一七九	傷害保險	149
第一八〇	火災保險	149
第一八一	産業組合	150
第一八二	産業組合事業成績	150
第一八三	實業諸組合	151
第一八四	度量衡器檢定	152
第一八五	度量衡器販賣	152
第一八六	重要品縣外輸出入	153
第一八七	米生産検査	156
第一八八	米輸出検査	157
第一八九	麥生産検査	157
第一九〇	麥輸出検査	158
第一九一	汽車鐵道發着貨物品類別	159
第一九二	物價累年比較	167
第一九三	物價月別	169
第一九四	賃金累年比較	172
賃金		
第一九五	賃金月別	174
勸業費		
第一九六	地方勸業費總額	176
第一九七	縣勸業費	176
第一九八	郡勸業費累年比較	178
第一九九	郡勸業費種類別	178
第二〇〇	市町村勸業費	179
附錄		
會社一覽表		1
工場一覽表		41

米收穫高郡市比較

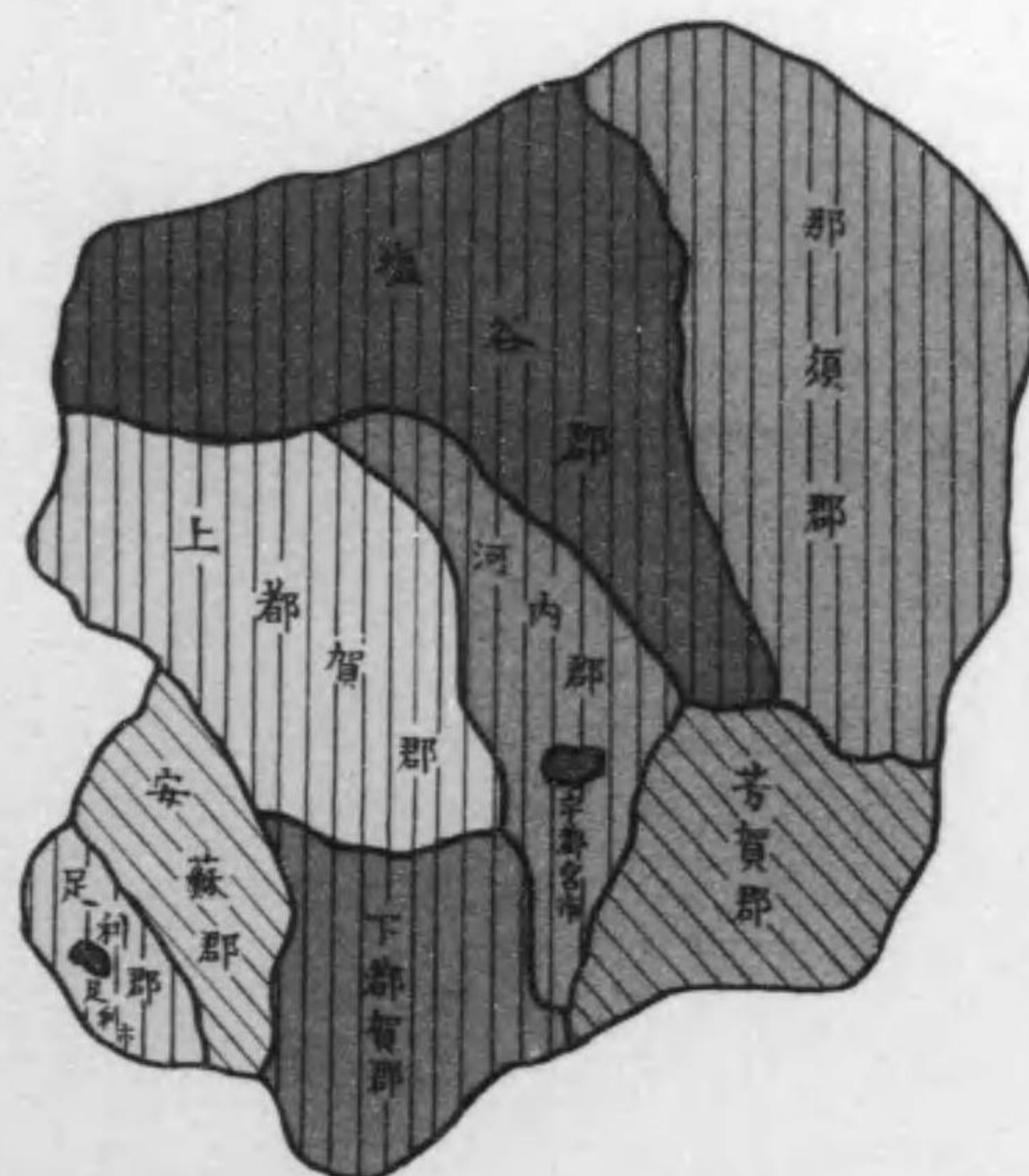
大正十年



一段歩當收穫	總收穫
以上二石	三十万石未満
一石二斗	十五万石未満
一石一斗	十万石未満
一石六斗	五万石未満

麥收穫高郡市比較

大正十年

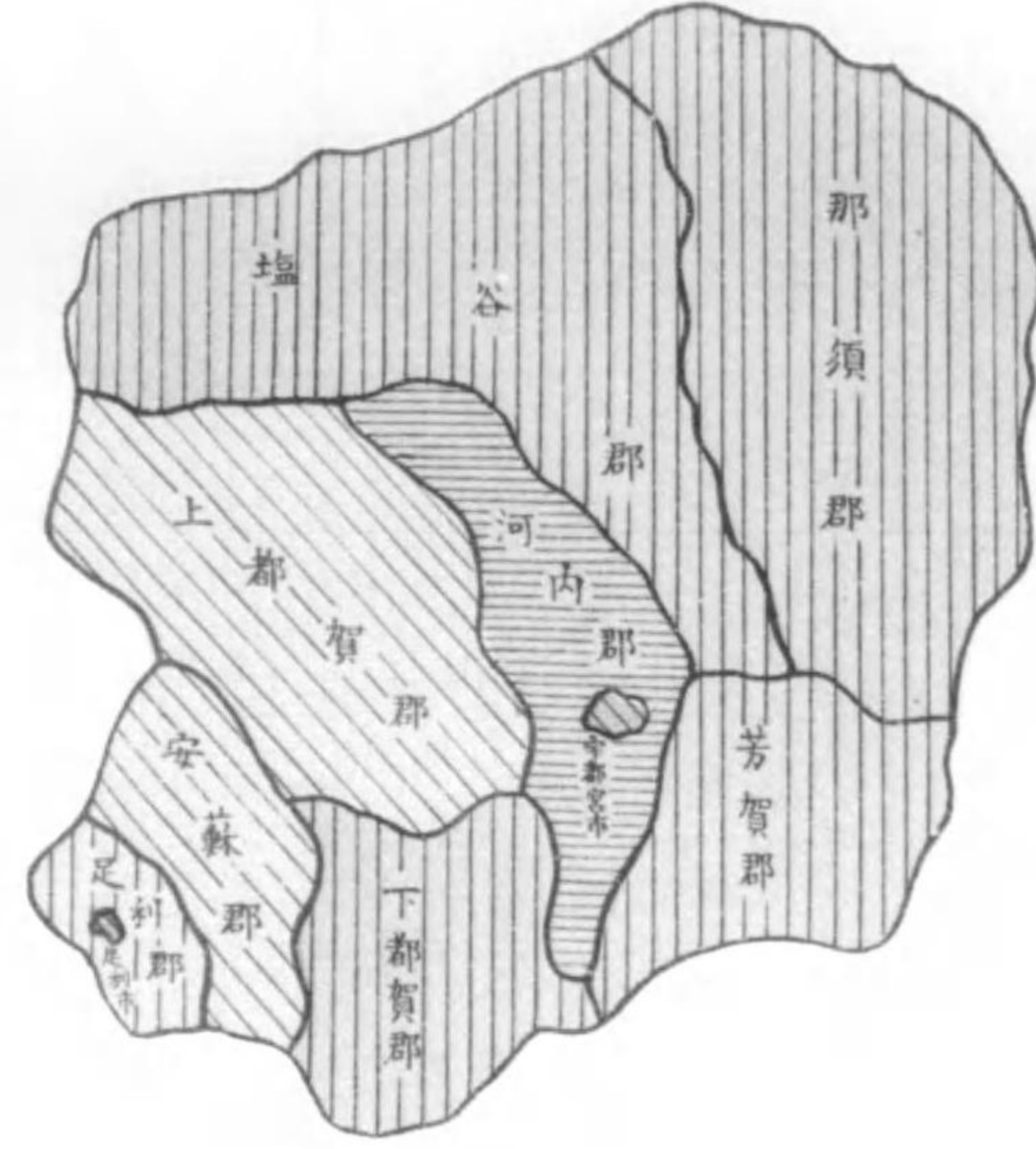


一段歩當收穫	總收穫
以上二石	三十万石未満
一石二斗	十五万石未満
一石九斗	十万石未満
一石六斗	五万石未満

露光量違いの為重複撮影

米收穫高郡市比較

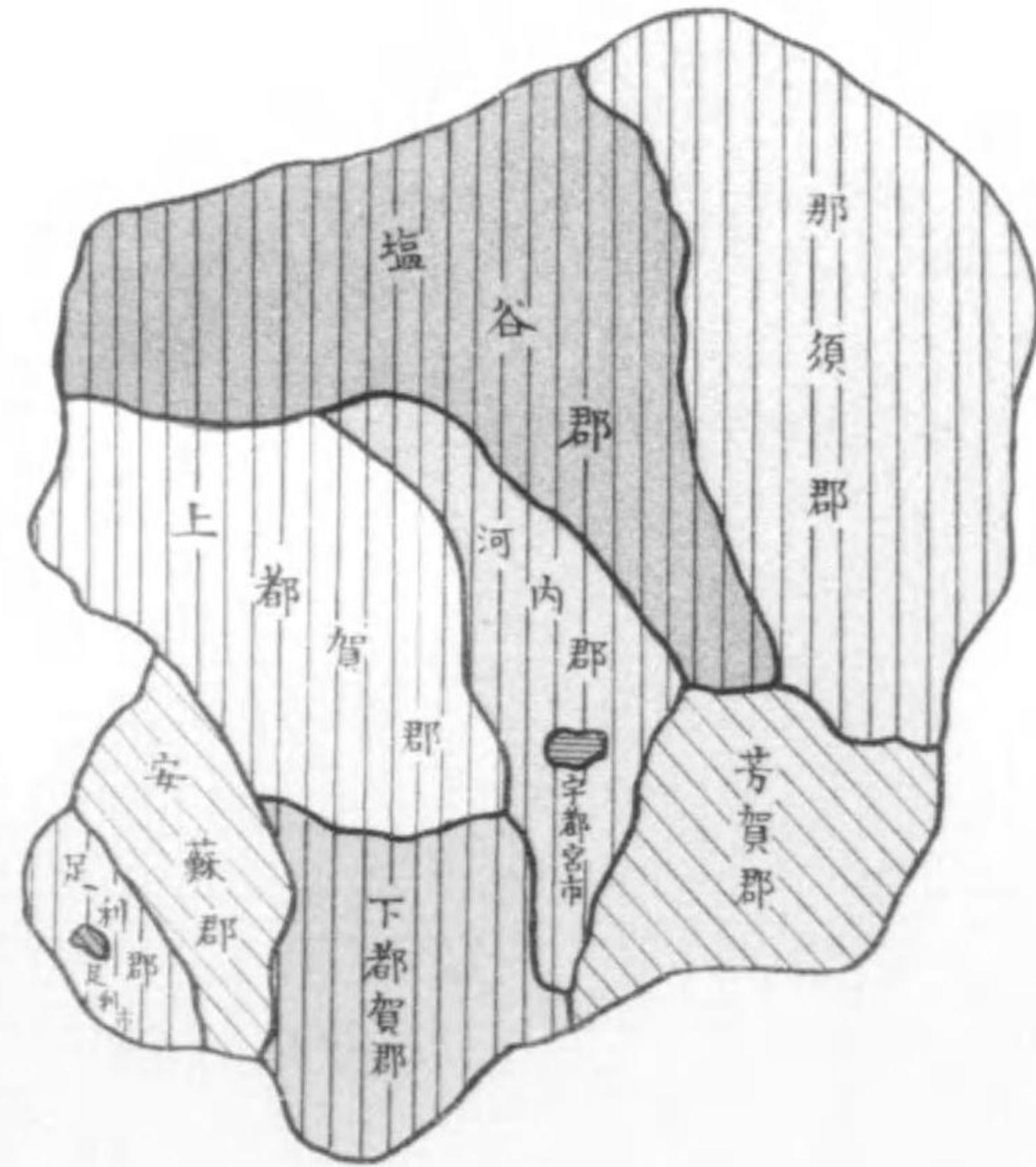
大正十年



一段市收穫	市收穫	總收穫
以二石	石十萬	二十萬石
上石	石十萬	十五萬石
以二石	石十萬	十萬石
上石	石十萬	五萬石

麥收穫高郡市比較

大正十年



一段市收穫	市收穫	總收穫
以一石	石十萬	二十萬石
上石	石十萬	十五萬石
以二石	石十萬	十萬石
上石	石十萬	五萬石

總 覽

面	積	方里 418.09
行政區劃	郡	8
	市	2
	町	33
	村	141
官民有地	官有地	150,967.1
	民有地	380,920.1
民有々租地		360,985.1
現住人口	男	540,675
	女	551,580
	計	1,092,255
現住戶數		169,925
生產物 總價額	農產	94,692,653
	畜產	3,729,456
	林產	15,352,665
	礦產	7,928,170
	水產	476,806
	工產	100,091,995
合計		222,271,745

總覽

第一 本縣ノ位置

縣廳所在地		縣ノ極所			
地名	經緯度	地名	經度	地名	緯度
下野國宇都宮市塙田町	東經 139.53.15	那須郡大內村大字大那地	東經 140.18.00	下都賀郡野木村大字南赤塚	北緯 36.12.30
	北緯 36.34.08	足利郡菱村大字黒川	東經 139.22.00	那須郡那須村大字湯本	北緯 37.08.30

本表經度ハ英國綠威天文臺ヨリ東方ニ起算シタルモノナリ東京天守臺ヲ起點トスレハ縣廳所在地ハ東經七分五十八秒ニ當ル

第二 廣袤及面積

郡市	廣袤				面積	面積百分比例
	東	西	南	北		
河內		里町 4.30		里町 10.24	方里 38.39	9.18
上都賀		8.18		10.06	73.15	17.50
芳賀		6.09		6.06	39.20	9.38
下都賀		6.24		7.06	40.38	9.66
擔谷		12.30		15.00	86.56	20.70
那須		7.27		16.18	102.79	24.59
安蘇		4.00		8.18	23.33	5.58
足利		3.00		5.00	12.61	3.01
宇都宮市		1.02		1.08	1.08	0.26
足利市		1.05		1.03	0.60	0.14
全管		19.00		25.00	418.09	100.00

本表面積ハ最近本縣ヨリ參謀本部ニ照會シテ調査シタルモノヲ掲ケタルモ本縣ニ於ケル在來

ノモノハ次ノ如シ

宇都宮	方里 1.03	河內	方里 36.44	上都賀	方里 64.75	芳賀	方里 63.28
下都賀	39.03	擔谷	84.18	那須	93.73	安蘇	23.81
足利	14.88	全管	421.13				

本縣全管ノ面積ニ就キテハ上掲ノ外日本帝國統計年鑑ニ次ノ調査アリ

伊能忠敬ノ實測繪大圖及內務省元地理局ノ實測ニヨル面積 方里 411.77

第三 郡市區劃 大正十年十二月三十一日

Table with columns: 郡市, 郡市役所所在地, 町村役場數, 町村數 (町, 村), 面積 (方里), 現住戶數, 現住人口, 平均人口 (一方里, 一月). Rows include 河内, 上都, 芳賀, 下都, 鹽谷, 那須, 安蘇, 足利, 宇都宮, 足利, 總計.

第四 官民有地 官有地 大正十年十二月卅一日 民有地 大正十一年一月一日

Table with columns: 郡市, 官有地 (御料地, 國有地, 計), 民有地 (有租地, 免租地, 免租地, 計), 合計. Rows include 河内, 上都, 芳賀, 下都, 鹽谷, 那須, 安蘇, 足利, 宇都宮, 足利, 總計, and years from 大正九年 to 同五年.

第五 官民々租地 大正十一年一月一日

Table with columns: 郡市, 田, 畑, 宅地, 山林, 牧場, 原野, 池沼, 其他, 計. Rows include 河内, 上都, 芳賀, 下都, 鹽谷, 那須, 安蘇, 足利, 宇都宮, 足利, 總計, and years from 大正十年 to 同六年.

第六 宇都宮市氣象 大正十年

Table with columns: 月次, 空氣ノ溫度 (最高, 最低, 平均), 降水量 (總量, 廿四時間最), 空氣ノ溫度平均, 雲量平均, 平均風向. Rows include months from 一月 to 十二月 and 全年.

第六 宇都宮市氣象 (續)

年次	空氣ノ(攝氏ニシテ(-) 溫度(ハ氷点以下トス)			降水量		空氣ノ 溫度平均	雲量平均	平均風向			
	最高	最低	平均	總量	廿四時間 最多						
大正九年	34.1	(-) 9.1	12.9	2,214.0	121.2	78	6.1	北四十一度東			
同八年	33.5	(-) 10.2	12.8	1,499.0	80.2	77	5.9	北三十九度東			
同七年	35.4	(-) 11.7	12.3	1,350.9	48.4	77	5.6	北五十二度東			
同六年	35.3	(-) 10.6	12.2	1,437.2	69.9	75	5.4	北二十一度東			
同五年	32.9	(-) 9.5	13.2	1,756.5	103.3	78	6.1	北三十九度東			
月次	天 氣 日 數										
	雨	雪	霰	電	雷	霧	霜	快	晴	曇	暴
一月	7	4	2	1	—	28	13	4	2	3	1
二月	8	7	2	—	—	24	15	3	3	3	1
三月	14	6	2	—	4	22	6	8	3	3	1
四月	14	—	—	—	1	4	3	15	3	3	1
五月	17	—	1	2	1	—	2	16	—	1	1
六月	18	—	—	—	1	—	—	21	—	1	1
七月	20	—	—	4	4	—	—	22	—	1	1
八月	17	—	—	4	7	—	1	17	—	1	1
九月	22	—	—	4	3	—	2	24	—	2	1
十月	17	—	—	1	—	—	3	15	—	1	1
十一月	3	—	—	1	1	22	18	1	—	3	1
十二月	5	1	1	—	—	28	14	3	—	1	1
全年	162	18	8	17	22	128	77	149	—	21	1
大正九年	181	19	7	52	37	98	63	148	—	10	1
同八年	177	23	6	27	39	99	65	132	—	16	1
同七年	150	24	5	26	51	111	73	120	—	18	1
同六年	155	18	11	28	40	126	89	125	—	25	1
同五年	67	19	7	23	50	96	58	144	—	18	1

第七 人口及戶數累年比較 各年十二月三十一日

年次	本籍人口				現住人口				現住 戶數	一方 里ニ 付現 住人 口	一戶 ニ 付 人口	現住人 口千 ニ 對 シテ 増	現住戶 數千 ニ 對 シテ 増
	男	女	計	女百ニ 付男	男	女	計	女百ニ 付男					
大正十年	573,328	568,362	1,141,691	100.87	540,675	551,580	1,092,255	98.02	169,925	2,612	6.43	11.21	5.41
同九年	564,160	560,891	1,125,051	100.58	532,372	546,775	1,100,147	97.55	169,010	2,583	6.39	* 26.40	26.13
同八年	559,951	556,080	1,116,031	100.70	550,307	559,126	1,109,433	98.42	164,707	2,654	6.74	11.32	0.25
同七年	550,562	547,059	1,097,622	100.61	544,919	552,093	1,097,012	98.70	164,666	2,628	6.66	* 6.28	26.49
同六年	546,202	544,542	1,090,745	100.30	548,877	555,073	1,103,950	98.83	160,416	2,640	6.83	15.57	15.09
同五年	535,414	532,849	1,068,263	100.29	540,954	546,055	1,087,019	99.07	158,021	2,592	6.88	19.68	19.62
同四年	527,272	524,294	1,051,566	100.57	530,790	535,252	1,066,042	99.17	154,990	2,548	6.88	6.28	10.56
同三年	516,496	512,920	1,029,416	100.50	522,013	527,921	1,050,934	99.07	152,371	2,514	6.85	12.59	11.78
同二年	506,296	502,598	1,008,894	100.56	517,911	519,955	1,037,866	99.61	151,585	2,464	6.85	21.86	7.51
同元年	496,242	492,558	988,801	100.71	509,475	507,191	1,016,666	100.25	150,455	2,412	6.75	8.14	11.29

本籍人口トハ本縣内ニ本籍ヲ有スル人口ナリ
 現住人口トハ各市町村ノ本籍在監者ヲ本トシ之ニ他ヨリ入寄留者ヲ加ヘ其ノ市町村ノ本籍人
 ニシテ他市町村ニ出寄留。陸海軍部内艦船。在樺太。在朝鮮。在關東洲。在外國。不詳ヲ除キ算出
 セシモノナリ
 現住戶數トハ世帯數ニシテ戶籍上ノ戶主數ニアラス
 *印ハ減少ナリ

第八 人口及戶數郡市別 大正十年十二月三十一日

郡市	本籍人口				現住人口				現住 戶數	一方 里ニ 付現 住人 口	一戶 ニ 付 人口	現住人 口千 ニ 對 シテ 増	現住戶 數千 ニ 對 シテ 増
	男	女	計	女百ニ 付男	男	女	計	女百ニ 付男					
河内	61,719	60,935	122,654	101.29	55,682	56,234	111,917	99.02	14,103	2,915	7.94	3.25	19.07
上都	63,416	65,919	134,335	103.79	73,447	70,940	144,387	103.53	24,017	1,974	6.01	* 19.19	* 30.39
芳賀	66,789	65,600	132,390	101.81	55,921	56,827	112,748	96.41	17,462	2,676	6.46	18.03	13.11
下都	119,479	117,812	237,292	101.41	101,551	104,317	205,868	97.35	30,487	5,098	6.75	9.22	5.61
壺谷	42,793	43,109	85,902	99.27	41,470	42,174	83,644	98.33	12,728	966	6.57	19.43	5.68
那須	85,965	85,348	171,313	100.72	82,424	84,412	166,836	97.64	24,822	1,623	6.72	20.75	11.19
安蘇	50,900	51,217	102,117	99.50	45,843	48,152	93,995	95.20	14,644	4,029	6.42	10.92	22.76
足利	39,345	40,369	79,714	97.46	34,891	37,548	72,439	92.92	11,642	5,745	6.22	18.73	7.26
宇都宮	34,755	24,827	49,582	99.71	22,052	32,721	63,773	94.90	13,455	59,049	4.74	46.93	36.01
足利	13,107	13,225	26,332	99.11	18,392	18,255	36,648	100.76	6,564	61,080	5.53	28.51	54.45
總計	573,328	568,362	1,141,691	100.87	540,675	551,580	1,092,255	98.02	169,925	2,612	6.43	11.21	5.41

本表*印ハ減少ナリ

第九 現住戶數職業別 大正十年十二月三十一日

Table showing population by occupation in various districts (河上, 那安, 宇足) for the year 1921. Columns include '郡市', '農業', '牧畜', '林業', '漁業', '工業', '商業及交通業', and '總計'.

第一〇 生產物總額 大正十年

Table showing total production values for various districts (河上, 那安, 宇足) in 1921. Columns include '郡市', '農產物', '畜產物', '林產物', '礦產物', '水產物', '工產物', '合計', and '生產力(礦產物控除)'.

第一一 生產物種類 大正十年

Table showing production types and values for various districts in 1921. Columns include '品目', '數量', '價額', and '總計'.

第一一 生產物種類 (續)

品目	數量	價額	品目	數量	價額			
農	蠶(生乾)	166,670	129,096	農	梅	15,923	287,981	
		608	432			桃	140,617	81,394
	干瓢(扁蒲)	671,292	2,602,167		櫻	151	180	
		花食用百百合	518,120		57,279	日本梨	510,130	279,980
	青渣甘藷胡		13,749,581		2,243,899	西洋梨	28,930	16,708
		5,175,523	635,881		果實	生柿	774,738	243,644
	452,736	77,829	乾柿			33,990	36,854	
	12,361,216	1,042,022	萃果			65	82	
	1,220,917	296,777	枇杷			1,737	1,751	
	牛蓮白南西	1,778,483	466,483			葡萄	120,655	60,773
		15,780	14,520			梨	7,971	208,405
	甜蕃慈胡	91,224	25,721			蜜柑	1,100	531
		1,057,770	220,025			夏橙	37	22
	190,899	80,306	其他柑橘			1,467	546	
	製葉綠肥	110,651	46,162			製葉綠肥	41,396	254,769
3,080		1,087	煙草	2,883,459	7,983,900			
蔥茄燕藥	140	168	綠肥	67,127,891	2,102,089			
	327,517	81,817	菌	春蠶	28,518	1,856,282		
2,413,609	459,628	秋蠶		227,528	1,177,995			
產	1,783,705	416,390	蠶種	普通蠶種	4,856,912	315,699		
	4,033,059	769,221		原蠶種	144,872	21,731		
320,180	28,520	苗	木他	5,001,784	337,430			
294	1,153		總計	7,446,605	35,060			
菜種	463	9,087	總計	—	172,646			
	918	15,899		產產產	357	28,164		
薄絲實	130	65	產產產	2,511	238,794			
	2,182	300	產產產	70	2,503			
麻	13,198	17,549	產產產	74	590			
	438,746	2,705,583	屠牛	成牛	937	228,310		
263,536	797,310	計		87	11,154			
葉楮	1,363,790	104,668	屠馬	1,024	239,464			
	1,404	1,846	屠山	1,572	146,545			
葉楮	10,279	21,500	屠山	11,445	532,252			
	1,042	2,608	屠山	1	35			
三杷	90	135	牛家	5,026	365,757			
	37,610	18,820	禽	40,912	2,175,352			
間胡	2,783	72,261	總計	—	3,729,456			
	5,042	91,946						

第一一 生產物種類 (續)

品目	數量	價額	品目	數量	價額		
林	用薪炭	581,644	4,777,205	織物	綿織物	5,369,511	16,008,890
		300,916	3,105,908			11,591,285	2,821,023
	竹材	152,790	208,171		麻及其交織物	9,450	22,841
		—	1,538,708			126,000	12,500
	山行	7,853	179,398		織物雜類	1,000	1,450
		14,065,825	4,592,643			5,020	17,966
	木雜類	—	953,582		毛及其交織物	1,297,174	1,194,989
		—	15,355,705			—	57,300
	總計	—	15,355,705		計	174,429	632,357
		—	15,355,705			10,000	—
金銀銅	45,175	225,875	蠶系	生屑	40,920	3,673,204	
	4,002,575	644,338			17,041	84,706	
亞鉛	21,527,273	6,850,673	紡績	麻系	57,961	3,757,910	
	1,518,749	177,824			511,866	6,337,983	
亞鉛	18,900	780	麻製	品織	628,136	3,493,543	
	530	28,680			857,310	219,500	
總計	—	7,928,170	木竹	製製	—	1,320,607	
	—	7,928,170			—	246,287	
水產	鮭鱒鮭鯉鯪其	6,983	19,125	麻和	真田紙	133,198	57,552
		3,867	13,159			—	609,601
產	鮭鱒鮭鯉鯪其	105	354	西	洋紙	20,576	82,302
		23,097	131,993			73,064	6,081,700
水產製造物	鮭鱒鮭鯉鯪其	19,628	71,473	酒類	葡萄酒	1,100	91,722
		20,273	104,652			53	3,604
物	鮭鱒鮭鯉鯪其	—	94,092	味	增	65,178	3,539,484
		—	434,848			2,098,291	1,087,080
水產製造物	鮭鱒鮭鯉鯪其	2,183	3,718	油	類	4,644	339,073
		—	38,240			10,000	—
總計	鮭鱒鮭鯉鯪其	—	41,958	機械製	麥粉	32,561	21,275
		—	41,958			53,887,408	5,737,023
工	絹織物	1,198,676	10,584,060	漆陶	磁器	—	2,415,634
		2,150	20,280			—	171,666
產	絹織物	167,700	108,938	銅器	青銅器及	—	444,122
		519,972	798,205			—	5,407
物	絹織物	4,342,250	22,837,261	鐵製	鍋釜及鐵瓶類	—	329,000
		376,040	1,182,926			—	259,297
絹織交織物	絹織交織物	436,002	1,953,663	石	灰	12,377	561,976
		7,260	1,953,663			14,549,800	217,168

第一一 生産物種類 (續)

品目	數量	價額	記事
工	瓦煉瓦及土管	641,885	一、本表農産物價額其他ハ葎草其他ナリ 林産物種類中ニハ五塔子、椎茸、松煙、木タール、醋酸石灰、樹種類、土石類表中ノ石材以外ノモノナリ 水産物其他中ニハザコ、イソナ、ヤモ、フナ、カシカノ類ナリ 工産物其他中ニハ漁船、莫大小、薄荷、護謨玩具、製藍、漆液、刷子及刷毛、化粧品 地方重要特別生産物表中ノ農産物及其他ノ價額ヲ控除シタルモノナリ
	賣藥	591	
	黍	869,630	
	眞綿	1,062	
	乳製品	2,500	
	酢	704	
	度量衡品製作	—	
	菓産及花産	327,254	
	製革	796	
	肥料製造	—	
産	帽子	—	
	皮革製品	—	
	扇子及團扇	835,200	
	炭	2,008	
	其他	—	
	總計	—	
	總計	—	

第一二 地方重要特別生産物 大正十年

郡市	農産物	工産物	其他	計	郡市	農産物	工産物	其他	計
河内	—	—	60,745	60,745	足利	—	—	—	—
上都賀	172,646	865,630	28,090	1,066,366	宇都宮	—	219,500	—	219,500
芳賀	—	—	—	—	足利	—	—	—	—
下都賀	—	693,380	—	693,380	總計	172,646	2,087,912	122,608	2,383,166
鹽谷	—	—	—	—	大正九年	131,037	2,478,114	53,753	2,662,904
那須	—	31,270	33,773	65,043	同八年	127,606	3,426,861	50,268	3,604,735
安蘇	—	278,132	—	278,132	同七年	61,871	1,859,008	25,663	1,956,542

本表ノ生産物ハ葎草、木糸織、木地製品、麻裏、菓産等其ノ他地方ニ於テ重要ト認ムルモノナリ
 本表ハ前表生産物種類中ニ計入シアリ但シ其他關上都賀郡ノ17,365円ノ内17,126円ハ狩獵ニ屬スルモノナルヲ以テ計入セズ

農業

農家戸數	99,401
耕地面積	田 69,407.3
	畑 64,361.0
米	作付段別 89,298.7
	收穫高 1,300,899
麥	價額 49,777,527
	作付段別 63,521.4
大豆	收穫高 947,947
	價額 11,128,524
大甘	1,013,140
干	1,642,484
青	2,602,167
製	2,243,899
葉煙草	2,705,583
綠肥用作物	7,983,900
肥料消費高	金肥 2,102,089
	自給肥 9,538,075
石灰施用額	13,533,532
	280,022

農 業

第一三 農 家 戶 數 大正十年十二月三十一日

郡 市	專 業	兼 業	合 計	平均一戸耕作段別		現住戸數百=付 農 家 戸 數	
				田	畑		
河上 都	内賀	9,317	2,244	11,561	町 0.9	町 0.8	81.98
	賀賀	6,877	1,816	8,693	0.6	0.7	36.20
	賀賀	9,620	3,960	13,580	0.8	0.6	77.77
	谷	16,163	4,316	20,479	0.6	0.7	67.17
下 壙		6,457	1,675	8,132	1.2	0.6	63.89
那安 足	須蘇	15,190	3,548	18,738	0.7	0.8	75.49
	利宮	3,855	5,959	9,814	0.3	0.4	67.02
	利宮	3,853	3,621	7,474	0.5	0.3	64.19
	利宮	213	273	486	0.9	1.0	3.61
宇 足		340	104	444	0.6	0.3	6.76
總 計		71,885	27,516	99,401	0.7	0.7	58.50
大 正 九 年		74,656	26,348	101,004	0.7	0.6	59.76
同 八 年		72,064	26,559	98,623	0.7	0.6	59.87
同 七 年		69,906	26,929	96,835	0.6	0.2	58.81
同 六 年		70,560	25,936	96,496	0.6	0.7	60.15
同 五 年		68,070	27,852	95,922	0.7	0.7	60.70

自第一四至第二五諸表(第一九ノ除ク)ノ縣農會調査ニ係ルモノナリ

第一四 農 家 戶 數 自 作 小 作 別 大正十年十二月三十一日

郡 市	自 作	自作兼小作	小 作	合 計	百 分 比 例			
					自 作	自作兼小作	小 作	
河上 都	内賀	4,489	4,604	2,468	11,561	38.83	39.82	21.85
	賀賀	2,994	3,263	2,436	8,693	34.44	37.54	28.02
	賀賀	4,459	5,565	3,556	13,580	32.84	40.98	26.19
	谷	5,144	9,723	5,612	20,479	25.12	47.48	27.40
下 壙		3,120	2,944	2,068	8,132	38.37	36.20	25.43
那安 足	須蘇	7,206	6,952	4,520	18,738	38.78	37.10	24.12
	利宮	2,202	4,311	3,301	9,814	22.44	43.93	33.64
	利宮	1,174	3,406	2,894	7,474	15.71	45.57	38.72
	利宮	167	215	104	486	34.36	44.24	21.40
宇 足		62	127	255	444	13.96	28.60	57.43
總 計	31,077	41,110	27,214	99,401	31.26	41.36	27.38	
大 正 九 年	31,467	41,753	27,784	101,004	31.15	41.34	27.51	
同 八 年	30,893	40,831	26,899	98,623	31.32	41.40	27.27	
同 七 年	30,798	40,342	25,695	96,835	31.80	41.66	26.53	
同 六 年	30,760	40,197	25,538	96,496	31.87	41.66	26.47	
同 五 年	30,827	40,583	24,512	95,922	32.14	42.31	25.55	

第一五 農家戸數耕地耕作面積別 大正十年十二月三十一日

Table with columns for municipalities (河内, 上郡, 芳賀, 下郡, 壇谷, 那須, 安足, 宇都宮, 足利), land use categories (五段歩未滿, 五段歩以上, etc.), and percentages.

第一六 農業教育ヲ受ケタル者 大正十年十二月三十一日

Table with columns for municipalities, education levels (農學校農事講習所卒業又ハ之ニ準ル者, 農事講習會修了又ハ之ニ準ル者), and total counts.

第一七 耕地所有者面積別 大正十年十二月三十一日

Table with columns for municipalities, land use categories, and percentages. Includes a sub-table for years 大正九年 to 同五年.

本表所有者ハ人員ニアラスシテ戸數ナリ

第一八 耕地整理地 大正十年十二月三十一日

Table with columns for municipalities, project status (工事完了地, 工事未完了地), and costs.

本表工事完了地中ニハ耕地以外ノ道水路ヲモ含ム

第一九 自作地及小作地段別 大正十年十二月三十一日

Table with columns for 郡市, 自作地 (田, 畑, 計), 小作地 (田, 畑, 計), 合計 (田, 畑, 計). Rows include 河上郡, 那安足, 宇都宮, 總計, and historical data for 大正九年 to 大正五年.

第二〇 一毛作及裏作田段別 大正十年

Table with columns for 郡市, 一毛作, 二毛作以上 (普通裏作, 綠肥裏作, 計), 合計. Rows include 河上郡, 那安足, 宇都宮, 總計, and historical data for 大正九年 to 大正五年.

第二一 牛馬耕 大正十年

Table with columns for 郡市, 耕作牛馬頭數 (牛, 馬, 計), 牛馬耕段別 (田, 畑, 計), 耕作牛馬一頭平均牛馬耕地段別. Rows include 河上郡, 那安足, 宇都宮, 總計, and historical data for 大正九年 to 大正五年.

第二二 稻種鹽水撰 大正十年

Table with columns for 郡市, 稻種總量 (石), 鹽水撰施行 (戶數, 數量), 農家百 = 付施行戶數, 稻種總量一石 = 付施行總量. Rows include 河上郡, 那安足, 宇都宮, 總計, and historical data for 大正九年 to 大正五年.

第二二 稻種播水撰 (續)

郡市	稻種總量	播水撰施行		農家百=付施行戶數	稻種總量一石=付施行總量
		戶數	數量		
大正九年	水稻 29,849.20	65,963	22,215.57	76.5	0.74
	陸稻 9,873.87	39,023	5,869.81	63.6	0.59
同八年	396,743.23	101,104	27,702,662	51.2	0.65
同七年	32,867.82	66,829	24,980.45	69.0	0.76
同六年	33,141.06	67,517	26,078.81	69.6	0.79
同五年	32,704.42	65,421	24,376.11	68.20	0.74

大正八年農會調查規程ヲ改正セラレ初回ノ調査ニシテ大正七年以前ハ本表ノ如キ調査ナシ播水撰施行戶數ハ重複戶數ナリ即チ一戶ニシテ水陸稻ノ播水撰ヲ施行シタルモノハ各一戶トシタルナリ

第二三 共同及集合苗代 大正十年

郡市	苗代總段別	共同及集合苗代			苗代總段別=對スル共同及集合苗代歩合
		共同苗代	集合苗代	合計	
河上内賀 芳賀 下都宮 壇谷 那須 安足 宇都宮 足利 總計	可 625.2	可 1.4	可 52.1	可 53.5	可 85
	351.1	1.9	28.3	30.2	.86
	673.7	1.2	33.1	34.3	.51
	631.2	18.2	162.8	181.0	2.90
	628.9	4.0	51.1	55.1	.87
	637.5	1.5	62.2	63.7	.98
	152.0	8.1	30.4	38.5	2.53
	191.1	0.8	78.3	79.1	4.14
	41.0	—	15.0	15.0	3.65
	11.8	—	9.7	9.7	8.22
總計	3,943.5	37.1	523.0	560.1	1.42
大正九年	3,830.8	41.6	491.1	532.7	0.1
同八年	3,710.7	49.7	490.8	540.5	0.1
同七年	3,579.9	49.3	455.4	504.7	0.1
同六年	3,549.7	46.2	468.1	514.3	0.1
同五年	3,477.6	47.1	399.6	446.7	0.1

苗代總段=對スル共同及集合苗代歩合ハ大正九年以前ハ總段別一町歩ニ付共同及集合苗代ナリ

第二四 稻正條植段別 大正十年

郡市	水稻正條植反別	稻作總反別=對スル實行歩合	郡市	水稻正條植反別	稻作總反別=對スル實行歩合

第二五 米作累年比較

年次	作付反別				收穫高			
	粳米	糯米	陸米	合計	粳米	糯米	陸米	合計
大正十年	65,718.2	2,888.3	20,692.2	89,298.7	1,055.352	42,001	203,546	1,300,899
同九年	64,892.9	2,955.1	20,751.8	88,599.8	1,236.256	50,426	271,928	1,558,610
同八年	64,248.1	2,880.8	20,311.5	87,440.4	1,175,149	47,328	239,747	1,462,224
同七年	63,580.5	2,844.8	19,973.9	86,399.2	1,135,644	45,524	222,276	1,403,444
同六年	62,428.3	2,935.0	18,576.8	83,940.1	1,072,797	46,805	197,483	1,317,085
同五年	61,363.2	2,889.6	18,660.3	82,913.1	1,007,642	42,743	227,545	1,277,930
同四年	59,909.7	3,104.0	19,063.0	82,076.7	1,079,823	50,057	217,654	1,347,534
同三年	58,841.3	3,262.4	19,283.0	81,386.7	966,621	48,259	215,836	1,230,816
同二年	57,619.6	3,614.8	18,284.3	79,518.7	878,335	47,230	175,291	1,100,856
同元年	56,809.4	4,467.1	15,469.3	76,745.8	899,792	62,671	159,780	1,122,243

年次	價額				平均一段歩收穫高		
	粳米	糯米	陸米	合計	粳米	糯米	陸米
大正十年	40,231,504	1,760,207	7,785,816	49,777,527	1.606	1.454	0.984
同九年	45,900,423	2,009,387	9,136,477	57,046,287	1.905	1.706	1.310
同八年	53,133,461	2,088,621	10,335,377	65,557,459	1.829	1.643	1.108
同七年	35,879,139	1,373,877	6,319,869	43,572,885	1.786	1.600	1.113
同六年	19,807,332	847,393	3,436,706	24,091,431	1.718	1.595	1.063
同五年	13,356,018	571,082	2,909,709	16,836,809	1.649	1.481	1.220
同四年	13,049,646	601,459	2,399,387	16,053,492	1.807	1.621	1.142
同三年	10,784,567	583,687	1,204,183	13,572,437	1.643	1.482	1.119
同二年	17,388,394	976,077	3,148,217	21,412,688	1.524	1.307	0.959
同元年	19,470,237	1,185,335	2,993,800	23,749,372	1.584	1.403	1.033

本表作付段別中ニハ無收穫地ニ係ルモノヲ包含ス

第二六 米作郡市

郡市町村	作付段別					收穫高					
	水 稻		陸 稻		合 計	水 稻		陸 稻		合 計	
	梗 米	糯 米	梗 米	糯 米		梗 米	糯 米	梗 米	糯 米		
河	横 川	町 642.0	町 4.7	町 30.0	町 222.0	町 898.7	石 12,198	石 75	石 420	石 2,487	石 15,180
	平 石	町 667.4	町 4.3	町 44.0	町 288.7	町 1,004.4	石 10,625	石 67	石 367	石 2,388	石 13,447
	瑞穂野	町 484.8	町 1.5	町 9.5	町 84.0	町 579.8	石 6,981	石 18	石 100	石 605	石 7,704
	本 郷	町 505.8	町 30.8	町 7.4	町 72.0	町 616.0	石 8,143	石 400	石 90	石 792	石 9,425
	上三川	町 456.3	町 2.8	町 16.2	町 96.2	町 571.5	石 5,892	石 43	石 207	石 1,103	石 7,245
	吉 田	町 395.5	町 48.5	町 24.5	町 31.7	町 500.4	石 7,119	石 849	石 388	石 517	石 8,873
	薬師寺	町 489.5	町 10.0	町 80.0	町 165.5	町 745.0	石 5,727	石 96	石 780	石 1,589	石 8,192
	明治	町 520.0	町 2.0	町 40.0	町 244.0	町 806.0	石 7,800	石 26	石 400	石 1,952	石 10,178
	雀 宮	町 593.0	町 —	町 11.0	町 165.0	町 769.0	石 6,575	石 —	石 126	石 1,670	石 8,371
	姿 川	町 474.6	町 —	町 38.4	町 156.2	町 669.2	石 6,027	石 —	石 253	石 1,025	石 7,305
	城 山	町 446.7	町 3.1	町 48.5	町 251.3	町 749.3	石 7,718	石 47	石 412	石 1,968	石 10,145
	國 本	町 313.4	町 10.0	町 8.5	町 138.0	町 469.9	石 5,516	石 160	石 75	石 1,208	石 6,959
	富 屋	町 252.3	町 25.3	町 23.9	町 35.9	町 337.4	石 5,331	石 463	石 284	石 363	石 6,441
	大 澤	町 344.0	町 46.2	町 3.7	町 133.0	町 531.9	石 6,536	石 690	石 30	石 1,104	石 8,360
	豊 岡	町 392.3	町 23.6	町 5.0	町 51.5	町 472.4	石 5,885	石 307	石 55	石 618	石 6,865
	篠 井	町 570.0	町 18.0	町 8.0	町 156.0	町 752.0	石 9,120	石 288	石 90	石 1,575	石 11,073
	羽 黒	町 546.1	町 9.6	町 25.3	町 82.9	町 663.9	石 11,239	石 159	石 231	石 735	石 12,364
	絹 島	町 646.9	町 23.8	町 4.9	町 42.4	町 718.0	石 12,452	石 401	石 50	石 445	石 13,348
	古 里	町 647.8	町 6.1	町 13.9	町 116.2	町 784.0	石 12,930	石 107	石 115	石 889	石 14,041
	田 原	町 524.2	町 3.0	町 —	町 268.5	町 795.7	石 10,122	石 57	石 —	石 2,431	石 12,610
内	豊 郷	町 625.0	町 10.0	町 30.0	町 123.0	町 788.0	石 10,000	石 120	石 360	石 1,476	石 11,956
	合 計	町 10,537.6	町 283.3	町 472.7	町 2,928.7	町 14,222.3	石 173,936	石 4,373	石 4,833	石 26,940	石 210,082
上都賀	鹿 沼	町 238.5	町 4.4	町 13.2	町 26.1	町 282.2	石 4,770	石 70	石 106	石 209	石 5,155
	菊 澤	町 426.0	町 14.2	町 39.6	町 54.0	町 533.8	石 7,035	石 199	石 302	石 330	石 7,866

町 村 別 大 正 十 年

郡市町村	價 額					一段歩收穫高				
	水 稻		陸 稻		合 計	水 稻		陸 稻		
	梗 米	糯 米	梗 米	糯 米		梗 米	糯 米	梗 米	糯 米	
河	横 川	町 439,128	町 3,000	町 14,280	町 96,993	町 553,401	石 1,900	石 1,596	石 1,400	石 1,120
	平 石	町 395,568	町 2,540	町 12,386	町 81,240	町 491,734	石 1,592	石 1,558	石 834	石 827
	瑞穂野	町 251,316	町 675	町 3,375	町 22,385	町 277,751	石 1,440	石 1,200	石 1,053	石 720
	本 郷	町 301,291	町 16,400	町 3,150	町 31,680	町 352,521	石 1,610	石 1,299	石 1,216	石 1,100
	上三川	町 212,112	町 1,634	町 7,452	町 42,328	町 263,526	石 1,291	石 1,539	石 1,278	石 1,147
	吉 田	町 275,861	町 33,960	町 13,820	町 20,034	町 343,675	石 1,800	石 1,750	石 1,584	石 1,631
	薬師寺	町 218,198	町 3,899	町 28,759	町 63,560	町 314,416	石 1,170	石 960	石 975	石 961
	明治	町 296,400	町 1,040	町 14,400	町 76,128	町 387,968	石 1,500	石 1,300	石 1,000	石 800
	雀 宮	町 256,425	町 —	町 4,284	町 66,800	町 327,509	石 1,109	石 —	石 1,135	石 1,000
	姿 川	町 229,026	町 —	町 9,614	町 43,050	町 281,690	石 1,270	石 —	石 656	石 656
	城 山	町 289,425	町 1,880	町 14,935	町 78,720	町 384,960	石 1,728	石 1,516	石 849	石 784
	國 本	町 198,576	町 6,400	町 2,625	町 48,320	町 255,921	石 1,760	石 1,600	石 882	石 875
	富 屋	町 197,780	町 19,372	町 10,164	町 14,495	町 241,811	石 2,115	石 1,830	石 1,190	石 1,011
	大 澤	町 245,100	町 26,910	町 1,050	町 41,952	町 315,012	石 1,900	石 1,494	石 811	石 800
	豊 岡	町 223,630	町 12,280	町 1,870	町 24,102	町 261,882	石 1,500	石 1,300	石 1,100	石 1,200
	篠 井	町 346,560	町 11,520	町 3,150	町 59,850	町 421,080	石 1,600	石 1,600	石 1,125	石 1,010
	羽 黒	町 432,702	町 6,360	町 7,970	町 29,033	町 476,065	石 2,058	石 1,656	石 913	石 887
	絹 島	町 461,969	町 15,799	町 1,680	町 17,511	町 496,959	石 1,925	石 1,685	石 1,020	石 1,050
	古 里	町 462,118	町 4,041	町 3,786	町 32,804	町 502,747	石 1,994	石 1,754	石 827	石 765
	田 原	町 379,575	町 1,995	町 —	町 81,057	町 462,627	石 1,950	石 1,900	石 —	石 905
内	豊 郷	町 375,000	町 4,800	町 12,600	町 59,040	町 451,440	石 1,600	石 1,200	石 1,200	石 1,200
	合 計	町 6,487,760	町 174,505	町 171,348	町 1,031,082	町 7,864,695	石 1,651	石 1,544	石 1,022	石 920
上都賀	鹿 沼	町 187,843	町 2,888	町 3,843	町 8,492	町 203,066	石 2,000	石 1,591	石 803	石 801
	菊 澤	町 276,827	町 8,199	町 10,932	町 13,391	町 309,349	石 1,651	石 1,401	石 763	石 611

第二六 米 作 郡 市

郡市町村	作 付 段 別					收 穫 高					
	水 稻		陸 稻		合 計	水 稻		陸 稻		合 計	
	粳 米	糯 米	粳 米	糯 米		粳 米	糯 米	粳 米	糯 米		
上 郡	北 犬 飼	257.3	—	58.0	175.0	490.3	2,573	348	1,050	3,971	
	北 押 原	446.2	25.7	44.2	52.2	568.3	7,362	414	442	8,781	
	南 押 原	577.8	20.0	27.5	41.6	666.9	10,400	240	275	11,331	
	西 方	528.5	31.4	2.2	18.5	580.6	9,513	558	36	10,393	
	清 洲	241.3	13.2	7.2	1.5	263.2	4,030	187	86	4,319	
	真 名 子	58.5	3.7	6.0	15.5	83.7	936	44	48	1,183	
	永 野	56.9	9.1	2.0	10.6	78.6	690	94	22	896	
	粕 尾	121.8	11.4	—	8.4	141.6	1,449	118	—	75	1,642
	粟 野	162.2	11.1	.8	9.2	183.3	2,963	173	10	101	3,247
	南 摩	257.8	15.0	2.6	11.6	287.0	5,161	234	37	151	5,588
都	加 蘇	180.8	14.0	7.5	16.1	218.4	2,969	204	82	192	3,447
	東 大 芦	356.5	23.6	3.9	12.8	396.8	5,036	235	19	109	5,399
	西 大 芦	27.4	2.4	.9	8.3	39.0	402	33	7	71	513
	板 荷	100.9	3.7	1.1	5.7	111.4	1,534	58	13	62	1,667
	小 來 川	24.5	1.9	.5	3.1	30.0	307	26	3	26	362
	落 合	306.4	10.7	29.4	64.1	410.6	4,411	138	199	490	5,238
	今 市	301.0	20.0	—	37.1	358.1	4,358	260	—	307	4,925
賀	日 光	66.2	5.3	3.0	10.9	85.4	1,050	75	18	100	1,243
	足 尾	—	—	—	—	—	—	—	—	—	—
	合 計	4,736.5	240.8	249.6	582.3	5,809.2	76,949	3,360	2,053	4,799	87,161
	芳	真 岡	573.0	1.5	3.0	205.5	783.0	9,896	21	42	2,466
賀	中	—	—	—	—	—	—	—	—	—	—
	長 沼	487.0	13.0	2.9	57.0	559.9	8,766	234	23	456	9,479
	久 下 田	500.0	3.0	15.0	158.8	676.8	8,560	51	152	1,667	10,430

町 村 別 (續)

郡市町村	價 額					一 段 步 收 穫 高				
	水 稻		陸 稻		合 計	水 稻		陸 稻		
	粳 米	糯 米	粳 米	糯 米		粳 米	糯 米	粳 米	糯 米	
上 郡	北 犬 飼	100,008	—	12,180	42,000	154,188	1,000	—	600	600
	北 押 原	276,075	15,939	15,470	21,112	328,596	1,650	1,611	1,000	1,079
	南 押 原	390,000	10,080	9,625	16,640	426,345	1,800	1,200	1,000	1,000
	西 方	371,001	22,878	1,296	11,154	406,329	1,800	1,777	1,636	1,546
	清 洲	157,170	7,664	3,096	640	168,570	1,670	1,417	1,194	1,067
	真 名 子	36,859	1,815	1,740	6,297	46,711	1,600	1,189	800	1,000
	永 野	26,038	3,790	786	3,529	34,143	1,213	1,033	1,100	849
	粕 尾	59,630	4,980	—	3,010	67,620	1,190	1,035	—	893
	粟 野	114,816	7,439	365	4,166	126,786	1,827	1,559	1,250	1,098
	南 摩	201,176	9,559	1,326	6,074	218,135	2,002	1,560	1,423	1,302
都	加 蘇	114,694	8,323	2,936	7,699	133,652	1,642	1,457	1,093	1,193
	東 大 芦	198,318	9,694	698	4,429	213,139	1,413	996	487	852
	西 大 芦	16,080	1,320	273	2,769	20,442	1,467	1,375	778	855
	板 荷	58,649	2,281	464	2,486	63,880	1,520	1,568	1,182	1,088
	小 來 川	11,807	1,044	109	1,019	13,975	1,253	1,368	600	839
	落 合	173,352	5,679	7,184	19,845	206,060	1,440	1,290	677	764
	今 市	170,833	12,480	—	13,815	197,128	1,448	1,300	—	827
賀	日 光	43,743	3,191	720	4,166	51,820	1,586	1,415	600	917
	足 尾	—	—	—	—	—	—	—	—	—
	合 計	2,984,919	139,239	73,043	192,733	3,389,934	1,625	1,395	823	824
	芳	真 岡	371,100	861	1,533	98,640	472,136	1,727	1,400	1,400
賀	中	318,200	5,253	16,169	58,865	398,487	1,570	1,516	645	800
	長 沼	262,980	7,722	644	15,048	286,394	1,800	1,800	800	800
	久 下 田	216,720	2,040	5,624	66,680	391,064	1,712	1,712	1,014	1,050

第二六 米作郡市

郡市町村	作付段別					收穫高						
	水 稻		陸 稻		合 計	水 稻		陸 稻		合 計		
	梗 米	糯 米	梗 米	糯 米		梗 米	糯 米	梗 米	糯 米			
芳	物 部	889.2	9.3	3.0	139.5	1,041.0	10,690	93	30	1,395	12,208	
	山 前	917.7	3.0	—	494.0	1,414.7	16,059	42	—	4,940	21,041	
	田 野	370.2	13.0	12.0	145.0	540.2	4,570	156	85	1,305	6,116	
	益 子	415.0	11.0	2.8	97.5	526.3	6,582	153	27	934	7,696	
	七 井	422.4	6.8	17.2	182.6	629.0	7,692	110	186	2,125	10,113	
	逆 川	423.3	10.9	7.2	76.8	518.2	6,175	148	70	636	7,029	
	茂 木	292.0	9.7	2.1	26.8	330.6	5,256	155	25	294	5,730	
	中 川	222.3	6.0	47.5	90.6	366.3	3,999	78	475	1,426	5,503	
	小 貝	334.9	2.9	1.5	114.2	453.5	5,024	43	15	1,599	6,681	
	須 藤	277.5	9.8	20.3	68.6	476.2	5,142	164	158	617	6,081	
賀	市 羽	686.6	14.5	10.0	146.0	857.1	12,712	203	90	1,241	14,246	
	南高根澤	875.0	5.5	6.5	152.2	769.5	9,684	82	84	2,130	11,980	
	祖 母 井	605.3	1.6	—	425.2	1,301.8	11,072	16	—	3,400	14,488	
	水 橋	893.5	12.6	4.3	209.8	1,120.2	10,320	142	32	1,574	12,068	
	清 原	420.0	8.4	82.2	301.9	812.5	7,392	101	658	2,113	10,264	
	大 内	996.9	10.1	51.1	242.2	1,300.3	16,539	165	624	2,943	20,271	
	合 計	11,237.9	161.4	357.5	3,524.9	15,281.7	174,548	2,290	3,219	34,311	214,368	
	下 郡	梶 木	533.8	40.2	13.6	42.0	629.6	9,073	628	163	488	10,352
		大 宮	577.9	14.9	7.6	64.8	665.2	6,588	179	91	745	7,603
		壬 生	258.2	.5	27.9	171.9	458.5	4,523	6	385	1,875	6,789
稻 葉		398.0	12.0	10.0	128.0	548.0	6,465	172	108	1,491	8,236	
國 府		346.2	1.0	10.5	141.6	499.3	4,712	13	127	1,766	6,618	
賀	南 犬 飼	327.1	—	82.1	268.8	678.0	4,975	—	904	3,226	9,105	
	姿	337.1	—	87.4	179.7	604.2	3,478	—	879	1,791	6,148	

町 村 別 (續)

郡市町村	價 額					一 段 步 收 穫 高					
	水 稻		陸 稻		合 計	水 稻		陸 稻			
	梗 米	糯 米	梗 米	糯 米		梗 米	糯 米	梗 米	糯 米		
芳	物 部	416,910	3,720	1,170	55,800	477,600	1.202	1.000	1.000	1.000	
	山 前	610,242	1,680	—	197,600	809,522	1.749	1.400	—	1.000	
	田 野	171,375	6,240	2,974	47,359	227,948	1.334	1.200	708	900	
	益 子	243,534	5,814	877	34,325	284,550	1.586	1.390	964	958	
	七 井	265,374	3,960	6,231	75,437	351,002	1.821	1.618	1.081	1.164	
	逆 川	236,462	5,698	2,590	24,168	268,918	1.459	1.358	986	829	
	茂 木	194,472	6,200	825	10,290	211,787	1.800	1.600	1.200	1.100	
	中 川	149,962	3,217	16,625	38,040	207,844	1.800	1.300	1.000	1.050	
	小 貝	182,120	1,720	525	61,961	246,326	1.500	1.482	1.000	1.400	
	須 藤	192,825	6,560	5,727	23,877	228,989	1.362	1.674	777	900	
賀	市 羽	476,700	8,120	3,262	49,640	537,722	1.851	1.400	900	850	
	南高根澤	420,736	624	—	132,600	553,960	1.265	1.000	—	799	
	祖 母 井	334,098	3,362	2,856	87,330	427,646	1.600	1.500	1.300	1.400	
	水 橋	361,200	5,857	1,080	62,960	431,097	1.155	1.125	744	750	
	清 原	258,720	3,989	22,043	81,350	366,102	1.760	1.200	799	700	
	大 内	611,943	6,518	21,528	108,891	748,880	1.659	1.633	1.221	1.215	
	合 計	6,395,673	89,155	112,283	1,330,861	7,927,972	1.553	1.419	900	973	
	下 郡	梶 木	362,920	26,376	5,400	19,217	413,913	1.699	1.562	1.200	1.162
		大 宮	263,520	7,518	3,015	29,338	303,391	1.140	1.201	1.200	1.150
		壬 生	178,025	225	15,785	76,182	270,197	1.752	1.200	1.380	1.091
稻 葉		258,600	7,224	3,578	58,716	328,118	1.624	1.433	1.080	1.165	
國 府		188,480	536	4,128	67,329	260,473	1.361	1.303	1.210	1.247	
賀	南 犬 飼	199,000	—	29,832	125,814	354,646	1.521	—	1.101	1.200	
	姿	139,120	—	29,121	70,529	238,770	1.031	—	1.000	997	

第二六 米作郡市

郡市町村	作付段別					收穫高					
	水 稻		陸 稻		合 計	水 稻		陸 稻		合 計	
	梗 米	糯 米	梗 米	糯 米		梗 米	糯 米	梗 米	糯 米		
下	國分寺	451.3	11.0	117.7	210.0	790.0	7,225	176	940	1,680	10,021
	石橋	148.5	—	15.5	125.0	289.0	2,539	—	165	1,395	4,099
	桑	408.7	—	50.2	270.1	729.0	5,023	—	463	2,409	7,895
	絹	481.2	14.5	—	33.0	528.7	8,913	261	—	403	9,577
	大谷	492.2	7.7	56.7	426.9	983.5	6,153	104	595	4,483	11,335
	小山	134.9	—	—	258.0	392.9	1,693	—	—	3,212	4,905
	間々田	274.3	1.7	72.5	127.7	476.2	4,375	32	856	1,476	6,739
	野木	327.3	1.2	65.5	209.3	603.3	4,287	14	766	2,679	7,746
	生井	313.5	18.0	8.0	56.3	395.8	4,702	270	64	563	5,599
	寒川	338.3	22.3	1.0	14.5	376.1	5,412	312	12	188	5,924
	穂積	615.7	31.3	5.8	23.4	676.2	9,046	441	91	368	9,946
	豊田	1,030.6	39.2	.7	43.6	1,114.1	17,005	576	9	558	18,148
都	中	490.0	25.0	—	8.0	523.0	7,525	375	—	110	8,010
	瑞穂	604.5	43.3	8.8	27.5	684.1	9,813	646	107	368	10,934
	水代	369.5	1.1	56.1	166.8	593.5	5,376	15	677	1,804	7,872
	部屋	319.5	17.4	12.5	132.5	481.9	5,694	282	187	1,855	8,018
	藤岡	65.8	—	63.5	38.0	167.3	1,053	—	952	570	2,575
	赤麻	60.4	—	113.0	69.0	242.4	1,026	—	1,638	931	3,595
	三鴨	120.9	1.6	148.8	95.4	366.7	1,986	26	1,972	1,200	5,184
	岩舟	162.9	1.0	99.2	156.1	419.2	2,973	18	1,193	1,853	6,037
賀	小野寺	379.0	29.5	8.9	37.6	455.0	6,948	480	116	489	8,033
	富山	312.9	4.5	10.9	76.8	405.1	5,381	74	151	1,052	6,658
	静和	231.0	2.5	89.4	208.5	531.4	4,126	40	1,071	2,460	7,697
	皆川	305.9	12.3	41.8	45.1	405.1	5,265	205	535	546	6,651
	吹上	227.0	2.3	55.2	75.8	360.3	4,184	38	698	920	5,840

町村別 (續)

郡市町村	價 額					一段歩收穫高				
	水 稻		陸 稻		合 計	水 稻		陸 稻		
	梗 米	糯 米	梗 米	糯 米		梗 米	糯 米	梗 米	糯 米	
	國分寺	278,163	7,216	35,250	67,200	387,829	1,601	1,600	799	800
	石橋	101,560	—	5,466	54,935	161,961	1,710	—	1,064	1,116
	桑	200,920	—	15,339	94,866	311,125	1,229	—	922	892
	絹	360,085	10,962	—	15,870	386,917	1,852	1,800	—	1,220
	大谷	246,120	4,264	22,313	176,541	449,238	1,250	1,351	1,050	1,050
	小山	67,720	—	28,359	138,116	205,836	1,255	—	1,080	1,245
	間々田	175,000	1,344	—	58,125	262,828	1,590	1,882	1,170	1,156
	野木	171,480	588	25,378	105,509	302,955	1,310	1,200	800	1,280
	生井	188,080	10,800	2,240	22,520	223,640	1,500	1,500	1,200	1,000
	寒川	216,480	13,104	397	7,403	237,384	1,600	1,400	1,568	1,300
	穂積	361,840	18,522	3,014	14,492	397,868	1,469	1,409	1,286	1,573
	豊田	663,195	24,192	315	21,762	709,464	1,650	1,469	1,216	1,279
都	中	299,495	15,600	—	4,312	319,407	1,536	1,500	1,207	1,375
	瑞穂	392,520	27,132	3,531	14,352	437,535	1,623	1,492	1,496	1,338
	水代	215,040	630	22,429	71,042	309,141	1,455	1,364	1,207	1,082
	部屋	224,172	11,632	6,195	71,881	313,880	1,782	1,621	1,496	1,400
	藤岡	40,502	—	30,956	22,800	94,258	1,600	—	1,500	1,500
	赤麻	41,040	—	54,299	36,681	132,020	1,699	—	1,450	1,349
	三鴨	78,447	1,040	66,555	45,000	191,042	1,643	1,625	1,325	1,258
	岩舟	118,920	756	39,524	72,971	232,171	1,825	1,800	1,202	1,187
賀	小野寺	270,972	19,680	3,724	18,778	313,154	1,833	1,627	1,303	1,301
	富山	215,240	3,108	5,003	41,428	264,779	1,720	1,644	1,385	1,370
	静和	165,040	1,680	34,411	94,415	295,546	1,786	1,600	1,197	1,180
	皆川	214,600	8,610	17,189	21,501	261,900	1,754	1,670	1,280	1,210
	吹上	167,360	1,596	23,125	36,230	228,311	1,843	1,652	1,265	1,214

第二六 米作郡市

郡市町村	作付段別					收穫高					
	水 稻		陸 稻		合 計	水 稻		陸 稻		合 計	
	梗 米	糯 米	梗 米	糯 米		梗 米	糯 米	梗 米	糯 米		
下都賀	寺尾	164.3	21.0	11.0	12.3	208.6	2,296	255	110	123	2,784
	赤津	363.5	18.9	12.7	46.7	441.8	6,104	205	137	561	7,007
	家中	289.1	33.6	74.1	92.0	488.8	5,204	538	889	1,104	7,735
	合計	12,261.0	429.5	1,438.7	4,082.7	18,211.9	191,241	6,381	17,051	46,742	261,415
澁	矢板	795.6	26.8	4.2	185.3	1,011.9	10,987	368	42	1,783	13,180
	泉	564.0	104.4	8.0	49.9	726.3	8,590	1,480	54	378	10,502
	篠根	284.3	142.0	10.1	59.2	495.6	3,695	1,846	84	592	6,217
	澁原	54.5	6.8	—	—	61.3	803	69	—	—	872
	栗山	3.0	—	—	—	3.0	14	—	—	—	14
	三依	3.0	1.5	—	—	4.5	21	11	—	—	32
	藤原	35.0	4.9	8.4	18.3	66.6	393	46	74	168	681
	船生	322.0	13.0	4.0	31.0	370.0	3,156	91	28	217	3,492
	玉生	379.4	22.8	2.0	50.0	454.2	6,575	324	12	376	7,287
	大宮	653.0	25.0	17.0	64.0	759.0	12,733	425	170	416	13,744
	氏家	1,018.9	16.2	2.5	79.7	1,117.3	15,590	179	23	678	16,470
	阿久津	957.6	36.9	17.5	197.9	1,209.9	15,399	508	127	1,439	17,473
	北高根澤	1,892.3	78.5	3.0	72.1	2,045.9	34,061	1,335	36	577	36,009
熟田	1,309.1	22.5	6.5	118.5	1,456.6	23,302	342	42	1,007	24,693	
喜連川	610.7	16.6	97.8	102.3	827.4	8,832	236	870	859	11,797	
谷	片岡	610.7	29.0	2.0	45.0	686.7	10,993	464	16	360	11,833
	合計	9,493.1	546.9	183.0	1,073.2	11,296.2	156,144	7,724	1,578	8,850	174,236
那須	大田原	203.1	29.4	7.3	87.4	327.2	3,250	470	44	524	4,288
	親園	762.0	35.0	15.0	92.0	904.0	12,192	560	120	736	13,608
	野崎	433.4	148.7	12.4	58.6	653.1	6,862	2,337	86	417	9,708

町 村 別 (續)

郡市町村	價 額					一段步收穫高				
	水 稻		陸 稻		合 計	水 稻		陸 稻		
	梗 米	糯 米	梗 米	糯 米		梗 米	糯 米	梗 米	糯 米	
下都賀	寺尾	91,840	10,710	3,644	4,843	111,037	1.397	1.214	1.000	1.000
	赤津	244,160	8,610	4,539	22,092	279,401	1.679	1.085	1.079	1.201
	家中	201,655	22,865	31,115	44,160	299,795	1.800	1.601	1.200	1.200
	合計	7,601,311	266,520	575,169	1,846,930	10,289,930	1.560	1.486	1.185	1,145
澁	矢板	384,545	13,248	1,360	68,645	467,698	1.381	1.373	1.000	963
	泉	317,830	64,676	1,908	16,065	400,479	1.523	1.418	670	757
	篠根	124,706	73,840	2,625	22,200	223,371	1.300	1.300	840	1,000
	澁原	29,711	2,415	—	—	32,126	1.474	1.015	—	—
	栗山	490	—	—	—	490	467	—	—	—
	三依	840	462	—	—	1,302	700	733	—	—
	藤原	14,148	1,794	2,516	6,216	24,674	1.122	938	880	903
	船生	118,387	3,640	910	8,137	131,074	980	700	700	700
	玉生	228,810	12,280	405	12,416	253,911	1.733	1.421	600	752
	大宮	471,121	17,000	5,950	16,640	510,711	1.950	1.700	1.000	650
	氏家	576,830	6,981	736	26,442	610,989	1.530	1.105	920	825
	阿久津	559,908	19,431	4,128	54,855	638,322	1.608	1.377	726	727
	北高根澤	1,233,022	53,380	1,213	21,630	1,309,245	1.800	1.700	1.200	800
熟田	873,825	14,108	1,470	40,280	929,683	1.780	1.520	650	850	
喜連川	368,700	9,157	32,016	33,072	442,945	1.610	1.420	890	840	
谷	片岡	395,748	18,560	512	13,320	428,140	1.800	1.600	800	800
	合計	5,698,621	310,972	55,649	339,918	6,405,160	1.645	1.412	862	825
那須	大田原	121,875	18,800	1,507	18,602	160,784	1.600	1,599	603	600
	親園	457,200	22,400	3,960	28,336	511,596	1,600	1,600	800	800
	野崎	274,720	102,822	2,967	16,680	397,165	1,585	1,572	694	712

第二六 米作郡市

郡市町村	作付段別					收穫高				
	水 稻		陸 稻		合 計	水 稻		陸 稻		合 計
	粳 米	糯米	粳米	糯米		粳 米	糯米	粳米	糯米	
那 佐久山	463.2	53.0	4.5	179.8	700.5	8,448	756	24	694	9,922
上江川	465.0	9.5	20.0	325.0	819.5	8,835	140	110	1,787	10,872
下江川	651.7	21.2	12.7	338.3	1,023.9	13,647	385	117	3,258	17,407
荒川	478.1	16.1	27.2	202.4	723.8	9,811	293	201	1,233	11,538
向田	192.9	14.6	9.0	53.1	269.6	4,244	355	72	446	5,117
境	173.3	15.5	11.1	61.1	261.0	3,293	256	128	703	4,380
烏山	32.3	3	8	12.2	45.6	743	6	8	122	879
七合	307.5	3.5	39.0	118.5	468.5	4,160	38	315	1,485	5,998
武茂	145.8	9.4	6.2	28.4	189.8	2,584	138	64	313	3,099
馬頭	307.0	13.0	4.0	170.0	494.0	5,754	166	51	2,023	7,994
大内	166.5	24.3	0.7	52.5	244.0	2,580	364	91	708	3,743
大山田	194.1	11.2	4.9	39.8	250.0	3,784	201	56	398	4,439
那珂	768.6	23.0	2.2	155.0	948.8	13,988	368	16	1,026	15,398
湯津上	963.0	15.6	25.3	136.2	1,140.1	15,125	224	162	1,465	16,976
川西	358.2	11.6	34.3	79.7	483.8	5,845	185	281	697	7,008
黒羽	380.0	40.2	34.0	29.5	483.7	6,422	537	391	301	7,651
須賀川	170.3	24.9	1.9	5.4	202.5	3,321	434	14	34	3,803
兩郷	348.5	38.0	11.5	19.0	417.0	5,576	532	115	228	6,451
伊王野	312.8	28.6	10.8	15.6	367.8	4,904	458	89	135	5,586
芦野	262.0	79.0	7.0	4.0	352.0	3,930	1,007	84	45	5,066
那須	441.6	74.9	11.3	32.7	560.5	5,714	875	92	269	6,950
鍋掛	139.2	22.3	2.5	148.3	312.3	1,810	268	17	890	2,985
金田	1,156.6	47.0	88.5	457.8	1,749.9	16,771	564	531	2,747	20,613
黒磯	20.0	1.5	50.0	60.0	131.5	300	18	500	600	1,418
東那須野	48.0	1.5	72.8	90.5	212.8	648	20	675	941	2,284

町 村 別 (續)

郡市町村	價 額					一段歩收穫高			
	水 稻		陸 稻		合 計	水 稻		陸 稻	
	粳 米	糯米	粳 米	糯米		粳 米	糯米	粳 米	糯米
那 佐久山	329,472	30,240	648	27,760	388,120	1,824	1,426	533	386
上江川	316,137	5,545	3,698	67,155	392,535	1,900	1,474	550	550
下江川	497,704	15,881	3,949	130,320	644,854	2,094	1,816	921	963
荒川	360,554	11,902	7,009	48,543	428,008	2,052	1,820	738	609
向田	148,540	15,265	2,304	18,286	184,395	2,200	2,431	800	839
境	119,371	10,560	4,480	28,999	163,410	1,900	1,651	1,154	1,151
烏山	27,862	232	289	4,721	33,104	2,300	2,000	1,000	1,000
七合	145,600	1,520	10,710	56,430	214,260	1,352	1,085	807	1,253
武茂	108,192	5,175	2,560	10,955	126,882	1,771	1,468	1,032	1,102
馬頭	215,775	6,391	1,861	77,885	301,912	1,874	1,277	1,275	1,190
大内	96,750	14,560	3,321	26,904	141,535	1,549	1,497	1,300	1,348
大山田	136,224	7,638	2,016	16,536	162,414	1,949	1,794	1,142	1,000
那珂	507,065	13,800	560	38,475	559,900	1,820	1,600	727	662
湯津上	574,750	8,960	5,832	55,670	645,212	1,571	1,436	640	1,076
川西	198,873	6,660	8,430	23,001	236,964	1,632	1,595	819	875
黒羽	240,825	23,494	13,685	11,288	289,292	1,690	1,336	1,150	1,020
須賀川	124,537	18,987	490	1,360	145,374	1,950	1,742	736	629
兩郷	195,160	23,940	3,450	7,296	229,846	1,600	1,400	1,000	1,200
伊王野	183,900	19,465	3,115	5,400	221,880	1,568	1,601	824	865
芦野	137,550	44,056	2,730	1,519	185,855	1,500	1,275	1,200	1,125
那須	217,132	39,375	3,220	10,760	270,487	1,294	1,168	814	823
鍋掛	68,780	10,184	595	32,930	112,489	1,300	1,201	680	600
金田	620,527	22,560	19,647	109,880	772,614	1,450	1,200	600	600
黒磯	10,500	720	17,000	22,800	51,020	1,500	1,200	1,000	1,000
東那須野	24,300	770	24,300	35,288	84,658	1,350	1,333	927	1,040

第二六 米 作 郡 市

郡市町村	作 付 段 別					收 穫 高				
	水 稻		陸 稻		合 計	水 稻		陸 稻		合 計
	粳 米	糯米	粳米	糯米		粳 米	糯米	粳米	糯米	
那 須 野	93.2	8.7	53.5	185.2	340.6	932	102	321	1,296	2,651
西那須野	161.0	3.5	97.7	124.3	386.5	2,174	45	518	522	3,259
高 林	43.2	2.0	8.3	25.7	79.2	525	17	50	168	760
合 計	* 10,642.4	327.0	686.4	3,388.0	* 15,543.8	168,549	11,732	5,006	25,116	210,404
安 野	191.5	2.8	6.9	3.4	204.6	3,323	45	110	46	3,524
旗 川	271.5	17.4	—	7.5	296.4	5,091	383	—	98	5,572
植 野	640.0	15.0	25.0	70.0	750.0	10,240	240	350	980	11,810
界 米	21.4	—	119.6	68.9	209.9	342	—	1,794	965	3,101
堀 米	143.4	5.4	19.3	26.3	194.4	2,294	71	281	299	2,945
犬 伏	197.0	12.0	112.0	78.0	399.0	3,689	163	1,802	977	6,631
常 盤	122.0	9.0	20.0	14.0	165.0	2,135	135	270	182	2,722
氷 室	58.2	3.8	1.9	4.7	68.6	930	61	19	52	1,062
田 沼	232.2	14.6	73.2	153.4	523.4	4,600	231	915	1,964	7,710
野 上	89.9	10.6	3.0	7.1	110.6	1,375	159	28	65	1,627
三 好	111.0	4.5	12.3	33.5	161.3	2,203	88	153	418	2,862
新 合	107.0	8.3	16.1	24.2	155.6	1,910	134	219	309	2,572
葛 生	157.4	6.7	11.3	15.1	190.5	2,836	103	164	213	3,316
赤 見	319.5	16.8	23.1	57.5	416.9	5,751	269	277	690	6,987
蘇 飛 駒	65.6	2.7	6.9	7.7	82.9	1,148	41	90	92	1,371
合 計	2,777.6	129.6	450.6	571.3	3,929.1	47,867	2,123	6,472	7,350	63,812
足 利 野	220.6	22.8	35.9	28.6	307.9	3,240	334	382	297	4,253
富 田	* 5.8 325.5	43.0	* .2 8.0	* .2 5.0	* 6.2 381.5	4,802	585	106	66	5,559
吾 妻	304.6	22.0	4.6	2.3	333.5	5,254	348	64	31	5,697
北 郷	524.2	15.6	3.4	6.8	550.0	8,459	218	45	88	8,810

町 村 別 (續)

郡市町村	價 額					一 段 步 收 穫 高			
	水 稻		陸 稻		合 計	水 稻		陸 稻	
	粳 米	糯米	粳 米	糯米		粳 米	糯米	粳 米	糯米
那 須 野	35,416	3,876	11,235	45,360	95,887	1,000	1,172	600	700
西那須野	82,873	1,800	18,130	19,888	122,691	1,350	1,285	530	420
高 林	22,050	748	1,900	6,720	31,418	1,215	850	602	653
合 計	6,597,214	508,332	185,598	1,005,747	8,296,891	1,584	1,419	729	741
安 野	132,920	1,944	3,575	1,868	140,307	1,735	1,607	1,594	1,353
旗 川	208,731	17,714	—	4,043	230,488	1,875	2,201	—	1,307
植 野	399,360	10,800	11,200	40,180	461,540	1,600	1,600	1,400	1,400
界 米	13,253	—	60,548	36,188	109,989	1,600	—	1,500	1,400
堀 米	87,447	2,627	9,596	10,914	110,584	1,600	1,320	1,456	1,137
犬 伏	138,338	7,661	55,862	40,301	242,162	1,873	1,358	1,609	1,253
常 盤	78,995	5,873	9,855	7,553	102,276	1,750	1,500	1,360	1,300
氷 室	32,550	2,440	608	1,924	37,522	1,598	1,600	1,000	1,106
田 沼	181,700	9,125	34,770	75,614	301,209	1,630	1,582	1,250	1,280
野 上	55,000	6,678	1,015	2,519	65,212	1,529	1,500	933	915
三 好	88,120	3,520	5,661	15,466	112,767	1,985	1,956	1,244	1,248
新 合	71,625	5,360	7,665	11,742	96,392	1,785	1,614	1,360	1,277
葛 生	112,022	4,944	5,248	9,159	131,373	1,802	1,537	1,451	1,410
赤 見	230,040	11,433	9,695	28,463	279,631	1,800	1,600	1,200	1,200
蘇 飛 駒	44,428	1,599	3,240	3,404	52,671	1,750	1,500	1,300	1,200
合 計	1,874,529	91,718	218,538	289,338	2,474,123	1,723	1,638	1,436	1,287
足 利 野	129,600	14,613	13,611	12,438	170,262	1,468	1,464	1,064	1,038
富 田	189,055	26,325	3,922	2,904	222,206	1,475	1,360	1,325	1,320
吾 妻	210,160	15,660	2,240	1,147	229,207	1,724	1,581	1,391	1,347
北 郷	339,206	9,810	1,638	3,535	354,189	1,613	1,397	1,323	1,294

第二六 米作郡市

郡市町村	作付段別					收穫高				
	水 稻		陸 稻		合 計	水 稻		陸 稻		合 計
	粳米	糯米	粳米	糯米		粳米	糯米	粳米	糯米	
三 重	町 110.0	町 7.0	町 —	町 .6	町 117.6	石 1,760	石 98	石 —	石 6	石 1,864
足 山 前	167.0	10.0	3.5	8.5	189.0	3,156	170	42	94	3,462
三 和	173.1	12.2	—	6.5	191.8	2,856	183	—	52	3,091
葉 鹿	98.6	4.2	—	—	102.8	1,696	71	—	—	1,767
小 俣	153.9	5.7	—	3.1	162.7	2,804	74	—	37	2,915
菱	69.9	1.4	3.9	4.1	78.4	1,221	22	43	44	1,330
梁 田	255.3	20.2	6.3	3.6	285.4	4,281	338	95	50	4,764
久 野	234.6	17.1	32.4	27.8	311.9	3,068	219	324	362	3,973
筑 波	274.6	17.9	56.5	20.2	369.2	3,832	235	656	224	4,947
御 厨	252.8	28.8	34.1	10.0	325.7	4,283	421	421	131	5,256
利 山 邊	218.6	17.6	17.0	18.5	271.7	3,923	307	228	256	4,714
合 計	* 5.8 3,382.4	* 1.8 245.5	* .2 205.6	* .2 145.6	* 6.2 3,979.1	54,635	3,623	2,406	1,738	62,402
宇 都 宮 市	418.8	—	10.8	310.0	739.6	7,538	—	143	4,585	12,266
足 利 市	224.8	24.3	13.5	16.7	279.3	3,945	394	162	192	4,693
總 計	* 6.1 65,712.1	2,888.3	* .2 4,068.4	* .2 16,623.4	* 6.5 89,292.2	1,055,352	42,001	42,923	160,623	1,300,899

作付段別中*印ハ無收穫地ヲ別ニ調査シタルモノナリ 參表亦之ニ同シ

町 村 別 (續)

價 額					一段歩收穫高				郡市町村
水 稻		陸 稻		合 計	水 稻		陸 稻		
粳米	糯米	粳米	糯米		粳米	糯米	粳米	糯米	
円 70,400	円 4,214	円 —	円 240	円 74,854	石合 1,600	石合 1,400	石合 —	石合 1,000	三 重
126,240	8,160	1,512	4,324	140,236	1,890	1,700	1,200	1,105	山 前 足
116,039	8,006	—	2,210	126,255	1,649	1,500	—	800	三 和
65,466	2,925	—	—	68,391	1,720	1,690	—	—	葉 鹿
112,160	3,315	—	1,413	116,888	1,822	1,298	—	1,193	小 俣
47,851	891	1,461	1,634	51,837	1,769	1,571	1,102	1,073	菱
166,959	14,872	3,325	1,900	187,050	1,676	1,673	1,507	1,388	梁 田
120,572	9,220	11,453	14,180	155,425	1,307	1,280	1,000	1,302	久 野
148,298	10,575	23,354	8,960	191,187	1,395	1,312	1,161	1,108	筑 波
171,320	17,682	15,998	5,240	210,240	1,694	1,461	1,234	1,310	御 厨
156,920	13,815	7,980	10,880	189,595	1,794	1,744	1,341	1,383	山 邊 利
2,170,246	160,083	86,494	71,005	2,487,828	1,613	1,476	1,169	1,192	合 計
268,353	—	4,948	181,566	454,867	1,800	—	1,324	1,479	宇 都 宮 市
152,878	19,683	5,164	8,402	186,127	1,755	1,621	1,200	1,150	足 利 市
40,231,504	1,760,207	1,488,234	6,297,582	49,777,527	1,606	1,454	1,055	966	總 計

第二七 麥作累年比較

年次	作付段別				收穫高			
	大麥	稞麥	小麥	合計	大麥	稞麥	小麥	合計
大正十年	9,619.3	561.9	4,116.3	14,297.5	176,407	8,264	47,722	232,393
	22,032.0	1,281.8	25,910.1	49,223.9	430,961	18,574	266,019	715,554
	31,651.3	1,843.7	30,026.4	63,521.4	607,368	26,838	313,741	947,947
同九年	9,695.9	595.7	4,340.3	14,531.9	112,293	6,388	40,195	157,797
	22,097.4	1,426.4	25,966.6	49,490.4	315,264	51,066	240,771	571,101
	31,793.2	2,022.1	30,306.9	64,122.3	426,483	21,449	280,966	728,898
同八年	9,004.2	495.7	4,433.8	13,933.7	181,436	7,217	54,721	243,374
	21,459.2	1,165.9	26,448.5	49,073.6	452,356	21,622	294,260	768,238
	30,463.4	1,661.6	30,882.3	63,007.3	633,792	28,839	348,981	1,011,612
同七年	8,281.4	427.9	4,408.6	13,117.9	142,029	6,091	56,330	204,450
	20,721.7	1,148.5	25,972.4	47,842.6	353,550	15,744	258,652	627,946
	29,003.1	1,576.4	30,381.0	60,960.5	495,579	21,835	314,982	832,396
同六年	7,713.0	421.4	4,477.9	12,612.3	151,026	6,745	55,688	213,459
	20,382.4	1,170.1	25,297.7	46,850.2	415,181	18,568	266,848	700,697
	28,095.4	1,591.5	29,745.6	59,462.5	566,307	25,313	322,536	914,156
同五年	8,414.8	524.6	3,816.2	12,755.6	173,288	8,550	51,609	233,447
	12,879.7	1,422.2	24,160.4	47,462.3	469,673	23,333	266,883	759,889
	30,294.5	1,946.8	27,976.6	60,217.9	642,961	31,883	318,492	993,330
同四年	9,606.4	740.9	3,123.7	13,471.0	196,621	11,848	37,829	245,308
	25,117.6	2,048.0	21,600.5	48,766.7	553,343	33,969	230,605	817,917
	34,724.0	2,789.5	24,724.2	62,327.7	749,994	45,817	268,444	1,064,225

年次	價額				平均一段步收穫高			
	大麥	稞麥	小麥	合計	大麥	稞麥	小麥	合計
大正十年	1,631,054	110,738	826,435	2,568,227	1.834	1.471	1.159	1.599
	4,037,852	249,723	4,272,722	8,560,297	1.956	1.449	1.027	1.668
	5,668,906	360,461	5,099,157	11,128,524	1.919	1.456	1.045	1.832
同九年	1,684,188	157,967	876,882	2,719,037	1.147	1.072	.926	1.113
	5,166,413	355,239	5,199,367	10,721,016	1.427	1.056	.927	1.332
	6,850,601	513,206	6,076,249	13,440,056	1.341	1.061	.927	1.441
同八年	2,971,746	156,720	1,250,075	4,378,541	2.015	1.456	1.234	1.834
	7,435,254	456,767	6,770,906	14,662,927	2.108	1.854	1.113	2.025
	10,407,000	613,487	8,020,981	19,041,468	2.081	1.736	1.130	2.007
同七年	1,683,813	93,332	1,046,806	2,828,952	1.719	1.424	1.279	1.605
	4,263,849	246,920	4,522,653	9,033,422	1.709	1.383	1.315	1.605
	5,952,662	340,252	4,569,459	11,862,373	1.709	1.385	1.036	1.709
同六年	1,001,901	61,001	693,160	1,756,062	1.959	1.601	1.244	1.601
	2,679,671	168,396	3,026,182	5,874,249	2.039	1.587	1.067	1.893
	3,681,572	229,397	3,719,342	7,630,311	2.017	1.591	1.090	1.899
同五年	678,960	50,257	461,932	1,191,149	2.059	1.630	1.352	1.847
	1,839,169	104,366	2,381,134	4,360,669	2.147	1.641	1.105	1.964
	2,518,129	190,623	2,843,066	5,551,818	2.088	1.638	1.138	1.924
同四年	763,348	70,189	330,528	1,164,065	2.057	1.599	1.211	1.835
	2,148,443	201,541	2,029,107	4,379,091	2.203	1.658	1.068	2.034
	2,911,791	271,730	2,359,635	5,543,156	2.160	1.642	1.086	2.008

第二八 麥作郡市別 大正十年

郡市	作付段別				收穫高			
	大麥	稞麥	小麥	合計	大麥	稞麥	小麥	合計
河内	2,392.1	55.0	582.7	3,029.8	43,678	756	6,055	50,489
	2,858.1	71.6	4,246.2	7,115.9	49,383	957	36,585	87,025
上都賀	972.8	179.0	284.6	1,436.4	16,803	2,655	3,499	22,957
	1,574.6	172.5	1,399.8	3,146.9	25,423	2,465	14,986	42,874
芳賀	1,552.9	18.9	254.0	1,825.8	27,862	281	2,644	30,787
	3,262.4	161.4	4,457.3	7,874.1	57,672	1,779	47,640	107,091
下都賀	1,899.2	268.3	595.3	2,762.8	35,724	4,080	7,960	47,764
	6,915.7	669.0	4,407.7	11,992.4	160,116	10,755	58,424	229,295
壺谷	466.0	12.7	102.1	580.8	9,020	170	1,107	10,297
	937.7	17.7	2,527.4	3,482.8	15,788	240	21,116	37,144
那須	277.4	15.0	33.7	326.1	4,339	154	304	4,797
	3,446.9	126.3	7,301.9	10,875.1	54,769	1,318	67,217	123,304
安蘇	932.4	7.0	529.0	1,468.4	18,282	90	5,874	24,246
	1,914.4	32.0	1,006.9	2,953.3	43,211	512	12,625	56,348
足利	954.9	5.3	1,818.6	2,577.8	16,665	64	18,945	35,674
	817.6	31.1	433.3	1,282.0	17,040	544	5,775	23,359
宇都宮	125.3	—	10.9	136.2	3,133	—	131	3,264
	252.0	—	116.5	368.5	6,120	—	1,398	7,518
足利	46.3	7	106.4	153.4	901	14	1,203	2,118
	52.6	2	20.1	72.9	1,339	4	253	1,596
總計	9,619.3	561.9	4,116.3	14,297.5	176,407	8,264	47,722	232,393
	22,032.0	1,281.8	25,910.1	49,223.9	430,961	18,574	266,019	715,554
	31,651.3	1,843.7	30,026.4	63,521.4	607,368	26,838	313,741	947,947

郡市	價額				平均一段步收穫高			
	大麥	稞麥	小麥	合計	大麥	稞麥	小麥	合計
河内	422,534	10,758	105,423	538,715	1.825	1.374	1.039	1.609
	438,222	13,465	630,883	1,082,570	1.731	1.336	.861	1.628
上都賀	151,760	33,907	60,501	246,168	1.727	1.482	1.229	1.613
	236,307	34,381	252,837	523,525	1.615	1.424	1.071	1.537
芳賀	228,367	3,284	49,291	280,942	1.794	1.487	1.041	1.774
	494,218	22,500	782,060	1,298,778	1.768	1.102	1.070	1.613
下都賀	332,201	56,696	133,903	522,800	1.881	1.521	1.337	1.779
	1,492,270	145,858	981,054	2,619,182	2.315	1.608	1.325	2.048
壺谷	85,464	1,903	18,535	105,902	1.936	1.339	1.084	1.785
	145,910	2,867	350,037	498,814	1.684	1.356	.835	1.625
那須	47,851	1,857	4,259	53,967	1.564	1.024	.902	1.500
	595,691	15,774	928,736	1,540,201	1.589	1.044	.921	1.551
安蘇	171,957	1,260	105,977	279,194	1.961	1.286	1.110	1.754
	407,310	7,212	223,068	637,590	2.257	1.600	1.254	2.035
足利	152,596	898	325,356	478,850	1.745	1.207	1.171	1.674
	157,063	7,616	98,614	263,293	2.085	1.749	1.332	1.855
宇都宮	29,764	—	1,965	31,729	2.500	—	1.201	2.000
	58,140	—	20,970	79,110	2.400	—	1.200	2.000
足利	8,560	175	21,225	29,960	1.945	2.000	1.131	1.825
	12,721	50	4,463	17,234	2.546	2.000	1.259	1.935
總計	1,631,054	110,738	826,435	2,568,227	1.834	1.471	1.159	1.832
	4,037,852	249,723	4,272,722	8,560,297	1.956	1.449	1.027	1.668
	5,668,906	360,461	5,099,157	11,128,524	1.919	1.456	1.045	1.832

第二九 食用農產物 大正十年

郡市	大豆			小豆			豌豆		
	作付段別	收穫高	價額	作付段別	收穫高	價額	作付段別	收穫高	價額
河內	722.3	5,660	102,755	340.1	2,242	51,747	10.8	91	1,652
上都	241.7	1,867	38,554	273.5	1,976	55,329	15.6	187	3,990
芳賀	1,140.4	14,871	151,984	362.6	3,019	52,172	19.3	152	1,056
下都	1,552.1	12,832	232,499	761.6	5,481	131,193	25.4	299	4,530
壇谷	511.1	3,904	75,414	198.2	1,260	31,542	17.8	172	4,061
那須	1,187.7	11,355	231,119	469.1	3,396	83,535	29.9	303	5,461
安蘇	761.6	6,314	118,869	223.3	1,576	39,799	19.1	202	4,338
足利	312.8	2,004	40,226	76.7	528	13,420	12.9	145	3,343
宇都宮	32.0	480	14,400	12.0	108	3,780	3.5	28	560
足利	48.2	386	7,720	1.2	7	210	1.3	10	300
合計	6,509.9	59,673	1,013,140	2,718.3	19,593	262,727	155.6	1,589	29,291
大正九年	7,264.1	68,366	1,206,532	2,823.6	20,898	492,258	192.1	2,099	37,686
同八年	7,693.3	70,779	1,690,768	2,844.4	24,900	828,815	205.4	2,394	43,145
同七年	7,757.7	71,386	1,195,522	2,855.6	20,318	421,908	252.1	2,922	41,149
同六年	7,971.0	64,834	824,120	3,128.0	21,596	320,304	286.0	3,196	30,581
同五年	7,839.0	63,820	624,183	2,893.5	21,026	265,358	315.0	3,880	28,182
郡市	蠶豆			落花生			粟		
	作付段別	收穫高	價額	作付段別	收穫高	價額	作付段別	收穫高	價額
河內	24.9	278	5,201	22.7	533	7,686	99.2	1,161	16,463
上都	.5	6	103	—	—	—	57.6	1,116	14,734
芳賀	32.1	38	369	206.8	3,954	42,731	45.5	377	6,548
下都	122.9	1,599	31,561	3.2	192	1,898	291.0	4,593	65,658
壇谷	.2	2	33	19.6	572	7,718	54.2	513	7,481
那須	4.3	59	855	15.4	780	8,114	253.4	3,129	43,245
安蘇	22.7	273	5,760	1.4	47	810	68.4	1,124	14,266
足利	22.2	279	6,576	—	—	—	4.3	45	1,292
宇都宮	—	—	—	—	—	—	—	—	—
足利	.2	2	40	—	—	—	—	—	—
合計	230.0	2,536	50,498	269.1	6,078	68,957	873.6	12,058	169,687
大正九年	223.0	3,252	52,959	341.1	10,174	88,161	903.9	14,611	197,132
同八年	237.0	3,537	76,722	266.7	7,023	93,272	866.3	15,416	281,158
同七年	221.1	3,228	49,380	335.8	10,741	95,073	1,007.0	15,957	181,940
同六年	236.4	3,618	38,681	210.7	7,615	60,043	1,027.7	15,120	116,821
同五年	238.9	3,735	33,549	98.7	4,387	25,144	1,038.7	17,010	104,632

第二九 食用農產物 (續)

郡市	稗			黍			玉蜀黍		
	作付段別	收穫高	價額	作付段別	收穫高	價額	作付段別	收穫高	價額
河內	246.1	4,767	48,468	1.2	15	189	103.8	1,716	35,589
上都	368.7	6,648	60,389	6.0	83	1,224	76.5	1,204	19,626
芳賀	12.6	156	1,166	—	—	—	334.7	1,841	23,996
下都	19.0	528	7,455	6.5	86	1,283	114.9	2,113	28,886
壇谷	372.2	4,949	65,942	3.7	26	611	96.8	1,332	23,676
那須	1,002.7	10,572	190,274	2.3	30	384	257.1	4,860	70,020
安蘇	10.7	147	1,523	7.1	152	1,535	29.6	419	5,828
足利	—	—	—	—	—	—	2.0	14	280
宇都宮	—	—	—	—	—	—	16.2	194	3,492
足利	—	—	—	—	—	—	—	—	—
合計	2,032.0	27,767	375,217	26.8	392	5,226	1,031.6	13,693	205,393
大正九年	2,481.8	50,317	555,381	36.8	526	6,658	851.1	14,225	188,389
同八年	2,665.2	52,072	711,171	36.7	453	9,336	844.1	15,588	227,027
同七年	2,659.3	55,688	461,186	32.4	384	4,296	840.5	14,399	156,180
同六年	2,858.2	55,105	284,670	39.5	525	4,383	920.0	15,750	112,780
同五年	3,034.6	58,641	208,449	45.7	628	4,285	969.7	18,020	111,958
郡市	蕎麥			甘藷			馬鈴薯		
	作付段別	收穫高	價額	作付段別	收穫高	價額	作付段別	收穫高	價額
河內	384.9	3,804	49,689	659.1	1,655,252	286,008	65.5	170,105	34,728
上都	569.8	3,555	72,449	276.7	714,159	153,450	106.9	219,861	54,140
芳賀	377.9	2,588	37,649	583.3	1,392,982	221,201	68.0	152,345	50,302
下都	731.9	4,932	80,736	743.9	2,141,922	341,263	167.2	420,270	70,379
壇谷	188.3	1,604	29,344	240.8	760,860	145,009	172.4	440,710	76,523
那須	590.8	6,796	96,154	601.7	1,570,751	281,668	424.4	9,557,240	153,656
安蘇	276.1	2,245	40,608	262.7	710,350	131,170	48.4	131,430	28,729
足利	13.1	89	1,579	105.8	311,731	60,944	109.7	302,315	50,159
宇都宮	14.8	118	2,124	35.2	112,640	16,896	4.8	14,400	21,600
足利	—	—	—	2.5	12,500	1,875	6.2	24,800	3,720
合計	3,147.6	25,731	410,332	3,511.7	9,383,147	1,642,484	1,173.5	11,433,476	542,936
大正九年	3,744.6	35,917	540,699	3,674.6	11,163,186	1,959,186	1,113.5	3,209,378	552,663
同八年	3,560.3	35,740	712,009	3,690.1	11,385,503	2,011,471	1,138.7	3,129,694	597,556
同七年	3,537.1	24,180	404,481	3,513.3	9,645,754	1,348,985	995.7	2,543,988	346,408
同六年	3,993.7	27,053	247,266	3,373.9	9,319,768	948,803	960.5	2,658,008	199,000
同五年	3,798.2	35,244	257,703	3,328.1	9,413,861	589,226	929.0	2,579,371	153,639

第二九 食用農産物 (續)

郡市	青		芋		蒟蒻芋		薑		蔥			
	作付段別	收穫高	價額	收穫高	價額	作付段別	收穫高	價額	作付段別	收穫高	價額	
河內	665.3	2,247,819	317,560	676	725	229.2	1,759,580	121,396				
上都	447.9	1,579,605	292,535	9,031	7,598	220.1	1,175,526	183,454				
芳賀	336.2	1,074,322	210,043	50,990	41,549	208.4	1,426,442	128,806				
下都	949.1	3,656,175	561,922	—	—	312.9	2,411,950	207,848				
壇谷	371.6	1,234,093	153,409	2,800	1,900	131.2	1,129,350	61,959				
那須	807.4	2,399,465	469,398	64,424	53,340	387.7	2,482,547	158,940				
安蘇	251.9	745,752	142,018	370	398	141.5	1,253,711	101,118				
足利	124.1	748,100	85,364	—	—	98.1	500,710	61,383				
宇都宮	11.5	40,250	8,050	—	—	9.0	5,400	918				
足利	7.8	24,000	3,600	—	—	24.0	216,000	16,200				
總計	3,972.8	13,749,581	2,243,899	128,291	105,510	1,762.1	12,361,216	1,042,022				
大正九年	3,972.8	13,749,581	2,243,899	154,950	114,986	1,762.1	12,361,216	1,042,022				
同八年	3,925.8	11,398,973	1,000,794	109,949	92,428	1,759.6	10,892,430	630,825				
同七年	3,925.8	11,398,973	1,000,794	135,904	86,165	1,759.6	10,892,430	630,825				
同六年	3,925.8	11,398,973	1,000,794	201,550	59,523	1,757.6	10,892,430	630,825				
同五年	4,461.0	15,065,997	935,464	205,991	43,697	1,817.7	14,652,512	473,694				
郡市	胡		薑		蔥		牛		蒟		菜	
	作付段別	收穫高	價額	作付段別	收穫高	價額	作付段別	收穫高	價額	作付段別	收穫高	價額
河內	55.0	178,743	45,729	57.9	276,442	70,999	155.2	649,418	93,030			
上都	28.3	86,370	18,508	34.1	114,780	25,996	142.4	585,260	81,517			
芳賀	52.2	183,453	43,386	57.8	255,466	59,569	130.3	639,606	101,595			
下都	93.7	322,350	78,491	103.2	453,220	116,715	205.3	931,770	101,805			
壇谷	32.4	110,290	22,193	38.5	144,840	43,948	152.1	694,100	62,065			
那須	50.8	147,771	29,408	89.5	250,565	61,541	318.7	728,089	73,410			
安蘇	26.7	91,080	25,939	23.4	116,990	31,320	87.4	563,965	63,696			
足利	26.9	88,060	29,148	41.1	142,780	49,735	70.5	266,315	39,573			
宇都宮	3.0	10,500	3,575	3.6	16,200	4,860	10.0	40,000	7,600			
足利	0.5	2,300	400	1.2	7,200	1,800	11.0	77,000	11,590			
總計	369.5	1,220,917	296,777	455.3	1,778,483	466,483	1,282.95	5,175,523	635,881			
大正九年	369.5	1,220,917	296,771	455.3	1,778,483	466,483	1,282.95	5,175,523	635,881			
同八年	351.6	1,071,323	140,533	393.3	1,492,233	223,358	1,093.3	4,260,759	337,949			
同七年	351.6	1,071,323	140,533	393.3	1,492,233	223,358	1,093.3	4,260,759	337,949			
同六年	351.6	1,071,323	140,533	393.3	1,492,233	223,358	1,093.3	4,260,759	337,949			
同五年	364.4	1,412,463	128,164	458.2	2,251,811	245,174	1,032.7	6,427,275	285,671			

第二九 食用農産物 (續)

郡市	燕		菁		甘		藍		葱			
	作付段別	收穫高	價額	作付段別	收穫高	價額	作付段別	收穫高	價額	作付段別	收穫高	價額
河內	2.4	6,075	1,110	18.5	48,584	12,199	133.9	447,655	91,166			
上都	3.3	8,805	1,329	2.9	9,140	2,869	57.6	154,152	39,847			
芳賀	5.3	25,730	3,015	25.3	147,321	15,271	66.9	222,009	60,800			
下都	6.8	39,450	4,120	1.7	9,300	1,590	98.0	325,925	84,631			
壇谷	9.9	54,910	3,636	29.1	102,850	23,405	42.4	112,170	31,402			
那須	32.5	173,410	13,909	21.8	89,201	13,955	85.6	230,144	45,521			
安蘇	1.2	3,050	376	1.2	6,340	1,127	36.2	159,490	30,882			
足利	1.5	7,250	725	3.4	31,500	5,288	34.1	84,660	17,016			
宇都宮	.3	1,500	300	1.7	8,500	2,125	2.0	5,000	1,500			
足利	—	—	—	—	—	—	8.5	42,500	10,625			
總計	63.2	320,180	28,520	105.6	452,736	77,829	565.2	1,783,705	416,390			
大正九年	63.2	320,180	28,520	105.6	452,736	77,829	565.2	1,783,705	416,390			
同八年	51.8	193,093	12,215	30.2	142,036	14,314	510.0	1,442,201	237,780			
同七年	51.8	193,093	12,215	30.2	142,036	14,314	510.0	1,442,201	237,780			
同六年	51.5	193,093	12,215	30.2	142,036	14,314	510.0	1,442,201	237,780			
同五年	56.1	309,110	11,228	30.2	128,135	7,881	459.5	1,068,910	140,782			
郡市	葱		頭		甜		瓜		南		瓜	
	作付段別	收穫高	價額	作付段別	收穫高	價額	作付段別	收穫高	價額	作付段別	收穫高	價額
河內	0.5	1,200	495	3.2	15,516	8,512	55.4	203,157	39,847			
上都	—	—	—	0.3	760	205	12.5	61,120	10,014			
芳賀	—	—	—	0.5	2,000	800	12.3	43,436	10,112			
下都	.1	160	80	4.6	10,780	4,357	138.9	346,160	66,211			
壇谷	—	—	—	5.6	20,090	7,017	27.7	89,770	25,789			
那須	—	—	—	10.4	47,425	19,532	46.9	146,455	31,609			
安蘇	—	—	—	2.1	9,280	3,339	7.8	25,672	8,043			
足利	—	—	—	—	—	—	1.5	4,500	900			
宇都宮	—	—	—	1.2	4,800	2,400	25.0	137,500	27,500			
足利	—	—	—	—	—	—	—	—	—			
總計	0.6	1,360	575	27.9	110,651	46,162	328.0	1,057,770	220,025			
大正九年	1.6	4,470	2,048	27.9	110,651	46,162	328.0	1,057,770	220,025			
同八年	2.0	4,942	1,960	25.4	87,820	11,093	298.5	1,037,142	101,413			
同七年	5.7	23,629	3,275	25.4	87,820	11,093	298.5	1,037,142	101,413			
同六年	1.8	4,300	639	25.4	87,820	11,093	298.5	1,037,142	101,413			
同五年	6.6	15,776	2,357	32.0	111,533	14,394	257.9	1,228,532	105,751			

第二九 食用農産物 (續)

郡市	西 瓜			胡 瓜			扁 蒲 (干瓢)		
	作付段別	收穫高	價 額	作付段別	收穫高	價 額	作付段別	收穫高	價 額
河 內	3.7	37,010	15,086	96.5	514,974	98,825	874.7	288,421	1,115,246
上 都 賀	0.5	1,000	396	83.4	273,300	74,616	155.8	38,560	117,830
芳 賀	0.6	2,460	879	57.7	297,855	57,599	160.3	64,371	229,201
下 都 賀	9.1	21,495	6,636	83.5	365,314	46,363	977.6	263,470	1,076,262
埴 谷	13.2	74,070	21,502	53.7	264,640	35,570	7.8	1,723	7,306
那 須	13.4	57,314	28,937	77.8	430,017	89,166	41.2	12,187	45,552
安 蘇	2.4	3,500	5,250	45.2	109,129	27,802	—	—	—
足 利	—	—	—	22.0	86,780	18,547	—	—	—
宇 都 宮	0.9	4,050	1,620	13.0	67,600	10,140	12.8	2,560	10,770
足 利	—	—	—	0.5	4,000	1,000	—	—	—
總 計	43.8	190,899	80,306	533.3	2,413,609	459,628	2,230.2	671,292	2,602,167
大正九年	43.8	190,899	80,306	533.3	2,413,609	459,628	2,035.2	484,900	1,913,389
同 八 年	41.6	169,969	24,755	435.6	1,881,537	192,448	2,709.3	746,977	1,850,197
同 七 年	41.6	169,969	24,755	435.6	1,881,537	192,448	2,032.9	676,032	1,201,311
同 六 年	41.6	169,969	24,755	435.6	1,881,537	192,448	1,914.5	532,612	983,552
同 五 年	14.1	83,880	12,395	500.7	3,305,569	274,551	1,767.8	515,480	646,550
郡市	茄			蕃 茄			蓮 根		
	作付段別	收穫高	價 額	作付段別	收穫高	價 額	作付段別	收穫高	價 額
河 內	133.9	489,356	87,144	—	—	—	—	—	—
上 都 賀	111.3	353,080	122,635	0.3	480	384	—	—	—
芳 賀	126.0	434,332	136,056	—	—	—	0.9	3,000	5,820
下 都 賀	145.5	587,048	100,976	0.2	1,000	250	0.3	150	120
埴 谷	97.1	447,238	58,587	0.1	350	140	0.1	130	65
那 須	209.6	1,363,779	170,526	—	—	—	—	—	—
安 蘇	37.0	160,271	44,146	—	—	—	0.8	2,400	1,200
足 利	47.4	189,155	45,967	—	—	—	2.0	6,000	5,400
宇 都 宮	9.5	3,800	684	0.5	1,250	313	0.9	2,700	1,215
足 利	10.0	5,000	2,500	—	—	—	0.7	1,400	700
總 計	927.3	4,033,059	769,221	1.1	3,080	1,087	5.7	15,780	14,520
大正九年	927.3	4,033,059	769,221	1.1	3,080	1,087	5.7	15,780	14,520
同 八 年	852.2	3,556,053	330,168	0.6	2,128	244	7.0	18,100	5,877
同 七 年	852.2	3,556,053	330,168	0.6	2,128	244	7.0	18,100	5,877
同 六 年	852.2	3,556,053	330,168	0.6	2,128	244	7.0	18,100	5,877
同 五 年	933.4	4,811,649	349,984	0.3	1,200	152	3.1	8,590	2,602

第二九 食用農産物 (續)

郡市	白 瓜			食用百合 (生)			筍		
	作付段別	收穫高	價 額	作付段別	收穫高	價 額	收穫高	價 額	
河 內	—	—	—	—	—	—	4,982	1,799	
上 都 賀	0.7	2,840	871	—	—	—	10,188	3,706	
芳 賀	7.0	24,820	7,418	—	—	—	18,916	4,117	
下 都 賀	4.2	14,780	6,251	—	—	—	160,940	40,689	
埴 谷	6.1	35,900	7,245	—	—	—	10,230	2,315	
那 須	2.4	9,584	2,676	—	—	—	115,598	25,823	
安 蘇	1.0	2,500	1,100	—	—	—	2,743	1,470	
足 利	—	—	—	—	—	—	2,020	1,028	
宇 都 宮	0.2	800	160	—	—	—	1,800	810	
足 利	—	—	—	—	—	—	100	60	
總 計	21.6	91,224	25,721	—	—	—	327,517	81,817	
大正九年	21.6	91,224	25,721	—	—	—	327,517	81,817	
同 八 年	10.8	42,895	5,169	0.5	700	700	458,907	45,607	
同 七 年	10.8	42,895	5,169	0.5	700	700	458,907	45,607	
同 六 年	10.8	42,895	5,169	0.5	700	700	458,907	45,607	
同 五 年	—	—	—	—	—	—	258,021	26,205	
郡市	薑				蕃 椒				
	作付段別	收穫高	價 額	作付段別	收穫高	價 額	作付段別	收穫高	價 額
河 內	6.6	14,277	9,067	—	—	—	5.7	1,904	4,446
上 都 賀	5.7	16,613	10,403	—	—	—	2.3	797	1,418
芳 賀	4.6	11,050	10,407	—	—	—	1.0	373	866
下 都 賀	22.6	15,417	10,317	608	432	4.9	826	533	
埴 谷	4.0	12,580	7,844	—	—	—	2.2	1,027	853
那 須	5.8	3,395	8,094	—	—	—	3.7	1,260	1,085
安 蘇	4.1	4,463	3,362	—	—	—	.3	140	150
足 利	26.5	83,475	65,862	—	—	—	—	—	—
宇 都 宮	2.7	5,400	3,240	—	—	—	.7	240	96
足 利	—	—	—	—	—	—	—	—	—
總 計	82.6	166,670	129,096	608	432	20.8	6,567	9,447	
大正九年	76.0	251,848	102,933	9,600	6,720	15.5	7,891	7,947	
同 八 年	76.6	244,212	104,312	9,740	8,722	13.7	6,858	7,224	
同 七 年	71.2	243,365	66,317	9,822	6,826	13.5	5,497	3,964	
同 六 年	71.6	240,955	50,526	620	316	14.8	6,890	3,372	
同 五 年	70.5	237,024	44,118	204	266	26.2	8,028	3,444	

本表中毎年其ノ調査ヲ爲サ、ルモ、ア、此等ハ便宜前年調査ノ數字ヲ以テ填充シ置ケ、次表亦之ニ準ス
白瓜ハ大正六年以前ノ調査ナシ

第三〇 特用農産物 大正十年

郡市	大 麻										
	作付段別	收 穫 高					價 額				
		製麻	皮麻	計	麻實	石	製麻	皮麻	計	麻實	額
河内	町 80.2	町 10,548	町 726	町 11,274	石 66.25	町 63,290	町 2,099	町 2,761	町 68,150		
上都	1,861.4	265,023	39,116	304,139	906.26	1,700,079	96,098	69,203	1,865,380		
芳賀	—	—	—	—	—	—	—	—	—		
下都	1,451.5	123,217	223,038	346,255	319.87	707,408	697,415	27,326	1,432,149		
壇谷	5.2	442	270	712	2.00	2,934	420	50	3,404		
那須	1.3	—	207	207	—	—	388	—	388		
安蘇	235.8	39,516	179	39,695	69.41	231,872	890	5,328	238,090		
足利	—	—	—	—	—	—	—	—	—		
宇都宮	—	—	—	—	—	—	—	—	—		
足利	—	—	—	—	—	—	—	—	—		
總計	3,635.4	438,746	263,536	702,282	1,363.79	2,705,583	797,310	104,668	3,607,561		
大正九年	3,707.6	347,443	248,768	596,211	1,149.26	1,986,437	625,920	65,781	2,678,138		
同八年	3,972.6	525,518	346,072	871,590	1,721.12	3,058,815	1,012,217	71,506	4,142,538		
同七年	4,071.3	518,255	319,663	837,918	1,131.22	2,482,859	624,643	104,349	3,211,821		
同六年	4,042.2	605,536	240,119	845,656	1,184.12	1,748,481	316,843	61,044	2,126,368		
同五年	3,528.5	419,671	233,571	653,242	1,468.97	1,015,342	213,161	45,714	1,274,217		
郡市	實 綿			楮			三 椏				
	作付段別	收 穫 高		作付段別	收 穫 高		作付段別	收 穫 高			
		價	額		價	額		價	額		
河内	町 4.4	町 830	町 1,293	町 —	町 —	町 —	町 —	町 —			
上都	—	—	—	町 6	町 210	町 142	町 —	町 —			
芳賀	3.0	1,350	2,295	2.3	650	1,350	1.0	820			
下都	30.4	7,109	7,962	—	—	—	—	—			
壇谷	5.2	960	2,880	—	—	—	—	—			
那須	8.3	1,889	2,199	22.3	5,627	17,227	1.0	222			
安蘇	3.4	1,060	920	9.0	3,792	2,781	—	—			
足利	—	—	—	—	—	—	—	—			
宇都宮	—	—	—	—	—	—	—	—			
足利	—	—	—	—	—	—	—	—			
總計	54.7	13,198	17,549	34.2	10,279	21,500	2.0	1,042			
大正九年	76.9	21,731	33,210	36.5	10,376	23,241	1.0	212			
同八年	64.7	17,194	39,525	48.8	14,631	34,150	0.7	147			
同七年	51.7	11,804	41,819	40.6	10,668	24,813	5.3	4,732			
同六年	30.6	7,413	5,273	64.8	16,441	14,016	0.5	90			
同五年	44.3	9,839	6,179	60.2	20,855	14,492	0.9	302			

第三〇 特用農産物 (續) 〇三

郡市	種 類										
	作付段別	收 穫 高					價 額				
		田	畑	計	田	畑	計	田	畑	計	
河内	町 4.5	町 5.2	町 9.7	石 33	石 37	石 70	町 811	町 942	町 1,753		
上都	4.1	1.9	6.0	41	14	55	629	337	966		
芳賀	7.4	4.7	12.1	53	39	92	798	724	1,522		
下都	6.8	7.4	14.2	58	57	115	1,160	1,161	2,321		
壇谷	14.0	16.0	30.0	158	114	272	2,205	1,746	3,951		
那須	1.5	11.8	13.3	13	108	121	260	2,111	2,371		
安蘇	10.2	9.4	19.6	60	70	130	1,323	1,683	3,006		
足利	69.1	2.6	71.7	463	24	487	7,833	383	8,216		
宇都宮	3.6	—	3.6	29	—	29	580	—	580		
足利	1.3	—	1.3	10	—	10	300	—	300		
總計	122.5	59.0	181.5	918	463	1,381	15,899	9,087	24,986		
大正九年	172.0	99.3	271.3	1,349	877	2,226	26,852	17,959	44,811		
同八年	202.8	117.6	320.4	1,879	1,058	2,937	47,753	28,138	76,071		
同七年	203.6	96.2	299.8	1,886	769	2,655	30,895	14,856	30,895		
同六年	211.4	106.6	318.0	2,298	916	3,214	29,049	11,747	40,796		
同五年	217.6	110.6	428.2	2,267	1,172	3,439	26,998	12,548	39,546		
郡市	胡 麻			荏 苳			蘭				
	作付段別	收 穫 高		作付段別	收 穫 高		作付段別	收 穫 高			
		價	額		價	額		價	額		
河内	町 16.9	石 99	町 2,982	町 3.6	石 25	町 797	町 —	町 —			
上都	47.8	320	9,055	353.2	2,840	39,755	—	—			
芳賀	39.7	807	8,407	—	—	—	—	—			
下都	80.6	546	15,992	51.9	432	6,670	16.5	37,610			
壇谷	19.7	128	3,756	5.7	40	1,293	—	—			
那須	48.0	451	1,827	167.8	1,639	40,549	—	—			
安蘇	29.5	204	9,225	6.5	54	2,582	—	—			
足利	18.9	212	8,377	—	—	—	—	—			
宇都宮	0.9	6	240	1.3	12	300	—	—			
足利	2.0	10	400	—	—	—	—	—			
總計	304.0	2,783	72,261	590.0	5,042	91,946	16.5	37,610			
大正九年	304.0	2,783	72,261	590.0	5,042	91,946	16.7	38,010			
同八年	360.1	2,015	45,337	707.8	5,736	73,078	16.1	39,124			
同七年	260.1	2,015	45,337	707.8	5,736	73,078	17.9	42,000			
同六年	260.1	2,015	45,337	707.8	5,736	73,078	15.8	36,230			
同五年	251.3	1,644	32,613	486.5	3,488	29,874	16.3	31,803			

第三〇 特用農産物 (續)

郡市	慈 姑			杞 柳			絲 瓜		
	作付段別	收穫高	價 額	作付段別	收穫高	價 額	作付段別	收穫高	價 額
河 內	—	—	—	町	—	—	町	—	—
上 都	—	—	—	—	—	—	—	—	—
芳 賀	—	—	—	—	—	—	—	—	—
下 都	—	—	—	.6	90	135	—	—	—
壇 賀	—	—	—	—	—	—	—	—	—
那 須	—	—	—	—	—	—	.2	2,182	300
安 蘇	—	—	—	—	—	—	—	—	—
足 利	—	—	—	—	—	—	—	—	—
宇 都	0.2	140	168	—	—	—	—	—	—
足 利	—	—	—	—	—	—	—	—	—
總 計	0.2	140	168	.6	90	135	.2	2,182	300
大正九年	0.2	140	168	4.0	2,200	1,687	.2	4,800	150
同八年	—	—	—	3.9	2,250	2,250	.2	5,300	160
同七年	—	—	—	3.9	2,250	1,687	.3	7,738	192
同六年	—	—	—	3.9	2,250	1,687	.4	11,768	224
同五年	—	—	—	3.9	2,300	1,725	.4	13,641	273

郡市	葉 煙 草			葉 藍			人 參	
	作付段別	收穫高	價 額	作付段別	收穫高	價 額	收穫高	價 額
河 內	町	—	—	町	—	—	—	—
上 都	188.9	91,103	278,057	.6	420	646	—	—
芳 賀	68.8	31,923	92,074	—	—	—	134	353
下 都	1,544.7	801,658	2,263,985	—	—	—	—	—
壇 賀	69.3	32,195	94,758	1.7	984	1,200	—	—
那 須	447.5	225,975	631,173	—	—	—	—	—
安 蘇	3,195.6	1,585,298	4,263,218	—	—	—	—	—
足 利	228.1	110,641	346,240	—	—	—	—	—
宇 都	10.0	4,080	12,853	—	—	—	—	—
足 利	1.3	586	1,542	—	—	—	—	—
總 計	5,754.2	2,883,459	7,983,900	2.3	1,404	1,846	294	1,153
大正九年	6,424.7	2,917,229	8,905,846	1.8	1,130	1,502	210	1,020
同八年	5,565.7	2,699,642	8,012,221	3.0	1,920	2,146	109,760	7,002
同七年	4,361.6	1,928,910	4,090,642	6.2	4,280	2,756	305	1,335
同六年	4,278.6	1,795,199	1,808,178	19.2	8,990	4,581	280	960
同五年	4,398.0	1,982,982	2,083,091	160.5	61,203	27,130	3,510	4,740

第三〇 特用農産物 (續)

郡市	薄 荷			除 蟲 菊			花 百 合		
	作付段別	收穫高	價 額	作付段別	收穫高	價 額	作付段別	收穫高	價 額
河 內	町	—	—	町	—	—	町	—	—
上 都	—	—	—	—	—	—	—	—	—
芳 賀	—	—	—	—	—	—	—	—	—
下 都	0.2	130	65	—	—	—	—	—	—
壇 賀	—	—	—	—	—	—	—	—	—
那 須	—	—	—	—	—	—	10.5	518,120	57,279
安 蘇	—	—	—	—	—	—	—	—	—
足 利	—	—	—	—	—	—	—	—	—
宇 都	—	—	—	—	—	—	—	—	—
足 利	—	—	—	—	—	—	—	—	—
總 計	0.2	130	65	—	—	—	10.5	518,120	57,279
大正九年	0.2	300	150	—	—	—	18.7	1,515,289	30,519
同八年	0.5	800	467	—	—	—	16.2	1,912,700	19,346
同七年	0.3	450	265	—	—	—	21.8	2,085,414	1,126
同六年	0.8	570	435	—	—	—	15.5	948,200	14,104
同五年	0.6	690	460	—	—	—	12.6	735,721	9,666

第三一 茶 烟 大正十年六月三十日

郡市	烟 段 別	見積段別	合 計	年	烟 段 別	見積段別	合 計
河 內	9.1	16.3	25.4	大正九年	156.3	240.5	396.8
上 都	17.2	46.5	63.7	同 八 年	159.9	249.8	409.7
芳 賀	10.7	36.7	47.4				
下 都	70.2	58.6	128.8	同 七 年	154.1	245.8	399.9
壇 賀	6.1	14.6	20.7				
那 須	27.7	35.8	63.5	同 六 年	152.5	277.0	429.5
安 蘇	2.3	11.3	13.6				
足 利	.2	4.7	4.9	同 五 年	147.9	250.3	398.2
宇 都	3.7	2.0	5.7				
足 利	—	.4	.4	總 計	147.2	226.9	374.1

第三二 製 茶 大正十年

郡 市	製造戸數	玉 露		煎 茶		香 茶		紅 茶	
		數量	價 額	數量	價 額	數量	價 額	數量	價 額
河 內	1,304	—	—	2,880	18,188	231	587	—	—
上 都	3,844	—	—	7,616	49,266	304	705	—	—
芳 賀	1,041	—	—	2,111	14,097	505	1,699	—	—
下 都	2,759	—	—	8,804	59,600	1,055	3,743	530	2,809
下 都	926	—	—	2,375	17,559	274	791	—	—
那 須	3,227	—	—	5,749	45,206	1,636	5,513	—	—
安 蘇	1,269	—	—	904	7,020	122	481	—	—
足 利	92	—	—	208	1,642	147	717	—	—
宇 都	29	—	—	2,450	17,150	380	1,140	—	—
足 利	14	—	—	65	609	—	—	—	—
總 計	14,505	—	—	33,162	230,337	4,654	15,376	530	2,809
大正九年	14,310	8	240	33,048	216,697	4,544	14,200	580	3,207
同八年	15,055	8	240	35,694	233,587	5,218	16,395	560	3,416
同七年	15,009	8	169	33,754	142,247	4,836	10,012	584	2,050
同六年	14,213	18	177	39,605	136,212	4,773	7,195	242	677
同五年	13,304	9	73	41,012	130,699	5,292	6,729	—	—

郡 市	合 計		煎 茶 粉		紅 茶 粉		合 計	
	數 量	價 額	數 量	價 額	數 量	價 額	數 量	價 額
河 內	3,111	18,775	325	759	—	—	325	759
上 都	7,920	49,971	810	1,537	—	—	810	1,537
芳 賀	2,616	15,796	131	363	—	—	131	363
下 都	10,389	66,152	849	1,730	9	13	858	1,743
下 都	2,649	18,350	215	454	—	—	215	454
那 須	7,385	50,719	392	668	—	—	392	668
安 蘇	1,026	7,501	36	142	—	—	36	142
足 利	355	2,359	21	43	—	—	21	43
宇 都	2,830	18,290	250	500	—	—	250	500
足 利	65	609	12	38	—	—	12	38
計	38,346	248,522	3,041	6,234	9	13	3,050	6,247
大正九年	38,180	234,344	3,080	6,808	11	19	3,091	6,827
同八年	41,480	253,638	3,247	6,575	10	18	3,257	6,593
同七年	39,182	154,478	3,014	4,337	11	11	3,025	4,348
同六年	44,638	144,261	3,752	4,218	5	71	3,757	4,359
同五年	40,312	137,500	3,363	3,198	—	—	?	?

第三三 果 樹 苗 自大正五年七月一ヶ年 至大正六年六月一ヶ年

郡 市	桃 苗		梨 苗		苹果苗		柿 苗		葡萄苗		柑 橘 苗		其 他		合 計	
	數量	價 額	數量	價 額	數量	價 額	數量	價 額	數量	價 額	數量	價 額	數量	價 額	數量	價 額
宇 都	—	—	—	—	—	—	—	—	—	—	—	—	—	—	—	—
河 內	—	—	—	—	—	—	—	—	—	—	—	—	—	—	—	—
上 都	500	25	200	11	100	6	1,000	60	—	—	—	—	—	—	1,800	102
下 都	—	—	—	—	—	—	—	—	—	—	—	—	—	—	—	—
下 都	—	—	—	—	—	—	—	—	—	—	—	—	—	—	—	—
那 須	—	—	—	—	—	—	—	—	—	—	—	—	—	—	—	—
安 蘇	1,300	98	1,000	70	50	2	2,600	134	250	12	—	—	—	—	5,200	316
足 利	—	—	—	—	—	—	—	—	—	—	—	—	—	—	—	—
宇 都	—	—	—	—	—	—	—	—	—	—	—	—	—	—	—	—
足 利	—	—	—	—	—	—	—	—	—	—	—	—	—	—	—	—
總 計	1,800	123	1,200	81	150	8	3,600	194	250	12	—	—	—	—	7,000	418
大正三年	4,700	133	3,650	180	10	1	3,540	98	200	12	—	—	1,600	45	13,700	468
同二年	3,430	116	5,409	125	640	7	1,250	49	100	5	—	—	7,320	160	18,549	462
同一年	2,350	102	1,395	83	5	1	950	40	1,560	81	70	5	2,150	62	8,480	374
同四十四年	2,230	93	1,270	79	25	2	1,020	42	1,980	90	320	10	4,900	134	11,745	450
同四十四年	1,075	55	962	41	27	1	554	22	1,618	84	50	3	4,078	120	8,364	326

本表ハ自大正八年七月至大正九年六月一ヶ年ガ調査該當年ナルモ調査事實無之爲便宜前回調査ノ儘掲ケ

第三四 果 實 大正十年

郡 市	梅			桃			櫻 桃		
	樹 數	收穫高	價 額	樹 數	收穫高	價 額	樹 數	收穫高	價 額
河 內	17,817	1,221	34,128	23,563	49,321	24,698	—	—	—
上 都	21,046	963	21,376	7,437	4,684	3,207	—	—	—
芳 賀	17,028	4,487	21,747	6,192	8,601	5,833	—	—	—
下 都	32,051	2,439	77,911	13,726	27,485	14,571	—	—	—
下 都	12,345	952	23,532	9,537	19,760	11,753	—	—	—
那 須	26,587	3,092	43,421	18,408	17,071	13,882	200	151	180
安 蘇	13,141	1,459	35,546	2,283	3,430	4,346	—	—	—
足 利	19,595	1,095	24,899	2,436	8,133	2,320	—	—	—
宇 都	2,926	117	3,276	1,582	1,582	554	—	—	—
足 利	1,230	98	2,352	340	560	230	—	—	—
總 計	164,466	15,923	287,981	85,504	140,617	81,394	200	151	180
大正九年	192,662	11,661	226,621	128,102	254,904	112,323	160	95	106
同八年	183,993	13,067	273,645	121,339	241,784	139,871	2,093	908	1,492
同七年	187,088	16,065	164,918	93,325	251,719	84,009	2,060	851	1,276
同六年	182,025	13,669	115,408	114,158	223,958	64,030	2,086	888	1,074
同五年	183,532	10,150	77,506	111,177	208,640	50,475	2,078	908	909

第三四 果 實 (續)

郡 市	日 本 梨			西 洋 梨		
	樹 數	收 穫 高 價 額	價 額	樹 數	收 穫 高 價 額	價 額
河 上 郡 芳 下 埜 那 安 足 宇 都 宮 利 總 計	本	18,447	67,716	39,142	2,105	18,033
	買	1,989	3,460	2,518	40	50
	買	22,271	94,642	44,920	1,590	9,220
	買	32,395	183,752	73,740	170	286
	買	18,068	65,788	40,034	40	75
	買	28,912	52,326	38,391	33	28
	買	3,659	7,202	11,808	280	1,100
	買	9,424	30,429	26,664	60	138
	買	1,450	4,350	1,958	—	—
	買	460	460	805	—	—
總 計	137,075	510,130	279,980	4,318	28,930	16,708
大 正 九 年	136,825	511,345	265,349	4,366	15,989	6,653
同 八 年	130,618	496,442	274,939	4,515	14,138	6,141
同 七 年	124,025	525,360	188,415	2,968	14,164	5,693
同 六 年	128,744	561,548	141,349	3,255	14,906	4,676
同 五 年	122,268	596,071	128,230	5,347	14,291	4,723

郡 市	柿				苹 果			
	樹 數	生 柿		乾 柿		樹 數	收 穫 高 價 額	價 額
收 穫 高 價 額		價 額	收 穫 高 價 額	價 額				
河 上 郡 芳 下 郡 埜 那 須 安 蘇 利 宇 都 宮 利 總 計	本	30,524	15,947	3,642	9,980	10,233	10	3
	買	27,582	3,875	1,096	5,226	5,085	—	—
	買	21,895	61,922	20,509	3,570	2,959	78	10
	買	39,743	11,257	1,981	—	—	14	12
	買	13,820	6,711	1,703	8,632	8,673	—	—
	買	41,742	7,744	2,122	5,522	9,314	—	—
	買	12,220	3,864	910	1,060	590	20	40
	買	10,509	1,409	137	—	—	—	—
	買	1,967	7,868	2,360	—	—	—	—
	買	265	2,050	1,325	—	—	—	—
總 計	200,267	49,907	11,561	33,990	36,854	122	65	82
大 正 九 年	124,959	44,087	9,357	27,039	19,653	103	92	96
同 八 年	184,812	67,131	8,858	18,293	17,407	212	129	748
同 七 年	183,541	47,279	4,577	18,196	12,540	240	172	87
同 六 年	188,141	56,025	4,912	36,212	16,876	204	194	80
同 五 年	190,193	58,554	3,416	26,762	9,280	266	320	102

生柿收穫高欄*印ヲ附シタルハ造用ニシテ他ハ食用ナリ

第三四 果 實 (續)

郡 市	枇 杷			葡 萄			栗			
	樹 數	收 穫 高 價 額	價 額	樹 數	收 穫 高 價 額	價 額	樹 數	收 穫 高 價 額	價 額	
河 上 郡 芳 下 郡 埜 那 須 安 蘇 利 宇 都 宮 利 總 計	本	72	41	42	3,360	9,652	6,382	18,185	758	38,197
	買	349	448	426	519	814	740	14,426	746	20,542
	買	12	12	7	3,117	9,470	6,018	14,481	1,420	15,189
	買	277	338	327	15,107	37,251	17,718	31,513	1,715	68,730
	買	52	148	122	2,189	6,019	3,054	3,390	281	5,965
	買	255	479	547	14,034	37,161	15,733	7,368	1,072	15,242
	買	33	26	58	6,362	12,299	6,790	16,819	1,575	32,457
	買	100	145	106	4,308	7,670	4,663	13,524	355	19,893
	買	27	22	88	77	139	167	431	13	390
	買	20	28	28	60	180	108	180	36	1,800
總 計	1,197	1,737	1,751	49,133	120,655	60,773	120,317	7,971	208,405	
大 正 九 年	1,550	3,288	2,493	53,858	273,919	149,920	138,586	9,834	317,886	
同 八 年	1,441	3,209	2,482	54,754	137,176	70,810	282,310	20,284	327,102	
同 七 年	1,449	2,810	1,545	51,406	123,238	41,390	272,863	17,230	147,607	
同 六 年	1,394	2,477	992	46,401	115,495	23,400	134,721	6,820	104,813	
同 五 年	1,438	2,359	737	54,480	123,820	24,989	133,223	5,857	76,927	

郡 市	密 柑			夏 橙			其 他 柑 橘 類		
	樹 數	收 穫 高 價 額	價 額	樹 數	收 穫 高 價 額	價 額	樹 數	收 穫 高 價 額	價 額
河 上 郡 芳 下 郡 埜 那 須 安 蘇 利 宇 都 宮 利 總 計	本	—	—	—	—	—	—	—	—
	買	—	—	—	—	—	—	—	—
	買	1,460	577	240	—	—	—	1,061	1,065
	買	—	—	—	—	—	—	—	—
	買	—	—	—	—	—	—	—	—
	買	—	—	—	—	—	—	—	—
	買	—	—	—	—	—	—	—	—
	買	296	523	291	18	34	20	162	402
	買	—	—	—	2	3	2	—	—
	買	—	—	—	—	—	—	—	—
總 計	1,756	1,100	531	20	37	22	1,223	1,467	546
大 正 九 年	2,656	5,173	3,201	14	32	16	8,556	23,996	9,577
同 八 年	3,030	4,784	2,570	114	41	16	9,917	19,575	6,766
同 七 年	2,381	4,598	2,131	14	28	9	10,908	29,375	6,158
同 六 年	1,571	2,853	1,296	14	29	8	11,101	22,833	3,212
同 五 年	1,887	3,003	807	14	29	7	11,128	22,232	3,637

第三五 綠肥用作物 大正十年

種別	作付段別			本年春蒔		前年秋蒔		合計	
	本年春蒔	前年秋蒔	合計	收穫高	價額	收穫高	價額	收穫高	價額
青刈大豆	4,361.0	—	4,361.0	5,706,473	183,707	—	—	5,706,473	183,707
紫雲英	214.4	15,830.8	16,045.2	94,910	3,033	78,183,126	1,911,347	78,278,036	1,914,380
蠶豆及豌豆	13.7	21.3	35.0	37,000	1,480	73,549	2,410	110,549	3,890
苜蓿	—	—	—	—	—	—	—	—	—
其他	—	2.5	2.5	—	—	3,750	112	3,750	112
總計	4,589.1	15,854.6	20,443.7	5,838,383	188,220	78,260,425	1,913,869	84,098,808	2,102,089
大正九年	4,226.0	13,995.1	18,221.1	5,697,231	174,581	61,430,660	1,741,980	67,127,891	1,916,561
同八年	4,516.3	13,283.0	17,829.3	6,856,006	197,620	56,758,327	1,496,659	63,614,333	1,894,579
同七年	4,196.6	12,853.7	17,050.3	6,614,884	198,053	43,830,484	701,889	50,444,868	864,942
同六年	3,937.6	12,167.6	16,105.2	7,150,424	88,976	49,389,117	698,151	56,539,541	787,127
同五年	3,650.8	10,465.7	14,116.5	6,161,857	84,425	44,536,206	493,749	50,698,063	578,174

第三六 綠肥用作物郡市別 大正十年

郡市	青刈大豆		紫雲英		苜蓿		蠶豆及豌豆		其他		合計	
	作付段別	收穫高	作付段別	收穫高	作付段別	收穫高	作付段別	收穫高	作付段別	收穫高	作付段別	收穫高
河上郡	35.4	32,730	1,867.5	7,821,470	—	—	1.0	4,500	2.5	3,750	1,907.4	7,862,460
賀谷郡	172.8	256,970	623.6	3,657,880	—	—	—	—	—	—	751.4	3,914,850
下都賀郡	8.5	19,660	3,001.2	17,926,481	—	—	—	—	—	—	3,009.7	17,946,141
須賀郡	1,206.6	1,641,122	2,844.1	13,050,874	—	—	6.5	16,304	—	—	4,057.2	14,708,300
那須郡	1.4	6,000	3,921.0	22,453,150	—	—	—	—	—	—	3,922.4	22,459,150
安藤郡	1.7	2,060	3,333.3	11,090,400	—	—	—	—	—	—	3,335.0	11,093,460
足利郡	636.3	954,985	136.1	1,274,841	—	—	4.8	12,400	—	—	877.2	2,242,226
宮川郡	2,127.0	2,396,226	192.7	816,240	—	—	21.2	65,245	—	—	2,340.9	3,277,911
足利郡	—	—	7.1	57,600	—	—	—	—	—	—	7.2	57,600
足利郡	165.3	396,720	8.6	129,000	—	—	1.5	12,000	—	—	175.4	537,720
總計	4,361.0	5,706,473	16,045.2	78,278,036	—	—	35.0	110,549	2.5	3,750	20,443.7	84,098,808
大正九年	4,064.6	5,632,081	14,110.6	61,335,895	—	—	41.9	100,515	2.0	8,400	18,221.1	67,127,891
同八年	4,531.0	6,835,106	13,247.6	56,650,402	1.9	3,800	45.3	114,005	3.5	11,020	17,829.3	63,614,333
同七年	4,173.8	6,576,204	12,890.5	43,676,684	—	—	51.4	166,140	15.6	25,840	17,050.3	50,444,868
同六年	3,935.1	7,143,224	12,127.9	49,242,537	0.5	1,000	34.4	116,010	12.3	36,770	16,105.2	56,539,541
同五年	3,650.8	6,161,857	10,364.4	44,293,465	0.6	1,200	40.9	139,895	54.8	41,646	14,116.5	50,698,063

第三七 堆積肥料舍 大正十年十二月三十一日

郡市	舍數	坪數	農家總戶數ニ對スル歩合	郡市	舍數	坪數	農家總戶數ニ對スル歩合
河上郡	3,044	22,367	2.6	足利	73	436	1.6
賀谷郡	4,652	30,910	5.3	利	22,749	167,359	2.3
下都賀郡	1,822	15,452	1.3	大正九年	21,931	156,454	2.3
須賀郡	4,264	30,859	2.1	同八年	21,136	148,761	2.2
那須郡	1,985	18,557	2.4	同七年	20,428	143,347	2.2
安藤郡	4,702	35,546	2.5	同六年	17,500	123,130	2.1
足利郡	767	4,492	0.8	同五年	16,518	116,203	1.8
宮川郡	1,426	8,606	2.0				
總計	14	134	0.3				

第三八 肥料消費高郡市別 大正十年

郡市	購入肥料	自家生産肥料	合計	農家一戸ニ付消費高		耕地(田畑)一段歩ニ付消費高	
				購入肥料	自家生産肥料	購入肥料	自家生産肥料
河上郡	1,460,582	1,467,252	2,927,834	126.33	126.86	7.39	7.42
賀谷郡	836,751	589,833	1,426,584	96.25	67.85	7.89	5.56
下都賀郡	1,719,727	2,322,932	4,042,659	126.63	171.05	8.56	11.56
須賀郡	2,035,946	2,543,455	4,579,401	99.41	124.20	7.33	9.17
那須郡	858,544	1,484,791	2,343,335	105.58	182.58	5.73	9.92
安藤郡	1,898,477	3,815,924	5,714,401	101.32	203.64	7.05	14.17
足利郡	314,626	391,009	705,635	32.06	39.84	4.58	5.69
宮川郡	333,573	837,541	1,171,114	44.63	112.06	6.00	15.08
總計	53,037	30,328	83,365	109.12	62.40	5.93	3.39
	26,813	50,466	77,279	60.38	113.66	7.17	13.51
大正九年	9,538,075	13,533,532	23,071,607	95.95	136.14	7.13	10.11
同八年	14,993,472	13,425,924	28,419,396	148.44	89.54	16.79	15.04
同七年	11,648,972	13,063,106	24,712,078	118.13	132.45	8.79	9.87
同六年	7,989,739	8,504,190	16,493,929	82.51	87.82	6.07	6.47
同五年	5,498,131	5,214,433	11,712,564	46.94	53.06	4.19	4.73
	4,319,852	4,816,055	9,205,907	45.75	50.19	3.37	3.70

第三九 購入肥料消費高 大正十年

種別	數量	價額	種別	數量	價額		
動物質肥料	魚肥類	3,716,428	2,973,493	動物質肥料	鳥糞	37,100	6,620
	人糞	5,497,391	151,423		蛹ノ粕及蠶渣	60,541	27,480
	骨粉	1,298,781	565,324		毛肥	1,065	320
	肉血肥類	12,889	7,050		計	10,624,195	3,731,708

第三九 購入肥料消費高 (續)

種別	數量	價額	種別	數量	價額		
植物質肥料	米糠	5,868,305	1,064,497	礦物質肥料	石灰	4,604,320	280,022
	大豆	4,895,240	1,706,774		石粉	1,470	1,350
	類油	953,790	438,685		灰	2,840	1,396
	粕油	121,670	49,408		空	—	—
	粕油	41,712	11,485		焚	11,152,270	1,817,035
	大豆	78,774	38,595		料	—	—
	堆肥	1,600	260		完	1,256,810	650,905
	木灰	2,530	51		全	333,049	17,932
	計	115,649	10,680		肥	1,589,859	668,897
	計	12,079,270	3,320,435		他	—	—
礦物質肥料	過磷酸石灰	6,275,621	1,324,640	總計	35,445,594	9,538,075	
	硫酸アンモニア	190,232	158,487	大正九年	32,254,934	14,759,472	
	智利硝石	42,487	28,564	同八年	30,990,589	11,648,972	
	硫酸加里	35,300	22,576	同七年	—	7,989,741	
			同六年	—	5,498,129		
			同五年	—	4,389,852		

第四〇 自家生産肥料消費高 大正十年

種別	數量	價額	種別	數量	價額		
厩肥	堆肥	236,029,164	9,414,194	礦物質肥料	石灰	23,240	2,514
	木灰	632,678	99,968		石粉	14,168,637	417,487
	人糞	8,926,144	634,751		灰	385,897,245	13,533,532
	鳥糞	61,062,518	2,049,199		大正九年	401,570,419	13,425,924
	大豆渣	591,720	62,874		同八年	405,865,378	13,063,107
	豆渣	3,178,373	116,637		同七年	—	8,504,187
	雲英	60,829	29,708		同六年	—	6,214,431
		3,145,831	153,882		同五年	—	4,816,055
		71,592,288	1,906,777				

第四一 石灰施用高 大正十年

郡市	數量	價額	郡市	數量	價額		
河上	內賀	260,181	32,002	足利	石粉	37,395	1,870
	賀	1,257,040	83,319		灰	4,604,320	280,022
	下	171,040	11,003		大正九年	4,937,810	1,010,863
	安	1,582,306	82,287		同八年	4,967,396	343,214
	足	57,520	5,091		同七年	5,151,414	253,764
	宇	22,740	2,575		同六年	5,525,000	149,431
		445,820	23,278		同五年	5,986,396	132,042
		768,878	38,443				
		1,400	154				

本表所掲ノ數ハ購入肥料消費高中ニ計上セリ

家畜及家禽

現在頭數	牛	2,206
	馬	52,753
	豚	10,104
	綿羊	644
	山羊	184
出生頭數	牛	357
	馬	2,510
	豚	10,459
屠肉	牛	290,002 斤
	馬	11,154
	豚	146,545
牛乳採取量	豚	532,252
	斤	5,026
鶏	現在數	774,492 羽
	產卵數	40,912 千個

家畜及家禽

第四二 家畜總頭數 大正十年十二月三十一日

種別	內種			雜種			外種			合計			牝百=付牝
	牝	牡	計	牝	牡	計	牝	牡	計	牝	牡	計	
牛	457	156	613	943	178	1,121	399	73	472	1,799	407	2,206	22.62
馬	14,005	10,370	24,375	15,902	12,277	28,179	105	94	199	30,012	22,741	52,753	76.77
豚	701	464	1,165	5,066	2,979	8,045	604	290	894	6,371	3,733	10,104	58.59
綿羊	558	86	644	—	—	—	—	—	—	558	86	644	15.41
山羊	130	54	184	—	—	—	—	—	—	130	54	184	41.53
總計	15,851	11,130	26,981	21,911	15,434	37,345	1,108	457	1,565	38,870	27,021	65,890	—
大正九年	18,532	13,680	32,212	18,532	12,517	31,049	1,142	904	2,046	38,206	27,101	65,307	—
同八年	18,552	14,257	32,809	18,179	10,940	29,019	1,160	470	1,630	37,891	25,567	63,458	—
同七年	21,260	16,653	37,913	15,450	8,776	24,226	821	327	1,148	37,538	25,756	63,287	—
同六年	23,529	18,115	41,687	11,953	7,546	19,499	839	356	1,195	36,321	26,060	62,781	—
同五年	25,682	20,023	45,705	9,430	5,698	15,128	979	295	1,274	36,091	26,016	62,107	—

綿羊及山羊ハ内種雜種外種ノ區別ヲナシタル調査ナキニヨリ假ニ内種ノ欄ニ掲ケ

第四三 牛頭數 大正十年十二月三十一日

郡市	內種			雜種			外種			合計		
	牝	牡	計	牝	牡	計	牝	牡	計	牝	牡	計
河上郡	87	46	133	112	27	139	74	15	89	273	88	361
	21	5	26	226	39	265	147	17	164	394	61	455
	78	20	98	105	23	128	2	3	5	185	46	231
	87	46	133	112	27	139	74	15	89	273	88	361
下壺郡	41	2	43	70	18	88	—	1	1	111	21	132
	79	14	93	131	31	162	19	14	33	229	59	288
那安足郡	46	11	57	22	4	26	40	7	47	108	22	130
	13	11	24	28	6	34	4	—	4	45	17	62
宇足郡	5	1	6	120	2	122	39	1	40	164	4	168
	—	—	—	17	1	18	—	—	—	17	1	18
總計	457	156	613	943	178	1,121	399	73	472	1,799	407	2,206
大正九年	282	80	362	919	178	1,097	341	89	430	1,542	347	1,889
同八年	210	61	271	781	162	943	364	82	446	1,355	305	1,660
同七年	111	54	165	878	173	1,051	329	91	420	1,318	318	1,636
同六年	188	67	255	803	142	945	300	75	375	1,391	284	1,675
同五年	233	85	318	813	145	958	418	82	500	1,465	312	1,777

第四四 牛 出 産 數 大 正 十 年

Table with columns for 郡市 (Municipality), 内種 (Domestic Breed), 雜種 (Mixed Breed), 外種 (Foreign Breed), and 合計 (Total). Rows include 河上芳下 郡市 (Kawakami, Arakawa, and Arakawa), 那安足 郡市 (Naniwa, Asahi, and Asahi), and 總計 (Total). It also includes a section for years from 大正九年 (Taisho 9) to 同五年 (Taisho 5).

第四六 馬 頭 數 大正十年十二月三十一日

Table with columns for 郡市 (Municipality), 内種 (Domestic Breed), 雜種 (Mixed Breed), 外種 (Foreign Breed), and 合計 (Total). Rows include 河上芳下 郡市 (Kawakami, Arakawa, and Arakawa), 那安足 郡市 (Naniwa, Asahi, and Asahi), and 總計 (Total). It also includes a section for years from 大正九年 (Taisho 9) to 同五年 (Taisho 5).

第四五 牛 斃 死 數 大 正 十 年

Table with columns for 郡市 (Municipality), 内種 (Domestic Breed), 雜種 (Mixed Breed), 外種 (Foreign Breed), and 合計 (Total). Rows include 河上芳下 郡市 (Kawakami, Arakawa, and Arakawa), 那安足 郡市 (Naniwa, Asahi, and Asahi), and 總計 (Total). It also includes a section for years from 大正九年 (Taisho 9) to 同五年 (Taisho 5).

第四七 馬 出 産 數 大 正 十 年

Table with columns for 郡市 (Municipality), 内種 (Domestic Breed), 雜種 (Mixed Breed), 外種 (Foreign Breed), and 合計 (Total). Rows include 河上芳下 郡市 (Kawakami, Arakawa, and Arakawa), 那安足 郡市 (Naniwa, Asahi, and Asahi), and 總計 (Total). It also includes a section for years from 大正九年 (Taisho 9) to 同五年 (Taisho 5).

第四八 馬 斃 死 數 大 正 十 年

Table with columns for 郡市, 內種, 雜種, 外種, 合計, and rows for 河上芳下, 那安足, 宇足, 總計, and years 大正九年 to 同五年.

第五〇 豚 出 産 數 大 正 十 年

Table with columns for 郡市, 內種, 雜種, 外種, 合計, and rows for 河上芳下, 那安足, 宇足, 總計, and years 大正九年 to 同五年.

第四九 豚 頭 數 大正十年十二月三十一日

Table with columns for 郡市, 內種, 雜種, 外種, 合計, and rows for 河上芳下, 那安足, 宇足, 總計, and years 大正九年 to 同五年.

第五一 豚 斃 死 數 大 正 十 年

Table with columns for 郡市, 內種, 雜種, 外種, 合計, and rows for 河上芳下, 那安足, 宇足, 總計, and years 大正九年 to 同五年.

第五二 羊 大正十年

Table with columns for 郡 (Municipality), 年末現在 (Year-end current), 年内出產 (Yearly production), and 年内斃死 (Yearly deaths). Rows include 那須, 大正九年, 同八年, 同七年, 同六年, 同五年.

第五三 山 羊 大正十年

Table with columns for 郡市 (Municipality/City), 年末現在 (Year-end current), 年内出產 (Yearly production), and 年内斃死 (Yearly deaths). Rows include 河上内賀賀賀谷, 那須, 同九年, 同八年, 同七年, 同六年, 同五年.

第五四 屠畜場及屠畜數 大正十年

Table with columns for 郡市 (Municipality/City), 屠畜場 (Slaughterhouse), 牛 (Cattle), 馬 (Horse), and 豚 (Pig). Rows include 河上内賀賀賀谷, 同九年, 同八年, 同七年, 同六年, 同五年.

第五四 屠畜場及屠畜數 (續)

Table with columns for 郡市 (Municipality/City), 屠畜場 (Slaughterhouse), 牛 (Cattle), 馬 (Horse), and 豚 (Pig). Rows include 那須, 同九年, 同八年, 同七年, 同六年, 同五年. Includes a note: 牛ノ欄〇印ヲ附シタレハ續ナリ

第五五 獸 肉 大正十年

Table with columns for 郡市 (Municipality/City), 牛 (Cattle), 猪 (Pig), 馬 (Horse), and 豚 (Pig). Rows include 河上内賀賀賀谷, 那須, 同九年, 同八年, 同七年, 同六年, 同五年.

第五六 乳 牛 大正十年

Table with columns: 郡市, 搾乳場數, 乳用牛頭數 (二歳以上, 二歳未満, 合計), 搾乳高價額, 人口百二付搾乳高. Rows include 河上郡, 内賀賀賀谷, 那安足, 宇都宮, 總計, and historical data from 大正九年 to 同五年.

第五七 獸醫及蹄鐵工 大正十年十二月三十一日

Table with columns: 郡市, 獸醫 (官立, 公立, 私立, 試驗免許, 限地開業, 合計), 蹄鐵工 (官立, 公立, 私立, 試驗免許, 限地開業, 合計). Rows include 河上郡, 内賀賀賀谷, 那安足, 宇都宮, 總計, and historical data from 大正九年 to 同五年.

第五八 家禽總數 大正十年六月三十日

Table with columns: 種別, 飼養戶數 (五十羽以上, 十羽以上, 十羽未満, 合計), 家禽羽數 (成禽, 雛, 合計), 產卵 (箇數, 價額), 現住戶數 (飼養戶數, 家禽羽數), 成禽羽數百二付產卵. Rows include 鷄, 鶯, 總計, and historical data from 大正九年 to 同五年.

第五九 鷄 郡市別 大正十年六月三十日

Table with columns: 郡市, 飼養戶數 (五十羽以上, 十羽以上, 十羽未満, 合計), 羽數 (成禽, 雛, 合計), 產卵 (箇數, 價額). Rows include 河上郡, 内賀賀賀谷, 那安足, 宇都宮, 總計, and historical data from 大正九年 to 同五年.

第六〇 鷺 郡 市 別 大正十年六月三十日

郡 市	飼 養 戶 數				羽 數			產 卵	
	五十羽以上	十羽以上	十羽未満	合 計	成 禽	雛	合 計	箇 數	價 額
河 內	—	2	37	39	91	257	348	千個 7,300	円 429
上 都 賀	2	2	36	40	287	230	517	33,850	2,545
芳 賀	1	26	84	111	436	786	1,222	55,266	4,235
下 都 賀	1	11	69	81	312	565	877	30,295	1,773
埴 谷	—	3	57	60	228	163	391	27,159	2,315
那 須	—	—	75	75	252	93	345	24,728	2,283
安 蘇	1	4	12	17	54	234	288	5,810	381
足 利	—	1	23	24	77	94	171	6,525	497
宇 都 宮	—	4	12	16	58	213	271	6,570	525
足 利	—	1	5	6	34	14	48	2,920	234
總 計	5	54	410	469	1,829	2,649	4,478	199,423	15,217
大 正 九 年	1	47	392	440	1,847	1,945	3,792	158	13,033
同 八 年	—	86	437	523	2,112	5,400	7,512	152	9,318
同 七 年	—	23	441	464	1,963	1,372	3,335	118	4,548
同 六 年	—	63	408	472	2,389	1,674	4,063	108	3,219
同 五 年	—	76	362	438	2,245	1,390	3,635	159	3,828

蠶 業

桑 畑	5,826.1
春 蠶	191,039
夏 秋 蠶	227,528
計	416,219
原 蠶 種	144,872
普 通 蠶 種	4,856,912

蠶業

第六一 桑 烟 大正十年六月三十日

郡市	烟段別	見積段別	合計	左ノ内夏秋蠶専用			
				烟段別	見積段別	合計	
河上郡	内賀	町 334.3	町 34.9	町 369.2	町 95.9	町 16.0	町 111.9
	賀	164.6	460.2	624.8	34.3	16.9	51.2
	賀	255.0	14.3	269.3	12.5	1.6	14.1
	下	1,735.9	156.3	1,892.2	80.7	24.0	104.7
那安足	須	220.7	115.5	336.2	46.2	12.5	58.7
	利	1,155.0	180.3	1,335.3	142.8	15.1	157.9
	宮	343.6	86.6	430.2	37.8	10.5	48.3
	利	487.8	68.5	556.3	10.5	10.3	20.8
宇都	都	.6	.5	1.1	—	—	—
	利	11.1	.4	11.5	—	—	—
總計		4,708.6	1,117.5	5,826.1	460.7	106.9	567.6
大正九年		4,624.9	1,167.6	5,792.5	477.9	125.7	603.6
同八年		4,639.7	1,157.4	5,797.1	394.0	124.8	518.8
同七年		4,443.3	1,120.0	5,563.3	365.5	117.9	483.4
同六年		4,256.6	1,107.0	5,363.6	373.8	91.8	465.6
同五年		4,002.2	1,101.1	5,103.3	267.7	77.6	345.3

第六二 桑 苗 自大正九年七月一箇年 至大正十年六月一箇年

郡	實生		接木		代出		其他		合計	
	數量	價額	數量	價額	數量	價額	數量	價額	數量	價額
河上郡	—	—	—	—	73,000	2,190	102,000	4,080	175,000	6,270
	—	—	—	—	—	—	2,000	100	2,000	100
	—	—	—	—	—	—	—	—	—	—
	303,430	650	970,750	10,590	1,981,500	13,981	22,000	210	3,277,680	25,431
那安足	75,000	113	83,700	1,990	—	—	—	—	158,700	2,103
	—	—	—	—	153,000	1,051	25,000	105	178,000	1,156
宇都	—	—	—	—	—	—	—	—	—	—
	—	—	—	—	—	—	—	—	—	—
總計		378,430	763	1,054,450	12,580	2,207,500	17,222	151,000	4,495,379	31,380
大正九年		1,807,960	6,261	1,571,005	46,438	2,694,340	47,013	1,373,300	15,589	7,446,605
同八年		1,843,690	5,025	1,782,320	44,203	3,053,700	36,105	1,501,250	10,078	8,180,960
同七年		2,381,929	6,836	999,121	26,787	2,362,070	23,756	2,256,600	15,117	7,999,720
同六年		2,561,385	7,763	68,635	1,047	451,200	4,131	919,700	8,035	4,007,520
同五年		2,116,300	3,147	78,030	699	508,950	3,233	1,105,550	3,990	3,808,830

第六三 繭 總 産 額 大 正 十 年

Table with columns for 郡市, 掃立枚数, 繭 (数量, 價額), 玉 (数量, 價額), 屑 (数量, 價額), 合 計 (数量, 價額). Rows include 河内, 上都, 芳賀, 下都, 埴谷, 那須, 安蘇, 足利, 宇都宮, 足利, 總計.

蠶種製造ノ原料タル出穀繭ハ本表ノ繭ノ内ニ合算シアリ以下之ニ同シ
前年以前ハ様式單位異ナル爲累年ノ比較ヲ除ケリ
本表掃立總枚數ハ二十八歳附ヲ以テ一枚トス

第六四 春 蠶 大 正 十 年

Table with columns for 郡市, 飼養戸數, 掃立枚數, 繭 (数量, 價額), 玉 (数量, 價額), 屑 (数量, 價額), 合 計 (数量, 價額). Rows include 河内, 上都, 芳賀, 下都, 埴谷, 那須, 安蘇, 足利, 宇都宮, 足利, 總計, and historical data from 大正九年 to 同五年.

第六五 夏 秋 蠶 大 正 十 年

Table with columns for 郡市, 飼養戸數 (夏秋蠶, 内春蠶ヲ飼育シタルモノ), 掃立枚數 (白繭種, 黄繭種, 計), 上 繭 (白繭種, 黄繭種), 合 計 (数量, 價額). Rows include 河上, 都賀, 下埴, 那安, 足利, 宇都宮, 足利, 總計.

Table with columns for 郡市, 玉 繭 (白繭種, 黄繭種), 屑 繭 (白繭種, 黄繭種), 合 計 (数量, 價額). Rows include 河上, 都賀, 下埴, 那安, 足利, 宇都宮, 足利, 總計.

大正九年以前ノ調査ニ付テハ次表ノ如キ累年ノ調査アリ

夏 蠶

Table with columns for 年 次, 飼養戸數, 掃立枚數, 繭 (数量, 價額), 玉 繭 (数量, 價額), 屑 繭 (数量, 價額), 合 計 (数量, 價額). Rows include 大正九年, 同八年, 同七年, 同六年, 同五年.

秋 蠶

第六五 夏 秋 蠶 (續)

年 次	飼養戸數	掃立枚數	繭		玉 繭		屑 繭		合 計	
			數量	價 額	數量	價 額	數量	價 額	數量	價 額
大正九年	13,461	25,792	19,777	934,221	3,435	64,823	1,874	30,240	25,086	1,029,284
同 八 年	14,699	28,905	22,453	2,454,211	3,498	179,943	2,022	86,588	27,973	2,730,742
同 七 年	14,429	28,353	20,985	1,738,426	3,100	104,819	1,496	41,673	25,581	1,884,918
同 六 年	4,266	29,184	20,023	1,378,135	3,199	80,040	1,734	33,369	24,958	1,491,544
同 五 年	12,947	24,277	15,583	766,099	2,619	43,321	1,348	12,978	19,550	822,398

第六六 蠶 種 製 造 大 正 十 年

郡	製造戸數	種 別	一化性		二化性		一化性		二化性		計	金 額
			春 蠶	不 越 年	一 化	秋 蠶	人 工 不 越 年	人 工 不 越 年				
河 内	8	原 蠶 種	3,444	420	—	532	—	—	—	—	10,864	1,629
			145,460	12,432	10,920	2,184	148,008	—	5,376	324,680	21,085	
上 都 賀	3	同 同	—	112	—	—	—	—	—	—	1,932	290
			5,040	6,664	4,592	1,288	35,336	—	—	52,920	3,440	
芳 賀	7	同 同	—	224	—	—	—	—	—	—	2,044	307
			78,652	1,232	2,380	20,860	111,104	—	2,912	217,140	14,114	
下 都 賀	48	同 同	61,964	11,452	2,324	7,784	27,916	—	—	111,440	16,716	
			1,157,904	197,328	80,416	245,252	917,252	106,166	4,116	3,708,434	241,048	
壙 谷	4	同 同	2,828	—	—	—	140	—	—	2,968	445	
			30,492	—	6,356	364	47,740	—	420	85,372	5,549	
那 須	9	同 同	308	616	—	565	2,240	—	—	3,724	559	
			15,764	7,168	28,924	9,548	136,920	—	7,056	205,380	13,350	
安 蘇	1	同 同	364	—	—	—	672	—	—	1,036	155	
			31,444	—	16,128	—	17,668	—	—	65,240	4,240	
足 利	5	同 同	10,304	—	—	—	560	—	—	10,864	1,630	
			140,468	3,920	4,480	4,032	38,808	1,774	4,594	198,046	12,873	
總 計	85	同 同	79,212	12,824	2,324	8,876	41,436	—	—	144,872	21,731	
			2,605,224	228,744	154,194	283,528	1,452,836	107,940	24,444	4,856,912	315,699	
大正九年	93	同 同	95,396	19,992	7,168	8,904	36,456	196	—	168,112	11,946	
同 八 年	91	同 同	2,473,424	119,044	195,108	349,864	1,628,000	11,340	18,264	4,911,044	318,894	
同 七 年	78	同 同	124,712	23,736	10,024	10,024	36,736	—	—	205,232	18,317	
			3,153,332	194,760	633,752	322,700	1,294,516	84,196	25,536	5,708,792	407,772	
同 七 年	78	同 同	138,768	10,276	14,924	17,220	23,576	280	—	206,044	20,505	
			3,769,516	195,534	177,716	963,640	1,223,126	41,440	11,732	6,387,694	511,015	

第六七 養 蠶 實 戸 數

本表ハ大正十年九月三日訓令甲第二十七號ヲ以テ廢止シタルモノナレドモ便宜大正九年以前ノ調査ニ付キ累年ノ比較ノミヲ掲グ

年 次	春 蠶 飼 養					春 夏 蠶 飼 養					春 秋 蠶 飼 養					春 夏 秋 蠶 飼 養				
	十枚以上	五枚以上	一枚以上	一枚未満	計	十枚以上	五枚以上	一枚以上	一枚未満	計	十枚以上	五枚以上	一枚以上	一枚未満	計	十枚以上	五枚以上	一枚以上	一枚未満	計
大正九年	19	182	2,141	1,037	3,979	2	24	189	125	350	606	1,874	5,700	1,254	9,424	84	131	436	125	776
同 八 年	58	209	1,866	1,533	3,371	1	13	180	165	359	668	1,750	5,810	1,368	9,566	81	261	467	95	904
同 七 年	28	200	1,970	1,318	3,516	1	6	147	198	352	572	1,904	6,055	1,387	9,918	34	81	415	135	665
同 六 年	12	134	1,517	1,159	2,822	2	16	200	176	394	762	1,909	5,820	1,151	9,652	94	230	438	120	922
年 次	夏 蠶 飼 養					夏 秋 蠶 飼 養					秋 蠶 飼 養					合 計				
	十枚以上	五枚以上	一枚以上	一枚未満	計	十枚以上	五枚以上	一枚以上	一枚未満	計	十枚以上	五枚以上	一枚以上	一枚未満	計	十枚以上	五枚以上	一枚以上	一枚未満	計
大正九年	—	4	130	498	632	1	6	82	138	228	39	275	1,150	1,559	3,023	751	2,406	9,830	5,336	18,422
同 八 年	—	13	197	285	595	1	21	168	265	395	50	229	1,555	1,970	3,804	859	2,496	10,242	5,726	19,324
同 七 年	—	1	159	462	622	—	10	140	219	375	32	213	1,481	1,744	3,471	667	2,415	10,373	5,464	18,919
同 六 年	—	2	172	537	711	5	17	144	154	320	19	89	1,471	1,783	3,392	894	2,448	9,772	5,080	18,193

林 業

森林面積	御料	14,885,8 ^{町段}
	國有	123,560,1
	公有	13,735,2
	神社有	731,2
	寺院有	1,768,6
	私有	210,922,1
	計	227,177.3
民有林伐採	用材	590,843 ^石
	薪炭材	305,578 ^担
	竹材	153,227 ^担
石	材	1,887,336 ^円
木炭	實數	14,065,825 ^担
	價額	4,592,643 ^円

林業

第六八 官有林野箇所面積 (御料)大正十年十二月三十一日現在 (國有)大正十一年三月三十一日現在

郡市	御料				國有				合計			
	森林		原野		森林		原野		森林		原野	
	箇所面積	面積	箇所面積	面積	箇所面積	面積	箇所面積	面積	箇所面積	面積	箇所面積	面積
河上郡 内賀賀賀谷	2	0.1	12	254.4	18	2,309.5	11	28.1	20	2,309.6	23	282.5
	6	11,866.7	8	350.8	37	19,973.1	3	0.3	43	31,839.8	11	351.1
	83	5.5	72	2,207.8	62	1,621.7	4	0.6	145	1,627.2	76	2,208.4
	1	45.4	2	188.4	176	81,711.6	230	5,029.6	177	81,757.0	232	5,218.0
那安足郡 須蘇利宮利	13	2,409.5	24	3,034.3	129	16,283.8	49	182.9	142	81,757.0	73	3,217.2
	3	558.6	—	—	1	1,340.7	—	—	4	1,909.3	—	—
	—	—	—	—	5	270.7	—	—	5	270.7	—	—
	—	—	—	—	—	—	—	—	—	—	—	—
總計	108	14,885.8	118	6,035.7	431	123,560.1	306	5,244.9	539	138,445.9	424	11,280.6
大正九年	108	14,885.8	118	6,035.7	361	124,547.5	301	7,108.0	465	139,433.3	419	13,143.7
大正八年	108	14,885.8	118	6,020.6	390	124,329.2	363	4,870.6	498	139,215.0	481	10,891.2
大正七年	34	14,814.9	85	6,028.1	411	124,174.4	559	15,625.0	445	138,989.3	644	21,653.1
大正六年	22	14,880.2	82	6,028.1	426	124,442.3	679	15,802.5	448	130,322.5	761	21,830.6
大正五年	22	14,880.2	82	6,028.1	500	125,971.3	791	2,525.2	522	140,351.5	873	8,553.3

大正六年ニ於テ國有ニ係ル箇所數著シク増減異動アルハ賣却・組替・脫落地編入・實測増減訂正等ノ結果ナリ

第六九 民有林野面積 大正十年十二月三十一日

郡市	公 有						社 寺 有		私 有	合 計	
	縣 有		郡 有		市 町 村 有		計	神社有			寺院有
	縣有	郡有	市有	町有	村有	其ノ他ノ公 共ニ有					
河上郡 内賀賀賀谷	—	—	130.0	108.6	35.2	273.8	101.5	61.5	22,709.2	23,146.0	
	20.0	—	—	—	—	—	—	—	—	—	
	1,265.8	27.0	3,819.0	506.8	1.7	5,660.3	120.6	387.5	42,288.0	48,456.4	
	5.1	27.1	478.3	48.6	31.9	591.0	62.9	228.0	18,634.4	19,516.3	
那安足郡 須蘇利宮利	—	—	224.0	634.8	—	866.6	219.4	246.0	15,351.5	16,683.5	
	—	—	770.6	164.9	3.0	939.0	32.4	75.0	23,935.3	24,981.7	
	—	—	1,211.2	2,223.7	19.5	3,454.4	57.2	294.4	66,287.7	70,093.7	
	—	4.2	195.3	898.0	52.6	1,150.1	76.4	226.1	15,314.7	16,767.3	
字 足	—	—	495.1	293.9	—	789.0	77.8	214.2	5,997.1	7,078.1	
	7.3	—	.7	.2	.5	8.7	.4	5.5	171.3	185.9	
	—	—	2.3	—	—	2.3	2.8	30.4	232.9	268.4	
	—	—	—	—	—	—	—	—	—	—	
總計	30.2	58.3	7,326.5	4,879.5	144.4	13,735.2	751.4	1,768.6	210,922.1	227,177.3	
	1,296.3										

表中*印ヲ附シアルハ縣立學校ノ分ナリ
前年以前ノ分ハ様式改正ニ付除ク

第七〇 保安林種類別 大正十年十二月三十一日

種別	森		國有		公有		社寺有		私有		合計	
	箇所	面積	箇所	面積	箇所	面積	箇所	面積	箇所	面積	箇所	面積
土砂防止林	2	103.6	58	8,217.0	33	1,343.2	8	65.3	1,620	2,567.4	1,721	12,296.5
水害防備林	—	—	59	50.2	182	55.1	36	4.3	5,727	662.4	6,004	772.0
水源涵養林	21	391.8	11	3,002.8	2	843.8	1	0.5	59	11,839.4	75	17,078.3
風致林	1	20.1	2	280.4	4	409	1	1.8	106	88.4	114	431.6
總計	51	515.5	130	11,550.4	221	2,283.0	46	71.9	7,512	15,157.6	7,914	30,325.3
大正九年	51	515.6	138	11,594.0	221	2,283.0	46	71.9	7,365	14,860.8	7,775	30,325.3
同八年	71	281.5	174	15,820.6	221	2,283.2	45	32.2	7,368	14,866.4	7,815	34,284.0
同七年	91	281.5	222	15,220.3	206	2,293.5	47	79.9	7,375	15,015.4	7,859	33,390.6
同六年	91	281.5	227	15,221.8	93	2,254.1	36	28.8	4,473	14,531.3	4,848	33,317.1
同五年	91	281.5	225	15,167.5	81	2,241.1	28	28.1	3,576	14,448.0	3,919	33,166.2

大正四年ニ於テ公有ノ面積減少シ私有ノ増加シタルハ所有權ノ移轉ニ基クモノナリ

第七一 保安林郡別 大正十年十二月三十一日

郡	御料		國有		公有		社寺有		私有		合計	
	箇所	面積	箇所	面積	箇所	面積	箇所	面積	箇所	面積	箇所	面積
河内	—	—	1	29.8	3	0.7	1	0.1	1,153	118.0	1,158	148.6
上都賀	3	1,455.1	24	7,190.0	27	168.3	17	68.1	2,036	2,008.3	2,107	10,889.9
芳賀	—	—	—	—	22	2.2	2	0.2	546	39.1	570	41.5
下都賀	—	—	—	—	31	6.3	9	0.7	1,398	112.4	1,438	114.9
壺谷	1	20.1	39	3,072.1	11	507.9	—	—	630	1,091.6	681	4,691.7
那須	1	40.4	7	995.0	73	1,587.7	2	0.1	631	11,183.4	714	13,806.6
安蘇	—	—	59	263.3	11	1.1	11	2.3	723	570.2	804	836.8
足利	—	—	—	—	43	8.8	4	0.4	395	34.6	442	43.8
總計	51	515.6	130	11,550.2	221	2,283.0	46	71.9	7,512	15,157.6	7,914	50,578.3

第七二 基本財産林・模範林・學校林 大正十年末現在

郡市	基本財産林						計
	縣有	郡有	市有	町村有	部落有	其ノ他ノ公共團體有	
河内	—	—	—	83.7	53.2	—	136.9
上都賀	1,276.1	—	—	—	—	—	1,276.1
芳賀	5.1	27.1	—	471.3	—	—	503.5
下都賀	7.8	—	—	136.7	482.6	—	627.1
壺谷	—	—	—	766.1	2.7	—	768.8
那須	—	—	—	1,154.7	844.4	—	1,999.1
安蘇	—	4.2	—	217.9	261.4	—	483.5
足利	—	—	—	456.0	281.0	—	737.0
宇都宮	7.3	—	—	—	—	5	8.7
總計	1,296.3	31.3	—	3,286.4	1,925.3	5	6,539.8

郡市	學校林 (小學校分)					
	公立			私立		
	學校數	箇所	面積	學校數	箇所	面積
河内	33	60	47.2	—	—	—
上都賀	* 1	* 1	* 10.0	—	—	—
芳賀	26	102	551.1	—	—	—
下都賀	* 1	* 1	* 5.1	—	—	—
壺谷	21	21	170.7	—	—	—
那須	* 1	* 1	* 7.8	—	—	—
安蘇	16	42	77.6	—	—	—
足利	10	12	47.3	—	—	—
宇都宮	14	15	56.3	—	—	—
總計	7	8	7.4	—	—	—
那須	—	—	—	—	—	—
安蘇	—	—	—	—	—	—
足利	—	—	—	—	—	—
宇都宮	* 1	* 1	* 7.3	—	—	—
總計	* 4	* 4	* 30.2	—	—	—
總計	127	260	957.6	—	—	—

本表中*印ヲ附シアルハ實業學校ノ所有ニ係ル調査ナリ

模範林ハ基本財産林中ノ縣有ノ額 1,296.3 ノ内 1,266.1 ハ模範林ヲ兼ヌルモノナリ

第七三 民有林野開墾 大正十年

郡市	所有別	田		畑		宅地		其他		合計	
		箇所	面積	箇所	面積	箇所	面積	箇所	面積	箇所	面積
河内	公有	—	—	—	—	—	—	—	—	—	—
	寺有	—	—	—	—	—	—	—	—	—	—
上都賀	私	108	17.8	81	19.6	19	3.6	—	—	208	41.0
	同	—	—	—	—	—	—	—	—	—	—
芳賀	同	36	1.8	42	8.1	11	.5	—	—	89	10.4
	同	—	—	—	—	—	—	—	—	—	—
下都賀	同	48	8.9	105	26.2	18	1.2	—	—	171	36.3
	同	—	—	—	—	—	—	—	—	—	—
下都賀	同	4	.2	3	.9	—	—	—	—	7	1.1
	同	1	.1	5	1.0	—	—	—	—	6	1.1
下都賀	同	82	5.9	260	31.0	19	1.3	—	—	361	38.2
	同	—	—	—	—	—	—	—	—	—	—
下都賀	同	67	16.9	120	44.8	8	.8	—	—	195	62.5
	同	—	—	—	—	—	—	—	—	—	—
那須	同	2	1.5	—	—	—	—	—	—	2	1.5
	同	82	16.1	135	120.2	29	3.1	—	—	246	139.4
安蘇	同	—	—	—	—	—	—	—	—	—	—
	同	4	.1	16	1.4	2	.3	—	—	22	1.8
足利	同	—	—	—	—	—	—	—	—	—	—
	同	1	—	1	.2	—	—	—	—	2	.2
足利	同	2	—	6	1.7	4	.2	—	—	12	1.9
	同	—	—	—	—	—	—	—	—	—	—
足利	同	—	—	—	—	—	—	—	—	—	—
	同	—	—	1	9.0	—	—	—	—	1	9.0
足利	同	—	—	—	—	1	.1	—	—	1	.1
	同	—	—	—	—	—	—	—	—	—	—
總計	同	4	.2	3	.9	—	—	—	—	7	1.1
	同	429	67.5	765	253.0	111	11.1	—	—	1,305	133.5
大正九年	同	—	—	—	—	—	—	1	0.1	1	0.1
	同	532	132.4	997	212.0	120	9.1	—	—	1,649	353.5
同八年	同	2	0.5	2	1.0	—	—	—	—	4	1.5
	同	242	45.5	546	413.7	71	4.8	37	1.3	1,096	465.3
同七年	同	1	—	5	2.5	—	—	2	0.1	8	2.6
	同	639	99.1	1,602	466.8	177	11.5	95	39.1	2,513	616.5

本表中箇所アリテ面積ノ記入ナキハ反ニ充タサル故ナリ

第七四 造林用苗圃面積 大正十年十二月三十一日

郡	縣有	郡有	町村有	部落有	其他團體有	苗木商有	個人有	合計
河上内	坪	坪	坪	坪	坪	坪	坪	坪
	26,875	—	—	—	—	8,090	15,925	50,890
	—	7,426	—	—	2,790	40,300	31,804	82,320
	—	—	—	—	150	2,450	5,670	8,270
那安足	—	—	—	—	—	19,760	15,810	35,570
	—	—	—	50	490	15,880	4,591	21,011
那安足	—	—	30	—	165	15,730	43,989	59,914
	—	—	—	—	—	430	1,683	2,113
總計	—	—	—	—	—	4,010	40	4,050
	26,875	7,426	30	50	3,595	106,650	119,512	264,138
大正九年	—	—	—	—	—	—	—	—
	26,680	7,110	258	380	5,209	128,363	124,396	292,396
	16,662	7,109	550	880	6,200	119,063	134,521	287,985
大正八年	—	—	—	—	—	—	—	—
	24,317	7,109	60	880	6,149	68,176	186,426	245,120

第七五 造林用苗木 大正十年十二月三十一日

郡	小苗	杉	扁柏	松	落葉松	花柏	檜	檉	栗	櫟	羅漢柏	其他	合計
河内	千本	千本	千本	千本	千本	千本	千本	千本	千本	千本	千本	千本	千本
	981	1,360	—	—	—	—	—	—	6	31	—	6	1,459
上都賀	同	同	同	同	同	同	同	同	同	同	同	同	同
	638	596	—	—	3	—	—	—	3	5	—	3	878
芳賀	同	同	同	同	同	同	同	同	同	同	同	同	同
	3,102	4,188	64	—	—	—	—	—	1	52	—	40	7,447
下都賀	同	同	同	同	同	同	同	同	同	同	同	同	同
	2,284	2,280	96	—	—	—	—	—	1	45	—	134	4,841
下都賀	同	同	同	同	同	同	同	同	同	同	同	同	同
	96	157	30	—	—	—	—	—	—	45	—	—	328
下都賀	同	同	同	同	同	同	同	同	同	同	同	同	同
	65	114	47	—	—	—	—	—	—	46	2	—	274
下都賀	同	同	同	同	同	同	同	同	同	同	同	同	同
	331	304	668	—	—	—	—	—	1	329	3	—	1,636
下都賀	同	同	同	同	同	同	同	同	同	同	同	同	同
	284	59	102	—	—	—	—	—	—	77	—	3	521
下都賀	同	同	同	同	同	同	同	同	同	同	同	同	同
	3,260	1,168	—	—	—	—	—	—	—	2	—	20	4,450
下都賀	同	同	同	同	同	同	同	同	同	同	同	同	同
	1,880	1,501	—	—	—	6	3	—	—	101	—	4	3,489
那須	同	同	同	同	同	同	同	同	同	同	同	同	同
	6,044	686	132	100	430	—	—	—	—	548	—	10	7,950
那須	同	同	同	同	同	同	同	同	同	同	同	同	同
	5,226	457	118	22	462	—	—	—	—	892	9	36	7,228
安蘇	同	同	同	同	同	同	同	同	同	同	同	同	同
	36	4	—	—	—	—	—	—	—	—	—	—	40
安蘇	同	同	同	同	同	同	同	同	同	同	同	同	同
	33	2	—	—	—	—	—	—	—	—	—	—	35
足利	同	同	同	同	同	同	同	同	同	同	同	同	同
	44	153	—	—	—	—	—	—	—	12	—	6	215
足利	同	同	同	同	同	同	同	同	同	同	同	同	同
	—	29	—	—	—	—	—	—	—	7	—	—	36
總計	同	同	同	同	同	同	同	同	同	同	同	同	同
	13,894	8,029	894	100	430	—	—	—	8	1,019	3	82	24,459
大正九年	同	同	同	同	同	同	同	同	同	同	同	同	同
	10,406	5,038	363	22	465	6	3	4	1,173	11	181	17,672	
大正八年	同	同	同	同	同	同	同	同	同	同	同	同	同
	—	—	—	—	—	—	—	—	—	—	—	—	—
	17,493	22,050	1,531	—	84	45	14	34	1,491	12	307	43,061	
大正七年	同	同	同	同	同	同	同	同	同	同	同	同	同
	12,567	20,904	1,179	56	67	—	128	47	2,906	120	265	38,239	
大正七年	同	同	同	同	同	同	同	同	同	同	同	同	同
	13,683	18,131	919	72	356	—	57	57	8,249	101	158	41,793	

第七六 民有林野人工造林所有別 大正十年

Table showing land ownership statistics for public, religious, and private forests in various prefectures (河内, 上都賀, etc.) for the years 1920, 1919, and 1918. Columns include area and quantity for different categories like '公 有' (Public), '社 寺 有' (Religious), and '私 有' (Private).

第七六 民有林野人工造林所有別 (續)

Table showing land ownership statistics for public, religious, and private forests in various prefectures (河内, 上都賀, etc.) for the years 1920, 1919, and 1918. Includes a note: '木表ハ針葉樹並潤葉樹ニ係ルモノヲ合算シテ掲ケタリ'.

第七七 民有林野人工造林種類別 大正十年

Table showing land ownership statistics for different types of forests (杉, 扁柏, 松, etc.) in various prefectures (河内, 上都賀, etc.) for the years 1920, 1919, and 1918.

第七七 民有林野人工造林種類別 (續)

郡	潤業樹林											
	楮		樺		栗		欅		其他		計	
	面積	數量	面積	數量	面積	數量	面積	數量	面積	數量	面積	數量
河 內	9	△ 110	1.3	△ 30	8	△ 2,243	11.9	△ 32,800	6.5	△ 9,600	21.4	△ 44,533
上 都 賀	—	△ 22	—	△ 3	8	△ 202	14.1	△ 15,750	12.3	△ 7,050	27.2	△ 23,027
芳 賀	—	△ 500	—	△ 270	6.0	△ 260	110.2	△ 49,800	8.0	△ 13,490	124.2	△ 64,320
下 都 賀	—	△ 16	—	△ 1,500	—	△ 813	36.3	△ 135,640	1.3	△ 12,400	37.6	△ 151,389
壺 谷	—	—	—	—	—	—	21.0	△ 7,800	1.0	△ 2,320	22.6	△ 7,800
那 須	—	—	—	—	3	△ 300	110.4	△ 33,150	—	△ 350	110.7	△ 33,500
安 蘇	—	—	—	—	—	—	15.7	△ 21,400	2	△ 100	15.9	△ 21,500
足 利	—	—	—	—	—	—	14.3	△ 14,300	—	△ 700	14.3	△ 15,000
總 計	9	△ 648	1.3	△ 1,803	7.9	△ 3,518	333.9	△ 311,440	29.9	△ 43,700	373.9	△ 361,109
大正九年	—	△ 400	—	△ 3,687	4.4	△ 630	353.2	△ 349,623	22.3	△ 61,890	379.9	△ 416,230
同 八 年	0.1	△ 400	0.1	△ 1,376	2.9	△ 695	358.5	△ 462,378	12.7	△ 2,360	374.3	△ 529,629
同 七 年	—	△ 2,550	0.2	△ 1,275	1.8	△ 1,735	433.5	△ 536,615	14.0	△ 38,277	450.7	△ 580,452

郡	針葉樹林									
	合 計		苦 竹		江 南 竹		淡 竹		計	
	面積	數量	面積	數量	面積	數量	面積	數量	面積	數量
河 內	485.5	△ 294,108	7.7	32,820	6	860	—	—	8.3	33,680
上 都 賀	711.8	△ 670,707	8.1	10,205	—	—	—	—	8.1	10,205
芳 賀	206.6	△ 137,050	9	2,700	—	—	—	—	9	2,700
下 都 賀	100.5	△ 306,729	7.4	6,044	1	100	3	450	7.8	6,594
壺 谷	161.3	△ 70,900	2.7	5,500	—	—	—	—	2.7	5,500
那 須	582.2	△ 249,410	1.7	3,200	2	420	2	300	2.1	3,920
安 蘇	105.2	△ 126,215	2.0	3,000	—	—	—	—	2.0	3,000
足 利	165.7	△ 61,100	5.0	5,000	—	—	—	—	5.0	5,000
總 計	2,518.8	△ 7,689,334	35.5	63,429	9	1,380	5	750	36.9	70,539

第七七 民有林野人工造林種類別 (續)

郡	竹 林									
	合 計		苦 竹		江 南 竹		淡 竹		計	
	面積	數量	面積	數量	面積	數量	面積	數量	面積	數量
大正九年	1,907.2	△ 1,252,630	7.8	13,200	2	950	—	—	8.0	14,150
同 八 年	1,999.4	△ 1,825,829	15.5	27,575	0.1	1,300	0.1	2,800	15.8	30,375
同 七 年	2,052.5	△ 1,726,739	25.7	58,053	0.4	870	—	—	26.1	58,923

大正八年竹林表中△印ハ苦竹、江南竹、淡竹以外ノモノナリ

第七八 民有林野天然造林 大正十年

郡 市	針 葉 樹 林						潤 業 樹 林					
	公		有		社寺有	私有	公		有		計	
	郡	町村	部落	其他			計	郡	町村	部落		其他
河 內	—	—	—	—	—	66.5	66.5	—	—	—	—	—
上 都 賀	—	2	—	—	2	27.3	27.5	—	110.6	5.0	—	115.6
芳 賀	—	—	—	—	—	23	236.1	233.4	—	17.0	8.9	25.9
下 都 賀	—	—	—	—	—	2.0	76.1	78.1	—	—	—	—
壺 谷	—	—	—	—	—	3	169.6	169.9	—	4.0	18.9	22.9
那 須	—	—	3	5.0	5.3	—	374.5	374.5	—	220.0	1.9	221.9
安 蘇	—	—	—	—	—	2.5	508.9	511.4	—	—	5	5
足 利	—	—	—	—	—	1.0	34.8	35.8	—	110.1	15.3	125.4
宇 都 宮	—	—	—	—	—	—	—	—	—	—	—	—
足 利	—	—	—	—	—	—	—	—	—	—	—	—
總 計	—	2	3	5.0	5.5	8.31	494.81	502.1	—	461.7	50.5	512.2
大正九年	—	8.2	1.9	—	10.1	21.2	1,353.9	1,385.2	—	377.4	195.2	572.6
同 八 年	—	18.3	24.6	—	42.9	34.1	1,631.6	1,708.6	—	155.7	267.4	423.1
同 七 年	—	33.3	34.6	170.3	238.7	44.2	2,832.7	3,115.6	—	194.1	835.4	725.5

第七八 民有林野天然造林 (續)

郡市	潤葉樹林			針 潤 混 淆 樹 林						總計	
	社寺有	私有	合計	公 有			社寺有	私有	合計		
				町村	部落	其他					
河 內	町 1.8	町 529.3	町 531.1	町 3.0	町 —	町 —	町 3.0	町 —	町 199.2	町 202.2	町 799.8
上 都 賀	町 5.6	町 608.2	町 729.4	町 6.1	町 —	町 —	町 6.1	町 5	町 172.0	町 178.6	町 935.7
芳 賀	町 3.2	町 966.7	町 995.8	町 —	町 —	町 —	町 —	町 2.9	町 1,131.4	町 1,134.3	町 2,368.5
下 都 賀	町 —	町 206.8	町 206.8	町 .8	町 —	町 —	町 .8	町 1.0	町 282.1	町 283.9	町 568.8
壇 谷	町 —	町 193.7	町 216.6	町 —	町 —	町 —	町 —	町 —	町 121.2	町 121.2	町 507.5
那 須	町 .3	町 1,938.8	町 2,161.0	町 1.1	町 15.5	町 —	町 16.6	町 1.5	町 564.0	町 582.1	町 3,122.9
安 蘇	町 10.6	町 335.4	町 346.5	町 —	町 —	町 —	町 —	町 3.0	町 155.4	町 158.4	町 1,016.3
足 利	町 36.8	町 588.1	町 750.3	町 —	町 —	町 —	町 —	町 —	町 11.5	町 11.5	町 797.6
宇 都 宮	町 —	町 2.0	町 2.0	町 —	町 —	町 —	町 —	町 —	町 —	町 —	町 2.0
足 利	町 .6	町 2.5	町 3.1	町 —	町 —	町 —	町 —	町 —	町 —	町 —	町 3.1
總 計	町 58.9	町 5,371.5	町 5,944.6	町 11.0	町 15.5	町 —	町 26.5	町 8.9	町 2,636.8	町 2,672.2	町 10,116.9
大正九年	町 54.8	町 5,993.1	町 6,620.5	町 32.6	町 13.0	町 —	町 45.6	町 22.1	町 1,780.1	町 1,847.8	町 9,853.5
同 八 年	町 61.7	町 6,154.3	町 6,639.1	町 33.7	町 19.4	町 —	町 53.1	町 38.1	町 3,815.8	町 3,907.0	町 12,254.7
同 七 年	町 100.6	町 8,845.8	町 9,671.9	町 39.7	町 37.1	町 483.0	町 609.8	町 124.8	町 5,439.9	町 6,174.5	町 18,962.0

第七九 民有林野被害 大正十年

郡	公 有		私 有		煙 草		被害價額合計
	放 火		失 火		煙 草		
	立木地面積	被害價額	立木地面積	被害價額	立木地面積	被害價額	
上 都 賀	町 —	町 —	町 2.0	町 200	町 —	町 —	町 200
壇 谷	町 —	町 —	町 —	町 —	町 —	町 —	町 —
總 計	町 —	町 —	町 2.0	町 200	町 —	町 —	町 200
大正九年	町 —	町 —	× 3.0	× 30	× 1.0	× 10	町 190
同 八 年	町 —	町 —	町 5.0	町 2,500	町 338.2	町 19,590	町 22,080
同 七 年	町 —	町 —	町 —	町 —	町 8.5	町 2,136	町 144.8
	町 —	町 —	町 —	町 —	町 —	町 579	町 2,709

本表中×印ヲ附シアルハ無立木地ノ面積價額ヲ示ス

第八〇 民有林伐採 大正十年

郡市	所有別	材									
		杉		扁 柏		松		落葉松		花 柏	
		材積	價額	材積	價額	材積	價額	材積	價額	材積	價額
河 內	公有林 社寺有林 私有林	石 —	円 —	石 —	円 —	石 —	円 —	石 —	円 —	石 —	円 —
		18,004	210,152	2,614	32,663	8,597	106,901	—	—	22,279	12,401
上 都 賀	同 同 同	1,644	31,050	—	—	—	—	—	—	—	—
		125	1,642	5	75	2	18	—	—	—	—
		168,419	1,325,330	33,181	328,301	11,039	88,734	50	575	232	2,342
芳 賀	同 同 同	—	—	—	—	400	6,000	—	—	—	—
		25	310	—	—	—	—	—	—	—	—
		31,424	105,266	186	3,488	11,180	86,420	—	—	—	—
下 都 賀	同 同 同	—	—	—	—	300	2,400	—	—	—	—
		2	25	—	—	200	1,600	—	—	—	—
		5,161	70,831	160	2,950	1,949	20,348	—	—	5	100
壇 谷	同 同 同	—	—	—	—	—	—	—	—	—	—
		120	1,200	—	—	—	—	—	—	—	—
		29,202	245,346	3,234	38,804	8,429	46,737	—	—	110	1,440
那 須	同 同 同	—	—	—	—	—	—	—	—	—	—
		2,800	19,000	—	—	—	—	—	—	—	—
		82,405	666,745	6,462	53,259	21,966	131,492	—	—	40	800
安 蘇	同 同 同	—	—	—	—	—	—	—	—	—	—
		156	1,356	—	—	13	117	—	—	—	—
		43,653	301,426	2,585	20,650	22,527	145,920	—	—	—	—
足 利	同 同 同	—	—	—	—	—	—	—	—	—	—
		3,230	16,240	—	—	—	—	—	—	—	—
		20	380	—	—	12	192	—	—	—	—
		16,294	94,582	1,364	7,502	2,716	22,187	—	—	—	—
宇 都 宮	同 同 同	—	—	—	—	—	—	—	—	—	—
		—	—	—	—	—	—	—	—	—	—
足 利	同 同 同	—	—	—	—	—	—	—	—	—	—
		—	—	—	—	—	—	—	—	—	—
總 計	同 同 同	4,874	47,290	—	—	700	8,400	—	—	—	—
		3,248	23,913	5	75	227	1,927	—	—	—	—
		394,562	3,019,678	49,786	487,677	88,403	648,739	50	575	2,666	17,083
大正九年	同 同 同	11,893	122,680	77	6,006	672	3,740	—	—	—	—
		711	5,767	61	2,660	10	80	—	—	—	—
		406,076	3,331,103	50,353	516,575	100,307	653,259	132	1,255	831	8,744
同 八 年	同 同 同	3,540	29,000	—	—	1,021	10,835	—	—	—	—
		822	6,890	50	860	50	300	—	—	—	—
		477,048	4,275,531	55,517	536,156	106,965	1,242,061	100	1,200	701	8,823
同 七 年	同 同 同	18,718	37,943	1,850	3,983	22,618	45,143	—	—	—	—
		520	4,720	130	910	180	720	—	—	—	—
		391,543	2,001,114	50,437	808,692	75,179	316,901	150	1,210	1,006	6,887

第八〇 民有林伐採 (續)

郡市	所有別	材									
		用		其他針葉樹		樺		櫟		槭樹・七葉樹	
		材積	價額	材積	價額	材積	價額	材積	價額	材積	價額
河 內	公 有 林 社 寺 有 林 私 有 林	—	—	—	—	—	—	—	—	—	—
		—	—	—	—	32	695	82	2,896	—	—
上 都 賀	同 同	—	—	—	—	—	—	—	—	—	—
		1,220	3,390	3,010	6,110	160	2,930	137	2,753	20	200
芳 賀	同 同	—	—	—	—	—	—	—	—	—	—
		—	—	3,133	5,230	202	1,168	30	2,000	—	—
下 都 賀	同 同	—	—	—	—	—	—	—	—	—	—
		—	—	—	—	30	500	7	210	144	3,940
搦 谷	同 同	—	—	—	—	—	—	—	—	—	—
		100	950	—	—	—	—	—	—	—	—
那 須	同 同	—	—	—	—	—	—	—	—	—	—
		5,200	20,460	42	306	79	1,625	129	2,095	—	—
安 蘇	同 同	—	—	—	—	—	—	—	—	—	—
		—	—	—	—	38	664	81	880	—	—
足 利	同 同	—	—	—	—	—	—	—	—	—	—
		68	306	—	—	5	100	8	120	—	—
宇 都 宮	同 同	—	—	—	—	—	—	—	—	—	—
		—	—	—	—	—	—	—	—	—	—
足 利	同 同	—	—	—	—	—	—	—	—	—	—
		—	—	—	—	—	—	—	—	—	—
總 計	同 同	100	950	—	—	30	500	—	—	—	—
		6,518	24,456	6,185	11,696	538	7,842	826	17,996	20	200
大正九年	同 同	11,893	122,680	77	6,006	672	3,740	—	—	—	—
		711	5,767	61	2,660	10	80	—	—	—	—
同 八年	同 同	406,076	3,331,103	50,353	516,575	100,307	653,259	132	1,255	831	8,744
		450	3,300	—	—	—	—	—	—	—	—
同 七年	同 同	9,353	69,498	760	7,550	733	13,097	1,151	19,593	50	400
		400	1,200	—	—	—	—	—	—	—	—
同 七年	同 同	13	52	—	—	—	—	97	995	—	—
		11,545	41,599	2,020	17,640	1,333	12,755	638	6,104	30	120

第八〇 民有林伐採 (續)

郡市	所有別	材													
		厚 朴		胡桃・澤胡桃		櫻・ミナバヤ		水芽		栗		檜		柳	
		材積	價額	材積	價額	材積	價額	材積	價額	材積	價額	材積	價額	材積	價額
河 內	公 有 林 社 寺 有 林 私 有 林	—	—	—	—	—	—	—	—	—	—	—	—	—	—
		—	—	—	—	—	—	—	—	3	180	20	140	—	—
上 都 賀	同 同	—	—	—	—	—	—	—	—	—	—	—	—	—	—
		141	938	30	240	35	345	1,421	10,477	—	—	—	—	—	—
芳 賀	同 同	—	—	—	—	—	—	—	—	—	—	—	—	—	—
		—	—	—	—	—	—	122	1,895	—	—	—	—	—	—
下 都 賀	同 同	—	—	—	—	—	—	—	—	—	—	—	—	—	—
		—	—	—	—	—	—	55	675	—	—	—	—	—	—
搦 谷	同 同	—	—	—	—	—	—	—	—	—	—	—	—	—	—
		—	—	—	—	100	600	650	4,200	—	—	—	—	—	—
那 須	同 同	—	—	—	—	—	—	—	—	—	—	—	—	—	—
		—	—	—	—	—	—	16,002	135,126	—	—	—	—	—	—
安 蘇	同 同	—	—	—	—	—	—	—	—	—	—	—	—	—	—
		4	12	—	—	—	—	126	819	—	—	—	—	—	—
足 利	同 同	—	—	—	—	—	—	—	—	—	—	—	—	—	—
		—	—	—	—	—	—	2	30	—	—	—	—	—	—
宇 都 宮	同 同	—	—	—	—	—	—	—	—	—	—	—	—	—	—
		—	—	—	—	—	—	—	—	—	—	—	—	—	—
足 利	同 同	—	—	—	—	—	—	—	—	—	—	—	—	—	—
		—	—	—	—	—	—	—	—	—	—	—	—	—	—
總 計	同 同	—	—	—	—	—	—	—	—	—	—	—	—	—	—
		145	950	30	240	135	945	18,381	153,402	20	140	—	—	—	—
大正九年	同 同	—	—	—	—	—	—	—	—	—	—	—	—	—	—
		123	871	—	—	370	3,915	17,802	151,103	400	3,140	—	—	—	—
同 八年	同 同	—	—	—	—	—	—	1,600	12,800	—	—	—	—	—	—
		—	—	—	—	—	—	15	450	—	—	—	—	—	—
同 七年	同 同	358	2,301	15	120	420	3,950	11,997	90,108	5,849	34,922	—	—	—	—
		—	—	—	—	—	—	1,600	6,000	—	—	—	—	—	—
同 七年	同 同	429	1,634	5	15	410	2,010	9,530	40,302	1,448	8,895	—	—	—	—

第八〇 民有林伐採 (續)

郡市	所有別	薪炭材						竹材		
		木		其他潤葉樹		合計		苦竹材		
		材積	價額	材積	價額	面積	材積	價額	材積	價額
河内	公有林	—	—	—	—	—	—	—	—	—
	私有林	2,609	18,920	8,068	67,242	370.3	25,151	236,351	12,079	17,927
上都賀	同同	—	—	—	—	—	33	179	—	—
	同同	7,445	67,727	36,359	293,367	1,137.7	73,026	680,841	14,637	21,510
芳賀	同同	—	—	—	—	17.0	400	900	—	—
	同同	1,985	41,335	16,851	92,333	756.4	40,659	329,143	10,119	19,820
下都賀	同同	—	—	260	6,500	20.8	882	18,203	300	450
	同同	639	15,208	3,324	68,761	262.3	15,069	351,188	52,844	66,569
塩谷	同同	—	—	—	—	46.0	584	7,000	—	—
	同同	1,389	12,764	2,280	22,375	235.3	19,335	192,501	7,225	11,306
那須	同同	—	—	5	78	1.1	14	270	—	—
	同同	9,092	105,648	18,887	188,974	1,030.9	75,035	772,347	8,299	12,509
安蘇	同同	—	—	—	—	.3	30	900	7	10
	同同	200	600	16,002	92,154	107.5	44,129	331,341	27,385	30,089
足利	同同	—	—	869	5,289	22.6	1,995	15,251	—	—
	同同	56	1,416	4,540	65,626	50.5	8,359	148,469	8,053	9,429
宇都宮	同同	—	—	—	—	—	—	—	—	—
	同同	39	507	30	360	2.0	115	1,490	670	1,206
足利	同同	—	—	3	169	.6	9	635	—	—
	同同	—	—	15	954	.3	38	2,742	—	—
總計	同同	—	—	1,134	11,867	107.8	3,938	42,703	307	460
	同同	23,454	263,525	106,356	892,146	3,953.2	300,916	3,046,413	141,311	190,365
大正九年	同同	1,565	4,875	868	14,560	70.4	5,263	47,009	—	—
	同同	46,353	253,889	225,120	1,277,473	4,029.8	508,145	3,718,460	182,737	240,389
同八年	同同	1,915	22,562	1,864	16,970	156.3	10,294	109,297	220	440
	同同	29,105	337,234	176,135	1,079,366	4,236.3	509,898	4,533,923	211,860	279,872
同七年	同同	5,000	18,500	3,137	4,614	192.7	16,971	110,180	—	—
	同同	34,013	209,258	167,303	702,303	4,343.1	445,728	2,679,113	162,390	139,393

第八〇 民有林伐採 (續)

郡市	所有別	竹材								
		淡竹		江南竹		其他		合計		
		材積	價額	材積	價額	材積	價額	面積	材積	價額
河内	公有林	—	—	—	—	—	—	—	—	—
	私有林	262	265	537	461	65	65	16.4	12,943	18,718
上都賀	同同	—	—	—	—	—	—	—	—	—
	同同	—	—	1,383	2,198	367	293	—	16,387	24,001
芳賀	同同	—	—	—	—	—	—	—	—	—
	同同	60	60	1,246	650	700	1,180	12.8	12,125	21,710
下都賀	同同	—	—	—	—	—	—	—	300	450
	同同	—	—	1,720	1,450	120	1,560	90.1	54,684	69,579
塩谷	同同	—	—	—	—	—	—	—	—	—
	同同	—	—	500	700	—	—	45.6	7,725	12,006
那須	同同	—	—	—	—	—	—	—	—	—
	同同	262	276	2,840	7,173	—	—	—	11,401	19,958
安蘇	同同	—	—	—	—	—	—	—	7	10
	同同	—	—	782	482	515	174	7.3	28,682	30,745
足利	同同	—	—	—	—	—	—	—	—	—
	同同	—	—	—	—	—	—	—	50	75
宇都宮	同同	—	—	—	—	—	—	—	8,053	9,429
	同同	—	—	—	—	—	—	—	—	—
足利	同同	—	—	—	—	—	—	—	—	—
	同同	—	—	—	—	—	—	—	—	—
總計	同同	—	—	70	89	—	—	—	307	460
	同同	584	601	9,128	13,294	1,767	3,272	172.2	152,790	207,532
大正九年	同同	—	—	346	537	—	—	—	1,456	2,348
	同同	1,106	1,098	9,366	10,477	1,938	1,690	102.5	195,147	253,654
同八年	同同	—	—	—	—	—	—	—	220	440
	同同	911	1,149	10,092	10,630	4,384	4,820	197.0	227,247	296,471
同七年	同同	—	—	—	—	—	—	—	—	—
	同同	1,807	1,675	17,711	8,532	3,123	1,501	117.3	185,031	151,101

本表用材中桐ハ林野以外ノ分ヲモ包含セリ但シ*印ハ林野以外ノモノナリ
本表中材積價額ノ記入アリテ面積ノ記入ナキハ拔伐ナリ

第八一 土 石 類 大正九年

郡	石 材												價額
	花崗岩		安山岩		石板石		砂 岩		凝炭岩		其他ノ岩石		
	數量	價額	數量	價額	數量	價額	數量	價額	數量	價額	數量	價額	
河 內													
上 都													
芳 賀	368,398	55,620							105,570	5,728	4,335	1,083	92,731
下 都	24,000	24,700							184,000	25,550	520,001	63,400	112,650
下 壇							2,360,000	261,120	30,960	15,332			276,452
壇 谷							1,560	515	18,930	5,879			6,394
那 須		28,400	45,293	13,587									
安 蘇											289,057	8,324	21,911
足 利	43,000										52,217		
總 計	441,398	109,020	45,293	13,587			2,361,560	261,635	184,000	25,550	3,333,241	1,035,343	119,123
大正四年	196,392	130,966	45,140	5,132	3,500	375	575,344	21,575	2,146,217	255,994			40,981

本表ハ毎年之ヲ調査セス

第八二 林 野 産 物 大正十年

郡	五倍子		椎 茸		松 脂		松 煙		木タール		醋酸石灰	
	數量	價額	數量	價額	數量	價額	數量	價額	數量	價額	數量	價額
	斤	円	斤	円	斤	円	斤	円	斤	円	斤	円
河 內												
上 都	560	374	670	1,131								
芳 賀												
下 都												
下 壇			628	1,527					21	840	12,364	7,418
壇 谷												
那 須	200	160	287	317								
安 蘇	170	62										
足 利												
總 計	930	596	1,585	2,975					21	840	12,364	7,418
大正九年	1,285	700	2,072	3,000					20	3,600		
同 八 年	1,500	901	2,107	2,509					63	1,474	36,962	17,645
同 七 年	1,030	443	1,723	1,852					67	1,282	44,728	37,491
同 六 年	1,979	912	1,286	913					133	1,886	88,789	53,683
同 五 年	2,610	723	1,946	1,383			1,850	740	10	100	72,200	34,320

炭燒窯數ノ欄〇印ヲ附シタルハ石窯ニシテ然ラサルモノハ土窯ナリ

郡	土 石 雜 類										價額合計		
	陶磁器原料		火山灰		耐火粘土		砥石		石灰石			其他有用土石	
	數量	價額	數量	價額	數量	價額	數量	價額	數量	價額		數量	價額
河 內													
上 都													
芳 賀			1,000	2,000							4,000	800	
下 都	700,000	47,400					3,000	450					
下 壇									8,000,006	24,200			
壇 谷	5,000	900	45,000	840									
那 須													
安 蘇													
足 利					1,144,810	17,713			37,790,000	254,895			
總 計	705,000	48,300	46,000	2,810	1,144,810	17,713	3,000	450	45,790,006	279,095	4,000	800	
大正四年	130,000	8,556	800	1,600			353	3,800	1,800	32,341,350	41,277	1,529	

郡	木 炭									
	炭燒業者	炭燒窯數	白炭(赤目)		黒炭(黒消)		其 他		合 計	
			數量	價額	數量	價額	數量	價額	數量	價額
河 內	145	22								
上 都		310	20,875	12,025	1,166,162	338,032	3,875	901	1,190,912	351,009
芳 賀	887	677	1,313,300	521,403	547,710	192,925	4,350	862	1,865,360	715,190
下 都	449	194	40,000	20,000	1,879,628	637,070			1,919,628	657,070
下 壇	128	127	289,560	169,841	40,916	17,384	890	296	331,366	187,521
壇 谷	530	45	606,450	115,312	1,402,777	371,739	15,700	3,580	2,024,927	480,641
那 須	1,329	176	34,450	13,778	5,207,791	1,511,568	20,160	2,620	5,262,401	1,527,966
安 蘇	516	646	1,206,967	585,272	61,264	24,675	15,300	3,118	1,312,531	613,066
足 利	71	4	126,700	49,660	1,000	520			127,700	50,180
總 計	4,055	1,263	3,698,302	1,487,292	10,307,248	3,093,964	60,275	11,387	14,065,825	4,582,643
大正九年	4,181	1,472	3,296,992	1,176,951	9,811,788	2,647,027	35,448	6,270	13,147,228	3,830,248
同 八 年	4,261	3,501	3,539,090	1,421,093	8,726,812	2,490,425	249,615	39,135	12,515,517	3,950,653
同 七 年	4,139	1,544	3,649,696	894,133	9,770,967	1,977,243	336,476	53,177	13,757,139	2,924,553
同 六 年	3,590	3,695	2,750,365	449,166	7,877,337	993,104	33,160	4,388	10,665,862	1,446,658
同 五 年	2,620	1,220	2,096,307	212,122	6,209,592	599,554	26,871	1,616	8,332,770	713,298

第八二 林野産物 (續)

郡市	造林用種子		樹皮		栗		柴草	
	數量	價額	數量	價額	數量	價額	數量	價額
宇都宮	—	—	—	—	—	—	—	—
河内	—	—	—	62,115	64	2,725	576,400	5,764
上都賀	51.58	2,430	—	191,786	332	10,910	912,732	44,611
芳賀	—	—	—	9,387	624	17,641	1,836,175	32,925
下都賀	3.67	667	—	24,212	450	19,852	951,600	16,648
楡谷	—	—	—	13,541	127	3,055	3,086,500	6,248
那須	—	—	—	39,225	773	17,344	1,387,910	11,459
安蘇	—	—	—	23,318	837	25,666	6,800	700
足利	—	—	—	4,471	75	2,352	2,237	310
總計	55.25	3,097	—	368,555	3,282	99,545	8,760,354	118,665
大正七年	76.00	3,118	—	366,057	2,337	42,781	14,723,476	155,556
同四年	103.71	1,217	—	145,807	3,523	25,908	10,495,177	69,128
同三年	26.00	655	—	54,143	?	?	14,167,406	61,560
同二年	24.00	505	—	58,950	?	?	11,062,839	59,731
同元年	50.00	710	—	70,926	?	?	8,979,099	36,900

郡	蔓		及		莖		松茸	
	數量	價額	數量	價額	數量	價額	數量	價額
河内	—	—	—	—	—	—	—	—
上都賀	9,430	1,258	86	14	9,516	1,272	352	309
芳賀	—	—	—	—	—	—	—	—
下都賀	—	—	—	—	—	—	—	—
楡谷	—	—	—	—	—	—	50	30
那須	3,900	480	—	—	3,900	480	228	151
安蘇	120	84	—	—	120	84	700	500
足利	—	—	—	—	—	—	434	437
總計	13,450	1,822	86	14	13,536	1,836	1,764	1,427
大正七年	10,828	2,584	25	8	10,853	2,592	3,115	2,477
同四年	11,305	1,014	20	8	11,325	1,022	3,254	1,001
同三年	?	?	?	?	?	?	4,080	2,494
同二年	?	?	?	?	?	?	4,745	1,830
同元年	?	?	?	?	?	?	3,495	974

本表ハ毎年之カ調査ヲ爲サス×印ハ楡ノ數量價額ヲ示ス

第八三 民有林野放牧 大正十年九月三十日現在

郡	所有別	面積		頭數				計		
		立木地	無立木地	牛	馬	其他	計	立木地	無立木地	
上都賀	公有	—	110	—	328	—	—	—	—	328
	社寺	—	—	—	—	—	—	—	—	—
楡谷	私有	473	468	50	30	—	—	—	—	50
	同同	—	—	—	—	—	—	—	—	—
那須	同同	—	—	—	—	—	—	—	—	—
	同同	582	—	—	536	—	—	—	—	536
總計	同同	—	110	—	328	—	—	—	—	328
	同同	1,055	468	50	30	536	—	—	—	586
大正七年	同同	2,508	866	260	111	182	561	—	—	442
	同同	597	933	112	88	50	472	—	—	162
大正四年	同同	2,411	50	200	18	—	—	—	—	200
	同同	1,818	760	242	124	6	352	—	450	142

本表ハ毎年之カ調査ヲ爲サス
 大正四年及同七年ハ立木地・無立木地ノ區別ヲナサス森林(左)原野(右)ニ區分シタルモノナリ
 本表ハ事實放牧ヲナシアル箇所ノミヲ掲ゲタリ

漁 業

水產業者(漁撈)	男	業 主	5,219
		被 備 者	90
	女	業 主	14
		被 備 者	17
	計	業 主	5,233
		被 備 者	107
漁 船			艘 358
		漁獲物總額價	円 444,904
		水產製造物總價額	31,899

漁業

第八四 水產業者 大正十年末現在

郡市		漁						撈		
		本業		副業		計		計		計
		男	女	男	女	男	女	男	女	
河內	業主 被用者	2	—	2	469	—	469	471	—	471
上都賀	同同	—	—	—	1	3	4	1	3	4
芳賀	同同	35	—	35	299	1	300	334	1	335
下都賀	同同	—	—	—	—	1	1	—	1	1
埴谷	同同	23	—	23	712	—	712	735	—	735
那須	同同	—	—	—	—	—	—	—	—	—
安蘇	同同	64	—	64	745	—	745	809	—	809
足利	同同	13	9	22	25	—	25	38	9	47
宇都宮	同同	11	—	11	360	—	360	371	—	371
足利	同同	—	—	—	3	2	5	3	2	5
總計	同同	52	—	52	2,090	—	2,090	2,142	—	2,142
		5	1	6	38	—	38	43	1	44
		20	—	20	212	2	214	232	2	234
		—	—	—	5	—	5	5	—	5
		6	—	6	114	11	125	120	11	131
		—	—	—	—	—	—	—	—	—
		1	—	1	2	—	2	3	—	3
		—	1	1	—	—	—	—	1	1
		—	—	—	2	—	2	2	—	2
		—	—	—	—	—	—	—	—	—
總計	同同	214	—	214	5,005	14	5,012	5,219	14	5,233
		18	11	29	72	6	78	90	17	107

郡市		製						造		
		本業		副業		計		計		計
		男	女	男	女	男	女	男	女	
河內	業主 被用者	—	—	—	—	—	—	—	—	—
上都賀	同同	—	—	—	3	—	3	3	—	3
芳賀	同同	—	—	—	—	1	1	—	1	1
下都賀	同同	—	—	—	—	—	—	—	—	—
那須	同同	—	—	—	1	—	1	1	—	1
安蘇	同同	—	—	—	—	—	—	—	—	—
足利	同同	—	—	—	—	—	—	—	—	—
宇都宮	同同	—	—	—	1	—	1	1	—	1
足利	同同	—	—	—	—	—	—	—	—	—
總計	同同	3	—	3	5	—	5	8	—	8
		8	—	8	—	1	1	8	1	9

第八四 水産業者 (續)

郡市	業主 被用者	養殖						
		本業		副業		計		
		男	女	男	女	男	女	
河内	21	—	21	—	—	21	—	21
上都賀	1	1	1	9	—	10	—	10
芳賀	2	—	2	—	—	2	—	2
下都賀	—	—	—	4	—	4	—	4
下都賀	1	—	1	21	—	22	—	22
墟谷	—	—	—	7	—	7	—	7
那須	1	—	1	48	—	49	—	49
安蘇	1	—	1	10	—	11	—	11
足利	—	—	—	—	1	1	—	1
字都宮	2	—	2	6	—	8	—	8
足利	—	2	2	—	—	2	—	2
足利	1	—	1	5	—	6	—	6
總計	27	3	30	110	1	137	4	141

本表ハ大正十年九月改正之結果初回ノ調査ニシテ累年ノ比較ナシ
本表調査以前ハ現漁業戸數及漁業者トシテ調査シタルモノナルモ本書ニハ掲記セス

第八五 漁船 大正十年

郡市	新造		廢用船數	年末現在船數	市	新造		廢用船數	年末現在船數
	船數	概價				船數	概價		
河内	—	—	—	—	足利	—	—	—	—
上都賀	—	—	3	26	總計	39	1,602	32	354
芳賀	—	—	—	42					
下都賀	6	332	14	147	大正九年	12	485	32	352
那須	33	1,270	11	121	同八年	16	677	54	380
安蘇	—	—	4	18	同七年	25	1,096	76	418
足利	—	—	—	—	同六年	12	213	56	469
字都宮	—	—	—	—	同五年	45	1,374	62	516

本表漁船ハ動力ヲ有セサル五噸又ハ五十石未満ノモノナリ ×印ハ五噸又ハ五十石以上ノモノナリ

第八六 漁獲物 大正十年

郡市	漁獲類											
	鮭		鱒		鰻		鮎		鯉		鰻	
	數量	價額	數量	價額	數量	價額	數量	價額	數量	價額	數量	價額
河内	1,891	4,120	30	64	—	—	1,522	8,273	836	4,556	1,725	8,615
上都賀	—	—	3,000	10,500	—	—	1,032	5,699	317	1,577	1,679	11,975
芳賀	2,017	6,027	37	138	4	10	1,782	5,448	709	4,212	5,030	23,185
下都賀	423	907	20	48	22	74	3,008	13,406	11,102	34,829	3,821	18,209
墟谷	365	772	71	251	—	—	1,708	13,347	305	1,292	1,525	9,254
那須	2,287	7,299	709	2,158	79	270	14,024	85,669	1,860	8,267	5,473	27,926
安蘇	—	—	—	—	—	—	13	103	280	1,487	378	2,354
足利	—	—	—	—	—	—	8	48	359	1,357	382	1,834
字都宮	—	—	—	—	—	—	—	—	3,860	13,806	260	1,300
足利	—	—	—	—	—	—	—	—	—	—	—	—
總計	6,983	19,125	3,867	13,159	105	354	23,097	131,993	19,628	71,473	20,273	104,652
大正九年	6,721	18,977	3,806	12,715	23	54	22,194	91,211	23,374	77,018	19,491	85,114
同八年	4,650	14,668	4,140	13,588	65	130	25,471	88,256	8,436	30,735	16,676	72,991
同七年	3,678	6,304	3,692	9,021	80	47	22,871	59,955	8,521	21,961	15,880	47,966
同六年	4,316	5,746	3,651	7,159	90	72	20,462	37,129	11,119	17,996	14,675	33,295
同五年	2,583	3,154	3,310	4,907	161	103	20,372	30,828	12,135	16,563	13,906	26,260

郡市	魚類		貝類	其他水産動物				藻類	價額合計
	計			蝦		其他			
	數量	價額	價額	數量	價額	數量	價額	價額	
河内	7,936	33,564	120	40	48	—	48	—	33,722
上都賀	11,096	40,847	—	18	43	680	723	2,500	44,070
芳賀	14,785	53,805	162	24	42	—	42	—	54,009
下都賀	26,187	93,660	16	1,287	2,141	841	2,982	687	97,345
墟谷	6,690	31,606	—	—	—	—	—	75	31,681
那須	19,097	150,686	—	354	532	80	612	—	151,298
安蘇	5,087	9,031	—	460	912	80	992	1,100	11,133
足利	2,224	5,463	—	—	—	—	—	—	5,463
字都宮	990	16,186	—	—	—	—	—	—	16,186
足利	—	—	—	—	—	—	—	—	—
總計	94,092	434,848	298	2,183	3,718	1,681	5,392	4,362	444,907
大正九年	64,943	350,032	715	2,234	2,893	1,315	4,208	4,025	358,980
同八年	69,122	289,490	1,146	2,349	2,686	1,570	4,256	3,895	298,787
同七年	40,612	185,866	687	2,668	1,901	910	2,811	1,831	191,195
同六年	32,667	134,064	486	6,282	2,175	755	1,940	1,020	138,510
同五年	28,320	110,135	795	9,530	3,007	88	3,095	790	114,815

第八七 水産製造物 大正十年

郡市	蝦 煮 乾		其他	價額合計	年次	蝦 煮 乾		其他	價額合計
	数量	價額	價額			数量	價額	價額	
上都賀	—	—	8,710	8,710	大正九年	9,650	2,546	29,353	31,899
下都賀	9,200	2,546	1,070	3,616	同八年	11,030	3,335	31,530	35,612
宇都宮	—	—	19,573	19,573	同七年	1,250	2,500	31,530	34,865
總計	9,200	2,546	29,353	31,899	同六年	1,520	1,200	18,507	19,707
					同五年	2,393	1,675	16,978	18,653

第八八 水産養殖 大正十年

郡市	種別	公共ノ用ニ供スル水面				公共ノ用ニ供セサル水面			
		養殖場數	同面積	收穫高 數量 價額	收穫高 數量 價額	養殖場數	同面積	收穫高 數量 價額	收穫高 數量 價額
河内	鯉鱒	7	4,240	184	952	31	6,490	532	3,020
	其他	—	—	—	—	1	3,000	1,000	8,000
上都賀	同同	1	125,400	125	563	30	11,005	186	986
	同同	1	2,285,400	1,700	5,950	6	685	1,300	4,550
芳賀	同同	—	—	15	75	—	—	—	—
	同同	2	7,500	—	—	23	15,600	180	720
下都賀	同同	17	110,072	8,378	26,285	14	4,570	1,648	4,832
	同同	10	10,223	189	463	—	—	—	—
鹽谷	同同	18	38,581	157	702	24	2,087	107	448
	同同	4	17,700	—	—	—	—	—	—
那須	同同	7	18,900	21	97	—	—	—	—
	同同	12	185,461	1,642	7,061	57	21,830	369	1,784
安蘇	同同	1	562	4	24	—	—	—	—
	同同	1	363	12	48	4	870	670	2,430
足利	同同	—	—	—	—	1	6	100	10
	同同	19	81,241	176	644	16	8,761	83	309
宇都宮	同同	—	—	100	200	—	—	—	—
	同同	—	—	—	—	—	18,620	3,860	13,896
足利	同同	—	—	—	—	8	—	—	—
	同同	—	—	—	—	—	—	—	—
總計	同同	77	552,858	10,674	36,255	207	89,833	7,635	28,425
	同同	5	2,303,100	1,700	5,950	7	3,685	2,300	12,550
		18	29,685	329	859	1	6	100	10

本表其ノ他ニハ蝦・鮎・鰻等ヲ計入セリ

第八八 水産養殖 (續)

年次	種別	公共ノ用ニ供スル水面				公共ノ用ニ供セサル水面			
		養殖場數	同面積	收穫高 數量 價額	收穫高 數量 價額	養殖場數	同面積	收穫高 數量 價額	收穫高 數量 價額
大正九年	鯉鱒	64	354,348	7,687	24,566	87	51,517	11,946	38,418
	其他	—	2,285,400	1,620	5,670	6	685	1,180	4,130
同八年	同同	14	29,882	111	311	5	17,400	—	—
	同同	58	366,042	1,030	3,459	77	36,136	4,831	17,745
同七年	同同	1	2,285,400	1,600	5,600	6	685	1,400	4,900
	同同	6	6,169	140	466	11	36,600	20	120
同六年	同同	32	298,284	1,966	4,926	96	25,838	5,980	14,836
	同同	1	2,285,400	1,580	3,950	—	685	1,350	3,375
同五年	同同	—	—	47	2,007	—	—	—	—
	同同	26	253,859	1,233	1,874	159	21,283	7,884	12,715
同四年	同同	2	2,285,400	1,525	3,100	2	1,105	1,300	2,690
	同同	6	7,102	383	2,178	12	36,750	34	506
同三年	同同	11	180,805	1,156	1,492	158	15,773	7,783	10,043
	同同	13	66,742	—	1,820	12	36,750	85	275

二種以上ヲ養殖スルモノ、養殖場數及其ノ面積ハ主タル一方ニ計上シタリ

鑛業

鑛山探掘坪數	稼業	7,577,181
	休業	17,478,482
鑛產額	金	225,875 ^円
	銀	649,338
	銅	6,850,673
	硫黃	23,680
鑛山就業人員		5,020

鑛業

第八九 探掘鑛區數及坪數 大正十年十二月三十一日

郡	金		金銀		金銀銅		金銀銅鉛		金銀銅鉛亞鉛		金銀銅鉛亞鉛鐵	
	鑛區數	坪數	鑛區數	坪數	鑛區數	坪數	鑛區數	坪數	鑛區數	坪數	鑛區數	坪數
河內	—	—	休 2	36,530	休 6	2,519,617	—	—	—	—	—	—
上都賀	—	—	—	—	—	1 294,545	—	—	—	—	—	—
擔谷	休 1	140,649	—	—	休 10	3,683,264	休 1	150,000	休 2	412,700	休 1	541,860
那須	休 1	472,863	—	—	休 2	619,229	—	475,770	—	1 28,490	—	—
總計	休 2	613,512	休 2	36,530	休 17	6,758,168	休 2	669,418	休 5	1,658,239	休 1	541,860
大正九年	休 2	613,512	休 2	36,530	休 15	5,636,714	休 3	843,918	休 4	1,400,739	休 1	533,937
同八年	休 1	140,649	—	—	休 4	1,566,896	—	475,770	—	2 1,112,210	—	—
同七年	—	—	休 2	36,530	休 11	3,279,248	休 2	526,950	—	—	休 1	533,937
同六年	—	—	—	—	休 7	3,155,520	—	995,188	—	4 1,274,029	—	—
同五年	—	—	—	—	休 7	1,626,865	休 3	1,046,368	休 1	95,669	—	—
	—	—	—	—	休 11	5,116,430	休 1	475,770	休 2	747,848	休 1	533,937
	—	—	—	—	休 6	2,048,815	休 2	526,950	休 2	627,606	—	—
	—	—	—	—	休 13	7,242,025	—	444,260	—	2 747,848	—	—
	—	—	—	—	休 3	477,276	休 2	526,950	—	—	—	—
	—	—	—	—	休 15	8,827,908	休 2	537,859	—	—	—	—

郡	金銀銅鉛亞鉛 鉛硫化鐵		金銀銅鉛錫 鉛重石		金銀銅亞鉛		金銀銅亞鉛 硫化鐵		金銀銅水鉛 硫化鐵		金銀鉛	
	鑛區數	坪數	鑛區數	坪數	鑛區數	坪數	鑛區數	坪數	鑛區數	坪數	鑛區數	坪數
河內	—	—	—	—	休 2	632,992	—	—	—	—	—	—
上都賀	—	—	—	—	—	—	休 2	175,205	休 1	891,100	—	—
擔谷	休 1	349,088	休 1	495,204	休 2	186,217	—	—	—	—	休 1	20,000
總計	休 1	349,088	休 1	495,204	休 4	819,210	休 2	175,205	休 1	891,100	休 1	20,000
大正九年	休 1	349,088	休 1	495,204	休 5	1,736,766	休 2	175,205	休 1	891,100	休 1	20,000
同八年	—	—	—	—	休 1	244,340	—	—	—	—	—	—
同七年	—	—	—	—	休 2	439,823	休 2	175,205	休 1	891,100	休 1	52,152,419
同六年	—	—	—	—	休 1	244,212	休 1	169,570	—	—	—	—
同五年	—	—	—	—	休 3	684,168	—	5,635	—	—	—	—
	—	—	—	—	休 3	877,205	休 1	349,688	—	—	—	—
	—	—	—	—	休 1	244,212	休 2	175,205	—	—	—	—
	—	—	—	—	休 1	169,570	—	5,635	—	—	—	—

第九〇 試掘鑛區數及坪數 (續)

郡	金銀銅鉛亞鉛重石		金銀銅鉛亞鉛水鉛		金銀銅鉛硫化鐵砒		金銀銅亞鉛水鉛	
	鑛區數	坪數	鑛區數	坪數	鑛區數	坪數	鑛區數	坪數
上都賀	—	—	2	325,000	1	240,752	1	33,365
壙谷	1	292,913	1	215,769	—	—	—	—
總計	1	292,913	3	540,769	1	240,752	1	33,365
郡	石 油		銀 銅		銀 銅 鉛		金 銅 硫 化 鐵	
	鑛區數	坪數	鑛區數	坪數	鑛區數	坪數	鑛區數	坪數
上都賀	—	—	—	—	—	—	—	—
壙谷	—	—	1	934,000	1	416,200	—	—
那須	—	—	—	—	—	—	1	294,000
總計	—	—	1	934,000	1	416,200	1	294,000
郡	銅		磷		金銀銅水鉛		銅水鉛硫化鐵	
	鑛區數	坪數	鑛區數	坪數	鑛區數	坪數	鑛區數	坪數
上都賀	—	—	—	—	1	671,919	—	—
壙谷	5	1,483,706	1	713,500	—	—	—	—
那須	—	—	1	107,000	—	—	—	—
總計	5	1,483,706	2	820,500	1	671,919	—	—
郡	鐵 滿 俺		滿 俺		鐵		亞 炭	
	鑛區數	坪數	鑛區數	坪數	鑛區數	坪數	鑛區數	坪數
上都賀	—	—	9	2,579,759	—	—	—	—
壙谷	—	—	2	833,390	—	—	—	—
那須	—	—	2	269,500	—	—	—	—
下壙	—	—	1	380,000	1	483,375	—	—
那安	1	309,780	5	1,501,700	3	2,904,000	3	1,720,250
足利	—	—	12	2,583,070	1	147,300	—	—
總計	1	309,780	34	8,351,169	5	3,534,675	3	1,720,250
郡	石 炭		硫 黃		黑 鉛		金銀安質母尼滿俺	
	鑛區數	坪數	鑛區數	坪數	鑛區數	坪數	鑛區數	坪數
上都賀	—	—	—	—	1	37,850	—	—
壙谷	2	884,896	—	—	—	—	—	—
那須	1	155,850	—	—	—	—	—	—
下壙	6	3,091,190	1	143,892	—	—	—	—
那安	—	—	—	—	—	—	—	—
足利	—	—	—	—	—	—	—	—
總計	9	4,131,936	1	143,892	1	37,850	—	—

第九〇 試掘鑛區數及坪數 (續)

郡	金銀銅鉛硫化鐵滿俺		金銀銅重石		金銀銅鐵滿俺		金銀銅鉛亞鉛重石水鉛硫化鐵	
	鑛區數	坪數	鑛區數	坪數	鑛區數	坪數	鑛區數	坪數
上都賀	1	411,000	—	—	1	455,000	—	—
壙谷	—	—	2	1,115,300	—	—	—	—
那須	—	—	—	—	—	—	—	—
下壙	—	—	—	—	—	—	—	—
那安	—	—	—	—	1	585,000	1	444,500
總計	1	411,000	2	1,115,300	2	1,040,000	1	444,500

二郡以上=勝ル鑛區ニ付テハ其ノ一方ニノミ揚上シタルナリ
本表中ニ石油ノ試掘鑛區アルモ右ハ續業法第二條第二項ニヨリ掲記シタルモノナリ

第九一 鑛 產 額 大 正 十 年

郡	金		銀		銅			
	製出高 數量 價額	販賣高 數量 價額	製出高 數量 價額	販賣高 數量 價額	製出高 數量 價額	販賣高 數量 價額	製出高 數量 價額	販賣高 數量 價額
河 內	—	—	—	—	—	—	—	—
上都賀	45,175	225,875	45,175	225,875	4,002,575	649,338	4,002,575	649,338
壙谷	—	—	—	—	—	—	—	—
總計	45,175	225,875	45,175	225,875	4,002,575	649,338	4,002,575	649,338
大正九年	7,352	36,699	7,352	36,699	1,699,519	443,308	1,699,519	443,308
同八年	23,728	119,941	23,728	119,941	4,826,886	1,224,433	4,826,886	1,224,433
同七年	56,226	281,130	56,226	281,130	9,044,796	2,101,165	9,044,796	2,101,165
同六年	144,304	721,521	144,304	721,521	13,775,823	2,954,940	13,775,823	2,954,940
同五年	16,269	81,331	16,269	82,629	3,809,271	579,640	3,811,471	579,963
郡	亞 鉛 鑛		滿 俺 鑛		硫 黃			
	產出高 數量 價額	販賣高 數量 價額	製出高 數量 價額	販賣高 數量 價額	採掘高 數量 價額	販賣高 數量 價額	採掘高 數量 價額	販賣高 數量 價額
上都賀	—	—	—	—	—	—	—	—
壙谷	—	—	—	—	—	—	—	—
那須	—	—	—	—	—	—	143,127	23,680
下壙	—	—	—	—	—	—	—	—
那安	—	—	—	18,900	780	18,900	780	—
足利	—	—	—	—	—	—	—	—
總計	—	—	—	18,900	780	18,900	780	143,127

第九一 鑛 產 額 (續)

年次	亞 鉛 鑛				滿 侖 鑛				硫 黃			
	產出高		販賣高		採掘高		販賣高		製出高		販賣高	
	數量	價額	數量	價額	數量	價額	數量	價額	數量	價額	數量	價額
大正九年	噸 48	円 1,081	噸 48	円 1,081	円 88,859	円 10,550	円 88,859	円 10,550	円 194,670	円 28,926	円 194,670	円 28,926
同 八年	228	4,662	332	6,470	438,637	70,195	282,826	35,616	2,614	100,057	2,602	87,732
同 七年	1,014	20,280	1,042	19,809	1,391,331	114,421	919,272	80,793	5,091	178,951	5,232	175,865
同 六年	—	—	—	—	302,413	21,858	261,184	16,626	7,066	216,578	7,025	215,246
同 五年	654	20,359	542	8,382	146,099	7,562	139,789	5,268	3,569	115,838	3,495	104,802

郡	水 鉛 鑛				亞 砒 酸				
	產出高		販賣高		製出高		販賣高		
	數量	價額	數量	價額	數量	價額	數量	價額	
上都賀	—	—	—	—	—	—	—	—	
那須	—	—	—	—	—	—	—	—	
安蘇	—	—	—	—	—	—	—	—	
總計	—	—	—	—	—	1,518,949	177,824	1,518,949	177,824

大正九年	—	—	—	—	—	1,355,942	129,044	1,355,942	129,044
同 八年	—	—	—	—	—	1,134,179	164,331	1,134,179	164,331
同 七年	133	2,811	—	—	—	96,906	9,095	86,906	9,095

水鉛鑛亞砒酸ハ大正六年以前ハ調査ナシ

第九二 鑛 山 就 業 者 大 正 十 年

郡	六月末日 現在人員	一ヶ年 就業日數	一ヶ年 延工數	年次	六月末日 現在人口	一ヶ年 就業日數	一ヶ年 延工數
上 都 賀	4,697	325	1,634,093	同 八 年	3,138	12,481	818,043
芳 賀	—	—	—	同 七 年	15,419	15,426	9,607,206
下 都 賀	—	—	—	同 六 年	13,720	10,935	4,908,043
壙 谷	251	338	48,855	同 五 年	14,720	10,935	4,908,043
那 須	68	365	13,373				
安 蘇	1	163	323				
尼 利	—	—	—				
總 計	5,020	1,417	1,697,178				

工 業

工 場 總 數	230
職 工 總 數	12,067
生 糸	3,673,204
紡 織 麻 糸	6,337,983
織 物	58,254,671
麻 製 品	3,493,543
木 製 品	1,320,607
木 糸 織	219,500
和 紙	609,601
清 酒	6,081,700
醬 油	3,539,484
味 噌	1,087,080
機 械 製 麥 粉	5,737,023
菓 子	2,415,634
石 灰	561,976

工業

第九三 工場總數 大正十年十二月三十一日

郡市	織維工場							機械及器具工場				紙工場	化學工場		計		
	製糸業	紡績業	燃糸業	製綿業	織物業	染色其他加工業	編組物業	機械製造業	器具製造業	金屬製品業	計	窯業	製紙業	漆器業		製藥業	
河上郡	1	—	—	—	1	—	—	2	—	—	—	—	—	—	—		
內賀郡	—	2	—	—	2	—	—	4	2	—	1	3	—	—	—		
芳賀郡	—	—	—	1	—	—	—	1	—	—	—	6	—	—	—		
下都賀郡	3	—	—	4	3	1	—	11	—	—	—	—	—	—	—		
鹽谷郡	—	—	—	—	—	—	—	—	1	—	—	1	—	—	—		
那須郡	2	—	—	—	—	—	—	2	—	—	—	2	2	—	2		
安蘇郡	1	—	—	—	5	—	—	6	3	—	—	3	13	—	—		
足利郡	1	—	2	—	20	3	—	26	—	1	—	1	—	—	—		
宇都宮郡	—	—	—	—	1	—	—	1	—	2	2	—	4	—	1		
足利郡	—	—	2	—	26	31	—	59	1	—	—	1	1	—	—		
總計	8	2	4	5	58	35	—	112	6	2	3	11	22	6	1	7	
大正九年	8	2	15	12	123	86	—	246	3	11	2	—	24	5	—	2	47
同八年	11	2	40	11	142	90	—	296	7	10	7	24	43	8	—	4	4
同七年	9	3	1	1	55	16	12	97	5	—	5	10	30	4	—	1	—

郡市	飲食物工場				印刷製本業	雜工場				電氣瓦斯工場	金屬精煉業	合計	
	釀造業	精製粉業	製粉業	雜業		木竹製品業	蔴製業	蔴製業	石製品業				
河上郡	2	1	—	3	—	—	—	—	—	—	—	5	
內賀郡	3	1	1	5	1	—	—	—	4	4	1	18	
芳賀郡	4	—	—	4	—	—	—	—	—	—	—	11	
下都賀郡	16	2	—	18	—	—	1	—	5	6	—	35	
鹽谷郡	1	—	—	1	—	—	—	—	—	—	2	4	
那須郡	6	—	—	6	1	—	—	—	1	1	—	16	
安蘇郡	1	2	2	5	1	—	—	—	—	—	—	28	
足利郡	—	—	—	—	—	—	—	—	—	—	—	27	
宇都宮郡	—	1	2	3	3	—	4	—	6	10	—	24	
足利郡	1	1	1	3	—	—	—	—	—	—	—	62	
總計	34	8	6	48	6	—	5	—	16	21	3	230	
大正九年	82	9	4	95	—	—	—	—	64	68	3	2	463
同八年	82	10	4	96	4	3	—	—	55	58	3	2	538
同七年	20	2	2	24	4	—	—	—	10	14	2	—	183

本表職業分類ハ大体大正九年十二月廿四日內閣訓令第一號職業分類ニ據リタルモノナリ以下諸表之ニ準ス 本表ハ職工十人以上ヲ使用スル工場ノミノ調査ナリ次表亦同シ

第九四

工場及工場原動機業種別

大正十年十二月三十一日

種 別	工 場 數				汽 機		瓦斯發動機		石油發動機		
	原動力使用		原動力 不使用	計	機關數	馬力	機關數	馬力	機關數	馬力	
	一種	二種 以上									
纖維工場	製糸業	4	4	—	8	13	61	—	—	—	—
	紡績業	—	2	—	2	4	238	—	—	—	—
	織製業	3	1	—	4	2	1	—	—	—	—
	織製業	5	—	—	5	—	—	—	—	—	—
	織製業	42	11	5	58	7	69	7	50	—	—
染整加工業	染色業	12	16	7	35	8	32	1	5	—	—
	整理業	—	—	—	—	—	—	—	—	—	—
	其他組物業	—	—	—	—	—	—	—	—	—	—
計	66	34	12	112	34	401	8	55	—	—	
機器工場	機械製造業	3	3	—	6	—	—	1	8	2	16
	器具製造業	2	—	—	2	—	—	—	—	—	—
	金具製造業	1	1	1	3	—	—	—	—	—	—
	計	6	4	1	11	—	—	1	8	2	16
窯業	4	1	17	22	2	30	—	—	1	5	
紙工業	1	5	—	6	2	20	—	—	—	—	
化學業	漆製業	—	—	—	—	—	—	—	—	—	—
	器藥計	1	—	—	1	2	70	—	—	—	—
飲食物場	釀造業	17	5	12	34	10	132	2	23	2	17
	精製業	8	—	—	8	—	—	—	—	—	—
	雜計	4	1	1	6	1	40	—	—	—	—
計	29	6	13	48	11	172	2	23	2	17	
印刷製本業	4	2	—	6	—	—	2	18	—	—	
雜工場	木竹製品業	—	—	—	—	—	—	—	—	—	—
	麥稈製品業	3	1	1	5	—	—	—	—	—	—
	石雜計	7	1	8	16	1	1	—	—	—	—
計	10	2	9	21	1	1	—	—	—	—	
電瓦金屬	氣工場	1	2	—	3	—	—	—	—	—	—
	斯屬精煉業	—	—	—	—	—	—	—	—	—	—
總計	122	56	52	230	52	694	13	104	5	38	
大同	正九年	219	67	77	463	86	1,378	17	101	12	83
	八七年	228	73	237	538	81	1,013	21	159	11	69
	七七年	84	32	68	183	38	698	11	91	10	87

第九四

工場及工場原動機業種別

(續)

種 別	水 車						電 動 器		一ヶ年 石 炭 消費高	
	タービン式		ベルトン式		日本形		機關數	馬力		
	機關數	馬力	機關數	馬力	機關數	馬力				
纖維工場	製糸業	—	—	—	—	1	3	23	819	10,953,700
	紡績業	1	180	—	—	—	—	20	1,491	9,581,187
	織製業	—	—	—	—	1	2	5	82	441,200
	織製業	—	—	—	—	—	—	8	29	—
	織製業	1	18	—	—	2	4	73	691	54,817,141
染整加工業	染色業	—	—	—	—	—	—	22	92	6,240,110
	整理業	—	—	—	—	—	—	—	—	—
	其他組物業	—	—	—	—	—	—	—	—	—
計	2	198	—	—	4	9	151	3,204	82,033,338	
機器工場	機械製造業	—	—	—	—	—	—	8	69	3,250
	器具製造業	—	—	—	—	—	—	4	87	60,450
	金具製造業	3	1,650	—	—	—	—	172	7,437	1,586,157
	計	3	1,650	—	—	—	—	184	7,593	1,649,857
窯業	—	—	—	—	—	—	6	85	6,852,660	
紙工業	—	—	—	—	2	4	6	113	780,236	
化學業	漆製業	—	—	—	—	—	—	—	—	—
	器藥計	—	—	—	—	—	—	—	—	—
飲食物場	釀造業	1	2	—	—	1	5	21	145	8,050,639
	精製業	1	42	—	—	—	—	14	555	54,000
	雜計	—	—	—	—	—	—	6	55	376,475
計	2	44	—	—	1	5	41	755	8,481,114	
印刷製本業	—	—	—	—	—	—	11	19	27,348	
雜工場	木竹製品業	—	—	—	—	—	—	—	—	—
	麥稈製品業	—	—	—	—	1	1	4	20	61,000
	石雜計	—	—	—	—	—	—	12	228	661,600
計	—	—	—	—	1	1	16	248	722,600	
電瓦金屬	氣工場	7	5,760	7	13,100	—	—	4	32	—
	斯屬精煉業	—	—	—	—	—	—	—	—	—
總計	14	7,652	7	13,100	6	19	819	12,049	100,547,153	
大同	正九年	18	11,451	7	13,400	33	94	59	6,232	71,999,553
	八七年	22	19,982	7	—	73	212	33	5,865	47,422,559
	七七年	7	3,834	6	63,650	12	23	67	6,062	57,974,913

第九五 工場作業者及労働人夫業種別 大正十年

種別	直接作業従事者							其ノ他ノ従業者數			
	十五歳以上		十五歳未満		合計			男	女	計	
	男	女	男	女	男	女	計				
染織工場	製糸業	441	2,263	16	285	457	2,548	3,005	65	56	121
	紡績業	541	1,233	—	72	541	1,774	2,315	41	21	62
	染色業	28	72	10	37	38	109	147	3	2	5
	織物業	86	10	1	—	87	10	97	—	—	—
	整理加工業	366	1,353	49	380	415	1,733	2,148	52	33	85
	編物業	442	17	55	4	497	21	518	17	1	18
計	1,904	4,948	131	733	2,035	6,195	8,230	178	113	291	
器具工場	機械製造業	156	—	—	—	156	—	156	1	—	1
	金具製造業	73	—	—	—	73	—	73	6	—	6
	計	765	62	3	3	768	65	833	74	37	111
窯業	448	89	5	—	453	89	542	12	5	17	
紙工業	128	123	1	1	129	124	152	9	1	10	
化学工場	漆器業	—	—	—	—	—	—	—	—	—	—
	計	27	3	—	—	27	3	30	1	1	2
飲食物場	醸造業	690	3	2	—	692	3	695	79	10	89
	精製業	169	11	—	—	169	11	180	18	1	19
	雜業	86	30	2	3	88	33	121	1	1	2
	計	945	44	4	3	949	47	996	98	12	110
印刷製本業	155	3	11	—	166	3	169	34	—	34	
雜工場	木竹製品業	—	—	—	—	—	—	—	—	—	—
	麥稈製品業	42	333	—	—	42	333	375	4	1	5
	石製品業	207	165	20	19	227	184	411	9	18	27
計	241	498	20	19	269	517	786	13	19	32	
電瓦金屬	瓦斯工業	100	—	—	—	100	—	100	4	—	4
	總計	4,942	5,770	175	759	5,115	7,043	12,067	430	186	618
大同	正九年	5,555	6,167	296	949	6,454	7,117	13,571	595	227	822
	八七年	6,100	6,311	376	1,302	6,476	7,613	14,089	579	226	805
	七七年	3,521	5,235	168	973	3,691	6,208	9,899	397	71	468

第九六 工場賃錢及就業日時業種別 大正十年

種別	職工賃錢				一ヶ月就業日數		職工一日休憩時間				
	普通職工一人一日ノ實收賃金				最多	最少	十五歳以上ノ男		女及十五歳未満ノ男		
	男		女				最多	最少	最多	最少	
		最高	最低	最高	最低						
染織工場	製糸業	1.50	70	96	70	350	150	3	1	3	1
	紡績業	1.28	1.27	96	84	312	312	1	1	1	1
	染色業	1.27	75	78	50	332	250	2	1	2	1
	織物業	1.80	1.40	1.00	85	330	190	2	1	2	1
	整理加工業	1.80	80	1.20	60	340	120	3	1	3	1
	編物業	3.50	80	1.50	50	335	100	4	1	2	1
各業平均	3.50	70	1.50	50	350	100	4	1	3	1	
器具工場	機械製造業	2.00	1.50	—	—	338	280	1	1	1	1
	金具製造業	2.30	1.95	—	—	341	330	2	1	—	—
	計	2.23	1.50	91	91	330	309	2	1	1	—
	各業平均	2.30	1.50	91	91	341	280	2	1	1	1
窯業	1.60	1.10	90	50	360	180	2	1	2	1	
紙工業	1.40	1.00	67	50	337	131	2	1	2	1	
化学工場	漆器業	—	—	—	—	—	—	—	—	—	—
	計	1.00	1.00	50	50	165	165	2	2	—	—
飲食物場	醸造業	3.50	1.00	1.20	85	340	80	5	1	2	2
	精製業	1.75	80	80	80	336	115	2	1	2	1
	雜業	1.50	1.20	1.00	60	338	120	2	1	2	1
	計	3.50	80	1.20	60	340	80	5	1	2	1
印刷製本業	1.80	1.50	65	44	365	330	5	1	5	1	
雜工場	木竹製品業	—	—	—	—	—	—	—	—	—	—
	麥稈製品業	2.10	1.05	—	—	335	300	2	1	—	—
	石製品業	1.80	75	95	50	335	240	3	1	3	1
各業平均	2.10	75	95	50	335	240	3	1	3	1	
電瓦金屬	瓦斯工業	2.24	1.00	—	—	365	244	2	2	—	—
	總計	1.85	1.00	92	54	350	142	—	—	—	—
大同	正九年	1.62	93	63	41	346	224	—	11	—	8
	八七年	1.92	85	90	53	312	218	—	11	—	8
	七七年	2.00	15	1.00	10	365	60	—	24	—	6

第九七 蠶絲製造戶數 大正十年

郡市	器械製糸	座繰製糸	玉糸	合計	右合計ノ内訳				計
					百釜以上	五十釜以上	十釜以上	十釜未満	
河内	—	5	61	66	—	—	1	65	66
上郡	—	214	—	214	—	—	—	214	214
芳賀	—	10	—	10	—	—	—	10	10
下都賀	3	345	227	575	1	4	1	572	575
壇谷	—	1	78	79	—	—	—	79	79
那須	2	35	80	117	2	—	—	115	117
安蘇	1	30	102	133	—	—	1	132	133
足利	—	172	162	334	—	—	—	334	334
宇都宮	—	1	—	1	—	—	—	1	1
足利	—	2	—	2	—	—	—	2	2
總計	6	815	710	1,531	3	4	3	1,524	1,531
大正九年	7	846	690	1,543	2	3	10	1,528	1,543
同八年	8	618	436	1,062	4	1	4	1,053	1,062
同七年	9	463	208	680	3	2	5	670	680
同六年	10	638	346	994	3	3	8	980	994
同五年	12	935	316	1,263	3	1	9	1,250	1,263

本表ハ蠶絲製造ノ季節ニ於テ操業セル戸數ヲ掲ク

第九八 蠶絲製造高 其一(數量) (續)

郡市	生 絲				製 斗 絲				計
	器械製絲	座繰製絲	玉 絲	計	器械製絲	座繰製絲	玉 絲	計	
足利	—	20	—	20	—	—	—	—	—
總計	39,393	593	944	40,920	2,075	83	38	2,196	2,196
大正九年	26,996	672	595	28,263	300	87	23	410	410
同八年	37,176	436	664	38,276	1,189	54	15	1,258	1,258
同七年	32,811	548	478	33,837	70	97	10	177	177
同六年	26,351	713	157	27,221	246	98	13	357	357
同五年	14,412	1,178	257	15,847	116	132	35	283	283

郡市	生 皮 苧				屑 物				合計
	器械製絲	座繰製絲	玉 絲	計	器械製絲	座繰製絲	玉 絲	計	
河内	—	1	243	244	—	—	—	—	824
上都賀	—	2	1	3	—	4	1	5	200
芳賀	—	—	—	—	—	—	—	—	6
下都賀	6,240	19	21	6,280	6,755	4	9	6,768	37,754
壇谷	—	—	—	—	—	—	—	—	29
那須	1,180	—	—	1,180	150	—	—	150	18,183
安蘇	141	7	9	157	38	3	—	41	841
足利	—	—	3	3	—	—	—	—	53
宇都宮	—	6	—	6	—	—	—	—	43
足利	—	8	—	8	—	—	—	—	28
總計	7,561	43	277	7,881	6,943	11	10	6,964	57,961
大正九年	8,065	87	250	8,402	6,508	13	5	6,526	43,601
同八年	9,825	96	238	10,159	8,541	18	10	8,569	58,262
同七年	9,369	89	367	9,825	6,196	44	2	6,242	50,081
同六年	7,533	155	21	7,709	444	21	4	469	35,756
同五年	3,772	235	16	4,023	458	34	10	502	20,655

第九八 蠶絲製造高 其一(數量) 大正十年

郡市	生 絲				製 斗 絲				計
	器械製絲	座繰製絲	玉 絲	計	器械製絲	座繰製絲	玉 絲	計	
河内	—	8	571	579	—	—	1	1	1
上都賀	—	144	16	160	—	28	4	32	32
芳賀	—	6	—	6	—	—	—	—	—
下都賀	24,298	172	201	24,671	—	16	19	35	35
壇谷	—	4	21	25	—	—	4	4	4
那須	14,666	42	58	14,766	2,075	9	3	2,087	2,087
安蘇	429	133	47	609	—	29	5	34	34
足利	—	27	30	47	—	1	2	3	3
宇都宮	—	37	—	37	—	—	—	—	—

第九九 蠶絲製造高 其二(價額) 大正十年

郡市	生 絲				製 斗 絲			
	器械製絲	座繰製絲	玉 絲	計	器械製絲	座繰製絲	玉 絲	計
河 內	—	700	34,318	35,018	—	—	14	14
上 都 賀	—	11,361	859	12,220	—	334	47	381
芳 賀	—	330	—	330	—	—	—	—
下 都 賀	2,427,406	12,966	11,839	2,452,211	—	98	120	218
壙 谷	—	280	1,224	1,504	—	—	16	16
那 須	1,098,966	2,829	1,728	1,103,523	16,414	67	25	16,506
安 蘇	47,190	9,430	3,043	59,663	—	149	40	189
足 利	—	2,422	1,317	3,739	—	9	27	36
宇 都 宮	—	3,330	—	3,330	—	—	—	—
足 利	—	1,666	—	1,666	—	—	—	—
總 計	3,573,562	45,314	54,328	3,673,204	16,414	657	289	17,360
大正九年	2,931,262	50,487	31,297	3,013,046	3,000	818	190	4,008
同 八 年	4,946,826	55,734	64,936	5,067,496	21,454	988	206	22,648
同 七 年	3,137,035	45,281	25,064	3,207,385	595	1,094	80	1,769
同 六 年	2,115,666	46,122	5,817	2,167,605	1,425	707	73	2,205
同 五 年	1,040,135	68,583	9,770	1,118,488	794	749	151	1,694

郡市	生 皮 苧				屑 物				合 計
	器械製絲	座繰製絲	玉 絲	計	器械製絲	座繰製絲	玉 絲	計	
河 內	—	5	1,263	1,268	—	—	—	—	36,300
上 都 賀	—	37	10	47	—	36	4	40	12,688
芳 賀	—	—	—	—	—	—	—	—	330
下 都 賀	50,160	152	185	50,497	11,510	4	9	11,523	2,514,449
壙 谷	—	—	—	—	—	—	—	—	1,520
那 須	1,952	—	—	1,952	450	—	—	450	1,122,431
安 蘇	1,269	25	55	1,349	114	3	—	117	61,318
足 利	—	—	15	15	—	—	—	—	3,790
宇 都 宮	—	48	—	48	—	—	—	—	3,378
足 利	—	40	—	40	—	—	—	—	1,706
總 計	53,381	307	1,528	55,216	12,074	43	13	12,130	3,757,910
大正九年	52,036	475	1,713	54,224	8,728	40	5	8,773	3,080,051
同 八 年	143,145	1,198	2,426	146,769	25,325	99	101	35,525	5,262,438
同 七 年	101,580	784	2,567	104,931	20,282	145	8	20,435	3,334,515
同 六 年	50,421	877	93	51,391	935	36	7	978	2,222,179
同 五 年	24,095	1,124	52	25,271	604	57	14	675	1,146,128

第一〇〇 眞 綿 大正十年

郡市	製造戸數	數 量 價 額		年 次	製造戸數	數 量 價 額	
		數	價 額			數	價 額
河 內	146	115	6,194	大正九年	3,073	2,217	125,060
上 都 賀	932	176	7,690				
芳 賀	70	10	400				
下 都 賀	423	284	13,627	同 八 年	2,293	709	47,643
壙 谷	285	73	2,941				
那 須	568	237	6,850	同 七 年	1,925	599	24,404
安 蘇	207	66	1,916				
足 利	375	59	2,183	同 六 年	1,960	517	14,485
宇 都 宮	1	40	2,200				
足 利	12	2	100	同 五 年	1,917	555	12,894
總 計	3,019	1,062	44,101				

第一〇一 乳 製 品 大正十年

郡市	製造戸數	一		其 他		合 計	
		數 量	價 額	數 量	價 額	數 量	價 額
上 都 賀	1	2,500	4,000	—	—	2,500	4,000
大正九年	4	3,095	6,162	—	—	3,095	6,162
同 八 年	4	4,225	6,343	—	—	4,225	6,343
同 七 年	3	4,180	5,016	—	—	4,180	5,016
同 六 年	4	4,150	3,525	—	—	4,150	3,525
同 五 年	6	4,020	3,198	2,186	369	6,206	3,567

第一〇二 麻 絲 紡 績 大 正 十 年

Table with columns: 郡, 紡績場數, 拂込資本金, 原動力 (機關數, 馬力), 石炭消費高, 職工 (男, 女, 計), 原料需用高 (亞麻, 大麻), 麻糸製造高. Rows include 上都賀, 大正九年, 同八年, 同七年, 同六年, 同五年.

原料需要高大麻數量中大正六年ニハ苧麻 159,974貫. 大正七年ニハ同 256,350貫ヲ含ム
馬力數ハ平均一日使用實馬力ナリ
大正九年ノ紡績場數4ノ中3. 同十年ノ3. ノ中2. ハ他ニ本社ヲ有セルヲ以テ縣内ニ本社ヲ有セル
日本ロツプベルト製造株式會社ノミニ付キ揚ケ
紡績場數一減シタルハ帝國製麻株式會社日光製品工場ニシテ大正十年中ハ操業セズ

第一〇三 織 物 製 造 戸 數 大 正 十 年 十 二 月 三 十 一 日

Table with columns: 郡 市, 工場, 家内工業, 織元, 賃織業, 計, 年 次, 工場, 家内工業, 織元, 賃織業, 計. Rows include 河内, 上都賀, 芳賀, 下都賀, 那須, 安蘇, 足利, 宇都宮, 足利, 總計.

本表ノ工場トハ一日平均十人以上ノ職工ヲ使用スルモノ. 家内工業トハ其ノ十人未滿ニ係ルモノヲ謂フ以下諸表之ニ準ス

第一〇四 職 工 大 正 十 年

Table with columns: 郡 市, 工場 (男, 女), 家内工業 (男, 女), 織元 (男, 女), 賃織業 (男, 女), 合計 (男, 女, 計). Rows include 河上, 芳賀, 下都賀, 那須, 安蘇, 足利, 宇都宮, 足利, 總計, 大正九年, 同八年, 同七年, 同六年, 同五年.

第一〇五 機 臺 數 大 正 十 年 十 二 月 三 十 一 日

Table with columns: 郡 市, 工場 (力織機, 手織機), 家内工業 (力織機, 手織機), 織元 (力織機, 手織機), 賃織業 (力織機, 手織機), 合計 (力織機, 手織機, 計). Rows include 河内, 上都賀, 芳賀, 下都賀, 那須, 安蘇, 足利, 宇都宮, 足利, 總計, 大正九年, 同八年, 同七年, 同六年, 同五年.

第一〇六 絹織物産額 大正十年

郡市	縮緬類		白絹類(羽二重斜子平絹類ヲ含ム)		無地及縞(縞織袖太機透)着尺物類(縞海氣ヲ含ム)		同廣幅物類	
	數量	價額	數量	價額	數量	價額	數量	價額
河内	反	円	反	円	反	円	反	円
上都賀	—	—	108	1,591	6,267	211,291	—	—
芳賀	—	—	—	—	3,622	54,330	—	—
下都賀	87	1,740	200	1,200	—	—	—	—
那須	15	225	35	282	19,807	783,677	17	141
安蘇	236	4,248	62	744	54,842	536,812	—	—
足利	13,650	204,750	—	—	258,221	2,103,908	2,025	150,088
足利	1,250	25,000	7,646	104,490	829,561	6,444,131	—	—
總計	15,238	235,963	8,051	108,307	1,172,337	10,134,290	2,025	150,088
大正九年	10,571	313,638	37,201	409,907	500,249	6,590,913	68,583	219,456
同八年	16,421	386,121	770	13,001	699,038	13,744,141	88,802	1,130,686
同七年	6,926	131,927	63	235	768,170	8,336,543	391,452	486,466
同六年	4,235	68,698	77	439	936,152	5,885,320	—	—
同五年	5,250	65,389	349	4,347	1,015,416	5,086,930	—	—
郡市	男帶地類		女帶地類		其他		合計	
	數量	價額	數量	價額	數量	價額	數量	價額
河内	—	—	—	—	反	円	—	円
上都賀	—	—	—	—	50	500	—	213,382
芳賀	—	—	—	—	—	—	—	54,330
下都賀	—	—	—	—	3,000	105,000	—	106,200
那須	—	—	—	—	—	—	—	785,417
安蘇	—	—	—	—	—	—	—	648
足利	—	—	2,150	20,280	114,972	648,117	—	541,804
足利	—	—	—	—	167,700	108,938	—	3,127,143
總計	—	—	2,150	20,280	—	862,555	—	6,682,559
大正九年	—	—	2,092	73,220	—	869,850	—	8,476,984
同八年	801	16,006	960	19,220	—	1,014,277	—	16,323,432
同七年	300	3,000	1,036	11,356	—	284,247	—	9,253,774
同六年	500	3,000	429	4,468	133	862,704	—	6,824,329
同五年	450	2,475	472	3,944	—	1,876,545	—	7,039,630

第一〇七 絹綿交織物産額 大正十年

郡市	縞子類		縮緬類		絲入(二子其他絲入)木綿類袴地等		男女帶地類		其他		合計
	數量	價額	數量	價額	數量	價額	數量	價額	數量	價額	價額
河内	反	円	反	円	反	円	—	—	反	円	円
上都賀	—	—	—	—	189	1,174	—	—	—	360	1,534
下都賀	—	—	—	—	12,444	91,368	—	—	—	—	91,368
那須	—	—	—	—	17	155	—	—	—	—	155
安蘇	—	—	42,952	172,569	546,148	2,297,990	—	—	—	—	2,571,559
足利	—	—	624,945	2,144,145	682,069	2,122,908	男 26,690 女 221,350	156,698 982,028	—	1,952,662	9,370,442
足利	—	—	142,071	1,151,580	1,474,910	8,525,672	男 18,000 女 43,200	—	—	4,218,340	12,928,792
總計	—	—	820,968	4,469,294	2,716,717	14,149,267	男 26,690 女 229,350	156,698 1,026,226	—	6,172,362	25,973,850
大正九年	—	—	851,541	6,627,031	2,102,809	11,531,301	男 52,833 女 151,228	252,222 1,575,162	—	1,675,361	21,711,247
同八年	—	—	996,254	3,995,720	2,231,212	13,802,052	197,190	1,825,164	—	1,780,052	26,403,089
同七年	—	—	921,075	4,924,726	1,772,121	7,546,329	142,191	910,409	—	525,881	12,907,245
同六年	—	—	884,222	4,000,546	951,627	2,797,625	126,576	546,227	—	301,241	7,645,729
同五年	—	—	862,972	2,145,467	1,022,884	2,271,076	94,212	305,999	—	170,612	5,892,155

大正五年ハ男帶地類ノ該當ナシ

第一〇八 綿織物産額 大正十年

郡市	小幅白木綿		廣幅白木綿		縞木綿		緋木綿	
	數量	價額	數量	價額	數量	價額	數量	價額
河内	反	円	反	円	反	円	反	円
上都賀	188,493	329,074	—	—	861	2,560	—	—
芳賀	—	—	10,800	7,776	—	—	—	—
下都賀	4,000	5,600	—	—	6,840	34,143	—	—
那須	—	—	—	—	57	181	—	—
安蘇	295,300	135,025	7,458,700	1,293,300	434,858	1,051,698	131,916	351,962
足利	15,430	35,670	2,411,785	921,447	133,402	429,935	238,379	615,762
宇都宮	—	—	—	—	—	—	—	—
足利	—	—	1,710,000	598,500	201,000	603,300	154,800	619,240
總計	503,223	505,609	11,591,285	2,821,023	777,018	2,121,817	525,095	1,586,964
大正九年	279,741	1,218,601	10,235,794	3,517,705	458,203	1,623,028	519,741	1,877,437
同八年	405,547	526,956	4,821,487	4,076,808	412,714	1,869,768	371,807	1,689,376
同七年	255,195	447,328	201,412	69,510	451,891	1,036,978	306,834	835,234
同六年	304,553	378,896	1,812,090	323,423	484,947	767,660	426,242	793,274
同五年	455,145	335,699	1,816,818	335,032	829,760	981,393	435,974	623,699

第一〇八 綿織物産額 (續)

Table showing cotton textile production values by municipality (郡市) and year (大正九年 to 同五年). Columns include categories like 縮木綿, 織色木綿類, 蚊帳地, 其他, and 合計. Values are listed in quantity and price.

本表中(小)ハ小幅物廣ハ廣幅物ナリ

第一〇九 麻織物産額 大正十年

Table showing hemp textile production values by municipality (郡) and year (大正九年 to 同五年). Columns include categories like 生麻布(亞麻其ノ他), 其他, 織物雜類, and 合計.

第一一〇 毛織物産額 大正十年

Table showing wool textile production values by municipality (郡市) and year (大正九年 to 同五年). Columns include categories like モスリノ, セルヤ類, 其他, and 合計.

第一一一 莫大 小 大正十年

Table showing production of various goods (莫大, 小) by municipality (郡市) and year (大正九年 to 同五年). Columns include categories like 製造戸數, 職工, 靴下, 手袋, 其他, and 合計.

大正九十年其ノ他ノ欄ニハ綿及毛綿類ノ(シャツ及ズボン下)等ナリ

第一一二 陶磁器 大正十年

Table showing ceramic and pottery production values by municipality (郡市) and year (大正九年 to 同五年). Columns include categories like 製造戸數, 窯數, 職工, 製造品價額, and 合計.

第一一三 煉瓦瓦及土管 大正十年

郡市	煉瓦				瓦				數量	價額
	製造戶數	職男	職女	工計	製造戶數	職男	職女	工計		
河内	—	—	—	—	5	6	—	6	46,000	3,320
芳賀	—	—	—	—	12	20	7	27	392,115	32,303
下都賀	2	50	10	60	40	114	23	137	1,797,240	169,461
塩谷	—	—	—	—	2	6	—	6	97,458	5,998
那須	—	—	—	—	1	1	—	1	11,250	640
安蘇	—	—	—	—	32	139	9	148	2,327,800	180,721
足利	1	5	2	7	16	53	6	59	821,470	58,047
足利	1	4	3	7	4	9	—	9	150,000	11,250
總計	4	59	15	74	112	348	45	393	5,643,333	461,740
大正九年	6	78	13	91	113	361	45	406	5,634,975	417,452
同八年	3	65	13	78	109	378	40	418	6,101,480	654,581
同七年	4	79	24	103	103	348	50	398	6,529,675	331,366
同六年	4	44	15	59	98	306	33	339	6,441,470	191,622
同五年	5	35	15	50	99	299	33	332	6,909,631	183,549

郡市	土管				數量	價額
	製造戶數	職男	職女	工計		
河内	1	—	2	—	2	5,000
芳賀	4	—	10	10	20	69,700
下都賀	24	—	46	5	51	129,675
塩谷	1	—	1	—	1	280
那須	1	—	1	—	1	892
安蘇	5	—	9	—	9	24,560
足利	1	—	2	—	2	4,500
足利	—	—	—	—	—	—
總計	37	—	71	15	86	234,607
大正九年	36	—	69	19	88	243,950
同八年	34	—	65	15	80	229,685
同七年	35	—	64	16	80	221,340
同六年	32	—	63	12	75	191,810
同五年	34	—	66	16	82	225,230

瓦ノ欄ニ*印ヲ附シアルハ屋根瓦以外ノモノナリ

第一一四 度量衡器製作 大正十年

郡市	製作所數				製作箇數				製作價額			
	度器	量器	衡器	計	度器	量器	衡器	計	度器	量器	衡器	計
下都賀	—	1	1	2	—	1,620	2,902	4,522	—	2,365	3,018	5,383
宇都宮	—	—	2	2	—	—	5,594	8,914	—	—	5,594	8,914
總計	—	1	3	4	—	1,620	8,496	13,436	—	2,365	8,614	14,297
大正九年	—	1	3	4	—	2,492	11,361	13,853	—	3,246	11,721	14,967
同八年	—	1	3	4	—	3,553	10,642	14,195	—	4,592	12,350	16,942
同七年	—	1	2	3	—	5,226	9,752	14,978	—	4,315	16,787	22,102
同六年	—	1	3	4	—	2,927	8,333	11,260	—	1,874	12,182	14,056
同五年	—	2	3	4	—	3,136	6,387	9,523	—	1,276	7,389	8,665

製作所一箇所ニシテ度量衡ノ三器ヲ製作スルモノハ製作所數ノ各欄ヘ之ヲ分載シタリ故ニ同欄ノ計ハ重複數ヲ含ム

第一一五 機械製麥粉 大正十年

郡市	製造戶數	製造高		原料需用高			
		數量	價額	內國產		外國產	
				數量	價額	數量	價額
河内	215	3,794,917	499,246	23,104	358,735	—	—
上都賀	277	1,434,817	196,857	9,360	160,307	—	—
芳賀	118	776,438	150,321	6,065	93,422	—	—
下都賀	119	21,553,596	1,847,403	51,341	823,200	47,247	742,450
塩谷	268	1,664,348	236,074	10,242	162,450	—	—
那須	349	1,675,820	289,174	11,209	179,695	—	—
安蘇	31	3,169,254	312,878	16,624	288,753	430	7,700
足利	11	901,195	124,121	5,727	96,688	—	—
宇都宮	7	18,878,773	2,076,665	108,679	1,630,185	—	—
足利	2	38,250	4,284	255	3,900	—	—
總計	1,397	53,887,408	5,737,023	242,606	3,797,335	47,677	750,150
大正九年	1,487	52,548,246	7,114,369	266,048	5,084,264	28,636	577,199
同八年	1,529	55,870,516	8,587,064	331,653	7,667,234	7,446	196,472
同七年	1,601	52,622,263	7,131,251	306,440	6,050,088	—	—
同六年	1,671	58,615,579	5,364,627	335,167	4,612,104	—	—
同五年	1,537	28,207,529	1,957,213	169,219	1,784,996	—	—

第一一六 澱粉 自大正八年七月至大正九年六月

郡	製造 戸數	製造高		原料需用高							
		數量	價額	馬鈴薯		甘藷		其他		合計	
				數量	價額	數量	價額	數量	價額	數量	價額
大正九年	3	92,750	15,859	110,320	11,942	4,000	480	—	—	114,320	12,422
同八年	3	118,469	22,653	159,000	17,120	3,500	445	—	—	162,500	17,565
同七年	3	113,750	17,704	155,000	10,800	3,000	180	—	—	158,000	10,980
同六年	3	88,900	7,821	110,000	5,250	—	—	—	—	110,000	5,250
同五年	1	52,500	3,500	60,000	2,700	—	—	—	—	60,000	2,700

大正十年中ハ事業不振ノ爲全部休業セリ

第一一七 酒類 大正十年 (酒造年度)

郡市	製造場	清酒		濁酒		焼酎		味淋		合計	
		數量	價額	數量	價額	數量	價額	數量	價額	數量	價額
河内	24	6,708	556,349	82	5,106	20	1,700	—	—	6,805	563,155
上都	14	6,217	516,011	—	—	45	3,870	—	—	6,262	519,881
芳賀	19	6,934	582,456	—	—	56	4,760	—	—	6,990	587,216
下都	31	20,633	1,733,172	69	4,347	60	5,100	112	13,440	20,874	1,756,059
壇谷	17	4,849	402,467	—	—	54	4,536	—	—	4,903	407,003
那須	35	18,227	1,494,614	102	6,375	432	35,816	—	—	18,761	1,536,805
安蘇	12	4,428	367,524	—	—	—	—	27	3,105	4,455	370,629
足利	5	1,049	87,067	—	—	—	—	—	—	1,049	87,067
宇都宮	6	2,308	196,180	—	—	41	3,567	—	—	2,349	199,747
足利	3	1,716	145,860	—	—	—	—	—	—	1,716	145,860
總計	166	73,064	6,081,700	253	15,828	708	59,349	139	16,545	74,164	6,173,422
大正九年	168	101,290	8,452,955	354	22,003	2,386	242,141	444	52,107	104,474	8,769,206
同八年	169	86,907	7,300,188	166	10,790	1,439	172,680	419	54,470	88,931	7,538,128
同七年	186	86,907	5,619,443	166	8,675	1,439	116,539	419	34,534	88,931	5,779,191
同六年	170	93,228	6,026,605	173	42,347	1,130	92,758	353	32,288	94,884	6,193,998
同五年	171	86,247	3,579,577	164	5,219	945	56,610	321	20,191	87,677	3,661,597

第一一八 葡萄酒及醬油 大正十年 (酒造年度)

郡市	葡萄酒			醬油		
	製造戸數	數量	價額	製造戸數	數量	價額
河内	—	—	—	11	2,243	125,608
上都	—	—	—	14	6,185	340,175
芳賀	1	23	1,564	21	4,748	251,644
下都	1	—	—	22	32,923	1,810,765
壇谷	—	—	—	17	1,537	82,998
那須	8	30	2,040	31	8,652	449,904
安蘇	—	—	—	6	6,444	347,976
足利	—	—	—	3	799	43,945
宇都宮	—	—	—	5	1,517	86,469
總計	10	53	3,604	130	65,048	3,539,484
大正九年	10	28	4,760	126	54,712	3,306,447
同八年	12	26	7,800	124	63,194	3,159,700
同七年	12	79	5,948	123	58,197	1,991,321
同六年	12	17	1,044	127	57,216	1,544,832
同五年	52	23	1,248	124	57,033	1,227,746

本表ハ營業用ノミヲ調査セシモノナリ

第一一九 薄荷 大正十年

郡	製造戸數	職工			取卸薄荷		薄荷腦		薄荷油		價額計
		男	女	計	數量	價額	數量	價額	數量	價額	
下都賀	3	3	—	3	—	—	30	121	17	213	334
大正九年	3	3	—	3	—	—	21	242	26	116	358
同八年	3	3	—	3	—	—	22	115	18	243	358
同七年	3	3	2	5	—	—	19	168	26	92	260
同六年	4	4	—	4	10	30	33	222	30	138	390
同五年	4	4	—	4	—	—	13	73	41	108	181

第一二〇 油 類 大正十年

郡市	製造戸數	職工			菜種油		胡麻油		桂油	
		男	女	計	數量	價額	數量	價額	數量	價額
河上郡 芳賀郡 下都賀郡 下都賀郡	1	1	—	1	石 10	円 1,200	石 5	円 650	—	—
	3	8	—	8	118	7,077	493	39,412	349	18,829
	1	1	—	1	3	216	3	285	—	—
	4	11	—	11	6	354	627	48,743	653	34,274
	6	6	—	6	28	2,349	27	3,289	22	1,750
	5	4	2	6	7	570	1	105	—	—
那安足 宇都宮 足利	2	4	—	4	7	1,020	—	—	1	170
	1	2	—	2	82	5,330	3	240	—	—
	4	13	—	13	242	16,188	1,548	121,398	154	9,076
	2	4	—	4	135	8,138	69	5,520	42	2,520
總計	29	54	2	56	638	42,442	2,776	226,642	1,221	66,619
大正九年	24	54	2	56	1,078	80,268	2,443	224,536	1,612	111,138
同八年	26	57	3	60	1,411	150,660	2,206	271,265	1,393	166,439
同七年	28	57	5	62	837	70,928	1,825	204,592	1,040	92,174
同六年	29	62	2	64	1,199	86,341	1,810	161,788	1,197	90,002
同五年	30	52	2	54	719	96,191	2,665	147,315	776	46,002
郡市	其他		各油價額計	菜種油		粕				
	數量	價額		數量	價額					
河上郡 芳賀郡 下都賀郡 下都賀郡	石	円	円	石	円	石	円			
	*10,000	—	1,850	22	11	—	—			
	—	2,000	65,318	2,575	1,082	—	—			
	—	—	501	58	26	—	—			
	1	—	83,371	495	268	—	—			
	—	—	7,388	2,878	1,468	—	—			
那安足 宇都宮 足利	—	—	675	670	335	—	—			
	—	—	1,190	129	52	—	—			
	—	—	5,570	11,050	4,421	—	—			
	—	—	153,662	2,332	8,636	—	—			
7	1,370	17,548	12,352	4,976	—	—				
總計	*10,000	*2,000	337,073	32,561	21,275	—	—			
同八年	37	3,404	591,768	104,959	54,789	—	—			
同七年	*176	*456	*456	60,126	24,249	—	—			
同六年	*27	*2,700	*2,700	120,782	34,477	—	—			
同五年	*1,575	*2,475	*2,475	61,541	13,775	—	—			

本表中其他ノ欄*印ハ揮發油中ノ松根油・亞印ハ亞麻仁油・麻印ハ麻實油ナリ

第一二一 蠟 燭 大正七年

年次	製造戸數	職工			日本型		西洋型		合計	
		男	女	計	數量	價額	數量	價額	數量	價額
大正七年 同六年 同五年 同四年	1	1	—	1	斤 1,050	円 373	円 1,250	円 625	斤 2,300	円 1,098
	1	2	1	3	3,200	1,386	4,500	625	7,700	3,536
	2	5	—	5	8,500	3,400	13,716	5,487	22,216	8,887
	2	5	—	5	9,440	3,212	15,245	9,860	24,680	10,172

大正八年以降ニハ本表ニ該當スル事實ナシ

第一二二 製 藍 自大正九年七月一箇年 至大正十年六月一箇年

郡	製造戸數	職工			藍		玉	
		男	女	計	數量	價額	數量	價額
河下郡 內賀郡 總計	1	1	—	1	—	—	円 270	
	6	8	6	14	1,724	2,312	1,815	3,026
	7	9	6	15	1,724	2,312	2,090	3,296
大正九年 同八年 同七年 同六年 同五年	2	7	3	10	580	632	525	665
	5	12	4	16	643	778	2,568	2,933
	8	18	3	21	545	600	5,397	6,541
	22	27	5	32	2,119	1,116	6,580	5,404
	5	35	8	43	1,470	590	4,590	2,895

第一二三 漆 液 大正十年

郡	製造戸數	正味(幹搥)		瀨温(枝搥)		雜液		合計	
		數量	價額	數量	價額	數量	價額	數量	價額
上郡 芳賀郡 下都賀郡 那須郡 總計	—	—	—	—	—	—	—	—	—
	1	12	240	3	48	—	—	15	288
	1	15	250	3	48	—	—	18	298
	2	40	650	9	93	3	18	52	761
	4	67	1,140	15	189	3	18	85	1,347
大正九年 同八年 同七年 同六年 同五年	6	99	1,970	23	379	5	44	127	2,393
	3	40	1,051	10	215	3	68	53	1,334
	4	42	625	17	185	6	48	65	858
	4	45	540	13	141	7	51	65	732
	6	60	555	15	115	12	71	87	741

第一二四 漆 器 大正十年

郡市	製造戸數	職 工			製 造 品 價 額			
		男	女	計	家具及裝飾品	飲食器	其他	計
上都賀	34	71	21	92	45,200	51,325	37,300	133,825
芳賀	—	—	—	—	—	—	—	—
下都賀	5	6	2	8	825	480	840	2,145
那須	2	2	—	2	425	410	400	1,235
安蘇	6	72	—	72	—	12,926	250	13,176
宇都宮	13	18	3	21	8,675	5,230	7,380	21,285
總計	60	169	26	195	55,125	70,371	46,170	171,666
大正九年	58	166	25	191	55,062	55,787	45,110	155,959
同八年	58	175	28	203	55,320	62,116	45,690	163,126
同七年	53	164	29	193	46,520	111,833	32,140	190,493
同六年	62	176	36	212	51,240	88,736	35,240	175,216
同五年	56	179	40	219	51,020	72,477	31,050	154,547

第一二五 和 紙 大正十年

郡市	製造戸數	職 工			美濃紙		中紙		烏ノ子紙		澆 返		其他	價額合計
		男	女	計	數量	價額	數量	價額	數量	價額	數量	價額		
上都賀	4	3	5	8	—	—	50	300	—	—	2,500	430	319	1,500
芳賀	18	35	37	72	—	—	—	—	72,500	11,600	—	—	2,613	15,213
下都賀	20	26	20	46	—	—	—	—	—	—	13,750	2,640	363	3,003
那須	236	583	737	1,320	—	—	25	100	—	—	7,633	2,306	241,260	243,666
安蘇	26	37	48	85	—	—	168	3,192	—	—	14,000	3,270	9,196	15,658
足利	7	7	3	10	—	—	—	—	—	—	840	2,617	—	3,613
宇都宮	2	82	64	146	—	—	13,042	52,170	—	—	2,455,770	256,400	18,279	326,849
總計	412	773	914	1,687	—	—	13,285	55,762	72,500	11,600	2,494,543	268,709	273,530	609,601
大正九年	358	499	246	745	—	—	11,559	75,308	15,300	15,000	1,762,082	224,631	239,721	664,710
同八年	362	512	250	762	45	1,790	2,205	25,045	5,633	6,760	1,958,927	315,349	374,113	924,057
同七年	377	516	265	781	63	1,800	759	11,073	—	—	2,186,601	245,969	257,381	516,723
同六年	349	547	265	812	86	1,503	722	2,339	116,500	74,678	1,536,924	164,448	107,634	356,092
同五年	353	516	253	769	71	1,140	300	750	12,500	4,000	2,210,745	125,353	151,220	282,463

第一二六 壘表莫薩及花蓮 大正十年

郡	製造戸數		職 工				價額合計
	壘表	莫薩及花蓮	壘	表	莫薩及花蓮	計	
芳賀	—	15	—	—	14	17	31
下都賀	—	728	—	—	40	1,176	1,216
總計	—	743	—	—	54	1,193	1,247
大正九年	—	733	—	—	46	1,189	1,235
同八年	—	840	—	—	69	1,397	1,466
同七年	—	841	—	—	58	1,357	1,415
同六年	—	825	—	—	78	1,449	1,527
同五年	—	714	—	—	48	1,485	1,533

年次	壘 表				球 計			
	備	後	琉	球	數	量	價	額
大正九年	—	—	—	—	—	—	—	—
同八年	—	—	—	—	—	—	—	—
同七年	—	—	—	—	—	—	—	—
同六年	—	—	—	—	—	—	—	—
同五年	—	—	—	—	—	—	—	—

郡	莫 薩 及 花 蓮						價額合計
	四十碼物		其 他		計		
芳賀	—	—	550	165	550	165	165
下都賀	—	—	326,704	49,700	326,704	49,700	49,700
總計	—	—	327,254	49,865	327,264	327,254	327,254
大正九年	—	—	437,180	65,975	437,180	65,975	65,975
同八年	—	—	451,180	75,455	451,610	75,455	75,455
同七年	—	—	502,500	60,435	502,500	60,935	60,935
同六年	—	—	546,200	51,430	456,200	51,430	51,430
同五年	—	—	377,550	46,870	377,550	46,870	46,870

第一二七 工業用藥品 大正八年

Table with columns for Prefecture/City, Manufacturing Households, Workers (Male/Female/Total), and Chemicals (Quantity/Value). Includes data for Aomori Prefecture and years 1918-1921.

大正六年下都賀郡ニ於テ生産セル醋酸ヲ揚上シタルハ醋酸ノ原料タル醋酸石灰ナルヲ以テ同七年ヨリ揚上セズ 大正九年十一年中ニハ本表ニ係ル事實ナシ

第一二八 經木及麻真田 大正十年

Table with columns for Prefecture/City, Manufacturing Households, Workers, and Timber/Flax (Quantity/Value). Includes data for Shimizu Prefecture and years 1918-1921.

第一二九 菓子 大正十年

Table with columns for Prefecture/City, Manufacturing Households, Workers, and Confectionery (Quantity/Value). Includes data for various prefectures and years 1918-1921.

第一二九 菓子 (續)

Table with columns for Prefecture/City, Manufacturing Households, Workers, and Confectionery (Quantity/Value). Includes data for Aomori Prefecture and years 1918-1921.

第一三〇 製革 大正十年

Table with columns for Prefecture/City, Manufacturing Households, Workers, and Leather (Quantity/Value). Includes data for Shimizu Prefecture and years 1918-1921.

第一三一 刷子及刷毛 大正十年

Table with columns for Prefecture/City, Manufacturing Households, Workers, and Brushes (Quantity/Value). Includes data for Shimizu Prefecture and years 1918-1921.

第一三二 帽 子 大正十年

Table with columns for Prefecture/City (郡市), Manufacturing House Count (製造戸数), Workers (職工), and various types of hats (フェルト製, 羅紗及セルツ製, etc.). Rows include prefectures like 下都賀, 安蘇, 宇都宮, and a total (總計), along with years from 大正九年 to 同五年.

第一三三 肥料製造額 大正十年

Table with columns for Prefecture/City (郡市), Manufacturing House Count (製造戸数), and types of fertilizers (動物質肥料, 植物質肥料, 礦物質肥料, etc.). Rows include prefectures like 河内, 上都賀, 芳賀, 下都賀, 惣谷, 那須, 安蘇, 足利, 宇都宮, 足利, and a total (總計), along with years from 大正九年 to 同七年.

第一三四 各種工産物 大正十年

Table with columns for Prefecture/City (郡市), Manufacturing House Count (製造戸数), Workers (職工), and various industrial products (銅器, 鐵製, 鍋釜類, 刃物類, 木製品, etc.). Rows include prefectures like 河内, 上都賀, 芳賀, 下都賀, 惣谷, 那須, 安蘇, 足利, 宇都宮, 足利, and a total (總計), along with years from 大正九年 to 同七年.

第一三四 各種工産物 (續)

郡市	麻製品(綱糸及下駄結心)			懷爐灰			石灰			黍		
	製造戸數	職工	價額	製造戸數	職工	價額	製造戸數	職工	價額	製造戸數	職工	價額
河内	—	—	—	—	—	—	—	—	—	2	2	120
上都賀	5	2,212	3,135,935	5	11	1,130	5	23	31,500	136	253	617,093
芳賀	—	—	—	—	—	—	—	—	—	—	—	—
下都賀	39	4,540	357,608	11	133	197,558	4	100	129,997	109	155	78,400
埴谷	—	—	—	—	—	—	—	—	—	2	2	160
那須	—	—	—	—	—	—	—	—	—	1	1	50
安蘇利	—	—	—	4	13	8,980	17	381	400,479	—	—	—
宇都宮	—	—	—	—	—	9,500	—	—	—	6	6	1,854
足利	—	—	—	2	8	—	—	—	—	5	8	18,750
計	44	6,752	3,493,543	22	165	217,268	26	504	561,976	261	427	716,477
大正九年	36	6,259	3,797,158	19	148	237,590	26	660	855,075	228	374	350,061
同八年	53	7,128	4,883,800	16	156	181,274	26	662	872,307	230	383	386,912
同七年	44	7,038	4,341,919	16	161	96,059	26	572	485,774	186	332	207,492
郡市	酢(自家用ヲ除ク)			味噌(自家用ヲ除ク)			賣藥					
	製造戸數	職工	價額	製造戸數	職工	價額	製造戸數	職工	價額			
河内	—	—	—	5	19	2,855	8	8	566			
上都賀	—	—	—	9	30	68,103	27	31	8,620			
芳賀	1	3	160	14	55	45,949	11	13	4,927			
下都賀	—	—	—	18	95	301,755	44	47	10,324			
埴谷	—	—	—	4	4	2,150	23	36	268,724			
那須	—	—	—	19	40	20,945	42	42	21,626			
安蘇利	—	—	—	5	33	59,396	7	8	3,735			
宇都宮	1	3	14,600	3	8	8,527	11	13	7,878			
足利	—	—	—	—	—	—	3	3	2,511			
總計	2	6	14,760	84	327	1,087,080	211	250	402,471			
大正九年	4	13	23,660	80	282	1,298,145	231	267	402,552			
同八年	2	4	13,800	79	281	1,396,563	228	255	386,329			
同七年	2	5	22,550	82	285	772,163	221	256	330,931			

第一三四 各種工産物 (續)

郡市	護謄製品			化粧品(香水・香油・齒磨及白粉)			價額合計
	製造戸數	職工	價額	製造戸數	職工	價額	
河内	—	—	—	—	—	—	30,413
上都賀	—	—	—	—	—	—	4,281,810
芳賀	—	—	—	—	—	—	285,517
下都賀	—	—	—	—	—	—	1,289,961
埴谷	—	—	—	—	—	—	385,426
那須	2	5	5,400	—	—	—	242,522
安蘇利	—	—	—	1	2	600	895,097
宇都宮	—	—	—	—	—	—	67,195
足利	—	—	—	—	—	—	1,275,450
總計	2	5	5,400	1	3	1,000	8,925,877
大正九年	—	—	—	—	—	—	9,237,797
同八年	* 1	* 11	* 19,170	—	—	—	10,709,349
同七年	2	2	750	1	1	1,500	7,739,724

本表中*印ヲ附シアルハ燐寸軸木ニシテ宇都宮ニ産ス。化粧品欄○印ヲ附シアルハ玩具ニシテ安蘇郡ニ産ス

第一三五 西洋紙 大正十年

所在地	製造高		價額合計
	數量	價額	
宇都宮	20,576部	82,302	82,302
大正九年	3,390,208枚	105,853	105,853
同八年	164,522部 3,500,000枚	164,690	164,690
同七年	2,457,600	8,000	80,000
同六年	241,000	5,490	5,490

大正六年以前ハ生産ナシ
本表西洋紙其他トハ「セルロイド原紙」及濾紙等ノ類ナリ

商業及金融

銀行	行 數	53
	資 本 金	48,430,000 <small>元</small>
普通銀行 預 金	總 預 高	9,673,886
	年 末 現 在	1,264,189
貯蓄銀行 預 金	總 預 高	17,900,126
	年 末 現 在	911,170
會社數	農 業	5
	工 業	132
	商 業	290
	運 輸	38
	計	465
產 業 組 合		198

商業及金融

第一三六 商業會議所 大正十年

名稱	議員數	特別議員數	選舉權者數	被選舉權者數	一箇年度經費
宇都宮商業會議所	33	10	209	837	9,275
栃木商業會議所	30	12	89	336	4,177
總計	63	22	298	1,173	13,452

第一三七 農工銀行

年次	年末現在店數	同上年		同上年積立金	純益金			配當金			配當率	
		資本金	拂込資本金		上半期	下半期	計	上半期	下半期	計	上半期	下半期
大正十年	1	2,400,000	2,100,000	1,234,000	120,678	144,772	265,451	84,000	102,000	186,000	1.00	1.00
同九年	1	2,400,000	1,500,000	1,246,000	446,172	39,544	485,716	57,000	67,500	124,500	0.90	0.90
同八年	1	1,200,000	1,200,000	846,560	92,000	93,168	185,168	51,000	54,000	105,000	0.90	0.90
同七年	1	1,200,000	1,050,000	722,500	122,350	123,689	246,039	33,000	47,250	80,250	0.90	0.90
同六年	1	1,200,000	900,000	688,500	110,652	124,012	234,664	21,500	21,500	43,000	0.90	0.90

農工銀行補助法第一條ニヨリ政府ヨリ交付セラレタル株式引受資金 200,000圓アリ

第一三八 農工銀行出金入金

年次	出金			入金		
	上半期	下半期	計	上半期	下半期	計
大正十年	5,957,179	4,900,874	10,858,053	5,957,804	4,900,110	10,857,914
同九年	7,277,308	5,142,223	12,414,531	7,273,043	5,142,099	12,414,531
同八年	3,713,020	4,090,973	7,803,993	3,711,639	4,041,517	7,803,156
同七年	4,291,765	3,560,026	7,851,791	4,202,612	3,561,201	7,953,813
同六年	2,823,374	3,104,625	5,927,999	2,822,074	3,104,511	5,926,585

第一三九 農工銀行農工債券

年次	前年ヨリ越高	本年發行	合計	本年償還	年末残高
大正十年	2,751,600	360,000	3,111,600	177,900	2,933,700
同九年	2,705,000	170,000	2,875,000	123,400	2,751,600
同八年	2,264,000	530,000	2,794,000	89,000	2,705,000
同七年	1,539,000	800,000	2,339,000	126,000	2,213,000
同六年	1,268,500	350,000	1,618,500	79,500	1,539,000

第一四〇 農工銀行預り金

年次	私 金 預 り 金							
	定 期		當 座		其 他		合 計	
	年 内 預 り 高	年 末 現 在	年 内 預 り 高	年 末 現 在	年 内 預 り 高	年 末 現 在	年 内 預 り 高	年 末 現 在
大正十年	476,983	379,975	1,035,069	731,606	—	—	1,512,025	1,111,581
同九年	746,632	373,708	643,734	546,115	—	—	1,390,366	919,823
同八年	365,993	381,059	81,812	27,865	—	—	447,806	651,860
同七年	521,103	330,135	115,988	26,823	—	—	643,091	356,958
同六年	662,706	160,011	11,739	101,035	—	—	774,445	269,046

官金及公金預り金ナシ

第一四一 農工銀行貸付金

年次	年賦償還貸付金		定期償還貸付金		其他貸付金		合計	
	年 内 貸 付 高	年 末 現 在	年 内 貸 付 高	年 末 現 在	年 内 貸 付 金	年 末 現 在	年 内 貸 付 高	年 末 現 在
大正十年	1,427,650	6,648,346	160,600	124,600	—	—	1,588,250	6,772,946
同九年	1,538,150	5,588,982	85,000	85,000	—	—	1,623,150	5,673,982
同八年	863,250	4,391,176	—	—	—	—	862,250	4,391,176
同七年	1,071,950	3,768,209	—	500	—	—	1,071,950	3,768,709
同六年	619,700	3,230,208	—	1,600	—	—	619,700	3,231,808

第一四二 農工銀行貸付金種類別 各年十二月三十一日

年次	抵當貸付金	信用貸付金	合計
大正十年	6,648,346	—	6,648,346
同九年	5,588,982	—	5,588,982
同八年	4,391,176	—	4,391,176
同七年	3,768,206	—	3,768,206

第一四三 農工銀行貸付金年限別 各年十二月三十一日

年次	五ヶ年迄	十ヶ年迄	十五ヶ年迄	二十ヶ年迄	廿五ヶ年迄	三十ヶ年迄	合計
大正十年	44,948	404,627	4,855,186	1,343,585	—	—	6,648,346
同九年	23,090	308,589	4,002,867	1,254,436	—	—	5,588,982
同八年	4,530	178,472	3,176,679	1,031,495	—	—	4,391,176
同七年	678	299,649	2,775,939	761,940	—	—	3,768,206

第一四四 農工銀行貸付金業体別 各年十二月三十一日

年次	公共團體	農業者	農業會社	工業社	工業會社	商業者	商業會社	産業組合	耕 地 整 理	其他	合計
大正十年	22,488,632	6,323,600	—	24,186	—	39,200	—	51,000	128,895	58,977	6,648,346
同九年	15,290,542	1,003,500	—	25,793	—	44,134	—	41,000	9,181	32,581	5,588,982
同八年	4,027,429	4,614	—	23,408	—	38,519	—	—	12,864	17,744	4,391,176
同七年	1,281,369	1,307	—	12,581	—	31,147	—	—	18,824	13,066	3,768,207

第一四五 農工銀行代理貸付金

年次	年賦償還貸付金		定期償還貸付金		其他貸付金		合計	
	年内貸付高	年末現在	年内貸付高	年末現在	年内貸付高	年末現在	年内貸付高	年末現在
大正十年	440,300	2,686,471	—	—	—	—	440,300	2,686,471
同九年	280,400	2,483,263	—	—	—	—	280,400	2,483,263
同八年	135,300	2,469,511	—	—	—	—	135,300	2,469,511
同七年	3,929,439	1,931,935	—	—	—	—	3,929,439	1,931,935
同六年	332,330	2,695,852	—	—	—	—	332,330	2,695,852

本表ハ農工銀行カ日本勸業銀行ノ貸付ヲ保證代理シタルモノニ係ル調査ナリ次表亦之ニ同シ

第一四六 農工銀行代理貸付金業体別 各年十二月三十一日

年次	農業者	工業者	商業者	公共団体	産業組合	耕地整理	其他	合計
大正十年	1,497,587	3,915	4,499	20,823	141,299	1,016,221	2,127	2,686,471
同九年	1,437,992	4,910	4,747	21,141	154,724	856,337	3,412	2,483,263
同八年	1,412,400	5,781	4,977	31,470	141,160	871,422	2,301	2,469,511
同七年	1,586,005	6,255	15,647	2,512	2,638	318,878	?	1,931,935

第一四七 農工銀行預ケ金有價証券並金銀有高 各年十二月三十一日

年次	預ケ金		有價証券並金銀有高								
	年内預ケ高	年末現在	公債証券		株券		社債券		合計		金銀在高
			券面	實價	券面	實價	券面	實價	券面	實價	
大正十年	4,782,522	855,310	32,450	26,469	—	—	2,500	2,150	34,950	28,619	634
同九年	5,491,196	815,752	32,450	26,469	—	—	2,500	2,150	34,950	28,619	774
同八年	3,852,816	883,063	32,450	27,697	—	—	2,500	2,150	34,950	29,847	163
同七年	2,972,776	615,776	32,450	27,699	—	—	2,500	2,150	34,950	30,249	2,087
同六年	2,082,034	441,396	32,450	27,700	—	—	2,500	2,150	34,950	29,850	246

第一四八 普通銀行資本金積立出入金

年次	本店	支店出張所	公稱資本金	拂込資本金	積立金	入金	出金
大正九年	27	35	13,330,000	7,246,500	1,970,617	424,733,048	425,013,829
同八年	27	34	6,470,000	4,480,500	1,196,072	453,951,396	453,409,343
同七年	28	33	6,380,000	3,802,200	1,155,726	282,925,327	282,526,334
同六年	29	34	8,380,000	5,311,300	1,580,588	390,592,049	390,674,385
同五年	29	27	8,280,000	4,996,300	1,360,948	306,388,129	305,979,027

本表以下ノ普通並貯蓄銀行ニ係ル調査ハ大蔵省年報ニ據レリ。
大正十年分ハ材料未着ニ付掲記セズ
大正五年以前ハ普通銀行ニシテ貯蓄銀行ノ事業ヲ管ムモノヲ包含調査シアリ以下諸表亦之ニ準ス

第一四九 普通銀行預金

年次	官公金預金		定期預金		當座預金		特別當座預金		其他預金	
	年内預金	年末現在	年内預金	年末現在	年内預高	年末現在	年内預高	年末現在	年内預高	年末現在
大正九年	925,590	106,949	27,340,064	10,711,978	59,502,016	4,500,492	27,469,134	5,902,812	6,922,130	1,034,145
同八年	750,360	124,937	26,661,019	12,199,662	62,769,796	4,423,727	26,976,918	5,396,246	6,547,267	974,201
同七年	958,786	96,378	20,112,144	8,982,670	55,375,574	2,807,809	61,162,739	12,505,957	2,224,835	487,131
同六年	2,152,153	381,374	19,805,839	8,809,750	61,725,205	5,602,369	15,077,569	3,712,375	4,637,701	527,487
同五年	2,799,897	409,658	18,070,732	7,278,153	46,934,309	3,561,636	9,797,147	2,821,447	7,281,281	386,547

第一五〇 普通銀行借入金

年次	上半期		下半期		一ヶ年總借入高
	總借入高	期末殘高	總借入高	期末殘高	
大正九年	8,697,199	2,177,619	3,773,934	1,062,926	12,471,133
同八年	4,592,687	651,979	8,598,780	1,472,161	12,539,488
同七年	2,074,782	315,370	4,431,284	452,500	6,190,696
同六年	1,015,211	82,351	1,017,024	240,844	1,949,884
同五年	1,228,682	156,510	1,071,430	148,787	2,143,602

第一五一 普通銀行手形再割引高

年次	上半期		下半期		年内總再割引高
	總再割引高	期末殘高	總再割引高	期末殘高	
大正九年	795,825	137,456	267,338	126,967	1,063,163
同八年	238,924	65,000	1,059,495	173,669	1,223,419
同七年	130,000	65,000	133,000	195,000	—
同六年	65,000	65,000	13,000	65,000	130,000
同五年	25,935	65,000	130,000	65,000	90,935

年内總再割引高カ上下兩半期各總再割引高ノ合計ト符合セサルハ上半期ノ期末殘高ヲ下半期ノ總再割引高中ニ繰越シ計算シアルニヨル以下諸表亦之ニ準スルモノアリ。

第一五二 普通銀行貸付金

年次	貸付金		當座預金貸越		合計	
	年内總貸付高	年末現在	年内總貸越高	年末現在	年内總貸出高	年内現在
大正九年	70,427,367	20,537,145	29,212,507	5,024,055	99,639,874	25,561,200
同八年	64,472,258	18,652,479	29,449,103	4,337,765	93,921,361	22,990,244
同七年	44,109,849	13,354,052	20,563,659	2,294,842	64,673,508	15,648,894
同六年	44,996,833	12,368,666	28,022,158	2,697,541	72,931,091	15,206,207
同五年	25,269,871	10,409,774	24,395,991	2,747,222	49,661,862	13,156,996

第一五三 普通銀行手形割引高

年次	上半期		下半期		合計	年末殘高
	總再割引高	期末殘高	總再割引高	期末殘高		
大正九年	6,613,801	4,574,434	11,188,235	4,083,158		
同八年	9,866,934	6,060,254	15,927,188	5,130,402		
同七年	5,971,793	7,442,269	13,414,462	4,544,091		
同六年	15,952,300	12,442,998	28,202,280	5,978,085		
同五年	22,788,709	15,274,898	38,063,607	3,587,776		

第一五四 普通銀行預ケ金

年次	上半期		下半期		年内總預ケ高
	總預ケ高	殘高	總預ケ高	殘高	
大正九年	4,888,437	753,924	4,785,449	1,264,189	9,673,886
同八年	9,984,860	2,559,447	8,532,857	1,165,418	15,958,270
同七年	9,599,923	2,123,287	10,271,855	2,436,931	15,748,491
同六年	4,553,137	1,187,186	7,957,414	1,736,399	11,223,365
同五年	3,793,774	872,285	4,394,100	908,005	7,311,589

第一五五 普通銀行有價證券金銀在高

年次	公債		株券		社債		金銀
	券面金額	實價	券面金額	實價	券面金額	實價	
大正九年	55,192,25	475,980	617,380	511,388	398,460	366,796	?
同八年	740,975	664,183	446,280	418,978	322,405	306,306	1,713,985
同七年	767,200	708,585	346,698	381,321	243,285	231,763	1,233,497
同六年	1,045,950	971,060	154,743	173,509	314,310	306,941	878,900
同五年	1,084,345	1,026,707	183,698	215,633	343,150	237,263	748,116

第一五六 普通銀行損益勘定

年次	上半期					下半期				
	總益金	總損金	純益金	純損金	配當金	總益金	總損金	純益金	純損金	配當金
大正九年	2,044,734	1,110,356	10,109,934,378	—	255,691	1,878,214	1,175,007	10,938,704,281	1,074	334,297
同八年	1,203,486	733,965	6,788,469,521	—	176,766	1,372,654	865,767	8,909,506,887	—	182,338
同七年	928,052	549,816	378,236	—	158,891	1,059,938	648,988	410,950	—	164,892
同六年	1,346,122	840,183	565,939	—	700	1,592,104	1,912,232	579,878	—	237,108
同五年	1,185,674	705,413	480,261	—	211,269	1,207,220	725,115	482,105	—	215,989

本表中純益金ノ内書△印ヲ附シアルハ他業兼營銀行ニ係ルモノニシテ外書ナリ

第一五七 貯蓄銀行資本金積立金出入金

年次	本店	支店 出張所	公稱資本金		積立金		入 金 出 金	
			公稱資本金	拂込資本金	積立金	入 金	出 金	出 金
大正九年	28	58	30,200,000	16,825,875	4,358,746	1,557,667,496	1,556,286,915	
同八年	28	49	19,760,000	12,311,300	3,096,387	1,669,074,543	1,669,324,875	
同七年	27	44	12,853,000	8,273,500	2,681,653	837,411,598	836,880,488	
同六年	25	39	11,923,000	7,293,500	2,476,678	447,511,549	447,266,871	
同五年	25	37	12,220,000	7,240,000	2,278,554	318,900,516	317,733,220	

大正五年以後ノ公稱資本金以下ハ普通銀行ニシテ貯蓄ノ事業ヲ營ムモノヲ包含調査シアリ以下諸表亦之ニ準ス

第一五八 貯蓄銀行預金

年次	貯蓄預金		官公金預高		定期預金	
	年内總預金	年末現在	年内總預高	年末現在	年内總預高	年末現在
大正九年	16,134,346	5,577,999	22,575,575	2,629,206	63,369,143	20,575,359
同八年	14,476,755	6,137,749	10,840,728	1,913,938	55,848,719	24,635,767
同七年	9,446,962	4,278,073	6,885,422	1,204,840	31,218,488	16,621,400
同六年	361,081	3,094,976	5,687,177	599,339	19,919,541	9,166,024
同五年	5,335,410	2,189,449	7,363,042	591,922	15,213,323	6,599,919

年次	當座預金		小口當座預金		其他預金	
	年内總預高	年末現在	年内總預金	年末現在	年内總預高	年末現在
大正九年	222,461,498	10,082,452	62,731,827	11,645,724	20,872,107	2,433,691
同八年	246,238,603	9,203,241	54,015,123	9,822,554	23,792,446	2,515,230
同七年	124,293,642	6,786,098	36,288,728	7,175,748	10,039,047	1,359,116
同六年	67,561,977	4,002,709	21,173,491	4,102,662	3,643,733	616,451
同五年	48,175,356	2,005,485	11,006,354	2,595,229	3,775,176	257,435

第一五九 貯蓄銀行借入金

年次	上 半 期		下 半 期		一ヶ年總借入高
	總借入高	期末殘高	總借入高	期末殘高	
大正九年	12,525,969	2,709,900	6,657,306	1,623,874	19,183,275
同八年	6,024,315	1,029,174	10,024,678	1,725,653	15,019,809
同七年	1,876,533	46,094	4,343,570	739,434	6,174,009
同六年	3,561,401	16,620	2,698,130	159,526	6,232,911
同五年	2,031,292	289,700	3,826,723	307,002	5,568,315

第一六〇 貯蓄銀行手形再割引高

年次	上 半 期		下 半 期		年内總再割引高
	總再割引高	殘 高	總再割引高	殘 高	
大正九年	330,680	—	—	—	330,680
同八年	560,500	200,000	200,000	—	562,500
同七年	1,475,257	92,710	407,710	330,680	1,790,257
同六年	1,085,115	—	1,055,000	212,500	2,140,115
同五年	50,696	10,000	130,115	100,000	170,811

第一六一 貯蓄銀行貸付金

年次	貸 付 金		當座預金貸越		合 計	
	年内總貸付高	年末現在	年内總貸越高	年末現在	年内總貸出高	年末現在
大正九年	157,460,785	41,942,747	110,272,296	11,081,195	267,733,081	53,023,942
同八年	105,448,282	33,384,552	115,691,573	10,882,462	221,439,855	44,267,014
同七年	75,778,272	23,547,678	57,208,984	5,675,922	132,987,256	29,223,600
同六年	45,815,633	15,773,697	28,675,907	5,493,220	47,491,540	19,266,917
同五年	23,618,309	11,739,461	23,023,586	2,856,463	46,641,895	14,595,924

第一六二 貯蓄銀行手形割引高

年次	上 半 期	下 半 期	合 計	年 末 殘 高
	總借入高	總借入高		
大正九年	65,891,036	43,015,791	108,906,827	127,563,782
同八年	51,456,745	86,127,972	137,584,727	145,788,552
同七年	20,366,994	41,021,676	61,388,672	15,101,178
同六年	11,851,432	20,832,098	32,683,530	7,583,269
同五年	21,102,658	14,756,444	35,859,102	3,788,893

第一六三 貯蓄銀行預ケ金

年次	上半期		下半期		年内總預ケ高
	總預ケ高	殘高	總預ケ高	殘高	
大正九年	10,112,295	677,903	7,787,831	911,170	17,900,126
同八年	17,026,625	3,369,448	12,602,384	1,657,043	26,059,561
同七年	12,427,790	2,593,004	16,168,847	2,905,062	26,003,630
同六年	7,758,500	1,691,534	12,008,932	2,268,351	18,075,898
同五年	5,646,880	945,765	28,321,001	1,190,566	33,022,116

第一六四 貯蓄銀行有價證券金銀在高

年次	公債		社債		債券		金銀
	券面金額	實價	券面金額	實價	券面金額	實價	
大正九年	3,046,491	2,654,621	795,560	759,684	1,399,805	1,116,621	3,327,777
同八年	2,780,400	2,499,388	786,135	771,365	998,020	976,536	2,559,038
同七年	2,462,645	2,288,921	735,060	719,719	881,980	848,908	1,705,477
同六年	1,682,290	2,079,768	522,500	511,524	780,050	679,751	1,214,059
同五年	30,000 2,304,420	2,167,360	410,755	397,986	483,269	570,896	878,698

第一六五 貯蓄銀行損益勘定

年次	上半期					下半期				
	純益金	純損金	純益金	純損金	配當金	純益金	純損金	純益金	純損金	配當金
大正九年	5,983,097	3,839,336	2,149,712	5,951	679,866	5,501,093	3,760,649	1,740,444	—	799,797
同八年	3,015,424	1,922,194	1,093,230	—	364,623	4,046,745	2,696,185	1,350,560	—	519,242
同七年	2,218,900	1,342,608	876,292	—	380,320	2,568,796	1,623,143	946,190	537	371,325
同六年	1,759,192	1,057,247	701,945	—	293,255	1,958,000	1,199,267	758,733	—	391,730
同五年	1,665,946	989,765	676,181	—	302,095	1,874,509	1,202,587	611,922	—	290,998

第一六六 銀行定期預金利子(年利) 大正十年

月次	宇都宮			栃木			足利			鹿沼		
	最高	最低	平均	最高	最低	平均	最高	最低	平均	最高	最低	平均
一月	0.85	0.63	0.65	0.78	0.65	0.67	0.72	0.58	0.65	0.80	0.65	0.72
二月	0.85	0.63	0.65	0.78	0.65	0.67	0.68	0.58	0.62	0.80	0.65	0.72
三月	0.85	0.63	0.69	0.72	0.55	0.64	0.68	0.58	0.62	0.80	0.60	0.72
四月	0.85	0.63	0.69	0.72	0.55	0.64	0.65	0.58	0.62	0.80	0.68	0.75
五月	0.85	0.63	0.72	0.72	0.55	0.64	0.65	0.55	0.60	0.80	0.68	0.75
六月	0.80	0.60	0.67	0.72	0.55	0.64	0.65	0.55	0.60	0.80	0.68	0.75
七月	0.75	0.60	0.66	0.72	0.55	0.64	0.65	0.55	0.60	0.80	0.68	0.73
八月	0.60	0.60	0.60	0.72	0.55	0.65	0.63	0.53	0.58	0.80	0.60	0.72
九月	0.75	0.57	0.62	0.72	0.55	0.64	0.63	0.53	0.58	0.80	0.68	0.73
十月	0.75	0.57	0.62	0.72	0.55	0.62	0.63	0.53	0.58	0.80	0.68	0.73
十一月	0.75	0.57	0.63	0.70	0.55	0.61	0.63	0.53	0.58	0.80	0.60	0.73
十二月	0.75	0.57	0.63	0.70	0.55	0.61	0.63	0.53	0.58	0.75	0.60	0.61
全年	0.85	0.57	—	0.78	0.55	—	0.72	0.53	—	0.80	0.60	—
大正九年	0.83	0.45	0.63	0.78	0.50	0.62	0.85	0.42	0.63	?	?	?

第一六七 銀行當座預金利子(百圓=付日歩) 大正十年

月次	宇都宮			栃木			足利			鹿沼		
	最高	最低	平均	最高	最低	平均	最高	最低	平均	最高	最低	平均
一月	2.00	1.00	1.00	1.80	1.20	1.35	1.50	0.80	1.10	1.50	1.50	1.50
二月	2.00	1.00	1.00	1.80	1.20	1.30	1.40	0.80	1.00	1.50	1.50	1.50
三月	2.00	1.00	1.00	1.60	1.00	1.20	1.40	0.80	1.00	1.40	1.40	1.40
四月	2.00	1.00	1.00	1.60	1.10	1.20	1.40	0.80	1.00	—	—	—
五月	2.00	1.00	1.13	1.60	1.10	1.20	1.20	0.80	0.95	—	—	—
六月	1.60	0.80	1.00	1.60	1.10	1.25	1.20	0.80	0.95	—	—	—
七月	1.60	0.80	0.95	1.60	1.10	1.25	1.20	0.80	0.90	—	—	—
八月	0.80	0.80	0.80	1.60	1.00	1.23	1.10	0.70	0.80	1.40	1.40	1.40
九月	1.60	0.70	0.90	1.50	1.00	1.20	1.10	0.70	0.80	—	—	—
十月	1.40	0.70	0.89	1.50	1.00	1.20	1.10	0.70	0.80	—	—	—
十一月	1.40	0.70	0.88	1.40	1.00	1.17	1.10	0.70	0.80	1.20	1.20	1.20
十二月	1.40	0.70	0.89	1.40	1.00	1.17	1.10	0.70	0.80	1.20	1.20	1.20
全年	2.00	0.70	—	1.80	1.00	—	1.50	0.70	—	1.50	1.20	—
大正九年	2.00	0.80	1.03	1.80	1.00	1.37	2.30	0.70	1.19	?	?	?

第一六八 銀行貸付金利率 (年利) 大正十年

月次	宇都宮			栃木			足利			鹿沼		
	最高	最低	平均	最高	最低	平均	最高	最低	平均	最高	最低	平均
一月	1.25	1.09	1.19	1.30	0.80	1.05	—	—	—	1.46	1.24	1.32
二月	1.20	1.00	1.10	1.30	1.00	1.10	—	—	—	1.24	1.13	1.18
三月	1.20	1.00	1.12	1.20	0.90	1.05	—	—	—	1.20	1.09	1.14
四月	1.20	1.00	1.10	1.20	0.80	1.05	—	—	—	1.24	1.24	1.24
五月	1.20	1.00	1.12	1.20	0.80	1.05	—	—	—	1.17	1.09	1.13
六月	1.20	0.90	1.08	1.20	0.80	1.05	—	—	—	1.27	1.09	1.18
七月	1.20	0.90	1.05	1.20	0.80	1.05	—	—	—	1.27	1.24	1.25
八月	1.20	0.90	1.03	1.20	0.80	1.03	—	—	—	1.20	1.09	1.14
九月	1.20	0.90	1.05	1.20	0.80	1.00	—	—	—	1.27	1.27	1.27
十月	1.20	0.90	1.05	1.20	0.80	1.00	—	—	—	1.24	1.10	1.27
十一月	1.20	0.90	1.04	1.20	0.80	1.00	—	—	—	1.39	1.02	1.17
十二月	1.20	0.90	1.05	1.20	1.00	1.03	—	—	—	1.25	1.00	1.12
全年	1.25	0.90	—	1.30	0.80	—	—	—	—	1.46	1.00	—
大正九年	1.28	0.76	1.10	1.50	0.80	1.08	—	—	—	?	?	?

第一六九 銀行當座預金貸越利率 (百圓=付日歩) 大正十年

月次	宇都宮			栃木			足利			鹿沼		
	最高	最低	平均	最高	最低	平均	最高	最低	平均	最高	最低	平均
一月	3.50	2.80	3.11	3.30	2.60	2.93	3.60	3.30	3.30	3.80	3.30	3.40
二月	3.50	2.90	3.10	3.30	2.60	3.10	3.40	3.10	3.17	3.80	3.40	3.48
三月	3.50	2.70	3.01	3.30	2.50	2.95	3.40	3.10	3.10	3.60	3.20	3.47
四月	3.50	2.80	3.05	3.30	2.50	3.05	3.40	2.90	3.10	3.60	3.20	3.47
五月	3.50	2.80	3.00	3.30	2.50	3.05	3.40	2.70	2.90	3.60	3.20	3.47
六月	3.20	2.80	2.98	3.30	2.50	3.05	3.40	2.70	2.90	3.60	3.20	3.47
七月	3.20	2.60	2.89	3.30	2.50	3.05	3.30	2.70	2.80	3.60	3.20	3.47
八月	3.20	2.80	2.93	3.30	2.50	3.03	3.10	2.50	2.70	3.60	3.20	3.47
九月	3.20	2.70	2.95	3.20	2.40	2.97	3.10	2.50	2.70	3.40	2.90	3.20
十月	3.20	2.50	2.90	3.20	2.40	2.96	3.10	2.50	2.70	3.40	2.90	3.20
十一月	3.20	2.70	3.03	3.20	2.40	2.93	3.10	2.50	2.70	3.40	2.90	3.20
十二月	3.20	2.50	2.90	3.20	2.40	2.93	3.10	2.50	2.70	3.40	2.70	3.10
全年	3.50	2.50	—	3.30	2.40	—	3.60	2.50	3.27	3.80	2.70	—
大正九年	3.50	1.90	2.74	3.40	2.40	2.94	3.70	2.60	3.27	?	?	?

第一七〇 銀行手形割引歩合 (百圓=付日歩) 大正十年

月次	宇都宮			栃木			足利			鹿沼		
	最高	最低	平均	最高	最低	平均	最高	最低	平均	最高	最低	平均
一月	3.30	3.00	3.15	3.30	2.70	2.97	3.50	3.00	3.10	4.00	3.20	3.60
二月	3.30	2.90	3.00	3.30	2.60	3.10	3.30	2.80	3.00	4.00	3.60	3.81
三月	3.30	2.80	3.00	3.30	2.80	3.00	3.30	2.70	2.95	4.20	2.80	3.39
四月	3.30	2.80	3.00	3.30	2.60	3.00	3.30	2.70	2.90	4.00	3.00	3.46
五月	3.30	2.80	3.00	3.30	2.60	2.80	3.30	2.60	2.80	4.00	3.00	3.46
六月	3.30	2.80	3.02	3.30	2.60	3.00	3.30	2.60	2.80	4.00	3.00	3.46
七月	3.30	2.80	3.07	3.30	2.60	3.00	3.20	2.50	2.70	3.50	2.80	3.15
八月	3.30	2.80	3.00	3.30	2.60	2.93	3.10	2.40	2.60	3.00	3.00	3.00
九月	3.30	2.70	2.93	3.20	2.50	2.90	3.10	2.40	2.60	3.30	2.80	3.05
十月	3.30	2.70	2.88	3.20	2.50	2.60	3.10	2.40	2.60	3.00	2.70	2.85
十一月	3.30	2.70	2.88	3.20	2.50	2.60	3.10	2.50	2.70	3.00	2.20	2.80
十二月	3.30	2.70	2.92	3.20	2.50	2.90	3.10	2.50	2.70	3.80	2.80	3.30
全年	3.30	2.70	—	3.30	2.50	—	3.50	2.40	—	4.20	2.70	—
大正九年	3.50	2.50	3.04	3.50	2.30	3.03	4.00	2.10	3.20	?	?	?

第一七一 質屋 大正十年

郡市	年末現在店數	貸出		受戻		流		年末現在	
		口數	金高	口數	金高	口數	金高	口數	金高
河内	16	3,218	12,113	2,626	8,902	67	116	3,928	14,458
上都	63	94,775	403,684	93,333	396,552	4,171	20,605	154,825	223,567
芳賀	20	4,990	15,336	7,367	20,071	215	718	2,395	10,230
下都賀	51	46,124	136,203	37,319	108,223	1,996	6,624	68,663	170,323
壺谷	21	5,302	23,613	4,853	22,626	319	1,008	5,132	18,987
那須	27	12,305	56,020	15,099	48,721	1,859	5,087	15,206	44,271
安蘇	47	21,928	72,679	18,074	46,009	1,012	1,940	4,602	27,933
足利	27	13,871	43,975	16,907	52,205	526	2,297	7,835	31,074
宇都宮	26	97,467	282,650	93,990	263,100	7,170	22,500	48,979	198,830
足利	17	25,912	134,496	24,439	127,571	1,028	5,332	6,927	35,425
總計	315	325,892	1,180,769	314,007	1,093,980	18,363	66,227	318,492	775,098
大正九年	343	450,736	1,370,881	387,693	1,124,053	23,892	87,375	291,113	793,561
同八年	379	487,359	1,258,584	475,389	1,063,845	27,045	72,990	287,122	634,902
同七年	402	499,896	1,203,869	482,067	1,137,715	27,183	60,263	302,470	577,972
同六年	427	541,999	1,040,412	464,510	884,000	32,806	51,960	258,945	577,510
同五年	429	523,043	945,549	475,426	825,274	45,740	75,390	793,567	494,982

第一七二 質屋利子 大正十年

Table showing interest rates for pawnshops (質屋利子) in various municipalities (郡市) for the year 1921. It includes columns for '拾圓ニ對スル月利' and '壹圓ニ對スル月利' with sub-columns for highest, lowest, and average rates.

第一七三 會社組織別 大正十年十二月三十一日

Table showing the organizational structure of companies (會社組織別) as of December 31, 1921. It lists municipalities (郡市) and provides data on the number of companies, total capital, and total assets.

第一七四 會社營業別 大正十年十二月三十一日

Table showing the business types of companies (會社營業別) as of December 31, 1921. It categorizes companies into Agriculture, Industry, Commerce, Water Transport, and Total, with detailed financial data for each.

第一七五 會社拂込資本金別 大正十年十二月三十一日

Table showing the paid-up capital of companies (會社拂込資本金別) as of December 31, 1921, categorized by capital amount (e.g., 50,000 yen, 100,000 yen, etc.) and municipality.

第一七六 死亡保險

年次	新契約		被保險者死亡		保險期間滿了		其他ノ事由ニ因ル消滅		年末現在	
	人員	金額	人員	金額	人員	金額	人員	金額	人員	金額
大正十年度	6,227	5,952,000	495	383,000	123	56,000	4,887,000	3,874,000	45,548	35,684,000
同九年度	8,360	7,417,000	497	331,000	97	41,000	3,367,000	2,654,000	44,396	33,783,000
同八年度	10,258	8,621,000	390	263,000	126	54,000	2,068	1,484,000	36,650	29,085,000
同七年度	7,973	5,921,000	331	234,000	112	41,000	1,939	1,389,000	31,604	22,409,000
同六年度	7,593	3,598,000	228	150,000	123	32,000	2,570	1,896,000	25,985	17,721,000

本表ハ内地會社ニ係ルモノノ調査ナリ以下諸表之ニ同シ

第一七七 生存保險

年次	新契約		被保險者死亡		保險期間滿了		其他ノ事由ニ因ル消滅		年末現在	
	人員	金額	人員	金額	人員	金額	人員	金額	人員	金額
大正十年度	303	175,000	22	19,000	38	10,000	216	156	2,034	871,000
同九年度	365	285,000	17	7,000	30	9,000	156	62,000	1,948	863,000
同八年度	402	202,000	20	6,000	22	6,000	87	29,000	1,734	639,000
同七年度	215	76,000	11	4,000	16	3,000	112	35,000	1,456	473,000
同六年度	260	93,000	9	3,000	14	3,000	78	21,000	1,358	435,000

第一七八 徵兵保險

年次	新契約		被保險者死亡		保險期間滿了		其他ノ事由ニ因ル消滅		年末現在	
	人員	金額	人員	金額	人員	金額	人員	金額	人員	金額
大正十年度	2,548	1,328	211	81,000	271	36,000	1,678	596,000	16,500	5,207,000
同九年度	3,639	1,781,000	150	52,000	228	28,000	1,276	373,000	15,493	4,444,000
同八年度	2,341	870,000	132	35,000	210	26,000	762	191,000	12,958	2,968,000
同七年度	2,345	569,000	70	15,000	153	19,000	490	113,000	11,404	2,273,000
同六年度	1,537	323,000	66	11,300	146	16,900	433	106,100	9,560	1,793,000

第一七九 傷害保險

年次	新契約		収入 保險料	支拂保險金		保險金額外 契約支拂金		年末現在	
	件數	金額		件數	金額	件數	金額	件數	金額
大正十年度	個人 團體 旅行	71	135,000	649	6	290	—	71	140,000
		10	68,000	996	12	853	—	10	68,000
		15	15,000	8	—	—	—	0	—
同九年度	同 同	86	83,000	461	6	148	—	77	79,000
		22	224,000	2,036	18	631	—	24	231,000
		5	11	12	—	—	—	1	3,000
同八年度	同 同	177	217,000	949	4	50	—	168	194,000
		44	489,000	3,267	25	979	—	44	490,000
		33	37,000	17	—	—	—	1	2,000
同七年度	同 同	181	175,000	771	16	299	—	174	171,000
		49	264,000	3,117	21	1,864	1	20	250,000
		9	19	9	—	—	—	—	—
同六年度	同 同	182	160,000	753	12	240	—	163	130,000
		48	228,000	2,260	12	1,087	—	48	227,000
		41	41	18	—	—	—	—	—

第一八〇 火災保險

年次	新契約		収入 保險料	支拂保險金		支拂金額外 契約支拂金		年末現在		
	件數	金額		件數	金額	件數	金額	件數	金額	
大正十年度	動產 不動産 日歩	2,635	8,705,000	39,501	3	5,026	458	3,962	2,223	6,371,000
		10,505	20,624,000	163,072	49	17,287	272	2,365	10,292	20,124,000
同九年度	同 同	2,538	9,767,000	35,007	6	1,641	319	3,208	1,903	6,089,000
		8,962	15,312,000	133,803	99	13,453	138	2,251	8,471	14,255,000
同八年度	同 同	2,005	6,826,000	31,140	21	1,930	158	1,325	1,773	—
		7,594	12,782,000	106,618	113	27,563	73	4,825	7,773	—
同七年度	同 同	1,330	4,711,000	17,386	12	3,953	84	816	1,695	3,910
		6,106	10,151,000	78,951	46	8,388	14	161	6,057	8,559
同六年度	同 同	1,085	3,772,000	12,081	6	142	50	372	1,066	2,872,000
		6,206	7,836,000	59,114	51	13,728	23	2,001	6,352	8,547,000
		—	6,483,000	65	—	—	—	—	—	—

第一八一 産業組合 大正十年十二月三十一日

郡市	信用販賣	購買	信用販賣	信用購買	信用生産	購買販賣	販賣生産	信用購買販賣	購買生産	信用購買生産	信用購買販賣	合計
河内	3	2	—	—	—	2	—	11	—	—	1	19
上都	1	—	5	1	1	—	—	12	1	—	2	24
芳賀	—	—	—	—	1	—	—	20	—	—	8	29
下都	8	—	2	2	1	—	—	17	—	—	3	33
壇谷	4	—	—	1	2	1	1	15	—	—	1	26
那須	11	—	3	—	—	1	2	14	—	—	3	34
安蘇	3	—	1	1	2	—	2	6	—	—	—	15
足利	2	—	—	—	3	—	—	7	—	—	1	13
宇都宮	1	—	2	—	—	—	1	—	—	—	—	4
足利	1	—	1	—	—	—	—	—	—	—	—	1
總計	33	2	14	5	10	3	8	102	—	—	19	198
大正九年	38	2	17	5	9	3	8	97	1	—	16	197
同八年	44	2	14	5	10	3	6	85	2	—	16	188
同七年	47	2	8	7	9	3	8	77	2	—	13	188
同六年	52	2	10	7	8	3	9	77	2	1	10	182
同五年	51	3	9	7	7	3	10	74	2	1	10	178

第一八二 産業組合事業成績 大正十年十二月三十一日

郡市	調査組合數	組合員數	出資額		積立金	貸付金	
			總額	拂込済額		年内貸付金	年末現在
			河内	15	3,714	200,805	168,797
上都	22	6,834	244,300	181,340	81,511	150,787	250,147
芳賀	27	2,828	182,435	116,455	51,846	172,072	230,225
下都	29	2,847	110,350	97,938	74,933	164,883	259,518
壇谷	26	2,590	307,075	162,991	41,064	117,505	245,232
那須	31	5,559	312,874	227,412	162,696	349,211	639,970
安蘇	15	2,513	88,990	88,330	24,766	243,661	178,401
足利	13	1,939	75,040	62,731	23,774	124,354	144,750
宇都宮	3	682	30,170	19,945	778	720	11,395
足利	1	391	9,970	9,026	7	—	—
總計	182	29,897	1,562,009	1,134,965	523,353	1,530,583	2,314,552

第一八二 産業組合事業成績 (續)

郡市	貯金		借入高		年内購買高	年内販賣高	年内利用料	組合剩餘金
	年内受入高	年末現在	年内借入高	年末現在				
河内	325,911	268,278	51,876	43,031	121,854	23,266	19	29,774
上都	167,729	177,867	29,307	45,257	679,509	5,018	30	42,702
芳賀	80,180	110,606	145,707	71,284	240,026	116,835	—	19,022
下都	129,702	168,172	30,932	110,244	135,925	241,566	243	14,685
壇谷	76,239	89,636	116,880	121,920	102,994	257,171	259	3,906
那須	462,242	475,239	351,144	254,029	341,775	96,776	387	45,180
安蘇	280,559	130,536	3,710	8,607	69,480	39,652	—	10,063
足利	30,331	41,719	24,786	50,367	41,982	—	—	7,096
宇都宮	837	1,122	3,385	6,538	66,299	—	—	*3,761
足利	—	—	10,400	1,500	61,724	—	—	*2,376
總計	1,553,734	1,463,179	768,130	712,782	1,861,572	280,288	940	166,292

調査組合數トハ現存セル組合中之カ事業成績ヲ調査シ得タルモノ、ミヲ指ス
本表組合剩餘金中*印ヲ附シアルハ損失額ナリ

第一八三 實業諸組合 大正十年十二月三十一日

郡市	産牛畜産	産馬畜産	酒造	準則	重要物産同業	合計
上都	—	—	1	3	1	5
安蘇	—	—	1	2	2	5
下都	—	01	1	6	2	9
壇谷	—	—	1	2	—	3
那須	—	1	1	1	3	6
安蘇	—	—	1	3	3	7
宇都宮	1	—	2	9	4	16
足利	—	—	—	—	1	1
總計	1	01	8	26	16	52
大正九年	2	1	8	27	17	55
同八年	1	1	7	26	16	51
同七年	1	1	7	26	12	47
同六年	1	1	6	24	11	41
同五年	1	1	8	23	9	42

本表産牛畜産ノ欄宇都宮ニ(1)トアルモ遺ハ縣廳一圓ヲ區域スルモノニシテ事務所ヲ縣廳内ニアリ
産馬畜産ノ欄下都賀郡ニ〇印ヲ附シアルハ全部一圓ヲ區域トスル養豚畜産組合ナリ

第一八三 實業諸組合 (續)

本表重要物産同業組合ノ内容ヲ示セハ次ノ如シ。但シ其他ノ欄ニ掲ゲタルハ蠶種・製糸・米穀・干瓢・木炭・石灰・木材・同業組合等ナリ

郡	織物	業煙草	製紙	陶器	大麻	其他	合計	
							数量	價額
上郡	—	—	—	—	—	1	—	1
芳都	—	—	—	1	—	—	—	1
下郡	—	—	—	—	—	—	—	—
那安	1	—	—	—	—	—	—	1
宇都	—	—	—	—	—	—	—	—
足利	—	—	—	—	—	—	—	—
總計	2	1	1	1	1	10	—	16

第一八四 度量衡器檢定

年度	檢定箇數				右ノ内不合格				檢定料
	度器	量器	衡器	計	度器	量器	衡器	計	
大正十年	—	1,159	12,965	14,119	—	43	251	294	1,457
同九年	—	2,607	12,684	15,291	—	125	238	363	1,649
同八年	—	3,596	13,381	16,977	—	42	191	233	1,886
同七年	—	5,226	9,752	14,948	—	424	227	651	1,898
同六年	—	3,462	10,125	13,587	—	159	258	417	9,905
同五年	—	3,377	7,894	11,270	—	126	293	419	1,615
同四年	—	1,975	4,762	6,737	—	128	135	244	1,234

第一八五 度量衡器販賣 大正十年

郡市	販賣所數	販賣箇數				販賣價額			
		度器	量器	衡器	計	度器	量器	衡器	計
河上郡	1	157	24	56	237	18	26	151	195
	16	8,440	1,016	1,201	10,657	1,480	869	3,031	5,380
	13	4,640	649	707	5,996	540	671	1,636	2,847
	19	8,593	1,021	1,570	11,184	1,178	1,248	6,041	8,467
芳下郡	13	2,139	1,389	1,332	4,860	359	883	2,216	3,458
	24	6,594	1,242	941	8,777	1,046	1,185	2,959	5,190
那安	12	4,298	948	1,227	6,473	501	965	3,758	5,224
	2	382	15	63	460	43	18	369	490
宇都	17	18,112	2,062	740	20,914	3,067	1,562	2,124	6,753
	11	3,236	615	1,122	4,973	536	504	5,751	6,701
總計	128	56,591	8,981	8,959	74,531	8,768	7,931	28,036	44,735
大正九年	127	64,088	10,104	8,559	82,751	8,992	10,379	25,733	45,104
同八年	122	66,719	12,418	12,402	91,539	8,331	15,511	32,195	56,037
同七年	109	66,950	10,491	8,188	85,629	5,907	7,138	19,628	32,674

第一八六 重要品縣外輸出入 大正十年

郡市	内國米				外國米				大麥	
	直輸出		直輸入		直輸出		直輸入		直輸出	
	數量	價額	數量	價額	數量	價額	數量	價額	數量	價額
河上郡	石	円	石	円	石	円	石	円	石	円
	14,161	475,019	—	—	—	—	—	—	10,290	117,625
芳下郡	15,077	529,131	36,171	1,446,780	—	—	—	—	7,729	77,985
	50,427	1,722,746	—	—	—	—	—	—	3,844	26,566
那安	125,337	4,219,442	5,171	196,160	—	—	1,519	26,270	39,411	408,248
	100,905	5,266,860	182	6,110	—	—	—	—	1,343	12,887
宇都	48,724	1,562,339	1,460	55,031	—	—	—	—	2,087	25,880
	5,590	206,442	2,237	80,556	—	—	564	11,280	2,001	25,996
足利	1,514	52,096	7,652	288,708	—	—	25	825	1,144	11,694
	116,962	3,929,923	3,040	101,144	—	—	500	1,250	37,192	386,797
總計	1,237	42,926	1,453	50,434	—	—	70	1,428	3,763	40,489
	539,934	18,009,935	57,366	2,224,933	—	—	2,678	41,063	108,354	1,133,117
大正九年	538,062	18,901,542	61,429	2,582,176	—	—	22,891	691,982	117,817	1,771,080
同八年	498,982	22,474,471	85,535	3,680,551	—	—	23,768	934,391	163,432	3,586,644
同七年	552,492	17,950,158	59,876	2,149,970	34	810	58,100	1,562,502	139,692	2,176,535
郡市	大麥		小麥		小麥粉					
	直輸入	直輸出	直輸入	直輸出	直輸入	直輸出	直輸入	直輸出		
河上郡	石	円	石	円	石	円	石	円		
	—	—	755	12,570	—	—	—	2,000		
芳下郡	2,077	20,702	1,079	31,901	330	5,940	9,000	1,350		
	—	—	14,854	182,254	—	—	—	167,900		
那安	698	8,551	9,388	151,227	232,662	146,957	15,026,225	1,750,719		
	—	—	12,209	247,782	—	—	25,400	3,310		
宇都	300	3,600	11,087	193,037	—	—	—	—		
	—	—	15,130	263,600	9,420	179,300	2,211,220	196,330		
足利	1,695	12,956	7,197	103,398	5,628	95,692	204,208	26,620		
	25,800	373,256	1,167	24,774	51,580	1,072,864	4,195,552	419,556		
總計	1,820	19,583	1,732	32,561	409	7,689	—	—		
	42,480	442,648	76,198	1,244,604	300,020	1,508,442	21,671,515	2,407,885		
大正九年	44,303	747,900	65,937	1,241,433	147,343	1,917,962	22,653,048	2,540,037		
同八年	52,885	1,129,792	83,821	2,032,385	116,194	4,089,054	26,955,620	3,754,798		
同七年	81,798	1,324,568	92,537	1,824,820	185,003	4,502,490	26,294,221	3,429,665		

第一八六 重要品縣外輸出入 (續)

郡市	酒類				醬油				砂糖	
	直輸出		直輸入		直輸出		直輸入		直輸出	
	數量	價額	數量	價額	數量	價額	數量	價額	數量	價額
河內	石 301	円 26,834	石 251	円 23,490	—	—	石 377	円 19,850	—	—
上都	70	8,900	3,926	346,175	—	—	6,324	449,044	—	—
芳賀	230	25,500	2,572	157,890	420	52,200	1,728	122,975	—	—
下都	12,407	1,301,688	7,190	847,140	17,345	908,423	5,854	286,030	24,000	6,408
壙谷	1,275	147,400	870	104,340	2,140	195,800	985	79,450	—	—
那須	543	55,715	1,827	184,686	143	7,451	1,047	65,431	—	—
安蘇	1,800	225,000	1,775	250,445	491	27,523	11,903	654,690	—	—
足利	1,235	118,025	1,217	128,838	807	42,955	1,403	68,731	—	—
宇都宮	5,280	634,320	7,224	878,880	386	19,300	9,498	474,900	258,438	64,410
足利	502	62,970	2,272	274,989	201	12,060	1,932	115,920	317,450	72,013
總計	23,649	2,666,852	29,237	3,206,892	21,905	1,165,712	41,071	2,337,021	599,888	144,031
大正九年	24,099	2,267,099	25,343	2,698,201	22,251	1,062,353	38,531	2,165,815	1,361,680	395,828
同八年	20,370	2,392,523	23,989	2,677,201	22,063	1,110,925	45,976	2,196,644	501,300	178,622
同七年	29,537	1,391,290	21,713	1,188,787	19,150	691,326	31,705	1,318,564	551,900	109,769

郡市	砂糖		絹織物		絹織交織物					
	直輸入		直輸出		直輸出		直輸入			
	數量	價額	數量	價額	數量	價額	數量	價額		
河內	斤 9,620	円 3,086	反 188,493	円 329,074	反 34,220	円 123,622	—	—	反 4,718	円 37,911
上都	635,411	163,913	—	—	70,000	161,576	—	—	24,782	108,264
芳賀	192,570	94,719	—	—	56,628	142,044	—	—	11,328	82,232
下都	5,950,700	1,512,297	3,928	20,749	339,505	665,004	2,148	15,460	47,605	221,149
壙谷	40,195	9,884	—	—	80,375	187,885	—	—	9,975	55,905
那須	456,682	114,963	—	—	171,129	333,524	—	—	83,615	354,699
安蘇	84,825	259,931	805,249	3,466,944	41,147	114,219	144,016	682,885	13,071	66,391
足利	22,640	4,654	*	872,439	17,538	67,383	*	1,779,023	1,470	6,170
宇都宮	3,342,500	835,625	37,500	56,250	695,335	1,043,073	100,770	503,350	267,690	1,338,450
足利	2,288,543	526,364	3,372,143	10,116,429	319,467	434,723	5,425,359	28,211,866	35,953	226,613
總計	13,450,686	3,525,436	—	14,859,886	1,825,404	3,274,068	—	31,193,092	498,128	2,49,5424
大正九年	9,406,295	2,140,732	5,148,599	6,849,659	1,474,931	2,202,779	2,632,102	15,393,383	468,228	1,110,630
同八年	10,357,500	3,560,577	7,630,816	36,080,119	1,615,641	6,169,519	2,501,458	17,671,489	481,331	3,740,046
同七年	8,444,786	1,778,453	6,746,546	15,547,429	1,523,524	3,710,275	2,562,114	11,548,097	431,659	2,153,332

第一八六 重要品縣外輸出入 (續)

郡市	絹織物				丸及角材				挽材	
	直輸出		直輸入		直輸出		直輸入		直輸出	
	數量	價額	數量	價額	數量	價額	數量	價額	數量	價額
河內	反 2,000	円 70,000	反 2,040	円 35,400	石 7,360	円 95,510	石 89	円 2,329	石 8,965	円 85,300
上都	—	—	7,335	71,050	242,803	2,438,230	20,654	230,626	943,350	1,336,570
芳賀	2,000	105,000	7,718	95,286	400	2,400	1,070	10,957	1,000	2,000
下都	17,936	745,393	31,695	53,489	10,150	81,050	15	300	52,000	332,000
壙谷	—	—	5,585	75,300	54,902	268,621	130	1,800	54,273	233,102
那須	—	—	23,669	233,134	33,170	236,360	2,000	24,000	298,316	482,542
安蘇	30,632	223,082	1,479	14,487	79,892	80,464	9,259	55,984	42,277	74,463
足利	*	197,440	470	5,750	3,510	31,086	1,685	20,954	57	360
宇都宮	37,000	370,000	80,500	805,000	800	16,000	3,360	76,000	1,850	6,475
足利	2,107,898	15,808,235	25,154	460,068	—	—	13,330	108,640	—	—
總計	—	17,520,150	185,645	1,848,944	432,987	3,249,701	52,092	531,000	1,402,088	3,557,812
大正九年	569,330	7,217,562	149,843	1,886,781	452,534	3,849,117	31,882	329,275	1,886,231	2,945,600
同八年	870,926	14,933,104	307,338	5,163,056	234,904	1,717,935	36,373	411,658	629,439	1,507,522
同七年	700,680	9,005,771	257,028	3,652,993	821,721	821,721	68,741	406,434	1,188,695	1,897,682

郡市	挽材		竹材		木炭					
	直輸入		直輸出		直輸出		直輸入			
	數量	價額	數量	價額	數量	價額	數量	價額		
河內	斤 170	円 680	—	—	—	—	石 104,370	円 50,249	石 5,400	円 2,700
上都	21,760	56,712	3,245	4,075	418	624	1,047,148	324,410	1,449,765	392,932
芳賀	150	15,000	5,595	15,707	—	—	1,211,280	480,008	105,800	434,000
下都	3,550	10,000	65,140	90,616	—	—	175,550	92,250	419,850	227,315
壙谷	900	6,300	1,600	3,110	—	—	738,450	212,462	123,000	36,900
那須	—	—	3,035	4,491	—	—	2,530,278	891,656	194,400	67,220
安蘇	3,375	5,437	3,550	8,030	—	—	50,417	86,142	547,500	163,250
足利	1,095	3,220	30	30	2,000	4,000	13,550	6,317	66,000	27,110
宇都宮	28,200	98,700	—	—	—	—	435,270	136,581	951,180	285,350
足利	2,079	90,821	—	—	—	—	10,569	3,699	1,344,702	470,645
總計	71,279	686,870	82,795	126,059	2,418	4,627	6,316,912	2,277,774	5,207,597	2,107,422
大正九年	156,870	501,848	393,936	219,536	2,876	12,154	8,653,742	2,392,860	4,580,022	1,454,603
同八年	200,389	531,473	152,683	218,601	3,140	5,300	6,644,827	2,609,700	3,932,448	1,278,840
同七年	203,862	418,345	86,020	78,664	3,968	3,669	6,439,766	1,745,406	3,771,195	1,041,242

第一八六 重要品縣外輸出入 (續)

Table with columns for 郡市 (Municipality), 石 (Stone), 炭 (Coal), 油 (Oil), and 直輸出入 (Direct Import/Export). It includes sub-columns for quantity and price. Data is provided for various municipalities like 河内, 上郡, 芳賀, etc., and a total for 大正九年 (1920).

本表綿織物・絹織物欄ニ *印ヲ附シアルハ數量單位數種ニ亘リアルヲ以テ記載ヲ省キ次ニ掲記ス (綿織物・輸出・足利ノ欄255,882*9,490+837円。絹織物・輸出・足利ノ欄60,952*322,170+65,875円)

第一八七 米生産検査 大正十年

Table showing rice production inspection results for 大正十年 (1921). Columns include 郡市 (Municipality), 検査倭數 (Inspected Quantity), 検査結果 (Inspection Results), and 不合格内訳 (Breakdown of Defects). Defects are categorized as 乾燥不良 (Poor Drying), 赤米混多 (High Red Rice Mix), 不熟米多 (High Unripe Rice), 品質不良 (Poor Quality), and 其他 (Other).

本表容量ハ四斗入ノ計算ナリ次表同

第一八八 米輸出検査

Table showing rice export inspection results. Columns include 年次 (Year), 検査倭數 (Inspected Quantity), 検査結果 (Inspection Results) by grade (一等 to 六等), and 検査手数料 (Inspection Fee). It includes data for 大正十年 (1921) and 同九年度 (1920).

本表大正十年度分テ仕向地ニヨリ區別スレハ次ノ如シ(玄米・精米ヲ合シタルモノ)

Table showing the distribution of rice exports by destination (仕向地) and quantity (輸出倭數). Destinations include 京川馬玉城, 京滋岐静愛, 都賀阜岡知, 三岩新北海, etc.

第一八九 麥生産検査 大正十年度

Table showing wheat production inspection results for 大正十年度 (1921). Columns include 郡市 (Municipality), 検査倭數 (Inspected Quantity), 検査結果 (Inspection Results), and 不合格内訳 (Breakdown of Defects).

驛名	綿糸	生糸	綿布	絹布	生果	甘蔗	人造肥料	豆糟肥料	海產肥料	其他肥料 (豆粕等) 含△	木炭	
國 東 武 鐵 道 株 式 會 社 鐵 道	日 鶴 田	—	—	—	—	—	—	—	5	86	137	
	光 鹿 沼	3	—	1	—	33	2	77	—	16	261	
	文 挾 市	—	—	—	—	2	—	40	—	3	66	
	今 日	—	—	4	—	5	1	—	—	22	131	
	線 日 光	—	—	1	—	—	—	—	—	—	—	
	小 侯	1	—	1	—	—	—	—	—	—	—	
	山 前	8	—	—	3	—	—	—	—	—	—	
	足 利	67	115	3,299	6	—	32	8	—	—	26	
	富 田	—	—	—	—	32	—	—	—	—	10	
	毛 佐 野	170	—	1,660	—	—	87	7	—	—	9	
有 毛 鐵 道 株 式 會 社 鐵 道	岩 舟	—	—	2	—	59	2	—	—	17	157	
	大 平 下	—	—	—	—	8	5	10	—	—	125	
	線 枋 木 川	1	—	89	2	9	12	234	—	92	813	
	久 下 田	—	—	—	2	4	—	200	—	37	168	
	真 寺 內	—	—	—	—	—	—	—	—	—	15	
	岡 真 岡	—	—	1	—	11	—	231	—	29	182	
	線 西 田 井	—	—	—	—	—	—	—	—	—	—	
	益 子 井	—	—	—	—	1	—	50	—	10	56	
	七 井	—	—	1	—	—	—	156	—	9	63	
	道 足 尾 鐵 道 株 式 會 社 鐵 道	原 向	—	—	—	—	—	—	—	—	—	190
通 洞		—	—	1	—	1	4	—	—	—	—	
尾 足 尾		—	—	—	—	—	13	—	—	—	242	
間 藤		—	—	2	—	—	13	—	—	—	—	
線 足 尾 本 山		—	—	—	—	—	—	—	—	—	8	
合 計		* 255 * 654	* 252 * 712	* 5,325 * 2,550	* 37 * 31	* 887 * 7,173	* 319 * 3,062	* 4,688 * 23,918	—	* 3,168 * 14,320	* 13,591 * 58,337	* 69,569 * 21,849

驛名	綿糸	生糸	綿布	絹布	生果	甘蔗	人造肥料	豆糟肥料	海產肥料	其他肥料 (豆粕等) 含△	木炭		
東 武 鐵 道 株 式 會 社 鐵 道	佐 福 居	—	—	7	13	—	127	—	—	—	—		
	野 足 利	—	—	251	49	6	154	—	—	—	—		
	線 田 野	—	—	9	1	—	1,160	—	—	—	—		
	吉 田 多 葛	—	—	67	32	44	38	—	—	—	—		
	水 沼 田 生	—	—	—	1	—	—	—	—	—	—		
	合 計	* 4,402	—	341	—	* 154 * 940	56	1,951	—	—	—	—	
	東 野 鐵 道 株 式 會 社 鐵 道	東 大 田 原	—	—	2	36	—	642	—	—	—	223	
		野 金 丸 羽	—	—	7	26	—	7	—	—	—	—	
		合 計	—	—	* 9 * 146	—	* 38 * 73	—	* 649 * 1,351	—	—	—	* 4,174 * 9
		總 計	* 5,858	—	5,712	—	* 1,079 * 8,150	375	7,288	—	* 3,168 * 14,320	* 13,591 * 58,337	* 73,743 * 21,858

驛名	薪	木材	石炭	コークス	石材	石油	銅	鐵及銅物	鑽石	硫黃	石灰	
國 東 武 鐵 道 株 式 會 社 鐵 道	間 々 田	228	193	—	—	10	—	—	—	—	—	
	小 山	239	365	149	—	142	689	1	51	—	6	
	小 金 井	157	328	—	—	—	—	—	237	—	—	
	石 橋 宮	977	371	15	—	385	—	—	—	—	—	
	雀 宮	253	—	39	—	86	—	—	—	—	—	
	有 北 鐵 道 株 式 會 社 鐵 道	宇 都 宮	1,162	2,872	1,055	315	602	17	8	470	31	78
		寶 積 寺	165	65	—	—	19	—	—	1	—	—
		氏 家 岡	14	410	7	—	2	8	—	1	—	—
		片 岡	208	789	9	13	10	1	—	37	10	1
		矢 板	603	651	—	—	—	—	—	2	—	—
道 本 鐵 道 株 式 會 社 鐵 道		野 崎	1,348	3,939	21	—	538	—	—	7,627	—	—
		西 那 須 野	931	1,358	—	—	—	—	—	—	—	—
		東 那 須 野	363	9,533	268	8	514	57	—	225	285	—
		黑 磯	1,162	2,666	9	—	—	—	—	15	—	—
		線 黑 田 原	478	13,261	—	—	—	25	—	—	2,264	—
	豐 原	715	3,716	—	—	1,411	—	—	—	—	—	
	合 計	75	131	—	—	14	—	—	1	—	—	