

諸機械仕入案内

糊材(ハット類)・布海苔・人絹ステールファイバー製造機

二四

- 神戸ボイル油株式会社 神戸市川西通二ノ四 電漢川三三・四七六番
- 東京東吉川製油所 東京市城東區龜戸町九丁目 電墨田三〇番
- 藤崎油脂製造所 大阪市浪速區青原町一・二三・四五 電櫻川三三・三五六番
- 牧商會油脂工業所 大阪市西區本通三ノ一 電西四六・二八六番

布海苔

- 鍛冶商店 金澤市松ヶ枝町七 電三九・六〇番
- 八木商店 福井市大和中町 電六〇・二六七番
- 松谷商店 大阪市北區菅原町 電堀川四〇・四〇九番

人絹、ステールファイバー製造機

- 石井鐵工所 金澤市外森田驛前 電金澤四〇・森田四六番
- 石井鐵工所 東京市京橋區月島西仲通五 電京橋三・四四・四九番
- 大阪機械工作所 大阪市東區川島豐崎西通一丁目 電北七〇③・五三④四番
- 大阪機械製作所 大阪市此花區大開町二丁目 電土佐堀六〇・元四・五七番

ノツズル

- シーメンス・シユツケルト電機株式会社 東京市麴町區丸ノ内三ノ二 電丸ノ内四九四一四六番
- 島津製作所 京都市中區河原町二條南 電上四番
- 日本人絹機製造株式会社 大阪市北區堂島濱通一丁目福徳ビル 電北三七番
- 服部時計店 東京市京橋區銀座四ノ二 電京橋三・三五番
- 紡機製造株式会社 神戸市葺合區脇濱三丁目 電葺合共七〇・七三番

フ井ルタープレス

- 青木製作所 大阪市東區越中町八五八 電東六四番
- 栗田機械製作所 大阪市港區九條北通四ノ三三四 電西三番
- 齋藤鐵工所 大阪市旭區赤川町一八五 電堀川三番
- 島津製作所 京都市中區河原町二條南 電上四番
- 田中機械製作所 大阪市港區尻無川北通三ノ二〇 電西三〇・三三・三七・三六番
- 中島製作所 大阪市港區九條南通一ノ一二六 電西三・三三番
- フキルタープレス製作所 大阪市大正區泉尾松之町二ノ一六 電櫻川三〇・四八番

諸機械仕入案内

ノツズル・フ井ルタープレス・耐酸ポンプ

二五

- 大阪製作所 大阪市東區中道元町一ノ四九 電東六番
- 大阪製鎖機株式会社 大阪市此花區春日出町上五ノ二九 電土佐堀三三・五七番
- 川西機械製作所 神戸市林田區和田山通一ノ五 電兵庫三番
- 木本鐵工株式会社 大阪市西區川區加島町一二二〇 電北三三・三三番
- 楠木機械製作所 大阪市西區傳法町北三丁目 電土佐堀三番
- 久保田工作所 大阪市東區元今里北通五ノ一六 電北三三・三三番
- 國産工業株式会社 (舊月畑鑛物株式会社) 東京市麴町區丸ノ内二ノ一六 電丸ノ内三三・三三番
- 壽重工業株式会社 大阪市北區會根崎上二丁目共同ビル 電北三三・三三番
- 齋藤鐵工所 東京市品川區東品川四ノ四六 電高輪六五・六元番
- 月島機械株式会社 東京市京橋區月島通五丁目 電京橋三〇・三〇番
- 豊田式織機株式会社 愛知縣西春日井郡新川町 電西三三番
- 大阪工場 大阪市大正區北泉尾町一ノ一〇六 電櫻川六五・六六番
- 中島製作所 大阪市港區九條南通一ノ一二六 電西三・三三番
- 日本人絹機製造株式会社 大阪市北區堂島濱通一丁目福徳ビル 電北三七番
- 福島製作所 大阪市東區備後町二丁目第二野村ビル 四階 電本町七二番
- 紡機製造株式会社 神戸市葺合區脇濱三丁目 電葺合共七〇・七三番
- 名機製作所 名古屋市昭和區桃ノ木町三五 電瑞穂三・七三番

耐酸ポンプ

- 紡機製造株式会社 神戸市葺合區脇濱三丁目 電葺合共七〇・七三番
- 名機製作所 名古屋市昭和區桃ノ木町三五 電瑞穂三・七三番
- 大阪金屬工業株式会社 大阪市西區中開町三ノ一二 電櫻川三〇・三三番
- 關西耐酸機械製作所 大阪市西區川區佃町五五六 電福島三番
- 木村鉛工所 大阪市西區川區佃町四五五ノ一 電福島三番
- 島津製作所 京都市中區河原町二條南 電上四番
- 帝國製鋳電機製作所 大阪市港區八條通三丁目 電西六・七〇・二六八番
- 西島製作所 大阪市東區高麗橋五ノ二一 電北濱二四・四二番
- 日本碍子株式会社 名古屋市昭和區堀田通二ノ一 電南三番
- 日本人絹機製造株式会社 大阪市北區堂島濱通一ノ一五福徳生命ビル三階 電北三七番
- 日野屋鐵工所 大阪市北區信保町二丁目 電堀川六七番
- 本多商事株式会社 大阪市西區川區野里町歌島橋西詰 電福島三三番
- 松村工作所 大阪市此花區恩貴島南之町一七六 電土佐堀三三番

諸機械仕入案内

ホット・ステープルファイバー切斷機
人絹・ステープルファイバー乾燥機・丸平臺メリヤス機械

二六

ボツト

- 神戶市湊東區相生町二ノ六〇
電元町三〇・三三番
- 三共株式會社
東京市日本橋區室町二丁目
電日本橋三三番
- 田中工業所
大阪市天王寺區上本町七ノ六五
電天王寺三三番
- 椿本商店
大阪市南區安堂寺橋通一丁目
電船場一三六・二八七番
- 日本輪業ゴム株式會社
神戸市灘區岩屋南町五ノ三
電葦合英七・四六番
- 紡機製造株式會社
神戸市葦合區脇濱三丁目
電葦合英七・一七三番
- リグナイト株式會社
大阪市西區川區野里町七九四ノ一
電福島三毛・七六・七九番

ステープルファイバー切斷機

- 鐵岡谷商店工機部
大阪市西區西長堀北通一丁目
電新町一・一六・一七番
- 近藤鐵工所
大阪市大正區泉尾濱通三ノ五〇
電櫻川三三番
- 鐵長瀬商店機械部
大阪市西區立賣堀南通一ノ七
電新町四・四三・七三・元三・元三番
- 鐵福島製作所
大阪市東區備後町二丁目第二野村ビル
電本町二二番

經メリヤス機械
フルファックション

- 鐵梅田機械製作所
大阪市東區川區長柄濱通一ノ六
電堀川三・一八番
- 永田メリヤス機械
東京市豐島區西巢鴨三ノ九〇八
電大塚九・八八・八八番
- 野上式自動織機株式會社
名古屋市中區御器所町向田
電瑞穂四・五八番
- 福原商店織維機械工場
大阪市東區北濱三ノ四七
電北濱二六・五九番
- メリヤス機械用品
大阪市北區梅田町二二
電北濱四・四六番
- 渡邊節商店機械部
大阪市西區立賣堀南通五ノ二二
電新町四八番

電動機

- 鐵神戶製鋼所鳥羽電機製作所
神戸市葦合區脇濱町一ノ三一
電葦合二二番
- 鐵芝浦製作所
東京市麴町區有樂町一ノ一〇
電銀座七二・七九番
- 東洋電機製造株式會社
東京市丸ノ内三ノ四(有樂館)
電丸ノ内九五・九六番
- 鐵日立製作所
東京市麴町區丸ノ内二ノ二〇
電丸ノ内三六・三三・三五・三六・六三
- 大阪營業所
北區中之島三丁目朝日ビル八階
電北濱二二番

諸機械仕入案内

經メリヤス機械・フルファックション・電動機・電氣開閉器

二七

大和三光商會
大阪市此花區玉川町四ノ八七
電土佐堀三三番

人絹、ステープルファイバー乾燥機

- 鐵朝日工業社
大阪市北區堂島濱通二ノ一六
電北突三・七三・七三番
- エル・レイポルト商館
東京市日本橋區吳服橋三ノ七
電日本橋三二・三三番
- 鐵仰機械製作所
大阪市西區川區大和田町一・二一六
電福島元三番
- 鐵中島製作所
大阪市港區九條南通一ノ一二六
電西三・三三・三三番

丸・平臺メリヤス機械

- 荒木製機所
大阪市東區川區本庄西通一ノ五
電北濱九番
- 鐵荒川儀三郎商店
名古屋西區米屋町二
電西三三番
- 石川メリヤス機械製作所
大阪市北區澤上江町九ノ五〇
電東三三番
- 鈴木莫大小機械製作所
大阪市西區川區海老江上四ノ四
電福島三六番
- 永田メリヤス機械
東京市豐島區西巢鴨三ノ九〇八
電大塚九・八八・八八番
- メリヤス機械用品
大阪市北區梅田町二二
電北濱四・四六番

富士電機製造株式會社

本社出張所

- 川崎市田邊新田一
東京市麴町區丸ノ内二ノ六
電丸ノ内三〇・三三番
- 三菱電機株式會社
東京市麴町區丸ノ内二丁目
電高輪四〇番
- 鐵明電社
東京市品川區東大崎二丁目
電高輪四〇番
- 鐵安川電機製作所
八幡市藤田
電八幡七〇番

電氣開閉器

- 大阪電機工業所
大阪市東區川區本庄川崎町四ノ一
電北濱三番
- 鐵小西電器製作所
大阪市西區川區野里町六三九
電福島五九番
- 住田式自動電機製作所
大阪市西區川區御幣島町二七九
電福島四〇番
- 鐵戶上電機製作所
佐賀市大財町三八五
電六七・七六番
- 鐵日立製作所
東京市麴町區丸ノ内二ノ二〇
電丸ノ内三六・三三・三五・三六・六三
- 三菱電機株式會社
東京市麴町區丸ノ内二丁目
- 鐵宮木電機製作所
京都市中京區西ノ京原町四
電壬生云四・云五番
- 山城工業所
大阪市西區江戶堀下通一丁目東江ビル
電土佐堀三三番
- 大阪土佐堀通三ノ二〇
電土佐堀六六番

諸機械仕入案内

電氣計器・減速装置・ベルト・Vベルト

電氣計器

- 鐵 蘆田工業所 大阪市西淀川區大仁西一ノ四四 電福島三三番・三三番・三三番
- あじは屋電機製作所 京都市下京區八條堀川西入 電下元三・三三番・六八七番
- 鐵山武商會計器工場 東京市麴町區丸ノ内二ノ六 電丸ノ内元一・三三番

減速装置

- 江口商店 名古屋市中區新榮町二ノ一三 電中三三〇・三三番
- 廣榮商會 大阪市西區江戶堀下通一ノ八 電土佐堀三〇番・六〇番
- 鯨澤竹機械工業會 大阪市東區北生野町五ノ四九 電天王寺三三〇番
- 鐵島津製作所 京都市中京區河原町二條南 電上四三番
- 精機工業所 大阪市大正區三軒家 電公三〇九番・三三番・三三番
- 中村工業所 大阪市西區出城通二ノ一二 電或三三番
- 奈須野機械製作所 大阪市此花區對込町二三 電土佐堀三三番・三三番
- 日火製作所 大阪市西淀川區浦江北三ノ三三 電福島三三番・三三番
- 山本傳動機株式會社 東京市神田區岩井町一六 電浪花三三番

Vベルト

- 井上帶革製作所 大阪市西區立賣堀北通一ノ二一 電新町三三番
- 鐵 岩田商店 名古屋市中區末廣町一丁目 電中三三〇番・三三番
- 越岡調帶株式會社 東京市江戶川區小松川一ノ四〇 電墨田三三〇番
- 鐵大阪帶革製造所 大阪市此花區西野上之町七 電土佐堀三三番・三三番
- 大阪ゴム調帶製造所 大阪市此花區大開町二ノ五九 電土佐堀三三番・三三番
- 浦田調帶株式會社 東京市京橋區銀座西六丁目 電銀座三三番
- 丹波源商店 大阪市浪速區榮町二ノ一〇三 電櫻川三三番
- 鐵新田帶革製造所 大阪市浪速區久保吉町 電櫻川三三番
- 羽田調帶株式會社 東京市本所區向島須崎町一七九 電墨田三三〇番
- 阪東調帶護謄株式會社 神戸市林田區明和通二丁目 電兵庫三三番
- 模範ベルト工業株式會社 大阪市浪速區榮町六ノ二九 電櫻川三三番

Vベルト

- 鐵 大幡商店 大阪市西區立賣堀通四ノ一〇 電新町三三番

- 浦田調帶株式會社 東京市京橋區銀座西六丁目 電銀座三三番
- 極東護謄合資會社 大阪市西區京町堀通四ノ五 電土佐堀六八番・六八番
- 電 昌 社 大阪市西區南通四丁目 電土佐堀三三番
- 長田工業合名會社 大阪市浪速區櫻川三ノ一三七二 電櫻川三三番
- 鐵新田帶革製造所 大阪市浪速區久保吉町 電櫻川三三番
- 羽田調帶株式會社 東京市本所區向島須崎町一七九 電墨田三三〇番
- 阪東調帶護謄株式會社 神戸市林田區明和通二丁目 電兵庫三三番
- 福岡工業所 大阪市西區堀下通一ノ六 電土佐堀三三番
- 村上直三商店 大阪市西區幸町三丁目 電櫻川三三番
- 鐵 守谷商會 東京市日本橋區吳服橋二丁目三ノ一 電日本橋三三番
- 橫濱護謄製造株式會社 橫濱市鶴見區平安町二ノ一七 電神奈川三三番

傳導用チェイン

- 旭ペアリング製作所 大阪市東淀川區本庄川崎町二ノ二九 電北三三番
- 大阪チエイン製作所 大阪市東淀川區本庄西通一丁目 電北三三番
- 鐵機用品株式會社 大阪市東淀川區本庄東通一ノ三 電北三三番

諸機械仕入案内

Vベルト・傳導用チェイン・動力傳導装置・ペアリング

- 大東チエイン製作所 大阪市東淀川區豐崎西通五丁目二二 電北三三番
- 棒本チエイン製作所 大阪市東淀川區南濱町三ノ六 電北三三番
- 東洋チエイン株式會社 大阪市東淀川區本庄東通一ノ三 電北三三番
- 鐵東洋可鍛鑄工所 大阪市西區出城通六ノ一二 電櫻川三三番
- 山本傳動機株式會社 東京市神田區岩井町一六 電浪花三三番

動力傳導装置

- 鐵 岡田鐵工所 大阪市港區池田町二ノ五 電西六三番
- 松井鐵工株式會社 大阪市西區堀西町 電福島三三番
- 鐵眞木傳動機製作所 大阪市此花區江成町一二二ノ三 電土佐堀三三番

ペアリング

- 旭ペアリング製作所 大阪市東淀川區本庄川崎町二ノ二九 電北三三番
- 三京製作所 東京市荒川區渡邊町一〇三五 電下谷三三番
- 日本エスケイエフ興業鐵 東京市麴町區有樂町一丁目 電銀座三三番
- 日本精工株式會社 東京市品川區東大崎二ノ三六三 電高輪三三番
- 日本ペアリング製作會社 大阪市大正區泉尾町一ノ七九 電櫻川三三番

諸機械仕入案内

潤滑油・暖房・冷房装置・エロヒンヒーター・クーラー・給湿噴霧装置

三〇

潤滑油

- 鉄アンドリウス商會 東京市芝區芝公園五號地五 電話三二四六番
- 鉄田中源太郎商店 大阪市北區橋上町 電話三五六・三五七・三五八番
- 日本石油株式会社 東京市麴町區丸ノ内三ノ四 電丸ノ内自三三〇至三三九番
- 鉄山田商店 大阪市東區南久太郎町二ノ四五 電話場六〇番

暖房、冷房装置

- 井上金屬工業株式会社 大阪市北區都島北通一丁目 電話川六・五・三〇番
- 鉄朝日工業社 大阪市北區堂島濱通二ノ一六 電話六六・七五八・七五九番
- 鉄建 材 社 東京市日本橋區通三ノ二 電日本橋三〇・三五〇・三五三番
- 高砂煖房工事株式会社 東京市麴町區丸ノ内一ノ六東京海上ビル 電丸ノ内三三二・三三三・三三四番
- 第一工業株式会社 東京市麴町區丸ノ内二ノ一〇 電丸ノ内三三三・三三三・三三三番
- 東洋キヤリア工業鉄 東京市麴町區有樂町一ノ一〇三信ビル 電銀座七二・五三三・七三三番
- 日本煖房衛生株式会社 東京市京橋區櫻町一ノ三 電京橋三三・三三三番
- 鉄長谷川 鐵 工 所 大阪市港區高尾町一 電西區六番

- 平野金屬合資會社 大阪府中河内郡加美村 電平野四七番
- 松田平八商店機械部 名古屋市中區新柳町六丁目住友ビル 電本局三〇七番
- 鉄増島 工 作 所 東京市城東區南砂町七ノ七八三 電本所四二五・三七〇番
- 理化學興業株式会社 東京市麴町區有樂町一ノ二 電銀座七二・七三三番

エロヒンヒーター

- 鉄朝日工業社 大阪市北區堂島濱通二ノ一六 電話六六・七五八・七五九番
- 井上金屬工業株式会社 大阪市北區都島北通一丁目 電話川六・五・三〇番
- 鉄川島組鐵工所 東京市豐島區池袋一ノ八〇一 電大塚四四九番
- 日本乾燥機株式会社 東京市瀨野川區上中里町 電駒込三三・王子三三六番
- 平野金屬合資會社 大阪府中河内郡加美村 電平野四七番
- 理化學興業株式会社 東京市麴町區有樂町一ノ二 電銀座七二・七三三番
- 給湿噴霧装置 東京市麴町區有樂町一ノ二 電銀座七二・七三三番
- 鉄朝日工業社 大阪市北區堂島濱通二ノ一六 電話六六・七五八・七五九番
- 上田 工 務 所 大阪市北區北森町五 電話川三番

- 大阪金屬工業株式會社 大阪市西區中開町三ノ一二 電話川三〇・三三三・三三三番
- 逢坂工業所 東京市瀨野川區瀨野川町二二三三 電板橋三番
- 金駒機械製作所 大阪市大正區難波島町一ノ九八 電櫻川四〇番
- 小南鐵工所 岸和田市外春木驛前三五 電岸和田三三番
- 鉄三共機械工業社 大阪市西區川區佃町五三一 電福島三三・三三三番
- 高砂煖房工事株式會社 東京市麴町區丸ノ内一ノ六東京海上ビル 電丸ノ内三三二・三三三・三三四番
- 中京機械商會 名古屋市中區矢場町五ノ五五 電中局四七番
- 本多商事株式株式 大阪市西區野里町歌島橋西詰 電福島三三・三三三番
- 六甲商事合資會社 大阪市西區阿波羅通一ノ四九 電新町五番

送風機

- 鉄朝日工業社 大阪市北區堂島濱通二ノ一六 電話六六・七五八・七五九番
- 朝倉製作所 東京市麴町區丸ノ内九ビル五五二 電丸ノ内四二五・四二五番
- 鉄荏原製作所 東京市品川區西品川二丁目 電高輪三〇番
- 大阪送風機製作所 大阪市西區津守町四二三 電櫻川三三・三三三番
- 住田作五郎商店 大阪市西區立賣堀北通六丁目 電新町三三・三三三番

諸機械仕入案内

給湿噴霧装置・送風機・防火装置・バルブコック・導水管

三一

- 鉄中島製作所 大阪市西區九條南通一ノ一二六 電西區一六三・三三三番
- 日本チャムピオン送風機ポンプ製作所 大阪市港區市岡元町三丁目 電西區二番
- 日本乾燥機株式会社 東京市瀨野川區上中里町 電駒込三三・王子三三六番
- 濱田鐵工所 大阪市東區川町新南通三ノ三 電北三三番
- 平野金屬合資會社 大阪府中河内郡加美村 電平野四七番
- 理化學興業株式會社 東京市麴町區有樂町一ノ三 電銀座七二・七三三番

防火装置

- 鉄近江屋商店 大阪市西區新町南通三ノ二四 電新町四三・四九番
- 三進商會 大阪市北區中之島五ノ三〇 電土佐堀四六番
- 日本ダリンネルスプリンクラー株式会社 兵庫縣武庫郡本山村中野琴田筋 電御影三〇番

バルブコック類

- 鉄虫印バルブ製作所 大阪市西區川區佃町一七九 電福島四六・三三三番

導水管

- 日本エタニットパイプ鉄 東京市麴町區大手町二ノ二日清生命館 電丸ノ内四二六・四二六番

諸機械仕入案内

各種運搬車及輸送装置・ナイセル機關・瓦斯發生裝置・各種齒車及齒切・特殊鋼

各種運搬車及輸送装置

- 朝日工業社 大阪市北區堂島濱通二ノ一六 電北交〇七五八・七五九番
- 大林工作所 大阪市西成區長橋通三ノ一二 電櫻川〇七五番
- 上條幸助商店 東京市神田區松枝町一 電浪花〇七五番
- 小早川製作所 一宮市本町通六ノ三一 電五〇番
- 小針工作所 東京市京橋區西八丁堀四ノ二 電京橋三〇四番
- 澤原鐵工所 名古屋市中區古澤町九ノ四五 電南四三・九三三・五〇六番
- 三共機械工業社 大阪市西淀川區佃町五三一 電福島五五・二二六番
- 中央製作所 大阪市北區堂島上三ノ四二 電北三六六・六四三番
- 中島製作所 大阪市西區九條南通一ノ一二六 電西益・一六二・三四番
- 日本ゴム車輪製作所 大阪市西區新通三ノ二二 電新町六六番
- 西尾商店 大阪市西區西道頓堀通五ノ二〇 電櫻川三六番
- 額田辰一商店 大阪市西區西長堀南通五丁目 電新町六六番
- 宮戸鐵工所 大阪市大正區泉尾松之町一ノ九一 電櫻川〇七五番

ナイセル機關

- 五十嵐商會 大阪市西區長堀南通三ノ二二 電新町五〇・三〇七番
- 大阪機械工作所 大阪市東淀川區豐崎西通一丁目 電北三〇〇・五三七・三四番
- 久保田鐵工所 大阪市浪速區船出町二丁目 電或三・三〇三・三五・九四・三六二・四七番
- 新鴻鐵工所 東京市麴町區丸ノ内三ノ四(有樂館) 電丸ノ内二〇〇・二〇一・二〇二・二〇三・二〇四・二〇五番
- 三菱重工業株式會社 東京市麴町區丸ノ内二丁目 電丸ノ内三三番
- 橫濱船渠株式會社 橫濱市中區長住町一二 電本局二四三・四九番

瓦斯發生裝置

- 大久保器械店 東京市麴町區三番町三〇 電九段三〇四番

各種齒車及齒切

- 松本齒車製作所 大阪市大正區三軒家西一ノ三四 電櫻川〇七五番

特殊鋼

- 東京イーシー工業株式會社 東京市世田谷區池尻町 電青山〇三三・三三三 世田谷三七八番
- 日本常輝鋼製鋼所 尼崎市西松島町九八 電〇八番

照明器具

- 伊東電機製作所 東京市芝區三田四國町二ノ四 電三田三六・三三五番
- 小糸製作所 東京市品川區東品川四ノ二六 電高輪〇九二〇・三六七六番
- 鈴木セー下製造所 大阪市東成區今里町三八九 電東三六番
- 森電機株式會社 東京市大森區大森三丁目 電高輪七〇〇・八〇一番

機料商

- 岩間商店 名古屋市中村區日置通二丁目 電西三七番
- 伊澤機料店 福井市老松上町 電九美番
- 占部權平商店 福山市道三町六四 電八四番
- 笹勝機料店 一宮市西本町五四 電〇八番
- 奥井機料店 一宮市長良町 電〇三番
- 奥本機料商店 奈良縣郡山町 電三三番
- 大川織機用品製作所 名古屋市中區東瓦町九六 電中八四番
- 大阪紡織用品製作所 大阪市東淀川區中津濱通二丁目 電北九六番

諸機械仕入案内

照明器具・機料商

鍛冶商店

- 鍛冶治商店 金澤市松ヶ枝町七 電九九・一八〇番
- 梶浦機料店 愛知縣栗原郡木曾川町 電木曾川一五六番
- 片山喜之助商店 名古屋市中區朝日町一ノ二 電東美七番
- 金森邦三郎商店 名古屋市中區西川端町一ノ一 電中三五番
- 加藤德藏商店 名古屋市中區吳服町四丁目 電東三六番
- 木内機料店 金澤市玉川町 電三三番
- 北織製作所 京都市西陣船岡町 電西陣三二六・三三番
- 栗山商店 名古屋市中區泥江町二丁目 電西六三・五〇三・六九番
- 小林商店 大阪府岸和田市堺町八 電三〇六番
- 佐々木機料商店 岐阜市美園町四丁目 電四九番
- 織機用品製造所 大阪市港區千代見町四ノ一三 電西四七番
- 清水機料商店 福井市福井驛前 電三三番
- 清水勉商店 大阪市西區立賣堀北通五ノ一一 電新町亮六番
- 鈴甚機料商店 濱松市田町一七六 電三四番
- 鈴木機料店 濱松市千歲町八八 電六〇・美四番

諸機械仕入案内

機料商

- 鈴木繁治商店 名古屋市中區西脇町三ノ八 電南亮六番
- 柚竹商店 名古屋市中區千種通三丁目 電東三三番
- 高橋機料商店 京都市西陣大宮寺之内北 電西陣三三番
- 高橋治機料店 京都市西陣堀川今出川北入 電西陣三三番
- 田淵商店 大阪市西區立賣堀北通二ノ一 電新町三三番
- 手島織物用品製造所 大阪市此花區上福島北二丁目 電福島亮二番
- 寺下商店 大阪市北區梅ヶ枝町九五 電北三九番
- 富田耕三商店 名古屋市中區飯田町二丁目 電東亮三番
- 遠江機料商會 濱松市銀座通田町一二六 電亮九番
- 露東洋機料商會 名古屋市中區末廣町一ノ一二 電中區三三番
- 露内外織機賣買商店 名古屋市中區下園町三ノ一 電本亮六番
- 内外紡織用品製作所 大阪市西區新町南通五ノ三三 電新町三三番
- 夏田綜絛金篋製作所 京都市西陣元誓願寺通千本東入 電西陣三三番
- 中橋機料品問屋 京都市西陣大宮通今出川南入 電西陣三三番
- 西坂機料店 金澤市榮町通 電三三番

三四

- 濱松ベレス工業所 濱松市中島町四五五 電三三番
- 橋村商店 大阪市北區錦屋町一五 電堀川四四番
- 服部梅次郎商店 名古屋市中區長辨町三ノ三 電東三三番
- 馬場忠商店 大阪市東區南農人町一ノ七 電東三三番
- 馬場光商店 名古屋市中區東五町五四 電中區三三番
- 福井機織用品製作所 福井市城町二ノ九 電三三番
- 深井商店 大阪市西區江戶堀北通五ノ四〇 電土佐堀三三番
- 藤田兄弟商舖 京都市西陣五辻通智恵光院西入 電西陣三三番
- 藤岡商店 大阪市此花區玉川町三ノ二二一 電土佐堀三三番
- 丸源商店 東京府西多摩郡青梅町西分八八 電青梅亮三番
- 露牧野正二商店 名古屋市中區南鍛冶屋町一丁目 電中區三三番
- 丸八機料卸商會 福井市寶永下町一二九 電三三番
- 三品商店 愛知縣海部郡津島町 電亮三番
- 宮崎商店 名古屋市中區流町一六 電中區三三番
- 溝畑商店 大阪府泉南郡貝塚町西七五一 電亮三番

紡織機及附屬品取扱商店

- ヤマサ機料商店 福井市福井驛前南通 電三三番
- 遊免製作所 京都市西陣五辻千本西 電西陣三三番
- 米菱商店 金澤市驛前 電二九番
- 吉森機料店 岸和田市本町 電三〇九番
- 鐵安宅商會機械部 大阪市東區今橋五丁目 電北五〇一五番
- 淺野物産株式會社 東京市丸ノ内一丁目海上ビル六階 電丸ノ内三三番
- 露赤松慶亮商店 大阪市西區北堀江一番町一三 電新町三三番
- 稻垣商會 大阪市北區堂島濱通二丁目 電北三三番
- 鐵稻畑商店機械部 大阪市南區順慶町二丁目 電船場三〇一五番
- イリス商會 大阪市東區今橋四丁目 電北濱三三番
- 伊藤商工社機械部 大阪市此花區上福島南二ノ一三二 電福島亮二番
- 鐵エル・レイホルド商館 東京市日本橋區吳服橋三丁目七ノ三 電日本橋三三番
- 露近江屋商店 大阪市西區新町南通三ノ二四 電新町三三番

諸機械仕入案内

機料商・紡織機及附屬品取扱商店

- 鐵大西商店 大阪市西區薩摩堀西之町一 電新町三三番
- 大倉商事株式會社紡織係 大阪市東區釣鐘町二丁目 電東三三番
- 大阪機械貿易合資會社 大阪市西區土佐堀通一ノ五 電土佐堀三三番
- 鐵岡谷商店工機部 支店 名古屋市中區鐵砲町一丁目 電中三三番
- 岡野正商店 大阪市西區南堀江通五ノ五 電櫻川亮九番
- 覺野商店 大阪市西區薩摩堀南ノ町一九 電新町三三番
- 露勝山商會 東京市京橋區銀座二ノ二 電京橋八四七〇番
- 栗田商店 大阪市西區江戶堀北通五ノ三三 電土佐堀三三番
- 栗原商店 東京市本所區堅川二ノ一 電本所三三番
- 栗林商店 大阪市西區土佐堀通二丁目 電土佐堀三三番
- 楠本紡機工業所 名古屋市中區長辨町三 電東三三番
- 楠部商會 名古屋市中區長辨町二丁目 電東三三番
- 露廣榮商會 大阪市西區江戶堀下通一ノ八 電土佐堀三三番
- 伍光商會 大阪市西區京町堀通一丁目南海化學ビル 電土佐堀三三番
- 織機用品株式會社 大阪市東區淀川區本庄東通一ノ三 電北二三番

三五

諸機械仕入案内 紡織機及附屬品取扱商店

高島屋飯田株式会社 東京市京橋區銀座西二ノ一 電北三三〇番
 大阪支店 大阪府東區橫堀一ノ一 電北三三〇番
 高田商會 東京市麩町區丸ノ内二丁目 電丸ノ内三三番
 大阪支店 大阪府北區中之島二丁目 電北濱四・五五番
 高橋商店 東京市神田區今川橋大洋ビル内 電神田三五番
 高山商店 大阪府西區靱南通二ノ一〇 電土佐堀四〇番
 大光社 大阪府北區神山町三三 電北五三番
 手島織物用品製造所 大阪府此花區上福島北二丁目 電福島九一番
 長瀬商店機械部 東京支店 大阪府西區立寄堀南通一ノ七 電新町四三三番
 東京支店 東京市日本橋區小舟町二ノ三 電茅場四四一四番
 日瑞貿易株式会社 大阪府熱田區北濱四ノ二六 電北濱自五七至五七五番
 日本紡織機製作所 名古屋市南區熱田驛前北入 電南三〇四〇番
 大阪支店 大阪府西區西田中町二四 電西三九・四四番
 西松商店 大阪府北區堂島濱通一丁目堂ビル第四 〇七號室 電北四五六・四五九番
 多商店 大阪府西區川口町一二二 電西三三・三六・三九・四一・四四番
 長谷川商店 大阪府西區江戶堀南通三ノ五 電土佐堀七三六・四六四・四七五番

藤貫商事株式会社 大阪府北區曾根崎第一曾根崎ビル 電北三五・三五番
 ベツカ一商會 大阪府北區箱笠町九大江ビル四階 電北四〇五・三九番
 紡織機用品株式会社 大阪府西區新町南通三ノ二三 電新町三五・三六番
 三井物産株式会社機械部 大阪府北區中之島三丁目 電土佐堀代表八三〇番
 三菱商事株式会社 東京市麩町區丸ノ内二ノ四 電丸ノ内七・四八・二二・三六番
 村上厚二商店 大阪府南區安堂寺橋通三丁目 電船場老一番
 守谷商會 大阪府浪速區櫻川四ノ一四〇二 電櫻川五七番
 吉村禎二商店 東京市日本橋區吳服橋二丁目三ノ一 電日本橋三五・三三番
 ルードルフ商會 大阪府西區江戶堀下通五ノ三八 電土佐堀五二番
 六甲商事合資會社 大阪府西區土佐堀通一丁目大同生命ビル 電土佐堀四四番
 渡邊節商店 大阪府西區阿波堀通一ノ四九七 電新町五五番
 和華洋行 大阪府西區立寄堀南通五ノ二二 電新町四八番
 大阪支店 大阪府西區南堀江通六 電元三番

昭和十三年版 紡織年鑑

昭和十二年十二月二十日印刷
 昭和十三年一月一日發行
 定價 金五圓也
 送料 金貳拾貳錢

發行・編輯 石井耕三郎
 兼印刷人 兵庫縣川邊郡稻野村三五三

發行所
 會社 日本紡織研究所
 大阪府北區堂島濱通一堂ビル二階
 電話北 5890-5899
 振替大阪 38547番

大賣捌所
 丸善株式会社
 本支店及出張所 東京・日本橋・神田・三田・早稻田・丸ノ内・大阪
 神戶・京都・名古屋・横濱・福岡・仙臺・札幌・京城

昭和十三年版『紡織年鑑』廣告索引

ア	イ	ウ	エ	オ	カ	キ	ク	コ	シ	ス	セ	ソ	タ	チ	ツ	サ																																					
安宅商會機械部.....B二七番	朝日工業社.....F三六番	朝日シヤトル合資會社.....F三六番	朝日シヤトル合資會社.....F三六番	朝日シヤトル合資會社.....F三六番	大倉商事株式會社.....F六九番	大倉紡織製造株式會社.....F六九番	大西商店.....F三六番	大久保器械店.....F三六番	岡谷商店工機部.....F六九番	奧井鐵工所.....F三六番	小倉鐵工所.....F三六番	小原木管製作所.....F三六番	金井トラメラ製造所.....F三六番	金井針布製造所.....F三六番	鍛冶商店.....F三六番	關東紡織株式會社.....F三六番	金森邦三郎商店.....F三六番	木本鐵工株式會社.....F三六番	桐生機械株式會社.....F三六番	京都工業株式會社.....F三六番	共立機械製作所.....F三六番	木村チンローラー工作所.....F三六番	久保田工作所.....F三六番	串田工作所.....F三六番	楠木機械製作所.....F三六番	葦重工業株式會社.....B見返・B一三番	神戸紙管製造所.....B中表紙	まじ屋電機製作所.....B中表紙	小林製作所.....B中表紙	伍光商會.....B八番	合同シヤトル木管營業所.....B八番	三進商會.....B八番	三光工作所.....B八番	三協機械製作所.....B八番	三榮化學工業所.....B八番	堺織機製作所.....B八番	澤原鐵工所.....B八番	織機用品株式會社.....B八番	鈴木式織機株式會社.....B八番	精機工業所.....B八番	曾我兄弟木工所.....B八番	高島屋飯田製株式會社.....B八番	玉村シヤトル製作所.....B八番	高砂煖房工事株式會社.....B八番	第一工業株式會社.....B八番	田中鐵工所.....B八番	田中源太郎商店.....B八番	中央チンローラー工作所.....B八番	樺本商店.....B八番	樺本チエン製作所.....B八番	佃機械製作所.....B八番	次本鐵工所.....B八番	津田駒次郎工場.....B八番

津田製作所.....F
 手島織物用品製造所.....B
 豊田自動織機製作所.....F
 東洋チンローラー株式会社.....F
 東洋可鍛鑄工所.....F
 東洋ヒツカー製造所.....F
 東洋テンブル商會.....B
 登美屋工務所.....F
 巴ヒツカー製造所.....F
 堂ビルホテル.....B
 長田工業合名會社.....F
 桑田製作所.....F
 中村工業所.....F
 中村織藏商店.....F
 中野工作所.....F
 中島製作所.....B
 浪速木管工務所.....B
 内外針布製造所.....C
 日本織機賣買商會.....F
 日本針布株式會社.....F
 日本木管株式會社.....F
 日本アルミニウム製造所.....F
 日本グリネル.....F
 スプリングラー株式會社.....F
 日本スピンドル製造所.....B
 日本乾燥機株式會社.....B
 日本輪業ゴム株式會社.....F
 日本シャフト製工所.....F
 日本ベアリング製工所.....F

見返 一五四三 二七六五 六三三六 七 挿込 興 四 六 七 八 五 六

日本常輝鋼製所.....F
 日本ユタニツトパイプ株式會社.....B
 日本コム車輪製作所.....B
 日本澱粉製造所.....B
 日本トラベラー製造株式會社.....B
 日本チンローラー工務所.....F
 日本紡織機製作所.....C
 日東リソグ製作所.....C
 日進機械製作所.....B
 長谷川商店.....B
 原田式織機株式會社.....B
 原 商店.....B
 細間工作所.....B
 林スプリング製作所.....F
 林木管製作所.....F
 ヒノテ紡機製作所.....B
 平野金屬合資會社.....B
 平野製作所.....F
 藤原式ヘルド製作所.....B
 藤田製作所.....B
 藤森製作所.....F
 藤實商事株式會社.....B
 福島製作所.....B
 福島製作所.....B
 フルタープレス製作所.....B
 フアルコン針布.....B
 平和織機製作所.....B
 ベツカー商會.....F
 紡織機用品株式會社.....F

挿込 元 三 挿込 元 三 挿込 元 三 挿込 元 三 挿込 元 三 挿込 元 三 挿込 元 三 挿込 元 三

紡織製造株式會社.....F
 堀内製作所.....F
 豐國火災保險株式會社.....B
 丸菱油脂化學工業所.....F
 前田鐵工所.....B
 前田機械工作所.....B
 丸八機料卸商會.....B
 宮木電機製作所.....F
 宮川スプリング製作所.....F
 三井物産株式會社.....F
 三菱商事株式會社.....F
 ミヨシ化學興業株式會社.....B
 宮脇木工所.....B
 都ギルフォーラー商工廠.....B
 村田直商店.....B
 村上厚二商店.....B
 虫印バルブ製作所.....F
 山田商店.....F
 山田下ビー製作所.....F
 山室商會.....F
 山武商會.....F
 大和三光商會.....F
 吉村油化學研究所.....F
 吉村工作所.....B
 横濱紡機製作所.....B
 理化學興業株式會社.....C

挿込 三 挿込 三 挿込 三 挿込 三 挿込 三 挿込 三 挿込 三 挿込 三 挿込 三 挿込 三 挿込 三

紡織統計

羊毛ニ關スル統計	1~98頁
人絹ニ關スル統計	99~180頁
ステープルファイバーニ關スル統計	181~192頁
絹紡ニ關スル統計	193~200頁
綿ニ關スル統計	201~394頁

合資會社 日本紡織研究所編纂

TRADE MARK

OILS FOR GENERAL FIBRES

WORSTED OIL
WHITE OLIVE OIL
CARDING OIL
FOR WORSTED SPINNING

WOOLLEN OIL
OLEIC ACID
FOR WOOLLEN SPINNING

SOAP OIL AND OLEIN

RAYO SOFTER

Wool SOFTER

RAYO SOFT

Wool SOFT

RAYO SOFT

Wool SOFT


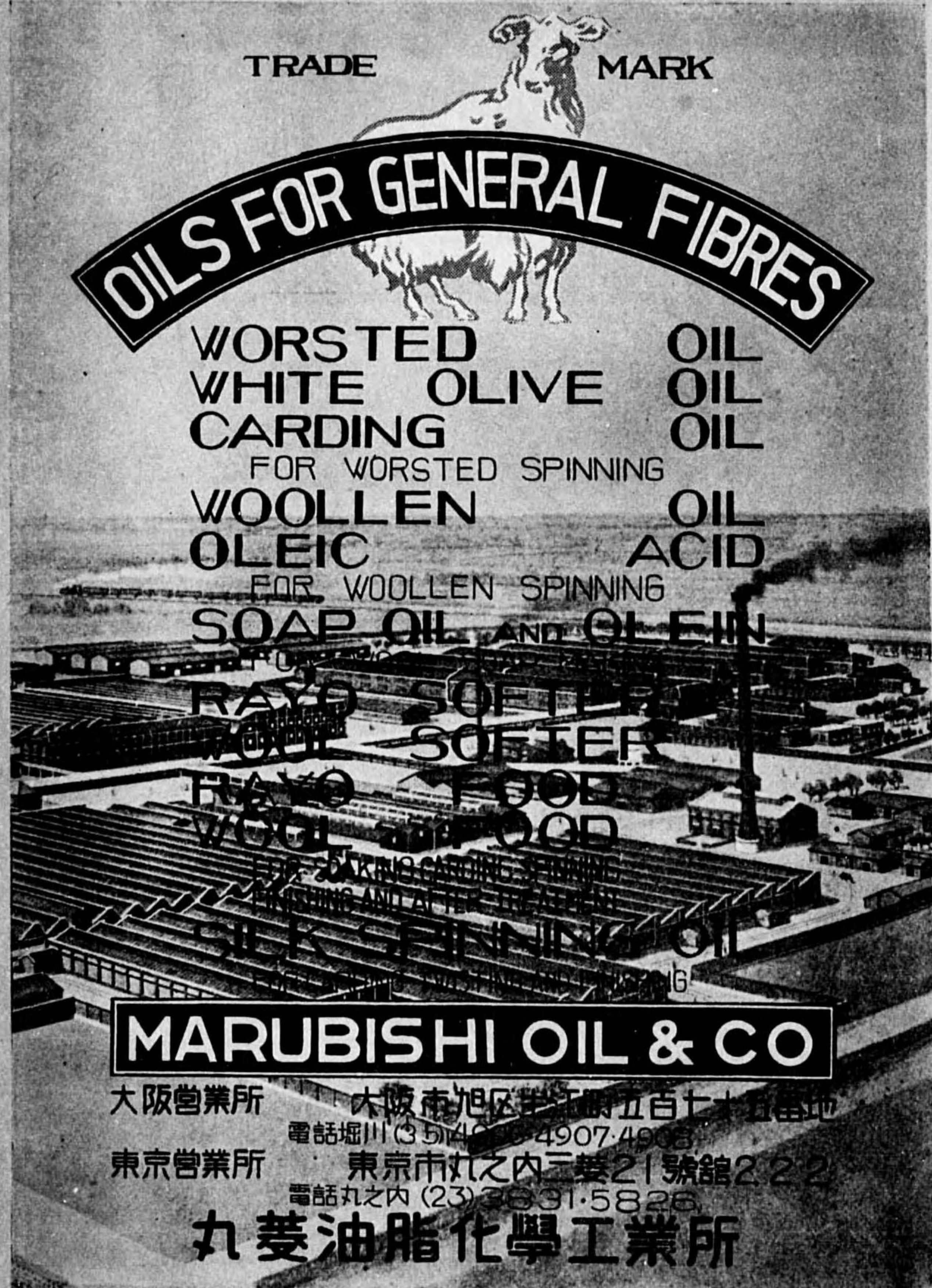
RAYO SOFT

MARUBISHI OIL & CO


大阪営業所 大阪市旭区半田五丁目五番地

東京営業所 東京市丸之内三丁目二番二号館222

丸菱油脂化学工業所



TRADE MARK



OILS FOR GENERAL FIBRES

WORSTED OIL
 WHITE OLIVE OIL
 CARDING OIL
 FOR WORSTED SPINNING

WOOLLEN OIL
 OLEIC ACID
 FOR WOOLLEN SPINNING

SOAP OIL AND OLEIN
 FOR WOOL SOAP MAKING

RAYO SOFTER
 WOOL SOFTER

RAYO FOOD
 WOOL FOOD
 FOR SOAKING, CARDING, SPINNING
 FINISHING AND AFTER-TREATMENT

SILK SPINNING OIL
 FOR CARDING, TWISTING AND FINISHING

MARUBISHI OIL & CO

大阪営業所 大阪市旭区半江町五百七十五番地
 電話堀川(3)514906・4907・4908

東京営業所 東京市丸之内三菱21號館222
 電話丸之内(23)3831・5826

丸菱油脂化學工業所

羊毛ニ關スル統計

日本羊毛工業會調査

目次

- 紡織統計一覽..... 3
- 昭和十一年末現在本邦毛織物生産設備..... 5
- 昭和元年以降本邦毛織物生産高..... 8
- 昭和十年毛織物府縣別生産高.....10
- 昭和元年以降本邦毛糸生産高.....12
- 昭和十年毛糸府縣別生産高.....13
- 昭和元年以降本邦毛製莫大小生産高.....14
- 昭和十年本邦毛製莫大小府縣別生産高.....15
- 昭和二年以降愛知縣毛織物生産高.....16
- 昭和十一年愛知縣毛織物生産高.....17
- 昭和七年以降日本羊毛工業會會員會社
毛織物及毛糸生産高.....18
- 昭和七年以降
日本羊毛工業會會員會社生産設備.....20
- 最近五年間日本羊毛工業會會員會社業態一覽21
- 日本羊毛工業會會員會社生産毛糸種別表.....22
- 昭和二年以降毛織物輸入高.....23
- 昭和十一年毛織物月別輸入高.....24
- 昭和十一年
日本羊毛工業會會員會社毛糸月産高.....25
- 最近十年間輸入毛織物國港別表.....26
- 昭和十一年輸入毛織物品種別表.....26
- 昭和二年以降トップ及原毛輸入高.....28
- 昭和十一年トップ及原毛月別輸入高.....29
- 最近四年間輸入トップ及原毛國港別表.....30
- 昭和二年以降毛糸輸入高.....32
- 昭和十一年梳毛糸月別輸入高.....33
- 最近五年間輸入梳毛糸國別表.....34
- 最近五年間毛糸月別輸出高.....35
- 昭和二年以降毛織物及毛糸輸出高.....36
- 昭和十一年毛織物月別輸出高.....37
- 昭和四年以降輸出毛織物國別表.....38
- 昭和十一年輸出毛織物國港別明細表.....40
- 最近五年間輸出毛糸國港別表.....44
- 最近五年間輸出モスリン國別表.....46
- 最近五年間輸出羅紗及セルチヌ國別表.....48

- 昭和十年毛製メリヤス製品輸出國別表.....50
- 洋服及帽子輸出國別表.....52
- 昭和二年以降臺灣及朝鮮毛糸輸移入高.....54
- 昭和二年以降臺灣毛織物輸移入高.....55
- 昭和二年以降朝鮮毛織物輸移入高.....56
- 昭和十一年
全國倉庫羊毛毛糸及毛織物出入殘高.....59
- 本邦綿羊山羊飼育頭數.....62
- 世界綿羊飼育頭數.....63
- 世界羊毛工業生産設備一覽表.....65
- 世界羊毛生産高.....66
- 主要國原毛輸出高.....69
- 滿洲羊毛主要國別輸出高.....70
- 1935—36年度濠洲羊毛州別輸出高.....71
- 濠洲及新西蘭羊毛諸統計.....72
- 南米羊毛主要國別輸出高.....76
- 南阿羊毛主要國別輸出高.....77
- 新西蘭羊毛主要國別輸出高.....78
- 英領印度羊毛輸出高.....79
- 中華民國羊毛輸出高.....80
- 1935—36年濠洲羊毛相場表.....81
- 1935年倫敦市塲脂付羊毛相場表.....82
- 倫敦市塲脂付羊毛年末相場.....83
- 1934・35年滿洲國毛織物及製品輸入高.....84
- 滿洲國羊毛毛糸輸入高.....86
- 滿洲國綿羊毛輸出高.....87
- 1926—35年中華民國毛糸輸入高.....88
- 最近三年間中華民國毛織物及製品輸入高.....89
- 英領印度毛織物輸入高.....91
- 埃及毛織物輸入高.....92
- 英國毛類貿易一覽.....93
- 英國羊毛輸出高.....94
- 英國輸入羊毛仕出國別表.....95
- 英國輸出梳毛糸仕向國別表.....96
- 英國輸出梳毛及紡毛織物仕向國別表.....97

【羊毛】

- 一、羊毛の生産と消費
- 二、羊毛の生産高
- 三、羊毛の輸入と輸出
- 四、羊毛の相場
- 五、羊毛の加工と製品
- 六、羊毛の貿易
- 七、羊毛の飼育と生産設備
- 八、羊毛の統計と分析
- 九、羊毛の今後の展望

紡織統計一覽 (1)

種別	年次	生産額					百分比				
		大正10	昭和1	5	9	10	大正10	昭和1	5	9	10
毛織 綿織 絹織 麻織	物	162,538	205,252	164,384	264,131	296,227	11	14	15	16	17
	物	663,489	743,315	498,021	816,362	822,418	46	51	45	48	46
	物(人絹物共)	615,555	494,374	425,139	600,871	632,933	42	34	39	35	36
	物	20,161	23,346	14,624	18,515	20,220	1	1	1	1	1
計	1,461,743	1,466,287	1,102,368	1,699,879	1,771,798	100	100	100	100	100	

種別	年次	輸入額					百分比				
		大正10	昭和1	5	10	11	大正10	昭和1	5	10	11
製品	毛織	31,974	29,845	11,721	6,928	9,846	76	79	67	75	85
	綿織	8,753	6,288	4,999	1,159	984	21	17	28	13	9
	絹織	1,016	704	357	256	229	2	2	2	3	2
	麻織計	533	830	520	818	510	1	2	3	9	4
原料	羊毛	42,276	37,667	17,597	9,161	11,569	100	100	100	100	100
	棉花	47,612	118,727	88,070	195,029	206,278	9	13	19	21	19
	及生絲	440,784	727,925	364,666	718,058	855,153	86	82	77	76	78
	及麻計	12,128	12,781	3,220	1,623	1,360	2	2	1	1	1
合計	毛織	14,660	24,931	14,259	27,795	37,301	3	3	3	3	3
	綿織	515,184	884,364	470,215	942,505	1,100,092	100	100	100	100	100
	絹織	79,586	148,572	99,791	201,957	216,124	14	16	20	21	20
	麻織計	449,537	734,213	369,665	719,217	856,137	81	80	76	76	77
計	13,144	13,485	3,577	1,879	1,589	2	1	1	1	1	
計	15,193	25,761	14,779	28,613	37,811	3	3	3	3	3	
計	557,460	922,031	487,812	951,666	1,111,661	100	100	100	100	100	

【出 冊】

種別	年次	額					百分比				
		大正10	昭和1	5	10	11	大正10	昭和1	5	10	11
製品	毛織物	2,261	3,131	2,846	33,338	46,826	1	1	1	5	6
	綿織物	203,673	413,700	272,117	496,097	483,591	69	75	72	67	65
	絹織物	89,936	133,071	65,775	77,444	68,027	30	24	18	11	9
	人絹織物	—	—	34,935	128,260	149,170	—	—	9	17	20
	麻織物	264	459	643	941	1,486	—	—	—	—	—
計	296,134	550,361	376,316	736,080	749,100	100	100	100	100	100	
原料	毛糸	590	568	890	9,688	51,302	—	—	—	2	3
	棉花及綿糸	82,861	72,793	16,059	39,380	41,826	16	9	4	8	8
	蘭及生糸	429,779	751,690	424,174	397,083	442,874	83	91	95	84	83
	人絹	—	—	3,236	22,853	29,173	—	—	1	5	5
	麻及麻料	2,430	2,182	2,085	4,678	2,739	1	—	—	1	1
計	515,660	827,233	446,444	473,682	531,914	100	100	100	100	100	
合計	毛類	2,851	3,699	3,736	43,026	62,128	0.5	—	—	4	5
	綿類	266,534	486,493	288,176	535,477	525,417	35	36	35	44	41
	絹類	519,715	884,761	489,949	474,527	510,901	64	64	60	39	40
	人絹類	—	—	38,171	151,113	178,343	—	—	5	13	14
	麻類	2,694	2,641	2,728	5,619	4,225	0.5	—	—	—	—
計	811,794	1,377,594	822,760	1,209,762	1,281,014	100	100	100	100	100	

年次 又ハ地方	機業場數				機臺數						
	十臺未満	十臺以上 五十臺未満	五十臺以上	計	十臺未満			十臺以上五十臺未満			
					力織機	手織機	計	力織機	手織機	計	
昭和	4	513	358	53	924	2,131	457	2,588	6,154	215	6,369
	5	524	376	60	960	2,130	415	2,545	6,398	247	6,645
	6	564	410	65	1,039	2,428	409	2,837	7,468	236	7,704
	7	619	452	67	1,138	2,941	409	3,350	7,971	597	8,568
	8	645	459	74	1,178	2,877	514	3,391	8,441	428	8,869
	9	689	460	77	1,226	2,980	388	3,368	8,478	313	8,791
	10	779	557	85	1,421	3,463	354	3,817	9,919	293	10,212
東京		3	2	9	14	1	2	3	33	—	33
大阪		74	31	3	108	65	104	169	645	10	655
兵庫		2	—	6	8	3	2	5	—	—	—
埼玉		1	—	—	1	8	—	8	—	—	—
群馬		3	1	2	6	—	4	4	15	—	15
千代田		—	1	—	1	—	—	—	20	—	20
栃木		1	—	1	2	—	1	1	—	—	—
北海道		21	—	—	21	39	—	39	—	—	—
三重		—	9	1	10	—	—	—	153	—	153
愛知		562	478	54	1,094	3,280	36	3,316	8,809	43	8,852
静岡		5	—	4	9	16	6	22	—	—	—
岐阜		7	9	5	21	36	—	36	128	—	128
岩手		17	1	—	18	—	24	24	—	15	15
福島		26	—	—	26	—	33	33	—	—	—
和歌山		13	23	—	36	14	90	104	78	215	293
奈良		—	1	—	1	—	—	—	38	—	38
熊本		33	—	—	33	—	33	33	—	—	—
其他		11	1	—	12	1	19	20	—	10	10

昭和十年末現在本邦毛織物生産設備 (2)

機 臺 數						職 工 數		
五 十 臺 以 上			計			十 臺 未 滿		
力織機	手織機	計	力織機	手織機	計	男	女	計
12,300	32	12,332	20,585	704	21,289	455	2,234	2,689
12,275	32	12,307	20,803	694	21,497	468	2,164	2,632
11,895	48	11,943	21,791	693	22,484	517	2,435	2,952
14,491	145	14,636	25,403	1,151	26,554	586	2,824	3,410
14,613	50	14,663	25,931	992	26,923	629	2,910	3,539
14,965	38	15,003	26,423	739	27,162	699	3,230	3,929
15,384	8	15,392	28,766	655	29,421	720	3,582	4,302
3,352	—	3,352	3,386	2	3,388	1	4	5
991	8	999	1,701	122	1,823	112	360	472
2,725	—	2,725	2,728	2	2,730	4	3	7
—	—	—	8	—	8	2	6	8
536	—	536	601	4	605	1	5	6
—	—	—	20	—	20	—	—	—
82	—	82	82	1	83	—	1	1
—	—	—	39	—	39	10	97	107
534	—	534	687	—	687	—	—	—
4,634	—	4,634	16,723	79	16,802	514	2,741	3,255
1,162	—	1,162	1,178	6	1,184	—	14	14
1,318	—	1,318	1,482	—	1,482	7	22	29
—	—	—	—	39	39	1	32	33
—	—	—	—	33	33	14	84	98
—	—	—	92	305	397	46	142	188
—	—	—	38	—	38	—	—	—
—	—	—	—	33	33	—	33	33
—	—	—	1	29	30	8	38	46

昭和十年末現在本邦毛織物生産設備 (3)

職 工 數								
十 臺 以 上 五 十 臺 未 滿			五 十 臺 以 上			計		
男	女	計	男	女	計	男	女	計
1,265	6,236	7,501	6,683	22,147	28,830	8,403	30,617	39,020
1,426	6,635	8,061	5,665	18,204	23,869	7,559	27,003	34,562
1,706	7,357	9,063	5,788	20,154	25,942	8,010	29,945	37,955
1,967	8,556	10,523	5,934	21,739	27,673	8,487	33,119	41,606
1,754	8,646	10,400	6,130	21,242	27,372	8,513	32,798	41,311
1,937	9,195	11,132	6,451	22,835	29,286	9,087	35,260	44,347
1,990	10,809	12,799	6,697	23,344	30,041	9,407	37,735	47,142
16	64	80	1,269	5,533	6,802	1,286	5,601	6,887
189	942	1,131	632	2,118	2,750	933	3,420	4,353
—	—	—	2,134	4,938	7,072	2,138	4,941	7,079
—	—	—	—	—	—	2	6	8
5	26	31	120	406	526	126	437	563
34	44	78	—	—	—	34	44	78
—	—	—	155	357	512	155	358	513
—	—	—	—	—	—	10	97	107
35	358	393	26	283	309	61	641	702
1,650	8,897	10,547	1,509	5,942	7,451	3,673	17,580	21,253
—	—	—	238	1,312	1,550	238	1,326	1,564
25	89	114	614	2,455	3,069	646	2,566	3,212
12	35	47	—	—	—	13	67	80
—	—	—	—	—	—	14	84	98
20	278	298	—	—	—	66	420	486
4	16	20	—	—	—	4	16	20
—	—	—	—	—	—	—	33	33
—	60	60	—	—	—	8	98	106

昭和元年以降本邦毛織物生産高 (1)

8

年 次	モ ス リ ソ	セ ル 地 (着尺)	セ ル 地 (洋服用)
昭和 1	140,857,611 ^米 86,684,674 ^円	25,110,156 ^米 35,093,081 ^円	5,694,771 ^米 18,937,031 ^円
2	159,643,685 ^米 99,057,868 ^円	24,686,452 ^米 32,283,984 ^円	12,680,848 ^米 32,446,366 ^円
3	151,661,116 ^米 89,070,265 ^円	26,950,954 ^米 33,427,809 ^円	15,891,482 ^米 45,942,263 ^円
4	151,399,593 ^米 82,731,932 ^円	25,677,863 ^米 29,176,088 ^円	17,880,151 ^米 46,879,532 ^円
5	140,413,675 ^米 54,518,694 ^円	28,724,040 ^米 29,095,228 ^円	18,261,301 ^米 39,933,727 ^円
6	147,817,541 ^米 49,476,288 ^円	30,831,866 ^米 30,831,866 ^円	19,670,151 ^米 33,959,069 ^円
7	164,580,936 ^米 51,379,813 ^円	32,481,305 ^米 29,727,708 ^円	23,977,240 ^米 43,847,243 ^円
8	132,953,959 ^米 48,276,271 ^円	31,244,644 ^米 29,161,570 ^円	30,382,977 ^米 63,850,283 ^円
9	121,576,277 ^米 50,848,485 ^円	28,989,058 ^米 29,627,172 ^円	53,811,981 ^米 114,432,693 ^円
10	134,241,500 ^米 54,807,185 ^円	36,169,643 ^米 36,989,712 ^円	50,142,258 ^米 127,489,700 ^円

備考 商工省統計表ニ據ル

昭和元年以降本邦毛織物生産高 (2)

9

年 次	羅	紗	フ ラ ン ネ ル	毛 布 (旋 織 肩 掛 ヲ 含 ム)	其 他	價 額 計
昭和 1	6,596,689 ^米 20,348,993 ^円	2,660,682 ^米 2,660,682 ^円	4,483,158 ^円	1,171,651 ^米 65,703 ^円	34,876,562 ^円	205,252,363 ^円
2	8,887,509 ^米 27,086,195 ^円	2,986,130 ^米 2,986,130 ^円	4,771,452 ^円	1,049,308 ^米 105,378 ^円	37,248,234 ^円	238,706,252 ^円
3	7,568,163 ^米 23,992,711 ^円	3,041,012 ^米 3,041,012 ^円	4,942,853 ^円	1,039,845 ^米 1,039,845 ^円	18,487,374 ^円	220,419,036 ^円
4	8,184,468 ^米 23,507,157 ^円	2,498,975 ^米 2,498,975 ^円	3,729,517 ^円	863,930 ^米 863,930 ^円	20,284,527 ^円	210,512,310 ^円
5	7,384,187 ^米 19,360,204 ^円	2,874,911 ^米 2,874,911 ^円	3,542,837 ^円	854,880 ^米 854,880 ^円	14,434,667 ^円	164,584,030 ^円
6	8,209,882 ^米 18,497,529 ^円	3,460,173 ^米 3,460,173 ^円	3,393,080 ^円	1,171,422 ^米 1,171,422 ^円	13,394,030 ^円	153,824,442 ^円
7	10,393,521 ^米 21,930,632 ^円	4,132,697 ^米 4,132,697 ^円	4,224,307 ^円	1,025,485 ^米 1,025,485 ^円	12,256,193 ^円	167,010,054 ^円
8	11,985,167 ^米 29,927,479 ^円	3,744,062 ^米 3,744,062 ^円	3,782,949 ^円	1,446,639 ^米 1,446,639 ^円	20,240,774 ^円	201,137,749 ^円
9	14,813,572 ^米 36,710,705 ^円	2,396,756 ^米 2,396,756 ^円	3,062,003 ^円	1,982,235 ^米 1,982,235 ^円	22,870,555 ^円	264,131,170 ^円
10	16,182,943 ^米 41,100,367 ^円	2,648,911 ^米 2,648,911 ^円	3,454,219 ^円	2,038,022 ^米 2,038,022 ^円	24,634,707 ^円	296,226,848 ^円

昭和十年毛織物府縣別生産高 (1)

地 方	モ	ス	リ	ン	セ	ル	地 (着尺)	セ	ル	地 (洋服用)
東 京	36,939,567		17,089,899	154	84	86,521	188,603			
靜 岡	11,182,770		4,501,752	156,208	116,892	138,290	147,568			
愛 知	47,466		24,741	35,821,115	36,452,639	46,536,885	116,978,230			
岐 阜	14,189,188		5,783,074	139,078	292,945	167,654	378,856			
重 慶	9,179,853		3,563,593	8,037	5,010	424,539	791,070			
山 歌	—		—	—	—	—	—			
大 阪	22,953,205		8,806,701	—	—	445,051	1,146,237			
都 府	—		—	—	—	—	—			
兵 庫	28,977,280		11,881,960	—	—	2,263,406	7,270,638			
馬 場	10,772,171		3,155,465	940	1,542	23,676	78,048			
新 潟	—		—	—	—	—	—			
千 葉	—		—	—	—	—	—			
岩 手	—		—	—	—	—	—			
木 道	—		—	44,111	120,600	56,236	510,450			
北 海	—		—	—	—	—	—			
其 他	—		—	—	—	—	—			
合 計	134,241,500		54,807,185	36,169,643	36,989,712	50,142,258	127,489,790			

昭和十年毛織物府縣別生産高 (2)

地 方	羅	紗	フ	ラ	ン	ネ	ル	毛	布	類 (旅 肩掛共)	共	他	價	額	計
東 京	3,751,089	7,379,778	—	—	—	—	—	19,908	130,744	1,202,165	25,991,273				
靜 岡	—	—	—	—	—	—	—	31,200	31,500	120,307	4,918,019				
愛 知	6,826,277	18,657,043	1,996,615	2,254,709	1,203,999	7,009,826	182,581,187	582,847	1,208,999	7,009,826					
岐 阜	1,205	2,340	—	—	—	—	—	19,898	248,534	4,914,252	11,620,001				
重 慶	351,884	1,200,722	—	—	—	—	—	—	—	64,533	5,624,928				
山 歌	129,421	256,083	—	—	—	—	—	277,107	582,648	1,500	840,231				
大 阪	1,882,104	5,764,722	66,240	155,396	4,706,369	22,590,968		977,059	4,706,369	2,011,543					
都 府	—	—	—	—	—	—	—	—	—	689,385	689,385				
兵 庫	3,208,844	7,672,159	565,939	634,114	843,876	36,366,816		130,053	843,876	7,794,069	36,366,816				
馬 場	—	—	—	—	—	—	—	107	589	12,721	3,248,365				
新 潟	—	—	—	—	—	—	—	—	—	67,916	67,916				
千 葉	—	—	—	—	—	—	—	739	2,686	245,368	248,054				
岩 手	—	—	—	—	—	—	—	—	—	59,215	59,215				
木 道	29,316	154,020	20,117	110,000	—	—	—	—	—	258,000	1,153,070				
北 海	—	—	—	—	—	—	—	4	13	148,191	148,204				
其 他	2,743	13,500	—	—	—	—	—	—	—	65,716	79,216				
合 計	16,182,943	41,100,367	2,648,911	3,454,219	7,750,958	24,634,707	296,226,848	2,038,922	7,750,958	24,634,707	296,226,848				

昭和元年以降本邦毛糸生産高

年次	梳毛糸	紡毛糸	合 計
昭和1	53,271,527	25,768,522	79,040,049
2	不詳	不詳	不詳
3	不詳	不詳	不詳
4	9,850,284	7,158,591	17,008,875
5	8,151,052	10,385,918	18,536,970
6	14,992,216	8,953,320	23,945,536
7	20,544,105	10,819,133	31,363,238
8	27,628,469	13,843,528	41,471,997
9	32,563,601	9,442,824	42,006,425
10	35,871,609	9,346,088	45,217,697

商工省工場統計表ニ據ル

昭和十年毛糸府縣別生産高

地方	梳毛糸	紡毛糸	合 計
栃 木	6,076	—	6,076
群 馬	976,571	—	976,571
埼 玉	920,196	—	920,196
千 葉	3,578,792	145,712	3,724,504
東 京	3,717,388	2,221,496	5,938,884
岐 阜	7,719,484	1,103,768	8,823,252
靜 岡	923,319	—	923,319
愛 知	5,861,628	1,966,821	7,828,449
三 重	4,994,738	164,602	5,159,340
京 都	—	30,825	30,825
大 阪	1,149,400	2,601,374	3,750,774
兵 庫	6,024,017	908,107	6,932,124
和 歌 山	—	202,500	202,500
其 他	—	883	883
合 計	35,871,609	9,346,088	45,217,697

昭和元年以降本邦毛製莫大小生産高

14

年 次	シヤツ及ズボン下		靴		下	手	袋	其ノ他	計
	打	円	打	円					
昭和1	299,275	8,119,093	485,585	2,053,788	182,995	880,263	3,652,171	14,705,345	
2	423,517	11,665,840	413,478	1,890,180	275,127	1,123,382	3,853,191	18,532,593	
3	389,262	9,296,877	635,901	2,803,316	288,737	1,174,408	4,721,232	17,995,833	
4	426,988	10,174,680	596,925	2,414,702	457,987	1,713,696	4,457,217	18,760,295	
5	568,513	10,360,196	738,560	2,540,600	568,246	1,765,218	2,975,640	17,641,654	
6	670,319	9,357,104	739,257	2,233,240	588,693	1,592,221	3,325,639	16,508,204	
7	673,914	8,041,566	1,044,292	2,891,221	655,284	1,627,442	5,242,891	17,803,120	
8	719,017	11,010,226	1,319,655	4,058,303	616,060	1,685,682	5,487,316	22,241,527	
9	849,769	13,833,762	1,566,708	4,721,274	681,630	1,970,130	7,125,758	27,650,924	
10	663,555	10,520,197	1,144,961	3,495,683	932,562	2,420,620	8,850,493	25,286,993	

備考 商工省統計表ニ據ル

昭和十年本邦毛製莫大小府縣別生産高

15

地 方	シヤツ及ズボン下		靴		下	手	袋	其ノ他	計
	打	円	打	円					
北海道	1,894	45,091	195	1,255	330	1,641	30,419	78,406	
群馬	12,055	211,030	20	80	20	60	1,450	212,620	
埼玉	11,426	139,951	54,963	168,825	85,662	210,749	29,560	549,085	
東京	388,491	6,292,419	503,789	1,820,658	311,328	982,639	6,275,488	15,371,204	
神奈川	1,304	28,868	15,748	70,564	2,470	3,900	15,710	119,042	
長野	753	11,593	10	75	12,142	26,243	37,686	75,597	
岐阜	110	1,650	20,100	95,730	1,500	4,800	—	102,180	
愛知	33,804	548,200	96,940	193,944	467,702	1,078,958	246,625	2,067,727	
三重	1,768	28,001	—	—	32,081	68,617	33,312	129,930	
滋賀	12	297	94,749	255,829	—	—	—	256,126	
京都	1,560	36,420	8,938	48,966	—	—	22,050	107,436	
大阪	172,685	2,412,280	114,049	205,514	15,700	38,700	1,664,231	4,320,725	
兵庫	28,286	580,950	85,515	303,433	20	50	381,807	1,266,246	
奈良	893	13,212	135,574	288,539	—	—	6,500	308,251	
和歌山	1,334	22,340	5,068	14,297	—	—	70,076	106,713	
其他	7,180	147,895	9,303	27,974	3,577	4,263	35,579	215,711	
合 計	663,555	10,520,197	1,144,961	3,495,683	932,562	2,420,620	8,850,493	25,286,993	

【世 世】

昭和二年以降愛知縣毛織物生産高

年次	モ	ス	リ	ン	本	セ	ル	毛	綿	絹	セ	ル	英	糸	ル	
昭和1	3,071,712			1,591,156	3,772,887		32,577,647	268,887	416,490		1,406,767	203,887		1,722,289		
2	1,809,155			1,042,808	4,050,167		33,193,837	416,490		1,546,529	1,546,529	211,163		1,654,818		
3	4,712,382			2,361,161	3,217,810		23,642,993	1,245,052		8,524,843	280,348			1,902,075		
4	6,340,806			2,360,121	2,368,624		14,812,699	1,916,848		11,464,082	276,995			1,707,403		
5	7,945,136			2,321,963	9,683,142		14,694,677	3,074,197		14,781,679	363,532			1,884,312		
6	6,417,661			1,831,355	2,572,759		11,205,986	3,769,759		17,077,501	422,875			1,829,313		
7	3,566,787			1,862,041	2,720,240		15,024,894	2,215,277		9,857,840	277,135			1,448,514		
8																
9	17,434			11,079	7,375,170		6,315,059	22,687,306		23,920,790	770,954			757,039		
10					7,037,941		6,527,819	27,484,314		28,993,530	1,616,056			1,592,298		
11					7,044,995		6,946,316	26,300,497		27,315,635	1,602,140			1,649,808		
年次	毛	綿	糸	ル	本	毛	眼	地	毛	綿	絹	眼	地	共	他	計
昭和1	58,302			331,597	5,439,670		18,125,344	992,231		2,555,179	2,424,219			60,734,198		
2	60,966			342,382	8,495,457		25,514,765	1,139,955		3,171,923	2,515,327			68,982,389		
3	49,567			226,887	12,390,984		34,019,917	2,670,929		6,877,546	3,651,124			81,206,546		
4	17,070			74,363	14,538,820		31,098,929	2,627,978		5,663,529	6,096,243			73,277,369		
5	40,309			170,113	16,880,407		30,828,338	3,874,568		7,570,201	3,318,681			75,569,964		
6	51,239			214,144	19,812,274		35,455,265	6,499,780		11,680,606	2,155,317			81,449,487		
7	103,755			504,551	24,095,147		55,204,625	10,083,364		21,083,016	2,819,282			107,804,763		
8																
9	632,844			449,225	29,353,729		78,730,448	12,374,522		29,424,748	5,267,918			144,876,306		
10	343,419			336,350	41,390,328		115,766,885	14,657,176		35,334,858	2,933,005			191,484,745		
11	488,354			489,825	49,769,325		151,053,844	20,112,178		52,103,552	4,333,429			243,892,409		

備考 名古屋羊毛工業會調査ニ據ル、反ハ概ネ 6.3碼ナリ

昭和十一年愛知縣毛織物生産高

品種	毛	織	物	毛	交	織	物	合	計	前	年	度
サ	26,523,403			67,025,145	5,328,343		10,986,366	31,851,746	78,011,511	27,372,717	63,063,804	
背	8,967,074			32,350,634	4,124,441		13,184,521	13,091,515	45,555,155	10,133,431	32,204,187	
メ	4,407,719			18,072,960	2,769,551		5,075,104	7,177,270	23,148,064	5,089,514	14,650,163	
ド	684,488			3,192,989	7,805		28,727	692,293	3,221,716	666,770	2,785,105	
ス	2,351,318			9,244,772	814,989		2,580,357	3,166,307	11,825,129	1,738,718	6,108,579	
ク	2,184,212			7,010,694	1,172,558		3,363,300	3,356,770	10,373,994	3,355,632	9,839,902	
兒	3,404,090			10,286,026	3,788,826		10,377,731	7,192,916	20,663,757	5,842,815	17,088,455	
婦												
人	1,177,344			3,552,596	1,674,158		4,994,270	2,851,502	8,546,866	1,422,957	4,305,840	
眼	69,677			318,028	431,507		1,513,176	501,184	1,831,204	334,950	1,055,708	
地												
（												
帽	12,675			36,360	437,588		461,380	437,588	461,380	285,122	279,046	
子	788,771			982,725	31,667		42,970	44,342	79,330	14,771	35,823	
地												
（												
馬	1,949,887			2,158,698	643,707		852,492	1,432,478	1,835,217	947,114	916,380	
集	5,015,155			4,689,831	467,355		405,318	26,736,897	27,870,119	27,521,777	29,108,101	
舎												
ム）												
セ	79,953			97,787	1,046,132		1,198,896	1,126,085	1,296,683	1,870,432	2,272,790	
ル	1,602,140			1,649,808	488,354		489,825	2,090,494	2,139,633	1,959,475	1,928,648	
ス	219,166			1,099,536	358,149		740,536	577,265	1,840,072	612,169	1,591,048	
ス	9,262			22,940	50,509		94,490	59,771	117,430	76,125	110,708	
地												
（												
袴												
地												
）												
コ												
一												
ト												
地												
）												
英												
毛												
布												
肩												
掛												
地												
）												
其												
ノ												
他												
計												
合												
計	161,791,529			2,100,880	59,771		117,430	243,892,409	191,484,745			

昭和七年以降日本羊毛工業會員社毛織物及毛糸生産高 (1)

年次及期別	會社數	モ	ス	リ	ン	ラ	シ	ヤ	類	セ	ル	類
昭和	14	69,807,629	20,066,654	2,438,013	3,814,442	1,998,195	3,685,586					
	14	72,281,550	21,663,339	3,376,953	5,541,606	1,323,750	2,734,640					
	合計	142,089,179	41,729,993	5,814,966	9,356,048	3,321,945	6,420,226					
7	16	73,883,383	24,983,314	2,965,386	5,797,448	1,962,662	4,388,069					
	16	68,453,902	24,873,289	2,920,532	7,180,078	1,191,316	3,526,216					
	合計	141,337,285	49,856,603	5,885,918	12,983,526	3,153,978	7,914,285					
8	17	56,070,744	21,961,898	3,613,039	8,095,108	1,978,386	5,959,285					
	18	64,874,827	25,055,796	4,320,182	9,286,569	1,934,458	5,529,531					
	合計	120,945,571	47,017,694	7,933,221	17,381,677	3,912,844	11,488,816					
9	18	70,109,575	25,167,509	3,768,476	7,722,297	2,452,995	6,199,511					
	23	62,791,482	23,876,301	4,524,512	9,460,159	2,191,364	5,837,857					
	合計	132,901,057	49,043,810	8,292,988	17,182,456	4,644,359	12,037,368					
10	28	59,567,066	24,066,010	2,396,509	5,953,304	3,398,037	9,196,307					
	28	45,964,499	19,947,139	3,328,516	8,912,993	2,096,050	6,945,067					
	合計	105,531,565	44,013,149	5,725,025	14,866,297	5,494,087	16,141,374					
11												

昭和七年以降日本羊毛工業會員社毛織物及毛糸生産高 (2)

年次及期別	會社數	ネ	ル	類	毛	布	類	其 他 毛 織 物	合 計	毛	糸
昭和	14	628,948	722,148	350,582	510,111	29,149,523	42,652,313	50,221,480			
	14	510,996	563,869	308,333	642,048	31,513,835	47,008,221	57,262,613			
	合計	1,139,944	1,286,017	718,915	1,152,159	60,663,358	89,660,534	107,484,093			
7	16	608,248	854,759	762,338	611,858	37,397,786	47,799,177	73,267,061			
	16	511,676	773,088	1,020,184	2,360,963	39,739,818	53,562,199	91,176,801			
	合計	1,120,024	1,627,847	1,782,522	2,972,821	77,137,604	101,361,376	164,443,862			
8	17	436,413	718,976	893,048	1,479,711	39,108,026	50,339,128	100,251,936			
	18	448,493	703,329	1,058,664	1,035,437	42,669,326	52,806,168	97,145,922			
	合計	884,906	1,422,305	1,951,712	2,515,148	81,777,352	103,145,296	197,397,858			
9	18	304,485	506,298	687,408	815,953	41,098,976	53,042,731	84,503,095			
	23	488,964	703,889	651,878	919,899	41,449,983	59,732,784	107,480,796			
	合計	793,449	1,210,187	1,339,286	1,735,852	82,548,959	112,775,515	191,983,891			
10	28	345,084	505,784	519,904	834,939	41,076,248	61,253,420	124,112,938			
	28	466,813	750,966	646,162	935,829	38,138,156	62,009,342	131,937,615			
	合計	811,897	1,256,750	1,166,066	1,770,768	79,214,404	123,262,762	256,050,553			
11											

昭和七年以降日本羊毛工業會會員會社生産設備

年次及期別	梳 毛 設 備										紡 毛 設 備			織 機 設 備							
	工場 數		梳毛機		精 紡		機 織		撚糸機		紡毛機		ミューンル		モス		ラシヤ		其他		
	英國式	大陸式	英國式	大陸式	英國式	大陸式	英國式	大陸式	英國式	大陸式	英國式	大陸式	英國式	大陸式	英國式	大陸式	英國式	大陸式	英國式	大陸式	
昭和 7	26	46	367	78	708	97	468,040	751	70,724	183	38,512	212	38,512	212	108,162	346	74,637	179	8,231	1,722	94
7	27	46	375	78	786	97	468,040	751	75,012	193	38,512	212	38,512	212	108,328	345	87,893	210	8,227	1,723	92
8	28	48	432	80	915	105	503,870	795	100,500	255	41,520	210	41,520	210	130,738	404	88,342	211	8,087	1,749	67
8	28	48	445	76	954	107	518,170	817	118,100	299	41,120	208	41,120	208	144,026	441	88,403	211	8,061	1,743	67
9	32	48	502	81	1,048	119	544,170	837	141,931	360	45,392	234	45,392	234	164,512	495	87,648	210	8,093	1,830	158
9	33	56	506	93	1,071	124	559,120	880	163,166	415	50,592	260	50,592	260	175,266	521	91,272	219	8,129	1,970	158
10	34	58	528	89	1,143	125	559,770	881	195,786	495	50,776	260	50,776	260	182,478	534	86,332	206	8,124	1,960	162
10	43	71	587	106	1,249	140	574,720	904	238,386	606	59,960	292	59,960	292	209,630	609	97,917	233	8,124	1,910	214
11	50	71	674	112	1,424	160	583,140	918	303,626	788	58,960	302	58,960	302	234,612	687	119,048	293	8,125	2,065	323
11	49	74	743	109	1,566	167	596,790	941	331,550	859	62,800	320	62,800	320	253,422	737	119,048	293	7,750	2,091	420

最近五年間日本羊毛工業會會員會社業態一覽

年次	期 別	會社數	資 本 金	拂込資本金	諸積立金	總 益 金	拂込資本ニ對スル總益率	平均株主配當率	職 員 數		職 工 數	
									社員	雇傭人	男工	女工
昭和 7	上期末	14	125,934,750	78,959,750	26,601,875	11,485,137	29.1%	9.4%	1,357	1,061	10,436	31,696
	下期末	14	121,381,100	76,456,100	29,173,838	11,938,259	31.2%	9.6%	1,353	1,095	10,570	32,178
8	上期末	15	132,381,100	79,456,100	32,300,503	16,036,370	40.4%	10.9%	1,539	908	10,940	32,799
	下期末	16	147,381,100	85,581,100	35,798,203	18,957,574	44.3%	12.3%	1,631	930	11,626	35,501
9	上期末	18	160,702,600	93,773,975	39,459,906	15,230,528	32.5%	10.3%	1,710	815	12,038	38,238
	下期末	18	165,702,600	99,259,700	40,651,542	9,829,194	19.8%	6.9%	1,752	831	11,967	38,572
10	上期末	18	165,702,600	100,241,850	41,256,626	8,647,560	8.6%	6.2%	1,815	780	11,774	39,737
	下期末	23	176,702,600	103,591,850	42,930,408	10,982,367	10.6%	6.8%	1,895	863	12,422	42,328
11	上期末	25	191,702,600	108,491,850	44,912,474	11,564,145	10.7%	6.6%	2,111	882	12,066	47,895
	下期末	28	192,702,600	109,191,850	45,825,764	12,741,521	11.7%	7.5%	2,164	758	12,662	44,556

註 昭和十年下期以降東洋紡織、鐘淵紡織、兼松羊毛研究所、大日本紡織、倉敷紡織ノ五社ハ職工數ノミヲ計上ス

日本羊毛工業會社生産毛糸種別表

種別	昭和九年		同十年		同十一年		計
	上期	下期	上期	下期	上期	下期	
梳毛糸	11,177,685	12,865,181	14,078,666	13,934,081	14,121,555	11,748,177	25,869,712
モス糸	13,825,544	13,001,767	14,037,982	18,882,706	21,853,286	20,442,826	42,296,112
セシル糸}	10,165,268	10,882,140	9,836,402	10,652,219	11,887,480	12,940,146	24,827,626
其他織糸}	4,376,960	4,753,287	3,750,729	5,329,948	3,695,969	6,483,482	10,179,451
メリヤス糸	39,545,457	41,502,375	41,703,779	48,798,954	51,558,270	51,614,631	103,172,901
手編糸	10,197,058	10,672,467	10,951,859	10,375,054	9,212,268	9,788,697	19,000,965
計	596,613	631,326	387,093	558,776	482,882	606,014	1,088,896
紡毛糸	10,793,671	11,303,793	11,338,952	10,933,830	9,695,150	10,394,711	20,089,861
織糸	50,339,128	52,806,168	53,042,731	59,732,784	61,253,420	62,009,342	123,262,762
メリヤス糸							
計							

昭和二年以降毛織物輸入高

年次	毛製		毛綿製		毛絹, 毛絹綿製		アルパカ, オ ルレアンス, ラストル類	
	方碼	円	方碼	円	斤	円	方碼	円
昭和2	8,040,570	21,388,486	8,241,129	10,263,072			426,097	439,565
3	7,466,043	19,590,135	9,882,858	10,753,846	88,172	817,640		
4	4,483,434	12,327,519	6,430,154	7,019,004	53,239	539,093		
5	2,747,296	7,023,584	4,082,266	3,947,586	53,425	443,344		
6	2,513,502	6,033,119	4,615,505	3,540,769	54,265	407,732		
7	2,365,100	6,548,178	4,415,076	3,570,347	43,444	364,780		
8	817,467	3,365,558	3,720,173	3,682,372	12,911	161,596		
9	574,012	2,451,438	2,840,631	2,630,031	8,452	107,114		
10	1,002,298	3,556,472	3,322,122	3,134,463	7,476	103,023		
11	1,055,300	4,685,965	4,748,840	4,820,719	11,038	152,378		

年次	天鵞絨 ブラッシュ類 (絹入綿入共)		其他毛織 物(絹入 綿入共)		計	毛布及旅氈 (單製)		地氈	合計
	方碼	円	円	円		斤	円		
昭和2	8,972	49,967	2,519,593	34,660,683	70,788	331,331	172,243	35,164,257	
3	16,538	51,552		31,213,173	55,514	340,736	222,974	31,776,883	
4	7,084	55,757		19,941,378	39,359	304,164	209,376	20,454,918	
5	3,631	19,670		11,434,184	28,197	154,554	132,331	11,721,069	
6	3,308	11,781		9,993,401	22,675	129,869	107,181	10,230,451	
7	1,015	4,543		10,487,848	10,434	88,008	85,750	10,661,606	
8	591	3,076		7,212,602	8,839	52,570	71,002	7,336,174	
9	4,188	10,207		5,198,790	3,318	37,743	79,890	5,316,423	
10	6,834	5,237		6,799,165	5,678	48,794	80,290	6,928,279	
11	4,906	3,482		9,662,544	5,137	59,859	123,118	9,845,521	

備考 昭和三年ヨリ「毛製」毛綿製「毛絹, 毛絹綿製」等ノ品類別トナシ従前ノ「アルパカ類」「其他毛織物」ノ項目ヲ廢止サル

【羊毛】

昭和十一年毛織物月別輸入高

月次	毛製		毛綿製		毛絹, 毛絹綿製	
	方碼	円	方碼	円	斤	円
一月	235,505	811,628	935,020	844,531	619	9,387
二月	210,199	861,708	692,408	696,427	1,925	32,417
三月	75,833	290,054	231,011	306,529	849	13,365
四月	16,096	56,773	76,329	89,596	150	1,815
五月	2,913	14,571	24,966	24,842	5	37
六月	6,108	27,149	304,870	308,776	53	381
上半期計	546,654	2,061,883	2,264,604	2,270,701	3,601	57,402
七月	30,679	142,410	444,178	468,585	325	2,139
八月	264,035	1,362,702	691,468	754,814	4,101	54,076
九月	164,259	912,638	439,053	466,222	2,579	33,951
十月	17,471	99,672	61,844	66,385	276	3,339
十一月	6,617	21,001	61,212	55,604	93	858
十二月	25,585	85,659	786,481	738,408	63	573
下半期計	508,646	2,624,082	2,484,236	2,550,018	7,437	94,976
合計	1,055,300	4,685,965	4,748,840	4,820,719	11,038	152,378

月次	天鵝絨ブラツシュ類 (絹入綿入共)		計	毛布及旅氈 (單製)		地氈	合計	昭和十年
	方碼	円		斤	円			
一月	49	100	1,665,646	4	18	7,262	1,672,926	787,553
二月	774	805	1,591,357	—	—	5,927	1,597,284	1,176,370
三月	—	—	609,948	244	2,076	7,749	619,773	408,593
四月	15	92	148,276	—	—	3,345	151,621	141,940
五月	—	—	39,450	—	—	4,847	44,297	73,660
六月	43	214	336,520	10	85	11,302	347,907	91,894
上半期計	881	1,211	4,391,197	258	2,179	40,432	4,433,808	2,680,010
七月	33	146	613,280	480	4,805	3,554	621,639	352,828
八月	76	406	2,171,998	2,095	26,078	3,422	2,201,498	1,842,437
九月	1,297	436	1,413,247	2,131	24,772	4,593	1,442,612	1,257,903
十月	1,789	1,034	170,430	151	1,945	8,363	180,738	222,143
十一月	830	249	77,752	—	—	2,468	80,220	80,680
十二月	—	—	824,640	22	80	60,286	885,006	492,278
下半期計	4,025	2,271	5,271,347	4,879	57,680	82,686	5,411,713	4,248,269
合計	4,906	3,482	9,662,544	5,137	59,859	123,118	9,845,521	6,928,279

【羊毛】

昭和十一年日本羊毛工業會員社毛糸月産高

月次	會社數	梳毛糸			計
		織	編	糸	
一月	23	5,290,418	1,903,035	7,193,453	8,661,401
二月	23	5,922,913	2,030,243	7,953,156	9,476,441
三月	23	6,078,892	2,348,142	8,427,034	9,985,437
四月	23	5,855,210	2,703,113	8,558,323	10,122,987
五月	25	6,133,519	3,058,101	9,191,620	10,788,125
六月	26	5,933,764	3,125,153	9,058,917	10,763,842
上半期計		35,214,716	15,167,817	50,382,533	59,798,233
七月	27	5,386,851	3,444,808	8,831,659	10,649,015
八月	28	5,367,396	3,114,314	8,481,710	10,308,399
九月	28	5,407,400	3,268,496	8,675,896	10,393,798
十月	28	5,375,867	3,347,155	8,723,022	10,251,963
十一月	28	5,180,122	3,316,668	8,496,790	10,181,544
十二月	27	5,469,338	3,111,462	8,580,800	10,463,101
下半期計		32,186,974	19,602,903	51,789,877	62,252,820
合計		67,401,690	34,770,720	102,172,410	122,051,053

最近十年間輸入

輸入港・仕出國	昭和二年	同三年	同四年	同五年
横濱	9,950,741	8,284,615	6,209,939	4,727,795
神戸	20,001,095	15,557,154	8,933,493	4,944,809
大阪	5,178,806	7,903,646	5,279,168	2,029,600
其他諸港	33,615	31,468	32,318	18,865
英吉利	28,526,043	25,276,684	15,388,308	9,077,823
佛蘭西	922,964	909,585	601,965	270,130
獨逸	5,348,217	4,943,444	4,003,314	2,034,788
白・和・瑞	189,149	475,197	287,473	195,251
亞米利加	21,304	15,791	18,280	25,896
中華民國・滿洲國	64,013	72,862	81,348	73,897
其他諸國	92,567	83,320	74,230	43,284
年計	35,164,257	31,776,883	20,454,918	11,721,069

昭和十一年輸入

種別	英吉利	佛蘭西	獨逸	白・和・瑞
毛製 一平方米二百瓦以下	27,869 99,339	199 546	2,183 6,460	— —
同 五百瓦以下	921,535 4,015,551	1,819 7,974	43,860 161,557	1,367 6,550
其 他	41,805 299,267	2,524 33,249	2,206 16,853	182 983
計	991,209 4,414,157	4,542 41,769	48,249 184,870	1,549 7,533
毛綿製 一平方米二百瓦以下	4,654,091 4,580,988	— —	323 861	— —
同 五百瓦以下	89,880 227,477	— —	1,066 2,737	— —
其 他	1,655 6,066	— —	— —	— —
計	4,745,626 4,814,531	— —	1,389 3,598	— —
毛絹, 毛絹綿製	10,085 147,163	— —	953 5,215	— —
天鵝絨, プラツシユ類 (絹綿入共)	290 1,643	49 100	— —	— —
毛布, 旅氈及地氈	57,137	— —	6,511	— —
合 計	9,434,631	41,869	200,194	7,533

毛織物國港別表

同六年	同七年	同八年	同九年	同十年	同十一年
4,425,710	5,021,791	2,967,066	2,316,805	3,135,439	4,219,055
4,592,861	4,455,905	3,320,729	1,914,576	2,772,347	3,884,610
1,204,285	1,178,740	1,045,216	1,068,966	1,016,391	1,739,533
7,595	5,170	3,163	16,076	4,102	2,323
8,004,898	8,677,409	6,903,365	5,091,364	6,639,816	9,434,631
195,727	163,870	51,431	28,239	49,981	41,869
1,728,490	1,557,072	299,465	105,915	132,520	200,194
140,310	129,656	11,350	12,276	14,692	7,533
33,234	35,337	14,118	17,003	16,051	13,914
58,048	46,335	41,084	3,528	54,466	126,865
69,744	51,927	15,361	58,098	20,753	20,515
10,230,451	10,661,606	7,336,174	5,316,423	6,928,279	9,845,521

毛織物品種別表

合衆國		滿洲國及州		其 他		合 計		昭和十年	
方碼	円	方碼	円	方碼	円	方碼	円	方碼	円
—	—	7	5	432	114	30,690	106,464	33,112	95,701
360	2,421	825	1,867	6,021	12,368	975,787	4,208,288	898,904	3,165,081
386	2,348	142	228	1,578	18,285	48,823	371,213	70,282	295,690
746	4,769	974	2,100	8,031	30,767	1,055,300	4,685,965	1,002,298	3,556,472
—	—	—	—	—	—	4,654,414	4,581,849	3,254,851	2,956,964
8	38	428	238	1,389	2,314	92,771	232,804	66,001	173,307
—	—	—	—	—	—	1,655	6,066	1,270	4,192
8	38	428	238	1,389	2,314	4,748,840	4,820,719	3,322,122	3,134,463
斤	—	斤	—	斤	—	11,038	152,378	7,476	103,023
4,561	1,558	6	181	—	—	4,906	3,482	6,834	5,237
—	7,549	—	7,258	—	104,522	—	182,977	—	129,084
—	13,914	—	9,777	—	137,603	—	9,845,521	—	6,928,279

昭和二年以降トツプ及原毛輸入高

年次	トツプ		羊		毛		山羊毛及駱駝毛		合 計	
	封度	円	封度	円	封度	円	封度	円	封度	円
昭和2	5,967,466	11,529,894	99,238,934	90,146,836	353,016	188,445	105,559,416	101,865,178		
3	1,716,601	3,438,584	115,696,934	108,433,709	500,752	341,168	117,913,287	112,213,461		
4	707,200	1,142,674	107,948,668	100,673,152	335,650	289,876	103,991,518	102,105,702		
5	57,867	56,826	115,560,001	73,549,504	381,243	313,209	115,999,111	73,919,539		
6	149,066	124,373	190,571,601	86,021,343	653,239	376,133	191,373,906	86,521,849		
7	41,334	25,569	205,824,268	87,533,854	992,587	761,902	206,358,189	88,321,325		
8	64,266	101,479	240,714,666	164,090,353	1,841,560	1,626,208	242,620,492	165,818,040		
9	66,267	73,827	182,992,000	186,393,669	1,320,954	1,212,485	184,379,221	187,679,981		
10	77,201	93,221	245,386,844	191,667,650	1,811,477	1,320,711	247,275,522	193,091,582		
11	189,198	249,593	218,422,934	200,648,364	2,770,300	3,444,264	221,382,432	204,342,221		

昭和十一年トツプ及原毛月別輸入高

月次	トツプ		羊		毛		山羊毛・駱駝毛		合 計		昭和十一年	
	封度	円	封度	円	封度	円	封度	円	封度	円	封度	円
一月	3,733	4,910	28,064,133	25,638,625	220,052	256,005	256,005	25,899,540	20,284,934	16,068,733		
二月	12,133	14,336	33,808,534	31,493,171	200,267	221,697	221,697	31,729,204	21,008,047	15,222,986		
三月	3,067	3,571	34,039,600	31,995,653	98,050	102,983	102,983	32,102,207	14,432,100	10,390,037		
四月	15,467	18,201	35,294,800	32,799,899	101,438	106,079	106,079	32,924,179	22,114,677	15,839,193		
五月	—	—	28,748,400	26,754,241	185,584	175,371	175,371	26,929,612	33,243,646	22,795,984		
六月	9,333	13,991	20,338,667	18,735,000	120,900	124,752	124,752	18,873,743	22,257,809	16,359,218		
上半期計	43,733	55,009	180,294,134	167,416,589	926,291	986,887	986,887	168,458,485	133,341,213	96,676,151		
七月	21,733	28,481	6,397,867	5,265,414	336,569	407,854	407,854	5,701,749	19,946,453	14,856,863		
八月	24,800	34,145	3,267,067	2,732,567	306,923	363,561	363,561	3,130,273	19,249,267	15,057,320		
九月	24,266	30,135	3,796,267	3,516,214	281,037	466,810	466,810	4,013,159	3,025,104	2,263,789		
十月	32,800	45,934	4,794,666	3,917,608	398,258	485,607	485,607	4,449,149	13,251,839	11,341,613		
十一月	16,133	23,777	7,276,400	6,165,367	333,380	499,246	499,246	6,688,390	25,636,250	22,714,695		
十二月	25,733	32,112	12,596,533	11,634,605	187,842	234,299	234,299	11,901,016	32,825,396	30,181,151		
下半年期計	145,465	194,584	38,128,800	33,231,775	1,844,009	2,457,377	2,457,377	35,883,736	113,934,309	96,415,431		
合 計	189,198	249,593	218,422,934	200,648,364	2,770,300	3,444,264	3,444,264	204,342,221	247,275,522	193,091,582		

最近四年間輸入トツプ及原毛國港別表 (1)

品目	輸入港仕出國	昭和八年	同 九	年 年	同 十	年 年	同 十	年 年
ト ツ ブ	横 濱	6,133	14,924	13,791	15,600	12,550	23,037	25,298
	神 戶	41,333	47,066	54,900	45,201	62,231	128,932	179,395
	大 阪	5,600	4,267	5,436	16,400	18,440	—	—
	名 古 屋	11,200	—	—	—	—	37,199	44,900
	其 他 諸 國	—	—	—	—	—	—	—
	英 洲	39,733	66,267	73,827	77,201	93,027	188,664	248,783
	濠 洲	24,533	—	—	—	—	—	—
	其 他 諸 國	—	—	—	—	194	—	—
	合 計	64,266	66,267	73,827	77,201	93,221	189,198	249,593
	羊 毛	横 濱	62,548,934	46,254,401	43,749,161	56,816,134	40,703,394	56,015,869
神 戶		40,542,133	31,742,666	30,395,875	42,807,334	32,679,710	30,331,600	28,548,418
大 阪		42,121,201	35,604,535	40,068,943	39,140,045	33,221,382	33,261,867	31,745,742
名 古 屋		61,408,132	38,996,133	39,571,828	55,218,532	41,873,854	51,789,866	48,428,017
其 他 諸 國		34,094,266	30,394,265	32,607,862	51,344,799	43,189,310	47,023,732	42,782,642
滿 洲 國		83,600	108,268	59,683	25,067	14,977	616,533	274,810
中 華 民 國		186,002	634,001	323,953	230,533	94,828	581,465	609,915
海峽殖民地		37,600	29,067	16,233	53,067	17,135	113,066	67,466
英 國		1,186,933	778,134	842,954	684,534	663,075	944,134	941,406
秘 魯		—	163,199	137,329	83,200	63,737	1,200	1,918
智 利	1,658,934	1,021,199	1,034,166	1,432,800	875,246	2,214,933	1,744,207	
亞爾然丁	4,122,400	7,918,933	7,552,655	947,600	611,568	7,527,734	6,561,655	

最近四年間輸入トツプ及原毛國港別表 (2)

品目	輸入港仕出國	昭和八年	同 九	年 年	同 十	年 年	同 十	年 年	
羊	ウ ー ル	192,134	1,430,676	1,496,374	1,683,466	1,372,104	6,634,933	5,643,356	
	其 他 南 米	24,933	45,333	34,705	19,067	10,073	136,399	114,476	
	南 阿 聯 邦	3,919,465	4,978,934	5,442,837	2,586,844	1,872,253	19,986,667	18,533,386	
	其 他 阿 洲	1,066	219,600	240,882	7,467	3,814	6,667	3,103	
	濠 洲	227,395,868	155,375,999	159,241,408	230,269,497	182,007,020	155,929,066	147,493,485	
	新 西 蘭	1,835,065	10,187,733	9,504,295	7,276,133	4,006,846	23,766,268	18,200,277	
	其 他 諸 國	70,666	100,933	66,195	87,559	54,974	563,869	458,904	
	合 計	240,714,666	182,992,000	189,393,669	245,386,844	191,667,650	218,422,934	200,648,364	
	山 羊 毛 ・ 駱 駝 毛	横 濱	212,531	73,823	108,000	127,981	120,171	122,247	212,049
		神 戶	1,116,841	822,609	760,154	681,870	521,717	999,077	1,217,152
大 阪		501,729	394,227	308,754	887,040	628,108	1,298,170	1,821,571	
名 古 屋		10,459	29,628	35,092	105,119	51,158	350,705	193,282	
其 他 諸 國		—	667	485	9,467	9,557	101	210	
滿 洲 國		84,265	55,138	56,903	38,371	31,322	293,051	413,433	
中 華 民 國		1,489,873	1,220,209	1,128,073	1,696,849	1,236,294	2,410,158	2,939,602	
英 洲		19,785	10,348	11,236	22,031	25,477	45,987	67,045	
南 阿 洲		128,243	—	—	46,920	31,475	1,663	2,708	
其 他 諸 國		109,026	34,517	15,867	350	2,236	58	50	
合 計	1,841,560	1,320,954	1,212,485	1,811,477	1,330,711	2,770,300	3,444,264		

昭和二年以降毛糸輸入高

32

年次	梳	毛	糸	紡	毛	糸	毛	織	糸	合	計
昭和 2	18,225,897	43,254,964	152,580	297,302	34,913	61,947	18,413,393	43,614,273			
3	11,549,467	31,911,430	112,799	195,811	28,188	48,061	11,690,454	32,155,302			
4	7,422,729	18,627,952	55,253	108,752	5,271	9,302	7,483,253	18,746,006			
5	7,911,796	14,010,016	97,635	136,673	1,377	3,642	8,010,808	14,150,331			
6	9,237,723	12,129,960	292,235	299,473	19,872	25,762	9,549,830	12,455,195			
7	2,911,297	4,601,646	295,045	511,385	12,667	28,340	3,219,009	5,141,321			
8	1,505,416	2,765,890	132,584	255,028	未	詳	1,638,000	3,020,918			
9	828,569	1,524,890	91,373	183,491		"	919,942	1,708,381			
10	1,026,829	1,807,828	62,057	129,872		"	1,083,886	1,937,700			
11	887,187	1,823,816	46,499	111,668		"	933,686	1,935,484			

昭和十一年梳毛糸月別輸入高

33

月次	三十二番以上	三十二番以下	合	計	昭	和	十	年
一 月	41,169	62,328	103,497	177,634	63,395	92,509		
二 月	22,572	20,148	42,720	78,115	42,793	64,758		
三 月	18,373	36,292	54,665	109,743	57,523	97,641		
四 月	22,328	19,778	42,106	108,129	70,266	107,030		
五 月	29,062	27,382	56,444	123,378	80,089	124,792		
六 月	12,099	24,719	36,818	84,665	71,343	117,248		
上半期計	145,603	190,647	336,250	681,714	385,409	603,978		
七 月	17,353	91,399	108,752	247,066	71,692	128,940		
八 月	30,936	89,881	120,817	269,298	172,079	340,553		
九 月	27,237	64,877	92,114	210,158	93,997	177,009		
十 月	24,245	59,174	83,419	173,554	99,643	176,444		
十一月	9,980	48,677	58,657	90,165	92,430	179,282		
十二月	11,045	76,133	87,178	151,861	111,519	201,622		
下半年計	120,796	430,141	550,937	1,142,102	641,420	1,203,850		
合 計	266,399	620,788	887,187	1,823,816	1,026,829	1,807,828		

最近五年間輸入梳毛糸國別表

國 別	昭 和 七 年	同 八 年	同 九 年	同 十 年	同 十 一 年					
英 吉 利	1,597,800 割	2,623,713 円	1,38,008 割	1,914,185 円	820,358 割	1,486,776 円	1,021,228 割	1,798,574 円	883,895 割	1,814,992 円
佛 蘭 西	33,781	63,649	2,502	1,439	2,136	12,231	313	2,136	462	2,602
獨 逸	102,062	155,401	5,608	19,730	25,634	—	—	—	795	4,514
白・和・瑞	—	—	2	—	6	—	—	—	—	—
伊 太 利	—	—	—	—	—	—	—	—	—	—
澳 大 利	—	—	—	—	—	—	—	—	—	—
波 蘭	1,030,616	1,512,124	—	830,532	—	—	—	—	—	—
チエッコ	140,416	238,717	—	—	—	—	—	—	—	—
其 他	6,622	8,042	99	4	193	5,288	7,118	2,035	1,708	—
合 計	2,911,297	4,601,646	828,569	2,765,890	1,524,890	1,026,829	1,807,828	887,187	1,823,816	—

最近五年間毛糸月別輸出高

月 次	昭 和 七 年	同 八 年	同 九 年	同 十 年	同 十 一 年			
一 月	10,608 割	13,371 円	117,083 割	220,509 円	486,667 割	838,004 円	231,733 割	439,458 円
二 月	14,677	17,639	202,705	452,231	334,533	597,905	334,800	688,887
三 月	31,428	40,961	220,267	495,225	388,533	682,674	455,734	1,025,188
四 月	13,932	17,563	331,360	780,277	409,867	735,750	692,800	1,254,281
五 月	24,983	32,297	407,645	899,262	582,933	1,018,450	807,067	1,745,352
六 月	56,343	68,603	536,071	1,159,677	501,200	906,450	777,467	1,809,132
上半期計	151,971	190,434	1,815,131	4,007,181	2,703,733	4,779,233	3,299,601	6,962,298
七 月	182,087	245,308	724,679	1,668,523	510,400	960,507	655,200	1,445,593
八 月	217,447	252,467	807,357	1,732,996	521,200	924,901	691,067	1,552,975
九 月	259,407	328,537	536,491	1,087,449	461,200	869,435	597,067	1,238,583
十 月	162,719	217,368	860,407	1,649,301	491,867	926,102	795,067	1,618,474
十一月	160,417	232,663	716,281	1,267,881	383,067	741,259	610,667	1,339,881
十二月	154,791	230,442	459,280	771,351	248,000	486,664	492,133	1,144,464
下半年計	1,137,468	1,506,785	4,104,495	8,177,501	2,615,734	4,908,868	3,841,201	8,339,970
合 計	1,289,439	1,697,219	5,919,626	12,184,682	5,319,467	9,688,101	7,140,802	15,302,268

昭和二年以降毛織物及毛糸輸出高

36

年 次	モ ス リ ン		羅紗及セルゲス		毛 (毛織製共)		布 (毛織製共)		其他毛織物 (織入共)		合 計	毛 糸
	方圓	円	方圓	円	担	円	担	円	担	円		
昭和 2	1,653,558	1,628,251	406,947	686,960	663	133,133	214,366	2,692,690	295,733	685,992		
3	742,768	528,997	1,757,131	2,615,347	821	267,126	196,311	3,607,781	258,618	566,349		
4	1,178,197	751,901	2,200,762	3,119,032	640	153,699	282,359	4,306,991	371,220	802,622		
5	1,041,559	493,694	1,928,393	2,050,466	574	87,227	214,265	2,845,652	616,920	889,977		
6	660,114	280,880	727,016	695,389	517	93,982	419,426	1,489,677	698,280	861,360		
7	1,516,808	569,484	2,854,437	2,531,713	1,232	198,174	1,379,669	4,679,040	1,289,439	1,697,219		
8	2,559,643	1,199,692	7,654,277	8,020,143	2,371	393,595	3,157,142	12,770,572	3,168,131	5,292,911		
9	4,102,197	2,185,177	16,128,263	19,098,680	3,124	571,810	8,564,863	30,420,530	5,919,626	12,184,682		
10	2,397,183	1,227,289	18,888,478	22,415,920	5,323	936,834	8,757,614	33,337,657	5,319,467	9,688,101		
11	2,096,150	1,066,327	27,327,042	34,358,540	5,486	870,143	10,531,304	46,826,314	7,140,802	15,302,268		

昭和十一年毛織物月別輸出高

37

月 次	モ ス リ ン		羅紗及セルゲス		其他毛織物 (織入共)		毛 (毛織製共)		合 計	昭 和 十 年
	方圓	円	方圓	円	方圓	円	担	円		
一 月	103,277	55,755	1,392,853	1,693,449	427,654	545,461	196	36,084	2,330,749	2,191,250
二 月	85,737	47,527	1,574,439	2,041,140	505,627	659,343	178	32,850	2,780,860	3,004,335
三 月	121,630	66,496	1,968,983	2,529,640	637,858	846,263	196	38,371	3,480,770	2,700,513
四 月	136,995	66,864	1,889,083	2,430,988	812,560	1,188,205	197	43,916	3,729,973	2,018,210
五 月	143,045	72,999	1,966,626	2,481,384	792,420	1,218,491	164	29,638	3,802,512	1,552,553
六 月	254,048	123,496	1,891,780	2,351,979	609,347	920,124	225	39,883	3,435,482	1,992,544
上 期 計	842,732	433,137	10,683,764	13,528,580	3,725,466	5,377,887	1,156	220,742	19,560,346	13,859,405
七 月	263,876	137,135	2,807,405	3,422,178	591,154	932,515	391	62,592	4,554,420	2,976,974
八 月	336,528	170,223	3,553,086	4,299,644	858,807	1,121,994	495	92,389	5,684,250	3,823,013
九 月	227,880	119,380	3,317,474	4,195,791	788,461	1,055,759	831	146,303	5,517,233	3,570,026
十 月	221,717	111,661	2,231,757	2,883,755	664,743	882,410	694	106,726	3,984,552	3,783,618
十 一 月	111,908	53,854	2,363,144	2,964,130	494,658	607,937	501	84,135	3,710,056	2,998,792
十 二 月	91,509	40,937	2,370,415	3,064,462	457,607	552,802	1,418	157,256	3,815,457	2,325,829
下 期 計	1,253,418	633,190	16,643,278	20,829,960	3,855,430	5,153,417	4,330	649,401	27,265,968	19,478,252
合 計	2,096,150	1,066,327	27,327,042	34,358,540	7,580,896	10,531,304	5,486	870,143	46,826,314	33,337,657

昭和四年以降輸出毛織物國別表 (1)

仕 向 地	昭和四年	同五年	同六年	同七年	同八年	同九年	同十年	同十一年
亞 細 亞 洲	4,175,890	2,721,042	1,409,879	—	12,001,492	25,233,555	26,226,322	34,738,195
滿 洲 洲	—	—	—	—	1,330,157	1,604,276	1,449,366	1,127,848
華 北 支 那	2,182,076	1,217,686	820,638	3,085,833	6,208,313	8,496,275	8,957,426	13,359,891
中 國 領 土	1,446,248	1,161,839	266,511	459,168	1,691,657	2,984,173	3,082,935	3,634,759
香 港	17,009	67,153	169,832	6,075	42,605	889,779	3,379,389	3,972,060
英 領 印 度	375,501	189,131	73,538	619,002	1,673,001	8,465,551	5,123,608	5,338,517
荷 領 印 度	26,459	10,526	7,924	17,046	157,873	629,121	492,381	634,078
英 領 印 度 他	21,522	21,489	24,395	78,092	551,898	1,602,102	1,219,356	342,115
亞 細 亞 諸 島	80,955	41,284	28,670	50,736	78,013	50,120	746,980	3,300,568
比 羅 律	22,347	5,306	16,516	11,244	10,055	131,215	410,321	786,075
暹 羅	400	3,203	1,739	—	31,406	91,940	161,245	127,277
英 領 印 度 他	—	—	—	—	753	39,037	16,089	7,848
其 他	3,373	3,423	56	—	165,761	249,866	1,186,626	2,107,159
歐 羅 巴 洲	60,809	70,536	27,453	—	169,136	561,359	536,371	427,466
英 國	773	11,176	638	—	18,864	72,691	74,977	86,241
法 國	7,061	6,216	2,986	—	2,976	6,984	19,713	22,911
德 國	15,286	39,366	8,165	3,828	22,756	222,215	159,628	7,679
意 國	11,290	9,399	1,529	—	3,562	19,786	13,744	2,977
瑞 士	18,293	2,398	9,928	5,913	47,873	53,174	40,582	71,310
丹 麥	8,106	1,981	4,207	—	16,546	57,423	115,467	97,124
其 他	—	—	—	—	56,559	129,086	112,260	139,224
北 米 洲	30,194	12,777	3,009	—	5,966	9,768	119,461	287,753

昭和四年以降輸出毛織物國別表 (2)

仕 向 地	昭和四年	同五年	同六年	同七年	同八年	同九年	同十年	同十一年
中 國 領 土	—	491	1,116	—	9,421	187,215	344,021	373,692
滿 洲 洲	—	140	—	—	6,273	67,210	77,786	9,901
華 北 支 那	—	351	—	—	3,148	—	50,847	93,101
中 國 領 土 他	—	—	—	—	—	120,005	215,388	270,690
南 洋 洲	2,692	440	3,695	—	17,388	613,518	1,448,819	1,169,013
英 屬 荷 屬 東 印度	—	440	302	—	3,060	98,467	447,121	259,324
荷 屬 東 印度	—	—	—	—	5,492	47,783	242,244	172,463
英 屬 荷 屬 東 印度 他	—	—	2,292	—	—	113,295	261,542	198,071
南 洋 洲 他	—	—	1,101	—	—	9,241	3,730	5,484
阿 弗 利 加 洲	2,692	—	—	—	3,720	20,890	23,313	17,018
埃 及 國	1,790	4,411	13,222	—	5,116	323,842	470,869	516,653
利 比 亞 國	—	—	984	—	443,084	3,697,553	4,542,945	9,684,165
埃 及 國 他	—	—	—	—	279,524	2,860,617	2,291,147	4,052,872
阿 拉 伯 半 島	1,790	—	10,804	—	—	180,469	80,046	191,024
阿 拉 伯 半 島 他	—	—	—	—	139,047	381,308	1,395,598	3,443,368
大 洋 洲	—	—	1,434	—	24,513	274,559	358,529	913,974
英 屬 荷 屬 東 印度	35,616	35,955	31,303	—	124,085	117,562	119,718	146,030
英 屬 荷 屬 東 印度 他	2,718	4,799	4,108	38,986	81,043	56,557	63,067	51,611
大 洋 洲 他	—	—	—	—	1,223	13,016	18,936	58,751
其 他	32,898	31,156	27,195	24,609	35,171	42,000	32,777	24,910
合 計	4,206,991	2,845,652	1,489,677	4,679,040	12,770,572	30,420,530	33,337,657	46,826,314

昭和十一年輸出毛織物國港別明細表 (1)

仕 任	出 向 港 國	モ ス リ ン	羅 紗 及 セ ル ナ ス	其 他 毛 織 物 (綿入共)	毛 (毛綿製共)	布 (毛綿製共)	合 計		
横 神 大 名 其 亞 細 亞 洲	濱 戸 阪 屋 港	505,489 805,462 697,204 27,995	951,755 13,364,312 9,451,758 3,479,622 79,615	1,225,563 16,722,182 11,589,354 4,689,538 131,903	2,338 3,385,906 2,658,087 905,039 598,566	1,681 3,995,475 8,636,990 1,499,137 1,398,018	14 2,640 2,681 55 96	4,112 479,276 358,307 10,419 18,029	1,497,708 21,621,097 15,942,661 6,199,094 1,565,754
	亞 細 亞 洲	1,432,008	19,248,922	23,863,993	6,627,633	9,404,961	4,418	736,952	34,738,195
	國 州 國 東 民 國 華 羅 亞 細 亞 洲	225,655 511,414 16,914	531,556 7,176,971 2,361,890 639,357	646,551 9,697,589 2,792,921 1,170,220	233,682 2,286,728 535,888 934,378	285,895 3,202,370 814,959 2,130,343	568 1,091 97	76,582 186,796 18,311	1,127,848 13,359,891 3,634,759 3,300,568
	香 佛 暹 英 領 領 領 領	5,659	2,349,116 770 41,794 85	2,787,352 802 55,649 192	830,401	963,902	1,098	217,794	3,972,060 802 127,277 2,133
海 峽 殖 民 地 英 領 領 領 領	54,327 561,917 11,183 7,339	345,851 3,800,526 61,819 433,919	424,993 3,878,828 93,813 642,732	1,004,728 24,063 93,903	136,419 1,043,920 19,254 168,813	226 831	43,020 134,319	634,078 5,338,517 117,876 815,141	
イ シ バ ラ リ ス タ イ ン	6,620	218,077 320,266 141,630	573,331 352,228 189,772	36,570 93,108 19,680	42,784 114,895 21,065	21 104 4	2,346 14,150 923	322,225 481,283 211,769	

昭和十一年輸出毛織物國港別明細表 (2)

仕 任	出 向 港 國	モ ス リ ン	羅 紗 及 セ ル ナ ス	其 他 毛 織 物 (綿入共)	毛 (毛綿製共)	布 (毛綿製共)	合 計		
ア フ サ 比 蘭 共	ア ン ス 霍 他	1,783	9,263 4,789 64,627	9,604 5,442 85,161	3,432	6,250	3	186	16,040 7,848 90,095
	イ ラ 律 印 領	5,048	599,539 66,060 19,017	646,340 75,946 24,487	106,043 200,340 2,635	131,627 256,836 4,309	45 167 36	5,344 9,333 9,217	786,075 342,115 49,794
	歐 羅 巴 洲	78,865	256,766	277,507	103,193	107,774	8	675	427,466
	英 佛 獨 伊	11,654 25,665	52,632 9,044 6,646 1,996	60,494 10,223 6,421 2,663	17,357 1,305	18,782 583	— 8	— 675	86,241 22,911 7,679 2,977
白 芬 瑞 諸	1,502 7,045	11,690 18,569 12,858 82,786	10,460 19,371 12,622 85,781	2,937 5,189 47,330 12,175	1,456 5,228 58,688 11,343	— — — —	— — — —	12,638 27,821 71,310 97,124	
シ ア 共	20,923 1,899 9,552	2,510 6,966 16,850 34,219	4,021 11,219 19,604 34,628	12,926 595 2,294 1,085	5,489 1,055 3,442 1,708	— — — —	— — — —	9,510 24,233 23,979 41,043	
北 米 洲	28,771	68,837	113,334	98,842	151,951	19	4,208	287,753	
合 共	28,554 217	68,537 300	113,027 307	98,732 110	151,468 483	19	4,268	286,832 921	

昭和十一年輸出毛織物國港別明細表 (3)

仕 向 國	モ ス リ ン		羅 紗 及 セ ル ガ ス		其 他 毛 織 物 (綿入共)		毛 (毛綿製共)		合 計
	方圓	円	方圓	円	方圓	円	担	円	
中 米 洲	7,776	3,868	260,362	330,184	25,403	36,992	30	2,648	373,692
グアテマラ	—	—	4,747	5,905	—	—	—	—	5,905
ホンジュラス	—	—	15,402	20,089	554	475	—	—	20,564
コスタリカ	7,468	3,663	10,392	13,905	—	—	—	—	17,568
パナマ	—	—	33,318	45,349	5,943	9,792	—	—	55,141
グアヤキ	—	—	3,459	4,894	3,746	5,007	—	—	9,901
シドニー	—	—	67,908	82,838	8,416	10,033	4	230	93,101
セント・ピート	—	—	10,479	16,879	125	304	—	—	17,243
トリニダード	—	—	2,015	2,730	—	—	—	—	2,730
ユナイテッド	—	—	56,454	67,386	591	480	—	—	67,866
その他	308	205	6,358	6,599	1,630	3,030	—	—	9,629
			49,830	63,610	4,358	7,811	26	2,418	74,044
南 米 洲	65,499	39,337	847,770	1,031,916	64,057	97,410	2	350	1,169,013
秘 魯	25,830	15,637	197,021	221,218	18,195	22,469	—	—	259,324
チリ	9,910	6,036	136,540	156,445	6,944	9,582	—	—	172,463
アルゼンチン	24,360	13,997	139,045	167,144	7,241	16,930	—	—	198,071
ウルグアイ	3,315	2,170	13,166	14,430	268	418	—	—	17,018
ブラジル	1,399	1,087	869	1,877	3,903	2,520	—	—	5,484
その他	—	—	10,359	11,834	1,242	1,140	—	—	12,974
	—	—	85,154	95,958	85	149	—	—	96,107
	—	—	19,618	31,400	1,481	1,908	—	—	33,308

昭和十一年輸出毛織物國港別明細表 (4)

仕 向 國	モ ス リ ン		羅 紗 及 セ ル ガ ス		其 他 毛 織 物 (綿入共)		毛 (毛綿製共)		合 計
	方圓	円	方圓	円	方圓	円	担	円	
コロンビア	—	—	1,215	1,256	9,778	16,649	2	350	1,256
エクアドル	—	—	153,504	192,820	14,820	25,245	—	—	209,819
その他	685	410	91,279	137,534	14,820	25,245	—	—	163,189
阿 弗 利 加 洲	375,822	174,222	6,604,648	8,693,920	627,092	696,035	973	119,988	9,084,165
埃 及	194,680	90,622	2,724,504	3,717,938	192,219	216,776	148	27,536	4,052,872
スーダン	—	—	8,430	9,291	4,751	6,699	1	171	16,161
エジプト	—	—	87,991	110,708	9,043	11,574	650	68,742	191,024
モザンビーク	4,486	2,238	410,098	588,769	17,462	16,649	102	13,644	621,300
南アフリカ	4,227	1,840	2,340,623	3,054,114	345,308	383,703	37	3,711	3,443,368
インド	—	—	112,238	118,470	4,104	3,917	2	245	122,632
セイロン	—	—	20,516	21,149	2,322	1,962	1	66	23,177
佛・モロツコ	162,750	76,479	654,193	792,422	41,455	42,823	10	2,250	913,974
西・モロツコ	—	—	83,281	92,870	3,056	4,202	—	—	97,072
カナダ	525	354	18,812	22,503	—	—	—	—	22,503
その他	9,154	2,689	48,010	55,550	4,745	5,060	22	3,623	113,160
大 洋 洲	107,409	56,901	39,737	47,686	34,676	36,181	36	5,262	146,030
豪 洲	66,202	34,101	6,370	8,639	4,342	5,244	18	3,627	51,611
新 西 蘭	5,425	2,493	24,314	27,752	28,735	28,506	—	—	58,751
斐 律 賓	34,582	20,021	1,670	2,458	1,599	2,431	—	—	24,910
その他	1,200	286	7,383	8,837	—	—	18	1,635	10,758
合 計	2,096,150	1,066,327	27,327,042	34,358,540	7,580,836	10,531,304	5,486	870,143	46,826,314

最近五年間輸出毛糸國港別表 (1)

44

仕任	出向	港國	昭和七年	同八年	同九年	同十年	同十一年				
横神大各其	古諸他	濱戸阪屋港	15,196 339,905 882,558 51,780 —	9,070 1,182,766 1,750,583 225,709 3	9,288 1,914,599 2,942,595 426,425 4	70,733 2,666,293 2,479,027 700,059 3,514	164,040 5,445,209 5,008,838 1,561,154 5,441	65,736 2,973,199 1,800,532 461,867 18,133	127,919 5,545,487 3,138,589 839,418 36,688	224,533 3,452,267 2,671,070 738,532 54,400	515,246 7,471,021 5,507,389 1,697,638 110,974
		洲東民	24,984 416,323 581,415 18,999	723,698 546,909 671,461 31,371	1,276,949 862,357 1,097,720 50,100	732,366 493,525 1,482,827 98,901	1,381,343 906,941 3,031,895 212,750	670,001 287,602 560,001 116,934	1,108,357 476,288 977,409 199,891	1,064,934 652,666 1,004,267 159,733	2,169,449 1,109,713 2,405,575 294,091
滿關中香	英領印	度地度實	213,149 147 1,676 411	825,609 2,563 73,065 100	1,360,394 4,310 114,630 250	2,191,462 12,851 149,200 5,513	4,607,429 22,737 223,487 10,913	2,103,466 39,733 186,001 9,867	3,819,121 60,744 259,822 19,380	2,076,133 62,133 206,265 20,400	4,409,274 92,831 355,340 35,672
英獨白伊和	吉耳太	利邁義利蘭	21,198 — — — —	54,255 2,242 70 — 1,500	94,369 4,175 225 — 5,000	42,122 41,223 12,924 34,831 23,476	99,562 96,710 27,070 72,837 61,900	53,600 9,333 85,867 48,266 46,933	99,264 20,479 205,939 87,783 103,881	76,535 66,801 39,467 — 146,665	187,818 128,619 79,227 — 350,271
暹ア共	テ亞細	羅ノ亞	— — 3,411	861 — 19,442	1,542 — 33,180	9,041 1,037 91,676	14,126 2,250 220,451	5,466 933 134,265	7,631 1,334 263,234	10,267 — 257,204	16,658 — 594,246

最近五年間輸出毛糸國港別表 (2)

45

仕任	出向	港國	昭和七年	同八年	同九年	同十年	同十一年					
瑞諾丁士	耳	典威抹古	150 — — — —	11,110 216 10,520 223	21,967 529 18,363 600	73,470 32,299 88,751	165,158 82,630 225,979	238,132 29,868 5,467	480,108 58,703 10,758	384,000 15,600 —	914,033 32,460 —	
其北政其	他米中	洲馬米	— — — — —	5,059 4,017	12,472 6,287	18,808 7,613 3,829 4,752	39,087 13,423 12,684 13,156	51,733 3,067 9,067 10,339	112,567 8,130 23,100 22,762	75,868 29,866 — 3,200	163,318 67,716 — 7,798	
秘魯亞ア	爾ラ	露利丁ル	— — 1,217	18,388 149,759	29,349 272,059	3,072 143,462 56,440	5,634 336,817 162,219	21,867 82,933 431,467	38,625 158,846 837,232	29,336 1,867 —	61,148 2,700 —	1,522,232
ウ其埃東南	ル他	イ米及阿阿)	— — — — —	1,441 2,053	2,250 4,543	16,657 32,569 3,587 9,116	32,398 75,935 5,733 17,352	14,799 39,600 400	33,255 85,169 435 41,235	6,264 70,933 2,533 55,999	— 13,712 167,033 2,856 111,656	
其濠其	他太	洲利洲	— — — —	260 40	353 105	1,105 1,068	2,650 1,421	3,732 667 267	4,948 936 735	4,266 800 667	3,903 1,566 1,293	
合		計	1,289,439	3,168,131	5,292,911	5,919,626	12,184,682	5,319,467	9,688,101	7,140,802	15,302,268	

最近五年間輸出モスリン國別表 (1)

仕 向 國	昭 和 七 年	同 八 年	同 九 年	同 十 年	同 十 一 年	
滿 洲 中 香	方碼 60 445,914 34,295 2,591	方碼 6,439 413,159 21,858 2,977	方碼 3,350 192,058 9,252 1,427	方碼 105,408 658,295 20,687 3,347	方碼 244,284 605,351 30,692 9,619	方碼 225,655 511,414 16,914 5,659
英 領 印 度 海峽 領 印 度 佛 領 印 度	方碼 51 188,978 13,136 1,318	方碼 976,669 8,762 6,581 19,299	方碼 429,544 4,179 2,592 8,148	方碼 1,488,273 10,917 2,610	方碼 218,492 3,832 262	方碼 281,450 19,646
亞 細 亞 比 運 了 其 他	方碼 2,612 6,468	方碼 4,052 4,433	方碼 2,427 2,119	方碼 3,558 2,933 2,440	方碼 4,267 2,212	方碼 5,048
英 領 印 度 荷 領 東 亞 其 他	方碼 1,404 2,439	方碼 163,360	方碼 89,734	方碼 2,649 1,720 823 5,454 19,148	方碼 1,262 1,348 1,000 16,109	方碼 2,764 963 23,930
英 領 印 度 荷 領 東 亞 其 他	方碼 3,828	方碼 31,877 5,135 31,679 659	方碼 15,534 2,976 22,756 370	方碼 111,890 13,297 545,726 1,280	方碼 9,999 6,216 345,168	方碼 11,654 25,665 1,502
英 領 印 度 荷 領 東 亞 其 他	方碼 5,913	方碼 5,526 1,521 84,401 30,783	方碼 2,459 784 47,443 16,546	方碼 11,123 1,167 103,331 26,714	方碼 2,952 10,447 3,222	方碼 314
伊 地 瑞 諾	方碼 10,178	方碼 31,828	方碼 49,847 6,722 221,842 650	方碼 9,999 6,216 345,168	方碼 4,769 3,368 153,858	方碼 6,965 12,688 722
伊 地 瑞 諾	方碼 10,178	方碼 5,913	方碼 9,652 628 50,524 14,291	方碼 2,952 10,447 3,222	方碼 1,533 5,082 1,542	方碼 625

最近五年間輸出モスリン國別表 (2)

仕 向 國	昭 和 七 年	同 八 年	同 九 年	同 十 年	同 十 一 年	
抹 臘 古 洲 耳 歐 其 他	方碼 43,970	方碼 21,675	方碼 10,054	方碼 800 3,543 2,262 151,175	方碼 18,099 48,178	方碼 20,923 5,677 12,819
合 加 羅 以 其 他	方碼 4,033	方碼 4,057 576	方碼 1,824 354	方碼 2,715 682 1,007 3,358	方碼 16,006 131	方碼 28,554 217 199
秘 魯 亞 其 他	方碼 1,397	方碼 9,470 3,403 1,733	方碼 2,960 1,290 836	方碼 58,681 4,737	方碼 110,827 9,933 25,763 4,009	方碼 15,637 6,036 13,697 3,667
埃 南 東 其 他	方碼 35,860	方碼 379,408 39,079 700	方碼 178,559 19,625 363	方碼 442,256 { 1,045 11,885 47,392 }	方碼 155,564 35,079 990 54,772	方碼 194,680 4,227 170,915
濠 新 布 其 他	方碼 61,861	方碼 118,134 3,550 70,190 773	方碼 49,021 1,167 33,281 124	方碼 114,292 6,650 61,510 221	方碼 79,163 1,790 49,046 1,260	方碼 66,202 5,425 34,582 1,200
合 計	方碼 1,516,808	方碼 2,559,643	方碼 1,199,692	方碼 4,102,197	方碼 2,397,183	方碼 2,096,150

最近五年間輸出羅紗及セルチス國別表 (1)

仕 向 國	昭 和 七 年	同 八 年	同 九 年	同 十 年	同 十 一 年
滿 洲	90,754	98,552	806,600	627,834	531,556
關 東	2,151,691	4,032,942	4,665,602	4,615,317	7,176,971
中 華	398,649	1,441,715	1,794,447	2,120,705	2,361,890
香 港	128	13,086	570,738	2,343,981	2,349,116
英 領 印 度	75,206	784,071	4,529,511	3,162,817	3,860,926
海 峽 殖 民 地	3,697	112,465	349,668	236,356	346,851
英 領 荷 印 東 洲	23,016	—	2,485	—	—
佛 領 印 度	22,911	352,494	366,931	359,683	66,660
亞 細 亞	22,911	2,165	—	2,317	770
比 律 賓	10,767	4,305	64,094	267,703	599,539
暹 羅	—	18,864	42,661	62,296	41,794
ア ン ン	—	—	15,851	9,830	4,789
其 他 亞 細 亞	{ 74,121 } { 63,111 }	26,386	117,475	569,962	1,268,703
英 國	—	868	2,993	75,497	60,494
伊 太	—	23	2,618	3,688	1,996
瑞 典	—	430	2,230	33,674	12,858
諾 威	—	—	38,774	100,186	82,786
蘇 聯	—	—	1,236	10,759	6,966
計	—	—	—	10,938	11,219

最近五年間輸出羅紗及セルチス國別表 (2)

仕 向 國	昭 和 七 年	同 八 年	同 九 年	同 十 年	同 十 一 年
共 他 歐 洲	—	7,502	18,995	55,006	99,528
加 拿 大	—	2,001	4,586	58,591	68,537
英 國	—	—	—	148	300
法 國	—	—	42,182	58,786	3,459
中 國	—	32	73,123	177,419	225,344
日 本	—	—	34,458	258,411	256,903
露 斯	—	—	31,536	177,099	197,021
利 比 亞	—	—	69,384	148,379	136,540
丁 加 奴	—	—	4,660	633	869
ル ー ー	—	1,470	15,230	7,446	13,166
イ ン ー	—	1,708	214,132	362,204	361,127
米 國	—	69,032	1,689,393	1,360,598	2,724,504
其 他 南 洲	—	—	—	—	—
埃 及	2,937	90,925	{ 277,505 } { 120,708 }	982,670	2,340,623
南 美 洲	—	16,189	125,737	36,445	87,991
其 他 南 美 洲	—	13,455	160,138	474,040	1,451,530
澳 洲	—	868	—	13,705	6,370
利 比 亞	—	—	991	10,042	24,314
新 西 蘭	—	—	827	11,260	27,752
布 魯 瓦 納	372	1,648	6,055	4,301	1,070
其 他 南 洋 洲	560	6,524	3,157	3,382	7,383
合 計	2,854,437	8,020,143	19,098,680	22,415,920	34,358,540

昭和十年毛製メリヤス製品輸出國別表 (1)

仕 向 國	毛 製 シ ャ ツ	毛 製 メリヤス手袋	毛 製 靴 下	合 計
亞 細 亞 洲	打 155,196	打 4,176	打 148,664	打 308,036
滿 洲 洲	127,503	620	17,336	173,065
中 國 東 部	34,153	875	46,486	81,514
香 港	1,631	55	1,470	3,156
暹 羅	7,944	799	7,526	16,269
緬 甸	21,239	93	2,476	23,808
英 領 東 亞	4,100	—	3,883	7,983
荷 屬 東 印度	53,569	111	53,189	106,869
日 本	2,289	49	1,615	3,953
菲 律 賓	1,831	596	1,689	4,116
荷 屬 東 印度	32	270	—	302
荷 屬 東 印度	2,379	495	421	3,295
荷 屬 東 印度	9,578	1	1,076	10,655
荷 屬 東 印度	3,277	43	10,702	14,022
荷 屬 東 印度	870	169	795	1,834
歐 羅 巴 洲	55,558	169	36,787	92,514
英 國	43,438	36	9,730	53,204
瑞 士	200	—	600	800
瑞 典	10,176	—	23,490	33,666
瑞 士	366	—	1,265	1,631
瑞 典	1,378	133	1,702	3,213
北 米 洲	9,185	29,002	18,187	56,374
合 共	9,185	27,016	18,139	54,340
其 他 洲	—	1,986	48	2,034
合 計	1,602,841	11,089	486,612	2,100,542

昭和十年毛製メリヤス製品輸出國別表 (2)

仕 向 國	毛 製 シ ャ ツ	毛 製 メリヤス手袋	毛 製 靴 下	合 計
中 米 洲	打 459	打 —	打 —	打 459
墨 西 哥	102	—	—	102
巴 拿 馬	124	—	—	124
其 他 中 米 洲	233	—	—	233
南 米 洲	1,045	63	3,110	2,077
秘 魯	311	63	1,466	700
智 利	38	—	300	138
烏 拉 圭	553	—	314	697
其 他 南 米 洲	143	—	1,030	542
阿 弗 利 加 洲	15,442	2,300	51,097	32,006
埃 及	3,705	—	19,137	7,496
英 領 東 亞	6,889	—	5,793	68,150
荷 屬 東 印度	1,026	100	1,241	9,759
荷 屬 東 印度	1,493	2,125	11,084	42,179
荷 屬 東 印度	620	75	6,805	13,208
其 他 阿 洲	1,709	—	7,037	29,497
大 洋 洲	2,779	400	6,035	34,581
澳 洲	150	—	—	550
新 西 蘭	2,504	400	6,035	32,447
其 他 洲	125	—	—	1,584
合 計	239,604	36,110	719,050	3,466,980

洋 服 及 帽 子 輸 出 國 別 表 (1)

仕 向 國	洋 服				帽 子			
	昭 和 十 年	同 九 年	年	年	昭 和 十 年	同 九 年	年	年
亞 細 亞 洲	917,340	1,825,706	1,371,688	3,364,936	570,951	576,038	3,528,333	3,528,333
滿 洲 洲	169,717	212,280	139,823	737,414	121,289	91,727	555,217	555,217
華 北 洲	431,511	890,624	602,362	274,211	28,075	26,478	242,774	242,774
中 國	5,709	9,793	9,251	669,193	118,926	142,280	913,636	913,636
香 港	16,169	47,963	29,775	186,284	28,244	37,115	218,355	218,355
海 峽 群 島	11,628	23,445	7,789	449,021	98,674	71,349	340,516	340,516
英 屬 東 亞	18,145	59,050	61,443	202,060	31,418	42,489	304,382	304,382
印 度 支 那	83,878	195,714	148,933	361,276	62,632	84,480	485,012	485,012
荷 屬 東 印度	24,656	58,529	47,067	14,982	2,485	7,845	53,851	53,851
日 本	10,289	17,550	4,576	5,896	559	96	887	887
菲 律 賓	5,889	9,546	3,748	3,748	349	21	274	274
比 羅 律	9,066	20,624	2,712	8,906	841	74	679	679
荷 屬 東 印度	26,214	59,201	15,437	8,857	818	1,048	7,525	7,525
比 羅 律	60,447	113,486	90,767	415,717	74,003	70,313	397,571	397,571
亞 細 亞 洲	36,389	85,857	182,683	90	8	—	—	—
其 他	7,033	22,044	22,951	27,281	2,630	723	7,654	7,654
歐 羅 巴 洲	37,489	89,218	87,560	17,524	17,524	4,932	35,839	35,839
英 國	13,940	37,149	24,516	14,847	14,847	1,415	16,215	16,215
瑞 士	9,914	13,842	3,663	1,162	1,162	630	6,280	6,280
其 他	3,509	11,460	4,513	20	20	1,801	3,407	3,407
北 美 洲	10,126	26,767	54,868	1,495	1,495	1,801	9,337	9,337
南 美 洲	89,914	307,699	249,819	983,104	285,422	1,057	5,755	5,755
其 他	89,290	304,732	247,685	983,104	285,422	1,057	5,755	5,755
合 計	624	2,967	2,134	—	—	—	—	—

洋 服 及 帽 子 輸 出 國 別 表 (2)

仕 向 國	洋 服				帽 子			
	昭 和 十 年	同 九 年	年	年	昭 和 十 年	同 九 年	年	年
中 國	9,207	33,734	44,823	25,539	25,539	15,529	171,755	171,755
日 本	3,161	14,370	15,508	8,776	8,776	40	940	940
英 國	—	—	304	6,607	6,607	2,826	38,084	38,084
其 他	—	—	—	1,873	1,873	—	—	—
南 美 洲	318	1,204	—	3,240	3,240	—	—	—
北 美 洲	4,768	14,731	—	1,477	1,477	—	—	—
其 他	960	3,429	29,011	3,566	3,566	12,663	132,713	132,713
南 美 洲	4,179	10,663	15,130	16,253	16,253	5,657	50,109	50,109
其 他	607	2,046	125	5,459	5,459	1,697	13,658	13,658
南 美 洲	7	19	—	2,378	2,378	890	9,742	9,742
其 他	2,836	6,838	—	7,392	7,392	—	—	—
南 美 洲	729	1,760	15,005	1,024	1,024	3,070	26,709	26,709
南 美 洲	81,351	222,715	90,329	80,552	80,552	37,937	315,542	315,542
其 他	29,616	43,157	22,184	11,002	11,002	18,771	171,971	171,971
南 美 洲	6,866	18,144	10,935	19,587	19,587	7,426	59,314	59,314
其 他	32,448	132,336	31,038	26,711	26,711	4,243	32,635	32,635
南 美 洲	63	108	600	4,218	4,218	472	2,569	2,569
其 他	117	388	—	6,424	6,424	1,280	7,986	7,986
南 美 洲	12,241	28,582	25,512	12,580	12,580	5,745	41,067	41,067
南 美 洲	5,576	23,177	15,687	7,595	7,595	4,926	36,874	36,874
其 他	2,130	10,580	3,385	829	829	200	600	600
南 美 洲	875	4,687	7,316	6,730	6,730	4,683	35,808	35,808
其 他	2,571	7,900	4,986	36	36	436	466	466
合 計	1,145,056	2,512,912	1,875,036	1,003,836	1,003,836	46,076	4,144,207	4,144,207

昭和二年以降臺灣及朝鮮毛糸輸入高

年次	臺 灣		朝 鮮				合 計
	移 入	高	輸 入	高	移 入	高	
昭和 2	88,207	223,085	33,370	87,075	249,483	449,312	536,387
3	82,097	216,409	56,063	150,504	238,024	391,458	541,962
4	83,657	190,191	29,159	77,057	199,536	338,738	415,795
5	133,511	217,973	21,160	40,805	213,425	347,680	388,486
6	233,868	318,892	23,935	35,416	269,010	379,569	414,985
7	303,099	440,298	31,152	71,516	381,144	546,224	617,740
8	不詳	477,879	20,244	43,511	642,579	1,099,309	1,142,820
9	"	491,933	15,084	42,531	819,771	1,452,700	1,495,231
10	"	424,662	10,012	24,120	984,919	1,780,793	1,804,499
11	"	310,958	9,940	28,160	1,022,561	2,145,572	2,173,732

備考 臺灣貿易年表ニ據ル

昭和二年以降臺灣毛織物輸入高

年次	輸 入		高				移 入 高	合 計
	羅紗及セルヂス	ア ル バ カ	其 他 毛 織 物	毛 布	計			
昭和 2	59,775	126,046	141,109	44,302	29,760	34,178	1,211,345	1,516,620
3	70,639	49,164	52,912	44,817	31,018	30,867	214,264	1,582,326
4	41,726	23,148	24,860	33,861	22,897	22,019	122,801	2,128,792
5	16,984	41,269	31,266	9,550	9,558	8,177	68,555	1,436,208
6	10,659	13,688	7,256	2,880	4,487	4,388	23,232	1,396,486
7	4,192	4,207	—	7,248	9,984	242	11,697	2,222,498
8	422	1,174	—	4,987	5,919	785	6,946	2,259,010
9	—	—	523	1,676	1,748	753	2,952	2,568,402
10	—	—	—	—	—	343	343	2,041,237
11	5	—	—	—	—	1,349	1,357	2,023,190

備考 臺灣貿易年表ニ據ル

昭和二年以降朝鮮毛織物輸移入高 (1)

年次	輸移入	羅紗及セルヂス (毛製)		同 (毛綿製)		モスリン	
		方碼 円	方碼 円	方碼 円	方碼 円	方碼 円	方碼 円
昭和2	輸入	401,919	1,168,517	185,755	388,547	—	—
	移入	735,879	1,446,064	90,151	164,326	1,595,812	1,481,857
	計	1,137,798	2,614,581	275,906	552,873	1,595,812	1,481,857
3	輸入	335,958	968,533	174,655	386,300	—	—
	移入	973,439	1,821,516	92,337	188,100	1,704,667	1,533,356
	計	1,309,397	2,790,049	266,992	574,400	1,704,667	1,533,356
4	輸入	230,214	623,071	130,909	231,902	—	—
	移入	1,445,626	2,587,782	134,911	256,727	1,721,258	1,526,399
	計	1,675,840	3,210,853	265,820	488,629	1,721,258	1,526,399
5	輸入	146,791	365,025	73,462	123,067	—	—
	移入	2,004,557	2,678,584	170,358	237,179	2,026,659	1,278,029
	計	2,151,348	3,043,609	243,820	360,246	2,026,659	1,278,029
6	輸入	82,105	210,690	44,835	77,414	—	—
	移入	2,239,757	2,455,062	189,494	210,030	2,153,630	1,129,468
	計	2,321,862	2,665,752	234,329	287,444	2,153,630	1,129,468
7	輸入	79,981	253,496	42,511	72,482	—	—
	移入	3,097,898	3,282,195	336,942	359,872	2,475,405	1,271,865
	計	3,177,879	3,535,691	379,453	432,354	2,475,405	1,271,865
8	輸入	33,161	116,142	12,859	31,578	—	—
	移入	3,427,068	4,724,566	374,268	526,784	2,723,350	1,508,826
	計	3,460,229	4,840,708	387,127	558,362	2,723,350	1,508,826
9	輸入	15,980	75,018	8,939	17,586	—	—
	移入	3,936,320	5,558,745	410,768	588,437	2,921,848	1,765,092
	計	3,952,300	5,633,763	419,707	606,023	2,921,848	1,765,092
10	輸入	21,823	90,895	4,815	14,130	—	—
	移入	4,393,082	6,257,791	351,266	455,873	2,651,016	1,479,749
	計	4,414,905	6,348,686	356,081	470,003	2,651,016	1,479,749
11	輸入	153,888	269,866	14,239	38,901	—	—
	移入	5,239,285	8,063,762	892,950	1,187,043	1,832,758	1,133,081
	計	5,393,173	8,333,628	907,189	1,222,944	1,832,758	1,133,081

備考 朝鮮貿易年表ニ據ル

昭和二年以降朝鮮毛織物輸移入高 (2)

フランネル (綿入共)		アルパカ, オルレ アンス, ラストル (綿入共)		其 他 毛 織 物 (綿入綿入共)	
方碼 円	方碼 円	方碼 円	方碼 円	方碼 円	方碼 円
1,650	3,904	266,781	268,078	18,434	47,307
26,727	49,049	15,088	18,510	74,420	152,563
28,377	52,953	281,869	286,588	92,854	199,870
641	1,762	327,952	321,172	65,383	162,256
31,600	58,101	13,879	15,702	86,704	194,996
32,241	59,863	341,831	336,874	152,087	357,252
2,762	5,647	304,760	293,467	34,063	69,587
28,086	50,481	15,471	18,464	152,119	325,908
30,848	56,128	320,231	311,931	186,182	395,495
48	73	257,594	204,947	21,454	20,437
28,454	40,907	12,560	14,750	304,306	477,518
28,502	40,680	270,154	219,697	325,760	497,955
743	39	218,713	156,885	23,854	16,945
9,095	45,032	12,635	11,429	353,956	486,992
39,169	45,071	231,348	168,314	377,810	503,937
1,115	2,080	194,657	150,440	19,011	17,637
43,374	42,632	31,354	27,581	719,749	879,278
44,489	44,712	226,001	178,021	738,760	896,916
411	917	214,789	215,413	654	719
37,153	44,864	24,062	30,635	910,002	1,328,503
37,564	45,781	238,851	246,048	910,656	1,329,222
376	650	217,283	212,801	246	489
22,719	27,187	43,299	48,893	1,097,512	1,619,876
23,095	27,837	260,582	261,694	1,097,758	1,620,365
—	—	240,994	236,676	874	6,076
35,142	37,768	71,813	78,068	1,333,416	1,925,976
35,142	37,768	312,807	314,744	1,334,290	1,922,052
—	—	302,515	333,120	5,590	8,052
37,118	44,541	65,854	73,023	1,443,081	2,099,398
37,118	44,541	368,369	406,143	1,448,671	2,107,450

昭和二年以降朝鮮毛織物輸入高 (3)

計	毛布及旅氈 (綿入共)		地氈		合計
	円	円	円	円	
1,876,353	15,603	48,664	1,452	2,870	1,927,887
3,312,369	145,122	164,173	12,429	34,434	3,510,976
5,188,722	160,725	212,837	13,881	37,304	5,438,863
1,840,023	14,267	43,416	1,426	4,736	1,888,175
3,811,771	115,986	158,212	7,564	22,698	3,992,681
5,651,794	130,253	201,628	8,990	27,434	5,880,856
1,223,674	15,334	44,729	2,473	7,585	1,275,988
4,765,761	111,536	149,714	13,011	27,860	4,943,335
5,989,435	126,870	194,443	15,484	35,445	6,219,323
713,549	9,610	20,886	3,096	3,659	738,094
4,726,667	115,106	137,335	20,308	35,321	4,899,328
5,440,216	124,716	158,221	23,404	38,980	5,637,417
461,973	9,142	18,970	972	3,170	484,113
4,338,013	138,288	207,788	14,941	27,681	4,573,482
4,799,986	147,430	226,758	15,913	30,851	5,057,595
496,135	3,194	6,073	514	2,595	504,803
5,863,424	146,736	172,534	18,841	35,455	6,071,413
6,359,559	149,930	178,607	19,355	38,050	6,576,216
264,769	2,682	4,457	230	1,867	371,003
8,164,178	125,115	185,615	19,014	44,294	8,394,087
8,528,947	127,797	190,072	19,244	46,161	8,765,180
306,544	3,326	4,682	165	1,294	312,520
9,608,230	14,294	227,613	23,186	59,112	9,894,955
9,914,774	143,620	232,295	23,351	60,406	10,207,475
347,777	2,525	4,864	102	938	353,579
10,235,225	145,179	232,978	26,701	63,612	10,531,815
10,583,002	147,704	237,842	26,803	64,550	10,885,394
646,939	2,081	3,195	309	2,811	652,945
12,600,848	235,416	370,401	29,238	76,647	13,047,896
13,247,787	237,497	373,596	29,547	79,458	13,700,841

【羊毛】

昭和十一年全國倉庫羊毛毛糸及毛織物出入殘高 (1)

年次	羊 毛						
	入 庫	出 庫	殘 高	高			
昭和七年	600,181	94,144,683	559,545	80,495,142	114,815	21,559,655	
同八年	696,135	172,258,395	658,717	150,068,310	152,193	43,749,734	
同九年	573,864	193,846,013	600,035	202,573,854	126,022	35,021,883	
同十年	757,534	181,367,930	745,181	179,407,836	138,375	36,981,977	
同十一年	776,969	230,141,993	839,259	246,275,288	76,085	20,848,682	
月 別	一 月	81,606	24,052,240	59,176	16,557,328	160,805	44,476,889
	二 月	86,551	24,742,771	70,104	19,589,522	177,252	49,630,138
	三 月	130,116	39,273,279	86,112	25,827,277	221,256	63,076,140
	四 月	118,859	36,589,577	84,828	25,039,424	255,287	74,626,293
	五 月	89,687	27,173,396	82,524	23,856,265	262,450	77,943,424
	六 月	85,018	28,994,866	77,064	25,718,511	270,404	81,219,779
	上 期 計	591,837	180,826,129	459,808	136,588,327	270,404	81,219,779
	七 月	42,250	11,779,896	75,158	22,273,219	237,496	70,726,456
	八 月	28,934	6,815,576	71,325	20,522,362	195,105	57,019,670
	九 月	27,041	7,202,475	67,550	19,506,750	154,596	44,715,396
	十 月	28,848	7,169,832	65,514	19,244,098	117,930	32,641,130
	十 一 月	23,415	6,144,222	48,427	13,492,087	92,918	25,293,265
十 二 月	34,644	10,203,863	51,477	14,648,445	76,085	20,848,682	
下 期 計	185,132	49,315,864	379,451	106,686,961	76,085	2,848,682	
地 方 別	東 京	116,642	14,194,248	112,769	13,134,480	16,226	3,439,047
	橫 濱	92,428	28,957,376	102,630	31,879,970	2,591	881,833
	大 阪	92,601	25,999,768	96,387	26,554,615	23,305	5,859,422
	神 戶	189,194	64,746,624	212,409	70,273,925	15,642	4,904,347
	愛 知	204,393	69,553,123	220,826	73,832,188	13,311	3,948,003
	三 重	76,753	25,235,603	90,218	29,423,566	3,877	1,505,805
其 他	4,958	1,455,251	4,020	1,176,544	1,133	310,225	

【羊毛】

昭和十一年全國倉庫羊毛毛糸及毛織物出入殘高 (2)

【羊毛】

毛		糸		物	
入	庫	出	庫	殘	高
92,170	38,421,171	89,242	36,754,659	11,777	5,289,964
94,621	49,081,788	86,394	43,501,097	20,004	10,870,653
116,463	66,714,220	118,938	69,348,989	17,529	8,235,885
133,304	52,750,252	139,848	56,189,928	10,985	4,796,209
115,379	59,758,385	106,290	55,867,153	20,074	8,687,441
5,894	2,984,387	5,365	2,765,187	11,514	5,015,409
7,226	3,854,515	5,964	3,087,522	12,776	5,782,402
9,513	4,989,713	7,147	3,752,009	15,142	7,020,106
7,292	3,886,237	7,163	3,766,454	15,271	7,139,889
11,881	6,459,200	8,187	4,506,587	18,965	9,092,502
8,564	4,796,688	8,466	4,727,598	19,063	9,161,592
50,370	26,970,740	42,292	22,605,357	19,063	9,161,592
8,680	4,854,162	8,711	4,824,339	19,032	9,191,415
10,808	5,137,008	13,244	6,619,938	16,596	7,708,485
13,968	4,642,120	11,510	6,001,887	19,054	6,348,718
9,268	5,255,665	9,648	5,514,978	18,674	6,089,405
9,644	5,192,342	9,644	4,947,481	18,674	6,334,266
12,641	7,706,348	11,241	5,353,173	20,074	8,687,441
65,009	32,787,645	63,998	33,261,796	20,074	8,687,441
11,005	6,316,474	9,906	5,631,742	1,642	1,020,065
15	8,000	18	8,950	2	1,500
40,445	17,540,116	36,460	17,173,278	9,269	2,791,371
7,462	2,378,177	7,393	2,395,820	352	86,312
53,397	32,332,991	49,363	29,482,641	8,509	4,680,050
150	107,220	150	107,220	—	—
2,905	1,075,407	3,000	1,067,502	300	108,143

昭和十一年全國倉庫羊毛毛糸及毛織物出入殘高 (3)

【羊毛】

毛		織		物	
入	庫	出	庫	殘	高
161,064	50,373,544	154,467	47,536,902	18,444	8,067,564
156,262	73,779,131	145,082	66,432,806	29,624	15,413,879
134,132	69,920,503	139,013	72,156,591	24,743	13,177,785
137,805	64,256,156	134,005	64,201,312	28,543	13,232,629
170,385	81,549,723	165,028	76,527,089	33,900	18,255,263
11,087	5,987,153	11,320	5,990,183	28,310	13,229,599
10,447	5,372,127	11,243	5,797,813	27,514	12,803,913
10,210	5,182,778	10,907	5,800,717	26,817	12,185,974
8,463	3,893,777	7,899	3,862,993	27,381	12,216,708
12,888	4,987,161	7,571	3,695,342	32,698	13,508,527
16,027	7,280,723	9,859	4,215,594	38,866	16,573,656
69,122	32,703,669	58,799	29,362,642	38,866	15,573,656
18,051	8,868,967	15,952	7,438,004	40,965	18,004,619
19,755	8,481,894	23,425	10,248,931	37,295	16,237,582
17,086	7,316,142	22,816	9,532,619	31,565	14,021,105
14,189	6,532,819	17,752	7,595,152	28,002	12,958,772
14,446	7,054,574	14,740	6,355,871	27,708	13,657,475
17,736	10,591,658	11,544	5,993,870	33,900	18,255,263
101,263	48,846,054	106,229	47,164,447	33,900	18,255,263
24,534	13,940,437	26,545	14,175,176	4,655	2,626,805
510	247,158	432	234,094	87	22,214
134,440	61,221,916	130,949	57,817,007	23,747	12,727,671
5,158	3,085,868	3,236	1,966,577	2,862	1,805,200
4,454	1,917,908	2,722	1,364,786	2,193	767,150
—	—	—	—	—	—
1,289	1,136,436	1,144	969,449	356	306,223

世界綿羊飼育頭數(2)

【羊毛】

洲名	國別	1928	1929	1930	1931	1932	1933	1934	1935
阿非利加洲	英領ソマリー	3.0	2.5	2.5	2.5	2.5	2.5	2.5	2.5
	埃及スダーン	2.1	2.2	2.2	2.3	2.3	2.3	2.3	2.3
	タンガニーカ	2.1	2.1	2.3	2.2	2.3	2.3	2.3	2.3
	ナイゼリア	1.8	2.1	2.4	2.3	2.1	2.2	2.0	2.0
	エチオピア	4.0	4.0	4.0	4.0	4.0	4.0	4.0	4.0
	西南アフリカ	1.5	1.6	1.6	1.8	2.1	1.6	1.7	1.7
	埃及	1.2	1.0	1.1	1.2	1.3	1.3	1.4	1.4
	南ローデシア	0.4	0.4	0.4	0.4	0.4	0.3	0.3	0.3
	其他阿洲	7.0	7.2	6.8	6.8	6.7	6.6	6.6	6.6
	合計	91.4	97.4	104.2	100.5	101.5	101.2	88.3	92.3
歐洲	英吉利	24.6	24.3	24.7	26.4	27.2	26.7	25.0	25.1
	西班	19.4	19.4	19.1	20.0	18.5	19.1	19.1	19.1
	羅馬	12.8	12.4	12.2	12.4	12.3	12.3	12.3	11.8
	伊太	10.3	10.3	10.3	10.3	10.3	10.3	10.3	10.3
	佛蘭西	10.4	10.5	10.2	9.8	9.8	9.7	9.6	9.6
	ブルガリア	8.0	8.0	8.0	7.4	8.1	8.6	8.6	8.8
	ユーゴスラビア	7.7	7.7	8.8	8.4	8.5	8.6	8.9	9.2
	希臘	6.9	5.8	6.8	7.1	6.9	7.4	7.9	7.9
	葡萄牙	4.9	4.0	4.0	4.0	4.0	4.3	3.3	3.3
	愛爾蘭	3.3	3.5	3.5	3.5	3.4	3.4	3.6	3.9
巴洲	アルバニア	1.1	1.2	1.3	1.4	1.5	1.5	1.5	1.5
	埃太利	0.3	0.2	0.3	0.3	0.3	0.3	0.3	0.3
	チエツコスロバキヤ	0.6	0.6	0.6	0.5	0.5	0.5	0.5	0.5
	丁抹	0.2	0.2	0.2	0.2	0.2	0.2	0.2	0.2
	エストニア	0.7	0.5	0.5	0.5	0.5	0.5	0.6	0.6
	フィンランド	1.3	1.0	0.9	0.9	0.9	1.0	1.0	1.0
	アイスランド	1.6	1.6	1.5	1.4	1.2	1.1	1.1	1.2
	ラトビア	0.6	0.6	0.6	0.7	0.7	0.7	0.7	0.7
	ラトビア	1.1	0.9	0.9	0.9	1.0	1.1	1.2	1.3
	リスアニア	0.6	0.6	0.6	0.6	0.6	0.6	0.6	0.6
洲	和蘭	0.5	0.5	0.5	0.5	0.5	0.5	0.6	0.7
	波蘭	1.7	1.5	1.6	1.7	1.7	1.8	1.7	1.7
	瑞典	2.5	2.5	2.5	2.6	2.5	2.6	2.5	2.8
	露西	0.8	0.8	0.7	0.6	0.6	0.6	0.5	0.5
	其他諸國	133.3	133.7	100.5	72.6	47.6	45.4	46.9	55.6
	合計	0.4	0.5	0.5	0.5	0.6	0.4	0.4	0.4
	合計	259.2	256.2	224.0	198.7	173.2	172.6	171.2	181.6
	總計	764.0	772.4	760.0	732.8	705.5	692.8	685.0	699.3

英帝國經濟委員會調査ニ據ル

世界羊毛工業生産設備一覽表

【羊毛】

國名	調査年度	コーマー	錘數			織機
			梳毛	紡毛	計	
英國	1936	2,800	* 4,250	2,600	6,850	98,000
獨逸	1934	3,283	* 2,503	1,818	4,321	87,540
佛蘭西	1636	2,500	* 2,000	600	2,600	45,000
チエツコスロバキヤ	1936	194	* 495	433	928	26,442
伊太利	1934	850	640	570	1,210	21,000
白耳義	1936	700	* 439	376	818	7,500
波蘭	1934	458	472	354	826	13,900
露西亞	1934	199	175	259	434	11,917
西班牙	1934	365	126	265	391	11,900
瑞典	1934	不詳	不詳	不詳	264	4,304
和蘭	1934	不詳	不詳	不詳	* 253	5,577
葡萄牙	1934	97	* 60	77	137	2,085
瑞西	1934	160	150	60	210	3,600
埃太利	1936	不詳	135	55	190	4,000
羅馬	1936	15	100	20	120	3,872
丁抹	1934	—	15	85	100	1,100
諾威	1936	8	* 7	82	89	1,399
洪牙利	1936	28	* 29	71	100	2,050
ユーゴスラビア	1936	100	18	59	77	1,381
土耳古	1935	44	16	30	46	1,000
愛爾蘭	1936	9	6	43	49	789
ブルガリヤ	1935	161	不詳	不詳	44	1,254
ラトビア	1936	60	13	44	57	744
エストニア	1936	—	—	23	23	438
米國	1936	2,593	2,264	1,544	3,808	52,360
日本	1935	1,129	731	88	819	26,923
濠洲	1935	287	不詳	不詳	318	3,811
加奈陀	1934	30	77	110	187	2,174
亞爾然丁	1936	60	65	85	150	2,800
智利	1935	不詳	不詳	不詳	42	712
印度	1935	不詳	34	41	75	1,595
新西蘭	1936	33	* 47	25	72	527
中華民國	1934	9	24	—	24	564
合計		16,172	14,891	9,817	25,629	47,750

備考 I. Graull 氏調査ニ據ル

*ニハTwisting 又ハHosiery Spindleヲ含ム。

世界羊毛生產高(1)

洲名	國名	1928-29	1929-30	1930-31	1931-32	1932-33	1933-34	1934-35	1935-36
大洋洲	濠洲	968.2	957.6	912.1	1,006.6	1,062.6	995.9	1,021.3	963.0
	新洲	272.0	272.9	271.1	282.8	288.4	300.5	276.0	272.0
南美洲	合 計	1,240.2	1,210.5	1,183.2	1,289.4	1,351.0	1,296.4	1,297.3	1,235.0
	亞爾然	347.0	353.0	361.0	378.0	388.0	385.0	376.0	360.0
北米洲	加奈	4.4	3.8	4.0	4.2	4.2	4.2	4.2	4.2
	合 計	384.0	400.5	454.6	464.4	440.5	459.8	451.0	452.7
中米洲	墨西	7.7	7.7	7.7	7.7	7.7	7.7	10.3	10.3
	合 計	7.8	7.8	7.8	7.8	7.8	7.8	10.4	10.4

世界羊毛生產高(2)

洲名	國名	1928-29	1929-30	1930-31	1931-32	1932-33	1933-34	1934-35	1935-36
歐羅巴洲	英國	3.5	3.6	3.9	4.2	4.4	4.4	4.4	4.4
	法國	1.3	1.3	1.1	1.1	1.1	1.2	1.2	1.1
歐洲	德國	0.8	0.8	0.8	0.8	0.8	0.8	0.8	0.7
	蘇俄	21.2	21.2	19.6	19.8	20.7	20.9	21.3	21.3
亞洲	日本	2.6	2.8	2.1	1.9	1.6	1.7	1.7	1.8
	中國	1.1	1.0	1.0	1.0	1.0	1.0	1.0	1.0
非洲	南非	2.0	2.4	2.4	2.4	2.5	2.4	2.1	2.0
	北非	3.3	57.6	57.6	56.0	54.3	53.8	53.6	52.7
澳洲	澳洲	33.6	32.2	32.4	32.4	31.5	31.3	32.2	36.3
	紐西蘭	11.9	10.1	11.5	12.0	11.8	12.6	13.4	13.4
南美洲	阿根廷	13.8	13.9	12.9	12.7	11.7	9.3	11.0	13.0
	智利	1.6	1.8	0.6	2.1	1.2	2.8	1.5	1.7
歐洲	意大利	18.0	18.6	18.9	19.3	19.6	19.6	17.0	16.5
	西班牙	52.0	50.0	48.0	44.0	42.0	41.0	36.0	36.0
非洲	埃及	3.4	3.3	3.3	3.3	3.6	4.1	4.6	4.6
	利比亞	4.4	1.7	1.8	1.8	1.9	1.9	1.8	1.9
亞洲	印度	2.6	2.6	2.4	2.4	2.4	2.4	2.4	2.4
	爪哇	5.8	5.4	5.6	5.9	6.1	6.2	5.9	6.1
歐洲	挪威	9.6	10.4	9.6	9.9	9.5	9.7	9.7	10.6
	瑞典	44.0	43.9	43.5	42.8	43.3	43.3	43.0	42.9
歐洲	丹麥	20.0	20.0	20.0	20.0	20.0	20.0	20.0	20.0
	芬蘭	84.0	83.0	80.0	77.0	78.0	78.0	73.0	66.0
歐洲	希臘	2.0	1.9	1.9	1.8	1.8	1.6	1.4	1.4
	土耳其	0.7	0.7	0.7	0.7	0.7	0.7	0.7	0.7
歐洲	羅馬尼亞	114.0	112.0	111.0	113.0	119.0	120.0	115.0	109.0
	保加利亞	27.1	27.0	27.1	27.8	29.5	29.8	30.1	31.0
歐洲	塞浦路斯	392.0	394.0	302.0	218.0	143.0	136.0	141.0	167.0
	合 計	935.2	924.7	823.2	735.6	663.7	658.3	648.2	667.9

洲名	國名	1928-29	1929-30	1930-31	1931-32	1932-33	1933-34	1934-35	1935-36
亞細亞洲	アフガニスタン	15.0	15.0	15.0	15.0	15.0	15.0	15.0	15.0
	チベット	0.6	0.8	0.8	0.7	0.7	1.0	1.0	1.0
非洲	アラビア	110.0	110.0	110.0	110.0	110.0	110.0	110.0	110.0
	インド	49.0	45.0	45.0	49.0	49.0	49.0	49.0	49.0
	セイロン	18.0	18.2	17.7	18.0	15.7	13.0	13.3	13.3
	ケニア	1.0	1.0	1.0	1.1	1.0	1.0	0.8	0.8
	南アフリカ	10.2	11.9	12.6	11.5	10.4	8.4	8.8	9.0
	シナ	42.4	35.4	36.8	41.3	41.3	38.7	37.5	43.5
	ソマリア	10.0	10.0	10.0	10.0	10.0	10.0	10.0	10.0
	エチオピア	356.2	347.3	348.9	356.7	353.1	346.1	345.4	351.6
	合計	36.8	47.2	49.3	28.1	39.3	39.0	41.0	43.0
	その他	12.7	12.9	9.7	9.3	11.8	9.9	5.1	7.3
アフリカ	3.9	4.8	2.1	3.6	2.0	3.4	3.4	3.4	
インド	1.6	2.0	1.4	0.6	0.2	0.4	0.4	0.4	
セイロン	0.9	1.0	0.9	0.9	1.0	0.9	0.9	0.9	
ケニア	2.2	1.6	0.6	0.7	0.7	0.7	0.7	0.7	
南アフリカ	28.1	31.0	27.9	23.1	26.4	27.0	28.3	32.5	
シナ	1.6	1.8	1.3	2.0	2.0	2.8	2.0	3.8	
ソマリア	—	0.1	0.1	0.1	0.1	0.1	0.1	0.1	
エチオピア	7.6	8.5	10.4	8.7	10.3	10.8	13.0	13.0	
合計	290.0	309.0	302.0	314.0	330.0	284.0	222.0	250.0	
その他	393.4	428.0	413.7	399.1	431.8	387.0	324.9	363.1	
合計	3,899.5	3,963.0	3,847.0	3,845.6	3,862.5	3,744.7	3,680.8	3,668.4	

英帝國經濟委員會調査ニ據ル

主要國原毛輸出高

國名	1930	1931	1932	1933	1934	1935
英領諸國	百萬割度	百萬割度	百萬割度	百萬割度	百萬割度	百萬割度
濠洲	852.3	812.8	851.8	957.0	672.1	924.9
南阿聯邦	264.9	225.6	359.5	261.1	178.4	250.4
新西蘭	197.2	211.7	238.1	286.4	255.7	220.6
英國	24.7	28.2	35.5	60.4	45.8	56.1
印度	32.2	38.8	30.9	49.0	40.5	49.9
愛蘭	7.3	10.9	9.9	18.7	12.7	15.0
加奈陀	4.4	4.8	3.7	11.3	4.3	8.4
バスターランド	9.7	9.3	11.8	9.9	5.1	7.3
フォークランド諸島	3.7	3.9	3.9	4.0	4.0	4.0
西南アフリカ	1.3	2.0	2.0	2.8	2.0	2.0
合計	1,397.7	1,348.0	1,547.1	1,660.6	1,220.6	1,538.6
其他諸國						
亞爾然丁	297.7	310.3	289.9	349.9	244.8	300.9
ウルグワイ	166.0	144.6	95.1	114.8	53.3	110.2
中華民國	26.1	32.0	4.6	30.0	32.1	44.1
智利	21.0	22.3	25.0	24.2	22.0	24.9
イラン	12.6	11.5	11.5	10.5	10.8	10.8
ブラジル	16.2	15.4	3.9	5.5	5.7	10.8
土耳其	7.2	10.0	7.7	12.2	15.1	9.1
イクラ	10.8	11.1	6.1	8.1	10.3	8.8
滿洲國	(中華民國ニ含ム)	1.0	2.3	4.3	6.8	
アルゼリヤ	13.4	6.0	2.3	6.1	4.2	5.1
秘露	1.8	4.0	4.2	5.4	4.9	4.1
シリヤ	5.7	6.4	3.6	5.3	6.2	3.7
西班牙	6.0	2.6	2.2	3.3	3.6	3.5
埃及	2.1	3.6	2.0	3.5	2.4	2.4
モロッコ	4.9	3.0	0.4	0.8	2.4	1.9
アイスランド	0.6	2.1	1.2	2.8	1.5	1.7
葡萄牙	1.6	2.5	0.6	2.4	1.1	1.2
イタリ	4.3	7.0	3.0	5.5	5.0	1.0
チニス	0.4	0.4	0.2	0.5	0.9	1.1
洪牙利	8.7	7.2	2.3	3.4	6.2	0.9
合計	607.1	602.0	466.7	596.5	436.8	553.0
總計	2,004.8	1,950.0	2,013.8	2,257.1	1,657.4	2,091.6

備考 英帝國經濟委員會調査ニ據ル

濠洲羊毛主要國別輸出高

年 季	英 本 國	佛 蘭 西	獨 逸	日 本	白 耳 義	合 衆 國	伊 太 利	其 他	合 計
1935—36	957,985	257,526	107,429	779,857	373,692	90,126	17,833	198,115	2,782,563
1934—35	1,125,331	276,091	101,553	635,872	448,689	19,736	59,707	184,617	2,851,596
1933—34	835,160	240,289	415,031	571,031	358,204	19,292	200,894	88,859	2,728,760
1932—33	939,524	435,505	387,503	651,369	320,430	19,785	213,962	69,777	3,037,855
1931—32	985,227	391,117	274,701	628,310	223,039	33,909	189,207	26,726	2,752,236
1930—31	837,734	496,936	347,032	508,421	253,366	71,707	123,048	23,556	2,661,800
1929—30	784,466	597,988	322,783	284,244	262,189	69,017	116,873	36,949	2,474,509
1928—29	806,842	561,782	332,366	340,706	327,787	70,805	129,613	74,439	2,644,340
1927—28	736,104	496,217	359,161	357,775	261,809	97,900	113,998	46,936	2,469,904
1926—27	803,589	578,942	322,573	266,543	249,152	141,409	88,455	11,817	2,462,480

備考 トランプナ含マズ一季ハ自七月一日起至翌年六月三十日

1935—36年度濠洲羊毛州別輸出高

仕 向 國	ニ ュ ー サ ウ ス ウ	ク イ ン ソ ン	ウ ト イ ー ク	南 濠 洲	西 濠 洲	タ ス マ ニ ア	合 計
英 本 國	313,776	113,125	246,854	107,408	160,056	16,766	957,985
佛 蘭 西	130,008	33,883	49,957	20,201	19,005	4,412	257,526
獨 逸	50,031	27,064	21,448	5,673	2,578	635	107,429
日 本	350,928	130,103	229,551	37,292	26,193	5,790	779,857
白 耳 義	188,488	60,394	51,081	32,901	37,389	3,439	373,692
北 米 合 衆 國	45,505	7,507	33,564	1,797	734	1,019	90,126
伊 太 利	7,078	5,007	4,014	1,401	333	—	17,833
和 蘭	21,239	13,901	11,206	6,294	12	1,036	53,688
加 奈 陀	4,214	—	6,426	280	18	233	11,171
瑞 典	2,353	887	5,468	558	50	69	9,385
英 領 印 度	4	63	6,979	336	71	285	7,738
チ ン ツ コ	13,212	7,534	4,189	2,881	2,268	519	30,603
ス ロ バ キ ア	3,414	842	2,164	325	30	55	6,830
瑞 士	2,422	1,123	2,033	179	35	—	5,792
西 班 牙	9,962	3,483	2,572	161	9	—	16,187
埃 及	25,119	8,990	6,403	2,441	2,715	622	46,290
波 蘭	2,853	1,213	5,215	731	201	218	10,431
其 他	—	—	—	—	—	—	—
合 計	1,170,606	415,119	689,124	220,859	251,757	35,098	2,782,563

濠洲及新西蘭羊毛諸統計(1)

羊 毛 生 産 高

年 次	ニューサウス ウェールズ	ヴィーリア クト	クワイーン スランド	南濠洲	西濠洲	タスマニア	計	ニュージー ランド	合 計
1935—36	1,560,000	552,407	453,869	253,566	250,000	57,500	3,127,342	717,232	3,844,574
1934—35	1,505,000	518,554	528,000	247,500	257,000	51,800	3,197,854	702,556	3,900,410
1933—34	1,495,000	511,298	510,000	254,803	220,000	52,000	3,043,106	754,396	3,797,502
1932—33	1,650,000	508,585	539,000	233,025	220,000	56,000	3,206,610	758,719	3,965,329
1931—32	1,562,000	478,000	540,000	213,000	208,000	50,000	3,051,000	774,000	3,825,000
1930—31	1,380,000	446,000	522,000	196,500	208,500	45,000	2,798,000	785,000	3,583,000
1929—30	1,450,000	491,000	463,000	213,000	200,000	50,000	2,867,000	715,000	3,582,000
1928—29	1,485,000	500,000	419,000	228,000	180,000	50,877	2,862,877	698,000	3,560,877
1927—28	1,430,000	405,000	374,000	247,000	176,000	41,000	2,673,000	665,000	3,338,000
1926—27	1,495,000	446,668	348,000	222,570	160,000	40,200	2,712,438	587,000	3,299,438

濠洲及新西蘭羊毛諸統計(2)

羊 毛 買 上 高

年 次	シドニー	メルボルン	ゲ ロ ン	ア デ レ イ ド	パ ー ス	ア リ ス ト ン	タスマニア	ニュージー ランド	計
1935—36	1,199,646	517,805	198,810	263,280	202,736	386,570	48,065	756,833	3,573,745
1934—35	1,262,797	499,657	193,691	272,724	218,287	552,458	40,807	479,797	3,520,218
1933—34	1,136,761	454,687	183,618	245,263	159,852	358,157	41,451	650,688	3,230,477
1932—33	1,332,022	537,653	203,465	262,062	180,119	500,523	43,711	576,224	3,635,779
1931—32	1,208,449	466,099	184,729	197,954	169,607	446,047	40,961	475,135	3,188,981
1930—31	1,063,679	402,707	174,502	173,880	167,646	456,987	41,854	445,196	2,926,451
1929—30	1,109,972	451,761	178,315	189,498	169,909	410,843	43,023	425,902	2,926,223
1928—29	1,155,362	487,334	199,032	227,420	157,212	376,217	43,118	575,632	3,221,327
1927—28	1,067,050	402,960	167,471	241,146	153,154	342,018	38,074	543,712	2,955,585
1926—27	1,138,804	458,454	160,633	235,555	135,332	316,182	35,512	513,461	2,993,933

備考 「シドニー」は「ニューキヤッスル」、「メルボルン」は「バララット」及「オルバリー」を含む

濠洲及新西蘭羊毛諸統計(3)

羊 頭 數

年 次	ニューサウス ウェールズ	ヴィクト リア	クイーンズ ランド	南濠洲	西濠洲	タスマニア	計	ニュージ ーランド	合 計
1935	55,500,000	17,457,291	17,806,188	7,700,000	11,197,156	2,038,450	111,699,085	30,039,133	141,738,218
1934	53,546,343	16,783,631	21,574,182	7,884,919	10,322,350	2,035,052	112,146,477	29,076,754	141,223,231
1933	52,335,742	17,195,969	20,072,804	7,941,060	10,305,102	2,040,564	109,891,241	28,649,038	138,540,279
1932	53,912,591	17,512,394	21,312,865	7,713,236	10,404,981	2,050,000	112,906,067	27,755,966	140,662,033
1931	53,180,391	16,376,217	22,324,278	6,500,000	10,096,614	2,119,606	110,597,106	28,691,788	139,288,894
1930	53,549,077	16,477,995	22,542,043	5,980,959	9,840,228	1,976,000	110,366,302	29,792,516	140,158,818
1929	48,960,445	17,427,203	20,324,303	6,186,252	9,556,823	2,000,000	104,455,026	30,841,287	135,296,313
1928	50,392,161	16,498,222	18,509,201	7,079,947	8,927,929	1,900,000	103,307,460	29,051,382	132,358,842
1927	50,723,659	15,527,447	16,642,385	7,542,345	8,447,480	1,860,000	100,743,315	27,133,810	127,877,126
1926	54,630,000	14,919,653	16,860,772	7,283,945	7,458,766	1,807,558	102,960,694	25,649,016	128,609,710

濠洲及新西蘭羊毛諸統計(4)

賣上羊毛平均價額

年 次	賣 上	高	一俵當リ 平均封度量	同 價 額	一封度當リ 平均價額
濠洲	835,630,591	49,618,731	296,6	17 12 3	14,3
1935—36	2,816,912	38,526,025	303,2	12 13 5	10,0
1934—35	3,040,421	52,165,778	299,8	20 4 5	16,2
1933—34	2,579,789	35,043,054	306,8	11 9 1	9,0
1932—33	3,059,555	29,642,868	305,4	10 18 5	8,6
1931—32	2,713,846	10,083,297	350,0	13 6 5	9,1
新西蘭	264,947,142	4,486,479	343,1	9 7 0	6,5
1935—36	756,833	10,451,565	348,2	16 1 3	11,1
1934—35	479,797	4,327,692	349,9	7 10 3	5,2
1933—34	650,688	3,571,776	343,0	7 10 4	5,3
1932—33	576,224	59,702,028	307,9	16 14 1	13,0
1931—32	475,135	43,012,504	308,6	12 4 5	9,5
合 計	3,573,745	62,617,343	309,5	19 7 8	15,0
1935—36	3,520,218	39,370,746	313,6	10 16 7	8,3
1934—35	3,230,477	33,214,644	311,0	10 8 4	8,0
1933—34	3,635,779				
1932—33					
1931—32					

南米羊毛主要國別輸出高

年 季	英本國	獨逸	佛蘭西	日 本	伊 太 利	白 耳 義	合 衆 國	和 蘭	共 他	合 計
亞爾然丁										
1935-36	91,334	46,274	60,617	4,997	12,888	20,731	57,440	2,756	19,228	316,265
1934-35	95,926	73,844	54,650	1,025	43,940	17,026	44,255	2,202	18,941	351,809
1933-34	105,914	48,947	55,242	10,845	39,397	21,916	21,658	4,518	14,579	323,056
1932-33	99,956	54,651	85,689	4,967	50,776	46,881	48,775	6,014	7,722	405,431
1931-32	108,000	48,000	68,000	1,074	38,500	38,250	14,000	—	9,176	325,000
1930-31	107,702	77,527	60,194	—	19,713	48,549	33,251	2,938	9,945	359,819
1923-24	68,939	80,909	59,109	—	15,150	24,583	33,407	7,158	5,611	294,866
ウ ル グ ァ イ										
1935-36	25,423	27,953	8,044	5,986	9,306	7,685	22,919	2,405	2,766	112,487
1934-35	23,583	32,069	11,558	1,794	23,819	11,799	5,142	4,162	3,349	117,275
1933-34	27,962	24,544	6,425	1,464	10,065	7,011	5,126	7,270	4,152	94,019
1932-33	23,429	28,450	15,644	300	20,768	11,667	3,126	7,316	4,700	113,400
1931-32	20,000	26,000	15,000	166	14,600	8,300	675	—	8,259	93,000
1930-31	41,644	35,274	25,007	—	15,828	14,794	6,403	6,178	5,362	150,490
1923-24	13,987	29,462	14,932	—	7,851	9,436	7,651	—	9,170	92,489

備考 一俵、近年平均約九百二十六封度，一季、自十月一日至翌年九月三十日

南阿羊毛主要國別輸出高

仕 向 國	脂 付		羊 毛		洗		上		羊 毛	
	1935-36	1934-35	1933-34	1932-33	1931-32	1935-36	1934-35	1933-34	1932-33	1931-32
英 國	54,899	41,274	54,745	74,608	94,587	1,990	851	1,080	1,093	2,286
佛 蘭 西	66,208	51,256	56,380	96,695	68,111	408	108	210	335	130
獨 逸	42,466	63,911	51,510	60,661	54,349	1,002	2,244	938	1,085	929
義 利	21,493	20,877	25,855	38,393	26,253	1,332	279	276	804	645
伊 太 利	2,776	22,211	18,531	32,835	31,207	183	391	265	326	93
波 蘭	*	*	4,117	1,966	486	*	*	21	17	—
日 本	*	1,955	5,983	3,365	2,104	*	7	25	9	22
合 衆 國	3,075	229	720	572	1,940	419	3	375	168	115
瑞 典	*	*	2,190	1,892	2,166	*	*	5	—	9
西 班 牙	*	*	620	2,144	5,212	*	*	—	—	—
和 蘭	*	*	776	429	233	*	*	—	198	118
加 拿 大	*	*	159	104	277	*	*	175	210	215
葡 萄 牙	*	*	142	15	92	*	*	—	—	—
其 他	17,981	13,505	6,825	6,514	26	1,951	3,508	3,286	2,210	198
合 計	208,898	215,218	228,553	320,193	287,043	7,825	7,391	6,656	6,455	4,760

備考 一季、自七月一日至翌年六月三十日，*印、其他諸國ニ含ム

新西蘭羊毛主要國別輸出高

仕 向 國	1 9 3 1		1 9 3 2		1 9 3 3		1 9 3 4		1 9 3 5	
	千担	千磅	千担	千磅	千担	千磅	千担	千磅	千担	千磅
日 本	6,163	179,0	181,2	5,136	233,2	12,406	689,8	8,300		
英 國	165,351	4,299,6	4,394,6	213,545	5,481,1	171,191	8,160,9	149,800		
加 拿 大	2,115	*	81,3	5,106	149,2	6,729	301,0	5,400		
義 耳 蘭	3,737	91,8	151,6	13,662	288,7	11,979	550,9	18,000		
佛 蘭 西	15,692	370,6	425,3	19,773	548,7	18,432	1,052,3	11,600		未
獨 逸	9,952	254,6	216,0	10,071	284,2	14,322	787,0	2,700		
伊 太 利	1,007	22,2	74,6	2,739	77,2	2,973	178,0	300		
波 蘭	*	*	—	1,443	24,7	2,898	132,1	*		
合 衆 國	*	41,2	32,0	2,210	88,9	2,268	104,0	9,500		
濠 洲	4,801	*	88,3	6,088	170,0	8,099	331,9	*		詳
其 他	1,478	256,3	97,7	2,234	76,3	4,500	228,5	16,900		
合 計	211,719	5,515,3	5,742,8	286,307	7,422,2	255,797	12,516,4	222,500		

備考 新西蘭年鑑ニヨル, *ハ其他諸國ニ含ム

英 領 印 度 羊 毛 輸 出 高

州 仕 向 名 國	1 9 3 3 — 3 4		1 9 3 4 — 3 5		1 9 3 5 — 3 6		1 9 3 6 — 3 7	
	千担	千磅	千担	千磅	千担	千磅	千担	千磅
ベ ン ガ ル	350,336	108,081	566,506	153,025	709,634	131,733	599,803	195,863
ポ ン ベ イ	19,880,560	8,264,781	9,538,785	3,958,070	15,262,334	6,966,949	11,988,301	7,697,780
シ ン	34,565,584	11,272,467	22,777,402	8,414,180	32,094,393	13,624,322	37,517,886	20,289,120
マ フ ラ ス	1,068,119	192,182	1,111,657	204,785	1,192,728	215,709	1,790,652	408,962
ヒ ル	—	—	80,854	19,692	93,196	27,416	41,077	16,280
英 國	43,421,332	14,582,224	25,685,145	9,218,873	34,671,053	13,790,834	39,121,623	20,065,498
白 耳 義	2,724,610	1,139,447	1,340,750	573,985	1,873,931	1,063,586	2,026,591	1,479,219
合 衆 國	7,609,110	3,278,530	5,580,128	2,470,566	11,710,247	5,745,489	9,433,054	6,485,796
其 他 諸 國	2,109,547	837,310	1,469,181	486,328	1,097,054	366,220	1,356,451	577,492
合 計	55,854,599	19,837,511	34,075,204	12,749,752	49,352,285	20,966,129	51,937,719	28,608,005

備考 一年度ハ自四月一日至翌年三月卅一日

中華民國羊毛輸出高

國 名	年 次	羊 毛		山 羊 毛		駱 駝 毛		合 計
		噸	國幣	噸	國幣	噸	國幣	
日 本	1935	97,693	49,590	533,822	548,064	5,125	6,110	636,640
	1936	99,481	87,326	850,715	1,574,126	9,659	17,434	959,855
英 國	1935	92,874	73,489	330,897	364,283	1,102,924	1,275,897	1,526,695
	1936	240,748	245,039	490,079	907,795	783,918	1,205,514	1,514,745
佛 蘭 西	1935	87,435	52,653	1,946	2,344	*	*	89,381
	1936	107,140	69,126	2,651	6,438	*	*	109,791
獨 逸	1935	802,399	499,735	285,326	275,910	152,500	192,998	1,240,225
	1936	4,364,950	4,369,858	75,184	60,991	74,033	118,728	4,514,167
和 國	1935	104,333	61,691	34,921	17,462	—	—	139,254
	1936	145,403	133,057	16,625	32,445	—	—	162,028
合 衆 國	1935	18,775,216	13,489,328	7,997	7,282	379,891	512,095	19,163,104
	1936	11,090,522	10,519,469	29,393	66,782	262,762	439,731	11,382,677
シンガポール	1935	*	*	5,517	8,276	76,469	103,943	81,986
	1936	27,414	19,441	13,914	33,142	5,857	8,154	33,271
其 他	1935	19,242	20,147	—	—	1,826	3,041	34,982
	1936	—	—	—	—	—	—	—
合 計	1935	19,987,364	14,245,927	1,194,909	1,215,345	1,646,297	1,995,254	22,828,570
	1936	16,067,486	15,444,082	1,484,078	2,689,995	1,208,667	1,888,391	18,760,231

備考 *ハ其他諸國ニ含ム。國幣弗ハ約1.26圓ナリ

1935-36年濠洲羊毛相場表

月 次	シドニー市場				メルボルン市場			
	メリノウール(經64s-70s)		雜種(50s-60s)		メリノウール(經64s-70s)		雜種(50s-60s)	
	最高	最低	最高	最低	最高	最低	最高	最低
1935年 七月	片	—	片	—	片	—	片	—
八月	—	—	—	—	—	—	—	—
九月	30	26½	24	22	26	22½	22½	22½
十月	29	27	24½	22	27½	24½	23	23
十一月	29½	27	26	24	29	26½	24½	24½
十二月	29	28½	26	25½	28½	24½	24½	24½
1936年 一月	30½	29½	27½	26½	31	27	27	25½
二月	31½	30½	27½	26½	30	28	28	27
三月	31½	31½	26½	26½	32	28½	28½	28
四月	30½	30½	26½	26½	32	28	28	28
五月	30½	30½	27½	27½	—	—	—	—
六月	28½	27½	—	—	—	25½	24	24

1935年倫敦市場脂付羊毛相場表

品 種	第一競市		第二競市		第三競市		第四競市		第五競市		第六競市	
	最低	最高	最低	最高	最低	最高	最低	最高	最低	最高	最低	最高
メリノー												
グアイクトリアソ	10	12½	10	12½	11½	14½	13	16	13	16	14	17
ニューサウスウエルス	10	13	10	31	11½	14½	12	16	12	16	13	17
クイーンズランド	9½	11½	9½	11½	11	13½	12	15	12	16	13	16½
南 濠	9½	12	9½	12	11	13½	12	15	12	15	13	16
西 濠	9½	11½	9½	11½	11½	13	12	14½	12	15½	13	16
新 西 蘭	9½	10½	10	11½	11½	13½	12	13½	12	14½	12½	15
ケープユニオン	8	9½	8	9½	9	11	9½	11½	9½	11½	10½	13
雜 種												
濠洲フアイン	10	11	9½	11	11	13	12	14	12	14	13	15½
同メチアム	5½	7½	5½	7	7	8½	8	9½	7½	9	8	9½
同コニース	5½	6	5½	5½	6½	6½	7	7½	6½	7½	7½	8
新西蘭フアイン	9	11	8½	10½	9½	11½	10	12½	10	13	11	13½
同メチアム	5½	7	5½	6½	6½	7½	7½	8½	6½	7½	7½	8½
同コニース	5½	5½	5½	5½	6½	6½	6½	7½	6½	7	7½	8

備考 Messrs. Schwartz, Buchanan & Co. 調査ニ據ル

倫敦市場脂付羊毛年末相場

品 種	1930		1931		1932		1933		1934		1935	
	最低	最高	最低	最高	最低	最高	最低	最高	最低	最高	最低	最高
メリノー												
グアイクトリアソ	9	13	11½	11½	11½	11½	15	19½	12½	12½	14	17
ニューサウスウエルス	8½	13	7½	10½	11	14½	14½	18	10	12½	13	17
クイーンズランド	8½	12½	7½	10	10	14	17	17	9½	11½	13	16½
南 濠	8	11½	7½	10½	10½	14½	17	17	9½	12	13	16
西 濠	8½	12	8	10	11	14½	16	16	9½	11½	13	16
新 西 蘭	9	11	8	10½	10½	14½	16	16	9	10	12½	15
ケープユニオン	7½	9½	7	9	9	12	14	14	8	9½	10½	13
雜 種												
濠洲フアイン	8½	10½	11½	11½	11½	15	18½	18½	10	11	13	15½
同メチアム	6	7½	5½	6½	6	8	11	11	5½	7	8	9½
同コニース	5½	6½	5½	6	5½	6½	7½	7½	5½	6	7½	8
新西蘭フアイン	8	10	10½	10½	11½	14	16	16	9	11	11½	13½
同メチアム	6	7	5½	6½	6	8½	10½	10½	5½	6½	7½	8½
同コニース	5½	6½	5½	5½	5½	6½	7½	7½	5½	5½	7½	8

備考 Messrs. Schwartz, Buchanan & Co. 調査ニ依ル

1934・35年滿洲國毛織物及製品輸入高(1)

【羊毛】

主仕出要國	年次	サージュ トウシル類		ベネシアン		外套地 スコッチ類		交織紡毛地	
		斤	國幣円	斤	國幣円	斤	國幣円	斤	國幣円
日本計	1934	985,800	4,022,692	34,381	166,792	76,542	258,949	857,810	3,207,733
	1935	1,404,228	5,174,552	46,881	153,681	76,872	251,129	1,107,517	3,651,847
内地	1934	984,391	4,016,890	31,585	156,537	73,450	249,048	840,472	3,138,338
	1935	1,402,502	5,167,888	46,881	153,681	76,573	250,241	1,100,817	3,627,836
朝鮮	1934	1,409	5,802	2,796	10,255	3,092	9,901	17,338	69,395
	1935	1,726	6,664	—	—	299	888	6,700	24,011
中華民國	1934	886	3,545	—	—	180	750	2,968	12,262
	1935	1,485	5,828	180	1,000	6	21	1,955	7,279
蘇聯邦	1934	—	—	—	—	—	—	—	—
	1935	—	—	—	—	—	—	—	—
香港	1934	—	—	370	1,350	—	—	2,230	13,850
	1935	604	1,522	360	1,480	—	—	604	1,904
英印	1934	—	—	—	—	—	—	107	574
	1935	—	—	—	—	—	—	—	—
英吉利	1934	27,690	126,695	32,543	167,648	4,737	23,951	136,048	660,097
	1935	54,978	202,362	35,199	148,273	9,809	35,470	109,024	439,528
佛蘭西	1934	300	1,498	1,352	2,596	—	—	3,447	15,142
	1935	417	2,520	6,901	19,789	80	250	2,851	8,039
獨逸	1934	6,247	34,322	—	—	5,687	15,344	26,146	111,843
	1935	7,715	31,061	—	—	6,727	25,024	60,819	174,283
白耳義	1934	—	—	—	—	709	1,290	—	—
	1935	—	—	—	—	—	—	—	—
波蘭	1934	4,102	15,268	—	—	12,201	17,108	200,988	497,043
	1935	2,772	11,069	875	4,954	44,181	114,312	279,143	565,441
伊太利	1934	110	800	—	—	—	—	6,271	11,168
	1935	2,036	6,350	—	—	—	—	7,381	18,592
チェッコ	1934	—	—	—	—	—	—	18	55
	1935	—	—	—	—	—	—	9	64
合衆國	1934	1,068	4,153	140	750	300	1,900	7,060	25,548
	1935	17,592	60,639	—	—	—	—	22,677	67,230
ラトビヤ	1934	—	—	—	—	—	—	—	—
	1935	—	—	—	—	—	—	9,138	12,901
其他諸國	1934	—	—	—	—	—	—	4,806	7,739
	1935	—	—	—	—	—	—	15,117	49,379
計	1934	1,026,203	4,208,973	68,786	339,136	100,356	319,292	1,247,899	4,563,054
	1935	1,491,827	5,495,903	90,396	329,177	137,675	426,206	1,616,235	4,996,487
	1936	968,045	3,886,623	30,655	141,272	138,324	511,920	2,634,282	9,664,740

1934・35年滿洲國毛織物及製品輸入高(2)

【羊毛】

其他 毛織物	毛布類	フェルト 敷物	フェルト 製帽子	洋服	其他 毛製品	計		
							國幣円	斤
105,811	107,310	231,403	235,050	1,423,376	1,022,609	1,564,914	207,995	11,023,948
85,643	136,417	249,729	253,567	1,639,914	1,114,896	2,146,861	152,204	13,234,109
105,737	107,020	230,965	231,763	1,411,377	1,012,948	1,533,096	205,265	10,880,587
85,257	136,382	249,644	253,135	1,631,931	1,109,283	2,112,602	151,780	13,161,347
74	290	438	3,287	11,999	9,661	31,818	2,730	143,361
386	35	85	432	7,983	5,613	34,259	424	72,762
1,889	1,863	4,313	52,599	2,984,351	683,509	280,651	9,545	1,049,063
231	543	1,423	24,151	1,241,649	291,340	149,924	191	481,388
—	—	—	15	—	—	83	—	98
—	—	—	—	—	—	312	—	312
—	90	84	—	—	—	—	34	15,318
—	50	118	—	—	—	—	—	5,024
—	—	—	—	—	—	—	—	574
—	—	—	—	—	—	—	—	—
9,582	493	1,635	12,460	6,829	9,685	28,497	4,892	1,045,142
5,892	4,145	7,224	5,031	1,800	11,068	14,140	3,438	872,426
40	—	—	—	60	142	1,661	2,615	23,694
—	—	—	—	103	313	540	241	31,692
3,180	16,521	59,360	20,214	5,360	12,563	12,251	7,548	276,625
2,403	4,909	14,303	24,145	2,703	12,850	14,340	4,143	302,552
—	—	—	—	—	—	250	—	1,540
—	—	—	—	—	—	—	—	—
520	5,942	15,308	3,261	—	—	—	—	548,508
—	24,400	45,000	—	—	—	—	—	740,776
—	—	—	2,743	1,860	5,303	3,000	3,531	26,545
—	60	185	3,107	2,704	6,372	—	3,199	37,805
—	—	—	—	84	377	77	1,115	1,624
—	—	—	—	317	804	1,752	69	2,689
—	90	280	99	16	57	1,216	805	34,808
862	182	565	781	6	12	5,912	—	136,001
—	—	—	—	—	—	—	—	—
—	—	—	—	—	—	—	—	—
—	—	—	—	—	—	7,051	—	19,952
—	—	—	—	—	—	—	—	—
—	—	—	—	—	—	8	—	7,747
—	—	—	—	—	—	19	—	49,418
121,022	132,309	312,383	326,441	4,421,936	1,734,245	1,892,608	238,080	14,055,234
95,031	170,706	318,547	310,782	2,889,213	1,437,675	2,340,851	163,485	15,914,144
110,166	168,451	385,039	251,909	3,320,977	1,625,992	3,257,023	286,414	20,121,098

滿洲國羊毛糸輸入高

國 名	年 次	ベルリンウール		其 他 毛 糸		合 計	羊 毛	
		数量*	國幣円*	数量*	國幣円*		数量*	國幣円*
日 本	1934			1,564,524	2,280,293	2,280,293	676,213	500,246
	1935	599,173	1,054,120	564,887	938,168	1,992,288	1,207,503	670,977
中 華 民 國	1934	*	*	736	1,108	1,108	11,786	7,709
	1935	647	1,280	217	155	1,435	75,789	40,397
逸 國	1934	*	*	979	2,418	2,418	—	—
	1935	282	410	73	165	575	—	—
英 國	1934	*	*	144,512	236,405	236,405	22,348	27,282
	1935	13,031	26,862	8,048	8,976	35,838	24,088	29,044
合 衆 國	1934	*	*	5,040	8,303	8,303	—	—
	1935	—	—	19	25	25	32,467	18,430
濠 洲	1934	*	*	—	—	—	106,776	107,458
	1935	—	—	—	—	—	186,100	191,908
其 他	1934	*	*	8,482	20,116	20,116	—	—
	1935	—	—	101	205	205	12,800	14,900
合 計	1934	*	*	1,724,273	2,548,643	2,548,643	817,123	642,695
	1935	613,133	1,082,672	573,345	947,694	2,030,366	1,538,747	966,256
	1936	1,219,397	2,513,401	455,877	953,287	3,466,688	1,273,045	1,133,358

備考 *印ハ其他毛糸中ニ合算ス

滿洲國緬羊毛輸出高

國 名	年 次	羊 毛		山 羊 毛, 駱 駝 毛		合 計	緬 羊, 山 羊	
		数量*	國幣円*	数量*	國幣円*		数量*	國幣円*
日 本	1934	62,904	25,612	75,052	41,443	67,055	90	387
	1935	34,797	8,114	83,858	34,990	43,104	—	—
中 華 民 國	1934	3,091,981	581,434	308,213	47,189	628,623	121,217	463,526
	1935	2,309,028	730,407	147,217	24,348	754,755	108,977	381,586
蘇 聯 邦	1934	—	—	—	—	—	13	116
	1935	—	—	—	—	—	144	538
英 國	1934	—	—	34,307	7,643	7,643	—	—
	1935	—	—	53,825	10,132	10,132	—	—
獨 逸 國	1934	3,563	802	215,511	49,214	50,016	—	—
	1935	10,419	2,344	294,247	41,823	44,167	—	—
合 衆 國	1934	359,835	148,256	77,130	19,735	167,991	—	—
	1935	4,451,463	706,232	416,997	63,693	789,925	—	—
其 他	1934	—	—	101,328	22,899	22,899	38	245
	1935	—	—	74,165	11,760	11,760	15	159
合 計	1934	3,518,283	756,104	811,541	188,123	944,227	121,358	464,274
	1935	6,805,707	1,447,097	1,070,309	186,746	1,633,843	109,136	382,283
	1936	7,166,323	1,924,761	1,874,861	656,365	2,531,126	134,421	497,087

1926—35年中華民國毛糸輸入高

Table showing wool yarn import data for 1926-1935, categorized by origin (e.g., 香港, 英國, 獨逸) and quantity/price.

備考 仕出國別輸入總額が輸入地別に夫レレト合致セザルモノアルハ爾者集計ノ時期ニ多少ノ相異アルヲ以テナリ *

最近三年間中華民國毛織物及製品輸入高 (1)

Table showing wool textile and product import data for 1933-1935, categorized by item type (e.g., ブラッシュ類, アルバカラストル類) and quantity/price.

備考 中華民國貿易年表ニ據ル海關金爲替相場ハ1933年平均1圓01077, 1934年1圓113226, 1935年2,34989圓ナリ

最近三年間中華民國毛織物及製品輸入高 (2)

【羊毛】

品目及仕向國	1933年		1934年		1935年	
	數量	價額	數量	價額	數量	價額
梳毛織物 毘	22,653	145,541	22,015	146,036	13,768	85,823
英 國	18,395	121,193	18,313	129,829	10,957	74,433
日 本	1,131	5,479	2,021	7,834	2,036	6,834
伊 太	1,299	8,713	904	5,782	541	3,212
其 他	1,828	10,156	777	2,591	234	1,344
紡毛織物 毘	924,961	3,440,504	671,419	3,092,333	533,159	2,236,830
獨 逸	64,405	217,897	37,594	166,992	13,737	57,554
英 國	509,379	2,247,181	353,232	1,733,550	282,143	1,312,939
日 本	67,353	248,176	111,120	447,218	161,142	501,990
伊 太	138,201	401,263	110,059	501,969	52,501	257,315
其 他	145,623	325,987	59,414	242,604	23,636	107,032
フェルト類 逸	—	140,164	—	173,117	—	134,490
獨 逸	—	130,142	—	154,296	—	123,733
英 國	—	4,414	—	2,252	—	2,662
其 他	—	5,608	—	16,569	—	8,095
毛布類 毘	271,215	236,067	74,728	85,047	188,707	124,414
獨 逸	168,699	94,589	15,589	12,471	55,252	22,467
英 國	57,042	70,386	35,563	48,601	103,066	66,245
日 本	10,137	22,572	2,231	4,063	10,420	17,144
伊 太	13,164	18,370	8,910	11,078	7,226	9,137
其 他	22,173	30,150	12,435	8,834	12,743	9,421
敷物類 義	—	30,364	—	19,324	—	13,294
白 耳	—	3,675	—	3,120	—	1,147
獨 逸	—	2,365	—	27	—	2,745
英 國	—	19,274	—	10,885	—	6,783
米 其	—	223	—	3,529	—	609
其 他	—	4,827	—	1,763	—	2,010
フェルト製帽子 打	62,653	566,067	53,356	292,509	49,587	190,999
英 國	3,380	122,748	1,875	51,648	1,213	41,462
香 太	5,454	56,360	3,936	25,607	2,938	14,203
伊 太	13,392	198,996	2,608	35,847	238	2,780
日 本	37,552	140,368	43,837	153,260	43,828	102,797
米 其	448	12,512	434	14,865	486	21,193
其 他	2,427	35,083	666	11,282	884	8,564
其ノ他毛織物 國	—	1,349,951	—	1,076,102	—	744,358
英 國	—	309,176	—	186,947	—	160,927
日 本	—	270,764	—	444,336	—	321,661
其 他	—	770,011	—	444,819	—	261,770
合 計	—	9,961,727	—	9,057,065	—	6,414,650

英領印度毛織物輸入高

【羊毛】

品目及仕出國	1934—35年		1935—36年		1936—37年	
	數量	價額	數量	價額	數量	價額
毛織物 糸用	3,496,582	6,039,915	2,124,776	3,538,766	2,183,437	4,176,796
編物ノ他	1,638,438	2,880,098	1,086,197	1,826,576	950,805	1,833,415
其	1,858,144	3,159,817	1,038,579	1,712,190	1,224,657	2,331,374
毛布類	6,665,145	5,498,736	4,610,205	3,512,792	3,548,448	2,562,159
組類	39,849	30,359	8,640	22,007	4,837	15,120
敷物類 英國	160,574	341,712	201,742	392,012	212,877	413,075
英 本	104,959	237,014	147,544	306,496	138,321	305,916
日 本	9,511	14,994	9,596	11,588	—	—
其 他 諸 國	46,104	89,704	44,602	73,928	74,556	107,156
メリヤス類 英國	408,833	1,225,354	609,444	1,747,651	466,135	1,448,964
英 國	133,511	549,280	138,249	589,726	116,869	527,679
日 本	269,285	666,214	466,013	1,138,576	341,980	892,056
其 他 諸 國	6,037	9,860	5,182	19,349	7,286	29,229
純毛織物 英國	10,516,080	13,982,375	5,259,596	8,109,665	5,445,328	8,429,171
獨 逸	2,077,705	4,653,540	1,932,119	4,358,671	1,672,610	4,154,740
白 耳	432,262	764,517	265,696	370,235	416,825	556,037
佛 蘭	22,483	49,852	10,398	20,981	15,001	19,481
伊 太	662,648	423,360	10,965	14,542	2,110	7,063
日 本	192,856	352,749	68,109	150,945	56,141	127,912
其 他 諸 國	6,858,716	7,306,105	2,833,976	3,011,767	3,200,380	3,439,540
交織毛織物 英國	3,218,557	4,175,434	2,343,651	3,047,021	2,325,706	3,136,174
獨 逸	2,125,573	2,946,896	1,822,711	2,376,517	1,771,981	2,406,294
伊 太	58,322	100,074	54,349	103,539	47,587	127,131
日 本	447,075	372,889	112,801	86,260	15,118	12,729
其 他 諸 國	409,680	496,832	210,010	267,671	420,580	484,976
シヨール類 獨逸	415,963	1,196,519	500,259	1,146,114	494,760	1,289,836
日 本	143,367	647,359	153,055	575,719	238,357	782,433
其 他 諸 國	243,952	425,780	248,092	392,588	239,903	481,921
其他毛製品	2,354,615	2,021,529	1,865,014	1,927,554	1,334,711	1,284,021
總 計	—	34,511,933	—	23,443,582	—	22,755,316

備考 英領印度貿易月報ニヨル

英國羊毛輸出高

【羊毛】

仕向國	1930	1931	1932	1933	1934	1935	1936
英國產羊毛	萬封度	萬封度	萬封度	萬封度	萬封度	萬封度	萬封度
付	500	650	240	1,110	370	1,920	2,478
米佛獨白伊和其	90	60	410	700	500	390	320
蘭	100	100	330	260	180	330	345
西逸義利蘭國	200	190	210	240	210	160	148
耳太	380	400	730	850	760	140	33
其他諸國	10	10	20	50	40	20	1,333
計	140	130	140	200	250	270	
計	1,420	1,540	2,080	3,410	2,310	3,230	4,657
洗	180	270	350	510	410	400	
獨米加伊白和其	160	90	50	320	60	240	
上	40	110	90	150	140	150	
奈太耳	50	180	300	440	430	120	
他諸國	110	150	110	170	130	80	
計	70	60	10	60	60	40	
計	300	250	430	640	810	740	
計	910	1,110	1,340	2,290	2,040	1,770	
落毛其他	100	110	60	250	70	470	
米其他諸國	40	60	70	90	160	140	
計	140	170	130	340	230	610	
合計	2,470	2,820	3,550	6,040	4,580	5,610	4,657
外國產羊毛	11,250	8,600	11,080	11,830	8,110	8,250	9,864
佛蘭耳	4,500	3,870	5,710	7,250	5,010	6,220	5,512
西義逸國蘭西陀利國	9,820	10,700	11,640	11,530	8,070	4,490	3,655
米和瑞加伊和其	1,410	1,240	580	1,700	570	1,120	1,283
奈太耳	860	700	800	850	1,090	850	1,064
其他諸國	130	230	290	290	620	790	848
計	130	160	210	370	270	260	271
計	160	220	310	340	180	90	26
計	560	710	1,190	950	2,060	3,850	3,939
計	28,820	26,430	31,810	35,110	25,980	25,920	26,460
スキンール其他逸國	290	260	230	370	440	1,790	589
獨其他諸國	500	500	400	530	460	630	617
計	790	760	630	900	900	2,420	1,206
合計	29,610	27,190	32,440	36,010	26,808	28,340	31,117
合計	32,080	30,010	35,990	42,050	31,460	33,950	35,774

(脂付羊毛ニ含ム)

英國輸入羊毛仕出國別表

(*印其他諸國ニ含ム)

仕出國	1926年	1930年	1931年	1932年	1933年	1934年	1935年	1936年
南	千封度	千封度	千封度	千封度	千封度	千封度	千封度	千封度
濠	167,456	158,248	131,015	212,999	174,260	105,980	118,843	108,911
新	269,898	257,366	289,969	304,657	309,155	254,628	358,225	338,571
愛	193,986	174,666	188,382	201,159	243,852	216,445	171,611	232,710
英	9,096	5,762	7,514	5,865	10,761	7,749	9,901	11,692
其他英領諸國	53,929	34,758	35,806	33,912	40,143	37,030	37,811	42,100
佛	*	*	*	10,497	10,948	12,250	20,231	19,749
ウ	18,902	15,719	19,017	12,836	23,469	9,906	14,097	21,442
亞	9,183	31,391	38,518	16,104	25,427	17,208	16,418	17,973
南米西海岸諸國	51,294	60,010	94,347	90,206	80,838	84,257	80,558	81,461
其他諸國	18,344	31,707	28,271	27,715	25,289	20,711	12,878	9,551
計	21,784	13,755	15,390	2,358	7,877	25,005	23,073	29,968
合計	813,873	783,382	848,229	918,308	952,019	791,169	864,246	914,174

【羊毛】

英國輸出梳毛糸仕向國別表

(*印其他諸國=含△)

仕向國	1929年	1930年	1931年	1932年	1933年	1934年	1935年	1936年
愛蘭	1,311	1,333	1,346	1,804	2,519	2,648	3,270	3,529
加奈	2,406	3,671	2,478	2,669	3,064	2,196	1,868	1,994
其他英領諸國	*	*	*	*	2,712	2,367	1,852	2,196
瑞典	1,067	1,092	1,172	1,516	1,751	2,020	1,460	1,325
瑞諾	1,283	1,300	1,205	1,840	1,669	1,572	1,713	1,598
丁抹	1,847	1,512	1,343	1,719	1,964	1,422	1,523	1,489
獨逸	16,360	13,576	10,739	8,672	9,915	8,489	10,935	7,255
和蘭	1,250	1,097	1,053	1,231	1,452	1,384	2,076	2,631
白耳蘭	686	580	476	456	606	693	715	541
佛西	977	946	835	384	290	283	448	487
中國	5,196	1,622	3,832	3,671	2,065	2,477	152	31
日本	1,024	648	1,456	1,565	851	541	336	359
其他諸國	5,398	4,538	3,845	3,803	6,964	8,026	6,734	5,617
合計	38,830	31,914	29,780	32,029	35,820	34,118	33,082	29,052

英國輸出梳毛及紡毛織物仕向國別表 (1)

仕向國及品目	1929年	1930年	1931年	1932年	1933年	1934年	1935年	1936年
愛蘭	752	508	760	698	349	453	414	462
紡毛織	4,173	4,088	4,077	4,320	5,151	6,169	5,544	5,630
計	4,925	4,596	4,837	5,018	5,500	6,622	5,958	6,092
南阿聯邦	1,214	993	1,371	1,186	2,252	2,429	3,195	4,160
紡毛織	4,613	3,638	3,951	3,921	6,146	6,663	7,686	7,097
計	5,827	4,631	5,322	5,107	8,398	9,092	10,881	11,257
英領印度	1,314	973	305	1,073	1,317	1,008	1,061	1,077
紡毛織	3,004	1,736	1,167	2,091	2,579	3,621	3,436	3,074
計	4,318	2,709	1,462	3,164	3,896	4,629	4,497	4,151
香港	*	*	*	1,731	916	531	205	159
梳毛織				1,841	973	764	546	540
計				3,572	1,889	1,295	751	699
澳大利	1,484	678	42	143	235	461	407	474
梳毛織	5,592	2,527	310	462	711	1,220	1,210	1,265
計	7,076	3,205	352	605	946	1,681	1,617	1,739
新西蘭	866	795	748	933	968	1,259	1,236	1,752
紡毛織	2,368	2,172	1,664	2,410	2,622	2,806	2,846	3,878
計	3,234	2,967	2,412	3,343	3,590	4,065	4,082	5,630
加奈陀	9,837	7,816	5,151	4,504	5,541	6,691	5,519	5,049
梳毛織	13,671	10,272	4,536	4,440	4,138	6,372	7,999	10,285
計	23,508	18,088	9,687	8,944	9,679	13,063	13,518	15,334
其他英領諸國	*	*	*	907	986	1,156	1,188	1,099
梳毛織				2,192	2,472	2,796	3,284	3,265
計				3,099	3,458	3,952	4,472	4,364
瑞典	346	399	476	431	400	479	455	259
紡毛織	691	780	883	724	614	864	1,192	1,819
計	1,037	1,179	1,359	1,155	1,014	1,343	1,647	2,078
諸威	564	604	784	991	833	704	808	1,470
梳毛織	317	294	165	148	221	440	548	298
計	881	898	949	1,139	1,054	1,144	1,356	1,768
丁抹	815	1,035	1,432	2,100	2,173	2,086	2,121	2,099
梳毛織	1,230	1,229	1,046	1,707	3,326	3,651	4,328	4,886
計	2,045	2,314	2,478	3,807	5,499	5,737	6,449	6,985
獨逸	396	432	661	536	204	174	236	408
梳毛織	6,731	5,218	3,747	1,969	1,526	1,729	1,735	2,622
計	7,127	6,650	4,408	2,505	1,730	1,903	1,971	3,030
和蘭	291	370	290	299	188	120	131	219
梳毛織	3,509	3,393	3,136	3,015	3,496	3,140	2,876	2,913
計	3,800	3,763	3,426	3,314	3,684	3,260	3,007	3,132
白耳義	171	193	249	248	201	207	122	151
梳毛織	3,931	3,069	1,567	2,373	2,463	2,079	1,340	1,225
計	4,102	3,262	2,816	2,620	2,664	2,286	1,462	1,376
佛蘭西	338	339	608	438	779	612	537	627
梳毛織	3,400	3,680	3,031	1,911	2,102	1,666	1,641	1,846
計	3,738	4,019	3,639	2,349	2,881	2,278	2,178	2,473

英國輸出梳毛及紡毛織物仕向國別表 (2)

(*印其他諸國ニ含ム)

仕向國及品目	1929年	1930年	1931年	1932年	1933年	1934年	1935年	1936年
	千方碼	千方碼	千方碼	千方碼	千方碼	千方碼	千方碼	千方碼
瑞 西 { 梳毛織 紡毛織 計	* * *	* *	* *	572 1,471 2,043	568 1,269 1,837	514 1,443 1,957	400 1,060 1,460	567 867 1,434
伊 太 利 { 梳毛織 紡毛織 計	531 2,327 2,858	584 1,889 2,473	391 906 1,297	263 807 1,070	376 1,023 1,399	366 1,328 1,697	211 865 1,076	1 5 6
奧 太 利 { 梳毛織 紡毛織 計	* *	181 1,272 1,453	208 909 1,117	232 737 965	121 562 683	121 732 853	241 799 1,040	259 914 1,173
希 臘 { 梳毛織 紡毛織 計	793 1,584 2,377	665 979 1,644	753 712 1,465	425 405 830	260 418 678	512 757 1,269	479 722 1,201	557 725 1,282
土 耳 古 { 梳毛織 紡毛織 計	487 1,264 1,751	324 667 991	382 632 1,014	338 395 733	424 526 950	165 226 391	34 100 134	57 108 165
埃 及 { 梳毛織 紡毛織 計	907 1,302 2,209	765 1,084 1,847	554 687 1,241	821 1,131 1,952	1,281 1,837 3,118	1,079 2,095 3,174	1,123 1,932 3,055	1,219 2,152 3,371
中 華 民 國 { 梳毛織 紡毛織 計	4,761 6,923 11,684	3,181 4,131 7,312	4,515 4,495 9,010	1,675 2,223 3,898	2,116 1,784 3,900	1,715 1,873 3,588	850 1,170 2,020	242 532 774
日 本 { 梳毛織 紡毛織 計	1,936 5,317 7,253	1,863 2,548 4,411	3,273 2,816 6,089	2,653 2,209 4,862	3,674 1,498 5,172	1,961 767 2,728	3,269 1,243 4,512	4,718 1,485 6,203
合 衆 國 { 梳毛織 紡毛織 計	6,430 8,921 15,351	3,140 4,219 7,359	908 2,255 3,163	666 1,956 2,622	933 3,158 4,091	972 2,760 3,732	1,083 3,753 4,836	1,470 5,368 6,838
コ ロ ム ビ ア { 梳毛織 紡毛織 計	768 763 1,513	173 241 414	230 141 371	161 157 318	320 269 589	392 379 771	469 567 1,036	579 609 1,188
ブラジル { 梳毛織 紡毛織 計	1,124 1,334 2,458	359 557 916	192 250 442	133 81 214	260 203 463	202 150 352	131 118 249	142 128 270
ウルゲイ { 梳毛織 紡毛織 計	486 936 1,472	574 794 1,368	345 417 762	130 267 397	236 354 590	165 384 549	340 287 627	357 485 842
亞爾然丁 { 梳毛織 紡毛織 計	4,457 7,768 12,225	3,032 5,963 8,995	2,303 4,181 6,484	2,198 2,981 5,179	2,916 4,606 7,522	3,850 4,778 8,628	8,022 3,697 11,719	6,199 5,037 11,236
其他諸國 { 梳毛織 紡毛織 計	6,214 16,468 22,682	4,687 11,606 16,293	2,817 7,660 10,477	1,808 5,198 7,006	2,066 5,260 7,326	2,885 7,289 10,174	4,176 8,678 12,854	3,817 9,213 13,030
合 計 { 梳毛織 紡毛織 計	47,281 108,185 155,466	34,712 79,042 113,754	29,746 56,331 86,077	28,296 53,536 81,832	32,893 61,307 94,200	33,272 68,941 102,213	38,457 71,208 109,665	39,649 78,271 117,920

【羊毛】

英國輸出梳毛及紡毛織物仕向國別表 (2)

仕向國及品目	1929	1930	1931	1932	1933	1934	1935	1936
瑞 士	梳毛			522	68	511	406	567
	紡毛			1,414	1,299	1,117	1,059	867
	計			2,000	1,857	1,657	1,459	1,334
伊 太 利	梳毛	531	661	594	553	476	304	211
	紡毛	2,257	4,179	2,963	897	1,073	1,328	875
	計	2,788	4,840	3,557	1,450	1,549	1,632	1,086
地 主 国	梳毛		184	208	282	421	421	241
	紡毛		1,212	509	737	562	532	739
	計		1,396	717	1,019	983	953	980
希 腊	梳毛	293	625	757	773	278	512	479
	紡毛	1,561	879	719	397	418	737	722
	計	2,054	1,504	1,476	1,170	696	1,249	1,201
北 非 国	梳毛	387	321	382	373	491	465	311
	紡毛	1,264	867	632	275	784	294	109
	計	1,651	1,188	1,014	648	1,275	759	420
交 受	梳毛	367	375	554	821	1,284	1,079	1,137
	紡毛	1,362	1,981	687	1,431	1,733	2,066	1,262
	計	2,029	2,356	1,241	2,252	3,017	3,145	2,400
当 地 産	梳毛	4,704	4,484	4,513	4,679	4,116	4,719	5,391
	紡毛	67,923	11,341	1,785	7,722	17,243	1,873	1,419
	計	72,627	15,825	6,298	12,401	21,359	6,592	6,810
日 本	梳毛	1,936	1,864	2,071	2,077	2,674	2,964	3,299
	紡毛	2,917	2,778	2,462	2,275	3,277	3,077	3,215
	計	4,853	4,642	4,533	4,352	5,951	6,041	6,514
合 計	梳毛	6,430	14,091	17,171	18,226	20,171	19,222	19,684
	紡毛	77,211	12,119	2,277	1,756	17,188	2,746	3,554
	計	83,641	26,210	19,448	19,982	37,359	21,968	23,238
オーストラリア	梳毛	268	477	239	181	279	292	309
	紡毛	762	271	134	117	291	419	467
	計	1,030	748	373	298	570	711	776
カナダ	梳毛	1,124	79	187	113	279	202	131
	紡毛	1,784	17	59	51	264	130	118
	計	2,908	96	246	164	543	332	249
南アフリカ	梳毛	386	573	315	130	236	165	319
	紡毛	205	781	417	257	351	384	267
	計	591	1,354	732	387	587	549	586
東洋諸国	梳毛	1,157	3,072	2,303	2,198	2,916	3,279	3,022
	紡毛	7,338	5,933	4,484	2,984	4,036	4,778	3,097
	計	8,495	9,005	6,787	5,182	6,952	8,057	6,119
其他諸国	梳毛	6,214	1,687	2,847	1,898	2,066	2,851	1,176
	紡毛	16,468	11,693	2,669	3,478	5,259	7,123	8,678
	計	22,682	13,380	5,516	5,376	7,325	9,974	9,854
合 計	梳毛	15,284	24,712	29,734	32,226	32,792	32,212	28,457
	紡毛	108,485	79,032	36,334	35,336	61,307	68,211	71,298
	計	123,769	103,744	66,068	67,562	94,099	100,423	99,755

人絹ニ關スル統計

日本人絹聯合會調査

目次

- 最近五箇年据付總錘數及人絹絲生產高表.....101
- 最近五箇年人絹絲テニール別生產高表.....101
- 昭和十一年人絹絲月別テニール別生產高表.....102
- 最近五箇年人絹絲輸出高表.....104
- 最近五箇年人絹絲港別輸出高表.....104
- 最近五箇年人絹絲主要仕向先別輸出高表.....105
- 昭和十一年人絹絲月別仕向先別輸出高表.....107
- 昭和十一年横濱神戸兩港府人絹輸出高表.....115
- 最近五箇年人絹絲輸入高表.....115
- 最近五箇年人絹絲仕出國別輸入高表.....116
- 昭和十一年人絹絲月別仕出國別輸入高表.....117
- 昭和十一年對比人絹織物品種別生產高表.....119
- 昭和十一年人絹織物府縣別種類別生產高表.....120
- 最近五箇年人絹織物生產高表.....121
- 最近五箇年人絹織物輸出入高表.....121
- 昭和十一年人絹織物月別品種別生產高表.....122
- 昭和十一年人絹織物港別品種別輸出高表.....125
- 昭和十一年人絹織物月別仕向先別輸出高表.....127
- 昭和十一年對比人絹織物主要仕向先別輸出高表.....142
- 昭和十一年人絹製品輸出高表.....143
- 昭和十一年人絹織物月別品種別輸出高表.....144
- 昭和十一年人絹織物品種別仕向先別輸出高表.....146
- 最近五箇年人絹織物品種別輸出高表.....158
- 最近五箇年人絹絲朝鮮移入高表.....159
- 最近五箇年人絹織物朝鮮移入高表.....159
- 昭和十一年人絹織物月別朝鮮移入高及輸出高表.....160
- 昭和十一年人絹絲月別朝鮮移入高及輸出高表.....162
- 昭和十一年朝鮮產人絹織物月別輸出高表.....163
- 昭和十一年對比人絹織物品種別朝鮮移入高表.....164
- 最近五箇年臺灣經由人絹織物輸出高表.....165
- 大正十一年以降人絹糸系統平均市價比較表.....166
- 世界各國人絹絲生產高表.....168
- 昭和十一年バルブ月別仕出國別輸入高表.....171

最近五箇年据付總錘數及人絹絲生產高表

年 別	錘 數	人絹絲 總產高	テニール 總產高	人絹絲 總產高	總 計
昭和十一年	57,110	21,778	22,929	111,129	184,003
昭和十一年對比	4,700	1,418	2,437	4,700	7,570
最近五箇年平均	57,110	21,778	22,929	111,129	184,003
最近五箇年對比	4,700	1,418	2,437	4,700	7,570

最近五箇年人絹絲テニール別生產高表

年 別	總產高	120D	150D	200D	250D	300D	360D	420D	480D	540D	600D	總 計
昭和十一年	1,257,800	47,453,250	58,210,170	58,210,170	42,376,110	27,576,110	20,297,670	14,366,295	197,464,110	79,311,310	2,367,670	2,367,670
昭和十一年對比	1,257,800	47,453,250	58,210,170	58,210,170	42,376,110	27,576,110	20,297,670	14,366,295	197,464,110	79,311,310	2,367,670	2,367,670
最近五箇年平均	1,257,800	47,453,250	58,210,170	58,210,170	42,376,110	27,576,110	20,297,670	14,366,295	197,464,110	79,311,310	2,367,670	2,367,670
最近五箇年對比	1,257,800	47,453,250	58,210,170	58,210,170	42,376,110	27,576,110	20,297,670	14,366,295	197,464,110	79,311,310	2,367,670	2,367,670

【人絹】

最近五箇年据付總錘數及人絹絲生産高表

年 別	据付總錘數	前 年 比 較 増		生 産 高	前 年 比 較 増	
		錘 數	増 加 率		數	増 加 率
昭 和 7	75,140	—	—	64,382,440	—	—
8	100,918	24,778	32.9	90,428,530	26,046,090	40.4
9	134,138	33,220	32.9	137,795,130	47,366,660	52.4
10	245,267	111,129	82.8	201,031,570	63,236,380	45.9
11	428,770	183,503	74.8	261,825,200	60,793,630	30.2

最近五箇年人絹絲デニール別生産高表

年 別	100 D 以下		120 D		150 D		200 D 以上		合 計	
	生 産 高	百分比	生 産 高	百分比	生 産 高	百分比	生 産 高	百分比	生 産 高	百分比
昭 和 7	1,258,980	2.0	37,488,620	58.2	19,242,290	29.9	6,332,550	9.9	64,382,440	100.0
8	1,780,320	2.0	58,301,170	64.5	22,543,940	24.9	7,803,100	8.6	90,428,530	100.0
9	2,378,890	1.7	93,297,350	67.7	27,556,110	20.0	14,562,840	10.6	137,795,190	100.0
10	2,242,105	1.1	143,306,265	71.3	39,226,740	19.5	16,256,460	8.1	201,031,570	100.0
11	3,746,030	1.4	197,104,110	75.3	36,307,670	13.9	24,667,390	9.4	261,825,200	100.0

【 補 入 】

昭和十一年人絹絲月別デニール別生産高表 (1)

年別	デニール別	100D以下				120D			
		普通絲	特殊絲	小計	普通絲	特殊絲	小計		
昭和	1. 1	封塵不詳	封塵不詳	封塵不詳	封塵不詳	封塵不詳	封塵不詳	封塵不詳	封塵不詳
	2	"	"	152,270	"	"	"	13,819,140	
	3	"	"	245,560	"	"	"	13,960,840	
	4	—	523,770	302,830	—	—	—	14,723,140	
	5	—	469,000	523,770	—	—	—	15,558,390	
	6	—	435,000	469,000	—	—	—	16,275,200	
	上半期計	—	—	2,128,430	—	—	—	90,400,310	
	7	—	312,100	312,100	—	—	—	15,966,300	
	8	—	276,800	276,800	—	—	—	16,804,100	
	9	—	278,700	278,700	—	—	—	17,782,800	
	10	—	222,800	222,800	—	—	—	18,093,200	
	11	—	249,700	249,700	—	—	—	18,633,900	
	12	—	277,500	277,500	—	—	—	19,423,500	
	下半年計	—	1,617,600	1,617,600	—	—	—	106,703,800	
合計				3,746,030				197,104,110	
前年比較増△減				2,242,105				143,306,265	
同上比率				1,503,925				53,797,845	
				67.1				37.5	

昭和十一年人絹絲月別デニール別生産高表 (2)

年別	デニール別	150D				200D				合計				
		普通絲	特殊絲	小計	普通絲	特殊絲	小計	普通絲	特殊絲	小計	普通絲	特殊絲	小計	
昭和	1. 1	封塵不詳	封塵不詳	封塵不詳	封塵不詳	封塵不詳	封塵不詳	封塵不詳	封塵不詳	封塵不詳	封塵不詳	封塵不詳	封塵不詳	封塵不詳
	2	"	"	3,005,100	"	"	1,729,500	"	"	1,995,770	"	"	"	18,706,410
	3	"	"	2,312,460	"	"	1,995,770	"	"	1,995,770	"	"	"	18,514,630
	4	665,600	665,600	2,721,810	2,073,160	27,200	2,272,060	10,390,450	10,390,450	20,106,630	20,904,330	20,904,330	20,904,330	20,904,330
	5	533,000	533,000	2,631,800	2,273,100	95,600	2,368,700	10,839,100	10,839,100	21,744,700	21,744,700	21,744,700	21,744,700	21,744,700
	6	602,300	602,300	3,118,500	2,116,200	133,800	2,250,000	10,651,400	10,651,400	21,867,100	21,867,100	21,867,100	21,867,100	21,867,100
	上半期計	—	—	16,598,270	—	—	12,716,730	—	—	121,843,800	—	—	—	121,843,800
	7	650,300	650,300	3,103,200	2,014,000	60,700	2,074,700	11,683,000	11,683,000	21,456,300	11,683,000	11,683,000	21,456,300	21,456,300
	8	374,000	374,000	2,707,100	2,012,600	—	2,012,600	12,395,400	12,395,400	21,800,600	12,395,400	12,395,400	21,800,600	21,800,600
	9	328,800	328,800	2,921,300	1,936,800	—	1,936,800	12,476,700	12,476,700	22,919,600	12,476,700	12,476,700	22,919,600	22,919,600
	10	543,800	543,800	3,487,100	1,986,200	—	1,986,200	12,332,200	12,332,200	23,789,300	11,457,100	12,332,200	23,789,300	23,789,300
	11	498,700	498,700	3,699,700	1,927,400	—	1,927,400	11,984,600	11,984,600	24,510,700	11,984,600	11,984,600	24,510,700	24,510,700
	12	523,000	523,000	3,791,000	2,012,900	—	2,012,900	12,108,100	12,108,100	25,504,900	12,108,100	12,108,100	25,504,900	25,504,900
	下半年計	2,918,600	2,918,600	19,709,400	11,889,900	60,700	11,950,600	72,980,000	72,980,000	139,981,400	67,001,400	72,980,000	139,981,400	139,981,400
合計				36,307,670			24,667,330			261,825,200			261,825,200	261,825,200
前年比較増△減				39,226,740			16,256,460			201,031,570			201,031,570	201,031,570
同上比率				△ 2,919,070			8,419,309			60,793,630			60,793,630	60,793,630
				△ 7.4			51.7			30.2			30.2	30.2

最近五箇年人絹絲輸出高表

年	數量	價額	數	量	價	前年比較増△減率	
						數量 %	價額 %
昭和7	7,294,735	5,860,512				—	—
8	8,863,453	9,483,169				21.5	61.8
9	22,224,162	22,397,268				150.7	136.2
10	30,427,900	22,852,167				36.9	2.0
11	44,337,100	29,170,350				45.7	27.6

最近五箇年人絹絲港別輸出高表

港別	昭和七年		昭和八年		昭和九年		昭和十年		昭和十一年	
	數量	價額	數量	價額	數量	價額	數量	價額	數量	價額
橫濱	7,463	6,208	19,480	19,442	71,400	58,145	654,900	496,399	780,900	622,832
名古屋	—	—	1,903	1,800	6,500	5,740	775,200	455,446	1,590,200	901,705
東京	—	—	—	—	—	—	517,000	358,532	1,751,000	1,351,192
神戶	5,401,585	5,401,585	7,849,630	8,508,168	17,089,000	17,357,218	17,859,300	13,818,860	21,540,100	14,283,459
大阪	523,691	452,719	971,447	925,888	4,980,700	4,904,882	10,282,700	7,476,478	17,144,100	11,061,458
門司	—	—	20,993	27,871	76,500	71,283	338,800	246,452	1,530,800	949,704
合計	7,294,735	5,860,512	8,863,453	9,483,169	22,224,100	22,397,268	30,427,900	22,852,167	44,337,100	29,170,350

最近五箇年人絹絲主要仕向先別輸出高表(1)

仕向先	昭和七年			昭和八年			昭和九年			昭和十年			昭和十一年		
	數量	價額	百分比	數量	價額	百分比	數量	價額	百分比	數量	價額	百分比	數量	價額	百分比
關東	361,213	324,995	5.0	5.5	5,728,416	5.5	64.6	68.3	6,476,149	64.6	68.3	64.6	6,476,149	64.6	68.3
關西	2,124,873	1,556,215	29.1	26.6	1,350,386	26.6	15.2	14.3	1,354,722	15.2	14.3	15.2	1,354,722	15.2	14.3
關北	91,098	78,686	1.2	1.3	330,783	1.3	3.7	2.6	250,119	3.7	2.6	3.7	250,119	3.7	2.6
關南	3,384,791	2,786,120	46.4	47.5	472,511	47.5	5.3	4.7	442,066	5.3	4.7	5.3	442,066	5.3	4.7
關東	1,057,600	866,200	14.5	14.8	363,036	14.8	4.1	3.3	313,674	4.1	3.3	4.1	313,674	4.1	3.3
關西	—	—	—	—	—	—	—	—	—	—	—	—	—	—	—
關北	8,253	9,249	0.1	0.2	55,448	0.2	0.6	0.5	51,158	0.6	0.5	0.6	51,158	0.6	0.5
關南	26,738	19,254	0.4	0.3	399	0.3	—	—	364	—	—	—	—	—	—
關東	7,814	5,500	0.1	0.1	39,112	0.1	—	—	42,425	—	—	—	—	—	—
關西	99	80	—	—	8,268	—	—	—	7,215	—	—	—	—	—	—
關北	99	280	—	—	159	—	—	—	150	—	—	—	—	—	—
關南	—	—	—	—	—	—	—	—	—	—	—	—	—	—	—
關東	17,522	18,601	0.3	0.3	3,840	0.3	—	—	4,267	—	—	—	—	—	—
關西	153,897	138,661	2.1	2.4	406,406	2.4	4.6	4.4	417,024	4.6	4.4	4.6	417,024	4.6	4.4
關北	—	—	—	—	357	—	—	—	309	—	—	—	—	—	—
關南	476	1,200	—	—	3,779	—	—	—	4,225	—	—	—	—	—	—
關東	60,254	55,471	0.8	0.9	105,153	0.9	1.2	1.3	119,302	1.2	1.3	1.2	119,302	1.2	1.3
合計	7,294,735	5,860,512	100.0	100.0	8,863,453	100.0	100.0	9,483,169	100.0	100.0	100.0	100.0	9,483,169	100.0	100.0

備考 1. 本表ハ昭和11年度ニ於ケル價額10萬圓以上ノ輸出國トス
2. 昭和8, 9年ノ英領印度ニハ「セイロン」ヲ含ムモ同10年以降ハ含マズ

【入絹】

最近五箇年人絹絲主要仕向先別輸出高表(2)

仕向先	昭和九年				昭和十年				昭和十一年			
	數量	價額	百分比		數量	價額	百分比		數量	價額	百分比	
			數量	價額			數量	價額			數量	價額
關英暹中露	8,199,386	8,581,296	36.9	33.3	7,184,100	5,625,546	23.6	24.6	13,037,100	8,839,528	29.4	30.3
東印西民刺	8,448,238	8,307,036	38.0	37.4	10,133,100	7,592,537	33.3	33.2	14,112,400	8,746,557	31.8	30.0
領華太西	1,532,501	1,563,035	6.9	7.0	2,373,000	1,686,429	7.8	7.4	3,809,600	2,332,314	8.6	8.0
	942,589	905,032	4.2	4.0	3,170,800	2,292,235	10.4	10.0	2,935,800	1,930,384	6.6	6.9
	45,042	43,241	0.2	0.2	1,540,300	1,180,692	5.1	5.2	1,631,100	1,222,624	3.7	4.2
					133,800	133,990	0.6	0.6	1,114,900	866,409	2.5	3.0
度及亞港國邦	300,677	277,836	1.4	1.2	638,000	476,959	2.3	2.1	1,263,800	793,967	2.8	2.7
印細衆	308,175	297,009	1.4	1.2	680,700	487,409	2.2	2.1	1,142,600	707,043	2.6	2.4
領亞細衆					324,700	225,439	1.1	1.0	705,000	530,143	1.6	1.8
領亞細衆	1,541,275	1,438,499	6.9	6.4	652,200	511,007	2.1	2.2	665,300	430,547	1.5	1.5
米利加合聯	279	407			313,200	226,695	1.0	1.0	656,800	330,802	1.5	1.3
利阿					272,500	246,840	0.1	1.1	495,400	388,973	1.1	1.3
了逸羅西他	40,246	35,468	0.2	0.2	656,700	477,222	2.1	2.1	500,300	333,605	1.1	1.1
然	87,104	99,255	0.4	0.4	1,014,000	769,921	3.3	3.4	361,400	261,976	0.8	0.9
種	19,337	17,197	0.1	0.1	101,900	65,507	0.3	0.3	249,800	150,087	0.6	0.5
爾	13,273	12,985			72,500	55,970	0.2	0.2	162,800	135,415	0.4	0.5
爾	746,040	788,968	3.4	3.5	919,700	714,729	3.0	3.1	1,236,600	873,688	2.8	3.0
計	22,224,162	22,397,268	100.0	100.0	30,427,900	22,852,167	100.0	100.0	44,337,100	29,170,350	100.0	100.0

昭和十一年人絹絲月別仕向先別輸出高表(1)

【入絹】

仕向先	一月		二月		
	數量	價額	數量	價額	
亞細亞	滿洲	封度	封度	封度	
	關中	2,154,300	1,449,367	1,748,000	1,213,540
	露香	61,900	37,283	53,000	30,738
	計	196,400	134,540	312,200	216,860
歐洲	英佛	9,900	5,261	15,700	8,829
	獨伊	668,800	406,899	739,100	462,567
	埃	37,700	22,980	7,900	4,850
	計	101,500	61,798	100,300	57,000
亞洲	巴比	1,300	970	700	500
	律他	400	276	900	667
	領亞細	62,200	46,266	95,500	60,411
	計	700	489	—	—
歐洲	英佛	(百封度以下)	28	100	145
	獨伊	16,500	11,922	53,000	33,716
	埃	2,800	1,820	8,500	5,555
	計	—	—	—	—
歐洲	白和	6,700	4,713	30,600	17,884
	露芬	—	—	—	—
	瑞	400	220	1,600	980
	計	11,100	8,601	5,300	3,703
歐洲	諾葡	5,000	2,863	2,000	1,313
	西希	700	207	—	—
	瑪	14,200	9,360	5,300	4,109
	計	10,100	6,000	10,000	6,100
北亞米利加洲	亞米	(百封度以下)	25	1,600	2,890
	加他	2,800	1,906	2,200	1,674
	計	—	—	—	—
	計	2,800	1,931	3,800	4,564

昭和十一年人絹絲月別仕向先別輸出高表 (2)

【人絹】

三月		四月		五月		六月	
數量	價額	數量	價額	數量	價額	數量	價額
封度 (百封度以下)	円	封度	円	封度	円	封度	円
1,765,100	1,205,357	2,088,700	1,522,767	955,600	682,841	420,400	269,965
67,600	39,550	34,400	32,586	13,400	12,347	27,000	24,972
55,200	32,609	196,400	178,743	—	—	—	—
—	—	39,100	22,878	23,500	16,171	34,700	24,812
7,000	4,298	15,100	8,520	16,300	10,100	14,300	9,690
—	—	1,600	800	1,200	710	1,100	690
1,452,300	803,071	1,339,600	734,349	1,333,900	844,932	1,025,700	651,740
24,300	13,158	29,900	14,815	4,000	2,340	—	—
24,100	14,903	43,300	36,359	28,400	16,747	11,600	7,690
300	330	800	870	400	400	300	250
1,500	1,334	4,900	3,685	1,700	1,372	5,400	3,595
99,700	57,639	118,400	69,547	100,500	58,262	61,600	39,021
3,000	1,440	27,400	24,775	10,500	5,360	10,000	5,100
3,500,100	2,173,697	3,940,000	2,650,956	2,489,800	1,651,942	1,652,400	1,062,830
(百封度以下)	24	9,100	6,575	500	362	400	278
39,200	32,453	62,000	50,462	35,400	29,965	22,100	19,583
17,200	9,982	22,900	13,786	37,900	22,260	7,400	5,857
18,700	12,803	13,500	8,305	400	310	3,400	2,157
—	—	—	—	—	—	—	—
—	—	—	—	—	—	12,600	9,150
132,400	94,348	67,200	45,360	224,500	182,963	159,400	136,334
1,100	570	1,300	774	300	164	—	—
(百封度以下)	8	4,400	2,706	3,600	2,590	1,100	681
8,200	4,071	—	—	4,000	2,725	—	—
—	—	2,000	1,400	13,100	8,150	1,800	1,065
—	—	10,000	7,900	300	216	—	—
30,400	17,602	—	—	—	—	—	—
—	—	700	600	—	—	—	—
—	—	—	—	—	—	—	—
247,200	171,861	193,100	137,868	320,000	249,705	208,200	175,105
2,200	1,424	7,800	7,973	14,700	11,170	6,100	5,105
700	498	5,000	3,983	—	—	2,400	1,508
—	—	—	—	—	—	—	—
2,900	1,922	12,800	11,956	14,700	11,170	8,500	6,613

昭和十一年人絹絲月別仕向先別輸出高表 (3)

【人絹】

七月		八月		九月		十月	
數量	價額	數量	價額	數量	價額	數量	價額
封度	円	封度	円	封度	円	封度	円
1,100	715	1,900	1,416	800	448	3,200	2,440
943,900	594,885	596,700	389,525	420,100	260,489	459,500	273,084
182,500	120,566	777,700	506,175	124,600	98,502	373,300	267,221
133,200	86,564	25,100	17,764	29,200	18,279	110,100	68,805
14,400	8,648	70,200	43,753	13,600	8,762	15,200	9,670
1,500	789	—	—	1,500	952	2,100	1,474
686,500	447,819	977,400	596,477	1,194,500	749,731	1,331,300	860,886
6,000	3,300	2,000	1,100	5,900	3,660	11,000	7,515
7,000	7,102	14,700	11,098	20,100	17,364	17,700	12,050
—	—	—	—	700	320	—	—
6,200	3,482	2,500	2,365	1,200	617	1,800	1,590
79,100	5,290	36,000	24,466	138,400	92,933	139,300	78,940
3,600	2,314	17,700	11,677	2,200	1,353	32,500	30,667
2,065,000	1,327,474	2,521,900	1,605,816	1,952,800	1,253,410	2,497,000	1,614,342
1,500	1,015	8,200	5,730	—	—	700	1,120
1,200	800	1,700	1,312	1,200	840	—	—
22,600	16,454	22,500	14,715	20,900	12,340	13,400	8,936
2,900	2,095	1,100	1,152	—	—	—	—
—	—	—	—	—	—	—	—
—	—	—	—	—	—	—	—
198,900	164,043	170,000	137,031	76,100	50,170	—	—
1,700	1,100	800	470	2,800	1,738	1,300	870
6,500	5,212	3,600	2,836	—	—	4,100	2,852
—	—	—	—	700	460	4,000	3,400
—	—	7,400	4,610	6,600	4,994	2,200	1,408
—	—	—	—	—	—	—	—
—	—	—	—	—	—	—	—
—	—	800	600	—	—	—	—
—	—	1,400	1,170	2,200	1,708	—	—
235,300	190,719	217,900	170,078	110,500	72,250	25,700	18,586
20,400	16,747	32,800	28,660	12,000	11,298	25,700	21,516
3,000	2,217	1,300	910	500	440	1,700	1,155
—	—	—	—	—	—	—	—
23,400	18,964	34,100	29,510	12,500	11,738	27,400	22,671

昭和十一年人絹絲月別仕向先別輸出高表 (4)

【人絹】

十一月		十二月		合計	
數量	價額	數量	價額	數量	價額
封度 700	円 482	封度 73,300	円 57,532	封度 122,609	円 90,322
259,800	153,321	1,225,000	824,387	13,037,100	8,839,528
668,000	447,507	552,400	382,137	2,935,800	1,999,584
—	—	—	—	705,000	530,143
64,000	41,753	60,300	41,443	665,300	430,547
31,600	19,191	26,500	14,365	249,800	150,087
6,900	6,296	9,700	8,606	25,600	20,311
1,165,100	767,671	2,198,200	1,420,415	14,112,400	8,746,557
—	—	19,100	11,082	147,800	84,800
24,200	19,156	107,400	75,338	500,300	336,605
700	594	300	200	5,500	4,434
4,900	5,642	5,000	3,511	36,400	28,236
95,400	58,351	237,700	156,841	1,263,800	793,967
14,000	8,650	14,000	10,144	135,600	101,969
2,335,300	1,528,614	4,528,900	3,006,001	33,943,000	22,157,086
—	—	—	—	20,500	15,277
—	—	—	—	162,800	135,415
16,300	10,660	5,800	3,460	256,400	164,088
3,400	3,223	2,000	1,500	56,700	38,920
—	—	—	—	—	—
—	—	2,000	1,200	39,300	23,797
—	—	—	—	13,000	9,602
86,400	56,160	—	—	1,114,900	866,409
4,400	2,692	3,800	2,952	19,500	12,530
5,000	3,780	8,300	6,905	53,000	39,874
4,700	2,710	7,300	6,849	35,900	24,391
—	—	3,300	2,143	37,100	23,977
—	—	—	—	29,800	21,585
—	—	—	—	50,500	29,702
—	—	400	205	1,900	1,405
—	—	—	—	3,600	2,878
120,200	79,225	32,900	25,214	1,894,900	1,409,850
114,000	69,011	419,500	214,983	656,800	390,802
1,300	1,050	2,100	1,530	23,000	16,871
—	—	—	—	—	—
115,300	70,061	421,600	216,513	679,800	407,673

昭和十一年人絹絲月別仕向先別輸出高表 (5)

【人絹】

仕向先	一月		二月		
	數量	價額	數量	價額	
中央亞米利加洲	封度 264,300	円 150,866	封度 560,600	円 340,866	
墨西哥	—	—	—	—	
西印度	—	—	—	—	
多米尼加共和國	—	—	—	—	
其他中米諸國	—	—	—	—	
計	264,300	150,866	560,600	340,866	
南亞米利加洲	—	—	1,200	1,283	
秘魯	—	—	—	—	
亞爾然	69,300	51,488	75,900	55,884	
其他南米諸國	—	—	—	—	
伯利	5,400	4,381	(首封度以下)	50	
刺羅	2,900	3,119	—	—	
西羅	2,600	1,917	—	—	
其他南米諸國	—	—	—	—	
計	80,200	60,905	77,100	57,217	
阿非利加洲	埃及及 アングロ・エジプシアン・スタン 佛領ソマリ海岸	289,700 —	188,085 —	247,900 —	154,107 —
佛領	モザンビツク	8,100	6,350	5,000	4,018
南阿聯邦	—	50,300	40,740	25,700	21,572
ナイジリア	—	—	—	—	—
佛領	モロッコ	—	—	43,200	26,208
西領	モロッコ	—	—	—	—
其他阿非利加	10,000	5,300	—	—	
計	358,100	240,475	321,800	205,905	
大洋洲	濠洲	175,000	147,990	174,600	126,517
新洲	其他大洋洲	4,000	2,292	300	212
計	179,000	150,282	174,900	126,729	
合計	4,276,900	2,835,906	4,389,400	2,905,087	
前年比較増△減	1,784,200	1,664,454	2,056,200	1,861,366	
同上比率	2,492,700 139.7	1,171,452 70.4	2,333,200 113.5	1,043,721 56.1	

昭和十一年人絹絲月別仕向先別輸出高表 (6)

三 月		四 月		五 月		六 月	
數 量	價 額	數 量	價 額	數 量	價 額	數 量	價 額
封度 424,200	円 251,890	封度 431,400	円 266,669	封度 499,200	円 335,732	封度 467,300	円 274,813
—	—	—	—	—	—	400	242
—	—	—	—	—	—	—	—
—	—	(百封度以下)	6	—	—	—	—
424,200	251,890	431,400	266,675	499,200	335,732	467,700	275,055
—	—	700	588	2,700	1,953	700	451
2,600	1,492	—	—	2,100	1,811	—	—
56,900	43,846	48,900	35,798	16,400	10,692	21,700	12,049
—	—	—	—	—	—	—	—
7,400	6,358	14,700	17,552	3,400	2,470	16,800	13,092
—	—	—	—	—	—	—	—
3,200	2,745	—	—	4,600	4,070	—	—
1,200	1,190	100	70	—	—	—	—
—	—	—	—	—	—	—	—
71,300	55,631	64,400	54,008	29,200	20,996	39,200	25,592
198,300	112,732	168,000	95,961	89,400	53,109	47,200	29,681
—	—	1,000	700	300	185	1,100	800
—	—	—	—	—	—	—	—
5,200	4,855	11,400	9,052	5,200	4,358	1,600	1,109
36,100	33,144	63,200	45,848	47,600	37,094	42,300	30,534
—	—	300	209	—	—	—	—
33,300	21,094	25,000	17,515	9,600	5,638	1,400	1,050
2,200	1,210	11,900	834	1,200	834	—	—
—	—	—	—	—	—	—	—
1,600	2,204	800	1,027	1,100	750	700	441
—	—	—	—	—	—	—	—
276,700	175,239	281,600	171,146	154,400	101,968	94,300	63,615
225,800	169,751	153,100	124,620	236,100	199,077	202,200	149,752
1,200	1,031	500	455	—	—	300	140
—	—	(百封度以下)	6	—	—	—	—
227,000	170,782	153,600	125,081	236,100	199,077	202,500	149,892
4,749,400	3,001,022	5,076,900	3,417,690	3,743,400	2,570,590	2,672,800	1,758,702
2,336,700	1,870,406	2,719,300	2,196,649	2,374,600	1,865,370	1,634,200	1,188,924
2,412,700	1,130,616	2,357,600	1,221,041	1,368,800	705,220	1,038,600	569,778
103.3	60.4	86.7	55.6	57.6	37.8	63.6	47.9

【人絹】

昭和十一年人絹絲月別仕向先別輸出高表 (7)

七 月		八 月		九 月		十 月	
數 量	價 額	數 量	價 額	數 量	價 額	數 量	價 額
封度 364,200	円 220,264	封度 94,700	円 56,326	封度 253,900	円 132,480	封度 222,600	円 152,993
—	—	—	—	—	—	400	311
2,900	2,305	—	—	2,100	1,390	—	—
—	—	—	—	—	—	—	—
—	—	—	—	—	—	—	—
367,100	222,569	94,700	56,326	256,000	133,870	223,000	153,304
1,500	1,344	700	385	—	—	2,100	1,925
—	—	(百封度以下)	50	500	547	—	—
5,600	3,160	18,600	14,141	25,800	15,965	12,400	9,212
—	—	—	—	—	—	—	—
14,000	11,242	100	161	3,100	2,406	3,400	3,996
—	—	—	—	—	—	—	—
2,200	2,100	—	—	—	—	—	—
800	520	—	—	—	—	1,100	525
—	—	—	—	—	—	—	—
24,100	18,366	19,400	14,738	29,400	18,918	19,000	15,658
14,400	12,394	15,900	11,121	31,500	19,469	11,200	9,342
—	—	—	—	3,000	2,350	4,600	3,764
—	—	—	—	500	550	—	—
5,000	4,113	3,000	2,320	9,000	6,742	7,400	6,111
45,800	35,998	33,600	26,003	31,400	23,235	42,500	33,499
—	—	100	166	400	894	1,100	787
—	—	—	—	—	—	—	—
—	—	—	—	—	—	—	—
—	—	700	502	100	605	700	560
65,200	52,505	53,300	40,112	75,900	3,300	67,500	54,063
72,300	50,208	23,300	16,341	113,800	80,724	136,900	86,637
700	640	—	—	1,400	1,120	700	620
—	—	300	122	—	—	—	—
73,000	50,848	23,600	16,463	115,200	81,844	137,600	87,257
2,853,100	1,881,445	2,964,900	1,933,103	2,552,300	1,625,330	2,997,200	1,965,881
1,685,100	1,217,005	1,860,400	1,259,212	1,865,000	1,286,802	3,511,400	2,419,744
1,168,000	664,440	1,104,500	673,891	687,300	338,528	△ 514,200	△ 453,863
69.3	54.6	59.4	53.5	36.9	26.3	△ 14.6	△ 18.8

【人絹】

【人絹】

昭和十一年人絹絲月別仕向先別輸出高表 (8)

數量	十一月		十二月		合計	
	數量	價額	數量	價額	數量	價額
封度	106,600	74,628	封度	120,600	封度	3,809,600
—	—	—	—	74,787	—	2,332,314
—	—	—	500	350	900	661
900	600	—	—	—	6,300	4,537
—	—	—	—	—	—	—
—	—	—	—	—	—	—
—	—	—	—	—	(百封度以下)	6
107,500	75,228	121,100	75,137	3,816,800	2,337,518	
200	200	2,000	2,105	11,800	10,235	
—	—	—	—	5,200	3,900	
3,600	3,735	6,300	6,006	361,400	261,976	
—	—	2,000	1,809	2,000	1,809	
2,800	4,371	400	396	71,500	66,475	
—	—	—	—	2,900	3,119	
—	—	—	—	12,600	10,832	
—	—	—	—	3,200	2,305	
6,600	8,306	10,700	10,316	470,600	360,651	
1,700	1,664	27,400	19,378	1,142,600	707,043	
—	—	3,000	2,355	13,000	10,154	
—	—	—	—	500	550	
6,600	4,855	12,200	9,488	79,700	63,371	
32,800	25,777	44,100	35,529	495,400	388,973	
400	362	—	—	2,300	2,418	
700	345	3,000	1,665	116,200	73,515	
—	—	—	—	15,300	2,878	
—	—	—	—	10,000	5,300	
1,500	980	3,000	2,471	10,200	8,995	
43,700	33,983	92,700	70,886	1,885,200	1,263,197	
106,200	62,687	11,800	8,320	1,631,100	1,222,624	
3,100	2,591	3,200	2,497	15,400	11,598	
—	—	(百封度以下)	15	300	143	
109,300	65,278	15,000	10,832	1,646,800	1,234,365	
2,837,900	1,860,695	5,222,900	3,414,899	44,337,100	29,170,350	
4,039,700	2,854,567	4,561,100	3,167,668	30,427,900	22,852,167	
△ 1,201,800	△ 993,872	661,800	247,231			
△ 29.7	△ 34.8	14.5	7.8			

【人絹】

昭和十一年橫濱神戸兩港層人絹輸出高表

仕向先	數量		價額		合計
	數量	價額	數量	價額	
橫濱	213,200	2,200	80,036	886	
神戸	80,036	886	11,811,628	3,240	
合計	293,236	3,086	11,811,628	4,126	
中華民國	—	—	—	—	
香港	—	—	—	—	
瑞典	16,000	4,983	5,600	2,000	
西班牙	89,300	42,880	164,880	60,403	
其他歐洲	3,200	1,360	647,630	283,658	
亞米利加合衆國	98,400	28,984	10,821,028	4,056,193	
加奈陀	—	—	4,100	1,800	
中南米諸國	—	—	8,500	3,290	
南阿聯邦濠太刺利	2,200	886	55,530	21,102	
合計	213,200	3,086	11,811,628	4,467,834	
中華民國	—	—	—	—	
香港	—	—	—	—	
瑞典	16,000	4,983	5,600	2,000	
西班牙	89,300	42,880	164,880	60,403	
其他歐洲	3,200	1,360	647,630	283,658	
亞米利加合衆國	98,400	28,984	10,821,028	4,056,193	
加奈陀	—	—	4,100	1,800	
中南米諸國	—	—	8,500	3,290	
南阿聯邦濠太刺利	2,200	886	55,530	21,102	
合計	213,200	3,086	11,811,628	4,467,834	

最近五箇年人絹絲輸入高表

年	別	數量	價額	前年比較	
				數量 %	價額 %
昭和	7	376,184	410,235	—	—
	8	502,624	632,899	33.6	54.2
	9	66,990	122,037	△ 86.7	△ 80.7
	10	43,355	83,827	△ 35.3	△ 31.3
	11	23,867	63,590	△ 44.9	△ 24.1

最近五箇年人絹絲仕出國別輸入高表

仕	出	國	昭和七年			昭和八年				
			數量	價額	百分比		數量	價額	百分比	
					數量%	價額%			數量%	價額%
英佛獨伊瑞和其北濠其合	吉蘭大 他大	利西逸利西蘭洲米利他計	3,237	8,759	0.9	2.1	5,204	5,612	1.0	0.9
			1,878	7,053	0.5	1.7	2,332	8,570	0.5	1.4
			6,478	7,831	1.7	1.9	2,173	3,383	0.4	0.5
			52,845	61,567	14.0	15.0	229,007	286,852	45.6	45.3
			37,492	76,852	10.0	18.7	20,378	42,269	4.1	6.7
			219,251	197,079	58.3	48.0	143,405	178,994	28.5	28.3
			55,003	51,094	14.6	12.5	100,004	106,721	19.9	16.9
			—	—	—	—	121	497	—	—
			—	—	—	—	(計以下)	1	—	—
			376,184	410,235	100.0	100.0	502,624	632,899	100.0	100.0

仕	出	國	昭和九年			昭和十年			昭和十一年						
			數量	價額	百分比		數量	價額	百分比		數量	價額	百分比		
					數量%	價額%			數量%	價額%			數量%	價額%	
英佛獨伊瑞和其北濠其合	吉蘭大 他大	利西逸利西蘭洲米利他計	3,999	4,397	6.0	3.6	7,824	7,824	6.0	9.3	601	1,466	2.5	2.3	
			3,306	9,977	4.9	8.2	2,977	9,557	6.9	11.4	16,017	46,346	67.1	72.9	
			1,322	4,478	2.0	3.7	2,102	5,250	4.8	6.3	256	775	1.1	1.2	
			227	333	0.3	0.3	—	—	—	—	—	—	—	—	—
			3,825	10,056	5.7	8.2	2,234	5,523	5.2	6.6	2,111	4,788	8.8	7.5	
			52,136	85,105	77.8	69.7	33,104	55,065	76.4	65.7	411	696	1.7	1.1	
			1,983	5,637	3.0	4.6	—	—	—	—	1,111	2,636	4.7	4.1	
			191	2,052	0.3	1.7	60	51	0.1	—	2,350	4,030	9.8	7.3	
			—	—	—	—	264	557	0.6	0.7	—	—	—	—	—
			66,990	122,037	100.0	100.0	43,355	83,827	100.0	100.0	1,010	2,253	4.2	3.5	

昭和十一年人絹絲月別仕出國別輸入高表 (1)

仕	出	國	月別	英吉利		佛蘭西		獨逸		伊太利		瑞西		和蘭		其他歐洲			
				數量	價額	數量	價額	數量	價額	數量	價額	數量	價額	數量	價額	數量	價額	數量	價額
英佛獨伊瑞和其北濠其合	吉蘭大 他大	利西逸利西蘭洲米利他計	1	—	—	—	—	—	—	—	—	—	—	—	—	—	—	—	
			2	—	—	—	—	—	—	—	—	—	—	—	—	—	—	—	—
			3	—	—	—	—	—	—	—	—	—	—	—	—	—	—	—	—
			4	—	—	—	—	—	—	—	—	—	—	—	—	—	—	—	—
			5	—	—	—	—	—	—	—	—	—	—	—	—	—	—	—	—
			6	—	—	—	—	—	—	—	—	—	—	—	—	—	—	—	—
			7	—	—	—	—	—	—	—	—	—	—	—	—	—	—	—	—
			8	—	—	—	—	—	—	—	—	—	—	—	—	—	—	—	—
			9	601	1,466	—	—	—	—	—	—	—	—	—	—	—	—	—	—
			10	—	—	—	—	—	—	—	—	—	—	—	—	—	—	—	—
			11	—	—	—	—	—	—	—	—	—	—	—	—	—	—	—	—
			12	—	—	—	—	—	—	—	—	—	—	—	—	—	—	—	—
合計	601	1,466	16,011	46,346	256	775	—	—	—	—	—	—	—	—	—	—			
百分比	2.5	2.3	67.1	72.9	1.1	1.2	—	—	—	—	—	—	—	—	—	—			

昭和十一年人絹絲月別仕出國別輸入高表(2)

月別	仕出國		北米		濠太刺利		其他		合計		前年		前年比較増△減		前年比較増△減率		
	數量	價額	數量	價額	數量	價額	數量	價額	數量	價額	數量	價額	數量	價額	數量	價額	
1	封底	—	—	—	封底	—	—	—	封底	399	682	封底	7,361	封底	6,962	封底	94.6
2	—	—	—	—	—	—	—	—	198	538	—	6,367	—	—	—	—	95.4
3	—	—	—	—	—	—	—	—	526	1,399	—	1,308	—	—	—	—	92.3
4	—	—	—	—	—	—	—	—	2,291	6,150	—	1,656	—	—	—	—	74.3
5	—	—	1,000	2,233	—	—	—	—	1,000	2,233	—	6,232	—	—	—	—	81.7
6	—	—	—	—	—	—	—	—	1,102	3,185	—	755	—	—	—	—	118.2
7	247	522	—	—	—	—	—	—	4,214	12,990	—	3,152	—	—	—	—	93.4
8	724	1,344	—	—	—	—	—	—	3,204	8,796	—	1,151	—	—	—	—	213.0
9	624	1,190	10	20	—	—	—	—	6,422	15,351	—	2,101	—	—	—	—	346.4
10	435	828	—	—	—	—	—	—	2,971	8,404	—	5,410	—	—	—	—	13.7
11	—	—	—	—	—	—	—	—	806	2,003	—	3,513	—	—	—	—	75.5
12	320	746	—	—	—	—	—	—	734	1,859	—	4,349	—	—	—	—	80.1
合計	2,350	4,630	1,010	2,233	—	—	—	—	23,897	63,590	—	—	—	—	—	—	—
百分比	9.9	7.3	4.2	3.5	—	—	—	—	100	100	—	—	—	—	—	—	—

昭和十一年對比人絹織物品種別生産高表

品種別	昭和十年		昭和十一年		前年比較増△減		同比率	
	數量	價額	數量	價額	數量	價額	數量	價額
廣幅物	195,586,165	69,204,000	335,793,313	96,318,284	140,207,148	27,114,284	71.7	39.2
織物(壁ヲ含ム)	141,165,875	22,481,216	151,176,357	24,622,542	10,010,482	2,141,326	7.1	9.5
織物(羽尺袴地ヲ含ム)	993,689	993,276	444,089	608,858	549,580	384,418	55.3	38.7
織物(其他)	—	—	—	—	—	—	—	—
計	—	—	—	—	—	—	—	—
小幅物	5,877,903	11,876,607	12,198,981	21,324,599	6,321,078	9,457,992	107.5	79.6
着尺物(其他)	8,607,206	21,510,259	14,005,909	35,424,964	5,398,703	13,914,705	62.7	64.7
計	—	—	—	—	—	—	—	—
特殊物	139,625	202,193	2,430,868	2,076,830	2,351,243	1,874,637	1684.0	927.2
帶	839,027	5,338,581	1,047,896	6,374,539	208,869	1,035,958	24.9	19.4
地	8,024,150	17,402,173	8,867,960	20,493,119	843,810	3,090,946	10.5	17.8
リボン及テノ他	22,600,407	352,086	26,325,821	359,629	4,325,414	7,543	19.1	2.1
計	—	—	—	—	—	—	—	—
合計	—	—	—	—	—	—	—	—
其他	—	—	—	—	—	—	—	—
織物	—	—	—	—	—	—	—	—
人絹	—	—	—	—	—	—	—	—
其他	—	—	—	—	—	—	—	—
計	—	—	—	—	—	—	—	—
總計	—	—	—	—	—	—	—	—

昭和十一年人絹織物府縣別種類別生産高表

【人絹】

府縣別	廣幅物	小幅物	特殊物	總麻毛織物	合計	前年
	円	円	円	円	円	円
北海道	—	—	—	98	98	60
青森	—	—	—	—	—	—
岩手	—	—	—	—	—	—
宮城	—	—	—	—	—	—
秋田	2,893,467	2,265,961	374,644	558,149	6,092,221	3,942,691
山形	2,837,237	411,492	—	—	3,248,729	1,100,100
茨城	—	—	—	—	—	—
栃木	8,482,223	9,814,035	2,418,288	2,501,591	23,216,137	15,001,376
群馬	15,664,187	10,398,716	12,295,799	179,445	38,538,147	33,718,179
埼玉	494,434	4,265,691	56,323	791,044	5,606,492	5,002,349
千葉	—	—	—	—	10,104,877	—
東京	2,257,556	6,707,531	382,194	757,596	760,788	7,391,581
神奈川	364,136	388,104	2,358	6,190	8,454,744	751,415
新潟	2,799,679	5,282,039	36,649	336,377	5,917,296	5,208,220
富山	5,135,249	782,047	—	—	39,958,023	4,295,298
石川	30,357,164	8,642,869	320,225	637,765	106,987,244	14,907,270
福山	98,788,478	1,395,033	877,568	5,926,165	8,156,963	88,700,151
山梨	5,615,896	2,531,589	9,478	—	—	5,140,386
長野	—	—	—	—	15,375,046	—
岐阜	6,574,915	6,930,135	186,468	1,683,528	17,536,771	14,472,964
静岡	2,365,624	312,204	1,567	14,857,376	57,202,256	9,806,420
愛知	12,729,971	1,527,406	182,818	42,762,061	705,570	44,504,957
三重	703,982	1,588	—	—	3,210,321	478,475
滋賀	1,664,136	418,581	172,313	955,291	21,781,191	1,841,478
京都	2,733,948	1,729,129	16,819,852	498,262	4,036,380	17,933,050
大阪	3,390,100	—	31,851	614,429	1,970,809	2,561,576
兵庫	396,552	—	—	1,574,257	291,468	210,635
奈良	142,034	—	101,757	47,677	1,002,077	145,692
和歌山	422,973	—	—	579,105	—	762,093
鳥取	—	—	—	—	13	—
島根	—	13	—	—	1,437,246	—
岡山	428,826	—	9,147	999,273	609,012	719,799
広島	22,650	59,496	33,703	493,164	404,942	380,583
山口	189,182	99,302	—	116,458	23,993	149,883
徳島	10,737	—	—	13,256	2,627	8,290
香川	—	2,627	—	—	239,033	—
愛媛	—	34,906	—	204,127	377,243	65,495
高松	377,243	—	—	—	282,044	384,810
福岡	—	282,044	—	—	—	60,800
佐賀	—	—	—	—	—	—
長門	—	—	—	—	—	—
熊本	—	—	—	—	—	—
大分	—	—	—	—	—	—
宮崎	—	—	—	—	—	—
鹿児島	—	—	—	—	—	—
沖縄	172,716	—	—	—	172,716	—
合計	208,015,294	64,282,538	34,891,602	77,092,683	383,782,117	279,646,076
前年	147,367,065	38,840,650	27,409,702	66,028,659	279,646,076	—

最近五箇年人絹織物生産高表

【人絹】

年別	價額	前年比較増△減率	
	円	円	%
昭和7	149,951,197	—	—
8	189,904,746	39,953,549	26.6
9	257,661,578	67,756,832	35.7
10	279,646,016	21,984,498	8.5
11	383,782,117	104,136,041	37.2

最近五箇年人絹織物輸出入高表

年別	輸出高		前年比較増率	
	數量	價額	數量	價額
昭和7	241,719,581	60,539,160	—	—
8	260,054,705	77,365,655	7.5	27.7
9	345,655,788	113,467,270	32.9	46.7
10	424,160,972	128,251,715	22.7	13.0
11	527,941,932	149,258,320	24.5	16.4

年別	輸入高		前年比較増率	
	數量	價額	數量	價額
昭和7	方碼不詳	33,305	—	—
8	〃	104,511	—	213.8
9	〃	172,598	—	65.1
10	761,116	250,049	—	44.9
11	1,218,088	382,551	60.0	53.0

備考 輸入ハ内國産再輸入トス

昭和十一年人絹織物月別品種別生産高表 (1)

【人絹】

品 種 別		一 月	二 月	三 月
廣 幅 物	縮 緬 (壁ヲ含ム) { 數 量 本 價 額 円	21,385,325	20,364,429	24,345,312
	紋 織 物 { 數 量 價 額	5,783,262	5,724,713	7,083,579
	天 鷲 絨 { 數 量 價 額	10,325,044	10,229,791	13,301,070
	其 他 價 額	1,245,421	1,280,091	1,610,684
	計 價 額	78,102	102,273	101,850
		77,282	103,444	102,003
		4,323,616	4,564,786	5,615,251
	計 價 額	11,429,581	11,673,034	14,411,517
小 幅 物	縮 緬 (壁ヲ含ム) { 數 量 反 價 額 円	649,095	636,986	735,091
	着尺物(羽尺袴地ヲ含ム) { 數 量 價 額	1,063,716	1,020,449	1,165,347
	其 他 價 額	678,648	1,095,597	1,062,308
		1,149,364	3,087,192	3,172,265
	計 價 額	320,937	310,290	1,194,136
	2,534,017	4,417,931	5,531,748	
特 殊 物	帶 男 物 { 數 量 本 價 額 円	7,945	13,610	14,022
	女 物 廣 幅 { 數 量 價 額	9,925	19,040	19,686
	地 女 物 片 側 { 數 量 價 額	40,511	48,464	65,419
		294,998	366,846	449,063
		613,480	634,571	668,514
		1,345,072	1,445,363	1,997,032
	リボン及テープ { 數 量 本 價 額 円	1,869,445	2,713,727	3,877,870
	其 他 價 額	27,389	27,709	33,191
		188,997	262,647	238,407
	計 價 額	1,866,381	2,121,605	2,737,379
合 計 價 額	15,829,979	18,212,570	22,680,644	
其 他 織 人 絹 物	綿 人 絹 交 織 物 價 額	2,116,388	2,597,735	3,392,837
	麻 人 絹 交 織 物 價 額	1,141	30,774	2,199
	毛 人 絹 交 織 物 價 額	4,828,466	6,995,057	5,350,566
	計 價 額	6,945,995	9,623,566	8,745,602
總 合 計 價 額	22,775,974	27,836,136	31,426,246	
前 年 價 額	23,818,372	22,783,608	26,524,328	
前 年 比 較 増△減 價 額	△ 1,042,398	5,052,528	4,901,918	
同 上 割 合 %	△ 4.4	22.2	18.5	

昭和十一年人絹織物月別品種別生産高表 (2)

【人絹】

四 月	五 月	六 月	七 月	八 月	九 月
22,614,007	25,235,385	27,538,864	29,491,588	29,164,311	31,742,330
6,761,585	7,324,721	7,859,529	8,436,630	8,093,630	8,690,584
13,274,569	10,532,674	11,520,576	13,057,480	12,583,973	13,264,510
1,676,558	1,605,072	1,893,098	2,345,915	2,147,043	2,337,983
19,560	15,507	17,560	18,098	16,220	19,381
40,463	31,879	34,867	36,858	34,068	39,956
6,602,271	6,208,763	7,048,210	7,500,703	7,734,265	8,665,588
15,080,877	15,170,435	16,835,704	18,320,106	18,009,006	19,734,111
889,228	998,218	1,123,319	1,310,864	1,169,209	1,120,670
1,587,199	1,732,339	1,848,389	2,336,838	2,241,483	1,979,378
1,920,888	1,696,871	1,012,203	1,021,603	1,119,899	1,096,967
4,906,839	4,154,889	2,358,389	2,638,925	3,395,156	3,043,550
575,601	622,124	530,629	593,118	660,298	608,867
7,069,639	6,509,352	4,737,407	5,568,881	6,296,937	5,631,785
338,249	374,894	202,064	307,572	249,018	263,786
210,578	232,243	154,566	277,489	225,888	242,283
63,629	73,844	116,326	112,497	111,446	145,101
406,567	424,858	632,238	702,575	665,634	747,102
837,172	814,966	762,334	631,114	677,348	825,015
1,976,497	1,805,906	1,610,273	1,499,933	1,498,781	1,730,430
1,864,147	1,881,085	1,881,702	1,838,730	1,872,316	2,323,104
28,275	28,867	28,067	26,784	27,852	33,285
234,365	265,259	364,891	520,727	565,648	611,717
2,856,282	2,757,133	2,790,035	3,027,508	2,983,803	3,364,817
25,006,798	24,436,920	24,363,146	26,916,495	27,289,746	28,730,713
2,814,928	3,120,765	3,074,602	3,248,005	3,597,895	3,687,551
7,087	14,501	2,235	379	-	-
2,479,485	1,361,963	1,481,330	2,030,585	3,109,956	1,949,848
5,301,500	4,497,229	4,558,167	5,278,969	6,707,851	5,637,389
30,308,298	28,934,149	28,921,312	32,195,464	33,997,597	34,368,112
24,366,335	22,607,990	19,712,207	20,346,482	21,839,683	22,666,049
5,941,963	6,326,159	9,209,106	11,848,982	12,157,914	11,702,063
24.4	28.0	46.7	58.2	55.7	51.6

昭和十一年人絹織物港別品種別輸出高表(2)

港別	品別	格子織	綾織	織	梨地織	其他	合計	前年
横濱	方圓 量額 {數價}	791,050	640,562	31,442	649,145	86,487,276	56,429,907	56,429,907
		176,230	135,683	7,770	247,849	26,045,144	18,214,803	18,214,803
名古屋	量額 {數價}	—	6,984	161	144,472	1,138,767	715,914	715,914
		—	1,818	44	53,804	245,536	169,638	169,638
大坂	量額 {數價}	168,955	1,385,027	20,739	11,773,341	105,086,032	82,883,841	82,883,841
		41,013	366,807	6,703	3,617,946	32,581,867	25,359,066	25,359,066
神戸	量額 {數價}	388,157	3,108,759	115,576	17,902,706	335,026,876	283,369,131	283,369,131
		104,592	680,487	31,038	5,718,773	90,296,391	84,248,666	84,248,666
關門	量額 {數價}	—	—	—	68,224	107,234	156,198	156,198
		—	—	—	32,695	52,082	82,575	82,575
合計	量額 {數價}	1,348,162	5,141,332	167,918	30,542,607	527,941,932	424,160,972	424,160,972
		321,835	1,184,855	45,555	9,672,910	149,258,320	128,251,715	128,251,715
前年	量額 {數價}	684,368	4,514,676	667,845	22,664,125	424,160,972	424,160,972	424,160,972
		166,718	1,083,806	155,055	7,434,478	128,251,715	128,251,715	128,251,715

昭和十一年人絹織物月別仕向先別輸出高表(1)

仕向先	一月	二月	三月
滿洲國	數量 59,829	119,097	107,570
	價額 19,376	47,032	40,549
關東州	數量 1,930,426	4,168,324	4,584,837
	價額 729,351	1,516,233	1,748,162
中華民國	數量 21,657	15,375	79,597
	價額 6,637	7,797	27,180
露領亞細亞	數量 5,750	13,000	30,200
	價額 2,588	8,840	12,653
香港	數量 1,216,629	1,840,055	3,487,946
	價額 388,395	522,068	899,761
佛領印度支那	數量 38	—	—
	價額 19	—	—
暹羅	數量 1,273,477	1,463,291	1,659,025
	價額 354,829	364,587	431,553
英領マレー	數量 1,944	2,710	4,056
	價額 682	1,041	1,233
海峽殖民地	數量 238,299	428,390	580,907
	價額 80,278	126,908	187,359
英領印度	數量 5,680,152	5,804,974	7,416,477
	價額 1,732,882	1,742,065	2,173,621
セイロン	數量 16,257	50,009	74,209
	價額 8,181	24,149	28,481
イラ	數量 —	—	—
	價額 —	—	—
イラ	數量 2,227,453	1,801,327	1,970,637
	價額 471,112	415,523	436,073
シリ	數量 167,146	267,832	403,606
	價額 41,042	72,727	102,311
バスタイン	數量 222,564	602,363	348,542
	價額 63,970	150,371	86,382
アラビ	數量 17,990	23,362	15,383
	價額 4,802	4,954	4,199
アテ	數量 70,048	173,607	172,322
	價額 21,524	49,666	44,796
サイラス	數量 —	1,750	27,204
	價額 —	668	5,300
比律賓諸島	數量 2,998,637	4,721,811	4,680,189
	價額 849,962	1,166,966	1,117,439
英領ホルネ	數量 2,716	10,095	2,063
	價額 622	2,632	449
蘭領印度	數量 1,825,618	1,820,720	2,942,507
	價額 484,618	508,820	744,840
其他亞細亞諸國	數量 84,510	64,288	97,215
	價額 21,475	17,520	31,142
計	數量 18,061,140	23,392,380	28,684,492
	價額 5,282,345	6,751,567	3,123,483

昭和十一年人絹織物月別仕向先別輸出高表 (2)

【人絹】

四 月	五 月	六 月	七 月	八 月	九 月
118,622	111,811	68,913	118,640	114,784	471,998
43,437	50,169	26,644	57,911	40,163	167,739
5,500,875	7,370,947	4,510,484	4,134,582	4,529,331	4,841,589
1,958,531	2,623,008	1,629,509	1,476,061	1,791,504	2,024,899
125,362	209,820	183,725	73,663	127,481	144,823
33,686	54,274	45,593	20,497	43,012	46,899
31,250	—	—	—	—	—
13,125	—	—	—	—	—
3,869,598	2,495,152	2,259,554	1,380,969	1,343,489	1,625,409
990,756	671,686	568,013	328,019	412,304	449,322
—	—	—	375	—	775
—	—	—	199	—	194
1,234,695	949,605	1,238,029	1,342,874	1,209,170	1,105,544
344,720	258,476	345,784	351,594	299,937	286,709
9,817	12,412	15,818	19,767	7,218	17,107
3,431	5,509	5,292	5,977	1,919	4,277
648,678	694,221	815,555	1,088,296	1,203,229	975,872
196,044	216,643	267,478	317,371	316,023	283,685
7,550,443	7,804,430	6,328,574	6,181,044	7,141,318	9,751,965
2,229,408	2,284,516	1,864,126	1,692,968	1,840,366	2,564,797
66,649	68,548	49,933	54,647	56,264	69,439
26,235	30,617	21,482	19,707	23,168	31,467
25,545	—	—	—	—	—
13,487	—	—	—	—	—
1,629,686	1,083,983	767,185	665,857	388,894	1,337,087
405,803	309,186	206,932	174,630	89,397	359,720
362,275	282,982	247,645	211,070	137,540	22,898
92,771	78,299	66,165	43,436	32,268	8,462
402,893	209,270	83,774	169,996	25,218	57,325
92,251	65,085	24,240	48,343	8,905	15,785
24,377	36,363	29,355	43,088	37,577	77,704
6,983	9,295	8,225	10,782	9,655	19,672
154,309	216,214	147,425	186,562	220,871	207,189
39,718	54,391	39,859	52,147	59,887	50,625
—	33,750	16,631	—	500	—
—	5,760	3,448	—	206	—
4,012,423	3,041,701	1,279,964	836,401	1,038,361	1,498,791
996,996	724,319	306,896	197,425	215,833	379,033
1,618	—	982	2,698	7,983	760
428	—	320	729	1,843	144
6,227,768	5,776,582	4,449,908	3,862,155	5,482,017	3,858,671
1,588,282	1,302,801	900,300	830,714	1,120,485	845,827
53,161	89,941	93,593	116,370	93,454	40,568
19,162	26,630	27,223	27,888	25,367	14,131
32,050,044	30,487,768	22,587,047	20,509,054	23,164,699	26,105,514
9,095,254	8,770,664	6,357,529	5,656,398	6,332,242	7,553,397

昭和十一年人絹織物月別仕向先別輸出高表 (3)

【人絹】

十 月	十 一 月	十 二 月	合 計	前 年
373,897	322,011	198,752	2,185,924	1,822,683
144,053	119,583	84,183	840,839	825,669
5,069,161	4,539,444	5,448,377	56,628,377	26,520,789
2,100,201	1,852,398	2,042,694	21,492,551	11,153,329
148,759	224,834	334,803	1,689,899	144,926
55,801	66,132	8,666	492,174	52,657
—	—	—	80,200	403,897
—	—	—	37,206	205,461
1,406,399	2,323,125	3,738,697	26,987,022	12,893,089
429,430	760,839	1,085,616	7,509,212	4,239,441
47	—	—	1,235	60,010
16	—	—	428	21,950
1,801,176	1,156,347	2,335,134	16,768,367	12,279,253
452,219	345,336	604,133	4,439,877	3,769,301
24,189	7,632	28,208	150,878	82,591
4,806	2,973	10,756	47,896	39,847
513,647	1,055,955	1,439,906	9,682,955	5,996,520
141,354	282,969	431,515	2,847,637	2,009,892
9,567,035	7,341,215	11,513,622	92,081,249	74,686,836
2,559,806	2,052,247	3,483,726	26,220,528	22,288,832
86,823	55,787	61,276	709,877	559,941
32,211	25,713	37,236	308,647	242,579
—	—	—	25,545	16,247
—	—	—	13,487	3,815
990,086	567,864	2,730,864	16,160,923	15,202,974
276,730	140,151	637,761	3,923,018	4,156,138
62,609	165,589	249,816	2,581,008	2,749,517
19,141	38,831	61,444	656,897	978,811
51,367	64,556	106,048	2,343,916	2,784,996
13,221	19,389	32,144	620,086	856,781
153,429	80,369	49,181	588,178	1,396,662
60,273	25,197	15,874	169,911	315,783
236,404	234,050	153,329	2,172,330	1,423,369
56,898	53,731	44,400	567,642	412,250
—	—	10,333	90,168	308,915
—	—	2,740	18,122	72,613
2,940,687	4,142,962	4,231,192	35,443,019	18,719,081
671,161	1,050,864	997,040	8,673,934	4,949,886
1,680	920	25,027	56,542	61,299
344	175	6,106	13,792	16,837
5,514,845	5,009,108	4,785,719	51,555,618	49,987,346
1,086,796	1,029,122	1,190,038	11,632,643	12,683,936
71,494	60,311	89,079	953,984	1,197,050
20,717	15,359	24,304	270,918	299,960
29,013,634	27,352,079	37,529,363	318,937,214	229,297,991
8,115,178	7,881,009	10,878,379	90,797,445	69,596,768

昭和十一年人絹織物月別仕向先別輸出高表 (4)

【人絹】

仕向先	一月	二月	三月	
英 吉 利	數量	215,334	206,987	184,816
	價額	46,635	57,157	49,284
	數量	198,395	425,405	438,840
	價額	52,693	103,815	101,892
	數量	39,405	222,981	177,567
	價額	9,441	45,210	40,072
佛 獨 逸	數量	—	27,593	34,062
	價額	—	6,774	8,628
	數量	9,050	18,000	—
伊 太 利	價額	4,644	5,176	—
	數量	—	3,380	90,000
瑞 西 利	價額	—	754	10,750
	數量	—	—	—
埃 地 利	價額	10	—	—
	數量	348	—	—
波 蘭	價額	—	—	—
	數量	—	—	—
白 耳 義	數量	155,229	262,054	765,614
	價額	36,896	34,373	92,540
和 蘭	數量	51,443	23,510	11,280
	價額	10,014	5,980	2,322
巴 丁 抹	數量	—	—	526
	價額	—	—	213
露 西 亞	數量	—	—	—
	價額	—	—	—
芬 蘭	數量	—	—	—
	價額	—	—	—
瑞 典	數量	—	4,275	4,538
	價額	—	1,546	2,130
洲 諾 威	數量	76,950	59,218	14,450
	價額	25,989	20,800	6,191
葡 萄 牙	數量	—	2,145	—
	價額	—	318	—
西 班 牙	數量	—	—	—
	價額	—	—	—
シ プ ラ ル タ ル	數量	232,285	225,325	237,125
	價額	69,710	63,697	58,902
希 臘	數量	—	—	—
	價額	—	—	—
土 耳 古	數量	—	—	—
	價額	—	—	—
マ ル タ	數量	—	—	—
	價額	—	—	—
其他 歐 羅 巴 諸 國	數量	—	—	2,200
	價額	—	—	680
計	數量	978,194	1,480,873	1,961,018
	價額	256,070	345,600	373,604

昭和十一年人絹織物月別仕向先別輸出高表 (5)

【人絹】

仕向先	四月	五月	六月	七月	八月	九月	
英 吉 利	數量	261,339	149,587	234,728	114,300	241,146	137,016
	價額	92,013	39,312	58,184	32,252	80,905	38,389
	數量	268,525	293,700	246,370	576,790	457,710	475,470
	價額	68,640	73,166	57,684	118,960	98,669	100,209
	數量	257,819	467,536	441,911	105,082	407,573	143,209
	價額	47,181	77,448	83,384	22,420	59,485	27,275
佛 獨 逸	數量	22,225	30,281	15,224	62,252	56,737	100,458
	價額	7,472	7,531	4,286	10,661	13,866	25,697
	數量	—	—	—	—	1,350	8,710
伊 太 利	價額	—	—	—	—	600	2,463
	數量	—	60,000	—	—	369,940	239,310
瑞 西 利	價額	—	74,100	—	—	45,892	32,361
	數量	—	—	—	—	—	—
埃 地 利	價額	—	—	—	—	—	—
	數量	—	—	—	—	—	—
波 蘭	價額	—	—	—	—	—	—
	數量	—	—	—	—	—	—
白 耳 義	數量	328,307	126,997	36,021	470,136	106,384	168,025
	價額	41,511	20,541	7,490	63,904	19,688	27,905
和 蘭	數量	10,655	19,070	82,330	20,705	13,530	37,580
	價額	2,133	4,067	11,254	3,410	2,726	6,946
巴 丁 抹	數量	27,900	—	—	—	—	—
	價額	8,311	—	—	—	—	—
露 西 亞	數量	—	—	—	—	—	—
	價額	—	—	—	—	—	—
芬 蘭	數量	—	—	10,556	—	5,036	4,096
	價額	—	—	3,469	—	2,459	1,453
瑞 典	數量	16,356	9,778	840	2,074	1,000	3,560
	價額	5,714	2,966	336	777	480	877
洲 諾 威	數量	37,228	75,483	70,323	105,991	86,762	64,097
	價額	13,073	26,292	30,228	40,497	35,576	25,660
葡 萄 牙	數量	—	—	—	—	—	—
	價額	—	—	—	—	—	—
西 班 牙	數量	—	—	—	—	—	—
	價額	—	—	—	—	—	—
シ プ ラ ル タ ル	數量	174,545	362,461	395,573	326,342	74,449	32,376
	價額	50,704	90,177	108,919	81,331	18,333	13,642
希 臘	數量	—	—	—	—	—	—
	價額	—	—	—	—	—	—
土 耳 古	數量	—	—	—	—	5,100	—
	價額	—	—	—	—	1,350	—
マ ル タ	數量	14,900	5,923	900	—	—	—
	價額	4,552	1,748	180	—	—	—
其他 歐 羅 巴 諸 國	數量	—	—	—	—	—	—
	價額	—	—	—	—	—	—
計	數量	1,419,799	1,590,816	1,534,776	1,773,672	1,816,817	1,433,907
	價額	341,304	350,658	365,414	374,212	380,029	302,877

昭和十一年人絹織物月別仕向先別輸出高表 (6)

十 月	十 一 月	十 二 月	合 計	前 年
402,713	342,335	675,810	3,166,111	2,192,649
100,661	107,023	209,771	911,586	717,494
497,521	502,165	1,172,702	5,553,593	3,226,429
114,764	145,143	299,068	1,334,703	963,218
186,650	23,691	157,417	2,630,841	2,049,638
43,866	4,314	35,361	495,457	430,306
159,490	164,908	96,152	759,382	155,286
37,509	40,008	24,284	186,716	45,585
7,961	20,219	3,400	68,590	291,948
2,048	7,325	1,169	23,425	63,387
303,540	—	548,590	1,594,760	—
37,863	—	74,334	209,364	—
7,500	—	33,056	40,659	555,273
2,700	—	12,000	14,748	80,434
—	—	—	—	—
—	—	—	—	—
—	—	—	—	—
244,730	175,495	443,147	3,282,139	1,085,544
39,421	27,185	75,469	486,923	228,301
50,530	83,874	141,254	545,761	740,573
9,456	18,283	30,551	107,142	237,037
—	—	—	28,426	3,900
—	—	—	8,524	1,823
—	—	—	—	—
—	—	—	—	—
5,858	51,081	400,408	477,035	—
3,574	17,612	122,693	151,260	—
1,500	13,894	70,913	128,928	32,470
640	6,242	27,109	48,817	14,480
40,876	87,325	113,518	832,221	503,328
15,225	34,947	46,643	321,121	205,451
—	5,458	—	7,603	15,747
—	919	—	1,237	4,209
—	—	—	—	12,875
—	—	—	—	6,310
27,568	20,667	40,828	2,169,544	966,854
7,016	4,908	7,995	575,334	289,305
—	—	—	—	624
—	—	—	—	252
—	—	—	5,100	—
—	—	—	1,350	—
14,975	12,425	10,228	59,351	57,553
4,200	6,013	1,838	18,531	21,931
4,800	39,535	4,800	51,335	2,150
1,260	10,389	1,247	13,576	2,039
1,956,212	1,543,072	3,912,223	21,401,379	11,892,841
420,203	430,311	969,532	4,909,814	3,311,562

【人絹】

昭和十一年人絹織物月別仕向先別輸出高表 (7)

仕 向 先	一 月	二 月	三 月	
北亞米利加洲	亞米利加合衆國 {數量 方碼 價額 円}	123,864	79,443	224,181
		33,685	19,462	59,153
	加 奈 陀 {數量 價額}	70,422	77,410	183,563
		17,120	22,845	36,820
其他北米諸國 {數量 價額}	5,551	10,395	35,522	
	1,424	2,199	6,464	
計 {數量 價額}	199,837	167,248	443,266	
		52,229	44,506	
中 央 亞 米 利 加 洲	墨 西 哥 {數量 方碼 價額 円}	471	9,250	31,092
		564	3,378	8,654
	グ ア テ マ ラ {數量 價額}	4,250	—	—
		1,175	—	—
	ホ ン デ ユ ラ ス {數量 價額}	35,148	30,146	114,649
		8,543	8,030	26,411
	サルゲアドル {數量 價額}	—	—	13,100
		—	—	1,742
	ニ カ ラ グ ア {數量 價額}	120	—	8,163
		25	—	3,750
	コ スタ ・ リ カ {數量 價額}	10,020	17,239	28,638
		2,515	5,192	7,280
	バ ナ マ {數量 價額}	844,670	827,846	955,186
		194,348	191,522	223,473
	パ ナ マ 運 河 地 帯 {數量 價額}	3,834	13,692	24,625
		940	3,799	5,070
	玖 馬 {數量 價額}	—	—	—
		—	—	—
	ジ ア マ イ カ {數量 價額}	13,565	41,545	59,965
		5,286	16,640	25,936
ハ イ テ イ {數量 價額}	—	—	—	
	—	—	—	
ド ミ ニ カ 共 和 國 {數量 價額}	48,908	25,490	33,450	
	16,986	8,466	13,053	
バ ハ マ ス {數量 價額}	—	—	3,910	
	—	—	634	
ホル ト ・ リ コ {數量 價額}	—	—	—	
	—	—	—	
セント・ヴィンセント {數量 價額}	—	1,100	3,500	
	—	495	890	
トリニダード及トバゴ {數量 價額}	74,464	51,828	42,090	
	31,245	20,704	15,531	
キ ュ ラ ソ ー {數量 價額}	139,815	264,408	306,322	
	46,720	75,976	87,256	
其他中米諸國 {數量 價額}	9,650	51,967	25,027	
	3,448	17,638	7,444	
計 {數量 價額}	1,184,915	1,334,511	1,650,347	
	311,795	350,840	427,124	

【人絹】

昭和十一年人絹織物月別仕向先別輸出高表 (8)

四 月	五 月	六 月	七 月	八 月	九 月
156,492	210,458	102,020	171,589	145,049	133,389
37,925	50,166	41,919	52,018	60,228	67,410
265,072	293,201	289,319	274,059	228,061	281,747
54,501	66,182	68,939	53,686	64,957	66,511
350	3,690	200	43,140	7,470	2,680
104	535	97	6,492	1,037	460
421,914	507,349	391,539	488,788	380,580	417,816
92,530	116,883	110,955	112,196	126,222	134,381
12,832	66,397	59,076	42,742	13,492	3,650
3,953	23,712	11,431	12,890	4,616	1,383
1,000	4,895	750	2,600	7,470	8,750
375	905	365	820	1,292	1,739
75,889	101,340	339,335	406,710	433,857	336,551
19,686	21,556	91,904	103,125	105,486	84,539
—	—	—	—	—	—
31,805	26,130	43,626	16,170	13,717	15,146
7,426	6,149	11,264	4,287	3,005	4,474
15,203	52,548	38,369	34,003	48,299	44,879
3,167	9,602	8,598	7,766	13,464	15,236
703,853	1,137,175	1,458,608	1,432,213	1,572,877	1,094,006
184,900	281,248	389,717	415,162	411,018	328,183
27,739	34,704	34,656	14,909	50,990	46,509
8,815	11,047	8,498	4,979	14,557	14,169
—	—	—	600	—	2,416
—	—	—	198	—	891
36,513	34,521	32,877	107,177	52,751	26,516
16,311	12,677	9,574	37,057	22,118	10,382
—	—	—	—	—	—
—	—	—	—	—	—
42,779	48,760	95,424	98,892	41,800	51,625
11,841	14,385	30,788	28,286	13,305	15,199
5,264	—	650	—	10,863	17,656
1,730	—	539	—	5,112	7,440
—	—	—	—	—	—
—	—	—	—	—	2,185
—	—	—	—	—	299
7,875	15,699	8,563	10,060	16,950	18,144
3,734	6,015	4,330	3,191	4,266	7,696
413,919	429,206	611,263	919,572	576,414	439,847
122,128	123,539	172,127	210,186	158,721	134,669
17,633	46,966	28,034	39,955	13,300	23,162
6,431	12,869	9,266	8,985	2,879	7,829
1,392,304	1,998,341	2,751,231	3,125,603	2,852,780	2,131,042
390,497	523,704	748,401	836,932	759,839	634,128

昭和十一年人絹織物月別仕向先別輸出高表 (9)

十 月	十一 月	十二 月	合 計	前 年
187,843	252,844	297,495	2,084,667	940,843
60,633	68,072	61,139	611,810	266,388
333,467	152,402	590,592	3,039,315	367,901
89,886	43,838	139,817	725,102	130,250
—	49,950	5,925	164,873	146,658
—	9,413	1,126	29,351	25,871
521,310	455,196	894,012	5,288,855	1,455,402
150,519	121,323	202,082	1,366,263	422,509
6,193	28,354	37,590	311,139	17,326
3,307	12,789	13,328	99,003	8,138
1,750	6,310	1,871	38,646	252,704
709	1,499	559	9,438	91,035
283,292	205,798	239,533	2,602,248	1,542,991
73,417	53,651	58,836	655,184	497,386
—	—	—	13,100	15,062
—	—	—	1,742	3,987
19,980	66,949	68,823	310,629	214,909
5,105	18,407	16,715	80,607	57,248
62,736	64,668	30,642	447,244	400,477
20,378	25,440	8,241	126,879	130,594
683,179	331,093	413,379	11,454,715	5,372,491
193,745	105,180	131,753	3,050,249	1,500,045
15,076	29,634	46,891	343,259	616,433
6,724	9,500	13,371	101,469	198,052
—	—	—	3,016	3,887,910
—	—	—	1,089	1,042,730
50,985	24,109	9,336	489,860	315,465
19,195	11,384	3,356	189,916	134,302
—	—	—	—	22,730
—	—	—	—	10,114
32,085	70,990	73,577	663,780	929,650
14,201	27,050	26,047	219,607	207,430
3,400	5,950	338	48,031	14,885
1,980	2,175	75	19,689	6,057
—	—	5,141	5,141	16,250
—	—	2,035	2,035	6,606
—	—	—	6,785	6,220
—	—	—	1,684	2,180
7,165	16,365	149,505	418,708	429,177
3,488	7,079	68,685	175,964	160,364
624,529	535,682	664,352	5,825,229	1,304,446
184,110	148,345	177,562	1,641,339	485,797
46,966	17,183	26,380	346,253	206,574
13,716	6,524	10,941	107,970	67,224
1,837,366	1,401,985	1,667,358	23,327,783	15,565,700
540,075	429,027	531,502	6,483,884	4,709,289

昭和十一年人絹織物月別仕向先別輸出高表(10)

【人絹】

仕 向 先		一 月	二 月	三 月
南 阿 洲	秘 露	7,951	2,301	34,762
	智 利	5,388	2,086	12,265
	亞 爾 然 丁	11,500	27,443	11,735
	ウ ル グ ア イ	3,947	9,314	2,983
	伯 刺 西 爾	48,550	8,468	—
	佛 領 ギ ア ナ	12,468	2,537	—
	蘭 領 ギ ア ナ	1,712,859	1,618,138	1,551,117
	英 領 ギ ア ナ	323,126	266,348	263,344
	グ エ ネ ズ エ ラ	—	—	—
	コ ロ ン ビ ア	—	—	—
米 利 加 洲	エ ク ア ド ル	148,215	143,086	283,147
	其 他 南 米 諸 國	46,667	48,243	88,425
	計	34,348	50,086	44,235
	計	10,380	13,778	15,750
	計	2,069,710	2,027,102	2,110,852
	計	441,240	389,016	448,294
	計	—	—	—
	計	—	—	—
	計	—	—	—
	計	—	—	—
阿 非 利 加 洲	埃 及	1,028,849	2,357,660	1,806,920
	ア ン グ ロ ・ エ ジ プ シ ア ン	264,982	605,056	516,017
	ス ダ ー ン	150,938	283,299	179,443
	エ リ ト リ ア	36,604	79,575	37,074
	佛 領 ソ マ リ ・ コ ー ス ト	—	—	2,254
	佛 領 ソ マ リ ラ ン ド	—	—	470
	ケ ニ ヤ ウ ガ ン ダ	180,592	189,190	237,847
	及 タ ン ガ ニ ー カ	61,403	66,846	68,862
	モ ザ ン ビ ツ ク	98,348	82,499	101,956
	南 阿 聯 邦	27,856	27,841	34,194
加 洲	白 領 コ ン ゴ ー	459,866	822,898	760,142
	カ メ ル ー ン ズ	176,575	312,828	290,326
	ナ イ ジ リ ア	32,571	27,190	44,622
	ゴ ー ル ド ・ コ ー ス ト	7,466	6,169	12,518
	リ ベ リ ア	14,556	25,422	11,284
	計	3,674	7,112	2,708
	計	616	17,600	42,294
	計	115	6,780	11,607
	計	10,205	9,731	2,021
	計	2,500	1,829	379
計	6,530	500	—	
計	1,263	359	—	

昭和十一年人絹織物月別仕向先別輸出高表(11)

【人絹】

四 月	五 月	六 月	七 月	八 月	九 月
56,090	31,774	21,959	5,457	4,488	9,813
12,873	14,668	8,482	3,064	3,159	4,780
17,892	10,432	19,007	39,926	85,300	70,269
6,447	2,949	6,658	8,474	20,238	18,919
7,368	10,310	15,961	28,929	19,985	900
2,883	3,592	10,511	19,088	4,207	800
1,941,377	2,561,924	1,874,489	2,141,824	1,256,212	1,438,085
380,523	499,140	443,753	494,271	347,813	380,268
—	—	—	—	—	—
394	—	—	—	—	—
205	—	—	—	—	—
127,982	188,090	157,919	119,882	67,695	59,042
22,843	33,722	28,781	29,298	18,868	20,473
23,100	9,075	21,240	1,000	7,625	4,280
5,918	4,954	7,932	390	2,535	1,263
178,765	139,804	172,696	71,908	25,806	67,164
62,475	48,235	68,012	26,581	9,248	23,773
—	—	—	—	4,965	—
—	—	—	—	1,479	—
181,352	404,880	40,517	6,500	18,337	672
60,991	123,188	10,797	1,170	4,293	650
33,541	12,000	46,475	8,155	12,520	30,305
11,644	4,226	12,781	2,552	3,456	9,576
2,567,861	3,368,289	2,370,263	2,423,551	1,502,933	1,680,530
566,802	734,674	597,707	584,888	415,336	460,502
2,233,415	1,879,431	958,732	294,227	108,478	48,223
625,404	476,922	273,220	74,870	25,639	15,558
347,932	307,444	145,093	63,324	81,719	226,286
76,651	72,085	30,816	11,284	19,632	51,071
—	—	—	—	—	—
—	1,000	—	411	—	—
—	487	—	193	—	—
—	—	—	1,817	—	—
—	—	—	637	—	—
190,179	187,016	162,310	151,994	152,235	251,369
47,076	54,278	44,499	46,058	39,982	66,510
142,155	180,137	206,796	323,289	252,987	241,233
44,256	68,751	80,642	113,267	100,670	98,780
895,156	1,127,779	1,444,856	1,532,229	1,645,771	1,594,263
350,886	437,874	613,074	643,065	645,839	675,826
73,181	35,464	30,882	93,570	52,748	50,627
18,858	8,046	7,323	23,866	12,170	13,320
28,210	10,548	39,370	18,866	51,226	13,983
6,868	2,231	8,490	5,345	10,352	4,123
13,050	107,440	77,463	85,414	86,727	21,772
6,655	24,879	22,733	27,128	38,528	7,322
—	550	—	11,250	6,172	2,411
—	305	—	3,258	1,215	1,219
250	6,930	—	—	2,750	3,940
280	2,466	—	—	602	507

昭和十一年人絹織物月別仕向先別輸出高表(12)

【人絹】

十 月	十 一 月	十 二 月	合 計	前 年
12,166	16,800	5,486	209,047	162,589
4,610	5,533	6,303	83,211	69,041
56,268	14,550	23,559	387,881	273,106
11,867	3,416	7,359	102,571	94,775
17,277	10,400	6,430	174,578	479,322
5,325	7,174	4,074	72,659	280,427
983,276	1,611,576	4,656,623	23,347,500	17,533,742
250,615	381,796	1,075,675	5,106,672	3,909,089
1,463	—	6,767	8,230	3,000
420	—	3,286	3,706	802
—	—	—	394	4,564
—	—	—	205	920
31,939	46,445	47,438	1,058,581	413,615
11,050	16,867	14,252	242,504	118,292
11,865	5,693	5,750	142,108	47,770
5,847	2,759	2,649	54,629	19,191
396,733	127,819	121,230	1,507,019	402,857
151,075	49,420	44,739	568,327	189,950
—	—	—	4,965	20,508
—	—	—	1,479	10,361
9,025	3,581	—	1,239,312	1,178,926
2,538	1,328	—	388,290	424,888
40,759	70,594	162,965	545,983	318,457
13,124	20,506	59,564	177,376	111,356
1,560,771	1,907,458	5,039,248	28,625,598	20,338,456
456,471	488,799	1,217,900	6,801,629	5,229,092
82,771	54,576	56,214	10,909,436	20,032,023
21,830	17,033	24,815	2,941,346	5,401,388
135,759	144,316	229,883	2,295,436	5,955,425
39,408	33,147	51,947	539,294	1,307,521
—	—	—	—	12,044
—	—	—	—	3,331
—	1,750	1,606	7,021	40,533
—	1,069	895	3,114	12,535
—	—	—	1,817	3,900
—	—	—	637	763
274,542	386,701	716,160	3,080,135	2,474,611
77,497	108,638	200,004	881,653	764,932
173,253	143,348	249,819	2,195,820	1,740,903
61,638	46,358	86,394	790,647	621,987
1,524,151	1,105,486	1,336,891	14,269,478	12,751,249
622,170	476,854	573,198	5,818,515	5,149,000
26,654	3,276	50,265	521,050	208,746
7,145	743	19,340	136,964	56,436
123,935	67,165	103,708	508,273	318,574
31,272	18,072	31,710	131,957	82,887
52,046	51,767	30,900	587,089	767,056
17,480	21,484	18,879	203,587	181,934
4,633	4,452	1,623	53,048	134,356
2,526	3,498	1,271	18,000	34,363
11,174	4,950	3,300	40,324	45,939
3,857	1,462	1,186	11,982	14,573

昭和十一年人絹織物月別仕向先別輸出高表(13)

【人絹】

仕 向 先	一 月	二 月	三 月
シエラ、リオニ	—	—	114
セネガール	11,477	4,144	7,283
佛領モロツコ	3,363	709	1,209
西領モロツコ	220,690	510,661	851,113
アルジエリア	48,830	107,892	207,355
チユニス	109,441	40,516	84,971
リビ	26,113	10,271	27,574
カナリ一諸島	8,600	43,244	39,303
マダガスカル及リユニオン	1,561	7,301	6,362
モ一リシウス	—	—	—
其他阿弗利加	—	—	—
計	2,566,087	4,738,063	4,570,502
	709,046	1,315,703	1,302,372
濠太刺利	4,404,148	4,587,958	4,505,965
ニユ一ギニア	1,369,643	1,401,792	1,450,301
ニユ一カレドニア	3,112	5,088	9,090
新西蘭	641	1,583	1,959
ギルバート及エリス諸島	—	2,500	—
フイジ一	574,869	596,981	447,737
ソサイエテイ諸島	182,339	169,920	127,310
布哇	12,044	11,330	26,380
其他大洋洲	8,520	11,330	26,380
計	2,273	2,795	5,196
	15,399	24,797	13,200
	4,609	7,467	3,407
	—	—	408
	—	—	89
	7,686	6,748	20,081
	3,703	3,499	9,971
	1,104	2,300	2,613
	323	408	1,443
	5,014,838	5,237,702	5,025,474
	1,563,531	1,589,117	1,599,676
合 計	30,074,721	38,377,879	44,445,951
	8,616,256	10,786,349	12,376,990
前年比較増△減	29,225,404	32,821,438	35,174,326
同 上 比 率 %	9,477,672	10,492,519	11,444,113
	849,317	5,556,441	9,271,625
	816,416	293,830	932,877
	2.9	16.9	26.4
	9.1	2.8	8.2

昭和十一年人絹織物月別仕向先別輸出高表(14)

【人絹】

四 月	五 月	六 月	七 月	八 月	九 月
—	—	—	—	—	—
—	—	—	—	—	—
—	43,804	21,536	64,640	26,309	48,181
—	5,931	4,626	11,210	5,180	9,568
1,740,300	2,296,076	2,894,929	1,473,994	1,970,014	1,154,242
308,370	392,370	498,880	275,214	352,334	223,831
89,127	69,646	79,745	62,562	38,453	—
23,353	20,749	21,779	15,828	9,250	—
20,705	53,131	104,943	54,484	96,275	109,672
4,212	9,377	18,476	8,949	16,902	16,801
—	—	—	—	—	—
—	—	—	—	—	—
—	—	—	—	—	—
—	—	—	—	—	—
208,904	299,663	205,653	229,058	51,056	5,239
49,322	72,979	48,301	57,337	11,073	2,211
110,406	124,296	3,425	—	—	3,511
17,476	30,985	1,733	—	—	1,366
134,879	94,650	209,036	185,600	12,220	638
24,183	22,329	57,800	44,024	4,301	403
37,211	82,472	68,018	108,835	79,540	55,919
9,287	16,953	15,448	22,695	17,435	13,601
6,265,060	6,907,477	6,652,787	4,755,564	4,704,680	3,831,509
1,613,137	1,719,994	1,747,840	1,384,198	1,311,104	1,202,017
4,779,974	4,976,455	6,666,103	7,484,956	6,431,457	5,421,271
1,502,047	1,559,853	2,175,803	2,248,067	1,977,869	1,719,868
2,467	9,303	7,380	5,816	8,151	9,646
969	1,857	2,116	1,403	3,358	3,348
468	—	3,550	650	—	—
219	—	2,024	150	—	—
455,104	812,405	1,499,962	1,476,696	1,519,168	1,685,500
128,822	233,823	426,518	423,036	448,416	497,202
18,357	23,362	19,988	1,535	13,205	10,392
3,555	5,789	4,382	305	3,541	2,125
35,321	72,398	45,127	31,357	37,871	46,398
8,411	13,856	12,756	10,962	11,495	9,486
2,538	—	950	1,600	673	6,066
936	—	404	414	207	2,863
18,148	13,630	9,415	9,356	14,566	28,495
8,517	5,762	3,911	5,604	4,098	6,977
3,650	—	1,596	—	1,515	4,710
481	—	627	—	1,336	1,375
5,316,027	5,907,553	8,254,071	9,011,966	8,026,606	7,212,478
1,653,957	1,820,940	2,628,541	2,689,961	2,450,320	2,243,244
49,433,009	50,767,593	44,541,714	42,088,228	42,449,095	42,912,796
13,753,481	14,037,517	12,556,387	11,638,785	11,775,092	12,530,546
33,612,710	36,853,758	35,880,305	37,200,209	36,125,202	35,298,765
10,646,624	11,841,145	11,489,840	11,067,466	9,982,895	10,074,294
15,820,299	13,913,835	8,711,409	4,888,019	6,323,893	7,514,031
3,106,857	2,196,372	1,066,547	571,319	1,792,197	2,456,252
47.1	37.8	24.3	13.1	17.5	21.3
29.2	18.5	9.3	5.2	18.0	24.4

昭和十一年人絹織物月別仕向先別輸出高表(15)

【人絹】

十 月	十一 月	十二 月	合 計	前 年
—	—	—	144	—
—	—	—	72	—
195,996	100,472	118,072	641,914	883,774
31,863	17,052	21,801	112,512	207,709
1,305,369	1,271,899	1,083,776	16,773,063	18,485,008
292,493	305,351	234,753	3,247,673	4,361,151
10,541	16,103	1,222	602,327	1,360,545
2,357	6,646	600	164,520	377,584
74,739	5,790	3,250	614,136	1,589,065
15,388	742	732	106,803	378,910
—	—	—	—	8,600
—	—	—	—	1,736
—	—	—	—	11,031
—	—	—	—	2,735
7,413	5,375	15,307	1,461,358	1,513,778
2,141	1,484	3,685	346,290	436,803
—	—	—	505,297	198,051
—	—	—	92,396	33,997
32,195	36,663	52,120	910,094	599,899
9,572	14,895	15,601	237,454	167,402
39,565	42,891	69,647	690,008	746,730
11,754	12,956	21,365	166,046	194,005
4,074,736	3,446,980	4,153,763	56,667,208	69,881,841
1,250,391	1,087,484	1,308,176	15,951,462	19,793,681
4,385,784	3,061,266	1,763,048	58,468,385	65,801,087
1,428,891	1,010,155	664,071	18,508,360	22,306,099
2,812	412	4,395	67,672	59,727
574	183	1,368	19,359	19,244
3,070	4,309	3,903	18,450	60,629
1,001	1,498	883	7,428	15,963
2,248,344	1,454,573	1,438,882	14,210,221	8,743,863
631,945	456,370	425,662	4,151,383	2,672,729
9,380	9,314	53,824	205,587	173,432
2,838	2,444	10,457	45,700	45,775
71,017	46,238	65,342	504,465	265,687
19,852	11,789	15,472	129,562	75,303
2,592	—	—	24,827	6,940
887	—	—	5,800	2,725
14,896	15,242	10,568	168,831	99,004
6,564	6,209	5,066	69,881	47,299
1,806	598	15,565	35,457	18,372
507	384	3,486	10,370	4,677
6,739,701	4,591,952	3,355,527	73,693,895	75,228,741
2,093,059	1,489,032	1,126,465	22,947,843	25,189,814
45,703,730	40,698,722	56,548,494	527,941,932	424,160,972
13,025,896	11,926,985	13,234,036	149,258,320	128,251,715
36,088,374	37,366,087	38,564,394	424,160,972	
10,378,342	10,435,611	10,921,194	128,251,715	
9,615,356	3,332,635	17,984,100	103,780,960	
2,647,544	1,491,374	5,312,842	21,006,605	
26.6	8.9	46.6	24.5	
25.5	14.3	48.6	16.4	

昭和十一年對比人絹織物主要仕向先別輸出高表

仕向先	昭和十一年		昭和十一年		前年比較増減率	
	數量	價額	數量	價額	數量	價額
英領東印度	74,686,836	22,288,832	92,081,249	26,220,528	23.3	17.6
英領東印度	26,520,789	11,153,329	56,628,377	21,492,551	113.5	92.7
英領東印度	65,801,087	22,306,099	58,468,385	18,508,360	△ 11.1	△ 17.0
英領東印度	49,987,346	12,683,936	51,555,618	11,632,643	3.1	8.3
英領東印度	18,719,081	4,949,886	35,443,019	8,673,943	89.3	75.2
英領東印度	12,893,089	4,239,441	26,987,022	7,509,212	109.3	77.1
英領東印度	12,751,249	5,149,000	14,269,478	5,818,515	11.9	13.0
英領東印度	17,533,742	3,909,089	23,347,500	5,106,672	33.2	30.6
英領東印度	12,279,253	3,769,301	16,768,367	4,439,877	36.6	17.8
英領東印度	8,743,863	2,672,729	14,210,221	4,151,383	62.5	55.3
英領東印度	15,202,974	4,156,138	16,160,923	3,923,018	6.3	5.6
英領東印度	18,485,008	4,361,151	16,773,063	3,247,673	△ 9.3	△ 25.5
英領東印度	5,372,491	1,500,045	11,454,715	3,050,249	113.2	103.3
英領東印度	20,032,023	5,401,388	10,909,436	2,941,346	△ 45.5	△ 45.5
英領東印度	5,996,520	2,009,892	9,682,955	2,847,637	61.5	41.7
英領東印度	1,304,446	485,797	5,825,229	1,641,339	346.6	237.9
英領東印度	3,226,429	963,218	5,553,593	1,334,703	72.1	38.6
英領東印度	5,955,425	1,307,521	2,295,436	539,294	△ 61.5	△ 58.8
英領東印度	3,887,910	1,042,730	3,016	1,089	△ 99.9	△ 99.9
英領東印度	44,781,411	13,902,193	59,524,330	16,178,297	32.9	16.4
合計	424,160,972	128,251,715	527,941,932	149,258,320	100.0	100.0

備考 主要仕向先ハ價額百萬圓以上トス

昭和十一年人絹製品輸出高表

月別	メリヤス地		ロイヤル		シヤツ		靴		下		襪		飾		合計	前年
	數量	價額	數量	價額	數量	價額	數量	價額	數量	價額	數量	價額	數量	價額		
1	24,597	10,664	12,276	142,197	14,894	109,384	33,439	62,250	14,333	34,606	359,101	172,951	359,101	172,951	359,101	172,951
2	29,582	8,487	10,949	119,788	23,421	126,690	39,084	65,441	15,412	39,390	359,796	207,308	359,796	207,308	359,796	207,308
3	12,040	4,380	15,134	133,325	29,160	153,520	39,964	75,876	11,380	29,175	416,276	256,063	416,276	256,063	416,276	256,063
4	13,254	3,057	14,706	145,517	33,704	176,112	31,274	66,461	16,343	38,159	429,306	221,734	429,306	221,734	429,306	221,734
5	44,823	9,702	16,666	166,099	46,991	244,862	61,805	110,543	21,435	38,482	589,688	335,434	589,688	335,434	589,688	335,434
6	16,799	4,373	23,789	241,448	42,015	208,105	81,664	142,572	17,232	49,520	646,018	324,000	646,018	324,000	646,018	324,000
7	15,259	7,506	26,830	270,211	50,094	251,440	85,866	157,259	14,795	40,871	727,287	374,772	727,287	374,772	727,287	374,772
8	47,389	25,189	30,004	292,674	54,537	294,060	106,964	199,108	26,066	56,837	867,868	353,547	867,868	353,547	867,868	353,547
9	63,626	15,564	31,236	296,902	70,913	357,537	95,109	163,845	16,984	48,372	881,220	369,322	881,220	369,322	881,220	369,322
10	29,788	13,879	23,466	207,232	56,837	310,641	95,585	157,583	19,889	47,938	737,273	412,612	737,273	412,612	737,273	412,612
11	47,966	16,439	22,670	217,129	51,093	290,411	99,140	159,327	22,500	48,719	732,025	389,136	732,025	389,136	732,025	389,136
12	69,628	19,144	21,444	197,282	91,764	459,186	126,579	211,949	17,254	40,999	928,560	371,989	928,560	371,989	928,560	371,989
合計	414,751	138,384	249,170	2,449,804	565,423	2,981,948	896,473	1,571,214	213,623	533,068	7,674,418	3,788,868	7,674,418	3,788,868	7,674,418	3,788,868
前年	291,766	111,290	78,017	983,833	171,453	1,154,570	461,501	933,429	234,001	605,746	3,788,868		3,788,868		3,788,868	

備考 大藏省外國貿易月表ニ據ル

昭和十一年人絹織物月別品種別輸出高表 (1)

月別	羽二重		琥珀及ボブリン		縞		子		縮緬及壁織		イ		ル
	数量	金額	数量	金額	数量	金額	数量	金額	数量	金額	数量	金額	
1	6,900,776	1,591,222	954,315	254,918	4,302,789	1,015,109	9,834,171	3,726,870	1,763,823	292,000			
2	9,258,351	2,027,691	1,446,420	331,636	5,027,932	1,113,011	12,426,952	4,659,892	1,790,310	282,873			
3	11,165,915	2,460,257	1,662,402	442,951	5,598,070	1,227,418	14,473,556	5,328,029	2,671,442	410,711			
4	13,131,498	2,909,627	1,383,800	350,212	5,199,981	1,177,335	16,303,152	5,988,792	2,740,793	429,655			
5	14,674,090	3,269,415	1,044,518	268,392	5,865,160	1,250,838	16,847,803	6,037,582	2,267,805	376,081			
6	13,412,829	3,152,680	586,355	111,728	5,054,330	1,133,795	14,916,351	5,505,442	1,876,342	318,156			
7	12,749,190	2,872,897	298,267	56,766	4,087,691	902,585	15,038,241	5,206,100	1,920,751	301,428			
8	12,019,295	2,662,743	276,476	153,411	3,554,922	818,825	14,974,906	5,233,184	3,040,987	475,074			
9	11,009,376	2,536,316	186,048	60,312	4,088,437	947,366	17,159,331	6,044,947	2,266,961	360,407			
10	11,868,641	2,602,331	276,337	102,619	4,715,713	1,115,295	17,020,316	5,960,913	3,371,756	579,763			
11	11,239,169	2,389,922	238,321	96,698	3,194,412	839,210	15,694,784	5,652,797	2,599,683	457,786			
12	16,186,873	3,519,677	510,075	164,063	5,806,129	1,427,025	21,219,803	7,660,405	3,723,374	636,587			
合計	143,616,003	31,994,778	8,863,334	2,393,706	56,495,566	12,667,813	185,909,366	67,004,953	30,034,027	4,920,521			
総合計ニ對スル百分比	27.2	21.4	1.7	1.6	10.7	8.7	33.2	44.9	5.7	3.3			

昭和十一年人絹織物月別品種別輸出高表 (2)

月別	紋		織		格子織		綾		織		梨地織		其他		合計	
	数量	金額	数量	金額	数量	金額	数量	金額	数量	金額	数量	金額	数量	金額	数量	金額
1	4,569,093	1,223,543	69,078	19,717	475,462	93,295	2,865	903	1,202,349	398,679	30,074,721	8,616,256				
2	6,499,008	1,812,777	80,845	17,493	479,795	95,144	7,202	1,836	1,361,064	443,996	38,377,879	10,786,349				
3	6,787,831	1,906,609	97,443	21,653	394,428	81,396	19,061	5,532	1,575,803	492,434	44,445,951	12,376,990				
4	7,396,688	2,004,415	82,648	22,234	341,160	77,774	19,274	4,931	2,834,014	788,506	49,433,009	13,753,481				
5	6,428,550	1,811,728	68,673	18,600	365,215	83,046	21,726	4,995	3,184,053	915,940	50,767,593	14,037,517				
6	5,476,926	1,433,351	100,579	25,655	364,340	84,801	32,781	5,669	2,720,881	785,110	44,541,714	12,556,387				
7	5,070,701	1,407,767	80,217	21,472	356,846	78,495	20,084	2,782	2,466,240	788,493	42,088,228	11,638,785				
8	5,400,388	1,456,057	100,978	23,045	346,444	78,831	9,630	2,085	2,725,069	871,837	42,449,095	11,775,092				
9	4,577,819	1,437,321	108,689	36,123	534,065	125,829	6,672	1,770	2,815,398	980,147	42,812,796	12,530,546				
10	4,847,940	1,516,485	159,906	35,708	454,383	115,791	260	144	2,988,478	996,846	45,703,730	13,025,895				
11	4,052,076	1,298,071	152,867	37,928	426,345	118,329	1,007	855	3,100,058	1,035,389	40,698,722	11,926,985				
12	4,716,597	1,443,262	186,239	42,207	602,848	151,224	27,356	14,053	3,569,200	1,175,533	56,548,494	16,234,036				
合計	65,823,617	18,751,394	1,348,162	321,835	5,141,332	1,184,855	167,918	45,555	30,542,607	9,672,910	527,941,932	149,258,320				
総合計ニ對スル百分比	12.5	12.6	0.2	0.2	1.0	0.8	0.03	0.03	5.8	6.5	100.0	100.0				

昭和十一年人絹織物品種別仕向先別輸出高表(1)

仕向先	羽二重		琥珀及ホプリン		縞子	
	數量	價額	數量	價額	數量	價額
滿洲國	351,669	67,423	9,376	5,639	75,202	22,799
關東州	8,611,780	2,018,335	94,264	44,893	1,721,731	688,903
中華民國	521,843	121,611	1,125	608	70,658	15,940
露領亞細亞	30,200	12,653	—	—	—	—
香港	10,152,573	2,232,987	1,305,854	436,100	844,484	289,564
亞						
佛領印度支那	822	210	—	—	—	—
暹羅	5,452,729	1,214,860	543,627	122,375	176,950	56,087
英領マレイ	19,005	4,313	950	600	4,154	2,227
海峽殖民地	2,375,016	518,695	52,348	23,148	320,715	90,076
細						
英領印度	22,259,357	4,905,540	2,715,710	799,059	20,320,035	5,090,888
セイロン	18,891	6,362	1,093	634	15,993	3,397
イラン	—	—	—	—	—	—
イラク	2,565,943	562,172	170,013	60,699	3,568,315	709,423
亞						
シリア	138,872	34,183	1,350	353	419,247	76,969
パレスチン	314,817	76,187	32,400	7,014	354,056	82,303
アラビア	81,893	22,056	2,350	1,280	106,336	23,599
アデーン	198,552	41,291	—	—	1,323,228	331,892
サイプラス	26,335	3,760	10,333	2,740	33,750	5,760
洲						
比律賓諸島	19,171,624	4,044,672	174,542	40,897	1,547,461	99,266
英領ホルネオ	13,642	3,158	4,373	1,111	1,715	608
蘭領印度	15,944,134	2,804,793	591,318	122,214	1,404,601	281,599
其他亞細亞諸國	134,181	29,256	44,034	9,143	262,949	55,036
計	88,384,878	18,724,517	5,755,060	1,677,507	32,571,400	8,126,336
歐						
英吉利	776,667	155,695	69,335	36,099	139,938	29,122
愛蘭	1,959,556	322,847	63,840	11,461	926,955	190,114
佛蘭西	51,544	14,135	—	—	1,268,014	270,245
獨逸	191,918	39,669	—	—	70,467	13,973
伊太利	18,204	5,072	—	—	—	—
瑞西	—	—	—	—	29,610	4,812
地	—	—	—	—	—	—
埃	—	—	—	—	—	—
チ	—	—	—	—	—	—
エ	—	—	—	—	—	—
ツ	—	—	—	—	—	—
コ	—	—	—	—	—	—

昭和十一年人絹織物品種別仕向先別輸出高表(2)

仕向先	縮緬及壁織		ポイル		紋織		格子織	
	數量	價額	數量	價額	數量	價額	數量	價額
縮緬及壁織	377,548	194,914	30,543	11,908	743,329	274,650	2,040	734
ポイル	15,459,863	6,614,599	66,862	21,556	25,366,302	10,128,881	89,906	24,380
紋織	765,718	262,696	19,031	4,333	95,304	28,303	—	—
格子織	13,000	8,840	—	—	—	—	—	—
計	9,209,361	3,177,254	53,632	14,776	3,342,540	781,835	34,049	8,835
縮緬及壁織	413	218	101,644	—	—	—	—	—
ポイル	6,839,110	2,205,502	—	17,431	2,189,319	461,515	39,428	11,725
紋織	101,105	34,280	2,325	438	—	—	—	—
格子織	4,601,905	1,627,852	450,211	73,383	1,286,094	321,720	27,159	6,935
計	31,303,545	11,390,758	1,174,288	248,046	9,680,073	2,177,391	135,746	40,354
縮緬及壁織	596,589	272,171	—	—	30,331	8,707	3,304	1,497
ポイル	3,435,816	1,229,116	2,098,371	322,439	3,031,901	678,368	15,473	4,138
紋織	938,647	312,043	8,700	12,119	646,279	118,908	—	—
格子織	851,687	290,079	74,647	10,416	498,026	100,383	—	—
計	217,959	79,479	84,606	15,484	41,322	10,171	—	—
縮緬及壁織	93,140	41,372	1,350	289	93,573	17,860	—	—
ポイル	18,750	5,442	—	—	1,000	420	—	—
紋織	11,770,535	3,652,437	312,531	57,990	1,141,879	209,796	434,156	95,038
格子織	21,108	5,048	1,320	250	6,373	1,480	—	—
計	16,126,071	5,253,305	10,386,109	1,778,828	2,724,182	456,828	107,176	19,947
縮緬及壁織	291,065	133,250	36,892	6,755	139,956	25,558	—	—
ポイル	103,032,935	36,790,655	14,903,062	2,586,441	51,057,783	15,802,774	888,437	213,583
紋織	1,830,718	599,063	23,880	2,770	141,803	34,072	13,320	2,320
格子織	2,076,532	699,674	8,250	5,744	209,300	35,027	—	—
計	95,163	34,649	725,265	97,294	483,607	76,369	—	—
縮緬及壁織	346,711	106,324	72,406	7,671	55,108	11,650	9	2
ポイル	44,176	16,915	—	—	6,210	1,438	—	—
紋織	5,008	1,448	1,557,352	202,516	2,790	588	—	—
格子織	40,659	14,748	—	—	—	—	—	—
計	—	—	—	—	—	—	—	—

【人絹】

昭和十一年人絹織物品種別仕向先別輸出高表 (3)

【人絹】

綾織		梨地織		其他		合計	
數量	價額	數量	價額	數量	價額	數量	價額
73,583	22,654	604	300	522,030	239,818	2,185,924	840,839
944,216	252,234	12,817	5,521	4,260,636	1,693,249	56,628,377	21,492,551
7,749	2,160	—	—	208,474	56,523	1,699,899	492,174
—	—	—	—	37,000	15,713	80,200	37,206
168,910	42,171	18,349	10,485	1,857,270	515,205	26,987,022	7,509,212
—	—	—	—	—	—	1,235	428
5,028	1,111	6,232	3,895	1,414,300	345,376	16,768,367	4,439,877
—	—	—	—	23,339	6,038	150,878	47,896
9,767	2,470	50	33	559,690	184,325	9,682,955	2,847,637
170,985	37,708	—	—	4,321,510	1,530,784	92,081,249	26,220,528
1,250	170	—	—	42,426	15,709	709,877	308,647
—	—	—	—	25,545	13,487	25,545	13,487
41,611	15,800	—	—	1,233,660	340,863	16,160,923	3,923,018
1,125	300	—	—	426,788	112,022	2,581,008	656,897
450	135	—	—	216,833	53,569	2,342,916	620,086
3,906	1,116	1,200	187	48,606	16,539	588,178	169,911
14,000	2,152	525	160	447,962	132,626	2,172,330	567,642
—	—	—	—	—	—	90,168	18,122
6,049	1,473	1,250	282	882,992	272,083	35,443,019	8,673,934
1,933	507	—	—	6,078	1,630	56,542	13,792
119,143	29,678	25,696	3,289	4,127,188	882,162	51,555,618	11,632,643
3,550	640	690	210	40,667	11,070	953,984	270,918
1,573,252	412,479	67,413	24,362	20,702,994	6,438,791	318,937,214	90,797,445
106,370	20,448	14,470	2,396	49,610	29,601	3,166,111	911,586
249,320	52,646	—	—	59,840	17,190	5,553,593	1,334,703
—	—	—	—	8,248	2,765	2,630,841	495,457
—	—	—	—	22,763	7,427	759,382	186,716
—	—	—	—	—	—	68,590	23,425
—	—	—	—	—	—	1,594,760	209,364
—	—	—	—	—	—	40,659	14,748
—	—	—	—	—	—	—	—

昭和十一年人絹織物品種別仕向先別輸出高表 (4)

【人絹】

仕向先	羽二重		琥珀ホプリン		縞子	
	數量	價額	數量	價額	數量	價額
波蘭	—	—	—	—	—	—
白耳	122,397	25,773	840	350	737,781	139,504
和蘭	13,430	3,173	—	—	12,963	3,428
丁抹	10,073	1,789	—	—	2,400	600
露西亞	—	—	—	—	—	—
芬蘭	129,945	43,913	—	—	8,982	2,700
瑞典	59,812	21,749	—	—	1,660	670
諾威	26,168	10,019	—	—	142,961	39,795
葡牙	5,458	919	—	—	—	—
西班牙	—	—	—	—	—	—
ジブラルタル	995,228	239,570	14,826	2,891	103,983	22,469
希臘	—	—	—	—	—	—
土耳其	5,100	1,350	—	—	—	—
マルタ	1,260	281	54	25	2,250	410
其他歐羅巴諸國	1,200	240	—	—	—	—
計	4,367,960	886,194	148,895	50,826	3,447,954	717,842
亞米利加合衆國	144,111	31,450	3,149	1,186	150,116	36,174
加奈陀	789,367	145,629	7,528	16,606	870,978	196,061
其他北米諸國	95,995	15,547	25,887	4,674	32,625	6,266
計	1,029,473	192,626	126,555	22,466	1,053,719	238,501
墨西哥	106,102	23,099	2,217	400	19,509	4,035
グアテマラ	9,150	2,524	2,520	359	1,110	254
ホンデュラス	684,855	139,507	40,628	7,470	278,109	53,975
サルヴァドル	13,100	1,742	—	—	—	—
ニカラガア	102,544	22,082	1,479	455	48,435	10,797
コスタ・リカ	111,841	20,819	17,220	2,308	16,770	2,902
パナマ	3,663,393	849,979	210,198	46,562	1,333,961	228,847
パナマ運河地帯	54,600	12,174	2,700	457	24,656	5,595
玖馬	—	—	—	—	—	—

昭和十一年人絹織物品種別仕向先別輸出高表 (5)

【人絹】

縮緬及壁織		ホイル		紋織		格子織	
數量	價額	數量	價額	數量	價額	數量	價額
方碼	円	方碼	円	方碼	円	方碼	円
77,710	27,132	2,197,200	266,481	113,110	18,695	3,105	650
83,121	27,867	400,833	63,630	13,626	3,422	—	—
15,900	6,111	—	—	53	24	—	—
—	—	—	—	—	—	—	—
6,274	4,419	—	—	—	—	—	—
12,250	4,130	—	—	4,231	1,703	—	—
576,085	243,874	50	12	15,413	7,945	—	—
—	—	—	—	2,145	318	—	—
—	—	—	—	—	—	—	—
732,792	233,032	203,593	48,233	82,889	16,401	10,804	3,456
—	—	—	—	—	—	—	—
—	—	—	—	—	—	—	—
55,603	17,719	—	—	—	—	—	—
60,135	13,336	—	—	—	—	—	—
6,047,837	2,050,441	5,188,829	694,351	1,130,279	207,652	27,238	6,428
1,597,740	418,561	36,576	6,257	36,627	17,167	—	—
212,816	70,178	—	—	883,435	223,608	42,028	10,453
5,750	1,988	—	—	4,616	876	—	—
1,816,306	490,727	36,576	6,257	924,678	241,651	42,028	10,453
125,250	51,742	7,560	1,390	29,958	10,705	2,613	515
19,700	5,452	4,470	350	—	—	—	—
1,067,004	346,474	225,092	48,861	164,828	31,725	25,711	5,447
—	—	—	—	—	—	—	—
120,679	39,999	—	—	13,889	2,519	4,966	958
225,955	84,121	9,000	2,213	33,001	6,141	—	—
4,344,886	1,545,130	263,949	42,172	1,093,143	194,338	79,574	16,578
189,697	66,226	6,750	1,378	31,930	7,038	350	41
188	62	—	—	—	—	—	—

昭和十一年人絹織物品種別仕向先別輸出高表 (6)

【人絹】

綾織		梨地織		其他		合計	
數量	價額	數量	價額	數量	價額	數量	價額
方碼	円	方碼	円	方碼	円	方碼	円
9,174	2,343	—	—	20,822	5,995	3,282,139	486,923
—	—	2,289	744	19,505	4,878	545,761	107,142
—	—	—	—	—	—	28,426	8,524
—	—	—	—	—	—	—	—
3,500	1,321	—	—	328,334	98,907	477,035	151,260
1,608	525	—	—	49,377	20,040	128,928	48,817
43,936	12,874	—	—	27,608	6,602	832,221	321,121
—	—	—	—	—	—	7,603	1,237
—	—	—	—	—	—	—	—
1,950	430	—	—	23,479	8,852	2,169,544	575,334
—	—	—	—	—	—	—	—
—	—	—	—	—	—	5,100	1,350
—	—	—	—	184	96	59,351	18,531
—	—	—	—	—	—	51,335	13,576
415,858	90,587	16,759	3,140	609,770	202,353	21,401,379	4,909,814
14,868	3,030	—	—	101,489	97,985	2,084,667	611,810
38,520	8,707	4,918	1,189	99,725	52,671	3,039,315	725,102
—	—	—	—	—	—	164,873	29,351
53,388	11,737	4,918	1,189	201,214	150,656	5,288,855	1,366,263
—	—	—	—	17,930	7,117	311,139	99,003
—	—	—	—	1,696	499	38,646	9,438
5,950	1,528	10,710	1,865	99,361	18,332	2,602,248	655,184
—	—	—	—	—	—	13,100	1,742
13,710	2,414	2,392	478	2,535	905	310,629	80,607
11,493	2,778	11,675	2,041	10,289	3,556	447,244	126,879
22,534	5,861	—	—	443,077	120,782	11,454,715	3,050,249
494	104	—	—	32,082	8,456	343,259	101,469
—	—	—	—	2,828	1,027	3,016	1,089

昭和十一年人絹織物品種別仕向先別輸出高表 (7)

【人絹】

仕向先	羽二重		琥珀及ホプリン		縞子		
	数量	價額	数量	價額	数量	價額	
中央亞米利加洲	シアマイカ	45,665	12,747	8,315	2,750	5,225	1,561
	ハイテイ	—	—	—	—	—	—
	ドミニカ共和國	31,254	6,929	1,750	744	279,312	91,497
	パハマス	4,666	1,308	—	—	9,760	4,664
	ホルト・リコ	241	41	—	—	4,800	1,955
	セント グインセント トリンダード 及トバコ	2,185	299	—	—	—	—
	キュラソー	16,628	5,590	25	24	37,826	13,435
	其他中米諸國	575,872	147,135	24,413	5,728	1,094,976	18,207
	計	79,676	15,944	2,471	602	40,743	8,850
	計	5,501,772	1,261,919	313,936	67,859	3,195,192	609,574
西亞米利加洲	秘露	45,580	10,123	32,662	11,050	6,990	2,357
	智利	82,345	15,604	1,671	638	53,350	12,143
	亞爾然丁	53,214	20,230	1,400	790	15,400	2,250
	ウルグアイ	8,251,993	1,492,071	138,991	27,224	4,877,201	780,506
	伯刺西爾	—	—	—	—	—	—
	佛領ギアナ	169	114	—	—	—	—
	蘭領ギアナ	430,031	81,049	22,676	4,203	77,128	13,257
	英領ギアナ	5,300	1,500	500	210	—	—
	ヴェネズエラ	134,803	47,472	12,941	5,807	121,809	26,897
	コロンビア	—	—	—	—	840	145
洲	エクアドル	86,194	23,905	60,334	19,022	122,522	37,273
	其他南米諸國	104,514	22,714	15,133	5,508	52,836	12,002
	計	9,194,143	1,714,782	286,308	74,452	5,328,076	886,830
阿弗利加洲	埃及	1,578,816	332,403	177,479	45,867	553,187	113,429
	アングロ・エジプシアン スダニ	138,589	37,461	35,736	9,443	454,756	110,218
	エリトリア	—	—	—	—	—	—
	佛領ソマリ・コースト	2,557	640	—	—	750	360
	伊領ソマリ・ランド	—	—	—	—	1,817	637
	ケニヤウガンダ 及タンガニカ	527,835	114,139	28,263	7,508	409,298	80,682
	モザンビツク	358,802	85,491	9,426	3,003	101,459	21,560

昭和十一年人絹織物品種別仕向先別輸出高表 (8)

【人絹】

縮緬及壁織		ポイル		紋織		格子織	
数量	價額	数量	價額	数量	價額	数量	價額
349,851	147,752	700	184	15,670	4,040	213	83
—	—	—	—	—	—	—	—
317,718	108,138	—	—	13,775	3,959	1,840	346
26,450	12,185	—	—	5,681	1,317	—	—
100	39	—	—	—	—	—	—
4,600	1,385	—	—	—	—	—	—
334,889	148,026	3,990	827	2,250	884	—	—
3,953,003	1,262,731	9,840	1,272	64,330	15,627	5,790	105
179,582	70,650	9,454	1,778	18,624	4,537	1,300	145
11,259,552	3,890,112	540,805	100,425	1,487,079	282,826	122,357	525,474
78,674	24,058	—	—	30,169	26,078	—	—
158,151	53,318	—	—	66,345	12,902	1,305	252
92,494	42,258	—	—	2,300	360	—	—
7,009,335	2,221,816	153,460	32,467	2,159,489	349,754	116,015	23,667
8,230	3,706	—	—	—	—	—	—
225	91	—	—	—	—	—	—
301,776	106,073	47,296	8,078	151,506	23,875	9,250	2,149
124,448	48,070	3,510	650	2,000	770	—	—
1,175,415	470,143	4,610	873	29,074	6,714	4,919	1,055
2,325	992	—	—	1,800	342	—	—
827,953	268,930	—	—	62,783	15,527	11,643	3,143
277,190	110,061	—	—	39,756	9,659	—	—
10,056,216	3,349,516	208,876	42,068	2,545,222	445,981	143,132	30,266
4,456,864	1,579,517	1,021,509	161,133	1,683,165	351,908	10,073	2,949
290,292	120,368	685,436	113,018	599,870	116,883	—	—
—	—	—	—	—	—	—	—
3,411	1,919	—	—	—	—	303	195
—	—	—	—	—	—	—	—
1,356,759	495,209	53,610	7,081	272,218	53,174	11,171	2,631
1,527,425	619,066	28,655	8,688	29,349	6,689	5,588	1,648

昭和十一年人絹織物品種別仕向先別輸出高表(9)

【人絹】

綾織		梨地織		其他		合計	
數量	價額	數量	價額	數量	價額	數量	價額
方碼	円	方碼	円	方碼	円	方碼	円
—	—	—	—	64,221	20,799	489,860	189,916
—	—	—	—	—	—	—	—
—	—	—	—	18,131	7,994	663,780	219,607
—	—	—	—	1,474	215	48,031	19,689
—	—	—	—	—	—	5,141	2,035
—	—	—	—	—	—	6,785	1,684
550	166	—	—	22,550	7,016	418,708	175,964
14,525	3,950	—	—	82,480	22,638	5,835,229	1,641,339
560	135	—	—	13,843	5,019	346,253	107,970
69,816	16,936	24,777	4,384	812,497	224,355	23,327,783	6,483,864
—	—	—	—	14,972	9,545	209,047	83,211
4,574	919	—	—	20,140	6,795	387,881	102,571
—	—	—	—	9,770	6,771	174,578	72,659
44,647	8,201	—	—	596,369	170,966	23,347,500	5,106,672
—	—	—	—	—	—	8,230	3,706
—	—	—	—	—	—	394	205
4,140	647	855	138	13,923	3,035	1,058,581	242,504
—	—	—	—	6,350	3,429	142,108	54,629
1,500	373	—	—	21,948	8,993	1,507,019	568,327
—	—	—	—	—	—	4,965	1,479
—	—	—	—	67,883	20,490	1,239,312	388,290
—	—	—	—	56,554	17,432	545,983	177,376
54,861	10,140	855	138	807,909	247,456	28,625,598	6,801,629
10,235	2,550	5,100	860	1,413,008	350,730	10,909,436	2,941,346
11,688	2,355	—	—	79,069	29,548	2,295,436	539,294
—	—	—	—	—	—	7,021	3,114
—	—	—	—	—	—	1,817	637
17,302	3,561	11,670	2,185	392,009	115,483	3,080,135	881,653
4,950	1,167	—	—	130,166	43,335	2,195,820	790,647

昭和十一年人絹織物品種別仕向先別輸出高表(10)

【人絹】

仕向先	羽二重		琥珀及ホプリン		縞子	
	數量	價額	數量	價額	數量	價額
	方碼	円	方碼	円	方碼	円
南阿聯邦	1,673,279	455,709	98,114	27,189	594,041	160,489
白領コンゴ	160,095	33,919	7,300	1,700	80,740	19,560
カメルーンズ	101,984	22,883	13,149	4,685	65,228	14,647
ナイジリア	107,856	26,622	4,620	900	247,186	67,021
イールド・コースト	4,860	969	—	—	21,410	7,413
リベリア	—	—	—	—	3,600	1,100
シエラ・リオネ	—	—	—	—	—	—
セネガール	37,386	7,626	—	—	60,457	12,208
佛領モロツコ	1,181,158	218,459	438,626	65,164	3,272,640	611,415
西領モロツコ	129,196	29,926	5,255	2,073	108,561	21,342
アルジェリア	41,980	6,223	—	—	132,710	23,440
チュニス	—	—	—	—	—	—
リビア	—	—	—	—	—	—
カナリー諸島	655,022	124,390	3,480	940	162,091	30,960
マダガスカル 及リユニオン	240,084	36,548	—	—	—	—
モーリシウス	240,979	47,577	1,800	772	106,046	17,635
其他阿弗利加	157,861	31,521	3,957	1,192	122,939	26,531
計	7,338,339	1,612,506	827,305	170,436	6,498,916	1,340,647
濠太刺利	23,027,342	6,430,082	1,287,927	300,707	3,019,600	693,826
ニューギニア	16,149	3,760	—	—	13,100	2,863
ニューカレドニア	2,774	725	—	—	2,415	761
新西蘭	4,478,532	1,104,312	93,140	23,455	1,290,352	335,673
ギルバート及エリス諸島	71,398	13,947	2,025	537	17,992	3,722
フィジー	134,120	26,091	21,283	5,240	52,343	9,874
ソサイエテイ諸島	2,028	528	—	—	1,260	250
布哇	56,430	20,599	900	221	1,207	565
其他大洋洲	10,665	2,190	—	—	2,040	549
計	27,799,438	7,602,234	1,405,275	330,160	4,400,309	1,048,083
合計	143,616,003	31,994,778	8,863,334	2,393,706	56,495,566	12,967,813
前年	79,773,939	19,265,478	9,853,173	2,499,625	63,696,805	16,421,129

【入絹】

昭和十一年人絹織物品種別仕向先別輸出高表(11)

縮緬及壁織		ポイル		紋織		格子織	
數量	價額	數量	價額	數量	價額	數量	價額
10,499,830	4,584,179	7,618	1,610	109,983	49,165	16,200	5,863
102,762	42,897	7,110	880	83,740	18,031	6,743	1,062
134,213	42,262	12,627	2,230	152,582	35,752	3,901	975
72,106	32,299	2,236	320	69,200	26,036	1,540	242
9,808	6,006	—	—	16,678	3,236	—	—
26,144	8,124	—	—	5,780	920	—	—
114	72	—	—	—	—	—	—
17,286	4,827	296,829	48,064	218,093	36,016	5,067	1,263
1,523,163	557,348	5,115,968	811,341	3,303,348	564,382	4,333	838
129,062	45,566	94,998	16,335	56,287	24,931	—	—
—	—	98,194	15,187	264,969	47,407	—	—
—	—	—	—	—	—	—	—
—	—	—	—	—	—	—	—
486,107	158,582	121,321	20,969	4,698	1,163	7,192	1,215
60,138	24,061	80,528	11,712	117,017	17,900	—	—
398,848	135,175	8,250	2,052	72,837	14,290	—	—
131,893	46,305	6,270	1,347	179,860	34,182	2,008	476
21,226,225	8,503,782	7,641,159	1,221,967	7,239,674	1,402,065	74,119	19,357
25,950,145	9,646,266	939,825	164,427	982,846	271,059	49,295	15,948
16,529	6,727	3,270	420	5,647	1,927	—	—
9,575	4,174	—	—	1,083	191	—	—
6,197,625	2,158,746	475,683	86,625	361,099	78,715	1,518	318
54,021	14,815	31,410	5,070	7,220	2,018	—	—
170,338	65,011	61,290	11,774	57,356	9,112	—	—
9,912	4,348	60	11	360	151	38	8
53,433	24,966	1,119	400	12,955	3,351	—	—
8,717	4,667	2,063	285	10,336	1,921	—	—
32,470,295	11,929,720	1,514,720	269,012	1,438,902	368,445	50,851	16,274
185,909,366	67,004,953	30,034,027	4,920,521	65,823,617	18,751,394	1,348,162	321,835
124,230,859	51,272,686	42,372,504	8,441,750	75,702,678	21,480,990	684,368	166,718

【入絹】

昭和十一年人絹織物品種別仕向先別輸出高表(12)

綾織		梨地織		其他		合計	
數量	價額	數量	價額	數量	價額	數量	價額
239,730	88,219	—	—	1,030,683	446,092	14,269,478	5,818,515
3,220	1,150	8,168	1,459	61,072	16,306	521,050	136,964
—	—	—	—	24,589	8,523	508,273	131,957
—	—	—	—	82,345	50,147	587,089	203,587
—	—	—	—	292	376	53,048	18,000
—	—	—	—	4,800	1,838	40,324	11,982
—	—	—	—	—	—	114	72
—	—	—	—	6,796	2,508	641,914	112,512
6,980	2,017	—	—	1,926,847	416,709	16,773,063	3,247,673
2,305	1,150	—	—	76,663	23,197	602,327	164,520
—	—	—	—	76,283	14,546	614,136	106,803
—	—	—	—	—	—	—	—
—	—	—	—	—	—	—	—
6,625	1,440	—	—	14,822	6,631	1,461,358	346,290
—	—	—	—	7,500	2,175	505,267	92,396
—	—	—	—	81,334	19,953	910,094	237,454
4,680	1,386	7,410	1,194	73,130	21,912	690,008	166,046
307,715	104,995	32,348	5,698	5,481,408	1,570,009	56,667,208	15,951,462
1,733,387	338,916	18,098	5,703	1,459,920	641,426	58,468,385	18,508,360
8,185	2,527	—	—	4,792	1,135	67,672	19,359
—	—	—	—	2,603	1,577	18,450	7,428
912,480	193,592	500	541	399,292	169,406	14,210,221	4,151,383
10,390	2,583	2,250	400	8,881	2,608	205,587	45,700
1,500	250	—	—	6,235	2,210	504,465	129,562
—	—	—	—	1,169	504	14,827	5,800
—	—	—	—	42,787	19,779	168,331	69,881
500	113	—	—	1,136	645	35,457	10,370
2,666,442	537,981	20,848	6,644	1,926,815	839,290	73,593,895	22,947,843
5,141,332	1,184,855	167,918	45,555	30,542,607	9,672,910	527,941,932	149,258,320
4,514,676	1,083,806	667,845	155,055	22,664,125	7,464,478	424,160,972	128,251,715

最近五箇年人絹織物品種別輸出高表

年	別	羽二重		琥珀及ゴブリン		縞		子		縮緬及壁織		ホイル	
		數量	價額	數量	價額	數量	價額	數量	價額	數量	價額	數量	價額
昭和	7	88,775,472	19,303,903	22,148,189	5,292,477	33,059,442	9,176,947	10,242,845	4,360,708	不詳	不詳	不詳	不詳
	8	68,341,984	16,341,216	19,649,714	5,856,189	44,170,237	13,310,963	36,679,684	18,480,149	不詳	不詳	不詳	不詳
	9	50,614,728	12,778,465	6,223,913	1,696,688	59,086,702	17,311,625	90,562,361	41,607,390	49,324,026	11,382,823	8,441,750	4,920,521
	10	79,773,939	19,265,478	9,858,173	2,499,625	63,696,805	16,421,129	124,230,859	51,272,686	42,372,504	8,441,750	4,920,521	4,920,521
	11	143,616,003	31,994,778	8,863,334	2,393,706	56,495,566	12,967,813	185,909,366	67,004,953	30,034,027	4,920,521	4,920,521	4,920,521

年	別	紋		織		格子織		綾		織		梨地織		其他		合計	
		數量	價額	數量	價額	數量	價額	數量	價額	數量	價額	數量	價額	數量	價額	數量	價額
昭和	7	不詳	不詳	不詳	不詳	不詳	不詳	不詳	不詳	不詳	不詳	不詳	不詳	不詳	不詳	不詳	不詳
	8	不詳	不詳	不詳	不詳	不詳	不詳	不詳	不詳	不詳	不詳	不詳	不詳	不詳	不詳	不詳	不詳
	9	50,358,701	15,675,505	不詳	不詳	不詳	不詳	不詳	不詳	不詳	不詳	不詳	不詳	不詳	不詳	不詳	不詳
	10	75,702,678	21,480,990	684,368	166,718	4,514,676	1,083,806	607,845	155,055	22,664,125	7,464,478	424,160,972	128,251,715				
	11	65,823,617	18,751,394	1,348,162	321,835	5,141,332	1,184,855	167,918	45,555	30,542,607	9,672,910	527,941,932	149,258,320				

備考 昭和7年及8年ニ於テハ「ボイル」「紋織」「格子織」「綾織」「梨地織」ハ「其他」ノ中ニ含まレ
昭和9年ニ於テハ「格子織」「綾織」「梨地織」ハ「其他」ニ含まレ

最近五箇年人絹絲朝鮮移入高表

年	別	數量	價額	前年比較増△減率	
				數量	價額
昭和	7	277,144	266,693	%	%
	8	650,447	637,997	134.7	139.2
	9	1,190,208	1,220,639	83.0	91.3
	10	5,439,550	4,287,124	357.0	251.2
	11	3,640,172	2,324,561	△ 33.1	△ 45.8

最近五箇年人絹織物朝鮮移入高表

年	別	數量	價額	前年比較増△減率	
				數量	價額
昭和	7	28,140,109	7,917,530	%	%
	8	38,449,582	12,229,560	36.6	54.5
	9	46,309,454	15,906,895	20.4	30.1
	10	79,109,926	21,972,411	70.8	38.1
	11	94,357,501	25,734,017	19.3	17.1

昭和十一年人絹織物月別朝鮮移入高及輸出高表 (1)

月	人絹布		純絹人絹交織布		其他人絹交織布	
	數	價	數	價	數	價
1	3,314,075	700,830	576,637	270,423	392,705	144,990
2	2,753,602	644,129	1,277,036	474,008	633,961	224,307
3	4,901,496	1,174,009	1,505,479	627,790	915,198	333,558
4	5,787,178	1,311,409	1,708,105	690,712	607,877	211,971
5	6,846,274	1,482,535	1,297,347	544,500	416,993	135,138
6	7,007,845	1,423,930	834,469	369,119	334,985	94,092
7	6,291,290	1,165,572	630,451	278,094	366,873	106,888
8	7,182,216	1,481,827	1,240,622	588,040	655,147	247,377
9	6,741,114	1,630,879	1,242,248	650,924	1,171,279	453,173
10	7,495,546	1,927,711	1,432,888	788,693	1,327,211	506,492
11	6,493,876	1,627,485	1,074,668	581,768	1,297,845	437,208
12	6,015,871	1,390,996	954,972	538,085	1,632,122	474,755
合計	70,830,383	15,961,312	13,774,922	6,402,756	9,752,196	3,369,349
前年	60,117,241	13,940,579	12,557,011	5,601,826	6,435,674	2,430,006

備考 輸出高ハ内地産品ノミヲ掲ク朝鮮品ヲ含マズ

昭和十一年人絹織物月別朝鮮移入高及輸出高表 (2)

月	移入高合計		輸出高		差引純移入高	
	數	價	數	價	數	價
1	4,283,417	1,116,243	151,090	54,487	4,132,327	1,061,756
2	4,664,599	1,342,444	351,188	99,812	4,313,411	1,242,632
3	7,322,173	2,135,357	345,943	97,360	6,976,330	2,037,997
4	8,103,160	2,214,092	376,425	110,421	7,726,735	2,103,671
5	8,560,614	2,162,173	821,163	235,202	7,739,451	1,926,971
6	8,177,299	1,887,141	809,274	174,612	7,368,025	1,712,529
7	7,288,614	1,550,554	587,346	143,216	6,701,268	1,407,338
8	9,077,985	2,317,244	509,630	150,715	8,568,355	2,166,529
9	9,154,641	2,734,976	465,880	131,356	8,688,761	2,603,620
10	10,255,645	3,222,896	1,488,781	471,029	8,766,864	2,751,867
11	8,866,389	2,646,461	1,919,912	562,177	6,946,477	2,084,284
12	8,602,965	2,404,436	2,721,134	790,728	5,881,831	1,613,708
合計	94,357,501	25,734,017	10,547,766	3,021,115	83,809,735	22,712,902
前年	79,109,926	21,972,411	2,978,054	1,078,339	76,131,872	20,894,072

昭和十一年人絹絲月別朝鮮移入高及輸出高表

月別	移入		輸出		差引純移入高	
	數量	價額	數量	價額	數量	價額
1	199,249	148,026	11,471	8,426	187,778	139,600
2	368,592	238,148	72,542	55,014	296,050	183,134
3	370,953	223,928	58,317	43,362	312,636	180,566
4	209,282	147,379	34,726	24,876	174,556	122,503
5	280,111	191,780	26,586	19,247	253,525	172,533
6	322,082	198,578	26,595	18,796	295,487	179,782
7	395,635	234,654	35,292	25,082	360,343	209,572
8	332,159	207,375	29,178	21,736	302,981	185,639
9	265,842	166,016	794	564	265,048	165,452
10	278,209	175,288	9,408	6,967	268,801	168,321
11	341,923	210,846	4,199	3,082	337,724	207,764
12	276,135	182,543	764	564	275,371	181,979
合計	3,640,172	2,324,561	309,872	227,716	3,330,300	2,096,845
前年	5,439,550	4,287,124	2,001,516	1,468,671	3,438,034	2,818,453

昭和十一年朝鮮產人絹織物月別輸出高表

月別	人絹布		絹人絹交織布		其他人絹交織布		合計	
	數量	價額	數量	價額	數量	價額	數量	價額
1	74,484	23,760	—	—	—	—	74,484	23,760
2	54,736	7,461	—	—	—	—	54,736	7,461
3	27,713	6,556	—	—	146	32	27,859	6,588
4	11	2	—	—	—	—	11	2
5	18,236	3,297	—	—	—	—	18,236	3,297
6	8,482	2,020	—	—	—	—	8,482	2,020
7	—	—	—	—	—	—	—	—
8	104	150	—	—	—	—	104	150
9	1,021	134	44	16	—	—	1,065	150
10	1,620	435	—	—	—	—	1,620	435
11	281,041	32,431	—	—	499	67	281,540	32,498
12	206,236	35,050	—	—	1,242	317	207,478	35,367
合計	673,684	111,296	44	16	1,887	416	675,615	111,728
前年	8,652	1,720	—	—	18	7	8,670	1,727

【入】

昭和十一年對比人絹織物品種別朝鮮移入高表

品 種 別	昭和十年		昭和十一年		前年比較増△減		全増△減率	
	數量	價額	數量	價額	數量	價額	數量	價額
人 絹 布	9,094,506	2,584,482	5,746,173	1,531,411	3,348,333	1,053,071	36.8	40.7
	不詳	不詳	6,185,712	1,639,175	不詳	不詳		
	不詳	不詳	12,991,978	4,454,973	不詳	不詳		
	27,212,890	4,611,781	17,657,651	2,517,949	9,555,239	2,093,832	35.1	45.4
	7,728,076	1,472,837	10,343,648	1,501,008	2,615,572	28,231	33.8	1.9
16,081,769	5,271,479	17,905,221	4,316,736	21,001,142	5,139,405	130.6	97.5	
60,117,241	13,940,579	70,830,383	15,961,312	10,713,142	2,020,733	17.8	14.5	
純 絹 人 絹 交 織 布	2,116,977	1,496,662	1,829,961	1,363,195	287,016	133,467	13.6	8.9
	不詳	不詳	1,162,451	608,497	不詳	不詳		
	不詳	不詳	1,185,450	774,599	不詳	不詳		
	3,608,307	1,114,349	2,168,485	630,184	1,439,822	484,165	39.9	43.4
	4,533,808	1,509,399	5,730,617	1,963,123	1,196,809	453,724	26.4	30.1
2,297,919	1,481,416	1,697,958	1,063,158	1,747,940	964,838	76.1	65.1	
12,557,011	5,601,826	13,774,922	6,402,756	1,217,911	800,930	9.7	14.3	
6,435,674	2,430,006	9,752,196	3,369,949	3,316,522	939,943	51.5	38.7	
79,109,926	21,972,411	94,357,501	25,734,017	15,247,575	3,761,606	19.3	17.1	
合 計								

備考 前年ノ羽二重、縮緬ハ其他ニ含ムニ依リ本年ノ其他ニ羽二重、縮緬ヲ加ヘ前年ト比較ス

【入絹】

最近五箇年臺灣經由人絹織物輸出高表

月 別	昭和七年		昭和八年		昭和九年		昭和十年		昭和十一年	
	數量	價額	數量	價額	數量	價額	數量	價額	數量	價額
1	6,300	1,004	3,360	1,163	29,558	7,921	53,446	15,408	190,914	38,804
2	—	—	—	—	24,927	6,359	250,703	79,858	305,485	77,303
3	1,800	487	450	115	53,476	12,875	225,669	64,994	519,465	120,598
4	1,800	313	1,380	323	22,247	7,109	582,499	174,087	535,092	122,722
5	—	—	10,045	2,680	46,070	14,083	1,083,773	288,187	1,249,326	286,998
6	2,700	490	2,701	1,027	51,333	18,256	1,071,708	263,732	578,380	144,988
7	2,681	694	13,179	3,866	14,849	5,071	604,718	142,467	563,440	141,701
8	4,470	1,004	20,940	6,776	20,376	7,494	365,459	81,496	496,050	123,681
9	3,640	776	6,775	1,931	16,318	4,983	282,101	74,202	424,540	113,025
10	4,290	1,207	10,291	3,081	21,300	5,573	235,997	67,005	549,540	161,502
11	210	604	10,569	3,061	71,265	20,748	271,848	73,849	582,115	167,650
12	2,700	413	11,096	3,829	43,806	10,316	241,372	57,889	639,395	181,294
合 計	30,591	6,992	90,786	27,852	415,525	120,788	5,269,293	1,383,174	6,633,742	1,680,266
前年比較増	—	—	60,195	20,860	324,739	92,936	4,853,768	1,262,386	1,364,449	297,092

大正十一年以降人絹糸生糸綿糸ノ平均市價比較表 (1)

年別	種別	1月	2月	3月	4月	5月	6月	7月	8月	9月	10月	11月	12月	平均	指數
大正 11	人絹	520	550	550	550	550	500	500	500	500	500	500	500	518	100
	生綿	1,444	1,346	1,223	1,241	1,388	1,421	1,459	1,391	1,455	1,609	1,594	1,568	1,428	100
	糸	128	112	100	100	99	109	107	99	85	81	81	86	99	100
12	人絹	500	500	480	450	450	430	435	435	435	435	435	435	452	87
	生綿	1,605	1,661	1,718	1,759	1,718	1,556	1,476	1,389	1,580	1,628	1,529	1,536	1,506	105
13	人絹	400	420	380	380	380	377	380	375	375	382	385	380	385	74
	生綿	1,595	1,531	1,462	1,340	1,450	1,133	1,196	1,350	1,395	1,367	1,480	1,487	1,335	93
14	人絹	370	360	370	380	375	370	375	370	385	400	380	375	376	73
	生綿	1,540	1,574	1,424	1,361	1,360	1,416	1,435	1,467	1,552	1,559	1,494	1,466	1,468	103
昭和 1	人絹	380	380	370	370	370	365	360	330	325	230	230	235	228	64
	生綿	1,443	1,395	1,283	1,127	1,139	1,182	1,202	1,168	1,201	1,150	1,100	1,081	1,185	83
2	人絹	245	245	295	295	290	270	255	245	225	225	232	242	255	49
	生綿	1,060	1,064	1,061	1,062	1,088	1,070	1,031	988	1,006	976	967	970	1,031	72
3	人絹	250	263	245	231	216	207	216	218	223	225	222	218	228	44
	生綿	983	1,018	1,017	1,011	1,002	938	935	962	984	1,031	1,022	1,028	991	69
4	人絹	88	88	91	91	90	89	90	82	84	90	93	94	88	89
	生綿	1,017	1,034	1,047	1,051	1,006	986	962	977	998	966	916	877	986	84
		{(244)	{(239)	{(241)	{(247)	{(234)	{(227)	{(218)	{(214)	{(203)	{(166)	{(136)	{(155)	{(211)	{(41)
		215	209	208	198	201	190	178	169	168	153	133	125	179	35
		1,017	1,034	1,047	1,051	1,006	986	962	977	998	966	916	877	986	69
		93	90	89	89	87	85	84	82	80	76	70	71	86	84

大正十一年以降人絹糸生糸綿糸ノ平均市價比較表 (2)

年別	種別	1月	2月	3月	4月	5月	6月	7月	8月	9月	10月	11月	12月	平均	指數
昭和 5	人絹	161	182	181	197	178	135	114	121	146	136	128	137	151	29
	生綿	881	877	874	854	825	596	529	531	486	431	436	469	581	41
	糸	68	64	61	63	60	55	50	51	53	54	57	59	58	59
6	人絹	126	128	150	132	112	112	128	110	99	81	76	84	112	22
	生綿	531	513	500	448	398	395	439	433	430	411	417	425	437	51
7	人絹	92	95	97	84	79	80	100	127	134	163	187	212	121	23
	生綿	504	490	464	401	355	347	407	572	703	668	683	692	524	37
8	人絹	160	112	106	110	113	113	113	115	139	140	125	108	121	28
	生綿	578	521	491	542	597	728	716	643	638	535	440	416	574	40
9	人絹	98	99	114	102	96	98	96	95	92	92	91	94	97	19
	生綿	437	482	428	404	392	371	356	347	349	383	413	449	403	28
10	人絹	35	75	69	66	60	62	57	59	64	57	63	57	65	13
	生綿	476	463	448	455	461	444	474	566	623	684	698	656	535	38
11	人絹	55	54	55	62	62	59	62	65	63	62	66	68	61	12
	生綿	644	573	562	560	518	511	554	578	551	578	647	653	583	41
		64	64	66	69	68	71	74	71	73	76	80	93	72	73

備考 人絹糸ハ昭和4年12月迄帝人「150デニール」P格相場、昭和5年1月ヨリ9年4月迄帝人「120デニール」C格相場、昭和9年5月ヨリ三銘相場トス。 綿糸ハ大島40手相場トス。 生糸ハ横濱市現物白十四中D格相場トス。 昭和4年ノ括弧内ノ數字ハ帝人「120デニール」C格相場 單位100均度、圓。 大正11年ヲ100トシタル指數ナリ。

世界各國人絹絲生産高表(1)

年次	國別							
	アルゼンチン	奥地利	白耳義	ブラジル	加奈陀	チエツコ スロバキヤ	佛蘭西	
1890	%	%	%	%	%	%	%	%
1896							80	
1900							165	
1901							200	
1902							220	
1903							290	
1904							400	
1905							700	
1906							900	
1907							1,100	
1908							1,550	
1909							1,800	
1910							2,200	
1911							2,600	
1912							2,900	
1913		1,540 6	3,000 12				3,300 13	
1914			6,000 30				2,000 10	
1915							900 5	
1916							1,550 7	
1917							1,200 5	
1918							1,350 5	
1919							1,750 6	
1920							3,400 10	
1921							4,400 9	
1922		1,650 2	6,500 8			440 1	6,800 9	
1923		1,650 2	7,300 7			890 1	7,700 7	
1924		2,200 2	8,600 6			1,410 1	13,200 10	
1925		3,300 2	10,100 5		510	2,190 1	14,300 8	
1926		2,860 1	10,200 5	295	1,920 1	2,060 1	19,250 9	
1927		3,850 1	13,600 5	765	2,515 1	3,240 1	24,200 8	
1928		3,400 1	14,500 4	900	3,500 1	3,750 1	29,900 8	
1929		3,100 1	13,400 3	735	3,760 1	4,500 1	41,800 10	
1930		1,730	12,700 3	620	3,960 1	5,070 1	50,600 11	
1931			9,800 2	1,100	5,560 1	6,150 1	44,000 9	
1932		900	9,400 2	1,470	7,720 1	5,620 1	50,600 10	
1933		970	11,220 2	2,025	7,610 1	5,940 1	57,000 9	
1934		1,930	12,930 2	2,640	10,160 1	5,680 1	57,200 7	
1935		1,870	13,700 2	3,500	13,250 1	6,150 1	52,800 6	
1936	400	1,900	14,200 1	4,850	13,560 1	7,425 1	42,500 4	

備考 單位千封度 The Rayon Organon = 據ル

世界各國人絹絲生産高表(2)

年次	國別							
	獨逸	英吉利	希臘	ハンガリ	伊太利	日本	和蘭	
1890	%	%	%	%	%	%	%	%
1896								
1900								
1901								
1902								
1903								
1904								
1905								
1906								
1907								
1908								
1909								
1910								
1911								
1912								
1913	7,700 32	6,600 26			330 1			
1914	3,500 18	4,000 20						
1915	2,200 12	4,000 22						
1916	5,500 24	3,500 15						
1917	6,600 27	3,750 15						
1918	8,800 34	3,000 12			450 2	100		
1919	7,700 29	4,800 18			700 3	140 1		
1920	5,250 16	6,000 18			1,575 5	200 1		
1921	4,400 16	9,000 19			3,250 7	250 1		
1922	11,000 14	14,500 19		660 1	6,600 9	525 1	1,550 2	
1923	14,300 14	17,000 17		880 1	11,000 11	780 1	3,300 3	
1924	23,100 17	24,700 18		550	17,000 13	1,375 1	4,400 3	
1925	26,000 14	29,800 16		660	29,000 16	3,200 2	6,000 3	
1926	24,700 12	25,500 12	50	660	36,700 17	5,000 2	9,900 5	
1927	41,250 14	38,800 13	30	880	53,700 18	10,500 4	2,750 4	
1928	48,800 14	52,100 15		770	57,200 16	16,500 5	15,000 4	
1929	58,250 13	52,700 12	100	660	71,150 16	27,000 6	17,600 4	
1930	59,000 13	47,000 10	75	750	66,150 15	36,600 8	17,600 4	
1931	61,800 13	52,700 10	100	200	74,000 15	48,950 10	18,700 4	
1932	55,400 11	69,900 14	150		62,200 12	69,600 14	19,800 4	
1933	62,400 9	80,000 12	165	110	73,200 11	98,300 15	19,150 3	
1934	84,600 11	88,300 11	200	110	85,600 11	153,100 20	21,900 3	
1935	101,200 11	111,300 12	200	110	85,500 9	224,320 24	20,700 2	
1936	100,000 10	117,800 12	265	110	85,800 9	275,000 27	20,950 2	

【人絹】

