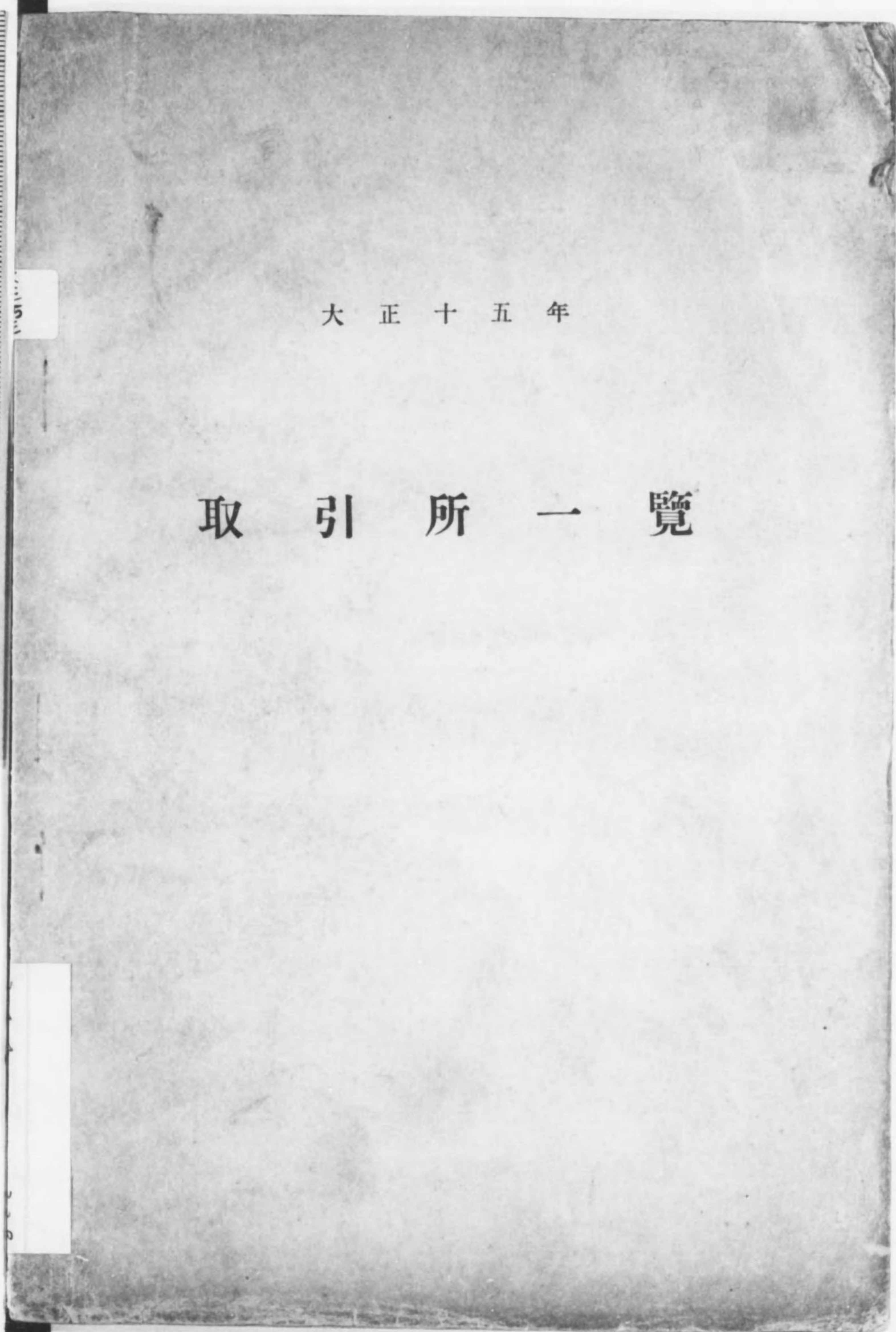




始



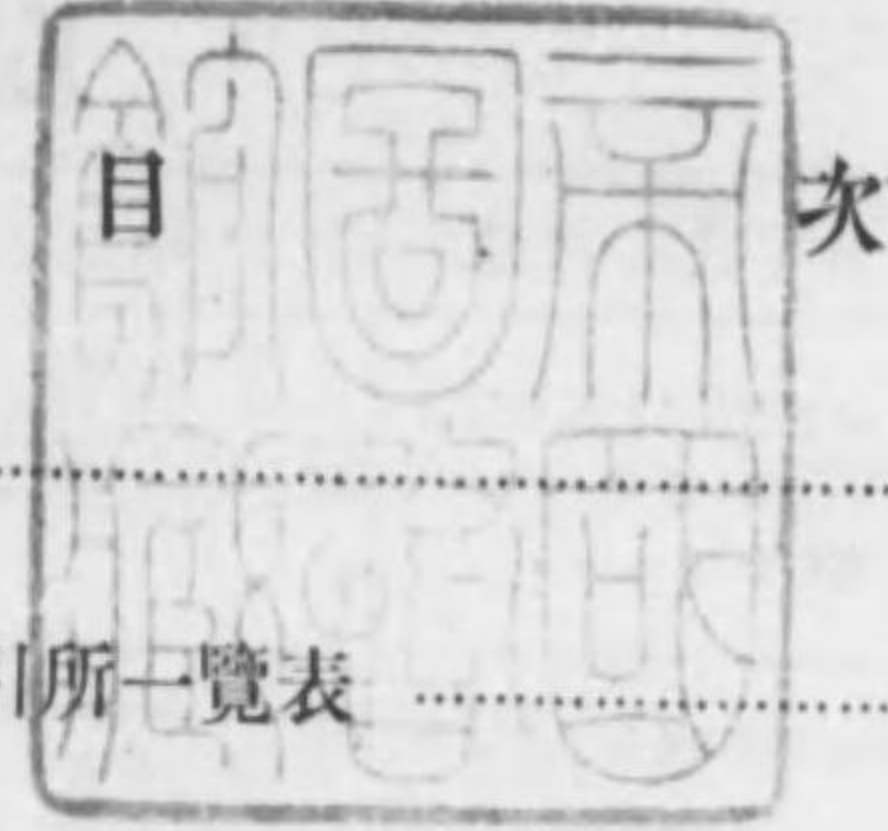
大 正 十 五 年

取 引 所 一 覽

344

329

344-329



1 取引所一覽表	頁 1-4
2 株式會社組織取引所一覽表	5-6
3 會員組織取引所一覽表	7-8
4 株式並公債社債賣買高及受渡高表	7-8
5 米清算取引賣買高及受渡高表	9-10
6 生絲、綿絲其他商品清算取引賣買高及受渡高表	11-12
7 賣買手數料徵收額及配當率表	13-14
8 主要有價證券清算取引先物平均相場表	15-16
9 米清算取引先物平均相場表	17-18
10 米、生絲、綿絲及砂糖清算取引先物平均相場表	19-20
11 株式取引所上場有價證券銘柄數一覽表	21

附 表

東京、大阪ニ於ケル主要株式清算取引先物平均相場表

主要商品清算取引先物平均相場表

清算取引ニ於ケル受渡高ノ賣買高ニ對スル比率表



1 取 引 所

府縣別	取引所名	所在地	地 區
東京	株式會社 東京米穀商品	本店 東京市日本橋區隅田町一丁目二番地 支店 東京市内	東京市、北豊島郡市千住町、巢鴨町、花京郡品川町
"	株式會社 東京株式	東京市日本橋區史町四番地六番地	東京市、北豊島郡市千住町、巢鴨町、豊多摩郡内藤新宿町、花京郡品川町
京都	株式會社 京 都	京都市下京區東洞院通錦小路南入飯東屋町第六百六十一番地	京都市、紀伊郡深草村、伏見町
大阪	株式會社 大阪堂島米穀	大阪市北區堂島濱通一丁目三十九番地	大阪市一圓
"	株式會社 大阪三品	大坂市東區北久太郎町三丁目十五番地	大阪市一圓
"	株式會社 大阪株式	大坂市東區北濱二丁目一番地	大阪市一圓及郡部十六町村
神奈川	株式會社 横 濱	横濱市南仲通三丁目五十六番地 地本町三丁目四十二番地	横濱市一圓
兵庫	株式會社 姫路米穀	姫路市光澤寺前八番地	姫路市、飾磨郡飾磨町、國新村、市殿村、城北村、氷上村、高岡村、手柄村
"	株式會社 神 戸	神戸市楠町七丁目三十三番ノ一	神戸市一圓
長崎	株式會社 長崎株式	長崎市西濱町七十二番地	長崎市一圓
新潟	株式會社 新潟米穀株式	新潟市上大川前通十番町三十一番戸	新潟市一圓
"	株式會社 長岡米穀株式	長岡市大字吳服町乙第六百九十二番地乙第六百九十三番地	長岡市、古志郡四郎丸村、上組村
三重	株式會社 桑名米穀	桑名郡桑名町大字桑名百番屋敷	桑名郡桑名町、益生村
"	株式會社 津 米 穀	津市東町二十六番屋敷	津市、安濃郡新町
"	株式會社 四日市米穀	四日市市大字新町百五十番屋敷	四日市市、三重郡海藏村
愛知	株式會社 名古屋米穀	名古屋市中西米濱町三番地	名古屋市、愛知郡愛知町、千種町、西春日井郡西枇杷島町、枇杷島町、新川町、清水町、六郷村
"	株式會社 名古屋株式	名古屋市仲區南伊勢町一丁目三番地	名古屋市、愛知郡愛知町、千種町、西春日井郡西枇杷島町、枇杷島町、新川町、清水町、六郷村
"	株式會社 岡崎米穀	岡崎市康生町三百四十番戸	岡崎市、額田郡寶幡町、男川村、三島村、碧海郡矢作町
"	株式會社 豊橋米穀	豊橋市花田町四百七十二番戸	豊橋市、寶飯郡下地町、鹿巻村
静岡	株式會社 静岡米穀	静岡市上石町一丁目十九番地	静岡市一圓

一 覽 表

昭和二年十一月十日調

賣 買 物 件	設立年月日	満期年月日	理事長氏名
米、雜穀(麥類、豆類、谷類、稗、粟、蕎麥、胡麻、菜種、穀)、蘇糸(生絲、製絲、雙身糸、生皮等、紡績細糸等)、鹽、肥料(魚油、魚油、干鹽、糖、豆粉、糊精)、糖糸、棉花、木綿	明治9年9月2日	昭和8年9月30日	窪 田 四 郎
有價證券	明治10年12月23日	昭和8年9月30日	岡 崎 國 臣
米、有價證券	明治7年8月16日	昭和8年9月30日	曾 野 作 太 郎
米	明治9年9月25日	昭和8年9月30日	林 市 藏
棉花、綿糸、木綿	明治26年12月28日	昭和9年3月31日	渡 邊 修
有價證券	明治11年6月11日	昭和8年9月30日	上 島 益 三 郎
蘇糸(生糸及生糸ノ附屬品ヲ云フ)、製茶、織物、海産物、砂糖、米、大小麥、大豆、有價證券	明治27年3月19日	昭和9年3月31日	井 坂 孝
米	明治27年5月7日	昭和9年5月6日	原 伊 太 郎
米、有價證券	明治23年9月26日	昭和11年9月25日	瀧 川 儀 作
有價證券	明治27年1月16日	昭和9年3月31日	小 山 豊 安
米、有價證券	明治10年2月15日	昭和8年9月30日	渡 邊 與 次 郎
米、有價證券	明治27年6月27日	昭和9年6月26日	駒 形 作 太 郎
米	明治10年2月27日	昭和8年9月30日	水 谷 吉 兵 衛
米	明治26年11月30日	昭和8年11月29日	立 花 實 太 郎
米	明治26年12月5日	昭和8年12月4日	九 鬼 紋 十 郎
米	明治10年9月20日	昭和8年9月30日	後 藤 安 太 郎
有價證券	明治26年12月18日	昭和8年12月17日	高 橋 彦 次 郎
米	明治27年3月24日	昭和9年3月31日	石 原 宗 一 郎
米	明治27年3月27日	昭和9年3月26日	中 村 麗 市
米	明治26年11月22日	昭和8年11月21日	安 達 健 造

府縣別	取引所名	所在地	地 區
滋賀	株式會社 近江米	大津市坂本町第一番地	大津市、滋賀郡膳所町
岐阜	株式會社 岐阜米穀	岐阜市三番町四番地	岐阜市、稲葉郡加納町、長良村大字長良、同村大字福光
山形	株式會社 酒田米穀	飽海郡酒田町秋田町四十番地	飽海郡酒田町、鶴渡川原村
"	株式會社 鶴岡米穀	鶴岡市三日町二、三、四番地	鶴岡市、大寶寺村、稻生村
石川	株式會社 金澤米穀	金澤市十間町二十一番地	金澤市、河北郡小金村、石川郡野村、富樫村、弓取村、崎浦村
富山	株式會社 高岡米穀	高岡市御馬出町七十六番地	高岡市一圓
"	株式會社 富山米穀	富山市殿町十番地	富山市、上新川郡新庄町
岡山	株式會社 岡山米	岡山市大字上石井十五番地	岡山市、御津郡石井村
廣島	株式會社 廣島株式	廣島市銀山町十一番地	廣島市一圓
山口	株式會社 下關米	下關市大字東南部町百五十八番地	下關市一圓
愛媛	株式會社 伊豫米穀	松山市大字末廣町二丁目二十五番地	松山市一圓
福岡	株式會社 博多株式	福岡市下船町二十八番地	福岡市、筑紫郡住吉村、千代村
佐賀	株式會社 佐賀米穀	佐賀市大字松原町三十五番地	佐賀市、佐賀郡北川副村、嘉瀬村、神野村
熊本	株式會社 熊本米穀	熊本市豊屋町裏二番町二十一番地	熊本市
愛知	會員組織 名古屋綿絲布	名古屋市中區横三藏町二番地ノ一	愛知縣一圓
北海道	會員組織 小樽	北海道小樽市堺町七十九番地	北海道一圓
大阪	會員組織 大阪砂糖	大阪市南區鹽町二丁目二十八番地	大阪府一圓
兵庫	會員組織 神戸大豆粕	神戸市兵庫宮前町二十九番屋敷	神戸市一圓

備考 資買物件名ノ下ニ横線アルモノハ現ニ資買取引ヲ行ヒ居ルモノナルコトヲ示ス

資 買 物 件	設立年月日	満期年月日	理事長氏名
米	明治9年9月28日	昭和8年9月30日	兼松寅太郎
米	明治27年6月29日	昭和9年6月23日	杉山伊三郎
米	明治17年7月17日	昭和8年9月30日	酒井忠孝
米	明治28年10月15日	昭和10年10月14日	中村作右衛門
米	明治10年4月17日	昭和8年9月30日	野村次助
米	明治17年7月18日	昭和8年9月30日	荒井建三
米	明治27年3月31日	昭和9年9月30日	井上政寛
米	明治26年11月17日	昭和8年11月19日	山上岩二
有價證券	明治26年12月13日	昭和8年12月12日	大町大作
米	明治9年11月3日	昭和8年9月30日	林平四郎
米	明治27年7月13日	昭和9年7月12日	香川熊太郎
有價證券	明治17年2月9日	昭和8年9月30日	久世庸夫
米	明治27年11月16日	昭和9年11月14日	鶴田小太郎
米	明治26年12月9日	昭和8年12月8日	山隈康
綿絲、綿布	大正11年5月16日	昭和7年5月15日	小島太左衛門
米穀、大豆、小豆、青豆、黑豆、馬鈴薯澱粉、糖肥料	大正13年12月27日	昭和9年12月26日	森正則
砂糖	大正14年11月9日	昭和10年11月8日	高津久右衛門
大豆粕	昭和2年3月8日	昭和12年3月7日	石川茂兵衛

株式會社組

年次	取引所数	取引目		資本金			株数
		現在数	身元保証金	總額	拂込額	一株金額	
6	42	911	10,511,913	53,292,200	38,462,457	9,412,849	
7	42	915	12,878,797	54,292,200	41,750,472	8,136,028	
8	42	1,002	14,535,953	56,192,000	45,229,600	15,170,682	
9	42	1,034	23,141,052	116,892,200	67,192,500	16,234,397	
10	42	1,086	32,815,030	131,692,200	81,365,700	16,295,729	
11	33	1,350	29,368,193	137,792,200	89,867,287	15,131,690	
12	33	1,265	—	137,792,200	90,075,200	12,873,854	
13	32	1,230	—	137,692,200	90,144,700	11,690,476	
14	32	1,098	—	137,692,200	90,170,700	13,490,407	
15	34	1,137	—	137,852,200	97,120,700	17,077,364	
1	東京米穀商品	49	30,000	—	—	—	
		34	20,000	—	—	—	
		25	15,000	—	—	—	
		10	40,000	6,500,000	4,750,000	50	
		2	35,000	—	—	—	
		1	25,000	—	—	—	
		9	50,000	—	—	—	
		79	150,000	—	—	—	
2	東京株式	67	100,000	47,000,000	33,500,000	50	
		11	30,000	—	—	—	
		40	25,000以上	—	—	—	
3	京都	8	12,500以上	5,000,000	3,500,000	50	
		2	12,500以上	—	—	—	
4	大阪堂島米穀	62	30,000	603,000	4,750,000	50	
		44	150,000	—	—	—	
5	大阪株式	107	100,000	45,000,000	29,500,000	50	
		7	30,000	—	—	—	
6	大阪三品	50	30,000	5,000,000	2,750,000	50	
		65	30,000	—	—	—	
7	横濱濱	39	33,000	6,500,000	6,500,000	25	
		5	33,000	—	—	—	
8	姫路米穀	5	10,000	100,000	100,000	25	
		9	10,000以上	—	—	—	
9	神戸	3	10,000以上	3,500,000	2,750,000	50	
		22	18,000以上	—	—	—	
10	長崎株式	12	15,000	500,000	200,000	50	
		1	10,000	—	—	—	
11	新潟米穀株式	23	15,000	200,000	200,000	20	
		3	10,000	—	—	—	
		13	15,000	—	—	—	
12	長岡米穀株式	9	10,000	102,000	102,000	20	
		13	10,000	—	—	—	
13	桑名米穀	5	10,000	100,000	100,000	20	
14	津市米穀	9	15,000	150,000	150,000	20	
15	四日市米穀	11	10,000	250,000	175,000	25	
16	名古屋米穀	35	20,000	1,300,000	1,150,000	50	
17	名古屋株式	28	20,000	6,000,000	3,375,000	50	
		38	10,000	—	—	—	
18	岡崎米穀	6	10,000	100,000	100,000	20	
19	豊橋米穀	9	10,000	100,000	100,000	50	
20	静岡米穀	4	10,000	100,000	100,000	50	
21	近江米穀	5	10,000	100,000	100,000	50	
22	岐阜米穀	5	10,000	100,000	100,000	50	
23	酒田米穀	7	10,000	300,000	300,000	50	
24	鶴岡米穀	5	10,000	250,000	217,500	50	
25	金澤米穀	34	10,000	200,000	125,000	50	
26	高岡米穀	14	10,000	100,000	100,000	50	
27	富山米穀	8	10,000	100,200	100,200	30	
28	富山株式	22	10,000	200,000	200,000	50	
29	廣島株式	18	12,000	500,000	266,000	50	
30	下關株式	19	10,000	200,000	200,000	50	
31	伊豫米穀	9	10,000	200,000	175,000	50	
32	博多株式	16	25,000	1,500,000	825,000	50	
		15	15,000	—	—	—	
33	佐賀米穀	13	10,000	300,000	200,000	50	
34	熊本米穀	10	10,000	300,000	300,000	20	

織取引所一表

年次	入		出		純益金	配當金
	其他	計	取引所営業税	其他		
6	2,704,203	12,116,752	1,332,425	2,603,437	3,935,802	8,180,890
7	3,227,432	11,362,460	1,217,822	2,945,695	4,163,617	7,198,943
8	3,009,736	18,180,418	2,300,608	4,294,754	6,655,222	11,624,996
9	5,532,608	21,767,005	2,613,579	7,567,162	10,570,441	11,196,564
10	6,111,158	22,406,887	2,639,956	5,486,450	8,126,386	14,286,501
11	12,501,446	27,633,136	2,280,046	10,987,448	13,267,494	14,365,672
12	7,816,687	20,689,541	2,004,283	6,812,968	8,817,251	11,872,200
13	6,354,448	18,044,924	1,771,296	5,499,632	7,270,928	10,773,996
14	6,471,345	19,961,752	2,088,317	5,387,102	7,475,419	12,486,333
15	7,573,039	24,650,261	2,567,386	6,223,559	8,790,945	15,865,406
1	334,706	1,366,344	154,818	409,890	564,708	801,636
2	2,574,231	9,428,581	1,028,162	2,090,678	3,118,830	6,309,751
3	346,453	1,139,452	118,950	297,172	416,122	723,330
4	324,184	1,597,618	101,015	428,546	619,561	978,057
5	1,406,589	4,385,600	446,851	890,550	1,337,401	3,048,199
6	360,809	1,197,059	125,437	223,552	348,989	848,070
7	455,702	1,053,503	95,376	201,588	296,963	756,540
8	12,331	20,630	2,144	13,687	15,831	10,799
9	183,101	842,713	98,941	212,768	311,709	531,094
10	40,415	98,301	8,808	79,496	88,394	9,907
11	113,871	254,153	21,049	64,082	85,131	169,022
12	13,784	38,209	3,671	18,022	21,693	16,576
13	19,600	33,235	2,228	24,326	26,554	6,681
14	19,894	47,215	4,097	17,966	22,063	25,182
15	19,067	40,259	3,183	18,234	21,417	18,872
1	139,232	322,025	27,418	97,376	124,794	197,231
2	313,606	1,019,084	105,821	290,221	396,042	623,042
3	56,542	62,042	885	45,514	46,399	15,643
4	66,034	66,034	—	36,667	36,667	29,367
5	15,185	16,233	31,276	21,319	23,596	7,822
6	8,069	29,362	37,431	1,209	11,193	12,402
7	2,673	2,673	—	8,621	8,621	25,029
8	7,922	264,058	271,960	1,185	196,920	73,855
9	7,209	131,669	138,878	1,123	80,034	81,167
10	123,271	64,878	188,149	18,490	56,240	74,730
11	34,177	13,250	47,427	5,126	23,988	113,419
12	14,358	8,832	23,190	2,153	14,319	18,313
13	71,016	44,240	115,256	66,488	77,140	38,116
14	147,450	29,514	176,964	22,114	53,557	75,671
15	76,820	22,103	98,923	11,522	38,908	50,450
1	25,140	34,232	49,372	3,977	22,901	26,878
2	51,395	282,921	34,039	89,395	123,434	159,487
3	42,471	79,734	5,589	36,070	41,659	38,075
4	27,998	87,980	8,997	43,271	52,268	35,712

3 會 員 組 織 取

Table with columns: 取 引 所, 會 員, 積 立 金, 確 金. Sub-headers include 現 在 數, 身 元 保 證 金, 確 金 額. Rows list various locations like 大 正, 小 樽, 大 阪 砂 糖.

4 株 式 並 公 社 債 賣 買

Table with columns: 取 引 所, 賣 買 物 件, 大 正 十 一 年, 大 正 十 二 年, 大 正 十 三 年. Sub-headers include 賣 買 高, 受 渡 高. Rows list companies like 東 京 株 式, 京 都, 大 阪 株 式, etc.

引 所 一 覽 表

Table with columns: 金 額, 收 入, 支 出. Sub-headers include 一 人 / 確 金 額, 賣 買 手 數 料, 共 他, 計. Rows show financial data for various locations.

高 及 受 渡 高 表

Table with columns: 十 三 年, 大 正 十 四 年, 大 正 十 五 年, 平 均. Sub-headers include 受 渡 高, 賣 買 高, 受 渡 高. Rows list various companies and their trading data.

米清算取引賣買高

取引所	賣買物件	大正十一年		大正十二年		大正十
		賣買高	受渡高	賣買高	受渡高	賣買高
東京米穀商品	米	81,095,400	222,100	55,063,900	67,100	53,979,900
京都	米	41,855,500	70,500	37,883,900	58,800	27,682,600
大阪堂島米穀	米	71,609,400	251,400	86,016,200	379,300	88,229,300
横濱	米	5,848,300	—	1,878,300	4,500	736,100
姫路米穀	米	4,955,500	—	4,069,400	900	2,452,600
神戸	米	23,312,400	159,200	35,203,200	189,800	28,769,800
新潟米穀株式	米	13,772,200	157,800	10,380,600	50,200	8,674,900
長岡米穀株式	米	4,573,700	22,800	2,800,000	14,600	2,231,700
桑名米穀	米	2,906,300	19,700	3,047,400	37,700	2,192,400
津米穀	米	6,094,000	16,500	6,982,300	36,600	4,000,300
四日市米穀	米	3,317,400	18,400	4,135,500	20,100	3,218,700
名古屋米穀	米	18,797,400	79,900	20,641,700	58,800	18,217,200
岡崎米穀	米	1,902,000	700	1,466,200	6,100	962,000
豊橋米穀	米	3,805,800	2,600	2,149,800	1,200	—
静岡米穀	米	5,222,000	200	3,713,700	500	1,418,800
近江米	米	1,411,000	10,100	1,332,000	5,600	1,182,100
岐阜米穀	米	3,864,800	1,900	2,164,600	1,300	—
酒田米穀	米	782,200	49,300	837,100	50,300	530,500
鶴岡米穀	米	841,900	21,300	688,000	23,700	384,800
金澤米穀	米	11,520,900	22,400	12,932,600	53,400	12,158,900
高岡米穀	米	5,660,800	27,100	4,618,100	38,400	3,586,700
富山米穀	米	3,419,400	14,400	3,665,000	28,700	1,380,900
同山米	米	14,375,200	49,100	12,605,900	35,600	9,543,900
下關米	米	10,394,600	36,200	10,083,200	39,500	7,276,300
伊豫米穀	米	4,043,200	25,400	4,015,200	12,200	3,134,100
佐賀米穀	米	7,183,600	28,600	6,892,900	18,600	4,705,800
熊本米穀	米	13,814,300	58,700	11,880,500	23,600	6,923,300
小樽	米	—	—	—	—	—
計		366,379,200	1,366,300	347,153,200	1,262,100	293,573,300

備考 岐阜米穀取引所ハ大正十二年八月ヨリ昭和元年十二月迄豊橋米穀取引所ハ大正十二年八月ヨリ昭和二年三月迄賣買ヲ休止

及受渡高表

三年	大正十四年		大正十五年		平均		
	受渡高	賣買高	受渡高	賣買高	賣買高	受渡高	
73,300	47,235,100	108,600	41,619,700	175,200	55,798,800	35,040	
67,100	19,178,400	70,500	10,375,800	99,200	27,395,240	73,220	
406,600	75,101,600	392,500	66,909,300	482,400	77,573,160	382,440	
0	186,200	0	114,000	0	1,752,680	4,500	
4,800	1,436,800	2,600	1,265,700	10,600	2,836,000	4,725	
152,800	22,268,900	172,800	13,481,200	230,500	24,608,300	181,020	
46,500	3,389,400	73,700	5,452,100	63,900	8,333,840	78,420	
18,500	1,285,100	6,000	956,100	15,500	2,369,320	15,480	
22,300	1,363,900	7,000	775,600	8,500	2,057,120	19,040	
29,900	2,532,100	22,400	1,653,100	24,800	4,252,360	26,040	
17,000	1,917,600	13,200	1,258,400	13,400	2,765,620	16,420	
75,200	14,130,900	61,500	9,759,300	62,100	16,309,300	67,500	
7,000	604,600	7,500	301,700	4,400	1,047,300	5,100	
—	—	—	—	—	—	—	
2,400	1,635,500	1,000	820,700	0	2,562,140	1,025	
8,700	489,100	5,300	447,400	1,300	972,320	6,200	
—	—	—	—	—	—	—	
62,900	334,200	44,300	348,400	56,500	578,680	52,720	
27,700	268,700	22,100	287,900	31,600	494,060	26,280	
41,900	8,725,600	34,300	8,908,700	59,500	10,849,340	42,300	
39,800	2,293,200	25,000	2,033,700	23,300	3,638,500	30,720	
20,700	1,052,100	13,000	803,800	10,500	2,064,240	17,460	
51,600	6,116,900	55,400	4,788,700	39,800	9,486,120	46,300	
28,300	5,623,100	9,900	3,799,900	22,600	7,435,420	27,340	
14,500	2,166,900	19,100	1,228,600	18,800	2,917,600	18,000	
11,000	2,839,100	19,200	1,641,400	18,400	4,652,500	29,160	
12,400	3,616,400	24,500	2,710,300	13,600	6,788,960	26,660	
—	1,215,900	12,400	1,266,700	17,200	1,241,300	14,800	
計	1,242,900	227,007,300	1,223,600	182,988,200	1,504,100	283,420,240	1,319,800

シ居リタリ。

6 生絲綿絲其他商品清算

取引所	賣買物件	大正十一年		大正十二年		大正
		賣買高	受渡高	賣買高	受渡高	賣買高
横濱	生糸	31 414 400 ^斤	343 000	15 234 300	280 000	18 917 300
東京米穀商品	綿糸	2 125 620 ^圓	10 310	99 650	4 120	1 123 030
大阪三品	"	5 718 025	10 785	5 650 220	19 740	3 109 635
名古屋綿糸布	"	209 445 ^圓	765	727 780	1 935	950 655
計	"	8 053 030	21 860	6 477 650	25 795	5 183 320
名古屋綿糸布	綿布	1 535 ^圓	85	855	-	-
東京米穀商品	小麥	19 895 ^{万斤}	440	2 396	172	-
	大豆粕	53 178 ^{千枚}	357	10 216	704	2 708
大阪砂糖	砂糖					
小樽	煉糖粕					
	明糖					
	大豆					
	小豆					
	青豌豆					
	中長綿豆					
	長綿豆					
	馬鈴薯澱粉					

取引賣買高及受渡高表

十三年	大正十四年		大正十五年		平均	
	受渡高	賣買高	受渡高	賣買高	賣買高	受渡高
222 000	22 102 700	665 000	36 104 300	968 000	24 754 600	495 600
2 300	1 445 660	3 800	2 388 950	9 950	1 436 582	6 096
15 455	6 413 810	34 225	9 544 185	30 035	6 087 175	22 048
1 880	924 510	2 720	1 212 960	8 590	805 070	3 178
19 635	8 783 980	40 745	13 145 035	4 8575	8 328 827	31 322
-	-	-	-	-	-	-
-	-	-	-	-	-	-
68	1 734	13	3 066	27	14 180	234
	686 750 ^圓	2 000	14 092 750	401 500	14 092 750	401 500
	123 700 ^圓	9 200	184 700	3 800	-	-
	36 200 ^圓	7 900	295 300	6 700	-	-
	21 900 ^圓	4 400	15 800	0	-	-
	593 000 ^圓	63 200	3 313 800	73 000	-	-
	545 800 ^圓	148 736	2 259 040	120 512	-	-
	523 700 ^圓	60 200	2 618 400	69 800	-	-
	17 800 ^圓	3 600	78 060	7 000	-	-
	497 900 ^圓	81 400	1 408 000	38 600	-	-

7 賣買手數料徴

取引所名	大正十一年			大正十二年			大正	
	賣買手數料	配當率		賣買手數料	配當率			賣買手數料
		上半期	下半期		上半期	下半期		
東京米穀商	1 657 144	2.39	2.50	1 064 557	1.60	1.00	1 143 978	
東京株式	3 244 772	1.25	1.10	3 209 352	1.00	0.89	2 666 924	
大阪堂島米	1 052 751	2.24	2.34	823 723	1.80	1.86	696 955	
大阪株式	1 217 451	1.80	2.80	1 337 597	1.52	2.40	1 611 183	
大阪三品	3 297 528	1.20	0.90	1 922 236	0.80	0.65	1 524 933	
大阪米	510 824	1.60	1.60	463 817	1.20	1.00	593 559	
阪路米	786 743	1.10	1.04	391 329	0.96	缺損	373 103	
神戶	51 348	2.50	2.50	38 549	2.00	2.40	26 909	
長崎株式	746 661	2.00	1.60	914 402	1.70	2.00	795 146	
	19 828	1.50	1.50	71 972	1.50	1.00	51 357	
新潟米穀株式	302 424	5.00	5.00	211 819	5.00	5.00	192 553	
長岡米穀株式	87 910	4.00	4.00	53 829	3.50	2.50	51 161	
桑名米	42 070	2.50	2.50	42 978	2.50	3.00	35 899	
津米	79 962	2.50	3.00	97 610	2.80	3.50	64 792	
四日市米	51 072	1.50	1.50	56 114	1.30	2.00	51 594	
名古屋米	391 516	2.30	2.29	330 159	2.00	2.80	325 151	
名古屋株式	337 489	1.29	1.49	382 911	1.00	0.92	374 097	
岡崎米	30 519	1.59	1.50	23 598	1.20	1.50	18 555	
豊橋米	57 456	1.00	1.50	31 739	1.50			
静岡米	73 256	1.70	2.00		1.30			
		2.59	3.60	56 222	2.00	2.30	49 264	
近江米	21 362	1.39	1.40	21 139	1.00	1.50	21 383	
岐阜米	58 513	2.80	3.00	29 407	1.28			
酒田米	29 152	0.50	0.50	11 887	0.70	0.70	14 735	
鶴岡米	19 801	0.75	0.75	15 750	0.75	0.75	9 634	
金澤米	162 286	1.00	1.00		1.00	1.00		
		4.32	4.80	169 027	3.00	4.80	189 945	
高山米	96 584	6.59	3.50	85 171	2.00	6.00	60 027	
富山米	27 496	1.49	1.30	29 603	1.50	1.20	25 341	
岡山米	185 725	4.00	5.29	165 494	3.00	5.00	142 769	
廣島株式	91 137	2.00	1.70	110 410	2.20	1.80	92 353	
下關米	292 727	4.89	6.00	172 455	2.50	6.00	142 070	
伊豫米	76 847	3.20	3.20	56 614	1.60	2.40	63 313	
博多株式	144 611	1.30	0.90	119 214	1.10	0.70	96 092	
佐賀米	145 297	3.00	3.50	126 494	2.50	4.00	100 566	
熊本米	283 353	4.00	5.00	213 326	2.50	5.00	144 931	
合計	15 654 595			12 919 475			11 660 768	
平均	450 429	2.40	2.52	379 985	1.89	2.42	364 199	

收額及配當率表

取引所名	大正十三年		大正十四年		大正十五年		平均	
	配當率	賣買手數料	配當率	賣買手數料	配當率	賣買手數料	配當率	賣買手數料
東京米	1.30	1.65	1.20	1.70	1.30	1.36	1.194 423	1.00
東京株式	1.00	1.04	1.40	1.49	1.98	1.40	4 130 440	1.30
大阪堂島米	1.49	1.59	1.40	1.56	1.90	1.60	774 165	1.80
大阪株式	1.90	2.50	1.70	2.49	1.52	2.00	1 382 750	2.10
	0.65	0.30	0.65	0.65	0.90	0.80	2 329 575	0.75
大阪三品	1.30	1.30	1.30	1.30	1.40	1.60	605 235	1.40
阪路米		1.10	0.90	0.76	1.00	1.00	514 684	0.98
神戶	1.10	1.59	0.70	1.39	0.70	1.10	29 760	1.60
長崎株式	1.60	1.70	1.60	1.70	1.50	1.30	776 415	1.70
	0.89	0.60	0.50	0.45	0.50		63 785	0.95
新潟米	5.00	5.50	5.00	5.00	4.50	4.00	199 143	4.90
長岡米	2.50	2.50	2.00	2.29	2.00	1.00	50 481	2.60
桑名米	2.00	2.50	1.59	1.59	1.00	0.70	31 782	2.00
津米	2.20	2.59	1.70	2.00	1.90	1.29	62 981	2.20
四日市米	1.20	1.60	1.29	1.36	0.89	0.80	42 968	1.33
名古屋米	2.29	2.60	2.00	2.29	1.52	1.44	391 143	2.13
名古屋株式	1.15	1.12	1.28	1.12	1.76	1.48	455 031	1.24
岡崎米	1.00	1.00	0.80	0.80	0.80	1.00	17 969	1.11
豊橋米					5.00	5.00	44 628	1.25
静岡米	2.00	2.00	0.90	1.10	1.00	0.50	45 172	1.80
近江米	1.10	1.10	0.59	0.60	0.80	0.90	16 302	1.02
岐阜米							43 960	2.36
酒田米	0.50	0.60		0.60	0.60	0.60	12 945	0.62
鶴岡米	0.75	0.75	0.75	0.75	0.75	0.75	11 315	0.90
金澤米	1.00	1.00	1.00	1.00	1.00	1.00		
	4.50	4.80	4.00	4.80	4.80	4.30	154 307	4.60
高山米	2.59	2.50	1.29	2.20	1.29	1.70	63 598	2.93
富山米	1.00	1.00	0.80	0.99	0.50	0.70	23 489	1.03
岡山米	3.80	4.29	2.40	3.00	1.80	1.80	132 735	3.42
廣島株式	2.09	1.10	1.80	1.40	2.29	1.80	106 023	1.80
下關米	3.00	4.00	1.80	3.89	1.40	2.30	142 569	3.56
伊豫米	2.00	2.00	1.80	2.00	1.00	1.00	55 556	2.02
博多株式	0.70	0.60	0.90	0.90	1.59	1.40	144 420	1.03
佐賀米	2.00	2.00	1.00	2.00	1.00	0.80	95 442	2.18
熊本米	2.20	3.00	0.70	1.80	0.80	1.30	157 889	2.63
合計							14 614 625	
平均	1.80	1.97	1.45	1.70	1.52	1.52	429 842	1.92

8 主要有價證券

銘柄	月別	月							
		一	二	三	四	五	六		
東 京 (東 株)	大正	6	281.45	303.35	279.56	227.62	238.85	244.94	
	+	7	186.46	181.21	159.71	160.36	163.11	147.23	
	+	8	201.98	200.09	223.56	239.47	249.29	313.93	
	+	9	492.23	467.01	469.75	331.86	249.50	189.90	
	+	10	126.78	137.66	136.61	136.25	147.73	145.87	
	+	11	167.98	148.31	139.69	118.78	129.57	124.68	
	+	12	123.49	133.14	137.93	142.07	142.24	132.68	
	+	13	126.56	119.80	115.66	114.25	114.12	109.24	
	+	14	126.76	118.98	116.18	118.73	112.03	124.65	126.10
	+	15	174.70	175.52	296.31	193.93	193.90	179.52	178.25
	+	16							186.47
	+	17							186.47
	大 阪 (大 株)	大正	6	327.67	340.83	316.98	245.35	322.44	310.47
+		7	216.15	198.67	174.35	178.63	178.13	152.61	
+		8	195.27	196.77	214.88	224.71	254.83	343.07	
+		9	458.76	447.06	445.53	332.40	229.79	197.90	
+		10	118.34	133.49	123.46	139.27	138.18	150.26	
+		11	164.10	150.60	129.70	124.10	124.85	126.58	
+		12	109.43	115.85	113.44	112.35	104.59	101.20	
+		13	107.45	105.15	101.13	99.36	94.54	89.02	
+		14	106.45	95.67	93.76	93.40	96.75	95.39	
+		15	126.00	120.82	130.27	125.07	129.90	120.86	
+		16					113.55	112.73	
+		17						113.56	
神 戶 (東 株)		大正	6	222.62	236.63	219.86	238.68	264.02	278.49
	+	7	256.34	206.51	228.09	235.06	231.12	228.50	
	+	8	251.44	255.53	272.53	280.84	322.45	377.41	
	+	9	497.22	501.38	508.19	404.04	266.56	230.53	
	+	10	242.42	284.99	271.48	288.41	248.53	313.56	
	+	11	353.93	348.10	310.92	296.09	287.97	309.09	
	+	12	204.04	302.13	302.75	396.96	300.16	310.09	
	+	13	313.61	177.90	174.91	182.85	174.64	174.71	
	+	14	234.11	227.66	230.20	238.86	243.14	237.56	
	+	15	276.87	271.60	275.36	265.30	262.93	260.88	
	+	16					254.76	252.16	
	+	17						250.19	
	郵 船 (東 株)	大正	6	319.16	327.64	317.97	341.58	372.00	362.62
+		7	324.29	344.93	186.68	195.91	217.80	208.77	
+		8	193.67	189.61	185.19	305.80	222.56	266.25	
+		9	243.91	227.25	291.35	171.99	152.70	144.84	
+		10	135.35	141.21	133.05	133.20	130.45	132.10	
+		11	134.24	139.68	111.70	100.26	96.45	98.38	
+		12	94.47	98.17	96.69	100.48	104.74	102.49	
+		13	85.62	82.09	76.72	76.75	73.92	69.54	
+		14	87.22	87.26	77.86	77.13	78.86	72.21	
+		15	81.74	82.60	83.92	79.39	77.08	77.56	
+		16					78.14	78.53	
+		17						78.54	
甲 株 (東 株)		大正	15	90.96	89.83	89.49	88.89	88.30	87.82
	+	16					87.75	87.87	

先物平均相場表

七	八	九	十	十一	十二	平均
275.97	272.99	212.85	187.02	173.93	171.64	247.44
152.54	—	168.8	172.44	206.48	220.64	178.46
323.89	390.32	384.89	423.96	414.91	459.27	292.54
128.85	121.17	116.55	119.72	128.27	—	274.72
149.33	158.48	157.42	151.28	148.63	156.73	142.98
129.50	112.91	168.84	112.91	117.04	117.18	128.09
127.56	129.49	—	—	117.24	123.70	149.78
113.91	118.26	117.54	113.49	120.04	124.26	117.35
27.08	127.42	130.88	130.79	127.96	124.98	128.37
98.06	106.17	104.78	194.47	181.04	182.94	176.12
372.17	372.83	255.16	212.42	189.03	188.90	287.10
158.73	186.44	173.81	172.19	203.55	217.51	184.23
326.49	294.19	365.18	394.13	402.96	439.87	304.36
202.54	183.09	111.30	99.69	123.54	115.29	245.14
153.28	164.92	162.98	152.16	143.23	154.23	144.23
121.57	107.24	103.11	104.56	106.76	99.17	121.86
190.42	93.59	84.82	87.56	89.96	101.00	109.43
91.74	91.22	99.97	89.78	93.26	102.69	96.28
93.07	94.60	98.21	96.18	93.86	92.33	95.86
123.66	122.24	118.46	116.33	110.11	107.77	107.15
398.53	310.80	251.27	217.05	210.15	223.04	247.60
251.37	—	257.88	242.81	257.10	243.21	238.00
379.61	361.66	391.30	393.26	391.71	442.87	341.72
250.96	230.12	233.92	202.29	137.27	239.60	315.26
361.93	399.78	376.72	363.80	317.87	339.58	320.09
329.20	305.64	294.22	294.81	283.41	281.33	307.12
396.46	297.44	—	—	298.97	307.55	392.65
179.59	192.41	199.26	208.74	217.55	229.03	202.02
247.50	248.59	264.58	268.57	266.45	267.28	269.00
266.39	266.98	263.31	262.05	254.41	262.17	256.51
385.56	412.22	348.22	396.49	291.22	299.29	240.22
213.57	—	297.80	192.60	197.10	203.01	236.05
230.49	239.29	257.10	256.86	240.63	247.31	238.81
136.60	139.23	136.47	141.11	148.24	138.82	165.21
139.64	144.77	140.62	138.76	132.43	131.68	135.35
94.39	88.15	80.81	82.29	87.79	87.07	99.34
101.55	96.75	—	—	85.88	84.65	96.58
74.62	78.16	77.79	76.68	79.91	80.65	77.70
72.32	72.60	70.87	69.63	67.51	68.94	68.12
81.80	82.96	82.31	81.02	75.41	74.92	76.58
93	88.45	88.25	87.81	87.79	88.60	88.60
						88.77
						88.71
						88.51

米 清 算 取 引 先 物

年 次	一 月	二 月	三 月	四 月	五 月	六 月
大 正 7	23.40	24.74	25.79	26.06	25.73	26.10
8	38.84	38.25	31.40	31.95	24.46	35.92
9	50.01	49.20	49.09	42.36	49.25	31.62
10	25.12	25.07	24.34	26.38	26.83	26.63
11	36.30	36.58	33.21	35.60	34.11	26.94
12	26.04	29.37	30.35	31.60	34.00	34.51
13	37.02	34.80	36.29	37.33	36.22	36.03
14	38.91	38.29	38.57	40.11	40.34	41.79
15	33.82	37.16	36.89	36.81	36.78	37.81
小 樽	33.97	34.91	34.87	35.19	34.95	37.17
東 京 米 穀 商 品 都	38.16	33.48	37.96	37.81	37.74	39.17
大 阪 堂 島 米 穀 濱	36.59	37.30	37.08	37.22	37.24	38.53
神 戶 路 米 穀 株 式	36.67	36.96	36.55	36.67	36.89	38.36
新 潟 米 穀 株 式	38.19	38.45	37.63	37.90	37.83	33.26
長 岡 米 穀 株 式	36.36	36.77	36.26	36.46	36.74	38.35
津 米 穀	36.76	37.01	36.61	36.76	36.77	38.04
四 日 市 米 穀	36.34	36.80	36.22	36.39	36.28	37.66
桑 名 米 穀	36.35	36.76	36.24	36.42	36.44	37.98
名 古 屋 米 穀	36.39	36.74	36.41	36.42	36.33	37.72
岡 崎 米 穀	36.33	36.86	36.55	36.53	36.55	37.75
靜 岡 米 穀	36.69	37.29	36.90	36.68	36.29	36.95
近 江 米	36.30	36.89	36.53	36.52	36.48	37.76
酒 田 米 穀	38.10	38.45	37.43	37.69	37.69	38.01
鶴 岡 米 穀	37.70	38.05	37.55	37.42	37.36	38.67
金 澤 米 穀	36.48	36.94	36.54	36.68	36.76	38.32
富 山 米 穀	39.50	39.47	38.96	38.44	39.31	41.87
高 岡 米 穀	39.72	39.39	38.73	38.65	39.08	31.08
山 下 關 米	36.53	36.74	36.61	36.02	35.94	37.25
伊 豫 米 穀	36.44	36.71	36.58	36.27	35.96	37.39
佐 賀 米 穀	36.37	36.56	36.52	36.21	35.88	37.25
熊 本 米 穀	36.22	36.57	36.54	36.74	36.67	38.41
岐 阜 米 穀	36.13	36.55	36.55	36.61	36.59	37.60
豊 橋 米 穀	36.50	37.02	36.80	36.87	36.71	38.56
平 均	35.99	35.96	35.88	35.95	35.37	36.47
熊 本 米 穀	36.56	36.54	36.37	36.58	36.50	37.38
岐 阜 米 穀	—	—	—	—	—	—
豊 橋 米 穀	—	—	—	—	—	—
平 均	36.83	37.16	36.89	36.81	36.77	37.80

平 均 相 場 表

七 月	八 月	九 月	十 月	十 一 月	十 二 月	平 均
25.79	28.95	28.04	33.56	34.18	37.78	38.34
36.67	37.55	37.28	41.39	47.89	50.41	38.49
32.27	34.01	27.49	27.49	23.56	25.29	34.95
28.99	33.22	36.73	41.10	41.21	39.04	31.31
38.30	32.09	27.22	25.01	25.28	24.75	32.11
33.10	33.08	26.04	26.08	31.34	34.06	30.71
34.72	35.46	34.82	37.85	38.78	39.33	36.47
42.08	42.14	38.41	37.78	36.82	35.58	39.24
39.04	36.94	34.85	35.39	35.64	34.42	36.54
37.97	34.01	32.97	34.10	33.94	32.95	34.75
49.17	37.90	35.65	36.44	36.89	35.52	37.66
39.54	37.76	36.00	36.63	36.82	35.52	37.18
39.52	37.70	35.48	35.92	36.52	35.46	36.89
40.09	37.88	25.61	36.43	36.04	35.48	37.64
39.38	37.59	35.31	35.74	36.47	35.36	36.73
39.12	38.02	36.31	36.47	36.75	35.89	37.04
38.51	36.31	34.26	35.01	34.84	35.51	36.01
39.01	36.66	34.67	35.47	35.01	33.99	36.16
38.60	36.69	34.37	34.83	35.42	34.44	36.19
38.70	36.69	34.59	34.89	35.52	34.45	36.31
37.94	36.01	33.73	34.62	35.15	34.58	36.06
38.72	36.76	34.45	34.89	35.56	34.58	36.29
39.16	37.06	34.52	34.84	35.53	34.57	36.92
39.73	37.45	35.31	36.03	36.39	35.01	37.22
39.59	37.79	35.50	35.89	36.52	35.48	36.57
41.99	39.10	36.93	36.76	35.92	34.62	38.60
41.77	38.01	36.49	36.58	35.61	34.24	37.45
38.14	35.79	33.80	34.33	34.31	33.12	35.72
37.82	35.15	33.33	33.99	33.96	32.51	35.50
37.93	35.33	33.38	33.98	34.05	32.68	35.51
39.42	37.80	35.68	36.37	36.79	35.37	36.88
38.39	36.71	34.26	34.97	35.53	34.33	36.19
38.33	37.77	35.67	35.99	36.29	35.06	36.89
37.26	35.78	33.88	34.54	35.11	33.89	35.51
38.45	36.67	33.75	34.54	34.80	33.46	35.97
—	—	—	—	—	—	—
—	—	—	—	—	—	—
39.04	36.94	34.85	35.38	35.63	34.42	36.60

10 米、生糸、綿絲及砂糖清

銘柄	年別	月別						
		一月	二月	三月	四月	五月	六月	
米 (東 京)	大正 6	17.28	16.18	16.38	17.16	18.75	22.27	
	7	24.08	25.47	26.49	26.49	25.85	26.09	
	8	38.48	38.18	30.67	30.71	33.79	36.02	
	9	50.10	50.01	49.93	42.12	40.36	31.71	
	10	26.66	25.67	25.15	27.22	27.79	27.76	
	11	37.05	37.44	34.14	36.73	35.31	35.04	
	12	28.28	30.73	31.70	33.44	35.69	36.93	
	13	39.38	38.98	38.80	40.21	38.73	36.86	
	14	40.08	39.41	39.45	41.07	41.28	42.58	
	15 (昭和元年)	38.16	38.48	37.96	37.81	37.74	39.17	
	綿 糸 (大 阪)	大正 6	174.38	173.96	180.05	187.01	213.94	260.90
		7	348.43	333.39	373.04	360.25	329.53	319.15
		8	323.57	329.28	326.17	335.33	375.25	453.72
		9	570.99	613.91	628.37	619.54	382.27	321.50
		10	248.18	249.55	193.80	208.78	222.28	235.99
11		243.59	225.49	214.56	218.64	227.61	247.84	
12		266.71	253.52	247.53	245.19	250.86	253.93	
13		315.42	312.08	298.19	309.88	301.84	293.02	
14		350.15	335.01	329.98	310.61	291.57	306.95	
15		274.38	292.70	255.65	246.98	236.03	241.33	
生 糸 (横 濱)		大正 6	128.59	130.59	111.70	113.10	115.69	137.69
		7	126.70	118.10	122.00	132.40	143.00	147.60
		8	144.50	135.80	138.70	150.30	171.10	205.10
		9	396.00	357.40	341.40	277.90	207.50	159.20
		10	157.50	—	—	151.40	150.00	147.00
	11	292.00	177.00	165.00	165.00	184.00	195.00	
	12	213.00	216.00	223.80	224.40	216.90	206.40	
	13	217.60	207.70	194.09	183.59	175.70	164.90	
	14	212.70	213.29	191.10	188.10	190.59	197.10	
	15	199.00	199.59	163.10	169.00	173.20	172.60	
	砂糖 (大阪)	大正 15	13.49	13.58	13.47	13.92	14.11	14.11

算取引先物平均相場表

七 月		八 月		九 月		十 月		十 一 月		十 二 月		平 均	
23.39	22.12	21.43	23.27	23.74	23.52	20.46	26.18	27.75	26.98	33.23	34.25	37.61	28.37
36.96	37.28	36.62	40.71	47.85	50.81	38.17	33.70	33.37	26.97	27.54	26.16	25.56	36.50
30.15	34.05	38.10	42.43	42.26	39.92	32.26	38.96	32.13	28.29	26.34	26.42	26.04	33.07
36.02	35.91	—	—	35.43	36.82	34.10	36.61	36.97	36.06	39.08	40.21	40.73	38.55
43.11	42.93	39.05	38.73	37.84	36.70	40.19	40.17	37.90	35.65	36.44	36.89	35.52	37.66
368.19	387.73	266.26	258.81	275.14	306.18	252.64	349.50	392.68	405.17	389.89	322.19	312.73	352.25
398.77	496.73	525.54	574.05	604.77	578.21	451.78	339.05	308.50	282.40	252.22	315.70	252.63	398.92
246.84	236.49	281.37	288.42	240.27	242.24	241.18	256.75	245.70	222.81	212.68	218.10	223.67	229.78
247.94	235.25	243.42	255.69	272.89	297.86	255.90	290.19	301.00	293.54	306.17	331.09	344.27	308.06
317.56	321.65	313.04	300.83	274.00	271.95	310.28	253.52	244.41	219.76	193.80	182.26	181.12	232.66
142.00	158.50	137.20	127.10	125.10	123.20	128.34	149.60	153.40	151.40	158.10	160.30	152.40	142.92
216.40	211.50	221.00	258.90	302.59	325.10	296.77	135.40	127.10	143.90	160.00	159.90	151.70	218.53
148.40	146.00	151.00	167.00	177.00	206.00	160.13	192.00	184.00	194.00	211.00	214.00	210.00	191.33
192.00	188.10	200.40	—	213.70	215.20	209.99	192.00	188.10	200.40	—	213.70	215.20	209.99
162.80	183.90	187.70	188.60	209.60	212.50	189.90	196.40	201.70	210.10	209.70	201.50	201.40	201.13
168.20	172.90	160.00	152.50	149.40	170.40	170.07	14.25	13.66	13.91	14.13	14.66	15.67	14.98

株式取引所上場有價証券銘柄数一覧表

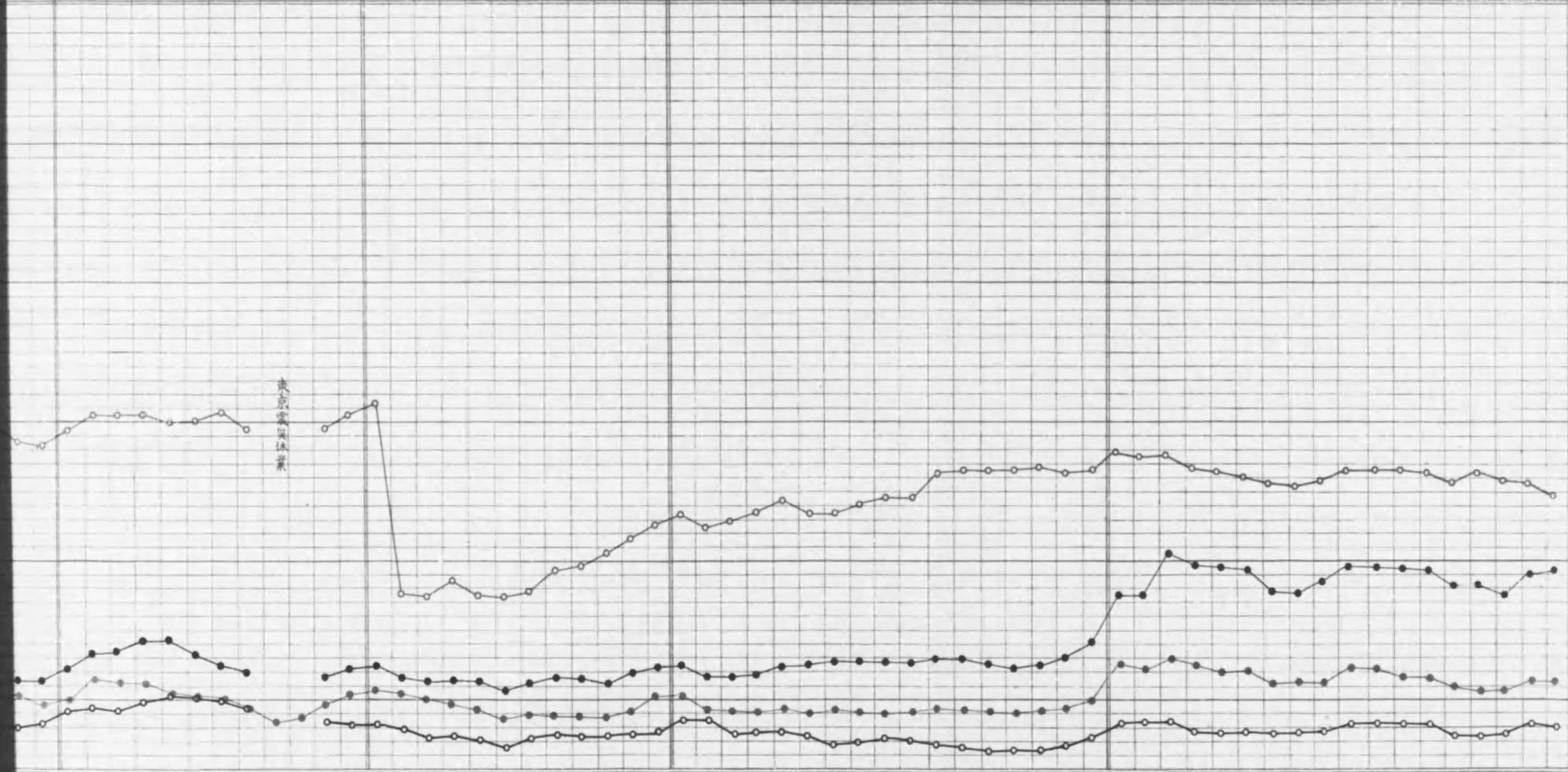
取引所名	株 式		公 社 債		
	長期清算	短期清算	實 物	清 算	實 物
東 京 株 式	252	6	700	81	719
大 阪 株 式	216	146	365	76	240
横 濱 商 事	10	—	—	—	—
神 戸 商 事	77	22	—	—	—
京 都 商 事	119	118	2	—	8
名古屋株式	78	13	68	—	—
新潟米穀株式	—	12	—	—	—
長岡米穀株式	—	11	—	—	—
博 多 株 式	45	19	55	4	—
廣 島 株 式	33	16	—	4	—
長 崎 株 式	23	10	—	4	—

東京、大阪、横濱、神戸、京都、名古屋、新潟、長岡、博多、広島、長崎

○ 鐘
○ 船
○ (東京相場)

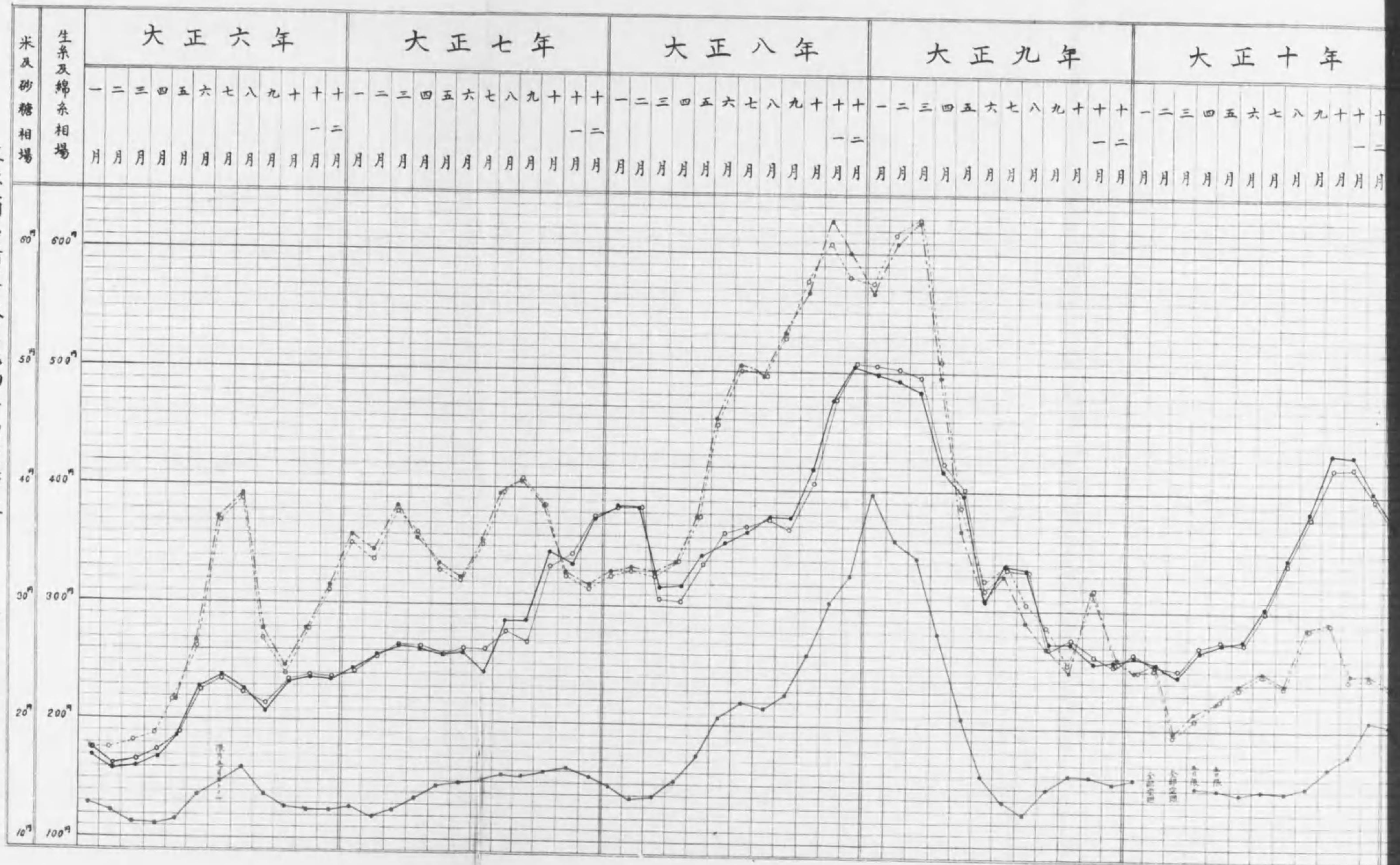


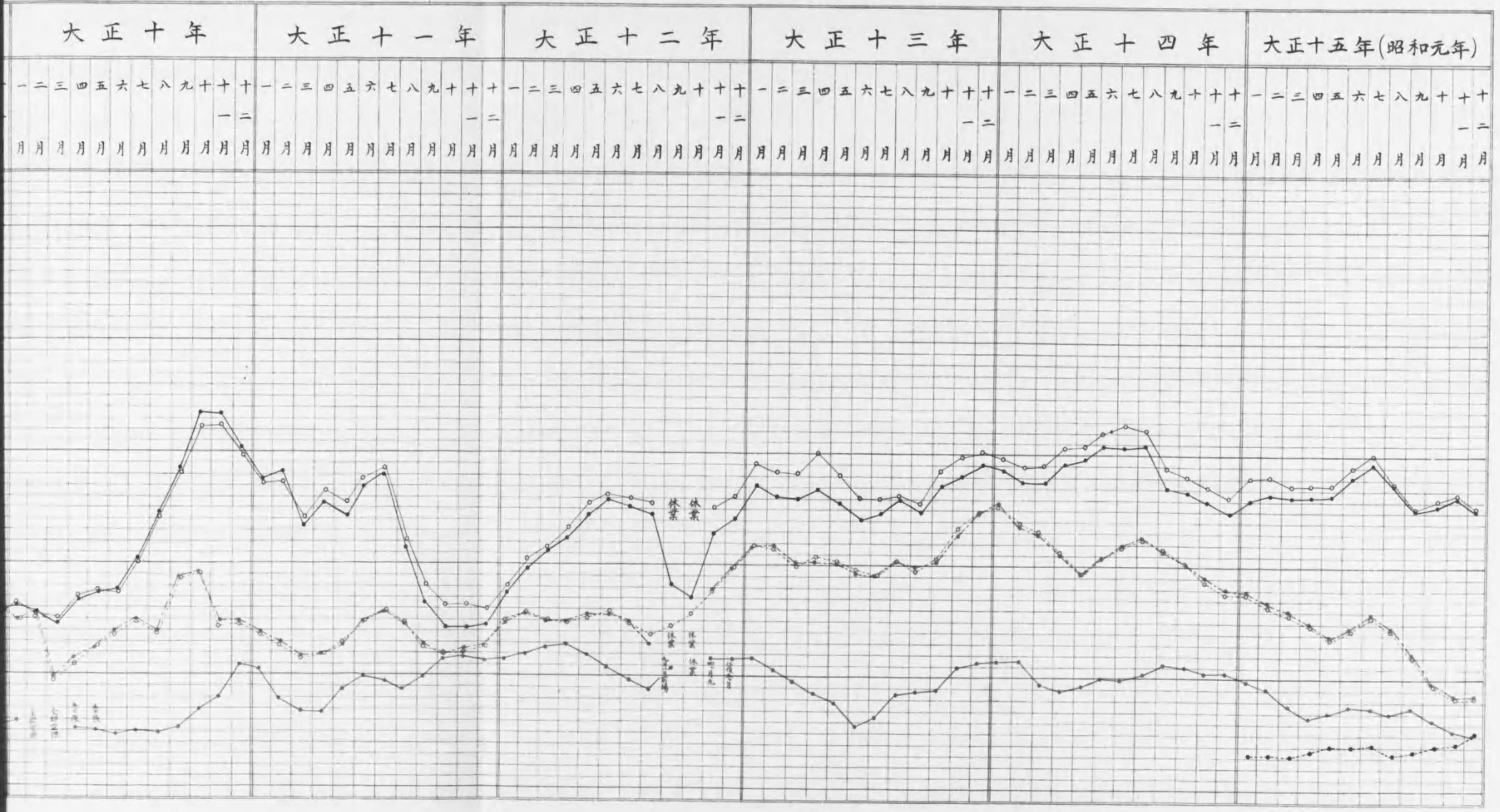
大正十二年												大正十三年												大正十四年												大正十五年(昭和元年)														
十	一	二	三	四	五	六	七	八	九	十	十	一	二	三	四	五	六	七	八	九	十	十	一	二	三	四	五	六	七	八	九	十	十	三	一	二	三	四	五	六	七	八	九	十	十	十二	十二			
月	月	月	月	月	月	月	月	月	月	月	月	月	月	月	月	月	月	月	月	月	月	月	月	月	月	月	月	月	月	月	月	月	月	月	月	月	月	月	月	月	月	月	月	月	月	月	月	月	月	月
一	二										一	二	三	四	五	六	七	八	九	十	十一	十二	一	二	三	四	五	六	七	八	九	十	十一	十二	一	二	三	四	五	六	七	八	九	十	十一	十二	十二	十二		
自至		自至		自至		自至		自至		自至		自至		自至		自至		自至		自至		自至		自至		自至		自至		自至		自至		自至		自至		自至		自至		自至		自至		自至				
二十六		二十七		二十八		二十九		三十		三十一		三十		三十一		三十一		三十一		三十一		三十一		三十一		三十一		三十一		三十一		三十一		三十一		三十一		三十一		三十一		三十一		三十一		三十一				
日		日		日		日		日		日		日		日		日		日		日		日		日		日		日		日		日		日		日		日		日		日		日		日		日		

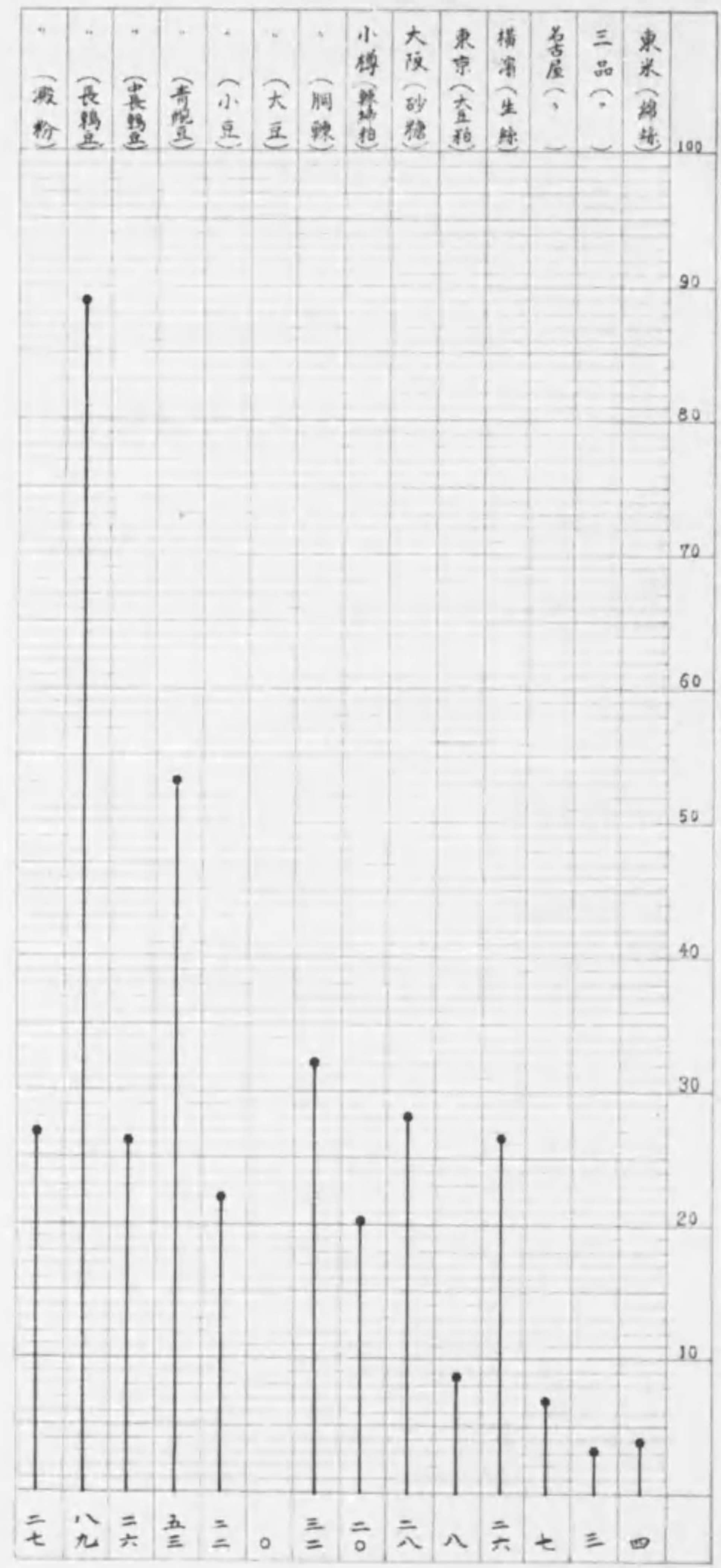


主要商品清算取引先物平均相場表

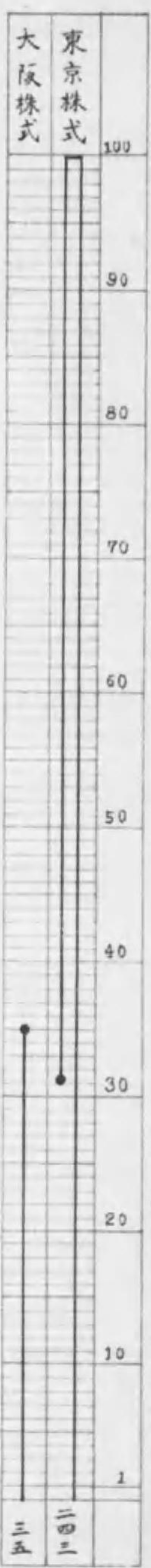
米 (堂島) 東米
 棉糸 (三品) 東米
 生糸 (横濱) 東米
 砂糖 (大阪) 東米



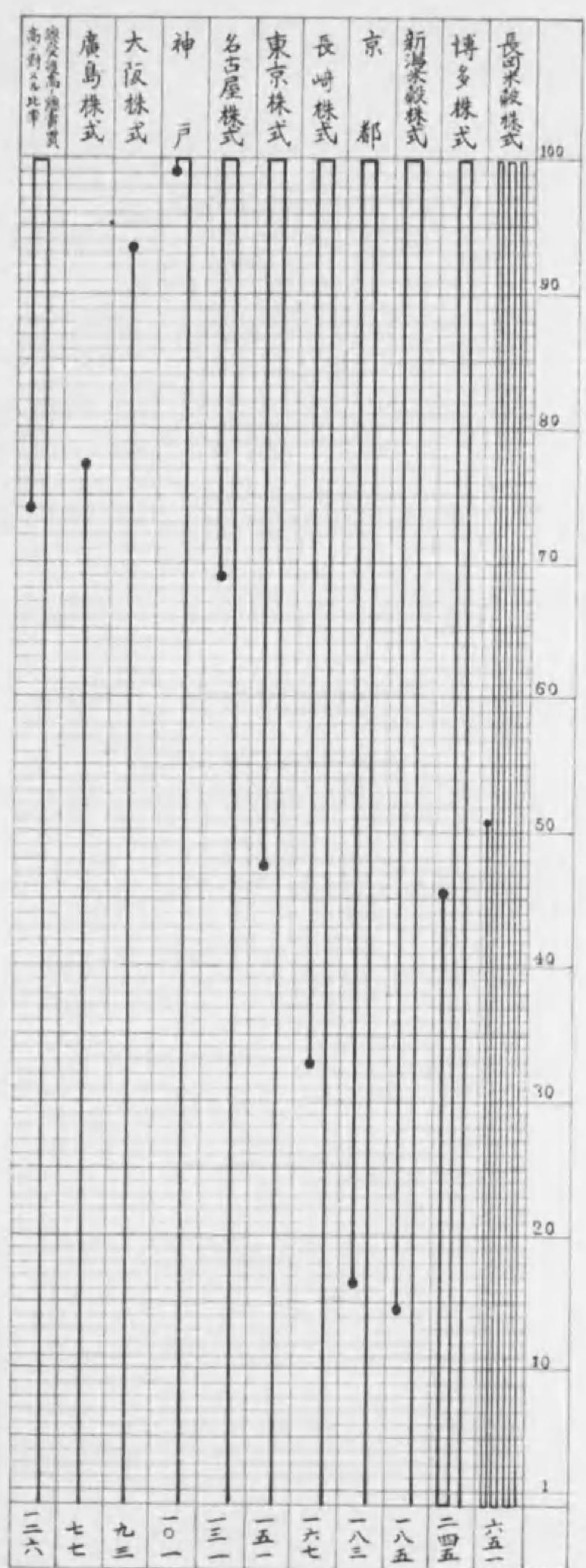




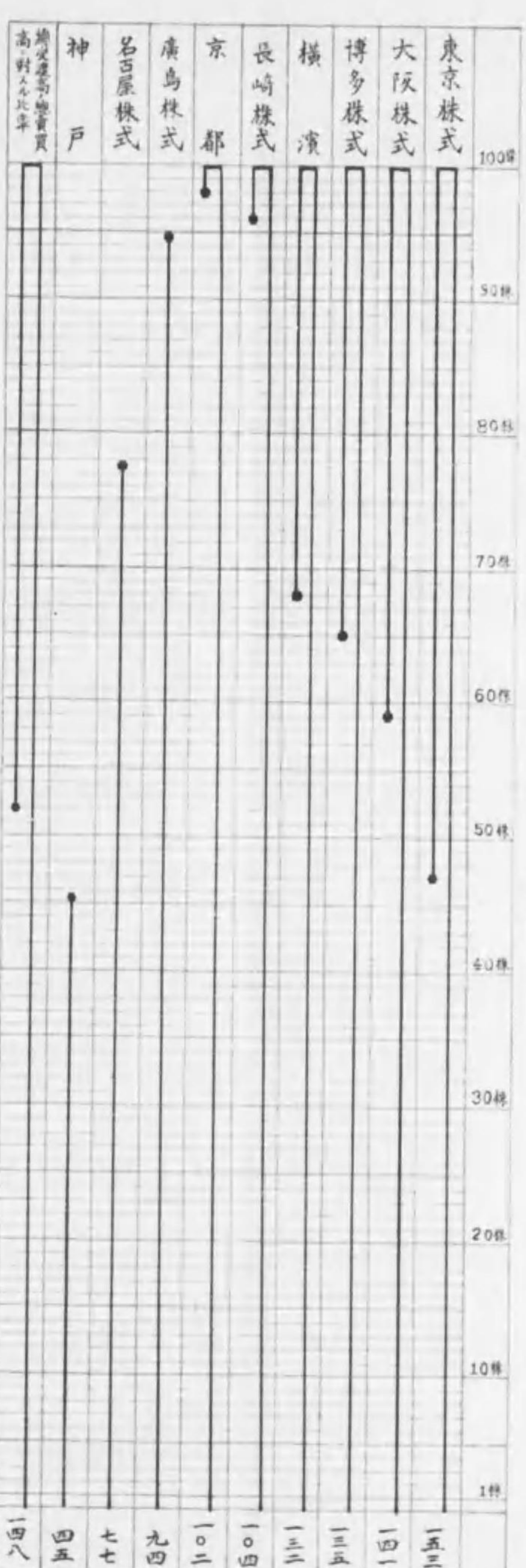
其他商品千ニ對スル受渡高



公社債 千円ニ對スル受渡高

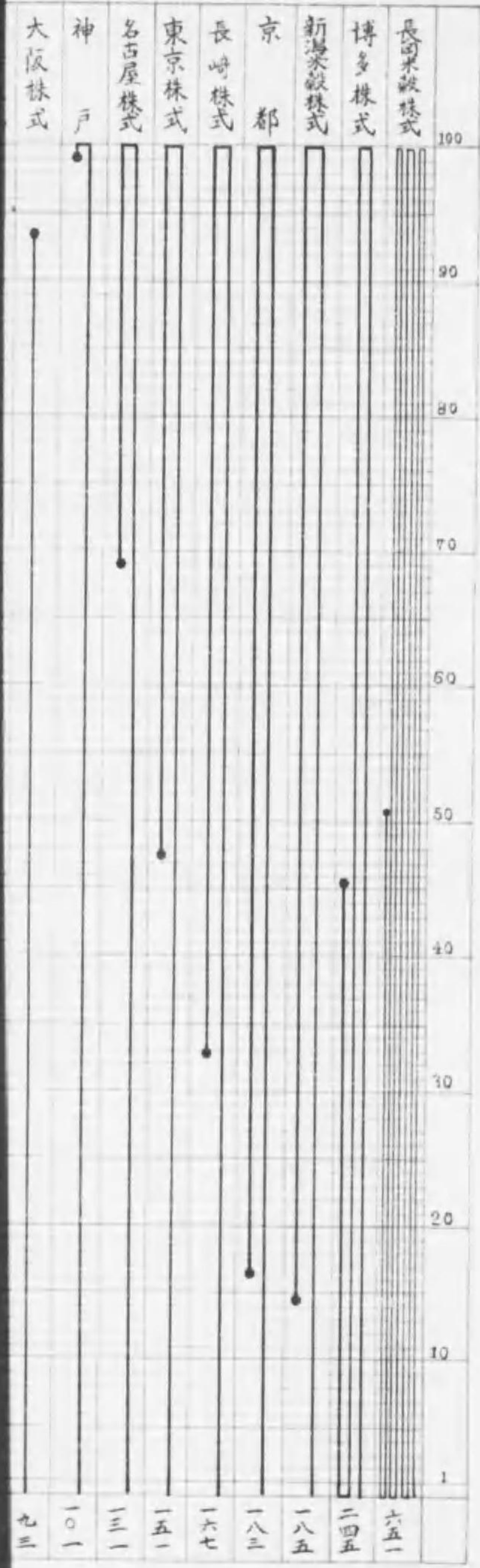


株式(短期) 千株ニ對スル受渡高

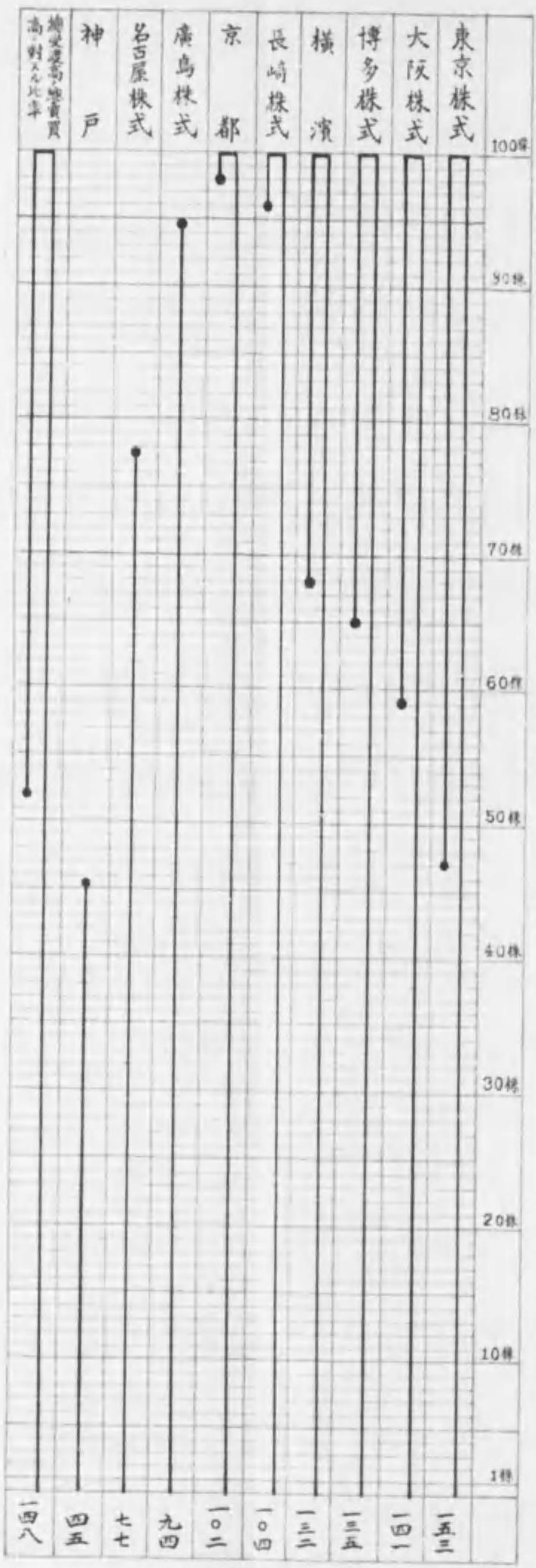


株式(長期) 千株ニ對スル受渡高

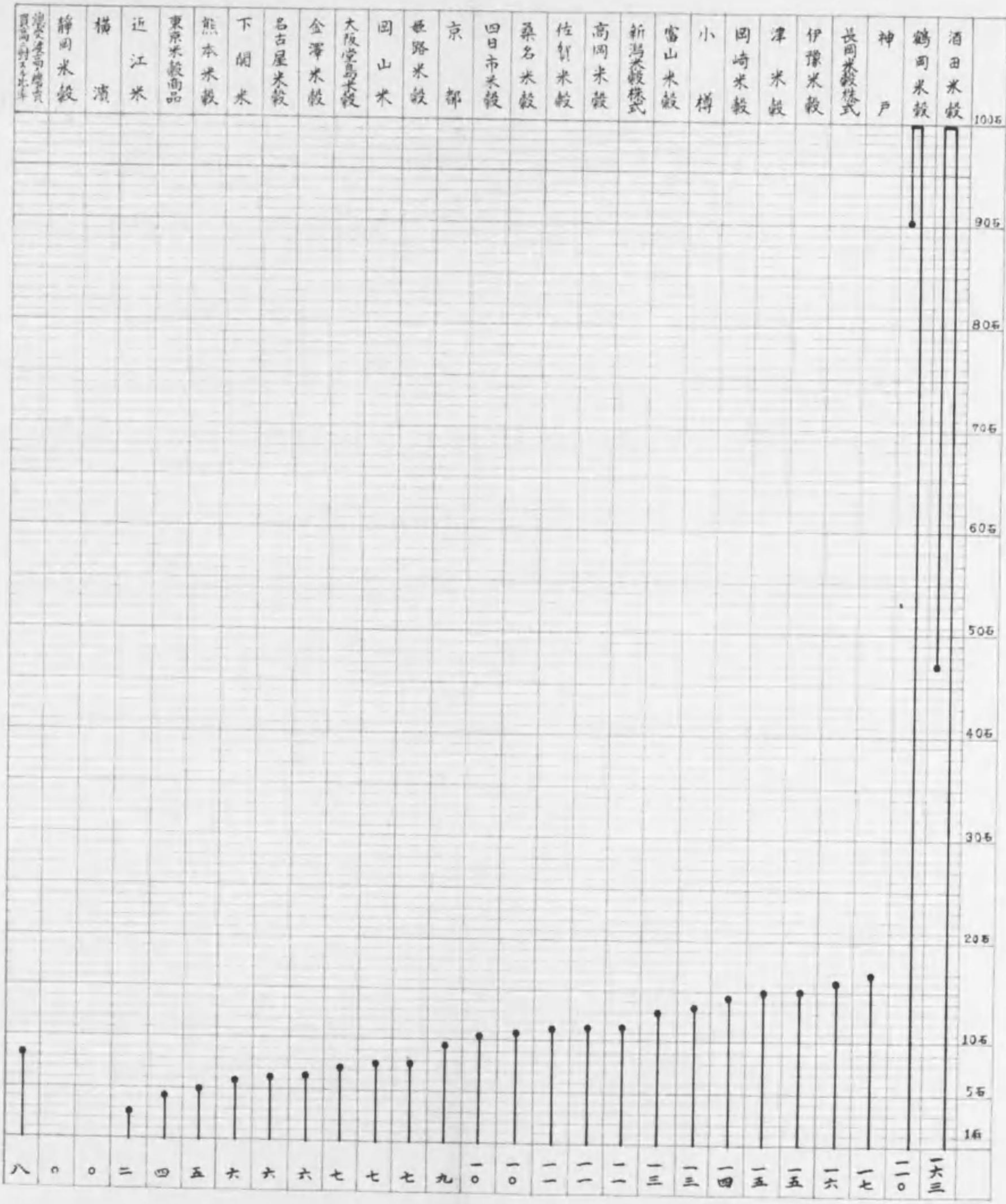




株式(短期) 千株ニ對スル受渡高



株式(長期) 千株ニ對スル受渡高




清算取引ニ於ケル受渡高ノ賣買高ニ對スル比率表 (大正十五年(昭和元年度))
米千石ニ對スル受渡高

昭和二年十二月二十五日印刷
昭和二年十二月二十八日發行

商 工 省 商 務 局

東京市京橋區木挽町一ノ十四
印刷者 石 井 精 一 郎

東京市京橋區木挽町一ノ十四
印刷所 安 信 舎 印 刷 所



344

344-329
1200501402020

終