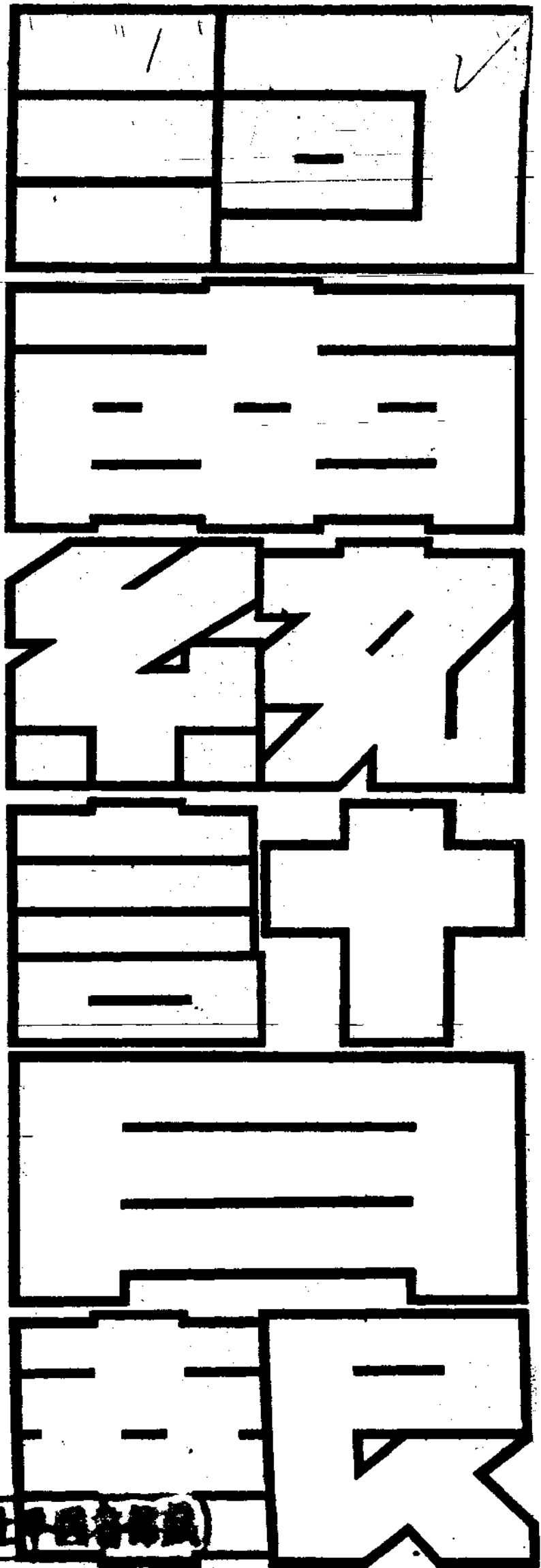


354 中華民國二十八年八月十七日

第一卷

第六期

河南省政府秘書處統計室編印



國立北平圖書館藏

# 河南統計月報

第二卷

第六期

# 河南統計月報

第二卷 第六期

## 目錄

### 本府會議

本府委員會決議案件統計表..... 1

### 本府收發文件

本府收發文件分類統計表..... 2

### 人事

各縣各級長官更調概況表..... 3

各縣各級長官獎懲概況表..... 4

### 人口

開封省會戶口統計表..... 5

開封省會戶口比較圖..... 6

開封省會市民生死移轉婚嫁統計表..... 7

開封省會市民生死移轉婚嫁比較圖..... 8

### 土地

土地清丈進度統計表..... 9

整理插花地概況統計表..... 10

### 財政

省地方收支實況統計表..... 11

省地方收支實況比較圖..... 12

省庫收支實況分類統計表..... 13—16

各縣實解田賦統計表..... 17—19

各縣實解稅款統計表..... 20—22

河南統計月報  
第二卷  
第六期  
目錄

省地方收支計算統計表.....23—25

省地方收支計算比較圖.....26

教育專款收支實況統計表.....27

省會公安局稽征處征收捐款統計表.....28

### 交通

長途汽車營業收支統計表.....29

電話管理總局收支統計表.....29

省縣道路修築里數統計表.....30

廣播電台播音節目統計表.....31

### 農村合作

各縣農村合作事業推進概況統計表.....32

### 水利

各縣雨量統計表.....33—35

### 度量衡檢定

各縣檢定度量衡器統計表.....36

### 糧價

各縣主要糧食每百市斤平均價格表.....37—39

### 開封物價

開封零售物品價格表.....40—42

### 衛生

省會醫藥狀況統計表.....43

省會各大醫院概況統計表.....44

省會各大醫院診治病症分類統計表.....45

省會防疫狀況統計表.....46

### 其他

省會各業商號統計表.....	47
省會娼妓狀況統計表.....	48
(補餘)中國輕工業品產消估計.....	49
<b>各縣違警及烟案統計</b>	
各縣違警案件概況統計表.....	50—85
各縣查獲烟案及罰金分配統計表.....	86—91
<b>各縣社會調查</b>	
新鄭.....	92—98
民權.....	98—104
潢川.....	104—114
息縣.....	114—120
<b>統計消息</b>	
<b>國際</b>	
美商部對我國經濟之分析.....	121—122
東北義勇軍抗戰統計.....	122
世界食糖之產消.....	122—123
<b>國內</b>	
因走私影響之上海物價指數.....	123—124
全國五個月來及五月份對外貿易狀況.....	125
京市擬於下月辦理戶口總複查.....	125—126
鐵道部修正行車統計規則.....	126
中國統計學社舉行年會.....	126—127
十五省市工廠統計.....	127—128
中華民國統計提要出版.....	128
一九三五年生絲出口情況.....	128

教育部訂定各省市教育廳局辦理統計暫行辦法.....	129
綏遠省政府設立統計處.....	129—130
二十三年度全國學術團體統計.....	130
全國學術工作諮詢處成績概況.....	130—131
<b>本省</b>	
省會公安局辦理烟民登記人數.....	131
中央統計處函請本府填送保甲調查表.....	131
行政院令檢送調查表格.....	131—132
規定整理統計調查表辦法.....	132—133
函中央統計處送本府高級人員名單.....	133
統計人員任免.....	133
審核各縣查報表.....	133—134
統計室收發刊物數.....	134
縣統計員到差日期.....	134
各縣區通訊員更動概況.....	134
續聘各縣區通訊員名單.....	135
<b>專載</b>	
中國國富概況與國際關係.....	136—146
統計行政法規(續)	
二、省市政府統計組織法規.....	146—160
編輯後記.....	160

# 河南省政府委員會議決議案件統計表

(二十五年三月份)

開會日期		共計									
		3	6	10	13	17	20	24	27	31	
會議次數		9	20	30	31	32	33	34	35	36	37
報告件數		16	3	2	1	2	2	1	2	2	1
討論件數		70	7	7	7	6	6	10	9	10	8
總計		70	7	7	7	6	6	10	9	10	8
決	總類	共計	2	—	—	—	—	1	1	—	—
		章則	1	—	—	—	—	—	1	—	—
議	民	委員辦公室增設秘書	1	—	—	—	—	1	—	—	—
		共計	24	3	3	3	3	2	3	2	3
		章則	13	1	1	3	2	2	1	1	2
		任免	5	1	1	—	—	—	1	1	—
		繼川設縣	1	1	—	—	—	—	—	—	—
		縣長獎懲	1	—	—	—	—	—	—	—	1
		外事警察訓練	1	—	—	—	1	—	—	—	—
		開封設市暫緩	1	—	—	—	—	—	—	—	1
		標賣救濟院房產	1	—	1	—	—	—	—	—	—
		縣壯丁訓練處添用職員	1	—	—	—	—	—	1	—	—
案	財	共計	25	1	2	2	1	3	2	6	5
		章則	3	—	—	—	—	2	1	—	—
		義教經費	3	—	—	—	—	—	—	1	1
		豫北工事業費	2	1	—	—	—	—	—	—	1
		新興事業費	1	—	—	—	—	—	—	1	—
		黃河修堤費	2	—	—	—	—	—	—	—	2
		捐助振款	1	—	—	—	—	—	—	—	1
		修葺省城費	1	—	—	—	—	—	—	1	—
		滑縣保教經費	1	—	—	—	—	—	—	—	1
		捐助世運會費用	1	—	—	—	—	—	—	1	—
		學生軍訓練預算	3	—	—	2	1	—	—	—	—
		農工銀行請免堤捐	1	—	1	—	—	—	—	—	—
		師訓所軍事訓練費	1	—	—	—	—	1	—	—	—
		審計科改審核科	1	—	—	—	—	—	—	1	—
		及	政	瘋人院長參觀旅費	1	—	1	—	—	—	—
架設北禁用地款	1			—	—	—	—	—	1	—	—
鹽池平澆地接線價地	2			—	—	—	—	—	—	1	1
共計	10			1	2	2	2	—	—	1	—
章則	4			1	1	—	1	—	—	—	1
農村合作	2			—	—	1	—	—	—	1	—
洛潼公路養護隊	1			—	—	—	1	—	—	—	—
黃沁河沿岸造林	1			—	—	—	—	—	—	—	1
分區設度量衡檢定	2			—	1	1	—	—	—	—	—
共計	9			2	—	—	—	—	4	—	2
教	育	章則	4	2	—	—	—	—	1	—	—
		仕免	1	—	—	—	—	—	—	—	1
		普考	1	—	—	—	—	—	—	—	—
		學生參觀費	2	—	—	—	—	—	1	—	1
		改推國術館董事	1	—	—	—	—	—	1	—	—

河南統計月報 第二卷 第六期 本府會議

# 河南省政府收發文件分類統計表

(二十五年三月份)

文 別		共計	祕書處	民政廳	財政廳	建設廳	教育廳
總 計	收	13,352	2,981	3,881	4,192	1,276	1,022
	發	27,546	4,334	7,824	8,692	2,118	4,578
呈 文	收	10,262	1,097	3,359	3,698	1,116	592
	發	188	87	47	40	13	1
咨 文	收	174	36	56	23	50	9
	發	264	57	87	46	48	26
公 函	收	868	412	169	219	56	12
	發	729	158	265	238	54	14
便 函	收	654	653	—	—	—	1
	發	835	821	14	—	—	—
電 報 及 信 電	收	657	657	—	—	—	—
	發	919	919	—	—	—	—
代 電	收	515	23	239	204	43	6
	發	2,227	206	926	924	34	137
訓 令	收	139	57	37	35	8	2
	發	14,658	1,191	4,647	3,811	1,467	3,542
指 令	收	83	46	21	13	3	—
	發	5,443	655	1,480	2,183	317	808
委 令	收	—	—	—	—	—	—
	發	389	108	163	28	67	23
批 示	收	—	—	—	—	—	—
	發	568	126	195	102	118	27
佈 告	收	—	—	—	—	—	—
	發	1,320	—	—	1,320	—	—
牌 示	收	—	—	—	—	—	—
	發	6	6	—	—	—	—

註：「通令」「府令」併入訓令，「狀」併入「呈」「登代」併入「指令」內計算。



# 河南省各縣各級長官更調概況表

(二十五年三月份)

河南統計月報 第二卷 第六期 人事

(一) 縣長						
縣別	新任	原任		更調原因	更調情形	新任令委日期
		姓名	就職日期			
確山	王光臨	席秉章	24, 2, 17.	庇縱僚屬政鮮成績	免職	25, 3, 2.
羅山	武旭如	王光臨	24, 5, 1.	調任確山	調任	25, 3, 2.
泌陽	蔡雨田	吳豈泯	24, 9, 25.	能力薄弱治匪無方	免職	25, 3, 2.
修武	鄭耀華	蔡雨田	23, 12, 5.	調任泌陽	調任	25, 3, 2.
濟源	耿采章	周欣為	25, 1, 1.	不能克制環境	對調	25, 3, 5.
廣武	周欣為	耿采章	24, 2, 15.	成績優良	對調	25, 3, 5.
息縣	劉萬斯	吳奉璋	24, 5, 1.	調任沈邱	對調	25, 3, 7.
沈邱	吳奉璋	劉萬斯	24, 9, 8.	調任息縣	對調	25, 3, 7.
林縣	王法舜	趙毓伯	24, 5, 28.	調任內鄉	對調	25, 3, 23.
內鄉	趙毓伯	王法舜	23, 7, 15.	調任林縣	對調	25, 3, 23.
陳留	王道	鄭康侯	24, 12, 26.	辭職	免職	25, 3, 27.
(二) 區長						
縣別	新任	原任		更調原因	更調情形	新任備案日期
		姓名	就職日期			
沁陽	岳玉璽	任志明	24, 9, 24.	因病辭職	免職	25, 3, 5.
濬縣	劉守型	劉祖堯	24, 12, 1.	辭職	免職	25, 3, 7.
廬氏	張協中	于同禮	24, 9, 15.	因案	撤職	25, 3, 7.
項城	張懷之	黃如璋	25, 1, 10.	因事辭職	免職	25, 3, 7.
陳留	陳全忠	董榮光	24, 9, 25.	辦事泄沓	免職	25, 3, 9.
開封	劉廉泉	鄒連生	24, 9, 12.	調任通許二區	對調	25, 3, 13.
通許	鄒連生	劉廉泉	24, 9, 22.	調任開封二區	對調	25, 3, 13.
南陽	朱德星	張拱端	24, 10, 9.	因事辭職	免職	25, 3, 19.
新鄉	李國寶	徐天錫	24, 9, 28.	因病辭職	免職	25, 3, 20.
(三) 公安長官						
縣別	新任	原任		更調原因	更調情形	新任加委日期
		姓名	就職日期			
上蔡	謝明遠	李十英	24, 10,	因案	撤職究辦	25, 3, 6.
方城	張庭銘	都伯龍	24, 8,	辭職	免職	25, 3, 14.
孟津	趙克勤	韓興周	23, 7,	辭職	免職	25, 3, 18.
邙縣	薛幸臣	朱肇西	24, 8,	能力薄弱	免職	25, 3, 18.
臨潁	趙漢德	薛仲栗	24, 6,	人地不宜	免職	25, 3, 23.
通許	韓有容	蘭茂林	24, 12,	辭職	免職	25, 3, 28.

三

河南省各縣各級官吏懲戒概況表

(二十五年三月份)

		(一) 縣 長						
縣別	姓名	獎	懲		原	日期	縣別	姓名
			勵	戒				
許昌	徐亞屏	—	—	次一過記	該縣城關迭次發上槍案竊案仇殺案	25,3.	考城	何國正
鄭縣	袁方之	—	—	申誠一	所送倉儲報告書展次所列數目未合	25,3.	考城	尤道進
上蔡	馬維珍	—	—	申誠一	該縣第一區署自製罰款聯單放盡身令該縣長失於督察	25,3.		
陝縣	歐陽珍	—	—	記過一	縱容員屬	25,3.		
鹿邑	濮耀東	記大功一	—	—	剿匪有功	25,3.		
		(二) 區 長						
縣別	姓名	獎	懲		原	日期	縣別	姓名
			勵	戒				
考城	何國正	—	—	記大過一	誑報匪情	25,3,4.	考城	尤道進
考城	尤道進	—	—	記大過一	誑報匪情	25,3,4.		

# 開封省會戶口統計表

(二十五年三月份)

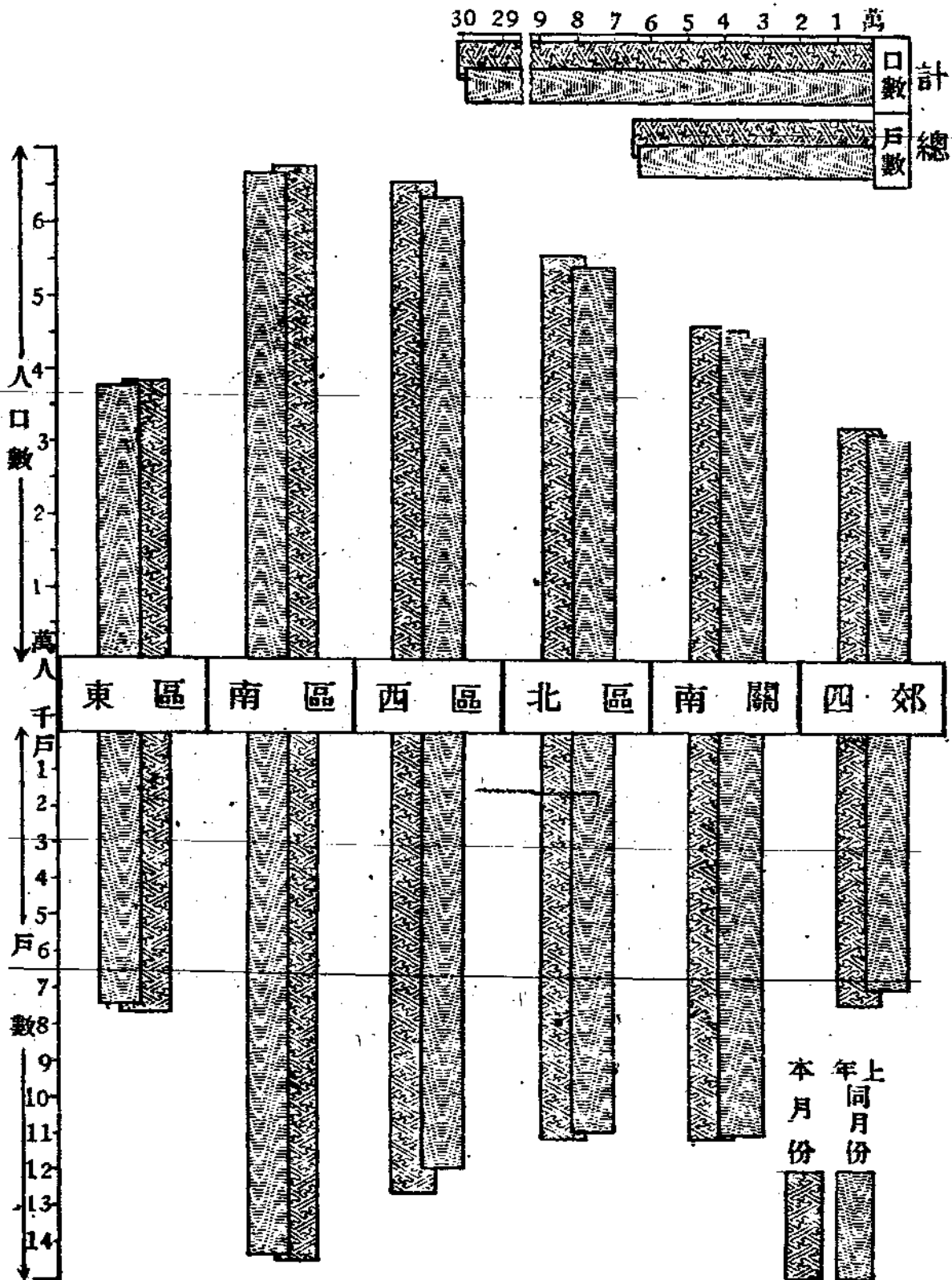
區別	本月			上年同月份			增減		比較			
	戶數	口數		戶數	口數		戶數	共計	男	女		
		共計	男		女	共計					男	女
總計	64,692	303,353	177,085	126,268	64,087	299,969	176,038	123,931	+ 605	+3,384	+1,047	+2,337
東區	7,501	38,271	22,083	16,188	7,694	38,559	22,421	16,138	- 193	- 288	- 338	+ 50
南區	14,391	66,716	39,574	27,142	15,039	67,149	39,861	27,288	- 648	- 433	- 287	- 146
西區	12,764	65,262	38,464	26,798	12,094	63,537	37,576	25,961	+ 670	+1,725	+ 888	+ 837
北區	11,281	55,404	32,382	23,022	11,059	54,095	32,039	22,056	+ 222	+1,309	+ 344	+ 966
南關	11,219	45,746	26,444	19,302	11,084	45,471	26,327	19,144	+ 135	+ 275	+ 117	+ 158
四郊	7,536	31,954	18,138	13,816	7,117	31,158	17,814	13,344	+ 419	+ 796	+ 324	+ 472

# 開封省會戶口比較圖

(二十五年三月份)

河南統計月報 第二卷 第六期 人口

六



# 開封省會市民生死移轉婚嫁承繼統計表

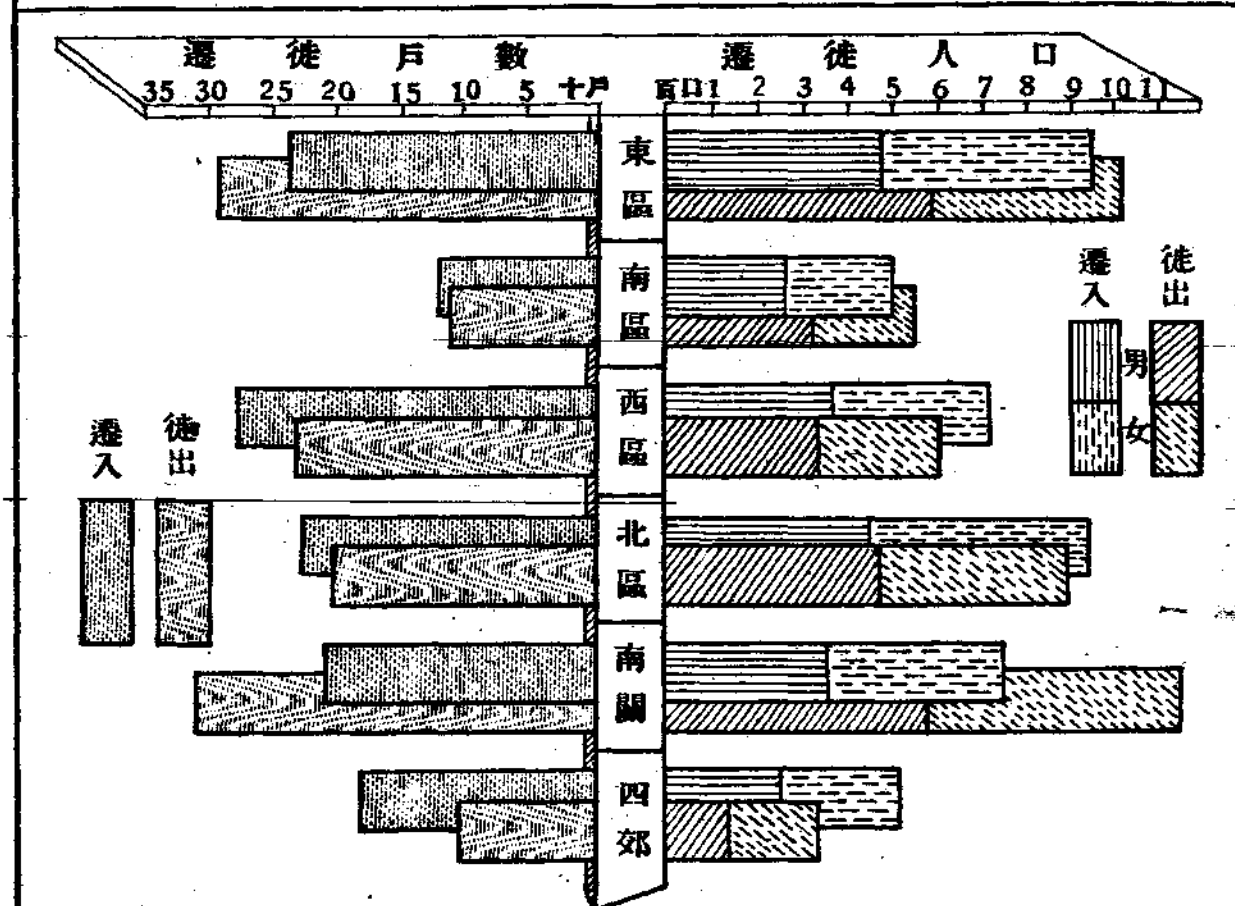
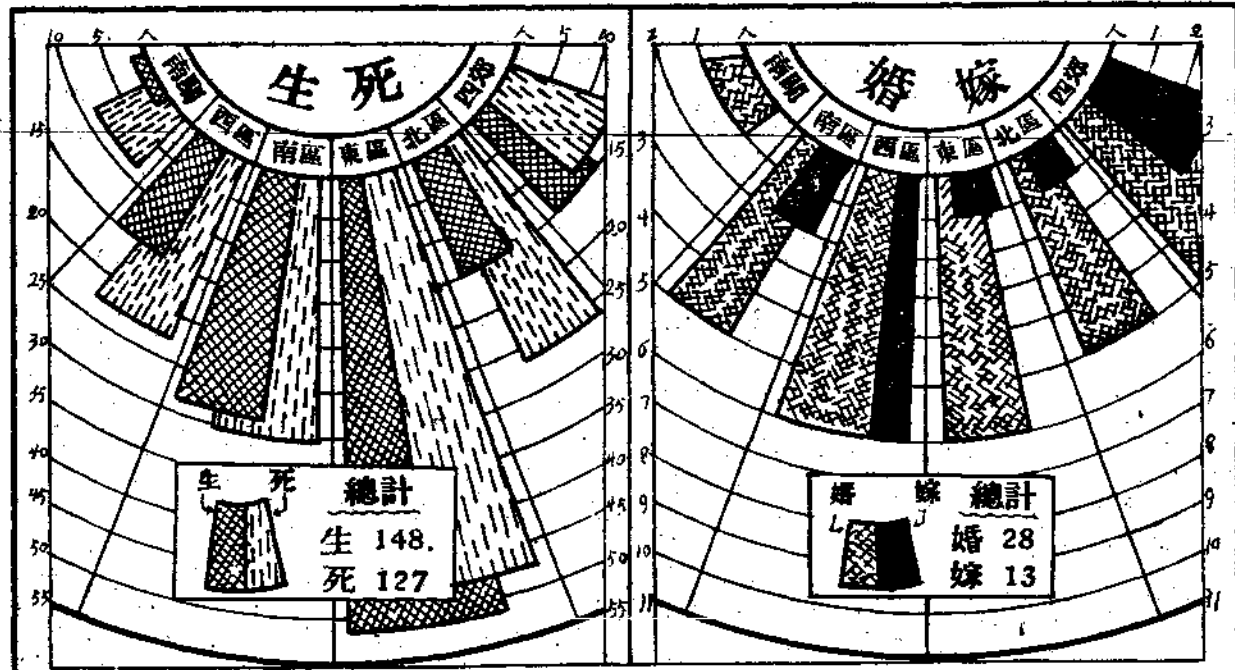
(二十五年三月份)

區別	遷入			徙出			出生			死亡			男婚	女嫁	承繼	分			居			失		跳			
	戶數	口		戶數	口		共計	男	女	共計	男	女				戶數	共計	男	女	戶數	共計	男	女		共計	男	女
		共計	男		女	共計																					
總計	1,257	4,340	2,190	2,150	1,268	4,594	2,406	2,288	148	88	60	127	67	60	28	13	1	4	15	9	6	2	—	—			
東區	241	948	487	461	292	1,033	589	544	47	27	20	52	27	25	6	1	—	—	—	—	—	—	—	—			
南區	116	501	269	232	106	552	299	253	30	22	8	28	13	15	5	2	—	—	—	—	—	—	—	—			
西區	270	722	354	368	232	609	292	317	23	14	9	15	7	8	6	—	—	—	—	—	—	—	—	—			
北區	229	931	460	471	204	895	479	416	26	16	10	15	9	6	5	1	—	1	5	3	2	2	—	—			
南關	214	723	366	357	323	1,195	591	604	8	2	6	2	1	1	1	—	1	3	10	6	4	—	—	—			
四郊	187	515	254	261	111	310	156	154	14	7	7	15	10	5	5	3	—	—	—	—	—	—	—	—			

# 開封省會市民生死移轉婚嫁比較圖

(二十五年三月份)

河南統計月報 第二卷 第六期 人口



# 河南省土地清丈進度統計表

(二十五年三月份)

類	別	數	目	區	域	
測	基綫測量	—	條	—	—	
	小三角點	—	點	—	—	
	經緯道綫	339	點	—	—	
	平板道綫	1437	點	—	—	
	丈	戶地清丈	51276	畝	—	—
			6622	戶	—	—
	戶地調查	10430	戶	—	—	
繪	面積計算	17139	畝	汜	水	
		37089	戶	縣	縣	
	縮放	14	幅	—	—	
		12000	戶	—	—	
	繪製	60	幅	汜	水	
算	印刷	94	版	汜	水	
		1246	張	第	一	
	晒畫	156	張	期	圖	
登	覆丈	39	戶	開	封	
		9	戶	鄭	州	
	繪算	35	戶	開	封	
		24	戶	鄭	州	
	收到聲請書	171	戶	開	封	
		107	戶	鄭	州	
記	填寫索引簿	427	段	開	封	
		4249	段	鄭	州	
	發還清丈通知書	75	戶	鄭	州	
	調查	307	戶	開	封	
		280	戶	鄭	州	
	審查	142	戶	開	封	
		672	戶	鄭	州	
	公告	20	戶	開	封	
		220	戶	鄭	州	
	登記	328	戶	開	封	
	6573	戶	鄭	州		
	填寫權利書狀	110	份	開	封	

河南統計月報 第二卷 第六期 土地

### 河南省插花地整理概況統計表

(二十五年三月份)

插花縣	被插花縣	插花村數	處理情形	會報				交			接		
				年	月	日	戶口	面積 (畝)	田丁 (元)	賦漕米	核准	核駁	
3	3	41	—	—	—	—	179	628.435	69.191	—	—	2	—
南召	南陽	35	催交	—	—	—	—	—	—	—	—	—	—
桐柏*	泌陽	4	—	25	3	7	25	187.300	12.269	—	—	准	—
獲嘉	延津	2	—	25	3	13	154	441.135	56.922	—	—	准	—



# 河南省地方收支實況統計表

(二十五年三月份)

單位以元計

收 入		支 出			
項 目	金 額	項 目	金 額		
總 計	2,199,607.34	總 計	1,780,116.04		
經 常	共 計	1,528,455.19	經 常	共 計	1,028,776.36
	田賦	1,014,227.15		黨務費	9,083.90
	普通營業稅	64,461.41		行政費	245,129.42
	牙帖營業稅	72,159.68		司法費	103,095.49
	屠宰營業稅	29,580.94		公安費	132,650.64
	菸酒牌照稅	14,549.90		財務費	73,491.02
	地方財產收入	5,966.18		教育文化費	206,004.83
	地方事業收入	328.67		實業費	9,630.40
	補助收入	114,457.76		衛生費	3,205.45
	其他	16,468.38		建設費	86,066.03
臨 時	教育費	196,255.12	協助費	8,611.70	
	共 計	187,029.97	債務費	115,000.00	
	田賦附加	185,570.94	撫卹費	658.00	
	田賦滯納罰金	1,089.94	預備費	36,149.48	
營 業	災區善後儲蓄	369.09	共 計	80,408.09	
	共 計	56,400.59	行政費	37,090.32	
特 別	汽車營業收入	56,400.59	司法費	501.63	
	共 計	427,721.59	公安費	13,625.75	
	特別收入	233,251.70	財務費	25,432.97	
暫	暫 記	-194,469.89	協助費	2,253.92	
			公務員救災儲蓄	1,330.00	
收 存	舊管不敷	339,639.45	稅捐監理委員會	173.50	
	新 收	2,199,607.34	共 計	56,400.59	
支 出	支 出	1,780,116.04	長途汽車營業	56,400.59	
	結 存	79,851.85	共 計	614,531.00	
結 計			雜 項	467,204.00	
			暫 記	147,327.00	

河南統計月報 第二卷 第六期 財政

1. 係本省正附契稅，指定為教育專款，由教育款產管理處逕收逕支

，不轉庫賬；惟支出之教育文化費有庫款266.80元在內。

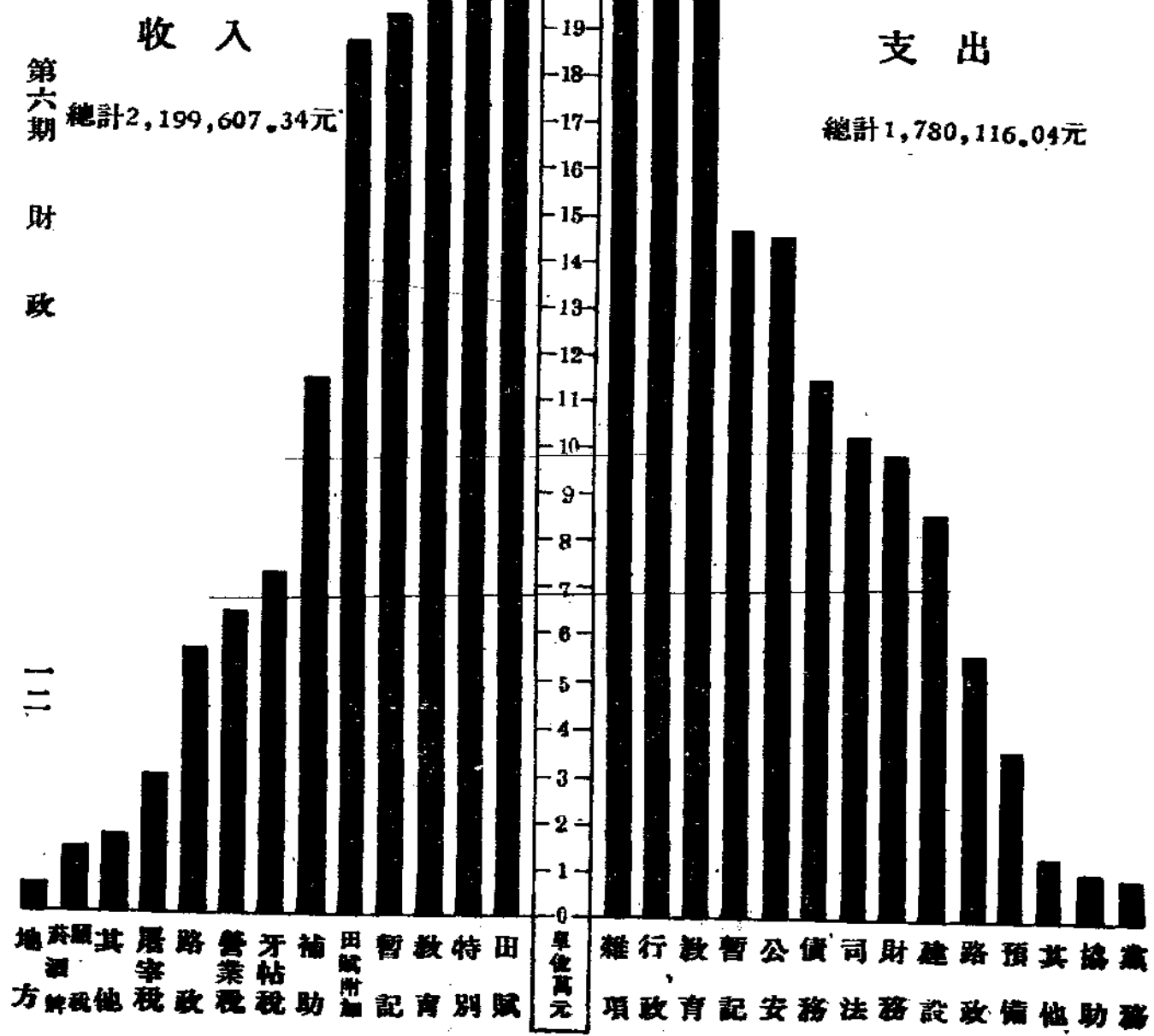
2. 本月份教育費實存銀200,151.26元。

3. 本月份省庫不敷銀120,299.41元。

二十五年三月份

河南省地方收支實況比較圖

河南統計月報 第二卷 第六期 財政



# 河南省省庫收入實況分類統計表

(二十五年三月份)

單位以元計

類	別	實收數	備 考
<b>總 計</b>		2,003,352.22	契稅係教育專款，本表未列入
<b>經 共 計</b>		1,332,200.07	
經 田 賦 稅 款 財 產 事 業 補 助 其 他	地 丁	837,669.57	本年度 803,220.10, 餘係上年度
	漕 糧	39,877.91	本年度 25,250.79, 餘係上年度
	補 助 捐	119,724.70	本年度 110,637.96, 餘係上年度
	解省地方費附加	16,954.97	本年度 12,075.67, 餘係上年度
	普 通 營 業 稅	64,461.41	本年度
	牙 帖 營 業 稅	72,159.68	本年度 63,115.11, 餘係上年度
	屠 宰 營 業 稅	29,580.94	本年度 29,055.74, 餘係上年度
	菸 酒 牌 照 稅	14,549.90	本年度
	河務局及救濟院	5,966.18	本年度 1,278.33, 餘係上年度
	各 農 林 局	328.67	本年度
鹽 稅 附 加	105,000.00	本年度	
印花稅撥補地方	9,457.76	本年度	
其他	官款生息及雜項	16,468.38	
<b>臨 共 計</b>		187,029.97	
臨 時 儲 蓄	附 加 收 入	185,570.94	修築飛機場費及附加補助費
	滯 納 罰 金	1,089.94	
	災 區 善 後 儲 蓄	369.09	
<b>營 共 計</b>		56,400.59	
路 政	長 途 汽 車 營 業	56,400.59	
<b>特 共 計</b>		427,721.59	
特 特	公 路 附 加	91,099.86	
	保 安 附 加 畝 捐	1,400.26	
	官 款 繳 還	14,077.47	
別	官 產 收 入	2,076.44	
	剿 匪 費	1,084.04	
	清 理 灘 地 款	6,398.81	
	中 央 撥 補 築 路 費	100,000.00	
	中 央 振 災 款	16,419.48	
其 他	695.34		
別 暫 記	支 款 收 回	8,216.49	
	收 收	186,253.40	

河南統計月報 第二卷 第六期 財政

# 河南省省庫支出實況分類統計表

(二十五年三月份) 單位以元計 (表一)

類	別	實支數	備 考
<b>總 計</b>		1,574,378.01	
共 計		823,038.33	
經 政 費 司 法 常 費 公 安	黨務	9,083.90	本月份2,000.00,餘係上月份
	特派員辦事處	62,869.69	
	省 政 府	1,535.25	
	審 計 委 員 會	35,558.20	本年度
	各 區 專 員 公 署	132,084.05	本年度
	各 縣 政 府	1,656.20	本月份500.00,餘係上月份
	振 務 會	7,786.08	本月份1180.00,餘係上月份
	救 濟 及 瘋 人 院	2,572.00	本月份1200.00,餘係上月份
	殘 廢 軍 民 工 廠	467.95	上月份
	廣 播 電 台	600.00	本月份 800.00,餘係上月份
	國 民 軍 訓 委 會	12,235.75	上月份
	高 等 法 院	3,967.65	上月份
	第 一 分 院 及 看 守 所	3,680.37	上月份
	第 二 分 院 及 看 守 所	3,489.20	本月份1,000.00,餘係上月份
	第 三 分 院	7,171.02	本月份2,300.00,餘係上月份
	開 封 法 院 及 看 守 所	4,064.36	上月份
	鄭 縣 法 院 及 看 守 所	4,282.30	本月份1,400.00,餘係上月份
	洛 陽 法 院 及 看 守 所	4,243.70	上月份
	信 陽 及 安 陽 法 院	11,164.00	
	汲 縣 等 五 縣 法 院	5,218.20	本月份1,500.00,餘係上月份
反 省 院	4,631.83	本月份1,987.90,餘係上月份	
第 一 及 洛 陽 監 獄	195.00	上月份	
公 務 員 懲 委 會	38,752.11	本年度37,764.47,餘係上年度	
各 縣 司 法 費	40,814.49		
省 會 公 安 局	91,836.15		
保 安 司 令 部			

河南統計月報 第二卷 第六期 財政

(表二)

類	別	實支數	備考		
經	財務	各縣財務費	48,023.19	本年度17,866.59,餘係上年度	
		各縣統一征收處	25,467.83	本年度	
	文化	國術館	266.80	本月份120.00,餘係上月份	
	實業	推行農村合作	9,630.40	上月份	
	衛生	省立醫院	3,205.45	本月份1,400.00,餘係上月份	
	建設	建設費	86,066.03		
	協	陸地測量局	4,216.50	本月份2,000.00,餘係上月份	
		民國日報社	1,952.75	本月份1,000.00,餘係上月份	
	助	各區無線電台	2,442.45		
		善後公債償還費	10,000.00		
	債務	償還治黃借款	105,000.00		
		撫卹費	658.00		
	常	預備費	綏靖公署補助費	30,000.00	
			綏靖公署警備費	1,400.00	
南陽監所工廠		1,200.00			
各縣統計員薪俸		3,549.48			
共計		80,408.09			
臨	行	省政府	4,000.00		
		地政籌備處	5,729.50	本月份2,864.75,餘係上月份	
	政	各縣廢除苛雜	9,641.75	補助費	
		新運促進會	557.95	本月份300.00,餘係上月份	
		各縣飛機廠	3,351.20		
費	土地陳報處	8,393.25	內有陝縣土地陳報處627.50元		
	汜水土地清丈費	5,416.67			
	司法	司法費	501.63	軍赤犯囚帳單 監獄寄押囚犯口糧	
時	公安	保安司令部	13,625.75		
	財務	各縣解款旅費	8,222.92		
		票照印刷費	17,100.95	本月份7,463.27,餘係上月份	
	協助	協助費	2,253.92	第九區及經扶縣	
	儲蓄	公務員救災儲蓄	1,330.00		

(表三)

類	別	實支數	備 考	
稅捐	監理委員會	173.50		
營業	共 計	56,400.59		
	路政 長途汽車營業部	56,400.59		
特 雜	共 計	614,531.00		
	省會公安局	5,378.88		
	駐京辦事處	1,606.70		
	災區貸放種子費	60,000.00		
	防空及航空協會	22,263.00		
	建 設 廳	266,187.77	工務處及公路衛生組	
	開封郵電檢查所	1,820.00	本月份300.00,餘係上月份	
	鄉村保教合一設計	2,872.02	委員會	
	公務員軍訓班	4,996.00		
	印 刷 費	5,000.00		
	船 舶 管 理 處	2,676.50	本月份1,189.00餘係上月份	
	特 區 辦 事 處	1,311.50		
	鎮平工藝學校	1,418.75	購置費,建築費	
	各區師資訓練所	14,900.00	第十一,六,一,八,二,十,五等專 員公署	
	發 還 款	11,153.30	新安透支地方款,太康長解丁地	
	保 安 處	15,222.00		
	別 項	防空展覽籌備處	2,000.00	
		測 量 局	10,000.00	
		河 務 局	4,687.85	
	別 項	省會一二三小學	2,001.90	
征收及種痘訓練所		1,700.00		
國民軍調委員		1,100.00		
學生集訓委員會		18,295.00		
雜項解費及旅費		2,636.92		
其 他		7,975.91		
暫記	暫 記 收 款	147,327.00		

註：教育費，係由教育款產管理處，直接開支，不轉庫賬，故未列入，  
另詳列教育專款收支統計表於後。

# 河南省各縣實解田賦統計表

(二十五年三月份) 單位以元計 (表一)

縣別	共收數	地丁	漕糧	補助捐	解省地方費附加
總計	1,014,227.15	837,669.57	39,877.91	119,724.70	16,954.97
鄭縣	6,930.30	3,864.67	1,882.05	1,038.37	145.21
開封	1,583.77	922.24	475.02	186.51	—
禹縣	21,900.89	18,768.29	—	2,692.65	439.95
尉氏	22,456.08	18,965.01	217.71	2,872.36	401.00
通許	18,507.65	14,801.90	3,282.05	404.10	19.60
中牟	4,258.92	3,490.29	68.08	655.00	45.55
洧川	10,920.97	8,949.81	156.16	1,680.00	135.00
長葛	11,798.37	8,281.38	1,206.99	2,300.00	10.00
新鄭	5,320.46	4,983.43	337.03	—	—
密縣	4,176.70	4,176.70	—	—	—
滎陽	3,655.21	2,655.21	—	1,000.00	—
廣武	3,575.25	2,277.00	1,148.25	150.00	—
汜水	602.14	378.81	223.33	—	—
商邱	6,739.45	4,935.31	1,021.65	691.09	91.40
杞縣	12,270.72	12,106.56	152.54	14.50	2.12
永城	3,830.00	3,400.00	—	430.00	—
睢縣	27,560.40	23,770.40	70.00	3,020.00	700.00
陳留	12,524.90	10,828.81	377.17	1,241.83	77.09
蘭封	2,254.47	1,809.17	240.58	193.19	11.53
考城	8,361.87	5,725.83	1,507.37	968.91	159.76
民權	3,077.18	1,977.18	200.00	900.00	—
寧陵	8,200.32	5,482.01	1,076.77	1,567.26	74.28
柘城	17,148.77	15,638.61	—	1,334.36	175.80
夏邑	7,991.58	7,421.58	—	570.00	—
虞城	8,989.99	7,860.99	—	1,111.50	17.50
安陽	20,359.85	16,099.85	—	3,990.00	270.00
滑縣	16,309.93	12,494.93	—	3,815.00	—
濬縣	19,087.30	17,163.20	—	1,656.00	268.10
汲縣	14,236.43	12,701.06	—	1,007.00	528.37
林縣	27,669.28	21,969.28	—	5,700.00	—
武安	15,175.66	13,299.90	1,875.76	—	—
涉縣	6,668.00	6,668.00	—	—	—
臨漳	13,199.21	11,219.21	—	1,700.00	280.00
內黃	3,905.26	1,050.00	1,455.26	1,400.00	—
湯陰	14,259.37	12,085.37	—	2,174.00	—
淇縣	10,079.86	6,620.66	1,962.12	1,430.50	66.58

河南統計月報 第二卷 第六期 財政

(表二)

縣別	共收數	地丁	漕糧	補助捐	解省地方費附加
新鄉	1,160.00	1,160.00	—	—	—
輝縣	7,315.77	5,647.67	666.47	772.87	228.76
沁陽	3,439.24	3,310.76	60.00	51.68	16.80
濟源	9,412.74	5,689.69	2,789.67	933.38	—
博愛	4,943.74	3,500.00	1,443.74	—	—
武陟	6,344.00	1,024.00	5,096.00	200.00	24.00
修武	3,032.98	1,798.15	13.42	1,190.01	31.40
獲嘉	14,168.49	11,881.25	410.00	1,615.86	261.38
延津	2,927.13	2,927.13	—	—	—
封邱	3,327.00	2,827.00	—	500.00	—
陽武	16,334.00	13,418.61	1,622.19	1,135.98	157.22
原武	2,602.91	1,925.00	291.99	324.00	61.92
溫縣	8,619.63	8,119.63	—	500.00	—
孟縣	9,544.21	6,656.00	1,754.21	1,007.00	127.00
許昌	12,671.31	8,291.11	573.20	3,098.00	709.00
臨汝	7,274.20	5,924.20	—	1,200.00	150.00
鄆城	13,721.74	11,596.13	—	1,900.00	225.61
襄城	14,251.41	11,755.88	—	2,144.47	350.06
郟陵	18,348.78	15,842.94	—	2,145.33	360.51
臨潁	16,610.98	15,473.47	—	1,137.51	—
寶豐	3,650.26	3,401.26	—	193.00	56.00
滎縣	17,052.00	14,671.81	—	2,074.19	306.00
魯山	5,814.86	4,948.81	—	766.00	100.05
南陽	13,314.90	12,393.87	—	712.81	208.22
葉縣	4,644.49	3,505.62	—	644.00	494.87
舞陽	12,731.32	10,561.84	—	2,059.48	110.00
方城	2,229.79	2,019.53	—	203.66	6.60
泌陽	11,914.34	10,558.38	—	1,170.64	185.32
唐河	26,278.22	21,917.22	—	3,400.00	961.00
鄆縣	3,433.41	3,433.41	—	—	—
浙川	4,838.01	4,237.13	—	584.48	16.40
內鄉	1,885.26	1,800.00	—	85.26	—
南召	1,895.67	1,617.72	—	277.95	—
鎮平	6,890.03	6,027.08	—	675.79	187.16
新野	347.00	275.00	—	47.00	25.00
桐柏	4,009.65	3,608.17	—	332.82	68.66
淮陽	5,821.80	4,169.70	—	1,332.10	20.00



(表一)

縣別	共收數	地丁	漕糧	補助捐	解省地方費附加
鹿邑	31,659.63	27,789.63	—	3,332.00	538.00
太康	26,402.91	15,106.49	2,374.29	4,641.54	4,280.59
西華	12,452.86	10,376.73	—	1,781.60	294.53
扶溝	7,694.54	4,983.28	1,020.50	1,557.40	133.36
商水	5,219.11	4,539.09	—	680.02	—
項城	2,889.70	2,889.70	—	—	—
沈邱	9,866.91	9,215.44	—	651.47	—
汝南	15,005.32	13,628.26	—	1,317.21	49.85
確山	1,979.00	1,979.00	—	—	—
遂平	2,163.50	1,889.30	—	236.00	38.20
西平	15,118.93	13,056.35	—	1,798.87	263.71
正陽	1,880.34	1,674.42	—	205.92	—
新蔡	10,434.34	8,857.05	—	1,432.29	145.00
上蔡	16,823.86	15,113.86	—	1,710.00	—
潢川	225.00	—	—	225.00	—
信陽	4,134.30	4,134.30	—	—	—
羅山	3,796.34	3,454.62	—	341.72	—
光山	1,547.82	1,007.00	—	540.82	—
商城	196.87	145.11	—	19.74	32.02
固始	2,547.40	2,374.53	—	172.87	—
息縣	2,025.74	1,822.62	—	—	203.12
洛陽	5,457.79	4,279.96	346.60	719.06	112.17
嵩縣	3,333.18	3,052.18	—	275.64	5.36
孟津	6,848.44	5,180.00	765.00	818.44	85.00
鞏縣	4,909.46	4,529.35	—	380.11	—
偃師	16,680.06	14,573.16	1,000.00	1,106.90	—
登封	6,020.07	4,432.00	714.74	593.20	280.13
伊川	6,553.57	4,540.81	—	1,843.64	169.12
伊陽	2,127.17	2,127.17	—	—	—
宜陽	4,891.02	4,205.67	—	661.73	23.62
陝縣	4,673.66	3,263.10	—	1,332.15	78.41
靈寶	44,741.89	38,867.89	—	5,060.00	814.00
盧氏	1,268.47	1,268.47	—	—	—
新安	4,682.58	3,807.28	—	834.30	41.00
澗池	3,514.24	2,735.30	—	778.74	—
洛寧	1,340.00	—	—	1,340.00	—
閿鄉	24,728.35	23,701.43	—	1,026.92	—

## 河南省各縣實解稅款統計表

(二十五年三月份) 單位以元計 (表一)

縣 別	牙貼營業稅	屠宰營業稅	普通營業稅	菸酒牌照稅
總 計	72,159.68	29,580.94	64,461.41	14,549.90
鄭 縣	452.83	1,100.90	13,966.71	7,410.00
開 封	4,650.00	1,000.00	5,500.00	1,000.00
禹 縣	3.00	2.50	—	—
尉 氏	515.00	699.00	533.68	114.50
通 許	1,012.30	282.00	82.00	36.00
中 牟	1,221.60	134.90	303.15	—
洧 川	650.00	75.30	52.50	—
長 葛	383.00	227.60	160.47	30.00
新 鄭	521.70	148.60	249.50	23.00
密 縣	1,148.00	190.30	113.12	13.50
榮 陽	340.00	76.40	49.96	7.00
廣 武	760.00	95.10	47.09	35.00
商 邱	1,172.00	361.00	1,319.00	130.00
杞 縣	1,190.00	289.20	216.88	79.00
永 城	790.00	480.00	175.50	80.00
睢 縣	1,079.00	334.20	133.42	24.00
陳 留	644.00	283.00	207.00	51.50
蘭 封	84.00	22.40	52.00	4.30
考 城	685.95	389.00	120.00	33.00
民 權	790.65	190.30	97.05	28.20
寧 陵	930.00	144.80	200.57	42.50
柘 城	658.30	36.50	167.87	27.00
夏 邑	673.00	117.00	73.69	20.00
虞 城	616.05	105.00	37.12	44.00
安 陽	1,195.59	432.60	1,681.41	247.50
滑 縣	1,040.00	533.60	—	80.00
濬 縣	320.00	90.20	90.20	—
汲 縣	223.20	—	366.47	122.00
林 縣	444.60	112.30	206.30	77.50
武 安	—	539.10	723.01	—
涉 縣	351.50	29.00	225.97	13.00
臨 漳	353.68	71.20	134.12	9.00
內 黃	136.70	113.30	209.50	17.00
湯 陰	500.67	123.70	133.80	54.00
淇 縣	142.93	30.20	79.65	16.50

(表二)

縣 別	牙帖營業稅	屠宰營業稅	普通營業稅	菸酒牌照稅
新 鄉	135.50	162.90	1,466.46	177.50
輝 縣	158.30	313.20	199.79	45.50
沁 陽	335.86	172.80	381.98	57.50
濟 源	358.00	—	153.00	15.00
博 愛	919.49	985.10	472.71	125.50
武 陟	317.60	107.90	388.99	18.00
修 武	593.70	760.50	917.50	2.00
獲 嘉	345.00	118.95	—	—
延 津	118.95	—	—	—
封 邱	345.70	68.30	56.02	29.50
陽 武	340.00	75.00	73.09	90.00
原 武	432.62	37.70	56.60	10.00
溫 縣	264.50	73.30	23.85	37.00
孟 縣	152.00	180.00	264.10	30.00
許 昌	922.84	608.80	3,874.46	162.50
臨 汝	1,283.00	449.00	313.50	88.00
鄆 城	2,140.50	476.20	2,243.63	153.00
襄 城	909.00	—	—	—
鄆 陵	987.53	282.20	245.14	48.50
臨 潁	954.30	369.10	269.29	68.50
寶 豐	300.00	125.20	98.30	40.00
郟 縣	965.20	425.00	26.60	10.00
魯 山	454.00	298.00	119.00	22.00
南 陽	1,167.24	544.30	1,275.54	428.00
葉 縣	800.00	220.00	85.00	40.00
舞 陽	979.07	252.20	282.76	120.00
方 城	195.60	—	195.60	—
泌 陽	880.60	257.00	178.50	90.00
鄆 縣	605.92	491.20	422.90	82.40
浙 川	198.00	33.00	135.00	5.00
內 鄉	162.71	56.35	338.00	33.00
南 召	329.49	91.00	90.00	19.00
鎮 平	223.86	109.50	481.40	25.50
新 野	282.10	202.80	213.25	41.00
桐 柏	113.94	64.00	92.55	15.00
淮 陽	1,114.00	529.30	1,448.22	92.00
鹿 邑	558.40	549.20	139.00	—

(表三)

縣 別	牙帖營業稅	屠宰營業稅	普通營業稅	菸酒牌照稅
太 康	5,092.37	470.00	—	—
西 華	1,282.70	466.90	362.33	48.50
扶 溝	—	—	426.60	40.00
商 水	1,567.00	412.50	927.02	189.50
項 城	1,025.00	285.20	125.43	15.00
沈 邱	416.00	143.00	150.00	71.00
汝 南	1,411.00	655.30	472.90	100.00
確 山	813.29	735.44	2,949.05	164.00
遂 平	596.75	206.70	206.80	23.00
西 平	1,009.40	909.00	866.80	110.00
正 陽	781.50	779.80	215.20	115.00
新 蔡	522.30	196.10	159.71	120.00
上 蔡	1,150.00	351.00	162.00	40.00
潢 川	192.00	310.00	208.40	45.50
信 陽	1,489.57	530.50	1,163.11	70.50
羅 山	278.55	98.00	80.00	20.00
光 山	241.25	793.25	—	33.50
商 城	180.00	153.60	—	12.00
固 始	—	158.30	—	—
息 縣	260.00	250.00	—	13.00
經 扶	35.02	35.40	—	—
洛 陽	1,000.00	1,000.90	2,641.47	775.00
嵩 縣	95.00	50.10	60.11	7.00
孟 津	481.05	271.50	146.15	18.00
鞏 縣	604.00	282.70	613.67	—
偃 師	380.00	91.00	128.00	19.00
登 封	—	1.05	—	—
伊 川	200.00	100.00	133.00	17.00
伊 陽	470.00	155.00	119.00	29.00
陝 縣	1,051.16	586.30	4,063.90	110.00
靈 寶	540.00	165.00	896.60	61.00
盧 氏	371.00	55.50	67.52	36.00
新 安	422.00	153.30	96.06	44.00
瀋 池	304.20	36.20	281.64	30.00
洛 寧	272.50	89.00	146.59	11.00
閿 鄉	400.00	154.20	1,869.91	72.50

## 河南省地方收入計算統計表

(二十五年三月份) 單位以元計 (表一)

科 目		共 收 數	本 年 度		補收上年 度後期數		
			本 期 數	前 期 數			
總 計		1,792,286.60	1,433,074.94	267,493.60	91,718.06		
經	共 計	1,331,900.07	1,078,657.42	175,942.40	77,300.25		
	田	地 丁	837,669.57	698,261.98	104,958.12	34,449.47	
		漕 糧	39,797.63	979.54	24,209.04	14,609.05	
	賦	補 助 捐	119,724.70	96,545.71	14,092.25	9,086.74	
		串 票 捐	16,954.97	7,505.62	4,570.05	14,879.30	
		地 租	80.28	—	62.21	18.07	
	稅	普通營業稅	64,461.41	62,567.44	1,893.97	—	
		牙 帖 稅	72,159.68	55,401.06	7,714.05	9,044.57	
		屠 宰 稅	29,580.94	26,990.49	2,065.25	525.20	
		菸酒牌照稅	14,549.90	7,630.20	6,919.70	—	
	財 產	救濟院地租	5,639.43	951.58	—	4,687.85	
		救濟院房租	326.75	326.75	—	—	
	事 業	各農林局	328.67	328.67	—	—	
	常	補 助	鹽稅附加	105,000.00	105,000.00	—	—
			印花稅撥補地	9,457.76	—	9,457.76	—
其 他		官款生息	1,222.71	1,222.71	—	—	
		救濟院善局捐	46.29	46.29	—	—	
	市政收入	14,899.38	14,899.38	—	—		

河南統計月報 第二卷 第六期 財政

(表二)

科 目	共 收 數	本 年 度		補收上年 度後期數	
		本 期 數	前 期 數		
臨 時	共 計	184,840.91	148,614.33	30,478.20	5,748.38
	補 助 費	174,961.18	148,611.24	20,001.56	5,748.38
	災區善後儲蓄	347.09	3.09	344.00	—
	飛 機 場 款	9,532.64	—	9,532.64	—
特	共 計	219,145.03	205,803.19	4,672.41	8,669.43
	公 路 附 加 款	91,099.86	91,099.86	—	—
	租 金	94.00	94.00	—	—
	官 產 收 入	2,076.44	2,076.44	—	—
	推 收 罰 金	189.71	141.35	48.36	—
	官 款 繳 還	14,077.47	11,927.34	1,221.41	928.72
	清 理 灘 地 款	6,398.81	228.82	3,402.64	2,767.35
	妓 女 檢 驗 費	235.38	235.38	—	—
	中 央 撥 補 築 路 費	100,000.00	100,000.00	—	—
	省 立 醫 院 收 入	300.00	—	—	300.00
飛 機 場 款	1,077.12	—	—	1,077.12	
別	田賦滯納罰金	1,089.94	—	—	1,089.94
	災區善後儲蓄	22.00	—	—	22.00
	保安附加款捐	1,400.26	—	—	1,400.26
	官 款 繳 還	—	—	—	—
	剿 匪 費	1,084.04	—	—	1,084.04
營 業	長 途 汽 車 營 業	56,400.59	—	56,400.59	—

●係河務局租稜。

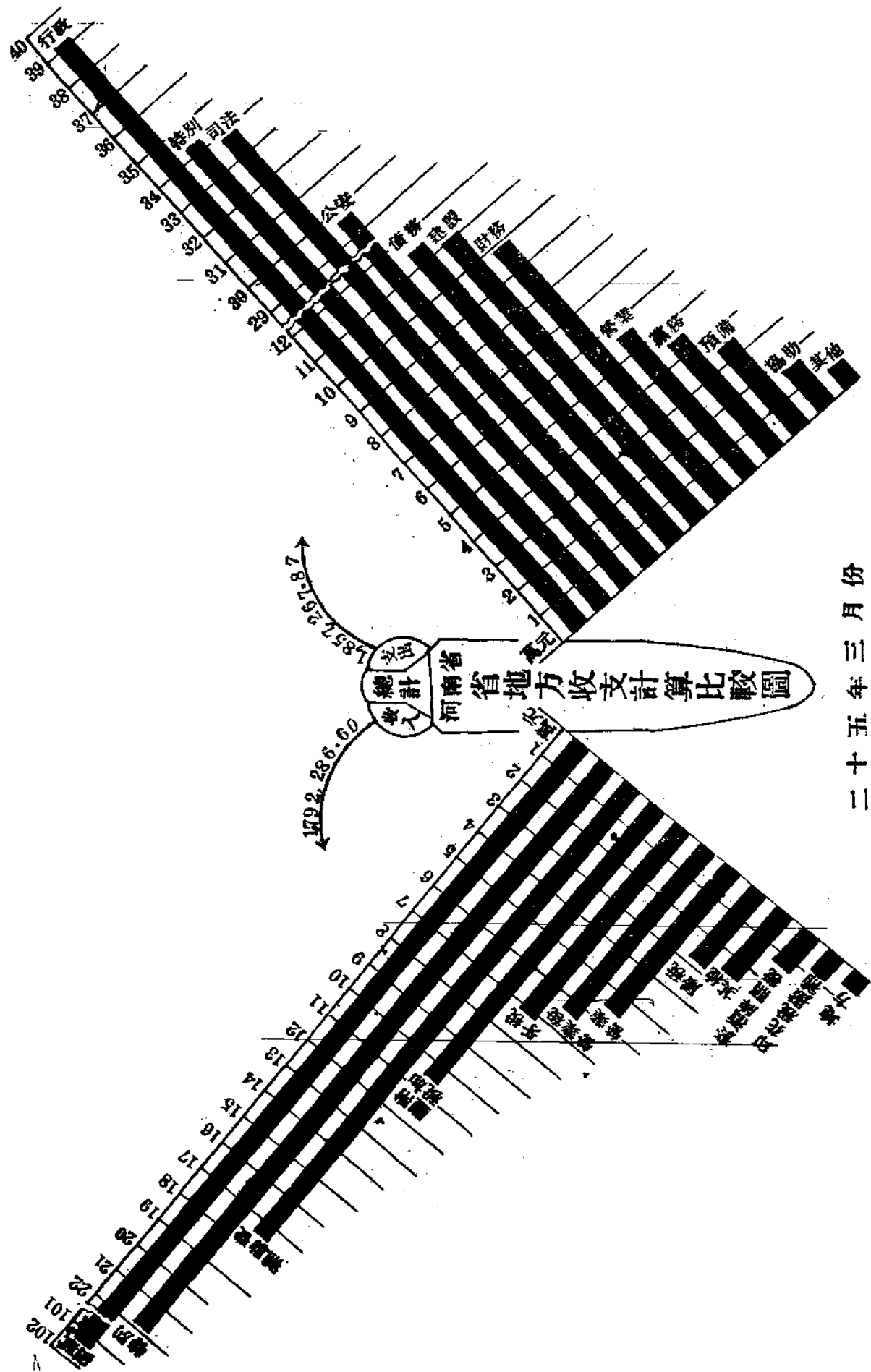
# 河南省省地方支出計算調查表

(二十五年三月份)

單位以元計

科 目	共 支 數	本 年 度		補 支 上 年 度 後 期 數	
		本 期 數	前 期 數		
<b>總 計</b>	1,857,267.87	940,057.46	904,786.22	12,424.19	
經 常	共 計	1,368,670.78	804,870.85	561,245.69	2,554.24
	黨 務 費	45,419.50	—	45,419.50	—
	行 政 費	335,735.51	237,401.61	98,333.90	—
	司 法 費	335,537.36	72,646.84	261,902.88	987.64
	公 安 費	296,087.27	255,305.28	40,781.99	—
	財 務 費	74,101.02	47,050.33	26,894.09	156.60
	教 育 費	246.80	246.80	—	—
	建 設 費	111,734.47	61,338.84	50,395.63	—
	衛 生 費	5,610.90	2,805.45	2,805.45	—
	撫 恤 費	658.00	658.00	—	—
	債 務 費	115,000.00	115,000.00	—	—
	預 備 費	34,475.50	1,665.50	31,400.00	1,410.00
	協 助 費	14,064.45	10,752.20	3,312.25	—
臨 時	共 計	88,736.88	57,116.57	29,638.16	1,982.15
	行 政 費	56,691.53	35,658.49	21,033.04	—
	司 法 費	2,854.90	236.20	2,618.76	—
	財 務 費	25,432.97	18,129.46	5,321.36	1,982.15
	協 助 費	2,253.92	2,253.92	—	—
特 別	公 務 員 救 災 儲 蓄	1,330.00	665.00	665.00	—
	捐 稅 監 委 會	173.50	173.50	—	—
	共 計	343,459.62	78,070.04	257,501.78	7,887.80
營 業	特 別 支 出	343,459.62	78,070.04	257,501.78	7,887.80
	共 計	56,400.59	—	56,400.59	—
	路 政 支 出	56,400.59	—	56,400.59	—

河南統計月報 第二卷 第六期 財政



二十五年三月份



# 河南省教育專款收支實況統計表

(二十五年三月份)

單位以元計

收 入		支 出	
總 計		總 計	
196,255.12		205,738.03	
契稅	共 計	留學經費 7,440.00	
	買契	學 共 計 150,200.65	
	典契	大 學 33,763.91	
契稅附加	共 計	校 職 業 10,585.50	
	契紙價	師 範 31,390.71	
	手續費	中 學 55,271.11	
	水利征收費	小 學 19,189.42	
校產	共 計	社 共 計 6,997.33	
	地 租	會 圖 書 館 1,290.00	
	房 租	博 物 館 1,746.83	
	基金生息	教 育 館 200.00	
	學 捐	體 育 641.92	
雜項	共 計	費 補 習 教 育 2,812.25	
	草契工價餘項	古 蹟 研 究 會 306.33	
	執照工價餘項	其 共 計 41,100.05	
項	各項罰金	獎 勵 1,370.00	
	存款生息	軍 事 教 官 1,731.00	
	開郵局盈餘	師 範 生 津 貼 14,666.20	
附收支結存實況		補 助 經 費 11,726.90	
上月結存	209,634.17	考 績 費 576.75	
本月收入	196,255.12	實 驗 教 育 經 費 1,938.50	
本月支出	205,738.03	建 築 設 備 委 員 會 200.00	
本月結存	200,151.26	專 款 管 理 費 3,447.00	
		他 建 築 設 備 及 預 備 費 5,443.70	

河南統計月報 第二卷 第六期 財政(教育經費)

### 開封省會公安局稽征處征收捐款統計表

(二十五年三月份) 單位以元計

款 別	實 收 數
總 計	13,552.90
房 捐	6,320.36
房 產 公 益 捐	1,148.72
舖 捐	1,188.80
汽 車 捐	24.00
洋 馬 車 捐	36.00
人 力 車 捐	1,646.20
單 套 車 捐	28.20
各 種 車 牌 價	201.40
號 衣 號 坎 價	24.00
戲 捐	73.00
書 寓 捐	1,189.00
鼓 書 捐	14.00
人 民 會 場 提 成 租 金	10.62
房 地 廟 所 等 租 金	1,502.50
各 種 執 照 費	145.00
冰 牌 捐	1.10

## 河南省長途汽車營業收支統計表

(二十五年三月份)

單位以元計

收 入		支 出	
項 別	金 額	項 別	金 額
總 計	50,620.84	總 計	37,925.83
客 票	46,162.13	薪 俸	4,362.59
貨 運	3,140.32	工 資	5,049.25
行李運費	1,127.59	辦 工 費	2,635.07
其 他	190.80	行 車 費	23,894.20
—	—	護 路 費	1,984.72

## 河南省電話管理總局收支統計表

(二十五年三月份)

單位以元計

收 入				支 出			
項 別	共 計	長途電話	省會電話	項 別	共 計	長途電話	省會電話
總 計	13,514.65	9,200.81	4,313.84	總 計	9,979.63	5,637.95	4,341.68
普通電 話月租	3,747.68	1,063.50	2,684.18	俸 給	7,142.64	3,877.63	3,265.01
長途電 話專線 月租	765.00	493.00	272.00	辦 公 費	1,391.07	962.03	429.04
長途電 話電費	9,001.97	7,644.31	1,357.66	購 置 費	20.85	16.25	4.60
附營業損益實況				營 業 用 費	183.50	117.50	66.00
盈 虧				維 持 費	1,175.37	664.54	510.83
長途電話	3,562.86	—	—	獎 卹 費	18.70	—	18.70
省會電話	—	—	27.84	特 別 辦 公 費	47.50	—	47.50
共 計	3,535.02	—	—				

河南統計月報 第二卷 第六期 交通

### 河南省省縣道路修築里數統計表

單位：公厘

( 二十五年三月份 )

路	名	原定長度	興 築 里 數			培修里數
			共 計	前 築	本 月 新 築	
總	計	1,157.62	668.72	175.00	493.72	313.90
省	共 計	500.72	325.72	175.00	150.72	—
	洛 路	85.80	85.80	79.80	6.00	—
	寧 路	77.50	—	—	—	—
	盧 路	97.50	—	—	—	—
	南 路	134.21	134.21	81.20	53.01	—
道	內 路	105.71	105.70	14.00	91.71	—
	共 計	656.90	343.00	—	343.00	313.90
	中 路	15.08	—	—	—	15.08
	通 路	14.40	—	—	—	14.40
	扶 路	264.26	—	—	—	264.66
縣	尉 路	20.16	—	—	—	20.16
	中 路	32.00	32.00	—	32.00	—
	中 路	39.00	39.00	—	39.00	—
	中 路	57.00	57.00	—	57.00	—
	中 路	45.00	45.00	—	45.00	—
	中 路	50.00	50.00	—	50.00	—
	中 路	70.00	70.00	—	70.00	—
	中 路	50.00	50.00	—	50.00	—
	尉 路	—	—	—	—	—
	尉 路	—	—	—	—	—

註：1. 南浙內西兩路前填係約數。

2. 帶指路基完成，繼修橋梁。

# 河南省廣播電台播音節目統計表

(二十五年三月份)

節 目	共 計		
	次 數	時 間	
總 計	256	165 : 02	
總 理 紀 念 週	5	4 : 38	
講 演	新 運 講 演	2	1 : 10
	名 人 講 演	8	3 : 00
	文 化 叢 談	3	2 : 10
	中 州 名 人 傳	2	1 : 00
常 識	無 線 電	3	1 : 25
	法 律	7	4 : 20
	衛 生	3	1 : 40
	農 業	4	2 : 05
戲 劇	軍 事 防 空	5	1 : 05
	平 劇	2	3 : 30
	話 劇	1	1 : 30
劇	蹻 蹻 戲	1	1 : 30
報 告 新 聞	57	38 : 00	
簡 明 新 聞	24	4 : 00	
民 衆 教 育	4	2 : 05	
兒 童 節 目	5	3 : 05	
氣 象	31	2 : 35	
軍 樂	2	1 : 20	
唱 片	55	74 : 27	
雜 談	8	4 : 10	
省 府 會 議 報 告	9	1 : 40	
其 他 節 目	15	4 : 37	

### 河南省各縣農村合作專業推進概況統計表

(二十五年三月份)

縣別	總計		信用倉		合作社		利用合作社	
	社數	社員數	社數	社員數	社數	資本數	社數	社員數
總計	40	2,439	36	2,152	4	5,528	287	1,968
鎮平	6	344	6	344		722		
滎陽	5	369	5	369		776		
靈寶	5	240	5	240		942		
開封	6	455	2	168	4	336	287	1,968
商水	3	167	3	167		340		
許昌	3	169	3	169		521		
安陽	1	40	1	40		136		
團鄉	1	44	1	44		200		
陳留	1	63	1	63		126		
新鄉	1	71	1	71		324		
南陽	1	87	1	87		174		
洛陽	1	28	1	28		60		
鄭縣	1	29	1	29		87		
潢川	1	40	1	40		80		
新鄭	2	143	2	143		286		
滑縣	1	73	1	73		264		
襄城	1	77		77		154		

# 河南省各縣雨量統計表

(二十五年三月份) 單位:公厘 (表一)

縣別	總雨量	降雨日數	一日內最大雨量		一次最大雨量	
			量數	日期	量數	所經時間
鄭縣	—	—	—	—	—	—
開封縣	3.9	2	2.3	19	2.3	0:40
禹縣	—	—	—	—	—	—
尉氏	3.8	1	3.8	11	3.8	5:00
許通	0.9	1	0.9	11	0.9	3:25
中牟	—	—	—	—	—	—
洧川	—	—	—	—	—	—
長葛	—	—	—	—	—	—
新鄭	2.0	1	2.1	11	2.1	2:15
密縣	1.0	1	1.0	11	1.0	3:00
滎陽	—	—	—	—	—	—
廣武	—	—	—	—	—	—
汜水	—	—	—	—	—	—
商邱	—	—	—	—	—	—
杞縣	—	—	—	—	—	—
永城	3.1	1	3.1	11	3.1	20:50
睢縣	—	—	—	—	—	—
陳留	—	—	—	—	—	—
蘭封	—	—	—	—	—	—
考城	—	—	—	—	—	—
民權	2.0	1	2.0	11	2.0	6:00
寧陵	2.0	1	2.0	11	2.0	3:10
柘城	4.0	1	4.0	11	4.0	3:00
夏邑	9.0	1	9.0	11	9.0	9:00
虞城	—	—	—	—	—	—
安陽	—	—	—	—	—	—
滑縣	—	—	—	—	—	—
濬縣	—	—	—	—	—	—
汲縣	—	—	—	—	—	—
林縣	微雨	2	微雨	20	微雨	3:00
武安	—	—	—	—	—	—
涉縣	—	—	—	—	—	—
臨漳	1.0	1	1.0	19	1.0	2:00
湯陰	—	—	—	—	—	—
淇縣	—	—	—	—	—	—
輝縣	—	—	—	—	—	—
沁陽	—	—	—	—	—	—
濟源	—	—	—	—	—	—
博愛	—	—	—	—	—	—
武陟	0.9	1	0.9	18	0.9	5:30
修武	—	—	—	—	—	—

河南統計月報 第二卷 第六期 水利

(表二)

縣別	總雨量	降雨日數	一日內最大雨量		一次最大雨量	
			量數	日期	量數	所經時間
獲嘉	—	—	—	—	—	—
延津	—	—	—	—	—	—
封邱	—	—	—	—	—	—
陽武	—	—	—	—	—	—
原武	—	—	—	—	—	—
溫縣	0.4	1	0.4	18	0.4	未詳
孟縣	—	—	—	—	—	—
許昌	1.0	3	0.8	11	0.8	15:30
臨汝	—	—	—	—	—	—
鄆城	1.9	2	1.9	11	1.9	13:30
襄城	2.0	1	2.0	11	2.0	6:10
鄆陵	—	—	—	—	—	—
臨潁	3.0	12	3.0	12	3.0	9:20
寶豐	—	—	—	—	—	—
郟縣	—	—	—	—	—	—
魯山	4.5	1	4.5	11	4.5	9:10
南陽	1.0	1	1.0	18	1.0	5:00
葉縣	—	—	—	—	—	—
舞陽	3.2	1	3.2	12	3.2	4:10
方城	24.9	4	13.6	8	13.6	5:30
泌陽	0.001	1	0.001	11	0.001	3:10
唐河	3.5	2	3.5	11	3.5	2:25
鄆縣	7.0	3	3.5	19	3.5	2:05
內鄉	32.0	5	8.4	22	8.4	4:22
南召	3.0	1	3.0	17	3.0	2:50
鎮平	3.0	2	2.0	10	2.0	1:00
新野	2.4	2	1.4	18	1.4	0:15
桐柏	2.9	3	1.5	18	1.5	4:00
淮陽	0.5	1	0.5	11	0.5	13:00
鹿邑	—	—	—	—	—	—
太康	—	—	—	—	—	—
西華	5.6	1	5.6	11	5.6	10:30
扶溝	1.8	2	1.8	11	1.8	8:50
商水	2.8	1	2.8	11	2.8	14:30
項城	2.1	1	2.1	10	2.1	5:00
沈邱	3.0	2	2.0	5	2.0	4:00
汝南	2.8	2	2.8	10	2.8	3:00
確山	6.0	1	6.0	11	6.0	未詳
遂平	5.0	1	5.0	11	5.0	11:20
西平	2.8	2	2.8	10	2.8	3:00
正陽	—	—	—	—	—	—
新蔡	5.0	2	3.0	11	3.0	4:00
上蔡	3.0	2	2.0	10	2.0	3:00



(表三)

縣別	總雨量	降雨日數	一日內最大雨量		一次最大雨量	
			量數	日期	量數	所經時間
潢川	9.3	5	3.5	11	3.5	4:00
信陽	36.8	3	17.8	10	19.0	3:10
羅山	2.0	3	1.0	11	1.0	8:00
光山	1.9	3	1.0	18	1.0	12:00
商城	19.0	2	12.5	18	12.5	14:10
固始	14.5	4	9.0	11	9.0	14:20
息縣	5.0	1	5.0	11	5.0	8:15
經扶	14.0	4	7.0	17	7.0	11:00
洛陽	—	—	—	—	—	—
嵩縣	—	—	—	—	—	—
孟津	—	—	—	—	—	—
鞏縣	—	—	—	—	—	—
偃師	—	—	—	—	—	—
登封	—	—	—	—	—	—
伊川	—	—	—	—	—	—
伊陽	—	—	—	—	—	—
宜陽	—	—	—	—	—	—
陝縣	0.4	2	0.3	19	0.3	3:60
靈寶	—	—	—	—	—	—
盧氏	2.0	2	1.0	18	1.0	3:30
新安	—	—	—	—	—	—
澗池	—	—	—	—	—	—
洛寧	—	—	—	—	—	—
閿鄉	—	—	—	—	—	—

註：1. 汜水，內黃，新鄉，淅川未據呈報。  
2. 有橫綫無數字之縣係本月份未降雨。

### 河南省各縣補送雨量統計表

(二十四年十二月至二十五年二月) 單位：公厘

縣別	月份	總雨量	降雨日數	一日內最大雨量		一次最大雨量	
				量數	日期	量數	所經時間
睢縣	1	3.0	1	3.0	23	3.0	12:40
睢縣	2	9.0	2	6.0	21	6.0	16:50
葉縣	1	12.0	2	6.0	23	12.0	7:00
桐柏	2	2.4	5	0.8	17	0.8	13:00
郟縣	2	4.8	6	1.6	21	2.0	20:00
鞏縣	2	7.0	3	5.0	4	5.0	15:35
考城	12	5.0	1	5.0	28	5.0	10:00
考城	1	5.0	1	5.0	23	5.0	14:00
考城	2	8.5	4	3.0	3	3.0	5:00

# 河南省各縣檢定度量衡器統計表

(二十五年三月份)

所 別	度 器			量 器			衡 器		
	共計	合格	不合格	共計	合格	不合格	共計	合格	不合格
總 計	1,059	992	617	1,284	1,180	104	2,765	2,650	115
建 設 廳	—	—	—	55	55	—	169	167	2
禹 縣	—	—	—	—	—	—	214	214	—
永 城	—	—	—	—	—	—	41	41	—
扶 溝	—	—	—	512	465	47	122	120	2
長 葛	370	350	20	300	280	20	296	279	17
密 縣	—	—	—	—	—	—	20	20	—
鄆 陵	—	—	—	—	—	—	32	19	13
蘭 封	3	3	—	6	5	1	42	37	5
上 蔡	30	28	2	20	16	4	100	92	8
西 平	—	—	—	—	—	—	135	115	20
泌 陽	200	200	—	28	28	—	151	151	—
南 召	200	166	34	20	16	4	180	159	21
洛 陽	15	15	—	40	40	—	263	263	—
陝 縣	—	—	—	—	—	—	9	7	2
宜 陽	85	80	5	40	40	—	206	199	7
邙 縣	66	65	1	—	—	—	—	—	—
靈 寶	—	—	—	—	—	—	110	110	—
安 陽	50	50	—	108	108	—	322	322	—
汲 縣	—	—	—	—	—	—	159	159	—
滑 縣	40	35	5	29	27	2	77	71	6
林 縣	—	—	—	2	2	—	28	26	2
孟 縣	—	—	—	22	20	2	45	37	8
獲 嘉	—	—	—	82	58	24	—	—	—
濟 源	—	—	—	20	20	—	44	42	2

## 河南省各縣主要糧食每百市斤平均價格表

(二十五年三月份) (表一)

縣 別	小 麥	芝 蔴	青 豆	綠 豆	晚 豆	高 粱	小 米	大 米	玉 蜀黍	行 麵	麵 粉 (每袋)	
											頭 等	三 等
總平均	5.08	7.84	4.45	4.58	3.88	3.84	4.66	7.26	3.97	6.67	3.64	3.11
開封	5.93	10.08	6.85	5.18	4.51	5.61	6.07	8.14	5.39	8.00	3.55	3.45
禹縣	6.10	8.05	5.25	5.70	5.05	3.90	5.25	10.00	3.90	7.10	—	—
尉氏	5.43	7.65	4.08	4.35	4.26	3.91	5.35	—	—	6.64	—	—
通許	6.05	7.00	4.80	5.50	—	4.70	—	—	—	7.75	—	—
中牟	6.10	9.10	6.00	5.30	3.70	4.20	4.60	—	4.40	7.70	—	—
洧川	5.80	9.00	5.15	5.25	4.10	5.10	5.60	—	—	7.25	—	—
長葛	4.85	8.80	4.80	4.80	4.60	4.20	4.20	—	4.20	6.60	—	—
新鄭	5.48	8.17	4.43	4.79	3.73	3.79	5.72	—	3.53	—	3.75	—
密縣	5.30	5.85	5.00	5.35	3.85	—	4.65	6.20	3.45	6.76	—	—
滎陽	6.30	8.75	5.93	6.10	5.70	4.80	6.13	10.00	4.20	7.10	3.55	3.10
廣武	5.60	10.30	3.80	4.60	—	3.10	4.20	—	3.20	—	—	—
汜水	5.28	—	4.82	4.86	4.37	—	5.00	—	3.93	7.48	—	—
商邱	5.45	9.09	5.32	5.52	5.31	4.00	5.26	10.40	—	7.05	—	—
永城	4.41	7.21	5.17	5.11	4.27	3.35	4.27	8.75	—	5.75	3.60	3.10
陳留	5.60	6.80	3.90	4.60	3.80	4.30	4.00	9.00	3.70	5.00	—	—
蘭封	6.13	7.40	4.98	5.12	5.23	4.51	5.10	—	4.51	7.50	—	—
考城	5.20	7.81	—	4.67	4.83	4.90	5.43	—	5.03	6.50	—	—
民權	6.00	10.20	4.90	5.50	—	3.55	5.00	—	3.70	8.75	—	—
柘城	6.10	7.43	5.44	5.63	5.49	4.52	5.45	8.23	—	6.40	—	—
夏邑	4.40	7.50	4.20	4.80	4.80	3.10	3.90	—	—	4.80	—	—
虞城	5.00	5.83	3.51	4.20	4.00	3.93	4.80	10.00	—	5.90	2.70	2.43
安陽	5.70	8.06	4.39	5.13	—	4.49	5.45	7.70	4.28	6.90	3.60	3.15
滑縣	5.52	9.84	4.89	4.93	4.60	4.41	5.30	5.61	4.46	6.60	3.40	—
濬縣	5.53	10.65	4.70	5.30	4.40	4.75	5.45	9.50	5.30	6.85	—	—
汲縣	5.35	8.32	9.72	4.71	3.85	3.87	5.12	6.85	4.16	6.10	3.45	2.95
林縣	4.60	—	3.85	3.90	—	3.05	4.20	7.16	2.97	6.80	—	—
武安	5.06	11.47	—	4.10	—	—	4.35	6.61	3.37	6.50	3.70	3.50
涉縣	4.36	—	—	3.75	—	3.44	4.37	—	3.65	6.90	—	—
臨漳	5.21	8.52	4.70	4.24	—	4.26	4.94	8.69	4.00	7.01	3.58	—
內黃	5.65	11.26	—	5.00	—	4.09	5.00	—	3.98	9.50	5.10	—

河南統計月報 第二卷 第六期 糧 價

(表二)

縣 別	小 芝	青 綠	豌 高	小 大	玉 行	麵 粉						
	麥 麻	豆 豆	豆 梁	米 米	黍 麵	頭 等	三 等					
湯 陰	5.61	10.51	—	4.81	—	6.20	4.91	—	6.46	7.70	—	—
淇 縣	5.70	—	—	5.70	—	5.41	5.67	9.41	5.20	7.00	3.50	—
新 鄉	4.76	9.45	—	4.10	4.20	4.13	4.38	7.00	4.10	7.02	3.28	2.50
輝 縣	3.22	—	—	5.05	—	3.85	5.88	7.68	4.25	7.03	3.38	—
沁 陽	6.65	8.35	5.75	5.70	5.01	5.35	5.90	8.60	5.30	7.45	3.57	2.17
濟 源	5.42	9.20	4.00	4.32	4.55	5.40	4.91	6.78	5.45	7.00	—	—
博 愛	5.80	—	—	5.23	4.40	—	5.87	—	4.63	—	3.59	2.69
武 陟	5.65	7.40	5.50	5.65	—	—	5.65	8.65	5.40	8.00	—	—
修 武	6.01	9.74	5.67	3.72	4.55	5.54	4.82	6.82	5.00	7.50	3.80	—
獲 嘉	5.00	8.37	—	4.41	4.36	—	4.26	6.65	3.81	6.35	—	—
延 津	5.38	9.49	4.48	4.75	—	—	4.63	5.08	4.63	7.71	—	—
封 邱	5.06	10.61	4.20	4.50	—	—	4.05	4.80	—	4.35	6.00	—
陽 武	4.75	8.14	5.04	4.09	—	—	4.77	4.36	—	4.50	7.75	—
原 武	6.78	8.85	—	4.07	—	—	4.20	4.58	—	3.57	—	3.09
溫 縣	5.82	9.70	—	5.17	—	—	5.46	8.10	4.00	7.27	3.90	—
孟 縣	5.41	—	5.27	5.12	5.04	5.60	5.50	8.89	5.22	9.20	3.62	—
許 昌	4.15	5.60	2.85	3.35	2.76	2.80	3.28	4.20	2.35	6.65	2.35	2.25
臨 汝	4.85	10.09	4.50	4.22	4.02	2.61	3.72	6.65	3.45	6.04	—	—
鄆 城	5.00	9.10	4.30	4.40	3.30	3.80	4.20	7.40	3.70	5.65	3.25	2.85
襄 城	4.53	8.90	4.37	4.80	3.55	4.60	4.76	7.00	3.55	6.67	—	—
鄆 陵	7.85	8.08	4.50	4.22	4.35	4.21	4.30	9.00	—	—	—	—
臨 潁	5.23	9.01	4.19	5.00	3.39	3.33	4.35	8.71	—	6.10	—	—
寶 豐	3.93	7.26	—	3.18	2.75	2.40	3.20	6.80	2.30	—	—	—
魯 山	6.85	9.50	4.80	5.70	4.36	3.10	6.10	7.00	4.40	6.14	—	—
南 陽	2.80	6.04	2.50	2.38	1.75	2.32	2.43	4.15	2.15	5.20	—	—
舞 陽	3.61	6.30	2.93	2.84	2.16	2.52	3.16	—	2.48	6.19	—	—
方 城	4.40	6.93	3.40	3.28	2.87	2.89	4.50	4.65	2.75	5.80	—	—
泌 陽	5.85	9.30	4.20	5.40	3.30	4.15	5.75	9.00	3.50	6.35	—	—
唐 河	5.20	8.10	4.20	5.05	3.35	3.35	5.25	8.00	3.45	6.55	—	—
鄧 縣	3.46	7.10	3.53	3.49	2.96	—	3.91	5.88	3.16	4.48	—	—
浙 川	3.10	6.96	—	2.68	2.15	—	2.85	3.68	2.61	3.41	—	—
內 鄉	2.88	6.77	—	—	2.46	—	2.84	3.89	3.19	4.20	—	—
南 召	3.55	3.55	2.86	3.27	2.67	2.17	3.55	4.00	2.99	5.55	—	—

(表三)

縣別	小麥	芝蔴	青豆	綠豆	豌豆	高粱	小米	大米	玉蜀黍	行麵	麵粉 (每袋)	
											頭等	三等
鎮平	3.31	5.15	3.11	2.37	2.14	2.55	3.13	4.54	—	—	—	—
桐柏	3.76	7.32	3.44	3.56	2.83	3.52	—	4.69	—	8.47	—	—
淮陽	3.88	6.14	3.44	3.28	3.15	3.04	3.34	—	—	5.00	—	—
鹿邑	4.17	4.84	—	4.21	—	3.80	4.84	10.52	—	4.91	2.18	2.04
太康	5.36	7.44	4.77	4.77	4.97	4.61	4.97	9.21	—	7.19	—	—
西華	3.10	6.20	3.90	3.90	3.80	3.30	—	—	—	—	—	—
扶溝	4.90	7.40	4.10	4.40	4.00	3.80	—	—	—	—	—	—
商水	4.40	6.18	3.94	3.75	2.88	3.09	4.78	8.18	—	4.25	5.75	5.18
項城	3.74	6.70	3.95	3.63	3.15	3.35	2.66	5.43	—	4.85	—	—
沈邱	4.30	6.11	4.10	4.90	4.10	3.15	5.25	11.00	—	5.25	—	—
汝南	4.09	6.92	3.21	3.59	2.78	2.66	3.65	7.18	—	5.80	—	—
確山	5.65	6.93	4.43	4.75	3.50	3.43	4.62	7.69	—	6.69	—	—
遂平	6.25	8.50	5.00	5.00	4.00	4.00	5.50	9.00	—	7.00	—	—
西平	4.69	6.62	3.71	3.71	3.08	3.40	3.32	—	—	7.40	—	—
正陽	3.44	5.46	—	3.46	—	2.49	3.01	5.10	—	—	—	—
新蔡	4.07	6.10	3.25	3.63	2.92	3.12	3.93	7.23	—	6.05	—	—
潢川	5.39	5.37	5.17	5.48	3.87	4.61	—	7.81	—	6.39	4.00	3.20
信陽	5.05	—	5.00	5.55	4.30	3.65	5.65	6.20	—	7.00	3.70	—
光山	4.79	—	3.70	3.70	—	3.78	—	6.38	—	5.92	—	—
固始	5.25	5.60	—	5.60	4.53	4.05	—	5.74	4.97	6.80	4.00	3.40
息縣	6.45	10.63	—	7.57	5.55	4.49	5.55	8.82	—	7.89	—	—
經扶	6.90	—	—	5.17	4.11	—	—	5.51	—	7.89	—	—
洛陽	5.70	7.80	4.93	5.10	4.36	3.38	4.87	8.24	3.73	8.70	3.85	3.50
鞏縣	5.30	—	—	5.00	4.23	—	4.85	—	4.01	8.75	4.00	—
偃師	5.67	—	—	5.25	5.16	—	5.16	8.50	3.99	—	—	—
登封	5.33	—	4.18	4.25	3.88	—	4.60	9.75	3.70	7.45	—	—
陝縣	4.85	6.88	4.13	4.60	4.00	3.05	4.28	8.14	3.78	6.70	4.05	3.80
靈寶	6.80	7.85	4.55	6.05	5.50	2.95	5.25	9.05	4.60	6.25	4.80	—
盧氏	3.91	6.10	2.58	3.83	2.50	—	4.25	7.33	3.93	5.25	—	—
新安	4.85	7.60	3.85	4.45	3.80	2.90	4.31	7.52	3.49	7.00	3.90	3.40
瀘池	5.15	8.23	—	4.20	4.20	2.20	4.20	—	3.70	7.25	—	—
洛寧	4.47	—	—	3.98	—	—	4.03	—	3.65	5.58	—	—
閿鄉	5.26	4.06	4.36	4.74	—	—	5.36	10.20	4.81	8.40	—	—

註：本表資料根據各縣月報彙。

# 開封零售物品價格表

(二十五年五月份) 單位以元計 (表一)

類別	名稱	單位	平均	上期	下期
糧	上等漢口米	斤	0.083	0.081	0.085
	上等信陽米	斤	0.076	0.074	0.078
	中等信陽米	斤	0.070	0.070	0.070
	上等上海米	斤	0.091	0.097	0.085
	綠雙魚上等麵粉	袋	3.450	3.450	3.450
	藍雙魚三等麵粉	袋	3.350	3.350	3.350
	黑雙魚麵粉	袋	2.200	2.200	2.200
	小米	斤	0.060	0.060	0.060
	黍子	斤	0.057	0.056	0.058
	白薯	斤	0.027	0.026	0.028
食	黃豆	斤	0.075	0.075	0.075
	綠豆	斤	0.064	0.064	0.064
	下等信陽米	斤	0.065	0.065	0.065
	青菜	斤	0.008	0.010	0.005
	黃綠豆芽	斤	0.025	0.025	0.025
蔬	綠豆芽	斤	0.020	0.020	0.020
	蔥	斤	0.010	0.010	0.009
	蒜	斤	0.095	0.150	0.040
	蘿	斤	0.011	0.010	0.012
	韭	斤	0.024	0.025	0.022
	菠菜	斤	0.009	0.008	0.010
	黃花菜	斤	0.200	0.200	0.200
	大白菜	斤	0.008	0.006	0.010
	芥菜	斤	0.010	0.008	0.012
	菜	豬肉	斤	0.200	0.200
牛肉		斤	0.145	0.150	0.140
羊肉		斤	0.166	0.160	0.172
黃河鯉		斤	0.800	0.800	0.800
鯽魚		斤	0.170	0.200	0.140
老母雞		斤	0.140	0.145	0.135
鴨子		斤	0.184	0.190	0.178
臘肉		斤	0.560	0.560	0.560
豬油		斤	0.275	0.250	0.300

河南統計月報 第二卷 第六期 開封物價

(表二)

類別	名稱	單位	平均	上期	下期
其他食品	麻油	斤	0.210	0.210	0.210
	花生油	斤	0.200	0.200	0.200
	醬油	斤	0.080	0.080	0.080
	醋	斤	0.020	0.020	0.020
	洋(白)糖	斤	0.240	0.240	0.240
	海鹽	斤	0.125	0.125	0.125
	硝鹽	斤	0.060	0.060	0.060
	白乾酒	斤	0.240	0.240	0.240
	雞蛋	個	0.012	0.012	0.012
	鴨蛋	個	0.026	0.025	0.027
	豆腐	斤	0.025	0.025	0.025
	涼粉	斤	0.022	0.022	0.021
	粉條	斤	0.127	0.127	0.127
	紅棗	斤	0.095	0.090	0.100
服	大頭菜(熟)	斤	0.200	0.200	0.200
	花(熟)生	斤	0.100	0.100	0.100
	五丈南陽線春	尺	0.360	0.320	0.400
	五丈南陽湖縐	尺	0.310	0.300	0.320
	五丈南陽紡綢	尺	0.350	0.300	0.400
	五丈南陽八絲綢	尺	0.300	0.300	0.300
	杭湖縐	尺	0.360	0.320	0.400
	上海花緞	尺	0.470	0.420	0.520
	英商德記華達呢	尺	1.025	1.000	1.050
	無錫利新綫呢	尺	0.148	0.150	0.145
用	上海三羊牌直貢呢	尺	0.125	0.125	0.125
	上海三羊牌綫嘜	尺	0.123	0.120	0.125
	上海陰丹士林	尺	0.130	0.130	0.130
	上海安安布	尺	0.130	0.130	0.130
	濰縣40碼斜紋布	尺	0.095	0.095	0.095
	天津麻葛	尺	0.145	0.150	0.140
	山東三磅麻葛	尺	0.120	0.120	0.120
白土布	尺	0.049	0.047	0.050	
白斜紋	尺	0.088	0.090	0.085	

(表三)

類別	名稱	單位	平均	上期	下期
品	黑老布	尺	0.063	0.060	0.065
	上海三友實業社212自由布	尺	0.220	0.220	0.220
	三角牌毛巾	條	0.150	0.150	0.150
	黑絨布單皮鞋單鞋	雙	0.800	0.800	0.800
	男黑絨襪	雙	0.180	0.180	0.180
	棉花子	斤	0.500	0.500	0.500
燃	焦作李煤	斤	0.0054	0.0052	0.0055
	六河溝煙煤	斤	0.0065	0.006	0.007
	三號炸炭	斤	0.010	0.010	0.010
	二號炸炭	斤	0.010	0.010	0.010
	黑腐炭	斤	0.038	0.040	0.035
	木柴	斤	0.0075	0.008	0.007
	亞細亞洋油	斤	0.200	0.200	0.200
	美孚洋油	斤	0.200	0.200	0.200
	紅頭火柴	盒	0.005	0.005	0.005
	黑頭火柴	盒	0.013	0.013	0.013
料	增帽牌洋燭	包	0.125	0.125	0.125
	花藍牌洋燭	包	0.125	0.125	0.125
雜	哈德門香煙	包	0.062	0.062	0.062
	大香賓香煙	包	0.050	0.050	0.050
	衛生煙(水煙)	兩	0.055	0.055	0.055
	本地造日光皂	塊	0.020	0.020	0.020
	力士皂	塊	0.180	0.180	0.180
	玻璃洋油燈	盞	0.250	0.250	0.250
	洋燈罩	個	0.040	0.040	0.040
項	絨香	古	0.013	0.012	0.013
	小芽紅洋臘	對	0.025	0.025	0.025
	綿紙	刀	0.133	0.145	0.120
	麻紙	刀	0.200	0.200	0.200
	毛邊紙	刀	0.875	0.950	0.800
	粗花盤	個	0.020	0.020	0.020
	鐵錫	個	0.350	0.350	0.350



# 開封省會醫藥狀況統計表

(二十五年三月份)

項 別		醫師醫院 或藥房數	比較上月份 增(+) 減(-)
西 醫	共 計	118	- 8
	男	89	- 8
	女	29	—
中 醫	共 計	120	—
	男	119	- 1
	女	1	+ 1
看 護 士	共 計	143	- 4
	男	73	+ 12
	女	70	- 16
助 產 士	共 計	16	—
	男	—	—
	女	16	—
藥 劑 師	共 計	23	- 4
	男	17	- 4
	女	6	—
醫 院		13	+ 2
接 生 婆		10	+ 1
西 藥 房		15	+ 1
中 藥 房		66	+ 14

### 開封省各大醫院概況統計表

(二十五年三月份)

醫院別	職		員					病	床	數
	共	計	醫	師	看	護	其			
總計	260		70		130		60		469	
河大醫院	43		11		30		2		60	
三民醫院	9		3		4		2		11	
康平醫院	8		2		4		2		17	
福音醫院	59		5		45		9		150	
省立醫院	68		23		27		18		110	
濟汴醫院	13		4		2		7		19	
中大醫院	13		5		2		6		20	
大明醫院	11		4		3		4		50	
星五醫院	5		2		1		2		—	
平安醫院	4		2		2		—		8	
同濟醫院	19		5		8		6		20	
保康醫院	4		2		1		1		4	
路加醫院	4		2		1		1		—	

# 開封省會各大醫院診治病症分類統計表

(二十五年三月份)

醫院別	總計	內科										外科						科		
		共計	消化病	呼吸病	循環病	泌尿病	泌尿病	神經病	運動病	五臟病	新陳代謝病	傳染病	其他症	共計	菌性創	理化創	傳染創	腫瘍	皮膚病	花柳病
總計	15,265	7,316	841	1,059	709	418	511	386	1,098	854	129	1,317	7,949	910	889	474	1,021	1,410	1,029	2,246
河大醫院	991	353	32	20	13	16	23	18	19	40	21	151	638	19	12	51	9	190	135	222
三民醫院	314	149	31	12	9	7	23	19	10	5	8	25	165	16	14	19	41	28	18	29
康平醫院	125	53	8	7	5	6	3	1	12	2	3	6	72	13	8	6	10	15	12	8
福音醫院	4,514	2,675	243	335	69	62	84	120	918	30	45	767	1,841	328	37	65	570	282	276	283
省立醫院	7,300	3,132	291	605	563	238	314	157	25	726	1	212	4,165	423	796	288	314	702	325	1,320
濟津醫院	521	206	70	20	3	11	5	6	30	17	7	37	315	61	5	11	3	50	61	124
中大醫院	512	335	74	28	25	31	35	47	60	16	19	—	177	—	3	6	36	58	62	12
大明醫院	624	252	53	10	3	30	12	7	13	8	9	107	372	24	12	16	10	50	70	190
星五醫院	21	—	—	—	—	—	—	—	—	—	—	—	21	—	—	—	—	3	18	—
平安醫院	87	41	8	2	4	6	2	3	2	3	9	2	46	8	—	1	4	15	12	16
同濟醫院	131	60	15	6	7	3	6	3	6	4	1	9	71	10	1	5	12	6	22	15
保康醫院	46	31	7	2	3	4	2	2	1	3	6	1	15	1	1	—	6	1	6	—
路加醫院	79	31	9	6	5	4	2	3	2	—	—	—	48	7	—	6	6	10	12	7



# 開封省會各業商號統計表

(二十五年三月份)

業別	原設	新設	閉歇	與上月份比較	
總計	6,787	28	44	- 16	
販賣業	共計	5,401	22	35	- 13
	服用品	617	—	5	- 5
	裝飾品	222	—	1	- 1
	餵食五味	109	1	1	—
	飲食品	1,522	9	12	- 3
	文化用品	288	2	1	+ 1
	燃料	200	3	2	+ 1
	日用品	733	3	4	- 1
	烟酒	285	1	2	- 1
	其他	1,425	3	7	- 4
經紀業	共計	55	—	—	—
	轉運	54	—	—	—
	旅行社	1	—	—	—
金融保險業	共計	141	—	—	—
	銀行	7	—	—	—
	錢莊	126	—	—	—
	銀號	4	—	—	—
放賬舖	4	—	—	—	
生活供應業	共計	333	1	5	- 4
	旅館	88	—	4	- 4
	理髮	180	1	—	+ 1
	洗衣	65	—	1	- 1
其他商業	857	5	4	+ 1	

註：與上月份比較欄(+)代表增加，(-)代表減少。

### 開封省會娼妓狀況統計表

(二十五年三月份)

等級	妓院數	娼妓數		納捐數	檢驗結果		備考
		原有	現有		有病	無病	
總計	44	232	221	1,326	70	151	
一等	16	75	74	888	13	61	一等每名月捐12元
二等	12	55	48	240	10	38	二等每名月捐5元
三等	16	102	99	198	47	52	三等每名月捐2元

## 中國輕工業品產消估計

名	稱	單位	國內生產數	輸	入	數	輸	出	數	國內消費數	國內產用不足數
棉	織品	擔	8,687,000		833,000		190,000			9,330,000	643,000
毛	織品	元	8,799,000		31,899,000					40,698,000	31,899,000
針	織品	元	22,350,000		2,194,000		1,797,000			22,747,000	195,000
麵	粉	包	76,000,000		4,222,400		770,000			79,452,400	3,352,400
砂	糖	擔	3,700,000		4,645,400		2,218			8,343,182	4,643,112
捲	烟	元	78,614,000		2,377,000		1,158,000			79,532,000	918,000
玻	璃	元	4,992,000		5,292,000		309,800			9,974,200	4,982,200
搪	瓷	元	4,475,000		961,400		73,000			5,363,400	898,400
製	革	元	4,336,000		3,212,400		362,000			7,186,400	2,550,400
橡	膠	元	22,025,000		9,074,000		11,500			31,017,500	9,062,500
紙	類	元	25,660,000		39,000,000		3,823,000			60,777,000	35,177,000
水	泥	桶	3,130,000		600,000		4,250			3,725,750	595,730
磚	瓦	元	3,855,000		671,000		353,000			4,173,000	318,000
三	酸	擔	212,000		113,620					325,820	113,620
	碱	擔	1,260,000		737,600		98,000			1,899,600	639,600
絲	織品	元	43,800,000		937,700		22,831,000			21,906,700	餘21,893,300
火	柴	箱	700,000		1,830		13,584			688,243	餘11,757

註：根據前實業部長陳公博氏之估計，以一年出產量計算。

# 河南省各縣違警

(二十四年)

專員區	縣別	案件發生次數											違			
		共計	妨安	妨秩	妨公	妨交	妨風	妨衛	妨人	妨人	誣偽	誣證	性別		年	
			害寧	害序	害務	害通	害俗	害生	害身	害財	告證	沒據	共計	男		女
	總計	455	24	87	22	53	82	111	53	20	4	4	556	504	52	556
第一區	鄆縣	23	1	8	—	—	11	—	3	—	—	—	39	27	12	93
	禹縣	12	1	5	—	—	1	2	2	1	—	—	14	10	4	14
	尉氏	2	—	1	—	—	—	—	1	—	—	—	2	2	—	2
	通許	6	—	6	—	—	—	—	—	—	—	—	6	6	—	6
	中牟	3	—	—	—	—	—	3	—	—	—	—	3	3	—	3
	洧川	1	—	—	—	—	—	1	—	—	—	—	1	1	—	1
	長葛	2	—	1	—	—	—	1	—	—	—	—	2	2	—	2
	密縣	6	—	—	—	2	—	4	—	—	—	—	6	6	—	6
	滎陽	6	—	2	—	—	1	3	—	—	—	—	6	5	1	6
	廣武	6	1	—	—	2	1	2	—	—	—	—	8	8	—	8
第二區	商邱	1	—	—	—	1	—	—	—	—	—	—	1	1	—	1
	杞縣	2	—	—	—	—	2	—	—	—	—	—	4	4	—	4
	永城	3	—	1	—	—	1	—	1	—	—	—	3	3	—	3
	睢縣	5	—	1	—	2	2	—	—	—	—	—	5	4	1	5
	陳留	1	—	1	—	—	—	—	—	—	—	—	2	2	—	2
	考城	1	—	—	—	—	1	—	—	—	—	—	1	1	—	1
	民權	3	—	—	—	—	1	—	—	1	—	1	6	6	—	6
	柘城	3	—	—	—	—	—	—	2	1	—	—	3	3	—	3
	夏邑	1	—	—	—	—	1	—	—	—	—	—	1	1	—	1
	虞城	1	—	—	—	1	—	—	—	—	—	—	1	1	—	—
第五區	安陽	40	—	5	—	2	14	12	7	—	—	—	83	72	11	83
	濬縣	7	—	1	—	2	2	1	1	—	—	—	7	6	1	7
	汲縣	25	2	10	—	—	—	4	5	4	—	—	25	23	2	25
	林縣	2	—	—	—	—	2	—	—	—	—	—	6	4	2	6
	涉縣	2	—	—	—	—	1	1	—	—	—	—	2	2	—	2
	內黃	2	—	—	1	1	—	—	—	—	—	—	2	2	—	2
	湯陰	4	3	—	—	1	—	—	—	—	—	—	4	4	—	4

河南統計月報 第二卷 第六期 各縣違警案件統計 五〇



# 案件概況統計表

一月份)

(表一)

警 者								業								
齡								職								
20 以下	21-30	31-40	41-50	51-60	60 以上	未 詳	共 計	農	工	商	交 通 輸	公 務	自 由 業	人 服 務	無 業	未 詳
45	177	171	121	37	2	3	556	192	89	156	3	4	23	24	58	7
3	17	9	7	1	2	—	39	2	3	19	—	2	2	5	6	—
—	5	3	5	1	—	—	14	3	—	2	—	—	5	1	3	—
—	1	1	—	—	—	—	2	—	—	2	—	—	—	—	—	—
—	2	2	2	—	—	—	6	—	—	6	—	—	—	—	—	—
—	1	1	—	1	—	—	3	2	—	1	—	—	—	—	—	—
—	1	—	—	—	—	—	1	1	—	—	—	—	—	—	—	—
—	—	1	1	—	—	—	2	1	—	1	—	—	—	—	—	—
—	1	3	—	2	—	—	6	6	—	—	—	—	—	—	—	—
—	1	2	3	—	—	—	6	2	1	2	—	—	—	1	—	—
—	2	6	—	—	—	—	8	5	—	1	—	—	—	—	2	—
—	—	1	—	—	—	—	1	1	—	—	—	—	—	—	—	—
—	2	2	—	—	—	—	4	—	—	3	—	—	—	—	1	—
—	1	1	1	—	—	—	3	—	1	1	—	—	1	—	—	—
—	4	1	—	—	—	—	5	1	—	2	—	—	—	—	2	—
—	—	—	—	—	—	2	2	2	—	—	—	—	—	—	—	—
—	1	—	—	—	—	—	1	—	—	—	—	—	—	—	—	—
—	4	1	1	—	—	—	6	1	—	—	—	—	—	—	5	—
—	1	—	2	—	—	—	3	—	—	3	—	—	—	—	—	—
—	—	1	—	—	—	—	1	1	—	—	—	—	—	—	—	—
—	—	1	—	—	—	—	1	—	—	1	—	—	—	—	—	—
7	25	30	16	5	—	—	83	19	33	17	—	—	4	9	10	1
1	3	3	—	—	—	—	7	—	—	5	1	—	—	—	1	—
—	11	6	7	1	—	—	25	12	—	6	—	—	3	—	4	—
—	1	2	1	2	—	—	6	1	—	—	—	—	—	—	4	1
—	—	2	—	—	—	—	2	2	—	—	—	—	—	—	—	—
—	—	1	1	—	—	—	2	2	—	—	—	—	—	—	—	—
1	2	1	—	—	—	—	4	—	—	3	1	—	—	—	—	—

河南統計月報 第二卷 第六期 各縣違警案件統計

河南統計月報 第二卷 第六期 各縣違警案件統計 五二

專員區	縣別	案件發生次數										違				
		共計	妨安	妨秩	妨公	妨交	妨風	妨衛	防人	妨人	誣偽	湮證	性別			年
			害寧	害序	害務	害通	害俗	害生	害他	害財	告證	沒據	共計	男	女	
第一區	淇縣	4	—	—	1	—	—	3	—	—	—	—	4	4	—	4
	滑縣	7	—	3	—	1	—	1	—	—	2	—	7	5	2	7
第二區	新鄉	2	—	—	—	—	2	—	—	—	—	—	2	2	—	2
	輝縣	6	—	—	—	2	—	4	—	—	—	—	6	6	—	6
	沁陽	3	—	—	—	—	2	1	—	—	—	—	4	4	—	4
	濟源	1	—	—	—	—	—	1	—	—	—	—	1	1	—	1
	博愛	5	—	1	—	2	—	2	—	—	—	—	5	5	—	5
	修武	10	—	—	—	—	4	3	2	—	1	—	10	10	—	10
	延津	1	1	—	—	—	—	—	—	—	—	—	3	3	—	3
第三區	封邱	3	—	—	1	—	—	—	2	—	—	—	3	3	—	3
	陽武	1	—	—	—	—	—	1	—	—	—	—	1	1	—	1
	孟縣	4	—	—	—	—	2	—	1	1	—	—	5	5	—	5
	許昌	24	1	—	5	7	6	—	2	3	—	—	24	19	5	24
	臨汝	23	6	4	2	4	2	1	2	—	—	2	23	19	4	23
第四區	鄆城	6	1	2	1	—	1	—	—	1	—	—	6	6	—	6
	鄆陵	4	—	—	3	—	1	—	—	—	—	—	4	4	—	4
	臨潁	3	—	2	—	—	1	—	—	—	—	—	3	3	—	3
	寶豐	2	—	2	—	—	—	—	—	—	—	—	2	2	—	2
	魯山	27	1	4	7	4	5	—	2	2	1	1	37	35	1	37
第五區	葉縣	2	—	—	—	1	—	—	—	1	—	—	3	3	—	3
	方城	1	—	—	—	—	1	—	—	—	—	—	1	1	—	1
	唐河	1	—	—	—	—	1	—	—	—	—	—	1	1	—	1
第六區	鄆縣	3	—	1	—	1	—	1	—	—	—	—	3	3	—	3
	南召	4	—	—	—	—	1	—	1	2	—	—	4	3	1	4
	鎮平	1	—	—	—	—	—	1	—	—	—	—	1	1	—	1
	新野	5	—	1	—	2	—	2	—	—	—	—	5	5	—	5
	淮陽	2	—	—	—	—	1	1	—	—	—	—	2	2	—	2
第七區	鹿邑	6	2	2	—	—	2	—	—	—	—	—	6	5	1	6
	太康	1	—	—	—	—	1	—	—	—	—	—	2	2	—	2
	西華	1	1	—	—	—	—	—	—	—	—	—	2	2	—	2

(表二)

警 者								業								
齡								職								
20 以下	21-30	31-40	41-50	51-60	60 以上	未 詳	共 計	農	工	商	交 通 輸	公 務	自 由 業	人 服 務	無 業	未 詳
—	1	1	1	1	—	—	4	3	—	—	—	—	—	1	—	—
2	1	1	2	1	—	—	7	3	1	2	—	—	—	—	1	—
1	1	—	—	—	—	—	2	—	—	2	—	—	—	—	—	—
3	1	1	1	—	—	—	6	1	2	3	—	—	—	—	—	—
—	1	2	1	—	—	—	4	2	—	2	—	—	—	—	—	—
—	—	1	—	—	—	—	1	1	—	—	—	—	—	—	—	—
—	2	1	2	—	—	—	5	5	—	—	—	—	—	—	—	—
1	3	2	2	2	—	—	10	7	—	3	—	—	—	—	—	—
—	1	1	1	—	—	—	3	1	2	—	—	—	—	—	—	—
—	1	—	1	1	—	—	3	1	—	2	—	—	—	—	—	—
—	—	1	—	—	—	—	1	1	—	—	—	—	—	—	—	—
—	1	3	1	—	—	—	5	2	—	2	—	—	—	—	1	—
—	5	1	17	1	—	—	24	20	—	4	—	—	—	—	—	—
9	5	6	1	2	—	—	23	8	5	7	—	—	2	—	1	—
1	1	4	—	—	—	—	6	2	—	2	—	—	—	1	1	—
1	1	—	1	1	—	—	4	2	—	1	1	—	—	—	—	—
—	1	1	1	—	—	—	3	2	—	1	—	—	—	—	—	—
—	1	1	—	—	—	—	2	1	—	—	—	1	—	—	—	—
7	18	6	6	—	—	—	37	9	15	4	—	—	4	—	5	—
—	1	2	—	—	—	—	3	—	—	1	—	—	—	1	1	—
—	—	1	—	—	—	—	1	1	—	—	—	—	—	—	—	—
—	1	—	—	—	—	—	1	1	—	—	—	—	—	—	—	—
—	1	1	—	1	—	—	3	1	1	—	—	—	—	1	—	—
—	1	1	2	—	—	—	4	—	—	—	—	—	—	2	—	2
—	—	1	—	—	—	—	1	—	1	—	—	—	—	—	—	—
1	—	1	2	1	—	—	5	3	—	1	—	—	—	1	—	—
—	2	—	—	—	—	—	2	—	—	1	—	—	—	—	1	—
—	3	—	2	1	—	—	6	—	—	5	—	—	—	—	1	—
—	—	1	—	1	—	—	2	—	—	1	—	—	—	—	1	—
—	2	1	—	—	—	—	2	—	—	2	—	—	—	—	—	—

河南統計月報 第二卷 第六期 各縣違警案件統計

專員區	縣別	案件發生次數											違			
		共計	妨安	妨秩	妨公	妨交	妨風	妨衛	妨人	妨人	誣偽	誣證	共計	性別		年
			害寧	害序	害務	害通	害俗	害生	害身	害財	告證	沒據		男	女	
七區	扶溝	1	—	—	—	—	—	1	—	—	—	—	1	1	—	1
	商水	4	—	—	—	—	1	—	3	—	—	—	4	4	—	4
	項城	3	—	1	—	1	—	1	—	—	—	—	3	3	—	3
八區	沈邱	1	—	—	—	—	—	1	—	—	—	—	1	1	—	1
	汝南	6	—	—	—	—	1	5	—	—	—	—	6	5	1	6
	確山	3	—	—	—	—	—	1	2	—	—	—	3	3	—	3
九區	遂平	4	—	3	—	—	1	—	—	—	—	—	4	3	1	4
	西平	9	—	1	—	1	—	7	—	—	—	—	9	9	—	9
	正陽	5	1	1	—	—	—	2	1	—	—	—	5	5	—	5
十區	新蔡	3	—	—	—	—	—	—	1	2	—	—	3	3	—	3
	上蔡	16	—	—	—	4	—	12	—	—	—	—	21	21	—	21
	潢川	8	—	3	—	—	1	2	2	—	—	—	16	16	—	—
十一區	羅山	1	—	—	—	—	1	—	—	—	—	—	1	1	—	1
	光山	2	—	—	—	1	—	1	—	—	—	—	2	2	—	2
	商城	2	—	1	—	1	—	—	—	—	—	—	2	2	—	2
十二區	固始	5	1	1	—	—	—	2	1	—	—	—	5	5	—	5
	息縣	3	—	—	—	1	—	2	—	—	—	—	3	3	—	3
	洛陽	2	—	—	—	—	2	—	—	—	—	—	8	8	—	8
十三區	嵩縣	1	—	1	—	—	—	—	—	—	—	—	1	1	—	1
	孟津	1	—	—	—	1	—	—	—	—	—	—	1	1	—	1
	鞏縣	4	—	—	—	—	1	—	3	—	—	—	4	3	1	4
十四區	偃師	6	—	—	—	1	—	5	—	—	—	—	6	5	1	6
	登封	2	—	—	—	—	—	—	2	—	—	—	2	2	—	2
	伊川	5	1	2	—	—	—	—	2	—	—	—	5	5	—	5
十五區	宜陽	1	—	—	—	1	—	—	—	—	—	—	1	1	—	1
	陝縣	11	—	3	1	—	1	4	1	1	—	—	11	11	—	11
	靈寶	3	—	1	—	—	—	2	—	—	—	—	3	3	—	3
十六區	盧氏	3	—	1	—	1	—	1	—	—	—	—	3	3	—	3
	潯池	4	—	—	—	1	—	1	2	—	—	—	4	4	—	4
	團鄉	11	—	2	—	1	—	8	—	—	—	—	11	11	—	11

(表三)

警							者									
齡							業									
20 以下	21-30	31-40	41-50	51-60	60 以上	未詳	共計	農	工	商	交運輸	公務	自職 由業	人服 事務	無業	未詳
—	—	1	—	—	—	—	1	1	—	—	—	—	—	—	—	—
—	—	2	2	—	—	—	4	2	—	2	—	—	—	—	—	—
—	2	1	—	—	—	—	3	—	2	1	—	—	—	—	—	—
—	—	—	1	—	—	—	1	1	—	—	—	—	—	—	—	—
1	3	1	1	—	—	—	6	2	1	1	—	—	1	—	1	—
—	—	2	1	—	—	—	3	—	—	3	—	—	—	—	—	—
—	2	2	—	—	—	—	4	—	—	3	—	—	—	—	1	—
—	1	4	3	1	—	—	9	5	1	2	—	—	1	—	—	—
—	2	2	1	—	—	—	5	2	—	3	—	—	—	—	—	—
—	—	3	—	—	—	—	3	—	1	2	—	—	—	—	—	—
—	2	6	9	4	—	—	21	12	3	6	—	—	—	—	—	—
2	4	2	5	3	—	—	16	7	4	5	—	—	—	—	—	—
—	1	—	—	—	—	—	1	—	—	—	—	—	—	—	1	—
—	1	1	—	—	—	—	2	1	—	1	—	—	—	—	—	—
—	1	1	—	—	—	—	2	—	—	2	—	—	—	—	—	—
1	—	2	2	—	—	—	5	2	1	1	—	—	—	—	—	1
—	1	1	1	—	—	—	3	2	—	1	—	—	—	—	—	—
—	4	3	—	1	—	—	8	—	4	3	—	—	1	—	—	—
—	1	—	—	—	—	—	1	1	—	—	—	—	—	—	—	—
—	—	1	—	—	—	—	1	1	—	—	—	—	—	—	—	—
—	3	1	—	—	—	—	4	—	—	3	—	—	—	—	1	—
2	—	—	1	2	—	1	6	5	—	—	—	—	—	—	—	1
—	2	—	—	—	—	—	2	1	—	1	—	—	—	—	—	—
—	2	1	1	1	—	—	5	2	2	1	—	—	—	—	—	—
—	1	—	—	—	—	—	1	1	—	—	—	—	—	—	—	—
—	3	7	1	—	—	—	11	1	4	5	—	—	—	—	—	1
—	1	—	1	1	—	—	3	—	2	—	—	—	—	—	1	—
1	1	1	—	—	—	—	3	1	—	1	—	—	—	1	—	—
—	1	2	1	—	—	—	4	3	1	—	—	—	—	—	—	—
2	3	1	4	1	—	—	11	5	2	3	—	—	—	—	1	—

河南統計月報 第二卷 第六期 各縣違警案件統計

(二十四年)

河南統計月報 第二卷 第六期 各縣違警案件統計 五六

專員區	縣別	案件發生次數										違				
		共計	妨害安寧	妨害秩序	妨害公務	妨害交通	妨害風俗	妨害衛生	妨害人身	妨害財產	誣偽告證	誣證沒據	性別		年	
													共計	男		女
	總計	403	28	68	14	49	120	71	40	8	5	—	627	593	34	627
第一區	鄭縣	32	5	6	—	—	17	1	3	—	—	—	96	86	10	96
	禹縣	11	—	—	—	—	5	2	3	1	—	—	11	10	1	11
	尉氏	1	—	—	—	—	—	—	—	1	—	—	1	1	—	1
	中牟	2	—	—	—	—	—	2	—	—	—	—	2	2	—	2
	洧川	1	—	1	—	—	—	—	—	—	—	—	1	1	—	1
	長葛	3	—	—	—	—	—	—	2	1	—	—	3	3	—	3
	新鄭	3	—	2	—	—	1	—	—	—	—	—	3	3	—	3
	密縣	4	1	—	—	2	—	1	—	—	—	—	4	4	—	4
	滎陽	8	—	—	—	3	5	—	—	—	—	—	8	8	—	8
	廣武	4	1	—	—	2	—	1	—	—	—	—	5	5	—	5
第二區	商邱	1	—	—	—	—	—	1	—	—	—	—	1	1	—	1
	永城	4	—	2	—	—	—	1	—	1	—	—	4	4	—	4
	睢縣	5	—	1	—	3	—	1	—	—	—	—	5	5	—	5
	陳留	1	—	—	—	—	—	—	1	—	—	—	1	1	—	1
	考城	2	—	—	—	—	—	—	1	—	1	—	2	2	—	2
	民權	5	—	3	—	1	—	—	—	—	1	—	7	7	—	7
	虞城	1	—	—	—	—	—	1	—	—	—	—	1	1	—	1
第三區	安陽	46	2	1	—	—	35	4	4	—	—	—	162	157	5	162
	濬縣	3	—	1	—	—	2	—	—	—	—	—	7	7	—	7
	汲縣	21	—	8	—	2	—	3	4	3	1	—	21	21	—	21
	林縣	3	—	—	—	—	—	2	1	—	—	—	3	3	—	3
	涉縣	2	—	2	—	—	—	—	—	—	—	—	2	2	—	2
	內黃	2	—	—	—	—	—	2	—	—	—	—	2	2	—	2
	湯陰	4	—	2	—	—	2	—	—	—	—	—	4	2	2	4
	淇縣	3	—	2	—	—	—	1	—	—	—	—	3	3	—	3
	滑縣	9	—	3	—	1	3	—	—	—	2	—	9	8	1	9
	輝縣	5	—	—	—	2	3	—	—	—	—	—	5	5	—	5
第四區	沁陽	3	—	3	—	—	—	—	—	—	—	—	3	3	—	3

三月份)

(表一)

警							者									
齡							業									
20 以下	21-30	31-40	41-50	51-60	60 以上	未 詳	共 計	農	工	商	交 運 輸	公 務	自 職 業	人 服 務	無 業	未 詳
47	217	201	128	30	3	1	627	152	16	138	7	6	28	18	112	5
2	30	35	16	5	—	—	96	2	35	34	—	2	4	3	16	—
4	5	—	1	1	—	—	11	1	2	2	—	—	1	2	3	—
—	—	1	—	—	—	—	1	1	—	—	—	—	—	—	—	—
—	—	1	1	—	—	—	2	2	—	—	—	—	—	—	—	—
—	1	—	—	—	—	—	1	1	—	—	—	—	—	—	—	—
—	—	1	1	1	—	—	3	1	1	1	—	—	—	—	—	—
—	—	2	1	—	—	—	3	3	—	—	—	—	—	—	—	—
—	—	2	2	—	—	—	4	4	—	—	—	—	—	—	—	—
—	1	3	4	—	—	—	6	—	3	2	1	—	2	—	—	—
1	1	—	2	—	1	—	5	3	—	—	—	—	—	—	2	—
1	—	—	—	—	—	—	1	1	—	—	—	—	—	—	—	—
—	—	2	2	—	—	—	4	1	2	—	1	—	—	—	—	—
—	2	2	1	—	—	—	5	3	1	1	—	—	—	—	—	—
—	—	—	—	1	—	—	1	1	—	—	—	—	—	—	—	—
—	1	—	1	—	—	—	2	1	—	—	—	—	—	—	1	—
—	2	3	2	—	—	—	7	3	—	—	—	3	—	—	1	—
—	—	—	—	1	—	—	1	—	1	—	—	—	—	—	—	—
21	49	51	32	8	1	—	162	9	67	8	—	—	12	9	57	—
2	2	—	3	—	—	—	7	—	2	5	—	—	—	—	—	—
—	11	4	6	—	—	—	21	9	—	6	2	—	2	—	2	—
—	—	—	1	1	1	—	3	—	—	—	—	—	—	—	1	2
1	—	—	1	—	—	—	2	1	—	1	—	—	—	—	—	—
—	—	1	1	—	—	—	2	2	—	—	—	—	—	—	—	—
1	1	1	—	1	—	—	4	—	—	2	—	—	—	—	2	—
—	—	2	—	1	—	—	3	1	—	—	—	—	—	—	—	—
—	3	5	1	—	—	—	9	5	1	1	—	—	—	—	2	—
—	2	—	1	1	—	—	5	2	2	1	—	—	—	—	—	—
—	1	2	—	—	—	—	3	1	1	1	—	—	—	—	—	—

河南統計月報 第二卷 第六期 各縣違警案件統計

五七

專員區	縣別	案 件 發 生 次 數										違			
		共計	妨安	妨秩	妨公	妨交	妨風	妨衛	妨人	妨人	誣偽	湮證	性 別		年 共計
			害寧	害序	害務	害通	害俗	害生	害他體	害他產	告證	沒據	共計	男	
第四區	濟源	1	—	—	—	—	1	—	—	—	—	1	1	—	1
	博愛	6	—	3	—	2	—	—	—	—	—	6	6	—	6
	修武	2	—	1	—	—	—	1	—	—	—	2	1	1	2
	陽武	2	—	—	—	—	—	—	2	—	—	2	2	—	2
第五區	原武	3	—	2	—	—	—	—	1	—	—	3	3	—	3
	孟縣	1	—	—	—	1	—	—	—	—	—	4	4	—	4
	許昌	7	—	—	1	4	2	—	—	—	—	7	7	—	7
	臨汝	31	9	8	5	4	3	2	—	—	—	31	28	3	31
第五區	鄆城	1	—	—	—	—	—	—	1	—	—	1	1	—	1
	鄆陵	4	—	—	—	2	2	—	—	—	—	4	3	1	4
	臨潁	2	—	—	—	1	1	—	—	—	—	2	2	—	2
	魯山	5	—	—	2	1	2	—	—	—	—	7	7	—	7
第六區	南陽	1	—	—	—	—	1	—	—	—	—	1	1	—	1
	葉縣	3	—	1	1	1	—	—	—	—	—	4	3	1	4
	舞陽	2	—	—	—	2	—	—	—	—	—	2	2	—	2
	方城	1	—	—	1	—	—	—	—	—	—	1	1	—	1
第六區	泌陽	5	—	—	2	1	2	—	—	—	—	5	5	—	5
	唐河	1	—	—	1	—	—	—	—	—	—	1	1	—	1
	鄧縣	4	—	1	—	1	1	—	1	—	—	4	4	—	4
第七區	浙川	1	—	—	—	—	—	1	—	—	—	1	1	—	1
	南召	1	—	—	—	—	—	—	—	1	—	1	1	—	1
	鎮平	1	—	—	—	—	—	1	—	—	—	1	1	—	1
	新野	5	—	—	—	1	1	3	—	—	—	5	4	1	5
第七區	淮陽	4	—	—	—	1	1	2	—	—	—	4	4	—	4
	太康	2	—	1	—	—	—	—	1	—	—	2	2	—	2
	西華	2	2	—	—	—	—	—	—	—	—	4	2	2	4
	扶溝	1	—	—	—	—	—	1	—	—	—	1	1	—	1
第七區	項城	3	—	1	—	—	1	1	—	—	—	3	3	—	3



(表二)

警 者							業									
齡							職									
20 以下	21-30	31-40	41-50	51-60	60 以上	未 詳	共 計	農	工	商	交 通 輸	公 務	自 由 業	人 服 務	無 業	未 詳
—	1	—	—	—	—	—	1	1	—	—	—	—	—	—	—	—
—	4	2	—	—	—	—	6	6	—	—	—	—	—	—	—	—
—	—	—	—	2	—	—	2	—	—	1	—	—	—	—	1	—
—	1	1	—	—	—	—	2	2	—	—	—	—	—	—	—	—
—	1	2	—	—	—	—	3	2	1	—	—	—	—	—	—	—
1	1	2	—	—	—	—	4	1	2	1	—	—	—	—	—	—
—	4	3	—	—	—	—	7	2	3	2	—	—	—	—	—	—
3	16	7	4	1	—	—	31	15	3	3	—	—	5	—	4	1
—	1	—	—	—	—	—	1	—	—	—	—	—	—	—	1	—
—	1	2	—	1	—	—	4	3	—	1	—	—	—	—	—	—
—	1	1	—	—	—	—	2	—	—	1	—	—	—	—	1	—
—	2	2	3	—	—	—	7	1	1	5	—	—	—	—	—	—
—	—	1	—	—	—	—	1	—	—	1	—	—	—	—	—	—
—	2	2	—	—	—	—	4	1	—	1	—	—	—	2	—	—
—	1	—	1	—	—	—	2	1	—	1	—	—	—	—	—	—
—	1	—	—	—	—	—	1	—	—	1	—	—	—	—	—	—
—	2	2	1	—	—	—	5	2	1	2	—	—	—	—	—	—
—	—	1	—	—	—	—	1	—	—	1	—	—	—	—	—	—
1	1	—	2	—	—	—	4	2	1	1	—	—	—	—	—	—
—	1	—	—	—	—	—	1	1	—	—	—	—	—	—	—	—
—	—	—	1	—	—	—	1	—	—	—	—	—	—	—	1	—
—	—	—	1	—	—	—	1	1	—	—	—	—	—	—	—	—
—	1	2	1	1	—	—	5	3	—	1	—	—	—	—	1	—
—	2	1	1	—	—	—	4	3	1	—	—	—	—	—	—	—
—	1	1	—	—	—	—	2	1	1	—	—	—	—	—	—	—
—	2	1	1	—	—	—	4	1	1	—	—	—	1	—	1	—
—	1	—	—	—	—	—	1	—	—	1	—	—	—	—	—	—
—	2	1	—	—	—	—	3	—	1	2	—	—	—	—	—	—

河南統計月報 第二卷 第六期 各縣遠警案件統計

專員區	縣別	案件發生次數										違				
		共計	妨安	妨秩	妨公	妨交	妨風	妨衛	妨人	妨人	誣偽	湮證	性別			年
			害寧	害序	害務	害通	害俗	害生	害身	害財	告證	沒據	共計	男	女	
第八區	汝南	7	1	—	—	1	2	1	2	—	—	—	15	13	2	13
	確山	5	—	—	—	—	—	4	1	—	—	6	6	—	6	
	遂平	4	1	2	—	—	1	—	—	—	—	4	4	—	4	
	西平	9	—	2	—	—	1	6	—	—	—	10	9	1	10	
	正陽	4	—	—	—	—	1	3	—	—	—	7	7	—	7	
	新蔡	4	1	—	—	1	—	—	2	—	—	4	4	—	4	
	上蔡	4	—	—	—	—	—	4	—	—	—	6	6	—	6	
	潢川	3	—	—	—	—	—	—	3	—	—	3	3	—	3	
第九區	羅山	1	—	—	—	—	1	—	—	—	—	4	3	1	4	
	光山	3	—	1	—	1	1	—	—	—	—	3	3	—	3	
	商城	1	—	—	—	—	—	1	—	—	—	1	1	—	1	
	固始	6	—	2	1	—	3	—	—	—	—	12	12	—	12	
	息縣	2	—	—	—	—	—	2	—	—	—	2	2	—	2	
	洛陽	7	—	—	—	3	2	1	1	—	—	11	10	1	11	
	嵩縣	1	—	—	—	—	—	1	—	—	—	1	1	—	1	
	孟津	1	—	—	—	—	—	1	—	—	—	1	1	—	1	
第十區	鞏縣	2	—	—	—	1	—	—	1	—	—	2	2	—	2	
	偃師	2	2	—	—	—	—	—	—	—	—	2	2	—	2	
	登封	2	—	—	—	—	—	—	2	—	—	2	2	—	2	
	伊川	3	—	—	—	—	1	1	1	—	—	3	3	—	3	
	伊陽	2	2	—	—	—	—	—	—	—	—	3	2	1	3	
	宜陽	3	—	1	—	2	—	—	—	—	—	3	3	—	3	
	陝縣	19	1	1	—	—	15	—	2	—	—	19	19	—	19	
	靈寶	3	—	1	—	—	1	1	—	—	—	3	3	—	3	
第十區	盧氏	2	—	1	—	—	1	—	—	—	—	2	2	—	2	
	新安	4	—	1	—	—	—	3	—	—	—	4	4	—	4	
	澠池	3	—	1	—	—	—	2	—	—	—	3	3	—	3	
	關鄉	5	—	—	—	2	—	3	—	—	—	5	5	—	5	

(表三)

警 者								業								
齡							職									
20 以下	21-30	31-40	41-50	51-60	60 以上	未 詳	共 計	農	工	商	交 通 輸	公 務	自 由 業	人 服 務	無 業	未 詳
1	4	1	9	—	—	—	15	4	1	2	3	—	—	2	3	—
—	4	1	1	—	—	—	6	5	1	—	—	—	—	—	—	—
—	1	2	1	—	—	—	4	2	—	1	—	—	—	—	1	—
1	2	5	2	—	—	—	10	3	—	5	—	—	—	—	2	—
—	1	3	3	—	—	—	7	3	—	2	—	—	—	—	2	—
—	2	—	1	—	—	1	4	1	2	1	—	—	—	—	—	—
—	3	2	—	1	—	—	6	—	3	2	—	—	1	—	—	—
—	2	1	—	—	—	—	3	—	—	3	—	—	—	—	—	—
—	1	2	1	—	—	—	4	1	—	2	—	—	—	—	—	1
—	—	1	1	1	—	—	3	—	1	1	—	—	—	—	1	—
—	—	—	1	—	—	—	1	1	—	—	—	—	—	—	—	—
3	2	4	2	1	—	—	12	2	4	4	—	—	—	—	1	1
—	1	1	—	—	—	—	2	2	—	—	—	—	—	—	—	—
2	2	4	2	1	—	—	11	1	2	6	—	1	—	—	1	—
—	—	—	1	—	—	—	1	1	—	—	—	—	—	—	—	—
—	1	—	—	—	—	—	1	—	—	1	—	—	—	—	—	—
—	1	1	—	—	—	—	2	—	1	1	—	—	—	—	—	—
—	—	1	1	—	—	—	2	—	2	—	—	—	—	—	—	—
—	1	1	—	—	—	—	2	1	—	—	—	—	—	—	1	—
—	2	1	—	—	—	—	3	2	—	1	—	—	—	—	—	—
—	—	2	—	—	—	—	3	1	1	1	—	—	—	—	—	—
—	3	—	—	—	—	—	3	2	—	1	—	—	—	—	—	—
—	6	10	3	—	—	—	19	2	6	8	—	—	—	—	3	—
—	1	1	1	—	—	—	3	—	1	2	—	—	—	—	—	—
—	1	—	1	—	—	—	2	1	—	1	—	—	—	—	—	—
1	2	1	—	—	—	—	4	3	—	—	1	—	—	—	—	—
—	1	2	—	—	—	—	3	2	1	—	—	—	—	—	—	—
1	2	1	1	—	—	—	5	3	—	1	1	—	—	—	—	—

(二十四年)

河南統計月報 第二卷 第六期 各縣違警案件統計 六二

專員區別	案 件 發 生 次 數											違			
	共計	妨害安寧	妨害秩序	妨害公務	妨害交通	妨害風俗	妨害衛生	妨害人身	妨害財產	誣偽告證	湮沒證據	性 別			年 齡
												共計	男	女	
總計	440	19	69	11	54	127	82	56	20	1	1	641	580	61	641
第 一 區															
鄭縣	33	3	9	—	—	13	—	8	—	—	—	88	75	13	88
禹縣	15	—	2	—	—	7	1	2	3	—	—	15	11	4	15
通許	2	—	—	—	—	—	2	—	—	—	—	2	2	—	2
中牟	2	—	—	—	—	—	2	—	—	—	—	2	2	—	2
長葛	1	—	—	—	—	1	—	—	—	—	—	4	4	—	4
新鄭	4	—	—	—	—	—	1	3	—	—	—	4	4	—	4
滎陽	4	—	—	—	—	—	4	—	—	—	—	4	3	1	4
第 二 區															
商邱	1	—	—	—	—	—	1	—	—	—	—	1	1	—	1
杞縣	2	—	—	—	—	2	—	—	—	—	—	3	3	—	3
永城	3	—	1	—	—	1	1	—	—	—	—	3	3	—	3
睢縣	6	—	2	—	3	—	1	—	—	—	—	6	6	—	6
陳留	2	—	—	—	1	—	1	—	—	—	—	3	3	—	3
蘭封	1	—	—	—	—	—	1	—	—	—	—	1	1	—	1
考城	2	—	1	—	—	—	—	1	—	—	—	2	2	—	2
寧陵	1	—	—	—	—	1	—	—	—	—	—	2	1	1	2
柘城	1	—	—	—	—	—	—	—	—	—	—	1	1	—	1
第 三 區															
安陽	53	—	9	—	3	26	10	5	—	—	—	137	127	10	137
濬縣	10	—	1	—	—	6	—	3	—	—	—	18	16	2	18
汲縣	21	—	—	—	—	4	—	8	—	—	—	21	19	2	21
林縣	5	—	—	—	1	2	2	—	—	—	—	11	11	—	11
涉縣	8	—	2	—	—	3	—	3	—	—	—	8	7	1	8
臨漳	2	—	—	—	—	—	2	—	—	—	—	2	2	—	2
內黃	3	—	1	—	1	—	1	—	—	—	—	3	3	—	3
湯陰	4	—	—	—	2	2	—	—	—	—	—	4	4	—	4
淇縣	3	—	2	—	—	—	1	—	—	—	—	3	3	—	3
滑縣	3	—	—	—	—	2	1	—	—	—	—	3	2	1	3
新鄉	13	—	—	—	3	8	—	2	—	—	—	13	12	1	13

三月份)

(表一)

警							者									
齡							職									
20 以下	21-30	31-40	41-50	51-60	60 以上	未 詳	共 計	農	工	商	交 通 輸	公 務	自 職 由 業	人 服 務	無 業	未 詳
43	206	212	109	61	10	—	641	146	126	179	13	9	39	28	96	5
8	30	19	23	8	—	—	88	2	32	35	—	2	4	10	3	—
—	8	3	2	2	—	—	15	1	2	3	—	—	2	2	5	—
—	—	1	1	—	—	—	2	—	2	—	—	—	—	—	—	—
—	1	1	—	—	—	—	2	2	—	—	—	—	—	—	—	—
—	—	2	1	1	—	—	4	4	—	—	—	—	—	—	—	—
—	1	—	2	1	—	—	4	2	—	—	—	—	—	1	1	—
—	—	2	2	—	—	—	4	2	—	1	—	—	—	1	—	—
—	—	1	—	—	—	—	1	1	—	—	—	—	—	—	—	—
—	2	1	—	—	—	—	3	—	—	1	—	—	—	—	2	—
—	—	3	—	—	—	—	3	—	1	—	—	—	1	1	—	—
2	1	2	—	1	—	—	6	2	1	2	—	—	—	—	1	—
—	—	2	—	1	—	—	3	—	—	3	—	—	—	—	—	—
—	1	—	—	—	—	—	1	—	—	1	—	—	—	—	—	—
1	1	—	—	—	—	—	2	1	—	—	—	—	1	—	—	—
—	2	—	—	—	—	—	2	1	—	1	—	—	—	—	—	—
—	—	1	—	—	—	—	1	—	—	1	—	—	—	—	—	—
10	45	42	23	13	4	—	137	9	39	17	3	6	17	6	40	—
1	4	6	4	3	—	—	18	—	3	2	4	—	—	—	9	—
—	10	11	—	—	—	—	21	12	1	2	—	—	6	—	—	—
—	2	2	2	4	1	—	11	2	—	7	—	—	—	—	2	—
1	6	1	—	—	—	—	8	4	—	3	—	—	—	—	1	—
—	2	—	—	—	—	—	2	1	1	—	—	—	—	—	—	—
—	1	1	1	—	—	—	3	2	—	1	—	—	—	—	—	—
—	1	2	—	—	1	—	4	2	—	2	—	—	—	—	—	—
—	—	1	1	1	—	—	3	2	—	1	—	—	—	—	—	—
—	2	1	—	—	—	—	3	2	—	—	—	—	—	—	—	1
1	3	3	3	3	—	—	13	1	—	2	2	—	—	—	8	—

河南統計月報 第二卷 第六期 各縣違警案件統計

專員區	縣別	案 件 發 生 次 數										違				
		共計	妨安	妨秩	妨公	妨交	妨風	妨衛	妨人	妨人	誣偽	誣證	性 別		年	
			害寧	害序	害務	害通	害俗	害生	害身	害財	告證	沒據	共計	男		女
第 四 區	輝縣	4	—	—	—	3	—	1	—	—	—	—	4	4	—	4
	沁陽	1	—	1	—	—	—	—	—	—	—	—	1	1	—	1
	濟源	1	—	—	—	1	—	—	—	—	—	—	1	1	—	1
	博愛	4	—	—	—	2	—	2	—	—	—	—	4	4	—	4
第 五 區	修武	2	—	—	—	—	—	—	—	2	—	—	2	2	—	2
	原武	1	—	1	—	—	—	—	—	—	—	—	1	1	—	1
	孟縣	3	—	—	—	2	1	—	—	—	—	—	8	8	—	8
	許昌	6	—	—	1	3	2	—	—	—	—	—	6	6	—	6
第 六 區	臨汝	24	4	9	2	5	3	1	—	—	—	—	24	22	2	24
	鄆城	4	—	1	—	1	1	—	—	—	—	1	4	4	—	4
	鄆陵	6	—	—	2	3	1	—	—	—	—	—	6	5	1	6
	臨潁	3	—	—	—	3	—	—	—	—	—	—	3	2	1	3
第 七 區	寶豐	1	—	—	—	1	—	—	—	—	—	—	3	3	—	3
	魯山	11	—	4	2	1	4	—	—	—	—	—	14	14	—	14
	南陽	2	1	—	—	1	—	—	—	—	—	—	2	1	1	2
	葉縣	3	—	—	—	1	2	—	—	—	—	—	4	3	1	4
第 八 區	舞陽	1	—	—	—	1	—	—	—	—	—	—	1	1	—	1
	方城	1	—	—	1	—	—	—	—	—	—	—	1	1	—	1
	泌陽	5	—	—	2	—	3	—	—	—	—	—	5	5	—	5
	唐河	1	—	—	—	—	1	—	—	—	—	—	1	1	—	1
第 九 區	鄧縣	2	—	1	—	—	—	1	—	—	—	—	2	2	—	2
	南召	4	—	—	—	—	3	—	—	1	—	—	4	3	1	4
	鎮平	1	—	—	—	—	—	1	—	—	—	—	1	1	—	1
	新野	6	—	2	—	2	1	1	—	—	—	—	6	6	—	6
第 十 區	桐柏	1	1	—	—	—	—	—	—	—	—	—	1	1	—	1
	淮陽	7	—	—	—	2	3	1	1	—	—	—	7	6	1	7
	鹿邑	4	—	—	—	1	3	—	—	—	—	—	4	4	—	4
	太康	2	—	—	—	—	—	—	1	1	—	—	2	2	—	2
第 十 一 區	西華	6	3	—	—	—	—	3	—	—	—	—	8	7	1	8

(表二)

警							者									
齡							職									
20 以下	21-30	31-40	41-50	51-60	60 以上	未詳	共計	農	工	商	交 通 運 輸	公 務	自 職 由 業	人 服 務	無 業	未 詳
—	1	—	1	2	—	—	4	3	—	1	—	—	—	—	—	—
—	—	1	—	—	—	—	1	1	—	—	—	—	—	—	—	—
—	—	1	—	—	—	—	1	1	—	—	—	—	—	—	—	—
—	3	1	—	—	—	—	4	4	—	—	—	—	—	—	—	—
—	1	—	—	1	—	—	2	—	1	1	—	—	—	—	—	—
—	—	1	—	—	—	—	1	1	—	—	—	—	—	—	—	—
—	1	—	6	1	—	—	8	—	1	1	—	—	—	—	6	—
—	2	4	—	—	—	—	6	1	3	2	—	—	—	—	—	—
6	5	8	3	2	—	—	24	12	1	7	—	—	3	—	1	—
—	—	2	—	1	1	—	4	—	1	—	2	—	—	—	1	—
—	1	3	—	1	1	—	6	5	—	—	1	—	—	—	—	—
1	2	—	—	—	—	—	3	1	—	2	—	—	—	—	—	—
—	—	1	2	—	—	—	3	3	—	—	—	—	—	—	—	—
2	7	3	2	—	—	—	14	5	4	3	—	—	1	—	1	—
—	—	2	—	—	—	—	2	—	—	1	—	—	—	—	1	—
—	3	1	—	—	—	—	4	—	1	1	—	—	—	2	—	—
1	—	—	—	—	—	—	1	—	—	1	—	—	—	—	—	—
—	—	—	1	—	—	—	1	—	—	1	—	—	—	—	—	—
1	1	2	1	—	—	—	5	2	1	1	—	—	—	—	1	—
—	1	—	—	—	—	—	1	—	—	1	—	—	—	—	—	—
—	1	1	—	—	—	—	2	1	—	1	—	—	—	—	—	—
—	2	2	—	—	—	—	4	1	—	2	—	—	—	—	—	1
—	1	—	—	—	—	—	1	—	1	—	—	—	—	—	—	—
1	1	1	1	2	—	—	6	3	1	2	—	—	—	—	—	—
—	1	—	—	—	—	—	1	1	—	—	—	—	—	—	—	—
—	—	5	2	—	—	—	7	4	—	—	—	—	—	2	1	—
—	1	2	1	—	—	—	4	1	—	3	—	—	—	—	—	—
—	—	1	1	—	—	—	2	1	—	1	—	—	—	—	—	—
—	1	5	2	—	—	—	8	1	—	3	—	1	3	—	—	—

河南統計月報 第二卷 第六期 各縣違警案件統計

六五

專員區	縣別	案 件 發 生 次 數										違			
		共計	妨安 害寧	妨秩 害序	妨公 害務	妨交 害通	妨風 害俗	妨衛 害生	妨人 害身 他體	妨人 害財 他產	誣偽 告證	湮證 沒據	性 別	年	
												共計	男	女	共計
第 八 區	溝扶	1	—	—	—	—	—	1	—	—	—	1	1	—	1
	商水	2	—	—	—	—	—	2	—	—	—	2	2	—	2
	項城	7	—	1	—	1	—	5	—	—	—	7	7	—	7
	汝南	12	—	1	—	—	2	5	3	1	—	17	12	5	17
	確山	20	—	2	—	1	10	3	2	2	—	30	28	2	30
	遂平	3	—	—	—	—	1	1	1	—	—	3	3	—	3
	西平	7	—	—	—	1	1	3	2	—	—	7	7	—	7
	新蔡	5	—	1	—	—	1	1	2	—	—	5	5	—	5
第 九 區	上蔡	3	1	—	—	—	—	1	1	—	—	6	3	3	6
	潢川	6	2	2	—	—	1	1	—	—	—	6	6	—	6
	羅山	2	—	1	—	—	—	1	—	—	—	2	2	—	2
	光山	1	1	—	—	1	—	—	—	—	—	2	2	—	2
	商城	2	—	2	—	—	—	—	—	—	—	2	1	1	2
	固始	4	—	1	—	—	—	2	—	—	1	4	2	2	4
第 十 區	息縣	1	—	1	—	—	—	—	—	—	—	1	1	—	1
	洛陽	4	—	1	—	1	2	—	—	—	—	11	8	3	11
	孟津	1	—	1	—	—	—	—	—	—	—	1	1	—	1
	鞏縣	5	—	—	—	1	1	—	2	1	—	6	6	—	6
	偃師	4	2	—	—	—	—	2	—	—	—	4	4	—	4
	登封	1	—	—	—	—	—	—	1	—	—	1	1	—	1
第 十 區	伊川	3	—	—	1	—	—	1	1	—	—	3	3	—	3
	宜陽	4	—	1	—	—	—	3	—	—	—	4	4	—	4
	陝縣	3	—	—	—	—	—	—	3	—	—	3	3	—	3
	靈寶	1	—	—	—	—	1	—	—	—	—	4	4	—	4
	盧氏	1	—	1	—	—	—	—	—	—	—	1	1	—	1
	新安	3	—	1	—	—	1	1	—	—	—	3	3	—	3
第 十 區	渑池	4	—	1	—	—	—	2	1	—	—	4	4	—	4
	閿鄉	7	—	2	—	1	—	4	—	—	—	7	7	—	7



(表三)

警							者									
齡							職									
20 以下	21-30	31-40	41-50	51-60	60 以上	未詳	共計	農	工	商	交 通 輸	公 務	自 職 業	服 務	無 業	未詳
—	—	1	—	—	—	—	1	—	—	1	—	—	—	—	—	—
—	—	2	—	—	—	—	2	—	—	2	—	—	—	—	—	—
—	4	2	1	—	—	—	7	3	1	3	—	—	—	—	—	—
1	2	7	2	4	1	—	17	7	1	2	1	—	—	2	2	2
2	10	9	6	3	—	—	30	3	10	12	—	—	—	1	3	1
—	2	1	—	—	—	—	3	1	—	1	—	—	—	—	1	—
—	3	2	2	—	—	—	7	—	1	5	—	—	1	—	—	—
—	1	4	—	—	—	—	5	3	1	1	—	—	—	—	—	—
—	1	4	1	—	—	—	6	4	—	2	—	—	—	—	—	—
—	2	4	—	—	—	—	6	—	1	5	—	—	—	—	—	—
—	—	1	1	—	—	—	2	—	—	2	—	—	—	—	—	—
—	—	1	1	—	—	—	2	—	1	1	—	—	—	—	—	—
—	1	1	—	—	—	—	2	—	1	1	—	—	—	—	—	—
—	—	2	—	2	—	—	4	—	1	2	—	—	—	—	1	—
—	—	—	1	—	—	—	1	—	—	1	—	—	—	—	—	—
1	2	3	2	2	1	—	11	2	3	1	—	—	—	—	5	—
—	—	1	—	—	—	—	1	—	—	1	—	—	—	—	—	—
—	3	2	—	1	—	—	6	3	2	1	—	—	—	—	—	—
—	2	1	1	—	—	—	4	1	2	1	—	—	—	—	—	—
—	—	—	1	—	—	—	1	—	—	1	—	—	—	—	—	—
1	2	—	—	—	—	—	3	2	—	1	—	—	—	—	—	—
—	3	1	—	—	—	—	4	3	—	1	—	—	—	—	—	—
1	1	1	—	—	—	—	3	—	—	3	—	—	—	—	—	—
—	2	2	—	—	—	—	4	—	2	2	—	—	—	—	—	—
—	1	—	—	—	—	—	1	—	—	1	—	—	—	—	—	—
1	1	1	—	—	—	—	3	2	—	1	—	—	—	—	—	—
—	1	2	1	—	—	—	4	3	1	—	—	—	—	—	—	—
—	3	2	1	1	—	—	7	2	1	4	—	—	—	—	—	—

河南統計月報 第二卷 第六期 各縣遠警案件統計

六七

(二十四年)

河南統計月報 第二卷 第六期 各縣違警案件統計 六八

專員區	縣別	案件發生次數										違				
		共計	妨害安寧	妨害秩序	妨害公務	妨害交通	妨害風俗	妨害衛生	妨害人身	妨害財產	誣偽	淫證	性別		年	
													共計	男		女
	總計	507	28	91	18	78	133	84	51	19	4	1	668	586	82	668
第一區	鄭縣	30	—	12	—	—	8	1	7	—	2	—	60	47	2	60
	禹縣	18	6	1	—	—	6	—	3	2	—	—	18	17	1	18
	尉氏	1	1	—	—	—	—	—	—	—	—	—	1	1	—	1
	通許	2	—	—	—	—	1	1	—	—	—	—	2	2	—	2
	中牟	3	—	1	—	—	—	2	—	—	—	—	3	3	—	3
	洧川	1	—	—	—	—	—	1	—	—	—	—	1	1	—	1
	長葛	2	—	1	—	—	1	—	—	—	—	—	2	2	—	2
	新鄭	4	—	—	—	1	—	1	2	—	—	—	4	4	—	4
	滎陽	5	—	—	—	—	2	3	—	—	—	—	5	4	1	5
	廣武	5	1	—	—	2	—	2	—	—	—	—	9	9	—	9
	商邱	1	—	—	—	—	1	—	—	—	—	—	1	1	—	1
	永城	4	—	1	—	1	—	2	—	—	—	—	4	4	—	4
	睢縣	4	—	—	—	3	—	1	—	—	—	—	4	4	—	4
	蘭封	1	—	1	—	—	—	—	—	—	—	—	1	1	—	1
考城	2	—	2	—	—	—	—	—	—	—	—	2	2	—	2	
民權	1	1	—	—	—	—	—	—	—	—	—	1	1	—	1	
柘城	1	1	—	—	—	—	—	—	—	—	—	1	1	—	1	
第二區	安陽	50	—	6	—	5	25	10	2	1	—	1	101	83	18	101
	濬縣	4	—	—	—	—	1	—	3	—	—	—	5	5	—	5
	汲縣	16	2	7	—	—	—	4	3	—	—	—	16	14	2	16
第三區	林縣	4	—	—	—	—	1	3	—	—	—	—	4	4	—	4
	涉縣	6	—	2	—	—	3	—	—	1	—	—	6	5	1	6
	內黃	3	—	—	—	2	—	1	—	—	—	—	3	3	—	3
	湯陰	6	—	—	—	4	1	—	1	—	—	—	6	6	—	6
	淇縣	3	—	1	—	—	1	1	—	—	—	—	3	2	1	3
	滑縣	4	—	—	—	1	2	1	—	—	—	—	4	4	—	4
第四區	新鄉	20	—	2	—	2	15	—	1	—	—	—	20	20	—	20
	輝縣	5	—	—	—	5	—	—	—	—	—	—	5	5	—	5

四月份)

(表一)

警 者							業									
齡							職									
20 以下	21-30	31-40	41-50	51-60	60 以上	未 詳	共 計	農	工	商	交 通 輸	公 務	自 職 由 業	人 服 務	無 業	未 詳
46	209	226	129	42	12	4	668	171	95	204	9	6	57	35	81	9
5	20	19	12	4	—	—	60	—	16	20	—	—	3	17	4	—
—	5	13	—	—	—	—	18	4	2	3	—	—	4	—	5	—
—	—	1	—	—	—	—	1	1	—	—	—	—	—	—	—	—
—	—	—	1	1	—	—	2	—	—	2	—	—	—	—	—	—
—	1	1	—	—	1	—	3	2	—	1	—	—	—	—	—	—
—	1	—	—	—	—	—	1	1	—	—	—	—	—	—	—	—
—	1	1	—	—	—	—	2	1	—	1	—	—	—	—	—	—
—	1	2	—	1	—	—	4	1	—	3	—	—	—	—	—	—
—	3	—	2	—	—	—	5	1	1	1	—	—	2	—	—	—
2	3	1	1	—	2	—	9	2	2	1	—	—	—	—	4	—
—	—	—	—	1	—	—	1	1	—	—	—	—	—	—	—	—
—	1	3	—	—	—	—	4	1	1	—	—	—	1	1	—	—
1	1	1	1	—	—	—	4	2	—	1	—	—	—	—	1	—
—	—	1	—	—	—	—	1	—	—	1	—	—	—	—	—	—
—	—	2	—	—	—	—	2	2	—	—	—	—	—	—	—	—
—	1	—	—	—	—	—	1	—	—	—	—	—	—	—	1	—
—	—	—	—	—	1	—	1	1	—	—	—	—	—	—	—	—
10	37	25	20	6	3	—	101	8	31	13	5	—	17	7	20	—
—	—	1	3	—	1	—	5	3	1	—	—	—	—	—	1	—
—	5	7	4	—	—	—	16	10	1	2	—	—	2	—	1	—
—	—	1	1	2	—	—	4	1	—	1	—	—	—	—	2	—
—	—	3	2	1	—	—	6	4	1	—	—	—	—	1	—	—
—	1	1	1	—	—	—	3	3	—	—	—	—	—	—	—	—
—	1	1	1	3	—	—	6	—	—	6	—	—	—	—	—	—
—	—	3	—	—	—	—	3	1	—	1	—	—	—	1	—	—
—	1	1	2	—	—	—	4	2	—	2	—	—	—	—	—	—
1	5	7	5	2	—	—	20	2	3	11	—	—	—	—	4	—
—	—	4	1	—	—	—	5	—	—	5	—	—	—	—	—	—

河南統計月報 第二卷 第六期 各縣遠警案件統計

專員區	縣別	案 件 發 生 次 數										違			年	
		共計	妨安	妨秩	妨公	妨交	妨風	妨衛	妨人	妨人	誣偽	湮證	性 別			共計
			害寧	害序	害務	害通	害俗	害生	害身	害財	告證	沒據	共計	男		
四區	沁陽	1	—	—	—	—	1	—	—	—	—	—	3	3	—	3
	濟源	1	—	—	—	—	—	1	—	—	—	—	1	1	—	1
	博愛	5	—	3	—	1	1	—	—	—	—	—	5	5	—	5
	武陟	2	—	—	—	2	—	—	—	—	—	—	2	2	—	2
	修武	2	—	1	—	—	—	—	1	—	—	—	2	2	—	2
	陽武	1	—	—	—	—	—	—	1	—	—	—	1	1	—	1
五區	原武	1	—	—	—	—	—	—	1	—	—	—	1	1	—	1
	孟縣	20	2	2	4	5	4	—	3	—	—	—	35	34	1	35
	許昌	9	—	1	—	4	2	—	2	—	—	—	9	7	2	9
	臨汝	22	3	8	1	3	6	—	—	1	—	—	22	21	1	22
	鄆城	2	—	—	1	—	—	—	—	1	—	—	2	2	—	2
	鄆陵	6	—	—	2	2	2	—	—	—	—	—	6	5	1	6
六區	臨潁	3	—	1	—	—	2	—	—	—	—	—	3	3	—	3
	寶豐	1	—	—	1	—	—	—	—	—	—	—	1	1	—	1
	魯山	9	—	—	5	1	3	—	—	—	—	—	13	13	—	13
	南陽	16	—	—	—	15	—	—	—	1	—	—	24	15	9	24
	舞陽	2	—	—	—	1	1	—	—	—	—	—	2	2	—	2
	方城	1	—	1	—	—	—	—	—	—	—	—	2	2	—	2
七區	泌陽	5	—	—	2	1	2	—	—	—	—	—	5	5	—	5
	唐河	1	—	—	—	1	—	—	—	—	—	—	1	1	—	1
	鄧縣	3	—	1	—	1	—	1	—	—	—	—	3	3	—	3
	南召	7	—	7	—	—	—	—	—	—	—	—	7	6	1	7
	鎮平	1	—	—	—	—	1	—	—	—	—	—	1	1	—	1
	新野	6	—	1	—	—	—	5	—	—	—	—	6	6	—	6
七區	桐柏	2	—	—	—	—	—	—	1	1	—	—	2	2	—	2
	淮陽	5	—	1	—	—	2	2	—	—	—	—	5	5	—	5
	鹿邑	16	—	1	—	—	3	6	—	5	1	—	16	15	1	16
	太康	2	—	—	—	—	2	—	—	—	—	—	2	2	—	2
西華	2	—	—	—	—	—	2	—	—	—	—	2	2	—	2	

(表二)

警 者							業											
齡							職											
20 以下	21-30	31-40	41-50	51-60	60 以上	未詳	共計	農	工	商	交 通	運 輸	公 務	自 由 業	人 事 務	服 務	無 業	未 詳
—	—	1	1	1	—	—	3	1	—	2	—	—	—	—	—	—	—	—
—	1	—	—	—	—	—	1	—	—	1	—	—	—	—	—	—	—	—
—	1	3	1	—	—	—	5	4	—	1	—	—	—	—	—	—	—	—
—	—	2	—	—	—	—	2	—	—	—	—	—	—	—	—	—	—	2
—	—	—	1	1	—	—	2	—	—	1	1	—	—	—	—	—	—	—
—	—	—	1	—	—	—	1	—	—	1	—	—	—	—	—	—	—	—
—	—	1	—	—	—	—	1	1	—	—	—	—	—	—	—	—	—	—
4	14	8	7	2	—	—	35	15	1	7	—	—	—	3	3	4	2	—
—	4	4	1	—	—	—	9	—	1	6	—	—	—	—	—	—	2	—
7	7	4	3	1	—	—	22	12	—	7	—	—	—	1	—	—	2	—
—	1	1	—	—	—	—	2	1	—	1	—	—	—	—	—	—	—	—
—	2	1	1	—	2	—	6	2	1	2	1	—	—	—	—	—	—	—
—	—	2	1	—	—	—	3	1	—	1	—	—	—	—	—	—	—	—
—	—	—	1	—	—	—	1	1	—	—	—	—	—	—	—	—	—	—
—	3	7	3	—	—	—	13	4	5	4	—	—	—	—	—	—	—	—
—	11	11	1	1	—	—	24	—	—	2	—	—	—	19	—	—	2	1
1	—	1	—	—	—	—	2	1	—	1	—	—	—	—	—	—	—	—
—	—	—	2	—	—	—	2	—	1	—	—	—	—	1	—	—	—	—
1	2	1	1	—	—	—	5	1	1	2	—	—	—	—	—	—	1	—
1	—	—	—	—	—	—	1	—	1	—	—	—	—	—	—	—	—	—
—	1	1	1	—	—	—	3	2	—	1	—	—	—	—	—	—	—	—
—	1	2	2	1	1	—	7	1	2	4	—	—	—	—	—	—	—	—
—	1	—	—	—	—	—	1	1	—	—	—	—	—	—	—	—	—	—
—	—	3	1	2	—	—	6	2	—	3	—	—	—	—	—	—	1	—
—	1	1	—	—	—	—	2	—	1	—	—	—	1	—	—	—	—	—
—	2	1	2	—	—	—	5	1	—	—	—	—	—	1	—	—	3	—
—	7	6	3	—	—	—	16	2	—	8	—	—	4	1	1	—	—	—
—	—	1	1	—	—	—	2	—	1	—	—	—	—	—	—	—	—	1
—	—	1	1	—	—	—	2	1	—	—	—	—	—	—	—	—	1	—

專員區	縣別	案件發生次數										違				
		共計	妨害安寧	妨害秩序	妨害公務	妨害交通	妨害風俗	妨害衛生	妨害人身	妨害財產	誣偽告證	湮證沒時	性	別	共計	
													男	女		
第八區	扶溝	1	—	—	—	—	—	1	—	—	—	—	1	1	—	1
	項城	4	—	1	1	1	—	1	—	—	—	—	4	4	—	4
	沈邱	5	—	1	—	1	2	1	—	—	—	—	5	5	—	5
	汝南	14	2	—	—	—	8	4	—	—	—	—	27	19	8	27
	確山	16	—	5	—	—	2	6	3	—	—	—	17	16	1	17
	遂平	3	—	1	—	—	1	—	—	1	—	—	3	2	1	3
	西平	9	2	—	—	1	—	1	4	—	1	—	15	15	—	15
	正陽	4	—	—	—	—	1	3	—	—	—	—	7	7	—	7
	新蔡	5	1	—	—	—	1	1	2	—	—	—	5	5	—	5
	上蔡	5	3	—	—	—	—	2	—	—	—	—	5	5	—	5
	潢川	17	3	3	—	6	3	2	—	—	—	—	17	13	4	17
	羅山	2	—	1	—	—	—	1	—	—	—	—	2	2	—	2
	光山	3	—	—	—	2	1	—	—	—	—	—	3	3	—	3
	商城	3	—	—	1	—	2	—	—	—	—	—	3	3	—	3
	固始	4	—	2	—	—	—	2	—	—	—	—	5	4	1	5
	息縣	2	—	—	—	1	—	—	1	—	—	—	2	2	—	2
	洛陽	3	—	—	—	—	3	—	—	—	—	—	10	8	2	10
嵩縣	1	—	—	—	—	—	1	—	—	—	—	1	1	—	1	
第十區	孟津	1	—	1	—	—	—	—	—	—	—	—	1	1	—	1
	鞏縣	3	—	—	—	—	1	1	—	1	—	—	3	2	1	3
	偃師	4	—	—	—	—	2	—	2	—	—	—	4	3	1	4
第十一區	伊川	5	—	1	—	—	1	—	3	—	—	—	5	5	—	5
	宜陽	2	—	—	—	—	—	1	—	1	—	—	2	2	—	2
	陝縣	14	—	5	—	—	5	—	1	3	—	—	28	25	3	28
	靈寶	3	—	1	—	—	—	2	—	—	—	—	3	3	—	3
	盧氏	2	—	1	—	1	—	—	—	—	—	—	2	2	—	2
	新安	4	—	1	—	1	—	2	—	—	—	—	4	4	—	4
	瀋池	4	—	—	—	—	—	—	4	—	—	—	4	4	—	4
	團鄉	4	—	2	—	1	—	1	—	—	—	—	4	4	—	4

(表三)

警							者									
齡							職									
20 以下	21-30	31-40	41-50	51-60	60 以上	未詳	共計	農	工	商	交 通 輸	公 務	自 職 由 業	人 服 務	無 業	未 詳
—	—	1	—	—	—	—	1	—	—	1	—	—	—	—	—	—
—	1	1	2	—	—	—	4	1	1	2	—	—	—	—	—	—
—	1	3	1	—	—	—	5	1	—	1	1	—	—	—	2	—
4	9	5	5	1	—	3	27	10	2	3	1	—	2	4	2	3
1	4	6	5	1	—	—	17	1	5	9	—	—	—	—	2	—
—	1	2	—	—	—	—	3	1	—	2	—	—	—	—	—	—
2	2	6	5	—	—	—	15	11	—	3	—	—	—	—	1	—
—	3	1	2	—	1	—	7	2	—	5	—	—	—	—	—	—
—	1	2	2	—	—	—	5	2	1	2	—	—	—	—	—	—
—	—	2	1	1	—	1	5	2	—	2	—	—	—	—	1	—
3	13	—	1	—	—	—	17	5	—	9	—	—	—	—	3	—
—	1	1	—	—	—	—	2	—	—	2	—	—	—	—	—	—
—	1	1	—	1	—	—	3	1	—	1	—	—	—	—	1	—
—	1	1	1	—	—	—	3	—	—	2	—	—	—	—	1	—
2	—	1	—	2	—	—	5	1	1	3	—	—	—	—	—	—
—	—	—	—	2	—	—	2	1	1	—	—	—	—	—	—	—
—	5	5	—	—	—	—	10	—	1	6	—	—	—	—	3	—
—	1	—	—	—	—	—	1	—	—	1	—	—	—	—	—	—
—	—	—	—	1	—	—	1	1	—	—	—	—	—	—	—	—
—	2	1	—	—	—	—	3	1	—	1	—	—	—	—	1	—
—	—	2	1	1	—	—	4	1	—	2	—	—	—	—	1	—
—	3	1	1	—	—	—	5	3	1	1	—	—	—	—	—	—
—	—	2	—	—	—	—	2	2	—	—	—	—	—	—	—	—
—	7	14	7	—	—	—	28	7	6	12	—	—	—	—	3	—
—	2	1	—	—	—	—	3	—	2	1	—	—	—	—	—	—
—	1	1	—	—	—	—	2	1	—	1	—	—	—	—	—	—
1	1	1	1	—	—	—	4	2	—	1	—	—	—	—	1	—
—	—	2	—	2	—	—	4	4	—	—	—	—	—	—	—	—
—	2	1	1	—	—	—	4	2	1	1	—	—	—	—	—	—

河南統計月報 第二卷 第六期 各縣違警案件統計

七三

河南統計月報 第二卷 第六期 各縣違警案件統計

七四

專員區	縣別	案件發生次數										遠				
		共計	妨安	妨秩	妨公	妨交	妨風	妨衛	妨人	妨人	評偽	證	性	別	年	
			計	害寧	害序	害務	害通	害俗	害生	害身	害財	害產				卡證
	總計	510	30	87	20	50	165	76	61	13	5	2	733	637	96	733
第一區	鄭縣	45	1	8	—	3	16	—	15	—	2	—	102	8	22	102
	禹縣	12	1	—	—	—	8	—	2	1	—	—	12	11	1	12
	尉氏	1	—	—	—	—	1	—	—	—	—	—	1	1	—	1
	通許	1	—	—	—	—	—	1	—	—	—	—	1	1	—	1
	中牟	2	—	—	—	—	2	—	—	—	—	—	2	1	1	2
	洧川	1	—	—	—	1	—	—	—	—	—	—	1	1	—	1
	長葛	1	—	1	—	—	—	—	—	—	—	—	2	2	—	2
	滎陽	8	—	—	2	—	1	5	—	—	—	—	8	7	1	8
	商邱	1	—	—	—	1	—	—	—	—	—	—	1	1	—	1
	杞縣	3	—	—	—	—	2	—	1	—	—	—	3	3	—	3
	永城	4	—	1	—	—	—	3	—	—	—	—	4	4	—	4
	睢縣	6	—	2	—	1	1	2	—	—	—	—	7	6	1	7
	陳留	3	—	—	—	—	1	2	—	—	—	—	3	3	—	3
	蘭封	2	—	1	—	—	—	—	1	—	—	—	2	2	—	2
考城	5	—	—	—	—	4	—	—	1	—	—	5	5	—	5	
民權	2	1	1	—	—	—	—	—	—	—	—	5	5	—	5	
夏邑	1	—	—	—	—	—	—	1	—	—	—	1	1	—	1	
第二區	安陽	60	1	15	—	3	29	9	2	—	1	—	141	109	32	141
	濬縣	14	—	3	—	—	4	—	6	1	—	—	19	15	4	19
	汲縣	15	3	7	—	—	—	5	—	—	—	—	15	15	—	15
	林縣	6	—	—	—	—	5	—	1	—	—	—	15	10	5	15
	涉縣	6	—	1	—	—	1	2	2	—	—	—	6	6	—	6
	內黃	2	—	—	—	1	—	1	—	—	—	—	2	2	—	2
	湯陰	4	—	—	—	—	3	—	1	—	—	—	4	4	—	4
	淇縣	2	—	—	—	—	1	1	—	—	—	—	2	2	—	2
	滑縣	3	—	1	—	—	2	—	—	—	—	—	3	2	1	3
	新鄉	6	—	1	—	2	3	—	—	—	—	—	6	5	1	6
第三區	輝縣	4	—	—	—	3	—	1	—	—	—	—	4	4	—	4
	沁陽	2	2	—	—	—	—	—	—	—	—	—	2	2	—	2



五月份)

(表一)

警 者							業									
齡							職									
20 以下	21-30	31-40	41-50	51-60	60 以上	未 詳	共 計	農	工	商	交 通 輸	公 務	自 由 業	人 服 務	無 業	未 詳
52	242	253	125	43	11	7	733	152	141	185	27	12	44	46	111	15
5	34	45	13	5	—	—	102	2	35	34	—	4	—	19	8	—
3	5	4	—	—	—	—	12	—	1	4	—	—	1	—	6	—
—	1	—	—	—	—	—	1	1	—	—	—	—	—	—	—	—
—	—	1	—	—	—	—	1	—	—	1	—	—	—	—	—	—
—	—	1	1	—	—	—	2	1	—	—	—	1	—	—	—	—
—	—	1	—	—	—	—	1	1	—	—	—	—	—	—	—	—
—	—	2	—	—	—	—	2	2	—	—	—	—	—	—	—	—
—	1	3	4	—	—	—	8	3	1	1	—	—	2	1	—	—
—	1	—	—	—	—	—	1	1	—	—	—	—	—	—	—	—
—	1	2	—	—	—	—	3	—	1	—	—	—	—	—	2	—
—	—	4	—	—	—	—	4	—	1	1	—	—	1	1	—	—
1	4	—	2	—	—	—	7	2	1	1	—	—	—	—	3	—
—	2	—	—	1	—	—	3	—	—	3	—	—	—	—	—	—
—	1	1	—	—	—	—	2	—	1	1	—	—	—	—	—	—
—	—	4	1	—	—	—	5	5	—	—	—	—	—	—	—	—
—	2	3	—	—	—	—	5	—	1	4	—	—	—	—	—	—
—	1	—	—	—	—	—	1	—	—	1	—	—	—	—	—	—
10	58	32	21	15	5	—	141	11	41	8	19	1	28	10	23	—
1	4	8	3	2	1	—	19	6	4	4	—	1	—	—	4	—
—	6	3	6	—	—	—	15	2	6	—	—	—	—	—	7	—
—	3	10	2	—	—	—	15	2	2	—	—	—	—	—	8	3
—	—	5	1	—	—	—	6	3	2	1	—	—	—	—	—	—
—	1	1	—	—	—	—	2	2	—	—	—	—	—	—	—	—
—	1	1	—	2	—	—	4	—	—	3	1	—	—	—	—	—
—	—	1	1	—	—	—	2	2	—	—	—	—	—	—	—	—
—	2	—	1	—	—	—	3	—	—	1	1	—	—	—	1	—
—	3	2	1	—	—	—	6	—	1	2	1	—	—	—	2	—
1	1	1	1	—	—	—	4	—	—	—	—	—	—	—	—	—
—	1	1	—	—	—	—	2	3	—	1	—	—	—	—	2	—

河南統計月報 第二卷 第六期 各縣違警案件統計

七五

專員區	縣別	案 件 發 生 次 數										違					
		共計	妨害	安寧	妨秩序	妨公務	妨交通	妨風俗	妨衛生	妨人體	妨人財產	誣告	偽證	湮沒	性 別	年	
															共計	男	女
四	濟源	2	—	2	—	—	—	—	—	—	—	—	—	2	2	—	2
	博愛	4	—	—	—	2	—	2	—	—	—	—	—	4	4	—	4
	武陟	1	—	—	—	—	1	—	—	—	—	—	—	1	1	—	1
區	修武	4	—	1	—	—	—	3	—	—	—	—	—	4	4	—	4
	延津	2	—	—	—	1	—	—	1	—	—	—	—	2	2	—	2
	陽武	2	—	—	—	—	1	—	1	—	—	—	—	2	2	—	2
	原武	2	—	—	—	—	—	—	1	—	1	—	—	2	2	—	2
	溫縣	5	—	2	—	—	3	—	—	—	—	—	—	5	5	—	5
	孟縣	30	3	6	3	2	9	1	4	1	1	—	—	48	46	2	48
	許昌	12	—	—	—	8	—	—	4	—	—	—	—	12	12	—	12
第 五	臨汝	23	7	1	3	4	6	2	—	—	—	—	—	23	23	—	23
	鄆城	4	—	—	—	3	1	—	—	—	—	—	—	4	4	—	4
	鄆陵	6	—	—	2	—	4	—	—	—	—	—	—	6	6	—	6
	臨潁	2	—	—	—	—	2	—	—	—	—	—	—	2	2	—	2
	寶豐	1	—	—	—	—	1	—	—	—	—	—	—	1	1	—	1
第 六	魯山	12	—	4	3	—	5	—	—	—	—	—	—	12	11	1	12
	南陽	4	—	—	—	4	—	—	—	—	—	—	—	5	1	4	5
	葉縣	5	—	1	2	—	2	—	—	—	—	—	—	5	5	—	5
	舞陽	3	—	—	1	2	—	—	—	—	—	—	—	3	2	1	3
	方城	1	—	—	—	—	—	—	1	—	—	—	—	1	1	—	1
	泌陽	5	—	—	2	1	2	—	—	—	—	—	—	5	5	—	5
	唐河	1	—	—	—	1	—	—	—	—	—	—	—	1	1	—	1
	鄧縣	2	—	1	—	—	1	—	—	—	—	—	—	2	2	—	2
區	南召	2	—	—	—	—	—	—	1	—	1	—	—	2	1	1	2
	鎮平	1	—	—	—	—	—	1	—	—	—	—	—	1	1	—	1
	新野	6	1	1	—	1	—	3	—	—	—	—	—	6	6	—	6
	桐柏	1	—	—	—	—	—	—	1	—	—	—	—	1	1	—	1
	淮陽	7	—	3	—	1	2	1	—	—	—	—	—	7	7	—	7
	鹿邑	3	—	1	—	—	—	—	2	—	—	—	—	3	3	—	3
第 七	太康	2	—	1	—	—	—	—	—	1	—	—	—	3	3	—	3

(表二)

警 齡							職 業									
20 以下	21-30	31-40	41-50	51-60	60 以上	未詳	共計	農	工	商	交 通 輸	公 務	自 職 由 業	人 服 務	無 業	未 詳
1	—	—	—	1	—	—	2	—	—	2	—	—	—	—	—	—
—	3	—	—	1	—	—	4	4	—	—	—	—	—	—	—	—
—	—	1	—	—	—	—	1	—	1	—	—	—	—	—	—	—
—	3	—	1	—	—	—	4	—	—	3	—	—	—	1	—	—
—	1	—	—	1	—	—	2	1	—	1	—	—	—	—	—	—
—	1	1	—	—	—	—	2	1	—	1	—	—	—	—	—	—
—	—	2	—	—	—	—	2	1	—	1	—	—	—	—	—	—
—	3	2	—	—	—	—	5	3	—	2	—	—	—	—	—	—
6	8	12	16	3	3	—	48	21	5	9	3	—	2	4	4	—
—	6	5	1	—	—	—	12	—	4	8	—	—	—	—	—	—
5	8	5	4	1	—	—	23	6	3	4	—	2	1	1	2	4
—	—	1	2	—	1	—	4	1	1	2	—	—	—	—	—	—
1	3	1	1	—	—	—	6	3	—	1	1	—	—	—	1	—
—	1	1	—	—	—	—	2	1	—	1	—	—	—	—	—	—
—	—	—	1	—	—	—	1	1	—	—	—	—	—	—	—	—
3	3	2	4	—	—	—	12	5	4	3	—	—	—	—	—	—
—	3	2	—	—	—	—	5	—	—	—	—	—	4	—	1	—
—	—	3	2	—	—	—	5	—	2	2	—	—	—	1	—	—
—	2	1	—	—	—	—	3	—	—	2	—	—	—	1	—	—
—	1	—	—	—	—	—	1	—	—	—	—	—	—	—	1	—
1	2	1	1	—	—	—	5	1	1	2	—	—	—	—	1	—
—	1	—	—	—	—	—	1	—	—	—	—	—	—	—	1	—
—	1	—	—	—	1	—	2	1	—	1	—	—	—	—	—	—
—	—	2	—	—	—	—	2	—	1	1	—	—	—	—	—	—
—	—	1	—	—	—	—	1	1	—	—	—	—	—	—	—	—
—	2	2	2	—	—	—	6	3	1	—	—	1	—	1	—	—
—	—	—	1	—	—	—	1	—	—	1	—	—	—	—	—	—
—	3	2	2	—	—	—	7	2	—	2	—	—	—	—	3	—
—	—	—	2	1	—	—	3	—	—	3	—	—	—	—	—	—
—	1	—	1	1	—	—	3	1	—	2	—	—	—	—	—	—

河南統計月報 第二卷 第六期 各縣遠警案件統計

七七

專員區	縣別	案 件 發 生 次 數											違				
		共計	妨害安寧	妨害秩序	妨害公務	妨害交通	妨害風俗	妨害衛生	妨害他人身體	妨害他人財產	誣告	偽證	淫沒	性	別	年	
														共計	男	女	共計
七區	西華	2	2	—	—	—	—	—	—	—	—	—	—	5	5	—	5
	扶溝	2	—	—	—	—	—	2	—	—	—	—	2	2	—	2	
	商水	8	—	—	—	—	8	—	—	—	—	—	8	8	—	8	
	項城	3	—	1	—	1	—	1	—	—	—	—	3	3	—	3	
八區	沈邱	2	—	—	—	1	—	1	—	—	—	—	2	1	1	2	
	汝南	11	—	1	—	1	5	3	1	—	—	—	20	15	5	20	
	確山	14	—	6	—	—	4	3	1	—	—	—	15	12	3	15	
	遂平	4	—	—	—	—	1	3	—	—	—	—	4	4	—	4	
九區	西平	8	1	—	—	—	4	2	—	1	—	—	10	9	1	10	
	正陽	6	1	—	—	—	1	1	1	2	—	—	12	11	1	12	
	新蔡	5	—	1	—	—	2	—	1	1	—	—	5	5	—	5	
	上蔡	4	—	—	—	—	2	1	1	—	—	—	4	4	—	4	
十區	潢川	6	2	2	—	—	2	—	—	—	—	—	13	12	1	13	
	羅山	1	—	—	—	—	1	—	—	—	—	—	3	3	—	3	
	光山	4	2	—	—	—	1	1	—	—	—	—	4	4	—	4	
	商城	2	—	—	—	—	—	1	1	—	—	—	2	2	—	2	
十一區	固始	4	—	1	—	—	2	—	—	—	—	1	4	2	2	4	
	息縣	4	—	1	—	1	1	1	—	—	—	—	4	4	—	4	
	洛陽	2	—	—	—	—	2	—	—	—	—	—	11	10	1	11	
	孟津	2	—	—	—	—	1	1	—	—	—	—	2	2	—	2	
十二區	鞏縣	3	—	—	—	—	1	—	1	1	—	—	3	2	1	3	
	偃師	6	—	—	—	—	—	4	1	1	—	—	6	5	1	6	
	伊川	5	—	2	—	—	2	—	1	—	—	—	5	5	—	5	
	伊陽	3	2	1	—	—	—	—	—	—	—	—	7	6	1	7	
十三區	宜陽	2	—	—	—	1	—	—	—	1	—	—	2	2	—	2	
	陝縣	3	—	—	1	—	1	—	1	—	—	—	6	6	—	6	
	靈寶	4	—	2	—	—	—	1	1	—	—	—	4	4	—	4	
	盧氏	2	—	1	—	—	—	—	—	—	—	1	2	2	—	2	
十四區	新安	4	—	—	1	—	—	2	—	1	—	—	4	4	—	4	
	澠池	4	—	—	—	—	—	—	4	—	—	—	4	4	—	4	
	團鄉	3	—	2	—	—	—	1	—	—	—	—	3	3	—	3	

(表三)

警 者							業									
齡							職									
20 以下	21-30	31-40	41-50	51-60	60 以上	未詳	共計	農	工	商	交運輸	公務	自職 由業	服 務	無業	未詳
—	1	2	2	—	—	—	5	3	—	1	—	—	—	—	1	—
—	—	1	1	—	—	—	2	1	—	1	—	—	—	—	—	—
—	3	2	3	—	—	—	8	—	—	1	—	—	—	—	7	—
1	1	1	—	—	—	—	3	1	1	1	—	—	—	—	—	—
—	1	1	—	—	—	—	2	1	—	—	1	—	—	—	—	—
1	4	6	1	1	—	7	20	5	—	3	—	—	2	2	3	5
4	7	4	—	—	—	—	15	—	1	10	—	—	—	—	4	—
—	3	1	—	—	—	—	4	1	—	2	—	—	—	—	1	—
—	3	4	3	—	—	—	10	5	—	2	—	—	1	—	2	—
1	3	5	1	2	—	—	12	5	—	2	—	1	—	—	4	—
—	1	3	1	—	—	—	5	2	1	1	—	—	—	—	—	1
—	—	3	1	—	—	—	4	2	—	2	—	—	—	—	—	—
1	2	8	—	2	—	—	13	—	—	13	—	—	—	—	1	—
—	1	1	1	—	—	—	4	—	1	1	—	—	1	—	—	—
—	—	2	1	1	—	—	4	—	1	2	—	—	—	1	—	—
—	1	—	1	—	—	—	2	—	1	—	—	1	—	6	—	—
2	—	1	1	—	—	—	4	—	1	1	—	—	—	—	—	2
—	2	2	—	—	—	—	4	4	—	—	—	—	—	—	—	—
—	5	5	1	—	—	—	11	—	4	—	—	—	—	—	7	—
—	—	2	—	—	—	—	2	2	—	—	—	—	—	—	—	—
—	2	1	—	—	—	—	3	2	—	—	—	—	—	—	1	—
—	4	1	—	—	—	—	6	1	—	4	—	—	—	—	1	—
—	2	2	1	—	—	—	5	—	3	2	—	—	—	—	—	—
—	—	3	4	—	—	—	7	4	2	1	—	—	—	—	—	—
—	1	1	—	—	—	—	2	1	—	1	—	—	—	—	—	—
—	2	3	1	—	—	—	6	1	2	3	—	—	—	—	—	—
2	1	1	—	—	—	—	4	—	—	3	—	—	—	—	1	—
1	1	—	—	—	—	—	2	—	1	1	—	—	—	—	—	—
—	1	1	1	1	—	—	4	1	1	—	—	—	—	2	—	—
1	—	2	—	1	—	—	4	2	—	1	—	—	—	1	—	—
—	1	1	1	—	—	—	3	2	—	1	—	—	—	—	—	—

河南統計月報

第二卷

第六期

各縣違警案件統計

七九

(三十四年)

河南統計月報 第二卷 第六期 各縣違警案件統計

專員區	縣別	案件發生次數											違				
		共計	妨害安寧	妨害秩序	妨害公務	妨害交通	妨害風俗	妨害衛生	妨害身體	妨害財產	誣告	偽證	淫	證	性別		年
															共計	男	
	總計	452	23	67	24	59	118	75	65	18	3	—	—	599	537	62	599
第一區	鄭縣	23	2	4	—	1	9	1	6	—	—	—	—	39	29	10	39
	禹縣	10	—	—	—	—	4	1	2	3	—	—	—	10	10	—	10
	尉氏	1	1	—	—	—	—	—	—	—	—	—	—	1	1	—	1
	通許	4	1	—	—	1	1	1	—	—	—	—	—	4	4	—	4
	中牟	3	—	—	—	—	—	3	—	—	—	—	—	3	3	—	3
	洧川	1	—	—	—	—	—	1	—	—	—	—	—	1	1	—	1
	長葛	3	—	1	—	—	—	1	1	—	—	—	—	3	3	—	3
	新鄭	5	1	—	—	1	—	2	—	1	—	—	—	5	5	—	5
	密縣	1	—	—	—	—	—	1	—	—	—	—	—	1	1	—	1
	滎陽	9	—	—	—	—	3	6	—	—	—	—	—	10	9	1	10
第二區	廣武	10	2	1	—	4	—	3	—	—	—	—	—	10	9	1	10
	商邱	1	—	—	—	1	—	—	—	—	—	—	—	1	1	—	1
	杞縣	2	—	—	—	—	2	—	—	—	—	—	—	5	5	—	5
	永城	3	—	1	—	—	—	2	—	—	—	—	—	3	3	—	3
	睢縣	4	—	—	—	1	1	2	—	—	—	—	—	4	4	—	4
	考城	5	—	2	—	—	—	—	3	—	—	—	—	5	5	—	5
第三區	民權	2	—	1	1	—	—	—	—	—	—	—	—	2	2	—	2
	安陽	68	—	17	—	5	26	11	7	—	2	—	—	133	106	27	133
	濬縣	7	—	1	—	—	4	—	2	—	—	—	—	14	11	3	14
	汲縣	5	—	—	—	—	—	—	5	—	—	—	—	5	5	—	5
	林縣	2	—	1	—	—	1	—	—	—	—	—	—	4	3	1	4
	涉縣	10	—	—	—	—	6	—	4	—	—	—	—	10	10	—	10
	內黃	3	—	1	—	—	—	2	—	—	—	—	—	3	3	—	3
	湯陰	6	—	—	—	—	4	—	2	—	—	—	—	6	6	—	6
	滑縣	3	—	—	—	1	—	—	2	—	—	—	—	3	2	1	3
	新鄉	2	—	1	—	—	1	—	—	—	—	—	—	4	3	1	4
第四區	輝縣	3	—	—	—	2	—	1	—	—	—	—	—	5	5	—	5
	沁陽	1	—	1	—	—	—	—	—	—	—	—	—	2	2	—	2

六月份)

(表一)

警 者								業								
齡							職									
20 以下	21-30	31-40	41-50	51-60	60 以上	未 詳	共 計	農	工	商	交 通 輸	公 務	自 由 業	人 服 務	無 業	未 詳
47	186	180	110	57	14	5	599	126	102	169	3	16	45	30	87	21
5	10	11	10	2	1	—	39	—	11	9	—	—	7	6	6	—
1	6	3	—	—	—	—	10	—	2	3	—	—	1	—	4	—
—	1	—	—	—	—	—	1	1	—	—	—	—	—	—	—	—
—	2	2	—	—	—	—	4	1	—	2	—	—	1	—	—	—
—	—	2	—	1	—	—	3	2	—	1	—	—	—	—	—	—
—	1	—	—	—	—	—	1	—	—	1	—	—	—	—	—	—
—	1	2	—	—	—	—	3	2	—	1	—	—	—	—	—	—
—	1	—	2	2	—	—	5	5	—	—	—	—	—	—	—	—
—	—	—	—	1	—	—	1	—	1	—	—	—	—	—	—	—
—	2	5	3	—	—	—	10	2	1	3	—	—	—	1	1	2
—	2	1	3	4	—	—	10	2	1	3	—	—	—	—	4	—
—	1	—	—	—	—	—	1	1	—	—	—	—	—	—	—	—
1	3	1	—	—	—	—	5	—	3	2	—	—	—	—	—	—
—	—	3	—	—	—	—	3	1	1	—	—	—	—	1	—	—
1	2	—	1	—	—	—	4	2	—	1	—	—	—	—	1	—
2	—	—	2	1	—	—	5	1	4	—	—	—	—	—	—	—
—	1	1	—	—	—	—	2	1	—	1	—	—	—	—	—	—
12	38	43	25	11	4	—	133	7	40	19	—	3	17	10	31	—
2	4	3	3	2	—	—	14	3	3	6	—	—	—	—	2	—
—	3	1	1	—	—	—	5	2	1	2	—	—	—	—	—	—
—	—	1	1	2	—	—	4	—	—	2	—	—	—	—	2	—
1	2	4	3	—	—	—	10	—	—	—	—	—	—	—	—	10
—	1	2	—	—	—	—	3	3	—	—	—	—	—	—	—	—
—	2	1	2	1	—	—	6	—	—	4	1	—	1	—	—	—
—	3	—	—	—	—	—	3	—	1	2	—	—	—	—	—	—
1	1	1	1	—	—	—	4	—	1	1	—	—	—	—	2	—
—	1	—	2	2	—	—	5	3	—	2	—	—	—	—	—	—
—	—	1	1	—	—	—	2	2	—	—	—	—	—	—	—	—

河南統計月報 第二卷 第六期 各縣違警案件統計

專員區	縣別	業 件 發 生 次 數										違						
		共計	妨害	安寧	妨秩序	妨公務	妨交通	風俗	衛生	妨人體	妨人財產	誣偽	淫證	性 別		年 齡		
														共計	男		女	共計
四	濟源	4	—	—	2	—	—	1	1	—	—	—	—	—	4	4	—	4
	博愛	4	—	—	2	—	—	1	1	—	—	—	—	—	4	4	—	4
	修武	3	—	—	1	—	—	—	2	—	—	—	—	—	3	3	—	3
	陽武	1	—	—	—	—	—	—	—	1	—	—	—	—	1	1	—	1
五	原武	2	—	—	—	—	—	—	1	1	—	—	—	—	2	2	—	2
	孟縣	24	1	3	6	1	6	—	4	3	—	—	—	32	30	2	32	
	許昌	19	—	—	2	12	—	1	4	—	—	—	—	19	17	2	19	
	臨汝	17	4	3	1	4	3	2	—	—	—	—	—	17	15	2	17	
六	鄆城	4	—	—	2	1	1	—	—	—	—	—	—	4	4	—	4	
	鄆陵	6	—	—	2	—	4	—	—	—	—	—	—	6	6	—	6	
	臨潁	3	—	—	—	—	3	—	—	—	—	—	—	3	3	—	3	
	寶豐	1	—	—	—	—	1	—	—	—	—	—	—	2	1	1	2	
七	魯山	12	3	—	4	1	4	—	—	—	—	—	—	17	17	—	17	
	南陽	5	1	—	1	1	1	—	—	1	—	—	—	9	8	1	9	
	舞陽	2	—	—	—	1	1	—	—	—	—	—	—	2	2	—	2	
	方城	1	—	—	—	1	—	—	—	—	—	—	—	3	3	—	3	
八	泌陽	3	—	—	2	—	1	—	—	—	—	—	—	3	3	—	3	
	唐河	3	—	—	—	3	—	—	—	—	—	—	—	6	3	3	6	
	鄧縣	3	—	—	1	—	—	2	—	—	—	—	—	3	3	—	3	
	浙川	1	—	—	—	—	—	—	1	—	—	—	—	1	1	—	1	
九	南召	4	—	—	2	—	1	—	—	—	—	—	—	4	4	—	4	
	鎮平	1	—	—	—	1	—	—	—	—	—	—	—	1	1	—	1	
	新野	6	—	—	1	—	—	3	—	1	—	—	—	6	6	—	6	
	桐柏	2	—	—	—	—	1	—	1	—	—	—	—	2	2	—	2	
十	淮陽	3	—	—	—	1	—	2	—	—	—	—	—	3	3	—	3	
	鹿邑	7	—	—	1	—	2	4	—	—	—	—	—	7	7	—	7	
	太康	1	—	—	1	—	—	—	—	—	—	—	—	2	2	—	2	
	西華	4	2	—	—	—	—	—	2	—	—	—	—	4	4	—	4	
扶溝	2	—	—	—	—	1	1	—	—	—	—	—	2	2	—	2		



(表二)

警 者							業									
齡							職									
20 以下	21-30	31-40	41-50	51-60	60 以上	未 詳	共 計	農	工	商	交 通 輸	公 務	自 由 業	人 服 務	無 業	未 詳
—	3	—	1	—	—	—	4	—	—	4	—	—	—	—	—	—
—	1	3	—	—	—	—	4	4	—	—	—	—	—	—	—	—
—	1	2	—	—	—	—	3	1	—	1	—	—	—	—	—	—
—	1	—	—	—	—	—	1	—	—	—	—	1	—	—	—	—
—	—	—	1	—	1	—	2	1	—	1	—	—	—	—	—	—
4	4	8	7	5	4	—	32	13	3	7	—	—	6	2	1	—
—	7	4	4	4	—	—	19	—	2	13	—	2	—	—	2	—
4	6	6	1	—	—	—	17	4	3	2	—	1	4	—	3	—
—	1	1	1	1	—	—	4	1	1	1	—	—	—	—	1	—
2	—	—	2	1	1	—	6	4	1	1	—	—	—	—	—	—
—	2	1	—	—	—	—	3	—	—	3	—	—	—	—	—	—
—	2	—	—	—	—	—	2	—	—	—	—	—	—	1	1	—
—	4	4	7	2	—	—	17	5	3	9	—	—	—	—	—	—
—	4	4	1	—	—	—	9	—	1	1	—	—	2	—	—	5
1	1	—	—	—	—	—	2	1	—	1	—	—	—	—	—	—
—	2	1	—	—	—	—	3	1	—	—	—	—	—	—	2	—
—	1	2	—	—	—	—	3	1	1	1	—	—	—	—	—	—
—	6	—	—	—	—	—	6	—	—	—	—	—	—	—	6	—
—	2	1	—	—	—	—	3	1	—	1	—	1	—	—	—	—
—	1	—	—	—	—	—	1	1	—	—	—	—	—	—	—	—
3	—	—	—	1	—	—	4	—	—	4	—	—	—	—	—	—
—	1	—	—	—	—	—	1	—	1	—	—	—	—	—	—	—
—	1	1	3	1	—	—	6	3	—	2	—	—	—	—	1	—
—	1	1	—	—	—	—	2	2	—	—	—	—	—	—	—	—
—	2	1	—	—	—	—	3	2	—	1	—	—	—	—	—	—
—	4	1	—	2	—	—	7	—	—	2	—	5	—	—	—	—
—	—	1	1	—	—	—	2	—	1	1	—	—	—	—	—	—
—	1	1	1	—	1	—	4	2	—	2	—	—	—	—	—	—
—	1	—	1	—	—	—	2	—	1	1	—	—	—	—	—	—

河南統計月報 第二卷 第六期 各縣違警案件統計

專員區	縣別	案件發生次數										違				
		共計	妨安	妨秩	妨公	妨交	妨風	妨衛	妨人	妨人	誣偽	誣證	性別			年
			害寧	害序	害務	害通	害俗	害生	害身	害財	告證	沒據	共計	男	女	
八區	商水	5	—	—	—	—	2	—	2	1	—	—	5	5	—	5
	項城	1	—	—	—	1	—	—	—	—	—	—	1	1	—	1
	沈邱	2	—	—	—	—	1	1	—	—	—	—	2	2	—	2
八區	汝南	10	1	—	1	1	4	3	—	—	—	—	13	11	2	13
	確山	10	—	5	—	—	1	2	2	—	—	—	10	10	—	10
	遂平	4	1	1	—	—	2	—	—	—	—	—	4	3	1	4
八區	西平	6	—	3	—	1	—	2	—	—	—	—	6	6	—	6
	正陽	2	—	—	—	—	—	1	—	1	—	—	4	4	—	4
	新蔡	5	—	—	—	1	1	—	2	1	—	—	5	5	—	5
八區	上蔡	5	—	—	—	—	2	—	—	2	1	—	8	7	1	8
	潢川	3	2	—	—	—	1	—	—	—	—	—	6	4	2	6
	羅山	1	—	1	—	—	—	—	—	—	—	—	1	1	—	1
九區	光山	2	—	—	—	1	—	—	1	—	—	—	2	2	—	2
	商城	2	—	1	—	1	—	—	—	—	—	—	2	2	—	2
	固始	5	—	—	—	—	1	3	1	—	—	—	5	5	—	5
九區	息縣	1	—	—	—	1	—	—	—	—	—	—	1	1	—	1
	洛陽	2	—	—	—	—	2	—	—	—	—	—	7	7	—	7
	孟津	2	—	—	—	1	—	1	—	—	—	—	2	2	—	2
十區	鞏縣	4	—	—	—	—	—	—	1	3	—	—	4	4	—	4
	偃師	3	—	—	—	1	—	2	—	—	—	—	3	3	—	3
	登封	2	—	—	—	—	—	—	2	—	—	—	2	2	—	2
十區	伊川	4	—	1	1	—	1	—	1	—	—	—	4	4	—	4
	宜陽	2	—	—	—	—	1	1	—	—	—	—	2	2	—	2
	陝縣	9	—	—	2	—	3	—	4	—	—	—	14	14	—	14
十區	靈寶	2	—	—	—	—	—	—	2	—	—	—	2	2	—	2
	盧氏	3	—	2	—	1	—	—	—	—	—	—	3	3	—	3
	新安	5	1	—	—	—	1	2	1	—	—	—	8	8	—	8
十區	潯池	2	—	—	—	—	—	2	—	—	—	—	2	2	—	2
	團鄉	3	—	1	—	—	—	2	—	—	—	—	3	3	—	3

(表三)

警 者							業									
齡							職									
20 以下	21-30	31-40	41-50	51-60	60 以上	未 詳	共 計	農	工	商	交 通 輸	公 務	自 聯 由 業	人 服 務	無 業	未 詳
—	2	1	1	1	—	—	5	—	—	—	—	—	—	2	3	—
—	1	—	—	—	—	—	1	—	—	1	—	—	—	—	—	—
—	1	1	—	—	—	—	2	1	—	—	—	—	—	—	1	—
2	1	3	1	2	—	4	13	2	—	2	1	1	—	—	4	3
—	2	6	1	1	—	—	10	2	1	4	—	—	2	—	1	—
1	—	3	—	—	—	—	4	—	—	3	—	—	—	—	1	—
—	2	1	1	2	—	—	6	4	1	1	—	—	—	—	—	—
—	1	—	1	1	1	—	4	1	—	2	—	—	—	—	1	—
—	—	5	—	—	—	—	5	3	—	1	—	—	—	—	—	1
—	3	2	2	—	—	1	8	3	1	—	—	—	3	—	1	—
1	1	—	4	—	—	—	6	—	—	2	—	1	—	—	3	—
—	1	—	—	—	—	—	1	—	—	—	—	—	1	—	—	—
—	—	1	1	—	—	—	2	—	—	1	—	—	—	1	—	—
—	1	—	—	1	—	—	2	—	—	2	—	—	—	—	—	—
—	2	2	—	1	—	—	5	1	2	2	—	—	—	—	—	—
—	—	1	—	—	—	—	1	1	—	—	—	—	—	—	—	—
—	1	4	2	—	—	—	7	1	1	5	—	—	—	—	—	—
—	1	1	—	—	—	—	2	2	—	—	—	—	—	—	—	—
—	1	1	—	1	1	—	4	2	—	2	—	—	—	—	—	—
—	3	—	—	—	—	—	3	—	—	3	—	—	—	—	—	—
—	1	1	—	—	—	—	2	1	1	—	—	—	—	—	—	—
1	—	2	1	—	—	—	4	1	2	1	—	—	—	—	—	—
—	2	—	—	—	—	—	2	1	—	—	—	1	—	—	—	—
—	4	10	—	—	—	—	14	4	—	10	—	—	—	—	—	—
—	2	—	—	—	—	—	2	—	1	1	—	—	—	—	—	—
2	1	—	—	—	—	—	3	2	—	1	—	—	—	—	—	—
—	2	2	3	1	—	—	8	4	—	2	—	—	—	—	2	—
—	1	1	—	—	—	—	2	1	1	—	—	—	—	—	—	—
—	1	1	1	—	—	—	3	1	1	1	—	—	—	—	—	—

河南統計月報 第二卷 第六期 各縣違警案件統計

# 河南各縣查獲烟案及罰金分配統計表

(二十四年一月份)

專員區	縣別	查獲烟犯數	罰金 (元)	罰金之分配				
				提獎告發人	提獎協助 破獲人	撥充禁 烟經費	分解數目	
總計		80	3,159.70	953.11	686.44	631.94	875.71	
第一區	尉氏	1	30.00	3.00	12.00	6.00	9.00	
	通許	1	150.00	45.00	30.00	30.00	45.00	
	洧川	3	65.00	26.00	6.50	13.00	19.00	
	新鄭	4	270.00	81.00	54.00	54.00	81.00	
	密縣	4	155.00	62.00	31.00	31.00	31.00	
	滎陽	2	40.00	12.00	8.00	8.00	12.00	
	第二區	杞縣	2	32.00	12.80	6.40	6.40	6.40
		蘭封	1	20.00	—	8.00	4.00	8.00
	第三區	滑縣	3	—	—	—	—	—
	第四區	新鄉	2	70.00	35.00	—	14.00	21.00
		沁陽	2	215.00	64.50	43.00	43.00	64.50
博愛		2	110.00	33.00	22.00	22.00	33.00	
第五區	溫縣	1	20.00	4.00	6.00	4.00	6.00	
	鄆城	8	50.00	15.00	10.00	10.00	15.00	
	鄆陵	2	220.00	88.00	44.00	44.00	44.00	
第六區	臨潁	2	45.00	22.50	—	9.00	13.50	
	南陽	1	—	—	—	—	—	
	方城	7	100.00	30.00	20.00	20.00	30.00	
第七區	新野	11	37.70	11.31	7.54	7.54	11.31	
	鹿邑	1	70.00	—	35.00	14.00	21.00	
	太康	1	10.00	—	5.00	2.00	3.00	
第八區	沈邱	8	130.00	52.00	26.00	26.00	26.00	
	確山	3	80.00	32.00	16.00	16.00	16.00	
	遂平	1	200.00	60.00	40.00	40.00	60.00	
第九區	西平	1	200.00	—	100.00	40.00	60.00	
	鞏縣	2	300.00	90.00	60.00	60.00	90.00	
第十區	陝縣	1	60.00	30.00	—	12.00	6.00	
	靈寶	1	—	—	—	—	—	
	閩鄉	2	480.00	144.00	96.00	96.00	144.00	

註：1.滑縣滑縣烟犯，送入戒烟所勒戒未科罰金。  
 2.陝縣罰金二成作為司法收入，未列入。  
 3.南陽靈寶烟犯，判處徒刑，未科罰金。

(二十四年二月份)

河南統計月報 第二卷 第六期 各縣查獲烟案統計 八七

專員區	縣別	查獲烟犯數	罰金 (元)	罰金之分配			
				提獎告發人	提獎協助 破獲人	撥充禁 烟經費	分解數目
總計		44	1,957.00	578.60	379.70	391.40	507.30
第一區	通許	3	350.00	105.00	70.00	70.00	105.00
	密縣	2	95.00	38.00	19.00	19.00	19.00
第二區	杞縣	4	180.00	72.00	36.00	36.00	36.00
	考城	1	30.00	6.00	6.00	6.00	12.00
	寧陵	2	13.00	5.20	1.30	2.60	3.90
第三區	濬縣	1	200.00	—	—	40.00	60.00
第四區	延津	1	5.00	1.00	1.00	1.00	2.00
	溫縣	2	34.00	6.80	10.20	6.80	10.20
第五區	襄城	1	20.00	—	10.00	4.00	6.00
	鄆陵	6	500.00	200.00	100.00	100.00	100.00
	郟縣	2	25.00	5.00	7.50	5.00	7.50
第六區	南陽	1	—	—	—	—	—
	方城	6	150.00	45.00	30.00	30.00	45.00
第七區	太康	1	15.00	—	7.50	3.00	4.50
	沈邱	3	28.00	11.20	5.60	5.60	5.60
第八區	確山	1	30.00	12.00	6.00	6.00	6.00
第九區	遂平	1	150.00	45.00	30.00	30.00	45.00
	新安	6	132.00	26.40	39.60	26.40	39.60

註：1.南陽烟犯，判處徒刑，未科罰金。

(二十四年三月份)

專員區	縣別	查獲烟犯數	罰金 (元)	罰金之分配			
				提獎告發人	提獎協助 破獲人	撥充禁 烟經費	分解數目
總計		32	898.50	201.70	191.70	155.70	229.40
第一區	杞縣	3	115.00	46.00	23.00	23.00	23.00
第二區	安陽	1	120.00	—	—	—	—
第三區	濬縣	1	—	—	—	—	—
第四區	沁陽	1	10.00	3.00	2.00	2.00	3.00
	博愛	3	30.00	9.00	6.00	6.00	9.00
	獲嘉	1	100.00	20.00	20.00	20.00	40.00
	溫縣	1	60.00	18.00	18.00	12.00	12.00
第五區	鄆城	1	90.00	27.00	18.00	18.00	27.00
	襄城	1	80.00	—	40.00	16.00	24.00
	臨潁	1	30.00	15.00	—	6.00	9.00
第七區	項城	1	60.00	—	24.00	12.00	24.00
	沈邱	2	24.50	9.80	4.90	4.90	4.90
第八區	確山	1	2.00	0.80	0.40	0.40	0.40
第八區	遂平	7	177.00	53.10	35.40	35.40	53.10
第十區	靈寶	2	—	—	—	—	—
	盧氏	5	—	—	—	—	—

- 註：
- 1.安陽罰款，尚在請示分配中。
  - 2.濬縣烟犯，年老多病，未判罰金。
  - 3.靈寶烟犯，一名勒令戒絕，一名判處徒刑。
  - 4.盧氏烟犯，均判徒刑，未科罰金。

(二十四年四月份)

專員區	縣別	查獲煙犯數	罰金 (元)	罰金之分配			分解數目
				提獎告發人	提獎協助 破獲人	撥充禁 煙者費	
總計		100	7,627.00	895.18	634.43	541.93	637.00
第一區	尉氏	4	40.00	—	20.00	8.00	12.00
	通許	3	210.00	63.00	42.00	42.00	63.00
	密縣	3	290.00	116.00	58.00	58.00	58.00
第三區	杞縣	5	140.00	56.00	28.00	28.00	28.00
第四區	沁陽	2	22.00	6.60	4.40	4.40	6.60
	博愛	2	100.00	30.00	20.00	20.00	30.00
	修武	3	18.00	5.40	3.60	3.60	5.40
	溫縣	1	100.00	30.00	30.00	20.00	20.00
	孟縣	4	125.00	37.50	37.50	25.00	25.00
第五區	鄆陵	2	30.00	12.00	6.00	6.00	6.00
	郟縣	2	25.00	5.00	7.50	5.00	7.50
第六區	南陽	12	—	—	—	—	—
	舞陽	1	2.00	1.00	0.40	0.60	—
	鄧縣	1	40.00	—	20.00	8.00	12.00
第七區	太康	2	160.00	—	80.00	32.00	48.00
	扶溝	1	10.00	2.00	2.00	2.00	4.00
	沈邱	10	425.00	170.00	85.00	85.00	85.00
第八區	汝南	2	20.00	5.05	—	—	—
	確山	2	60.00	24.00	12.00	12.00	12.00
	遂平	3	140.00	42.00	28.00	28.00	42.00
第九區	羅山	1	5.00	—	—	—	1.50
	商城	4	81.00	40.50	—	16.20	24.30
	息縣	1	40.00	9.33	9.33	9.33	12.00
第十區	登封	1	30.00	—	15.00	6.00	9.00
	伊陽	1	4,900.00	—	—	—	—
	宜陽	21	585.00	234.00	117.00	117.00	117.00
第十一區	靈寶	1	—	—	—	—	—
	新安	4	29.00	5.50	8.70	5.80	8.70
	澗池	1	—	—	—	—	—

河南統計月報 第二卷 第六期 各縣查獲煙案統計

八九

註：1.汝南罰金14.95元充臨時用項。 2.羅山罰金4.5元，不詳用途。  
 3.伊陽煙犯，經科罰後，尚未繳出。 4.靈寶煙犯，送專員公署查辦。  
 5.南陽澗池煙犯，判處徒刑，未科罰金。

(二十四年五月份)

專員區	縣別	查獲煙犯數	罰金 (元)	罰金之分配				
				提獎告發人	提獎協助 破獲人	撥充戒 煙經費	分解數目	
總計		105	3,041.00	909.60	709.80	597.70	778.90	
第一區	尉氏	4	50.00	3.00	22.00	10.00	15.00	
	通許	6	390.00	117.00	78.00	78.00	117.00	
	洧川	5	40.00	16.00	4.00	8.00	12.00	
	長葛	3	140.00	28.00	28.00	28.00	56.00	
	密縣	2	35.00	14.00	7.00	7.00	7.00	
	廣武	2	14.00	—	7.00	2.80	4.20	
	第二區	杞縣	1	20.00	8.00	4.00	4.00	4.00
		永城	7	59.00	—	29.50	11.80	17.70
		夏邑	1	5.00	2.00	1.00	1.00	1.00
	第四區	修武	1	4.00	1.20	0.80	0.80	1.20
		延津	2	7.00	1.40	1.40	1.40	2.80
溫縣		3	105.00	21.00	31.50	21.00	31.50	
第五區	鄆陵	8	360.00	144.00	72.00	72.00	72.00	
第六區	南陽	9	—	—	—	—	—	
	舞陽	3	15.00	7.50	3.00	4.50	—	
第七區	鹿邑	10	140.00	53.60	28.00	28.00	30.40	
	沈邱	7	135.00	54.00	27.00	27.00	27.00	
第八區	汝南	2	60.00	15.00	—	—	—	
	確山	1	100.00	40.00	20.00	20.00	20.00	
	遂平	13	615.00	184.50	123.00	123.00	184.50	
	西平	5	220.00	—	110.00	44.00	66.00	
第十區	宜陽	7	485.00	194.00	97.00	97.00	97.00	
第十一區	陝縣	1	15.00	—	7.50	3.00	4.50	
	新安	2	27.00	5.40	8.10	5.40	8.10	

註：1.南陽煙犯，均判徒刑，未科罰金。

2.汝南罰金45元撥充臨時用項。

河南統計月報 第二卷 第六期 各縣查獲煙案統計



(二十四年六月份)

專員區	縣別	查獲煙犯數	罰金 (元)	罰金之分配			
				提獎告發人	提獎協助 破獲人	撥充戒煙經費	分解數目
總計		72	1,987.00	631.05	458.25	401.90	447.60
第一區	尉氏	1	20.00	2.00	8.00	4.00	6.00
第一區	新鄭	6	190.00	38.00	38.00	38.00	76.00
	密縣	4	132.00	52.00	26.00	26.00	26.00
第二區	杞縣	1	50.00	20.00	10.00	10.00	10.00
	永城	4	132.00	—	66.00	26.40	39.60
	寧陵	2	340.00	136.00	68.00	68.00	68.00
第三區	濬縣	1	—	—	—	—	—
第四區	輝縣	4	39.00	9.75	9.75	19.50	—
	沁陽	2	120.00	36.00	24.00	24.00	36.00
	溫縣	1	25.00	7.50	7.50	5.00	5.00
第五區	鄆陵	14	505.00	199.00	101.00	101.00	101.00
	郊縣	1	10.00	2.00	3.00	2.00	3.00
第六區	南陽	10	—	—	—	—	—
	舞陽	1	50.00	25.00	10.00	15.00	—
	鄧縣	1	5.00	—	2.50	1.00	1.50
第七區	鹿邑	1	10.00	—	5.00	2.00	3.00
	西華	4	70.00	28.00	14.00	14.00	14.00
	沈邱	1	20.00	8.00	4.00	4.00	4.00
第八區	汝南	5	59.00	14.80	—	—	—
	確山	4	85.00	34.00	17.00	17.50	17.00
	遂平	2	40.00	12.00	8.00	8.00	12.00
第十區	孟津	1	50.00	—	25.00	10.00	15.00
第十一區	新安	1	35.00	7.00	10.50	7.00	10.50

河南統計月報 第二卷 第六期 各縣查獲煙案統計 九一

- 註：1. 濬縣煙犯送戒煙所勒戒未科罰金。  
 2. 南陽煙犯，判處徒刑，未科罰金。  
 3. 汝南所餘罰金，撥充臨時用項。

## 各縣社會調查

河南省各縣社會調查，係省黨務特派員辦事處奉中央令辦之工作，其記載，多係各縣黨務工作人員與縣政府協力合作。所得結果，瑕瑜參半。經參證其他調查材料，斟酌刪改，陸續刊載于此，藉明各縣社會之輪廓。

### (五三)新鄭

#### 一 土地與人口

- (1)面積：根據土地情丈處五萬分一測量圖計算，該縣面積計三五二〇方市里。
- (2)人口：據二十四年調查，該縣人口男一三三，三三〇人，女一〇九，三九三人，共計二三一，七二三人；人口密度，每方市里約六六八。
- (3)耕地土質：耕地土質，可分上中下三等，上等地面積，約占百分之十五，中等地面積，約占百分之四十五，下等地面積，約占百分之四十。
- (4)官荒地畝與民荒地畝之比較：全縣荒地，官荒地畝約占百分之三，民荒地畝約占百分之九十七。
- (5)土地價格：a.各種田畝(農耕田)價格：農耕田最高價格八十元左右，最低價格為五元，普通價格三十五元。b.湖塘山丘等之價格：該縣地勢高亢，湖塘絕無，荒山沙丘，每公畝最高價格九元，最低價格一元，普通價格四元。
- (6)公有土地之營管情形：該縣公有土地，均歸教育局，及財務委員會營管。
- (7)土地歲收：該縣田畝，在民元前，疏於整理，歲收款少，近年以人口增加，屢經提倡改進，並不時推廣良好種籽，歲收較前豐稔。
- (8)有人納稅而不耕之地：該縣「灘地」俱有人經營。河灘崗陵，未加整理者

1. 爲數至微；開闢各縣道所占面積，約計一千二百市畝。

(9) 全縣戶籍總數及其職業：據二十三年調查，該縣戶籍人口與前述稍有出入，計戶數總計三萬一千四百四十七戶，人口總計二十三萬二千五百四十六口，農業者十一萬二千四百七十一口，商業者一萬零零一十三口，學業者二千四百六十四口，工業者三千七百九十一口，其他職業者，一千零六十四口，無職業者九萬八千六百三十一口。男女老幼以及壯丁人口總數之比較情形，則男佔百分之五十四，女爲百分之四十六。老佔百分之四十五，幼佔百分之三十八，壯丁佔百分之九。至游民乞丐人數，因境內游民乞丐，住無定所，異域本籍，互相混雜，約共有六七百人。

(10) 戶口登記及其方法：曾經舉辦戶口登記，其辦法由戶長報甲長，甲長報保長，保長報區署，區署報縣府。

## 二 產業與產品

(1) 該縣地狹民貧，天然富源，尙未發現，亦無大規模之農工商礦事業，

(2) 生產品名稱種類數量：該縣產品以紅棗，花生爲大宗。紅棗每年約產一千五百萬斤。花生約產二百五十萬斤。至產品每年輸出數量及消售場所，紅棗每年輸出約一千三百萬斤，花生(花生油花生米在內)每年輸出約一百萬斤。均由平漢路裝運漢口，轉售他處。

## 三 交通與建設

(1) 水陸運輸：該縣運輸頗爲便利，陸路以馬車汽車及人力車爲運輸工具，鐵路以火車爲運輸工具，水路以民船爲運輸工具。

(2) 道路建築情形：該縣境內各縣道，一律闢宕加寬，用土修築平坦，通行汽車，最長度爲四十六公里，最寬度爲十一公尺。

(3) 河道：該縣境內，俱係小河，無漁港；河道水深崖高，流速頗大，故無淤塞之處。

(4) 郵政電話電報等交通情形及其營業狀況：該縣地方狹小，無電報之設，

而郵政電話，交通靈敏，營業頗發達。

(5) 革命軍到達後之新建築：該縣財政支絀，建設事業費甚少，故自國民革命軍到達後，僅將省縣各道，以及重要鄉鎮道，次第修築完竣，加設環境電話，並與鄰封電話，先後加通，又建築黃河石橋一座，其他無甚成績。

#### 四 農業與農村

(1) 灌溉排水用具：該縣河流缺少，塘渠亦無，農民灌溉皆用井水，器具仍係舊式轆轤，未改良，亦無採用新式農具者。

(2) 肥料：肥料為堆肥，厩肥，油粕等，價格低廉，未有採用化學肥料者。

(3) 農產物：每歲出產之農產物，有小麥，大麥，高粱，穀子，玉穀，豆類，蕎麥，紅棗，花生等，以紅棗及花生為大宗。

(4) 農村組織：農村組織已實行保甲制度，設有保甲長管理一切。至自衛組織，各保均集中壯丁訓練，以資捍衛。

(5) 農村合作：信用合作社已舉辦；運銷合作社正在組織中。此外無農民銀行，及農民借貸所之設置。

(6) 地主自耕農半自耕農佃農戶數及比率：該縣地主約百分之五，自耕農百分之五十，半自耕農百分之三十，佃戶百分之十五。

(7) 一般農民賃租方法：一般農民凡租田者，須先立契約，按季納租，其定為現金者，則納現金，定為生產品者則納生產品。

(8) 一年中每畝普通之農產產量，及繳納租額之比較情形：每畝普通之農產產量，每年可收穫一石左右，納租五斗。

(9) 一般農民生活程度：一般農民生活程度，尚不甚高，每人每年衣費約四元左右，食費約十五元，住多係自建房舍。

(10) 農忙時期與尋常時期僱農工資之比較：農忙時期僱農工資較高，每日每工四角，尋常二角。

(11) 一般農民借貸之利率及期限方法種類：一般農民借貸之利率，普通為三

分，以五個月為限期，兩方同介紹人訂立契約。

#### 五 工業與工人

- (1) 該縣無工廠，故本縣亦無工業產品。
- (2) 工人組織：該縣僅有建築業工人三千餘人，組有建築業工會，此外尚有少數手工捲煙工人，均係小本經營。
- (3) 工人工資：建築業工人，每日工資三角，生活尚能維持。

#### 六 商業與商人

- (1) 每歲銷售之大宗商品：該縣商業不甚發達，每歲銷售之大宗商品，以紙張煤油火柴及糖類為大宗。商品來源，均自漢口運來，以國貨為多，外貨次之。
- (2) 商人借貸：一般商人借貸之手續，以立契約，揭借行之，利息一分五厘，以五個月為限期。
- (3) 店員工資：店員每月工資，最高者每月四元，最低者二元。店員與店東感情尚好，無糾紛。

#### 七 教育與風化

- (1) 教育機關：全縣教育行政機關有三：a. 教育局；b. 教育行政委員會；c. 教育經費稽核委員會。社會教育機關有五：a. 民衆教育館；b. 圖書館；c. 民衆聽講處；d. 民衆閱報處；e. 公共運動場。
- (2) 教育經費：全縣教育經費，二十三年度，收入為四萬六千二百一十三元零三分，其來源為丁地附捐六七四一·一九七；契稅附捐八六七三·九七九；契稅三成教育附捐一四八五·二四三；教育畝捐一三八四七·一六一；田產租金一三〇六二·五；土菓行捐八〇三·一；臨時收入一五〇〇元。其收支統由教育款產經理處經理，並經教育經費稽核委員會，按月開會審查賬簿，及單據簿，刊登本縣二日報，公佈週知。
- (3) 學齡兒童在學與失學之比較：該縣學齡兒童總數，約計二萬三千餘人，除就學者八千八百五十五人外，失學者約一萬四千餘人。

(4)農村教育：全縣分五區，二百二十餘保，共有初級小學校三百餘處，公立高級六處十班，惟因經費較少，教員待遇微薄，師資難求，此係全縣通病。

(5)文藝之集會結社與出版：各校學生，間有文藝刊物出版，但時刊時止。

(6)青年學生之體育訓練：各校對於學生之體育訓練，均頗為注意，除正式體操及軍訓外，限定學生，均須選報課外運動一二種。

(7)人民信仰：人民多信佛教，其儀式焚香叩頭。宗教信仰不同者無惡感，教民與非教民亦無衝突。全縣大小廟宇，約百餘所，廟產總數，約四千四百餘畝，民十七年收歸教育局管理，旋又撥給建設費項下一千畝。

(8)不良嗜好：a.該縣向無賭風，每至廢歷年關，謬於積習，間有賭博者，歷經政府嚴禁，對於治安風化，尚無影響。

b.男女吸食嗎啡者尚無；男子吸食鴉片者，約佔全人口千分之五；女子吸食鴉片者，約佔全人口千分之一。

(9)婚喪禮俗及其他：

a.普通結婚年齡，以十六歲至二十歲者為多，均係舊式。蓄婢者無。納妾童養媳以及奸淫買賣人口，間或有之，但未演成風氣。

b.喪：普通舉行喪殯禮節，因貧富而定繁簡，裔子承繼遺產，習俗以血統者居多，寡婦因舊禮教束縛，守節者居多。

c.婦女纏足，城廂尚無。鄉間稍有之，約佔全人口百分之七；男子蓄髮者，鄉間約占千分之一。

d.迎神賽會定期演戲，間或有之，過於迷信之結社，以愚鄉民者絕無。

## 八 社會與公安

(1)慈善團體：該縣除縣救濟院外，無其他救災濟貧之團體組織。

(2)人民集會結社之名稱及其性質：人民團體，有各同業公會，農會，工會

- (3) 言論出版：言論出版，僅有一新鄭二日報社。
- (4) 人民食料：全縣人民食料，稍感不足供給。
- (5) 娛樂機關：人民修養身心機關，除禮教會，(即在禮公所)外，無娛樂機關之組織，與設置。
- (6) 災荒狀況：該縣每年災害以旱災為最，發生於夏秋之間，能使秋禾枯萎或減半收成，甚至無收成，其防禦方法，為鑿井田改河道，興水利等法。
- (7) 人民疾病：每年人民死於疾病者，以時疫，傷寒等症為最多，其原因係缺乏衛生知識。民間疾病亦無特別施救法術，且無衛生防疫機關之設立。
- (8) 股匪及秘密性人民團體：該縣無股匪，青幫與理教雖有，勢力極小，無甚影響。

## 九 財政與金融

- (1) 全縣每年財賦繳收總額及其支出狀況：該縣額征丁地銀一萬一千二百三十五兩三錢二分八厘，除於民十九年經縣長尹某捏籍併戶時，民欠未捏丁地銀一百零四兩七錢一分五厘外，實征丁地銀一萬一千一百三十兩六錢一分三厘，每兩按二元二角合洋二萬四千四百八十七元三角五分，又額征漕米七百八十一石一斗三升三合七勺，除民欠未捏漕米六石二斗四升九合五勺外，實征漕米七百七十四石八斗八升四合二勺，每石按五元合洋三千八百七十四元四角二分，以上丁漕兩項全年共實征洋二萬八千三百六十一元七角七分。
- (2) 每年忙漕正稅總額及徵稅方法：設有征收處，征收主任一人，書記九人，按完糧花戶，組設五櫃，均由各花戶自封投櫃完納，自二十三年奉令改征起，丁銀以厘位止計算，銀元以分位止計算。
- (3) 附加稅：該縣地方款，均係奉令規定各種附加；建設，自治，公安，政警等四種，每正稅一元征收附加一角一分四厘。縣地方款每正稅一元，

征收附加一角三分六厘。教育經費每正稅一元，征收附加二角七分二厘。補征田賦抵補金，每正稅一元，征收附加五角七分。全年共實收洋三萬五千一百一十四元八角七分。

(4)鴉片公賣：該縣設有丁等土膏店一所，每年征收照費洋四百元。

(5)金融流通情形：該縣金融流通，以現洋及當百銅元為最通行，紙幣以中央中國交通，河南農工及四省農民等行之紙幣，為通行。此外，無地方或私人發行之兌換券與紙幣者。

#### 十 行政與司法

(1)鄉村行政制度：該縣共分五區，二百四十三保，二千六百九十二甲，三萬一千四百四十七戶，鄉村實行保甲制度。

(2)法院與監獄：該縣無法院之設立。監獄由管獄員負責。監獄內設有改過教誨及工作等室，由管獄員逐日講演，并聘有技師，授以普通手工技能。

(3)禁烟實況：該縣禁烟設有禁烟分會，勒令烟民登記，限期戒絕。

#### (五四)民權

##### 一 土地與人口

(1)土地面積：根據土地清丈處五萬分一測量圖計算，該縣面積，計三〇四五方市里。

(2)人口數目：據二十四年調查，該縣人口，男七六，二六一人，女六八，八四二人，共計一四五，一〇三人。人口密度，每方市里約四四人。

(3)耕地面積與荒地面積：全縣耕地約六千四百九十七頃四十八畝一分七厘九毫，荒地約五百餘頃。

(4)耕地土質：耕地土質，上等三千二百頃，中等一千九百六十三頃，下一千三百三十四頃四十八畝。

(5)官荒地畝與民荒地畝：官荒地一百二十頃，民荒地三百七十四頃。

(6)土地價格：a.各種田畝(農耕田)價格：最高田畝價格約二十元，最低田



畝價格約三元，普通田畝價格約十五元。b.各種田畝(非農耕地)價格：  
院基地每畝價格最高者一百元，最低者四十元，普通六十元。

(7)公有土地之營管：學田九十六頃中，除三十畝劃作農場苗圃外，其餘由  
教育局征收裸租。

(8)土地歲收：每畝土地歲收，麥秋平均共二百市斤，中地一百四十市斤，  
下地三十五市斤。

(9)革命軍達到後對於耕地之整理：去歲(二十三年)黃河潰決流入黃河故道  
，前之飛沙不毛土，有變作沃壤者，經財政廳派員到縣，協同縣政府，  
查勘一過，刻正在標賣中。

(10)全縣戶籍總數及其職業分配：全縣戶籍總數為二萬九千二百六十六戶，  
其中農佔百分之七十，工商各佔百分之十，學及自由職業者佔百分之十  
。

(11)戶口登記及其方法：民國二十年，設立戶籍訓練班兩班，學員八十人，  
畢業後，分派各鄉鎮辦理戶口登記事宜。

## 二 產業與產品

(1)農工商礦事業：本縣係新設縣治人民大部業農，工商礦業俱不發達。

(2)出產的名稱種類：a.農產品以麥，大豆，花生為大宗。麥每季每畝可收  
穫一百四十市斤，大豆八十斤，花生三百五十斤，棉，麻，雜糧均有。  
b.工業產品除農村日常粗糙用具外，其他均無。c.礦業產品則有本地人  
民營製之硝，及小鹽。d.魚利，池塘之所產，僅足供本縣之用。

(3)出產品每年輸出數量及銷售場所：出產品豆，麥，花生，每年輸出約值  
二十萬元。多由本縣隴海路外運。

## 三 交通與建設

(1)城市概況：該縣係新設縣治，縣城所在地，為前荒涼之集城，至今戶數  
不滿三百，人口約僅一千五百人，組有建築委員會，一切在建理中，城  
距隴海路約八里，交通尚便利。

- (2)運輸情形：境內有隴海鐵路，大道有民蘭，民考，民睢，民曹等路，運輸工具，除鐵路外，有四輪車，一輪車，(俗稱土牛)二輪馬車等。無水路。
- (3)最長度與最寬度之道路及其建築情形：縣道長度，除民曹九十里外，其他民蘭，民考，民睢，等均六十里，寬度一丈五尺，均用土舖，魚脊形，傍有路濠，深二尺，路傍植柳。
- (4)郵政電話電報等交通的情形及其營業狀況：該縣有郵務代辦所一處，至省有長途電話，環境電話。
- (5)革命軍達到後之新建築：該縣於民國十七年設立，一切官署道路等，盡屬新建，現僅具雛形，各項建築方案，均經擬妥，並呈准省政府，刻在繼續辦理中。

#### 四 農業與農村

- (1)灌溉排水用具：民國十七年夏，天氣亢旱，雨澤稀少，秋苗被旱枯萎，縣府奉令備價赴省購置吸水車六十具，分發各區架設井眼，吸水灌溉秧苗。該縣原有官荒地，曾經三星公司開墾，并在美購置西式機器犁一架。
- (2)肥料：肥料多用棉餅，芝麻餅，廐肥，人糞，及灰土糞等。除芝麻餅略貴外，其他每石值洋二元。
- (3)農產物：農產品六穀中，除無稻外，棉麻亦夥，落花生佔農產品總額百分之四十。
- (4)農村組織：該縣農村組織，遵豫鄂皖三省剿匪總部令以保為單位，十戶一甲，十甲一保，保以上有聯保。
- (5)地主自耕農半自耕農佃農戶數及比率：地主一千一百十五戶，自耕農二萬四千三百四十戶，半自耕農一千七百一十一戶，佃戶二千一百戶。地主佔百分之四，自耕農佔百分之七十六，半自耕農佔百分之十四，佃戶佔百分之六。

- (6)一般農民之賃租方法：地主將田地出租時，與農民訂立合同，得生產品後，其分配方法：種子，肥料，農具，牲畜由田主供給者三七分。農民自備者，各分其半。
- (7)一年中每畝普通之農產量及繳納租額之比較情形：全年麥秋兩季，每畝約得四十市斤，納租二分之一，或十分之三。
- (8)農忙時期與尋常時期僱農工資之比較：農忙時僱農工資，每月每人二元，尋常五角。
- (9)農民借貸：農民借貸用現金，或農產品，方法同中人言明立約，利率為二分半至加一。

#### 五 工業與工人

- (1)手工業：全縣工人均係手工業，以受各都市機械影響，有衰頹之勢。
- (2)工人待遇：手工業夥友，每人每月平均為一元五角(管膳)，學徒在未出師前，無報酬，工作則夜日勤勞，假期則舊歷新年及四大節行之，但為時至多者七日，少者一日。
- (3)工人總數：全縣工人，約一千二百人，無工會，故漫無組織。但無失業工人。因無工廠，故無勞資之分。

#### 六 商業與商人

- (1)每歲銷售之大宗商品：該縣銷售之商品，以布疋，洋紗，及紙烟，糖，茶，石油，火柴，為大宗。大部分商品之來源，概來自汴徐，及山東之曹縣，來自汴徐者多國貨，來自曹縣者間有外貨，每年銷售總額，約三十萬五千元。外國貨中，以德國貨為最多。
- (2)促進商業之計劃：限制縣鎮地皮價格，刷新市政，皆圖商業繁盛之計劃也。
- (3)商人組織：以商務不發達，無商會之組織；關於商會一切公文，由商務事務所代辦。
- (4)商人借貸：商人借貸為同中人訂立文約，利率三分，期限為五個月，至十個月，屆期則改訂文約。

(5)店員：店員工資，每人每月最高二元，最低三角。店員與店東感情尚佳，少糾紛。

### 七 教育與風化

- (1)全縣教育機關：全縣教育機關，有教育局，民衆教育館，師範學校各乙處，完全小學三處，鄉村初級小學六十五處。
- (2)教育經費：全縣教育款總數，二萬五千八百六十元，其經費來源有五：
  - a. 丁地畝捐附加；b. 契稅附加；c. 學田稞租；d. 教育畝捐；e. 學禾捐。審核收支，設有全縣教育經費稽核委員會，由教育款產處司保管之責。
- (3)教育程度：全縣曾受大中小學教育者有大學八人，中等學校二百八十人，小學三千八百五十人，入私塾義塾者二千八百四十人，成年識字者二千七百餘。
- (4)學齡兒童在學與失學之比較：學齡兒童三萬二千七百八十五人，在校者（私塾在內）四千六百四十八人，失學者二萬八千一百三十七人。
- (5)社會教育：民衆教育館，公共運動場，通俗講演所，各乙處，民衆夜校四十處，閱報室十二處，閱報牌五處。
- (6)農村教育：全縣現有鄉村小學六十五處，擬通令每保最低限度，設立初級小學一處，正在辦理中。
- (7)職業教育：以縣教育款不足，職業教育，尚未辦理。
- (8)青年學生之體育訓練：本縣國術分會，體育促進委員會，各設有乙處。
- (9)人民信仰：信佛教者拜跪，信道教者下參，信耶教者作禮拜禱告，信儒教者尊孔，回教者不吃豬肉，死時受洗，其中以信孔教者居多。宗教信仰不同者，無惡感，教民與非教民亦無衝突。
- (10)全縣大小廟宇數目及廟產之總額：民國十六年馮玉祥氏通令拆廟，本縣縣治尚未設立，雖屬睢杞兩縣轄地，以地處邊陲，未及拆除。現有廟宇四十五所，廟產約十四頃。

- (11)不良嗜好：a.每年賭風最熾時期，爲舊歷正月，耗財廢事，盜竊多出。  
b.男女吸食鴉片或嗎啡等物者約占全人口三千分之一，且多爲男子。
- (12)婚喪禮俗及其他：a.普通結婚年齡，多在十六歲以上，多採用迎娶儀式，蓄婢納妾，間或有之，且限于富有資財者，童養媳則貧民有之，姦淫買賣人口等情事亦間有之。b.喪祭普通者，行家奠，拜跪禮，稍富者，則延請賓相，行家奠，題主成服等禮。親友往吊，則具肴饌或贖儀，其繁簡視死者之家境而定。承繼遺產習慣，有子者由子承繼，無子者則親侄繼承，亦有一子兼祧二門者。亦有使愛侄愛孫承繼者。普通一般人，其親屬對於寡婦之有子而有產者，尚無若何歧視，若有產而無子者，多被其男系之親屬排擠，無能忍，而再醮；甚有被誣陷爲不守婦道而被逐者。c.婦女纏足，間或有之，且限于鄉間，刻在嚴令解放中，男子蓄髮，萬不一見。d.迎神賽會，酬神演戲，鄉間多有，至定期演戲，略富村落，無村無之。

## 八 社會與公安

- (1)慈善團體：該縣救濟院正籌備中，並規定盜匪遺產，作基金，刻在趕辦中。
- (2)人民集會結社：除農會教育，工會外，有學生消費合作社一處。
- (3)人民食料：人民食料普通則供求相濟，豐則供過于求。
- (4)每年災荒：每年災荒不定，第一區域區附近，每苦秋雨過量，每遇秋雨連綿，則禾苗多被淹死，禦防之法，惟有開渠導水。
- (5)人民疾病：人民死於疾病者，多以秋後霍亂，春季天花疹子爲最多，其原因一般平民缺乏衛生常識所致。民間疾病，除飲用單方及禱神外，無其他施救方術，衛生機關，有縣立醫院一處。
- (6)公法團體：法定機關，有農會教育會，均按章組織成立者，以無固定經費，工作殊嫌疎散。
- (7)秘密性的人民團體：有青幫組織，其勢力并不大，對於一切亦不生若何

影響。

## 九 財政與金融

- (1) 全縣每年繳收財賦總額及其支出狀況：全縣每年財賦繳收總額為八萬八千四百三十二元四毛九分，解省總額為三萬九千二百八十八元八角六分，其餘地方開支，均按財廳規定，收支適合。
- (2) 每年忙漕正稅總數及其征稅方法：全縣每年忙漕(丁地漕糧)正稅總額，為三萬五千零二十一元零九分，省款附加為一萬零四百六十三元八角三分二厘，地方附稅為四萬一千八百五十五元三角三分，漕糧附加為一千零九十二元三角八分，各款均由縣政府設立之征收處征收，計算方法，丁地以銀兩為單位，每兩約征洋四元四角(正附合計)，漕米以石為單位，每石約征洋三元七角九分六厘。
- (3) 各種征稅之計算法：征稅計算法，以元為單位，不足一元者，按郵局每元折合銅元，并無有地無糧，有糧無地，不報免征情事。
- (4) 金融：法幣施行前，全縣金融，多用現金；通行紙幣，以河南農工銀行，四省農民銀行，中央銀行等鈔票，為普通。無地方或私法人發行兌換券及他種紙幣者。

## 十 行政與司法

- (1) 鄉村間行政制度：該縣共分六區，三百零五保，鄉村行政，由區長及保甲長主持之。
- (2) 法院及監獄：無新式法院，監獄管理方面，以監獄係為新建築，負責者，亦頗勤慎，關於衛生，及犯人工作，均規定次序。
- (3) 煙禁實況：全境無煙苗，但吸食者有人。

### (五五) 潢川

#### 一 土地與人口

- (1) 土地面積：根據土地清丈處五萬分一測量圖計算，該縣面積，計六，五三六方市里。

- (2)人口：據二十四年調查，該縣人口，男二〇四，〇七二人，女一七三，四九一人，共計三七七，五六三人。人口密度，每方市里約五八八。
- (3)耕地土質：該縣土質，上等耕地甚少，中等耕地最多，下等耕地次之，上等耕地約占全縣耕地百分之十，中等耕地約占全縣耕地百分之六十，下等耕地約占全縣耕地百分之三十。
- (4)荒地：該縣地畝，自民十八年以來，遭赤匪騷擾，一般農民，未能安居樂業，聽之荒蕪者，比比皆是，迄今尙未完全恢復，故民荒較官荒爲多，據最近調查，荒地畝數共計四九七，八〇七畝；官荒計九九，八八六畝，民荒合計三九九，五四七畝，約爲二與八之比。
- (5)土地價格：a.各種田畝(農耕地)價格：每畝最高價格約三十元，最低價格約十五元，普通價格約二十元。b各種地畝(非農耕地)價格：非農耕地畝價，城市與鄉村不同，城市每畝最高爲八十元，最低爲四十元，普通爲六十元。鄉村每畝最高爲四十元，最低爲二十元，普通爲三十元。c.湖塘山丘價格：湖塘價格，較山丘爲昂，湖塘最高價格爲二十元，最低爲八元，普通爲十五元。山丘最高價格爲十五元，最低爲六元，普通爲十元。
- (6)土地歲收：該縣耕地，以土質不同，故收穫數量亦互異。在過去歲收豐稔時，每畝麥收約三三四斗；稻收約五六七斗；豆類高粱等約六七八斗不等。至現在歲收情形，因二十四年四月至八月未雨，禾苗盡死，麥稍有收穫，稻及雜糧，則毫無收穫。
- (7)無人納稅之荒地：該縣無人納稅之荒地，迄未有詳確之統計，大概約佔全縣面積百分之十左右。
- (8)全縣戶籍總數及其職業：全縣戶籍總數，爲四六，八四二戶，農佔百分之六五，工佔百分之一二，商佔百分之二〇，學佔百分之二，自由職業占百分之一。
- (9)游民乞丐：全縣游民乞丐人數，據各區查報，共計一五，〇四〇人。

(10)戶口登記及其方法：該縣戶口登記，早經實行，自二十一年舉行全縣戶口調查後，每年皆有詳確調查，每月各區將戶口異動情形，列表具報，除登記備查外，并轉報上級政府備查。

## 二 農業與產品

- (1)該縣地處平原，無天然富源，亦無大規模之農工商礦事業。
- (2)出產品：農業產品，有稻，麥，黃豆，綠豆，小豆，高粱，芝麻，紅薯等。工業產品，有布，麻繩，草帽，線襪，竹器等。鑛業無。魚獵產品，魚有鮑魚，鯉魚，鱔魚等。獵物有兔，野鷄，野鴨等。
- (3)出產品每年輸出數量及銷售場所：每年輸出產品以布黃豆，草帽為大宗。草帽行銷湖北省。黃豆行銷南京，上海等處。布疋行銷江南各地，其輸出數量，以布為鉅。

## 三 交通與建設

- (1)城市概況：該縣較大城市，為縣城。面積為五，三一方里。人口合計四二，九二七口。房屋建築，多用土牆，街道尚平坦，城市交通用具甚不便利，除坐二人轎外，別無用具。
- (2)運輸情形：該縣陸路運輸，有潢羅，潢光，潢商，潢固，潢息，潢信等公路，路基完固，長途汽車往來無阻，水路運輸，為小潢河，東至三河尖，西南至經扶縣，常年竹木筏行駛其間，水漲時，亦可行駛帆船。
- (3)道路建築情形：該縣最寬之道路為潢信，潢商，潢息，潢三等公路，而以潢商，潢息二路為最長，路皆土築，尚屬完固，潢信潢三二路，現已改鋪石子，將來完成後，交通當更便利。
- (4)河道：該縣經過河道，有小橫河，淮河，均淤淺，現正計劃濬治。
- (5)郵政電話電報等交通的情形及其營業狀況：郵政電報均設置多年，傳遞敏捷，營業發達，電話分長途與環境二種，長途電話架設完竣，環境電話，各區署業已通話，其餘在架設中，營業狀況，較郵政為次。

## 四 農業與農村



- (1) 排水用具：灌溉排水用具，仍用舊式。無採用西式農具者。
- (2) 肥料：肥料為骨屑，豆餅，畜糞等類，每石普通價格約二元。
- (3) 農產物：每歲出產農產物之種類，為稻，麥，豆，高粱，芝麻等，而以稻為大宗。
- (4) 農民組織：該縣原行自治制度，係由鄉鎮鄰閭坊組織成區，由縣政府直轄。民國二十一年冬，改行保甲制度，二十四年冬，奉令改設區署，區署以下為聯保，聯保以下為保，保以下為甲，甲以下直達於戶。
- (5) 自衛組織：該縣自衛組織，為壯丁隊，係由保甲中抽調而成，每保編為一小隊，每聯保編為一聯隊，每區編為一區隊，合全縣各區隊為一總隊，縣長兼總隊長，統率而指揮之。
- (6) 農村合作事業：該縣已組成農村信用合作社五十二所，其他合作社正在繼續組織中。
- (7) 農民銀行及農民借貸所：該縣設有中國農民銀行，及河南農工銀行之分行，辦理農工貸款之營業，別無借貸所之設置。
- (8) 地主自耕農半自耕農佃農戶數及比率：全縣地主，為四六八八戶，約占百分之十，自耕農為二三四二一戶，約占百分之五十，半自耕農為一四〇五二戶，約占百分之三十，佃農為四六八戶，約占百分之十。
- (9) 農民賃租方法：農民賃租之方法，每年春季，由佃中介紹議定，押金多寡。繳納後，秋季始行接種，其納租多以生產品，間有用現金者。
- (10) 一年中每畝普通之農產量及繳納租額比較：一年中每畝普通，農產量，稻為一百六十公斤，麥為八十公斤，繳納租額為百分之二五。
- (11) 一般農民生活及其痛苦：一般農民所衣為土布，所食為稻麥，所住為草屋，生活程度尚低。因受土劣之剝削，軍隊之騷擾，土匪之搶劫，益以頻年荒旱，已達十室九空之景象，其真正痛苦，即在於此。
- (12) 農忙時期與尋常時期僱農工資之比較：農忙時期與尋常時期僱農工資之比較，為五與三。

(13)農民借貸：農民借貸之利率，普通爲年利二分，三分不等。期限多爲一年。其借貸方法，由保證人，介紹議定利率，期限，立字據爲憑。

## 五 工業與工人

(1)手工業：該縣手工業爲織布，織涼襪，織草蓆，織網，打繩，製竹木器等。近年來，災禍頻仍，人民流離，手工業日形衰落矣。

(2)工人待遇：該縣無工廠，亦無工廠工人，至手工業夥友之工資，每日三角，工作時間普通爲八小時，除年節休息外，並無其他假期，手工業學徒，僅供給火食，無工資，並爲主人辦理一切雜務。

(3)工人總數及組織：全縣工人計共一三八五六人，其中有同業公會之組織者，僅二十餘人，其組織凡企業入會者，皆爲一會員，選舉執行委員五人，公推主席一人，解決同業糾紛，促進營業發展。至失業工人與在業工人之比較，則失業工人佔百分之六十，在業工人佔百分之四十。

(4)勞資感情：該縣勞資雙方，感情尚稱融合，故亦無仲裁機關之設置。

## 六 商業與商人

(1)每歲銷售之大宗商品：每年銷售大宗商品 油類爲香油 芝麻造，白油（花生造），煤油。糖類有紅糖，白糖。食鹽均用淮鹽。紙張有油光紙，連絲紙，草紙。布疋有棉麻絲毛等織品，均應有盡有，此外以紙烟，帽鞋等日用品爲大宗。大部分商品之來源，均由漢口運至銷售，除國貨外，以英美貨爲最多，近來受赤匪之騷擾，又重之以旱災，一般人皆乏購買力，故市面蕭條，銷售不廣。

(2)商人團體：商人團體最高機關，爲縣商會，其組織爲委員會，委員十一人，常務委員五人，推定主席一人，共同執行會務，此外有各業公會，如京貨業，廣貨業，雜貨業，行業，文具業，靛青業，捲烟業，鹽業，藥業，鉄業，鞋業，烟業，屠業，染業，糧業，銀業，醬業，織業，館業，豆業，木業，帳業，銅業，酒業，磨業，繩業，羅底業等，均爲委員制。

(3)商人借貸：該縣商人借貸，利率為年利三分，期限一年者為多，亦有按月計算者，其方法必有保人，填明揭帖，送放款人存以為據。

(4)店員：店員每月工資，最高者五元，最低者二元。店員與店東，感情尚佳，近時未見發生糾紛。

## 七 教育與風化

(1)教育機關：該縣教育機關，由河南省設立者，有省立潢川中學校一處，由縣設立者，有興賢小學校，南海小學校，西下坡初級小學校，楊家巷初級小學校，大東關初級小學校，民衆學校，民衆教育館，四鄉教育機關，有雙柳樹，鄭家店，上游崗，卜塔集，駱家店，小學校共五處。教育行政機關，有河南省特種教育處，及潢川縣教育局。

(2)教育經費：該縣教育經費，全年合計二萬餘元，其來源由丁地附加，契稅附加，屠稅附加，田租房租等項收入，其清理設有稽核委員會，其保管歸潢川教育款產處。

(3)教育程度：受過小學教育者，共計一萬五千人，受過中學教育者，七百四十人。受過大學教育者，六十五人，入私塾義塾者，一萬五千三百人。成人識字者，二萬人，受特種教育者，八百二十一人。

(4)學齡兒童在學與失學之比較：學齡兒童共計三萬七千，在學者共五千人，失學者三萬三千人。

(5)社會教育：該縣公共閱報室，通俗圖書館，均設於民衆教育館內，公共運動場，尚無設置，民衆學校祇有一處。

(6)農村教育：鄉村小學校，縣立者共有五處，河南省特種教育處，設立者六處，農村教育，尚在萌芽時期，蓋河南特區，受赤匪之蹂躪，旱災之流行，而教款拮据，無法設施，實為最大原因。

(7)職業教育：民國十二年以前，設有乙種蠶業學校一處，後以教款困難停辦，遂無職業教育之可言矣。

(8)實用科學上之研究與發明：該縣惠南醫院醫師，徐典吾，發明「天然瓦

斯燈」，在豫南日報社印刷部，裝置試驗成功，原料純利用廢物，如人類及動物排洩物，酒糟，豆粕，米糠，污泥，臭水，剩粥，殘渣等。除燃燈外，並可煮飯，且火燄強烈，與自來火，汽油燈相較，實有過之無不及者。

- (9)科學與文藝之集會結社與出版：文藝出版，有晨光，東風，南風，文藝兒童週刊等。
- (10)青年學生之體育訓練：青年學生，除遵章受學校體育訓練外，並於每日有早操之集合，及組織各種球隊，國術種種之訓練。
- (11)宗教信仰：該縣一般人民，多信仰佛教，天主教，耶穌教。而以上三教，皆以誦經為其特殊表現，誦經地點，或在佛堂，或在家庭，每日晚間一次。亦有抱獨身主義者，天主教耶穌教之誦經，有大禮拜，小禮拜之稱。大禮拜每週一次，小禮拜每隔三日一次，耶穌教會員，有教友學友之分，教友係受過洗禮者。宗教信仰不同者，無甚惡感，教民與非教民，亦無甚衝突。
- (12)全縣大小廟宇數目及廟產之總額：全縣大小廟宇共計一一六座，廟產（廟基及附屬田畝）共計七三六〇五畝。
- (13)不良嗜好：a.近年受匪禍天災影響，農村潰崩，關於賭博之風，每年於舊曆新年時期。城鄉雖有集賭，時期甚短，並無防礙治安風化等情事。  
b.男女烟民計三三九名，約占全人口千分之一，至嗎啡等毒品，尚無吸食者。
- (14)婚喪禮俗及其他：a.普通結婚年齡，約在二十歲內外，訂婚多依媒妁之言，父母之命。間有自由結婚者。前者於訂婚後（俗曰下東），擇吉（俗曰送日子），下禮（俗曰送嫁妝），然後於喜期前一日夜，下花轎，迎新娘，新娘至，行拜天地禮，交拜禮。是日並有親友賀喜。第三日回娘門，第六日再歸寧，二次皆夫婦同往同來，最近數年，蓄婢納妾風氣，日見其少，而童養媳甚多，姦淫買賣人口等風氣，較過去稍盛。

b. 普通喪殯禮節，貧者甚簡單，富者多繁縟，貧者於喪後一二日請道家超渡亡人，第三日即出殯，並於一二日內報廟送行，女的則破獄，知識階級，則行家奠禮，為不可少之禮節。富者除以上禮節舉行外，並請道士和尚，設壇誦經，做齋，七七設家奠禮，擇日出殯，以誇耀於鄉里，裔子先親而後疎，承繼遺產，待遇寡婦，知識階級以守節為榮，鄉下農民，多主再醮。c. 婦女纏足男子蓄髮：全縣婦女纏足人數約占全人口百分之一，（係指二十歲至三十歲）男子蓄髮之風氣，已取締淨盡。d. 迎神賽會：該縣近年，以赤匪騷擾城鄉，關於迎神賽會，或定期演戲等情事，極屬少數。

#### 八 社會與公安

- (1) 慈善機關：該縣僅設立救濟院，專收老幼貧苦殘廢之人，本年亢旱成災，地方官紳，曾發起組織一救災委員會辦理「請賑」，「平糶」等事宜。
- (2) 人民言論出版：該縣出版刊物有豫南日報，民衆教育館之民衆旬刊，登載言論，均尚平允。
- (3) 人民食料：全縣食料問題，在豐登年份，尚可自給，若遇歉收，則須仰賴隣縣之輸入。
- (4) 人民娛樂機關：全縣並無為人民設置之娛樂機關，僅有民衆教育館，設有遊藝股，稍有娛樂之設置，惟限於經費，未能擴大，對於修養人民之身心，尚談不到。
- (5) 災荒：該縣災荒時有，惟以本年旱災為最烈，係發生於夏秋兩季，並無適當之防禦方法，災民覓食野草及殘稗，一鄉周圍十餘里，無覓水之處，被災程度，可見一斑。
- (6) 人民疾病：人民死於疾病者，每年種類不一，就過去情形論之，以死於霍亂症者為最多，其原因為時疫傳染。民間疾病，無甚特別法術施救，城內僅有設備不完全之縣立醫院一所，每屆夏季，由地方各機關，組織臨時防疫會。

(7) 公法團體名稱，組織，經費及其工作情形，如下表：

潢川縣公法團體調查表

名 稱	組 織	經 費	工 作 情 形
潢川縣財務委員會	委員十一人公推委員長一人 分出納審核二股辦事	140(元)	管理地方款出納事宜
潢川縣教育會	幹事九人共推幹事長一人	—	研究教育改進事宜
潢川縣商會	執行委員五人共推主席一人	200(元)	處理全縣商務指導各業公會
潢川縣旱災委員會	委員十一人常務三人	45(元)	辦理平糶救濟災民事宜
潢川縣新生活促進會	常委三人幹事六人分調查推行設計三股	37(元)	促進新生活一切事宜
潢川縣教育行政委員會	當然委員四人聘任委員五人	—	議定全縣教育實施方案
備 攷	查本縣教育會及教育行政委員會均無固定經費合併聲明		

(8) 股匪及秘密性人民團體：縣境內現已無大股土匪，紅槍會，近年已經消滅，刻青幫及理教會，雖尚盛行，並無何種勢力及影響。

### 九 財政與金融

(1) 全縣每年財賦繳收總額及其支出狀況：每年財賦繳收總額七一，〇七〇元，計支出行政費七，六九五元，教育費二〇，七七四元，建設費一，九二〇元，自治費一〇，二一〇元，公安費一〇，八四三元，協助費一三，五〇一元，預備費三，一二七元，惟本年亢旱成災田賦收入，僅及二成，故收支未能適合，相差約十分之七。

(2) 每年忙漕正稅總額及其征收方法：丁漕正稅總額四七，三二一，一元，至征收方法，由人民自封投櫃，征收手續，係先查對征冊，核算花戶，應納洋數，於收款後填給執照，計算以厘為單位，每兩正銀二·二元。

(3) 附加稅：該縣地方每年有契稅附加及田賦附加，契稅附加，內分教育，自治，建設，公安，地方公款，救濟院等名稱。教育附加款，由契稅局征收，自治等五項，自財務委員會征收，每年額定數教育捐為六，〇〇〇元，自治等五項為八，六二四元，田賦附加由田賦征收處代征，全縣

額定數九八，一九六，二元。

- (4)鴉片公賣情事：有丙等土膏店三家，係遵南昌行營章程呈准設立，年納牌照及登牌費八百元，分四期繳納。
- (5)各種征稅之計算法：各稅之計算法，田賦以畝分厘毫為單位，契稅每買價一元，抽稅六分，每典價一元，抽稅二分，各種稅收，均無弊端。至有地無糧，有糧無地情事，未據人民呈報，亦無確實調查之紀載。
- (6)金融流通情形：全縣金融情形，硬幣極感缺乏，日常流通市面者多為紙幣，河南農工銀行，及中國農民銀行，在本縣均設有分行，對於市面金融流通，關係甚大，全縣通行之紙幣，以河南農工銀行，中國農民銀行，中國中央交通等銀行發行鈔幣，為最通行。此外境內并無地方，或私法人發行之兌換券，與他種紙幣。

#### 十 行政與司法

- (1)鄉村間行政制度：現已實行改區設署制度，劃分全縣為四區，為推行縣政之重要機關，除對於民刑訴訟案件，不得受理外，關於其他保衛，衛生，合作，土地，戶口，教育，水利，交通等各種行政事項，概得秉承縣長之命令辦理之。
- (2)法院及監獄：該縣並未改設新式法院，仍為縣長兼理司法，設一承審員，受理民刑案件，監獄管理情形，內設管獄員一人，看役六人，看役承管獄員之命，日夜看守犯人，並管理一切事務，惟現押人犯過多，看役不敷分配。
- (3)懲治盜匪之工作：現已查案申請假釋者十一人，將判決申請無罪者十一人，已判申請處刑者三十三人，其餘接管卷內，積案甚多，正在清理中。
- (4)煙禁實況：  
該縣禁煙實況：  
a.重辦各區禁絕煙苗切結，分途履勘，并彙案呈請派員復查。  
b.催辦各區煙民登記總冊及切結，一面彙案呈報，一面派員查驗。  
c.頃已舉行禁毒宣講大會，將禁政要義，及烟毒貽害情形，廣為宣傳。

，藉資勸戒。d.關於禁政一切文告，切實奉行，并飭區遵辦。

## (五六)息縣

### 一 土地與人口

- (1)全縣面積：根據土地清丈處五萬分一測量圖計算，該縣面積為九五七六方市里。
- (2)全縣人口：據二十四年調查，該縣人口，男二六六，三九〇人，女二二八，〇七七八人，共計四九四，四六七人。人口密度，每方市里，約五十一人。
- (3)耕地面積與荒地面積之比較：耕地約計二一，九四四，五六市畝；荒地約有八六五，零三市畝。
- (4)耕地土質：耕地土質，上等約佔百分之三十；中等約佔百分之五十；下等約佔百分之二十。
- (5)土地價格：a.各種田畝(農耕地)價格：最高者每畝約二十元，普通者約十一二元，最低者約五六元。b.各種地畝(非農耕地)價格：最高者每畝約十五元，普通者約八九元，最低者約三四元。
- (6)每畝土地歲收：過去每畝歲收，大約上等可收一石，中等可收七八斗，下等可收五六斗，近年因水旱兩災甚鉅，土地歲收，較過去歲收可得二分之一。
- (7)全縣戶籍總數及其職業：全縣共分七區，計有三百六十八保，四千一百九十六甲，其職業以農業工業為最多，商業次之，自由職業為最少。
- (8)戶口登記及其方法：該縣對於戶口登記，曾經招集保甲長訓練，使人人深知戶口登記之意義，遇有戶口移動情事，隨時登記，逐級呈報備查。

### 二 產業與產品

- (1)該縣無天然富源，亦無大規模之農工商礦事業。
- (2)生產品：稻產量一八，〇〇〇，〇〇〇斤。高粱產量二五，〇〇〇，〇〇〇斤。小麥產量四〇，〇〇〇，〇〇〇斤。黃豆產量二〇，〇〇〇，〇〇〇斤。



〇〇〇斤。棉花產量五六，〇〇〇斤。

(3) 出產品每年輸出數量及銷售場所：農產品每年輸出數約五一五〇，〇〇〇

〇斤。概由淮河輸出，至漢口銷售者為多。

### 三 交通與建設

(1) 城市概況：全城市十二方里，(華里)人口一萬四千一百一十一口，四鎮街道士築，通行馬路之交通工具為人力車。

(2) 運輸情形：陸路運輸工具，紅車，洋車，輕便車，大車等。水路航線運輸，竹簰，小筏，民船等。

(3) 郵政電話電報等狀況：該縣諸大集鎮，均設郵政分所，代辦各區郵務，由縣發出。電報有支綫。營業蕭條。

(4) 革命軍到達後之新建築：民十六年以後，建築全縣境內各公路，疏濬閩河，正在挑挖中。

### 四 農業與農村

(1) 灌溉排水用具：灌溉排水用具，均係舊式，尚未改良。亦無採用新式農具者。

(2) 肥料：肥料種類，係堆肥，厩肥，人糞尿三種。堆肥每百斤洋四角，厩肥每百斤洋四角，人糞尿每百斤洋五角。

(3) 農產物：農產物以麥，黃豆，高粱，為大宗。

(4) 自衛組織：人民建築碉寨及碉樓，以自衛，並組織壯丁隊聯合擊匪。

(5) 地主自耕農半自耕農佃農戶數及比率：地主佔百分之一，自耕農佔三分之一，半自耕農佔二百分之一，佃農佔四百分之一。

(6) 一般農民賃租方法：賃租手續，無押金，平分糧食，田主佃戶，感情尚好，每年納租係農產品。

(7) 每畝農產產量及繳納租額：每畝一年出產約二百斤，其納租田主四成，佃戶六成。

(8) 農人工資：農忙每日約四角，尋常二角。

(9)農民借貸：該縣農民普通借貸，利率多按月利，每月三分，其時間每年以舊曆清明之日爲限，不及一年之借貸，概以一年計算。

#### 五 工業與工人

(1)該縣無特優之天然富源，亦無大規模之農工商礦事業。

(2)手工業：手工業僅有木匠，竹匠，裁縫，理髮，泥匠等，各業製品，均爲日用所必需，營業頗盛。

(3)工人待遇：工人工資每日二角五分，如係自造出售品，每日工資約五角左右，工作時間八時，無假期，手工業學徒，頗受痛苦，每日工作，約在十四時左右，稍有錯誤，即挨重打。

(4)工人組織：全縣工人，約佔全縣人口五分之一，無團體組織。失業工人，約佔在業工人十分之一。

(5)勞資感情：勞資雙方，感情極融洽，並無仲裁機關之設立。

#### 六 商業與商人

(1)每歲銷售之大宗商品：每歲銷售之大宗商品，以糧食，布疋，食鹽等爲多。大部份商品之來源，食糧多由新蔡，正陽，項城，光山等處運來，每日可銷三百餘石，布疋多由信陽，漢口運來，每日可銷八十餘疋（土布在內）。食鹽全由信陽運來，每日可銷千斤。

(2)商人團體：商人團體，縣城組織商會一處，同業公會十處，谷堆集鎮商會一處，因本縣無黨部，故由縣政府監督組織，縣商會執委十人，監委七人，鎮商會執委十三人，監委五人，同業公會常委三人，執委四人。

(3)商人借貸：一般商人借貸，利率多爲二分，如能不短利息，可長期使用，或有以不動產作抵押品者。或以食糧代利息者。利率大約在二分左右。

(4)店員待遇：店員每月工資之最高額爲十元，最低額爲三元。店員與店東的感情頗融洽，並無若何糾紛。

#### 七 教育與風化

- (1) 教育機關：a. 教育行政機關一所，其名稱爲息縣教育局。b. 中等教育機關一所，其名稱爲息縣縣立簡易師範學校。c. 初級教育機關，分縣立，保立，區立三項：1. 縣立者有七，其名稱爲縣立第一，二，三，四，五，六，七小學校；2. 區立者有十四處，其名稱爲某區區立小學校；3. 保立者有二百三十五處，其名稱爲某保保立小學校。d. 社會教育機關一所：其名稱爲息縣縣立民衆教育館。
- (2) 教育經費：全縣教育經費來源有三：a. 由丁地附加教育費收入者，爲一萬二千四百四十元；b. 由契稅附加教育費洋四千五百元；c. 由學田稞租洋四千五百元，共二萬一千二百四十元，其清理辦法，係催收丁地教育附加，學田稞租等，各種外欠陸續按成撥發，各校積欠 其保管係由各項收入款項，由款產處發給憑摺，按次提領，其臨時領特別款項，由局長批閱後，領據方能發付，每月由各領款機關，具四柱清摺呈局報銷，由局將報銷清摺彙齊，交經濟稽核委員會稽核存案。
- (3) 教育程度：據二十三年度各區教育委員調查結果統計如下：a. 受過小學教育者約計三萬八千四百人；b. 受過中等教育者約計二千三百七十人；c. 受過大學教育者約計七十五人；d. 受過私塾教育者——六萬七千五百人；e. 成年人識字者十萬零三千五百人。
- (4) 學齡兒童在學與失學之比較：在學者男一萬零八百二十六人，女二千零三十三人，共一萬二千八百六十二人。失學者男四萬六千三百四十七人，女三萬八千四百九十四人，共八萬四千八百四十一人。學齡兒童，共有九萬七千七百零三人。
- (5) 社會教育：有公共閱報室二處，一附設教育局，一附設民衆教育館，各購有南北報紙五種，民衆小冊子二十本，內佈置各有大案子一個，長檯六條，總理像一幅，圖表數種，每日閱報者，平均有三十人之多。民衆教育館一處，內分編輯，推廣，圖書三部，有職員四人，圖書一千七百餘冊，各種雜誌二十餘種，民衆小冊子二百本。公共體育場一處，以經

費困難，尙未設置運動器械，民衆學校已開課者三校，已招生陸續開課者十四校，共十七校。

- (6) 農村教育：民十七年前，農村教育，全賴教育局辦理，不惟學校數量過少，且成績亦不見佳，迄十八年，縣長張簡生以息縣教育落後，乃令飭各區每村籌洋二百元，設立小學一處，雖數量增加，而實質過差，於二十年經宋縣長理環，嚴加整頓，實行教育自治辦法，規定每保設小學一處。至二處，每年籌洋一百二十元，集中於區，由區委員按成績分配，自此種辦法實行後，各區小學，均力加競爭，確有不少學校頗有可觀者。然數量亦爲不少，其困難之點，係各保長經手籌收之款，多有吞蝕，不呈繳於區，以致各小學教員，多有教學一載，尙未得半年薪金者，此鄉村教育不進步之一大原因也。
- (7) 青年學生之體育訓練：中小學校，除課內授各種體操外，分組練習，球類及田徑賽各種運動，初級小學校除課內授遊戲，和簡單國術外，於課外練習簡單球類運動。中等學校，於體育鐘點內，加授軍事訓練，小學四年級以上，均授童子軍訓練。
- (8) 人民信仰：人民有信仰佛教者，其命意以修真養性，樂善好施爲宗旨；其儀式不外焚香跪拜，蒲團靜坐。此外有少數人信奉耶教，宗教信仰不同者無惡感，教民與非教民亦無衝突。
- (9) 全縣大小廟宇數目及其廟產之總額：全縣大廟八十二座，小廟二百二十七座，共三百零九座。
- (10) 不良嗜好：a. 賭風最熾時期，以每年廢歷正二三等月爲最，好賭之徒，始爲遺興，繼沉迷津，小則敗德喪行，影響個人職業，及社會風化甚大，往往蕩產傾家，流爲盜賊，爲害地方治安。b. 男女吸食鴉片者，根據本年十二月間，烟民登記，約佔全人口千分之一二，無吸食嗎啡等物者。
- (11) 婚喪禮俗及其他：a. 普通結婚年齡，以二十歲左右者爲多，並間有十五六歲早婚者，其儀式多採舊式，童養媳以貧民爲多，尙無傷於風化，

至蓄婢納妾，因受法律限制，較前日見減少，惟姦淫及買賣人口等風氣，因社會教育，尙未普及，在所不免。b.地方喪禮，向稱簡單，近亦漸趨奢華。至裔子承繼遺產習俗，以昭穆相當者爲主，立賢立愛爲例外，寡婦果能守節，備受親族欽敬，如願再醮者，亦所不禁。c.男子蓄髮者無；惟婦女纏足，二十歲以上之女子平均約有十分之七，十五歲以上之女子平均約有十分之五，十歲以上之女子平均約有十分之三，近已認真查禁，以勸以懲，五年之後，或可完全解放。d.迎神賽會之風，因近來破除迷信，日漸減少，惟鄉間於閑暇之時，有定期演戲，藉以開日中市，以便交易者。

#### 八 社會與公安

- (1) 慈善團體：該縣因經費所限，致救濟事業，未能盡量舉辦，僅有城內北街普濟堂一所，收容盲啞及婦孺百餘名。
- (2) 人民集會結社：人民在舊歷元霄節，爲慶賀昇平，組有龍燈會，花樣各異，至二月三日始行解散，但純爲遊戲性質。
- (3) 全縣人民食料：每年若收穫豐稔，尙敷供給，惟私人唯利是圖，大批運銷外縣，致有不敷供給之虞，歲收稍歉，則仰賴鄰封輸入，若本年荒災奇重，則更難度活矣。
- (4) 人民娛樂機關：該縣有公共體育場一處，民衆閱報室二處，閱報牌四處，民衆教育館及圖書館各一處，南關外有湖北會館，劫後僅存之舞台一處，演唱土平各劇。
- (5) 災荒狀況：夏秋兩季，多發生水旱冰雹蝗虫等災，尤以水旱災爲最烈，每遇此種災荒，人民生命財產，損失甚鉅。
- (6) 人民疾病：人民每年患疾病而死者，以霍亂症(即虎烈拉)爲最多，發生多半在春夏之季，其原因多係不講衛生，及寒熱不均所致。人民罹病者，救濟之方，端賴縣立醫院，該院於每年春季普遍注射防疫針，及代種牛痘，縣政府并視疾疫之程度，臨時設立防疫會，以資救濟。

(7)股匪及秘密性人民團體：縣境現無大股土匪發生，惟尚有一大匪首王傑彥在逃，該匪勾結頗多，似有背境。至秘密性的人民團體，過去紅槍會，黃槍會，太極道，風靡一時，但因與政令抵觸，旋即被軍隊消滅，近年加入青紅幫者，日形衆多，其勢力亦頗不小。

### 九 財政與金融

(1)全縣每年繳收財賦總額及其支出狀況：查本縣縣地方支出數目，年計六萬零一百九十五元，因地方有特殊情形，未能征足，致收支不能符合，現正整頓征收，以期維持原額。

(2)每年忙漕正稅總數，及其征稅方法：由縣府設立三櫃，委書記若干人，由人民自封投櫃，計算以分爲止。

(3)金融情形：紙幣以中央銀行，及河南農工銀行最爲通行。此外無地方或私人，發行兌換券與他種紙幣者。

### 十 行政與司法

(1)鄉村間行政制度：該縣在分區設署前，共分七區，區以下設聯保，聯保以下設保甲。

(2)法院及監獄：新式法院尚未成立，原有舊監獄一所，管獄員兼看守所長一員，主任看守二名，一等看守一名，二等看守二名，三等看守二名，監房三間，教誨堂病室各一間，已決犯共五十六名，囚糧每人每日大洋八分，衣被均由犯人自備，人犯每七日浴一次，對於衛生，洒掃，清潔，教誨，均能遵章實行。

(3)懲治盜匪之工作：縣長兼委員長行營軍法官，對於剿辦盜匪及辦理盜匪案件，悉秉法令，故尚無積壓案件情事。

(4)土劣及共產黨之活動：該縣四區所屬黃湖店地方與新蔡接壤，該處有共產黨份子潛伏，過去曾數次暴動，一經搜勦則秘密逃竄，隱患殊爲可慮也。

(5)煙禁實況：該縣禁種烟苗，已經屢次查剷，全縣確無烟苗發現，業經具結呈報備案，至吸烟民衆，正舉行烟民登記中。

# 統計消息

## 甲、國際

### 一、美商部對我國經濟之分析

我國一九三五年之國際收支表，曾經美國商部加以分析。該收支表之收入方面，計出口貨值五七六，〇〇〇，〇〇〇元，出口貨在匯兌上所獲之利益八七，〇〇〇，〇〇〇元，出口貨稅二一，〇〇〇，〇〇〇元，黃金之輸出，海關有案可查者三九，〇〇〇，〇〇〇元，私運出口者二〇，〇〇〇，〇〇〇元，白銀之輸出，在海關有案可查者五〇，〇〇〇，〇〇〇元，私運出口者一五〇，〇〇〇，〇〇〇元，海外華僑之匯款，來自僑國者三〇，〇〇〇，〇〇〇元；其他方面者二五〇，〇〇〇，〇〇〇元，外人赴華遊歷費七，〇〇〇，〇〇〇元，在華教會及慈善事業之費用二五，〇〇〇，〇〇〇元，在華各國使領及海陸軍用費八〇，〇〇〇，〇〇〇元，華人所購外國證券之收益五，〇〇〇，〇〇〇元，外國船隻在華之用費二〇，〇〇〇，〇〇〇元，外人投資信用延展，對於投機上資本輸入六〇，〇〇〇，〇〇〇元。支出方面，計進口貨值九一九，〇〇〇，〇〇〇元，私運進口之貨值三〇〇，〇〇〇，〇〇〇元，外債之償付以關稅担保者六六，〇〇〇，〇〇〇元，美麥借款一三，〇〇〇，〇〇〇元，鹽稅担保者一二，〇〇〇，〇〇〇元，鐵路收入担保者一六，〇〇〇，〇〇〇元，私運進口之黃金一〇，〇〇〇，〇〇〇元，在華外國商號所獲利益之匯往海外者二〇，〇〇〇，〇〇〇元，中國駐外使領費，國外遊歷費，及派遣留學生費一〇，〇〇〇，〇〇〇元，外人所購中國內債所獲利息之匯往海外者五，〇〇〇，〇〇〇元，存在外國之匯兌平衡基金，似亦有三〇，〇〇〇，〇〇〇元，其他資金之逃避，對外之投資，與海外投機上所遭之損失，似亦有二八，〇〇〇，〇〇〇元。根據上述數字，吾人可以發覺漏稅進口貨達三萬萬元，支付私運進口之黃金達一千萬元，私運出口之黃金達二千萬元，私運出口之白銀達一萬五千萬元。中國境內，規避法律之

漏稅運動之盛，於此可見。

## 二、東北義勇軍抗戰統計

東北義勇軍抗戰情況，各方向不明瞭，日軍部對去秋至今春日義軍作戰事實，曾有統計，雖未必十分可靠，要為足供參考之資料茲採錄如次：

項 別	廿四年秋季	廿四年冬季	廿五年春季	合 計
交戰次數	222	95	59	376
義軍傷亡	759	253	231	1,243
義軍被捕	91	91	5	187
日軍戰死	15	17	8	40
日軍負傷	25	37	17	79

由上表觀察遼東義軍在八九個月內，抗戰次數達三七六次，平均每月占四十餘次，每日一次或二次，因而可證明日偽軍日夜不得安枕高臥。由日義軍傷亡數比較觀之，義軍損失奇重，日偽則甚輕，此項統計數字，是否有安定軍心人心之作用，亦殊難臆斷，惟義軍艱苦抗戰，不惜作繼續不斷之重大犧牲，使日偽疲於應付，則為不可抹殺之事實矣。

## 三、世界食糖之產消

世界糖業在最近數十年之最不景氣，莫過於去年之景況，全年糖價，始終在無利可圖的低下水準之間，投機家固無一施展其手腕之餘地，即工廠生產，亦祇能保留在原有之比率，更無盛大關於糖業改革之舉行。其唯一足稱表現於事實者，則為若干國家關於原料生產量之減縮，去年存糖減少一百八十萬噸，即其明證。此種現象，在一般糖商視之，以為此後糖價必漲，奇貨可居，不知世界存糖之鉅（一九三四年為九七五三千噸）及各國之無意減退生產，糖業前途，實未可樂觀也。茲就其消費量，糖價，及生產量分別列表如次：

(一)消費表單位千噸

區 別	一九二九	一九三五
歐 洲	8,746	8,771



蘇聯	1,250	1,450
亞洲	4,192	3,565
非洲	795	802
奧洲	450	460
美洲	8,707	8,224
總計	24,158	23,272

(二)價格表

幣名	一九二九	一九三五
荷幣	13.5	3.5

(三)生產表

區別	一九三三	一九三四	一九三五
歐洲	6,170	6,921	6,379
亞洲	4,251	3,896	3,190
蘇聯	1,045	1,560	1,750
非洲	879	941	846
美洲	8,240	8,289	8,212
奧洲	661	766	734
總計	21,246	22,373	21,111

綜觀上表，吾人略可得一結論式之概念，即各國對於食糖之生產，無論其出於自然的，或人為的，大部分均趨於減少之傾向。最近之將來，於世界存糖之堆積及糖價極度下落之恐慌，或有昭蘇之望。惟各國食糖消費未能進步，實為現時糖業之先天病症耳。

## 乙、國內

### 一、因走私影響之上海物價指數

近頃財政部國定稅則委員會發表本年五月份上海各種物價指數，根據此項指

數，以與上月份比較，均趨跌落，其跌落之百分率以輸出之百分之二·九為最鉅，躉售之百分之一·四次之，輸入及生活費均在百分之〇·五以下，為最和緩。近數月來華北走私，益形猖獗，私貨種類，初僅限於人造絲，捲烟紙，食糖數種，今且及於海味，呢絨，棉布，麵粉，煤油，汽油，雜貨等。私貨銷行，初猶限於華北，今且侵入華中一帶，物價下跌，當與私貨有重大關係。茲將各種物價指數依次分述，藉明實況。

(一)躉售物價指數——總指數為一〇五·八，較上月之一〇七·二跌百分之一·四。全表中物品漲者二一項，跌者七八項，平者五五項，八類指數與上月份較，除雜類外，餘均略跌。其中以糧食紡織品金屬及化學品為較鉅。糧食類指數為九一·三，較上月份之九四·九，跌百分之三·六。紡織品及其原料指數為八六·六，較上月之八八·七，跌百分之二·一。金屬類指數為一二六·八，較上月之一二八·四，跌百分之一·六。化學品類指數為一三八·二，較上月份之一四〇·五，跌百分之三·三。

(二)輸出物價指數——總指數為九四·五，較上月之九七·四，跌百分之二·九，全表中物品漲者一二項，跌者三七項，平者一七項，三類指數與上月比較，一致下跌。生產品指數為八三·六，較上月份之八六·八，跌百分之三·二，原料品指數為一〇八·六，較上月份之一一一·五，跌百分之二·九，消費品指數為七七·七，較上月之七八·八，跌百分之一·三。

(三)輸入物價指數——總指數為一四〇·三，較上月之一四〇·九，跌百分之〇·六。全表中物品漲者十項，跌者三〇項，平者四二項，三類指數與上月份比較，原料品略漲，消費品生產品均略跌。

(四)生活費指數——總指數為一一一·一，較上月份一一一·七，跌百分之〇·六。全表中物品漲者九項，跌者一一項，平者二三項。五類指數除雜類微漲外，餘均略跌，計食物類指數為九七·六，(上月為九七·九)衣着類指數為八四·二，(上月為八四·三)房租指數為一〇九·六，(上月為一一〇·三)燃料指數為一二七·二，(上月為一三二·五)雜項指數為一五四·九。(上月為一五四

• 四)

## 二、全國五個月來及五月份對外貿易狀況

海關近頃發表本年一月至五月五個月來之對外貿易狀況，計總輸入爲三七五，二五二，二五二元，總輸出爲二七四，三〇四，六八二元，入超一〇〇，九四七，五六九元，五月份一月計輸入八五，〇八八，五五八元，輸出五四，二四一，六一二元，入超三一，八四六，九四六元。五月份以德貨輸入爲最多，較去年同期增加一倍以上，日貨輸入雖減，而以走私爲其真正原因。輸出以英國佔首位，美次之，日本再次之，德國最少。

## 三、京市擬於下月辦理戶口總複查

南京市地方自治推進委員會，以地方自治工作之進行，首賴於戶口調查之正確，故定於七月四日舉行全市戶口總複查，並擬於一日內畢事，茲將各情誌後：

(一)工作團之組織——團本部設於市黨部，下設區團長，隊長，小組等，工作計分指導，宣傳，總務，交通四組，工作人員由市黨部，市政府，警察廳，憲兵司令部，及中央黨部組織部，民訓部等機關所屬人員擔任。約計有六千餘人。

(二)複查辦法之訂定：

(1)關於宣傳方面者：(甲)佈告。(乙)傳單及標語。(丙)商請本市各報紙發行特刊。(丁)廣播。(戊)各機關紀念週時請演講戶口總複查之意義。(己)散發填表須知。(庚)其他宣傳事項。

(2)關於指導方面者：(甲)對於工作之指導。(乙)對於被調查人之指導。

(3)關於調查方面者：(甲)每小組工作人員二人，其中應有警察或憲兵一人，每組至少應查完六十戶。(乙)集合地點在各警察分駐所或派出所。(丙)調查時應注意事項：(A)與表列各項是否相符，(B)表中新增項目，逐一問清填明，(C)以前漏報者補填，(D)補填表中空白，(E)異動欄之更正，(F)每組調查完畢後，應由調查者簽名蓋章。(戊)每戶查完，即將查條貼於門首。(己)總團部得隨時派員抽查。

(4)關於應行預備方面：(甲)撰擬及印製各種宣傳品及應用表格，(乙)接洽

廣播時間，特刊編排，各機關紀念週舉行宣傳等事項，(丙)擬製調查人員須知及標識，(丁)編配組別擬製集合地點表，(戊)函各機關指派人員，(己)印製各機關電話號碼表。

(5)關於應行注意事項：(甲)每人應於指定時間前十分鐘於所指定地點集合，(乙)工作人員應着規定制服，(丙)工作人員每人應自備車資餐資，(丁)調查時不得草率，(戊)調查時態度謙和。

(6)關於經費方面者：(甲)團本部辦公費，(乙)宣傳費，(丙)表格費，(丁)膳費，車資，(戊)其他。

(7)關於其他方面者：(甲)凡調查時發生不能逕自解決之問題，應立即電話報告團本部或就近之警局或憲兵機關，(乙)調查時不得涉及調查任務以外之事。

(五)馬市長之談話——略謂：此次本市舉行全市戶口總複查，意義繁重，按世界文明各國，對於戶口總複查一事，多在憲法內規定，或三年舉行一次，或五年舉行一次。但我國對於戶口一項，素乏統計，致一切施政工作進行，均受影響，政府為謀根本改進人民生活起見，故對戶口一事，極為重視。此次本市舉行總複查，目的在求一正確之統計，以為實施市政之根據，具體言之，將來市府辦理學校究應若干，各種建設事業，究應如何分配，以及人民生活如何調劑等，均須根據此項統計，以定實施計劃云。

#### 四、鐵道部修正行車統計規則

鐵道部以鐵路行車統計，為考核各路列車行駛及車輛運用效率之唯一工具。自民國十八年頒布鐵道行車統計規則施行後，成效頗著，惟是時隔多年，名實不無變更，各項規定表式，函有加以補充改善之必要，該部經參酌各路情形及歐美各國關於鐵道統計內容，重加審訂，改為列車，及車輛統計暫行規則，令行公佈，定於本年七月一日施行，所有該部前頒行車統計規則，列車及機車則例，以及各路自訂有關列車，及車輛統計規章等，一律廢止云。

#### 五、中國統計學社舉行年會

中國統計學社第六屆年會，本年六月在京舉行，已誌前訊。茲悉該會已於本月二十六日晨九時假中央大學開會，由朱君毅代表社長吳大鈞致開會詞，次由翁文瀾陳其采王陸一羅家倫等相繼演說，下午宣讀論文七篇，晚全體出席人員應國民政府主計處主計長陳其采氏之歡宴。二十七日上午舉行社務會議，由吳大鈞氏報告一年來社務經過，並由人口，農業普查，實地考查，統計，譯名，編輯，社所籌備等七委員會委員長陳長衡等分別報告各該委員會工作情形，次討論提案。重要者計有設置經濟指數編製研究委員會，建議政府從速組織全國戶口編查統計委員會等，均經分別修正通過，嗣即舉行選舉理事，結果當選理事有劉大鈞等七人，候補有汪龍等五人，下午宣讀論文十二篇，最後由王人麟君講七月四日擬舉行之京市戶口總調查方法，並徵求各專家意見。二十八日上午全體參觀首都建設，下午閉幕。

### 六、十五省市工廠統計

全國各地工廠向無統計，各項情況，外間多不明瞭，實業部有鑒及此，曾派員專赴各工廠區域，實地調查，如蘇浙皖贛魯冀鄂湘滇粵川十一省，及京滬平津四市重要工業區各工廠資本之工人數，出產價值，及設立年限等，均經分別考察，該部現將考察結果，統計竣事，茲摘錄各表於次：

(甲)資本數

資本組別	家數
總計	1,117
500元以下	8
501—1000	25
1001—2000	67
2001—3000	88
3001—5000	185
5001—10000	212
10001—50000	178
50001—100000	98
100001—500000	202
500001—1000000	20
1000000元以上	34

(乙)工人數

工人組別	家數
總計	1,117
30—50	544
51—100	272
101—200	159
201—300	47
301—500	39
501—1000	33
1001—2000	13
2001—3000	6
3001人以上	4

(丙)出產價值

價值組別	家數
總計	1,117
1001—2000	4
2,001—3000	7
3001—5000	27
5001—10000	58
10001—50000	416
50001—100000	195
100001—500000	312
500001—1000000	30
1000001元以上	68

年份組別	家數
總計	1,117
1895年以前	5
1896—1900	1
1901—1914	83
1915—1922	156
1923—1929	324
1930—1932	339
1933—1935	209

### 七、中華民國統計提要出版

國民政府主計處統計局去年曾彙編中華民國二十二年全國統計總報告，呈奉國民政府核准提要公布後，經即編成中華民國統計提要。(二十四年輯)該書內容計分三六類，三三〇表，舉凡政治，經濟，建設，實業，教育，交通諸端，無不具備。現已由上海商務印書館出版。主計處統計局以此書有關國勢，各政府機關需用參考之處甚多，特呈請國民政府通令全國各級機關購置。本府轉奉行政院令後，除查照優待辦法備價購置外，並分飭所屬遵辦矣。

### 八、一九三五年生絲出口情況

據實業部上海商品檢驗局蠶絲出口報告，一九三五年度上海生絲出口總計五六，〇二五包，較去年增加三二，〇九五包，計百分之一三·四〇，其中以白廠經絲輸出增加最多，計二七，〇九七包，輯里絲次之，計增二，五二六包，白土絲又次之，計增一，〇六一包，黃絲等增數較微。輸出地點，以美洲為最多，計較去年增一八，四四二包，歐洲次之，計增一〇，一四三包，總之，生絲出口貿易，於一九三五年度中，顯有否去泰來之徵象。惟在此絲業回蘇聲中，聞吾國輸出生絲，因品質變劣，頗為國際市場所非議。最近實業部對輸出生絲，決定加以品質檢驗，取締劣貨，藉以提高華絲海外信用。並聞自本年七月一日起，責由上海商品檢驗局辦理。

## 九、教育部訂定各省市教育廳局辦理統計暫行辦法

教育部爲推進各省市教育統計工作起見，特訂定各省市教育廳局，辦理統計暫行規則八條，令發各省市教育廳局，關於第一條設置統計股或專辦統計人員，該部限即遵照設置。茲誌該辦法如次：

(一)各省市教育廳局，應依照地方行政機關統計組織暫行規則第三條第四條第六條之規定，設置統計股或專辦統計人員。

(二)各省市教育廳局統計組織，對於廳局及其所屬機關團體之統計報告材料，應負責整理彙編。

(三)各省市教育廳局統計組織，對於教育部令行廳局辦理有關統計事項，應即妥速辦理，呈由主管長官核定呈部。

(四)各省市教育廳局，至少每年度應編印該省市教育統計報告一次。

(五)各省市教育廳局之統計工作，應遵照統計法及統計法施行細則之規定辦理。

(六)行政院直轄市兼管教育行政之社會局，及威海衛管理公署，關於教育統計工作，依本辦法辦理之。

(七)本辦法有未盡事宜，由教育部修改之。

(八)本辦法自公布日施行。

## 十、綏遠省政府設立統計處

綏遠省政府主席，傅作義氏，鑒於統計事業，爲行政設施之依據，行政效率，除精密統計而外，別無準確之標準，因於今春創設統計人員訓練班，招收該省青年二十餘人，入班受訓，以資造就，第一期訓練三個月，業於上月畢業，傅氏即將上項訓練人員，一律留府以統計員任用，組織統計處，委班浩爲該處主任，積極計劃進行。惟統計事業，在該省爲創舉，限於財力人力，勢未能作普遍之調查統計。該處本此意旨，特擬定二十五年度工作計劃大綱，先從財政，人口，物價指數，監犯等項着手。日前已分派各統計員依據上列項目，作實地之調查，初期限三個月辦理完竣。現聞此項人才，仍不敷用，該省府將擬繼續辦理人員訓練

並擴大統計處組織，以期增進工作之實效。

### 十一、二十三年度全國學術團體統計

二十三年度全國各類學術團體概況，現經教育部統計竣事，茲表列於次：

類別	團體數	歲出數	歲入數	會員數	出版物種類
總計	109	769,590	786,494	52,926	984
普通	22	218,289元	215,166	13,625	209
實科	34	242,851	271,403	17,036	120
文科	46	304,077	295,347	21,581	654
體育	7	4,373	4,578	684	1

### 十二、全國學術工作諮詢處成績概況

經濟委員會與教育部合組之全國學術工作諮詢處，成立已兩年有餘，一方對中央政府地方政府，以及其他公私團體需要學術人材狀況，不斷為細密之調查與登記，一方對全國學術人才之求業者與就業者，除詳實調查外，其未就業或就業而用非所學者，則予以適當介紹，其訓練尚未完成者，且予以必要之指導援助，茲將該處調查登記介紹各情誌次：

(一)調查——計分「對人」「對機關」兩種。前者包括回國留學生，尚在國外肄業之留學生，國內專科以上學校畢業未畢業學生，有特種技能人才以及全國公私機關團體高級人員等。後者包括全國各種機關學校團體工廠銀行公司等。該會成立迄今共發出調查表九，八四五份，經各方填寄回來僅二，七七七份，是該會工作，尚不為各方所注意也。

(二)登記——該處登記，暫僅限以國內外專科以上學校畢業學生，在每學期將告結束前即將全國專科以上學校畢業生出路預計表，寄交各校，再將國內專科以上學校畢業生調查表，連同國內外專科以上學校畢業生報請介紹工作登記表，請各校當局分發填報，作為登記。此外倘有合於上項登記之資格，而願憑該處介紹工作者，隨時均可登記，但須經審查後始能認可。該處現填報登記者共二，〇二五人，其中學歷經調查不符者三七人，無從調查者九三人，祇能調查學歷或經



歷一種者三三〇人，完全合格者一，五六五人。

(三)介紹——方式分二種：一爲需要人才之機關，或個人向該處徵求，一爲該處探知某處需要人才，自動以適宜之登記人爲之介紹。介紹成功以後，更按期對介紹之機關調查被介紹人，工作是否努力，對所任工作，是否發生興趣，期設法使雙方均感滿意。現向該處徵求人才機關共二五三處，國內遠如寧夏，國外如朝鮮緬甸南洋，均有機關徵求，所需人才，共三八三人，經該處介紹共七一九人，而成功祇一九五人。在此一九五人中，薪俸方面最高月達四八〇元，最低一〇人，平均約爲八九元，

## 丙、本省

### 一、省會公安局辦理煙民登記人數

本省省會公安局辦理取締吸戶煙民登記事宜，已歷年餘，茲悉自煙民總檢舉後，向該局領照之煙民增加至八百餘人，連前共計登記領照煙民三千五百餘人，此三千餘人中，已經送由河南省會戒烟戒毒所診斷勒戒者二千八百七十四人，經戒除退照者一四九人，死亡退照者四八人，其他遷移住址因而繳照者五二〇人。所有領照煙民均令依年齡逐次遞減，如限戒絕，以期達到六年禁煙目的。

### 二、中央統計處函請本府填送保甲調查表

本月十七日本府准中央統計處函送保甲調查表五紙，請查填。查本省人口、面積，區保甲戶口數各表，前經本府統計室依式造送，此次附送之表，其內容係調查地方武力，壯丁，及保甲狀況。內容完全涉及保安範圍，業將各表函送保安處查填。

### 三、行政院令檢送調查表格

國民政府主計處統計局爲明瞭各級機關統計組織之內容及辦理統計人員之履歷，前經轉請行政院通飭填送。人事登記片在案。茲爲更求明瞭其辦理統計情形起見，日前特函行政院通飭各省市機關在二星期內，將現用之各種調查登記整理及報告表檢送三份核轉查考。本府奉令後，以現用各種調查表，自本年份起，略

有增刪，現正陸續整理，僅將去年頒發各縣政府查報之統計調查報告表式八十三種，各檢三份裝訂三冊呈送矣。

#### 四、規定整理統計調查表辦法

本府自合署辦公後，統計調查雖經明定由秘書處統計室統一辦理，但各廳令縣查填之調查表仍屬繁多。本年三月行政院令飭整理時，本府統計室經即擬定整理辦法兩點，簽准照辦：

(一)關於各廳者：(1)函請就現有奉中央令轉或直接令縣查填之調查表，查明表格性質與各廳主管事項之關係，分列兩類：一為應存廳者，一為可移交統計室者，函復。(2)自三月十五日起各廳令縣查填表格，無論奉中央令廳，或廳直接頒發，均請事先送交統計室查核。

(二)關於收發者：(1)自即日起通知本府總收發室，凡中央新頒之調查表直接分至統計室；(2)前項函廳核復之調查表，俟函復後，再定收發辦法。

嗣各廳除建設廳未復外，計民政廳有表格四十五種，財政廳有表格一種，教育廳表格均無可移交。本月復奉行政院令抄各省高級行政人員會議，關於統一調查減少表格提案二件，飭將前令整理調查表格情形呈復，並將本年經省府轉發各縣填報之表冊暨機關名稱查明具報。該提案辦法內有中央各院部會應行發縣調製之統計表，由國府主計處統一核定表式，頒發調製；各省各廳處應行調製之統計表，由省府統計室核定表式，頒發調製，等語。本府統計室根據上項意見，擬就辦法三項：

(一)由府通令各縣政府，嗣後本府頒發統計調查表除奉中央上級機關令轉頒發之表格外，凡表格之左下端無「秘書處統計室製發」字樣者，一概不必填報，以期劃一。

(二)由本府秘書處根據三月簽准之兩點辦法，函各廳查照，並通知收發室照辦。

(三)呈復行政院，本府令縣查填表格，除中央各部會所頒發者請函主計處製定，勿再逕令各廳處轉發各專署或各縣政府，以免重複外，本省直接頒發者，早

經劃一，並將表式檢呈主席，奉批：如擬辦理。經即檢同表式呈復行政院並請轉函國民政府主計處，迅與各主管機關商妥，製定劃一調查表式，並勿再逕令合署辦公省份各省政府之廳處轉發各專署或縣政府，以免重複外，並分令各縣政府自二十五年七月一日起，各縣政府所有奉本府令頒統計調查表格，除中央上級機關令轉頒發者外，凡表格之左下端，無河南省政府秘書處統計室製發字樣者，一概不必填報。此後對於辦理統計調查事項，當可漸趨統一矣。

### 五、函中央統計處送本府高級人員名單

中央執行委員會統計處向例每屆三個月編印中央及各省市行政機關高級人員名冊一次，備分發各機關參考之需。日前特函送人員名單囑加校正，本府准函後，已查照函內應注意各點，校正完妥，並備函附送矣。

### 六、統計人員任免

(一)襄城縣政府統計員楊夢云，現考入本府財務行政講習所受訓，應即免職，遺缺以內鄉縣政府統計員姬寶霞調充，遞遺之缺，着由該縣縣長趙毓伯派員暫代。

(二)項城縣政府統計員王埜，現已考入本府財務行政講習所受訓，應即免職，遺缺以張德寶接充。

(三)獲嘉縣政府統計員遺缺未補，茲委任前因病辭職之廣武縣統計員周興歧接充。

### 七、審核各縣查報表

本月份本府統計室審核各縣呈送之查報表情形，有如下表：

呈報 年 別	表 份 別	月 報 表					年 份 查 報 表	教 育 年 報 表	下 半 年 報 表	更 正 表		
		共 計	一 月	二 月	三 月	四 月				五 月	年 報 份 查 份	月 報 份 表
總 計		98	3	6	10	46	33	13	4	5	22	58
二十四年		—	—	—	—	—	—	13	4	5	22	—
二十五年		98	3	6	10	46	33	—	—	—	—	58

上表月報表計九八縣，二十四年份查報表一三縣，二十三年度教育年報表四縣，二十四年份下半年報表五縣。月報凡十五種，半年報凡四種，教育年度報表凡二五種，年份查報表凡四七種，每種均以二份計，合計審核之表為四三八二份。此外更正年報表二二縣，更正月報表五八縣，縣統計員資格審查表三一縣，縣社會政治經濟調查表八縣，及通訊員資歷名單一二縣均未計入。

### 八、統計室收發刊物數

本府自合署辦公後，所有統計事務，均集中統計室辦理。本室為搜集各有關統計資料起見，除調查所得之材料，按期編印統計月刊外，並向省內外各機關征集或交換。年餘以來，本室發出之刊物如四年來施政統計，五年來施政統計，統計法規，統計月刊等，總計在一萬一千六百餘冊以上，而各地惠送及函寄交換者，為數亦達二百六十餘冊。本月份內甘肅省政府，西北勦匪總部及河南鹽務收稅總局等函索刊物，經本室寄發者，計統計月報二六冊，河南省政府年刊二冊，河南省交通圖五幅。察哈爾省政府及教育實業各部各省市機關寄贈者計二〇冊，均經登記編號保存矣。

### 九、縣統計員到差日期

茲將本月份經更調縣統計員之到差日期，表列如下：

縣別	統計員姓名	到差日期
廣武	孫亢宇	6月26日
項城	張德寶	6月28日
獲嘉	周興歧	6月29日

### 十、各縣區通訊員更動概況

查各縣區通訊員，近有因事或因病辭職者，茲為便於查攷起見，特將本月份各辭退人員列表如左：

縣別	區別	姓名	辭退原因	本府處理情形
扶溝	三	王明堂	因事	解聘
蘭封	二	齊鎮華	教務稱身	解聘

### 十一、續聘各縣區統計調查通訊員

本月份本室續聘各縣區統計調查通訊員，有如下表：

縣名	區別	姓名	通訊處
孟津	第一區	焦家貞	孟津縣立第三小學校
		李子和	全 上
	第二區	蔡文清	孟津縣立第九小學校
		閻磨齋	全 上
	第三區	趙宗洵	孟津縣立第四小學校
		秦實甫	全 上
輝縣	第一區	牛椿齡	輝縣第一區三民鄉
		焦經實	輝縣城內東大街
	第二區	郭樹德	輝縣峪河鎮第三小學校
		趙廉清	輝縣趙固鎮完全小學校
	第三區	張玉振	輝縣薄壁鎮
		張克良	輝縣薄壁鎮轉焦泉營
	第四區	崔伏壽	輝縣第四區西平鎮
	廣武	第一區	關燦明
李彥明			廣武縣城西北小學
第二區		談仲敏	古榮鎮北街
		王鴻猷	第二區署轉十保辦公處
第三區		段宗冠	廣武高村鎮郵政代辦所
		高鴻儀	廣武高村鎮第三保
南召	第一區	張光乙	南召城內第一小學
		鄭醒甫	南召東關鎮
	第二區	羅克平	南召曹店鎮
		周立民	南召皇路店
	第三區	臧子佩	南召李青店鎮
		邢文慶	南召白土崗鎮

## 專 載

# 中國國富概況與國際關係

土地人口爲立國之基礎，我國人口據最近中央研究院王士達君統計，總數爲四萬萬三千萬人，全國面積以方英里計共四百三十萬方英里，人口密度每方英里適爲一百人，甚易記憶；如以方公里計共一千一百一十萬方公里，人口密度每方公里三十八人。我國面積佔亞洲四分之一，而大於歐洲全洲，全世界陸地面積五千二百萬方英里，中國約佔百分之八。又全世界人口約爲二十萬萬，故平均每五人中卽有一中國人。以面積論，中國位列世界第三，僅英帝國與蘇俄超過我國，日本，(連屬地計算)面積約當我國百分之六。以人口計，中國位列世界第一，其次順序爲英美俄日四國，日本(連屬地計算)人口九千萬，約當我國五分之一。

我國地形大致可分四類，高度五百公尺以下爲平原地，五百至一千公尺爲邱陵地，一千至三千公尺爲高原地，三千公尺以上爲高山地。地形分佈甚爲複雜，此項簡單標準，可供粗識地勢之用。平原地於人生最適宜，邱陵地次之，地勢愈高生活愈感艱苦。我國一千公尺以下之地約佔全國土地三分之一，一千公尺以上之地反居三分之二，可見我適於生活之地實不甚多。古人常稱天時地利，卽今所謂地形氣候，兩者同屬重要。氣候包括溫度雨量，溫度指四季之變化，大概江省甌江以南無冬季，卽全年中每候(五日爲一候)平均溫度未有降至攝氏十度(華氏五十度)以下者，松花江下流以北冬季卽全年中每候平均溫度未有升至攝氏二十二度(華氏七十二度)以上者。甌江以北松花江以南之地，四季變化甚爲顯著。雨量對於農事關係尤切，如雨量在五百公厘(二十英寸)以下，除人工灌溉區域以外，農事大感困難，雨量在二百五十公厘(十英寸)以下，則成沙漠不毛之地。惜我國雨量在五百公厘以下之地，竟佔全國面積三分之二。綜觀我國地形與氣候之分布，本部十八省與東三省大部分爲平原與邱陵地，地勢既低，雨量亦豐，西

北邊疆各省區幾全爲高原與高山地，海拔既高，又苦乾燥，天時地利不及東南（包括普通所稱之東北）遠甚。本部與東三省共二十一省，佔全國面積百分之四十三，人口則佔全國總數百分之九十七，反之西部北部邊疆各省區，佔全國面積百分之五十七，人口僅佔全國總數百分之三，天時地利對於人和之影響，可謂明顯之至。

以面積言，我國爲世界第三大國，以人口言，我國爲世界第一大國，但因上述地形氣候之限制，實際富力（人力與物力）乃不如想像中之優勝。我國已耕地面積共計十三萬萬華畝，尚不及全國面積百分之八，日本號稱島國多山，但其耕地面積占土地總面積百分之十五，即約二倍於中國。全國人口四萬萬三千萬，計每人均攤耕地僅有三畝，全國農民佔人口總數四分之三，農夫每人亦僅可均攤四畝。若就本部十八省計，農夫每人只均攤三畝半。據美國哈佛大學伊士特教授（E. M. East）所定標準，平均每人需有田二英畝半，約合十五華畝。可見我國已耕地實屬太少，以致地狹人稠，農家之耕種面積至爲偏仄，因此農家每年收入甚微，僅足敷生活必需之用，生活程度至爲低下。中國最大多數之人民實普遍的貧窮，中國目前最不容易解決之問題，實爲「耕者之田太少」問題。

除已耕地外，可耕而未耕之土地究有幾何？陳長蘅先生曾綜合各專家意見，我國可耕未耕之土地約有十五億至十七億畝，約佔全國面積百分之十左右，按全國人口平均計算，每人可再攤地四畝弱。此外我國森林地約佔全國面積百分之九，宜於造林之荒山約佔全國面積百分之三十，林地與宜林地合計百分之三十九（實業部統計），又牧畜地及可供牧畜之草地，約佔全國面積百分之二十。以上耕林牧三種土地合計約佔全國面積百分之七十七，即四分之三有奇，其餘約四分之一之土地，大都位於西北邊疆即亞洲大陸之中心，爲世界上高原高山最多之地，非荒涼之戈壁沙漠，即高寒之崇山峻嶺，就經濟上言之，罕有利用之可能。

中國近代民族發展的方向，一爲海外華僑，一爲東北移民，皆地理上天然之趨勢。我國海外僑民的人數，據民國二十三年的統計，共七百八十餘萬人，其中南洋各屬佔六百二十萬人，約居總數五分之四。同年度海外僑民匯入之款約二

萬萬五千萬元，其在祖國經濟上之貢獻，已可了然。南洋華僑多來自福建，廣東二省，東北移民多來自山東，河北二省。民國十二年至十九年間東三省移民總數在五百萬以上，而在十六年至十九年之三年中，定居於東三省者約有一百五十萬人之多。蓋東北地理環境與關內各省相似，而地廣人稀，農夫每人平均攤地十一畝零，故為最有希望之移民地帶。東北四省之土地佔有全國面積百分之十一·五，其人口佔有全國總數七·五，而其天然富源之雄厚，在東亞尤有舉足輕重之勢。國際聯盟調查團報告書謂：中國數百萬農民之移殖，確定東北將來永為中國之所有，無論在法律上或事實上，欲使東北與中國分離，將來必造成一嚴重之「領土恢復」問題。誠非虛語。

我國農民佔全國人口總數百分之七十五，為數可謂極鉅。試與列強比較，英為百分之七，美為百分之二十六，德為百分之三十一，法為百分之四十二，即東隣日本農民亦僅佔百分之四十八。農產產品大別為食糧與經濟作物，我國食糧以米，麥，高粱，小米，玉米(玉蜀黍)五種為主，經濟作物以棉花為最重要，大豆性質介於兩者之間。據前立法院統計處及實業部中央農業實驗所之統計，各種作物面積對於全國作物總面積之百分比，小麥為百分之二十一，稻米為百分之十七，高粱，小米各為百分之九，玉米為百分之六，大豆為百分之十，棉花為百分之五，合計百分之七十七。又各種食產量統計(二十一年至二十三年平均數)，稻米為十億二千萬担(市担)，小麥為五億二千萬担，高粱為二億七千萬担，小米為二億五千萬担，玉米為一億七千萬担。我國人民之食品分配，與西方人比較幾乎處於完全相反之地位。中國人之主要食物為米麵，魚肉蔬菜用以佐膳，西方人之主要食物為蛋乳肉類，而米麵反成為副食物。在長江流域以南之地，民衆食料皆為白米，黃河流域食料較為複雜，其重要之程度當以小麥居首，小米次之，其次為高粱玉米，又次為蕎麥(即燕麥)無米。中山先生有云：「以黃豆(即大豆)代肉類，為中國人所發明，西人恒稱我為素食民，而此素食民族得以保持健康者，大豆之功為多。」近來歐洲人亦利用黃豆代替牛乳，東三省大豆已成為世界的物產，每年產額約一億担，佔全國總產額百分之三十七。三省所產高粱亦佔全國總產



額百分之三十七，其餘小麥佔百分之二十一，小米佔百分之七，東北在我國農業上之地位已可概見。

近年我國進口貨物常以糧食居第一位，如以民國二十四年為例，進口米麥麵粉及其他雜糧合計共值一億三千六百萬元，約當同年入超額(三億四千三百萬元)五分之二。近年米麥二項入超之平均數，比之全國產量之平均數，約為百分之四(小麥連麵粉計之)，每百斤小麥可製成麵粉七十斤，近時工業國家食糧不能自給自足者，固為一般通例，惟我國工業既不發達，農民人數之多遠非列強可比，而民食亦須依賴外洋，每年漏卮竟達一億元以上，倘遇東亞有事，海外來源阻絕，糧食恐慌極為可慮。解決食糧問題之法當然甚多，如開墾荒地，改良農法，禁種鴉片，預防荒災，改善運銷組織，調劑各省之盈虛，恢復積穀倉儲，維持糧價之均衡，又當酌定進口關稅，保護國內農產，庶幾洋米侵銷與穀賤傷農之現象均可消彌於未來。歐戰時德國致敗之主因，為糧食之不足，已為周知之事實。保證國民與軍隊糧食之供給，乃為最緊要之舉。

我國棉花產量年約一千三百萬担，(二十二至二十四年平均)長江黃河兩流域各居半數。我國產棉，供國內消費之需，常虞不足，二十三年國內棉花豐收，二十四年進口總值約四千萬元，而二十三年則為九千萬元。輸入棉花多來自印度與美國，印棉以量勝，美棉以質勝，我國棉花普通品質不佳，纖維甚短，尚須設法改進。絲茶與大豆向為我國出口大宗，東省大豆輸出向賴以抵償食糧入超之大部分，今則已非昔比。生絲為江浙廣東等省農家之副業，極堪重視。二十四年蠶繭總產額一百四十萬担，生絲總產額九萬五千担，就中江浙二省佔三分之二弱，廣東佔四分之一弱。生絲出口與國內消費約各居其半。我國茶葉產額約五百餘萬担，每年輸出約在百萬担左右，價值約二千萬元。此外經濟作物如蔗糖烟草原料均感不足，歷年洋糖洋烟均為進口要項。木材亦為進口大宗，近年輸入數額在三千萬元以上，大部份供建築之用，鐵道枕木數亦不少。且年有增加。木材為運輸力極小之商品，因以體質重量論，價格極低，故欲開發山林，必自改良運輸節省運費入手。林業副產品以桐油灰絲最有價值，二十四年度桐油輸出竟達四千萬元

之鉅，居出口貨第二位，為向來所未有。灰絲即柞蠶絲，織綢而外，為飛機羽翼之材料，桐油則供飛機塗料，故近年需要大增。我國產灰絲約三萬担，以遼寧為中心，近年出口曾達二千萬元，樹膠為熱帶物產，在近代工業上用途甚廣，海南島為我國唯一可種樹膠之地。我國畜牧業可分為二大區域，本部與東三省為農村人之區域，西北邊疆為游牧人之區域，而大興安嶺與陰山山脈為其天然界線，前者以畜牧為農村人之副業，後者則以畜牧為惟一生計。西北各省區產羊毛年約六十萬担，駱駝毛十萬担，大部分由天津出口。二十四年統計，羊毛駝毛皮貨地毯四項，出口共值四千萬。皮貨多為狩獵之所獲，地毯多係手工織造品。我國馬匹總數尚乏精確統計，近來馬政廢弛，雄駿戰馬恐已不可多得，馬匹之改良，在軍事上甚關重要。農村區域肉類缺乏，頗賴魚類補其不足。我國漁業狀況亦未經詳細調查。民國二十四年魚介海產進口幾及二千萬元，可見漁業之不振。漁業之發展與航業海軍均有連帶關係。鹽稅為我國歲入大宗，全國鹽產共計五千五百餘萬担，其中海鹽佔百分之二，我國鹽產自給尚屬有餘，每年輸往日本朝鮮者約六百萬担。

中國礦產以煤礦為最重要，全國煤礦儲量據地質調查所估計為二千四百六十億噸，居世界第三位，在美國加拿大之次。然以人口計算，每人僅得五百噸，較之美國每人一萬噸，英國四千噸，德國一千五百噸，皆不能及，僅過於日本每人一百噸而已。各省煤礦儲量，極不平均，山西省約佔全國總量百分之五十二，陝西省約佔百分之二十九，二者合計百分之八十一，即居五分之四有奇。說者謂山西煤礦若能開發，當如西歐之有英國，美國之有本西佛尼州。我國重要煤田皆在華北，一旦有事，煤業立遭摧殘，至為可慮。民國二十三年中國煤產總量為二千八百餘萬噸，居世界第八位，尚在日本之下。是年東北四省產煤九百餘萬噸，約佔三分之一，我國鐵礦殊為貧乏，全國儲量十一億三千萬噸，平均每人僅得二噸半。遼寧一省獨佔全國鐵礦儲量百分之七十七，察哈爾佔百分之九。遼甯之於鐵如晉陝之於煤，渤海黃河乃我國礦產命脈所在也。遼甯鐵礦環顧東亞，僅讓印度一席，目前已成為日本鋼鐵業之外府。日本產鐵能力年約一百五十萬噸，鋼會

達二百十萬噸，故日本不但需要國外之鑛石，並須吸收印度及遼寧之生鐵為原料。二十二年統計，遼甯鞍山本溪河二鐵礦產鐵五十萬噸，實際已非我有。內地鉄業極為凋敝，年不過數萬噸，長江中游湖北安徽之鐵鑛皆以鑛石輸出日本，無異為人作嫁。全國土法煉鐵年亦不過十萬噸，大都消費於各當地鐵鑪之用。以現在全國需求鋼鐵數量言，年達六十萬噸，大部分仰給於英日兩國，二十三二十四兩年鋼鐵進口平均八千萬元，佔全國進口總額百分之八。中國石油儲量估計為三十六億桶(每桶四十加倫)其中撫順含油頁岩約有十九萬桶，已佔全國總儲量百分之五十三。撫順頁岩油之富居東亞之首席，幾為美或俄三分之一，世界總量二十分之一其重要可知。中國油產至為缺乏，撫順異常突起，二十二年產額八萬噸，預計可年產三十萬噸，我國內地石油鑛以陝西最有希望，天然石油與油頁岩兼而有之，已開始鑽探油井，結果頗佳，惟產額尚不足計，故我國至少在目前非仰給外國石油不可。二十二年度進口石油，包含煤油柴油汽油三項，共計七千五百萬元，其中煤油居半數，柴油汽油各佔四分之一。我國金銀產量均微，各約十萬兩左右。錫鑛有餘而銅鑛不足，全國產錫年約九千噸，十九來自雲南，個舊錫鑛，銅之消費量年約六千噸，生產量僅約十分之一，銅為電氣材料，間接有關軍事。中國錫鎢二鑛特別豐富，湖南之錫，江西之鎢，均可獨步於世界，此二者均與製造軍火有關。故大為世人所注目。錫之產額全世界為一萬六千噸，中國出產四分之三，鎢之產額全世界為一萬四千噸，中國出產五分之二強。此二鑛在國內無銷路，幾全部出口，反受洋商操縱市價，如能自設煉廠，研究用途，則此種稀有金屬，豈非奇貨可居。鋁之用途日廣，飛機原料需用尤多，鋁可自明礬石提煉而得，浙江平陽之明礬石有二十億噸之多，如提煉試驗成功，可望成為世界產鋁最多之一國。

中國工業新式工業以棉紡織業為代表，據二十三年統計，全國紗廠共一百三十三家，紗錠總數為五百二十萬枚，其中華商所有者佔百分之五十六，日商所有者佔百分之四十，英商所有者佔百分之四，在各廠中并有動力布機，四萬三千餘架，其中華商所有者佔百分之四十八，日商所有者佔百分之四十五，英商所有

者佔百分之七。中國每千人所有之紡織數，至今仍爲世界主要棉紡織國家之最低者，英國爲此業之霸王，每千人有紡織一千二百錠，日本每千人亦有一百錠，而中國每千人僅有十二錠，若僅計華商紗廠，每千人尙不足七錠，日本在日俄戰爭以後，國內之需要已可自給自足，並發展海外市場，日本對華輸出棉織物約居半數。中國棉織業無時不受三重威脅，即在中國境內外國紗廠之競爭，與外國進口棉貨之傾銷，其結果，一部分營業虧損之華商紡廠，乃漸爲日本公司所兼併。二十四年度棉花及棉紗棉布進口達六千五百萬元，(其中棉紗棉布佔二千三百萬元)當同年入超數值五分之一。中國棉紡織業之地理分布，上海佔半數以上，合無錫南通計之，江蘇一省佔全國三分之二，其地位之重要猶英國之有蘭克夏日本之有大阪。生絲在中日二國爲輸出第一大宗，又均以美國爲最大市場。大戰以後，日本棉布銷路推及印度南洋，近年更向非洲近東發展，並代生絲而居輸出首席，其生絲因受人造絲壓迫，市價現無上漲之望。我國絲業近年甚爲凋敝，其出口第一位置，早爲大豆取而代之，去年則在桐油之下，而居於第二位。民國十九年江浙絲廠共一百八十餘家，車數五萬五千餘部，連年因歐美絲價低落，停工或閉歇者達五分之三。絲業失敗原因，一方由於日絲賤價傾銷，一方即由於人造絲之崛起。二十四年度我國生絲輸出三千五百萬元，佔出口總額百分之二，同年人造絲，輸入七百萬元，其用途以與天然絲及棉紗交織者甚多。我國毛織業甚爲幼稚，本國呢絨廠出品僅百萬元，二十四年度進口呢絨絨線合計一千三百萬元。目前毛織品需要日多，改良羊毛，增加織品，自屬必要。生絲價格雖較羊毛爲高，但因其爲國貨，在軍政界之服制，頗有研究之餘地。我國機器造紙業生產總值將近千萬元，手工造紙當其盛時每年約達五千萬元，近來不足二千萬元，合計本國產紙不足三千萬元，然我國每年銷費紙張數值共達七千萬元左右，是年不敷之數約四千萬餘元，仰給於舶來品，洋紙進口歐洲佔三分之二，日本佔三分之一。報館之性質與其他企業不同，蓋新聞事業之重要，戰時尤甚於平時，新聞紙廠之設立，實不容視爲緩圖。中國水泥銷費量年約六百萬桶，國人自營水泥廠之生產量四百萬桶，不足之數由外輸入，進口水泥價值年約二百萬元。瓷器爲我國固有工業，全國產

額約二千萬元，日本全國陶瓷產額八千萬元(日金)，我國遠愧不如，近年中國陶瓷出入口價值常爲入超。

中國工業基礎至今尚未確立，普通工業如棉織業水泥業尙未發達，而基本工業則成績絕鮮。所謂基本工業者，其製造品不能直接供給消費，而爲一般工業之利器，如機器業是，機器或機械大都與鋼鐵業有關，故有重工業之稱。基本工業之重要性往往遠過於其本身之貨幣價值，如化學工業之產品是，此類工業大都規模宏大，非私人企業所能勝任，又以其關係國利民福者甚巨，故當由國家經營。我國目前鋼鐵業凋敝情形，已目前述。至於機器工廠，多屬資本缺乏，規模狹小。二十四年度機器類(包括紡織機器電氣機器及其他工具)進口價值六千五百萬元，此固表示我國新式工業逐漸發展，要亦國家經濟莫大之漏卮。實業部近籌設中國機器製造廠，洵爲目前要事。電氣業據民國二十三年建設委員會統計，全國電廠四百六十家餘，發電容量四十八萬瓩(即六十四萬匹馬力，東三省在外，)其中外人經營者雖僅十一家，發電容量則居半數，如上海電力公司佔二十萬匹馬力，上海各工廠動力大都取給於此。我國電廠皆以煤爲燃料，稱爲火電，至水力發電事業尙在勘測中。據建設委員會之計劃，在宜昌長江三峽口設置第一水力發電廠，容量爲三十萬瓩(即四十萬匹馬力)，建設費約爲四百萬元。水電廠對於化學工業極有關係，國內化學工業寥寥無幾，遠不敷用，近年進口大宗如人造絲人造肥料染料皆化學工業之產品，又如造炸藥造毒氣，皆與化學工業有關。在國防上貢獻尤大。造船業亦爲基本工業之一，世人稱船舶爲英國國富之導線，日本各種機械工業亦無不與造船業有關，因造船發達而航業大盛，因海運發展而海軍亦強盛。中國軍艦共三萬七千五百噸，自造者佔五分之二；德國日本造者各佔四分之一弱，英國造者佔七分之一。自造軍艦江南造船所佔五分之三，馬尾造船所佔四分之一強。日本造船廠兼能製造飛機，故日本空軍有強大之潛勢力。至於陸軍所用之汽車與加工製造之坦克車，日本工廠之技藝亦與年俱進。我國汽車據二十三年度統計，全國共有五萬輛，軍用飛機，據姚錫光君統計(見二十四年英文中國年鑑)，共四百三十三架，又海軍飛機二十四架，汽車飛機殆無一非舶來品，在國防上觀之

，誠爲憾事。凡有遠見之政府，莫不竭力獎勵基本工業，不待辭費。

新式運輸機關在我國目前甚感缺乏。全國已成鐵道，據二十三年統計，不過一萬八千公里，其中國有鐵道約長一萬二千餘公里，佔全國鐵道長度三分之二以上，民業鐵道約二千四百公里，外人承辦之鐵道約爲三千三百餘公里，合佔全國鐵道長度百分之三十。二十四年度粵漢，隴海，浙贛，同蒲等新築路線共長約一千七百公里，綜計不足二萬公里。較之美國鐵道四十萬公里，真有望塵莫及之感。二十三年度日本國有鐵道一萬六千公里，外加私有鐵道約八千公里，共計二萬四千餘公里，平均每四千人有一公里，我國則二萬人方有一公里，我國鐵道重要幹綫多在長江以北，而尤以東三省爲多，約佔全國鐵道長度五分之一，目前已非我有，我國商船總噸數僅有四十萬噸，僅當日本十分之一。日本商船共計四百三十餘萬噸(二十三年統計)，爲世界第三海運國，每年有二億元(日金)之運費自海外貢獻母國，我國則巨型海船現付缺如，國外貿易全恃他人之船隻，卽就沿海貿易而論，亦大部分依賴外國商輪。

二十四年度中國沿海進出口船隻總噸數爲一千四百四十萬噸，其中英船佔百分之四十二，華船佔百分之二十五，日船佔百分之十五，其次爲美國，瑞威，德國，荷蘭，法國，丹麥，葡萄牙等國。公路近年發達頗速，二十四年統計，全國已有九萬公里可通汽車，內廣東一萬一千餘公里，佔全國第一位，次爲山東，江西，各五千餘公里，其他長二三千公里者佔全國省份半數以上。美國公路長度四千八百萬公里，我國僅及其四百分之一。美國平均每五人有汽車一輛，英國平均四十人，日本七百人，中國須九千人方有一輛。我國所用汽油皆係舶來品，近年進口價值在四千萬以上(汽車汽油各居半數)漏卮之鉅實可驚人。我國民用航空有中國歐亞西南三公司，航綫路已有一萬二千餘公里。中國航空公司由中美合辦，歐亞航空公司由中德合辦，但外人只居於技術上地位。最近美國遠東經濟考察團建議全美航空公司，設立橫太平洋之航空線，將來舊金山與中國之行程可縮短爲四日。又橫貫歐亞大陸的航空路，從南京經莫斯科至柏林，預計亦僅五日可達。又據日本方面之統計，中日兩國因地理上之接近，政治經濟關係之密切

，兼以同文之故，郵便通信最爲殷繁，每年所收發之郵件，共計一千萬封云。

據中央研究院出版六十五年來中國國際貿易統計一書，中國國際貿易在世界  
上之地位佔於第十三位，尙不及荷蘭，比利時等國，以人口比例言之，平均每人  
貿易額尙不及美金三元，與加拿大(美金二百八十元)比較，相差幾及百倍之鉅。  
我國對外貿易以地域分配，在歐戰以前，華中佔二分之一，華南佔四分之一，華  
北與華東合計四分之一。自歐戰以後，東北佔三分之一，華中佔三分之一，華北  
與華南合計三分之一，中國對外貿易常爲入超，而東北則爲出超，東北特產之大  
豆向爲我國出口貨第一大宗，而足以抵消我國入超之一大部分，目前情勢變遷已  
不堪回憶，據海關報告，二十四年度我國對外貿易總額爲十四億九千萬元，其中  
進口九億二千萬元，出口五億七千萬元，入超計三億五千萬元。如就貿易價額，作  
國別之比較，以英日美三國爲最要，其次爲德俄法三國。英本國之地位雖在日美二  
國之後，但與其殖民地合計，則其第一位置迄未動搖，近年印度棉花坎拿大小麥  
輸入中國甚多，香港爲一自由港，歐洲貨物由此轉口，地位尤爲重要。日本向居  
對華貿易之第一位(英國僅計其本國)，九一八以後國內抵貨運動及東北貿易額消  
失等關係，已爲美國取而代之。又據美國雷麥教授(C. F. Remer)之估計，民國廿  
年列強在華所投資本計三十五億元(美金，東三省在內，)。其中英國佔百分之三  
十七，日本佔百分之三十五，美國佔百分之六，合計幾佔五分之四，三國與中國  
政治經濟之關係，已可概見。俄國對外蒙古新疆之貿易，其重要與年俱增，惟不  
見於海關統計，據實業部國際貿易局最近三十四年來中國通商口岸對外貿易統計  
，近三十四年來(一九〇〇年至一九三三年)我國四十六通商口岸中，其歷年進口  
貿易佔全國貿易總額百分之八以上，僅上海漢口天津大連廣州五埠，上海貿易常  
居全國總額半數以上，廿四年統計，上海佔全國出口總額百分之五十，進口總額  
百分之五十五，又試以上海與日本神戶相比，二十三年神戶國外貿易額計十五億  
八千萬元，(佔日本貿易總額百分之三十)同年上海國外貿易額爲八億四千萬元  
，是神戶凌駕上海，而爲東洋第一商港。同年神戶外僑九千餘人，隸屬四十四國  
，上海外僑六萬三千人(內日僑二萬五千，英俄各一萬，)隸屬四十六國，就此點

言，上海可稱爲東洋第一國際都會，於此亦見我國對外貿易仍多操於外人之手。

以上所述我國根本實力(人力與物力)已可知其大要。至於我國國富總額目前尚無精確數字可指。據日本內閣統計局之調查，日本之國富爲一千一百億元，富力超過日本者爲美國(八千八百億元)與英國(二千九百億元)，法俄兩國則與日本相伯仲，其他各國悉在以上諸國之下。國富之推算極爲難事，以上之估計，究竟可靠與否，殊屬疑問。中國國富尙不詳，欲相比較，更爲困難。惟有一事亦可反映中國之貧弱者，即初等教育是，民國二十二年日本(本部)小學生約一千七十餘萬人，即人口每千人有小學生一百六十人，比例率居世界第三位(次於美國澳洲)，我國二十一年統計，全國小學生一千一百七十二萬(東三省係上年度統計)，即人口每千人有小學生二十七人，與日本相差約六倍，兒童失學係民生困苦之結果，此可見人和原不能離地利而孤立，地利亦不能離人和而孤立，生聚與教訓二者息息相關不能分離也。(張其昀)

## 統計行政法規 (續)

### 二、省市政府統計組織法規

地方統計機關，爲統計組織之基礎，蓋在中央統計機關，雖屬事業集中，彙編全國統計之所，惟推溯資料來源，除直接辦理之普查抽查，或特種調查外，因大部分有賴於各地方之登記查報，供給材料，故欲期統計之正確完善，匪特首須注重原始報告之詳切忠實，而爲求步驟齊一，通力合作起見，關於初級表格之製訂，登記之繼續，時期之起訖，定義分類之標準，與夫單位之一致，整理方法之共同等等，要皆應妥爲整飭，自非設法健全各地方統計機關，實不克勝此任務。如本處最近編製全國統計總報告，經各省市造報者，殊爲寥寥，或雖有少數地方造送材料，而又因各自爲政，辦法分歧，同一事項，而調查之時期不一，單位之名稱各異，以致縱有材料亦每感無從綜合比較，彙編困難，此固由於我國統計事業興起未久風氣未開，創始興作殊多杆格，而以幅員遼闊，各地方統計組織或



則設置未周，或則有欠健全，要亦一大原因。故本處歷年以來，皆以積極籌謀全國統計系統之確立，為當務之急，既一方設置中央各機關統計人員，同時並於二十三年呈准國民政府轉令行政院通飭各省市，依照地方行政機關統計組織暫行規則，剋期成立各地方統計機關，以期統計事宜，得有專司，徐圖改進，并以逐漸置設各縣統計機關，一俟規模初具，再行進而完成整個系統。計自進行籌設以來，遵照成立者，共有十五省市，除江蘇，安徽，浙江，山西四省統計委員會組織章則，業已於統計月報季報陸續刊載外，茲依核準備案次序，將湖北等十一省市政府統計委員會組織章則，備列於後，藉供留意統計行政者之參考。

### 湖北省政府統計委員會組織規程

(二十四年二月二日行政院 准備案)

- 第一條 本會依照統計法施行細則第八條及湖北省政府所屬各機關辦理統計規則第五條之規定組織之。
- 第二條 本會隸屬於湖北省政府，並受國民政府主計處之監督指揮。
- 第三條 本會掌理左列事項：  
(一)審議關於本省各項調查統計之計劃及統一事項；  
(二)審議關於本省各部分組織統計材料之徵集整理彙編應用等事項；  
(三)關於省政府交議及省政府所屬各機關委託辦理調查統計之審議設計等項；  
(四)其他有關調查統計之促進事項。
- 第四條 本會設委員十一人至十五人，除有省政府指派所屬各廳處及漢口市政府秘書，或科長各一人兼任外，並得請其他關係機關暨法定團體，指派關係人員及聘請統計專家充任之。省政府秘書處統計室主任為當然委員。
- 第五條 本會置委員長一人，綜理會務，由省政府，就委員中指定之。
- 第六條 本會置秘書一人，幹事若干人，承委員長之命，助理本會會務，秘

書由省政府指派秘書處職員兼任。幹事由省政府指派所屬各廳處，及漢口市政府專辦統計人員兼任。

- 第七條 本會得分組辦事。
- 第八條 本會遇必要時得呈請派員前往各地調查或視察。
- 第九條 調查視察及編製等用費，得由會編製預算呈請省政府核發。
- 第十條 本會委員職員均不支薪。
- 第十一條 本規程自公布之日施行。

### 青島市政府統計委員會組織規則

(二十四年二月二十六日行政院核准備案)

- 第一條 本委員會根據地方行政機關統計組織暫行規則第五條之規定組織之，定名為青島市政府統計委員會。
- 第二條 本委員會設委員長一人，承市長之命，綜理本會一切事務，所有委員若干人，由市長就左列人員委充之。均為無給職。
  - (一)本府暨各局統計股主任；
  - (二)各局台所專辦統計人員。
- 第三條 本委員會所有經常事務，由本府秘書處統計股兼辦之，受委員長之直接指導。本委員會辦事細則另訂之。
- 第四條 本委員會之職掌如左：
  - (甲)關於本市統計事務之計劃及推行統一事項；
  - (乙)關於本市各項統計材料之調查徵集整理審議彙編等事項；
  - (丙)關於本府所屬各機關統計工作之指導及監督事項；
  - (丁)關於中央委辦之各種統計事項；
  - (戊)其他有關統計事項。
- 第五條 本委員會為處理統計事務，對外得直接行文以期迅速，但遇重大事件，由市政府行文辦理。
- 第六條 本委員會委員對於本市各項市政統計如有建議，得提出議案討論之

- 第七條 本委員會得行使主計機關統計部份之職權，並受國民政府主計處之監督指導，如因執行職務得調各機關有關統計之文卷。
- 第八條 本委員會分常會臨時會兩種，常會於每半年度開始時開會一次，臨時會於必要時由委員長召集之。開會時以委員長為主席，委員長因故不能出席時，由出席委員互推一人代理之。
- 第九條 本委員會議案，由提案人於開會前一星期送由委員長核定編入議事日程，於開會前一日送交各委員預為研究。
- 第十條 本委員會議案如須審查，得由委員長於開會時指定委員若干人，組織審查會審查之，前項審查會由何人召集，由委員長同時指定之。
- 第十一條 本委員會之議案表決，以出席委員之過半數決定之，如遇可否同數，取決於主席。
- 第十二條 本委員會之議決案，由委員長轉呈市政府備案。
- 第十三條 本委員會如遇有緊要事件，就市府及各局台所內調用辦事員及書記。
- 第十四條 本規則如有未盡事宜，得由本委員會呈請市長提交市政會議修正之。
- 第十五條 本規則自公布之日施行。

### 陝西省政府統計委員會組織規程

(二十四年三月十六日行政院核准備案)

- 第一條 本會依行政院頒布地方行政機關統計組織暫行規則第三條第五條之規定組織之。
- 第二條 本會直隸於陝西省政府，並受國民政府主計處之監督指揮。
- 第三條 本會設委員九人，由省政府秘書處，民政廳，財政廳，教育廳，建設廳，水利局，賑務會，保衛委員會及高等法院各就主辦統計人員指定一人充任，由省政府於各委員中指定一人為委員長。均為無給職。

第四條 本會設主任幹事一人，幹事一人，書記一人，承委員長之命，辦理本會一切事務。主任幹事，幹事，由本會呈請省政府任用之。

第五條 本會之職權如左：

- (一)關於本省各種統計材料之調查及搜集事項；
- (二)關於本省各種統計材料之整理及分析事項；
- (三)關於本省各種統計書報圖表之編製事項；
- (四)關於本省一切統計事宜之計劃及推行事項；
- (五)關於本省各機關統計工作之指導監督事項；
- (六)關於中央委辦之各種統計事項；
- (七)其他有關統計事項。

第六條 本會辦事細則另定之。

第七條 本會設於省政府。

第八條 本規程如有未盡事宜，得隨時呈請修正之。

第九條 本規程自陝西省政府公布之日施行，並呈報行政院備案。

### 青海省政府統計委員會組織規程

(二十四年五月二十一日行政院核准備案)

第一條 本規程依行政院頒發地方行政機關統計組織暫行規則第十七條之規定訂定之。

第二條 本會隸屬於青海市政府。

第三條 本會設委員六人，由省政府就左列各機關統計股主任或專辦統計人員遴派兼任。均為無給職。

- (一)省政府秘書處；
- (二)民政廳；
- (三)財政廳；
- (四)建設廳；
- (五)教育廳；

(六)土地局。

第四條 本會設委員長一人，由省政府秘書處長兼任之，承主席之命，綜理本會會務。

第五條 本會掌理左列事項：

- (一)關於本省各種統計材料之調查及搜集事項；
- (二)關於本省各種統計材料之整理及分析事項；
- (三)關於本省各種統計材料之編製及說明事項；
- (四)關於本省政府所轄各機關統計工作之指導及監督事項；
- (五)關於本省一切統計事宜之計劃及推行事項；
- (六)關於省政府交辦之各種統計事宜；
- (七)其他有關統計事項。

第六條 本會事務由省政府秘書處職員兼辦之。

第七條 本會常會每月舉行一次，遇必要時，得由委員長召集臨時會議。

第八條 本會因執行職務，得隨時調閱各機關有關係之檔案表冊，並得請其於會議時派員列席說明。

第九條 本會所需統計材料，得製定表式送請各機關按期填報。

第十條 本規程如有未盡事宜，得由本會呈請修正之。

第十一條 本規程呈請省政府核准公布施行。

### 上海市政府統計委員會組織規程

(二十四年六月二十日行政院核準備案)

第一條 上海市政府為謀統一本市統計事宜遵照行政院所頒地方行政機關統計組織暫行規則第二條第二項及第三條甲項之規定訂立本規程。

第二條 本會直隸於上海市政府，兼受國民政府主計處之監督與指導。

第三條 本會設委員十一人，由市政府，就左列各機關統計股主任或主辦統計人員遴派兼任，均為無給職。

- (一)市政府秘書處；

- (二)社會局；
- (三)公安局；
- (四)財政廳；
- (五)工務局；
- (六)教育局；
- (七)衛生局；
- (八)土地局；
- (九)公用局；
- (十)保安處。

第 四 條 本會設委員長一人，由秘書長兼任之，承市長之命綜理本會事務。

第 五 條 本會掌管左列事項：

- (一)關於本市各種統計材料之調查及搜集事項；
- (二)關於本市各種統計材料之整理及分析事項；
- (三)關於本市府各種統計材料之編製及說明事項；
- (四)關於本市府所轄各處局統計工作之指導及監督事項；
- (五)關於本市一切統計事宜之計劃及推行事項；
- (六)關於中央交辦之各種統計事項；
- (七)其他有關統計事項。

第 六 條 本會繕寫文件得由委員長調用秘書處書記。

第 七 條 本會常會每月舉行一次，遇必要時得由委員長召集臨時會議。開會時以委員長為主席，委員長如因故不能出席時，由出席委員互推一人代理之。

第 八 條 本會因執行職務得隨時調閱各處局有關之檔案表冊，並得請其於開會時派員列席說明。

第 九 條 本會所需統計材料，得製定表冊送由各處局按期填報。

第 十 條 本規程如有未盡事宜，得由本會呈請修正之。

第十一條 本規程自呈奉市長核准公佈施行，並報上級機關備案。

### 甘肅省政府統計委員會辦事細則

(二十四年七月二日行政院核準備案)

第一條 本細則依據行政院頒發地方行政機關統計組織暫行規則第十七條之規定訂定之，

第二條 本會隸屬於甘肅省政府，并受國民政府主計處之監督指導。得行使主計機關統計部份之職權。

第三條 本會設委員長一人，委員五人。委員長由省政府秘書長兼任之，承主席之命總理本會事務。委員由左列各機關主辦統計人員兼任，均為無給職。

(一)省政府秘書處；

(二)民政廳；

(三)財政廳；

(四)教育廳；

(五)建設廳。

第四條 本會之職掌如左：

(一)關於本省各項統計事宜之計劃及推進事項；

(二)關於本省各種統計材料之調查及搜集事項；

(三)關於本省各種統計材料之整理及編製事項；

(四)關於省政府所屬各機關統計工作之指導及監督事項；

(五)關於中央委辦之各種統計事項；

(六)關於省政府交辦之各種統計事項；

(七)其他有關統計事項。

第五條 本會事務暫由秘書處統計股辦理之，如遇繕寫文件繁忙時，得調用秘書處僱員。

第六條 本會每月開常會一次，由委員長定期召集，遇必要時得召集臨時會

議。開會時以委員長爲主席，委員長因故不能出席時，得由出席委員互推一人代理之。

- 第七條 本會議決事項應呈報省政府備案。
- 第八條 本會爲便利調查，或徵集材料暨一切統計事宜，對各機關得直接行文，並調閱各機關有關統計之文卷。
- 第九條 本會所需統計材料得製定表式送請各機關按期填報，於開會時，並得請其派員列席說明。
- 第十條 本細則如有未盡事宜，得由本會呈請修正之。
- 第十一條 本細則自甘肅省政府公布日施行，並分報主計處及內政部備案。

### 察哈爾省政府統計委員會組織規程

(二十四年九月二十八日行政院核准備案)

- 第一條 本規程依據行政院頒布地方行政機關統計組織暫行規則之規定制定之。
- 第二條 本會隸屬於察哈爾省政府。
- 第三條 本會設委員長一人，委員六人，委員長由省政府秘書長兼任。委員由省政府，就左列各機關主辦統計人員遴派兼任。均爲無給職。
  - (一)省政府秘書處；
  - (二)民政廳；
  - (三)財政廳；
  - (四)建設廳；
  - (五)教育廳；
  - (六)保安處。
- 第四條 本會掌理左列事項：
  - (一)關於本省各種統計材料之調查及搜集事項；
  - (二)關於本省各種統計材料之整理事項；
  - (三)關於本省各種統計材料之編製及說明事項；



- (四)關於本省一切統計事宜之計劃及推行事項；
- (五)關於省政府所屬各機關統計工作之指導及監督事項；
- (六)關於中央委辦之各種統計事項；
- (七)關於省政府交辦之各種統計事項；
- (八)其他有關統計事項。

- 第五條 統計事項由委員長按其性質分發各委員辦理。
- 第六條 本會事務由省政府秘書處統計室辦理，受委員長之直接指導。
- 第七條 本會每月開常會一次，由委員長定期召集之，遇必要時得召集臨時會議。開會時委員長為當然主席。
- 第八條 本會為便利調查或徵集材料，得隨時調閱各機關有關係之檔案表冊。
- 第九條 本會議決事項應呈報省政府備案。
- 第十條 本規程如有未盡事宜，得由本會呈請修正之。
- 第十一條 本規程自省政府委員會議決公布施行。

### 湖南省政府統計委員會暫行規程

(二十四年十月二日行政院核准備案)

- 第一條 本委員會依據行政院頒發之地方行政機關統計組織暫行規則第三條及第五條組織之。
- 第二條 本會隸屬湖南省政府，並受國民政府主計處之監督指揮，得行使本省主計機關統計部份之職權。
- 第三條 本會設於湖南省政府秘書處。
- 第四條 本會設委員長一人，委員六人。委員長由省政府秘書長兼任之，承主席之命綜理本會事務。委員由左列各機關主辦統計人員兼任。均為無給職。
  - (一)湖南省政府秘書處；
  - (二)湖南省民政廳；
  - (三)湖南省財政廳；

(四)湖南省教育廳；

(五)湖南省建設廳；

(六)湖南省保安處。

第五條 本會之職掌如左：

(一)關於促進全省調查統計事項；

(二)關於討論及審議各機關調查統計之計劃及統一事項；

(三)關於討論及審議各機關統計材料之徵集整理彙編及應用事項；

(四)關於編印本會定期刊物事項；

(五)其他有關調查統計事項。

第六條 各機關舉辦統計，須送由本會商定施行，以期實收統一之效。

第七條 本會會議分左列二種。開會時以委員長為主席，委員長因為不能出席時，由委員互推一人代理之。

(一)常會每月一次，由委員長定期召集之；

(二)臨時會於必要時，由委員長隨時召集之。

第八條 本會召集會議均應於前五日將會議事項通知各委員，任何提案均應於前三日送由本會印發各委員事先考慮，以免草率。

第九條 本會事務由省政府秘書處第五科辦理之，受委員長之直接指導。

第十條 本會經費暫定月支百元，所需印刷費由本會呈請省政府核發之。

第十一條 本會為便利調查或徵集材料暨一切統計事宜，對各機關得直接行文。

第十二條 本會因執行職務，得調閱各機關有關統計之文卷。

第十三條 本會辦事細則由本會制定呈報省政府備案。

第十四條 本規程如有未盡事宜，由本會呈准省政府修改之。

第十五條 本規程由省政府核准之日施行，由省政府呈請行政院並分函國民政府主計處備案。

## 山東省政府統計委員會組織規程

(二十四年十月二日行政院核準備案)

- 第一條 山東省政府爲統一本省統計事宜特訂定本規程行之。
- 第二條 本會直隸於山東省政府。
- 第三條 本會設委員長一人，委員六人，幹事若干人。委員長由省政府秘書長兼任，承主席之命，綜理本會事務，委員幹事由主席就左列各機關辦理統計人員遴派兼任。均爲無給職。
- (一)省政府秘書處； (二)民政廳；  
(三)財政廳； (四)建設廳；  
(五)教育廳； (六)山東河務局。
- 第四條 本會掌理左列事項：
- (一)關於本省各種統計材料之調查及搜集事項；  
(二)關於本省各種統計材料之整理及分析事項；  
(三)關於本省各種統計材料之編製及說明事項；  
(四)關於本省政府所轄各機關統計工作之指導及監督事項；  
(五)關於本省一切統計事宜之計劃及推行事項；  
(六)關於省政府交辦之各種統計事項；  
(七)其他有關統計事項。
- 第五條 本會繕校收發用印等事項，得由委員長調秘書處錄事辦理之。
- 第六條 本會每月開常會一次，由委員長定期召集之，遇必要時得召集臨時會議。開會時以委員長爲主席，委員長因故不能出席時，由出席委員互推一人代理之。
- 第七條 本會議決事項，應呈報省政府備案。
- 第八條 本會爲便利調查或徵集材料暨一切統計事宜，對各機關得直接行文。
- 第九條 本會因執行職務得調閱各機關有關於統計之文卷。
- 第十條 本會所需統計材料得製定表式，送請各機關按期填報。

第十一條 本會遇有必要時得由委員長呈請派員前往各地調查，其調查編製等費，得由本會編製預算呈請省府核發。

第十二條 本規程如有未盡事宜，得由本會呈請修正之。

第十三條 本規程經省政府委員會議決公布施行，並呈報行政院備案。

### 貴州省政府統計委員會組織規程

(二十四年十月二日行政院核準備案)

第一條 本規程依據地方行政機關統計組織暫行規則第五條及第十七條之規定制定之。

第二條 本會設委員七人，以一人為主任委員，由省政府主席於本會委員中指定充任之，承主席之命，綜理本會事務。委員由左列各機關主辦統計人員兼任之。

(一)省政府秘書處二人； (二)民政廳一人；

(三)財政廳一人； (四)教育廳一人；

(五)建設廳一人； (六)保安處一人。

前項各機關外遇必要時，得通知其他有關係機關臨時派員列席。

第三條 本會之職掌如左：

(一)關於本省各項統計事宜計劃及推行事項；

(二)關於本省各項統計材料之調查及搜集事項；

(三)關於本省各種統計材料之整理及編制事項；

(四)關於省政府所屬各機關統計工作之指導及監督事項；

(五)關於中央委辦之各種統計事項；

(六)其他有關統計事項。

第四條 統計事項由主任委員按其性質分交各委員會辦理。

第五條 本會每月開常會一次，由主任委員召集之，遇必要時，得召集臨時會議。開會時以主任委員為主席，如因故不能出席時，由出席委員互推一人代理之。

第六條 本會因執行職務，得調閱各機關有關統計之文卷。

第七條 本會委員不另支薪。

第八條 本會繕校收發由省政府秘書處職員及書記兼辦。

第九條 本規程如有未盡事宜，得隨時呈請省政府修正之。

第十條 本規程經省政府委員會議決公布施行，並分送內政部及主計處備案。

### 河北省政府統計委員會組織規程

(二十四年十月十二日行政院核準備案)

第一條 本規程依據地方行政機關統計組織暫行規則第五條及第十七條之規定訂定之。

第二條 本會設委員長一人，委員六人。委員長由省政府秘書長兼任之，承主席之命，綜理本會事務。委員由左列各機關統計股主任或專辦統計人員遴派兼任。均為無給職。

- |            |         |
|------------|---------|
| (一)省政府秘書處； | (二)民政廳； |
| (三)財政廳；    | (四)建設廳； |
| (五)教育廳；    | (六)保安處。 |

第三條 本會之職掌如左：

- (一)關於本省各項統計事宜之計劃及推行事項；
- (二)關於本省各種統計材料之調查及搜集事項；
- (三)關於本省各種統計材料之整理及編製事項；
- (四)關於省政府所屬各機關統計工作之指導及監督事項；
- (五)關於中央委辦之各種統計事項；
- (六)其他有關統計事項。

第四條 本會得行使主計機關統計部分之職權，並受國民政府主計處之監督指導。

第五條 本會事務由省政府秘書處統計調查股辦理之，受委員長之直接指導

第六條 本會每月開常會一次，由委員長定期召集之，遇必要時得召集臨時會議。開會時以委員長為主席，委員長因故不能出席時，由出席委員互推一人代理之。

第七條 本會因執行職務得調閱各機關有關統計之文卷。

第八條 本會遇有必要時，得由委員長呈請派員前往各地調查或赴各地統計機關視察。

第九條 本規程如有未盡事宜，得有本會呈請修正之。

第十條 本規程經河北省政府委員會決議公布施行，並分報主計處及內政部備案。

### 編輯後記

- 一、本期各篇，除各縣查報資料及統計消息等項外，以本年三月份材料為主；非屬三月份之材料，則於篇首註明其月份。
- 二、本期資料分類，大致如前期。新闢「各縣違警及烟案統計」一欄，刊載二十四年一月至六月份各縣違警案件概況暨查獲烟案及罰金分配情形甚詳，頗足供關心本省禁烟及社會病態情況者之參考，六月份以後材料，正在整理中，一俟完畢，仍繼續登載。
- 三、年來統計事業進展，致調查表格，日見其多，縣政府為地方幹部，表格更見叢雜，其中不無重複雷同之處，地方政府感於經濟，每多難以應付，最近中央舉行地方高級人員會議，對於發縣查報之統計調查表格，規定整理，經行政院通令施行，本省奉令後即擬定辦法，頗能收劃一之效，茲錄登統計消息「本省」欄中，以供參考。
- 四、專載欄所載「中國國富概況與國際關係」，係錄自本月份申報，為史地學名教授張其陶先生大作，分析我國國富甚詳，並縷述與國際之關係。茲轉載，以供關心中國與國際經濟狀況者之參考。
- 五、中央各機關統計組織規程，已於上期刊登本報，關於各省市政府統計組織法規，本期仍續登於專載欄中，以資查考。
- 六、本報第七期擬出刊「人口統計」專號，包括全省各類戶口及人口之分析，材料取自最近(二十四年份)，豫省之有完備人口統計，將以此為嚆矢。

# 河南統計月報

第二卷 第六期

(中華民國二十五年六月出版)

編製者 河南省政府秘書處統計室

發行者 河南省政府秘書處

印刷者 河南開封新時代印刷局

月出一冊 每冊定價三角

全年定價三元 半年一元五角

(郵費在內)