


367

大正十一年

臺灣總督府第二十六統計書



臺灣總督官房調查課

大正十三年刊行



臺灣總督府第二十六統計書

凡例

- 一 本書ハ當府各局部、地方廳、其ノ他所屬官廳ノ報告ニ依リテ編纂ス
- 二 本書ハ主トシテ靜態ニ在リテハ大正十一年末又ハ同十一年度末、動態ニ在リテハ大正十一年又ハ同十一年度ノ事實ヲ掲載スト雖最近ノ調査若ハ定期ノ調査ニ係ルモノ又ハ特ニ必要ノ事項ハ必シモ其ノ前後ト時期トヲ問ハス而シテ掲載ノ事實ニ對シ前年又ハ前數年ノ調査アルモノハ其ノ計數ヲ表末ニ附記シ以テ比較ニ便ス但シ大正元年トアルハ明治四十五年ノ略稱、大正元年度トアルハ明治四十五年度ノ略稱ナリ
- 三 書中ノ事項ヲ分チテ二十三科目トス即チ土地、氣象、戶口、教育、社寺、社會事業、裁判及登記、警察、監獄、農業、林野及狩獵、漁業、鑛業、工業、電氣、商業及金融、貿易、交通、專賣、衛生、財政、官吏、恩賞是ナリ
- 四 統計表中全ク事實ナキ時、處又ハ事項ハ之ヲ略ス
- 五 統計表中總計ト内譯ノ集計ト符合セザルモノアルハ四捨五入ノ結果ニ依ル
- 六 統計表中州、廳、郡市及街庄名ノ順序ハ府令ヲ以テ定メラレタル地方廳管轄區域ニ依ル
- 七 統計表中(1)、(2)等ノ記號ヲ冠シテ掲載シタル數字ハ特ニ再掲タルコトヲ脚註ニ解説シタルモノヲ除クノ外各本行ニ對スル別掲(外書)ナリ
- 八 各局部ニ於テ毎年發行スル統計書類アルモノハ本書ニ其ノ概要ヲ掲載スルニ止ム故ニ其ノ詳細ヲ知ラムト欲セハ各主管ノ統計書類ニ就テ見ルヲ要ス而シテ其ノ種類ハ概ネ次ノ如シ

戶口 { 臺灣現住人口統計
臺灣人口動態統計
臺灣人口動態統計記述報文

教育 { 臺灣總督府學事年報

裁判 { 臺灣總督府犯罪統計

農業 { 農業年報

鑛業 { 臺灣鑛業統計

臺灣總督府第二十六統計書正誤

頁	表號	表 題	表 側	誤	正
88	50	高等正教科、内地人、女	花蓮港	13	63
89	81	尋常科、卒業、男	同六年度	953	753
105	100	詔苑	同八年	20 424	20 424
119	121	新救助、本島人	臺中慈惠院、不具、男	6	9
128	127	{ 患者、治療延日數、女 轉歸、退院、未治、男	同九年 { 本島人	776	775
			{ 内地人	11	13
212	103附表	大正十年	{ 特許意匠ニ關スル 鑛山油井ニ關スル 受貨ニ關スル	8 2 ...	8 8 2
218	200	種別及種族	不雷火ハ不雷火		
283	240	收穫、梗、水稻	臺北、一期作	549 261	549 291
296	251	米	臺南	10 000 405	10 080 405
324	282	魚類、鱈、數量	高雄	233 856	238 856
369	331	調査時大正十一年ハ大正十一年末			
413	360	價額、同九年	木蠟	6 631	6 731
451	361	價額、同七年	金屬製品ノ計	5 346 193	5 346 283
456	389	運輸收入、貨物	舊城	2 100	2 500
465	401	收入、計	臺北、黃東茂	17 393	17 893
489	440	調査時大正十年度末ハ大正十一年度末			
509	473	一等烟膏、數量	九月	1 161 220	1 161 200
541	506	前欄中ノ再掲、花柳病	同九年、内地人、女	858	853
551	509	猩紅熱、患者	總計、内地人 { 男女計	(2)	(1)

- 工業 { 糖務年報
臺灣商工統計
- 貿易 { 臺灣外國貿易月報
臺灣外國貿易年報
臺灣外國貿易概覽
- 交通 { 臺灣總督府鐵道部年報
臺灣遞信事業要覽
- 財政 { 臺灣總督府稅務年報

九 統計表中本島又ハ外國ノ度量衡ヲ使用シタル場合アリ依リテ本邦度量衡ニ對スル比較ヲ次ニ掲ク

- 度 { 碼(ヤード)三尺一分七五二
米(メートル)三尺三寸
- 量 { 瓦(ガロン)二升五合一勺八六八
利(リットル)五合五勺四三五
- 衡 { 擔(ピコル)百斤
噸(トン)二百七十貫九五〇(普通千六百八十斤)
封度(ポンド)百二十匁九六〇〇
- 距離 { 哩(マイル)十四町四十五間八寸三五
哩(ノータカマイル)十六町九分七厘五毛
鏈(チェーン)一町六分九厘七毛五
尋(ファーズム)六呎=六尺〇三四八
- 面積 { 甲(カア)九段七畝二十四步
方呎(スクエアフット)一方尺〇一一六八
立方呎(キュービツフット)一立方尺〇一七六
方碼(スクエアヤード)九方尺一〇五一六
- 其ノ他 { 磅(ポンド)約九圓七十六錢三厘
併(グロツス)百四十四箇
打(ダズン)十二箇

一〇 本書ノ編纂ハ主トシテ屬右田留造、同松浦儀一、同井上秀實等ノ擔當ニ係リ統計官堤一馬之ヲ校閱セリ

大正十三年一月

臺灣總督官房調査課長 東 郷 實

臺灣總督府第二十六統計書目錄

地圖及描畫圖

- I 全島圖
- II 帝國ノ面積及人口
- III 人口ノ疎密並增加率
- IV 氣温及雨量
- V 重要農產物一甲當收穫高

I 土地

1	經緯度ノ極點	1
2	周圍及面積	1
3	島嶼ノ名稱、位置、周圍及面積	1
4	行政區劃ノ沿革	4
5	總督府、州及廳ノ位置	4
6	州、廳ノ面積及極所 附蕃地面積再掲	5
7	州、廳、郡及市ノ管轄區域	6
8	州、廳、郡、市役所及支廳所在地並距離	9
9	州、廳、郡、市役所、支廳、街庄、區役場及市、街庄等	10
10	有租地	10
11	所屬別無租地	11
12	地方別無租地	12
13	開墾免租年期地	14
14	荒地免租年期地	14
15	埤圳ノ灌溉面積 附公共埤圳ノ灌溉面積	15

II 氣象

16	測候所	16
17	暴風警報信號所	16
18	平均氣壓 附累年平均	17
19	平均氣温 附累年平均	18
20	最高氣温ノ平均 附累年平均	18



VII 裁判及登記

民 事

130	地方別民事爭訟調停受理及處理件數	132
131	種類別民事爭訟調停受理及處理件數 <small>附種類別受理件數最近五年比較</small>	132
132	民事爭訟調停開延、參考人及臨檢 <small>附開延度數別件數</small>	133
133	民事爭訟調停種類別處理件數	133
134	民事爭訟調停當事者別處理件數	134
135	民事爭訟調停價額別處理件數	136
136	民事爭訟調停當事者別終局件數	138
137	法院別和解受理及處理件數	140
138	種類別和解受理及處理件數 <small>附種類別受理件數最近五年比較</small>	140
139	督促受理及處理件數	140
140	民事訴訟第一審受理及處理件數	141
141	民事訴訟第一審種類及價額別處理件數	142
142	民事訴訟第一審當事者別處理件數	148
143	民事訴訟第一審證據調、期日變更延期及開延	152
144	民事訴訟第一審訴訟費用階級別處理件數	156
145	民事訴訟第一審單獨事件終局件數	158
146	民事訴訟第一審合議事件終局件數	160
147	民事訴訟第一審故障受理及處理件數	162
148	民事訴訟第一審判決ニ對スル第二審判決件數	162
149	假差押竝假處分受理及處理件數	164
150	執行受理及處理件數	164
151	民事抗告受理及處理件數	164
152	民事再審受理及處理件數	165
153	民事訴訟第二審受理及處理件數	166
154	民事訴訟第二審種類及價額別處理件數	166
155	民事訴訟第二審當事者別處理件數	170

156	民事訴訟第二審證據調、期日變更延期及開延	172
157	民事訴訟第二審訴訟費用階級別處理件數	174
158	民事訴訟第二審事件終局件數	176
159	民事訴訟第二審故障受理及處理件數	178
160	民事訴訟第二審判決ニ對スル第三審判決件數	178
161	民事訴訟共助受理及處理件數 <small>附內地裁判所ヨリ受ケタル共助件數</small>	170
162	執達受理及處理件數	178
163	民事訴訟第三審受理及處理件數	180
164	民事訴訟第三審種類及價額別處理件數	180
165	民事訴訟第三審當事者別處理件數	180
166	民事訴訟第三審期日變更延期及開延	181
167	民事訴訟第三審訴訟費用階級別處理件數	181
168	民事訴訟第三審事件終局件數	181

刑 事

169	地方法院檢察官受理及處理件數	182
170	高等法院檢察官受理及處理件數	182
171	豫審受理及處理件數	183
172	刑事訴訟第一審法院別受理及處理件數	182
173	刑事訴訟第一審罪名別受理及處理件數	184
174	刑事訴訟第一審法院別故障受理及處理件數	185
175	刑事訴訟第一審罪名別故障受理及處理件數	185
176	刑事訴訟第一審特別事件受理及處理件數	185
177	刑事訴訟第二審法院別受理及處理件數 <small>附新受理申立區分</small>	186
178	刑事訴訟第二審罪名別受理及處理件數	187
179	刑事訴訟第三審法院別受理及處理件數	187
180	刑事訴訟第三審罪名別受理及處理件數	188
181	刑事共助受理及處理件數	188
182	徵收金處分	189
183	刑事抗告受理及處理件數	190



184 刑事被告人拘留期間..... 190

登 記

185 土地登記件數、筆數並登記稅及手数料..... 194
186 土地登記種類別件數..... 195
187 建物及船舶登記件數..... 196
188 建物及船舶登錄稅並手数料..... 198
189 商事會社及法人登記件數..... 198
190 商事會社及法人登錄稅並手数料 附登錄稅本店及支店別再掲..... 208
191 各種登記件數附登錄稅及手数料累年比較..... 209
192 官廳別公證事務..... 211
193 種類別公證事務 附種類別最近五年比較..... 211
194 種類別確定日附受理件數..... 213
195 種族別確定日附受理件數..... 213

VIII 警 察

196 警察官署及警察官吏 附保甲及壯丁團..... 214
197 地方別盜難、詐欺、恐喝及橫領..... 215
198 月別盜難、詐欺、恐喝及橫領..... 216
199 地方別火災 附平均一度ノ罹災建坪..... 217
200 月別火災度數..... 218
201 警察上救護種類..... 219
202 警察上被救護種類..... 220
203 犯罪即決受理及處理件數 附正式裁判請求件數..... 222
204 犯罪即決人員..... 224
205 笞刑處分人員..... 226
206 警察上死傷人員..... 226
207 蕃務警察上死傷人員..... 227
208 地方別蕃害..... 227
209 月別蕃害..... 228

210 地方別蕃人殺傷及蕃人相互殺傷..... 228
211 月別蕃人殺傷及蕃人相互殺傷..... 228
212 蕃童教育..... 229
213 民有銃砲 附外國人國籍別再掲..... 230
214 營業銃砲及火藥..... 231
215 營業銃砲及火藥ノ異動..... 231
216 警察取締ニ屬スル職業其ノ他..... 232

IX 監 獄

217 在監者..... 239
218 監獄別在監患者及死亡者 附患者百ニ付死亡..... 240
219 病類別在監患者及死亡者 附病類別患者及死亡者累年比較..... 240
220 月別在監患者及死亡者..... 242
221 罪名別受刑者..... 244
222 刑名別受刑者..... 246
223 出入別受刑者..... 248
224 新受刑者..... 254
225 新受刑者ノ罪名及入監時年齡..... 258
226 新受刑者ノ罪名及資産..... 262
227 新受刑者ノ罪名、教育及宗教..... 264
228 出入別刑事被告人..... 268
229 出入別留置者..... 274
230 在監者教育..... 276
231 在監者作業延人員、工錢及作業賞與金..... 276
232 在監者作業費收入及支出..... 278
233 出獄人保護成績..... 278

X 農 業

234 農業戶口..... 279
235 各年別田畑面積..... 279



236	地方別田畑面積	279
237	農產物作付	280
238	農產物收穫	280
239	農產物平均一甲當收穫高	280
240	稻作付及收穫	282
241	稻作平均一甲當收穫玄米	284
242	甘蔗ノ收穫附用途別	284
243	甘蔗平均一甲當收穫高	285
244	甘蔗ノ作付及見込收穫	285
245	綠肥作物	286
246	蔬菜	288
247	果實栽培樹數附栽培見積面積	290
248	果實ノ收穫附平均一本ノ收穫高	292
249	果實ノ概價	294
250	茶畑、桑畑及木藍畑附包種茶製造原料香花農作物	295
251	重要農產物概價	296
252	養蠶	296
253	牛畜頭數	298
254	豚畜頭數	298
255	山羊、馬、綿羊等ノ頭數	300
256	家畜ノ概價附平均一頭ノ價額	300
257	家畜ノ生産	302
258	牛畜死亡頭數附獸疫死亡頭數	302
259	豚其ノ他ノ死亡頭數附獸疫死亡頭數	304
260	乳牛	304
261	牛畜市場	306
262	牧場	308
263	屠畜附平均一頭ノ數量及價額	308
264	家禽附平均一羽ノ價額	310

XI 林野及狩獵

265	林野面積	311
266	保安林	311
267	官有森林原野貸渡及豫約賣渡附各年末現在	312
268	造林	313
269	苗圃及試驗地	313
270	森林收入	314
271	官有林野主產物拂下	314
272	官有林野副產物拂下	315
273	木材	316
274	竹材及筍	318
275	籐	318
276	薪炭生産及消費	319
277	用途別工業用薪炭消費	320
278	銃獵免狀下付及免許人員	320

XII 漁業

279	各年別水產業者	322
280	地方別水產業者	323
281	漁船及漁具	323
282	水產漁獲高	324
283	水產製造物	328
284	養殖場	330
285	養殖場收穫高	330
286	製鹽業者	331
287	鹽田面積及製鹽額	331

XIII 鑛業

288	鑛業願書受理及處理件數	332
-----	-------------------	-----

289	鑛區數及面積	332
290	鑛產物採收高	334
291	鑛產物及其ノ製品販賣高	336
292	鑛業及種族別鑛夫就業人員	338
293	鑛業別鑛夫就業日數及延人員	339
294	鑛業歲入	342
295	產地及用途別島內消費石炭及骸炭	342

XIV 工業

296	粗製茶	343
297	再製茶	343
298	製糖工場	344
299	新式製糖會社	344
300	粗製糖	346
301	再製糖	346
302	粃摺及精米	348
303	製粉	348
304	麵類	348
305	醬油及味噌	350
306	酒精	350
307	蜜餞、罐詰及佈	351
308	油及油糟	350
309	泥藍	352
310	染色	352
311	紙類	353
312	金銀紙及線香	353
313	蘆草紙及蔴蓆	353
314	帽子	354
315	木製品價額	354
316	竹細工及籐細工價額	354

317	皮革	355
318	靴及草履	355
319	石灰及肥料	355
320	煉瓦、瓦類及陶磁器	356
321	鐵工	356
322	織物價額	358
323	貨錢	362
324	度量衡器製作	362
325	度量衡器修覆	362
326	度量衡器賣下	363

XV 電氣

327	電燈	364
328	電扇	364
329	電力	366

XVI 商業及金融

330	銀行總表	368
331	銀行貸出金 附島內貸出金累年比較	368
332	地方別銀行貸出金 附日本勸業銀行代理貸付	372
333	銀行預金 附島內預金累年比較	372
334	地方別銀行預金	374
335	臺灣銀行券發行及流通高	374
336	銀行資力	374
337	貯蓄預金	370
338	銀行預金利子	378
339	銀行貸出金利子	370
340	普通貸出金利子	380
341	外國爲替相場	382
342	手形交換高	384

343	市場	384
344	物價	384
345	本島產玄米一石ノ卸賣相場	388
346	本島產白米一斗ノ小賣相場	390
347	內地產白米一斗ノ小賣相場	391
348	株式會社	392
349	合名及合資會社	396
350	信用組合及信用兼營組合	398
351	營利組合	400
352	無盡業	400
353	公設質舖	400

XVII 貿易

外國貿易

354	輸出入品價額累年比較	402
355	港別輸出入品價額累年比較	402
356	月別輸出入品價額累年比較	406
357	各港輸出入品內外國產別價額	410
358	有稅品、無稅品及船用品輸出入價額	410
359	有稅品、無稅品輸出入內外國產別價額	410
360	輸出品數量及價額	411
361	各港國別輸出品價額	417
362	各港月別輸出品價額	418
363	輸出金銀貨及地金價額	418
364	輸入品數量及價額	410
365	各港國別輸入品價額	428
366	各港月別輸入品價額	428
367	輸入金銀貨、地金及紙幣價額	429
368	各港種類別關稅、噸稅及諸收入 附收入別最近五年比較	430

369	各港月別關稅、噸稅及諸收入	430
370	出港國籍別汽船	430
371	出港國籍別帆船	432
372	入港國籍別汽船	432
373	入港國籍別帆船	432

內地貿易

374	移出入品價額累年比較	434
375	港別移出入品價額累年比較	436
376	月別移出入品價額累年比較	438
377	仕向地及仕出地別移出入品價額	440
378	移出品數量及價額	442
379	各港月別移出品價額	446
380	移出金銀貨、地金及紙幣價額	446
381	移入品數量及價額	447
382	各港月別移入品價額	452
383	移入金銀貨、地金及紙幣價額	452
384	出港船舶	453
385	入港船舶	453

XVIII 交通

鐵道

官設

386	鐵道線路及用地	454
387	鐵道諸車輛	454
388	列車及車輛走行哩	454
389	鐵道運輸數量及收入	455
390	鐵道營業收支	459
391	鐵道建設工事費	459

392	鐵道補充及保存工事費	459
393	鐵道死傷人員	460
394	鐵道法規違犯者	460
	私 設	462
395	鐵道線路	462
396	鐵道諸車輛	463
397	列車及車輛走行哩	463
398	鐵道運輸數量及收入	463
399	鐵道死傷人員	463
400	軌道線路及臺車數	464
401	軌道運輸數量及收入	465
402	軌道死傷人員	466
	郵 便	
403	郵便局所 兩業務別最近五年比較	467
404	郵便線路及遞送用具	467
405	地方別總數內外國郵便物	468
406	地方別本島人內外國郵便物	468
407	月別總數內外國郵便物 附亡失毀損シタルモノ	470
408	地方別總數內國郵便物	470
409	地方別本島人內國郵便物	472
410	月別總數內國郵便物	472
411	地方別總數外國郵便物	474
412	地方別本島人外國郵便物	474
413	內外國不能還付通常郵便物	474
414	地方別內外國小包郵便物	475
415	月別內外國小包郵便物	475
416	內國小包郵便物 附亡失セシモノ	476
417	地方別內地臺灣間發著小包郵便物	476
418	月別內地臺灣間發著小包郵便物	477

419	日支小包郵便物	477
420	外國小包郵便物	477
421	種類別內國郵便為替	478
422	地方別總數內國郵便為替	478
423	地方別本島人內國郵便為替	478
424	月別總數內國郵便為替	479
425	條約地別外國郵便為替	479
426	地方別總數外國郵便為替	479
427	地方別本島人外國郵便為替	480
428	月別總數外國郵便為替	480
429	郵便貯金	480
430	職業別郵便貯金者	481
431	郵便貯金額階級別人員及金額	481
432	地方別總數郵便貯金預拂	482
433	地方別本島人郵便貯金預拂	482
434	月別總數郵便貯金預拂	482
435	郵便振替貯金口座受拂	483
436	地方別總數郵便振替貯金	483
437	地方別本島人郵便振替貯金	483
438	月別總數郵便振替貯金	484
439	郵便振替貯金職業別口座加入者	484

電 信

440	陸上電信線路及線條	485
441	水底電信線路及線條	485
442	地方別總數內外國發著電報	485
443	地方別本島人內外國發著電報	486
444	月別總數內外國發著電報 附無線電報再掲	486
445	地方別內國發著電報	487
446	月別內國發著電報 附無線電報再掲	487

447 地方別外國發著電報..... 488

448 月別外國發著電報附無線電報再送..... 488

電 話

449 電話線路及線條..... 489

450 有料電話加入者及電話機械數..... 489

451 無料電話加入者及電話機械數..... 490

452 電話加入者發信通話數..... 490

453 公設電話發信通話數..... 491

454 電話料金..... 491

航路標識

455 燈標..... 492

456 晝標..... 494

457 警號..... 494

船 舶

458 船籍..... 496

459 西洋形船船籍異動..... 496

460 日本形及支那形船船籍異動..... 498

461 船舶遭難..... 498

462 出入船舶..... 500

463 臺灣總督府命令航路船舶乘客及貨物..... 504

464 汽船職員試驗受驗者及合格者..... 505

465 海技免狀受有者..... 505

466 汽船職員懲戒..... 505

道 路

467 道路及橋梁..... 506

468 道路ノ修築..... 506

XIX 專 賣

469 阿片烟膏取次人及請賣營業者..... 508

470 地方別阿片烟膏下付數量及價額..... 508

471 月別阿片烟膏下付數量及價額..... 508

472 地方別阿片烟膏賣下數量及價額..... 509

473 月別阿片烟膏賣下數量及價額..... 509

474 地方別阿片烟膏販賣數量及價額..... 509

475 月別阿片烟膏販賣數量及價額..... 510

476 食鹽專賣事務取扱局所、名稱、位置及管轄區域..... 510

477 食鹽收納數量及賠償金額..... 510

478 食鹽賣渡數量及價額..... 511

479 樟腦及樟腦油產額..... 511

480 樟腦收納數量..... 511

481 樟腦油收納及賣下附賣下タル樟腦油ヨリ再製セル樟腦..... 512

482 樟腦調理製造成績..... 512

483 樟腦油再製成績..... 512

484 樟腦油再製成績百分率..... 513

485 樟腦及樟腦油賠償金額..... 513

486 樟腦賣渡數量及價額..... 513

487 樟腦副產物賣渡數量及價額..... 513

488 芳油賣渡數量及價額..... 514

489 香水賣渡數量及價額..... 514

490 葉煙草耕作及收納..... 514

491 葉煙草受拂數量..... 515

492 葉煙草受拂價額..... 517

493 製造煙草受拂價額..... 519

494 臺灣製造煙草受拂..... 519

495 內地製造煙草受拂..... 521

496 外國製造煙草受拂..... 522

497 製酒原料 521

498 臺灣製造酒類受拂數量及價額 524

499 內地製造酒類受拂數量及價額 524

500 外國製造酒類拂高 525

XX 衛 生

501 衛生機關 526

502 官立醫院入院治療患者及死亡者 526

503 官立醫院外來治療患者 528

504 官立醫院治療病類及年齡級別患者 528

505 官立醫院治療病類別入院患者 530

506 官立醫院治療病類別外來患者 536

507 公醫治療患者及死亡者 542

508 公醫治療病類別患者 542

509 地方別傳染病患者及死亡者 548

510 月別傳染病患者及死亡者 551

511 傳染病患者百 = 付死亡者比例 557

512 種痘人員 558

513 水道 559

514 阿片 = 關スル營業特許者 559

515 阿片烟膏吸食特許者 560

516 阿片烟膏吸食特許者異動 561

517 阿片烟膏吸食特許者年齡級別死亡 560

518 阿片烟膏吸食者月別平均一人一日吸食量 560

519 娼妓檢診及治療 562

520 發港地別海港檢疫 563

521 月別海港檢疫 564

XXI 財 政

522 臺灣總督府歲入 566

523 臺灣總督府歲出 567

524 租稅收入現計 572

525 噸稅收入及關稅諸收入受入現計 572

526 官業及官有財產收入現計 572

527 印紙收入、諸免許及手数料、雜收入並關稅受入金現計 574

528 官有物拂下代其ノ他臨時部歲入現計 575

529 租稅滯納處分附繰越額處分 574

530 廳地方費歲入決算 576

531 廳地方費歲出決算 577

532 州費歲入決算 578

533 州費歲出決算 580

534 市費歲入決算 582

535 市費歲出決算 583

536 街庄費歲入決算 585

537 街庄費歲出決算 586

538 各州特別會計傳染病豫防臨時費資金歲入決算 588

539 各州特別會計傳染病豫防臨時費資金歲出決算 588

540 各州特別會計罹災救助基金歲入決算 588

541 各州特別會計罹災救助基金歲出決算 588

542 特別會計州財產造成費決算 588

XXII 官 吏

543 吏員ノ階級別人員及俸給 589

544 吏員ノ階級、所屬別人員及俸給 594

545 州、廳吏員ノ階級、所屬別人員及俸給 596

546 官吏ノ休職人員 598

XXIII 恩 賞

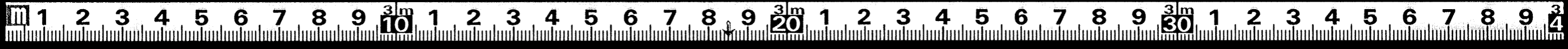
547 褒賞附寄附金種類人員及金額再掲 599

548 年金及恩給受領回數並金額 599

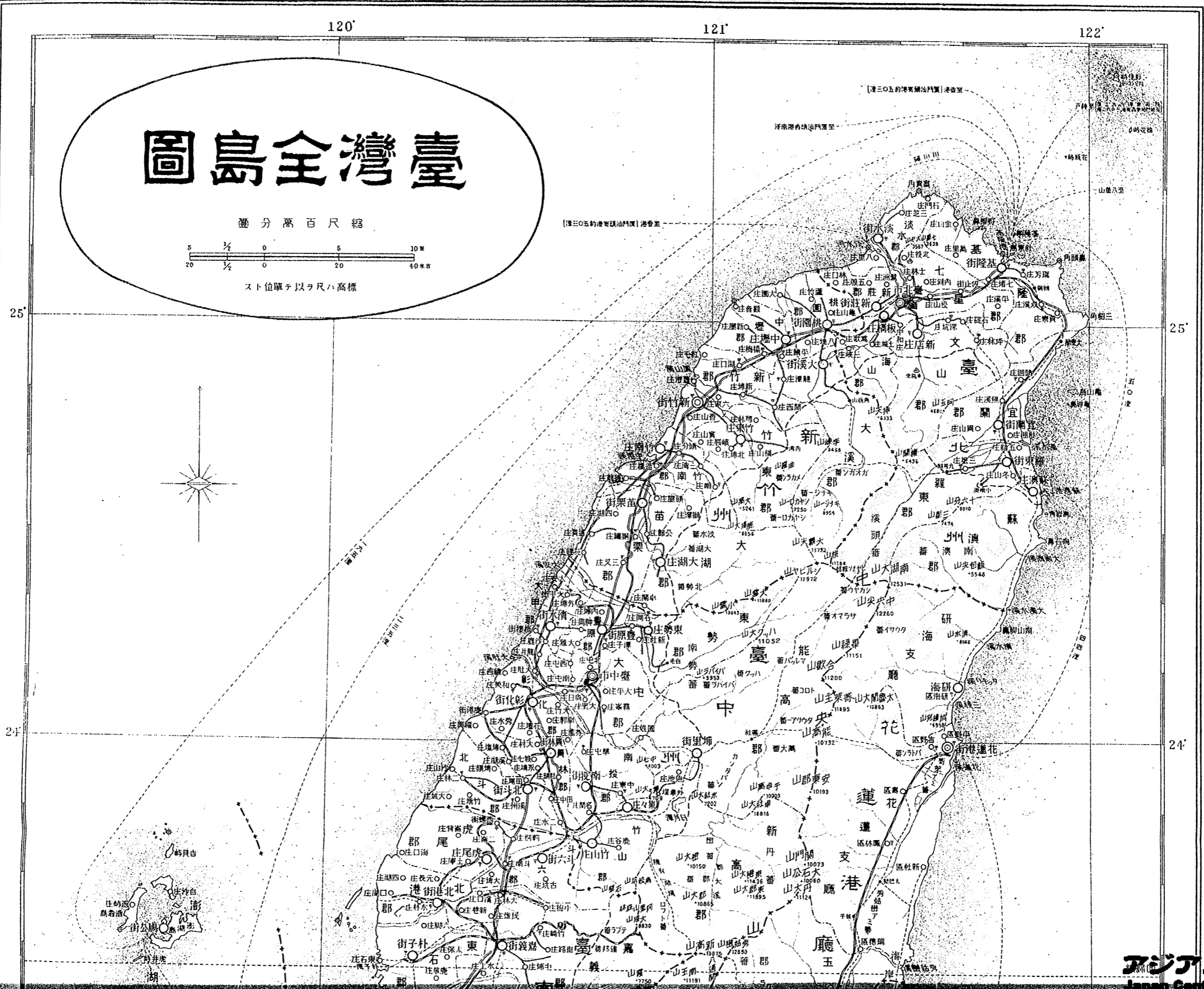
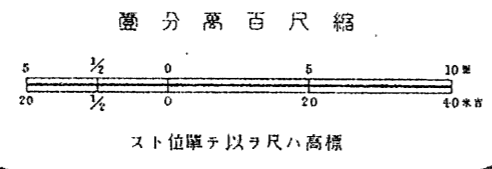


549 種類別警察上褒賞、恩給及給助 000
550 地方別警察上褒賞、恩給及給助 000





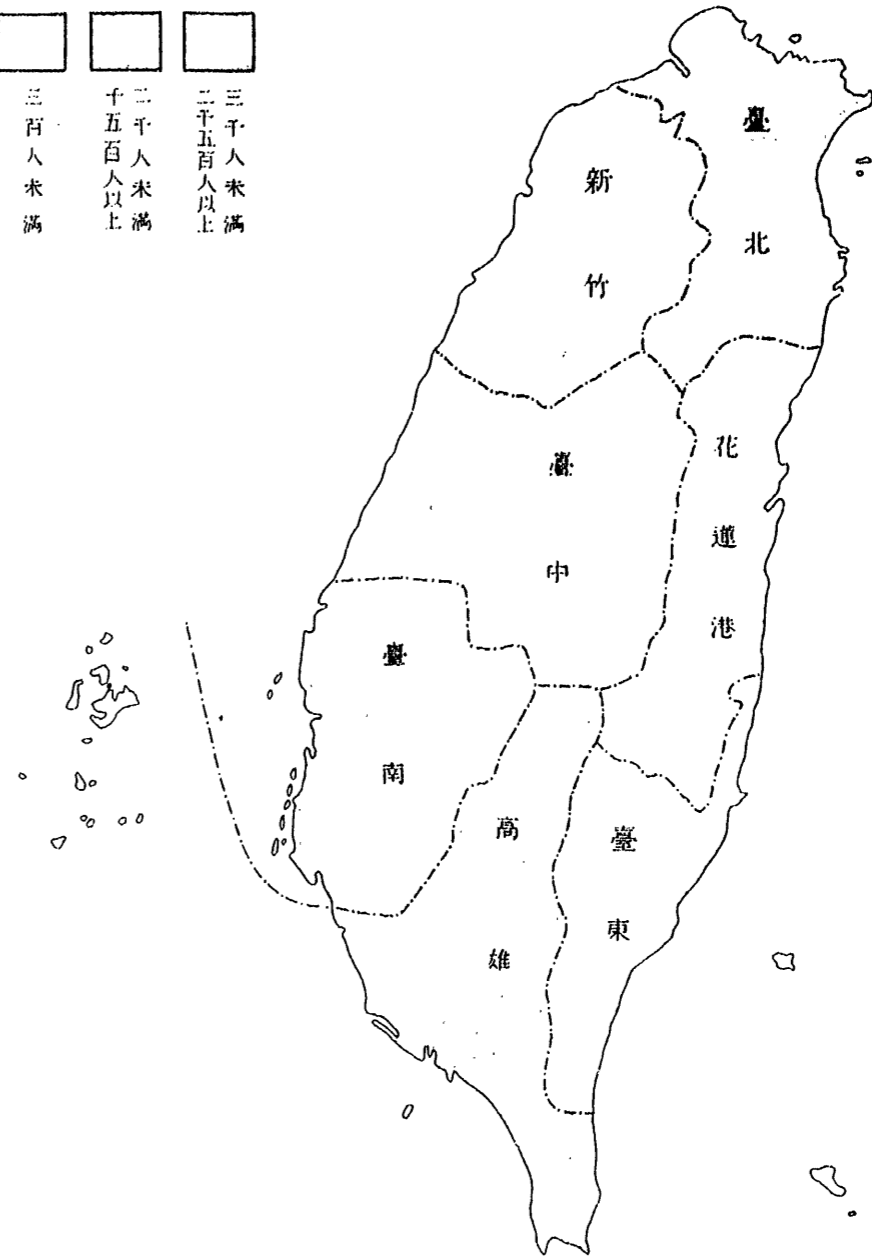
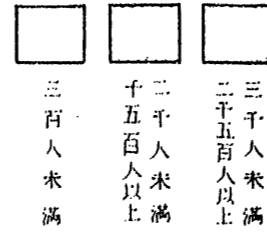
臺灣全島圖




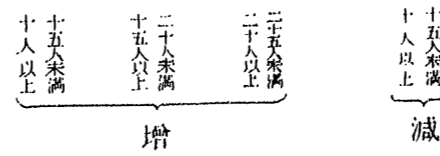
III 人口ノ疎密竝増加率



(大正十一年末)

一方里ニ付人口

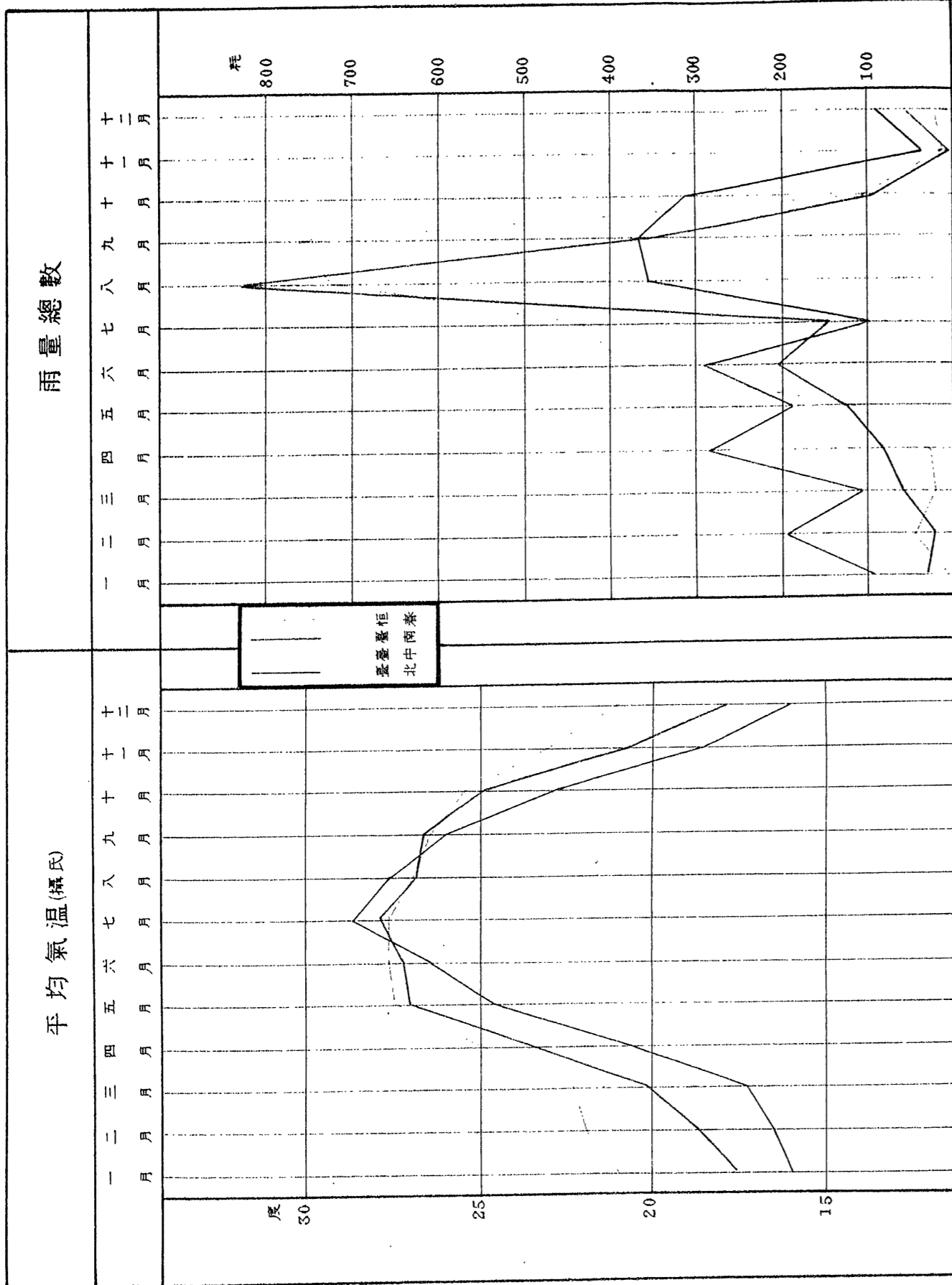


人口千ニ付

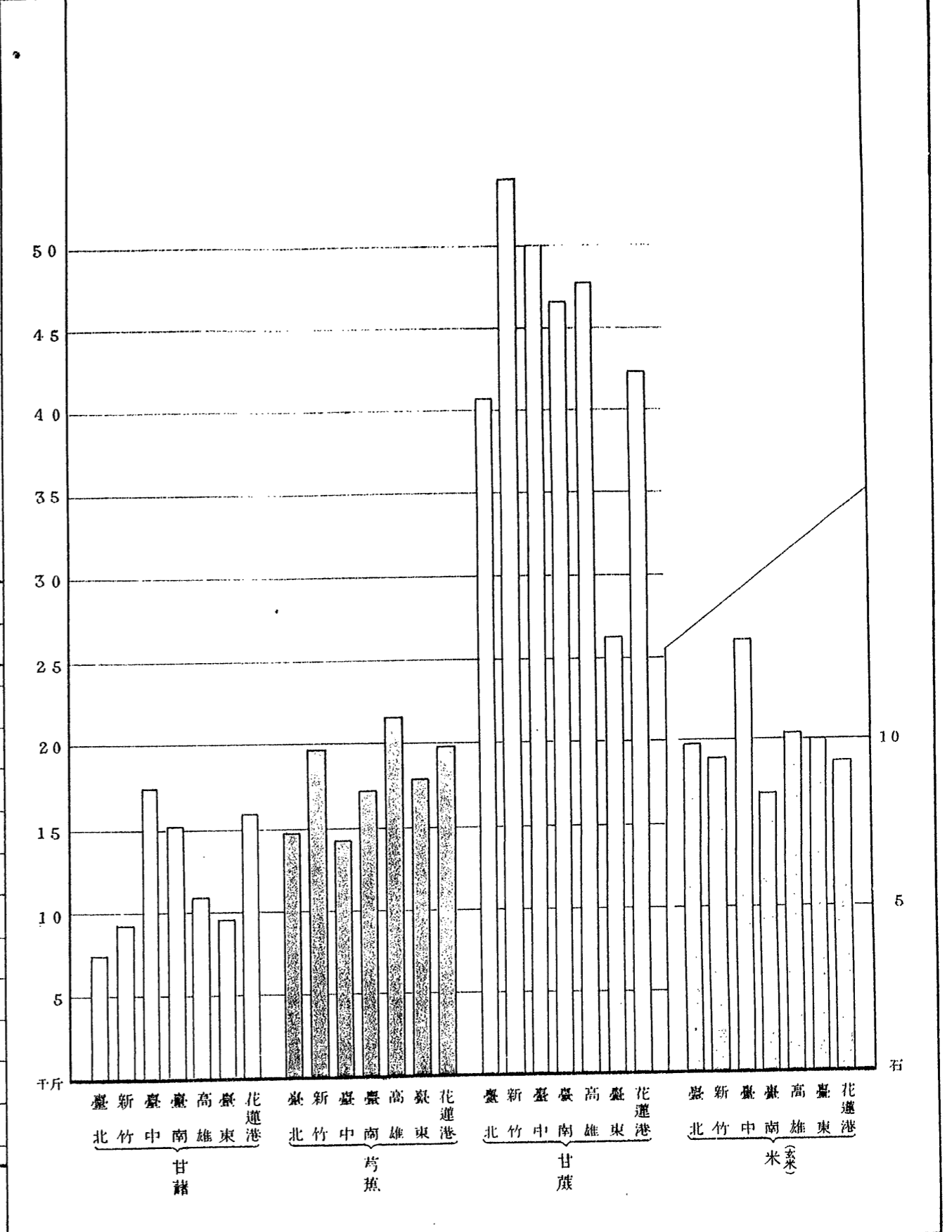





IV 氣温及雨量
(大正十一年)



V 重要農產物一甲當收穫高
(大正十一年)





I 土地

經 緯 度 之 極 點

地名	經度之極點		緯度之極點	
	方位	東經	方位	北緯
臺灣全島	極東	臺北基隆郡基隆街棉花嶼東端 122.06.25	極南	高雄州恒春郡恒春庄七星岩南端 21.45.25
	極西	高雄州澎湖郡望安庄花嶼西端 119.18.13	極北	臺北基隆郡基隆街彭佳嶼北端 25.37.53
臺灣本島	極東	臺北基隆郡基隆街棉花嶼東端 122.06.25	極南	高雄州恒春郡恒春庄七星岩南端 21.45.25
	極西	臺南州北港郡日湖庄新港西端 120.02.26	極北	臺北基隆郡基隆街彭佳嶼北端 25.37.53
澎湖島	極東	高雄州澎湖郡查母嶼東端 119.43.04	極南	高雄州澎湖郡望安庄大嶼南端 23.09.40
	極西	高雄州澎湖郡望安庄花嶼西端 119.18.13	極北	高雄州澎湖郡白沙庄日斗嶼北端 23.45.41

2 周圍及面積

土地	屬島數	周圍			面積		
		本島	屬島	計	本島	屬島	計
臺灣全島	77	319.08.47	79.21.20	398.30.07	2 322.6798	9.7102	2 332.3900
臺灣本島	14	290.03.07	25.10.40	315.22.47	2 318.5148	5.6498	2 324.1646
澎湖島	63	29.05.40	54.01.40	83.07.20	4.1650	4.0604	8.2254

3 島嶼之名稱、位置、周圍及面積

島嶼	位置				周圍	面積		最近陸地之距離	
	東經		北緯			滿湖	干湖	地名	距離
臺灣全島	120.02.26	122.00.14	21.53.42	25.17.48	290.03.07	2 318.5148	2 343.3719		
社寮島	121.45.33	121.46.34	25.09.04	25.09.34	1.00.40	0.0430	0.0538	臺北基隆郡基隆街社寮八尺門	0.04
中山仔	121.45.41	121.45.56	25.09.31	25.09.42	0.11.20	0.0050	0.0075	臺北基隆郡基隆街仙洞燈臺	0.49
桶盤嶼	121.45.21	121.45.25	25.09.22	25.09.24	0.02.40	0.0005	0.0008	臺北基隆郡基隆街社寮八尺門	0.45
基隆嶼	121.46.52	121.47.18	25.11.18	25.11.37	0.20.40	0.0155	0.0158	臺北基隆郡基隆街社寮八尺門	2.04
彭佳嶼	122.04.15	122.05.01	25.37.13	25.37.53	1.03.20	0.0740	0.0740	臺北基隆郡瑞芳庄鼻頭角	30.36
棉花嶼	122.06.04	122.06.25	25.28.46	25.29.08	0.20.00	0.0210	0.0210	臺北基隆郡瑞芳庄鼻頭角	23.22
花瓶嶼	121.56.40	121.56.49	25.25.17	25.25.23	0.06.00	0.0020	0.0020	臺北基隆郡瑞芳庄鼻頭角	17.13
龜山島	121.56.00	121.57.48	24.49.58	24.50.56	2.08.00	0.1842	0.1842	高雄州宜蘭郡頭圍庄梗枋	4.93
龜卵島	121.55.47	121.55.51	24.48.30	24.48.32	0.02.40	0.0008	0.0008	高雄州宜蘭郡頭圍庄三地竹	5.09
琉球嶼	120.21.05	120.23.15	22.19.12	22.21.13	3.01.25	0.4410	0.4758	高雄州東港郡東港街南屏	6.70
七星岩	120.49.18	120.49.28	21.45.25	21.45.41	0.07.20	0.0012	0.0012	高雄州恒春郡恒春庄鶯鷺鼻	8.42
火燒島	121.27.44	121.30.38	22.37.45	22.40.30	5.05.40	1.7943	1.9235	臺東廳臺東支廳臺東街臺東	10.70
紅頭嶼	121.30.08	121.30.22	22.00.06	22.05.07	9.28.25	2.9653	3.0873	高雄州恒春郡滿州庄九湖街仁鼻	33.50
小紅頭嶼	121.36.18	121.37.14	21.56.24	21.57.30	1.09.30	0.1020	0.1090	高雄州恒春郡滿州庄九湖街仁鼻	40.48

3 島嶼ノ名稱、位置、周圍及面積……續

島 嶼	位 置				周 圍	面 積		最近陸地へノ距離	
	東 經		北 緯			滿潮	干潮	地 名	距離
	度分秒	度分秒	度分秒	度分秒	里丁間	方里	方里		里
澎湖本島	119.32.47	119.41.02	23.28.52	23.35.01	29.05.40	4.1650	5.1208	臺南州東石郡東石庄蔡鼓	24.20
牛母仔嶼	119.35.05	119.35.16	23.33.35	23.33.40	0.07.00	0.0015	本島ニ合ス	高雄州澎湖郡馬公街東衛亦佳	0.13
大尖嶼	119.34.25	119.34.44	23.34.07	23.34.14	0.06.40	0.0015	0.0090	高雄州澎湖郡馬公街四衛大石鼻	0.18
海墘岩	119.34.46	119.34.48	23.33.15	23.33.19	0.02.00	0.0003	0.0010	高雄州澎湖郡馬公街後寮潭	1.11
湖天嶼	119.33.03	119.33.28	23.31.26	23.31.54	0.25.50	0.0180	本島ニ合ス	高雄州澎湖郡馬公街大寮山	0.11
虎井嶼	119.29.52	119.31.59	23.27.24	23.28.17	2.14.00	0.1383	0.1515	高雄州澎湖郡馬公街井子墘東鼻頭	1.70
桶盤嶼	119.30.13	119.30.42	23.28.58	23.29.21	0.27.40	0.0223	0.0310	高雄州澎湖郡馬公街麻裡大山	1.91
鷓鴣嶼	119.31.12	119.31.21	23.30.49	23.30.57	0.07.10	0.0024	0.0080	高雄州澎湖郡馬公街風櫃尾	0.42
四角嶼	119.31.52	119.31.58	23.31.30	23.31.44	0.05.40	0.0020	0.0058	高雄州澎湖郡馬公街風櫃尾	0.19
查坡嶼	119.42.45	119.42.49	23.31.54	23.31.57	0.02.50	0.0004	0.0010	高雄州澎湖郡湖四庄良文港裏正角	1.58
查母嶼	119.42.49	119.43.04	23.30.47	23.30.57	0.10.20	0.0038	0.0058	高雄州澎湖郡湖四庄尖山	1.86
香爐嶼	119.38.57	119.39.02	23.30.59	23.31.06	0.00.40	0.0001	0.0028	高雄州澎湖郡湖四庄西寮	0.00
雁情嶼	119.36.11	119.36.16	23.34.56	23.34.59	0.03.30	0.0010	0.0120	高雄州澎湖郡湖四庄北寮奎壁山	0.25
錠鈎嶼	119.41.08	119.41.29	23.35.23	23.35.37	0.15.00	0.0024	0.0062	高雄州澎湖郡湖四庄北寮奎壁山	1.77
鷓鴣嶼	119.40.21	119.40.32	23.35.57	23.36.05	0.10.40	0.0040	0.0040	高雄州澎湖郡湖四庄北寮奎壁山	1.55
白沙島	119.32.23	119.36.06	23.35.03	23.39.06	8.04.00	0.9150	1.6571		1.08
金 嶼	119.35.00	119.35.09	23.39.51	23.40.07	0.12.40	0.0035	0.0075	高雄州澎湖郡湖四庄潭邊	5.20
鐵 嶼	119.33.19	119.33.22	23.41.02	23.41.12	0.05.30	0.0015	0.0015	高雄州澎湖郡馬公街井子墘東鼻頭	6.72
姑 嶼	119.32.35	119.32.48	23.41.00	23.41.36	0.20.50	0.0135	0.0260	高雄州澎湖郡馬公街井子墘東鼻頭	6.92
風 嶼	119.38.18	119.38.43	23.39.40	23.40.05	0.21.40	0.0092	0.0152	高雄州澎湖郡湖四庄青螺虎頭山	4.82
毛 嶼	119.39.32	119.39.42	23.39.31	23.39.48	0.12.20	0.0048	0.0051	高雄州澎湖郡湖四庄青螺虎頭山	4.56
北 嶼	119.39.35	119.39.40	23.39.21	23.39.28	0.05.10	0.0011	0.0011	高雄州澎湖郡馬公街井子墘東鼻頭	4.41
小 嶼	119.18.45	119.18.53	23.17.11	23.17.54	0.04.40	0.0010	0.0010	高雄州澎湖郡馬公街井子墘東鼻頭	17.47
(1)白沙嶼	119.39.14	119.39.30	23.39.02	23.39.26	0.18.00	0.0059	0.0098	高雄州澎湖郡馬公街井子墘東鼻頭	4.07
毛 嶼	119.39.29	119.39.40	23.38.50	23.38.55	0.04.00	0.0000	0.0048	高雄州澎湖郡湖四庄潭邊	3.94
南面掛嶼	119.39.06	119.39.17	23.38.29	23.38.30	0.09.00	0.0031	本島ニ合ス		3.43
鳥 嶼	119.38.42	119.39.19	23.38.01	23.38.17	0.22.50	0.0172	0.0712		3.03
中 嶼	119.35.10	119.36.13	23.35.05	23.35.48	1.11.30	0.0910	0.1635		0.38
小 嶼	119.35.14	119.35.20	23.34.54	23.34.57	0.03.10	0.0005	0.0100	高雄州澎湖郡湖四庄潭邊	0.35
尖 嶼	119.35.28	23.36.35	0.60.50	0.0001	白砂島ニ合ス				1.91
坪 嶼	119.35.57	23.36.46	0.60.50	0.0001	白砂島ニ合ス				2.07
草 嶼	119.34.12	119.34.16	23.37.20	23.37.23	0.03.00	0.0004	白砂島ニ合ス		3.00
土地風嶼	119.32.54	119.32.57	23.40.05	23.40.06	0.01.40	0.0008	0.0045		6.00

澎湖島

3 島嶼ノ名稱、位置、周圍及面積……終

島 嶼	位 置				周 圍	面 積		最近陸地へノ距離	
	東 經		北 緯			滿潮	干潮	地 名	距離
	度分秒	度分秒	度分秒	度分秒	里丁間	方里	方里		里
白沙嶼	119.33.12	119.33.14	23.40.07	23.40.09	0.01.40	0.0003	0.0018	高雄州澎湖郡湖四庄潭邊	5.91
鷓鴣嶼	119.36.23	23.36.15	0.01.10	0.0001	0.0035	0.0035	高雄州澎湖郡湖四庄沙港	1.33	
大 嶼	119.33.14	119.33.35	23.35.24	23.35.47	0.20.20	0.0120	0.0271	高雄州澎湖郡馬公街四衛大石鼻	1.54
白 嶼	119.32.15	119.32.18	23.37.35	23.37.36	0.01.50	0.0003	0.0055	高雄州澎湖郡馬公街四衛大石鼻	3.92
貝 嶼	119.37.11	119.37.35	23.37.07	23.37.33	0.24.50	0.0180	0.0358	高雄州澎湖郡湖四庄沙港	2.17
草 嶼	119.37.07	119.37.22	23.36.52	23.36.55	0.07.20	0.0010	11里ニ合ス		1.92
吉 嶼	119.35.08	119.36.40	23.41.57	23.43.48	2.19.20	0.1978	0.2362		7.27
險 嶼	119.35.38	119.35.59	23.41.10	23.41.17	0.07.10	0.0032	0.0042	高雄州澎湖郡湖四庄潭邊	6.37
過 嶼	119.35.30	119.35.32	23.45.03	23.45.06	0.02.00	0.0002	0.0030		10.32
日 嶼	119.35.18	119.35.23	23.45.37	23.45.41	0.04.10	0.0007	0.0014		10.87
漁 嶼	119.27.25	119.31.58	23.32.01	23.37.20	10.08.20	1.1802	1.3722	高雄州澎湖郡馬公街後寮潭	2.20
小 嶼	119.30.09	119.50.49	23.37.18	23.37.46	0.33.40	0.0332	0.0428		4.35
八 嶼	119.27.33	119.30.21	23.20.33	23.22.13	5.00.40	0.4053	0.5493		7.91
馬 嶼	119.30.03	119.30.14	23.21.16	23.21.33	0.15.00	0.0045	0.0075		8.00
金 嶼	119.30.51	119.30.55	23.20.51	23.20.55	0.03.20	0.0007	0.0038		8.34
狗 嶼	119.31.02	119.31.13	23.21.01	23.21.07	0.04.10	0.0012	0.0025		8.11
將 嶼	119.30.28	119.31.55	23.19.57	23.20.54	2.03.30	0.1010	0.1230		8.19
船 嶼	119.31.56	119.31.59	23.20.21	23.20.23	0.01.50	0.0002	將軍嶼ニ合ス		8.62
後 嶼	119.31.29	119.31.36	23.20.03	23.20.11	0.06.20	0.0022	0.0040	高雄州澎湖郡馬公街井子墘東鼻頭	8.88
大 嶼	119.24.00	119.26.14	23.09.40	23.11.44	3.24.00	0.4530	0.4890		18.68
頭 嶼	119.29.25	119.29.30	23.15.45	23.15.50	0.03.20	0.0003	0.0025		13.58
西 嶼	119.29.35	119.30.01	23.14.27	23.14.49	0.21.30	0.0225	0.0280		14.53
利 嶼	119.29.30	119.29.32	23.13.57	23.13.58	0.01.30	0.0002	0.0006		15.44
東 嶼	119.30.00	119.30.38	23.13.42	23.14.15	1.01.20	0.0300	0.0442		14.95
鏡 嶼	119.30.34	119.30.36	23.12.26	23.12.29	0.02.00	0.0003	0.0012		15.03
西 嶼	119.35.52	119.36.37	23.13.10	23.13.39	1.01.40	0.0505	0.0622		15.49
東 嶼	119.39.15	119.40.02	23.13.05	23.14.13	1.22.40	0.1000	0.1235	高雄州澎湖郡馬公街猪母水候角	15.07
鋤 嶼	119.38.46	119.39.00	23.14.05	23.14.16	0.13.40	0.0060	0.0090		14.88
花 嶼	119.18.13	119.19.13	23.22.20	23.23.07	1.16.00	0.0055	0.1008	高雄州澎湖郡馬公街風櫃尾	15.82
大 嶼	119.18.20	119.18.44	23.17.49	23.18.04	0.14.40	0.0052	0.0055	高雄州澎湖郡馬公街井子墘東鼻頭	17.57
(3)草 嶼	119.19.28	119.19.38	23.17.27	23.17.44	0.14.00	0.0080	0.0123		17.03

經緯度ノ極點、周圍、滿干潮ノ記入ナキ面積、最近陸地へノ距離ハ總テ滿潮界ニ依ル
最近陸地へノ距離ハ澎湖本島ヲ以テ起點ト爲ス但シ「澎湖島」ハ「澎湖本島」ヲ除ク外澎湖本島ヲ以テ起點ト爲ス
「七星岩」ハ三箇ヨリ成リ「錠鈎嶼」ハ六箇ヨリ成リ「鷓鴣嶼」ハ二箇ヨリ成リ「(1)白沙嶼」ハ二箇ヨリ成リ
「八單島」ハ外ニ岩礁五箇「小貓嶼」ハ外ニ岩礁三箇「(3)草嶼」ハ外ニ岩礁二箇アリ



4 行政區劃ノ沿革

大正九年九月一日	明治四十二年十月二十五日	同三十四年十一月十一日	同三十五年五月一日	同三十六年六月二十日	同三十七年六月十日	同三十八年九月一日	同三十九年四月十六日	同四十年八月二十四日	同四十一年五月二十一日
臺北州	臺北廳 宜蘭廳 桃園廳	臺北廳 宜蘭廳 桃園廳	臺北縣 宜蘭縣 桃園縣	臺北縣 宜蘭縣 桃園縣	臺北縣 宜蘭縣 桃園縣	臺北縣 宜蘭縣 桃園縣	臺北縣 宜蘭縣 桃園縣	臺北縣 宜蘭縣 桃園縣	臺北縣 宜蘭縣 桃園縣
新竹州	新竹廳	新竹廳	新竹縣	新竹縣	新竹縣	新竹縣	新竹縣	新竹縣	新竹縣
臺中州	臺中廳 南投廳	臺中廳 南投廳	臺中縣 南投縣	臺中縣 南投縣	臺中縣 南投縣	臺中縣 南投縣	臺中縣 南投縣	臺中縣 南投縣	臺中縣 南投縣
臺南州	臺南廳 嘉義廳	臺南廳 嘉義廳	臺南縣 嘉義縣	臺南縣 嘉義縣	臺南縣 嘉義縣	臺南縣 嘉義縣	臺南縣 嘉義縣	臺南縣 嘉義縣	臺南縣 嘉義縣
高雄州	臺南廳 阿猴廳	臺南廳 阿猴廳	臺南縣 鳳山縣	臺南縣 鳳山縣	臺南縣 鳳山縣	臺南縣 鳳山縣	臺南縣 鳳山縣	臺南縣 鳳山縣	臺南縣 鳳山縣
臺東廳	臺東廳	臺東廳	臺東縣	臺東縣	臺東縣	臺東縣	臺東縣	臺東縣	臺東縣
花蓮港廳	花蓮港廳	花蓮港廳	花蓮港廳	花蓮港廳	花蓮港廳	花蓮港廳	花蓮港廳	花蓮港廳	花蓮港廳
澎湖廳	澎湖廳	澎湖廳	澎湖廳	澎湖廳	澎湖廳	澎湖廳	澎湖廳	澎湖廳	澎湖廳

5 總督府、州及廳ノ位置 大正十三年一月一日

總督府、州及廳	所在地	位置	
		東經 度分秒	北緯 度分秒
總督府	臺北市文武町	121.30.30	25.02.16
臺北州	臺北市樟山町	121.31.00	25.02.34
新竹州	新竹郡新竹街	120.57.56	24.48.17
臺中州	臺中市臺中	120.40.24	24.08.12
臺南州	臺南市幸町	120.12.03	22.50.23
高雄州	高雄郡高雄街	120.16.28	22.37.29
臺東廳	臺東支廳臺東街	121.08.48	22.45.18
花蓮港廳	花蓮支廳花蓮港街	121.30.27	23.58.29

6 州、廳ノ面積及極所

大正十三年一月一日

州及廳	面積 方里	方位	地名	極所ノ經緯度		地名	北緯 度分秒
				東經 度分秒	方位		
臺北州	滿湖 296,0100	極東	基隆郡基隆街棉花嶼東端	122.06.15	極南	蘇澳郡蕃地大濁水溪河口	24.18.49
	干湖 206,5953	極西	新莊郡林口庄小南灣	121.16.44	極北	基隆郡基隆街彭佳嶼北端	25.37.53
新竹州	滿湖 298,1558	極東	大溪郡蕃地ハボックン山頂	121.28.34	極南	大湖郡卓蘭庄卓蘭	24.17.10
	干湖 301,3170	極西	苗栗郡苑裡庄房裡	120.37.17	極北	桃園郡蘆竹庄坑子口	25.07.09
臺中州	滿湖 478,7137	極東	能高郡蕃地南湖大山東方	121.27.08	極南	新高郡蕃地尖山頂	23.25.53
	干湖 487,3492	極西	北斗郡大城庄下海墘厝	120.15.00	極北	能高郡蕃地桃山北方	24.26.41
臺南州	滿湖 351,5080	極東	嘉義郡蕃地新高山頂	120.57.12	極南	新豐郡關廟庄龜湖	22.53.05
	干湖 360,0433	極西	北門郡七股庄十分堀	120.01.36	極北	茂尾郡蕃地背庄許厝寮	23.49.56
高雄州	滿湖 383,0659	極東	屏東郡蕃地南雙頭山南方	121.02.54	極南	恒春郡恒春庄七星岩南端	21.45.25
	干湖 386,6895	極西	澎湖郡望安庄花嶼西端	119.18.03	極北	澎湖郡白沙庄青貝	23.45.41
臺東廳	滿湖 224,8269	極東	臺東廳蕃地小紅頭嶼東端	121.37.04	極南	臺東廳蕃地小紅頭嶼南端	21.56.24
	干湖 225,2550	極西	臺東廳蕃地南大武山南方	120.44.15	極北	臺東廳加走灣區姑子律	23.26.32
花蓮港廳	滿湖 300,0992	極東	花蓮港廳蕃地大濁水溪河口	121.46.16	極南	花蓮港廳大庄區堵港埔	23.05.26
	干湖 300,2230	極西	花蓮港廳蕃地雲峯東部	120.58.48	極北	花蓮港廳蕃地	24.22.23
總計	滿湖 2,332,3900	極東	基隆郡基隆街棉花嶼東端	122.06.25	極南	恒春郡恒春庄七星岩南端	21.45.25
	干湖 2,356,8791	極西	澎湖郡望安庄花嶼西端	119.18.13	極北	基隆郡基隆街彭佳嶼北端	25.37.53

本表中蕃地ノ面積ヲ再掲スレハ次ノ如シ

州及廳	蕃地面積 方里
臺北州	118.8181
新竹州	127.6595
臺中州	248.7822
臺南州	31.3047
高雄州	189.5206
臺東廳	159.9692
花蓮港廳	212.5109
總計	1,098.5652

7 州、廳、郡及市ノ管轄區域 大正十三年一月一日

州、廳、郡及市

管轄區域

臺北市	大宮町 四山町 大龍崎町 河合町 宮前町 大橋町 永樂町 太平町 日新町 御成町 三橋町 大正町 北門町 建成町 上至府町 泉町 港町 蓬萊町 下至府町 明石町 表町 本町 京町 大和町 榮町 文武町 書院町 乃木町 水道町 富田町 榎山町 幸町 東門町 旭町 福住町 錦町 新榮町 千歲町 兒玉町 吉亭町 佐久間町 龍日町 川端町 馬場町 南門町 東園町 西園町 八甲町 老松町 若竹町 新起町 四門町 末廣町 元園町 入船町 石明町 龍山寺町 新宮町 堀江町 壽町 築地町 濱町 綠町 柳町 大安 下内埔 六張犁 西新庄子 中庄子 中崙 下埤頭 朱厝崙 上埤頭 大直
七星郡	汐止街 士林庄 北投庄 松山庄 內湖庄 平溪庄
淡水郡	淡水街 八里庄 三芝庄 石門庄
基隆郡	基隆街 萬里庄 金山庄 七堵庄 瑞芳庄 貢寮庄 雙溪庄
宜蘭郡	宜蘭街 礁溪庄 頭圍庄 壯圍庄 員山庄
羅東郡	羅東街 五結庄 三星庄 冬山庄 「街庄ヲ置カサル舊地」 上清水 松羅溪 四山 打馬崙鹿場 ホンホン溪 ホンホン社 濁水 トールイ溪 バモン社 ホンボン山 大内崙 バモンタホー 太平山 カラツブ シキクン社 アナウヤン社 ヒヤナン社 ルビアン社 田丸合流點 西村合流點 池ノ端
蘇澳郡	蘇澳庄 「街庄ヲ置カサル舊地」 舊寮山 新寮山 十三分山 大白山 東澳嶺 蘭瑛 雙生脚 巴ヤン 下コッコツ コッコツ社 タビヤハン社 プター社 リヨハン社 ハカバリ社 クバホー社 キンヤン社 クムヤウ社 パホカイカイ社 ヒヤハウ社 南攻 南溪 ルキヨフ 架橋頭 潘社坑 大元山
文山郡	新店庄 深坑庄 石碇庄 坪林庄 「街庄ヲ置カサル舊地」 ウライ 阿玉 ラハウ トンロク リモガン ナヤコン カラモチ シラツク タフナン 桶後溪
海山郡	板橋庄 中和庄 鶯歌庄 三峽庄 土城庄 「街庄ヲ置カサル舊地」 五寮 詩朗 榮園地 掛子頭 柑子樹脚 十八分 烏才頭 鹿窟 外掛角 內掛角 金敏子 石木 東麓 東眼山 熊空南脚
新莊郡	新莊街 鷺洲庄 五股庄 林口庄
新竹郡	新竹街 舊港庄 紅毛庄 湖口庄 新埔庄 關西庄 六家庄 香山庄 「街庄ヲ置カサル舊地」 大竹坑 竹頭 舊馬武督 馬武督社 六密 赤柯山
中壢郡	中壢庄 平鎮庄 楊梅庄 新屋庄 觀音庄
桃園郡	桃園街 蘆竹庄 大園庄 龜山庄 八塊庄
大溪郡	大溪街 龍潭庄 「街庄ヲ置カサル舊地」 舊柑坪 舊阿姆坪 大溪坪 カワ社 八結 滴子溝 石龜坑 二層坪 下水井 石門 大灣坪 長灘山 ケイノイ社 ラハウ社 角板山 シロン社 分水嶺 分水崙 キヤコバイ社 十三分 水流東 臘寮寮 東隘山脚 枕頭山 シツクイ社 ヨウハブン社 合勝坪 ウライ社(大嶺崙) ヤヘン社 ハブン社 カウホー社 キヨバン社 七十二分坑 金瓜坑 プトノカン社 バツトル社 ウライ社(ガオガン) ショツク社 タイヤカン社 マメー社 タバホ社 ヒヤソイ社 カウイラン社 ホーレツク社 クル社 マロン社 タカザン社 ハガイ社 シブチオ社 ハカロン社 マカガオン社 ソロ社
竹東郡	竹東庄 芎林庄 橫山庄 北埔庄 峨眉庄 寶山庄 「街庄ヲ置カサル舊地」 大隘社 バスコソラン社 シイガオ社 シヤカロー社 シバツ社 カウキス社 シヘン社 ローフイ社 テンタナ社 牛角窩 メホマン社 ヤバカン社 ソノ社 カラバイ社 ナロ社 タコナン社 マクシツン社 ルミクイ社 メントエー社 ラハオ社 メカノン社 マイバライ社 パーカ社 マトエ社 シラツク社 尖石山
竹南郡	竹南庄 頭分庄 三灣庄 南庄 造橋庄 後龍庄 「街庄ヲ置カサル舊地」 南獅里興社 大東河社 鹿場社
苗栗郡	苗栗街 頭屋庄 公館庄 銅鑼庄 三叉庄 苑裡庄 通霄庄 四湖庄
大湖郡	大湖庄 獅潭庄 卓蘭庄 「街庄ヲ置カサル舊地」 司馬限 細道那 蘆翁 松水山 用心山 大南勢社 小南勢社 眉巴多安社 南流水 打必厝社 北流水 大東勢 八卦力社 十九分 沙核略社 橫龍山 南大窩 虎子山 二木松 象鼻 北坑 マヘルム

7 州、廳、郡及市ノ管轄區域……續

州、廳、郡及市

管轄區域

臺中市	幸中 頂橋子頭 公館 東勢子 旱溪 下橋子頭 樹子脚 番婆 半平厝 後埔子
大屯郡	大里庄 霧峯庄 太平庄 北屯庄 西屯庄 南屯庄 烏日庄
豐原郡	豐原街 內埔庄 神岡庄 大雅庄 潭子庄
東勢郡	東勢庄 石岡庄 新社庄 「街庄ヲ置カサル舊地」 牛欄坑 稻來 沙連溪 東卯山 白冷 狸冷溪 久良酒 八仙山 稻來社 白毛社 阿冷社 雪山坑 烏石坑 觀音山 老屋墩
大甲郡	清水街 梧棲街 大甲街 外埔庄 大安庄 沙鹿庄 龍井庄 大肚庄
彰化郡	彰化街 鹿港街 南郭庄 大竹庄 和美庄 線西庄 福興庄 秀水庄 花壇庄 芬園庄
員林郡	員林街 大村庄 埔鹽庄 溪湖庄 坡心庄 永靖庄 社頭庄 田中庄 二水庄
北斗郡	北斗街 田尾庄 埤頭庄 二林庄 沙山庄 大城庄 竹塘庄 溪州庄
南投郡	南投街 草屯庄 中寮庄 名間庄
新高郡	集集庄 魚池庄 「街庄ヲ置カサル舊地」 タマロロン社 アンアン社 バクリス社 アルサン社 力社 カリモアン社 パラサエン社 フラン社 カンムツ社 カフラン社 丹大社 ミシコソ社 パロホ社 ヒノコン社 カネトロン社 タハバン社 カイトン社 ハバアン社 テルサン社 ランロン社 バフル社 トンコ社 イシガン社 イシロソ社 カリタン社 ロンカイバン社 テバウ社 カトクワン社 ホクワウ社 轉大社 カリホソ社 ヒンチホソ社 イリト社 パスイノ社 イモホ社 パロカウ社 郡大社 ホンコ社 イバタン社 マシタルン社 ハイゴ社 ハタラン社 パバノル社 トンボ社 ハウハブ社 ナマハバン社 ホサ社 八通關
新高郡	埔里街 國姓庄 「街庄ヲ置カサル舊地」 南阿冷社 ムカガオン社 マタオロ社 パイトロン社 ヒュカン社 オーピン社 霧カ關 獅子頭 守城大山 關刀山 西塔山 埔里社山 パイバラ社 過坑 北五城山 バンアバン社 アサンライガウ社 マダラン社 ラクブク社 ラセガン社 ロフ社 カンホガン社 マナバナン社 ヒイラウ社 ルラン社 バクリス社 トツコソ社 オクトウ社 サイロウ社 クリス社 霧社山 萬大社 パーラン社 シーバウ社 トオガン社 タカナン社 カツク社 ロードソ社 ホーホー社 タロロン社(霧社舊) マホホ社 アカサン社 ホアルン社 スーク社 チツカ社 トンバラハ社 プクボン社 ルツサウ社 ルツクダヤ社 タロロン社(トロコ舊) アツシダヤ社 アツシシカ社 サード社 プラヤウ社 自狗收容社 マシトバオン社 テビルン社 マカナツ社 ヘルモアン社 マカムツヤウ社 ムカバア社 ムガアアアル社 マカツヘン社 ムカタータ社 カヨ社 カイヤイ社 シカヤウ社 眉溪
竹山郡	竹山庄 鹿谷庄
臺南市	旭町 濠町 竹園町 北門町 東門町 清水町 高砂町 開山町 綠町 幸町 錦町 白金町 末廣町 南門町 大宮町 泉町 西門町 濱町 大正町 花園町 本町 明治町 臺町 巷松町 寶町 福住町 永樂町 入船町 港町 田町 新町 三分子 後甲 竹筒厝 桶盤淺 鹽埕 安平 上鯤鯨 鄭子寮
新豐郡	永樂庄 仁德庄 歸仁庄 關廟庄 龍崎庄 永康庄 安順庄
新化郡	新化街 新市庄 安定庄 善化庄 山上庄 玉井庄 楠西庄 南化庄 左鎮庄
曾文郡	麻豆街 下營庄 六甲庄 官田庄 大內庄
北門郡	佳里庄 西港庄 七股庄 將軍庄 北門庄 學甲庄
新營郡	鹽水街 新營庄 柳營庄 後壁庄 白河庄 番社庄
嘉義郡	嘉義街 水上庄 民雄庄 新巷庄 溪口庄 大林庄 小梅庄 竹崎庄 番路庄 中埔庄 大埔庄 「街庄ヲ置カサル舊地」 達邦社 竹脚社 頂架子社 樟脚社 蔡頭社 殺送社 落鳳社 獅頭社 砂來社 知母勝社 角端社 石埔社 流勝社 無老烟社 勃子社 イムツ社 フラ社
斗六郡	斗六街 古坑庄 斗南庄 大埤庄 薊桐庄
虎尾郡	四螺街 虎尾庄 二崙庄 崙背庄 海口庄 土庫庄
北港郡	北港街 元長庄 四湖庄 日湖庄 水林庄
東石郡	朴子街 六脚庄 東石庄 布袋庄 鹿草庄 太保庄 義竹庄
高雄郡	高雄街 仁武庄 燕巢庄 楠梓庄 左營庄
岡山郡	岡山庄 阿蓮庄 路竹庄 湖內庄 彌陀庄
鳳山郡	鳳山街 小港庄 林園庄 大寮庄 大樹庄 鳥松庄
旗山郡	旗山街 美濃庄 杉林庄 甲仙庄 內門庄 田寮庄 「街庄ヲ置カサル舊地」 紅花子社 蚊子只社 三石磯社 邱坪 テプテガイ タロタロツン 河表湖 ナスラン タツカラ タカメソ 石公厝

7 州、廳、郡及市ノ管轄區域……終

州、廳、郡及市

管轄區域

屏東郡	屏東街 長興庄 鹽埔庄 高樹庄 六龜庄 里港庄 九塊庄 「街庄ヲ置カサル蕃地」 パウロ社 サンサン社 マカサヤヤ社 マラマコン社 パイルス社 下パイロン社 ヒユウマ社 チヤリシ社 マタエン社 カサヤザン社 ツツラン社 ラツタ社 パイヤ社 カウ社 アンバカ社 トア社 サモハイ社 サモハイカウ社 上パイロン社 トクラン社 キヌシヤロン社 イワ社 カバルワイ社 プダ社 ママロカオ社 マタル社 リアアン社 キヌワ社 アタル社 コツアホアン社 マメル社 マラマワイ社 マハサン社 サラウ社 サンテイモン社 排剪社 マラル社 ポラン社 カニ社 マカ社 トナ社 マンタウラン社 雁爾溪頭社 透子火社 媽哩散社 寶來溪頭社 ラツクス 三合溪
高雄州 潮州郡	潮州庄 萬壽庄 內埔庄 竹仔庄 新埤庄 枋寮庄 枋山庄 「街庄ヲ置カサル蕃地」 トアアウ社 アンテイ社 カヒヤン社 マウ社 フロリス社 トクラン社 マシシ社 ロガノガス社 アマロン社 ドアドアス社 パリラン社 スルワ社 マナシウ社 ワイ社 チンガサン社 クナウ社 パイルス社 ホンガリー社 アツンロク社 リキリキ社 ナカタン社 率芒社 南平社 丁的社 大茅茅社 龜子籠傳社 割肉社 內獅頭社 外獅頭社 霧里乙社 勞武雁社 內文社 中文社 阿乳芒社 根巴燃社 竹坑社 中心壽社 塔加寮社 外麻裡巴社 中麻裡巴社 內麻裡巴社 龜獵遊社 阿進美薛社 外加芝來社 內加芝來社 チヤチヤガトアン社 草山社 馬乳殺社 大甘也密社 媽旁喇社 小籠橋社 牡丹路社 家新路社 巴士墨社 草埔後社 快子社 阿聖衛社
東港郡	東港街 新園庄 萬丹庄 林邊庄 佳冬庄 琉球庄
恒春郡	恒春庄 車城庄 滿州庄 「街庄ヲ置カサル蕃地」 外加芝來社 頂加芝來社 牡丹社 牡丹中社 女仍社 高士佛社 八瑤社 竹社 四林格社 牡丹灣
澎湖郡	馬公街 湖西庄 白沙庄 西嶼庄 望安庄
臺東廳	臺東街 「街庄ヲ置カサル蕃地」 卑南區 鹿野區 里壩區 新開園區 都鑾區 火燒島區 新港區 成廣澳區 加走灣區 大武區 太麻里區 大南社 紅頭嶼 網網社 丹那社 パリラン社 ササビ社 トコバン社 ハビ社 無樂散社 マハブ社 マラクダウ社 マカリロン社 ラクワク社 ハイオン社 坎頭社 大崙社 サクサク社 新武路社 エバコ社 アルブル社 バカス社 リト社 マスホル社 カナスオ社 ミホマ社 カルカラズ社 大埔 タハミ 瀧ノ下 ハイトトロン 見晴 突角 タコバン 楠 紅石頭 岩見 マハブ路 溪間 里壩山 埃脚 カムテン 榕樹 赤坂 月眉 ビトハン カナロク カナテン 茅坂 チカソロン山 高地 泉 釣橋 ボクラブ 鹿寮山 川端 スンヌンヌン 馬背 カアルマン 老吧老吧 トグラン 北絲麻溪 ヒルナガイ ヨイコル ベンカル 取入口 望都 二本松 溪頭 タバカス社 カツラン社 ホリガツ社 姑仔寮社 チヨクワイ社 東テババオ社 四テババオ社 テノコ社 タリク社 クダカス社 カケラブチヤン社 トココロン社 シヤコソ社 キナマリヤン社 フリヤ社 トコボル社 トアバル社 マリヤガイ社 チヨクワ社 チヨクワリ社 大板鹿社 トアカウ社 浸水營 コリヤボノ 大溪 出水坡 パウモリ社 ビラウ社 斗里斗里社 チヨコソル社 カラマラン社 マリドツツ社 カノロン社 トロコロイ社 マリアル社 マシヨロ社 近黃社 ツダカス社 トピロウ社 觀音橋社 チヤマリロン社 トコプレイヨリ社 ボケツ社 ルクシ社 那保那保社 シロホル社 內本鹿社
花蓮港廳	花蓮港街 玉里庄 「街庄ヲ置カサル蕃地」 吉野區 平野區 壽區 鳳林區 新社區 瑞穗區 大庄區 研海區 バトラン社 ムキドロン社 ムカムガ社 ムキイホ社 木瓜社 大直 初音 サカヘン社 コロバイシ社 銅文閣 七脚川 朝日 天長 蕃菜溪 聯帶山 タガハン社 バゾオ社 スプスパン社 馬里勿社 マホロン社 コソソ社 マフラン社 卓溪社 ババホン社 イワカン社 掃叭社 ロツプサン社 タビワ社 清水社 ナモガン社 シロバマン社 カモン社 ババフル社 ラウシ社 ソヘル社 ムコイシ社 タガラガ社 セラカフニ社 シノツク社 タビト社 バサガン社 ドヨソ社 ロードソ社 ソソサル社 ウーライ社 シウバウ社 ロサオ社 コーラン社 クバヤン社 カラバガ社 トボコ社 カルキ社 ボクスイ社 キネホー社 トーハン社 トレナウイ社 ルーサウ社 グークツ社 カナガン社 サカガン社 センリガン社 スロコ社 ムコロコ社 バトラン社 アロロン社 タツキリ社 テカロン社 ホーホス社 シラガン社 ドレク社 タツメル社 トモソソ社 プセガン社 ロチエン社 バタカン社 サンハフガン社 新グークツ社 タボコヤン社 コロ社 プスリン社 タガラシ社 ロサウ社 ムキアツマン社 スムダツ社 タガヤロンガイ社 カノガ社 プナカド社 スビキ社 ウイリ社 スムダツバロ社 舊グークツ社 ベツカウ社 ドレク社 プタガン社 リチマ社 カウロン社 エカドサン社 ウヤナウ社 ボゴロソ社 パセツ社 石坑仔社

8 州、廳、郡、市役所及支廳所在地距離

大正十二年末

州、廳、郡、市役所及支廳	所在地	距離					
		臺灣總督府迄			州、廳、迄		
		鐵道	陸路	海路	鐵道	陸路	海路
臺北州	臺北市 橋山町	...	0.12
臺北市役所	0.12	0.01	...
七星郡役所	0.12
淡水郡役所	淡水 街	13.2	0.16	...	13.2	0.12	...
基隆郡役所	基隆 街	17.8	0.18	...	17.8	0.14	...
宜蘭郡役所	宜蘭 街	49.9	4.34	...	49.9	4.29	...
羅東郡役所	羅東 街	55.4	4.14	...	55.4	4.09	...
蘇澳郡役所	蘇澳 街	63.8	4.11	...	63.8	4.06	...
文山郡役所	文山 街	5.3	0.17	...	5.3	0.24	...
海山郡役所	板橋 街	4.8	0.11	...	4.8	0.07	...
新莊郡役所	板橋 街	...	2.18	2.17	...
新竹州	新竹 街	45.0	0.20
新竹郡役所	...	45.0	0.19	0.05	...
中壢郡役所	中壢 街	23.1	0.16	...	21.9	0.16	...
桃園郡役所	桃園 街	16.9	0.12	...	28.1	0.12	...
大溪郡役所	大溪 街	16.9	4.10	...	28.1	4.10	...
竹東郡役所	竹東 街	45.0	3.30	3.30	...
竹南郡役所	竹南 街	56.2	0.11	...	11.2	0.11	...
苗栗郡役所	苗栗 街	65.7	0.28	...	20.7	0.28	...
大湖郡役所	大湖 街	65.7	6.02	...	20.7	6.02	...
臺中州	臺中市 臺中	100.8	0.16
臺中市役所	...	100.8	0.16
大屯郡役所	...	100.8	0.16	0.01	...
豐原郡役所	豐原 街	91.9	0.17	...	8.9	0.14	...
東勢郡役所	東勢 街	91.9	3.19	...	8.9	3.15	...
大甲郡役所	清彰 街	98.0	0.22	...	18.9	0.19	...
彰化郡役所	彰化 街	111.3	0.14	...	10.8	0.11	...
員林郡役所	員林 街	120.8	0.11	...	20.0	0.08	...
北斗郡役所	北斗 街	134.1	0.19	...	33.2	0.15	...
南投郡役所	南投 街	119.6	0.16	...	18.8	0.13	...
新高郡役所	新高 街	143.6	0.16	...	43.1	0.13	...
鹿港郡役所	鹿港 街	149.6	8.18	...	49.1	8.15	...
竹山郡役所	竹山 街	136.4	2.19	...	36.0	2.15	...
臺南州	臺南市 幸町	199.9	0.20
臺南市役所	...	199.9	0.20
新豐郡役所	...	199.9	0.23	0.15	...
新化郡役所	新化 街	192.8	1.22	...	7.1	1.12	...
曾文郡役所	曾文 街	187.6	1.04	...	19.9	0.30	...
北門郡役所	佳里 街	193.8	0.30	...	26.1	0.20	...
新營郡役所	新營 街	175.9	0.13	...	21.0	0.23	...
嘉義郡役所	嘉義 街	161.6	0.22	...	38.3	0.22	...
斗六郡役所	斗六 街	142.2	0.20	...	57.7	0.20	...
虎尾郡役所	虎尾 街	151.5	0.13	...	57.4	0.13	...
北港郡役所	北港 街	173.0	0.20	...	49.7	0.20	...
東石郡役所	東石 街	174.9	0.20	...	51.6	0.20	...
高雄州	高雄 街	228.7	0.15
高雄郡役所	...	228.7	0.12	0.07	...
岡山郡役所	岡山 街	215.3	0.11	...	13.4	0.06	...
鳳山郡役所	鳳山 街	231.5	0.17	...	5.8	0.12	...
旗山郡役所	旗山 街	257.4	0.16	...	28.7	0.11	...
屏東郡役所	屏東 街	244.0	0.18	...	15.3	0.14	...

8 州、廳、郡、市役所及支廳所在地距離……終

Table showing distances from prefectural, provincial, and municipal offices to various locations. Columns include '州、廳、郡、市役所及支廳' (Office), '所在地' (Location), and '距離' (Distance) in '鐵道' (Railway), '陸路' (Land), and '海路' (Sea).

9 州、廳、郡、市役所、支廳、街庄、區役場及市、街庄等 大正十三年一月一日

Table detailing administrative divisions: '州及廳' (Prefecture/Province), '郡役所' (County Office), '支廳' (Branch Office), '市役所' (City Office), '街庄役場' (Town/Village Office), '區役場' (District Office), and '市街庄等' (City/Town/Village) with sub-categories '市' (City), '街' (Street), '庄' (Village), '區' (District), and '其ノ他' (Others).

其ノ他トハ街庄又ハ區ヲ置カサル蕃地ナリ

10 有 租 地 大正十二年一月一日

Table of '有租地' (Leasable Land) showing '面積(甲)' (Area in Chō) and '地租(圓)' (Rent in Yen) for various prefectures and cities.

10 有 租 地……終

Table showing '有租地' (Leasable Land) statistics from 1907 to 1925. Columns include '年' (Year), '面積(甲)' (Area in Chō) for '田' (Rice), '畑' (Field), '養魚池' (Fish Pond), '建物敷地' (Building Site), and '計' (Total), and '地租(圓)' (Rent in Yen) for the same categories.

11 所 屬 別 無 租 地 各年一月一日

Table of '所屬別無租地' (Land by Ownership Type without Rent) showing '年' (Year), '國有' (National), '民有' (Private), and '計' (Total).



12 地 方 別

州及廳	田	畑	養魚池	建物敷地	鹽田	鐵泉地	池沼	山林	原野	牧場
國										
臺 北	402.20	707.98	...	327.05	...	0.29	92.36	60 863.01	4 746.43	...
新 竹	326.24	788.59	...	57.16	76.66	31 305.97	8 443.50	...
臺 中	2 674.40	4 001.06	20.17	186.98	14.64	...	8.62	19 023.05	14 121.72	...
臺 南	1 941.38	4 833.37	1 256.85	296.83	41.70	...	151.59	19 172.04	10 289.48	602.10
高 雄	1 193.64	2 046.42	476.38	253.58	...	0.56	177.85	5 700.33	16 995.86	47.62
臺 東	4.40	4.93	...	18.72	34.16	599.61	...
花 蓮 港	10.23	0.88	...	21.88	11.03	2.22	527.86	...
總 計	6 552.49	12 333.27	1 753.40	1 162.19	56.34	0.86	518.10	136 161.29	55 715.47	649.71
大正十一年	7 152.96	13 700.76	1 803.39	1 161.40	48.76	0.86	516.55	129 118.58	66 991.04	649.71
同 十 年	7 145.34	13 596.98	1 870.96	1 168.41	49.39	0.87	517.21	90 785.64	67 526.91	649.71
同 九 年	7 377.67	15 401.51	2 036.35	1 230.35	49.39	0.87	416.43	81 081.84	67 464.70	649.71
同 八 年	7 168.05	15 611.26	1 945.60	1 225.19	28.67	0.87	450.20	64 000.23	65 394.72	649.71
同 七 年	7 287.50	14 708.07	1 943.93	1 190.81	28.07	0.87	463.88	30 326.95	56 653.14	649.71

民

臺 北	0.61	2.09	...	134.10	...	0.74	846.34	6 936.23	2 850.12	...
新 竹	2.85	2.51	...	114.47	93.19	...	11 051.87	35 377.30	9 104.85	...
臺 中	5.30	5.86	...	157.93	415.28	...	227.13	18 031.52	11 747.38	...
臺 南	...	4.17	...	211.71	1 000.48	...	1 598.63	13 826.13	12 592.96	...
高 雄	3.32	207.78	...	120.31	156.05	...	792.72	2 175.59	6 823.44	...
臺 東	2.43	2.60	...	36.10	1.89	302.96	202.36	...
花 蓮 港	1.39	5.67	...	39.02	28.06	678.34	726.34	3 096.05
總 計	15.90	230.66	...	822.64	1 664.99	0.74	14 546.64	77 328.58	44 047.45	3 096.05
大正十一年	9.20	18.86	...	676.91	1 486.21	0.79	14 227.02	51 293.75	37 479.37	3 009.71
同 十 年	7.98	15.52	...	643.39	1 487.41	0.82	13 917.67	48 056.51	36 013.57	3 023.81
同 九 年	4.94	10.63	...	589.78	1 379.05	0.82	13 850.35	44 091.18	33 310.57	3 028.45
同 八 年	4.53	8.97	...	547.90	1 196.88	0.82	13 778.89	27 641.35	28 645.62	3 174.21
同 七 年	3.54	5.45	...	512.74	1 204.16	0.82	13 723.34	25 814.59	27 867.28	3 245.36

無 租 地

大正十二年一月一日

祠廟敷地	墳墓地	鐵道用地	公園地	練兵場	射的場	砲臺用地	燈臺用地	道路	鐵道線路	溝渠	川原水路	堤防	雜種地	計
有														
47.07	271.27	166.26	...	51.98	16.02	124.97	17.74	134.74	67 969.37
1.18	339.82	89.56	...	340.27	2.63	23.79	41 905.36
2.29	449.81	97.97	...	27.54	40.49	0.52	36.46	...	0.14	...	19.41	40 725.28
2.07	33.79	108.70	...	48.81	20.90	0.08	0.01	9.55	...	73.68	38 882.92
0.66	12.70	83.29	3.08	72.58	45.01	144.22	20.73	0.34	...	94.38	27 370.32
1.33	7.95	51.88	0.61	0.71	715.36
3.12	1.88	108.27	...	113.29	0.64	14.00	815.90
57.74	1 167.21	654.04	3.08	706.34	123.02	269.19	42.35	0.52	36.54	0.01	10.03	...	361.30	218 384.50
57.40	809.82	539.82	3.08	723.95	129.60	266.12	42.35	202.16	224 058.30
57.43	821.20	555.58	3.08	697.94	126.01	253.66	48.30	383.36	186 257.98
56.50	746.73	535.06	4.68	365.50	126.01	254.19	47.76	384.17	178 229.47
56.35	645.56	484.43	8.00	355.81	126.25	253.66	48.30	365.64	159 478.48
56.35	287.64	483.35	17.46	357.03	119.48	254.27	47.68	333.12	115 269.41
40.01	1 010.96	4.45	28.39	...	0.51	254.48	12 109.03
49.86	1 171.73	...	19.11	108.06	57 096.32
74.99	3 386.61	33.34	24.25	2.62	2.06	0.11	8.54	...	72.19	34 194.52
172.69	3 613.25	24.66	27.25	0.43	0.26	...	126.83	6.81	192.76	33 398.95
88.11	3 411.00	12.83	18.62	0.16	13.46	...	82.51	13 914.89
0.84	3.70	2.01	3.71	558.62
1.61	90.05	2.54	4 660.07
428.12	12 686.70	77.24	117.62	0.43	0.51	2.79	2.32	0.11	148.83	6.81	716.26	155 941.40
440.60	12 999.14	75.52	116.85	0.99	0.51	691.67	122 527.22
440.75	13 592.48	60.82	118.17	...	0.53	642.68	118 022.11
442.12	15 311.34	58.06	115.10	...	0.53	621.27	112 814.25
436.05	16 117.02	51.53	108.13	...	0.53	614.31	92 326.75
431.01	17 340.47	54.12	96.82	...	0.53	610.52	90 910.76

13 開墾免租年期地 大正十一年末

Table with 5 columns: 州 (Prefecture), 田 (Rice fields), 畑 (Fields), 建物敷地 (Building sites), 計 (Total). Rows include 新竹, 高雄, 總計, and years from 大正十年 to 同六年.

本年ノ事實前年ニ比シ著シク減少セルハ殆ント満期トナリシ結果ニ依ル

14 荒地免租年期地 大正十一年末

Table with 6 columns: 州及廳 (Prefecture/Hall), 田 (Rice fields), 畑 (Fields), 養魚池 (Fish ponds), 建物敷地 (Building sites), 計 (Total). Rows include 臺北, 新竹, 臺中, 臺南, 高雄, 臺東, 花蓮港, 總計, and years from 大正十年 to 同六年.

15 埤圳ノ灌溉面積 大正十一年度末

Table with 4 main columns: 州及廳 (Prefecture/Hall), 灌溉排水面積(甲) (Irrigation/Drainage area in mou), 田畑百ニ對スル灌溉歩合 (Irrigation ratio per 100 mu of fields), 水利組合 (Water conservancy associations), 公共埤圳 (Public canals), 認定外埤圳 (Recognized private canals), 其ノ他 (Others). Rows include 臺北, 新竹, 臺南, 高雄, 花蓮, 總計, and years from 大正十年 to 同六年.

大正九年度以前ノ公共埤圳中ニハ官設埤圳ヲ含ム 公共埤圳ノ灌溉面積次ノ如シ

Table with 6 columns: 州、廳及埤圳 (Prefecture/Hall/Canal), 灌溉面積 (Irrigation area), 州、廳及埤圳 (Prefecture/Hall/Canal), 灌溉面積 (Irrigation area), 州、廳及埤圳 (Prefecture/Hall/Canal), 灌溉面積 (Irrigation area). Rows list various canals like 頂店圳, 獅仔頂圳, 曹公圳, etc., across different prefectures.

本表ノ外圳路破損ノ爲本年度中灌溉ノ用ヲ爲ササリシモノ高雄州ニ續日別一アリ

II 氣象

16 測候所 大正十三年一月一日

測候所	位置		海面上之 晴雨高少	觀測開始年月	標準時
	所在地	東經			
臺北	臺北州臺北市文武町	121.31	25.02	0.3	明治 29. 8
臺中	臺中州臺中市臺中	120.41	24.09	78.4	同 29.12
臺南	臺南州臺南市花園町	120.12	23.00	14.3	同 30. 1
臺東	臺東廳臺東街臺東	121.09	22.45	9.9	同 34. 1
恒春	高雄州恒春郡恒春庄恒春	120.44	22.00	33.3	同 29.11
澎湖	高雄州澎湖郡馬公街四町	119.33	23.32	11.0	同 29.11
基隆	臺北州基隆郡基隆港11	121.45	25.09	32.2	同 29. 3
花蓮港	花蓮港廳花蓮港街花蓮港	121.36	23.59	19.2	同 43.10

西部標準時ハ東經百二十度ノ子午線ノ時ヲ以テス
 花蓮港ニ於ケル氣象觀測ハ從來燈臺ニ於テ行ヒシカ測候所ノ開設ニ依リ大正十年九月以後同所之ヲ繼承施行セリ

17 暴風警報信號所 大正十三年一月一日

信號所	位置		標柱ノ 高少	建設年月	
	所在地	東經			北緯
臺北	臺北州臺北市臺北測候所構内	121.31	25.02	66	明治 42. 1
淡水	臺北州淡水郡役所構内	121.26	25.10	51	同 30.11
基隆	臺北州基隆郡基隆街三沙灣水上警察官吏派出所構内	121.45	25.07	50	同 31. 2
頭圍	臺北州宜蘭郡頭圍庄	121.56	24.51	33	同 33. 6
蘇澳	臺北州蘇澳郡蘇澳庄蘇澳江左岸ノ山頂	121.50	24.36	30	
後龍	新竹州竹南郡後龍庄	120.46	24.36	42	同 34. 3
塗葛堀	臺中州大甲郡龍井庄塗葛堀	120.30	24.13	48	
鹿港	臺中州彰化郡鹿港街鹿港	120.27	24.04	48	
下湖口	臺南州北港郡日湖庄下湖口	120.09	23.31	48	
東石港	臺南州東石郡東石庄頂東石	120.10	23.28	48	同 34. 2
布袋嘴	臺南州東石郡布袋庄布袋	120.10	23.23	72	同 34.11
安平	臺南州臺南市安平警察官吏派出所構内	120.10	23.00	48	同 30.12
高雄	高雄州高雄郡高雄街高雄稅關支署背後丘上	120.19	22.37	35	
東港	高雄州東港郡東港街東港	120.27	22.28	48	同 34. 5
鶯巒鼻	高雄州恒春郡恒春庄鶯巒鼻燈臺構内	120.51	21.55	48	同 35. 7
臺東	臺東廳臺東街臺東測候所ヲ距東北十間	121.09	22.45	48	同 40. 8
花蓮港	花蓮港廳花蓮港街花蓮港東側丘陵上	121.37	23.58	49	同 43. 2
澎湖	高雄州澎湖郡馬公水上警察官吏派出所構内	119.34	23.33	60	同 31. 2

18 平均氣壓 (托) 大正十一年

測候所	一月	二月	三月	四月	五月	六月	七月	八月	九月	十月	十一月	十二月	全年	最高	最高月日	最低	最低月日
臺北	765.6	763.2	763.2	766.5	757.1	754.7	754.7	752.2	755.6	761.7	761.7	766.3	760.0	774.2	11.26	743.1	9.29
臺中	763.9	762.1	761.8	766.0	757.0	755.1	754.8	752.8	754.5	760.2	762.9	764.2	759.1	772.8	11.26	735.7	9.28
臺南	763.3	761.4	761.3	759.0	756.7	755.0	754.4	752.6	754.1	759.9	762.2	763.0	758.7	770.0	11.26	731.4	9.28
臺東	764.2	762.1	762.0	759.9	756.7	754.4	755.1	752.0	755.0	761.0	763.1	764.6	759.2	769.7	11.26	725.0	9.28
恒春	763.0	761.2	761.2	759.6	756.8	755.2	754.7	752.8	754.5	759.9	761.9	763.2	758.7	768.5	11.26	742.1	8. 2
澎湖	764.5	762.4	762.3	760.4	757.3	755.1	754.7	752.4	754.5	760.6	763.3	764.8	759.4	772.6	11.26	735.6	9.28
基隆	765.7	763.4	763.4	761.8	757.3	754.8	754.9	752.2	755.9	761.9	764.7	766.4	760.2	773.8	11.26	744.6	9.29
花蓮港	765.1	762.6	762.7	760.4	757.0	754.7	755.4	752.2	756.0	761.6	764.1	765.6	759.8	770.7	11.26	747.3	9.29

氣壓ハ海面及重力ノ更正ヲ施シタル水銀柱ノ高少ヲ示ス
 累年平均次ノ如シ但シ臺北、臺中、臺南、恒春及澎湖ノ五箇所ハ明治三十四年(西曆1901)ヨリ毎五年ノ平均ヲ累マル
 コト大正九年(西曆1920)ニ至リ四回更ニ之ヲ平均シタルモノヲ累年平均トス又花蓮港ハ明治四十四年ヨリ大正九年
 ニ至ル五年平均二回ヲ平均シタルモノトス以下氣象ニ關スル諸表皆同シ

測候所	一月	二月	三月	四月	五月	六月	七月	八月	九月	十月	十一月	十二月	全年	最高	最高月日	最低	最低月日
臺北	766.0	765.4	763.4	766.5	757.9	755.3	754.1	754.0	757.0	761.1	764.3	765.6	760.4	778.4	6. 1.10	722.6	9. 9. 4
臺中	764.5	764.0	762.2	759.9	757.6	755.7	754.4	754.1	756.3	759.6	762.3	763.7	759.5	774.1	6. 1.10	720.5	8. 8.25
臺南	764.2	763.7	762.0	759.7	757.5	755.8	754.5	754.1	756.2	759.4	762.0	763.4	759.4	773.8	6. 1.10	726.7	1. 9.16
臺東	761.6	763.9	762.3	760.0	757.6	755.3	754.3	753.9	756.6	760.2	762.9	764.1	759.6	774.8	6. 1.10	712.4	1. 9.16
恒春	763.5	763.1	761.6	759.5	757.4	755.8	754.6	754.2	756.3	759.3	761.7	762.7	759.1	772.2	6. 1. 1	702.9	44. 8.26
澎湖	764.8	764.3	762.4	760.0	757.6	755.5	754.2	753.0	756.3	759.8	762.6	764.0	759.6	775.2	6. 1.10	724.7	9. 7.24
基隆	766.1	765.5	763.6	760.7	758.1	755.3	754.3	754.0	757.0	761.3	764.4	765.7	760.5	778.1	6. 1.10	712.8	1. 8.29
花蓮港	765.9	764.4	763.0	760.5	757.9	755.4	754.3	753.9	756.6	761.0	763.8	764.8	760.1	776.2	6. 1.10	720.6	8. 8.25



19 平均氣溫 (攝氏) 大正十一年

Table with 15 columns: 測候所, 一月, 二月, 三月, 四月, 五月, 六月, 七月, 八月, 九月, 十月, 十一月, 十二月, 全年, 最高, 最高月日, 最低, 最低月日. Rows include 臺北, 臺中, 臺南, 臺東, 恆春, 澎湖, 基隆, 花蓮港.

累年平均次ノ如シ

Table with 15 columns: 測候所, 一月, 二月, 三月, 四月, 五月, 六月, 七月, 八月, 九月, 十月, 十一月, 十二月, 全年, 最高, 最高月日, 最低, 最低月日. Rows include 臺北, 臺中, 臺南, 臺東, 恆春, 澎湖, 基隆, 花蓮港.

一ハ零度以下ナリ

20 最高氣溫ノ平均 (攝氏) 大正十一年

Table with 14 columns: 測候所, 一月, 二月, 三月, 四月, 五月, 六月, 七月, 八月, 九月, 十月, 十一月, 十二月, 全年. Rows include 臺北, 臺中, 臺南, 臺東, 恆春, 澎湖, 基隆, 花蓮港.

累年平均次ノ如シ

Table with 14 columns: 測候所, 一月, 二月, 三月, 四月, 五月, 六月, 七月, 八月, 九月, 十月, 十一月, 十二月, 全年. Rows include 臺北, 臺中, 臺南, 臺東, 恆春, 澎湖, 基隆, 花蓮港.

21 最低氣溫ノ平均 (攝氏) 大正十一年

Table with 15 columns: 測候所, 一月, 二月, 三月, 四月, 五月, 六月, 七月, 八月, 九月, 十月, 十一月, 十二月, 全年. Rows include 臺北, 臺中, 臺南, 臺東, 恆春, 澎湖, 基隆, 花蓮港.

累年平均次ノ如シ

Table with 15 columns: 測候所, 一月, 二月, 三月, 四月, 五月, 六月, 七月, 八月, 九月, 十月, 十一月, 十二月, 全年. Rows include 臺北, 臺中, 臺南, 臺東, 恆春, 澎湖, 基隆, 花蓮港.

22 最高氣溫ノ極度 (攝氏) 大正十一年

Table with 14 columns: 測候所, 一月, 二月, 三月, 四月, 五月, 六月, 七月, 八月, 九月, 十月, 十一月, 十二月, 全年. Rows include 臺北, 臺中, 臺南, 臺東, 恆春, 澎湖, 基隆, 花蓮港.

累年極度次ノ如シ

Table with 14 columns: 測候所, 一月, 二月, 三月, 四月, 五月, 六月, 七月, 八月, 九月, 十月, 十一月, 十二月, 全年. Rows include 臺北, 臺中, 臺南, 臺東, 恆春, 澎湖, 基隆, 花蓮港.

23 最低气温ノ極度 (攝氏) 大正十一年

Table with 14 columns: 測候所, 一月, 二月, 三月, 四月, 五月, 六月, 七月, 八月, 九月, 十月, 十一月, 十二月, 全年. Rows include 臺北, 臺中, 臺南, 臺東, 恒春, 澎湖, 基隆, 花蓮港.

累年極度次ノ如シ

Table with 14 columns: 測候所, 一月, 二月, 三月, 四月, 五月, 六月, 七月, 八月, 九月, 十月, 十一月, 十二月, 全年. Rows include 臺北, 臺中, 臺南, 臺東, 恒春, 澎湖, 基隆, 花蓮港.

一ハ零度以下ナリ

24 平均湿度 (百分率) 大正十一年

Table with 16 columns: 測候所, 一月, 二月, 三月, 四月, 五月, 六月, 七月, 八月, 九月, 十月, 十一月, 十二月, 全年, 最少, 最少月日. Rows include 臺北, 臺中, 臺南, 臺東, 恒春, 澎湖, 基隆, 花蓮港.

湿度ハ空氣中ニ水蒸氣飽和シテ最濕潤シタルモノヲ百トシテ算出ス 累年平均次ノ如シ

Table with 16 columns: 測候所, 一月, 二月, 三月, 四月, 五月, 六月, 七月, 八月, 九月, 十月, 十一月, 十二月, 全年, 最少, 最少月日. Rows include 臺北, 臺中, 臺南, 臺東, 恒春, 澎湖, 基隆, 花蓮港.

25 雨雪ノ總量 (耗) 大正十一年

Table with 18 columns: 測候所, 一月, 二月, 三月, 四月, 五月, 六月, 七月, 八月, 九月, 十月, 十一月, 十二月, 全年, 最多, 最多月日. Rows include 臺北, 臺中, 臺南, 臺東, 恒春, 澎湖, 基隆, 花蓮港.

雨雪ノ量ハ降水量ノ深サニシテ其ノ最多ハ一日二十四時間中ニ於ケル水量ノ最多キモノヲ謂フ 累年平均次ノ如シ但シ基隆ハ明治三十九年ヨリ大正九年ニ至ル十五箇年ノ平均トス

Table with 18 columns: 測候所, 一月, 二月, 三月, 四月, 五月, 六月, 七月, 八月, 九月, 十月, 十一月, 十二月, 全年, 最多, 最多月日. Rows include 臺北, 臺中, 臺南, 臺東, 恒春, 澎湖, 基隆, 花蓮港.

26 平均風速度 (毎秒米) 大正十一年

Table with 18 columns: 測候所, 一月, 二月, 三月, 四月, 五月, 六月, 七月, 八月, 九月, 十月, 十一月, 十二月, 全年, 最强, 最强月日. Rows include 臺北, 臺中, 臺南, 臺東, 恒春, 澎湖, 基隆, 花蓮港.

累年平均次ノ如シ

Table with 18 columns: 測候所, 一月, 二月, 三月, 四月, 五月, 六月, 七月, 八月, 九月, 十月, 十一月, 十二月, 全年, 最强, 最强月日. Rows include 臺北, 臺中, 臺南, 臺東, 恒春, 澎湖, 基隆, 花蓮港.

27 平均風向(度) 大正十一年

Table with 14 columns (測候所, 一月, 二月, 三月, 四月, 五月, 六月, 七月, 八月, 九月, 十月, 十一月, 十二月, 全年) and 10 rows of wind direction data for various stations.

風ノ方向ハ速度ニ拘ラス觀測回數ニ依リ平均ヲ算出シタルモノヲ掲ク
表中Eハ東、Wハ西、Sハ南、Nハ北ナリ
累年平均次ノ如シ

Table with 14 columns (測候所, 一月, 二月, 三月, 四月, 五月, 六月, 七月, 八月, 九月, 十月, 十一月, 十二月, 全年) and 10 rows of wind direction data for various stations.

28 平均雲量(自零至十) 大正十一年

Table with 14 columns (測候所, 一月, 二月, 三月, 四月, 五月, 六月, 七月, 八月, 九月, 十月, 十一月, 十二月, 全年) and 10 rows of cloud amount data for various stations.

累年平均次ノ如シ

Table with 14 columns (測候所, 一月, 二月, 三月, 四月, 五月, 六月, 七月, 八月, 九月, 十月, 十一月, 十二月, 全年) and 10 rows of cloud amount data for various stations.

29 快晴日數 大正十一年

Table with 14 columns (測候所, 一月, 二月, 三月, 四月, 五月, 六月, 七月, 八月, 九月, 十月, 十一月, 十二月, 全年) and 10 rows of clear day count data for various stations.

快晴ハ平均雲量ニ以下ノ日數ノミヲ掲ク
累年平均次ノ如シ

Table with 14 columns (測候所, 一月, 二月, 三月, 四月, 五月, 六月, 七月, 八月, 九月, 十月, 十一月, 十二月, 全年) and 10 rows of clear day count data for various stations.

30 曇天日數 大正十一年

Table with 14 columns (測候所, 一月, 二月, 三月, 四月, 五月, 六月, 七月, 八月, 九月, 十月, 十一月, 十二月, 全年) and 10 rows of cloudy day count data for various stations.

曇ハ平均雲量八以上ノ日數ノミヲ掲ク故ニ本表及前表ノ事實ヲ合算シタル殘餘ノ日數ヲ暗トス
累年平均次ノ如シ

Table with 14 columns (測候所, 一月, 二月, 三月, 四月, 五月, 六月, 七月, 八月, 九月, 十月, 十一月, 十二月, 全年) and 10 rows of cloudy day count data for various stations.

31 雨 雪 日 數 大 正 十 一 年

Table with 14 columns (Month, 測候所) and 13 rows (Station names: 北, 中, 南, 東, 恒春, 澎湖, 基隆, 花蓮港). Data represents the number of days with rain or snow.

雨雪日數ハ雨等ノ降水量耗ノ十分ノ一以上アル日數ノミヲ掲ク
累年平均次ノ如シ但シ基隆ハ明治三十九年ヨリ大正九年ニ至ル十五箇年ノ平均トス

Table with 14 columns (Month, 測候所) and 13 rows (Station names). Data represents the average amount of rain or snow per day.

32 暴 風 日 數 大 正 十 一 年

Table with 14 columns (Month, 測候所) and 13 rows (Station names). Data represents the number of days with gale force winds.

暴風ハ一秒時間ノ速度十米以上ノ日數ノミヲ掲ク
累年平均次ノ如シ

Table with 14 columns (Month, 測候所) and 13 rows (Station names). Data represents the average number of gale force wind days per day.

33 電 雷 日 數 大 正 十 一 年

Table with 14 columns (Month, 測候所) and 13 rows (Station names). Data represents the number of days with lightning.

電雷日數ハ電光雷聲共ニ發セル日數ノミヲ掲ク
累年平均次ノ如シ

Table with 14 columns (Month, 測候所) and 13 rows (Station names). Data represents the average number of lightning days per day.

34 地 震 回 數 大 正 十 一 年

Table with 14 columns (Month, 測候所) and 13 rows (Station names). Data represents the number of earthquakes.

地震ハ人體ニ感覺セシモノノ回數ヲ掲ク
累年平均次ノ如シ

Table with 14 columns (Month, 測候所) and 13 rows (Station names). Data represents the average number of earthquakes per day.

III 戸

35 静 態

年、州及廳	内地人			本島人			實 生 蕃 數			外國人	
	男	女	計	男	女	計	男	女	計	男	女
明治三十八年.....	35 923	23 095	59 018	1 570 239	1 408 779	2 979 018	39 060	37 377	76 437	7 719	504
同 三十九年.....	43 358	27 082	71 040	1 580 603	1 418 611	2 999 214	38 909	37 192	76 101	9 690	601
同 四十年.....	47 071	30 254	77 925	1 589 469	1 420 933	3 019 402	39 586	38 064	77 650	10 599	797
同 四十一年.....	50 397	32 032	83 329	1 596 282	1 440 573	3 036 855	41 410	40 245	81 655	11 138	1 013
同 四十二年.....	53 768	35 028	88 796	1 608 348	1 456 569	3 064 917	41 357	40 231	81 588	12 361	1 231
同 四十三年.....	58 580	39 468	98 048	1 626 338	1 470 885	3 106 223	40 844	39 538	80 382	13 396	1 444
同 四十四年.....	65 158	44 628	109 786	1 652 687	1 510 100	3 162 787	40 825	39 566	80 391	14 527	1 779
大 正 元 年.....	72 333	50 460	122 793	1 675 364	1 537 857	3 213 221	41 217	40 010	81 227	15 787	2 142
同 二 年.....	78 171	55 766	133 937	1 699 936	1 565 233	3 265 169	42 260	41 643	83 903	16 701	2 463
同 三 年.....	82 310	59 516	141 826	1 718 835	1 588 467	3 307 302	43 074	42 500	85 574	16 902	2 680
同 四 年.....	76 707	60 432	137 229	1 722 967	1 604 845	3 327 812	43 474	43 102	86 576	15 180	3 045
同 五 年.....	79 200	63 252	142 452	1 729 648	1 619 387	3 349 035	43 121	42 878	85 999	15 302	3 321
同 六 年.....	80 180	65 052	145 232	1 750 682	1 644 923	3 395 605	43 385	43 094	86 479	15 583	3 630
同 七 年.....	81 772	67 059	148 831	1 757 498	1 655 910	3 413 414	43 296	42 996	86 292	16 908	4 242
同 八 年.....	83 968	69 362	153 330	1 776 740	1 677 427	3 454 167	42 427	42 087	84 514	18 102	4 786
同 九 年.....	93 802	72 819	166 621	1 789 508	1 692 325	3 481 833	42 486	42 062	84 548	19 480	5 356
同 十 年.....	98 007	76 075	174 082	1 821 159	1 726 894	3 548 053	42 491	42 103	84 594	22 416	6 066
同 十一年.....	99 118	78 835	177 953	1 852 864	1 761 343	3 614 207	41 659	41 505	83 164	22 832	6 536

地 方

地 方	男	女	計	男	女	計	男	女	計	男	女	計
嶺 北.....	42 062	34 441	76 503	356 303	320 664	685 967	2 553	2 655	5 208	13 269	3 493	16 762
新 竹.....	5 592	4 404	9 996	288 498	281 790	570 288	5 487	5 799	11 286	987	364	1 351
嶺 中.....	12 551	10 096	22 647	407 068	385 399	793 367	7 988	7 850	15 838	1 928	600	2 528
嶺 南.....	17 205	13 794	30 999	491 514	466 083	957 597	726	629	1 355	3 087	1 173	4 260
高 雄.....	13 175	9 884	23 059	269 710	262 302	532 012	14 096	14 367	28 463	2 323	703	3 026
嶺 東.....	1 932	1 391	3 323	18 136	17 579	35 715	5 486	5 362	10 848	334	73	407
花蓮港.....	6 601	4 825	11 426	20 735	18 526	39 261	4 718	4 843	9 561	904	130	1 034
總 計.....	99 118	78 835	177 953	1 852 864	1 761 343	3 614 207	41 659	41 505	83 164	22 832	6 536	29 368

本島人中ニハ平地在住ノ生蕃ヲ包含ス故ニ生蕃トアルモノハ蕃地ニ在ル生蕃ノミヲ掲上シタルモノナリ戸口ニ關スル各

36 地 方 別 現

州及廳	内地人			本島人	
	男	女	計	男	女
嶺 北.....	42 062	34 441	76 503	356 303	320 664
新 竹.....	5 592	4 404	9 996	288 498	281 790
嶺 中.....	12 551	10 096	22 647	407 068	385 399
嶺 南.....	17 205	13 794	30 999	491 514	466 083
高 雄.....	13 175	9 884	23 059	269 710	262 302
嶺 東.....	1 932	1 391	3 323	18 136	17 579
花蓮港.....	6 601	4 825	11 426	20 735	18 526
總 計.....	99 118	78 835	177 953	1 852 864	1 761 343

口 態

總 表

各 年 末

比 較	合 計			現住人口百 分 比				各種族別女百 分 比				
	計	男	女	内地人	本島人	生蕃	外國人	内地人	本島人	生蕃	外國人	計
8 223	1 652 947	1 470 355	3 123 302	1.91	95.38	2.45	0.26	151.61	111.46	104.52	1 531.55	112.42
10 201	1 672 020	1 481 080	3 153 760	2.26	95.00	2.41	0.33	156.62	111.42	104.78	1 612.31	112.70
11 390	1 687 325	1 499 648	3 186 373	2.45	94.75	2.44	0.36	157.57	111.16	104.00	1 329.86	112.56
12 151	1 690 233	1 514 763	3 213 996	2.59	94.49	2.54	0.38	153.63	110.81	102.91	1 099.51	112.18
13 692	1 715 834	1 533 959	3 249 793	2.70	94.31	2.51	0.42	149.65	110.42	102.80	1 004.14	111.86
14 840	1 739 158	1 560 335	3 299 493	2.97	94.14	2.44	0.45	148.42	109.90	103.30	927.70	111.46
16 306	1 773 197	1 596 673	3 369 270	3.26	93.87	2.39	0.48	146.00	109.44	103.18	816.58	111.10
17 929	1 804 701	1 630 469	3 435 170	3.57	93.55	2.36	0.52	143.35	108.94	103.02	737.02	110.69
19 164	1 837 068	1 665 105	3 502 173	3.82	93.23	2.40	0.55	140.18	108.61	101.48	678.08	110.33
19 562	1 861 130	1 693 223	3 554 353	3.99	93.05	2.41	0.55	138.31	108.21	101.21	630.67	109.92
18 225	1 858 418	1 711 424	3 569 842	3.84	93.22	2.43	0.51	127.68	107.36	100.80	498.52	108.59
18 623	1 867 271	1 728 838	3 596 109	3.96	93.13	2.39	0.52	125.21	106.81	100.57	460.70	108.01
19 213	1 889 830	1 756 699	3 646 529	3.98	93.12	2.37	0.53	123.26	106.43	100.68	429.28	107.58
21 150	1 899 474	1 770 213	3 669 687	4.06	93.01	2.35	0.58	121.94	106.13	100.70	398.59	107.30
22 888	1 921 237	1 793 662	3 714 899	4.13	92.97	2.28	0.62	121.06	105.92	100.81	378.23	107.11
24 836	1 945 276	1 812 562	3 757 838	4.43	92.66	2.25	0.66	128.82	105.74	101.01	363.70	107.32
28 482	1 984 073	1 851 738	3 835 811	4.55	92.50	2.21	0.74	127.32	105.46	100.92	369.54	107.15
29 368	2 016 473	1 888 219	3 904 692	4.56	92.56	2.13	0.75	125.73	105.20	100.37	349.33	106.79
16 762	414 192	370 253	784 445	9.75	87.45	0.66	2.14	122.13	108.08	96.35	379.87	153.26
1 351	300 504	292 357	592 861	1.69	96.19	1.89	0.23	126.97	102.38	94.62	271.15	102.81
2 528	430 435	403 945	834 380	2.71	95.09	1.90	0.30	124.32	105.86	101.76	321.33	106.56
4 200	512 532	481 679	994 211	3.12	96.31	0.14	0.43	124.73	105.46	115.42	263.17	106.41
3 026	299 904	287 256	587 160	3.91	90.62	4.95	0.52	133.30	102.82	102.29	330.44	104.40
407	25 888	24 405	50 293	0.61	71.01	21.57	0.81	138.89	103.17	102.31	457.53	106.08
1 034	32 958	28 324	61 282	18.04	64.07	15.60	1.69	136.81	111.92	97.42	695.38	116.86
29 368	2 016 473	1 888 219	3 904 692	4.56	92.56	2.13	0.75	125.73	105.20	100.37	349.33	106.79

表ニ於テ特ニ註解ヲ加ヘサルモノ皆同シ

住 人 口

大 正 十 一 年 末

計	外國人			合 計		
	男	女	計	男	女	計
685 967	13 269	3 493	16 762	411 634	367 598	779 232
570 288	987	364	1 351	295 077	286 558	581 635
793 367	1 928	600	2 528	422 447	396 095	818 542
957 597	3 087	1 173	4 260	511 806	481 050	992 856
532 012	2 323	703	3 026	285 208	272 889	558 097
35 715	334	73	407	20 402	19 043	39 445
39 261	904	130	1 034	28 240	23 481	51 721
3 614 207	22 832	6 536	29 368	1 974 814	1 846 714	3 821 528

郡市及支廳	内地人		本島人			外國人			合計			
	男	女	計	男	女	計	男	女	計	男	女	計
臺北州	26 890	23 004	49 894	59 563	59 625	119 188	8 735	2 545	11 280	95 188	85 174	180 362
臺北市	702	693	1 455	44 177	40 272	84 449	213	47	260	45 152	41 012	86 164
臺北縣	379	392	771	22 281	20 107	42 388	194	92	286	22 854	20 591	43 445
基隆市	8 398	7 010	15 414	59 991	52 781	112 772	2 671	623	3 294	71 060	60 420	131 480
基隆縣	1 253	1 096	2 349	42 518	40 608	82 526	180	68	251	43 957	41 172	85 129
新竹州	1 213	846	2 059	26 352	25 139	51 491	83	17	100	27 648	26 002	53 650
新竹縣	505	390	895	5 376	4 537	9 913	27	6	33	5 908	4 933	10 841
桃園縣	442	277	719	27 710	24 505	52 215	75	15	90	28 227	24 797	53 024
新竹市	428	323	751	42 243	38 896	81 139	92	31	123	42 703	39 250	82 013
新竹縣	141	115	256	25 878	23 794	49 672	67	28	95	26 086	23 937	50 023
新竹縣	2 168	1 816	3 984	63 032	61 721	124 753	325	178	503	65 525	63 715	129 240
新竹縣	270	225	495	40 557	38 374	78 931	74	18	92	40 901	38 617	79 518
桃園縣	500	426	926	36 096	33 755	69 851	68	27	95	36 664	34 208	70 872
桃園縣	731	454	1 185	24 233	23 417	47 650	58	19	77	25 022	23 890	48 912
新竹縣	468	343	811	29 312	28 783	58 095	59	15	74	29 839	29 141	58 980
新竹縣	393	295	688	35 225	35 482	70 707	66	24	90	35 689	35 801	71 490
新竹縣	690	650	1 340	48 349	49 473	97 822	202	80	282	49 241	50 203	99 444
新竹縣	367	195	562	11 654	10 785	22 439	29	3	32	12 050	10 983	23 033
臺中州	5 305	4 604	9 909	14 100	11 753	25 853	521	157	678	19 932	16 514	36 446
臺中市	360	214	574	38 627	35 659	74 286	83	30	113	39 070	35 903	74 973
臺中縣	648	514	1 162	33 776	32 869	66 645	113	33	146	34 537	33 356	67 893
臺中縣	470	340	810	15 922	15 475	31 397	26	10	36	16 418	15 825	32 243
臺中縣	612	487	1 099	52 419	51 233	103 652	146	38	184	53 177	51 758	104 935
臺中縣	1 071	837	1 908	71 767	69 488	141 255	389	165	554	73 227	70 490	143 717
員林市	794	555	1 349	63 653	59 080	122 733	163	44	207	64 610	59 679	124 289
員林縣	454	388	842	44 718	42 929	87 647	65	35	100	45 237	43 352	88 589
員林縣	488	420	908	32 170	30 475	62 645	76	12	88	32 734	30 907	63 641
員林縣	929	633	1 562	10 120	8 766	18 886	47	14	61	11 096	9 413	20 509
員林縣	1 196	882	2 078	14 684	12 661	27 345	204	45	249	16 084	13 588	29 672
員林縣	224	222	446	15 984	15 066	31 050	32	17	49	16 240	15 305	31 545
臺南州	7 778	5 872	13 650	33 699	31 701	65 400	1 792	752	2 544	43 269	38 325	81 594
臺南市	346	295	641	40 175	38 762	78 937	17	6	23	40 538	39 063	79 601
臺南縣	494	385	879	34 386	33 482	67 868	36	8	44	34 916	33 875	68 791
臺南縣	800	633	1 433	28 704	28 115	56 819	26	10	36	29 530	28 758	58 288
臺南縣	297	244	541	52 127	50 745	102 872	12	1	13	52 436	50 990	103 426
臺南縣	895	743	1 638	41 724	39 609	81 333	114	36	150	42 733	40 388	83 121
臺南縣	4 400	3 810	8 210	77 239	70 795	148 034	702	210	912	82 341	74 815	157 156
臺南縣	583	509	1 092	38 335	36 315	74 650	119	34	153	39 037	36 858	75 895
臺南縣	715	653	1 368	44 935	43 531	88 466	65	43	108	45 715	44 227	89 942
臺南縣	391	257	648	39 102	35 980	75 082	77	41	118	39 570	36 284	75 854
臺南縣	506	393	899	60 970	57 042	118 012	67	32	99	61 543	57 467	119 010
高雄州	5 808	5 059	10 867	35 614	32 696	68 310	685	210	895	42 107	37 965	80 072
高雄縣	199	170	369	36 548	34 215	70 763	55	12	67	36 802	34 397	71 199
高雄縣	838	644	1 482	32 068	30 295	62 363	243	72	315	33 089	31 011	64 100
高雄縣	723	603	1 326	27 890	27 228	55 118	136	37	173	28 740	27 868	56 617
高雄縣	2 001	1 659	3 660	34 789	33 329	68 118	440	121	561	37 230	35 109	72 339
高雄縣	404	312	716	29 961	30 400	60 361	276	106	382	30 641	30 818	61 459
高雄縣	330	254	584	34 771	33 225	67 996	189	61	250	35 290	33 510	68 800
高雄縣	425	259	683	10 877	10 820	21 697	168	73	241	11 470	11 152	22 622
高雄縣	1 467	923	2 390	26 868	30 091	56 959	25	10	35	28 360	31 024	59 384
臺東廳	1 632	1 196	2 828	9 614	9 007	18 621	309	67	376	11 555	10 270	21 825
臺東廳	121	84	205	6 680	6 751	13 431	13	6	19	6 814	6 844	13 658
臺東廳	179	111	290	1 842	1 818	3 660	12	...	12	2 633	1 929	3 902
花蓮廳	4 956	3 787	8 743	14 347	13 053	27 400	779	105	884	20 082	16 945	37 027
花蓮廳	1 043	660	1 703	5 815	5 248	11 063	102	19	121	6 960	5 927	12 887
花蓮廳	507	353	860	491	208	699	17	6	23	1 015	567	1 582

街庄及區	内地人		本島人			外國人			合計			
	男	女	計	男	女	計	男	女	計	男	女	計
臺 北 州												
七星郡	144	94	238	8 405	7 989	16 394	73	6	79	8 622	8 089	16 711
沙止街	144	114	258	11 208	10 016	21 224	54	17	71	11 406	10 147	21 553
士林庄	212	283	495	6 370	5 717	12 087	12	4	16	6 600	6 004	12 604
北投庄	90	76	166	6 312	6 134	12 446	45	11	56	6 447	6 221	12 668
松山庄	93	75	168	8 130	7 351	15 480	25	33	58	8 257	7 434	15 691
內湖庄	79	51	130	3 737	3 065	6 802	4	1	5	3 820	3 117	6 937
淡水郡	327	370	697	10 336	9 820	20 156	179	92	271	10 842	10 282	21 124
淡水街	16	12	28	3 323	2 902	6 225	8	...	8	3 347	2 914	6 261
八里庄	18	3	21	5 045	4 287	9 332	5 063	4 290	9 353
石門庄	18	7	25	3 577	3 098	6 675	7	...	7	3 602	3 105	6 707
基隆郡	7 281	6 108	13 389	19 494	18 252	37 746	2 136	537	2 673	28 011	24 897	52 908
基隆街	35	39	74	4 198	3 306	7 504	12	...	12	4 245	3 405	7 650
萬里庄	24	20	44	5 193	4 333	9 526	26	2	28	5 243	4 355	9 598
金山庄	140	90	230	6 149	5 674	11 823	37	6	43	6 326	5 770	12 096
七堵庄	696	616	1 312	10 188	8 904	19 152	424	66	490	11 308	9 646	20 954
瑞芳庄	69	24	93	7 455	6 118	13 573	2	1	3	7 526	6 143	13 669
雙溪庄	153	119	272	7 314	6 074	13 388	34	11	45	7 501	6 204	13 705
宜蘭郡	979	891	1 870	9 191	9 609	18 800	128	40	168	10 298	10 630	20 928
宜蘭街	52	45	97	8 450	7 479	15 929	8	4	12	8 510	7 528	16 038
礁溪庄	140	98	238	8 677	8 216	16 893	42	21	63	8 859	8 335	17 194
頭城庄	19	11	30	8 244	7 223	15 467	7	1	8	8 270	7 240	15 510
壯圍庄	63	51	114	7 956	7 386	15 342	1	2	3	8 020	7 439	15 459
羅東郡	298	302	600	5 332	5 483	10 815	45	9	54	5 675	5 794	11 469
羅東街	145	121	266	7 730	7 549	15 279	20	2	22	7 895	7 672	15 567
羅東庄	198	163	361	4 899	4 577	9 476	13	5	18	5 110	4 745	9 855
三星庄	58	45	103	7 779	7 238	15 017	2	...	2	7 880	7 283	15 163
蕃地	514	215	729	612	292	904	3	1	4	1 129	508	1 637
蘇澳郡	371	309	680	4 810	4 342	9 152	26	5	31	5 207	4 656	9 863

38 街庄別現住人口.....續

街庄及區	內地人			本島人			外國人			合計		
	男	女	計	男	女	計	男	女	計	男	女	計
新 竹 州												
新竹郡	35	21	56	5 937	5 497	11 434	4	...	4	5 976	5 518	11 494
湖口庄	43	31	74	10 647	10 403	21 140	15	9	24	10 705	10 533	21 238
新埔庄	37	22	59	9 394	9 177	18 571	26	9	35	9 457	9 208	18 665
關西庄	14	5	19	3 109	2 893	6 002	5	2	7	3 128	2 900	6 028
六家山庄	57	44	101	6 104	5 913	12 017	2	3	5	6 163	5 940	12 123
香地	22	18	40	1 714	1 508	3 222	1 730	1 526	3 256
中壢郡	153	131	284	9 952	9 174	19 126	41	7	48	10 146	9 312	19 458
中壢庄	13	9	22	6 159	5 026	11 185	1	1	2	6 173	5 036	11 809
平楊庄	62	50	112	10 271	10 000	20 271	27	8	35	10 300	10 058	20 418
楊梅庄	20	19	39	8 040	7 636	15 676	3	2	5	8 063	7 657	15 720
觀音庄	22	10	32	6 135	5 938	12 073	2	...	2	6 159	5 954	12 113
桃園郡	597	570	767	8 838	8 751	17 589	56	10	72	9 291	9 137	18 428
蘆竹庄	27	16	43	7 110	6 654	13 764	1	2	3	7 144	6 572	13 716
大園庄	39	15	54	7 115	6 022	13 737	4	3	7	7 158	6 040	13 798
大鶯庄	21	14	35	7 983	7 035	15 018	5	2	7	8 009	7 051	15 060
八塊庄	16	11	27	5 044	4 793	9 837	2	4	6	5 062	4 808	9 870
大溪郡	212	203	415	12 624	12 729	25 353	45	5	50	12 891	12 937	25 818
大溪街	63	28	91	8 457	8 598	17 255	10	8	18	8 730	8 634	17 364
龍潭地	456	223	679	2 952	2 090	5 042	3	6	9	3 411	2 319	5 730
竹東郡	163	165	328	5 662	5 601	11 263	24	...	24	5 849	5 766	11 615
竹東庄	12	6	18	4 724	4 676	9 400	12	11	23	4 748	4 693	9 441
竹林庄	16	7	23	5 225	5 129	10 354	4	2	6	5 245	5 138	10 383
橫山庄	25	32	57	4 420	4 509	8 929	13	...	13	4 458	4 541	8 999
北埔庄	6	4	10	3 195	3 206	6 401	4	1	5	3 205	3 211	6 416
峨眉庄	11	4	15	4 633	4 680	9 313	1	...	1	4 645	4 684	9 329
寶善地	235	125	360	1 453	982	2 435	1	1	2	1 689	1 108	2 797
竹南郡	161	138	299	6 673	6 610	13 283	22	5	27	6 856	6 753	13 609
竹南庄	21	34	55	7 848	8 351	16 199	19	5	24	7 888	8 390	16 278
頭分庄	9	4	13	3 820	3 637	7 457	2	...	2	3 831	3 641	7 472
三灣庄	46	40	86	3 915	3 969	7 884	9	1	10	3 970	4 010	7 980
南寮庄	27	17	44	2 634	2 645	5 279	2 661	2 662	5 323
後寮庄	91	43	134	9 445	9 503	18 948	13	13	26	9 549	9 559	19 108
龍潭地	43	19	62	890	767	1 657	1	...	1	934	786	1 720
苗栗郡	439	449	888	7 440	8 039	15 479	109	32	141	7 988	8 520	16 508
苗栗街	4	3	7	3 154	3 091	6 245	11	5	16	3 169	3 099	6 268
頭份庄	36	41	77	7 977	8 322	16 299	17	5	22	8 030	8 368	16 398
公館庄	30	15	45	5 764	5 821	11 585	11	18	29	5 805	5 854	11 659
銅鑼庄	55	58	113	2 994	2 915	5 909	14	7	21	3 063	2 980	6 043
三義庄	49	25	74	8 418	8 619	17 037	21	1	22	8 488	8 645	17 133
苑裡庄	75	55	130	8 952	8 955	17 907	11	12	23	9 038	9 022	18 060
通霄庄	2	4	6	3 650	3 711	7 361	8	...	8	3 660	3 715	7 375
大湖郡	140	107	247	4 586	4 409	8 995	15	...	15	4 741	4 516	9 257
大湖庄	19	3	22	2 821	2 586	5 407	8	...	8	2 848	2 580	5 427
卓蘭庄	29	13	42	3 026	2 889	5 915	6	3	9	3 061	2 905	5 966
番地	179	72	251	1 221	901	2 122	1 400	973	2 373
水面	40	...	40	106	...	106	146	...	146
臺 中 州												
大屯郡	22	15	37	4 239	4 050	8 289	25	1	26	4 286	4 066	8 352
大霧庄	42	14	56	6 593	5 975	12 568	25	20	45	6 660	6 009	12 669
北屯庄	16	16	32	4 631	4 117	8 748	8	3	11	4 705	4 136	8 841
北屯地	73	31	104	8 485	7 887	16 372	8	4	12	8 506	7 922	16 428

38 街庄別現住人口.....續

街庄及區	內地人			本島人			外國人			合計		
	男	女	計	男	女	計	男	女	計	男	女	計
臺 中 州												
大屯郡	45	21	66	5 777	5 497	11 274	6	...	6	5 828	5 518	11 346
西屯庄	14	11	25	4 480	4 246	8 726	3	1	4	4 497	4 258	8 755
南屯庄	148	106	254	4 372	3 887	8 259	8	1	9	4 528	3 994	8 522
豐原郡	283	261	544	11 031	10 847	21 881	83	28	111	11 400	11 136	22 536
豐原街	204	151	355	6 343	6 063	12 406	14	2	16	6 561	6 216	12 777
內埔庄	47	26	73	6 063	6 587	12 190	3	1	4	6 053	6 614	12 207
神岡庄	42	13	55	4 893	4 611	9 504	7	1	8	4 912	4 625	9 567
潭子庄	72	63	135	4 903	4 701	9 604	6	1	7	4 981	4 765	9 746
東勢郡	223	172	395	9 113	8 954	18 067	13	9	22	9 349	9 135	18 484
東勢庄	33	25	58	3 227	3 336	6 563	8	...	8	3 268	3 361	6 629
新社庄	80	47	127	3 223	3 050	6 279	2	1	3	3 305	3 104	6 409
新社地	134	96	230	359	129	488	3	...	3	496	225	721
大甲郡	196	162	358	12 563	12 235	24 798	28	6	34	12 787	12 403	25 190
清水街	47	19	66	5 627	5 760	11 387	25	13	38	5 699	5 792	11 491
梧棲街	168	145	313	8 406	8 561	17 027	51	8	59	8 685	8 714	17 399
大甲庄	12	13	25	3 544	3 404	6 948	9	2	11	3 565	3 419	6 984
外埔庄	15	8	23	4 138	3 966	8 104	2	...	2	4 155	3 974	8 129
沙鹿庄	71	67	138	6 964	6 719	13 683	19	5	24	7 054	6 791	13 845
龍井庄	42	20	62	6 452	6 198	12 650	6	1	7	6 500	6 225	12 725
大肚庄	61	47	108	4 665	4 390	9 055	6	3	9	4 732	4 440	9 172
彰化郡	459	391	850	8 469	8 728	17 197	223	71	294	9 151	9 190	18 341
彰化街	149	105	254	15 636	15 395	30 981	134	80	214	15 869	15 590	31 449
鹿港庄	146	114	260	3 932	3 832	7 764	24	9	33	4 102	3 955	8 057
鹿港地	30	11	41	4 713	4 360	9 073	1	...	1	4 744	4 372	9 116
南屯庄	192	157	349	9 705	9 475	19 180	4	2	6	9 901	9 634	19 535
和美庄	23	9	32	6 114	5 871	11 985	6 137	5 880	12 017
西屯庄	13	12	25	6 288	5 954	12 242	6 301	5 966	12 267
水湳庄	27	14	41	5 127	4 832	9 959	5 154	4 840	10 000
秀水庄	18	18	36	6 246	5 755	12 001	2	...	2	6 266	5 773	12 039
花芬園庄	14	6	20	5 587	5 286	10 873	1	2	3	5 602	5 294	10 896
員林郡	275	227	502	11 134	10 004	21 138	94	25	119	11 503	10 250	21 753
員林街	17	6	23	5 583	5 283	10 866	1	...	1	5 601	5 289	10 890
村莊庄	24	14	38	5 579	5 363	10 942	3	1	4	5 606	5 378	10 984
大埔庄	199	102	301	6 912	6 551	13 463	25	5	30	7 136	6 658	13 794
溪湖庄	17	7	24	6 359	5 797	12 156	4	...	4	6 380	5 804	12 184
永靖庄	18	9	27	8 244	7 553	15 797	1	1	2	8 263	7 563	15 826
社頭庄	28	18	46	7 544	6 988	14 532	8	1	9	7 580	7 007	14 587
田中庄	85	63	148	7 319	6 825	14 144	17	5	22	7 421	6 893	14 314
二水庄	131	109	240	4 979	4 716	9 695	10	6	16	5 120	4 831	9 951
北斗郡	102	119	221	4 765	4 488	9 253	22	13	35	4 889	4 620	9 509
北斗街	11	8	19	6 297	5 836	12 133						

38 街庄別現住人口.....續

街庄及區	內地人			本島人			外國人			合計		
	男	女	計	男	女	計	男	女	計	男	女	計
臺 中 州												
龍高郡	706	649	1355	11 172	10 312	21 484	197	43	240	12 075	11 004	23 079
埔里街	80	33	113	2 580	1 045	4 525	5	2	7	2 665	1 980	4 645
國姓街	410	200	610	932	404	1 336	2	...	2	1 341	604	1 945
竹山郡	191	205	396	10 442	9 830	20 272	27	14	41	10 600	10 049	20 709
竹山街	33	17	50	5 542	5 236	10 778	5	3	8	5 580	5 256	10 836
鹿谷街	22	5	27	63	...	63	85	5	90
水 面
臺 南 州												
新豐郡	142	121	263	7 066	6 370	13 436	...	1	1	7 208	6 492	13 700
永寧街	27	10	37	4 400	4 157	8 617	4 487	4 107	8 654
仁德街	14	11	25	6 500	6 428	12 928	1	2	3	6 515	6 441	12 956
歸仁街	37	46	83	4 860	4 731	9 591	11	...	11	4 908	4 777	9 685
龍崎街	3	1	4	2 273	2 073	4 346	2 276	2 074	4 350
永安街	98	89	187	6 301	6 173	12 474	3	3	6	6 402	6 265	12 667
...	25	17	42	8 715	8 830	17 545	2	...	2	8 742	8 847	17 589
新化郡	102	131	293	5 742	5 523	11 265	10	1	11	5 914	5 655	11 569
新化街	39	23	62	2 955	2 789	5 744	2 994	2 812	5 806
新市街	18	16	34	7 793	7 712	15 505	7 811	7 728	15 539
新定街	99	108	207	6 682	5 742	11 824	16	7	23	6 197	5 857	12 054
安善街	20	16	36	2 798	2 679	5 477	2	...	2	2 820	2 695	5 515
山上街	99	69	168	2 520	2 512	5 032	8	...	8	2 627	2 581	5 208
玉井街	20	11	31	1 372	1 305	2 677	1 392	1 316	2 708
楠西街	32	11	43	2 245	2 378	4 623	2 277	2 389	4 666
左鎮街	5	...	5	2 879	2 842	5 721	2 884	2 842	5 726
曾文郡	266	222	488	11 824	11 643	23 467	23	9	32	12 113	11 874	23 987
麻豆街	18	15	33	5 997	6 045	12 042	6 015	6 060	12 075
下營街	210	178	388	3 843	3 600	7 443	2	1	3	4 055	3 779	7 834
甲田街	272	203	475	3 543	3 399	6 942	1	...	1	3 816	3 602	7 418
大內街	34	15	49	3 497	3 428	6 925	3 531	3 443	6 974
北門郡	102	151	343	9 794	9 828	19 622	6	1	7	9 992	9 980	19 972
佳里街	8	7	15	5 740	5 784	11 524	5 748	5 791	11 539
西港街	6	5	11	8 621	8 590	17 211	8 627	8 595	17 222
將軍街	13	11	24	8 785	8 784	17 569	2	...	2	8 800	8 795	17 595
北門街	50	58	117	8 286	7 304	15 590	4	...	4	8 349	7 362	15 711
學甲街	19	12	31	10 901	10 455	21 356	10 920	10 467	21 387
新營郡	246	186	432	8 931	8 663	17 594	72	27	99	9 249	8 876	18 125
新營街	301	283	584	6 388	6 195	12 583	6	2	8	6 695	6 480	13 175
新柳街	41	21	62	4 497	4 267	8 764	3	...	3	4 541	4 288	8 829
後港街	156	143	299	7 334	6 925	14 259	5	...	5	7 495	7 068	14 563
白河街	119	90	209	8 507	7 920	16 427	28	5	33	8 654	8 015	16 669
...	32	20	52	6 067	5 639	11 706	6 099	5 661	11 760
嘉義郡	3 246	2 932	6 178	17 489	16 544	34 033	617	189	806	21 352	19 665	41 017
嘉義街	287	257	544	7 264	6 703	13 967	4	3	7	7 555	6 963	14 518
水上街	55	48	103	8 423	8 003	16 426	18	1	19	8 496	8 052	16 548
民雄街	35	33	68	8 507	7 998	16 475	5	2	7	8 547	8 003	16 550
新溪街	10	3	13	4 825	4 517	9 342	4	...	4	4 830	4 520	9 350
大小林街	129	102	231	6 512	6 013	12 525	23	5	28	6 664	6 120	12 784
竹崎街	22	15	37	5 709	5 242	11 011	8	1	9	5 790	5 258	11 067
番薯寮街	210	128	338	8 694	7 617	16 311	14	5	19	8 918	7 750	16 668
中大街	16	12	28	2 899	2 418	5 317	2 915	2 430	5 345
...	33	13	46	5 719	5 050	10 778	5	2	7	5 757	5 074	10 831
...	541	468	1 009	541	468	1 009
...	357	267	624	597	243	840	4	2	6	958	512	1 470

38 街庄別現住人口.....續

街庄及區	內地人			本島人			外國人			合計		
	男	女	計	男	女	計	男	女	計	男	女	計
臺 南 州												
斗六郡	459	412	871	12 769	12 018	24 727	79	26	105	13 247	12 450	25 703
斗六街	46	31	77	7 715	7 180	14 895	3	2	5	7 758	7 213	14 971
古坑街	02	49	111	7 449	7 027	14 476	30	2	32	7 541	7 078	14 619
南庄街	8	8	16	5 438	5 167	10 605	...	1	1	5 446	5 176	10 622
大刺街	14	9	23	5 024	4 923	9 947	7	3	10	5 045	4 935	9 980
虎尾郡	74	72	146	9 525	9 197	18 722	37	26	63	9 636	9 295	18 931
虎尾街	507	461	968	6 543	6 255	12 798	7	5	12	7 057	6 721	13 778
四港街	34	35	69	5 667	5 843	11 510	5 701	5 878	11 579
二港街	29	20	49	7 394	7 100	14 544	3	...	3	7 426	7 180	14 606
海口街	17	9	26	8 560	8 035	16 595	2	3	5	8 570	8 047	16 617
土庫街	54	56	110	7 246	7 041	14 287	16	9	25	7 316	7 106	14 422
北港郡	297	195	492	9 658	8 576	18 234	75	40	115	10 030	8 811	18 841
北港街	20	15	35	6 674	6 520	13 194	1	1	2	6 694	6 536	13 230
元長街	29	21	50	6 855	6 199	13 054	1	...	1	6 885	6 220	13 105
四湖街	14	12	26	7 171	6 479	13 650	7 185	6 491	13 676
水林街	31	14	45	8 744	8 212	16 956	1	...	1	8 776	8 226	17 002
東石郡	136	142	278	8 490	8 192	16 682	40	21	67	8 672	8 355	17 027
朴子街	150	108	258	11 163	10 772	21 935	2	1	3	11 315	10 881	22 196
六脚街	44	24	68	9 797	8 848	18 645	3	...	3	9 844	8 872	18 716
布袋街	93	62	155	10 696	9 415	20 111	6	5	11	10 795	9 482	20 277
鹿草街	17	13	30	5 930	5 580	11 510	7	5	12	5 954	5 598	11 552
太麻里街	59	21	80	4 740	4 482	9 222	3	...	3	4 782	4 503	9 285
義竹街	27	23	50	10 154	9 753	19 907	10 181	9 776	19 957
水 面	118	...	118	60	...	60	178	...	178
高 雄 州												
高雄郡	5 453	4 763	10 216	14 606	12 927	27 533	629	193	822	20 688	17 888	38 571
高雄街	17	11	28	4 085	3 750	7 835	4 102	3 761	7 863
仁武街	8	5	13	2 852	2 628	5 480	1	1	2	2 861	2 634	5 495
燕巢街	288	252	540	6 656	6 416	12 972	37	13	50	6 881	6 681	13 562
楠梓街	42	28	70	7 515	6 975	14 490	18	3	21	7 575	7 006	14 581
岡山郡	116	112	228	5 480	5 285	10 774	47	12	59	5 652	5 409	11 061
岡山街	11	7	18	3 155	3 151	6 306	3	...	3	3 169	3 158	6 327
阿蓮街	29	16	45	5 209	5 116	10 325	5 238	5 132	10 370
路竹街	15	11	26	11 361	10 305	21 666	4	...	4	11 380	10 316	21 696
湖內街	28	24	52	11 324	10 358	21 682	1	...	1	11 363	10 382	21 745
鳳山郡	321	285	606	5 651	5 403	11 054	207	63	270	6 179	5 751	11 930
鳳山街	245	181	426	5 723	5 259	10 982	3	...	3	5 971	5 440	11 411
小港街	14	7	21	6 736	6 215	12 951	4	1	5	6 754	6 223	12 977
林園街	158	92	250	6 192	6 250	12 442	5	...	5	6 355	6 342	12 697
大寮街	88	61	149	5 541	5 137	10 678	18	6	24	5 647	5 204	10 851

38 街庄別現住人口……續

Table showing population by street and district (e.g., 屏東郡, 潮州郡, 東港郡, 恒春郡, 澎湖郡, 臺東廳, 花蓮港廳) categorized by gender and origin (local, island, foreign).

38 街庄別現住人口……終

Table showing population by street and district (e.g., 花蓮支廳, 研海支廳, 水) categorized by gender and origin (local, island, foreign).

39 地方別蕃社戸口 大正十一年末

Table showing population by place (e.g., 臺北, 新竹, 臺中, 臺南, 高雄, 臺東, 花蓮港) categorized by sex and household count.

本表及次表ニハ平地ニ在ル蕃社戸口ヲ含ム
本表及次表ノ壯丁ハ男中ノ再掲ナリ

40 種族別蕃社戸口 大正十一年末

Table showing population by race (e.g., タイヤル, サイセツト, アモン, ツオウリ, バイソン, アミ, ヤミ) categorized by sex and household count.

動

41 動 態

年、州及總	增				減			
	生産	棄兒	轉入	計	死亡	轉出	計	死産
	累 年							
明治三十九年.....	121 067	8	61 437	182 512	104 749	44 321	149 070	2 525
同 四 十 年.....	124 091	7	69 380	193 478	102 853	62 440	165 293	3 111
同 四 十 一 年.....	122 322	3	73 051	195 976	102 232	70 129	172 361	3 087
同 四 十 二 年.....	130 084	7	63 852	193 943	100 625	57 441	158 066	4 785
同 四 十 三 年.....	135 297	7	66 299	201 603	90 015	60 990	151 011	5 317
同 四 十 四 年.....	139 333	6	78 380	217 719	87 446	60 499	147 945	5 918
大 正 元 年.....	140 498	5	73 421	213 924	84 903	63 892	148 855	5 789
同 二 年.....	141 379	5	78 509	219 893	86 610	70 512	157 122	5 802
同 三 年.....	146 130	3	70 378	216 517	97 511	66 993	164 504	6 629
同 四 年.....	142 505	9	92 811	235 325	112 123	94 957	207 080	6 531
同 五 年.....	133 717	3	73 597	207 317	102 519	72 555	175 074	6 402
同 六 年.....	148 209	2	76 933	225 144	97 949	77 253	175 202	6 700
同 七 年.....	145 162	6	80 829	225 997	124 677	77 969	202 646	6 832
同 八 年.....	142 310	5	81 039	223 354	98 991	77 368	176 359	6 416
同 九 年.....	147 308	1	83 059	230 368	119 477	78 322	197 799	6 783
同 十 年.....	161 987	1	69 797	231 785	91 513	62 895	154 408	6 933
同 十 一 年.....	161 829	1	63 121	224 951	95 372	64 315	159 687	7 028
	地 方							
盛 北.....	29 829	...	21 485	51 314	17 639	19 442	37 081	1 580
新 竹.....	24 019	...	7 476	31 495	11 266	11 611	22 877	959
盛 中.....	37 005	1	10 698	47 704	19 962	9 183	29 145	1 602
盛 南.....	42 397	...	10 772	53 169	27 789	11 481	39 270	1 602
高 雄.....	25 053	...	8 352	33 405	15 714	8 502	24 216	1 178
盛 東.....	1 569	...	1 307	2 876	1 438	1 114	2 552	31
花 蓮 港.....	1 957	...	3 031	4 988	1 504	2 082	4 546	76
總 計.....	161 829	1	63 121	224 951	95 372	64 315	159 687	7 028

死産ハ増減ノ数レニモ加算セズ又結婚及離婚ハ概テ轉入、轉出中ノ再掲ナリ

態

總 表

結婚	離婚	生産女百 三付男	生産百三 付死亡	比 例							
				生産	死産	死亡	轉入	轉出	結婚	離婚	
比 較											
31 289	4 939	109.19	86.52	39.30	0.82	34.00	10.04	14.39	10.16	1.00	
33 597	6 007	108.33	82.89	39.92	1.00	33.09	22.32	20.09	10.81	1.03	
35 061	5 562	107.16	83.58	39.65	1.18	32.64	23.51	22.39	11.19	1.78	
35 905	5 570	106.68	77.35	41.66	1.51	31.76	20.15	18.13	11.35	1.76	
36 786	5 319	106.26	66.53	42.03	1.65	27.96	20.60	18.95	11.43	1.65	
36 985	5 085	105.41	62.76	42.41	1.80	26.61	21.75	18.24	11.26	1.55	
37 919	5 082	105.16	60.47	41.89	1.73	25.33	21.89	19.05	11.31	1.52	
36 167	5 160	105.14	61.26	41.36	1.70	25.34	22.97	20.63	10.58	1.51	
33 977	4 664	106.01	66.73	42.13	1.91	28.11	20.29	19.31	9.79	1.34	
38 586	5 195	106.00	78.68	40.91	1.87	32.19	26.64	27.20	11.08	1.49	
37 604	5 445	104.94	76.67	38.09	1.82	29.21	20.97	20.67	10.71	1.55	
38 095	5 078	106.53	66.09	41.63	1.88	27.51	21.61	21.70	10.70	1.43	
40 902	4 968	106.00	85.89	40.51	1.91	34.79	22.56	21.76	11.38	1.39	
38 341	5 165	106.19	69.56	39.20	1.77	27.27	22.32	21.31	10.56	1.42	
40 915	4 712	106.20	81.11	40.10	1.85	32.53	22.61	21.32	11.14	1.28	
40 829	4 658	105.58	56.49	43.18	1.85	24.40	18.61	16.77	10.88	1.24	
37 831	4 125	104.81	58.93	42.35	1.84	24.96	16.52	16.83	9.90	1.08	
別											
6 971	689	105.58	59.13	38.28	2.03	22.64	27.57	24.95	8.95	0.88	
5 754	703	104.80	46.90	41.30	1.65	19.37	12.85	19.96	9.80	1.36	
8 477	740	104.80	53.94	45.21	1.90	24.39	13.07	11.22	8.36	0.90	
10 078	1 024	104.34	65.54	42.70	1.61	27.99	10.85	11.56	10.15	1.03	
5 449	563	104.26	62.72	44.89	2.11	28.16	14.97	15.24	9.76	1.01	
623	205	108.09	91.65	39.78	0.79	36.46	33.13	28.24	15.79	5.20	
479	111	108.19	79.92	37.84	1.47	30.24	58.60	57.66	9.26	2.15	
37 831	4 125	104.81	58.93	42.35	1.84	24.96	16.52	16.83	9.90	1.08	

42 出

州、廳及種族	公 生			私 生			合 計		
	男	女	計	男	女	計	男	女	計
	嶺北	1136	1021	2157	170	152	322	1306	1173
嶺北	12634	11055	24689	1185	1203	2388	13819	13158	26977
嶺北	108	160	328	26	19	45	194	170	373
嶺北	13938	13136	27074	1381	1374	2755	15319	14510	29829
嶺南	270	207	477	11	10	30	281	226	507
嶺南	11175	10704	21879	822	780	1602	11997	11490	23487
嶺南	11	8	19	2	4	6	13	12	25
嶺南	11456	10919	22375	835	809	1644	12291	11728	24019
嶺中	431	413	844	50	52	102	481	405	940
嶺中	17931	17025	34956	493	539	1032	18424	17564	35988
嶺中	21	37	58	10	3	13	31	40	71
嶺中	18383	17475	35858	553	594	1147	18936	18069	37005
嶺南	548	492	1040	67	77	144	615	569	1184
嶺南	20296	19457	39753	667	653	1320	20963	20110	41073
嶺南	64	56	120	7	13	20	71	69	140
嶺南	20968	20005	40973	741	743	1484	21649	20748	42397
嶺東	386	386	772	49	49	98	435	435	870
嶺東	11464	10996	22460	830	795	1625	12294	11791	24085
嶺東	47	34	81	12	5	17	59	39	98
嶺東	11897	11416	23313	891	849	1740	12788	12265	25053
嶺西	82	57	139	5	6	9	85	63	148
嶺西	649	638	1287	74	52	126	723	690	1413
嶺西	5	1	6	2	...	2	7	1	8
嶺西	736	696	1432	79	58	137	815	754	1569
花遊港	198	179	377	29	34	63	227	213	440
花遊港	671	610	1281	113	114	227	784	724	1508
花遊港	5	2	7	1	1	2	6	3	9
花遊港	874	791	1665	143	149	292	1017	940	1957
總計	3051	2755	5806	379	389	768	3430	3144	6574
總計	74820	71385	146205	4184	4142	8326	79004	75527	154531
總計	321	298	619	60	45	105	381	343	724
總計	78192	74438	152630	4623	4576	9199	82815	79014	161829
大正十年	2802	2603	5405	395	331	726	3197	2934	6131
大正十年	75547	71548	147095	4088	3976	8064	79035	75524	154559
大正十年	317	273	590	43	64	107	360	337	697
大正十年	78666	74424	153090	4526	4371	8897	83192	78795	161987
同九年	2503	2227	4730	359	369	728	2862	2596	5458
同九年	69157	65097	134254	3547	3512	7059	72704	68609	141313
同九年	259	196	455	43	39	82	302	235	537
同九年	71919	67520	139439	3949	3920	7869	75868	71440	147308
同八年	2335	2123	4458	346	294	640	2681	2417	5098
同八年	67768	63750	131518	2591	2608	5199	70349	66358	136707
同八年	217	207	424	45	36	81	292	243	535
同八年	70310	66080	136390	2982	2938	5920	73292	69018	142310
同七年	2296	2184	4480	406	381	787	2702	2565	5267
同七年	68557	64642	133199	3207	3059	6266	71764	67701	139465
同七年	107	166	273	33	44	77	230	200	430
同七年	71050	66982	138032	3646	3484	7130	74696	70466	145162
同六年	2382	2197	4579	443	404	847	2825	2601	5426
同六年	70951	66612	137563	2479	2372	4851	73430	68984	142414
同六年	156	147	303	36	30	66	192	177	369
同六年	73489	68956	142445	2958	2806	5764	76447	71762	148209

生

大正十一年

州、廳及種族	公 生				私 生				合 計			
	男	女	不詳	計	男	女	不詳	計	男	女	不詳	計
	嶺北	44	37	...	81	15	21	...	36	59	58	...
嶺北	649	502	...	1151	168	125	...	293	817	627	...	1444
嶺北	13	8	...	21	2	1	...	3	15	4	...	19
嶺北	706	542	...	1248	185	147	...	332	891	689	...	1580
嶺南	8	6	...	14	1	1	...	2	0	7	...	16
嶺南	465	361	...	816	67	58	...	125	522	419	...	941
嶺南	2	...	2	2
嶺南	463	367	...	830	68	61	...	129	531	428	...	959
嶺中	21	13	...	34	4	3	...	7	25	16	...	41
嶺中	789	683	...	1472	48	37	...	85	837	720	...	1557
嶺中	2	1	...	3	...	1	...	1	2	4
嶺中	812	697	...	1509	52	41	...	93	864	738	...	1602
嶺南	33	16	...	49	10	10	...	20	43	26	...	69
嶺南	794	637	...	1431	59	42	...	95	847	679	...	1526
嶺南	4	2	...	6	...	1	...	1	4	3	...	7
嶺南	831	655	...	1486	63	53	...	116	894	708	...	1602
嶺東	25	18	...	43	5	9	...	14	30	27	...	67
嶺東	550	452	...	1002	67	49	...	116	617	501	...	1118
嶺東	1	2	...	3	1	2	...	3
嶺東	576	472	...	1048	72	58	...	130	648	530	...	1178
嶺西	3	3	...	6	1	1	...	2	4	4	...	8
嶺西	9	8	...	17	5	1	...	6	14	9	...	23
嶺西
嶺西	12	11	...	23	6	2	...	8	18	13	...	31
花遊港	7	6	...	13	1	3	...	4	8	9	...	17
花遊港	25	19	...	44	7	8	...	15	32	27	...	59
花遊港
花遊港	32	25	...	57	8	11	...	19	40	36	...	76
總計	141	99	...	240	37	48	...	85	178	147	...	325
總計	3271	2662	...	5933	415	320	...	735	3686	2982	...	6668
總計	20	8	...	28	2	5	...	7	22	13	...	35
總計	3432	2769	...	6201	454	373	...	827	3886	3142	...	7028
大正十一年	130	107	...	237	67	54	...	121	197	161	...	358
大正十一年	3242	2592	...	5834	417	294	...	711	3659	2886	...	6545
大正十一年	12	11	...	23	1	6	...	7	13	17	...	30
大正十一年	3384	2710	...	6094	485	354	...	839	3869	3064	...	6933
同九年	117	99	...	216	35	37	...	72	152	136	...	288
同九年	3296	2575	...	5871	318	269	...	587	3614	2844	...	6458
同九年	17	15	...	32	3	2	...	5	20	17	...	37
同九年	3430	2689	...	6119	356	308	...	664	3786	2997	...	6783
同八年	111	76	...	187	46	30	...	82	157	112	...	269
同八年	3171	2478	...	5649	272	199	...	471	3443	2677	...	6123
同八年	10	10	...	20	2	2	...	4	12	12	...	24
同八年	3292	2564	...	5856	320	237	...	557	3612	2801	...	6416
同七年	128	98	...	227	59	47	...	106	187	145	...	333
同七年	3306	2632	...	5938	283	245	...	529	3589	2877	...	6478
同七年	9	9	...	18	5	3	...	8	14	12	...	26
同七年	3443	2739	...	6182	347	295	...	643	3790	3034	...	6832
同六年	134	98	...	232	62	61	...	123	196	159	...	355
同六年	3253	2660	...	5913	243	171	...	414	3406	2831	...	6330
同六年	6	7	...	13	...	2	...	2	6	9	...	15
同六年	3393	2765	...	6158	305	234	...	539	3698	2999	...	6700

43 體 性 及 月 別 生 產 大 正 十 一 年

Table with 14 columns (Month) and 15 rows (Region/Gender). Rows include 臺北, 新竹, 臺中, 臺南, 高雄, 臺東, 花蓮, 總計, 大正十年, 同九年, 同八年, 同七年, 同六年.

44 體 性 及 月 別 死 產 大 正 十 一 年

Table with 14 columns (Month) and 15 rows (Region/Gender). Rows include 臺北, 新竹, 臺中, 臺南, 高雄.

44 體 性 及 月 別 死 產 大 正 十 一 年

Table with 14 columns (Month) and 15 rows (Region/Gender). Rows include 臺東, 花蓮, 總計, 大正十年, 同九年, 同八年, 同七年, 同六年.

45 棄 兒 大 正 十 一 年

Table with 3 columns (Gender) and 7 rows (Year). Rows include 臺中, 大正十年, 同九年, 同八年, 同七年, 同六年.

46 死 亡 大 正 十 一 年

Table with 13 columns (Gender/Category) and 7 rows (Year). Rows include 大正十年, 同九年, 同八年, 同七年, 同六年.

47 地方及病類

州及廳	腸瘻扶私	麻刺利亞	痘瘡	麻疹	傷紅熱	百日咳	實布利亞及格魯布	流行性感冒	虎列刺	赤痢	肺結核	結核性腦膜炎	腸結核
臺北	02	027	...	570	...	17	11	77	...	2	1 238	17	222
新竹	0	630	...	23	...	13	7	28	371	32	114
臺中	0	1 075	...	226	...	34	0	71	...	1	1 495	23	111
臺南	10	3 740	1	137	...	28	0	208	...	0	2 191	11	173
高雄	14	1 477	15	135	...	70	0	137	...	0	952	13	74
臺東	5	00	1	3	...	1	13
花蓮港	12	401	...	10	...	1	1	58	1	2
總計	160	8 916	16	1 113	...	163	43	614	...	17	6 318	97	696
大正十年	184	7 070	3	2 225	...	194	46	306	...	11	6 000	79	656
同九年	164	7 760	239	1 309	3	168	48	9 007	1 051	22	6 627	01	776
同八年	237	8 106	48	317	...	250	38	553	2 085	43	6 028	93	1 041
同七年	215	8 202	40	438	2	264	51	6 320	1	56	6 533	110	1 240
同六年	206	9 729	...	352	3	69	54	262	2	52 3	5 431	85	1 063

州及廳	心臟、肺、腎、膀胱、腸、胃、下痢及腸炎、霍亂、十二指腸、痔瘡、梅毒、淋病、脫腸及腸管瘻、肝臟硬化	心臟、肺、腎、膀胱、腸、胃、下痢及腸炎、霍亂、十二指腸、痔瘡、梅毒、淋病、脫腸及腸管瘻、肝臟硬化	急性氣管支炎	慢性氣管支炎	肺炎及肺支氣管炎	肺支氣管炎	胃、下痢及腸炎、霍亂、十二指腸、痔瘡、梅毒、淋病、脫腸及腸管瘻、肝臟硬化	胃、下痢及腸炎、霍亂、十二指腸、痔瘡、梅毒、淋病、脫腸及腸管瘻、肝臟硬化	胃、下痢及腸炎、霍亂、十二指腸、痔瘡、梅毒、淋病、脫腸及腸管瘻、肝臟硬化	胃、下痢及腸炎、霍亂、十二指腸、痔瘡、梅毒、淋病、脫腸及腸管瘻、肝臟硬化	胃、下痢及腸炎、霍亂、十二指腸、痔瘡、梅毒、淋病、脫腸及腸管瘻、肝臟硬化	胃、下痢及腸炎、霍亂、十二指腸、痔瘡、梅毒、淋病、脫腸及腸管瘻、肝臟硬化	胃、下痢及腸炎、霍亂、十二指腸、痔瘡、梅毒、淋病、脫腸及腸管瘻、肝臟硬化
臺北	200	42	498	425	2 396	871	1 553	533	2	100	29	30	30
新竹	182	36	316	577	1 105	886	1 068	551	...	8	3	8	27
臺中	222	25	781	749	3 492	935	1 741	1 110	...	10	27	86	69
臺南	275	28	943	1 157	4 306	1 216	1 368	2 057	1	0	37	72	54
高雄	127	21	586	674	2 416	587	963	1 270	9	1	27	25	25
臺東	3	1	2	3	54	10	10	10	1	1	...
花蓮港	3	3	21	16	178	18	30	40	2	1	...
總計	1 012	156	3 137	3 601	13 947	4 523	6 742	5 580	12	125	126	223	205
大正十年	946	155	3 214	3 337	13 057	4 408	6 336	4 829	13	76	98	187	202
同九年	1 142	133	3 376	4 578	23 092	5 092	6 408	5 771	385	58	105	173	210
同八年	1 048	102	2 614	3 365	11 703	5 444	6 700	8 136	447	43	75	108	204
同七年	1 000	98	3 438	4 607	22 144	8 052	7 441	9 922	56	38	86	124	188
同六年	964	62	2 406	3 558	10 306	6 647	6 485	8 785	20	41	83	108	182

(1)ハリスト(2)ハ原因不詳ナリ

別死亡者

大正十一年

爾他ノ肺結核	癩	梅毒	爾他ノ傳染性病	二日病	疥	疥以外ノ惡性新生物	癩疾	脚氣	糖尿病	爾他ノ營養變態	爾他ノ全身病	急性及慢性ノ中毒	腦膜炎	出血性ノ腦軟化	妊娠、産後、産前、産中ノ諸病	爾他ノ神經系ノ疾患
33	14	202	650	2	177	18	17	213	0	80	3	1	182	377	755	187
15	4	02	420	...	47	6	39	125	4	52	2	1	178	154	783	275
40	4	186	1 221	3	146	11	19	110	0	47	3	...	175	286	247	179
42	10	149	1 241	1	156	12	36	64	13	86	3	1	506	228	507	231
26	10	71	1 271	1	74	7	34	70	2	41	5	...	238	130	135	167
1	...	2	63	...	2	3	1	...	4	3	1	1
5	...	18	19	...	6	...	1	42	1	8	3	...	28	18	2	10
171	42	720	4 894	7	608	54	146	636	38	323	20	3	1 371	1 205	2 430	1 050
139	38	691	4 321	0	569	68	143	633	47	275	17	4	1 784	1 180	2 609	1 065
223	57	603	3 508	0	545	56	176	737	46	328	28	5	2 177	654	2 816	1 800
105	45	572	3 009	25	445	16	142	577	28	314	27	2	2 750	1 189	3 091	1 022
87	37	495	2 755	20	400	30	143	677	41	401	22	1	3 143	1 200	3 646	1 040
101	34	535	2 420	14	389	6	155	699	30	408	135	3	2 927	1 507	3 920	817

爾他ノ消化器ノ疾患	腹膜炎(産ニシテ除ク)	腎臟炎及膀胱炎	爾他ノ泌尿器ノ疾患	婦人生殖器ノ疾患	產後熱	爾他ノ妊産スル疾	皮膚及運動器ノ疾患	畸形及先天性ノ弱質	幼児ニテ有ル疾	老衰	自殺	中毒	爾他ノ外因ニ依ル死	不明ノ診斷	計
174	266	616	35	107	46	85	125	798	130	818	141	19	387	1 070	17 630
157	319	380	35	79	56	60	73	482	84	466	04	16	223	544	11 266
288	293	825	23	65	62	90	155	940	148	362	186	10	289	630	10 062
326	414	1 160	29	134	109	84	180	1 213	295	465	250	14	298	1 349	27 780
179	267	564	25	57	70	72	128	717	168	413	81	5	205	833	15 714
3	5	8	2	4	2	21	2	11	3	...	25	1 069	1 438
11	18	30	2	1	5	6	13	34	2	24	9	1	35	408	1 504
1 138	1 582	3 583	147	443	350	401	676	4 205	838	2 549	764	65	1 462	5 909	95 372
1 082	1 652	3 175	114	418	310	383	769	3 953	848	2 432	788	70	1 345	5 990	91 513
1 212	1 475	3 265	145	473	306	440	704	3 627	972	2 687	724	34	1 853	7 904	119 477
1 206	1 377	3 115	107	249	289	582	721	3 871	1 411	2 542	695	34	1 343	8 655	98 991
1 298	1 504	2 606	90	273	306	698	697	4 061	1 641	2 850	730	42	1 294	11 521	124 677
1 386	1 356	2 437	125	277	304	607	702	3 874	1 328	3 136	655	26	1 578	9 091	97 040



47 地方及病類

人口萬ニ付死亡者比例次ノ如シ

Table with 14 columns: 州及廳, 腸壁扶私, 麻刺利亞, 痘疹, 麻疹, 猩紅熱, 百日咳, 武布地, 流行性, 虎列刺, 赤痢, 肺結核, 結核性, 腸結核. Rows include 臺北, 新竹, 臺中, 臺南, 高雄, 臺東, 花蓮港, 總計, and years from 大正十年 to 同六年.

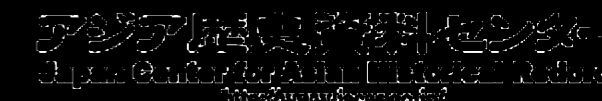
Table with 14 columns: 州及廳, 心臟ノ, 腎臓ノ, 急性氣管支炎, 慢性氣管支炎, 肺炎及肺支氣管炎, 胃ノ, 下痢及腸炎, 霍亂, 十二指腸, 腸及腸管, 脫腸及腸管, 肝臟硬化. Rows include 臺北, 新竹, 臺中, 臺南, 高雄, 臺東, 花蓮港, 總計, and years from 大正十年 to 同六年.

(1)ハメスト(2)ハ原因不詳ナリ

別死亡者.....終

Table with 18 columns: 爾他ノ, 癩, 微毒, 爾他ノ, 二日, 痛以外, 健康實, 脚氣, 痔瘡, 爾他ノ, 急性及, 腸膜炎, 腸出血, 妊娠・産, 爾他ノ. Rows include 0.42, 0.26, 0.60, 0.42, 0.47, 0.25, 0.97, 0.45, 0.37, 0.61, 0.29, 0.24, 0.28.

Table with 18 columns: 爾他ノ, 腹膜炎, 腎臟炎, 爾他ノ, 婦人生, 爾他ノ, 皮膚及, 畸形及, 幼兒ニ, 老衰, 自殺, 中毒, 爾他ノ, 不明ノ, 計. Rows include 2.23, 2.70, 3.52, 3.28, 3.21, 0.76, 2.13, 2.98, 2.88, 3.30, 3.32, 3.62, 3.80.



病 類	内地人			本島人			外國人			合 計		
	男	女	計	男	女	計	男	女	計	男	女	計
腸胃扶私	67	56	123	29	7	36	1	...	1	97	63	160
麻刺利亞	119	68	187	4 450	4 235	8 685	37	7	44	4 606	4 310	8 916
痘 疹	7	9	16	7	9	16
麻疹	5	11	16	527	566	1 093	1	3	4	533	580	1 113
百日咳	1	5	6	77	80	157	78	85	163
寶布種利亞及格魯布	3	7	10	22	11	33	25	18	43
流行性感胃	12	18	30	300	282	582	2	...	2	314	300	614
赤 痢	4	2	6	8	3	11	12	5	17
肺結核	140	85	225	3 794	2 238	6 032	52	9	61	3 986	2 332	6 318
結核性腦膜炎	10	3	13	45	36	81	3	...	3	58	39	97
腸結核	8	12	20	333	342	675	...	1	1	341	355	696
爾他ノ臟器ノ結核	4	4	8	88	74	162	1	...	1	93	78	171
癩	30	12	42	30	12	42
微 毒	16	7	23	379	310	689	3	5	8	398	322	720
爾他ノ傳染性病	41	15	56	2 914	1 900	4 814	17	7	24	2 972	1 922	4 894
二口蟲病	...	1	1	3	3	6	3	4	7
癌	32	25	57	244	302	546	2	3	5	278	330	608
癌以外ノ惡性新生物	1	1	2	27	24	51	1	...	1	29	25	54
癩癩質斯性疾患	75	70	145	1	...	1	76	70	146
脚 氣	62	52	114	278	193	471	48	3	51	388	248	636
糖尿病	1	3	4	23	10	33	...	1	1	24	14	38
爾他ノ營養變調ノ疾患	6	4	10	149	100	249	4	...	4	159	104	263
爾他ノ全身病	3	2	5	10	5	15	13	7	20
急性及慢性アルコール中毒	...	1	1	2	...	2	2	1	3
腦膜炎	64	36	100	719	543	1 262	7	2	9	790	581	1 371
腦出血及腦軟化	65	29	94	542	550	1 092	11	2	13	618	587	1 205
妊娠、産ニ因セサル子癩及小兒ノ搐搦	1	1	2	1 339	1 081	2 420	4	4	8	1 344	1 086	2 430
爾他ノ神經系ノ疾患	16	17	33	481	531	1 012	3	2	5	500	550	1 050
心臟ノ器質的疾患	25	21	46	497	458	955	10	1	11	532	480	1 012
爾他ノ血行系ノ疾患	8	5	13	61	81	142	1	...	1	70	86	156
急性氣管支炎	12	15	27	1 585	1 516	3 101	4	5	9	1 601	1 536	3 137
慢性氣管支炎	7	11	18	1 771	1 799	3 570	11	2	13	1 789	1 812	3 601
肺炎及氣管支肺炎	105	87	192	7 964	5 703	13 667	60	19	79	8 138	5 809	13 947
爾他ノ呼吸器ノ疾患	17	19	36	2 451	2 020	4 471	13	3	16	2 481	2 042	4 523
胃ノ疾患	55	40	95	3 201	3 401	6 602	21	18	39	3 277	3 465	6 742
下痢及腸炎	57	56	113	2 891	2 552	5 443	21	3	24	2 969	2 611	5 580
霍 亂	4	8	12	4	8	12
十二指腸蟲病	55	70	125	55	70	125
蟲穢垂炎及腸骨窩蜂窠織炎	1	1	2	67	55	122	2	...	2	70	56	126
脫腸及腸管痙攣	5	1	6	130	84	214	3	...	3	138	85	223
肝臟硬化	1	3	4	134	66	200	...	1	1	135	70	205
爾他ノ消化器ノ疾患	24	17	41	654	440	1 094	2	1	3	680	458	1 138
腹膜炎(産ニ因スルモノヲ除ク)	25	27	52	824	697	1 521	7	2	9	856	726	1 582
腎臟炎及フライト氏病	43	63	106	1 574	1 878	3 452	20	5	25	1 637	1 940	3 577
爾他ノ泌尿器及男子生殖系ノ疾患	5	2	7	102	37	139	1	...	1	108	39	147
婦人生殖器ノ疾患	...	7	7	...	433	433	...	3	3	...	443	443
產褥熱	...	6	6	...	344	344	350	350
爾他ノ妊娠及産ニ因スル疾患	...	12	12	...	386	386	...	3	3	...	401	401
皮膚及運動器ノ疾患	17	14	31	334	303	637	6	2	8	357	310	676
畸形及先天性弱質	63	43	106	2 367	1 710	4 077	15	7	22	2 445	1 760	4 205
幼兒ニ固有ナル疾患	13	5	18	472	348	820	485	353	838
老 衰	10	11	21	865	1 060	2 525	1	2	3	876	1 073	2 549
自 殺	32	26	58	365	334	699	4	3	7	401	363	764
中 毒	4	8	12	30	21	51	2	...	2	36	29	65
爾他ノ外因ニ依ル死	70	14	84	946	425	1 371	7	...	7	1 023	439	1 462
不明ノ診斷	50	49	99	3 608	2 779	6 387	20	3	23	3 078	2 831	5 909
總 計	1 330	1 034	2 364	49 247	43 191	92 438	438	132	570	51 015	44 357	95 372

病 類	滿五	五歲以	十歲以	十五歲	二十歲	三十歲	四十歲	五十歲	六十歲	七十歲	計
	歲迄	上十歲	上十五	以上二十	以上三十	以上四十	以上五十	以上六十	以上七十	以上	
腸胃扶私	1	5	7	24	64	32	17	7	3	...	160
麻刺利亞	3 194	955	519	473	944	893	800	510	353	200	8 916
痘 疹	8	1	3	3	1	16
麻疹	956	131	15	3	4	2	1 113
百日咳	157	6	163
寶布種利亞及格魯布	30	12	1	43
流行性感胃	199	74	42	34	47	64	47	37	40	30	614
赤 痢	1	4	5	1	2	2	2	17
肺結核	110	52	35	168	831	1 210	1 040	1 221	723	272	6 318
結核性腦膜炎	61	11	5	3	5	4	3	3	1	1	97
腸結核	421	30	7	11	44	53	64	32	18	7	696
爾他ノ臟器ノ結核	36	10	13	12	21	24	21	20	5	4	171
癩	2	2	10	14	4	6	4	...	42
微 毒	552	8	2	12	37	45	30	11	13	4	720
爾他ノ傳染性病	4 342	70	52	56	111	102	72	47	28	14	4 894
二口蟲病	1	1	1	1	1	2	7
癌	61	167	104	142	74	608
癌以外ノ惡性新生物	15	3	1	2	12	10	5	5	1	...	54
癩癩質斯性疾患	7	7	6	8	18	15	17	31	17	20	146
脚 氣	153	13	20	40	98	80	73	74	47	29	636
糖尿病	1	3	5	10	5	7	7	38
爾他ノ營養變調ノ疾患	76	13	11	18	43	40	38	24	20	20	323
爾他ノ全身病	2	2	4	7	3	2	...	20
急性及慢性アルコール中毒	2	1	3
腦膜炎	914	134	53	45	64	76	45	22	13	5	1 371
腦出血及腦軟化	37	22	7	23	50	92	149	230	309	271	1 205
妊娠、産ニ因セサル子癩及小兒ノ搐搦	2 430	2 430
爾他ノ神經系ノ疾患	150	37	37	66	98	128	106	136	134	158	1 050
心臟ノ器質的疾患	111	45	30	56	127	143	162	153	110	75	1 012
爾他ノ血行系ノ疾患	16	6	2	7	19	25	17	20	16	22	156
急性氣管支炎	2 804	70	10	16	36	27	55	41	42	36	3 137
慢性氣管支炎	792	126	39	42	188	252	387	545	644	586	3 601
肺炎及氣管支肺炎	7 202	698	304	372	1 112	1 375	1 267	813	539	265	13 947
爾他ノ呼吸器ノ疾患	1 046	144	65	109	285	411	601	659	672	531	4 523
胃ノ疾患	4 205	222	78	68	209	288	411	470	448	343	6 742
下痢及腸炎	3 157	200	80	84	227	391	414	362	321	245	5 580
霍 亂	10	1	1	12
十二指腸蟲病	71	26	4	...	6	7	3	5	2	1	125
蟲穢垂炎及腸骨窩蜂窠織炎	14	14	13	2	10	25	28	10	7	3	126
脫腸及腸管痙攣	58	19	16	6	29	38	28	18	8	3	223
肝臟硬化	4	6	5	6	16	42	61	35	19	11	205
爾他ノ消化器ノ疾患	470	72	35	37	93	138	158	85	57	28	1 138
腹膜炎(産ニ因スルモノヲ除ク)	627	98	50	71	182	213	158	107	46	30	1 582
腎臟炎及フライト氏病	605	267	139	132	332	440	454	436	447	331	3 583
爾他ノ泌尿器及男子生殖系ノ疾患	19	6	2	8	15	27	22	11	10	147	
婦人生殖器ノ疾患	1	...	4	27	128	147	94	23	17	2	443
產褥熱	31	104	128	27	350
爾他ノ妊娠及産ニ因スル疾患	67	164	134	40	401
皮膚及運動器ノ疾患	306	42	21	28	73	53	69	43	23	18	676
畸形及先天性弱質	4 205	4 205
幼兒ニ固有ナル疾患	838	838
老 衰	780	1 700	2 549
自 殺	18	100	225	154	125	72	36	25	764
中 毒	33	1	2	4	9	8	5	2	1	...	65
爾他ノ外因ニ依ル死	341	150	144	130	272	175	113	51	38	33	1 462
不明ノ診斷	2 806	298	120	152	356	474	523	573	394	213	5 909
總 計	43 593	4 216	2 025	2 584	6 838	8 065	8 554	7 166	6 564	5 767	95 372

Table with columns for prefectures (e.g., 盛北, 新竹, 盛中, 盛南, 高雄, 盛東, 花蓮港) and age groups (e.g., 滿五歲迄, 五歲以上十歲迄, etc.), showing death counts for each category.

Table with columns for diseases (e.g., 腸壁扶私, 痲刺利亞, 痲疹, 百日咳) and months (一月 to 十二月), showing monthly death counts for each disease.

Table with columns for diseases (e.g., 下痢及腸炎, 霍亂, 十二指腸病, etc.) and months (一月 to 十二月), showing monthly death counts for each disease.

Table with columns for poisoning types (e.g., 河豚, 魚藤, 砒素, etc.) and months (一月 to 十二月), showing monthly death counts for each poisoning type.

本表ノ死亡者ハ自殺ノ目的ニアラズシテ偶然中毒シタルモノナリ

州、廳及種族	自殺			他殺			天災其ノ他			合計			
	男	女	計	男	女	計	男	女	計	男	女	計	
嶺北	内地人	13	8	21	1	...	1	21	4	25	35	12	47
	本島人	66	49	115	15	4	19	257	80	337	338	133	471
	外國人	4	1	5	5	...	5	9	1	10
	計	83	58	141	16	4	20	283	84	367	382	146	528
新竹	内地人	4	1	5	1	...	1	6	...	6	11	1	12
	本島人	50	39	89	4	1	5	131	79	210	185	119	304
	外國人	1	...	1	1
	計	54	40	94	5	1	6	138	79	217	197	120	317
嶺中	内地人	2	5	7	1	...	1	4	1	5	7	6	13
	本島人	95	83	178	10	3	13	179	91	270	284	177	461
	外國人	...	1	1	1	1
	計	97	89	186	11	3	14	183	92	275	291	184	475
嶺南	内地人	6	9	15	1	2	3	8	1	9	15	12	27
	本島人	119	115	234	10	6	16	184	77	261	322	198	520
	外國人	...	1	1	1	1
	計	125	125	250	20	8	28	192	78	270	337	211	548
高雄	内地人	4	2	6	10	1	11	14	3	17
	本島人	31	44	75	9	2	11	114	68	182	154	114	268
	外國人	1	...	1	1
	計	35	46	81	9	2	11	125	69	194	169	117	286
臺東	内地人	1	...	1	8	2	10	9	2	11	
	本島人	1	1	2	...	1	9	5	14	10	7	17	
	外國人	2	1	3	...	1	17	7	24	19	9	28	
	計	2	1	3	...	1	17	7	24	19	9	28	
花蓮港	内地人	2	1	3	2	1	3	7	2	9	11	4	15
	本島人	3	3	6	15	8	23	18	11	29
	外國人	5	4	9	2	1	3	22	10	32	29	15	44
	計	5	4	9	2	1	3	22	10	32	29	15	44
總計	内地人	32	26	58	6	3	9	64	11	75	102	40	142
	本島人	365	334	699	57	17	74	889	408	1297	1311	759	2070
	外國人	4	3	7	7	...	7	...	3	14
	計	401	363	764	63	20	83	960	419	1379	1424	802	2226
大正十年	内地人	29	31	60	17	5	22	47	9	56	93	45	138
	本島人	371	352	723	74	17	91	811	357	1168	1256	726	1982
	外國人	2	3	5	7	1	8	9	4	13
	計	402	386	788	91	22	113	865	367	1232	1358	775	2133
同九年	内地人	20	16	36	38	8	46	55	13	68	113	37	150
	本島人	354	327	681	166	27	193	1029	511	1540	1549	865	2414
	外國人	5	2	7	1	4	1	5	10	3	13
	計	379	345	724	205	35	240	1088	525	1613	1672	905	2577
同八年	内地人	26	14	40	7	6	13	61	10	71	94	30	124
	本島人	200	357	647	61	23	84	781	391	1172	1132	771	1903
	外國人	7	1	8	3	...	3	10	1	11
	計	323	372	695	68	29	97	845	401	1246	1236	802	2038
同七年	内地人	25	24	49	7	2	9	60	5	65	92	31	123
	本島人	374	302	676	50	14	64	783	362	1145	1207	678	1885
	外國人	2	3	5	2	1	3	8	...	8	12	4	16
	計	401	329	730	59	17	76	851	367	1218	1311	713	2024
同六年	内地人	19	15	34	30	4	34	71	13	84	120	32	152
	本島人	325	291	616	124	23	147	898	411	1309	1347	725	2072
	外國人	4	1	5	1	2	1	3	7	2	9
	計	348	307	655	155	27	182	971	425	1396	1474	759	2233

本表以下自殺者及變死者ニ關スル諸表中外國人ハ總テ支那人ナリ

種別	内地人			本島人			外國人			合計				
	男	女	計	男	女	計	男	女	計	男	女	計		
自殺	縊レテ	6	...	0	286	278	564	1	2	3	293	280	573	
	入水シテ	3	5	8	37	25	62	3	...	3	43	30	73	
	銃砲ニテ	3	1	4	1	...	1	4	1	5		
	刃ニテ	1	2	3	3	...	3	4	2	6		
	毒藥ヲ服シテ	7	15	22	22	27	49	...	1	1	20	43	72	
	懸レテ	10	3	13	13	3	16	23	6	29	
	其ノ他	2	...	2	3	1	4	5	1	6	
	計	32	26	58	365	334	699	4	3	7	401	363	764	
	他殺	落人ニ	3	...	3	7	2	9	10	2	12
		痴情ノ爲	...	2	2	...	5	5	7	7
争鬭		2	...	2	19	1	20	21	1	22	
毆打致死		9	4	13	9	4	13	
其ノ他		1	1	2	22	5	27	23	6	29	
計		6	3	9	57	17	74	63	20	83	
天災其ノ他		火災ノ爲	7	5	12	7	5	12
		難船ノ爲	1	...	1	33	22	55	34	22	56
		落船ノ爲	28	2	30	28	2	30
		家屋崩壊ノ爲	3	...	3	77	13	90	1	...	1	81	13	94
	途上發病ノ爲	2	...	2	14	12	26	16	12	28	
	溺死	22	8	30	377	210	587	3	...	3	402	218	620	
	過失	4	2	6	45	17	62	49	19	68	
	樹木、厩及建築物等ヨリ墜落	7	...	7	57	11	68	2	...	2	60	11	77	
	其ノ他	5	...	5	20	9	29	25	9	34	
	凍死	2	1	3	2	1	3	
火傷及湯傷	2	...	2	54	37	91	1	...	1	57	37	94		
毒蛇咬傷	24	8	32	24	8	32		
水牛ニ衝レテ	13	2	15	13	2	15		
伐木又ハ倒木ノ爲	4	...	4	9	...	9	13	...	13		
餓死	3	...	3	3	...	3		
不慮ノ墜落	2	1	3	19	19	38	21	20	41		
其ノ他	12	...	12	107	40	147	119	40	159		
計	64	11	75	889	408	1297	7	...	7	960	419	1379		
總計	102	40	142	1311	759	2070	11	3	14	1424	802	2226		

本表中阿片自殺者ヲ再掲スレハ次ノ如シ

州	本島人			外國人		合計		
	男	女	計	男	女	男	女	計
嶺北	1	...	1	...	1
新竹	...	1	1	1	...	1
嶺中	...	3	3	3	...	3
總計	...	4	4	1	...	5	...	5
大正十年	7	7	14	1	7	8	...	15
同九年	1	5	6	...	1	5	...	6
同八年	3	4	7	...	3	4	...	7
同七年	2	6	8	...	2	0	...	8
同六年	4	4	8	...	4	4	...	8



55 月、種族、種別

種別及種族	一月			二月			三月			四月			五月			
	男	女	計	男	女	計	男	女	計	男	女	計	男	女	計	
溺死	内地人	1	1	2	1	3	2	...	2	3	...	3	
	本島人	12	8	20	14	17	31	21	15	36	20	21	41	40	22	68
	外國人	1	...	1
凍死	内地人	1	1	2	2	...	2	
	本島人	1	1	2	8	1	9	2	2	5	3	3	5	1	6	
	外國人	2	2	4	8	1	9	5	2	7	3	...	3	5	1	6
樹木、崖及建築物等より墜落	内地人	1	...	1	...	1	...	1	
	本島人	5	...	5	3	1	4	8	1	9	8	1	9	3	3	
	外國人	1	...	1	
其他	内地人	2	...	2	
	本島人	1	1	2	4	1	5	3	1	4	1	1	2	
	外國人	1	1	2	6	1	7	3	1	4	1	1	2	
火傷又ハ湯傷	内地人	1	...	1	
	本島人	2	4	6	...	3	3	5	2	7	2	4	6	8	3	11
	外國人	3	4	7	...	3	3	5	2	7	2	4	6	8	3	11
天災其他	内地人	1	...	1	2	2	2	4	
	本島人	1	...	1	...	1	...	2	2	2	2	4	
	外國人	2	2	2	
不慮ノ墜息	内地人	4	2	6	3	3	6	...	1	1	1	1	2	
	本島人	5	2	7	3	3	6	...	1	1	1	1	2	
	外國人	
總計	内地人	10	4	14	7	1	8	12	3	15	8	3	11	8	2	10
	本島人	71	52	123	81	54	135	110	65	175	89	58	147	121	69	190
	外國人	1	1	2	1	1	2	1	1	2	1	1	2	1	1	2

自殺者及變死者.....終

種別及種族	六月			七月			八月			九月			十月			十一月			十二月			計				
	男	女	計	男	女	計	男	女	計	男	女	計	男	女	計	男	女	計	男	女	計	男	女	計		
溺死	内地人	5	1	6	4	...	4	1	3	4	...	4	1	...	1	...	2	2	22	8	30			
	本島人	48	27	75	56	30	86	60	21	81	46	21	67	25	16	41	10	7	17	19	5	24	377	216	587	
	外國人	1	...	1	1	...	1	3	...	3		
凍死	内地人	1	...	1	4	2	6			
	本島人	2	2	4	8	1	9	2	2	5	3	3	6	4	4	3	1	4	7	3	10	45	17	62		
	外國人	2	3	5	1	3	4	6	...	6	3	3	6	4	4	3	1	4	7	3	10	49	19	68		
樹木、崖及建築物等より墜落	内地人	1	...	1	1	...	1			
	本島人	3	2	5	8	1	9	3	3	6	3	3	6	5	1	6	4	1	5	4	...	4	57	11	68	
	外國人	3	2	5	9	1	10	4	3	7	6	...	6	5	1	6	4	1	5	5	...	5	66	11	77	
其他	内地人	1	...	1	1	...	1			
	本島人	1	1	2	1	...	1	...	1	1	...	1	1	2	1	3	1	1	2	1	2	3	20	9	29	
	外國人	1	1	2	1	...	1	...	1	5	...	5	2	2	1	3	1	1	2	2	4	25	9	34		
火傷又ハ湯傷	内地人	3	2	5	9	7	16	5	3	8	4	2	6	5	3	8	0	2	11	2	2	4	54	37	91	
	本島人	3	2	5	9	7	16	5	3	8	4	2	6	5	3	8	0	2	11	2	2	4	54	37	91	
	外國人	5	2	7	6	...	6	1	1	2	3	2	5	1	...	1	2	...	2	1	...	1	24	8	32	
天災其他	内地人	1	...	1	4	...	4		
	本島人	1	...	1	9	...	9		
	外國人	1	...	1	...	2	...	2	...	2	...	2	13	...	13			
不慮ノ墜息	内地人	2	1	3	1	2	3	1	1	2	1	1	2	3	4	2	6	3	6	9	19	38	
	本島人	2	1	3	1	2	3	1	1	2	1	1	2	3	4	2	6	3	6	9	21	40	
	外國人	2	1	3	1	2	3	1	1	2	1	1	2	3	4	2	6	3	6	9	19	38	
總計	内地人	7	7	14	9	8	17	12	12	3	15	13	5	18	7	5	12	8	3	11	7	5	12	107	40	147
	本島人	83	40	123	117	49	166	112	26	148	104	38	142	67	34	101	50	20	70	53	27	80	889	408	1297	
	外國人	90	42	132	125	49	174	117	39	156	115	38	153	76	35	111	52	22	74	57	27	84	960	419	1379	

56 因由別自殺者 大正十一年

Table showing suicide statistics for 1922 (大正十一年) categorized by year, sex, and location (Inland, Mainland, Foreign). Columns include various causes of death such as mental illness, family issues, and financial difficulties.

56 因由別自殺者 終

Table showing suicide statistics for 1921 (大正八年) and 1920 (同七年) and 1919 (同六年), categorized by year, sex, and location. Columns include various causes of death.

57 年 齡 及 因 由

種別及種族	滿十六歲迄			十六歲以上 二十歲迄			二十歲以 上三十歲	
	男	女	計	男	女	計	男	女
精神錯亂ニテ	内地人	3	2
	本島人	1	...	4	2	0	12	6
	外國人	1	1	...	1
病苦ニ因リ	内地人	1	1	1	3	1
	本島人	1	2	3	8	7	15	17
	外國人	1	...
痴情又ハ嫉妬ニ因リ	内地人	1	1	1	2
	本島人	...	1	...	5	5	5	4
生計ノ困難又ハ瀕命ヲ嘆キテ	内地人	1	1	2	...	2
	本島人	2	5	7	6	10
親族ノ不和ニ因リ	内地人
	本島人	4	18	22	11	40
	外國人
罪ノ發覺ヲ怖レ又ハ刑ノ免レ 難キニ因リ	内地人	1	...	3	...	3	3	...
	本島人	1	...
前非ヲ悔ヒ又ハ慚愧ニ因リ	内地人	1	1
	本島人	1	1
憤怒ノ餘リ	内地人	1	...	1
	本島人	6	6	...	7
將來ノ事ヲ苦慮シテ	内地人	1	1	1	2
	本島人	...	2	2	1	2
厭世	内地人	1	3	4	4	2
	本島人	1	...	6	12	18	16	11
	外國人
營業ノ失敗又ハ破産ニ因リ	内地人	1	...
	本島人
親又ハ夫ノ遺責ニ因リ	内地人	2	3	5	4	3	7	6
	本島人
鬱憂ニ因リ	内地人	1	1
	本島人	1
親又ハ妻子ノ死去又ハ子等 ノ不行狀ヲ嘆キテ	内地人	1	1
	本島人	1
其ノ他	内地人	1	...	1	...	1	1	1
	本島人	1	1	1	1
不詳	内地人	1	1	2	1	4	5	6
	本島人
	外國人
總計	内地人	1	3	12	12	9
	本島人	7	10	17	32	64	96	112
	外國人	1	1	2	1
		8	10	18	35	74	103	122
大正十年	内地人	2	1	3	1	8	9	15
	本島人	7	13	20	25	61	80	137
	外國人	1	1
同九年	内地人	...	1	1	3	5	8	7
	本島人	13	17	30	19	65	84	100
	外國人
同八年	内地人	...	1	1	2	2	4	5
	本島人	9	20	29	19	64	83	124
	外國人
同七年	内地人	1	4	5	10
	本島人	9	21	30	14	51	65	80
	外國人	1	1	1	...
同六年	内地人	3	8	11	7
	本島人	15	18	28	25	50	75	105
	外國人	1
		15	13	28	28	58	86	107

別 自 殺 者

大正十一年

上述	三十歲以上 四十歲迄			四十歲以上 五十歲迄			五十歲以上			合計			
	男	女	計	男	女	計	男	女	計	男	女	計	
...	5	1	2	1	...	1	5	3	8	
...	18	9	21	10	7	17	4	6	10	39	24	63	
...	1	2	2	
...	4	...	2	...	1	1	4	5	9	
...	48	35	50	24	13	37	31	14	45	125	68	193	
...	1	1	...	1	
...	3	1	2	2	4	6	
...	9	1	2	...	2	2	1	...	1	7	13	20	
...	2	1	1	3	...	3	1	...	1	6	3	9	
...	16	17	6	23	16	8	24	13	10	54	39	93	
...	...	1	2	1	2	3	
...	51	8	3	11	1	6	5	5	10	29	71	100	
...	...	1	1	...	1	
...	3	1	...	1	2	...	2	10	...	10	
...	1	1	...	1	
...	2	...	2	...	1	1	1	4	5	
...	7	1	3	...	2	2	...	1	1	1	18	19	
...	3	1	3	...	1	1	1	2	3	3	10	13	
...	6	3	3	1	1	2	1	...	1	10	6	16	
...	27	12	9	21	8	7	15	11	7	54	46	100	
...	...	1	1	...	1	
...	1	1	...	1	2	...	2	
...	7	7	12	19	
...	1	1	
...	1	...	2	2	1	1	2	2	3	3	7	10	
...	2	2	3	1	...	1	1	...	1	6	3	9	
...	1	1	1	1	...	1	3	...	3	
...	11	3	6	8	1	9	6	4	10	24	19	43	
...	...	1	1	1	1	
...	21	8	6	14	4	6	4	2	6	4	32	26	58
...	201	89	48	137	71	48	119	77	52	129	365	334	699
...	3	2	3	4	3	7	
...	225	99	55	154	75	50	125	81	52	133	401	363	764
...	29	4	4	8	6	1	7	2	4	20	31	60	
...	227	103	52	155	75	45	120	71	44	115	371	352	723
...	1	...	1	1	1	2	2	3	5	
...	257	107	57	164	82	47	129	73	46	119	402	386	788
...	13	5	2	7	3	1	4	3	...	3	20	16	36
...	191	94	66	160	64	32	96	73	47	120	354	327	681
...	...	1	1	2	2	...	2	1	3	5	2	7	
...	204	100	69	169	69	33	102	78	48	126	379	345	724
...	19	5	1	6	2	3	5	3	2	5	26	14	40
...	212	75	62	137	39	37	76	60	50	110	290	357	647
...	2	...	1	1	4	...	4	1	...	1	7	1	8
...	233	80	64	144	45	40	85	64	52	116	323	372	695
...	10	12	6	18	1	...	1	2	4	6	25	24	49
...	195	93	62	145	77	30	107	75	59	134	374	302	676
...	1	1	1	2	3	5
...	215	105	58	163	78	31	109	77	64	141	401	329	730
...	9	2	4	6	3	...	3	4	1	5	19	15	34
...	188	77	46	123	53	30	83	72	47	110	325	291	616
...	1	1	1	2	1	...	1	1	...	1	4	1	5
...	198	80	51	131	57	30	87	77	48	125	348	307	655

58 結婚及離婚 大正十一年

州及廳	結婚					離婚		
	普通	入夫	婿養子	招夫	計	協議上	裁判上	計
臺北	5 843	2	5	1 121	6 971	680	0	680
新竹	5 230	1	...	514	5 754	791	2	793
臺中	7 065	1	5	1 406	8 477	718	22	740
臺南	8 181	1	5	1 891	10 078	1 004	20	1 024
高雄	4 679	2	4	764	5 449	558	5	563
臺東	157	18	365	83	623	205	...	205
花蓮港	234	14	40	191	479	111	...	111
總計	31 398	39	424	5 970	37 831	4 067	58	4 125
大正十年	33 778	30	395	6 026	40 829	4 570	88	4 658
同九年	33 843	114	373	6 585	40 915	4 673	39	4 712
同八年	31 745	51	249	6 296	38 341	5 104	61	5 165
同七年	34 243	20	128	6 511	40 902	4 922	46	4 968
同六年	31 129	47	352	6 567	38 095	5 047	31	5 078

60 內地人臺灣

道、府縣及體性	渡航者								
	農業	水產業	工業	商業	交通業	公務、自由業	其他有業者	家事使用人	無職業
東京 {男女}	10	...	15	747	4	610	67	30	698
東京 {男女}	6	...	4	183	...	153	16	...	543
大阪 {男女}	1	...	3	253	...	154	23	...	172
神戶 {男女}	24	...	25	38	...	38	175
神戶 {男女}	8	1 083	...	426	69	...	540
兵庫 {男女}	8	143	...	104	12	...	548
兵庫 {男女}	8	...	8	149	2	116	12	...	191
長崎 {男女}	34	...	24	37	...	48	4	...	177
長崎 {男女}	2	...	4	119	...	383	74	...	574
新潟 {男女}	59	...	45	111	...	104	6	...	574
新潟 {男女}	12	...	7	497	15	...	359
新潟 {男女}	20	...	18	70	...	87	4	...	493
群馬 {男女}	3	...	1	92	...	88	12	...	125
群馬 {男女}	2	...	2	29	...	45	5	...	119
群馬 {男女}	1	43	...	47	...	2	74
群馬 {男女}	4	...	1	15	...	23	62
群馬 {男女}	38	...	58	6	2	50
群馬 {男女}	11	...	1	9	...	16	42
千葉 {男女}	2	47	...	69	...	3	78
千葉 {男女}	11	...	23	3	...	63

59 轉住 大正十一年

州、廳及種族	轉入			轉出		
	男	女	計	男	女	計
臺北 {內地人}	6 697	5 225	11 922	6 551	4 902	11 453
臺北 {本島人}	2 074	2 710	5 090	2 651	2 125	4 776
臺北 {外國人}	3 393	480	3 873	2 880	327	3 207
臺北 計	13 064	8 421	21 485	12 088	7 354	19 442
新竹 {內地人}	1 067	989	2 006	1 221	1 060	2 281
新竹 {本島人}	3 020	2 221	5 241	4 838	4 226	9 064
新竹 {外國人}	189	40	229	223	43	266
新竹 計	4 276	3 200	7 476	6 282	5 329	11 611
臺中 {內地人}	2 053	1 686	3 739	2 500	1 814	4 314
臺中 {本島人}	3 468	2 970	6 438	2 576	1 853	4 429
臺中 {外國人}	413	108	521	377	63	440
臺中 計	5 934	4 764	10 698	5 453	3 730	9 183
臺南 {內地人}	2 692	2 388	5 080	2 797	2 203	5 000
臺南 {本島人}	2 728	2 168	4 896	3 169	2 499	5 668
臺南 {外國人}	658	138	796	632	121	753
臺南 計	6 078	4 694	10 772	6 568	4 913	11 481
高雄 {內地人}	1 902	1 070	3 572	2 217	1 809	4 026
高雄 {本島人}	2 342	1 771	4 113	2 303	1 523	3 826
高雄 {外國人}	565	102	667	546	104	650
高雄 計	4 809	3 543	8 352	5 066	3 436	8 502
臺東 {內地人}	336	233	569	324	234	558
臺東 {本島人}	388	231	619	299	183	482
臺東 {外國人}	104	15	119	67	7	74
臺東 計	828	479	1 307	690	424	1 114
花蓮港 {內地人}	632	452	1 084	980	696	1 676
花蓮港 {本島人}	983	670	1 653	713	354	1 067
花蓮港 {外國人}	269	25	294	229	10	239
花蓮港 計	1 884	1 147	3 031	1 922	1 060	2 982
總計 {內地人}	15 379	12 593	27 972	16 560	12 868	29 368
總計 {本島人}	15 903	12 747	28 650	16 549	12 763	29 312
總計 {外國人}	5 591	908	6 499	4 960	675	5 635
總計	36 873	26 248	63 121	38 069	26 246	64 315

渡歸航者

大正十一年

計	歸航者								
	農業	礦業	工業	商業	公務、自由業	其他有業者	家事使用人	無職業	計
2 181	8	...	24	672	370	20	...	481	1 575
895	1	...	1	31	105	5	...	406	549
612	16	...	6	200	120	142	583
255	8	...	3	73	60	2	...	171	317
2 167	50	...	28	1 042	385	25	...	499	2 029
815	20	...	6	103	109	7	...	493	798
486	9	...	8	201	131	12	...	186	547
267	2	...	2	13	12	4	...	187	220
1 208	34	...	26	579	210	21	...	617	1 493
801	17	...	3	122	60	10	...	426	644
1 320	58	...	10	386	257	10	2	359	1 094
673	14	...	3	92	50	4	2	406	577
355	28	...	10	1	73	4	...	100	216
202	14	...	26	43	23	89	200
170	3	...	3	79	67	4	...	94	250
101	1	69	7	62	139
159	7	35	33	41	116
67	4	...	3	11	31	49
209	15	...	5	2	55	4	...	88	109
102	1	70	8	4	...	61	144

60 內地人臺灣

道、府縣及體性		渡航者							
		農業	水產業	工業	商業	交通業	公務、自由業	其他ノ有業者	家事使用人
茨城	男	5	01	...	87	...	84
茨城	女	1	9	...	30	...	71
栃木	男	6	29	...	53	...	73
栃木	女	8	...	3	1	...	19	...	68
奈良	男	3	...	2	03	...	47	...	70
奈良	女	8	20	...	19	...	83
三重	男	9	...	5	79	...	61	...	99
三重	女	7	41	...	32	...	75
愛知	男	10	...	7	172	...	48	...	160
愛知	女	5	...	1	58	...	57	...	185
靜岡	男	17	...	6	95	...	104	...	90
靜岡	女	1	18	...	30	...	104
山梨	男	6	...	2	28	...	35	...	50
山梨	女	2	11	...	14	...	35
滋賀	男	8	...	2	108	...	42	...	64
滋賀	女	8	19	...	17	...	46
岐阜	男	5	...	1	87	...	62	...	94
岐阜	女	12	...	24	...	88
長野	男	38	32	...	88	...	92
長野	女	1	10	...	3	...	64
宮城	男	10	...	2	28	...	101	...	121
宮城	女	5	...	1	13	...	35	...	120
福島	男	8	...	1	38	...	54	...	80
福島	女	3	10	...	12	...	58
岩手	男	2	...	4	19	...	25	...	38
岩手	女	2	4	...	1	...	34
青森	男	3	...	13	...	21
青森	女	0	...	7	...	21
山形	男	7	...	10	25	...	44	...	56
山形	女	5	...	18	...	42
秋田	男	5	21	...	31	...	44
秋田	女	3	...	12	...	23
福井	男	5	3	...	50	...	47	...	72
福井	女	10	...	31	...	55
石川	男	12	...	4	50	...	52	...	108
石川	女	3	2	7	30	...	48	...	97
富山	男	8	...	2	38	...	33	...	65
富山	女	1	5	...	10	...	57
島根	男	10	35	...	44	...	42
島根	女	3	5	...	16	...	42
岡山	男	12	...	9	50	...	48	...	81
岡山	女	1	14	...	20	...	74
廣島	男	10	...	3	131	...	89	...	177
廣島	女	2	20	...	28	...	163
山口	男	42	...	22	232	...	179	...	379
山口	女	14	...	22	53	...	70	...	389
和歌山	男	88	...	14	309	...	176	...	347
和歌山	女	18	...	4	64	...	63	...	354
德島	男	26	...	6	78	...	45	...	127
德島	女	1	...	1	14	...	11	...	106
香川	男	15	...	3	57	...	63	...	50
香川	女	5	11	...	18	...	62
愛媛	男	28	...	1	75	...	56	...	102
愛媛	女	6	18	...	14	...	97
高知	男	56	...	5	96	...	67	...	106
高知	女	67	...	1	22	...	18	...	171
福岡	男	69	...	3	104	...	57	...	124
福岡	女	22	14	...	13	...	107
福大	男	57	...	41	509	...	685	...	780
福大	女	17	...	9	118	...	204	...	765
佐賀	男	93	...	8	162	...	162	...	240
佐賀	女	31	...	2	84	...	78	...	259
熊本	男	39	...	13	184	...	170	...	345
熊本	女	31	48	...	91	...	377
熊本	男	76	...	31	482	...	408	...	736
熊本	女	15	...	9	146	...	140	...	846

渡歸航者.....續

計	歸航者								計
	農業	礦業	工業	商業	公務、自由業	其他ノ有業者	家事使用人	無職業	
237	15	...	7	4	68	5	...	83	182
120	2	2	3	1	...	51	59
166	0	...	3	49	34	55	147
99	1	1	3	1	...	48	54
201	7	...	8	90	53	2	...	84	244
125	3	29	19	71	122
263	18	...	10	86	43	7	...	64	223
151	5	25	...	1	...	44	75
422	18	...	14	135	77	4	...	101	349
307	3	...	4	12	15	1	...	72	107
328	27	...	6	72	68	6	...	50	229
159	3	26	25	1	...	50	105
122	3	...	4	39	34	2	...	33	115
62	3	...	3	15	15	21	57
238	7	...	5	69	35	1	...	53	170
85	13	10	35	58
258	14	...	9	60	53	72	208
126	13	15	33	61
255	10	...	3	42	52	3	...	59	169
78	2	12	12	3	...	30	65
268	7	30	64	1	...	76	184
182	5	...	4	13	23	2	...	55	102
195	2	...	2	44	54	4	...	61	167
87	11	...	1	13	17	54	96
92	4	30	50	51	135
41	7	16	32	55
38	2	48	29	40	119
34	10	13	31	54
144	6	...	11	32	30	2	...	43	124
65	2	...	1	12	14	1	...	50	80
105	3	...	1	31	22	31	88
39	1	10	6	6	...	31	54
182	10	...	7	52	40	1	...	30	146
98	3	...	2	9	19	30	64
234	2	...	8	56	43	2	...	69	180
188	1	21	20	59	101
153	8	...	1	47	36	5	...	46	143
74	1	...	12	102	1	48	164
135	7	...	1	28	29	1	...	52	118
67	2	...	5	...	12	42	61
203	35	...	4	46	43	1	...	71	200
109	4	...	1	9	13	54	81
421	23	...	9	188	171	9	...	155	555
213	5	...	1	41	39	4	...	119	209
872	74	...	33	304	155	18	...	261	845
559	25	...	5	69	61	6	...	337	503
970	101	...	15	310	127	8	...	266	827
508	17	...	3	68	51	3	...	240	332
287	21	...	12	141	46	7	...	91	318
136	9	...	1	27	21	89	147
199	30	...	5	48	20	5	...	70	178
97	11	11	7	64	93
262	27	...	7	80	65	4	...	64	247
136	12	...	1	17	27	68	125
331	47	...	11	86	48	6	...	69	287
279	49	23	14	16	...	94	196
365	101	...	9	73	52	2	...	90	327
156	22	...	1	15	11	65	114
2110	82	...	54	702	376	22	...	584	1820
1120	23	8	158	157	22	529	897
715	88	...	3	196	144	7	...	212	650
418	12	...	6	36	43	3	...	197	297
765	37	...	39	218	127	18	...	290	729
548	16	3	107	46	15	1	...	258	446
1733	84	...	1	492	317	24	...	519	1437
1172	34	...	23	113	111	4	...	477	772

61 內地人外國

渡歸航地及性別		渡 航 者													
		農業	水産業	礦業	工業	商業	交通業	公務、自由業	其他ノ有業者	家事使用人					
支那	天津	男	2	...	
	大連	男	...	5	3
		女	1
	青島	男	1
		女
	上海	男	1	6	...	3	93	33	...	1	2
		女	17	3	1
	福州	男	1	3	5	...	261	26	...	14
		女	7	1
	廈門	男	1	7	2	8	192	64	...	7
		女	3	3
	汕頭	男	4	20	42	7	68	15	...	10	2
		女	1	1	2	1
	海防	男	1	5
		女	1
計	男	7	41	49	18	619	143	...	32	6	
	女	1	1	2	...	28	7	...	2	1	
臺北	英領香港	男	...	22	...	7	91	13	...	6	
	佛領印度	男	5
		女	1
	暹羅	男	8
		女	5
	英領新嘉坡	男	3
	米領比律賓	男
	英領荷蘭	男	1	1	1
		女
	關領爪哇	男	14	2
		女	3
	合計	男	7	63	49	26	737	159	...	38	6
		女	1	1	2	...	41	7	...	2	1
	合計		8	64	51	26	778	166	...	40	7
	臺南	支那福州	男
大連		男	1	1
		女
青島		男	1
		女	2
上海	男	1	3	
女	2	

渡 歸 航 者

大正十一年

無職業		歸 航 者												
		計	農業	水産業	礦業	工業	商業	交通業	公務、自由業	其他ノ有業者	家事使用人	無職業	計	
...	2	2
2	12	17	1	14	32
3	4	8	8
4	5	...	1	2	5	8	
6	6	2	2	
25	104	...	1	...	3	86	14	...	8	...	22	134	...	
9	30	...	1	12	1	7	24	...	
27	337	...	1	4	...	188	20	2	8	...	22	245	...	
9	17	13	1	...	10	...	9	33	...	
32	313	2	2	2	5	181	61	...	13	...	33	299	...	
24	30	7	5	...	8	...	14	34	...	
13	181	8	24	48	6	55	6	...	6	...	3	156	...	
6	11	...	5	1	4	10	...	
...	6	1	1
...	1	1	3	4
103	1 018	10	29	54	14	532	102	2	35	...	99	877	...	
57	99	...	6	1	...	33	7	...	18	...	47	112
79	218	14	31	...	9	119	28	...	10	...	100	311
7	12	1	1	2	4	8
...	1	5	5
...	1	1
...	8	1
...	5
...	3	1	3	1	...	1	6
...	9	9
...	3	2	1	1	3	7
1	1	2	2	4
...	6	6
...	1	1
14	30	1	5	6	12
...	3	1	2	3
196	1 281	27	60	54	25	667	130	2	46	...	223	1 234
65	120	3	6	1	...	35	9	...	18	...	57	129
261	1 401	30	66	55	25	702	139	2	64	...	280	1 363
...	1	1
...	2	1	1
1	1	2	...	2
...	1
...	2
...	4	1	1
...	2

61 内地人外国

渡航地及體性		渡航者									
		農業	水産業	礦業	工業	商業	交通業	公務、自由業	其他ノ有業者	家來使用人	
高雄	支那	厦門 {男.....}	21
		厦門 {女.....}
		汕頭 {男.....}	3	...	3
		汕頭 {女.....}
		廣東 {男.....}	4	...	4
	計	{男.....}	29	...	1	12	...
		{女.....}	4
	英領(香港)	{男.....}	10	2	...	6	...
		{女.....}
	暹羅	{男.....}
		{女.....}
	英領(ボルネオ)	{男.....}
		{女.....}
	蘭領(爪哇)	{男.....}
		{女.....}
合計	{男.....}	39	2	1	18	...	
	{女.....}	4	...	
	{計.....}	39	2	1	22	...	
總計	{男.....}	7	63	49	26	776	161	1	56	6	
	{女.....}	1	1	2	...	41	7	...	6	1	
	{計.....}	8	64	51	26	817	168	1	62	7	

大正十年以前ハ調査ナ異ニスルヲ以テ次ニ累年ヲ掲ケ

年及體性		渡航者						
		農業、牧畜、林業、漁業等	工業	商業及交通業	公務及自由業	其他ノ有業者	重ニ其ノ收入ニ依リ生活スル者	無職業及職中告セサル者
大正十年	{男.....}	8	20	632	317	35	1	369
	{女.....}	...	3	47	61	4	...	153
	{計.....}	8	23	679	378	39	1	522
同九年	{男.....}	10	35	670	146	55	2	163
	{女.....}	2	5	64	29	22	...	69
	{計.....}	12	40	734	175	77	2	232
同八年	{男.....}	75	70	1123	234	404	1	75
	{女.....}	4	7	100	74	98	...	123
	{計.....}	79	57	1223	308	502	1	198
同七年	{男.....}	148	161	1290	234	192	4	166
	{女.....}	3	5	126	88	25	1	137
	{計.....}	151	166	1425	372	217	5	303
同六年	{男.....}	170	163	786	218	142	3	181
	{女.....}	2	5	53	61	23	1	113
	{計.....}	172	168	839	279	165	4	294

渡航者.....終

無職業		歸航者										
		計	農業	水産業	礦業	工業	商業	交通業	公務、自由業	其他ノ有業者	家來使用人	無職業
...	21	12	...	1	3	16
...	1	1
...	6	1	3	4
...	1	...	1	2
23	31	2	32	34
23	65	1	1	12	...	3	6	...	33	56
1	5	2	2	1	5
...	18	3	1	2	...	30	...	5	14	1	11	67
...	1	4	...	1	6
...	1	...	1
...	1	...	1
...	12	2	...	14
...	3	3
...	28	...	1	11	40
...	3	2	5
23	83	4	1	2	1	82	...	9	33	2	44	178
1	5	7	8	3	2	20
24	88	4	1	2	1	89	...	9	41	5	46	198
219	1364	31	61	56	26	750	130	11	79	2	267	1413
66	125	3	6	1	...	42	9	...	26	3	59	149
285	1489	34	67	57	26	792	139	11	105	5	326	1562

計		歸航者						
		農業、牧畜、林業、漁業等	工業	商業及交通業	公務及自由業	其他ノ有業者	重ニ其ノ收入ニ依リ生活スル者	無職業及職中告セサル者
1382	19	36	702	400	41	...	187	1385
268	2	7	43	79	5	...	86	222
1650	21	43	745	479	46	...	273	1607
1081	44	64	828	216	227	11	104	1494
191	11	4	92	50	64	1	95	317
1272	55	68	920	266	291	12	199	1811
1962	72	92	1090	269	201	...	36	1760
406	5	13	151	40	43	1	56	309
2368	77	105	1241	309	244	1	92	2069
2254	319	151	1403	284	219	11	86	2466
385	12	15	137	48	19	...	61	292
2639	331	166	1540	332	231	11	147	2758
1603	80	184	1115	217	154	5	199	1954
253	12	8	69	30	27	...	161	307
1861	92	192	1184	247	181	5	360	2261

本居地及體性		渡航者								
		農業	水産業	礦業	工業	商業	交通業	公務 自由業	其他ノ 有業者	家事使 用人
嶺北	男	2	2	...	2	284	2	31	40	10
	女	4	2	...
新竹	男	4	5	...	14	1	2
	女	4
嶺中	男	18	1	143	...	38	6	3
	女	8	...	1	3	...
嶺南	男	3	1	110	...	31	17	6
	女	3	...	1
高雄	男	8	2	81	...	27	2	...
	女	1	1	...
嶺東	男	1	...	3
	女
花蓮港		1
總計	男	35	3	...	5	634	2	144	66	27
	女	20	...	2	6	...
	計	35	3	...	5	654	2	146	72	27

大正十年以前ノ調査ヲ異ニスルヲ以テ次ニ累年ヲ掲ク

年及體性		渡航者						
		農業、牧畜、 林業、漁業 等	工業	商業及 交通業	公務及 自由業	其ノ他ノ 有業者	重ニ共ノ收 入ニ依リ生 活スル者	無職業及職 業ヲ申告セ ザル者
大正十年	男	23	19	490	62	23	...	1 075
	女	1	4	34	7	90
	計	24	23	524	69	23	...	1 165
同 九年	男	87	75	733	47	183	...	1 220
	女	11	2	50	...	24	...	141
	計	98	77	783	47	207	...	1 361
同 八年	男	38	99	802	19	622	...	469
	女	...	1	72	4	30	...	103
	計	38	100	934	23	652	...	572
同 七年	男	122	182	857	61	224	7	603
	女	...	6	110	24	3	...	99
	計	122	188	967	85	227	7	702
同 六年	男	6	67	406	18	10	14	580
	女	...	1	7	1	4	7	30
	計	6	68	413	19	14	21	610

無職業		歸航者											計
		計	農業	水産業	礦業	工業	商業	交通業	公務、 自由業	其他ノ 有業者	家事使 用人	無職業	
320	609	4	1	...	0	310	...	36	02	428	
70	76	1	7	...	3	5	16	
94	120	3	1	48	...	9	2	...	2	65	
9	18	1	1	
281	400	18	3	120	...	54	1	205	
12	24	
171	348	3	12	72	...	27	5	119	
15	19	6	...	21	27	
130	250	3	1	51	1	56	
4	6	1	1	
3	7	
...	1	1	
4	5	2	...	1	3	
1 003	1 919	31	1	...	23	621	...	127	71	...	2	876	
110	138	1	14	...	26	5	46	
1 113	2 057	31	1	...	24	635	...	153	76	...	2	922	

計	歸航者						重ニ共ノ收 入ニ依リ生 活スル者	無職業及職 業ヲ申告セ ザル者	計
	農業、牧畜、 林業、漁業 等	工業	商業及 交通業	公務及 自由業	其ノ他ノ 有業者				
1 092	8	25	485	73	11	...	1 089	1 691	
136	...	2	34	3	82	121	
1 828	8	27	519	76	11	...	1 171	1 812	
2 345	175	144	748	31	194	...	619	1 911	
228	9	17	62	2	21	...	56	167	
2 573	184	161	810	33	215	...	675	2 078	
2 109	23	17	718	26	772	...	251	1 807	
210	51	...	19	...	50	120	
2 319	23	17	769	26	791	...	301	1 927	
2 056	26	94	770	38	63	7	466	1 464	
242	75	...	2	7	42	126	
2 298	26	94	845	38	65	14	508	1 590	
1 101	22	137	472	22	141	13	573	1 380	
50	1	2	12	7	1	4	75	102	
1 151	23	139	484	29	142	17	648	1 482	

63 本島人外國

渡航者

本居地、渡歸航地及體性		農業	水產業	礦業	工業	商業	交通業	公務、自由業	其他之行業者	家事使用人
臺中	英領 { 香港 { 男 { 女	8	3	...
	{ 新嘉坡 { 男 { 女	1
	蘭領 { 爪哇 { 男 { 女	1
	合計 { 男 { 女	32 2	...	1	7	162 27	...	17 5	74 8	7
	支那 { 上海 { 男 { 女	2	11	...	2	4	...
支那	福州 { 男 { 女	27	...	3	2	...
	廈門 { 男 { 女	13 1	5	...	9	245 11	1	5 2	63 6	16 2
	汕頭 { 男 { 女	6	1	...
	廣東 { 男 { 女	2	...
	合計 { 男 { 女	15 1	5	...	9	289 11	1	10 2	70 8	16 2
臺南	英領 { 香港 { 男 { 女	6	7
	{ 新嘉坡 { 男	1
	米領 { 比律賓 { 男	1
	蘭領 { 爪哇 { 男 { 女	8
	米領 { 布哇 { 男	1	...	2
合計 { 男 { 女	15 1	5	...	9	305 11	1	12 2	70 8	24 2	
高雄	支那 { 上海 { 男 { 女	9	...	4
	福州 { 男 { 女	11 2	...	2
	廈門 { 男 { 女	12	2	...	4	76 5	7 2	4 4	22 4	3
	汕頭 { 男 { 女	...	2	5
	合計 { 男 { 女	12	4	...	4	101 7	7	10 2	22 4	3
英領	{ 香港 { 男 { 女	...	1	3	1	11 2
	蘭領 { 爪哇 { 男	1	...
	合計 { 男 { 女	12	5	...	4	104 7	7	10 2	24 4	14 2

渡歸航者.....續

歸航者

無職業	計	農業	水產業	礦業	工業	商業	交通業	公務、自由業	其他之行業者	家事使用人	無職業	計
21	32	12	2	3	52	69
...	...	2	1	3
...	1
1	2	1	1
2	2
127 17	427 59	24 2	4	...	2	152 9	5 2	9 1	93 5	6	75 2	370 21
...	19	4	1	1	6 1
3	33 2	1	23 1	6	...	7 2	37 3
38 11	395 33	14 1	10	...	13	158 22	6	5 1	39 11	10 2	23 5	278 42
1	8	1	20	4	...	3	28 10
...	2	19	19
42 11	457 35	15 1	10	...	14	224 33	6	5 1	49 12	11 2	34 7	368 56
...	18	2	3	30	2	...	3	38
...	1
...	1
3	11 5
...	3
45 18	486 42	15 1	10	...	17	254 33	6	5 1	51 12	11 2	37 7	406 56
2	15	1	1	2	...	4
2	2
1	14	1	12	...	2	5	...	3	23 3
10 7	140 18	21	6	...	6	51 21	2	3	21	2	7 2	110 26
7	14	3	3	20 4	4	1	1	32 4
20 13	183 26	25	9	...	6	84 28	2	5	31	5	11 5	178 33
...	16 2	3	5 1	8 1
...	1
20 13	200 28	25	9	...	6	87 28	2	5	31	5	16 6	186 34

63 本島人外國

本居地、渡歸航地及體性		渡 航 者								
		農業	水産業	礦業	工業	商業	交通業	公務、 自由業	其他ノ 有業者	家事使 用人
斐東	福州	1
	廈門	2
	汕頭	1
	計	4
	英領香港
花遊港	福州	5	...	1
	廈門	1	3	1
	汕頭	1	...	1
	計	1	9	1	2
	總計	87	20	1	39	1773	165	100	518	69
	5	9	162	12	30	155	4	
	92	20	1	48	1935	167	130	673	73	

大正十年以前ハ調査ヲ異ニスルヲ以テ次ニ累年ヲ掲ク

年及體性	渡 航 者						
	農業、牧畜、 林業、漁業 等	工業	商業及 交通業	公務及 自由業	其ノ他ノ 有業者	重ニ其ノ收 入ニ依リ生 活スル者	無職業及職 業ヲ申告セ ザル者
大正十年	男	97	103	1752	179	140	295
	女	9	12	223	84	35	155
	計	106	115	1975	263	175	450
同 九年	男	50	77	1113	25	133	345
	女	6	33	110	7	25	122
	計	56	110	1223	32	158	467
同 八年	男	60	84	1781	57	164	179
	女	3	24	197	13	23	198
	計	72	108	1978	70	187	377
同 七年	男	276	170	1573	76	192	233
	女	2	69	200	9	38	101
	計	278	239	1773	85	230	424
同 六年	男	719	202	1316	111	293	201
	女	6	50	92	15	39	193
	計	725	252	1408	126	332	394

渡 歸 航 者.....終

無職業		歸 航 者											
		計	農業	水産業	礦業	工業	商業	交通業	公務、 自由業	其他ノ 有業者	家事使 用人	無職業	計
...	1
...	2
...	1	1	1	1	3
...	4	1	1	1	3
...	1	1	1	1	...	2
...	1	5	1	2	1	...	1	...	5
...	6	2	2
...	1
...	5	2	...	7	1	2	12
...	2
...	13	2	...	7	...	2	...	1	2	14
...	1
483	3245	95	27	7	42	1501	131	81	663	32	225	2804	
205	532	3	203	17	12	202	3	68	508	
688	3827	98	27	7	42	1704	148	93	865	35	293	3312	

計	歸 航 者							計
	農業、牧畜、 林業、漁業 等	工業	商業及 交通業	公務及 自由業	其ノ他ノ 有業者	重ニ其ノ收 入ニ依リ生 活スル者	無職業及職 業ヲ申告セ ザル者	
2593	73	102	1298	127	191	17	272	2080
519	4	4	152	23	23	4	115	330
3112	77	106	1450	155	214	21	387	2410
1744	69	93	1057	43	228	7	147	1644
303	3	15	118	9	64	...	113	322
2047	72	108	1175	52	292	7	260	1966
2338	122	107	1529	63	320	9	120	2270
459	4	29	181	7	37	...	92	350
2797	126	136	1710	70	357	9	212	2620
2569	261	162	1696	71	224	29	194	2637
521	...	53	251	8	39	7	110	468
3090	261	215	1947	79	263	36	304	3105
2928	77	225	1361	92	213	74	219	2261
426	3	72	140	12	47	13	170	457
3354	80	297	1501	104	260	87	389	2718

64 外國人臺灣

渡歸航地、國籍及性別

渡航者

Table with columns for industry (農業, 水産業, 礦業, 工業, 商業, 交通業, 公務, 其他ノ有業者, 家事使用人) and rows for various provinces and regions including 直隸, 山東, 江蘇, 安徽, 浙江, 江西, 湖北, 湖南, 福建, 廣東, 廣西, 暹羅, 爪哇, 印度, 波斯, 土耳其, 露西亞, 希臘, 丁加奴, 波蘭, 白俄, 佛蘭西, 葡牙, 英吉利, 佛領, 英領, 北米合衆國.

臺北

渡歸航者

大正十一年

歸航者

Table with columns for industry (農業, 水産業, 礦業, 工業, 商業, 交通業, 公務, 其他ノ有業者, 家事使用人, 無職業) and rows for various provinces and regions including 直隸, 山東, 江蘇, 安徽, 浙江, 江西, 湖北, 湖南, 福建, 廣東, 廣西, 暹羅, 爪哇, 印度, 波斯, 土耳其, 露西亞, 希臘, 丁加奴, 波蘭, 白俄, 佛蘭西, 葡牙, 英吉利, 佛領, 英領, 北米合衆國.

64 外國人臺灣

渡歸航地、國籍及體性		渡 航 者								
		農業	水産業	礦業	工業	商業	交通業	公務、自由業	其他ノ有業者	家事使用人
襄中	支那	8	3	3
	福建省	8	3	3	2
襄南	支那	3
	福建省	3
高雄	直隸省	男	4	2	...
		女	2
	山東省	男	3	...	5	...
		女	1	...
	江蘇省	男	4	...	24	...
		女	1	7	...	9	...
	安徽省	男
		女	1	7	...	9	...
	江西省	男	4	...	3	...
		女	1
	湖南省	男
		女	1
	福建省	男	7	9	...	10	288	...	323	2
		女	5	6	...	6	44	...	27	...
廣東省	男	5	3	...	5	227	...	138	...	
	女	2	1	8	...	3	...	
計	男	12	12	...	16	538	...	504	2	
	女	7	6	...	7	54	...	31	...	
獨逸	男	1	...	
	女	
英吉利	男	4	...	
	女	1	...	
合 計	男	12	12	...	16	538	...	509	2	
	女	7	6	...	7	54	...	32	...	
總 計	男	404	25	...	360	2 204	6	266	6 431	33
	女	10	6	...	27	133	...	49	902	6
		414	31	...	387	2 337	6	315	7 333	39

大正十年以前ハ調査ヲ異ニスルヲ以テ次ニ累年ヲ掲グ

年及體性		渡 航 者						
		農業、牧畜、林業、漁業等	工業	商業及交通業	公務及自由業	其他ノ有業者	重ニ其ノ收入ニ依リ生活スル者	無職業及職業ヲ申告セサル者
大正十年	男	500	3 448	2 680	2 493	2 583	153	418
	女	44	174	237	199	275	15	173
	計	544	3 622	2 917	2 692	2 858	168	591
同 九年	男	471	2 753	2 617	478	2 104	1	449
	女	16	413	262	43	255	...	70
	計	487	3 166	2 879	521	2 359	1	519
同 八年	男	585	3 115	1 846	195	946	1	45
	女	35	560	231	33	112	...	4
	計	620	3 675	2 077	228	1 058	1	49
同 七年	男	1 322	3 598	1 971	343	1 535	18	151
	女	17	436	268	32	207	5	23
	計	1 339	4 034	2 239	375	1 832	23	174
同 六年	男	857	3 159	1 619	233	1 184	9	99
	女	1	313	96	40	124	10	21
	計	858	3 472	1 715	273	1 308	25	120

渡 歸 航 者.....終

		歸 航 者										
無職業	計	農業	水産業	礦業	工業	商業	交通業	公務、自由業	其他ノ有業者	家事使用人	無職業	計
1	15
...	2
1	17
...	3	2	3	5	10
...	3	1	3	4	5
...	3	3	3	9	15
1	7	1	10	6	...	2	19
1	3	1	1	2
...	8	3	1	4
...	1	1	1
...	28	3	1	4
2	19	5	2	7
1	8
...	1	2
27	666	3	7	...	13	308	345	...	24	700
4	92	2	44	17	...	12	75
27	405	2	1	...	2	229	220	...	20	474
5	19	1	16	12	...	3	32
58	1 142	5	8	...	16	560	575	...	46	1 210
10	115	4	61	30	...	15	110
...	1	1	1
...	4	1	1
...	1	1	1
58	1 147	5	8	...	16	560	577	...	46	1 212
10	116	4	61	31	...	15	111
68	1 263	5	8	...	20	621	608	...	61	1 323
334	10 063	297	14	...	416	1 878	106	6 011	11	9 026
86	1 219	10	36	149	208	334	...	114
420	11 282	307	14	...	452	2 027	314	6 345	11	9 877

		歸 航 者						
計	農業、牧畜、林業、漁業等	工業	商業及交通業	公務及自由業	其他ノ有業者	重ニ其ノ收入ニ依リ生活スル者	無職業及職業ヲ申告セサル者	計
12 275	467	1 911	1 857	1 621	3 461	1	300	9 618
1 117	4	98	155	152	224	2	141	776
13 392	471	2 009	2 012	1 773	3 685	3	441	10 394
8 873	370	2 340	1 947	142	1 903	...	162	6 054
1 059	10	241	143	11	155	...	28	588
9 932	380	2 581	2 090	153	2 148	...	190	7 542
6 733	372	3 070	1 056	146	1 475	1	17	6 737
975	27	354	133	11	187	...	8	720
7 708	399	3 424	1 789	157	1 662	1	25	7 457
8 938	1 344	2 963	1 622	244	1 150	18	224	7 565
1 078	67	431	171	35	131	8	51	894
10 016	1 411	3 394	1 793	279	1 281	26	275	8 459
7 160	558	2 543	1 184	245	1 322	35	96	5 983
611	...	193	70	68	107	13	25	476
7 771	558	2 736	1 254	313	1 429	48	121	6 459

IV 教育

65

專門學校教員並生徒現在、入學及卒業

大正十一年度

年度及種族	醫學專門學校				高等農林學校				高等商業學校				商業專門學校(舊制)				
	教員	現在	入學	卒業	教員	現在	入學	卒業	教員	現在	入學	卒業	教員	現在	入學	卒業	
大正十一年度	内地人	30	108	30	10	22	17	19	...	19	157	72	37	15	1
	本島人	1	292	3	40	...	94	22	...	1	2	144	...	14
	計	31	403	33	50	22	116	46	...	19	158	72	37	18	145	...	14
大正十年	内地人	44	93	32	...	14	17	132	63	22	15
	本島人	1	343	110	36	2	113	78	...	1	186	102	14
	計	45	461	146	35	16	113	78	...	17	133	63	22	15	186	102	14
同年九度	内地人	43	67	27	...	7	8	79	45	...	7
	本島人	11	296	102	48	1	50	41	...	1	1	106	62	...
	計	54	378	133	51	8	50	41	...	8	80	45	...	8	106	62	...
同年八度	内地人	26	42	25	...	4	4	39	40	...	6
	本島人	1	266	101	51	1	22	30	...	1	1	50	92	...
	計	27	330	142	54	5	22	30	...	4	39	40	...	7	56	92	...
同年七度	内地人	17	19	21
	本島人	1	214	51	41
	計	18	250	78	44
同年六度	内地人
	本島人	37	222	53	41
	計

教員ハ三月三十一日現在、生徒ノ現在ハ三月一日ナリ
(1)ハ兼務(2)ハ外國人ナリ

66

高等學校教員並生徒現在及入學

大正十一年度

學校	教員			生徒							
	有資格	無資格	計	現在			入學		合計	尋常科	高等科
				尋常科	高等科	計	尋常科	高等科			
高等學校	内地人	6	6	12	79	79	79	...
	本島人	2	2	2	...
	計	6	6	12	81	81	81	...

教員ハ三月三十一日現在、生徒ノ現在ハ三月一日ナリ

67

師範學校教員及生徒

大正十一年度末

學校	教員		生徒											
	有資格	無資格	計	小學師範部		公學師範部		計		研究科	講習科	合計		
臺北師範學校	内地人	44	3	44	48	23	71	...	64	64	135	135
	本島人	191	...	191	191	2	534	144	860
	計	44	3	44	48	23	71	191	64	255	326	534	144	1004
臺南師範學校	内地人	30	5	35
	本島人	195	...	195	195	2	464	99	758
	計	30	5	35	195	...	195	195	464	99	758	
總計	内地人	74	5	79	48	23	71	...	64	64	135	135
	本島人	386	...	386	386	2	998	243	1027
	計	74	5	79	48	23	71	386	64	450	521	998	243	1762

生徒ハ三月一日現在ナリ
(1)ハ兼務(2)ハ舊制本科ナリ
大正十年度以前ハ調査ヲ異ニスルヲ以テ次ニ累年ヲ掲グ

年度	教員				生徒										
	教授	助教	嘱託	雇	計	小學師範部		公學師範部		豫科	本科	高等科	國語部	計	
大正十年度	14	62	6	6	98	13	73	...	394	800	198	31	86	1483	1569
同九年度	11	49	4	4	76	8	38	...	232	813	39	58	46	1142	1188
同八年度	11	47	6	5	69	...	76	...	230	779	36	98	76	1143	1210
同七年度	9	34	5	5	57	...	75	705	128	75	833	908
同六年度	7	30	2	2	49	16	67	608	133	83	741	824

(1)ハ兼務(2)ハ外國人ナリ

68

師範學校生徒入學及卒業

大正十一年度

學校	入學						演習科卒業								
	小學師範部		公學師範部		計		講習科		合計		小學師範部	公學師範部	計	研究科了	講習科了
臺北師範學校	内地人	40	27	76	...	67	67	143	...	143	23	...	23
	本島人	194	...	194	194	...	194	...	61	61	123	143	...
	計	40	27	76	194	67	261	337	...	337	23	61	84	123	143
臺南師範學校	内地人	199	...	199	199	148	347	...	69	69	...	145	...
	本島人
	計	199	...	199	199	148	347	...	69	69	...	145	...
總計	内地人	49	27	76	...	67	67	143	...	143	23	...	23
	本島人	393	...	393	393	148	541	...	130	130	123	288	...
	計	49	27	76	393	67	460	536	148	684	23	130	153	123	288

(1)ハ舊制本科ナリ
大正十年度以前ハ調査ヲ異ニスルヲ以テ次ニ累年ヲ掲グ

年度	入學						卒業														
	小學師範部		公學師範部		合計		講習科		合計		小學師範部	公學師範部	計	研究科了	講習科了						
大正十年度	15	76	...	76	397	200	...	91	597	688	13	72	...	72	221	108	31	85	450	535	
同九年度	8	44	...	44	230	46	...	52	270	331	8	37	...	37	141	39	24	45	204	249	
同八年度	...	82	...	82	241	241	40	...	82	522	604	...	77	...	77	154	36	32	77	222	299
同七年度	...	75	250	325	40	75	200	365	...	70	134	204	25	70	159	229	
同六年度	16	70	167	237	39	86	206	292	17	65	125	190	28	82	153	235	

69 中學校教員並生徒現在、入學及卒業 大正十一年度

Table with columns for Prefecture (州), School (學校), Teacher status (教員), Current students (現在), New admissions (生徒入學), Graduates (卒業), and School/Teacher counts (學校一三付生徒, 教員一三付生徒). Rows include Hokkaido (北海道), Niigata (新潟), Kanagawa (神奈川), Chiba (千葉), Saitama (埼玉), Fukuoka (福岡), and Totals (總計).

學校及教員ハ三月三十一日、生徒ノ現在ハ三月一日ナリ (1)ハ兼務ナリ

70 高等女學校教員並生徒現在、入學及卒業 大正十一年度

Table with columns for Prefecture (州), School (學校), Teacher status (教員), Current students (現在), New admissions (生徒入學), Graduates (卒業), and School/Teacher counts (學校一三付生徒, 教員一三付生徒). Rows include Hokkaido (北海道), Niigata (新潟), Kanagawa (神奈川), Saitama (埼玉), and Totals (總計).

學校及教員ハ三月三十一日、生徒ノ現在ハ三月一日ナリ (1)ハ兼務 (2)ハ本島人ナリ

71 實業學校教員及生徒 大正十一年度末

Table with columns for Prefecture (州), School (學校), Teacher status (教員), Students (生徒), and Graduates (卒業). Rows include Hokkaido (北海道), Niigata (新潟), Kanagawa (神奈川), and Totals (總計).

生徒ハ三月一日現在ナリ 大正十年度以前ハ調査ヲ異ニスルヲ以テ次ニ累年ヲ掲ク

Table with columns for Year (年度), School (學校), Teacher status (教員), Students (生徒), and Graduates (卒業). Rows show data for years 1921 to 1926.

72 實業學校生徒入學及卒業 大正十一年度

Table with columns for Prefecture and Race (州及種族), School (學校), Admission (入學), Graduation (卒業), and School/Teacher counts (學校一三付生徒, 教員一三付生徒). Rows include Hokkaido (北海道), Niigata (新潟), Kanagawa (神奈川), and Totals (總計).

73 各學校本科入學志願者及本科入學者 大正十一年度

Table with columns for school types (Industrial, Agricultural, Commercial, etc.) and student counts for various prefectures (Innerland, Honshu, etc.).

(1)ハ講習科ナリ

74 實業補習學校教員及生徒 大正十一年度末

Table showing teacher and student counts for various vocational schools (Agriculture, Fisheries, Commerce, etc.) by prefecture.

本表生徒ハ男ノミニシテ女ニ係ル事實ナシ 生徒ハ三月一日現在ナリ 大正十年度以前ハ本表ノ事實ナキヲ以テ簡易實業學校ノ累年ヲ次ニ掲ケ

Table showing the number of students in vocational schools by prefecture and year (Taisho 10-11).

教員ハ總テ公學校ヨリノ兼務ナリ

75 實業補習學校生徒入學及修了 大正十一年度

Table showing enrollment and graduation statistics for vocational schools by prefecture.

76 小學校學級及教員 大正十一年度末

Table showing primary school enrollment and teacher counts by prefecture, categorized by grade level and teacher type.

本表中臺北ニハ臺北師範學校附屬小學校及同分教場ヲ算入ス次表亦同シ 學級ハ三月一日現在ナリ 大正十年度以前ハ調査ヲ異ニスルヲ以テ次ニ累年ヲ掲ケ

Table showing teacher statistics (teaching hours, etc.) by prefecture and year.

本表ノ外學校ニ派遣教授大正七年度末ニ四、同六年度末ニ八アリ

77 内地人學齡兒童 大正十一年度末

Table showing the number of school-age children by prefecture, categorized by whether they have started school.

78 內地人學齡兒童就學及不就學 大正十一年度末

Table 78: Domestic children's school enrollment and non-enrollment. Columns include region (e.g., 臺北, 新竹), gender (男, 女), and enrollment status (就學, 不就學, 合計). Rows list regions and annual data from 1921 to 1926.

79 內地人學齡兒童中盲及聾啞者 大正十一年度末

Table 79: Domestic children with blindness or deafness. Columns include region (州及廳), gender (男, 女), and category (盲者, 聾啞者, 學齡兒童萬中). Rows list regions and a total.

80 小學校兒童 大正十二年三月一日

Table 80: Primary school children. Columns include region (州及廳), gender (男, 女), and school type (尋常科, 高等正教科, 高等補習科, 合計). Rows list regions and annual data from 1921 to 1926.

(1)ハ朝鮮人 (2)ハ支那人ナリ

81 小學校兒童入學及卒業 大正十一年度

Table 81: Primary school children enrollment and graduation. Columns include region (州及廳), gender (男, 女), and category (尋常科, 高等正教科, 高等補習科). Rows list regions and a total.

本島人

Table 81 (continued): Local island children enrollment and graduation. Columns include region (州及廳), gender (男, 女), and category (尋常科, 高等正教科, 高等補習科). Rows list regions and a total.

總計

Table 81 (continued): Total enrollment and graduation. Columns include region (州及廳), gender (男, 女), and category (尋常科, 高等正教科, 高等補習科). Rows list regions and a total.

大正十一年度以前ノ入學ニハ轉入學ヲ含ム (1)ハ支那人ナリ

84 本島人學齡兒童

州及廳	就 學						
	公學校ノ教科ヲ修ムル者		公學校ノ教科ヲ卒ヘタル者		計		
	男	女	男	女	男	女	計
臺 北	28 021	9 438	4 120	1 008	32 150	10 500	42 650
新 竹	21 855	4 626	3 410	472	25 265	5 098	30 363
臺 中	30 080	6 304	1 327	280	31 413	6 644	38 057
臺 南	33 382	7 516	4 182	1 060	37 564	8 576	46 140
高 雄	23 088	4 036	777	104	23 865	4 140	28 005
臺 東	380	150	71	32	451	182	633
花蓮港	724	263	416	75	1 140	338	1 478
總計	137 536	32 393	14 312	3 091	151 848	35 484	187 332
大正十年度	125 837	28 069	10 518	2 381	142 355	30 450	172 805
同 九年度	111 453	24 500	14 497	2 256	125 950	26 816	152 766
同 八年度	94 191	19 481	15 674	2 480	109 865	21 961	131 826
同 七年度	81 849	15 393	20 682	2 291	102 531	17 684	120 215
同 六年度	60 996	11 222	17 317	1 777	87 313	12 999	100 312

85 本島人學齡兒童

州及廳	盲 者		
	男	女	計
臺 北	57	33	90
新 竹	37	39	76
臺 中	58	40	98
臺 南	127	77	204
高 雄	85	52	137
臺 東
花蓮港	3	4	7
總計	367	245	612

就學及不就學

大正十一年度末

不就學			合 計			既ニ就學ノ始期ニ達シタル者百中就學		
男	女	計	男	女	計	男	女	計
33 173	42 570	75 743	65 323	53 076	118 399	49.2	10.8	36.0
28 707	39 636	68 343	54 062	44 734	98 796	46.7	11.4	30.7
47 252	65 586	112 838	78 065	72 230	150 295	39.9	9.2	25.2
60 625	74 224	134 849	98 189	82 800	180 989	38.3	10.4	25.5
26 806	41 932	68 738	55 761	46 072	101 833	47.0	9.0	28.9
327	545	872	778	727	1 505	67.9	25.0	42.0
383	634	1 017	1 523	972	2 495	74.9	34.8	59.2
197 453	265 127	462 580	354 301	300 611	654 912	44.3	11.8	29.4
194 971	266 210	461 181	337 326	296 660	633 986	42.2	10.3	27.2
196 084	259 575	455 659	322 034	286 391	608 425	39.1	9.4	25.1
229 032	276 303	505 335	338 897	298 264	637 161	32.4	7.4	20.7
305 433	339 751	645 184	407 964	357 435	765 399	25.1	5.0	15.7
320 010	342 842	662 852	407 323	355 841	763 164	21.4	3.7	13.1

中盲及聾啞者

大正十一年度末

聾啞者			學齡兒童萬中		
男	女	計	盲者	聾啞者	計
55	33	88	6.66	6.52	13.18
34	37	71	6.70	6.25	12.95
114	83	197	5.73	11.52	17.25
176	103	279	9.92	13.57	23.49
126	77	203	12.40	18.39	30.79
...	1	1	...	5.97	5.97
10	4	14	24.44	48.88	73.32
515	338	853	8.27	11.52	19.79

86 公學校兒童 大正十二年三月一日

Table showing enrollment data for public schools for children in 1923. Columns include prefecture, grade level (4-year, 6-year, high school), gender, and total enrollment.

(1)ハ補習科(2)ハ内地人ナリ 大正十年度以前ハ調査ヲ異ニスル以テ次ニ累年ヲ掲グ

Table showing enrollment trends by year from 1920 to 1923, categorized by gender and total count.

(1)ハ内地人ナリ

87 公學校兒童入學及卒業 大正十一年度

Table showing enrollment and graduation statistics for public schools in 1922, broken down by prefecture and grade level.

大正十年度以前ノ入學ニハ轉入學ヲ含ム (1)ハ内地人ナリ

88 盲聾學校教員 大正十一年度末

Table showing teacher statistics for blind and deaf schools at the end of 1922, categorized by school type and prefecture.

(1)ハ兼務ナリ

89 盲聾學校生徒 大正十二年三月一日

Table showing student statistics for blind and deaf schools as of March 1, 1923, categorized by school type and prefecture.

(1)ハ支那人ナリ

90 盲聾學校生徒入學及卒業 大正十一年度

Table showing enrollment and graduation statistics for blind and deaf schools in 1922, categorized by school type and prefecture.

(1)ハ支那人ナリ

91 幼稚園 大正十一年度末

Table with columns for Prefecture (州), Type (園数: 公立, 私立, 計), Gender (性別: 男, 女), and Age Group (年齢: 1-6). Rows include various prefectures like 臺北, 新竹, 臺中, 臺南, 高雄, and a total (總計).

幼兒ハ三月一日現在ナリ

92 警察官及司獄官練習所教員及練習生 大正十一年末

Table with columns for Year (年), Teacher (教員: 教官, 囑託講師, 計), and Trainee (練習生: 甲科, 乙科, 計). Rows show data for 大正十一年, 大正十年, 同九年, 同八年, 同七年, 同六年.

練習生中甲科ハ警察官ニ在リテハ警部及警部補ヲ司獄官ニ在リテハ看守長ヲ、乙科ハ警察官ニ在リテハ巡査ヲ司獄官ニ在リテハ看守ヲ養成スルモノトス

(1)ハ兼務ナリ

93 警察官及司獄官練習所練習生異動 大正十一年

Table showing personnel movements (異動) for Police and Prison Trainees. Columns include Year and Category (年及種別), Previous Year (前年), Current Year (本年), and various status changes like 入所, 卒業, 退所, 歸任及派遣, 死亡.

派遣中ニハ豫定期限前ノ卒業生ヲ含ム (1)ハ特種(部長、刑事巡査)練習生ナリ

94 警察官及司獄官練習所經費 大正十一年度

Table showing expenses (經費) for Police and Prison Trainee Schools. Columns include Year (年度), Department (經常部: 俸給及諸給, 廳費, 修繕費, 旅費, 雜給及雜費, 練習生費, 計), Temporary Department (臨時部: 事業費), and Total (合計).

95 警察官及司獄官練習所資産

大正十一年度末

Table with columns: 年度, 土地坪數 (敷地, 牧場, 共ノ他, 計), 建物坪數 (敷地, 建物, 圖書, 器械標本, 器具, 計), 土地建物及物品價額 (敷地, 建物, 圖書, 器械標本, 器具, 計). Rows include 大正十一年度, 大正十年度, 同九年度, 同八年度, 同七年度, 同六年度.

器械標本ハ醫療用器及參考用品ニシテ器具ハ其ノ他ノ備品ナリ

96 各種私立學校

大正十一年度末

Table with columns: 州及種族, 學校, 學級, 教員 (男, 女, 計), 生徒 (男, 女, 計), 入學 (男, 女, 計), 卒業 (男, 女, 計). Rows include 臺北, 臺中, 臺南, 高雄, 總計, 大正十年度, 同九年度, 同八年度, 同七年度, 同六年度.

學級及生徒ハ三月一日現在ナリ

(1)ハ兼務ナリ

97 書房

大正十一年度末

Table with columns: 州, 書房, 教員, 生徒 (男, 女, 計), 年度中收入. Rows include 臺北, 新竹, 臺中, 臺南, 高雄, 總計, 大正十年度, 同九年度, 同八年度, 同七年度, 同六年度.

98 圖書館

大正十一年度末

Table with columns: 州及種別, 館數, 藏書冊數 (和漢書, 洋書, 計), 貸付圖書冊數 (和漢書, 洋書, 計), 年度中 (開館日數, 閱覽人員, 平均閱覽人員, 經費總額). Rows include 臺北, 臺南, 臺東, 總計, 大正十年度, 同九年度, 同八年度, 同七年度, 同六年度.

99 新聞紙ノ配布 大正十一年

Table with 14 columns: 州、廳及府縣等, 臺灣日日新報, 臺灣新報, 臺灣新聞, 臺灣經濟新報, 臺灣教育, 臺灣新報, 臺灣之實業, 臺灣時報, 臺灣月報, 臺灣警察協會雜誌, 臺灣政新報, 臺灣鐵道, 臺灣通商協會雜誌, 臺灣農本報. Rows include 島嶼, 內, 東京大神兵, 長崎, 英荷, 靜山, 宮崎, 秋福, 島嶼, 德香, 大佐, 兒, 沖北, 計.

99 新聞紙ノ配布 終

Table with 14 columns: 州、廳及府縣等, 臺灣日日新報, 臺灣新報, 臺灣新聞, 臺灣經濟新報, 臺灣教育, 臺灣新報, 臺灣之實業, 臺灣時報, 臺灣月報, 臺灣警察協會雜誌, 臺灣政新報, 臺灣鐵道, 臺灣通商協會雜誌, 臺灣農本報. Rows include 植民地, 朝鮮, 京畿, 忠清, 忠清, 全羅, 慶尙, 慶尙, 黃海, 平安, 江原, 咸鏡, 咸鏡, 計, 外, 支那, 英領, 佛領, 暹羅, 英領, 米領, 英領, 同領, 英領, 和佛, 英領, 米領, 英領, 北米, 伊太, 錫秘, 墨西, 海峽, 馬來, 伯刺, 亞爾, 計, 總計, 大正十年, 同九年, 同八年, 同七年, 同六年.

本表ハ新聞紙條例ニ依リ發行シタルモノノミヲ掲上ス

100 雜誌

州、廳及府縣等	臺灣水產雜誌	臺灣博物學會會報	臺灣礦業會報	臺灣新報	臺灣醫學會雜誌	臺灣稅務月報	臺灣基督教會報	真佛教	臺北教壇	臺灣ノ茶業
植民地(臺灣ヲ除ク)
朝鮮	24	12	26	96	18	...	12	60	24	...
京畿道
全羅道
慶尚道	72
黃海道
平安道
江原道
咸鏡道
計	24	12	26	168	18	...	12	60	24	...
關東州	12	...	10	240	12	...
合計	4 116	1 362	1 737	36 340	5 866	13 360	7 140	11 568	6 388	11 340
外國	84	36	12	792	240	276	...	96
支那	72	24
英領香港
英領新嘉坡	30
馬來聯邦	12
米領比律賓	54
英領爪哇	36	36
英領西貢
波多黎各	42
關西	30
牙利
西班牙	30
北米	12
墨西哥	...	6
伯利
亞丁
計	84	42	12	900	510	276	...	96
總計	4 200	1 404	1 749	37 240	6 376	13 360	7 140	11 844	6 388	11 436
大正十年	3 780	1 524	1 639	31 930	5 839	16 344	4 800	11 762	2 986	2 023
同 九年	350	1 368	3 220	46 776	6 986	13 406	4 994	11 562	4 200	1 350
同 八年	257	1 296	4 680	23 172	9 450	17 135	5 017	11 284	3 600	1 268
同 七年	4 200	1 350	5 100	23 066	9 680	16 804	5 306	11 832	3 100	1 530
同 六年	8 030	952	378	21 144	9 476	17 501	600	12 405	1 000	501

本表ハ出版規則ニ依リ發行シタルモノノミナ掲上ス

配布

精業	臺灣文化協會會報	啓南教育	臺灣子供世界	婦人ト家庭	附苑	臺灣受驗券	級珊瑚	臺灣文藝旬報	專賣通信	一味	眞澄鏡
...
...	60	...	288	48	...
...	60	...	30
...	48
...	12
...	60	...	204
...	132
...	180
...	12
...	12
...	180	...	924	60	...
...	120	...	48	12	...
7 462	8 052	13 452	48 828	18 004	10 648	3 850	12 168	10 736	73 584	16 076	5 040
...	288	...	7	5	480	...	396	48	...
...
120
120	12	...
...	12	...
...	12	...
...	60	...
...	24	...
...	12	...
...	36	...
...	72	...
...	36	...
...	24	...
...	24	...
...	12	24
...	12	...
...	12	...
240	288	...	7	5	480	...	768	72	...
7 702	8 340	13 452	48 835	18 004	10 648	3 855	12 648	10 736	74 352	16 148	5 040
7 700	1 350	...	4 500	19 851	10 605
7 116	60 000	60 010	19 662
9 846	48 000	...	29 424
6 374	30 000	...	26 148
5 076	20 350	...	26 472



V 社 寺

101 神社及寺院 大正十一年末

Table with columns for Prefecture (州及廳) and various religious categories (神社, 寺院) including counts for different sects like 真宗本願寺派, 真宗大谷派, etc.

寺院ハ明治三十二年六月府令第四十七號ニ依リ建立シタルモノナリ (1)ハ他ヨリ兼務ナリ

102 廟宇、教務所及説教所 大正十一年末

Table with columns for Prefecture (州及廳) and categories for Temples (廟宇), Religious Offices (教務所), and Preaching Places (説教所).

102 廟宇、教務所及説教所……終

Table showing counts for Temples (廟宇), Religious Offices (教務所), and Preaching Places (説教所) across different years from 1916 to 1921.

本表及次表ノ「廟宇」ハ明治三十二年七月府令第五十九號ニ該當スル本島舊慣ニ依ルモノナリ 本表中教務所及説教所ノ大正十一年末現在ヲ各教派別ニ掲ケレハ次ノ如シ

Table showing counts for various religious groups (教派) across different prefectures (e.g., 臺北州, 新竹州, etc.).

(1)ハ教務所ニシテ其ノ他ノ説教所ナリ



州及廳	寺廟		廟宇		教務所		神道		說教所		基督教	
	新設	廢止	新設	廢止	新設	廢止	新設	廢止	新設	廢止	新設	廢止
臺北	2	1	...	2	1
新竹	2	...	4
臺中	1	1	1	1	...
臺南	1
高雄	...	1	2
花蓮港	13	4	1
總計	6	2	4	...	15	4	...	1	3	2	1	...
大正十年	2	1	4	2	1	4	3	5
同九年	2	1	2	...	3	6	...	3	1	4	2	1
同八年	33	18	11	5	502	18	...	1	1	7	5	6
同七年	122	27	17	3	45	47	...	3	...	3	11	4
同六年	494	128	45	18	887	443	1	5	2	6	10	7

州、廳及宗派	布教師	信徒			計
		內地人	本島人	外國人	
臺北	16	3992	458	...	4450
神道	18	4752	1062	...	5814
佛教	57	1184	4797	34	6015
計	91	9928	6317	34	16279
新竹	4	266	66	...	332
神道	5	457	176	...	633
佛教	20	38	1520	...	1558
計	29	761	1762	...	2523
臺中	4	1163	3121	...	4284
神道	7	2871	6068	...	9309
佛教	43	94	5591	...	5685
計	54	4128	15680	...	19808
臺南	14	2606	3107	...	5803
神道	15	17598	7883	...	25481
佛教	65	598	13694	8	14300
計	94	20892	24684	8	45584
高雄	4	602	38	...	640
神道	8	5993	2587	...	8580
佛教	32	143	6813	12	6968
計	44	6738	9438	12	16188
臺東	1	280	280
佛教	48	...	48
計	1	280	48	...	328
花蓮港	2	292	292
神道	7	3048	152	1	3201
佛教	5	...	1063	...	1063
計	14	3340	1215	1	4556
總計	44	9011	6790	...	15801
神道	61	34999	18828	1	53828
佛教	222	2067	33526	54	35637
計	327	46067	59144	55	105266

年及宗派	布教師	信徒			計
		內地人	本島人	外國人	
大正十年	40	8648	8053	...	16701
神道	64	34044	12210	...	46260
佛教	231	1990	33807	50	35847
計	341	44682	54076	50	98808
同九年	49	9816	10412	...	20228
神道	62	35612	12266	...	47878
佛教	221	1948	33205	39	35282
計	332	47376	55973	39	103388
同八年	47	7690	8905	13	16608
神道	56	41789	12403	...	54192
佛教	219	2050	32052	26	34128
計	322	51529	53360	39	104928
同七年	49	7421	8533	13	15967
神道	57	36822	9523	...	46345
佛教	217	1923	27064	27	29014
計	323	46166	45120	40	91326
同六年	39	6418	9664	13	15495
神道	78	38148	9480	2	47630
佛教	208	1854	26784	55	28093
計	325	46420	45328	70	91818

教派	布教師	信徒			計
		內地人	本島人	外國人	
神道	23	4392	6646	...	11038
天理教	18	3843	131	...	3974
金光教	2	351	11	...	362
實業行教	1	425	2	...	427
御嶽教	44	9011	6790	...	15801
佛教	11	10934	2922	...	13856
真宗本願寺派	1	2758	57	...	2815
真宗大谷派	6	1030	297	1	1328
臨濟宗	10	4858	12830	...	17688
曹洞宗	3	2848	30	...	2878
日蓮宗	16	6477	2026	...	9103
淨土宗	6	3707	30	...	3737
真言宗	3	1597	20	...	1617
天台宗	4	519	8	...	522
本門法華宗	1	271	13	...	284
顯本法華宗	61	34999	18828	1	53828
基督教	42	103	4742	15	4860
天主教會	168	1	28759	38	28798
長老教會	6	1053	12	...	1065
日本基督教會	4	504	4	1	509
日本聖公會	1	271	8	...	279
日本組合基督教會	1	125	1	...	126
正教會	222	2057	33526	54	35637
計	327	46067	59144	55	105266

VI 社會事業

106

種類別罹災救助基金

大正十一年度末

州及廳地方費	預金	有價證券		土地								建物		基金計	
		額面	價額	田		畑		建物敷地		雜種地		價額計	坪數		價額
				甲數	價額	甲數	價額	甲數	價額	甲數	價額				
臺北	255 608	42.3	105 611	0.2	217	4.3	108 611	2.0	35 184	249 623	505 291
新竹	327 102	162 900	151 260	1.3	2 264	0.2	1 134	0.0	8	3 405	163.0	1 638	483 465
臺中	431 691	159 100	147 740	23.1	53 087	0.7	940	1.0	3 873	58 500	106.0	80	638 011
臺南	407 851	269 500	250 250	19.6	23 828	2.4	2 248	1.5	19 693	0.3	1 474	46 644	704 745
高雄	290 828	108 500	100 750	11.6	122 102	2.6	27 653	4.7	146 909	6.3	51 691	348 355	11.2	2 731	742 664
廳地方費	352 441	352 441
總計	2 065 641	700 000	650 000	97.8	307 491	5.9	31 059	11.7	279 620	8.6	88 357	706 527	280.2	4 449	3 426 617
大正十年度	1 982 540	700 000	575 000	92.4	289 187	5.9	31 927	10.0	219 218	10.5	139 068	679 400	280.2	4 449	3 241 389
同九年度	1 771 215	700 000	578 100	91.9	280 401	5.0	20 771	11.2	225 506	17.6	191 016	717 873	363.1	1 730	3 068 918
同八年度	1 785 465	700 000	575 000	81.2	104 275	3.3	1 256	8.9	148 645	7.1	6 246	260 422	345.0	3 306	2 624 193
同七年度	1 809 230	400 000	380 000	44.6	45 292	3.1	312	9.7	158 257	13.5	72 411	276 271	821.6	8 306	2 533 807
同六年度	1 688 430	400 000	380 000	46.9	52 558	3.1	312	9.6	157 128	50.4	157 284	367 281	836.0	8 312	2 444 023

107

地方別罹災救助基金收支

大正十一年度

州及廳地方費	收入(圓)						支出(圓)								收支剩餘金
	土地收入	建物貸下料	預金利息	有價證券利息	分屬金	計	避難所費	食料費	被服費	治療費	小屋掛費	就業費	雜出	計	
臺北	13 180	...	9 926	23 105	...	128	200	...	257	...	8 919	9 503	13 602
新竹	160	115	24 873	8 302	...	33 450	22	22	33 429
臺中	4 300	...	27 524	8 106	...	39 930	...	5	20	...	53	20	448	546	39 384
臺南	1 552	...	24 589	14 503	...	40 644	...	790	1 134	20	981	581	367	3 878	36 766
高雄	4 514	12	12 676	5 529	...	22 731	220	3 658	2 755	...	2 787	937	856	11 212	11 519
廳地方費	15 666	15 666	534	534	15 132
總計	23 706	127	115 254	36 440	...	175 526	220	4 586	4 109	20	4 611	1 538	10 612	25 695	149 831
大正十年度	20 485	127	128 782	31 404	...	180 800	...	348	115	...	789	164	3 365	4 781	176 019
同九年度	11 891	72	34 664	15 320	24 873	86 820	638	16 411	2 297	20	15 852	...	1 627	36 544	50 270
同八年度	14 449	12	84 579	10 000	...	115 040	132	10 274	1 255	189	13 790	175	2 095	27 910	87 130
同七年度	9 502	42	79 952	16 000	...	105 556	...	13 578	2 475	...	2 078	445	1 804	20 379	85 176
同六年度	7 926	646	54 580	16 000	...	79 151	408	4 245	1 500	...	3 678	355	1 504	11 600	67 461

本表ノ收入中ニハ前年度ノ繰越金ヲ含ム
 雜出中ニハ建物貸下料ヲ拂戻シタル金額ヲ含ム

108

種類別罹災救助費支出

大正十一年度

州、廳及種別	度數	避難所費		食料費		被服費		治療費		小屋掛費		就業費		金額計		
		戶數	金額	人員	給食數	金額	人員	金額	人員	金額	戶數	金額	戶數		金額	
臺北(火災)	2	237	882	128	117	200	45	257	584	
臺中(火災)	2	60	60	5	16	20	1	53	3	20	98	
臺南	火災	1	...	798	5 380	646	772	1 134	8	20	151	981	128	581	3 362	
	水災	1	...	300	1 500	150	150	
臺南計	2	1 098	6 880	796	772	1 134	8	20	151	981	128	581	3 512	
高雄	火災	1	17	220	220	
	風水災	2	...	1 693	30 436	3 658	1 575	2 755	283	2 787	283	937	10 136	
高雄計	3	17	220	1 693	30 436	3 658	1 575	2 755	283	2 787	283	937	10 356	
臺東(風水災)	1	97	534	534	
總計	火災	6	17	220	1 095	6 322	778	905	1 354	8	20	197	1 290	131	601	4 263
	水災	1	300	1 500	150	150	
總計	7	17	220	1 693	30 436	3 658	1 575	2 755	380	3 321	283	937	10 670	
大正十年度	5	544	3 484	348	50	115	63	309	29	164	990	
同九年度	1	82	420	420	
同九年度計	6	544	3 484	348	50	115	145	788	29	164	1 416	
同八年度	火災	4	720	20 745	3 092	341	1 048	217	1 283	6 322
	風水災	8	48	638	28 572	129 870	12 818	38	350	2 702	13 382	27 217
同八年度計	12	48	638	29 292	130 615	132 688	76	700	4	20	133	888	33 539	
同七年度	火災	1	377	21 350	471	471	
	凶歉	1	
同七年度計	2	377	21 350	471	471	
同六年度	火災	4	695	5 466	415	251	1 255	284	915	31	155	2 741
	風水災	11	73	132	12 882	80 141	7 605	16	189	2 902	12 875	4	20	20 821
同六年度計	15	73	132	13 577	85 607	7 605	251	1 255	16	189	3 186	13 790	35	175	23 566	
同七年度	火災	5	3 408	28 418	2 124	901	2 475	348	1 991	89	445	7 034
	風水災	4	1 944	4 024	462	18	88	550
同七年度計	9	5 352	32 442	2 586	901	2 475	366	2 078	89	445	7 584	
同六年度	火災	11	38	33	1 860	16 428	1 083	843	1 450	360	1 818	80	330	4 719
	風水災	10	218	874	2 775	16 064	896	292	1 568	2 838
同六年度計	21	256	407	4 635	32 492	1 979	843	1 450	652	3 386	80	330	7 557	

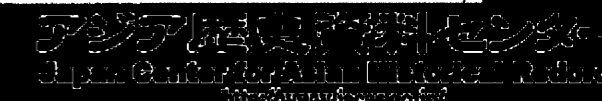
州、種別及種族	前年ヨリ越人員			新救護者			
	男	女	計	男	女	計	
臺北	規則第一條ニ該當スル者	癩疾(木島人)	5	2	7
		不具	1	...	1
		老衰	9	26	35	...	4
	規則第二條ニ該當スル者	十三年未滿ノ者	...	1	1	...	1
		癩疾	1	5	6	1	...
		重病	3	1	4	...	2
	規則第一條ニ該當スル者	老衰	1	10	11
		十三年未滿ノ者	4	1	5
		計	24	46	70	2	6
	臺中	規則第一條ニ該當スル者	癩疾	2	...	2	1
不具			1	...	1	2	1
老衰			1	7	8	5	1
規則第二條ニ該當スル者		十三年未滿ノ者	...	1	1
		癩疾	1	1
		不具	1	2
計	4	8	12	10	6		
臺南	規則第一條ニ該當スル者	不具	1	1
		老衰	1	1
		十三年未滿ノ者	1	1
計	1	2		
高雄	規則第一條ニ該當スル者	癩疾	1	1
		老衰	1	1
計	2	...		
總計	28	54	82	15	14	29	
大正十年	內地人	1	
		本島人	26	53	79	6	10
		計	26	54	80	6	10
同 九年	內地人	...	1	1	
		本島人	24	50	74	15	23
		計	24	51	75	15	23
同 八年	內地人	...	1	1	
		本島人	26	50	76	6	7
		計	26	51	77	6	7
同 七年	內地人	...	1	1	1	...	
		本島人	28	52	80	2	2
		計	28	53	81	3	2
同 六年	內地人	1	1	
		本島人	14	28	42	17	28
		計	14	28	42	18	29

(參照) 臺灣窮民救助規則抄
 第一條 帝國臣民ニシテ本島内ニ住居ナ有シ他ニ頼ルヘキ視族故舊ナリ獨身ニシテ左ノ各項ノ一ニ該當シ産業ヲ營ム
 一 癩疾不具又ハ重病ノ者
 二 滿六十一年以上ニシテ老衰シタル者
 三 十三年未滿ノ者
 第二條 獨身ニアラスト雖前條ニ該當シ其ノ餘ノ家人老幼疾病癩疾不具又ハ失踪逃亡ニシテ給養スルコト能ハ

廢 停	死 亡			年 末 現 在 人 員			救 助 金 額 (圓)						
	男	女	計	男	女	計	男	女	計	食料費	被服費	治療費	計
...	5	2	7	258	258
...	1	...	1	35	35
...	2	4	6	7	26	33	1136	1136
...	1	1	2	62	62
...	2	5	7	199	199
...	1	...	1	1	...	1	1	3	4	150	150
...	1	1	2	...	1	1	...	8	8	277	277
...	1	1	2	3	...	3	107	107
...	3	2	5	3	5	8	20	45	65	2223	2223
...	3	...	3	106	11	...	117
...	3	1	4	69	7	...	76
...	1	1	2	5	7	12	302	42	...	344
...	1	1	33	4	...	36
...	1	1	2	23	7	...	30
...	1	1	2	23	7	...	30
...	2	2	25	7	...	32
...	1	1	2	13	13	26	582	84	...	666	
...	1	1	2	12	12
...	...	1	1	12	12
...	...	1	1	12	12
...	1	2	3	36	36
...	1	...	1	10	7	12	28
...	1	...	1	12	12
...	1	...	1	1	1	...	1	22	7	12	40
4	4	8	5	6	11	34	58	92	2862	91	12	2965	
...	1	1	45	45
1	6	7	3	3	6	28	54	82	2491	2491	
1	7	8	3	3	6	28	54	82	2536	2536	
...	1	1	54	54	
6	14	20	7	6	13	20	53	79	2443	2443	
6	14	20	7	6	13	26	54	80	2497	2497	
...	1	1	54	54	
1	1	2	7	6	13	24	50	74	2087	2087	
1	1	2	7	6	13	24	51	75	2141	2141	
...	1	...	1	...	1	1	57	3	7	67	
...	1	1	4	3	7	26	50	76	2206	2206	
...	1	1	5	3	8	26	51	77	2263	3	7	2273	
1	...	1	1	1	4	5	
...	3	4	7	28	52	80	1371	1371	
1	...	1	3	4	7	28	53	81	1374	...	5	1379	

コト能ハサル者ハ此規則ニ依リ救助スルコトヲ得

ザルモノハ前條ニ準シ救助スルコトヲ得



州、廳及種族	前年ヨリ 越人員			新救護者			合計			全治			其ノ他救護ヲ 離レタル者			救護中死亡			年末現在				
	男	女	計	男	女	計	男	女	計	男	女	計	男	女	計	男	女	計	男	女	計	男	女
臺北	內地人	0	...	6	45	7	52	51	7	58	32	1	33	1	2	3	0	...	9	9	4	13	
	本島人	1	...	1	9	2	11	10	2	12	...	1	1	...	1	1	5	...	5	5	...	5	
	朝鮮人	2	...	2	...	2	...	1	...	1	1	
	外國人	0	...	10	9	1	10	4	1	5	2	...	2	3	...	3	
北	計	7	...	7	65	10	75	72	10	82	37	3	40	1	3	4	16	...	16	18	4	22	
新竹	內地人	1	...	1	...	1	...	1	...	1	
	本島人	5	...	7	5	2	7	2	1	3	1	...	1	...	3	...	3	
	朝鮮人	2	...	2	2	...	2	1	...	1	1	...	1	...	1	
	外國人	2	...	2	2	...	2	1	...	1	1	...	1	...	1	
竹	計	8	...	10	8	2	10	4	1	5	1	...	1	3	1	4		
臺中	內地人	7	1	8	7	2	9	14	3	17	8	2	10	3	...	3	3	1	4		
	本島人	1	...	1	25	2	27	26	2	28	6	...	6	6	...	6	14	2	16		
	朝鮮人	5	...	5	5	...	5	3	...	3	2	...	2		
	外國人	5	...	5	5	...	5	3	...	3	2	...	2		
中	計	8	1	9	37	4	41	45	5	50	17	2	19	9	...	9	19	3	22		
臺南	內地人	8	...	8	24	2	26	32	2	34	12	...	12	10	...	10	4	1	5	6	1	7	
	本島人	1	...	1	13	1	14	13	2	15	...	1	1	3	1	4	7	...	7	3	...	3	
	朝鮮人	1	...	1	1	...	1	1	...	1	1	...	1	
	外國人	1	...	1	1	...	1	1	...	1	1	...	1	
南	計	8	1	9	37	3	40	45	4	49	12	1	13	13	1	14	11	1	12	9	1	10	
高雄	內地人	2	...	2	11	...	11	13	...	13	7	...	7	4	...	4	2	...	2		
	本島人	3	...	4	3	1	4	1	...	1	2	1	3		
	朝鮮人	3	...	3	3	...	3	2	...	2	1	...	1		
	外國人	3	...	3	3	...	3	2	...	2		
雄	計	2	...	2	17	1	18	19	1	20	10	...	10	5	...	5	4	1	5		
臺東	內地人	1	...	1	1	...	1	1	...	1	...		
	本島人		
	朝鮮人		
	外國人		
東	計	1	...	1	1	...	1	1	...	1	...			
花蓮港	內地人	1	...	1	3	...	3	4	...	4	1	...	1	2	...	2	1	...	1		
	本島人	5	...	5	5	...	5	1	...	1	4	...	4		
	朝鮮人	5	...	5	5	...	5	5	...	5		
	外國人	5	...	5	5	...	5	5	...	5		
港	計	1	...	1	13	...	13	14	...	14	2	...	2	11	...	11	1	...	1		
總計	內地人	25	1	26	91	11	102	116	12	128	61	3	64	14	2	16	22	2	24	10	5	24	
	本島人	2	...	3	60	8	68	62	9	71	10	3	13	10	2	12	32	3	35	10	1	11	
	朝鮮人	2	...	2	2	...	2	1	...	1	1	...	1	...	
	外國人	24	1	25	24	1	25	10	1	11	11	...	11	3	...	3	...	
總計	計	27	2	29	177	20	197	204	22	226	82	7	89	24	4	28	65	5	70	33	6	39	
大正十年	內地人	14	1	15	110	4	114	124	5	129	60	1	61	15	2	17	24	1	25	25	1	26	
	本島人	36	9	45	36	10	46	6	3	9	3	1	4	25	5	30	2	1	3	
	朝鮮人	2	...	2	2	...	2	2	...	2	
	外國人	6	...	6	6	...	6	8	...	8	2	...	2	1	...	1	
十年	計	14	2	16	154	13	167	168	15	183	71	4	75	20	3	23	50	6	56	27	2	29	
同九年	內地人	19	4	23	78	3	81	97	7	104	43	3	46	17	1	18	23	2	25	14	1	15	
	本島人	1	...	1	13	4	17	14	4	18	2	...	2	9	3	12	...	1	1	...	
	朝鮮人	2	...	2	2	...	2	2	...	2	
	外國人	6	...	6	6	...	6	8	...	8	2	...	2	1	...	1	
九年	計	20	4	24	91	7	98	111	11	122	45	3	48	20	1	21	32	5	37	14	2	16	
同八年	內地人	28	4	32	80	14	94	108	18	126	49	9	58	10	2	12	30	3	33	10	4	23	
	本島人	4	...	3	12	2	14	16	5	21	7	5	12	3	...	3	5	...	5	1	...	1	
	朝鮮人	7	...	7	7	...	7	7	...	7	
	外國人	1	...	1	1	...	1	1	...	1	
八年	計	32	7	39	92	16	108	124	23	147	56	14	70	13	2	15	35	3	38	20	4	24	
同七年	內地人	43	3	46	119	16	135	162	19	181	53	8	61	34	3	37	48	4	52	27	4	31	
	本島人	3	...	3	26	6	32	29	9	38	10	1	11	1	2	14	4	18	4	3	...	7	
	朝鮮人	1	...	1	1	...	1	1	...	1	
	外國人	1	...	1	1	...	1	1	...	1	
七年	計	46	6	52	146	22	168	192	28	220	64	9	73	35	4	39	62	8	70	31	7	38	
同六年	內地人	39	0	45	102	11	113	124	17	141	89	6	95	17	...	17	52	8	60	43	3	46	
	本島人	3	...	3	18	3	21	21	3	24	3	...	3	13	3	16	3	3	6	
	朝鮮人	
	外國人	1	...	1	1	...	1	1	...	1	
六年	計	44	6	50	181	14	195	225	20	245	94	6	100	19	...	19	66	8	74	46	6	52	

病類及種族	前年ヨリ 越人員			新救護者			合計			全治			其ノ他救護ヲ 離レタル者			救護中死亡			年末現在				
	男	女	計	男	女	計	男	女	計	男	女	計	男	女	計	男	女	計	男	女	計	男	女
傳染性病 及全身病	麻刺利亞	內地人	2	...	2	10	...	10	12	...	12	9	...	9	1	...	1	1	...	1	1	...	1
		本島人	8	1	9	8	1	9	4	1	5	1	...	1	2	...	2	1	...	1
		朝鮮人	2	...	2	2	...	2	5	1	6	4	...	4	...	3	...	3
		外國人	0	...	0	0	...	0	1	...	1	1	...	1	...	1	...	1
	北	計	7	...	7	65	10	75	72	10	82	37	3	40	1	3	4	16	...	16	18	4	22
	脚氣	內地人	2	...	2	8	...	8	10	...	10	6	...	6	3	...	3	...	3	1	1
		本島人	3	...	3	3	...	3	1	...	1	2	...	2	...	2
		朝鮮人	1	...	1	1	...	1	1	...	1	...	1
		外國人	2	...	2	2	...	2	1	...	1	1	...	1	...	1	...	1
	竹	計	8	2	10	8	2	10	4	1	5	1	...	1	3	1	4	
	其他	內地人	3	...	3	11	2	13	14	2	16	9	1	10	1	...	1	3	...	3	1	1	2
		本島人	1	...	1	10	2	12	16	3	19	13	1	14	3	...	3	6	...	6	3	...	3
朝鮮人		2	...	2	2	...	2	1	...	1	1	...	1	...	1	...	1	
外國人		1	...	1	1	...	1	3	...	3	1	...	1	...	1	...	1	
中	計	8	1	9	37	4	41	45	5	50	17	2	19	9	...	9	19	3	22		
臺灣	內地人	7	1	8	7	2	9	14	3	17	8	2	10	3	...	3	3	1	4		
	本島人	1	...	1	25	2	27	26	2	28</													

112 行旅病人辨償金

大正十一年

Table with columns for 種別 (Category), 内地人 (Local), 本島人 (Island), 外國人 (Foreign), and 合計 (Total). Rows include categories like 被救護者ヨリ (From protected), 扶養義務者又ハ相續人ヨリ (From maintenance/inheritance), etc.

(1)ハ朝鮮人ナリ

113 行旅病人救護費

大正十一年

Table with columns for 年 (Year), 内地人 (Local), 本島人 (Island), 朝鮮人 (Korean), 外國人 (Foreign), and 合計 (Total). Rows show data for 大正十一年, 同九年, 同八年, 同七年, 同六年.

114 地方別行旅死亡人

大正十一年

Table with columns for 州及廳 (Prefecture/Office), 内地人 (Local), 本島人 (Island), 外國人 (Foreign), and 合計 (Total). Rows list prefectures like 臺北, 新竹, 臺中, etc.

(1)ハ行旅病人トシテ救護中死亡セシ者ナリ本表以下四表亦同シ

115 病類別行旅死亡人

大正十一年

Table with columns for 病類 (Disease Category), 内地人 (Local), 本島人 (Island), 外國人 (Foreign), and 合計 (Total). Rows include categories like 傳染性病及全身病 (Contagious diseases), 發育及營養的病 (Development and nutrition diseases), etc.

116 行旅死亡人辨償金

大正十一年

Table with columns for 種別 (Category), 内地人 (Local), 本島人 (Island), 外國人 (Foreign), and 合計 (Total). Rows include categories like 被救護者ヨリ (From protected), 扶養義務者又ハ相續人ヨリ (From maintenance/inheritance), etc.

117 行旅死亡人取扱費

大正十一年

Table with columns for 年 (Year), 内地人 (Local), 本島人 (Island), 朝鮮人 (Korean), 外國人 (Foreign), and 合計 (Total). Rows show data for 大正十一年, 同九年, 同八年, 同七年, 同六年.

118 救恤御下賜金 大正十一年

Table with columns: 年及種別, 頒賜金額, 人員數 (死亡及行衛不明, 負傷, 全潰及流失, 中潰及大破). Rows include 大正十一年, 大正九年, 同八年, 同七年, 同六年.

本表ハ罹災人民御救恤ノ爲天皇皇后兩陛下ヨリ御下賜ニ對スル事實ヲ掲載ス大正十年ニハ本表ノ事實ナシ

119 救恤義捐金

Table with columns: 年, 義捐金額, 義捐金ノ處分 (配付先, 配付金額). Includes 大正六年 and 大正七年乃至同十一年.

大正七年乃至同十一年ニハ本表ノ事實ナシ

120 慈惠救濟資金 大正十一年度末

Table with columns: 年度, 慈惠院 (臺北仁濟院, 新竹慈惠院, 臺中慈惠院, 嘉義慈惠院, 臺南慈惠院, 高雄慈惠院, 澎湖普濟院), 明治救濟會, 大正救濟會, 合計.

各院ノ所屬地方區域次ノ如シ 臺北仁濟院 臺北州 花蓮港廳 新竹慈惠院 新竹州 臺中慈惠院 臺中州 嘉義慈惠院 臺南州 臺南慈惠院 臺南州 高雄慈惠院 高雄州(澎湖郡ヲ除ク) 臺東廳 澎湖普濟院 澎湖郡

121 慈惠院被救者及救養費 大正十一年度

Large table with columns: 名稱・種別及體性, 救養費 (衣食費, 療養費, 葬費, 幼兒教育費, 看護教育費, 計). Rows include 臺北仁濟院, 新竹慈惠院, 臺中慈惠院.

121 慈惠院被救者及救養費.....續

Table with columns for name, sex, age, and various categories of aid and expenses. Includes sub-headers for '新救助' (New Aid), '計' (Total), '死亡' (Death), '廢停' (Discontinued), '年度末現在' (Current at Year End), and '救養費' (Aid Expenses).

121 慈惠院被救者及救養費.....終

Table with columns for name, sex, age, and various categories of aid and expenses. Includes sub-headers for '新救助' (New Aid), '計' (Total), '死亡' (Death), '廢停' (Discontinued), '年度末現在' (Current at Year End), and '救養費' (Aid Expenses). Includes a summary section for '大正十年度' (Daisho 10th Year).

院外救養中ノ死亡者ニハ葬祭費ヲ支出セス

122 慈 惠 院

名 稱	收 入										救 養 費
	前年度 繰越金	基本財 產收入	寄附金	基本財產 繰出	土地建物 拂下代	補助金	雜入	基本財產 繰替金	計		
臺北仁濟院	13 305	20 568	10 840	7 037	...	60 750	13 535	
新竹慈惠院	2 203	3 260	5 870	1 061	...	19 063	3 031	
臺中慈惠院	4 768	7 061	814	2 120	118	...	15 781	2 776	
嘉義慈惠院	457	7 520	381	2 882	1 365	...	12 555	2 609	
臺南慈惠院	4 951	10 286	204	1 955	3 732	...	30 128	8 028	
高雄慈惠院	...	6 050	600	724	...	7 464	3 283	
澎湖普濟院	1 083	2 621	34	200	54	...	3 991	1 282	
總 計	26 826	76 275	2 073	23 867	14 691	...	143 732	34 634	
大正十年度	25 148	72 405	807	300	398	14 962	7 862	...	121 881	42 083	
同 九年度	13 456	72 534	776	30 761	...	8 100	6 225	...	131 852	38 226	
同 八年度	16 882	50 623	2 718	3 000	4 104	...	86 327	30 207	
同 七年度	13 215	60 773	1 050	5 698	1 000	81 746	27 867	
同 六年度	9 627	53 682	598	7 584	1 000	72 491	23 174	

本表救養費ニハ衣食、療養及葬祭費以外ノ費目ヲ含ムヲ以テ前表中ノ救養費ト符合セシ
 (1)ハ盲啞學校増築費ナリ

123 慈 惠 院

名 稱	預金及貸付金	有價證券	
		額 面	價 格
臺北仁濟院	20 086	200	200
新竹慈惠院	1 030
臺中慈惠院	17 484	200	200
嘉義慈惠院	55 591	210	210
臺南慈惠院	42 888	300	300
高雄慈惠院	3 690
澎湖普濟院	4 014	600	510
總 計	145 684	1 510	1 420
大正十年度	189 106	1 310	1 189
同 九年度	217 407	1 510	1 447
同 八年度	217 048	1 510	1 447
同 七年度	181 383	1 510	1 447
同 六年度	141 954	1 410	1 346

ノ 收 支

大正十一年度

事務費	雜給 雜費	財產費	基本財產 繰入	新營費	土地 立費	建物敷 地買取	雜出	施療費	收容所 費	基本財產 繰替金	計	收支剩 餘金
7 077	4 661	6 730	2 101	438	953	...	35 679	25 171
941	635	507	413	853	...	6 471	6 592
1 122	960	1 083	1 987	5 254	305	...	14 153	1 027
1 248	666	3 051	2 361	1 328	...	11 054	602
2 246	1 411	3 139	700	3 070	2 726	...	21 321	8 807
714	689	1 200	592	...	6 508	956
907	160	46	468	2 922	1 069
14 345	9 189	17 046	5 346	11 532	6 817	...	98 908	44 824
11 375	6 466	14 897	4 325	(1) 2 295	4 972	6 037	599	...	94 350	27 034
8 351	6 588	12 779	10 220	14 016	8 416	4 905	4 503	36	33	...	108 072	23 781
5 974	5 184	11 595	13 865	3 000	3 003	72 827	13 501
5 857	3 305	9 577	15 316	2 944	1 000	65 864	15 882
4 846	3 173	8 772	12 381	1 756	4 173	1 000	59 275	13 216

ノ 資 産

大正十一年度末

土 地		建 物		金額計
甲 數	價 格	坪 數	價 格	
11.6	206 980	225.3	5 596	232 863
143.9	25 558	94.5	8 760	36 248
34.4	55 760	227.8	14 074	87 527
39.6	3 875	114.3	13 036	72 713
243.8	93 542	1 645.0	82 164	218 804
70.0	21 159	73.0	10 488	35 337
637.6	11 476	459.9	24 570	40 570
1 180.8	418 360	2 839.7	158 697	724 161
416.7	379 715	2 661.6	101 483	671 491
560.3	701 043	2 684.1	123 090	1 043 887
1 200.9	369 563	2 763.4	77 667	666 625
1 209.3	378 232	2 757.2	74 504	635 567
1 205.3	264 041	3 125.8	76 220	583 561

委員部及種族	社員													
	有功		特別		終身		正		合計					
	男	女	男	女	男	女	男	女	男	女	計	計		
臺北	內地人	18	120	5	125	1 014	248	2 162	1 151	134	1 285	3 203	387	3 590
	本島人	9	73	...	73	3 200	98	3 397	4 401	53	4 514	7 842	152	7 994
	外國人	1	1	...	1	11	...	11	1	...	1	14	...	14
新竹	內地人	28	194	5	199	5 224	346	5 570	5 613	187	5 800	11 059	539	11 598
	本島人	1	30	...	30	439	36	475	701	17	778	1 280	53	1 283
	外國人	1	174	...	174	2 173	38	2 211	3 405	29	3 494	5 820	87	5 887
臺中	內地人	8	204	...	204	2 622	74	2 696	4 226	46	4 272	7 060	120	7 180
	本島人	2	27	...	27	507	60	567	841	30	880	1 377	90	1 476
	外國人	5	135	...	135	3 408	59	3 527	4 282	24	4 300	7 890	83	7 973
臺南	內地人	3	52	...	52	1 001	100	1 107	1 080	53	1 133	2 186	159	2 295
	本島人	1	151	...	151	7 619	40	7 659	9 039	30	9 075	16 810	76	16 886
	外國人	1	1	...	1	1	...	1	5	...	5	5	...	5
高雄	內地人	4	203	...	203	8 620	146	8 766	10 124	89	10 213	18 951	235	19 186
	本島人	2	13	...	13	338	45	381	375	22	397	724	67	791
	外國人	2	70	...	71	1 934	12	1 946	2 070	2	2 072	4 076	15	4 091
臺東	內地人	2	83	...	84	2 270	57	2 327	2 445	24	2 469	4 800	82	4 882
	本島人	...	0	...	0	82	10	92	251	2	253	330	12	351
	外國人	...	6	...	6	118	11	129	307	3	310	431	14	445
花蓮港	內地人	...	7	...	7	137	9	146	500	2	502	704	11	715
	本島人	...	1	...	1	62	1	63	197	2	199	260	3	263
	外國人	...	1	...	1	1	...	1	1	1	...	1
廈門	內地人	...	3	...	3	27	...	27	25	1	26	55	1	56
	本島人	...	3	...	3	14	...	14	1	...	15	15	...	15
	外國人	...	3	...	3	49	1	50	34	2	36	86	3	89
汕頭	內地人	...	1	...	1	6	2	8	1	...	7	2	9	
	本島人	...	1	...	1	4	...	4	5	1	6	10	1	11
	外國人	...	1	...	1	2	...	2	2	2
總計	內地人	23	255	5	260	4 430	517	4 947	5 028	270	5 298	9 736	792	10 528
	本島人	26	607	1	608	18 622	249	18 871	23 600	149	23 749	42 855	400	43 255
	外國人	1	1	...	1	40	...	40	8	...	8	50	...	50
大正十年	內地人	50	863	6	869	23 092	766	23 858	28 636	419	29 055	52 641	1 192	53 833
	本島人	20	264	6	270	4 267	508	4 775	4 887	277	5 164	9 438	791	10 229
	外國人	1	617	...	618	17 874	244	18 118	24 110	158	24 268	42 028	404	43 032
同九年	內地人	1	1	...	1	39	...	39	10	...	10	51	...	51
	本島人	48	882	7	889	22 180	752	22 932	29 007	435	29 442	52 117	1 195	53 312
	外國人	1	254	6	260	4 181	488	4 669	4 166	288	4 454	8 621	782	9 403
同八年	內地人	20	621	1	622	17 016	241	17 857	23 153	148	23 301	41 417	391	41 808
	本島人	1	1	...	1	38	...	38	11	...	11	51	...	51
	外國人	48	876	7	883	21 835	729	22 564	27 330	436	27 766	50 089	1 173	51 262
同七年	內地人	18	249	6	255	4 054	493	4 547	4 196	307	4 503	8 517	806	9 323
	本島人	25	617	1	618	16 583	232	16 815	20 976	134	21 110	38 201	368	38 569
	外國人	1	1	...	1	38	...	38	10	...	10	50	...	50
同六年	內地人	44	867	7	874	20 675	725	21 400	25 182	441	25 623	46 768	1 174	47 942
	本島人	19	225	6	231	3 910	464	4 374	4 412	324	4 736	8 566	794	9 360
	外國人	22	603	1	604	14 479	210	14 689	17 791	146	17 937	32 895	358	33 253
同五年	內地人	1	1	...	1	38	...	38	10	...	10	50	...	50
	本島人	42	829	7	836	18 427	674	19 101	22 213	470	22 683	41 511	1 152	42 663
	外國人	17	220	7	227	3 688	443	4 131	4 088	299	4 387	8 013	740	8 762
同四年	內地人	22	604	2	606	12 793	205	12 998	16 358	150	16 508	29 777	358	30 135
	本島人	1	1	...	1	38	...	38	9	...	9	49	...	49
	外國人	40	825	9	834	16 519	648	17 167	20 455	449	20 904	37 839	1 107	38 946

臺北ニハ臺灣支部直轄ノ分ヲ含ム次長亦同シ
(1) 女ナリ

委員部	前年未現在	社員										年末現在
		入社	支部外ヨリ轉入	支部内他委員ヨリ轉入	計	支部外ニ轉出	支部内他委員ヨリ轉出	退社及除名	死亡	計		
臺北	11 403	340	41	145	535	50	234	73	73	430	11 598	
新竹	7 121	100	10	34	204	22	58	35	30	145	7 186	
臺中	9 456	158	20	121	299	45	57	73	128	303	9 452	
臺南	18 807	905	17	71	993	30	120	94	355	614	10 186	
高雄	5 002	13	10	140	169	19	40	25	109	289	4 882	
臺東	388	79	4	18	101	17	14	5	8	44	445	
花蓮港	937	97	4	19	120	30	19	20	9	78	970	
廈門	86	...	3	...	3	89	
汕頭	22	22	
總計	53 312	1 761	109	554	2 424	222	554	325	802	1 903	53 833	
大正十年	51 262	2 791	99	2 691	5 581	190	2 691	144	500	3 531	53 812	
同九年	47 942	4 832	81	20 335	24 748	256	20 335	212	625	21 428	51 262	
同八年	42 663	6 320	100	329	6 749	197	329	342	602	1 470	47 942	
同七年	38 946	4 467	201	315	4 983	440	315	140	371	1 266	42 663	
同六年	39 455	975	209	426	1 610	517	426	448	728	2 119	38 946	

病類及種族	患者										轉歸				年末現在
	舊患者		新患者		計	治療延日數		退院		死亡		轉症	計		
	男	女	男	女		男	女	男	女	男	女				
赤痢	內地人	...	7	5	12	68	133	5	4	1	1	12	
	本島人	...	1	...	1	...	7	...	1	1	
	計	...	7	5	13	68	140	5	5	1	1	13	
腸壁扶私	內地人	11	10	105	101	227	4 190	3 665	95	88	10	6	0	9	214
	本島人	2	...	10	1	13	271	24	7	1	1	...	4	13	
	計	13	10	115	102	240	4 461	3 689	102	89	11	6	10	9	227
猩紅熱	內地人	...	1	...	1	2	...	49	...	2	2	
	本島人	...	6	8	14	61	88	6	6	...	1	...	1	14	
	計	...	6	8	14	61	88	6	6	...	1	...	1	14	
實扶埤利亞	內地人	...	3	...	3	77	...	1	...	1	...	1	...	3	
	本島人	...	9	8	17	138	88	7	6	1	1	1	...	17	
	計	...	9	8	17	138	88	7	6	1	1	1	...	17	
計	內地人	11	11	118	115	255	4 319	3 935	106	100	11	8	7	10	242
	本島人	2	1	13	1	17	348	31	8	2	17	
	計	13	12	131	116	272	4 667	3 966	114	102	13	8	12	10	259
傳染病及全身病	內地人	...	40	8	48	482	90	15	3	21	4	3	...	46	
	本島人	...	10	1	11	93	14	3	1	6	10	
	計	...	50	9	59	575	104	18	4	27	4	3	...	56	
流行性腦脊髓膜炎	內地人	...	3	...	3	10	3	3	
	本島人	...	40	20	61	549	254	38	15	2	5	60	
	計	...	43	20	63	559	278	43	17	7	7	63	
流行性感胃	內地人	1	...	4	20	61	549	254	38	15	2	5	...	60	
	本島人	...	44	20	65	581	254	40	15	4	5	64	

病類及種族	患者				轉歸												年末現在
	舊患者		新患者		退院				死亡				轉症				
	男	女	男	女	全治	未治	男	女	男	女	男	女	男	女	男	女	
神經系病	1	22	13	30	571	324	1	1	16	0	5	2	1	1	...	34	2
呼吸器病	14	11	191	328	7173	3700	47	37	118	57	24	23	...	300	22	4	
循環器病	2	...	10	20	400	187	5	3	10	4	3	1	...	20	1	1	
營養器病	11	4	132	233	2908	1814	55	40	03	43	18	4	...	223	10	1	
泌尿及生殖器病	1	3	45	107	1129	3119	9	49	28	64	3	3	...	150	11	4	
花柳病	4	...	37	47	1288	166	11	1	27	5	44	3	3	
眼病	12	19	293	172	5	2	5	5	17	2	1	
耳病	1	...	4	5	120	50	4	1	5	1	1	
外被病	1	1	18	35	386	361	4	7	14	7	32	3	2	
運動器病	3	2	38	49	1493	301	10	...	26	8	44	5	4	
外科傷	11	14	306	41	8	...	2	3	13	1	1	
產科諸病	...	3	...	72	...	809	...	47	...	21	...	1	...	69	3	3	
其他	...	6	1	7	109	11	3	...	3	1	7	
病名未定	1	2	21	34	408	257	12	5	5	5	34	
總計	49	38	787	1483	23016	15790	333	313	383	253	60	45	0	2	1401	82	

本表傳染病及全身病中虎列刺、痘瘡、發疹、癩、疥、百斯、麻、霍亂、事實ナシ

病類及種族	患者				轉歸												年末現在
	舊患者		新患者		退院				死亡				轉症				
	男	女	男	女	全治	未治	男	女	男	女	男	女	男	女	男	女	
赤痢	1	...	1	5	1	...
腸炎	8	18	27	259	738	8	17	...	1	20	1	
實扶理亞	1	8	19	28	259	762	8	18	...	1	27	1
計	9	10	20	204	749	9	18	...	1	28	1	
麻刺利亞	2	...	2	36	...	2	2	...	2	...
流行性腦脊髓膜炎	1	...	1	36	14	2	1	3	...	
流行性感胃	1	...	4	5	10	70	46	5	4	...	1	10	...	
脚氣	3	...	3	130	2	2	1	...	
其他	3	1	4	73	0	1	3	4	...	
合計	1	1	22	25	40	574	801	16	23	0	2	47	2	
神經系病	4	2	7	198	150	1	...	3	3	7	...	
呼吸器病	6	1	24	40	1850	304	5	3	13	4	0	2	...	33	7		
循環器病	1	...	3	4	220	91	3	3	6	3	2	17	2		
營養器病	2	1	11	18	6	26	475	246	3	12	5	5	1	...	26	...	
泌尿及生殖器病	8	8	...	201	...	4	...	3	7	1		
花柳病	3	3	173	...	2	...	1	3	...		
眼病	11	15	368	239	2	2	8	2	14	1		
耳病	1	1	15	1	1	...		
外被病	1	1	1	3	20	29	1	1	1	3	...		
運動器病	2	3	8	13	309	215	3	1	4	2	10	3		
外科傷	2	2	115	...	1	1	1		

病類及種族	患者				轉歸								計	年末現在	
	舊患者		新患者		退院				死亡						
	男	女	男	女	全治	未治	男	女	男	女	男	女			
瘧疾	1	7	8	88	7	1	8	...	
其他	內地人	1	1	2	50	10	1	1	...	
	本島人	1	1	2	53	10	1	2	...	
	計	2	2	4	103	20	20	2	3	...	
病名未定	內地人	1	1	2	25	6	1	1	2	...	
	本島人	1	1	2	119	11	1	1	6	...	
	計	2	2	4	144	17	2	2	8	...	
總計	內地人	12	5	17	4193	1741	31	43	38	16	9	2	...	139	14
	本島人	6	1	7	2026	1114	14	11	45	21	9	2	...	102	8
	計	18	6	24	6219	2855	45	54	83	37	18	4	...	241	22
大正十年	內地人	5	5	10	2314	1524	17	33	27	14	10	5	...	106	17
	本島人	2	4	6	1818	546	16	8	35	11	2	...	73	7	
	計	7	9	16	4132	2070	33	41	62	25	12	5	...	179	24
同九年	內地人	3	1	4	1459	1333	15	23	11	20	4	7	...	82	10
	本島人	4	1	5	1460	776	20	9	32	13	6	1	...	81	6
	計	7	2	9	2919	2109	35	32	43	33	10	8	...	163	16
同八年	內地人	6	3	9	2310	1754	20	15	33	15	12	3	...	98	4
	本島人	3	1	4	1558	871	9	7	36	17	1	1	...	72	5
	計	9	4	13	3868	2425	29	22	69	32	13	4	...	170	9
同七年	內地人	8	7	15	3108	2095	13	15	32	23	18	8	...	100	9
	本島人	4	5	9	1577	793	10	6	38	18	3	2	...	77	4
	計	12	12	24	4685	2888	23	21	70	41	21	10	...	186	13
同六年	內地人	7	9	16	3241	2966	22	21	37	27	10	5	...	122	15
	本島人	3	4	7	1198	581	8	8	34	9	2	...	61	9	
	計	10	13	23	4439	3547	30	29	71	36	12	5	...	183	24

本表ハ前表ノ再掲ナリ
本表傳染病及全身病中虎列刺、痘瘡、發疹登扶私、百斯篤、猩紅熱及霍亂ノ事實ナリ

病類及種族	舊患者		新患者		計	治療日數	
	男	女	男	女		男	女
赤痢	內地人	...	7	7	14	48	30
	本島人	...	7	6	13	58	23
	計	...	14	13	27	106	53
腸炎扶私	內地人	...	1	...	1	9	...
	本島人	...	1	1	2	2	1
	計	...	2	1	3	11	1
實布壘利亞	內地人	...	7	5	12	42	50
	本島人	...	1	...	1	1	...
	計	...	8	5	13	43	50
計	內地人	...	15	12	27	99	80
	本島人	...	9	7	16	61	24
	計	...	24	19	43	160	104
麻疹	內地人	...	5	7	12	26	17
	本島人	...	1	...	1	3	...
	計	...	6	7	13	29	17
麻刺利亞	內地人	1	...	112	21	134	270
	本島人	108	14	122	149
	計	1	...	215	35	251	419
流行性腦脊髓膜炎	內地人	...	2	1	3	7	3
	本島人	...	1	...	1	5	...
	計	...	3	1	4	12	3

病類及種族	舊患者		新患者		計	治療日數		
	男	女	男	女		男	女	
傳染病及全身病	內地人	...	60	35	95	390	181	
	本島人	...	9	3	12	78	7	
	計	...	69	38	107	468	188	
流行性感	內地人	...	121	114	235	1540	1455	
	本島人	...	32	12	44	368	68	
	計	...	153	126	279	1908	1523	
其他	內地人	...	6	2	8	10	13	
	本島人	...	5	3	8	20	6	
	計	...	11	5	16	39	19	
合計	內地人	1	...	321	192	514	3449	2019
	本島人	1	...	160	39	199	1768	254
	計	2	...	481	231	713	5217	2273
神經系病	內地人	1	...	268	241	510	3564	3288
	本島人	2	...	141	85	228	1838	1433
	計	3	...	409	326	738	5402	4671
呼吸器病	內地人	2	2	1857	1395	3256	22902	17998
	本島人	1	...	791	317	1108	8694	4596
	計	3	2	2648	1712	4365	31696	22594
循環器病	內地人	1	2	111	73	187	1096	672
	本島人	1	1	62	36	100	817	332
	計	2	3	173	109	287	1913	1004
營養器病	內地人	7	11	1231	1135	2384	11853	9048
	本島人	3	2	1060	373	1438	16739	4869
	計	10	13	2291	1508	3822	28592	14812
泌尿及生殖器病	內地人	1	17	167	1117	1302	2497	13536
	本島人	...	3	59	380	442	1374	4220
	計	1	20	226	1497	1744	3871	17756
花柳病	內地人	1	8	458	142	609	12267	3480
	本島人	21	11	684	172	888	9612	2833
	計	22	19	1142	314	1497	21879	6322
眼病	內地人	50	69	1065	1021	2205	13372	16374
	本島人	20	22	830	483	1364	6740	3057
	計	70	91	1904	1504	3569	20112	19431
耳病	內地人	639	471	1110	6175	5221
	本島人	215	83	298	1067	727
	計	854	554	1408	7242	5948
外被病	內地人	22	21	1156	840	2039	9255	5861
	本島人	17	12	838	336	1203	7229	2905
	計	39	33	1994	1176	3242	16484	8766
運動器病	內地人	4	5	123	119	251	888	941
	本島人	75	32	107	603	148
	計	4	5	198	151	358	1486	1089
外傷	內地人	1	3	174	99	277	992	676
	本島人	6	3	107	20	130	670	105
	計	7	6	281	119	413	1662	781
產科諸病	內地人	28	...	120	...
	本島人	5	...	18	...
	計	33	...	138	...
其他	內地人	214	170	384	1116	775
	本島人	4	2	131	71	208	504	282
	計	4	2	345	241	592	1710	1057
病名未定	內地人	507	374	881	3444	2289
	本島人	301	433	734	2377	904
	計	808	506	1314	5821	3283
總計	內地人	91	138	8291	7417	15937	92955	83152
	本島人	75	66	5463	2564	8128	60122	26773
	計	166	194	13754	9981	24095	153077	109925

年及種族	舊患者		新患者		計	治療延日數		
	男	女	男	女		男	女	
大正十年	內地人	100	122	0 585	0 105	13 002	73 750	66 333
	本島人	165	61	5 550	2 330	8 100	55 137	19 183
	計	355	183	12 135	8 435	21 108	128 887	85 516
同 九 年	內地人	161	128	5 305	4 380	10 064	58 054	40 936
	本島人	120	46	4 660	1 934	6 700	39 051	15 567
	計	281	174	10 055	6 314	16 824	97 105	62 503
同 八 年	內地人	167	129	4 768	3 761	8 825	52 884	40 156
	本島人	109	61	4 450	1 599	6 225	37 318	14 393
	計	276	190	9 224	5 360	15 050	90 202	54 549
同 七 年	內地人	110	67	4 788	3 805	8 800	52 541	44 066
	本島人	90	25	3 948	1 614	5 680	32 639	14 045
	計	209	92	8 736	5 509	14 546	85 180	58 111
同 六 年	內地人	140	101	4 412	3 530	8 183	50 255	37 207
	本島人	99	54	3 680	1 196	5 069	32 738	11 942
	計	239	135	8 092	4 726	13 192	82 993	49 149

本表傳染病及全身病中虎列刺、痘疹、發疹瘰癧、百斯篤、猩紅熱及霍亂ハ事實ナシ

病類及種族	舊患者		新患者		計	治療延日數		
	男	女	男	女		男	女	
八種傳染病	赤 痢	1	...	1	3	...
	實布壘利亞	2	...	2	23	...
	計	3	...	3	26	...
傳染病及全身病	麻刺利亞	1	1	2	8	9
	流行性感付	2	1	3	11	9
	脚 氣	2	...	2	23	...
共 他	4	1	5	34	9
	4	...	4	28	...
	6	...	6	107	...
合 計	10	...	10	135	...
	5	2	7	14	8
	3	5	8	55	27
神 經 系 病	4	...	4	28	...
	1	...	1	3	...
	1	...	1	4	...
呼 吸 器 病	2	...	2	7	...
	15	8	23	111	44
	13	1	14	147	3
循 環 器 病	8	13	21	237	140
	14	13	20	309	424
	22	26	50	546	564
呼 吸 器 病	89	59	148	1 611	1 032
	67	39	106	1 483	804
	156	98	254	3 094	1 836
循 環 器 病	9	8	17	36	42
	13	9	22	232	105
	22	17	39	268	147

病類及種族	舊患者		新患者		計	治療延日數		
	男	女	男	女		男	女	
營 養 器 病	內地人	1	0	45	39	91	506	382
	本島人	1	...	88	29	118	3 610	806
	計	2	6	133	68	209	4 116	1 248
泌 尿 及 生 殖 器 病	內地人	8	20	34	127	533
	本島人	11	14	25	59	525
	計	19	40	59	186	1 058
花 柳 病	內地人	17	9	26	592	30
	本島人	5	3	38	20	66	1 306	851
	計	5	3	55	29	92	1 868	881
眼 病	內地人	2	1	4	4	11	341	507
	本島人	1	...	11	6	18	649	130
	計	3	1	15	10	29	990	736
耳 病	內地人	50	40	90	543	322
	本島人	22	11	33	153	140
	計	72	51	123	696	462
外 被 病	內地人	1	...	27	19	47	242	116
	本島人	...	2	34	34	70	951	610
	計	1	2	61	53	117	1 193	726
運 動 器 病	內地人	7	6	13	20	20
	本島人	12	11	23	217	28
	計	19	17	36	237	48
外 傷	內地人	8	3	11	19	38
	本島人	3	...	10	3	16	90	5
	計	3	...	18	6	27	109	43
產 科 諸 病	內地人	1	1	...	1
	本島人	2	2	...	4
	計	3	3	...	5
共 他	內地人	6	5	11	24	16
	本島人	1	...	14	6	21	119	17
	計	1	...	20	11	32	143	33
病 名 未 定	內地人	10	5	15	97	48
	本島人	18	8	26	267	95
	計	28	13	41	364	143
總 計	內地人	4	7	303	245	559	4 476	3 361
	本島人	13	5	365	206	589	9 592	4 616
	計	17	12	668	451	1 148	14 068	7 977
大 正 十 年	內地人	6	2	176	196	380	2 733	2 336
	本島人	13	5	248	160	426	5 648	2 489
	計	19	7	424	356	806	8 381	4 825
同 九 年	內地人	13	4	134	110	270	2 121	3 358
	本島人	12	5	191	100	308	1 838	1 301
	計	25	9	325	219	578	3 959	4 659
同 八 年	內地人	18	11	160	190	379	3 443	2 536
	本島人	13	15	186	111	325	4 820	2 815
	計	31	26	346	301	704	8 263	5 351
同 七 年	內地人	13	13	201	235	462	4 508	3 908
	本島人	25	8	180	103	325	3 946	2 445
	計	38	21	390	338	787	8 514	6 443
同 六 年	內地人	7	6	190	166	369	4 047	2 020
	本島人	11	5	218	81	315	3 947	1 922
	計	18	11	408	247	684	7 994	3 942

本表ハ前表ノ再掲ナリ
本表傳染病及全身病中虎列刺、腸室扶私、痘疹、發疹瘰癧、百斯篤、麻疹、流行性腦脊髓膜炎、猩紅熱及霍亂ハ事實ナシ

VII 裁判及登記

民事

130

地方別民事争訟調停受理及處理件數

大正十一年

Table with 10 columns: 州及廳, 受理 (舊受, 新受, 計), 處理 (調, 不調, 取下, 共ノ他, 計), 未済. Rows include 臺北, 新竹, 臺中, 臺南, 高雄, 臺東, 花蓮港, 總計, and years from 大正十年 to 同六年.

131

種類別民事争訟調停受理及處理件數

大正十一年

Table with 10 columns: 種別, 受理 (舊受, 新受, 計), 處理 (調, 不調, 取下, 共ノ他, 計), 未済. Rows include 人事, 土地, 建物及船舶, 金錢, 穀類, 物品, 證券, 其ノ他, 總計.

種類別受理件數最近五年比較次ノ如シ

Table with 10 columns: 年及種別, 人事, 土地, 建物及船舶, 金錢, 穀類, 物品, 證券, 共ノ他, 計. Rows show year-by-year breakdown for 大正十年, 同九年, 同八年, 同七年, 同六年.

132

民事争訟調停開廷、參考人及臨檢

大正十一年

Table with 12 columns: 州及廳, 處理件數, 開廷 (件數, 度數, 平均一件ニ付度數), 參考人 (件數, 人員, 平均一件ニ付人員), 臨檢 (件數, 度數, 平均一件ニ付度數). Rows include 臺北, 新竹, 臺中, 臺南, 高雄, 臺東, 花蓮港, 總計, and years from 大正十年 to 同六年.

本表ノ開廷度數別件數次ノ如シ

Table with 17 columns: 州及廳, 處理件數, 前開ノ内度數別件數 (開廷セラルルモノ) (一度 to 十四度), 計, 開廷セラルルモノ. Rows include 臺北, 新竹, 臺中, 臺南, 高雄, 臺東, 花蓮港, 總計.

133

民事争訟調停種類別處理件數

大正十一年

Table with 17 columns: 州及廳, 件數 (人事, 土地, 建物及船舶, 金錢, 穀類, 物品, 證券, 共ノ他, 計), 處理日數 (三日以下 to 一年以上), 平均一件ニ付處理日數. Rows include 臺北, 新竹, 臺中, 臺南, 高雄, 臺東, 花蓮港, 總計, 大正十年, 同九年, 同八年, 同七年, 同六年.

種類、州及廳	當事者												計	
	内地人間	本島人間	朝鮮人間	支那人間	法人間	内地人下				本島人下				
						本島人	支那人	支那以外之外國人	法人	支那人	支那以外之外國人	法人		
人 事	臺北	3	210	213
	新竹	...	213	213
	臺中	...	340	340
	臺南	...	238	238
	高雄	...	167	167
	臺東	...	3	3
	花蓮港	...	7	7
	計	3	1184	1187
土地	臺北	...	102	3	105
	新竹	...	370	11	381
	臺中	1	240	2	256
	臺南	...	146	2	150
	高雄	...	326	10	338
	臺東	...	2	2
	花蓮港	...	8	3	12
	計	1	1203	31	1244
建物及船舶	臺北	37	33	10	1	90
	新竹	...	12	1	13
	臺中	6	27	8	3	44
	臺南	5	35	12	1	2	55
	高雄	4	12	3	19
	臺東	...	1	1
	花蓮港	1	2	3
	計	53	122	43	1	3	...	3	...	225
金 錢	臺北	88	585	108	11	4	...	53	...	840
	新竹	7	1135	910	2052
	臺中	32	715	108	51	2	...	387	...	1206
	臺南	65	990	...	1	177	4	6	...	447	...	1700
	高雄	118	1175	142	10	166	...	1611
	臺東	9	46	10	65
	花蓮港	28	183	...	2	30	1	1	254
	計	347	4838	...	3	21494	77	13	...	1053	...	7827
穀 類	臺北	...	16	1	17
	新竹	...	65	4	69
	臺中	...	54	1	6	...	61
	臺南	...	32	3	...	1	...	36
	高雄	...	134	1	...	135
	臺東	...	2	2
	花蓮港	1	1
	計	...	303	7	3	...	8	...	321

種類、州及廳	當事者												計	
	内地人間	本島人間	朝鮮人間	支那人間	法人間	内地人下				本島人下				
						本島人	支那人	支那以外之外國人	法人	支那人	支那以外之外國人	法人		
物 品	臺北	3	16	...	1	...	3	23
	新竹	...	27	2	29
	臺中	...	14	14
	臺南	3	20	18	41
	高雄	1	15	2	...	1	19
	臺東	...	1	1
	花蓮港	...	1	1
	計	7	94	...	1	...	25	...	1	128
證 券	臺北	...	15	1	16
	新竹	...	20	20
	臺中	...	9	1	1	...	11
	臺南	...	0	9
	高雄	...	5	5
	臺東	...	58	1	...	1	1	...	61
	計	1	...	1	1	...	61
	共 他	臺北	1	20	3
新竹		1	35	36
臺中		...	20	1	1	...	31
臺南		...	12	12
高雄		...	13	13
臺東		...	2	1	3
花蓮港		2	4	6
計		4	124	5	1	...	134
總 計	臺北	132	1006	...	1	138	11	5	...	53	...	1316
	新竹	8	1877	928	2813
	臺中	30	1443	...	1	120	52	2	...	402	...	2059
	臺南	73	1491	...	1	200	5	11	...	450	...	2241
	高雄	123	1847	157	...	1	10	169	...	2307
	臺東	9	57	11	77
	花蓮港	31	205	...	2	43	1	1	...	1	...	284
	計	415	7926	...	4	21606	...	1	79	19	...	1075	...	11127
大正十年	385	7571	...	4	2892	48	7	3	233	...	9145	
同 九年	283	5776	...	1	787	5	...	15	9	...	42	...	6918	
同 八年	315	6748	...	4	561	3	7631	
同 七年	441	7500	...	14	500	4	26	8485	
同 六年	547	7739	1	8	626	2	13	8936	

州、廳及種族	調					不調					計	
	内地人	本島人	支那人	支那以外 ノ別國人	法人	内地人	本島人	支那人	支那以外 ノ別國人	法人		
嶺北	内地人	112	50	7	175	5	5
	本島人	45	080	2	...	34	707	1	65
	支那人	1	1
	計	157	745	3	...	41	946	6	70
新竹	内地人	6	17	23	...	1
	本島人	809	1 349	2 158	2	40
	計	815	1 366	2 181	2	47
嶺中	内地人	31	58	48	137	2	1
	本島人	40	1 025	310	1 381	1	51	...	10	...
	支那人	...	1	1
	計	70	1 092	358	1 528	3	53	...	11	...
嶺南	内地人	57	33	90	4	6	...	1	...
	本島人	126	1 052	7	...	391	1 576	14	217	1	6	...
	支那人	...	2	1	3
	計	187	1 088	8	...	392	1 675	18	223	1	7	...
高雄	内地人	89	35	7	131	15	5	...	1	...
	本島人	67	1 215	113	1 395	14	156	...	5	...
	計	156	1 250	120	1 526	29	161	...	6	...
嶺東	内地人	5	1	6
	本島人	5	29	34	...	8
	計	10	30	40	...	8
花蓮港	内地人	14	15	29	7	4
	本島人	10	120	130	1	10
	支那人	1	1
	計	24	135	1	160	8	14
總計	内地人	314	215	62	591	33	22	...	1	2
	本島人	1 108	5 470	9	...	848	7 441	33	553	1	21	...
	支那人	...	3	3	6
	計	1 427	5 706	12	...	911	8 056	66	576	1	24	...
大正十年	内地人	275	166	36	477	18	28	...	1	...
	本島人	476	5 236	4	1	198	5 915	19	590	1	6	...
	支那人	...	1	4	5
	計	752	5 404	8	1	235	6 400	37	618	1	8	...
同九年	内地人	194	96	1	...	13	304	16	17
	本島人	457	3 512	2	...	36	4 007	17	745	2
	計	654	3 609	3	...	49	4 315	33	764	3
同八年	内地人	237	120	363	16	21
	本島人	267	4 208	2	4 477	10	896
	計	504	4 334	5	4 843	35	917
同七年	内地人	320	146	1	467	18	21	1
	本島人	212	4 975	10	5 197	15	905	3
	計	534	5 125	23	5 682	33	928	5
同六年	内地人	407	264	1	672	35	20
	本島人	194	5 265	1	5 460	21	874	3
	支那人	6	13
	計	602	5 535	8	6 145	56	903	3

計	取						計	其ノ他				合計
	内地人	本島人	朝鮮人	支那人	支那以外 ノ別國人	法人		内地人	本島人	支那人	法人	
10	15	15	4	34	219
60	16	252	...	3	...	12	283	...	3	1 119
...	1
...	...	4	4	7
76	31	271	...	3	...	16	321	...	3	1 346
1	2	6	8	32
48	93	475	568	...	7	2 781
49	95	481	576	...	7	2 813
3	6	9	3	18	158
62	5	325	62	392	...	42	1	1	44	1 879
2	...	5	5	...	5	5	21
67	11	339	65	415	...	47	1	1	49	2 059
11	12	2	14	115
238	28	216	...	1	52	297	...	6	6	2 117
...	3
...	6
249	40	218	...	1	52	311	...	6	6	2 241
22	19	13	2	34	...	1	1	188
175	21	439	47	507	...	1	37	1	39	2 116
...	...	3	3	3
197	40	455	49	544	...	1	38	1	40	2 307
...	4	5	9	15
8	...	20	20	62
8	4	25	29	77
11	9	9	18	1	1	2	60
11	3	64	...	1	...	68	...	11	1	1	12	221
...	2
...	1	1	1
22	13	73	...	1	...	87	1	12	1	1	15	284
58	67	59	9	135	1	2	3	787
608	166	1 791	...	5	173	2 135	1	106	1	3	111	10 295
...	7
2	1	12	13	...	5	5	38
668	234	1 862	...	5	182	2 283	2	113	2	3	120	11 127
47	87	52	10	149	673
617	143	1 690	...	1	41	1 775	5	149	154	8 461
...	...	1	1	6
1	...	1	1	5
665	230	1 644	...	1	51	1 926	5	149	154	9 145
33	68	48	2	118	5	6	11	466
764	145	1 269	...	1	6	1 421	1	250	251	6 443
3	1	1	2	9
800	214	1 318	...	1	8	1 541	6	256	262	6 918
37	62	42	104	...	8	8	512
915	78	1 263	...	1	...	1 342	...	381	381	7 115
...	1	...	1	4
952	140	1 305	...	2	...	1 447	...	389	389	7 631
40	101	39	140	2	14	16	663
923	50	1 201	...	1	...	1 252	2	420	422	7 794
3	...	6	...	1	...	7	28
966	151	1 246	...	2	...	1 399	4	434	438	8 485
64	96	53	149	9	13	22	907
898	46	1 195	1 241	6	405	1	...	412	8 011
...	...	1	1	1
...	...	2	...	2	...	4	17
962	142	1 250	1	2	...	1 395	15	418	1	...	434	8 936

137 法院別和解受理及處理件數

大正十一年

Table with columns: 地方法院, 受理 (舊受, 新受, 計), 處理 (調, 不調, 取下, 却下, 計), 未濟. Rows include 臺北, 新竹, 宜蘭, 中, 南, 嘉義, 總計, and years from 大正十年 to 六年.

(1)ハ支部ナリ

138 種類別和解受理及處理件數

大正十一年

Table with columns: 種別, 受理 (舊受, 新受, 計), 處理 (調, 不調, 取下, 却下, 計), 未濟. Rows include 人事, 土地, 建物及船舶, 金錢, 穀類, 物品, 其ノ他, 總計.

種類別受理件數最近五年比較次ノ如シ

Table with columns: 年及種別, 人事, 土地, 建物及船舶, 金錢, 穀類, 物品, 其ノ他, 計. Rows show data for years 大正十年 to 六年 across various categories.

139 督促受理及處理件數

大正十一年

Table with columns: 地方法院, 受理 (新受), 處理 (仕拂命令, 取下, 却下, 計), 仕拂命令ニ對シテ (異議, 執行命令). Rows include 臺北, 新竹, 宜蘭, 中, 南, 嘉義, 總計, and years from 大正十年 to 六年.

(1)ハ支部ナリ

140 民事訴訟第一審受理及處理件數

大正十一年

Table with columns: 地方法院, 受理 (舊受, 新受, 計), 處理 (缺席判決, 拋棄認諾其ノ他ノ判決, 和解, 取下, 却下, 其ノ他, 計). Rows include 臺北, 新竹, 宜蘭, 中, 南, 嘉義, 總計, and years from 大正十年 to 六年.

Table with columns: 地方法院, 受理 (舊受, 新受, 計), 處理 (調, 不調, 取下, 却下, 計), 未濟. Rows include 臺北, 中, 南, 嘉義, 總計, and years from 大正十年 to 六年.

Table with columns: 地方法院, 未濟 (取調中, 停止, 計), 處理日數 (一月以下, 二月以下, 三月以下, 六月以下, 一年以下, 一年以上, 計). Rows include 臺北, 新竹, 宜蘭, 中, 南, 嘉義, 總計, and years from 大正十年 to 六年.

Table with columns: 地方法院, 未濟 (取調中, 停止, 計), 處理日數 (一月以下, 二月以下, 三月以下, 六月以下, 一年以下, 一年以上, 計). Rows include 臺北, 中, 南, 嘉義, 總計, and years from 大正十年 to 六年.

大正八年受理件數ト處理及未濟件數ト合計シタル數ト符合セサルハ受理後六五件ヲ移送シタルニ依ル (1)ハ支部ナリ

種類及地方法院	訴訟物件價額別階級									
	十圓以下	五十圓以下	百圓以下	五百圓以下	千圓以下	五千圓以下	六千圓以下	七千圓以下	八千圓以下	九千圓以下
單										
土地	臺北	4	20	32	15
	(1)新竹	15	22	39	15
	(1)宜蘭	1	7	8	5
	臺中	3	10	23	54	22
	臺南	3	14	18	54	21
	(1)嘉義	3	7	12	29	10
計	9	51	102	216	88
建物及船舶	臺北	2	2	12	6
	(1)新竹	1	10	3	3
	(1)宜蘭	1	...	2	2
	臺中	1	4	5	15	4
	臺南	1	6	15	6
	(1)嘉義	2	2	1	2	1
計	2	20	17	49	20
金錢	臺北	187	504	437	956	344
	(1)新竹	30	230	169	312	77
	(1)宜蘭	5	76	74	104	52
	臺中	26	333	318	639	173
	臺南	35	572	314	500	145
	(1)嘉義	17	187	213	258	92
計	300	1902	1525	2919	883
穀類	臺北	5	15	35	10
	(1)新竹	1	11	11	21	7
	(1)宜蘭	5	5	11	21	6
	臺中	5	12	26	45	10
	臺南	4	4	5	13	4
	(1)嘉義	3	4	10
計	6	40	72	145	37
物品	臺北	1	9	5	8	1
	(1)新竹	...	2	4
	(1)宜蘭	2	1	3
	臺中	1	3	4	1	2
	臺南	4	4	...	5
	(1)嘉義	1	1	2
計	2	19	17	18	8
證券	臺北	...	5
	(1)新竹	...	1
	臺中	1	...	4	3
	臺南	...	1
	(1)嘉義	...	1
	計	1	8	4	3
其他	臺北	3	15	32	32	7
	(1)新竹	...	17	9	21	4
	(1)宜蘭	1	1	4	6	3
	臺中	1	8	17	18	6
	臺南	...	11	11	34	8
	(1)嘉義	1	9	5	5	7
計	6	61	78	116	35

一萬圓以下	二萬圓以下	三萬圓以上(含三萬圓)	計	處理日數								計
				一月以下	二月以下	三月以下	六月以下	一年以下	二年以下	三年以下	三年一日以上	
...	71	8	12	7	12	10	9	0	1	71
...	91	47	20	5	10	7	2	91
...	21	10	7	1	3	21
...	112	17	41	13	15	20	4	1	1	112
...	110	2	19	26	20	20	13	7	3	110
...	61	6	20	11	12	11	1	61
...	466	90	119	63	72	74	29	14	5	466
...	22	...	3	3	9	2	4	...	1	22
...	18	11	2	2	3	18
...	5	3	2	5
...	29	3	9	2	7	4	4	29
...	28	1	1	5	10	7	3	1	...	28
...	6	1	...	1	4	6
...	108	19	17	13	33	13	11	1	1	108
...	2428	396	758	387	579	241	42	21	4	2428
...	818	557	184	41	31	5	818
...	371	120	145	59	42	4	...	1	...	371
...	1489	147	644	264	332	87	13	2	...	1489
...	1656	156	386	397	461	193	53	8	2	1656
...	767	120	227	159	192	61	8	767
...	7529	1496	2344	1307	1637	591	116	32	6	7529
...	65	10	12	15	17	11	65
...	51	23	15	2	4	2	51
...	43	10	13	3	6	10	1	43
...	98	11	26	17	27	14	3	98
...	26	2	3	9	5	5	1	...	1	26
...	17	3	3	2	6	3	17
...	300	64	72	48	65	45	5	...	1	300
...	24	1	7	7	3	5	1	24
...	6	2	4	6
...	6	...	4	1	1	6
...	11	...	5	2	4	11
...	13	...	1	2	4	6	13
...	4	...	1	...	2	1	4
...	64	3	22	12	14	12	1	64
...	5	...	1	1	...	2	1	5
...	1	1	1
...	8	...	2	4	2	8
...	1	1	1
...	1	1	1
...	16	1	3	6	2	2	2	16
...	89	5	19	18	23	16	8	89
...	51	18	21	4	7	1	51
...	15	7	4	1	...	3	15
...	50	3	18	11	11	3	4	50
...	64	6	11	10	22	0	6	64
...	27	3	5	5	9	5	27
...	296	42	78	49	72	37	18	296

141 民事訴訟第一審種類

種類及地方法院	訴訟物件價額別階級									
	十圓以下	五十圓以下	百圓以下	五百圓以下	千圓以下	五千圓以下	六千圓以下	七千圓以下	八千圓以下	九千圓以下
單										
計	101	530	516	1 075	383
(1)新竹	32	283	217	400	104
(1)宜蘭	6	80	97	204	68
(1)嘉義	21	200	237	300	110
計	325	2 094	1 819	3 467	1 074
合										
人	144
(1)嘉義	64
計	426
土地	40	4	4	2	1	...
(1)嘉義	1	14	1
計	1	138	5	6	7	2	...
建物及船舶	17
(1)嘉義	1	1
計	26	...	1	1
金錢	1	...	265	25	10	10	2	...
(1)嘉義	41	1	4
計	...	1	2	1	527	36	20	15	6	...
穀類	9
(1)嘉義	1
計	20	1	1	...
物品	2
(1)嘉義	1	3
計	1	9	1
證券	10
(1)嘉義	10
計	10
其他	2	...	7	...	1
(1)嘉義	1	...	5
計	7	...	22	1	1

及價額別處理件數.....續

一萬圓以下	二萬圓以下	三萬圓以上(三萬圓以下)	計	處理日數										計
				一月以下	二月以下	三月以下	六月以下	一年以下	二年以下	三年以下	三年一日以上			
...	2 704	426	812	438	643	293	65	27	6	2 704		
...	1 030	664	246	54	55	15	2	1 030		
...	461	150	175	65	52	17	1	1	...	461		
...	1 797	181	745	313	308	128	28	3	1	1 797		
...	1 898	167	421	449	522	240	77	16	6	1 898		
...	883	133	256	179	225	81	9	883		
...	8 779	1 715	2 655	1 498	1 895	774	182	47	13	8 779		
獨														
...	144	7	60	28	33	14	2	144		
...	113	7	53	22	24	7	113		
...	107	2	23	16	35	27	2	2	...	107		
...	64	4	8	17	28	7	64		
...	428	20	144	83	120	55	4	2	...	428		
...	66	...	20	10	15	13	5	3	...	66		
...	57	2	8	7	17	14	7	2	...	57		
...	49	1	5	2	10	12	9	10	...	49		
...	18	...	2	4	7	2	3	18		
...	190	3	35	23	49	41	24	15	...	190		
...	18	1	7	2	4	4	18		
...	2	...	1	...	1	2		
...	8	3	1	2	2	8		
...	1	1	1		
...	29	1	8	5	6	7	2	29		
...	350	33	123	27	104	40	17	6	...	350		
...	152	3	39	23	42	34	10	1	...	152		
...	124	14	25	13	16	32	21	3	...	124		
...	47	2	5	10	12	13	5	47		
...	673	52	192	73	174	119	53	10	...	673		
...	13	...	2	1	7	1	...	1	1	13		
...	16	...	2	2	5	3	3	1	...	16		
...	1	1	1		
...	30	4	3	12	5	3	2	1	...	30		
...	2	2	2		
...	4	4	4		
...	4	1	2	1	...	4		
...	1	1	1		
...	11	1	2	...	7	1	...	11		
...	1	1		
...	10	...	8	1	1	10		
...	11	...	8	2	1	11		
...	12	...	3	3	2	4	12		
...	17	...	8	1	5	1	2	17		
...	1	...	1	1		
...	6	1	...	1	1	3	6		
...	36	1	12	5	8	8	2	36		

年及地方法院	訴訟物件價額別階級									
	十圓以下	五十圓以下	百圓以下	五百圓以下	千圓以下	五千圓以下	六千圓以下	七千圓以下	八千圓以下	九千圓以下
合										
計	147	346	29	15	12	3
總計	臺北	147	...	346	29	15	12	3
	臺中	...	1	116	...	2	105	9	3	6
	臺南	107	2	...	148	5	6	4
	嘉義	65	1	...	63	1	4	1
	計	...	1	435	3	2	752	44	28	23
同 九年	臺北	191	539	663	1 075	383	346	29	15	12
	新竹	32	283	217	400	104
	宜蘭	6	80	97	204	68
	臺中	37	372	509	776	222	195	9	3	6
	計	325	2 095	2 254	3 470	1 076	752	44	28	23
同 八年	臺北	41	462	611	1 067	360	467	19	20	11
	新竹	37	266	300	559	209	15	1
	宜蘭	15	62	90	152	61
	臺中	11	277	470	680	195	180	11	6	7
	計	142	1 541	2 074	3 322	1 072	898	43	37	21
同 七年	臺北	44	366	499	672	196	305	23	14	12
	新竹	13	124	136	289	85
	宜蘭	3	53	56	114	28
	臺中	14	192	394	526	144	195	13	9	5
	計	105	1 030	1 503	2 213	665	675	46	29	22
同 六年	臺北	42	419	472	772	188	170	16	5	5
	新竹	13	113	113	210	54	24	2
	宜蘭	6	48	65	109	27	20	1
	臺中	18	196	324	456	142	103	6	4	4
	計	119	1 080	1 435	2 183	605	500	44	16	12
同 五年	臺北	101	624	568	633	126	151	10	5	7
	宜蘭	3	76	95	85	25	29	1	1	1
	臺中	23	245	360	331	75	73	3	1	4
	臺南	89	430	547	591	145	116	6	2	1
	計	216	1 375	1 570	1 640	371	369	20	9	13
同 四年	臺北	132	743	583	566	106	107	5	3	2
	宜蘭	13	97	101	98	14	16	1
	臺中	36	301	358	336	55	83	5	1	4
	臺南	109	667	512	477	85	95	3	1	2
	計	290	1 808	1 554	1 477	260	301	14	5	8

本表ノ事實前表ノ處理件數ト符合セサルハ調査ノ方法ヲ異ニシ處理中終局ノ判決アリタルモノノミナ計上セルニ依ル
 財産權上ノ訴訟ニアラサルモノハ一件ノ價額ヲ百圓トシテ掲上セリ
 (1)ハ支部ナリ

一萬圓以下	二萬圓以下	三萬圓以上 (五萬圓以下)	計	處理日數								
				一月以下	二月以下	三月以下	六月以下	一年以下	二年以下	三年以下	三年以上	
11	25	18	606	41	215	72	167	76	24	10	1	606
4	12	18	371	12	119	56	98	59	23	4	...	371
5	9	6	293	18	56	34	62	73	34	16	...	293
2	1	...	138	7	15	32	49	27	8	138
22	47	42	1 408	78	405	194	376	235	89	30	1	1 408
11	25	18	3 310	461	1 027	510	810	369	89	37	7	3 310
...	1 036	664	246	54	55	15	2	1 036
...	461	150	175	65	52	17	1	1	...	461
4	12	18	2 168	193	864	369	496	187	51	7	1	2 168
5	9	6	2 191	185	477	483	584	313	111	32	6	2 191
2	1	...	1 021	140	271	211	274	168	17	1 021
22	47	42	10 187	1 793	3 060	1 692	2 271	1 009	271	77	14	10 187
12	31	15	3 125	407	1 087	454	702	315	113	36	11	3 125
...	1	...	1 389	795	263	159	136	31	5	1 389
...	386	196	115	22	35	11	1	386
1	20	8	1 870	372	534	329	389	148	79	14	5	1 870
8	12	5	1 434	135	336	233	398	219	71	34	8	1 434
1	1	1	1 685	189	469	199	216	57	13	2	...	1 685
22	65	29	9 283	2 094	2 744	1 396	1 876	781	282	86	24	9 283
8	31	18	2 201	562	514	325	406	264	104	16	10	2 201
...	647	378	169	59	64	30	7	647
...	254	119	68	25	23	16	3	254
5	8	23	1 533	259	311	214	379	264	95	8	3	1 533
7	14	12	1 324	245	375	199	286	162	44	6	7	1 324
...	476	176	148	51	69	35	3	476
20	53	53	6 435	1 733	1 525	873	1 227	771	256	30	20	6 435
4	20	14	2 135	610	667	291	374	183	60	5	5	2 135
...	...	2	531	226	161	75	56	13	531
...	1	...	289	99	101	37	40	12	289
...	8	6	1 255	267	371	222	277	142	34	2	...	1 255
1	10	11	1 522	471	417	225	235	117	43	8	6	1 522
...	357	266	78	39	33	7	357
5	39	36	6 089	1 813	1 735	889	1 015	474	137	15	11	6 089
5	8	3	2 242	763	614	321	335	156	37	9	7	2 242
1	319	137	85	45	35	16	1	319
1	1	2	1 121	318	373	175	196	62	3	1 121
4	6	4	1 942	704	497	244	311	158	24	1	3	1 942
11	15	9	5 624	1 922	1 569	785	871	392	65	10	10	5 624
3	7	2	2 261	1 634	571	259	271	75	34	14	3	2 261
...	2	...	343	167	110	36	22	6	2	343
1	1	2	1 183	674	304	167	74	18	4	1	1	1 183
1	5	4	1 961	818	625	246	261	57	13	1	...	1 961
5	15	8	5 748	2 693	1 610	648	568	156	53	16	4	5 748

種別及地方法院	當事者								計	
	內地人	本島人	支那以外 外國人	內地人		本島人		支那以外 外國人		
				本島人	支那人	支那人	支那以外 外國人			
	單				獨					
土地	臺北	1	65	...	4	...	1	...	71	
	(1)新竹	1	89	...	1	91	
	(1)宜蘭	...	20	...	1	21	
	臺中	...	110	...	1	1	112	
	臺南	2	100	1	4	3	110	
	(1)嘉義	...	60	...	1	61	
計	4	444	1	12	...	1	...	4	466	
建物及船舶	臺北	3	15	...	2	2	22	
	(1)新竹	...	14	...	4	18	
	(1)宜蘭	1	4	5	
	臺中	1	22	...	4	2	29	
	臺南	2	24	...	2	28	
	(1)嘉義	...	4	...	2	6	
計	7	83	...	14	4	108		
金錢	臺北	346	1208	1	447	...	67	...	359	2428
	(1)新竹	7	681	...	35	...	2	1	92	818
	(1)宜蘭	37	240	...	54	...	1	...	39	371
	臺中	53	1232	...	89	...	8	1	106	1489
	臺南	98	1229	...	153	...	50	...	126	1656
	(1)嘉義	48	633	...	76	...	3	...	7	767
計	589	5223	1	854	...	131	2	729	7529	
穀類	臺北	...	64	1	65	
	(1)新竹	...	49	...	1	1	51	
	(1)宜蘭	...	37	...	1	5	43	
	臺中	...	97	1	98	
	臺南	...	26	26	
	(1)嘉義	...	17	17	
計	...	290	...	2	8	300		
物品	臺北	4	14	...	5	1	24	
	(1)新竹	...	5	1	6	
	(1)宜蘭	...	6	6	
	臺中	...	9	...	2	11	
	臺南	1	11	...	1	13	
	(1)嘉義	...	3	...	1	4	
計	5	48	...	9	2	64		

種別及地方法院	當事者								計	
	內地人	本島人	支那以外 外國人	內地人		本島人		支那以外 外國人		
				本島人	支那人	支那人	支那以外 外國人			
	單				獨					
證券	臺北	...	5	5	
	(1)新竹	1	...	1	
	臺中	1	4	3	8	
	臺南	...	1	1	
	(1)嘉義	...	1	1	
	計	1	11	1	...	3	16	
其他	臺北	8	51	...	10	...	5	...	15	89
	(1)新竹	2	39	...	1	...	2	...	7	51
	(1)宜蘭	1	12	...	1	1	15	
	臺中	2	43	1	2	...	2	50
	臺南	7	33	1	13	...	2	...	8	64
	(1)嘉義	1	23	...	3	27	
計	21	201	2	28	...	11	...	33	296	
計	臺北	362	1422	1	468	...	73	...	378	2704
	(1)新竹	10	877	...	42	...	5	1	101	1036
	(1)宜蘭	39	319	...	57	...	1	...	45	461
	臺中	57	1517	1	96	...	10	1	115	1797
	臺南	110	1424	2	173	...	52	...	137	1898
	(1)嘉義	49	741	...	83	...	3	...	7	883
計	627	6300	4	919	...	144	2	783	8779	
	合				議					
人事	臺北	1	143	144	
	臺中	...	113	113	
	臺南	1	106	107	
	(1)嘉義	...	64	64	
	計	2	426	428	
	土地	臺北	1	62	...	1	2	66
臺中		...	55	...	2	57	
臺南		1	46	...	2	49	
(1)嘉義		...	18	18	
計		2	181	...	5	2	190	
建物及船舶		臺北	5	10	...	3	18
	臺中	...	2	2	
	臺南	...	5	...	1	...	2	...	8	
	(1)嘉義	...	1	1	
	計	5	18	...	4	...	2	...	29	

142 民事訴訟第一審當事者別處理件數.....續

種別及地方法院	當事者								計	
	内地人間	本島人間	支那以外ノ外國人間	内地人ト			本島人ト			
				本島人	支那人	支那以外ノ外國人	支那人	支那以外ノ外國人		
合 議										
金 錢	臺 北	23	209	7	30	...	9	...	72	350
	臺 中	2	111	1	5	...	4	...	20	152
	臺 南	8	59	0	10	...	0	...	20	124
	(1)嘉義	1	37	...	5	...	1	...	3	47
	計	34	416	14	56	...	20	...	133	673
穀 類	臺 北	...	11	2	13
	臺 中	...	15	1	16
	(1)嘉義	...	1	1
	計	...	27	3	30
物 品	臺 北	1	1	2
	臺 中	...	2	...	2	4	4
	臺 南	...	1	...	2	...	1	...	4	4
	(1)嘉義	...	1	1	1
	計	...	4	1	4	...	1	...	1	11
證 券	臺 北	...	1	1
	臺 中	2	2	1	5	10
	計	2	3	1	5	11
其 他	臺 北	3	7	2	12
	臺 中	...	15	...	1	1	17
	臺 南	1	1	1
	(1)嘉義	1	3	1	...	1	6
	計	5	25	...	1	...	1	...	4	36
計	臺 北	33	443	8	34	...	9	...	79	606
	臺 中	4	315	2	10	...	4	...	36	371
	臺 南	11	217	6	21	...	9	...	29	293
	(1)嘉義	2	125	...	5	...	2	...	4	138
	計	50	1100	16	70	...	24	...	148	1408
總計	臺 北	395	1805	9	502	...	82	...	457	3310
	(1)新竹	10	877	...	42	...	5	1	101	1036
	(1)宜蘭	39	319	...	57	...	1	...	45	461
	臺 中	61	1832	3	106	...	14	1	151	2168
	臺 南	121	1641	8	194	...	61	...	166	2191
	(1)嘉義	51	866	...	88	...	5	...	11	1021
計	677	7400	20	989	...	168	2	931	10187	

142 民事訴訟第一審當事者別處理件數.....終

年及地方法院	當事者								計	
	内地人間	本島人間	支那以外ノ外國人間	内地人ト			本島人ト			
				本島人	支那人	支那以外ノ外國人	支那人	支那以外ノ外國人		
大正十年	臺 北	319	2267	...	530	3	3125
	(1)新竹	11	1262	...	114	2	1389
	(1)宜蘭	32	305	...	43	380
	臺 中	42	1683	...	145	1870
	臺 南	81	1200	...	153	1434
	(1)嘉義	23	987	...	75	1085
計	508	7704	...	1066	5	9283	
同 九年	臺 北	269	1677	...	252	3	2201
	(1)新竹	9	614	...	24	647
	(1)宜蘭	11	220	...	23	254
	臺 中	36	1428	...	69	1533
	臺 南	62	1163	...	97	2	...	1324
	(1)嘉義	7	444	...	25	476
計	394	5546	...	490	2	3	6435	
同 八年	臺 北	313	1508	...	307	...	2	...	5	2135
	(1)新竹	8	490	...	24	531
	(1)宜蘭	16	241	...	32	289
	臺 中	33	1171	...	51	1255
	臺 南	47	1399	...	73	2	1	1522
	(1)嘉義	6	331	...	20	357
計	423	5149	...	507	...	2	2	6	6089	
同 七年	臺 北	379	1646	...	211	1	...	1	4	2242
	(1)宜蘭	35	265	...	19	319
	臺 中	31	1017	...	73	1121
	臺 南	124	1709	...	107	...	1	1	...	1942
	計	569	4637	...	410	1	1	2	4	5624
同 六年	臺 北	503	1546	...	203	...	1	...	8	2261
	(1)宜蘭	26	294	...	23	343
	臺 中	95	991	...	95	...	1	...	1	1183
	臺 南	145	1657	...	157	...	2	1961
	計	769	4488	...	478	...	4	...	9	5748

表中原告又ハ被告中内地人ト本島人ノ共同訴訟ハ相手方ノ内地人タルト本島人タルトヲ問ハス内地人、本島人間ノ訴訟ト看做シ且法人ハ内地人ト看做シテ之ヲ掲上ス (1)ハ支部ナリ



種別及地方法院	證據調								
	證人			鑑定人			檢證		
	件數	人員	平均一件 = 付人員	件數	人員	平均一件 = 付人員	件數	度數	
單									
土地	臺北	27	60	2.0	13	16	1.2	13	10
	(1)新竹	21	42	2.0	18	25	1.4	21	22
	(1)宜蘭	2	4	2.0	4	4	1.0	4	4
	臺南	25	48	1.9	14	18	1.3	15	18
	(1)嘉義	30	80	2.7	14	17	1.2	15	18
計	114	265	2.3	70	87	1.2	76	89	
建物及船舶	臺北	7	14	2.0	5	7	1.4	3	3
	(1)新竹	2	3	1.5	1	1	1.0	1	1
	(1)宜蘭	1	1	1.0
	臺南	8	17	2.1	6	8	1.3	7	8
	(1)嘉義	7	20	2.9	2	2	1.0	3	3
計	27	57	2.1	16	20	1.3	16	17	
金錢	臺北	282	485	1.7	29	41	1.4	18	24
	(1)新竹	148	254	1.7	23	24	1.0	13	13
	(1)宜蘭	76	175	2.3	6	8	1.3	4	5
	臺南	263	460	1.7	20	36	1.2	20	21
	(1)嘉義	242	547	2.3	22	31	1.4	7	8
計	1115	2125	1.9	120	155	1.3	69	78	
穀類	臺北	16	29	1.8	4	4	1.0	1	1
	(1)新竹	11	20	1.8	3	4	1.3	1	1
	(1)宜蘭	14	32	2.3	5	7	1.4	5	8
	臺南	31	65	2.1	8	13	1.6	7	7
	(1)嘉義	6	25	4.2	3	6	2.0
計	83	180	2.2	25	36	1.4	14	17	
物品	臺北	8	15	1.9	1	1
	(1)新竹	1	2	2.0	1	1
	(1)宜蘭	3	12	4.0
	臺南	4	5	1.3
	(1)嘉義	5	14	2.8
計	22	51	2.3	2	2	
證券	臺北	1	4	4.0
	(1)新竹	4	9	2.3
	(1)宜蘭
	臺南
	(1)嘉義	5	13	2.6
其他	臺北	28	58	2.1	2	2	1.0	7	7
	(1)新竹	23	44	1.9	1	1	1.0	12	12
	(1)宜蘭	4	9	2.3	1	1
	臺南	17	34	2.0	3	3	1.0	5	6
	(1)嘉義	25	63	2.5	1	2	2.0	5	6
計	104	217	2.1	8	9	1.1	32	34	
計	臺北	369	674	1.8	53	70	1.3	48	55
	(1)新竹	206	365	1.8	46	55	1.2	49	50
	(1)宜蘭	100	233	2.3	15	19	1.3	14	18
	臺南	352	638	1.8	60	78	1.3	54	60
	(1)嘉義	315	749	2.4	42	58	1.4	30	35
計	1470	2908	2.0	239	307	1.3	209	237	
合									
人亦	臺北	32	45	1.4
	(1)新竹	35	60	1.7	1	1	1.0
	(1)宜蘭	23	42	1.8
	臺南	17	19	1.1
	(1)嘉義	17	16	1.6	1	1	1.0

平均一件 = 付度數	件數	期日變更延期 度數						平均一件 = 付度數	開廷		
		職權	原告		被告		計		件數	度數	平均一件 = 付度數
			本人	辯護士	本人	辯護士					
獨											
1.5	25	14	1	67	1	11	94	3.8	77	344	4.5
1.0	26	10	13	22	3	7	55	2.1	81	240	3.0
1.0	2	1	2	3	1.5	21	38	1.8
1.2	20	17	...	5	...	0	28	1.4	97	284	2.9
1.2	56	80	10	45	7	23	165	2.9	104	414	4.0
1.0	19	20	...	6	...	4	30	1.6	47	120	2.7
1.2	148	142	26	145	11	51	375	2.5	427	1458	3.4
1.0	5	5	...	13	2	...	20	4.0	22	82	3.7
1.0	3	...	1	4	5	1.7	16	33	2.1
...	1	1	1	1.0	5	10	2.0
1.1	4	3	1	4	1.0	20	71	2.7
1.0	15	14	2	9	...	7	32	2.1	26	110	4.5
1.0	2	1	...	1	2	1.0	4	13	3.3
1.1	30	23	3	27	2	9	64	2.1	99	325	3.3
1.3	201	140	38	259	49	44	530	2.0	1776	4253	2.4
1.0	131	30	63	34	36	13	176	1.3	570	1568	2.8
1.3	65	10	30	13	26	7	86	1.3	258	695	2.7
1.1	174	164	12	23	11	28	238	1.4	1089	2632	2.4
1.1	412	450	60	127	58	109	804	2.0	1210	3453	2.9
1.0	212	379	4	24	10	19	436	2.1	526	1237	2.4
1.1	1255	1173	207	480	190	220	2270	1.8	5429	13838	2.5
1.0	10	5	2	5	...	1	13	1.3	45	118	2.6
1.0	11	3	5	7	2	4	21	1.9	44	124	2.8
1.0	10	1	4	2	4	3	14	1.4	37	120	3.5
1.0	16	15	1	1	1	2	20	1.3	86	267	3.1
...	8	10	2	8	...	6	26	3.3	24	94	3.9
...	4	5	...	1	...	3	9	2.3	14	43	3.1
1.2	59	39	14	24	7	19	103	1.7	250	775	3.1
1.0	3	4	...	2	6	2.0	22	64	2.9
1.0	1	5	...	5	13	2.6
...	1	1	1	...	1	...	3	3.0	5	19	3.8
...	6	6	3	1	11	...	11	24	2.2
...	2	5	...	1	10	1.7	10	40	4.0
1.0	12	16	4	4	1	...	25	2.1	55	173	3.1
...	4	20	5.0
...	8	21	2.6
...	1	1	...	1	2	2.0	1	9	9.0
...	1	1	...	1	1	1	1.0
...	1	1	...	1	2	2.0	14	51	3.6
1.0	16	11	3	15	29	1.8	76	214	2.8
1.0	16	4	7	4	1	6	22	1.4	44	149	3.4
1.0	3	5	1	...	6	2.0	14	37	2.6
1.2	4	4	...	1	9	2.3	23	120	5.2
1.2	23	26	1	12	3	6	48	2.1	48	178	3.7
1.0	11	21	...	2	1	1	25	2.3	20	53	2.7
1.1	73	66	11	39	6	17	139	1.9	225	751	3.3
1.3	320	170	44	361	52	56	692	2.2	2022	5095	2.5
1.0	187	47	89	71	42	30	279	1.5	760	2136	2.8
1.3	82	13	37	20	32	11	113	1.4	340	928	2.7
1.1	218	203	13	30	12	41	200	1.4	1340	3410	2.6
1.2	521	587	78	203	68	151	1087	2.1	1423	4310	3.0
1.0	250	431	4	55	11	27	568	2.0	614	1483	2.4
1.1	1578	1460	265	720	217	316	2978	1.9	6499	17371	2.7
議											
...	23	7	9	16	5	1	38	1.7	124	278	2.2
...	8	10	10	1.3	102	248	2.4
...	52	70	5	20	3	6	104	2.0	100	315	3.2
...	13	13	1	6	...	2	22	1.7	54	127	2.4
...	96	100	15	42	8	9	174	1.8	380	968	2.5

種類及地方法院	證人			鑑定人			檢證	
	件數	人員	平均一件 = 付人員	件數	人員	平均一件 = 付人員	件數	度數
合								
土地	北	5	8	1.0	1	1	1	1
	中	20	75	2.9	3	3	4	4
	南	20	53	2.7	3	3	1	1
	嘉義	4	23	5.8
	計	55	159	2.9	7	7	6	6
建物及船舶	北	4	5	1.3	1	1
	中
	南	1	1	1.0	3	4	2	2
	嘉義
	計	5	6	1.2	4	5	2	2
金錢	北	57	111	1.9	16	20	6	6
	中	54	147	2.7	4	4
	南	44	151	3.4	5	7	3	3
	嘉義	14	20	2.1	1	1
	計	169	438	2.6	26	32	9	9
書類	北	4	10	2.5	1	1	1	1
	中	8	54	6.8	4	7	3	3
	南	1	1	1.0
	嘉義
	計	13	65	5.0	5	8	4	4
物品	北
	中	2	2	1.0
	南	1	6	6.0
	嘉義
	計	3	8	2.3
證券	北
	中	1	2	2.0	1	2	1	1
	南
	嘉義	1	2	2.0	1	2	1	1
	計	1	2	2.0	1	2	1	1
其他	北	3	5	1.7
	中	4	15	3.8
	南
	嘉義
	計	7	20	2.9
計	北	105	184	1.8	19	23	8	8
	中	130	355	2.7	13	17	8	8
	南	80	253	2.8	11	14	6	6
	嘉義	36	72	2.0	1	1
	計	360	864	2.4	44	55	22	22
總計	北	474	858	1.8	72	93	51	63
	中	200	365	1.8	46	55	49	50
	南	100	233	2.3	15	19	14	18
	嘉義	482	993	2.1	73	95	62	68
	計	1830	3772	2.1	283	362	231	259
大正十年	北	481	943	2.0	65	82	36	44
	中	218	340	1.6	40	48	38	39
	南	61	136	2.2	9	10	9	12
	嘉義	315	965	3.1	67	93	71	79
	計	1523	3442	2.3	264	347	206	234
同九年	北	447	976	2.2	63	80	53	58
	中	75	137	1.8	29	38	29	29
	南	74	173	2.3	23	30	20	23
	嘉義	446	1008	2.2	58	79	67	75
	計	1533	3515	2.3	237	311	221	241

期日變更延期及開延.....續

平均一件 = 付度數	件數	職權	期日變更延期 度數				計	平均一件 = 付度數	開延		
			原告 本人	辯護士	被告 本人	辯護士			件數	度數	平均一件 = 付度數
合											
1.0	15	1	2	26	1	2	32	2.1	40	163	3.5
1.0	24	26	...	20	1	7	64	2.3	54	281	5.2
1.0	33	72	2	41	4	18	137	4.2	45	403	9.0
...	7	5	...	2	...	3	10	1.4	14	44	3.1
1.0	79	104	4	89	6	30	233	2.9	159	891	5.6
...	3	3	3	1.0	13	46	3.5
...	1	1	1.0
1.0	4	3	...	2	1	5	11	2.8	8	40	5.0
...	1	1	1	1.0	1	2	2.0
1.0	8	4	...	5	1	5	15	1.9	23	89	3.9
...	71	30	10	149	11	28	228	3.2	265	752	2.8
...	39	47	2	14	5	19	87	2.2	133	567	4.3
1.0	66	97	2	36	10	17	162	2.5	117	522	4.5
...	20	22	1	8	2	9	42	2.1	43	150	3.5
1.0	196	196	15	207	28	73	519	2.6	558	1991	3.6
...	8	1	3	11	2	3	20	2.5	11	56	5.1
1.0	6	7	...	3	...	2	12	2.0	15	83	5.5
...	1	1	1	1.0	1	5	5.0
1.0	15	9	3	14	2	5	33	2.2	27	144	5.3
...	2	5	2.5
...	3	12	4.0
...	1	1	1	1.0	2	18	9.0
...	1	1	1	1.0	1	2	2.0
...	2	2	2	1.0	8	37	4.6
...	1	2	2.0
1.0	1	2	...	2	...	1	5	5.0	9	17	1.9
1.0	1	2	...	2	...	1	5	5.0	10	19	1.9
...	3	1	...	4	...	2	7	2.3	10	33	3.3
...	4	6	2	3	1	2	14	3.5	13	52	4.0
...	2	1	...	2	3	1.5	5	13	2.6
...	9	8	2	9	1	4	24	2.7	28	98	3.5
1.0	123	40	24	209	19	36	328	2.7	472	1335	2.8
1.0	82	98	4	42	7	31	182	2.2	330	1261	3.8
1.0	156	243	9	99	18	46	415	2.7	272	1298	4.8
...	45	44	2	18	2	14	80	1.8	110	343	2.9
1.0	406	425	39	368	46	127	1005	2.5	1193	4237	3.6
1.2	443	219	68	570	71	92	1020	2.3	2494	6430	2.6
1.0	187	47	89	71	42	30	279	1.5	760	2136	2.8
1.3	82	13	37	20	32	11	113	1.4	340	928	2.7
1.1	300	301	17	72	19	72	481	1.0	1670	4680	2.8
1.1	677	830	87	302	86	107	1562	2.2	1695	5608	3.3
1.0	295	475	6	53	13	41	588	2.0	733	1826	2.5
1.1	1984	1885	304	1088	263	443	3983	2.0	7692	21608	2.8
1.2	89	36	19	55	12	34	156	1.8	2311	6214	2.7
1.0	183	22	97	73	48	53	203	1.6	993	2477	2.5
1.3	81	58	29	24	23	20	154	1.9	286	630	2.2
1.1	581	808	36	117	30	65	1056	1.8	1491	4257	2.9
1.2	579	713	113	320	38	160	1344	2.3	1137	4333	3.8
1.1	95	63	9	43	4	37	156	1.6	788	2138	2.7
1.1	1608	1700	303	632	155	369	3159	2.0	7006	20055	2.9
1.1	351	291	100	119	54	70	634	1.8	1820	5632	3.1
1.0	80	13	27	60	15	36	151	1.9	404	1041	2.6
1.2	94	71	34	27	15	13	160	1.7	230	607	2.6
1.1	357	338	20	146	33	97	613	1.8	1364	3929	3.0
1.1	422	379	59	276	40	118	872	2.1	1018	3638	3.5
1.0	102	61	13	78	8	43	203	2.0	390	1168	3.0
1.1	1406	1153	262	706	165	377	2663	1.9	5166	15910	3.1

143 民事訴訟第一審證據調

年及地方法院	證據調							
	證人			鑑定人			檢證	
	件數	人員	平均一件 =付人員	件數	人員	平均一件 =付人員	件數	度數
大正八年	388	800	2.3	45	60	1.5	30	42
(1)新竹	121	190	1.6	9	11	1.2	9	9
(1)宜蘭	60	134	2.2	6	12	2.0	9	9
(1)嘉義	81	102	2.4	14	21	1.5	12	13
計	1396	3323	2.4	205	303	1.5	163	177
同 七年	299	633	2.1	50	72	1.4	37	42
(1)宜蘭	65	143	2.2	10	10	1.0	15	16
(1)嘉義	363	855	2.4	29	40	1.4	20	31
(1)台南	468	1212	2.6	100	155	1.4	85	91
計	1195	2843	2.4	198	277	1.4	166	180
同 六年	384	743	1.9	82	105	1.3	85	97
(1)宜蘭	78	137	1.8	9	10	1.1	24	25
(1)嘉義	293	761	2.6	23	31	1.3	27	31
(1)台南	415	936	2.3	77	87	1.1	51	56
計	1170	2577	2.2	191	233	1.2	187	209

(1)ハ支部ナリ

144 民事訴訟第一審訴訟

訴訟物件價額階級	訴訟物件價額階級				
	五十錢未満	一圓未満	二圓未満	五圓未満	十圓未満
十圓以下	167	74	50	18	5
五十圓以下	490	674	540	223	74
百圓以下	437	677	518	308	140
五百圓以下	607	907	914	580	205
千圓以下	169	230	289	204	75
五千圓以下	145	128	155	146	90
六千圓以下	6	8	8	12	5
七千圓以下	6	4	5	3	6
八千圓以下	6	2	6	4	1
九千圓以下	1	1	...	1	1
一萬圓以下	2	3	5	5	5
二萬圓以下	7	8	8	9	4
二萬圓以上(二萬圓ヲ含マス)	2	4	4	12	8
總計	2045	2720	2502	1525	619
大正十年	1701	2542	2420	1314	540
同 九年	1204	1468	1402	883	512
同 八年	1251	1512	1261	710	460
同 七年	1464	1489	1087	614	393
同 六年	1344	1788	1273	626	294

財産權上ノ訴訟ニアラサルモノハ一件ノ價額ヲ百圓トシテ掲ス
本表ノ訴訟費用ナキモノ大正六年ニ三二件、同七年ニ四一件、同八年ニ二九三件、同九年ニ一七七件、同十年ニ一五六

期日變更延期及開廷.....終

平均一件 =付度數	件數	職權	期日變更延期 度數				計	平均一件 =付度數	開廷		
			原告		被告				件數	度數	平均一件 =付度數
			本人	辯護士	本人	辯護士					
1.1	304	201	77	204	94	91	757	1.9	1051	4980	3.0
1.0	88	83	8	20	12	16	139	1.0	382	603	1.6
1.0	94	65	21	50	13	27	176	1.0	248	608	2.5
1.1	259	184	19	84	28	76	391	1.5	908	3197	3.2
1.1	330	184	70	202	52	138	640	2.0	1345	5171	3.8
1.1	78	42	15	59	8	20	144	1.9	292	669	2.3
1.1	1243	849	210	619	207	368	2253	1.8	4886	15168	3.1
1.1	386	202	122	355	114	290	1143	3.0	1695	5501	3.2
1.1	95	92	16	26	10	22	166	1.7	263	600	2.5
1.1	70	8	11	47	20	29	115	1.6	911	2705	3.0
1.1	323	35	115	228	86	101	625	1.9	1007	5332	3.3
1.1	874	397	264	656	230	502	2049	2.3	4476	14207	3.2
1.1	264	107	81	186	46	99	519	2.0	1702	5186	3.0
1.0	53	30	16	7	13	10	76	1.4	287	761	2.7
1.1	99	17	15	85	30	62	209	2.1	1034	2644	2.6
1.1	309	66	98	161	74	128	527	1.7	1416	4498	3.2
1.1	725	220	210	439	163	299	1331	1.8	4439	13089	2.9

費用階級別處理件數

大正十一年

訴訟費用階級	訴訟費用階級						計	訴訟印 紙額
	十五圓未満	二十圓未満	三十圓未満	五十圓未満	百圓未満	百圓以上		
...	...	3	3	1	2	...	323	84
24	17	14	10	5	2071	2625
73	27	15	18	5	2218	5777
90	38	39	23	12	2	...	3417	28223
27	21	18	12	10	1	...	1056	13504
27	14	21	14	7	1	...	748	18913
2	1	2	44	1192
...	1	1	1	1	1	...	28	820
3	1	23	713
1	1	...	1	1	8	203
1	...	1	22	770
4	3	2	1	1	47	2106
4	3	2	2	...	1	...	42	5761
256	129	118	83	45	5	...	10047	80840
232	118	148	72	41	4	...	9127	74102
240	141	139	103	31	5	...	6368	67337
224	121	131	84	38	4	...	5796	49999
190	107	143	70	22	4	...	5583	41181
150	86	80	58	16	1	...	5716	22764

件、同十一年ニ一四〇件アリ

地方法院、 種族及種別	勝										敗										合計																																											
	對席					對席以外					對席					對席以外																																																
	内地人	本島人	支那人	支那以外人	計	内地人	本島人	支那人	支那以外人	計	内地人	本島人	支那人	支那以外人	計	内地人	本島人	支那人	支那以外人	計																																												
北	内地人	對席	56	10	8	80	26	11	2	39	7	4	...	11	157	34	...	20	217	347	計	對席	112	25	20	157	4	...	4	101	計	168	41	28	237	30	11	2	43	7	4	...	11	157	34	...	26	217	508			
		對席	30	344	73	417	8	118	10	142	3	57	...	4	04	217	649	...	151	1 017		1 070	計	對席	110	241	99	450	1	13	2	16	...	1	476	計	149	585	172	906	9	131	18	158	3	57	...	5	65	217	649	...	151	1 017	2 146
	本島人	對席	6	8	...	14	2	5	...	7	42		計	對席	3	5	...	8	8	計	9	13	...	22	2	5	...	7	6	14	...	1	21	50
		對席	92	308	81	541	30	134	18	188	10	61	...	4	75	380	697	...	178	1 255	2 050	計	對席		234	271	110	624	5	13	2	20	...	1	645	計	326	639	200	1 165	41	147	20	208	10	61	...	5	76	380	697	...	178	1 255	2 704
	新	内地人	對席	3	3	1	7	1	...	1	1	1	4	4		17	計	對席	1	4	1	6	6	計	4	7	2	13	1	1	1	1	4	4	8	23
			對席	5	161	1	22	189	3	101	3	107	1	115	...	12	128	15	390	...	36	441	865		計	對席	7	106	14	127	131	計	12	267	1	316	3	105	3	111	1	115	...	12	128	15	390	...	36	441
		本島人	對席	1	3	...	4	1	3	...	4	4	1	2	15	計	對席		1	2	...	3	2	計	1	5	...	6	1	3	...	4	4	1	2	3	17	
			對席	9	107	1	23	200	5	104	3	112	2	110	...	12	133	20	300	...	36	452		897	計	對席	8	112	15	135	130	計	17	279	1	38	335	5	108	3	116	2	119	...	12	133	20	396	...	36
		被	内地人	對席	5	4	...	9	2	1	...	3	2	2	...	4	23	9	48	計		對席	5	11	...	16	2	3	...	5	21	計	10	15	...	25	4	4	...	8	2	2	...	4	23	9	32	69
				對席	6	81	...	87	1	28	...	29	3	31	...	34	11	120	5	142	...	292	計		對席	6	50	5	61	64	計	12	131	5	148	1	31	...	32	3	31	...	34	11	126	5	142	...	356	
本島人			對席	...	16	...	16	1	4	...	5	...	11	32		計	對席	...	2	...	2	4	計	...	18	...	18	...	2	...	2	1	4	...	5	...	11	11	36	
			對席	11	101	...	112	3	29	...	32	6	37	...	43	34	146	5	185	...	372	計	對席		11	63	5	79	2	8	...	10	89	計	22	164	5	191	5	37	...	42	6	37	...	43	34	146	5	185	...	461		
中			内地人	對席	13	2	1	16	...	3	...	3	1	1	...	2	26	25	...	2	53		74	計	對席	17	19	4	40	...	1	2	3	43	計	30	21	5	56	...	4	2	6	1	1	...	2	26	25	...	2	53	117	
				對席	15	258	11	284	1	168	6	175	1	123	1	3	128	24	720	30	783	1 370	計		對席	5	224	42	271	...	14	1	15	286	計	20	482	53	555	1	182	7	190	1	123	1	3	128	24	729	30	783	1 656	
	本島人		對席	2	1	3	...	2	1	12	...	13	18	計		對席	...	6	...	6	6	計	...	6	...	6	...	2	1	3	...	2	...	2	1	12	...	13	18	24		
			對席	28	260	12	300	1	173	7	181	2	126	1	3	132	51	760	32	840	1 462		計	對席	22	249	46	317	...	15	3	18	335	計	50	509	58	617	1	188	10	199	2	126	1	3	132	51	766	32	849	1 797		
	南		内地人	對席	18	10	4	32	1	3	1	5	1	1	...	2	70	34	...	23	127	166		計	對席	18	24	15	57	2	1	3	...	3	60	計	36	34	19	89	3	4	1	8	1	1	...	2	70	34	...	23	127	226	
				對席	17	291	20	328	2	86	...	88	2	53	...	55	50	673	51	774	1 245	計	對席		26	300	45	380	3	12	...	15	395	計	43	600	65	708	5	98	...	103	2	53	...	55	50	673	51	774	1 640			
		本島人	對席	3	1	...	4	...	3	...	3	3	10	1	14	...	14	21		計	對席	3	7	1	11	11	計	6	8	1	15	...	3	...	3	3	10	1	14	...	14	32	
			對席	38	302	24	364	3	92	1	96	3	54	...	57	123	717	75	915	1 432	計	對席		47	340	61	448	5	13	...	18	406	計	85	642	85	812	8	105	1	114	3	54	...	57	123	717	75	915	1 898				

地方法院、 種族及種別	勝										敗										合計																																									
	對席					對席以外					對席					對席以外																																														
	内地人	本島人	支那人	支那以外人	計	内地人	本島人	支那人	支那以外人	計	内地人	本島人	支那人	支那以外人	計	内地人	本島人	支那人	支那以外人	計																																										
(1) 嘉	内地人	對席	3	4	...	7	2	1	...	3	1	1	...	2	30	17	...	1	48	60	計	對席	12	7	...	19	1	...	1	21	計	15	11	...	26	3	1	...	4	1	1	...	2	30	17	...	1	48	81		
		對席	12	120	...	138	1	57	...	58	1	38	...	39	30	424	...	1	455	690		計	對席	8	88	...	96	1	8	...	9	110	計	20	214	...	239	2	65	...	67	1	38	...	39	30	424	...	1	455	800	
	本島人	對席	...	1	...	1	2		計	對席	15	131	...	146	3	58	...	61	2	30	...	41	61	441	...	2	504	752	計	20	95	...	115	2	8	...	10	131
		對席	35	226	...	261	5	66	...	71	2	39	...	41	61	441	...	2	504	883	計	對席		98	39	...	137	32	19	3	54	13	9	...	22	310	123	...	52	485	712	計	165	90	...	255	9	5	2	16	312	
	内地人	對席	263	129	...	392	41	24	5	70	13	9	...	22	310	123	...	52	485	1 024		計	對席	85	1 201	1	1 286	16	558	25	509	11	417	1	10	448	3 47	2 991	...	274	3 012	6 132	計	171	1 018	...	1 189	5	54	3	62	1 402
		對席	256	2 279	1	2 535	21	612	28	661	11	417	1	20	449	347	2 991	...	274	3 612	7 594		計	對席	10	29	...	39	3	13	1	17	1	10	...	11	12	49	...	2	63	130	計	16	51	...	67	3	15	1	19	1	10	...	11	12	49	...	2	63	161	
	本島人	對席	103	1 320	1	1 423	51	590	29	670	25	430	1	10	481	600	3 163	...	328	4 160	6 974	計		對席	342	1 130	...	1 472	14	61	5	80	1	1	1 805	計	535	2 459	1	2 994	65	651	34	750	25	436	1	20	482	669	3 163	...	328	4 160
		被	内地人	對席	50	33	...	83	14	25	...	39	12	14	...	26	235	134	...	369	517		計	對席	122	43	...	165	0	2	...	8	174	計	172	76	...	248	20	27	...	47	12	14	...	26	235	134	...	369	691		
	對席			112	1 180	...	1 292	17	683	1	701	21	366	...	337	261	3 114	...	3 375	5 755	計																																									

年、種族及種別	原告												合計									
	勝				敗				其ノ他													
	内地人	本島人	支那以外ノ國人	計	内地人	本島人	支那以外ノ國人	計	内地人	本島人	支那以外ノ國人	計										
被告	大正七年	支那人	對席	1								
		支那人	缺席	1								
		支那人	計	1	2								
		支那以外ノ國人	對席	3								
		支那以外ノ國人	缺席	1								
	同	六年	内地人	對席	110	906	...	1 010	32	652	...	684	24	370	...	403	410	2 286	1	...	2 097	4 800
			内地人	缺席	192	547	...	1 740	11	73	...	84	824
			内地人	計	302	1 453	...	1 756	43	725	...	768	24	379	...	403	410	2 286	1	...	2 697	5 624
			本島人	對席	104	30	...	134	32	19	...	51	28	16	...	44	306	112	...	1	479	708
			本島人	缺席	233	57	...	292	6	6	208

(1)ハ支部ナリ

地方法院、種族及種別	原告												合計								
	勝				敗				其ノ他												
	内地人	本島人	支那以外ノ國人	計	内地人	本島人	支那以外ノ國人	計	内地人	本島人	支那以外ノ國人	計									
被告	臺北	内地人	對席	9	3	1	13	3	3	...	0	3	2	1	6	10	8	1	19	44	
		内地人	缺席	8	...	2	10	10
		内地人	計	17	3	3	23	3	3	...	6	3	2	1	6	10	8	1	19	54	
		本島人	對席	7	94	15	116	1	108	3	112	1	28	4	33	6	152	19	177	438	
		本島人	缺席	3	58	22	83	...	3	...	3	86	
	同	臺中	内地人	對席	10	152	37	199	1	111	3	115	1	28	4	33	6	152	19	177	524
			内地人	缺席
			内地人	計	16	103	17	136	4	113	5	122	4	33	6	43	18	163	23	204	606
			本島人	對席	13	60	25	98	...	3	...	3	101
			本島人	缺席	29	163	42	234	4	116	5	125	4	33	6	43	18	163	23	204	606

地方法院、種族及種別	原告												合計								
	勝				敗				其ノ他												
	内地人	本島人	支那以外ノ國人	計	内地人	本島人	支那以外ノ國人	計	内地人	本島人	支那以外ノ國人	計									
被告	臺南	支那人	對席	
		支那人	缺席
		支那人	計	1
		支那以外ノ國人	對席
		支那以外ノ國人	缺席
	同	嘉義	内地人	對席
			内地人	缺席
			内地人	計	1
			本島人	對席
			本島人	缺席

(1)ハ支部ナリ

147 民事訴訟第一審故

Table showing court statistics for 1922 (大正十一年) across various courts (e.g., 臺北, 新竹, 宜蘭, 臺中, 臺南, 嘉義) and years (大正十年 to 六年). Columns include 受理 (Received), 處理 (Handled), and 未濟 (Unsettled).

大正八年受理件數ト處理及未濟件數ヲ合計シタル數ト符合ヒサルハ受理後一ニ件ヲ移送シタルニ依ル (1)ハ支部ナリ

148 民事訴訟第一審判決ニ

Table showing court statistics for 1922 (大正十一年) across various courts (e.g., 臺北, 新竹, 宜蘭, 臺中, 臺南, 嘉義) and years (大正十年 to 六年). Columns include 種別 (Category), 勝 (Win), 敗 (Loss), 一部勝敗 (Partial Win/Loss), and 計 (Total).

際受理及處理件數

大正十一年

Table showing court statistics for 1922 (大正十一年) across various courts (e.g., 臺北, 新竹, 宜蘭, 臺中, 臺南, 嘉義) and years (大正十年 to 六年). Columns include 未濟 (Unsettled), 處理日數 (Processing Days), and 計 (Total).

對スル第二審判決件數

大正十一年

Table showing court statistics for 1922 (大正十一年) across various courts (e.g., 臺北, 新竹, 宜蘭, 臺中, 臺南, 嘉義) and years (大正十年 to 六年). Columns include 第一審判決ノ原告 (Applicant in 1st Instance Judgment), 勝 (Win), 敗 (Loss), 一部勝敗 (Partial Win/Loss), and 計 (Total).

149 假差押並假處分

Table 149: 假差押並假處分. Columns include 法院 (Court), 舊受假處分 (Old Receivable), 新受假差押 (New Receivable), 計 (Total), 洪假差押 (Flood Receivable). Rows include 高等法院 (High Court), 地方法院 (District Courts: 臺北, 新竹, 宜蘭, 臺中, 臺南, 嘉義), and 總計 (Total) for 大正十年 (Taisho 10) and previous years.

(1)ハ支部ナリ

150 執行受理及

Table 150: 執行受理及. Columns include 地方法院 (District Court), 舊受 (Old Receivable), 新受 (New Receivable), 計 (Total), 自餘ノ申立 (Remaining Applications). Rows include 臺北 (Taipei), 新竹 (Hsinchu), 宜蘭 (Yilan), 臺中 (Taichung), 臺南 (Tainan), 嘉義 (Chiayi), and 總計 (Total) for 大正十年 (Taisho 10) and previous years.

大正九年以前ハ強制執行ニ係ルモノノミノ事實ナリ (1)ハ支部ナリ

151 民事抗告受理及處理件數

大正十一年

Table 151: 民事抗告受理及處理件數. Columns include 原法院 (Original Court), 受理 (Received), 處理 (Handled), 未濟 (Unsettled), 處理日數 (Handling Days). Rows include 臺北 (Taipei), 新竹 (Hsinchu), 臺中 (Taichung), 臺南 (Tainan), 嘉義 (Chiayi), 總計 (Total), and 大正十年 (Taisho 10) through 大正六年 (Taisho 6).

(1)ハ支部(2)ハ出張所ナリ

受理及處理件數

大正十一年

Table 165: 受理及處理件數. Columns include 定 (Fixed), 處 (Handled), 未濟 (Unsettled). Rows include 假處分 (Receivable), 假差押 (Receivable), 假處分 (Receivable), 假差押 (Receivable), 假處分 (Receivable), 計 (Total), 假處分 (Receivable).

處理件數

大正十一年

Table 166: 處理件數. Columns include 計 (Total), 合計 (Total), 處 (Handled), 未濟 (Unsettled). Rows include 假處分 (Receivable), 假差押 (Receivable), 假處分 (Receivable), 假差押 (Receivable), 假處分 (Receivable), 計 (Total), 假處分 (Receivable).

152 民事再審受理及處理件數

Table 152: 民事再審受理及處理件數. Columns include 受理 (Received), 處理 (Handled), 處理日數 (Handling Days). Rows include 新受 (New Receivable), 再審 (Re-examination), 棄却 (Dismissed), 取下 (Withdrawn), 却下 (Dismissed), 計 (Total), 一月以下 (Under 1 month), 二月以下 (Under 2 months), 三月以下 (Under 3 months), 六月以上 (Over 6 months), 計 (Total).

大正五年,同九年及同十一年ニハ本表ノ事實ナシ

153 民事訴訟第二審

Table with columns for '受理' (Received), '處理' (Processed), and '取下' (Removed). Rows include regional courts like '臺北', '新竹', '宜蘭', '臺中', '臺南', '嘉義', '廈門領事館' and a summary '總計'. It also shows data for years from 1921 to 1926.

(1) 支部ナリ

154 民事訴訟第二審種類

Table showing '訴訟物件價額別階級' (Litigation Object Value Classifications) with columns for value ranges from '十圓以下' to '九千圓以下'. Rows are categorized by '種類及原地方法院' (Type and Original Court) into '人' (Person), '土地' (Land), '建物及船舶' (Buildings and Ships), '金錢' (Money), and '數類' (Numerical Types).

受理及處理件數

大正十一年

Table showing '受理及處理件數' (Number of Received and Processed Cases) with columns for '取下' (Removed), '未濟' (Unsettled), and '處理日數' (Processing Days). Rows show monthly data from January to May and a total for 1922.

及價額別處理件數

大正十一年

Table showing '及價額別處理件數' (Number of Cases Processed by Value) with columns for value ranges and '處理日數' (Processing Days). Rows show monthly data from January to May and a total for 1922, including an '平均一案件之處理日數' (Average processing days per case).

種類及原地方法院	訴訟物件價額別階級									
	十圓以下	五十圓以下	百圓以下	五百圓以下	千圓以下	五千圓以下	六千圓以下	七千圓以下	八千圓以下	九千圓以下
物 品	北	4	5	1
	宜蘭	1	...	1
	中	1	1
	南	1	1	...	1
	計	1	1	5	7	3	1
證 券	北	1
	計	...	1	1
其 他	北	3	...	14	11	1	7	1
	新竹	...	2	2	1	2
	宜蘭	...	1	3	4	1	1
	中	2	...	3	6	1
	計	5	4	25	32	6	8	1
總 計	北	8	48	155	178	62	145	15	4	4
	新竹	2	25	38	71	29	8
	宜蘭	1	13	13	40	23
	中	4	30	72	123	47	78	4	6	1
	計	20	154	363	540	218	284	24	12	6

本表ノ事實前表ノ處理件數ト符合セサルハ調査ノ方法ヲ異ニシ處理中終局ノ判決アリタルモノノミナ計上セルニ依ル
財產權上ノ訴訟ニアリサルモノハ一件ノ價額ヲ百圓トシテ掲上セリ
(ハ)支部ナリ

一萬圓以下	二萬圓以下	三萬圓以上(各萬圓ヲ)	計	處理日數										平均一 件ノ處 理日數
				一月以下	二月以下	三月以下	六月以下	一年以下	二年以下	三年以下	三年一 日以上	計		
...	10	4	1	4	1	10	180	
...	2	1	1	2	98	
...	...	1	3	3	3	244	
...	1	...	1	1	55	
...	3	1	1	1	3	47	
...	...	1	19	1	2	6	2	7	1	19	154	
...	1	1	1	107	
...	1	1	1	76	
...	2	1	2	137	
...	1	...	38	1	8	9	13	5	2	38	121	
...	10	...	3	4	3	10	82	
...	5	1	3	5	351	
...	14	...	2	3	4	4	1	14	154	
...	10	...	1	4	1	4	10	152	
...	5	...	2	2	1	5	71	
...	1	...	82	1	16	22	23	16	3	1	...	82	137	
...	5	12	3	641	11	116	135	223	118	30	3	5	641	152
...	2	...	173	4	32	42	59	29	4	3	...	3	173	136
...	1	...	90	7	23	21	24	13	1	1	...	1	90	188
...	4	1	379	5	81	82	114	78	15	2	2	2	379	143
...	1	2	251	5	48	62	71	47	15	3	...	3	251	153
...	4	...	134	3	31	32	39	27	2	2	134	126
...	8	15	19	1668	35	331	374	530	312	67	12	7	1668	144
...	1	12	3	365	13	87	86	114	38	19	7	1	365	142
...	102	1	29	22	30	18	1	1	102	125
...	31	2	8	4	12	3	2	31	139
...	1	4	8	236	4	64	43	66	50	8	1	...	236	131
...	2	4	5	154	4	48	29	38	24	9	2	...	154	152
...	71	4	25	14	15	12	1	71	107
...	4	20	16	959	28	261	198	275	145	40	11	1	959	136
...	8	3	2	323	3	42	51	95	88	41	3	...	323	191
...	91	5	18	19	31	17	1	91	119
...	37	2	8	5	10	10	2	37	161
...	1	1	3	221	6	42	25	64	67	16	...	1	221	172
...	188	7	31	39	32	58	19	2	188	180
...	70	4	21	12	17	16	70	113
...	9	9	8	930	27	162	151	249	256	79	5	1	930	170
...	...	4	...	252	5	24	53	104	62	4	252	152
...	9	3	5	1	9	130
...	30	2	2	5	14	6	1	30	137
...	...	2	169	5	12	46	58	42	6	169	153
...	192	8	21	61	57	41	4	192	130
...	11	1	2	0	2	11	81
...	...	10	2	663	21	61	174	240	152	15	663	145
...	2	302	11	97	83	87	20	4	302	93
...	37	4	9	7	13	3	1	37	99
...	137	18	31	26	45	14	3	137	97
...	1	...	199	15	60	37	56	21	1	199	95
...	1	...	675	48	206	153	201	58	9	675	95
...	...	1	308	29	162	73	45	8	1	308	98
...	57	12	24	11	9	1	57	75
...	1	1	170	21	49	42	44	12	2	170	103
...	2	...	204	30	95	34	35	9	1	204	117
...	3	2	739	92	320	160	133	30	3	739	100



種別及原地方法院	當事者						計
	内地人間	本島人間	支那以外ノ外國人間	内地人ト 本島人	支那以外ノ外國人	本島人ト 支那以外ノ外國人	
人 事	臺北	1	57	58
	臺中	...	20	20
	臺南	...	20	20
	(1)嘉義	...	5	5
	計	1	108	109
土 地	臺北	...	79	...	2	2	83
	(1)新竹	...	20	20
	(1)宜蘭	...	12	1	13
	臺中	...	84	...	5	...	89
	臺南	...	70	...	1	2	73
	(1)嘉義	...	24	24
計	...	289	...	8	5	302	
建物及船舶	臺北	1	16	...	1	...	18
	(1)新竹	...	1	...	1	...	3
	(1)宜蘭	...	2	2
	臺中	...	6	...	1	1	8
	臺南	...	3	3
(1)嘉義	...	2	2	
計	1	30	...	3	2	36	
金 錢	臺北	24	310	7	37	3	413
	(1)新竹	2	118	...	2	7	129
	(1)宜蘭	4	42	...	7	4	57
	臺中	1	193	...	11	7	213
	臺南	6	130	...	4	1	144
	(1)嘉義	2	86	...	2	1	92
計	39	888	7	63	6	1048	
穀 類	臺北	...	18	2	20
	(1)新竹	...	11	11
	(1)宜蘭	...	9	2	11
	臺中	...	25	25
	(1)嘉義	...	3	3
計	...	66	4	70	
物 品	臺北	...	7	...	2	1	10
	(1)宜蘭	...	2	2
	臺中	...	3	3
	臺南	...	1	1
(1)嘉義	...	3	3	
計	...	16	...	2	1	19	
證 券	臺北	...	1	1
	臺中	...	1	1
計	...	2	2	

種別及原地方法院	當事者						計
	内地人間	本島人間	支那以外ノ外國人間	内地人ト 本島人	支那以外ノ外國人	本島人ト 支那以外ノ外國人	
共ノ他	臺北	2	32	...	2	...	38
	(1)新竹	...	10	10
	(1)宜蘭	...	3	...	1	...	5
	臺中	...	14	14
	臺南	1	7	1	10
(1)嘉義	1	3	...	1	...	5	
計	4	69	...	4	1	4	82
總計	臺北	28	520	7	44	3	641
	(1)新竹	2	160	...	3	...	173
	(1)宜蘭	4	70	...	8	...	90
	臺中	1	352	...	17	1	370
	臺南	7	251	...	5	2	251
	(1)嘉義	3	126	...	3	1	134
計	45	1468	7	80	7	61	1668
大正十年	臺北	18	312	...	34	...	365
	(1)新竹	...	98	...	4	...	102
	(1)宜蘭	...	27	...	4	...	31
	臺中	1	222	...	13	...	236
	臺南	2	144	...	8	...	154
(1)嘉義	1	70	71	
計	22	873	...	63	...	1	959
同 九年	臺北	11	289	...	21	...	323
	(1)新竹	...	88	...	3	...	91
	(1)宜蘭	...	37	37
	臺中	1	220	221
	臺南	4	179	...	5	...	188
(1)嘉義	...	70	70	
計	16	883	...	29	...	2	930
同 八年	臺北	16	212	...	24	...	252
	(1)新竹	...	9	9
	(1)宜蘭	...	27	...	3	...	30
	臺中	4	163	...	2	...	160
	臺南	1	182	...	9	...	102
(1)嘉義	...	10	...	1	...	11	
計	21	603	...	39	663
同 七年	臺北	24	253	...	25	...	302
	(1)宜蘭	1	34	...	2	...	37
	臺中	2	129	...	5	...	137
	臺南	3	186	...	10	...	100
計	30	602	...	42	...	1	675
同 六年	臺北	20	258	...	21	...	308
	(1)宜蘭	1	52	...	4	...	57
	臺中	7	156	...	7	...	170
	臺南	19	175	...	10	...	204
計	56	641	...	42	739

表中控訴人又ハ被控訴人中内地人ト本島人トノ共同訴訟ハ相手方ノ内地人タルト本島人タルトヲ問ハズ内地人本島人間ノ訴訟ト見做シ且法人ハ内地人ト見做シテ之ヲ掲上ス
(1)ハ支部ナリ



種別及原地方法院	證據調							
	勝人		鑑定人			檢證		
	件數	人員	平均一件 =付人員	件數	人員	平均一件 =付人員	件數	度數
人 事	臺北	8	16	2.0
	臺中	6	13	2.2
	臺南	2	2	1.0
	嘉義
	計	16	31	1.9
土 地	臺北	20	54	2.7	5	9	1.8	12
	新竹	7	10	1.4	1	1	1.0	1
	宜蘭	2	4	2.0	1	1	1.0	1
	臺中	33	92	2.8	5	6	1.2	4
	計	93	231	2.5	17	23	1.4	22
建物及船舶	臺北	3	6	2.0
	宜蘭
	臺中	3	4	1.3
	臺南	1	1	1.0
	計	7	11	1.6
金 錢	臺北	72	136	1.9	6	10	1.7	1
	新竹	14	25	1.8	2	3	1.5	1
	宜蘭	6	7	1.2	2	2	1.0	...
	臺中	42	84	2.0	2	2	1.0	1
	計	169	318	1.9	14	24	1.7	3
殺 類	臺北	4	6	1.5
	新竹	2	6	3.0
	宜蘭
	臺中	5	12	2.4	1	2	2.0	...
	計	11	24	2.2	1	2	2.0	...
物 品	臺北	3	8	2.7
	宜蘭
	臺中	1	4	4.0
	臺南
	計	4	12	3.0
證 券	臺北
	臺中
	計

其 他	臺北	2	3	1.5
	新竹	1	1	1.0
	宜蘭
	臺中	2	3	1.5
	計	5	7	1.4
總 計	臺北	112	229	2.0	11	19	1.7	13
	新竹	24	42	1.8	3	4	1.3	2
	宜蘭	8	11	1.4	3	3	1.0	2
	臺中	92	212	2.3	8	10	1.3	5
	計	305	634	2.1	32	49	1.5	26

平均一件 =付度數	件數	職稱	期日變更延期 度 數				計	平均一件 =付度數	開 延		
			控 訴 人		被 控 訴 人				件數	度數	平均一件 =付度數
			本人	辯護士	本人	辯護士					
...	2	1	...	1	...	2	1.0	57	181	3.2	
...	2	1	...	1	...	4	2.0	23	61	2.7	
...	1	1	1	1.0	19	56	2.6	
...	1	1	1	1.0	5	14	2.8	
...	6	4	...	2	...	8	1.3	104	306	2.9	
1.1	21	13	1	15	...	38	1.8	82	499	6.1	
1.0	3	2	...	1	...	3	1.0	21	103	4.9	
1.0	1	2	2.0	11	39	3.5	
1.0	20	13	...	21	1	45	2.3	85	371	4.4	
1.0	31	7	...	22	1	46	1.5	66	334	5.1	
1.0	5	...	1	5	...	7	1.4	21	98	4.7	
1.0	81	35	2	64	2	141	1.7	286	1444	5.0	
...	2	2	...	3	1.5	17	63	3.7	
...	2	1.0	2	9	4.5	
...	2	1	...	1	...	2	1.0	7	23	3.3	
...	3	...	3	7	2.3	
...	2	...	2	5	2.5	
...	4	1	...	3	...	5	1.3	31	107	3.5	
1.0	59	20	0	60	...	107	1.8	386	1683	4.4	
1.0	21	8	3	22	0	40	1.9	122	448	3.7	
...	4	3	...	1	4	9	2.3	45	146	3.2	
1.0	27	0	4	23	...	41	1.5	200	620	3.1	
...	20	8	1	17	...	35	1.8	116	341	2.9	
...	9	3	3	1	1	14	1.6	78	250	3.2	
1.0	140	48	17	124	11	246	1.8	947	3488	3.7	
...	4	4	...	2	...	6	1.5	19	78	4.1	
...	3	3	...	5	1.7	10	43	4.3	
...	1	1	...	1	1.0	6	15	2.5	
...	5	3	...	2	1	6	1.2	22	86	3.9	
...	3	...	3	9	3.0	
...	13	7	...	8	1	18	1.4	60	231	3.9	
...	3	1	...	3	...	5	1.7	10	39	3.9	
1.0	2	1	...	3	1.5	3	15	5.0	
...	1	...	1	2	2.0	
...	2	...	2	8	4.0	
...	6	1	...	2	...	6	1.0	37	123	3.3	
...	1	1	1	1.0	9	21	2.3	
...	1	5	1.0	5	29	5.8	
...	3	1	...	3	...	6	2.0	13	62	4.8	
...	2	2	...	4	2.0	10	37	3.7	
...	2	...	2	3	1.5	
...	13	4	...	7	...	18	1.4	76	275	3.6	
1.1	97	40	7	85	...	167	1.7	609	2672	4.4	
1.0	28	11	3	20	0	49	1.8	162	615	3.8	
1.0	7	4	...	2	4	13	1.9	71	242	3.4	
1.0	61	25	4	52	2	107	1.8	354	1240	3.5	
1.0	51	16	1	41	1	86	1.6	215	771	3.6	
1.0	15	4	4	6	1	22	1.5	112	381	3.4	
1.0	262	100	19	212	14	444	1.7	1523	5921	3.9	

156 民事訴訟第二審證據調

Table with columns for year and court (e.g., 大正十年, 北, 新竹), number of cases, personnel, and average payment per case. Includes sub-headers for '證人' and '鑑定人'.

(1) 支部ナリ

157 民事訴訟第二審訴訟

Table showing litigation object value levels (e.g., 五十錢未満, 一圓未満) and their corresponding case counts across various years from 大正十年 to 同六年.

財產權上ノ訴訟ニアルモノハ一件ノ價額ヲ百圓トシテ掲上セリ 本表ノ外訴訟費用ナキモノ大正七年ニ一件、同八年ニ一件、同九年及同十年ニ各九件、同十一年ニ五件アリ

期日變更延期及開廷.....終

Table detailing court session changes, delays, and openings, categorized by court (e.g., 北, 新竹) and session type (e.g., 控訴人, 被控訴人).

費用階級別處理件數

大正十一年

Table showing the number of cases processed by fee level (e.g., 十五圓未満, 二十圓未満) for the year 大正十一年.



原地方法院、種族及種別	勝			敗			控 訴 人			其 他			合計				
	内地人	本島人	支那以外人	内地人	本島人	支那以外人	内地人	本島人	支那以外人	内地人	本島人	支那以外人					
北	内地人	對席	2	2	18	11	1	30	1	3	4	4	1	5	41		
		缺席	5	5	...	10	10		
		計	2	2	23	16	1	40	1	3	4	4	1	5	51		
	木島人	對席	4	102	106	234	4	298	5	41	4	50	3	80	1	90	
		缺席	
		計	4	104	108	238	4	312	5	41	4	50	3	86	1	90	
	支那以外人	對席	2	1	3	14	2	18	2	2	...	4	3	7	
		缺席	
		計	2	1	3	16	2	18	2	2	...	4	3	7	
	計	對席	6	105	111	28	309	7	344	6	44	6	56	7	91	4	102
		缺席
		計	6	107	113	33	330	7	370	6	44	6	56	7	91	4	102
(1)新竹	内地人	對席	1	...	1	1	1	2		
		缺席		
		計		
	木島人	對席	22	1	23	1	90	91	11	11	1	30	...	31	156		
		缺席		
		計	22	1	23	1	97	98	11	11	1	30	...	31	163		
	支那以外人	對席	2	2	2	...	2	2	...	2	2	6		
		缺席		
		計	4	4	4	2	2	2	2	2	2	8		
	計	對席	22	1	23	2	92	94	13	13	2	32	...	34	164		
		缺席		
		計	22	1	23	2	101	103	13	13	2	32	...	34	173		
(1)宜蘭	内地人	對席	1	1	1	...	1	3	2	...	5	7		
		缺席		
		計	1	1	1	1	1	1		
	木島人	對席	9	9	1	31	2	34	2	1	5	1	25	...	26		
		缺席		
		計	9	9	1	34	2	37	2	1	5	1	25	...	26		
	支那以外人	對席	4	4	...	4	4	4		
		缺席		
		計	5	5	5	5		
	計	對席	10	10	2	35	2	39	2	1	5	4	27	...	31		
		缺席		
		計	10	10	2	40	2	44	2	1	5	4	27	...	31		
中	内地人	對席	10	1	11	1	1	2	13			
		缺席			
		計			
	木島人	對席	2	68	70	3	180	192	22	22	1	57	...	58	342		
		缺席		
		計	2	69	71	3	204	207	22	22	1	57	...	58	358		
	支那以外人	對席	5	5	...	5	2	2	...	7			
		缺席			
		計	6	6	6	2	2	...	8			
	計	對席	2	68	70	3	204	1	208	1	23	24	1	59	...	60	
		缺席		
		計	2	69	71	3	220	1	224	1	23	24	1	59	...	60	
南	内地人	對席	3	1	4	2	1	3	1	1	1	1	...	1	9		
		缺席		
		計	3	1	4	2	1	3	1	1	1	1	1	...	1		
	木島人	對席	1	34	35	2	120	1	123	16	16	...	50	...	50		
		缺席		
		計	2	37	39	2	128	1	131	16	16	...	50	...	50		
	支那以外人	對席	1	1	2	2	...	2	3	3	...	6			
		缺席			
		計	1	1	2	2	...	2	3	3	...	6			
	計	對席	5	35	40	4	122	2	128	1	16	17	1	53	...	54	
		缺席		
		計	6	38	44	4	130	2	136	1	16	17	1	53	...	54	
(1)嘉義	内地人	對席	1	1	2	1	1	2	1	2	...	3	7		
		缺席		
		計		
	木島人	對席	20	20	...	50	...	50	15	15	...	35	...	35	120		
		缺席		
		計	21	21	...	54	...	54	15	15	...	35	...	35	125		
	支那以外人	對席	1	1	1	1	...	1	2			
		缺席			
		計	1	1	1	1	...	1	2			
	計	對席	1	20	21	1	52	...	53	1	16	17	1	37	...	38	
		缺席		
		計	1	21	22	1	56	...	57	1	16	17	1	37	...	38	

年、種族及種別	勝			敗			控 訴 人			其 他			合計			
	内地人	本島人	支那以外人	内地人	本島人	支那以外人	内地人	本島人	支那以外人	内地人	本島人	支那以外人				
總計	内地人	對席	3	4	7	23	22	3	48	4	5	9	10	5	15	
		缺席	
		計	3	4	7	28	28	3	59	4	5	9	10	5	15	
	木島人	對席	7	255	1	263	17	704	7	788	7	107	5	119	6	283
		缺席	
		計	8	262	1	271	17	815	7	839	7	107	5	119	6	283
	支那以外人	對席	4	1	5	...	28	2	30	...	2	2	4	...	11	
		缺席	
		計	4	1	5	...	34	2	36	...	2	2	4	...	11	
	計	對席	14	260	1	275	40	811	12	806	11	114	7	132	16	299
		缺席	
		計	15	267	1	283	45	877	12	934	11	114	7	132	16	299
大正十年	内地人	對席	2	2	4	16	23	...	33	5	7	12	1	6	7	
		缺席	
		計	2	2	4	14	25	...	39	5	7	12	1	6	7	
	木島人	對席	2	121	123	8	394	402	2	130	132	3	212	...	215	
		缺席	
		計	2	122	124	9	416	425	2	130	132	3	212	...	215	
	支那以外人	對席	1	1		
		缺席		
		計	4	123	127	18	417	435	7	138	145	4	218	...	222	
	計	對席	4	124	128	23	441	464	7	138	145	4	218	...	222	
		缺席	
		計	4	124	128	23	441	464	7	138	145	4	218	...	222	
同九年	内地人	對席	1	2	3	8	8	...	16	...	4	4	6	6	12	
		缺席	
		計	2	118	120	3	376	1	374	1	70	71	2	298	300	
	木島人	對席	2	118	120	3	376	1	374	1	70	71	2	298	300	
		缺席	
		計	2	124	126	3	393	1	397	1	70	71	2	298	300	
	支那以外人	對席	1	1		
		缺席		
		計	3	120	123	11	378	1	390	1	74	75	8	305	313	
	計	對席	3	126	129	11	401	1	413	1	74	75	8	305	313	
		缺席	...</													

159 民事訴訟第二審故

Table showing court statistics for the second instance of civil litigation. Columns include '原地方法院' (Original Local Court), '受理' (Received), '判決' (Judgment), and '處理' (Processing). Rows list various courts like 臺北, 新竹, 宜蘭, etc., and a total for 大正十年 (Taisho 10).

(1)ハ支部ナリ

160 民事訴訟第二審判決ニ對スル第三審判決件數 大正十一年

Table showing the number of third instance judgments against second instance judgments. Columns include '稱別' (Category), '二審判決' (Second Instance Judgment), and '三審判決' (Third Instance Judgment). Rows detail outcomes like '控訴人' (Appellant) and '被控訴人' (Respondent).

162 執達受理及

Table showing statistics on enforcement and reception. Columns include '地方法院' (Local Court), '受理' (Received), and '執行' (Enforcement). Rows list courts like 臺北, 新竹, 宜蘭, etc., and a total for 大正十年 (Taisho 10).

(1)ハ支部ナリ

障受理及處理件數

大正十一年

Table showing statistics on barrier reception and processing. Columns include '却下' (Dismissed), '計' (Total), '未濟' (Unsettled), and '處理日數' (Processing Days). Rows list months from 一月以下 to 一年以上.

161 民事訴訟共助受理及處理件數 大正十一年

Table showing statistics on assisted reception and processing of civil litigation. Columns include '種別' (Category), '受理' (Received), '處理' (Processing), and '未濟' (Unsettled). Rows list categories like '送達' (Delivery) and '證據' (Evidence).

本表新受中内地裁判所ヨリ受ケタル共助件數次ノ如シ

Table showing statistics on assisted reception and processing by year. Columns include '年' (Year), '送達' (Delivery), '證據' (Evidence), '共ノ他' (Others), and '計' (Total). Rows list years from 大正十一年 (Taisho 11) to 大正十年 (Taisho 10).

處理件數

大正十一年

Table showing statistics on processing of cases. Columns include '處理' (Processing), '未濟' (Unsettled), and '計' (Total). Rows list processing methods like '物ノ引渡' (Delivery of goods) and '假差押' (Temporary seizure).

163 民事訴訟第三審受理及處理件數

大正十一年

Table with columns for year, reception (受理), judgment (判決), and disposal (處理). Rows include years 1921, 1920, 1919, and 1918.

164 民事訴訟第三審種類及價額別處理件數

大正十一年

Table with columns for category (種別), amount (價額), and disposal (處理). Rows include categories like 人事, 土地, 建物, etc., and years 1921, 1920, 1918.

本表ノ事實前表ノ處理件數ト符合セサルハ調査ノ方法ヲ異ニシ處理中終局ノ判決アリタルモノノミヲ計上セルニ依ル...

165 民事訴訟第三審當事者別處理件數

大正十一年

Table with columns for category (種別) and party type (當事者). Rows include categories like 人事, 土地, 建物, etc., and years 1921, 1920, 1918.

本表中法人ハ内地人ト見做シテ掲上セリ

166 民事訴訟第三審期日變更延期及開廷

大正十一年

Table with columns for category (種別), change/extension (期日變更延期), and opening (開廷). Rows include categories like 人事, 土地, 建物, etc., and years 1921, 1920.

167 民事訴訟第三審訴訟費用階級別處理件數

大正十一年

Table with columns for category (種別), litigation fee level (訴訟費用階級), and litigation stamp (訴訟印紙額). Rows include fee levels like 五十圓以下, 百圓以下, etc., and years 1921, 1920, 1918.

財産權上ノ訴訟ニアラサルモノハ一件ノ價額ヲ百圓トシテ掲上セリ 本表ノ外訴訟費用ナキモノ大正九年及同十年ニ各二件アリ

168 民事訴訟第三審事件終局件數

大正十一年

Table with columns for category (種別), party (上告人), and final judgment (終局). Rows include categories like 被上告人 (内地人, 本島人, 外國人) and years 1921, 1920, 1918.

刑

169 地方法院檢察官

Table showing statistics for local court prosecutors, including columns for '新受' (Newly Received), '合計' (Total), '起訴' (Prosecution), and '處' (Disposition).

(一)ハ支部ナリ

170 高等法院檢察官受理及處理件數

大正十一年

Table showing statistics for the High Court Prosecutor's Office, including columns for '受理' (Received) and '處理' (Disposition).

172 刑事訴訟第一審法院

Table showing statistics for the first instance criminal court, including columns for '受理' (Received) and '處理' (Disposition).

(一)ハ支部ナリ

事

受理及處理件數

大正十一年

Table showing statistics for civil cases, including columns for '受理' (Received) and '處理日數' (Number of Days for Disposition).

171 豫審受理及處理件數

大正十一年

Table showing statistics for preliminary review cases, including columns for '受理' (Received) and '處理日數' (Number of Days for Disposition).

(一)ハ支部ナリ

別受理及處理件數

大正十一年

Table showing statistics for separate reception and processing of cases, including columns for '處理日數' (Number of Days for Disposition).

罪	受 理				合計	處 理								未濟
	舊受	新受	不經豫審	計		有罪	無罪	免訴	管轄違	公訴不受理	消滅	其ノ他	計	
公務ノ執行ヲ妨害スル罪	15	15	15	14	14	1
犯人藏匿及證憑湮滅ノ罪	1	1	1	1	1	...
放火及失火ノ罪	3	3	62	65	68	58	3	61	7	
溢水及水利ニ關スル罪	6	6	6	3	1	1	5	1	
往來ヲ妨害スル罪	4	4	4	4	4	...	
住居ヲ侵ス罪	1	...	20	20	30	27	1	28	2	
通貨偽造ノ罪	2	...	6	6	8	6	2	8	...	
文書偽造ノ罪	11	12	86	98	109	93	1	1	4	99	10	
有價證券偽造ノ罪	1	1	1	1	1	...	
印章偽造ノ罪	2	2	2	1	1	2	...	
偽證ノ罪	4	3	6	9	13	12	12	1	
誣告ノ罪	...	3	14	17	17	12	1	3	16	1	
狼狽姦淫及重婚ノ罪	5	...	122	122	127	105	4	14	3	126	1	
賭博及富籤ニ關スル罪	10	2	333	335	395	332	2	334	11	
禮拜所及墳墓ニ關スル罪	6	6	6	6	6	...	
瀆職ノ罪	11	9	32	41	52	43	5	48	4	
殺人ノ罪	7	10	28	38	45	42	42	3	
傷害ノ罪	25	3	603	606	631	594	5	2	4	605	26	
過失傷害ノ罪	6	...	65	65	71	54	3	1	58	13	
遺棄ノ罪	3	3	3	3	3	...	
逮捕及監禁ノ罪	4	4	4	4	4	...	
脅迫ノ罪	2	2	2	2	2	...	
略取及誘拐ノ罪	1	1	1	1	...	
名譽ニ對スル罪	2	2	2	2	2	...	
竊盜及強盜ノ罪	17	6	1251	1257	1274	1231	5	1	...	2	2	1241	33	
詐欺及恐喝ノ罪	25	48	354	402	427	375	11	...	1	...	12	399	28	
横領ノ罪	16	5	241	246	262	243	2	1	1	247	15	
贓物ニ關スル罪	5	3	82	85	90	82	3	85	5	
毀棄及隱匿ノ罪	10	10	10	6	1	1	...	8	2	
罰則犯	76	24	1211	1235	1311	1211	19	1	...	2	2	1236	75	
臺灣違警例犯	34	34	34	29	3	32	2	
總 計	225	131	4665	4796	5021	4647	70	23	1	5	5	4780	241	

地方法院	受 理		處 理						未濟	處理日數											
	舊受	新受	有罪	無罪	免訴	管轄違	消滅	其ノ他		計	三十日以下	三十一日以下	三十二日以下	三十三日以下	三十四日以下	三十五日以下	三十六日以下	三十七日以下	三十八日以下	三十九日以下	四十日以上
單 獨																					
新竹	...	0	0	0	6	6	6
宜蘭	...	3	3	2	1	...	3	1	...	1	...	1	3
臺中	...	3	3	2	1	3	2	1	3
臺南	...	1	1	1	1	1	1
計	...	13	13	11	1	1	13	7	2	2	...	2	13
合 議																					
臺北	...	1	1	1	1	1	...	1	1
臺中	...	1	1	1	1	1	...	1	1
計	...	2	2	1	1	...	2	1	1	2
總計	...	15	15	12	1	1	1	15	1	7	3	2	...	2	15
大正十年	...	11	11	6	2	1	2	11	5	3	3	11
同九年	...	3	11	14	13	1	14	...	1	2	3	2	1	3	...	1	1	14
同八年	...	1	19	20	15	1	...	1	...	17	3	2	1	3	5	3	1	1	1	...	17
同七年	...	1	24	25	22	1	...	1	...	24	1	7	3	6	2	3	1	1	...	1	24
同六年	...	15	15	11	2	...	1	14	1	...	1	3	6	1	3	14

(1) 支部ナリ

罪	受 理		處 理				
	新受	不經豫審	有罪	管轄違	消滅	其ノ他	計
文書偽造ノ罪	1	...	1	1
賭博及富籤ニ關スル罪	3	...	3	3
傷害ノ罪	3	...	2	...	1	...	3
竊盜及強盜ノ罪	2	1	...	1	2
罰則犯	6	...	6	6
總 計	15	...	12	1	1	1	15

法 院	罪 名	受 理 新受	處 理			處理日數
			有罪	無罪	計	三十日以下
高等法院上告部	匪徒刑罰令	1	...	1	1	1
大正十年	匪徒刑罰令	3	3	...	3	3



原地方法院	受理			處理				未濟	處理日數							計			
	舊受	新受	計	取消 檢察 官 係人	棄却 檢察 官 係人	取下	消滅		計	十日 以下	十一日 以下	十二日 以下	一月 以下	二月 以下	三月 以下		六月 以下	六月 以上	
臺北	9	161	110	8	33	4	46	9	1	161	9	4	19	27	29	16	0	...	161
(1)新竹	...	44	44	5	20	...	11	8	...	44	...	9	9	13	11	2	44
(1)宜蘭	1	16	17	2	7	2	4	2	...	17	...	1	2	6	8	17
臺中	7	113	120	3	51	...	53	8	1	116	4	2	23	41	42	3	5	...	116
臺南	8	63	71	3	18	...	31	14	...	60	5	6	16	15	23	3	1	2	66
(1)嘉義	...	34	34	5	11	5	16	3	...	34	...	3	10	20	1	34
總計	25	371	396	26	140	11	155	44	2	378	18	25	79	122	114	24	12	2	378
大正十年	8	343	351	27	120	16	118	45	...	326	25	21	93	86	92	30	4	...	326
同九年	30	330	369	35	100	19	177	30	...	361	8	16	74	83	138	19	25	6	361
同八年	24	363	387	38	160	11	112	27	...	348	39	11	23	36	156	88	33	1	348
同七年	8	264	272	32	90	18	83	23	...	247	24	19	65	60	69	11	24	...	248
同六年	4	250	263	29	96	20	95	19	...	255	8	35	111	66	32	8	3	...	255

(1)ハ支部(2)ハ故障事件(3)ハ公訴不受理ナリ
本表新受件數ノ控訴申立區分次ノ如シ

原地方法院	檢察官ヨリ		訴訟關係人ヨリ		計
	主ナル控訴	附帶控訴	主ナル控訴	附帶控訴	
臺北	15	...	87	...	102
(1)新竹	1	...	43	...	44
(1)宜蘭	3	...	13	...	16
臺中	3	1	110	2	116
臺南	2	1	59	1	63
(1)嘉義	9	...	25	...	34
總計	33	2	337	3	375
大正十年	43	...	300	...	343
同九年	50	8	280	...	338
同八年	41	18	268	1	328
同七年	47	3	214	...	264
同六年	44	10	215	1	270

罪	受理			處理				未濟	
	舊受	新受	計	取消	棄却	取下	消滅		計
公務ノ執行ヲ妨害スル罪	...	2	2	2	2	...
放火及失火ノ罪	...	2	2	1	1	2	...
溢水及水利ニ關スル罪	...	2	2	...	2	2	...
住居ヲ侵スル罪	...	1	1	...	1	1	...
通貨偽造ノ罪	...	1	1	1	...	1	...
文書偽造ノ罪	1	15	16	8	6	1	...	15	1
偽證ノ罪	...	4	4	3	1	4	...
誣告ノ罪	1	2	3	2	1	3	...
猥褻姦淫及重婚ノ罪	...	10	16	5	7	2	...	14	2
賭博及當籤ニ關スル罪	3	22	25	5	19	1	...	25	...
瀆職ノ罪	...	30	30	19	9	28	2
殺人ノ罪	4	12	16	5	10	16	1
傷害ノ罪	2	28	30	7	20	3	...	30	...
過失傷害ノ罪	...	2	2	...	1	1	...	2	...
遺棄ノ罪	...	1	1	1	...	1	...
逮捕及監禁ノ罪	...	1	1	1	1	...
略取及誘拐ノ罪	...	1	1	1	...	1	...
竊盜及強盜ノ罪	4	76	80	10	37	19	1	76	4
詐欺及恐喝ノ罪	3	57	60	24	30	5	...	59	1
横領ノ罪	2	27	29	14	8	4	...	26	3
贓物ニ關スル罪	...	11	11	6	5	11	...
毀棄及隱匿ノ罪	...	1	1	1	1	...
罰則犯	5	56	61	44	7	5	1	57	4
臺灣遠警例犯	...	1	1	...	1	1	...
總計	25	371	396	166	166	44	2	378	18

(1)ハ故障事件ナリ

原法院	受理			處理				未濟	處理日數							計		
	舊受	新受	計	破棄 檢察 官 係人	棄却 檢察 官 係人	取下	消滅		計	十日 以下	十一日 以下	十二日 以下	一月 以下	二月 以下	三月 以下		六月 以下	六月 以上
高等法院覆審部	16	55	71	2	2	9	43	7	...	63	8	4	2	1	33	18	...	63
大正十年	8	57	65	...	2	...	41	5	1	49	16	2	1	3	41	1	1	49
同九年	36	68	104	...	4	1	81	9	1	96	8	5	2	1	76	11	1	96
同八年	...	50	50	14	14	30	14	14

罪	受理			處理				未濟
	舊受	新受	計	破毀	棄却	取下	計	
公務ノ執行ヲ妨害スル罪	...	1	1	...	1	...	1	...
放火及失火ノ罪	...	1	1	...	1	...	1	...
溢水及水利ニ關スル罪	...	1	1	...	1	...	1	...
文書偽造ノ罪	7	4	11	...	10	...	10	1
有價證券偽造ノ罪	...	1	1	...	1	...	1	...
偽證ノ罪	...	2	2	2
賭博及窩藏ニ關スル罪	...	7	7	...	5	2	7	...
瀆職ノ罪	1	6	7	1	3	1	5	2
殺人ノ罪	...	4	4	...	4	...	4	...
傷害ノ罪	...	1	1	1	1	...
竊盜及強盜ノ罪	3	3	6	...	5	1	6	...
詐欺及恐嚇ノ罪	3	12	15	...	14	...	14	1
横領ノ罪	1	4	5	...	3	1	4	1
贓物ニ關スル罪	...	2	2	...	2	...	2	...
毀棄及隱匿ノ罪	...	1	1	...	1	...	1	...
罰則犯	1	5	6	3	1	1	5	1
總計	16	55	71	4	52	7	63	8

官廳及種別	舊受	受理					合計	既濟	未濟
		本島 日	内地 日	朝鮮 日	關東廳 日	領事館 日			
法院	3	3	3	...
檢察局	3	35	36	...
總計	190	526	106	1	2	7	642	332	203
大正十年	176	478	106	7	1	4	596	772	190
同九年	161	532	139	1	1	5	678	839	176
同八年	134	452	191	12	1	3	650	793	161
同七年	106	255	166	2	363	469	134
同六年	80	323	140	1	1	...	465	545	106

檢察局及種別	總金額			既濟					未濟	
	舊受	新受	計	強制執行 日	其他 方法	計	留置	囑託		徵收權 消滅
高等法院	4517	32160	36676	...	2369	2369	3283	30209	...	816
地方法院	61200	48254	112454	217	19376	19593	10145	1330	6417	74976
總計	151466	270595	422061	1383	110850	112233	49548	40124	44624	175533

(1) 支部 (2) 答刑執行ナリ

183 刑事抗告受理

Table showing criminal appeal statistics by original court (e.g., 臺北, 新竹, 臺中) and year (e.g., 大正十年, 同九年).

(1) 支部少

184 刑事被告人

Table showing the number of criminal defendants by court type (高等法院, 地方法院) and duration (e.g., 三日以下, 五日以下).

及處理件數

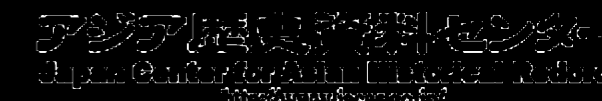
大正十一年

Table showing the number of cases processed by duration (e.g., 十日以下, 一月以下, 三月以下).

拘留期間

大正十一年

Table showing the number of cases by detention period (e.g., 四十日以下, 五十日以下, 六十日以下).



年及種別	十日以下	五日以下	十日以下	十五日以下	二十日以下	二十五日以下	三十日以下			
總計	高等法院	上告部	既決	...	1		
			未決	1		
		覆審部	既決	6	14	9	15	32	53	
			未決	6	1	
		地方法院	檢察官	既決	1751	726	871	470	576	6
				未決	11	29	14	4
	豫審		既決	2	1	3	6	15	6	
			未決	1	...	11	1	6	9	
	公判		既決	293	425	949	526	293	120	
			未決	1	24	46	12	4	6	
	大正十年	高等法院	上告部	既決	1	...	1	...	1	3
				未決	2	...	1
覆審部			既決	9	4	13	33	45	33	
			未決	5	2	1	...	
地方法院			檢察官	既決	1882	920	963	505	614	10
				未決	24	25	23	16
		豫審	既決	1	2	3	3	10	4	
			未決	2	2	2	4	
		公判	既決	307	386	1026	539	348	186	
			未決	...	38	19	4	13	11	
同九年		高等法院	上告部	既決	1	2	3	4	1	1
				未決	...	1	1
	覆審部		既決	5	3	11	43	29	29	
			未決	5	
	地方法院		檢察官	既決	2027	713	833	474	522	14
				未決	15	17	9	6	2	...
		豫審	既決	3	3	11	5	
			未決	2	1	6	4	
		公判	既決	404	548	1172	547	353	167	
			未決	3	18	14	7	5	5	
	同八年	高等法院	上告部	既決
				未決	2	...	1	...
覆審部			既決	6	4	9	14	6	8	
			未決	39	23	31	34	42	16	
地方法院			檢察官	既決	2339	804	912	493	719	20
				未決	322	176	228	153	36	...
		豫審	既決	1	1	10	4	2	...	
			未決	21	10	20	27	24	25	
		公判	既決	729	576	1256	677	401	204	
			未決	435	204	273	205	179	121	
同七年		覆審法院	既決	10	2	4	21	36	33	
			未決	...	1	6	8	3	3	
	地方法院	檢察官	既決	2530	1146	969	577	693	1	
			未決	33	31	12	7	1	...	
		豫審	既決	...	1	10	...	13	6	
			未決	...	1	3	5	...	3	
		公判	既決	1166	691	1228	561	384	282	
			未決	...	42	29	19	13	2	
	同六年	覆審法院	既決	11	4	7	44	24	25	
			未決	1	2	
		地方法院	檢察官	既決	2059	932	879	487	537	...
				未決	22	22	12
豫審			既決	...	3	7	5	7	5	
			未決	...	5	...	3	4	...	
公判			既決	1218	1129	1494	448	250	145	
			未決	2	41	16	24	11	3	

(D) 支部ナリ

四十日以下	五十日以下	六十日以下	七十日以下	八十日以下	九十日以下	百日以下	百二十日以下	百五十日以下	二百日以下	二百一日以上	計
3	7	5	1	19
41	11	7	1	2	1	1	3	...	226
1	4402
12	9	12	12	8	15	6	19	17	20	22	58
5	4	194
157	84	72	49	17	5	10	17	7	2	3	3290
1	4	1	1	2	1	2	109
3	11	6	1	27
38	21	8	9	5	2	4
4	1	1	240
1	1	1	4	15
10	10	25	7	8	3	4	14	16	19	31	4549
12	...	1	1	2	6	2	5	...	88
179	95	54	29	25	6	20	22	16	12	8	176
11	9	...	1	1	5	6	41
...	9	11	1	3416
63	26	10	4	3	...	3	2	2	1	...	119
5	33
7	8	17	11	11	11	11	11	24	19	14	2
4	3	1	2	3	4	1	3	11	7	5	49
116	93	65	26	14	29	8	17	12	24	7	177
1	2	5	7	6	62
...	2	3770
2	1	73
48	49	48	22	7	5	1	4	2	1	...	2
50	43	19	11	7	4	5	3	2	6
2	250
...	363
9	4	13	14	9	3	4	18	20	7	1	5289
39	44	25	32	27	14	23	28	32	5	1	916
197	85	57	38	33	12	13	8	5	7	...	124
123	74	40	20	14	14	13	12	12	8	...	406
38	14	6	...	2	1	2	5	1	4442
3	1	2	1828
...	...	2	184
...	27
...	5024
...	84
10	8	8	15	11	9	3	14	3	22	6	143
4	3	10
149	66	46	32	47	24	20	35	25	20	12	4957
3	1	1	112
11	...	3	3	152
...	3
1	1	5796
13	9	9	13	8	14	2	4	7	5	1	56
...	3	118
123	43	35	45	19	33	3	6	6	...	2	17
1	3	4	2	1	5085



187 建物及船舶

官廳及種別	家督相續	遺産相續	遺言贈與	賣買	其ノ他ノ原因ニ由ル所有權	從來保ル有所有權ノ保存	共有物ノ分割	貸借權	先取特權	質權	抵當權
臺北地方法院(建物)	9	4	1	104	18	212	233
所屬支部()	7	...	38	47
所屬出張所(建物)	2	2	1	87	5	208	190
所屬出張所(船舶)	38
計(建物)	11	6	2	198	23	458	470
計(船舶)	38
臺中地方法院(建物)	2	...	1	33	1	60	84
所屬出張所()	1	1	...	12	...	20	1	3	24
計()	3	1	1	45	1	86	1	3	108
臺南地方法院()	1	...	1	8	...	32	27
所屬支部()	6	17	3	59	...	1	70
所屬出張所(建物)	1	1	...	37	3	90	98
所屬出張所(船舶)	1	8
計(建物)	8	1	1	62	6	181	...	1	195
計(船舶)	1	10
總計(建物)	22	7	4	305	30	725	1	1	...	3	773
總計(船舶)	1	38
大正十年(建物)	20	3	7	267	4	641	1	2	726
大正十年(船舶)	2
大正十年計	20	3	7	267	4	643	1	2	728
同九年(建物)	20	6	3	256	10	349	2	...	1	...	428
同九年(船舶)	1
同九年計	20	6	3	256	10	351	2	...	1	...	429
同八年(建物)	20	2	6	401	24	301	425
同八年(船舶)	3	3	2	3
同八年計	20	2	6	404	27	303	428
同七年(建物)	17	4	1	211	13	242	347
同七年(船舶)	5
同七年計	17	4	1	211	13	246	349
同六年(建物)	13	2	3	210	18	263	2	337
同六年(船舶)	3
同六年計	13	2	3	219	18	253	2	337

(1)ハ登録税及手数料ヲ課セサルモノナリ

登記件數

大正十一年

強制競賣	假差押假處分	任意競賣	滞納處分ニ關スル押	抹消シタル登記ノ回復	假登記	附記登記	登記ノ更正	登記ノ變更	登記ノ抹消	計	登記簿				合計
											贈本	抄本	閱覽	計	
1	2	6	4	91	17	21	117	840	33	4	96	133	980
...	2	2	2	12	21	131	16	4	19	39	173
1	3	7	7	24	68	78	683	46	10	88	144	845	
...	38	2	...	2	4	42
2	7	15	4	98	43	101	216	1654	95	18	203	316	1998
...	38	2	...	2	4	42
1	2	7	3	16	3	7	31	251	20	3	72	104	357
1	3	1	1	2	...	1	13	90	15	1	9	25	125
2	5	8	4	18	3	8	44	341	44	4	81	129	482
...	1	1	4	...	1	14	...	4	9	99	5	3	30	38	149
2	1	3	1	1	3	20	27	223	11	1	31	43	208
1	4	3	16	6	30	44	333	43	...	25	68	416
...	1	1	3	3
3	6	7	4	...	2	31	9	63	80	655	59	4	86	149	833
...	1	1	3	3
7	18	30	4	...	10	147	55	172	340	2650	198	26	370	594	3313
...	1	1	3	2	...	2	4	45
5	6	5	4	...	10	115	28	186	311	2337	106	10	286	402	2778
...	1	10
5	6	5	4	...	10	115	28	190	312	2346	106	10	287	403	2788
1	10	4	6	116	34	122	333	1701	69	7	100	266	2013
...	8
1	10	4	6	116	34	126	334	1709	69	7	190	266	2021
8	9	1	4	87	20	188	503	1999	87	15	200	392	2394
...	2	1	...	3	18
8	9	1	4	87	20	190	505	2014	89	16	290	395	2412
4	11	10	3	67	17	118	363	1428	82	9	195	280	1726
...	9
4	11	10	3	67	17	118	363	1434	84	9	195	288	1735
...
10	2	26	1	4	5	69	27	140	367	1502	114	...	181	295	1818
...	5
10	2	26	1	4	5	69	27	140	369	1504	115	1	181	297	1823



188 建物及船舶登記

年及種別	家督相續	遺産相續	遺言贈與	買置	其ノ他ノ原因ニ由ル所有權	從來保所有權ノ保存	共有物ノ分割	貸借權	先取特權	質權	抵當權
大正十一年	建物	354	115	636	34 356	3 041	18 912	15	1	17	10 787
	船舶	100
	計	354	115	636	34 456	3 041	18 912	15	1	17	10 787
大正十年	建物	351	22	741	23 670	1 269	28 951	0	...	75	20 041
	船舶	66	107
	計	351	22	741	23 670	1 269	29 017	0	...	75	20 148
同 九年	建物	728	164	2 148	27 895	289	15 765	17	...	44	18 026
	船舶	90	600
	計	728	164	2 148	27 895	289	15 855	17	...	44	18 626
同 八年	建物	445	105	384	26 790	2 131	7 443	8 018
	船舶	4 600	141	518
	計	445	105	384	31 390	2 131	7 584	8 536
同 七年	建物	183	43	216	12 108	426	3 951	4 890
	船舶	252	110
	計	183	43	216	12 108	426	4 203	5 000
同 六年	建物	114	8	120	7 563	220	3 237	14	3 724
	船舶
	計	114	8	120	7 563	220	3 237	14	3 724

189 商事會社及法

官廳及種別	設立	設立後ノ事務所設置	出資増加	資本増加	第二回以後ノ株金拂込	合併又ハ組織變更ニ因ル會社ノ設立
臺北地方法院	合名會社 {本支店}
	合資會社 {本支店}	4
	株式會社 {本支店}	6	2
	株式合資會社 {本支店}
	外國會社 {株式}
	財團法人 {主たる事務所}	2
	産業組合 {	2
所屬支部	合名會社 {本支店}	1
	合資會社 {
	株式會社 {本支店}	3	1	1
	株式合資會社 {本支店}	2	...
	財團法人 {主たる事務所}
	産業組合 {	3

錄稅並手數料

大正十一年

強制競賣	假差押假處分	任意競賣	抹消シタノ同復	假登記	附記登記	登記ノ更正	登記ノ變更	登記ノ抹消	計	謄本抄本	登記簿	計	合計
107	85	541	...	4	23	7	24	50	78 070	395	55	450	78 526
...	0	0	100	2	0	2	102
107	85	541	...	4	23	7	24	50	78 176	396	56	452	78 628
16	57	63	...	4	17	4	114	44	75 140	62	32	94	75 534
...	1	0	174	...	0	0	174
16	57	63	...	4	17	4	115	45	75 613	62	32	95	75 708
7	142	59	...	1	23	6	17	52	65 383	70	19	89	65 470
...	0	0	691	691
7	142	59	...	1	23	6	17	52	66 073	70	19	89	66 161
25	29	7	...	2	15	3	29	78	45 504	70	29	99	45 603
...	0	0	5 259	0	...	0	5 260
25	29	7	...	2	15	3	29	78	50 763	71	29	100	50 863
65	26	28	...	1	10	3	18	53	22 021	86	20	106	22 127
...	362	0	...	0	362
65	26	28	...	1	10	3	18	53	22 383	87	20	107	22 489
23	12	165	0	2	9	3	21	51	15 286	61	18	79	15 365
...	0	0	...	0	1
23	12	165	0	2	9	3	21	51	15 286	61	18	80	15 365

人登記件數

大正十一年

合併ニ因ル會社ノ資本増加	社債	第二回以後ノ株金拂込	支店設置	移轉	登記事項ノ變更、更正、消滅、廢止又ハ抹消	組合ノ原簿變更	解散	合併又ハ組織變更ニ因ル解散	清算人ノ選任解任又ハ變更	清算ノ終了	計
...	2	7	...	1	...	1	...	18
...	1	...	8	1	10
...	29	...	6	...	3	1	63
...	4	...	1	...	1	...	8
1	3	6	269	...	7	...	6	2	319
...	6	...	58	2	...	69
...	2	...	2
...	11	11
...	29	...	1	32
...	42	19	63
...	2	3	6
...	1	...	1	...	1	...	3
1	46	...	5	...	2	1	60
...	4	23	29
...	1	1	...	1
...	3	3
...	6	59	31	99

官廳及種別	設立	設立後 之事務所 所設置	出資増加	資本増加	第二回以 後之株金 拂込	合併又ハ 組織變更 ニ因ル會 社ノ設立
所屬出報所	合名會社 {本支 店.....	2
	合資會社 {本支 店.....	8
	株式會社 {本支 店.....	10	2	...
	株式合資會社 {本支 店.....
	財團法人 {主タル事務所.....
産業組合 {	5	
計	合名會社 {本支 店.....	10
	合資會社 {本支 店.....	28	4
	株式會社 {本支 店.....	32	9	1
	株式合資會社 {本支 店.....	1	4	...
	外國會社 {株 式.....
	財團法人 {主タル事務所.....	2
	産業組合 {	10
	計 {本支 店.....	82	4	...	9	1
臺中地方法院	合名會社 {本 店.....	2
	合資會社 {本支 店.....	6
	株式會社 {本支 店.....	1	2	...
	株式合資會社 {本支 店.....	5
	財團法人 {主タル事務所.....	1	...
	産業組合 {	6
所屬出報所	合名會社 {支 店.....
	合資會社 {本 店.....	3
	株式會社 {本支 店.....	5	1	...
	財團法人 {主タル事務所.....	1
	産業組合 {主タル事務所 {其他ノ事務所.....	4

合併ニ因 ル會社ノ 資本増加	社債	第二回以 後之株金 拂込	支店 設置	移轉	登記事項 變更、廢止 消滅、抹消 又ハ抹消	組合 組織 變更	解散	合併又ハ 組織變更 ニ因ル解 散	清算人ノ 選任解任 又ハ變更	清算ノ 了	計
...	2	...	1	...	1	...	6
...	1	1
...	1	3	16	...	5	...	3	...	36
...	2	2
2	2	5	81	...	6	...	5	1	114
1	3	5	66	1	...	76
...	3	3
...	11	...	1	...	1	...	13
...	5	80	37	133
...	4	12	...	2	...	2	...	30
...	1	...	9	1	11
...	1	3	46	...	12	...	7	1	102
...	4	...	1	...	3	...	10
4	5	11	396	...	18	...	13	4	493
1	9	9	147	1	2	174
...	3	...	3
...	4	4
...	11	11
...	43	...	2	...	1	...	48
...	11	187	87	295
4	6	29	684	87	34	...	26	5	971
1	10	9	175	...	1	...	4	3	210
...	2	4
...	1	2	3	...	2	14
...	1	...	1	3
...	4	61	...	3	...	4	2	81
...	1	1	13	15
...	4	5
...	1	1
...	4	4
...	1	30	23	60
...	1	...	1	2
...	2	5
...	1	...	32	...	1	...	2	...	42
...	1	20	21
...	3	4
...	3	66	31	1	105
...	1	1

年及種別	設立	設立後 之事務所 所設置	出資増加	資本増加	第二回以 後之株金 拂込	合併又ハ 組織變更 ニ因リ會 社ノ設立
總計	合名會社 {本支}	店	13
	合資會社 {本支}	店	51	5
	株式會社 {本支}	店	47	...	16	1
	株式合資會社 {本支}	店	4	...	4	...
	外國會社 {株}	式	1	...
	財團法人 {主タル事務所 其ノ他ノ事務所}	...	3
	產業組合 {主タル事務所 其ノ他ノ事務所}	...	28	2
	計 {本支}	店	142	5	17	1
			7	2	4	...
	大正十年	合名會社 {本支}	店	7	1	...
合資會社 {本支}		店	20	4	1	...
株式會社 {本支}		店	39	...	1	22
株式合資會社 {本支}		店	6	...	1	3
外國會社 {合株}		名式
財團法人 {主タル事務所 其ノ他ノ事務所}		...	5
產業組合 {主タル事務所 其ノ他ノ事務所}		...	19	1
計 {本支}		店	99	5	2	22
			6	1	1	3
同九年		合名會社 {本支}	店	5	1	...
	合資會社 {本支}	店	28	7
	株式會社 {本支}	店	101	...	15	52
	株式合資會社 {本支}	店	3	...	25	30
	外國會社 {株}	式
	財團法人 {主タル事務所 其ノ他ノ事務所}	...	1
	產業組合 {主タル事務所 其ノ他ノ事務所}	...	7
	計 {本支}	店	182	8	15	52
			3	1	25	30

合併ニ因 ル會社ノ 資本増加	社債	第二回以 後之社債 拂込	支店 設置	移轉	登記事項ノ 變更、廢止、 消滅、抹消 又ハ抹消	組合ノ原 則記載ノ 變更	解散	合併又ハ 組織變更 ニ因リ會 社ノ設立	清算人ノ 選任、解任 又ハ變更	清算ノ 了結	計
...	4	16	...	2	...	2	1	38
...	2	1	12	1	16
...	2	7	75	...	21	...	10	2	173
...	2	...	7	...	1	...	3	...	17
4	...	1	7	21	653	...	37	...	30	8	825
1	...	1	11	16	270	...	2	...	3	2	313
...	4	3	...	8
...	5	5
...	11	11
...	56	...	2	...	1	...	62
...	22	409	206	1	...	1	1	608
...	2	10	14
4	...	1	9	54	1213	206	63	...	47	12	1774
1	...	1	15	17	307	10	3	...	6	3	376
...	3	12	...	5	...	2	1	31
...	2	1	10	...	1	15
...	3	8	47	...	9	...	7	3	111
...	1	2	1	1	2	7
5	3	1	5	46	492	...	37	...	29	3	683
1	20	60	241	...	1	...	2	6	341
...	2	1	3
...	6	2	8
...	1	1
...	1	2	3
...	78	83
...	1	1
...	25	394	237	7	...	9	2	693
...	11	12
5	3	1	8	84	1024	237	58	...	47	9	1604
1	23	71	268	...	2	...	3	8	388
...	14	...	4	...	3	1	28
...	1	18	20
...	5	57	...	17	...	6	1	121
...	10	...	2	12
6	2	1	9	23	446	...	30	...	18	9	712
...	25	15	321	...	7	...	7	...	434
...	9	...	1	10
...	3	7	10
...	1	...	8	9
...	1
...	52	...	5	...	1	...	65
...	5	5
...	9	337	155	2	2	548
...	5	5
6	2	1	9	37	915	155	59	...	28	13	1485
...	26	19	374	...	9	...	7	...	495

年及種別	設立	設立後ノ事務所設置	出資増加	資本増加	第二回以後ノ株金拂込	合併又ハ組織變更ニ因ル設立	合併又ハ組織變更ニ因ル設立	
大正八年	合名會社 {本支店}	3	
	合資會社 {本支店}	35	...	6	
	株式會社 {本支店}	111	...	1	4	48	...	
	株式合資會社 {本支店}	7	...	1	0	31	...	
	外國會社 {合株}	1	1	...	
	社團法人 {主タル事務所 其ノ他ノ事務所}	1	3	...	
	財團法人 {主タル事務所 其ノ他ノ事務所}	5	
	産業組合 {主タル事務所 其ノ他ノ事務所}	42	...	2	
	計 {本支店}	197	...	7	4	49	...	
		10	2	1	9	34	...	
	同 七年	合名會社 {本支店}	4	...	1	...	1	...
		合資會社 {本支店}	19	...	11
株式會社 {本支店}		36	...	1	6	24	...	
株式合資會社 {本支店}		4	13	21	...	
外國會社 {株}		1	
社團法人 {主タル事務所 其ノ他ノ事務所}		3	
財團法人 {主タル事務所 其ノ他ノ事務所}		4	
産業組合 {主タル事務所 其ノ他ノ事務所}		42	...	2	
計 {本支店}		109	...	13	6	25	...	
		6	2	...	14	21	...	
同 六年		合名會社 {本支店}	5	...	1
		合資會社 {本支店}	23	...	26
	株式會社 {本支店}	23	...	1	1	27	...	
	株式合資會社 {支店}	3	...	1	4	27	...	
	外國會社 {株}	
	社團法人 {主タル事務所 其ノ他ノ事務所}	
	財團法人 {	4	
	産業組合 {主タル事務所 其ノ他ノ事務所}	36	...	1	
	計 {本支店}	91	...	27	1	27	...	
		3	1	2	4	27	...	

計ノ本店ニハ主タル事務所ヲ、支店ニハ其ノ他ノ事務所ヲ合算セリ。

合併ニ因ル資本増加	社債	第二回以後ノ株金拂込	支店設置	移轉	登記事項ノ變更、消滅、抹消又ハ抹消	組合ノ原簿記載ノ變更	解散	合併又ハ組織變更ニ因ル解散	清算人ノ任解任又ハ變更	清算ノ了	計
...	5	...	3	...	1	...	12
...	17	18
...	1	80	...	18	2	7	4	162
...	1	...	13	...	3	17
4	18	5	326	2	11	2	5	0	543
2	1	...	30	19	376	4	1	400
...	5	...	4	5
...	12	21
...	2	1	3
...	4	5
...	0	7
...	2	2
...	40	2	47
...	1	1
...	10	276	80	1	400
4	18	16	746	84	33	4	13	10	1185
2	1	...	45	19	427	5	4	559
...	1	5	...	4	...	1	1	18
...	1	...	8	1	10
...	2	5	48	1	15	1	6	2	110
...	4	1	13	...	3	...	3	...	25
4	2	...	6	2	197	...	9	...	6	5	298
1	1	...	44	11	245	1	340
...	2	3
...	1	2
...	3	3
...	5	8
...	24	28
...	1	1
...	7	342	34	...	2	427
...	3	6
4	2	...	8	15	623	35	28	1	15	8	892
...	1	...	49	12	274	1	3	...	3	1	387
...	1	6	...	1	14
...	2	1	3	6
...	7	7	58	...	9	...	5	1	136
...	7	3	15	1	1	28
3	6	3	198	...	10	...	6	4	281
2	50	28	180	5	3	...	312
...	1	1
...	4	4
...	3	3
...	1	20	25
...	6	184	72	2	...	1	...	301
...	1	2	4
3	13	18	469	72	22	...	12	5	760
2	68	34	204	6	1	...	3	...	355



年及種別	商事會社						法人			合計	
	合名會社	合資會社	株式會社	株式合資會社	外國會社	計	社團	財團	計		
大正十一年	登録稅	2701	8954	51315	2518	17	95504	95504
	手数料	30	94	1200	...	4	1343	...	8	8	1350
	計	2800	9048	82521	2518	20	96906	...	8	8	96914
大正十年	登録稅	3484	4506	220080	33	6	220018	220018
	手数料	16	24	750	...	1	797	1	4	5	801
	計	3500	4530	221745	33	7	220814	1	4	5	220819
同九年	登録稅	1184	6000	513286	83	14	521467	521467
	手数料	18	54	601	0	1	675	...	5	5	679
	計	1202	6954	513887	83	14	522141	...	5	5	522146
同八年	登録稅	724	6295	308573	85	12	315689	315689
	手数料	13	40	570	1	2	626	3	5	9	635
	計	737	6335	309143	85	14	316315	3	5	9	316323
同七年	登録稅	1471	8345	150940	131	5	166891	...	2	2	166893
	手数料	8	36	342	0	3	390	1	3	3	393
	計	1479	8381	151282	131	8	167281	1	5	5	167286
同六年	登録稅	2238	39428	89753	2	5	131426	2	22	24	131440
	手数料	7	29	294	2	5	336	1	1	2	338
	計	2245	39457	90047	3	9	131761	3	23	26	131786

本表ノ大正十一年商事會社登録稅ヲ本支店別ニ再掲スルハ次ノ如シ

種別	本店	支店
合名會社	2737	24
合資會社	8929	26
株式會社	80840	475
株式合資會社	2511	8
外國會社	...	17
總計	95015	549

官廳及種別	登記	登記事項變更	登記事項更正	登記事項消滅、廢止	登記事項抹消	登記簿				計	
						謄本抄本	閱覽	登記事項證明	濟證		
臺北地方法院	商號(本店)	1	2	...	1	96
	支店	7	8	1	3	64	
	支店計	2	5	...	2		
所屬支部(支店)	9	13	1	5	30	
所屬出張所	商號(本店)	3	1	20
	支店	3	...	1	1	5	
	支店計	5	1		
計	商號(本店)	4	2	...	2	146
	支店	4	...	1	3	98	
	支店計	12	9	1	4	...	1		
臺中地方法院	商號	1	10
	支店	1	7	
	支店計	1	7	...	2		
所屬出張所(支店)	1	1	2	
計	商號	1	21
	支店	1	7	
	支店計	2	7	...	3		
臺南地方法院	商號(本店)	2	1	42
	支店	...	5	34	3	
	支店計	1	1	...	1		
所屬支部(支店)	1	1	1	...	3	6	
所屬出張所	商號(本店)	3	1	19
	支店	4	2	1	1	...	1	4	
	支店計	4	4	1	1	...	1		
計	商號(本店)	5	1	...	1	47
	支店	4	2	1	1	...	1	41	
	支店計	5	10	1	1	...	2		
總計	商號(本店)	9	3	...	4	234
	支店	9	...	1	4	146	
	支店計	18	18	2	8	...	2		
妻	...	1
	...	4	14	...	2	...	2	3	
	支店計	22	32	2	10	...	3		

191 各種登記件數.....終

年及種別	登記	登記事項之變更	登記事項之更正	登記事項之消滅、廢止	登記事項之抹消	登記簿				計				
						謄本抄本	閲覧	登記事項之證明	済済					
大正十年	商號 {本店.....}	7	6	1	13	1	...	196				
	支店 {本店.....}	1	...								
	計	7	7	1								
	未成年者	1								
	支配人 {本店.....}	18	4	1	7	5								
同九年	支店 {本店.....}	21	2	...	3	2	2	207				
	計	39	6	1	10	7								
	商號 {本店.....}	8	3	1	4	1					91	3
	支店 {本店.....}	33	11	1	16	1								
	計	49	15	1	30	2								
法定代理人									
夫婦財產契約									
同八年	商號 {本店.....}	3	1	...	2	...	79	2	...	158				
	支店 {本店.....}								
	計	3	2	...	2	...								
	支配人 {本店.....}	20	15	...	7	...								
	支店 {本店.....}	13	11	...	4	...								
同七年	支店 {本店.....}	33	26	...	11	...	103	10	...	168				
	計	36	28	...	13	...								
	商號 {本店.....}	7	1	...					103	10	...	168
	支店 {本店.....}	1								
	計	8	1	...								
妻	1									
支配人 {本店.....}	12	6	...									
同六年	支店 {本店.....}	13	3	...	8	...	99	4	...	149				
	計	25	3	...	14	...								
	商號 {本店.....}	5	1					99	4	...	149
	支店 {本店.....}	1								
	計	6	1								
後見人									
支配人 {本店.....}	17	5	...	4	...									
同六年	支店 {本店.....}	5	5	...	3	...	99	4	...	149				
	計	22	10	...	7	...								
	商號 {本店.....}	5	1					99	4	...	149
	支店 {本店.....}	1								
	計	6	1								
後見人									
支配人 {本店.....}	17	5	...	4	...									

本表ノ登録税及手数料累年比較次ノ如シ

年	商號	未成年者	妻	法定代理人	支配人	夫婦財產契約	計
大正十一年	73	...	3	...	588	...	668
大正十年	60	3	372	...	435
同九年	74	0	554	1	629
同八年	28	395	...	422
同七年	62	5	264	...	330
同六年	32	186	...	217

192 官廳別公證事務

大正十一年

官廳	證書							執行文付與	閲覧回数	収入(圓)			計	
	原本	正本	抄録正本	正式謄本	謄本	抄録謄本	其ノ他			原本手数料	原本以下手数料	出張手数料		
臺北地方法院	581	402	308	1351	50	2	2377	581	...	2958
所屬支部	413	106	316	835	52	1	1118	305	15	1438
所屬出張所	850	238	619	1707	112	...	2454	754	...	3208
計	1844	746	1303	3893	220	3	5949	1641	15	7605
臺中地方法院	131	80	78	3	...	292	5	3	590	227	...	817
所屬出張所	120	58	74	252	8	...	558	144	...	702
計	251	138	152	3	...	544	13	3	1148	371	...	1519
臺南地方法院	196	172	34	402	8	...	817	230	...	1040
所屬支部	29	35	7	71	3	1	122	49	...	171
所屬出張所	334	314	30	678	9	1	1098	308	1	1407
計	559	521	71	1151	20	2	2037	586	1	2624
總計	2654	1405	1526	3	...	5588	253	8	9134	2598	16	11748
大正十年	2563	1329	17	...	1457	3	...	5369	355	20	9427	2607	8	12132
同九年	1102	720	489	7	...	2318	128	7	5697	1277	4	6978
同八年	1401	949	3	11	653	3017	240	19	6554	1847	11	8412
同七年	2705	1581	...	3	1394	4	1	5688	548	11	11700	3750	9	15459
同六年	3223	2082	1498	1	...	6804	905	16	13477	4793	4	18274

193 種類別公證事務

大正十一年

種別	臺北地方法院			計	臺中地方法院			計	臺南地方法院			計	合計
	所屬支部	所屬出張所	計		所屬支部	所屬出張所	計		所屬支部	所屬出張所	計		
人事ニ關スル	...	19	2	21	...	14	14	35
預備ニ關スル	...	2	...	2	...	2	2	4
委任ニ關スル	52	52	5	57
法人會社組合ニ關スル	27	...	2	29	1	...	1	8	3	...	33
遺言贈與ニ關スル	9	30	2	41	7	6	13	2	7	4	13	...	67
財產目錄ニ關スル	5	5	5
金錢公債株券ニ關スル	230	167	322	728	70	108	178	152	25	200	377	...	1283
穀物樹木ニ關スル	11	59	242	312	...	4	4	3	...	60	72	...	388
物品ニ關スル	784	122	472	1378	123	28	151	181	23	134	338	...	1807
土地水利ニ關スル	21	83	32	136	6	4	10	10	3	43	56	...	202

種類別公證事務.....終

種別	臺北地方法院		臺中地方法院		臺南地方法院		合計	
	所屬支部	所屬出張所	所屬出張所	所屬出張所	所屬支部	所屬出張所	所屬出張所	合計
建物ニ關スル	193	347	555	1,095	53	70	129	1,430
船舶ニ關スル	10	10	28
家畜其ノ他動物ニ關スル	8	8	26
鑛山油井ニ關スル	3	...	3	3	6
受質ニ關スル	3	...	3	3	3
土地建物其ノ他併合	2	2	5
和解追認	7
拒證書	28	28	...	1	1	2
其ノ他	4	6	27	37	32	9	41	27
總計	1,351	835	1,707	3,893	292	252	544	5,588
大正十年	1,182	727	2,117	4,026	140	162	308	5,369
同 九年	741	169	555	1,465	176	121	297	2,318
同 八年	1,158	176	471	1,805	207	154	361	3,017
同 七年	1,747	346	803	2,896	576	269	785	5,698
同 六年	2,151	553	864	3,568	977	261	1,238	6,804

種類別最近五年比較次ノ如シ

種別	大正十年	同 九年	同 八年	同 七年	同 六年
人事ニ關スル	18	4	6	13	38
雇傭ニ關スル	7	21	101	911	919
委任ニ關スル	57	19	31	27	48
法人會社組合ニ關スル	26	39	36	25	72
遺言贈與ニ關スル	26	50	81	62	45
財產目錄ニ關スル	...	2	42	2	...
金錢公債株券ニ關スル	1,618	980	1,543	3,187	3,985
穀物樹木ニ關スル	460	183	58	64	92
物品ニ關スル	1,810	625	671	754	908
土地水利ニ關スル	266	164	230	320	299
建物ニ關スル	878	102	115	211	206
船舶ニ關スル	16	17	19	4	...
家畜其ノ他動物ニ關スル	22	6	2	2	6
特許意匠ニ關スル	8	3	...
鑛山油井ニ關スル	2	5	4	11	41
受質ニ關スル
土地建物其ノ他併合	46	15	12	8	15
和解追認	5	12	8	4	5
認 證	4	10
拒證書	8	3	1	...	7
其ノ他	96	71	48	76	108
總計	5,369	2,318	3,017	5,698	6,804

種類別確定日附受理件數

大正十一年

官廳	人事	土地	建物及船舶	金錢	物品	穀類	證券	其ノ他	計
臺北地方法院	3	...	3	15	81	...	475	28	605
所屬支部	2	31	2	4	...	80	119
所屬出張所	1	0	19	44	27	...	71	120	291
計	4	9	24	90	110	4	546	228	1,015
臺中地方法院	1	224	16	1	0	11	260
所屬出張所	3	12	2	0	23
計	4	236	18	1	6	17	282
臺南地方法院	...	2	2	183	51	6	244
所屬支部	1	124	12	26	163
所屬出張所	...	4	2	218	8	1	3	2	238
計	...	6	5	525	71	1	3	34	645
總計	4	15	33	851	199	6	555	279	1,942
大正十年	12	14	33	677	145	3	330	272	1,486
同 九年	14	10	16	504	182	2	191	148	1,067
同 八年	17	13	33	831	258	132	3	94	1,381
同 七年	20	84	48	680	657	...	228	170	1,887
同 六年	55	7	29	1,110	355	1	77	174	1,808

種族別確定日附受理件數

大正十一年

官廳	内地人間	内地人間 本島人	其ノ他	計
臺北地方法院	201	125	279	605
所屬支部	40	70	...	119
所屬出張所	224	25	42	291
計	465	229	321	1,015
臺中地方法院	188	63	8	259
所屬出張所	18	5	...	23
計	206	68	8	282
臺南地方法院	221	23	...	244
所屬支部	75	88	...	163
所屬出張所	184	50	4	238
計	480	161	4	645
總計	1,151	458	333	1,942
大正十年	1,150	294	42	1,486
同 九年	787	272	8	1,067
同 八年	652	720	...	1,381
同 七年	1,089	574	224	1,887
同 六年	1,280	511	17	1,808

月及種別	被害		檢舉		
	件數	財貨	件數	人員	財貨
一月	強盜 3 竊盜 885 詐欺 181 恐喝 4 横領 109	43 31 302 91 911 80 42 044	3 375 175 4 107	3 435 206 6 115	30 12 708 76 360 8 13 500
二月	強盜 5 竊盜 727 詐欺 194 恐喝 102	354 25 401 38 390 10 706	4 375 182 93	6 416 257 105	323 8 809 20 074 16 734
三月	強盜 4 竊盜 793 詐欺 161 恐喝 4 横領 111	225 46 478 105 139 107 72 100	4 463 166 4 91	6 520 194 5 119	100 14 057 19 598 100 7 801
四月	強盜 2 竊盜 857 詐欺 162 恐喝 6 横領 105	138 32 552 91 484 42 27 150	2 445 134 7 100	2 536 173 21 122	138 7 295 31 951 1 269 7 555
五月	強盜 4 竊盜 1 043 詐欺 198 恐喝 9 横領 150	202 40 090 84 868 229 45 424	4 562 192 9 137	14 653 243 11 153	30 12 388 40 059 137 22 717
六月	強盜 3 竊盜 937 詐欺 198 恐喝 4 横領 131	27 29 970 46 100 26 31 181	3 506 176 5 125	3 900 226 8 140	16 11 611 24 285 714 12 081
七月	強盜 3 竊盜 378 詐欺 265 恐喝 197	27 34 623 75 766 28 919	3 517 192 197	3 613 254 245	16 11 703 29 605 19 790
八月	強盜 5 竊盜 974 詐欺 326 恐喝 9 横領 118	166 29 958 27 907 261 34 253	3 539 314 8 130	4 635 356 18 142	89 10 129 7 939 132 15 047
九月	強盜 4 竊盜 892 詐欺 287 恐喝 5 横領 121	12 31 240 241 658 20 39 957	3 516 238 4 121	3 567 450 8 161	9 9 452 53 081 5 13 602
十月	強盜 2 竊盜 823 詐欺 176 恐喝 1 横領 107	70 25 452 37 028 ... 19 172	2 454 175 1 106	3 483 186 1 125	0 10 782 25 347 ... 14 048
十一月	強盜 5 竊盜 906 詐欺 187 恐喝 6 横領 144	66 28 535 37 554 82 26 419	4 500 172 5 136	6 592 187 10 138	51 37 669 8 022 41 14 085
十二月	強盜 4 竊盜 972 詐欺 240 恐喝 8 横領 158	1171 33 311 52 337 200 55 373	3 564 226 9 148	5 697 272 12 166	1 130 11 955 22 360 85 24 123
總計	強盜 41 竊盜 10 687 詐欺 2 575 恐喝 56 横領 1 553	2 473 388 972 930 140 1 052 432 708	36 5 906 2 382 56 1 491	56 7 047 3 004 100 1 731	2 007 159 120 368 582 2 491 181 083

州、廳及種族	度數						前欄中		火災ニ罹リシ						
	火災	放火	雷火	不審火	その他	計	火災ニ罹リシ	火災ニ罹リシ	住家	非住家	住家	非住家			
盛北	內地人	0	0	4	5	41	16	661	91 501	11	385	93 000
	本島人	97	0	...	1	104	18	86	104	118	2 116	60 254	26	268	6 062
	計	106	6	...	1	113	22	91	235	152	2 777	151 845	37	653	99 062
新竹	內地人	3	1	4	1	3	8	1	50	2 475	3	563	18 355
	本島人	85	4	...	1	90	7	83	92	58	647	8 063	27	206	1 843
	計	88	5	...	1	94	8	86	100	76	697	10 538	34	769	20 198
盛中	內地人	3	3	...	3	9	2	154	10 930	1	30	200
	本島人	129	2	...	2	138	22	116	111	74	1 338	101 069	65	569	32 422
	計	132	2	...	2	141	22	119	120	105	1 492	111 999	76	599	32 622
盛南	內地人	4	1	1	...	7	1	6	4	4	359	30 500	4	61	2 306
	本島人	107	2	109	30	79	210	224	2 839	50 301	86	565	8 580
	計	111	3	1	...	116	31	85	214	241	3 198	86 801	91	626	10 886
高雄	內地人	5	2	9	1	8	4	5	99	13 402	1	56	1 013
	本島人	57	2	...	1	61	8	53	87	71	849	13 210	33	147	1 322
	外國人	1	1	...	1	4	1	36	300
計	63	2	...	3	71	9	62	95	80	984	26 918	36	203	2 335	
盛東	內地人	3	3	1	2	10	9	114	5 950	26	378	9 150
	本島人	10	10	2	8	9	8	107	1 197	5	26	70
	計	13	13	3	10	19	17	221	7 147	31	404	9 220
花蓮港	內地人	7	7	1	6	11	10	138	9 389	8	158	4 516
	本島人	22	5	27	6	21	40	28	376	11 942	9	69	1 748
	外國人	...	1	1	...	1	1	1	1	2
計	29	6	35	7	28	52	41	515	21 333	17	227	6 264	
總計	內地人	34	2	1	2	42	9	33	87	47	1 575	170 237	54	1 031	128 540
	本島人	507	21	...	5	539	93	446	743	581	8 272	246 042	141	1 850	52 047
	外國人	1	1	2	...	2	5	1	37	302
計	542	24	1	7	583	102	481	835	712	9 884	416 581	322	3 481	180 587	
大正十年	內地人	61	1	2	1	68	15	53	82	48	1 478	609 843	61	2 206	275 411
	本島人	562	8	1	9	586	150	435	801	667	10 923	101 195	249	3 296	67 672
	外國人	3	3	...	3	3	1	36	200	1	18	97
計	626	9	3	10	656	165	491	886	791	12 437	801 238	338	5 520	343 180	
同九年	內地人	50	2	...	2	55	11	44	104	76	2 157	707 253	40	1 778	382 247
	本島人	451	7	...	8	468	115	353	877	739	10 981	503 322	208	2 719	60 461
	外國人	1	1	15	1 463
計	501	9	...	10	523	126	397	982	862	13 153	1 212 038	265	4 497	451 708	
同八年	內地人	29	...	2	3	39	13	26	90	42	947	34 068	44	952	32 722
	本島人	629	7	...	19	660	227	433	1 076	861	13 633	202 465	418	4 708	72 485
	外國人	3	3	...	3	3	3	56	350
計	661	7	2	22	702	240	462	1 168	1 009	19 636	236 883	491	5 660	105 207	

199 地方別火災.....終

Table showing fire statistics by region and year. Columns include '年及種族' (Year and Race), '火災ニ罹リシ' (Victims of Fire), '住家' (Residential), and '非住家' (Non-residential). Rows list years from 大正七年 to 同六年, with sub-rows for '内地人' (Inlanders), '本島人' (Mainlanders), and '外國人' (Foreigners).

(1)ハ半焼ナリ
火災平均一度ノ罹災建坪次ノ如シ

Table showing average fire damage statistics. Columns include '年' (Year) and '平均一度ノ罹災建坪' (Average fire damage per building). Rows list years from 大正十一年 to 同九年.

200 月別火災度數 大正十一年

Table showing monthly fire statistics for 大正十一年. Columns include '種別及種族' (Category and Race), months from '一月' to '十二月', and '計' (Total). Rows list categories like '失火' (Accidental fire), '放火' (Arson), '雷火' (Lightning), '不審火' (Suspicious fire), '其他' (Other), and '總計' (Total).

201 警察上救護種類

大正十一年

Table showing police rescue statistics by region and year. Columns include '州、廳及種別' (Prefecture, Branch, and Category), '警察官ニ' (Police Officers), '人民ニ' (People), '官民協力ニ' (Cooperation of Officials and Citizens), and '合計' (Total). Rows list regions like 嶺北, 嶺南, 高嶺, 花蓮港, and '總計' (Total), with sub-rows for '家' (Home), '船' (Ship), and '人' (Person).

(1)ハ朝鮮人ナリ

州、廳及罪種	受理			處理			未濟	處理日數							
	舊受	新受	計	有罪	檢察官 送致	其他		計	即日	三日 以下	五日 以下	七日 以下	八日 以上	計	
臺北	賭博 {非常習}	1 237	1 237	1 182	53	...	1 235	2	745	240	67	22	155	1 235	
	賭博 {常習}	42	42	18	24	...	42	...	12	14	8	1	7	42	
	傷害 {暴行}	24	24	11	13	...	24	...	6	5	1	4	8	24	
	行政諸規則違犯	9	6 244	6 253	5 893	317	7	6 217	36	4 535	606	314	173	620	6 217
	前項以外ノ拘留科料	1	4 226	4 227	4 192	23	...	4 215	12	3 343	395	189	91	197	4 215
計	10	11 773	11 783	11 296	430	7	11 733	50	8 641	1 326	579	291	896	11 733	
新竹	賭博 {非常習}	450	450	443	7	...	450	...	417	18	2	3	10	450	
	賭博 {常習}	31	31	18	13	...	31	...	13	13	2	...	4	31	
	傷害 {暴行}	7	7	4	3	...	7	...	5	2	7	
	行政諸規則違犯	5 436	5 436	5 357	79	...	5 436	...	5 134	115	47	33	107	5 436	
	前項以外ノ拘留科料	3 326	3 326	3 283	43	...	3 326	...	3 169	40	20	7	90	3 326	
計	9 250	9 250	9 105	145	...	9 250	...	8 737	186	71	43	213	9 250		
臺中	賭博 {非常習}	362	362	335	27	...	362	...	242	61	14	10	35	362	
	賭博 {常習}	59	59	41	18	...	59	...	28	11	5	5	10	59	
	傷害 {暴行}	9	9	5	4	...	9	...	3	...	1	...	5	9	
	行政諸規則違犯	5	6 150	6 155	5 994	155	...	6 149	6	5 489	316	95	65	184	6 149
	前項以外ノ拘留科料	2	4 015	4 017	3 999	15	...	4 014	3	3 742	147	35	32	58	4 014
計	7	10 595	10 602	10 374	219	...	10 593	9	9 504	535	150	112	292	10 593	
臺南	賭博 {非常習}	801	801	788	12	1	801	...	609	119	31	16	20	801	
	賭博 {常習}	101	101	89	12	...	101	...	47	43	4	1	6	101	
	傷害 {暴行}	9	9	7	2	...	9	...	5	...	1	...	2	9	
	行政諸規則違犯	6	6 656	6 662	6 563	88	6	6 657	5	4 866	801	397	182	321	6 657
	前項以外ノ拘留科料	4	6 479	6 483	6 382	101	...	6 483	...	5 461	563	216	101	142	6 483
計	10	14 046	14 056	13 829	215	7	14 051	5	10 988	1 617	649	300	497	14 051	
高雄	賭博 {非常習}	478	478	470	9	...	478	...	430	38	7	2	2	478	
	賭博 {常習}	20	20	19	1	...	20	...	15	3	2	20	
	傷害 {暴行}	19	19	17	2	...	19	...	15	2	1	...	1	19	
	行政諸規則違犯	6 257	6 257	6 112	182	12	...	6 256	1	6 052	82	28	29	65	6 256
	前項以外ノ拘留科料	1	4 429	4 430	4 381	49	...	4 430	...	4 344	29	19	12	20	4 430
計	2	11 203	11 205	10 999	193	12	11 204	1	10 856	154	57	43	94	11 204	
臺東	賭博 {非常習}	32	32	32	32	...	17	7	7	1	...	32	
	賭博 {常習}	1	1	1	1	1	1	
	傷害 {暴行}	3	3	3	3	...	1	...	2	3	
	行政諸規則違犯	188	188	182	182	6	105	34	21	5	17	182	
	前項以外ノ拘留科料	52	52	52	52	...	34	15	3	52	
計	276	276	270	270	6	157	57	30	6	20	270		
花蓮港	賭博 {非常習}	68	68	64	4	...	68	...	30	22	8	3	5	68	
	賭博 {常習}	9	9	7	2	...	9	...	5	1	...	1	2	9	
	傷害 {暴行}	2	2	1	1	...	2	1	1	2	
	行政諸規則違犯	1	208	209	189	19	1	209	...	94	61	10	8	36	209
	前項以外ノ拘留科料	1	253	253	249	3	...	252	1	121	71	40	8	12	252
計	1	540	541	510	29	1	540	1	250	156	58	20	56	540	
總計	賭博 {非常習}	3 428	3 428	3 314	112	1	3 427	2	2 490	511	136	57	233	3 427	
	賭博 {常習}	263	263	193	70	...	263	...	119	86	21	8	29	263	
	傷害 {暴行}	73	73	48	25	...	73	...	35	9	6	4	10	73	
	行政諸規則違犯	21	31 139	31 160	30 290	790	26	31 166	54	26 275	2 165	912	495	1 259	31 166
	前項以外ノ拘留科料	8	22 780	22 788	22 538	234	...	22 772	16	20 214	1 260	519	251	528	22 772
計	30	57 683	57 713	56 383	1 231	27	57 641	72	49 133	4 031	1 594	815	2 068	57 641	

年及罪種	受理			處理			未濟	處理日數							
	舊受	新受	計	有罪	檢察官 送致	其他		計	即日	三日 以下	五日 以下	七日 以下	八日 以上	計	
大正十年	賭博 {非常習}	2 2014	2 014	2 797	118	...	2 015	1	1 874	556	169	65	251	2 015	
	賭博 {常習}	211	211	172	39	...	211	...	96	54	18	10	33	211	
	傷害 {暴行}	2	73	75	65	10	...	75	...	41	13	8	...	75	
	行政諸規則違犯	43	27 548	27 591	26 765	798	7	27 570	21	22 444	2 473	953	447	1 248	27 570
	前項以外ノ拘留科料	12	20 762	20 774	20 637	128	1	20 766	8	18 124	1 417	542	213	470	20 766
計	59	51 508	51 567	50 436	1 093	8	51 537	30	42 579	4 513	1 695	735	2 015	51 537	
同九年	賭博 {非常習}	2 379	2 379	2 330	45	2	2 377	2	1 542	532	109	50	144	2 377	
	賭博 {常習}	256	257	220	31	...	257	...	126	72	22	12	25	257	
	傷害 {暴行}	1	92	93	82	9	...	91	2	49	13	7	4	91	
	行政諸規則違犯	74	20 515	20 589	20 153	305	28	20 546	43	15 519	2 237	1 059	495	1 186	20 546
	前項以外ノ拘留科料	10	14 826	14 836	14 709	112	3	14 824	12	12 377	1 198	515	236	498	14 824
計	86	38 068	38 154	37 500	562	33	38 095	59	29 613	4 102	1 712	797	1 871	38 095	
同八年	賭博 {非常習}	2 283	2 685	2 612	73	...	2 685	...	1 579	633	140	81	243	2 685	
	賭博 {常習}	328	328	249	78	...	327	1	126	68	23	11	99	327	
	傷害 {暴行}	1	111	112	91	20	...	111	1	49	19	15	6	111	
	行政諸規則違犯	91	27 641	27 732	27 118	456	84	27 658	74	21 166	3 014	1 185	689	1 704	27 658
	前項以外ノ拘留科料	16	20 478	20 494	20 296	176	12	20 484	10	17 629	1 345	553	250	707	20 484
計	110	51 241	51 351	50 366	803	96	51 265	86	40 549	5 079	1 925	937	2 775	51 265	
同七年	賭博 {非常習}	2 259	2 259	2 197	59	1	2 257	2	1 400	493	126	55	178	2 257	
	賭博 {常習}	258	258	226	32	...	258	...	119	80	20	12	27	258	
	傷害 {暴行}	2	172	174	161	12	...	173	1	92	28	9	8	173	
	行政諸規則違犯	20	26 484	26 504	25 789	571	53	26 413	91	19 223	3 767	1 365	658	1 400	26 413
	前項以外ノ拘留科料	8	17 326	17 334	17 196	103	19	17 318	16	14 123	1 833	614	273	475	17 318
計	30	46 499	46 529	45 569	777	73	46 419	110	34 957	6 206	2 134	1 006	2 116	46 419	
同六年	賭博 {非常習}	2 142	2 142	2 074	35	33	2 142	...	1 370	475	98	48	151	2 142	
	賭博 {常習}	217	217	203	14	...	217	...	120	58	14	7	18	217	
	傷害 {暴行}	1	151	136	8	5	149	2	85	20	15	10	19	149	
	行政諸規則違犯	7	25 793	25 800	25 142	328	310	25 780	20	18 803	3 785	1 429	629	1 134	25 780
	前項以外ノ拘留科料	16	15 025	15 041	15 484	69	80	15 633	8	12 063	1 963	742	368	497	15 633
計	23	43 928	43 951	43 039	454	428	43 921	30	32 441	6 301	2 298	1 062	1 819	43 921	

本表處理件數中正式裁判ヲ請求シタルモノ次ノ如シ

州及廳	賭博		傷害	行政諸規則 違犯	前項以外ノ 拘留科料	計
	非常習	常習	暴行			
臺北	3	2	1	6
新竹	1	...	1
臺中	4	2	1	7
臺南	1	31	1	33
高雄	1	1
花蓮港	1	1
總計	10	36	3	49
大正十年	3	13	1	20
同九年	2	3	...	18
同八年	3	18	...	35
同七年	4	8	1	43
同六年	4	45	...	58

204 犯 罪 即

州、廳及民族	賭博				常習				傷害(暴行)			
	罰金	科料	答	計	懲役	罰金	答	計	拘留	科料	答	計
養 北	内地人	61	30	...	91	3	...	3
	本島人	1 554	1 908	...	3 462	19	...	19	11	3	...	14
	朝鮮人
	支那人	140	140	...	295
計	1 761	2 087	...	3 848	22	...	22	11	3	...	14	
新 竹	内地人	...	4	...	4
	本島人	461	1 080	...	1 547	23	...	23	4	4
	朝鮮人
	支那人	...	8	...	8	4
計	461	1 098	...	1 559	23	...	23	4	4	
養 中	内地人	...	22	...	25	1	...	1
	本島人	551	633	...	1 184	37	...	37	4	4	...	8
	朝鮮人
	支那人	...	12	...	17
計	559	667	...	1 226	38	...	38	4	4	...	8	
養 南	内地人	...	12	...	45	3	...	3
	本島人	884	1 788	...	2 672	93	...	93	5	7	...	12
	朝鮮人
	支那人	...	21	...	27
計	923	1 821	...	2 744	96	...	96	5	7	...	12	
高 雄	内地人	...	25	...	52	2	...	2	...	1	...	1
	本島人	802	993	...	1 795	27	...	27	5	19	...	24
	朝鮮人	...	1	...	1
	支那人	...	27	...	39
計	839	1 048	...	1 887	29	...	29	5	20	...	25	
養 東	内地人	...	5	...	8
	本島人	34	17	...	51	1	...	1	2	1	...	3
	朝鮮人	...	1	...	3
	支那人	...	21	...	62	1	...	1	2	1	...	3
計	41	21	...	62	1	...	1	2	1	...	3	
花 蓮 港	内地人	...	11	...	20
	本島人	122	54	...	176	4	...	4
	朝鮮人	...	16	...	50
	支那人	...	79	...	246	4	...	4
計	167	79	...	246	4	...	4	
總 計	内地人	138	107	...	245	9	...	9	...	1	...	1
	本島人	4 408	6 479	...	10 887	204	...	204	27	38	...	65
	朝鮮人	...	1	...	1
	支那人	...	234	...	439	1	...	1
計	4 751	6 821	...	11 572	213	...	213	27	40	...	67	

(1) 支那以外ノ外國人ナリ

決 人 員

懲役	行政諸規則違反					前項以外ノ拘留科料				合 計					
	罰金	拘留	科料	答	計	拘留	科料	答	計	懲役	罰金	拘留	科料	答	計
...	138	13	377	...	528	31	93	...	124	3	109	44	500	...	746
56	833	27	2 514	...	3 430	374	3 470	...	3 844	75	2 387	412	7 895	...	10 769
...	1	...	1	1
12	100	31	1 504	...	1 635	41	268	...	309	12	252	72	1 921	...	2 287
68	1 077	71	4 396	...	5 612	446	3 833	...	4 279	90	2 833	528	10 319	...	13 775
...	23	...	44	...	67	3	16	...	19	...	23	3	64	...	90
46	681	...	4 481	...	5 208	72	3 250	...	3 322	69	1 142	72	8 821	...	10 104
...	1	1	1
2	12	...	13	...	27	...	18	...	18	2	12	...	39	...	53
48	717	...	4 538	...	5 303	75	3 284	...	3 359	71	1 178	75	8 924	...	10 248
...	4	3	106	...	113	10	29	...	39	1	7	13	157	...	178
29	510	4	5 320	...	5 863	157	3 833	...	3 990	66	1 001	165	9 790	...	11 082
...	1	...	2	...	3	1	...	2	...	3
...	12	...	75	...	87	8	25	...	33	...	17	8	112	...	137
29	527	7	5 503	...	6 066	175	3 887	...	4 062	67	1 086	186	10 061	...	11 400
...	158	8	47	...	213	59	63	...	122	3	191	67	122	...	383
97	817	21	5 367	...	6 302	345	6 017	...	6 362	190	1 701	371	13 179	...	15 411
...	1	...	2	...	3	...	1	...	2	...	1	...	3	...	5
9	40	...	37	...	86	13	56	...	69	9	46	13	114	...	182
106	1 016	29	5 453	...	6 604	418	6 137	...	6 555	202	1 939	452	13 418	...	16 011
...	9	6	234	...	249	5	128	...	133	2	34	11	390	...	437
73	810	23	5 011	...	5 917	142	4 191	...	4 333	100	1 612	170	10 214	...	12 096
...	1
4	27	2	38	...	71	2	53	...	55	4	39	4	118	...	165
77	846	31	5 283	...	6 237	149	4 372	...	4 521	106	1 685	185	10 723	...	12 699
...	1	...	13	...	14	6	...	16	...	22
4	34	4	125	...	167	7	31	...	38	5	68	13	174	...	260
...	5	...	16	...	21	...	1	...	7	...	7	...	18	...	25
4	40	4	154	...	202	7	32	...	39	5	81	13	208	...	307
...	6	1	19	...	26	2	40	...	42	...	17	3	66	...	88
1	42	1	63	...	107	2	200	...	202	5	164	3	317	...	489
...	4	...	2	...	6	3	7	...	10	...	38	3	26	...	67
1	52	2	84	...	139	7	247	...	254	5	219	9	411	...	644
...	330	31	840	...	1 210	110	389	...	479	9	477	141	1 317	...	1 944
305	3 727	80	22 881	...	26 994	1 099	20 992	...	22 091	510	8 135	1 206	50 390	...	60 241
...	3	...	5	...	8	...	1	...	2	...	3	...	7	...	11
27	206	33	1 686	...	1 951	67	428	...	495	27	411	100	2 348	...	2 886
333	4 275	144	25 411	...	30 163	1 277	21 792	...	23 069	546	9 026	1 448	54 064	...	65 084



205 管刑處分人員 大正十一年

Table showing prison sentencing statistics by court and year. Columns include court names (e.g., 臺北地方法院), sentencing methods (e.g., 執行シタル者), and counts for various terms (e.g., 五年以上, 一年以上).

206 警察上死傷人員 大正十一年

Table showing police deaths and injuries by location and category. Columns include location (e.g., 臺北, 新竹), death/injury status (職員, 人民), and specific categories (e.g., 武術講習中, 犯人逮捕=因リ).

207 蕃務警察上死傷人員 大正十一年

Table showing deaths and injuries among police officers by location and type. Columns include location (e.g., 臺北, 新竹), death/injury status (職員), and specific categories (e.g., 蕃人ノ狙撃=因リ, 蕃地作業中).

208 地方別蕃害 大正十一年

Table showing damage to property by location and type. Columns include location (e.g., 臺北, 新竹), death status (男, 女, 計), and property types (銃器, 彈藥, 刀劍, 彈藥盒).

209 月別 蕃 害 大正十一年

Table showing monthly statistics of foreign offenses (蕃害) from January to December 1922. Columns include month, type of offense (死傷), and total count.

210 地方別蕃人殺傷及蕃人相互殺傷 大正十一年

Table showing statistics of foreign killings and mutual killings by region. Columns include region, degree of injury, and counts for deaths and injuries.

211 月別蕃人殺傷及蕃人相互殺傷 大正十一年

Table showing monthly statistics of foreign killings and mutual killings from January to December 1922. Columns include month, type of offense, and total count.

212 蕃 童 教 育 大正十一年末

Table showing statistics of foreign child education by region. Columns include region, gender, and total number of children.

212 蕃 童 教 育.....終

Table showing statistics for children's education in various regions including 大武, 花蓮, and 研海. Columns include gender (男, 女) and total count (計).

(1)ハ警察官吏駐在所ナリ

213 民 有 銃 砲 大正十一年末

Table showing statistics for civilian-owned firearms and explosives by region (州及廳) and year (大正十年 to 大正十一年).

獵銃本島人一ハ故乃木總督巡視ノ際記念トシテ交付セリレタルモノナリ
本表ノ外國人ヲ國籍別ニ再掲スレハ次ノ如シ

Table showing the breakdown of foreign-owned firearms by nationality (英吉利人, 葡萄牙人, 米國人) and total count (計).

214 營 業 銃 砲 及 火 藥

大正十一年末

Table showing statistics for commercial firearms and explosives by region (臺北州, 新竹州, etc.) and type (獵銃, 拳銃, etc.).

215 營 業 銃 砲 及 火 藥 ノ 異 動 大正十一年

Table showing the movement (change) of commercial firearms and explosives, categorized by type and region, with columns for increase (増) and decrease (減).

本表前年末現在カ前報告ノ年末現在ト符合セサルハ前年報告ニ誤謬アリシニ依ル

業名、單位及種族	臺北州	新竹州	臺中州	臺南州	高雄州	臺東廳	花蓮港廳	計
銃砲製造業(人) (内地人)	2	...	1	1	4
銃砲商(人) (本島人)	0	...	1	3	3	...	1	14
火藥商(人) (本島人)	9	...	1	2	3	...	1	16
煙火製造所(箇所) (本島人)	2	1	1	4
煙火販賣業(人) (内地人)	7	1	2	3	1	...	1	15
煙火販賣業(人) (本島人)	3	3	6
煙火販賣業(人) (外國人)	7	1	5	6	1	...	1	21
爆竹製造所(箇所) (内地人)	1	...	1	1	3
爆竹製造所(箇所) (本島人)	1	...	1	1	3	6
爆竹販賣業(人) (内地人)	13	2	3	1	1	...	1	21
爆竹販賣業(人) (本島人)	329	113	195	199	74	3	3	916
爆竹販賣業(人) (外國人)	2	2
爆竹販賣業(人) (計)	344	115	198	200	75	3	4	939
刀劍販賣業(人) (内地人)	20	...	3	11	4	38
刀劍販賣業(人) (本島人)	2	2
刀劍販賣業(人) (外國人)	20	...	3	13	4	40
鍛工所(箇所) (内地人)	9	2	3	4	4	22
鍛工所(箇所) (本島人)	29	1	1	4	1	36
鍛工所(箇所) (外國人)	2	2	4
鍛工所(箇所) (計)	40	3	4	10	5	62
鍛冶屋(人) (内地人)	19	3	1	3	9	3	14	52
鍛冶屋(人) (本島人)	176	261	216	218	171	15	24	1,081
鍛冶屋(人) (外國人)	...	3	...	4	3	10
鍛冶屋(人) (計)	195	267	217	225	183	18	38	1,143
鑄物及鑄掛業(人) (内地人)	6	...	2	2	1	11
鑄物及鑄掛業(人) (本島人)	72	121	78	14	42	9	2	338
鑄物及鑄掛業(人) (外國人)	14	8	9	32
鑄物及鑄掛業(人) (計)	92	121	80	24	51	10	3	381
冶金工場(箇所) (内地人)	1	...	1	2
煉瓦及瓦製造所(人) (内地人)	23	6	6	8	3	5	3	54
煉瓦及瓦製造所(人) (本島人)	80	171	135	146	139	2	6	679
煉瓦及瓦製造所(人) (外國人)	1	1	2
煉瓦及瓦製造所(人) (計)	104	177	141	154	143	7	9	735
陶器製造所(人) (内地人)	5	2	7
陶器製造所(人) (本島人)	5	7	15	3	2	32
陶器製造所(人) (外國人)	...	1	1	2
陶器製造所(人) (計)	10	10	16	3	2	41
硝子製造所(人) (内地人)	3	...	1	4
硝子製造所(人) (本島人)	4	1	5
硝子製造所(人) (外國人)	7	...	1	1	9
石灰及燐灰製造所(人) (内地人)	3	...	1	3	7	2	1	17
石灰及燐灰製造所(人) (本島人)	82	35	31	68	109	10	6	341
石灰及燐灰製造所(人) (外國人)	85	35	32	71	116	12	7	358
石灰及燐灰貯藏所(人) (内地人)	1	1	2
石灰及燐灰貯藏所(人) (本島人)	6	5	5	18	53	87
石灰及燐灰貯藏所(人) (外國人)	6	5	6	19	53	89
セメント製造所(人) (内地人)	1	1	2
コーラス製造所(人) (内地人)	17	2	...	1	20
コーラス製造所(人) (本島人)	45	7	52
コーラス製造所(人) (外國人)	62	9	...	1	72
石油貯藏所(人) (内地人)	...	2	...	4	5	11
石油貯藏所(人) (本島人)	1	2	16	21	11	51
石油貯藏所(人) (外國人)	2	1	...	2	5
石油貯藏所(人) (計)	3	5	16	27	16	67
製糖工場(人) (内地人)	3	6	19	19	10	1	2	60
製糖工場(人) (本島人)	6	30	23	5	1	1	...	66
製糖工場(人) (外國人)	9	36	42	24	11	2	2	126

業名、單位及種族	臺北州	新竹州	臺中州	臺南州	高雄州	臺東廳	花蓮港廳	計
製帽工場(箇所) (内地人)	1	...	1	...	1	3
製帽工場(箇所) (本島人)	1	1
製帽工場(箇所) (外國人)	1	...	1	...	2	4
電氣ヲ供給スル營業(人) (内地人)	2	6	1	7	4	1	3	24
瓦斯ヲ供給スル營業(人) (本島人)	1	1
本種目列能以外ノ原動機設置ノ工場(人) (内地人)	112	6	11	17	25	3	9	183
本種目列能以外ノ原動機設置ノ工場(人) (本島人)	341	68	119	116	228	3	2	877
本種目列能以外ノ原動機設置ノ工場(人) (外國人)	2	2	4
本種目列能以外ノ原動機設置ノ工場(人) (計)	455	74	130	135	253	6	11	1,064
金銀細工業(人) (内地人)	14	1	3	4	2	24
金銀細工業(人) (本島人)	198	149	228	312	159	7	8	1,061
金銀細工業(人) (外國人)	14	3	2	6	2	...	3	30
金銀細工業(人) (計)	226	153	233	322	163	7	11	1,115
無盡業(人) (内地人)	4	3	1	2	1	11
講會(會數) (内地人)	304	8	32	72	112	13	52	683
講會(會數) (本島人)	2	...	8	230	146	19	18	423
講會(會數) (外國人)	396	8	40	302	258	32	70	1,106
公債株券又ハ債券月賦販賣業(人) (内地人)	13	...	5	1	2	21
公債株券又ハ債券月賦販賣業(人) (本島人)	1	2	3
公債株券又ハ債券月賦販賣業(人) (外國人)	13	...	5	2	4	24
信用告知業(人) (内地人)	4	...	1	3	8
信用告知業(人) (本島人)	1	1
信用告知業(人) (外國人)	4	...	1	4	9
質屋業(人) (内地人)	35	7	21	32	20	6	11	132
質屋業(人) (本島人)	12	2	11	17	13	...	3	58
質屋業(人) (外國人)	47	9	32	49	33	6	14	190
古物商(人) (内地人)	225	16	73	89	40	11	33	487
古物商(人) (本島人)	123	179	212	169	149	2	14	848
古物商(人) (外國人)	1	4	...	1	2	8
古物商(人) (計)	349	199	285	259	191	13	47	1,343
競賣業(人) (内地人)	0	3	...	1	13
蕃産物交換業(人) (内地人)	1	1	2	4
蕃産物交換業(人) (本島人)	2	15	2	...	19
蕃産物交換業(人) (外國人)	1	3	17	2	...	23
印刷及彫刻業(人) (内地人)	21	...	8	10	3	1	1	44
印刷及彫刻業(人) (本島人)	72	96	79	115	48	4	5	419
印刷及彫刻業(人) (外國人)	11	5	3	19
印刷及彫刻業(人) (計)	104	96	87	130	51	5	9	482
印刷業(人) (内地人)	41	4	10	16	11	2	4	88
印刷業(人) (本島人)	30	8	20	29	7	94
印刷業(人) (外國人)	2	2
印刷業(人) (計)	73	12	30	45	18	2	4	184
辯護士(人) (内地人)	27	...	13	10	50
辯護士(人) (本島人)	1	...	1	2
辯護士(人) (外國人)	28	...	14	19	61
辯護士事務員(人) (内地人)	7	...	4	4	15
辯護士事務員(人) (本島人)	30	5	22	43	100
辯護士事務員(人) (外國人)	37	5	26	47	115
代書業(人) (内地人)	50	11	60	80	45	4	14	264
代書業(人) (本島人)	165	122	80	156	35	2	10	570
代書業(人) (外國人)	215	133	140	236	80	6	24	834
支那労働者取扱業(人) (内地人)	1	1	2
苦力請負業(人) (内地人)	4	2	...	3	10
苦力請負業(人) (本島人)	45	8	13	47	7	2	...	122
苦力請負業(人) (外國人)	49	10	13	48	10	2	...	132
賣卜者(人) (内地人)	3	1	4
賣卜者(人) (本島人)	201	223	160	369	81	1,034
賣卜者(人) (外國人)	204	224	160	369	83	1,040

業名、單位及種族	臺北州	新竹州	臺中州	臺南州	高雄州	臺東廳	花蓮港廳	計
道 士(人) {本島人.....	352	171	308	372	179	...	1	1383
橋 (臺) {內地人.....	1	1
橋 (臺) {本島人.....	518	334	692	690	333	2567
橋 (臺) {計.....	518	334	693	690	333	2568
橋 替 業(人) {內地人.....	1	1
橋 替 業(人) {本島人.....	319	210	404	557	242	1732
橋 替 業(人) {計.....	320	210	404	557	242	1733
橋 昇 夫(人) {本島人.....	906	814	1909	1421	643	5093
橋 昇 夫(人) {外國人.....	1	1
橋 昇 夫(人) {計.....	907	814	1909	1421	643	5094
渡 船 場(箇所) {內地人.....	3	...	1	1	8	13
渡 船 場(箇所) {本島人.....	84	24	28	53	26	215
渡 船 場(箇所) {計.....	87	24	29	54	34	228
遊 船(隻) {內地人.....	20	1	1	31
遊 船(隻) {本島人.....	11	11
遊 船(隻) {外國人.....	1	1
遊 船(隻) {計.....	41	1	1	43
渡 船(竹筏ヲ含ム) {內地人.....	6	2	22	30
渡 船(竹筏ヲ含ム) {本島人.....	51	27	32	70	29	200
渡 船(竹筏ヲ含ム) {計.....	57	27	32	72	51	239
解 船(竹筏ヲ含ム) {內地人.....	46	10	525	23	8	612
解 船(竹筏ヲ含ム) {本島人.....	664	56	128	455	1001	81	...	2385
解 船(竹筏ヲ含ム) {外國人.....	8	12	20
解 船(竹筏ヲ含ム) {計.....	718	56	128	465	1538	104	8	3017
解 船 夫(人) {內地人.....	156	43	199
解 船 夫(人) {本島人.....	670	180	371	989	1759	124	47	4140
解 船 夫(人) {外國人.....	84	84
解 船 夫(人) {計.....	910	180	371	989	1802	124	47	4423
仲 仕(人) {內地人.....	157	2	6	7	12	4	12	200
仲 仕(人) {本島人.....	660	77	153	144	24	4	42	1104
仲 仕(人) {外國人.....	93	21	114
仲 仕(人) {計.....	910	79	159	172	36	8	54	1418
支那船問屋業(人) {內地人.....	8	8
支那船問屋業(人) {本島人.....	7	...	4	...	3	14
支那船問屋業(人) {計.....	7	...	4	...	11	22
私設鐵道(線路數) {內地人.....	1	...	10	12	5	28
私設鐵道(線路數) {本島人.....	1	...	1	2
私設鐵道(線路數) {計.....	1	...	11	12	6	30
私設軌道(人) {內地人.....	11	13	22	10	3	1	2	62
私設軌道(人) {本島人.....	5	10	4	6	6	31
私設軌道(人) {計.....	16	23	26	16	9	1	2	93
乘用馬車(臺) {內地人.....	3	3
乘合馬車營業(箇所) {內地人.....	1	1
乘合馬車營業(箇所) {本島人.....	1	2
乘合馬車營業(箇所) {計.....	1	1	3
私用自動車(臺) {內地人.....	27	...	2	4	4	37
私用自動車(臺) {本島人.....	1	...	1	2
私用自動車(臺) {外國人.....	2	2
私用自動車(臺) {計.....	30	...	3	4	4	41
乘合自動車(人) {內地人.....	25	...	1	3	1	30
乘合自動車(人) {本島人.....	16	1	1	18
乘合自動車(人) {計.....	41	...	1	4	2	48
乘合自動車營業(箇所) {內地人.....	1	...	1	2	1	5
乘合自動車營業(箇所) {本島人.....	9	1	2	12
乘合自動車營業(箇所) {計.....	10	...	1	3	3	17
人力車(臺) {內地人.....	337	7	23	482	189	2	12	1048
人力車(臺) {本島人.....	1125	131	362	341	168	2127
人力車(臺) {外國人.....	196	6	202
人力車(臺) {計.....	1654	144	385	823	357	2	12	3377

業名、單位及種族	臺北州	新竹州	臺中州	臺南州	高雄州	臺東廳	花蓮港廳	計
人力車營業(人) {內地人.....	31	...	18	32	8	1	3	93
人力車營業(人) {本島人.....	546	67	344	278	144	1379
人力車營業(人) {外國人.....	181	1	182
人力車營業(人) {計.....	758	67	362	311	152	1	3	1654
人力車挽子(人) {內地人.....	23	...	19	2	19	1	11	75
人力車挽子(人) {本島人.....	882	149	346	607	364	2348
人力車挽子(人) {外國人.....	1297	2	...	9	1308
人力車挽子(人) {計.....	2202	151	365	618	383	1	11	3731
牛車(臺) {內地人.....	14	...	25	41	114	91	720	1005
牛車(臺) {本島人.....	223	2309	6205	18172	14192	1821	2481	45403
牛車(臺) {外國人.....	2	2
牛車(臺) {計.....	237	2309	6230	18213	14306	1912	3203	46410
荷車(馬車) {內地人.....	17	17
荷車(馬車) {本島人.....	5	1	6
荷車(馬車) {計.....	22	1	23
其他(人) {內地人.....	1594	39	65	112	120	8	93	2031
其他(人) {本島人.....	2958	89	392	3602	810	8	33	7892
其他(人) {外國人.....	25	25
其他(人) {計.....	4577	128	457	3714	930	16	126	9948
自轉車(人) {內地人.....	4781	126	946	2382	1963	115	331	10644
自轉車(人) {本島人.....	3432	901	3805	5399	7598	105	75	21315
自轉車(人) {外國人.....	155	...	16	8	2	181
自轉車(人) {計.....	8368	1027	4767	7789	9561	220	408	32140
旅人宿(箇所) {內地人.....	161	27	41	49	31	11	20	340
旅人宿(箇所) {本島人.....	47	31	39	42	10	6	8	183
旅人宿(箇所) {計.....	208	58	80	91	41	17	28	523
木賃宿(人) {內地人.....	1	...	1	...	2	4
木賃宿(人) {本島人.....	32	52	138	132	32	1	2	389
木賃宿(人) {計.....	32	52	139	132	33	1	4	393
下宿屋(人) {內地人.....	14	1	5	3	3	1	2	29
下宿屋(人) {本島人.....	5	1	6
下宿屋(人) {計.....	19	1	5	3	4	1	2	35
雇人周旋業(人) {內地人.....	7	...	2	3	3	15
雇人周旋業(人) {本島人.....	1	1
雇人周旋業(人) {計.....	7	...	3	3	3	16
料理店(箇所) {內地人.....	162	13	42	76	65	8	19	385
料理店(箇所) {本島人.....	25	15	81	89	41	...	7	258
料理店(箇所) {朝鮮人.....	1	...	1	3
料理店(箇所) {外國人.....	8	1	23	2	...	4	...	38
料理店(箇所) {計.....	196	29	147	168	106	12	26	684
飲食店(人) {內地人.....	96	12	33	45	58	2	12	258
飲食店(人) {本島人.....	300	254	261	172	116	8	23	1134
飲食店(人) {外國人.....	14	3	4	8	1	8	2	40
飲食店(人) {計.....	410	269	298	225	175	18	37	1432
貸座敷(人) {內地人.....	41	2	11	21	18	...	6	99
貸座敷(人) {本島人.....	1	1	2	21	1	26
貸座敷(人) {朝鮮人.....	3	...	1	2	6
貸座敷(人) {計.....	45	3	14	44	18	...	7	131
藝妓(人) {內地人.....	415	38	88	105	136	12	47	931
藝妓(人) {本島人.....	58	1	19	95	50	3	2	228
藝妓(人) {朝鮮人.....	3	3
藝妓(人) {外國人.....	1	1
藝妓(人) {計.....	474	39	110	290	186	15	49	1163
娼妓(人) {內地人.....	554	19	117	178	173	...	57	1098
娼妓(人) {本島人.....	2	4	4	74	1	85
娼妓(人) {朝鮮人.....	22	...	6	11	39
娼妓(人) {外國人.....	3	3
娼妓(人) {計.....	578	23	127	263	176	...	58	1225
酌婦(人) {內地人.....	85	22	93	109	123	26	32	490
酌婦(人) {本島人.....	27	...	92	108	125	9	6	367
酌婦(人) {朝鮮人.....	4	4
酌婦(人) {計.....	112	22	189	217	248	35	38	861

業名、單位及種族	臺北州	新竹州	臺中州	臺南州	高雄州	臺東廳	花蓮港廳	計
遊藝藝人(人)	內地人.....	72	...	4	4	10	...	5
	本島人.....	180	31	126	131	79	1	548
	外國人.....	21	4	...	3	31
	計.....	276	35	130	138	89	1	674
俳優(人)	內地人.....	13	11	...	5
	本島人.....	115	91	127	69	8	...	412
	外國人.....	16	16
	計.....	144	91	127	69	19	...	457
湯屋(箇所)	內地人.....	33	3	3	7	6	1	3
	本島人.....	11	2	7	6	7	...	34
	計.....	44	5	10	13	13	1	90
貸席(人)	內地人.....	1	...	1	2
	本島人.....	31	31
定寄席(人)	內地人.....	5	5
	本島人.....	32	...	1	33
演劇場(人)	內地人.....	2	1	2	4	1	1	3
	本島人.....	3	...	6	3	3	...	15
	計.....	5	1	8	7	4	1	29
遊戯場(人)	內地人.....	30	9	21	42	28	...	134
	本島人.....	5	3	43	26	26	1	104
	計.....	35	12	64	68	54	5	238
觀物場(人)	內地人.....	...	1	1
	本島人.....	27	7	14	10	10	3	77
寫真業(人)	內地人.....	8	10	19	10	8	...	55
	本島人.....	35	17	33	20	18	3	132
	計.....	43	27	52	30	28	3	187
私立醫院(箇所)	內地人.....	18	2	6	13	15	...	10
	本島人.....	20	5	3	3	22	1	54
	外國人.....	1	1	2
	計.....	38	7	10	17	37	11	120
醫師(人)	內地人.....	58	15	18	48	36	4	8
	本島人.....	86	60	124	120	60	2	456
	外國人.....	1	3	4
	計.....	144	75	143	171	96	6	647
醫生(人)	內地人.....	122	199	131	122	58	2	634
	本島人.....	21	5	12	15	12	2	67
	計.....	22	5	16	22	16	2	83
齒科醫師(人)	內地人.....	1	30	7	2	40
	本島人.....	1	18	4	...	22
	計.....	1	48	11	2	62
產婆(人)	內地人.....	83	17	40	58	27	2	9
	本島人.....	...	2	10	2	3	...	17
	計.....	83	19	50	60	30	2	253
助産婦(人)	內地人.....	40	18	32	47	30	...	168
	本島人.....	11	1	2	3	1	...	18
藥劑師(人)	內地人.....	67	16	31	56	15	5	13
	本島人.....	509	373	798	878	535	6	3125
	外國人.....	3	6	12
	計.....	579	389	829	940	550	11	3340
製藥者(人)	內地人.....	12	1	...	3	3	...	20
	本島人.....	2	9	11
	計.....	14	1	3	12	...	1	31
賣藥製造業(人)	內地人.....	49	6	15	37	7	...	116
	本島人.....	114	67	74	417	62	...	739
	外國人.....	2	2
	計.....	163	73	89	456	69	...	857

業名、單位及種族	臺北州	新竹州	臺中州	臺南州	高雄州	臺東廳	花蓮港廳	計
賣藥販賣業(人)	內地人.....	235	39	72	161	56	4	47
	本島人.....	505	333	622	940	561	29	33
	外國人.....	5	3	1
	計.....	745	372	694	1044	617	33	81
賣藥行商(人)	內地人.....	54	7	9	35	8	2	8
	本島人.....	397	325	546	758	116	1	10
	外國人.....	...	3	...	1	4
	計.....	451	335	555	794	124	3	18
入商商拔業(人)	內地人.....	1	2	...	1
	本島人.....	2	2
	計.....	3	2	...	6
灸術業(人)	內地人.....	34	2	...	3	1	...	40
	本島人.....	31	1	...	17	4	...	55
鍼術業(人)	內地人.....	2	...	1	12	3	...	18
	本島人.....	33	1	1	29	7	...	73
	計.....	35	1	2	41	10	...	91
按摩業(人)	內地人.....	49	1	4	11	3	...	2
	本島人.....	72	2	25	69	53	3	1
	計.....	121	3	29	80	56	3	3
接骨業(人)	內地人.....	2	1	...	3
	本島人.....	...	1	1	4	7
	計.....	2	1	1	5	10
以上四種ノ中二種以ノ上兼業者(人)	內地人.....	20	5	10	14	3	...	2
	本島人.....	20	5	13	20	4	...	2
	計.....	40	10	23	34	7	...	4
氷製造所(箇所)	內地人.....	6	1	1	3	3	1	2
	本島人.....	235	23	62	109	68	5	12
氷販賣業(人)	內地人.....	488	69	219	356	196	8	15
	本島人.....	12	1	1
	外國人.....	735	92	281	466	264	13	28
	計.....	96	...	2	10	2	...	1
氷行商(人)	內地人.....	978	416	633	481	210	10	22
	本島人.....	1	1
	朝鮮人.....	11	1	12
	外國人.....	1086	416	635	492	212	10	23
清涼飲料水製造所(箇所)	內地人.....	12	...	5	2	6	1	2
	本島人.....	9	2	8	11	4	...	34
	計.....	21	2	13	13	10	1	2
清涼飲料水販賣業(人)	內地人.....	508	42	45	133	83	7	113
	本島人.....	1952	920	1618	2281	1226	57	182
	外國人.....	13	1	...	7	1	...	11
	計.....	2473	963	1663	2414	1316	65	306
清涼飲料水行商(人)	內地人.....	9	...	2	11
	本島人.....	79	1	89	32	1	...	202
	計.....	88	1	91	32	1	...	213
牛乳搾取場(箇所)	內地人.....	5	3	3	4	5	...	2
	本島人.....	4	2	14	5	1	...	26
	計.....	9	5	17	9	6	...	48
牛乳販賣業(人)	內地人.....	5	1	3	3	3	...	15
	本島人.....	17	1	15	7	1	...	41
	計.....	22	2	18	10	4	...	56
乳製品製造業(人)	內地人.....	5	10	...	15
	本島人.....	76	23	21	39	34	3	9
乳製品販賣業(人)	內地人.....	872	510	735	1163	694	32	20
	本島人.....	3	...	1	4	3	...	11
	外國人.....	951	533	757	1206	731	35	29
	計.....	19	6	13	7	13	1	2
市場(箇所)	內地人.....	12	18	25	41	28	...	124
	本島人.....	31	24	38	48	41	1	2
	計.....	43	42	63	89	69	...	185

業名、單位及種族	臺北州	新竹州	臺中州	臺南州	高雄州	臺東廳	花蓮港廳	計	
屠 獸 場(箇所)	内地人.....	78	130	100	236	23	21	654	
	本島人.....	93	120	38	251	
	計.....	171	136	160	236	143	38	905	
鳥 獸 肉 販 賣 業(人)	内地人.....	20	...	5	8	9	2	45	
	本島人.....	402	535	724	622	377	16	2 773	
	外國人.....	1	12	...	1	2	1	17	
計.....	423	547	729	631	388	17	100	2 835	
鳥 獸 肉 行 商(〃)	内地人.....	2	3	3	...	37	
	本島人.....	276	126	397	891	320	...	2 010	
	外國人.....	4	4	
計.....	282	126	397	894	323	...	29	2 051	
飲 食 物 行 商(〃)	内地人.....	152	4	2	13	3	1	178	
	本島人.....	788	313	591	1 364	483	26	3 595	
	外國人.....	30	...	3	11	2	8	54	
計.....	970	317	596	1 388	488	35	33	3 827	
鳥 獸 類 剥 製 業(〃)	内地人.....	2	2	1	...	1	...	6	
	本島人.....	2	2	3	...	1	...	2	
	計.....	2	2	3	...	1	...	8	
獸 皮 獸 骨 賣 買 業(〃)	内地人.....	6	1	1	5	6	...	19	
	本島人.....	10	7	1	3	21	1	44	
	外國人.....	3	3	
計.....	19	8	2	8	27	1	1	66	
獸 皮 獸 骨 化 成 場(箇所)	内地人.....	1	1	2	
	本島人.....	1	2	6	...	9	
	計.....	1	...	1	3	6	...	11	
火 葬 場(〃)	内地人.....	6	2	4	2	7	1	27	
	本島人.....	...	2	...	1	1	...	4	
	計.....	6	4	4	3	8	1	5	31
葬 儀 請 負 業(人)	内地人.....	9	1	1	2	2	...	16	
	本島人.....	4	1	...	1	1	...	7	
	計.....	13	2	1	3	3	...	1	23
棺 槨 販 賣 業(〃)	内地人.....	2	2	
	本島人.....	121	105	110	179	102	5	622	
	外國人.....	5	5	
計.....	128	105	110	179	102	...	5	629	
胞 衣 取 扱 業(〃)	内地人.....	6	1	3	3	1	...	14	
	本島人.....	2	2	
	計.....	8	1	3	3	1	...	16	
理 髮 業(〃)	内地人.....	274	20	69	126	79	8	602	
	本島人.....	356	434	623	588	293	8	17	2 319
	朝鮮人.....	112	20	5	14	7	6	...	164
外國人.....	
計.....	742	474	698	728	379	22	43	3 086	
飲 食 物 著 色 料 販 賣 業(〃)	内地人.....	12	...	8	8	28	
	本島人.....	37	37	116	30	13	233
	外國人.....	1	1	
計.....	50	37	124	38	13	262	
阿 片 烟 膏 取 次 人(〃) { 本島人	16	9	13	13	10	1	1	63	
阿 片 烟 膏 請 賣 業(〃) { 〃	139	101	108	110	83	5	7	553	
阿 片 烟 膏 吸 食 器 具 製 造 販 賣 業(〃) { 〃	5	...	4	4	13	
阿 片 烟 膏 吸 食 器 具 請 賣 業(〃) { 〃	2	1	6	4	5	1	2	21	
阿 片 烟 膏 吸 食 所(箇所) { 〃	7	...	8	27	9	51	
粉 末 阿 片 卸 賣 業(人)	内地人.....	1	1	
	本島人.....	...	1	2	3	6	
	計.....	1	1	2	3	7	

本表中ノ種目ヲ二種以上兼營スルモノハ各共ノ種目毎ニ之ヲ掲ス

IX 監 獄

監 獄	受刑者				刑事被告人				留置者				乳兒				合 計			
	内地人	本島人	支那人	計	内地人	本島人	支那人	計	内地人	本島人	支那人	計	本島人	内地人	本島人	支那人	計			
男																				
臺 北	150	880	40	1 074	14	127	10	151	...	50	2	52	...	104	1 057	52	1 277			
臺 中	25	410	5	440	2	44	...	46	1	11	...	12	...	28	405	5	498			
臺 南	69	792	20	881	3	112	13	128	1	33	...	34	...	73	937	33	1 043			
總計	244	2 082	65	2 395	19	283	23	325	2	94	2	98	...	265	2 459	90	2 813			
大正十年	291	2 375	66	2 744	33	297	15	345	...	36	7	43	3	327	2 711	88	3 135			
同 九年	304	2 267	54	2 625	35	252	6	293	...	15	2	17	...	339	2 534	62	2 935			
同 八年	280	2 535	79	2 895	43	323	14	381	1	16	2	19	2	324	2 876	95	3 297			
同 七年	272	2 668	80	3 029	39	369	12	420	...	27	...	27	...	311	3 064	101	3 476			
同 六年	257	2 527	76	2 860	39	264	23	326	...	25	1	26	1	296	2 817	100	3 213			
女																				
臺 北	1	26	...	28	...	3	1	4	...	1	...	1	1	1	31	1	34			
臺 中	...	10	...	10	...	4	...	4	...	1	...	1	15	...	15			
臺 南	2	34	...	36	...	10	...	10	...	2	...	2	...	2	46	...	48			
總計	3	70	...	74	...	17	1	18	...	4	...	4	1	3	92	1	97			
大正十年	8	88	1	98	2	9	...	11	...	3	...	3	3	10	103	1	115			
同 九年	8	64	1	73	1	22	...	23	1	9	87	1	97			
同 八年	6	96	1	103	2	14	...	16	...	2	...	2	...	8	112	1	121			
同 七年	8	116	...	124	1	15	...	16	...	3	...	3	...	9	134	...	143			
同 六年	7	97	1	105	2	26	...	28	...	2	...	2	2	9	127	1	137			
計																				
臺 北	151	906	40	1 102	14	130	11	155	...	51	2	53	1	105	1 088	53	1 311			
臺 中	25	420	5	450	2	48	...	50	1	12	...	13	...	28	480	5	513			
臺 南	71	826	20	917	3	122	13	138	1	35	...	36	...	75	983	33	1 091			
總計	247	2 152	65	2 469	19	300	24	343	2	98	2	102	1	268	2 551	91	2 915			
大正十年	302	2 463	67	2 842	35	306	15	356	...	39	7	46	6	337	2 814	80	3 250			
同 九年	312	2 331	55	2 698	36	274	6	316	...	15	2	17	1	348	2 621	63	3 032			
同 八年	280	2 631	80	2 998	45	337	14	397	1	18	2	21	2	332	2 988	96	3 418			
同 七年	280	2 784	89	3 153	40	384	12	436	...	30	...	30	...	320	3 108	101	3 619			
同 六年	264	2 624	77	2 965	41	290	23	354	...	27	1	28	3	305	2 944	101	3 350			

本表ニハ支監ヲ本監ニ合算計上ス以下諸表皆同シ
一人ニシテ二種以上ノ身分ヲ併有スル者ハ各別ニ之ヲ掲ス
(1)ハ朝鮮人(2)ハ生蕃(3)ハ比律賓人ナリ

218 監獄別在監患者及死亡者

大正十一年

監獄	内地人		本島人及支那人		合計	
	患者	死亡者	患者	死亡者	患者	死亡者
臺北	237	3	985	10	1222	22
臺中	40	1	527	4	567	5
臺南	157	3	1301	16	1518	19
總計	434	7	2873	39	3307	46
大正十年	550	6	3156	51	3712	57
同九年	91	5	692	79	783	84
同八年	73	6	691	116	764	122
同七年	168	5	1398	127	1566	132
同六年	59	8	653	100	712	108

大正九年以前ニハ毎年ノ越患者及前年以前ノ後遺退監者ニシテ本年ニ至リ復歸シタルモノヲ含ム本表以下三表亦同シ
本表ノ外變死シタル者大正九年ニ二名、同十年ニ一名アリ
患者百ニ付死亡者ノ如シ

監獄	内地人	本島人及支那人	平均
臺北	1.29	1.03	1.80
臺中	2.50	0.75	0.88
臺南	1.91	1.18	1.25
總計	1.61	1.35	1.39

219 病類別在監患者及死亡者

大正十一年

病類及體性	患者			轉歸其ノ他				
	入監時病者	入監後病者	計	治愈	死亡	未治出監	計	
傳染性病	男	36	275	311	291	4	16	311
	女	1	4	5	5	5
	計	37	279	316	296	4	16	316
發育及營養的病	男	...	62	62	50	4	8	68
	女	...	3	3	2	1	...	3
	計	...	65	65	58	5	8	71
皮膚及筋腫病	男	31	373	404	387	1	22	410
	女	3	5	8	5	...	1	6
	計	34	378	412	392	1	23	416
骨及關節病	男	3	33	36	34	1	5	40
	女	1	1	2	2	...	1	3
	計	4	34	38	36	1	6	43

219

病類別在監患者及死亡者.....終

病類及體性	患者			轉歸其ノ他				
	入監時病者	入監後病者	計	治愈	死亡	未治出監	計	
血行器及淋巴管病	男	43	43	37	37	
	女	1	1	1	1	
	計	44	44	38	38	
神經系及五官病	男	7	215	222	213	5	8	226
	女	1	10	11	11	11
	計	8	225	233	224	5	8	237
呼吸器病	男	118	1200	1327	1212	16	100	1334
	女	...	13	13	11	1	2	14
	計	118	1222	1340	1223	17	108	1348
消化器及腹膜病	男	21	479	500	477	8	16	501
	女	1	24	25	23	...	1	24
	計	22	503	525	500	8	17	525
泌尿及生殖器病	男	14	101	115	98	2	8	108
	女	...	1	1	1	1
	計	14	102	116	99	2	8	109
腫瘍	男	...	4	4	4	4
	女	49	8	57	34	3	20	57
	計	57	9	66	43	3	21	67
外製性疾患	男	6	140	146	144	...	4	148
	女	1	1	2	1	1
	計	7	141	148	145	...	4	149
總計	男	286	2943	3229	2988	44	213	3245
	女	15	63	78	70	2	6	78
	計	301	3006	3307	3058	46	219	3323

病類別患者及死亡者累年比較次ノ如シ

年及種別	傳染性病	發育及營養的病	皮膚及筋腫病	骨及關節病	血行器及淋巴管病	神經系及五官病	呼吸器病	消化器及腹膜病	泌尿及生殖器病	腫瘍	中傷	外製性疾患	其ノ他	計
大正十一年	316	65	412	38	44	233	1340	525	116	4	66	146	2	3807
大正十年	4	5	1	1	...	5	17	8	2	...	3	46
大正十年	343	77	535	45	35	254	1458	548	101	4	113	190	...	3712
同九年	7	2	1	...	36	8	2	...	1	1	...	58
同九年	181	26	57	18	13	34	272	117	29	1	23	25	...	796
同八年	9	6	...	1	3	1	42	13	5	...	4	84
同八年	64	46	81	26	10	43	272	146	37	1	33	17	...	776
同七年	3	10	...	4	...	6	54	28	10	...	6	1	...	122
同七年	745	49	60	19	15	37	416	151	36	2	46	14	...	1509
同六年	19	1	3	2	3	4	75	14	4	...	7	132
同六年	98	35	46	14	13	40	242	143	45	2	47	8	...	742
同六年	14	6	1	1	1	3	48	13	13	...	12	107

220 月別在監患

月及種族	傳染性病		發育及營養的病		皮膚及筋		骨及關節		血行器及淋巴管病		神經系及五官病	
	患者	死亡者	患者	死亡者	患者	死亡者	患者	死亡者	患者	死亡者	患者	死亡者
一月	內地人	7	...	1	...	2	6	...
	其ノ他	24	1	4	1	29	...	7	...	2	20	...
	計	31	1	5	1	31	...	7	...	2	26	...
二月	內地人	3	...	1	...	4	4	...
	其ノ他	18	...	9	...	34	...	3	...	3	15	...
	計	21	...	10	...	38	...	3	...	3	19	...
三月	內地人	4	...	2	...	4	3	...
	其ノ他	15	...	1	...	32	...	4	...	4	21	...
	計	19	...	3	...	36	...	4	...	4	24	...
四月	內地人	4	...	1	...	4	...	1	...	1	5	...
	其ノ他	18	...	6	...	35	...	2	1	2	19	...
	計	22	...	7	...	39	...	3	1	3	24	...
五月	內地人	2	3	4	...
	其ノ他	27	...	4	...	26	...	7	...	5	19	...
	計	29	...	4	...	29	...	7	...	5	23	...
六月	內地人	4	...	2	...	7	1	5	...
	其ノ他	19	...	2	...	27	3	25	...
	計	23	...	4	...	34	4	30	...
七月	內地人	5	3	3	...
	其ノ他	27	...	5	...	32	1	3	...	5	14	...
	計	32	...	5	...	35	1	3	...	5	17	...
八月	內地人	3	10	...	1	3	...
	其ノ他	30	1	42	...	3	...	2	10	1
	計	33	1	52	...	4	...	2	13	1
九月	內地人	4	...	1	...	3	3	...
	其ノ他	27	1	4	...	34	...	1	...	4	12	2
	計	31	1	5	...	37	...	1	...	4	15	2
十月	內地人	4	2	...	1
	其ノ他	13	...	6	1	30	...	1	...	2	16	...
	計	17	...	6	1	32	...	2	...	2	16	...
十一月	內地人	4	2	6	...
	其ノ他	35	1	8	1	15	...	2	...	4	7	1
	計	39	1	8	1	17	...	2	...	4	13	1
十二月	內地人	1	...	1	...	3	2	2	...
	其ノ他	18	...	7	2	28	...	3	...	4	11	1
	計	19	...	8	2	31	...	3	...	6	13	1
總計	內地人	45	...	9	...	47	...	3	...	4	44	...
	其ノ他	271	4	56	5	304	1	36	1	40	189	5
	計	316	4	65	5	411	1	39	1	44	233	5

者及死亡者

大正十一年

呼吸器病		消化器及腹膜病		泌尿及生殖器		腫瘍	中毒		外製性及外科的疾患	其ノ他	計	
患者	死亡者	患者	死亡者	患者	死亡者	患者	患者	死亡者	患者	患者	患者	死亡者
6	...	6	...	4	1	...	33	...
64	1	29	1	4	10	2	11	...	204	6
70	1	35	1	8	10	2	12	...	237	6
9	...	3	2	...	26	...
84	...	27	1	6	2	...	10	...	211	1
93	...	30	1	6	2	...	12	...	237	1
15	...	3	...	2	3	...	36	...
108	...	33	1	5	6	...	14	...	243	1
123	...	36	1	7	6	...	17	...	279	1
14	1	10	...	3	2	...	45	1
77	3	27	...	6	6	...	16	...	214	4
91	4	37	...	9	6	...	18	...	259	5
41	...	8	...	2	60	...
192	2	46	1	13	...	3	6	...	4	...	352	3
233	2	54	1	15	...	3	6	...	4	...	412	3
12	3	12	...	1	1	...	45	3
115	1	62	...	6	7	...	16	...	282	1
127	4	74	...	7	7	...	17	...	327	4
12	...	5	...	4	1	1	...	33	1
93	1	39	1	9	2	...	9	...	238	3
105	1	44	1	13	1	...	2	...	10	...	271	4
16	...	7	3	...	43	...
119	...	42	...	12	5	...	9	...	274	2
135	...	49	...	12	5	...	12	...	317	2
11	1	4	...	4	30	1
80	1	50	2	12	4	...	9	...	237	6
91	2	54	2	16	4	...	9	...	267	7
9	1	6	...	1	1	24	1
96	2	28	...	11	5	...	12	...	220	3
105	3	34	...	12	5	...	12	1	244	4
7	...	10	...	1	3	...	33	...
91	...	28	...	7	5	...	8	...	210	3
98	...	38	...	8	5	...	11	...	243	3
6	...	7	...	1	2	1	20	...
63	...	33	1	2	1	1	8	1	10	...	188	6
69	...	40	1	3	1	1	8	1	12	1	214	6
158	6	81	...	23	1	18	2	434	7
1182	11	444	8	93	1	4	66	3	128	...	2873	39
1340	17	525	8	116	2	4	66	3	146	2	3307	46

221 罪名別受刑者 大正十一年末

罪名及體性	濠北				監獄中				濠南				合計				
	内地人	本島人	支那人	計	内地人	本島人	支那人	計	内地人	本島人	支那人	計	内地人	本島人	支那人	計	
刑法犯																	
竊	男.....	55	411	23	489	12	120	1	133	38	313	14	305	105	814	38	987
	女.....	...	4	...	4	2	11	...	13	2	15	...	17
	計.....	55	415	23	493	12	120	1	133	40	324	14	378	107	859	38	1004
強	盜(男.....)	5	31	...	36	1	6	...	7	...	18	...	18	6	55	...	61
賭博及富籤(ハ)	...	2	20	...	22	...	9	...	9	1	25	...	26	3	54	...	57
詐欺及恐喝	男.....	30	84	2	125	6	43	...	49	9	51	2	62	54	178	4	236
	女.....	1	1	...	2	1	1	...	2
	計.....	40	85	2	127	6	43	...	49	9	51	2	62	55	179	4	238
横領	男.....	23	19	1	43	2	8	...	10	13	15	2	30	38	42	3	83
贓物ニ關スル	男.....	2	10	...	12	7	...	7	2	17	...	19
	女.....	1	...	1	1	...	1
	計.....	2	10	...	12	...	1	...	1	...	7	...	7	2	18	...	20
毀棄及隱匿	男.....	...	1	...	1	1	...	1
通貨偽造	ハ.....	...	7	7	14	7	7	...	14
文書、有價證券偽造	ハ.....	3	12	1	16	...	7	...	7	2	5	...	7	5	24	1	30
印章偽造	ハ.....	...	1	...	1	1	8	...	9	1	9	...	10
偽證、誣告	男.....	...	3	...	3	...	3	...	3	...	1	...	1	7	7	...	7
	女.....	1	...	1	1	1	...	1
	計.....	...	3	...	3	...	3	...	3	...	2	...	2	8	8	...	8
瀆職	男.....	...	1	...	1	...	1	...	1	2	2	...	2
猥褻、姦淫及重婚	男.....	1	17	1	19	...	8	1	9	...	22	...	22	1	47	2	50
	女.....	...	8	...	8	...	6	...	6	...	6	...	6	...	20	...	20
	計.....	1	25	1	27	...	14	1	15	...	28	...	28	1	67	2	70
傷	男.....	3	72	1	77	2	20	1	23	1	57	...	58	6	149	2	158
	女.....	...	7	...	7	...	1	...	1	8	8	...	8
	計.....	3	79	1	84	2	21	1	24	1	57	...	58	6	157	2	166
殺人	男.....	12	51	1	66	2	24	...	26	4	31	...	35	18	106	1	127
	女.....	...	3	...	3	...	2	...	2	...	10	...	10	...	15	...	15
	計.....	12	54	1	69	2	26	...	28	4	41	...	45	18	121	1	142
逮捕及監禁	男.....	...	4	...	4	4	4	...	4
公務執行妨害	ハ.....	...	3	...	3	1	...	1	4	4	...	4
放火	男.....	3	1	1	6	...	4	1	5	...	4	...	4	3	9	2	15
	女.....	...	1	...	2	2	...	2	...	3	...	4
	計.....	3	2	1	8	...	4	1	5	...	6	...	6	3	12	2	19
住居ヲ侵ス	男.....	...	3	...	3	...	1	...	1	...	2	...	2	...	6	...	6

221 罪名別受刑者.....終

罪名及體性	濠北				監獄中				濠南				合計				
	内地人	本島人	支那人	計	内地人	本島人	支那人	計	内地人	本島人	支那人	計	内地人	本島人	支那人	計	
刑法犯																	
略取及誘拐	男.....	...	2	...	2	...	2	...	2	4	...	4
	女.....	...	1	...	1	1	...	1
	計.....	...	3	...	3	...	2	...	2	5	...	5
其他	男.....	...	3	...	3	2	...	2	...	5	...	5
計	男.....	148	756	38	942	25	256	4	285	69	562	18	649	242	1574	60	1880
	女.....	1	25	...	27	...	10	...	10	2	30	...	32	3	65	...	69
	計.....	149	781	38	973	25	266	4	295	71	592	18	681	245	1639	60	1949
罰則犯																	
匪徒刑罰令	男.....	...	90	...	90	...	152	1	153	...	217	...	217	...	459	1	460
阿片令	男.....	...	9	1	10	...	2	...	2	...	12	2	14	...	23	3	26
	女.....	...	1	...	1	4	...	4	...	5	...	5
	計.....	...	10	1	11	...	2	...	2	...	16	2	18	...	28	3	31
賭税法	男.....	...	1	...	1	1	...	1
其他	ハ.....	2	24	1	27	1	...	1	2	25	1	28
計	男.....	2	124	2	128	...	154	1	155	...	230	2	232	2	508	5	515
	女.....	...	1	...	1	4	...	4	...	5	...	5
	計.....	2	125	2	129	...	154	1	155	...	234	2	236	2	513	5	520
總計	男.....	150	880	40	1074	25	410	5	440	69	792	20	881	244	2082	65	2395
	女.....	1	26	...	28	...	10	...	10	2	34	...	36	3	70	...	74
	計.....	151	906	40	1102	25	420	5	450	71	826	20	917	247	2152	65	2469
大正十年	男.....	174	890	48	1121	27	494	3	524	93	991	15	1009	294	2375	66	2744
	女.....	2	36	...	30	1	13	...	14	5	39	1	45	8	88	1	98
	計.....	176	926	48	1160	28	507	3	538	98	1030	16	1144	302	2463	67	2842
同九年	男.....	183	897	37	1117	18	517	5	540	103	853	12	968	304	2267	54	2625
	女.....	3	28	1	32	1	10	...	11	4	26	...	30	8	64	1	73
	計.....	186	925	38	1149	19	527	5	551	107	879	12	998	312	2331	55	2698
同八年	男.....	186	1047	57	1290	20	571	8	599	75	917	14	1006	281	2535	70	2805
	女.....	1	34	1	36	1	26	...	27	4	36	...	40	6	96	1	103
	計.....	187	1081	58	1326	21	597	8	626	79	953	14	1046	287	2631	71	2908
同七年	男.....	187	1022	62	1271	22	675	6	703	63	978	21	1062	272	2675	80	3036
	女.....	6	52	...	58	...	19	...	19	2	46	...	48	8	117	...	125
	計.....	193	1074	62	1329	22	694	6	722	65	1024	21	1110	280	2792	89	3161
同六年	男.....	164	1057	51	1272	30	556	9	595	63	914	16	993	257	2527	76	2800
	女.....	2	46	1	49	...	23	...	23	5	28	...	33	7	97	1	106
	計.....	166	1103	52	1321	30	579	9	618	68	942	16	1026	264	2624	77	2965

(1)ハ朝鮮人(2)ハ生蕃ナリ

222 刑 名 別

監獄	刑 法									舊刑法 有期懲役			阿片令留置						
	無期懲役			有期懲役			有期禁錮			本島人	本島人	支那人	計						
	内地人	本島人	計	内地人	本島人	支那人	計	内地人	本島人					計					
遼 北	...	85	85	150	794 ₄	40	988	...	1	1
遼 中	...	127	127	25	282	5	312	...	1	1
遼 南	1	170	177	68	610	20	704
總計	1	308	389	243	1 692 ₄	65	2 004	...	2	2
大正十年	1	410	417	293 ₍₁₎	1 950 ₍₂₎	66	2 327
同 九年	1	484	486	302	1 769	54	2 125	1	1	2
同 八年	1	521	522	270	2 014	70	2 372	1	...	1
同 七年	1	555	550	271	2 108	88	2 407	...	1	1	...	7
同 六年	1	582	583	250	1 939	75	2 270	1	3	1

男

遼 北	...	2	2	1	24 ₁	...	26
遼 中	...	1	1	...	9	...	9
遼 南	...	1	1	2	33	...	35
總計	...	4	4	3	66 ₁	...	70
大正十年	...	4	4	8	84 ₁	1	94
同 九年	...	3	3	8	61	1	70
同 八年	...	3	3	6	93	1	100
同 七年	...	3	3	8	113	...	121	1
同 六年	...	3	3	7	94	1	102

女

遼 北	...	87	87	151	818 ₅	40	1 014	...	1	1
遼 中	...	128	128	25	201	5	321	...	1	1
遼 南	1	177	178	70	649	20	739
總計	1	392	393	246	1 758 ₅	65	2 074	...	2	2
大正十年	1	420	421	301 ₍₁₎	2 043 ₍₂₎	67	2 421
同 九年	1	487	488	310	1 830	55	2 195	1	1	2
同 八年	1	524	525	285	2 107	80	2 472	1	...	1
同 七年	1	558	559	270	2 221	88	2 588	...	1	1	...	8
同 六年	1	585	586	263	2 033	76	2 372	1	3	1

(1)ハ朝鮮人(2)ハ生蕃ナリ

受 刑 者

大正十一年末

拘留	管刑	合 計						前 觸 中								
		初 犯		累 犯		初 犯		累 犯								
		内地人	本島人	支那人	計	内地人	本島人	支那人	計							
本島人	支那人	計	本島人	内地人	本島人	支那人	計	内地人	本島人	支那人	計	内地人	本島人	支那人	計	
...	150	880 ₄	40	1 074	65	524 ₄	23	610	85	350	17	458	
...	25	410	5	440	15	286	3	304	10	124	2	136	
...	60	792	20	881	21	503	8	532	48	289	12	349	
...	244	2 082 ₄	65	2 395	101	1 313 ₄	34	1 452	143	769	31	943	
...	294 ₍₁₎	2 375 ₈	66	2 744	150 ₍₁₎	1 595 ₈	42	1 790	144	780	24	948	
...	13	304	54	2 625	144	1 500	26	1 670	100	767	28	955	
...	281	2 535	79	2 895	120	1 702	35	1 863	155	833	44	1 032
...	1	1	4	272	2 675	80	3 036	137	1 799	45	1 981	135	869	44	1 048	
1	...	1	1	257	2 527	76	2 860	128	1 754	23	1 905	129	773	53	955	

...	1	26 ₁	...	28	...	25 ₁	...	26	1	1	...	2
...	10	...	10	...	10	...	10
...	2	34	...	36	1	30	...	31	1	4	...	5
...	3	70 ₁	...	74	1	65 ₁	...	67	2	5	...	7
...	8	88 ₁	1	98	5	80 ₁	1	87	3	8	...	11
...	8	64	1	73	5	54	...	59	3	10	1	14
...	6	96	1	103	2	86	1	89	4	10	...	14
...	8	117	...	125	4	104	...	108	4	12	...	16
...	7	97	1	105	2	85	1	88	5	12	...	17

...	151	906 ₅	40	1 102	65	549 ₅	23	642	86	357	17	460	
...	25	420	5	450	15	296	3	314	10	124	2	136	
...	71	826	20	917	22	533	8	563	40	293	12	354	
...	247	2 152 ₅	65	2 469	102	1 378 ₅	34	1 519	145	774	31	950	
...	302 ₍₁₎	2 463 ₍₂₎	67	2 842	155 ₍₁₎	1 675 ₍₂₎	43	1 883	147	788	24	959	
...	13	312	55	2 698	149	1 554	26	1 729	163	777	29	969	
...	287	2 631	80	2 998	128	1 788	36	1 952	159	843	44	1 046
...	1	1	4	280	2 792	89	3 161	141	1 908	45	2 089	139	881	44	1 064	
1	...	1	1	264	2 624	77	2 965	130	1 839	24	1 993	134	785	53	972	

223 出入別

監獄、種族及體性	前年日 越人員	入						計	合計
		新受 刑者	換刑	復歸	他管日 押送	本監(支監 出張所)	其ノ他		
北	内地人	男	174	120	1	3	33	157	331
		女	2	2	2	4
		計	176	122	1	3	33	159	335
	本島人	男	800	1 002	4	33	222	1 351	2 241
		女	30	69	1	...	24	94	130
		計	926	1 161	5	33	246	1 445	2 371
	支那人	男	48	65	13	78	120
	計	男	1 121	1 279	5	36	268	1 588	2 709
		女	39	71	1	...	24	96	135
		計	1 160	1 350	6	36	292	1 684	2 844
中	内地人	男	27	25	1	1	...	27	54
		女	1	2	2	3
		計	28	27	1	1	...	29	57
	本島人	男	494	362	1	28	...	391	885
		女	13	29	29	42
		計	507	391	1	28	...	420	927
	支那人	男	3	5	5	8
	計	男	524	392	2	29	...	423	947
		女	14	31	31	45
		計	538	423	2	29	...	454	992
南	内地人	男	93	68	2	70	163
		女	5	3	3	8
		計	98	71	2	73	171
	本島人	男	991	1 027	8	6	30	1 072	2 063
		女	39	56	61	100
		計	1 030	1 083	13	6	30	1 133	2 163
	支那人	男	15	39	1	40	55
		女	1	1
		計	16	39	1	40	56
	計	男	1 099	1 134	8	6	33	1 182	2 281
女		45	59	64	109	
計		1 144	1 193	13	6	33	1 246	2 390	

受刑者

大正十一年

満期及執 行終了	假出獄	罰金科 料収納	猶豫 出監	執行 停止	出 監		死亡	逃走	其ノ他	計	年末殘 留人員
					他管 押送	本監(支監 出張所)					
141	1	1	1	33	3	...	1	181	150
3	3	1
144	1	1	1	33	3	...	1	184	151
1 061	12	14	28	222	15	1	8	1 361	880
75	2	...	24	3	104	26
1 136	12	16	28	246	15	1	11	1 465	906
71	13	1	...	1	86	40
1 279	13	15	29	268	20	1	10	1 635	1 074
78	2	...	24	3	107	28
1 357	13	17	29	292	20	1	13	1 742	1 102
24	1	1	...	3	29	25
3	3	...
27	1	1	...	3	32	25
432	19	6	9	...	4	...	5	475	410
28	3	1	32	10
460	19	9	9	...	4	...	6	507	420
3	3	5
459	19	7	9	...	5	...	8	507	440
31	3	1	35	10
490	19	10	9	...	5	...	9	542	450
85	3	3	2	1	94	69
5	1	6	2
90	3	3	2	2	100	71
1 143	10	43	27	30	12	...	6	1 271	792
61	4	1	66	34
1 204	10	47	27	30	13	...	6	1 337	826
33	1	1	35	20
1	1	...
34	1	1	36	20
1 261	10	46	30	33	13	...	7	1 400	881
67	4	2	73	36
1 328	10	50	30	33	15	...	7	1 473	917

223 出入別

年、種族及體性	前年口 り越人 員	入 監						計	合計	
		新受 刑者	換刑	復歸	他管 日 押送 他管 日	本監(支監 出張所) 出 張所	其ノ他			
總計	內地人	男	204	213	...	2	4	35	254	548
		女	8	7	15	15
	計	302	220	...	2	4	35	261	563	
	本島人	男	2 375	2 481	...	13	67	252	2 814	5 180
		女	88	154	...	6	...	24	184	272
	計	2 463	2 635	...	19	67	276	2 998	5 461	
	支那人	男	66	109	14	123	189
		女	1	1
	計	67	109	14	123	190	
	計	男	2 744	2 805	...	15	71	301	3 109	5 937
		女	98	161	...	6	...	24	191	289
	計	2 842	2 966	...	21	71	325	3 384	6 226	
大正十年	內地人	男	304	221	...	2	5	14	242	546
		女	8	5	5	13
	計	312	226	...	2	5	14	247	559	
	本島人	男	2 261	2 725	8	8	82	240	3 063	5 324
		女	63	186	...	11	2	13	212	276
	計	2 324	2 911	8	19	84	253	3 275	5 599	
	支那人	男	54	132	2	4	138	192
		女	1	3	...	1	4	5
	計	55	135	...	1	2	4	142	197	
	計	男	2 625	3 081	8	10	89	258	3 446	6 071
		女	73	194	...	12	2	13	221	294
	計	2 698	3 275	8	22	91	271	3 667	6 365	
同 九年	內地人	男	280	252	50	1	303	588
		女	6	8	...	1	9	15
	計	286	260	...	1	...	50	312	598	
	本島人	男	2 535	3 005	12	12	203	2	3 414	5 949
		女	96	157	...	9	...	17	183	279
	計	2 631	3 252	12	21	310	2	3 597	6 228	
	支那人	男	70	134	...	1	...	7	142	221
		女	1	2	2	3
	計	80	136	...	1	...	7	144	224	
	計	男	2 895	3 481	12	13	350	3	3 859	6 754
		女	103	167	...	10	...	17	194	297
	計	2 998	3 648	12	23	367	3	4 053	7 051	

受 刑 者.....續

満期及執 行終了	假出獄	罰金科 料収納	猶豫 出監	執行 停止	出 監		死亡	逃走	其ノ他	計	年末殘 留人員
					他管 へ	本監(支監 出張所) へ					
250	1	5	4	35	5	...	4	304	244
11	1	12	3
261	1	5	4	35	6	...	4	316	247
2 630	41	63	64	252	31	1	10	3 107	2 082
104	9	...	24	1	...	4	202	70
2 800	41	72	64	276	32	1	23	3 309	2 152
107	14	1	...	2	124	65
1	1	...
108	14	1	...	2	125	65
2 000	42	68	68	301	38	1	25	3 542	2 395
176	9	...	24	2	...	4	215	74
3 175	42	77	68	325	40	1	29	3 757	2 469
225	4	4	14	4	...	1	252	204
5	5	8
230	4	4	14	4	...	1	257	302
2 389	98	62	82	240	47	2	29	2 949	2 375
155	1	12	2	13	4	187	88
2 544	99	74	84	253	47	2	33	3 136	2 463
118	2	4	1	...	1	126	66
2	1	1	4	1
120	1	2	4	2	...	1	130	67
2 732	102	62	88	258	52	2	31	3 327	2 744
162	1	13	2	13	1	...	4	196	98
2 894	103	75	90	271	53	2	35	3 523	2 842
221	1	1	...	40	5	...	2	279	304
7	7	8
228	1	1	...	49	5	...	2	286	312
3 214	11	...	4	62	...	287	69	...	35	3 682	2 267
182	2	13	...	17	1	215	64
3 396	13	...	4	75	...	304	70	...	35	3 897	2 331
148	1	...	7	4	...	7	167	54
2	2	1
150	1	...	7	4	...	7	169	55
3 584	12	...	4	64	...	343	78	...	44	4 129	2 625
191	2	13	...	17	1	224	73
3 775	14	...	4	77	...	360	79	...	44	4 353	2 698

223 出入別

年、種族及體性	前年日 越人員	入						計	合計
		新受 刑者	換刑	復歸	他管 口	監 押送 本監(支監 出張所)	其ノ他		
大正八年	内地人	男	272	(1) 275	1	2	33	(1) 311	(1) 583
		女	8	6	6	14
		計	280	(1) 281	1	2	33	(1) 317	(1) 597
	本島人	男	2 068	3 842	21	6	5	4 104	6 802
		女	116	226	7	1	13	247	363
		計	2 784	4 068	21	13	6	4 441	7 225
	支那人	男	89	183	...	1	...	101	280
		女	...	1	1	1
		計	89	184	...	1	...	192	281
	計	男	3 029	4 301	21	8	7	4 697	7 726
		女	124	233	...	7	1	254	378
		計	3 153	4 534	21	15	8	4 951	8 104
同 七年	内地人	男	257	318	9	327	584
		女	7	12	12	19
		計	264	330	9	339	603
	本島人	男	2 525	4 115	58	7	8	4 391	6 917
		女	97	272	...	6	...	281	378
		計	2 622	4 387	58	13	8	4 672	7 297
	支那人	男	76	236	7	245	321
		女	1	1	1	2
		計	77	237	7	246	323
	計	男	2 859	4 669	65	7	8	4 663	7 822
		女	105	285	...	6	...	294	399
		計	2 964	4 954	65	13	8	5 257	8 221
同 六年	内地人	男	232	(1) 330	13	(1) 343	(1) 575
		女	9	12	12	21
		計	241	(1) 342	13	(1) 355	(1) 596
	本島人	男	2 512	4 488	121	12	...	4 667	7 179
		女	103	318	...	8	...	326	429
		計	2 615	4 806	121	20	...	4 993	7 608
	支那人	男	75	219	4	223	298
		女	...	1	1	1
		計	75	220	4	224	299
	計	男	2 810	5 038	125	12	...	5 234	8 053
		女	112	331	...	8	...	339	451
		計	2 931	5 369	125	20	...	5 573	8 504

(1)ハ朝鮮人(2)ハ生蕃ナリ

受刑者.....終

満期及執 行終了	假出獄	罰金科 料収納	猶豫 出監	執行 停止	出		死亡	逃走	其ノ他	計	年末殘 留人員
					他管 口	監 押送 本監(支監 出張所)					
263	1	1	...	33	5	303	(1) 280
7	1	8	6
270	1	2	...	33	5	311	(1) 286
3 804	13	...	3	60	...	320	100	...	21	4 327	2 535
239	1	11	...	13	1	...	2	267	96
4 043	14	...	3	71	...	333	107	...	23	4 594	2 631
189	7	2	...	3	201	79
...	1
189	7	2	...	3	201	80
4 256	14	...	3	61	...	360	113	...	24	4 831	2 895
246	1	12	...	13	1	...	2	275	103
4 502	15	...	3	73	...	373	114	...	26	5 106	2 998
296	1	1	1	9	4	312	272
11	11	8
307	1	1	1	9	4	323	280
3 858	10	...	1	51	...	203	115	...	11	4 249	2 668
242	4	10	...	3	1	...	2	262	116
4 100	14	...	1	61	...	206	116	...	13	4 511	2 784
221	1	...	2	3	...	5	232	89
2	2	...
223	1	...	2	3	...	5	234	89
4 375	11	...	1	53	1	214	122	...	16	4 793	3 029
255	4	10	...	3	1	...	2	275	124
4 630	15	...	1	63	1	217	123	...	18	5 068	3 153
297	13	8	(1) 318	257
(1) 1	14	7
14	332	264
(1) 311	13	8	(1) 332	264
4 460	3	11	...	18	...	44	83	...	35	4 654	2 525
310	1	5	...	7	3	...	6	332	97
4 769	4	16	...	25	...	44	86	...	41	4 985	2 623
211	...	1	4	...	5	221	77
...	1
211	...	1	4	...	5	221	78
4 969	3	12	...	18	...	57	95	...	40	5 194	2 859
324	1	5	...	7	3	...	6	346	105
5 293	4	17	...	25	...	57	98	...	46	5 540	2 964

224 新受刑者……續

Table with columns for offense types (刑法犯, 特別法令犯, etc.), gender, and sentencing details (死刑, 無期懲役, etc.). Includes a 'Total' (總計) row at the bottom.

224 新受刑者……終

Table with columns for offense types, gender, and sentencing details for the years 1917 (大正十年), 1918 (同九年), 1919 (同八年), and 1920 (同七年).

(1)朝鮮人(2)ハ生藩カ

225 新受刑者ノ罪名

罪名及種族	十八歳未満			二十歳未満			三十歳未満		
	男	女	計	男	女	計	男	女	計
刑法犯									
逮捕及監禁(本島人)	1	...	1	4	...	4
公務執行妨害("	4	...	4
逃走、犯人隠匿及脱逃隠滅("	1	...	1
放火									
内地人	1	1	1	1	2
本島人	1	...	1
支那人	1	1	2
計	1	1	2	2	2	3
住居ヲ侵ス									
本島人	1	...	1	1
支那人	1	...	1
計	1	1	2	1	...	1
略取及誘拐(本島人)	1	...	1
共ノ他									
内地人	1	...	1	3	...	3
本島人	1	...	1	3	...	3
計	1	1	2	3	3	3
計	7	7	106	6	7	105	87	4	91
							(1) 1	(1) 1	
	99	7	106	98	7	105	919	62	981
	3	...	3	4	...	4	40	...	40
計	109	7	116	108	8	116	1047	66	1113
特別法令犯									
阿片令							17	2	19
本島人	3	...	3
支那人	20	2	22
計	20	2	22
森林令									
内地人	2	...	2	17	...	17
本島人	2	...	2	17	...	17
計	2	2	4	17	...	17
賭税法							1	...	1
本島人	1	...	1
支那人	1	...	1
計	1	...	1
共ノ他									
内地人	1	...	1	4	...	4
本島人	5	...	5
支那人	1	...	1	5	...	5
計	1	1	2	5	...	5
計									
内地人	3	...	3	39	2	41
本島人	3	...	3
支那人	3	...	3	43	2	45
計	3	3	6	43	2	45
總計									
内地人	7	7	106	6	7	103	88	4	92
							(1) 1	(1) 1	
本島人	99	7	106	101	7	108	958	64	1022
支那人	3	...	3	4	...	4	43	...	43
計	109	7	116	111	8	119	1090	68	1158

(1)ハ朝鮮人(2)ハ生蕃ナリ

及入監時年齢.....終

	四十歳未満			五十歳未満			六十歳未満			六十歳以上			合計		
	男	女	計	男	女	計	男	女	計	男	女	計	男	女	計
	1	...	1	2	...	2	8	...	8
	2	...	2	1	...	1	2	...	2	9	...	9
	1	...	1
	1	...	1	1	...	1
	2	1	3	1	...	1	4	3	7
	1	...	1
	2	1	3	1	...	1	1	...	1	6	3	9
	2	...	2	4	...	4	7	...	7
	1	...	1
	2	...	2	4	...	4	8	...	8
	1	1	2	1	...	1	3	1	4
	1	...	1	1	...	1
	4	...	4	8	...	8
	1	...	1	4	...	4	9	...	9
	68	2	70	33	...	33	6	...	6	2	...	2	209	7	216
	(33)	32	665	310	12	322	60	2	62	13	...	13	(1) 2132	122	(1) 2251
	(2) 18	...	(2) 18	6	...	6	1	...	1	(2) 72	...	(2) 72
	720	34	754	349	12	361	67	2	69	15	...	15	2415	129	2544
	88	9	97	111	16	127	49	1	50	13	4	17	278	32	310
	15	...	15	12	...	12	5	...	5	35	...	35
	103	9	112	123	16	139	54	1	55	13	4	17	313	32	345
	1	...	1	1	...	1
	20	...	20	10	...	10	49	...	49
	21	...	21	10	...	10	50	...	50
	1	...	1	1	...	1	3	...	3
	1	...	1	1	...	1
	2	...	2	1	...	1	4	...	4
	1	...	1	2	...	2
	6	...	6	5	...	5	16	...	16
	1	...	1	1	...	1
	7	...	7	6	...	6	19	...	19
	1	...	1	1	...	1	3	...	3
	115	9	124	127	16	143	49	1	50	13	4	17	346	32	378
	17	...	17	12	...	12	5	...	5	37	...	37
	133	9	142	140	16	156	54	1	55	13	4	17	386	32	418
	60	2	71	34	...	34	0	...	0	2	...	2	212	7	219
	(2) 748	41	(2) 789	437	28	465	109	3	112	26	4	30	(1) 2478	154	(1) 2632
	35	...	35	18	...	18	6	...	6	(2) 109	...	(2) 109
	853	43	896	489	28	517	121	3	124	28	4	32	2801	161	2962

228 出入別刑

監獄、種族及體性	前年(日) 越人員	入 監				計	合計	放 還	死刑	懲役、禁 錮及拘留	
		新入	復歸	他管(日)	本監(安監、 出服期)日						
北	內地人	男	14	222	...	20	0	248	202	109	
		女	...	5	...	1	1	7	7	2	
		計	14	227	...	21	7	255	269	111	
	本島人	男	110	1 086	2	103	100	2 101	2 301	254	1 041
		女	3	145	...	1	15	161	164	44	66
		計	113	2 131	2	104	115	2 352	2 465	298	1 107
	支那人	男	11	110	...	1	1	112	123	12	64
		女	...	1	1	1
		計	11	111	...	1	1	113	124	12	64
	計	男	135	2 322	2	124	107	2 555	2 690	290	1 216
		女	3	151	...	2	16	169	172	46	68
		計	138	2 473	2	126	123	2 724	2 862	336	1 284
中	內地人	男	8	51	51	59	22	
		女	1	1	1	2	2	
		計	9	52	52	61	8	24
	本島人	男	94	840	1	2	...	843	937	119	347
		女	3	60	1	61	64	15	25
		計	97	900	2	2	...	904	1 001	134	372
	支那人	男	2	15	15	17	3	5
		女
		計	2	15	15	17	3	5
	計	男	104	906	1	2	...	909	1 013	130	374
		女	4	61	1	62	66	15	27
		計	108	967	2	2	...	971	1 079	145	401
南	內地人	男	11	160	166	177	12	60
		女	1	5	5	6	1	3
		計	12	171	171	183	13	63
	本島人	男	93	1 025	1	1	14	1 041	1 734	160	994
		女	3	112	112	115	22	53
		計	96	1 737	1	1	14	1 753	1 849	182	1 047
	支那人	男	2	63	63	65	7	39
		女
		計	2	63	63	65	7	39
	計	男	106	1 854	1	1	14	1 870	1 076	179	1 093
		女	4	117	117	121	23	56
		計	110	1 971	1	1	14	1 987	2 097	202	1 149

大正十一年

事 被 告 人

受 刑	罰金及 科料	計	死亡	出 監		押 送 在監(安監、 出服期)	起訴猶豫	拘留不 必要	刑ノ執 行猶豫	其ノ他	合計	年末殘 留人員
				保釋及 責付	他管へ							
...	5	114	...	26	1	6	17	29	31	...	248	14
...	...	2	1	1	1	7	...
...	5	116	...	26	1	7	18	30	31	...	255	14
1	270	1 312	1	73	3	100	116	203	107	5	2 174	127
...	9	75	...	4	...	15	5	11	7	...	161	3
1	279	1 387	1	77	3	115	121	214	114	5	2 335	130
...	16	80	...	1	...	1	8	5	6	...	113	10
...	1
...	16	80	...	1	...	1	8	5	6	...	113	11
1	292	1 509	1	100	4	107	141	238	144	5	2 539	151
...	9	77	...	4	...	16	6	12	7	...	168	4
1	301	1 586	1	104	4	123	147	250	151	5	2 707	155
...	1	23	...	6	4	...	7	8	1	...	57	2
...	...	2	2	...
...	1	25	...	6	4	...	7	8	1	...	59	2
...	116	463	...	105	34	...	64	94	10	4	893	44
...	5	30	...	3	1	...	1	9	1	...	60	4
...	121	493	...	108	35	...	65	103	11	4	953	48
...	4	9	2	3	17	...
...	121	495	...	111	38	...	73	105	11	4	967	40
...	5	32	...	3	1	...	1	9	1	...	62	4
...	126	527	...	114	39	...	74	114	12	4	1 029	50
...	2	62	1	9	17	...	10	51	12	...	174	3
...	...	3	1	...	1	6	...
...	2	65	1	9	18	...	11	51	12	...	180	3
1	162	1 157	3	26	69	14	86	67	39	1	1 622	112
...	7	60	...	1	4	14	4	...	105	10
1	169	1 217	3	27	69	14	90	81	43	1	1 727	122
...	4	43	...	1	1	52	13
1	168	1 262	4	36	87	14	96	118	51	1	1 848	128
...	7	63	...	1	1	...	5	14	4	...	111	10
1	175	1 325	4	37	88	14	101	132	55	1	1 959	138

228 出入別刑

年、種族及體性	前年より 越人員	入 監				計	合計	出			懲役、禁錮 及拘留	
		新入	復歸	他管 ヨリ	押送 (本管(監獄) 出頭者)ヨリ			放還	死刑	保釋及 戻付		
總 計	男	33	439	...	20	6	405	408	44	...	191	
	女	2	11	...	1	1	13	15	3	...	7	
	計	35	450	...	21	7	478	513	47	...	198	
	木島人	男	207	4451	4	106	114	4075	4072	533	...	2382
		女	9	317	1	1	15	334	343	81	...	144
	計	306	4768	5	107	129	5009	5315	614	...	2526	
	支那人	男	15	188	...	1	1	190	205	22	...	108
		女	...	1	1	1
	計	15	189	...	1	1	191	206	22	...	108	
	計	男	345	5082	4	127	121	5334	5679	590	...	2683
女		11	329	1	2	16	348	359	84	...	151	
計	356	5411	5	129	137	5682	6038	683	...	2834		
大正十年	内地人	男	35	375	5	16	10	406	441	29	...	204
		女	1	12	...	1	...	13	14	5
	計	36	387	5	17	10	419	455	29	...	209	
	木島人	男	251	4465	4	108	176	4753	5004	533	2	2245
		女	22	331	...	1	17	349	371	80	...	182
	計	273	4796	4	109	193	5102	5375	613	2	2427	
	支那人	男	6	211	...	3	3	217	223	26	...	95
		女	...	5	5	5	3
	計	6	216	...	3	3	222	228	26	...	98	
	計	男	202	5056	9	127	189	5381	5673	588	2	2545
女		23	348	...	2	17	367	390	80	...	190	
計	315	5404	9	129	206	5748	6063	668	2	2735		
同 九年	内地人	男	43	372	1	...	29	402	445	32	...	228
		女	2	16	3	19	21	2	...	8
	計	45	388	1	...	32	421	466	34	...	236	
	木島人	男	323	4332	13	...	203	4548	4871	463	2	1572
		女	14	310	21	340	354	84	1	154
	計	337	4651	13	...	224	4888	5225	547	3	1726	
	支那人	男	15	160	2	162	177	18	...	71
		女	...	3	3	3	3	2
	計	15	163	2	165	180	18	...	73	
	計	男	381	4864	14	...	234	5112	5493	513	2	1871
女		16	338	24	362	378	86	1	164	
計	397	5202	14	...	258	5474	5871	599	3	2035		

事 被 告 人.....續

受 刑	罰金及 科料	計	死亡	出 監				拘留不 必要	刑ノ執 行猶豫	其ノ他	合計	年末殘 留人員
				保釋及 戻付	押送 他管ハ	送 本管(監獄) 留置(留置)	起訴猶豫					
...	8	109	1	41	22	6	34	88	44	...	479	10
...	...	7	1	1	2	1	15	...
...	8	206	1	41	23	7	36	89	44	...	494	19
2	548	2032	4	204	106	114	266	364	156	10	4680	283
...	21	165	...	8	1	15	10	34	12	...	326	17
2	569	3097	4	212	107	129	276	398	168	10	5015	300
...	24	132	...	2	1	1	10	8	0	...	182	23
...	1
...	24	132	...	2	1	1	10	8	6	...	182	24
2	581	3266	5	247	129	121	310	461	206	10	5354	325
...	21	172	...	8	2	16	12	35	12	...	341	18
2	602	3438	5	255	131	137	322	496	218	10	5695	343
...	11	215	2	39	16	10	97	408	33
...	...	5	1	6	12	2
...	11	220	2	39	17	10	103	420	35
386	553	3186	3	154	100	176	555	4707	297
...	22	204	...	14	1	17	40	362	9
386	575	3390	3	168	101	193	601	5069	306
29	27	151	...	4	3	3	21	208	15
...	1	4	1	5	...
29	28	155	...	4	3	3	22	213	15
415	592	3554	5	190	119	180	674	5328	345
...	23	213	...	14	2	17	53	379	11
415	615	3767	5	213	121	206	727	5707	356
...	9	237	...	35	...	29	77	410	35
...	1	9	...	1	...	3	5	20	1
...	10	246	...	36	...	32	82	430	36
1402	442	3418	5	137	...	205	391	4619	252
...	33	188	...	6	...	21	33	332	22
1402	475	3606	5	143	...	226	424	4951	274
61	8	140	1	4	...	2	6	171	6
...	1	3	3	...
61	9	143	1	4	...	2	6	174	6
1463	459	3795	6	176	...	236	474	5200	293
...	35	200	...	7	...	24	38	355	23
1463	494	3995	6	183	...	260	512	5555	316

228 出入別刑

年、種族及階級	前年より 越人員	入 監				計	合計	放還	死刑	懲役、禁 錮及拘留
		新入	復歸	他管 回	送 來(支監 出獄者)					
大正八年	内地人	男	39	466	1	34	501	44	...	251
		女	1	19	19	4	...	6
		計	40	485	1	34	520	48	...	260
	本島人	男	369	5 027	2	361	5 390	490	4	1 998
		女	15	362	2	31	395	60	2	218
		計	384	5 389	4	392	5 785	550	6	2 216
	支那人	男	12	226	...	5	231	17	...	92
		女	...	3	...	3	3	1
		計	12	229	...	5	234	17	...	93
	計	男	420	5 720	2	400	6 123	551	4	2 345
		女	16	384	2	31	417	64	2	225
		計	436	6 104	4	431	6 540	615	6	2 570
同 七年	内地人	男	38	442	1	14	457	23	...	304
		女	2	20	20	4	...	12
		計	40	462	1	14	477	27	...	316
	本島人	男	263	5 672	6	59	5 737	579	3	2 136
		女	26	422	1	1	424	80	...	263
		計	289	6 094	7	60	6 161	659	3	2 399
	支那人	男	23	267	...	4	271	16	...	118
		女	...	2	...	2	2	1
		計	23	269	...	4	273	15	...	119
	計	男	324	6 381	7	77	6 465	617	3	2 558
		女	28	444	1	1	446	84	...	276
		計	352	6 825	8	78	6 911	701	3	2 834
同 六年	内地人	男	22	518	1	17	536	51	...	310
		女	1	24	24	8	...	12
		計	23	542	1	17	560	59	...	322
	本島人	男	232	5 595	15	56	5 666	541	2	2 118
		女	7	415	1	7	423	59	...	281
		計	239	6 010	16	63	6 089	600	2	2 399
	支那人	男	3	254	...	1	255	11	...	107
		女	...	1	...	1	1	1
		計	3	255	...	1	256	11	...	108
	計	男	257	6 368	16	74	6 458	603	2	2 536
		女	8	441	1	7	448	67	...	294
		計	265	6 808	17	81	6 906	670	2	2 830

大正十年支那人男ノ新入及放還中ニハ波斯人各二名、羅馬人各一名ヲ含ム
 本表ニハ被告人以外ノ在監者ニシテ被告人タル身分併有者ヲ含ム
 (1)ハ朝鮮人(2)ハ生蕃ナリ

事 被 告 人.....終

受 刑	出 監				押 送 他管(支監、 出獄者)	起訴猶豫	拘留不 必要	刑ノ執 行猶豫	其ノ他	合計	年末殘 留人員
	管刑	罰金及 科料	計	死亡							
...	10	264	1	26	34	128	497	43
...	...	6	8	18	2
...	10	270	1	26	34	136	515	45
1 076	346	4 024	4	142	360	416	5 436	323
...	44	264	1	7	31	33	396	14
1 676	390	4 288	5	149	391	449	5 832	337
84	18	194	5	12	228	15
...	1	2	1	3	...
84	19	196	5	13	231	15
1 760	374	4 483	5	168	399	556	6 162	381
...	45	272	1	7	31	42	417	16
1 760	419	4 755	6	175	430	598	6 579	397
...	6	310	1	25	17	79	455	40
...	...	12	5	21	1
...	6	322	1	25	17	84	476	41
1 851	474	4 464	7	112	60	408	5 630	370
...	47	310	...	4	1	40	435	15
1 851	521	4 774	7	116	61	448	6 065	385
116	24	258	...	1	3	5	282	12
...	1	2	2	...
116	25	260	...	1	3	5	284	12
1 967	501	5 032	8	138	80	492	6 367	422
...	48	324	...	4	1	45	458	16
1 967	552	5 356	8	142	81	537	6 825	438
...	12	322	...	36	15	94	519	39
...	...	12	...	1	1	1	23	2
...	12	334	...	37	15	95	542	41
2 093	464	4 677	9	104	54	240	5 634	264
...	32	313	...	6	7	19	404	26
2 093	496	4 990	9	110	61	268	6 038	290
94	15	216	1	7	235	23
...	...	1	1	...
94	15	217	1	7	236	23
2 187	401	5 216	9	140	70	350	6 389	326
...	32	326	...	7	7	20	428	28
2 187	523	5 542	9	147	77	370	6 817	354



229 出入別留置者 大正十一年

Table with columns: 監獄、種族及體性, 前年より感入員, 入場 (新入, 復歸, 本監(支監)出所), 合計, 出 場 (満期, 罰金科, 科收納, 假出, 死亡, 本監(支監)出所, 其他), 計, 年末残留人員. Rows include 北, 中, 南, and 總計.

229 出入別留置者.....終

Table with columns: 年、種族及體性, 前年より感入員, 入場 (新入, 復歸, 本監(支監)出所, 其他), 合計, 出 場 (満期, 罰金科, 科收納, 假出, 死亡, 本監(支監)出所, 其他), 計, 年末残留人員. Rows include 大正十年, 同 九年, 同 八年, 同 七年, 同 六年.

本表中ニハ留置者以外ノ在監者ニシテ留置者タル身分ヲ併有スル者ヲ含ム



230 在 監 者 教 育 大 正 十 一 年

種別及體性	就 學 人 員														合 計						
	一年程度		二年程度		三年程度		四年程度		五年程度		六年程度		合 計								
	內地	其 他	內地	其 他	內地	其 他	內地	其 他	內地	其 他	內地	其 他	內地	其 他							
十八歲 未滿	尋常小學又 公學程度	男	73	73	29	29	8	8	2	5	7	1	11	12	10	3	130	139			
		女	1	2	3	3	1	2	3		
	計	1	75	76	29	29	8	8	2	5	7	1	11	12	10	4	138	142			
	高等小學程度	男	1	6	7	2	2	1	8	9			
		女		
補習科程度	男	4	1	5	4	1	5				
計	男	5	80	85	31	31	8	8	2	5	7	1	11	12	10	8	145	153			
女	1	2	3	1	2	3				
計	6	82	88	31	31	8	8	2	5	7	1	11	12	10	9	147	156				
二十歲 未滿	尋常小學又 公學程度	男	...	1	1	2	2	1	1	1	1	...	5	5			
		女		
	計	5	81	86	33	33	9	9	2	5	7	1	12	13	10	8	150	158			
女	1	2	3	1	2	3				
計	6	83	89	33	33	9	9	2	5	7	1	12	13	10	9	152	161				
大 正 十 年	男	...	3	66	69	2	28	30	3	18	21	...	5	5	1	12	13	6	9	135	144
		女	1	3	4	...	1	1	1	4	5		
	計	4	69	73	2	29	31	3	18	21	...	5	5	1	12	13	6	10	139	149	

231 在 監 者 作 業 延 人 員 、 工 錢 及 作 業 賞 與 金 大 正 十 一 年 度

業 名	就 業 延 人 員	工 錢		作 業 賞 與 金		
		總 額	一 人 一 日 平 均 額	計 算 延 人 員	計 算 高	一 人 一 日 平 均 額
男						
裁縫工	69 850	6 526	0.09	66 452	1 279	0.02
洗濯工	8 363	340	0.04	6 027	53	0.01
製帽工	4 374	454	0.10	4 138	65	0.02
革工	2 818	289	0.10	2 798	102	0.04
鍛冶工	7 682	660	0.09	7 161	111	0.02
木工	80 981	8 757	0.11	78 063	2 191	0.03
築工	35 963	621	0.02	24 207	77	0
關工	6 183	195	0	4 734	45	0.01
林投工	196	32	0.16	196	3	0.02
竹工	117 411	7 878	0.07	108 245	1 678	0.02
麻工	7 174	418	0.06	4 068	56	0.01
紙工	6 060	309	0.05	3 079	42	0.01
塗工	5 098	330	0.07	4 497	64	0.01
表裝工	988	96	0.10	988	23	0.02
印刷工	14 988	1 175	0.08	13 498	200	0.02

231 在 監 者 作 業 延 人 員 、 工 錢 及 作 業 賞 與 金 終

業 名	就 業 延 人 員	工 錢		作 業 賞 與 金			
		總 額	一 人 一 日 平 均 額	計 算 延 人 員	計 算 高	一 人 一 日 平 均 額	
男							
官 司 業	草履工	54 459	2 447	0.05	42 083	478	0.01
	米搗工	1 869	151	0.08	1 628	17	0.01
	耕 耘	26 120	686	0.03	16 329	65	0
	土 方	372	7	0.02	238	1	0
	煉瓦工	1 118	28	0.03	786	3	0
	雜 役	21 787	1 338	0.06	17 697	342	0.02
	計	473 851	32 739	0.07	407 500	6 897	0.02
	監獄備犬	75 887	2 854	0.04	55 984	505	0.01
	監獄營繕	99 809	5 445	0.06	80 852	762	0.01
	合 計	649 547	41 039	0.06	544 335	8 164	0.01
受 負 業	洗濯工	10 151	902	0.09	8 861	153	0.02
	革 工	9 223	1 282	0.14	9 057	340	0.04
	竹 工	26 033	2 720	0.10	24 279	589	0.02
	紙 工	24 626	2 218	0.09	21 861	577	0.03
	塗 工	2 576	161	0.06	2 338	26	0.01
	草履工	808	57	0.07	774	6	0.01
	石 工	5 794	672	0.12	5 480	146	0.03
	木 工	47 958	6 234	0.13	47 011	1 790	0.04
	計	127 168	14 246	0.11	119 660	3 626	0.03
	總 計	776 715	55 285	0.07	663 995	11 790	0.02
女							
官 司 業	裁縫工	13 520	452	0.03	9 635	79	0.01
	洗濯工	2 763	49	0.02	1 813	5	0
	林投工	163	13	0.08	163	3	0.02
	竹 工	374	7	0.02	294	1	0
	麻 工	1 303	38	0.03	756	4	0.01
	草履工	344	7	0.02	168	1	0
	雜 役	304	20	0.07	275	5	0.02
	計	18 771	587	0.03	13 104	98	0.01
	監獄備犬	1 645	55	0.03	1 432	13	0.01
	合 計	20 416	642	0.03	14 538	111	0.01
受 負 業	紙 工	3 575	120	0.03	3 039	20	0.01
總 計	23 991	762	0.03	17 575	131	0.01	

232 在監者作業費收入及支出

大正十一年度

種別	監獄			合計
	臺北	臺中	臺南	
收入	134,030	41,496	83,672	259,206
支出				
作業費與金	4,116	2,098	4,255	10,468
器具機械費	7,359	5,731	15,386	28,476
藥品費	35,350	16,468	29,376	81,193
雜費	1,095	87	71	1,253
計	47,919	24,383	49,087	121,390
大正十年度 {收入 支出}	131,338 57,087	46,285 18,885	76,804 41,509	254,426 117,480
同九年度 {收入 支出}	127,207 64,028	52,932 31,291	89,976 49,168	270,116 144,488
同八年度 {收入 支出}	126,495 63,023	55,598 35,984	76,393 41,824	258,486 140,831
同七年度 {收入 支出}	95,448 54,344	49,012 23,657	70,268 44,790	214,759 122,791
同六年度 {收入 支出}	87,311 45,891	32,736 18,835	49,207 30,616	169,253 95,342

233 出獄人保護成績

大正十一年度

名稱	收容保護				一時保護
	越人員	收容	解除	年度末現在	
三成協會 {臺北一新會 臺中再生會 臺南累功會}	11 10 11	18 9 34	24 14 24	5 5 21	645 652 400
宜蘭保護會	...	7	6	1	162
新竹新生會	...	1	1	...	31
嘉義厚生會	1	5	4	2	112
高雄洗心會	6	14	14	6	641
總計	39	88	87	40	2,643
大正十年度	53	72	86	39	1,170
同九年度	38	92	83	47	...
同八年度	25	66	53	35	...
同七年度	32	61	65	25	...
同六年度	36	61	65	32	...

大正九年以前ハ曆年調査ナリ
元嘉義保護場ハ嘉義厚生會ト改稱セリ

X 農業

234

農業戶口

大正十一年末

州及廳	戶數				人口			
	自作	自作兼小作	小作	計	自作	自作兼小作	小作	計
臺北	14,450	12,879	21,919	49,248	85,761	81,880	135,750	303,391
新竹	13,047	8,950	27,765	49,765	99,036	62,369	185,067	346,472
臺中	10,197	21,315	40,824	81,336	125,618	144,094	226,175	495,887
臺南	38,872	46,795	37,494	123,161	212,658	247,711	187,546	647,915
高雄	23,814	19,993	27,214	71,021	124,764	106,331	129,965	361,060
臺東	3,410	553	526	4,498	26,343	3,741	2,541	32,625
花蓮港	3,001	1,027	1,320	6,248	21,549	5,526	5,877	32,952
總計	116,700	111,512	157,065	385,277	695,729	651,652	872,921	2,220,302

235

各年別田畑面積

各年末

年	田	畑	計
明治三十一年	243,538	170,769	414,302
同三十二年	211,949	151,341	363,290
同三十三年	200,693	157,489	358,182
同三十四年	213,165	174,403	387,567
同三十五年	252,998	198,034	451,032
同三十六年	286,818	263,905	550,723
同三十七年	312,599	332,092	644,691
同三十八年	314,364	329,505	643,868
同三十九年	319,217	334,081	653,298
同四十年	328,540	345,982	674,522
同四十一年	332,811	337,593	670,404
同四十二年	337,780	344,698	682,478
同四十三年	342,680	352,326	695,005
同四十四年	345,315	363,184	708,499
大正元年	346,374	364,008	711,282
同二年	348,080	364,383	712,463
同三年	350,125	364,545	714,670
同四年	353,728	368,064	721,791
同五年	358,668	379,740	738,417
同六年	330,468	412,517	742,985
同七年	352,069	402,895	754,964
同八年	355,804	405,005	760,808
同九年	378,564	394,096	772,661
同十年	375,441	400,711	776,152
同十一年	376,322	397,495	773,816

236

地方別田畑面積

大正十一年末

州及廳	田			計	畑	合計
	兩期作	一期作	二期作			
臺北	49,961.77	4,780.68	1.04	54,744.39	34,630.63	89,375.02
新竹	67,702.12	3,474.67	91.31	71,268.10	56,885.33	128,153.43
臺中	85,944.81	1,036.55	3,920.64	90,902.00	49,611.82	140,513.82
臺南	14,513.27	7,544.41	66,634.04	88,692.62	168,483.44	257,176.06
高雄	33,727.74	1,235.07	25,770.77	60,733.58	66,429.61	127,163.19
臺東	2,837.57	1,335.69	78.00	4,251.26	9,663.83	13,915.09
花蓮港	4,561.53	1,161.27	7.10	5,729.90	11,789.96	17,519.86
總計	259,248.81	20,568.34	96,504.70	376,321.85	397,494.62	773,816.46

237 農 產 物

Table 237: Agricultural products production. Columns include Prefecture (e.g., 臺北, 新竹), Rice, Barley, Wheat, Soybeans (大豆, 其他), Peanuts, Sesame, and Millet. Rows list production values for various prefectures and years from 1921 to 1926.

表中甘蔗ハ次表ノ收穫ニ對スル作付ニシテ表側ノ年次ヨリ言ハル前々年七月ヨリ前年六月ニ至ル期間ノ事實ナリ

238 農 產 物

Table 238: Agricultural products production. Columns include Prefecture, Rice (玄米), Barley, Wheat, Soybeans (大豆, 其他), Peanuts, Sesame, and Millet. Rows list production values in stone for various prefectures and years from 1921 to 1926.

表中甘蔗ノ收穫ハ糖業年期ニシテ表側ノ年次ヨリ言ハル前年七月ヨリ當年六月ニ至ル期間ノ事實ナリ

239 農 產 物 平 均

Table 239: Average agricultural products production. Columns include Prefecture, Barley, Wheat, Soybeans (大豆, 其他), Peanuts, Sesame, Millet, and Rice. Rows list average values for various prefectures and an overall average.

作 付

大 正 十 一 年

Table 240: Cane cultivation (作付). Columns include Rice, Barley, Soybeans, Peanuts, Sesame, Yellow Sesame, Cane (大甲, 莖), Fiber (纖維), and Tobacco. Rows list cultivation values for various prefectures and years from 1921 to 1926.

收 穫

大 正 十 一 年

Table 241: Cane harvest (收穫). Columns include Rice, Barley, Soybeans, Peanuts, Sesame, Yellow Sesame, Cane (大甲, 莖), Fiber (纖維), and Tobacco. Rows list harvest values in stone for various prefectures and years from 1921 to 1926.

甲 當 收 穫 高

大 正 十 一 年

Table 242: Average cane harvest height (甲當收穫高). Columns include Barley, Soybeans, Peanuts, Sesame, Yellow Sesame, Cane (大甲, 莖), Fiber (纖維), and Tobacco. Rows list average harvest height values for various prefectures and an overall average.



240 稻 作 付

州、廳及種別	作 付						
	粳			糯			
	水稻	陸稻	計	水稻	陸稻	計	
燕 北	一期作	48 803.96	8.25	48 872.21	2 588.83	...	2 588.83
	二期作	42 380.37	17.26	42 397.63	3 213.87	...	3 213.87
	計	91 244.33	25.51	91 269.84	5 802.70	...	5 802.70
新 竹	一期作	57 976.08	21.35	57 998.03	4 077.12	20.81	4 607.03
	二期作	29 767.22	47.28	29 814.50	24 748.17	25.08	24 773.25
	計	87 743.90	68.63	87 812.53	29 425.29	45.89	29 471.18
燕 中	一期作	58 420.71	2 706.25	61 126.96	4 774.55	26.80	4 801.35
	二期作	55 527.45	178.40	55 705.85	7 147.72	45.55	7 193.27
	計	113 948.16	2 884.65	116 832.81	11 922.27	72.35	11 994.62
燕 南	一期作	12 202.71	7 687.84	19 890.55	281.07	159.20	440.27
	二期作	42 520.60	15 926.23	58 446.83	8 215.03	903.98	9 119.01
	計	54 723.31	23 614.07	78 337.38	8 496.10	1 063.18	9 559.28
高 雄	一期作	25 549.59	...	25 549.59	939.80	...	939.80
	二期作	42 890.82	10 182.04	53 072.86	2 907.15	265.84	3 172.99
	計	68 440.41	10 182.04	78 622.45	3 846.95	265.84	4 112.79
臺 東	一期作	3 066.09	94.00	3 160.09	692.45	15.20	707.65
	二期作	938.67	179.20	1 117.87	161.64	50.80	212.44
	計	4 004.76	273.20	4 277.96	854.09	66.00	920.09
花蓮港	一期作	4 294.86	67.70	4 362.56	256.47	122.10	378.57
	二期作	2 868.74	23.35	2 892.09	427.98	21.35	449.33
	計	7 163.60	91.05	7 254.65	684.45	143.45	827.90
總計	一期作	210 374.60	10 585.30	220 959.99	14 210.29	344.11	14 554.40
	二期作	216 893.87	26 553.76	243 447.63	46 821.56	1 312.60	48 134.16
	計	427 268.47	37 139.15	464 407.62	61 031.85	1 656.71	62 688.56
大正十年	一期作	203 064.72	9 088.17	212 152.89	14 534.07	489.57	15 023.64
	二期作	217 695.94	28 037.51	245 733.45	36 476.70	1 403.59	37 880.29
	計	420 760.66	37 125.68	457 886.34	51 010.77	1 893.16	52 903.93
同 九年	一期作	204 520.23	10 268.71	214 797.94	14 013.45	731.28	14 744.73
	二期作	212 921.81	32 277.27	245 199.08	39 117.63	1 821.72	40 939.35
	計	417 451.04	42 545.98	459 997.02	53 131.08	2 553.00	55 684.08
同 八年	一期作	207 366.79	10 534.75	217 901.54	13 308.90	664.42	13 973.32
	二期作	211 510.04	33 215.28	244 725.92	33 115.53	2 914.99	36 030.52
	計	418 877.43	43 750.03	462 627.46	46 424.43	3 579.41	50 003.84
同 七年	一期作	196 534.62	9 927.93	206 462.55	12 208.07	597.05	12 805.12
	二期作	216 827.70	30 245.99	246 073.69	30 523.82	2 468.79	32 992.61
	計	412 362.32	40 173.92	452 536.24	42 731.89	3 065.84	45 797.73
同 六年	一期作	195 729.35	8 062.54	203 791.89	13 002.59	655.83	13 658.42
	二期作	203 980.94	27 863.37	231 844.31	29 099.47	2 248.47	31 347.94
	計	399 710.29	35 925.91	435 636.20	42 102.06	2 904.30	45 006.36

本表作付種水稻ノ新竹一期作中ニハ一六八甲八八及同陸稻ノ臺中二期作中ニハ二甲五〇ノ收穫皆無地ヲ含ム

及 收 穫

大 正 十 一 年

合計	收穫(公米、石)						
	粳			糯			
	水稻	陸稻	計	水稻	陸稻	計	
合計	51 461.04	549 261	59	549 350	23 418	...	23 418
	45 611.50	345 802	115	345 917	33 618	...	33 618
	97 072.54	895 093	174	895 267	57 036	...	57 036
	62 695.96	612 014	111	612 125	40 597	75	40 582
	54 587.75	259 322	295	259 617	194 953	125	195 078
	117 283.71	871 336	406	871 742	235 460	200	235 660
	65 928.31	821 914	14 566	836 480	63 114	111	63 225
	62 899.12	679 435	1 618	681 053	93 667	308	93 975
	128 827.43	1 501 349	16 184	1 517 533	156 781	419	157 200
	20 330.82	148 659	50 805	199 464	3 659	700	4 356
	67 565.84	364 792	88 642	453 344	71 851	4 679	76 530
	87 896.66	513 361	139 447	652 808	75 507	5 379	80 886
	26 489.39	302 049	...	302 049	9 886	...	9 886
	56 245.85	441 794	67 145	508 939	26 893	2 057	28 950
	82 735.24	743 843	67 145	810 988	36 779	2 057	38 836
	3 867.74	35 747	442	36 189	7 089	65	7 154
	1 330.31	6 625	945	7 570	981	249	1 230
	5 198.05	42 372	1 387	43 759	8 070	314	8 384
	4 741.13	47 977	509	48 486	2 050	806	2 856
	3 341.42	21 693	125	21 818	2 457	98	2 555
	8 082.55	69 670	634	70 304	4 507	904	5 411
	235 514.39	2 517 651	66 492	2 584 143	149 720	1 757	151 477
	291 581.79	2 119 373	158 885	2 278 258	424 420	7 516	431 936
	527 096.18	4 637 024	225 377	4 862 401	574 140	9 273	583 413
	227 176.53	2 294 713	54 251	2 348 964	157 879	2 593	160 472
	283 613.74	1 998 078	179 883	2 177 961	281 485	7 412	288 897
	510 790.27	4 292 791	234 134	4 526 925	439 364	10 005	449 369
	220 542.67	2 174 730	63 065	2 237 795	133 780	4 223	138 003
	286 138.43	1 919 480	197 445	2 116 925	338 672	10 951	349 623
	515 681.10	4 094 210	260 510	4 354 720	472 452	15 174	487 626
	231 874.86	2 221 710	58 783	2 280 523	124 997	3 864	128 861
	280 756.44	1 992 258	211 724	2 203 982	294 398	15 477	309 875
	512 631.30	4 213 998	270 507	4 484 505	419 395	19 341	438 736
	219 267.67	2 237 736	52 088	2 289 824	118 880	3 382	122 262
	279 066.30	1 754 327	199 749	1 954 076	261 775	13 267	275 042
	498 333.97	3 992 063	242 837	4 234 900	380 655	16 649	397 304
	217 459.31	2 281 118	40 799	2 321 827	129 073	3 450	132 523
	263 192.25	1 921 488	183 574	2 105 062	259 523	14 878	274 401
	480 642.56	4 202 606	224 283	4 426 889	388 596	18 328	406 924



241 稻作平均一甲當收穫玄米

大正十一年

Table with 7 columns: 州及廳, 一期作 (水稻, 陸稻, 平均), 二期作 (水稻, 陸稻, 平均). Rows include 臺北, 新竹, 臺中, 臺南, 高雄, 臺東, 花蓮港, 總計, and years from 大正十年 to 同六年.

242 甘蔗ノ收穫 大正十一年期(自大正十年七月至同十一年六月)

Table with 8 columns: 州及廳, 在來種, 改良種 (實生種, 共ノ他), 計. Rows include 臺北, 新竹, 臺中, 臺南, 高雄, 臺東, 花蓮港, 總計, and years from 大正十年期 to 同六年期.

甘蔗ノ用途別ヲ掲ケレハ次ノ如シ

Summary table with 4 columns: 年期, 製糖用, 共ノ他, 計. Row for 大正十一年期.

243 甘蔗平均一甲當收穫高

Table with 4 columns: 州、廳及地目, 平均一甲當收穫高, 州、廳及地目, 平均一甲當收穫高. Rows include 臺北, 新竹, 臺中, 臺南, 總計.

244 甘蔗ノ作付及見込收穫 大正十一年期(自大正十年七月至同十一年六月)

Table with 7 columns: 州及廳, 在來種 (新植, 株出), 改良種 (實生種, 共ノ他), 計. Rows include 臺北, 新竹, 臺中, 臺南, 高雄, 臺東, 花蓮港, 總計, and years from 大正十年期 to 同六年期.

Table with 7 columns: 州及廳, 在來種 (新植, 株出), 改良種 (實生種, 共ノ他), 計. Rows include 臺北, 新竹, 臺中, 臺南, 高雄, 臺東, 花蓮港, 總計, and years from 大正十年期 to 同六年期.

245 綠 肥

州及廳	單 播											計
	大菜	田菁	大豆	豌豆	苜蓿	綠豆	米豆	落花生	菜種	富貴豆	計	
臺 北	4 888.57	58.37	228.50	92.71	...	1.80	5 269.95
新 竹	14 872.93	48.24	8.95	120.71	15 050.83
臺 中	4 207.21	884.61	5 812.50	2 002.46	12 466.78
臺 南	21.10	7 974.53	6 523.47	392.95	...	229.45	15 141.50
高 雄	...	16 062.18	9 954.84	98.15	8.50	26 723.67
臺 東	1 206.90	1 206.90
花蓮港	460.67	30.00	763.79	1 254.46
總計	24 510.48	25 657.93	24 058.95	2 706.98	...	231.25	8.50	77 174.09
大正十年	21 898.07	22 218.41	19 310.97	2 317.29	...	166.83	12.85	65 924.42
同 九年	25 711.65	21 243.93	17 754.00	2 428.71	5.00	159.37	144.12	67 446.78
同 八年	27 929.91	29 520.27	17 188.45	3 257.34	27.08	695.74	226.02	2.90	78 847.71
同 七年	28 041.26	25 159.04	14 942.79	3 130.38	27.95	357.43	101.44	2.50	26.40	71 789.19
同 六年	26 999.45	21 007.95	14 507.32	3 811.29	24.70	286.36	81.00	69 718.07
臺 北	2.05	309.17	15.07	26.50	...	16.00	368.79
新 竹	266.41	11.20	0.05	0.50	278.16
臺 中	75.45	1 029.20	176.23	37.12	...	59.65	1 377.65
臺 南	430.40	2 184.25	1 638.25	732.71	...	1 818.11	6 803.72
高 雄	...	4 396.06	1 672.59	12.85	...	33.92	269.27	59.50	...	6 444.19
臺 東	320.00	320.00
花蓮港	...	738.99	738.99
總計	774.31	8 668.87	3 822.19	809.68	...	1 927.68	269.27	59.50	...	16 331.50
大正十年	1 257.48	7 631.17	2 392.16	1 044.57	...	1 892.50	261.52	14 479.40
同 九年	1 982.00	6 409.30	2 981.08	1 125.80	3.00	2 006.61	723.22	27.30	...	7.00	...	15 205.31
同 八年	1 946.44	8 745.55	3 401.57	1 313.00	3.50	1 087.16	2 192.81	30.41	...	19.00	...	18 739.44
同 七年	2 063.56	8 350.73	3 037.34	1 506.99	2.80	1 115.69	2 029.76	62.50	...	7.00	...	18 176.37
同 六年	2 245.44	9 292.00	3 589.34	2 037.51	2.90	1 172.61	2 249.83	35.13	...	20 624.70

畑

作 物

大正十一年

州及廳	混 播										計	合計			
	大 菜 卜					田 菁 卜									
	豌豆	大豆	綠豆	田菁	菜種	豌豆	大豆	綠豆	米豆	落花生	豌豆	菜種	米豆		
...	5 269.95
...	259.10	259.10	15 309.93
...	6 637.38	31.00	6 668.38	10 135.16
...	29.70	57.32	357.39	238.56	682.97	15 824.47
...	5 676.02	387.74	12.00	6 075.76	32 799.43
...	...	45.00	45.00	1 311.90
...	...	250.36	250.36	1 504.82
...	6 926.18	326.36	57.32	6 033.41	626.30	12.00	13 981.57	91 155.66
...	9 000.56	240.23	...	3.60	...	1 493.02	4 837.14	491.07	11.70	...	6.80	16 084.72	82 009.14
...	9 992.96	478.32	88.00	3 836.47	614.68	109.10	15 119.53	82 566.31
...	9 375.08	428.87	68.00	98.74	4 701.62	206.30	21.70	...	13.00	40.50	...	15 013.81	93 861.52
...	9 003.14	141.80	2.00	33.70	4 406.22	668.61	86.46	...	13.50	14 355.43	86 144.62
...	9 901.37	424.30	72.00	18.50	3 239.37	197.03	803.20	...	19.00	14 674.77	84 392.84
...	368.79
...	1.20	1.20	279.36
...	55.50	1.00	56.50	1 434.15
...	37.80	199.10	530.54	927.13	1 994.57	8 798.29
...	455.60	...	118.90	65.20	639.70	7 083.89
...	320.00
...	738.99
...	94.50	1.00	199.10	1 286.14	927.13	118.90	65.20	2 691.97	19 023.47
...	181.76	3.40	435.58	479.25	440.31	123.72	...	13.15	1 077.17	16 156.57
...	204.90	3.00	59.23	258.44	705.10	55.29	1 285.96	16 551.27
...	228.50	134.90	11.14	586.73	459.24	100.65	32.10	1 553.26	20 292.70
...	192.77	23.10	4.00	611.92	480.90	34.95	15.60	91.80	1 455.04	19 631.41
...	155.96	14.00	608.54	470.42	224.18	59.10	1 592.20	22 216.96

247 果 實 栽

州及廳	柑 橘 類						
	蜜柑	椪柑	桶柑	文旦	斗柚	白柚	其ノ他
臺 北.....	43 152	50 781	170 788	4 361	12 185	759	23 877
新 竹.....	8 564	277 713	148 167	5 813	32 131	775	22 894
臺 中.....	382	152 059	639	11 885	4 176	1 255	8 383
臺 南.....	2 826	12 286	1 674	6 740	3 805	2 386	638
高 雄.....	205	9 679	202	2 577	745	1 371	463
臺 東.....	1 823	110	285	3	1 487
花蓮港.....	2 002	1 345	1 721	67	2 827	347	5 990
總計.....	58 954	504 873	323 536	31 446	57 356	6 893	62 245
大正十年.....	55 938	444 395	270 476	23 794	49 521	7 065	49 162
同 九年.....	57 100	511 335	259 966	26 913	41 414	7 362	90 102
同 八年.....	62 470	414 859	262 258	24 946	46 910	6 203	51 721
同 七年.....	51 588	394 232	223 536	24 713	36 983	6 165	82 602
同 六年.....	46 467	364 721	208 914	22 565	35 207	5 632	74 501

本表ハ結實ノ樹齡ニ達シタルモノノミヲ掲ク
本表ノ栽培見積面積ヲ算出スルハ次ノ如シ

州及廳	柑 橘 類						
	蜜柑	椪柑	桶柑	文旦	斗柚	白柚	其ノ他
臺 北.....	86.3	101.6	341.0	18.2	51.0	3.2	47.8
新 竹.....	17.1	555.4	296.3	24.3	134.4	3.2	45.8
臺 中.....	0.8	305.9	1.3	49.7	17.5	5.3	16.8
臺 南.....	5.7	24.6	3.3	28.2	15.9	10.0	1.3
高 雄.....	0.4	19.4	0.5	10.8	3.1	5.7	0.9
臺 東.....	3.6	0.2	0.6	0	6.2
花蓮港.....	4.0	2.7	3.4	0.3	11.8	1.5	12.0
總計.....	117.9	1 009.7	647.1	131.6	239.9	23.8	124.5
大正十年.....	111.8	888.8	541.0	99.6	207.2	29.7	98.4
同 九年.....	114.4	1 022.7	520.0	112.6	173.2	30.9	180.3
同 八年.....	125.9	829.6	524.7	104.2	196.3	25.5	103.3
同 七年.....	103.3	788.5	447.0	103.5	154.7	25.8	165.1
同 六年.....	92.8	720.5	417.8	94.5	147.3	23.7	149.1

栽培見積面積ハ一甲ニ付蜜柑、椪柑、桶柑及共ノ他ノ柑橘ハ五〇〇本、文旦、斗柚、白柚及龍眼ハ二五九本、柿ハ三九〇
ヲ算出セリ

培 樹 數

大正十一年末

計	龍眼	柿	櫻仔	李	桃	芭蕉	檳榔	蕃木瓜	鳳梨
305 903	14 483	17 142	813	39 380	70 319	126 389	21 306	1 319	803 538
490 037	18 774	26 631	108	37 679	19 633	210 223	286	3 521	149 950
179 679	55 211	21 992	6 989	250 708	21 478	8 100 650	126 818	486	3 201 107
30 355	318 947	25 823	71 952	20 023	4 698	848 178	529 813	3 352	420 945
15 302	101 620	13	17 925	6 642	490	128 081	286 901	33 509	7 759 152
3 768	1 134	...	1 942	1 110	1 062	10 947	81 838	5 469	20 366
14 299	383	286	112	1 878	1 032	23 232	18 712	5 899	11 547
1 045 303	510 552	91 887	99 241	357 420	118 762	9 447 700	1 065 737	53 585	12 366 605
900 351	400 229	56 873	62 115	344 348	76 259	6 491 696	1 087 470	51 742	13 075 498
994 192	410 347	39 382	62 797	296 197	94 234	4 274 366	8 838 794
869 367	447 883	38 943	83 117	333 254	104 616	2 840 435	9 750 537
819 819	510 352	40 900	82 563	275 004	101 433	3 711 803	8 890 701
758 007	452 016	51 902	76 032	246 581	42 606	3 151 815	9 411 405

計	龍眼	柿	櫻仔	李	桃	芭蕉	檳榔	蕃木瓜	鳳梨
649.7	60.6	44.0	5.5	37.3	66.6	119.7	13.0	0.8	80.4
1 076.5	78.6	68.3	0.7	35.7	18.6	199.1	0.2	2.1	15.0
397.3	231.0	56.4	47.5	237.4	20.3	7 671.0	76.9	0.3	320.1
89.0	1 334.5	66.2	489.5	19.0	4.4	803.2	321.1	2.0	42.1
40.8	425.2	0	121.9	6.3	0.5	131.3	173.9	20.3	775.9
10.6	4.7	...	9.1	1.1	1.0	10.4	49.6	3.3	2.0
35.7	1.6	0.7	0.8	1.8	1.0	22.0	11.3	3.6	1.2
2 299.6	2 136.2	235.6	675.1	338.5	112.5	8 946.7	645.9	32.5	1 236.7
1 976.5	1 674.5	145.7	422.6	326.1	72.3	6 147.4	659.1	31.4	1 307.6
2 154.1	1 716.7	100.9	427.0	280.6	89.4	4 047.6	883.8
1 909.5	1 874.0	99.8	565.4	315.6	99.1	2 689.9	975.0
1 787.9	2 137.3	104.7	561.7	260.4	95.9	3 515.2	888.8
1 654.7	1 801.5	132.1	517.1	233.5	40.3	2 984.5	941.1

本、李、桃及芭蕉ハ一、〇五六本、櫻仔ハ一四七本、鳳梨ハ一〇、〇〇〇本、檳榔及蕃木瓜ハ一、六五〇本ヲ栽培スルモノトシ

248 果 實

州及廳	柑 橘 類						
	蜜柑	椪柑	桶柑	文旦	斗柚	白柚	其ノ他
	斤	斤	斤	斤	斤	斤	斤
臺 北.....	502 262	468 812	1 913 765	44 280	300 494	25 955	142 797
新 竹.....	94 092	2 924 686	1 364 750	170 223	743 514	20 514	190 144
臺 中.....	8 987	3 664 155	15 485	308 061	204 760	39 420	205 755
臺 南.....	36 142	114 644	18 048	341 540	251 668	101 077	10 212
高 雄.....	3 365	320 389	6 391	36 127	25 936	56 804	13 042
臺 東.....	53 971	1 530	5 700	90	68 010
花蓮港.....	26 026	13 450	30 894	664	46 462	6 046	47 920
總計.....	724 845	7 507 666	3 355 933	900 985	1 640 844	249 816	619 470
大正十年.....	835 719	5 771 848	4 005 712	737 997	1 461 113	215 057	498 736
同 九年.....	752 670	4 711 578	3 161 508	459 396	1 264 821	263 115	499 749
同 八年.....	655 831	4 032 014	2 027 958	422 983	1 229 662	244 916	400 349
同 七年.....	606 202	4 538 545	2 600 341	568 820	1 303 928	265 324	724 990
同 六年.....	554 716	4 471 223	2 260 383	555 226	1 251 989	225 625	618 976

平均一木ノ收穫高次ノ如シ

州及廳	柑 橘 類						
	蜜柑	椪柑	桶柑	文旦	斗柚	白柚	其ノ他
	斤	斤	斤	斤	斤	斤	斤
臺 北.....	11.6	9.2	11.2	10.2	24.7	34.2	6.0
新 竹.....	11.0	10.5	9.2	29.3	23.1	26.5	8.7
臺 中.....	23.5	24.0	24.2	25.9	49.0	31.4	24.5
臺 南.....	12.8	9.3	11.3	50.7	66.1	42.4	16.0
高 雄.....	16.4	33.1	24.4	14.0	34.8	41.4	29.5
臺 東.....	29.6	13.4	20.0	20.0	80.3
花蓮港.....	13.0	10.0	18.0	9.8	16.4	17.4	8.0
平均.....	12.3	14.9	10.4	28.7	28.6	36.2	10.0
大正十年.....	14.9	13.0	14.8	31.0	29.5	30.4	10.1
同 九年.....	13.2	9.2	12.2	17.1	30.5	35.7	5.5
同 八年.....	10.5	9.7	10.0	17.0	26.2	39.5	7.7
同 七年.....	11.8	11.0	11.6	23.0	35.3	43.0	8.8
同 六年.....	11.9	12.3	10.8	24.6	35.6	40.1	8.3

收 穫 大 正 十 一 年

計	龍眼	柿	棗仔	李	桃	香蕉	檳榔	蕃木瓜	鳳梨
	斤	斤	斤	斤	斤	斤	斤	斤	斤
	3 398 365	218 286	270 908	20 226	353 060	230 107	1 773 089	59 138	8 314
5 516 923	388 048	790 702	1 416	246 006	155 500	3 924 504	1 196	53 120	105 299
4 446 623	2 270 741	381 198	304 604	3 484 507	143 887	108 712 436	454 354	7 920	2 591 226
874 231	4 513 904	1 261 938	2 760 747	159 748	28 385	13 738 826	1 850 904	40 120	360 648
462 654	2 195 855	151	1 375 423	19 023	1 595	2 626 752	2 387 299	738 729	5 472 245
129 301	12 040	...	91 740	12 692	16 140	185 025	163 676	104 594	14 631
171 462	4 754	8 555	4 416	14 682	6 072	439 069	73 855	183 233	8 083
14 999 559	9 613 528	2 713 452	4 558 662	4 289 718	581 746	131 399 701	4 990 422	1 136 030	9 053 907
13 626 182	12 090 922	1 572 039	6 969 296	5 427 879	654 933	86 178 710	8 260 516	1 108 277	8 948 074
11 112 837	11 734 012	812 086	8 509 332	4 609 440	664 537	60 380 835	6 084 118
9 613 713	2 342 252	899 837	8 731 551	4 172 275	606 242	37 533 201	8 058 824
10 658 150	25 329 541	1 451 639	20 656 888	3 738 284	715 748	58 931 963	7 867 814
9 938 138	14 496 469	947 791	17 422 619	3 540 036	421 601	48 643 643	7 868 506

龍眼	柿	棗仔	李	桃	香蕉	檳榔	蕃木瓜	鳳梨
斤	斤	斤	斤	斤	斤	斤	斤	斤
15.1	15.8	24.9	9.0	3.3	14.0	2.8	6.2	0.6
20.7	20.7	13.1	6.5	7.9	18.7	4.2	15.1	0.7
41.2	12.8	43.6	13.9	6.7	13.4	3.6	16.3	0.8
14.2	48.9	38.4	8.0	6.0	39.5	3.5	12.0	0.9
21.6	11.6	76.7	2.9	3.3	20.5	8.3	22.0	0.7
10.6	...	68.4	11.4	15.2	16.9	2.0	19.1	0.7
12.4	29.9	39.4	7.8	5.9	18.9	3.9	31.1	0.7
18.8	29.5	45.9	12.0	4.9	13.9	4.7	21.2	0.7
30.2	27.6	112.2	15.8	8.6	13.3	7.6	21.4	0.7
26.2	20.6	135.5	15.6	7.1	14.1	0.7
5.2	23.1	105.1	12.5	5.8	13.2	0.8
49.6	35.5	250.2	13.6	6.9	15.9	0.9
32.1	18.3	229.1	14.4	9.0	15.4	0.8

251 重要農産

州及廳	米	大麥	小麥	豆類		落花生	胡麻	粟	黍	菜種	葛鬱金	甘藷
				大豆	其ノ他							
臺北	14 788 719	...	252	103 682	30 171	179 139	3 886	270	86	126	187	1 171 790
新竹	17 632 575	5 464	7 664	221 548	16 899	1 653 152
臺中	24 603 543	5 977	76 741	92 728	34 187	392 079	22 387	1 224	25 489	5 722	...	3 022 420
臺南	10 600 405	40 879	219 417	209 583	460 482	506 399	187 761	104	2 986	3 843	3 074	5 288 221
高雄	11 572 710	...	182	367 842	131 971	390 845	60 018	16 888	142 586	...	846	2 248 678
臺東	748 702	16 736	4 665	19 146	3 754	145 786	552	123 674
花蓮港	1 164 414	11 962	1 760	68 734	1 626	34 430	96	...	462	173 202
總計	80 571 068	46 856	296 592	807 997	670 900	1 867 890	296 331	198 702	171 795	9 691	4 569	14 281 146
大正十年	88 136 739	58 092	360 891	938 085	614 227	1 900 229	281 318	150 672	200 108	37 336	8 741	15 881 637
同九年	108 981 839	102 646	430 876	956 650	926 323	1 903 629	578 486	263 770	169 468	41 967	50 907	18 229 427
同八年	132 228 407	124 497	711 853	1 394 143	1 009 891	2 870 001	763 398	322 134	227 485	21 774	103 811	26 632 063
同七年	93 306 485	106 644	646 079	1 441 399	933 414	2 351 885	729 498	248 245	127 905	19 171	...	18 877 816
同六年	64 777 928	52 757	296 279	964 659	662 362	1 848 573	385 200	216 658	108 851	21 407	...	10 094 421

表中茶ノ工業ノ部粗製茶價額、藍ノ部製藍價額、煙草ノ專賣ノ部賠償金額ナリ

252 養

州及廳	飼育戸數		掃立枚數
	延戸數	最盛期戸數	
臺北	416	143	824
新竹	1 030	481	2 617
臺中	490	165	960
臺南	371	148	618
高雄	85	35	201
臺東	5	5	5
花蓮港	177	87	249
總計	2 574	1 064	5 564
大正十年	1 978	1 074	4 190
同九年	2 143	877	5 529
同八年	2 475	972	6 582
同七年	2 403	1 056	6 340
同六年	2 741	1 196	7 616

物概價

大正十一年

甘蔗	苧麻	黃麻	明		纖維採 收川鳳 梨	茶	煙草	香花	果實	藍	蔬菜	計
			大甲明	荳豉								
1 166 725	101 581	76 055	...	50 765	...	1 990 703	61 093	297 249	373 483	48 383	1 484 240	21 928 584
2 619 698	292 877	55 307	12 800	3 316 376	5 296	...	441 413	13 990	1 457 548	27 787 607
8 198 719	16 269	196 262	...	6 360	3 641	63 821	384 555	...	1 116 863	24 059	1 132 059	43 025 105
15 770 106	53 954	122 157	...	14 670	...	445	292 074	...	914 441	61 153	1 361 221	35 063 375
6 514 550	68 081	57 615	...	13 068	408	430	11 569	...	635 226	41 456	710 520	22 985 549
181 661	9 840	4 994	32 577	...	180 155	1 472 242
987 438	946	1 186	156 542	...	47 514	...	149 639	2 799 951
35 438 898	543 548	513 576	12 800	84 863	4 109	5 401 775	911 121	297 249	6 561 517	194 041	6 475 382	155 662 416
38 913 986	372 419	456 877	9 600	94 060	4 619	4 020 816	1 037 096	245 575	8 537 826	239 507	...	162 501 056
26 312 568	599 023	410 612	6 400	131 639	7 173	3 170 925	611 701	400 321	5 955 263	243 333	...	170 484 945
22 420 624	703 856	613 820	2 625	98 749	15 874	6 628 303	304 723	141 887	4 348 294	361 914	...	202 149 126
22 627 401	631 068	599 421	22 720	44 858	16 232	6 941 794	145 526	152 494	4 839 778	256 509	...	155 066 342
25 922 710	527 436	295 963	4 544	86 068	16 862	5 516 181	166 001	137 348	3 392 018	182 201	...	115 676 430

蠶

大正十一年

産蠶高				
繭	玉繭	出殼繭	屑繭	計
石	石	石	石	石
147.85	16.55	10.00	9.47	183.87
346.51	69.03	...	47.77	462.31
179.83	23.26	...	22.28	225.37
108.62	15.52	...	18.56	142.70
27.90	3.54	...	7.35	38.79
0.72	0.18	...	0.09	0.99
26.51	3.90	30.41
836.94	131.98	10.00	105.52	1 084.44
648.74	72.33	...	53.81	774.87
668.80	72.95	0.04	55.67	797.46
695.00	74.48	...	58.91	828.39
693.00	78.17	1.76	56.88	830.80
615.92	63.03	0.64	56.62	736.21

253 牛 畜

州及廳	水牛				黄牛				洋牛	
	牝	牡	閏	計	牝	牡	閏	計	牝	牡
嶺北	14,303	10,320	9,782	34,414	212	237	402	851	3	7
新竹	8,510	6,179	19,072	33,761	7,958	6,216	8,548	22,722	1	2
嶺中	19,815	11,284	16,040	48,039	3,725	5,616	8,961	18,302
嶺南	31,798	13,929	20,045	75,672	7,986	6,453	23,247	37,686	5	1
高雄	32,960	23,103	22,861	78,924	8,362	6,370	4,075	18,807
嶺東	6,843	3,901	2,617	13,361	2,249	973	2,778	6,000
花蓮港	7,911	7,636	1,692	17,239	76	44	25	145
總計	122,140	76,361	102,909	301,410	30,568	25,909	48,036	104,513	9	10
大正十年	123,229	82,219	102,456	307,904	32,675	28,545	49,482	110,702	38	8
同九年	122,558	86,454	103,147	312,159	33,381	32,534	48,623	114,538	40	18
同八年	112,220	80,048	98,904	291,172	30,454	30,826	49,558	110,838	20	12
同七年	103,308	77,285	95,719	276,312	27,629	31,530	47,419	106,578	35	9
同六年	100,398	72,773	96,542	269,713	26,628	31,965	47,169	105,762	25	6

254 豚 畜

州及廳	木島豚				洋豚		
	牝	牡	閏	計	牝	牡	閏
嶺北	21,315	16,567	100,189	138,071	106	44	60
新竹	26,324	1,632	123,755	151,711
嶺中	42,260	11,834	80,894	134,994	659	252	165
嶺南	102,802	42,739	264,166	409,707	25	10	2
高雄	68,132	22,408	188,504	279,044
嶺東	7,154	3,163	6,541	16,858
花蓮港	5,610	1,936	9,299	16,845
總計	273,603	100,279	773,348	1,147,230	790	306	227
大正十年	323,892	120,277	787,045	1,231,214	926	347	436
同九年	343,679	128,870	810,341	1,282,890	773	253	284
同八年	321,975	125,677	846,937	1,294,589	562	397	91
同七年	304,110	140,296	826,656	1,271,062	297	247	43
同六年	286,471	106,045	872,727	1,265,243	159	115	41

表中木島豚ノ著シク減少シ雜種豚ノ著シク増加セルモノアルハ豚種改良獎勵ノ結果ニ依ル

頭 數

大正十一年末

牛	印度牛				雜種牛				合計				
	牝	牡	閏	計	牝	牡	閏	計	牝	牡	閏	計	
...	10	1	2	3	6	416	78	17	511	14,935	10,603	10,201	35,792
...	3	1	1	44	10	24	78	16,514	12,407	27,644	56,565
...	...	6	6	...	12	210	102	12	324	23,756	17,008	25,913	66,677
...	6	15	18	1	34	195	86	68	349	39,999	20,487	53,261	113,747
...	...	118	81	9	208	542	417	115	1,074	41,982	29,971	27,060	99,013
...	...	3	4	...	7	118	99	40	257	9,213	4,977	5,435	19,625
...	127	62	...	189	8,114	7,742	1,717	17,573
...	19	144	111	13	268	1,652	854	276	2,782	154,513	103,245	151,234	408,992
1	47	149	116	11	276	1,625	757	194	2,576	157,716	111,645	152,144	421,505
...	58	143	125	3	271	1,385	567	115	2,067	157,507	119,698	151,888	429,093
1	42	122	69	2	193	1,293	533	91	1,917	144,118	111,488	148,556	404,162
2	46	111	80	3	194	1,168	429	135	1,732	132,251	109,333	143,278	384,862
...	31	109	85	5	199	1,107	406	59	1,572	128,267	105,235	143,775	377,277

頭 數

大正十一年末

計	雜種豚				合計			
	牝	牡	閏	計	牝	牡	閏	計
210	23	17	259	299	21,444	16,628	100,508	138,580
...	39	3	40	82	20,363	1,635	123,705	151,793
1,076	14,893	6,369	96,754	118,016	57,818	18,455	177,813	254,086
37	158	90	121	369	102,985	42,839	264,289	410,113
...	18	7	25	50	68,150	22,415	188,520	279,094
...	7,154	3,163	6,541	16,858
...	5,610	1,936	9,299	16,845
1,323	15,131	6,486	97,199	118,816	289,524	107,071	870,774	1,267,369
1,709	8,482	3,356	36,645	48,483	333,300	123,980	824,126	1,281,406
1,310	8,177	1,692	9,003	18,872	352,629	130,815	819,628	1,303,072
1,050	7,050	4,025	5,453	17,428	329,587	130,999	852,481	1,313,067
587	2,231	955	4,300	7,486	306,638	141,498	831,008	1,279,144
315	2,709	989	3,767	7,465	289,339	107,152	876,535	1,273,026



255 山羊、馬、綿羊

Table showing the number of goats, horses, and sheep by prefecture and year. Columns include prefecture names (e.g., 臺北, 新竹), categories (山羊, 馬, 綿羊), and counts for each year from 1911 to 1921.

256 家畜

Table showing the number of various domestic animals by prefecture and year. Columns include prefecture names, animal types (水牛, 黄牛, 洋牛, 印度牛, 雜種牛), and counts for each year from 1911 to 1921.

大正十一年平均一頭ノ價額次ノ如シ

Table showing the average price per head for various domestic animals by prefecture. Columns include prefecture names and average prices for water buffalo, yellow cow, foreign cow, Indian cow, and mixed cow.

等ノ頭數

大正十一年末

Table showing the number of goats and deer by prefecture at the end of 1921. Columns include prefecture names, categories (山羊, 鹿), and counts.

概價

大正十一年末

Table showing the average prices for various animals at the end of 1921. Columns include animal types (本島豚, 洋豚, 雜種豚, 山羊, 馬, 綿羊, 鹿) and their average prices.

Table showing the average prices for various animals by prefecture. Columns include prefecture names and average prices for different animal types.



257 家畜ノ

Table showing livestock statistics for various prefectures (e.g., 臺北, 新竹, 臺南) categorized by species (水牛, 黄牛, 洋牛, 雜種牛) and year (大正十年 to 同六年).

中ハ馬ナリ

258 牛畜死

Table showing the number of dead livestock (牛畜死) for various prefectures, categorized by species (水牛, 黄牛, 洋牛) and year (大正十年 to 同六年).

本表ハ牛畜死亡ノ總數ニアラス故ニ其ノ總數ヲ知ラント欲セハ法定獸疫ニ依ル死亡數及26表屠畜數ノ加算ヲ要ス
本表ノ外法定獸疫ノ爲斃死及撲殺シタルモノヲ掲クレハ次ノ如シ

Table showing the number of dead livestock (牛畜死) for various prefectures, categorized by species (水牛) and year (大正十年 to 同六年).

生産

大正十一年

Table showing production statistics for various prefectures, categorized by species (猪, 山羊, 綿羊, 鹿) and year (大正十一年).

亡頭數

大正十一年

Table showing the number of dead livestock (亡頭數) for various prefectures, categorized by species (印度牛, 雜種牛, 合計) and year (大正十一年).

黄牛

雜種牛

計

Table showing the number of dead livestock (亡頭數) for various prefectures, categorized by species (黄牛, 雜種牛, 計) and year (大正十一年).

259 豚 其ノ他ノ

死亡頭數

大正十一年

州及廳	本島豚				洋豚				雜種豚				合	
	牝	牡	聞	計	牝	牡	聞	計	牝	牡	聞	計	牝	牡
臺北	1 746	1 502	1 054	4 302	04	79	...	143	10	8	...	18	1 820	1 580
新竹	1 837	1 585	969	4 391	2	2	1 830	1 585
臺中	3 829	1 568	4 138	9 535	188	116	121	425	4 007	2 769	6 443	13 219	8 024	4 453
臺南	4 880	4 061	3 675	12 616	2	1	...	3	97	50	28	175	4 970	4 112
高雄	7 027	5 082	6 222	18 331	4	2	...	6	7 031	5 084
臺東	857	655	1 299	2 811	857	655
花蓮港	1 581	713	957	3 251	1 581	713
總計	21 757	15 166	18 314	55 237	254	196	121	571	4 120	2 829	6 471	13 420	26 131	18 191
大正十年	28 807	25 659	18 718	73 184	136	126	85	347	1 505	1 559	1 499	4 563	30 448	27 344
同九年	25 571	20 112	22 715	68 398	137	138	32	307	737	913	298	1 948	26 445	21 163
同八年	24 680	20 059	17 936	62 675	38	54	4	96	291	344	136	771	25 009	21 057
同七年	20 037	17 163	17 013	54 213	11	20	...	31	133	117	52	302	20 181	17 300
同六年	24 026	19 673	23 240	66 939	19	15	1	35	590	338	481	1 409	24 635	20 026

計	山羊				綿羊				馬				鹿					
	聞	計	牝	牡	聞	計	牝	牡	聞	計	牝	牡	聞	計	牝	牡	聞	計
1 051	4 463	61	50	44	155	3	2	...	5
969	4 393	196	131	73	400
10 702	23 179	480	424	308	1 212	2	1	...	3	2	2	4
3 703	12 794	891	792	651	2 334	1	1
6 222	18 337	239	212	40	500	21	3	2	26	1	1	5	4	9
1 299	2 811	11	25	...	36	13	6	35	...	51
957	3 251	29	28	...	57	1	1
24 906	69 228	1 907	1 662	1 125	4 694	23	4	2	29	4	3	...	7	21	12	35	...	68
20 302	78 094	2 279	1 659	1 253	5 191	29	15	2	46	...	5	6	11	17	14	31
23 015	70 653	2 435	1 815	2 070	6 320	18	6	1	25	1	1	20	17	37
18 076	64 142	2 152	1 752	1 240	5 144	17	8	3	28	...	1	3	4	19	24	43
17 066	54 516	1 803	1 556	1 367	4 726	10	7	3	20	...	3	3	3	7	5	12
23 722	68 383	1 917	1 561	1 250	4 728	4	4	...	8	...	1	8	9	27	23	50

本表ハ豚其ノ他ノ死亡總數ニテラス故ニ其ノ總數ヲ知ラント欲セハ法定獸疫ニ依ル死亡數及263表屠畜數ノ加算ヲ要ス
 (1)ハ印度山羊 (2)ハ驢ナリ
 本表ノ外法定獸疫ノ爲斃死及撲殺セルモノヲ掲クレハ次ノ如シ

州及廳	木島豚
臺北	605
新竹	220
臺中	148
臺南	97
高雄	110
臺東	871
花蓮港	2 051
總計	3 369
大正十年	2 995
同九年	4 254
同八年	717
同七年	1 939
同六年	1 939

260 乳

州及廳	擠乳業者戶數	洋牛	印度牛
臺北	8	5	2
新竹	4	1	1
臺中	17	...	2
臺南	9	5	2
高雄	6
臺東	2
花蓮港	2
總計	46	11	7
大正十年	45	8	6
同九年	48	15	1
同八年	48	20	7
同七年	64	23	4
同六年	60	32	4

本表乳牛頭數ハ253表牛畜中ノ再掲ナリ
 本表中ニハ牡牛及牝牛ヲ含マス

洋豚

雜種豚

計

...	605
...	220
...	148
...	97
...	110
...	871
...	2 219
...	...	1	3 474
...	...	6	3 035
...	...	1	4 315
...	717
...	1 939

牛

大正十一年末

水牛	黃牛	雜種牛	計	年中搾乳高	
				數量	價額
11	...	345	363	1 807.51	168 009
...	...	13	15	131.86	15 447
...	...	118	131	641.70	62 027
2	2	46	57	390.86	31 954
2	2	49	53	181.30	21 873
...	...	7	7	53.93	5 393
15	15	578	626	3 207.16	304 793
20	18	607	559	3 090.42	365 007
17	13	629	575	3 174.79	352 643
22	24	657	730	3 262.59	291 327
26	38	448	539	2 965.35	241 136
12	61	426	525	2 890 80	178 028



264 家 禽 大正十一年末

州及廳	鶏	鶯	鶯	七面鳥
臺 北	780 928	293 870	4 200	232
新 竹	808 327	251 939	47 009	210
臺 中	827 455	151 284	109 687	784
臺 南	954 531	83 341	13 115	89
高 雄	564 742	86 824	1 902	57
臺 東	36 204	1 529	172	2
花蓮港	71 491	11 829	706	4
總計	4 043 738	880 116	176 791	1 378
大正十年	4 542 327	890 148	189 869	1 196
同 九年	4 656 926	794 561	217 527	975
同 八年	4 652 429	787 206	206 176	828
同 七年	4 503 516	757 100	192 193	632
同 六年	4 503 028	756 957	188 624	571

大正十一年平均一羽ノ價額次ノ如シ

州及廳	鶏	鶯	鶯	七面鳥
臺 北	1.04	0.84	1.80	4.46
新 竹	1.05	0.89	1.42	4.73
臺 中	0.71	0.61	0.98	3.74
臺 南	0.60	0.60	1.26	3.94
高 雄	0.50	0.54	1.08	3.60
臺 東	0.94	1.00	2.51	5.00
花蓮港	1.20	0.94	2.00	8.00
平均	0.80	0.76	1.14	4.03

XI 林野及狩獵

265 林 野 面 積 大正十二年一月一日

州、廳及區域	國有地		公有地		私有地		計		
	山林	原野	山林	原野	山林	原野	山林	原野	
臺 北	平地	122 921	38 440	844	274	19 163	3 127	142 928	41 847
	蕃地	165 805	3 652	165 805	3 653
	計	288 726	42 092	844	274	19 163	3 127	308 733	45 500
新 竹	平地	84 829	26 875	325	424	34 801	6 705	119 955	34 064
	蕃地	181 890	11 650	4	...	181 894	11 650
	計	266 719	38 525	325	424	34 805	6 765	301 849	45 714
臺 中	平地	107 506	23 575	424	909	19 949	12 228	127 879	36 802
	蕃地	227 630	128 740	227 630	128 746
	計	335 136	152 321	424	909	19 949	12 228	355 509	165 548
臺 南	平地	98 037	47 332	291	218	16 223	10 220	114 551	57 770
	蕃地	36 775	13 000	36 775	13 000
	計	134 812	60 332	291	218	16 223	10 220	151 326	70 770
高 雄	平地	59 971	71 100	2 176	6 545	62 147	77 645
	蕃地	223 973	77 399	223 973	77 399
	計	283 944	148 499	2 176	6 545	286 120	155 044
臺 東	平地	64 070	27 003	305	92	64 375	27 095
	蕃地	104 419	15 827	104 419	15 827
	計	168 489	42 830	305	92	168 794	42 922
花蓮港	平地	78 552	32 890	...	20	669	732	79 221	33 642
	蕃地	335 186	500	335 186	500
	計	413 738	33 390	...	20	669	732	414 407	34 142
總計	平地	615 886	267 221	1 884	1 935	93 286	39 709	711 056	308 865
	蕃地	1 275 678	250 775	4	...	1 275 682	250 775
	計	1 891 564	517 996	1 884	1 935	93 290	39 709	1 986 738	559 640

本表ハ既登録地タルト未登録地タルトヲ間ハス山地又ハ原野ト看做シ得ヘキモノノ總テ之ヲ掲上ス

266 保 安 林 大正十二年一月一日

州及廳	箇 所	面 積
臺 北	79	36 786
新 竹	67	10 504
臺 中	57	26 397
臺 南	42	32 768
高 雄	76	9 006
臺 東	8	1 140
花蓮港	13	6 077
總計	342	122 769
大正十年度	341	121 713
同 九年度	328	108 666
同 八年度	318	104 528
同 七年度	305	93 297
同 六年度	311	87 954

本表ハ前表林野面積中ノ再掲ナリ

267 官有森林原野貸渡及豫約賣渡

大正十一年

州及廳	件數				面積			
	官有財產管理規則	官有森林原野豫約賣渡規則	樟樹造林獎勵規則	官有森林原野貸渡規則	官有財產管理規則	官有森林原野豫約賣渡規則	樟樹造林獎勵規則	官有森林原野貸渡規則
臺北	1	7	0	1 841
新竹	...	149	...	17	166	...	2 002	71
臺中	12	17	29	48	243	...
臺南	1	31	...	1	33	1	2 680	504
高雄	2	81	...	3	80	1	1 476	5
臺東	...	113	...	1	114	...	1 794	106
花蓮港	...	335	...	4	339	...	230	535
總計	16	733	...	26	775	50	10 275	1 220
大正十年	8	1 506	...	44	1 558	6	4 358	1 328
同九年	134	1 078	...	146	1 358	632	9 147	1 947
同八年	4	1 271	...	76	1 351	4	14 178	1 940
同七年	1	753	1	32	787	0	9 480	113
同六年	3	799	1	28	831	3	11 202	88

本表各年末件數及面積次ノ如シ

種別	件數	面積
官有財產管理規則	236	924
官有森林原野豫約賣渡規則	2 261	86 321
糖業獎勵規則	2	2 157
樟樹造林獎勵規則	62	30 269
官有森林原野貸渡規則	26 015	100 588
總計	28 606	220 260
大正十年	41 253	257 686
同九年	48 149	200 977
同八年	53 309	318 102
同七年	57 425	327 385
同六年	62 757	342 385

268 造林

大正十一年度

州及廳	官營			民營			合計
	樟林	共ノ他	計	樟林	共ノ他	計	
臺北	1 203	235	1 438	634	1 178	1 812	3 250
新竹	301	172	533	...	1 000	1 000	1 533
臺中	842	174	1 016	435	561	996	2 012
臺南	205	433	638	0	1 074	1 074	1 712
高雄	492	322	814	7	1 671	1 678	2 492
臺東	...	4	4	...	8	8	12
花蓮港	...	85	85	...	58	58	143
總計	3 103	1 425	4 528	1 076	5 550	6 626	11 154
大正十年度	3 082	3 168	6 250	1 161	6 630	7 794	14 044
同九年度	4 630	2 103	6 733	708	7 338	8 046	14 779
同八年度	5 188	1 551	6 739	66	3 392	3 458	10 197
同七年度	5 153	1 253	6 406	1 057	4 383	5 440	11 846
同六年度	1 408	441	1 910	2 296	3 560	5 856	7 765

官營中樟林トハ各州、廳ニ於ケル專賣局直轄作業樟林ト各州、廳實行樟林トヲ合算シタルモノ共ノ他トハ一般造林ニシテ勸業費(國庫)ノ支辨ニ係ルモノトス
大正十一年度民營中ニハ地方公共團體經營造林六八五甲ヲ含ム

269 苗圃及試驗地

大正十一年度末

州及廳	官營		民營		計	試驗地	合計
	樟林	共ノ他	樟林	共ノ他			
臺北	50	28	6	16	100	17	117
新竹	14	33	0	52	99	...	99
臺中	51	44	6	33	134	430	564
臺南	4	15	0	6	25	1 674	1 699
高雄	12	28	0	6	46	850	896
臺東	3	2	5	...	5
花蓮港	...	8	8	...	8
總計	134	158	12	113	417	2 971	3 388
大正十年度	141	100	17	84	342	2 971	3 313
同九年度	70	117	7	60	254	2 971	3 225
同八年度	90	121	4	45	260	2 972	3 232
同七年度	87	113	12	42	254	3 094	3 348
同六年度	85	68	?	?	153	3 094	3 247

270 森林收入 大正十一年度

官廳	主産物	副産物	保管林料金	計
臺北州	22 253	4 308	15 063	41 624
新竹州	34 235	1 252	254	35 741
臺中州	83 454	6 981	1 301	91 736
臺南州	4 647	4 737	8 201	17 585
高雄州	7 590	5 796	5 879	19 265
臺東廳	9 092	1 611	...	11 603
花蓮港廳	134 248	4 130	...	138 378
計	296 419	28 815	30 698	355 932
殖産局	1 256	1 256
專賣局	21 830	21 830
中央研究所	...	891	...	891
總計	319 505	29 706	30 698	379 909

本表主産物、副産物收入ノ第271表及第272表ノ拂下價額ト符合セサルハ本表ハ年度内ニ於ケル實收額ニシテ第271表及第272表ハ年度内ニ於ケル處分額ナルニ因ル

271 官有林野主産物拂下 大正十一年度

州及廳	數量					價額(圓)					計
	用材	薪材	竹類	製腦原料	根株	用材	薪材	竹類	製腦原料	根株	
臺北	64 423	11 143	...	10 266	...	23 758	7 962	...	4 106	...	35 827
新竹	18 719 (3) 438	1 583	21 728	9 467	9	33 943	1 095	406	3 787	74	39 304
臺中	55 123	2 597	530	10 661	...	75 991	4 990	162	4 264	...	85 408
臺南	1 095	301	6 478	883	...	4 219	178	535	353	...	5 285
高雄	951	3 304	217	4 098	...	1 895	6 096	11	1 639	...	9 641
臺東	5 945	883	7 000	...	2	8 529	1 460	88	...	2	10 079
花蓮港	53 967 (1) 713	2 913	18 830	12 511	...	59 223	3 641	340	5 004	...	68 208
計	201 124 (1) 713 (3) 438	22 724	54 783	47 886	11	207 560	25 423	1 540	19 154	76	253 752
殖産局植林地	124	714	3 000	124	558	120	801
總計	201 247 (1) 713 (3) 438	23 438	57 783	47 886	11	207 683	25 981	1 660	19 154	76	254 554
大正十年度	521 632	56 388	145 372	12 379	(4) 52 32	297 517	33 805	2 317	4 952	235	338 826
同九年度	196 001	62 258	145 591	61 803	175	107 477	39 141	3 249	24 721	13	174 601
同八年度	189 166	57 744	79 844 (3) 2 000	86 840	...	159 794	38 998	5 586	30 062	...	234 441
同七年度	137 483	34 667	78 980	47 134	...	120 630	24 606	1 354	16 335	...	162 926
同六年度	131 387 (1) 750 (2) 235	48 813	173 997	243 931	...	108 185	29 718	1 747	86 902	...	226 552

(1)ハ木(2)ハ筒(3)ハ束(4)ハ石ナリ

272 官有林野副産物拂下 大正十一年度

州及廳	數量				價額(圓)					計	
	土石	符	樹實	藤	共ノ他	土石	符	樹實	藤		共ノ他
臺北	149 500 830	219 500 2 000 60	100 628	1 423	2 291	635	4 348
新竹	2 650	...	400	83 000	114 043	53	...	9	920	271	1 253
臺中	2 000 3 548	104 410	38 200 459 750 3 900	235 300	276 801 21 950	311	681	1 572	2 353	1 003	6 820
臺南	9 170 21 800	171 050	133 780	65 550	119 780	199	1 402	1 745	783	519	4 648
高雄	56 748 50	...	2 000 33 000	250 000	2 441 600	389	...	114	2 300	3 044	5 846
臺東	14 020 20	90 000	96 300	72	900	639	1 611
花蓮港	5 400 1 000	314 500	199 250	62	2 690	1 378	4 130
計	239 488 4 448 22 800	276 060	174 980 459 750 36 900	1 257 850 2 000 66	3 348 402 21 950	2 508	2 083	3 439	12 237	8 388	28 656
殖産局植林地	12 150	10 000	305	150	...	455
總計	239 488 4 448 22 800	276 060	187 130 459 750 36 900	1 267 850 2 000 66	3 348 402 21 950	2 508	2 083	3 744	12 387	8 388	29 110
大正十年度	3 877 432 974	276 850	200 224 570 880 100	951 554	14 484 730 700	3 105	1 496	2 971	7 068	9 947	24 587
同九年度	44 238 183 750 110 000	28 640	107 450 73	801 940 196	5 409 854	2 028	140	826	5 630	5 851	14 484
同八年度	489 520 11 610	94 250	170 000 15 450	914 350	6 151 667	2 538	437	318	6 177	6 345	15 815
同七年度	1 218 090 1 020	66 300	116 985 23	1 612 250 5 150	10 387 737	3 887	294	761	10 112	6 075	21 129
同六年度	357 551 2 595	53 700	375 250 20 000	887 500	25 522 100	2 378	220	865	4 214	8 941	16 618

273 木

種別	臺北州		新竹州		臺中州		臺南
	素材	製品	素材	製品	素材	製品	素材
扁紅松	10	8	...	2	4 830	2 841	...
杉	27	400	752	...
檫木	60 990	3 478	4 660	8 006	2 496	3 213	...
相思樹	...	610	...	1 443	82	41	...
茄苳	215	...
福州杉	328
檫木	8	8 500
相思樹	48 043	2 702	2 657	3 027	202	550	...
檫木	4 879	2 609	4 254	349	2 141	1 687	22 093
茄苳	24	19	80	61	...	29	1 200
相思樹	3 613	1 403	49	2 388	4 056	2 033	...
茄苳	3 546	1 096	215	148	8 207	146	...
相思樹	189	129	115	69	19	6	152
茄苳	16	...	43	12	...
山黃麻	18	14	293	221	94	4 713	122
檫木	430	215	...
相思樹	13	4	290	281	...
檫木	1 219	967	484	70	...
茄苳	6 349
相思樹	2	5	...
檫木	438	73	248
相思樹	102 948	22 279	1 435	514	1 452	563	...
檫木	953	620	18	82	1 432	1 421	2 661
總計	226 891	45 411	13 792	21 116	26 908	28 603	34 134

價

扁紅松	80	160	...	86	11 668	84 412	...
杉	672	947	17 759	...
檫木	116 062	24 081	12 094	31 780	7 304	26 046	...
相思樹	...	16 470	...	28 860	394	1 312	...
茄苳	8 065	...
福州杉	656
檫木	48	76 500
相思樹	88 690	10 761	17 689	57 531	4 650	16 088	...
檫木	30 677	19 462	20 888	21 459	...	14 941	987
茄苳	2 497	11 704	20 503	4 160
相思樹	240	342	247	507	...	503	144
茄苳	30 519	18 538	274	31 390	14 037	21 388	...
相思樹	18 448	28 940	1 100	1 039	28 539	3 970	...
茄苳	1 972	2 322	584	882	177	173	638
相思樹	44	...	272	161	...
山黃麻	90	140	820	1 175	469	3 420	366
檫木	400	1 935	...
相思樹	80	32	712	1 933	...
檫木	4 910	7 736	3 338	385	...
茄苳	3 402
相思樹	12	235	...
檫木	2 894	584	1 240
相思樹	125 336	120 035	3 793	1 865	1 789	5 063	...
檫木	3 880	4 425	46	452	5 500	10 700	492
總計	423 926	330 528	57 579	180 195	93 152	238 992	10 845

材

大正十一年

州	高雄州		臺東廳		花蓮港廳		計		
	製品	素材	製品	素材	製品	素材	製品	素材	
...	...	11	...	54	690	27 071	5 824	31 976	9 365
...	4 567	1 255	4 967	2 034
...	116	291	1 420	72	24	68 509	16 257
...	82	2 094
...	215
...	7 652	328	7 652
...	8	8 500
...	42	27	178	13	98	2 899	3 895
...	352	60	74	48 432	17 717
...	8 273	198	709	630	1 385	2 152	1 186	37 247	16 198
...	1 200	210	498	859	1 802	2 378
...	...	36	138	...	7 892	5 824
...	11 968	2 290
...	126	1	23	63	4	539	357
...	...	8	50	57	110	136	3	260	175
...	71	2	77	389	32	918	5 128
...	...	113	3 101	160	...	543	3 476
...	...	4	4	36	530	865	665	1 208	1 484
...	1 703	1 037
...	4 222	6 349	4 222
...	...	12	4	14	9
...	686	73
...	...	49	21	452	60	106 336	23 437
...	2 730	7	1	36	16	5 107	4 879
總計	24 635	501	4 199	1 095	4 706	36 452	10 026	339 773	138 696

額 (圓)

...	...	55	...	714	13 800	293 879	18 836	306 396	117 294
...	49 461	4 047	50 408	22 478
...	1 276	3 201	25 560	4 305	295	142 966	109 038
...	394	46 642
...	8 065
...	10 813	656	10 813
...	48	76 500
...	862	540	6 764	130	2 440	23 009	83 685
...	2 018	300	1 540	89 977	50 719
...	3 518	1 188	3 706	5 985	10 390	10 800	9 589	85 402	78 665
...	288	4 200	3 024	8 947	3 655	14 787
...	...	252	760	...	45 842	71 316
...	48 087	33 940
...	859	8	874	531	88	3 910	5 198
...	...	56	457	285	1 540	670	37	1 336	2 195
...	322	5	231	1 485	320	3 185	5 608
...	...	562	30 997	...	1 675	962	34 607
...	...	10	13	234	4 770	4 789	6 132	5 825	12 880
...	8 248	8 121
...	1 801	3 402	1 801
...	...	242	288	254	523
...	4 134	584
...	...	223	120	1 465	498	132 006	127 581
...	1 393	34	15	242	480	10 194	17 474
總計	21 012	2 935	39 505	10 959	78 573	371 501	51 718	970 897	940 523

274 竹 材

州及廳	桂竹		長枝竹		刺竹		麻竹材
	竹材	筍	竹材	筍	竹材	筍	
	數						
臺北	3 624 265	224 505	52 038	...	23 150	...	6 120
新竹	3 004 199	282 658	60 025	...	4 900	...	5 058
臺中	2 014 790	254 800	18 660	...	892 009	...	54 333
臺南	2 653 440	578 322	786 042	...	20 126
高雄	25 415	200	87 354	1 300	413 551	152 380	4 535
臺東	172 227	7 004	770 218	28 801	534 834	26 530	1 470
花蓮港	26 418	4 910	500	1 700
總計	12 420 754	1 347 489	998 795	30 161	2 660 056	179 410	93 951
	價						
臺北	83 549	8 169	6 131	...	5 990	...	2 025
新竹	93 128	9 022	3 654	...	1 215	...	1 470
臺中	163 784	8 405	485	...	167 333	...	20 107
臺南	79 090	14 983	104 817	...	6 574
高雄	840	16	7 326	6	78 358	2 280	1 111
臺東	6 744	576	29 995	754	43 794	884	59
花蓮港	2 058	1 217	25	850
總計	429 199	41 171	47 591	760	402 733	3 189	41 196

275 籐 大正十一年

州及廳	丸籐		割籐		計	
	數量	價額	數量	價額	數量	價額
臺北	31 350	659	79 675	8 308	111 025	8 967
新竹	28 892	433	190 720	17 780	219 612	18 222
臺中	148 140	23 984	148 140	23 984
臺南	10 680	792	196 520	20 683	207 200	21 475
高雄	425 032	57 458	425 032	57 458
臺東	110 820	17 770	110 820	17 770
花蓮港	47 614	2 053	127 074	10 166	174 688	12 219
總計	118 536	3 937	1 277 981	156 158	1 396 517	160 095

及 筍

大正十一年

竹	綠竹		孟宗竹		其ノ他		計	
	竹材	筍	竹材	筍	竹材	筍	竹材	筍
	量							
202 457	14 700	386 720	00	...	30 110	50	3 751 343	903 741
185 893	44 755	350 701	3 500	1 360	576 260	...	4 509 897	820 612
16 057 502	3 085	254 242	2 920	2 815 020	9 000	10 000	2 995 457	19 391 564
2 187 545	15 225	7 15 880	3 474 833	3 481 747
110 442	18 485	125 950	9 600	...	558 940	390 272
886	1 487 758	63 281
1 200	31 900	4 500	64 928	6 200
18 835 925	96 250	1 833 502	6 480	2 816 380	656 870	14 550	16 933 156	25 057 417
	額 (圓)							
12 950	1 231	22 675	27	...	497	3	99 459	43 797
5 903	1 394	14 352	420	120	22 006	...	123 887	29 397
396 693	186	8 185	615	223 878	90	50	361 600	637 211
69 187	1 750	27 094	192 237	111 264
7 030	1 162	15 831	293	...	89 090	25 163
53	80 592	2 267
72	317	250	4 442	347
491 888	5 723	88 137	1 062	223 998	23 803	303	951 307	849 446

276 薪炭生產及消費 大正十一年

州、廳及種別	生產		管外搬出入				消費	
	數量	價額	數量	價額	數量	價額	數量	價額
臺北 {木炭	7 464 536	127 835	3 162 227	69 785	21 400 769	551 817	25 461 835	691 803
{薪	125 576 166	627 881	5 543 247	23 378	20 068 555	226 412	139 511 888	730 263
新竹 {木炭	27 274 821	409 292	22 245 150	378 385	8 434 050	177 191
{薪	181 547 142	603 934	16 579 270	86 921	179 569 612	836 578
臺中 {木炭	3 955 663	83 607	1 143 400	27 442	6 219 243	143 043	9 031 506	228 450
{薪	163 903 654	657 681	3 038 500	14 971	31 325 345	219 277	192 140 499	1 197 201
臺南 {木炭	3 659 830	90 361	64 000	1 932	7 331 358	240 266	11 686 486	382 090
{薪	108 820 116	444 061	2 000	8	2 117 658	42 143	127 928 240	613 886
高雄 {木炭	4 265 450	85 309	2 352 100	47 042	3 002 700	60 054	4 916 050	152 398
{薪	62 446 870	187 341	1 004 000	3 012	35 000 000	105 000	130 159 800	650 799
臺東 {木炭	1 140 000	21 112	1 140 000	21 112
{薪	10 215 000	35 852	10 215 000	52 241
花蓮港 {木炭	1 858 400	48 408	1 780 500	53 066
{薪	74 692 500	191 873	75 416 800	286 426
總計 {木炭	49 618 700	865 924	28 966 877	524 586	37 954 070	1 004 180	62 450 427	1 707 070
{薪	727 207 448	2 753 623	26 217 017	128 290	88 511 558	592 337	854 941 848	4 367 389

生産價額ハ產地相場ニシテ消費價額ハ小賣相場ナリ



277 用途別工業

種別	臺北州		新竹州		臺中州	
	數量	價額	數量	價額	數量	價額
製糖補助燃料	5 557 706	19 962	3 259 330	15 580	9 178 004	53 236
製茶	5 827 245	129 120	1 416 512	29 004	48 700	1 183
煉瓦、瓦及陶器製造	3 650 516	17 760	11 906 352	60 449	1 227 000	7 116
鑄物、鐵工及金屬製煉	38 810	905	28 600	695
製菓	4 931 411	24 830	5 188 730	20 638	10 786 800	62 565
製紙	1 382 955	32 694	250 881	4 965	646 750	15 716
酒、醬油及味噌製造	29 900	578	82 235	299	339 600	1 969
發電	1 335 835	31 530	205 022	4 156	487 700	11 851
炭化石灰及貝殼灰製造	423 800	6 262	360 980	2 304	190 100	1 102
製油
汽車補助燃料	371 429	8 522	26 100	634
煙草乾燥燃料	1 213 800	5 401	592 795	3 868	2 561 570	14 857
製麵
籐節製造	153 000	3 608	842 866	18 566	84 900	2 064
其他	90 000	1 620
總計	26 215 368	133 156	21 936 381	105 781	26 566 954	154 088

本表ハ前表消費中ノ再掲ナリ

278 銃獵免狀下付

州、廳及種族	新規下付				再下付			
	狩獵	有害鳥獸驅除	學術研究	計	狩獵	有害鳥獸驅除	學術研究	計
臺北	9	314	2	326	12	12
新竹	11	67	6	84	5	5
臺中	18	163	2	183	5	20	...	25
臺南	90	274	14	381	4	16	...	20
高雄	35	149	3	188	6	6
臺東	3	31	...	34	2	2
花蓮港	3	74	4	81	3	3
總計	169	1 072	31	1 277	9	64	...	73

用薪炭消費

大正十一年

種別	臺南州		高雄州		臺東廳		花蓮港廳		計	
	數量	價額	數量	價額	數量	價額	數量	價額	數量	價額
...	19 830	641	46 281	1 157
...	8 974 197	46 666	17 220 220	86 101	2 351 000	16 490	12 528 000	31 320	59 069 057	269 355
...	2 000	62	7 294 457	159 369
...	16 783 868	85 325
...	23 000	743	90 410	2 343
...	15 131 816	77 023	4 420 500	22 103	561 000	2 005	195 000	810	41 215 307	210 024
...	529 479	17 112	769 320	23 849	4 700	89	121 400	3 769	3 705 485	98 194
...	37 692	493	11 804 400	29 511	12 293 717	32 850
...	503 700	16 294	479 930	14 878	13 200	330	63 200	1 896	3 088 587	83 935
...	856 470	4 464	640 500	3 203	42 000	222	2 513 910	17 547
...	806 500	3 075	806 500	3 075
...	2 300	58	80 000	2 480	2 000	102	482 729	11 796
...	1 948 400	10 132	410 500	2 052	730 000	2 385	2 755 000	15 163	10 212 065	53 861
...	3 600	126	182 500	4 015	180 000	5 400	1 446 866	33 779
...	14 600	102	10 700 600	26 765	10 715 200	26 867
...	364 100	2 146	303 000	1 515	541 000	1 201	337 400	1 081	2 516 290	8 259
...	90 000	1 620
...	175 000	1 269	325 290	2 319
...	129 600	3 499	129 600	3 499
...	230 400	1 210	230 400	1 210
...	226 000	1 570	1 465 300	6 594	1 465 300	6 594
...	226 000	1 570
...	40 000	720
...	81 470	2 642	183 000	5 673	310 000	640	4 218 601	28 823
...	352 700	1 834	2 556 500	12 782	120 000	3 600	1 190 423	31 262
...	1 163 379	37 616	1 514 250	46 942	200 400	4 434	617 100	18 266	17 606 838	427 703
...	28 887 465	148 764	25 551 280	127 756	4 183 000	22 081	42 715 400	122 076	176 055 848	813 702

及免許人員

大正十一年度

年及種族	新規下付				再下付			
	狩獵	有害鳥獸驅除	學術研究	計	狩獵	有害鳥獸驅除	學術研究	計
大正十年度	80	977	31	1 099	7	66	...	73
同九年度	80	761	22	804	3	27	...	30
同八年度	73	638	20	733	1	26	...	29
同七年度	74	512	33	620	2	26	...	28
同六年度	86	383	25	495	2	20	...	23

XII 漁業

279 各年別水産業者 各年末

年	内地人			本島人			計		
	専業	兼業	計	専業	兼業	計	専業	兼業	計
漁業及採藻									
明治三十三年	140	...	140	20 217	35 580	55 797	20 363	35 580	55 943
同三十四年	220	...	220	29 053	45 430	75 383	30 173	45 430	75 603
同三十五年	133	...	133	34 490	54 054	92 544	34 623	58 054	92 677
同三十六年	191	...	191	37 141	59 373	96 514	37 332	59 373	96 705
同三十七年	190	...	190	27 508	48 999	76 507	27 698	48 999	76 697
同三十八年	244	...	244	19 594	48 499	68 093	19 838	48 499	68 337
同三十九年	191	...	191	19 508	44 633	64 141	19 699	44 633	64 332
同四十年	234	...	234	18 194	46 863	65 057	18 428	46 863	65 291
同四十一年	243	...	243	18 426	50 235	68 661	18 669	50 235	68 904
同四十二年	275	...	275	18 523	47 503	66 026	18 798	47 503	66 301
同四十三年	754	...	754	34 215	81 908	116 123	34 969	81 908	116 877
大正二年	1 028	4	1 032	35 739	76 405	112 144	36 707	76 409	113 176
同五年	1 813	119	1 932	38 784	78 676	117 460	40 597	78 795	119 392
同八年	2 253	1 929	4 182	51 028	83 625	134 653	53 281	85 554	138 835
同九年	2 092	591	2 683	41 635	81 169	122 804	43 727	81 760	125 487
同十年	2 220	277	2 497	41 003	75 346	116 349	43 223	75 623	118 846
同十一年	2 059	253	2 312	40 583	71 441	112 024	42 642	71 694	114 336

養魚及養蠟

明治三十三年	2 441	2 935	5 376	2 441	2 935	5 376
同三十四年	2 963	6 624	9 587	2 963	6 624	9 587
同三十五年	1 939	9 402	11 341	1 939	9 402	11 341
同三十六年	3 299	10 407	13 706	3 299	10 407	13 706
同三十七年	2 206	11 458	13 664	2 206	11 458	13 664
同三十八年	2 100	11 910	14 010	2 100	11 910	14 010
同三十九年	2 053	10 271	12 324	2 053	10 271	12 324
同四十年	2 008	10 469	12 477	2 008	10 469	12 477
同四十一年	2 095	12 036	14 131	2 095	12 036	14 131
同四十二年	2 302	11 992	14 294	2 302	11 992	14 294
同四十三年	14	...	14	5 376	17 270	22 646	5 390	17 270	22 660
大正二年	4	...	4	4 802	20 831	25 633	4 806	20 831	25 637
同五年	7	...	7	5 460	28 297	33 757	5 467	28 297	33 764
同八年	7	...	7	5 499	26 900	32 399	5 506	26 900	32 406
同九年	7	3	10	5 140	32 259	37 399	5 147	32 262	37 409
同十年	2	12	14	5 864	33 001	38 865	5 866	33 073	38 939
同十一年	3	33	36	6 152	36 589	42 741	6 155	36 622	42 777

水産物製造

大正十一年	834	394	1 228	1 380	2 213	3 593	2 214	2 607	4 821
-------	-----	-----	-------	-------	-------	-------	-------	-------	-------

明治四十三年以前ハ從業者ノミナル同四十四年以後ハ從屬者ヲ含ム
自明治四十三年至大正八年ハ毎三年調査トス

280 地方別水産業者

大正十一年末

州及廳	内地人			本島人			計		
	専業	兼業	計	専業	兼業	計	専業	兼業	計
漁業及採藻									
臺北	1 071	130	1 201	10 779	11 715	22 494	11 850	11 845	23 695
新竹	...	23	23	1 747	9 864	11 611	1 747	9 897	11 634
臺中	839	3 583	4 422	839	3 583	4 422
臺南	7 110	11 177	18 287	7 110	11 177	18 287
高雄	873	71	944	19 863	32 316	52 179	20 736	32 387	53 123
臺東	31	13	44	41	2 142	2 183	72	2 155	2 227
花蓮港	84	16	100	204	641	845	288	600	948
總計	2 059	253	2 312	40 533	71 441	112 024	42 642	71 694	114 336

養魚及養蠟

臺北	1	1	2	...	964	964	1	965	966
新竹	124	10 850	10 980	124	10 850	10 980
臺中	...	6	6	923	6 497	7 420	923	6 503	7 426
臺南	4 391	16 991	21 382	4 391	16 991	21 382
高雄	2	2	4	708	1 264	1 972	710	1 266	1 976
花蓮港	...	24	24	6	17	23	6	41	47
總計	3	33	36	6 152	36 589	42 741	6 155	36 622	42 777

水産物製造

臺北	773	4	777	1 315	26	1 341	2 088	30	2 118
新竹	...	330	330	...	17	17	...	347	347
臺中	60	60	...	60	60
臺南	...	32	32	12	404	416	12	436	448
高雄	24	22	46	38	1 630	1 668	62	1 652	1 714
臺東	6	...	6	...	47	47	6	47	53
花蓮港	31	6	37	15	29	44	46	35	81
總計	834	394	1 228	1 380	2 213	3 593	2 214	2 607	4 821

281 漁船及漁具

大正十一年末

州及廳	機關船						木造船				竹造船	網數
	蒸汽機關附			發動機關附			日本形		支那形			
	隻數	噸數	馬力	隻數	噸數	馬力	隻數	石數	隻數	石數		
臺北	2	415	1 055	127	15 759	3 229	167	2 601	1 627	26 433	12	2 540
新竹	1	63	12	242	4 711	367	621
臺中	21	701	415	810
臺南	32	1 419	1 220	2 047
高雄	2	213	232	41	2 627	506	179	2 509	1 399	3 370	2 768	8 288
臺東	2	50	152	1 095	491	320
花蓮港	1	?	8	15	28	78	592	...	197
總計	4	628	1 287	170	18 449	3 755	363	5 188	3 551	38 321	5 282	15 723
大正十年	隻數 157						隻數 3 893				4 920	14 951
同九年	隻數 160						隻數 4 024				4 435	15 206
同八年	隻數 129						隻數 3 744				4 865	10 155
同七年	隻數 125						隻數 3 853				4 879	9 483
同六年	隻數 80						隻數 3 883				5 219	9 200

282 水 産 漁

州及廳	魚												
	鱈	鰹	サケ	鮭	鱒	鱒	鱒	鱒	鱒	鱒	鱒	鱒	鱒
	數												
蓬 北	4 512 246	3 736 596	676 923	202 712	5 043 271	34 545	157 346	75 387	1 615 694	499 740	202 400	50 323	
新 竹	244 210	...	56 520	78 230	...	300	...	25 360	220 440	18 476	10 425	94 005	
蘆 中	18 440	300	1 200	800	...	4 490	14 130	248 053	75 590	7 899	4 912	9 948	
蘆 南	36 225	...	9 135	6 125	800	20 238	9 569	84 932	99 736	9 330	3 965	18 015	
高 雄	842 938	11 696	302 050	451 370	6 934	68 519	25 144	708 368	1 395 186	214 768	318 572	233 856	
蘆 東	259 000	81 500	16 300	11 500	...	4 500	1 300	2 875	23 000	800	35 800	12 500	
花蓮港	21 075	1 736	1 063 377	10 131	2 687	1 961	2 033	3 437	37 718	17 115	19 843	3 061	
總計	5 934 134	3 831 828	2 125 505	760 868	5 053 692	134 553	209 522	1 148 412	3 467 364	768 128	595 922	435 708	
大正十年	5 977 564	2 635 855	2 870 070	660 873	7 737 904	136 399	134 199	1 914 837	2 764 320	1 461 464	755 116	682 367	
同 九年	2 363 470	1 637 450	2 944 833	739 573	3 201 486	151 888	317 927	1 872 375	2 267 173	1 770 482	503 910	515 112	
同 八年	4 548 949	3 260 425	2 061 969	635 103	4 346 640	83 860	366 856	1 060 458	2 837 438	1 704 671	681 646	499 468	
同 七年	9 313 609	2 406 172	3 544 558	617 829	2 823 141	84 860	636 946	1 306 570	3 320 554	1 790 897	622 763	519 839	
同 六年	6 725 879	1 678 272	3 020 563	395 370	2 196 216	35 432	583 159	1 255 823	2 609 137	1 078 639	523 997	619 744	
	價												
蓬 北	447 367	560 931	84 636	127 234	829 188	9 519	40 651	15 574	155 355	51 490	63 455	26 213	
新 竹	23 453	...	8 049	24 183	...	75	...	5 342	20 352	2 786	2 434	23 016	
蘆 中	2 240	40	220	160	...	312	3 450	32 226	8 583	1 132	973	1 539	
蘆 南	4 295	...	1 999	1 410	112	1 371	2 554	16 314	11 974	1 657	1 451	7 990	
高 雄	60 452	2 484	33 449	95 800	1 335	14 250	7 183	98 063	155 902	31 930	85 376	72 656	
蘆 東	28 000	16 300	1 760	1 310	...	670	208	557	1 920	115	8 660	3 820	
花蓮港	2 692	414	52 966	3 895	773	543	460	975	5 280	5 220	6 067	165	
總計	568 499	580 169	183 679	254 042	831 408	26 740	63 506	169 051	359 366	94 370	168 416	135 399	
大正十年	519 202	423 136	219 282	191 244	1 037 027	33 599	31 944	300 363	341 781	173 264	203 662	260 081	
同 九年	368 084	331 157	325 384	214 110	585 012	27 704	97 569	355 437	327 763	122 757	142 177	154 255	
同 八年	403 934	271 555	206 707	183 390	590 945	14 955	69 275	203 402	378 363	250 724	129 555	149 723	
同 七年	507 581	175 195	179 178	141 971	312 273	11 931	72 406	201 163	308 120	326 613	120 548	127 298	
同 六年	262 338	109 710	92 030	80 896	192 619	3 200	59 439	122 257	226 209	86 562	77 367	113 452	

獲 高

大 正 十 一 年

類	獲 高												
	黄花魚	鱈	鰹	鮭	鱒	鱒	鱒	鱒	鱒	鱒	鱒	鱒	鱒
	量 (斤)												
82 222	167 034	55 990	50 759	11 147	10 240	81 471	53 932	906 737	2 010	6 084	121 519	13 948	1 547
...	62 250	200 763	2 890	...	20 000	108 030	300	300	...	130	...	50	4 300
43	2 410	21 478	4 710	2 000	12 610	5 970	4 000	1 300	91	2 950	...	457	1 580
1 321	21 238	23 017	12 490	11 680	20 120	200	50	13 420	1 948
897 738	71 429	503 834	13 725	353 983	172 996	13 091	98 253	934 559	37 586	185 021	...	41 646	115 821
...	...	24 800	350	40 250	1 800	9 420
...	3 776	11 554	4 598	65 534	181	1 266	1 787	4 043	148	3 657	...	1 733	...
981 324	328 137	841 436	89 522	484 594	237 947	209 828	158 272	1 856 559	39 885	211 862	121 519	57 834	125 196
958 430	192 524	428 525	97 750	431 477	202 748	195 554	147 976	890 958	34 357	274 703	4 425	66 100	216 301
491 878	190 576	410 015	123 219	622 452	224 804	90 318	104 859	808 804	33 445	190 276	2 999	72 342	315 159
783 291	191 679	424 506	95 325	489 164	231 676	76 162	55 637	1 093 554	36 013	180 253	61 370	55 940	159 746
529 207	235 241	490 672	129 269	482 711	212 082	85 423	100 544	986 408	24 944	178 302	25 020	49 964	140 312
516 870	255 019	534 109	177 198	393 375	173 754	52 300	64 049	493 075	58 403	165 080	106 081	59 940	132 261
	額 (圓)												
11 341	51 902	7 272	10 174	919	1 215	21 027	13 925	280 656	1 152	1 818	11 084	2 438	2 101
...	10 049	11 405	297	...	3 241	20 466	90	90	...	41	...	13	384
7	434	2 298	436	410	1 768	1 194	480	390	19	918	...	64	158
1 506	4 529	2 960	1 350	1 934	3 722	80	15	3 838	288
111 533	13 665	78 662	2 084	42 369	29 770	2 723	13 800	244 919	9 689	30 273	...	7 054	19 124
...	...	3 850	37	3 725	300	2 738
...	930	1 803	543	8 262	41	504	492	1 448	47	596	...	770	...
124 477	81 509	108 250	14 921	57 619	40 057	45 914	28 787	530 321	10 922	37 484	11 084	10 339	22 055
130 001	47 134	94 183	15 474	51 576	43 875	42 545	27 803	306 790	12 185	49 647	882	12 611	42 900
120 919	39 908	79 653	15 113	83 935	50 039	25 098	26 574	294 263	12 411	40 142	633	14 449	52 265
127 009	43 912	62 197	11 253	62 011	52 805	19 652	34 156	318 017	11 336	36 875	18 299	11 813	27 531
68 740	43 965	59 672	8 455	42 753	42 090	14 748	11 526	192 763	6 227	23 864	5 189	7 661	18 249
48 436	33 495	45 839	10 715	23 802	20 846	6 826	7 200	94 817	8 229	14 852	10 299	6 181	12 581

282 水 産 漁

州及廳	魚 類										計	鱈	鰹	龍蝦	
	鱈	鰹	鮭	鱈	鱈魚	鯉魚	種魚		其ノ他						
	鱈	鰹	鮭	鱈	鱈魚	鯉魚	烏魚	虱目魚	其ノ他		計	鱈	鰹	龍蝦	
臺 北	9 460	21 002	63 752	58 135	41 925	1 980	725	385	563 265		...	2 594	46 808	8 187	
新 竹	1 993	10 224	40 531	11 683	12 074	1 213	742 200	814 200	109 695		...	6 743	32 128	611	
臺 中	...	6 804	42 696	19 125	19 787	3 980	1 013 800	303 050	197 813		...	2 900	25 040	400	
臺 南	...	5 473	96 948	23 071	1 712	5 690	1 290 350	3 679 439	342 372		...	476	98 487	1 830	
高 雄	...	7 010	46 952	40 985	3 130	13 120	1 591 300	14 503 467	6 291 960		...	1 366	318 621	275	
臺 東	...	240	2 010	60	612 000	260		...	220	220	350	
花蓮港	...	374	670	860	33 205		...	211	1 590	827	
總計	11 453	51 187	293 559	153 919	78 628	25 983	5 238 405	20 217 541	7 538 570		...	14 510	522 890	12 480	
大正十年	9 375	50 116	288 326	153 084	108 011	20 134	2 803 091	25 613 822	4 344 999		...	15 892	459 510	33 975	
同 九年	13 120	71 572	314 730	204 893	127 958	26 620	3 530 289	34 756 525	4 504 245		...	15 963	402 274	26 024	
同 八年	27 058	37 744	302 577	178 904	126 585	16 659	3 945 930	16 352 316	4 881 279		...	14 862	411 935	27 217	
同 七年	31 082	65 236	410 620	193 119	99 457	17 874	6 653 945	22 164 249	9 672 325		...	9 303	451 503	28 880	
同 六年	31 930	71 240	396 956	229 031	129 129	16 656	12 786 330	21 624 992	5 161 677		...	14 045	380 777	14 432	
價															
臺 北	7 501	14 072	10 148	15 308	9 159	629	77	46	85 632		2 985 289	2 125	13 283	3 066	
新 竹	2 861	5 436	6 967	3 053	3 307	369	1 421	3 498	14 670		198 271	3 868	6 485	311	
臺 中	...	3 744	6 919	5 003	4 865	802	1 468	2 719	31 470		116 441	1 448	4 638	86	
臺 南	...	3 157	9 587	3 297	224	1 550	2 789	35 053	37 923		165 503	202	20 613	680	
高 雄	...	4 996	5 652	5 455	585	2 141	3 962	114 895	666 166		2 068 991	709	60 836	77	
臺 東	...	78	482	29	1 980	65		76 604	110	60	60	
花蓮港	...	189	158	344	6 199		101 776	106	489	575	
總計	10 362	31 672	39 913	32 489	18 140	5 491	9 717	158 191	842 125		5 712 875	8 628	106 404	4 855	
大正十年	7 131	39 089	42 764	35 564	24 839	8 169	15 305	147 626	692 163		5 662 274	10 986	111 280	15 948	
同 九年	7 930	34 357	46 251	41 762	27 780	6 057	13 884	263 784	668 310		5 043 713	10 677	98 609	12 184	
同 八年	15 457	39 784	51 051	43 379	25 516	6 175	12 581	155 333	767 076		4 836 665	9 367	79 052	9 000	
同 七年	10 106	22 168	48 558	31 446	16 561	3 900	11 577	125 767	489 495		3 812 037	3 643	71 549	6 751	
同 六年	8 467	15 397	31 995	28 932	16 465	2 518	12 023	86 103	325 657		2 307 447	2 628	47 999	2 642	

本表ハ各地方ニ於ケル主要漁獲物ニ就キ調査シ得タルモノノミナ掲載ス但シ養殖場收穫高ハ別ニ之ヲ掲ク

獲 高.....終

其ノ他ノ水産動物										海産類				計	合計
蟹	烏賊	蛤	蛸	灰貝	夜光貝	蝦	蟹	其ノ他	計	石花菜	雞冠菜	海苔	其ノ他		
34 309	162 868	62 430	286 103	200	1 990	730	...	68 552	...	113 240	...	7 800	92 200	...	
5 945	44 745	1 156	5 750	1 980	...	
6 005	...	41 850	870	500	3 554	14 976	
22 755	4 028	20 040	18 365	21 765	...	4 038 000	5 950	11 365	
15 370	92 898	9 710	2 820	4 100	1 240	4 772 371	10 000	112 151	...	52 270	...	12 453	50 000	...	
...	500	2 000	50	
720	6 368	632	660	1 060	1 720	600	1 700	
85 104	311 407	135 818	308 818	27 625	8 784	8 811 101	15 950	214 514	...	165 519	600	22 003	144 180	...	
92 429	177 475	85 319	348 444	20 910	8 898	4 981 931	149 040	226 095	...	118 973	600	14 783	68 805	...	
86 019	189 191	45 741	340 372	27 051	6 955	21 567 450	131 190	316 048	...	198 364	31 000	52 252	163 779	...	
76 829	145 267	76 250	546 458	31 796	4 856	408 586	17 070	232 286	...	211 871	250	52 762	98 950	...	
85 903	162 972	96 799	230 010	48 343	6 400	415 799	15 515	270 808	...	300 987	1 070	51 149	125 837	...	
81 304	88 770	78 947	1 002 809	62 390	3 022	323 740	20 750	178 385	...	177 787	50	33 495	112 677	...	
量 (斤)															
5 138	25 952	2 384	7 324	23	997	211	...	4 523	65 026	10 303	...	1 859	1 455	13 617	3 063 932
500	12 458	100	668	24 570	19	19	222 860
1 585	...	1 136	19	60	38	2 426	11 436	127 877
4 778	1 569	1 397	720	1 350	...	591	944	951	33 855	109 358
3 051	20 786	801	141	207	176	16 770	50	8 681	112 288	1 147	...	2 589	5 600	9 336	2 190 615
...	75	200	505	5	...	5	77 114
169	2 327	457	47	106	172	4 448	...	30	87	...	117	106 341
15 314	63 167	6 365	8 251	1 746	1 411	17 572	994	17 421	252 128	11 450	30	4 540	7 074	23 094	5 988 097
16 351	47 899	5 016	7 890	1 841	3 000	14 106	1 296	28 961	264 574	9 203	30	6 495	641	16 369	5 943 217
18 629	52 589	3 842	10 627	2 275	3 175	104 833	485	118 860	436 785	18 401	1 395	10 866	1 961	32 623	5 513 121
14 971	38 946	6 926	11 844	2 510	677	2 315	1 254	15 989	192 860	18 963	15	7 100	2 366	28 444	5 057 969
12 173	25 992	4 351	6 430	2 069	1 163	1 909	658	13 582	150 270	17 868	35	6 156	1 866	25 925	3 988 282
8 978	14 360	3 235	7 369	2 583	317	773	907	11 173	102 964	11 345	1	2 691	1 940	15 977	2 426 388



283 水 産 製

州及廳	鱈節		鱈鱈		鱈仔	凍干鱈	鹽 鱈 惣鱈	乾海苔	鯛田鉄
	真鱈	惣鱈	粗製	精製					
數									
臺 北	216 464	22 377	4 189	6 180	...	2 047 548	156 415	408	...
新 竹	547	58	148	24 150
臺 中	300	...	7 654
臺 南	6 369	10 626
高 雄	184	419	14 475	2 311	8 950	78 446	12 210	2 208	8 920
臺 東	1 500
花蓮港	...	29 575	750
總計	218 148	52 371	26 630	19 175	16 752	2 150 144	168 625	2 616	8 920
大正十年	83 451	115 427	27 320	9 331	41 721	2 157 377	28 490	4 436	8 086
同 九年	79 553	35 976	82 795	6 978	20 830	1 770 355	97 179	9 534	7 603
同 八年	119 073		22 448		10 570	2 219 758	...	9 655	...
同 七年	141 790		42 076		22 530	4 441 504	...	14 256	...
同 六年	82 595		11 787		14 320	2 882 883	...	7 559	...
價									
臺 北	1 335 692	58 851	9 294	20 394	...	352 849	4 180	409	...
新 竹	1 017	162	222	5 670
臺 中	1 350	...	12 684
臺 南	3 140	17 013
高 雄	920	1 650	18 759	11 294	16 900	13 643	1 126	995	14 585
臺 東	18 000
花蓮港	...	75 146	1 150
總計	1 354 602	135 647	34 710	48 863	29 806	372 162	5 306	1 404	14 585
大正十年	825 183	167 045	40 236	32 893	76 330	353 417	3 262	2 610	15 394
同 九年	634 719	101 169	69 143	37 947	70 828	489 207	12 713	2 622	15 440
同 八年	599 662		68 664		25 795	391 720	...	1 933	...
同 七年	549 277		130 466		39 084	552 449	...	2 906	...
同 六年	305 273		19 636		18 859	251 375	...	1 288	...

具殺加工品ノ數量ヲ揚上セサルハ單位不同ナルニ依ル
(1)ハ箇ナリ

造 物

大 正 十 一 年

蒲鉾	雲丹	鱈荒箱	具殺加工品	鹽魚	乾魚	干蝦	魚油	鯛味噌	其ノ他	計
量										
1 787 963	115	29 452	?	118 431	...
1 500	165	...
24 500
33 877
27 313	60	...	?	77 960	2 200	27 195	36 250	6 430	262 212	...
...	10 000
6 875	3 723	...
1 882 028	175	29 452	?	87 960	2 200	27 195	36 250	6 430	384 531	...
214 245 (1) 300 120	270	22 010	?	39 870	168 996	...	65 420
60 170 (1) 474 100	...	18 355	?	76 102	264 280
...	516 842	821 253	...	39 852
...	730 499	506 873	...	90 679
...	773 783	1 002 179	...	43 469
額 (圓)										
73 974	231	5 776	44	15 543	1 877 227
600	33	7 704
9 800	23 834
13 842	33 995
6 069	24	...	390	18 110	1 800	14 797	2 250	1 350	29 246	153 908
...	500	18 500
5 500	3 227	85 023
109 785	255	5 776	434	18 610	1 800	14 797	2 250	1 350	48 049	2 200 191
79 410	66	8 964	415	5 414	39 386	...	15 094	1 665 125
51 725	...	7 270	490	11 533	58 905	1 563 731
...	70 888	248 757	...	17 042	1 424 461
...	66 447	195 979	...	17 361	1 553 969
...	42 414	112 398	...	9 294	760 537

284 養殖場 大正十一年末

州及廳	虱目魚		牡蠣		其ノ他		計	
	場數	面積	場數	面積	場數	面積	場數	面積
養北	404	135.83	404	135.83
新竹	8	25.00	2365	2537.01	2373	2562.01
養中	18	776.05	2000	455.58	2108	1232.23
養南	1128	3866.05	794	1164.72	2233	10921.12	4155	15951.89
高雄	125	2825.30	22	170.00	98	1885.39	245	4886.00
花蓮港	8	18.36	8	18.36
總計	1253	6691.35	842	2142.37	7198	15953.89	9293	24787.61

大正十年以前ハ調査ヲ異ニスルヲ以テ次ニ累年ヲ掲ク

年	場 數			面 積		
	鹹水	淡水	計	鹹水	淡水	計
大正十年	1487	7031	8518	7526.38	17086.71	25213.00
同 九年	1974	6737	8711	7724.91	17594.30	25319.21
同 八年	1917	6712	8629	7722.82	20456.80	28179.62
同 七年	8760			26022.47		
同 六年	8617			25667.35		

285 養殖場收穫高 大正十一年

州及廳	虱目魚	鱈魚	草魚	鯉魚	鯉	鮪	牡蠣	スズメ	蟹	其ノ他	計
	サワバクヒイ	ヒラメ	ウツボ	ニギハヤク	ヒラメ	ヒラメ	ヒラメ	ヒラメ	ヒラメ		
養北	...	55333	12408	4423	6767	8677
新竹	...	138645	31773	920	26226	33548	64420	50
養中	...	216099	89636	36536	27418	172544	4083380	455
養南	4113568	857961	623441	118796	335683	385634	714189	487380	42430
高雄	2038251	109165	206504	3968	115441	47320	62279	13739517
花蓮港	...	66	20	...	550	350
總計	6151819	1378169	963842	164643	512085	647723	4924268	69046897	42780
大正十年	7221337	1372320	1378366	269317	639073	578365	1456159	6646967	222
同 九年	4609587	761736	869529	201539	461402	382345	1148999	760566	271	121356	...
同 八年	5585355	977133	1288820	299572	639195	552752	758460	717674	...
同 七年	7346138	835250	1441284	261964	679826	619399	1152656	636514	...
同 六年	8359372	856003	1391019	291420	726543	648680	882830	817320	...

286 養殖場收穫高 大正十一年

州及廳	虱目魚	鱈魚	草魚	鯉魚	鯉	鮪	牡蠣	スズメ	蟹	其ノ他	計
	サワバクヒイ	ヒラメ	ウツボ	ニギハヤク	ヒラメ	ヒラメ	ヒラメ	ヒラメ	ヒラメ		
養北	...	11973	2757	961	1723	1832	19246
新竹	...	25494	8813	295	6861	8203	5789	30	55485
養中	...	55164	26811	16327	6406	45548	270736	237	421229
養南	719331	125970	97329	16897	46486	64747	72448	35	2420	4243	1149906
高雄	389795	15485	30722	1003	19088	5587	14673	102	7308	...	483743
花蓮港	...	29	12	...	270	165	476
總計	1109126	234115	166444	35483	80814	125917	363646	404	9728	4408	2130085
大正十年	1280927	240243	182227	50980	106180	117748	151287	11288	12976	...	2153856
同 九年	1129794	170419	193114	45230	67853	103797	113745	2372	11170	22574	1860068
同 八年	1365311	219627	287941	66375	125777	132706	112729	111882	2422348
同 七年	1301231	153909	228119	33433	97089	161769	97306	94484	2167340
同 六年	1059482	106391	152136	32773	73424	79849	58388	71331	1633774

286 製鹽業者 大正十一年末

州	專 業			兼 業			合計
	從業者	從屬者	計	從業者	從屬者	計	
新 竹	182	573	755	755
養 中	163	356	519	141	212	353	872
養 南	1651	1764	3415	975	921	1896	5311
高 雄	187	150	337	337
總計	2001	2270	4271	1298	1706	3004	7275
大正十年	1907	2210	4117	1174	1802	2976	7093
同 九年	1586	2352	3938	666	1173	1839	5777
同 八年	1058	1664	2722	432	735	1167	3889
同 五年	1399	2251	3650	715	1126	1841	5491
同 二年	1063	1543	2606	685	811	1496	4102

大正八年迄ハ毎三年調査トス

287 鹽田面積及製鹽額 大正十一年

州	年末現在鹽田面積	製 鹽 額	
		數量	價額
新 竹	93.19	440423	2863
養 中	415.28	19023680	101310
養 南	1467.09	166444559	615520
高 雄	115.54	13803120	57848
總計	2091.09	199711782	777541
大正十年	1937.46	164325539	666558
同 九年	1707.06	76750140	287471
同 八年	1686.06	121929379	311757
同 七年	1843.48	169665870	369265
同 六年	1668.66	176090008	341854

XIII 礦

288 礦業願書受理

Table with columns: 種別, 受理 (受, 新受, 計), 總計. Rows include various mining permit types like 礦業許可願, 礦區訂正願, etc., and a summary for 大正十年.

289 礦區數

Table with columns: 州、廳及種別, 金礦, 金銅礦, 金銀銅礦, 砂金, 銅礦, 水銀, 礦區數, 坪數. Rows list regions like 臺北, 臺南, 高雄, etc., and a total summary.

業

及處理件數

大正十一年

Table with columns: 許可, 不許可, 處理 (出願取消, 却下, 計), 未濟. Rows show processing statistics for various permit types, including a summary for 大正十一年末.

及面積

大正十一年末

Table with columns: 鐵礦, 砂鐵, 石炭, 亞炭, 石油, 硫黃, 磷礦, 計. Rows show area statistics for different mineral types, including a summary for 大正十一年末.

289 鑛 區 數

年及種別	金鑛		金銅鑛		金銀銅鑛		砂金		銅鑛		水銀	
	鑛區數	坪數	鑛區數	坪數	鑛區數	坪數	鑛區數	坪數	鑛區數	坪數	鑛區數	坪數
大正十年	稼業	2 144 927	1 3 400 176	...	5 551 395	1 259 112
	休業	1 210 605	9 948 847	14 9 760 090	1 86 803
	計	3 2 144 927	1 3 400 176	1 210 605	14 1 500 242	15 10 019 208	1 86 803
同 九年	稼業	2 1 501 979	1 3 400 176	...	5 551 395	4 927 755
	休業	1 210 605	10 2 311 709	11 9 091 453	1 86 803	3
	計	2 1 501 979	1 3 400 176	1 210 605	15 2 863 104	15 10 019 208	1 36 803	3
同 八年	稼業	2 1 501 979	1 3 400 176	...	7 830 814	4 927 755
	休業	1 210 605	5 512 157	13 21 018 090	1 86 803	7
	計	2 1 501 979	1 3 400 176	1 210 605	12 1 342 971	17 21 946 445	1 86 803	7
同 七年	稼業	2 1 501 979	1 3 400 176	...	5 726 724	1 600 000
	休業	1 210 605	7 618 147	16 6 228 391	1 86 803	8
	計	2 1 501 979	1 3 400 176	1 210 605	12 1 344 871	17 6 828 391	1 86 803	9
同 六年	稼業	1 1 385 098	1 3 400 176	...	8 597 832	1 600 000
	休業	1 115 981	1 210 605	9 2 380 916	17 9 287 957	1 86 803	2
	計	2 1 501 979	1 3 400 176	1 210 605	17 2 978 748	18 9 887 957	1 86 803	2

(1)ハ錫鑛(2)ハ銅硫化鐵鑛ナリ

290 鑛 產 物

州	金	砂金	金銅鑛	銀		銅
				噸	斤	
數						
臺 北	180 335	1 993	331 791	194 535	1 825 846	
臺北、新竹	
新 竹	
總 計	180 335	1 993	331 791	194 535	1 825 846	
大正十年	231 907	3 193	...	211 190	1 994 816	
同 九年	189 917	11 499	1 343 350	148 819	1 153 783	
同 八年	172 018	13 554	2 457 847	167 415	1 473 092	
同 七年	206 097	9 972	1 667 069	222 697	887 463	
同 六年	411 514	27 691	4 029 270	328 362	1 693 985	
價						
臺 北	901 681	7 301	37 381	31 179	692 910	
臺北、新竹	
新 竹	
總 計	901 681	7 301	37 381	31 179	692 910	
大正十年	1 150 542	11 825	...	31 837	619 945	
同 九年	690 588	45 466	94 034	36 333	562 907	
同 八年	863 905	46 316	164 555	41 459	713 221	
同 七年	1 030 457	30 202	16 669	47 814	512 935	
同 六年	2 053 066	115 774	40 200	67 260	1 167 410	

鐵トハ粗銅ニシテ未ダ純銅ニ製煉セサルモノナリ

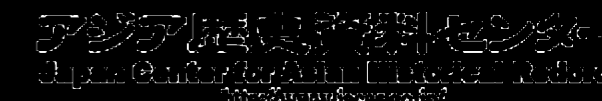
及 面 積.....終

鑛區	砂鑛		石炭		亞炭		石油		硫黃		燐礦		計	
	坪數	鑛區數	坪數	鑛區數	坪數	鑛區數	坪數	鑛區數	坪數	鑛區數	坪數	鑛區數	坪數	坪數
...	2	998 324	177	53 523 290	1	599 670	24	1 554 994	214	63 031 878
...	679	151 668 453	1	45 555	66	33 457 694	3	596 282	3	171 806	777	199 946 141
...	2	998 324	856	208 191 733	1	45 555	67	34 057 364	27	2 151 276	3	171 806	991	262 973 019
...	222	58 882 331	1	599 670	19	833 027	254	66 696 033
1 789 641	2	998 324	691	169 103 578	2	380 147	79	39 295 593	10	1 410 270	3	171 806	813	224 849 035
1 789 641	2	998 324	913	227 985 909	2	380 147	80	39 895 263	29	2 243 903	3	171 806	1 067	291 546 868
...	2	998 324	263	68 017 390	1	599 670	19	901 802	209	77 177 910
6 959 157	520	119 297 167	1	45 555	75	35 094 652	8	1 418 848	4	280 721	635	184 924 355
6 959 157	2	998 324	783	187 314 557	1	45 555	76	35 694 322	27	2 320 650	4	280 721	934	262 102 265
...	2	998 324	247	43 185 070	1	599 670	17	978 629	276	51 991 472
8 534 487	1	99 243	409	105 222 229	1	45 555	75	35 094 652	7	1 161 662	3	191 310	529	157 865 271
8 906 674	3	1 097 567	656	148 408 199	1	45 555	76	35 694 322	24	2 140 291	2	191 310	805	209 856 743
...	190	28 181 530	1	599 670	15	734 827	217	35 500 033
651 283	265	51 126 448	1	45 555	72	33 234 710	6	557 589	2	191 310	377	97 889 157
651 283	455	79 307 978	1	45 555	73	33 834 380	21	1 292 416	2	191 310	594	133 389 190

探 收 高

大 正 十 一 年

數	銅鑛	砂鑛	石炭	石油	硫黃	計
量						
...	1 370 641	140 394	1 281 594	...	5 467 613	...
...	36 448
...	29 407	11 511
...	1 370 641	140 394	1 347 449	11 511	5 467 613	...
...	1 071 720	30 909	1 029 410	6 624	1 402 671	...
...	549 772	...	1 139 358	6 772	1 344 947	...
82 764	...	9 325	1 086 907	8 218	2 421 280	...
22 192	...	7 073	801 520	8 101	2 615 275	...
52 456	673 008	12 128	4 830 407	...
額 (圓)						
...	88 635	5 977	9 941 802	...	80 536	11 787 402
...	361 473	361 473
...	210 727	213 761	...	424 488
...	88 635	5 977	10 514 002	213 761	80 536	12 573 363
...	60 015	2 163	8 263 406	176 811	54 649	10 380 193
...	30 739	...	9 148 809	209 938	47 757	10 875 021
248 292	...	665	8 825 002	178 130	85 791	11 167 426
65 008	...	415	5 501 363	146 525	77 739	7 429 157
?	2 930 271	170 998	136 684	6 681 753



291 鐵產物及其ノ

州	金	砂金	金銅礦	銀	銅
數					
臺北	178 435	1 993	331 791	106 788	1 879 524
臺北、新竹
新竹
總計	178 435	1 993	331 791	196 788	1 879 524
價					
臺北	892 178	7 301	37 381	31 791	705 716
臺北、新竹
新竹
總計	892 178	7 301	37 381	31 791	705 716
大正十年	1 131 036	11 825	...	30 299	509 767
同 九年	654 426	45 381	94 034 (1) 36 684	32 923	501 312
同 八年	863 995	46 316	104 555	41 459	713 221
同 七年	1 030 487	30 202	16 669	47 814	512 935
同 六年	2 053 066	110 054	40 290	67 260	1 167 410

金、銀、銅ニハ熔媒劑トシテ使用セシ銅礦ヲ含ム
(1)ハ銅礦ナシ

製品販賣高

大正十一年

鐵	砂鐵	石炭	骸炭	石油	石油製品	硫黃	計
量							
...	155 781	1 139 235	10 128	2 874 558	...
...	...	10 259	8 455
...	...	29 499	1 095	8 010
...	155 781	1 187 993	19 678	8 010	...	2 874 558	...
...	...	895 840	15 650	6 624	...	1 497 102	...
...	52 200	1 101 071	11 606	471	5 512	1 047 918	...
82 764	15 120	946 005	11 523	7 228	...	2 421 280	...
21 135	...	702 232	14 928	8 353	...	2 633 307	...
...	...	588 747	12 527	11 843	...	5 275 079	...
額 (圓)							
...	6 688	8 875 987	157 339	70 773	10 785 204
...	...	174 629	125 904	300 533
...	...	210 519	11 633	172 059	394 261
...	6 688	9 261 135	294 976	172 059	...	70 773	11 479 998
...	...	7 207 472	273 414	176 311	...	60 135	9 460 800
...	522	8 913 206	217 843	14 610	195 105	37 084	10 743 130
248 292	1 030	7 715 903	239 707	146 180	...	85 791	10 266 499
59 441	...	4 822 606	263 937	150 419	...	78 360	7 012 870
...	...	2 625 098	194 872	166 985	...	156 081	6 591 116

294 鐵業 歲入 大正十一年度

Table with 5 columns: 年度, 鐵業稅, 手數料, 支員出張旅費日當, 計. Rows include 大正十一年度, 大正十年度, 同九年度, 同八年度, 同七年度, 同六年度.

295 產地及用途別島内消費石炭及骸炭 大正十一年

Table with 10 columns: 用途及種別, 內地產 (數量, 價額, 一噸ノ價額), 本島產 (數量, 價額, 一噸ノ價額), 外國產 (數量, 價額, 一噸ノ價額), 計 (數量, 價額). Rows include 鐵道, 工場, 船舶, 其他, 總計, and years from 大正十年 to 同六年.

296 粗製茶 大正十一年

Table with 11 columns: 州, 數量(斤) (春, 夏, 秋, 冬, 計), 價額(圓) (春, 夏, 秋, 冬, 計). Rows include 臺北, 新竹, 臺中, 臺南, 高雄, 總計, and years from 大正十年 to 同六年.

(一) 產地ニ於ケル事實ナリ

297 再製茶 大正十一年

Table with 11 columns: 州, 數量(斤) (烏龍茶, 包種茶, 綠茶, 紅茶, 計), 價額(圓) (烏龍茶, 包種茶, 綠茶, 紅茶, 計). Rows include 臺北, 新竹, 臺中, 高雄, 總計, and years from 大正十年 to 同六年.

298 製糖工場 大正十一年期(自大正十年十一月至同十一年十月)

州及廳	新式製糖				改良糖廠			舊式糖廠	氷糖製造
	千噸以上	五百噸以上	五百噸未満	計	百噸以上	百噸未満	計		
臺北	1	1	...	2	...	1	1	0	...
新竹	...	3	...	3	3	2	5	56	...
臺中	...	8	4	12	1	1	2	42	...
臺南	9	5	2	16	...	3	3	10	...
高雄	3	3	...	6	2	4	6	9	1
臺東	1	1	4	...
花蓮港	...	2	...	2	4	...
總計	13	22	7	42	6	11	17	131	1
大正十年期(自大正九年十一月至同十年十月)	11	24	6	41	7	15	22	171	1
同九年期(自大正八年十一月至同九年十月)	12	18	6	36	8	16	24	202	1
同八年期(自大正七年十一月至同八年十月)	11	17	7	35	10	15	25	251	2
同七年期(自大正六年十一月至同七年十月)	11	16	8	35	9	24	33	311	2
同六年期(自大正五年十一月至同六年十月)	11	14	8	33	8	21	29	256	2

新式製糖ハ分蜜糖、改良糖廠及舊式糖廠ハ含蜜糖ノ製造工場ナリ
新式製糖及改良糖廠ハ各其ノ壓搾能力(公稱能力ニシテ英噸)ニ依リ區分シタリ

299 新式製糖會社 大正十一年期(自大正十年十一月至同十一年十月)

會社及工場	資本金	拂込資本金	機械能力	收穫面積	原料使用高	製糖高	歩留
帝國製糖株式會社	30 000 000	18 750 000	米 750	6 210	168 431 850	17 394 050	1.08
潭子			同 300				
新竹			同 750				
中港			同 650				
新高製糖株式會社	28 000 000	10 750 000	同 750	4 370	109 112 880	19 100 900	0.96
彰化			米 1 100				
嘉義			英 1 200				
大日本製糖株式會社	20 500 000	18 375 000	同 1 200	12 806	602 874 140	30 508 200	0.99
第一			同 1 000				

299 新式製糖會社.....終

會社及工場	資本金	拂込資本金	機械能力	收穫面積	原料使用高	製糖高	歩留
明治製糖株式會社	32 500 000	19 000 000	米 1 850	9 313	311 495 970	20 472 515	0.95
頭			英 750				
總爺			米 1 000				
南溪			英 750				
東洋製糖株式會社	36 250 000	18 475 000	同 750	9 313	333 900 390	32 134 267	0.96
南靖			同 1 000				
烏樹林			同 750				
斗六			同 500				
北港			同 1 000				
鹽水港製糖株式會社	25 000 000	18 125 000	同 550	9 313	200 509 440	18 452 899	0.92
岸內			同 700				
新營			同 1 000				
旗尾			同 1 200				
臺灣製糖株式會社	63 000 000	38 100 000	同 550	9 313	100 613 180	6 488 750	0.64
橋仔頂			同 400				
灣裡			英 180				
車路墘			米 1 200				
後壁			同 1 000				
三崁			英 850				
埔里			同 300				
鹿港			同 3 000				
臺南製糖株式會社	20 250 000	16 937 500	英 420	9 313	36 797 160	3 146 280	0.86
鹿吧			同 400				
林本源製糖株式會社	3 000 000	1 500 000	同 750	4 370	186 532 930	18 135 400	0.97
新興製糖株式會社	1 200 000	1 200 000	同 500	1 901	88 128 590	8 582 100	0.97
臺東製糖株式會社	1 750 000	1 750 000	同 350	1 256	26 323 280	1 920 879	0.73
新竹製糖株式會社	7 500 000	1 875 000	同 500	1 130	51 737 000	5 096 600	0.99
沙龍製糖株式會社	2 500 000	625 000	同 300	1 215	33 146 550	2 804 700	0.85
總計	271 450 000	165 462 500	英米 23 000 12 050	132 732	6 016 823 570	572 980 125	0.95

300 粗 製

州及廳	含蜜糖					計
	第一種	第二種	第三種	種別無檢定	計	
臺 北	321 913	321 913
新 竹	4 592 767	12 500	...	1 093 100	...	5 608 367
臺 中	3 888 446	16 405	...	948 389	...	4 853 240
臺 南	1 120 032	11 800	...	607 711	...	1 739 543
高 雄	1 420 760	540 000	...	1 960 760
臺 東	94 144	94 144
花蓮港	109 960	109 960
總計	11 548 022	40 705	...	3 189 200	...	14 777 927
大正十年期(自大正九年十一月至同十年十一月)	9 770 744	127 641	...	9 361 863	...	19 260 248
同 九年期(自大正八年十一月至同九年十一月)	7 267 120	71 317	100	13 192 497	...	20 531 034
同 八年期(自大正七年十一月至同八年十一月)	13 901 534	67 288	...	36 480 516	...	50 449 338
同 七年期(自大正六年十一月至同七年十一月)	26 134 318	119 980	...	50 506 601	...	76 760 899
同 六年期(自大正五年十一月至同六年十一月)	28 412 937	55 341	5	58 054 537	...	86 522 820

本表ノ事實ハ本製糖期間ニ製糖検査ヲ了シタルモノナリ次表亦同シ

301 再 製

州及廳	原料糖						計
	第一種	第二種	第三種	第四種	第五種	第六種	
臺 北	...	5 539 637	102 727	5 642 364
臺 中	...	584 885	584 885
臺 南	200 486	23 404 443	5 975 772	...	24 200	...	29 604 901
高 雄	...	6 346 519	12 540 387	15 201	699 716	58 486	10 660 309
臺 東	14 981	14 981
總計	215 467	35 875 484	18 618 886	15 201	723 916	58 486	55 507 440
大正十年期(自大正九年十一月至同十年十一月)	1 046 505	24 805 127	231	...	840 870	...	26 692 733
同 九年期(自大正八年十一月至同九年十一月)	32 072	57 896 648	57 928 720
同 八年期(自大正七年十一月至同八年十一月)	114 496	35 696 713	20 075 340	4 600	1 015 535	3 004	57 500 688
同 七年期(自大正六年十一月至同七年十一月)	708 011	...	19 186 343	159 975	672 741	...	20 727 070
同 六年期(自大正五年十一月至同六年十一月)	708 947	...	29 353 185	1 046 070	21 964	1 872	31 132 038

原料糖第六種ハ粉碎シタル冰糖ナリ

糖

大正十一年期(自大正十年十一月至同十一年十一月)

第一種	第二種	第三種	第四種	第五種	種別無檢定	計	糖蜜
220 000	9 594 650	8 170 177	136 200	18 121 027	141 021
1 087 500	19 606 150	20 693 650	5 913 556
9 171 200	124 111 334	9 718 150	...	22 150	...	143 022 884	31 725 433
6 265 000	171 676 879	41 787 150	...	47 312 533	...	270 041 562	82 682 317
572 500	78 836 350	12 089 050	...	15 555 535	...	107 053 435	40 989 654
422 479	1 487 615	1 910 094	542 280
279 450	11 298 450	11 577 900	2 175 239
18 018 129	416 611 478	66 594 350	...	71 060 395	136 200	572 420 552	164 170 100
4 259 470	333 055 877	33 216 277	...	31 416 535	...	401 948 209	113 177 095
33 720 894	297 354 952	5 641 360	...	14 734 249	...	351 481 455	106 008 407
39 373 600	319 317 843	27 627 201	15 700	49 449 161	...	435 783 505	137 142 091
38 692 225	296 795 336	117 598 772	6 536 730	36 130 896	...	495 753 959	166 814 046
37 810 758	411 775 064	189 674 025	1 357 594	36 236 147	...	676 853 588	161 423 274

糖

大正十一年期(自大正十年十一月至同十一年十一月)

糖蜜	再製糖						計	糖蜜
	第一種	第二種	第三種	第四種	第五種	第六種		
...	64 700	1 809 800	3 198 437	...	5 072 937	...
...	...	548 788	548 788	35 087
...	142 500	8 443 501	17 127 821	...	25 713 822	1 425 077
369 055	29 951	449 265	17 726 782	503 750	18 709 747	457 620
...	...	10 785	10 785	3 744
369 055	207 200	10 812 874	29 951	449 265	38 053 040	503 750	50 056 079	1 921 528
606 994	500	680 315	8 868	133 033	22 778 745	584 087	24 185 548	942 304
631 892	37 500	9 717 995	149 678	1 982 660	44 393 162	705 456	57 076 451	2 277 957
169 691	5 947	384 929	158 882	2 077 249	48 022 602	632 102	51 881 711	1 919 644
...	176 310	2 552 222	64 523	...	15 586 412	505 477	18 884 944	3 031 590
41 548	81 763	464 210	27 300 353	21 135	27 867 461	2 478 046

302 糶 摺 及

Table with columns for '州及廳' (Prefecture/Province), '糶' (Rice), and '摺' (Rice). It lists quantities and values for various regions like 嶺北, 新竹, 嶺中, etc., and includes a summary for '大正十年' (1921).

(1)ハ糶摺(2)ハ貨摺ナリ 但シ大正九年、同十年ノ數量ニハ糶摺及貨摺ヲ合算シ又價額ニハ貨摺及糶摺ニ係ルモノハ時價ニ

303 製

Table showing '州' (Prefecture) and '製' (Manufacturing) for categories like 麥粉 (Wheat flour), 糕粉 (Cakes), 豆粉 (Beans), etc., with columns for '製品額' (Product value) and '價額' (Price).

304 麵

Table showing '州及廳' (Prefecture/Province) and '麵' (Noodles). It details '餛飩及大麵' (Noodles and large noodles) and '索麵及麵線' (Noodle strings and thin noodles) with product values and prices.

精 米

大正十一年

Table for '精米' (Refined Rice) with columns for '米' (Rice), '玄米' (Brown rice), and '白米' (White rice). It lists quantities and values for various types of rice and includes a summary for '大正十一年'.

換算シテ之ヲ合算セリ

粉

大正十一年

Table for '粉' (Flour) with columns for '計' (Total), '甘藷' (Cane sugar), and 'アロールト' (A-roll-to). It lists product values, prices, and raw material consumption for various flour types.

類

大正十一年

Table for '類' (Classes) with columns for '米粉' (Rice flour), '豆簽' (Beans), and '合計' (Total). It lists product values and prices for different classes of products.

305 醬 油 及

Table for Soy Sauce (醬油) showing production and price by region (North, Middle, South, etc.) and year (1910-1916).

306 酒 精 大正十一年期(自大正十一年三月至同十二年三月)

Table for Alcohol (酒) showing production and price by region (North, Middle, South, etc.) and year (1910-1916).

308 油 及

Table for Oil (油) showing production and price by region (North, Middle, South, etc.) and year (1910-1916).

大豆油ノ製品額ニ比シ其ノ豆糟産額著シク多量ナルハ輸入豆糟ヨリ更ニ油ヲ搾取スルヲ以テナリ

味 噌

大正十一年

Table for Sesame Paste (味噌) showing production and price by region (North, Middle, South, etc.) and year (1910-1916).

307 蜜 餠、罐 詰 及 餡 大正十一年

Table for Confectionery (蜜餠, 罐詰, 餡) showing production and price by region (North, Middle, South, etc.) and year (1910-1916).

油 糟 大正十一年

Table for Oil Cake (油糟) showing production and price by region (North, Middle, South, etc.) and year (1910-1916).



309 泥 藍 大正十一年

Table with columns: 州 (Prefecture), 製品額 (Product Amount), 價額 (Value). Rows include 臺北, 新竹, 臺中, 臺南, 高雄, 總計, and historical data from 大正十年 to 六年.

(1)ハ原料トシテ山藍ヲ使用シタルモノニシテ其ノ他ハ木藍ヲ使用シタルモノナリ

310 染 色 大正十一年

Table with columns: 州 (Prefecture), 染地材料價額 (Dyeing Material Value), 染料消費高 (Dye Consumption), 仕上高 (Finished Goods). Rows include 臺北, 新竹, 臺中, 臺南, 高雄, 總計, and historical data from 大正十年 to 六年.

(1)ハ染料ニシテ大正十年以前ハ見積價額大正十一年ハ工賃額(2)ハ綿ノ賃染ナリ

311 紙 類 大正十一年

Table with columns: 州及廳 (Prefecture and Branch), 製品額 (Product Amount), 價額 (Value), 洋紙 (Foreign Paper), 紙類 (Paper Types). Rows include 臺北, 新竹, 臺中, 臺南, 花蓮港, 總計, and historical data from 大正十年 to 六年.

312 金銀紙及線香 大正十一年

Table with columns: 州 (Prefecture), 金銀紙 (Gold/Silver Paper), 線香 (Incense). Sub-columns include 原料消費高 (Raw Material Consumption), 製品額 (Product Amount), 價額 (Value). Rows include 臺北, 新竹, 臺中, 臺南, 高雄, 總計, and historical data from 大正十年 to 六年.

表中線香ノ製品額ヲ掲上セサルハ其ノ種類多ク且單位不同ナルニ依ル

313 蘆草紙及蒲蓆 大正十一年

Table with columns: 州 (Prefecture), 蘆草紙 (Reed Paper), 大甲蒲蓆 (Dajia蒲蓆), 七島蒲蓆 (Shichijima蒲蓆), 寄蓆 (Guest Mat), 價額計 (Value Total). Rows include 臺北, 新竹, 臺中, 臺南, 高雄, 總計, and historical data from 大正十年 to 六年.

314 帽 子 大正十一年

州及廳	紙帽		大甲帽		林投帽		麥桿帽		羅紗帽		計	
	製品額	價額	製品額	價額	製品額	價額	製品額	價額	製品額	價額	製品額	價額
臺灣北	18 000	24 300	18 000	24 300
新竹	442 256	181 516	135 522	143 400	24 406	17 794	602 184	342 710
臺中	1 876 095	828 244	43 783	56 525	3 690	2 583	18 000	18 000	6 000	5 000	1 947 568	910 352
臺南	16 270	9 632	16 270	9 632
高雄	2 920	2 044	120	264	3 040	2 308
花蓮港	18	57	18	57
總計	2 321 271	1 011 804	179 323	199 982	28 216	20 641	34 270	27 632	24 000	29 300	2 587 080	1 289 359
大正十年	1 318 643	623 120	78 759	42 932	7 599	4 712	35 610	42 298	32 600	44 000	1 473 441	757 062
同九年	1 996 820	956 282	44 896	31 616	18 615	14 351	2 068 413	1 020 590
同八年	3 488 223	2 301 358	71 480	47 836	2 860	3 562	3 562 563	2 352 756
同七年	3 445 730	2 039 860	73 782	33 505	15 945	10 641	3 535 457	2 084 006
同六年	3 260 903	1 594 146	22 299	7 935	581 858	328 593	3 865 060	1 930 674

315 木 製 品 價 額 大正十一年

州及廳	指物類	物物類	箱類	桶樽類	計		
						製品額	價額
臺灣北	1 312 683		
新竹	652 285	15 122	494 056	151 220	338 905		
臺中	252 498	8 187	51 167	27 053	513 179		
臺南	356 828	8 728	79 779	67 844	373 460		
高雄	200 659	9 500	108 854	54 447	193 300		
花蓮港	106 840	2 530	47 069	36 861	11 923		
總計	1 608 236	44 067	790 467	344 157	2 787 527		
大正十年	1 535 487	41 864	680 038	347 586	2 604 975		
同九年	1 277 190	71 570	618 605	277 825	2 245 190		

316 竹 細 工 及 籐 細 工 價 額 大正十一年

州及廳	竹 細 工			籐 細 工
	籐類	其ノ他	計	
臺灣北	126 565	95 678
新竹	38 309	88 256	80 353	8 792
臺中	18 585	61 768	332 006	15 983
臺南	214 387	117 619	104 189	10 074
高雄	43 267	120 922	53 522	4 700
花蓮港	11 175	42 347	760	...
總計	326 263	431 722	757 985	146 749
大正十年	222 739	391 890	614 629	153 910
同九年	223 710	383 047	606 757	130 581
同八年	...	525 015
同七年	...	397 323
同六年	...	303 323

317 皮 革 大正十一年

州	黃牛革		水牛革		豬皮		價額計
	製品額	價額	製品額	價額	製品額	價額	
臺灣北	1 838	18 736	899	7 532	348	774	27 102
新竹	93	927	159	1 265	830	697	2 889
臺中	530	6 360	730	6 600	55	212	13 172
臺南
高雄
花蓮港
總計	2 461	26 023	1 728	15 457	1 233	1 683	43 163
大正十年	838	15 069	1 197	10 830	625	2 084	36 983
同九年	939	16 012	1 195	14 950	750	2 180	33 142
同八年
同七年
同六年

318 靴 及 草 履 大正十一年

州及廳	靴				價額計	麻裏草履	
	西洋形		支那形			製品額	價額
臺灣北	25 493	235 127	154 554	161 326	396 453	451 950	63 293
新竹	4 027	34 286	8 205	17 894	52 180	22 647	4 000
臺中	4 852	38 400	93 323	86 462	124 802	2 000	400
臺南	7 480	54 035	56 277	39 394	93 429
高雄	4 336	42 753	918	2 470	45 223	73 066	10 695
花蓮港	1 500	18 000	18 000
總計	47 688	422 601	313 277	307 546	730 147	549 663	78 388
大正十年	49 420	455 852	368 451	366 629	822 481	592 837	87 063
同九年	58 351	715 537	393 051	423 621	1 190 158	494 692	90 853
同八年	24 326	310 401	351 271	468 430	778 831
同七年	25 906	221 420	298 661	302 644	524 064
同六年	12 283	111 956	297 037	233 955	345 911

319 石 灰 及 肥 料 大正十一年

州及廳	石灰(貝灰ヲ含ム)		調合肥料	
	製品額	價額	製品額	價額
臺灣北	9 066 350	84 032	5 007 313	283 090
新竹	1 894 200	23 538
臺中	2 188 320	80 432
臺南	4 895 500	58 627
高雄	16 180 140	150 314	21 163 124	1 409 771
花蓮港	162 800	3 127
總計	35 406 810	353 136	26 170 437	1 693 770
大正十年	103 591 997	1 191 050	31 362 866	1 751 762
同九年	96 375 455	1 088 835	31 028 363	2 908 713
同八年	33 694 920	337 271	19 897 650	1 192 724
同七年	33 040 619	290 641	18 240 750	900 171
同六年	23 737 824	164 423	15 234 687	407 625

320 煉瓦、瓦類

Table showing brick and tile production and value by prefecture (州及廳) for 1921. Columns include '煉瓦' (Bricks) and '瓦類' (Tiles) with sub-columns for '製品額' (Production) and '價額' (Value). Total production is 104,002,796 bricks and 1,756,033 tiles.

表中陶磁器ノ製品額ヲ掲上セサルハ其ノ種類多ク且單位不同ナルニ依ル (1)ハ斤ニシテ鹽田用ノモノナリ

321 鐵

Table showing iron production and value by prefecture (州及廳) for 1921. Columns include '鐵工' (Iron Works), '鍛冶' (Smelting), and '鑄物' (Castings) with sub-columns for '原料消費高' (Raw material consumption) and '製造及修繕價額' (Production and repair value). Total value is 3,199,358.

大正八年以前ノ鐵工中ニハ鑄物ヲ含ム (1)ハ修繕價ナリ

322 織物

Table showing textile production and value by prefecture (州) for 1921. Columns include '白無地' (White ground), '交織物' (Interwoven goods), '色無地' (Color ground), and '織物' (Textiles). Total value is 520,785.

及陶磁器

大正十一年

Table showing ceramic and pottery production and value by prefecture (州) for 1921. Columns include '内地形' (Domestic shape), '土管' (Earthenware pipes), '土器' (Earthenware), and '陶磁器' (Ceramics). Total value is 2,893,248.

工

大正十一年

Table showing iron production and value by prefecture (州) for 1921. Columns include '鐵工' (Iron Works), '鍛冶' (Smelting), and '鑄物' (Castings) with sub-columns for '原料消費高' (Raw material consumption) and '製造及修繕價額' (Production and repair value). Total value is 2,711,170.

價額

大正十一年

Table showing textile value by prefecture (州) for 1921. Columns include '脚白' (Foot white), '帯仔' (Obi), '計' (Total), '苧麻' (Ramie), '黃麻' (Yellow flax), '鳳梨' (Pineapple), '芭蕉' (Banana), and '合計' (Grand total). Total value is 1,293,127.

323 貨

種別及種族	臺北市	基隆街	宜蘭街	桃園街	新竹街	苗栗街	臺中市
	円	円	円	円	円	円	円
大 正 十 二							
茶 揀 女	0.18	0.20
漁 夫	...	2.50
坑 夫	...	1.20
輪 夫	1.00	0.60	0.60	0.60	0.80	0.70	0.80
仲 仕	2.20	2.70
荷 車 挽	1.50	1.70	1.00	0.90	2.05	1.20	0.70
輕 鐵 後 押 夫	1.00	1.40	1.00	0.90	1.00	1.10	0.70
貨 物 荷 捌 夫	2.50	2.20
雜 役 夫	1.50	1.75	1.00	0.90	1.70	1.05	...
月 餅 下 男 (賄 付)	14.00	17.50	12.00	8.00	8.50	10.00	8.00
月 餅 下 女 (")	15.00	16.00	15.00	...	9.00	...	12.00

324 度量衡器製作 大正十一年度

年 度	度 器		量 器		衡 器		價 額 計
	箇 數	價 額	箇 數	價 額	箇 數	價 額	
大正十一年度	105 808	29 196	27 761	22 523	47 495	119 443	171 162
大正十年度	93 710	36 320	19 184	14 656	31 805	96 342	147 327
同 九 年 度	118 813	32 660	37 383	42 245	34 398	140 089	214 994
同 八 年 度	107 436	30 997	33 193	25 090	45 045	147 743	203 830
同 七 年 度	123 054	21 338	46 898	45 197	32 985	92 338	158 873
同 六 年 度	87 358	13 461	29 944	17 337	33 775	118 707	149 505

325 度量衡器修葺 大正十一年度

年 度	度 器		量 器		衡 器		價 額 計
	箇 數	價 額	箇 數	價 額	箇 數	價 額	
大正十一年度	85	374	8	23	3 033	36 470	36 867
大正十年度	94	480	2	5	2 698	31 861	32 346
同 九 年 度	164	685	7	15	2 958	26 672	27 372
同 八 年 度	174	806	14	30	3 372	30 349	31 275
同 七 年 度	121	612	16	14	3 872	24 577	25 203
同 六 年 度	143	420	69	64	3 019	16 545	17 029

錢.....終

地 名	南投街	彰化街	斗六街	嘉義街	臺南市	高雄街	屏東街	馬公街	臺東街	花蓮港街
	円	円	円	円	円	円	円	円	円	円
年 上 半 期										
...
...	0.50	0.80	...	1.00	1.20	1.50
...	0.60	0.80	1.00	0.80	0.70	0.70	1.20	0.70	...	1.00
...	0.75	1.20	1.50	1.10	1.05	...	1.60	0.90
...	1.65	1.80
...	...	1.50	1.50	1.60	1.40	1.00	1.00	...	月給 34.00	2.80
...	1.00	1.20	1.50	1.50	1.50	1.00	2.00
...	0.80	0.80	1.50	0.70	1.00	1.00	1.60
...	1.20
...	1.70	...	2.00
...	1.50	1.70	0.80	1.00	1.80
...	0.70	0.60	0.70	0.65	0.70	1.20	2.00	1.50
...	0.90	1.00	0.70	1.00	1.20
...	6.50	7.00	14.00	18.00	...	23.00	20.00	12.00
...	...	10.00	...	15.00	15.00	13.00	...	10.00	15.00	8.00
...	3.00	5.00	5.00	10.00	5.00	10.00	6.00	6.00	10.00	6.00

326 度量衡器賣下 大正十一年度

州及廳	度 器		量 器		衡 器		價 額 計
	箇 數	價 額	箇 數	價 額	箇 數	價 額	
臺 北	39 612	25 670	10 606	11 148	9 528	44 282	81 700
新 竹	13 875	2 430	2 152	1 947	3 132	9 500	13 877
臺 中	21 628	4 925	4 690	5 268	6 643	21 601	31 794
臺 南	22 285	6 165	5 120	4 465	8 208	26 582	37 212
高 雄	10 816	2 849	2 404	2 209	4 740	20 264	25 412
花 蓮 港	2 263	1 030	545	486	463	2 103	3 619
總 計	110 479	43 069	25 517	25 613	32 720	124 332	193 014
大正十年度	124 488	46 369	33 301	30 487	34 918	139 706	216 562
同 九 年 度	116 064	42 700	32 770	29 760	36 978	160 927	233 387
同 八 年 度	114 267	41 411	41 954	42 172	42 666	174 829	258 412
同 七 年 度	95 253	26 839	36 651	30 685	36 084	127 797	185 321
同 六 年 度	90 855	23 823	30 694	18 005	28 955	118 905	160 733

XV 電

327 電

Table with columns for '會社' (Company) and various candle power categories (三燭光, 五燭光, etc.). Includes entries for 臺灣電力株式會社 and 臺灣合同電氣株式會社.

換算馬力ノ算出ハ次ノ標準ニ依ル
一馬力ハ七四六ワット、一燭光ハ一ワット三、弧光燈千二百燭光一箇ハ炭素蕊十六燭光(一燭光三ワット三)ノ十二倍ナリ

328 電

Table with columns for '取扱所' (Distribution Point) and '基數' (Base) at different times (十二時, 十六時, 六十時). Includes entries for 臺灣電力株式會社 and 臺灣合同電氣株式會社.

大正七年以前ハ官營ノミノ事實ナリ次表亦同シ
換算馬力ノ算出ハ次ノ標準ニ依ル
一馬力ハ七四六ワット、電扇十二時一基ハ四五ワット、同十六時一基ハ八五ワット、同六十時一基ハ一四〇ワットナリ

氣

燈

大正十一年末

Table with columns for various candle power categories (三十二燭光, 五十燭光, etc.) and summary statistics (總燭光數, 換算馬力, 使用戶數). Includes a '總計' (Total) row and year-wise comparisons.

扇

大正十一年八月末

Table with columns for '取扱所' (Distribution Point) and '基數' (Base) at different times (十二時, 十六時, 六十時). Includes entries for 新竹電燈株式會社, 嘉義電燈株式會社, etc.



329 電 力 大正十一年末

329 電 力.....終

用途	馬力別動力							換算馬力	使用戸數
	一以下	五以下	一〇以下	五〇以下	一〇〇以下	五〇〇以下	五〇一以上		
製糖	20	45	71	155.0	65
精米	407	550	0	1	970	1949.5	938
製粉	26	49	1	2	...	1	79	395.5	72
製氷	...	3	2	8	...	1	14	363.0	10
製糖	1	14	7	0	...	1	29	405.0	17
酒造	...	6	6	23.0	5
飲料水	10	4	3	1	27	87.6	25
摺肉	4	4	8	12.0	7
製鹽	2	4	1	7	20.8	5
製鹽	...	5	1	6	35.0	2
アイスクリーム製造	1	1	1.0	1
製茶	1	1	2	5.5	2
榨草製造	2	2	8	1	13	94.5	1
豆腐製造	13	3	16	18.0	15
味噌製造	...	1	1	2	12.0	2
糖製造	2	2	2.0	2
味噌製造	3	1	4	6.0	4
醬油製造	1	1	1.0	1
餅搗	4	4	3.5	4
冷蔵	...	4	4	16.0	3
煉瓦製造	3	2	1	6	470.0	6
陶器製造	1	1	20.0	1
製繩	3	4	7	11.0	7
製肥	1	3	4	2	10	90.5	8
製紙	2	5	7	20.0	4
紙箱製造	1	1	2	6.0	2
漆製造	...	1	1	2.0	1
硝子製造	2	2	2.0	2
製材	2	45	5	33	1	...	86	1081.5	61
木工	4	2	6	13.5	6
化學試驗	31	8	2	1	42	86.5	11
化學工業	...	2	1	2	5	63.0	2
染物	...	1	1	2.0	1
線香製造	1	1	2	3.0	2
製臘	...	1	1	5.0	1
製藥	4	4	4.0	4
白粉製造	...	1	1	2.0	1
石鹼製造	1	1	2	3.0	1
カーバイド製造	1	1	670.0	1
護膜製造	1	1	30.0	1
製革	...	1	1	3.0	1
製油	...	7	7	17.0	7
製酸	1	...	1	1	3	43.5	1
磨工	3	3	2.5	3
鍍金	2	3	5	11.0	5
鍍鉛	1	4	5	14.3	4
硫黃摺	...	1	1	5.0	1
治療	6	3	5	14	50.8	5
電氣試驗	1	4	5	12.0	5
無線電信	1	1	65.0	1
電話	1	2	...	1	4	22.5	4
發電	1	1	2	3.0	2

用途	馬力別動力							換算馬力	使用戸數	
	一以下	五以下	一〇以下	五〇以下	一〇〇以下	五〇〇以下	五〇一以上			
充電	1	1	2	4.0	2	
印刷	31	14	2	47	87.0	47	
活動寫真	...	2	1	3	16.5	3	
揚水	22	22	10	22	4	5	85	2123.0	64	
ロータリポンプ	1	1	0.3	1	
銃器	1	1	1	3	13.0	1	
火藥	...	1	1	2.0	1	
度量衡製作	...	1	1	5.0	1	
修繕	...	4	2	1	7	52.5	5	
銀行券打抜	1	1	0.5	1	
紡績	...	2	4	4	...	2	12	455.0	3	
打綿	4	9	13	25.0	13	
精製綿	...	1	...	1	2	55.0	2	
精製綿	...	2	2	5.0	2	
縫紉	3	3	2.1	3	
洗濯	3	6	...	1	10	43.0	3	
氷砕	1	1	10.0	1	
荷役	8	...	1	9	596.0	2	
索道	1	...	1	62.0	1	
造船	...	1	...	2	2	...	5	238.0	2	
コンクリート製造	4	4	100.0	3	
セメント製造	1	670.0	1	
石材	...	3	3	13.0	3	
岩瀝	3	3	205.0	3	
瀝漚	...	2	...	5	4	...	11	460.0	6	
埤圳工事	...	1	...	6	7	180.0	3	
炭鑛	2	2	70.0	2	
炭鑛	2	2	40.0	1	
鐵工	33	51	5	11	100	506.0	86	
鐵鑄	...	7	2	...	9	435.0	6	
鑄造	4	2	1	7	18.0	6	
鐵鑄	...	1	1	2.0	1	
鐵條網	...	1	3	4	35.0	4	
サイレン	1	1	15.0	1	
送風	...	2	2	8.0	2	
エレベーター	...	1	7	1	9	90.0	3	
モーターサイレン	2	2	15.0	2	
スタンプ	1	1	0.3	1	
燈臺	1	1	0.1	1	
瓦斯工場	...	1	1	3.0	1	
電力	1	...	1	187.0	1	
總計	686	943	87	135	18	15	2	1886	13287.6	1628
大正十年	51	1349	73	99	16	13	2	1603	11276.5	1413
同九年	535	663	66	91	18	17	1	1391	11009.5	1161
同八年度	466	487	44	59	13	17	2	1088	10068.6	906
同七年度	307	364	35	56	9	17	2	880	9199.0	732
同六年度	346	291	30	40	6	15	1	729	7207.0	609

大正八年度以前ハ年度未現在ナリ



XVI 商業及

330 銀行

Table with columns: 銀行, 支店出張所 (島内, 内地, 外國), 資本金 (總額, 拂込金), 準備金. Rows include various banks like 株式會社臺灣銀行, 株式會社華南銀行, etc., and a summary for 大正十年.

三十四銀行資本金ハ本島各支店運轉資金ヲ掲上ス

331 銀行 貸

Table with columns: 銀行及種別, 證券貸付, 手形貸付, 當座預金貸付. Rows are categorized by bank (臺灣銀行, 華南銀行, 新高銀行) and region (島内, 内地, 外國).

金融

總 表

大正十一年末

Table with columns: 純益金, 配當金, 年中出入金 (入金, 出金), 預リ金 (總預リ高, 年末残高), 貸出金 (總貸出高, 年末残高). Rows show financial data for 大正十年 and 同九年 through 同六年.

出 金

大正十一年

Table with columns: 割引手形, 荷付爲替手形, 買入爲替, 利付爲替手形, 合計. Rows show detailed financial data for 大正十一年.

331 銀行 貸

銀行及種別	證券貸付	手形貸付	當座預金貸越
彰化銀行(島内)	貸出 2 035 200 回收 433 253 現在 1 002 013	貸出 01 412 052 回收 52 324 715 現在 9 087 937	37 800 308 30 022 047 1 277 261
臺灣商工銀行	島内 貸出 2 201 504 回收 451 980 現在 1 749 515 内地 貸出 38 000 回收 3 000 現在 35 000	貸出 78 570 702 回收 06 023 829 現在 12 546 933 貸出 3 340 424 回收 2 743 509 現在 605 915	3 068 342 3 406 980 201 350 2 049 108 2 000 977 48 101
嘉義銀行(島内)	貸出 33 816 回收 1 485 現在 32 331	貸出 42 401 562 回收 36 082 657 現在 6 318 905	1 810 088 1 557 415 253 673
三十四銀行(臺灣支店)	貸出 1 195 613 回收 338 148 現在 857 465	貸出 38 508 446 回收 31 295 361 現在 7 213 085	2 785 093 2 148 776 636 917
總計	島内 貸出 59 318 530 回收 2 381 417 現在 56 937 113	貸出 351 298 874 回收 294 605 233 現在 56 693 641	195 497 906 190 155 311 5 342 655
	内地 貸出 72 310 974 回收 66 681 342 現在 5 629 632	貸出 3 831 251 回收 3 225 336 現在 605 915	558 799 913 539 973 295 18 826 618
	外國 貸出 11 411 595 回收 6 867 324 現在 4 544 271	貸出 5 039 718 回收 4 065 094 現在 974 624	214 705 079 192 675 424 22 030 255
	計 貸出 143 041 099 回收 75 880 083 現在 67 161 016	貸出 360 169 843 回收 301 895 663 現在 58 274 180	969 003 558 922 804 030 46 199 528

本表貸出ニハ前年ノ繰越高ヲ含ム
本表中島内貸出金額年比較次ノ如シ

年及種別	證券貸付	手形貸付	當座預金貸越
大正十一年	貸出 59 318 530 回收 2 381 417 現在 56 937 113	貸出 351 298 874 回收 294 605 233 現在 56 693 641	195 497 906 190 155 311 5 342 655
大正十年	貸出 12 458 014 回收 3 470 752 現在 8 987 262	貸出 409 210 025 回收 353 860 541 現在 55 349 484	246 992 743 241 547 746 5 444 997
同 九年	貸出 11 885 232 回收 3 512 298 現在 8 372 934	貸出 447 974 773 回收 393 819 608 現在 54 155 165	366 136 003 369 746 776 6 389 227
同 八年	貸出 15 389 776 回收 7 099 320 現在 8 290 456	貸出 282 366 707 回收 241 061 966 現在 41 304 741	330 590 376 332 777 409 6 812 906
同 七年	貸出 16 383 536 回收 7 659 841 現在 8 723 744	貸出 128 499 059 回收 110 000 197 現在 18 498 862	151 342 997 146 870 807 4 472 690
同 六年	貸出 11 920 343 回收 3 813 554 現在 8 606 789	貸出 84 917 894 回收 71 270 734 現在 13 647 161	66 139 880 63 099 747 3 040 132

出 金.....終

割引手形	荷付爲替手形	買入爲替	利付爲替手形	合計
4 076 915 3 816 547 260 368	51 548 51 548	105 475 089 93 248 110 12 227 679
5 969 098 5 586 640 383 268	2 358 330 2 327 893 30 437	92 768 846 77 857 337 14 911 509
1 014 124 808 001 206 123	436 615 425 398 11 217	6 887 331 5 980 885 906 446
6 984 032 6 394 641 589 391	2 794 945 2 753 291 41 654	99 656 177 83 838 222 15 817 955
6 201 975 5 735 390 466 085	93 924 93 924	50 547 305 43 471 371 7 075 934
4 884 639 4 399 635 484 704	1 091 646 1 016 817 74 829	48 466 037 39 199 037 9 267 000
935 473 608 800 796 127 134 677 481	67 412 880 61 182 632 6 230 248	8 499 318 7 113 140 1 386 178	6 024 852 4 507 005 1 517 847	1 623 526 028 1 360 740 865 262 785 163
864 080 177 734 999 429 129 080 748	11 675 380 10 660 710 1 014 670	494 468 866 397 507 106 96 961 760	190 282 717 152 121 701 38 161 016	2 195 449 278 1 805 118 919 290 330 359
71 071 470 54 917 562 16 153 908	1 863 102 1 796 106 66 996	688 932 395 660 897 725 28 034 670	70 519 540 57 281 141 13 238 399	1 063 543 499 978 500 376 85 043 123
1 870 625 255 1 590 713 118 279 912 137	80 951 362 73 639 448 7 311 914	1 191 900 579 1 065 517 971 126 382 608	266 827 109 213 909 847 52 917 262	4 882 518 805 4 244 360 160 638 158 645

割引手形	荷付爲替手形	買入爲替	利付爲替手形	計
935 473 608 800 796 127 134 677 481	67 412 880 61 182 632 6 230 248	8 499 318 7 113 140 1 386 178	6 024 852 4 507 005 1 517 847	1 623 526 028 1 360 740 865 262 785 163
1 086 000 344 953 070 854 133 529 490	66 329 228 61 547 085 4 782 143	7 915 464 6 686 744 1 228 720	3 156 217 2 760 006 396 211	1 832 657 035 1 622 943 728 209 713 307
1 005 142 295 925 239 713 139 902 582	96 996 408 94 237 964 2 758 444	7 335 158 6 680 921 654 237	6 806 979 6 103 465 703 514	2 002 276 848 1 789 340 745 212 936 103
691 294 510 576 327 804 114 966 706	90 922 618 83 918 809 7 003 810	11 614 170 9 341 967 2 272 203	6 806 567 5 439 081 1 427 486	1 438 044 724 1 255 966 416 182 078 310
404 013 900 347 659 971 56 353 929	45 954 444 42 479 935 3 474 508	15 621 656 12 261 278 3 360 378	3 825 823 2 903 985 921 838	765 641 464 669 835 515 95 805 950
236 737 312 241 645 608 45 091 803	40 243 488 37 389 320 2 854 167	12 385 085 10 194 068 2 191 017	3 727 000 3 203 663 523 937	506 071 602 430 116 504 75 955 008

332 地方別銀行貸出金 大正十一年末

Table with 10 columns: 州及縣, 營業所, 證券貸付, 手形貸付, 當座預金貸付, 割引手形, 荷付爲替手形, 買入爲替, 利付爲替手形, 合計. Rows include 臺北, 新竹, 臺中, 臺南, 高雄, 臺東, 花蓮, 總計.

臺灣銀行本店ニ於ケル日本勸業銀行代理貸付次ノ如シ

Table with 9 columns: 種別, 臺北州, 新竹州, 臺中州, 臺南州, 高雄州, 臺東廳, 花蓮港廳, 合計. Rows include 年賦償還, 定期償還, 總計.

333 銀行預金 大正十一年

Table with 7 columns: 銀行及種別, 公金預金, 當座預金, 特別當座預金, 定期預金, 其ノ他ノ預金, 合計. Rows include 臺灣銀行, 華南銀行, 新高銀行.

333 銀行預金 終

Table with 7 columns: 銀行及種別, 公金預金, 當座預金, 特別當座預金, 定期預金, 其ノ他ノ預金, 合計. Rows include 彰化銀行, 臺灣商工銀行, 嘉義銀行, 三十四銀行, 總計.

本表受入ニハ前年ノ繰越高ヲ含ム 本表中島内預金累年比較次ノ如シ

Table with 7 columns: 年及種別, 公金預金, 當座預金, 特別當座預金, 定期預金, 其ノ他ノ預金, 合計. Rows include 大正十一年, 大正十年, 同九年, 同八年, 同七年, 同六年.

334 地方別銀

州及廳	營業所	公金預金	當座預金
		円	円
臺北	14	2 105 461	6 314 922
新竹	9	446 040	469 009
臺中	11	1 064 581	1 178 492
臺南	8	1 123 560	3 065 179
高雄	8	396 174	1 447 437
臺東	1	130 494	39 894
花蓮港	2	81 318	185 286
總計	53	5 437 628	12 700 219

335 臺灣銀行券發

月	發行		
	準備	保證	計
	円	円	円
一月	15 296 523	21 536 941	36 833 464
二月	16 872 655	19 357 602	36 230 257
三月	16 889 054	18 110 481	34 999 535
四月	13 615 782	19 210 670	32 826 452
五月	14 201 923	19 296 487	33 498 410
六月	14 522 411	19 477 082	33 999 493
七月	16 363 644	18 114 645	34 478 289
八月	14 092 805	18 301 577	32 394 382
九月	11 558 128	18 186 049	29 744 177
十月	10 212 244	19 536 359	29 748 603
十一月	10 957 938	19 149 712	30 107 650
十二月	13 160 999	21 083 011	34 244 010
大正十年末	17 054 303	23 809 467	40 863 770
同 九年末	23 988 174	16 261 045	40 249 219
同 八年末	22 447 014	27 206 927	49 653 941
同 七年末	22 459 274	19 648 835	42 108 109
同 六年末	17 146 880	16 365 784	33 512 664

本表中國庫現在ハ預金制度ニ變更セラレシニ付大正十一年四月以降ノ事實ナシ

336 銀行

銀行	拂込資本金	準備金	諸預り金
	円	円	円
臺灣銀行	52 488 425	12 180 000	170 252 782
華南銀行	7 500 000	159 000	4 663 152
新高銀行	3 500 000	1 280 000	6 046 062
彰化銀行	3 550 000	1 800 000	7 945 094
臺灣商工銀行	4 037 500	1 111 900	13 515 924
嘉義銀行	750 000	545 000	4 408 105
臺灣貯蓄銀行	250 000	...	1 106 448
三十四銀行臺灣支店	500 000	...	9 818 072
總計	72 575 925	17 075 900	217 756 329

臺灣商工銀行諸預り金中ニハ貯蓄預金ヲ含ム

行預金

大正十一年末

特別當座預金	定期預金	其ノ他ノ預金	合計	前期中本島人預金
円	円	円	円	円
17 831 699	6 229 527	9 217 457	41 789 066	8 261 789
1 706 996	855 022	556 687	4 033 754	1 352 037
5 427 810	846 237	611 548	9 128 063	3 773 540
4 445 748	1 927 762	1 277 480	11 839 729	2 879 711
1 536 058	673 810	301 598	4 356 086	1 077 529
120 298	75 677	1 022	367 385	69 076
464 657	130 792	72 496	934 549	159 187
31 533 266	10 738 836	12 038 288	72 448 237	17 573 769

行及流通高

大正十一年各月末

國庫現在	市場流通	發行餘力	制限外發行
円	円	円	円
2 002 073	34 831 391	...	1 536 941
3 479 354	32 750 903	642 398	...
2 765 335	32 234 200	1 889 519	...
...	...	789 330	...
...	...	703 518	...
...	...	522 918	...
...	...	1 885 355	...
...	...	1 698 423	...
...	...	1 813 951	...
...	...	463 641	...
...	...	850 288	...
...	1 083 011
2 367 527	38 496 243	...	3 809 467
1 550 791	38 698 428	3 738 955	...
2 152 138	47 501 803	...	7 206 927
1 338 028	40 770 081	351 165	...
743 792	32 768 872	...	6 365 784

資力

大正十一年末

有價證券	銀行券	借入金	金銀在高	合計
円	円	円	円	円
63 230 656	34 244 010	261 765 296	15 134 709	609 295 908
1 075 884	...	16 918 118	208 919	30 525 073
778 161	...	2 921 904	375 377	14 001 504
1 478 665	...	463 742	161 343	15 398 844
2 820 294	...	764 123	441 306	22 691 047
885 199	...	2 606 543	183 604	9 378 631
277 959	3 613	1 638 020
...	223 832	10 542 504
70 546 848	34 244 010	285 439 726	16 732 793	714 371 531

337 貯蓄

銀行及種別	337 貯蓄						
	臺北州	新竹州	臺中州	臺南州	高雄州	花蓮港廳	
臺灣貯蓄銀行	普通貯金	本島人	21 236	14 340	45 017	38 218	2 276
		其ノ他	12 874	24 923	34 582	59 388	25 823
		計	34 110	39 263	79 600	97 606	28 099
	特約普通貯金	本島人	...	2 970	9 044	87	660
		其ノ他	1 517	11 741	13 908	30 216	16 352
		計	1 517	14 711	22 952	30 302	17 012
	定期積金	本島人	732	840	7 191	2 563	3 091
		其ノ他	1 805	4 931	17 814	6 941	5 150
		計	2 537	5 771	25 005	9 504	8 249
	計	本島人	21 968	18 150	61 252	40 867	6 027
		其ノ他	16 196	41 595	66 304	96 544	47 333
		計	38 164	59 745	127 557	137 412	53 360
臺灣商工銀行	普通貯金	本島人	6 668	2 198	17 321	9 129	1 985
		其ノ他	5 818	1 156	6 112	3 662	10 046
		計	12 486	3 355	23 432	12 791	12 032
	特約普通貯金	本島人	28 281
		其ノ他	14 542	18 533	27 223	45 526	24 106
		計	14 542	18 533	55 504	45 526	24 106
	定期積金	本島人	11 067	18 266	81 263	42 266	37 722
		其ノ他	11 198	94 801	199 939	54 953	131 157
		計	22 265	113 067	281 202	97 219	168 879
	計	本島人	17 735	20 464	126 865	51 395	39 707
		其ノ他	31 558	114 491	233 273	104 142	165 309
		計	49 293	134 955	360 138	155 536	205 017
總計	普通貯金	本島人	27 904	16 538	62 338	47 347	4 261
		其ノ他	18 692	26 079	40 694	63 050	35 869
		計	46 596	42 618	103 032	110 397	40 131
	特約普通貯金	本島人	...	2 970	37 325	86	660
		其ノ他	16 059	30 274	41 131	75 742	40 458
		計	16 059	33 244	78 456	75 828	41 118
	定期積金	本島人	11 799	19 106	88 454	44 829	40 813
		其ノ他	13 003	99 732	217 753	61 894	136 316
		計	24 802	118 838	306 207	106 723	177 123
	計	本島人	39 703	38 614	188 117	92 262	45 734
		其ノ他	47 754	156 086	299 577	200 686	212 642
		計	87 457	194 700	487 695	292 948	258 377
大正十年	本島人	168 944	147 476	354 750	182 918	83 186	
	其ノ他	74 694	200 139	354 051	317 200	227 885	
	計	243 638	407 615	708 801	500 118	311 071	

預金

大正十一年末

合計	農業		商業		工業		其ノ他	
	人員	金額	人員	金額	人員	金額	人員	金額
177 540								
561 138	511	20 405	1 068	78 334	666	17 797	13 011	622 142
738 678								
45 183								
193 705	3	1 063	46	32 586	12	7 691	343	197 548
238 888								
27 700								
101 182	15	926	393	30 209	107	10 169	1 657	87 579
128 882								
250 423								
856 025	529	22 394	2 107	141 129	785	35 657	15 041	907 269
1 106 448								
62 686								
84 638	781	6 944	1 636	16 595	395	2 681	8 699	121 105
147 325								
28 281								
408 881	1	690	101	80 145	12	5 767	652	350 560
437 163								
223 577								
1 019 749	223	30 209	1 550	438 574	175	30 664	4 392	743 879
1 243 326								
314 545								
1 513 269	1 005	37 843	3 290	535 314	582	39 112	13 743	1 215 544
1 827 813								
240 226								
645 776	1 292	27 349	3 304	94 920	1 061	20 478	21 740	743 247
886 003								
73 464								
602 586	4	1 753	150	112 731	24	13 458	995	648 108
676 051								
251 277								
1 120 931	238	31 135	1 943	468 783	282	40 833	6 040	831 468
1 372 208								
564 968								
2 369 294	1 534	60 237	5 397	676 443	1 367	74 769	28 784	2 122 813
2 934 261								
1 486 697								
3 275 274	2 965	225 899	8 622	994 979	2 748	185 421	38 376	3 355 672
4 761 971								

338 銀行預金利率 大正十一年

339 銀行貸出金利率 (百圓三付日步) 大正十一年

Table with 13 columns (months) and multiple rows for different banks and deposit types. Includes categories like '定期預金', '當座預金', '特別當座預金', and '普通貯金'.

Table with 13 columns (months) and multiple rows for different banks and loan types. Includes categories like '證券貸付', '手形貸付', '當座預金貸付', and '割引手形'.



340 普通貸出金利率 (百圓=付月利) 大正十一年

Table of interest rates for various locations including 臺北市, 基隆街, 宜蘭街, 新竹街, 臺中市, and 嘉義街. Columns represent months from January to December. Rows indicate '抵押附' (secured) and '無抵押' (unsecured) rates for '內地人間' (domestic) and '本島人間' (local island) borrowers.

340 普通貸出金利率 (百圓=付月利) 終

Table of interest rates for various locations including 嘉義街, 臺南市, 高雄街, 屏東街, 臺東街, and 花蓮港街. Columns represent months from January to December. Rows indicate '抵押附' (secured) and '無抵押' (unsecured) rates for '內地人間' (domestic) and '本島人間' (local island) borrowers.

341 外國 爲

種 別	一 月		二 月		三 月		四 月		五 月		
	最高	最低	最高	最低	最高	最低	最高	最低	最高	最低	
上 海 參 著 (百圓=付、兩)	賣.....	63 3/4	62	67	63 1/8	68 3/4	64	64 3/8	61	61	59
	買.....	65 1/4	63 1/2	68 1/2	64 1/8	70 1/4	65 1/4	66	63	63	58
九 江 參 著 (百圓=付、兩)	賣.....	56	54 1/2	59	55	60 3/4	56 1/2	56	52	52 1/2	48
	買.....	62	60	64 1/2	61	63 3/4	59	58	54	54	51
漢 口 參 著 (百圓=付、兩)	賣.....	58	57	62	57	63 3/4	58	58	54 1/2	55 1/2	50
	買.....	63	61	67	63	66 3/4	61 1/2	60	56 1/2	57 1/2	52
福 州 及 厦 門 參 著 (百弗=付、圓)	賣.....	118	115 1/2	116 1/2	110	114	108 1/2	121	112	125	119 1/2
	買.....	115	113 1/2	114	107	111 1/2	105	118	108 1/2	122	117
汕 頭 參 著 (百弗=付、圓)	賣.....	114 1/2	112 1/2	113	108	112 1/2	107	117	110	124	110 1/2
	買.....	110	109	109	104 1/2	110	104	114 1/2	107 1/2	121 1/2	113 1/2
香 港 及 廣 東 參 著 (百弗=付、圓)	賣.....	119	115 1/2	117	112 1/2	117	111	122	115 1/2	128	121
	買.....	116 1/2	113 1/2	114 1/2	109 1/2	115	108	120	113	125 1/2	117 1/2
盤 谷 參 著 (百銖=付、圓)	賣.....	93	92	95	92 1/2	94 1/2	92 1/2	95	92 1/2	96	93 1/2
	買.....	88	87	92	89	92	91	92	91 1/2	93	91 1/2
新 嘉 坡 參 著 (百弗=付、圓)	賣.....	104	101 1/2	109 1/2	105 1/2	108 1/2	104 1/2	108 1/2	106	109 1/2	108 1/2
	買.....	102 1/2	100	108	103 1/2	107 1/2	103	107	104	108	106 1/2
爪 哇 參 著 (百圓=付、盾)	賣.....	134 1/2	130 1/2	130 1/2	125 1/2	130 1/2	125	129 1/2	125 1/2	126 1/2	125 1/2
	買.....	136	132	132	127	132	126 1/2	131	127	128	127
倫 敦 參 著 (一圓=付、志片)	賣.....	2/3 3/16	2/2 5/8	2/2 7/16	2/1 1/4	2/2 5/16	2/1 3/8	2/1 15/16	2/1 1/2	2/1 5/8	2/1 7/16
	買.....	2/3 5/8	2/2 7/8	2/2 3/4	2/1 3/4	2/2 5/8	2/1 9/16	2/2 3/8	2/1 13/16	2/1 7/8	2/1 11/16
紐 育 參 著 (百圓=付、弗)	賣.....	47 7/8	47 5/8	47 1/2	47 1/8	47 7/16	47	47 1/2	47 3/8	47 7/16	47 5/16
	買.....	48 1/4	47 7/8	47 3/4	47 1/2	47 3/4	47 7/16	47 3/4	47 9/16	47 11/16	47 1/2
孟 買 參 著 (百圓=付、留比)	賣.....	176	169	169	165	171 1/2	166	169 1/2	167 1/2	169 1/2	162 1/2
	買.....	178	171	171	167	173 1/2	168	171 1/2	169	171 1/2	164

替 相 場

大 正 十 一 年

種 別	六 月		七 月		八 月		九 月		十 月		十 一 月		十 二 月		
	最高	最低	最高	最低	最高	最低	最高	最低	最高	最低	最高	最低	最高	最低	
上 海 參 著 (百圓=付、兩)	賣.....	58 1/2	57	58 1/2	57	60	58 1/2	60 1/2	60	62 1/2	60 1/2	67 1/4	62 1/2	67 1/2	66
	買.....	59 1/2	59	60 1/2	59	62	60 1/2	62 1/2	62	64 1/2	62 1/2	69 1/4	64 1/2	69 1/2	68
九 江 參 著 (百圓=付、兩)	賣.....	52 1/2	50	53	49 1/2	55	53	55	55	57 1/2	55	61	57 1/2	61 1/4	61
	買.....	54 1/2	52	55	51 1/2	57	55	57	57	59 1/2	57	63	59 1/2	63 1/4	63
漢 口 參 著 (百圓=付、兩)	賣.....	55 1/2	52 1/2	54	52 1/2	56	54	56	56	58 1/2	56	64	58 1/2	64	63
	買.....	57 1/2	54 1/2	56	54 1/2	58	56	58	58	60 1/2	58	66	60 1/2	66	65
福 州 及 厦 門 參 著 (百弗=付、圓)	賣.....	123 1/2	119 1/2	125	122	122	120	120 1/4	119 1/2	120	118	118	110	111 1/2	108
	買.....	121	117	122	119	119	117	117 1/4	116 1/2	117	115	115	107	107 1/2	105
汕 頭 參 著 (百弗=付、圓)	賣.....	120	116	120	118	118	115	115	114 1/2	114 1/2	110	110	103	104	102
	買.....	117	113 1/2	117	115	115	112	112	111 1/2	111 1/2	107	107	100	101	99
香 港 及 廣 東 參 著 (百弗=付、圓)	賣.....	125 1/4	121 1/2	126	124	124	122 1/2	122 1/2	122	122	119	119	111 1/2	113	109 1/2
	買.....	123	119 1/2	123	121	121	119 1/2	119 1/2	119	119	116	116	108 1/2	110	106 1/2
盤 谷 參 著 (百銖=付、圓)	賣.....	96	95	98	96	98	98	98	96 1/2	97	96 1/2	97	97	97 1/2	97
	買.....	93	93	94	92	94	94	94	92 1/2	93	92 1/2	93	93	93 1/2	93
新 嘉 坡 參 著 (百弗=付、圓)	賣.....	109 1/2	108	109 3/4	108 1/2	109 1/4	108 3/4	109	107	108 1/2	107	109 1/4	108	111 1/4	109 1/4
	買.....	108	106 1/2	107 3/4	106 1/2	107 1/4	104 3/4	107	105	106 1/2	105	107 1/4	106	109 1/4	107 1/4
爪 哇 參 著 (百圓=付、盾)	賣.....	126 1/2	125 1/2	126 1/2	124 1/2	125	124 1/2	127 1/4	124 1/2	126 3/4	125 3/4	126 1/2	125 1/2	126	124 1/4
	買.....	128	127	129	127	127 1/2	127	129 3/4	127	129 1/4	128 1/4	129	128	128 1/2	126 3/4
倫 敦 參 著 (一圓=付、志片)	賣.....	2/2	2/1 5/16	2/1 15/16	2/1 11/16	2/1 3/4	2/1 9/16	2/2 5/16	2/1 11/16	2/2 3/8	2/1 13/16	2/2	2/1 11/16	2/1 11/16	2/1 5/8
	買.....	2/2 11/16	2/1 15/16	2/2 11/16	2/2	2/2 1/16	2/1 7/8	2/2 5/8	2/2	2/2 11/16	2/2 5/8	2/2 3/8	2/2 3/8	2/2 1/8	2/1 5/8
紐 育 參 著 (百圓=付、弗)	賣.....	48	47 5/8	47 7/8	47 7/8	47 7/8	47 7/8	48 1/8	47 7/8	48 1/8	48 1/8	48 3/8	48 1/8	48 5/8	48 3/8
	買.....	48 1/2	47 3/4	48 3/8	48 3/8	48 3/8	48 3/8	48 3/8	48 3/8	48 3/8	48 3/8	49	48 1/2	49 1/4	49
孟 買 參 著 (百圓=付、留比)	賣.....	165 1/2	162 1/2	165 1/2	163 1/2	165	164	168 3/4	165	168 1/2	165 1/4	166	161 3/4	161 3/4	167
	買.....	167	164	169 1/2	167 1/2	169	168	172 3/4	169	172 1/2	169 1/4	170	165 3/4	165 3/4	161

342 手 形 交

Table showing exchange statistics for various months (一月 to 十二月) and years (大正十年 to 同六年). Columns include '北', '南', and '基' with sub-columns for '枚數' and '交換高'.

本表中基隆、臺中、高雄ノ各交換所ハ大正十年以前ノ調査ヲ缺ク

343 市

Table showing market statistics by region (州及廳) including '市場數', '敷地坪數', '建物坪數', and '野菜'.

344 物

Table showing commodity prices for various goods (玄島, 甘味, 砂糖, 牛豚) across different locations (臺北市, 基隆街, 宜蘭街, 新竹街).

換 高

大正十一年

Table showing exchange statistics for '隆', '臺中', '高雄', and '合計' with columns for '交換高', '枚數', and '交換高'.

場

大正十一年末

Table showing shop counts (賣店數) categorized by '魚肉', '鳥獸肉', '飲食物', '雜貨', '其ノ他', and '計'.

價

大正十一年

Table showing commodity prices for various goods (玄島, 甘味, 砂糖, 牛豚) across different locations (臺中市, 彰化街, 嘉義街, 臺南市, 高雄街, 馬公街, 臺東街, 花蓮港街).

344 物

Table listing prices for various commodities in Taipei (台北市), Keelung (基隆街), Suao (宜蘭街), and Hsinchu (新竹街). Categories include live poultry (生鳥), eggs (卵), oil (油), charcoal (炭), cement (水泥), wood (木材), and various types of rice (米).

(1) 小賣相場ナリ

價……終

Table listing prices for various commodities in Keelung (基隆市), Suao (彰化街), Keelung (嘉義街), Keelung (臺南市), Keelung (高雄街), Keelung (馬公街), Keelung (臺東街), and Keelung (花蓮港街). Categories include live poultry (生鳥), eggs (卵), oil (油), charcoal (炭), cement (水泥), wood (木材), and various types of rice (米).

345 本島產玄米一

地名及等級	一月	二月	三月	四月	五月	
	円	円	円	円	円	
蓬北市	上.....	20.700	20.761	19.731	19.895	19.404
	中.....	20.240	20.286	19.271	19.435	19.214
	下.....	19.780	19.826	18.811	18.975	18.817
基隆街	上.....	20.700	20.770	19.550	19.930	19.690
	中.....	20.470	20.540	19.330	19.700	19.370
	下.....	20.240	20.200	19.100	19.470	19.140
宜蘭街	上.....	20.200	20.200	18.600	18.200	18.100
	中.....	19.800	19.800	18.400	17.800	17.600
	下.....	19.400	19.400	18.200	17.500	17.300
桃園街	上.....	21.336	21.108	20.098	19.719	18.700
	中.....	21.236	20.980	19.988	19.605	18.586
	下.....	21.036	20.752	19.760	19.377	18.358
新竹街	上.....	19.380	19.393	18.547	18.788	18.041
	中.....	19.225	19.161	18.388	18.627	17.893
	下.....	19.075	19.006	18.239	18.468	17.711
苗栗街	上.....	19.050	19.266	19.209	19.380	19.409
	中.....	18.950	19.038	18.981	19.152	19.174
	下.....	18.850	18.810	18.753	18.924	18.953
臺中市	上.....	20.300	21.299	20.130	19.940	20.000
	中.....	20.100	21.133	19.965	19.730	19.780
	下.....	19.900	20.967	19.525	19.540	19.570
南投街	中.....	21.000	21.000	21.000	21.000	21.000
彰化街	上.....	19.034	19.416	18.491	18.420	17.880
	中.....	18.834	19.216	18.291	18.220	17.680
	下.....	18.634	19.016	18.091	18.020	17.485
斗六街	上.....	19.300	19.523	18.492	18.937	17.932
	中.....	19.070	19.293	18.262	18.707	17.702
	下.....	18.840	19.063	18.032	18.477	17.472
嘉義街	上.....	18.850	19.608	18.450	18.730	18.630
	中.....	18.660	19.454	18.258	18.619	18.515
	下.....	18.480	19.301	18.067	18.500	18.400
臺南市	上.....	19.420	19.470	18.224	18.492	17.700
	中.....	19.190	19.240	17.994	18.262	17.503
	下.....	18.960	19.010	17.764	18.032	17.273
高雄街	上.....	18.420	18.200	17.640	17.600	16.800
	中.....	18.320	18.190	17.410	17.370	16.580
	下.....	18.220	18.090	17.180	17.140	16.350
屏東街	上.....	19.320	19.000	17.400	17.940	17.300
	中.....	18.320	17.000	...	17.700	17.100
	下.....	17.480	16.400
臺東街	中.....	19.000	19.000	19.000	19.000	19.000
	下.....	18.000

石ノ卸賣相場

大正十一年

六月	七月	八月	九月	十月	十一月	十二月	平均
円	円	円	円	円	円	円	円
20.163	19.616	17.307	14.904	14.160	13.807	13.695	17.845
19.703	19.156	16.937	14.434	13.700	13.347	13.355	17.423
19.343	18.696	16.477	13.984	13.240	12.887	12.776	16.959
19.220	18.215	16.649	14.106	13.610	13.570	13.184	17.433
18.990	17.980	16.419	13.876	13.380	13.340	12.954	17.196
18.760	17.700	16.189	13.646	13.150	13.125	12.724	16.954
18.200	17.860	16.660	15.399	14.080	13.150	11.360	16.833
18.000	17.540	16.400	15.150	13.900	13.000	11.230	16.552
17.800	17.240	16.100	14.930	13.700	12.820	11.110	16.292
18.538	17.375	16.037	14.024	13.552	13.358	13.356	17.207
18.424	17.261	15.923	13.910	13.438	13.244	13.242	17.153
18.196	17.033	15.695	13.682	13.210	13.016	13.014	16.927
18.768	17.676	15.704	13.766	12.601	12.312	12.843	16.485
18.586	17.448	15.476	13.538	12.373	12.084	12.615	16.285
18.404	17.220	15.248	13.310	12.145	11.850	12.387	16.089
19.199	17.624	15.319	13.794	13.342	12.642	12.615	16.737
18.971	17.451	15.091	13.566	13.114	12.414	12.387	16.524
18.743	17.257	14.863	13.338	12.886	12.186	12.159	16.310
18.920	17.720	16.130	13.500	13.100	12.800	12.910	17.229
18.700	17.510	15.920	13.300	12.900	12.700	12.700	17.037
18.490	17.290	15.700	13.100	12.700	12.500	12.500	16.815
18.500	17.700	16.500	14.500	12.500	12.500	12.500	17.475
18.040	17.500	15.890	13.320	12.900	12.590	12.285	16.314
17.840	17.300	15.690	13.120	12.700	12.390	12.085	16.114
17.640	17.100	15.490	12.920	12.500	12.190	11.885	15.914
17.564	17.066	15.155	12.608	12.052	12.501	12.190	16.110
17.334	16.836	15.040	12.378	11.822	12.271	11.960	15.890
17.104	16.606	14.810	12.148	11.592	12.041	11.730	15.660
17.875	17.045	15.397	13.072	12.151	12.384	11.852	16.170
17.760	16.915	15.282	12.957	12.037	12.173	11.622	16.021
17.702	16.815	15.155	12.842	11.922	11.962	11.392	15.878
17.725	17.863	16.430	14.030	12.596	12.941	12.388	16.440
17.495	17.633	16.200	13.800	12.366	12.711	12.158	16.213
17.265	17.403	15.990	13.570	12.136	12.481	11.928	15.984
17.570	17.720	15.890	12.910	11.730	12.420	12.240	15.769
17.310	17.490	15.660	12.750	11.500	12.200	12.010	15.566
17.090	17.100	15.440	12.520	11.270	11.970	11.780	15.346
17.240	17.810	15.900	11.770	11.960	12.300	12.010	15.829
17.180	17.620	15.600	11.630	11.730	12.070	11.780	15.248
16.960	17.390	15.400	11.230	11.500	11.840	11.550	14.447
19.000	19.000	17.500	17.500	17.500	17.500	17.500	18.375
18.000	18.000	16.500	16.000	16.000	16.000	16.000	16.813

348 株式

會社

大正十一年末

種別	臺北州		新竹州		臺中州		會社數	資本金拂込額	積立金
	會社數	資本金拂込額	積立金	會社數	資本金拂込額	積立金			
農 業	土地開墾及造林	7 3 875 000	5 870	8 5 415 000	109 900	8 870 000	5 334	1	
	收畜及搾乳	1 250 000	7 750	2	
	計	8 4 125 000	13 620	8 5 415 000	109 900	8 870 000	5 334	3	
水 產 業	漁 撈	4 563 750	69 443	1 17 500	...	1 25 000	...	1	
	製 鹽	1	
	計	4 563 750	69 443	1 17 500	...	1 25 000	...	2	
礦 業	鑽石及石炭採掘	3 3 490 000	9 593	
	石炭採掘	11 12 743 000	238 900	1 100 000	...	1 250 000	...	1	
	土石類採取及加工	1 120 000	900	
	計	15 16 353 000	249 393	1 100 000	...	1 250 000	...	1	
機械及器具工業	機械製造	1 69 725	152	...	
	電氣器具製造	2 263 885	1 69 650	
	鑄物製造	1 80 000	14 850	
	計	3 343 885	14 850	2 139 375	152	...	
	化學工業	陶磁器製造	1 100 000
		焦炭製造	1 125 000	11 790
		石灰製造
		煉瓦及瓦製製造	5 1 802 000	511 660	1 25 000	500	3
		製 紙	1 375 000	1
		燐寸製造	2
		爆竹煙火製造	1 90 000	7 950
		肥料製造	1 700 000
		製 油	2 225 000	23 010
		製 藥	1 175 000	2
其ノ他		1 6 000 000	475 000	2 40 000	
計		14 9 592 000	1 029 410	3 65 000	500	8	
工業 纖維工業		製 絲	1 50 000	600
		織 物	3 675 000	1 1 000 000	108 500	1
	其ノ他	
	計	4 725 000	600	1 1 000 000	108 500	1	
飲食物工業	麥酒製造	1 1 000 000	
	味噌及醬油製造	2 300 000	19 400	1 33 000	
	製 糖	4 17 932 500	1 211 600	3 3 124 400	270 437	4 31 625 000	2 996 913	3	
	製 茶	1 300 000	5 200	
	精穀及製粉	2 1 018 270	90 424	1	
	鳳梨罐詰製造	1 37 500	
	菓子製造	1	
	清涼飲料水製造	2 150 000	
	玄米乳製造	1 15 000	920	
	其ノ他	
計	12 19 735 000	1 237 120	3 3 124 400	270 437	7 32 676 270	3 087 337	5		
其ノ他工業	製版、印刷、製木	2 302 500	21 070	
	木、竹、草蓆品製造	5 365 000	1	
	製 材	2 450 000	1 380	1 660 000	7 025	3 300 000	2 067	...	

種別	臺南州		高雄州		臺東廳		花蓮港廳		合計	
	會社數	資本金拂込額	積立金	會社數	資本金拂込額	積立金	會社數	資本金拂込額	積立金	
農 業	...	50 000	2 600	4 1 485 000	2 340	1 500 000	1 500 000	7 400	30 12 695 000	133 444
	...	87 500	4 870	3 337 500	12 020
	...	137 500	7 470	4 1 485 000	2 340	1 500 000	1 500 000	7 400	33 13 032 500	146 064
	計	125 000	32 064	3 456 424	39 973	10 1 187 074	141 480
水 產 業	...	1 000 000	3 970	1 1 000 000	3 970
	...	1 125 000	36 034	3 456 424	39 973	11 2 187 674	145 450
	3 3 400 000	9 593
	計	13 13 093 000	238 900
工業	1 120 000	900
	17 16 763 000	249 393
	2 1 569 725	11 656
	3 333 535	...
	1 80 000	14 850
	6 1 983 260	26 506
	1 100 000	...
	1 125 000	11 700
	1 125 000	1 300
	...	310 000	350	1 40 175	100	10 2 177 175	512 610
	...	17 700	400	2 392 700	400
	...	242 500	2 000	2 242 500	2 000
	1 90 000	7 950
	2 1 000 000	2 600
...	2 225 000	23 010	
...	345 850	3 520 850	...	
計	916 050	2 750	3 465 175	4 000	28 11 038 225	1 036 660	
工業 纖維工業	1 50 000	600
	...	250 000	5 1 925 000	108 500
	1 50 000	...
	計	250 000	7 2 025 000	109 100
飲食物工業	1 1 000 000	...
	3 333 000	19 400
	...	59 155 000	19 789 452	3 40 050 000	11 412 865	2 1 840 000	99 900	...	19 153 726 900	35 781 167
	1 300 000	5 200
	...	150 000	600	1 25 000	4 1 193 270	91 024
	2 117 500	11 200
	...	62 500	1 62 500	...
	2 150 000	...
	1 15 000	920
	1 67 500	...
計	59 367 500	19 790 052	6 40 222 500	11 424 065	2 1 840 000	99 900	...	35 156 965 670	35 908 911	
其ノ他工業	2 302 500	21 070
	...	37 500	6 402 500	...
	6 1 410 000	10 472

348 株式

Table with columns for industry types (工業, 物品販賣業, 商業, 交通業) and regional breakdowns (臺北州, 新竹州, 臺中州). Includes sub-categories like 薪炭製造, 船舶製造, 銀行業, etc.

會社.....終

Table with columns for regional breakdowns (臺南州, 高雄州, 臺東廳, 花蓮港廳) and a total (合計) column. Includes sub-categories like 薪炭製造, 船舶製造, 銀行業, etc.

349 合 名 及 合

種 別	臺北州		新竹州		臺中州	
	會社數	出資額	會社數	出資額	會社數	出資額
農 業	土地開墾及造林	6 910 000	3 416 000	...
	牧畜及擠乳	3 125 000
	計	9 1 035 000	3 416 000	...
水 產 業	漁 撈	1 17 000	1 100 000	...
	魚籠養殖	1 20 000	...
	計	1 17 000	2 120 000	...
礦 業	鐵石及石炭探掘	2 110 000
	石炭探掘	2 150 000
	計	4 260 000
化 工 業	石灰製造	...	1 100 000
	製 紙
	製 油
	石鹼製造	1 30 000
	製 藥	1 99 000	...
	醃漬製造	1 20 000
	鑄造	1 4 000	...
	蚊除香水及類似品製造	1 40 000
	其ノ他	1 20 000
	計	4 110 000	1 100 000	2 103 000
	織 維 業	織 物
帽子其ノ他編物、組物		1 100 000
計		1 100 000
飲 食 物 工 業	味噌醬油製造	1 130 000	1 150 000	...
	白糴製造	1 150 000
	製 糖
	精穀及製粉
	清涼飲料水製造	1 10 000
	計	2 280 000	...	2 160 000
其ノ他ノ工業	製版、印刷及製本	1 10 000
	木、竹、草蓆品製造	1 15 000
	製 材	4 90 000
	土木建築其ノ他工事請負	3 312 000
	鐵筋コンクリート管柱製造	1 50 000
	セメント瓦製造
	靴袍及皮革製造	2 30 000
	計	12 507 000
特 別 業	製 冰
	車輛製造	1 17 000	1 19 000	...
	計	1 17 000	1 19 000	...
合 計	19 914 000	1 100 000	6 382 000	
商 業 物 品 販 賣 業	銅鐵地金電氣機械及器具類販賣	1 35 000
	時計及貴金屬類販賣	1 15 000
	諸種機械材料販賣	1 100 000	1 30 000	...
	建築材料販賣	1 10 000	1 20 000
	農林產及水產物販賣	...	1 30 000
	藤寶貨
	海產物販賣	1 10 000	...	2 40 000
	砂糖及米販賣	1 300 000	2 14 100

資 會 社

大正十一年末

種 別	臺南州		高雄州		臺東廳		花蓮港廳		合 計	
	會社數	出資額	會社數	出資額	會社數	出資額	會社數	出資額	會社數	出資額
農 業	...	1 70 000	1 25 000	1 30 000	12 1 451 000
	...	1 50 000	5 178 000
	...	2 120 000	1 25 000	1 30 000	1 3 000	...	17 1 629 000
水 產 業	1 25 000	...	3 142 000	...
	1 20 000	...
	1 25 000	...	4 162 000	...
礦 業	2 110 000	...
	2 150 000	...
	4 260 000	...
化 工 業	1 100 000	...
	1 21 250	...	1 21 250	...
	1 53 000	...	1 53 000	...
	1 30 000	...
	1 99 000	...
	1 20 000	...
	1 4 000	...
	1 40 000	...
	1 20 000	...
	2 74 250	...	9 387 250	...
	織 維 業	1 18 000	1 18 000
...		...	1 100 000	1 100 000	...
...		...	1 18 000	2 118 000	...
飲 食 物 工 業	2 280 000	...
	1 150 000	...
	1 60 000	1 200 000	2 260 000	...
	1 100 000	1 100 000	...
	1 10 000	...
	2 160 000	1 200 000	7 800 000	...
其ノ他ノ工業	1 10 000	...
	1 13 000	2 28 000	...
	4 90 000	...
	...	3 104 000	6 418 000	...
	1 50 000	...
	...	1 50 000	1 50 000	...
	2 30 000	...
	...	4 154 000	1 13 000	17 674 000	...
特 別 業	1 60 000	1 60 000	...
	2 36 000	...
	1 60 000	3 96 000	...
合 計	4 154 000	5 251 000	1 200 000	2 74 250	38 2 075 250	
商 業 物 品 販 賣 業	...	1 5 000	2 40 000	...
	1 15 000	...
	...	1 278 951	3 408 951	...
	...	3 255 500	1 50 000	6 335 500	...
	2 42 800	3 72 800	...
	1 10 000	1 10 000	...
	1 50 000	4 100 000	...
	...	1 25 000	2 35 000	6 374 100	...

349 合 名 及 合

Table with columns for 種別 (Category), 臺北州 (Taipei), 新竹州 (Hsinchu), 臺中州 (Taichung), 會社數 (Number of Companies), and 出資額 (Capital). Rows include 物品販賣業 (Goods Sales), 金融業 (Finance), 其他商業 (Other Commerce), and 交通業 (Transportation).

350 信用組合及信

Table with columns for 州及廳 (Prefecture), 組合數 (Number of Groups), 調查組合數 (Number of Investigated Groups), 組合員 (Members), 出資口數 (Number of Contributions), and 資產 (Assets). Rows list various prefectures and years from 大正十年 to 同六年.

資產ノ其ノ他中ニハ損失金大正八年ニ一、四〇〇圓、同七年ニ二、四〇一圓、同六年ニ一、二一四圓ヲ含ム
負債ノ貯金中ニハ加入契約者ノ貯金大正八年ニ一〇八圓、同七年ニ一八四圓、同六年ニ二四一圓ヲ含ム
(ハ)手形割引ナリ

資 會 社.....終

Table with columns for 臺南州 (Tainan), 高雄州 (Kaohsiung), 臺東廳 (Taidong), 花蓮港廳 (Hualien), and 計 (Total). Rows include 會社數 (Number of Companies) and 出資額 (Capital) for various categories.

用 兼 營 組 合

大正十一年末

Table with columns for 其ノ他 (Others), 現金 (Cash), 計 (Total), 出資金 (Contributed Capital), 貯金 (Savings), 準備金 (Reserves), 各種積立金 (Various Funds), 未拂當金 (Unpaid Funds), 借入金 (Borrowed Funds), 假受入金 (Assumed Funds), 其ノ他 (Others), 剩餘金 (Residuals), and 計 (Total).

351 營 利

Table with columns for 州及廳 (Provinces), 農 業 (Agriculture), and 水 產 業 (Aquaculture). Rows include 遼北, 新 竹, 中 南, 高 雄, 花 蓮, 總計, 大正十年, 同 九年.

Table with columns for 州及廳 (Provinces), 商 業 (Commerce), and 金 融 業 (Finance). Rows include 遼北, 新 竹, 中 南, 高 雄, 花 蓮, 總計, 大正十年, 同 九年.

352 無 盡

Table with columns for 會 社 (Societies), 營業所 (Branches), 資本金 (Capital), and 會數 (Number of Societies). Rows include 臺灣勸業無盡株式會社, 大正無盡株式會社, 總計, 大正十年, 同 九年, 同 八年, 同 七年.

353 公 設

Table with columns for 名 稱 (Name), 年度末現在 元受資金 (Year-end received funds), and 貸 出 金 (Loans). Rows include 遼北公設質舖, 中 南公設質舖, 總計, 大正十年度, 同 九年度.

組 合

大正十一年末

Table with columns for 出資拂込額 (Contribution), 組 合 數 (Number of Groups), 組 合 員 數 (Number of Members), 出 資 拂 込 額 (Contribution), 積 立 金 (Reserves), 組 合 數 (Number of Groups), 組 合 員 數 (Number of Members), 出 資 拂 込 額 (Contribution), 積 立 金 (Reserves). Rows include 19 000, 7 000, 3 000, 19 600, 7 000, 3 000.

Table with columns for 運 輸 業 (Transportation), 合 計 (Total), 積 立 金 (Reserves), 組 合 數 (Number of Groups), 組 合 員 數 (Number of Members), 出 資 拂 込 額 (Contribution), 積 立 金 (Reserves). Rows include 1 600, 1 600, 24 936, 139 390.

業 大正十一年

Table with columns for 給付契約高 (Payment Contract High), 掛金契約高 (Deposit Contract High), 給付濟高 (Payment Settlement High), 給付未濟高 (Payment Unsettled High), 計 (Total), 受入濟高 (Received Settlement High), 受入未濟高 (Received Unsettled High), 計 (Total). Rows include 3 072 600, 1 273 760, 273 350, 744 800, 1 825 105, 7 189 615, 1 345 900, 505 100, 785 000, 487 000, 3 123 000, 10 312 615, 2 338 900, 404 000, 109 500, 717 700, 551 915, 4 122 015, 487 000, 193 900, 151 500, 197 000, 1 029 400, 5 151 415, 5 411 500, 1 677 760, 382 350, 1 462 500, 2 377 020, 11 311 630, 1 832 900, 699 000, 936 500, 684 000, 4 152 400, 15 464 030, 3 191 964, 1 272 808, 270 903, 772 253, 1 800 727, 7 317 715, 1 555 434, 578 183, 354 659, 551 444, 3 539 720, 10 857 435, 2 502 579, 472 122, 121 167, 753 156, 713 143, 4 562 167, 365 090, 168 386, 157 121, 155 892, 846 495, 5 408 662, 5 694 543, 1 744 930, 401 130, 1 525 409, 2 513 870, 11 879 882, 1 920 530, 746 569, 1 011 780, 707 336, 4 386 215, 16 266 097, 7 741 880, 5 005 033, 3 395 963, 2 024 544, 6 488 400, 4 676 837, 2 357 722, 1 979 616, 14 230 280, 9 681 920, 5 753 600, 4 004 160, 8 291 951, 4 532 470, 4 096 806, 2 508 907, 6 656 555, 4 533 101, 1 986 455, 1 677 513, 14 948 606, 10 125 571, 6 083 261, 4 186 420.

質 舖

大正十一年度

Table with columns for 質 實 (Quality), 質 物 (Quality Items), 質 出 金 殘 高 (Quality Loan Balance High), 流 質 (Flow Quality), 質 物 (Quality Items), 質 出 金 殘 高 (Quality Loan Balance High), 質 物 一 件 當 金 額 (Quality Item Collateral Amount), 一 日 平 均 貸 出 金 額 (Daily Average Loan Amount). Rows include 3 640, 62, 3 702, 1 197, 99, 71 031, 947, 71 978, 24 951, 2 163, 38, 4, 42, 37, 17, 372, 155, 527, 431, 859, 15 163, 2 494, 17 647, 12 066, 7 650, 306 743, 53 853, 360 596, 323 677, 195 430, 20, 22, 20, 20, 26.

XVII 貿易 外國 貨物 價額 輸出 輸入 品 價 354

Table with columns: 年 (Year), 貨物價額 (Goods Value), 輸出 (Exports), 輸入 (Imports), 計 (Total), 輸入超過 (Imports Exceeding). Rows list years from 明治二十九年 to 同十一年.

(1) 輸出超過ナリ

355 港別輸出入品

Table with columns: 年及種別 (Year and Category), 淡水 (Fresh Water), 安平 (Anping), 基隆 (Keelung), 高雄 (Kaohsiung), 基隆 (Keelung), 基隆 (Keelung). Rows list years from 明治二十九年 to 同三十六年.

貿易 易 易 年 比 較 額 累 年 比 較

Table with columns: 貨幣及金銀地金價額 (Currency and Gold/Silver/Local Gold Value), 兌換券及臺灣銀行券 (Exchange Notes and Taiwan Bank Notes). Sub-columns include 輸出 (Exports), 輸入 (Imports), 計 (Total), 輸入超過 (Imports Exceeding).

價額累年比較

Table with columns: 後龍 (Houlong), 梧棲 (Wushe), 鹿港 (Luchang), 下湖口 (北港溪) (Xiahuo, North Port), 東石 (Dongshi), 馬公 (Macao), 東港 (Donggang), 計 (Total). Rows list years from 明治二十九年 to 同三十六年.

年及種別	淡水	安平	基隆	高雄	舊港	
明治三十七年	輸出	5 009 934	1 012 635	3 335 016	901 708	130 963
	輸入	7 871 183	2 017 470	1 030 087	477 107	97 386
	計	13 781 117	3 030 105	4 424 703	1 378 815	228 349
同 三十一年	輸出	6 001 423	451 744	3 024 376	32 512	120 344
	輸入	6 927 996	1 923 194	585 100	484 044	112 362
	計	12 932 419	2 374 938	3 609 476	517 556	232 706
同 三十三年	輸出	5 128 353	757 254	3 010 653	39 078	201 012
	輸入	8 368 280	2 137 939	919 519	351 980	153 081
	計	13 496 633	2 895 193	3 930 172	391 658	354 093
同 三十四年	輸出	4 041 320	586 839	4 424 011	69 045	122 287
	輸入	6 477 064	1 926 470	839 428	1 174 976	118 583
	計	10 518 390	2 513 309	5 314 039	1 244 021	240 870
同 三十五年	輸出	2 073 843	585 088	5 220 758	59 039	60 313
	輸入	6 859 079	1 971 225	1 760 769	5 585 801	78 736
	計	9 562 922	2 556 263	6 981 527	5 645 440	139 049
同 三十六年	輸出	4 018 733	406 687	6 019 300	35 052	57 265
	輸入	7 403 061	2 041 208	653 753	1 549 021	56 767
	計	11 451 799	2 447 955	7 273 053	1 584 073	114 032
同 三十七年	輸出	3 930 786	592 549	6 358 246	566 309	53 136
	輸入	8 033 693	2 269 335	1 350 673	7 254 493	66 425
	計	11 964 479	2 861 884	7 708 919	7 820 802	119 561
同 三十八年	輸出	5 847 743	505 729	5 377 245	973 144	133 891
	輸入	6 536 215	1 760 591	2 399 509	7 861 261	140 592
	計	12 433 958	2 266 320	7 766 754	8 834 405	274 483
大正元年	輸出	7 844 836	503 297	4 313 632	1 890 549	147 106
	輸入	7 534 043	1 453 360	5 063 040	4 277 427	147 251
	計	15 378 879	1 956 657	9 376 672	6 167 976	294 357
同 二年	輸出	6 780 868	339 825	5 269 459	96 960	118 661
	輸入	6 949 694	1 150 169	6 385 077	2 597 505	117 785
	計	13 730 562	1 439 994	11 654 536	2 694 465	236 446
同 三年	輸出	8 268 367	345 814	3 767 741	110 576	149 781
	輸入	5 152 353	823 347	3 904 092	2 206 316	170 502
	計	13 420 720	1 169 161	7 671 833	2 316 892	320 283
同 四年	輸出	7 723 046	282 127	6 248 288	627 407	88 192
	輸入	4 532 355	767 576	4 145 316	2 580 452	76 386
	計	12 255 401	1 049 703	10 393 604	3 207 859	163 578
同 五年	輸出	6 878 142	429 784	11 076 181	12 039 514	81 751
	輸入	4 145 086	761 738	6 546 276	3 273 850	63 840
	計	11 023 228	1 191 522	17 622 457	15 313 364	145 591
同 六年	輸出	5 570 669	386 445	16 970 943	16 064 731	153 253
	輸入	2 724 532	531 537	10 095 343	7 088 487	102 166
	計	8 295 201	917 982	27 066 286	23 753 218	260 419
同 七年	輸出	9 086 856	459 153	15 124 140	7 392 431	199 972
	輸入	3 269 087	945 844	13 192 561	10 138 251	171 812
	計	12 955 943	1 404 997	33 316 701	17 530 682	371 784
同 八年	輸出	9 075 339	227 018	16 247 219	8 512 762	289 060
	輸入	5 865 535	1 905 044	26 903 205	22 187 085	225 953
	計	15 540 874	2 192 062	43 150 424	30 699 847	515 619
同 九年	輸出	8 248 192	80 093	18 477 048	7 716 811	247 857
	輸入	6 240 735	2 304 147	24 056 011	24 475 919	229 260
	計	14 488 927	2 384 240	43 133 959	32 192 730	477 117
同 十年	輸出	3 705 281	88 651	16 134 046	3 113 986	204 448
	輸入	5 477 742	1 672 549	15 155 229	15 789 857	246 321
	計	9 183 023	1 761 200	31 289 275	18 903 843	450 769
同 十一年	輸出	640 425	114 545	24 508 183	4 710 550	139 134
	輸入	2 252 864	1 240 161	16 190 756	14 218 349	124 223
	計	2 893 289	1 354 706	40 698 939	18 928 899	263 357

本表ノ外明治三十一年蘇澳ニ輸出四六圓輸入二四八圓アリヲ以テ計ノモニ掲上セリ

價 額 累 年 比 較.....終

後龍	梧棲 (塗葛洲)	鹿港	下湖口 (北港溪)	東石	馬公	東港	計
109 921	305 980	345 332	57 495	85 984	67 847	24 251	12 287 306
90 536	239 653	429 607	41 704	87 098	76 420	81 699	12 590 010
200 157	545 633	765 939	99 259	173 082	144 267	105 950	24 877 376
131 418	312 278	357 982	36 442	57 343	77 835	22 910	10 629 007
113 763	181 166	335 463	51 023	77 223	92 157	79 786	10 963 877
245 181	493 444	693 445	87 465	134 566	169 992	102 696	21 593 484
98 516	140 879	237 538	26 008	84 355	37 988	16 850	9 779 084
76 235	165 769	311 735	40 640	100 427	54 198	57 657	12 737 469
174 751	306 648	549 273	66 648	184 782	92 186	74 507	22 516 544
111 266	72 058	140 441	13 614	97 738	11 804	50 400	9 741 429
84 927	127 593	216 571	15 089	84 988	32 519	72 477	11 220 655
196 193	199 651	357 012	28 703	182 726	44 323	122 877	20 962 114
142 390	114 764	198 797	...	111 435	34 733	96 188	9 297 898
145 523	133 495	251 824	...	129 623	34 294	94 397	17 074 766
287 913	248 259	450 621	...	241 058	69 027	190 585	26 372 664
137 405	62 109	150 714	...	87 369	56 255	26 682	11 687 576
226 292	133 276	290 874	...	141 283	34 042	61 833	19 551 470
363 697	195 385	441 588	...	228 652	90 297	88 515	24 279 046
141 114	35 886	117 057	...	117 890	25 951	47 172	11 986 096
174 870	161 227	224 616	...	179 212	37 880	100 138	19 852 562
315 934	197 113	341 673	...	297 102	63 831	147 310	31 838 658
91 752	4 631	87 600	...	107 101	11 123	35 631	13 175 590
135 996	193 426	200 628	...	182 850	29 301	74 678	19 555 047
227 748	198 057	288 228	...	289 951	40 424	110 309	32 730 637
75 684	5 382	86 488	...	46 131	22 109	25 014	14 960 228
157 387	210 263	174 436	...	120 688	67 275	101 956	19 307 126
233 071	215 645	260 924	...	166 819	89 384	126 970	34 267 354
127 361	5 635	88 559	...	56 389	51 387	7 338	12 042 442
196 762	144 112	154 651	...	107 172	107 355	53 452	18 023 724
324 113	149 747	243 210	...	163 561	218 742	60 790	30 966 166
151 113	5 830	95 020	...	37 473	42 595	8 004	12 982 314
244 354	98 503	170 106	...	150 244	61 842	32 278	13 013 937
395 467	104 333	265 126	...	187 717	104 437	40 282	25 996 251
170 663	50 924	153 223	...	51 957	23 678	10 773	15 430 278
237 352	74 626	174 935	...	130 390	38 928	24 462	12 781 778
408 015	125 550	328 158	...	182 347	62 606	35 235	28 212 056
166 694	62 055	204 489	...	75 542	34 248	4 074	31 052 474
202 086	98 854	174 824	...	121 818	22 746	18 919	15 430 037
368 780	160 909	379 313	...	197 360	56 994	22 993	47 082 511
162 716	10 088	175 439	...	93 862	21 554	1 091	40 215 791
150 372	94 417	179 456	...	108 073	19 788	5 205	21 099 376
313 088	104 505	354 895	...	201 935	41 342	6 296	61 315 167
114 767	9 592	228 636	...	126 034	51 527	...	33 894 008
137 657	108 808	263 134	...	193 243	134 026	...	33 554 513
252 424	118 490	491 770	...	320 177	185 553	...	66 948 521
156 326	17 012	171 478	...	167 935	157 532	...	35 022 287
262 219	88 950	423 605	...	5 983 790	237 376	...	64 132 792
408 545	105 962	595 083	...	6 151 725	394 908	...	99 755 049
136 932	25 508	83 546	...	42 120	114 838	...	35 172 945
209 231	124 850	509 232	...	1 223 204	393 182	...	60 366 731
346 163	150 358	592 778	...	1 265 384	508 020	...	95 539 676
62 423	30 555	74 898	...	73 759	53 664	...	23 541 621
175 100	237 082	341 127	...	1 104 730	233 463	...	40 433 290
237 613	267 637	415 935	...	1 178 489	287 127	...	63 974 911
147 515	49 953	193 695	...	81 436	68 053	...	30 563 489
276 966	175 881	243 939	...	2 019 100	179 635	...	36 021 874
424 481	225 834	347 634	...	2 100 536	247 688	...	67 485 363

356 月別輸出入品

價額累年比較

年及種別	一月	二月	三月	四月	五月	
明治二十九年	輸出	359 901	360 514	782 090	475 715	929 289
	輸入	583 153	462 212	784 578	1 054 055	921 122
	計	943 144	822 726	1 567 268	1 529 770	1 850 411
同 三十年	輸出	452 397	203 426	736 740	740 805	1 366 733
	輸入	648 565	710 534	1 317 397	1 298 069	1 382 730
	計	1 100 962	913 960	2 054 137	2 038 964	2 749 463
同 三十一年	輸出	600 417	469 723	553 779	868 807	1 057 464
	輸入	1 145 904	1 158 194	1 625 344	1 463 206	1 698 727
	計	1 746 321	1 627 917	2 179 123	2 332 013	2 756 191
同 三十二年	輸出	468 071	306 759	548 636	578 102	1 080 148
	輸入	982 347	942 512	1 489 944	1 705 383	1 734 404
	計	1 450 418	1 249 271	2 038 580	2 283 485	2 814 552
同 三十三年	輸出	474 019	171 518	287 080	510 608	946 695
	輸入	774 163	926 157	1 161 124	1 423 544	973 916
	計	1 248 182	1 097 675	1 448 204	1 934 152	1 920 611
同 三十四年	輸出	529 502	225 056	474 570	284 930	568 729
	輸入	891 274	881 254	1 265 064	1 340 942	1 465 305
	計	1 420 776	1 106 910	1 739 634	1 625 872	2 034 034
同 三十五年	輸出	445 752	317 863	631 931	692 586	1 745 924
	輸入	757 581	500 264	852 634	1 070 881	899 322
	計	1 203 333	818 127	1 484 565	1 763 467	2 645 246
同 三十六年	輸出	423 993	397 160	401 355	284 010	1 596 531
	輸入	806 928	743 312	1 043 755	910 000	1 373 327
	計	1 230 921	1 140 472	1 445 110	1 194 010	2 969 858
同 三十七年	輸出	352 389	332 776	609 154	307 238	1 163 779
	輸入	806 637	1 244 209	991 041	1 283 242	899 331
	計	1 159 026	1 577 075	1 600 195	1 590 480	2 063 110
同 三十八年	輸出	422 560	314 082	283 402	395 596	694 092
	輸入	776 628	470 745	793 010	1 035 450	2 295 451
	計	1 199 188	784 827	1 076 421	1 431 046	2 989 543
同 三十九年	輸出	282 856	368 593	365 931	382 287	467 720
	輸入	1 188 782	751 184	1 025 513	1 729 229	1 323 283
	計	1 471 638	1 119 777	1 390 544	2 111 516	1 791 003
同 四十年	輸出	423 691	289 611	494 942	505 293	596 681
	輸入	790 651	625 551	601 783	758 690	1 467 281
	計	1 214 342	915 162	1 096 725	1 263 983	2 053 962
同 四十一年	輸出	371 041	256 162	334 813	268 833	506 910
	輸入	925 714	1 315 497	2 674 604	2 291 499	2 534 345
	計	1 296 755	1 571 659	3 009 417	2 560 332	3 041 255

六月	七月	八月	九月	十月	十一月	十二月	計
1 018 296	1 771 539	1 346 778	1 186 393	1 039 470	871 630	653 375	11 395 680
796 852	613 440	644 569	652 145	591 457	821 169	706 250	8 631 002
2 415 148	2 384 979	1 991 347	1 838 538	1 630 927	1 692 799	1 359 625	20 026 682
1 766 702	2 088 659	1 437 252	1 452 859	1 217 651	757 051	531 835	12 752 200
1 089 647	1 632 760	877 202	883 951	1 104 190	1 185 316	1 128 897	12 659 298
2 856 389	3 121 419	2 314 454	2 336 810	2 321 841	1 942 367	1 660 732	25 411 498
2 182 786	1 952 449	1 288 490	1 692 514	923 106	632 234	597 991	12 819 760
1 590 093	1 264 423	895 102	1 511 209	778 714	1 285 845	2 458 644	16 875 405
3 772 879	3 216 872	2 183 592	3 203 723	1 701 820	1 918 079	3 056 635	29 695 165
1 946 816	1 747 394	1 220 682	1 230 970	1 125 751	404 026	435 268	11 092 623
1 263 950	1 211 735	1 068 006	912 053	889 104	1 001 848	1 071 806	14 273 092
3 210 766	2 959 129	2 288 688	2 143 023	2 014 855	1 405 874	1 507 074	25 365 715
1 292 769	2 438 503	1 330 109	1 118 495	1 008 159	525 092	429 118	10 532 165
1 173 148	1 157 070	1 573 556	1 247 412	1 110 099	1 045 733	1 004 742	13 570 664
2 465 917	3 595 573	2 903 665	2 365 907	2 118 258	1 570 825	1 433 860	24 102 829
1 328 254	1 194 756	964 755	1 027 525	574 720	648 811	411 889	8 234 097
1 119 254	808 383	635 501	1 403 636	598 898	1 471 033	929 246	12 809 795
2 447 508	2 003 139	1 600 256	2 431 161	1 173 618	2 119 849	1 341 135	21 043 892
1 680 052	1 672 794	1 896 785	1 682 832	1 411 877	656 926	888 949	13 724 271
789 202	906 164	972 256	831 111	944 336	671 861	904 920	10 100 532
2 469 254	2 578 958	2 869 041	2 513 943	2 356 213	1 328 787	1 793 869	23 824 803
1 406 496	1 595 567	1 468 268	1 098 806	1 215 370	699 076	400 334	10 956 966
985 252	607 969	607 966	841 876	1 015 832	691 820	1 381 427	11 009 464
2 391 748	2 203 536	2 076 234	1 940 682	2 231 202	1 390 896	1 781 761	21 996 430
1 439 215	1 499 952	1 597 143	1 617 371	1 835 341	1 193 576	339 432	12 287 366
830 259	727 556	764 573	1 482 036	1 026 399	919 402	1 615 235	12 590 010
2 269 474	2 227 508	2 361 716	3 099 407	2 861 740	2 112 978	1 954 667	24 877 376
1 657 408	1 855 699	1 442 433	1 412 859	1 073 528	580 546	497 402	10 629 607
1 071 143	569 834	846 946	542 777	914 642	977 267	669 975	10 963 877
2 728 551	2 425 533	2 289 379	1 955 636	1 988 170	1 557 813	1 167 377	21 593 484
1 581 507	1 266 400	1 578 037	1 278 483	1 263 286	515 607	429 227	9 779 034
1 195 659	994 414	1 009 942	746 920	1 205 127	825 478	741 920	12 737 460
2 777 166	2 260 814	2 588 029	2 025 403	2 468 413	1 341 085	1 171 156	22 516 544
1 523 555	1 400 426	1 508 674	1 049 925	819 711	682 404	356 516	9 741 429
989 150	1 049 919	970 358	776 523	695 556	1 428 297	1 076 926	11 220 655
2 512 705	2 540 345	2 479 032	1 826 448	1 515 267	2 110 701	1 433 442	20 962 114
1 269 578	1 612 361	1 332 659	1 016 659	1 089 604	752 228	467 050	9 297 898
1 212 450	1 192 857	1 028 146	961 271	886 712	821 412	1 230 259	17 074 766
2 502 028	2 805 218	2 360 805	1 977 930	1 976 316	1 573 640	1 697 309	26 372 664

356 月別輸出入品

年及類別	一月	二月	三月	四月	五月	
明治四十二年	輸出	553 373	587 105	737 701	481 840	879 872
	輸入	1 008 468	1 157 305	1 007 996	882 575	1 147 220
	計	1 556 841	1 744 410	2 345 697	1 364 415	2 027 092
同 四十三年	輸出	455 050	329 955	357 475	516 578	870 703
	輸入	1 735 411	1 064 670	1 789 566	1 805 175	2 641 526
	計	2 190 461	1 394 625	2 147 041	2 321 753	3 512 229
同 四十四年	輸出	841 001	547 895	541 840	860 857	1 349 571
	輸入	1 073 986	1 066 078	1 066 490	1 756 213	3 181 931
	計	1 914 987	2 213 973	2 208 336	2 617 070	4 531 502
大正元年	輸出	1 106 556	1 157 313	481 594	1 505 095	976 151
	輸入	1 538 688	1 870 924	1 378 201	1 104 008	1 850 042
	計	2 645 244	3 028 237	1 859 795	2 609 103	2 826 193
同 二年	輸出	692 649	506 468	526 550	573 252	1 052 496
	輸入	1 679 866	1 757 695	1 618 049	2 453 689	1 929 550
	計	2 372 515	2 264 163	2 144 599	3 026 941	2 982 046
同 三年	輸出	682 388	621 248	583 251	635 468	1 275 665
	輸入	1 950 482	1 102 692	1 304 675	1 078 564	1 483 142
	計	2 632 870	1 813 940	1 977 926	1 714 032	2 758 807
同 四年	輸出	666 497	607 898	648 770	641 690	1 496 316
	輸入	1 734 314	1 061 278	1 311 048	1 003 871	893 448
	計	2 400 811	1 669 176	1 959 818	1 645 561	2 389 764
同 五年	輸出	1 131 223	3 235 117	3 267 920	5 566 548	2 704 239
	輸入	1 576 027	1 155 435	1 693 340	1 113 247	761 007
	計	2 707 250	4 390 552	4 961 260	6 679 795	3 465 246
同 六年	輸出	3 190 143	4 003 281	3 808 513	4 451 940	4 181 989
	輸入	1 737 756	1 654 411	1 332 905	1 597 476	1 624 518
	計	4 927 899	5 657 692	5 141 418	6 049 416	5 806 507
同 七年	輸出	2 303 771	2 953 504	3 427 787	2 133 745	2 539 491
	輸入	3 093 705	1 892 111	2 546 266	3 446 526	3 137 857
	計	5 397 476	4 845 615	5 974 053	5 580 271	5 677 348
同 八年	輸出	1 827 037	2 521 080	2 339 394	3 474 193	2 587 875
	輸入	5 677 659	4 814 110	4 282 010	4 563 814	4 869 157
	計	7 504 696	7 335 190	6 621 404	8 038 007	7 457 032
同 九年	輸出	3 856 796	2 141 455	3 765 810	2 386 146	2 721 784
	輸入	6 877 137	6 398 884	7 233 537	6 985 565	4 422 484
	計	10 733 933	8 540 339	10 999 347	9 371 711	7 144 268
同 十年	輸出	1 677 313	1 200 180	1 372 764	1 809 192	1 649 304
	輸入	5 885 309	3 731 232	4 077 134	4 069 978	2 888 759
	計	7 562 622	4 931 412	5 449 898	5 879 170	4 538 063
同 十一年	輸出	1 831 470	1 934 814	1 750 221	1 951 480	2 546 628
	輸入	4 054 488	4 125 762	3 151 487	3 612 538	3 222 948
	計	5 885 958	6 060 576	4 901 708	5 564 018	5 769 576

價額累年比較……終

六月	七月	八月	九月	十月	十一月	十二月	計
1 066 033	1 397 424	1 343 512	1 312 398	889 740	1 045 505	793 073	11 687 576
1 116 301	1 002 973	893 153	548 786	821 323	1 327 994	1 082 376	12 591 470
2 782 334	2 400 397	2 236 665	1 861 184	1 711 063	2 373 499	1 875 449	24 279 046
1 602 004	1 710 796	1 721 887	1 391 626	969 782	1 003 162	1 057 078	11 986 096
2 631 738	1 784 936	1 279 475	837 511	1 405 314	1 175 105	1 702 085	19 852 562
4 233 742	3 495 782	3 001 362	2 229 137	2 375 096	2 178 267	2 759 163	31 838 658
1 920 446	1 028 543	1 409 263	932 809	1 495 374	934 573	713 418	13 175 590
2 551 734	3 014 083	795 891	516 594	1 174 632	1 148 434	978 375	19 555 047
4 472 180	4 673 226	2 205 154	1 449 403	2 670 006	2 083 007	1 691 793	32 730 637
1 630 895	1 737 788	1 613 933	1 224 199	1 064 305	1 062 022	800 377	14 960 228
1 511 891	1 527 809	1 928 613	1 104 577	2 138 769	1 450 387	1 903 217	19 307 126
3 142 786	3 265 597	3 542 546	2 328 776	3 803 074	2 512 409	2 703 594	34 267 354
1 604 260	1 895 978	1 648 038	1 355 678	1 249 157	1 062 517	775 369	12 942 442
1 069 609	962 470	1 166 749	1 008 968	1 216 659	1 645 427	1 514 993	18 023 724
2 673 869	2 858 448	2 814 787	2 364 646	2 465 816	2 707 974	2 290 362	30 966 166
1 583 821	1 813 232	1 509 256	1 310 496	1 364 422	784 439	818 628	12 082 314
871 536	538 591	906 231	633 934	949 745	726 710	1 287 635	13 013 937
2 455 357	2 351 823	2 415 487	1 944 430	2 314 167	1 511 149	2 106 263	25 996 251
1 704 973	1 958 344	1 575 965	1 945 249	1 327 709	946 071	1 010 791	15 430 278
1 328 647	793 924	734 949	580 588	558 365	1 365 993	1 415 353	12 781 778
3 033 625	2 752 268	2 310 914	2 525 837	1 886 074	2 312 064	3 326 144	28 212 056
3 167 895	2 825 550	2 096 942	2 439 507	2 051 873	1 537 160	1 628 494	31 652 474
981 214	874 193	1 598 490	1 010 924	1 242 582	1 523 700	1 899 878	15 430 037
4 149 109	3 699 743	3 695 432	3 450 431	3 294 455	3 060 866	3 528 372	47 082 511
3 751 751	2 556 244	2 421 135	4 488 237	2 168 543	2 067 677	3 126 338	40 215 791
1 806 714	1 111 332	1 573 086	1 806 709	1 577 957	2 292 770	2 983 742	21 099 376
5 558 465	3 667 576	3 994 221	6 294 946	3 746 500	4 360 447	6 110 080	61 315 167
2 373 686	3 647 449	2 398 461	3 706 498	2 207 637	2 493 268	3 208 711	33 394 008
2 088 209	1 920 648	1 736 174	2 321 531	1 323 693	3 708 782	6 339 011	33 554 513
4 461 895	5 568 097	4 134 635	6 028 029	3 531 330	6 202 050	9 547 722	66 948 521
2 448 109	2 967 635	2 439 591	2 348 134	3 771 573	3 413 974	5 483 692	35 622 287
2 707 458	3 815 377	3 419 762	4 907 040	7 537 747	9 458 678	8 079 950	64 132 762
5 155 567	6 783 012	5 859 353	7 255 174	11 309 320	12 872 652	13 563 642	99 755 049
3 925 953	3 049 332	2 993 985	3 431 872	2 542 450	2 059 741	2 297 621	35 172 945
5 284 728	2 407 291	2 716 686	3 288 198	4 169 613	4 834 185	5 748 403	60 366 731
9 210 681	5 456 623	5 710 671	6 720 070	6 712 063	6 893 926	8 046 024	95 539 676
2 345 345	2 002 324	2 614 592	2 263 855	2 115 945	2 508 514	1 982 293	23 541 621
2 445 096	3 123 947	2 120 528	1 975 518	2 612 346	2 636 458	4 866 955	40 433 290
4 790 441	5 126 271	4 735 120	4 239 373	4 728 291	5 144 972	6 849 278	63 974 911
3 445 146	3 127 634	2 918 420	3 342 951	2 861 356	2 713 752	2 139 617	30 563 489
2 243 291	1 808 595	1 991 082	3 403 043	2 515 513	3 079 327	3 623 800	36 921 874
5 688 437	5 026 229	4 909 502	6 745 994	5 376 869	5 793 079	5 763 417	67 485 363

357 各港輸出入品内外國産別價額

大正十一年

Table with columns: 港 (Port), 輸出 (Export), 輸入 (Import), 合計 (Total). Rows include various ports like 基隆, 淡水, 安平, etc.

358 有稅品、無稅品及船用品輸出入價額

大正十一年

Table with columns: 年及種別 (Year and Category), 有稅品 (Taxed Goods), 無稅品 (Duty-free Goods), 合計 (Total), 船用品 (Ship Supplies). Rows show data for 大正十一年, 大正十年, 同九年, etc.

359 有稅品、無稅品輸出入内外國産別價額

大正十一年

Table with columns: 種別 (Category), 輸出 (Export), 輸入 (Import), 合計 (Total). Rows include 有稅品, 無稅品, 總計, and years from 大正十年 to 同六年.

360 輸出品數量及價額

大正十一年

Table with columns: 種別 (Category), 大正十一年 (Quantity and Value), 價額 (Value), and historical years (大正十年, 同九年, etc.). Rows include 植物及動物, 穀物, 飲食物及煙草, 茶, 砂糖.

360 輸出品數量及價額.....續

Table with columns: 種別, 大正十一年 (數量, 價額), 大正十年, 同九年, 同八年, 同七年, 同六年. Rows include 飲食物及煙草, 魚介類, 糖類, 酒類, 醬油, 煙草, 計, 皮毛, 骨, 角, 齒牙, 甲殼類及其製品.

360 輸出品數量及價額.....續

Table with columns: 種別, 大正十一年 (數量, 價額), 大正十年, 同九年, 同八年, 同七年, 同六年. Rows include 油, 脂, 蠟及其製品, 藥材, 化學藥, 製藥其調合品及爆發藥, 染料, 顏料, 塗料及填充料, 絲綢, 繩索及同材料.

360 輸出品數量及價額.....概

Table with columns: 種別, 大正十一年 (數量, 價額), 大正十年, 同九年, 同八年, 同七年, 同六年. Rows include categories like 絲綢、繩索及同材料, 布帛及布帛製品, 麻織物, 布帛製品, 衣類及同附屬品.

360 輸出品數量及價額.....概

Table with columns: 種別, 大正十一年 (數量, 價額), 大正十年, 同九年, 同八年, 同七年, 同六年. Rows include categories like 製紙用パルプ、紙、紙製品、書籍及繪畫, 礦物及礦物製品, 陶磁器、硝子及硝子製品, 鐵及金屬, 金屬製品, 時計、學術器、銃砲、車輛、船舶及機械類.

360 輸出品數量及價額.....終

Table with columns for '種別' (Category), '大正十一年' (Year 10), and '價額' (Value) for years 10, 9, 8, 7, 6. Rows include categories like '時計、學術器、銃砲、車輛、船舶及機械類' and '雜品'.

361 各港國別輸出品價額

大正十一年

Table showing '各港國別輸出品價額' (Value of exports by port/country) for '大正十一年' (Year 10). Columns include '港' (Port) and various regional categories like '支那', '關東州', '香港', etc.

Table showing '各港國別輸出品價額' (Value of exports by port/country) for '大正十一年' (Year 10). Columns include '港' (Port) and various regional categories like '英吉利', '佛蘭西', '獨逸', etc.

362 各港月別輸出品價額 大正十一年

Table with 12 columns: 月, 基隆, 淡水, 安平, 高雄, 舊港, 後龍, 梧棲 (檢島類), 鹿港, 東石, 馬公, 計. Rows for months 一月 to 十二月 and 總計.

363 輸出品金銀貨及地金價額

Table with 8 columns: 年, 金地金, 一圓銀, 墨西哥銀, 香港銀, 銀地金, 計, 兌換券及臺灣銀行券. Rows for 大正十年, 同九年, 同八年, 同七年, 同六年.

大正十一年ニハ本表ノ事實ナシ

364 輸入品數量及價額 大正十一年

Table with 7 columns: 種別, 數量, 價額, 大正十年, 同九年, 同八年, 同七年, 同六年. Rows for 植物及動物, 穀物, 豆類, 澱粉類, 胡麻子, 飲食物及煙草.

364 輸入品數量及價額.....續

Table with columns: 種別, 大正十一年 (數量, 價額), 大正十年, 同九年, 同八年, 同七年, 同六年. Rows include 飲食物及煙草, 果實, 蔬菜果實及核子, 茶胡椒, 砂糖, 冰砂糖, 麵類, 果汁及糖水, 鳥獸肉類, 魚介類, コンテンズド, 酒類, 西瓜種子, 大豆, 燕窩, 蘇梅餅, 皮蛋, 其他.

364 輸入品數量及價額.....續

Table with columns: 種別, 大正十一年 (數量, 價額), 大正十年, 同九年, 同八年, 同七年, 同六年. Rows include 飲食物及煙草, 皮革、骨、角、齒牙、甲殼類及其製品, 獸骨, 水牛角, 鹿角, 牛筋, 角齒, 毛筆, 藥甲, 真珠, 藥甲, 其他, 油、脂、蠟及其製品, 菜子油, 落花生油, 大豆油, 桐油, 茶油, 獸脂, 石油, 機油, 石鹼, 瀝香, 香水, 其他, 藥材、化學藥、製藥、其ノ調合品及爆發藥.

364 輸入品數量及價額.....續

Table with 8 columns: 種別, 大正十一年 數量, 大正十一年 價額, 大正十年, 同九年, 同八年, 同七年, 同六年. Rows include 藥材, 化學藥, 製藥, 共ノ調合品及爆發藥, 染料, 顏料, 塗料及填充料.

364 輸入品數量及價額.....續

Table with 8 columns: 種別, 大正十一年 數量, 大正十一年 價額, 大正十年, 同九年, 同八年, 同七年, 同六年. Rows include 絲綢, 繩索及同材料, 布帛及布帛製品, 麻織物, 鳳梨布, 毛織物, 絹織物.

364 輸入品數量及價額.....續

Table with columns for '種別' (Category), '大正十一年' (Year 1921), and '價額' (Value). It lists various goods like '布帛及布帛製品' (Textiles), '衣類及同附屬品' (Clothing), '製紙用パルプ、紙、紙製品、書籍及繪畫' (Paper products), '唐紙' (Washi), '礦物及礦物製品' (Minerals), and '陶磁器、硝子及硝子製品' (Ceramics and glassware).

364 輸入品數量及價額.....續

Table with columns for '種別' (Category), '大正十一年' (Year 1921), and '價額' (Value). It lists various goods like '陶磁器、硝子及硝子製品' (Ceramics and glassware), '鐵及金屬' (Iron and metals), '金屬製品' (Metal products), and '時計、學術器、銃砲、車輛、船舶及機械類' (Watches, scientific instruments, firearms, vehicles, ships, and machinery).

364 輸入品數量及價額.....續

種 別	大正十一年		價 額				
	數量	價額	大正十年	同 九年	同 八年	同 七年	同 六年
時計、學術器、銃砲、車輛、船舶及機械類							
銃砲及同部分品	?	3 695	2 688	2 484	...	691	...
鐵道車輛及同部分品	?	174 058	441 040	201 014	112 476	67 958	14 423
其ノ他ノ車輛及同部分品	?	2 273	13 011	9 473	19 108	1 946	...
船 舶	?	3 804	8 784	15 892	20 873	16 960	22 481
汽鐘、同部分品及附屬品	?	65 521	522 202	31 368	64 917	17 847	5 850
鐵道機關車、同炭水車及同部分品	?	2 324	652 831	712 515	...	50 775	...
各種ノ機關及同部分品	?	315	14 094	379	70 111	3 794	11 021
縫衣機、同部分品及附屬品	?	144	54	78 716	174 175
製糖用機械及同部分品	?	351 706	325 037	463 560	...	121	101 188
其ノ他ノ機械及同部分品	?	?	968 266	288 485	435 171	70 250	78 388
計	?	615 447	2 996 324	1 835 182	913 549	236 371	243 613
雜 品							
藤	?	75 966	25 976	61 347	148 455	38 175	2 756
竹							
線香川割竹	?	228 403	14 938	22 717	18 213	6 527	2 696
竹 筴	?	341 906	12 072	14 877	18 649	12 254	9 329
其ノ他	?	?	5 732	7 558	4 706	5 392	3 777
木 材							
杉 材	?	3 516 128	1 787 749	1 908 333	2 235 765	1 469 568	903 569
松 材	?	92 264	37 345	35 543	59 525
其ノ他	?	15 619	59 518	57 399	20 001	123 331	8 234
杉 板	?	250 812	18 649	16 771	21 053	11 868	8 725
松 板	?	1 759 737	111 887	139 494	137 997	45 717	...
其ノ他	?	82 714	13 017	11 583	1 771	320	12 107
茶箱川板	?	576 330	118 241	79 202	126 376	123 827	124 068
薪 材	?	92 600	937	1 519	2 318	1 422	476
蓆							
包 蓆	?	12 053 701	1 650 216	574 955	1 353 258	2 468 337	1 936 632
開 蓆	?	138 942	39 994	76 144	62 980	59 254	21 176
其ノ他	?	26 187	15 308	14 049	5 101	2 663	2 475
茶、竹、藤其ノ他類(似ノモノノ製品)	?	22 643	35 191	25 836	16 705	14 629	10 832
紙 傘	?	238 290	73 286	60 043	66 027	51 746	22 360
木製品							
支那鏡臺	?	6 341	4 654	8 559	1 856	1 348	1 685
桶及甕(半製共)	?	81 264	10 685	16 263	14 172	14 104	12 867
鍋 蓋	?	120 190	11 280	16 112	12 613	10 181	11 589
其ノ他	?	?	38 715	60 317	21 908	24 285	15 407
ブラツシユ及袴	?	11 946	21 014	16 123	11 141	6 084	5 249
ランプ、提燈及同部分品	?	4 841	12 609	4 951	5 860	6 087	3 905
造花及同部分品	?	778	1 062	211	526	157	695
靴	?	1 915 003	93 058	211 399	150 153	181 795	186 773
肥 料							
大豆油糟	?	157 975 664	7 821 877	6 254 195	12 297 826	10 132 667	5 972 611
硫酸アムモニウム(粗製)	?	3 748 246	320 145	340 119
其ノ他	?	1 062	55	689	196 371	87 910	29 821
竹 葉	?	314 679	12 287	10 781	22 245	12 486	5 818
茶油糟	?	4 416 533	69 155	97 906	108 072	128 056	61 865
扇及團扇(各種)	?	?	4 657	6 530	1 132	1 508	2 140
線香川椅材	?	?	720	2 968	2 771	1 827	1 871
其ノ他	?	?	60 361	15 960	15 692	13 492	18 582
其ノ他	?	?	17 251	26 496	6 908	13 545	10 929
計	?	12 507 979	10 228 794	17 181 035	15 127 746	9 417 935	7 104 904

364 輸入品數量及價額.....終

種 別	大正十一年		價 額				
	數量	價額	大正十年	同 九年	同 八年	同 七年	同 六年
小包郵便物	?	?	?	?	?	?	?
眞 珠	?	1 367	4 888	432	900	1 355	3 206
人 參	?	7 809	6 049	10 691	9 646	5 374	3 636
絹 絲	?	1 524	2 355	1 762	901	1 171	189
絹織物	?	115 272	120 571	93 644	82 918	33 680	25 703
其ノ他	?	91 333	122 842	131 347	122 225	36 301	25 797
計	?	217 305	256 705	237 876	216 590	77 881	58 531
旅客携帶品(課税サレタル)							
生 蟹	?	2 002	5 323	4 453	2 711	663	400
葱 姑	?	737	2 565	2 836	1 410	651	4 075
梨	?	16 827	16 837	34 546	33 501	20 310	14 129
鹽漬桃(鹽漬山桃共)	?	1 344	1 369	2 361	1 155	977	1 711
燕 窩	?	2 870	4 339	4 276	3 433	2 464	1 069
眞 珠	?	10 040	29 698	15 194	10 078	3 347	494
角 櫛	?	1 032	6 282	1 500	772	531	770
毛 筆	?	450	795	418	441	248	69
人 參	?	914	2 136	1 998	2 865	1 494	1 510
器及茶壺	?	2 063	2 508	1 382	2 779	2 199	1 242
絹織物	?	10 235	30 359	15 435	9 580	5 904	3 576
支那靴	?	5 310	22 603	8 968	1 845	1 160	827
玉製胸環	?	3 940	3 061	379	1 051	424	325
硯	?	587	1 321	1 291	1 644	726	702
陶磁製花瓶	?	905	2 992	3 853	5 019	2 571	2 809
陶磁製香爐	?	229	897	1 300	1 800	1 242	1 506
錫 箔	?	755	1 355	5 779	673	389	329
其ノ他ノ金屬箔	?	742	688	107	401	455	362
金屬製香爐	?	358	2 499	1 203	1 328	708	713
金屬製水煙管	?	857	4 751	1 371	510	563	518
金屬製像	?	227	717	847	885	848	214
木製像	?	1 090	3 576	4 875	3 573	2 285	1 643
椅 子(各種)	?	2 691	3 072	453	683	290	314
櫛 (角製ヲ除ク)	?	287	1 034	780	99	278	331
其ノ他	?	166 691	293 109	203 779	133 104	86 933	57 719
計	?	233 218	462 587	317 133	216 971	132 213	90 936
犯則品	?	6 017	9 573	15 556	8 647	3 520	2 737
收容貨物	?	242	238	371	474	230	136
合 計	?	36 916 686	40 424 010	60 294 530	63 993 567	33 446 760	21 061 052
再輸入品	?	5 188	9 280	72 201	139 195	107 753	38 824
總 計	?	36 921 874	40 433 290	60 366 731	64 132 762	33 554 513	21 099 376

365 各港國別輸

Table showing monthly import values by port and country for 1921. Columns include ports like 基隆, 淡水, 安平, 高雄, 基隆, 鹿港, 後龍, 梧棲, 鹿港, 東石, 馬公. Countries include 支那, 關東州, 香港, 英領印度, 荷領印度, 佛領印度.

Table showing monthly import values by port and country for 1921. Columns include ports like 基隆, 淡水, 安平, 高雄, 基隆, 鹿港, 後龍, 梧棲, 鹿港, 東石, 馬公. Countries include 奧地利, 和蘭, 瑞典, 挪威, 露西亞, 西班牙, 丁抹.

366 各港月別輸入品價額 大正十一年

Table showing monthly import values by port for 1921. Columns include months (一月 to 十二月) and ports (基隆, 淡水, 安平, 高雄, 基隆, 鹿港, 後龍, 梧棲, 鹿港, 東石, 馬公, 計).

入品價額

Table showing monthly import values by region for 1921. Columns include regions like 露領亞細亞, 比律賓諸島, 暹羅, 波斯, 亞細亞土耳其, 英吉利, 佛蘭西, 獨逸, 白耳義, 伊太利, 瑞西.

Table showing monthly import values by region for 1921. Columns include regions like 土耳其, 葡萄牙, 北米合衆國, 英領亞米利加, 濠太刺利, 布哇, 埃及, 其ノ他ノ諸國, 假置場, 不詳, 計.

367 輸入金銀貨、地金及紙幣價額 大正十一年

Table showing monthly import values for gold, silver, and paper currency for 1921. Columns include years (大正十一年, 大正十年, 同九年, 同八年, 同七年, 同六年) and categories (金貨, 金地金, 計, 一圓銀, 補助銀, 銀地金, 計, 合計, 兌換券及舊銀行券).

368 各港種類別關稅、

種別	基隆	淡水	安平	高雄	舊港
輸入稅	1 462 034	426 910	259 044	1 307 510	21 002
噸稅	28 007	2 791	793	8 903	114
諸收入	19 431	1 939	285	8 594	524
總計	1 510 072	431 649	260 122	1 325 106	22 330
大正十年	1 068 301	871 053	342 690	1 552 360	43 073
同 九年	1 153 520	844 040	434 850	1 472 348	33 925
同 八年	937 570	657 215	262 117	2 047 243	34 332
同 七年	912 432	477 803	177 545	908 329	35 754
同 六年	448 007	398 554	107 080	356 353	21 532

收入別最近五年比較次ノ如シ

年	輸入稅
大正十年	4 855 958
同 九年	4 200 213
同 八年	4 754 714
同 七年	2 634 654
同 六年	1 433 970

369 各港月別關稅、

港	一月	二月	三月	四月	五月
基隆	154 384	122 303	125 176	140 650	127 808
淡水	27 656	35 635	47 783	46 414	48 296
安平	25 356	21 037	33 475	46 104	20 409
高雄	71 182	26 737	182 286	182 876	159 230
舊港	...	1 250	1 269	3 143	5 235
後龍	3 672	2 936	1 342	10 454	5 179
梧棲(塗葛洲)	12 131	4 996	2 297	6 501	5 547
鹿港	1 240	2 949	3 482	9 597	8 636
東石	7 418	4 242	9 959	7 688	4 314
馬公	4 072	3 423	5 041	2 671	3 738
總計	307 110	225 509	412 110	456 188	388 461

370 出港國籍

港	日本		支那		英吉利		佛蘭西		和蘭	
	隻數	噸數	隻數	噸數	隻數	噸數	隻數	噸數	隻數	噸數
基隆	609	1 069 007	12	14 689	25	101 478	10	13 646
淡水	77	50 030	6	4 242
安平	7	4 429
高雄	134	187 576	5	19 517
總計	827	1 311 042	12	14 689	30	120 995	10	13 646	6	4 242
大正十年	801	1 154 911	24	80 453	3	4 479	6	3 388
同 九年	631	772 738	12	12 465	27	81 068	1	1 070
同 八年	699	872 603	3	2 403	11	33 361	5	4 647
同 七年	521	728 797	1	2 769	6	23 394
同 六年	536	655 353	6	3 888	6	19 518	1	909

噸稅及諸收入

大正十一年

後龍	梧棲(塗葛洲)	鹿港	東石	馬公	東港	計
84 118	58 938	43 002	93 634	35 588	...	3 793 148
204	165	159	309	417	...	42 552
81	129	36	1 182	32 201
84 403	59 232	43 857	95 125	36 005	...	3 867 901
46 203	85 246	69 934	207 895	47 512	...	4 934 873
47 552	30 959	81 554	171 477	28 724	...	4 298 948
53 901	21 900	72 576	730 215	12 395	...	4 829 524
35 674	28 208	57 235	39 954	18 637	...	2 691 571
43 709	26 839	42 366	29 115	4 318	2 603	1 480 476

噸稅

諸收入

計

34 770	44 145	4 934 873
30 534	50 203	4 298 948
30 549	44 202	4 829 524
23 455	33 462	2 691 571
23 001	23 499	1 480 476

噸稅及諸收入

大正十一年

六月	七月	八月	九月	十月	十一月	十二月	計
119 718	97 336	95 405	161 940	135 089	102 396	127 361	1 510 072
26 792	47 862	24 740	25 147	49 083	17 680	34 562	431 050
12 345	13 818	10 601	15 894	15 764	19 877	25 382	260 123
109 447	28 030	25 352	53 845	137 564	265 124	83 424	1 325 105
3 095	3 084	2 771	1 082	1 181	219	...	22 330
9 395	18 196	12 192	8 424	4 731	5 553	2 320	84 403
4 372	7 812	3 616	406	794	3 417	7 253	59 232
2 954	3 263	2 083	1 678	1 229	2 771	3 976	43 857
2 072	4 077	9 167	3 769	18 424	18 858	4 536	95 125
3 862	2 620	1 865	2 460	1 636	1 932	2 685	36 005
294 653	226 597	187 791	274 650	365 495	437 828	291 509	3 867 901

別汽船

大正十一年

丁抹		諸威		葡萄牙		露西亞		北米合衆國		比律賓諸島		計	
隻數	噸數	隻數	噸數	隻數	噸數	隻數	噸數	隻數	噸數	隻數	噸數	隻數	噸數
...	...	1	1 921	18	46 585	675	1 247 326
...	83	54 272
...	7	4 429
...	139	207 003
...	...	1	1 921	18	46 585	904	1 513 120
...	17	35 020	1	283	852	1 278 434
...	...	8	7 841	1	270	8	15 881	30	70 874	718	902 207
...	...	1	860	2	2 200	31	64 037	752	930 201
1	2 795	1	3 014	2	1 676	532	762 445
...	1	1 372	8	5 184	3	3 436	561	639 660

371 出 港 國 籍

港	日 本		支 那	
	隻數	噸數	隻數	噸數
基隆	7	400	184	8 477
淡水	8	1 250	209	23 760
安平	12	1 791	90	3 309
高雄	21	807	163	6 142
高雄後港	5	180	35	1 111
龍	67	1 055
梧棲(塗葛洲)	1	32	55	1 578
鹿港	8	200	40	1 383
石	11	326	97	3 068
東馬	11	110	115	3 243
總計	84	5 171	1 145	54 026
大正十年	116	12 524	1 410	60 156
同 九年	137	8 403	1 711	76 139
同 八年	231	14 244	1 753	75 915
同 七年	202	8 057	1 408	65 230
同 六年	162	4 866	994	45 166

本表ニハ戎克船ヲ含ム

372 入 港 國 籍

港	日 本		支 那		英吉利		佛蘭西		和 蘭	
	隻數	噸數	隻數	噸數	隻數	噸數	隻數	噸數	隻數	噸數
基隆	618	1 092 070	12	14 680	24	98 337	10	13 646
淡水	77	49 360	6	4 242
安平	11	8 868
高雄	165	237 454	4	16 092
總計	871	1 387 752	12	14 689	28	114 429	10	13 646	6	4 242
大正十年	836	1 212 435	1	12	25	83 878	3	4 479	6	3 288
同 九年	686	840 151	12	12 465	27	81 068	1	1 070
同 八年	733	920 401	3	2 403	11	33 361	5	4 647
同 七年	564	790 297	1	2 769	6	23 394
同 六年	502	734 893	6	3 888	6	19 518	1	909

373 入 港 國 籍

港	日 本		支 那	
	隻數	噸數	隻數	噸數
基隆	6	300	100	8 514
淡水	8	1 058	298	23 292
安平	10	1 066	88	3 275
高雄	21	898	161	6 191
高雄後港	4	151	34	1 098
龍	68	1 982
梧棲(塗葛洲)	1	32	54	1 546
鹿港	8	225	43	1 449
石	6	235	97	3 104
東馬	18	188	121	3 416
總計	82	4 852	1 154	53 867
大正十年	126	12 204	1 407	59 700
同 九年	157	9 238	1 760	77 637
同 八年	221	13 129	1 749	76 329
同 七年	201	8 781	1 447	67 230
同 六年	157	4 619	992	44 124

本表ニハ戎克船ヲ含ム

別 帆 船

大正十一年

和 蘭	北米合衆國		計	
	隻數	噸數	隻數	噸數
...	191	8 937
...	307	25 919
...	102	5 100
...	184	6 949
...	40	1 297
...	67	1 955
...	56	1 610
...	48	1 583
...	108	3 394
...	126	3 353
...	1 229	59 197
...	1 532	72 680
...	1 848	84 542
...	1 985	90 414
1	255	...	1 613	76 110
2	1 309	1	614	76 110
1	909	...	1 157	59 941

別 汽 船

大正十一年

丁 抹		薩 威		葡 萄 牙		露 西 亞		北米合衆國		比 律 賓 諸 島		計	
隻數	噸數	隻數	噸數	隻數	噸數	隻數	噸數	隻數	噸數	隻數	噸數	隻數	噸數
...	...	1	1 921	19	49 726	684	1 270 389
...	83	53 692
...	11	8 868
...	169	253 546
...	...	1	1 921	19	49 726	947	1 586 405
...	17	35 020	1	283	869	1 339 395
...	...	8	7 841	1	270	9	17 442	30	70 874	774	1 031 181
...	...	1	860	2	2 290	31	64 037	786	1 027 999
1	2 795	1	3 014	2	1 676	575	823 945
...	8	5 184	1	1 372	3	3 436	617	769 200

別 帆 船

大正十一年

和 蘭	北米合衆國		計		
	隻數	噸數	隻數	噸數	
...	106	8 013
...	308	24 350
...	98	4 941
...	182	7 089
...	38	1 249
...	68	1 982
...	56	1 578
...	51	1 674
...	103	3 339
...	139	3 604
...	1 236	58 719
...	1 533	71 994
...	1 917	86 875
...	1 971	89 713
1	255	1 651	77 934
2	1 309	1	614	1 151	59 941
2	1 818

內地
374 移出 入 品 價

年	貨物價額				移出
	移出	移入	計	移入超過	
明治三十年	2 104 648	3 723 722	5 828 370	1 619 074	?
同三十一年	4 142 778	4 266 768	8 409 546	123 990	55 438
同三十二年	3 650 475	8 011 826	11 662 301	4 361 351	135 380
同三十三年	4 402 110	8 439 033	12 841 143	4 036 923	664 491
同三十四年	7 345 956	8 782 258	16 128 214	1 436 302	1 289 502
同三十五年	7 407 498	9 235 290	16 642 788	1 827 792	2 038 165
同三十六年	9 729 460	11 194 783	20 924 248	1 465 328	1 350 637
同三十七年	10 431 307	10 156 311	20 587 618	(1) 274 996	1 785 676
同三十八年	13 661 500	13 483 833	27 145 333	(1) 177 667	2 252 799
同三十九年	18 259 528	15 634 341	33 893 869	(1) 2 625 187	2 074 196
同四十年	17 634 673	19 750 445	37 385 118	2 115 772	1 936 165
同四十一年	24 423 337	20 926 859	45 350 246	(1) 3 496 528	1 694 356
同四十二年	36 309 500	24 006 803	60 316 303	(1) 12 302 697	1 554 225
同四十三年	47 976 159	29 070 727	77 046 886	(1) 18 905 432	1 303 785
同四十四年	51 643 586	33 730 556	85 383 142	(1) 17 904 030	1 167 635
大正元年	47 831 451	43 325 290	91 156 741	(1) 4 506 161	936 289
同二年	40 446 620	42 835 593	83 282 213	2 388 973	943 704
同三年	45 738 116	39 898 569	85 636 685	(1) 5 839 547	1 556 066
同四年	60 192 896	40 627 860	100 820 756	(1) 10 565 036	2 474 609
同五年	80 695 474	49 591 563	130 287 037	(1) 31 103 911	1 636 962
同六年	105 587 942	67 787 985	173 375 927	(1) 37 799 957	1 719 049
同七年	105 962 253	70 064 817	176 027 070	(1) 35 297 436	773 347
同八年	142 208 290	90 572 432	232 780 722	(1) 51 635 858	285 090
同九年	181 091 635	112 070 364	293 161 999	(1) 69 021 271	507 635
同十年	128 896 879	93 521 168	222 418 047	(1) 35 375 711	852 347
同十一年	127 301 486	82 173 435	209 474 921	(1) 45 128 051	670 653

本表以下内國貿易各表ニハ明治四十三年以後ノ朝鮮貿易ヲ含ム
(1)ハ移出超過(2)ハ小額紙幣ナリ

貿易
額 累 年 比 較

貨幣及金銀地金價額			兌換券		臺灣銀行券	外國紙幣
移入	計	移入超過	移出	移入	移入	移出
?	?	?
1 746 000	1 801 438	1 690 562	124 378	4 370 000
...	135 380	(1) 135 380	1 127 089	1 459 076
1 107 000	1 771 491	442 509	1 860 588	300 000
1 919 477	3 208 979	629 975	28 000	239 759
643 372	2 681 537	(1) 1 394 793	...	733 515
2 384 091	3 743 728	1 024 454	...	511 000
1 467 989	3 253 665	(1) 317 687	200 300	380 000
2 996 800	5 249 599	744 001	150 000	555 700
396 300	2 470 496	(1) 1 677 896	...	399 000
1 244 300	3 180 465	(1) 691 865
180 300	1 874 656	(1) 1 514 056	...	310 000	159 000	6 991
230 000	1 784 225	(1) 1 324 225	...	511 000	73 000	...
1 521 000	2 824 785	217 215	...	330 000
402 080	1 569 715	(1) 765 555	...	530 000
630 133	1 566 422	(1) 306 156	...	560 000
518 343	1 462 047	(1) 425 361	...	500 000
208 372	1 764 438	(1) 1 347 694	...	494 170
282 072	2 756 681	(1) 2 192 537	...	544 340
874 838	2 511 800	(1) 762 124	...	520 130
681 546	2 400 595	(1) 1 037 503	...	638 000 427 500
195 553	963 900	(1) 577 794	...	361 294 1 670 000	227 000	...
342 579	627 669	57 489	...	400 000 1 420 000
42 214	549 849	(1) 465 421	(2) 1 126 000	491 000 980 000	357 400	...
...	852 347	(1) 852 347	(2) 840 500	630 000 80 000	1 089 400	...
500 000	1 170 653	(1) 170 653	(2) 360 000	1 370 000	825 000	...

375 港別移出入品價額累年比較

Table with columns: 年及種別, 基隆, 淡水, 安平, 高雄, 馬公, 布袋, 北門, 東港, 蘇澳, 計. Rows include years from 明治三十一年 to 四十二年, with sub-rows for 移出, 移入, and 計.

375 港別移出入品價額累年比較.....終

Table with columns: 年及種別, 基隆, 淡水, 安平, 高雄, 馬公, 布袋, 北門, 東港, 蘇澳, 計. Rows include years from 明治四十三年 to 十一年, with sub-rows for 移出, 移入, and 計.

(1) 大板埕 (2) 花蓮港

376 月別移出入品

年及種別	一月	二月	三月	四月	五月
明治三十年	移出 14 080 移入 ? 計 14 080	移出 206 751 移入 ? 計 206 751	移出 204 544 移入 ? 計 204 544	移出 199 284 移入 420 468 計 619 752	移出 235 824 移入 703 852 計 939 676
同三十一年	移出 144 544 移入 495 910 計 640 460	移出 323 597 移入 251 224 計 574 821	移出 627 524 移入 324 714 計 952 238	移出 668 105 移入 624 300 計 1 292 405	移出 1 109 281 移入 488 026 計 1 597 907
同三十二年	移出 112 977 移入 274 270 計 387 253	移出 347 064 移入 255 945 計 603 009	移出 329 665 移入 349 602 計 679 267	移出 601 129 移入 320 559 計 921 688	移出 590 365 移入 3 050 762 計 3 641 127
同三十三年	移出 406 960 移入 481 885 計 888 854	移出 210 865 移入 640 245 計 851 110	移出 682 127 移入 638 737 計 1 320 864	移出 411 259 移入 529 631 計 940 890	移出 306 530 移入 746 301 計 1 052 831
同三十四年	移出 483 737 移入 708 592 計 1 192 329	移出 600 686 移入 598 699 計 1 199 385	移出 935 300 移入 829 205 計 1 764 565	移出 625 174 移入 1 136 096 計 1 761 270	移出 656 300 移入 849 978 計 1 506 278
同三十五年	移出 276 290 移入 493 228 計 769 518	移出 370 942 移入 589 767 計 960 709	移出 962 904 移入 1 037 597 計 2 000 501	移出 897 319 移入 752 930 計 1 650 249	移出 1 006 209 移入 815 497 計 1 821 616
同三十六年	移出 583 897 移入 534 103 計 1 118 000	移出 859 627 移入 761 798 計 1 621 425	移出 1 566 476 移入 1 282 781 計 2 849 257	移出 1 192 473 移入 759 648 計 1 952 121	移出 701 975 移入 1 018 315 計 1 720 290
同三十七年	移出 740 973 移入 829 234 計 1 570 207	移出 1 112 947 移入 463 931 計 1 576 878	移出 1 453 307 移入 1 036 945 計 2 490 252	移出 1 214 379 移入 1 132 421 計 2 346 800	移出 1 419 209 移入 752 868 計 2 172 077
同三十八年	移出 1 583 455 移入 1 442 100 計 3 025 555	移出 1 789 164 移入 938 466 計 2 727 630	移出 1 334 426 移入 1 260 853 計 2 595 279	移出 1 499 250 移入 1 010 145 計 2 509 395	移出 926 213 移入 1 514 337 計 2 470 550
同三十九年	移出 1 163 406 移入 1 094 777 計 2 258 183	移出 1 541 954 移入 1 036 578 計 2 578 532	移出 1 743 145 移入 1 384 416 計 3 127 561	移出 3 421 696 移入 1 162 876 計 4 872 376	移出 1 566 512 移入 1 223 709 計 2 790 221
同四十年	移出 1 853 851 移入 1 597 527 計 3 451 378	移出 1 963 456 移入 1 103 504 計 3 066 960	移出 2 082 476 移入 1 642 381 計 3 724 857	移出 2 309 904 移入 1 726 521 計 4 036 425	移出 1 627 450 移入 1 806 726 計 3 434 185
同四十一年	移出 2 360 478 移入 1 662 833 計 4 023 311	移出 2 719 162 移入 1 429 351 計 4 148 513	移出 2 558 956 移入 1 871 364 計 4 430 320	移出 3 637 507 移入 1 752 604 計 5 390 111	移出 2 336 118 移入 1 836 675 計 4 172 793
同四十二年	移出 3 266 885 移入 1 567 713 計 4 834 598	移出 4 325 544 移入 2 560 774 計 6 135 318	移出 7 460 175 移入 2 560 463 計 10 020 638	移出 6 377 809 移入 2 008 206 計 8 386 015	移出 3 799 165 移入 1 965 275 計 5 764 440
同四十三年	移出 4 944 586 移入 2 245 474 計 7 190 060	移出 7 164 200 移入 2 016 526 計 9 180 726	移出 7 241 481 移入 2 775 785 計 10 017 266	移出 8 895 543 移入 2 338 378 計 11 233 921	移出 6 004 494 移入 2 379 483 計 8 383 977
同四十四年	移出 5 856 672 移入 2 512 745 計 8 369 417	移出 5 930 090 移入 2 835 674 計 8 765 764	移出 8 943 890 移入 2 568 943 計 11 512 833	移出 6 710 471 移入 2 939 325 計 9 649 796	移出 6 197 438 移入 2 755 281 計 8 952 719
大正元年	移出 3 522 521 移入 2 813 581 計 6 336 102	移出 7 250 094 移入 3 506 619 計 10 756 713	移出 8 935 668 移入 4 151 327 計 13 086 995	移出 8 194 342 移入 3 665 606 計 11 859 948	移出 4 577 616 移入 4 188 617 計 8 766 233
同二年	移出 4 965 075 移入 3 800 485 計 8 765 560	移出 5 157 894 移入 3 609 398 計 8 767 292	移出 5 752 420 移入 4 603 497 計 10 355 917	移出 3 940 327 移入 4 145 055 計 8 085 382	移出 1 594 730 移入 3 299 316 計 4 894 046
同三年	移出 6 458 313 移入 3 900 561 計 10 358 874	移出 7 439 812 移入 3 671 344 計 11 111 156	移出 8 763 850 移入 3 863 191 計 12 627 041	移出 5 748 902 移入 3 787 255 計 9 536 157	移出 3 749 740 移入 3 403 889 計 7 153 629

價額累年比較

	六月	七月	八月	九月	十月	十一月	十二月	計
	366 385 449 400 815 785	134 318 164 982 299 300	257 969 429 848 687 817	115 367 245 928 361 295	119 834 340 303 460 137	149 123 601 830 750 953	101 169 367 111 468 280	2 104 648 3 723 722 5 828 370
	574 053 321 650 896 303	188 631 272 357 460 988	121 522 236 459 357 981	145 745 267 559 413 304	61 981 338 995 400 976	74 053 274 025 348 078	103 142 370 943 4 266 768	4 142 778 8 498 546 12 691 324
	487 708 230 535 818 303	230 522 473 649 704 171	250 628 469 499 720 127	73 386 562 070 574 543	286 783 562 070 848 858	82 660 726 164 808 824	257 523 697 698 955 131	3 650 475 8 011 826 11 662 301
	626 843 673 340 1 300 188	305 235 624 875 930 110	245 481 815 791 1 061 272	228 748 753 391 982 139	349 796 616 027 965 823	282 112 827 707 1 109 879	346 140 1 091 043 1 437 183	4 402 110 8 439 033 12 841 143
	698 185 634 328 1 332 513	476 427 555 982 1 032 409	1 123 323 569 870 1 693 193	984 608 606 531 1 591 139	202 787 720 787 1 001 484	277 925 720 787 998 712	281 444 773 493 1 054 937	7 345 956 8 782 258 16 128 214
	594 368 797 826 1 392 194	903 222 655 523 1 558 745	591 496 627 732 1 219 228	564 317 925 402 1 489 719	426 395 1 054 021 1 480 416	277 912 802 697 1 080 609	536 124 683 100 1 219 284	7 407 498 9 235 290 16 642 788
	633 115 871 083 1 504 198	1 314 450 621 733 1 936 183	861 033 805 438 1 726 471	615 758 912 686 1 210 960	298 274 612 686 1 210 960	404 253 1 261 207 1 665 460	693 129 1 092 865 1 785 994	9 729 460 11 194 788 20 924 248
	578 578 742 171 1 320 749	462 096 741 584 1 203 680	907 714 701 474 1 609 188	758 877 720 841 1 479 718	567 722 1 042 411 1 610 133	415 721 877 532 1 293 253	799 784 1 114 899 1 914 683	10 431 307 10 166 311 20 597 618
	583 455 750 257 1 333 712	710 102 783 803 1 493 905	927 028 904 116 1 831 144	1 030 732 1 004 583 2 035 315	1 086 301 1 343 841 2 430 142	1 027 788 1 054 992 2 082 780	1 163 586 1 446 340 2 609 926	13 661 500 13 483 833 27 145 333
	1 285 770 1 162 876 2 448 646	1 257 038 1 132 386 2 389 424	2 054 646 1 206 136 3 260 782	1 036 644 1 362 108 2 398 752	1 319 614 1 056 137 2 375 751	777 055 1 541 470 2 318 525	1 092 048 1 883 068 2 975 116	18 259 528 15 634 341 33 893 869
	770 150 1 765 992 2 536 142	1 203 179 1 572 891 2 776 070	1 763 454 1 677 083 3 440 537	1 264 025 1 553 702 2 817 727	814 172 1 865 069 2 679 241	842 857 1 614 591 2 457 448	1 139 690 1 824 468 2 964 148	17 634 673 19 750 445 37 385 118
	1 522 133 1 466 938 2 989 071	1 226 814 1 754 033 2 980 847	2 077 149 1 579 094 3 656 243	2 323 661 1 679 859 4 003 520	1 264 989 1 908 855 3 173 844	1 033 799 1 983 359 3 037 158	1 342 621 2 001 894 3 344 515	24 423 387 20 926 859 45 350 246
	2 146 134 1 976 144 4 122 278	1 798 689 1 965 275 3 644 962	1 532 525 1 812 223 3 344 748	1 053 466 1 851 591 2 905 057	670 882 1 961 311 2 632 193	614 138 2 294 346 2 908 484	3 264 088 2 353 484 5 617 572	36 309 500 24 006 803 60 316 303
	2 709 007 2 377 774 5 086 781	2 038 959 1 970 710 4 009 669	1 564 708 1 963 912 3 528 620	1 950 537 2 028 357 3 978 894	1 700 774 2 904 313 4 605 087	826 303 3 010 406 3 836 799	2 935 477 3 059 609 5 995 086	47 970 150 29 070 727 77 046 886
	3 412 878 2 370 844 5 783 722	4 535 606 2 612 118 7 047 724	4 558 605 2 298 161 6 856 766	1 694 424 2 486 762 4 181 186	1 268 350 3 145 087 4 413 446	943 686 3 635 446 4 579 132	1 591 467 3 679 170 5 270 637	51 643 586 33 739 566 85 383 142
	2 086 204 3 551 981 5 638 185	3 078 439 2 751 233 5 829 672	4 181 759 3 372 366 7 554 125	1 071 154 2 632 551 4 303 705	1 185 733 4 229 624 5 479 357	1 057 408 4 424 899 5 030 289	2 090 518 4 325 290 6 515 417	47 831 451 43 325 290 91 156 741
	1 731 965 2 724 861 4 456 826	2 679 593 3 011 636 5 691 229	3 023 719 2 753 076 5 776 795	2 816 865 3 004 730 5 821 595	3 351 513 3 572 135 6 923 648	2 374 684 4 073 407 6 447 991	3 057 935 4 237 997 7 295 932	40 446 620 42 835 593 83 282 213
	2 822 413 2 754 155 5 576 568	2 470 160 2 329 228 4 799 388	1 911 064 2 655 789 4 566 793	1 789 671 3 815 819 5 605 490	1 106 483 3 702 629 4 809 012	1 133 818 2 994 318 4 128 136	2 343 950 3 015 491 5 359 441	45 738 116 39 898 599 85 636 685

376 月別移出入品

年及種別	一月	二月	三月	四月	五月	
大正四年	移出	7 069 508	7 727 499	10 387 608	7 649 459	5 323 249
	移入	3 298 954	3 051 058	4 044 979	3 907 293	3 575 354
	計	10 368 462	10 778 557	14 432 587	11 556 751	8 898 603
同 五年	移出	12 116 288	10 664 822	13 000 994	9 124 020	8 210 082
	移入	3 875 910	4 294 084	5 384 502	4 231 250	3 995 200
	計	15 992 198	14 958 906	18 385 496	13 355 270	12 205 282
同 六年	移出	12 539 142	14 570 684	14 066 264	11 826 816	10 549 276
	移入	3 875 176	4 613 549	6 247 230	6 209 315	5 364 572
	計	16 414 318	19 184 233	20 313 494	18 036 131	15 913 848
同 七年	移出	11 252 162	11 037 579	14 378 063	14 347 605	13 526 821
	移入	6 653 000	5 805 119	6 526 749	7 414 411	6 432 673
	計	17 905 162	16 842 698	20 904 812	21 762 016	19 959 494
同 八年	移出	14 255 376	15 001 322	17 521 992	16 904 919	12 425 609
	移入	4 859 498	5 821 008	7 450 153	6 674 659	7 957 331
	計	19 114 874	20 822 330	24 972 145	23 579 578	20 382 940
同 九年	移出	17 429 763	29 174 761	36 476 842	31 440 222	22 830 890
	移入	8 570 915	9 709 574	12 351 467	9 817 861	9 477 825
	計	26 000 678	38 884 335	48 828 309	41 258 083	32 308 715
同 十年	移出	14 567 948	22 406 449	22 528 824	17 595 467	9 950 154
	移入	7 350 533	7 946 538	10 241 718	9 398 745	7 862 245
	計	21 924 481	30 352 987	32 770 542	26 994 212	17 812 399
同 十一年	移出	10 816 894	14 743 221	23 632 964	23 120 171	13 433 994
	移入	6 073 565	6 323 588	9 283 019	8 753 146	8 073 625
	計	16 890 459	21 066 809	32 915 983	31 873 317	21 507 619

377 仕向地及仕出地

發著地	本島ヨリ左記ノ各地ヘ仕向	左記ノ各地ヨリ本島ヘ仕出	計	
内地	小樽	24 067	118 965	143 032
	函館	111 928	2 727 417	2 839 345
	宮古(岩手縣)		121 890	121 890
	東京	27 534 522	11 722 291	39 256 813
	横濱	12 498 153	3 142 992	15 641 145
	天龍川		16 700	16 700
	名古屋	12 024 161	1 352 287	13 376 448
	半田	124 938		124 938
	清水	94 240		94 240
	津島		377 500	377 500
	四日市	176 421	20 410	196 831
	勝浦		587 326	587 326
	京都	625	201 099	201 724
	大阪	30 735 066	25 359 769	56 094 835
堺	204	241 038	241 242	
神戸(兵庫ヲ含ム)	24 972 767	20 589 052	45 561 819	
朝	315	77 654	77 969	
尾道	1 781	137 353	139 134	
宇品	5 896	779 960	785 856	
宮島	310	16 511	16 821	

價額累年比較.....終

六月	七月	八月	九月	十月	十一月	十二月	計
4 076 701	2 515 046	2 065 059	1 929 745	2 083 419	2 279 117	7 086 487	60 192 896
2 958 809	2 735 831	2 951 642	2 784 937	3 475 586	3 561 640	4 282 827	49 627 860
7 035 310	5 250 877	5 016 701	4 713 682	5 559 005	5 840 757	11 369 314	100 820 756
3 750 440	2 686 757	3 089 092	2 510 845	2 965 759	2 431 547	10 204 828	80 695 474
3 160 757	3 335 011	2 938 045	3 956 266	4 210 208	4 542 694	5 617 636	49 591 563
6 911 197	6 071 768	6 027 137	6 467 111	7 115 967	6 974 241	15 822 464	130 287 037
7 249 186	7 124 474	6 596 041	5 209 745	4 441 605	3 366 839	8 047 820	105 587 942
4 559 281	5 097 854	5 436 483	6 066 201	5 676 927	7 066 950	7 574 342	67 787 985
11 808 467	12 222 328	12 032 529	11 276 046	10 118 532	10 433 839	15 622 162	173 375 927
4 280 239	4 708 592	5 895 442	7 761 043	8 065 262	4 734 609	5 974 866	105 962 253
4 466 150	6 379 092	3 569 143	5 599 355	5 701 621	5 512 328	6 406 146	70 664 817
8 746 419	11 087 684	9 464 585	13 360 368	13 766 883	10 246 937	12 580 012	176 627 070
13 770 074	12 034 447	6 431 346	10 486 011	5 396 500	6 698 803	11 281 861	142 208 200
6 656 481	6 666 513	6 515 892	6 113 232	8 452 485	10 091 014	13 314 116	90 572 432
20 426 555	18 700 960	12 947 238	16 599 323	13 848 985	16 789 817	24 595 977	232 780 722
10 845 440	12 869 560	7 275 108	2 891 919	2 666 115	2 909 362	4 281 653	181 091 633
8 159 328	5 467 304	7 996 914	8 001 335	10 653 023	11 769 132	10 095 656	112 070 364
19 004 768	18 336 864	15 272 022	10 893 251	13 319 138	14 678 494	14 377 339	293 161 999
7 535 495	7 632 170	6 071 188	4 091 441	5 020 411	2 967 745	8 529 587	128 806 879
6 241 483	5 846 834	6 032 255	6 892 644	8 073 719	8 731 720	8 896 734	93 521 168
13 776 978	13 479 004	12 103 443	10 984 035	13 094 130	11 699 465	17 426 321	222 418 047
7 315 105	9 033 988	4 520 080	3 361 365	3 147 807	4 382 524	8 893 373	127 301 486
6 496 600	6 074 834	5 226 801	5 510 309	5 874 310	7 893 201	6 591 437	82 173 435
13 810 705	16 008 822	9 746 881	8 871 674	9 022 117	12 275 725	15 484 810	209 474 921

別移出入品價額

大正十一年

發著地	本島ヨリ左記ノ各地ヘ仕向	左記ノ各地ヨリ本島ヘ仕出	計	
内地	多度津		1 593	1 593
	今治		22 423	22 423
	高濱		54 743	54 743
	高知	21 963	25 523	47 486
	下ノ關	4 410 535	1 660 964	6 071 549
	門司	9 280 429	10 002 639	19 283 068
	若松(戸畑ヲ含ム)		350 900	350 900
	三池	3 691 975		3 691 975
	長崎	251 366	446 144	697 510
	鹿兒島	68 620	41 597	110 217
	油津		300	300
	名瀬	3 188		3 188
	那覇	320 327	224 764	545 091
	宮古(沖繩縣)	141 286	7 159	148 445
八重山(西表ヲ含ム)	280 198	339 132	619 330	
其ノ他	526 155	1 401 540	1 927 695	
計	127 301 486	82 169 635	209 471 121	
朝鮮		3 800	3 800	
總計	127 301 486	82 173 435	209 474 921	

378 移出 品 數 量 及 價 額

大 正 十 一 年

Table with columns: 種 別, 大正十一年 (數量, 價額), 大正十年, 同 九年, 同 八年, 同 七年, 同 六年. Rows include 植物及動物, 穀物, 豆類, 穀粉及澱粉類, 飲食物及煙草, 蔬菜, 果實及核子, 茶, 砂糖.

378 移出 品 數 量 及 價 額

Table with columns: 種 別, 大正十一年 (數量, 價額), 大正十年, 同 九年, 同 八年, 同 七年, 同 六年. Rows include 飲食物及煙草, 魚介類及其水產物, 酒類, 醬油, 煙草, 皮毛, 骨, 角, 齒牙, 甲殼類及其製品, 油, 脂, 蠟及其製品.

378 移出量數量及價額.....續

種別	大正十一年		價額				
	數量	價額	大正十年	同 九年	同 八年	同 七年	同 六年
藥材、化學藥、製藥、其ノ調合品及爆發藥							
樟腦.....(斤)	1,308,206	2,412,744	1,517,400	3,271,867	2,557,445	1,757,120	1,013,280
樟腦油.....(バ)	2,264,784	1,278,619	1,541,011	632,072	501,200	1,332,869	1,846,847
再製樟腦油.....(バ)	384,490	89,281	57,919	370,049	341,790
其ノ他.....(バ)	1,064,544	286,567	369,301	515,018	298,468
計.....(バ)	125,072	12,508	8,320	60,470	38,220
硫酸.....(斤)	204,200	14,077	11,935	21,251	11,996	7,139	26,776
酒精.....(リ)	11,720,166	1,787,024	5,801,310	9,902,682	12,449,371	10,799,172	8,567,162
炭酸加里.....	42,146	70,385	1,191,208
鹽化加里.....	3,580	340	20,393
カーバイド.....	686	27	4,536	...
殺蟲粉.....	?	1,040
燐寸.....	?	...	900
其ノ他.....	?	128,146	52,059	21,558	31,025	325,852	560,701
計.....	?	6,010,606	9,359,255	14,902,259	16,303,857	15,438,381	12,014,766
染料、顔料、塗料及填充料							
泥藍.....(斤)	327,575	32,807	29,711	15,054	9,947	6,098	2,090
萎黃.....	?	699	736	7,353	24,880	5,240	12,700
硫化染料.....	?
其ノ他.....	?
計.....	?	33,507	30,447	23,007	34,827	11,788	15,434
絲織、繩索及同材料							
絲類(麻絲).....(斤)	36,180	99,900	2,795	1,900	10,330	7,280	10,851
苧麻及黃麻線.....(バ)	375	116	2,061	280	91	91	40
苧麻.....(バ)	98,210	39,435	88,532	103,243	73,705	176,413	54,193
黃麻.....(バ)	36,700	10,843	247	855	3,092	10,401	...
鳳梨纖維.....	450
シイサル、ヘンプ.....(斤)	151,450	33,412	30,703	7,359	700	2,540	3,918
月桃.....(バ)	60,925	2,812	2,497	3,450	7,334	2,667	6,718
其ノ他ノ線、繩索及同材料.....	?	10,422	2,873	43,111	17,142	11,937	4,824
計.....	?	196,940	129,708	160,198	112,753	211,329	80,544
布帛及布帛製品							
麻織物.....(碼)	3,316,865	653,247	718,977	494,179	274,575	460,995	273,921
其ノ他ノ布帛.....	?	500	1,200	10
布帛製(麻織及ランニ).....(箇)	127,310	28,610	19,810	40,190	268,813	44,876	44,200
品(其ノ他).....	?	20,591	22,741	30,803	23,459	9,370	6,169
計.....	?	702,948	762,728	565,172	566,847	515,241	324,300
衣類及同附屬品							
衣類(其ノ他).....	?	38,749	27,927	30,493	26,811	29,762	25,398
帽子(大甲).....(箇)	2,200	2,090	200	4,080
襪子(模造).....(バ)	1,523,766	963,367	542,192	319,900	90,780	2,850	3,390
其ノ他.....(バ)	1,440	600	1,300	780	500	23,677	2,360
各種ノ履物、同附屬品及其ノ部分品.....	?	7,215	3,168	2,475	3,799	7,335	6,572
其ノ他ノ衣類、附屬品及其ノ部分品.....	?	...	1,020	49	...
計.....	?	1,012,021	576,207	353,648	121,890	63,963	41,800
製紙用パルプ、紙、紙製品、書籍及繪畫							
洋紙(擬洋紙共).....(斤)	975	210	60,224	125,715
其ノ他ノ紙.....(バ)	40	11	350	225	...	450	120
各種ノ紙製品.....	?	1,309	2,204	138,055	203,311	1,470	1,549

378 移出量數量及價額.....續

種別	大正十一年		價額				
	數量	價額	大正十年	同 九年	同 八年	同 七年	同 六年
製紙用パルプ、紙、紙製品、書籍及繪畫							
書籍、雜誌、繪畫、寫真及其ノ印刷物.....	?	1,233	1,200	3,456	7,120	5,590	530
計.....	?	2,763	64,068	267,451	210,431	7,510	2,199
礦物及礦物製品							
石炭(塊炭(切込炭共)).....(噸)	3,800	51,500	13,750	2,200	217,951	96,682	320
粉炭.....(バ)	184,994	1,738,828	565,434	1,616,268	733,472	71,030	250,877
コークス.....(斤)	5,980	694	137	3,053	50,902	9,899	150
セメント.....(バ)	27,037,619	736,111	81,123	130,436	79
其ノ他.....	?	309,787	1,540	67,668	1,315	10,299	6,902
計.....	?	2,836,920	661,984	1,869,525	1,003,809	187,910	258,249
陶磁器、硝子及硝子製品							
煉瓦.....	3	4,260	809	321	506
陶磁器.....	?	670	410	130	150	135	254
硝子板.....(枚)	2,400	240
硝子罐.....(箇)	50	20	2,346	...	688	15	2,040
其ノ他ノ硝子及同製品.....	?	480	600	...	4	2,504	15,353
計.....	?	1,410	3,359	4,390	1,741	2,975	18,753
鑛及金屬							
鑛.....(斤)	4,619,803	37,705	...	36,109	104,221	180,550	660,223
鐵(故共).....(バ)	373,663	19,922	4,890	14,224	180,633	1,067,230	310,469
銅(金銀分含不).....(バ)	1,757,426	2,066,567	1,057,793	994,288	925,144	745,904	1,560,365
銅(故共).....(バ)	39,690	11,310	680	2,730	11,784	17,575	31,329
茶鉛(バ).....	8,300
真鍮及青銅(バ).....(斤)	39,225	9,000	...	33,352	8,886	14,700	16,341
其ノ他ノ金屬及故金屬.....	?	925	3,710	...	4,077	78,234	80,063
計.....	?	2,145,429	1,667,073	1,089,003	1,324,750	2,104,251	2,667,790
金屬製品							
釘類.....	22	57,280
其ノ他ノ鐵製品.....	?	25,705	33,920	14,950	77,014	119,039	82,346
其ノ他.....	?	...	40	9,570	2,440
計.....	?	25,705	33,960	24,542	79,454	119,039	139,626
時計、學術器、銃砲、車輛、船舶及機械類							
其ノ他ノ機械類及同部分品.....	70	2,800	282,200	600	...
雜品							
藤(丸).....(斤)	28,894	4,040	3,647	7,188	885	1,720	783
藤(刺).....(バ)	1,027,747	179,850	160,916	44,325	120,475	110,280	50,775
竹材.....	?	140,103	57,833	52,546	11,525	605	663
楠材.....	200	1,180	...	372
杉材.....(立方尺)	530,230	1,425,146	496,515	1,334,840	468,182	531,472	701,209
桐材.....(バ)	731	2,577	1,920	2,325	5,811	20,610	12,190
其ノ他.....(バ)	86,586	199,285	40,447	88,610	67,776	83,189	90,773
木箱.....	4,185	3,597	2,502	11,545	1,037	3,014	5,576
板.....(平方尺)	47,373	19,525	982	13,555	3,065	1,943	249
其ノ他.....(バ)	311,817	102,820	43,351	16,588	23,811	10,687	4,020
木炭.....(斤)	414,395	13,281	1,486	14	55	287	...
蓮草.....(バ)	280	308
其ノ他.....	320	60
肥料(落花生豆油糟).....(斤)	720	50	...	27,016	18,850
其ノ他ノ油糟.....(バ)
其ノ他.....(斤)	267,620	17,714	11,184	14,163	14,791	34,800	5,150
關草.....(バ)	2,071	346	403	2,820	13,379	23,066	5,162
靴(各種).....	35

378 移出品數量及價額.....終

Table with columns for '種別' (Category), '大正十一年' (Year 1921), and '價額' (Value). It lists various goods like '雜品' (Miscellaneous goods), '木製品' (Wood products), and '再移出品' (Re-exported goods) with their respective quantities and values for 1921 and previous years.

379 各港月別移出品價額 大正十一年

Table showing monthly export values for various ports in 1921. Columns include '月' (Month), '基隆' (Keelung), '安平' (Anping), '高雄' (Kaohsiung), '馬公' (Makou), '布袋' (Buda), '北門' (Beimen), '蘇澳' (Suao), '大板埕' (Dabancheng), '花蓮港' (Hualien), and '計' (Total).

380 移出金銀貨、地金及紙幣價額 大正十一年

Table showing the value of gold, silver, and paper currency exports. Columns include '年' (Year), '金地金' (Gold), '銀地金' (Silver), '計' (Total), and '小額紙幣' (Small denomination paper currency).

381 移入品數量及價額

大正十一年

Table with columns for '種別' (Category), '大正十一年' (Year 1921), and '價額' (Value). It lists various goods like '植物及動物' (Plants and animals), '穀物' (Grains), '飲食物及煙草' (Food and tobacco), and '魚介類' (Seafood) with their respective quantities and values for 1921 and previous years.

381 移入品數量及價額.....續

Table with columns: 種別, 大正十一年 (數量, 價額), 大正十年, 同九年, 同八年, 同七年, 同六年. Rows include 飲食物及煙草, 魚介類, 昆布, コンデンスド, 礦水, 清酒, 啤酒, 其ノ他ノ洋酒, 其ノ他ノ酒類, 其ノ他ノ食物, 煙草, 計, 皮毛, 骨, 角, 齒牙, 甲殼類及其ノ製品, 油, 脂, 蠟及其ノ製品.

381 移入品數量及價額.....續

Table with columns: 種別, 大正十一年 (數量, 價額), 大正十年, 同九年, 同八年, 同七年, 同六年. Rows include 藥材, 化學藥, 製藥其ノ調合品及爆發藥, 染料, 顏料, 塗料及填充料, 絲綢, 繩索及同材料, 布帛及布帛製品, 衣類及同附屬品.

381 移入品數量及價額.....續

Table with 7 columns: 種別, 大正十一年 (數量, 價額), 大正十年, 同九年, 同八年, 同七年, 同六年. Rows include 製紙用パルプ, 礦物及礦物製品, 陶磁器, 鐵及金屬, 鋼, 鉛, 亞鉛, 錫, 眞鍮及青銅, 水銀, 金屬製品, 釘類, 鐵道建設用材料, 家屋, 橋梁, 船舶, 船渠等建設材料, 工匠具, 農具及同部分品, 金庫及貨幣匣.

381 移入品數量及價額.....續

Table with 7 columns: 種別, 大正十一年 (數量, 價額), 大正十年, 同九年, 同八年, 同七年, 同六年. Rows include 金屬製品, 時計, 學術器, 銃砲, 車輛, 船舶及機械類, 汽機, 同部分品及附屬品, 鐵道機關車, 同炭水車及同部分品, 各種ノ機關及同部分品, 縫衣機, 同部分品及附屬品, 製糖用機械及同部分品, 雜品, 木材, 切組板(各種), 電柱, 枕木, 製糖原料, 木炭, 磨類, 洋傘, 紙傘, 各種ノ調節類, 各種ノパツキング, 各種ノホース, 防護及護膜製品, マルソイド, フバロイド其ノ他類似ノモノ, ランプ, 提燈及同部分品.

381 移入品數量及價額.....終

Table 381: 移入品數量及價額. Columns include 種類 (Category), 大正十一年 (Year 10), and 價額 (Value) for years 10, 9, 8, 7, 6. Rows list various goods like 雜品, 漆器, 家具, 肥料, etc.

382 各港月別移入品價額 大正十一年

Table 382: 各港月別移入品價額. Columns include 月 (Month) and 價額 (Value) for ports: 基隆, 淡水, 安平, 高雄, 馬公, 大板埕, 花蓮港, 計.

383 移入金銀貨、地金及紙幣價額 大正十一年

Table 383: 移入金銀貨、地金及紙幣價額. Columns include 年 (Year), 金地金, 補助銀, 計, 兌換券, 臺灣銀行券, 小額紙幣.

384 出港船舶 大正十一年

Table 384: 出港船舶. Columns include 港 (Port), 大正十一年 (Year 10), 大正十年 (Year 9), 同九年 (Year 8), 同八年 (Year 7), 同七年 (Year 6), 同六年 (Year 5). Rows list ports like 基隆, 淡水, 高雄, etc.

本表ニハ寄航船ヲ含ム

385 入港船舶 大正十一年

Table 385: 入港船舶. Columns include 港 (Port), 大正十一年 (Year 10), 大正十年 (Year 9), 同九年 (Year 8), 同八年 (Year 7), 同七年 (Year 6), 同六年 (Year 5). Rows list ports like 基隆, 淡水, 高雄, etc.

本表ニハ寄航船ヲ含ム

XVIII 交通 鐵道官設

386 鐵道線路及用地 大正十一年度末

Table 386: Railway Lines and Land Use. Columns include Line (線), Station (營業哩), Route (線路), Station (停車場), Other (其ノ他), and Total (計). Rows list various lines like 本線, 關東線, 阿里山線, and annual summaries from 1921 to 1926.

本線中ニハ淡水、臺中、潮州及瑞芳ノ各線ヲ含ム、阿里山線トハ嘉義沼ノ平間ヲ謂フ以下皆同シ

387 鐵道諸車輛 大正十一年度末

Table 387: Railway Vehicles. Columns include Line (線), Locomotive (機關車), Passenger (客車), and Freight (貨車). Sub-columns show quantity (輛數) and total weight (總重量). Rows list various lines and annual summaries from 1921 to 1926.

本表中ニハ小手荷物及郵便車ヲ含ム

388 列車及車輛走行哩 大正十一年度

Table 388: Train and Vehicle Miles. Columns include Line (線), Train (列車), and Vehicle (車輛). Sub-columns show passenger, freight, and mixed miles. Rows list various lines and annual summaries from 1921 to 1926.

389 鐵道運輸數量及收入

大正十一年度

Table 389: Railway Transport Volume and Revenue. Columns include Line and Station (線及驛), Passenger (旅客), Freight (貨物), Small Goods (小手荷物), and Revenue (運輸收入). Sub-columns show boarding (乘), alighting (降), and revenue (發, 著). Rows list various lines and stations, including 本線, 縱貫線, 基隆, 八堵, etc., and annual summaries from 1921 to 1926.

389 鐵道運輸數量及收入

Table with columns: 線及驛, 旅客 (乘, 降), 貨物 (發, 著), 小手荷物 (發, 著), 運輸收入 (旅客, 貨物, 計). Rows include 本線, 瑞芳線, 淡水線, 北投, 江淡, 三叉, 潭子, etc.

389 鐵道運輸數量及收入

Table with columns: 線及驛, 旅客 (乘, 降), 貨物 (發, 著), 小手荷物 (發, 著), 運輸收入 (旅客, 貨物, 計). Rows include 本線, 宜蘭線, 羅東, 三叉, 潭子, etc.

389 鐵道運輸數量及收入.....終

Table with columns for Line/Station, Passenger (Boarding/Alighting), Freight (Origin/Destination), Small Goods (Origin/Destination), and Revenue (Passenger/Freight/Total). Rows include various lines like 蓬萊線, 阿里山線, and 淡水線.

淡水線=臺北驛、潮州線=高雄驛、瑞芳線=八卦驛及瑞中線=竹南驛ノ事實ナキハ孰レモ本線(縱貫線)ニ合算シタルニ依ル (1)ハ乘降場ナリ

390 鐵道營業收支 大正十一年度

Table with columns for Line, Revenue (Passenger/Freight/Miscellaneous/Total), Expenses (Maintenance/Operating/Work/Total), and Surplus. Rows include 本線, 宜蘭線, 蓬萊線, 蓬萊軌道, and 阿里山線.

(1)ハ損金ナリ

391 鐵道建設工事費 大正十一年度

Table with columns for Line/Item, Total Budget, and Usage (Previous Year/Current Year/Total). Rows include 宜蘭線、枋寮線、海岸線及蓬萊線, 阿里山線, and 總計.

(1)ハ豫算不足額ナリ

392 鐵道補充及保存工事費 大正十一年度

Table with columns for Line, Supplemental Expenses, Maintenance Expenses, and Total. Rows include 本線, 宜蘭線, 蓬萊線, 蓬萊軌道, and 阿里山線.

393 鐵 道 死

線及種族	職 員		乘 客		其ノ他		計	
	死	傷	死	傷	死	傷	死	傷
本 線 {	内地人	19	6	18	5	19	30	
	本島人	48	15	41	19	50	82	
	計	67	21	59	24	69	112	
宜 關 線 {	内地人	1	2	...	2	1
蓬 東 線 {	内地人	1	1	1	3
計 {	内地人	2	22	6	20	6	22	34
	本島人	48	15	41	19	50	82	
	計	70	21	61	25	72	116	
阿 里 山 線 {	内地人	1	1	...	1	1
	本島人	1	1	...	1	1
	計	2	2	...	2	2
總 計 {	内地人	23	6	21	6	23	35	
	本島人	49	15	42	19	51	83	
	計	72	21	63	25	74	118	

394 鐵 道 法 規

線及種族	有效ノ乗券 乗車シタル	乗車券指定 以外ノ乗車 シタル	乗車券ニ指 示シタル 乗車場下 車セサル	運送品ノ積 積若ハ性質 テ詐稱シタル	運賃ノ免 ル目的ヲ以 テ詐偽行爲 シタル	標識揭示ヲ シタル	改 去 シタル	線路 内ニ立チ 入りタル	計
本 線 {	内地人	356	140	696	6	2	...	22	
	本島人	3351	232	2949	1	15	...	96	
	計	3707	372	3645	7	17	...	118	
宜 關 線 {	本島人	1	1	
蓬 東 線 {	内地人	19	1	11	31
	本島人	36	5	40	...	1	...	2	83
	計	55	6	51	...	1	...	2	119
總 計 {	内地人	375	141	707	6	2	...	22	1268
	本島人	3387	237	2989	1	16	1	99	6885
	計	3762	378	3696	7	18	1	121	8153
大 正 十 年 度 {	内地人	706	208	971	2	2	...	2	1010
	本島人	3357	354	4127	1	18	2	40	8090
	計	4063	562	5098	3	20	2	42	10000
同 九 年 度 {	内地人	1160	525	1404	...	4	...	3	3111
	本島人	5903	2100	6360	2	19	...	18	14487
	計	7063	2625	7764	2	23	...	21	17598
同 八 年 度 {	内地人	14	17	5	...	2	1	1	41
	本島人	188	204	558	1	5	15	13	1008
	計	202	221	563	1	7	16	14	1049
同 七 年 度 {	内地人	8	12	1	...	2	...	3	28
	本島人	118	108	139	2	7	1	9	401
	計	126	120	140	2	9	1	12	429
同 六 年 度 {	内地人	32	13	2	4	52
	本島人	123	58	187	...	5	1	7	411
	計	155	71	189	4	5	1	7	463

傷 人 員

大 正 十 一 年 度

年度及種族	職 員		乘 客		其ノ他		計	
	死	傷	死	傷	死	傷	死	傷
大 正 十 年 度 {	内地人	21	1	...	31	5	37	26
	本島人	46	3	4	33	17	41	87
	計	67	4	4	64	22	78	93
同 九 年 度 {	内地人	40	1	2	14	10	17	52
	本島人	34	2	7	40	35	45	76
	計	74	3	9	54	45	62	128
同 八 年 度 {	内地人	25	1	3	7	7	11	35
	本島人	32	1	14	35	25	38	71
	計	57	2	17	42	32	49	106
同 七 年 度 {	内地人	41	...	1	15	10	20	52
	本島人	10	6	67	27	19	34	96
	計	51	6	68	42	29	54	148
同 六 年 度 {	内地人	28	...	5	12	4	14	37
	本島人	10	...	12	27	9	27	31
	計	38	...	17	39	13	41	68

違 犯 者

大 正 十 一 年 度

停車場其ノ 他ノ鐵道地 内ニ於テ發 砲シタル	列車ニ瓦石 ヲ投シタル	軌道上ニ障 害物ヲ横 ヘタル	乗車券ヲ所 持セスシテ 乗車シタル	大人カ小兒ノ 類ヲ所持シ テ乗車シタル	線路内ニ家畜 ヲ放飼セシ メタル	線路内ニ立チ 入り列車ヲ セシメタル	列車進行中 ニ突ケテ シタル	計
...	...	3	...	12	1237
...	8	2	...	117	20	6791
...	8	5	...	129	20	8028
...	...	1	3	6
...	31
...	1	1	2	83
...	1	1	2	119
...	...	3	...	12	1268
...	9	3	...	118	25	6885
...	9	6	...	130	25	8153
...	1	1	...	16	1	1010
1	7	9	...	117	41	8090
1	8	10	...	133	42	10000
...	1	2	...	5	7	3111
...	5	11	...	38	31	14487
...	6	13	...	43	38	17598
...	1	41
...	7	17	1008
...	7	18	1049
...	1	1	28
...	5	2	9	401
...	5	2	1	1	10	429
...	1	52
1	9	5	1	1	11	1	...	411
1	9	5	1	1	11	1	...	463

私 設

395 鐵 道 線 路 大正十一年末

Table 395: Private Railway Lines. Columns include Operator and Line, Line Mileage (公里), and Operator and Line, Line Mileage (哩分). Lists various companies like 基隆炭礦株式會社 and their respective lines and mileages.

(1) 複線ノリ

396 鐵 道 諸 車 輛 大正十一年末

Table 396: Railway Rolling Stock. Columns include Operator, Locomotive (機關車), Passenger (客車), and Freight (貨車). Lists counts for various companies and a total for the year.

397 列 車 及 車 輛 走 行 哩 大正十一年

Table 397: Train and Vehicle Miles. Columns include Operator, Train (列車) with sub-columns for Passenger (客車), Mixed (混合), and Freight (貨車), and Vehicle (車輛) with sub-columns for Passenger (客車) and Freight (貨車). Lists data for various companies and a total.

398 鐵 道 運 輸 數 量 及 收 入 大正十一年

Table 398: Railway Transport Volume and Revenue. Columns include Operator, Passenger (乘客), Freight (貨物), and Revenue (收入) with sub-columns for Passenger (乘客) and Freight (貨物). Lists volume and revenue for various companies.

399 鐵 道 死 傷 人 員 大正十一年

Table 399: Railway Fatalities and Injuries. Columns include Operator and Tribe (經營者及種族), Employee (從事員), Passenger (乘客), and Other (其ノ他), with sub-columns for Death (死) and Injury (傷). Lists statistics for various companies.

400 軌道線路及臺車數

大正十一年末

州、廳及營業者	線路哩程	臺車數	總計	
			哩分	數
臺北	基隆輕鐵株式會社	248	0.0	
	陳復禮	6	(1) 8.6	
	臺灣製糖株式會社	167	2.0	
	臺北鐵道株式會社	99	16.0	
	臺北商會	10	11.0	
	中川正直	12	1.8	
	黃東茂	65	2.6	
	海山輕鐵株式會社	107	9.6	
	宜蘭殖產株式會社	279	0.9	
	計	990	77.8	(1) 8.6
新竹	桃園軌道株式會社	298	41.8	
	中壢軌道株式會社	96	(1) 7.9	
	臺灣軌道株式會社	405	13.6	
	石門炭礦公司	33	32.0	
	楊梅輕便鐵道公司	30	(1) 7.6	
	展南拓殖株式會社	300	3.7	
	帝國製糖株式會社	22	5.7	
	東洋製糖株式會社	78	16.3	
	新竹拓殖軌道株式會社	200	6.3	
	大安軌道株式會社	24	16.4	
計	1576	20.4	(1) 8.1	
臺中	帝國製糖株式會社	70	7.9	
	張春波外二名	50	15.2	
	臺灣軌道株式會社	43	3.1	
	加賀谷源太郎外二名	12	3.6	
	南投輕鐵株式會社	38	1.8	
	臺南製糖株式會社	92	12.2	
	臺中輕鐵株式會社	616	8.2	
	東洋製糖株式會社	16	49.2	
	臺灣製糖株式會社	380	7.4	
	新高製糖株式會社	20	4.0	
竹山產業株式會社	22	20.6		
計	1359	5.0	(1) 7.4	
臺南	臺灣軌道株式會社	193	22.8	
	臺灣輕鐵株式會社	123	(1) 4.0	
	大目降輕便鐵道組合	25	21.9	
	臺灣製糖株式會社	10	3.3	
	臺南製糖株式會社	17	1.0	
	明治製糖株式會社	10	2.8	
	郵松一造	104	1.3	
	臺中輕鐵株式會社	90	12.4	
	江匡國	6	18.1	
	岩本正志	10	1.0	
高野教明	10	1.3		
計	598	2.4	(1) 4.0	
高雄	大武勸業株式會社	28	6.0	
	臺灣鳳梨罐詰株式會社	30	4.2	
	烏樹林製糖公司	60	10.6	
計	118	20.8		
花蓮港	丸田治太郎	51	26.1	
總計	4692	503.8	(1) 43.6	
大正十年	4972	511.0	(1) 42.8	
同九年	6288	507.3	(1) 43.2	
同八年	7029	533.0	(1) 44.9	
同七年	6167	554.8	(1) 45.8	
同六年	6030	572.1	(1) 39.7	

(1) 〆〆線ノリ

401 軌道運輸數量及收入

大正十一年

州、廳及營業者	數量		收入		計	
	乘客	貨物	乘客	貨物		
臺北	基隆輕鐵株式會社	63 704	175 721 043	14 011	149 011	163 022
	陳復禮	22 924	40 780 000	715	715	1 722
	臺灣製糖株式會社	210 959	55 130 190	29 502	29 712	59 214
	臺北鐵道株式會社	39 980	17 931 200	9 559	30 353	39 912
	臺北商會	57 076	985 000	4 907	5 10	5 448
	中川正直	24 030	10 643 900	2 700	3 733	6 433
	黃東茂	32 434	4 385 900	9 870	8 010	17 393
	海山輕鐵株式會社	142 445	37 443 758	21 813	37 431	59 295
	宜蘭殖產株式會社	144 729	43 029 100	41 472	71 840	113 312
	新竹	桃園軌道株式會社	237 375	58 116 400	66 488	81 707
中壢軌道株式會社		56 149	8 793 300	12 904	10 287	23 191
臺灣軌道株式會社		370 320	62 141 800	81 467	134 524	215 991
石門炭礦公司		7 867	3 997 140	1 112	1 007	2 719
楊梅輕便鐵道公司		37 590	3 005 700	8 630	3 546	12 175
展南拓殖株式會社		96 353	28 865 000	18 442	33 820	52 262
帝國製糖株式會社		16 380	2 107 230	1 775	1 905	3 680
東洋製糖株式會社		29 689	3 862 700	8 969	10 756	19 725
新竹拓殖軌道株式會社		90 711	23 225 000	26 168	66 468	92 636
大安軌道株式會社		8 142	2 583 800	2 396	4 822	7 219
臺中	帝國製糖株式會社	99 871	13 850 816	15 876	23 690	39 566
	張春波外二名	35 525	3 112 000	4 426	1 477	5 903
	臺灣軌道株式會社	74 643	1 491 600	10 610	1 271	11 882
	加賀谷源太郎外二名	10 014	1 419 600	959	479	1 437
	南投輕鐵株式會社	10 606	11 021 956	3 508	9 906	13 414
	臺南製糖株式會社	62 260	13 361 300	14 799	23 583	38 383
	臺中輕鐵株式會社	737 742	97 644 000	130 502	145 923	276 425
	東洋製糖株式會社	4 910	902 150	1 141	924	2 066
	臺灣製糖株式會社	72 674	33 296 286	73 591	228 408	301 999
	新高製糖株式會社	16 625	3 525 000	2 195	1 787	3 982
竹山產業株式會社	147	833 500	77	1 783	1 861	
臺南	臺灣軌道株式會社	207 620	8 428 200	41 726	12 906	54 632
	臺灣輕鐵株式會社	149 111	6 110 140	44 845	17 365	62 210
	大目降輕便鐵道組合	50 797	1 168 500	6 235	927	7 163
	臺灣製糖株式會社	58 598	...	2 707	...	2 707
	臺南製糖株式會社	36 991	689 460	4 684	483	5 166
	明治製糖株式會社	35 236	224 505	2 151	65	2 216
	郵松一造	63 589	7 665 000	16 108	12 788	28 896
	臺中輕鐵株式會社	68 281	15 490 800	21 152	30 137	51 290
	江匡國	...	3 200 000	...	1 920	1 920
	岩本正志	2 000	2 000
高野教明	23 692	...	3 898	...	3 898	
高雄	大武勸業株式會社	60 124	4 283 934	7 340	2 880	10 229
	臺灣鳳梨罐詰株式會社	51 187	2 859 853	9 348	3 515	12 863
	烏樹林製糖公司	80 935	6 179 640	11 627	8 184	19 812
花蓮港	丸田治太郎	15 931	1 785 000	14 983	9 596	24 579
總計	3 717 966	821 291 461	807 398	1 223 144	2 030 541	
大正十年	4 099 948	719 025 167	897 423	1 379 950	2 277 373	
同九年	4 444 494	937 886 898	896 146	1 388 569	2 284 715	
同八年	4 882 643	942 715 215	830 134	1 165 120	2 004 254	
同七年	4 585 972	840 007 613	751 856	897 088	1 648 944	
同六年	4 394 327	788 993 012	650 435	762 221	1 421 656	



402 軌道死傷人員 大正十一年

Table showing railway deaths and injuries by region (e.g., 基隆, 新竹, 臺中, 臺南, 高雄) and company (e.g., 基隆輕鐵株式會社, 臺灣製糖株式會社). Columns include '死' (deaths) and '傷' (injuries) for '從車員', '乘客', '其ノ他', and '合計'.

403 郵便局所 大正十一年度末

Table showing post office statistics by region (e.g., 臺北, 新竹, 臺南, 高雄) and year (大正十一年度 to 同六年度). Columns include '一等', '二等', '指定', '集配', '無集配', '無線電', '郵便出', '電信取', '自備電', '郵便機', '郵便取', '郵便切', '郵便取', '郵便切', '郵便取', '郵便切'.

(1)ハ郵便切手ノミ(2)ハ收入印紙ノミヲ實捌モ(3)ハ無線電信支局ナリ 本表中郵便局所ノ業務別ヲ掲ケルハ次ノ如シ

Summary table for postal services by year (大正十一年度 to 同六年度). Columns include '年度', '郵便取扱', '電信取扱', '電話' (通話, 交換), '爲替貯金取扱'.

404 郵便線路及遞送用具 大正十一年度末

Table showing postal routes and delivery equipment by region (e.g., 臺北, 新竹, 臺南, 高雄). Columns include '州及廳', '郵便線路實里數' (通常道路, 鐵道), '遞送用具' (通常, 鐵道, 馬車, 其ノ他, 船舶).

(1)ハ牛車ナリ 本表ノ外水路遞送距離數次ノ如シ 海上(實里 5,699,南洋線ヲ除ク)

405 地方別總數內

州及廳	引 常					
	書狀	無封書狀	葉書	新聞紙及雜誌	書籍類	業務用書類
臺 北	7 092 252	1 200 194	8 017 032	5 143 493	152 933	170 045
新 竹	1 961 486	199 801	2 359 091	100 114	28 122	28 251
臺 中	3 777 427	493 124	4 227 109	1 603 505	42 450	54 174
臺 南	4 355 233	426 810	5 534 664	1 710 860	92 885	112 658
高 雄	2 605 605	358 603	2 885 268	143 713	31 124	47 904
臺 東	404 719	40 322	243 560	25 683	1 180	3 180
花蓮港	553 544	55 503	449 835	93 363	6 295	17 096
總計	20 750 356	2 783 357	23 716 559	8 820 731	354 989	433 308
大正十年度	21 653 318	2 737 827	23 553 566	8 909 801	449 271	432 457
同 九年度	22 251 616	1 883 618	23 566 637	7 311 268	279 484	376 194
同 八年度	20 473 138	1 522 692	21 198 467	7 672 032	298 012	421 185
同 七年度	16 328 536	1 072 554	19 182 478	6 766 256	336 070	385 476
同 六年度	15 066 132	970 634	19 469 590	6 291 992	222 656	303 380

表中引受及配達額ノ通常ハ期間調査即チ各年度十月ノ事實ヲ基礎トシテ一年度間ヲ算出シタル概數ナリ
 (1)ハ無料ナリ

406 地方別本島人

州及廳	引 受				
	普通		普 留		價格 通貨 右料
	右料	無料	右料	無料	
臺 北	6 013 356	6 300	104 652	...	16 176
新 竹	2 226 780	702	66 588	96	3 660
臺 中	3 669 756	3 048	99 456	...	17 904
臺 南	3 510 936	2 412	95 328	48	20 724
高 雄	1 340 412	384	57 144	12	14 172
臺 東	158 832	...	4 116	...	444
花蓮港	292 344	84	6 732	...	1 524
總計	17 212 416	13 020	434 016	156	74 604
大正十年度	17 383 608	8 476	468 708	...	80 748
同 九年度	16 148 256	9 768	434 364	552	71 496
同 八年度	13 460 028	8 328	376 656	300	71 232
同 七年度	12 242 152	7 774	312 910	559	61 828
同 六年度	10 873 684	7 782	243 051	1 117	59 304

外國郵便物

大正十一年度

受	引 常				特殊 集金郵便	通常	配 達	
	見本	農産物種子	無料	計			取立	特殊 集金郵便 不能取立
	37 014	9 056	940 209	22 762 228	451 036 (1) 41 930	452 976	24 237 879	350 037 99 369
	19 630	3 855	186 261	4 886 611	13 247 (1) 5 974	2 371	7 255 773	9 645 8 530
	10 292	4 376	342 722	10 555 179	99 710 (1) 15 539	201 885	10 570 047	197 189 29 938
	15 180	12 605	396 405	12 657 300	251 263 (1) 30 039	157 237	12 178 549	149 669 34 030
	5 246	2 270	217 338	6 297 161	65 926 (1) 10 139	162 157	8 243 990	133 349 35 869
	734	763	47 082	776 223	200 (1) 1 659	69	1 239 278	2 113 1 548
	862	1 136	67 494	1 245 128	8 950 (1) 3 250	806	1 939 328	4 290 3 638
	88 958	34 061	2 197 511	59 179 830	890 332 (1) 98 659	977 591	65 664 844	846 292 212 931
	91 316	48 130	2 183 273	60 058 959	751 162 (1) 39 679	905 139	67 888 230	809 146 127 881
	87 537	42 984	2 069 087	57 863 425	393 728 (1) 69 500	573 000	65 410 801	545 224 104 143
	101 318	42 589	2 091 050	53 820 483	348 031 (1) 52 950	284 687	63 333 135	299 698 40 210
	75 334	33 796	1 946 114	46 126 614	349 558	77 913	55 173 213	100 561 38 787
	86 226	20 622	1 965 681	45 296 913	292 200 (1) 5 100	68 030	52 258 808	100 406 40 880

内外國郵便物

大正十一年度

表記 其ノ他 右料	引 常				配 達		
	計	廣告郵便	特殊 集金郵便	通常	取立	特殊 集金郵便 不能取立	
12	6 140 496	144 000	50 472	5 996 052	170 052	36 672	
...	2 297 916	...	924	3 488 580	4 788	6 432	
...	3 790 164	4 800	3 720	5 707 716	129 504	15 252	
...	3 629 448	...	3 828	4 644 516	98 916	16 404	
...	1 412 124	...	900	2 585 724	86 208	16 824	
...	163 392	186 900	636	408	
...	300 684	...	72	337 740	312	336	
12	17 734 224	148 800	59 916	22 947 228	490 416	92 388	
60	17 941 600	102 720	128 640	22 807 584	391 944	47 544	
24	16 664 460	17 400	20 316	21 253 692	218 328	30 692	
24	13 923 168	43 879	33 336	18 140 448	180 696	18 444	
26	12 625 249	72 140	11 921	17 372 394	34 671	12 363	
53	11 185 051	29 770	7 522	17 272 056	29 186	15 085	

407 月別總數内

Table showing monthly totals for postal services. Columns include month (月), postage (料), and various service categories like '書留' (Registered Mail) and '引當' (Postage). Rows list months from April to December, plus a total row.

本表ト地方別總數ト符合セサルハ本表ニハ普通郵便物ヲ掲上セサルニ依ル (1)ハ無料ナリ 本表中亡失毀損シタルモノ次ノ如シ

Table detailing compensation for lost or damaged items. Columns include '種別' (Category), '賠償シタルモノ' (Compensated items), '賠償セサルモノ' (Non-compensated items), and '求賠償機消滅シタルモノ' (Items where compensation mechanism is extinguished).

408 地方別總數

Table showing regional totals for postal services. Columns include region (州及廳), '書狀' (Documents), '無封書狀' (Unsealed documents), '葉書' (Postcards), '新聞紙、雜誌及書籍類' (Newspapers, magazines, books), '業務用書類' (Business documents), and '見本' (Samples).

表中引受及配達關ノ通常ハ期間調査即チ各年度十月ノ事實ヲ基礎トシテ一年度間ヲ算出シタル概數ナリ (1)ハ無料ナリ

外國郵便物

大正十一年度

Table showing international mail statistics. Columns include '他' (Others), '計' (Total), '廣告郵便' (Advertising mail), '特殊' (Special), '通常' (Regular), '書留及價格表記' (Registered mail and price marking), '取立' (Collection), and '不能取立' (Non-collection).

Table showing disposal and compensation statistics for international mail. Columns include '處分未済' (Disposal pending), '計' (Total), '賠償金額' (Compensation amount), and '還付郵便料' (Returned postage).

內國郵便物

大正十一年度

Table showing domestic mail statistics. Columns include '農産物種子' (Agricultural products and seeds), '無料' (Free), '計' (Total), '廣告郵便' (Advertising mail), '特殊' (Special), '通常' (Regular), '取立' (Collection), and '不能取立' (Non-collection).

409 地方別本島人

州及廳	引受				
	普通		書留		價格表記 通貨
	有料	無料	有料	無料	
臺北	6 001 284	6 300	103 440	...	16 176
新竹	2 226 024	792	66 516	96	3 600
臺中	3 669 432	3 048	99 324	...	17 901
臺南	3 508 584	2 412	95 148	48	20 724
高雄	1 340 088	384	57 024	12	14 172
臺東	158 832	...	4 116	...	444
花蓮港	292 344	84	6 732	...	1 524
總計	17 197 188	13 020	432 300	156	74 604
大正十年度	17 366 592	8 476	467 004	...	80 748
同九年度	15 949 865	9 768	432 742	552	71 496
同八年度	13 291 020	11 928	375 612	300	71 232
同七年度	12 099 503	7 774	312 065	559	61 828
同六年度	10 622 819	7 782	241 504	1 117	59 354

410 月別總數內

月	引受				
	書留		普通		價格表記 通貨
	有料	無料	有料	無料	
四月	108 293	16 284	7 254	3 424	4
五月	110 920	18 387	7 178	3 643	13
六月	105 800	17 882	6 320	3 338	5
七月	108 898	18 086	6 510	3 486	9
八月	105 690	17 615	6 535	3 404	40
九月	102 546	15 698	6 714	3 320	4
十月	102 262	16 237	6 694	3 182	2
十一月	110 492	17 966	6 748	3 690	7
十二月	141 546	20 274	7 764	3 757	4
一月	102 713	15 087	7 075	3 305	5
二月	102 197	15 216	8 070	3 283	4
三月	116 047	17 828	7 362	3 530	19
總計	1 326 404	206 560	84 224	41 362	116

本表ト地方別總數ト符合セサルハ本表ニハ普通郵便物ヲ掲上セサルニ依ル
(1)ハ無料ナリ

内國郵便物

大正十一年度

(有料) 共ノ他	計	廣告郵便	特殊 集金郵便	配達		
				通常	特殊 集金郵便	
					取立	不能取立
12	6 127 212	144 000	50 472	5 986 332	170 052	36 672
...	2 297 688	...	924	3 488 220	4 788	6 432
...	3 789 708	4 800	3 720	5 706 012	120 504	15 252
...	3 626 916	...	3 828	4 640 532	98 916	16 464
...	1 411 680	...	900	2 584 776	86 208	16 824
...	163 392	186 900	636	408
...	300 684	...	72	337 740	312	336
12	17 717 280	148 800	59 916	22 930 512	490 416	92 388
60	17 922 880	102 720	128 640	22 791 540	391 944	47 544
24	16 464 447	17 400	20 316	21 038 062	218 328	30 092
24	13 750 116	43 879	33 336	17 955 372	180 696	18 444
26	12 481 755	72 140	11 921	17 212 182	34 671	12 363
52	10 932 628	29 770	7 522	17 129 114	29 185	15 085

國郵便物

大正十一年度

他 無料	計	廣告郵便	特殊 集金郵便	配達		
				通常 書留及 價格表記	特殊 集金郵便	
					取立	不能取立
13	135 272	78 090	75 081	141 264	65 227	11 732
15	149 156	48 420	80 741	148 507	72 925	13 740
52	133 397	70 700	82 086	135 411	74 750	13 339
45	137 034	68 815	82 489	133 858	68 361	14 313
30	133 314	76 770	82 837	131 659	72 187	13 936
14	128 296	103 076	79 777	126 918	68 264	16 243
11	128 388	88 488	76 238	133 214	63 690	17 881
45	138 948	86 350	84 565	138 725	80 901	17 702
49	173 394	97 205 (1) 33 690	87 342	160 167	90 993	32 302
26	128 211	70 267	78 760	122 104	55 663	10 425
18	128 788	45 640	85 158	126 785	69 568	22 882
51	144 837	56 511	82 517	143 742	63 763	28 436
369	1 659 035	890 332 (1) 98 650	977 591	1 642 354	846 292	212 931



411 地方別總數外國郵便物

大正十一年度

Table with columns for Prefecture (州及廳), Type (普通, 書留), Price (價格表記), and Delivery (配達). Rows include Taiwan (臺), New Taiwan (新), Middle Taiwan (中), South Taiwan (南), Keelung (高雄), Eastern Taiwan (臺東), and Keelung (花蓮港).

412 地方別本島人外國郵便物

大正十一年度

Table with columns for Prefecture (州), Type (普通, 書留), Price (價格表記), and Delivery (配達). Rows include Taiwan (臺), New Taiwan (新), Middle Taiwan (中), South Taiwan (南), Keelung (高雄), and Total (總計).

413 內外國不能還付通常郵便物

大正十一年度

Table with columns for Category (種別), Domestic (內國), Foreign (外國), and Total (合計). Rows include Envelopes (封狀), Newspapers (葉書), Printed Matter (印刷物), and Total (總計).

本表ハ内國郵便物及外國郵便物中ノ再掲ナリ

414 地方別內外國小包郵便物

大正十一年度

Table with columns for Prefecture (州及廳), Type (普通, 書留), Price (價格表記), and Delivery (配達). Rows include Taiwan (臺), New Taiwan (新), Middle Taiwan (中), South Taiwan (南), Keelung (高雄), Eastern Taiwan (臺東), and Keelung (花蓮港).

415 月別內外國小包郵便物

大正十一年度

Table with columns for Month (月), Type (普通, 書留), Price (價格表記), and Delivery (配達). Rows list months from April (四月) to December (十二月) and a Total (總計).

416 內國小包郵便物 大正十一年度

Table 416: Domestic small parcel mail statistics for 1921. Columns include region (州及廳), type (普通, 書留, 通貨, 其ノ他), and volume (計, 配達). Rows list regions like 臺北, 新竹, 臺中, etc., and annual totals from 1921 to 1926.

本表中亡失セシモノ次ノ如シ

Table 417: Loss statistics for domestic small parcel mail. Columns include category (種別), compensation type (賠償シタルモノ, 賠償セリシモノ), status (處分未済), count (計), and amount (賠償金額, 還付郵便料).

417 地方別內地臺灣開發著小包郵便物 大正十一年度

Table 417: Regional statistics for domestic small parcel mail in Taiwan. Columns include region (州及廳), type (普通, 書留, 價格表記), and volume (計, 配達). Rows list regions like 臺北, 新竹, 臺中, etc., and annual totals from 1921 to 1926.

本表ハ内地小包郵便物中ノ再掲ナリ次表亦同シ

418 月別内地臺灣開發著小包郵便物 大正十一年度

Table 418: Monthly statistics for domestic small parcel mail in Taiwan. Columns include month (月), type (普通, 書留, 價格表記), and volume (計, 配達). Rows list months from April to March and annual totals.

419 日支小包郵便物 大正十一年度

Table 419: Daily statistics for domestic small parcel mail. Columns include region (州及廳), type (書留, 通貨, 其ノ他), and volume (計, 配達). Rows list regions like 臺北, 新竹, 臺中, etc., and annual totals from 1921 to 1926.

本表ハ内地小包郵便物中ノ再掲ナリ

本表ハ日支郵便交換條約締結以前即チ本年度十二月迄ノ事實トス

420 外國小包郵便物 大正十一年度

Table 420: Statistics for international small parcel mail. Columns include region (州及廳), type (書留, 價格表記), and volume (計, 配達). Rows list regions like 臺北, 新竹, 臺中, etc., and annual totals from 1921 to 1926.

本表ハ内外國小包郵便物中ノ再掲ナリ

421 種類別內國郵便爲替

大正十一年度

Table with columns for year (年度), type (種類), certificate count (證書枚數), and amount (金額). Rows include '大正十一年度', '大正十年度', '同九年度', '同八年度', '同七年度', and '同六年度'.

422 地方別總數內國郵便爲替

大正十一年度

Table with columns for region (州及廳), type (種類), certificate count (證書枚數), and amount (金額). Rows list regions like 臺北, 新竹, 臺中, 臺南, 高雄, 臺東, 花蓮港, and 澎湖內地間船舶取扱.

423 地方別本島人內國郵便爲替

大正十一年度

Table with columns for region (州及廳), type (種類), certificate count (證書枚數), and amount (金額). Rows list regions like 臺北, 新竹, 臺中, 臺南, 高雄, 臺東, 花蓮港, and 總計.

424 月別總數內國郵便爲替

大正十一年度

Table with columns for month (月), type (種類), certificate count (證書枚數), and amount (金額). Rows list months from 四月 to 三月, and a total (總計).

425 條約地別外國郵便爲替

大正十一年度

Table with columns for treaty territory (條約地), type (種類), certificate count (證書枚數), and amount (金額). Rows list territories like 支那, 香港, 佛領印度支那, etc., and a total (總計).

426 地方別總數外國郵便爲替

大正十一年度

Table with columns for region (州及廳), type (種類), certificate count (證書枚數), and amount (金額). Rows list regions like 臺北, 新竹, 臺中, 臺南, 高雄, 臺東, 花蓮港, and 總計.

427 地方別本島人外國郵便爲替

大正十一年度

Table with columns: 州及廳, 振出 (證書枚數, 金額), 拂渡 (證書枚數, 金額). Rows include 北, 南, 東, 西, 總計, and historical data from 1910 to 1916.

428 月別總數外國郵便爲替

大正十一年度

Table with columns: 月, 振出 (證書枚數, 金額), 拂渡 (證書枚數, 金額). Rows list months from April to March, and a total row.

429 郵便貯金

大正十一年度末

Table with columns: 州及廳, 貯金現在 (人員, 金額, 平均一人金額), 前欄中 (木島人, 生蕃, 平均一人金額). Rows include regional data and historical trends from 1910 to 1916.

430 職業別郵便貯金者

大正十一年度末

Table with columns: 職業, 貯金現在 (人員, 金額, 平均一人金額), 前欄中 (木島人, 生蕃, 平均一人金額). Rows list various professions like 農業, 商業, 工業, etc.

431 郵便貯金額階級別人員及金額

大正十一年度末

Table with columns: 金額階級, 人員, 金額, 前欄中 (木島人, 生蕃, 金額). Rows show savings amount brackets from 50 yen to 10,000 yen.

432 地方別總數郵便貯金預拂

大正十一年度

Table with columns: 州及廳, 新規預入人員, 預入 (度數, 金額), 全額拂戻人員, 拂戻 (度數, 金額). Rows include 臺北, 新竹, 臺中, 臺南, 高雄, 臺東, 花蓮, 澎湖, 總計, and historical data from 1920 to 1926.

435 郵便振替貯金口座受拂

大正十一年度

Table with columns: 州及廳, 口座新規加入人員, 受入 (度數, 金額), 口座脱退人員, 拂出 (度數, 金額), 現在 (口座人員, 金額), 本島人再掲 (口座人員, 金額). Rows include 臺北, 新竹, 臺中, 臺南, 高雄, 臺東, 花蓮, 澎湖, 總計, and historical data from 1920 to 1926.

433 地方別本島人郵便貯金預拂

大正十一年度

Table with columns: 州及廳, 新規預入人員, 預入 (度數, 金額), 全額拂戻人員, 拂戻 (度數, 金額). Rows include 臺北, 新竹, 臺中, 臺南, 高雄, 臺東, 花蓮, 澎湖, 總計, and historical data from 1920 to 1926.

436 地方別總數郵便振替貯金

大正十一年度

Table with columns: 州及廳, 拂込 (度數, 金額), 拂渡 (度數, 金額). Rows include 臺北, 新竹, 臺中, 臺南, 高雄, 臺東, 花蓮, 澎湖, 總計, and historical data from 1920 to 1926.

434 月別總數郵便貯金預拂

大正十一年度

Table with columns: 月, 新規預入人員, 預入 (度數, 金額), 全額拂戻人員, 拂戻 (度數, 金額). Rows list months from 四月 to 十二月, and a total row.

437 地方別本島人郵便振替貯金

大正十一年度

Table with columns: 州及廳, 拂込 (度數, 金額), 拂渡 (度數, 金額). Rows include 臺北, 新竹, 臺中, 臺南, 高雄, 臺東, 花蓮, 澎湖, 總計, and historical data from 1920 to 1926.

438 月別總數郵便振替貯金 大正十一年度

Table with columns: 月 (Month), 拂込 (Debit) - 度數, 金額, 拂渡 (Credit) - 度數, 金額. Rows include months from April to March and a total row.

439 郵便振替貯金職業別口座加入者 大正十一年度

Table with columns: 職業 (Occupation), 年度末現在 (End of Year Existing) - 加入人員, 金額, 受入 (Received) - 度數, 金額, 拂出 (Paid) - 度數, 金額, 平均一度ノ受拂金額 (Average amount received/paid) - 受入, 拂出. Rows list various professions like Agriculture, Commerce, etc.

本表ニハ基本預金ノ口數及金額ヲ含マズ

440 陸上電信線路及線條 大正十一年度末

Table with columns: 州及廳 (Prefecture), 線路長 (Line Length) in miles, 線條延長 (Line Extension) in miles. Rows list prefectures like Hokkaido, Tohoku, etc., and a total row.

本表線條延長中ニハ心線及電話線路ニ添架シタルモノヲ含ム (1)ハ架空ケーブル線ナリ

441 水底電信線路及線條 大正十一年度末

Table with columns: 所在 (Location), 海底線 (Submarine Line) - 線路長, 心線延長. Rows include locations like布袋井子按間 and a total row.

從來ノ下龍崎井子按間海底線故障修理ニ際シ本島側陸地點ヲ布袋ニ更メタリ 大正七年度以降海底線ノ同六年度ニ比シ著ク減少セシハ淡水長崎線ヲ避信省へ保管轉換セシニ依ル 前年ニ比シ距離ニ多少ノ異動アルハ故障修理ノ際變更セシニ依ル

442 地方別總數内外國發著電報 大正十一年度

Table with columns: 州及廳 (Prefecture), 發信通數 (Transmission Count) - 有料, 無料, 計, 料金 (Rate), 著信通數 (Reception Count) - 有料, 無料, 計. Rows list prefectures and a total row.

船舶取扱ニ係ルモノハ無線電報ナリ以下皆同シ (1)ハ無線電報ニシテ再掲ナリ

443 地方別本島人内外國發著電報

大正十一年度

Table with columns for '州及廳' (Prefecture/Office), '發信通數' (Number of messages sent), and '著信通數' (Number of messages received). Rows include Hokkaido, Tohoku, Kanto, etc.

本表ハ期間調査ニシテ各年度十一月ノ事實ヲ基礎トシテ一年度間ヲ算出シタル概數ナリ

444 月別總數内外國發著電報

大正十一年度

Table with columns for '月' (Month), '發信通數' (Number of messages sent), and '著信通數' (Number of messages received). Rows list months from April to December.

本表中無線電報ヲ再掲スレハ次ノ如シ

Table showing monthly counts for '發信通數' and '著信通數' for the months of April, May, June, July, August, September, October, November, and December.

445 地方別内國發著電報

大正十一年度

Table with columns for '州及廳' (Prefecture/Office), '發信通數' (Number of messages sent), and '著信通數' (Number of messages received). Rows include Hokkaido, Tohoku, Kanto, etc.

(1)ハ無線電報ニシテ再掲ナリ

446 月別内國發著電報

大正十一年度

Table with columns for '月' (Month), '發信通數' (Number of messages sent), and '著信通數' (Number of messages received). Rows list months from April to December.

本表中無線電報ヲ再掲スレハ次ノ如シ

Table showing monthly counts for '發信通數' and '著信通數' for the months of April, May, June, July, August, September, October, November, and December.

Table with columns for '州及廳' (Prefecture/Province), '發信通數' (Transmission Count) with sub-columns for '有料' (Paid) and '無料' (Free), and '著信通數' (Reception Count) with sub-columns for '有料' (Paid) and '無料' (Free). Rows include 臺北, 新竹, 臺中, 臺南, 高雄, 臺東, 花蓮港, 總計, and annual summaries from 大正十年 to 大正六年.

(1)無線電報ニシテ再掲ナリ

Table with columns for '月' (Month), '發信通數' (Transmission Count) with sub-columns for '有料' (Paid) and '無料' (Free), and '著信通數' (Reception Count) with sub-columns for '有料' (Paid) and '無料' (Free). Rows list months from 四月 to 十二月, and a '總計' (Total) row.

本表中無線電報ヲ再掲スレハ次ノ如シ

Table with columns for '月' (Month), '發信通數' (Transmission Count), and '著信通數' (Reception Count). Rows list months from 四月 to 十二月, and a '總計' (Total) row.

Table with columns for '州及廳' (Prefecture/Province), '架空線' (Overhead Line) with sub-columns for '線路延長' (Line Length) and '心線延長' (Core Length), '架空ケーブル' (Overhead Cable) with sub-columns for '線路延長' (Line Length) and '心線延長' (Core Length), and '地下ケーブル' (Underground Cable) with sub-columns for '線路延長' (Line Length) and '心線延長' (Core Length). Rows include 臺北, 新竹, 臺中, 臺南, 高雄, 臺東, 花蓮港, 總計, and annual summaries from 大正十年 to 大正六年.

本表中ニハ電信、電話共用線ヲ含ム

(1)ハ電信線路ニ添架ノモノナリ

Table with columns for '州及廳' (Prefecture/Province), '加入電話' (Paid Telephone) with sub-columns for '加入者' (Addition) and '電話機' (Telephone Machine), and '特設電話' (Special Telephone) with sub-columns for '加入者' (Addition) and '電話機' (Telephone Machine). Rows include 臺北, 新竹, 臺中, 臺南, 高雄, 臺東, 花蓮港, 總計, and annual summaries from 大正十年 to 大正六年.

451

無料電話加入者及電話機械數

大正十一年度

Table with columns: 州及廳, 加入者, 電話機 (普通, 卓上), 加入電話 (普通, 卓上), 計 (普通, 卓上, 計). Rows include 臺北, 新竹, 臺中, 臺南, 高雄, 臺東, 花蓮港, 總計, and historical data from 1921 to 1926.

452

電話加入者發信通話數

大正十一年度

Table with columns: 州及廳, 自由通話數 (加入者, 相互間), 無料通話, 有料計數通話 (取接度數: 市内, 市外, 計), 話數 (市内). Rows include 臺北, 新竹, 臺中, 臺南, 高雄, 臺東, 花蓮港, 總計, and historical data from 1921 to 1926.

Table with columns: 州及廳, 有料計數通話 (話數: 市外, 計; 呼出通報數: 市内, 市外, 計; 取消度數: 市内, 市外, 計). Rows include 臺北, 新竹, 臺中, 臺南, 高雄, 臺東, 花蓮港, 總計, and historical data from 1921 to 1926.

453

公設電話發信通話數

大正十一年度

Table with columns: 州、廳及種別, 普通電話 (取接度數, 話數, 呼出通報數, 取消度數), 自動電話 (取接度數, 話數, 取消度數). Rows include 臺北, 新竹, 臺中, 臺南, 高雄, 臺東, 花蓮港, 總計, and historical data from 1921 to 1926.

(1) 船舶電話ナリ

454

電話料金

大正十一年度

Table with columns: 州及廳, 加入登記料, 使用料 (基本使用料, 附加使用料, 計), 通話料 (加入者, 普通電話, 自動電話, 計), 其ノ他, 合計, 附帶收入, 還付料金. Rows include 臺北, 新竹, 臺中, 臺南, 高雄, 臺東, 花蓮港, 總計, and historical data from 1921 to 1926.

(1) 特設電話使用料 (2) 船舶電話使用料ナリ

航 路

455 燈

名稱及種類	所在地	位置		初點年月	構造	等級及燈質
		北緯	東經			
富基角(燈臺).....	臺灣北端富基角	25.18	121.32	明治三十年四月	黑白橫線八角形鐵造	第二等不動白光
彭佳嶼(燈臺).....	臺灣北岸洋中彭佳嶼	25.38	122.05	同 四十二年九月	白色圓形煉瓦造	第一等閃白光每十五秒ニ一閃光ヲ發ス
基隆(燈臺).....	基隆港 11	25.09	121.45	同 三十三年四月	同	第五等連閃白光每三秒ヲ隔テ三秒間ニ三閃光ヲ發ス(紅光分弧) アセチリン瓦斯
仙洞(浮標).....	基隆外港ノ四側 基隆燈臺ノ南南東方	?	?	大正元年八月	紅色圓筒形上部三脚形鐵造	閃紅光每三秒ニ一閃光ヲ發ス、アセチリン瓦斯
仙洞(燈臺).....	基隆港仙洞鼻助波堤突端	25.09	121.45	同 五年十月	紅色八角形上部四角柱混泥土造	明暗白光明二秒暗二秒、アセチリン瓦斯
トウバンライ 中心(浮標).....	基隆外港インフ レキシブル礁ノ 四端	?	?	明治四十三年五月	黑色圓筒形上部三脚形鐵造	閃白光每二秒ニ一閃光ヲ發ス、アセチリン瓦斯
トウバンライ 桶盤嶼(立標).....	基隆港口東側桶盤嶼四端	25.10	121.45	同 四十年二月	黑色鐵柱上ニ燈籠ヲ設ク	連閃白光每五秒ニ二閃光ヲ發ス、アセチリン瓦斯
ベントウクク 鼻頭角(燈臺).....	臺灣北岸鼻頭角	25.08	121.55	同 三十年二月	白色六角形鐵造	第四等閃白光每三十秒ニ一閃光ヲ發ス
蘇澳(浮標).....	臺灣東岸蘇澳灣 二部礁ノ北側	?	?	大正二年九月	黑色圓筒形上部樁形鐵造	閃白光每二秒ニ一閃光ヲ發ス、アセチリン瓦斯
花蓮港(燈臺).....	臺灣東岸花蓮港	23.59	121.37	明治四十三年十月	白色鐵造	同
三仙臺(燈臺).....	臺灣東岸三仙臺	23.08	121.25	大正四年四月	白色八角形混泥土造	第五等連閃白光每五秒ヲ隔テ三秒間ニ二閃光ヲ發ス、アセチリン瓦斯
臺東(燈臺).....	臺灣東岸臺東	22.45	121.09	明治四十三年六月	同	閃白光每三秒ニ一閃光ヲ發ス、アセチリン瓦斯
ゴアランビー 燈臺鼻(燈臺).....	臺灣南端	21.54	120.51	同 十六年	白色圓形鐵造	第一等不動白光(紅光分弧)
トアインラー 大板埕(燈臺).....	同	21.58	120.46	大正五年三月	白色木造	閃白光每三秒ニ一閃光ヲ發ス(紅綠光分弧)アセチリン瓦斯
高雄(燈臺).....	高雄港	22.37	120.16	明治十六年	白色八角形煉瓦造	第三等紅白五光紅白光各十秒電燈
アンボン 安平(燈臺).....	安平港	23.00	120.09	同 二十四年	白色圓形煉瓦造	第六等閃白光每四秒ニ一閃光ヲ發ス、アセチリン瓦斯
ナンカントイ 瓜港堆(燈臺).....	臺灣西岸瓜港堆 鼻尾仙	23.32	120.02	大正三年四月	黑色樁形鐵造	第五等閃白光每二秒ニ一閃光ヲ發ス、アセチリン瓦斯
白沙岬(燈臺).....	臺灣北岸白沙岬	25.03	121.04	明治三十四年一月	白色圓形煉瓦造	第三等閃紅白交光每十秒ニ一閃光ヲ發ス
淡水低燈(導燈).....	淡水港	25.11	121.25	同 二十一年	白色四角形鐵造	第六等不動白光(紅綠光分弧)
淡水高燈(導燈).....	同	25.11	121.26	同 二十一年	白色燈竿	閃白光每二秒ニ一閃光ヲ發ス、アセチリン瓦斯

標 識

標

大正十一年度末

明 弧	燈高		燭光	光達距離	注 事	
	自基礎	自水面				
六九度(北七〇度東)ヨリ二七二度(北八七度四)迄	100	166	17 500	19.0		
全	度	70	482	864 000	30.0	二六四度(南八六度四)ヨリ三一六度(北四二度四)迄ハ高所ニ遮レルヲ以テ二裡以内ニ接近セバ燈光ヲ瞻望シ得サル所アリ
一五一度(南二八度東)ヨリ三三度(北一二度四)迄	28	135	1 200	18.0	一八一度(南二度四)ヨリ一八七度(南八度四)迄ハ紅光ヲ以テ新瀬ヲ示ス	
全	度	...	11	100	5.5	基隆燈臺ハ三三五度三二分(北二三四度四)距離三鏈三水深七尋
全	度	54	61	200	10.0	看守員ヲ置カス
全	度	...	10	100	7.0	陸軍運輸部基隆支部旗竿ハ一八一度一二分(南二度四〇分四)仙洞山頂ハ二一四度二分(南三五度三〇分四)基隆燈臺ハ二八四度五二分(北七三度四〇分四)
一八度(北一九度東)ヨリ二一一度(南三二度四)迄	25	29	100	8.0	看守員ヲ置カス	
九〇度(南八九度東)ヨリ三二五度(北三三度四)迄	41	223	4 000	22.0		
全	度	...	10	...	6.0	北方澳後山ノ標ハ七七度三八分(北七九度東)距離九鏈七水深六尋半
二三一度(南五三度四)ヨリ九度(北一〇度東)迄	33	94	300	15.0	大正十年十月明弧變更	
一三七度(南四二度東)ヨリ三九度(北四〇度東)迄	8	195	800	19.0	看守員ヲ置カス	
二二二度(南四三度四)ヨリ四六度(北四七度東)迄	27	59	300	13.0	大正九年六月構造燈高光達距離變更ノ上復舊同年十月卑南燈臺ヲ改修	
二三四度(南五五度四)ヨリ二六六度(南八六度四)迄ハ地勢上十五裡以外ニアラサレバ燈火ヲ認メ難シ九四度(南八五度東)ヨリ一五一度(南二八度東)迄ハ紅光ヲ顯ス九九度(南八〇度東)ヨリ一五一度(南二八度東)迄ハ高所ニ遮蔽セラル船舶通報ニ關スル事務ヲ取扱フ但シ夜間ハ之レヲ取扱ハス	59	182	26 000	20.0		
二七七度(北八二度四)ヨリ五八度(北五九度東)迄	24	35	100	7.0 5.0 4.0	白光 紅光 綠光	二七七度(北八二度四)ヨリ三二四度(北三五度四)迄ハ紅光六度(北七度東)ヨリ五八度(北五九度東)迄ハ綠光トス、看守員ヲ置カス
三二〇度(北三九度四)ヨリ一五八度(南二一度東)迄	36	193	04 000 37 000	20.5	大正九年十月打狗燈臺ヲ改修	
三五一度(北八度四)ヨリ九九度(南八〇度東)迄	17	79	300	14.5	看守員ヲ置カス	
全	度	48	58	800	13.5	看守員ヲ置カス
五五度(北五六度東)ヨリ二三五度(南五六度四)迄	74	127	60 000	17.5		
六一度(北六二度東)ヨリ一一〇度(南五九度東)迄	...	38	100	9.0	淡水港口閩洲上ノ水道ヲ標示ス出水ノ爲閩洲展々其ノ位置ヲ變スルコトアリ平日ニ於テハ高低二燈ノ白光ヲ一線ニ望ムヲ以テ洲上ヲ航過スル最好水道トス	
六六度(北六七度東)ヨリ一一七度(南五二度東)迄	35	147	300	15.0	看守員ヲ置カス	

455 燈

名稱及種類	位置		初點年月	構造	等級及燈質
	所在地	北緯 東經			
北島(燈臺).....	澎湖列島日斗嶼上	23.47 119.36	明治三十五年六月	黑白橫線圓形鐵造	第一等閃白光每二十秒一閃光ヲ發ス
查母嶼(燈臺).....	澎湖列島查母嶼上	23.32 119.43	大正二年七月	黑紅橫線八角形煉瓦造	第四等連閃白光每五秒ヲ隔テ一秒間三回閃光ヲ發ス(紅光分弧)アセチリン瓦斯
東吉嶼(燈臺).....	澎湖列島東吉嶼上	23.16 119.40	明治四十四年八月	白色圓筒形上部塔形鐵造	第五等閃白光每四秒ヲ隔テ二秒ノ閃光ヲ發ス、アセチリン瓦斯
浮温(立標).....	澎湖島馬公港口浮温礁上	23.32 119.31	同 四十二年七月	紅色鐵柱上ニ燈籠ヲ設ケ	閃白光每三秒一閃光ヲ發スアセチリン瓦斯
漁翁島(燈臺).....	澎湖列島漁翁島ノ南西端	23.34 119.28	同 八年	白色圓形鐵造	第四等明暗白光明三秒暗二秒アセチリン瓦斯

456 燈

名稱及種類	位置	著色	構造及水面上ノ高さ
北門洲(浮標).....	淡水港日門洲ノ北側	黑	圓錐形鐵造圓筒標ヲ戴キ高さ一丈二尺
淡水港口(浮標).....	淡水港口ノ南側沙嘴ノ北界	紅	圓錐形鐵造三角標ヲ戴キ高さ一丈二尺
安平導標.....	安 平 港	白	木造三角標A標二九尺BC二標ハ各二〇尺

457 警

名稱	位置	種類	設置年月	記 事
富基角燈臺.....	臺灣北端富基角	霧 砲	明治三十二年三月	船舶ノ霧中信號ヲ聞クトキハ四分時ヲ隔テ大砲ヲ二發ス爾後該信號ヲ聞カサルニ至ルマテ八分毎ニ前ノ如ク發砲ス
彭佳嶼燈臺.....	臺灣北岸洋中彭佳嶼	同	同 四十二年九月	船舶ノ霧中信號ヲ聞クトキハ二分時ヲ隔テ大砲ヲ二發ス爾後該信號ヲ聞カサルニ至ルマテ五分毎ニ前ノ如ク發砲ス
基隆燈臺.....	基 隆 港 口	同	大正八年二月	船舶ノ霧中信號ヲ聞クトキハ三分時ヲ隔テ大砲ヲ三發ス爾後該信號ヲ聞カサルニ至ルマテ六分毎ニ前ノ如ク發砲ス

標.....終

明 弧	燈高		燭光	光達距離	記 事
	自基礎	自水面			
二九度(北二九度東)ヨリ三二九度(北三〇度四)迄	120	165	500 000	19.0	
全	度	36	83	1 000	15.0 紅光ヲ以テ三二七度(北三二度四)ヨリ三三三度(北二六度四)迄ハ六尺礁ヲ又二八度(北二九度東)ヨリ二九八度(南一九度四)迄ハ南礁及ケンティガン等四方諸礁ヲ示ス、看守員ヲ置カス
全	度	23	183	800	19.0 看守員ヲ置カス
三〇六度(北五三度四)ヨリ二一〇度(南三一度四)迄	26	39	100	6.0	看守員ヲ置カス
全	度	33	210	1 750	21.0 澎湖列島ニ遮ラルル處ヲ除ケハ餘ハ皆見ルヲ得ヘシ

標

大正十一年度末

大低湖ノ水深	設置年月	記 事
5.75	領 臺 前 不 詳	淡水低燈ハ九七度四三分(南八一度東)距離一哩七鏈明治三十二年三月形樣變更、大正十年五月構造變更
2.75	同	淡水低燈ハ七八度四三分(北八〇度東)距離三鏈半明治三十二年三月形樣變更
...	明 治 四 十 二 年 十 月	燈臺トA標ヲ通スル線トB標ヲ通スル線トノ交叉點附近ハ二千噸以下ノ船舶ニ對シ良好ナル錨地トス

號

大正十一年度末

名稱	位置	種類	設置年月	記 事
鶯變鼻燈臺.....	臺灣南端	霧 砲	領 臺 前 不 詳	船舶ノ霧中信號ヲ聞クトキハ三分時ヲ隔テ大砲ヲ二發ス爾後該信號ヲ聞カサルニ至ルマテ八分毎ニ前ノ如ク發砲ス
漁翁島燈臺.....	澎湖列島漁翁島ノ南西端	同	同	船舶ノ霧中信號ヲ聞クトキハ五分時ヲ隔テ大砲ヲ二發ス爾後該信號ヲ聞カサルニ至ルマテ十分毎ニ前ノ如ク發砲ス

船

458 船

Table with columns for '州及處' (Prefecture/Place), '四洋形船' (Four-ocean ship), and '登簿' (Registered). It lists ship statistics for various regions like 臺北, 新竹, 臺中, etc., categorized by tonnage (e.g., 百噸未満, 二百噸未満).

日本形船不登簿百五十石未満及支那形船不登簿隻數中ニハ三間未満ノ石數ナキモノ及大正六年ノ支那形船不登簿隻數中四洋形船中ノ(1)ハ帆船(石油發動機附ヲ含ム)ニシテ其ノ他ハ汽船ナリ

459 西洋形船

Table with columns for '種別' (Type), '汽船' (Steamship), and '登簿' (Registered). It shows ship statistics categorized by '前年末現在' (Current year-end), '大正十年' (1921), and '同九年' (1920), with sub-categories for '増' (Increase) and '減' (Decrease).

帆船中ニハ石油發動機附ヲ含ム 隻數ナク噸數ノミヲ記入セルハ改測ノ結果噸數ニ異動ヲ生シタルモノナリ

船

籍

大正十一年末

Table with columns for '日本形船' (Japanese ship), '支那形船' (Chinese ship), and '竹筏' (Raft). It lists ship statistics categorized by '計' (Total), '不登簿' (Not registered), and '登簿' (Registered), with sub-categories for tonnage (e.g., 百五十石未満, 二百石未満).

ニハ列船ヲ含ム

船籍異動

大正十一年

Table with columns for '不登簿' (Not registered), '登簿' (Registered), and '帆船' (Sailing ship). It shows ship statistics categorized by '前年末現在' (Current year-end), '大正十年' (1921), and '同九年' (1920), with sub-categories for '増' (Increase) and '減' (Decrease).

460 日本形及支那

種別	日本形船										
	登簿		不登簿		計		登簿		不登簿		
	二百石未満 隻數	石數	二百石以上 隻數	石數	隻數	石數	二百石未満 隻數	石數	二百石以上 隻數	石數	
前年末現在	12	2 128	15	3 574	27	5 702	1305	59 299	135	23 083	
增購計	1	326	1	326	107	2 825	3	535	
	4	1 404	4	1 404	5	305	
	5	1 792	5	1 792	112	3 130	3	535	
減除計	1	187	75	2 523	4	749	
	8	463	
	11	521	1	159	
	1	187	95	3 534	5	908	
本年末現在	11	1 941	20	5 366	31	7 307	1 412	58 895	133	22 710	
大正十年	增	1	187	4	1 046	5	1 233	121	4 641	9	1 519
	減	2	354	3	831	5	1 185	136	4 347	25	3 750
同九年	增	3	550	3	606	6	1 246	347	17 542	31	5 105
	減	1	329	1	329	106	10 672	1	150
同八年	增	3	556	3	717	6	1 273	183	10 957	19	3 218
	減	2	532	2	532	85	3 126	6	1 042
同七年	增	1	155	9	2 344	10	2 499	149	7 930	19	3 275
	減	8	2 037	8	2 037	148	2 108	7	1 342
同六年	增	3	527	9	2 297	12	2 824	174	9 418	7	1 248
	減	76	2 419	2	343

日本形船不登簿百五十石未満及支那形船不登簿隻數中ニハ三間未満ノ石數ヲキモノ及大正六年ノ支那形船不登簿隻數
日本形船登簿二百石以上及不登簿百五十石未満中ニハ帆船ニシテ石油發動機附ヲ含ム

461 船 船

州及廳	乗組員ノ死傷及救助				沈没	破壊
	死	傷	行衛不明	救助		
臺北	33	4	...
新竹	33	2	...
臺中	5	1	...
臺南	1	6	...	1
高雄	48	2	2
臺東	48	...	2
花蓮港	9
總計	1	182	9	5
大正十年	7	...	13	309	6	14
同九年	9	...	49	574	15	12
同八年	1	...	69	377	9	24
同七年	12	1	96	13	14	20
同六年	16	118	10	3

形船船籍異動

大正十一年

登簿	支那形船										竹筏	
	二百石以上		計		二百石未満		登簿		不登簿			
	隻數	石數	隻數	石數	隻數	石數	隻數	石數	隻數	石數		
101	24 372	1 631	106 754	12	2 040	24	9 155	36	11 195	6 818	112 213	4 839
5	1 364	115	4 724	414	4 128	155
2	1 049	7	1 354	2	215	...
7	2 413	122	6 078	416	4 343	155
12	3 128	91	6 400	265	3 900	440
...	...	8	463	1	763	1	763	1	60	...
...	...	12	680	3	503	4	1 772	7	2 275	8	817	6
...	...	1	27	18	116	2
12	3 128	112	7 570	3	503	5	2 535	8	3 038	352	4 902	448
96	23 657	1 641	105 262	9	1 537	19	6 020	28	8 157	6 882	111 054	4 546
10	3 331	140	9 491	563	7 376	514
7	2 093	168	10 190	4	779	6	2 255	10	3 034	1 605	8 734	637
4	1 983	382	24 630	1	168	1	168	755	28 319	257
15	7 206	122	18 088	2	378	5	2 689	7	3 067	264	10 080	94
25	7 319	227	21 494	1	239	1	239	396	5 439	51
5	1 245	96	5 413	6	1 179	10	3 497	16	4 676	1 166	9 990	138
15	3 877	183	15 082	3	494	5	2 233	8	2 727	264	5 691	135
3	723	158	4 173	12	1 853	26	7 920	38	9 773	232	6 686	124
6	1 553	187	12 219	12	1 817	7	2 712	19	4 529	231	4 047	198
...	...	78	2 762	4	348	3	665	7	1 013	450	12 081	237

中ニハ列船ヲ含ム

遭 難

大正十一年

遭難ノ種別							
坐礁	漂著	顛覆	衝突	失踪	火災	浸水	計
1	1	6
1	...	1	4
...	1	2
...	1
2	2	1	9
...	2	1	5
1	1
5	6	3	28
4	2	6	1	1	34
11	4	3	2	1	1	1	50
17	13	20	4	4	91
27	25	32	3	5	120
21	19	12	4	...	1	...	70

462 出 入

州、廳及港灣	汽 船		帆 船		其 他	
	隻數	噸數	隻數	噸數	隻數	噸數
臺北	1 075	3 870 450	193	18 111	504	26 319
基隆	106	8 425	83	1 461	93	827
蘇澳	130	506
宜蘭	574	3 021
花蓮	183	491
澎湖	64	265
基隆	959	2 002
蘇澳	112	800	359	2 161	11	195
宜蘭	88	33 970	287	29 427
花蓮	522	2 382
澎湖	68	394
基隆	217	1 081
蘇澳	105	463
宜蘭	158	1 201
花蓮	264	2 512
澎湖	10	544	97	4 455
基隆	450	3 888	94	3 543
蘇澳	277	160 568	334	16 207	15	112
宜蘭	8	405	1	14
花蓮	90	2 756
澎湖	36	1 814	2	209	5	164
基隆	165	1 259
蘇澳
宜蘭
花蓮
澎湖
計	2 312	4 127 045	5 118	87 655	969	38 371
新竹	81	1 591
蘇澳	115	2 259
宜蘭	107	550
花蓮	162	814	1	1
計	465	5 214	1	1
臺中	84	1 720	26	235
梧棲	51	293
鹿港	105	1 986	140	1 514
王功	4	44	91	709
其他	66	518	30	219
計	310	4 561	287	2 677
臺南
安平	170	396 222	1 356	15 166	(1) 42	...
北門	57	256
王爺港	12	15 403	579	3 826	2	2
麻豆	447	2 273	2	4
鹿耳門	175	730	(1) 11	...
竹塹	359	1 553
竹塹	57	180	2	2
海寮	123	423	74	474
下湖口	70	320	24	24
東石	297	4 647	31	72
布袋	22	10 080	568	4 393	25	69
其他	133	736
計	204	431 305	4 233	34 761	172 (1) 53	732
高雄	208	3 432	1 017	10 833
新打(岡山郡)	593	1 080 993	3	49	27	127
赤崁	2	5 217	58	154
毛寮	50	219
紅毛寮	319	1 864

船 船

大 正 十 一 年

計	汽 船		帆 船		其 他		計
	隻數	噸數	隻數	噸數	隻數	噸數	
2 432	3 914 889	1 730	3 934 134	216	19 089	573	26 956
282	10 713	106	8 425	83	1 401	93	827
130	506	132	481
574	3 021	571	3 010
183	491	181	483
64	265	64	268
959	2 002	959	2 002
482	3 216	112	860	356	2 187	11	195
375	113 397	93	86 782	301	31 783
522	2 382	522	2 382
68	394	68	394
217	1 081	219	1 104
105	463	105	463
158	1 201	149	1 147
264	2 512	266	2 025
107	4 999	10	544	97	4 455
544	7 431	455	4 092	69	3 606
626	176 887	278	160 782	341	16 606	15	100
9	419	8	405	1	14
90	2 756	90	2 756
43	2 187	36	1 814	2	209	5	164
165	1 259	166	1 253
8 399	4 253 071	2 379	4 193 746	5 147	91 053	953	39 119
81	1 591	81	1 591
115	2 259	111	2 291
107	550	104	701
163	815	163	816	1	1
466	5 215	459	5 399	1	1
110	1 955	82	1 745	27	253
51	293	50	286
245	3 500	109	2 205	141	1 519
95	753	4	44	90	94
96	737	66	517	29	210
597	7 238	311	4 797	287	2 683
1 568	411 388	170	396 222	1 360	15 298	(1) 42	...
57	256	57	256
503	19 231	12	15 403	587	3 879	2	2
449	2 277	447	2 273	2	4
186	730	176	732	(1) 11	...
359	1 553	360	1 442
59	182	57	180	2	2
197	897	123	423	74	474
94	353	71	326	24	24
328	4 719	298	4 526	30	81
615	24 142	22	17 982	565	4 339	25	70
133	736	133	736
24	324	12	249	12	85
4 662	466 798	204	429 607	4 246	34 669	171 (1) 53	742
1 818	1 104 253	600	1 106 909	200	3 259	1 050	13 281
32	5 393	2	5 217	3	49	27	127
58	154	58	154
50	219	50	219
319	1 864	319	1 864

交通新聞社

462 出 入

州、廳及港灣	汽 船		帆 船		其ノ他	
	隻數	噸數	隻數	噸數	隻數	噸數
高 雄	0	84	170	655
枋 山	3	42	221	1 187
楓 港	59	403
獅子頭	72	1 039	1 478	4 714
東 港	110	234
新打(東港那)	938	2 140
白沙尾	93	130 085	531	2 000	98	1 711
海 口	44	161	8	137
蟬皮嘴	50	51 423	5	80	4	28
大板埕	150	330 390	856	10 025
馬 公	121	420
鎖 管	90	540
白 坑	68	308
大赤嶼	53	433
高 嶼	2	20	68	300
吉 貝	7	5 069	280	7 440
外 坡	127	591
大葉	109	506
竹篙灣	282	2 692
潭 門	130	1 076
將軍澳	56	650
布袋	143	901
大 嶼	687	6 218	71	470
其ノ他
計	987	1 631 371	4 230	40 118	4 271	22 799
臺 東	3	34	7	67	1	1
大 武	1	10	1	72
大 瀨	139	229 193	158	624
東 寮	21	34 555	59	485
南 寮	3	3 216	53	440
中 寮	22	37 637	1	13	8	111
八 代	2	3 456
東 兵	3	166	15	32
大馬武窟	39	47 627	5	3
新 港	25	838	37	38
成廣澳	21	661	22	156
加走灣	5	250	11	71
三周屋	80	308	5	4
其ノ他
計	284	357 643	159	725	304	1 700
花蓮港	235	160 390	150	4 640	91	192
花蓮港
總計	4 022	6 707 754	14 674	177 674	6 095	66 472
大正十年	3 084	5 633 749	15 049	210 378	6 825	157 886
同 九年	3 481	5 009 272	15 375	220 812	5 822	103 810
同 八年	3 426	5 139 578	21 952	1 239 719	2 284	136 696
同 七年	3 920	4 883 197	27 715	301 259	1 808	10 885
同 六年	3 815	5 074 559	20 808	280 334	1 433	9 263

港灣ニシテ汽船ノ出入ナリ且出入船舶ヲ通算シテ百隻未滿ノモノ州、廳中ニシテ港灣以上アル場合ハ特ニ港灣名ヲ記
(1)ハ竹篙ナリ

船 船.....終

計	汽 船		帆 船		其ノ他		計	噸數	
	隻數	噸數	隻數	噸數	隻數	噸數			
182	739	6	84	182	762	188	846
224	1 229	3	42	228	1 243	231	1 285
59	403	59	392	59	392
1 550	5 753	72	1 049	1 450	4 663	1 531	5 712
116	234	124	256	124	256
938	2 146	942	2 112	942	2 112
722	142 895	93	130 085	542	2 145	99	1 855	734	143 085
52	298	43	148	8	187	51	285
59	51 531	52	52 328	6	96	4	28	62	52 452
1 015	349 415	159	339 390	878	10 351	1 037	349 741
121	429	121	429	121	429
90	546	91	545	91	545
68	398	70	429	70	429
53	433	51	428	51	428
70	338	2	20	64	284	66	313
287	12 509	7	5 069	286	7 740	293	12 815
127	591	127	591	127	591
109	506	101	485	101	485
282	2 692	286	2 709	286	2 709
130	1 076	131	1 101	131	1 161
56	650	54	638	54	638
143	901	152	950	152	950
758	6 688	705	6 206	77	135	782	6 341
9 488	1 694 288	996	1 649 202	4 280	40 732	4 317	25 145	9 593	1 715 079
11	102	3	34	7	67	1	1	11	102
2	82	1	10	1	72	2	82
297	229 817	139	229 193	158	624	297	229 817
80	35 040	21	34 555	59	485	80	35 040
56	3 656	3	3 216	53	440	56	3 656
31	37 761	22	37 637	1	13	8	111	31	37 761
2	3 456	2	3 456	2	3 456
18	198	3	166	16	33	19	109
44	47 630	39	47 627	5	3	44	47 630
62	876	25	838	37	38	62	876
43	817	21	661	22	156	43	817
16	321	5	250	11	71	16	321
85	312	80	308	5	4	85	312
747	360 068	284	357 643	159	725	305	1 701	748	360 069
485	165 222	235	160 862	160	4 649	93	193	488	165 704
24 844	6 951 900	4 098	6 791 060	14 762	182 024	6 127	69 584	25 040	7 042 668
26 147	6 002 013	3 967	5 654 297	15 228	215 490	6 830	163 232	26 323	6 033 019
24 821	5 333 804	3 488	5 080 701	15 675	221 873	5 817	104 191	25 122	5 406 765
27 097	6 565 993	3 415	5 139 275	22 854	1 278 684	2 270	136 758	28 583	6 554 717
33 576	5 195 281	3 946	4 957 808	27 629	295 452	1 822	11 319	33 532	5 264 579
32 200	5 364 156	3 868	5 125 851	26 902	276 679	1 453	9 297	32 367	5 411 827

モス之ヲ合シテ其ノ他ニ掲上セリ



航路	航海度數	乘客		貨物		
		人員	貨金	噸數	貨金	
內地線	郵船	往航	19 537	413 486	150 133	963 623
		復航	19 810	422 971	94 028	609 216
		計	39 353	836 457	244 761	1 632 839
	商船	往航	18 237	350 583	205 851	1 197 380
		復航	16 790	334 379	143 481	1 091 095
		計	35 027	684 962	349 332	2 288 465
沿岸線 (商船)	甲線	往航	13 425	68 068	21 937	128 573
		復航	13 529	68 301	14 706	72 508
		計	26 954	136 369	36 643	201 081
	乙線	往航	8 010	33 449	27 042	67 021
		復航	6 795	26 480	15 469	39 600
		計	14 805	59 929	42 511	106 621
南支那線 (商船)	甲線	往航	15 065	92 956	45 038	194 104
		復航	14 627	92 888	47 683	201 043
		計	29 692	185 844	92 721	395 147
	乙線	往航	3 093	15 887	12 688	39 774
		復航	2 286	13 286	22 226	72 102
		計	5 379	29 173	34 914	111 876
丙線	往航	1 100	7 350	5 812	12 376	
	復航	685	4 294	19 841	44 677	
	計	1 785	11 653	25 653	57 053	
北支那線 (商船)	往航	4 420	39 321	69 831	335 804	
	復航	6 850	45 850	73 710	249 123	
	計	11 270	85 171	143 541	584 927	
南洋線	甲線 (商船)	往航	249	20 783	37 717	332 197
		復航	574	30 792	51 345	366 434
		計	823	51 575	89 062	698 631
	乙線 (商船)	往航	1 134	15 940	34 908	134 318
		復航	383	10 729	27 395	134 467
		計	1 517	26 669	62 303	268 785
丙線 (山下)	往航	3 306	18 202	46 372	166 429	
	復航	2 158	16 156	39 876	203 469	
	計	5 464	34 358	86 248	369 898	
總計	往航	87 576	1 076 035	657 329	3 571 601	
	復航	84 493	1 066 126	550 359	3 143 724	
	計	172 069	2 142 161	1 207 688	6 715 325	
大正十年度	800	183 978	2 379 153	1 045 803	6 758 893	
同九年度	752	187 014	2 124 633	942 510	7 187 006	
同八年度	776	178 029	1 546 769	997 869	8 152 184	
同七年度	728	210 951	1 525 089	1 001 172	10 661 796	
同六年度	725	199 130	1 308 955	1 139 598	8 761 639	

表中南支那甲線トハ基隆、厦門、汕頭、香港間、同乙線トハ高雄、厦門、汕頭、香港、廣東間、同丙線トハ基隆、淡水、福州間、北支那線トハ高雄、基隆、福州、上海、青島、大連、天津間、南洋甲線トハ基隆、高雄、マニラ、サンタカ、マタピヤ、スマツン、スラバヤ、マカスサー間、同乙線トハ基隆、高雄、香港、四貢、穀谷、新嘉坡間、同丙線トハ基隆、厦門、汕頭、香港、海口、北海、海防間ヲ謂フ
 内地線商船中ニハ附屬船ノ分ヲ含ム
 内地線(打横線ナ除ク)、沿岸線南支那甲線同丙線及南洋線ハ孰モ基隆ヲ基點トシ其ノ他ハ高雄ヲ基點トス

種別及種族	甲種 船長	乙種		計	二等機 關士	三等機 關士	計	合計
		一等運 轉士	二等運 轉士					
受験者(内地人)	...	2	7	9	1	11	12	21
合格者(内地人)	...	1	2	3	...	2	2	5
大正十年(受験者(内地人))	...	1	12	13	...	14	14	27
同九年(受験者(内地人))	5	5	...	6	6	11
同八年(受験者(内地人))	15	15	...	11	11	26
同七年(受験者(内地人))	4	4	...	2	2	6
同六年(受験者(内地人))	18	18	...	10	10	28
同五年(受験者(内地人))	5	5	...	5	5	10
同四年(受験者(内地人))	1	...	18	18	...	8	8	27
同三年(受験者(内地人))	1	...	4	4	...	3	3	8
同二年(受験者(内地人))	15	15	...	9	9	24
同一年(受験者(内地人))	1	1	...	1	1	2
合格者(内地人)	16	16	...	10	10	26
合格者(内地人)	4	4	...	3	3	7

種族	船長	甲種		計	乙種		計	二等機 關士	三等機 關士	計	合計	
		一等運 轉士	二等運 轉士		船長	一等運 轉士						
内地人	1	1	1	3	1	2	102	105	3	94	97	205
本島人	26	26	...	25	25	51
外國人	1	1	1	1	...	3	3	5
總計	2	1	1	4	1	2	129	132	3	122	125	261
大正十年	2	1	1	4	1	1	127	129	3	120	123	256
同九年	2	1	1	4	1	1	124	126	3	116	119	240
同八年	2	1	1	4	1	1	118	120	3	112	115	230
同七年	2	1	1	4	1	1	113	115	3	107	110	220
同六年	1	1	1	3	1	1	100	111	3	104	107	221

本表ノ外基隆港水先免狀受有者大正八年同九年及同十年ニ各一名同十一年ニ三名アリ

種別	件數	人員			合計
		執職停止	譴責	不要審理	
衝突	1	1	1
沈没	1	...	1	...	1
法令違反	2	2	2
其ノ他	1	(1) 1	1
總計	5	2	1	(1) 1	5
大正十年	2	2	2
同九年	2	2	2
同八年	5	3	1	1	5
同七年	2	2

大正六年ニハ本表ノ事實ナシ

(1)ハ内地へ移送シタルモノナリ

道

467 道 路 及

州及縣	幅員及車數				
	一間未滿	二間未滿	三間未滿	四間未滿	四間以上
	町	町	町	町	町
嶺北	304,093.39	140,132.22	102,125.54	33,203.32	12,322.10
新竹	256,321.16	299,243.31	147,031.17	37,313.39	6,304.42
嶺中	240,075.51	172,215.55	103,004.40	5,311.06	39,353.88
嶺南	288,062.27	414,005.55	285,214.40	68,014.43	58,005.53
高雄	63,161.16	188,243.37	117,304.45	41,345.53	74,044.41
嶺東	...	32,354.40	27,241.15	3,000.00	3,270.06
花蓮港	...	28,122.20	3,252.25	0,283.37	1,190.03
總計	1,213,002.29	1,276,251.19	787,111.11	191,043.30	197,061.12
大正十年	1,239,173.30	1,183,343.36	767,024.45	163,194.41	174,062.20
同九年	1,087,302.20	1,145,000.00	650,281.14	145,080.08	108,261.16
同八年	1,128,004.42	1,114,180.08	651,093.30	140,302.22	83,183.31
同七年	1,128,004.43	1,114,350.00	650,302.27	140,013.30	82,092.29
同六年	1,128,004.42	1,113,214.49	639,280.03	140,031.16	80,343.31

本表ニハ田園ノ隴路ヲ算入セス

468 道 路

州及縣	新築幅員					一間未滿
	一間未滿	二間未滿	三間未滿	四間未滿	四間以上	
	町	町	町	町	町	
嶺北	...	127	120	...
新竹	435	...
嶺中	21	244	...
嶺南	...	2,820	648	...	1,000	...
高雄	2,670
嶺東	3,100
花蓮港	(1) 10,800
總計	...	2,947	11,448	5,791	1,799	...
大正十年度	1,816	541	8,798	282	11,014	...
同九年度	21,928	...	10,650	100
同八年度	...	119	19,908	...	3,014	...
同七年度	...	2,961	31,776	...	2,986	...
同六年度	9,694	...	3,109	...

大正八年以前ハ曆年調査ナリ
(1)ハ總督府直營ニ係ルモノナリ

路

橋 梁

大正十一年末

計	壞數	長及箇所				延長	壞數
		五間未滿	五間以上	二十間以上	五十間以上		
		町	町	町	町		
653,163.37	1,063,288.46	885	212	19	13	5,717	10,161.68
748,142.25	2,242,459.00	833	204	27	4	5,092	8,143.42
561,251.15	2,103,441.99	2,311	351	55	9	0,558	11,498.30
1,113,314.6	4,309,088.86	1,425	207	11	...	5,009	17,034.70
486,031.11	2,565,287.20	893	145	18	1	3,566	7,054.30
67,150.01	292,955.00	74	18	2	...	351	435.03
34,132.25	143,959.40	17	3	50	124.13
3,665,114.0	13,320,479.91	6,438	1,140	132	27	29,343	54,451.61
3,528,084.9	12,246,634.96	7,202	1,421	125	25	30,261	50,931.68
3,137,210.0	10,330,850.07	6,842	1,183	164	90	37,588	55,749.20
3,118,051.4	9,614,153.93	7,563	1,038	150	82	35,835	50,125.57
3,116,051.7	9,682,083.90	7,538	1,033	148	80	35,545	32,305.52
3,102,162.0	9,615,355.91	7,519	1,001	149	77	35,082	48,432.73

修 築

大正十一年度

改築幅員				修繕幅員				
二間未滿	三間未滿	四間未滿	四間以上	一間未滿	二間未滿	三間未滿	四間未滿	四間以上
町	町	町	町	町	町	町	町	町
...	4,609	...	8,015	35,853	19,205	49,222
...	15,856	...	327	71	36	726
...	42	55	130	9,790	...
1,640	600	551	3,830	2,700	3,000	2,075
...	...	2,251	7,770	...
5,670	...	3,204	8,765	...
...	1,440
7,310	642	6,061	20,595	...	12,172	38,624	48,566	53,463
655	453	9,809	80,988	15,732	42,569	23,146	25,345	26,121
...	29,530	93	92,920	25,444	192,130	116,220	32,798	20,340
...	15,974	1,230	9,269	21,281	27,448	99,613
...	10,660	323,338	227,948	195,778	181,693	212,906
6,532	7,020	...	1,267	...	244,950	214,921	50,038	241,146

XIX 專 賣

469

阿片烟膏取次人及請賣營業者

大正十一年末

州及廳	取次人	請賣人
北	16	140
竹	9	101
中	13	108
南	13	110
雄	10	83
東	1	5
花	1	7
總計	63	554
大正十年	67	576
同九年	69	604
同八年	68	628
同七年	68	648
同六年	66	674

取次人トハ州、廳ヨリ直接烟膏ノ下付ヲ受ケ請賣人へ賣下ル者、請賣人トハ烟膏ヲ吸食特許者ニ販賣スル者ヲ謂フ

470

地方別阿片烟膏下付數量及價額

大正十一年

州及廳	一等烟膏		三等烟膏		計	
	數量	價額	數量	價額	數量	價額
北	4744700	1873208	4744700	1873208
竹	1911500	754660	1911500	754660
中	2732300	1078712	2732300	1078712
南	2757600	1088700	2757600	1088700
雄	1902600	751146	75300	22296	1977900	773443
東	58200	22977	58200	22977
花	93500	36914	93500	36914
總計	14200400	5606318	75300	22296	14275700	5628614
大正十年	15414800	6085763	118600	35117	15533400	6120881
同九年	17509000	6912553	149400	44237	17658400	6956790
同八年	19631000	8862587	307800	82665	19938800	6945253
同七年	22317500	6723604	716200	152356	23033700	6875960
同六年	23071900	6109376	1316500	239825	24388400	6349201

本表ハ地方廳ヨリ阿片烟膏取次人ニ下付セシモノナリ次表亦同シ

471

月別阿片烟膏下付數量及價額

大正十一年

月	一等烟膏		三等烟膏		計	
	數量	價額	數量	價額	數量	價額
一二月	1130300	446242	6900	2043	1137200	448286
三四月	1169900	461877	7200	2132	1177100	464008
五六月	1305000	515214	3600	1060	1308600	516280
七八月	1119600	442018	7200	2132	1126800	444150
九十月	1295800	511582	10800	3198	1306600	514780
十一月	1164600	459784	3600	1060	1168200	460850
十二月	1169400	461679	7200	2132	1176600	463811
總計	1167600	460968	7200	2132	1174800	463100
大正十年	1195200	471865	7200	2132	1202400	473997
同九年	1152000	454810	3600	1060	1155600	455876
同八年	1130400	446282	7200	2132	1137600	448414
同七年	1200600	473997	3600	1060	1204200	475063
同六年	14200400	5606318	75300	22296	14275700	5628614

472

地方別阿片烟膏賣下數量及價額

大正十一年

州及廳	一等烟膏		三等烟膏		計	
	數量	價額	數量	價額	數量	價額
北	4746784	1898714	4746784	1898714
竹	1885700	754280	1885700	754280
中	2789000	1115000	2789000	1115000
南	2866700	1146680	2866700	1146680
雄	1910500	764200	78300	23400	1988800	787690
東	58592	23437	58592	23437
花	101841	40736	101841	40736
總計	14359117	5743647	78300	23490	14437417	5767137
大正十年	15523302	6209321	118028	35408	15641330	6244720
同九年	17628920	7051563	167475	50243	17796395	7101811
同八年	19713995	6981418	327138	89572	20041133	7070991
同七年	22386952	6829673	736828	160052	23123780	6989725
同六年	22918041	6170187	1340564	250049	24258605	6420836

本表ハ阿片烟膏取次人ヨリ阿片烟膏請賣營業者ニ賣下タルモノナリ次表亦同シ

473

月別阿片烟膏賣下數量及價額

大正十一年

月	一等烟膏		三等烟膏		計	
	數量	價額	數量	價額	數量	價額
一月	1220200	488080	6500	1950	1226700	490030
二月	1138100	455240	6000	1800	1144100	457040
三月	1294100	517640	8000	2400	1302100	520040
四月	1193092	477237	7600	2280	1200692	479517
五月	1161092	464437	6300	1890	1167392	466327
六月	1223076	489230	6900	2070	1229976	491300
七月	1229857	491943	7300	2190	1237157	494133
八月	1207900	483160	7200	2160	1215100	485320
九月	1161220	464480	6400	1920	1167600	466400
十月	1187000	474800	5700	1710	1192700	476510
十一月	1129000	451600	6200	1860	1135200	453460
十二月	1214600	485800	4200	1260	1218800	487060
總計	14359117	5743647	78300	23490	14437417	5767137

474

地方別阿片烟膏販賣數量及價額

大正十一年

州及廳	一等烟膏		三等烟膏		計	
	數量	價額	數量	價額	數量	價額
北	4672115	2055731	4672115	2055731
竹	1883341	828670	1883341	828670
中	2767885	1217869	2767885	1217869
南	2755755	1212532	2755755	1212532
雄	1902094	836921	78941	26051	1981035	862972
東	56002	24641	56002	24641
花	183778	80862	183778	80862
總計	14220970	6257227	78941	26051	14299911	6283277
大正十年	15304305	6733894	117333	38720	15421638	6772614
同九年	17393062	7652988	167419	55247	17560481	7708235
同八年	19476279	7518770	336512	100612	19812821	7619411
同七年	22139341	7378170	740537	179075	22879878	7552245
同六年	22525367	6646232	1328395	278145	23853762	6924377

本表ハ阿片烟膏請賣營業者ヨリ吸食特許者ニ販賣シタルモノナリ次表亦同シ

475 月別阿片烟膏販賣數量及價額

大正十一年

Table with columns for month (月), quantity (數量), and value (價額) for first-class (一等烟膏) and second-class (二等烟膏) opium products. Includes a total row (總計).

476 食鹽專賣事務取扱局所、名稱、位置及管轄區域

大正十一年度末

Table listing salt sales offices (本局及出張所), their locations (位置), and the areas they manage (管轄區域). Lists various offices like 專賣局, 新竹, 鹿港, etc.

本表ノ外臺北市ニ鹽務總館一アリ

477 食鹽收納數量及賠償金額

大正十一年度

Table showing salt collection quantities (數量) and compensation amounts (金額) for various offices. Includes a total row (總計) and a summary row (大正十一年度).

雜鹽トハ保管轉換鹽及臺灣總督府專賣局ノ試製鹽ナリ

478 食鹽賣渡數量及價額

大正十一年度

Table showing salt distribution quantities and values, categorized by office (本局及出張所) and region (島内, 内地, 外國). Includes a total row (總計) and a summary row (大正十一年度).

479 樟腦及樟腦油產額

大正十一年度

Table showing camellia oil production (樟腦及樟腦油產額) by region (州及廳) and year. Includes a total row (總計) and a summary row (大正十一年度).

本表ニハ大正六年度ニ試製樟腦九四斤、樟腦油一一斤、同八年度ニ試製樟腦一、九四四斤、樟腦油二、三二七斤、同九年度ニ試製樟腦一、七九〇斤、樟腦油三、一一八斤、同十年度ニ試製樟腦一、八〇八斤、樟腦油二、九四六斤及同十一年度ニ試製樟腦二、〇一九斤、樟腦油三、四〇七斤ヲ含ム

480 樟腦收納數量

大正十一年度

Table showing camellia oil collection quantities (樟腦收納數量) by region (州及廳) and grade (上等, 中等, 下等). Includes a total row (總計) and a summary row (大正十一年度).

本表ノ外專賣局雜入(收納場掃寄品)大正七年度ニ九一〇斤、同十一年度ニ一八〇斤、支那製樟腦大正十一年度ニ一五八、三六二斤、同十一年度ニ二六、九〇八斤アリ

481 樟腦油收納及賣下 大正十一年度

Table with 5 columns: 本、支局及出張所, 收納高, 雜入, 計, 再製業者へ賣下高. Rows include 專賣局, 神戸支局, 基隆出張所, 總計, and annual data from 大正十一年度 to 同六年度.

本表ノ外大正十一年度ニ直營一七五、〇八三斤、農科大學演習林三、八五七斤ノ收納、支那産買入七〇、三三二斤アリ
雜入ハ滴下油ナリ
本年度賣下タル樟腦油ヨリ再製セル樟腦次ノ如シ

Table with 3 columns: 種別, 數量, 價額. Row: 再製樟腦 1381161, 1906002.

482 樟腦調理製造成績 大正十一年度

Table with 10 columns: 產地, 原料使用高, 製造高 (壓搾乙種, 甲種, 改良乙種, 乙種, 粗品, 滴下油, 計), 減量. Rows include 專賣局(本島産) and annual data from 大正十一年度 to 同六年度.

483 樟腦油再製成績 大正十一年度

Table with 8 columns: 年度及種別, 原料消費高, 生産 (樟腦, 赤油, 白油, 藍色油, 計), 減量 (製造). Rows include 大正十一年度(直營) and annual data from 大正十一年度 to 同六年度.

本表樟腦ノ純分ハ九三%トス

484 樟腦油再製成績百分率 大正十一年度

Table with 8 columns: 年度及種別, 生産, 減量, 樟腦, 赤油, 白油, 藍色油, 減量製造. Rows include 大正十一年度(直營) and annual data from 大正十一年度 to 同六年度.

485 樟腦及樟腦油賠償金額 大正十一年度

Table with 4 columns: 局, 樟腦, 樟腦油, 計. Rows include 專賣局 and annual data from 大正十一年度 to 同六年度.

本表ノ外大正七年度ニ雜受樟腦三八〇圓樟腦油二、三五九圓同八年度ニ雜受樟腦油一、四三〇圓同九年度ニ雜受樟腦一、五二九圓樟腦油一、六九六圓同十年度ニ雜受樟腦二五、二七〇圓樟腦油三二、〇一六圓及同十一年度ニ雜受樟腦四九、四六六圓樟腦油七三、六四四圓アリ

486 樟腦賣渡數量及價額 大正十一年度

Table with 8 columns: 年度, 精製 (粉末乙種壓搾製), 粗製 (改良乙種, 乙種), 價額計. Rows include 大正十一年度 and annual data from 大正十一年度 to 同六年度.

487 樟腦副産物賣渡數量及價額 大正十一年度

Table with 10 columns: 年度, 赤油, 白油, 樟腦油, 藍色油, 價額計. Rows include 大正十一年度 and annual data from 大正十一年度 to 同六年度.

488 芳油賣渡數量及價額

大正十一年度

Table with 3 columns: 年度 (Year), 數量 (Quantity), 價額 (Value). Rows for years 大正十一年度 to 同六年度.

489 香水賣渡數量及價額

大正十一年度

Table with 5 columns: 年度 (Year), 正味 (Quantity/Price), 包裝 (Quantity/Price), 價額計 (Total Value). Rows for years 大正十一年度 to 同六年度.

490 葉煙草耕作及收納

大正十一年度

Table with 5 columns: 州及廳 (Prefecture), 耕作人員 (Cultivators), 耕作面積 (Cultivated Area), 收納高 (Harvest Height), 賠償金額 (Compensation Amount). Rows for various prefectures and a total row.

(1) 專賣局直營試作ニ係ルモノニシテ其ノ價額ハ見積價額ナリ

491 葉煙草受拂數量

大正十一年度

Large table with multiple columns: 產地及名稱 (Origin/Name), 前年度 (Previous Year), 購入及收納 (Purchase/Storage), 雜受 (Miscellaneous), 計 (Total), 生産拂 (Production), 缺出及廢棄 (Shortage/Waste), 雜拂 (Miscellaneous), 計 (Total), 殘高 (Residual). Rows categorized by 內地 (Inland) and 支那種 (Chinese Type).

491 葉煙草受拂數額.....終

Table with columns: 產地及名稱, 前年度, 購入及, 雜受, 計, 生産拂, 缺損及, 雜拂, 計, 殘高. Rows include 内國産 (山東省, 河南省, 福建省, 浙江省, 江西省, 湖北省, 廣東省) and 外國産 (米領比律賓, 關領スマトラ, 北米合衆國, 西印度).

雜受トハ試作品、保管轉換及沒收業又ハ引繼受ニシテ雜拂トハ標本用、試製用等ナリ

492 葉煙草受拂價額

大正十一年度

Table with columns: 產地及名稱, 前年度, 購入及, 雜受, 計, 生産拂, 缺損及, 雜拂, 計, 殘高. Rows include 内國産 (支那種, 葉卷種, 菸産) and 臺灣 (黃色種).



492 葉煙草受拂價額.....終

Table with columns: 產地及名稱, 受 (前年度, 購入及, 雜受, 計), 拂 (生産拂, 缺損及, 雜拂, 計), 殘高. Rows include 臺灣 (黃色種), 內國產 (山東, 河南, 福建, 浙江, 江西, 湖北, 廣東), 支那, 外國產 (米領比律, 蘭領, 北米, 西印), and 總計.

雜受ノ鑑定價額ノ

493 製造煙草受拂價額

大正十一年度

Table with columns: 種別, 前年度, 受高, 計, 拂高, 殘高. Rows include 臺灣製造, 內地製造, 外國製造, 總計, and 大正十一年度 to 同六年度.

本表内地製造及外國製造ノ受高殘高ハ購入價額ヲ拂高ハ賣價ヲ記入セリ

494 臺灣製造煙草受拂

大正十一年度

Table with columns: 種別、名稱及一箇ノ量, 受 (前年度, 製造高, 雜受, 計), 拂 (賣渡, 缺損及, 雜拂, 計), 殘高. Rows include 葉卷 (ニヒタカ, シルビヤ, ランダ, ガマ, イ), 兩切 (シヤスミン, レッドシヤスミン, 第二シヤスミン, 第三シヤスミン), 口付 (數幣, 島, 夏), 條絲煙 (二, 一), 赤厚煙 (一, 二, 三), 麟煙 (一, 二, 三), and 總計.

種別及名稱	受			拂				殘高		
	前年度 越前	製造高	雜受	實渡	欠損及 廢棄	雜拂	計			
價 額 (圓)										
葉卷	ニヒタカ	796	3100	3900	2705	53	228	3045	858	
	シルビヤ	11558	1999	13557	2933	300	130	3463	10094	
	ランガイ	2181	...	2181	048	14	21	683	1408	
	ダイブ	...	22	22	22	
	マボラス	1157	...	1157	1091	2	5	1098	59	
	ガイソン	4030	...	4030	3333	...	7	3339	691	
計	14535	10314	24849	10770	460	421	11650	13200		
兩切	シヤスミン	6405	345203	351608	299350	785	319	300454	51154	
	レッドシヤスミン	...	305459	305459	211282	...	585	211868	93592	
	第二シヤスミン	357	92714	93071	70393	1573	1853	73819	19251	
	第三シヤスミン	14818	14138	28955	8045	109	16600	25654	3301	
	鳳凰	4062	...	4062	1665	631	4	2300	2302	
計	26241	757513	783754	591634	3099	19361	614094	169660		
日付	數島	6362	275231	281593	206719	2950	6	209674	71018	
	常葉	30951	38520	69471	28504	30039	171	58713	10758	
	計	37313	313751	351064	235222	32988	177	268387	82677	
刻	條絲煙(二等)	51039	271005	322014	267328	5782	241	273351	48693	
	赤厚煙	二等	54682	244230	208912	245103	2551	317	247971	50942
		三等	104917	1047508	1152430	988943	1372	2546	992861	159569
		計	84496	1365018	1449513	1228836	3225	179	1232240	217273
	鱗煙	二等	52775	154895	507670	419583	3553	7040	430176	77494
		三等	126496	1061578	1188074	1015318	2745	1102	1019166	168909
		計	88278	549502	637780	545634	3345	8258	557237	80543
	合計	267550	2065975	2333525	1980535	9643	16401	2006579	326946	
	合計	562685	4993735	5556425	4710744	22574	19683	4753002	803423	
	總計	640774	6075313	6716092	5548371	59120	39642	5647133	1068960	
大正十年度	葉卷	4126	20935	25091	9792	644	121	10557	14535	
	兩切刻	69484	380485	449969	309292	17564	36872	423727	26241	
同九年度	葉卷	3915	442804	446724	397301	10674	1437	409411	37313	
	兩切刻	520404	5044524	5564928	4984745	17489	8	5002242	562685	
同八年度	葉卷	1366	16651	18018	13286	482	123	13891	4126	
	兩切刻	1832	747050	748882	635309	4326	30763	679398	69484	
同七年度	葉卷	129	924241	924370	919709	741	5	920455	3915	
	兩切刻	192177	5808705	6000882	5468984	11485	9	5480477	520404	
同六年度	葉卷	629	21023	22252	13418	7574	362	21355	1366	
	兩切刻	9995	754163	764168	752541	11348	2865	766764	1832	
同五年度	葉卷	540	587790	588635	588650	8	...	588664	129	
	兩切刻	403685	4163081	4646766	4510892	1280	38158	4550339	192177	
同四年度	葉卷	213	13062	13392	12524	208	19	12751	629	
	兩切刻	3347	581582	584929	574787	114	33	574934	9995	
同三年度	葉卷	...	238508	238508	237605	...	64	237668	840	
	兩切刻	148824	3421927	3570779	3168084	13743	...	3181826	493685	
同二年度	葉卷	...	4122	4122	3922	11	1	3934	213	
	兩切刻	475	176939	176413	173285	182	28	173405	3347	
同一年度	葉卷	348880	2841027	3189997	3040037	1061	74	3041173	148824	
	兩切刻	349360	3021087	3370532	3217242	1257	103	3218602	152384	

種別、名稱及一箇ノ量	受			拂				殘高			
	前年度 越前	受入	雜受	實渡	欠損及 廢棄	雜拂	計				
數 量 (箇)											
日付紙卷	不敷	1490	199000	...	200490	161070	383	4	104460	36024	
	二(二十本入)	552171534	523000	257	40014972	31232404	20894	12131	253419	5791533	
	鳥(ハ)	85036	15000	...	100086	65800	1040	19	66850	33227	
	カ(ハ)	93043	928000	...	1861046	1592017	135410	448	1727875	133171	
	メ(ハ)	44645	405000	...	449645	406583	430	20	407039	42606	
	計	6585982	36070000	257	42656239	36460883	158157	61836	619658	6036581	
兩切(ほまれ二十本入)	56000	677000	...	733000	664997	140	5	665142	67858		
刻	水磨	122	5900	...	6022	2896	4	3	2903	3119	
	摩草	350	2100	...	2450	796	3	3	802	1618	
	福草	64	3300	...	3364	2535	71	3	2609	755	
	白梅	535	82950	...	83485	64737	478	11	65226	18259	
	計	24926	361500	167	386593	347425	12952	52	360429	26164	
日付紙卷	不敷	5600	18000	...	23600	14200	...	1800	16000	7600	
	二(二十本入)	56117	99750	1781	157648	100460	46229	56	146745	10903	
	カ(ハ)	57645	24000	...	81645	5050	8141	57631	70842	10803	
	計	145359	597500	1948	744807	538099	67878	59579	665556	79251	
刻	不敷	74	13443	...	13517	28714	67	1	28782	2684	
	二(二十本入)	321892	1861019	14	2182925	4493003	2742	10	4495761	333519	
	鳥(ハ)	4746	837	...	5583	8636	137	2	8775	1987	
	カ(ハ)	44086	40034	...	84121	167162	14128	47	181427	6998	
	メ(ハ)	1416	12560	...	13976	33603	34	2	33639	1523	
	計	372215	1927893	14	2300122	4731118	17193	68	4748384	346710	
	兩切(ほまれ)	2107	24149	...	26255	37975	7	0	37982	2436	
	刻	水磨	104	4547	...	4650	5068	7	5	5080	2676
		摩草	237	1584	...	1871	1404	5	5	1404	1413
		福草	42	2075	...	2117	3327	93	4	3424	560
白梅		270	40125	...	40396	59477	439	10	59926	9460	
計	9729	131074	62	140865	220120	8160	190	228470	10204		
日付紙卷	不敷	19449	30159	550	50158	49579	23222	4063	76864	3774	
	計	29881	209563	612	240057	338964	31926	4278	375168	27977	
總計	404203	2161605	626	2566434	5108057	49132	4346	5161535	377122		
大正十年度	日付紙卷	160861	2582343	8	2743212	5355200	700	56	5355956	372215	
	兩切	2075	24262	...	26336	39315	1	...	39316	2107	
	計	57119	205322	...	262441	377056	12501	1	389558	29881	
同九年度	日付紙卷	220055	2811927	8	3031990	5771571	13202	57	5784830	404203	
	兩切	279	2221387	35	2221701	4702300	1148	20	4703468	160861	
	計	1832	18980	...	20811	31112	5	...	31117	2075	
同八年度	日付紙卷	1316	275088	2	276406	402196	799	5	403000	57119	
	兩切	3427	2515455	37	2518919	5135608	1952	25	5137585	220055	
	計	3446	1081632	2	1085081	3062322	1286	...	3063009	279	
同七年度	日付紙卷	972	12014	...	12986	24430	24430	1832	
	兩切	22688	158198	181	181066	434113	881	7	435001	1816	
	計	27106	1251844	183	1279133	3520866	2168	7	3523040	3427	
同六年度	日付紙卷	714	828501	9	829314	2421695	4088	...	2425784	3446	
	兩切	592	9144	...	9736	21683	21683	972	
	計	8442	144355	...	152796	325171	781	...	325953	22688	
同五年度	日付紙卷	9748	982090	9	991846	2768549	4870	...	2773419	27106	
	兩切	47214	679000	2254	729368	2191780	912	1	2192692	714	
	計	175	6493	...	6668	15330	...	0	15330	592	
同四年度	日付紙卷	8866	109231	98	118195	275840	69	3	275912	8442	
	兩切	56256	795624	2352	854232	2482950	981	4	2483934	9748	
	計	

本表ノ受入殘高ハ購入價額ヲ、拂高ハ賣價ヲ記入セリ

496 外國製造煙草受拂

大正十一年度

種別、名稱及一箇ノ量	受			拂			残高		
	前年度 越前	受入	雜受	計	賣渡	欠損及 廢棄		雜拂	計
數 量 (箇)									
メキシカンブランド(五十本入)...	89	120	...	209	24	83	14	121	88
レイナヴホトリヤ(ガリエント)	75	220	...	295	139	94	...	233	62
セレスティアルス(ガ)	379	379	10	27	16	53	326
ブーケ(二十五本入)	444	444	162	112	17	291	153
ロンドレ(インスラー)(百本入)	6	6	...	6	...	6	...
ス(ガリエント)	88	100	...	188	13	63	1	77	111
マルフェクトス(二十五本入)	318	180	...	498	162	70	12	244	254
第二ハバナエキストラ(五十本入)	187	187	91	34	6	131	56
ボビュラレス(ガ)	143	200	...	343	173	156	...	329	19
インシユラレス(二十五本入)	...	200	...	200	189	7	2	198	2
エスハシヤレス(ガ)	67	100	...	167	93	63	4	160	7
リツツルピユータイ(五十本入)	172	172	36	75	19	130	42
プリンセサス(ガ)	126	126	46	11	5	62	64
計	2099	1120	...	3219	1138	801	96	2035	1184
價 額 (圓)									
スリーカツスルス(五十本入)	3720	13989	293	18002	13894	80	11	13985	4017
同(マダナム)	...	3457	...	3457	2638	16	16	2670	787
ナチュラル二十五號金口	1457	2400	...	3857	1057	1047	50	3354	503
ロセツトブランド(十本入)	49312	150000	...	199312	140554	8658	570	149782	49530
ダイアナ	770	770	...	770	...	770	...
イーシーシー(ガ)	947	1200	...	2147	1419	362	34	1815	332
エーピーシー(十本入)	776	776	...	761	15	776	...
キングフィツシヤ(ガ)	2143	2143	900	1240	3	2143	...
アブダラ三號(二十五本入)	364	2000	...	2364	1028	354	25	1407	957
ターキシユエーエー(五十本入)	88	2500	...	2588	2027	110	8	2145	443
エンチヤンテレスエキストラ	152	152	...	152	...	152	...
ウキソフレツド(十本入)	1132	2000	...	3132	1856	978	69	2903	229
ケンシダス(五十本入)	1904	1904	243	1632	11	1886	18
見本	...	24	...	24	...	24	...	24	...
計	62765	177570	293	240628	166216	16784	812	183812	56816
價 額 (圓)									
カプスタ(マイルド)(三十本入)	437	400	...	837	352	44	5	401	436
ンネツカ(ミテイアム)	21	800	...	821	451	8	3	462	359
カツト(フル)	32	32	3	10	...	13	19
リツツモンド(ガ)	1042	1000	...	2042	1307	22	4	1333	709
スリーカツスルス(ガ)	360	5916	...	6276	3212	25	8	3245	3031
計	1892	8116	...	10008	5325	109	20	5454	4554
價 額 (圓)									
メキシカンブランド	498	629	...	1127	357	1235	208	1800	465
レイナヴホトリヤ(ガリエント)	360	1008	...	1368	1824	1234	...	3658	291
セレスティアルス	1137	1137	131	354	210	690	975
ブーケ	651	651	780	539	82	1400	225
ロンドレ(インスラー)	14	14	...	89	...	89	...
ス(ガリエント)	408	455	...	863	182	882	14	1078	501
マルフェクトス	585	450	...	1035	1418	613	105	2135	582
第二ハバナエキストラ	311	311	637	238	42	917	103
ボビュラレス	295	593	...	888	1362	1229	...	2591	51
インシユラレス	...	589	...	589	1736	64	18	1819	6
エスハシヤレス	200	339	...	539	956	648	41	1645	21
リツツルピユータイ	421	421	315	656	166	1138	163
プリンセサス	302	302	302	72	33	407	154
計	5243	4062	...	9305	10001	7852	920	18773	3476

496 外國製造煙草受拂.....終

種別及名稱	受			拂			残高		
	前年度 越前	受入	雜受	計	賣渡	欠損及 廢棄		雜拂	計
價 額 (圓)									
スリーカツスルス	2461	10627	234	13312	29788	172	24	20083	3082
スリーカツスルス(マダナム)	...	3152	...	3152	6925	42	42	7009	1135
ナチュラル二十五號金口	1356	2363	...	3719	3770	3747	114	7631	526
ロセツトブランド	1709	5058	...	6767	17218	1061	70	18348	1778
ダイアナ	530	530	...	1819	...	1819	...
イーシーシー	473	600	...	1073	2235	570	54	2859	187
エーピーシー	70	70	...	213	4	217	...
キングフィツシヤ	101	101	168	217	1	375	...
アブダラ三號	272	1521	...	1793	1574	542	38	2155	747
ターキシユエーエー	90	2376	...	2466	5321	289	21	5631	446
エンチヤンテレスエキストラ	170	170	...	539	...	539	...
ウキソフレツド	172	220	...	392	731	385	27	1143	25
ケンシダス	1463	1463	489	3284	22	3796	14
見本	...	22	...	22	...	22	...	22	...
計	8856	25939	234	35629	68209	12901	416	81526	7891
價 額 (圓)									
カプスタ(マイルド)	337	396	...	733	693	87	10	789	436
ンネツカ(ミテイアム)	15	721	...	736	750	13	5	768	320
カツト(フル)	16	16	5	17	...	22	9
リツツモンド	858	665	...	1523	1773	30	5	1808	507
スリーカツスルス	427	7238	...	7665	8432	66	21	8518	3769
計	1652	9020	...	10672	11652	212	41	11905	5041
總計	15751	39021	234	55006	89861	20966	1377	112204	16409
大正十一年度									
葉巻	7547	3243	...	10790	16580	478	376	17436	5243
紙巻	21382	21735	53	43169	92666	1159	734	94550	8856
刻	5717	3723	...	9440	17063	61	8	17132	1652
計	34646	28701	53	63400	126299	1697	1121	129117	15751
同 九年度									
葉巻	7920	7677	63	15660	27992	126	284	28401	7547
紙巻	22871	88775	10	111655	204643	2035	7039	213717	21382
刻	3482	11509	6	14997	22001	261	275	22537	5717
計	34273	107961	79	142312	254636	2421	7593	264655	34646
同 八年度									
葉巻	1651	15168	...	16819	29588	255	457	30299	7920
紙巻	4073	153143	35	157251	278659	10018	151	294828	22871
刻	1656	7163	...	8820	14933	38	4	14974	3482
計	7380	175475	35	182890	323180	16310	612	340102	34273
同 七年度									
葉巻	3098	2440	...	5539	12068	250	185	12503	1651
紙巻	3993	92108	25	96126	193055	166	39	193260	4073
刻	2108	3645	...	5753	9227	17	36	9280	1656
計	9200	98193	25	107417	214350	433	260	215043	7380
同 六年度									
葉巻	7491	564	48	8103	9908	558	1300	11766	3098
紙巻	5762	40992	1435	47299	95397	621	1449	97467	3993
刻	1832	2581	30	4443	5846	11	34	5891	2108
計	15085	43237	1514	59836	111151	1190	2783	115125	9200

本表ノ受入残高ハ購入價額ヲ、拂高ハ賣價ヲ記入セリ

497 製 酒

種 別	粳白米				計	本島產
	內地產	本島產	外國產	計		
購 入	33 462	1 247 083	57 541	1 338 086	128 103	
潰 高	26 951	1 013 997	54 896	1 095 844	106 613	
殘 高	6 511	233 086	2 645	242 242	21 400	
價						
購 入	39 076	595 550	23 469	658 095	56 601	
潰 高	28 094	477 571	22 213	527 878	46 547	
殘 高	10 982	117 979	1 256	130 217	10 054	

498 臺灣製造酒類受

種 別	受 量			計	量
	製造	雜受	計		
釀造酒(清 酒)	3 371	...	3 371	3 310	
蒸溜酒	米 酒	41 949	...	41 949	34 942
	高粱酒	26 286	...	26 286	24 931
	泡 盛	50	...	50	1
	燒 酒	141	...	141	20
	燒 酒	123	...	123	73
	計	68 549	...	68 549	59 967
再製酒	紅 酒	6 045	248	6 293	4 729
	藥 酒	651	5	656	206
	糯米酒	99	...	99	89
	白 酒	157	...	157	114
	計	6 952	253	7 205	5 138
酒 精	5 921	500	6 421	561	

499 內地製造酒類受拂數量及價額 大正十一年度

種 別	受 量			拂				計	殘高		
	製造	買入	計	數量	價額	數量	價額				
釀造酒(清 酒)	...	16 391	16 391	10 476	2 337 696	69	14 497	10 545	2 352 193	5 846	
再製酒	味 淋	2	203	206	134	32 332	3	115	138	32 447	68
	白 酒	...	3	3	3	797	0	1	3	798	1
	セリ	...	2	2	1	248	1	248	1
	葡萄酒	...	524	524	143	54 420	1	379	144	54 799	380
	計	2	734	736	281	87 796	4	496	286	88 292	451
酒 精	...	13	13	1	502	0	1	1	503	12	

原 料

大正十一年度

碎粳白米	丸糯白米	長糯白米	長糯玄米	高粱	糖蜜
外國產	計	本島產	本島產	本島產	
1 032 094	1 160 197	77 900	5 970	81 430	12 171
712 706	819 319	68 296	2 082	76 738	10 508
319 388	340 878	9 604	3 888	4 692	1 663
額 (圓)					
534 679	591 280	64 433	3 414	39 093	3 325
375 362	421 909	57 956	1 077	36 413	2 867
159 317	169 371	6 477	2 337	2 680	458

拂 數量及 價額

大正十一年度

渡	雜 拂			計	殘高
	價額	數量	價額		
362 924	1	501	3 311	363 429	61
2 073 208	120	6 075	35 082	2 079 283	6 887
1 273 396	33	1 513	24 965	1 274 908	1 321
136	0	4	1	140	50
20 822	20	20 822	120
9 859	2	334	74	10 193	49
3 377 420	155	7 926	60 122	3 385 346	8 427
266 105	1	108	4 731	266 213	1 562
27 089	1	159	207	27 248	449
7 798	0	5	89	7 803	10
17 534	2	379	116	17 912	41
318 528	5	649	5 142	319 176	2 063
34 323	26	4 794	587	39 117	5 834

500 外國製造酒類拂高 大正十一年度

種 別	賣 渡		雜 拂		計	
	數量	價額	數量	價額	數量	價額
葡 萄 酒	?	2 359	?	273	?	2 632
ブ ラ ン デ ー	?	8 081	?	302	?	8 443
セ リ	?	572	?	75	?	647
リ キ ュ ール	?	1 429	?	295	?	1 724
ウ イ ス キ ー	?	8 403	?	162	?	8 565
シ ャ ン パ ン	?	659	?	271	?	930
總 計	?	21 503	?	1 439	?	22 942

XX 衛

501 衛 生

州及廳	醫院				醫師及醫生		
	官立	公立	私立	計	醫師		醫生
					官廳本職	開業	
臺北	3	6	38	47	84	144	122
新竹	1	...	7	8	9	72	109
臺中	1	2	10	13	13	160	131
臺南	2	0	17	25	20	171	122
高雄	3	3	37	43	14	96	58
臺東	1	1	5	6	...
花蓮港	1	1	11	13	4	17	...
總計	12	18	120	150	155	666	632
大正十年	12	20	84	116	173	643	674
同 九年	12	18	68	98	156	607	732
同 八年	12	18	63	93	155	566	786
同 七年	12	19	60	91	148	519	830
同 六年	12	10	40	71	108	502	887

502 官立醫院入院治

醫院	患者延人員					患 者												
	內地人	本島人	朝鮮人	外國人	計	治 療				死 亡				未 治				
						內地人	本島人	朝鮮人	外國人	計	內地人	本島人	朝鮮人	外國人	計	內地人	本島人	朝鮮人
臺北	78 312	25 069	...	20	103 410	1 945	478	...	1	2 424	157	78	...	235	725	472	...	1 197
基隆	14 649	4 094	18 743	369	77	...	446	65	12	...	77	289	112	...	401	
宜蘭	12 108	4 384	16 487	76	21	...	97	19	7	...	26	426	146	...	571	
新竹	7 419	3 632	11 051	285	125	...	410	24	16	...	40	90	126	...	210	
臺中	34 285	8 521	14	...	42 820	855	139	...	995	63	20	...	83	362	231	...	594	
嘉義	10 536	5 292	15 828	315	115	...	430	25	23	...	48	141	163	...	304	
臺南	32 712	9 002	41 714	705	166	...	871	61	51	...	112	606	331	...	937	
高雄	13 802	1 743	15 605	371	59	...	430	59	8	...	67	279	53	...	332	
屏東	11 883	4 115	15 998	553	171	...	724	32	24	...	56	80	85	...	165	
臺東	14 448	1 926	135	...	16 509	401	70	...	474	24	6	...	30	175	56	...	239	
花蓮港	7 941	1 758	9 699	181	32	...	213	23	6	...	29	184	46	...	230	
澎湖	3 103	3 861	6 964	138	146	...	284	10	19	...	29	23	146	...	169	
總計	241 253	73 397	14	164	314 828	6 194	1 599	1 4	7 798	562	270	...	832	3 380	1 966	1 8	5 355	
大正十年	252 071	69 022	...	84	321 177	6 034	1 431	...	7 516	616	245	...	862	3 200	1 738	...	4 941	
同 九年	260 425	75 152	...	57	335 634	8 405	1 800	...	10 271	709	238	...	947	2 802	1 539	...	4 342	
同 八年	253 080	80 500	...	49	333 689	9 371	2 522	...	11 894	670	239	...	910	3 033	1 753	...	4 788	
同 七年	232 776	72 635	1	45	305 457	7 484	1 988	...	9 425	779	276	...	1 056	2 339	1 621	...	3 961	
同 六年	210 795	64 604	...	55	275 454	6 403	1 589	...	7 999	530	231	...	761	2 345	1 651	...	3 998	

生

機 關

大正十一年末

計	開業商 科醫師	藥劑師			產婆	助產婦	製藥者	藥種商	醫師及醫 生一人二 付人口
		官廳本職	開業	計					
350	24	17	11	28	83	40	10	579	2 226
280	5	3	1	4	19	18	1	389	2 077
304	16	8	2	10	50	32	...	829	2 693
319	23	11	3	14	60	47	3	940	3 112
168	16	5	1	6	30	30	12	550	3 322
11	1	2	...	2	2	11	3 586
21	1	2	...	2	9	1	1	42	2 463
1 453	86	48	18	66	253	168	27	3 340	2 630
1 490	69	32	20	102	264	159	18	3 355	2 518
1 495	60	60	19	79	248	159	47	3 511	2 457
1 507	50	48	17	65	243	142	20	3 439	2 409
1 497	38	65	19	84	238	132	59	3 437	2 394
1 497	21	33	16	49	223	122	16	3 341	2 378

療患者及死亡者

大正十一年

後 遺	計	平均患者一人 ノ治療日數					平均一日ノ治療患者					患者百ニ付死亡									
		內地人	本島人	朝鮮人	外國人	計	內地人	本島人	朝鮮人	外國人	計	內地人	本島人	朝鮮人	外國人	計					
																	內地人	本島人	朝鮮人	外國人	計
115	47	162	2 942	1 075	1	4 018	26.6	23.3	...	29.0	25.7	214.6	68.7	0.1	0.1	283.3	5.3	7.3	5.9
25	11	36	748	212	...	960	19.6	19.3	...	19.5	40.1	11.2	51.4	8.7	5.7	8.0
19	7	26	540	180	...	720	22.4	24.4	...	22.0	33.2	12.0	45.2	3.5	3.9	3.6
11	...	11	410	267	...	677	18.1	13.6	...	16.3	20.3	10.0	30.3	5.9	6.0	5.9
68	14	82	1 348	401	2	1 754	25.4	21.1	7.0	...	24.4	93.9	24.4	0	...	117.3	4.7	5.0	4.7
13	13	26	494	314	...	808	21.3	16.9	...	19.6	28.9	14.5	43.4	5.1	7.3	5.9
45	15	60	1 417	563	...	1 980	23.1	16.0	...	21.1	39.6	24.7	114.3	4.3	9.1	5.7
16	2	18	725	122	...	847	10.1	14.3	...	18.4	38.0	4.8	42.8	8.1	6.6	7.9
9	3	12	674	283	...	957	17.6	14.5	...	16.7	32.6	11.3	43.8	4.8	8.5	5.9
18	2	20	618	134	11	763	23.4	14.4	...	12.3	21.6	39.6	5.3	...	0.4	45.2	3.9	4.5	3.9
9	4	13	397	88	...	485	20.0	20.0	...	20.0	21.8	4.8	26.6	5.8	6.8	6.0
1	2	3	172	313	...	485	18.0	12.3	...	14.4	8.5	10.6	19.1	5.8	6.1	6.0
349	120	469	10 485	3 955	2 12	14 454	23.0	18.6	7.0	13.7	21.8	661.0	201.1	0	0.5	862.5	5.4	6.8	5.8
449	136	585	10 319	3 550	5	13 904	24.4	19.4	...	16.8	23.1	690.6	189.1	...	0.2	879.9	6.0	6.9	20.0
361	142	503	12 277	3 779	7	16 063	21.2	19.9	...	8.1	20.9	719.4	207.6	...	0.2	927.2	5.8	6.3	5.9
595	137	732	13 669	4 651	4	18 324	18.5	17.3	...	12.3	18.2	693.4	220.7	...	0.1	914.2	4.9	5.1	25.0
446	151	598	11 048	3 986	1	15 040	21.1	18.2	1.0	9.0	20.3	637.7	190.0	...	0	836.9	7.1	6.9	100.0	...	7.0
237	118	406	9 570	3 589	5	13 164	22.0	18.0	...	11.0	20.0	577.5	177.0	...	0.2	754.7	5.5	6.4	5.8

503 官立醫院外

Table with columns for Hospital (醫院), Patient Origin (患者延人員: 内地人, 本島人, 外國人, 計), and Patient Type (患者: 内地人, 本島人, 外國人, 計). Rows list various hospitals like 臺北, 基隆, 宜蘭, etc., and a summary for 大正十年.

(1)ハ朝鮮人ナリ

504 官立醫院治療病類

Table showing disease categories (病類) and age groups (五歲未滿, 五歲以上十歲未滿, etc.) for patients entering the hospital (入院). Includes a sub-section for 'Upper Limb Diseases' (上關中ノ再掲).

來治療患者

大正十一年

Table showing average number of patients per day (平均患者一人ノ治療日數) and average number of patients per day (平均一日ノ治療患者) for various hospitals. Includes a summary for 大正十一年.

及年齡級別患者

大正十一年

Table showing disease categories (病類) and age groups (五歲未滿, 五歲以上十歲未滿, etc.) for patients being treated. Includes a sub-section for 'Upper Limb Diseases' (上關中ノ再掲).

505 官立醫院治療病

醫院、種族及體性		傳染性病	發育及營養的病	皮膚及筋肉病	骨及關節病	血行器病	神經系及五官病	呼吸器病	消化器病	
盛 北	內地人	男	342	3	19	43	13	188	270	219
		女	216	8	8	33	6	93	171	184
	木島人	男	558	6	27	81	19	281	441	403
		女	58	1	3	24	4	129	131	97
	外國人	男	16	1	1	7	1	59	47	39
		女	74	2	4	31	5	188	178	136
	計	男	400	4	22	67	17	317	401	316
		女	232	4	9	45	7	152	218	223
	計		632	8	31	112	24	469	619	539
	基 隆	內地人	男	144	...	15	5	...	50	74
女			71	...	10	2	3	33	33	38
木島人		男	215	...	25	7	3	83	137	95
		女	26	...	5	2	1	11	34	16
計		男	7	...	3	1	1	8	16	5
		女	33	...	8	3	2	19	50	21
計		男	170	...	20	7	1	61	108	73
		女	78	...	13	3	4	41	79	43
計		248	...	33	10	5	102	187	116	
宜 關		內地人	男	130	...	14	0	6	21	40
	女		57	...	6	2	1	8	38	36
	木島人	男	193	...	20	8	7	29	78	102
		女	34	...	12	10	2	8	13	17
	計	男	3	...	5	1	3	3	6	3
		女	37	...	17	11	5	11	19	20
	計	男	170	...	26	16	8	29	53	83
		女	60	...	11	3	4	11	39	39
	計		230	...	37	19	12	40	97	122
	新 竹	內地人	男	115	...	3	4	8	13	58
女			52	...	2	4	4	6	26	20
木島人		男	167	...	5	8	12	19	84	52
		女	41	...	7	7	...	23	31	46
計		男	5	...	5	1	3	4	13	13
		女	46	...	12	8	3	32	44	59
計		男	156	...	10	11	8	41	89	78
		女	57	...	7	5	7	10	39	33
計		213	...	17	16	15	51	128	111	
盛 中		內地人	男	305	4	49	8	2	59	128
	女		122	6	25	10	...	43	104	77
	木島人	男	427	10	74	18	2	102	232	179
		女	27	...	28	1	2	46	55	43
	朝鮮人	男	8	...	10	1	1	25	20	24
		女	35	...	38	2	3	71	75	67
	計	男	1
		女	2
	計	男	333	9	77	9	4	105	183	155
		女	131	7	35	11	1	68	124	91
計		464	16	112	20	5	173	307	246	
嘉 義	內地人	男	146	4	8	9	2	17	42	33
		女	67	2	4	4	...	7	21	24
	木島人	男	213	6	12	13	2	24	63	57
		女	37	2	27	14	2	12	39	41
	計	男	13	...	10	6	...	3	2	20
		女	50	...	37	20	2	15	41	61
	計	男	183	6	35	23	4	29	81	74
		女	80	5	14	10	...	10	23	44
	計		263	11	49	33	4	39	104	118
	臺 南	內地人	男	144	1	18	20	4	205	231
女			63	...	12	6	7	107	169	60
木島人		男	207	1	30	26	11	312	400	149
		女	31	...	15	5	3	105	115	59
計		男	10	...	9	2	6	34	27	23
		女	41	1	24	7	9	139	142	82
計		41	1	24	7	9	139	142	82	

類別入院患者

泌尿及生殖器病	外傷性 及外科 的疾患	中毒症	病名不詳	計	前欄中之再揭					
					麻刺利亞	脚氣	癩病	花柳病	甲狀腺腫	肺結核
62	231	6	31	1430	23	6	...	75	...	25
668	96	4	25	1512	6	3	...	9	...	7
730	327	10	59	2942	29	9	...	84	...	32
21	197	0	10	681	3	1	...	12	...	11
154	66	...	3	304	1	...	1
175	263	6	13	1075	3	1	...	13	...	12
...	1	1
83	428	12	44	2111	26	7	...	87	...	36
822	163	4	28	1907	6	3	...	10	...	8
905	591	16	72	4018	32	10	...	97	...	44
16	30	1	...	392	27	11	...	43	...	16
127	8	1	...	356	10	3	...	12	...	11
143	38	2	...	748	37	14	...	55	...	27
7	45	3	...	150	1	5	...	5
11	9	1	...	62	2	1
18	54	4	...	212	3	6	...	5
23	75	4	...	542	28	11	...	48	...	21
138	17	2	...	418	12	3	...	13	...	11
161	92	6	...	960	40	14	...	61	...	32
12	41	342	68	25	...	21
50	198	25	5	...	11	...	2
62	41	540	93	30	...	32	...	2
8	38	142	12	4	...	17	...	2
13	1	38	1	1
21	39	180	13	4	...	17	...	3
20	79	484	80	29	...	38	...	2
63	1	236	26	5	...	11	...	3
83	80	720	106	34	...	49	...	5
12	8	1	...	254	25	4	...	8	...	5
40	1	1	...	156	6	1	...	1
52	9	2	...	410	31	5	...	9	...	5
11	30	2	...	205	2	7	...	1
9	8	1	...	62	1	1	...	1
20	38	3	...	267	3	8	...	2
23	38	3	...	459	27	4	...	15	...	6
49	9	2	...	218	7	1	...	2	...	1
72	47	5	...	677	34	5	...	17	...	7
24	53	744	175	11	...	62	...	5
222	3	1	...	604	73	14	...	7	...	5
246	56	1	...	1348	248	25	...	69	...	10
5	29	2	...	243	10	11	...	11
65	5	1	...	161	3	3	...	1	...	1
70	34	3	...	404	13	3	...	12	...	12
...	1	1
...	1
...	2	1	1
29	82	2	...	988	186	11	...	73	...	16
287	8	2	...	766	76	18	...	8	...	6
316	90	4	...	1754	262	29	...	81	...	22
19	25	305	41	26	...	13
55	3	2	...	189	24	1	...	9	...	5
74	28	2	...	494	65	1	...	35	...	18
15	46	235	6	2	...	8	...	8
13	7	2	...	79	4	3	...	1
28	53	2	...	314	10	2	...	11	...	9
34	71	540	47	2	...	34	...	21
68	10	4	...	268	28	1	...	12	...	6
102	81	4	...	808	75	3	...	46	...	27
19	34	1	...	730	69	11	...	38	...	11
188	11	2	...	637	31	6	...	3	...	6
207	45	3	...	1417	100	17	...	41	...	17
8	53	2	...	400	14	7	...	10
39	10	163	2	2
47	63	2	...	563	16	7	...	12

505 官立醫院治療病

醫院、種族及體性		傳染性病	發育及營養病	皮膚及肌肉病	骨及關節病	血行器病	神經系及五官病	呼吸器病	消化器病	
濟南	計	175	1	33	25	7	310	346	147	
	男	73	1	21	8	13	141	190	83	
	女	248	2	54	33	20	451	542	230	
高雄	內地人	男	147	1	34	3	10	118	45	
		女	70	...	14	4	1	13	85	41
	本島人	男	217	1	48	7	2	23	203	86
		女	10	...	4	1	...	0	22	9
	計	男	20	...	4	1	...	6	29	14
		女	163	1	38	4	1	16	140	54
	計	74	...	14	4	1	13	92	46	
	計	237	1	52	8	2	29	232	100	
屏東	內地人	男	224	1	6	10	13	53	60	
		女	100	...	6	6	1	9	37	37
	本島人	男	324	1	12	16	2	19	88	97
		女	52	1	17	11	...	7	49	20
	計	男	19	...	4	3	2	2	9	9
		女	71	1	21	14	2	9	58	35
	計	276	2	23	21	1	20	102	86	
	計	119	...	10	9	3	8	44	46	
	計	395	2	33	30	4	28	146	132	
臺東	內地人	男	217	7	15	11	3	18	43	62
		女	127	1	6	3	...	5	24	16
	本島人	男	344	8	16	14	3	23	67	78
		女	31	...	2	5	1	2	19	6
	外國人	男	22	2	3	7	6
		女	53	2	5	5	1	2	26	12
計	男	5	...	1	1	1	1	
	女	253	7	17	17	4	20	62	69	
	計	149	3	4	3	...	5	31	22	
	計	402	10	21	20	4	25	93	91	
花蓮港	內地人	男	85	1	20	5	...	20	40	56
		女	50	...	6	1	1	6	24	22
	本島人	男	135	1	26	6	1	26	64	78
		女	21	2	8	3	1	2	15	4
	計	男	2	5	1	1	1	1
		女	23	7	9	3	1	3	15	5
	計	108	3	28	8	1	22	55	60	
	計	52	5	7	1	1	7	24	23	
	計	158	8	35	9	2	29	79	83	
澎湖	內地人	男	17	...	3	1	1	7	10	11
		女	40	1	6	1	...	8	14	17
	本島人	男	57	1	9	2	1	15	24	28
		女	43	6	18	4	3	30	37	27
	計	男	31	3	12	...	1	26	11	17
		女	74	9	30	4	4	56	48	44
	計	60	6	21	5	4	37	47	38	
	計	71	4	18	1	1	34	25	34	
	計	131	10	39	6	5	71	72	72	
總計	內地人	男	2 022	22	204	125	41	621	1 107	841
		女	1 035	13	100	81	24	335	774	562
	本島人	男	3 057	35	304	206	65	956	1 881	1 403
		女	417	19	146	87	19	386	500	391
	外國人	男	140	16	63	22	18	165	165	165
		女	557	35	209	109	37	551	725	556
	朝鮮人	男	1
		女	1
	外國人	男	2
		女	5
	計	男	2 445	41	350	213	60	1 007	1 607	1 233
		女	1 176	29	163	103	42	500	939	727
	計	3 621	70	513	316	102	1 507	2 606	1 960	

類別入院患者.....續

泌尿及生殖器病	外傷性及外科的疾患	中毒症	病名不詳	計	前欄中ノ再掲					
					麻刺利亞	脚氣	癩病	花柳病	甲状腺腫	肺結核
27	87	3	19	1 180	83	11	...	45	...	21
227	21	2	14	800	33	6	...	3	...	8
254	108	5	33	1 980	116	17	...	48	...	29
30	40	...	3	432	38	8	...	27	...	21
61	2	1	1	293	13	6	...	7	...	5
91	42	1	4	725	51	14	...	34	...	26
7	35	100	7	1	...	1	...	1
2	4	22	1	...	2
9	39	122	7	1	...	2	...	3
37	75	...	3	532	45	9	...	28	...	22
63	6	1	1	315	13	6	...	8	...	7
100	81	1	4	847	58	15	...	36	...	29
14	24	2	...	408	166	4	...	17	...	6
73	2	266	68	2	...	2	...	4
87	26	2	...	674	228	6	...	19	...	10
14	37	214	25	1	...	17	...	8
12	9	69	8	1	...	1	...	2
26	46	283	33	2	...	18	...	10
28	61	2	...	622	185	5	...	34	...	14
85	11	335	76	3	...	3	...	6
113	72	2	...	957	261	8	...	37	...	20
6	28	410	166	6	...	12	...	3
27	4	208	48	1	...	64	...	2
33	32	618	214	7	...	76	...	5
3	21	90	19	8
4	4	44	6	15	...	1
7	21	134	25	23	...	1
2	11	11	2	2
11	51	511	187	6	...	22	...	3
31	4	252	54	1	...	79	...	1
42	55	763	241	7	...	101	...	5
4	14	...	7	252	97	12	...	9	...	2
30	1	1	3	145	19	5	...	1	...	4
34	15	1	10	397	56	17	...	10	...	6
...	16	72	8	1	...	4	...	2
5	1	16	1	1	...	5
5	17	88	9	1	...	4	...	7
4	30	...	7	324	45	13	...	13	...	2
35	2	1	3	161	20	5	...	1	...	4
39	32	1	10	485	65	18	...	14	...	6
4	54	3	5
27	4	118	...	5	...	18
31	4	172	3	5	...	23
13	10	197	1	16	...	4
11	3	...	1	116	23	...	3
24	19	...	1	313	1	39	...	7
17	18	251	4	21	...	4
38	7	...	1	284	...	5	...	41	...	3
55	23	...	1	485	4	5	...	62	...	7
222	528	11	59	5 803	832	98	1	343	1	107
1 568	135	13	42	4 682	323	52	...	144	...	51
1 790	663	24	101	10 485	1 155	150	1	487	1	158
112	563	15	14	2 729	108	10	...	113	2	61
338	123	5	6	1 226	28	4	...	47	7	14
450	686	20	20	3 955	136	14	...	160	9	75
...	1	1
...	1	1
...	2	1
2	2	11	2	2
...	1
2	3	12	2	2
336	1 093	26	73	8 544	943	108	1	458	3	168
1 906	259	18	48	5 910	351	57	...	191	7	65
2 242	1 352	44	121	14 454	1 294	165	1	649	10	233

アジヤニシテ...

505 官立醫院治療病

年、種族及體性		傳染性病	發育及營養的病	皮膚及筋肉病	骨及關節病	血行器病	神經系及五官病	呼吸器病	消化器病		
大正十年	內地人	男	1 870	10	194	141	48	603	1 170	848	
		女	896	9	101	69	27	360	751	545	
	本島人	男	393	15	119	88	13	305	522	280	
		女	115	40	40	14	5	168	133	184	
	外國人	男	508	55	165	102	18	563	655	420	
		女	1	...	
	計	男	2 272	31	313	220	61	908	1 693	1 134	
		女	1 011	49	147	83	32	530	884	670	
	計		3 283	80	460	312	93	1 534	2 577	1 813	
	同 九年	內地人	男	2 314	22	203	230	43	730	1 482	903
			女	1 203	14	116	94	24	339	1 071	532
本島人		男	467	22	137	96	28	411	490	345	
		女	135	37	48	18	4	157	171	98	
外國人		男	602	59	185	114	32	568	661	443	
		女	6	1	
計		男	2 817	45	400	332	71	1 141	1 972	1 248	
		女	1 338	51	164	112	28	496	1 242	650	
計		4 155	96	564	444	99	1 637	3 214	1 898		
同 八年		內地人	男	2 570	23	308	183	31	827	1 412	985
			女	1 329	19	144	137	27	424	941	649
	本島人	男	544	10	168	96	23	641	583	382	
		女	160	18	48	23	4	233	171	135	
	外國人	男	704	37	216	119	27	874	754	517	
		女	2	
	計	男	3 125	42	476	279	54	1 468	1 995	1 367	
		女	1 489	37	192	160	31	657	1 112	784	
	計		4 614	79	668	439	85	2 125	3 107	2 151	
	同 七年	內地人	男	2 178	20	102	65	36	649	1 283	897
			女	1 047	20	89	35	18	328	922	570
本島人		男	491	23	144	77	21	491	609	308	
		女	109	14	61	22	15	182	179	104	
外國人		男	600	37	205	99	36	623	788	562	
		女	
計		男	2 669	52	306	142	57	1 141	1 892	1 296	
		女	1 156	43	150	57	33	460	1 101	734	
計		3 825	95	456	199	90	1 601	2 993	2 030		
同 六年		內地人	男	1 854	42	134	73	25	636	849	805
			女	879	20	73	34	29	327	543	540
	本島人	男	402	24	136	82	28	447	537	342	
		女	112	10	22	13	6	152	135	133	
	外國人	男	514	34	158	95	34	599	672	475	
		女	1	...	1	1	
	計	男	2 257	66	271	155	53	1 088	1 386	1 148	
		女	991	30	95	47	35	479	678	673	
	計		3 248	96	366	202	88	1 562	2 064	1 821	

類別入院患者.....終

泌尿及生殖 器病	外傷性 及外科 的疾患	中毒症	病名不詳	計	前欄中ノ再掲					
					麻刺利亞	脚氣	癩病	花柳病	甲状腺腫	肺結核
230	589	12	91	5 821	770	110	...	358	2	74
1 574	122	12	56	4 628	223	38	...	224	...	46
1 804	711	24	147	10 349	999	148	...	582	2	120
144	494	5	23	2 497	91	8	...	146	...	42
287	95	6	10	1 053	31	2	...	33	20	11
431	589	11	33	3 550	122	10	...	179	29	53
1	1	3
1	1	2
1	1	5
375	1 084	17	114	8 321	867	118	...	504	2	116
1 861	217	18	66	5 683	254	40	...	257	20	57
2 236	1 301	35	180	13 904	1 121	158	...	761	31	173
219	573	12	106	6 933	727	142	...	330	...	94
1 667	174	5	85	5 344	213	41	...	156	...	51
1 886	747	17	191	12 277	940	183	...	486	...	145
103	510	9	28	2 046	93	8	...	149	1	37
362	86	3	14	1 133	20	4	...	26	24	10
465	596	12	42	3 779	113	12	...	175	25	47
...	7
322	1 083	21	134	9 586	824	150	...	479	1	131
2 029	260	8	99	6 477	233	45	...	182	24	61
2 351	1 343	29	233	16 063	1 057	195	...	661	25	192
313	713	13	162	7 549	792	128	1	415	...	83
2 109	221	16	104	6 120	280	52	...	148	...	50
2 422	934	29	266	13 669	1 072	180	1	563	...	133
172	514	6	64	3 212	108	6	...	206	...	52
526	96	4	21	1 430	32	2	...	50	4	12
698	610	10	85	4 651	140	8	...	256	4	64
...	2	2
1	1	2
1	1	4	2
485	1 227	19	226	10 763	900	134	1	623	...	135
2 636	317	20	126	7 561	312	54	...	198	4	62
3 121	1 544	39	352	18 324	1 212	188	1	821	4	197
242	566	10	137	6 254	648	146	...	303	...	99
1 528	133	13	82	4 794	221	53	...	124	...	67
1 770	699	23	219	11 048	869	199	...	427	...	166
132	402	7	38	2 833	73	7	...	200	1	67
367	77	1	12	1 153	21	2	...	28	...	22
499	479	8	50	3 986	94	9	...	228	1	89
...	1
1	1	3
1	1	2
2	2	5
375	969	17	175	9 091	721	153	...	503	1	166
1 896	211	14	94	5 949	242	55	...	152	...	89
2 271	1 180	31	269	15 040	963	208	...	655	1	255
224	625	8	159	5 434	785	139	...	294	...	101
1 391	200	10	90	4 136	248	55	...	187	...	45
1 615	825	18	249	9 570	1 033	194	...	481	...	146
148	406	7	40	2 599	94	11	...	147	1	76
308	90	...	9	990	21	5	...	42	...	28
456	496	7	49	3 589	115	16	...	189	1	104
...	2	5	1
372	1 033	15	199	8 088	870	150	...	442	1	177
1 699	290	10	99	5 126	269	60	...	229	...	73
2 071	1 323	25	298	13 164	1 148	210	...	671	1	250

醫院、種族及體性	傳染性病	發育及營養的病	皮膚及筋肉病	骨及關節病	血行器病	神經系及五官病	呼吸器病	消化器病		
嶺北	內地人	700	35	1 010	240	43	2 173	1 747	1 668	
	{男	470	39	993	187	34	1 067	1 351	1 877	
	{女	230	74	2 003	427	77	4 140	3 098	3 545	
	本島人	320	5	400	82	20	1 048	738	505	
	{男	80	9	172	17	10	445	311	378	
	{女	406	14	572	99	30	1 493	1 049	973	
	外國人	5	3	1	5	
	{男	4	1	...	6	
	{女	9	4	1	11	
	計	1 092	40	1 415	322	63	3 224	2 486	2 268	
	{男	550	48	1 169	204	44	2 413	1 662	2 261	
	{女	1 642	88	2 584	526	107	5 637	4 148	4 529	
	基隆	內地人	590	1	420	38	46	903	844	522
		{男	395	...	372	38	30	822	749	502
		{女	985	1	792	76	82	1 725	1 593	1 024
本島人		332	...	121	8	5	305	190	119	
{男		64	...	38	1	1	89	82	96	
{女		396	...	159	9	6	394	272	215	
計		922	1	541	46	51	1 208	1 034	641	
{男		459	...	410	39	37	911	831	598	
{女		1 381	1	951	85	88	2 119	1 865	1 239	
宜蘭		內地人	364	1	208	13	8	289	549	576
		{男	194	...	175	14	14	266	459	522
		{女	558	1	383	27	22	555	1 098	1 098
		本島人	479	...	266	29	10	358	560	616
		{男	112	...	69	4	5	179	247	404
		{女	591	5	335	33	15	537	807	1 020
	計	843	1	474	42	18	647	1 109	1 192	
	{男	306	5	244	18	19	445	706	926	
	{女	1 149	6	718	60	37	1 092	1 815	2 118	
	新竹	內地人	195	20	169	31	5	271	399	213
		{男	74	11	126	41	4	240	260	164
		{女	269	31	295	72	9	511	659	377
		本島人	410	6	201	66	17	537	237	165
		{男	121	19	108	10	20	314	87	107
		{女	531	25	309	76	37	851	324	272
計		605	26	370	97	22	808	636	378	
{男		195	30	234	51	24	554	347	271	
{女		800	56	604	148	46	1 362	983	649	
臺中		內地人	498	8	419	38	2	972	712	533
		{男	358	16	377	36	5	845	656	507
		{女	856	24	796	74	7	1 817	1 368	1 040
		本島人	118	6	148	8	1	673	267	161
		{男	51	4	67	1	...	230	103	68
		{女	169	10	215	9	1	903	370	229
	朝鮮人	1	
	計	616	14	567	46	3	1 645	979	694	
	{男	410	20	444	37	5	1 075	759	575	
	{女	1 026	34	1 011	83	8	2 720	1 738	1 269	
	嘉義	內地人	476	10	175	32	13	484	270	234
		{男	256	8	110	11	9	364	175	166
		{女	732	18	294	43	22	848	445	400
		本島人	503	7	245	28	8	781	350	191
		{男	111	12	93	5	6	318	97	104
{女		614	19	338	33	14	1 099	447	295	
計		979	17	420	60	21	1 265	620	425	
{男		367	20	212	16	15	682	272	270	
{女		1 346	37	632	76	36	1 947	892	695	
臺南		內地人	388	1	516	105	6	1 809	945	525
		{男	203	2	422	61	9	1 490	733	494
		{女	591	3	938	166	15	3 308	1 678	1 019
		本島人	149	1	193	32	7	922	386	208
		{男	25	1	73	10	4	447	187	98
		{女	174	2	266	42	11	1 369	573	306

泌尿及生殖器病	外傷性及外科的疾患	中港症	病名不詳	計	前欄中ノ再掲					
					麻刺利亞	脚氣	癩病	花柳病	甲状腺腫	肺結核
101	1 219	0	411	9 419	69	67	5	410	...	35
2 280	776	5	452	10 437	23	77	...	195	...	9
2 367	1 995	11	863	19 856	92	144	5	605	...	44
23	458	5	173	3 875	10	15	3	234	...	18
568	210	2	98	2 300	3	3	2	44	...	4
591	668	7	271	6 173	13	18	5	278	...	22
...
...
124	1 680	11	584	13 309	79	82	8	644	...	53
2 854	988	7	550	12 750	26	80	2	239	...	13
2 978	2 668	18	1 134	26 059	105	162	10	883	...	66
...
73	177	2	...	3 616	104	22	1	107	...	31
601	63	2	...	3 580	54	10	...	60	...	35
674	240	4	...	7 196	158	32	1	167	...	66
19	90	3	1	1 193	30	1	...	23	...	7
38	19	...	1	429	7	6	...	1
57	109	3	2	1 622	37	1	...	29	...	8
92	267	5	1	4 809	134	23	1	130	...	38
639	82	2	1	4 009	61	10	...	36	...	36
731	349	7	2	8 818	195	33	1	196	...	74
...
50	86	1	...	2 145	181	63	...	91	...	4
264	34	1 942	81	48	...	46	...	6
314	120	1	...	4 087	262	111	...	137	...	10
37	96	2 451	189	23	1	258	...	14
58	27	1 110	18	9	...	79	...	12
95	123	3 561	207	32	1	337	...	26
87	132	1	...	4 696	370	86	1	349	...	13
322	61	3 052	99	57	...	125	...	18
409	243	1	...	7 648	469	143	1	474	...	36
...
19	68	...	3	1 393	43	10	...	71	...	1
251	30	1 201	17	14	...	19
270	98	...	3	2 594	60	24	...	90	...	1
29	82	1 750	45	3	...	253	...	9
104	33	...	1	934	12	...	2	62
133	125	...	1	2 684	57	3	...	315	...	9
48	150	...	3	3 143	88	13	...	324	...	10
355	73	...	1	2 135	29	14	...	81
403	223	...	4	5 278	117	27	2	405	...	10
...
52	136	3 370	227	59	...	184	...	1
946	43	3 789	167	92	1	80	...	3
998	179	7 159	394	151	1	264	...	4
14	51	...	1	1 448	33	7	...	74	...	4
203	10	737	18	2	1	26	...	2
217	61	...	1	2 185	51	9	1	100	...	6
7	8	1
66	187	...	1	4 818	260	66	...	258	...	5
1 150	53	4 534	186	94	2	106	...	5
1 222	240	...	1	9 352	446	160	2	364	...	10
...
42	73	5	35	1 840	183	12	...	108	...	30
420	20	5	35	1 588	81	23	...	33	...	31
462	93	10	70	3 437	264	35	...	141	...	61
50	94	4	129	2 390	148	9	...	188	...	46
302	18	2	13	1 081	39	30	...	23
352	112	6	142	3 471	187	9	...	218	...	69
92	167	9	164	4 239	331	21	...	206	...	76
722	38	7	48	2 669	120	23	...	68	...	54
814	205	16	212	6 908	451	44	...	359	...	130
...
50	223	1	25	4 594	128	28	...	163	...	20
1 226	128	1	22	4 800	72	33	1	28	...	12
1 276	351	2	47	9 394	200	66	1	191	...	32
25	134	1	11	2 069	41	5	...	81	...	31
342	41	...	8	1 236	8	3	...	9	...	8
367	175	1	19	3 305	49	8	...	90	...	39

506 官立醫院治療病

醫院、種族及體性		傳染性病	發育及營養的病	皮膚及筋肉病	骨及關節病	血行器病	神經系及五官病	呼吸器病	消化器病		
燕南	計	587	2	709	137	13	2 731	1 331	733		
	男	228	3	405	71	13	1 046	920	592		
	女	765	5	1 204	208	26	4 677	2 251	1 325		
高雄	內地人	男	401	2	278	13	2	539	609	207	
		女	221	...	253	14	...	385	504	248	
		計	622	2	531	27	2	924	1 113	515	
		本島人	男	175	...	81	5	...	256	156	63
			女	58	...	28	2	...	73	50	30
			計	233	...	104	7	...	329	212	99
	計	男	570	2	359	18	2	795	765	330	
		女	270	...	270	16	...	458	560	284	
		計	855	2	635	34	2	1 253	1 325	614	
	屏東	內地人	男	414	2	250	42	4	445	310	234
			女	243	1	200	32	1	336	254	198
			計	657	3	450	74	5	781	564	432
本島人			男	266	1	167	9	1	317	197	132
			女	74	1	67	4	2	97	81	64
			計	340	2	234	13	3	414	278	196
計		男	680	3	417	51	5	762	507	366	
		女	317	2	267	36	3	433	335	262	
		計	997	5	684	87	8	1 195	842	628	
臺東		內地人	男	603	18	256	20	5	218	269	382
			女	350	21	135	10	1	168	206	267
			計	953	39	391	30	6	386	475	649
	本島人		男	702	18	230	16	...	290	306	245
			女	317	17	123	4	1	135	196	211
			計	1 019	35	353	20	1	425	502	456
	外國人	男	11	...	9	2	...	5	1	...	
		女	2	...	3	
		計	13	...	12	2	...	5	1	...	
	計	男	1 316	36	495	38	5	513	576	627	
		女	669	38	261	14	2	303	402	478	
		計	1 985	74	756	52	7	816	978	1 105	
花蓮港	內地人	男	215	1	144	15	2	253	215	163	
		女	124	...	97	10	...	201	170	112	
		計	339	1	241	25	2	454	385	275	
		本島人	男	174	3	74	14	...	65	80	37
			女	69	1	33	32	42	30
			計	243	4	107	14	...	97	122	67
	計	男	389	4	218	29	2	318	295	200	
		女	193	1	130	10	...	233	212	142	
		計	582	5	348	39	2	551	507	342	
	澎湖	內地人	男	81	8	54	7	1	252	106	86
			女	77	4	68	3	...	259	101	80
			計	158	12	122	10	1	511	207	166
本島人			男	154	32	169	6	2	749	229	253
			女	62	26	102	1	...	529	130	165
			計	216	58	271	7	2	1 278	359	418
計		男	235	40	223	13	3	1 001	335	339	
		女	139	30	170	4	...	788	231	245	
		計	374	70	393	17	3	1 789	566	584	
總計		內地人	男	4 991	107	3 899	594	137	8 608	6 975	5 403
			女	2 065	102	3 337	457	113	7 352	5 618	5 137
			計	7 056	209	7 236	1 051	250	15 960	12 593	10 540
	本島人		男	3 788	79	2 295	303	71	6 301	3 696	2 785
			女	1 144	95	968	59	49	2 888	1 619	1 761
			計	4 932	174	3 263	362	120	9 189	5 315	4 546
	朝鮮人	男	1	2	...	8	2	5	
		女	1	...	14	
		計	2	...	7	1	...	6	
	外國人	男	13	...	21	2	...	9	2	11	
		女	
		計	8 790	186	6 208	899	208	14 917	10 673	8 193	
計	男	4 112	197	4 312	516	162	10 241	7 237	6 004		
	女	12 902	383	10 520	1 415	370	25 158	17 910	15 097		

類別外來患者.....續

泌尿及生殖器病	外傷性及外科的疾患	中毒症	病名不詳	計	前欄中之再掲					
					麻刺利亞	脚氣	癩病	花柳病	甲状腺腫	肺結核
75	357	2	30	6 663	169	33	...	244	...	51
1 508	169	1	30	6 036	80	41	1	37	...	20
1 643	526	3	66	12 699	249	74	1	281	...	71
49	130	1	95	2 386	101	50	...	159	...	25
481	34	1	97	2 238	46	53	...	50	...	20
530	164	2	192	4 624	147	109	...	209	...	45
19	65	...	201	1 021	67	4	...	83	...	12
87	11	...	10	362	13	1	...	35	...	3
106	76	...	217	1 383	80	5	...	118	...	15
68	195	1	296	3 407	168	60	...	242	...	37
568	45	1	113	2 600	59	54	...	85	...	23
636	240	2	409	6 007	227	114	...	327	...	60
20	97	1	3	1 822	304	13	...	71	...	1
242	32	3	6	1 548	193	14	...	21
262	129	4	9	3 370	497	27	...	92	...	1
15	75	1 180	131	5	...	119
34	20	444	52	2	...	15
49	95	1 624	183	7	...	134
35	172	1	3	3 002	435	18	...	190	...	1
276	52	3	6	1 992	245	16	...	36
311	224	4	9	4 994	680	34	...	226	...	1
11	172	4	...	1 958	404	18	4	138	...	5
80	42	1 280	209	18	1	94	...	5
91	214	4	...	3 238	613	36	5	232	...	10
10	211	2 028	535	2	...	141	...	9
22	52	1 078	258	1	...	48	...	5
32	263	3 106	793	3	...	189	1	14
1	5	34	2	9	...	1
...	5	2
...	5	39	2	11	...	1
22	388	4	...	4 020	941	20	4	288	...	15
102	94	2 363	467	19	1	144	1	10
124	482	4	...	6 383	1 408	39	5	432	1	25
9	36	2	107	1 162	120	29	...	54	...	4
103	18	...	109	945	71	27	...	16	...	9
112	54	3	216	2 107	191	56	...	70	...	13
9	11	...	166	633	103	7	...	64	...	1
9	3	...	22	241	53	1	...	14	...	1
18	14	...	188	874	156	8	...	78	...	2
18	47	2	273	1 795	223	36	...	118	...	5
112	21	1	131	1 186	124	28	...	30	...	10
130	68	3	404	2 981	347	64	...	148	...	15
8	32	635	3	5	...	53	...	4
135	24	751	2	15	...	40
143	56	1 386	5	20	...	93	...	4
20	135	1	2	1 752	10	1	1	93	...	7
62	37	1	2	1 117	5	4	1	27	...	8
82	172	2	4	2 869	21	5	2	120	...	15
28	167	1	2	2 387	19	6	1	146	...	11
197	61	1	2	1 868	7	19	1	67	...	8
225	228	2	4	4 255	26	25	2	213	...	19
484	2 449	23	679	34 349	1 867	382	10	1 609	...	161
7 035	1 244	13	721	34 099	1 016	429	3	682	...	130
7 519	3 693	41	1 400	68 448	2 883	811	13	2 291	...	291
270	1 502	15	683	21 788	1 348	82	6	1 611	...	158
1 820	491	5	161	11 069	486	26	6	395	5	67
2 099	1 993	20	844	32 857	1 834	108	11	2 006	5	225
7	8
1	8	51	2	1
...	18
...	10	69	2	11	...	1
755	3 959	38	1 362	56 188	3 217	464	15	3 229	...	320
8 871	1 737	23	832	45 194	1 503	455	9	1 079	5	197
9 626	5 696	61	2 244	101 382	4 720	919	24	4 308	5	517

アジヤ外務省資料センター
ASIAN FOREIGN AFFAIRS CENTER
1010 GINZA 4-CHOME, TOKYO, JAPAN
TEL: 3-3211-2111 FAX: 3-3211-2112

506 官立醫院治療病

年、種族及體性		傳染性病	發育及營養的病	皮膚及筋肉病	骨及關節病	血行器病	神經系及五官病	呼吸器病	消化器病		
大正十年	內地人	男	5 082	109	3 924	653	127	9 066	6 958	5 615	
		女	2 053	83	3 313	408	115	7 211	5 655	5 296	
	本島人	男	3 704	64	2 335	281	77	6 521	3 607	3 125	
		女	1 089	53	869	78	40	3 190	1 526	1 868	
	朝鮮人	男	4 793	117	3 204	359	117	9 711	5 223	4 993	
		女	1	
	外國人	男	9	...	13	1	3	4	
		女	2	...	1	1	
	計	男	8 795	173	6 272	935	204	15 590	10 655	8 744	
		女	4 045	136	4 183	516	155	10 401	7 181	7 165	
			12 840	309	10 455	1 481	359	25 991	17 836	15 909	
	同 九年	內地人	男	7 260	165	4 535	652	144	9 880	8 159	6 234
女			4 623	92	3 277	438	97	7 781	6 517	5 419	
本島人		男	11 883	257	7 812	1 090	241	17 661	14 676	11 653	
		女	4 119	97	2 817	281	82	6 208	3 869	3 214	
外國人		男	1 367	70	868	64	36	3 069	1 464	1 634	
		女	5 486	167	3 685	345	118	9 277	5 333	4 848	
計		男	11 381	263	7 352	933	226	16 099	12 028	9 448	
		女	5 990	162	4 145	502	133	10 853	7 981	7 053	
		17 371	425	11 497	1 435	359	26 942	20 009	16 501		
同 八年		內地人	男	6 985	180	5 108	809	252	10 075	8 936	7 044
			女	4 103	172	4 233	706	181	7 835	5 824	5 127
		本島人	男	11 086	352	9 341	1 515	433	17 910	15 710	12 868
	女		5 206	120	3 279	468	116	8 098	4 812	4 361	
	外國人	男	1 544	89	1 149	94	38	3 667	1 907	2 211	
		女	6 750	209	4 428	562	154	11 765	6 719	6 572	
	計	男	12 206	300	8 388	1 277	368	18 177	13 749	11 411	
		女	5 648	261	5 382	800	220	11 505	8 682	8 036	
			17 854	561	13 770	2 077	588	29 682	22 431	19 447	
	同 七年	內地人	男	8 200	210	4 640	514	153	9 759	8 623	7 575
			女	5 152	158	3 867	391	112	7 685	6 956	6 555
		本島人	男	13 352	368	8 507	905	265	17 444	15 579	14 130
女			6 481	138	3 688	294	93	9 613	5 869	5 358	
外國人		男	2 221	67	1 806	86	54	4 351	2 611	2 810	
		女	8 702	205	4 894	380	147	13 964	8 480	8 198	
計		男	14 684	348	8 229	808	246	19 380	14 495	12 971	
		女	7 375	225	5 174	477	166	12 040	9 568	9 371	
		22 059	573	13 403	1 285	412	31 420	24 063	22 342		
同 六年		內地人	男	6 521	269	4 380	533	159	9 595	7 989	7 765
			女	3 888	242	3 781	413	152	7 253	6 047	6 503
		本島人	男	10 409	511	8 161	946	311	16 848	14 036	14 268
	女		5 061	158	3 327	299	123	8 471	5 203	4 017	
	外國人	男	1 750	98	1 186	88	56	3 711	2 029	2 552	
		女	6 811	256	4 513	387	179	12 182	7 232	7 469	
	計	男	11 590	427	7 710	832	282	18 069	13 197	12 686	
		女	5 638	340	4 968	501	208	10 966	8 079	9 065	
			17 228	767	12 678	1 333	490	29 035	21 276	21 751	

類別外來患者.....終

泌尿及生殖器官病	外傷性及外科的疾患	中毒症	病名不詳	計	前欄中ノ再掲					
					麻刺利亞	脚氣	瘰癧	花柳病	甲状腺腫	肺結核
576	2 239	21	974	35 344	1 674	431	11	1 023	1	159
7 001	1 193	12	1 028	34 328	848	384	4	736	...	101
7 577	3 432	33	2 032	69 672	2 522	815	15	2 409	1	260
318	1 416	7	509	22 144	1 382	92	15	1 094	2	169
1 000	411	5	199	10 934	413	18	5	436	4	52
1 924	1 827	12	798	33 078	1 795	110	20	2 130	6	221
3	4	1
...	11	41	2	5
...	4	2
...	11	45	2	7
894	3 666	28	1 573	57 529	3 058	523	26	3 322	3	328
8 610	1 604	17	1 227	45 270	1 261	402	9	1 225	4	163
9 504	5 270	45	2 800	102 799	4 319	925	35	4 547	7	481
933	2 744	17	1 168	41 891	1 732	585	16	1 919	...	240
8 127	1 319	8	906	38 604	900	423	8	858	...	147
9 060	4 063	25	2 074	80 495	2 632	1 008	24	2 772	...	387
424	1 586	11	587	23 295	1 327	116	28	1 635	4	143
1 974	386	3	238	11 173	492	28	6	447	4	57
2 398	1 972	14	825	34 468	1 819	144	34	2 082	6	200
...	4	2
...	1
...	4	2
1 357	4 330	28	1 755	65 190	3 059	701	44	3 556	2	383
10 192	1 705	11	1 144	49 781	1 392	451	14	1 300	4	204
11 459	6 035	59	2 899	114 971	4 451	1 152	58	4 856	6	587
827	2 887	26	1 298	44 427	1 997	710	20	2 029	...	244
8 675	1 905	18	1 279	41 705	1 069	468	6	610	...	103
9 502	4 792	44	2 577	86 132	3 066	1 178	26	2 645	...	347
549	1 426	74	568	29 077	2 017	73	32	2 176	...	153
2 784	526	12	207	14 228	738	19	11	454	5	44
3 333	1 952	86	775	43 305	2 755	92	43	2 630	5	197
...	28	2
...	8
...	36	2
1 376	4 313	101	1 866	73 532	4 018	783	52	4 207	...	397
11 400	2 431	30	1 486	56 941	1 807	487	17	1 070	5	147
12 836	6 744	131	3 352	129 473	5 825	1 270	69	5 277	5	544
676	2 516	12	1 812	44 690	2 279	859	15	1 578	...	179
6 660	1 186	17	1 637	40 376	1 285	638	4	571	...	89
7 336	3 702	29	3 449	85 066	3 564	1 497	19	2 149	...	268
510	1 625	66	708	34 373	2 485	158	31	1 645	7	181
1 975	398	17	377	16 273	897	26	10	333	3	80
2 485	2 023	83	1 085	50 646	3 382	184	41	1 978	10	261
...	25	2
...	17
...	42	2
1 186	4 143	78	2 520	79 088	4 764	1 017	46	3 225	7	360
8 637	1 586	34	2 014	56 666	2 182	664	14	904	3	169
9 823	5 728	112	4 534	135 754	6 946	1 681	60	4 129	10	529
609	2 687	19	1 526	42 052	3 082	631	10	1 516	...	179
6 291	1 283	13	1 412	37 278	1 682	470	3	814	2	95
6 900	3 970	32	2 938	79 330	4 764	1 101	13	2 330	2	274
505	1 567	71	610	80 812	3 010	108	23	1 473	4	203
1 627	360	13	277	13 747	1 066	22	3	460	12	78
2 132	1 927	84	887	44 059	4 076	128	26	1 933	16	281
...	27	1
...	19
...	46	1
1 114	4 258	90	2 136	72 391	6 095	739	33	2 990	4	332
7 920	1 644	26	1 639	51 044	2 748	492	6	1 274	14	173
9 034	5 902	116	3 825	123 435	8 843	1 231	39	4 264	18	555

507 公 醫 治 療 患

Table with columns for 州及廳 (Prefecture), 患者延人員 (Patients), 治療 (Treatment), 死亡 (Death), 未治 (Untreated). Rows include 臺北, 新竹, 臺中, 臺南, 高雄, 臺東, 花蓮港, 總計, and years 大正十年 to 六年.

(1)ハ朝鮮人ナリ

508 公 醫 治 療 病

Table with columns for 州、廳、種族及體性 (Prefecture, Race, Sex), 傳染性病 (Infectious Disease), 發育及特發的病 (Developmental Disease), 皮膚及筋肉病 (Skin and Muscle Disease), 骨及關節病 (Bone and Joint Disease), 血行器病 (Circulatory Disease), 神經系及五官病 (Nervous System and Sensory Organs Disease), 呼吸器病 (Respiratory Disease), 消化器病 (Digestive Disease).

者 及 死 亡 者

大正十一年

Table with columns for 者 (Patients) and 死亡者 (Deaths), including 平均患者一人ノ治療日數 (Average number of treatment days per patient) and 平均一人一日ノ治療患者 (Average number of patients treated per day per person).

類 別 患 者

大正十一年

Table with columns for 泌尿及生殖器病 (Urological and Genital Diseases), 外傷性及外科的疾患 (Traumatic and Surgical Conditions), 中毒症 (Poisoning), 病名不詳 (Undiagnosed), 計 (Total), 前欄中ノ再掲 (Reiteration in previous column), 麻刺利亞 (Malaria), 脚氣 (Beriberi), 癩病 (Scabies), 花柳病 (Syphilis), 甲状腺腫 (Goiter), 肺結核 (Tuberculosis).

508 公 醫 治 療 病

州、廳、種族及體性		傳染性病	發育及營養的病	皮膚及筋肉病	骨及關節病	血行器病	神經系及五官病	呼吸器病	消化器病		
臺南	內地人	男	1 859	48	338	140	66	815	1 550	1 481	
		女	1 138	36	180	64	44	625	1 127	1 078	
		計	2 997	84	518	204	110	1 440	2 677	2 559	
	本島人	男	10 033	1 273	2 279	883	507	4 518	14 312	9 321	
		女	12 058	953	999	307	403	3 088	8 515	5 581	
		計	31 091	2 226	3 278	1 280	970	7 606	22 857	14 902	
	朝鮮人	男	4	...	2	1	1	
		女	7	7	4	1	
		計	11	...	2	7	5	2	
	外國人	男	7	...	3	1	4	...	
		女	1	1	...	
		計	8	...	3	1	5	...	
	計	男	20 903	1 321	2 022	1 023	633	5 334	15 867	10 803	
		女	13 204	989	1 179	401	447	3 720	9 677	6 600	
		計	34 107	2 310	3 801	1 484	1 080	9 054	25 544	17 463	
高雄	內地人	男	1 748	33	269	33	25	611	903	910	
		女	1 241	67	265	31	25	488	736	785	
		計	2 989	100	534	64	50	1 099	1 639	1 695	
	本島人	男	8 926	284	629	108	61	1 672	7 095	6 407	
		女	5 646	185	358	57	68	1 086	4 554	4 412	
		計	14 572	469	987	165	127	2 758	11 649	10 819	
	外國人	男	6	...	3	5	13	7	
		女	2	...	1	3	5	2	
		計	8	...	4	8	18	9	
	計	男	10 680	317	901	141	86	2 288	8 011	7 324	
		女	6 889	252	624	88	91	1 577	5 295	5 199	
		計	17 569	569	1 525	229	177	3 865	13 306	12 523	
	臺東	內地人	男	415	16	93	19	5	159	312	326
			女	158	8	43	8	3	75	192	254
			計	573	24	136	27	8	234	504	580
本島人		男	496	16	90	27	5	106	327	205	
		女	231	6	23	11	3	49	176	123	
		計	727	22	113	38	8	155	503	328	
外國人		男	3	...	10	2	...	
		女	914	32	193	46	10	266	639	533	
		計	389	14	66	19	6	124	368	377	
計		男	1 303	46	259	65	16	390	1 007	910	
		女	
		計	
花蓮港		內地人	男	1 519	46	226	19	15	217	526	549
			女	1 210	19	139	13	9	185	431	514
			計	2 729	65	365	32	24	402	957	1 063
	本島人	男	1 300	65	168	27	27	126	487	369	
		女	1 039	40	129	19	11	52	378	276	
		計	2 339	105	297	46	38	178	865	645	
	外國人	男	67	...	6	8	24	18	
		女	18	...	2	3	16	6	
		計	85	...	8	11	40	24	
	計	男	2 886	111	400	46	42	351	1 037	956	
		女	2 207	59	270	32	20	240	825	796	
		計	5 153	170	670	78	62	591	1 862	1 752	
	總計	內地人	男	9 614	199	1 938	371	272	3 755	8 161	7 187
			女	6 028	212	1 330	228	230	2 776	6 245	5 966
			計	15 642	411	3 277	599	502	6 531	14 406	13 103
本島人		男	49 939	2 642	6 751	1 905	1 461	13 114	39 252	31 203	
		女	28 766	1 742	3 342	1 081	992	8 210	25 143	20 362	
		計	78 705	4 384	10 093	2 986	2 453	21 324	64 395	51 565	
朝鮮人		男	4	...	4	1	1	
		女	7	7	4	1	
		計	11	...	4	7	5	2	
外國人		男	92	...	24	22	44	35	
		女	21	...	3	7	22	10	
		計	113	...	27	29	66	45	
計		男	59 649	2 841	8 717	2 270	1 733	16 891	47 453	39 876	
		女	34 822	1 954	4 684	1 309	1 222	11 000	31 414	26 339	
		計	94 471	4 795	13 401	3 585	2 955	27 891	78 872	64 715	

類 別 患 者.....續

泌尿及生殖器病	外製性及外科的疾患	中毒症	病名不詳	計	前欄中之再掲					
					麻刺利亞	脚氣	癩病	花柳病	甲状腺腫	肺結核
121	566	11	16	7 011	1 128	42	...	216	...	24
232	269	4	11	4 808	686	47	...	112	...	11
353	835	15	27	11 819	1 814	89	...	328	...	35
1 389	3 515	27	211	57 328	14 885	19	2	918	2	575
1 002	1 481	10	124	34 647	9 523	16	2	385	2	275
2 391	4 996	43	335	91 975	24 408	35	4	1 303	4	850
1	9	1
2	0	27	1	5
3	6	36	4	6
6	7	23	7	1
1	3	1
7	2	26	7
1 517	4 083	38	227	64 371	16 023	61	2	1 136	2	599
1 237	1 756	20	135	39 485	10 210	63	2	502	2	286
2 754	5 839	58	362	103 856	26 233	124	4	1 638	4	885
72	287	4	1	4 896	1 152	31	...	95	...	25
316	130	2	2	4 088	807	24	...	61	...	19
388	417	6	3	9 984	1 959	55	...	156	...	44
313	1 552	2	70	27 119	7 612	13	...	207	...	221
348	372	1	50	17 135	4 790	4	1	194	...	145
661	1 924	3	120	44 254	12 402	17	1	491	...	366
5	39	1	4
...	1	14
...	6	53	1	4
385	1 844	6	71	32 054	8 705	44	...	396	...	246
604	503	3	52	21 237	5 597	28	1	255	...	164
1 049	2 347	9	123	53 291	14 362	72	1	651	...	410
30	115	...	18	1 514	270	12	1	38
72	63	...	13	889	91	2	...	7	...	2
108	178	...	31	2 403	361	14	1	45	...	2
29	276	2	10	1 589	317	2	...	42	...	7
19	29	...	10	680	155	6	...	1
48	305	2	20	2 269	472	2	...	48	...	8
...	2	18
...
65	393	2	28	3 121	587	14	1	80	...	7
91	92	2	23	1 569	246	2	...	13	...	2
156	485	2	51	4 690	833	16	1	93	...	2
68	140	3 345	1 108	46	...	186	...	26
168	71	1	...	2 760	717	27	...	274	...	12
236	211	1	...	6 105	1 825	73	...	460	...	38
62	135	2 766	1 144	6	...	98	...	24
40	64	2 048	888	1	...	45	...	11
102	199	4 814	2 032	7	...	143	...	35
...	0	129	59	8
...	45	18
...	6	174	77	8
130	281	6 240	2 311	52	...	292	...	50
208	135	1	...	4 853	1 623	28	...	319	...	23
338	416	1	...	11 093	3 934	80	...	611	...	73
559	2 491	27	72	34 596	5 872	275	8	1 346	2	116
1 496	1 375	19	50	25 964	3 609	290	6	872	2	59
2 055	3 866	46	122	60 560	9 481	565	14	2 218	4	175
3 435	10 970	55	612	161 339	36 330	171	10	5 165	15	1 255
3 149	4 132	30	364	97 363	21 650	64	4	1 969	44	675
6 584	15 152	85	976	258 702	57 980	235	14	7 134	59	1 930
1	11	3	1
2	6	27	1	5
3	6	38	4	6
7	5	249	73	1	...	15	...	1
9	21	1	4	315	91	1	...	15	...	1
4 002	13 481	83	688	106 195	42 278	447	18	6 527	17	1 372
4 649	5 564	49	414	123 420	25 278	354	10	2 846	46	734
8 651	19 045									

508 公・醫 治 療 病

年、種族及體性	傳染性病	發育及營養的病	皮膚及筋肉病	骨及關節病	血行器病	神經系及五官病	呼吸器病	消化器病	前關中ノ再掲													
									泌尿及生殖器病	外傷性 及外科 的疾患	中毒症	病名不詳	計	麻刺利亞	脚氣	瘧病	花柳病	甲状腺腫	肺結核			
大正十年	内地人	男	8 611	210	2 146	342	243	2 994	8 105	7 648	730	2 505	9	81	33 622	5 827	262	...	1 177	...	88	
		女	5 327	100	1 339	250	152	2 297	5 895	5 849	1 311	1 260	17	45	23 900	3 501	174	...	652	2	67	
		計	13 938	370	3 485	592	395	5 291	13 998	13 497	2 041	3 765	26	124	57 522	9 328	436	...	1 859	2	145	
	本島人	男	36 757	1 729	6 109	1 531	827	10 292	34 400	26 025	2 850	10 740	55	308	141 689	33 201	111	7	4 210	5	1 177	
		女	20 652	1 238	3 463	780	581	6 883	20 031	17 631	2 804	4 092	27	170	79 912	15 304	38	2	1 914	41	644	
		計	57 409	2 967	9 572	2 311	1 408	17 175	55 031	43 656	5 720	15 732	82	538	211 601	48 505	149	9	6 154	46	1 821	
	朝鮮人	男	1	1
		女	2	2
		計	3	3
	外國人	男	120	...	10	...	1	13	234	90	34	...	18
		女	22	...	5	4	59	18	8	...	4
		計	142	...	15	...	1	17	293	108	37	...	22
計	男	45 489	1 939	8 265	1 873	1 071	13 299	42 540	33 708	3 586	13 203	64	449	105 540	39 119	407	7	5 405	5	1 265		
	女	26 003	1 398	4 807	1 030	733	9 184	26 546	23 488	4 175	6 252	44	213	103 873	18 823	215	2	2 632	43	701		
	計	71 492	3 337	13 072	2 903	1 804	22 483	69 086	57 196	7 761	19 515	108	662	269 419	57 942	622	9	8 037	48	1 966		
同 九年	内地人	男	11 658	295	2 760	342	253	4 116	11 624	9 067	826	3 467	11	86	44 511	6 950	434	...	1 753	...	143	
		女	7 138	194	1 890	187	184	2 937	8 239	7 268	1 793	1 586	14	56	31 486	4 141	241	2	982	2	80	
		計	18 796	489	4 656	529	437	7 053	19 863	16 335	2 619	5 053	25	142	75 997	11 091	675	2	2 735	2	223	
	本島人	男	46 070	1 581	7 035	1 227	764	11 803	42 816	30 363	2 699	12 843	23	233	157 507	29 593	153	11	6 072	51	903	
		女	26 471	1 281	3 701	688	476	7 827	25 596	19 172	3 007	5 916	27	205	94 367	16 058	44	4	2 508	180	690	
		計	72 541	2 862	10 736	1 915	1 240	19 630	68 412	49 535	5 706	18 759	50	488	251 874	45 621	197	15	8 580	234	1 593	
	朝鮮人	男	1	1
		女	28	...	9	1	1	5	3	4	...	8	59	5	1
		計	29	...	9	1	1	5	4	5	...	8	62	5	1
	外國人	男	1
		女	29	...	9	1	1	5	4	5	...	8	62	5	1
		計	57 757	1 876	9 810	1 570	1 018	15 924	54 443	39 434	3 525	16 318	34	369	202 078	36 519	587	11	7 826	54	1 046	
計	男	33 610	1 475	5 591	875	660	10 764	33 836	26 441	4 800	7 502	41	261	125 856	20 199	285	6	3 490	182	770		
	女	91 367	3 351	15 401	2 445	1 678	26 686	88 279	65 875	8 325	23 820	75	630	327 934	56 718	872	17	11 316	236	1 816		
	計	124 977	4 826	25 202	3 320	2 348	42 610	142 723	112 309	13 125	30 138	116	991	654 810	107 437	1 459	27	19 132	420	2 856		
同 八年	内地人	男	12 350	253	3 415	425	262	5 178	11 168	11 667	1 025	4 283	18	251	50 295	8 112	553	1	1 886	3	156	
		女	7 826	211	2 154	284	214	3 734	8 235	9 074	2 622	2 013	13	240	36 620	5 188	267	2	948	5	90	
		計	20 176	464	5 569	709	476	8 912	19 403	20 741	3 647	6 296	31	491	86 915	13 300	810	3	2 834	8	246	
	本島人	男	52 190	1 610	8 568	1 319	946	15 999	42 594	44 345	3 328	15 070	59	433	186 461	39 399	184	18	7 280	54	1 303	
		女	27 716	1 164	4 287	762	532	9 286	26 153	28 564	3 702	6 696	35	375	109 272	21 126	63	6	2 587	126	784	
		計	79 906	2 774	12 855	2 081	1 478	25 285	68 747	72 909	7 030	21 766	94	808	295 733	60 525	247	24	9 867	180	2 092	
	朝鮮人	男	151	2	31	4	5	20	19	63	5	19	1	17	334	106	8	...	16	
		女	25	2	5	23	60	23
		計	176	2	31	4	5	22	21	86	5	19	1	22	394	129	8	...	17	
	外國人	男	64 691	1 865	12 014	1 748	1 213	21 197	53 778	56 075	4 358	19 372	78	701	237 090	47 617	745	19	9 182	57	1 464	
		女	35 567	1 375	6 441	1 046	746	13 022	34 393	37 661	6 324	8 709	48	620	145 952	26 337	320	8	3 536	131	874	
		計	100 258	3 240	18 455	2 794	1 959	34 219	88 171	93 736	10 682	28 081	126	1 321	383 042	73 954	1 065	27	12 718	188	2 338	
同 七年	内地人	男	14 465	174	3 391	323	205	4 541	13 516	11 044	909	4 123	15	156	52 952	7 554	793	3	1 767	2	141	
		女	8 916	144	2 478	222	212	3 350	10 172	8 877	2 870	1 905	17	80	39 243	4 372	466	...	867	11	85	
		計	23 381	318	5 869	545	507	7 891	23 688	19 921	3 779	6 028	32	236	92 195	11 926	1 199	3	2 634	13	226	
	本島人	男	62 638	1 508	8 422	1 329	848	15 991	48 166	40 719	2 894	14 224	90	403	197 252	33 003	293	31	6 786	16	1 315	
		女	35 617	1 005	3 770	617	568	8 365	28 444	25 884	3 491	5 889	36	177	113 863	17 165	54	3	2 365	43	644	
		計	98 255	2 513	12 192	1 946	1 416	24 356	76 610	66 603	6 385	20 113	126	580	311 115	50 168	347	34	9 151	59	1 959	
	朝鮮人	男	61	1	11	0	6	18	14	17	...	29	166	17	12	...	18
		女
		計	61	1	11	0	6	18	14	17	...	29	166	17	12	...	18
	外國人	男	77 134	1 683	11 824	1 661	1 149	20 550	61 696	51 780	3 803	18 376	105	559	250 370	40 574	1 098	34	8 571	18	1 456	
		女	44 533	1 149	6 248	839	780	11 715	38 618	34 761	6 361	7 794	53	257	153 108	21 537	460	3	3 232	54	729	
		計	121 717	2 832	18 072	2 500	1 929	32 265	100 314	86 541	10 164	26 170	158	816	403 478	62 111	1 558	37	11 803	72	2 185	
同 六年	内地人	男	12 418	318	3 915	401	245	4 326	9 204	10 241	907	3 876	32	113	45 996	9 281	782	...	1 622	...	122	
		女	7 038	181	2 399	300	178	2 853	6 649	7 677	2 830	1 573	24	53	31 760	5 310	335	2	725	...	69	
		計	19 456	499	6 314	701	423	7 184	15 853	17 918	3 737	5 449	56	166	77 756	14 591	1 117	2	2 347	...	181	
	本島人	男	47 392	2 143	9 237	1 421	992	13 314	33 548	37 055	3 027	13 562	175	350	162 216	38 280	280	15	5 638	12	1 459	
		女	22 871	1 216	4 170	623	677	7 098	17 542	22 228	3 116	4 640	59	174	84 414	18 879	43	5	1 015	44	770	
		計	70 263	3 359	13 407	2 044	1 669	20 412	51 090	59 283	6 143	18 202	234	524	246 630	57 109	332	20	7 553	56	2 229	
	朝鮮人	男	54	...	8	...	3	16	32	30	...	46	189	38
		女	10	2	6	7	...	8	33	10
		計	64	...	8	...	3	18	38	37	...	54	222	48
	外國人	男	59 864	2 461	13 160	1 822	1 240	17 656	42 781	47 326	3 934	17 484	207	463	208 401	47 549	1 071	16	7 263	12	1 533	
		女	29 919	1 397	6 569	923	855	9 958	24 197	29 912	5 946	6 221	83	227	116 207	24 109	378	7	2 640	44	829	
		計	89 783	3 858	19 729	2 745	2 095	27 614	66 981	77 238	9 880	23 705	290	690	324 608	71 748	1 449	22	9 903	56	2 412	

類 別 患 者.....終

泌尿及生殖器病	外傷性 及外科 的疾患	中毒症	病名不詳	計	前關中ノ再掲					
					麻刺利亞	脚氣	瘧病	花柳病	甲状腺腫	肺結核
730	2 505	9	81							

509 地方別傳染病

州、廳、種族及體性	虎列刺		ハスト		赤痢		痘瘡	
	患者	死亡者	患者	死亡者	患者	死亡者	患者	死亡者
蘆北	內地人	男
		女
		計
	本島人	男
		女
		計
	外國人	男
		女
		計
	新竹	內地人	男
女			
計			
本島人		男	
		女	
		計	
外國人		男	
		女	
		計	
蘆中		內地人	男
	女		
	計		
	本島人	男	
		女	
		計	
	外國人	男	
		女	
		計	
	蘆南	內地人	男
女			
計			
本島人		男	
		女	
		計	
外國人		男	
		女	
		計	
高雄		內地人	男
	女		
	計		
	本島人	男	
		女	
		計	

大正十一年

患者及死亡者

腸胃扶私	實布塚利亞 (格魯布)		猩紅熱		流行性腦脊髓膜炎		計	
	患者	死亡者	患者	死亡者	患者	死亡者	患者	死亡者
321	45	37	...	2	14	7	390	53
(1) 32	40	(1) 6	4	(1) 2	1	...	(1) 40	46
(1) 295	85	(1) 42	4	(1) 1	15	7	(1) 740	98
(1) 616	12	(1) 79	5	(1) 4	23	18	(1) 76	36
(1) 88	3	(1) 17	2	(1) 2	7	5	(1) 81	10
(1) 3	...	(1) 1	(1) 26	...
(1) 14	15	(1) 5	7	...	30	23	(1) 107	46
(1) 1	1	(1) 22	1	1	(1) 7	2
(1) 360	58	(1) 54	5	(1) 2	38	26	(1) 473	91
(1) 309	43	(1) 6	6	(1) 1	8	5	(1) 44	55
(1) 669	101	(1) 47	11	(1) 2	46	31	(1) 376	146
(1) 67	3	(1) 5	...	(1) 1	(1) 39	...
(1) 35	4	(1) 10	(1) 83	3
(1) 22	7	(1) 7	1	(1) 4	5
(1) 57	4	(1) 8	5	...	17	16	(1) 74	8
(1) 8	...	(1) 1	12	7	(1) 33	25
(1) 4	...	(1) 2	1	...	12	7	(1) 14	8
(1) 8	4	(1) 9	6	...	29	23	(1) 47	33
(1) 43	7	(1) 17	5	...	17	16	(1) 78	28
(1) 22	4	(1) 1	2	...	12	7	(1) 43	13
(1) 65	11	(1) 26	7	...	29	23	(1) 121	41
(1) 12	6	(1) 1	6	3	(1) 13	9
(1) 35	3	(1) 4	1	...	1	...	(1) 46	4
(1) 13	...	(1) 2	(1) 50	...
(1) 24	9	(1) 5	1	...	7	3	(1) 75	13
(1) 59	...	(1) 8	5	...	88	66	(1) 99	71
(1) 2	...	(1) 2	2	...	(1) 61	39	(1) 94	41
(1) 2	...	(1) 10	7	...	(1) 149	105	(1) 65	112
(1) 4	...	(1) 1	(1) 94	69	(1) 164	1
(1) 37	6	(1) 9	5	...	(1) 62	39	(1) 145	81
(1) 13	3	(1) 6	3	...	(1) 94	69	(1) 17	45
(1) 26	9	(1) 15	8	...	(1) 62	39	(1) 95	126
(1) 63	10	(1) 3	1	...	(1) 156	108	(1) 240	16
(1) 22	6	(1) 1	(1) 4	3	(1) 74	8
(1) 37	16	(1) 12	2	...	(1) 1	...	(1) 56	24
(1) 34	6	(1) 9	1	...	(1) 5	3	(1) 130	55
(1) 71	13	(1) 13	5	...	(1) 74	42	(1) 120	25
(1) 10	1	(1) 1	1	...	(1) 41	23	(1) 55	80
(1) 1	7	(1) 6	6	...	(1) 115	65	(1) 175	71
(1) 3	16	(1) 19	6	...	(1) 78	46	(1) 104	33
(1) 13	7	(1) 16	2	...	(1) 42	23	(1) 111	104
(1) 47	23	(1) 31	8	...	(1) 120	68	(1) 305	13
(1) 37	6	(1) 15	1	...	(1) 8	6	(1) 81	6
(1) 34	5	(1) 9	(1) 1	...	(1) 53	19
(1) 71	11	(1) 13	1	...	(1) 9	6	(1) 134	17
(1) 10	3	(1) 5	2	...	(1) 6	5	(1) 90	12
(1) 1	...	(1) 4	2	...	(1) 6	2	(1) 65	29
(1) 9	3	(1) 9	4	...	(1) 12	7	(1) 155	...
(1) 24	9	(1) 2	4	...	(1) 1	...	(1) 1	...

509 地方別傳染病

州、廳、種族及階級	虎列刺		ハスト		赤痢		痘瘡	
	患者	死亡者	患者	死亡者	患者	死亡者	患者	死亡者
高 雄 (計)	男	29	1	54	0
	女	16	1	39	8
	計	45	2	93	14
盛 東	内地人	男	11	1
		女	2
	計	13	1	
	本島人	男	3
		女	4
	計	7	
	外國人	男
女		14	1	
計	20	1	...	
花 港	内地人	男	6
		女	3
	計	9	
	本島人	男	1	1
		女
	計	1	1	
	外國人	男
女		7	1	
計	10	1	...	
總計	内地人	男	84	4	1	...
		女	36	3	1	...
	計	120	7	2	...	
	本島人	男	40	4	56	7
		女	16	...	39	8
	計	56	4	95	15	
	外國人	男
女		125	9	57	7	
計	177	12	15	
大正十年	内地人	男	77	2
		女	27	1
	計	104	3	
	本島人	男	128	25	4	1
		女	67	15	1	1
	計	195	40	5	2	
	外國人	男
女		206	27	5	1	
計	94	1	1	
男	
女	
計	299	43	2	

患者及死亡者.....續

腸胃扶私		實布塔利亞 (格魯布)		猩紅熱		流行性腦脊膜炎		計	
患者	死亡者	患者	死亡者	患者	死亡者	患者	死亡者	患者	死亡者
61	0	13	3	14	11	171	30
(1) 47	5	9	2	7	2	(1) 118	18
(1) 108	14	22	5	21	13	(1) 289	48
(1) 11	1	1	(1) 27	4
(1) 13	2	(1) 1	...	(1) 16	2
(1) 11	2	1	3	1	(1) 43	6
(1) 26	4	1	(1) 1	30	(1) 59	31
(1) 3	...	(1) 1	1	(1) 52	37	(1) 66	38
(1) 1	1	(1) 61	37	(1) 125	69
(1) 4	1	(1) 1	1	(1) 48	67	(1) 88	36
(1) 1	...	(1) 1	1	(1) 54	32	(1) 82	40
(1) 19	2	(1) 1	1	(1) 31	87	(1) 170	76
(1) 12	3	(1) 1	1	(1) 63	87	(1) 20	...
(1) 31	5	(1) 2	1	(1) 117	69	(1) 28	4
(1) 2	...	(1) 1	(1) 30	4
(1) 22	4	(1) 64	8
(1) 1	(1) 20	12
(1) 32	3	(1) 1	2
(1) 54	7	(1) 19	14
(1) 7	4	(1) 12	7
(1) 1	(1) 7	8
(1) 8	4	(1) 19	9
(1) 1	1	(1) 12	7
(1) 30	9	(1) 8	3
(1) 1	(1) 20	10
(1) 33	3	(1) 33	20
(1) 63	12	(1) 7	1
(1) 1	(1) 40	21
(1) 511	76	(1) 59	2	(2) 1	...	(1) 33	20	(1) 600	102
(1) 56	68	(1) 68	7	(2) 2	...	(1) 7	1	(1) 570	74
(1) 456	139	(1) 127	9	(2) 4	...	(1) 40	21	(1) 1260	176
(1) 967	29	(1) 51	23	(2) 2	...	(1) 272	184	(1) 502	247
(1) 11	5	(1) 4	8	(1) 33	115	(1) 209	136
(1) 83	34	(1) 70	31	(1) 195	115	(1) 299	136
(1) 30	2	(1) 7	(1) 21	299	(1) 801	383
(1) 113	3	(1) 12	(1) 54	2	(1) 77	5
(1) 12	...	(1) 3	(1) 307	200	(1) 1198	354
(1) 597	107	(1) 110	25	(1) 1	...	(1) 35	110	(1) 869	210
(1) 65	68	(1) 87	15	(1) 2	...	(1) 202	110	(1) 2067	564
(1) 486	175	(1) 197	40	(1) 1	...	(1) 21	322	(1) 91	...
(1) 58	...	(1) 19	...	(1) 4	...	(1) 509	322	(1) 2067	564
(1) 1083	...	(1) 197	...	(1) 2	...	(1) 56	...	(1) 205	...
(1) 455	59	(1) 47	4	(1) 1	(1) 619	85
(1) 29	74	(1) 64	8	(1) 6	(1) 488	88
(1) 384	133	(1) 111	12	(1) 13	(1) 1107	173
(1) 839	34	(1) 54	20	(1) 1	(1) 576	242
(1) 49	16	(1) 5	14	(1) 147	72
(1) 97	50	(1) 29	34	(1) 147	72
(1) 5	83	(1) 3	14	(1) 438	234
(1) 48	1	(1) 1	(1) 2	2
(1) 145	94	(1) 102	24	(1) 7	(1) 326	184
(1) 8	90	(1) 93	22	(1) 1	(1) 154	77
(1) 553	184	(1) 195	46	(1) 6	(1) 480	261
(1) 432	...	(1) 195	...	(1) 13	(1) 1979	536
(1) 21	...	(1) 11	...	(1) 1	(1) 84	...
(1) 985	...	(1) 11	...	(1) 1	(1) 84	...

年、種族及體性	虎列刺		ハスト		赤痢		痘瘡			
	患者	死亡者	患者	死亡者	患者	死亡者	患者	死亡者		
大正九年	内地人	男	52	19	105	4	3	...
		女	11	8	(1) 52	9
		計	63	27	(1) 157	13	3	...
	本島人	男	1 178	755	(1) 48	7	(1) 436	122
		女	1 425	889	(1) 28	3	(1) 399	118
		計	2 603	1 644	(1) 76	10	(1) 835	240
	外國人	男	4	4	(1) 12	1	(1) 18	...
		女	1 234	778	(1) 154	12	(1) 439	122
		計	1 438	897	(1) 80	12	(1) 399	118
	同 八年	内地人	男	110	58	181	12	2
女			62	40	(1) 61	2
計			181	98	(1) 242	14	2	...
本島人		男	1 833	1 326	(1) 85	18	184	29
		女	1 753	1 207	(1) 35	12	117	19
		計	3 586	2 533	(1) 120	30	301	48
外國人		男	63	57	(1) 18
		女	6	5	(1) 1
		計	69	62	(1) 1
計		男	2 015	1 441	(1) 267	30	186	29
	女	1 821	1 252	(1) 90	14	117	19	
	計	3 836	2 693	(1) 363	44	303	48	
同 七年	内地人	男	1	1	229	18	8	...
		女	(1) 109	14	4	...
		計	1	1	(1) 338	32	12	...
	本島人	男	(1) 146	21	80	26
		女	(1) 53	7	52	12
		計	(1) 199	28	132	38
	外國人	男	(1) 1	1	1	1
		女	(1) 1	1	1	1
		計	(1) 1	1	2	2
	計	男	1	1	(1) 376	40	89	27
女		(1) 162	21	57	13	
計		1	1	(1) 538	61	146	40	
同 六年	内地人	男	1	1	117	11	1	...
		女	1	(1) 37	11
		計	2	1	(1) 154	22	1	...
	本島人	男	2	2	(1) 71	7	1	...
		女	5	5	(1) 20	5
		計	7	7	(1) 91	12	1	...
	外國人	男	(1) 188	18	2	...
		女	1	1	(1) 406	16
		計	2	1	7	7	(1) 245	34	2	...

大正六年ハ流行性腦脊髄膜炎ノ調査ヲ缺ク
 (1)ハ前年ヨリノ越患者ナリ

患者及死亡者.....終

腸胃扶私	實布達利亞 (格魯布)		猩紅熱		流行性腦脊髄膜炎		計	
	患者	死亡者	患者	死亡者	患者	死亡者	患者	死亡者
414	00	30	7	3	15	5	631	104
(1) 48	00	(1) 4	2	(1) 1	(1) 1	(1) 1	(1) 73	(1) 23
318	06	48	2	2	12	9	443	95
(1) 41	00	(1) 2	...	(1) 1	(1) 1	(1) 1	(1) 44	(1) 1
732	135	87	9	5	27	14	1 074	199
(1) 89	25	(1) 6	20	(1) 1	(1) 1	(1) 1	(1) 122	(1) 1
70	25	41	47	30	1 829	950
(1) 5	5	(1) 3	19	2	(1) 10	10	(1) 23	(1) 1
24	5	33	19	2	19	10	1 930	1 046
(1) 3	30	(1) 74	39	2	(1) 66	40	(1) 22	(1) 1
103	30	(1) 6	(1) 1	...	(1) 45	(1) 5
(1) 8	...	(1) 8	(1) 5	(1) 5
493	94	80	27	3	62	35	2 465	1 068
(1) 53	...	(1) 7	(1) 1	...	(1) 1	...	(1) 95	(1) 1
342	71	81	21	4	31	19	2 373	1 141
(1) 44	...	(1) 5	(1) 4	3	(1) 1	...	(1) 72	(1) 1
835	165	161	48	7	93	54	4 838	2 209
(1) 97	...	(1) 12	(1) 1	3	(1) 2	...	(1) 167	(1) 2
700	99	37	4	8	2	2	1 053	175
(1) 43	...	(1) 2	(1) 1	...	(1) 58	(1) 1
530	86	42	4	4	2	2	701	134
(1) 42	185	(1) 79	8	12	(1) 4	4	(1) 45	(1) 1
1 239	32	(1) 35	17	(1) 1	(1) 4	4	(1) 103	(1) 1
(1) 85	...	(1) 1	(1) 1	...	(1) 1	...	(1) 29	(1) 1
112	32	30	13	...	(1) 1	...	(1) 263	(1) 1
(1) 10	20	(1) 30	(1) 1	...	(1) 29	(1) 1
60	20	65	30	(1) 1	(1) 11	10	2 002	1 277
(1) 5	52	(1) 1	(1) 1	...	(1) 7	(1) 1
172	...	(1) 1	(1) 1	...	(1) 36	(1) 1
(1) 15	...	(1) 1	(1) 1	...	(1) 65	(1) 1
1	...	(1) 1	(1) 1	...	(1) 6	(1) 1
822	181	72	21	8	6	6	3 376	1 658
(1) 53	...	(1) 3	(1) 1	...	(1) 1	...	(1) 87	(1) 1
590	106	72	17	4	9	8	2 709	1 416
(1) 47	...	(1) 144	38	12	(1) 15	14	(1) 52	(1) 1
1 412	237	(1) 3	(1) 1	...	(1) 2	...	(1) 139	(1) 1
(1) 100	...	(1) 38	(1) 1	...	(1) 15	(1) 1
421	73	(1) 33	1	13	1	...	(1) 31	(1) 1
(1) 26	...	(1) 1	(1) 1	...	(1) 31	(1) 1
306	69	31	7	10	2	...	(1) 460	(1) 1
(1) 29	142	(1) 64	8	23	2	...	(1) 29	(1) 1
727	45	(1) 46	28	2	6	2	(1) 166	(1) 1
(1) 55	...	(1) 1	(1) 1	...	(1) 60	(1) 1
134	45	(1) 46	(1) 1	...	(1) 414	(1) 1
(1) 2	20	(1) 25	18	...	(1) 1	...	(1) 6	(1) 1
76	20	(1) 25	(1) 1	...	(1) 206	(1) 1
(1) 3	65	(1) 71	46	2	6	2	(1) 3	(1) 1
210	...	(1) 2	(1) 1	...	(1) 620	(1) 1
(1) 5	1	(1) 1	(1) 1	...	(1) 9	(1) 1
1	...	(1) 1	(1) 1	...	(1) 3	(1) 1
1	...	(1) 1	(1) 1	...	(1) 1	(1) 1
1	...	(1) 1	(1) 1	...	(1) 4	(1) 1
1	...	(1) 1	(1) 1	...	(1) 1	(1) 1
556	119	(1) 70	20	15	7	2	1 123	218
(1) 28	...	(1) 3	(1) 1	...	(1) 1	...	(1) 37	(1) 1
382	89	(1) 56	25	10	2	...	(1) 667	(1) 1
(1) 32	...	(1) 135	54	25	7	2	(1) 32	(1) 1
938	208	(1) 3	(1) 1	...	(1) 1	...	(1) 69	(1) 1
(1) 60	...	(1) 3	(1) 1	...	(1) 645	(1) 1
498	103	(1) 31	5	2	(1) 35	(1) 1
(1) 33	...	(1) 25	2	3	(1) 427	(1) 1
361	70	(1) 1	(1) 1	...	(1) 34	(1) 1
(1) 33	173	(1) 56	7	5	(1) 1 072	(1) 1
854	21	(1) 44	26	2	(1) 69	(1) 1
(1) 68	...	(1) 2	(1) 1	...	(1) 197	(1) 1
77	14	(1) 17	11	...	(1) 1	...	(1) 9	(1) 1
(1) 6	...	(1) 1	(1) 1	...	(1) 87	(1) 1
45	35	(1) 61	37	2	(1) 2	(1) 1
(1) 1	...	(1) 3	(1) 1	...	(1) 11	(1) 1
122	1	(1) 1	(1) 1	...	(1) 1	(1) 1
(1) 7	125	(1) 75	31	4	(1) 843	(1) 1
(1) 1	...	(1) 3	(1) 1	...	(1) 1	...	(1) 44	(1) 1
571	84	(1) 42	18	3	(1) 514	(1) 1
(1) 29	...	(1) 117	44	7	(1) 35	(1) 1
406	209	(1) 5	(1) 1	...	(1) 357	(1) 1
(1) 24	...	(1) 73	(1) 1	...	(1) 80	(1) 1

アジヤ・オセアニア・アフリカ・ヨーロッパ・アメリカ

月、種族及體性	赤痢		痘瘡		腸窒扶私		實布羅利亞 (格魯布)		猩紅熱	流行性腦 脊膜炎		計				
	患者	死亡者	患者	死亡者	患者	死亡者	患者	死亡者		患者	死亡者	患者	死亡者			
一 月	內地人	男	4	30	3	7	...	1	4	2	40	5	
		女	2	56	(1)	5	(1)	2	(1)	66	(1)	39	4
	木島人	男	1	1	29	3	8	...	1	(1)	39	4
		女	2	55	(1)	4	(1)	2	...	2	(1)	85	9
	計	男	5	1	111	6	15	...	2	(1)	128	(1)	128	9
		女	3	74	(1)	9	(1)	2	(1)	77	(1)	77	5
二 月	內地人	男	2	...	9	...	6	3	...	39	27	45	30	
		女	1	2	(1)	4	(1)	30	(1)	43	(1)	59	28
	木島人	男	1	2	(1)	3	(1)	50	(1)	25	(1)	59	28
		女	1	...	2	...	2	(1)	12	(1)	21	(1)	89	(1)	104	58
	計	男	2	...	2	...	12	(1)	7	(1)	54	(1)	52	(1)	114	56
		女	2	...	1	...	4	(1)	13	(1)	1	(1)	43	(1)	91	35
三 月	內地人	男	4	...	2	...	30	3	13	3	1	43	29	91	35	
		女	2	1	31	(1)	9	(1)	1	(1)	50	(1)	98	32
	木島人	男	4	...	2	...	65	3	14	3	1	50	(1)	91	35	
		女	2	1	31	(1)	7	(1)	1	(1)	21	(1)	91	35
	計	男	6	1	(1)	2	61	6	27	6	2	93	54	189	67	
		女	4	2	123	(1)	16	(1)	2	(1)	56	(1)	205	67
四 月	內地人	男	5	...	1	...	25	6	4	...	2	1	37	7		
		女	7	...	1	...	21	...	3	...	2	...	34	...		
	木島人	男	12	...	2	...	46	6	7	...	4	1	71	7		
		女	0	2	1	1	2	...	4	2	...	45	26	58	31	
	計	男	1	1	42	27	44	27	
		女	7	2	1	1	2	...	5	2	...	87	53	102	58	
五 月	內地人	男	11	2	2	1	27	6	8	2	...	47	27	95	38	
		女	8	...	1	...	21	...	4	44	27	78	27	
	木島人	男	19	2	3	1	48	6	12	2	...	91	54	173	65	
		女	0	2	1	1	2	...	4	2	...	45	26	58	31	
	計	男	7	2	1	1	2	...	5	2	...	87	53	102	58	
		女	11	2	2	1	27	6	8	2	...	47	27	95	38	
六 月	內地人	男	9	28	3	3	...	2	2	42	5		
		女	2	1	32	5	2	...	1	...	37	6		
	木島人	男	11	2	2	1	27	6	8	2	...	47	27	95	38	
		女	8	...	1	...	21	...	4	44	27	78	27	
	計	男	19	2	3	1	48	6	12	2	...	91	54	173	65	
		女	10	...	1	...	30	4	5	2	...	64	36	110	42	
七 月	內地人	男	1	...	1	...	2	1	2	2	...	62	34	68	37	
		女	1	1	41	21	43	21	
	木島人	男	2	...	1	...	2	1	3	2	...	103	55	111	58	
		女	10	...	1	...	30	4	5	2	...	64	36	110	42	
	計	男	3	1	32	5	3	42	21	80	27	
		女	13	1	1	...	62	9	8	2	...	106	57	190	69	
八 月	內地人	男	8	37	4	4	5	3	54	7		
		女	1	24	4	2	...	1	...	28	4		
	木島人	男	9	61	8	6	6	3	82	11	
		女	4	2	...	3	1	...	47	33	56	34	
	計	男	2	3	1	...	70	48	81	49	
		女	6	2	...	3	1	...	70	48	81	49	
九 月	內地人	男	1	...	1	...		
		女	12	39	4	7	1	...	53	36	111	41	
	木島人	男	3	24	4	2	24	15	53	19	
		女	15	63	8	9	1	...	77	51	164	60	
	計	男	15	63	8	9	1	...	77	51	164	60	
		女	3	24	4	2	24	15	53	19	

月、種族及體性	赤痢		痘瘡		腸窒扶私		實布羅利亞 (格魯布)		猩紅熱	流行性腦 脊膜炎		計			
	患者	死亡者	患者	死亡者	患者	死亡者	患者	死亡者		患者	死亡者	患者	死亡者		
五 月	內地人	男	7	61	8	2	...	3	1	73	9	
		女	2	66	6	1	69	6	
	木島人	男	9	127	14	3	...	3	1	142	15	
		女	3	...	1	...	11	3	6	3	...	23	19	44	25
	計	男	3	...	1	...	13	4	8	5	...	27	24	52	33
		女	10	...	1	...	72	11	8	3	...	26	21	117	35
六 月	內地人	男	11	75	8	7	...	1	1	94	9	
		女	2	75	10	3	1	...	1	...	81	11
	木島人	男	13	150	18	10	1	...	2	1	175	20
		女	5	2	9	...	16	6	2	1	...	21	18	53	27
	計	男	5	2	16	3	5	...	1	...	11	8	33	11	
		女	16	2	9	...	91	14	9	1	...	22	19	147	36
七 月	內地人	男	18	2	25	3	21	6	3	1	...	32	26	86	38
		女	16	2	9	...	91	14	9	1	...	22	19	147	36
	木島人	男	2	...	16	3	80	10	4	1	...	12	8	114	22
		女	18	2	25	3	171	24	13	2	...	34	27	261	58
	計	男	7	75	11	6	4	88	15	
		女	5	76	13	1	...	1	...	84	13	
八 月	內地人	男	12	151	24	1	...	1	7	4	172	28
		女	1	...	39	5	10	3	2	...	14	8	66	18	
	木島人	男	1	...	20	5	9	2	1	...	5	2	36	9	
		女	2	...	59	10	19	5	3	2	...	19	10	102	27
	計	男	1	1	1	2	1	
		女	9	1	39	5	86	14	2	2	...	20	12	156	34
九 月	內地人	男	6	85	15	2	...	6	2	120	22	
		女	15	1	59	10	171	29	4	2	1	26	14	276	56
	木島人	男	8	3	74	10	4	3	86	16	
		女	6	1	48	6	4	2	58	9
	計	男	14	4	122	16	4	2	...	4	3	144	25
		女	3	...	5	1	15	5	3	4	26	10	
十 月	內地人	男	3	2	7	6	12	8	
		女	3	...	8	1	17	7	10	10	38	18	
	木島人	男	1	1	...	2	...	
		女	11	3	5	1	90	15	8	7	114	26	
	計	男	6	1	3	...	50	8	4	2	...	7	6	70	17
		女	17	4	8	1	140	23	4	2	...	15	13	184	43
十一 月	內地人	男	5	31	11	2	1	38	12	
		女	3	24	5	4	1	31	6
	木島人	男	8	55	16	6	1	1	69	18
		女	10	2	7	3	...	5	4	30	9
	計	男	6	2	9	...
		女	14	12	2	8	3	...	5	4	39	9
十二 月	內地人	男	1	1	...	
		女	13	41	14	9	3	...	5	6	68	23
	木島人	男	9	26	5	5	1	40	6
		女	22	67	19	14	4	...	5	6	108	29
	計	男	13	41	14	9	3	...	5	6	68	23
		女	9	26	5	5	1	40	6

510 月別傳染病患者及死亡者.....終

月、種族及性別	赤痢		痘瘡		腸炎		實布理利亞(格魯布)		猩紅熱	流行性腦脊膜炎		計			
	患者	死亡者	患者	死亡者	患者	死亡者	患者	死亡者		患者	死亡者	患者	死亡者		
十月	內地人	男	6	1	25	3	5	...	3	...	39	4	
		女	3	22	3	12	37	3	
		計	9	1	47	6	17	...	3	...	76	7	
	本島人	男	4	8	6	5	3	2	2	19	11	
		女	2	...	2	1	2	...	6	1	
		計	4	10	6	7	4	4	2	25	12	
外國人	男	1	1	1	1		
	女		
	計	1	1	1	1		
計	男	10	1	34	10	10	3	5	2	59	16		
	女	3	24	3	14	1	2	...	43	4		
	計	13	1	58	13	24	4	7	2	102	20		
十一月	內地人	男	11	20	4	12	...	2	1	54	5	
		女	2	21	4	19	2	42	6	
		計	13	50	8	31	2	2	1	96	11	
	本島人	男	1	6	1	6	1	6	4	19	6	
		女	3	5	...	2	2	...	4	14	4	
		計	4	11	1	8	3	10	6	33	10	
計	男	12	35	5	18	1	8	5	73	11		
	女	5	26	4	21	4	4	2	56	10		
	計	17	61	9	39	5	12	7	129	21		
十二月	內地人	男	3	21	5	13	2	1	1	39	8	
		女	2	18	4	9	1	1	1	30	6	
		計	5	39	9	22	3	1	2	69	14	
	本島人	男	4	1	2	8	2	...	5	5	18	9
		女	1	1	...	2	6	4	10	4
		計	5	2	2	10	2	...	11	9	28	13
計	男	7	22	7	21	4	1	6	6	57	17	
	女	3	19	4	11	1	...	7	5	40	10	
	計	10	41	11	32	5	1	13	11	97	27	
總計	內地人	男	84	4	1	...	511	76	50	2	2	33	20	600	102
		女	36	3	1	...	466	63	68	7	2	7	1	570	74
		計	120	7	2	...	977	139	127	9	4	40	21	1260	176
	本島人	男	40	4	56	7	83	29	51	23	...	272	184	502	247
		女	16	...	39	8	30	5	19	8	...	195	115	299	136
		計	56	4	95	15	113	34	70	31	...	467	299	801	383
外國人	男	1	1	3	2	2	2	6	5	
	女	
	計	125	9	57	7	597	107	110	25	2	307	203	1198	354	
計	男	52	3	40	8	436	68	87	15	2	202	116	869	210	
	女	177	12	97	15	1083	175	197	40	1	509	322	2067	564	
	計	

(1) 前年ヨリノ患者ナリ

511 傳染病患者百=付死亡者比例

大正十一年

州、廳及種族	虎列刺	ハスト	赤痢		痘瘡	腸炎	實布理利亞(格魯布)	猩紅熱	流行性腦脊膜炎
			患者	死亡者					
蓬北	7.14	...	12.52	4.55	...	36.07
			...	30.30	...	26.79	24.14	...	76.07
			100.00	100.00
			...	9.68	...	13.72	9.82	...	67.39
新竹	10.77	5.88
			33.33	60.00	...	79.31
			14.29	25.93	...	79.31
蓬中	11.11	20.00	...	42.86
			63.64	...	68.63
			...	100.00	67.50
蓬南	7.50	...	21.05	16.67	...	17.05
			...	3.70	100.00	43.75	28.57	...	44.44
			...	5.97	33.33	25.00	24.25	...	33.29
高雄	3.33	...	11.70	7.00	...	60.00
			...	5.56	15.05	12.00	44.44	...	18.47
			...	4.17	15.05	11.76	23.64	...	15.84
蓬東	7.69	...	14.29	25.00
			25.00	50.00	...	41.61
			...	5.00	...	15.14	33.33	...	100.00
花蓮港	12.73	100.00
			...	100.00	...	50.00	42.85
			...	10.00	...	100.00	45.45
總計	5.65	...	12.89	6.62	...	50.00
			...	6.90	15.46	27.20	4.03	...	57.49
			...	100.00	...	66.67	100.00
			...	6.88	15.15	15.34	18.78	...	56.99
大正十年	2.61	...	14.98	10.08	...	60.98
			...	20.30	40.00	33.11	39.53	...	53.18
			100.00	100.00
			...	13.78	33.33	17.69	22.33	...	54.04
同九年	42.86	...	7.14	16.44	9.63	16.07
			...	63.16	...	11.36	28.14	27.03	48.75
			...	100.00	...	100.00	100.00
			...	62.73	...	8.86	28.04	17.70	27.75
同八年	54.14	...	5.08	13.97	0.88	...
			...	70.64	...	22.30	15.95	27.81	45.45
			...	89.80
			...	70.20	...	11.11	15.84	15.67	25.85
同七年	100.00	...	9.38	18.10	12.31	8.70
			13.93	28.79	30.23	63.01
			...	100.00	100.00	100.00
			...	100.00	...	11.23	27.22	20.84	39.13
同六年	50.00	...	14.29	18.80	12.07	...
			100.00	18.75	...	29.31	58.73
		
			...	50.00	100.00	13.82	...	19.90	36.07

(1) 生蕃ナリ

512 種痘人員 大正十一年

Table with columns for Prefecture (州、廳及種族), Vaccination Type (定期種痘, 臨時種痘), and Status (感, 不感). Rows include various prefectures like 奉天, 新奉, 遼中, etc., and a total row (總計).

定期種痘中第二回トハ第一回種痘不感者ヲ當年再接種シタルモノナリ

513 水道 大正十一年度

Table with columns for Waterway (水道), Start Date (開始年月), Annual Consumption (年度末), and Annual Water Consumption (年度中消費水量). Rows list various waterways like 奉天, 新奉, 遼中, etc.

金山、坪林、豐原、玉里ハ水源地ニ計量器ノ設備ナシ

514 阿片ニ關スル營業特許者 大正十一年末

Table with columns for Prefecture (州及廳), Licensee (取次人), and types of permits (煙膏請賣, 器具製造販賣, etc.). Rows include prefectures like 奉天, 新奉, 遼中, etc., and a total row (總計).

515 阿片烟膏吸食特許者

大正十一年末

Table with columns for Prefecture (州及廳), Male (男), Female (女), Total (計) for both Islanders (本島人) and Japanese (支那人), and Grand Total (合計). Rows include prefectures like 臺北, 新竹, etc., and a summary for 大正十年 to 六年.

517 阿片烟膏吸食特許

Table showing the number of special permit holders for opium smoking, categorized by age groups (三十歲以上, 四十歲以上) and sex (男, 女). Rows include prefectures and a summary for 大正十年 to 六年.

本表ハ本島人ノミノ事實ナリ
本表ノ外大正六年ニ二十歲以上女一人アリ

518 阿片烟膏吸食者月別

Table showing the monthly consumption of opium by special permit holders, with columns for Prefecture (州及廳) and months (一月 to 五月). Rows include prefectures and a summary for 大正十年 to 六年.

516 阿片烟膏吸食特許者異動

大正十一年

Table showing the movement of special permit holders for opium smoking, including columns for Prefecture (州及廳), Death (死亡), Withdrawal (廢烟), Total (計), and other categories like 本島立退, 期間満了, etc. Rows include prefectures and a summary for 大正十年 to 六年.

者年齡級別死亡

大正十一年

Table showing deaths by age group (五十歲以上, 六十歲以上, 七十歲以上) and sex (男, 女). Rows include prefectures and a summary for 大正十年 to 六年.

平均一人一日吸食量

大正十一年

Table showing the average daily consumption of opium per person, with columns for months (六月 to 十二月) and average (平均). Rows include prefectures and a summary for 大正十年 to 六年.

519 娼妓檢診及治療

大正十一年

州、廳及種族	檢查延人員						合計	治療延日數	受檢者平均回人員	檢査人員百三	患者平均治療日數			
	梅毒	軟性下疳	淋病	結核性肺病	トヲホ	其ノ他								
蓬北	內地人	38	254	480	...	50	840	25 107	20 007	10 733	500	3.23	19.92	
	本島人	1	5	2	8	81	80	65	2	8.00	8.13	
	朝鮮人	1	11	14	20	760	780	509	15	3.07	27.90	
	計	40	270	505	...	62	877	26 008	26 885	17 607	517	3.26	20.08	
新竹	內地人	0	8	30	44	810	854	520	10	5.15	11.82	
	本島人	3	3	51	54	21	1	5.50	7.00	
	朝鮮人	2	2	32	34	14	1	5.88	7.00	
	計	6	8	35	49	893	942	555	18	5.20	11.33	
蓬中	內地人	15	117	211	...	4	347	5 287	5 634	5 104	108	6.18	14.88	
	本島人	1	1	9	11	250	267	122	5	4.12	11.00	
	朝鮮人	...	7	5	12	224	236	195	5	5.09	16.25	
	計	16	125	225	...	4	370	5 767	6 137	5 481	118	6.03	14.13	
蓬南	內地人	34	100	170	1	151	465	7 077	8 142	4 741	157	5.70	10.20	
	本島人	31	80	86	...	57	206	3 278	3 544	2 478	68	7.51	9.32	
	朝鮮人	3	8	12	...	15	38	530	574	430	11	6.62	11.32	
	計	68	188	268	1	223	21	769	11 491	12 260	7 649	236	6.27	9.95
高雄	內地人	24	173	241	...	11	440	8 093	8 542	4 923	104	5.26	10.96	
	本島人	5	5	
	朝鮮人	1	1	3	5	139	144	118	3	3.47	23.60	
	計	25	174	244	...	11	454	8 237	8 691	5 041	167	5.22	11.10	
花蓮港	內地人	8	75	25	108	2 830	2 938	1 360	57	3.68	12.60	
	本島人	...	2	2	64	66	18	1	3.03	9.00	
	朝鮮人	...	77	25	110	2 894	3 004	1 378	58	3.66	11.53	
	計	8	77	25	110	2 894	3 004	1 378	58	3.66	11.53	
總計	內地人	125	727	1 166	1	151	83	2 253	40 864	52 117	33 441	1 002	4.32	14.84
	本島人	33	88	100	...	57	12	290	3 735	4 025	2 704	77	7.20	9.32
	朝鮮人	5	27	36	...	15	3	86	1 691	1 777	1 566	34	4.84	18.21
	計	163	842	1 302	1	223	98	2 629	55 290	57 919	37 711	1 114	4.54	14.34
大正十年	內地人	203	720	1 320	1	160	105	2 500	52 679	55 188	39 137	1 061	4.55	15.60
	本島人	58	97	172	...	63	13	403	4 637	4 940	3 986	95	8.16	9.89
	朝鮮人	5	0	13	...	16	...	40	808	848	414	16	4.72	10.35
	計	266	823	1 505	1	239	118	2 952	58 024	60 976	43 537	1 173	4.84	14.75
同九年	內地人	154	725	1 054	226	2 150	48 700	50 949	37 013	980	4.24	17.14
	本島人	64	181	148	2	...	31	426	6 789	7 215	5 410	139	5.90	12.70
	朝鮮人	4	4	...	0	
	計	218	906	1 202	2	...	257	2 585	55 583	58 168	42 423	1 119	4.44	16.41
同八年	內地人	109	913	925	417	2 364	51 436	53 800	32 006	1 035	4.39	13.54
	本島人	31	193	140	35	404	7 361	7 765	7 365	149	5.20	18.23
	朝鮮人	
	計	140	1 111	1 065	452	2 768	58 797	61 565	39 371	1 184	4.50	14.22
同七年	內地人	132	750	1 219	1	...	376	2 478	52 142	54 620	32 936	1 051	4.54	13.29
	本島人	22	176	137	47	382	6 630	7 012	7 041	135	5.45	18.43
	朝鮮人	
	計	154	926	1 356	1	...	423	2 860	58 772	61 632	39 977	1 186	4.64	13.98
同六年	內地人	171	572	1 512	183	2 438	51 440	53 878	33 237	1 036	4.53	13.88
	本島人	24	79	103	22	228	4 749	4 977	3 459	96	4.58	15.17
	朝鮮人	
	計	195	651	1 615	205	2 666	56 189	58 855	36 696	1 132	4.53	13.76

520 發港地別海港檢疫

大正十一年

發航地	軍艦		汽船		帆船		其ノ他		計		船員	船客			
	隻數	噸數	隻數	噸數	隻數	噸數	隻數	噸數	隻數	噸數		男	女	計	
內地諸港	小樽	11	26 792	11	26 792	481	1	...	1	
	橫濱	270	742 938	270	742 938	12 285	222	61	283	
	橫須賀	3	13 170	3	13 170	340	28	3	31	
	神戸	151	850 141	151	850 141	10 859	27 858	14 089	41 947	
	大阪	46	118 188	46	118 188	1 978	35	15	50	
	吳	1	3 698	1	3 698	128	
	門司	17	31 008	17	31 008	644	47	4	51	
	若松	5	14 441	5	14 441	201	
	長崎	13	31 038	...	3	360	16	31 398	957	91	51	142	
	佐世保	4	15 288	4	15 288	480	103	7	110	
	四喪	6	8 237	6	8 237	194	3	...	3	
	那霸	34	35 130	...	3	119	37	35 249	1 477	1 811	711	2 522	
	其ノ他	47	110 928	2	200	25	1 167	74	112 295	2 379	211	52	263
	計	8	32 156	600	1 968 841	2	200	31	1 646	641	2 002 843	38 439	30 410	14 993	45 403
	支那諸港	天津	44	113 000	44	113 000	3 577	2 580	652	3 232
		大連	62	156 424	62	156 424	3 042	442	74	516
		上海	18	71 154	2	620	...	20	71 774	868	...	2	2
寧波		13	480	...	13	480	179	
溫州		183	6 722	...	183	6 722	2 614	16	...	16	
福州		123	127 630	168	21 335	...	291	148 965	7 678	1 430	175	1 605	
泉州		73	2 524	...	73	2 524	1 008	4	2	6	
廈門		24	31 983	126	3 990	3	42	153	36 015	2 679	135	22	157
汕頭		5	9 723	75	3 090	1	22	81	12 335	1 324	4	...	4
廣東		45	70 380	45	70 380	2 236	1 298	168	1 466	
其ノ他		7	12 726	43	1 552	5	48	55	14 326	955	321	26	347
計	328	602 029	683	40 313	9	112	1 020	642 454	26 160	6 230	1 121	7 351	
外國諸港	香港	247	600 740	3	305	...	250	601 045	15 512	12 735	1 967	14 702	
	海防	26	51 279	1	123	...	27	51 402	1 717	358	52	410	
	鴻基	41	115 049	41	115 049	1 599	6	1	7	
	盤谷	17	53 349	17	53 349	677	3	...	3	
	新嘉坡	32	90 460	32	90 460	1 836	81	53	134	
	スラバヤ	33	123 068	33	123 068	1 734	232	73	305	
	馬尼刺	15	53 486	15	53 486	690	2	...	2	
	パトバ	15	56 363	15	56 363	623	11	9	20	
	ハット	10	64 258	10	64 258	698	
	紐育	1	686	107	445 629	2	636	2	20	112	446 971	5 327	333	41	374
	計	1	686	543	1 713 681	6	1 064	2	20	552	1 715 451	30 413	13 761	2 196	15 957
總計	9	32 842	1 471	4 284 551	691	41 577	42	1 778	2 213	4 360 748	95 012	50 401	18 310	68 711	

521 月別海港檢疫 大正十一年

Table with columns: 月及港, 軍艦, 汽船, 帆船, 其ノ他, 計, 船員, 船客. Rows for months 一 through 十, listing ship counts and passenger numbers for various ports like 基隆, 淡水, 高雄.

521 月別海港檢疫.....終

Table with columns: 月及港, 軍艦, 汽船, 帆船, 其ノ他, 計, 船員, 船客. Rows for months 十一月, 十二月, 總計, and years 大正十年, 同九年, 同八年, 同七年, 同六年, listing ship counts and passenger numbers.

表中ノ基隆ハ基隆港務所、淡水ハ同淡水出張所又高雄ハ高雄臨時海港檢疫所ノ略稱ナリ

科 目	豫算 大正十二年度 円	現計		決算			
		大正十一年度 円	同十年度 円	大正九年度 円	同八年度 円	同七年度 円	同六年度 円
地 租	5 283 369	5 284 502	5 264 059	5 265 109	5 101 464	3 717 471	3 668 370
製茶稅	348 644	362 019	332 000	274 366	438 890	618 810	502 228
砂糖消費稅	1 307 838	1 532 102	1 747 641	1 211 053	1 400 708	1 085 810	1 202 545
酒 稅	282 447	230 727	252 737	326 727	290 509	252 802	178 211
礦區稅	154 705	162 334	169 966	166 592	179 128	176 197	106 968
礦物消費稅	...	63 564	66 442	60 203	60 675	47 371	40 853
石油消費稅
所得稅	1 817 491	2 373 477	3 314 921	7 562 198	3 156 017	1 649 926	2 072 768
關 稅	3 026 264	3 870 088	4 163 001	4 332 988
臺灣銀行券發行稅	...	4 695	17 796	63 340	41 667	75 054	85 019
酒稅	2 541 243
計	14 794 191	19 017 480	21 238 917	24 301 667	15 229 871	11 346 138	9 969 402
郵便電信及電話收入	3 693 848	3 649 647	3 428 331	3 184 930	3 006 986	2 404 008	2 252 961
鐵道收入	12 992 941	12 565 175	12 384 500	12 212 652	10 176 529	8 383 077	7 661 838
電氣及瓦斯收入	778 955	2 238 583	1 824 075
食鹽收入	2 261 515	2 272 182	1 392 737	1 000 288	984 832	1 077 093	1 198 525
樟腦收入	9 985 800	10 845 487	3 613 084	11 859 611	9 117 465	7 041 243	7 135 668
阿片收入	5 949 718	6 440 441	7 533 025	6 719 958	7 641 654	8 105 278	7 970 107
煙草收入	12 113 440	11 137 948	10 000 231	12 561 421	9 664 261	7 031 462	5 834 547
酒收入	15 742 061	6 482 126
森林作業收入	3 542 852	3 691 504	3 116 957	2 493 467	2 492 435	1 816 162	1 648 800
木材防腐作業收入	1 322	57 705	12 523
醫院收入	572 266	576 973	590 301	534 551	473 610	430 555	370 019
教科書收入	281 793	133 238
度量衡收入	266 659	239 727	247 087	245 243	273 177	196 236	168 857
因徒工錢及製作收入	266 284	259 206	254 426	269 918	258 236	214 572	169 162
森林收入	312 999	379 909	323 333	278 772	336 897	328 915	352 206
官有地小作料	774 344	804 897	854 268	208 810	264 158	257 420	253 702
官有物貨下料	156 983	177 828	169 203	179 814	121 934	77 265	71 536
水租收入	36 735	36 230	35 751	34 306	31 930
鐵道用品賣拂盆金	...	371	20 665	269	908	207	231
計	68 913 503	59 656 666	43 965 473	51 845 924	45 629 110	39 688 144	36 957 295
印紙收入	2 291 695	2 477 547	2 987 738	2 900 601	3 105 022	1 878 193	1 648 036
現金收入	1 066	562	663	3 443	3 047	665	180
計	2 293 361	2 478 109	2 988 391	2 904 044	3 108 069	1 878 858	1 648 217
諸免許及手数料	4 445	8 058	5 994	4 297	3 045	3 413	4 197
稅關雜收入	23 280	17 203	23 406	51 041	12 853	13 725	12 136
懲罰及沒收金	372 436	362 603	391 967	300 720	364 621	302 497	233 054
辨償金	74 459	101 905	81 423	49 121	92 835	50 965	35 215
小切手支拂未濟金收入	1 000
雜收入	138 554	190 351	139 554	208 604	142 860	65 569	72 602
雜入	...	77	9	3	6	5	65
期滿後收入
計	609 729	672 141	636 359	669 489	613 175	432 763	353 073
關稅受入金	1 603 046	1 410 646	2 046 881	1 350 864	1 423 351
合 計	86 615 229	81 832 456	70 438 180	81 136 067	66 630 151	54 700 182	50 355 536
官有物拂下代	150 101	126 492	151 592	128 168	170 545	185 000	181 560
圖書拂下代	187 394	116 933	47 509	47 678	31 548
地所拂下代	765 379	662 395	396 827	713 612	777 398	402 796	395 358
建物拂下代	14 525	10 336	16 614	2 461	25 100	9 078	3 353
船舶拂下代	8	61	...	20	5	220	...
計	930 013	799 286	751 827	961 194	1 020 555	644 783	611 819
公債金特別會計收入	9 000 000	13 272 808	15 903 416	8 970 708	3 204 239	4 640 000	1 378 956
返納金	15	46	48
定期貸金	79	98	10
據置貸金	102	18	2	210	95	144	58
南洋開發組合納付金	26 520
計	102	18	2	26 730	95	144	58
前年度剩餘金繰入	3 338 364	17 515 950	24 941 737	27 842 405	25 165 954	19 258 938	13 079 126
臨時利得稅	403	210 960	4 144 550	1 256 684	...
合 計	13 268 419	31 588 064	41 597 385	38 011 997	33 535 393	25 800 550	15 069 960
總 計	99 883 648	113 420 521	112 035 565	119 148 064	100 165 543	80 500 732	65 425 496

科 目	豫算 大正十二年度 円	現計		決算			
		大正十一年度 円	同十年度 円	大正九年度 円	同八年度 円	同七年度 円	同六年度 円
臺灣神社費	25 000	25 000	25 000	18 000	18 000	18 000	18 000
總督府	868 407	807 976	996 386	894 153	659 214	616 631	576 283
俸給	303 404	337 999	312 409	275 477	207 188
總務費	760 162	637 021	400 800	338 424	275 334
雜給及雜費	921 456	945 418
教科書費	279 305	147 519	163 445	117 905
庶務費	248 559	250 831	224 943	288 655	248 000	206 234	183 893
度展費
博物館費	14 339	12 902	9 067	9 075	7 797
商品陳列館費	15 708	15 863	17 023	15 999	13 403
獸疫血清製造費	17 046	38 092	40 701
公費	24 000	22 528	19 999	19 631	18 942	14 322	13 947
機密費	125 000	125 000	125 000	85 000	85 000	85 000	85 000
評議會費	16 782
計	2 499 481	2 414 130	2 682 184	2 409 264	1 747 931	1 545 165	1 349 442
警察費	861 452
俸給	354 109
雜給及雜費	8 981 741
保安費	760 970
請願巡查及警手費	30 153
機密費	70 000
計	11 058 425
租稅徵收費	679 781	512 806	349 152	333 797	314 341
俸給	94 396	72 233	66 364	65 705	49 646
總務費	524 126	435 664	261 673	254 796	244 234
雜給及雜費	1 298 303	1 050 752	677 189	654 299	608 221
計
地方廳	3 283 217	3 251 041	1 729 354	1 968 799	1 023 050	972 604	947 227
俸給	9 590 972	9 557 701
事務費	800 391	783 766
保安費	32 020	23 959
請願巡查及警手費	70 000	70 000
機密費
計	13 776 600	13 686 459	1 729 354	1 968 799	1 023 050	972 604	947 227
稅 關	308 229	324 662	321 422	284 673	183 854	182 108	182 232
俸給	57 818	50 234	49 042	46 337	34 642
總務費	175 227	149 128	99 832	98 032	96 705
雜給及雜費	193 514	204 820
事務費	630
處分費	5 892	8 854	5 417	5 990	4 170	2 987	5 534
特派官吏費	508 265	538 337	559 883	490 026	337 307	329 465	319 203
計
港務所	28 780	28 056	36 416	30 058	20 599	20 922	19 710
俸給	33 779	33 777	37 990	33 032	26 718	22 665	17 695
事務費	26 479	27 808	22 711	26 241	9 218	7 705	7 428
海運檢査費
計	89 047	89 641	97 117	89 332	56 535	51 293	44 842
法 院	634 432	581 862	627 877	567 335	364 278	324 413	310 296
俸給	37 232	42 497	44 108	35 252	27 639
總務費	160 562	145 868	98 223	82 370	67 803
雜給及雜費	256 183	250 948
事務費	90 693	140 688	122 539	125 470	65 835	61 525	53 747
裁判及登記諸費	981 308	973 500	948 260	881 170	572 443	503 572	459 485
計
監 獄	80 236	68 287	68 584	63 785	43 480	42 522	42 578
俸給	29 663	25 619	24 742	22 842	14 853
總務費	670 746	548 026	322 843	309 794	288 365
雜給及雜費	658 120	677 151
事務費	280 232	281 405	296 545	344 303	351 349	299 650	219 703
在監人費	1 018 588	1 026 844	1 065 537	981 732	742 414	674 820	560 499
計
警察官及司獄官練習所	25 659	24 812	28 981	24 429	18 290	18 368	18 311
俸給	51 875	50 558	60 656	48 969	35 770	36 096	20 370
事務費	153 152	147 492	150 205	245 812	81 391		

523 臺灣總督府歲出.....續

科目	預算		現計		決算			
	大正十二年度	大正十一年度	同十一年度	大正九年度	同八年度	同七年度	同六年度	
醫院	俸給	400 561	358 290	404 013	342 813	220 261	210 498	210 062
	雜費及修繕費	213 689	198 872	188 249	156 238	119 799
	雜給及雜費	307 237	260 036	152 234	152 010	130 581
	患者費	486 170	495 674
	計	1 079 251	1 032 899	1 112 278	1 019 918	785 093	714 706	620 314
中央研究所	俸給	326 440	299 214	302 628	115 043	65 992	65 190	47 842
	事務費	154 213	171 333	225 567	78 952	55 135	47 377	28 912
	事業費	405 820	463 816	539 807	53 908	47 135	44 075	20 499
	計	946 482	934 364	1 068 003	247 903	168 261	156 643	103 253
教育費	俸給	1 651 022	1 373 140	1 109 918	628 909	362 343	288 833	249 457
	雜費及修繕費	256 469	266 399	212 519	156 983	99 245
	雜給及雜費	231 285	273 797	166 540	132 252	107 541
	學生費	538 685	464 116
	計	2 409 556	2 004 931	1 858 916	1 292 607	868 403	699 875	564 477
農事試驗費	俸給	127 791	83 545	72 700	69 038	...
	事務費	118 120	90 809	77 170	57 325	...
	事業費	307 173	269 693	186 074	150 405	...
	計	570 173	463 415	356 959	297 624	...
獸疫血清製造所	俸給	9 032	4 030
	計	43 314	39 913	35 013
感化院	俸給	7 920	5 860
	計	26 034	24 531
遞信費	俸給	709 335	732 718	805 008	714 994	404 313	450 406	450 012
	事務費	104 995	109 899	117 619	134 926	95 348	81 783	70 709
	遞信事業費	2 642 017	2 672 905	2 548 875	2 154 712	1 309 557	1 222 762	1 140 197
	計	3 542 813	3 601 031	3 554 713	3 074 236	1 930 338	1 813 772	1 713 131
鐵道作業費	俸給	525 032	490 644	506 195	423 364	256 835	241 095	246 320
	事務費	60 497	66 573	83 712	73 969	54 807	68 006	65 316
	計	10 538 809	10 152 001	11 036 706	12 002 186	6 445 175	5 164 361	3 869 973
專賣局	俸給	603 384	512 428	324 284	271 388	161 072	154 355	147 797
	事務費	341 500	335 632	245 757	228 180	110 923	230 433	163 400
	專賣品補償及購買費	9 348 005	5 938 425	3 275 031	3 931 847	2 828 213	2 141 489	1 338 835
	計	10 810 199	16 477 445	12 169 812	18 743 569	15 198 980	10 935 971	9 890 412
作業所	俸給	46 427	71 608	66 043	...
	事務費	13 983	28 501	95 128	...
	計	1 047 106	1 401 971	968 235	...
營林局	俸給	113 065	85 943	85 944	75 107	...
	事務費	107 371	72 369	70 436	65 637	...
	特別經營費	2 046 522	1 615 497	1 348 963	1 208 727	...
	計	2 532 955	1 941 154	1 604 448	1 487 291	...
森林作業費	俸給	136 456	127 100	126 400
	事務費	94 609	92 694	103 341
	特別經營費	2 394 661	2 693 209	2 426 602
	計	3 049 779	3 389 522	3 117 809

經常部

臨時部

事業費

...

...

523 臺灣總督府歲出.....續

科目	預算		現計		決算			
	大正十二年度	大正十一年度	同十一年度	大正九年度	同八年度	同七年度	同六年度	
林野取締費	俸給	...	180 971	141 739	58 312	
	計	...	257 141	214 241	123 431	24 892	...	
國債整理基金特別會計繰入	...	4 115 107	3 432 729	3 447 478	3 110 317	3 177 067	2 687 251	4 480 520

軍需工業	俸給	16 836	6 152	
	計	45 084	25 257	
地方費補足	1 182 114	8 602 898	5 380 300	4 649 621	3 400 182	
	
諸支出金	...	2 312 718	1 580 383	1 887 958	1 744 600	930 710	711 526	970 197
	
豫備金	第一豫備金	300 000	
	第二豫備金	1 700 000	
合計	79 257 309	68 392 604	64 241 905	65 892 781	46 954 256	38 370 822	34 473 282	
特別事業費	水利事業費	5 728 725	4 614 628	2 471 777	1 272 227
	鐵道建設費	127 140	371 998
	臺東鐵道建設費	5 728 725	4 614 628	2 598 923	3 005 038
	鐵道建設費	2 798 429	4 698 463	4 797 861
	鐵道改良費	2 043 441	3 067 604	4 369 770
	臺灣費	1 812 406	3 137 915	3 043 393	2 529 094	1 402 250	1 380 741	...
	水利事業費	1 551 360	997 341	1 242 107	1 175 211	849 889	921 330	...
	臺南水道費	...	158 031	944 310	38 887	139 031	371 612	465 429
	臺北醫院新營費	188 586	221 339	244 415	330 782	180 507	212 307	142 545
	臺南師範學校新營費	...	157 259	240 470	235 640	20 000
	臺南高等女學校新營費	142 506	45 580	88 838	69 860
	總督府廳舍新營費	245 218	380 945
	新營費	460 270
	修繕費	38 505
	遞信局廳舍新營費	...	292 968	153 565	6 575
高等商業學校新營費	139 836	194 797	84 412	
臺北監獄新竹出張所新營費	100 000	119 338	23 476	
臺中師範學校新營費	50 000	2 819	
總督府廳舍設備費	100 000	110 642	114 243	121 383	...	
高等商業學校新營費	500 000	1 314 795	1 971 185	2 024 438	955 909	1 340 878	...	
營繕費	10 000	14 259	29 727	19 558	19 689	19 614	19 614	
災害應急工事費	200 047	199 962	326 028	178 369	
市區改正費	
道路橋梁費	601 423	927 219	1 809 629	1 299 899	1 052 689	548 820	324 553	
臺北橋梁費	390 000	220 263	180 150	
河川費	500 000	1 203 995	2 038 048	1 583 074	1 540 043	1 014 031	696 518	
花蓮港水道費	129 931	176 337	147 717	107 281	81 048	
臺北第二發電所擴張費	7 101	280 584	7 965	
蘇澳漁港工事費	...	409 907	225 603	
海口船渠修築工事費	...	21 710	93 480	
電信電話建設費	86 883	393 066	600 195	389 333	470 646	151 440	109 249	
官有林野特別處分費	436 719	441 014	565 083	476 212	315 149	299 947	253 013	
土地改良調查費	97 374	93 099	94 558	76 670	
土地排水計畫費	87 578	35 068	...	
國勢調查費	67 888	101 742	91 456	165 285	8 187	7 381	...	
地租調查費	...	188 528	268 018	302 335	304 138	138 552	96 245	
鐵道鐵路調查費	20 888	39 440	41 630	29 528	22 730	22 747	22 734	
樟木調查費	122 601	311 925	341 441	252 710	147 825	95 927	...	
礦物及地質調查費	34 701	28 095	29 834	27 193	18 758	
森林治水調查費	16 550	17 235	13 902	
諸調查費	78 212	77 798	101 574	63 700	62 357	73 262	95 884	
電力調查費	18 208	
南支那及南洋施設費	900 000	848 876	828 390	737 695	595 685	290 277	292 211	

臨時部

事業費

...

...

...

...

...

...

...

...

科目	豫算 大正十 二年度	現計		決算			
		大正十 一年度	同 十 年度	大正九 年度	同 八 年度	同 七 年度	同 六 年度
事業費							
木材防腐作業費	6 005	36 630	33 328
臺南中學校校舍及宿舍新營費	104 761
臺北基隆間復線工事費	32 806	200 674
戶口調査費	70 025
大日降給水幹線敷設費	45 071	4 387
淡水河淡溪及護岸工事費	8
基隆築港費	144 848
打狗築港費	771 527
阿猴水道費	6 878
土地臺帳登錄地調査費	21 086
河川調査費	34 982
淡水長崎間海底電線敷設費	25 020
第二期河川調査費	21 500
無線電信局新營費	375 792
計	13 044 592	20 416 496	24 587 471	12 277 799	8 721 091	8 256 611	5 102 485
傳染病豫防費							
蔗苗養成費	394 247	413 037	466 976	500 113	373 681	364 587	334 075
包蔗草苗養成費	...	18 734	17 566	25 910	14 717
蔗業講習及獎勵費	24 539	64 431	141 000	125 264	113 152	109 674	100 679
造林費	72 112	...
茶業獎勵費	170 188	132 516	111 460	177 818	150 738	127 638	...
製茶販路擴張費	150 000	97 728	84 737	99 575	99 079	98 584	98 441
植物檢查費	45 338	40 503	47 040	19 321
保安林費	69 075	68 770	126 952	100 980	85 503
民林監督獎勵費	68 865	71 739	77 369	63 491	52 708
熱帶纖維植物獎勵費	...	7 918	11 121
林業試驗場費	79 104	67 052	52 571	95 624
水產試驗及調査費	150 293	124 766	170 467	121 741	75 193	53 430	36 328
獸疫豫防費	27 030	26 037	26 674	18 510	17 438	18 635	60 710
毒蟲驅除豫防費	134 401	142 670	163 525	137 297	148 582	141 457	110 573
博覽會及共進會出品費	20 000	51 649	201 951
製茶檢查費	15 815
移出米檢查費	29 401
計	1 299 248	1 260 528	1 646 930	1 469 123	1 212 742	1 038 692	846 330
移住民獎勵費							
地方費補助	1 590 923	1 055 491
官佃溪埤圳工事費補助	...	2 000 000	...	1 200 000
嘉南大圳工事費補助	1 500 000	2 200 000
航海費補助	1 285 624	1 257 550	1 081 223	1 027 416	971 567	932 587	949 061
勸業補助	601 355	390 326	440 108	404 454	394 751	392 490	364 010
私設鐵道補助	40 000	37 009
教育補助	24 900	24 900	24 900	21 300	21 300	34 159	15 300
教育事業補助	6 000	6 000	25 000
免因保護事業補助	3 000	3 000	3 000	3 000
傳染病豫防費補助	180 430	148 072	117 250
橋梁架設費補助	123 400
計	5 442 632	5 119 349	3 688 481	2 656 171	1 390 618	1 362 237	1 331 371
臨時手當							
臨時手當補助	3 311 641	5 306 327	2 686 290	120 196
計	3 311 641	5 995 106	2 686 290	120 196
鐵道用品資金							
鐵道用品資金	49 510	...
內國旅費補足							
內國旅費補足	97 113	279 561	36 265	...
臨時機密費							
臨時機密費	40 000

科目	豫算 大正十 二年度	現計		決算			
		大正十 一年度	同 十 年度	大正九 年度	同 八 年度	同 七 年度	同 六 年度
教育費補足	17 704
酒專賣創案費	756 500	124 620	184 238
計	756 500	308 858
社會事業費	83 367	68 787
臺北州廳舍共ノ他風水害復舊費	...	196 006	890 163
臺北市內共ノ他電信電話線路共ノ他風水害復舊費	...	23 167	72 723
廳舍官舎共ノ他風水害復舊費	113 504	550 992
鐵道線路共ノ他風水害復舊費	329 873	94 238	860 218	325 157	151 292	167 096	...
營林局阿里山作業地建物共ノ他火災復舊費	47 609
基隆停車場事務室共ノ他火災復舊費	18 851
宜蘭醫院共ノ他震災復舊費	1 997
臺北高等女學校校舍共ノ他蟻害復舊費	3 263
鹽田風水害復舊費補助	260 000
淡水河護岸共ノ他風水害復舊費	5 780	41 437
林邊溪石堤共ノ他災害復舊費	405 929
林仔邊溪護岸共ノ他水害復舊費	2 709
臺灣神社御在所共ノ他風水害復舊費	18 232
電信電話線路震災復舊費	18 677
電信電話線路風水害復舊費	11 052	44 136	12 554	37 972	...
電氣作業所堰堤共ノ他風水害復舊費	76 790
移民指導所廳舍共ノ他風水害復舊費	51 482
道路橋樑共ノ他風水害復舊費	95 974	495 562	480 248	...
蕃地風水害復舊地方費補助	70 000	106 599	131 462
基隆郵便局官舎共ノ他蟻害復舊費	17 092	2 672
專賣局倉庫共ノ他火災復舊費	5 630	7 665
鐵道線路水害復舊費	7 947	4 186
電氣作業所水路共ノ他風水害復舊費	6 213
臺北監獄官舎共ノ他蟻害復舊費	17 880
蕃地交通路共ノ他風水害復舊費	10 630
計	779 890	354 848	2 232 371	1 181 815	786 646	968 991	...
通信費補足	171 702
鐵道作業費補足	1 410 504	819 745
專賣局費補足	665 477
地方費補助補足	121 054
計	1 419 504	1 777 978
臺南醫院蒸汽汽罐改造費	21 437
舍計	20 626 339	27 953 912	30 277 730	29 441 330	25 368 882	16 963 956	11 693 276
總計	99 883 648	96 346 516	94 519 635	95 334 111	72 323 138	55 334 778	46 166 558

中央研究所ノ大正八年度以前ハ元研究所ニ係ル事實トス

524 租 稅 收

官 廳	地租	製茶稅	砂糖消費稅	酒稅	礦區稅
總督府	377 045
臺北州	902 169	362 919	115 657	710 195	178 093
新竹州	872 020	...	40 403	285 715	27 476
臺中州	1 331 163	...	255 380	648 701	1 124
臺南州	1 148 565	...	331 573	945 051	15 102
高雄州	885 036	...	88 009	2 393 295	7 001
臺東廳	40 103	...	5 339	26 807	324
花蓮港廳	64 541	...	10 047	69 561	9 708
總計	5 284 502	362 919	1 532 102	5 079 385	239 727
大正十年度	5 264 056	332 066	1 747 636	5 874 152	252 737
同九年度	5 265 109	274 366	1 211 053	5 009 204	326 727
同八年度	5 191 464	438 890	1 400 768	4 430 543	299 500
同七年度	3 717 471	518 810	1 635 810	3 240 194	252 802
同六年度	3 668 370	502 228	1 202 545	2 090 737	178 211

本表ハ臺灣總督府歳入ノ再掲ニシテ以下529表ニ至ル迄皆同シ
砂糖消費稅ハ島内消費ノモノノミナリ

525 噸 稅 收 入 及 關 稅

官 廳	噸稅	關稅受入金
稅 關	44 679	...
大正十年度	35 533	1 603 046
同九年度	29 827	1 410 646

526 官 業 及 官 有 財

官 廳	郵便電信及電話收入	鐵道收入	食鹽收入	樟腦收入	阿片收入	煙草收入	酒收入	森林作業收入
總督府
臺北州	3 649 647	3 691 504
新竹州	...	12 565 175
臺中州	2 272 182	10 845 487	1 026 074	11 137 948	6 482 126	...
臺南州
高雄州
臺東廳
花蓮港廳
總計	3 649 647	12 565 175	2 272 182	10 845 487	6 440 441	11 137 948	6 482 126	3 691 504
大正十年度	3 428 331	12 384 500	1 392 737	3 613 084	7 533 623	10 000 231	...	3 116 057
同九年度	3 184 930	12 212 652	1 000 288	11 859 611	6 719 958	12 561 421	...	2 493 467
同八年度	3 006 936	10 176 529	984 832	9 117 465	7 641 654	9 664 261	...	2 492 485
同七年度	2 404 009	8 383 077	1 077 094	7 041 243	8 105 278	7 031 462	...	1 810 183
同六年度	2 252 961	7 661 838	1 198 525	7 135 668	7 970 107	5 834 547	...	1 648 800

入 現 計

大正十一年度

織物消費稅	石油消費稅	所得稅	關稅	噸稅	臺灣銀行券發行稅	戰時利得稅	計
...	3 870 088	44 679	377 045
137 223	57 402	1 026 239	4 695	...	4 587 971
3 456	...	144 272	2 965 151
...	6 102	371 898	1 591 011
9 694	2 661 350
11 901	...	480 778	2 942 030
...	...	321 029	3 645 270
...	...	4 542	77 175
...	...	15 720	170 477
162 334	63 564	2 373 477	3 870 088	44 679	4 695	...	19 017 480
169 965	66 442	3 314 918	4 163 001	35 533	17 796	403	21 239 305
166 592	60 203	7 562 198	4 332 988	29 827	63 340	210 960	24 512 027
179 128	60 675	3 156 017	...	31 210	41 007	4 144 550	19 374 421
170 107	47 371	1 649 926	...	26 504	75 054	1 250 684	12 602 822
105 968	40 853	2 072 768	...	22 698	85 010	...	9 969 492

諸 收 入 受 入 現 計

大正十一年度

年 度	噸 稅	關稅受入金
大正八年度	31 210	2 046 881
同七年度	26 504	1 350 804
同六年度	22 698	1 423 351

產 收 入 現 計

大正十一年度

醫院收入	教科書收入	度量衡收入	因徒工及製作收入	森林收入	官有地小作料	官有物貸下料	鐵道用品賣拂益金	電氣收入	木材防腐作業收入	水租收入	計
576 973	259 206	891	...	116 508	953 577
...	347	3 649 995
...	...	239 727	...	1 256	...	993	3 933 481
...	480	371	12 566 027
...	21 830	...	2 306	31 788 853
...	215	215
...	45 578	41 625	38 822	10 828	1 955 281
...	18 183	35 742	22 942	8 353	812 940
...	25 791	91 736	466 670	12 596	1 651 558
...	1 234 801
...	22 543	17 584	156 067	9 375	895 498
...	18 024	19 265	120 314	11 021	36 299
...	1 987	11 603	83	1 070	178 142
...	532	138 378	...	3 739
576 973	133 238	239 727	259 206	379 909	804 897	177 828	371	59 656 666
500 301	...	247 097	254 426	323 329	854 266	169 198	20 655	36 734	43 965 450
534 551	...	245 243	269 018	278 772	208 810	179 814	250	51 845 924
473 010	...	273 177	258 236	336 897	204 158	121 934	908	778 955	45 629 110
430 556	...	196 286	214 572	328 915	257 420	77 266	203	2 233 533	57 706	34 307	39 688 145
370 019	...	168 857	160 102	352 206	253 702	71 536	230	1 824 675	12 523	31 930	36 957 295

530 廳地方費歲入決算

大正十一年度

科目	總務長官	臺東廳	花蓮港廳	計	大正十一年度
地租附加稅		15 970	25 421	41 391	37 974
所得稅附加稅		377	3 604	3 982	9 937
戶稅		3 644	7 539	11 183	7 910
營業稅		11 928	32 588	44 517	43 214
物品販賣業稅		3 47	920	967	671
銀行業稅		...	17	17	12
無票業稅		495	1 801	2 387	2 288
貸付業稅		1 793	6 226	8 020	4 126
請負業稅		1
礦業稅		85	178	264	183
印刷業稅		42	175	217	163
寫真業稅		2 212	18 093	20 305	24 076
製造業稅		17	11	29	10
倉庫業稅		1 262	5 603	6 865	5 007
運送業稅		31
周旋業稅		318	338	657	504
代理商業稅		...	185	185	111
開業業稅		...	3 956	3 956	4 004
貸座敷業稅		777	1 794	2 571	2 344
旅入宿業稅		2 208	4 254	6 463	6 004
料理店業稅		239	1 796	2 036	1 961
飲食店業稅		21 730	77 732	99 462	95 309
雜稅		22	77	99	94
湯屋稅		99	253	352	343
理髮稅		371	1 843	2 214	1 915
私法人建物稅		151	134	285	276
船隻稅		2 461	7 983	10 445	9 724
車稅		...	24	24	23
遊藝人稅		...	13	13	32
俳優稅		1 456	3 770	5 226	4 810
藝妓稅		...	112	112	95
遊技場稅		131	386	517	530
興行稅		4 359	13 973	18 333	27 911
遊興稅		...	7	7	14
自動車稅		9 052	28 579	37 631	45 766
排下代		1 572	1 320	2 893	122
貸下料		158	9 345	9 504	8 111
辨償金		698
行旅病人及死亡人費收入		...	91	91	136
避病院收入		...	226	226	136
授業料		476	4 230	4 707	4 777
手數料規則ニ依ル手數料		42	198	241	257
水道給水料		...	9 597	9 597	469
水道雜收入		...	18 542	18 542	30 397
尿場使用料		13 558	18 470	32 034	35 813
雜入		797	993	1 790	4 459
利子	31 036	31 036	38 895
計	31 036	16 606	63 023	110 665	124 270
合計	31 036	67 380	205 901	304 318	321 172
臨時部		502 295	...	502 295	418 980
國庫補助金	1 040 043	1 040 043	1 120 583
公學校維持費	600	600	...
徵兵旅費維持費	3
合計	1 542 338	600	...	1 542 938	1 539 566
總計	1 573 375	67 980	205 901	1 847 257	1 860 738

531 廳地方費歲出決算

大正十一年度

科目	總務長官	臺東廳	花蓮港廳	計	大正十一年度
事務費		44 019	56 645	100 665	85 149
公費		1 000	1 099	2 099	2 099
計		45 019	57 745	102 765	87 248
區長役場費		10 830	12 589	29 419	28 700
小學校費	7 222	35 032	80 755	132 010	140 421
公學校費	67 627	132 695	131 591	331 915	304 136
學事諸費	...	3 755	4 930	8 685	5 569
計	74 850	171 484	226 277	472 611	450 127
公醫費		7 363	5 220	12 583	12 018
傳染病豫防費		24 366	31 455	55 821	70 729
衛生諸費		3 385	4 070	7 455	5 680
計		35 115	40 745	75 861	88 427
水道費		...	41 525	41 525	41 581
勸業費		10 585	5 950	16 535	12 737
救助費		467	2 216	2 684	2 407
公共浴場費		1 442	279	1 721	1 288
計		1 909	2 495	4 405	3 695
浮浪者收容費		12 224	...	12 224	12 619
廳地方費稅取 扱費		4 475	7 922	12 398	11 443
調查委員費		254	742	996	972
計		4 730	8 664	13 395	12 415
罹災救助基金	10 000	10 000	10 000
諸支出金	36 147	20 535	34 918	91 601	70 615
合計	120 997	318 436	430 913	870 347	818 163
營繕費		115 569	49 763	165 332	344 048
土木費		69 371	97 720	167 092	55 726
里程圖調製費		540
計		184 940	147 483	332 424	401 215
獸疫豫防費		...	485	485	1 242
補助費		55 471	89 003	144 474	101 898
災害費		18 320	62 301	80 630	35 924
合計		258 741	299 273	558 015	540 279
總計	120 997	577 177	730 187	1 428 362	1 358 442

532 州 費 歲 入 決 算 大正十一年度

科 目	臺北州	新竹州	臺中州	臺南州	高雄州	計	大正十年度
地租附加稅	396 164	349 225	531 150	456 240	333 017	2 065 801	2 053 354
所得稅附加稅	66 741	7 810	20 080	40 173	27 233	102 038	249 649
戶 稅	211 042	451 448	326 791	438 256	432 721	1 860 257	2 099 538
物品販賣業稅	734 312	165 927	308 385	360 329	206 863	1 775 816	2 012 014
銀行業稅	71 262	5 995	18 286	13 491	6 577	115 610	108 842
保險業稅	4 069	4 069	6 822
無業業稅	412	119	217	207	129	1 084	758
貸付業稅	64 306	7 411	26 519	37 741	43 490	179 467	221 282
請負業稅	71 154	16 790	37 289	32 857	18 801	176 891	180 579
鑛業稅	21 394	1 107	8	22 503	34 900
印刷業稅	7 813	487	1 237	1 858	737	12 131	8 354
寫字業稅	2 009	222	536	580	536	3 882	3 215
製造業稅	156 386	43 864	134 063	208 070	122 356	664 738	1 064 898
倉庫業稅	3 596	137	203	256	1 931	6 123	6 347
運送業稅	112 406	12 116	38 514	23 473	53 674	240 183	377 691
周旋業稅	4 268	33	206	642	371	5 510	4 506
代理商業稅	18 264	329	1 303	2 035	2 714	24 645	21 056
仲立業稅	1 072	537	50	1 659	2 185
問屋業稅	42 182	947	17 990	12 639	8 158	81 917	103 763
信託業稅	819	...	488	18	50	1 374	688
兩替業稅	20	20	26
代座敷業稅	42 670	1 870	9 703	19 132	12 381	85 755	96 799
旅人宿業稅	14 025	3 840	10 046	8 693	4 070	40 075	39 757
料理店業稅	45 729	3 840	18 482	23 334	21 371	112 757	129 618
飲食店業稅	14 464	4 382	7 241	7 292	6 329	39 708	39 607
席貸業稅	183	45	97	324	112
計	1 432 812	269 460	630 804	752 585	510 589	3 596 249	4 469 819
湯屋稅	528	72	114	146	186	1 046	1 019
理髮稅	3 715	1 834	3 112	2 852	2 162	13 674	12 539
私法人建物稅	37 156	5 490	13 803	23 457	25 254	105 160	48 629
船棧稅	12 628	898	758	2 710	12 678	29 673	30 496
車 稅	62 794	22 101	80 061	144 421	114 303	424 580	405 542
自動車稅	1 490	...	85	140	205	1 020	1 723
轎 稅	1 697	1 059	2 213	2 069	1 073	8 109	8 651
遊藝師匠稅	171	33	48	124	78	454	477
遊藝稼入稅	740	88	371	319	320	1 838	1 932
俳優稅	755	488	560	446	100	2 348	2 369
藝妓稅	34 136	3 780	9 380	21 567	16 709	85 571	103 342
特開稅	24	24	27
遊技場稅	504	99	668	661	763	2 694	2 462
興行稅	4 504	846	1 891	2 035	1 214	10 400	12 586
屠宰稅	866 156	219 044	349 401	412 581	246 554	1 593 736	1 574 575
遊興稅	166 655	11 104	38 370	57 404	38 203	311 736	485 560
特別所得稅	385	385	...
市場稅	95	...	95	241
計	693 985	266 935	501 734	671 025	459 802	2 593 481	2 692 167
計	2 800 743	1 344 878	2 010 565	2 358 278	1 763 362	10 277 826	11 564 527

經常部

雜租稅

532 州 費 歲 入 決 算 終

科 目	臺北州	新竹州	臺中州	臺南州	高雄州	計	大正十年度
分 賦 金	212 865	...	227 911	270 464	...	711 260	829 752
不動產收入	11 092	1 451	8 404	2 140	1 250	24 946	7 104
家屋貸下料	45 120	5 360	14 603	65 083	
計	56 813	1 451	8 404	7 509	15 853	90 030	
動產收入	...	4	4	810
計	56 813	1 455	8 404	7 509	15 853	90 033	7 914
授業料	77 226	3 015	23 575	34 024	2 970	140 810	105 977
使用料	7 433	...	2 237	1 874	82 154	93 698	107 542
手数料	32 392	31 411	59 996	18 883	31 452	174 133	162 220
公費實績收入	64 346	64 346	49 202
公設浴場收入	5 687	1 844	...	7 531	9 441
州費運川利息	24 043	20 091	1 733	15 403	11 519	72 789	111 062
賠償及辨償金	1 298	120	...	1 492	...	2 910	2 232
中等學校生徒委託料	109 459	...	39 091	54 148	...	202 698	191 237
不用物品賣拂代	1 441	689	106	2 236	...
製作品及生産物賣拂代	8 625	268	...	8 893	...
延滞金	12 201	1 844	2 616	3 253	4 259	24 172	6 411
雜 入 金	5 229	1 561	8 600	2 612	22 390	40 402	39 321
繰入金	377 755	377 755	7 890
貸下料	...	1 924	1 924	81 513
水道給水料	22 729	...	22 729	...
水道雜收入	79 706	...	79 706	...
埤圳主權讓渡代償金	20 663	...	12 500	33 163	...
娼妓治療費收入	1 069
計	727 133	59 965	158 511	236 925	167 359	1 349 893	875 116
合 計	3 797 574	1 406 298	2 405 391	2 873 176	1 946 573	12 429 012	13 277 308
繰 越 金	1 018 533	724 066	486 854	673 385	665 303	3 568 140	2 869 052
傳染病豫防費補助金	26 094	6 551	20 877	24 416	23 602	101 539	79 096
蕃地道路維持費補助金	41 600
土木費補助金	20 750
砂防造林費補助金	3 137	9 780	2 183	6 310	1 162	22 573	...
教育費補助金	1 440	...	1 008	2 448	...
改良漁船新造補助金	13 000	13 000	13 000
計	30 671	16 331	24 068	30 726	37 764	139 560	154 446
不動產賣拂代	12 482	36 721	9 609	912	4	59 726	30 265
家屋賣拂代	2 025	315	9 761	12 101	
計	14 507	36 721	9 609	1 226	9 765	71 827	
動產賣拂代	30 185	10 927	41 112	24 557
計	44 692	47 647	9 609	1 226	9 765	112 939	54 823
寄 附 金	...	2 111	...	1 810	65 998	69 919	21 187
繰 入 金	...	18 000	13 800	31 300	161 523
州 債 金	70 800	70 800	276 950
合 計	1 093 895	808 155	520 531	707 148	862 929	3 992 657	3 537 982
總 計	4 891 469	2 214 453	2 925 922	3 580 324	2 809 502	16 421 670	16 815 290

臨時部



533 州費歲出決算

大正十一年度

Table of state expenditures for 1922, categorized by department (Social, Education, Health, Water, etc.) and region (Heilongjiang, Xinjiang, etc.).

533 州費歲出決算

Table of state expenditures for 1922, categorized by department (Social, Education, Health, Water, etc.) and region (Heilongjiang, Xinjiang, etc.).

本表ニハ州制施行令第五十六條ニヨリ繰越使用經費ノ決算額ヲ含ム (1)ノ繰越金ナシ

534 市費歲入決算

大正十一年度

科目	臺北市	臺中市	臺南市	計	大正十一年度
市街庄稅	767 906	140 167	292 097	1 200 170	1 158 767
財產收入	16 444	1 335	7 979	25 758	20 391
使用料及手數料	154 677	147 773	65 643	368 093	316 548
水道收入	345 864	345 864	334 547
交付金	50 765	14 483	16 120	81 368	66 345
寄附金	94 082	5 226	7 531	106 839	10 778
前年度繰越金	253 534	87 261	236 815	557 610	29 328
繰入金	14 359	14 359	118 312
市街庄債	156 500	156 500	429 500
雜收入	63 133	44 021	25 994	133 148	142 867
州費補助金	136 871	85 211	163 939	386 021	436 870
總計	2 047 527	506 206	830 879	3 384 612	3 069 136

535 市費歲出決算

大正十一年度

科目	臺北市	臺中市	臺南市	計	大正十一年度
神社費	172	172	174
役所費	162 087	52 904	68 800	283 791	253 069
土木費	130 642	12 216	32 228	175 086	159 585
教育費	209 363	34 822	72 864	317 049	308 450
衛生費	351 923	85 006	28 622	465 551	419 731
污物掃除費	84 086	12 035	59 780	155 901	150 922
公園費	57 131	7 637	16 860	81 528	84 765
勸業費	33 694	8 227	25 485	67 406	69 232
社會事業費	14 741	11 865	6 744	33 350	2 804
名所遺跡保存費	457	457	...
屎尿處分費	24 817	24 817	27 198
協議會費	928	391	1 040	2 359	2 784
墓地火葬場費	3 477	3 477	4 126
市街庄稅取扱費	10 637	1 853	2 191	14 681	8 749



535 市費歲出決算

Table of municipal expenditure (市費歲出決算) for 1922, categorized by department (經常部, 臨時部) and item (科目). Columns include 臺北市, 臺中市, 臺南市, 計, and 大正十年度.

536 街庄費歲入決算

大正十一年度

Table of street and village fee income (街庄費歲入決算) for 1922, categorized by item (科目) and region (臺北州, 新竹州, 臺中州, 臺南州, 高雄州, 臺東廳, 花蓮港廳). Columns include 計 and 大正十年度.

537 街庄費歲出決算 大正十一年度

Table with 10 columns: 科目, 臺北州, 新竹州, 臺中州, 臺南州, 高雄州, 臺東廳, 花蓮港廳, 計, 大正十一年度. Rows include 神社費, 役場費, 土木費, 教育費, 衛生費, 汚物掃除費, 公園費, 勸業費, 社會事業費, 小蒸汽船費, 協議會費, 市街庄稅取扱費.

537 街庄費歲出決算.....終

Table with 10 columns: 科目, 臺北州, 新竹州, 臺中州, 臺南州, 高雄州, 臺東廳, 花蓮港廳, 計, 大正十一年度. Rows include 基本財産造成費, 財產費, 諸稅及負擔, 雜支出, 警備費, 積立金, 補助費, 營繕及土木費, 衛生費, 汚物掃除費, 勸業費, 補助費, 寄附金, 教育費, 基本財産造成費, 役場建築費, 社會事業費, 財產買入費, 積立金, 奉迎費, 御大典記念事業費, 前年度繰上充用金, 合計.

538 各州特別會計傳染病豫防臨時費資金歲入決算

大正十一年度

Table with 7 columns: 科目, 臺北州, 新竹州, 臺中州, 臺南州, 高雄州, 計. Rows include 家畜市場使用料, 屠場使用料, 財產收入, 雜收入, 國庫補助金, 前年度繰越金, 總計.

539 各州特別會計傳染病豫防臨時費資金歲出決算

大正十一年度

Table with 7 columns: 科目, 臺北州, 新竹州, 臺中州, 臺南州, 高雄州, 計. Rows include 事務費, 家畜市場經營費, 屠場經營費, 傳染病豫防臨時施設及同補助, 一般會計繰入, 財產管理費, 總計.

540 各州特別會計罹災救助基金歲入決算

大正十一年度

Table with 7 columns: 科目, 臺北州, 新竹州, 臺中州, 臺南州, 高雄州, 計. Rows include 財產收入, 大正十年度.

541 各州特別會計罹災救助基金歲出決算

大正十一年度

Table with 7 columns: 科目, 臺北州, 新竹州, 臺中州, 臺南州, 高雄州, 計. Rows include 救助費, 大正十年度.

542 特別會計州財產造成費決算

大正十一年度

Table with 6 columns: 州, 歲入, 歲出, 計. Rows include 臺中.

XXII 官吏

543 官吏ノ階級別人員及俸給

大正十一年末

Large table showing 階級 (Rank), 總督府、所屬官廳 (Metropolitan Govt), 地方廳 (Local Govt), 計 (Total). Includes categories like 勳任, 高等官, 警務, 監獄, 官警, 列任官.

543 吏員ノ階級別人員及俸給.....續

階級	總督府、所屬官廳		地方廳		計	
	人員	俸給年額	人員	俸給年額	人員	俸給年額
六十六圓	11	12 750	54	68 201	65	81 011
六十五圓	179	220 584	188	231 738	367	452 322
六十四圓	6	6 452	75	90 192	81	96 644
六十三圓	97	113 332	200	240 545	297	353 877
六十二圓	28	32 875	103	118 234	131	151 109
六十一圓	5	5 416	40	46 527	45	51 943
六十圓	179	203 616	302	327 060	481	530 676
五十九圓	4	4 632	67	72 810	71	77 342
五十八圓	30	31 818	139	140 513	169	172 331
五十七圓	26	26 394	172	167 124	198	193 518
五十六圓	10	9 944	90	82 111	100	92 055
五十五圓	91	93 744	172	165 036	263	258 780
五十四圓	23	22 295	104	86 351	127	108 646
五十三圓	58	55 998	136	122 856	194	178 854
五十二圓	30	29 940	177	137 760	207	167 700
五十一圓	4	3 916	13	11 993	17	15 909
五十圓	92	86 880	310	225 288	402	312 168
四十九圓	4	3 764	25	21 054	29	24 818
四十八圓	19	17 518	205	139 664	224	157 182
四十七圓	40	34 728	96	72 899	136	107 627
四十六圓	5	3 422	100	97 257	165	100 679
四十五圓	54	46 008	73	59 766	127	105 774
四十四圓	1	845	167	100 539	168	101 384
四十三圓	27	22 302	88	62 458	115	84 760
四十二圓	27	21 762	58	43 426	85	65 188
四十一圓	3	2 066	3	2 066
四十圓	39	29 876	92	60 365	131	90 240
三十九圓	3	2 247	1	468	4	2 715
三十八圓	3	2 190	7	4 562	10	6 752
三十七圓	20	14 200	5	3 550	25	17 750
三十六圓	3	2 073	3	2 073
三十五圓	11	7 392	8	5 418	19	12 810
三十四圓	1	653	1	653
三十三圓	9	5 526	2	1 228	11	6 754
三十二圓	7	4 032	13	7 488	20	11 520
三十一圓	1	538	1	538
三十圓	1	288	1	288
二十九圓	4	768	4	768
二十八圓	7	938	7	938
二十七圓	47	4 404	47	4 404
四圓	1	77	1	77
三圓	21	1 218	21	1 218
二圓	8	248	26	988	34	1 236
一圓	57	1 077	57	1 077
計	2 689	3 745 453	5 196	5 688 577	7 885	9 434 030
七十五圓	14	12 600	14	12 600
六十五圓	39	30 420	39	30 420
五十五圓	11	7 260	11	7 260
五十四圓	14	8 400	14	8 400
四十五圓	8	4 320	8	4 320
四十四圓	13	6 240	13	6 240
四十三圓	6	2 520	6	2 520
三十五圓	19	6 840	19	6 840
計	124	78 600	124	78 600
三等郵便局長
計	124	78 600	124	78 600
合計	2 813	3 824 053	5 196	5 688 577	8 009	9 512 630
列任官待遇 (月俸又手當)
港務所檢疫員
港務所檢疫員
計	3	5 544	3	5 544

543 吏員ノ階級別人員及俸給.....續

階級	總督府、所屬官廳		地方廳		計	
	人員	俸給年額	人員	俸給年額	人員	俸給年額
警察醫
監獄醫
監獄教誨師
監獄教師
官警大社禰宜
官警大社主典
物産検査員
監獄看守
計
列任官待遇 (月俸又手當)
港務所檢疫員
港務所檢疫員
計

543 吏員ノ階級別人員及俸給.....續

階級	總督府、所屬官廳		地方廳		計		
	人員	俸給年額	人員	俸給年額	人員	俸給年額	
監獄看守	四十五圓	24	22 368	...	24	22 368	
	四十四圓	32	74 160	...	32	74 160	
	四十三圓	48	42 036	...	48	42 036	
	四十二圓	61	51 576	...	61	51 576	
	四十一圓	58	47 052	...	58	47 052	
	四十圓	87	67 206	...	87	67 206	
	三十九圓	50	37 164	...	50	37 164	
	計	518	451 308	...	518	451 308	
	監獄女監取締	五十三圓	1	840	...	1	840
		四十四圓	1	768	...	1	768
四十二圓		1	756	...	1	756	
三十九圓		2	1 476	...	2	1 476	
三十七圓		1	696	...	1	696	
三十三圓		2	1 272	...	2	1 272	
三十七圓		1	492	...	1	492	
計		11	7 212	...	11	7 212	
列任官待遇 (月俸又ハ 月手當)	五十六圓	...	1	072	1	072	
	五十三圓	...	2	1 272	2	1 272	
	五十二圓	...	2	1 248	2	1 248	
	五十一圓	...	10	6 000	10	6 000	
	四十九圓	...	1	588	1	588	
	四十八圓	...	6	3 456	6	3 456	
	四十七圓	...	4	2 256	4	2 256	
	四十六圓	...	13	7 176	13	7 176	
	四十五圓	...	5	2 700	5	2 700	
	四十四圓	...	18	9 504	18	9 504	
	四十三圓	...	5	2 580	5	2 580	
	四十二圓	...	20	10 080	20	10 080	
	四十一圓	...	5	2 460	5	2 460	
	四十圓	...	52	24 960	52	24 960	
	計	...	422	191 028	422	191 028	
准訓導	六十圓	...	3	3 552	3	3 552	
	五十九圓	...	1	1 140	1	1 140	
	五十八圓	...	15	16 884	15	16 884	
	五十七圓	...	14	15 840	14	15 840	
	五十六圓	...	35	38 160	35	38 160	
	五十五圓	...	33	36 708	33	36 708	
	五十四圓	...	49	51 852	49	51 852	
	五十三圓	...	63	67 104	63	67 104	
	五十二圓	...	88	92 316	88	92 316	
	五十一圓	...	121	124 944	121	124 944	
	五十圓	...	133	134 052	133	134 052	
	四十九圓	...	188	186 084	188	186 084	
	四十八圓	...	229	227 664	229	227 664	
	計	...	434	415 500	434	415 500	

543 吏員ノ階級別人員及俸給.....終

階級	總督府、所屬官廳		地方廳		計		
	人員	俸給年額	人員	俸給年額	人員	俸給年額	
巡査	四十五圓	...	535	500 928	535	500 928	
	四十四圓	...	554	505 932	554	505 932	
	四十三圓	...	640	555 360	640	555 360	
	四十二圓	...	606	503 604	606	503 604	
	四十一圓	...	643	497 868	643	497 868	
	四十圓	...	502	356 112	502	356 112	
	三十九圓	...	221	107 628	221	107 628	
	三十八圓	...	243	114 672	243	114 672	
	三十七圓	...	86	39 456	86	39 456	
	三十六圓	...	131	61 260	131	61 260	
	三十五圓	...	60	30 996	60	30 996	
	三十四圓	...	38	16 188	38	16 188	
	三十三圓	...	57	29 652	57	29 652	
	計	...	6 714	5 364 180	6 714	5 364 180	
	區長	六十五圓	...	1	780	1	780
五十五圓		...	1	600	1	600	
四十五圓		...	3	1 620	3	1 620	
四十圓		...	4	1 920	4	1 920	
三十五圓		...	2	840	2	840	
二十五圓		...	5	900	5	900	
計		...	18	7 140	18	7 140	
區書記		六十圓	...	2	1 440	2	1 440
		四十七圓	...	2	1 128	2	1 128
		四十五圓	...	3	1 620	3	1 620
	四十二圓	...	3	1 512	3	1 512	
	四十圓	...	4	1 920	4	1 920	
	三十五圓	...	5	2 100	5	2 100	
	三十八圓	...	7	2 520	7	2 520	
	二十八圓	...	2	672	2	672	
	計	...	28	12 912	28	12 912	
	合	...	548	483 490	7 242	5 636 786	7 790
囑託 (月手當)	百圓以上	79	170 688	32	52 356	111	223 044
	五十圓以上	71	57 000	41	34 368	112	91 368
	三十圓以上	35	14 124	21	8 904	56	23 028
	三十圓未滿	51	10 488	84	15 924	135	26 412
	無手當	218	...	69	...	287	...
計	457	252 300	247	111 552	704	363 852	
雇 (月俸又ハ日給)	百圓以上	77	99 204	17	25 692	94	124 896
	五十圓以上	2 288	1 902 588	1 020	765 408	3 308	2 667 996
	三十圓以上	501	245 988	1 917	820 140	2 418	1 066 128
	三十圓未滿	52	17 568	1 608	460 152	1 660	477 720
	日給	1 374	591 852	20	8 556	1 394	600 408
計	4 303	2 857 200	4 806	2 079 948	9 109	4 937 148	
傭 (月俸又ハ日給)	五十圓以上	13	9 240	13	9 240
	三十圓以上	2	720	205	83 736	207	84 456
	三十圓未滿	39	12 108	52	16 068	91	28 176
	日給	6 791	3 169 368	73	46 272	6 864	3 215 640
	計	6 857	3 182 196	343	155 316	7 200	3 337 512
總計	15 380	12 251 729	18 036	14 389 389	33 416	26 641 118	

本表以下三表ノ俸給年額中ニハ加俸及手當ヲ含ム
(1)ハ月手當ナリ

544 吏員ノ階級、所

官廳	勅任官		奏任官		奏任官待遇		列任官	
	人員	俸給年額	人員	俸給年額	人員	俸給年額	人員	俸給年額
官廳	2	21 000	8	43 800	43	66 415
內務局	1	7 800	10	48 800	1	3 840	115	163 852
財務局	1	7 800	6	28 200	106	167 710
遞信局	2	15 600	8	38 550	315	357 188
殖産局	1	7 200	31	128 850	186	267 755
土木局	1	8 250	20	83 850	155	245 083
警務局	1	7 800	19	35 550	43	56 133
法務部	1	5 700	11	15 990
計	9	75 450	103	413 300	1	3 840	974	1 340 125
法院(檢察局ヲ含ム)	5	38 250	51	229 050	190	251 782
供託局	6	8 986
鐵道部	2	17 250	23	97 200	381	558 155
專賣局	1	7 200	30	102 850	297	418 472
税關	1	7 200	4	19 050	230	267 886
醫學專門學校	1	7 800	20	62 200	11	19 008
高等農林學校	7	21 150	12	19 660
高等商業學校	1	7 800	13	47 450	7	12 096
高等學校	5	19 500	4	7 642
師範學校	16	54 000	148	211 896
商業專門學校	8	27 150	9	16 320
警察官及司獄官練習所	2	9 150	8	11 233
圖書館	1	3 600	4	5 895
感化院	4	5 012
醫院	45	168 150	109	155 866
郵便局(無線電信局ヲ含ム)	8	26 850	285	326 964
港務所	2	6 750	14	17 702
臨時海港檢疫所
監獄	4	15 150	5	13 800	35	48 932
中央研究所	1	9 000	32	138 750	85	120 420
官幣大社(臺灣神社)	1	3 600
州	5	37 200	184	638 910	3	7 500	4 882	5 320 542
廳	9	31 200	1	2 400	314	359 035
總計	26	207 150	567	2 131 410	11	31 140	8 009	9 512 630

屬別人員及俸給

大正十一年末

列任官待遇		囑託		預		備		計	
人員	俸給年額	人員	俸給年額	人員	俸給年額	人員	俸給年額	人員	俸給年額
...	...	42	44 736	86	52 776	181	228 727
...	...	4	3 420	126	96 312	20	7 488	277	331 512
...	...	1	1 800	69	46 860	18	9 492	201	261 862
...	...	2	...	105	99 888	2	576	524	511 802
...	...	72	40 404	375	281 088	652	367 164	1 317	1 092 461
...	...	9	7 260	116	96 864	24	14 868	325	456 175
...	...	33	23 340	40	38 856	95	72 252	231	233 931
...	...	2	3 060	3	1 344	17	26 094
...	...	165	124 020	1 010	713 988	811	471 840	3 073	3 142 564
...	...	3	1 440	144	72 528	393	593 050
...	...	2	...	13	6 540	1	180	22	15 706
...	...	23	11 976	1 650	1 288 068	5 458	2 455 656	7 537	4 428 305
...	...	96	21 840	397	208 284	264	156 996	1 085	1 005 642
...	...	2	...	16	12 984	41	12 828	294	319 948
...	...	23	17 904	23	11 100	7	1 356	85	119 368
...	...	12	6 528	5	3 084	36	50 422
...	...	10	10 848	2	1 560	33	79 764
...	9	27 142
...	...	18	9 576	12	6 216	194	281 688
...	...	5	4 800	2	1 440	24	49 710
...	...	25	3 276	9	7 404	1	276	45	31 339
...	...	2	...	6	2 892	13	12 387
...	...	2	...	1	636	1	480	8	6 128
...	...	25	19 560	95	51 456	202	58 980	476	454 012
...	...	2	...	745	246 888	35	10 464	1 075	611 166
...	...	4	6 384	8	960	10	8 052	38	39 848
...	...	3	3 636	1	720	4	4 356
...	...	15	6 936	57	41 736	15	5 748	669	601 344
...	...	16	9 000	99	77 112	21	7 392	354	361 674
...	...	6	8 064	6	4 512	13	16 176
...	...	6 164	4 756 286	223	107 208	4 374	1 916 520	324	144 780
...	...	1 078	880 500	24	4 344	432	163 428	19	10 536
...	...	7 790	6 120 276	704	363 852	9 109	4 937 148	7 200	3 337 512
...	33 416	26 641 118

545 州、廳、吏員ノ階級、所

種別	勅任官		委任官		委任官待遇		列任官		
	人員	俸給年額	人員	俸給年額	人員	俸給年額	人員	俸給年額	
臺北州	本廳	1	7 800	16	55 350	184	224 005
	郡市役所	13	46 650	182	217 049
	警察署	2	6 000	18	21 273
	中等學校	18	60 000	72	133 224
	實業學校	11	37 050	48	83 770
	小學校	210	249 327
	公學校	558	502 304
計	1	7 800	60	205 050	1 272	1 431 854	
新竹州	本廳	1	7 200	11	42 240	1	2 280	146	182 736
	郡役所	9	27 150	167	206 482
	中等學校	1	3 600	3	6 432
	小學校	57	64 923
	公學校	346	303 051
計	1	7 200	21	72 990	1	2 280	719	763 624	
臺中州	本廳	1	7 200	15	45 225	197	223 513
	郡市役所	13	45 150	217	249 036
	警察署	1	3 000	6	7 193
	中等學校	9	31 800	36	57 560
	實業學校	2	6 450	10	18 067
	小學校	83	97 928
	公學校	545	489 322
計	1	7 200	40	131 625	1 094	1 142 649	
臺南州	本廳	1	7 200	14	50 895	1	2 820	230	276 040
	郡市役所	12	42 300	165	211 877
	警察署	1	2 700	12	14 147
	中等學校	12	41 400	43	74 576
	實業學校	3	10 350	17	25 228
	小學校	116	138 219
	公學校	473	440 129
	盲啞學校	3	3 598
計	1	7 200	42	147 645	1	2 820	1 059	1 183 814	
高雄州	本廳	1	7 800	10	38 550	1	2 400	172	201 480
	郡役所	10	39 450	147	197 579
	中等學校	1	3 600	3	4 704
	小學校	82	96 345
	公學校	334	307 493
計	1	7 800	21	81 600	1	2 400	738	807 601	
計	5	37 200	184	638 910	3	7 500	4 882	5 329 542	
臺東廳	本廳	3	11 850	44	51 581
	支廳	1	2 400	21	24 209
	小學校	13	15 494
	公學校	49	48 382
計	4	14 250	127	139 756	
花蓮港廳	本廳	3	11 850	1	2 400	63	74 202
	支廳	2	5 100	33	39 400
	小學校	46	52 262
	公學校	46	53 415
計	5	16 950	1	2 400	187	219 279	
計	9	31 200	1	2 400	314	359 035	
總計	5	37 200	193	670 110	4	9 900	5 196	5 688 577	

本表ハ前表中州、廳ノ再掲ナリ

屬別人員及俸給

大正十一年末

列任官待遇		囑託		派		備		計	
人員	俸給年額	人員	俸給年額	人員	俸給年額	人員	俸給年額	人員	俸給年額
65	60 866	18	5 832	184	107 496	4	1 344	472	463 593
974	748 428	26	6 300	209	122 064	10	6 108	1 414	1 147 409
201	233 448	311	200 721
...	...	55	34 008	27	23 004	172	251 226
...	...	11	10 986	9	4 980	79	136 786
...	25	14 268	235	263 505
62	27 180	316	128 772	936	658 256
1 392	1 069 922	110	57 216	770	402 384	14	7 452	3 619	3 181 678
57	54 684	135	64 944	2	900	353	354 984
1 105	964 332	6	3 300	99	33 312	1 386	1 234 576
...	...	1	1 200	2	1 344	2	1 344	9	13 920
...	3	1 548	3	1 548	63	68 019
69	31 716	251	98 700	251	98 700	917	532 167
1 231	1 050 732	7	4 500	490	199 848	258	102 492	2 728	2 203 666
57	59 796	12	6 624	179	95 472	461	437 860
1 054	816 492	9	1 896	612	201 024	1 905	1 314 198
73	57 192	1	81	67 385
...	...	23	6 468	6	3 468	74	99 296
...	...	2	732	1	552	15	25 801
...	17	8 724	100	106 652
113	50 868	365	153 636	1 023	693 826
1 297	984 348	47	15 720	1 180	463 476	3 659	2 745 018
55	53 172	6	3 120	176	116 196	483	509 443
934	690 180	17	5 184	136	79 332	1 264	1 028 873
126	97 164	2	600	4	3 288	145	117 899
...	...	18	11 664	9	5 460	82	133 100
...	...	1	360	5	2 280	26	38 218
...	39	22 464	155	160 683
96	43 404	655	219 684	1 224	708 217
...	...	4	1 632	7	5 230
1 211	883 920	48	22 560	1 024	448 704	3 386	2 696 663
55	55 236	6	3 216	151	103 188	49	32 616	445	444 486
911	681 396	357	138 900	3	2 220	1 428	1 059 545
...	...	5	3 996	1	672	10	12 972
...	25	13 572	107	109 917
67	30 732	376	145 776	777	484 001
1 033	767 364	11	7 212	910	402 108	52	34 836	2 767	2 110 921
6 164	4 756 286	223	107 208	4 374	1 916 520	324	144 780	16 159	12 937 946
41	36 984	6	3 360	23	12 336	7	4 668	124	120 779
382	305 112	6	960	254	73 500	3	1 764	667	408 035
1	686	4	...	7	3 660	25	19 790
7	3 072	7	...	56	23 304	119	74 758
431	345 804	23	4 320	340	112 800	10	6 432	935	623 362
25	24 948	1	24	32	22 056	9	4 104	134	139 584
615	506 328	650	550 828
...	9	5 136	55	57 398
7	3 420	51	23 436	103	80 271
647	534 696	1	24	92	50 628	9	4 104	942	828 081
1 078	880 500	24	4 344	432	163 428	19	10 536	1 877	1 451 443
7 242	5 636 786	247	111 552	4 806	2 079 948	343	155 316	18 036	14 389 389

アジヤパシフィック・インテリジェンス・センター
JAPANESE INFORMATION CENTER
http://www.jpoc.or.jp

546 官吏ノ休職人員 大正十一年末

官廳	勅任官	奏任官	列任官	計
總督府	1	1
内務局	1	1
遞信局	...	1	1	2
殖産局	...	1	...	1
土木局	...	2	...	2
警務局	...	1	...	1
鐵道部	2	2
專賣局	2	2
税關	1	1
醫學專門學校	...	1	...	1
臺南師範學校	1	1
成德學院	1	1
臺北醫院	...	2	...	2
臺北州	2	2
新竹州	...	1	...	1
臺中州	...	1	5	6
總計	2	10	14	26
大正十年	2	13	23	38
同九年	1	9	14	24
同八年	1	10	16	27
同七年	...	3	13	16
同六年	...	5	17	22

547 褒 賞 大正十一年

種別	人員 金額寄附者	寄附金額
褒狀	131	31,538
大正十年	300	62,298
同九年	4,367	110,443
同八年	48,668	200,129
同七年	19,274	143,631
同六年	5,076	117,571

寄附金額別人員及金額ヲ再掲スレハ次ノ如シ

年	國庫支辨ニ 屬スル事業		州費及縣地方費支 辨ニ屬スル事業		市街庄費ニ 屬スル事業		其ノ他		計	
	人員	金額	人員	金額	人員	金額	人員	金額	人員	金額
大正十一年	4	1,006	104	24,770	23	5,702	131	31,538
大正十年	46	9,395	174	40,530	80	12,563	300	62,298
同九年	140	12,833	4,046	86,213	181	20,396	4,367	110,443
同八年	834	22,999	39,144	141,561	5,914	18,885	2,776	16,685	48,668	200,129
同七年	2,285	58,425	16,460	82,547	31	54	496	2,604	19,272	143,631
同六年	418	21,268	3,495	51,089	1,163	45,215	5,076	117,571

548 年金及恩給受領回數並金額 大正十一年度

年度	旭日勳章年金		金鷄勳章年金		文官恩給		文官遺族扶助料		陸軍恩給		陸軍遺族扶助料		海軍恩給	
	回數	金額	回數	金額	回數	金額	回數	金額	回數	金額	回數	金額	回數	金額
大正十一年度	60	1,029	376	29,251	2,976	299,915	549	19,587	2,384	148,133	182	6,977	647	36,135
大正十年度	75	1,455	445	27,092	3,344	329,320	475	13,535	1,974	117,358	163	6,716	520	26,158
同九年度	52	1,051	351	27,174	2,391	172,103	419	11,022	2,247	99,744	160	4,541	547	21,083
同八年度	43	760	307	22,800	2,175	115,664	354	8,012	1,894	58,131	161	2,497	477	11,172
同七年度	76	2,200	330	26,050	1,881	101,684	286	6,378	1,705	47,890	146	2,412	372	8,453
同六年度	62	1,058	329	26,000	1,902	96,796	277	6,149	1,471	38,703	116	1,811	355	8,147

年度	海軍遺族扶助料		學校職員退職料		學校職員遺族扶助料		巡查看守退職料		巡查看守遺族扶助料		一時賜金		計	
	回數	金額	回數	金額	回數	金額	回數	金額	回數	金額	回數	金額	回數	金額
大正十一年度	28	657	345	28,956	41	2,245	1,439	56,840	104	5,050	139	13,805	9,360	648,592
大正十年度	40	1,026	466	27,265	38	867	506	14,683	145	3,395	14	927	8,211	569,797
同九年度	35	540	296	17,274	23	547	578	11,282	122	1,575	11	805	7,232	368,741
同八年度	39	585	280	13,943	56	1,300	430	6,605	128	1,810	10	433	6,354	243,802
同七年度	36	385	241	11,835	23	440	559	8,163	60	565	22	972	5,737	217,517
同六年度	43	823	187	10,438	20	420	524	7,560	73	682	25	948	5,384	199,535

本表ノ事實ハ各年度中ノ支給高ナリ
 本表ノ外郵便貯金ニ受入タルモノ大正七年度ニ四一八回金額一五、九九八圓、同八年度ニ四六八回金額一八、八〇一圓アリ

549 種類別警察上褒

Table with columns for 種類 (Category), 警視 (Police Inspector), 警部 (Police Section Chief), 警部補 (Police Section Chief Assistant), 警察職員 (Police Staff), 巡査 (Patrol), 預備員 (Reserve). Rows include 賞與 (Award), 褒狀 (Commendation), 傷疾疾病又ハ死亡一時金 (Death Benefit), 療治料 (Treatment Fee), 給助料 (Gratuity), 傷疾扶助料 (Welfare Allowance), 弔祭料 (Funeral Expenses), 豫防救治ニ従事シタル者 (Prevention/Treatment Staff), 總計 (Total), and years from 大正十年 to 同六年.

(1)ハ屬(2)ハ數年繼續シテ給與ヲ受クルモノ(3)ハ隘男ナリ

550 地方別警察上褒

Table with columns for 州及廳 (Prefecture/Division), 賞與 (Award), 褒狀 (Commendation), 恩給又ハ退職料 (Pension/Retirement Allowance), 傷疾又ハ疾病ニ依ル遺族扶助料 (Welfare Allowance for Family), 傷疾疾病又ハ死亡一時金 (Death Benefit), 療治料 (Treatment Fee). Rows include 褒北 (Hokkaido), 新竹 (Tohoku), 盛中 (Kanto), 盛南 (Kansai), 高雄 (Kyushu), 褒東 (Chugoku), 花蓮港 (Taiwan), 總計 (Total), and years from 大正十年 to 同六年.

(1)ハ數年繼續シテ給與ヲ受クルモノナリ

賞、恩給及給助

大正十一年

Table with columns for 警手 (Police Staff), 其ノ他 (Others), 計 (Total), 内地人 (Native-born), 本島人 (Island-born), 生蕃 (Native-born), 計 (Total), 合計 (Grand Total). Rows include 人員 (Personnel) and 金額 (Amount) for various categories and years from 大正十年 to 同六年.

賞、恩給及給助

大正十一年

Table with columns for 給助料 (Gratuity), 傷疾扶助料 (Welfare Allowance), 弔祭料 (Funeral Expenses), 傳染病豫防救治ニ従事シタル者 (Prevention/Treatment Staff), 遺族扶助料 (Welfare Allowance for Family), 合計 (Grand Total). Rows include 人員 (Personnel) and 金額 (Amount) for various categories and years from 大正十年 to 同六年.



大正十三年三月二十八日印刷
大正十三年三月三十一日發行

臺灣總督官房調查課

臺北市本町一丁目十九番地
印刷人 中 村 誠 道

臺北市榮町一丁目二十八番地
印刷所 松 浦 屋 印 刷 部

