



始



昭和十六年

臺灣總督府殖產局編
臺灣棉子要覽(第七號)

臺灣總督府殖產局編

147
152

臺灣帽子要覽

昭和16年

第7號

臺灣總督府殖產局

昭和17年刊行

殖產局出版第954號



1. 本島ニ於ケル帽子検査ハ、明治四十四年府令第四十一號臺灣帽子検査規則ニ依リ、總督府ニ於テ検査ヲ施行シ來リタルガ、大正九年地方制度ノ改正ニ依リ翌十年検査事務ハ一括シテ地方廳ニ移管サレタリ。
然ルニ本島製帽業ハ漸次各州ニ普及シ、検査主體ガ數個存在スル制度ニ於テハ、到底不統一ヲ免レズ總督府ニ於テ統一實施スル事ハ、斯業ノ伸展上緊要ナルヲ認メ、昭和十三年府令第二十九號ヲ以テ輸移出帽子検査規則ヲ制定シ、同時ニ臺灣帽子検査規則ヲ廢止シ、同年三月三十日ヨリ再ビ總督府ニ移管セラレタルモノナリ。
2. 本要覽ハ臺灣帽子ニ關スル昭和十六年ノ統計ヲ主トシ比較ニ便スル爲既往數年ノ統計ヲモ掲載セリ、但シ大正五年以降昭和十三年三月迄ノ検査ハ、等級別ナキヲ以テ合格數ヲ便宜三等欄ニ記入セリ。
輸移出検査ハ昭和四年以降、貿易高ハ昭和十年以降ノ分ヲ掲ゲタリ。
3. 本要覽中事實ナキモノハ「—」ヲ事實不詳又ハ調査ヲ缺クモノハ「？」ヲ附ス。

臺灣總督府
帽子検査部
寄贈本



14.21-852

14 2
852 4

目 次

圖 表

- 1. 輸移出檢查高累年比較..... 1
- 2. 輸移出臺灣帽子種類別..... 2
- 3. 臺灣帽子仕向地別輸出高..... 3
- 4. 臺灣帽子生產分布圖..... 4

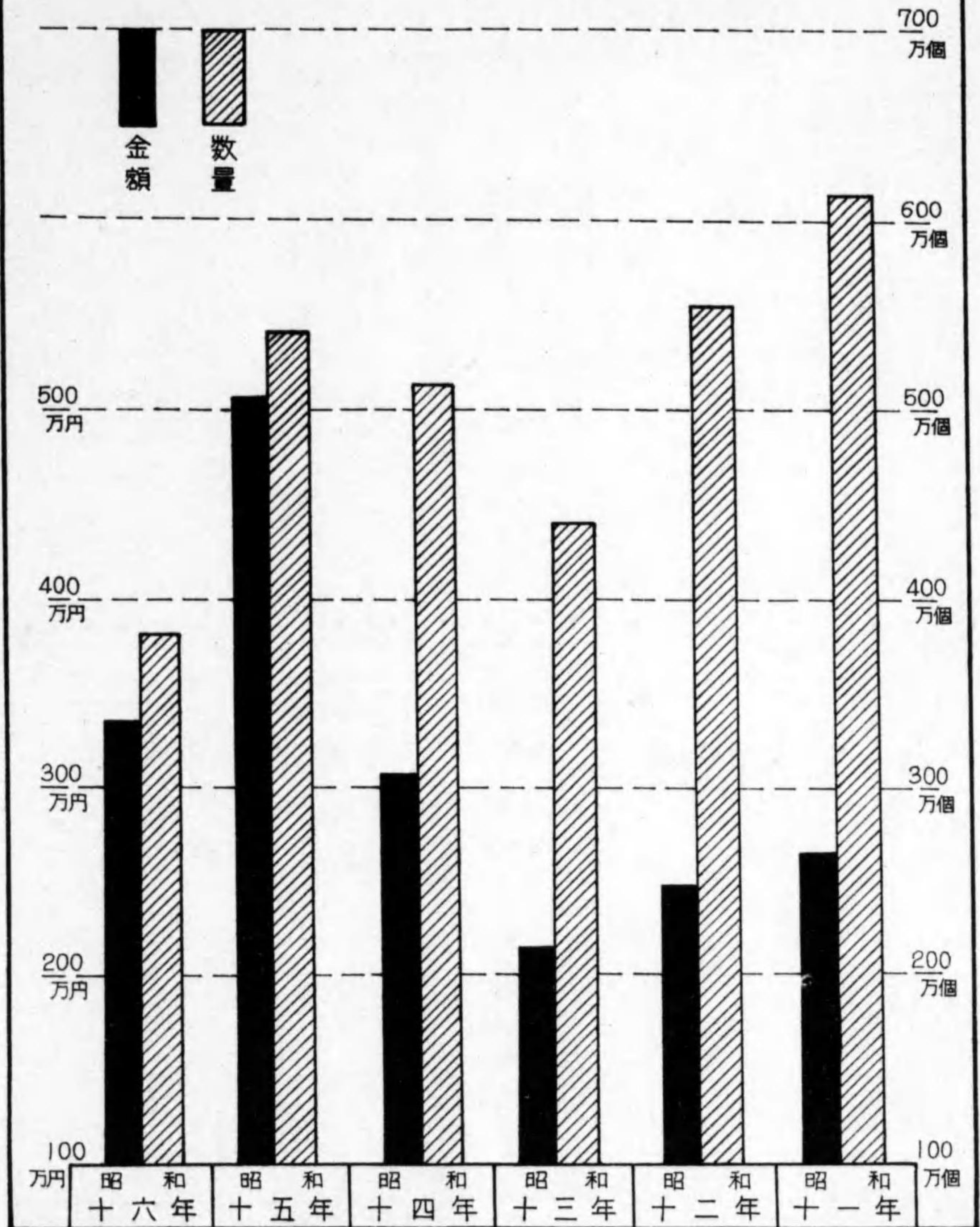
統 計 表

- | | 頁 |
|----------------------------|----|
| 1. 生 產 高 (種類別)..... | 1 |
| 2. 臺灣帽子輸移出檢查成績 (種類別)..... | 4 |
| 3. 臺灣帽子輸移出檢查成績 (檢查所別)..... | 10 |
| 4. 直 輸 出 高 (種類別、仕向地別)..... | 16 |
| 5. 輸 出 高 (內地經由仕向地別)..... | 18 |
| 6. 輸 移 出 高 (種類別)..... | 20 |

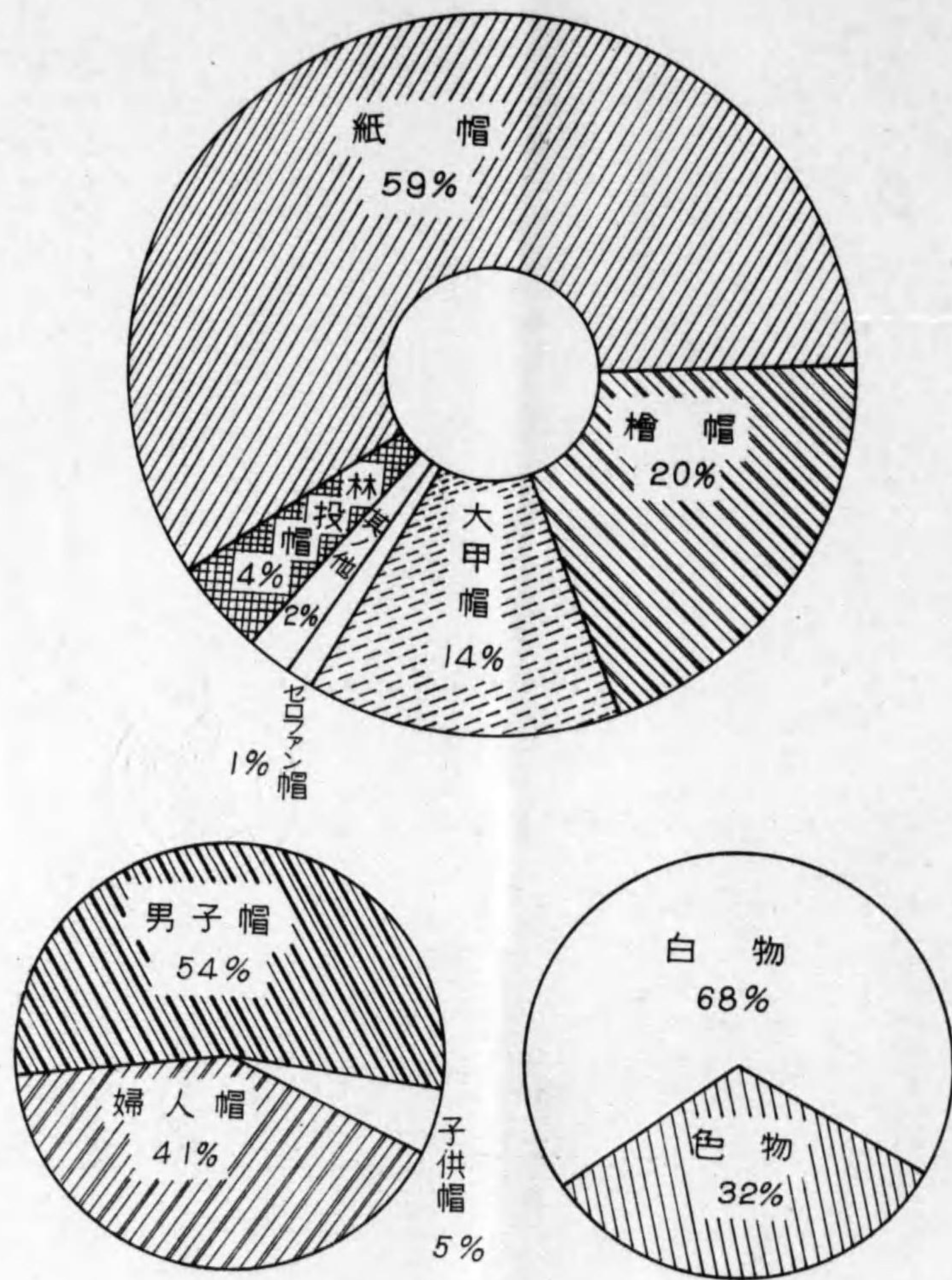
圖 表

台灣帽子

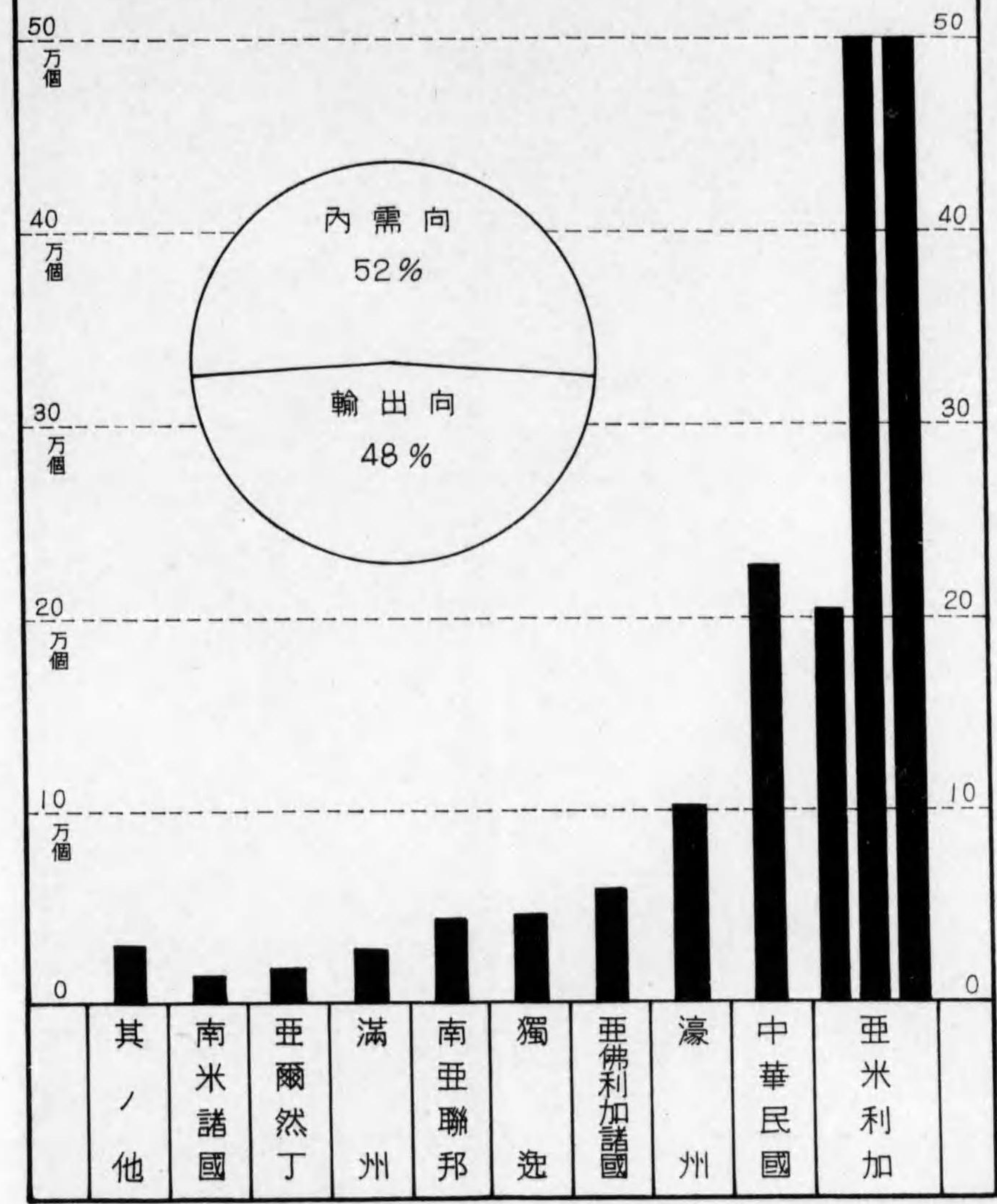
1 輸移出檢查高累年比較



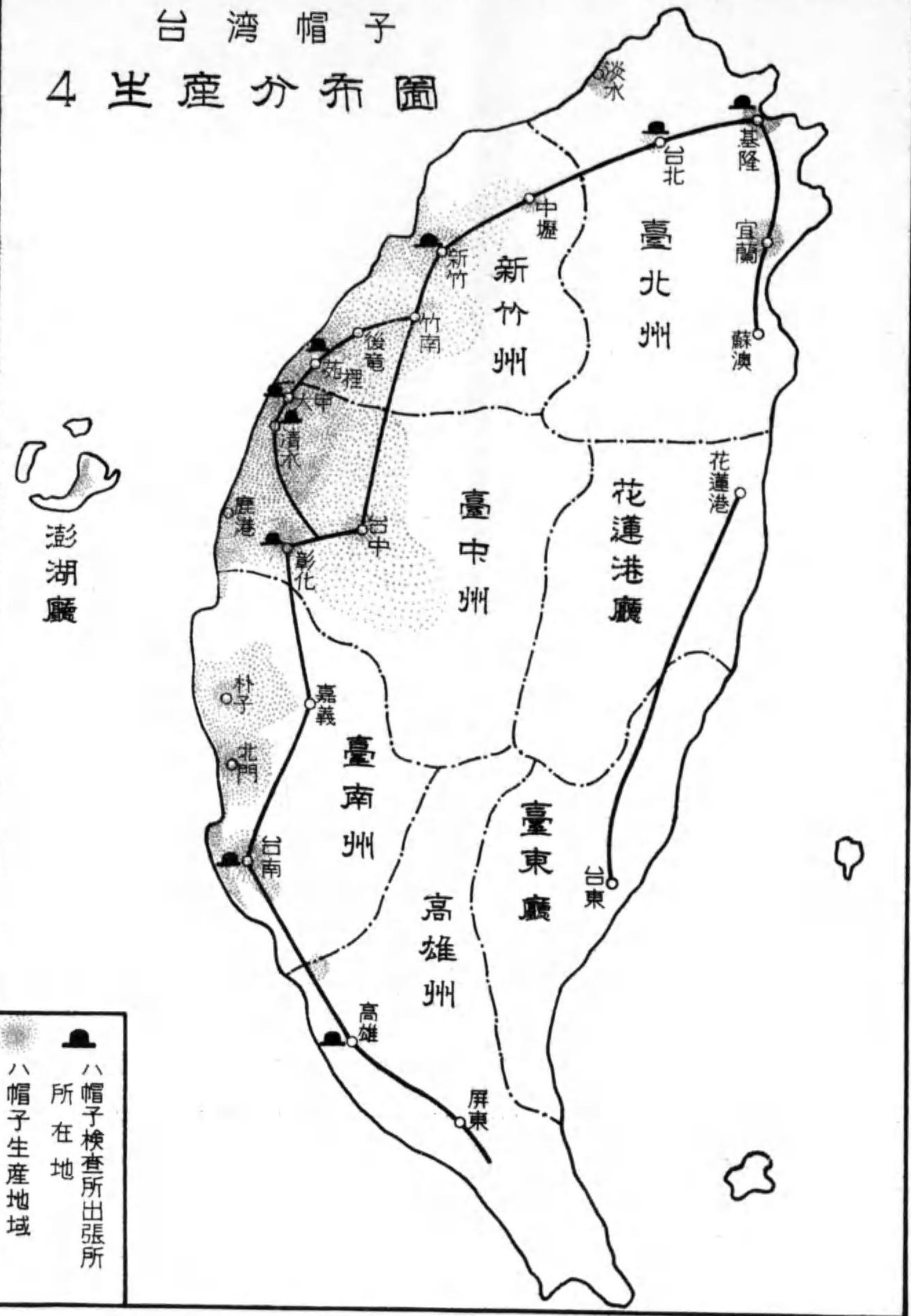
昭和十六年
2 輸移出台灣帽子種類別



昭和十六年
3 台灣帽子仕向地別輸出高



台灣帽子
4 生產分佈圖



統計表

1. 生 產 高 (種類別)

種類及數量價額 年次及州廳別	製 造 場 數	職 工 數			紙 帽		大 甲 帽	
		男	女	計	數 量	價 額	數 量	價 額
明 治 43 年.....	?	?	?	?	—	—	169 747	50 938
〃 44 年.....	?	?	?	?	—	—	81 937	28 315
大 正 1 年.....	254	191	29 832	30 023	—	—	27 765	7 475
〃 2 年.....	255	521	29 759	30 280	3 329	9 988	19 881	4 737
〃 3 年.....	319	521	35 224	35 745	—	—	39 655	10 154
〃 4 年.....	317	718	29 505	30 223	3 185	890	29 555	5 462
〃 5 年.....	551	2 004	53 495	55 499	1 854 039	1 080 373	3 421	1 997
〃 6 年.....	252	894	43 668	44 562	3 260 903	1 594 146	22 299	7 935
〃 7 年.....	632	1 191	46 779	47 970	3 445 730	2 039 860	73 782	33 505
〃 8 年.....	494	1 059	49 234	50 293	3 488 223	2 301 358	71 480	47 638
〃 9 年.....	470	29	34 148	34 177	1 936 820	956 282	44 836	31 616
〃 10 年.....	292	572	33 020	33 592	1 318 643	623 120	78 759	42 932
〃 11 年.....	298	570	47 857	48 427	2 321 271	1 011 804	179 323	199,982
〃 12 年.....	265	496	33 901	34 397	1 507 836	505 432	258 102	250 231
〃 13 年.....	278	448	39 794	40 242	2 065 074	1 088 060	508 322	425 070
〃 14 年.....	393	508	58 893	59 401	4 405 605	2 371 799	514 066	444 080
昭 和 1 年.....	426	420	58 597	59 017	4 518 274	2 622 590	493 285	421 364
〃 2 年.....	357	277	54 606	54 883	2 407 601	1 015 013	309 036	167 297
〃 3 年.....	563	402	77 494	77 896	2 854 497	1 721 189	234 265	178 512
〃 4 年.....	500	623	75 551	76 174	5 196 447	3 136 146	242 559	196 151
〃 5 年.....	505	2 083	64 036	66 119	4 699 393	1 537 974	133 821	78 976
〃 6 年.....	659	2 191	99 510	101 701	13 644 151	4 107 621	98 126	49 427
〃 7 年.....	645	2 009	111 794	113 803	9 797 984	2 743 718	105 082	52 018
〃 8 年.....	711	4 107	144 258	148 365	12 138 582	3 916 098	128 464	42 732
〃 9 年.....	1 151	4 069	149 899	153 968	13 608 535	4 164 419	171 983	134 710
〃 10 年.....	1 195	2 643	142 622	145 265	7 046 331	2 526 852	108 094	205 755
〃 11 年.....	1 134	2 736	154 781	157 517	6 420 130	2 694 619	102 721	191 089
〃 12 年.....	1 063	3 637	142 595	146 232	5 525 697	2 541 905	85 334	64 425
〃 13 年.....	2 393	2 368	138 807	141 195	4 143 833	2 049 299	161 252	148 414
〃 14 年.....	1 270	1 557	126 343	127 900	4 669 246	3 045 065	265 753	184 576
〃 15 年.....	895	599	115 905	116 504	3 745 711	3 248 876	314 660	375 048
〃 16 年.....	914	7 047	101 855	108 902	2 332 566	2 303 124	662 121	839 162
臺 北 州.....	18	17	1 413	1 430	15 113	26 662	12 234	17 948
新 竹 州.....	467	344	28 125	28 469	498 735	273 258	579 871	741 672
臺 中 州.....	417	5,657	58 146	64 803	1 723 641	1 929 592	53 421	62 170
臺 南 州.....	8	15	12 650	12 665	85 077	63 612	16 595	17 372
高 雄 州.....	2	4	1	5	—	—	—	—
臺 東 廳.....	—	—	—	—	—	—	—	—
花 蓮 廳.....	1	10	500	810	10 000	10 000	—	—
澎 湖 廳.....	1	—	720	720	—	—	—	—

製本控

1424 函 852 號 年 月 日

台湾帽子要覽

ナ7号 (昭和16年)

1

備考

14-2
852

14.2イ

14.2イ-852



1200501163812

終