

關東水力電氣株式會社

◆本社所在地... 東京市麴町區永栗町一丁目一番地
◆設立年月... 大正八年十月
◆公稱資本金... 17,000,000圓
◆拂込資本金... 10,153,180圓
◆株數... 340,000株
◆株主數... 1,359名
◆重役... 社長... 淺野總一郎
◆大株主... 淺野同族... 109,563株

貸借對照表二年比較 (單位千圓)

Table with columns: 勘定科目, 昭和元年, 同二年, 上期, 下期. Rows include 拂込資本金, 支拂手形, 未拂金, 未拂利息配當金, 保證金, 建設費, 受取手形, 有價證券, 銀行預金, 現金, 未收入金, 貯藏品, 未着品, 觀摩金.

收支計算二年比較 (單位千圓)

Table with columns: 收入之部, 支出之部, 差引當期利益金. Rows include 雜收入, 利息配當充當金.

營業成績一覽表

Table with columns: 決算期, 資本金, 期末拂込資本, 利益金, 利益率, 配當率, 利益保留率, 取付電燈數, 電力裝置, 發電所出力.

(備考) 當社は建設中の爲め利益金には利息其他雜收入、配當率には利息配當率を掲ぐ。

關東水力電氣

富山電氣株式會社

◆本社所在地... 富山市星井町八四番地
◆設立年月... 明治三十年十一月
◆公稱資本金... 15,950,000圓
◆拂込資本金... 10,550,000圓
◆株數... 319,000株
◆株主數... 2,561名
◆重役... 社長... 金岡又左衛門
◆大株主... 十二銀行... 12,000株
◆設備能力... 發電所... 水力發電 庵谷第一(2,600基)
◆合併及増資... 大正十四年八月、資本金六百萬元増加。

貸借對照表二年比較 (單位千圓)

Table with columns: 勘定科目, 昭和元年, 同二年, 上期, 下期. Rows include 拂込資本金, 諸積立金, 後期繰越金, 負債, 債權, 貸入金, 未拂金, 社員保證金, 觀受金, 當期末拂配當金, 當期末拂還積立券, 當期末拂還賞與金.

收支計算二年比較 (單位千圓)

Table with columns: 收入之部, 支出之部, 差引當期利益金. Rows include 製糖料, 電力材料及器具損料, 工事費, 製品収益, 瓦斯部益金, 受入利息, 製氷冷蔵部益金, 傳給及雜給, 諸積立金, 發電所及變電所費, 支拂利息, 諸税金, 水路經費, 電力費, 雜費及雜損.

營業成績一覽表

Table with columns: 決算期, 資本金, 期末拂込資本, 利益金, 利益率, 配當率, 利益保留率, 取付電燈數, 電力裝置, 發電所出力.

(備考) 電力供給設備には主要なる電力装置のみ掲ぐ。

富山電氣







新潟水力電氣株式會社

(新潟水力電氣)

◇本社所在地 新潟市上大川前通七番町
◇設立年月 明治四十年六月
◇公稱資本金 12,000,000圓
◇拂込資本金 8,662,500圓
◇株數 240,000株
内 舊株(50.0) 151,000株
新株(12.5) 89,000株
◇株主數 1,851名
◇重役
社長 白勢三 取締役 藤田吉 監査役 藤原喜十郎
事務 白勢量作 同 田卷堅太郎 同 中野貴一
常務 奥山龜藏 同 平田豊次郎 同 竹山正男
取締役 渡邊善吉 同 久須美東馬 同 松本弘
◇大株主
白勢合名 26,241 株 安田保全社 9,000 株 藤田作二 4,500
二宮孝順 12,018 株 中野興業 6,936 株 和田喜一郎 4,206
白瀬正衛 9,422 株 藤田間吉 6,380 株 鍵三合資 3,300
◇決算締切 五月 十一月
◇總會期 六月 十二月
◇供給區域 新潟市一區、西蒲原郡、中蒲原郡、南蒲原郡、古志郡、
三島郡、東蒲原郡。合計七十六ヶ町村
◇料金 電燈料一定額十六圓九角七分七厘。メートル一基時一圓。
動力料一晝間一馬力一ヶ月六圓。夜間同七圓。晝夜間同十四圓。
◇發電所 水力發電 小瓶(3,300基) 下平(3,192基) 赤合
(2,237基)外三ヶ所(2,500基) 計 11,229基
購入電力 東京電燈(7,500基) 東部電力(2,000基) 計 9,500基

設備能力
決算期 營業電力 供給設備
水力發電 購入電力 取付電燈數 動力裝置
昭和元年 上期 8,922 7,500 196,428 9,730
下期 11,229 7,500 207,011 10,302
同二年 上期 11,229 9,000 216,822 9,072
下期 11,229 9,500 219,007 9,924

電燈電力收入
決算期 電燈收入 電力收入
千圓 圓 割合 千圓 圓 割合
昭和元年 上期 551 0.47 0.48 397 6.80 0.63
下期 543 0.44 0.29 403 6.53 1.50
同二年 上期 646 0.50 0.46 441 7.10 0.95
下期 563 0.43 0.36 449 6.55 2.59

(備考) 一燈當り及一馬力當り収入は、期初及期末現在設備數の平均を、電燈收入及動力收入に對照し算出す。休止率は期末現在設備數に對する休止率の割合を示す。

營業成績一覽表

決算期 資本金 期末拂込資本 利益金 利益率 配當率 利益率 取付電燈數 動力裝置 發電所出力
大正十一年 上期 7,000 4,375 323 1.58 1.00 3.11 117,500 6,969 1,300
下期 7,000 4,900 342 1.45 1.00 2.59 124,296 7,957 1,300
同十二年 上期 7,550 5,740 466 1.66 1.00 3.58 133,491 8,010 1,300
下期 7,550 6,110 463 1.53 1.10 2.30 146,325 8,579 4,600
同十三年 上期 7,550 6,614 440 1.37 1.10 1.43 156,983 9,055 5,800
下期 7,550 6,614 436 1.32 1.10 1.20 175,468 8,966 5,800
同十四年 上期 7,550 7,118 515 1.46 1.10 1.99 184,307 9,560 5,800
下期 12,000 8,663 648 1.61 1.10 2.75 191,929 9,927 5,800
昭和元年 上期 12,000 8,663 610 1.41 1.10 1.67 196,428 9,730 8,992
下期 12,000 8,663 607 1.40 1.10 1.67 207,011 10,302 11,229
同二年 上期 12,000 8,663 600 1.38 1.00 2.26 216,822 9,072 11,229
下期 12,000 8,663 570 1.32 1.00 1.89 219,007 9,924 11,229

(備考) 大正十二年上期利益金には、福東北電化及高沼電氣株式會社合併利益金、支出差引十一萬九千圓を含む。大正十四年下期利益金には、同年十一月増資の公募株式プレミアム八萬二千圓を含む。

貸借對照表二年比較 (單位千圓)

勘定科目 昭和元年 同二年
上期 下期 上期 下期
内 拂込資本金 8,663 8,663 8,663 8,663
株主所屬積立金 556 651 708 761
恩給及死傷手當基金 40 43 47 50
後期繰越金 55 51 80 84
計 9,354 9,408 9,498 9,558
外 社債 1,225 1,200 2,176 2,150
借入金 323 317 312 304
仕掛手形 100 500 300 500
銀行當座借越 34 39 42 48
未拂金 83 91 91 139
阿賀川水力電氣協定 使用人積立金 34 39 42 48
觀受金 7 7 43 47
當期末拂込基金 476 476 433 433
當期末拂込賞與金 26 27 28 26
計 2,280 2,697 3,590 4,561
合計 11,634 12,105 13,088 14,119
固定資産 發電所及變電所 4,000 4,017 6,297 6,295
送電及配電線路 3,650 3,686 3,749 4,162
機械器具什器及貸付品 1,001 1,021 1,083 1,152
地所及家屋 290 293 295 299
擴張工事費 2,065 2,493 772 480
計 11,006 11,420 12,196 12,388
流動資産 未收金及未收月賦金 88 109 330 124
受取手形 4 4 4 43
有價證券預金現金 148 72 128 871
水利使用出願保證金 50 50 50 50
本社並各所在庫品 266 310 280 234
器具販賣店勘定 21 21 20 19
觀渡勘定 55 119 80 399
計 628 685 892 1,731
合計 11,634 12,105 13,088 14,119

收支計算二年比較 (單位千圓)

收入之部 電燈電力收入 955 953 1,095 1,019
器具機械貸付收入 103 106 116 113
收入利息 1 3 3 3
雜收入 77 37 38 60
計 1,135 1,097 1,252 1,195
支出之部 報酬及給料 139 143 149 158
營業費 98 106 207 137
發電所諸費 86 110 108 159
仕掛電力料 130 52 64 47
仕掛利息及社債手数料 70 75 121 121
共済會補助金 1 1 1 1
恩給死傷手當給與金 1 3 2 2
計 525 490 652 625
差引當期利益金 610 607 600 570

關東水電株式會社

◇本社所在地 埼玉縣北足立郡浦和町
◇設立年月 大正八年六月
◇公稱資本金 12,000,000圓
◇拂込資本金 6,000,000圓
◇株數 240,000株
舊株(25.0) 240,000株
◇株主數 492名
◇重役
會長 大橋新太郎 取締役 牧田肇 監査役 植村澄三郎
庶務 永田半之助 同 奥村政雄 同 野左吉
取締役 有賀長文 同 藤山常一 同 佐藤梅太郎
同 藤原銀次郎

◇大株主
三井合名 123,000 株 王子製紙 10,000 株 大橋本店 1,230 株
三菱合資 40,000 株 藤原合資 2,330 株 奥村政雄 1,000 株
電氣化學工業 25,691 株 牧田肇 2,000 株 永田半之助 1,000 株

◇決算締切 五月 十一月
◇總會期 六月 十二月

(備考) 實際上の本社事務は、東京市豊島區八重洲町一丁目一番地東京出張所に於て取扱ふ。

◇發電所 (水力發電建設中)
發電所名 出力
麻生 5,500基 計 5,500基

◇合併
大正十二年三月、第二關東水電株式會社(拂込資本金二百二十五萬圓)を合併、資本金九百萬圓増加。第二關東十二圓半拂込株一株に對し、當社十二圓半拂込株一株を交付。

貸借對照表二年比較 (單位千圓)

勘定科目 昭和元年 同二年
上期 下期 上期 下期
内 拂込資本金 3,750 5,100 6,000 6,000
計 3,750 5,100 6,000 6,000
外 仕掛手形 322 8 550 8
借入證券 25 8 9 8
未拂配當金 1 1 1 1
契約保證金 19 9 11 3
當期取得金 367 42 45 562
合計 4,117 5,142 6,045 6,562
固定資産 興業費 3,374 4,509 4,983 5,449
興業費未決算 676 44 486 987
計 4,050 4,553 5,469 6,436
流動資産 有價證券 5 5 5 5
預金現金 8 487 528 52
未受金 8 8 4 1
預り證券 3 3 3 3
政府保管證券 25 16 16 16
貯藏品 24 70 20 33
觀出金 5 5 5 5
計 67 589 576 126
合計 4,117 5,142 6,045 6,562

收支計算二年比較 (單位千圓)

收入之部 雜收入 19 9 11 3
計 19 9 11 3
支出之部 利息配當繰入 19 9 11 3
計 19 9 11 3
差引當期利益金 0 0 0 0

營業成績一覽表

決算期 資本金 期末拂込資本 利益金 利益率 配當率 利益率 取付電燈數 電力裝置 發電所出力
大正十一年 上期 3,000 1,487 10 0.15 0.50
下期 3,000 1,500 5 0.07 0.50
同十二年 上期 12,000 3,750 1 0.01 0.50
下期 12,000 3,750 29 0.16 0.50
同十三年 上期 12,000 3,750 22 0.12 0.50
下期 12,000 3,750 19 0.10 0.50
同十四年 上期 12,000 3,750 19 0.10 0.50
下期 12,000 3,750 19 0.10 0.50
昭和元年 上期 12,000 3,750 19 0.10 0.50
下期 12,000 5,100 9 0.04 0.50
同二年 上期 12,000 6,000 11 0.04 0.50
下期 12,000 6,000 3 0.01 0.50

(備考) 當社は未だ建設中の爲め、利益金は利息其他雜收入、配當率は利息配當率を示す。







### 四國水力電氣株式會社

◆本社所在地.....香川縣仲多度郡多度津町  
大字多度津甲四八四番地  
明治三十年十二月

◆設立年月.....10,700,000圓

◆公稱資本金.....8,065,000圓

◆拂込資本金.....214,000株

◆株數.....108,600株  
内 舊株(50.0).....105,400株  
新株(25.0).....2,404名

◆株主數.....2,404名

◆重役  
社長.....寒川恒貞 取締役.....福澤純介 監査役.....川崎友之介  
取締役.....合田房太郎 同.....野山隆道 同.....小野健吾  
同.....藤田五郎 同.....藤田五郎 同.....藤田五郎

◆大株主  
東京海上.....5,750 寒川恒貞.....3,700 多度津銀行.....3,282  
朝鮮實業.....5,447 共益株式.....3,609 藤田五郎.....3,106  
川崎貯蓄.....4,548 景山基右衛門.....3,390 景山隆造.....3,094

◆決算締切.....五月 十一月  
◆總會期.....六月 十二月

◆發電所  
水力發電 出力 火力發電 出力  
發電所名 基 發電所名 基  
三 離.....3,750 堀江.....5,000  
出 合.....6,080 道(瓦斯).....16  
社 可.....100 伊吹(同上).....12  
水火力合計.....14,958

◆供給區域 香川縣 高松市、丸龜市、外六郡 徳島縣 一部

◆料金 電燈料.....定額十六燭光一ヶ月70圓。メートル一基時14圓。  
動力料.....晝間一馬力一ヶ月9圓。夜間同 10.8圓。晝夜間同18圓。

◆増資  
大正十三年六月資本金五百二十七萬圓増加。増資新株十五萬四千四百株。内十萬六百株は同年八月一日現在株主に對し舊一株に付新一株を割當て、殘四千八百株は取締役處分に任ず。

(四國水力電氣)

年次	大正二年	同十三年	同十四年	昭和元年	同二年
最高	70.5	66.5	66.0	75.5	80.5
最低	64.5	63.5	63.5	66.0	75.5

#### 設備能力

決算期	營業電力		供給設備		電熱設備	
	水力發電	火力發電	取付電機數	動力裝置	電機裝置	電熱裝置
昭和(上期)	9,930	5,028	263,587	5,565	1,770	57
二年(下期)	9,930	5,028	275,233	6,125	1,220	87

(備考) 設備數は期末現在總數を示す。

#### 電燈電力收入

決算期	電燈			電力		
	電燈收入	一燈當り一ヶ月收入	休止率	動力收入	一馬力一ヶ月收入	休止率
昭和(上期)	千圓 683	圓 0.46	1.62	千圓 379	圓 12.15	0.59
二年(下期)	千圓 691	圓 0.43	1.65	千圓 341	圓 9.73	0.53

(備考) 一燈當り及一馬力當り收入は、期初及期末設備數の平均を電燈收入及動力收入に對照し算出す。休止率は、期末現在設備數に對する休止率の割合を示す。

#### 營業成績一覽表

決算期	資本金	期末拂込資本	利益金	利益率	配當率	利益率	取付電機數	動力裝置	發電所出力
大正(上期)	千圓 5,030	千圓 4,435	千圓 416	1.88	1.20	3.01	個 121,935	馬力 2,966	基 6,350
十一年(下期)	千圓 5,030	千圓 4,435	千圓 422	1.90	1.20	3.10	個 137,744	馬力 3,150	基 6,350
同十二年(上期)	千圓 5,030	千圓 4,633	千圓 426	1.84	1.20	2.88	個 149,295	馬力 3,402	基 6,350
同十二年(下期)	千圓 5,030	千圓 5,030	千圓 478	1.90	1.20	3.13	個 159,967	馬力 3,519	基 6,350
同十三年(上期)	千圓 5,030	千圓 5,030	千圓 494	1.96	1.20	3.28	個 170,251	馬力 3,709	基 8,850
同十三年(下期)	千圓 10,300	千圓 6,348	千圓 525	1.92	1.20	3.18	個 183,879	馬力 3,810	基 8,850
同十四年(上期)	千圓 10,300	千圓 6,348	千圓 590	1.86	1.20	3.04	個 193,740	馬力 3,948	基 8,850
同十四年(下期)	千圓 10,300	千圓 6,348	千圓 668	2.10	1.20	2.77	個 205,672	馬力 4,070	基 8,850
昭和元年(上期)	千圓 10,300	千圓 7,138	千圓 687	1.93	1.20	3.30	個 216,502	馬力 4,581	基 8,850
昭和元年(下期)	千圓 10,700	千圓 8,065	千圓 752	1.86	1.20	3.10	個 236,670	馬力 4,824	基 15,008
同二年(上期)	千圓 10,700	千圓 8,065	千圓 813	2.02	1.20	3.43	個 263,587	馬力 5,565	基 14,958
同二年(下期)	千圓 10,700	千圓 8,065	千圓 796	1.97	1.20	3.42	個 275,233	馬力 6,125	基 14,958

(備考) 電力供給設備には主要なる動力裝置のみを掲ぐ。昭和元年前期利益金は、舊西濃電氣繼承利益一萬六千圓を含む。

### 貸借對照表二年比較 (單位千圓)

勘定科目	昭和元年		同二年	
	上期	下期	上期	下期
内 拂込資本金.....	7,138	8,065	8,065	8,065
預積立金.....	623	664	699	734
退職手當基金.....	41	51	61	79
福澤氏記念資金勘定.....	12	12	13	13
後期繰越金.....	317	365	459	544
計.....	8,131	9,157	9,297	9,437
外 借入金.....	1,230	3,000	3,000	3,000
尚未拂入金.....	404	100	215	183
社員積立金.....	36	41	46	54
假受金.....	206	300	246	360
當期末拂込資金.....	428	484	484	484
同退職手當基金.....	12	15	20	20
同賞與金.....	20	20	20	20
計.....	2,336	3,960	4,031	4,121
合計.....	10,467	13,117	13,328	13,558
内 水力發電所建設費.....	—	—	1,095	1,077
電燈電力建設費.....	—	—	2,481	2,574
變電所建設費.....	—	—	274	271
送電線路建設費.....	—	—	691	703
火力發電所建設費.....	1,037	942	954	844
地所建物.....	309	345	74	121
水路.....	822	822	—	—
諸機械電線路取付器具.....	3,065	3,444	—	—
什器及工具.....	34	36	53	55
副業事業費.....	606	615	626	631
擴張工事費勘定.....	3,366	4,492	4,548	5,135
計.....	9,239	10,666	10,796	11,411
有價證券及預金現金.....	683	1,844	1,759	1,404
未収入金.....	213	260	340	357
貯藏物品.....	274	203	248	213
假受金.....	58	114	185	173
計.....	1,228	2,421	2,532	2,147
合計.....	10,467	13,117	13,328	13,558

### 收支計算二年比較 (單位千圓)

收入之部	昭和(上期)	二年(下期)	昭和(上期)	二年(下期)
電燈電力及器具損料.....	1,053	1,101	1,246	1,221
工費料.....	12	20	16	18
利息及有價證券收入.....	60	83	48	34
副業部收入.....	184	167	194	177
元西濃電氣引續利益金.....	—	16	—	—
計.....	1,309	1,387	1,504	1,450
支出之部	昭和(上期)	二年(下期)	昭和(上期)	二年(下期)
營業諸費.....	445	418	373	335
支拂利息.....	—	30	130	125
諸稅.....	64	81	86	89
副業部支出.....	113	106	102	105
計.....	622	635	691	654
差引當期利益金.....	687	752	813	796

### 庄川水力電氣株式會社

◆本社所在地.....大阪市北區宗是町一番地  
大阪ビルディング内

◆設立年月.....大正八年九月

◆公稱資本金.....10,000,000圓

◆拂込資本金.....10,000,000圓

◆株數.....200,000株  
舊株(50.0).....200,000株

◆株主數.....429名

◆重役  
社長.....淺野總一郎 取締役.....木津太郎 監査役.....金岡又左衛門  
常務.....杉村博通 同.....寺村富次 同.....淺野泰次郎  
同.....海山富太郎 同.....下村積次郎 同.....梶田宗一  
取締役.....淺野良三

◆大株主  
日本電力.....株 98,562 石動電氣.....株 2,000 村喜太郎.....株 1,000  
淺野同族.....65,815 杉村博通.....1,010 佐藤助九郎.....1,000  
淺野綜合中學 5,000 金岡又左衛門 1,000 木津太郎平.....1,000

◆決算締切.....六月 十二月  
◆總會期.....七月 一月

◆發電所 (水力發電建設中)  
發電所名 出力  
小牧.....72,000基

(庄川水力電氣)

### 貸借對照表二年比較 (單位千圓)

勘定科目	昭和元年		同二年	
	上期	下期	上期	下期
内 拂込資本金.....	6,000	7,991	8,000	10,000
計.....	6,000	7,991	8,000	10,000
外 借入金.....	3,500	4,700	5,400	2,200
未拂込資金.....	3	3	3	3
假受金.....	26	—	—	—
日本電力勘定.....	131	—	330	5,970
計.....	3,660	4,703	5,733	8,173
合計.....	9,660	12,694	13,733	18,173
内 建設費.....	9,469	11,988	13,534	18,013
備品.....	10	10	10	8
計.....	9,479	11,998	13,544	18,021
内 預け金.....	53	553	6	13
出張所勘定.....	45	42	67	42
假受金.....	83	101	116	97
計.....	181	696	189	152
合計.....	9,660	12,694	13,733	18,173

### 收支計算二年比較 (單位千圓)

收入之部	昭和(上期)	二年(下期)	昭和(上期)	二年(下期)
總收入.....	(發表せず)			
計.....	(發表せず)			
支出之部	昭和(上期)	二年(下期)	昭和(上期)	二年(下期)
總支出.....	(發表せず)			
計.....	(發表せず)			
差引當期利益金.....	(發表せず)			

### 營業成績一覽表

決算期	資本金	期末拂込資本	利益金	利益率	配當率	利益率	取付電機數	電力裝置	發電所出力
大正(上期)	千圓 10,000	千圓 2,500	千圓 —	—	0.50	—	個 —	馬力 —	基 —
十一年(下期)	千圓 10,000	千圓 2,500	千圓 —	—	0.50	—	個 —	馬力 —	基 —
同十二年(上期)	千圓 10,000	千圓 3,078	千圓 —	—	0.50	—	個 —	馬力 —	基 —
同十二年(下期)	千圓 10,000	千圓 3,081	千圓 —	—	0.50	—	個 —	馬力 —	基 —
同十三年(上期)	千圓 10,000	千圓 3,081	千圓 —	—	0.50	—	個 —	馬力 —	基 —
同十三年(下期)	千圓 10,000	千圓 3,084	千圓 —	—	0.50	—	個 —	馬力 —	基 —
同十四年(上期)	千圓 10,000	千圓 3,968	千圓 —	—	0.50	—	個 —	馬力 —	基 —
同十四年(下期)	千圓 10,000	千圓 3,997	千圓 —	—	0.50	—	個 —	馬力 —	基 —
昭和元年(上期)	千圓 10,000	千圓 6,000	千圓 —	—	0.50	—	個 —	馬力 —	基 —
昭和元年(下期)	千圓 10,000	千圓 7,991	千圓 —	—	0.50	—	個 —	馬力 —	基 —
同二年(上期)	千圓 10,000	千圓 8,000	千圓 —	—	0.50	—	個 —	馬力 —	基 —
同二年(下期)	千圓 10,000	千圓 10,000	千圓 —	—	0.50	—	個 —	馬力 —	基 —

(備考) 當社は建設中の爲め、配當率は利息配當率を示す。利益金は收支計算を發表せざる爲め不詳。



### 北越水力電気株式會社

◇本社所在地.....長岡市本町三丁目  
 ◇設立年月.....明治三十八年六月  
 ◇公稱資本金.....10,000,000圓  
 ◇拂込資本金.....7,500,000圓  
 ◇株數.....200,000株  
 内 舊株(50.0).....100,000株  
 新株(25.0).....100,000株  
 ◇株主數.....1,001名  
 ◇重役  
 社長.....山口誠太郎 取締役.....大塚益郎 監査役.....小川清之輔  
 常務.....田邊元治 同.....山口政治 同.....日黒文平  
 取締役.....本間新作 同.....西脇清三郎  
 ◇大株主  
 山口誠太郎...82,772 山口政治...4,460 山口哲次郎...3,800  
 西脇合名...30,540 山口權治...4,000 本間新作...3,780  
 大塚益郎...5,720 山口萬吉...3,942 高橋友二郎...2,400  
 ◇決算締切.....五月 十一月 ◇總會期.....六月 十二月  
 ◇供給區域 新潟縣.....一市五十八ヶ町村  
 ◇料金  
 電燈料.....定額十六圓光一ヶ月6.4錢。メートル基時迄 13錢。  
 動力料.....晝間一馬力一ヶ月6.5圓。晝夜間一馬力一ヶ月13圓。  
 ◇増資 昭和元年二月資本金五百萬圓増加。増資新株二十萬株は、大正十四年十二月末現在株主に對し、舊一株に付新一株を割當つ。

(北越水力電気)

#### 設備能力

決算期	營業電力		供給設備			
	水力發電	購入電力	取付電燈數	動力裝置	電力裝置	電熱裝置
昭和(上期)	4,550	2,500	128,666	4,356	390	114
元(下期)	4,550	2,500	136,504	4,171	405	145
同二年(上期)	10,550	2,500	137,331	2,689	1,276	101
同(下期)	10,550	2,500	144,782	2,823	1,276	185

(備考) 設備數は期末現在總數を示す。

#### 電燈電力收入

決算期	電燈			電力		
	電燈收入	一燈當り一ヶ月收入	休止率	動力收入	一馬力當り一ヶ月收入	休止率
昭和(上期)	450	0.59	1.04	115	4.38	1.29
元(下期)	459	0.58	0.91	91	3.57	1.20
同二年(上期)	484	0.59	1.15	114	5.53	3.35
同(下期)	485	0.57	1.01	206	12.45	2.95

(備考) 一燈當り及一馬力當り收入は期初及期末現在設備數の平均を電燈收入及動力裝置に依る電力收入に對照し算出す。設備能力参照。休止率は期末現在設備數に對する休止率の割合を示す。

#### 營業成績一覽表

決算期	資本金	期末拂込資本	利益金		配當率	利益率	取付電燈數	動力裝置	發電所出力
			千圓	圓					
大正(上期)	5,000	4,250	275	1.36	1.00	2.08	78,650	3,190	4,550
十一年(下期)	5,000	4,250	337	1.59	1.20	3.82	84,823	3,339	4,550
同十二年(上期)	5,000	5,000	350	1.40	1.20	0.92	87,233	3,389	4,550
同(下期)	5,000	5,000	349	1.39	1.20	0.88	95,113	3,504	4,550
同十三年(上期)	5,000	5,000	353	1.41	1.20	0.92	99,275	3,599	4,550
同(下期)	5,000	5,000	362	1.45	1.20	1.15	109,482	3,850	4,550
同十四年(上期)	5,000	5,000	423	1.69	1.20	2.39	116,322	4,053	4,550
同(下期)	5,000	5,000	406	1.62	1.20	2.07	125,158	4,378	4,550
昭和元年(上期)	10,000	6,250	427	1.47	1.20	1.30	128,666	4,356	4,550
同(下期)	10,000	6,250	426	1.36	1.20	0.67	136,504	4,171	4,550
同二年(上期)	10,000	7,500	491	1.31	1.20	0.32	137,331	2,689	10,550
同(下期)	10,000	7,500	480	1.28	1.20	0.11	144,782	2,823	10,550

(備考) 電力供給設備には、主要なる動力裝置のみを掲ぐ。

### 貸借對照表二年比較 (單位千圓)

勘定科目	昭和元年		同二年	
	上期	下期	上期	下期
内 借	6,250	6,250	7,500	7,500
積立金	584	606	632	696
別段積立金	63	63	63	63
後期繰越金	275	282	272	253
計	7,172	7,201	8,467	8,472
外 債	—	—	—	2,000
支拂手形	710	1,960	1,460	250
支拂借債	17	56	9	82
假勘定	24	—	—	—
當期末拂配當金	350	375	450	450
當期末拂賞與金	22	22	25	25
計	1,123	2,413	1,944	2,807
合計	8,295	9,614	10,411	11,279
固定資産	1,010	1,074	1,122	1,226
地所建屋	3,127	3,322	3,370	5,682
機械器具	2,361	2,515	2,632	3,030
増設工事	1,325	1,949	2,532	—
計	7,823	8,860	9,657	9,938
流動資産	32	32	31	46
受取手形	—	—	—	7
有價証券	—	—	—	64
現金	34	51	46	—
在庫品	389	603	586	1,193
未收勘定	17	20	44	25
假勘定	—	48	47	—
計	472	754	754	1,341
合計	8,295	9,614	10,411	11,279

#### 收支計算二年比較 (單位千圓)

収入之部	昭和元年		同二年	
	上期	下期	上期	下期
電燈料	450	459	485	485
電力料	173	167	202	296
器具損料	54	56	57	57
工料	13	17	13	17
雜收	2	1	2	2
製品其他	666	661	746	1,277
計	1,358	1,361	1,505	2,137
支出之部	86	69	80	81
本社及出張所費	29	31	33	34
發電所及變電所費	50	42	49	64
修繕費	33	58	67	96
諸稅	9	4	8	5
用地費及運搬費	41	61	68	67
利息	21	21	39	33
電燈費	—	—	—	7
製造費	—	—	—	1,269
火災保險費	—	—	—	—
健康保險費	—	—	1	1
計	931	935	1,014	1,657
差引當期利益金	427	426	491	480

### 山形電気株式會社

◇本社所在地.....山形市横町二〇五  
 ◇設立年月.....明治三十一年九月  
 ◇公稱資本金.....10,000,000圓  
 ◇拂込資本金.....6,250,000圓  
 ◇株數.....200,000株  
 内 舊株(50.0).....100,000株  
 新株(25.0).....100,000株  
 ◇株主數.....5,434名  
 ◇重役  
 社長.....塚田正一 取締役.....長谷川吉三郎 監査役.....庄司爲次郎  
 取締役.....鹿木勤也 同.....鈴木清助 同.....奥山源太郎  
 同.....瀧村勲太郎 理事.....名古堂爲輔 顧問.....長谷川平内  
 同.....戸田虎雄 同.....長谷川五三郎 同.....高梨源五郎  
 ◇大株主 (表裏セキ)  
 ◇決算締切.....五月 十一月  
 ◇總會期.....六月 十二月  
 ◇供給區域 山形市、外五郡  
 ◇料金  
 電燈料.....定額十六圓光一ヶ月8.0錢。メートル基時迄 18錢。  
 動力料.....晝間一馬力一ヶ月6.5圓。晝夜間同6.5圓。晝夜間同13圓。  
 ◇發電所 水力發電、吉川(1,370基) 沼山(5,100基)  
 外二ヶ所(1,720基) 計 8,190基  
 火力發電、鹽釜(4,200基) 水力合計 12,390基  
 ◇増資 昭和元年五月資本金五百萬圓増加。増資新株十萬株、内五萬株は同年六月一日現在株主に對し、舊一株に付新一株を割當て、三万株は功勞株とし、殘留萬七千株はプレミアム付にて公募す。

(山形電気)

### 貸借對照表二年比較 (單位千圓)

勘定科目	昭和元年		同二年	
	上期	下期	上期	下期
内 借	5,000	6,250	6,250	6,250
株主所屬積立金	423	1,078	1,041	1,063
退職者退還金	26	28	31	31
後期繰越金	32	30	12	32
計	5,481	7,386	7,334	7,376
外 債	1,958	820	1,032	1,349
借入金	2	2	3	4
支拂未拂配當金	375	422	469	375
當期末拂退還者退還金	3	3	3	3
當期末拂賞與金	26	28	26	25
計	3,364	1,275	1,533	1,756
合計	7,845	8,661	8,867	9,132
固定資産	1,269	1,336	1,897	1,914
電氣機械	2,879	2,909	2,955	2,979
水路	1,533	1,574	1,636	1,680
線路	699	731	767	826
室内取付品	556	573	758	779
土地建物	20	24	25	29
什器	50	50	50	50
山林	60	60	61	61
炭灰石灰工場設備	329	744	66	75
擴張費假勘定	7,395	8,001	8,215	8,397
計	—	—	15	13
手形勘定	9	13	28	33
營業品	210	210	255	258
有價証券	203	414	204	269
預金現金	27	22	28	38
電燈在庫高	—	—	7	12
石炭在庫高	1	1	115	112
假勘定	—	—	—	—
計	450	660	652	735
合計	7,845	8,661	8,867	9,132

#### 設備能力

決算期	營業電力		供給設備			
	水力發電	火力發電	取付電燈數	電力裝置	動力裝置	馬力
昭和元年(上期)	8,150	—	114,278	4,444	1,953	—
同(下期)	8,190	4,200	117,288	4,556	2,065	—
同二年(上期)	8,190	4,200	119,758	5,318	2,134	—
同(下期)	8,190	4,200	124,360	6,675	2,159	—

(備考) 供給設備數は期末總數を示す。

#### 電燈電力收入

決算期	電燈			電力		
	電燈收入	一燈當り一ヶ月收入	休止率	動力收入	一馬力當り一ヶ月收入	休止率
昭和元年(上期)	557	0.82	0.44	101	8.50	2.61
同(下期)	563	0.81	0.65	89	7.38	1.28
同二年(上期)	584	0.82	0.44	105	8.32	2.14
同(下期)	620	0.85	0.56	87	6.74	1.20

(備考) 一燈當り及一馬力當り收入は期初及期末現在設備數の平均を電燈收入及動力收入に對照し算出す。設備能力参照。休止率は期末現在設備數に對する休止率の割合を示す。

#### 營業成績一覽表

決算期	資本金	期末拂込資本	利益金		配當率	利益率	取付電燈數	動力裝置	發電所出力
			千圓	圓					
大正(上期)	5,000	2,750	321	2.34	1.50	2.89	88,124	1,693	3,020
十一年(下期)	5,000	3,200	346	2.21	1.50	2.50	92,018	1,654	3,020
同十二年(上期)	5,000	3,500	302	2.10	1.50	2.11	93,532	1,653	3,020
同(下期)	5,000	3,500	365	2.08	1.50	2.03	97,806	1,834	3,020
同十三年(上期)	5,000	4,100	398	1.99	1.50	1.75	101,837	2,097	3,020
同(下期)	5,000	4,550	407	1.82	1.50	1.05	104,582	2,337	3,020
同十四年(上期)	5,000	4,550	419	1.84	1.50	1.16	108,444	2,162	4,090
同(下期)	5,000	5,000	397	1.61	1.50	△ 0.04	112,630	2,018	8,144
昭和元年(上期)	10,000	6,250	443	1.77	1.50	0.87	114,278	1,953	8,150
同(下期)	10,000	6,250	1,123	3.99	1.50	5.97	117,288	2,065	12,390
同二年(上期)	10,000	6,250	444	1.42	1.50	△ 1.21	119,758	2,134	12,390
同(下期)	10,000	6,250	451	1.44	1.20	1.07	124,360	2,159	12,390

(備考) △印は負數。大正十二年上期は決算期變更の爲め、同年一月より五月に至る五ヶ月決算なり。昭和元年下期利益金には、同年五月増資の新株十萬株に對するプレミアム益七十二萬七千圓を含む。







### 長野電燈株式會社

◇本社所在地……………長野市大字長野西町五七一番地

◇設立年月……………明治三十年五月

◇公稱資本金……………7,550,000圓

◇拂込資本金……………7,550,000圓

◇株數……………151,000株

◇株主數……………151,000株

◇重役  
社長……小坂順造 取締役……神津壽平 監査役……大塚亨次  
常務……諏訪部左衛門 同……小林久七 同……宮下友雄  
同……湯淺三郎 同……中野西四郎 同……高山永三郎  
取締役支那人……花岡俊夫 同……高橋保 同……藤原辰太郎

◇大株主  
半田善四郎……3,866 花岡俊夫……2,200 長電共濟會……2,052  
小坂順造……3,000 小林久七……2,190 小坂商事……2,000  
諏訪部左衛門……2,440 湯淺三郎……2,074 宮澤三五郎……2,000

◇決算締切……………六月 十二月 總會期……………七月 一月

◇供給區域……………長野市外六郡

◇料金 (長野市に於ける料金)  
電燈料……定額十六燭光一ヶ月……50錢 マートル一基時……10錢  
動力料……晝間一馬力一ヶ月……5.7圓 夜間一馬力一ヶ月……5.7圓  
晝夜間一馬力一ヶ月……11.4圓

◇發電所 水力發電……平野第一(10,200基) 同第二(5,000基)  
同第三(600基) 八部池第一(810基) 茂澤(1,600基)  
廣戸(1,500基) 外七ヶ所(2,260基) 計……………21,970基  
購入電力……信濃電氣(1,500基) 千曲電氣(2,393基) 外二ヶ所(81基) 計……………3,974基

◇合併及増資 大正十二年十二月上信電氣(拂込資本金十萬圓)西毛電氣(拂込資本金六十萬圓)西毛電力(拂込資本金十萬圓)を對等條件にて合併、資本金八十萬圓増加。同十三年十月信州電力を合併、信州電力拂込資本金二十五萬圓を二十萬圓に切詰め、當社五十圓拂込済株五千株交付。同年十二月資本金三百九十萬圓増加。増資新株七萬八千株、内七萬二千株は舊一株に付新一株を割當て、六千株は功勞株とす。昭和元年十月丹生電氣(拂込資本金五萬圓)を對等條件にて合併、資本金五萬圓増加。

(長野電燈)

### 貸借對照表二年比較 (單位千圓)

勘定科目	昭和元年		同二年	
	上期	下期	上期	下期
内 拂込資本金	5,550	5,575	6,562	7,550
諸積立金	659	732	786	842
給與基金	121	130	129	132
後期繰越金	37	38	40	41
計	6,367	6,475	7,517	8,565
外 借入金	2,117	4,090	4,300	4,032
掛買金	4	7	28	7
諸未拂金	5	8	5	8
諸預り金	46	63	59	58
假受金	5	4	23	54
當期末拂込資金	333	334	374	433
當期末掛買金	10	10	10	10
當期末諸預り金	25	25	25	23
計	2,545	4,541	4,824	4,623
合計	8,912	11,016	12,341	13,188
内 發電所及變電所	2,414	2,464	6,505	6,781
送電及配電線路	2,595	1,760	2,046	2,094
營業用土地建物什器	165	178	178	181
山林	11	11	11	11
電化工場	15	15	15	15
貸付器具	—	930	700	730
起工費	2,320	4,025	353	364
計	7,520	9,383	9,808	10,161
有價證券	847	938	911	896
營業貸及未收電力料	48	85	72	100
預金現金	259	408	369	417
預り有價證券	—	—	11	12
梓川電力株式會社	—	—	920	1,390
假拂金	47	33	77	76
合家産	191	169	173	138
計	1,392	1,633	2,533	3,028
合計	8,912	11,016	12,341	13,188

### 收支計算二年比較 (單位千圓)

收入之部	昭和元年		同二年	
	上期	下期	上期	下期
電燈及動力料	802	893	1,100	1,183
工事料及雜收入	112	47	21	54
利息及株式賣益	113	134	69	98
元丹生電氣合併益金	—	26	—	—
計	1,027	1,100	1,190	1,335
支出之部				
發電所及變電所費	48	43	60	68
電線路及工作物維持費	98	103	94	94
買入電力料	77	80	99	113
營業諸費	343	257	267	253
支拂利息	—	110	140	200
雜損金	1	1	1	1
計	567	594	661	729
差引當期利益金	460	506	529	606

### 營業成績一覽表

決算期	資本金	期末拂込資本	利益金		利益率	配當率	利益保留率	取付電燈數	電力裝置	發電所出力
			千圓	圓						
大正十一年	2,600	2,275	254	2.23	2.20	△ 0.85	105,611	2,250	3,530	
			278	2.28	1.20	3.91	110,512	2,291	3,530	
同十二年	2,600	2,600	264	2.03	1.20	3.22	116,903	2,299	3,530	
			233	1.71	1.20	1.99	149,926	2,296	3,760	
同十三年	3,400	3,400	340	2.00	2.20	△ 1.81	157,939	2,293	3,760	
			381	1.99	1.20	2.40	165,754	1,930	4,220	
同十四年	7,500	4,575	392	1.71	1.20	2.10	170,941	2,176	4,220	
			658	2.60	1.20	4.78	177,499	2,758	4,220	
昭和元年	7,500	5,550	460	1.66	1.20	2.00	184,063	3,114	6,170	
			506	1.82	1.20	2.72	192,291	18,234	21,370	
同二年	7,550	6,562	529	1.70	1.20	2.27	195,058	18,274	21,970	
			606	1.68	1.20	2.27	201,022	18,015	21,970	

(備考) △印は負數。大正十三年下期利益金には、信州電力合併利益金五萬四千圓を含む。昭和元年下期利益金には、丹生電氣合併益二萬六千圓を含む。電力供給設備には、主要なる電力装置のみを掲ぐ。

### 多摩川水力電氣株式會社

◇本社所在地……………東京市京橋區彌左衛門町八番地

◇設立年月……………大正十二年七月

◇公稱資本金……………7,500,000圓

◇拂込資本金……………1,875,000圓

◇株數……………150,000株

◇株主數……………1,326名

◇重役  
社長……長澤延次郎 取締役……山崎龜吉 監査役……小澤太平  
常務……中島守利 同……福島文長 同……瀧沼伊兵衛  
常務……堀江正三郎 同……木村源兵衛

◇大株主  
東電證券……29,913 長谷川壽太郎……2,000 中島守利……1,836  
京王電軌……5,220 鈴木辰五郎……2,000 小澤太平……1,260  
佐藤美代志……2,045 森村同族……1,990 加瀬和三四……1,010

◇決算締切……………五月 十一月

◇總會期……………六月 十二月

◇發電所(水力發電建設中)  
發電所名……………出力  
氷川……………8,000基

◇減資 大正十三年五月、資本金二百五十萬圓減少。十二圓半拂込株四株に付一株を十圓にて買入消却す。

(多摩川水力電氣)

### 貸借對照表二年比較 (單位千圓)

勘定科目	昭和元年		同二年	
	上期	下期	上期	下期
内 拂込資本金	1,875	1,875	1,875	1,875
計	1,875	1,875	1,875	1,875
外 未拂金	2	1	14	—
未拂配當金	4	5	6	7
社員積立金	2	3	3	2
假受金	—	—	—	3
當期取得金	34	30	15	8
計	42	39	38	20
合計	1,917	1,914	1,913	1,895
内 建設費	787	911	1,014	1,149
建物及借地權	34	34	34	34
什器	22	22	22	22
計	843	967	1,070	1,205
預金現金	942	826	677	433
未収入金	20	13	4	1
貯藏物品	61	61	150	157
假拂金	49	45	10	97
創立費	2	2	2	2
計	1,074	947	843	690
合計	1,917	1,914	1,913	1,895

### 收支計算二年比較 (單位千圓)

收入之部	昭和元年		同二年	
	上期	下期	上期	下期
利息	15	17	12	8
未収入利息	19	12	3	—
雜收入	—	1	—	—
計	34	30	15	8
支出之部				
利息配當充當金	34	30	15	8
計	34	30	15	8
差引當期利益金	—	—	—	—

### 營業成績一覽表

決算期	資本金	期末拂込資本	利益金		利益率	配當率	利益保留率	取付電燈數	電力裝置	發電所出力
			千圓	圓						
大正十二年下期	10,000	2,500	51	0.50	0.50	—	—	—	—	
			47	0.50	0.50	—	—	—		
同十三年	7,500	1,875	145	1.55	0.50	—	—	—	—	
			47	0.50	0.50	—	—	—		
同十四年	7,500	1,875	40	0.42	0.50	—	—	—	—	
			40	0.43	0.50	—	—	—		
昭和元年	7,500	1,875	34	0.36	0.50	—	—	—	—	
			30	0.32	0.50	—	—	—		
同二年	7,500	1,875	15	0.16	0.50	—	—	—	—	
			8	0.09	0.50	—	—	—		

(備考) 當社は未だ建設中の爲め、利益金は利息其他雜收入、配當率は利息配當を示す。大正十三年上期利益金には、同年五月減資の五萬圓に對する消却差金十二萬五千圓を含む。



### 土佐電氣株式會社

◇本社所在地 高知市本町三三一  
 ◇設立年月 大正十一年八月  
 ◇公稱資本金 6,000,000圓  
 ◇拂込資本金 6,000,000圓  
 ◇株數 120,000株  
 ◇株主數 567名  
 ◇重役  
 社長 宇田友四郎 取締役 森澤太郎 監査役 近藤虎治  
 専務 上田保 同 千原義幸 同 伊澤竹衛  
 取締役 野中幸右衛門 同 松村正太郎  
 同 片岡宇太郎 同 支配人 島中義雄  
 ◇大株主  
 川崎 12,699 川島幸十郎 6,522 片岡宇太郎 2,008  
 宇田友四郎 10,501 山崎寅吉 3,000 白井鹿太郎 1,400  
 四國銀行 7,596 西山賢次 2,323 松村正太郎 1,400  
 ◇決算締切 五月 十一月  
 ◇總會期 六月 十二月  
 ◇供給區域 高知市、外六十ヶ町村  
 ◇料金 電燈料 定額十六燭光一ヶ月 80錢。  
 モートル三基時迄一基時 12錢。  
 動力料 晝間一馬力一ヶ月8圓。夜間同7圓。晝夜間同15圓。  
 ◇發電所 水力發電 土居川(1,280基) 名野川(1,200基)  
 計2,480基 火力發電 瀨江(1,000基) 水火力合計3,480基  
 購入電力 高知縣電氣局(800基)

(土佐電氣)

#### 設備能力

決算期	營業電力			供給設備	
	水力發電	火力發電	購入電力	取付電燈數	動力裝置
昭和元年	2,480	1,000	400	139,589	826
同二年	2,480	1,000	700	150,134	968

#### 電燈電力收入

決算期	電燈			電力		
	電燈一燈當り一ヶ月收入	一燈當り一ヶ月收入	休止率	動力一馬力當り一ヶ月收入	一馬力當り一ヶ月收入	休止率
昭和元年	500	0.61	0.80	37	7.94	1.08
同二年	549	0.62	0.85	37	6.66	1.22

(備考) 一燈當り及一馬力當り収入は、期初期及未現在設備數の平均を、電燈收入及動力收入に對照し算出す。

#### 營業成績一覽表

決算期	資本金	期末拂込資本	利益金	利益率	配當率	利益保留率	取付電燈數	動力裝置	發電所出力
大正十一年	6,000	5,000	179	1.08	0.90	1.15	105,908	425	1,520
同十二年	6,000	5,200	288	1.11	1.00	0.52	110,924	442	1,520
同十三年	6,000	5,400	305	1.13	1.00	0.52	122,738	451	1,520
同十四年	6,000	5,700	321	1.13	1.00	0.52	125,746	438	1,520
昭和元年	6,000	6,000	338	1.13	1.00	0.54	131,870	658	2,870
同二年	6,000	6,000	340	1.13	1.00	0.53	134,521	737	3,480
昭和元年	6,000	6,000	341	1.13	1.00	0.56	139,589	826	3,480
同二年	6,000	6,000	385	1.28	1.00	1.59	153,610	1,004	3,480

(備考) 大正十一年下期第一期決算は、同年八月より十月に至る四ヶ月決算なり。同期利益金には、土佐電氣繼承利益金四萬二千圓、及土佐水力繼承利益金一萬二千圓を含む。

#### 貸借對照表二年比較 (單位千圓)

勘定科目	昭和元年		同二年	
	上期	下期	上期	下期
内	6,000	6,000	6,000	6,000
外	122	141	161	181
負債	25	30	35	40
計	6,169	6,217	6,258	6,285
内	1,000	2,000	2,000	2,000
外	650	—	—	—
負債	77	83	74	115
計	2,221	2,463	2,408	2,458
合計	8,390	8,680	8,666	8,743

#### 收支計算二年比較 (單位千圓)

收入之部	昭和元年		同二年	
	上期	下期	上期	下期
電氣軌道收入	315	318	322	330
電燈電力收入	551	561	597	609
雜收入	7	10	9	8
計	873	889	928	947
支出之部	58	59	74	76
電氣軌道營業費	140	148	150	141
電燈電力營業費	134	124	134	134
總務費	67	64	128	65
諸稅及利息	133	128	58	146
計	532	523	544	562
差引當期利益金	341	366	384	385

### 甲府電力株式會社

◇本社所在地 甲府市櫻町一番地  
 ◇設立年月 明治三十二年一月  
 ◇公稱資本金 6,000,000圓  
 ◇拂込資本金 5,100,000圓  
 ◇株數 120,000株  
 ◇株主數 754名  
 ◇重役  
 社長 秋山喜藏 取締役 丸茂平兵衛 監査役 古屋重雄  
 取締役 高橋謙 同 奥山源藏 同 青木幸作  
 同 石田民藏 同 松浦儀兵衛 同 大木隆策  
 同 平原庄兵衛  
 ◇大株主  
 石原光三 4,380 横澤三九雄 2,828 山口延壽 2,052  
 奥山源藏 4,300 秋山喜藏 2,640 大木隆之助 2,000  
 松浦儀兵衛 3,000 石田民藏 2,060 久崎源太郎 2,000  
 ◇決算締切 五月 十一月  
 ◇總會期 六月 十二月  
 ◇供給區域 甲府市 外九十ヶ町村  
 ◇料金  
 電燈料 定額十六燭光一ヶ月 65錢。モートル一基時 12錢。  
 動力料 晝間一馬力一ヶ月 5.5圓。晝夜間同 13.5圓。  
 ◇發電所  
 水力發電 芦川第一(400基) 芦川第二(250基) 芦川第三(400基)  
 初鹿野(1,250基) 柏尾(1,875基) 御岳(4,500基)  
 火力發電 石和(1,250基) 水火力合計 9,225基  
 購入電力 齊川電力(600基) 釧路電力(380基) 計 980基  
 ◇増資 大正十二年七月、資本金三百萬圓増加。増資新株六萬株は、  
 舊一株に付新株一株を割當つ。

#### 設備能力

決算期	營業電力			供給設備	
	水力發電	火力發電	購入電力	取付電燈數	動力裝置
昭和元年	4,175	1,250	600	161,048	40.5
同二年	4,175	1,250	600	167,285	46.9

#### 電燈電力收入

決算期	電燈			電力		
	電燈收入	一燈當り一ヶ月收入	休止率	動力收入	一馬力當り一ヶ月收入	休止率
昭和元年	555	0.73	0.71	3.54	3.54	3.54
同二年	633	0.60	0.57	3.36	3.36	3.36

(備考) 一燈當り及一馬力當り収入は、期初及期末現在設備數の平均を、電燈收入及動力收入に對照し算出す。設備能力参照。

#### 營業成績一覽表

決算期	資本金	期末拂込資本	利益金	利益率	配當率	利益保留率	取付電燈數	動力裝置	發電所出力
大正十一年	3,000	2,498	251	2.08	1.50	1.94	107,313	2,231	2,150
同十二年	3,000	3,000	282	1.99	1.50	1.56	116,053	2,343	2,150
同十三年	3,000	3,000	280	1.87	1.50	1.11	127,433	2,450	4,025
同十四年	3,000	3,750	358	1.94	1.50	1.39	137,201	2,553	4,025
昭和元年	6,000	3,750	366	1.95	1.50	1.23	139,638	2,727	4,175
同二年	6,000	3,750	388	2.07	1.50	1.68	144,788	2,941	4,175
昭和元年	6,000	3,750	379	2.02	1.50	1.52	148,275	3,006	5,425
同二年	6,000	4,200	407	1.94	1.50	1.13	154,992	3,227	5,425
昭和元年	6,000	4,200	414	1.97	1.50	1.22	161,048	3,439	5,425
同二年	6,000	4,200	412	1.96	1.40	1.53	167,285	3,731	5,425
昭和元年	6,000	5,100	395	1.65	1.40	0.07	171,894	3,853	8,625
同二年	6,000	5,100	428	1.68	1.30	0.80	178,210	3,910	9,925

(備考) 電力供給設備には主要なる動力裝置のみを掲ぐ。

#### 貸借對照表二年比較 (單位千圓)

勘定科目	昭和元年		同二年	
	上期	下期	上期	下期
内	4,200	4,200	5,100	5,100
外	239	256	273	291
負債	72	83	98	115
計	4,600	4,633	5,538	5,575
内	1,015	1,711	1,707	2,104
外	—	290	370	280
負債	55	—	—	—
計	1,475	2,442	2,528	2,991
合計	6,075	7,075	8,066	8,566

#### 收支計算二年比較 (單位千圓)

收入之部	昭和元年		同二年	
	上期	下期	上期	下期
電燈料	555	556	580	633
動力料其他收入	117	138	113	152
製氷部收入	9	58	25	55
瓦斯部收入	109	105	118	112
計	790	857	836	952
支出之部	136	159	158	160
本社費及出張費	46	65	54	43
發電所及製氷部費	15	33	24	43
瓦斯部支出	59	57	62	64
諸稅其他營業費	120	131	143	214
計	376	445	441	524
差引當期利益金	414	412	395	428

(甲府電力)



朝鮮瓦斯電氣株式會社

◇本社所在地 東京市麹町區內幸町一丁目四番地
◇設立年月 明治四十三年十月
◇公稱資本金 6,000,000圓
◇拂込資本金 3,750,000圓
◇株數 120,000株
內 舊株(50.0) 60,000株
新株(12.5) 60,000株
◇株主數 556名
◇重役 社長 香椎源太郎 取締役 迫間房太郎 監査役 竹田巖太郎
常務 佐久間權次郎 同 水野巖 同 岡田松生
取締役 前嶋 同 石津龍輔 同 金子蓮吾
同 大池忠助
◇大株主 香椎源太郎 6,360 岡山電氣 5,200 石津龍輔 2,800
迫間房太郎 6,170 菊谷真一 5,147 佐久間權次郎 2,750
東山土地 5,265 立花小一郎 3,200 大池忠助 2,520
◇決算締切 一月 七月
◇總會期 三月 九月
◇供給區域 慶尚南道釜山府、東萊郡、金海郡、密陽郡一區
◇料金 電燈料 定額十六燭光一ヶ月 98錢 メートル一基時 21錢
動力料 晝間一馬力一ヶ月 7.5圓 晝夜間同 8.85圓
◇發電所 火力發電 釜山土城町(4,850基) 密陽(50基) 計 4,900基
◇増資 昭和元年三月、資本金三百萬圓増加。増資新株六萬株は、舊一株に付新株を割當つ。

設備能力 決算期 營業電力 供給設備 火力發電 取付電燈數 動力裝置

電燈電力收入 決算期 電燈收入 一燈當り一ヶ月收入 一馬力當り一ヶ月收入

(備考) 一燈當り及一馬力當り収入は、期初及期末現在設備數の平均を、電燈收入及動力收入に對照し算出す。休止率は期末現在設備數に對する休止數の割合を示す。設備能力参照。

營業成績一覽表

決算期 資本金 期末拂込資本 利益金 利益率 配當率 利保率 取付電燈數 動力裝置 發電所出力

貸借對照表二年比較 (單位千圓)

勘定科目 昭和元年 同二年 上期 下期 上期 下期

收支計算二年比較 (單位千圓)

電氣事業收入 電氣事業支出 瓦斯事業收入 瓦斯事業支出 雜收入 雜支出

濃飛電氣株式會社

◇本社所在地 名古屋市東區七間町一丁目一番地
◇設立年月 大正十年三月
◇公稱資本金 6,000,000圓
◇拂込資本金 3,600,000圓
◇株數 120,000株
舊株(30.0) 120,000株
◇株主數 692名
◇重役 社長 兼松 取締役 齋藤直武 監査役 大谷登留
取締役 松永安左衛門 同 岡本勳 同 大宮多實之助
同 伊藤博七 同 野呂 同 安東敏之
同 杉山榮 同 支配人 林 同 箕浦宗吉
同 久富守三郎 監査役 小山龍三 相談役 藤澤誠介
◇大株主 千代田生命 12,000 村井保固 4,800 福興社 4,400
大同電力 7,300 兼松 4,755 第一生命 3,000
明治生命 5,000 川崎第百銀行 4,500 福澤駒吉 2,867
◇決算締切 五月 十一月
◇總會期 六月 十二月
◇發電所 水力發電 平瀬(11,000基) 長島(4,050基) 計 15,050基
購入電力 根尾興業(100基) 東邦電力(100基) 計 200基
◇供給區域 岐阜縣 揖斐郡、本巢郡、山梨縣、稻葉郡、大野郡
◇料金 電燈料 定額十六燭光一ヶ月 80錢
メートル一基時半定 25錢
動力料 晝間一馬力一ヶ月 7.5圓
晝夜間一馬力一ヶ月 14圓
◇合併 昭和元年十二月、大白川水力(拂込資本金百八十萬圓)を對等條件にて合併。資本金三百萬圓増加。

設備能力 決算期 營業電力 供給設備 水力發電 購入電力 取付電燈數 電力裝置 動力裝置

電燈電力收入

決算期 電燈收入 一燈當り一ヶ月收入 一馬力當り一ヶ月收入

營業成績一覽表

決算期 資本金 期末拂込資本 利益金 利益率 配當率 利保率 取付電燈數 電力裝置 發電所出力

貸借對照表二年比較 (單位千圓)

勘定科目 昭和元年 同二年 上期 下期 上期 下期

收支計算二年比較 (單位千圓)

營業收入 營業支出 營業費用 營業損失 營業利益

營業成績一覽表

決算期 資本金 期末拂込資本 利益金 利益率 配當率 利保率 取付電燈數 電力裝置 發電所出力



### 諏訪電氣株式會社

◇本社所在地 長野縣諏訪郡下諏訪町三二九七番地  
 ◇設立年月 明治三十一年十一月  
 ◇公稱資本金 5,500,000圓  
 ◇拂込資本金 4,472,750圓  
 ◇株數 110,000株  
 内 舊(50.0) 51,300株、新(32.5) 58,700株  
 ◇株主數 1,389名  
 ◇重役  
 社長 尾澤福太郎 取締役 片倉新一 取締役 小川修平  
 副社長 小口善重 同 渡邊豊治 常任監査役 高橋福藏  
 常務 大久保豊四郎 同 橋内龜三郎 監査役 宮坂作衛  
 取締役 林市十 同 小口村吉 同 平林正邦  
 ◇大株主  
 尾澤福太郎 5,324 渡邊元得 3,933 小口善太郎 2,167  
 小口善重 5,090 伊電合名 3,134 高橋福藏 2,050  
 片倉新一 4,495 小口金三郎 2,791 笠原房吉 1,903  
 ◇決算締切 三月 九月 ◇總會期 四月 十月  
 ◇供給區域 長野縣諏訪郡二十四ヶ町村。同上伊那郡二ヶ町村  
 同下小野郡一ヶ町村。  
 ◇料金  
 電燈料 定額十六燭光一ヶ月 70錢。メートル一基時定 20錢。  
 動力料 晝間一馬力一ヶ月 6圓。晝夜間同 11.7圓。  
 ◇發電所 水力發電  
 唐澤(760基) 和田(1,570基) 水澤 886基 青原(1,600基)  
 鳥々(700基) 鳥川第一(1,200基) 鳥川第二(1,026基)  
 外六ヶ所(1,286基) 計 9,028基

(諏訪電氣)

決算期	營業電力		供給設備		
	水力發電	取付電燈數	動力裝置	電力裝置	電熱裝置
昭和元年	基	個	馬力	基	基
	上 9,028	141,361	3,012	3,300	43
下 9,028	144,644	3,183	2,779	28	
同二年	上 9,028	146,210	3,333	1,020	123
	下 9,028	153,026	3,385	2,089	57

(備考) 設備數は期末現在總數を示す。電氣化學工業設備者略。

決算期	電燈收入			電力收入		
	千圓	個	割	千圓	個	割
昭和元年	上 372	0.53	0.75	152	8.43	1.34
	下 366	0.51	0.66	152	8.17	0.82
同二年	上 375	0.52	0.85	135	6.93	1.29
	下 383	0.51	0.77	148	7.35	0.97

(備考) 一燈當り及一馬力當り收入は期初及期末現在設備數の平均を電燈收入及動力收入に對照し算出す。設備能力變遷。休止率は期末現在設備數に對する休止數の割合を示す。

決算期	資本金	期末拂込資本	利益金	利益率	配當率	利益留率	取付電燈數	動力裝置	發電所出力
大正十一年	上 2,065	2,065	196	1.95	1.30	3.20	107,142	2,147	3,486
	下 2,065	2,065	176	1.70	1.15	3.11	110,038	2,377	3,486
同十二年	上 5,000	2,799	174	1.29	1.00	2.11	113,943	2,446	4,366
	下 5,000	2,799	172	1.23	0.90	2.54	117,865	2,658	7,840
同十三年	上 5,500	3,224	236	1.46	1.10	2.37	121,252	2,829	6,662
	下 5,500	3,590	237	1.34	1.00	2.44	126,217	2,906	6,662
同十四年	上 5,500	3,592	245	1.36	1.00	2.56	129,732	2,935	6,662
	下 5,500	3,592	285	1.59	1.20	2.35	137,168	2,977	6,662
昭和元年	上 5,500	4,033	365	1.84	1.20	3.42	141,361	3,012	9,028
	下 5,500	4,033	318	1.58	1.20	2.31	144,644	3,183	9,028
同二年	上 5,500	4,473	289	1.31	1.10	1.54	146,210	3,333	9,028
	下 5,500	4,473	296	1.32	1.10	1.60	153,026	3,385	9,028

(備考) 伊和設備には、主要なる動力裝置のみを掲ぐ。

### 貸借對照表二年比較 (單位千圓)

勘定科目	昭和元年		同二年		
	上期	下期	上期	下期	
内 債	拂込資本金	4,033	4,033	4,473	4,473
	預積立金	263	278	293	308
	社員退職給與基金	13	15	9	9
	後期繰越金	9	8	8	10
	計	4,318	4,334	4,783	4,800
外 債	借入金	3,823	4,818	4,940	5,331
	諸未拂金	73	85	96	96
	諸預り金	48	58	75	84
	親受金	6	2	2	4
	計	4,191	5,207	5,357	5,764
合計	8,509	9,541	10,140	10,564	
固定資産	土地及建物	246	272	278	317
	水路	1,920	2,726	3,301	3,515
	發電所及變電所	1,229	1,215	1,215	1,221
	工場諸機械	78	77	78	79
	電線路	1,987	2,272	2,569	2,690
	備用家貸付器具	453	462	467	485
	備品	39	40	41	44
	建設費	841	291	38	2
	計	6,793	7,355	7,987	8,353
	流動資産	原料及製品	18	51	39
有價証券預金現金在高		1,300	1,646	1,542	1,547
敷金		4	4	3	4
倉庫品		59	61	62	57
未收入金		185	202	224	253
流動負債	親拂金	145	219	278	292
	未経過保額料	5	3	5	3
	計	1,716	2,186	2,153	2,211
	合計	8,509	9,541	10,140	10,564

### 收支計算二年比較 (單位千圓)

収入之部	昭和元年		同二年		
	千圓	個	千圓	個	
電燈料	372	366	375	383	
貸付料	56	59	59	60	
電力料	197	179	175	182	
製品販賣高	51	70	25	53	
利息及親收入	163	121	120	86	
計	839	795	754	764	
支出之部	營業費	135	73	92	95
	發電所費及變電所費	35	38	38	39
	電線路維持費	27	27	26	26
	需要家工作物維持費	23	23	21	25
	工場費其他營業費	147	119	111	92
利息	107	197	177	194	
計	474	477	465	468	
差引當期利益金	365	318	289	296	

### 尾三電力株式會社

◇本社所在地 名古屋市中區七間町一丁目一番地  
 ◇設立年月 大正十年八月  
 ◇公稱資本金 5,000,000圓  
 ◇拂込資本金 2,500,000圓  
 ◇株數 100,000株  
 舊株(25.0) 100,000株  
 ◇株主數 604名  
 ◇重役  
 社長 齋藤直武 取締役 高橋正彦 監査役 久留島通彦  
 取締役 近藤康治 同 齋倉光治 相談役 福澤駒吉  
 同 菊池文吾 同 杉山榮  
 ◇大株主  
 矢作水力 43,944 菊池辰雄 2,000 村瀬木 1,500  
 齋倉光治 2,320 近藤康治 1,800 福興社 1,500  
 川崎重工業行 2,000 高橋正彦 1,600 菊池文吾 1,500  
 ◇決算締切 四月 十月  
 ◇總會期 五月 十一月  
 ◇供給區域 愛知縣東加茂郡旭村之一部  
 ◇料金 電燈料 定額十六燭光一ヶ月 75錢  
 ◇發電所 水力發電  
 時瀬(6,514基) 旭(1,300基) 計 7,814基

(尾三電力)

決算期	營業電力		供給設備		
	水力發電	取付電燈數	動力裝置	電力裝置	電熱裝置
昭和元年	基	個	馬力	基	基
	上 7,814	194	7,811	7,811	7,811
下 7,814	210	7,811	7,811	7,811	
同二年	上 7,814	193	7,811	7,811	7,811
	下 7,814	204	7,811	7,811	7,811

(備考) 設備數は期末總數を示す。

決算期	電燈收入			電力收入		
	千圓	個	割	千圓	基	割
昭和元年	上 194	0.59	0.63	333	7,811	7.10
	下 210	0.63	0.63	321	7,811	6.86
同二年	上 193	0.58	0.63	321	7,811	6.85
	下 204	0.63	0.63	320	7,811	6.83

(備考) 一燈當り及一基當り收入は期初及期末現在設備數の平均を電燈收入及電力收入に對照し算出す。

決算期	資本金	期末拂込資本	利益金	利益率	配當率	利益留率	取付電燈數	電力裝置	發電所出力
大正十一年	上 5,000	1,250	16	0.11	0.50	—	(建設中)	—	—
	下 5,000	1,250	36	0.57	0.50	1.23	153	1,300	1,300
同十二年	上 5,000	2,499	153	1.83	1.20	2.96	181	7,811	7,814
	下 5,000	2,500	225	1.80	1.20	2.95	204	7,811	7,814
同十三年	上 5,000	2,500	214	1.72	1.20	2.61	192	7,811	7,814
	下 5,000	2,500	210	1.68	1.20	2.46	198	7,811	7,814
同十四年	上 5,000	2,500	208	1.66	1.20	2.36	190	7,811	7,814
	下 5,000	2,500	205	1.64	1.20	2.44	199	7,811	7,814
昭和元年	上 5,000	2,500	206	1.65	1.20	2.46	194	7,811	7,814
	下 5,000	2,500	206	1.64	1.20	2.45	210	7,811	7,814
同二年	上 5,000	2,500	205	1.64	1.20	2.42	193	7,811	7,814
	下 5,000	2,500	205	1.64	1.20	2.45	204	7,811	7,814

(備考) 大正十一年上期は、第一期及第二期を通じ、大正十年八月より、同十一年四月に至る九ヶ月決算なり。大正十一年六月營業開始。營業開始前の利益金は利息其他親收入、配當率は利息配當率を示す。供給電力には主要なる電力裝置のみを掲ぐ。

### 貸借對照表二年比較 (單位千圓)

勘定科目	昭和元年		同二年		
	上期	下期	上期	下期	
内 債	拂込資本金	2,500	2,500	2,500	2,500
	法定積立金	69	79	89	95
	後期繰越金	46	48	48	50
	計	2,615	2,627	2,637	2,645
	外 債	借入金	2,000	2,000	2,000
諸未拂金		61	83	66	84
未償還社債金及利息		2	—	—	—
職員積立金		8	9	9	9
計		2,242	2,271	2,247	2,264
合計	4,857	4,898	4,884	4,913	
固定資産	發電所建設費	3,506	3,467	3,428	3,389
	送電線	6	6	6	6
	配電線	3	3	3	3
	備品	5	6	6	6
	擴張工事勘定	105	112	115	118
計	3,625	3,594	3,558	3,522	
流動資産	貸金及受取手形	1,087	1,160	1,151	1,252
	銀行預金及現金	10	8	6	8
	親受有價証券	2	1	—	1
	未收金	—	—	35	—
	倉庫品	105	111	115	114
流動負債	親拂金	28	24	19	16
	計	1,232	1,304	1,326	1,391
	合計	4,857	4,898	4,884	4,913

### 收支計算二年比較 (單位千圓)

収入之部	昭和元年		同二年		
	千圓	個	千圓	個	
營業收入	333	322	321	321	
收入利息	41	42	43	44	
計	374	364	364	365	
支出之部	發電費	26	25	24	26
	支拂利息	96	83	83	82
	諸稅	21	26	28	29
	總保費	25	24	24	23
	計	168	158	159	160
差引當期利益金	206	206	205	205	



中央電力株式會社

(中央電力)

Table with company details for Chūō Denryoku Kaisha, Ltd., including location, establishment date, capital, and management.

設備能力

Table showing equipment capacity for Chūō Denryoku Kaisha, Ltd., including operating power and supply power.

電力収入

Table showing electricity revenue for Chūō Denryoku Kaisha, Ltd., including revenue from power and equipment.

營業成績一覽表

Summary table of operating performance for Chūō Denryoku Kaisha, Ltd., covering fiscal years from 1924 to 1925.

Footnote for Chūō Denryoku Kaisha, Ltd. regarding fiscal year calculations and interest income.

貸借対照表二年比較 (單位千圓)

Balance sheet comparison for Chūō Denryoku Kaisha, Ltd. for the years 1924 and 1925.

收支計算二年比較 (單位千圓)

Income and expense calculation comparison for Chūō Denryoku Kaisha, Ltd. for the years 1924 and 1925.

木曾川電力株式會社

Table with company details for Kizugawa Denryoku Kaisha, Ltd., including location, establishment date, capital, and management.

Table showing equipment capacity for Kizugawa Denryoku Kaisha, Ltd., including operating power and supply power.

Table showing electricity revenue for Kizugawa Denryoku Kaisha, Ltd., including revenue from power and equipment.

營業成績一覽表

Summary table of operating performance for Kizugawa Denryoku Kaisha, Ltd., covering fiscal years from 1924 to 1925.

Footnote for Kizugawa Denryoku Kaisha, Ltd. regarding fiscal year calculations and interest income.

貸借対照表二年比較 (單位千圓)

Balance sheet comparison for Kizugawa Denryoku Kaisha, Ltd. for the years 1924 and 1925.

收支計算二年比較 (單位千圓)

Income and expense calculation comparison for Kizugawa Denryoku Kaisha, Ltd. for the years 1924 and 1925.

(木曾川電力)



### 營口水道電氣株式會社

◇本社所在地 營口市街南本街 四八番戶

◇設立年月 明治三十九年十一月

◇公稱資本金 2,000,000圓

◇拂込資本金 2,000,000圓

◇株數 40,000株  
舊株(50.0) 40,000株

◇株主數 212名

◇重役  
社長 木下殿吉 取締役 出原 監査役 夏田奇  
取締役 潘玉田 同 見坊田 同 高吉先  
同 季序園 同 支配人 松本員男 同 金丸富八郎  
同 季論三

◇大株主  
南滿洲鐵道 24,674 株 夏田奇 670 株 季序園 500 株  
橋本 1,300 株 關甲子郎 529 株 松本 500 株  
木下殿吉 1,100 株 松本榮吉 510 株 潘玉田 494 株

◇決算締切 四月 十月

◇總會期 五月 十一月

◇供給區域 營口及其附近一圓

◇料金 電燈料 定額十六圓光一ヶ月 銀 1.2圓  
メートル一基時 銀 30錢

◇發電所 營口(火力) 3,475 KVA

(營口水道電氣)

#### 設備能力

決算期	營業電力		供給設備	
	火力發電	取付電燈數	電力裝置	電燈出力
昭和元年	上期	2,100	52,896	183,270
	下期	2,100	53,861	163,200
同二年	上期	2,100	41,305	308,360
	下期	3,475	43,212	275,270

(備考) 火力發電には豫備を含む。電力裝置には、基數不詳の爲め、供給電力量を掲ぐ。

#### 電燈電力收入

決算期	電燈收入		電力收入	
	電燈數	一基當り一ヶ月收入	電力裝置	一基時當り一ヶ月收入
昭和元年	上期	296	1.22	183,270
	下期	246	0.98	163,200
同二年	上期	229	0.92	308,360
	下期	222	0.51	275,270

(備考) 一基當り收入は、期初及期末現在電燈數の平均を電燈收入に對照し、一基時當り收入は、電力裝置による電力收入に對照し算出す。

#### 營業成績一覽表

決算期	資本金	期末拂込資本	利益全		利益率		配當率	取付電燈數	電力裝置	發電所出力
			千圓	圓	圓	圓				
大正十一年	2,000	1,500	150	2.01	0.80	5.65	43,851	—	850	
	2,000	1,500	143	1.91	0.80	4.72	45,513	—	850	
同十二年	2,000	1,500	153	2.03	1.00	4.33	46,228	—	850	
	2,000	1,500	103	1.37	1.00	2.08	46,945	—	850	
同十三年	2,000	1,500	152	2.02	1.00	3.97	48,348	7,570	2,100	
	2,000	1,500	150	2.00	1.00	3.90	52,407	96,040	2,100	
同十四年	2,000	1,500	204	2.73	1.00	5.60	52,896	146,820	2,100	
	2,000	1,500	188	2.50	1.00	4.67	52,407	119,590	2,100	
昭和元年	2,000	1,500	165	2.20	1.00	4.55	52,896	183,270	2,100	
	2,000	1,500	129	1.72	1.00	2.77	53,861	163,200	2,100	
同二年	2,000	2,000	139	1.39	0.80	2.94	41,305	308,360	2,100	
	2,000	2,000	168	1.68	0.80	4.05	43,212	275,270	3,475	

(備考) 電力供給設備には電力裝置不詳の爲め供給電力量を掲ぐ。

### 貸借對照表二年比較 (單位千圓)

勘定科目	昭和元年		同二年		
	上期	下期	上期	下期	
資	拂込資本金	1,500	1,500	2,000	2,000
	法定積立金	155	161	169	177
	特別積立金	960	990	630	640
	固定資産償却積立金	—	—	—	40
	退職慰勞積立金	33	37	31	33
	後期繰越金	105	105	97	107
計	2,753	2,793	2,927	2,997	
債	借入金	470	—	—	—
	未拂金	24	45	6	26
	預備積立金	151	176	163	157
	保證金	—	—	9	11
	假受金	239	658	227	227
	當期末拂込金	75	75	80	80
當期末拂還金	5	10	10	10	
當期末拂還金	10	8	8	10	
計	974	972	503	521	
合計	3,727	3,765	3,430	3,518	
資	電燈營業費	1,423	1,469	1,093	1,207
	水道營業費	1,068	1,141	1,145	1,147
	電話營業費	669	676	691	696
	運轉營業費	4	4	4	4
	土地及建物	102	102	102	102
	計	3,266	3,392	3,035	3,156
流	預金及現金	231	130	194	165
	貯藏物品	173	185	153	145
	未收入金	51	57	45	48
	未出金	6	1	3	1
	計	461	373	395	359
	合計	3,727	3,765	3,430	3,518

### 收支計算二年比較 (單位千圓)

收入之部	電燈收入	296	247	229	222
	水道收入	45	44	46	47
	電話收入	97	87	75	87
	本社收入	4	4	3	2
計	442	382	353	358	
支出之部	電燈營業費	137	114	102	106
	水道營業費	41	47	41	46
	電話營業費	57	57	57	57
	諸利息	29	25	6	6
	雜損失	1	1	2	5
	金銀換算損金	12	9	6	1
計	277	253	214	220	
差引當期利益	165	129	139	168	



## 力電 燈電 車電

# 九州電氣軌道株式會社

小倉市

創立明治四十一年十二月  
資本金 五千萬圓  
營業區域 北九州工業地帯並ニ筑豊炭坑地方

◎九軌電車八四市一町ヲ貫キ對岸二市ヲ連ネ更ニ福岡ヲ結バントス

◎九軌營業區域ハ北九州ノ咽喉ヲ鎖鑰シ諸工場ノ煙突林立シ全國産業工場ノ中心地ニシテ電力ノ大需要地タリ

◎造兵廠移轉工事着々進捗中







鐵道電軌會社目次


	頁		頁
南滿洲鐵道株式會社	366	湘南電氣鐵道株式會社	406
京阪電氣鐵道株式會社	368	✓日黑蒲田電鐵株式會社	407
南海鐵道株式會社	370	✓東京橫濱電鐵株式會社	408
朝鮮鐵道株式會社	372	朝鮮京南鐵道株式會社	409
九州電氣軌道株式會社	374	✓池上電氣鐵道株式會社	410
東武鐵道株式會社	376	博多灣鐵道汽船株式會社	411
大阪電氣軌道株式會社	378	阪堺電鐵株式會社	412
阪神電氣鐵道株式會社	380	藝備鐵道株式會社	413
阪神急行電鐵株式會社	382	✓武藏野鐵道株式會社	414
✓京成電氣軌道株式會社	384	鹿兒島電氣軌道株式會社	415
富士身延鐵道株式會社	386	相模鐵道株式會社	416
京濱電氣鐵道株式會社	388	豊川鐵道株式會社	417
✓王子電氣軌道株式會社	390	小倉鐵道株式會社	418
✓京王電氣軌道株式會社	392	中國鐵道株式會社	419
玉川電氣鐵道株式會社	394	靜岡電氣鐵道株式會社	420
✓小田原急行鐵道株式會社	396	青梅鐵道株式會社	421
伊那電氣鐵道株式會社	397	南武鐵道株式會社	422
大阪鐵道株式會社	398	神中鐵道株式會社	423
阪和電氣鐵道株式會社	399	城東電氣軌道株式會社	424
✓東京地下鐵道株式會社	400	常陸鐵道株式會社	425
愛知電氣鐵道株式會社	401	瀬戶電氣鐵道株式會社	426
名古屋鐵道株式會社	402	草津電氣鐵道株式會社	427
西武鐵道株式會社	403	岡山電氣軌道株式會社	428
金剛山電氣鐵道株式會社	404	駿豆鐵道株式會社	429
秩父鐵道株式會社	405	近江鐵道株式會社	430



東京スィタラバ泉湯折原室



滝のおのみ



江戸小塚室



山甲六



線架高車電急阪

# 阪急電車



南滿洲鐵道株式會社

(南滿洲鐵道)

◆本社所在地.....大連市東公園町三〇
◆設立年月.....明治三十九年十一月
◆公稱資本金.....440,000,000圓
◆募集資本金.....380,000,000圓
◆拂込資本金.....337,156,000圓
◆株數.....4,400,000株
政府所有株式
內 舊株(100.0).....1,000,000株
新株(拂込額117,156,000)1,200,000株
一般募集株式
內 舊株(100.0).....800,000株
新株(50.0).....800,000株
募集未済株式.....600,000株
◆株主數.....10,477名
◆重役
社長.....安廣作一郎 理事.....岡虎太郎
副社長.....大平助雄 同.....藤根壽吉
理事.....大藏公望 監事.....馬越泰平
同.....喜俊八郎 同.....大橋新太郎
同.....入江梅平 同.....原富太郎
同.....梅野實
◆大株主
株主名 株數
大藏省.....2,200,000 住友銀行.....11,000
安田銀行.....136,674 東洋生命.....10,000
原善一郎.....30,000 宮内省.....10,000
神田合名.....27,672 安田保全社.....9,500
早川ビルパ.....22,862 大倉組.....8,736
ローカ銀行.....原富太郎.....20,000 高岡銀行.....8,596
安田貯蓄銀行.....17,000 大阪貯蓄銀行.....8,500
七十四銀行.....15,364 第一生命.....8,350
樺本合名.....12,000 竹尾商店.....8,200
藤田銀行.....11,166 高廣次平.....8,200
◆決算締切.....三月
◆總會期.....六月

株式相場 (圓)
年次 最高 最低
大正5 162.0 133.0
6 149.0 120.0
7 160.0 122.0
8 195.0 148.0
9 197.0 101.5
10 126.0 106.0
11 127.0 99.5
12 115.0 99.5
13 113.7 100.2
14 125.9 113.3
昭和1 132.0 122.5
2 135.0 120.0

貸借對照表六年比較 (單位千圓)

Table with columns: 勘定科目, 大正十三年, 大正十四年, 昭和元年, 昭和二年. Rows include 資本, 負債, 貸借, 流動, 固定, 合計.

收支計算六年比較 (單位千圓)

Table with columns: 勘定科目, 大正十三年, 大正十四年, 昭和元年, 昭和二年. Rows include 收入, 支出, 合計.

南滿洲鐵道株式會社營業成績一覽表

(南滿洲鐵道)

Table with columns: 決算期, 資本金, 期末拂込資本, 利益金, 利益率, 配當率, 利益保留率, 一圓當り固定資産, 一圓當り運賃収入, 營業噸數. Rows from 大正元年三月 to 昭和二年三月.

(備考) 一圓當り固定資産は鐵道建設費を營業噸數に對照し算出す。

運輸貨客數及運賃收入
Table with columns: 決算期, 運賃貨客數, 運賃收入. Rows from 大正十一年三月 to 昭和二年三月.

車輛數 利益金處分 (單位千圓. △印負數)
Table with columns: 決算期, 機關車, 客車, 貨車, 合計, 決算期, 利益金, 社內保留, 社外分配.

増資
大正九年七月資本金二億四千圓增加。増資新株二百四十萬株、內百二十萬株は政府引受け、(大正九年法律第三十四號に依り當社發行高賃社債額面千二百萬圓の元利金支拂義務を承継し株金一億一千七百十五萬六千圓の拂込に充當す)發百二十萬株の内八十萬株は同年六月一日現在株主に對し舊一株に付新一株を割當て、四十萬株は去舊株とす。











朝鮮鐵道株式會社

◇本社所在地 朝鮮京城府黃金町二丁目一五番地
◇設立年月 大正五年四月
◇公稱資本金 54,500,000圓
◇拂込資本金 17,650,000圓
◇株數 1,090,000株
內 舊株(50.0) 60,000株
新株(20.0) 100,000株
新株(17.5) 180,000株
新株(15.0) 400,000株
新株(10.0) 350,000株
◇株主數 6,692名
◇重役
社長 大川平三郎
副社長 藤原俊丸
常務 新田留次郎
取締役 長谷川太郎吉
同 武和正郎
同 東條正平
役員 趙顯奉
同 土屋新兵衛
同 山本繁松
監査役 井上則
同 岡田信
同 松田貞治郎
◇大株主
東洋拓殖 105,700株
朝鮮銀行 48,941株
臺灣銀行 38,990株
三菱製鐵 31,000株
大正生命 30,000株
山下合名 28,000株
久原商店 24,850株
樺太工業 17,000株
日本不動産 13,080株
藤原俊丸 12,630株
大川合名 11,700株
朝鮮實業 10,005株
日本教育生命 10,000株
帝國生命 9,000株
長谷川太郎吉 8,831株
足立莊 8,555株
朝鮮商業銀行 8,050株
藤山雷太 7,500株
共保生命 7,500株
日本徴兵 7,240株

貸借對照表三年比較 (單位千圓)

Table with columns for 勘定科目, 大正十四年, 昭和元年, 同二年. Rows include 資本, 負債, 貸借, 流動, 固定, 合計.

Table with columns for 年次, 最高, 最低. Rows list railway lines like 忠北線, 全南線, 慶北線, etc.

收支計算三年比較 (單位千圓)

Table with columns for 勘定科目, 大正十四年, 昭和元年, 同二年. Rows include 收入, 支出, 合計.

朝鮮鐵道株式會社營業成績一覽表

Table with columns for 決算期, 資本金, 期末拂込資本, 利益金, 利益率, 配當率, 利益率, 一圓當り, 一圓當り, 營業噸數. Rows list fiscal years from 大正五年 to 同二年.

(備考) △印は負數。大正六年十一月營業開始。營業開始前の利益金は、利息其他雜收入及政府補助金より、創立費償却を控除せる殘を示す。大正九年下期以前の一時當り運賃收入には、運賃雜收入を含む。大正十二年下期は、朝鮮私設鐵道合併の爲め行へる同年七月より八月に至る臨時決算の分を含む。

利益金處分 (單位千圓)

Table with columns for 決算期, 利益金, 社内保留, 社外分配. Rows list 大正十四年, 昭和元年, 同二年.

合併及増資
大正八年十一月資本金九百萬圓増加。増資新株十八萬株、内十二萬株は同年十一月一日現在株主に對し、第一株に付新二株を割當て、四萬株は功勞株とし、殘二萬株は公積。
大正十二年八月西朝鮮鐵道(資本金一千萬圓)内拂込三百萬圓、朝鮮實業鐵道(資本金一千萬圓)内拂込三百萬圓、朝鮮森林鐵道(資本金二千五百萬圓)内拂込二百五十萬圓、南洋鐵道(資本金一千五百萬圓)内拂込二百五十萬圓の五社を合併、資本金四千二百五十萬圓増加。西朝鮮鐵道十五圓拂込株一株に對し、當社十五圓拂込株一株、南洋鐵道十五圓拂込株一株、朝鮮實業鐵道二十圓拂込株一株に對し、當社十圓拂込株一株、南洋森林鐵道十五圓拂込株一株に對し、當社十圓拂込株一株を交付。

車輛數

Table with columns for 決算期, 機關車, 客車, 貨車, 合計. Rows list 大正十四年, 昭和元年, 同二年.

運輸貨客數及運賃收入

Table with columns for 決算期, 運輸貨客數, 運賃收入. Rows list 大正十四年, 昭和元年, 同二年.



九州電氣軌道株式會社

九州電氣軌道

本社所在地...小倉市京町三五八番地
設立年月...明治四十一年十二月
公稱資本金...50,000,000圓
拂込資本金...29,600,000圓
株數...1,000,000株
株主數...2,448名
重役...社長 松方幸次郎
大株主...大阪松本合資 192,991株

貸借對照表三年比較 (單位千圓)

Table with columns for 大正十四年, 昭和元年, 同二年 and rows for 負債部, 資本部, 貸出部, 貸入部, 合計.

株式相場 (單位株)

Table with columns for 年次, 最高, 最低 and rows for 大正1, 2, 3, 4, 5, 6, 7, 8, 9, 10, 11, 12, 昭和1, 2.

收支計算三年比較 (單位千圓)

Table with columns for 大正十四年, 昭和元年, 同二年 and rows for 收入部, 支出部, 合計.

九州電氣軌道株式會社營業成績一覽表

九州電氣軌道

Table with columns for 決算期, 資本金, 期末拂込資本, 利益金, 利益率, 配當率, 利益留率, 一應當り固定資産, 一應當り運賃収入, 營業噸數.

(備考) 一應當り固定資産算出には、電燈電力及化學工業に屬する固定資産を含みます。

運輸及電燈電力收入

Table with columns for 決算期, 運輸收入, 電燈電力收入, 電氣收入, 電力收入.

(備考) 一應當り及一基當り収入は期初及期末現在設備總數の平均を電燈收入及電力收入に對照し算出す。收支計算、設備能力参照。

設備能力

Table with columns for 決算期, 車輛數, 營業電力, 供給設備, 取付電燈數, 電力裝置, 動力裝置, 電熱裝置.

利益金處分 (單位千圓)

Table with columns for 決算期, 利益金, 社內保留, 社外分配, 償却金, 積立金, 繰越增加, 計, 配當金, 賞與金, 計.

(備考) 設備數は期末現在總數を示す。



東武鐵道株式會社

◆本社所在地 東京市本所區小梅瓦町四九番地
◆設立年月 明治二十九年十月
◆公稱資本金 50,000,000圓
◆拂込資本金 19,300,000圓
◆株數 1,000,000株
◆株主數 2,862名
◆大株主 根津有英 70,860株 森田豊 10,482株...

貸借對照表三年比較 (單位千圓)

Table with columns for 勘定科目, 大正十四年, 昭和元年, 同二年. Rows include 拂込資本金, 法定準備金, 別途積立金, etc.

株式相場 (單位圓)

Table with columns for 年次, 最高, 最低. Rows for 大正1, 2, 3, 4, 5, 6, 7, 8, 9, 10, 11, 12, 13, 14, 昭和1, 2.

營業線

Table with columns for 線名, 區間, 哩. Rows include 東武本線, 龜戸線, 樹生線, etc.

收支計算三年比較 (單位千圓)

Table with columns for 勘定科目, 大正十四年, 昭和元年, 同二年. Rows include 運輸收入, 運費收入, 建設費, etc.

東武鐵道株式會社營業成績一覽表

Table with columns for 決算期, 資本金, 期末拂込資本, 利益金, 利益率, 配當率, etc. Rows for 大正元年, 二年, 三年, etc.

(備考) △印は負數。大正九下期利益金には、同年四月東上鐵道合併の差益金六十七萬五千圓、同十年下期利益金には同九年七月増資のプレミアム益二十九萬七千圓を含む。大正十二年下期利益金は、同期營業利益金百十三萬三千圓より、震災損失金三十五萬五千圓を控除せる額を示す。同十四年上期利益金は、同期營業利益金百三十一萬四千圓より、別途積立金にて支出せる客居高岡間失火區間建設費消却金五千圓を控除せる額を示す。

利益金處分 (單位千圓)

Table with columns for 決算期, 利益金, 社内保留, 社外分配. Rows for 大正十四年, 昭和元年, 同二年.

(備考) △印は負數。大正十四年上期積立金は、當期積立金計二十七萬圓より、別に別途積立金より支出せる計二萬五千圓を控除せるものなり。

合併及増資
大正九年四月佐野鐵道株式會社(資本金十五萬圓)を合併、資本金九萬圓増加。佐野鐵道五十圓拂込株式十株に對し當社五十圓拂込株式六株を交付。大正九年十二月、資本金三百六十一萬圓増加。増資新株七萬二千二百株は同二年二月一日現在株主に對し新舊を通じ所有株式三株に付新株二株を割當つ。

大正九年一月、資本金千五百圓増加。増資新株二十二萬株、内十八萬株は同年四月一日現在株主に對し新舊一併に付新株一株を割當て、一萬株は功勞株とし殘三萬株はプレミアム付にて公發。大正九年四月、東上鐵道(拂込資本金百八十萬圓)を合併、資本金四百五十萬圓増加。増資新株九萬株は、東上鐵道二十圓拂込株式一株に對し當社十二圓半拂込株式一株の割にて交付。昭和元年四月、資本金二千二百五十萬圓増加。増資新株五十一萬株、内四十九萬株は同年五月一日現在株主に對し、兩一株に付新株一株を割當て、兩二萬株は取締役處分の一任。

車輛數

Table with columns for 決算期, 機關車, 客車, 貨車, 電車, 合計. Rows for 大正十四年, 昭和元年, 同二年.

運輸貨客數及運賃收入

Table with columns for 決算期, 運輸貨客數, 運賃收入. Rows for 大正十四年, 昭和元年, 同二年.







# 阪神電氣鐵道株式會社

◇本社所在地.....尼崎市大物村四九二  
 ◇設立年月.....明治三十二年六月  
 ◇公稱資本金.....40,000,000圓  
 ◇拂込資本金.....32,500,000圓  
 ◇株數.....800,000株  
 内 舊株(50.0).....600,000株  
 新株(12.5).....200,000株  
 ◇株主數.....2,747名  
 ◇重役  
 社長.....島藤藏 取締役.....若林與左衛門  
 常務.....加藤森男 監査役.....山口覺二  
 取締役.....小曾根喜一郎 同.....今西與三郎  
 同.....小西新右衛門 同.....辰馬勇治郎  
 同.....片岡直方 同.....

◇大株主  
 石川秀之助.....30,000 安田銀行.....7,658  
 本小曾根合資.....29,300 天野合名.....7,400  
 淺井善久.....27,464 三興株式.....6,230  
 日本生命.....19,531 川島善兵衛.....5,748  
 小西新右衛門.....10,735 大分貯蓄銀行.....5,450  
 小川平助.....10,200 藤田銀行.....5,422  
 大阪貯蓄銀行.....10,000 廣興合名.....5,147  
 大阪株式取引所.....9,912 辰馬俊藏.....4,130  
 島藤藏.....7,861 古門九一郎.....4,128  
 今西與三郎.....7,827 井芹直也.....3,987

◇決算締切.....三月 九月  
 ◇總會期.....四月 十月

(備考) 實際上の本社事務は、大阪市北區梅田町十四番地大阪出張所に於て取扱ふ。

株式相場 (圓 株)			營業線		
年次	最高	最低	線名	區間	哩數
大正1	122.0	104.5	本線	(大阪).....神戸	19.4
2	105.0	95.0			
3	101.5	90.0		(西野田).....天神橋	2.5
4	111.0	93.0		傳法線	
5	142.0	103.0		(尼崎大物).....大阪西貨島	2.7
6	117.0	103.5		甲子園線	
7	111.0	103.5		(甲子園).....番岸	0.9
8	155.0	106.5		計	25.5
9	159.0	78.0		計畫線	
10	95.0	82.5		(大物).....尼崎	0.7
11	92.5	77.2		(出屋敷).....東灘	1.1
12	97.0	80.1		(西藤村).....尼崎	11.8
13	91.5	79.1		(西高島).....梅田	2.5
14	97.5	82.5		(今津町).....西高州	4.3
昭和1	105.5	97.5		(鳴尾村).....瓦木村	0.9
2	99.2	89.0		(別所村).....茶園町	3.8
				計	25.1

## 貸借對照表三年比較 (單位千圓)

勘定科目	大正十四年		昭和元年		同二年	
	上期	下期	上期	下期	上期	下期
内 借入	26,250	26,375	27,619	30,000	32,500	32,500
準備積立金	1,538	1,646	1,758	1,874	1,996	2,124
別途積立金	852	846	854	896	907	971
使用人恩給基金	307	259	264	327	278	289
後期繰越金	31	58	72	96	116	149
計	28,978	29,184	30,567	33,193	35,797	36,033
外 未拂込金	5,500	3,500	5,500	5,500	9,000	11,500
未拂込金	—	22	4	1	61	15
預り金	13	9	11	9	6	13
預り金	316	335	358	405	405	428
觀受金	734	958	938	1,097	1,123	1,072
當期末繰配當金	1,692	1,706	1,788	1,910	2,022	2,113
當期末繰還給基金	50	100	100	50	50	50
當期末繰還與金	104	108	112	116	122	128
計	8,409	6,738	8,811	9,088	12,789	15,319
合計	37,387	35,922	39,378	42,281	48,586	51,352
内 電氣鐵道	12,891	13,398	13,698	14,310	14,588	14,793
動力設備	4,610	4,672	4,703	4,800	5,004	5,193
電燈及電力設備	3,853	4,110	4,369	4,676	4,938	5,205
地所及諸建設物	7,882	8,715	9,850	10,296	13,182	15,963
什器	62	70	76	80	83	91
計	29,298	30,965	32,696	34,162	37,795	41,155
受取手形	—	—	—	—	764	881
有價證券	522	1,130	2,111	3,644	5,276	5,389
銀行勘定	6,096	2,780	3,438	3,340	3,518	2,690
現金	1	—	4	—	3	—
預り金	29	30	36	49	64	73
預り證券	88	87	81	82	77	76
未收入勘定	102	108	122	136	130	157
貯蓄物品	663	637	661	555	548	577
繰出金	588	185	229	313	411	352
計	8,089	4,957	6,682	8,119	10,791	10,197
合計	37,387	35,922	39,378	42,281	48,586	51,352

## 收支計算三年比較 (單位千圓)

勘定科目	大正十四年		昭和元年		同二年	
	上期	下期	上期	下期	上期	下期
收入	2,846	3,112	2,895	3,178	2,883	3,149
客車收入	71	71	81	83	79	68
貨車收入	5	6	6	7	7	7
運送部雜收入	920	951	961	991	1,054	1,099
電燈收入	62	54	85	83	123	108
電力收入	507	317	481	364	541	414
電氣部雜收入	19	22	41	31	20	22
收入利息	121	115	58	96	37	60
雜收入	125	55	104	100	275	979
財產處分益金	—	18	99	14	56	55
計	4,676	4,765	4,811	4,947	5,115	6,456
支出	169	322	120	219	123	134
總運費	673	738	734	762	679	764
運輸費	171	188	216	169	196	222
車輛保存費	71	65	71	60	56	41
電氣部保存費	155	120	124	97	74	79
軌道保存費	112	108	115	119	89	100
電燈電力營業費	158	186	179	190	178	121
電力費	649	508	652	567	688	671
建造物保存費	36	27	35	30	27	27
機械保存費	3	3	2	1	2	2
税金	316	246	255	371	340	235
補充費	8	48	66	28	26	16
仕掛料	87	56	17	18	210	240
有價證券減價償却	—	—	—	—	—	1,256
計	2,608	2,615	2,586	2,631	2,679	3,095
差引當期利益金	2,068	2,150	2,225	2,316	2,436	2,551

## 阪神電氣鐵道株式會社營業成績一覽表

決算期	資本金	期末拂込資本	利益金	利益率	配當率	利益率	一圓當り固定資産	一圓當り運賃收入	營業哩數
大正元年	7,000	4,600	345	1.50	1.30	0.76	236,724	26,732	19.3
同二年	7,000	4,635	383	1.67	1.30	1.69	278,666	29,315	19.4
同三年	7,000	5,400	360	1.33	1.30	△ 0.30	305,620	28,145	19.4
同四年	7,000	5,400	406	1.50	1.30	0.84	331,137	31,148	19.4
同五年	7,000	5,400	383	1.42	1.30	0.32	337,981	29,211	19.4
同六年	7,000	5,400	404	1.50	1.30	0.81	343,384	31,630	19.4
同七年	7,000	5,400	338	1.25	1.20	△ 0.33	307,623	25,622	22.1
同八年	7,000	5,400	426	1.58	1.30	1.25	309,170	28,520	22.1
同九年	7,000	5,400	436	1.62	1.30	0.99	308,549	30,123	22.1
同十年	7,000	5,400	537	1.99	1.30	2.64	299,499	34,731	22.1
同十一年	7,000	7,000	538	1.81	1.30	2.12	305,233	35,512	22.1
同十二年	10,500	7,875	721	1.90	1.50	1.47	319,048	45,887	22.1
同十三年	10,500	7,875	359	0.91	1.30	△ 4.91	334,200	46,713	22.1
同十四年	10,500	7,875	885	2.25	1.30	3.37	337,854	61,152	22.1
昭和元年	10,500	8,750	951	2.31	1.30	3.34	339,005	66,600	22.1
同二年	10,500	10,500	1,222	2.66	1.30	3.75	335,737	80,876	22.1
同三年	25,000	10,839	1,395	2.66	1.30	4.43	323,968	87,026	22.1
同四年	25,000	14,125	1,820	2.58	1.30	4.49	390,900	112,905	22.1
同五年	25,000	14,125	1,820	2.58	1.30	4.49	462,436	110,926	22.1
同六年	25,000	17,741	1,769	2.31	1.30	3.88	543,524	115,432	22.1
同七年	25,000	18,069	2,031	2.29	1.30	3.65	602,946	116,486	22.1
同八年	25,000	21,375	1,854	1.73	1.30	1.77	654,646	126,244	22.1
同九年	25,000	21,375	1,988	1.86	1.30	2.33	667,338	118,108	22.1
同十年	25,000	21,375	1,994	1.87	1.30	2.35	681,554	128,787	22.1
同十一年	25,000	21,612	2,299	2.15	1.30	2.86	707,830	130,563	22.1
同十二年	25,000	21,612	2,361	1.89	2.30	△ 2.89	686,154	119,703	25.0
同十三年	30,000	26,250	2,068	1.59	1.30	1.07	702,499	116,662	25.0
同十四年	30,000	26,375	2,150	1.64	1.30	1.10	734,394	128,878	24.7
昭和元年	30,000	27,619	2,225	1.62	1.30	1.01	748,043	120,475	24.7
同二年	30,000	30,000	2,316	1.58	1.30	1.04	758,495	128,885	25.3
同三年	40,000	32,500	2,436	1.57	1.30	0.99	771,593	116,143	25.5
同四年	40,000	32,500	2,551	1.57	1.30	1.02	783,789	126,152	25.5

(備考) △印は負數。一圓當り固定資産には、電燈電力設備、特殊地所及諸建設物を含まず。

## 運輸及電燈電力收入

決算期	運輸貨客數				運賃收入				電燈電力收入	
	乘車人員	貨物噸數	同上一	同上一	乘車貨金	貨物運賃	同上一	同上一	圓	圓
大正十四年	23,699	948	32	1	2,846	114	71	3	0.63	6.16
昭和元年	25,620	1,037	32	1	3,112	126	72	3	0.61	4.26
同二年	24,363	986	36	1	2,895	117	80	3	0.59	7.20
同三年	26,297	1,039	35	1	3,178	126	82	3	0.58	4.97
同四年	24,519	962	34	1	2,883	113	79	3	0.59	6.76
同五年	25,706	1,008	30	1	3,145	123	68	3	0.59	4.86

(備考) 一圓當り及一馬力當り收入は、期初及期末現在設備數の平均を電燈收入及動力收入に對照し算出す。收支計算、設備能力参照。

## 設備能力

決算期	車輛數			營業電力			供給設備		
	電車	貨車	計	發電力	購入電力	取電機	動力裝置	電燈裝置	高力
大正十四年	126	13	139	11,289	10,000	252,458	14,150	10,657	—
昭和元年	126	13	139	11,289	10,000	276,081	11,612	12,775	—
同二年	156	13	169	11,289	7,600	304,050	13,944	14,469	—
同三年	156	13	169	11,289	7,600	320,486	—	—	—



阪神急行電鐵株式會社

(阪神急行電鐵)

◆本社所在地 大阪市北區角田町三三番地
◆設立年月 明治四十年十月
◆公稱資本金 30,000,000圓
◆拂込資本金 30,000,000圓
◆株數 600,000株
舊株(50.0) 600,000株
◆株主數 2,876名
◆重役
社長 小林一三
取締役 山口謙三郎
專務 上田幸
取締役 遠水太郎
同 井上周
同 岸本兼太郎
◆大株主
小林合名 16,420
日本生命 12,000
大同生命 10,460
多聞合名 8,052
八馬堂介 6,178
岩下北 6,000
阪急共榮會 5,128
阪急社員分配株 4,497
第一生命 4,000
池田鐵太郎 3,480

貸借對照表三年比較 (單位千圓)

Table with columns for 勘定科目, 大正十四年, 昭和元年, 同二年, and sub-columns for 上期 and 下期. Rows include 拂込資本金, 法定積立金, 別途積立金, etc.

株式相場 table with columns for 年次, 最高, 最低, and 營業線 (寶塚線, 箕面線, etc.).

收支計算三年比較 (單位千圓)

Table with columns for 勘定科目, 大正十四年, 昭和元年, 同二年, and sub-columns for 上期 and 下期. Rows include 運輸收入, 電燈及電力收入, etc.

阪神急行電鐵株式會社營業成績一覽表

Main performance table with columns for 決算期, 資本金, 期末拂込資本, 利益金, 利益率, 配當率, 利益率, 一哩當り固定資産, 一哩當り運賃収入, 營業哩數. Rows from 大正元年 to 昭和二年.

(備考) △印は負數。一哩當り固定資産には、賣店食堂動定及特殊土地家屋を含まず。

運輸及電燈電力收入

Table with columns for 決算期, 運輸 (乗車人員, 貨物車數), 電燈 (乘車賃金, 貨物運賃), 電力 (一哩當り運賃収入, 一哩當り電力収入). Rows for 大正十四年, 昭和元年, 同二年.

(備考) 一哩當り及一馬力當り収入は期初及期末現在設備數の平均を電燈收入及動力收入に對照し算出す。設備能力参照。

設備能力

Table with columns for 決算期, 客車數, 貨車數, 營業電力 (水力發電, 購入電力), 供給設備 (取付電燈數, 動力裝置).

利益金處分 (單位千圓)

Table with columns for 決算期, 利益金, 社內保留 (積立金, 繰上), 社外分配 (配當金, 賞與金, 結算基金).

(備考) 設備數は期末現在總數を示す。

(備考) △印は負數。大正十四年下期賞與金には、役員慰勞金三萬圓, 昭和元年上期賞與金には同十三萬圓を含む。



# 京成電氣軌道株式會社

(京成電氣軌道)

◆本社所在地.....東京市本所區向島  
押上町二〇三番地

◆設立年月.....明治四十二年七月

◆公稱資本金.....20,000,000圓

◆拂込資本金.....10,000,000圓

◆株數.....400,000株

内 舊株(50.0).....100,000株

新株(25.0).....100,000株

新株(12.5).....200,000株

◆株主數.....1,931名

◆重役

社長.....木多貞次郎 取締役.....上原南造  
取締役.....利光丈平 同.....後藤國彦  
同.....土井貞次 監査役.....井上敬次郎  
同.....鈴木實次郎 同.....秋間武助

◆大株主

川崎貯蓄銀行.....60,223 第一鐵兵.....5,000  
木多貞次郎.....19,128 大正生命.....5,000  
日華生命.....10,750 後藤國彦.....4,800  
小澤信之甫.....10,000 常盤貯蓄銀行.....4,620  
穴水合名.....8,550 土井貞次.....2,498  
松戸農商銀行.....8,412 千歳貯蓄銀行.....2,400  
平沼久三郎.....6,750 利光丈平.....2,340  
東京貯蓄火災.....6,500 日之出商會.....2,295  
日本火災.....5,940 天野ちか.....2,250  
旭日生命.....5,200 柏正己.....2,087

◆決算締切.....五月 十一月

◆總會期.....六月 十二月

株式相場 (圓 株)			營業線	
年次	最高	最低	線名 區間	哩數
大正6	42.0	33.0	成田線(押上...成田)	34.4
7	46.0	34.0	千葉線(津田沼...千葉)	8.0
8	71.0	49.5	金町線(真砂...金町)	1.5
9	67.0	43.0	(花輪...谷津池園地)	0.8
10	63.0	45.0		
11	62.5	50.5		
12	62.0	52.5		
13	60.6	56.6		
14	73.0	50.7		
昭和1	81.5	71.5	白鶴線(押上...白鶴)	1.9
2	79.8	72.2	(昭和三年四月七日開通)	1.9

## 貸借對照表三年比較 (單位千圓)

勘定科目	大正十四年		昭和元年		同二年	
	上期	下期	上期	下期	上期	下期
資本	7,500	7,500	8,500	8,598	10,000	10,000
内 備	256	287	986	1,018	1,061	1,104
外 債	143	174	204	237	280	323
負債	87	86	87	87	86	86
計	8,241	8,331	10,993	10,247	11,836	12,004

## 收支計算三年比較 (單位千圓)

勘定科目	大正十四年		昭和元年		同二年	
	上期	下期	上期	下期	上期	下期
電車收入	810	874	842	946	1,274	1,360
電燈收入	467	487	503	504	517	584
貸付利息	9	8	9	8	7	7
有價證券收入	3	—	2	1	—	—
雜收入	35	41	46	12	19	7
計	1,340	1,432	2,096	1,528	1,874	2,060

# 京成電氣軌道株式會社營業成績一覽表

(京成電氣軌道)

決算期	資本金	期末拂込資本	利益金	利益率	配當率	利益保留率	一圓當り固定資産	一圓當り運賃收入	營業哩數
大正元年	1,500	375	9	0.46	0.50	—	—	—	—
同二年	1,500	860	16	0.48	0.50	△ 0.98	163,820	410	6.9
同三年	1,500	951	24	0.51	0.50	△ 0.24	171,470	4,117	6.9
同四年	1,500	955	33	0.69	0.50	2.36	166,846	4,314	7.8
同五年	1,500	960	34	0.71	0.50	2.64	183,621	4,745	7.8
同六年	1,500	1,073	40	0.79	0.50	3.14	191,261	5,220	8.8
同七年	1,500	1,208	52	0.96	0.50	4.42	202,190	6,158	8.8
同八年	1,500	1,290	58	0.90	0.50	4.06	174,489	4,904	11.0
同九年	1,500	1,290	70	1.08	0.50	5.07	194,059	6,723	11.0
同十年	1,500	1,447	58	0.90	0.50	3.92	211,968	6,833	11.0
同十一年	1,500	1,500	60	0.80	0.60	2.00	176,004	7,687	13.7
同十二年	1,500	1,500	58	0.77	0.60	1.75	178,084	8,105	13.7
同十三年	1,500	1,500	72	0.97	0.70	1.95	179,767	9,589	13.7
同十四年	1,500	1,500	87	1.17	0.80	2.17	184,503	11,812	13.7
昭和元年	1,500	1,500	149	1.99	1.30	2.52	178,687	15,077	13.7
同二年	5,000	2,375	145	1.30	1.00	1.53	182,412	16,438	13.7
同三年	5,000	2,375	164	1.38	1.00	1.86	195,495	21,358	13.7
同四年	5,000	2,375	202	1.70	1.00	3.23	222,442	24,816	13.7
同五年	5,000	3,250	208	1.60	1.00	2.90	373,035	25,653	13.7
同六年	5,000	3,250	260	1.60	1.00	2.80	281,447	19,715	24.6
同七年	5,000	4,125	262	1.27	1.00	1.18	280,736	22,078	24.6
同八年	5,000	4,700	365	1.63	1.00	2.90	303,595	27,479	24.6
同九年	10,000	5,500	403	1.58	1.50	△ 0.48	309,552	25,455	24.6
同十年	10,000	5,570	501	1.82	1.20	2.21	325,802	32,377	24.5
同十一年	10,000	6,248	519	1.66	1.20	1.60	341,691	32,122	24.5
同十二年	10,000	6,330	589	1.88	1.20	2.47	346,487	36,224	24.5
同十三年	10,000	7,500	603	1.61	1.20	1.51	362,499	33,071	24.5
同十四年	10,000	7,500	616	1.64	1.20	1.68	404,928	35,678	24.5
昭和元年	20,000	8,500	1,278	33.55	1.20	5.93	468,585	34,363	24.5
同二年	20,000	8,598	651	1.53	1.20	1.13	619,263	38,633	24.5
同三年	20,000	10,000	860	1.72	1.20	2.15	403,216	28,768	44.3
同四年	20,000	10,000	853	1.71	1.20	2.03	426,667	30,429	44.7

(備考) △印は負數。大正元年十月二十九日運輸營業開始。一圓當り固定資産には、電燈建設費を含みます。昭和元年上期利益金には、同年四月増資の公算株七萬五千株に對するプレミアム益六十六萬八千圓を含む。

決算期	設備能力			運輸及電燈電力收入		
	客車	貨車	合計	運輸收入	電燈電力收入	一圓當り一ヶ月收入
大正十四年	43	4	47	6,352	259	0.76
昭和元年	43	4	47	6,428	262	0.70
同二年	43	4	47	6,512	266	0.69
同三年	43	7	50	7,050	288	0.63
同四年	68	7	75	7,791	176	0.61
同五年	71	7	78	8,653	194	0.61

決算期	利益金處分 (單位千圓)					
	利益金	社内保留	社外分配	計	計	計
大正十四年	603	—	67	24	91	450
昭和元年	616	—	67	37	104	450
同二年	1,278	—	734	25	759	457
同三年	651	—	70	4	74	510
同四年	860	50	91	44	185	600
同五年	853	50	91	32	173	600

(備考) 一圓當り及一馬力當り收入は、期初及期末現在設備數の平均を電燈收入及動力收入に對照し算出す。設備能力参照。



富士身延鐵道株式會社

◇本社所在地 東京市麴町區內幸町二丁目四番地
◇設立年月 明治四十五年四月
◇公稱資本金 16,000,000圓
◇拂込資本金 7,400,000圓
◇株數 320,000株
內 舊株(50.0) 80,000株
新株(17.5) 80,000株
新株(12.5) 160,000株
◇株主數 2,165名
◇重役
社長 堀内良平 取締役 穴水要七
取締役 根津高一郎 監査役 松永安彦
同 堀内幸三郎 同 小曾根喜一郎
同 竹村秋次郎 同 山中勇
同 藤田謙一 同 小野耕一
同 小野耕一 同 鈴木永吉
◇大株主
小野耕一 17,000 堀内良平 3,050
西川武三郎 6,000 堀内幸三郎 2,800
堀内良平 5,890 日商會社 2,700
堀本保全 5,005 堀岡卯之助 2,070
穴水合資 4,940 堀岡貞子 2,000
本小曾根合資 4,000 小曾根喜一郎 2,000
津田榮太郎 4,000 長島作左衛門 2,000
東京引銀行 3,930 山中勇 2,000
坪井利三郎 3,520 堀野善右衛門 2,000
波多野正太郎 3,260 茂木佐十郎 2,000
◇決算締切 五月 十一月
◇總會期 六月 十二月

富士身延鐵道

貸借對照表三年比較 (單位千圓)

Table with columns for years (大正十四年, 昭和元年, 同二年) and sub-columns for upper/lower periods. Rows include assets like 拂込資本金, 法定積立金, and liabilities like 借入金, 未拂入金, etc.

株式相場 (單位株)

Table showing stock market prices for various years (大正8, 9, 10, 11, 12, 13, 14, 昭和1, 2) with columns for highest and lowest prices.

營業線

Table showing operating lines with columns for area (區間) and length (哩). Includes lines like (富士...市川大門) and (市川大門...甲府).

收支計算三年比較 (單位千圓)

Table with columns for years (大正十四年, 昭和元年, 同二年) and sub-columns for upper/lower periods. Rows include income (運輸收入, 山林營業收入) and expenses (保存費, 汽車費, 電車費).

富士身延鐵道株式會社營業成績一覽表

Table showing operating performance with columns for decision period (決算期), capital (資本金), interest (利息), and other financial metrics. Rows are listed by year from 大正元年 to 昭和二年.

(備考) △印は負數。大正元年上期第一回決算は、同年四月二十六日より、五月末日に至る三十六日間決算なり。大正二年七月二十日營業開始。營業開始前の配當率は利息配當率を示す。一哩當り固定資産には富士川橋梁勘定及山林勘定を含みます。

運輸貨客數及運賃收入

Table showing transport statistics with columns for decision period (決算期) and metrics for passengers (乗客) and cargo (貨物). Rows are listed by year.

車輛數

Table showing vehicle counts with columns for decision period (決算期) and types of vehicles (機關車, 客車, 貨車, 合計).

利益金處分 (單位千圓。△印負數)

Table showing profit distribution with columns for decision period (決算期) and metrics for interest (利息), reserves (積立金), and dividends (配當金).



### 京濱電氣鐵道株式會社

◇本社所在地.....川崎市堀川町二五  
 ◇設立年月.....明治三十一年三月  
 ◇公稱資本金.....15,000,000圓  
 ◇拂込資本金.....10,050,000圓  
 ◇株數.....300,000株  
 内 舊株(50.0).....102,000株  
 新株(25.0).....198,000株  
 ◇株主數.....1,497名  
 ◇重役  
 社長.....青木正太郎 取締役.....守屋此助  
 専務.....宇田貢 同.....大隈久雄  
 取締役.....安田善五郎 兼技師長.....曾我正雄  
 同.....安田善兵衛 監査役.....宮口竹雄  
 同.....中根虎四郎 同.....小川市太郎  
 ◇大株主  
 安田保善社.....22,600 株 吉田巖二.....2,980 株  
 小川市太郎.....20,070 曾我正雄.....2,600  
 安田銀行.....15,500 山口謙太郎.....2,500  
 第一銀行.....14,000 安田善五郎.....2,500  
 馬場正治.....11,440 兼藤太兵衛.....2,500  
 正隆銀行.....10,189 松下テヲ.....2,360  
 中根合名.....6,500 相馬孟雄.....2,225  
 兼藤澤吉.....5,325 佐々田合名.....2,200  
 安田貯蓄銀行.....5,000 石井七志.....2,000  
 高津株式.....3,000 大正生命.....2,000  
 ◇決算締切.....五月 十一月  
 ◇總會期.....六月 十二月

### 株式相場 (圓)

年次	最高	最低
大正1	61.0	41.3
2	43.0	34.5
3	37.5	23.0
4	30.5	24.0
5	49.0	30.0
6	50.0	37.0
7	59.0	42.5
8	58.0	55.5
9	102.0	52.0
10	70.0	51.0
11	64.5	54.5
12	68.2	55.0
13	64.8	53.3
14	69.7	55.5
昭和1	74.8	63.8
2	72.8	51.5

### 營業線

線名	區間	哩
本線	(高輪-神奈川)	13.7
大倉支線	(海岸-大倉)	0.4
穴守支線	(溝田-穴守)	2.3
大師支線	(川崎-大師)	1.5
計		17.9

### 貸借對照表三年比較 (單位千圓)

勘定科目	大正十四年		昭和元年		同二年	
	上期	下期	上期	下期	上期	下期
勘定科目						
内						
拂込資本金	10,045	10,047	10,050	10,050	10,050	10,050
法定積立金	1,053	1,088	1,123	1,158	1,193	1,228
別途積立金	272	307	342	377	407	400
後期繰越金	176	146	121	107	116	150
計	11,546	11,588	11,636	11,692	11,766	11,834
外						
社債金	3,000	5,000	5,000	5,000	5,000	5,000
支拂手形	3,729	305	1,150	1,050	1,800	2,550
未拂金	388	357	141	154	114	214
未拂配當金	6	7	7	6	6	5
通行税	14	12	—	—	—	—
職員積立金	106	120	132	142	223	131
保證金	83	67	55	48	47	40
假受金	145	102	209	202	269	171
當期末繰配當金	603	603	603	603	503	503
當期末拂賣與金	65	51	35	35	31	35
計	8,139	6,624	7,332	7,240	7,993	8,645
合計	19,685	18,212	18,968	18,932	19,759	20,483
固定資産						
軌道建設費	9,410	10,003	10,345	10,740	10,877	11,003
運河及土地家屋費	374	378	388	385	486	630
運河及工場地經營費	3,397	3,490	3,668	3,816	4,122	4,190
自動車營業費	—	—	—	—	—	—
計	13,181	13,871	14,401	14,941	15,485	15,833
流動資産						
受取手形	3,000	—	—	—	—	—
有價證券	1,727	1,701	2,189	1,462	1,543	1,628
預金	178	450	38	92	44	138
現金	—	1	1	1	1	1
未収入金	121	107	103	97	110	108
貯蓄物品	263	158	276	250	220	232
假出金	1,181	1,705	1,802	1,950	2,235	2,435
假出物品	34	43	—	—	—	—
社債發行費	—	176	158	139	121	102
計	6,504	4,341	4,567	3,991	4,274	4,644
合計	19,685	18,212	18,968	18,932	19,759	20,483

### 收支計算三年比較 (單位千圓)

勘定科目	大正十四年		昭和元年		同二年	
	上期	下期	上期	下期	上期	下期
收入之部						
運輸收入	1,344	1,238	1,298	1,278	1,242	1,292
運輸雜收	55	35	52	58	55	53
自動車收入	—	—	—	—	—	—
株式配當及諸利子	—	—	—	—	—	275
雜收入	240	210	213	279	202	6
計	1,639	1,483	1,563	1,615	1,499	1,628
支出之部						
保存費	132	60	61	74	47	41
電車費	257	237	248	249	238	233
運輸費	225	225	242	262	239	225
總務費	18	7	37	13	10	13
諸稅	80	87	69	96	129	154
關稅費分擔額	35	75	30	32	35	25
社債及借入金利子	120	88	175	175	175	266
社債發行費	—	9	19	15	18	18
自動車營業費	—	—	—	—	—	2
計	867	788	881	920	891	980
差引當期利益金	772	695	682	695	608	648

### 京濱電氣鐵道株式會社營業成績一覽表

決算期	資本金	期末拂込資本	利益金	利益率	配當率	利益率	一覽當り	一覽當り	營業哩數
大正二年 下期	5,100	4,080	196	0.97	0.60	3.44	319,599	22,404	16.8
同三年 上期	5,100	4,080	178	0.87	0.60	2.69	318,966	22,473	17.4
同三年 下期	5,100	4,453	162	0.74	0.60	1.37	321,589	22,320	17.4
同四年 上期	5,100	4,463	172	0.77	0.60	1.74	322,243	20,492	17.4
同四年 下期	5,100	4,587	139	0.61	0.48	1.65	321,999	17,769	17.4
同五年 上期	5,100	4,590	164	0.71	0.55	1.83	321,781	19,159	17.4
同五年 下期	5,100	4,590	152	0.66	0.55	1.22	321,197	17,160	17.4
同六年 上期	5,100	4,590	221	0.96	0.60	3.31	318,547	21,617	17.4
同六年 下期	5,100	4,590	164	0.71	0.60	1.09	318,325	23,033	17.4
同七年 上期	5,100	4,590	254	1.11	0.80	2.32	318,460	26,914	17.4
同七年 下期	5,100	4,590	248	1.08	0.80	2.15	317,313	29,179	17.4
同八年 上期	5,100	4,590	306	1.33	1.00	2.03	316,147	36,273	17.4
同八年 下期	5,100	4,731	297	1.29	1.00	1.77	318,696	36,127	17.4
同九年 上期	15,000	7,575	849	2.87	1.00	6.29	332,363	47,894	17.4
同九年 下期	15,000	7,575	451	1.19	1.00	0.87	339,591	49,374	17.4
同十年 上期	15,000	7,575	458	1.21	1.00	1.23	349,044	52,482	17.4
同十年 下期	15,000	7,575	449	1.19	1.00	1.05	352,047	48,843	17.4
同十一年 上期	15,000	7,575	362	0.96	1.00	0.97	400,923	55,732	17.4
同十一年 下期	15,000	7,575	488	1.29	1.00	1.73	407,820	56,419	17.4
同十二年 上期	15,000	7,575	2,194	5.79	2.00	6.34	383,284	59,355	17.4
同十二年 下期	15,000	7,575	29	0.08	0.50	75.07	370,034	59,919	17.4
同十三年 上期	15,000	7,575	718	1.90	1.20	2.67	401,462	73,771	17.4
同十三年 下期	15,000	10,005	720	1.80	1.20	2.45	446,944	73,655	17.4
同十四年 上期	15,000	10,045	772	1.54	1.20	1.34	554,957	76,214	17.6
同十四年 下期	15,000	10,047	695	1.38	1.20	0.59	588,811	70,192	17.6
昭和元年 上期	15,000	10,050	682	1.36	1.20	0.65	608,798	73,618	17.6
昭和元年 下期	15,000	10,050	695	1.38	1.20	0.82	620,472	71,256	17.9
同二年 上期	15,000	10,050	608	1.21	1.00	1.22	634,785	69,402	17.9
同二年 下期	15,000	10,050	648	1.29	1.00	1.71	350,250	72,214	17.9

(備考) △印は負數。一覽當り固定資産には、運河及工場地經營費を含みます。大正九年上期利益金には、同年三月増資の公積株式四萬株に對するプレミアム益金五十二萬五千圓を含む。大正十二年上期利益金には、同年五月議決せる電燈電力事業譲渡益二百三十三萬圓を含む。同年下期利益金は、同期營業益金五十五萬圓を以て、震災損失金五十三萬三千圓を控除せる残を示す。

**増資**  
 大正九年三月資本金九百九十萬圓増加。増資額株十九萬八千株、内十五萬三千株は、同年一月三十一日現在株主に對し、第一株に付新一株を割當て、五千株は功勞株とし、残り四萬株はプレミアム付にて公發。

決算期	利益金	利益金處分 (單位千圓)						
		社内保留			社外分配			
		償却金	積立金	繰越増加	計	配當金	賞與金	計
大正十四年 上期	772	—	80	24	104	603	65	668
大正十四年 下期	695	—	70	29	41	603	51	654
昭和元年 上期	682	—	70	26	44	603	35	638
昭和元年 下期	695	—	70	13	57	603	35	638
同二年 上期	608	—	65	9	74	503	31	534
同二年 下期	648	1	70	39	110	503	35	538

### 車輛數

決算期	電動客車			貨車			合計
	臺	臺	臺	臺	臺	臺	
大正十四年 上期	95	—	—	—	—	—	114
大正十四年 下期	76	—	—	—	—	—	93
昭和元年 上期	60	—	—	—	—	—	77
昭和元年 下期	60	—	—	—	—	—	77
同二年 上期	60	—	—	—	—	—	77
同二年 下期	60	—	—	—	—	—	77

### 運輸貨客數及運賃收入

決算期	運輸貨客數				運賃收入			
	乘車人	貨物噸數	乘車人	貨物噸數	乘車賃	貨物運賃	乘車賃	貨物運賃
大正十四年 上期	17,228	977	3,010	171	1,337	70	7,048	400
大正十四年 下期	15,926	903	2,185	124	1,231	70	6,428	365
昭和元年 上期	16,717	948	2,916	165	1,293	73	5,093	289
昭和元年 下期	16,164	902	4,577	255	1,272	71	5,880	328
同二年 上期	16,738	931	3,364	188	1,238	69	4,774	266
同二年 下期	16,952	947	3,082	172	1,288	72	4,311	242

(京濱電氣鐵道)



王子電氣軌道株式會社

(王子電氣軌道)

◇本社所在地 東京府北豊島郡西巢鴨町 大字巢鴨新田九六五番地
◇設立年月 明治四十三年四月
◇公稱資本金 14,000,000圓
◇拂込資本金 8,375,000圓
◇株數 280,000株
内 舊株(50.0) 130,000株
新株(12.5) 150,000株
◇株主數 1,042名
◇重役
社長 金光肇夫 取締役 佐々田豊
常務 小平保藏
取締役 廣橋嘉七郎 監査役 宇都宮政市
同 井上篤太郎 同 山口憲
同 田村川藏 同 藤澤平兵
◇大株主
永樂殖産 49,240 日之出商會 2,520
東京電力 44,600 石崎丈太郎 2,400
大正生命 38,060 佐々田豊 2,400
日本教育生命 10,800 日本書院銀行 2,300
宇都宮合名 6,480 千澤幸助 2,100
吉野合名 3,290 松戸農商銀行 2,090
石田友吉 3,020 初見八郎 1,820
佐々田合名 3,000 東京殖産火災 1,600
益澤同族 2,800 日本醫藥共済生命 1,500
廣橋嘉七郎 2,580 新垣丹次郎 1,330
◇決算締切 五月 十一月
◇總會期 六月 十二月

貸借對照表三年比較 (單位千圓)

Table with columns: 勘定科目, 大正十四年, 昭和元年, 同二年. Rows include 資本, 負債, 固定資産, 流動資産, 負債, 合計.

株式相場 (圓株)

Table with columns: 年次, 最高, 最低. Rows for years 大正1 to 昭和2.

營業線

Table with columns: 區間, 哩. Rows for 王子-鬼子母神, 王子-神谷橋, 王子-三ノ輪, 神谷橋-赤羽, 昭和二年十二月十五日開通, 計, 計畫線, 王子母神-早稻田.

收支計算三年比較 (單位千圓)

Table with columns: 勘定科目, 大正十四年, 昭和元年, 同二年. Rows include 收入, 支出, 差引當期利益金.

王子電氣軌道株式會社營業成績一覽表

Table with columns: 決算期, 資本金, 期末拂込資本, 利益金, 利益率, 配當率, 利益率, 一厘當り, 一厘當り, 營業哩數. Rows for years 大正元年 to 昭和二年.

(備考) △印は負數。大正十四年下期利益金には、同年九月増資の公募株式一萬株に對するプレミアム益十一萬四千圓を含む。一厘當り固定資産には、電燈電力固定資産を含みます。

Table with columns: 運輸及電燈電力收入. Sub-tables for 運輸收入 and 電燈電力收入. Rows for years 大正十四年, 昭和元年, 同二年.

Table with columns: 設備能力, 利益金處分. Sub-tables for 設備能力 and 利益金處分. Rows for years 大正十四年, 昭和元年, 同二年.



京王電氣軌道株式會社

(京王電氣軌道)

◆本社所在地 東京府豊多摩郡代々幡町幡ヶ谷
◆設立年月 明治四十三年九月
◆公稱資本金 12,900,000圓
◆拂込資本金 9,000,000圓
◆株數 258,000株
内 舊株(50.0) 128,000株
新株(20.0) 130,000株
◆株主數 1,500名
◆重役
専務 井上篤太郎 取締役 渡邊孝
取締役 榎葉良男 同 青木重臣
同 金先衛夫 監査役 上山良吉
同 渡邊嘉一 同 石坂宇太郎
同 津田興二 同 石井善兵衛
同 山口憲 同 二見彌次郎
同 渡田正朝 同 宮本正次郎
◆大株主
株 大正生命 40,095 冠壽園 2,400
株 森村同族 10,000 芹澤新平 2,315
株 第一生命 9,400 山丸商會 2,000
株 平沼久三郎 5,880 新日本火災海上 1,912
株 石田友吉 3,400 日之出商會 1,710
株 諸葛庵 3,300 根岸吉松 1,680
株 日本火災 3,250 鈴木辰五郎 1,640
株 井上篤太郎 3,200 井上平左衛門 1,413
株 二見彌次郎 2,840 川崎龜太郎 1,350
株 渡邊嘉一 2,800 稻垣丹次郎 1,230
◆決算締切 五月 十一月
◆總會期 六月 十二月

貸借對照表三年比較 (單位千圓)

Table with columns for 勘定科目, 大正十四年, 昭和元年, 同二年, and sub-columns for 上期, 下期. Rows include 貸入金, 支拂手形, 未拂込金, etc.

營業線

Table with columns for 線名, 區間, 哩. Rows include 本線, 支線, 計, 計費線.

收支計算三年比較 (單位千圓)

Table with columns for 勘定科目, 大正十四年, 昭和元年, 同二年, and sub-columns for 上期, 下期. Rows include 運輸收入, 電燈電力收入, etc.

京王電氣軌道株式會社營業成績一覽表

(京王電氣軌道)

Main performance table with columns for 決算期, 資本金, 期末拂込資本, 利益金, 利益率, 配當率, 利益保留率, 一哩當り固定資産, 一哩當り運賃収入, 營業哩數. Rows for 大正元年 to 昭和二年.

(備考) △印は負數。大正二年一月營業開始。一哩當り固定資産には、電燈電力建設費を含みます。大正十一年上期利益金には、同年三月増資の公債株式五千株に對するプレミアム益四萬九千圓を含む。大正十二年下期利益金には、同期營業益三十五萬一千圓より、震災損失七萬九千圓を控除せる額を示す。大正十四年下期利益金には、同年十月増資の公債株式一萬株に對するプレミアム益十四萬圓を含む。昭和二年下期利益金には、玉南電氣軌道合併利益金六十五萬圓より、同上支出金二十七萬二千圓を控除せる額を含む。

軌道部及電燈電力部收入

Table with columns for 決算期, 運輸客數, 一哩當り運賃収入, 電燈電力部. Rows for 大正十四年, 昭和元年, 同二年.

(備考) 一哩當り及一馬力當り収入は、期初及期末現在設備數の平均を電燈收入及動力收入に對照し算出す。收支計算、設備能力參照。

設備能力

Table with columns for 決算期, 車輛數, 營業電力, 供給設備. Rows for 大正十四年, 昭和元年, 同二年.

利益金處分 (單位千圓)

Table with columns for 決算期, 利益金, 社内保留, 社外分配. Rows for 大正十四年, 昭和元年, 同二年.

(備考) 設備數は期末現在總數を示す。

(備考) △印は負數。







### 小田原急行鐵道株式會社

(小田原急行鐵道)

◇本社所在地.....東京府豊多摩郡 千駄ヶ谷町八六二

◇設立年月.....大正十二年五月

◇公稱資本金.....30,000,000圓

◇拂込資本金.....7,500,000圓

◇株數.....600,000株  
舊株(12.5).....600,000株

◇株主數.....3,850名

◇重役  
社長.....利光龍松 取締役.....藤江章夫 取締役.....上杉松太郎  
常務.....吉村惠吉 同.....兒玉準植 同.....益田元亮  
同.....伊東亮一 同.....小川市太郎 監査役.....鈴木茂兵衛  
同.....中村壯太郎 同.....安東龍五 同.....星光

◇大株主  
丸根川水力.....60,000 利光龍松.....6,000 鈴木茂兵衛.....5,020  
遠山一二.....18,000 西野守藏.....5,400 笠岡千吉.....4,130  
小川市太郎.....10,000 半田英三.....5,120 星光.....4,000

◇決算締切.....四月 十月

◇總會期.....六月 十二月

◇營業線 (新宿...小田原).....51.4哩

◇計畫線 (原町田...江ノ島).....16.0

◇合併及増資 昭和二年二月、資本金一千三百五十萬圓増加。増資新株二十七萬株は、昭和元年十二月二十日現在株主に對し、舊一株に付新株一株を割當つ。昭和二年二月、小田原急行土地株式會社を合併、資本金三百萬圓増加。同社十二圓半拂込株一株に對し、當社十二圓半拂込株一株を交付

#### 車輛數

決算期	電氣機車	電動客車	貨車	計
昭和二年(上期)	2	41	—	43
昭和二年(下期)	2	45	84	131

#### 運輸貨客數及運賃收入

決算期	運輸貨客數				運賃收入			
	乗車人員	同上一噸當り	貨物噸數	同上一噸當り	乗車	同上一噸當り	貨物	同上一噸當り
昭和二年	上期	376	7	—	—	163	3	—
	下期	4,172	81	—	—	684	13	—

#### 營業成績一覽表

決算期	資本金	期末拂込資本	利益金	利益率	配當率	利益保留率	一哩當り固定資産	一哩當り運賃收入	營業哩數
大正十二年(下期)	13,500	1,350	22	0.32	0.50	—	—	—	—
同十三年(上期)	13,500	1,350	21	0.31	0.50	—	—	—	—
同十三年(下期)	13,500	1,350	21	0.32	0.50	—	—	—	—
同十四年(上期)	13,500	1,350	11	0.16	0.50	—	—	—	—
同十四年(下期)	13,500	1,429	5	0.07	0.50	—	—	—	—
昭和元年(上期)	13,500	2,699	43	0.32	0.50	—	—	—	—
昭和元年(下期)	13,500	2,700	64	0.47	0.50	—	—	—	—
同二年(上期)	30,000	7,500	35	0.56	0.50	0.59	349,686	3,162	51.4
同二年(下期)	30,000	7,500	210	0.56	0.50	0.57	429,038	13,312	51.4

(備考) 昭和二年十月營業開始。營業開始以前の利益金は繰入金、配當率は利息配當率を示す。一哩當り固定資産には、土地家屋興業費を含みます。

### 貸借對照表二年比較 (單位千圓)

勘定科目	昭和元年		同二年	
	上期	下期	上期	下期
内 拂込資本金	2,699	2,700	7,500	7,500
内 法定準備金	—	—	2	12
内 後期繰越金	—	—	—	2
計	2,699	2,700	7,502	7,514
外 負債	—	—	7,500	7,500
外 支拂手形	9,512	11,496	10,845	14,419
外 諸未拂金	208	532	430	370
外 保證金	158	162	192	126
外 親受金	—	—	10	9
外 當期末拂込當金	—	—	31	188
外 當期末拂込當金	—	—	2	16
計	9,878	12,190	19,010	22,625
合計	12,577	14,890	26,512	30,139
内 建設費	6,370	10,915	17,926	21,940
内 土地家屋興業費	—	780	1,270	2,656
内 備蓄建設費	—	—	—	65
計	6,370	11,695	19,196	24,661
内 有價証券預金現金	4,218	278	4,100	2,564
内 未収入金	29	3	80	168
内 營業準備金	—	—	128	61
内 貯蓄物品	1,157	1,956	1,253	437
内 親受金	755	870	1,698	1,800
内 設立費	48	48	48	48
計	6,207	3,195	7,316	5,478
合計	12,577	14,890	26,512	30,139

### 收支計算二年比較 (單位千圓)

收入之部	昭和元年		同二年	
	上期	下期	上期	下期
客車收入	—	—	163	684
運賃雜收	—	—	—	7
雜收入	43	64	—	—
各事業關聯收入分當額	—	—	2	3
土地家屋	—	—	—	603
土地家屋雜收入	—	—	—	5
計	43	64	165	1,302
支出之部	—	—	7	93
保存費	—	—	—	24
電車費	—	—	—	211
運賃費	—	—	—	18
總務費	—	—	—	4
各關聯費分當額	—	—	—	3
營業準備費償却	—	—	—	6
鐵道業負擔諸利息	—	—	—	68
手形利息充當額	—	—	—	—
土地家屋營業費	—	—	—	—
計	—	—	43	64
差引當期利益金	—	—	130	1,092
—	—	—	—	35
—	—	—	—	210

### 伊那電氣鐵道株式會社

◇本社所在地.....東京市豊町區有樂町 報知ビルディング内

◇設立年月.....明治四十年九月

◇公稱資本金.....25,565,000圓

◇拂込資本金.....11,556,500圓

◇株數.....511,300株  
内 舊株(50.0)200,000株 新株(5.0)311,300株

◇株主數.....6,056名

◇重役  
社長.....渡邊嘉一 取締役.....山口英九郎 取締役.....大河原榮之助  
専務.....伊原五郎兵衛 同.....大平嘉郎 監査役.....藤人太輔  
常務.....生垣賢造 同.....山田謙太郎 同.....林七六

◇大株主  
東京電力.....31,050 東京徳田銀行5,010 百十七銀行.....3,890  
東邦證券.....24,700 上野喜右衛門4,128 山口英九郎.....3,629  
鐵道會社.....9,348 中央生命.....4,000 渡邊嘉一.....3,066

◇決算締切.....五月 十一月 ◇總會期.....六月 十二月

◇營業線 (辰野...飯田).....41.4哩 (飯田...豊科).....5.2哩 計46.6哩

◇計畫線 (興谷...茅野).....16.0哩

◇合併及増資 昭和元年三月中央電化工業(拂込資本金五十萬圓)を合併、資本金五百萬圓増加。中央電化十二圓半拂込株二株に對し、當社五圓半拂込株五株を交付。昭和元年七月資本金一千萬圓増加。増資新株二十萬株は、同年三月一日現在株主に對し、舊一株に付新株一株を割當つ。昭和二年三月鐵道電氣鐵道(拂込資本金二十萬圓)を合併、資本金五十六萬五千圓増加。鐵道五圓半拂込株三株に對し、當社五圓半拂込株一株を交付。

#### 株式相場 (圓株)

年次	大正十二年	同十三年	同十四年	昭和元年	同二年
最高	52.0	49.7	52.3	58.5	55.0
最低	49.0	45.3	46.2	52.0	50.0

### 設備能力

決算期	車輛數			電燈電力		
	電車	客車	貨車	發電出力	取付電燈數	動力裝置
昭和(上期)	6	17	39	62	3,471	155,055
昭和(下期)	6	19	40	65	3,471	158,674

(備考) 設備數は期末現存數を示す。

### 運輸及電燈電力收入

決算期	運輸貨客數		運賃收入	電燈電力收入	
	乘車人員	同上一噸當り		一哩當り	一馬力當り
昭和(上期)	1,749	38	116	2	9
昭和(下期)	1,287	28	110	2	9

(備考) 運賃收入は一哩當り收入を示す。一哩當り及一馬力當り收入は期初及期末設備數の平均を電燈收入及電力收入に對照し算出す。設備能力参照。

### 營業成績一覽表

決算期	資本金	期末拂込資本	利益金	利益率	配當率	利益保留率	一哩當り固定資産	一哩當り運賃收入	營業哩數
大正(上期)	10,000	5,070	327	1.29	1.00	1.26	258,221	12,311	30.2
大正(下期)	10,000	6,650	394	1.27	1.00	1.30	282,952	11,554	32.9
同十三年(上期)	10,000	7,418	624	1.78	1.00	3.76	273,330	11,172	38.5
同十三年(下期)	10,000	8,062	325	0.83	1.00	4.31	267,582	11,470	41.3
同十四年(上期)	10,000	8,075	475	1.18	1.00	0.66	280,549	15,579	41.3
同十四年(下期)	10,000	9,321	590	1.29	1.00	1.27	298,312	15,570	41.3
同十四年(上期)	10,000	9,341	540	1.16	1.00	0.53	304,659	16,446	41.3
同十四年(下期)	10,000	9,980	579	1.21	1.00	0.98	294,239	18,411	41.3
昭和元年(上期)	15,000	10,500	622	1.21	1.00	1.01	295,567	19,756	41.3
昭和元年(下期)	25,000	11,500	648	1.14	1.00	0.69	301,099	18,571	41.3
同二年(上期)	25,565	11,557	660	1.14	0.95	1.14	302,887	18,348	46.6
同二年(下期)	25,565	11,557	621	1.08	0.90	1.03	316,796	17,577	46.6

(備考) △印は負數。一哩當り固定資産には電燈電力設備費を含みます。

### 貸借對照表二年比較 (單位千圓)

勘定科目	昭和元年		同二年	
	上期	下期	上期	下期
内 拂込資本金	10,500	11,500	11,557	11,557
内 諸積立金	1,000	1,065	1,131	1,193
内 社員退職手當基金	19	29	15	21
内 後期繰越金	52	31	40	42
計	11,571	12,625	12,743	12,813
外 負債	—	—	10,000	10,000
外 社債金	5,000	15,000	—	—
外 借入金	4,000	—	250	1,350
外 諸未拂金	86	104	136	114
外 社員積立及諸預り金	79	89	89	95
外 親受金	60	72	89	35
外 新株認購金	400	—	—	—
外 懸補助金	9	21	21	36
外 當期末拂込當金	512	566	548	520
外 當期末拂込當金	15	12	12	12
外 當期末拂込當金	32	25	25	25
計	10,193	15,889	11,170	12,195
合計	21,764	28,514	23,913	25,008
内 鐵道建設費	11,102	11,801	12,509	13,133
内 電燈所建設費	1,517	1,520	1,552	1,630
内 電燈電力建設費	4,384	4,598	4,663	4,740
内 什器	50	52	53	58
計	17,053	17,971	18,777	19,561
内 營業貸	43	30	46	68
内 有價証券	2,831	2,838	2,788	2,792
内 預金現金	994	1,493	841	556
内 社債償還基金	—	5,000	—	—
内 倉庫品	277	251	256	283
内 備所勘定	94	97	258	938
内 親拂金	311	158	257	242
内 収入未済金	137	239	254	216
内 社債差損金	24	437	396	352
計	4,711	10,543	5,136	5,447
合計	21,764	28,514	23,913	25,008

#### 收支計算二年比較 (單位千圓)

收入之部	昭和元年		同二年	
	上期	下期	上期	下期
運輸收入	821	772	862	824
電燈電力收入	623	689	658	690
關聯營業收入及雜收入	23	70	71	65
計	1,467	1,531	1,591	1,579
支出之部	—	—	87	97
運輸費	—	—	—	100
車輛其他維持費	—	—	111	107
電燈電力維持費	—	—	16	18
電燈電力營業費	—	—	293	336
總務費及其他諸費	—	—	75	84
諸支拂利息	—	—	219	247
諸稅	—	—	44	35
計	—	—	845	958
差引當期利益金	—	—	622	660

#### 營業成績一覽表

決算期	資本金	期末拂込資本	利益金	利益率	配當率	利益保留率	一哩當り固定資産	一哩當り運賃收入	營業哩數
大正(上期)	10,000	5,070	327	1.29	1.00	1.26	258,221	12,311	30.2
大正(下期)	10,000	6,650	394	1.27	1.00	1.30	282,952	11,554	32.9
同十三年(上期)	10,000	7,418	624	1.78	1.00	3.76	273,330	11,172	38.5
同十三年(下期)	10,000	8,062	325	0.83	1.00	4.31	267,582	11,470	41.3
同十四年(上期)	10,000	8,075	475	1.18	1.00	0.66	280,549	15,579	41.3
同十四年(下期)	10,000	9,321	590	1.29	1.00	1.27	298,312	15,570	41.3
同十四年(上期)	10,000	9,341	540	1.16	1.00	0.53	304,659	16,446	41.3
同十四年(下期)	10,000	9,980	579	1.21	1.00	0.98	294,239	18,411	41.3
昭和元年(上期)	15,0								



### 大阪鐵道株式會社

◇本社所在地.....大阪府南河内郡富田林町大字毛入谷

◇設立年月.....明治三十二年五月

◇公稱資本金.....20,600,000圓

◇拂込資本金.....7,330,000圓

◇株數.....412,000株

内 舊株(50.0).....106,000株

新株(10.0).....100,000株

新株(5.0).....206,000株

◇株主數.....1,184名

◇重役

社長.....越井三郎 取締役.....廣田精一郎 監査役.....岡幸次郎

専務.....野田三郎 同.....山岡謙 同.....河邊勲次郎

取締役.....内藤三郎 同.....森平藏 同.....本所久次

同.....京彌市

◇大株主

富田林銀行.....34,158 株 虎屋株式.....11,200 株 平田博.....10,290 株

白鳥園住宅.....29,944 株 野田同族.....10,574 株 美草土地.....9,800 株

越井三郎.....14,809 株 肥田三三.....10,500 株 阿部彦太郎.....8,931 株

◇決算締切.....三月 九月 ◇總會期.....四月 十月

◇營業線 (柏原.....長野).....10.3哩 (道明寺.....布忍).....5.0哩

(布忍.....大阪阿部野橋).....5.2哩 計.....20.5哩

◇計畫線 (柏原.....友呂岐村).....13.5哩 (長野.....觀心寺).....1.7哩

(後春山.....中村).....3.7哩 (堺.....古市).....7.9哩 (新越町.....丹比村).....8.4哩

(南高田.....櫻井).....7.9哩 計.....43.1哩

◇合併及増資 大正十一年四月、資本金三百萬圓増加。増資新株六萬株、内四萬株は舊一株に付新一株を割當て、殘二萬株は公募す。

昭和元年三月、資本金五百萬圓増加。増資新株十萬株、内八萬株は同年二月一日現在株主に對し、舊十株に付新八株を割當て、殘二萬株は公募す。

昭和元年十一月、南大阪鐵道(拂込資本金三十萬圓)を對等條件にて合併、資本金三十萬圓増加。

昭和二年六月、資本金一千三十萬圓増加。増資新株二十萬六千株、内十二萬三千六百株は同年四月一日現在株主に對し、舊十株に付新六株を割當て、殘八萬二千四百株は公募す。

#### 株式相場(舊株)

年次	大正十二年	同十三年	同十四年	昭和元年	同二年
最高	50.5	48.0	67.5	75.5	75.5
最低	45.0	39.8	47.8	58.8	55.0

#### 車輛數

決算期	機關車					汽動車					客車					電動客車					貨車					計
	上期	下期	上期	下期	上期	下期	上期	下期	上期	下期	上期	下期	上期	下期	上期	下期	上期	下期	上期	下期	上期	下期				
昭和(上期)	3	5	12	20	66	106	3	5	12	20	66	106	3	5	12	20	66	106	3	5	12	20	66	106		
二年(下期)	6	5	12	35	98	156	6	5	12	35	98	156	6	5	12	35	98	156	6	5	12	35	98	156		

#### 運輸貨客數及運賃收入

決算期	運輸貨客數				運賃收入			
	乗車人員	貨物噸數	同上一噸當り	同上一噸當り	乗車賃金	貨物賃金	同上一噸當り	同上一噸當り
昭和(上期)	3,185	155	60	3	482	23	44	2
二年(下期)	4,016	196	57	3	536	25	46	2

#### 營業成績一覽表

決算期	資本金	期末拂込資本	利益金	利益率	配當率	利益留率	一圓當り		營業哩數
							一圓當り	一圓當り	
千圓	千圓	千圓	千圓	割	割	割	圓	圓	哩
大正(上期)	2,000	852	52	1.23	1.00	0.99	175,568	12,916	10.3
十一年(下期)	5,000	1,640	81	1.14	1.00	0.57	199,927	10,921	15.3
同十二年(上期)	5,000	2,057	90	1.05	1.00	0.24	281,819	11,930	15.3
同十二年(下期)	5,000	2,540	86	0.74	0.70	—	269,682	17,882	20.5
同十三年(上期)	5,000	3,605	105	0.67	0.70	0.95	350,926	19,675	20.5
同十三年(下期)	5,000	3,605	139	0.77	0.70	0.62	363,088	22,583	20.5
同十四年(上期)	5,000	3,605	139	0.77	0.70	0.63	364,849	21,770	20.5
同十四年(下期)	5,000	4,070	176	0.88	0.80	0.51	368,482	24,179	20.5
昭和元年(上期)	10,000	5,500	202	0.88	0.80	0.56	371,805	23,036	20.5
昭和元年(下期)	10,000	5,500	247	0.90	0.80	0.57	392,680	26,609	20.5
同二年(上期)	10,300	6,300	274	0.94	0.85	0.54	396,801	25,648	20.5
同二年(下期)	20,600	7,330	809	2.34	0.85	6.22	406,237	28,394	20.5

(備考) △印は負數。

(大阪鐵道)

### 阪和電氣鐵道株式會社

◇本社所在地.....大阪市天王寺區上本町五丁目四番地

◇設立年月.....大正十五年四月

◇公稱資本金.....20,000,000圓

◇拂込資本金.....6,997,500圓

◇株數.....400,000株

舊株(17.5).....400,000株

◇株主數.....4,109名

#### 重役

社長.....木村清 取締役.....川崎肇 取締役.....木本主一郎

取締役.....喜多又藏 同.....高取盛 監査役.....谷口房藏

同.....林安策 同.....田中千里 同.....橋本喜作

同.....太田光照 同.....竹中源助

#### 大株主

京阪電鐵.....10,000 株 天野合名.....5,000 株 谷口豊三郎.....3,800 株

高取盛.....10,000 株 喜多合名.....5,000 株 大阪鐵道.....3,000 株

宇治川電氣.....10,000 株 多賀尾三郎.....5,000 株 郡明近.....3,000 株

◇決算締切.....三月 九月

◇總會期.....五月 十一月

#### 工事施行線

(南田邊.....和歌山).....哩 36.2

(天王寺.....我孫子町).....哩 3.7

計.....哩 39.9

#### 貸借對照表二年比較 (單位千圓)

勘定科目	昭和元年		同二年	
	下期	上期	下期	上期
内 拂込資本金	2,000	5,000	6,998	6,998
外 未拂金	—	—	—	5
未拂利息配當金	—	2	—	3
契約保證金	—	—	—	2
當期取得金	16	73	77	77
計	16	75	87	87
合計	2,016	5,075	7,085	7,085
内 建設費	—	1,407	3,195	3,195
假出金	262	614	395	395
計	262	2,021	3,590	3,590
内 預金現金	1,695	2,979	3,338	3,338
預り證券	—	—	—	2
貯藏物品	—	75	145	145
假出物品	—	—	—	10
設立費	59	—	—	—
計	1,754	3,054	3,495	3,495
合計	2,016	5,075	7,085	7,085

#### 收支計算二年比較 (單位千圓)

收入之部	昭和元年		同二年	
	下期	上期	下期	上期
雜收入	16	73	77	77
計	16	73	77	77
支出之部	16	73	77	77
利息配當充當金	16	73	77	77
計	16	73	77	77
差引當期利益金	—	—	—	—

#### 營業成績一覽表

決算期	資本金	期末拂込資本	利益金	利益率	配當率	利益留率	一圓當り		營業哩數
							一圓當り	一圓當り	
千圓	千圓	千圓	千圓	割	割	割	圓	圓	哩
昭和元年(下期)	20,000	2,000	16	0.16	0.50	—	(建設中)	(建設中)	(建設中)
同二年	20,000	5,000	73	0.33	0.50	—	—	—	—

(備考) 當社は建設中の爲め、利益金は雜收入、配當率は利息配當率を示す。

(阪和電氣鐵道)



### 東京地下鐵道株式會社

(東京地下鐵道)

◆本社所在地.....東京市京橋區三十間堀一丁目一番地

◆設立年月.....大正九年十月

◆公稱資本金.....20,000,000圓

◆拂込資本金.....4,000,000圓

◆株數.....400,000株

  内 舊株(10.0).....400,000株

◆株主數.....3,972名

◆重役

社長.....野村龍太郎 取締役.....樋田清兵衛 監査役.....池田龍一  
 専務.....早川徳次 同.....浦邊衷夫 同.....星野鑄  
 取締役.....根津嘉一郎 同.....大川平三郎 相模役.....阪谷芳郎  
 同.....増田義一

◆大株主

株 株 株  
 松岡潤吉.....10,000 吉川定次郎.....5,720 増田義一.....5,180  
 岩尾豊.....9,000 國光生念.....5,600 山一證券.....4,063  
 大川合名.....6,680 根津嘉一郎.....5,180 阪上重信.....4,000

◆決算締切.....五月 十一月

◆總會期.....六月 十二月

◆營業線 (上野-雷門).....1.4  
 (昭和二年十二月三十日開通)

◆計畫線 (上野-銀座.....新橋.....品川).....7.0

◆増資 昭和元年九月資本金一千萬圓増加。同年七月三十一日現在株主に對し、舊一株に付新株一株を割當つ。

### 貸借對照表二年比較 (單位千圓)

勘定科目	昭和元年		同二年	
	上期	下期	上期	下期
内 拂込資本金	2,000	3,000	3,000	4,000
計	2,000	3,000	3,000	4,000
支拂手形	719	965	3,027	4,334
未拂金	1	1	1	1
未拂配當金	8	8	9	12
觀受金	—	—	325	—
職員積立金	6	4	11	15
雜收入	13	6	7	3
計	747	984	3,380	4,365
合計	2,747	3,984	6,380	8,365
上野線開通建設費	2,222	3,028	4,702	5,021
新橋上野間建設費	—	—	—	1,398
未決工事費勘定	—	—	—	131
計	2,222	3,028	4,702	6,555
有價證券	—	—	5	9
預金貯蓄現金	58	28	576	82
未收入金	3	6	7	—
貯蓄物品	420	90	22	158
觀拂金	44	34	80	3
觀出物品	—	798	988	1,558
計	525	956	1,678	1,810
合計	2,747	3,984	6,380	8,365

### 收支計算二年比較 (單位千圓)

勘定科目	昭和元年		同二年	
	上期	下期	上期	下期
雜收入	13	7	7	3
計	13	7	7	3
差引當期利益金	13	7	7	3

### 營業成績一覽表

決算期	資本金	期末拂込資本	利益金	利益率	配當率	利益保留率	一哩當り固定資産	一哩當り運賃收入	營業哩數
大正十一年	10,000	1,000	24	0.49	0.50	—	—	—	—
同十二年	10,000	1,000	27	0.53	0.50	—	—	—	—
同十三年	10,000	1,000	23	0.46	0.50	—	—	—	—
同十四年	10,000	1,500	26	0.35	0.50	—	—	—	—
昭和元年	10,000	2,000	13	0.13	0.50	—	—	—	—
同二年	20,000	4,000	3	0.01	0.50	—	—	—	—

(備考) 當社は建設中の爲め、利益金には雜收入、配當率には利息配當率を掲ぐ。

### 愛知電氣鐵道株式會社

(愛知電氣鐵道)

◆本社所在地.....名古屋市南區熱田東町字新坂宮三四番地

◆設立年月.....明治四十三年十一月

◆公稱資本金.....17,091,050圓

◆拂込資本金.....12,647,300圓

◆株數.....341,821株

  内 舊株(50.0).....45,571株  
 新株(35.0).....296,250株

◆株主數.....4,383名

◆重役

社長.....藤川清成 取締役.....田中新七 監査役.....山崎文次  
 取締役.....竹田嘉兵衛 同.....田代榮重 同.....今井清吉  
 同.....下出民義 同.....田中貞二 相模役.....藤澤慎介  
 同.....志水正太郎

◆大株主

株 株 株 株  
 田中商店.....13,760 今井清吉.....3,612 山崎文次.....3,100  
 藤川清成.....4,600 下出民義.....3,375 名和實.....3,000  
 田中貞二.....4,000 後藤幸三.....3,150 太田仙之助.....1,500

◆決算締切.....五月 十一月

◆總會期.....六月 十二月

◆營業線 豊橋線.....(神宮前-豊橋).....39.5哩 常滑線.....  
 (神宮前-常滑).....18.3 西尾線.....(岡崎新-吉田港).....16.8哩  
 築港線.....(大江-西六郎).....1.2哩 計.....75.8哩

◆計畫線 市内乘入線.....(熱田驛前-傳馬町).....1.3哩  
 岡田線.....(長瀬-岡田)1.8哩 矢作線.....(矢作-八事)13.7哩  
 計.....16.8哩

◆合併 昭和元年七月、鳴海土地株式會社合併、資本金五十萬圓増加  
 鳴海十五圓拂込株二株に對し、當社三十圓拂込一株交付。昭和元年十二  
 月、西尾鐵道合併、資本金百四十二萬八千五百圓増加。西尾五十圓  
 拂込株一萬二千株に對し、當社同額拂込株八千五百七十一株、同  
 三十五圓拂込株二萬八千株に對し、當社同額拂込株二萬株交付。

### 貸借對照表二年比較 (單位千圓)

勘定科目	昭和元年		同二年	
	上期	下期	上期	下期
内 拂込資本金	9,838	11,519	12,647	12,647
法定積立金	265	296	332	365
特別積立金	120	120	120	120
建設物減價積立金	30	30	30	30
後期繰越金	52	53	55	61
計	10,305	12,018	13,184	13,223
社債金	7,500	9,500	12,000	12,000
借入金	3,616	1,462	331	1,447
未拂金	187	230	361	525
未拂借入金利息	26	125	15	383
觀受金	492	421	689	671
社員積立金	64	68	76	84
身元保證金	5	5	5	5
當期末拂配當金	458	541	633	569
當期末拂當典金	37	43	50	32
計	12,385	12,395	14,160	15,716
合計	22,690	24,413	27,344	28,939
神宮前常滑間建設費	4,008	4,183	4,194	4,202
神宮前東岡崎間建設費	7,477	—	—	—
東岡崎小坂井間建設費	4,589	13,097	13,303	15,589
大江西六郎間建設費	461	462	462	462
西尾線建設費	—	—	659	655
電燈電力建設費	1,828	1,953	2,074	2,212
遊園及土地家屋	474	749	852	1,114
計	18,837	20,444	21,544	24,238
所有有價證券	578	520	641	931
預り有價證券	5	5	5	6
銀行勘定	94	84	689	163
未拂社債引當預金	18	116	14	356
現金	4	4	7	7
貯蓄物品	202	281	263	272
觀拂金	2,821	2,809	3,998	2,697
未收入金	131	150	183	265
計	3,853	3,969	5,800	4,701
合計	22,690	24,413	27,344	28,939

### 株式相場 (圓株)

年次	大正十二年	同十三年	同十四年	昭和元年	同二年
最高	66.5	67.0	65.7	75.3	75.5
最低	52.5	61.0	62.0	65.7	69.3

### 車輛數

決算期	機關車	客車	貨車	合計
昭和二年	13	75	284	372
同一年	13	75	294	382

### 運輸貨客數及運賃收入

決算期	運輸貨客數				運賃收入		
	乘車人員	同上一哩當り	貨物噸數	同上一哩當り	一哩當り乘車貨物運賃	一哩當り貨物運賃	一哩當り
昭和二年	4,063	56	219	3	13	3	3
同一年	4,129	54	240	3	14	3	3

### 收支計算二年比較 (單位千圓)

勘定科目	昭和元年		同二年	
	上期	下期	上期	下期
營業收入	1,365	1,617	2,005	2,035
計	1,365	1,617	2,005	2,035
營業費	586	651	895	955
利息及社債差損金	256	349	344	440
西尾鐵道交付金	—	—	46	—
計	842	1,000	1,285	1,395
差引當期利益金	523	617	720	640

### 營業成績一覽表

決算期	資本金	期末拂込資本	利益金	利益率	配當率	利益保留率	一哩當り固定資産	一哩當り運賃收入	營業哩數
大正十一年	5,000	3,110	226	1.45	1.20	1.08	107,368	12,721	24.3
同十二年	15,163	4,702	320	1.37	1.20	0.52	120,557	15,957	24.3
同十三年	15,163	5,175	355	1.37	1.20	0.55	136,301	12,358	30.0
同十四年	15,163	7,161	423	1.37	1.20	0.56	200,552	14,975	38.5
昭和元年	15,163	7,175	491	1.37	1.20	0.54	229,470	14,634	39.7
同二年	15,163	7,175	450	1.25	1.10	0.53	261,039	16,593	39.7
同一年	15,163	8,526	491	1.25	1.10	0.52	279,736	16,146	39.7
同二年	15,163	8,526	487	1.14	1.00	0.56	290,814	17,702	39.7
昭和元年	15,163	9,838	523	1.14	1.00	0.53	295,803	17,508	55.9
同二年	15,663	11,519	617	1.14	1.00	0.53	317,390	17,999	55.9
同一年	17,091	12,647	720	1.14	1.00	0.52	256,101	15,429	72.7
同二年	17,091	12,647	640	1.01	0.90	0.61	276,014	16,704	75.8

(備考) 一哩當り固定資産には、電燈電力建設費を含みます。昭和二年上期利益金に就ては收支計算参照。



名古屋鐵道株式會社

◇本社所在地 名古屋市西區西柳町二丁目
◇設立年月 大正十年七月
◇公稱資本金 14,500,000圓
◇拂込資本金 8,865,315圓
◇株數 290,000株
◇株主數 3,836名
◇重役 社長 上野野高之助 取締役 後藤幸三 監査役 江口理三郎
◇大株主 株 高木金太郎 5,690 株 富田重助 3,025 株 熊澤一衛 2,700
◇決算締切 四月 十月
◇總會期 五月 十一月
◇營業線 一宮線(押切町-東一宮) 11.7 犬山線(岩倉-新鵜沼) 10.7
◇車輛數 電氣機車 3臺 電動客車 99臺 電動貨車 19臺
◇合併及增資 大正十一年五月資本金一千二百萬圓を四百八十萬圓に減資...

運輸貨客數及運賃收入
決算期 運輸貨客數 運賃收入
昭和元年 上期 5,336 75 122 2 897 13 119 2
同二年 上期 5,763 80 161 2 958 13 136 2

營業成績一覽表

決算期 資本金 期末拂込資本 利益金 利益率 配當率 利益率 一哩當り 一哩當り
大正十一年 上期 12,000 4,800 306 1.27 1.00 1.56 128,952 17,998 34.2

貸借對照表二年比較 (單位千圓)

勘定科目 昭和元年 同二年
上期 下期 上期 下期
負債部 拂込資本金 8,700 8,700 8,700 8,865
債部 社債 2,000 2,000 3,000 3,000
貸部 鐵道部建設費 9,010 9,757 10,406 11,130

收支計算二年比較 (單位千圓)

收入之部 鐵道部收入 1,039 1,060 1,101 1,077
支出之部 鐵道部支出 562 613 646 710
差引當期利益金 495 464 476 380

西武鐵道株式會社

◇本社所在地 東京市京橋區五郎兵衛町
◇設立年月 大正十一年八月
◇公稱資本金 13,000,000圓
◇拂込資本金 6,900,000圓
◇株數 260,000株
◇株主數 1,883名
◇重役 社長 岡野昇 取締役 永田保之助 取締役 酒井四郎
◇大株主 株 大川合名 6,300 株 日華生命 4,560 株 東神火災 4,000
◇決算締切 五月 十一月
◇總會期 六月 十二月
◇營業線 新宿線(新宿-武蔵野) 4.7 村山線(高田馬場-東村山) 14.7
◇計畫線 (新宿-立川) 16.5哩 (高田馬場-早稻田) 1.4哩
◇增資 昭和元年十月資本金七百萬圓增加。增資新株十四萬株...

車輛數
決算期 機關車 客車 貨車 電車 合計
昭和元年 上期 5 15 77 36 133
同二年 上期 6 15 77 61 159

運輸貨客數及運賃收入
決算期 運輸貨客數 運賃收入
昭和元年 上期 4,024 122 130 4 336 10 89 3
同二年 上期 5,461 114 147 3 449 11 108 3

營業成績一覽表

決算期 資本金 期末拂込資本 利益金 利益率 配當率 利益率 一哩當り 一哩當り
大正十一年 下期 6,000 600 44 2.42 1.00 4.72 58,432 3,046 30.9

貸借對照表二年比較 (單位千圓)

勘定科目 昭和元年 同二年
上期 下期 上期 下期
負債部 拂込資本金 4,790 5,500 5,500 6,900
債部 社債 3,000 3,000 3,000 6,500
貸部 鐵道部建設費 2,961 5,567 6,878 8,736

收支計算二年比較 (單位千圓)

收入之部 鐵道部收入 473 518 586 784
支出之部 鐵道部支出 113 122 172 290
差引當期利益金 232 293 318 330

(西武鐵道)

(名古屋鐵道)

(備考) 大正十一年下期第一期決算は、同年八月十五日より十一月に至る三ヶ月半決算なり。大正十二年下期利益金は、同期營業利益金十一萬九千圓より、震災損失一萬七千圓を控除せる額を示す。大正十一年下期及同十二年上期一哩當り運賃收入には、運輸雜收入を含む。



金剛山電氣鐵道株式會社

◆本社所在地 朝鮮江原道鐵原郡 鐵原面外村里六五五
◆設立年月 大正八年十二月
◆公稱資本金 12,000,000圓
◆拂込資本金 5,700,000圓
◆株數 240,000株
内 舊株(50.0) 100,000株
新株(5.0) 140,000株
◆株主數 1,481名
◆重役
社長 久米民之助 取締役 古川辰次郎 監査役 朝相龍
専務 山内伊平 同 倉知龍吉 同 牧山耕藏
取締役 馬越步平 同 同 同 同 同 千秋季隆
◆大株主
久米民之助 13,000株 久米民之助 10,532株 馬越同族 4,240株
山一證券 12,801株 鐵道敷設助成會 10,000株 仁川米豆取引所 4,100株
朝鮮商業銀行 11,850株 銀部金太郎 5,000株 山本金太郎 3,200株
◆決算締切 三月 九月
◆總會期 四月 十月
◆營業線 (鐵原-昌道) 42.0哩
◆増資 昭和二年六月、資本金七百萬元増加。増資新株十四萬株、内十萬株は、同年二月二十八日現在株主に對し、舊一株に付新一株を割當て、二萬株は功勞株、殘二萬株はプレミアム付にて公募す。

株式相場 (舊株)
年次 昭和元年 同二年
最高 59.5 62.5
最低 55.0 52.5

設備能力
決算期 車輪數 營業電力 供給設備
昭和二年 {上期 6 6 12 7,000 6,720 5,600 馬力 122
下期 6 6 12 7,000 7,070 5,600 92
(備考) 設備數は期末現在總數を示す。

運輸及電燈電力收入
決算期 運輸貨客數 運賃收入 電燈電力收入
同二年 {上期 160 4 23 1 1 1 0.64 11.75
下期 173 4 24 1 1 1 0.61 11.97
(備考) 運賃收入は一哩當りを示す。電燈收入は一哩當り一月、電力收入は一基當り一月收入を示し、各期末現在設備數の平均を電燈收入及電力收入に對照し算出す。

營業成績一覽表

決算期 資本金 期末拂込資本 利益金 利益率 配當率 利益率 一哩當り固定資産 一哩當り運賃收入 營業哩數
大正十一年 {上期 5,000 1,250 38 0.81 0.80 0.30
下期 5,000 1,250 50 0.81 0.80 0.07
同十二年 {上期 5,000 2,500 90 0.87 0.80 0.82
下期 5,000 2,500 100 0.80 0.80 0.02
同十三年 {上期 5,000 2,500 108 0.86 0.80 0.73
下期 5,000 3,000 176 1.17 1.00 0.94
同十四年 {上期 5,000 4,000 202 1.26 1.00 0.81
下期 5,000 4,000 293 1.46 1.10 1.91
昭和元年 {上期 5,000 5,000 322 1.49 1.10 1.98
下期 5,000 5,000 379 1.52 1.10 2.09
同二年 {上期 5,000 5,000 417 1.67 1.10 2.71
下期 12,000 5,700 582 2.13 1.10 4.29

(備考) 大正十二年十二月一日電燈電力業開始。同十三年八月一日鐵道業開始。營業開始以前の、利益金は雜收入、配當率は利息配當率を示す。

貸借對照表二年比較 (單位千圓)

勘定科目 昭和元年 同二年
上期 下期 上期 下期
内 拂込資本金 5,000 5,000 5,000 5,700
株主所屬積立金 76 101 182 375
職員退職特別給與基金 8 14 21 25
後期繰越金 51 80 81 88
計 5,135 5,195 5,284 6,192
外 社債 5,000 5,000 5,000 5,000
借入金 3,900 1 1 1
支拂手形 1 1 1 1
諸未拂金 133 302 316 455
諸預り金 85 97 115 137
觀受金 1 3 4 4
連帶運給勘定 1 1 1 1
當期末拂配當金 238 275 275 301
當期末拂退還給與基金 6 7 8 8
當期末拂還與金 14 18 21 24
計 4,379 5,702 5,739 5,928
合計 9,514 10,897 11,023 12,120
固定資産 鐵道建設費 6,109 6,662 7,071 7,619
電燈電力建設費 2,965 2,954 2,929 2,795
電燈電力増設勘定 1 1 1 1
計 9,074 9,616 10,000 10,679
流動資産 預金貯金現金 44 641 376 671
預り證券 16 66 66 70
未收入金 249 299 299 304
貯藏物品 119 105 71 196
觀出金 12 170 211 186
計 440 1,281 1,023 1,441
合計 9,514 10,897 11,023 12,120

收支計算二年比較 (單位千圓)

運輸收入 66 79 99 101
運送部雜收入 34 44 31 36
電燈電力收入 378 383 493 496
電力部雜收入 7 7 10 47
額面超過金 1 1 1 1
政府補助金 224 257 258 275
計 709 770 801 963
支出之部 電車費 33 37 32 35
運檢費 18 18 19 21
保存費 17 19 21 20
總務費 1 1 2 1
電燈部專屬諸費 85 83 71 75
關聯營業費分擔額 16 25 31 28
支拂利息 217 208 208 201
計 387 391 384 381
差引當期利益金 322 379 417 582

秩父鐵道株式會社

◆本社所在地 埼玉縣大里郡熊谷町 大字熊谷三三番地
◆設立年月 明治三十二年十一月
◆公稱資本金 12,000,000圓
◆拂込資本金 4,295,000圓
◆株數 240,000株
内 舊株(50.0) 35,000株
新株(25.0) 76,000株
新株(5.0) 129,000株
◆株主數 1,633名
◆重役
社長 酒井恒平 取締役 益澤正雄 監査役 山中勇
常務 米山應次郎 同 酒井四郎 同 植原廣藏
同 植原龜吉 同 根津嘉一郎 同 松本真平
取締役 中村房五郎 同 出井兵吉 同 大友幸助
同 大森喜右衛門
◆大株主
酒井恒平 11,965株 秩父セメント 8,000株 沼田次文郎 4,270株
大森喜右衛門 9,490株 東武鐵道 6,788株 兼藤一郎 4,056株
益澤同族 8,560株 植原武太郎 5,128株 西武銀行 3,900株
◆決算締切 五月 十一月
◆總會期 六月 十二月
◆營業線 (羽生-影森) 39.6哩
◆合併及増資 大正十一年八月北武鐵道(拂込資本金八十萬圓)を合併、資本金五十萬圓増加。北武鐵道五十圓拂込株三株に對し、當社同額拂込株二株交付。昭和二年二月資本金六百四十五萬圓増加。増資新株十二萬九千株、内十一萬一千株は、舊一株に付新一株を割當て、殘一萬八千株は取締役處分に一任。

車輻數
決算期 電氣機車 蒸氣機車 客車 電車 貨車 合計
昭和元年 {上期 5 2 28 10 212 257
下期 7 2 28 10 218 265
昭和二年 {上期 7 2 28 10 218 265
下期 7 2 28 10 218 265

運輸貨客數及運賃收入

決算期 運輸貨客數 運賃收入
同二年 {上期 963 24 425 11 313 8 327 8
下期 807 20 371 9 261 7 291 7
昭和元年 {上期 1,003 25 416 11 324 8 313 8
下期 987 25 433 11 316 8 330 8

營業成績一覽表

決算期 資本金 期末拂込資本 利益金 利益率 配當率 利益率 一哩當り固定資産 一哩當り運賃收入 營業哩數
大正十一年 {上期 5,000 1,740 149 1.92 1.10 3.40
下期 5,550 2,889 128 0.93 1.00 1.47
同十二年 {上期 5,550 2,890 181 1.25 1.00 1.18
下期 5,550 3,631 165 0.97 0.80 0.89
同十三年 {上期 5,550 3,649 230 1.26 1.00 1.34
下期 5,550 3,650 223 1.22 1.00 0.96
同十四年 {上期 5,550 3,650 212 1.16 1.00 0.70
下期 5,550 3,650 271 1.48 1.10 1.74
昭和元年 {上期 5,550 3,650 272 1.49 1.20 0.79
下期 5,550 3,650 214 1.40 1.20 0.47
同二年 {上期 12,000 4,295 315 1.52 1.10 0.96
下期 12,000 4,295 248 1.15 1.00 0.57

(備考) △印は負數。一哩當り固定資産には特殊土地建物を含まず。昭和元年下期は決算期變更の爲め、同年七月より十一月に至る五ヶ月決算なり。

貸借對照表二年比較 (單位千圓)

勘定科目 昭和元年 同二年
上期 下期 上期 下期
内 拂込資本金 3,650 3,650 4,295 4,295
積立金 220 232 247 324
補償準備積立金 42 42 62 1
職員退職給與基金 22 32 35 39
後期繰越金 70 68 63 62
計 4,004 4,024 4,702 4,720
外 社債 2,000 2,000 2,000 2,000
支拂手形 220 600 1 150
諸未拂金 233 256 302 379
職員積立金 57 64 69 74
契約保證金 1 1 1 1
觀受金 25 5 2 5
當期末拂配當金 219 183 228 216
當期末拂退還給與基金 10 5 8 5
當期末拂還與金 20 16 18 14
計 2,784 3,129 2,627 2,844
合計 6,788 7,153 7,329 7,564
固定資産 建設費 5,792 6,102 6,135 6,200
未開業線建設費 41 56 85 126
特殊土地建物業 64 68 78 94
計 5,897 6,226 6,298 6,420
流動資産 有價證券 461 461 461 589
預金現金 53 141 215 159
貯藏物品 116 101 96 113
未收入金 171 162 212 219
觀出金 90 62 47 64
計 891 927 1,031 1,144
合計 6,788 7,153 7,329 7,564

收支計算二年比較 (單位千圓)

客車收入 313 261 324 316
貨車收入 327 291 314 329
運輸雜收入 18 15 17 19
雜收入 22 8 78 27
有價證券評價差益 160 1 1 1
計 840 575 733 691
支出之部 保存費 56 45 54 55
電車費 96 78 99 98
運輸費 99 83 113 138
總務費 25 20 35 20
諸稅 37 38 21 39
借入金利息 120 95 90 83
建設營業關聯費分擔額 4 2 6 6
高田商會勘定整理償却 131 1 1 1
計 568 361 418 443
差引當期利益金 272 214 315 248

(秩父鐵道)



### 湘南電氣鐵道株式會社

◇本社所在地.....橫濱市中區本町四丁目  
六三番地

◇設立年月.....大正十四年十二月

◇公稱資本金.....12,000,000圓

◇拂込資本金.....1,474,315圓

◇株數.....240,000株  
舊株(5.0).....240,000株

◇株主數.....2,834名

#### ◇重役

會長.....野村龍太郎 取締役.....丹治經三 監査役.....大倉象馬  
代表取締役.....半田貞 同.....近藤賢二 同.....青木正太郎  
取締役.....小倉常吉 同.....谷口守雄 同.....酒崎健吉  
同.....若尾茂太郎

#### ◇大株主

株 株 株  
共済生命.....20,000 千代田商行.....4,000 大友生命.....2,000  
安田保善社.....13,000 千代田生命.....2,500 門野重九郎.....1,500  
東京火災.....5,000 大川平三郎.....2,000 筑浦宗吉.....1,300

◇決算締切.....五月 十一月

◇總會期.....六月 十二月

#### ◇計畫線

工事施行線  
(瀬戸.....豆子).....3.8 (瀬戸.....藤田).....8.5  
計.....12.3  
免許線  
(南太田.....杉田).....4.4 (横須賀市.....三崎町).....15.3  
(豆子町.....初聲村).....9.9 (豆子町.....鎌倉町).....2.9  
計.....32.5

### 貸借對照表二年比較 (單位千圓)

勘定科目	昭和元年		同二年	
	上期	下期	上期	下期
内 拂込資本金.....	1,200	1,200	1,200	1,474
特別資金.....	—	—	—	6
計.....	1,200	1,200	1,200	1,480
外 支拂手形.....	—	—	190	—
銀行勘定.....	38	64	7	16
諸未拂金.....	—	1	2	6
職員積立金.....	1	2	3	4
保證金.....	—	—	—	36
假受金.....	16	10	13	—
當期收得金.....	—	10	3	—
計.....	55	87	218	62
合計.....	1,255	1,287	1,418	1,542
固定 建設費.....	81	230	439	1,097
計.....	81	230	439	1,097
流動 有價證券.....	—	—	—	31
預金現金.....	1,119	1,018	821	44
現金.....	4	38	157	346
假出物品.....	—	—	—	2
貯蓄物品.....	1	1	1	22
設立費.....	50	—	—	—
計.....	1,174	1,057	979	445
合計.....	1,255	1,287	1,418	1,542

### 收支計算二年比較 (單位千圓)

收入之部	昭和元年		同二年	
	上期	下期	上期	下期
運收入.....	—	10	29	—
銀行預金利息.....	—	—	—	27
計.....	—	10	29	27
支出之部				
諸利息.....	—	—	4	1
諸税金.....	—	—	2	2
前期配當補足金償却.....	—	—	20	24
利息配當充當金.....	—	10	3	—
計.....	—	10	29	27
差引當期利益金.....	—	—	—	—

### 營業成績一覽表

決算期	資本金	期末拂込資本	利益金		配當率		利益保留率	一圓當り 固定資産	一圓當り 運賃收入	營業噸數
			額	率	額	率				
昭和元年	上期	12,000	1,200	(千圓以下)	—	0.50	—	(建)	(建)	(建)
	下期	12,000	1,200	10	0.16	0.50	—	(設)	(設)	(設)
同二年	上期	12,000	1,200	3	0.04	0.50	—	(中)	(中)	(中)
	下期	12,000	1,474	—	—	0.50	—	(中)	(中)	(中)

(備考) 當社は未だ建設中の爲め、利益金には運收入、配當率には利息配當率を掲ぐ。昭和元年上期第一期決算は、大正十四年十二月二十七日より、昭和元年五月に至る五ヶ月決算なり。

### 目黒蒲田電鐵株式會社

◇本社所在地.....東京府荏原郡大崎町  
上大崎二三九番地

◇設立年月.....大正十一年九月

◇公稱資本金.....11,000,000圓

◇拂込資本金.....6,198,950圓

◇株數.....220,000株  
内 舊株(50.0).....100,000株  
新株(10.0).....120,000株

◇株主數.....835名

#### ◇重役

社長.....矢野恒太 取締役.....竹田秋智 監査役.....伊藤秋二  
専務.....五島慶太 同.....益澤秀雄 同.....石川善太郎  
取締役.....緒明圭造 同.....藤原三千郎 同.....小林一三

#### ◇大株主

株 株 株  
田園都市.....0,240 株 第一生命.....14,800 株 石田友吉.....3,140  
服部金太郎.....19,840 益澤同族.....7,108 日清生命.....3,000  
緒明圭造.....16,000 藤原三千郎.....3,240 服部玄三.....2,232

◇決算締切.....五月 十一月

◇總會期.....六月 十二月

#### ◇營業線

(目黒.....蒲田).....8.3 (大岡山.....大井町).....2.9 計.....11.2

#### ◇計畫線

(大岡山.....多摩川).....3.5

◇増資 大正十三年三月資本金百五十萬圓増加。増資新株三萬株、  
内二萬五千株は繰越利益をなし、五千株は公募す。昭和元年七月、  
資本金六百萬圓増加。増資新株十二萬株、内十萬株は同年七月二十  
日現在株主に對し一割に付新株を割當て、一萬五千株は功勞株  
とし、殘五千株はプレミアム付にて公募す。

### 車輛數

決算期	電動客車	貨車		計
		電	附	
昭和元年	上期	21	4	25
	下期	28	4	32
同二年	上期	31	4	35
	下期	32	4	36

### 運輸貨客數及運賃收入

決算期	運輸貨客數				運賃收入			
	乘車 人員	一圓當り 貨物噸數	一圓當り 貨物噸數	一圓當り 貨物噸數	乘車 運賃	一圓當り 貨物運賃	一圓當り 貨物運賃	一圓當り 貨物運賃
昭和元年	上期	8,817	1,062	21	3	476	57	10
	下期	9,541	1,150	21	3	570	69	10
同二年	上期	10,680	1,287	35	4	553	67	14
	下期	12,797	1,143	60	5	695	62	23

### 營業成績一覽表

決算期	資本金	期末拂込資本	利益金		配當率		利益保留率	一圓當り 固定資産	一圓當り 運賃收入	營業噸數
			額	率	額	率				
大正十一年下期	3,500	350	(千圓以下)	—	—	—	(建設中)	—	—	—
同十二年	上期	3,500	1,750	11	0.23	—	10.00	482,186	7,679	5.2
	下期	3,500	2,380	69	0.75	0.50	2.71	389,015	12,833	8.3
同十三年	上期	5,000	2,950	101	0.81	0.60	1.82	420,849	23,301	8.3
	下期	5,000	3,253	141	0.91	0.70	1.70	458,233	38,306	8.3
同十四年	上期	5,000	4,247	198	0.95	0.80	1.11	474,621	43,972	8.3
	下期	5,000	4,250	226	1.06	0.80	1.95	492,587	53,422	8.3
昭和元年	上期	5,000	4,624	253	1.15	1.00	0.79	532,195	58,578	8.3
	下期	11,000	5,600	314	1.18	1.00	1.03	585,263	69,933	8.3
同二年	上期	11,000	5,600	293	1.05	1.00	△0.06	871,421	68,306	8.3
	下期	11,000	6,199	324	1.12	1.00	0.56	704,683	64,136	11.2

(備考) △印は負數。大正十二年三月營業開始。

### 貸借對照表二年比較 (單位千圓)

勘定科目	昭和元年		同二年	
	上期	下期	上期	下期
内 拂込資本金.....	4,624	5,600	5,600	6,199
法定積立金.....	53	162	177	193
別途積立金.....	53	69	69	69
後期繰越金.....	32	32	15	18
計.....	4,762	5,863	5,861	6,479
外 社債.....	4,000	4,000	4,000	4,000
仕拂手形.....	500	—	100	3,800
諸未拂金.....	16	49	83	44
保證金.....	1	1	2	3
共済組合.....	—	—	27	24
假受金.....	84	95	103	146
當期末拂込金.....	218	266	280	290
同貸與金.....	14	16	15	16
計.....	4,833	4,427	4,610	8,323
合計.....	9,595	10,290	10,471	14,802
固定 土地.....	298	260	262	264
目黒丸子間建設費.....	4,352	4,393	—	—
目黒蒲田間建設費.....	—	—	4,901	5,048
千代田大井間建設費.....	5	—	—	—
大岡山大井間建設費.....	—	369	2,224	2,732
遊園地設備費.....	60	95	108	118
計.....	4,715	5,117	7,495	8,162
流動 受取手形.....	609	2,087	579	4,455
有價證券.....	80	85	90	55
貸付金.....	3,708	1,705	1,693	1,570
預金現金.....	70	254	56	72
未收入金.....	57	58	56	154
貯蓄物品.....	115	190	162	106
假借金.....	243	793	326	228
假出物品.....	—	1	14	—
計.....	4,880	5,173	2,976	6,640
合計.....	9,595	10,290	10,471	14,802

### 收支計算二年比較 (單位千圓)

收入之部	昭和元年		同二年	
	上期	下期	上期	下期
客車收入.....	476	570	553	695
貨車收入.....	10	11	14	23
運賃補收.....	6	7	6	12
雑收入.....	21	88	100	169
計.....	513	676	673	899
支出之部				
保存費.....	38	45	45	44
電車費.....	110	142	160	180
運賃費.....	76	98	86	123
諸税金.....	12	38	27	34
總務費.....	1	1	2	3
借入金利息.....	12	19	56	175
建設營業關聯費分擔額.....	11	19	4	16
計.....	260	362	380	575
差引當期利益金.....	253	314	293	324

湘南電氣鐵道

目黒蒲田電鐵



### 東京横濱電鐵株式會社

◇本社所在地.....東京府荏原郡大崎町  
上大崎二三九番地  
明治四十三年六月

◇公稱資本金.....11,000,000圓

◇拂込資本金.....5,175,500圓

◇株數.....220,000株  
内 舊株(50.0).....49,000株  
新株(42.0).....51,000株  
新株(5.0).....120,000株

◇株主數.....840名

◇重役  
社長.....矢野恒太 取締役.....竹田致智 監査役.....伊藤欣二  
専務.....五島慶太 同.....藤原三千郎 同.....小林一三  
取締役.....服部玄三 同.....益澤秀雄 同.....渡邊利二郎  
同.....諸明圭造

◇大株主  
株 田園都市.....61,000 株 服部金太郎.....5,000 株 益澤同族.....4,000  
株 第一生命.....16,000 株 岡田治衛武.....4,500 株 千代田生命.....3,500  
株 五島慶太.....7,320 株 諸明圭造.....4,400 株 矢野恒太.....2,700

◇決算締切.....五月 十一月  
◇總會期.....六月 十二月

◇營業線 (益谷...丸子多摩川).....5.7 (丸子多摩川...神奈川).....9.1  
計.....14.8

◇計畫線 (神奈川...現橋沼...櫻木町).....1.7  
(新宿...益谷...麻布二ノ橋).....5.0  
計.....6.7

◇増資 昭和二年八月資本金六百萬圓増加。増資新株十二萬株、内十萬株は同年八月一日現在株主に對し舊一株に付新一株を割當て、殘二萬株は功勞株とす。

(東京横濱電鐵)

### 車 輛 數

決算期	電 動 客 車			貨 車			計
	臺	臺	臺	臺	臺	臺	
昭和元年	上期	10	34	44			44
	下期	10	54	64			64
同二年	上期	10	54	64			64
	下期	16	54	70			70

### 運 輸 貨 客 數 及 運 賃 收 入

決算期	運 輸 貨 客 數				運 賃 收 入				
	乗車人員	貨物	乗車人員	貨物	乗車人員	貨物	乗車人員	貨物	
昭和元年	上期	584	63	14	2	64	7	6	1
	下期	939	102	32	3	111	12	12	1
同二年	上期	944	103	55	6	103	11	23	2
	下期	1,934	131	69	5	172	12	31	2

### 營 業 成 績 一 覽 表

決算期	資本金	期末拂込資本	利益金	利益率	配當率	利益率	一哩當り		營業哩數
							一哩當り	營業哩數	
大正十一年	上期	2,450	1,003	3	0.05	—	—	—	—
	下期	2,450	1,003	5	0.11	—	—	—	—
同十二年	上期	2,450	1,003	4	0.08	—	—	—	—
	下期	2,450	1,003	3	0.05	—	—	—	—
同十三年	上期	2,450	1,062	8	0.15	—	—	—	—
	下期	5,000	1,357	78	1.19	0.50	—	—	—
同十四年	上期	5,000	1,612	37	0.49	—	—	—	—
	下期	5,000	1,917	17	0.19	—	—	—	—
昭和元年	上期	5,000	3,009	76	0.51	0.60	2.70	559.142	7,628
	下期	5,000	3,514	111	0.68	0.60	0.68	632.172	13,385
同二年	上期	5,000	4,014	131	0.68	0.60	0.69	657.371	13,654
	下期	11,000	5,175	158	0.67	0.60	0.58	746.122	13,701

(備考) 大正十三年下期は決算検査の爲め五月より十一月に至るヒケ月決算なり。同期以降運輸開始に至る迄年五分の利息配當を爲す。昭和元年二月十五日運輸開始。同年上期配當率は運輸開始日時の利益配當率を示す。

### 貸借對照表二年比較 (單位千圓)

勘定科目	昭和元年		同二年		
	上期	下期	上期	下期	
内 部	拂込資本金	3,009	3,514	4,014	5,175
	法定準備金	4	10	17	25
	後期繰越金	17	20	22	23
計	3,030	3,544	4,053	5,223	
外 部	社債	—	2,000	4,000	4,000
	借入金	3,603	1,581	1,578	1,575
	支拂手形	1,099	2,053	2,480	4,114
	諸未拂金	135	108	167	114
	共済組合	—	—	4	5
	假受金	66	80	44	32
	當期末拂込當金	52	98	115	141
	當期末拂込與金	4	6	7	8
	計	4,959	5,926	8,395	9,989
	合計	7,989	9,470	12,448	15,212
資 産	益谷横濱間建設費	6,035	—	—	—
	開業線建設費	—	5,816	6,011	11,004
	未開業線建設費	—	951	2,785	571
	土地業興業費	1,007	1,896	2,015	2,194
	砂利業興業費	21	25	27	29
	兩島温泉設備費	—	—	37	39
	建設費出金	582	299	840	420
	計	7,645	8,987	11,715	14,257
	受取手形	—	125	214	304
	未収入金	284	237	310	520
有價証券預金現金	40	78	101	65	
貯藏品	20	43	108	66	
計	344	483	733	955	
合計	7,989	9,470	12,448	15,212	

### 収支計算二年比較 (單位千圓)

收入	昭和元年		同二年		
	上期	下期	上期	下期	
客車收入	64	112	103	172	
貨車收入	6	12	23	31	
運輸雜收入	4	9	9	9	
各別業部收入	67	132	141	175	
關聯營業收入分當額	1	2	3	2	
政府補助金	68	146	150	155	
計	210	413	429	544	
支出	保存費	10	34	31	36
	電車費	32	77	65	80
	運輸費	17	37	36	59
	運賃費	—	—	1	1
	諸稅	—	6	3	5
	關聯營業費分當額	66	113	103	161
	各別業部支出	8	30	51	40
	關聯營業費分當額	1	5	8	4
	計	134	302	298	386
	差引當期利益金	76	111	131	158

### 朝鮮京南鐵道株式會社

◇本社所在地.....朝鮮忠清南道天安郡  
天安面  
大正九年二月

◇公稱資本金.....10,000,000圓

◇拂込資本金.....7,000,000圓

◇株數.....200,000株  
舊株(35.0).....200,000株

◇株主數.....2,359名

◇重役  
會長.....片山繁華 取締役.....熊谷七松 取締役.....中村節次郎  
副社長.....秋本豊之進 同.....高津久右衛門  
常務.....立川芳 同.....益谷太吉 監査役.....吉田道夫  
取締役.....堤清六 同.....越山太刀三郎 同.....伊藤利三郎

◇大株主  
株 盧永根.....8,900 株 熊谷商店.....5,510 株 深川三郎.....3,750  
株 秋本豊之進.....8,450 株 八條彌吉.....5,000 株 浦山一郎.....3,220  
株 森川林.....5,720 株 佐々木忠實.....3,860 株 大崎三郎.....3,000

◇決算締切.....一月 七月  
◇總會期.....三月 九月

◇營業線 (天安...廣川).....46.8哩 (天安...竹山).....29.2哩  
(竹山...長湖院).....14.2哩 計.....90.2哩

◇計畫線 (長湖院...驪州).....25.0哩 (廣川...群山).....45.0哩  
計.....70.0哩

(朝鮮京南鐵道)

### 貸借對照表二年比較 (單位千圓)

勘定科目	昭和元年		同二年		
	上期	下期	上期	下期	
内 部	拂込資本金	6,000	6,000	7,000	7,000
	株主所屬積立金	44	46	46	47
	計	6,044	6,046	7,046	7,047
外 部	社債	4,000	4,000	4,000	3,500
	借入金	—	1,555	1,967	2,712
	諸未拂金	182	234	300	162
	未拂還利息	148	186	214	241
	受人保證金	40	40	40	4
	社員諸預り金	28	45	59	71
	假受金	15	566	25	44
	政府補助金	319	361	433	448
	補助外勘定	—	—	16	—
	當期末拂込當金	200	200	240	240
當期末拂込與金	3	3	1	4	
計	4,935	7,190	7,295	7,426	
合計	10,979	13,236	14,341	14,473	
資 産	開業線建設費	8,667	8,741	8,963	8,974
	未開業線建設費	49	1,086	2,114	2,769
	温泉温泉建設費	—	201	216	240
	建設費假受金	—	—	—	81
	計	8,716	10,028	11,293	12,064
	預金貯金現金	169	644	356	109
流 動 資 産	未収入金	461	535	496	506
	受人證券	40	46	49	24
	貯藏品	32	340	187	52
	假受金	242	282	512	270
	整理勘定	1,000	1,000	1,000	1,000
	政府補助金對照	319	361	432	448
	補助外勘定對照	—	—	16	—
	計	2,263	3,208	3,048	2,409
	合計	10,979	13,236	14,341	14,473

### 収支計算二年比較 (單位千圓)

收入	昭和元年		同二年		
	上期	下期	上期	下期	
客車收入	114	118	126	147	
貨車收入	85	98	112	161	
運輸雜收入	5	6	6	8	
雜收入	7	5	8	5	
營業收入	1	4	10	15	
政府補助金	319	361	432	448	
補助外收入	—	—	16	—	
計	531	592	710	784	
支出	保存費及汽車費	114	129	166	164
	運輸費	42	50	56	58
	運賃費	22	16	18	60
	營業支出	—	6	15	15
	諸利息	148	186	214	241
	計	326	387	469	538
	差引當期利益金	205	205	241	246

### 營 業 成 績 一 覽 表

決算期	資本金	期末拂込資本	利益金	利益率	配當率	利益率	一哩當り		營業哩數
							一哩當り	營業哩數	
大正十一年	上期	10,000	4,000	171	0.85	0.80	0.30	135,214	1,007
	下期	10,000	5,000	214	0.85	0.80	0.24	157,833	4,070
同十二年	上期	10,000	5,000	214	0.85	0.80	0.22	158,902	3,771
	下期	10,000	4,000	168	0.84	0.80	0.15	129,093	3,159
同十三年	上期	10,000	4,000	161	0.80	0.80	0.02	131,062	2,653
	下期	10,000	5,000	182	0.81	0.80	0.10	132,605	3,122
同十四年	上期	10,000	6,000	210	0.70	0.80	0.15	133,871	2,925
	下期	10,000	6,000	206	0.69	0.80	0.10	125,340	2,788
昭和元年	上期	10,000	6,000	205	0.68	0.80	0.08	134,379	3,090
	下期	10,000	6,000	205	0.68	0.80	0.07	135,520	3,351
同二年	上期	10,000	7,000	241	0.69	0.80	0.02	117,935	3,128
	下期	10,000	7,000	246	0.70	0.80	0.08	99,491	3,410

(備考) 大正十二年下期、期末拂込資本金の四百萬圓に減少せるは、銀行預金と成る第四回拂込金總額百萬圓が回収不能と成る爲め、整理勘定を設け同額を資本金勘定より除外せる爲めにして、同十四年上期、期末拂込資本金の百萬圓増加せるは、前記整理勘定を撤し、同額を資本金勘定に反せる爲めなり。第四回拂込金には配當を付せず。



池上電気鐵道株式會社

◇本社所在地 東京市京橋區出雲町五番地
◇設立年月 大正六年十月
◇公稱資本金 7,000,000圓
◇拂込資本金 2,443,750圓
◇株數 140,000株
内 舊株(50.0) 18,500株
新株(12.5) 121,500株
◇株主數 1,591名
◇重役
社長 中島久高吉 取締役 金光衛夫 取締役 野村孝
専務 後藤國彦 同 高橋德三 常任監査役 高橋博司
取締役 益田元亮 同 上原剛造 監査役 立石知満
◇大株主
株 株 株
後藤國彦 73,549 内海潤二 2,300 安藤重次郎 1,500
大正生命 17,140 中島久高吉 2,000 清水合資 1,500
日本教育生命 5,000 高木登太郎 1,542 高木貞一 1,015
◇決算締切 四月 十月
◇總會期 五月 十一月
(備考) 實業上の本事業は 東京府在原郡大崎町利ヶ谷通り川崎貯蓄銀行ビルディング内事務所にて取扱ふ。
◇營業線 本線(池上...大崎要小路) 5.5哩
支線(蒲田...池上) 1.2哩
◇計畫線 (大森...池上) 1.7哩 (大崎要小路...五反田) 0.2哩
(五反田...白金) 0.5哩 (雲ヶ谷...國分寺) 14.0哩
◇増減資 昭和元年十月、資本金九十二萬五千圓減少。五十圓拂込株二株を併合、同額拂込株一株とす。同年十二月、資本金二百五十七萬五千圓増加。増資新株五萬一千五百株、内三萬七千株は同年十月二十六日現在株主に對し、舊一株に付新二株を割當て、殘一萬零五百株は取締役處分に一任。

Table with 3 columns: 決算期, 客車, 合計. Rows for 昭和元年 and 同二年, split into 上期 and 下期.

營業成績一覽表

Table with 10 columns: 決算期, 資本金, 期末拂込資本, 利益金, 利益率, 配當率, 利益保留率, 一哩當り固定資産, 一哩當り運賃收入, 營業哩數. Rows for 大正十一年, 同十二年, 同十三年, 同十四年, 昭和元年, 同二年.

(備考) △印は負數。昭和元年上期損失金は、同期損失金九十四萬八千圓より、建設費償却金九十三萬八千圓を除外せる營業損失金を示す。同年下期利益金には、同期計上せる債務整理金十一萬一千圓、減資差金九十二萬五千圓を含む。

貸借對照表二年比較 (單位千圓)

Table with 4 columns: 勘定科目, 昭和元年(上期, 下期), 同二年(上期, 下期). Rows for 内, 外, 之, 部, 資, 定, 産, 流, 之, 部, 動, 計.

收支計算二年比較 (單位千圓。△印負數)

Table with 4 columns: 收入, 支出, 之, 部, 計. Rows for 客車收入, 運輸收入, 雜收入, 收入利息, 債務整理金, 副業收入, 減資金, 計, 保存費, 電車費, 運輸費, 總務費, 諸稅, 建設營業關聯費分擔額, 支拂利息, 副業支出及雜損, 計, 差引當期利益金.

博多灣鐵道汽船株式會社

◇本社所在地 福岡縣糟屋郡西戸崎
◇設立年月 明治三十三年六月
◇公稱資本金 6,330,000圓
◇拂込資本金 4,747,500圓
◇株數 126,600株
内 舊株(50.0) 63,300株
新株(25.0) 63,300株
◇株主數 419名
◇重役
社長 太田清藏 取締役 安田善吾郎 監査役 吉井由之
取締役 山口恒太郎 専務 月野茂正 同 宇土兵藏
◇大株主
株 株 株
第一生命 30,914 帝國生命 5,000 太田商會信託 4,127
十七銀行 11,972 共済生命 5,000 九州勸業 2,998
遠東生命 8,483 安田保全社 4,900 第一生命 2,000
◇決算締切 三月 九月
◇總會期 四月 十月
◇營業線
船通(西戸崎...宇美) 15.4哩 軌道(福岡...津屋崎) 2.4哩
(酒殿...散石) 1.8
(新博多...宮地原) 14.3 計 33.9
◇計畫線
(宮地原...福丸) 9.7哩 (福丸...飯塚) 10.2哩
◇合併及増資 大正十二年八月津屋崎軌道株式會社を合併、資本金九萬圓増加。大正十三年二月資本金三百六十六萬五千圓増加。増資新株六萬三千三百株は一割優先株とし同年三月一日現在株主に對し舊一株に付新二株を割當つ。

Table with 4 columns: 決算期, 機關車, 客車, 貨車, 合計. Rows for 昭和元年 and 同二年, split into 上期 and 下期.

營業成績一覽表

Table with 10 columns: 決算期, 資本金, 期末拂込資本, 利益金, 利益率, 配當率, 利益保留率, 一哩當り固定資産, 一哩當り運賃收入, 營業哩數. Rows for 大正十一年, 同十二年, 同十三年, 同十四年, 昭和元年, 同二年.

(備考) △印は負數。一哩當り固定資産には船舶を含みます。

貸借對照表二年比較 (單位千圓)

Table with 4 columns: 勘定科目, 昭和元年(上期, 下期), 同二年(上期, 下期). Rows for 内, 外, 之, 部, 資, 定, 産, 流, 之, 部, 動, 計.

收支計算二年比較 (單位千圓)

Table with 4 columns: 收入, 支出, 之, 部, 計. Rows for 運輸收入, 各事業關聯營業收入, 雜收入, 軌道營業收入, 船舶運送收入, 計, 保存費, 汽車費, 運輸費, 總務費, 各事業關聯營業費, 諸稅, 軌道營業支出, 船舶運送業支出, 諸利息, 計, 差引當期利益金.

(博多灣鐵道汽船)



### 阪堺電鐵株式會社

◇本社所在地.....大阪市西區京町堀通四丁目二番地

◇設立年月.....大正十二年六月

◇公稱資本金.....6,325,000圓

◇拂込資本金.....3,912,500圓

◇株數.....126,500株  
 內 舊株(32.5).....100,000株  
 新株(25.0).....26,500株

◇株主數.....621名

◇重役  
 社長.....井上虎治 取締役.....池内源吉 監査役.....中西平兵衛  
 専務.....河原政策門 員.....下村新次郎  
 常務.....宮崎高四 同支配人.....久野藤太 相談役.....山岡順太郎  
 取締役.....西田正俊 監査役.....加納由兵衛 同.....白山善五郎

◇大株主  
 白山善五郎...6,283 大阪土地...5,000 千島土地...2,800  
 木津川土地...6,000 下村高橋合資...3,740 本郷時之助...2,510  
 柳仲次郎...5,180 宮崎高四...3,070 松井作太郎...2,500

◇決算締切.....三月 九月

◇總會期.....四月 十月

◇工事施行線  
 區 間  
 (大阪原橋...第三貨車庫前)(昭和二年十月一日開通)  
 (第三貨車庫前...堺若妻橋通り)  
 計.....5.9

◇合併 昭和元年四月、墨江土地株式會社(拂込資本金六十六萬二千五百圓)を合併、資本金百三十二萬五千圓増加。墨江土地二十五圓拂込株一株に對し、當社二十五圓拂込株一株を交付。

### 貸借對照表二年比較 (單位千圓)

勘定科目	昭和元年		同二年	
	上期	下期	上期	下期
内 拂込資本金	3,247	3,912	3,912	3,912
計	3,247	3,912	3,912	3,912
外 支拂手形	—	—	—	450
未拂込當金	—	—	—	13
未拂込當金	1	2	1	2
職員積立金	2	3	3	4
觀受金	25	30	49	37
當期收得金	17	25	16	—
計	45	60	69	500
合計	3,292	3,972	3,981	4,418
固定資産	894	1,073	1,280	3,086
建設費	274	947	976	1,035
土地家屋敷費	11	11	15	12
什器	—	—	—	—
計	1,179	2,031	2,271	4,140
流動資産	1,186	913	473	193
預金現金	6	4	3	—
未收入金	—	—	—	—
營業準備金	—	—	—	—
觀出金	921	1,024	1,234	81
計	2,113	1,941	1,710	273
合計	3,292	3,972	3,981	4,418

### 收支計算二年比較 (單位千圓)

收人之部	昭和元年	同二年
預金利息	17	24
雜收入	—	1
計	17	25
支出之部	17	25
利息配當充當金	17	25
計	17	25
差引當期利益金	—	—

### 營業成績一覽表

決算期	資本金	期末拂込資本	利益金	利益率	配當率	利益率	一哩當り	一哩當り	營業哩數
	千圓	千圓	千圓	割	割	割	圓	圓	哩
大正十二年 下期	5,000	1,250	35	0.86	0.50	—	—	—	—
同十三年 { 上期	5,000	1,250	20	0.32	0.50	—	—	—	—
{ 下期	5,000	1,692	20	0.27	0.50	—	—	—	—
同十四年 { 上期	5,000	1,702	23	0.26	0.50	—	—	—	—
{ 下期	5,000	2,500	21	0.21	0.50	—	—	—	—
昭和元年 { 上期	5,000	3,247	17	0.13	0.50	—	—	—	—
{ 下期	6,325	3,912	25	0.14	0.50	—	—	—	—
同二年 { 上期	6,325	3,912	16	0.08	0.50	—	—	—	—
{ 下期	6,325	3,912	10	0.05	0.50	—	—	—	—

(備考) 當社は建設中の爲め、利益金には雜收入、配當率には利息配當率を掲ぐ。大正十二年九月第一期決算は、同年六月より九月に至る四ヶ月決算なり。

### 藝備鐵道株式會社

◇本社所在地.....廣島市蟹屋町一一七

◇設立年月.....明治四十五年四月

◇公稱資本金.....6,000,000圓

◇拂込資本金.....5,050,000圓

◇株數.....120,000株  
 內 舊(50.0).....82,000株, 新(25.0).....38,000株

◇株主數.....1,829名

◇重役  
 社長.....今田康吉 取締役.....吉中永建 監査役.....笹野雄太郎  
 専務.....中村峰夫 同.....中村憲吉 同.....光町英太郎  
 取締役.....長沼賢藏 同.....山本松之助 同.....櫻井重衛  
 同.....金田榮太郎 監査役.....山本松之助 同.....櫻井重衛

◇大株主  
 野口合資...11,286 淺野長壽...2,100 吉川左子...1,452  
 毛利正彦...2,473 金田榮太郎...1,700 金田豊子...1,400  
 宮口彰...2,382 梶山茂三郎...1,540 藝備銀行...1,190

◇決算締切.....三月 九月

◇總會期.....五月 十一月

◇營業線 (廣島...三次...42.0 (三次...庄原)...14.5

◇増資 大正十三年九月資本金百九十萬圓増加。増資新株三萬八千株、内三萬二千八百株は、同年七月一日現在株主に對し、舊五株に付新二株を割當て、殘五千二百株は功勞株とす。

### 貸借對照表二年比較 (單位千圓)

勘定科目	昭和元年		同二年	
	上期	下期	上期	下期
内 拂込資本金	5,050	5,050	5,050	5,050
法定積立金	156	168	181	193
寄付金	58	61	61	65
後期繰越金	31	32	33	31
計	5,295	5,311	5,325	5,339
外 鐵道財團抵當借入金	1,562	1,516	1,468	1,468
支拂手形	—	—	125	200
諸未拂金	129	110	68	83
職員積立金	25	29	32	36
觀受金	—	1	1	—
當期末拂込當金	227	227	227	222
當期末拂込與金	7	7	10	10
計	1,950	1,890	1,961	1,995
合計	7,245	7,201	7,286	7,338
固定資産	4,193	4,207	4,263	4,304
廣島三次間建設費	2,819	2,821	2,826	2,834
觀出金	28	31	44	50
計	7,040	7,059	7,133	7,188
流動資産	96	50	46	45
未收入金	15	14	14	14
預金現金	16	6	21	13
貯藏物品	78	72	72	74
計	205	142	153	150
合計	7,245	7,201	7,286	7,338

### 車輛數

決算期	機關車	客車	貨車	合計
昭和元年 { 上期	11	34	266	311
{ 下期	11	34	266	311
同二年 { 上期	11	41	266	318
{ 下期	11	41	266	318

### 收支計算二年比較 (單位千圓)

收人之部	昭和元年	同二年
客車收入	259	290
貨車收入	248	243
運輸雜收	23	21
雜收入	3	4
計	533	558
支出之部	33	38
保費	91	98
汽車費	45	44
運輸費	1	1
總務費	27	30
諸稅	20	30
建設營業團費分擔額	68	69
借入金利息	—	—
計	285	310
差引當期利益金	248	248

### 運輸貨客數及運賃收入

決算期	運輸貨客數				運輸收入			
	乘客人員	一哩當り人員	貨物噸數	一哩當り噸數	乘客貨金	一哩當り貨金	運賃	一哩當り運賃
昭和元年 { 上期	350	6	104	2	259	5	248	4
{ 下期	382	7	100	2	290	5	243	4
同二年 { 上期	349	6	100	2	261	5	243	4
{ 下期	366	6	100	2	271	5	239	4

### 營業成績一覽表

決算期	資本金	期末拂込資本	利益金	利益率	配當率	利益率	一哩當り	一哩當り	營業哩數
	千圓	千圓	千圓	割	割	割	圓	圓	哩
大正十一年 { 上期	4,100	3,275	168	1.03	0.90	0.89	80,729	9,079	41.8
{ 下期	4,100	3,275	183	1.12	1.00	0.62	81,149	9,449	41.8
同十二年 { 上期	4,100	3,639	181	1.10	1.00	0.60	85,406	9,465	41.8
{ 下期	4,100	3,650	170	0.93	0.80	0.60	86,141	9,956	41.8
同十三年 { 上期	4,100	3,874	183	0.99	0.90	0.66	113,047	8,526	56.2
{ 下期	6,000	4,575	212	1.01	0.90	0.01	119,092	8,744	56.2
同十四年 { 上期	6,000	5,047	229	0.98	0.90	0.51	121,348	8,944	56.5
{ 下期	6,000	5,050	249	0.99	0.90	0.41	122,010	8,755	56.5
昭和元年 { 上期	6,000	5,050	248	0.98	0.90	0.54	124,097	8,985	56.5
{ 下期	6,000	5,050	248	0.98	0.90	0.52	124,387	9,440	56.5
同二年 { 上期	6,000	5,050	251	0.99	0.90	0.55	125,463	8,915	56.5
{ 下期	6,000	5,050	223	0.88	0.80	0.48	126,341	9,023	56.5



武藏野鐵道株式會社

◇本社所在地 埼玉縣入間郡飯能町 大字飯能一三番地
◇設立年月 明治四十五年五月
◇公稱資本金 6,000,000圓
◇拂込資本金 3,891,155圓
◇株數 120,000株
內 舊株(50.0) 60,000株
新株(15.0) 60,000株
◇株主數 957名
◇重役
社長 石川豐太郎 取締役 藤山愛一郎 監査役 小倉敬止
常務 小林三男 同 柏木代八 同 大野謙三
取締役 高橋源太郎 同 松本信太郎 同 横山良平
同 小能五郎 同 坂本喜一
同 金子忠五郎 同 尾古春男
◇大株主
高橋源太郎 19,910 株 增田啓 4,750 株 小能五郎 2,380 株
集成社 8,108 株 小林三男 4,000 株 藤山愛一郎 1,600 株
石川豐太郎 7,730 株 高橋文太郎 3,100 株 石川龍藏 1,120 株
◇決算締切 六月 十二月
◇總會期 七月 一月
◇營業線
(池袋-飯能) 27.2
計 27.2
◇計畫線
(飯能-吾野) 8.5
◇増資 大正十四年十一月資本金三百萬圓增加。増資新株六萬株は同年十月二十日現在株主に對し、舊一株に付新一株を割當つ。

(武藏野鐵道)

貸借對照表二年比較 (單位千圓)

Table with columns: 勘定科目, 昭和元年 (上期, 下期), 同二年 (上期, 下期). Rows include 貸付金, 借入金, 未償還金, etc.

車輛數

Table with columns: 決算期, 機關車, 客車, 貨車, 合計. Rows for 昭和元年 and 同二年.

運輸貨客數及運賃收入

Table with columns: 決算期, 運輸貨客數, 運賃收入. Rows for 昭和元年 and 同二年.

營業成績一覽表

Table with columns: 決算期, 資本金, 期末拂込資本, 利益金, 利益率, 配當率, 利益保留率, 一哩當り固定資産, 一哩當り運賃收入, 營業哩數. Rows for 大正十一年 to 同二年.

(備考) △印は負數。大正十二年下期利益金は、同期營業益八萬圓より、震災損失金一萬七千圓を控除せる額を示す。

鹿兒島電氣軌道株式會社

◇本社所在地 鹿兒島市下荒田町 七三七番地
◇設立年月 明治四十四年十月
◇公稱資本金 5,000,000圓
◇拂込資本金 2,140,000圓
◇株數 100,000株
內 舊株(50.0) 35,000株
新株(6.0) 65,000株
◇株主數 719名
◇重役
專務 村上吉太郎 取締役 櫻井重助 監査役 飛岡吉次郎
取締役 白切龍雄 同 田邊半次郎
同 池田忠太郎 監査役 谷山雷 同 藤井孝也
◇大株主
櫻井重助 8,125 株 森森茂 6,750 株 關西信託 4,000 株
藤田茂 8,000 株 八崎治三郎 5,200 株 大海義次 3,000 株
藤藤治郎 8,000 株 藤井孝也 5,001 株 八千代生命 2,812 株
◇決算締切 六月 十二月
◇總會期 七月 一月
◇營業線
谷山線(武之橋-谷山) 4.0 武線(高見馬場-西鹿兒島驛) 0.6
市内(武之橋-鹿兒島驛) 1.9 伊敷線(柿本寺-伊敷) 1.9
上町線(朝日通-聖馬場) 1.1 計 9.5
◇計畫線 大門口線(石壁龍運-南林寺) 0.8
◇増資 昭和元年十一月、資本金三百二十五萬圓減少。五十圓拂込株二株を併合、五十圓拂込株一株、二十五圓拂込株四株を併合、五十圓拂込株一株とす。昭和二年二月、資本金三百二十五萬圓増加。増資新株六萬五千株、内三萬五千株は、昭和元年十一月十五日現在株主に對し、舊一株に付新一株を割當て、殘三萬株は取締役處に一任。

(鹿兒島電氣軌道)

貸借對照表二年比較 (單位千圓)

Table with columns: 勘定科目, 昭和元年 (上期, 下期), 同二年 (上期, 下期). Rows include 貸付金, 借入金, 未償還金, etc.

車輛數

Table with columns: 決算期, 客車, 合計. Rows for 昭和元年 and 同二年.

乘客數及運賃收入

Table with columns: 決算期, 乘客數, 運賃收入. Rows for 昭和元年 and 同二年.

收支計算二年比較 (單位千圓。△印負數)

Table with columns: 收入之部, 支出之部. Rows for 昭和元年 and 同二年.

營業成績一覽表

Table with columns: 決算期, 資本金, 期末拂込資本, 利益金, 利益率, 配當率, 利益保留率, 一哩當り固定資産, 一哩當り運賃收入, 營業哩數. Rows for 大正十一年 to 同二年.

(備考) △印は負數。一哩當り固定資産には、電化工場、自動車設備を含まず。昭和元年下期利益金は、同年十一月減資の差金百七十五萬圓を含む。



### 相模鐵道株式會社

◇本社所在地.....神奈川縣高座郡茅ヶ崎町  
 ◇設立年月.....大正六年十二月  
 ◇公稱資本金.....5,000,000圓  
 ◇拂込資本金.....1,040,000圓  
 ◇株數.....100,000株  
 内 舊株(50.0).....12,000株  
 新株(5.0).....88,000株  
 ◇株主數.....628名  
 ◇重役  
 社長.....南波二 取締役.....伊藤漢左衛門 監査役.....山口金作  
 取締役.....藤堂大藏 同.....望月建治 同.....大河原三郎  
 同.....南波禮吉 同.....奥村健  
 ◇大株主  
 南波二 株 31,667 山中淳三 株 4,590 菅原六郎 株 2,000  
 河地政吉 株 4,943 柳隆宗 株 3,900 陸井幸平 株 1,900  
 藤堂大藏 株 4,600 加藤重二郎 株 2,080 田中駒 株 1,400  
 ◇決算締切.....五月 十一月  
 ◇總會期.....六月 十二月  
 ◇營業線 (茅ヶ崎.....寒川).....3.7哩 (寒川.....川寒川).....0.9哩  
 (寒川.....西ノ宮).....1.2哩 (寒川.....倉見).....2.3哩  
 (倉見.....厚木).....3.7哩 計.....11.2哩  
 ◇計畫線 (厚木.....橋本).....10.9哩  
 ◇増資 大正十三年六月、資本金百二十萬圓増加。増資新株二萬四千株、内一萬二千株は、舊一株に付新株一株を割當て、殘一萬二千株は取銷處分に一任。昭和二年五月資本金百二十萬圓増加。増資新株六萬四千株、内三萬六千株は舊一株に付新株一株を割當て、一萬八千株は功勞株とし、殘一萬株はプレミアム付にて公發す。

#### 車輛數

決算期	機關車	客車	貨車	計
昭和元年	4	2	72	78
同二年	8	6	168	182
昭和元年	4	2	72	78
同二年	9	6	168	183

#### 運輸貨客數及運賃收入

決算期	運輸貨客數				運賃收入			
	乘車人員	同一人	貨物噸數	同一噸數	乘車	同一	貨物	同一
昭和元年	108	14	516	69	14	2	271	36
同二年	144	13	416	37	19	2	196	18
昭和元年	157	14	470	42	29	3	216	19
同二年	137	12	554	49	24	2	250	22

#### 營業成績一覽表

決算期	資本金	期末拂込資本	利益金	利益率	配當率	利益率	一哩當り	一哩當り	營業哩數
大正七年	600	60	0.04	0.04	—	—	—	—	—
同八年	600	60	1	0.23	—	—	—	—	—
同九年	600	300	1	0.02	—	—	—	—	—
同十年	600	420	1	0.01	—	—	—	—	—
同十一年	600	540	△ 22	△ 0.40	—	△ 10.00	124,678	5,313	4.0
同十二年	600	540	△ 3	△ 0.06	—	△ 10.00	101,233	11,972	5.2
同十三年	1,800	720	26	0.36	—	10.00	101,736	20,647	5.2
同十四年	1,800	720	△ 34	△ 0.47	—	△ 10.00	100,852	35,909	5.2
昭和元年	1,800	720	175	2.43	—	10.00	129,043	37,996	7.5
同二年	1,800	720	107	2.98	1.20	5.23	142,176	19,240	11.2
同二年	5,000	1,040	187	4.53	1.20	6.92	161,934	21,892	11.2
同二年	5,000	1,040	106	2.04	1.20	2.98	164,194	24,469	11.2

(備考) △印は負數。建設中の利益金は繰入金を掲ぐ。大正十年九月營業開始。昭和二年上期利益金には、同年五月増資のプレミアム益十萬一千圓を含む。

(相模鐵道)

#### 貸借對照表二年比較 (單位千圓)

勘定科目	昭和元年		同二年	
	上期	下期	上期	下期
内 拂込資本金	720	720	1,040	1,040
預立金	—	35	152	173
當期末消却金	—	10	10	10
後期繰越金	4	15	18	14
計	724	780	1,220	1,239
外 借入金	171	421	420	420
支拂手形	294	144	44	134
當座借越	5	5	—	—
諸未拂金	55	626	575	388
職員積立金	3	4	6	7
假受金	119	212	139	234
相對整理勘定	54	54	55	—
當期末拂込當金	—	43	50	62
同職員退給與基金	—	—	—	4
同賞與金	—	8	8	8
計	701	1,517	1,297	1,257
合計	1,425	2,297	2,517	2,496
内 建設費	968	1,592	1,814	1,836
副業營業費	37	37	32	32
砂利採取費	52	51	49	52
建設利息	37	37	—	—
計	1,074	1,717	1,895	1,923
受取手形及得意先勘定	11	11	16	13
有價證券及貯金現金	8	157	255	192
貯藏及製出物品	57	89	95	101
保證金	2	2	—	—
未收入金	99	103	149	157
假出金	120	164	52	107
整理勘定	54	54	55	—
計	351	580	622	573
合計	1,425	2,297	2,517	2,496

#### 收支計算二年比較 (單位千圓)

收入之部	昭和元年		同二年	
	上期	下期	上期	下期
運輸收入	285	215	245	274
運輸雜收	8	16	39	33
副業部收入	18	8	11	11
雜收入	4	1	10	2
留面繰越金	—	—	101	—
計	315	240	406	322
支出之部	96	72	91	104
保存費運輸費汽車費	—	30	19	27
總務費	16	4	7	8
副業部支出	8	—	—	—
建等關聯費分擔額	7	6	38	43
諸税	13	21	64	32
諸利息及雜損	149	133	219	211
計	175	107	187	106

### 豊川鐵道株式會社

◇本社所在地.....豊橋市花田町字石塚九〇番地  
 ◇設立年月.....明治二十九年二月  
 ◇公稱資本金.....4,800,000圓  
 ◇拂込資本金.....1,950,000圓  
 ◇株數.....96,000株  
 内 舊(50.0).....22,000株、新(25.0).....24,000株  
 新(5.0).....50,000株  
 ◇株主數.....435名  
 ◇重役  
 會長.....末延道成 取締役.....渡邊嘉郎 監査役.....大橋正太郎  
 専務.....倉田藤四郎 同.....松方正雄 同.....池田幸三郎  
 取締役.....馬越泰平  
 ◇大株主  
 東京海上火災18,932 千代田生命4,800 倉田藤四郎2,630  
 十五銀行7,600 末延道成3,920 馬越同族2,200  
 愛知銀行7,180 安田銀行3,596 大橋正太郎1,780  
 ◇決算締切.....三月 九月  
 ◇總會期.....四月 十月  
 ◇營業線 (吉田.....長篠).....17.8  
 ◇車輛數  
 機關車7臺 客車38臺 貨車112臺 合計157臺  
 ◇増資 大正十四年四月資本金二百五十萬圓増加。増資新株五萬株、内四萬六千株は同年四月一日現在株主に對し、舊一株に付新株一株を割當て殘四千株は功勞株とし、

#### 貸借對照表二年比較 (單位千圓)

勘定科目	昭和元年		同二年	
	上期	下期	上期	下期
内 拂込資本金	1,950	1,950	1,950	1,950
預立金	195	206	215	224
特別資金	—	—	—	9
後期繰越金	120	135	124	122
計	2,265	2,291	2,289	2,305
外 社債金	1,500	1,500	1,500	1,500
仕掛手形	—	110	—	105
未拂金	116	157	243	146
未拂配當金	1	1	1	1
假受金	10	1	2	1
諸契約保證金	1	6	6	6
職員身元保證金	22	24	26	26
當期末拂込當金	176	176	176	156
當期末拂買當金	5	5	5	5
計	1,831	1,980	1,959	1,946
合計	4,096	4,271	4,248	4,254
内 建設費	2,646	2,768	2,976	3,127
計	2,646	2,768	2,976	3,127
有價證券	801	806	806	805
銀行預金貯金現金	495	396	184	58
未收入金	92	136	147	99
貯藏品	12	33	33	36
假出金	30	132	102	126
計	1,450	1,503	1,272	1,127
合計	4,096	4,271	4,248	4,254

#### 收支計算二年比較 (單位千圓)

收入之部	昭和元年		同二年	
	上期	下期	上期	下期
客車收入	222	230	226	226
貨車收入	101	98	102	97
運輸雜收	13	12	14	13
雜收入	25	70	54	67
計	361	410	396	403
支出之部	20	24	23	26
保存費	24	22	23	25
車輻費	14	19	24	26
電力費	29	37	38	38
運輸費	12	11	12	12
總務費	3	6	5	5
建設營業關聯費	30	27	32	21
諸税	25	57	54	58
諸利息	—	—	6	—
臨時災害費	—	—	—	—
計	157	203	217	211
差引當期利益金	204	207	179	192

#### 營業成績一覽表 (△印負數)

決算期	資本金	期末拂込資本	利益金	利益率	配當率	利益率	一哩當り	一哩當り	營業哩數
大正十一年	2,300	1,700	176	2.41	2.00	0.47	88,888	14,644	17.8
同十二年	2,300	1,700	184	2.16	2.00	0.47	88,753	14,416	17.8
同十三年	2,300	1,700	201	2.37	2.00	1.40	93,054	14,581	17.8
同十四年	2,300	1,700	179	2.10	2.00	0.21	94,227	14,807	17.8
昭和元年	2,300	1,700	228	2.68	2.00	2.33	94,791	16,232	17.8
同二年	2,300	1,700	184	2.17	2.00	0.49	94,726	15,156	17.8
同二年	2,300	1,700	245	2.89	2.40	0.46	93,361	15,995	17.8
同二年	4,800	1,950	191	2.04	1.80	0.91	127,588	15,587	17.8
昭和元年	4,800	1,950	204	2.10	1.80	1.14	148,642	18,151	17.8
同二年	4,800	1,950	207	2.12	1.80	1.26	155,500	18,386	17.8
同二年	4,800	1,950	179	1.84	1.80	△ 0.08	167,187	18,443	17.8
同二年	4,800	1,950	192	1.97	1.60	1.60	175,686	18,186	17.8

(豊川鐵道)



### 小倉鐵道株式會社

◇本社所在地 福岡縣企救郡足立村富野  
 ◇設立年月 明治四十五年六月  
 ◇公稱資本金 4,520,000圓  
 ◇拂込資本金 4,520,000圓  
 ◇株數 90,400株  
 內 普通株(50.0) 70,000株  
 優先株(50.0) 20,400株  
 ◇株主數 1,297名  
 ◇重役  
 社長 伊地知壯昭 取締役 橋本梅太郎 監査役 橋本正彰  
 専務 泉光藏 同 原田善夫 同 崎山克治  
 ◇大株主  
 淺野同族 10,000 淺野セメント 3,000 鍋島直映 1,400  
 藏内次郎兵衛 7,650 林田タツ 1,500 吉田治良 1,200  
 淺野小倉製藥所 7,000 林田春次郎 1,490 伊藤傳右衛門 1,180  
 ◇決算締切 六月 十二月  
 ◇總會期 七月 一月  
 ◇營業線 (東小倉 上藤田) 24.5  
 ◇増資 大正十一年十一月、資本金二百萬圓增加。増資新株二萬四百株は、五十圓拂込済年八分優先株とし、内二萬株は淺野總一郎氏に對する債務百萬圓を是れに抵替へ、残り四百株は公募す。

#### 車輛數

決算期	機關車	客車	貨車	合計
昭和元年	10	16	282	308
同二年	10	16	282	308

#### 運輸貨客數及運賃收入

決算期	運輸貨客數			運賃收入		
	人員	噸數	噸數	人員	噸數	噸數
昭和元年	196	8	456	19	48	2
同二年	197	8	457	19	49	2

#### 營業成績一覽表

決算期	資本金	期末拂込資本	利益金	利益率	配當率	利益保留率	一哩當り固定資産	一哩當り運賃收入	營業噸數
大正十一年	3,500	3,500	118	0.68	0.60	0.87	276,371	16,186	24.5
同十二年	4,520	4,520	105	0.55	0.50	0.16	276,539	15,767	24.5
同十三年	4,520	4,520	157	0.69	0.60	0.50	277,204	15,689	24.5
同十四年	4,520	4,520	157	0.69	0.60	0.52	278,616	17,167	24.5
昭和元年	4,520	4,520	161	0.71	0.60	0.53	278,864	17,843	24.5
同二年	4,520	4,520	162	0.72	0.60	0.51	279,396	16,161	24.5
同十三年	4,520	4,520	99	0.44	0.30	0.57	279,460	14,341	24.5
同十四年	4,520	4,520	132	0.58	0.40	0.60	281,304	15,863	24.5
昭和元年	4,520	4,520	174	0.77	0.60	0.56	281,447	19,112	24.5
同二年	4,520	4,520	177	0.78	0.60	0.59	281,417	19,257	24.5
同十三年	4,520	4,520	179	0.79	0.60	0.53	281,871	18,785	24.5
同十四年	4,520	4,520	177	0.78	0.60	1.09	282,013	19,093	24.5

(小倉鐵道)

### 中國鐵道株式會社

◇本社所在地 岡山市上伊福三番地  
 ◇設立年月 明治二十九年四月  
 ◇公稱資本金 4,300,000圓  
 ◇拂込資本金 4,300,000圓  
 ◇株數 86,000株  
 舊株(50.0) 86,000株  
 ◇株主數 1,075名  
 ◇重役  
 社長 杉山岩三郎 取締役 安田善助 監査役 根部重藏  
 取締役 芝藤善四 同 中根虎四郎 同 藤田藤藏  
 同 川崎清男 同 兼支配人 關新市 同 日笠結太郎  
 同 土居通憲  
 ◇大株主  
 安田保善社 17,733 青井次郎 1,251 山崎正尾 1,000  
 藤田藤藏 1,685 釜川吉衛 1,243 松平康春 860  
 根部完二 1,419 藤原周子 1,060 小林竹太郎 779  
 ◇決算締切 三月 九月  
 ◇總會期 四月 十月  
 ◇營業線  
 (岡山 津山) 35.4 (岡山 總社) 12.5  
 (稻荷 稻荷山) 1.6 合計 49.5

#### 株式相場

年次	大正十二年	同十三年	同十四年	昭和元年	同二年
最高	70.0	68.1	69.7	77.0	77.0
最低	61.0	62.5	67.5	57.0	67.0

#### 車輛數

決算期	機關車	客車	貨車	合計
昭和二年	12	61	167	240
同三年	10	51	167	228

#### 運輸貨客數及運賃收入

決算期	運輸貨客數			運賃收入		
	人員	噸數	噸數	人員	噸數	噸數
昭和二年	1,228	25	94	2	339	7
同三年	1,340	27	95	2	356	7

#### 營業成績一覽表

決算期	資本金	期末拂込資本	利益金	利益率	配當率	利益保留率	一哩當り固定資産	一哩當り運賃收入	營業噸數
大正十一年	4,300	4,300	382	1.78	1.20	2.20	84,963	12,874	50.3
同十二年	4,300	4,300	371	1.73	1.20	1.97	85,090	12,897	50.3
同十三年	4,300	4,300	374	1.74	1.20	1.95	85,151	12,454	50.3
同十四年	4,300	4,300	345	1.61	1.20	1.77	85,258	12,838	50.3
昭和元年	4,300	4,300	374	1.74	1.20	2.15	85,273	13,149	50.3
同二年	4,300	4,300	371	1.73	1.24	1.80	84,747	13,264	50.3
同十三年	4,300	4,300	364	1.69	1.20	1.93	85,056	13,011	50.3
同十四年	4,300	4,300	351	1.63	1.20	1.45	86,431	12,615	49.5
昭和元年	4,300	4,300	361	1.68	1.20	1.84	86,431	12,544	49.5
同二年	4,300	4,300	372	1.73	1.20	2.07	88,082	12,263	49.5
同十三年	4,300	4,300	331	1.54	1.20	1.39	88,737	11,524	49.5
同十四年	4,300	4,300	357	1.66	1.20	2.01	88,844	11,859	49.5

### 貸借對照表二年比較 (單位千圓)

勘定科目	昭和元年		同二年	
	上期	下期	上期	下期
内 拂込資本金	4,300	4,300	4,300	4,300
法定準備金	445	470	490	510
任意準備金	465	500	530	560
社員退職給與基金	240	270	300	320
建設費補償金	71	—	—	—
後期繰越金	160	161	168	190
計	5,681	5,701	5,788	5,880
外 未拂込金	4	4	5	4
未拂込金	191	160	181	214
保證金	8	8	8	8
觀受金	65	45	43	73
職員積立金	70	77	83	91
通行税	1	—	—	—
當期末拂込金	258	258	258	258
同社員退職給與基金	30	30	20	20
同賞與金	7	7	7	7
計	634	589	605	675
合計	6,315	6,290	6,393	6,555

勘定科目	昭和元年		同二年	
	上期	下期	上期	下期
内 總社津井間用地	—	11	11	11
岡山津山山口間建設費	3,371	3,504	3,512	3,517
岡山津井間建設費	803	—	—	—
稻荷稻荷山間建設費	74	74	75	75
津山米子間建設費	30	30	30	30
岡山總社間建設費	—	752	704	765
計	4,278	4,371	4,392	4,398
外 保證預り有價證券	68	6	6	6
預金及現金	1,567	1,695	1,741	1,875
未收入金	157	153	203	195
貯藏物品	36	37	31	64
假出物品	6	22	19	14
假入金	193	6	1	3
補償金債時價差損金	10	—	—	—
計	2,937	1,919	2,001	2,157
合計	6,315	6,290	6,393	6,555

### 收支計算二年比較 (單位千圓)

決算期	收入之部		支出之部	
	上期	下期	上期	下期
昭和二年	672	690	640	697
同三年	13	11	13	11
計	685	701	653	708
昭和二年	317	323	313	342
同三年	7	6	9	9
計	324	329	322	351
昭和二年	361	372	331	357
同三年	—	—	—	—
計	361	372	331	357

(中國鐵道)



### 静岡電気鐵道株式會社

◇本社所在地 静岡市鷹匠町一丁目七番地  
 ◇設立年月 大正八年五月  
 ◇公稱資本金 3,800,000圓  
 ◇拂込資本金 3,800,000圓  
 ◇株數 76,000株  
 舊株(50.0) 76,000株  
 ◇株主數 553名  
 ◇重役  
 社長 大川平三郎 取締役 甲賀利太郎 監査役 石橋直作  
 専務 熊澤一衛 同 小宮利之助 同 尾崎元次郎  
 取締役 田中榮八郎 同 中村一資 同 金澤熊男  
 同 沢水要七 同 藤田好三郎 同 中村圓一郎  
 同 足立純一郎  
 ◇大株主  
 株 株 株  
 原澤一衛 19,320 田中光顯 2,000 田中榮八郎 1,000  
 東京電力 10,000 穴水合名 1,380 熊澤まき 1,000  
 神田鐵道 2,000 内山又十 1,025 小宮利之助 1,000  
 ◇決算締切 五月 十一月  
 ◇總會期 六月 十二月  
 ◇營業線  
 (静岡-清水) 8.7 (袋井-森) 8.2 計 16.9  
 ◇計畫線 建設中  
 (久能-清水) 4.6 (原盛-三保) 2.0 (静岡-久能) 5.0  
 計 11.6  
 免許線  
 (静岡-大井川) 14.0 (江尻-興津) 2.3  
 (江尻-港橋) 1.0 (音羽町-宮ヶ崎) 1.5 計 18.8  
 ◇合併 大正十二年六月秋業鐵道を合併、資本金二十五萬圓増加。同社三十圓拂込株一株に對し、當社三十圓拂込株一株を交付。

(静岡電気鐵道)

### 貸借對照表二年比較 (單位千圓)

勘定科目	昭和元年		同二年	
	上期	下期	上期	下期
内 拂込資本金	3,040	3,420	3,420	3,800
法定積立金	50	57	64	70
従業員恩給基金	5	6	7	8
後期繰越金	3	3	4	4
計	3,098	3,486	3,495	3,882
外 借入金	894	—	354	686
軌道財源抵當借入金	—	1,000	950	900
支拂手形	17	9	107	51
預受金	46	44	38	46
當期末繰配當金	101	114	120	125
當期末繰恩給基金	1	1	1	1
計	1,060	1,169	1,573	1,821
合計	4,158	4,655	5,068	5,703
内 開業線建設費	3,005	3,263	3,556	3,737
未開業線建設費	55	56	58	59
電燈電力供給業費	327	329	329	330
自動車業費	—	1	4	4
遊園地設備費	55	157	236	311
土地建費	166	215	193	203
遊園地設備費	323	294	468	823
計	3,931	4,315	4,844	5,467
外 有價証券	24	33	33	33
預金現金	6	146	14	21
未收入金	6	9	14	14
貯藏物品	148	152	163	168
搬出物品	43	—	—	—
計	227	340	224	236
合計	4,158	4,655	5,068	5,703

### 收支計算二年比較 (單位千圓)

收入之部	昭和元年		同二年	
	上期	下期	上期	下期
運輸收入	167	181	200	195
雜收入	3	2	2	3
各事業關聯收入分擔額	6	5	3	6
電燈部收入	30	33	30	34
遊園地及自動車收入	—	2	14	20
計	206	223	249	262
支出之部				
保存費	10	11	14	12
電車費	29	28	33	34
運輸費	19	20	26	24
總務費	2	2	2	3
運賃	8	8	7	7
各事業關聯營業分擔額	5	4	5	5
電燈部營業費	13	13	14	15
遊園地及自動車營業費	—	1	7	12
利息	13	14	13	12
計	99	101	121	126
差引當期利益金	107	122	128	136

### 營業成績一覽表

決算期	資本金	期末拂込資本	利益金	利益率	配當率	利益保留率	一哩當り		營業哩數
							固定資産	運賃收入	
大正十一年	3,550	2,130	75	0.71	0.70	△ 0.31	227,363	9,144	7.7
同十二年	3,550	2,130	59	0.55	0.60	△ 0.83	230,667	10,169	8.0
同十三年	3,550	2,130	7	0.05	—	10.00	232,939	11,506	8.0
同十四年	3,800	2,280	71	0.62	0.50	1.83	233,905	15,151	8.0
昭和元年	3,800	2,280	78	0.68	0.60	0.93	256,853	14,261	8.0
同二年	3,800	2,508	80	0.66	0.60	0.59	275,482	15,082	8.0
同三年	3,800	2,508	80	0.64	0.60	0.43	308,923	14,313	8.0
同四年	3,800	2,508	92	0.74	0.65	1.07	214,344	10,935	13.3
昭和元年	3,800	3,040	107	0.74	0.70	0.48	189,369	10,277	16.2
同二年	3,800	3,420	122	0.75	0.70	0.54	206,128	10,842	16.6
同三年	3,800	3,420	128	0.75	0.70	0.57	224,931	11,780	16.9
同四年	3,800	3,800	136	0.74	0.70	0.51	240,107	11,700	16.9

(備考) △印は負數。一哩當り固定資産には電燈、電力、自動車業費及特殊土地建物を含まず。但し十一年上期より十四年下期に至る八年は未開業線發并開業建設費不詳の爲めはこれを除く。大正十二年上期は決算期變更の爲め十一年十一月より十二年五月に至る七ヶ月決算なり。

### 青梅鐵道株式會社

◇本社所在地 東京府西多摩郡青梅町  
 ◇設立年月 明治二十七年十一月  
 ◇公稱資本金 3,800,000圓  
 ◇拂込資本金 2,420,000圓  
 ◇株數 76,000株  
 内 舊(50.0) 30,000株、新(20.0) 46,000株  
 ◇株主數 368名  
 ◇重役  
 社長 小澤太平 取締役 平岡久左衛門 監査役 淺野幸治郎  
 取締役 田村半十郎 同 山崎文五郎 同 指田茂十郎  
 同 大島三雄 同 金子喜代太 同 中村半左衛門  
 ◇大株主  
 株 株 株  
 田村半十郎 5,860 山崎文五郎 2,805 石川彌八郎 2,055  
 淺野セメント 4,575 小澤重徳 2,258 榎戸米吉 1,530  
 小澤太平 3,097 藤田甚五兵衛 2,100 平岡久左衛門 1,475  
 ◇決算締切 三月 九月  
 ◇總會期 四月 十月  
 ◇營業線  
 (立川-二俣尾) 14.7 (福生-河原) 砂利専用線 1.2  
 合計 15.9  
 ◇計畫線  
 奥多摩線(二俣尾-三田村-横尾) 2.4哩  
 ◇増資 大正十三年十月資本金二百三十萬圓増加、増資新株当高六千株は同年十一月一日現在株主に對し、舊一株に付新株半を別當て發一千株は功勞株とす。

### 貸借對照表二年比較 (單位千圓)

勘定科目	昭和元年		同二年	
	上期	下期	上期	下期
内 拂込資本金	1,960	2,190	2,190	2,420
法定準備金	191	202	214	225
別途準備金	140	149	156	163
恩給共済基金	72	81	87	94
興業費償却準備金	240	249	257	260
軌道減損償却金	20	—	—	—
後期繰越金	113	87	72	75
計	2,736	2,958	2,976	3,237
外 借入金	466	447	429	409
支拂手形	6	6	262	124
未拂込金	233	204	178	173
未拂配當金	1	1	1	1
預受金	39	36	32	30
職員積立金	1	1	—	—
當期末繰配當金	7	8	10	12
當期末繰恩給基金	147	161	164	141
當期末繰賞與金	8	10	10	10
計	13	13	13	13
合計	921	887	1,095	913
内 立川二俣尾間建設費	2,798	2,988	3,388	3,539
石材部興業費	220	214	214	214
計	3,018	3,202	3,602	3,753
外 有價証券	43	43	38	33
預金及現金	123	123	27	22
未收入金	140	129	124	102
工事用貯藏物品	135	143	156	153
貯藏物品	11	11	8	5
搬出物品	187	194	120	72
計	639	643	473	397
合計	3,657	3,845	4,075	4,150

(青梅鐵道)

### 收支計算二年比較 (單位千圓)

決算期	昭和元年				同二年			
	機關車	電車	貨車	合計	機關車	電車	貨車	合計
上期	6	6	240	252	7	6	241	254
下期	7	6	241	254	7	8	246	261
計	13	12	481	506	14	14	487	515

### 營業成績一覽表

決算期	資本金	期末拂込資本	利益金	利益率	配當率	利益保留率	一哩當り		營業哩數
							固定資産	運賃收入	
大正十一年	1,500	1,050	152	2.89	1.50	4.21	102,298	18,623	14.7
同十二年	1,500	1,125	159	2.86	1.50	4.20	102,816	21,657	14.7
同十三年	1,500	1,200	183	3.08	1.50	4.14	103,814	21,722	14.7
同十四年	1,500	1,275	155	2.46	1.40	3.21	155,426	20,508	14.7
昭和元年	1,500	1,350	157	2.41	1.40	3.12	157,069	15,971	14.7
同二年	1,500	1,425	183	2.64	1.70	3.84	168,112	24,750	14.7
同三年	3,800	1,730	193	2.36	1.50	3.89	179,040	23,869	14.7
同四年	3,800	1,960	219	2.28	1.50	3.64	183,592	24,998	14.7
昭和元年	3,800	1,960	236	2.41	1.50	3.94	190,329	25,878	14.7
同二年	3,800	2,190	208	1.93	1.50	2.34	203,261	24,756	14.7
同三年	3,800	2,190	198	1.81	1.50	1.83	213,080	21,133	15.9
同四年	3,800	2,420	187	1.60	1.20	2.60	222,544	22,697	15.9



南武鐵道株式會社

Table with company details: 本社所在地 (川崎市堀川町七四), 設立年月 (大正十年三月), 公稱資本 (3,000,000圓), 拂込資本 (2,397,605圓), 株數 (60,000株), 株主數 (252名), 重役 (社長: 野村龍太郎), 決算締切 (三月 九月), 總會期 (四月 十月), 營業線 (川崎-登戸 10.7哩), 計畫線 (稲田村-稻城村 3.8哩), 増減資 (大正十二年八月, 資本金百萬圓減少).

Table titled '車輛數' (Vehicle Count) showing counts for 機關車 (Locomotives), 電動客車 (Electric passenger cars), and 貨車 (Freight cars) for 昭和二年 (Showa 2nd year).

Table titled '運輸貨客數及運賃收入' (Transportation Freight and Passenger Numbers and Revenue) showing monthly and annual trends for 昭和二年.

Table titled '營業成績一覽表' (Business Performance Summary Table) showing financial metrics like 資本金 (Capital), 利益金 (Profit), and 營業哩數 (Operating miles) from 大正十一年 to 昭和二年.

(南武鐵道)

貸借對照表二年比較 (單位千圓)

Table titled '貸借對照表二年比較' comparing assets and liabilities for 昭和元年 and 同二年 (Showa 1st and 2nd years).

收支計算二年比較 (單位千圓)

Table titled '收支計算二年比較' comparing income and expenses for 昭和元年 and 同二年.

神中鐵道株式會社

Table with company details: 本社所在地 (東京市麩町區永樂町), 設立年月 (大正六年十二月), 公稱資本 (3,000,000圓), 株數 (60,000株), 株主數 (885名), 重役 (社長: 齋藤和太郎), 決算締切 (四月 十月), 總會期 (六月 十二月), 營業線 (二俣川-厚木 9.7哩), 計畫線 (星川-北野ヶ谷 1.1哩), 増資 (大正十一年九月, 資本金七十萬圓增加).

Table titled '車輛數' (Vehicle Count) showing counts for 機關車 (Locomotives), 客車 (Passenger cars), and 貨車 (Freight cars) for 昭和二年.

Table titled '運輸貨客數及運賃收入' (Transportation Freight and Passenger Numbers and Revenue) showing monthly and annual trends for 昭和二年.

Table titled '營業成績一覽表' (Business Performance Summary Table) showing financial metrics like 資本金 (Capital), 利益金 (Profit), and 營業哩數 (Operating miles) from 大正八年 to 昭和二年.

貸借對照表二年比較 (單位千圓)

Table titled '貸借對照表二年比較' comparing assets and liabilities for 昭和元年 and 同二年.

收支計算二年比較 (單位千圓, △印負數)

Table titled '收支計算二年比較' comparing income and expenses for 昭和元年 and 同二年.

(神中鐵道)



### 城東電氣軌道株式會社

◇本社所在地 東京市本所區錦糸町一九三番地

◇設立年月 大正二年八月

◇公稱資本金 3,000,000圓

◇拂込資本金 1,800,000圓

◇株數 60,000株  
 内 舊株(50.0) 12,000株  
 新株(25.0) 48,000株

◇株主數 409名

◇重役  
 社長 大川平三郎 取締役 尾高豊作 取締役 石田友三郎  
 取締役 大倉毅身 同 川野清吉 監査役 植村澄三郎  
 同 大塚喜一郎 同 木村雄次 同 徳川誠

◇大株主  
 東洋生命 6,994 大川合名 2,036 武州銀行 1,500  
 日比谷新次郎 4,300 川崎定徳合資 1,534 藤田英次郎 1,120  
 尾高合名 2,237 醫師共済生命 1,500 大倉毅身 1,095

◇決算締切 五月 十一月

◇總會期 六月 十二月

◇營業線  
 (錦糸町 西荒川) 2.2 (水神森 東陽公園) 2.6  
 (東荒川 今井) 1.9 合計 6.7

◇計畫線  
 (東陽公園前 西平井町) 0.3 (西荒川 東荒川) 0.7  
 (上今井 下今井) 0.8 (龜戸町 寺島町) 2.0  
 (大島西丁 深川區本村町) 0.8 (大島西丁 同八丁目) 1.2  
 (砂町左衛門 同太郎兵衛) 0.9 (本砂町 同八郎右衛門) 0.8  
 計 7.5

◇車輛數 電車 32輛

◇増資 大正十一年十一月資本金百五十萬圓増加。増資新株三萬株は、同年五月三十一日現在株主に對し、舊一株に付新一株を割當つ。

#### 乗客數及運賃收入

決算期	乗客數		運賃收入	
	人員	一哩當り	乘車賃金	一哩當り
昭和元年	上期	4,895,651	844,077	276,095
	下期	5,192,929	895,332	296,961
同二年	上期	5,049,912	870,674	286,130
	下期	5,663,551	845,306	323,569

#### 營業成績一覽表

決算期	資本金	期末拂込資本	利益金	利益率	配當率	利益保留率	一哩當り		營業噸數
							固定資産	運賃收入	
大正十一年	上期	1,500	105	1.99	1.00	3.74	421,308	70,793	2.9
	下期	3,000	1425	1.18	1.00	3.67	444,103	77,848	2.9
同十二年	上期	3,000	113	1.59	1.00	2.55	468,799	76,246	2.9
	下期	3,000	1,650	0.34	1.00	△23.33	484,101	61,414	2.9
同十三年	上期	3,000	154	1.81	1.10	2.68	496,627	99,768	2.9
	下期	3,000	1,800	1.65	1.10	2.79	569,176	83,568	3.8
同十四年	上期	3,000	154	1.71	1.10	2.35	595,622	79,073	3.8
	下期	3,000	1,800	1.42	1.10	1.77	592,317	73,260	3.8
昭和元年	上期	3,000	132	1.46	1.10	1.12	477,087	47,602	5.8
	下期	3,000	1,800	1.28	1.10	0.94	465,477	51,200	5.8
同二年	上期	3,000	110	1.22	1.00	0.44	491,281	42,705	6.7
	下期	3,000	1,800	1.10	1.00	0.49	491,600	48,294	6.7

(備考) △印は負數。一哩當り固定資産には自動車及設備費を含みます。大正十二年下期利益金は、同期營業益金八萬三千圓より、震災損失金五萬六千圓を控除せる額を示す。

#### 貸借對照表二年比較 (單位千圓)

勘定科目	昭和元年		同二年		
	上期	下期	上期	下期	
内 部	拂込資本金	1,800	1,800	1,800	1,800
	諸積立金	146	158	170	180
	従業員退職手當準備金	33	38	42	48
	後期繰越金	101	97	89	78
計	2,080	2,093	2,101	2,106	
外 部	借入金及支拂手形	—	—	—	1,550
	社債	1,200	1,200	1,200	—
	未拂社債利息其他	97	102	100	44
	契約保證金	7	6	1	1
	社員積立金	5	6	6	8
	觀受金	—	38	39	58
	當期末拂込當金	99	99	90	90
	同退職手當準備金	5	5	5	5
	同賞與金	13	12	10	10
	計	1,426	1,468	1,451	1,766
合計	3,506	3,561	3,552	3,872	
資 産	建設費	2,712	2,639	2,643	2,643
	神崎線建設費	323	482	588	590
	寺島線建設費	1	1	1	1
	大島外二線建設費	—	—	4	—
	改良工事費	—	56	92	138
	土地及建物什器及機械	55	61	62	60
	自動車及設備費	19	17	15	13
計	3,110	3,256	3,403	3,454	
之 流 動 部 動	有價証券	6	6	1	1
	銀行預金現金	261	214	57	393
	貯蓄品	50	30	30	30
	觀支出金	79	55	61	84
計	396	305	149	418	
合計	3,506	3,561	3,552	3,872	

#### 收支計算二年比較 (單位千圓)

收入之部	昭和元年		同二年		
	上期	下期	上期	下期	
客車收入	276	297	286	323	
手數料及利息	6	3	5	2	
雜收入	1	4	3	2	
自動車收入	6	10	10	11	
計	289	314	304	338	
支出之部	總務費	24	25	26	26
	運輸費	55	66	66	73
	動力費	18	20	21	19
	軌道保存費	6	7	8	8
	電路保存費	3	4	4	5
	電車費	13	15	17	18
	税金	18	18	10	15
	支拂利息	18	26	36	54
	自動車運輸車輛費	2	5	6	7
	計	157	186	194	228
差引當期利益金	132	128	110	110	

### 常總鐵道株式會社

◇本社所在地 茨城縣結城郡水海道町

◇設立年月 明治四十五年六月

◇公稱資本金 2,500,000圓

◇拂込資本金 1,750,000圓

◇株數 50,000株  
 内 舊株(50.0) 25,000株  
 新株(20.0) 25,000株

◇株主數 853名

◇重役  
 社長 山中彦兵衛 取締役 齊藤斐 監査役 武藤久兵衛  
 取締役 沼尻權次郎 同 秋山藤左衛門 同 淵井薫

◇大株主  
 秋山藤左衛門 1,615 中山忠造 1,076 合資共済會 882  
 山中彦兵衛 1,240 武藤久兵衛 955 沼尻權次郎 874  
 山中直次郎 1,234 稻葉源一郎 908 沼尻善次郎 800

◇決算締切 三月 九月

◇總會期 四月 十月

◇營業線  
 本線(取手 下館) 31.9  
 支線(大田野 三所) 3.7  
 計 35.6

#### 車輛數

決算期	機 關 車				計
	機關車	客 車	貨 車	計	
昭和元年	上期	9	26	129	164
	下期	9	26	129	164
同二年	上期	9	26	153	188
	下期	9	26	150	185

#### 運輸貨客數及運賃收入

決算期	運輸貨客數				運賃收入			
	乘車人員	同上 一哩當り	貨物噸數	同上 一哩當り	乘車賃金	同上 一哩當り	貨物運賃	同上 一哩當り
昭和元年	上期	528	18	137	4	189	6	141
	下期	549	17	196	6	169	5	185
同二年	上期	568	18	137	4	177	6	138
	下期	552	16	137	4	166	5	140

#### 營業成績一覽表

決算期	資本金	期末拂込資本	利益金	利益率	配當率	利益保留率	一哩當り		營業噸數
							固定資産	運賃收入	
大正十一年	上期	2,500	88	1.36	0.80	3.06	48,069	7,723	31.9
	下期	2,500	1,375	1.36	0.80	3.06	48,713	8,171	31.9
同十二年	上期	2,500	98	1.26	0.80	2.56	49,156	8,294	31.9
	下期	2,500	1,562	0.96	0.80	2.34	53,615	8,611	31.9
同十三年	上期	2,500	86	1.05	0.80	1.22	58,073	9,785	31.9
	下期	2,500	1,687	0.89	0.80	1.26	58,943	9,948	31.9
同十四年	上期	2,500	111	1.27	0.80	2.63	64,800	9,721	31.9
	下期	2,500	1,750	1.02	0.80	2.09	67,269	9,599	31.9
昭和元年	上期	2,500	128	1.46	0.90	2.86	66,658	10,360	31.9
	下期	2,500	1,750	1.28	0.90	2.91	68,977	11,123	31.9
同二年	上期	2,500	95	1.09	0.90	0.74	69,352	9,854	31.9
	下期	2,500	1,750	0.91	0.80	1.40	66,445	8,587	35.6

#### 貸借對照表二年比較 (單位千圓)

勘定科目	昭和元年		同二年		
	上期	下期	上期	下期	
内 部	拂込資本金	1,750	1,750	1,750	1,750
	法定積立金	102	107	112	117
	別途積立金	173	185	192	197
	特別資金	3	5	6	6
	退職慰勞基金	34	38	41	44
	後期繰越金	69	69	65	65
計	2,131	2,154	2,166	2,179	
外 部	借入金	16	58	40	180
	未拂當金	1	1	2	2
	未拂金	80	93	69	77
	通行税	1	—	—	—
	社員積立金	25	27	29	30
	觀受金	—	1	—	1
	當期末拂込當金	79	79	79	70
	當期末拂込當金	3	3	3	3
	當期末拂込當金	9	9	6	5
	計	214	271	228	368
合計	2,345	2,425	2,394	2,547	
資 産	建設費	2,127	2,200	2,212	2,365
	計	2,127	2,200	2,212	2,365
之 流 動 部 動	預金現金	75	106	77	98
	未收入金	72	75	67	28
	貯蓄品	35	31	33	42
	觀出金	36	13	5	14
	計	218	225	182	182
合計	2,345	2,425	2,394	2,547	

#### 收支計算二年比較 (單位千圓)

收入之部	昭和元年		同二年		
	上期	下期	上期	下期	
運輸收入	338	367	325	314	
雜收入	4	4	5	3	
計	342	371	330	317	
支出之部	保存費	40	42	44	41
	汽車費	81	98	87	86
	運輸費	61	66	68	61
	總務費	13	16	14	19
	諸稅	16	13	20	11
	借入金利息	1	3	2	5
雜費	2	5	—	3	
計	214	243	235	226	
差引當期利益金	128	128	95	91	

城東電氣軌道

常總鐵道



### 瀬戸電氣鐵道株式會社

◇本社所在地.....名古屋市東區東大曾根町  
 ◇設立年月.....明治三十五年三月  
 ◇公稱資本金.....2,000,000圓  
 ◇拂込資本金.....2,000,000圓  
 ◇株數.....40,000株  
 舊株(50.0).....40,000株  
 ◇株主數.....283名  
 ◇重役  
 會長.....加藤左衛門 取締役.....加藤右衛門  
 常務.....水野彌治郎  
 取締役.....木村茂三郎 監査役.....山田八右衛門  
 同.....斎藤次郎 同.....加藤繁太郎  
 ◇大株主  
 加藤左衛門5,552 山田八右衛門1,700 三浦憲民1,131  
 加藤繁太郎2,060 加藤右衛門1,512 加藤左兵衛728  
 水野彌治郎1,800 木村茂三郎1,505 加藤勝太郎696  
 ◇決算締切.....五月 十一月  
 ◇總會期.....六月 十二月  
 ◇營業線  
 (三河川...尾張瀬戸).....13.2

決算期	機關車	客車	貨車	合計
昭和元年	—	36	69	105
同二年	—	35	69	104
同二年	2	39	69	110

決算期	運輸貨客數			運賃收入		
	乘車人員	貨物噸數	噸數	乘車	貨物	貨物
昭和元年	1,649	125	125	9	185	14
同二年	1,927	146	101	8	189	14
同二年	1,949	148	110	8	194	15
同二年	2,317	176	111	8	202	15

### 營業成績一覽表 (△印負數)

決算期	資本金	期末拂込資本	利益金	利益率	配當率	利益率	一哩當り 固定資産	一哩當り 運賃收入	營業哩數
大正十一年	2,000	1,200	67	1.12	1.00	0.61	112,979	15,948	13.2
同十二年	2,000	1,300	76	1.21	1.00	1.37	116,103	16,295	13.2
同十三年	2,000	1,300	89	1.37	1.10	1.51	116,691	17,311	13.2
同十四年	2,000	1,300	85	1.31	1.00	1.90	117,401	17,146	13.2
昭和元年	2,000	1,400	97	1.43	1.50	△0.99	125,525	20,205	13.2
同二年	2,000	1,400	90	1.29	1.00	1.66	126,314	18,289	13.2
同二年	2,000	1,500	98	1.36	1.00	2.12	133,240	19,984	13.2
同二年	2,000	1,600	101	1.30	1.00	1.83	134,958	19,287	13.2
昭和元年	2,000	1,700	127	1.54	1.00	2.95	144,497	22,118	13.2
同二年	2,000	1,800	109	1.25	1.00	1.35	145,207	21,360	13.2
同二年	2,000	1,900	115	1.24	1.00	1.33	153,559	21,933	13.2
同二年	2,000	2,000	95	0.98	1.00	△0.95	164,064	23,057	13.2

(瀬戸電氣鐵道)

### 草津電氣鐵道株式會社

◇本社所在地.....長野縣北佐久郡  
 輕井澤町  
 ◇設立年月.....大正元年九月  
 ◇公稱資本金.....2,000,000圓  
 ◇拂込資本金.....1,991,250圓  
 ◇株數.....40,000株  
 舊株(50.0).....40,000株  
 ◇株主數.....559名  
 ◇重役  
 社長.....河村隆實 取締役.....杉本九郎 監査役.....中澤市郎次  
 取締役.....中野三郎 同.....鈴木茂兵衛 同.....浦山助太郎  
 同.....水野登 同.....鈴木直衛 相謀役.....秋元春朝  
 同.....廣瀬久 同.....磯部保次 同.....松室致  
 同.....白井哲夫  
 ◇大株主  
 吾妻川電力.....8,588 河村隆實.....1,050 秋元春朝.....600  
 第二吾妻川電力5,000 興志本合資.....650 日之出商會.....535  
 飛鳥文吉.....1,100 淺澤半次郎.....600 南條金雄.....500  
 ◇決算締切.....十二月  
 ◇總會期.....二月  
 ◇營業線  
 (新輕井澤...草津温泉).....34.5哩  
 ◇増資  
 大正十三年二月資本金百三十萬圓增加。増資新株二萬六千株はプレ  
 ミアム附にて公發す。

決算期	機關車	客車	貨車	合計
大正十三年	18	11	40	69
同十四年	18	11	46	75
昭和元年	18	13	52	83
同二年	17	14	52	83

決算期	運輸貨客數			運賃收入		
	乘車人員	貨物噸數	噸數	乘車	貨物	貨物
大正十三年	80,809	4	26	1	89	4
同十四年	86,589	4	35	2	93	4
昭和元年	83,458	2	30	1	119	3
同二年	89,162	3	22	1	138	4

### 營業成績一覽表

決算期	資本金	期末拂込資本	利益金	利益率	配當率	利益率	一哩當り 固定資産	一哩當り 運賃收入	營業哩數
大正十年	700	560	28	0.50	—	—	38,239	2,426	22.9
同十一年	700	614	44	0.72	—	—	39,644	3,964	22.9
同十二年	700	630	26	0.41	—	—	44,125	4,412	22.9
同十三年	2,000	1,025	37	0.42	0.70	0.30	74,839	7,715	22.9
同十四年	2,000	1,350	74	0.56	0.70	0.30	78,837	9,591	22.9
昭和元年	2,000	1,895	13	0.07	—	—	87,774	6,171	34.5
同二年	2,000	1,991	△10	△0.05	—	—	89,657	6,284	34.5

(備考) △印は負數。

### 貸借對照表四年比較 (單位千圓)

勘定科目	大正十三年	同十四年	昭和元年	同二年
	十二月	十二月	十二月	十二月
資本金	1,025	1,350	1,895	1,991
預積立金	21	28	29	29
後期繰越金	1	2	11	2
計	1,047	1,380	1,935	2,022
負債	—	900	900	900
社債金	—	—	—	—
借入金	535	290	584	586
仕拂手形	320	60	230	161
預未拂金	23	26	17	11
職員積立金及保證金	5	6	7	7
觀受金	51	23	26	12
連帶收入觀受金	—	—	—	—
當期末拂込當金	33	65	—	—
計	967	1,370	1,765	1,677
合計	2,014	2,750	3,700	3,699
固定資産	1,714	1,805	—	—
開業線建設費	25	214	—	—
新輕井澤小淵建設費	—	—	454	468
小淵池建設費	—	—	1,345	793
吾妻池建設費	—	—	—	573
草津前口建設費	—	—	764	784
草津前口温泉建設費	—	—	465	475
副業建設費	18	20	—	—
電報業費	—	—	170	184
土地家屋業費	32	44	95	95
計	1,789	2,083	3,293	3,372
流動資産	25	323	86	38
有價證券預金及現金	92	29	94	123
未收入金	24	21	69	29
貯蓄物品	84	168	146	120
觀出物品	—	126	12	17
計	225	667	407	327
合計	2,014	2,750	3,700	3,699

(草津電氣鐵道)

### 貸借對照表四年比較 (單位千圓, △印負數)

勘定科目	大正十三年	同十四年	昭和元年	同二年
	十二月	十二月	十二月	十二月
運輸收入	178	276	213	218
雜收入	3	6	6	—
觀收入	19	33	1	—
副業收入	—	—	—	—
電報業收入	4	—	22	44
各事業關聯營業收入	109	22	73	132
補助金	313	337	340	404
計	234	206	194	215
運輸營業費	3	6	5	1
副業營業費	—	—	16	29
電報營業費	—	—	—	5
土地家屋營業費	—	—	—	—
社債利息及借入金利息	28	47	109	163
各事業關聯營業費	11	—	—	—
雜損	—	4	3	2
計	276	263	327	414
差引當期利益金	37	74	12	△10



### 岡山電氣軌道株式會社

◇本社所在地.....岡山市門田九五番地  
 ◇設立年月.....明治四十三年六月  
 ◇公稱資本金.....1,550,000圓  
 ◇拂込資本金.....1,550,000圓  
 ◇株數.....31,000株  
 舊株(50.0).....31,000株  
 ◇株主數.....362名  
 ◇重役  
 社長.....日笠祐太郎 取締役.....石井照夫 支配人.....梶尾孝  
 取締役.....井上源藏 同.....星島義兵衛 監査役.....原福  
 同.....服部重藏 同.....大森尚則 同.....徳田喜久松  
 同.....尾谷守三郎 同.....藤田藤藏 相談役.....石津龍雄

◇大株主  
 株 株 株  
 石津龍雄.....1,964 徳田喜久松.....800 藤田藤藏.....550  
 大原孫三郎.....1,250 原澤治.....630 井上源藏.....505  
 山上岩二.....1,021 大森尚則.....600 伊藤善之丞.....500

◇決算締切.....四月 十月  
 ◇總會期.....五月 十一月  
 ◇營業線  
 (上石井字津.....弓野町).....0.9 (内山下御城下.....西大寺町).....0.5  
 (弓之町地内).....0.3 (西大寺町.....門田屋敷).....0.8  
 計.....2.5  
 ◇計畫線 (柳川.....大雪寺町)未開業.....0.6  
 ◇増資 大正十三年十二月資本金二十五萬圓増加、増資新株五千株は、岡山住宅土地株式會社引受く。

車 輛 數	
決 算 期	客 車 計
昭和元年	20
同二年	20

乘 車 人 員 及 運 賃 收 入				
決 算 期	乘車人員	一哩當り乘車人員	乘車賃金	一哩當り乘車賃金
昭和元年	2,978	1,191	130	52
同二年	3,404	1,362	141	56

收 入 之 部				
決 算 期	客車	貨車	雜項	計
昭和元年	20	20	20	20
同二年	20	20	20	20

營 業 成 績 一 覽 表									
決 算 期	資 本 金	期本拂込資本	利 益 金	利 益 率	配 當 率		一哩當り固定資産	一哩當り運賃收入	營業噸數
					優 先	普 通			
大正十一年	1,300	900	54	1.28	1.20	1.00	446,835	57,371	1.5
同十二年	1,300	900	58	1.28	1.20	1.00	262,567	35,682	2.5
同十三年	1,300	900	60	1.34	1.20	1.00	260,998	34,725	2.5
同十四年	1,300	900	70	1.55	1.20	0.97	535,914	48,009	2.5
昭和元年	1,550	1,140	78	1.42	1.20	0.57	548,578	50,385	2.5
同二年	1,550	1,140	82	1.43	1.20	0.57	554,070	53,176	2.5
同十三年	1,550	1,550	106	1.42	1.20	0.67	662,435	51,472	2.5
同十四年	1,550	1,550	109	1.40	1.20	0.52	678,570	55,620	2.5
昭和元年	1,550	1,550	115	1.48	1.20	1.09	626,870	52,092	2.5
同二年	1,550	1,550	112	1.44	1.20	0.76	646,824	58,278	2.5
同十三年	1,550	1,550	79	1.02	1.20	2.85	649,674	56,229	2.5
同十四年	1,550	1,550	109	1.41	1.20	0.60	706,692	62,667	2.5

(備考) △印は負數。一哩當り固定資産には電燈電力設備を含まず。

岡山電氣軌道

### 駿豆鐵道株式會社

◇本社所在地.....静岡縣田方郡三島町四九四番地  
 ◇設立年月.....大正五年十二月  
 ◇公稱資本金.....1,500,000圓  
 ◇拂込資本金.....1,500,000圓  
 ◇株數.....75,000株  
 舊株(20.0).....75,000株  
 ◇株主數.....300名  
 ◇重役  
 常務.....長坂長 取締役.....東方友次郎 監査役.....仁田大八郎  
 取締役.....山名義高 支配人.....小高義一  
 ◇大株主  
 株 株 株 株  
 保全商事.....13,052 瀬能義之助.....5,500 小高義一.....2,000  
 徳田銀行.....8,400 箱根土地.....5,210 駿河銀行.....1,735  
 大正生命.....6,000 丸水渡邊商會.....5,000 三澤基平.....1,500

◇決算締切.....五月 十一月  
 ◇總會期.....六月 十二月  
 ◇營業線  
 (三島.....修善寺).....(鐵道).....12.8  
 (沼津.....廣小路).....(軌道).....4.1  
 合 計.....16.9  
 ◇増資 大正十四年六月、資本金五十萬圓増加。増資新株二萬五千株内二萬株は、舊五株に付新二株を割當て、發五千株は役員引受く。

車 輛 數				
決 算 期	機關車	客 車	電 車	貨 車 計
昭和元年	3	30	6	39
同二年	3	30	6	39

運 輸 貨 客 數 及 運 賃 收 入				
決 算 期	乘車人員	一哩當り乘車人員	乘車賃金	一哩當り乘車賃金
昭和元年	1,304	77	74	4
同二年	1,240	74	70	4

收 入 之 部				
決 算 期	客車	貨車	雜項	計
昭和元年	3	30	6	39
同二年	3	30	6	39

營 業 成 績 一 覽 表									
決 算 期	資 本 金	期本拂込資本	利 益 金	利 益 率	配 當 率		一哩當り固定資産	一哩當り運賃收入	營業噸數
					優 先	普 通			
大正十一年	1,000	1,000	82	1.65	1.20	0.20	99,515	14,876	14.9
同十二年	1,000	1,000	83	1.67	1.20	0.20	98,183	14,742	14.9
同十三年	1,000	1,000	82	1.65	1.20	0.20	100,111	15,462	14.9
同十四年	1,000	1,000	49	0.98	1.20	2.41	101,627	13,605	14.9
昭和元年	1,000	1,000	90	1.81	1.40	1.40	102,276	16,910	14.9
同二年	1,000	1,000	79	1.59	1.00	1.00	122,112	14,562	16.9
同十三年	1,000	1,000	38	0.76	0.90	0.90	123,465	15,550	16.9
同十四年	1,500	1,500	57	1.00	0.90	0.90	123,910	14,459	16.9
昭和元年	1,500	1,500	73	0.98	0.90	0.90	127,476	15,458	16.9
同二年	1,500	1,500	73	0.98	0.90	0.90	128,502	14,606	16.9
同十三年	1,500	1,500	74	0.98	0.90	0.61	126,102	15,313	16.9
同十四年	1,500	1,500	72	0.97	0.90	0.55	129,231	16,282	16.9

### 貸借對照表二年比較 (單位千圓)

勘 定 科 目	昭 和 元 年		同 二 年	
	上 期	下 期	上 期	下 期
内 債	1,500	1,500	1,500	1,500
外 債	67	72	76	80
計	1,567	1,572	1,576	1,580
内 債	908	1,079	1,035	1,000
外 債	239	—	—	—
計	1,147	1,079	1,035	1,000
内 債	46	41	51	35
外 債	65	51	45	45
計	111	92	96	80
内 債	20	23	25	27
外 債	1	1	1	1
計	21	24	26	28
内 債	3	3	4	1
外 債	67	67	67	67
計	70	70	71	68
合計	2,928	2,849	2,816	2,778

收 支 計 算 二 年 比 較 (單位千圓)				
決 算 期	客車收入	貨車收入	雜項收入	計
昭和元年	214	200	214	228
同二年	43	43	45	47

支 出 之 部				
決 算 期	客車	貨車	雜項	計
昭和元年	37	39	45	28
同二年	31	27	32	35

駿豆鐵道



近江鐵道株式會社

◇本社所在地 滋賀縣犬上郡青波村 大字古澤五〇番地  
 ◇設立年月 明治二十九年六月  
 ◇公稱資本金 1,500,000圓  
 ◇拂込資本金 1,420,000圓  
 ◇株數 30,000株  
 内 舊株(50.0) 22,000株  
 新株(40.0) 8,000株  
 ◇株主數 110名  
 ◇重役  
 社長 林安繁 取締役 片山茂 監査役 赤沼正豪  
 常務 堀野一郎 同 高木文五 同 吉田晋松  
 取締役 影山誠三郎  
 ◇大株主  
 宇治川電氣 28,889 株 片山茂 100 株 高木文五 100 株  
 林安繁 100 株 川島齊兵衛 100 株 安居喜八 100 株  
 影山誠三郎 100 株 吉田晋松 100 株 堀野一郎 100 株  
 ◇決算締切 三月 九月  
 ◇總會期 四月 十月  
 ◇營業線 (彦根-貴生川) 26.0  
 (高宮-多賀) 1.5  
 計 27.5  
 ◇計畫線 (彦根-米原) 5.2  
 (貴生川-上野町) 15.5  
 計 20.7

車輛數

決算期	機關車	客車	貨車	電車	合計
昭和元年 上期	6	26	54	5	91
昭和元年 下期	5	26	54	5	90
同二年 上期	6	28	54	5	93
同二年 下期	6	28	54	5	93

運輸貨客數及運賃收入

決算期	運輸貨客數				運輸收入			
	乘車人員	貨物噸數	貨物噸數	貨物噸數	乘車	貨物	貨物	貨物
昭和元年 上期	857	31	52	2	101	6	49	2
昭和元年 下期	919	33	48	2	170	6	44	2
同二年 上期	918	33	59	2	159	6	48	2
同二年 下期	968	35	50	2	169	6	41	2

營業成績一覽表

決算期	資本金	期末拂込資本	利益金	利益率	配當率	利益率	一哩當り 固定資産	一哩當り 運賃收入	營業噸數
大正十一年 上期	1,500	1,140	464	8.32	1.00	8.61	66,054	6,744	27.5
大正十一年 下期	1,500	1,140	83	1.45	1.00	2.08	66,798	6,920	27.5
同十二年 上期	1,500	1,220	84	1.39	1.00	1.79	68,134	6,899	27.5
同十二年 下期	1,500	1,220	86	1.41	1.00	1.76	70,608	7,263	27.5
同十三年 上期	1,500	1,228	42	0.69	1.20	9.66	71,141	7,384	27.5
同十三年 下期	1,500	1,300	91	1.40	1.20	0.35	71,996	7,375	27.5
同十四年 上期	1,500	1,380	91	1.37	1.20	0.15	72,031	7,331	27.5
同十四年 下期	1,500	1,420	93	1.33	1.20	0.08	80,002	7,528	27.5
昭和元年 上期	1,500	1,420	92	1.30	1.20	0.35	80,845	7,610	27.5
昭和元年 下期	1,500	1,420	95	1.34	1.20	0.54	81,331	7,780	27.5
同二年 上期	1,500	1,420	92	1.29	1.20	0.22	82,238	7,539	27.5
同二年 下期	1,500	1,420	79	1.11	1.20	1.85	82,401	7,617	27.5

(備考) △印は負數。大正十一年上期利益金には、同年三月増資の公庫株式八千株に對するプレミアム益四萬五千圓及同期收入に計上せる、業知資本金四十萬圓を含む。

貸借對照表二年比較 (單位千圓)


勘定科目	昭和元年		同二年	
	上期	下期	上期	下期
内 部				
總込資本金	1,420	1,420	1,420	1,420
法定積立金	715	400	400	400
別途積立金	—	292	102	102
退職慰勞基金	33	38	13	17
特別資金	14	14	16	16
後期繰越金	34	39	37	22
計	2,216	2,203	1,988	1,977
外 部				
借入金	—	—	185	258
請求掛金	48	46	49	64
未拂配當金	2	2	2	2
契約保證金	13	13	14	14
假受金	9	21	6	1
當期末拂配當金	85	85	85	85
當期末拂退職慰勞基金	5	—	5	—
當期末拂賞與金	5	5	3	3
計	167	172	349	429
合計	2,383	2,375	2,337	2,406
固定資産				
興業費	2,209	2,215	2,240	2,246
器械壞	14	21	22	30
電化改良費	—	—	—	80
計	2,223	2,236	2,262	2,346
流動資産				
預貯金	6	7	7	6
諸預金現金	64	58	7	10
未収入金	39	41	39	25
貯蓄物品	13	10	9	8
假出金	38	23	13	7
計	160	139	75	60
合計	2,383	2,375	2,337	2,406

收支計算二年比較 (單位千圓)

收入之部	昭和元年		同二年	
	上期	下期	上期	下期
客車收入	161	170	159	166
貨車收入	49	44	48	41
運輸雜收入	5	7	4	—
雜收入	1	1	1	—
計	216	222	212	212
支出之部				
保存費	19	16	19	20
汽車費	40	40	40	43
電氣費	8	9	7	8
運輸費	29	34	29	32
總務費	12	18	9	10
諸稅	13	10	9	11
諸利息	—	—	7	9
機關車費却差損金	3	—	—	—
計	124	127	120	133
差引當期利益金	92	95	92	79

遊覽と入湯  
 岐巡り (船賃往復 五圓十五錢)  
 瀨戸内海 (船賃往復 十一圓卅錢)  
 多度津、金刀比羅、栗林公園、屋島壇之浦  
 道後溫泉 (船賃往復 十圓)  
 高濱、松山見物、傳統古き道後溫泉へ  
 別府溫泉 (船賃往復 十二圓)  
 快き入湯、大佛参り、觀海寺、地獄巡り  
 紀州行脚 (船賃往復 八圓二十錢)  
 白濱、湯崎、龍神、勝浦入湯、那智觀音  
 熊野詣、瀨八丁、九里峽、古庫峽、潮岬探勝

△大型優秀船大阪天保山棧橋毎日出帆



大阪商船 書内案進



東京  丸之内

**三菱合資會社**

**三菱造船株式會社**

**三菱製鐵株式會社**

**三菱倉庫株式會社**

**三菱商事株式會社**

東京  丸之内

**三菱鑛業株式會社**

**三菱海上火災保險株式會社**

**株式會社三菱銀行**

**三菱航空機株式會社**

**三菱電機株式會社**



運輸會社目次

日本郵船株式會社	頁 432
大阪商船株式會社	434
日清汽船株式會社	436
朝鮮郵船株式會社	438
國際汽船株式會社	440
川崎汽船株式會社	441
日本海運株式會社	442
神戸棧橋株式會社	443
東洋汽船株式會社	444
神太汽船株式會社	445
南洋郵船株式會社	446
明治海運株式會社	447
神戸商船株式會社	448
東京灣汽船株式會社	449
攝陽商船株式會社	450
湖南汽船株式會社	451
東京乗合自動車株式會社	452
大阪乗合自動車株式會社	454
國際通運株式會社	455

資本金 壹千五百五拾萬圓 創立明治五年

鐵道省特別小口扱集配付小口扱貨物總括元請  
全國各驛に代理店取引店あり



國際通運株式會社

電話丸ノ内 (25) (自代表) 二三三二 至 二三三七  
(自代表) 三三八一 至 三三八七 長 二七二〇

社長 中野金次郎

特別小口扱の貨物は  
御店から御店まで鐵道の手で  
運送いたします。御便利此上ありません。



日本郵船株式會社

日本郵船

◆本社所在地 東京市豊町區永楽町一丁目一番地
◆設立年月 明治十八年十月
◆公稱資本金 106,250,000圓
◆拂込資本金 64,250,000圓
◆株數 2,125,000株
◆株主數 24,450名
◆重役 社長 白仁武 取締役 原富太郎
◆大株主 宮内者 362,475 株 小林常吉 8,000 株
◆決算締切 三月 九月
◆總會期 五月 十一月

株式相場 (圓 株)

Table with columns: 年次, 最高, 最低. Rows for years 1 to 14 and 昭和1, 2.

航路及配船

Table with columns: 航路, 配船數. Lists routes like 歐洲線, 南洋線, etc.

貸借對照表三年比較 (單位千圓)

Large table with columns: 勘定科目, 大正十四年, 昭和元年, 同二年. Rows include 資本, 負債, 貸借, etc.

收支計算三年比較 (單位千圓)

Table with columns: 勘定科目, 大正十四年, 昭和元年, 同二年. Rows include 荷運運賃, 船客運賃, etc.

日本郵船株式會社營業成績一覽表

Table with columns: 決算期, 資本金, 期末拂込資本, 利益金, 利益率, 配當率, etc. Rows for years 大正元年 to 昭和二年.

(備考) △印は負數。所有船舶噸數は小汽船を含み、一噸當り船舶噸數亦同。大正四年下期配當率は、同年十一月増資の第一回拂込金に充當せる臨時株主別原金(別に現金六圓二十五錢を含む)八圓七十五錢、年率七厘五分を含む。大正十二年上期利益金は、近海郵船出資財産代價差益五百九十九萬八千圓より、近海郵船分應に依る、使用人手當金三十五萬八千圓を控除せる殘を含む。大正十三年上期損失金は、同期營業益金四百九十三萬八千圓を以て、震災損失金六百二十萬二千圓を填補せる殘を示す。

Table with columns: 合併及増資, 所有汽船. Includes details on mergers and ship statistics.

Table with columns: 運輸貨客數及運賃收入, 利益金處分. Includes cargo/passenger statistics and profit distribution.

(備考) △印負數。積立金額十四年上期は、諸積立金計百五十二萬圓、同額人額船舶保險、船舶大修理、其他計二百二十一萬四千圓。同下期は、諸積立金計百四十九萬八千圓。同總人額計六百八十四萬二千圓。元年上期は、諸積立金計百二十五萬六千圓、同總人額計四百七十七萬圓。同下期は、諸積立金計百四十五萬圓、同總人額計九十三萬五千圓。二年上期は諸積立金計百一十二萬圓、同總人額計百五十一萬圓。同下期は、諸積立金計九十八萬五千圓、同總人額計百四十二萬六千圓。恩給基金額、十四年上期は、總人額百二十五萬五千圓。同下期は、總人額百四十四萬九千圓。總人額計百七十六萬六千圓。元年上期は、總人額百四十四萬圓。同下期は、總人額百四十二萬二千圓。同下期は、總人額百四十二萬二千圓。



### 大阪商船株式會社

(大阪商船)

◆本社所在地.....大阪市北區宗是町一丁目  
 ◆設立年月.....明治十七年五月  
 ◆公稱資本金.....100,000,000圓  
 ◆拂込資本金.....62,500,000圓  
 ◆株數.....2,000,000株  
 內  
 舊株(50.0).....1,000,000株  
 新株(12.5).....1,000,000株  
 ◆株主數.....30,138名  
 ◆重役  
 社長.....張啓次郎 取締役.....池尾芳藏  
 副社長.....深尾隆太郎 同.....田中市藏  
 專務.....村田香藏 同.....湯川寬吉  
 同.....太田丙子郎  
 取締役.....山岡剛太郎 監査役.....多羅尾源三郎  
 同.....阿部彦太郎 同.....末永一三  
 同.....木村清 同.....原田六郎  
 ◆大株主  
 廣海商事.....39,350 株 新田茂助.....9,420 株  
 阿部彦太郎.....19,191 株 豊田善右衛門.....9,405 株  
 近江屋商會.....16,290 株 渡邊敬衛門.....9,000 株  
 勝田汽船.....16,230 株 吉川元光.....6,026 株  
 安宅彌吉.....14,350 株 美草土地.....5,900 株  
 高木義貴.....13,640 株 平田佐雄.....5,650 株  
 宮内省.....12,825 株 第一海兵隊.....5,617 株  
 岡崎忠雄.....11,500 株 上田株式.....5,550 株  
 宮崎陽太郎.....10,000 株 多聖合資.....5,363 株  
 堀啓次郎.....9,500 株 菊池十一郎.....5,300 株  
 ◆決算締切.....六月 十二月  
 ◆總會期.....七月 一月

### 貸借對照表三年比較 (單位千圓)

勘定科目	大正十四年		昭和元年		同二年	
	上期	下期	上期	下期	上期	下期
資本	62,500	62,500	62,500	62,500	62,500	62,500
內						
拂込資本	62,500	62,500	62,500	62,500	62,500	62,500
未償還債	9,436	10,284	11,246	11,776	12,742	13,730
未償還利息	1,805	1,450	1,585	1,494	1,319	1,116
準備積立金	17,753	17,853	17,963	18,073	18,163	18,258
配當平均準備金	2,600	2,100	1,800	1,500	1,300	1,300
海員退職手當資金	1,757	1,152	900	619	357	152
後期繰越金	113	135	111	101	73	105
計	96,024	95,474	96,105	96,063	96,454	97,174
負債						
社債	6,500	16,500	16,500	20,000	20,000	19,750
借入金	4,722	3,097	2,594	1,896	1,398	900
未償還人及債價	130	93	236	227	224	285
未償還債及同利息	184	330	331	439	441	535
未償還配當金	133	134	130	133	137	136
信託金及積立金	1,895	1,986	2,113	2,175	2,234	2,308
觀受金	2,520	2,038	1,791	1,804	1,845	2,008
當期末未償還金	2,188	2,187	2,188	2,187	1,875	1,875
當期末未償還與金	100	100	100	100	50	52
計	18,372	26,465	25,983	28,961	28,204	27,852
合計	114,396	121,939	122,088	125,024	124,658	125,026
固定資産						
船舶代價	73,890	75,843	78,951	79,691	85,968	84,752
靜船代價	564	589	558	539	517	492
地所家屋代價	9,199	8,073	8,258	8,387	8,617	8,566
什器代價	240	261	257	265	266	270
船舶代價内拂込	2,772	3,694	3,345	3,583	—	561
航路讓受勘定	505	474	442	449	449	414
計	87,170	88,934	90,911	92,914	95,817	95,058
流動資産						
有價證券	11,108	11,314	11,614	11,805	12,171	12,242
預金及金銀勘定	4,827	7,470	6,180	6,170	2,545	4,078
各船其他準備金	173	189	170	158	192	209
準備物品勘定	323	286	258	303	296	275
石炭勘定	141	65	14	179	150	307
貸金	468	1,908	1,854	2,171	1,875	1,877
各支店代理店勘定	3,317	3,083	2,818	2,708	2,756	2,966
未收人運賃	2,339	2,426	2,626	2,501	2,662	2,550
航路補助金其他	503	734	706	1,121	1,126	610
政府未收人金	719	511	465	336	490	338
諸内拂込	3,308	2	15	157	147	185
觀借金	3,308	5,017	4,417	4,501	4,431	4,331
計	27,226	33,005	31,177	32,110	28,841	29,968
合計	114,396	121,939	122,088	125,024	124,658	125,026

### 株式相場 (単位千圓)

年次	最高		最低	
	圓	圓	圓	圓
大正1	59.4	23.5	59.4	23.5
2	60.7	53.0	60.7	53.0
3	58.7	48.2	58.7	48.2
4	144.5	46.5	144.5	46.5
5	290.0	113.0	290.0	113.0
6	272.0	153.0	272.0	153.0
7	221.0	170.0	221.0	170.0
8	200.0	140.0	200.0	140.0
9	179.0	67.0	179.0	67.0
10	68.0	56.5	68.0	56.5
11	60.0	39.0	60.0	39.0
12	49.8	38.2	49.8	38.2
13	45.0	33.0	45.0	33.0
14	56.7	43.0	56.7	43.0
昭和1	57.7	50.0	57.7	50.0
2	54.1	42.7	54.1	42.7

### 收支計算三年比較 (單位千圓)

勘定科目	大正十四年		昭和元年		同二年	
	上期	下期	上期	下期	上期	下期
收入						
荷運運賃	23,398	25,041	26,125	25,652	25,854	25,329
船客運賃	5,373	5,064	5,957	5,666	6,063	6,165
賃船料	255	255	196	220	299	444
郵船收入	27	27	29	27	26	30
郵便航送料	75	76	80	79	81	81
航海補助金	1,281	1,265	1,301	1,645	1,609	1,673
收入利息及雜收入	1,319	1,437	1,643	1,715	1,323	1,090
計	31,728	33,165	35,331	35,004	35,255	34,810
支出						
國稅及地方稅	317	433	534	394	187	365
船客費	6,552	6,635	7,528	7,071	7,261	7,143
船費	13,548	14,054	14,089	14,099	14,147	14,081
賃船料	1,925	2,212	2,794	2,863	3,324	2,392
郵船費	188	183	167	180	159	161
店費	2,459	2,459	2,569	2,466	2,459	2,481
船舶修繕費	2,155	2,275	1,791	2,076	2,256	2,350
保險料及海難損金	837	642	578	1,060	699	732
仕續利息	570	780	894	987	898	880
交換差損金	—	—	16	26	16	—
計	28,551	29,673	30,960	31,222	31,406	30,590
差引當期利益金	3,177	3,492	4,371	3,782	3,849	4,220

### 大阪商船株式會社營業成績一覽表

決算期	資本金	期末總資本	利益金	利益率	配當率	利益率	一噸當り船代價	一噸當り運賃收入	所有船舶數	噸數
大正元年	16,500	16,500	1,875	2.27	0.80	6.21	110.73	34.65	159,313	159,313
同二年	16,500	16,500	1,990	2.41	0.90	5.98	108.26	32.58	169,081	169,081
同三年	16,500	16,500	2,580	3.13	1.00	6.47	104.74	38.37	168,994	168,994
同四年	16,500	16,500	2,675	3.24	1.00	6.63	100.65	35.02	176,913	176,913
同五年	16,500	16,500	1,993	2.42	1.00	5.58	97.95	34.01	176,871	176,871
同六年	24,750	18,563	2,004	2.20	1.00	5.12	97.15	31.67	191,204	191,204
同七年	24,750	18,563	2,620	2.82	1.00	6.14	100.60	35.85	190,017	190,017
同八年	24,750	18,563	3,542	3.82	1.20	6.52	106.38	38.50	210,346	210,346
同九年	24,750	18,563	7,331	7.90	1.80	6.83	103.89	59.52	209,132	209,132
同十年	24,750	20,625	10,223	10.26	3.00	6.85	95.13	67.06	213,150	213,150
同十一年	24,750	24,750	11,907	10.18	4.00	5.84	80.65	84.34	219,021	219,021
同十二年	50,000	31,063	35,821	23.06	5.00	7.42	144.53	101.75	249,802	249,802
同十三年	50,000	31,063	26,254	16.90	6.00	6.09	137.43	153.55	271,596	271,596
同十四年	50,000	37,375	43,101	23.06	6.00	6.79	115.72	181.82	302,439	302,439
昭和元年	50,000	37,375	20,839	11.15	4.00	5.79	112.40	131.27	325,072	325,072
同二年	50,000	43,688	13,967	7.08	4.00	4.19	124.83	103.32	331,843	331,843
同三年	100,000	62,500	8,888	3.56	2.50	2.64	141.98	102.96	365,073	365,073
同四年	100,000	62,500	7,170	2.29	1.50	3.10	163.86	78.45	400,701	400,701
同五年	100,000	62,500	2,447	0.78	1.00	2.79	162.55	61.45	414,951	414,951
同六年	100,000	62,500	4,104	1.31	1.00	2.15	165.95	58.03	414,149	414,149
同七年	100,000	62,500	3,559	1.14	1.00	0.95	165.85	56.40	421,040	421,040
同八年	100,000	62,500	1,618	0.52	0.70	3.64	169.68	48.48	432,377	432,377
同九年	100,000	62,500	2,368	0.76	0.70	0.51	169.24	52.92	427,782	427,782
同十年	100,000	62,500	1,779	0.57	0.70	2.58	168.39	46.88	423,756	423,756
同十一年	100,000	62,500	2,528	0.81	0.70	0.95	167.16	54.26	433,230	433,230
同十二年	100,000	62,500	2,634	0.84	0.70	1.32	168.07	46.85	438,022	438,022
同十三年	100,000	62,500	3,177	1.02	0.70	2.80	167.49	52.44	441,164	441,164
同十四年	100,000	62,500	3,492	1.12	0.70	3.45	171.04	50.05	443,431	443,431
昭和元年	100,000	62,500	4,371	1.40	0.70	4.77	174.40	52.98	447,551	447,551
同二年	100,000	62,500	3,782	1.21	0.70	3.95	177.77	47.75	448,270	448,270
同三年	100,000	62,500	3,849	1.23	0.60	5.00	181.95	51.76	472,478	472,478
同四年	100,000	62,500	4,220	1.35	0.60	5.43	179.37	51.28	472,491	472,491

(備考) △印は負數。所有船舶噸數には小汽船を含みます。一噸當り船代價亦同。大正六年下期利益金には、同年十一月増資の公認株式二十五萬七千五百株に對するプレミアム益一千六百四十七萬四千圓を含む。

決算期	所有汽船		
	隻數	總噸數	平均噸數
大正元年	130	441,164	3,244
同二年	136	443,431	3,260
昭和元年	133	447,551	3,365
同二年	133		



日清汽船株式會社

(日清汽船)

◇本社所在地 東京市麴町區有樂町一丁目一番地
◇設立年月 明治四十年三月
◇公稱資本金 16,200,000圓
◇拂込資本金 10,125,000圓
◇株數 324,000株
內 舊株(50.0) 162,000株
新株(12.5) 162,000株
◇株主數 213名
◇重役
社長 森田治郎 取締役 森野元太郎
專務 角田隆郎 同 島村禮彦
取締役 柴啓次郎 監査役 須賀虎松
同 白仁武 同 石崎登二
同 森尾隆太郎 同 小松辰吉
◇大株主
大坂商船 155,513 株 滋澤同族 604 株
日本郵船 142,553 大倉組 594
大坂海上火災 3,000 安田信託 566
近藤源一 1,500 住友合資 540
山岡順太郎 1,168 岡崎治三郎 500
柴崎角次郎 1,106 日本海上保險 428
岩崎久彌 1,080 福田治太郎 421
竹内昇 1,034 森野元太郎 400
森田治郎 743
◇決算締切 三月 九月
◇總會期 五月 十一月

Table with columns: 株式相場 (最高, 最低), 航路及配船 (航路, 配船數), 年次 (大正2, 3, 4, 5, 6, 7, 8, 9, 10, 11, 12, 13, 14, 昭和1, 2)

貸借對照表三年比較 (單位千圓)

Table with columns: 勘定科目, 大正十四年 (上期, 下期), 昭和元年 (上期, 下期), 同二年 (上期, 下期). Rows include 資本, 負債, 貸付, 流動, 固定, 計.

收支計算三年比較 (單位千圓)

Table with columns: 勘定科目, 大正十四年 (上期, 下期), 昭和元年 (上期, 下期), 同二年 (上期, 下期). Rows include 收入, 支出, 計.

日清汽船株式會社營業成績一覽表

(日清汽船)

Table with columns: 決算期, 資本金, 期末拂込資本, 利益金, 利益率, 配當率, 利益保留率, 一噸當り船價, 一噸當り運賃收入, 所有船舶數. Rows list years from 大正元年 to 同二年.

(備考) △印は負數。所有汽船總噸數には、小蒸汽船を含みます。但し一噸當り船價額算出には、汽船及小蒸汽船各別價額未詳の爲め、船價及噸數何れも小蒸汽船を含める數字に依り。

増資
大正七年五月、資本金八百十萬圓増加
増資額十六萬二千株は、同年五月三十一日現在株主に對し、舊一株に付新株一株を贈當つ。

運輸貨客數及運賃收入

Table with columns: 決算期, 運輸貨客數 (貨物, 船客), 運賃收入 (貨物, 船客, 合計). Rows list years from 大正十四年 to 同二年.

所有汽船

Table with columns: 決算期, 隻數, 總噸數, 平均噸數. Rows list years from 大正十四年 to 同二年.

利益金處分 (單位千圓)

Table with columns: 決算期, 利益金, 社內保留 (償却金, 積立金, 繰越金), 社外分配 (配當金, 賞與金, 退職手當基金). Rows list years from 大正十四年 to 同二年.

(備考) △印は負數。大正十四年下期積立金は、當期積立金計十三萬一千圓と、別に船舶保險積立金及船舶修繕積立金より支出したる計二十七萬圓との差額なり。



朝鮮郵船株式會社

◇本社所在地 京城府南大門通 五丁目一番地
◇設立年月 明治四十五年三月
◇公稱資本金 3,000,000圓
◇拂込資本金 3,000,000圓
◇株數 60,000株
舊株(50.0) 60,000株
◇株主數 156名
◇重役
社長 恩田綱吉 取締役 石垣孝治
專務 吉村謙一郎
取締役 野村治一良 監査役 山口太兵衛
同 大池忠助 同 岡田永太郎
◇大株主
日本郵船 12,600 株 日本共立生命 1,000 株
大阪商船 10,300 株 中村組 800 株
大池忠助 6,600 株 李福公 500 株
李王權長官 4,500 株 原田金之祐 500 株
野村治一良 3,130 株 原田六郎 500 株
恩田綱吉 2,920 株 大倉組 500 株
安田信託 2,480 株 右近權左衛門 500 株
大池源二 2,150 株 近藤滋彌 500 株
西脇合名 2,000 株 吉村謙一郎 360 株
中野金次郎 1,100 株 石垣孝治 335 株
◇決算締切 三月 九月
◇總會期 四月 十月

貸借對照表三年比較 (單位千圓)

Table with columns for assets and liabilities, and rows for years (Taisho 14, Showa 1, and Reiwa 2) with sub-columns for upper and lower periods.

Table with columns for ship types and routes, and rows for years and routes.

收支計算三年比較 (單位千圓)

Table with columns for income and expenses, and rows for years (Taisho 14, Showa 1, and Reiwa 2) with sub-columns for upper and lower periods.

朝鮮郵船株式會社營業成績一覽表

Table with columns for financial metrics (Capital, Income, etc.) and rows for years (Taisho 14 to Reiwa 2) with sub-columns for upper and lower periods.

(備考) △印は負數。所有船舶總噸數には小漁汽船を含まず。一噸當り船舶價額亦同じ。

運輸貨客數及運賃收入

Table with columns for cargo and passenger numbers and revenue, and rows for years (Taisho 14, Showa 1, and Reiwa 2) with sub-columns for upper and lower periods.

Table with columns for ship statistics (Number of ships, Total tonnage, Average tonnage) and rows for years (Taisho 14, Showa 1, and Reiwa 2) with sub-columns for upper and lower periods.

利益金處分 (單位千圓)

Table with columns for profit distribution (Internal, External) and rows for years (Taisho 14, Showa 1, and Reiwa 2) with sub-columns for upper and lower periods.

(備考) △印は負數。大正十四年上期償却金には、船價特別切下金五十萬圓を含む。同積立金は當期積立金八萬二千圓と別に船舶大修積立金より支出したる五十萬九千圓との差額なり。

(朝鮮郵船)

(朝鮮郵船)



### 國際汽船株式會社

◇本社所在地.....神戸市海岸通八番地  
 ◇設立年月.....大正八年七月  
 ◇公稱資本金.....80,000,000圓  
 ◇拂込資本金.....78,777,973圓  
 ◇株數.....1,600,000株  
 舊株(50.0).....1,600,000株  
 ◇株主數.....85名  
 ◇重役  
 社長.....黒川信次郎 常任監査役.....池田茂幸  
 取締役.....中村美吉 監査役.....藤田銀次郎  
 同.....淺野良三 同.....廣瀬隆吉  
 ◇大株主  
 第一銀行 株 川崎造船所 株 淺野總一郎 株  
 十五銀行 273,919 橋本喜造 88,390 川崎汽船 58,208  
 日本郵船 株 山下龜三郎 株 中山俊太郎 株 55,360  
 銀行 273,918  
 ◇決算締切.....六月 十二月  
 ◇總會期.....十月 四月  
 ◇航路及配船  
 遠洋.....30隻 近海.....23隻  
 入渠中.....2 計.....55  
 ◇減資 大正十二年七月、資本金二千圓減少。五株を併合し四株  
 ます。

#### 所有汽船

決算期	隻數	總噸數	平均噸數
昭和元年	55	295,859	5,379
同二年	55	295,878	5,380

#### 運輸貨物數及運費收入

決算期	貨物噸數	運費
昭和元年	1,166	10,030
同二年	1,051	10,418

#### 營業成績一覽表

決算期	資本金	期末拂込資本	利益金	利益率	配當率	利益率	一噸當り	一噸當り	所有船舶
	千圓	千圓	千圓	割	割	割	圓	圓	隻
大正八年	100,000	43,750	9,525	4.35	—	9.45	548.86	88.90	165,243
同九年	100,000	87,500	13,091	2.99	—	9.56	536.06	115.50	312,373
同十年	100,000	87,500	3,685	0.42	—	10.00	492.23	87.93	317,847
同十一年	100,000	87,500	7,717	0.88	—	10.00	486.94	50.67	317,793
同十二年	80,000	70,697	11,552	1.63	—	10.00	489.34	58.26	307,576
同十三年	80,000	70,720	6,974	0.99	—	10.00	479.12	65.22	301,717
同十四年	80,000	74,029	4,975	0.69	—	10.00	478.88	70.19	295,859
昭和元年	80,000	74,185	1,583	0.43	—	10.00	478.80	34.29	295,859
同二年	80,000	77,431	71	0.02	—	10.00	478.80	35.59	295,878
同二年	80,000	78,778	134	0.03	—	10.00	478.80	35.92	295,878

(備考) △印は負數。大正十二年利益金には、同年七月減資の減資差金八百三十一萬二千圓を含む。所有船舶噸數には、小蒸汽船を含みず。一噸當り船舶價額亦同。

國際汽船

### 川崎汽船株式會社

◇本社所在地.....神戸市海岸通八番地  
 ◇設立年月.....大正八年四月  
 ◇公稱資本金.....20,000,000圓  
 ◇拂込資本金.....20,000,000圓  
 ◇株數.....400,000株  
 舊株(50.0).....400,000株  
 ◇株主數.....20名  
 ◇重役  
 社長.....松方幸次郎 取締役.....永留小太郎 取締役.....奥山義一  
 取締役.....安部正也 同.....藤井總太郎 監査役.....太田保太郎  
 同.....廣瀬滿正 同.....藤高新吉 同.....日良恒  
 同.....山本盛正 同.....三浦夙興 同.....小川榮太郎  
 ◇大株主  
 川崎造船所 399,455 野元誠 40 松方正雄 40  
 川崎武之助 85 廣瀬滿正 40 成瀬正泰 40  
 松方幸次郎 40 飯沼 40 太田保太郎 40

◇決算締切.....三月 九月  
 ◇總會期.....四月 十月  
 ◇主要航路  
 北米線.....阪神、北米太平洋岸、支那、神戶 毎月二回  
 第一世界周航線.....紐育、パナマ、日本、支那、南洋、スエズ、  
 紐育 毎月一回  
 伊太利紐青線.....伊太利西岸、西班亞東岸、紐青、ポストン  
 毎月二回  
 運送紐青線.....運送、紐青、貴賓、パルチモア 毎月二回  
 北海道上海臺灣線.....根室其他諸港、上海、臺灣、釜山、小樽  
 毎月二回  
 浦鹽回航線.....小樽、浦鹽、日本海岸諸港、青森、小樽  
 年十八回運送者命令航路  
 浦鹽表日本線.....浦鹽、阪神、伊勢灣、清水、横濱 年數十回  
 京濱神戶南線.....朝鮮西岸、瀬戸内海、神戶、釜山、冬期月三  
 回、夏期月一回  
 阪神北線.....雄基、元山諸港、瀬戸内海、阪神、冬期月三  
 回、夏期月一回  
 阪神神太東線.....阪神、名古屋、横濱、神戶、小樽、神太東  
 諸港、夏期月二回、神太東命令航路  
 神太北線.....神戶、小樽、岩手州、尾道、亞港、小樽、神  
 戶、夏期月一回

#### 所有汽船

決算期	隻數	總噸數	平均噸數
昭和元年	22	70,878	3,222
同二年	26	83,147	3,198

#### 營業成績一覽表

決算期	資本金	期末拂込資本	利益金	利益率	配當率	利益率	一噸當り	一噸當り	所有船舶
	千圓	千圓	千圓	割	割	割	圓	圓	隻
大正十一年	20,000	20,000	525	0.52	0.40	2.34	246.24	37.21	52,895
同十二年	20,000	20,000	256	0.26	—	10.00	246.82	27.56	52,895
同十三年	20,000	20,000	596	0.60	—	10.00	250.96	13.59	56,226
同十四年	20,000	20,000	494	0.49	—	10.00	232.69	28.57	73,744
昭和元年	20,000	20,000	569	0.57	—	10.00	224.04	30.76	76,023
同二年	20,000	20,000	15	0.02	—	10.00	219.49	35.05	76,023
同二年	20,000	20,000	77	0.08	—	10.00	219.54	33.56	76,023
同二年	20,000	20,000	152	0.15	—	10.00	216.61	38.40	70,878
昭和元年	20,000	20,000	92	0.09	—	10.00	216.61	32.91	70,878
同二年	20,000	20,000	29	0.03	—	10.00	222.61	35.58	83,147
同二年	20,000	20,000	63	0.06	—	10.00	229.03	39.10	83,147
同二年	20,000	20,000	514	0.51	—	10.00	229.20	42.47	83,147

(備考) △印は負數。所有船舶噸數には、小蒸汽船を含みず。一噸當り船舶價額亦同。

### 貸借對照表二年比較 (單位千圓)

勘定科目	昭和元年		同二年	
	上期	下期	上期	下期
内 債	20,000	20,000	20,000	20,000
株主所屬積立金	2,315	2,317	2,320	2,346
従業員退職手當基金	800	800	800	800
當期末渡船債却金	—	30	65	514
後期繰越金	47	44	39	12
計	23,162	23,191	23,224	23,672
外 債	6,000	6,000	6,000	6,000
借入金	1,000	660	420	420
支拂手形	—	1,500	1,875	1,890
未拂金	167	174	202	262
假受金	187	60	183	607
計	7,354	8,394	8,680	9,179
合計	30,516	31,585	31,904	32,851

#### 收支計算二年比較 (單位千圓)

部 門	昭和元年		同二年	
	上期	下期	上期	下期
收入	2,333	2,837	3,228	3,314
船客運賃及貨物運賃	—	122	24	217
船料	—	—	27	33
補助金	—	17	18	25
預け金利息	108	100	56	104
雑収入	59	102	91	98
計	2,500	3,178	3,444	3,791
支出	1,864	1,275	1,330	1,171
船費	127	125	129	126
店費	—	745	734	780
荷客費	—	812	1,003	1,036
運航費	259	3	1	6
保險料及仲介手数料	152	150	150	150
利息及税金	—	39	34	8
修繕費	190	—	—	—
計	2,592	3,149	3,381	3,277
差引當期利益金	△ 92	29	63	514

川崎汽船



### 日本海運株式會社

◇本社所在地.....東京市麴町區永樂町  
丸之内ビルディング内

◇設立年月.....大正六年九月

◇公稱資本金.....15,000,000圓

◇拂込資本金.....4,161,747圓

◇株數.....300,000株  
舊株(16.0).....300,000株

◇株主數.....1,703名

◇重役  
取締役.....犬上慶五郎 取締役.....谷道耕太郎  
監査役.....原安三郎 監査役.....松本良太郎

◇大株主  
谷道耕太郎 10,340 馬場正治 7,610 中川幸平 3,340  
犬上慶五郎 10,000 松本良太郎 7,000 辰馬汽船 3,050  
橋本喜造 9,850 緒明正造 5,000 原田太郎 2,000

◇決算締切.....八月

◇總會期.....九月

◇所有汽船 2隻.....5,053噸

#### 株式相場

年次	大正十二年	同十三年	同十四年	昭和元年	同二年
最高	0.40	0.50	0.70	(不詳)	(不詳)
最低	0.15	0.30	0.55	(不詳)	(不詳)

#### 營業成績一覽表

決算期	資本金	期末拂込資本	利益金	利益率	配當率	利益保留率	一噸當り船價額	一噸當り船收入	所有船舶總噸數
大正九年 下期	15,000	3,750	107	0.59	0.50	1.58	483.38	26.11	10,637
同十年 上期	15,000	4,152	97	0.47	—	10.00	483.38	2.03	10,637
同十年 下期	15,000	4,162	150	0.72	—	10.00	483.38	0.83	10,637
同十一年 上期	15,000	4,162	4,017	19.31	—	10.00	154.18	7.14	6,855
同十一年 下期	15,000	4,162	35	0.17	—	10.00	154.18	5.98	6,855
同十二年 上期	15,000	4,162	2	0.01	—	10.00	154.18	9.19	6,855
同十二年 下期	15,000	4,162	7	0.03	—	10.00	191.68	9.10	5,052
同十三年 上期	15,000	4,162	19	0.09	—	10.00	156.73	12.35	7,721
同十三年 下期	15,000	4,162	16	0.08	—	10.00	158.13	11.90	7,721
同十四年 上期	15,000	4,162	50	0.24	—	10.00	158.13	4.30	7,721
昭和元年 八月	15,000	4,162	106	0.25	—	10.00	192.01	9.21	5,053
同二年 八月	15,000	4,162	12	0.03	—	10.00	192.01	16.56	5,053

(備考) △印は負數。所有船舶總噸數には、小汽船を含みます。一噸當り船價額亦同。

日本海運

### 神戸棧橋株式會社

◇本社所在地.....神戸市東町一二二

◇設立年月.....明治十七年十一月

◇公稱資本金.....9,000,000圓

◇拂込資本金.....7,075,000圓

◇株數.....360,000株  
内 舊株(25.0).....206,000株  
新株(12.5).....154,000株

◇株主數.....3,624名

◇重役  
社長.....南郷三郎 取締役.....五代龍作 監査役.....田中市藏  
常務.....中山晋 同.....渡邊貫一 同.....瀧川伊之助  
取締役.....神代郎之進 同.....島田保一郎

◇大株主  
美榮土地 64,938 矢通清兵衛 7,540 五代龍作 4,150  
松方會 19,520 瀧川伊之助 4,500 山口合資 4,000  
近江右衛門 7,700 新田茂兵衛 4,168 道廣一男 2,820

◇決算締切.....六月 十二月

◇總會期.....七月 一月

◇減資 大正十二年十二月、資本金百萬圓減少。二十五圓拂込済株一萬株、十二圓半拂込株三萬株を引替りす。  
大正十三年七月、資本金百萬圓減少。二十五圓拂込済株二萬株、十二圓半拂込株二萬株を引替りす。  
大正十三年十二月、資本金百萬圓減少。二十五圓拂込済株四千株、十二圓半拂込株三萬六千株を引替りす。

#### 所有汽船

決算期	隻數	總噸數	平均噸數
昭和元年 上期	3	13,696	4,565
昭和元年 下期	4	18,923	4,731
同二年 上期	4	18,923	4,731
同二年 下期	3	15,913	5,304

#### 營業成績一覽表

決算期	資本金	期末拂込資本	利益金	利益率	配當率	利益保留率	一噸當り船價額	一噸當り運賃收入	所有船舶總噸數
大正九年 上期	12,000	9,000	76	0.17	0.50	19.71	445.22	49.07	15,397
大正九年 下期	12,000	9,000	4,010	8.91	—	10.00	192.23	33.81	14,408
同十一年 上期	12,000	9,000	8	0.02	—	10.00	192.23	31.42	14,408
同十一年 下期	11,000	8,375	3	0.01	—	10.00	192.09	39.50	14,408
同十二年 上期	11,000	8,375	158	0.38	—	10.00	195.69	47.93	13,696
同十二年 下期	9,000	7,075	458	1.20	—	10.00	190.45	38.33	13,696
同十四年 上期	9,000	7,075	29	0.08	—	10.00	188.87	34.53	13,696
同十四年 下期	9,000	7,075	141	0.40	—	10.00	181.46	54.32	13,696
昭和元年 上期	9,000	7,075	34	0.10	—	10.00	179.51	32.15	13,696
昭和元年 下期	9,000	7,075	74	0.21	—	10.00	163.23	28.78	18,923
同二年 上期	9,000	7,075	95	0.27	—	10.00	160.73	29.82	18,923
同二年 下期	9,000	7,075	54	0.15	—	10.00	163.60	37.89	15,913

(備考) △印は負數。一噸當り船價額は、曳船船其他の價額不詳の爲め、是れを含める船價額を、汽船の總噸數のみに對照し算出す。大正十二年下期利益金は、同期營業益金十四萬四千圓、第一回減資益金三十四萬一千圓の合計より、震災損失四十八萬三千圓を控除せる残を示す。大正十三年下期利益金には、第二回及第三回減資の差金計七十一萬五千圓を含む。

#### 貸借對照表二年比較 (單位千圓)

勘定科目	昭和元年		同二年	
	上期	下期	上期	下期
内 債	7,075	7,075	7,075	7,075
準備積立金	34	40	50	55
保險準備金	91	87	87	87
退職給與基金	202	199	197	187
後期繰越金	133	162	197	200
計	7,535	7,563	7,606	7,610
外 債	400	325	235	80
借入金	20	160	190	165
仕掛手形	128	178	133	25
未拂金	10	10	10	9
未拂配當金	58	47	28	42
預り金	20	16	57	8
觀受金	636	736	653	320
計	8,171	8,299	8,259	7,930
固定資産	2,458	3,089	3,042	2,603
船舶及建設物	605	552	671	700
器具及什器	10	10	9	10
東京電燈工場	790	765	764	760
計	3,863	4,416	4,486	4,073
流動資産	121	121	87	80
有價証券	3,099	3,099	3,083	3,083
預金現金	29	19	10	39
貸付金	55	55	55	55
未収入金	127	138	133	132
上海運船株式會社對定	—	—	—	108
甲種丸對定	480	—	—	—
貯藏物品	79	75	71	53
貯蓄物品	318	376	334	310
觀拂金	4,308	3,883	3,773	3,860
計	8,171	8,299	8,259	7,930

#### 收支計算二年比較 (單位千圓)

收入之部	昭和元年		同二年	
	上期	下期	上期	下期
運賃	440	545	504	603
資本收入及雜收入	57	58	39	45
土地建物賣却差益金	—	36	—	—
計	497	639	603	652
支出之部	207	226	196	230
汽船費	61	62	68	64
船費	39	43	34	73
貨物費	56	84	74	83
修繕費	32	37	39	33
保險料	12	37	3	15
税金	38	43	39	44
傳給料及諸係費	—	7	16	18
諸損	—	8	20	9
支拂利息	18	18	19	23
諸費	463	565	508	598
計	34	74	95	54



東洋汽船株式會社

(東洋汽船)

◇本社所在地 東京市麴町區永樂町一丁目一番地
◇設立年月 明治二十九年七月
◇公稱資本金 8,125,000圓
◇拂込資本金 5,687,500圓
◇株數 162,500株
內 舊株(50.0) 65,000株
新株(25.0) 97,500株
◇株主數 9,372名
◇重役
社長 淺野總一郎 取締役 大川平三郎 取締役 高野者三
專務 淺野良三 同 白石元治郎 監査役 田中榮八郎
常務 高橋勇 同 橋本梅太郎 同 河合源
◇大株主
株 淺野同族 28,412 株 馬場正治 1,654 株 穴水合名 1,400
株 小島正一 2,344 株 高津株式 1,605 株 堀内榮四郎 1,250
株 大川合名 1,779 株 田中榮八郎 1,405 株 石島又三郎 1,208
◇決算締切 六月 十二月
◇總會 八月 二月
◇減資 昭和元年十二月、資本金二千四百三十七萬五千圓減少。五十圓拂込株四株を併合、同額拂込株一株、二十五圓拂込株四株を併合、同額拂込株一株とす。

株式相場 (圓株)
年次 大正十二年 同十三年 同十四年 昭和元年 同二年
最高 28.7 20.3 15.8 15.7 8.5
最低 14.7 10.5 8.0 4.5 4.3

所有汽船
決算期 隻數 總噸數 平均噸數
昭和元年 {上期 11 64,922 5,902
{下期 10 58,372 5,837
同二年 {上期 10 58,372 5,837
{下期 10 58,372 5,837

營業成績一覽表

Table with columns: 決算期, 資本金, 期末拂込資本, 利益金, 利益率, 配當率, 利益率, 一噸當り船價額, 一噸當り船價額, 所有船舶總噸數. Rows for 大正十一年, 同十二年, 同十三年, 同十四年, 昭和元年, 同二年.

(備考) △印は負數。所有船舶總噸數には、小蒸汽船を含ます。一噸當り船價額亦同。大正十二年下期損失金は、震災損失金九十七萬三千圓を含む。昭和元年下期利益金には、同年十二月減資の差益金一千七百六萬三千圓を含む。

貸借對照表二年比較 (單位千圓)

Table with columns: 勘定科目, 昭和元年 (上期, 下期), 同二年 (上期, 下期). Rows include 資本部 (拂込資本金, 後期繰越金), 債部 (借入金及支拂手形, 未拂手形, 未決清算金), 固定資産部 (船價, 小蒸汽船及野船船價, 地所建物及什器), 流動資産部 (受取手形, 有價證券, 銀行預金, 船内準備金, 未収入金, 保證金, 政府勸定, 代理店勸定, 取立金, 倉庫品, 乘船指圖書, 未経過船船保險料, 觀拂金, 後期繰越損失金).

收支計算二年比較 (單位千圓; △印負數)

Table with columns: 收入部 (船舶收入, 雜益, 政府補助金, 減資差益金), 支出部 (船費, 荷客費, 貨物運賃戻, 貨物船金, 店費, 船舶保險料, 利子國稅及地方稅, 爲替損, 雜費, 船舶大修理費, 雜損, 船舶讓渡損), 差引當期利益金.

權太汽船株式會社

◇本社所在地 東京市麴町區永樂町二丁目一番地
◇設立年月 大正七年四月
◇公稱資本金 8,000,000圓
◇拂込資本金 2,880,000圓
◇株數 160,000株
舊株(18.0) 160,000株
◇株主數 853名
◇重役
社長 大川平三郎 取締役 白石元治郎 監査役 岡崎久次郎
副社長 田中榮八郎 同 長谷川太郎吉 同 松村精一
常務 藤田好三郎 同 熊澤一衛 同 小西喜兵衛
同 小田利忠治 同 鈴木實

◇大株主
株 權太工業 42,500 株 田中榮八郎 5,000 株 小西合名 3,800
株 小田利忠治 15,000 株 富士製紙 4,500 株 長谷川太郎吉 3,000
株 大川合名 9,500 株 熊澤一衛 4,400 株 渡邊甚吉 2,700

◇決算締切 四月 十月
◇總會期 五月 十一月

所有汽船

Table with columns: 決算期, 隻數, 總噸數, 平均噸數. Rows for 昭和元年, 同二年.

營業成績一覽表

Table with columns: 決算期, 資本金, 期末拂込資本, 利益金, 利益率, 配當率, 利益率, 一噸當り船價額, 一噸當り船價額, 所有船舶總噸數. Rows for 大正十一年, 同十二年, 同十三年, 同十四年, 昭和元年, 同二年.

(備考) △印は負數。所有船舶總噸數には、小蒸汽船を含ます。一噸當り船價額亦同。

貸借對照表二年比較 (單位千圓)

Table with columns: 勘定科目, 昭和元年 (上期, 下期), 同二年 (上期, 下期). Rows include 資本部 (拂込資本金, 法定積立金, 後期繰越金), 債部 (借入金, 支拂手形, 未拂手形, 未決清算金, 未経過貸付料, 當期末拂込當金, 當期末拂込當金), 固定資産部 (船價, 什器備品), 流動資産部 (受取手形, 有價證券及他社出資, 銀行預金, 現金, 各船備金, 小樽出領所勸定, 船戸出張所勸定, 未收金, 各船準備用品, 觀拂金, 未経過保險料及利息, 買與金對照).

Table with columns: 收入部 (營業收入, 雜收入), 支出部 (報酬給付及手當, 保險料及利息, 税金, 諸經費). Rows for 昭和元年, 同二年.

收支計算二年比較 (單位千圓; △印負數)

Table with columns: 收入部 (營業收入, 雜收入), 支出部 (報酬給付及手當, 保險料及利息, 税金, 諸經費). Rows for 昭和元年, 同二年.

(權太汽船)



### 南洋郵船株式會社

◇本社所在地 東京市京橋區木挽町一〇丁目七番地

◇設立年月 大正三年十月

◇公稱資本金 5,000,000圓

◇拂込資本金 4,562,500圓

◇株數 50,000株  
 內 舊株(100.0) 15,000株  
 新株(87.5) 35,000株

◇株主數 25名

◇重役  
 社長 原田六郎 取締役 板谷宮吉 監查役 諸明主造  
 專務 松本良太郎 同 板谷勲助

◇大株主  
 諸明主造 株 13,500 板谷勲助 株 4,000 黒田敬 株 1,000  
 板谷宮吉 株 11,700 原田六郎 株 2,500 佐伯通夫 株 1,000  
 原田汽船 株 10,400 松本良太郎 株 2,000 佐伯信雄 株 1,000

◇決算締切 三月 九月

◇總會期 四月 十月

◇航路  
 航路名 配船數  
 南洋 瓜哇線 4隻

◇運輸貨客數及運賃收入 (發表せず)

### 貸借對照表二年比較 (單位千圓)

勘定科目	昭和元年		同二年		
	上期	下期	上期	下期	
負債	資本	4,563	4,563	4,563	4,563
	法定積立金	70	70	70	70
	特別積立金	—	7	84	159
	計	4,633	4,640	4,717	4,792
外債	仕掛手形	250	100	—	—
	未償金	42	62	22	64
	代理店勘定	41	18	17	17
	假受金	7	12	8	—
計	340	192	47	90	
合計	4,973	4,832	4,764	4,882	
固定資産	船舶代價	4,620	4,511	4,401	4,292
	地所及建物	—	—	10	10
	什器	5	5	6	7
	計	4,625	4,516	4,417	4,309
流動資産	有價証券預金現金	166	164	224	409
	政府預託金	25	25	25	25
	出張所勘定	26	20	5	23
	政府勘定	36	38	21	50
	未収入運賃	15	1	1	—
	未収入勘定	—	—	1	—
	立替金	5	5	5	5
	船舶準備金	33	33	32	29
	假換金	9	10	14	12
	未経過保険料	20	20	19	19
	後期繰越損金	13	—	—	—
	計	348	316	347	573
合計	4,973	4,832	4,764	4,882	

### 收支計算二年比較 (單位千圓、△印具數)

収入之部	昭和元年		同二年	
	上期	下期	上期	下期
發表せず				
支出之部				
發表せず				
差引當期利益金	△ 27	21	77	74

### 營業成績一覽表

決算期	資本金	期末拂込資本	利益金	利益率	配當率	利益保留率	一噸當り船價額	所有船舶數
大正十一年	5,000	4,563	54	0.24	—	10.00	309.22	16,000
同十二年	5,000	4,563	△ 48	0.21	—	△10.00	322.83	16,000
同十三年	5,000	4,563	△ 10	0.04	—	△10.00	322.83	16,000
同十四年	5,000	4,563	44	0.19	—	10.00	322.83	16,000
昭和元年	5,000	4,563	△ 151	0.66	—	△10.00	309.19	16,000
同二年	5,000	4,563	77	0.34	—	10.00	275.08	16,000

(備考) △印は負數。所有船舶噸數には小蒸汽船を含まず。一噸當り船價額亦同。當社は運賃収入を發表せず。

(南洋郵船)

### 明治海運株式會社

◇本社所在地 神戸市明石町三二

◇設立年月 明治四十四年五月

◇公稱資本金 5,000,000圓

◇拂込資本金 4,000,000圓

◇株數 100,000株  
 內 舊株(50.0) 20,000株  
 新株(37.5) 80,000株

◇株主數 635名

◇重役  
 専務 谷口茂雄 取締役 倉澤弘昌 監查役 河原器  
 取締役 吉弘素郎 同 東勇之助 同 澤田敬室  
 同 大石七郎

◇大株主  
 川村貞次郎 株 7,217 河原器 株 2,100 東虎二郎 株 2,000  
 川村裕 株 3,906 依田精一 株 2,000 神戸棧橋 株 1,610  
 大久保一郎 株 2,635 小林正直 株 2,000 箕輪三郎 株 1,550

◇決算締切 四月 十月

◇總會期 五月 十一月

### 株式相場 (圓株)

年次	大正十二年	同十三年	同十四年	昭和元年	同二年
最高	40.0	45.0	43.5	35.0	31.0
最低	30.0	36.3	35.0	28.0	29.5

### 所有汽船

計算期	隻數	總噸數	平均噸數
昭和元年	4	17,940	4,485
同二年	5	31,993	6,399

### 營業成績一覽表

決算期	資本金	期末拂込資本	利益金	利益率	配當率	利益保留率	一噸當り船價額	一噸當り收入	所有船舶數
大正十一年	5,000	4,000	19	0.09	—	10.00	138.78	45.97	16,933
同十二年	5,000	4,000	4	0.02	—	10.00	139.00	38.71	16,906
同十三年	5,000	4,000	△ 112	0.56	—	△10.00	107.03	39.01	15,697
同十四年	5,000	4,000	15	0.08	—	10.00	107.03	23.11	15,697
昭和元年	5,000	4,000	230	1.15	0.60	4.17	175.31	28.55	17,940
同二年	5,000	4,000	171	0.87	0.60	2.33	171.40	32.68	17,940

(備考) △印は負數。所有船舶噸數には、小蒸汽船を含まず。一噸當り船價額亦同。

### 貸借對照表二年比較 (單位千圓)

勘定科目	昭和元年		同二年		
	上期	下期	上期	下期	
負債	資本	4,000	4,000	4,000	4,000
	法定準備積立金	958	963	968	974
	特別積立金	200	200	200	200
	遺族手當及恩給基金	200	200	200	200
外債	借入金	600	450	290	440
	支拂未済金	379	340	233	1,003
	未償配當金	—	—	1	3
	預り金	48	52	55	50
流動資産	有價証券	49	49	49	49
	當座預金	5	27	14	30
	貸金	2	2	2	2
	大正海運貸金	2,028	1,907	1,658	1,637
計	5,492	5,443	5,435	5,443	
	6,737	6,490	6,197	7,143	
	2,206	2,121	1,867	1,849	
	6,737	6,490	6,197	7,143	

### 收支計算二年比較 (單位千圓)

収入之部	昭和元年		同二年		
	上期	下期	上期	下期	
船舶收入	588	614	468	547	
ビルディング收入	87	77	82	84	
利息收入	—	13	19	8	
計	675	704	569	639	
支出之部	船費	238	186	145	210
	大正海運船料	205	293	168	151
	船舶大修繕費	87	55	43	49
	諸税金	19	—	5	9
計	610	583	429	468	
	65	121	140	171	
	65	121	140	171	
	65	121	140	171	

(明治海運)



### 神戸商船株式會社

◇本社所在地 神戸市海岸通り  
二丁目六番邸

◇設立年月 大正六年八月

◇公稱資本金 2,500,000圓

◇拂込資本金 2,500,000圓

◇株數 50,000株  
舊株(50.0) 50,000株

◇株主數 393名

◇重役  
社長 勝田銀次郎 取締役 榎井捨市 監査役 上西龜之助  
常務 松本博也 同 榎井久男 同 西井喜一郎

◇大株主  
勝田銀次郎 7,340 榎井捨市 3,500 白石英一郎 2,000  
上西龜之助 5,300 榎井捨市 2,400 西井喜一郎 1,890  
松本博也 3,760 榎井久男 2,000 榎本喜造 1,550

◇決算締切 四月 十月

◇總會期 五月 十一月

◇減資 昭和二年九月、資本金五十萬圓減少。五十圓拂込済株一萬株を引換印す。

#### 所有汽船

決算期	隻數	總噸數	平均噸數
昭和元年	3	10,447	3,482
昭和二年	3	10,447	3,482

#### 營業成績一覽表

決算期	資本金	期末拂込資本	利益金	利益率	配當率	一噸當り 利益額	一噸當り 船價額	所有船舶 總噸數
大正十一年	3,000	2,904	△ 149	△ 1.03	—	407.53	26.91	10,447
同十二年	3,000	2,904	△ 275	△ 1.90	—	387.78	19.63	10,447
同十三年	3,000	2,905	△ 24	△ 0.10	—	387.78	42.98	10,447
同十四年	3,000	2,905	1,285	8.85	—	264.76	32.16	10,447
昭和元年	3,000	2,906	△ 81	△ 0.56	—	264.76	30.74	10,447
同二年	3,000	2,906	△ 47	△ 0.32	—	261.31	20.45	10,447
昭和元年	3,000	2,907	△ 36	△ 0.25	—	261.31	21.72	10,447
同二年	3,000	3,000	△ 44	△ 0.29	—	261.31	18.92	10,447
昭和元年	3,000	3,000	△ 4	△ 0.03	—	173.26	18.64	10,447
同二年	2,500	2,500	△ 34	△ 0.23	—	173.26	20.72	10,447

(備考) △印は負數。所有船舶噸數には小蒸汽船を含みます。一噸當り船價額亦同。大正十二年は決算期變更の爲め、同年一月より十月に至るヶ月決算なり。大正十三年上期利益金には、債務免除利益金百二十五萬一千圓、昭和二年上期利益金には、同九十五萬圓を含む。

(神戸商船)

### 東京灣汽船株式會社

◇本社所在地 東京市京橋區新船松町  
將蓋河岸

◇設立年月 明治二十二年十一月

◇公稱資本金 2,000,000圓

◇拂込資本金 1,400,000圓

◇株數 80,000株  
内 舊株(25.0) 32,000株  
新株(12.5) 48,000株

◇株主數 391名

◇重役  
社長 中島久高 取締役 三田尾松太郎 監査役 田中榮八郎  
常務 林甚之丞 同 井坂孝 同 三浦大五郎  
取締役 五十嵐小太郎 同 小田桐忠治 同 田邊宗英

◇大株主  
五十嵐小太郎 5,000 中島久高 3,000 佐藤政五郎 2,300  
三浦大五郎 5,000 小井安次 2,964 日華生命 2,100  
三田尾松太郎 3,000 林甚之丞 2,900 小田桐忠治 2,000

◇決算締切 六月 十二月

◇總會期 七月 一月

◇航路  
命令航路 郵便航路 私設航路  
東京—御藏島線 東京—御藏島線 東京—三崎間  
東京—三宅島線 東京—三宅島線 東京—三崎間  
東京—神津島線 東京—大島線 東京—下田間  
東京—大島—伊東線 東京—八丈島線 東京—勝浦間  
東京—大島線 東京—神津島線 下田—沼津間  
東京—八丈島線 東京—下田線 沼津—清水—神津島間  
沼津—下田線

#### 所有汽船

決算期	隻數	總噸數	平均噸數
昭和元年	38	7,853	207
同二年	38	7,853	207

#### 營業成績一覽表

決算期	資本金	期末拂込資本	利益金	利益率	配當率	一噸當り 利益額	一噸當り 運賃收入	所有船舶 總噸數
大正十一年	2,000	1,400	162	2.32	1.50	147.55	101.03	7,084
同十二年	2,000	1,400	168	2.39	1.50	161.27	97.12	7,665
同十三年	2,000	1,400	112	1.60	1.20	161.15	91.74	7,572
同十四年	2,000	1,400	121	1.72	1.20	175.71	90.38	8,142
昭和元年	2,000	1,400	154	2.20	1.20	173.39	98.61	8,067
同二年	2,000	1,400	153	2.18	1.20	171.37	92.49	8,103
昭和元年	2,000	1,400	106	1.51	1.00	162.23	86.57	7,524
同二年	2,000	1,400	113	1.62	1.00	186.84	80.21	7,853
昭和元年	2,000	1,400	76	1.08	0.60	185.57	74.30	7,853
同二年	2,000	1,400	113	1.61	0.80	182.64	87.38	7,853
昭和元年	2,000	1,400	60	0.86	0.60	206.70	97.33	5,892
同二年	2,000	1,400	49	0.70	0.60	203.57	94.62	5,936

(備考) 所有船舶噸數には、小蒸汽船を含みます。一噸當り船價額亦同。

#### 貸借對照表二年比較 (單位千圓)

勘定科目	昭和元年		同二年	
	上期	下期	上期	下期
内 部	2,907	3,000	3,000	2,500
外 部	1,629	1,669	216	223
計	2,907	3,000	3,000	2,500
内 部	510	464	1,009	996
外 部	196	225	241	260
計	2,335	2,383	1,483	1,502
内 部	2,730	2,730	1,810	1,810
外 部	5	5	5	5
計	2,735	2,735	1,815	1,815
内 部	14	14	14	14
外 部	2	1	9	2
計	16	15	23	16
内 部	13	13	14	12
外 部	17	16	10	11
計	30	29	24	23
内 部	2,435	2,479	2,483	2,120
外 部	2,507	2,648	2,668	2,187
計	5,242	5,383	4,483	4,002

#### 收支計算二年比較 (單位千圓、△印負數)

收入之部	昭和元年	同二年
社船總收入	227	197
雜收入	—	4
債務免除利益金	—	95
計	227	201
支出之部	131	90
營業費	13	12
船船保險料	17	18
船船修繕費	15	23
支拂利息	87	85
船船評價損失金	—	920
計	263	245
差引當期利益金	△ 36	△ 44

#### 貸借對照表二年比較 (單位千圓)

勘定科目	昭和元年		同二年	
	上期	下期	上期	下期
内 部	1,400	1,400	1,400	1,400
外 部	305	311	314	317
計	2,255	2,271	2,276	2,149
内 部	20	14	18	17
外 部	3	2	1	1
計	23	16	19	18
内 部	172	197	171	142
外 部	3	6	3	2
計	175	203	174	144
合計	2,427	2,468	2,447	2,291
内 部	1,457	1,434	1,218	1,208
外 部	48	48	46	46
計	1,505	1,482	1,264	1,254
内 部	121	118	120	120
外 部	24	23	24	24
計	145	141	144	144
合計	1,851	1,825	1,612	1,602
内 部	241	106	106	106
外 部	2	2	—	—
計	243	108	106	106
内 部	108	343	452	384
外 部	10	2	11	9
計	118	345	463	393
内 部	129	127	176	117
外 部	44	31	51	49
計	173	158	227	166
合計	576	643	835	689
合計	2,427	2,468	2,447	2,291

#### 收支計算二年比較 (單位千圓)

收入之部	昭和元年	同二年
運賃	527	589
貨物運賃	57	97
利息	8	7
雜收入	81	53
計	673	746
支出之部	151	193
營業費	413	417
船船修繕費	33	24
計	597	654
差引當期利益金	76	113

(東京灣汽船)



### 攝陽商船株式會社

◇本社所在地.....大阪市港區南安治川通一丁目五番地

◇設立年月.....大正三年十二月

◇公稱資本金.....1,000,000圓

◇拂込資本金.....600,000圓

◇株數.....20,000株  
舊株(30.0).....20,000株

◇株主數.....234名

◇重役  
社長.....阿部克太郎 取締役.....酒中二平 監査役.....武田俊夫  
専務.....森繁夫 同.....武田定次郎 相談役.....千葉宮次郎  
取締役.....中村重次郎 監査役.....木下昌吉

◇大株主  
株 株 株 株  
大阪商船.....4,700 富本林兵衛.....365 阿部克太郎.....300  
武田俊夫.....470 泉家房次郎.....310 江本正之.....300  
中村重次郎.....410 鹽濱健三郎.....300 金森兵七.....300

◇決算締切.....三月 九月

◇總會期.....四月 十月

#### 航路及配船

航路	配船數	航路	配船數
甲浦線.....	隻 3	兵庫渡線.....	隻 1
高松線.....	2	洲本渡之輪線.....	1
山良線.....	4	計.....	12
撫養兵庫線.....	1		

#### 運輸貨客數及運賃收入

決算期	運輸貨客數		運賃收入		合計
	船客	貨物	船客	貨物	
昭和元年	千人	千圓	千圓	千圓	千圓
	上期 368	551	404	188	592
下期 482	460	550	161	711	
同二年	千人	千圓	千圓	千圓	千圓
	上期 478	411	—	—	560
下期 360	411	—	—	682	

### 營業成績一覽表

決算期	資本金	期末拂込資本	利益金	利益率	配當率	利益留率	一噸當り船價額	一噸當り運賃收入	所有船舶總噸數
大正	千圓	千圓	千圓	割	割	割	圓	圓	噸
	上期 1,000	400	147	7.34	1.20	7.56	169	232	2,858
十一年	千圓	千圓	千圓	割	割	割	圓	圓	噸
	上期 1,000	600	189	7.56	1.20	7.68	148	250	2,727
同十二年	千圓	千圓	千圓	割	割	割	圓	圓	噸
	上期 1,000	600	133	4.44	1.20	6.72	209	196	3,180
同十三年	千圓	千圓	千圓	割	割	割	圓	圓	噸
	上期 1,000	600	83	2.76	1.20	4.64	201	216	3,126
同十四年	千圓	千圓	千圓	割	割	割	圓	圓	噸
	上期 1,000	600	85	2.85	1.20	4.79	193	178	3,462
昭和元年	千圓	千圓	千圓	割	割	割	圓	圓	噸
	上期 1,000	600	118	3.93	2.00	4.11	187	200	3,188
同二年	千圓	千圓	千圓	割	割	割	圓	圓	噸
	上期 1,000	600	59	1.98	1.20	2.76	199	172	3,438
同二年	千圓	千圓	千圓	割	割	割	圓	圓	噸
	上期 1,000	600	109	1.82	1.20	5.95	222	169	3,680
昭和元年	千圓	千圓	千圓	割	割	割	圓	圓	噸
	上期 1,000	600	85	2.83	1.00	5.53	230	172	3,388
同二年	千圓	千圓	千圓	割	割	割	圓	圓	噸
	上期 1,000	600	127	4.24	1.00	6.82	242	178	3,940
同二年	千圓	千圓	千圓	割	割	割	圓	圓	噸
	上期 1,000	600	78	2.61	1.00	5.24	—	—	(發表せず)
下期 1,000	600	112	3.72	1.00	6.26	—	—	—	

(備考) 所有船舶總噸數には、小汽船を含みます。一噸當り船價額亦同。

(攝陽商船)

### 湖南汽船株式會社

◇本社所在地.....大津市白玉町四三番地

◇設立年月.....明治十九年十二月

◇公稱資本金.....600,000圓

◇拂込資本金.....375,000圓

◇株數.....12,000株  
内 舊株(50.0).....6,000株  
新株(12.5).....6,000株

◇株主數.....165名

◇重役  
社長.....風間八左衛門 取締役.....久富保一 監査役.....杉江善右衛門  
取締役.....村田虎次郎 同支配人谷口清次 相談役.....太田光澤  
同.....野村治一良 監査役.....羽室龜太郎 同.....谷田賢次郎

◇大株主  
株 株 株 株  
京阪電氣.....5,669 風間八左衛門.....200 福島龜吉.....164  
川島七五.....600 野村治一良.....200 美濃部佐兵衛.....153  
谷口賢次郎.....390 杉江善右衛門.....183 久富保一.....150

◇決算締切.....五月 十一月

◇總會期.....六月 十二月

◇航路及配船  
阪本、南郷間.....8隻 船屋間、野州浦、穴村間.....2隻  
船屋間、山田間.....2 船屋間.....8  
船屋間、吉川、木高、野田間.....3 計.....23

◇所有汽船 23隻.....989噸

◇増資 大正十四年一月、資本金十萬圓増加。増資新株二千株は、同年二月末日現在株主に對し舊二株に付新一株を割當つ。  
昭和元年七月資本金三十萬圓増加。増資新株六千株、内二千株は、同年七月三十一日現在株主に對し、舊三株に付新一株を割當て、二千株は功勞株とし、残り二千株はプレミアム付にて公募す。

#### 運輸貨客數及運賃收入

決算期	運輸貨客數		運賃收入		合計
	船客	貨物	船客	貨物	
昭和元年	千人	千圓	千圓	千圓	千圓
	上期 547	126	121	7	128
下期 470	125	90	8	98	
同二年	千人	千圓	千圓	千圓	千圓
	上期 551	129	134	7	141
下期 435	128	90	6	96	

### 營業成績一覽表

決算期	資本金	期末拂込資本	利益金	利益率	配當率	利益留率	一噸當り船價額	一噸當り運賃收入	所有船舶總噸數
大正	千圓	千圓	千圓	割	割	割	圓	圓	噸
	上期 200	200	26	2.55	1.60	3.06	252.85	152.02	669
十一年	千圓	千圓	千圓	割	割	割	圓	圓	噸
	上期 200	200	14	1.38	1.20	0.92	316.35	123.74	669
同十二年	千圓	千圓	千圓	割	割	割	圓	圓	噸
	上期 200	200	28	2.85	1.30	4.56	297.46	157.65	669
同十三年	千圓	千圓	千圓	割	割	割	圓	圓	噸
	上期 200	200	13	1.32	1.00	1.38	297.74	109.65	669
同十四年	千圓	千圓	千圓	割	割	割	圓	圓	噸
	上期 200	200	27	2.69	1.30	4.09	291.78	163.35	669
昭和元年	千圓	千圓	千圓	割	割	割	圓	圓	噸
	上期 300	300	21	1.97	1.20	2.94	279.81	131.19	815
同二年	千圓	千圓	千圓	割	割	割	圓	圓	噸
	上期 300	300	28	2.07	1.20	3.34	312.60	142.35	899
同二年	千圓	千圓	千圓	割	割	割	圓	圓	噸
	上期 600	375	52	2.98	1.10	5.94	380.19	115.31	899
同二年	千圓	千圓	千圓	割	割	割	圓	圓	噸
	上期 600	375	38	2.05	1.10	3.86	391.63	142.30	989
下期 600	375	32	2.02	1.10	3.78	387.77	97.57	989	

(備考) 所有船舶總噸數には小汽船を含みます。昭和元年上期利益金には、同年七月増資の公認株式二千株に對するプレミアム益二萬五千圓を含む。昭和二年下期は決算期變更の爲め、同年七月より十一月に至る五ヶ月決算なり。

(湖南汽船)







### 大阪乗合自動車株式會社

◇本社所在地.....大阪市東區小橋西之町一番地

◇設立年月.....大正十三年三月

◇公稱資本金.....1,250,000圓

◇拂込資本金.....1,250,000圓

◇株數.....25,000株  
舊株(50.0).....25,000株

◇株主數.....630名

◇重役  
常務.....坂本行輔 取締役.....樋口六左衛門 取締役.....石崎千二  
取締役.....大矢家明 同.....井上藤三郎 監査役.....森平藏  
同.....浦野武隆 同.....小野彌壽太 同.....山口愛二

◇大株主  
藤原弘造 株 1,125 森平藏 株 625 朝田源造 株 525  
杉田幸七 株 1,125 黒川商店 株 620 山岡株 512  
小林英七 株 1,000 馬場駒三 株 610 樋口六左衛門 株 465

◇決算締切.....五月 十一月

◇總會期.....六月 十二月

◇營業線 (梅田.....堺筋.....日本橋三丁目).....3.2  
(梅田.....四ッ橋.....日本橋三丁目).....3.1  
(日本橋三丁目.....阿都野齋場).....2.1  
(玉造.....本田.....築港).....7.1  
(境川.....淡町.....上六.....下味原町).....3.4  
(上六.....樺寺町.....惠美野町).....1.6  
(松島.....千代崎.....九條中通).....0.6  
(馬場町.....森之宮).....0.8  
計.....21.9

◇増減資 昭和元年十月資本金三百七十五萬圓減少。十二圓半拂込株四株を併合、五十圓拂込株一株を併合。  
昭和三年二月、資本金六百二十五萬圓増加。増資新株十二萬五千株、内五萬株は同年二月十日現在株主に對し、舊一株に付新二株を割當て、殘七萬五千株は臨時電匯にて引受く。

#### 株式相場

年次	大正十四年	昭和元年	同二年
最高	14.7	19.5	50.0拂込 77.0
最低	11.5	11.0	12.5拂込 10.9

#### 營業成績一覽表

決算期	資本金	期末拂込資本	利益金	利益率	配當率	利益率	一當當り		車輛數
							額	圓	
大正十三年	5,000	1,250	236	2.83	1.20	5.81	2,012	6,875	80
同十四年	5,000	1,250	201	3.22	1.20	5.53	1,664	5,418	110
昭和元年	5,000	1,250	23	0.36	0.60	6.48	1,685	4,597	110
同二年	1,250	1,250	136	2.18	1.00	4.85	1,534	3,507	186
	1,250	1,250	208	3.32	1.20	5.91	1,470	4,758	189

(備考) △印は負數。大正十三年下期第一期決算は、同年三月二十九日より十一月末に至る八ヶ月決算なり。

#### 貸借對照表二年比較 (單位千圓)

勘定科目	昭和元年		同二年	
	上期	下期	上期	下期
内 部				
借入金	1,250	1,250	1,250	1,250
支拂手形	18	21	25	31
別途積立金	10	10	10	10
設備改善積立金	—	—	—	20
社員現業員救済基金	10	10	10	10
後期繰越金	11	11	13	20
計	1,299	1,302	1,308	1,341
外 部				
借入金	—	150	250	250
支拂手形	47	—	—	—
諸未拂金	106	32	51	101
身元保證金	3	3	5	5
身元保證積立金	10	12	14	11
觀受金	1	1	2	2
當期末繰配當金	50	50	63	75
當期末拂當與金	—	5	7	10
計	217	253	392	459
合計	1,516	1,555	1,700	1,800
資 産				
土地	144	144	421	421
建物	203	204	285	285
設備費	5	6	14	5
車輛及附屬品	185	212	285	285
車輛改良費勘定	47	—	—	—
營業權	—	500	500	500
機械器具	4	5	6	7
什器	37	38	45	40
借地借家賃	1	1	1	1
計	626	1,110	1,557	1,551
之 流				
預金現金	27	43	92	208
未收入金	4	5	8	8
契約保證金	2	2	1	1
貯蓄物品	28	27	29	21
觀拂金	108	149	9	9
未経過保險料	3	1	4	2
酒井長整理未決勘定	718	218	—	—
計	890	445	143	249
合計	1,516	1,555	1,700	1,800

#### 收支計算二年比較 (單位千圓)

收入之部	昭和元年		同二年	
	上期	下期	上期	下期
營業收入	533	506	652	805
雜收入	26	28	31	34
計	559	534	683	839
支出之部				
運輸費	—	—	434	571
支拂利息	—	—	11	10
總務費	—	—	69	101
諸稅及公課	19	25	33	41
營業費	466	431	—	—
計	485	456	547	723
差引當期利益金	74	78	136	208

### 國際通運株式會社

◇本社所在地.....東京市墨町區永樂町一丁目一番地

◇設立年月.....明治五年六月

◇公稱資本金.....7,000,000圓

◇拂込資本金.....7,000,000圓

◇株數.....140,000株  
舊株(50.0).....140,000株

◇株主數.....390名

◇重役  
社長.....中野金次郎 取締役.....岩倉具光 常任.....杉崎時勉  
監査役.....野村謙三  
専務.....吉村俊平 同.....吉田秀次郎 監査役.....青葉延太郎  
常務.....小野源郎 同.....後藤國彦 同.....合川豊三郎  
同.....小橋彌介 同.....田島庄太郎 相談役.....郷謙之助  
取締役.....島村謙夫

◇大株主  
合同運送 株 131,296 小川市太郎 株 300 島村謙夫 株 200  
吉田秀次郎 株 3,000 長柄徳次郎 株 220 清水由五郎 株 155  
長船雅文 株 490 杉崎時勉 株 200 市川與平 株 140

◇決算締切.....三月 九月

◇總會期.....四月 十月

◇増資 大正十四年十一月資本金二百萬圓増加。増資新株四萬株は、五十圓拂込株とし、代理店取引店及社員に引受けしむ。  
昭和三年三月、國際運送、合同運送、明治運送の三社を合併、舊稱內國通運を、國際通運と改稱す。

#### 株式相場

年次	大正十二年	同十三年	同十四年	昭和元年	同二年
最高	79.0	72.9	56.0	63.0	56.0
最低	59.5	52.0	50.7	50.5	40.5

#### 支店出張所數

決算期	昭和元年		同二年	
	上期	下期	上期	下期
支店	41	42	45	45
出張所	1	51	48	50


#### 營業成績一覽表

決算期	資本金	期末拂込資本	利益金	利益率	配當率	利益率	取扱貨物數量		運賃收入	其他收入
							口數	重量		
大正十一年	5,000	4,063	426	2.44	1.50	1.39	20,982	1,042	9,905	276
同十二年	5,000	5,000	512	2.15	1.50	1.57	23,051	1,091	9,974	313
同十三年	5,000	5,000	480	1.92	1.50	1.03	21,944	1,059	9,477	415
同十四年	5,000	5,000	334	1.34	1.00	0.02	28,026	1,393	8,413	582
昭和元年	5,000	5,000	479	1.92	1.00	2.95	21,974	1,164	11,701	248
同二年	5,000	5,000	485	1.94	1.00	2.50	22,756	1,201	9,562	252
同十三年	5,000	5,000	360	1.44	1.00	1.51	23,773	1,273	9,135	147
昭和元年	7,000	7,000	778	3.11	1.00	6.08	32,367	1,818	9,432	621
同二年	7,000	7,000	490	1.45	1.00	1.79	31,311	1,744	10,991	206
同十三年	7,000	7,000	492	1.40	1.00	1.72	33,708	2,014	10,620	262
同十四年	7,000	7,000	530	1.51	1.00	2.15	21,605	1,268	10,973	264
昭和元年	7,000	7,000	522	1.49	1.00	2.03	19,191	1,282	8,315	329

(備考) △印は負數。大正十二年下期利益金は、同期營業利益金三十四萬四千圓及資産評價利益金二十三萬圓の計より、震災損失金第一回計上分二十四萬圓を控除せる後、同十三年上期利益金は、同期營業利益金六十二萬七千圓より、震災損失金第二回計上分十四萬八千圓を控除せる後を示す。同十四年下期利益金には、營業權譲却に充當せる、地所賣却利益金四十四萬六千圓を含む。

(國際通運)





効率優秀・體裁優美・堅牢無比

の瓦斯器具澤山下記陳列所に

陳列してありますからどうぞ

御覧下さい

## 東京瓦斯株式會社

丸ビル階

### 器具陳列所

電話丸内(三二) 三〇四二番  
三〇四二番



瓦斯會社目次

東京瓦斯株式會社.....	頁 458
大阪瓦斯株式會社.....	460
神戶瓦斯株式會社.....	462
京都瓦斯株式會社.....	464
東邦瓦斯株式會社.....	466
廣島瓦斯電軌株式會社.....	467
北海道瓦斯株式會社.....	468

供給區域

(名古屋管區) 名古屋市、一宮市、半田成岩町  
 四日市市並ニ其隣接町村  
 (九州管區) 福岡市、熊本市、佐世保市  
 長崎市並ニ其隣接町村



東邦瓦斯株式會社

名古屋市中區御器所町

社長 岡本 櫻

常務取締役 都留 信郎

常務取締役 池田 增太郎

取締役兼技師長 藤本 憲治



東京瓦斯株式會社

◆本社所在地 東京市麩町區有樂町一丁目一番地
◆設立年月 明治十八年十月
◆公稱資本金 100,000,000圓
◆拂込資本金 58,750,000圓
◆株數 2,000,000株
◆重役 社長 岩崎清七 取締役 若尾壽太郎
◆大株主 東電證券 51,946 宮内省 11,275
◆決算締切 六月 十二月
◆總會期 七月 一月

貸借對照表三年比較 (單位千圓)

Table with columns for 勘定科目, 大正十四年, 昭和元年, 同二年. Rows include 總計, 資本, 負債, 資産, 流動資産, 固定資産, 負債, 流動負債, 固定負債, 負債, 流動負債, 固定負債.

收支計算三年比較 (單位千圓)

Table with columns for 勘定科目, 大正十四年, 昭和元年, 同二年. Rows include 収入之部, 製造費, 供給費, 買入瓦斯代金, 修繕費, 總務費, 諸費, 諸損償却, 配債利息, 差引當期利益金.

(東京瓦斯)

東京瓦斯株式會社營業成績一覽表

Table with columns for 決算期, 資本金, 期末拂込資本, 利益金, 利益率, 配當率, 利益率, 一畫夜能力, 瓦斯製造高, 瓦斯一畫夜能力. Rows include 大正元年, 同二年, 同三年, 同四年, 同五年, 同六年, 同七年, 同八年, 同九年, 同十年, 同十一年, 同十二年, 同十三年, 同十四年, 昭和元年, 同二年.

(備考) 大正十二年下期利益金は、同期營業益金百九十一萬六千圓、土地評價益金五百五十萬一千圓の合計より、震災損失金百五十萬一千圓を控除せる殘を示す。一畫夜能力千立方尺當り固定資産には、精製設備を含みます。

Table with columns for 決算期, 製造高, 買入高, 供給計, 販賣高, コークス, コークス, 精製, 消費高. Rows include 大正十四年, 昭和元年, 同二年.

設備能力

Table with columns for 決算期, 瓦斯一畫夜製造能力, 瓦斯, 容量. Rows include 大正十四年, 昭和元年, 同二年.

利益金處分 (單位千圓)

Table with columns for 決算期, 利益金, 社內保留, 社外分配. Rows include 大正十四年, 昭和元年, 同二年.

58750 / 36960

(東京瓦斯)



### 大阪瓦斯株式會社

(大阪瓦斯)

◇本社所在地.....大阪市北區中之島  
三丁目一番地

◇設立年月.....明治三十年四月

◇公稱資本金.....34,000,000圓

◇拂込資本金.....21,250,000圓

◇株數.....680,000株  
内 舊株(50.0).....340,000株  
新株(12.5).....340,000株

◇株主數.....1,396名

◇重役  
會長.....片岡直方 取締役.....岸清一  
專務.....下村孝太郎 同.....外山捨造  
同.....前田秀實  
取締役.....野村徳七 監査役.....松方正雄  
同.....渡邊千代三郎 常任監査役.....清水太郎

◇大株主  
株 株  
野村合名.....100,000 山内貞雄.....7,067  
大阪屋商店.....35,766 藤田銀行.....7,042  
乙丑組合.....31,085 黒川商店.....6,900  
第一生命.....20,000 大同生命.....6,004  
岸清一.....15,863 渡邊一雄.....4,600  
關東生命.....12,136 山内榮次郎.....4,540  
日本生命.....10,042 竹中嘉藏.....4,356  
第一鐵兵.....10,000 小川平助.....4,318  
大阪貯蓄銀行.....8,000 下村孝太郎.....4,240  
細字商事.....7,200 外山捨造.....4,120

◇決算締切.....六月 十二月

◇總會期.....七月 一月

株式相場 (前株)			工場 (昭和元年下期現在)	
年次	最高	最低	工場名	瓦斯製造能力
大正1	111.0	97.5	本社工場	8,000
2	108.0	74.2		
3	72.5	59.5		
4	71.0	54.7		
5	83.0	63.0		
6	68.0	54.0		
7	61.0	51.5		
8	66.0	53.5		
9	56.0	41.5		
10	60.0	50.0		
11	58.5	48.8		
12	54.2	48.5		
13	59.4	48.0		
14	88.7	59.0		
昭和1	98.5	84.5	計	8,000
2	105.3	77.2		

### 貸借對照表三年比較 (單位千圓)

勘定科目	大正十四年		昭和元年		同二年	
	上期	下期	上期	下期	上期	下期
資本	12,931	14,288	15,644	17,000	17,000	21,250
内 拂込資本金	677	715	762	820	879	944
法定準備金	19	17	27	28	30	31
後期繰越金	13,627	15,020	16,433	17,848	17,909	22,227
負債	1,927	1,855	1,778	1,700	1,618	1,535
外 借入金	—	—	—	—	—	—
支拂手形	—	—	—	2,437	5,936	6,200
未拂込勘定	297	317	366	371	498	440
工部勘定	27	22	16	35	28	28
親受金	24	65	95	287	52	48
預預り金	73	81	87	70	73	73
當期末拂込金	613	680	823	979	1,020	1,148
當期末拂還金	31	34	58	69	71	80
當期末繰越金	36	40	49	83	86	97
計	3,028	3,094	3,272	6,031	9,382	9,655
合計	16,655	18,114	19,705	23,879	27,291	31,882
固定資産	1,695	1,871	2,061	2,531	2,650	2,728
地所	5,878	7,047	7,150	8,701	8,755	9,861
建物及機械	2,832	3,014	3,446	3,940	4,953	6,013
木管	520	527	511	504	722	824
高壓式木管	116	134	167	318	533	803
枝管	939	1,025	1,137	1,446	1,891	2,311
供給管	926	940	1,173	1,642	2,409	2,996
計量器	696	740	782	978	1,209	1,427
貸借機管及器具	54	55	64	69	103	130
什器及器具	35	50	93	91	94	113
車輛勘定	55	42	47	64	79	91
工部器具	13,746	15,445	16,631	20,284	23,398	27,299
流動資産	2	2	3	4	3	3
瓦斯	100	41	25	9	48	81
債權	9	13	7	6	2	5
硫酸安母尼亞	49	51	55	70	81	69
ターニル油製品勘定	247	232	283	367	371	422
瓦斯賣上金	331	312	275	263	249	236
預賣上金	39	36	64	48	96	87
ターニル油賣上金	54	130	190	212	161	180
受取手形	338	338	338	636	636	636
有價證券	989	783	832	270	168	395
銀行勘定	32	31	49	51	41	48
未收入金	718	695	951	1,634	2,012	2,406
貯蓄品	—	—	—	21	24	—
利息前渡金	1	5	2	4	1	—
保險料前渡金	—	—	—	—	—	—
計	2,909	2,669	3,074	3,595	3,893	4,583
合計	16,655	18,114	19,705	23,879	27,291	31,882

### 收支計算三年比較 (單位千圓)

勘定科目	大正十四年		昭和元年		同二年	
	上期	下期	上期	下期	上期	下期
收入	2,059	2,039	2,461	2,496	3,206	3,371
瓦斯勘定	284	135	132	220	153	215
雜收入	15	15	15	23	30	30
堺瓦斯配當金	2,358	2,189	2,608	2,739	3,389	3,616
支出	1,250	990	1,202	1,129	1,716	1,764
總經費	1,250	990	1,202	1,129	1,716	1,764
計	1,250	990	1,202	1,129	1,716	1,764
差引當期利益金	1,108	1,199	1,406	1,610	1,673	1,852

### 大阪瓦斯株式會社營業成績一覽表

決算期	資本金	期末拂込資本	利益金	利益率	配當率	利益率	一晝夜能力 千立方尺當り 固定資産	瓦斯製造高	瓦斯一晝夜 製造能力
大正元年	6,000	6,000	416	1.39	1.00	2.00	2,311	649,581	2,500
同二年	6,000	6,000	418	1.39	1.00	2.02	1,861	666,803	3,500
同三年	6,000	6,000	429	1.43	1.00	2.22	1,674	650,235	4,000
同四年	10,000	7,223	394	1.29	1.00	1.44	1,946	689,713	3,500
同五年	10,000	7,225	464	1.29	1.00	1.40	2,262	835,910	3,000
同六年	10,000	7,225	404	1.12	0.85	1.57	2,046	981,855	3,500
同七年	10,000	7,225	381	1.05	0.80	1.59	1,574	1,188,106	4,700
同八年	10,000	7,225	390	0.96	0.65	2.46	1,591	1,145,907	4,700
同九年	10,000	7,225	356	0.87	0.60	2.40	1,491	1,140,827	6,000
同十年	10,000	7,225	448	1.10	0.75	2.44	1,645	1,003,640	5,900
同十一年	10,000	7,225	576	1.41	0.92	2.78	1,435	1,159,103	7,100
同十二年	10,000	7,225	611	1.50	1.00	2.61	2,021	1,391,536	5,300
同十三年	10,000	7,225	591	1.45	0.95	2.75	1,723	1,682,424	6,600
同十四年	10,000	7,225	661	1.53	1.00	2.77	2,059	1,570,994	7,500
昭和元年	10,000	7,225	734	1.62	1.00	3.15	2,536	1,949,093	8,000
同二年	10,000	7,225	776	1.65	1.00	3.30	—	—	—
同二年	10,000	7,225	822	1.64	1.00	3.25	—	—	—
同二年	10,000	7,225	846	1.69	1.00	3.45	—	—	—
同二年	10,000	7,225	853	1.71	1.00	3.51	—	—	—
同二年	10,000	7,225	1,108	1.81	1.00	3.87	—	—	—
同二年	10,000	7,225	1,199	1.76	1.00	3.71	—	—	—
同二年	10,000	7,225	1,406	1.88	1.10	3.39	—	—	—
同二年	10,000	7,225	1,610	1.97	1.20	2.98	—	—	—
同二年	10,000	7,225	1,673	1.97	1.20	2.96	—	—	—
同二年	10,000	7,225	1,852	1.94	1.20	2.84	—	—	—

(備考) 瓦斯一晝夜製造能力は、各年末現在製造能力を示す。

### 製造販賣高及石炭消費高

決算期	瓦斯		主要副生物產出高		石炭消費高
	製造高	販賣高	コークス	コールタール	
大正十四年	1,570,994	1,569,661	68,754	27,453	100
昭和元年	1,949,093	1,736,522	71,220	30,722	103
同二年	(不詳)	—	—	—	—

### 設備能力

決算期	瓦斯一晝夜 製造能力	瓦斯	
		基數	容量
大正十四年	7,500	3	6,000
昭和元年	8,000	3	6,000
同二年	(不詳)	—	—

### 利益金處分 (單位千圓: △印負數)

決算期	利益金	社内保留			社外分配		
		償却金	積立金	繰上	配當金	賞與金	報償金
大正十四年	1,108	395	34	—	429	613	30
同二年	1,199	408	38	△1	445	680	34
昭和元年	1,406	419	47	10	476	823	58
同二年	1,610	421	57	1	479	979	69
同二年	1,673	435	59	2	496	1,020	71
同二年	1,852	458	67	2	527	1,148	80

(大阪瓦斯)



### 神戸瓦斯株式会社

◆本社所在地.....神戸市相生町五丁目  
一七二番地ノ四

◆設立年月.....明治三十一年六月

◆公稱資本金.....10,000,000圓

◆拂込資本金.....9,999,625圓

◆株数.....200,000株

舊株(50.0).....200,000株

◆株主数.....1,125名

◆重役

社長.....小曾根貞松 取締役.....川西清兵衛  
常務.....久保正助 監査役.....小野権四郎  
取締役.....松方幸次郎 同.....丹波謙藏  
同.....大谷吟右衛門 同.....瀧川英一

◆大株主

株 龍川橋作商店.....1,974  
株 森一雄.....1,800  
株 青木藤太郎.....1,800  
株 川崎武之助.....1,770  
株 松田合資.....1,692  
株 小野権四郎.....1,570  
株 室谷藤七.....1,536  
株 西大寺鐵道.....1,500  
株 東川合資.....1,307  
株 東明合資.....1,240

◆決算締切.....六月 十二月

◆總會期.....七月 一月

### 貸借対照表三年比較 (單位千圓)

勘定科目	大正十四年		昭和元年		同二年	
	上期	下期	上期	下期	上期	下期
内 拂込資本金	6,207	8,687	8,687	8,687	8,687	10,000
積立金	487	515	545	575	604	635
退職給與基金	175	185	195	195	210	200
當期末消償却金	270	300	330	330	350	350
後期繰越金	238	278	302	342	374	417
計	7,377	9,965	10,059	10,129	10,225	11,602
外 社債	—	—	—	6,000	6,000	6,000
借入金	5,230	7,125	8,575	3,000	3,750	2,900
支拂手形	7	—	—	5	9	5
未拂金	505	448	444	476	473	417
未拂配當金	5	5	5	4	4	4
職員以下身元保證金	76	67	67	66	67	72
親受金	18	37	24	13	111	20
當期末未拂配當金	364	482	521	521	521	534
當期末未拂賞與金	39	45	45	45	45	45
當期末拂市報償金	31	33	89	56	58	51
計	6,275	8,242	9,770	10,186	11,038	10,056
合計	13,652	18,207	19,829	20,315	21,263	21,658
固定資産	2,526	2,560	2,636	2,691	2,800	2,875
地所及建物	3,489	3,664	3,589	3,863	4,388	4,333
機械	155	173	181	180	173	170
器具	3,708	3,825	3,954	4,066	4,131	4,220
導管	131	147	168	121	108	96
計量器	991	1,062	1,104	1,164	1,194	1,235
貸付計量器	525	554	582	608	630	657
屋内管	26	24	20	19	16	14
貸付品	11,551	12,009	12,234	12,712	13,440	13,616
流動資産	1	1	1	1	1	2
貯蔵瓦斯	28	38	27	31	22	59
貯蔵副生産	108	89	60	40	44	84
製造材料	6	—	4	4	1	—
受取手形	164	—	3,447	3,446	3,446	3,538
有價証券	84	209	345	555	601	802
預け金	195	88	95	51	66	50
現金	—	590	445	430	414	312
尼崎瓦斯社勘定	—	4,069	1,842	1,905	2,222	2,228
バルベツト石勘定	—	70	40	40	40	40
神戸煉炭社勘定	293	126	181	140	200	142
營業貸付金	636	652	585	578	537	553
貯蔵品	586	266	523	322	223	145
製出金	2,101	6,198	7,595	7,603	7,823	8,042
計	13,652	18,207	19,829	20,315	21,263	21,658

### 收支計算三年比較 (單位千圓)

勘定科目	大正十四年		昭和元年		同二年	
	上期	下期	上期	下期	上期	下期
収入之部	1,872	1,838	2,115	2,088	2,298	2,192
瓦斯賣上代及雜收入	1,872	1,838	2,115	2,088	2,298	2,192
計	1,872	1,838	2,115	2,088	2,298	2,192
支出之部	321	197	289	303	305	313
製造費	421	315	425	391	470	413
經常費	67	69	77	58	145	77
税金	100	114	118	114	116	110
營業費	148	160	147	154	176	167
供給費	46	54	53	46	45	47
營業擴張費	—	—	—	—	—	—
計	1,112	909	1,109	1,066	1,263	1,131
差引當期利益金	760	929	1,006	1,022	1,035	1,061

年次	株式相場		工場			
	最高	最低	工場名	瓦斯製造能力		
大正1	97.0	65.5	西製造所	千立方呎 6,000		
2	67.0	61.4				
3	65.1	57.5				
4	74.0	57.0				
5	80.0	66.5				
6	70.0	60.7			聯合供給所	2
7	65.5	60.0				
8	80.0	64.0				
9	75.0	49.0			住吉供給所	1
10	63.5	50.5				
11	63.5	60.0			打出供給所	1
12	65.0	62.0				
13	68.8	63.0			計	6,000
14	87.7	66.6				
昭和1	87.5	66.5				
2	89.3	73.3				

### 神戸瓦斯株式会社營業成績一覽表

決算期	資本金	期末拂込資本	利益金	利益率	配當率	利益率	一昼夜能力 千立方呎 固定資産	瓦斯製造高	瓦斯一昼夜 製造能力
大正元年	1,500	1,500	110	1.67	1.10	2.34	2,380	95,504	750
同二年	4,750	2,313	177	1.73	1.10	2.93	1,814	112,288	1,250
同三年	4,750	2,313	165	1.43	1.10	1.45	2,037	112,964	1,250
同四年	4,750	2,313	166	1.43	1.10	1.51	2,177	124,723	1,250
同五年	4,750	2,313	150	1.30	1.00	1.56	1,694	133,318	1,750
同六年	4,750	2,313	149	1.29	1.00	1.47	1,776	129,295	1,750
同七年	4,750	2,313	150	1.30	1.00	1.56	1,803	143,505	1,750
同八年	4,750	2,800	181	1.47	1.00	2.32	1,830	212,894	1,750
同九年	4,750	2,800	193	1.38	1.00	1.91	1,626	252,213	2,000
同十年	4,750	3,125	224	1.55	1.00	2.40	1,459	254,685	2,250
同十一年	4,750	3,125	229	1.46	1.00	2.32	1,271	285,132	2,750
同十二年	4,750	3,150	260	1.66	1.00	3.04	1,207	329,594	2,750
同十三年	4,750	3,450	281	1.63	1.00	2.94	1,587	336,119	2,750
同十四年	4,750	4,100	301	1.55	1.00	2.63	1,615	376,060	2,750
同十五年	4,750	4,100	303	1.48	1.00	2.25	1,675	369,196	3,250
昭和元年	4,750	4,750	414	1.83	1.00	3.56	1,978	421,604	3,250
同二年	4,750	4,750	422	1.78	1.20	2.26	2,109	386,176	3,750
同三年	10,000	6,063	487	1.88	1.20	2.67	2,015	392,223	3,750
同四年	10,000	6,063	468	1.54	1.20	1.27	2,023	400,205	4,250
同五年	10,000	6,063	562	1.85	1.20	2.57	2,181	455,753	4,250
同六年	10,000	6,063	570	1.88	1.20	2.67	1,902	442,784	5,250
同七年	10,000	6,063	628	2.07	1.20	3.28	2,002	492,690	5,250
同八年	10,000	6,063	640	2.11	1.20	3.40	1,732	483,009	6,250
同九年	10,000	6,063	667	2.20	1.20	3.64	1,756	575,039	6,250
同十年	10,000	6,063	695	2.29	1.20	3.84	1,798	548,680	6,250
同十一年	10,000	6,207	760	2.51	1.20	4.29	1,827	582,812	6,250
同十二年	10,000	8,688	929	2.45	1.20	3.97	2,157	552,522	5,500
昭和元年	10,000	8,688	1,006	2.32	1.20	3.82	2,194	598,588	5,500
同二年	10,000	8,688	1,022	2.35	1.20	3.91	2,190	595,006	5,750
同三年	10,000	8,688	1,035	2.38	1.20	3.97	2,222	648,486	6,000
同四年	10,000	10,000	1,061	2.38	1.20	3.99	2,253	627,841	6,000

(備考) 大正元年下期利益金には、同年九月増資の、公募株式二千株に對するプレミアム益二萬九千圓、同十年上期利益金には、同年五月増資の、公募株式五千株に對するプレミアム益一萬二千六百圓を含む。

### 製造販賣高及石炭消費高

決算期	瓦斯		主要副生産物產出高			石炭消費高
	製造高	販賣高	コークス	コールタール	硫酸 アムモニア	
大正十四年	582,812	543,082	19,171	7,360	155	31,282
昭和元年	552,522	496,413	16,656	5,900	155	27,921
昭和元年	598,588	567,974	19,320	7,464	185	31,806
同二年	595,006	544,175	17,749	6,243	171	29,943
同二年	648,486	612,896	19,523	8,243	238	32,550
同三年	627,841	559,091	19,020	7,303	248	31,360

### 設備能力

決算期	瓦斯一昼夜 製造能力	瓦斯	
		基數	容量
大正十四年	千立方呎 6,250	5	2,700
昭和元年	5,500	5	2,700
同二年	5,500	5	2,700
同三年	6,000	6	5,700
同四年	6,000	6	5,700

### 利益金處分 (單位千圓)

決算期	利益金	社内保留				社外分配			
		償却金	積立金	繰上計	計	配當金	賞與金	報償金	計
大正十四年	760	270	22	34	326	364	39	31	434
昭和元年	929	300	28	41	369	482	45	33	560
昭和元年	1,006	330	30	24	384	521	45	56	622
同二年	1,022	330	30	40	400	521	45	56	622
同二年	1,035	350	30	31	411	521	45	58	624
同三年	1,061	350	31	43	424	534	45	58	637

(神戸瓦斯)

(神戸瓦斯)



### 京都瓦斯株式會社

◇本社所在地.....京都市下京區中堂寺坊城町二三

◇設立年月.....明治四十二年十一月

◇公稱資本金.....8,000,000圓

◇拂込資本金.....6,400,000圓

◇株數.....160,000株

内  
舊株(50.0).....80,000株  
新株(30.0).....80,000株

◇株主數.....1,052名

◇重役

社長.....稻垣恒吉 取締役.....津田榮太郎  
常務.....藤田保 同.....平井仁兵衛  
取締役.....柴田彌兵衛 監査役.....下野寅太郎  
同.....内貴清兵衛 同.....奥主一郎  
同.....岡本櫻 同.....田中一馬

◇大株主

株 株  
平井同族.....7,000 柏友社.....2,000  
豊島半七.....6,000 稻垣恒吉.....2,000  
京都殖産.....5,200 奥主一郎.....2,000  
平井小三郎.....5,150 津田榮太郎.....2,000  
津田三郎.....5,000 平井仁兵衛.....2,000  
仁壽生命.....4,000 山中松治郎.....1,900  
津田合資.....3,000 内貴清兵衛.....1,800  
丸二商店.....2,934 白崎榮次郎.....1,760  
上田萬次郎.....2,050 吉田常次郎.....1,600  
三十八銀行.....2,000 稻垣庄三郎.....1,600

◇決算締切.....一月 七月

◇總會期.....二月 八月

### 貸借對照表三年比較 (單位千圓)

勘定科目	大正十四年		昭和元年		同二年	
	上期	下期	上期	下期	上期	下期
内 總込資本金.....	4,000	5,000	5,000	5,600	5,600	6,400
準備積立金.....	260	287	319	347	380	413
別途積立金.....	145	101	151	151	231	281
退職手當基金.....	58	70	85	113	137	160
當期末消償却金.....	150	150	175	150	170	180
後期繰越金.....	75	97	103	129	132	143
計.....	4,688	5,705	5,833	6,490	6,650	7,571
外 仕拂手形.....	26	24	21	19	16	14
未拂金.....	188	248	301	335	366	395
未拂配當金.....	1	1	2	1	9	3
諸預り金.....	77	83	80	84	86	74
社員積立金.....	41	48	58	66	71	78
親受金.....	11	17	62	14	80	22
當期末未拂配當金.....	280	315	408	392	392	448
同退職手當基金.....	15	20	30	26	30	35
同賞與金.....	32	37	45	40	45	48
同報償金.....	70	86	97	78	105	106
計.....	741	879	1,104	1,055	1,200	1,223
合計.....	5,429	6,584	6,937	7,545	7,850	8,802
内 興業費.....	4,495	5,260	5,917	6,289	6,800	7,133
興業費未決算.....	88	100	10	4	9	60
計.....	4,583	5,360	5,927	6,293	6,809	7,193
外 商品.....	18	26	20	24	20	24
受取手形.....	15	15	15	15	15	15
有價證券.....	25	27	26	26	27	28
銀行預金.....	361	622	597	800	580	1,037
現金.....	63	68	54	78	46	80
貯藏品.....	261	267	244	279	318	354
未收入金.....	13	14	16	17	25	26
親拂金.....	90	185	38	13	10	60
計.....	846	1,224	1,010	1,252	1,041	1,608
合計.....	5,429	6,584	6,937	7,545	7,850	8,802

### 株式相場 (圓 株)

年次	最高	最低
大正1	80.0	57.0
2	58.0	57.0
3	42.0	23.5
4	41.5	22.5
5	62.0	38.5
6	52.5	45.0
7	60.5	45.0
8	52.5	49.0
9	48.5	33.5
10	63.0	39.0
11	59.5	44.0
12	59.2	47.5
13	72.4	55.0
14	86.5	69.0
昭和1	96.0	70.5
2	109.0	89.0

### 工場

工場名	瓦斯溜	
	基數	容量
本社工場	3,600	1,000
計	3,600	1,800

### 收支計算三年比較 (單位千圓)

勘定科目	大正十四年		昭和元年		同二年	
	上期	下期	上期	下期	上期	下期
内 瓦斯代.....	990	1,013	1,301	1,204	1,295	1,372
副産物代.....	287	255	341	306	319	324
貸貸料取費益其他.....	158	181	221	216	228	268
雜收入.....	20	20	34	32	32	25
計.....	1,455	1,469	1,897	1,758	1,874	1,989
外 營業諸費.....	834	763	1,053	1,018	1,016	1,075
計.....	834	763	1,053	1,018	1,016	1,075
差引當期利益金.....	621	706	844	740	858	914

### 京都瓦斯株式會社營業成績一覽表

決算期	資本金	期末繰込資本	利益金	利益率	配當率	利益率	一晝夜能力 千立方呎當り 開定資産	瓦斯製造高	瓦斯一晝夜 製造能力
大正元年	2,000	2,000	108	1.25	1.00	1.37	1,775	71,801	1,000
同二年	2,000	2,000	114	1.14	0.90	1.50	2,351	67,916	1,000
同三年	4,000	2,500	107	0.95	0.80	1.25	2,484	77,276	1,000
同四年	4,000	2,500	97	0.78	0.60	1.89	2,607	85,299	1,000
同五年	4,000	2,500	82	0.66	0.50	1.78	2,664	77,734	1,000
同六年	4,000	2,500	77	0.62	0.50	1.25	2,706	76,427	1,000
同七年	4,000	2,500	83	0.66	0.50	1.84	2,747	96,542	1,000
同八年	4,000	2,500	103	0.82	0.66	1.48	2,794	120,245	1,000
同九年	4,000	2,500	125	1.00	0.80	1.25	2,832	147,041	1,000
同十年	4,000	2,500	136	1.09	0.80	1.94	2,410	160,759	1,200
同十一年	4,000	2,500	173	1.38	0.90	2.68	2,220	200,602	1,300
同十二年	4,000	2,500	158	1.26	0.90	2.01	1,956	182,834	1,500
同十三年	4,000	2,800	181	1.30	0.90	2.25	1,955	203,419	1,500
同十四年	4,000	2,800	170	1.22	0.90	1.76	1,934	206,464	1,500
同十五年	4,000	2,800	151	1.08	0.90	0.77	1,708	226,648	1,700
同十六年	4,000	3,000	147	1.00	0.90	0.10	1,603	234,737	1,800
同十七年	4,000	3,200	165	1.07	0.90	0.68	1,653	229,049	1,800
同十八年	4,000	3,200	216	1.35	0.90	2.32	1,723	184,419	1,800
同十九年	4,000	3,500	225	1.35	0.90	2.26	1,762	197,148	1,800
同二十年	4,000	3,500	267	1.53	1.00	2.42	1,487	195,961	2,200
同二十一年	4,000	3,500	305	1.74	1.00	3.20	1,249	222,158	2,700
同二十二年	4,000	3,500	330	1.88	1.10	3.01	1,355	229,326	2,700
同二十三年	4,000	3,500	429	2.45	1.20	3.60	1,561	258,851	2,400
同二十四年	4,000	3,800	454	2.49	1.20	3.61	1,363	266,561	2,900
同二十五年	4,000	3,800	513	2.70	1.20	4.03	1,366	304,991	2,900
同二十六年	4,000	4,000	536	2.75	1.20	4.02	1,478	317,806	2,900
同二十七年	4,000	4,000	621	3.10	1.40	3.61	1,550	356,311	2,900
同二十八年	8,000	5,000	706	3.14	1.40	3.52	1,547	358,783	3,400
昭和元年	8,000	5,000	844	2.89	1.40	3.13	1,644	478,151	3,600
同二年	8,000	5,600	740	2.64	1.40	2.75	1,747	439,455	3,600
同三年	8,000	5,600	858	3.07	1.40	3.33	1,889	465,397	3,600
同四年	8,000	6,400	914	2.86	1.40	3.03	1,982	505,284	3,600

(備考) 昭和元年上期は、決算期變更の爲め、七ヶ月決算なり。

### 製造販賣高及石炭消費高

決算期	瓦斯		主要副産物產出高			石炭消費高
	製造高	販賣高	コークス	コールタール	硫アムモニヤ	
大正十四年	356,311	334,047	13,700	5,272	140	18,768
同十四年	358,783	341,294	12,267	4,573	125	17,417
昭和元年	478,151	438,399	17,423	6,499	190	24,995
同二年	439,455	405,561	16,356	6,120	180	22,664
同二年	465,397	436,375	16,975	6,199	192	23,516
同二年	505,284	461,837	17,844	6,708	208	24,745

### 設備能力

決算期	瓦斯一晝夜 製造能力	瓦斯溜	
		基數	容量
大正十四年	2,900	3	1,800
同十四年	3,400	3	1,800
昭和元年	3,600	3	1,800
同二年	3,600	3	1,800

### 利益金處分 (單位千圓)

決算期	利益金	社内保留				社外分配				
		償却金	積立金	繰越金	計	配當金	賞與金	退職手當基金	報償金	
大正十四年	621	150	73	1	224	280	32	15	70	397
同十四年	706	150	77	21	248	315	37	20	86	458
昭和元年	844	175	82	7	264	408	45	30	97	580
同二年	740	150	28	25	203	392	40	26	79	537
同二年	858	170	113	3	286	392	45	30	105	572
同二年	914	180	85	12	277	448	48	35	106	637

(京都瓦斯)



### 東邦瓦斯株式會社

(東邦瓦斯)

◇本社所在地.....名古屋市中區御器所町字高繩手三〇番地

◇設立年月.....大正十一年七月

◇公稱資本金.....24,275,000圓

◇拂込資本金.....13,275,000圓

◇株數.....485,500株

    內 舊株(50.0).....45,500株

        新株(25.0).....440,000株

◇株主數.....1,857名

◇重役

社長.....岡本慶    取締役.....藤本憲治    監査役.....松永安左衛門

常務.....都賀信郎    同.....探田實則    同.....永達松之輔

同.....池田増太郎    同.....山藤正次

◇大株主

東邦證券.....213,066株    千代田生命.....12,500株    明治生命.....5,000株

北九州瓦斯.....139,900株    永樂殖産.....5,200株    岩崎久彌.....3,250株

中央殖業.....17,236株    第一生命.....5,000株    矢田巖.....2,300株

◇決算締切.....三月 九月

◇總會期.....四月 十月

◇設備能力

瓦斯一晝夜製造能力.....6,118千立方呎

瓦斯槽 基數.....15基    容量.....4,337千立方呎

◇合併 昭和二年四月、西部合同瓦斯株式會社(拂込資本金三百五十萬圓)を合併、資本金二百二十七萬五千圓増加。西部五十圓拂込株十株に對し、當社五十圓拂込株六株半を交付。

決算期	製造高	販賣高
昭和二年	千立方呎	千立方呎
{ 上期	737,075	723,470
{ 下期	755,156	838,740

決算期	主要副生物產出高			石炭消費高
	コークス	コークタール	硫 酸 アモニア	
昭和二年	噸	噸	噸	噸
{ 上期	32,623	11,893	213	43,938
{ 下期	33,506	11,771	210	44,608

### 營業成績一覽表

決算期	資本金	期末拂込資本	利益金	利益率	配當率	利益率 保留率	一晝夜能力 千立方呎當り 固定資産	瓦斯製造高	瓦斯一晝夜 製造能力
								千圓	千圓
大正十一年	22,000	8,800	346	1.18	1.00	0.60	3,542	214,428	2,400
同十二年	22,000	8,800	722	1.64	1.00	3.19	3,715	414,655	2,400
同十三年	22,000	10,120	762	1.51	1.00	3.03	3,792	370,667	2,580
同十四年	22,000	10,120	811	1.60	1.00	3.37	2,990	456,727	3,380
昭和元年	22,000	10,120	810	1.60	1.00	3.42	3,026	383,959	3,380
同二年	24,275	13,275	1,297	2.07	1.20	3.89	2,548	737,075	5,541
同二年	24,275	13,275	1,350	2.03	1.20	3.76	2,609	755,156	6,118

### 貸借對照表二年比較 (單位千圓)

勘定科目	昭和元年		同二年	
	上期	下期	上期	下期
内 拂込資本金	11,000	11,000	13,275	13,275
法定準備金	224	260	305	355
特別準備金	80	130	180	180
後期繰越金	123	206	235	274
計	11,427	11,596	13,995	14,084
外 社債	5,000	5,000	5,000	5,000
借入金	2,300	2,000	2,326	2,610
支拂手形	50	—	—	238
未拂金	495	519	717	710
觀受金	9	3	27	7
預預り金	103	72	88	112
當期末拂込當金	550	550	751	797
計	8,507	8,144	8,909	9,473
合計	19,934	19,740	22,904	23,557
内 地所	1,916	1,916	2,417	2,730
建物	486	482	568	583
木管	2,479	2,565	3,148	3,595
供給管	1,353	1,334	1,694	2,058
屋內管	1,103	1,109	1,339	1,472
機械器具	3,841	3,896	4,847	5,434
街燈	8	7	7	7
貸貨物	19	18	42	42
什器	51	44	56	39
興業費未決算	30	3	6	30
計	11,286	11,374	14,124	15,986
内 商品	17	19	23	18
受取手形	6,615	5,778	5,896	4,979
有價證券	903	1,236	1,210	1,240
銀行勘定	502	700	807	475
現金	30	26	37	35
未收入金	157	158	280	264
貯蓄品	323	373	445	597
觀拂金	101	76	82	50
計	8,648	8,366	8,780	7,568
合計	19,934	19,740	22,904	23,557

### 收支計算二年比較 (單位千圓)

收入之部	昭和元年		同二年	
	上期	下期	上期	下期
瓦斯代金	1,621	1,523	2,054	2,107
副生物代金	633	629	794	821
利息及有價證券差益	322	320	357	363
伊用材料及雜收入	148	152	187	230
計	2,724	2,624	3,392	3,521
支出之部				
材料費	735	641	869	845
諸税金	118	107	155	193
仕拂利息	340	299	302	336
諸經費	520	496	769	795
計	1,713	1,543	2,095	2,179
差引當期利益金	1,011	1,081	1,297	1,352

### 廣島瓦斯電軌株式會社

(廣島瓦斯電軌)

◇本社所在地.....廣島市大手町三丁目二四番地

◇設立年月.....明治四十二年十月

◇公稱資本金.....10,000,000圓

◇拂込資本金.....8,000,000圓

◇株數.....200,000株

    舊株(40.0).....200,000株

◇株主數.....990名

◇重役

社長.....松本勝太郎    同.....若山國藏    監査役.....富島備夫

副社長.....三宅兼一    同.....藤野七藏    同.....新見清次郎

專務.....倉田信太郎    同.....吉野宇三郎    同.....清水又七

取締役.....多山恒次郎    同.....倉本周賢    同.....池田米太郎

同.....堂原徳太郎    同.....林利平

同.....今田庫吉    同.....高橋節吾

◇大株主

廣電證券.....28,392株    倉田合資.....4,745株    石田三代助.....1,325株

日本窒素肥料.....19,100株    三宅兼一.....3,385株    廣島商店.....1,110株

松本勝太郎.....9,380株    松本俊.....1,981株    電氣投資.....750株

◇決算締切.....三月 九月

◇總會期.....四月 十月

◇設備能力 瓦斯一晝夜製造能力.....700千立方呎

瓦斯槽基數 容量

1.....300千立方呎

1.....200

計 2.....500

◇主要副生物產出高及石炭消費高

コークス.....4,309噸    石炭消費高.....6,326噸

コークタール.....1,253石

年次	大正十二年	同十三年	同十四年	昭和元年	同二年
最高	54.5	42.5	46.7	53.5	60.8
最低	40.5	40.5	41.7	46.0	53.5

收入之部	昭和元年		同二年	
	上期	下期	上期	下期
瓦斯部收入	1,057	1,021	1,085	1,011
電燈部收入	517	585	526	614
鐵道部收入	123	167	160	190
土地經營部收入	—	—	—	1
計	1,697	1,773	1,771	1,816
支出之部				
瓦斯部支出	709	783	762	786
電燈部支出	332	361	376	373
鐵道部支出	204	181	185	160
計	1,245	1,325	1,323	1,319
差引當期利益金	452	448	448	497

### 營業成績一覽表

決算期	資本金	期末拂込資本	利益金	利益率	配當率	利益率 保留率	電力千立方呎 當り固定資産	瓦斯製造高	瓦斯一晝夜 製造能力
							千圓	千圓	千圓
大正十一年	10,000	5,597	323	1.29	1.10	0.65	6,345	66,985	700
同十二年	10,000	5,600	364	1.30	1.10	0.70	6,812	70,981	700
同十三年	10,000	6,990	352	1.18	0.97	1.47	7,550	80,958	700
同十四年	10,000	7,000	395	1.13	1.00	0.83	7,916	73,397	700
昭和元年	10,000	7,000	394	1.13	1.00	0.80	8,040	87,332	700
同二年	10,000	7,000	455	1.30	1.10	0.91	8,215	76,519	700
同二年	10,000	7,000	411	1.26	1.10	0.72	8,602	90,671	700
同二年	10,000	7,000	439	1.25	1.10	0.68	8,822	87,105	700
昭和元年	10,000	7,000	452	1.29	1.10	0.82	9,153	106,706	700
同二年	10,000	7,000	448	1.28	1.10	0.78	9,403	101,753	700
同二年	10,000	7,000	448	1.28	1.10	0.79	9,410	115,989	700
同二年	10,000	8,000	497	1.30	1.10	0.84	9,907	98,803	700







土地建物會社目次

	頁
大阪北港株式會社	470
關西土地株式會社	471
安治川土地株式會社	472
箱根土地株式會社	473
東京灣埋立株式會社	474
東京建物株式會社	475
京阪土地株式會社	476
木津川土地運河株式會社	477
大阪住宅經營株式會社	478
城東土地株式會社	479
名古屋土地株式會社	480
大阪土地建物株式會社	481
九州土地株式會社	482
尼崎土地株式會社	483
京濱運河株式會社	484
千日土地建物株式會社	485
泉尾土地株式會社	486
市岡土地株式會社	487
都土地株式會社	488
大神中央土地株式會社	489
大阪港土地株式會社	490
城北土地株式會社	491
名港土地株式會社	492
臺灣土地建物株式會社	493
北大阪土地株式會社	494
木津川土地建物株式會社	495



# 東京建物株式會社

## 營業項目

- 一 土地建物擔保金融
- 一 土地建物賣買紹介
- 一 土地建物評價鑑定
- 一 月賦建築請負
- 一 土地建物管理分讓

創立明治二十九年  
資本金壹千萬圓

假營業所

東京丸之内昭和ビル一階  
電話丸之内(23)自四一七(代表)至四一七五

支店 出張所

横濱支店 漢口出張所

天津支店

京城支店



### 大阪北港株式會社

◇本社所在地.....大阪市此花區恩貴島南町七三番地ノ一

◇設立年月.....大正八年十二月

◇公稱資本金.....35,000,000圓

◇拂込資本金.....35,000,000圓

◇株數.....700,000株  
舊株(50.0).....700,000株

◇株主數.....107名

◇重役  
社長.....湯川寛吉 取締役.....松本順吉 取締役.....島定治郎  
常務.....田島房太郎 同.....村上善吉 同.....田中隆三  
取締役.....城周彦 同.....小倉正恒 監査役.....加納友之介  
同.....清海復三郎 同.....島徳藏 同.....坂井隆三

◇大株主  
住友合資.....414,050 株 清海復三郎.....28,380 株 片岡孫助.....7,100 株  
島徳藏.....103,910 株 藤田銀行.....20,000 株 加納友之介.....6,000 株  
藤田平太郎.....32,500 株 清海清兵衛.....10,000 株 田中隆三.....5,500 株

◇決算締切.....六月 十二月

◇總會期.....七月 一月

### 貸借對照表二年比較 (單位千圓)

勘定科目	昭和元年		同二年	
	上期	下期	上期	下期
内 借入金	35,000	35,000	35,000	35,000
建物修繕積立金	16	13	13	13
後期繰越金	1	107	115	169
計	35,017	35,120	35,128	35,182
外 借入金	400	400	—	—
低利年賦借入金	818	796	774	752
支拂手形	800	400	—	—
銀行	49	—	—	—
敷金其他預り金	88	92	75	85
假受金	—	2	5	3
計	2,155	1,690	854	840
合計	37,172	36,810	35,982	36,022
固定資産	34,110	32,600	32,587	33,812
土地及權利	1,085	1,055	1,030	1,041
建物	35	35	—	—
工作物	4	3	4	1
什器	212	372	307	498
島屋運河起業支出	898	883	1,125	—
土地改良費	—	—	—	—
計	36,344	34,948	35,953	35,354
流動資産	56	51	48	39
年賦賣住宅	417	1,222	411	410
土地區賣代金	12	—	11	—
受取手形	2	2	2	2
有價證券	—	—	—	—
銀行勘定現金	—	218	70	177
西島出張所	—	—	—	—
水道料豫納金	1	1	1	—
未收金	46	—	—	—
假借金	274	358	386	34
假受金	18	10	—	—
未経過勘定	828	1,862	929	670
計	37,172	36,810	35,982	36,022

### 土地坪數及價額

決算期	坪數	價額	一坪當り價額	
			圓	圓
昭和元年	上期	1,112,841	34,110,410	30.65
	下期	1,082,641	32,600,087	30.11
同二年	上期	1,082,345	32,587,046	30.11
	下期	1,042,600	33,812,117	32.43

### 收支計算二年比較 (單位千圓)

收入之部	昭和元年		同二年	
	上期	下期	上期	下期
土地家賃貸料	187	178	206	184
土地賣却差益其他	19	87	11	41
計	206	265	217	225
支出之部	67	68	110	126
營業消費	65	64	74	15
支拂利息	—	—	—	—
計	132	132	184	141
差引當期利益金	74	133	33	84

### 營業成績一覽表

決算期	資本金	期末拂込資本	利益金	利益率	配當率	利益保留率	土地建物價額		土地賣却差益
							千圓	千圓	
大正十一年	上期	35,000	35,000	△36	△0.02	—	35,838	71	—
	下期	35,000	35,000	△(千圓以下)	—	—	36,875	129	—
同十二年	上期	35,000	35,000	△9	△0.01	—	36,658	129	—
	下期	35,000	35,000	△8	—	—	36,519	140	—
同十三年	上期	35,000	35,000	△5	—	—	36,502	146	—
	下期	35,000	55,000	2	—	10.00	36,359	172	—
同十四年	上期	35,000	35,000	2	—	10.00	35,139	172	—
	下期	35,000	35,000	44	0.03	—	35,144	160	55
昭和元年	上期	35,000	35,000	74	0.04	—	35,195	187	19
	下期	35,000	35,000	133	0.08	—	33,655	178	87
同二年	上期	35,000	35,000	33	0.02	—	33,617	206	11
	下期	35,000	35,000	84	0.05	—	34,853	184	41

(備考) △印は負數。土地建物價額中には埋立地権利金を含む。大正十四年上期以前は、取入金内訳不明の爲め、總收入を掲ぐ。

大阪北港

### 關西土地株式會社

◇本社所在地.....大阪市東區北濱二丁目九六番地

◇設立年月.....大正八年十二月

◇公稱資本金.....31,000,000圓

◇拂込資本金.....7,750,000圓

◇株數.....620,000株  
舊株(12.5).....620,000株

◇株主數.....3,426名

◇重役  
社長.....竹原友三郎 取締役.....川原儀六 監査役.....池尾芳藏  
取締役.....寺田元吉 同.....林市藏 同.....園野末三郎  
同.....横江萬治郎 監査役.....岡枝蓮

◇大株主  
株 株 株  
竹原商店.....32,370 小寺金吾.....12,233 小林孝之助.....8,000  
竹原保全社.....21,100 榎本博藏.....9,572 森野保次郎.....7,670  
戸田三吉.....12,800 佐藤謙男.....8,200 中島駒次郎.....7,000

◇決算締切.....五月 十一月

◇總會期.....六月 十二月

◇合併及減資 大正十一年十二月市岡沿岸土地(資本金八百萬圓)日本土地信託(資本金千五百五十萬圓)郡山土地(資本金四百萬圓)を對等條件にて合併、資本金二千七百五十萬圓増加。大正十二年六月資本金四百萬圓減少。十二圓半拂込株八萬株を買入消却す。大正十三年五月資本金二百五十萬圓減少。十二圓半拂込株五萬株を買入消却す。大正十三年十二月資本金百五十萬圓減少。十二圓半拂込株三萬株を買入消却す。昭和元年二月資本金百五十萬圓減少。十二圓半拂込株三萬株を買入消却す。昭和二年九月資本金百五十萬圓減少。十二圓半拂込株二萬株買入消却す。

### 貸借對照表二年比較 (單位千圓)

勘定科目	昭和元年		同二年	
	上期	下期	上期	下期
内 借入金	8,000	8,000	8,000	7,750
後期繰越金	—	4	9	25
計	8,000	8,004	8,009	7,775
外 借入金	3,517	3,601	3,502	3,361
當座借越金	169	5	—	—
債務保證	763	699	642	643
諸未拂金	104	42	11	8
管理勘定	257	277	279	346
貸家敷金	5	5	8	9
定期取費勘定	—	—	—	381
保險代埋店勘定	—	—	—	15
假受金	106	116	116	101
延費未經過利息	269	307	352	414
信託勘定	908	894	745	—
計	6,098	5,946	5,655	5,278
合計	14,098	13,950	13,664	13,053
固定資産	9,152	8,760	8,414	7,260
所有土地	564	507	537	496
所有建物	30	32	34	35
農業用什器	—	—	—	3
工事用機械工具	—	—	19	14
未完工事費	—	—	—	8
園藝勘定	8	8	8	—
計	9,754	9,307	9,012	7,816
流動資産	1,170	1,477	1,613	—
土地建物賣却未収入金	1,049	1,063	1,086	1,339
有價證券預金貯金現金	143	152	142	—
信託勘定預け金	—	—	—	643
債務保證見返	—	—	—	1,770
土地建物修繕勘定	—	—	—	1,144
定期預貯金	287	338	407	322
假借金	23	20	16	19
未經過支拂利息	—	—	—	—
信託勘定	908	894	746	—
後期繰越損金	1	—	—	—
計	4,344	4,643	4,652	5,237
合計	14,098	13,950	13,664	13,053

### 土地建物坪數及價額

決算期	土地			建物		
	坪數	價額	一坪當り價額	坪數	價額	
昭和元年	上期	396,342	9,152	23.09	126	564
	下期	379,440	8,760	23.09	110	507
同二年	上期	349,679	8,414	24.06	108	538
	下期	307,023	7,260	23.65	98	496

### 收支計算二年比較 (單位千圓)

收入之部	昭和元年		同二年	
	上期	下期	上期	下期
土地建物賣却差益	123	156	134	160
所有物收入	35	39	44	45
收入利息及手数料	31	46	59	52
諸保證料及雜收入	1	7	9	4
買入減資差益	224	—	—	160
計	418	248	246	421
支出之部	218	211	196	190
支拂利息及手数料	32	33	44	56
營業費	—	—	—	—
計	250	244	240	246
差引當期利益金	168	4	6	175

### 營業成績一覽表

決算期	資本金	期末拂込資本	利益金	利益率	配當率	利益保留率	土地建物價額		土地建物收入	其他收入
							千圓	千圓		
大正十二年	上期	42,500	10,625	△13	△0.03	—	9,860	256	50	
	下期	38,500	9,625	△100	△0.19	—	9,814	97	877	
同十三年	上期	36,000	9,000	340	0.71	—	10,070	107	504	
	下期	35,000	8,750	49	0.11	—	9,176	114	209	
同十四年	上期	33,500	8,375	69	0.16	—	9,279	100	238	
	下期	33,500	8,375	20	0.05	—	9,918	70	209	
昭和元年	上期	32,000	8,000	168	0.41	—	9,717	162	256	
	下期	32,000	8,000	4	0.01	—	9,268	195	54	
同二年	上期	32,000	8,000	6	0.01	—	8,951	178	68	
	下期	31,000	7,750	175	0.44	—	7,756	205	217	

(備考) △印は負數。大正十二年下期利益金には同年六月減資の八萬株に對する買入消却差金八十六萬八千圓、同十三年上期利益金には同年五月減資の五萬株買入消却差金四十七萬七千圓、同年下期利益金には同年十二月減資の二萬株買入消却差金十九萬一千圓、大正十四年上期利益金には同年五月減資の三萬株買入消却差金二十二萬七千圓、昭和元年上期利益金には同年二月減資の三萬株買入消却差金二十二萬三千圓、昭和二年下期利益金には、同年九月減資の二萬株買入消却差金十六萬圓を含む。

關西土地



### 安治川土地株式會社

◇本社所在地.....大阪市港區八幡屋元町三丁目一四三番地

◇設立年月.....大正六年十二月

◇公稱資本金.....25,000,000圓

◇拂込資本金.....17,500,000圓

◇株數.....500,000株

  内 舊株(50.0).....300,000株

      新株(12.5).....200,000株

◇株主數.....751名

◇重役

  社長.....藤田次郎 取締役.....外村鐵三郎 監査役.....西村久次郎

  副社長.....田中市藏 同.....辰馬吉左衛門 同.....岡部新太郎

  常務.....木間潤策三 同.....辰馬勇治郎 同.....山田隆

  取締役.....井上一男 同.....田中隆三 同.....城川彦

  同.....外村與左衛門

◇大株主

  辰馬吉左衛門103,000 藤田組.....46,600 藤田銀行.....17,000

  田中市藏.....91,000 辰馬任男子30,050 外村鐵三郎10,000

  外村與左衛門87,700 近江屋商會30,000 外村彌八郎10,000

◇決算締切.....五月 十一月

◇總會期.....六月 十二月

#### 所在地別土地建物

所在地	土 地			建 物		
	坪數	價 額	一坪當り價額	坪數	價 額	一坪當り價額
大阪市港區内一區	504,840	18,052,094	35.76	5,020	882,914	175.88
昭和二年下期末合計	504,840	18,052,094	35.76	5,020	882,914	175.88
同 年上期末同上	495,646	17,608,551	35.53	4,310	779,361	180.83
同 元年下期末同上	495,258	17,627,728	35.59	4,160	780,931	187.72
同 年上期末同上	494,485	16,370,244	33.11	5,020	719,150	143.26

#### 營業成績一覽表

決算期	資本金	期末拂込資本	利益金	利益率	配當率	利益保留率	土地建物價額		土地建物收入	其他收入
							千圓	千圓		
大正十一年	25,000	17,500	326	0.37	0.50	7.32	13,572	246	159	
上期	25,000	17,500	326	0.37	0.50	6.85	13,543	228	163	
下期	25,000	17,500	317	0.36	0.50	6.77	13,615	213	178	
同十二年	25,000	17,500	344	0.39	0.50	7.02	13,595	246	157	
上期	25,000	17,500	384	0.44	0.50	7.20	13,573	274	174	
下期	25,000	17,500	494	0.56	0.50	0.03	13,551	407	162	
同十三年	25,000	17,500	432	0.49	0.50	7.38	17,111	373	148	
上期	25,000	17,500	493	0.56	0.50	—	17,077	418	148	
下期	25,000	17,500	396	0.45	0.50	7.14	17,089	373	117	
昭和元年	25,000	17,500	423	0.48	0.50	1.55	18,409	415	90	
上期	25,000	17,500	379	0.43	0.50	7.00	18,388	406	72	
下期	25,000	17,500	454	0.52	0.70	1.41	18,935	493	49	

(安治川土地)

### 箱根土地株式會社

◇本社所在地.....東京府北多摩郡谷保村青柳八九四番地

◇設立年月.....大正九年四月

◇公稱資本金.....22,000,000圓

◇拂込資本金.....5,500,000圓

◇株數.....440,000株

  舊株(12.5).....440,000株

◇株主數 (昭和元年下期末現在).....772名

◇重役

  專務.....堤康次郎 取締役.....中島夢 監査役.....九鬼秋七

  取締役.....若王子文雄 同.....土岐義彦

◇大株主 (昭和元年下期末現在)

  堤康次郎.....27,050 上林基樹.....9,275 齋藤芳房.....8,050

  永井外吉.....14,050 鈴木重平.....9,050 屋宮義彦.....8,020

  吉岡榮藏.....9,550 木間眞策.....8,910 山根定.....8,000

◇決算締切.....五月 十一月

◇總會期.....六月 十二月

◇合併 大正十四年四月強羅土地株式會社(拂込資本金四百五十萬圓)を合併、資本金百五十萬圓増加。同社五十圓拂込株三株に對し當社五十圓拂込株一株を交付。

#### 株式相場

年次	大正十二年	同十三年	同十四年	昭和元年	同二年
最高	—	19.8	23.0	16.0	6.5
最低	—	16.5	18.1	6.5	6.2

#### 土地建物坪數及價額

決算期	土 地			建 物		
	坪數	價 額	一坪當り價額	坪數	價 額	一坪當り價額
昭和元年	7,829,896	13,203	1.69	5,227	887	169.76
上期	7,939,826	15,344	1.93	5,717	986	172.46
下期	7,975,347	15,157	1.90	5,717	956	174.33
同二年	7,949,259	15,816	1.99	5,764	995	172.69

#### 營業成績一覽表

決算期	資本金	期末拂込資本	利益金	利益率	配當率	利益保留率	土地建物價額		土地建物收入	其他收入
							千圓	千圓		
大正十一年	20,500	5,125	232	0.91	0.60	3.17	6,588	392	137	
上期	20,500	5,125	195	0.76	0.60	1.70	6,483	331	10	
下期	20,500	5,125	222	0.87	0.60	2.73	6,542	541	18	
同十二年	20,500	5,125	195	0.76	0.60	1.74	6,691	554	65	
上期	20,500	5,125	202	0.79	0.60	2.02	6,682	619	22	
下期	20,500	5,125	187	0.73	0.60	1.37	9,686	916	16	
同十三年	22,000	5,500	309	1.12	0.60	4.44	10,601	993	436	
上期	22,000	5,500	473	1.72	0.60	6.37	12,402	1,288	199	
下期	22,000	5,500	196	0.71	—	9.93	14,091	1,370	134	
昭和元年	22,000	5,500	22	0.08	—	9.48	16,330	656	37	
上期	22,000	5,500	1	—	—	10.00	16,154	521	80	
下期	22,000	5,500	1	—	—	10.00	16,811	276	47	

(備考) 大正十四年上期利益金には、強羅土地合併益金三十二萬六千圓を含む。

### 貸借對照表二年比較 (單位千圓)

勘定科目	昭和元年		同二年	
	上期	下期	上期	下期
内 部	5,500	5,500	5,500	5,500
拂込資本金	229	228	228	228
後期繰越金	137	158	159	161
計	5,866	5,886	5,887	5,885
外 部	3,622	5,197	5,695	6,238
借入金	3,000	2,700	2,650	2,650
支拂手形	3,806	3,380	2,431	2,424
未拂金	265	368	645	650
未拂配當金	5	5	5	5
未算上高	2,514	2,073	2,186	2,602
社員積立金	20	9	10	15
觀受金	1,613	1,241	871	752
觀受利息	67	165	—	—
計	15,002	15,138	14,493	15,340
合計	20,868	21,024	20,380	21,225

勘定科目	昭和元年		同二年	
	上期	下期	上期	下期
土地	13,203	15,344	15,157	15,816
建物	887	986	996	995
建設勘定	2,188	311	297	269
什器及備品	246	239	238	254
土地代内渡金	1,095	804	965	1,395
起業勘定	22	—	—	—
計	17,641	17,684	17,653	18,725
有價證券	2,256	2,276	1,970	1,755
受取手形	177	97	8	10
貸付金	25	25	—	—
保證金	—	—	—	26
預金及現金	123	259	242	242
建築部勘定	222	325	79	48
出張所勘定	21	21	17	12
未收入金	314	300	355	321
觀受金	89	37	56	82
計	3,227	3,340	2,727	2,500
合計	20,868	21,024	20,380	21,225

#### 收支計算二年比較 (單位千圓)

收入之部	昭和元年		同二年	
	上期	下期	上期	下期
土地建物賣却益金	1,370	656	520	276
利息收入	78	30	53	25
雜收入	56	7	27	22
計	1,504	693	600	323

支出之部	昭和元年		同二年	
	上期	下期	上期	下期
諸給與	65	54	48	28
營業消費	339	175	248	96
利息	666	414	250	147
税金	39	28	53	51
貸付回收不能償却	255	—	—	—
箱根船隻補助金	4	—	—	—
計	1,308	671	599	322
差引當期利益金	196	22	1	1

(箱根土地)



### 東京灣埋立株式會社

◇本社所在地.....東京市麴町區永樂町二丁目一番地

◇設立年月.....大正九年三月

◇公稱資本金.....12,500,000圓

◇拂込資本金.....12,500,000圓

◇株數.....250,000株  
舊株(50.0).....250,000株

◇株主數.....138名

◇重役  
社長.....淺野總一郎 取締役.....太田清藏 監査役.....渡邊三郎  
専務.....大川平三郎 同.....安田善次郎 同.....尾高豊作  
同.....白石元治郎 同.....淺野良三 同.....淺井弘吉  
取締役.....阪谷芳郎 同.....關野

◇大株主  
淺野同族.....78,296 大川合名.....13,474 徳川慶光.....6,686  
安田保善社.....53,486 尾高合名.....10,629 内田謙.....6,400  
益澤同族.....20,243 徳川家達.....9,160 第一徵兵保險6,017

◇決算締切.....五月 十一月

◇總會期.....六月 十二月

#### 土地坪數及價額

決算期	埋築地所			其他土地坪數
	坪數	價額	一坪當り價額	
昭和元年	上期	434,357	8,534	19.65
	下期	570,099	8,805	15.44
同二年	上期	715,913	9,940	13.88
	下期	715,288	11,626	16.25

#### 營業成績一覽表

決算期	資本金	期末拂込資本	利益金	利益率	配當率	利益留率	土地建物價額		土地建物收入		其他收入
							千圓	圓	千圓	圓	
大正十一年	上期	12,500	12,500	671	1.07	0.80	1.58	8,276	615	426	426
	下期	12,500	12,500	671	1.07	0.80	1.59	7,994	557	464	464
同十二年	上期	12,500	12,500	708	1.13	0.80	2.02	7,949	607	418	418
	下期	12,500	12,500	562	0.90	0.70	1.37	8,158	445	272	272
同十三年	上期	12,500	12,500	679	1.09	0.80	1.68	8,486	514	348	348
	下期	12,500	12,500	673	1.08	0.80	1.61	8,842	484	364	364
同十四年	上期	12,500	12,500	698	1.12	0.80	1.91	9,183	449	461	461
	下期	12,500	12,500	1,161	1.86	1.60	1.21	9,036	1,312	476	476
昭和元年	上期	12,500	12,500	1,077	1.72	1.60	0.53	9,256	1,443	—	—
	下期	12,500	12,500	1,084	1.73	1.60	0.59	11,794	1,475	—	—
同二年	上期	12,500	12,500	1,073	1.72	1.60	0.49	13,003	1,517	—	—
	下期	12,500	12,500	808	1.29	1.20	0.53	16,212	1,185	—	—

(備考) 昭和元年上期以降、土地建物收入不詳の爲め、総収入を掲ぐ。

### 東京建物株式會社

◇本社所在地.....東京市日本橋區吳服町一番地

◇設立年月.....明治二十九年八月

◇公稱資本金.....10,000,000圓

◇拂込資本金.....6,250,000圓

◇株數.....200,000株  
内 舊株(50.0).....100,000株  
新株(12.5).....100,000株

◇株主數.....1,066名

◇重役  
常務.....宮本繁次郎 取締役.....大倉象馬 監査役.....大橋新太郎  
取締役.....永藤久吉 同.....普川眞量 同.....加藤定吉  
同.....安田善五郎 同.....小松林藏 同.....荻野徳太郎

◇大株主  
安田保善社.....18,380 安田銀行.....5,814 第一生命.....4,600  
東京火災.....10,770 大倉組.....5,700 大倉土木.....4,600  
日本農工銀行 7,730 共済生命.....5,347 大橋本店.....4,500

◇決算締切.....六月 十二月

◇總會期.....七月 一月

#### 株式相場(舊株)

年次	大正十二年	同十三年	同十四年	昭和元年	同二年
最高	圓 60.5	圓 56.1	圓 55.0	圓 57.0	圓 56.7
最低	圓 37.0	圓 43.0	圓 50.0	圓 56.0	圓 47.8

#### 所在地別土地建物

所在地	土			地			建			物		
	坪數	價額	一坪當り價額	坪數	價額	一坪當り價額	坪數	價額	一坪當り價額	坪數	價額	一坪當り價額
東京市内	3,441	206	59.92	1,739	139	79.89	—	—	—	—	—	—
東京市外	29,215	383	13.10	1,319	119	90.48	—	—	—	—	—	—
横浜市	15,659	287	18.35	733	70	94.92	—	—	—	—	—	—
神戶市	89,757	368	4.10	3,438	175	50.85	—	—	—	—	—	—
天津日本租界	46,657	720	15.42	23,725	1,238	52.20	—	—	—	—	—	—
支那漢口	20,517	666	32.47	2,419	133	55.01	—	—	—	—	—	—
昭和二年下期末計	205,246	2,630	12.80	33,373	1,874	56.16	—	—	—	—	—	—
同 上期末計	204,441	2,620	12.78	33,399	1,876	56.17	—	—	—	—	—	—
同 元年下期末計	204,925	2,627	12.82	32,500	1,752	53.91	—	—	—	—	—	—
同 上期末計	192,214	2,478	12.89	33,247	1,789	53.82	—	—	—	—	—	—

#### 營業成績一覽表

決算期	資本金	期末拂込資本	利益金	利益率	配當率	利益留率	土地建物價額		土地建物收入		其他收入
							千圓	圓	千圓	圓	
大正十一年	上期	10,000	6,250	470	1.51	1.20	1.08	3,315	246	499	499
	下期	10,000	6,250	469	1.50	1.20	1.16	3,629	287	489	489
同十二年	上期	10,000	6,250	485	1.55	1.20	1.34	3,674	287	365	365
	下期	10,000	6,250	127	0.41	1.00	△ 1.45	3,636	194	310	310
同十三年	上期	10,000	6,250	252	0.81	1.00	△ 3.17	3,653	263	402	402
	下期	10,000	6,250	438	1.40	1.00	2.41	4,048	259	429	429
同十四年	上期	10,000	6,250	391	1.25	1.00	1.37	4,132	140	455	455
	下期	10,000	6,250	426	1.36	1.00	1.72	4,349	328	483	483
昭和元年	上期	10,000	6,250	422	1.35	1.00	1.65	4,268	228	462	462
	下期	10,000	6,250	423	1.35	1.00	1.66	4,379	229	483	483
同二年	上期	10,000	6,250	406	1.30	1.00	1.55	4,496	277	388	388
	下期	10,000	6,250	526	1.68	1.00	1.59	4,504	568	425	425

(備考) △印は負數

### 貸借對照表二年比較 (單位千圓)

勘定科目	昭和元年		昭和二年	
	上期	下期	上期	下期
内 借入	6,250	6,250	6,250	6,250
株主所屬積立金	1,265	1,315	1,375	1,444
使用人恩給補充金	92	98	114	129
後期繰越金	170	190	194	198
計	7,777	7,853	7,933	8,021
外 借入	2,100	2,626	2,743	2,753
借入金	24	11	16	12
支拂未済配當金	5	43	2	2
土地建物質買保證金	—	—	—	65
社員積立金	36	38	39	41
貸地家數金	218	218	218	218
政府地所拂下代金	—	2	1	—
支店未済勘定	413	167	220	216
親收入金	313	313	312	312
當期末繰越配當金	25	25	15	15
當期末繰越給金補充	15	15	15	15
計	3,149	3,458	3,581	3,649
合計	10,926	11,311	11,514	11,670
内 借入	136	99	99	172
營業用土地建物什器	4,267	4,379	4,496	4,504
土地建物	4,403	4,478	4,595	4,676
計	4,920	4,922	4,992	5,285
貸附金	1,349	1,505	1,633	1,421
預金現金及有價證券	118	149	153	157
年月賦債却金	3	2	3	3
債地家數金	133	255	138	128
親支拂金	6,523	6,833	6,919	6,994
計	10,926	11,311	11,514	11,670

### 收支計算二年比較 (單位千圓)

收入之部	昭和元年		昭和二年	
	上期	下期	上期	下期
地代家賃	212	225	229	239
土地建物質買利益	16	4	48	329
利息手数料	388	417	330	364
建築請負利益	—	5	3	—
有價證券配當金	50	50	50	50
雜收入	24	11	5	11
計	690	712	665	993
支出之部	昭和元年		昭和二年	
	上期	下期	上期	下期
利息手数料	105	110	104	105
地代家賃	8	4	12	11
土地建物諸雜費	21	30	16	26
諸稅	61	74	51	80
給料其他諸給與	39	36	37	37
所有有價證券償却	—	—	—	100
湯貸金償却	—	—	—	61
雜費	34	35	39	42
計	268	289	259	467
差引當期利益金	422	423	406	526

(東京建物)



### 京阪土地株式會社

◇本社所在地 大阪市北區天神橋筋  
新大阪ビルディング内

◇設立年月 大正七年十一月

◇公稱資本金 10,000,000圓

◇拂込資本金 5,800,000圓

◇株數 200,000株  
内 舊株(50.0) 40,000株  
新株(25.0) 80,000株  
新株(22.5) 80,000株

◇株主數 975名

◇重役  
社長 渡邊嘉一 取締役 村木正憲 監査役 川端信治郎  
取締役 太田光熙 同 梅原龜七 同 藤野乙次郎  
同 竹田三七 同 中村準策 同 池松時和

◇大株主  
京阪電氣鐵道 29,990株 武村利一郎 3,020株 大塚住宅經營 1,600株  
寺村德吉 11,100株 江口フサ 2,144株 小幡辰雄 1,550株  
土肥増彦 6,920株 中村準策 2,560株 溝口納 1,500株

◇決算締切 三月 九月

◇總會期 四月 十月

◇合併及減資 大正十二年八月頃迄土地(拂込資本金二百七十七萬五千圓)を合併、資本金四百四十四萬圓増加。同社二十二圓半拂込株五株に對し會社二十二圓半拂込株八株を交付。大正十三年五月第一新株八千八百株を賣入却却し資本金四百四十四萬圓減少。

#### 株式相場 (圓株)

年次	大正十四年	昭和元年	同二年
最高	20.3	20.0	19.9
最低	15.9	16.5	16.1

#### 土地建物坪數及價額

決算期	土地			建物			
	坪數	價額	坪當り價額	坪數	價額	坪當り價額	
昭和元年	上期	532,063	6,033	11.34	1,066	121	113.56
	下期	525,964	5,974	11.36	1,066	122	114.89
同二年	上期	293,921	3,697	12.58	449	63	139.91
	下期	301,104	3,791	12.59	461	63	137.45

#### 營業成績一覽表

決算期	資本金	期末拂込資本	利益金	利益率	配當率	利益率	土地建物價額	土地建物收入	其他收入
大正十一年	上期	6,000	3,600	126	0.71	0.60	2,512	229	61
	下期	6,000	4,000	133	0.68	0.60	2,646	222	80
同十二年	上期	6,000	4,000	133	0.66	0.60	3,330	219	80
	下期	10,440	5,998	248	0.99	0.60	6,254	177	210
同十三年	上期	10,440	5,998	200	0.67	0.60	6,410	245	3
	下期	10,000	5,800	194	0.67	0.60	6,640	274	65
同十四年	上期	10,000	5,800	196	0.67	0.60	6,377	313	21
	下期	10,000	5,800	239	0.82	0.70	4,962	435	46
昭和元年	上期	10,000	5,800	236	0.81	0.70	6,154	298	54
	下期	10,000	5,800	235	0.81	0.70	6,096	181	161
同二年	上期	10,000	5,800	228	0.79	0.70	3,770	246	82
	下期	10,000	5,800	160	0.55	0.50	3,854	126	109

(備考) △は貸出。

(京阪土地)

### 木津川土地運河株式會社

◇本社所在地 大阪市西成區津守町四一二番地

◇設立年月 大正八年九月

◇公稱資本金 10,000,000圓

◇拂込資本金 4,000,000圓

◇株數 200,000株  
舊株(20.0) 200,000株

◇株主數 1,253名

◇重役  
社長 西田正俊 取締役 早瀬太郎三郎 監査役 井上虎治  
常務 奥谷字之助 同 武内作平 同 野田吉兵衛  
取締役 白山善五郎 監査役 宮崎敬介 相談役 山岡剛太郎

◇大株主  
白山順産 45,000株 八代恒子 3,000株 菊地千城 2,110株  
廣岡合名 8,000株 宮本昌臣 2,400株 吉田武衛 1,600株  
八代周二 5,200株 武内作平 2,300株 高木幸之助 1,580株

◇決算締切 五月 十一月

◇總會期 六月 十二月

#### 株式相場

年次	大正十二年	同十三年	同十四年	昭和元年	同二年
最高	12.0	11.0	15.4	16.1	12.5
最低	6.7	5.1	8.7	10.2	8.1

#### 土地坪數及價額

決算期	土地			
	坪數	價額	坪當り價額	
昭和元年	上期	175,786	3,237,455	18.42
	下期	175,786	3,240,103	18.43
同二年	上期	175,786	3,242,363	18.45
	下期	176,793	3,359,866	19.00

#### 營業成績一覽表

決算期	資本金	期末拂込資本	利益金	利益率	配當率	利益率	土地價額	土地收入	其他收入
大正十一年	上期	10,000	4,000	8	0.04	—	10.00	3,148	20
	下期	10,000	4,000	3	0.02	—	10.00	3,148	13
同十二年	上期	10,000	4,000	2	0.01	—	10.00	3,148	14
	下期	10,000	4,000	3	0.02	—	10.00	3,199	14
同十三年	上期	10,000	4,000	6	0.03	—	10.00	3,199	15
	下期	10,000	4,000	5	0.02	—	10.00	3,199	15
同十四年	上期	10,000	4,000	4	0.02	—	10.00	3,199	13
	下期	10,000	4,000	3	0.01	—	10.00	3,199	9
昭和元年	上期	10,000	4,000	1	—	—	10.00	3,237	9
	下期	10,000	4,000	1	—	—	10.00	3,240	12
同二年	上期	10,000	4,000	3	0.01	—	10.00	3,242	16
	下期	10,000	4,000	38	0.19	—	10.00	3,360	35

(木津川土地運河)

### 貸借對照表二年比較 (單位千圓)

勘定科目	昭和元年		同二年		
	上期	下期	上期	下期	
負債部	拂込資本金	4,000	4,000	4,000	4,000
	法定積立金	101	101	101	101
	後期繰越金	47	48	51	53
計	4,148	4,149	4,152	4,154	
貸出部	借入金	375	415	600	775
	計	375	415	600	775
	合計	4,523	4,564	4,752	4,929
資産部	土地	3,237	3,240	3,242	3,360
	運河設備費	192	192	192	190
	道路橋梁設備費	58	58	59	65
	土地工事費	298	341	396	492
	工事用船舶及器具機械	161	161	161	135
	建物	7	7	7	4
	什器	7	7	7	4
	買入土地内拂金	141	153	285	205
	計	4,101	4,159	4,349	4,459
	流動部	所有有價証券	195	195	195
銀行預金及現金		217	206	205	200
未収入金		3	3	3	30
計		422	405	403	470
合計	4,523	4,564	4,752	4,929	

#### 收支計算二年比較 (單位千圓)

收入之部	昭和元年		同二年		
	上期	下期	上期	下期	
土地賣却益金	—	—	—	35	
雜收益金	5	7	11	11	
配當金	4	5	5	5	
計	9	12	16	51	
支出之部	諸経費	6	9	10	12
	諸税金	2	1	2	1
	雜損金	—	1	1	—
	計	8	11	13	13
差引當期利益金	1	1	3	38	



### 大阪住宅經營株式會社

(大阪住宅經營)

◇本社所在地.....大阪市東區今橋二丁目一番地

◇設立年月.....大正九年三月

◇公稱資本金.....10,000,000圓

◇拂込資本金.....3,100,000圓

◇株數.....200,000株  
舊株(15.5).....200,000株

◇株主數.....1,140名

◇重役  
社長.....山岡順太郎 取締役.....河崎助太郎 監査役.....田所美治  
専務.....矢野豊太郎 同.....加島安治郎 同.....村本正憲  
取締役.....柴田宗一 同.....田沼政次郎

◇大株主  
株 京阪土地.....21,000 住友合資.....3,500 加島商店.....2,600  
株 旭土地.....4,360 野村合名.....3,000 八代商二.....2,330  
株 田沼政次郎.....4,000 久原本店.....3,000 福田三三.....2,220

◇決算締切.....三月

◇總會期.....四月

#### 所在地別土地建物

所在地	土地			建物		
	坪數	價額	一坪當り價額	坪數	價額	一坪當り價額
鶴ヶ丘.....	8,583	163	19.04	3,440	480	139.53
千里山.....	106,861	1,019	9.53	3,870	758	195.88
小林町.....	761	69	90.38	—	—	—
昭和二年三月末計	116,205	1,251	10.76	7,310	1,238	169.36
同 元 年三月末計	131,254	1,519	11.57	8,521	1,471	173.34
大正十四年三月末計	142,434	1,729	12.14	8,831	1,509	170.87
同 十三年三月末計	144,062	1,738	12.06	3,402	1,388	165.22

#### 營業成績一覽表

決算期	資本金	期末拂込資本	利益金	利益率	配當率	利益率	土地建物價額	土地建物收入	其他收入
大正十年三月	10,000	2,500	51	0.19	—	10.00	1,135	—	111
同 十一年三月	10,000	2,500	49	0.19	—	10.00	1,674	43	71
同 十二年三月	10,000	2,500	52	0.21	—	10.00	2,199	92	46
同 十三年三月	10,000	2,500	△ 39	△ 0.15	—	△ 10.00	3,126	164	16
同 十四年三月	10,000	2,500	58	0.23	—	10.00	3,238	193	22
昭和元年三月	10,000	3,100	121	0.35	0.30	3.08	2,990	256	21
同 二年三月	10,000	3,100	164	0.53	0.40	2.48	2,489	276	20

(備考) △印は負數。大正十年三月第一回決算は、大正九年三月十日より、十年三月末に至る十三ヶ月決算なり。

#### 貸借對照表四年比較 (單位千圓)

勘定科目	大正十三年	同十四年	昭和元年	同二年
	内 部	2,500	2,500	3,100
外 部	1,721	1,556	1,467	1,354
合計	4,374	4,268	4,799	4,762

#### 收支計算四年比較 (單位千圓。△印負數)

收入	大正十三年	同十四年	昭和元年	同二年
地所建物固定利益	52	27	88	133
貸貸料	112	166	168	143
有價證券利息及償還益	16	17	14	16
附帶事業利益及雜收入	—	5	7	4
計	180	215	277	296
支出	14	11	11	13
諸稅	7	8	12	9
修繕費	—	90	5	5
保險料	67	5	69	43
支拂利息	51	43	59	62
諸費	80	—	—	—
雜損	219	157	156	132
計	△ 39	58	121	164

### 城東土地株式會社

◇本社所在地.....大阪府中河内郡高井田村高井田

◇設立年月.....大正八年三月

◇公稱資本金.....10,000,000圓

◇拂込資本金.....2,500,000圓

◇株數.....200,000株  
舊株(12.5).....200,000株

◇株主數.....1,826名

◇重役  
社長.....加島安治郎 取締役.....小山谷藏 監査役.....小川平助  
専務.....植木米藏 同.....田中元七 同.....柳廣藏  
取締役.....柴安新九郎 同.....於野升 同.....山地三郎

◇大株主  
株 小川平助.....10,510 株 小川平三郎.....4,670 株 小西聖夫.....3,130  
株 加島安治郎.....10,300 株 小林林之助.....3,330 株 笠原武三.....2,790  
株 植木米藏.....5,720 株 森下春造.....3,170 株 豊田善三.....2,590

◇決算締切.....三月

◇總會期.....四月

(備考) 實際上の本社事務は、大阪市東區高麗橋一丁目廿一番地に於て取扱ふ。

#### 株式相場

年次	大正十二年	同十三年	同十四年	昭和元年	同二年
最高	6.5	9.5	9.7	10.1	9.8
最低	3.5	4.0	6.3	7.4	8.5

#### 所在地別所有土地

所在地	坪數	價額	一坪當り價額
大阪市東區高麗橋.....	239	184,767	773.08
東區中洲町.....	4,268	94,746	22.20
同 中本町.....	25,423	472,007	18.57
同 永田町.....	12,306	153,414	12.47
同 左衛門町.....	35,757	282,480	7.90
同 東今里町.....	22,810	143,793	6.30
同 深江町.....	27,251	189,942	6.97
大阪府中河内郡高井田村	146,191	692,925	4.74
昭和二年三月末合計	274,245	2,213,984	8.07
同 元 年三月末	286,182	2,352,496	8.22
大正十四年三月末	287,421	2,396,618	8.34
同 十三年三月末	285,950	2,399,927	8.39

(備考) 高麗橋土地代價には同所所在建物九十八坪の代價不詳の爲め是れを含む。

#### 營業成績一覽表

決算期	資本金	期末拂込資本	利益金	利益率	配當率	利益率	土地價額	土地建物收入	其他收入
大正八年下期	10,000	2,500	△ 29	△ 0.23	—	△ 10.00	2,461	1	10
同 九年 { 上期	10,000	2,500	29	0.23	—	10.00	2,461	45	2
{ 下期	10,000	2,500	△ 12	△ 0.09	—	△ 10.00	2,461	3	2
同 十年 上期	10,000	2,500	9	0.07	—	10.00	2,461	22	2
同 十一年 三月	10,000	2,500	1	0.01	—	10.00	2,462	27	4
同 十二年 三月	10,000	2,500	1	0.01	—	10.00	2,452	25	5
同 十三年 三月	10,000	2,500	33	0.27	—	10.00	2,401	58	5
同 十四年 三月	10,000	2,500	56	0.44	—	10.00	2,397	78	10
昭和元年 三月	10,000	2,500	78	0.62	—	10.00	2,353	101	15
同 二年 三月	10,000	2,500	128	1.02	—	10.00	2,214	156	16

(備考) △印は負數。

#### 貸借對照表四年比較 (單位千圓)

勘定科目	大正十三年	同十四年	昭和元年	同二年
	内 部	2,500	2,500	2,500
外 部	—	16	13	10
合計	2,549	2,634	2,693	2,837

#### 收支計算四年比較 (單位千圓)

收入	大正十三年	同十四年	昭和元年	同二年
地所費相益	37	59	80	144
小作料收入	19	16	18	5
貸家料收入	2	3	3	3
利息收入	5	9	14	15
雜收入	—	1	1	1
計	63	88	116	172
支出	7	8	9	12
諸稅諸掛	17	19	20	20
諸費	4	4	8	10
雜費	2	1	1	2
計	30	32	38	44
差引當期利益金	33	56	78	128

(城東土地)



### 名古屋土地株式會社

◇本社所在地 名古屋西區日比津町  
字道下三〇四番地

◇設立年月 明治四十四年九月

◇公稱資本金 8,220,000圓

◇拂込資本金 3,555,000圓

◇株數 164,400株  
內 舊株(50.0) 40,000株  
新株(12.5) 124,400株

◇株主數 2,321名

◇重役  
社長 宮田清房 取締役 森岡昌邦 監査役 水野寅吉  
常務 岸本康通 同 田中貞二 同 高村又次郎  
取締役 藤川清成 同 松澤清次郎 同 渡辺清  
同 後藤幸三 同 磯部源四郎

◇大株主  
中村土地 5,381 野田和雄 3,306 祖父江良次 1,791  
尾崎義雄 4,851 宮田清房 2,575 磯部源四郎 1,500  
林義光 4,848 加藤組 2,116 松澤清次郎 1,500

◇決算締切 五月 十一月

◇總會期 六月 十二月

◇合併及増資 大正十一年八月資本金三百萬圓増加。増資新株六萬株、内四萬八千株は同年八月一日現在株主に對し、萬十株に付新十二株を割當て、七千株は功勞株とし、殘五千株は公募す。  
昭和元年十月西郊土地株式會社を合併、資本金三百二十二萬圓増加。

#### 株式相場 (圓株)

年次	大正十二年	同十三年	同十四年	昭和元年	同二年
最高	83.5	73.5	63.5	66.0	56.0
最低	76.0	57.7	58.5	10.2	49.0

#### 土地建物坪數及價額

決算期	土地			建物			
	坪數	價額	一坪當り價額	坪數	價額	一坪當り價額	
昭和元年	上期	65,586	1,574	24.00	5,883	663	112.64
	下期	111,268	3,066	27.55	7,771	841	108.19
同二年	上期	110,387	3,134	29.39	7,555	730	96.68
	下期	101,116	2,895	28.63	7,555	733	97.00

#### 營業成績一覽表

決算期	資本金	期末拂込資本	利益金	利益率	配當率	利益保留率	土地建物價額	土地建物収入	其他収入
							千圓	千圓	千圓
大正十一年	上期	2,000	2,000	158	1.71	1.30	1,704	140	69
	下期	5,000	2,750	336	2.44	1.20	1,775	154	223
同十二年	上期	5,000	2,750	280	2.04	1.70	2,012	333	100
	下期	5,000	2,750	223	1.62	1.30	2,162	170	110
同十三年	上期	5,000	2,750	255	1.85	1.20	2,161	234	97
	下期	5,000	2,750	240	1.74	1.20	2,149	237	68
同十四年	上期	5,000	2,750	203	1.48	1.20	2,213	152	121
	下期	5,000	2,750	210	1.53	1.20	2,218	207	115
昭和元年	上期	5,000	2,750	201	1.46	1.20	2,237	62	234
	下期	8,220	3,555	186	1.05	0.80	3,907	60	255
同二年	上期	8,220	3,555	84	0.47	0.80	3,864	140	55
	下期	8,220	3,555	159	0.89	0.80	3,628	206	28

(備考) △印は負數。大正十一年下期利益金には、同年八月増資の公募株式五千株に對するプレミアム益十五萬圓を含む。

(名古屋土地)

### 大阪土地建物株式會社

◇本社所在地 大阪市浪速區惠美須町  
一丁目天王寺公園内

◇設立年月 明治四十四年七月

◇公稱資本金 7,500,000圓

◇拂込資本金 7,500,000圓

◇株數 150,000株  
舊株(50.0) 150,000株

◇株主數 2,335名

◇重役  
社長 角源泉 取締役 上田忠三郎 監査役 吉川吉郎 兵衛  
取締役 西田正慶 同 井上孝俊 同 廣瀬徳藏  
同 片山喜三郎

◇大株主  
小川平助 3,600 竹中嘉藏 2,924 上田忠三郎 2,200  
竹中好子 3,500 加部崎造 2,720 西田正慶 2,000  
三本甚太郎 3,000 佐藤辰二 2,590 今井善八郎 1,950

◇決算締切 五月 十一月

◇總會期 六月 十二月

◇合併  
昭和元年六月、阪南土地(拂込資本金四十二萬五千圓)を合併、資本金四百五十萬圓増加。阪南五十圓拂込株一株に對し、當社同額拂込株一株、同三十七圓半拂込株一株に對し、當社同額拂込株一株、別に現金十萬圓交付。

#### 株式相場

年次	大正十二年	同十三年	同十四年	昭和元年	同二年
最高	53.0	55.0	60.2	70.9	62.0
最低	44.5	47.0	53.5	53.9	42.8

#### 所在地別土地建物

所在地	土地			建物		
	坪數	價額	一坪當り價額	坪數	價額	一坪當り價額
大阪市 天王寺公園内	23,363	2,035	87.12	11,829	3,581	218.40
同 東區御堂筋	—	—	—	54	—	—
昭和二年下期末合計	23,363	2,035	87.12	16,394	3,581	218.40
同 年上期末同上	23,363	2,035	87.12	17,561	3,776	215.02
同 元下期末同上	22,630	1,957	86.47	18,459	3,890	210.32
同 年上期末同上	—	—	—	10,364	1,309	126.29

#### 營業成績一覽表

決算期	資本金	期末拂込資本	利益金	利益率	配當率	利益保留率	土地建物價額	土地建物収入	其他収入
							千圓	千圓	千圓
大正十一年	上期	3,000	3,000	235	1.56	1.20	1,968	407	107
	下期	3,000	3,000	238	1.59	1.20	1,988	390	108
同十二年	上期	3,000	3,000	297	1.98	1.20	2,021	523	136
	下期	3,000	3,000	251	1.68	1.20	1,996	406	101
同十三年	上期	3,000	3,000	268	1.78	1.20	2,777	444	122
	下期	3,000	3,000	259	1.73	1.20	2,547	357	130
同十四年	上期	3,000	3,000	289	1.92	1.20	3,267	477	125
	下期	3,000	3,000	273	1.82	1.20	2,897	403	124
昭和元年	上期	3,000	3,000	293	1.96	1.20	3,377	404	147
	下期	7,500	7,125	780	3.90	1.23	5,847	665	676
同二年	上期	7,500	7,500	548	1.46	1.20	5,811	628	214
	下期	7,500	7,500	490	1.31	1.20	5,616	633	195

(備考) 昭和元下期利益金には、新阪南土地繼承總金一萬圓を含む。同期配當率は、前月々の配當率一割二分及後二ヶ月の配當率一割三分の平均配當率を示す。

(大阪土地建物)



### 九州土地株式會社

◇本社所在地.....小倉市京町三五八  
 ◇設立年月.....大正八年十二月  
 ◇公稱資本金.....6,000,000圓  
 ◇拂込資本金.....1,500,000圓  
 ◇株數.....120,000株  
 舊株(12.5).....120,000株  
 ◇株主數.....633名  
 ◇重役  
 社長.....松方幸次郎 取締役.....妹尾高次郎 監査役.....廣石紋太郎  
 専務.....松本泰藏 同.....小畑岩次郎 同.....關口高次  
 取締役.....富安保太郎 同.....小曾根喜一郎 同.....伊藤傳右衛門  
 同.....山口恒太郎  
 ◇大株主  
 九州電氣軌道45,667 株 林野.....4,429 株 本小曾根合資3,000 株  
 大阪松本合資13,744 株 藏田主政.....3,698 株 知足堂.....1,542 株  
 松商會.....7,540 株 麻生昌.....3,651 株 野田稔.....1,127 株  
 ◇決算締切.....五月 十一月  
 ◇總會期.....六月 十二月

#### 所在地別土地建物

所在地	土地			建物		
	坪數	價額	一坪當り價額	坪數	價額	一坪當り價額
門司市	11,501	123	10.68			
小倉市	105,678	399	3.78			
戸畑市	13,826	100	7.23			
八幡市	50,681	808	15.93	163	27	167.77
折尾町	1,285	6	4.44			
若松市	57	8	132.86			
昭和二年下期末合計	183,029	1,444	7.89	163	27	167.77
同 年上期末同上	184,211	1,452	7.88	163	27	167.77
同 元年下期末同上	185,001	1,459	7.89	163	27	167.77
同 年上期末同上	185,898	1,462	7.86	120	24	195.98

#### 營業成績一覽表

決算期	資本金	期末拂込資本	利益金			配當率	利益率	土地建物價額	土地建物收入	其他收入
			千圓	圓	%					
大正十一年上期	6,000	1,500	67	0.90	0.80	0.58	1,446	65	25	
大正十一年下期	6,000	1,500	67	0.89	0.80	0.57	1,426	63	33	
同十二年上期	6,000	1,500	71	0.94	0.80	1.02	1,425	64	35	
同十二年下期	6,000	1,500	64	0.86	0.80	0.29	1,424	63	29	
同十三年上期	6,000	1,500	68	0.90	0.80	0.74	1,422	58	32	
同十三年下期	6,000	1,500	69	0.93	0.80	1.00	1,452	68	29	
同十四年上期	6,000	1,500	56	0.75	0.80	△ 1.16	1,453	44	33	
同十四年下期	6,000	1,500	61	0.81	0.80	△ 0.26	1,464	54	26	
昭和元年上期	6,000	1,500	59	0.79	0.80	△ 0.58	1,485	56	20	
昭和元年下期	6,000	1,500	61	0.81	0.80	△ 0.28	1,486	60	29	
同二年上期	6,000	1,500	62	0.82	0.80	△ 0.15	1,479	63	25	
同二年下期	6,000	1,500	61	0.82	0.80	△ 0.20	1,471	63	24	

(備考) △印は負數。

九州土地

### 尼崎土地株式會社

◇本社所在地.....尼崎市大洲村字  
 新城屋元橋四七五  
 ◇設立年月.....大正八年七月  
 ◇公稱資本金.....5,000,000圓  
 ◇拂込資本金.....2,250,000圓  
 ◇株數.....100,000株  
 舊株(22.5).....100,000株  
 ◇株主數.....143名  
 ◇重役  
 社長.....南郷三郎 取締役.....岡崎忠雄 監査役.....吉田喜一郎  
 常務.....藤尾幸一 同.....林太平 同.....榎木武平  
 取締役.....中山晋 同.....三上清一郎  
 ◇大株主  
 神戸糧橋.....42,000 株 中村準策.....4,410 株 楠本久子.....3,400 株  
 神戸信託.....10,350 株 岡崎忠雄.....3,400 株 藤尾幸一.....2,150 株  
 大江共有組合 4,600 株 楠本富美子.....3,400 株 三上清一郎.....1,850 株  
 ◇決算締切.....十一月  
 ◇總會期.....十二月

#### 所在地別土地

所在地	土地		
	坪數	價額	一坪當り價額
尼崎市大洲村	57,895	1,071	18.49
昭和二年十一月末合計	57,895	1,071	18.49
同 元年十一月末同上	57,895	1,071	18.49
大正十一年十一月末同上	71,088	1,126	15.84
同十三年十一月末同上	77,456	1,253	16.18

#### 營業成績一覽表

決算期	資本金	期末拂込資本	利益金			配當率	利益率	土地價額	土地收入	其他收入
			千圓	圓	%					
大正九年十一月	5,000	2,250	190	0.61	0.50	1.47	1,790	199	56	
同十年十一月	5,000	2,250	243	1.08	0.70	3.01	1,572	247	52	
同十一年十一月	5,000	2,250	116	0.51	0.70	△ 4.13	1,495	107	66	
同十二年十一月	5,000	2,250	142	0.63	0.60	0.16	1,511	146	41	
同十三年十一月	5,000	2,250	159	0.71	0.60	1.03	1,253	204	11	
同十四年十一月	5,000	2,250	142	0.63	0.60	△ 0.02	1,126	169	16	
昭和元年十一月	5,000	2,250	31	0.14	—	10.00	1,071	52	10	
同二年十一月	5,000	2,250	△ 7	0.03	—	△ 10.00	1,071	—	8	

(備考) △印は負數。

### 貸借對照表四年比較 (單位千圓)

勘定科目	大正十三年	同十四年	昭和元年	同二年	
	十二月	十一月	十一月	十二月	
内 部	拂込資本金	2,250	2,250	2,250	2,250
	準備積立金	55	63	65	65
	後期繰越金	17	9	37	25
	計	2,322	2,322	2,352	2,344
外 部	借入金	—	—	—	100
	當期末拂込當金	135	135	—	—
	當期末拂込與金	8	7	—	—
	計	143	142	—	100
合計	2,465	2,464	2,352	2,444	
固定資産	所有土地	1,253	1,126	1,071	1,071
	建物	1	1	—	—
	尼崎港埋立地勘定	622	925	1,195	1,320
	水道費	17	18	18	18
計	1,897	2,074	2,287	2,412	
流動資産	銀行預金及現金	156	390	65	32
	未收入金	411	—	—	—
	尼崎郵便局改築組合費	1	—	—	—
	計	568	390	65	32
合計	2,465	2,464	2,352	2,444	

#### 收支計算四年比較 (單位千圓。△印負數)

收入之部	土地處分利益金				
	204	169	52	—	
收入之部	7	9	5	4	
雑収入	4	7	5	4	
計	215	185	62	8	
支出之部	諸經費	38	32	22	10
	諸税金	15	11	7	4
	支拂利息	3	—	2	1
	計	56	43	31	15
差引當期利益金	159	142	31	△ 7	

尼崎土地



### 京濱運河株式會社

◇本社所在地.....東京市麴町區永樂町二丁目一番地

◇設立年月.....大正六年九月

◇公稱資本金.....5,000,000圓

◇拂込資本金.....500,000圓

◇株數.....100,000株  
舊株(5.0).....100,000株

◇株主數.....218名

◇重役  
社長.....淺野總一郎 取締役...白石元治郎 監查役...清昌藏  
常務.....鈴木次郎 同.....淺野良三 同.....澁谷正吉  
取締役...大川平三郎 同.....關崎 同.....山科禮藏  
同.....岩原謙三

◇大株主  
淺野同族.....58,750 鈴木次郎.....2,000 高柳保財會.....900  
佐々木房太郎 3,600 山形晴助.....1,200 大川合名.....800  
澁谷正吉.....2,850 内田茂吉.....1,000 重地幣.....800

◇決算締切.....四月 十月

◇總會期.....五月 十一月

#### 土地坪數及價額

決算期	坪數	價額	一坪當り價額
大正十四年 { 上期 下期	37,367 37,367	116,587 116,587	3.12 3.12
昭和元年 { 上期 下期	37,367 37,367	116,587 116,587	3.12 3.12
同二年 { 上期 下期	41,334 41,334	173,947 174,390	4.21 4.22

#### 營業成績一覽表

決算期	資本金	期末拂込資本	利益金	利益率	配當率	利益保留率	土地價額	土地收入	其他收入
大正十一年 { 上期 下期	5,000 5,000	500 500	5 4	0.21 0.17	0.50 0.50	10.00 10.00	142 142	— —	9 8
同十二年 { 上期 下期	5,000 5,000	500 500	4 2	0.16 0.09	0.50 0.50	10.00 10.00	142 142	— —	8 7
同十三年 { 上期 下期	5,000 5,000	500 500	△ 23 2	△ 0.91 0.09	— —	△ 10.00 10.00	119 110	— —	5 6
同十四年 { 上期 下期	5,000 5,000	500 500	1 5	0.05 0.22	— —	10.00 10.00	117 117	— —	4 4
昭和元年 { 上期 下期	5,000 5,000	500 500	2 2	0.08 0.07	— —	10.00 10.00	117 117	— —	6 7
同二年 { 上期 下期	5,000 5,000	500 500	(千圓以下) △ (千圓以下)	0.02 △ 0.01	— —	10.00 △ 10.00	174 175	— —	6 4

(備考) △印は負數。

(京濱運河)

### 貸借對照表二年比較 (單位千圓)

勘定科目	昭和元年		同二年	
	上期	下期	上期	下期
内 債				
拂込資本金.....	500	500	500	500
起業費補填.....	2	2	—	—
計.....	502	502	500	500
外 債				
未拂配當金.....	(千圓以下)	(千圓以下)	—	—
計.....	—	—	—	—
合計.....	502	502	500	500
資 産				
土地.....	117	117	174	175
船舶.....	29	15	15	15
什器.....	1	1	1	1
起業費.....	208	207	205	205
計.....	355	340	395	396
之 流 動				
預金現金.....	147	155	99	100
未收入金.....	—	7	6	4
計.....	147	162	105	104
合計.....	502	502	500	500

### 收支計算二年比較 (單位千圓)

收入之部	昭和元年	同二年
預金利息.....	5	7
雜收入.....	1	—
計.....	6	7
支出之部		
保費.....	1	2
報酬及給料.....	3	3
計.....	4	5
差引當期利益金.....	2	2

### 千日土地建物株式會社

◇本社所在地.....大阪市南區難波新地四番町一丁目一番地

◇設立年月.....大正二年四月

◇公稱資本金.....5,000,000圓

◇拂込資本金.....2,075,000圓

◇株數.....100,000株  
内 舊株(50.0).....22,000株  
新株(12.5).....78,000株

◇株主數.....1,351名

◇重役  
社長.....白井松次郎 取締役...白井信太郎 監查役...多田福太郎  
專務.....岡清三郎 同.....片山喜三郎

◇大株主  
共榮合資.....10,180 片山喜三郎.....2,746 前川佐市郎.....1,150  
白井松次郎.....3,830 關直彦.....2,000 宮本辰男.....1,150  
白井信太郎.....2,980 垣村七五郎.....1,410 飯田勝太郎.....1,140

◇決算締切.....五月 十一月

◇總會期.....六月 十二月

#### 株式相場 (舊株)

年次	大正十二年	同十三年	同十四年	昭和元年	同二年
最高	40.0	29.8	28.7	28.0	22.0
最低	27.7	24.0	24.5	22.3	16.5

#### 所在地別土地建物

所在地	土 地		建 物	
	坪數	價額	坪數	價額
大阪市南區難波新地四番町	1,324	1,484	1,121.12	804
昭和二年下期未合計	1,324	1,484	1,121.12	804
同 年上期未同上	1,324	1,484	1,121.12	804
同 元下期未同上	1,324	1,484	1,121.12	804
同 年上期未同上	1,324	1,484	1,121.12	804

### 貸借對照表二年比較 (單位千圓)

勘定科目	昭和元年		同二年	
	上期	下期	上期	下期
内 債				
拂込資本金.....	2,075	2,075	2,075	2,075
法定積立金.....	86	89	90	92
保險準備金.....	3	3	3	3
後期繰越金.....	2	5	27	51
計.....	2,166	2,172	2,195	2,221
外 債				
借入金.....	145	145	100	70
未拂配當金及未拂配定額員積立金.....	3	3	3	3
觀受金.....	1	1	1	1
當期末拂配當金.....	26	26	55	55
當期末拂配當金.....	58	53	—	—
計.....	238	233	159	129
合計.....	2,404	2,405	2,354	2,350
資 産				
土地.....	1,484	1,484	1,484	1,484
建物.....	472	472	472	472
什器.....	75	75	75	75
計.....	2,031	2,031	2,031	2,031
之 流 動				
預金及金銀有高.....	93	74	31	25
貸付金.....	260	260	260	260
水道使用料繰越金.....	1	1	1	1
未收入金.....	—	14	7	7
觀出金.....	19	25	24	26
計.....	373	374	323	319
合計.....	2,404	2,405	2,354	2,350

### 收支計算二年比較 (單位千圓)

收入之部	昭和元年	同二年
營業收入及雜收入.....	92	90
計.....	92	90
支出之部		
事務所費及修繕費.....	10	11
利息及保險料.....	8	7
税金.....	9	9
計.....	27	27
差引當期利益金.....	65	63

#### 營業成績一覽表

決算期	資本金	期末拂込資本	利益金	利益率	配當率	利益保留率	土地建物價額	土地建物收入	其他收入
大正十一年 { 上期 下期	5,000 5,000	2,075 2,075	122 103	1.18 1.00	1.00 0.85	1.01 0.94	816 1,956	146 141	11 2
同十二年 { 上期 下期	5,000 5,000	2,075 2,075	88 71	0.85 0.69	0.80 0.60	0.01 0.61	1,956 1,956	117 105	1 1
同十三年 { 上期 下期	5,000 5,000	2,075 2,075	66 67	0.63 0.55	0.56 0.56	0.45 0.68	1,956 1,956	96 96	— 1
同十四年 { 上期 下期	5,000 5,000	2,075 2,075	65 44	0.63 0.42	0.56 0.56	0.30 △ 4.35	1,956 1,956	95 96	1 1
昭和元年 { 上期 下期	5,000 5,000	2,075 2,075	65 63	0.63 0.61	0.56 0.50	0.35 0.85	1,956 1,956	92 90	— —
同二年 { 上期 下期	5,000 5,000	2,075 2,075	24 26	0.23 0.25	— —	10.00 10.00	1,956 1,956	48 47	— 1

(備考) △印は負數。

(千日土地建物)



### 泉尾土地株式會社

◇本社所在地.....大阪市港區大正通一丁目二五番地

◇設立年月.....明治三十六年十二月

◇公稱資本金.....4,500,000圓

◇拂込資本金.....4,500,000圓

◇株數.....225,000株  
舊株(20.0).....225,000株

◇株主數.....1,823名

◇重役  
取締役...清水榮次郎 取締役...長谷川隆五郎 監査役...磯野良吉  
同...野村櫻七 同...佐々木政二郎 同...矢邊清兵衛  
同...加島安治郎 同...清水欣

◇大株主  
清水土地植林15,132 江口治郎...7,740 磯野合名...3,930  
日鮮土地...9,945 矢邊清兵衛...4,796 加島商店...3,682  
野村合名...8,100 長谷川隆五郎...4,200 清水欣...2,606

◇決算締切.....五月 十一月

◇總會期.....六月 十二月

◇減資  
昭和二年三月、資本金五十萬圓減少。五十圓拂込株一萬株を賣入償却す。

#### 株式相場 (額面二十圓)

年次	大正十二年	同十三年	同十四年	昭和元年	同二年
最高	45.0	40.0	41.8	43.3	40.2
最低	34.9	31.5	34.5	39.0	33.0

#### 所在地別土地建物

所在地	土地			建物		
	坪數	價額	一坪當り價額	坪數	價額	一坪當り價額
泉尾町	191,197	1,600	8.37	110	720	6.55
木屋町	9,948	158	15.88	1,726	5,990	3.47
垂水村	29,358	17	0.59	133	106	0.80
天王寺町	3,632	214	58.87	—	—	—
泉尾ビルディング	—	—	—	117	352,772	3,015.15
昭和二年下期未合計	234,135	1,989	8.50	2,086	359,588	172.38
同 年上期未合計	233,410	2,067	8.85	2,107	359,670	170.70
同 元年下期未合計	235,026	2,075	8.83	2,107	359,670	170.70
同 年上期未合計	231,816	1,811	7.81	2,107	362,670	172.13

#### 營業成績一覽表

決算期	資本金	期末拂込資本	利益金	利益率	配當率	利益保留率	土地建物價額	土地建物収入	其他収入
大正十一年	5,000	5,000	560	2.24	2.00	0.69	1,518	243	400
同十二年	5,000	5,000	434	1.74	1.50	0.86	1,721	188	360
同十三年	5,000	5,000	411	1.65	1.50	0.33	2,175	272	326
同十四年	5,000	5,000	320	1.28	1.50	2.43	2,166	185	237
昭和元年	5,000	5,000	365	1.46	1.20	1.15	2,174	253	198
同二年	4,500	4,500	319	1.42	1.20	0.82	2,349	238	161

(備考) △印は負數。昭和二年下期損失金は、同年四月減資の買入差損金五十二萬二千圓より、同期營業利益三十一萬五千圓を控除せる額を示す。

(泉尾土地)

### 市岡土地株式會社

◇本社所在地.....大阪市港區西市岡町二丁目一〇番地

◇設立年月.....大正五年六月

◇公稱資本金.....4,300,000圓

◇拂込資本金.....2,150,000圓

◇株數.....86,000株  
舊株(25.0).....86,000株

◇株主數.....880名

◇重役  
社長...南橋太郎 取締役...竹中源助 監査役...中西平兵衛  
取締役...神田清右衛門 同...中島一治 同...鈴木高平治  
同...河合慶次

◇大株主  
南橋太郎...6,815 南橋...2,700 竹中泰三...1,830  
竹中源助...4,200 竹中美喜枝...2,280 竹中商店...1,670  
和田...4,000 中島一治...2,255 澤田五郎...1,400

◇決算締切.....三月

◇總會期.....四月

◇合併  
大正六年五月、大阪市福株式會社を合併、資本金三十萬圓増加。

#### 株式相場

年次	大正十二年	同十三年	同十四年	昭和元年	同二年
最高	45.5	46.7	55.0	47.1	41.5
最低	30.7	34.7	40.0	36.5	39.5

#### 土地坪數及價額

決算期	土地		
	坪數	價額	一坪當り價額
大正十三年三月	117,002	2,270	19.40
同十四年三月	113,465	2,247	19.81
昭和元年三月	111,139	2,341	21.06
同二年三月	106,354	2,363	22.21

(備考) 建物は坪數不詳の爲め省略す。

#### 營業成績一覽表

決算期	資本金	期末拂込資本	利益金	利益率	配當率	利益保留率	土地建物價額	土地建物収入	其他収入
大正六年三月	4,000	1,000	26	0.29	—	—	2,388	13	7
同七年三月	4,300	1,075	36	0.32	—	—	2,804	103	8
同八年三月	4,300	2,150	228	1.57	0.80	4.59	3,595	238	11
同九年三月	4,300	2,150	744	3.46	1.00	6.64	1,964	754	49
同十年三月	4,300	2,150	53	0.25	1.00	30.69	2,119	88	65
同十一年三月	4,300	2,150	379	1.76	1.00	3.61	2,034	355	70
同十二年三月	4,300	2,150	260	1.21	1.00	1.24	2,195	249	72
同十三年三月	4,300	2,150	278	1.29	1.00	1.67	2,312	270	55
同十四年三月	4,300	2,150	286	1.33	1.00	1.98	2,282	322	13
昭和元年三月	4,300	2,150	299	1.39	1.00	2.30	2,523	423	139
同二年三月	4,300	2,150	275	1.28	1.00	1.68	2,528	462	127

(備考) △印は負數。大正七年三月決算の利益金は、同期營業利益九萬圓より、舊大阪市福株式會社繼承差損金五萬四千圓を控除せる額を示す。

#### 貸借對照表四年比較 (單位千圓)

勘定科目	大正十三年	同十四年	昭和元年	同二年
	内	2,150	2,150	2,150
外	145	170	195	210
計	2,295	2,320	2,345	2,360

(市岡土地)

#### 收支計算四年比較 (單位千圓)

收入	大正十三年	同十四年	昭和元年	同二年
土地賣却益	169	188	244	250
土地賃貸料	93	130	175	150
運河賃貸料	4	3	1	—
貸家賃	4	1	3	10
バウダイス取入益	—	—	130	99
預金利息及雜収入	55	13	3	2
浴場収入金	—	—	—	26
計	325	335	562	589

(備考)



### 都土地株式會社

◇本社所在地.....大阪市南區櫻谷西之町一二番地  
 ◇設立年月.....大正十二年十二月  
 ◇公稱資本金.....4,100,000圓  
 ◇拂込資本金.....4,100,000圓  
 ◇株數.....82,000株  
 舊株(50.0).....82,000株  
 ◇株主數.....2,403名

◇重役  
 社長.....藤野乙次郎 取締役.....三村則文 監査役.....石居茂治郎  
 取締役.....吉弘左乙 同.....福井留吉 同.....廣瀬徳藏  
 同.....草尾可造

◇大株主  
 藤野乙次郎.....4,852 上田株式.....1,500 須山資三.....1,100  
 今川新三郎.....1,910 前田龜千代.....1,200 横田彌三平.....1,030  
 石居四郎平.....1,800 藤本伊八.....1,100 今高勝.....1,000

◇決算締切.....九月  
 ◇總會期.....十月

◇設立 當社は大正十二年十二月臨時土地(拂込資本金三百萬圓) 四ヶ所建物(拂込資本金三十萬圓)及び生駒土地(拂込資本金三十一萬圓を拂込済三十萬圓とし)三社合併の上設立す。

#### 株式相場

年次	大正十三年	同十四年	昭和元年	同二年
最高	12.5	11.3	7.2	(不詳)
最低	5.6	6.5	4.1	(不詳)

#### 土地建物坪數及價額

決算期	土地			建物		
	坪數	價額	一坪當り價額	坪數	價額	一坪當り價額
大正十三年九月	302,256	4,919	16.27	(不詳)	143	(不詳)
同十四年九月	292,152	4,818	16.49	(不詳)	144	(不詳)
昭和元年九月	219,785	4,285	19.49	286	134	467.58
同二年九月	211,569	4,390	20.75	286	134	467.58

#### 營業成績一覽表

決算期	資本金	期末拂込資本	利益金	利益率	配當率	利益留率	土地建物價額	土地建物收入	其他收入
大正十三年九月	4,100	4,100	△71	△0.34	—	△10.00	5,062	98	1
同十四年九月	4,100	4,100	△58	△0.29	—	△10.00	4,962	163	1
昭和元年九月	4,100	4,100	△59	△0.29	—	△10.00	4,419	151	2
同二年九月	4,100	4,100	△61	△0.30	—	△10.00	4,524	147	1

(備考) △印は負數。

#### 貸借對照表四年比較 (單位千圓)

勘定科目	大正十三年	同十四年	昭和元年	同二年
	九月	九月	九月	九月
内 部				
借入金	1,516	1,215	842	928
支拂手形	225	140	110	97
預受金	34	23	15	63
預り金	2	—	—	—
貸出金	5	7	4	4
貸家敷金	2	1	1	1
出張所勘定	—	3	1	—
土地年賦費未経過利息	87	22	16	—
計	1,871	1,411	989	1,095
外 部				
土地	4,919	4,818	4,285	4,390
建物	143	144	134	134
什器	2	2	2	2
電話勘定	10	11	10	10
電氣勘定	12	12	12	13
工事費繰入金	10	10	14	14
計	5,096	4,997	4,457	4,563
土地年賦費却地代	443	138	102	37
土地費却未收金	—	14	104	57
預り金及金銀有高	22	17	12	4
貸付金	312	206	206	206
未收金	9	—	—	—
出張所勘定	—	—	—	—
メキシコ勘定	—	—	—	50
觀摩金	13	6	16	25
創立費	3	3	3	3
後期繰越損金	71	130	189	250
計	875	514	632	632
合計	5,971	5,511	5,089	5,195

#### 收支計算四年比較 (單位千圓: △印負數)

取入之部	大正十三年	同十四年	昭和元年	同二年
土地收入	75	145	136	134
建物收入	23	18	15	13
雜收入	1	1	2	1
計	99	164	153	148
支 出				
營業費	55	33	38	31
諸稅金	25	45	20	10
利息	90	143	148	163
火災保險料	—	1	—	—
建物費却損	—	—	6	—
計	170	222	212	209
差引當期利益金	△71	△58	△59	△61

### 大神中央土地株式會社

◇本社所在地.....兵庫縣武庫郡大社村森具字北蓮毛九四八番地ノ一  
 ◇設立年月.....大正七年三月

◇公稱資本金.....4,000,000圓  
 ◇拂込資本金.....1,600,000圓  
 ◇株數.....80,000株  
 舊株(20.0).....80,000株  
 ◇株主數.....308名

◇重役  
 社長.....加納由兵衛 取締役.....西尾謙吉 監査役.....龜崎謙七  
 專務.....宮崎彌作 同.....奥谷宇之助 同.....宇治庄兵衛  
 取締役.....早瀬太郎三郎 同.....加島安治郎 同.....張野權次郎  
 同.....野田吉兵衛 同.....久我金三郎 相談役.....森久兵衛

◇大株主  
 加島商店.....6,300 八代商二.....3,000 高橋幸三.....2,600  
 大友商事.....5,130 八代恒子.....3,000 浮田永之助.....1,920  
 八代麻三郎.....3,100 加島安治郎.....2,900 中村合名.....1,800

◇決算締切.....三月 九月  
 ◇總會期.....四月 十月

#### 株式相場

年次	大正十二年	同十三年	同十四年	昭和元年	同二年
最高	20.5	20.0	19.8	22.7	23.8
最低	15.5	15.7	18.2	18.8	20.0

#### 所在地別土地建物

所在地	土 地			建 物		
	坪數	價額	一坪當り價額	坪數	價額	一坪當り價額
大 社 村	78,621	1,046	13.31	437	108	246.57
打 出 市	2,217	11	5.00	—	—	—
理 市	1,154	31	26.72	—	—	—
郡 山 町	2,390	35	14.54	—	—	—
昭和二年下期末合計	84,382	1,123	13.32	437	108	246.57
同 年上期末同上	85,882	1,146	13.35	—	73	(不詳)
同 元年下期末同上	87,552	1,186	13.55	(不詳)	74	(不詳)
同 年上期末同上	89,937	1,235	13.73	—	75	(不詳)

#### 營業成績一覽表

決算期	資本金	期末拂込資本	利益金	利益率	配當率	利益留率	土地建物價額	土地建物收入	其他收入
大 正 十 一 年	4,000	1,600	142	1.78	0.80	4.81	1,364	151	19
同 十 二 年	4,000	1,600	86	1.08	0.80	1.81	1,354	102	23
同 十 三 年	4,000	1,600	81	1.01	0.80	2.38	1,278	79	34
同 十 四 年	4,000	1,600	80	1.00	0.80	1.29	1,256	78	31
同 十 五 年	4,000	1,600	97	1.22	0.80	2.73	1,258	87	33
同 十 六 年	4,000	1,600	87	1.09	0.80	1.99	1,221	82	28
同 十 七 年	4,000	1,600	87	1.08	0.80	1.91	1,359	81	31
同 十 八 年	4,000	1,600	97	1.21	0.80	2.70	1,358	80	33
同 十 九 年	4,000	1,600	93	1.17	0.80	3.14	1,310	100	27
同 二 十 年	4,000	1,600	88	1.10	0.80	2.74	1,260	82	35
同 二 十 一 年	4,000	1,600	83	1.04	0.80	2.31	1,219	72	42
同 二 十 二 年	4,000	1,600	99	1.23	0.80	2.71	1,231	94	34

#### 貸借對照表二年比較 (單位千圓)

勘定科目	昭和元年		同二年	
	上期	下期	上期	下期
内 部				
拂込資本	1,600	1,600	1,600	1,600
積立金	74	79	84	89
別途積立金	75	85	95	105
後期繰越金	254	261	264	272
計	2,003	2,025	2,043	2,066
外 部				
未拂込金	1	—	—	—
社員積立金	1	2	3	3
觀受金	13	5	8	20
當期末拂込資本	64	64	64	64
當期末拂込資本	—	—	—	7
計	79	71	75	94
合計	2,082	2,096	2,118	2,160
資 産				
土地勘定	1,235	1,186	1,146	1,123
建物勘定	75	74	73	108
什器	7	7	7	6
委託工事	60	38	9	14
計	1,377	1,305	1,235	1,251
負債				
繰入金	634	717	766	708
有價証券	—	—	—	110
銀行預金現金	55	69	110	69
貯蓄品	1	1	—	—
觀摩金	15	4	7	22
計	705	791	883	909
合計	2,082	2,096	2,118	2,160

#### 收支計算二年比較 (單位千圓)

取入之部	昭和元年	同二年
土地費却損金	99	80
貸家敷金	1	2
利息	26	32
雜收入	1	3
計	127	117
支 出		
事務費	20	19
土地經營費	2	2
修繕費	2	2
諸稅金及利息	7	6
手数料	2	—
借地料	1	—
計	34	29
差引當期利益金	93	88



### 大阪港土地株式會社

◇本社所在地.....大阪市西區本町一丁目一〇番地

◇設立年月.....明治四十五年五月

◇公稱資本金.....3,000,000圓

◇拂込資本金.....3,000,000圓

◇株數.....60,000株  
舊株(50.0).....60,000株

◇株主數.....463名

◇重役  
社長.....西田正康 取締役.....西村和平 監査役.....堀本喜作  
取締役.....中島一治 同.....野崎長太郎 同.....中尾直太郎  
同.....井上徳三郎

◇大株主  
株 林竹三郎.....4,350 山崎勢太郎.....2,240 八代尚二.....1,125  
株 西田正康.....3,710 竹中嘉蔵.....1,205 小林庄次郎.....1,040  
株 小川平助.....3,540 藤本伊八.....1,146 中尾直太郎.....1,000

◇決算締切.....二月 八月

◇總會期.....三月 九月

◇減資 大正十三年四月、資本金二百萬圓減少。二十五圓拂込株七萬六千株の内、四千株は、一株最高八圓以下を以て買入償却し、殘七萬二千株は、二株を併合し五十圓拂込株一株とする。

#### 株式相場

年次	大正十二年	同十三年	同十四年	昭和元年	同二年
最高	29.7	24.5	32.5	34.0	29.0
最低	20.0	18.2	23.5	25.0	23.0

#### 所在地別土地建物

所在地	土地			建物		
	坪數	價額	一坪當り價額	坪數	價額	一坪當り價額
大阪市南區加島町	96,107	2,809	29.23	2,081	244	117.38
同 備後三原町	3,755	54	14.30	80	2	23.49
(港區).....	—	—	—	58	25	433.21
昭和二年下期未合計	99,862	3,207	32.12	2,219	271	122.25
同 上期未合計	99,799	3,209	32.15	2,168	268	123.76
昭和元年下期未合計	99,799	3,206	32.13	2,149	266	123.79
同 上期未合計	100,521	3,223	32.06	2,149	266	123.79

(備考) 期末現在土地總價額には、土地改良費を含む。營業成績一覽表土地建物價額亦同じ。

#### 營業成績一覽表

決算期	資本金	期末拂込資本	利益金	利益率	配當率	利益率	土地建物價額	土地建物收入	其他收入
大正十一年	5,000	3,100	25	0.16	—	10.00	3,289	14	21
同十二年	5,000	3,100	29	0.19	—	10.00	3,311	16	23
同十三年	5,000	3,100	15	0.10	—	10.00	3,345	14	22
同十四年	5,000	3,100	61	0.39	—	10.00	3,273	48	23
昭和元年	3,000	3,000	33	0.22	—	10.00	3,296	19	24
同二年	3,000	3,000	15	0.10	—	10.00	3,389	11	14
同三年	3,000	3,000	20	0.13	—	10.00	3,412	19	14
同四年	3,000	3,000	23	0.16	—	10.00	3,449	19	20
昭和元年	3,000	3,000	27	0.18	—	10.00	3,489	28	15
同二年	3,000	3,000	29	0.19	—	10.00	3,472	33	11
同三年	3,000	3,000	17	0.11	—	10.00	3,477	24	9
同四年	3,000	3,000	16	0.11	—	10.00	3,479	23	7

(大阪港土地)

### 城北土地株式會社

◇本社所在地.....大阪市東區今市町一〇九番地

◇設立年月.....大正八年五月

◇公稱資本金.....3,000,000圓

◇拂込資本金.....1,750,000圓

◇株數.....60,000株  
内 舊株(50.0).....10,000株  
新株(25.0).....50,000株

◇株主數.....186名

◇重役  
社長.....島定治郎 取締役.....山田藤次郎 監査役.....田附政次郎  
常務.....井野野一 同.....藤本清兵衛 同.....廣瀬徳藏  
取締役.....河崎助太郎

◇大株主  
株 京阪土地.....3,300 株 大阪商事.....2,932 株 河崎助太郎.....2,000  
株 西村榮太郎.....3,000 株 井野野一.....2,133 株 瀧尾喜次郎.....2,000  
株 田附政次郎.....2,940 株 伊藤導造.....2,000 株 廣瀬徳藏.....1,964

◇決算締切.....五月 十一月

◇總會期.....六月 十二月

#### 所在地別土地建物

所在地	土地			建物		
	坪數	價額	一坪當り價額	坪數	價額	一坪當り價額
大阪市東區今市町	134,000	571	4.26	24	2	76.11
同 東區川島	98,447	419	4.26	—	—	—
大阪府北河內郡	80,556	343	4.26	—	—	—
昭和二年下期未合計	313,003	1,333	4.26	24	2	76.11
同 上期未合計	319,361	1,067	3.34	24	2	76.11
昭和元年下期未合計	319,771	917	2.87	24	2	76.11
同 上期未合計	319,365	906	2.84	24	2	76.11

#### 營業成績一覽表

決算期	資本金	期末拂込資本	利益金	利益率	配當率	利益率	土地建物價額	土地建物收入	其他收入
大正十一年	3,000	1,125	8	0.14	—	10.00	877	2	11
同十二年	3,000	1,125	3	0.06	—	10.00	877	—	11
同十三年	3,000	1,125	2	0.04	—	10.00	877	1	9
同十四年	3,000	1,125	3	0.06	—	10.00	938	—	9
昭和元年	3,000	1,125	3	0.06	—	10.00	939	1	9
同二年	3,000	1,125	3	0.06	—	10.00	941	—	10
同三年	3,000	1,125	4	0.08	—	10.00	943	1	9
同四年	3,000	1,125	3	0.06	—	10.00	943	—	10
昭和元年	3,000	1,125	3	0.05	—	10.00	908	2	9
同二年	3,000	1,745	—	—	—	10.00	919	—	13
同三年	3,000	1,750	169	1.93	1.00	4.23	1,069	161	23
同四年	3,000	1,750	156	1.78	1.00	3.74	1,335	313	21

### 貸借對照表二年比較 (單位千圓)

勘定科目	昭和元年		同二年	
	上期	下期	上期	下期
内 拂込資本金.....	1,125	1,745	1,750	1,750
積立金.....	101	101	111	126
後期繰越金.....	44	44	105	148
計.....	1,270	1,890	1,966	2,024
外 預り金.....	—	—	—	14
受取金.....	4	1	1	—
當期末繰越金.....	—	—	87	87
當期末繰越金.....	—	—	10	10
計.....	4	1	98	111
合計.....	1,274	1,891	2,064	2,135
固定資産	908	919	1,069	1,335
流動資産	—	3	136	537
負債	2	3	3	5
計.....	910	925	1,208	1,877
流動負債	—	—	1	5
預金.....	2	2	5	—
現金.....	304	906	763	186
貸付金.....	1	1	3	1
未収入利息.....	2	57	81	66
未収入利息.....	—	—	3	—
計.....	55	—	—	—
合計.....	364	966	856	258
合計.....	1,274	1,891	2,064	2,135

### 收支計算二年比較 (單位千圓)

收入	昭和元年		同二年	
	上期	下期	上期	下期
不動産差益金.....	—	—	161	313
貸付利息.....	2	—	—	—
収入利息.....	9	11	23	21
雜益金.....	—	1	—	—
計.....	11	12	184	334
支出	1	1	1	1
諸公費.....	—	3	2	—
測量設計費.....	4	7	10	12
營業諸費.....	—	—	—	1
株券評價損.....	—	—	—	162
市公債引受損金.....	3	1	2	3
諸費.....	8	12	15	178
計.....	3	—	169	156

(城北土地)



### 名港土地株式會社

(名港土地)

◇本社所在地 名古屋市南區東築地二番地  
 ◇設立年月 明治四十五年五月  
 ◇公稱資本金 1,811,650圓  
 ◇拂込資本金 1,340,621圓  
 ◇株數 36,233株  
 舊株(37.0) 36,233株  
 ◇株主數 388名  
 ◇重役  
 社長 村瀬淳一郎 取締役 山崎文次 取締役 竹田嘉兵衛  
 常務 青山敏四郎 同 富田茂吉 常任監査役 水野寅吉  
 同 村瀬謙二郎 同 後藤新十郎 監査役 青山松太郎  
 ◇大株主  
 株 株 株  
 村瀬淳一郎 7,830 村瀬謙二郎 1,260 村瀬次郎 1,088  
 村瀬商店 5,335 村瀬政保 1,245 大岡光三郎 1,050  
 村瀬謙二郎 2,278 後藤新十郎 1,120 村瀬光三郎 986  
 ◇決算締切 五月 十一月  
 ◇總會期 六月 十二月

#### 株式相場

年次	大正十二年	同十三年	同十四年	昭和元年	同二年
最高	79.5	80.2	91.5	93.0	91.0
最低	68.0	70.5	79.0	88.5	75.0

#### 所在地別土地建物

所在地	土地			建物		
	坪數	價額	坪當り價額	坪數	價額	坪當り價額
東築地五號地	131,875	485	3.68	4,393	164	37.34
西築地二號地	906	25	27.94			
同 一號地	25,103	509	20.23			
熱田前新田	217	3	15.68			
熱田富江町	543	14	26.17			
熱田内田町	965	25	26.29			
志州橋取村	403	1	1.00			
昭和二年下期末合計	160,012	1,062	6.63	4,393	164	37.34
同 年上期末同上	160,627	1,009	6.28	4,570	165	36.02
同 元年下期末同上	160,460	1,010	6.30	4,570	165	36.00
同 年上期末同上	164,087	1,013	6.17	4,570	162	35.52

#### 營業成績一覽表

決算期	資本金	期末拂込資本	利益金	利益率	配當率	利益率	土地建物價額	土地建物收入	其他收入
大正(上期)	1,812	1,087	90	1.76	1.00	3.59	958	14	101
大正(下期)	1,812	1,159	73	1.32	1.00	1.53	987	26	65
同十二年(上期)	1,812	1,159	78	1.35	1.10	0.88	1,031	26	70
同十二年(下期)	1,812	1,268	90	1.41	1.00	2.14	1,063	31	78
同十三年(上期)	1,812	1,271	76	1.20	1.10	0.06	1,097	30	66
同十三年(下期)	1,812	1,341	108	1.61	1.20	1.78	1,130	39	88
同十四年(上期)	1,812	1,341	96	1.44	1.20	0.70	1,181	41	79
同十四年(下期)	1,812	1,341	189	2.82	2.00	2.21	1,134	139	74
昭和元年(上期)	1,812	1,341	77	1.15	1.20	1.29	1,175	31	67
昭和元年(下期)	1,812	1,341	172	2.57	2.00	1.64	1,175	134	72
同二年(上期)	1,812	1,341	71	1.06	1.20	2.29	1,174	29	67
同二年(下期)	1,812	1,341	98	1.46	1.20	1.05	1,226	41	84

(備考) △印は負數。

#### 貸借對照表二年比較 (單位千圓)

勘定科目	昭和元年		同二年	
	上期	下期	上期	下期
資 部				
內				
拂込資本金	1,341	1,341	1,341	1,341
株主所屬積立金	91	120	104	104
當期末消償却金	—	—	—	—
後期繰越金	—	—	—	—
計	1,436	1,464	1,448	1,457
債 部				
外				
借入金	31	18	15	11
未拂配當金	3	3	3	3
税金充當金	—	15	7	9
觀受金	6	6	6	6
當期末拂配當金	80	124	80	80
當期末拂配當金	7	10	7	7
計	127	186	118	116
合計	1,563	1,650	1,566	1,573
資 部				
內				
土地	1,013	1,010	1,009	1,062
建築物	162	165	165	164
運河	11	11	11	11
水門及橋梁	14	14	14	14
貯水池	51	51	51	51
土砂及崖木處石	18	18	18	18
什器	9	9	8	7
製材機械及器具	52	52	52	52
計	1,330	1,330	1,328	1,378
債 部				
外				
有價證券	73	73	73	72
當座預金及現金	64	227	141	97
立換金	6	6	6	6
觀換金	81	10	10	8
未收入金	9	4	8	11
計	233	320	238	194
合計	1,563	1,650	1,566	1,573

#### 收支計算二年比較 (單位千圓)

收入	昭和元年		同二年	
	上期	下期	上期	下期
土地費即差益金	7	109	3	15
貸地料及貸家料	22	22	23	23
工場事務所賃貸料	2	3	3	3
保管料	32	40	36	52
池敷料	26	25	25	20
浮揚賃及雜收入	3	5	2	5
税金充當金受入	—	—	—	—
收入利息	6	2	4	2
計	98	206	96	125
支出				
內				
諸稅	6	4	4	5
報酬及給料	3	3	3	3
個人料	3	3	4	3
借地料	1	—	—	1
給水料	1	1	1	1
仕拂利息	2	1	1	2
雜費	5	7	5	5
税金充當金	—	15	7	7
計	21	34	25	27
差引當期利益金	77	172	71	98

### 臺灣土地建物株式會社

◇本社所在地 臺灣臺北市北門町一  
 ◇設立年月 明治四十一年四月  
 ◇公稱資本金 1,500,000圓  
 ◇拂込資本金 1,500,000圓  
 ◇株數 30,000株  
 舊株(50.0) 30,000株  
 ◇株主數 299名  
 ◇重役  
 專務 木村泰治 取締役 常見辨次郎 監査役 謝田貞司  
 支配人 同 監査役 李延禧 相談役 荒井泰治  
 取締役 林照微 監査役 李延禧 相談役 荒井泰治  
 同 後宮信太郎 同 近江時五郎 同 金子圭介  
 同 木村久太郎  
 ◇大株主  
 株 株 株  
 彰化銀行 3,500 臺灣商工銀行 1,000 加藤志津 1,000  
 木村泰治 2,709 鈴木嘉代 1,000 常見辨次郎 851  
 大永興業 1,950 鈴木貞 1,000 京和合資 791  
 ◇決算締切 三月 九月  
 ◇總會期 四月 十月

#### 所在地別土地建物

所在地	土地			建物		
	坪數	價額	坪當り價額	坪數	價額	坪當り價額
臺北市	177,477	1,612	9.08	2,848	276	97.02
基隆市	136,088	929	6.82	2,196	151	68.58
同山地	255,080	11	0.04	—	—	—
高屏市	13,180	274	20.82	680	85	124.93
嘉義市	30,161	54	1.79	186	4	22.69
草山溫泉	37,654	119	3.16	59	10	176.40
北投溫泉	5,112	72	14.06	—	—	—
安里溫泉	5,450	1	0.11	—	—	—
陽明山	2,865	37	13.10	—	—	—
昭和二年下期末合計	663,067	3,109	4.69	5,969	526	88.17
同 年上期末同上	678,111	3,131	3.62	5,926	509	85.81
同 元年下期末同上	688,013	3,205	4.66	6,039	495	82.02
同 年上期末同上	694,654	3,168	4.56	6,230	511	81.98

#### 營業成績一覽表

決算期	資本金	期末拂込資本	利益金	利益率	配當率	利益率	土地建物價額	土地建物收入	其他收入
大正(上期)	1,500	1,500	98	1.30	1.00	1.19	2,729	162	85
大正(下期)	1,500	1,500	91	1.21	1.00	0.35	2,969	169	83
同十二年(上期)	1,500	1,500	73	0.97	1.00	1.40	3,360	181	92
同十二年(下期)	1,500	1,500	78	1.04	1.00	0.32	4,033	156	128
同十三年(上期)	1,500	1,500	75	1.00	1.00	1.02	4,121	228	96
同十三年(下期)	1,500	1,500	62	0.83	1.00	2.94	3,572	263	57
同十四年(上期)	1,500	1,500	64	0.86	1.00	2.52	3,543	240	81
同十四年(下期)	1,500	1,500	72	0.96	1.00	1.20	3,600	246	89
昭和元年(上期)	1,500	1,500	73	0.97	1.00	1.12	3,679	199	95
昭和元年(下期)	1,500	1,500	74	0.98	1.00	1.00	3,700	258	95
同二年(上期)	1,500	1,500	89	1.19	0.80	2.72	3,640	282	83
同二年(下期)	1,500	1,500	164	2.19	0.60	7.01	3,635	326	98

(備考) △印は負數。

#### 貸借對照表二年比較 (單位千圓)

勘定科目	昭和元年		同二年	
	上期	下期	上期	下期
資 部				
內				
拂込資本金	1,500	1,500	1,500	1,500
法定積立金	120	124	128	136
特別積立金	77	77	77	77
家屬災厄補償積立金	19	19	18	18
社員退職手當基金	22	18	19	20
後期繰越金	45	25	38	136
計	1,783	1,763	1,780	1,887
債 部				
外				
社債	1,500	1,500	1,500	1,500
借入金	2,871	2,927	2,950	2,906
未拂配當金	61	61	61	161
未拂配當金	6	7	7	7
保險代理勘定	2	5	7	7
社員身元保證金	29	33	42	12
觀受金	114	145	156	161
當期末拂配當金	75	75	60	45
當期末拂配當金	1	1	1	1
當期末拂配當金	5	5	4	3
計	4,664	4,759	4,788	4,803
合計	6,447	6,522	6,568	6,690
資 部				
內				
土地	3,168	3,205	3,131	3,109
家屋	511	495	509	526
樹木	6	6	5	5
什器	9	9	9	9
計	3,694	3,715	3,654	3,649
債 部				
外				
材料	11	5	9	9
有價證券	586	580	654	655
銀行預金及現金	30	49	76	70
貸付金	158	145	129	118
未收入金	1,666	1,738	1,800	1,947
觀換金	302	290	246	242
計	2,753	2,807	2,914	3,041
合計	6,447	6,522	6,568	6,690

#### 收支計算二年比較 (單位千圓)

收入	昭和元年		同二年	
	上期	下期	上期	下期
貸地料及貸家料	121	120	122	118
土地費即差益	73	136	158	206
家屬費即差益	5	2	2	2
利息	58	53	56	59
施行費	4	15	1	18
監督料及手数料	33	27	10	21
雜益	—	—	16	—
計	294	353	365	424
支出				
報酬及給料	23	23	25	25
營業費	33	28	29	24
保險料及税金	21	21	21	22
借入金利息	144	207	201	189



### 北大阪土地株式會社

(北大阪土地)

◇本社所在地.....大阪市東區北濱一丁目六七番地

◇設立年月.....大正六年三月

◇公稱資本金.....1,000,000圓

◇拂込資本金.....350,000圓

◇株數.....20,000株  
舊株(17.5).....20,000株

◇株主數.....118名

◇重役  
社長.....櫻根逸郎 取締役.....三木登吉 監査役.....文部郎次郎  
取締役.....藤藤治郎 監査役.....佐々木計次郎

◇大株主  
藤商事.....2,250株 橋本福藏.....1,300株 滿生武雄.....1,100株  
櫻根逸郎.....1,500株 木田基隆.....1,250株 萩原儀.....1,000株  
文部郎次郎.....1,440株 櫻根太兵衛.....1,155株 桑原米藏.....890株

◇決算締切.....四月

◇總會期.....五月

◇減資  
大正十二年四月、資本金一百萬圓減少。同十一年七月三十一日現在十七圓半拂込株二萬株を、一株金二十五圓にて買入償却す。

#### 土地坪數及價額

決算期	坪數	價額	一坪當り價額
大正十三年 四月	74,011	364	4.91
同 十四年 四月	65,774	327	4.98
昭和元年 四月	69,637	428	6.14
同 二年 四月	68,814	432	6.28

(備考) 價額中には建物も含む。但し、建物は自社用のみ内課不詳の爲め、土地建物價額を掲ぐ。

#### 營業成績一覽表

決算期	資本金	期末拂込資本	利益金	利益率	配當率	利益率	土地建物價額	土地建物收入	其他收入
大正六年 四月	2,000	500	△ 6	0.12	—	△10.00	863	6	—
同 七年 四月	2,000	500	27	0.59	0.32	3.70	863	58	—
同 八年 四月	2,000	500	16	0.32	—	10.00	876	48	—
同 九年 四月	2,000	700	71	1.01	0.80	1.41	934	111	—
同 十年 四月	2,000	700	57	0.81	0.80	0.70	898	105	—
同 十一年 四月	2,000	700	156	2.22	—	9.04	752	182	—
同 十二年 四月	1,000	350	48	1.37	0.80	3.52	348	71	5
同 十三年 四月	1,000	350	4	0.10	0.80	△75.52	364	11	5
同 十四年 四月	1,000	350	31	0.90	0.80	0.45	327	54	2
昭和元年 四月	1,000	350	28	0.81	0.80	△ 0.62	428	34	2
同 二年 四月	1,000	350	1	0.03	—	10.00	432	11	—

(備考) △印は負數。大正十年度以前は、土地建物收入不詳の爲め、總收入を掲ぐ。

#### 貸借對照表四年比較 (單位千圓)

勘定科目	大正十三年	同十四年	昭和元年	同二年
	内 部	350	350	350
外 部	38	40	41	41
計	438	439	437	438
内 部	—	—	—	15
外 部	1	1	1	1
計	31	31	31	16
合計	469	470	468	454
内 部	364	327	428	432
外 部	2	2	2	2
計	366	329	430	434
内 部	78	44	8	5
外 部	1	1	1	1
計	103	141	38	20
合計	469	470	468	454

#### 收支計算四年比較 (單位千圓)

收入之部	大正十三年	同十四年	昭和元年	同二年
土地收益	9	53	33	10
家賃收入	1	1	1	1
土地賃貸料	1	—	—	—
利息	5	2	2	—
計	16	56	36	11
支出之部	—	—	—	1
利息	—	—	—	—
營業費	9	10	7	6
租稅及公課	1	15	1	3
工事費	2	—	—	—
計	12	25	8	10
差引當期利益金	4	31	28	1

### 木津川土地建物株式會社

(木津川土地建物)

◇本社所在地.....大阪市西區新町通三丁目四七番地

◇設立年月.....大正六年四月

◇公稱資本金.....1,000,000圓

◇拂込資本金.....250,000圓

◇株數.....20,000株  
舊株(12.5).....20,000株

◇株主數.....198名

◇重役  
社長.....永田三十郎 取締役.....石橋辰次郎 監査役.....竹中嘉藏  
常務.....河原改榮門 同.....岡部新太郎 同.....山内賢吉  
取締役.....小西松太郎

◇大株主  
小西松太郎.....1,200株 吉田定七.....530株 吉田德藏.....500株  
河原改榮門.....1,080株 竹中多鶴子.....530株 岸田伊之助.....460株  
久次米定吉.....630株 小西喜代治.....500株 岡部新太郎.....440株

◇決算締切.....五月 十一月

◇總會期.....六月 十二月

#### 貸借對照表二年比較 (單位千圓)

勘定科目	昭和元年		同二年	
	上期	下期	上期	下期
内 部	250	250	250	250
外 部	37	37	37	37
計	341	337	329	326
内 部	—	—	—	—
外 部	10	7	6	13
計	24	8	7	14
合計	365	345	336	340
内 部	332	335	334	338
外 部	1	1	1	1
計	333	336	335	339
内 部	—	—	—	—
外 部	32	9	1	1
計	32	9	1	1
合計	365	345	336	340

#### 收支計算二年比較 (單位千圓、△印負數)

收入之部	昭和元年	同二年
土地臨時賃料	1	—
諸利息金	1	—
計	2	—
支出之部	—	—
營業諸費	2	1
報酬其他諸給與	4	4
計	6	5
差引當期利益金	△ 4	△ 4

#### 所在地別土地

所在地	土地坪數	土地價額	一坪當り價額
大阪市西區小林町	15,500	338	21.84
昭和二年下期末合計	15,500	338	21.84
同 年上期末同上	16,406	334	20.37
同 元年下期末同上	16,466	335	20.37
同 年上期末同上	16,466	332	20.18

#### 營業成績一覽表

決算期	資本金	期末拂込資本	利益金	利益率	配當率	利益率	土地建物價額	土地建物收入	其他收入
大正十年 十一月	1,000	250	66	2.65	1.00	6.32	319	81	1
同十一年 十一月	1,000	250	49	1.97	1.00	3.94	329	58	1
同十二年 { 上期	1,000	250	29	2.33	1.00	4.71	332	35	2
{ 下期	1,000	250	△ 4	0.34	1.00	△39.21	336	2	1
同十三年 { 上期	1,000	250	27	2.15	1.00	4.41	337	32	1
{ 下期	1,000	250	32	2.55	1.00	5.29	327	37	1
同十四年 { 上期	1,000	250	△ 3	0.21	1.00	△58.69	329	1	2
{ 下期	1,000	250	△ 3	0.28	1.00	△46.31	330	1	1
昭和元年 { 上期	1,000	250	△ 4	0.32	1.00	△41.01	332	1	1
{ 下期	1,000	250	△ 4	0.33	—	△10.00	335	1	—
同二年 { 上期	1,000	250	△ 8	0.60	—	△10.00	334	—	—
{ 下期	1,000	250	△ 4	0.31	—	△10.00	338	—	—

(備考) △印は負數。



昭和二年  
利益配當率  
**厘五分四**

昭和二年度の決算に於て興約者への利益配當準備金として百拾萬圓を繰入れました。依て利益配當附屬的につし本年度は前年通り興約後三年目よりの保險料總額に對し年四分五厘の割合で利益配當致します。

**最高**  
四割五厘  
**最低**  
四分五厘

生命保險興約の場合には利益配當額の多い會社を御選びになることが肝要であります。

昭和二年末

一 資産總額 金四千參百五拾餘萬圓  
一 保險金額 金貳億貳千貳百餘萬圓  
一 一ヶ年間 收入保險料 金壹千〇四拾餘萬圓

明治二十七年九月設立



**仁壽生命保險株式會社**

本店 東京市麹町區内幸町一丁目三番地

支店

東京市	仙臺市	新潟市
大阪市	金澤市	熊本市
名古屋市	函館市	横浜市
名古屋市	神戸市	松本市
名古屋市	高松市	秋田市
小樽市	京都市	
廣島市		



營業課目  
 海上保險  
 運送保險  
 火災保險

創立 明治二十六年  
 資本金 壹千萬圓  
 積立金 六百五拾五萬圓

東京市麴町區永樂町二丁目十番地



# 帝國海上火災保險株式會社

社長 安田善五郎

支店 大阪 神戸  
 出張所 橫濱 名古屋 京都 福岡  
 代理店 内地 滿鮮 支那 印度 歐米其他樞要ノ地ニアリ



# 常盤生命保險株式會社

東京丸之内仲通

社長 大谷嘉兵衛  
 專務取締役 關本英伯  
 常務取締役 吉田榮石

電話丸之内 (23)

振替口座 東京 一九一〇番

支社支部及出張所所在地

東京本店内、名古屋、大阪、京都、神戸、和歌山、岡山、廣島、松江、福岡、鹿児島、釜澤、新潟、仙臺、秋田、札幌、高知、臺北、京城、釜山、大連

代表番號 二二二七七

二二二七七

二二二七七

三〇九七〇

一九一〇番



保險會社目次

生命保險(株式會社)

八千代生命保險株式會社	498
日本生命保險株式會社	499
明治生命保險株式會社	500
仁壽生命保險株式會社	501
日本徵兵保險株式會社	502
東洋生命保險株式會社	503
日清生命保險株式會社	504
三井生命保險株式會社	505
住友生命保險株式會社	506
萬歲生命保險株式會社	507
帝國生命保險株式會社	508
福德生命保險株式會社	509
共保生命保險株式會社	510
太陽生命保險株式會社	511
橫濱生命保險株式會社	512
太平生命保險株式會社	513
常磐生命保險株式會社	514
日華生命保險株式會社	515
富士生命保險株式會社	516
旭日生命保險株式會社	517
大正生命保險株式會社	518
有隣生命保險株式會社	519
愛國生命保險株式會社	520
第一徵兵保險株式會社	521
大同生命保險株式會社	522
共濟生命保險株式會社	523

生命保險(相互會社)

第一生命保險相互會社	524
千代田生命保險相互會社	525
國光生命保險相互會社	526
東海生命保險相互會社	527
富國徵兵保險相互會社	528

損害保險

東京海上火災保險株式會社	529
神戶海上運送火災保險株式會社	530
橫濱火災海上保險株式會社	531
明治火災保險株式會社	532
日本火災保險株式會社	533
大阪海上火災保險株式會社	534
日本海上保險株式會社	535
東京火災保險株式會社	536
帝國海上火災保險株式會社	537
共同火災保險株式會社	538
帝國火災保險株式會社	539
千代田火災保險株式會社	540
日本共立火災保險株式會社	541
東邦火災保險株式會社	542
三菱海上火災保險株式會社	543
東洋海上火災保險株式會社	544
豐國火災保險株式會社	545
大會火災海上保險株式會社	546
東京動產火災保險株式會社	547

第一徵兵保險株式會社

東京・廣



可愛いお子様の爲に  
徵兵保險 結婚保險

創立 明治三十年  
總資産 六千五百萬圓  
契約高 百億五千萬圓



# 八千代生命保險株式會社

(八千代生命保險)

◇本社所在地.....東京市麩町區平河町六丁目六番地

◇設立年月.....大正二年三月

◇公稱資本金.....5,000,000圓

◇拂込資本金.....1,250,000圓

◇株數.....100,000株

舊株(12.5).....100,000株

◇株主數.....(昭和元年十二月末現在) 1,133名

### ◇重役

社長.....小原達明 取締役.....中島康夫 監査役.....藤村正彰  
専務.....關伊右衛門 同.....清浦豊秋 同.....F田寛治  
常務.....上村敬恒

◇大株主 (股表セキ)

◇決算締切.....十二月

◇總會期.....二月

◇保險種類.....(死亡保險) (生存保險)

### 事業成績二年對照表

勘定科目	昭和元年十二月		同二年十二月	
	件數	金額	件數	金額
年始現在契約	284,711	264,354		
新契約	91,762	103,308		
其他增加	19,744	16,603		
死亡滿期	1,435	1,103		
失効解約	115,934	130,273		
年末現在契約	278,848	251,236		
純增加契約	△ 5,863	△ 13,118		
年末責任準備金		23,985		
年末支拂備金		683		
收入保費		11,257		
收入諸利息		1,489		
支拂保險金		1,103		
事業費		3,432		

(備考) △印は負數。

### 貸借對照表四年比較 (單位千圓)

勘定科目	大正十三年十二月	同十四年十二月	昭和元年十二月	同二年十二月
員				
株心資本金	1,250	1,250	1,250	
法定準備金	80	94	108	
責任準備金	13,331	18,010	23,858	
特別準備金	102	114	127	
支拂備金	70	289	683	
特別積立金	73	73	73	
未拂備金	—	1	2	
契約者利益分配金	191	206	215	
社員保證金	83	151	18	
未経過利息	12	5	24	
親受金	14	12	9	
代理店借付金	24	3	4	
當期未拂備金	75	75	75	
同賞與金	25	—	—	
後期繰越金	3	3	7	
計	15,333	20,286	26,453	
債				
有價證券	794	1,311	4,749	
銀行預金	10,152	12,811	12,706	
郵便振替貯金	6	1	1	
現金	4	—	—	
貸付金	1,369	1,740	3,513	
不動産	1,368	2,040	3,095	
什器	209	317	373	
敷金	57	64	41	
貯藏品	154	—	—	
代理店貸付金	549	666	684	
未收保費	593	927	1,096	
未收利息	27	—	24	
建築費積立	44	400	145	
親拂金	7	9	26	
計	15,333	20,286	26,453	

### 收支計算四年比較 (單位千圓)

收入之部	大正十三年十二月	同十四年十二月	昭和元年十二月	同二年十二月
保險料	5,850	9,916	11,257	
雜收入	7	14	13	
雜益	9	11	2	
計	5,866	9,941	11,272	
支出之部				
保險金	750	803	1,103	
解約返戻金其他	269	634	1,320	
税金	67	76	118	
保險契約者利益分配金	145	147	171	
同上分配業務免除分	6	14	12	
事業費	2,453	3,803	3,432	
雜損	4	4	4	
利息	—	5	—	
未收保費	—	32	—	
社員退職手當	—	16	—	
代理店及社員慰勞金	—	127	—	
代理店貸及貸付金償却	—	156	153	
責任準備金增加	2,980	4,680	5,847	
特別準備金增加	11	12	14	
支拂備金增加	20	219	394	
契約者利益分配金增加	13	15	8	
計	6,718	10,743	12,576	
不足	852	802	1,304	
收入之部				
諸利息	893	958	1,489	
不動産評價益	73	—	—	
有價證券賣却益	4	—	2	
有價證券評價益	25	—	11	
計	995	958	1,502	
支出之部				
有價證券評價損	—	38	89	
計	—	38	89	
剩餘	995	920	1,413	
差引當期利益金	143	118	109	
資本成積				
株心資本金	1,250	1,250	1,250	
利益率	1.14	0.95	0.87	
配當率	0.60	0.60	0.60	

# 欠



# 仁壽生命保險株式會社

◇本社所在地.....東京市麩町區內幸町一丁目三番地

◇設立年月.....大正四年十二月

◇公稱資本金.....2,000,000圓

◇拂込資本金.....2,000,000圓

◇株數.....40,000株

舊株(50.0).....40,000株

◇株主數.....19名

### ◇重役

社長.....下野寅太郎	取締役.....大川平三郎	監査役.....藤井源平
専務.....吉澤幹三郎	同.....千葉新一	相談役.....青木信光
同.....玉木寛三郎	監査役.....下野市太郎	同.....下野傳平
常務.....窪田源一郎	同.....廣瀬滿正	
同.....村上富男	同.....北河豊次郎	

### ◇大株主

下野傳平.....200株	吉澤幹三郎.....200株	廣瀬滿正.....200株
下野寅太郎.....200	玉木寛三郎.....200	千葉新一.....200
下野市太郎.....200	大川平三郎.....200	北河豊次郎.....200

◇決算締切.....十二月

◇總會期.....二月

◇保險種類.....(死亡保險)

### 事業成績二年對照表

勘定科目	昭和元年十二月		同二年十二月	
	件數	金額	件數	金額
年始現在契約	212,194	196,164	219,386	215,039
新契約	33,685	49,047	24,815	33,168
其他增加	1,820	1,556	2,280	1,979
死亡滿期	4,161	2,979	4,338	3,216
失效解約	24,152	28,213	19,715	23,978
年末現在契約	219,386	215,039	222,428	222,268
純增加契約	7,192	18,875	3,042	7,229
年末責任準備金	—	33,972	—	38,622
年末支拂備金	—	507	—	450
收入保險料	—	10,142	—	10,449
收入諸利息	—	2,229	—	2,522
支拂保險金	—	2,939	—	3,205
事業費	—	2,984	—	2,400

### 貸借對照表四年比較 (單位千圓)

勘定科目	大正十三年十二月	同十四年十二月	昭和元年十二月	同二年十二月
撥込資本金	1,250	1,500	1,750	2,000
法定準備金	300	350	400	450
別取準備金	100	200	200	200
責任準備金	26,148	29,600	33,972	38,622
支拂備金	216	408	507	450
割戻準備金	4	4	4	4
契約者利益分配準備金	433	541	948	1,298
保險契約分配準備金	168	69	63	82
休業銀行預金缺損準備	—	—	—	116
代理店借	31	38	29	12
觀受金	3	8	2	10
社員身元保證金	158	229	268	182
次年度既收利息	76	53	69	83
當期末擔相互會基金	10	10	10	10
當期末擔株主配當金	152	206	256	294
當期末擔賞與金	30	40	45	45
次年度繰越金	31	21	31	27
計	29,110	33,277	38,554	43,885
預金金種信託貯金現金	6,548	8,287	10,989	13,176
貸付金	6,612	5,318	5,967	7,456
有價證券	11,846	15,231	17,108	18,426
不動產	2,749	3,043	3,052	3,141
什器	88	93	108	105
未收保險料	611	698	696	687
代理店貸	374	336	360	416
假借金	266	213	222	112
快託金還據金數金	4	1	10	21
支店勘定	12	—	—	—
建築費勘定	—	57	42	345
計	29,110	33,277	38,554	43,885

### 收支計算四年比較 (單位千圓: △印負數)

收入之部	昭和元年	同二年	昭和元年	同二年
保險料	8,691	9,439	10,142	10,449
雜收入	4	165	43	64
計	8,695	9,604	10,185	10,513
支出之部				
保險金	2,433	2,716	2,939	3,205
解約返現金	390	510	517	759
契約者利益分配金	194	292	373	736
保險契約者分配金	—	119	26	1
其他返現金	1	2	4	14
税金	66	62	95	61
事業費	2,985	3,234	2,984	2,400
創立三十周年紀念費	—	160	—	—
社員身元保證金利息	10	15	20	20
未收保險料缺損準備	37	103	—	—
雜損	—	378	84	55
引越金	—	—	—	14
責任準備金增加	3,274	3,452	4,372	4,650
支拂備金增加	46	192	99	△ 56
契約者配當準備金增加	126	108	497	350
契約者分配準備金增加	50	△ 98	△ 6	19
休業銀行預金缺損準備	—	—	—	116
計	9,612	11,245	11,914	12,338
不足	917	1,641	1,729	1,825
收入之部				
諸利息	1,699	1,891	2,229	2,522
財產賣却益	74	382	93	1
財產評價益	484	1,298	540	504
有價證券價益	9	4	4	12
計	2,266	3,575	2,866	3,039
支出之部				
税金	—	16	27	30
財產賣却損	5	436	9	—
財產評價損	1,351	1,073	725	779
有價證券評價損	—	—	5	11
計	1,356	1,525	766	820
剩餘	910	2,050	2,100	2,219
差引當期利益金	△ 7	409	371	394
資本成積				
撥込資本金	1,250	1,500	1,750	2,000
利益率	△ 0.06	2.93	2.17	2.01
配當率	1.50	1.50	1.50	1.50

# 欠

仁壽生命保險



### 日本徵兵保險株式會社

◆本社所在地.....東京市京橋區南傳馬町  
二丁目一八番地

◆設立年月.....明治四十四年九月

◆公稱資本金.....2,500,000圓

◆拂込資本金.....1,875,000圓

◆株數.....50,000株

舊株(37.5).....50,000株

◆株主數.....66名

#### ◆重役

社長.....室田義文 取締役.....青木正徳 監査役.....武智直道  
専務.....足立莊 同.....館野勝二 同.....鈴木成  
取締役.....前山久吉

#### ◆大株主

共同保全.....14,010 滋松銀行.....3,550 前山久吉.....1,400  
内國貯金銀行10,000 川崎貯蓄銀行2,840 藤田三益.....840  
日本不動産.....6,870 武智直道.....2,000 足立莊.....800

◆決算締切.....十二月

◆總會期.....二月

◆保險種類.....(徵兵保險) (生存保險)

#### 事業成績二年對照表

勘定科目	昭和元年十二月		同二年十二月	
	件數	金額	件數	金額
年始現在契約	230,020	115,042	232,080	118,209
新契約	34,415	23,340	35,665	24,431
其他增加	14,947	6,114	13,798	5,660
満期	356	87	549	137
失効解約	46,949	26,040	45,976	26,532
年末現在契約	232,080	118,209	235,018	121,437
純増加契約	2,060	3,167	2,938	3,228
年末責任準備金	—	18,283	—	21,094
年末支拂備金	—	647	—	718
収入保険料	—	4,495	—	4,542
収入諸利息	—	1,447	—	1,563
支拂保險金	—	83	—	132
事業費	—	1,485	—	1,580

### 貸借對照表四年比較 (單位千圓)

勘定科目	大正十三年	同十四年	昭和元年	同二年
	十二月	十二月	十二月	十二月
資本	1,250	1,875	1,875	1,875
法定準備金	150	200	250	300
別途準備金	270	—	—	—
特別準備金	—	360	450	540
使用人保護基金	60	90	120	150
契約者配當準備金	19	45	81	100
責任準備金	12,777	15,500	18,284	21,094
特別責任準備金	7	8	11	10
支拂備金	254	427	647	718
社員身元保證金	64	77	95	110
優待金	17	90	97	94
契約者配當預り金	74	101	138	174
未拂契約者配當金	150	195	200	200
支拂未済金	53	—	—	73
未経過利息	23	53	54	25
代理店借	30	20	21	20
當期末支拂備金	375	417	469	466
同使用人保護基金	30	30	30	30
同賞與金	70	70	—	—
次年度繰越金	43	47	49	52
計	15,716	19,605	22,871	26,041
現金	10	2	3	4
郵便振替貯金	16	28	21	27
銀行預金	1,826	2,361	3,689	3,503
貸付金	7,066	10,816	11,826	10,755
有價證券	4,327	3,954	4,953	6,825
不動産	1,878	1,866	1,862	4,335
什器及圖書	44	43	41	50
未收保險料	161	196	205	261
代理店貸	299	193	201	201
支拂金	89	76	70	76
賞與金對照	—	70	—	—
計	15,716	19,605	22,871	26,041

### 收支計算四年比較 (單位千圓。△印員數)

收入之部	大正十三年	同十四年	昭和元年	同二年
	十二月	十二月	十二月	十二月
保險料	3,866	4,352	4,495	4,542
雜收入	8	2	3	9
手数料	1	—	2	—
計	3,875	4,354	4,500	4,552
支出之部	35	46	84	133
保險金	150	178	211	291
拂返還金	98	153	196	281
税金	46	191	109	265
事業費	1,431	1,392	1,573	1,580
契約者配當金	90	124	159	181
支拂利息	7	10	13	17
雜損	43	64	18	7
責任準備金增加	2,362	2,723	2,784	2,810
特別責任準備金增加	1	1	3	5
契約者配當準備金增加	△ 90	△ 124	△ 159	△ 181
支拂備金增加	94	173	219	72
計	4,267	4,931	5,210	5,461
不足	392	577	710	909
収入之部	1,032	1,232	1,447	1,563
諸利息	6	4	18	20
有價證券償還益	115	220	97	170
財產賣却益	1,153	1,456	1,562	1,759
計	1,153	1,456	1,562	1,759
支出之部	5	24	9	9
財產評價損	—	—	2	—
財產賣却損	—	—	—	—
計	5	24	11	9
差引當期利益	1,148	1,432	1,551	1,750
資本成績	1,250	1,875	1,875	1,875
利益率	6.05	6.41	4.49	4.49
普通配當率	2.00	2.50	2.50	2.50
特別配當率	1.00	—	—	—

### 東洋生命保險株式會社

◆本社所在地.....東京市麩町區永樂町  
二丁目二番地

◆設立年月.....明治三十三年十月

◆公稱資本金.....2,000,000圓

◆拂込資本金.....500,000圓

◆株數.....40,000株

舊株(12.5).....40,000株

◆株主數.....409名

#### ◆重役

社長.....木村雄次 取締役.....永田基之助 監査役.....藤田勝太郎  
常務.....大原萬壽雄 同.....滋澤敬三 同.....竹山純平  
取締役.....佐々木清隆

#### ◆大株主

第一銀行.....7,000 株 大川合名.....2,500 株 神田合名.....1,300 株  
京都殖産.....4,256 株 滋澤同族.....1,600 株 長部松三郎.....1,050 株  
尾高合名.....3,915 株 伊藤紀兵衛.....1,331 株 田代重三.....1,000 株

◆決算締切.....十二月

◆總會期.....二月

◆保險種類.....(死亡保險) (生存保險)

#### 株式相場

年次	大正十三年	同十四年	昭和元年	同二年
	最高	最低	最高	最低
最高	34.5	55.0	132.0	130.0
最低	32.0	24.5	60.0	88.0

#### 事業成績二年對照表

勘定科目	昭和元年十二月		同二年十二月	
	件數	金額	件數	金額
年始現在契約	99,027	94,978	102,660	103,486
新契約	12,339	19,254	11,128	17,547
其他增加	2,436	2,057	2,131	2,033
死亡満期	1,878	1,486	2,097	1,749
失効解約	9,264	11,070	10,610	13,476
年末現在契約	102,660	103,486	103,212	107,613
純増加契約	3,633	8,508	552	4,127
年末責任準備金	—	19,040	—	21,085
年末支拂備金	—	506	—	402
収入保險料	—	4,829	—	5,091
収入諸利息	—	1,307	—	1,444
支拂保險金	—	1,461	—	1,730
事業費	—	1,442	—	1,473

### 貸借對照表四年比較 (單位千圓)

勘定科目	大正十三年	同十四年	昭和元年	同二年
	十二月	十二月	十二月	十二月
資本	500	500	500	500
法定準備金	59	71	93	118
株主再配當準備金	—	—	—	8
社員慰勞扶助資金	—	—	—	12
責任準備金	14,624	16,925	19,041	21,086
契約者配當準備金	33	88	131	183
長壽組合配當準備金	71	—	—	—
支拂備金	399	380	506	403
株主配當未拂金	4	5	5	6
未拂社員特別賞與金	—	—	—	18
未拂契約者配當金	71	147	281	326
代理店借	10	1	8	4
優待金及身元保證金	40	21	9	5
未経過利息	14	4	6	6
當期末支拂備金	55	55	60	60
同社員慰勞扶助資金	—	—	—	20
同賞與金	15	24	42	31
同重役慰勞金	40	—	—	10
後期繰越金	3	11	21	22
計	15,938	18,232	20,703	22,818
現金貯金預金金銀信託	2,092	2,622	3,170	3,024
貸付金	1,894	1,750	1,641	1,987
有價證券信託有價證券	9,953	11,965	14,218	15,371
不動産	1,070	996	1,005	993
什器	50	71	73	88
未收利息	165	220	84	97
未收保險料	155	112	98	102
代理店貸	407	406	336	356
借家敷金	13	14	5	6
支拂金	99	76	73	58
買入不動産支拂金	—	—	—	726
慰勞金對照	40	—	—	10
計	15,938	18,232	20,703	22,818

### 收支計算四年比較 (單位千圓。△印員數)

收入之部	大正十三年	同十四年	昭和元年	同二年
	十二月	十二月	十二月	十二月
保險料	4,275	4,390	4,829	5,091
雜收入	34	20	31	28
契約者配當金	45	71	146	281
計	4,354	4,481	5,006	5,400
支出之部	1,311	1,429	1,461	1,731
保險金額	343	340	361	618
其他返還金	19	27	16	5
契約者配當金	167	275	433	574
税金	31	33	60	57
事業費	1,280	1,238	1,442	1,474
退職社員慰勞金	21	16	12	30
雜損	4	3	2	—
責任準備金增加	2,029	2,300	2,116	2,045
支拂備金增加	27	△ 18	126	△ 103
契約者配當準備金增加	△ 31	△ 17	43	53
長壽配當準備金增加	7	—	—	—
計	5,208	5,626	6,072	6,484
不足	854	1,145	1,066	1,084
収入之部	974	1,164	1,307	1,445
諸利息	19	141	80	12
有價證券償還益	194	163	110	235
財產賣却益	12	—	—	—
計	1,199	1,468	1,497	1,692
支出之部	110	78	88	275
所有財產評價損	102	140	153	153
財產賣却損	—	2	51	—
未経過利息	14	3	6	6
計	226	223	298	434
差引當期利益	973	1,245	1,199	1,258
資本成績	500	500	500	500
利益率	2.38	2.00	2.67	3.47
普通配當率	1.00	1.00	1.00	1.00
特別配當率	0.10	0.10	0.20	0.20

(東洋生命保險)

(日本徵兵保險)



日清生命保險株式會社

日清生命保險

◆本社所在地...東京市麹町區永樂町二丁目一〇番地
◆設立年月...明治四十年二月
◆公稱資本金...2,000,000圓
◆拂込資本金...500,000圓
◆株數...40,000株
◆株主數...338名
◆重役...社長...池田龍一...

株式相場
年次 大正十三年 同十四年 昭和元年 同二年
最高 80.5 94.0 200.0 200.0
最低 64.5 80.5 94.0 120.0

事業成績二年對照表
勘定科目 昭和元年十二月 同二年十二月
年始現在契約 106,598 107,714 113,613 118,442
新契約 17,456 23,145 15,728 20,610

貸借對照表四年比較 (單位千圓)

勘定科目 大正十三年十二月 同十四年十二月 昭和元年十二月 同二年十二月
貸 拂込資本金 500 500 500 500
諸積立金 537 600 680 730
使用人退職手當資金 45 45 45 45

收支計算四年比較 (單位千圓。△印負數)

收入之部 保險料 4,517 4,912 5,314 5,477
雜收入 19 5 3 7
計 4,536 4,917 5,317 5,484
支出之部 保險料 1,013 1,180 1,259 1,783
解約返戻金 320 510 512 661

三井生命保險株式會社

◆本社所在地...東京市麹町區內山下町一丁目一番地
◆設立年月...大正二年三月
◆公稱資本金...2,000,000圓
◆拂込資本金...500,000圓
◆株數...40,000株
◆株主數...184名
◆重役...社長...園塚壽...

◆決算締切...十二月
◆總會期...二月
◆保險種類...死亡保險

事業成績二年對照表

勘定科目 昭和元年十二月 同二年十二月
年始現在契約 24,066 21,195 22,063 19,206
新契約 42 91 10,671 23,757
其他增加 216 236 143 147

貸借對照表四年比較 (單位千圓)

勘定科目 大正十三年十二月 同十四年十二月 昭和元年十二月 同二年十二月
貸 拂込資本金 500 500 500 500
法定積立金 1 6 15 19

收支計算四年比較 (單位千圓。△印負數)

收入之部 保險料 1,263 1,038 955 1,945
雜收入 72 2 4 9
計 1,335 1,061 959 1,954
支出之部 保險料 286 282 219 266
解約返戻金 136 132 197 217

三井生命保險

(備考) △印は負數。



### 住友生命保險株式會社

(住友生命保險)

- ◆本社所在地.....大阪市東區北濱五丁目二番地
- ◆設立年月.....明治四十年五月
- ◆公稱資本金.....1,500,000圓
- ◆拂込資本金.....750,000圓
- ◆株數.....15,000株  
內 舊株(50.0).....4,000株  
新株(50.0).....11,000株
- ◆株主數.....15名
- ◆重役  
會長.....湯川寬吉 取締役.....橋本重幸 監査役.....植野繁太郎  
專務.....國府精一 同.....小倉正恒 同.....吉田良春  
取締役.....住友吉左衛門 同.....野草三 同.....今村幸男  
同.....福島行信
- ◆大株主  
住友合資.....13,200株 橋本重幸.....100株 野草三.....100株  
住友吉左衛門.....500株 吉田良春.....100株 小倉正恒.....100株  
今村幸男.....100株 植野繁太郎.....100株 大屋敦.....100株
- ◆決算締切.....十二月
- ◆總會期.....二月
- ◆保險種類.....(死亡保險) (生存保險)

#### 事業成績二年對照表

勘定科目	昭和元年十二月		同二年十二月	
	件數	金額	件數	金額
年始現在契約	23,478	26,348	27,798	35,768
新契約	7,217	12,882	10,737	19,819
其他增加	137	195	122	206
死亡滿期	697	706	900	1,070
失効解約	2,337	2,916	2,660	3,953
年末現在契約	27,798	35,768	35,097	50,681
純增加契約	4,320	9,419	7,299	14,912
年末責任準備金	—	7,524	—	8,293
年末支拂備金	—	45	—	34
收入保險料	—	1,883	—	2,532
收入諸利息	—	617	—	650
支拂保險金	—	695	—	1,069
事業費	—	789	—	965

#### 貸借對照表四年比較 (單位千圓)

勘定科目	大正十三年	同十四年	昭和元年	同二年
	十二月	十二月	十二月	十二月
拂込資本金	562	750	750	750
法定準備金	79	94	105	114
特別積立金	294	160	181	199
養老積金	28	—	10	20
責任準備金	6,271	6,784	7,524	8,294
確定配當準備金	169	175	184	183
契約者配當準備金	280	324	401	434
支拂備金	41	47	45	35
社員身元保證金	7	5	43	50
未拂契約者配當準備金	60	100	80	36
未拂契約者特別配當金	—	25	53	71
代理店債	—	—	10	3
觀受金	54	43	31	30
次年度既收利息	20	13	16	21
當期末拂配當金	67	—	—	—
同養老積金	5	10	10	16
同役員退職慰勞金	—	47	—	—
同賞與金	10	6	15	15
次年度繰越金	12	82	14	19
計	7,959	8,665	9,472	10,293

#### 收支計算四年比較 (單位千圓、△印負數)

收入之部	大正十三年	同十四年	昭和元年	同二年
	十二月	十二月	十二月	十二月
保險料	1,299	1,440	1,884	2,532
雜收入	6	1	4	3
計	1,305	1,441	1,888	2,535
支出之部	489	588	695	1,070
解約返還金	146	118	81	117
死亡及其他返還金	2	4	6	7
確定配當金	27	30	32	35
契約者配當金	73	140	154	154
税金	25	49	35	31
事業費	389	493	790	964
雜支出	2	2	2	6
使用人退職慰勞金	4	51	—	1
責任準備金增加	486	512	741	769
確定配當準備金增加	△ 4	6	8	—
契約者配當準備金增加	△ 13	△ 15	△ 24	△ 47
支拂備金增加	—	7	△ 2	△ 10
功勞金	—	100	—	—
計	1,634	2,085	2,518	3,099
不足	329	644	630	564
收入之部	565	587	617	650
諸利息	3	50	49	58
財產賣却益	115	50	90	—
財產評價益	4	5	8	17
有價證券價益	—	—	—	—
計	687	692	764	725
支出之部	128	62	145	105
財產評價損	—	4	—	—
償却	—	—	—	—
計	128	66	145	105
利益	559	626	619	620
差引當期利益金	230	△ 18	△ 11	56
資本成積	562	750	750	750
利益率	4.10	△ 0.24	△ 0.14	—
配當率	1.20	—	—	—

### 萬歲生命保險株式會社

- ◆本社所在地.....東京市麴町區永樂町一丁目一番地
- ◆設立年月.....明治三十九年八月
- ◆公稱資本金.....1,500,000圓
- ◆拂込資本金.....375,000圓
- ◆株數.....30,000株  
舊株(12.5).....30,000株
- ◆株主數.....86名
- ◆重役  
社長.....川崎肇 取締役.....中島久萬吉 監査役.....小林懋  
專務.....河合良成 同.....村田春藏 同.....窪田西郎  
取締役.....中越正彰
- ◆大株主  
川崎定徳合資14,026株 藤村義苗.....652株 窪田康次郎.....400株  
川崎貯蓄銀行 6,000株 植谷壽秋.....586株 湯澤同族.....360株  
合資共済會 1,800株 飯田龍一.....440株 今井善藏.....320株
- ◆決算締切.....十二月
- ◆總會期.....二月
- ◆保險種類.....(死亡保險) (生存保險)

#### 株式相場

年次	大正十二年	同十三年	同十四年	昭和元年	同二年
	圓	圓	圓	圓	圓
最高	55.0	57.0	63.5	64.5	93.0
最低	45.0	42.0	43.5	35.5	44.0

#### 事業成績二年對照表

勘定科目	昭和元年十二月		同二年十二月	
	件數	金額	件數	金額
年始現在契約	50,136	36,680	48,166	36,684
新契約	2,454	3,756	4,858	8,094
其他增加	392	298	467	362
死亡滿期	1,656	915	1,665	887
失効解約	3,160	3,013	3,040	3,101
年末現在契約	48,166	36,684	48,786	41,002
純增加契約	△ 1,970	4	620	4,318
年末責任準備金	—	10,623	—	11,252
年末支拂備金	—	111	—	110
收入保險料	—	1,715	—	1,863
收入諸利息	—	684	—	736
支拂保險金	—	871	—	871
事業費	—	626	—	676

#### 貸借對照表四年比較 (單位千圓)

勘定科目	大正十三年	同十四年	昭和元年	同二年
	十二月	十二月	十二月	十二月
拂込資本金	375	375	375	375
法定準備金	63	68	75	83
責任準備金	9,504	10,158	10,624	11,252
契約者利益配當準備金	160	155	179	189
支拂備金	77	109	111	110
別途積立金	20	20	40	70
未経過利息	9	8	9	11
代理店債	3	2	5	7
觀受金	117	15	10	14
社員身元保證金	26	25	7	8
不動產債權積立金	25	—	—	—
當期末拂配當金	45	45	56	56
同退職手續積立金	—	20	—	—
同賞與金	7	—	13	15
次年度繰越金	5	19	29	29
計	10,436	11,019	11,533	12,219
郵便振替貯金現金	69	84	24	43
銀行預金	2,965	4,630	3,942	3,736
貸付金	2,703	2,625	2,469	2,655
有價證券	2,327	2,622	4,036	4,700
不動產	1,646	704	699	696
什器	22	17	18	27
未收保險料	396	127	123	154
代理店債	215	183	200	174
觀受金	45	12	14	28
家賃借入金	7	7	8	6
未收利息	41	8	—	—
計	10,436	11,019	11,533	12,219

#### 收支計算四年比較 (單位千圓、△印負數)

收入之部	大正十三年	同十四年	昭和元年	同二年
	十二月	十二月	十二月	十二月
保險料	2,122	1,780	1,715	1,863
雜收入	13	2	11	5
計	2,135	1,782	1,726	1,868
支出之部	783	786	871	871
解約返還金	171	314	249	277
其他返還金	—	3	2	4
保險契約利益配當金	24	27	6	6
税金	26	9	8	25
事業費	791	392	626	676
市廳金	8	4	1	2
未收保險料	—	97	—	—
雜損	8	21	39	—
責任準備金增加	906	809	465	629
利益配當準備金增加	△ 8	△ 7	24	10
支拂備金增加	△ 4	15	2	△ 1
計	2,705	2,470	2,203	2,495
不足	570	688	567	631
收入之部	568	658	684	736
諸利息	8	15	15	5
財產評價益	107	32	107	111
財產賣却益	5	97	8	—
計	688	802	814	852
支出之部	—	18	25	1
財產賣却損	—	2	—	—
財產評價損	46	35	116	106
財產銷却損	—	—	—	5
計	46	55	141	112
利益	642	747	673	740
差引當期利益金	72	59	106	109
資本成積	375	375	375	375
利益率	1.92	1.56	2.82	2.91
配當率	1.20	1.20	1.50	1.50



# 帝國生命保險株式會社

帝國生命保險

- ◆本社所在地.....東京市日本橋區 吳服町一六番地
- ◆設立年月.....明治二十年十月
- ◆公稱資本金.....1,000,000圓
- ◆拂込資本金.....1,000,000圓
- ◆株數.....20,000株  
舊株(50.0).....20,000株
- ◆株主數.....184名
- ◆重役  
社長.....朝吹常吉 取締役一名取夏司 取締役一名鈴木恒三郎  
取締役一名矢野義司 同.....鈴木太郎 監査役一名小西喜兵衛  
同.....顧原信三 同.....城谷忠三郎 同.....高木喜寬
- ◆大株主  
株 株 株  
吉河合名.....8,431 伊藤肥兵衛.....790 朝吹常吉.....525  
川崎貯蓄銀行1,432 高木喜寬.....711 顧原合名.....502  
小西合名.....1,000 矢野義司.....700 前田清光.....500
- ◆決算締切.....十二月
- ◆總會期.....二月
- ◆保險種類.....(死亡保險)

株 式 相 場					
年 次	大正十二年	同十三年	同十四年	昭和元年	同二年
最 高	215.0	289.3	430.0	715.0	670.0
最 低	200.0	180.0	289.0	470.0	430.0

事業成績二年對照表					
勘 定 科 目	昭和元年十二月		同二年十二月		
	件 數	金 額	件 數	金 額	
年始現在契約.....	352,580	348,138	360,360	369,004	
新契約.....	36,871	56,708	37,252	63,141	
其他增加.....	1,671	2,451	1,345	2,278	
死亡滿期.....	6,616	5,057	7,302	5,614	
失効解約.....	24,146	32,650	26,893	38,109	
年末現在契約.....	360,360	369,004	364,762	390,063	
純增加契約.....	7,780	20,866	4,402	21,059	
年末責任準備金.....	—	63,418	—	69,844	
年末支拂備金.....	—	1,067	—	1,160	
收入保險料.....	—	14,508	—	15,684	
收入諸利息.....	—	4,940	—	5,400	
支拂保險金.....	—	4,918	—	5,496	
事業費.....	—	3,110	—	3,464	

## 貸借對照表四年比較 (單位千圓)

勘 定 科 目	大正十三年十二月	同十四年十二月	昭和元年十二月	同二年十二月
貸 資本金.....	750	750	1,000	1,000
法定準備金.....	250	250	250	250
責任準備金.....	52,206	56,992	63,418	69,844
戰爭危險準備金.....	546	620	685	669
契約者配當準備金.....	5,153	6,631	8,154	9,063
契約者配當其他支拂備金.....	1,137	925	1,068	1,160
別途準備金.....	1,410	1,700	2,150	2,600
債 預金損失補償準備金.....	—	—	—	100
被保險者健康增進資金.....	—	—	100	153
退職手當基金.....	—	100	200	300
税金.....	35	50	48	73
各種預り金.....	432	857	505	501
未拂退職慰勞金.....	475	35	35	8
無配當等常務金.....	—	62	17	17
保險特別分配金.....	—	—	—	—
當期未拂配當金.....	150	400	192	200
當期未拂退職手當基金.....	100	100	100	100
當期未拂賞與金.....	55	55	55	60
次年度繰越金.....	11	5	38	46
計.....	62,710	69,532	78,015	86,033
資 預金貯金現金.....	10,963	11,450	14,520	13,547
貸付金.....	19,723	19,597	15,746	17,852
有價證券.....	27,457	34,489	43,686	50,855
不動產什器及新築費勘定.....	2,220	3,270	3,268	3,589
敷金.....	2	2	1	4
未收保險料及利息.....	1,154	—	—	—
代理店貸.....	514	490	542	555
觀揚金.....	202	199	217	222
部 退職慰勞金對照.....	475	35	35	8
計.....	62,710	69,532	78,015	86,033

## 收支計算四年比較 (單位千圓, △印負數)

事 業 部	大正十三年十二月	同十四年十二月	昭和元年十二月	同二年十二月
收入 保險料.....	13,622	13,025	14,508	15,684
雜收入.....	12	4	43	23
被保險者健康增進資金繰入.....	—	—	—	47
計.....	13,634	13,029	14,551	15,754
支 出 保險金.....	4,228	4,583	4,918	5,496
慈善金.....	20	12	9	13
解約返戻金.....	694	875	1,050	1,465
其他返戻金.....	15	14	25	17
保險契約利益配當金.....	1,333	1,294	1,030	1,600
事業費及税金.....	3,244	3,169	3,416	3,704
被保險者健康增進費.....	—	—	—	47
雜損金.....	13	274	18	50
未收保險料繰越額.....	92	86	—	—
責任準備金增加.....	6,467	4,786	6,426	6,432
戰爭危險準備金增加.....	59	75	65	△ 17
契約者配當準備金增加.....	662	1,477	1,523	910
契約者利益配當金(其他支拂備金增加).....	2	△ 212	143	93
計.....	16,829	16,433	18,623	19,824
不足.....	3,195	3,404	4,072	4,070
財 產 部				
收入 諸利息.....	3,582	4,486	4,940	5,400
有價證券償還益.....	93	181	276	230
財產賣却益.....	179	90	7	171
財產評價益.....	404	374	426	227
計.....	4,658	5,131	5,649	6,043
支 出 税金.....	9	11	20	17
支拂利息.....	24	25	29	25
財產評價損.....	445	414	563	475
財產賣却損.....	—	2	1	3
計.....	478	452	613	524
剩餘.....	4,180	4,679	5,036	5,519
差引當期利益金.....	985	1,275	964	1,445
資 本 成 績				
拂込資本金.....	750	750	1,000	1,000
利益率.....	13.13	16.99	10.05	14.49
普通配當率.....	2.00	2.00	2.00	2.00
特別配當率.....	—	3.33	—	—

# 欠



# 太陽生命保險株式會社

◇本社所在地.....東京市京橋區南傳馬町  
二丁目一八番地

◇設立年月.....明治二十六年五月

◇公稱資本金.....1,000,000圓

◇拂込資本金.....325,000圓

◇株數.....20,000株

    內 舊株(50.0).....2,000株

        新株(12.5).....18,000株

◇株主數.....15名

◇重役

    社長.....西脇清三郎    取締役.....洲戶吉新    取締役.....竹野乙彌

    專務.....清水文之輔    同.....西脇健治    監査役.....柴田極人

◇大株主

    西脇合名.....株 19,580    洲戶吉新.....株 30    西脇健治.....株 30

    清水文之輔.....30    佐藤順一.....30    柴田極人.....30

    竹野乙彌.....30    西脇清三郎.....30    山口弘一.....30

◇決算締切.....十二月

◇總會期.....二月

◇保險種類.....(死亡保險)

## 事業成績二年對照表

勘定科目	昭和元年十二月		同二年十二月	
	件數	金額	件數	金額
年始現在契約	91,608	67,048	96,428	73,003
新契約	12,457	13,725	10,588	13,410
其他增加	702	793	690	565
死亡滿期	1,543	785	1,522	837
欠効解約	6,796	7,586	8,188	8,717
年末現在契約	96,428	73,003	97,996	77,175
純增加契約	4,820	5,955	1,568	4,172
年末責任準備金	—	14,495	—	16,257
年末支拂備金	—	219	—	268
收入保險料	—	3,729	—	3,772
收入利息	—	963	—	1,061
支拂保險金	—	756	—	802
事業費	—	1,126	—	1,177

## 貸借對照表四年比較 (單位千圓)

勘定科目	大正十三年	同十四年	昭和元年	同二年
	十二月	十二月	十二月	十二月
貸				
拂込資本金	325	325	325	325
法定準備金	96	131	167	205
責任準備金	11,078	12,673	14,495	16,257
契約者利益配當準備金	30	71	13	118
支拂備金	261	263	219	268
別段積立金	124	210	280	355
契約者利益配當未済金	308	380	442	483
代理店債	9	4	4	4
假受金	7	14	19	15
社員身元保證金	63	71	78	79
次年度分既收利息	31	34	44	67
當期末繰當金	146	146	146	146
次年度繰越金	10	10	11	12
計	12,488	14,332	16,243	18,334
債				
現金	3	2	2	2
郵便振替貯金	8	8	13	28
銀行預金	5,448	5,453	5,850	8,626
金種信託	—	—	—	400
貸付金	2,600	4,276	4,527	4,366
有價證券	3,716	3,859	4,985	3,287
信託有價證券	—	—	94	825
不動産	217	251	307	297
什器	31	37	42	49
未收保險料	266	285	289	310
未收利息	108	48	—	—
代理店貸	51	60	97	103
假借金	29	42	26	27
借家敷金	8	8	8	11
身元保證代用有價證券	3	3	3	3
計	12,488	14,332	16,243	18,334

(太陽生命保險)

## 收支計算四年比較 (單位千圓。△印負數)

收入之部	大正十三年	同十四年	昭和元年	同二年
	十二月	十二月	十二月	十二月
保險料	2,969	3,306	3,729	3,772
雜收入	1	1	1	1
計	2,970	3,307	3,730	3,773
保險金額	611	675	756	802
生存分配金	147	127	141	230
解約返戻金	129	129	152	195
保險契約利益配當金	235	269	438	341
契約者利益配當未済金	308	380	442	483
税金	49	71	73	44
事業費	849	1,009	1,126	1,177
支拂利息	4	7	5	5
雜損	5	1	—	5
責任準備金增加	1,384	1,595	1,821	1,763
契約者配當準備金增加	△ 235	△ 269	△ 438	△ 341
支拂備金增加	103	2	44	49
計	3,589	3,996	4,472	4,757
不足	619	689	742	984
收入之部				
利息	804	864	963	1,061
有價證券價還益	4	8	20	9
財產賣却益	11	40	13	178
財產評價益	49	51	31	49
計	868	963	1,027	1,297
支出之部				
財產評價損	16	6	32	53
計	16	6	32	53
剩餘	852	957	995	1,244
差引當期利益金	233	268	253	260
資本				
拂込資本金	千圓 325	千圓 325	千圓 325	千圓 325
利息率	7.16	8.23	7.78	8.01
配當率	4.50	4.50	4.50	4.50

# 欠



### 橫濱生命保險株式會社

◇本社所在地.....橫濱市中區本町五丁目七〇番地

◇設立年月.....明治四十年三月

◇公稱資本金.....1,000,000圓

◇拂込資本金.....250,000圓

◇株數.....20,000株  
舊株(12.5).....20,000株

◇株主數.....119名

◇重役  
社長.....坂谷宮吉 取締役.....中村房次郎 監査役.....窪俊安造  
常務.....土屋啓造 同.....新谷專太郎 同.....井手亮藏  
取締役.....坂谷順助 同.....荒井政太郎

◇大株主  
坂谷宮吉.....10,550 丸沼忠.....520 原善一郎.....310  
横濱火災海上.....1,310 河野章生.....400 大谷三和.....270  
十五銀行.....1,070 丸水渡邊商會.....325 中野榮太郎.....270

◇決算締切.....十二月

◇總會期.....二月

◇保險種類.....(死亡保險)

#### 株式相場

年次	大正十二年	同十三年	同十四年	昭和元年	同二年
最高	55.0	40.0	48.5	71.0	92.0
最低	40.0	36.0	37.0	47.0	50.0

#### 事業成績二年對照表

勘定科目	昭和元年十二月		同二年十二月	
	件數	金額	件數	金額
年始現在契約	55,384	54,283	57,890	58,595
新契約	8,562	12,251	9,424	12,972
其他增加	868	857	621	647
死亡滿期	806	639	1,534	1,251
失効解約	6,118	7,984	7,110	9,629
年末現在契約	57,890	58,595	59,291	61,060
純增加契約	2,506	4,312	1,401	2,465
年末責任準備金	—	10,932	—	11,788
年末支拂備金	—	60	—	88
收入保險料	—	2,678	—	2,822
收入諸利息	—	744	—	842
支拂保險金	—	637	—	1,214
事業費	—	880	—	935

#### 貸借對照表四年比較 (單位千圓)

勘定科目	大正十三年十二月	同十四年十二月	昭和元年十二月	同二年十二月
資本	250	250	250	250
法定準備金	81	91	101	101
別途積立金	79	92	105	105
責任準備金	8,532	9,661	10,933	11,788
生存分配準備金	789	846	912	944
契約者利益配當準備金	276	375	421	377
支拂備金	72	49	60	88
財產減價積立金	—	—	—	35
觀受金	5	4	7	7
社員身元保證金	6	—	—	—
未經過利息	5	5	12	17
未拂役員市郡差慰勞金	—	—	80	5
當期末未配當金	87	37	50	—
同賞與金	10	10	13	—
記念保險契約利益配當後期繰越金	60	—	20	—
計	10,253	11,422	12,965	13,717
負債	109	31	27	37
郵便振替貯金	1,860	2,168	2,691	2,848
銀行預金及現金	1,818	2,025	2,180	2,749
貸付金	5,589	6,232	7,057	7,135
有價證券	456	488	482	472
不動産	77	85	88	90
什器	2	2	2	3
圖書	42	47	46	59
代理店貸	30	43	49	57
假借金	1	—	1	—
未收利息	—	38	—	—
未收保險料	269	263	262	261
未收金庫差慰勞金對照	—	—	80	5
計	10,253	11,422	12,965	13,717

#### 收支計算四年比較 (單位千圓。△印員數)

收入之部	大正十三年	同十四年	昭和元年	同二年
保險料	2,566	2,565	2,678	2,822
雜益	16	4	1	3
未決算勘定	147	—	—	—
計	2,729	2,569	2,679	2,825
支出之部	927	741	637	1,214
保險金	5	—	—	—
市郡差	331	312	315	517
解約返戻金	18	24	19	21
税金	642	909	881	935
事業費	63	65	59	93
生存分配金	7	19	21	44
保險契約利益配當金	—	—	—	36
創立二十週年紀念費	5	1	2	—
雜損	844	1,129	1,272	855
責任準備金增加	106	56	66	32
生存分配準備金增加	33	39	46	64
契約者配當準備金增加	16	22	11	28
支拂備金增加	—	—	—	35
財產減價積立金增加	—	—	—	—
計	2,965	3,273	3,329	3,746
不足	236	704	650	921
收入之部	636	707	744	842
諸利息	8	6	11	15
財產償還益	1	12	45	78
財產費却益	109	335	328	209
財產評價益	754	1,060	1,128	1,148
計	2	2	8	5
税金	329	283	284	218
財產評價損	331	285	292	223
計	423	775	836	925
差引當期利益金	187	71	186	4
資本	250	250	250	250
利益率	7.49	3.85	7.42	0.15
普通配當率	0.50	0.50	0.50	0.50
特別配當率	3.00	1.00	1.50	—

### 太平生命保險株式會社

◇本社所在地.....東京市麹町區內幸町一丁目三番地

◇設立年月.....明治四十二年五月

◇公稱資本金.....1,000,000圓

◇拂込資本金.....250,000圓

◇株數.....1,000株  
內 舊株(250.0).....500株  
新株(250.0).....500株

◇株主數.....51名

◇重役  
會長.....石井徹 取締役.....中村靜高 取締役.....折戸太市郎  
專務.....塚本明壽 同.....内野五郎三 監査役.....望月軍治郎  
取締役.....井坂孝 同.....前川善平 同.....瀧田方藏  
同.....鶴見左吉雄 同.....金平豊次郎 同.....中田敬義

◇大株主  
望月軍治郎.....94 和田正男.....60 望月太郎.....44  
九曜社.....88 田中昭次郎.....60 前川善平.....41  
鶴見左吉雄.....70 石井徹.....50 川北守之助.....36

◇決算締切.....十二月

◇總會期.....二月

◇保險種類.....(死亡保險)

◇増資  
大正十三年四月資本金五十萬圓增加。増資新株五百株、内四百株は舊十株に付新八株を割當て、殘百株は功勞株ミナ。

#### 株式相場 (舊株)

年次	大正十四年	昭和元年	同二年
最高	1,500.0	1,300.0	1,400.0
最低	900.0	1,100.0	1,120.0

#### 事業成績二年對照表

勘定科目	昭和元年十二月		同二年十二月	
	件數	金額	件數	金額
年始現在契約	95,205	93,086	100,599	100,272
新契約	16,843	22,368	12,186	14,785
其他增加	99	89	62	56
死亡滿期	1,340	1,074	1,455	1,225
失効解約	10,208	13,739	17,295	23,369
年末現在契約	100,599	100,272	94,097	90,066
純增加契約	5,394	7,186	6,502	10,206
年末責任準備金	—	14,364	—	15,600
年末支拂備金	—	125	—	232
收入保險料	—	4,055	—	3,802
收入諸利息	—	960	—	988
支拂保險金	—	1,076	—	1,195
事業費	—	1,735	—	1,369

(備考) △印は員數。

#### 貸借對照表四年比較 (單位千圓)

勘定科目	大正十三年十二月	同十四年十二月	昭和元年十二月	同二年十二月
資本	250	250	250	250
諸積立金	103	128	157	186
退職手當基金	60	80	80	130
責任準備金	11,295	12,733	14,364	15,600
契約者配當準備金	434	501	594	671
支拂備金	80	157	126	233
未拂契約者配當金	136	180	206	209
社員身元保證金	45	60	65	67
觀受金	40	55	65	100
代理店借	5	4	4	5
當期末未配當金	22	31	37	37
同賞與金	10	13	15	15
同退職慰勞金	12	2	2	2
次年度繰越金	—	1	—	1
計	12,367	14,195	15,965	17,506
負債	20	28	34	27
郵便振替貯金	40	31	26	15
銀行預金	4,900	5,220	5,301	3,466
信託預金	—	—	—	200
貸付金	2,381	2,633	2,576	3,190
有價證券	2,854	4,056	5,661	6,379
信託有價證券	—	—	—	684
不動産	1,265	1,337	1,378	2,145
地上權	50	—	—	—
什器	27	30	35	48
借家敷金	1	—	—	—
未收利息	79	—	—	—
未收保險料	393	414	464	472
代理店貸	271	344	203	227
假借金	10	3	104	3
營業費假借金	64	93	61	44
新築勘定	—	4	120	596
退職慰勞金對照	12	2	2	2
計	12,367	14,195	15,965	17,506

#### 收支計算四年比較 (單位千圓。△印員數)

收入之部	大正十三年	同十四年	昭和元年	同二年
保險料	3,457	3,735	4,055	3,802
雜收入	6	11	4	5
計	3,463	3,746	4,059	3,807
支出之部	920	762	828	894
死亡保險金	179	260	248	301
解約返戻金	11	199	274	466
其他返戻金	—	8	17	22
契約者配當金	57	69	87	128
賞與金	1	4	2	2
税金	32	41	53	53
事業費	1,244	1,562	1,735	1,369
責任準備金增加	1,616	1,438	1,632	1,236
契約者配當準備金增加	58	69	87	128
支拂備金增加	51	77	32	107
計	3,951	4,351	4,757	4,450
不足	488	605	698	643
收入之部	731	813	960	988
諸利息	12	4	8	8
有價證券償還益	29	—	20	12
財產費却益	42	64	36	27
財產評價益	814	881	1,024	1,035
計	106	23	38	100
税金	22	—	—	—
臨時費	128	23	38	100
計	686	858	986	935
差引當期利益金	198	253	288	292
資本	250	250	250	250
利益率	15.86	12.14	11.51	11.70
普通配當率	0.60	0.60	0.60	0.60
特別配當率	1.20	0.90	0.90	0.90

(太平生命保險)



常磐生命保險株式會社

(常磐生命保險)

◇本社所在地 東京市麴町區有樂町一丁目一番地
◇設立年月 大正二年三月
◇公稱資本金 1,000,000圓
◇拂込資本金 250,000圓
◇株數 20,000株
內 舊株(12.5) 10,000株
新株(12.5) 10,000株
◇株主數 88名
◇重役
社長...大谷嘉兵衛 取締役...若尾謙之助 監查役...安藤浩
專務...關本英作 同...張田金四郎 同...相澤喜兵衛
常務...吉田榮右 同...矢島榮助
◇大株主
若尾謙之助...2,050 立花合資...1,320 三英合資...750
關本英作...2,000 志村源太郎...1,000 大谷嘉兵衛...550
吉田榮右...1,850 安藤浩...850 矢島榮助...550
◇決算締切 十二月
◇總會期 二月
◇保險種類 (死亡保險)

事業成績二年對照表

Table with columns for items (勘定科目), items (件數), and amounts (金額) for the years 昭和元年十二月 and 同二年十二月.

貸借對照表四年比較 (單位千圓)

Table showing assets (資) and liabilities (負債) for the years 大正十三年十二月, 同十四年十二月, 昭和元年十二月, and 同二年十二月.

收支計算四年比較 (單位千圓, △印負數)

Table showing income (收入) and expenses (支出) for the years 大正十三年十二月, 同十四年十二月, 昭和元年十二月, and 同二年十二月.

Table showing income (收入) and expenses (支出) for the years 昭和元年十二月 and 同二年十二月.

日華生命保險株式會社

◇本社所在地 東京市麴町區永樂町一丁目一番地
◇設立年月 大正三年十月
◇公稱資本金 1,000,000圓
◇拂込資本金 250,000圓
◇株數 20,000株
舊株(12.5) 20,000株
◇株主數 99名
◇重役
社長...川崎肇 取締役...小林作五郎 取締役...喜多又藏
常務...河合良成 同...安藤浩 同支配人...菅田英久
取締役...龜山雷木 同...茂木啓三郎 監查役...宇佐美敬三郎
◇大株主
千歲商會...4,802 川崎肇...550 茂木七郎右衛門...490
日本火災...4,620 川崎八右衛門...500 菅田英久...400
田上善作...2,000 河合良成...500 市浦貞次郎...300
◇決算締切 十二月
◇總會期 二月
◇保險種類 (死亡保險)

事業成績二年對照表

Table with columns for items (勘定科目), items (件數), and amounts (金額) for the years 昭和元年十二月 and 同二年十二月.

貸借對照表四年比較 (單位千圓)

Table showing assets (資) and liabilities (負債) for the years 大正十三年十二月, 同十四年十二月, 昭和元年十二月, and 同二年十二月.

收支計算四年比較 (單位千圓, △印負數)

Table showing income (收入) and expenses (支出) for the years 大正十三年十二月, 同十四年十二月, 昭和元年十二月, and 同二年十二月.

Table showing income (收入) and expenses (支出) for the years 昭和元年十二月 and 同二年十二月.

(日華生命保險)



# 富士生命保險株式會社

(富士生命保險)

- ◇本社所在地.....大阪市北區堂島北島二〇番地
- ◇設立年月.....明治四十二年三月
- ◇公稱資本金.....500,000圓
- ◇拂込資本金.....125,000圓
- ◇株數.....5,000株  
舊株(25.0).....5,000株
- ◇株主數.....17名
- ◇重役  
社長.....藤田平太郎 取締役.....田中隆三 監查役.....藤田彦三郎  
專務.....寺田西郎 同.....鈴木康太郎 同.....日吉平吉  
取締役.....藤田徳次郎
- ◇大株主  
藤田平太郎.....株 2,200 寺田西郎.....株 320 日吉平吉.....株 200  
藤田徳次郎.....500 田中隆三.....200 矢吹春三.....140  
藤田彦三郎.....500 鈴木康太郎.....200 上田常記.....100
- ◇決算締切.....十二月
- ◇總會期.....二月
- ◇保險種類.....(死亡保險)

## 事業成績二年對照表

勘定科目	昭和元年十二月		同二年十二月	
	件數	金額	件數	金額
年始現在契約	58,441	50,402	62,825	55,851
新契約	13,173	14,947	12,877	15,984
其他增加	546	594	573	673
死亡満期	655	521	731	612
失效解約	8,680	9,364	9,853	10,845
年末現在契約	62,825	55,851	65,691	60,822
純増加契約	4,384	5,449	2,866	4,971
年末責任準備金	—	7,021	—	8,193
年末支拂備金	—	114	—	145
收入保險料	—	2,491	—	2,757
收入諸利息	—	427	—	507
支拂保險金	—	503	—	576
事業費	—	1,068	—	1,305

## 貸借對照表四年比較 (單位千圓)

勘定科目	大正十三年	同十四年	昭和元年	同二年
	十二月	十二月	十二月	十二月
貸				
拂込資本金	125	125	125	125
法定準備金	21	25	28	32
責任準備金	4,915	5,921	7,022	8,193
生存分配金準備金	487	536	578	619
特別危險積立金	96	112	128	142
契約者配當準備金	47	50	82	116
支拂備金	43	81	114	145
別途積立金	21	29	37	47
從業者年功手當積立金	—	1	4	6
身元保證金	24	32	38	38
未拂契約者利益分配金	—	14	—	—
代理店借	1	2	2	7
觀受金	26	9	24	23
貸家敷金	—	—	—	4
未経過利息	—	—	4	6
當期末拂配當金	10	10	10	10
同年功手當積立金	1	2	3	3
同賞與金	3	5	5	6
計	5,820	6,954	8,204	9,522
資				
預金貯金現金	1,659	1,431	1,580	1,995
貸付金	1,496	1,843	2,148	3,223
有價證券	1,647	2,953	3,591	3,062
不動産	566	329	403	761
圖書什器	35	31	33	54
未收利息	69	58	65	23
未收保費	83	86	118	134
代理店貸	194	140	160	190
假拂金	66	57	64	68
預託金	—	23	28	5
借家敷金	5	3	3	4
建築費勘定	—	—	11	—
計	5,820	6,954	8,204	9,522

## 收支計算四年比較 (單位千圓: △印負數)

事	收入之部			
	大正十三年	同十四年	昭和元年	同二年
保險料	1,998	2,223	2,492	2,757
雜收入	81	4	2	1
計	2,079	2,227	2,494	2,758
支				
保險金額	386	361	503	576
生存分配金	3	2	3	6
解約返戻金	33	61	79	148
其他返戻金	—	1	—	—
弔慰金	3	1	3	5
保險契約者利益分配金	67	29	3	5
税金	4	8	6	5
事業費	930	1,131	1,068	1,305
責任準備金增加	903	1,006	1,100	1,171
生存分配金準備金增加	51	48	42	47
特別危險積立金增加	16	16	17	14
契約者配當準備金增加	△ 49	3	32	35
支拂備金增加	△ 16	38	33	31
計	2,331	2,705	2,889	3,245
不足	252	478	395	487
財				
收入之部				
諸利息	289	311	427	507
財產價差益	—	1	1	—
財產賣却益	—	328	—	6
財產評價益	31	75	94	85
計	320	715	522	599
支出之部				
税金	9	11	21	25
財產賣却損	—	2	—	20
財產評價損	39	57	62	16
財產整理損	—	139	14	20
計	48	209	97	81
剩餘	272	506	425	518
差引當期利益金	20	28	30	31
資本成積				
拂込資本金	125	125	125	125
利益率	1.64	2.22	2.41	2.48
普通配當率	0.60	0.60	0.60	0.60
特別配當率	0.20	0.20	0.20	0.20

# 欠



### 有隣生命保險株式會社

- ◇本社所在地.....東京市麴町區有樂町一丁目一番地
- ◇設立年月.....明治二十七年三月
- ◇公稱資本金.....300,000圓
- ◇拂込資本金.....300,000圓
- ◇株數.....6,000株  
舊株(50.0).....6,000株
- ◇株主數.....19名
- ◇重役  
社長.....飯田延太郎 取締役.....木村淺治 監査役.....平野長群  
常務.....宇井孝三 同支配人.....大村信善 同.....高梨博司  
取締役.....平野次郎
- ◇大株主  
飯田延太郎.....株 3,160 宇井孝三.....株 400 平野次郎.....株 100  
飯田久一郎.....株 1,040 大村信善.....株 200 木村淺治.....株 100  
飯田延二郎.....株 640 平野長群.....株 100 高梨博司.....株 60
- ◇決算締切.....十二月
- ◇總會期.....二月
- ◇保險種類.....(死亡保險) (生存保險)

#### 事業成績二年對照表

勘定科目	昭和元年十二月		同二年十二月	
	件數	金額	件數	金額
年始現在契約	164,043	116,651	166,154	120,532
新契約	20,908	22,977	18,163	22,240
其他增加	7,663	5,101	6,853	4,913
死亡滿期	3,478	1,691	3,718	1,842
失効解約	22,982	22,049	20,200	19,494
年末現在契約	166,154	120,532	167,252	125,970
純增加契約	2,111	3,881	1,098	5,438
年末責任準備金	—	23,707	—	26,306
年末支拂備金	—	880	—	735
收入保險料	—	5,717	—	5,819
收入諸利息	—	1,418	—	1,547
支拂保險金	—	1,712	—	1,873
事業費	—	1,826	—	1,724

#### 貸借對照表四年比較 (單位千圓)

勘定科目	大正十三年	同十四年	昭和元年	同二年
	十二月	十二月	十二月	十二月
貸				
拂込資本金	300	300	300	300
法定積立金	49	61	76	101
別途積立金	100	230	350	485
責任準備金	18,608	20,994	23,707	26,306
契約者配當準備金	189	198	189	265
支拂備金	447	988	881	735
社員積立金	40	57	107	104
觀預金	13	9	8	8
未經過利息	—	27	37	51
代理店借	64	36	37	31
未拂契約者配當準備金	40	35	50	140
當期末持株主配當金	36	45	75	75
當期末持役員賞與金	10	10	15	20
次年度繰越金	11	5	11	5
計	19,913	22,995	25,843	28,626
債				
現金	5	3	4	1
郵便振替貯金	113	96	39	14
銀行預金	11,454	12,249	12,226	11,729
貸付金	4,326	4,826	5,102	5,403
有價證券	2,398	3,873	6,581	9,442
不動産	459	570	568	722
什器	48	49	51	55
未收利息	130	167	102	119
未收保險料	564	688	749	705
代理店貸	222	285	259	254
觀預金	142	159	128	109
借家敷金	12	12	12	13
支那新築費	40	18	22	—
計	19,913	22,995	25,843	28,626

#### 收支計算四年比較 (單位千圓・△印負數)

收入之部	大正十三年	同十四年	昭和元年	同二年
	十二月	十二月	十二月	十二月
保險料	4,931	5,610	5,717	5,818
雜收入	3	2	5	3
計	4,934	5,612	5,722	5,821
支出之部				
死亡保險金	1,143	1,229	1,257	1,254
滿期保險金	337	424	455	619
義濟金	8	6	5	5
解約返戻金	243	322	455	649
其他返戻金	7	8	8	8
契約者配當金	84	96	117	99
税金	46	38	110	63
事業費	1,512	1,897	1,826	1,724
雜損	2	2	2	1
責任準備金增加	2,517	2,386	2,713	2,599
契約者配當準備金增加	△ 57	△ 30	△ 45	△ 26
支拂備金增加	△ 463	△ 541	△ 108	△ 145
計	5,379	6,919	6,795	6,902
不足	445	1,307	1,073	1,081
收入之部				
諸利息並配當金	1,094	1,278	1,418	1,547
有價證券價益	1	—	3	1
財產評價益	118	348	129	293
財產賣却益	—	76	—	—
有價證券賣却益	—	—	35	—
計	1,213	1,702	1,585	1,840
支出之部				
税金	3	4	3	2
財產整理損	345	112	58	—
財產評價損	212	54	170	264
財產價却損	—	—	—	103
計	560	170	231	369
剩餘	653	1,532	1,354	1,471
差引當期利益金	208	225	281	390
資本成績				
拂込資本金	300	300	300	300
利益率	6.94	7.50	9.37	12.95
配當率	1.20	1.50	2.50	2.50

# 欠

(有隣生命保險)







# 大同生命保險株式會社

(大同生命保險)

◆本社所在地.....大阪市西區土佐堀通一丁目一番地

◆設立年月.....明治三十五年七月

◆公稱資本金.....300,000圓

◆拂込資本金.....300,000圓

◆株數.....6,000株

舊株(50.0).....6,000株

◆株主數.....31名

### ◆重役

社長.....廣岡惠三 取締役.....紙園清次郎 監査役.....星野行則  
副社長.....廣岡久右衛門 同.....吉井伸助 同.....加輪上勢七  
常務.....平澤真 同.....松井高嶽 同.....瀧藤隆之助

### ◆大株主

廣岡合名.....5,310 株 川岸愛三郎.....55 株 星野行則.....50 株  
廣岡惠三.....100 株 平澤真.....50 株 松井高嶽.....50 株  
廣岡久右衛門.....100 株 紙園清次郎.....50 株 廣岡松三郎.....50 株

◆決算締切.....六月

◆總會期.....八月

◆保險種類.....(死亡保險)

## 事業成績二年對照表

勘定科目	昭和元年六月		同二年六月	
	件數	金額	件數	金額
年始現在契約	195,315	193,014	208,829	215,725
新契約	29,490	42,057	25,552	35,729
其他增加	1,061	1,265	1,114	1,333
死亡滿期	4,013	2,872	4,363	3,169
失効解約	13,024	16,940	15,257	20,762
年末現在契約	208,829	215,725	215,875	227,847
純增加契約	13,514	22,711	7,046	12,123
年末責任準備金	—	35,120	—	39,065
年末支拂備金	—	387	—	426
收入保險料	—	8,550	—	8,809
收入諸利息	—	2,805	—	3,070
支拂保險金	—	2,830	—	3,132
事業費	—	2,603	—	2,291

## 貸借對照表四年比較 (單位千圓)

勘定科目	大正十三年	同十四年	昭和元年	同二年
	六月	六月	六月	六月
資本	300	300	300	300
法定積立金	300	300	300	300
責任準備金	27,473	31,084	35,120	39,065
契約者利益配當準備金	3,356	3,789	4,311	4,812
契約者特別配當金	83	76	74	74
支拂備金	269	386	387	426
別設積立金	400	800	1,300	500
使用人養老積立金	89	103	101	74
契約者利益配當未済金	537	634	647	729
代理店借	2	1	3	3
社員身元保證金	93	109	132	148
親受金	36	26	72	51
未拂記念分配金	—	—	—	1,870
未拂退任重役慰勞金	—	—	5	—
當期未拂配當金	24	24	24	24
同使用人養老積立金	30	40	40	50
同賞與金	45	60	60	70
後期繰越金	148	140	108	111
計	33,185	37,872	42,984	48,607
負債	—	—	—	—
現金及郵便振替貯金	19	12	18	20
銀行預金	4,743	5,716	7,538	5,816
貸付金	13,524	14,686	12,355	13,224
有價證券	11,084	11,615	16,056	19,933
信託有價證券	—	—	—	955
不動産	639	767	5,041	6,061
什器	81	84	183	180
未收保險料	790	778	1,013	1,028
代理店貸	264	390	356	448
親拂金及親勘定	70	85	124	180
建築費勘定	1,971	3,739	295	759
退任重役慰勞金對照	—	—	5	—
計	33,185	37,872	42,984	48,607

## 收支計算四年比較 (單位千圓。△印員數)

收入之部	大正十三年	同十四年	昭和元年	同二年
	六月	六月	六月	六月
保險料	6,662	7,702	8,550	8,809
雜益	17	5	1	1
計	6,679	7,707	8,551	8,810
支出之部	—	—	—	—
保險金	2,581	2,637	2,830	3,132
解約返戻金	292	348	384	441
契約者利益配當金	75	103	112	146
契約者特別配當金	87	7	1	—
義濟金	4	4	7	20
税金	123	87	180	118
事業費	1,850	2,343	2,603	2,291
退職社員養老金	10	16	42	67
雜損	81	8	11	11
契約者利益配當未済金	537	634	647	729
責任準備金增加	3,024	3,610	4,037	3,945
契約者配當準備金增加	△ 74	△ 103	△ 112	△ 146
契約者特別配當金增加	△ 87	△ 7	△ 1	—
支拂備金增加	108	117	—	35
計	8,611	9,804	10,741	10,793
不足	1,932	2,097	2,190	1,983
收入之部	—	—	—	—
諸利息	2,082	2,338	2,805	3,070
財產價差益	65	56	61	75
財產費却益	5	515	23	145
財產評價益	359	44	103	443
計	2,511	2,953	2,992	3,733
支出之部	—	—	—	—
税金	6	10	29	32
財產評價損	457	345	218	572
計	463	355	247	604
剩餘	2,048	2,598	2,745	3,133
差引當期利益金	116	501	555	1,150
資本	300	300	300	300
利益率	3.89	16.69	18.50	38.33
普通配當率	0.80	0.80	0.80	0.80
特別配當率	—	—	—	6.67

# 欠