



始





14.4  
352



昭和九年度

大阪營林局統計書

---

大阪營林局

昭和十一年十月



14.4  
352



1. 本書ハ昭和九年度ノ事實ヲ掲載ス但歷年ニヨルモノアリ。  
尙既往四ヶ年分ヲ記載シ比較ニ便セシム。
2. 匡救事業、災害費、災害其他施設費ノ實行總括表ハ各分記セリ。
3. 22.23.24.25.各労働者關係諸表ハ前項ノモノヲ合算セリ。  
前項ノモノハ59.60.61表ニ掲載シタリ。
4. 單位ノ稱呼ハ第53表ノ外メートル法ニ依ル畧符下ノ如シ  
面積ha=「ヘクタール」。m<sup>2</sup>=「平方メートル」。  
延長m=「メートル」。  
材積m<sup>3</sup>=「立方メートル」。Rm=「層積立方メートル」。  
重量kg=「キログラム」。  
束數束=「一メートル繩メ束」。
5. 本書中數量並金額ヲ單位ニ止メタルモノハ四捨五入シタルモノナリ
6. 本書中ノ符號「○」ハ單位ニ滿タザルモノ「一」ハ全然ナキモノ、  
「…」ハ事實不詳又ハ調査ヲ缺クモノヲ表示シタルモノナリ。
7. 大聖寺營林署ハ昭和九年六月一日附農林省告示第252號ニ依リ金澤市ニ位置ヲ改メ金澤營林署トナリタリ故ニ昭和八年度分以前ハ大聖寺ノ署名欄ヲ参照スルコト。

昭和十一年三月

大阪營林局

發行所寄贈本





# 大阪營林局統計書目次

## 圖 表

第一圖 大阪營林局管內國有林府縣別面積 .....	
第二圖 公有林野官行造林地簡易步道延長府縣 .....	
第三圖 昭和九年調査済ニ係ル國有林產物風害額 .....	
第四圖 近畿及北陸風水害ニヨル國有林災害其他施設費災害費勞働賃金 .....	
第五圖 匡救事業勞働賃金府縣別總括 .....	

## 統 計 表

### 甲 國有林野ニ關スル事項

#### 事務ニ關スル事項

##### I 管 轄 區 域

1 營林局位置及管轄區域 .....	1
(附表) 營林署位置及管轄區域 .....	1

##### II 土地面積關係及附帶設備

2 國有林野箇所面積 .....	8
3 國有林野増減異動 .....	10
4 國有保安林 .....	30
5 國有林野部分林 .....	36
6 國有林野委託 .....	38
7 國有林保管 .....	40
8 保 護 林 .....	42
9 國有林野附帶設備林道 .....	44
10 國有林野附帶設備貯木場苗圃 .....	46
11 砂 防 設 備 .....	48

##### III 不 要 存 置 林 野

12 不要存置國有林野賣拂 .....	54
---------------------	----

##### IV 貸 付 及 使 用

13 國有林野有料貸地 .....	66
14 國有林野無料貸地 .....	70
15 牛 馬 放 牧 .....	72



V 被害及犯罪

16 國有林野被害 ..... 78
17 { 國有林野=於ケル有害鳥獸捕獲 ..... 94
公有林野=於ケル有害鳥獸捕獲 ..... 96
18 國有林野犯罪 ..... 98

VI 收入及支出

19 森林諸收入 ..... 110
20 森林諸經費 ..... 112
21 收入豫算=對スル實收比較 ..... 118

VII 林業労働者及共済組合

22 國有林及公有林野官行造林事業從事労働者調 ..... 122
23 同 主要労働者賃金調 ..... 136
24 同 林業労働者疾病死傷調 ..... 138
25 同 林業労働者扶助調 ..... 140
26 林野現業員共済組合員數 ..... 142
27 同 收支 ..... 142

VIII 文書及職員

28 營林局文書取扱件數 ..... 148
29 營林署文書件數事務別 ..... 150
30 營林局職員 ..... 156
31 營林署職員 ..... 158

事業=關スル事項

IX 施業案

32 施業案 ..... 170

X 造林

33 國有林造林事業總括 { 其一(森林費 事業費 造林費) ..... 186
其二(農業土木費 事業費 國有造林地撫育費) ..... 196
其三(農業土木費 事業費 國有海岸林砂防設備費) ..... 199
其四(災害其他施設費 事業費 國有林事業費) ..... 200
34 國有林更新樹種別 ..... 202
35 苗圃 ..... 250
36 砂防植栽 { 其一(森林費 事業費 造林費) ..... 274
其二(農業土木費 事業費 國有海岸林砂防設備費) ..... 280
其三(災害其他施設費 事業費 國有林事業費) ..... 282
37 既往造林面積 ..... 284

XI 利用

38 國有林野收穫 ..... 296
39 立木賣拂樹種別 ..... 320
40 官行製品賣拂 ..... 340
41 副產物賣拂 ..... 342
42 立木及副產物賣拂事由別 ..... 344
43 官行製品賣拂事由別 ..... 370
44 官行斫伐事業成績 { 其一(森林費 事業費 斫伐作業費) ..... 388
其二(災害其他施設費 事業費 國有林事業費) ..... 412

XII 土木

45 國有林土木事業 { 其一(森林費 事業費 土木費) ..... 424
其二(農業土木費 事業費 國有林道開設費) ..... 430
其三(農業土木費 事業費 國有林野砂防設備費) ..... 432
其四(災害費 國有林林道其他風水害應急及復舊費 林道其他應急及復舊費) ..... 434
其五(災害其他施設費 事業費 國有林事業費) ..... 436

乙 公有林野官行造林事業=關スル事項

46 公有林野官行造林契約濟箇所面積 ..... 441
47 公有林野官行造林契約濟件數及面積増減異動 ..... 442
48 公有林野官行造林事業總括 { 其一(公有林野官行造林費 事業費 造林費 土木費) ..... 444
其二(農業土木費 事業費 公有林野官行造林事業費) ..... 454
49 公有林野官行造林更新樹種別 ..... 462
50 公有林野官行造林苗圃 ..... 478
51 公有林野官行造林既往造林面積 ..... 494
52 公有林野官行造林經費 ..... 496

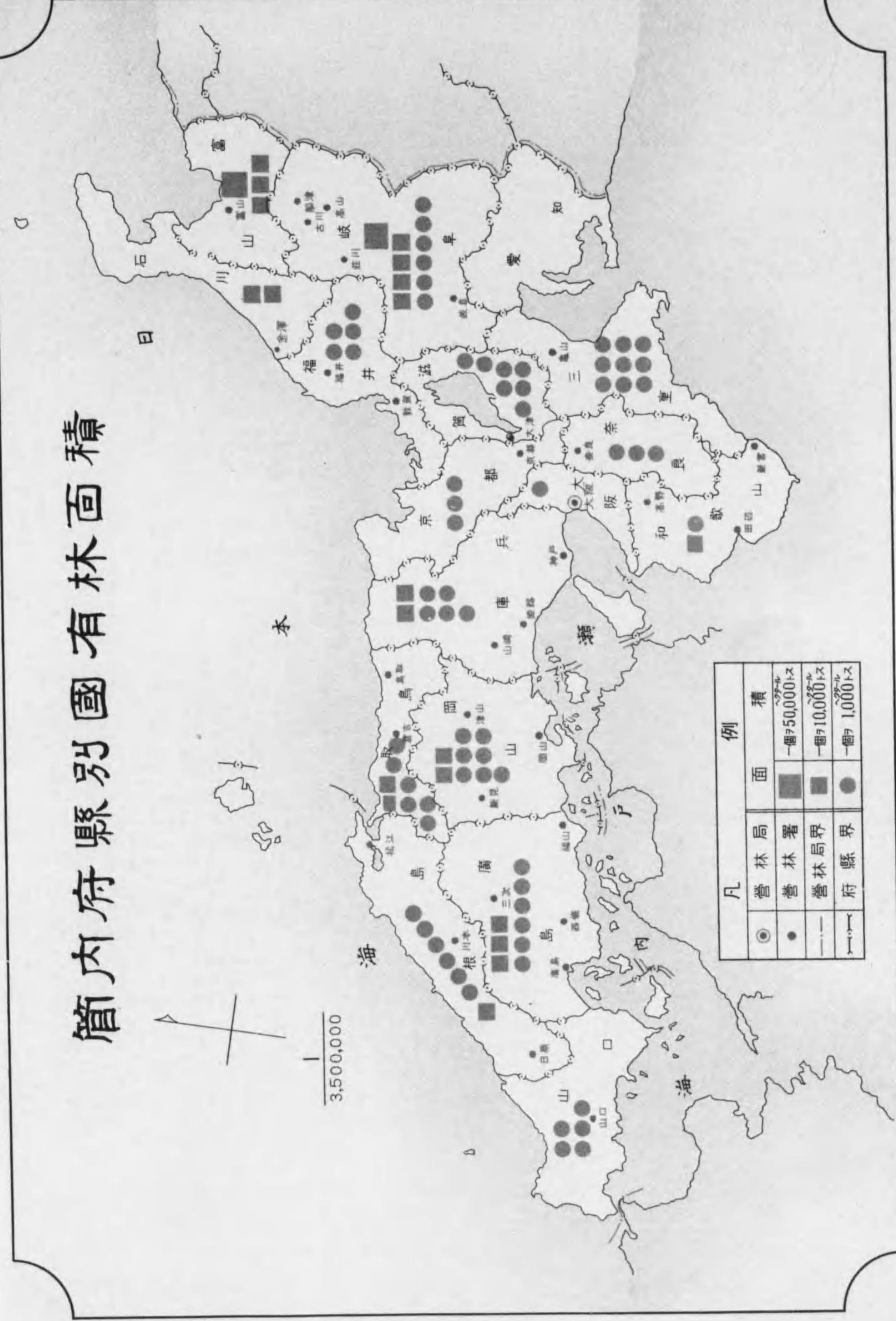
丙 其他

53 國有林野所在市町村交付金 ..... 502
54 氣象 ..... 504
55 公有林野官行造林地簡易步道延長調 ..... 521
56 大阪市場木材相場指數 ..... 522
57 大阪市場木材價額指數表對東京卸賣物價指數表 ..... 523
58 國有林更新面積/變遷 ..... 524
59 匡救事業労働賃金(農業土木費) ..... 526
60 災害其他施設費労働賃金 ..... 538
61 災害費労働賃金 ..... 542
62 匡救事業災害關係事業經費局署別總括 ..... 544
63 造林用種子採收並配給 ..... 546



# 積面有別府縣管内

第一圖

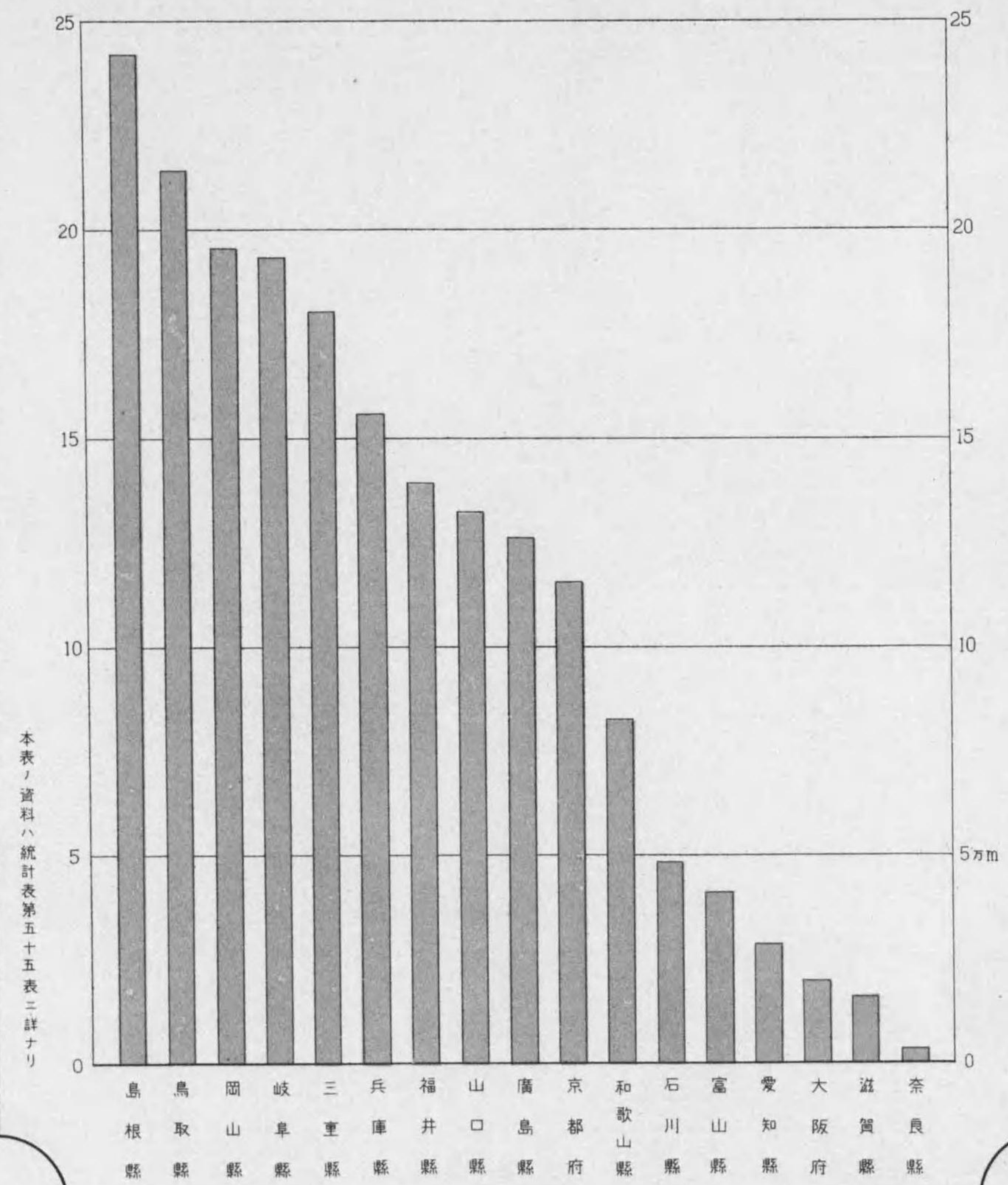


凡		例	
營林局	營林署	面積	積
●	●	■	一萬五千〇〇〇以上
—	—	■	一萬〇〇〇〇以上
○	○	●	一萬〇〇〇以上



# 公有林野官行造林地簡易步道延長

昭和九年度末現在 1931,297 m



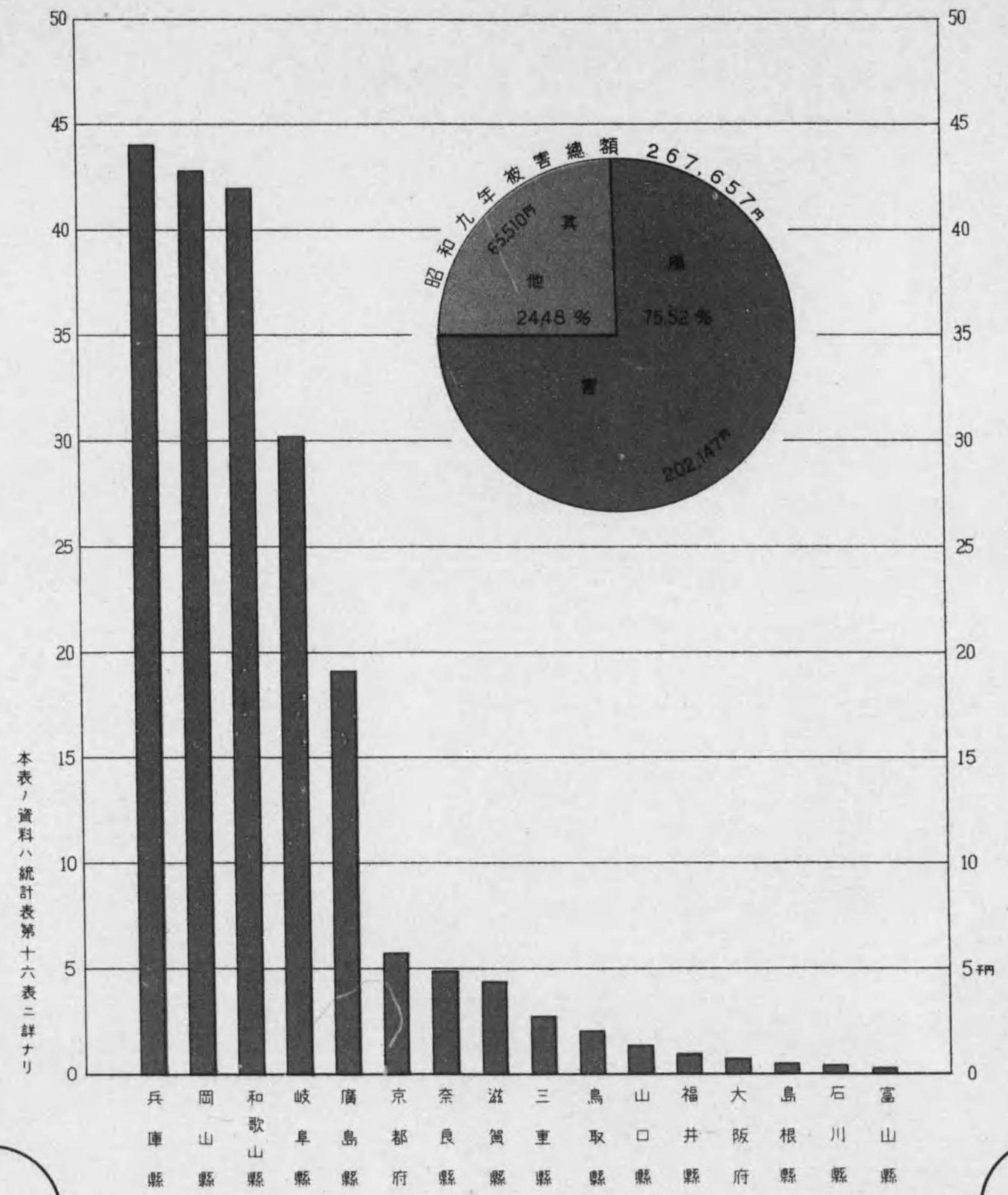
本表ノ資料ハ統計表第五十五表ニ詳ナリ



昭和九年調査済ニ係ル

# 國有林産物風害額

素材價額 202,147円

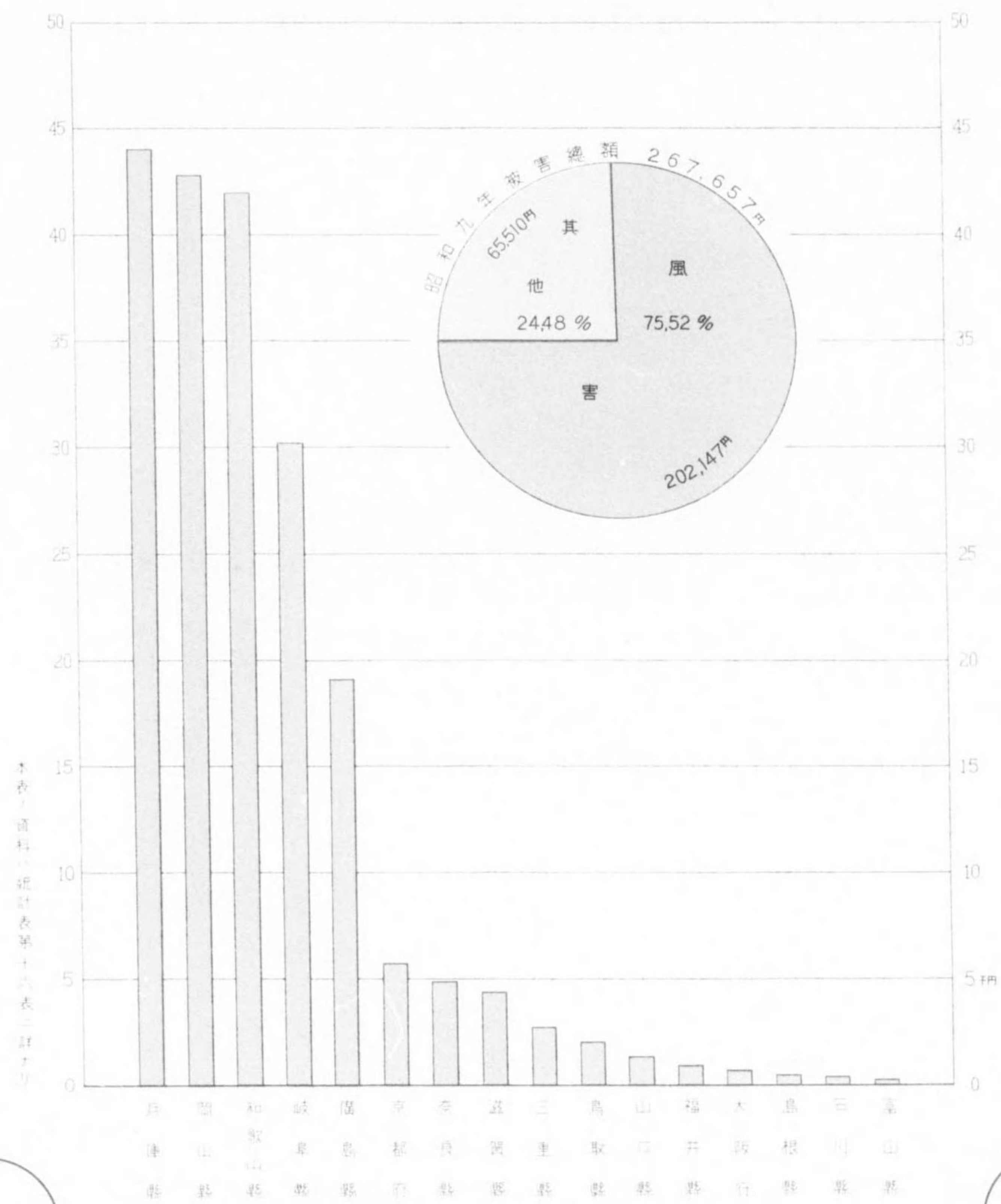




昭和九年調査済ニ係ル

# 國有林産物風害額

素材價額 202,147円



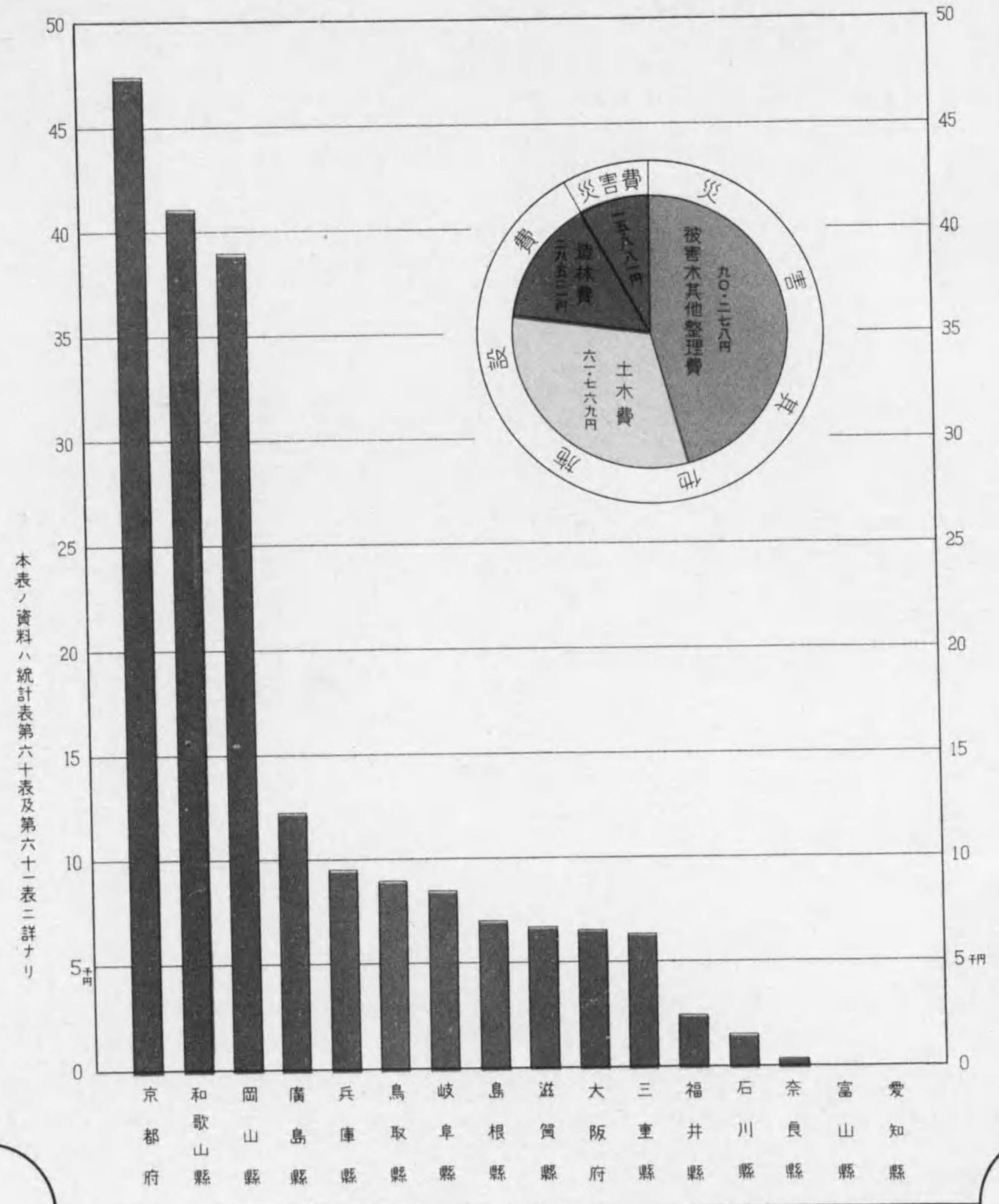
本表ノ資料ハ統計表第十六表ニ詳ナリ



第四圖

北陸及近畿風水害ニヨル  
 國有林災害其他施設費災害費勞働賃金

昭和九年度 支拂額 197,449円



本表ノ資料ハ統計表第六十表及第六十表ニ詳ナリ



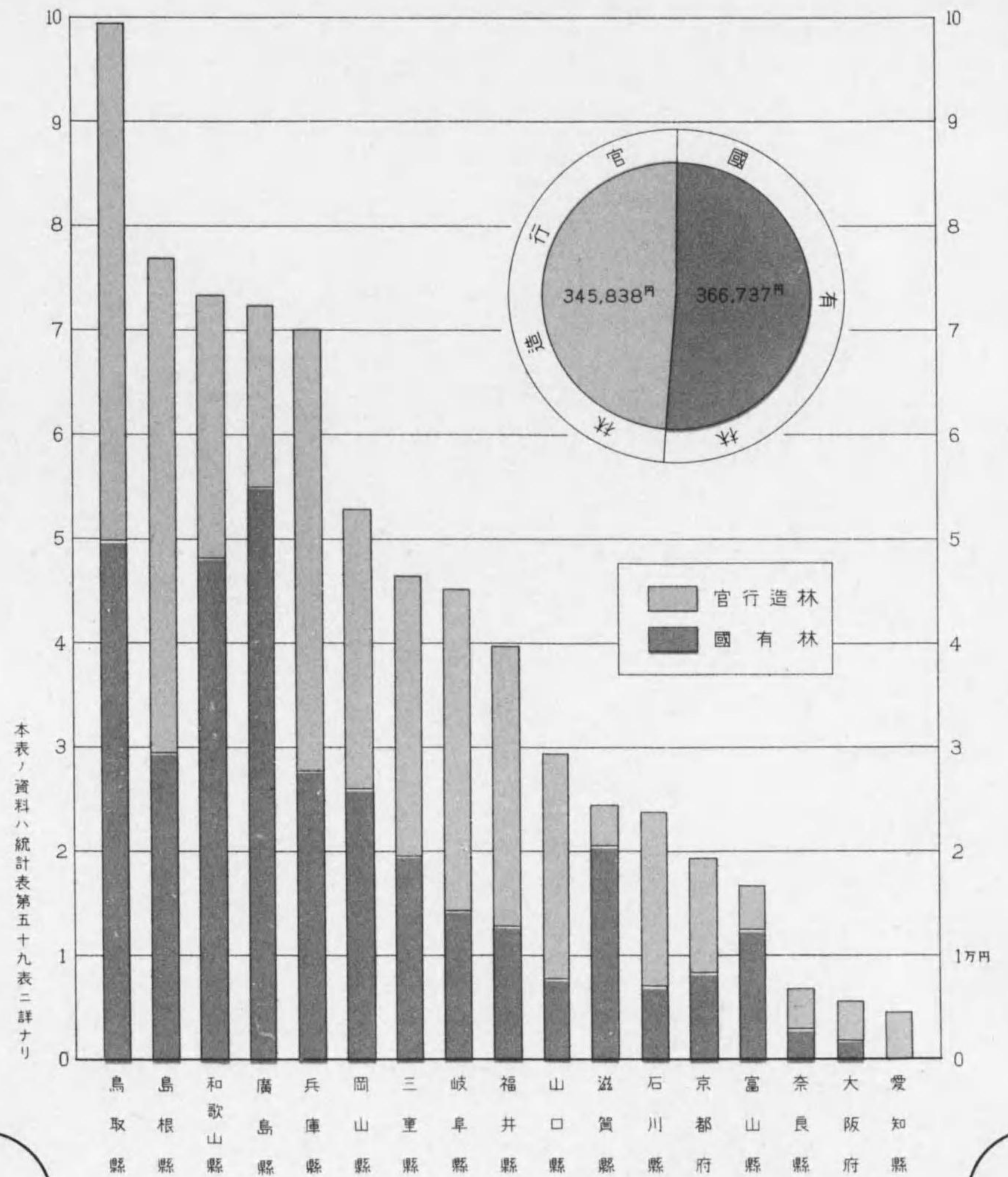




第五圖

# 匡救事業労働賃金

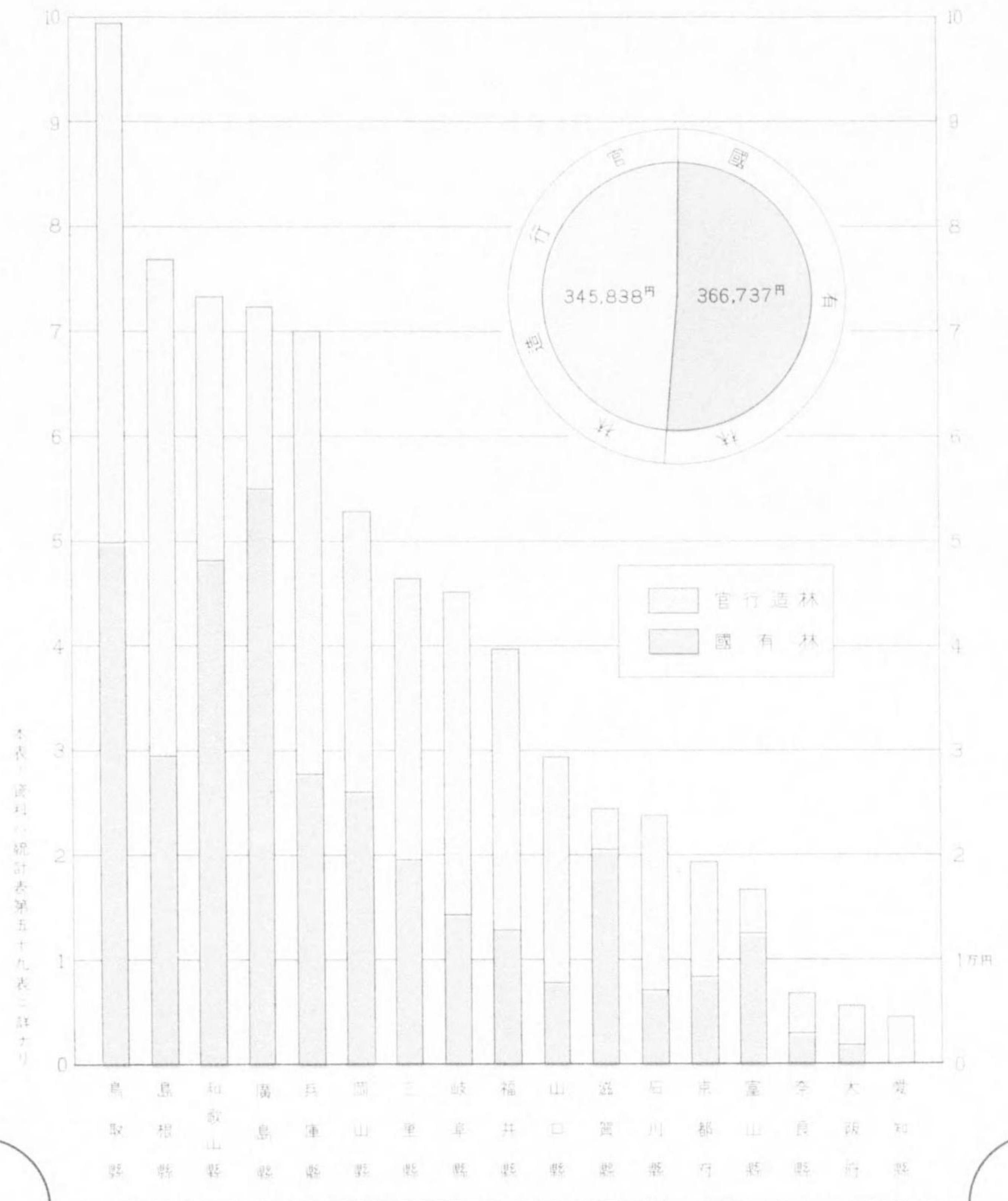
自昭和七年度  
至昭和九年度 712,575 円





# 匡救事業労働賃金

自昭和七年度  
至昭和九年度 712,575円





甲、國有林野ニ關スル事項



事務ニ關スル事項



I  
管  
轄  
區  
域



# 1 營林局位置及管轄區域

昭和九年三月末日現在

營林局位置	管 轄 區 域									
	府 縣 別	郡 數	市 數	町 數	村 數	營 林 署 數	擔 當 區 數	土 地 全 面 積	カ 軒	
大 阪 市 東 區 內 久 寶 寺 町 二 丁 目	總 數	224	43	683	3	765	32	276	92 707.31	
	富 山	8	2	33	228	(2)	1	(13)	12	4 257.42
	石 川	8	1	27	180	1	1	9	4 197.51	
	福 井	11	1	13	164	(3)	2	(10)	9	4 017.97
	岐 阜	18	2	56	276	5	5	37	10 494.70	
	愛 知	18	5	81	150	(1)	—	2	5 081.14	
	三 重	15	4	35	293	(2)	1	(17)	16	5 765.28
	滋 賀	12	1	20	177	(3)	1	11	4 050.93	
	京 都	17	1	27	205	(2)	1	11	4 621.20	
	大 阪	7	3	28	195	(4)	—	(4)	2	1 813.63
	兵 庫	25	5	70	336	(4)	3	22	8 322.88	
	奈 良	10	1	28	122	1	1	5	3 688.60	
	和 歌 山	7	3	26	186	3	(16)	15	4 723.42	
	鳥 取	6	2	17	160	2	2	22	3 489.48	
鳥 根	16	1	25	247	(3)	3	(26)	25	6 618.04	
岡 山	19	3	61	320	3	3	32	7 046.48		
廣 島	16	4	56	340	4	4	38	8 436.52		
山 口	11	4	30	184	(2)	1	8	6 082.11		

備 考 1. 營林署數擔當區數各欄( )内ニハ該府縣ヲ管轄スル關係營林署、擔當區ノ總數ヲ記載シタリ  
 2. 土地全面積ニハ昭和九年十二月刊行第五十三回帝國統計年鑑掲載ニ係ル昭和九年十月一日現在面積ヲ記載シタリ  
 大阪營林局管轄區域概要

1. 明治二十二年九月大阪大林區署設置セラレ京都、大阪、奈良、滋賀、三重、和歌山ノ二府四縣ノ國有林ヲ管理經營ス
2. 同二十六年十月福井、兵庫ノ二縣ヲ加フ(石川、兵庫大林區署廢止ノ結果ニヨル)
3. 同三十年六月福井、兵庫ノ二縣ヲ除キ愛知縣ヲ加ヘラル(大林區署區域改正)
4. 同三十六年石川大林區署ヲ廢シ其區域タリシ石川、富山、福井、岐阜ノ四縣ヲ加ヘラル
5. 大正二年六月廣島大林區署ヲ廢シ其區域タリシ兵庫、鳥取、岡山、山口、廣島、鳥根ノ六縣ヲ加ヘ現在ノ二府十五縣ノ管轄トナル
6. 大正九年十月公有林野官行造林地ノ管理經營ヲ併掌スルニ至レリ
7. 大正十三年十二月大阪大林區署ヲ大阪營林局ト改ム  
 其際小林區署並大正九年九月以後設置セラレタル公有林野官行造林署ヲ廢合シ營林署ト改ム

## (附表) 營林署位置及管轄區域

營 林 署	位 置				營林局ヘノ距離		管 轄 區 域
	府 縣	市(郡)	町(村)	(大字) 鐵道 陸路 (其他) (水路) 湍	鐵道 陸路 (水路) 湍		
岐 阜	岐 阜	岐 阜	胸 爪	三丁目	160.1	2.5	岐阜縣(市) 岐阜、大垣 (郡) 稻葉、山縣、本巢、羽鳥、安八、掛斐、不破、養老、 海津、武儀、郡上、加茂、可兒、土岐、惠那 愛知縣一圓 (五市、十八郡)
莊 川	岐 阜	(大野)	(莊川)	(新淵) 字寺地	259.6	29.6	岐阜縣(郡) 大野郡ノ内莊川村、白川村、清見村ノ内大字森茂 富山縣(郡) 東礪波郡ノ内上平村 西礪波郡ノ内大美山村
高 山	岐 阜	(大野)	高 山	(川西) 字西川 原町	296.5	2.1	岐阜縣(郡) 大野郡ノ内高山町、宮村、大名田町、丹生川村、大 八賀村、久々野村、山之口村、上枝村、清見村(大字 森茂、大谷江黑、池本、二本木夏旣、上小島ヲ除ク) 益田郡
古 川	岐 阜	(吉城)	古 川	(中氣多) 神明町	311.4	1.1	岐阜縣(郡) 吉郡ノ内古川町、國府村細江村、小鷹利村、河合村 坂上村、坂下村(大字集納谷ヲ除ク) 大野郡清見村ノ内大字、大谷、江黑、池本、二本木 夏旣、上小島



營林署位置及管轄區域 (續)

營林署	位 置			管 轄 區 域	營林局へノ距離		
	府 縣	市(郡) (區)	町(村)		(大字) 其 他	鐵道(水陸) 陸路	
船津	岐阜	(吉城)	船津	(船津) 字牛ヶ口	311.4	24.9	岐阜縣(郡) 吉城郡ノ内船津町、阿曾布村、袖川村、上寶村、坂下村ノ内大字集納谷
富山	富山	富山	安野屋	字石掲割	356.8	3.1	富山縣(市) 富山、高岡 (郡) 上新川、中新川、下新川、婦負、射水、氷見 東礪波(上平村ヲ除ク) 西礪波(太美山村ヲ除ク)
金澤	石川	金澤	中鷺匠	—	297.1	2.6	石川縣一圓 福井縣(郡) (一市八郡) 坂井郡ノ内吉崎村、北湯村
福井	福井	福井	城	七號 字七ツ藏	220.3	2.1	福井縣(市) 福井 (郡) 足羽、吉田、大野、今立、丹生、坂井(吉崎村、北湯村ヲ除ク)
敦賀	福井	(敦賀)	(松原)	(松島) 字松原	159.0	3.9	福井縣(郡) 敦賀、三方、遠敷、大飯、南條、 滋賀縣(郡) 東淺井、伊香 高島郡ノ内今津町、三谷村、川上村、百瀬村、西庄村、海津村、劍熊村
大津	滋賀	大津	下大門	—	52.8	2.2	滋賀縣(市) 大津 (郡) 滋賀、栗太、野洲、蒲生、神崎、愛知、犬上、坂田 甲賀(信樂町、小原村、多羅尾村ヲ除ク) 高島(今津町、三谷村、川上村、百瀬村、西庄村、海津村、劍熊村ヲ除ク)
京都	京都	京都 (左京)	岡崎 成勝寺	—	42.8	3.9	京都府(市) 京都 (郡) 愛宕、宇治、南桑田、北桑田、葛野、乙訓、何鹿 天田、船井、加佐、與謝、中竹野、熊野、 大阪府(市) 大阪 (郡) 中河内、北河内、三島(豊川村ヲ除ク)
龜山	三重	(鈴鹿)	龜山	(龜山) 東丸	115.2	3.8	三重縣(市) 津、四日市、宇治山田、松阪 (郡) 鈴鹿、安濃、河藝、桑名、員辨、三重、一志、飯南 阿山、名賀、多氣、度會、志摩、 滋賀縣(郡) 甲賀郡ノ内信樂町、小原村、多羅尾村
奈良	奈良	奈良	登大路	—	41.2	3.5	奈良縣一圓 京都府(郡) 相樂、綴喜、久世 大阪府(郡) 南河内
高野	和歌山	(伊都)	九度山	(入郷) 字川上	52.0	4.0	和歌山縣(市) 和歌山、海南 (郡) 伊都、有田、海草、那賀 大阪府(市) 堺、岸和田 (郡) 泉北、泉南
田邊	和歌山	(西牟婁)	田邊	(上屋敷)	163.2	4.5	和歌山縣(郡) 西牟婁、日高
新宮	和歌山	新宮	—	下熊野	15.5 (127.0)	9.5	和歌山縣(市) 新宮 (郡) 東牟婁 三重縣(郡) 南牟婁、北牟婁
神戸	兵庫	神戸 (淡東)	荒田	三丁目	33.1	1.8	兵庫縣(市) 神戸、明石、西宮、尼ヶ崎 (郡) 武庫、明石、川邊、有馬、美囊、多紀、氷上、津名 三原 大阪府(郡) 豊能 三島郡ノ内豊川村
姫路	兵庫	姫路	本町	—	87.9	1.9	兵庫縣(市) 姫路 (郡) 加東、多可、加西、印南、加古、飾磨、神崎、赤穂 揖保
山崎	兵庫	(宍粟)	山崎	(鹿澤) 字西櫻町	110.0	17.0	兵庫縣(縣) 宍粟、佐用
鳥取	鳥取	鳥取	東	—	257.8	2.2	鳥取縣(市) 鳥取 (郡) 岩美、八頭、氣高、 兵庫縣(郡) 美方、養父、朝來、出石、城崎

營林署位置及管轄區域 (續)

營林署	位 置			管 轄 區 域	營林局へノ距離		
	府 縣	市(郡)	町(村)		(大字) 其 他	鐵道(水陸) 陸路	
津山	岡山	津山	—	(南新座)	235.2	2.1	岡山縣(市) 津山 (郡) 苫田、久米、勝田、英田、眞庭
岡山	岡山	岡山	—	西中山下	176.5	2.7	岡山縣(市) 岡山、倉敷 (郡) 上道、御津、赤磐、邑久、和氣、吉備(大和村、 富山村、水内村ヲ除ク) 都窪、兒島、小田、淺口 後月
新見	岡山	(阿哲)	新見	(新見) 字下小路	258.0	2.4	岡山縣(郡) 阿哲、川上、上房、吉備郡ノ内水内村富山村、大和村
三次	廣島	(雙三)	三次	字五日市	405.7	3.0	廣島縣(郡) 雙三、比婆、高田(三田村、市川村ヲ除ク) 山縣郡ノ内壬生町、川迫村、新庄村 島根縣(郡) 邑智郡ノ内出羽村
福山	廣島	福山	松山	(小丸) 田	234.8	1.5	廣島縣(市) 福山 (郡) 深安、沼隈、芦品、神石、甲奴
西條	廣島	(賀茂)	西條	(字西坪) 大	306.6	1.4	廣島縣(市) 吳ノ内阿賀町、尾道 (郡) 賀茂、御調、世羅、豊田、安藝郡ノ内蒲刈島村 下蒲刈島村
廣島	廣島	廣島	八丁堀	—	338.4	3.7	廣島縣(市) 廣島、吳(阿賀町ヲ除ク) (郡) 佐伯、安佐、安藝(上蒲刈島村、下蒲刈島村ヲ除ク) 山縣(壬生町、川迫村、新庄村ヲ除ク) 高田郡ノ内三田村、市川村
山口	山口	山口	今道	字國本	483.9	1.8	山口縣(郡) 玖珂、熊毛、大島 (市) 下關、宇部、山口、萩 (郡) 吉敷、厚狭、豊浦、美彌、大津、阿武、佐波、都濃
日原	島根	(鹿足)	(日原)	(枕瀬)	544.0	3.0	島根縣(郡) 鹿足、美濃
川本	島根	(邑智)	川本	(川本)	514.4	1.1	島根縣(郡) 邇摩、那賀、邑智(出羽村ヲ除ク) 飯石郡ノ内赤名村
松江	島根	(松江)	大正	—	379.4	1.9	島根縣(市) 松江 (郡) 八東、能義、仁多、大原、飯石(赤名村ヲ除ク) 簸川、安濃、周吉、磴地、海士、知夫
倉吉	鳥取	(東伯)	倉吉	(宮川町) 三通田	301.8	1.3	鳥取縣(市) 米子 (郡) 東伯、西伯、日野

附記 1. 昭和九年度中管轄區域ノ異動次ノ如シ



昭和九年六月一日農林省告示第二百五號ニヨリ下記ノ通變更セラレタリ

- 大聖寺營林署ヲ金澤營林署ト改メ位置ヲ金澤市トス
- 富山營林署管轄區域中東礪波郡上平村利賀村ノ内大字大勘場水無大勘場水無入會ヲ除クヲ東礪波郡上平村ヲ除クニ改ム
- 古川營林署管轄區域中富山縣東礪波郡利賀村ノ内大字大勘場水無大勘場水無入會ヲ削ル
- 營林局署間距離中陸路ノ昭和八年壹月調逓信省藏版郵便線路圖ニ依リ次ノ如ク計算ス
  - 龜山、奈良署ハ大阪中央郵便局關西線淡町驛間陸路2K9ト
  - 田邊、高野署ハ大阪中央郵便局南海鐵道難波驛間陸路3K6トス
  - 新宮署ハ大阪中央郵便局天保山棧橋間陸路8K5トス
  - 其他署ハ大阪中央郵便局大阪驛間陸路1K1トス
  - 各署共其所在市町村内ノ郵便局ヨリ線路圖ニ表示シアル驛棧橋間ニ陸路アルモノハ之ヲ加算セリ



Ⅱ 土地面積關係及附帶設備







2 國 有 林 野

年次 管林署 府縣	番 號	總 數						森 林					
		總 數		要 存 置		不 要 存 置		總 數		要 存 置		不 要 存 置	
		箇所	面積	箇所	面積	箇所	面積	箇所	面積	箇所	面積	箇所	面積
昭和五年度	1	3 802	373 567.746	3 539	371 491.173	(168) 2 076.573	2 310	373 186.126	2 059	371 222.623	(162) 1 963.503		
昭和六年度	2	3 782	373 134.517	3 568	371 503.911	(148) 1 630.606	2 262	372 770.161	2 057	371 230.842	(145) 1 539.319		
昭和七年度	3	3 773	372 949.185	3 580	371 508.390	(135) 1 440.795	2 224	372 581.575	2 039	371 231.466	(133) 1 350.109		
昭和八年度	4	3 761	372 688.237	3 597	371 531.351	(117) 1 156.886	(116) 372 403.030	2 037	371 247.777	(116) 1 155.253			
昭和九年度	5	3 733	372 457.626	3 607	371 454.242	(92) 1 003.384	(91) 372 168.854	2 038	371 247.040	(91) 921.814			
岐阜	卓	6	—	—	—	—	—	—	—	—	—	—	—
高	山	7	48 40	168.527	48 40	168.527	—	44 40	163.899	44 40	163.899	—	—
	山	8	60 13	809.442	60 13	809.442	—	37 13	802.942	37 13	802.942	—	—
古	川	9	51 11	397.123	51 11	397.123	—	45 11	393.552	45 11	393.552	—	—
船	津	10	148 33	120.696	148 33	120.696	—	71 33	103.159	71 33	103.159	—	—
富	山	11	28 77	558.761	28 77	558.761	—	28 77	558.761	28 77	558.761	—	—
金	湊	12	87 20	308.587	76 20	094.849	(6) 11 213.738	(6) 85 20	297.970	74 20	084.232	11 (6) 213.738	
福	井	13	1 1	1.099	1 1	1.099	—	1 1	1.099	1 1	1.099	—	—
教	賀	14	35 4	680.909	35 4	680.909	—	13 4	674.774	13 4	674.774	—	—
大	津	15	72 5	478.322	70 5	468.007	(2) 2 10.315	(2) 68 5	472.360	66 5	462.045	2 (2) 10.315	
京	都	16	58 2	958.748	51 2	935.248	(1) 7 23.500	(1) 53 2	958.567	46 2	935.067	(1) 23.500	
龜	山	17	98 5	703.363	87 5	459.779	(5) 11 243.584	(5) 86 5	699.954	76 5	456.470	10 (5) 243.484	
奈	良	18	50 3	309.325	49 3	309.244	(1) 1 0.081	(1) 46 3	305.522	45 3	305.441	1 (1) 0.081	
高	野	19	272 5	021.406	272 5	021.406	—	33 5	001.908	33 5	001.908	—	—
田	邊	20	88 3	949.137	87 3	948.846	—	12 3	939.503	12 3	939.503	—	—
新	宮	21	55 6	746.211	53 6	732.485	(1) 2 13.726	(1) 40 6	740.285	38 6	726.559	2 (1) 13.726	
神	戶	22	111 4	613.655	99 4	592.964	(9) 12 20.691	(9) 111 4	613.655	99 4	592.964	12 (9) 20.691	
姫	路	23	191 5	913.884	188 5	894.021	(3) 3 19.863	(3) 168 5	911.929	165 5	892.066	3 (3) 19.863	
山	崎	24	181 11	922.697	181 11	922.697	—	34 11	916.118	34 11	916.118	—	—
島	取	25	324 16	482.537	321 16	479.708	—	109 16	475.632	109 16	475.632	—	—
津	山	26	108 10	034.371	105 9	982.651	(3) 3 51.720	(3) 103 10	033.610	100 9	981.890	3 (3) 51.720	
岡	山	27	174 7	949.837	162 7	888.748	(12) 12 61.089	(12) 130 7	948.168	118 7	887.079	12 (12) 61.089	
新	見	28	263 9	544.060	258 9	500.089	(5) 5 43.971	(5) 117 9	540.561	112 9	496.590	5 (5) 43.971	
三	次	29	223 8	184.374	214 8	144.704	(9) 9 39.670	(9) 78 8	177.350	69 8	137.680	9 (9) 39.670	
福	山	30	306 10	451.239	299 10	435.632	(6) 7 15.607	(6) 212 10	443.383	205 10	427.776	7 (6) 15.607	
西	條	31	136 9	991.318	123 9	905.828	(13) 13 85.490	(13) 118 9	988.977	105 9	903.487	13 (13) 85.490	
廣	島	32	193 10	582.136	183 10	548.636	(10) 10 33.500	(10) 144 10	571.924	134 10	538.424	10 (10) 33.500	
山	口	33	33 3	662.496	32 3	659.403	—	13 3	658.865	12 3	655.772	—	—
日	原	34	86 8	491.221	82 8	490.428	(4) 4 0.793	(3) 43 8	478.324	40 8	478.150	3 (3) 0.174	
川	本	35	33 6	620.703	31 6	619.694	(2) 2 1.009	(2) 31 6	620.010	29 6	619.001	2 (2) 1.009	
松	江	36	19 900	639	18 895	837	—	10 900	447	9 895	645	—	—
倉	吉	37	201 12	900.803	195 12	786.781	6 114.022	70 12	772.817	69 12	739.355	—	—
富	山	38	36 80	211.300	36 80	211.300	—	36 80	211.300	36 80	211.300	—	—
石	川	39	86 20	049.978	75 19	836.240	(6) 11 213.738	(6) 84 20	039.361	73 19	825.623	11 (6) 213.738	
福	井	40	34 4	704.686	34 4	704.686	—	12 4	698.551	12 4	698.551	—	—
岐	卓	41	299 95	843.249	299 95	843.249	—	189 95	811.013	189 95	811.013	—	—
愛	知	42	—	—	—	—	—	—	—	—	—	—	—
三	重	43	130 9	358.442	119 9	114.858	(5) 11 243.584	(5) 107 9	349.425	97 9	105.941	10 (5) 243.484	
滋	賀	44	77 6	800.112	75 6	789.797	(2) 2 10.315	(2) 73 6	794.150	71 6	783.835	2 (2) 10.315	
京	都	45	67 3	234.392	59 3	210.811	(2) 8 23.581	(2) 63 3	234.235	55 3	210.654	8 (2) 23.581	
大	阪	46	9 866	106	9 866	106	—	8 866	082	8 866	082	—	—
兵	庫	47	499 24	897.385	482 24	856.054	(12) 17 41.331	(12) 329 24	888.851	312 24	847.520	17 (12) 41.331	
奈	山	48	34 2	805.779	34 2	805.779	—	30 2	801.976	30 2	801.976	—	—
和	良	49	381 10	975.817	378 10	961.800	(1) 3 14.017	(1) 62 10	946.367	60 10	932.641	2 (1) 13.726	
島	取	50	507 26	297.987	500 26	181.913	7 116.074	164 26	165.925	162 26	130.411	—	—
島	根	51	140 16	255.851	133 16	249.247	(6) 7 06.604	(5) 86 16	242.069	80 16	236.084	6 (5) 5.985	
岡	山	52	545 27	528.268	525 27	371.488	(20) 20 156.78	(20) 350 27	522.339	330 27	365.559	20 (20) 156.780	
廣	島	53	835 38	021.651	796 37	847.384	(38) 39 174.267	(38) 535 37	996.440	496 37	822.173	39 (38) 174.267	
山	口	54	54 4	606.623	53 4	600.530	—	28 4	600.770	27 4	597.677	—	—

備考 不要存置林野ノ内要存置林野ト一筆ヲナスモノハ箇所數欄ニ内括弧ヲ以テ表示ス

箇 所 面 積 昭和十年三月末日現在

番 號	原 野						森 林 附 屬 地					
	總 數		要 存 置		不 要 存 置		總 數		要 存 置		不 要 存 置	
	箇所	面積	箇所	面積	箇所	面積	箇所	面積	箇所	面積	箇所	面積
1	17	221.559	5	108.542	(6) 12	113.070	1 475	160.061	1 475	160.061	—	—
2	14	199.250	5	107.963	(3) 9	91.287	1 506	165.106	1 506	165.106	—	—
3	13	198.649	5	107.963	(2) 8	90.686	1 536	168.961	1 536	168.961	—	—
4	11	109.666	5	108.033	(1) 6	1.633	1 555	175.541	1 555	175.541	—	—
5	(1) 10	109.298	2	27.728	(8) 1	81.570	1.567	179.474	1 567	179.474	—	—
6	—	—	—	—	—	—	—	—	—	—	—	—
7	—	—	—	—	—	—	—	—	—	—	—	—
8	—	—	—	—	—	—	4 4.628	4 4.628	—	—	—	—
9	—	—	—	—	—	—	23 6.500	23 6.500	—	—	—	—
10	—	—	—	—	—	—	6 3.571	6 3.571	—	—	—	—
11	—	—	—	—	—	—	77 17.537	77 17.537	—	—	—	—
12	—	—	—	—	—	—	2 10.617	2 10.617	—	—	—	—
13	—	—	—	—	—	—	—	—	—	—	—	—
14	—	—	—	—	—	—	22 6.135	22 6.135	—	—	—	—
15	—	—	—	—	—	—	4 5.962	4 5.962	—	—	—	—
16	—	—	—	—	—	—	5 0.181	5 0.181	—	—	—	—
17	—	—	—	—	—	—	11 3.309	11 3.309	—	—	—	—
18	—	—	—	—	—	—	4 3.803	4 3.803	—	—	—	—
19	—	—	—	—	—	—	239 19.498	239 19.498	—	—	—	—
20	—	—	—	—	—	—	75 9.343	75 9.343	—	—	—	—
21	—	—	—	—	—	—	15 5.926	15 5.926	—	—	—	—
22	—	—	—	—	—	—	—	—	—	—	—	—
23	—	—	—	—	—	—	23 1.955	23 1.955	—	—	—	—
24	—	—	—	—	—	—	147 6.579	147 6.579	—	—	—	—
25	—	—	—	—	—	—	212 4.076	212 4.076	—	—	—	—
26	—	—	—	—	—	—	5 0.761	5 0.761	—	—	—	—
27	—	—	—	—	—							







3 國 有 林 野

年次 管林 府縣	番 號	前年度末現在		増								其他			
		面積		總數	買上	交換	組換	訂正	脫落地編入	其他					
		箇所	面積	箇所	面積	箇所	面積	箇所	面積	箇所	面積		箇所	面積	
昭和五年度	1	3 518	371 610.911	61	144.098	47	14.623			2.457	8	43.280		6	83.738
昭和六年度	2	3 539	371 491.173	33	105.360	31	7.640			1	66.430	1	31.290		
昭和七年度	3	3 568	371 503.911	30	25.393	30	4.856			0.661		19.876			
昭和八年度	4	3 580	371 508.390	21	48.562	19	6.817			0.146	2	4.306			37.293
昭和九年度	5	3 597	371 531.351	16	53.963	14	3.891			1	2.885	1	10.296		36.891
岐阜	6														
岐阜	7	46	40 166.262	2	2.266	2	2.266								
岐阜	8	60	13 809.442												
古船	9	49	12 675.821	3	0.291	3	0.291								
古船	10	145	33 120.108	3	0.588	3	0.588								
古船	11	27	76 280.184												
金福	12	76	20 106.904												
金福	13	1	1.099												
金福	14	35	4 680.981												
大京	15	70	5 468.007												
大京	16	51	2 949.194												
大京	17	88	5 459.707		0.175					0.175					
奈高	18	49	3 309.244												
奈高	19	272	5 021.406												
奈高	20	87	3 948.846												
新神	21	52	6 731.941	1	0.737					1	0.737				
新神	22	99	4 593.367												
新神	23	188	5 895.843		1.390						1.390				
山鳥	24	184	11 922.697												
山鳥	25	319	16 479.337	2	0.370	2	0.370								
山鳥	26	105	9 983.919												
岡新	27	161	7 899.810	1	0.319	1	0.206				0.113				
岡新	28	258	9 499.977		0.829						0.829				
岡新	29	214	8 144.875		0.029					0.029					
福西	30	299	10 400.567		36.254						0.318				35.936
福西	31	123	9 904.742		2.685					2.119	0.279				0.287
福西	32	180	10 548.466	3	0.170	3	0.170								
福西	33	32	3 659.233		0.171						0.015				0.156
日川	34	81	8 490.478	1							1				
日川	35	31	6 616.716		7.045						7.045				
日川	36	18	895.837												
日川	37	197	12 866.341		0.644						0.132				0.512
富石	38	36	80 211.300												
富石	39	75	19 836.240												
富石	40	34	4 704.757												
岐愛	41	291	95 840.516	8	3.145	8	3.145								
岐愛	42														
岐愛	43	120	9 114.930		0.175						0.175				
滋京	44	75	6 789.797												
滋京	45	55	3 224.757												
滋京	46	9	866.106												
兵奈	47	485	24 858.280		1 390						1.390				
兵奈	48	34	2 805.779												
兵奈	49	377	10 961.111	1	0.737					1	0.737				
兵奈	50	500	26 261.103	2	1.014	2	0.370				0.132				0.512
島岡	51	132	16 246.319	1	7.045						1	7.045			
島岡	52	524	27 383.706	1	1.148	1	0.206				0.942				
島岡	53	793	37 811.235	3	39.138	3	0.170				2.148				36.223
島岡	54	53	4 603.360		0.171						0.015				0.156

増 減 異 動 (續) (要存置總括)

總數	減						差引本年度末現在		番 號			
	賣拂	交換	組換	訂正	境內編入	其他	箇所	面積				
	箇所	面積	箇所	面積	箇所	面積	箇所	面積				
40	263.836			1.276	18	48.118	22	214.442	3 539	371 491.173	1	
4	92.622			4.182	3	56.259	1	32.181	3 568	371 503.911	2	
18	20.914			3.018	18	17.896			3 580	371 508.390	3	
4	25.601			6.334	4	18.060		1.207	3 597	371 531.351	4	
6	131.072			19.704	3	22.914		3	88.454	3 607	371 454.242	5
												6
												7
												8
												9
	0.411			0.012		0.399						10
												11
												12
	12.055					12.055						13
	0.072					0.072						14
												15
	13.946			13.433		0.513						16
	0.103			0.003			1	0.100				17
												18
												19
												20
												21
	0.193			0.193								22
	0.404			0.068		0.336						23
	3.213			2.566		0.647						24
												25
												26
	11.381			1.478		1.804		8.099				27
	0.717			0.014		0.703						28
	0.201			0.201								29
												30
	1.189					1.189						31
	1.598			1.554		0.044						32
												33
	0.050							0.050				34
	4.067			0.182		3.885						35
												36
	80.205						2	80.205				37
												38
												39
	12.055					12.055						40
	0.072					0.072						41
												42
	0.411			0.012		0.399						43
												44
	1	0.248		0.148			1	0.100				45
												46
	13.946			13.433		0.513						47
												48
	3	3.616		2.633	3	0.983						49
												50
	0.049			0.049								51
	80.205						2	80.205				52
												53
	4.117			0.182		3.885		0.050				54
	13.365			1.492		3.774		8.099				55
	2.988			1.755		1.233						56



3 國 有 林 野

年 次 營 林 署 府 縣	番 號	前年度末現在		增										其 他	
		總 數		買 上		交 換		組 換		訂 正		脫 落 地 編 入			
		箇 所	面 積	箇 所	面 積	箇 所	面 積	箇 所	面 積	箇 所	面 積	箇 所	面 積		箇 所
昭和五年度	1	303	2 179.904	64	244.878						16	27.548		48	217.330
昭和六年度	2	263	2 076.573	9	33.686						1	1.505		8	32.181
昭和七年度	3	214	1 630.606												
昭和八年度	4	193	1 440.795	4	1.166							1	0.013	3	1.153
昭和九年度	5	164	1 156.886	8	88.454									8	88.454
岐 莊 高	6														
	7														
古 船 富	9														
	10														
金 福 敦	11	4	29.752												
	12	11	241.182												
大 京 龜	13	1	1.413												
	14	1	0.374												
奈 高 田	15	2	10.315												
	16	8	25.937												
新 神 姫	17	17	352.277	1	0.100									1	0.100
	18	1	0.081												
山 鳥 津	19														
	20	2	0.325												
岡 新 三	21	2	13.808												
	22	13	20.788												
福 西 廣 山	23	7	30.092												
	24														
日 川 松 倉	25	3	2.829												
	26	4	66.291												
富 石 福	27	13	59.026	3	8.099									3	8.099
	28	5	43.971												
岐 愛 三	29	9	39.670												
	30	19	51.861												
滋 京 大	31	18	87.883												
	32	10	33.500												
兵 奈 和 島	33	4	4.628												
	34	2	0.743	2	0.050									2	0.050
島 岡 廣 山	35	2	1.009												
	36	1	4.802												
兵 奈 和 島	37	5	34.329	2	80.205									2	80.205
	38	4	29.752												
根 山 島 口	39	11	241.182												
	40	2	1.787												
根 山 島 口	41														
	42														
根 山 島 口	43	17	352.277	1	0.100									1	0.100
	44	2	10.315												
根 山 島 口	45	9	26.018												
	46														
根 山 島 口	47	22	51.656												
	48														
根 山 島 口	49	4	14.133												
	50	6	36.382	2	80.205									2	80.205
根 山 島 口	51	5	6.554	2	0.050									2	0.050
	52	22	169.288	3	8.099									3	8.099
根 山 島 口	53	56	212.914												
	54	4	4.628												

增 減 異 動 (續) (不要存置總括)

年 次 營 林 署 府 縣	番 號	減										差引本年度末現在		番 號				
		總 數		賣 拂		交 換		組 換		訂 正		境 內 編 入			其 他			
		箇 所	面 積	箇 所	面 積	箇 所	面 積	箇 所	面 積	箇 所	面 積	箇 所	面 積		箇 所	面 積	箇 所	面 積
	104	348.209	59	244.951					0.144	28	19.447			17	83.667	263	2 076.573	1
	58	479.653	58	479.373					0.280							214	1 630.606	2
	21	189.811	21	189.484					0.323		0.004					193	1 440.795	3
	33	285.075	26	247.681					0.082	1	0.019			6	37.293	164	1 156.886	4
	46	241.956	31	205.041					0.011					15	36.904	126	1 003.384	5
岐 莊 高	6																	6
	7																	7
古 船 富	9																	9
	10																	10
金 福 敦	11	4	29.752															11
	12	11	241.182															12
大 京 龜	13	1	1.413															13
	14	1	0.374															14
奈 高 田	15	2	10.315															15
	16	8	25.937															16
新 神 姫	17	17	352.277	1	0.100													17
	18	1	0.081															18
山 鳥 津	19																	19
	20	2	0.325															20
岡 新 三	21	2	13.808															21
	22	13	20.788															22
福 西 廣 山	23	7	30.092															23
	24																	24
日 川 松 倉	25	3	2.829															25
	26	4	66.291															26
富 石 福	27	13	59.026	3	8.099													27
	28	5	43.971															28
岐 愛 三	29	9	39.670															29
	30	19	51.861															30
滋 京 大	31	18	87.883															31
	32	10	33.500															32
兵 奈 和 島	33	4	4.628															33
	34	2	0.743	2	0.050													34
兵 奈 和 島	35	2	1.009															35
	36	1	4.802															36
兵 奈 和 島	37	5	34.329	2	80.205													37
	38	4	29.752															38
根 山 島 口	39	11	241.182															39
	40	2	1.787															40
根 山 島 口	41																	41
	42																	42
根 山 島 口	43	17	352.277	1	0.100													43
	44	2	10.315															44
根 山 島 口	45	9	26.018															45
	46																	46
根 山 島 口	47	22	51.656															47
	48																	48
根 山 島 口	49	4	14.133															49
	50	6	36.382	2	80.205													



3 國 有 林 野

年次 管林署 府縣	番 號	前年度末現在		增							其 他			
		總數		買上	交換	組換	訂正	脫落地編入	其 他					
		箇所	面積											
昭和五年度	1	2 374	373 399.814	62	330.312				2.457	19	69.037		43	258.818
昭和六年度	2	2 310	373 186.126	11	131.400				1 66.430	2	32.789		8	32.181
昭和七年度	3	2 262	372 770.161		20.537				0.661		19.876			
昭和八年度	4	2 224	372 581.575	6	42.841				0.146	2	4.236	1	0.013	38.446
昭和九年度	5	2 195	372 403.030	6	58.172				1 2.885		10.247		5	45.040
岐 阜	6													
莊 川	7	44	40 163.899										44	40 163.899
高 山	8	37	13 802.942										37	13 802.942
古 川	9	46	12 672.541										46	12 672.541
船 津	10	71	33 103.159										71	33 103.159
富 山	11	31	76 309.936										31	76 309.936
金 澤	12	85	20 337.469										85	20 337.469
福 井	13	2	2.512										2	2.512
教 賀	14	14	4 675.220										14	4 675.220
大 津	15	68	5 472.360										68	5 472.360
京 都	16	53	2 974.582										53	2 974.582
龜 山	17	93	5 808.575		0.175					0.175			93	5 808.575
奈 良	18	46	3 305.522										46	3 305.522
高 野	19	33	5 001.908										33	5 001.908
田 邊	20	13	3 939.537										13	3 939.537
新 宮	21	39	6 739.823	1	0.737				1 0.737				40	6 740.285
神 戶	22	112	4 614.155										111	4 613.655
姫 路	23	172	5 923.980		1.390					1.390			168	5 911.929
山 崎	24	34	11 916.118										34	11 916.118
鳥 取	25	112	16 478.461										112	16 478.461
津 山	26	104	10 049.449										103	10 033.610
岡 山	27	131	7 957.422	3	8.163					0.064			130	7 948.168
新 見	28	117	9 540.449		0.829					0.829			117	9 540.561
三 次	29	78	8 177.521		0.029				0.029				78	8 177.350
福 山	30	224	10 444.572		36.254					0.318			35.936	212 10 443.383
西 條	31	123	9 990.277		2.685				2.119	0.279			118	9 988.977
廣 島	32	144	10 571.924										144	10 571.924
山 口	33	16	3 660.230		0.171					0.015			13	3 658.865
日 原	34	41	8 478.324	2	0.050								43	8 478.324
川 本	35	31	6 617.032		7.045					7.045			31	6 620.010
松 江	36	10	900.447										10	900.447
倉 吉	37	71	12 772.684		0.644					0.132			70	12 772.817
富 山	38	40	80 241.052										36	80 211.300
石 川	39	84	20 078.860										84	20 039.361
福 井	40	14	4 700.409										12	4 698.551
岐 阜	41	189	95 811.424										189	95 811.013
愛 知	42													
三 重	43	114	9 458.190		0.175					0.175			107	9 349.425
滋 賀	44	73	6 794.150										73	6 794.150
京 都	45	63	3 250.250										63	3 234.235
大 阪	46	8	866.082										8	866.082
兵 庫	47	334	24 901.402		1.390					1.390			329	24 888.851
奈 良	48	30	2 801.976										30	2 801.976
和 歌 山	49	62	10 945.794	1	0.737				1 0.737				62	10 946.367
鳥 取	50	165	26 165.794		0.644					0.132			164	26 165.925
島 根	51	84	16 239.091	2	7.095					7.045			86	16 242.069
岡 山	52	352	27 547.320	3	8.992					0.893			350	27 522.339
廣 島	53	552	37 999.101		38.968				2.148	0.597			535	37 996.440
山 口	54	31	4 602.135		0.171					0.015			28	4 600.770

增 減 異 動 (續) (森林總括)

總數	減							差引本年度末現在		番 號					
	箇所	面積	賣	拂	交換	組換	訂正	境內編入	其 他						
											箇所	面積			
126	544.000	57	235.601			1.420	35	65.161		34	241.818	2 310	373 186.126	1	
59	547.365	55	457.590			3.936	3	56.210		1	29.629	2 262	372 770.161	2	
38	209.123	20	188.883			2.680	18	17.560				2 224	372 581.575	3	
35	221.386	24	158.628			6.233	5	18.079		6	38.446	2 195	372 403.030	4	
45	292.348	30	204.673			19.708		22.914			15	45.053	2 156	372 168.854	5
															6
												44	40 163.899	7	
												37	13 802.942	8	
	0.411					0.012		0.399				45	11 393.552	9	
												71	33 103.159	10	
4	29.752	4	29.752									28	77 558.761	11	
	39.498		27.443					12.055				85	20 297.970	12	
1	1.413	1	1.413									1	1.099	13	
1	0.446	1	0.374					0.072				13	4 674.774	14	
												68	5 472.360	15	
	16.015		2.069			13.433		0.513				53	2 958.567	16	
7	108.796	7	108.793			0.003						86	5 699.954	17	
												46	3 305.522	18	
												33	5 001.908	19	
1	0.034	1	0.034									12	3 939.503	20	
	0.276		0.083			0.193						40	6 740.285	21	
1	0.499		0.082			0.068		0.336		1	0.013	111	4 613.655	22	
4	13.443	4	10.230			2.566		0.647				168	5 911.929	23	
															24
															25
1	15.838	1	14.571					1.267				103	10 033.610	26	
															27
4	17.418	4	6.037			1.478		1.804			8.099	130	7 948.168	27	
	0.717					0.014		0.703				117	9 540.561	28	
	0.201					0.201						78	8 177.350	29	
															30
12	37.443		0.318					1.189		12	35.936	212	10 443.383	30	
5	3.984	4	2.095			1.558		0.044		1	0.287	118	9 988.977	31	
												144	10 571.924	32	
3	1.535	3	1.379								0.156	13	3 658.865	33	
	0.050										0.050	43	8 478.324	34	
	4.067					0.182		3.885				31	6 620.010	35	
												10	900.447	36	
1	0.512									1	0.512	70	12 772.817	37	
															38
4	29.752	4	29.752									36	80 211.300	38	
	39.498		27.443					12.055				84	20 039.361	39	
2	1.859	2	1.787					0.072				12	4 698.551	40	
	0.411					0.012		0.399				189	95 811.013	41	
															42
7	108.941	7	108.793			0.148						107	9 349.425	43	
															44
	16.015		2.069			13.433		0.513				63	3 234.235	45	
												8	866.082	46	
															47
5	13.941	4	10.312			2.633		0.983		1	0.013	329	24 888.851	47	
												30	2 801.976	48	
1	0.166	1	0.117			0.049						62	10 946.367	49	
1	0.512									1	0.512	164	26 165.925	50	
															51
	4.117					0.182		3.885			0.050	86	16 242.069	51	
5	33.973	5	20.608			1.492		3.774			8.099	350	27 522.339	52	
17	41.628	4	2.413			1.759		1.233			36.223	535	37 996.440	53	
3	1.535	3	1.379								0.156	28	4 600.770	54	



3 國 有 林 野

年 次 管 林 署 府 縣	番 號	前年度末現在		増									差引本年度末現在	番 號				
		箇所	面積 ha	總 數	買 上	交 換	組 換	訂 正	脫落地編入	其 他	箇所	面積 ha						
															箇所	面積 ha	箇所	面積 ha
昭和五年度	1	2 077	371 301.357	6	128.304					2.457	3	42.180			3	83.667		
昭和六年度	2	2 059	371 222.623	2	97.714					1	66.430	1	31.284					
昭和七年度	3	2 057	371 230.842		20.537					0.661		19.876						
昭和八年度	4	2 039	371 231.466	2	41.675					0.146	2	4.236					37.293	
昭和九年度	5	2 037	371 247.777	1	50.023					1	2.895		10.247				36.891	
岐 高	6																	
阜 山	7	44	40 163.899														44	40 163.899
山 川	8	37	13 802.942														37	13 802.942
古 川	9	46	12 672.541														46	12 672.541
船 津	10	71	33 103.159														71	33 103.159
富 山	11	27	76 280.184														27	76 280.184
金 澤	12	74	20 096.287														74	20 096.287
福 井	13	1	1.099														1	1.099
敦 賀	14	13	4 674.846														13	4 674.846
大 津	15	66	5 462.045														66	5 462.045
京 都	16	46	2 949.013														46	2 949.013
總 山	17	76	5 456.298		0.175							0.175					76	5 456.298
奈 良	18	45	3 305.441														45	3 305.441
高 野	19	33	5 001.908														33	5 001.908
田 邊	20	12	3 939.503														12	3 939.503
新 宮	21	37	6 726.015							1	0.737						37	6 726.015
神 戶	22	99	4 593.367														99	4 593.367
姫 路	23	165	5 893.888									1.390					165	5 893.888
山 崎	24	34	11 916.118														34	11 916.118
鳥 取	25	109	16 475.632														109	16 475.632
津 山	26	100	9 983.158														100	9 983.158
岡 山	27	118	7 898.396		0.064							0.064					118	7 898.396
新 見	28	112	9 496.478		0.829							0.829					112	9 496.478
三 次	29	69	8 137.851		0.029							0.029					69	8 137.851
福 山	30	205	10 392.711		36.254							0.318					205	10 392.711
西 島	31	105	9 902.394		2.685							0.279					105	9 902.394
廣 島	32	134	10 538.424														134	10 538.424
山 口	33	12	3 655.602		0.171							0.015					12	3 655.602
日 原	34	40	8 478.200														40	8 478.200
川 本	35	29	6 616.023		7.045							7.045					29	6 616.023
松 江	36	9	895.645														9	895.645
倉 吉	37	69	12 738.710		0.644							0.132					69	12 738.710
富 山	38	36	80 211.300														36	80 211.300
石 川	39	73	19 837.678														73	19 837.678
福 井	40	12	4 698.622														12	4 698.622
岐 阜	41	189	95 811.424														189	95 811.424
愛 知	42																	
三 重	43	97	9 105.913		0.175							0.175					97	9 105.913
滋 賀	44	71	6 783.835														71	6 783.835
京 都	45	55	3 224.600														55	3 224.600
大 阪	46	8	866.082														8	866.082
兵 庫	47	312	24 849.746		1.390							1.390					312	24 849.746
奈 良	48	30	2 801.976														30	2 801.976
和 歌 山	49	59	10 931.952		0.737					1	0.737						59	10 931.952
鳥 取	50	162	26 129.767		0.644							0.132					162	26 129.767
島 根	51	80	16 233.156		7.045							7.045					80	16 233.156
岡 山	52	330	27 378.032		0.893							0.893					330	27 378.032
廣 島	53	496	37 786.187		38.968							0.597					496	37 786.187
山 口	54	27	4 597.507		0.171							0.015					27	4 597.507

備考 1.古川管林署管内要存置國有林一個所1 278ha.577ハ昭和九年六月一日農林省告示第205號管轄區域改正ノ結果富山管林署管轄トナリタルヨリ古川署ハ前年度未ヨリソレ丈減少シ富山署ハソレ丈増加セリ尚管轄區域異動ハ管林署

増 減 異 動 (續) (森林要存置)

總 數	賣 拂	交 換	組 換	訂 正	境 內 編 入	其 他	差引本年度末現在		番 號				
							箇所	面積 ha					
							箇所	面積 ha					
24	207.038			1.276	7	47.611	17	158.151	2.059	371 222.623	1		
4	89.495			3.656	3	56.210		29.629	2.057	371 230.842	2		
18	19.913			2.357	18	17.556			2.039	371 231.466	3		
4	25.364			6.151	4	18.060			1.153	2.037	371 247.777	4	
	50.760			19.697		22.914			8.149	2.038	371 247.040	5	
												6	
												7	
												8	
	0.411			0.012		0.399					45	11 393.552	9
											71	33 103.159	10
											28	77 558.761	11
	12.055					12.055					74	20 084.232	12
											1	1.099	13
	0.072					0.072					13	4 674.774	14
	13.946			13.433		0.513					66	5 462.045	15
	0.003			0.003							46	2 935.067	16
											76	5 456.470	17
											45	3 305.441	18
											33	5 001.908	19
											12	3 939.503	20
	0.193			0.193							38	6 726.559	21
	0.404			0.068		0.336					99	4 592.964	22
	3.213			2.566		0.647					165	5 892.066	23
											34	11 916.118	24
											109	16 475.632	25
	1.267					1.267					100	9 981.890	26
	11.381			1.478		1.804				8.099	118	7 887.079	27
	0.717			0.014		0.703					112	9 496.590	28
	0.201			0.201							69	8 137.680	29
	1.189					1.189					205	10 427.776	30
	1.591			1.547		0.044					105	9 903.487	31
											134	10 538.424	32
											12	3 655.772	33
	0.050									0.050	40	8 478.150	34
	4.067			0.182		3.885					29	6 619.001	35
											9	895.645	36
											69	12 739.355	37
											36	80 211.300	38
	12.055					12.055					73	19 825.623	39
	0.072					0.072					12	4 698.551	40
	0.411			0.012		0.399					189	95 811.013	41
	0.148			0.148							97	9 105.941	43
											71	6 783.835	44
	13.946			13.433		0.513					55	3 210.654	45
											8	866.082	46
	3.616			2.633		0.983					312	24 847.520	47
											30	2 801.976	48
	0.049			0.049							60	10 932.641	49
											162	26 130.411	50
	4.117			0.182		3.885				0.050	80	16 236.084	51
	13.365			1.492		3.774				8.099	330	27 365.559	52
	2.981			1.748		1.233					496	37 822.173	53
											27	4 597.677	54

管轄面積増減ノ原因ヲナスモノナレドモ本表ニ於ケル國有林面積ノ増減ニアラザル各増減欄ニハ之ヲ記載セズ































4 國 有 保

年 次 管 林 署 府 縣	番 號	水 源 涵 養			魚 附		
		總 數	制 限	禁 伐	總 數	制 限	禁 伐
		箇所 面 積	箇所 面 積	箇所 面 積	箇所 面 積	箇所 面 積	箇所 面 積
昭和五年度	1	84 34 456.207	68 30 552.902	(1) 16 3 903.305	32 1 958.287	21 1 367.056	11 591.231
昭和六年度	2	84 34 456.207	68 30 552.902	(1) 16 3 903.305	32 1 972.197	21 1 380.966	11 591.231
昭和七年度	3	85 34 653.022	69 30 764.360	(1) 16 3 888.662	32 1 971.239	21 1 380.008	11 591.231
昭和八年度	4	85 34 652.973	69 30 764.311	(1) 16 3 888.662	31 1 962.519	21 1 380.008	10 582.511
昭和九年度	5	84 34 602.984	73 30 986.258	(1) 11 3 616.726	29 1 962.837	21 1 477.140	8 485.697
岐阜 高 津	6 7 8	— — 961.793	— — 961.793	— — —	— — —	— — —	— — —
古船 富 山	9 10 11	— — 14 940.304	— — 4 12 455.973	— — 1 2 484.331	— — —	— — —	— — —
金福 敦 賀	12 13 14	14 — 2 1 010.806	14 — 2 1 010.806	— — —	— — —	— — —	— — —
大京 龜 山	15 16 17	— 2 33.616 3 57.484	— 1 28.406 3 57.484	— 1 5.210	4 101.752	4 101.752	— — —
奈高 田 邊	18 19 20	3 120.185 — —	3 120.185 — —	— — —	— — —	— — —	— — —
新神 姫 路	21 22 23	2 97.453 1 35.927 3 155.972	2 77.529 1 35.927 3 155.972	(1) 19.924 — —	1 4.519	1 4.519	— — —
山鳥 津 山	24 25 26	2 160.935 7 654.479 14 935.334	2 160.935 7 654.479 14 935.334	— — —	— 2 4.414	2 4.414	— — —
岡新 三 山	27 28 29	1 18.790 1 82.191 1 56.380	1 18.790 1 82.191 1 56.380	— — —	9 1 274.089	7 1 180.968	2 93.121 — —
福西 廣 山	30 31 32 33	1 7.575 3 239.667 5 192.638 —	1 7.575 3 239.667 5 192.638 —	— — — —	— 1 5.939 6 392.576 2 70.645	— 1 5.939 6 392.576 2 70.645	— — 6 392.576 —
日川 松 倉	34 35 36 37	— — — 12 1 808.739	— — — 3 701.478	— — — 9 1 107.261	— — — 1 0.430	— — — 1 0.430	— — — —
富石 福 山	38 39 40	7 15 902.097 14 13 032.716 2 1 010.806	6 13 417.766 14 13 032.716 2 1 010.806	1 2 484.331 — —	— — —	— — —	— — —
岐愛 三 重	41 42 43	— — 3 57.484	— — 3 57.484	— — —	— — —	— — —	— — —
滋京 大 阪	44 45 46	— 1 28.406 1 5.210	— 1 28.406 —	— — 1 5.210	— 4 101.752	4 101.752	— — —
兵奈 和 山	47 48 49 50	9 694.854 3 120.185 2 97.453 16 2 121.198	9 694.854 3 120.185 2 97.453 7 1,013.937	— — — —	3 108.473	3 108.473	— — — —
島岡 廣 山	51 52 53 54	— 16 1 036.315 10 496.260 —	— 16 1 036.315 10 496.260 —	— — — —	9 1 274.089 7 398.515 2 70.645	7 1 180.968 1 5.939 6 392.576	2 93.121 6 392.576 — —

安 林 (續)

目 標	風 致			番 號		
	總 數	制 限	禁 伐			
	箇所 面 積	箇所 面 積	箇所 面 積			
4 184.773	3 159.044	1 25.729	81 3 887.888	(1) 45 698.970	(2) 36 3 190.918	1
3 184.773	3 159.044	1 25.729	79 3 846.749	(1) 44 673.296	(2) 35 3 173.453	2
4 168.053	2 142.324	1 25.729	77 3 882.207	(1) 42 710.238	(2) 35 3 171.969	3
3 168.053	2 142.324	1 25.729	77 3 882.029	42 710.060	(2) 35 3 171.969	4
3 169.076	2 143.344	1 25.732	76 3 854.920	54 1 107.559	(1) 22 2 747.361	5
—	—	—	—	—	—	6
—	—	—	—	—	—	7
—	—	—	—	—	—	8
—	—	—	—	—	—	9
—	—	—	—	—	—	10
—	—	—	—	—	—	11
—	—	—	—	—	—	12
—	—	—	—	—	—	13
—	—	—	1 34.068	1 34.068	—	14
—	—	—	12 233.595	9 223.563	3 10.032	15
—	—	—	27 577.880	14 270.344	13 307.536	16
—	—	—	2 3.883	—	2 3.883	17
—	—	—	9 121.006	9 121.006	—	18
—	—	—	—	—	—	19
—	—	—	—	—	—	20
—	—	—	—	—	—	21
1 138.542	1 138.542	—	3 0.374	3 0.374	—	22
—	—	—	10 71.218	9 69.787	1 1.431	23
—	—	—	—	—	—	24
—	—	—	—	—	—	25
—	—	—	1 13.271	1 13.271	—	26
—	—	—	4 102.570	2 53.448	2 56.122	27
—	—	—	1 2.684	1 2.684	—	28
—	—	—	—	—	—	29
—	—	—	—	—	—	30
—	—	—	—	—	—	31
—	—	—	1 3.398	1 3.398	—	32
1 25.732	—	1 25.732	3 2 495.313	2 126.956	(1) 1 2 368.357	33
—	—	—	—	—	—	34
—	—	—	—	—	—	35
—	—	—	—	—	—	36
1 4.802	1 4.802	—	2 188.660	2 188.660	—	37
—	—	—	—	—	—	38
—	—	—	—	—	—	39
—	—	—	—	—	—	40
—	—	—	—	—	—	41
—	—	—	—	—	—	42
—	—	—	2 3.883	—	2 3.883	43
—	—	—	—	—	—	44
—	—	—	13 267.663	10 257.631	3 10.032	44
—	—	—	27 582.631	15 292.515	12 290.116	45
—	—	—	1 17.420	—	1 17.420	46
—	—	—	—	—	—	47
1 138.542	1 138.542	—	13 71.592	12 70.161	1 1.431	47
—	—	—	8 98.835	8 98.835	—	48
—	—	—	—	—	—	49
—	—	—	2 188.660	2 188.660	—	50
—	—	—	—	—	—	51
1 4.802	1 4.802	—	6 125.525	4 69.403	2 56.122	52
—	—	—	1 25.732	2 2 369.954	1 3.398	53
—	—	—	—	2 128.757	(1) 1.801	54















8 保 護

年 次 營 林 署	番 號	所 在 地			
		(府) 縣	(市) 郡	((區)) (町) 村	大 字
昭和五年度	1				
昭和六年度	2				
昭和七年度	3				
昭和八年度	4				
昭和九年度	5				
莊 川	6	岐 阜	大 野	白 川	半 瀬
	7	"	"	"	"
高 山	8	岐 阜	大 野	丹 生 川	岩 井 谷 外二
	9	"	"	山 之 口	一
船 津	10	岐 阜	吉 城	上 寶 外一	金 木 戸 外五
	11	"	"	"	"
富 山	12	富 山	下 新 川	舟 見 外二	舟 見 外五八會
	13	"	中 新 川 外	立 山 外二	芦 崎 寺 外三
金 澤	14	石 川	能 美	尾 口 外一	尾 添 外一
京 都	15	(京 都)	(京 都)	((左 京))	淨 土 寺
	16	"	"	((右 京))	松 尾
奈 良	17	奈 良	高 市、吉 野	(高 取) (大 湫)	高 取 外三
高 野	18	和 歌 山	伊 都	(高 野)	高 野 山
新 宮	19	和 歌 山	東 牟 婁	請 川	靜 川
	20	三 重	南 牟 婁	飛 鳥	大 又
西 條	21	"	"	有 井	有 馬
	22	廣 島	豐 田	久 芳	一
廣 島	23	廣 島	佐 伯	水 内	和 田
	24	"	(廣 島)	(元 宇 品)	一
山 口	25	山 口	佐 波	柚 野	柚 木
	26	"	"	"	"
日 原	27	島 根	鹿 足	日 原	左 鏡

備 考 1. 本表ニハ昭和九年度末現在施業案認可済ノ箇所ヲ記入シタリ

林

昭和十年三月末日現在

保 護 林		面 積 ha	設 定 目 的 (其 他)	設 定 年 月	番 號
字	名 稱				
		19 064.432			1
		52 936.021			2
		52 936.021			3
		52 936.021			4
		48 998.996			5
湯ノ俣外五	白 山	1 229.000	原生林ニ準ズベキ林相ヲ有シ學術考證トシテ必要ナル爲	大正 九 年六月	6
"	"	3 628.594	高山植物ノ生育セル區域ニシテ學術ノ研究上必要ナル爲	"	7
岩井谷外三	乘 鞍 岳	1 047.454	高山植物ノ生育セル區域ニシテ學術ノ研究上必要ナル爲	大正十四年八月	8
位 山	位 山	99.420	學術考證 (史蹟名勝地)	大正六年十二月	9
北俣岳外四十九	槍穂高笠岳連峯	686.850	原生林ニ準ズベキ林相ヲ有シ學術考證トシテ必要ナル爲	昭和四年 八月	10
"	"	10 924.760	高山植物ノ生育セル區域ニシテ學術ノ研究上必要ナル爲	"	11
黒部奥山	白 馬 岳	10 200.575	高山植物ノ生育セル區域ニシテ學術ノ研究上必要ナル爲	大正十一年十月	12
ブナ坂外十七	立 山 連 峯	17 095.478	"	昭和 五 年五月	13
大 汝 外一	白 山 西	3 497.243	學術考證ノ爲 (一部水源涵養保安林)	昭和 七 年五月	14
銀閣寺山外十六	東 山	255.117	公衆享樂地トシテ之ガ風致助長ノ爲メ	大正十四年十二月	15
嵐 山	嵐 山	59.470	名勝舊蹟ノ風致ヲ助長スル爲必要ナルモノ	大正四年十二月	16
高 取 山	高 取 山	64.180	名勝舊蹟ノ風致ヲ保護助長スル爲必要ナルモノ	大正十年 五 月	17
高 野 山	高 野 山	32.490	學術及施業上考證ノ爲メ	大正七年 九 月	18
大 塔 山	大 塔 山	29.540	「ブナ」分布ノ南極限地トシテ學術又ハ森林施業上ノ考證トシテ必要ナルモノ	大正十四年五月	19
大 又	大 又	48.770	「モミ、ツガ」林ニシテ學術又ハ森林施業上ノ考證トシテ必要ナルモノ	昭和 十 年三月	20
有 馬 松 原	有 馬 松 原	21.960	學術上及森林施業上ノ考證トシテ必要	"	21
鷹ノ巢山	鷹ノ巢山	4.010	原生林ニ準ズベキ林相ヲ有シ學術考證トシテ必要ナル爲メ	昭和 三 年三月	22
惠下谷山	惠下谷山	23.574	學術及施業上ノ考證ノ爲	大正 五 年八月	23
宇 品 山	宇 品 山	25.731	學術並ニ森林施業ノ考證上及公衆享樂ノ爲	大正 七 年八月	24
滑 山	滑 山	12.770	學術及森林施業上ノ考證ノ爲メ	大正 五 年八月	25
"	"	1.700	"	昭和 七 年二月	26
高 嶺 芦 谷	高 嶺 芦 谷	10.310	「スギ」ノ學術上及森林施業上ノ考證ノ爲メ	昭和 六 年八月	27



9 國 有 林 野 附

年 次 營 林 局 署	番 號	總 數	鐵 道	軌 道
昭 和 五 年 度	1	4 144 302 <sup>m</sup>	— <sup>m</sup>	208 643 <sup>m</sup>
昭 和 六 年 度	2	4 281 154	—	232 920
昭 和 七 年 度	3	4 866 337	—	246 225
昭 和 八 年 度	4	5 054 741	—	257 840
昭 和 九 年 度	5	5 194 143	—	254 273
岐 阜	6	—	—	—
莊 川	7	350 653	—	10 220
高 山	8	198 237	—	6 023
古 川	9	113 299	—	7 080
船 津	10	457 034	—	25 154
富 山	11	281 509	—	—
金 澤	12	122 922	—	—
福 井	13	—	—	—
敦 賀	14	150 801	—	5 409
大 津	15	80 283	—	—
京 都	16	168 564	—	—
龜 山	17	189 718	—	—
奈 良	18	123 811	—	—
高 野	19	109 914	—	45 860
田 邊	20	172 528	—	22 703
新 宮	21	290 796	—	21 260
神 戶	22	146 219	—	—
姫 路	23	46 533	—	—
山 崎	24	180 162	—	24 618
鳥 取	25	250 281	—	11 702
津 山	26	131 430	—	—
岡 山	27	117 565	—	—
新 見	28	163 983	—	—
三 次	29	192 869	—	—
福 山	30	130 296	—	—
西 條	31	130 771	—	—
廣 島	32	228 981	—	23 618
山 口	33	96 892	—	13 663
日 原	34	175 266	—	28 495
川 本	35	140 557	—	—
松 江	36	49 573	—	—
倉 吉	37	202 696	—	8 468

帶 設 備 林 道

昭 和 十 年 三 月 末 日 現 在

索 道	車 道	牛 馬 道	木 馬 道	步 道	番 號
10 795 <sup>m</sup>	374 258 <sup>m</sup>	79 169 <sup>m</sup>	85 587 <sup>m</sup>	3 385 850 <sup>m</sup>	1
10 795	417 285	83 286	109 278	3 427 590	2
10 795	493 947	96 998	128 545	3 889 827	3
10 795	561 033	106 882	147 113	3 971 078	4
10 795	582 392	112 849	169 708	4 064 126	5
—	—	—	—	—	6
—	7 100	—	—	333 333	7
—	12 275	149	3 035	176 755	8
—	259	2 200	—	103 760	9
—	—	—	—	431 880	10
—	—	14 829	—	266 680	11
—	4 768	—	4 232	113 922	12
—	—	—	—	—	13
—	5 796	3 485	9 971	126 140	14
—	15 242	3 389	2 497	59 155	15
—	15 885	721	5 861	146 097	16
—	80 556	—	2 145	107 017	17
—	3 497	891	5 128	114 295	18
—	9 672	—	5 246	49 136	19
—	29 913	—	5 944	113 968	20
10 795	336	—	1 176	257 229	21
—	34 462	18 799	2 960	89 998	22
—	10 999	1 794	7 648	26 092	23
—	29 129	14 134	950	111 331	24
—	8 603	—	40 546	189 430	25
—	24 042	3 288	15 032	89 068	26
—	21 764	940	3 823	91 038	27
—	64 532	8 257	8 412	82 782	28
—	38 120	7 050	—	147 699	29
—	38 321	9 498	1 750	80 727	30
—	48 428	4 534	—	77 809	31
—	22 474	—	16 904	165 985	32
—	7 298	339	4 306	71 286	33
—	12 122	—	14 001	120 648	34
—	20 649	—	4 841	115 067	35
—	8 488	1 503	—	39 582	36
—	7 662	17 049	3 300	166 217	37



10 國有林野附帶設備 貯木場 昭和十年三月末日現在

年次 管 林 局 署	番 號	箇 所 數	面 積		内 譯							
			ha	( )	國有林野	森林附屬地	借上地	其	他			
昭和五年度	1	(3)	48	(1.354)	36.766	(0.388)	1.844	(0.250)	30.550	(0.716)	2.739	1.633
昭和六年度	2	(3)	51	(1.354)	36.641	(0.388)	1.843	(0.250)	28.658	(0.716)	4.470	1.672
昭和七年度	3	(3)	55	(1.354)	40.641	(0.388)	1.850	(0.250)	34.706	(0.716)	4.167	0.053
昭和八年度	4	(1)	57	(0.456)	44.398	(0.456)	2.201		36.601		3.653	1.943
昭和九年度	5	(4)	58	(1.513)	46.003	(0.456)	2.242		33.270	(1.019)	8.458	(0.038) 2.033
岐 阜	6	—	—	—	—	—	—	—	—	—	—	—
莊 川	7	1	—	2.360	—	—	—	—	2.360	—	—	—
高 山	8	1	—	0.600	—	—	—	—	0.600	—	—	—
古 川	9	—	—	—	—	—	—	—	—	—	—	—
船 津	10	3	—	4.520	—	—	—	—	4.520	—	—	—
富 山	11	—	—	—	—	—	—	—	—	—	—	—
金 澤	12	—	—	—	—	—	—	—	—	—	—	—
福 井	13	—	—	—	—	—	—	—	—	—	—	—
敦 賀	14	2	—	0.750	—	0.380	—	—	0.370	—	—	—
大 津	15	—	—	—	—	—	—	—	—	—	—	—
京 都	16	2	—	0.556	—	0.056	—	—	—	0.500	—	—
龜 山	17	2	—	0.440	—	—	—	—	0.440	—	—	—
奈 良	18	—	—	—	—	—	—	—	—	—	—	—
高 野	19	(1)	3	(0.456)	5.604	(0.456)	—	—	5.604	—	—	—
田 邊	20	(2)	3	(0.966)	1.660	—	—	—	1.631	(0.928)	0.029	(0.038)
新 宮	21	—	6	—	5.209	—	1.171	—	1.954	—	2.084	—
神 戶	22	—	—	—	—	—	—	—	—	—	—	—
姫 路	23	4	—	0.320	—	0.040	—	—	0.280	—	—	—
山 崎	24	5	—	3.351	—	0.315	—	—	3.036	—	—	—
鳥 取	25	7	—	1.598	—	—	—	—	1.545	—	—	0.053
津 山	26	1	—	0.761	—	—	—	—	0.761	—	—	—
岡 山	27	—	—	—	—	—	—	—	—	—	—	—
新 見	28	—	—	—	—	—	—	—	—	—	—	—
三 次	29	—	—	—	—	—	—	—	—	—	—	—
福 山	30	—	—	—	—	—	—	—	—	—	—	—
西 條	31	—	—	—	—	—	—	—	—	—	—	—
廣 島	32	5	—	6.820	—	—	—	—	4.840	—	—	1.980
山 口	33	1	—	0.927	—	—	—	—	0.927	—	—	—
日 原	34	7	—	4.460	—	0.280	—	—	4.150	—	0.030	—
川 本	35	(1)	3	(0.091)	0.173	—	—	—	0.138	(0.091)	0.035	—
松 江	36	—	—	—	—	—	—	—	—	—	—	—
倉 吉	37	1	—	0.114	—	—	—	—	0.114	—	—	—
本 局	38	1	—	5.780	—	—	—	—	—	—	5.780	—

10 國有林野附帶設備 苗圃 昭和十年三月末日現在

年次 管 林 署	番 號	箇 所 數	面 積	内 譯			
				ha	ha	ha	ha
昭和五年度	1	74	98.413	9.689	70.192	18.582	—
昭和六年度	2	80	91.890	9.618	63.948	18.324	—
昭和七年度	3	77	89.290	9.645	64.630	15.015	—
昭和八年度	4	79	83.544	8.946	59.646	14.952	—
昭和九年度	5	86	85.677	9.062	60.347	16.268	—
岐 阜	6	—	—	—	—	—	—
莊 川	7	4	1.549	0.018	—	1.531	—
高 山	8	3	4.929	0.852	3.994	0.083	—
古 川	9	3	2.614	0.036	2.578	—	—
船 津	10	1	0.694	—	—	0.694	—
富 山	11	1	1.005	—	—	1.005	—
金 澤	12	7	10.533	0.266	9.941	0.326	—
福 井	13	—	—	—	—	—	—
敦 賀	14	3	3.578	0.374	3.204	—	—
大 津	15	1	3.909	—	3.909	—	—
京 都	16	3	1.001	0.019	0.759	0.223	—
龜 山	17	1	2.735	—	2.735	—	—
奈 良	18	2	2.404	—	2.354	0.050	—
高 野	19	1	0.336	—	—	0.336	—
田 邊	20	4	1.385	0.199	0.220	0.966	—
新 宮	21	2	2.717	0.065	1.512	1.140	—
神 戶	22	2	0.652	—	—	0.652	—
姫 路	23	1	0.201	0.012	—	0.189	—
山 崎	24	6	1.834	0.285	—	1.549	—
鳥 取	25	8	3.953	0.990	—	2.963	—
津 山	26	2	1.200	0.520	—	0.680	—
岡 山	27	3	0.569	0.191	0.321	0.057	—
新 見	28	6	2.383	0.077	0.975	1.331	—
三 次	29	3	1.130	0.318	0.697	0.115	—
福 山	30	3	7.745	2.088	5.637	0.020	—
西 條	31	3	2.188	—	2.053	0.135	—
廣 島	32	2	0.890	0.495	—	0.395	—
山 口	33	1	1.758	—	1.758	—	—
日 原	34	3	1.795	0.872	—	0.923	—
川 本	35	3	0.748	0.073	—	0.675	—
松 江	36	1	0.090	—	0.090	—	—
倉 吉	37	3	19.152	1.312	17.610	0.230	—



11 砂 防

番 號	年 次 營 林 署	施 行 場 所	總 經 費	堰 堤	
				個 所	數 量 新 設 經 費
1	昭和五年度		602 966	138	3 739
2	昭和六年度		608 230	139	3 803
3	昭和七年度		646 056	164	5 088
4	昭和八年度		695 961	175	5 318
5	昭和九年度	總 數	720 463	181	394m <sup>2</sup> 5 370
6	莊 川	總 數	83 558	27	747
7		荒 谷 川 流	57 912	15	529
8		小 川 流	25 646	12	218
9	船 津	總 數	95 680	11	333
10		高 原 川 流	27 843	11	333
11		下 原 川 流	67 837	—	—
12	富 山	總 數	262 666	70	1 649
13		瀧 山 谷 谷 山 域 谷 域 谷 域	3 438	3	24
14		横 山 谷 谷 山 域 谷 域 谷 域	8 623	3	36
15		倒 山 谷 谷 山 域 谷 域 谷 域	1 047	2	24
16		北 山 谷 谷 山 域 谷 域 谷 域	4 513	—	—
17		前 山 谷 谷 山 域 谷 域 谷 域	1 348	2	33
18		常 願 寺 頭 川 流	144 889	23	833
19		猪 郎 左 衛 門 川 流	10 643	7	142
20		三 郎 左 衛 門 川 流	2 187	—	—
21		黑 部 棟 川 流	26 880	15	294
22		長 不 境 川 流	45 761	12	198
23		歸 川 流	7 428	1	27
24		不 境 川 流	5 909	2	38
25		金 澤	總 數	1 411	—
26	手 取 川 流		1 411	—	—
27	敦 賀	總 數	4 769	—	—
28		壺 川 流	4 769	—	—
29	大 津	總 數	9 000	18	331
30		大 戸 川 流	9 000	18	331
31	京 都	總 數	1 442	—	—
32		法 華 山 國 有 林	1 270	—	—
33		稻 荷 山 國 有 林	172	—	—
34	龜 山	總 數	3 258	—	—
35		木 津 川 流	3 258	—	—
36	田 邊	總 數	54 033	10	940
37		切 富 田 川 流	1 475	—	—
38		溝 添 川 流	47 591	10	940
38	新 宮	總 數	4 967	—	—
40		大 塔 川 流	8 638	5	95
41	神 戶	總 數	8 638	5	95
42		德 山 國 有 林	5 398	—	—
43		東 山 國 有 林	2 908	—	—
44	鳥 取	總 數	2 490	—	—
45		總 數	11 525	5	394m <sup>2</sup>
46	西 條	總 數	10 542	5	394
47		總 數	983	—	—
48	廣 島	總 數	2 750	—	—
49		總 數	1 834	—	—
50	倉 吉	總 數	916	—	—
51		總 數	4 380	—	—
52	倉 吉	總 數	4 380	—	—
53		總 數	171 955	35	1 275
54	倉 吉	總 數	133 241	27	1 139
55		總 數	33 663	7	102
56	總 數	5 051	1	34	

- 備考 1. 富山營林署管内常願寺川流域=於テ當年度堰堤一箇所施行中經費1392圓ヲ費シタルニ水害ノタメ  
流失シ數量並個所ヲ揚上シ難キニヨリ便宜其他欄=經費ノミヲ加算シタリ。
2. 金澤營林署管内手取川流域=於テ當年度經費1411圓25ノ降雪ノタメ準備工事=要シタルモノア  
リ實行數量揚上シ難キニヨリ其他=經費ノミヲ加算シタリ。
3. 富山署前ノ山堰堤新設經費676圓ハ昭和三年乃至昭和八年度ノ記載シタルハ677圓ノ誤刷=付當  
年度分ヨリ訂正ス
4. 昭和三、四、五年度末堰堤3 72mトセシハ3 739mヲ正トスルニヨリ當年度分ヨリ訂正(倉吉署日  
野川流域分延長19間ヲ換算ノ際19mト誤記シタルコト發見)

設 備 昭和九年三月末日現在


番 號	谷 止	個 所	數 量	新 設 經 費	堰 石	個 所	數 量	新 設 經 費	石 垣	個 所	數 量	新 設 經 費	其 他		番 號
													個 所	數 量	
41	647m <sup>2</sup>	422	17 978	10	289	3 804	55	243m <sup>2</sup>	1 374	21 626	53	3 760	182 189	1	
41	647m <sup>2</sup>	422	17 978	10	289	3 804	57	545m <sup>2</sup>	1 374	22 019	53	3 760	183 044	2	
51	647m <sup>2</sup>	491	20 412	14	770	5 272	69	545m <sup>2</sup>	2 738	30 942	58	13 445	188 025	3	
51	647m <sup>2</sup>	491	20 412	14	770	5 272	75	545m <sup>2</sup>	3 060	37 819	65	19 750	191 506	4	
56	1128m <sup>2</sup>	503	24 881	15	47m <sup>2</sup> 770	5 691	79	843m <sup>2</sup>	3 225	43 589	65	20 264	194 920	5	
5	109	—	3 574	—	—	—	2	116	—	1 373	3	133	13 745	6	
5	107	—	3 574	—	—	—	2	116	—	1 373	3	133	7 997	7	
3	58	—	4 461	3	182	3 290	6	336m <sup>2</sup>	180	4 231	10	371	60 737	9	
3	58	—	4 461	3	182	3 290	2	336m <sup>2</sup>	33	494	10	—	4 388	10	
23	209	—	5 555	6	103	477	28	609	—	6 282	15	522	53 743	12	
5	35	—	682	3	58	295	11	186	—	1 334	—	—	614	13	
9	67	—	2 240	—	—	—	11	209	—	3 080	—	—	878	14	
—	—	—	—	1	3	36	—	—	—	—	—	—	101	15	
—	—	—	—	2	42	146	2	22	—	243	9	393	4 124	16	
—	—	—	—	1	—	—	1	9	—	68	—	—	603	17	
—	—	—	—	2	—	—	2	16	—	49	—	—	24 071	18	
2	29	—	576	—	—	—	1	167	—	1 508	—	—	1 745	19	
3	42	—	887	—	—	—	—	—	—	—	6	129	1 300	20	
4	36	—	1 170	—	—	—	—	—	—	—	—	—	9 246	21	
—	—	—	—	—	—	—	—	—	—	—	—	—	11 061	22	
—	—	—	—	—	—	—	—	—	—	—	—	—	—	23	
—	—	—	—	—	—	—	—	—	—	—	—	—	—	24	
—	—	—	—	—	—	—	—	—	—	—	—	—	1 411	25	
—	—	—	—	—	—	—	—	—	—	—	—	—	1 411	26	
1	12	—	493	—	—	—	3	290	—	4 229	—	—	47	27	
1	12	—	493	—	—	—	3	290	—	4 229	—	—	47	28	
—	—	—	—	2	170	700	2	186	—	4 343	2	127	782	29	
—	—	—	—	2	170	700	2	186	—	4 343	2	127	782	30	
—	—	—	—	—	—	—	—	—	—	—	9	562	1 442	31	
—	—	—	—	—	—	—	—	—	—	—	6	351	1 270	32	
—	—	—	—	—	—	—	—	—	—	—	3	211	172	33	
—	—	—	—	—	—	—	7	556	—	3 258	—	—	—	34	
—	—	—	—	—	—	—	7	556	—	3 258	—	—	—	35	
10	647m <sup>2</sup>	46	4 388	3	315	805	12	712m <sup>2</sup>	818	9 698	9	2 467	23 385	36	
2	—	8	595	—	—	—	1	33	—	853	—	—	27	37	
1	—	38	1 052	3	315	805	11	785	—	7 094	9	2 467	22 883	38	
7	647m <sup>2</sup>	—	2 741	—	—	—	—	712m <sup>2</sup>	—	1 751	—	—	475	39	
3	—	34	1 348	—	—	—	—	—	—	—	—	—	—	40	
3	—	34	1 348	—	—	—	—	—	—	—	—	—	—	41	
7	—	35	1 086	—	—	—	2	188	—	606	6	7 544	3 706	42	
4	—	21	654	—	—	—	1	143	—	349	5	3 555	1 905	43	
3	—	14	432	—	—	—	1	45	—	257	1	3 989	1 801	44	
—	—	—	—	—	—	—	—	—	—	—	—	—	—	45	
—	—	—	—	—	—	—	—	—	—	—	—	—	—	46	
—	—	—	—	—	—	—	—	—	—	—	—	—	—	47	
—	—	—	—	—	—	—	—	—	—	—	—	—	—	48	
—	—	—	—	—	—	—	—	—	—	—	—	—	—	49	
—	—	—	—	—	—	—	—	—	—	—	—	—	—	50	
—	—	—	—	—	—	—	—	—	—	—	—	—	—	51	
—	—	—	—	—	—	—	—	—	—	—	—	—	—	52	
6	481m <sup>2</sup>	—	3 976	1	47m <sup>2</sup>	419	9	374m <sup>2</sup>	175	4 901	5	1 391	24 869	53	
6	481m <sup>2</sup>	—	3 976	1	47m <sup>2</sup>	419	9	374m <sup>2</sup>	175	4 901	—	—	13 703	54	
—	—	—	—	—	—	—	—	—	—	—	—	—	7 259	55	
—	—	—	—	—	—	—	—	—	—	—	—	—	3 907	56	

5. 前項=ヨリ昭和六年度末堰堤總數3.788mハ3.803mト訂正、
6. 昭和七年度統計書神戸署堰堤欄=記入セシ7箇所35m1 086圓ハ谷止欄ヲ正トスルニヨリ昭和八年度統計  
書=於テハ之ヲ谷止欄=變更記載シタルニ拘ラズ累年=於ケル昭和七年度末谷止欄訂正洩今回發見=付  
谷止欄所ヲ51箇所=456mヲ491m=19 326圓ヲ20 412圓=當年度ノ分ヨリ訂正ス
7. 前項關係=ヨリ七年度堰堤 171 箇所ハ164 箇所=經費 402 501圓ハ401 415圓=訂正ス數量ハ六年度末  
3.803m 七年度増 1285m=付5088mトス
8. 昭和八年度堰堤數量5390mハ5318mト訂正セリ (4項=ヨル爲)



Ⅲ 不要存置林野











12 不 要 存 置 國

年 次 營 林 府 署 縣	番 號	特										價 額	
		(3) 小 學 校 基 本 財 產 ノ 爲					(4) 上 地 林 ヲ 其 社 寺 =						
		箇 所	面 積	産 物 數 量		價 額	箇 所	面 積	産 物 數 量		價 額		
		用 材	薪 材				用 材	薪 材					
昭 和 五 年 度	1	1	1.815	1		474.78	6	6.811	61	114	87	4 290.00	
昭 和 六 年 度	2						11	33.423	3.511	東	217	1 162	77 463.50
昭 和 七 年 度	3												
昭 和 八 年 度	4						1	0.353		22	3	170.00	
昭 和 九 年 度	5						1	0.350				425.00	
岐 莊 高	6												
古 船 富	7												
金 福 教	8												
大 京 龜	9												
奈 高 田	10												
新 神 姫	11												
山 鳥 津	12												
岡 新 三	13												
福 西 廣 山	14												
日 川 松 倉	15												
富 石 福	16												
岐 愛 三	17												
滋 京 大	18												
兵 奈 和 島	19												
島 岡 廣 山	20												
	21												
	22												
	23												
	24												
	25												
	26												
	27												
	28												
	29												
	30												
	31						1	0.350				425.00	
	32												
	33												
	34												
	35												
	36												
	37												
	38												
	39												
	40												
	41												
	42												
	43												
	44												
	45												
	46												
	47												
	48												
	49												
	50												
	51												
	52												
	53						1	0.350				425.00	
	54												

有 林 野 賣 拂 (續)

箇 所	面 積	産 物 數 量		價 額	箇 所	面 積	産 物 數 量		價 額	番 號
		用 材	薪 材				用 材	薪 材		
		ha	m <sup>2</sup>				m <sup>2</sup>	m <sup>2</sup>		
1	11.9E0	6	33	3 830.20	37	157.391	1 103	4 396	67 812.03	1
1	7.622		6	1 178.00	20	0.332	3	2	5 353.23	2
					1	1.644	28	202	15 350.00	3
					6	1.110	10	36	481.10	4
1	17.771	6	31	4 947.91	9	2 390	106	4	5 968.30	5
										6
										7
										8
										9
										10
										11
										12
										13
					2	0.032			85.00	14
										15
										16
1	17.771	6	31	4 947.91	1	1.271	8	2	3 250.00	17
										18
										19
										20
					2	0.083			1 380.50	21
										22
										23
										24
										25
										26
					1	0.038		2	237.80	27
										28
										29
					2	0.872	97		1 000.00	30
										31
					1	0.094	1		15.00	32
										33
										34
										35
										36
										37
										38
					2	0.032			85.00	39
										40
										41
1	17.771	6	31	4 947.91	1	1.271	8	2	3 250.00	42
										43
										44
										45
										46
										47
										48
					2	0.033			1 380.50	49
										50
										51
					1	0.038		2	237.80	52
					2	0.872	97		1 000.00	53
					1	0.094	1		15.00	54











12 不要存置國有林野賣拂 (續)


年 營 府	次 署 縣	番 號	公 賣									
			(1) 林 野					(2) 產 物				
			箇所	面積	產物數量 用材	薪材	價 額	箇所	面積	產物數量 用材	薪材	價 額
	ha	m <sup>2</sup>	m <sup>2</sup>	円	ha	m <sup>2</sup>	m <sup>2</sup>	円	円			
昭 和 五 年 度		1	3	44.426	561	344	57 070.71			29束 2 867	2 079	16 694.00
昭 和 六 年 度		2	1	4.802	353	368	1 510.00			14	319	888.80
昭 和 七 年 度		3								362	507	2 220.00
昭 和 八 年 度		4	3	105.751	6 727	6 496	24 834.13					
昭 和 九 年 度		5	2	28.025	1 469	2	15 486.00			511	268	6 872.65
岐 莊 高	阜 川 山	6										
		7										
		8										
古 船 富	川 津 山	9										
		10										
		11	1	25.561	1 466		375.00					
金 福 敦	澤 井 賀	12										
		13										
		14										
大 京 龜	津 都 山	15										
		16										
		17										
奈 高 田	良 野 邊	18										
		19										
		20										
新 神 姫	宮 戸 路	21										
		22										
		23								262	225	5 217.65
山 鳥 津	崎 取 山	24										
		25										
		26										
岡 新 三	山 見 次	27	1	2.464	3	2	15 111.00			249	43	1 655.00
		28										
		29										
福 西 廣 山	山 條 島 口	30										
		31										
		32										
		33										
日 川 松 倉	原 本 江 吉	34										
		35										
		36										
		37										
富 石 福	山 川 井	38	1	25.561	1 466		375.00					
		39										
		40										
岐 愛 三	阜 知 重	41										
		42										
		43										
滋 京 大	賀 都 阪	44										
		45										
		46										
兵 奈 和 島	庫 良 山 取	47								262	225	5 217.65
		48										
		49										
		50										
島 岡 廣 山	根 山 島 口	51										
		52	1	2.464	3	2	15 111.00			249	43	1 655.00
		53										
		54										

Ⅲ 貸 付 及 使 用











13 國 有 林 野

年 營 府	次 署 縣	番 號	總 數		建 物 數			
			面 積	料 金	居 住		其 他	
					面 積	料 金	面 積	料 金
昭和五年度		1	688.8385	19 621.08	2.9801	1 066.25	4.9728	747.54
昭和六年度		2	656.6383	17 887.06	1.7471	857.11	3.4860	641.75
昭和七年度		3	676.2032	18 224.92	1.9119	881.27	2.3687	458.14
昭和八年度		4	713.6685	19 140.45	1.9519	947.51	2.9960	581.98
昭和九年度		5	661.1712	20 917.62	1.8261	803.77	6.0558	735.70
岐 莊 高	阜 川 山	6	—	—	—	—	—	—
		7	9.1657	229.51	—	—	0.7780	17.80
		8	4.7955	66.16	—	—	0.0233	△
古 船 富	川 津 山	9	8.5339	157.23	—	—	0.0107	0.20
		10	60.5110	1 539.65	—	—	0.5688	8.59
		11	92.3227	3 703.45	0.1669	29.20	0.6713	27.35
金 福 敦	澤 井 賀	12	15.3433	251.24	—	—	—	—
		13	—	—	—	—	—	—
		14	2.8693	243.17	0.1722	133.98	—	—
大 京 龜	津 都 山	15	13.8574	390.70	0.0354	2.23	0.0689	14.06
		16	4.6135	797.00	—	—	0.1367	200.58
		17	14.0423	373.85	—	—	0.0053	△
奈 高 田	良 野 邊	18	11.8260	205.72	0.3005	17.45	—	—
		19	19.5126	1 972.83	0.0493	12.70	0.1789	146.43
		20	2.5612	148.60	—	—	—	—
新 神 姫	宮 戸 路	21	10.1945	958.31	0.4634	133.77	0.2554	62.14
		22	4.2340	1 521.35	0.1891	356.28	0.0298	28.02
		23	12.4296	551.69	0.0052	0.77	—	—
山 鳥 津	崎 取 山	24	9.5726	133.06	—	—	1.5430	21.19
		25	123.7597	294.09	0.0149	13.43	0.1366	10.49
		26	1.9457	40.32	—	—	—	—
岡 新 三	山 見 次	27	9.9799	542.20	0.0248	10.76	0.1423	8.88
		28	13.6636	214.41	—	—	0.1322	3.13
		29	7.3225	180.57	0.0288	1.00	0.0382	2.75
福 西 廣 山	山 條 島 口	30	6.2400	457.22	0.1904	64.22	0.0342	10.34
		31	36.5701	887.66	—	—	0.0213	△
		32	45.8860	1 557.53	0.0860	14.28	1.0079	159.09
日 川 松 倉	原 本 江 吉	33	4.3499	225.69	0.0606	5.20	0.0822	7.76
		34	36.5888	1 977.33	0.0128	2.25	0.0943	2.08
		35	1.7786	42.20	—	—	0.0324	△
富 石 福	山 川 井	36	0.1610	5.13	—	—	—	△
		37	76.5403	1 249.75	0.0258	6.25	0.0641	4.82
		38	92.3953	3 703.45	0.1669	29.20	0.6713	27.35
岐 愛 三	阜 知 重	39	14.1330	217.13	—	—	—	—
		40	4.0705	277.28	0.1722	133.98	—	—
		41	82.9335	1 992.55	—	—	1.3808	26.59
滋 京 大	賀 都 阪	42	—	—	—	—	—	—
		43	18.9141	619.62	0.0976	17.19	0.2607	62.14
		44	13.8665	390.70	0.0354	2.23	0.0689	14.06
兵 奈 和 鳥	庫 良 山 取	45	5.8414	827.42	—	—	0.1367	200.58
		46	0.0222	6.50	—	—	0.0072	2.90
		47	26.7283	2 239.26	0.2036	369.48	1.5815	49.11
島 岡 廣 山	根 山 島 口	48	10.5882	174.50	0.3005	17.45	—	—
		49	27.3965	2 833.97	0.4151	129.28	0.1789	146.43
		50	199.7956	1 504.98	0.0314	7.25	0.1848	12.51
島 岡 廣 山	根 山 島 口	51	38.5284	2 024.66	0.0128	2.25	0.1267	2.08
		52	25.5892	796.93	0.0248	10.76	0.2745	12.01
		53	95.4858	3 051.32	0.3052	79.50	1.0737	171.52
54	4.8827	257.35	0.0606	5.20	0.1101	8.42		

備 考 1. 料金欄△印ハ前年度以前ニ料金徴收済ノ爲當年度徴收料金ナキモノナリ

有 料 貸 地

昭和九年度

道路敷及用水敷		耕 地		樹 木 植 栽 地		物 置 場 及 物 干 場		番 號
面 積	料 金	面 積	料 金	面 積	料 金	面 積	料 金	
53.5786	2 851.59	89.5537	2 124.61	95.0513	98.92	7.6281	671.00	1
49.9826	2 846.77	63.4183	1 712.18	93.9309	88.44	6.8956	554.59	2
55.3065	2 872.16	71.9307	1 520.41	98.3953	153.62	7.1710	564.61	3
57.8149	2 997.91	66.5613	1 326.68	92.5795	72.51	9.2362	612.51	4
52.9339	3 388.11	75.8890	1 561.16	92.5177	72.51	11.9112	686.36	5
—	—	—	—	—	—	—	—	6
0.2080	2.82	—	—	—	—	0.0139	0.40	7
0.3264	1.00	—	—	—	—	—	—	8
0.5912	0.03	—	—	—	—	0.0059	0.46	9
0.5362	7.35	0.4820	9.20	—	—	1.5072	52.57	10
9.4684	594.73	0.2058	3.10	—	—	2.4062	77.72	11
1.2702	39.34	0.4563	—	—	—	0.2568	6.69	12
1.4740	60.15	0.1808	9.32	—	—	0.0327	8.82	13
8.7690	146.21	1.2732	26.76	—	—	—	—	14
0.0694	48.15	0.0137	1.50	—	—	0.0230	7.77	15
0.1701	3.95	2.9413	14.82	—	—	1.2360	43.42	16
1.4720	47.33	—	—	6.8512	30.83	0.2548	3.61	17
5.9320	442.37	0.8066	120.99	—	—	0.0785	7.73	18
0.1566	2.00	—	—	—	—	0.0769	1.38	19
5.5729	399.71	—	—	—	—	1.3914	286.88	20
1.7674	936.83	0.7132	4.68	—	—	0.0238	6.75	21
1.4812	131.39	1.8952	41.68	—	—	0.1522	30.17	22
0.0296	0.20	1.8319	25.75	—	—	0.0020	△	23
0.4116	9.53	6.8423	43.14	85.6665	41.68	0.3909	22.68	24
0.1587	3.90	0.0200	0.90	—	—	—	—	25
0.8484	16.82	3.7890	57.30	—	—	0.4748	12.58	26
0.2270	12.49	7.7236	15.10	—	—	0.0207	0.50	27
2.6358	80.00	2.4697	48.46	—	—	0.0066	0.20	28
1.1230	99.41	0.5368	26.49	—	—	0.2536	64.61	29
3.9050	55.88	31.4276	776.95	—	—	0.0407	2.16	30
2.1523	153.22	—	—	—	—	0.9546	29.70	31
1.3222	81.77	0.0742	1.60	—	—	0.0688	3.65	32
0.0127	1.16	0.2264	39.01	—	—	0.0113	0.86	33
0.5124	3.71	—	—	—	—	—	—	34
0.1510	4.41	—	—	—	—	0.0100	0.72	35
0.1792	2.25	11.9794	294.41	—	—	2.2179	14.33	36
9.4684	594.73	0.2058	3.10	—	—	2.4062	77.72	37
0.3000	10.24	0.4563	△	—	—	0.0167	1.68	38
2.4351	89.25	0.1808	9.32	—	—	0.2728	13.83	39
1.6618	11.20	0.4820	9.20	—	—	1.5270	53.43	40
1.9361	39.04	2.9413	14.82	—	—	—	—	41
8.7781	146.21	1.2732	26.76	—	—	—	—	42
0.0595	47.35	0.0137	1.50	—	—	0.0230	7.77	43
0.0150	3.60	—	—	—	—	—	—	44
3.3275	1 069.53	4.4403	72.11	—	—	0.1780	36.92	45
1.4720	47.33	—	—	6.8512	30.83	0.2548	3.61	46
9.8955	808.99	0.8066	120.99	—	—	1.1630	234.89	47
0.5364	7.87	18.8217	337.55	85.6665	41.68	2.6088	37.01	48
0.6761	9.28	0.2264	39.01	—	—	0.0213	1.58	49
1.2341	33.21	11.5326	73.30	—	—	0.4955	13.08	50
9.7259	381.95	34.4341	851.90	—	—	1.2243	92.93	51
1.4124	88.33	0.0742	1.60	—	—	0.1000	7.39	52



13 國 有 林 野

年 次 營 林 署 府 縣	番 號	造材場及炭窯敷		學校及社寺用地		礦業用地		礦泉用地	
		面 積	料 金	面 積	料 金	面 積	料 金	面 積	料 金
昭和五年度	1	2.8862	187.21	0.4462	31.85	67.4439	1 476.96	2.9284	870.49
昭和六年度	2	0.9650	36.97	0.4322	37.22	64.6317	1 522.26	3.2274	884.61
昭和七年度	3	0.5840	33.55	0.4500	37.46	59.5331	1 422.84	3.1087	882.61
昭和八年度	4	0.7856	27.55	0.4249	37.48	68.7564	1 970.23	3.2861	905.19
昭和九年度	5	1.5583	82.59	0.1599	26.00	67.2725	2 231.02	2.6429	642.57
岐 莊 高	6	—	—	—	—	—	—	—	—
	7	0.5575	12.54	—	—	3.1953	41.20	0.1934	20.87
古 船 富	8	—	—	—	—	0.3282	26.06	—	—
	9	—	—	—	—	—	—	—	—
金 福 敦	10	0.0582	25.55	—	—	5.1361	136.49	—	—
	11	—	—	—	—	51.1921	1 362.91	0.1937	5.81
大 京 龜	12	—	—	—	—	1.9387	55.07	2.2413	615.23
	13	—	—	—	—	—	—	—	—
奈 高 田	14	—	—	—	—	—	—	—	—
	15	—	—	—	—	—	—	—	—
新 神 娘	16	—	—	0.0021	2.83	0.2361	7.08	—	—
	17	—	—	—	—	—	—	—	—
山 島 津	18	—	—	—	—	0.2033	12.22	—	—
	19	—	—	—	—	—	—	—	—
岡 新 三	20	—	—	—	—	—	—	—	—
	21	0.0112	△	—	—	—	—	—	—
福 西 廣 山	22	—	—	0.0058	3.80	0.0846	13.24	—	—
	23	—	—	—	—	—	—	—	—
日 川 松 倉	24	—	—	—	—	2.3655	40.37	—	—
	25	0.1682	8.40	—	—	0.4229	19.72	0.0019	△
富 石 福	26	0.2448	5.34	—	—	0.2091	4.71	—	—
	27	—	—	0.0568	0.78	0.4197	311.22	—	—
岐 愛 三	28	—	—	0.0099	0.48	—	—	—	—
	29	0.0470	△	—	—	—	—	—	—
滋 京 大	30	0.0879	2.44	0.0298	5.66	—	—	0.0126	0.66
	31	—	—	—	—	0.0490	8.20	—	—
兵 奈 和 島	32	0.0050	0.20	0.0152	10.26	1.0870	173.92	—	—
	33	0.1267	18.61	0.0403	2.19	0.1427	18.61	—	—
島 岡 廣 山	34	—	—	—	—	—	—	—	—
	35	0.0230	0.20	—	—	0.2712	△	—	—
岐 愛 三	36	—	—	—	—	—	—	—	—
	37	0.2288	9.31	—	—	—	—	—	—
滋 京 大	38	—	—	—	—	1.9387	55.07	2.2413	615.23
	39	—	—	—	—	—	—	—	—
兵 奈 和 島	40	—	—	—	—	—	—	—	—
	41	0.6157	38.09	—	—	59.8517	1 566.66	0.3871	26.68
滋 京 大	42	—	—	—	—	—	—	—	—
	43	—	—	—	—	—	—	—	—
兵 奈 和 島	44	—	—	—	—	—	—	—	—
	45	—	—	0.0021	2.83	0.4394	19.30	—	—
兵 奈 和 島	46	—	—	—	—	—	—	—	—
	47	—	—	0.0058	3.80	2.8730	73.33	0.0019	△
兵 奈 和 島	48	—	—	—	—	—	—	—	—
	49	0.0112	△	—	—	—	—	—	—
島 岡 廣 山	50	0.3970	17.71	—	—	—	—	—	—
	51	0.0230	0.20	—	—	0.2712	△	—	—
島 岡 廣 山	52	0.2448	5.34	0.0667	1.26	0.6288	315.93	—	—
	53	0.1399	2.64	0.0450	15.92	1.1270	182.12	0.0126	0.66
島 岡 廣 山	54	0.1267	18.61	0.0403	2.19	0.1427	18.61	—	—

有 料 貨 地 (續)

牧 場		漁 獵 場		養 魚 場		其 他		番 號
面 積	料 金	面 積	料 金	面 積	料 金	面 積	料 金	
ha	円	ha	円	ha	円	ha	円	1
119.0084	919.45	12.2862	173.29	—	—	230.0746	8 401.92	1
119.0081	919.45	12.3373	153.16	—	—	236.5761	7 632.55	2
119.0081	919.45	12.2228	152.83	—	—	244.2124	8 325.97	3
119.0081	459.72	11.2965	160.40	1.2853	9.25	277.6858	9 031.54	4
—	—	12.6437	184.05	1.3648	15.98	334.3954	10 487.80	5
—	—	—	—	—	—	—	—	6
—	—	—	—	—	—	4.2196	133.88	7
—	—	—	—	—	—	4.1176	39.10	8
—	—	—	—	—	—	—	—	9
—	—	—	—	—	—	2.7900	20.05	10
—	—	—	—	—	—	5.9728	67.67	11
—	—	0.0052	0.36	1.2853	9.25	73.9336	2 291.44	12
—	—	11.9940	158.14	—	—	1.3660	47.07	13
—	—	—	—	—	—	1.0096	30.90	14
—	—	—	—	—	—	3.7109	201.44	15
—	—	—	—	—	—	4.1325	529.09	16
—	—	—	—	—	—	9.6896	311.66	17
—	—	—	—	—	—	2.7442	94.28	18
—	—	—	—	0.0795	6.73	12.3878	1 235.88	19
—	—	—	—	—	—	2.3277	145.22	20
—	—	—	—	—	—	—	—	21
—	—	0.0250	6.68	—	—	2.4752	69.13	22
—	—	—	—	—	—	1.4203	171.75	23
—	—	—	—	—	—	8.8958	347.68	24
—	—	—	—	—	—	3.8006	45.55	25
—	—	—	—	—	—	29.7039	125.02	26
—	—	—	—	—	—	1.3131	25.47	27
—	—	—	—	—	—	—	—	28
—	—	0.6195	18.87	—	—	3.6046	104.99	29
—	—	—	—	—	—	5.5502	182.71	30
—	—	—	—	—	—	2.0964	48.16	31
—	—	—	—	—	—	—	—	32
—	—	—	—	—	—	3.9717	183.39	33
—	—	—	—	—	—	1.1355	44.47	34
—	—	—	—	—	—	40.5780	1 016.86	35
—	—	—	—	—	—	2.4322	86.30	36
—	—	—	—	—	—	—	—	37
—	—	—	—	—	—	36.2313	1 931.97	38
—	—	—	—	—	—	0.9396	38.29	39
—	—	—	—	—	—	—	—	40
—	—	0.0052	0.36	1.2853	9.25	74.0062	2 291.44	41
—	—	11.9940	158.14	—	—	1.3660	47.07	42
—	—	—	—	—	—	1.0096	30.90	43
—	—	—	—	—	—	—	—	44
—	—	—	—	—	—	17.0274	260.70	45
—	—	—	—	—	—	—	—	46
—	—	0.0238	6.48	—	—	12.0348	375.43	47
—	—	—	—	—	—	—	—	48
—	—	—	—	—	—	3.7109	201.44	49
—	—	—	—	—	—	5.1670	548.09	50
—	—	—	—	—	—	—	—	51
—	—	—	—	—	—	14.1167	564.98	52
—	—	—	—	—	—	1.7097	75.28	53
—	—	0.0012	0.20	0.0795	6.73	14.8455	1 386.46	54
—	—	—	—	—	—	91.5490	1 043.40	55
—	—	—	—	—	—	—	—	56
—	—	—	—	—	—	37.1709	1 970.26	57
—	—	—	—	—	—	10.4679	313.17	58
—	—	0.6195	18.87	—	—	47.3981	1 272.18	59
—	—	—	—	—	—	2.8157	107.00	60



14 國 有 林 野

年 次 管 林 府 縣	番 號	總 數	建 物 數		道 路 數 及 用 水 數	耕 地	樹 木 植 栽 地
			居 住	其 他			
昭 和 五 年 度	1	248.4013	0.0285	1.0229	34.5844	0.0293	97.3263
昭 和 六 年 度	2	253.1770	—	4.4646	29.9024	—	97.1627
昭 和 七 年 度	3	253.7141	0.1051	0.6843	40.1823	0.0293	97.1627
昭 和 八 年 度	4	305.6551	0.0059	1.4911	53.1991	0.0293	97.1627
昭 和 九 年 度	5	292.1549	—	1.6324	50.4249	0.0293	97.1627
岐 莊 高	6	—	—	—	—	—	—
山 川	7	0.2989	—	—	0.2748	—	—
山 川	8	0.3702	—	0.0225	0.3402	—	—
古 船 富	9	0.7634	—	—	0.0284	—	—
川 津 山	10	1.4067	—	0.1090	—	—	—
川 津 山	11	9.5988	—	1.1105	3.8274	—	—
金 福 敦	12	1.8249	—	—	0.8015	—	—
澤 井 賀	13	—	—	—	—	—	—
澤 井 賀	14	15.6976	—	—	0.1974	—	—
大 京 龜	15	3.4159	—	—	3.1133	—	—
津 郡 山	16	5.1467	—	0.2065	0.9600	—	—
津 郡 山	17	12.2634	—	—	10.2230	—	—
奈 高 田	18	7.9376	—	—	1.9916	—	5.9375
良 野 邊	19	98.0889	—	—	6.8097	—	91.2252
良 野 邊	20	—	—	—	—	—	—
新 神 姫	21	1.6398	—	—	1.3960	—	—
宮 戶 路	22	3.3729	—	—	3.2132	—	—
宮 戶 路	23	20.0225	—	0.0601	4.2659	0.0293	—
山 島 津	24	0.2799	—	—	0.2799	—	—
崎 取 山	25	1.3372	—	—	1.2765	—	—
崎 取 山	26	1.1739	—	—	0.4802	—	—
岡 新 三	27	2.9400	—	0.1004	1.8837	—	—
山 見 次	28	1.0950	—	—	1.0559	—	—
山 見 次	29	3.4542	—	—	2.2646	—	—
福 西 廣 山	30	0.0158	—	—	—	—	—
山 條 島 口	31	1.9102	—	0.0072	1.0591	—	—
山 條 島 口	32	3.8387	—	—	3.4052	—	—
山 條 島 口	33	0.0123	—	0.0123	—	—	—
日 川 松 倉	34	0.3246	—	—	0.2448	—	—
原 本 江 吉	35	0.0039	—	0.0039	—	—	—
原 本 江 吉	36	0.0674	—	—	—	—	—
原 本 江 吉	37	93.8536	—	—	1.0326	—	—
富 石 福	38	9.5988	—	1.1105	3.8274	—	—
山 川 井	39	1.8249	—	—	0.8015	—	—
山 川 井	40	15.5002	—	—	—	—	—
岐 愛 三	41	2.8392	—	0.1315	0.6434	—	—
泉 知 重	42	—	—	—	—	—	—
泉 知 重	43	12.2996	—	—	10.2395	—	—
滋 京 大	44	3.6133	—	—	3.3107	—	—
賀 都 阪	45	5.7622	—	0.2065	1.5755	—	—
賀 都 阪	46	1.0630	—	—	1.0422	—	—
兵 奈 和 島	47	22.6130	—	0.0601	6.7168	0.0293	—
庫 良 山 取	48	7.3221	—	—	1.3761	—	5.9375
庫 良 山 取	49	99.6925	—	—	8.1892	—	91.2252
庫 良 山 取	50	95.1901	—	—	2.3091	—	—
島 岡 廣 山	51	0.3959	—	0.0039	0.2448	—	—
根 山 島 口	52	5.2089	—	0.1004	3.4198	—	—
根 山 島 口	53	8.8654	—	0.0072	6.5429	—	—
根 山 島 口	54	0.3658	—	0.0123	0.1860	—	—

無 料 貸 地

昭和十年三月末日現在

物 置 場 及 物 干 場	學 校 及 社 寺 用 地	牧 場	養 魚 場	其 他	森 林 附 屬 地	原 野	番 號
0.5368	2.5359	—	—	102.2366	0.0135	10.0871	1
0.5563	4.0216	26.0642	—	76.2566	0.0007	14.7479	2
0.8814	3.9706	26.0642	0.1635	80.5397	0.8863	3.0447	3
0.9245	3.8153	103.4198	0.1635	29.0877	0.8529	15.5033	4
1.0559	2.7309	92.8589	0.1635	29.4815	1.2774	15.3375	5
—	—	—	—	—	—	—	6
—	—	—	—	0.0241	—	—	7
—	—	—	—	0.0075	—	—	8
—	—	—	—	—	—	—	9
—	—	—	—	0.7350	—	—	10
—	—	—	—	0.1510	1.1467	—	11
0.9185	0.0200	—	—	3.7224	—	—	11
0.0060	—	—	—	1.0172	0.0002	—	12
—	—	—	—	—	—	—	13
—	1.7837	—	—	13.7113	0.0052	—	14
—	—	—	—	—	—	—	15
—	—	—	—	0.3026	—	—	15
—	—	—	—	3.4530	—	—	16
0.0949	0.5272	—	—	1.9455	—	—	17
—	—	—	—	—	—	—	18
—	—	—	—	0.0085	—	—	18
—	—	—	—	0.0530	0.0010	—	19
—	—	—	—	—	—	—	20
—	0.0138	—	—	—	0.0169	—	21
—	—	—	—	—	—	—	22
—	—	15.5033	—	—	—	—	23
—	—	—	—	—	—	—	24
—	—	—	—	—	—	—	25
—	—	—	—	0.0607	—	—	25
—	—	—	—	0.6937	—	—	26
—	—	—	—	—	—	—	27
—	0.3822	—	—	0.5737	—	—	27
—	—	—	—	0.0378	0.0013	—	28
—	—	—	—	1.1896	—	—	29
—	—	—	—	—	—	—	30
—	—	—	—	0.0158	—	—	30
—	—	—	—	0.8436	0.0003	—	31
0.0365	0.0040	—	0.1635	0.2280	0.0015	—	32
—	—	—	—	—	—	—	33
—	—	—	—	0.0776	0.0022	—	34
—	—	—	—	—	—	—	35
—	—	—	—	0.0574	—	—	36
—	—	77.3556	—	0.0258	0.1021	15.3375	37
—	—	—	—	—	—	—	38
0.9185	0.0200	—	—	3.7224	—	—	38
0.0060	—	—	—	1.0172	0.0002	—	39
—	1.7837	—	—	13.7113	0.0052	—	40
—	—	—	—	—	—	—	41
—	—	—	—	0.9176	1.1467	—	41
—	—	—	—	—	—	—	42
0.0949	—	—	—	1.9483	0.0169	—	43
—	—	—	—	—	—	—	44
—	—	—	—	0.3026	—	—	44
—	0.5272	—	—	3.4530	—	—	45
—	—	—	—	0.0208	—	—	46
—	—	15.5033	—	—	—	—	47
—	—	—	—	0.3035	—	—	47
—	—	—	—	0.0085	—	—	48
—	0.0138	—	—	0.2633	0.0010	—	49
—	—	77.3556	—	0.0858	0.1021	15.3375	50
—	—	—	—	—	—	—	51
—	—	—	—	0.1450	0.0022	—	51
—	0.3822	—	—	1.3052	0.0013	—	52
0.0365	—	—	—	2.2770	0.0018	—	53
—	0.0040	—	0.1635	—	—	—	54









V  
被  
害  
及  
犯  
罪







16 國 有 林

年次 管林 府縣	番 號	總 數														竹副產物 面積	竹副產物 價格		
		被 害 面 積		總 價 額				用 材				薪 材						竹 材	
		ha	㎡	素 材	亡 失	積 積	價 額	積 積	價 額	積 積	價 額	積 積	價 額	積 積	價 額			素 材	亡 失
昭和五年度	1	212.0	30 206	8 275	57 791	24 130	57 179	6 217	1 491	5 669	879	318	1 729	412	329				
昭和六年度	2	191.6	32 893	9 085	20 557	24 757	20 096	7 014	14 622	7 766	13 131	1 735	370	336					
昭和七年度	3	207.6	26 040	9 716	136 110	20 590	135 613	6 805	141 451	3 984	208	1 509	1 466	1 402					
昭和八年度	4	685.4	37 796	9 648	335 969	34 621	335 848	8 500	2 469	2 974	89	111	881	201	267				
昭和九年度	5	4455.6	267 657	61 572	561 586	252 521	545 586	57 640	66 17 309	14 735	16	665	3 662	401	270				
岐阜	6																		
高 山	7	22.0	1 068	209	439	1 025	2	195	76	43	15	14							
古 船 富	9	1 074.4	10 310	8 740	69 930	10 227	69 930	8 736	332	83		4							
金 福 敦	12	1.8	994	444	123	182	771	122	381	174	199		39	24	24				
大 京 龜	15	19.7	4 613	1 351	895	10 945	3 209	595	2	919	1 423	1 398	16	426	6	6			
奈 高 田	18	27.8	8 789	1 436	2 129	7 147	1 238	1 716	1 619	2	190	23	8						
新 神 姫	21	53.0	839	247	190	337	812	1 19	7 247	20	44	27							
山 鳥 津	24	27.3	16 070	2 206	13 744	15 775	2 117	943	295	11	89								
岡 新 三	27	56.2	11 698	4 064	681	2 454	8 622	681	229	2 401	26	2 332	2 921	16	497	1 508	155		
福 西 廣 山	30	10.3	2 376	489	1 599	2 251	476	150	125		13								
日 川 松 倉	34	32.2	1 026	265	792	918	3 233	513	100		30	8	2						
富 石 福	38	29.0	1 044	112	225	394	11	62	620	642	37	42	8	8					
岐 愛 三	41	2 483.0	54 223	24 093	26 430	10 510	54 050	276 430	11 24	074	451	173	15	19					
滋 京 大	44	20.9	5 026	1 377	595	10 014	3 493	595	2	943	1 530	1 526	16	428	7	6			
兵 奈 和 島	47	72.6	51 858	7 295	19 287	49 524	1 6 957	2 541	2 318	20	325	16	13						
島 岡 廣 山	51	42.1	1 345	334	32	881	1 166	4	275	545	133	31	46	28					

備考 1.昭和九年九月二十一日關西地方ヲ襲ヒタル大颱風ニ依ル被害アリソノ内調査済ノモノハ本表

野 被 害 昭 和 九 年 中

被 害 面 積	總 價 額	森 林 窃 盜														竹副產物 面積	竹副產物 價格					
		用 材		薪 材				竹 材				竹副產物										
		素 材	亡 失	積 積	價 額	積 積	價 額	積 積	價 額	積 積	價 額	積 積	價 額	積 積	價 額							
26.8	830	733	92	384	83	358	5	1 317	東78	284	879	東70	238	162	137	1						
7.7	1 282	1 246	371	本31	東191	1 021	371	本31	東188	1 015	1	本1	東91	222	1	本1	東84	207	39	24	2	
17.3	1 182	1 148	304	997	303	989	80	88	76	75	97	84	3								3	
8.0	472	441	30	本58	310	55	295	4	東57	151	52	137	11	9	4						4	
12.4	1 029	991	1	本36	東210	899	28	東208	882	20	東81	123	74	107	7	2	5				5	
																						6
																						7
																						8
																						9
																						10
																						11
0.0			1	本																		12
																						13
																						14
0.0	22	15	10	東		82	東		2	17		16	13								15	
0.3	65	57	12	60	11	56	3	3	1	1	2										16	
1.5	20	10		2	2	4	14	18	1	2	8										18	
0.0	8	8	26	東		7	26	東		7											19	
																						20
0.0																						21
0.0	18	15	1	9	1	9	10	東		5	8										22	
0.0	7	5								1	5											23
																						24
0.0	4	3		1		1				2	1											25
																						26
10.6	710	710	175	661	175	661	10	東	36	49	36	49									27	
0.0	123	116	11	111	10	104	7	12	7	12											28	
0.0	1	1		1		1																29
0.0	4	4								2	4											30
0.0	47	47	11	39	11	39	4	8	4	8											31	
																						32
																						33
																						34
																						35
																						36
																						37
																						38
0.0	0		1	本																		39
																						40
																						41
																						42
0.3	65	57	12	60	11	56	10	東	3	3	1	1	2								43	
0.0	22	15	10	東		82	東		2	17	14	16	13								44	
1.5	18	8								4	18	2	8									45
																						46
0.0	27	21	1	10	1	10	8	14	6	11	3										47	
0.0	2	2																				48
0.0	8	8	26	東		7	26	東														49
0.0	2	2																				50
																						51
10.6	833	826	186	772	185	765	10	東	43	61	43	61									52	
0.0	52	52	11	40	11	40	6	12	6	12											53	
																						54

=算入シアルモ昭和十年調査完了ノモノハ昭和十年分ニ算入スルコトセリ



16 國 有 林

年 次 營 林 府 縣	番 號	誤 伐 及 誤 採																
		被 害 面 積	總 價 額		用 材				薪 材				竹 副 產 物					
			素 材	亡 失	積	價 額	積	價 額	積	價 額	積	價 額	積	價 額	積	價 額	積	價 額
昭和五年度	1	3.7	494	389	134	351	77	254	180	140	174	132	3	3				
昭和六年度	2	2.6	305	299	23	23	21	1712本	37	6612本	33	65	217	217				
昭和七年度	3	6.0	185	142	35	143	27	109	68	41	56	33	1	—				
昭和八年度	4	191.0	491	201	369	392	42	11287束	100	8587束	48	81	14	8				
昭和九年度	5	16.2	572	408	174	521	91	358	19	41	19	40	10	10				
岐阜	6	—	—	—	—	—	—	—	—	—	—	—	—	—				
高 山	7	0.1	15	10	6	15	—	—	—	—	—	—	—	—				
古 船	8	0.5	115	54	15	115	9	54	—	—	—	—	—	—				
富 山	9	—	—	—	—	—	—	—	—	—	—	—	—	—				
金 福	10	—	—	—	—	—	—	—	—	—	—	—	—	—				
教 諭	11	2.0	8	8	—	—	—	—	—	—	—	—	—	—				
大 京	12	—	—	—	—	—	—	—	—	—	—	—	—	—				
龜 山	13	—	—	—	—	—	—	—	—	—	—	—	—	—				
奈 良	14	—	—	—	—	—	—	—	—	—	—	—	—	—				
高 野	15	0.0	3	2	0	1	0	1	0	2	0	1	—	—				
田 邊	16	0.0	5	1	2	4	—	—	—	—	—	—	—	—				
新 宮	17	—	—	—	—	—	—	—	—	—	—	—	—	—				
神 戶	18	0.1	28	24	9	28	7	24	—	—	—	—	—	—				
姫 路	19	0.0	4	3	—	—	—	—	—	—	—	—	—	—				
山 崎	20	1.8	5	5	—	—	—	—	—	—	—	—	—	—				
岡 崎	21	—	—	—	—	—	—	—	—	—	—	—	—	—				
新 三	22	0.1	23	15	6	8	—	—	—	—	—	—	—	—				
山 見	23	—	—	—	—	—	—	—	—	—	—	—	—	—				
次 郎	24	0.1	119	119	22	104	22	104	4	15	4	15	—	—				
福 山	25	—	—	—	—	—	—	—	—	—	—	—	—	—				
西 廣	26	0.0	29	29	14	29	14	29	—	—	—	—	—	—				
山 口	27	0.0	29	29	9	29	9	29	—	—	—	—	—	—				
日 川	28	0.0	82	82	21	81	21	81	1	1	1	1	—	—				
原 本	29	0.0	5	5	3	5	3	5	—	—	—	—	—	—				
江 吉	30	0.0	10	—	3	10	—	—	—	—	—	—	—	—				
富 石	31	0.0	19	6	6	18	1	5	0	1	0	1	—	—				
山 川	32	1.5	73	16	58	73	5	16	—	—	—	—	—	—				
富 山	33	—	—	—	—	—	—	—	—	—	—	—	—	—				
山 井	34	2.0	8	8	—	—	—	—	—	—	—	—	—	—				
山 井	35	—	—	—	—	—	—	—	—	—	—	—	—	—				
山 井	36	—	—	—	—	—	—	—	—	—	—	—	—	—				
山 井	37	—	—	—	—	—	—	—	—	—	—	—	—	—				
山 井	38	—	—	—	—	—	—	—	—	—	—	—	—	—				
山 井	39	—	—	—	—	—	—	—	—	—	—	—	—	—				
山 井	40	—	—	—	—	—	—	—	—	—	—	—	—	—				
山 井	41	0.6	130	64	21	130	9	64	—	—	—	—	—	—				
山 井	42	—	—	—	—	—	—	—	—	—	—	—	—	—				
山 井	43	—	—	—	—	—	—	—	—	—	—	—	—	—				
山 井	44	—	—	—	—	—	—	—	—	—	—	—	—	—				
山 井	45	—	—	—	—	—	—	—	—	—	—	—	—	—				
山 井	46	—	—	—	—	—	—	—	—	—	—	—	—	—				
山 井	47	1.9	32	23	6	9	—	—	14	21	14	21	2	2				
山 井	48	0.0	3	2	0	1	0	1	0	2	0	1	—	—				
山 井	49	0.1	33	25	11	32	7	24	—	—	—	—	—	—				
山 井	50	1.5	73	16	58	73	5	16	—	—	—	—	—	—				
山 井	51	0.0	34	11	12	33	4	10	0	1	0	1	—	—				
山 井	52	0.1	119	119	22	104	22	104	4	15	4	15	—	—				
山 井	53	0.0	140	140	44	139	44	139	1	1	1	1	—	—				
山 井	54	—	—	—	—	—	—	—	—	—	—	—	—	—				

野 被 害 (續)

被 害 面 積	總 價 額	損 傷												番 號
		用 材				薪 材				竹 副 產 物				
		素 材	亡 失	積	價 額	素 材	亡 失	積	價 額	素 材	亡 失	積	價 額	
12.2	4 871	515	286本	543	4 225	—	452	450	645	—	52	1	1	1
24.7	2 444	250	—	1 176	2 205	10	287	235	238	—	2	1	1	2
31.2	2 969	241	—	657	2 476	0	185	432	463	0	38	30	18	3
3.7	1 722	33	—	419	1 438	—	2832束	267	284	—	5	—	—	4
7.8	2 294	120	—	569	1 897	—	115	360	397	—	5	—	—	5
—	—	—	—	—	—	—	—	—	—	—	—	—	—	6
—	—	—	—	—	—	—	—	—	—	—	—	—	—	7
—	—	—	—	—	—	—	—	—	—	—	—	—	—	8
0.1	52	10	—	35	47	—	10	16	5	—	—	—	—	9
0.0	5	—	—	2	4	—	—	2	1	—	—	—	—	10
—	—	—	—	—	—	—	—	—	—	—	—	—	—	11
—	—	—	—	—	—	—	—	—	—	—	—	—	—	12
—	—	—	—	—	—	—	—	—	—	—	—	—	—	13
—	—	—	—	—	—	—	—	—	—	—	—	—	—	14
—	—	—	—	—	—	—	—	—	—	—	—	—	—	15
—	—	—	—	—	—	—	—	—	—	—	—	—	—	16
—	—	—	—	—	—	—	—	—	—	—	—	—	—	17
0.1	126	25	—	24	116	—	25	9	10	—	—	—	—	18
—	—	—	—	—	—	—	—	—	—	—	—	—	—	19
—	—	—	—	—	—	—	—	—	—	—	—	—	—	20
0.1	58	17	—	40	58	—	17	—	—	—	—	—	—	21
0.7	266	—	—	46	186	—	16	63	80	—	—	—	—	22
0.7	1 412	21	—	234	1 129	—	16	202	283	—	5	—	—	23
—	—	—	—	—	—	—	—	—	—	—	—	—	—	24
0.0	1	—	—	—	—	—	—	—	—	—	—	—	—	25
0.0	51	15	—	16	50	—	15	1	1	—	—	—	—	26
—	—	—	—	—	—	—	—	—	—	—	—	—	—	27
0.1	3	—	—	—	—	—	—	—	—	—	—	—	—	28
—	—	—	—	—	—	—	—	—	—	—	—	—	—	29
0.0	2	0	—	1	2	—	—	—	—	—	—	—	—	30
—	—	—	—	—	—	—	—	—	—	—	—	—	—	31
—	—	—	—	—	—	—	—	—	—	—	—	—	—	32
—	—	—	—	—	—	—	—	—	—	—	—	—	—	33
6.0	201	—	—	78	188	—	—	64	13	—	—	—	—	34
0.0	117	32	—	93	117	—	32	—	—	—	—	—	—	35
—	—	—	—	—	—	—	—	—	—	—	—	—	—	36
—	—	—	—	—	—	—	—	—	—	—	—	—	—	37
—	—	—	—	—	—	—	—	—	—	—	—	—	—	38
—	—	—	—	—	—	—	—	—	—	—	—	—	—	39
—	—	—	—	—	—	—	—	—	—	—	—	—	—	40
0.1	57	10	—	37	51	—	10	18	6	—	—	—	—	41
0.0	2	—	—	0	2	—	—	—	—	—	—	—	—	42
—	—	—	—	—	—	—	—	—	—	—	—	—	—	43
—	—	—	—	—	—	—	—	—	—	—	—	—	—	44
—	—	—	—	—	—	—	—	—	—	—	—	—	—	45
—	—	—	—	—	—	—	—	—	—	—	—	—	—	46
1.4	1 678	21	—	280	1 315	—	16	265	363	—	5	—	—	47
0.1	126	25	—	24	116	—	17	9	10	—	—	—	—	48
0.1	56	17	—	40	56	—	17	—	—	—	—	—	—	49
0.0	1	0	—	—	—	—	—	1	1	—	—	—	—	50
—	—	—	—	—	—	—	—	—	—	—	—	—	—	51
0.0	117	32	—	93	117	—	32	—	—	—	—	—		



16 國 有 林

年次 營林署 府縣	番 號	伐														竹副產物 價額	價額		
		被 害 面 積		總 價 額		用 材		材 積		材 積		材 積		材 積				材 積	
		ha	㎡	円	円	㎡	円	㎡	円	㎡	円	㎡	円	㎡	円			㎡	円
昭和五年度	1	0.0																	
昭和六年度	2	0.4	137	119	27	123	20	116	10	12	1	1	2	2					
昭和七年度	3	0.2	55	42	10本	16	45	16	35	4	10	3	7	0	—				
昭和八年度	4	68.4	55	44	17	40	17	40	45	12	—	1	3	3					
昭和九年度	5	1.4	459	459	33本	55	109	33本	55	109	450	347	450	347	3	3			
岐阜	6	—	—	—	—	—	—	—	—	—	—	—	—	—	—	—	—	—	
岐阜	7	—	—	—	—	—	—	—	—	—	—	—	—	—	—	—	—	—	
岐阜	8	—	—	—	—	—	—	—	—	—	—	—	—	—	—	—	—	—	
古船	9	—	—	—	—	—	—	—	—	—	—	—	—	—	—	—	—	—	
古船	10	—	—	—	—	—	—	—	—	—	—	—	—	—	—	—	—	—	
古船	11	—	—	—	—	—	—	—	—	—	—	—	—	—	—	—	—	—	
金福	12	—	—	—	—	—	—	—	—	—	—	—	—	—	—	—	—	—	
金福	13	—	—	—	—	—	—	—	—	—	—	—	—	—	—	—	—	—	
金福	14	—	—	—	—	—	—	—	—	—	—	—	—	—	—	—	—	—	
大京	15	—	—	—	—	—	—	—	—	—	—	—	—	—	—	—	—	—	
大京	16	—	—	—	—	—	—	—	—	—	—	—	—	—	—	—	—	—	
大京	17	—	—	—	—	—	—	—	—	—	—	—	—	—	—	—	—	—	
奈高	18	—	—	—	—	—	—	—	—	—	—	—	—	—	—	—	—	—	
奈高	19	—	—	—	—	—	—	—	—	—	—	—	—	—	—	—	—	—	
奈高	20	—	—	—	—	—	—	—	—	—	—	—	—	—	—	—	—	—	
新神	21	—	—	—	—	—	—	—	—	—	—	—	—	—	—	—	—	—	
新神	22	—	—	—	—	—	—	—	—	—	—	—	—	—	—	—	—	—	
新神	23	—	—	—	—	—	—	—	—	—	—	—	—	—	—	—	—	—	
山鳥	24	—	—	—	—	—	—	—	—	—	—	—	—	—	—	—	—	—	
山鳥	25	—	—	—	—	—	—	—	—	—	—	—	—	—	—	—	—	—	
山鳥	26	—	—	—	—	—	—	—	—	—	—	—	—	—	—	—	—	—	
岡新	27	1.4	444	444	54	94	54	94	450	347	450	347	3	3					
岡新	28	—	—	—	—	—	—	—	—	—	—	—	—	—	—	—	—	—	
岡新	29	—	—	—	—	—	—	—	—	—	—	—	—	—	—	—	—	—	
福西	30	—	—	—	—	—	—	—	—	—	—	—	—	—	—	—	—	—	
福西	31	0.0	15	15	33本	1	15	33本	1	15	—	—	—	—	—	—	—	—	
福西	32	—	—	—	—	—	—	—	—	—	—	—	—	—	—	—	—	—	
福西	33	—	—	—	—	—	—	—	—	—	—	—	—	—	—	—	—	—	
日川	34	—	—	—	—	—	—	—	—	—	—	—	—	—	—	—	—	—	
日川	35	—	—	—	—	—	—	—	—	—	—	—	—	—	—	—	—	—	
日川	36	—	—	—	—	—	—	—	—	—	—	—	—	—	—	—	—	—	
日川	37	—	—	—	—	—	—	—	—	—	—	—	—	—	—	—	—	—	
富石	38	—	—	—	—	—	—	—	—	—	—	—	—	—	—	—	—	—	
富石	39	—	—	—	—	—	—	—	—	—	—	—	—	—	—	—	—	—	
富石	40	—	—	—	—	—	—	—	—	—	—	—	—	—	—	—	—	—	
岐愛	41	—	—	—	—	—	—	—	—	—	—	—	—	—	—	—	—	—	
岐愛	42	—	—	—	—	—	—	—	—	—	—	—	—	—	—	—	—	—	
岐愛	43	—	—	—	—	—	—	—	—	—	—	—	—	—	—	—	—	—	
滋京	44	—	—	—	—	—	—	—	—	—	—	—	—	—	—	—	—	—	
滋京	45	—	—	—	—	—	—	—	—	—	—	—	—	—	—	—	—	—	
滋京	46	—	—	—	—	—	—	—	—	—	—	—	—	—	—	—	—	—	
兵奈	47	—	—	—	—	—	—	—	—	—	—	—	—	—	—	—	—	—	
兵奈	48	—	—	—	—	—	—	—	—	—	—	—	—	—	—	—	—	—	
兵奈	49	—	—	—	—	—	—	—	—	—	—	—	—	—	—	—	—	—	
兵奈	50	—	—	—	—	—	—	—	—	—	—	—	—	—	—	—	—	—	
島岡	51	—	—	—	—	—	—	—	—	—	—	—	—	—	—	—	—	—	
島岡	52	1.4	444	444	54	94	54	94	450	347	450	347	3	3					
島岡	53	0.0	15	15	33本	1	15	33本	1	15	—	—	—	—	—	—	—	—	
島岡	54	—	—	—	—	—	—	—	—	—	—	—	—	—	—	—	—	—	

野 被 害 (續)

被 害 面 積	總 價 額	火														竹副產物 價額	價額			
		用 材		材 積		材 積		材 積		材 積		材 積		材 積						
		ha	㎡	円	円	㎡	円	㎡	円	㎡	円	㎡	円	㎡	円					
25.8	1 157	897	44 918本	74	1 001	44 592本	2	843	174東	66	149	5	51	7	3			1		
29.2	2 599	2 060	19 966本	158	2 386	19 505本	—	2 029	130東	184	191	130東	1	13	22	18		2		
23.3	2 839	2 287	94 493本	93	2 306	94 333本	—	2 032	—	384	485	52	223	48	32			3		
302.0	10 731	4 652	355 789本	10	176	335 768本	1	4 482	2 342東	1 111	529	2東	5	148	26	22		4		
114.3	11 406	9 105	104 588本	1	436	260東	748	9 140	89 927本	2	7 829	16東	1 897	2 077	16東	9	1 088	189	188	5
—	—	—	—	—	—	—	—	—	—	—	—	—	—	—	—	—	—	—	—	6
—	—	—	—	—	—	—	—	—	—	—	—	—	—	—	—	—	—	—	—	7
—	—	—	—	—	—	—	—	—	—	—	—	—	—	—	—	—	—	—	—	8
—	—	—	—	—	—	—	—	—	—	—	—	—	—	—	—	—	—	—	—	9
—	—	—	—	—	—	—	—	—	—	—	—	—	—	—	—	—	—	—	—	10
—	—	—	—	—	—	—	—	—	—	—	—	—	—	—	—	—	—	—	—	11
0.2	27	27	26本	—	326本	—	3	—	—	—	—	—	—	—	—	—	—	—	—	12
—	—	—	—	—	—	—	—	—	—	—	—	—	—	—	—	—	—	—	—	13
—	—	—	—	—	—	—	—	—	—	—	—	—	—	—	—	—	—	—	—	14
0.1	4	0	—	—	1	—	—	—	—	—	—	—	—	—	—	—	—	—	—	15
0.9	2	1	—	—	—	—	—	—	—	—	—	—	—	—	—	—	—	—	—	16
0.2	14	5	—	—	—	—	—	—	—	—	—	—	—	—	—	—	—	—	—	17
—	—	—	—	—	—	—	—	—	—	—	—	—	—	—	—	—	—	—	—	18
0.0	1	1	32本	—	132本	—	1	—	—	—	—	—	—	—	—	—	—	—	—	19
—	—	—	—	—	—	—	—	—	—	—	—	—	—	—	—	—	—	—	—	20
0.3	168	138	1 904本	45	168	1 194本	—	138	—	—	—	—	—	—	—	—	—	—	—	21
2.4	121	57	—	21	74	—	—	20	—	—	—	—	—	—	—	—	—	—	—	22
3.8	829	747	7 715本	260東	809	—	—	736	—	—	—	—	—	—	—	—	—	—	—	23
—	—	—	—	—	—	—	—	—	—	—	—	—	—	—	—	—	—	—	—	24
—	—	—	—	—	—	—	—	—	—	—	—	—	—	—	—	—	—	—	—	25
—	—	—	—	—	—	—	—	—	—	—	—	—	—	—	—	—	—	—	—	26
13.4	1 347	1 347	53 140本	—	1 347	53 140本	—	1 347	—	—	—	—	—	—	—	—	—	—	—	27
35.9	3 715	2 031	681本	356	1 814	681本	—	885	16東	1 082	1 754	16東	—	999	147	147	—	—	—	28
—	—	—	—	—	—	—	—	—	—	—	—	—	—	—	—	—	—	—	—	29
1.9	145	112	3 802本	3	117	3 802本	—	112	—	—	—	—	—	—	—	—	—	—	—	30
0.0	1	—	—	—	—	—	—	—	—	—	—	—	—	—	—	—	—	—	—	31
24.0	4 701	4 522	37 256本	45	4 606	31 052本	2	4 507	—	204	95	—	—	—	—	—	—	—	—	32
3.2	209	78	—	63	170	—	—	69	—	24	35	—	—	—	—	—	—	—	—	33
—	—	—	—	—	—	—	—	—	—	—	—	—	—	—	—	—	—	—	—	34
28.0	116	35	—	214	24	—	—	7	—	501	92	—								











16 國 有 林

年次 管林署 府縣	番 號	雨 水 害														竹副產物 面積	番 號	
		總 價 額		用 材				薪 材				竹副產物						
		面積	價額	積	價額	積	價額	積	價額	積	價額	積	價額	積	價額			
昭和五年度	1	0.4	44	13	15本	35	39	15本	1	12	6	5	—	—	—	—	—	—
昭和六年度	2	0.0	2	—	—	—	—	—	—	—	1	2	—	—	—	—	—	—
昭和七年度	3	0.7	29	14	1	4	—	0	0	1	—	—	0	24	24	—	—	
昭和八年度	4	—	—	—	—	—	—	—	—	—	—	—	—	—	—	—	—	
昭和九年度	5	645.2	3 762	3 586	157 702本	241	3 719	157 702本	2	3 572	76	43	15	14	—	—	—	—
岐 莊	6	—	—	—	—	—	—	—	—	—	—	—	—	—	—	—	—	—
高 山	7	20.7	195	37	223	152	1	23	76	43	15	14	—	—	—	—	—	—
古 川	8	—	—	—	—	—	—	—	—	—	—	—	—	—	—	—	—	—
船 津	9	—	—	—	—	—	—	—	—	—	—	—	—	—	—	—	—	—
富 山	10	—	—	—	—	—	—	—	—	—	—	—	—	—	—	—	—	—
金 澤	11	—	—	—	—	—	—	—	—	—	—	—	—	—	—	—	—	—
福 井	12	0.3	20	2	18	20	—	2	—	—	—	—	—	—	—	—	—	—
大 津	13	—	—	—	—	—	—	—	—	—	—	—	—	—	—	—	—	—
京 都	14	—	—	—	—	—	—	—	—	—	—	—	—	—	—	—	—	—
大 阪	15	—	—	—	—	—	—	—	—	—	—	—	—	—	—	—	—	—
和 歌 山	16	—	—	—	—	—	—	—	—	—	—	—	—	—	—	—	—	—
奈 良	17	—	—	—	—	—	—	—	—	—	—	—	—	—	—	—	—	—
高 野	18	—	—	—	—	—	—	—	—	—	—	—	—	—	—	—	—	—
田 邊	19	—	—	—	—	—	—	—	—	—	—	—	—	—	—	—	—	—
新 宮	20	—	—	—	—	—	—	—	—	—	—	—	—	—	—	—	—	—
神 戶	21	—	—	—	—	—	—	—	—	—	—	—	—	—	—	—	—	—
姫 路	22	—	—	—	—	—	—	—	—	—	—	—	—	—	—	—	—	—
山 崎	23	—	—	—	—	—	—	—	—	—	—	—	—	—	—	—	—	—
鳥 取	24	—	—	—	—	—	—	—	—	—	—	—	—	—	—	—	—	—
津 島	25	5.0	660	660	12 982本	660	12 982本	660	—	—	—	—	—	—	—	—	—	—
岡 山	26	619.2	2 887	2 887	144 720本	2 887	144 720本	2 887	—	—	—	—	—	—	—	—	—	—
岡 山	27	—	—	—	—	—	—	—	—	—	—	—	—	—	—	—	—	—
新 三 見	28	—	—	—	—	—	—	—	—	—	—	—	—	—	—	—	—	—
福 山	29	—	—	—	—	—	—	—	—	—	—	—	—	—	—	—	—	—
西 條	30	—	—	—	—	—	—	—	—	—	—	—	—	—	—	—	—	—
廣 島	31	—	—	—	—	—	—	—	—	—	—	—	—	—	—	—	—	—
山 口	32	—	—	—	—	—	—	—	—	—	—	—	—	—	—	—	—	—
日 本	33	—	—	—	—	—	—	—	—	—	—	—	—	—	—	—	—	—
川 原	34	—	—	—	—	—	—	—	—	—	—	—	—	—	—	—	—	—
松 江	35	—	—	—	—	—	—	—	—	—	—	—	—	—	—	—	—	—
倉 吉	36	—	—	—	—	—	—	—	—	—	—	—	—	—	—	—	—	—
富 山	37	—	—	—	—	—	—	—	—	—	—	—	—	—	—	—	—	—
石 川	38	—	—	—	—	—	—	—	—	—	—	—	—	—	—	—	—	—
福 井	39	0.3	20	2	18	20	—	2	—	—	—	—	—	—	—	—	—	—
岐 莊	40	—	—	—	—	—	—	—	—	—	—	—	—	—	—	—	—	—
愛 知	41	20.7	195	37	223	152	2	23	76	43	15	14	—	—	—	—	—	—
滋 賀	42	—	—	—	—	—	—	—	—	—	—	—	—	—	—	—	—	—
京 都	43	—	—	—	—	—	—	—	—	—	—	—	—	—	—	—	—	—
大 阪	44	—	—	—	—	—	—	—	—	—	—	—	—	—	—	—	—	—
和 歌 山	45	—	—	—	—	—	—	—	—	—	—	—	—	—	—	—	—	—
兵 庫	46	—	—	—	—	—	—	—	—	—	—	—	—	—	—	—	—	—
奈 良	47	—	—	—	—	—	—	—	—	—	—	—	—	—	—	—	—	—
和 歌 山	48	—	—	—	—	—	—	—	—	—	—	—	—	—	—	—	—	—
島 根	49	—	—	—	—	—	—	—	—	—	—	—	—	—	—	—	—	—
廣 島	50	5.0	660	660	12 982本	660	12 982本	660	—	—	—	—	—	—	—	—	—	—
山 口	51	—	—	—	—	—	—	—	—	—	—	—	—	—	—	—	—	—
廣 島	52	619.2	2 887	2 887	144 720本	2 887	144 720本	2 887	—	—	—	—	—	—	—	—	—	—
山 口	53	—	—	—	—	—	—	—	—	—	—	—	—	—	—	—	—	—
山 口	54	—	—	—	—	—	—	—	—	—	—	—	—	—	—	—	—	—

野 被 害 (續)

被 害 面 積	總 價 額	雪 害														竹副產物 面積	番 號	
		總 價 額		用 材				薪 材				竹副產物						
		面積	價額	積	價額	積	價額	積	價額	積	價額	積	價額	積	價額			
3.0	684	177	55	257	—	65	239	301	—	16	126	96	—	—	—	—	—	1
2.6	2 264	312	714	2 116	—	287	122	136	—	17	12	8	—	—	—	—	—	2
10.5	1 064	367	316	801	16	252	254	238	10	98	25	17	—	—	—	—	—	3
20.1	630	121	239	402	14	69	119	129	6	19	99	33	—	—	—	—	—	4
2 085.8	26 524	21 020	288 453本	2 334	25 337	288 453本	11 20	773	1 274	1 125	37	207	62	40	—	—	—	5
—	—	—	—	—	—	—	—	—	—	—	—	—	—	—	—	—	—	6
0.4	204	54	56	204	—	54	—	—	—	—	—	—	—	—	—	—	—	7
0.1	195	17	66	194	—	17	1	1	—	—	—	—	—	—	—	—	—	8
1 071.0	8 162	7 978	69 930本	143 8 140	69 930本	7 974	62	22	—	4	—	—	—	—	—	—	—	9
960.0	11 567	11 566	206 500本	111 567	206 500本	11 566	616	639	37	41	—	—	—	—	—	—	—	10
27.0	983	82	209	344	11	41	616	639	37	41	—	—	—	—	—	—	—	11
0.0	2	—	—	—	—	—	2	2	—	—	—	—	—	—	—	—	—	12
0.1	21	—	—	—	—	—	11	21	—	—	—	—	—	—	—	—	—	13
0.2	57	10	9	23	—	4	30	34	—	6	—	—	—	—	—	—	—	14
4.8	179	62	17	76	—	21	61	97	—	35	6	6	—	—	—	—	—	15
0.3	41	8	20	27	—	4	15	8	—	—	6	4	—	—	—	—	—	16
—	—	—	—	—	—	—	—	—	—	—	—	—	—	—	—	—	—	17
0.0	9	3	4	9	—	3	—	—	—	—	—	—	—	—	—	—	—	18
—	—	—	—	—	—	—	—	—	—	—	—	—	—	—	—	—	—	19
—	—	—	—	—	—	—	—	—	—	—	—	—	—	—	—	—	—	20
—	—	—	—	—	—	—	—	—	—	—	—	—	—	—	—	—	—	21
—	—	—	—	—	—	—	—	—	—	—	—	—	—	—	—	—	—	22
0.1	309	72	54	298	—	69	9	11	—	3	—	—	—	—	—	—	—	23
—	—	—	—	—	—	—	—	—	—	—	—	—	—	—	—	—	—	24
5.1	4 059	593	1 716	3 777	—	477	455	282	—	116	—	—	—	—	—	—	—	25
4.7	499	499	12 023本	499	12 023本	499	—	—	—	—	—	—	—	—	—	—	—	26
—	—	—	—	—	—	—	—	—	—	—	—	—	—	—	—	—	—	27
—	—	—	—	—	—	—	—	—	—	—	—	—	—	—	—	—	—	28
—	—	—	—	—	—	—	—	—	—	—	—	—	—	—	—	—	—	29
—	—	—	—	—	—	—	—	—	—	—	—	—	—	—	—	—	—	30
—	—	—	—	—	—	—	—	—	—	—	—	—	—	—	—	—	—	31
—	—	—	—	—	—	—	—	—	—	—	—	—	—	—	—	—	—	32
1.0	4	2	—	—	—	—	—	—	—	—	—	—	—	—	—	—	—	33
2.0	195	48	39	179	—	44	12	8	—	2	8	2	—	—	—	—	—	34
9.0	38	26	—	—	—	—	—	—	—	—	38	26	—	—	—	—	—	35
—	—	—	—	—	—	—	—	—	—	—	—	—	—	—	—	—	—	36
—	—	—	—	—	—	—	—	—	—	—	—	—	—	—	—	—	—	37
27.0	1 004	96	216															



16 國 有 林

年次 管林署 府縣	番 號	雷 害												竹副産物		番 號		
		被害 面積	總價額		用材		薪材		材		材		竹副産物					
			素材	亡失	積	價額	積	價額	積	價額	積	價額	積	價額	價格		價額	
昭和五年度	1	0.0	216	60	41	174	—	45	12	42	—	15	—	—	—	—	—	—
昭和六年度	2	0.2	358	38	39	357	—	38	1	1	—	0	0	0	—	—	—	—
昭和七年度	3	0.0	532	118	117	528	—	118	3	4	—	0	—	—	—	—	—	—
昭和八年度	4	0.1	1 211	176	254	1 211	—	176	0	0	—	0	—	—	—	—	—	—
昭和九年度	5	0.1	1 201	273	190	1 196	—	273	8	5	—	0	—	—	—	—	—	—
岐 莊	6	—	—	—	—	—	—	—	—	—	—	—	—	—	—	—	—	—
高 山	7	—	—	—	—	—	—	—	—	—	—	—	—	—	—	—	—	—
古 船	8	0.0	6	—	6	6	—	—	—	—	—	—	—	—	—	—	—	—
富 山	9	—	—	—	—	—	—	—	—	—	—	—	—	—	—	—	—	—
金 福	10	—	—	—	—	—	—	—	—	—	—	—	—	—	—	—	—	—
教 賀	11	—	—	—	—	—	—	—	—	—	—	—	—	—	—	—	—	—
大 津	12	—	—	—	—	—	—	—	—	—	—	—	—	—	—	—	—	—
京 都	13	—	—	—	—	—	—	—	—	—	—	—	—	—	—	—	—	—
龜 山	14	—	—	—	—	—	—	—	—	—	—	—	—	—	—	—	—	—
奈 良	15	—	—	—	—	—	—	—	—	—	—	—	—	—	—	—	—	—
高 野	16	—	—	—	—	—	—	—	—	—	—	—	—	—	—	—	—	—
田 邊	17	—	—	—	—	—	—	—	—	—	—	—	—	—	—	—	—	—
新 宮	18	—	—	—	—	—	—	—	—	—	—	—	—	—	—	—	—	—
神 戶	19	—	—	—	—	—	—	—	—	—	—	—	—	—	—	—	—	—
姫 路	20	—	—	—	—	—	—	—	—	—	—	—	—	—	—	—	—	—
山 崎	21	—	—	—	—	—	—	—	—	—	—	—	—	—	—	—	—	—
鳥 津	22	—	—	—	—	—	—	—	—	—	—	—	—	—	—	—	—	—
岡 山	23	0.0	960	158	171	959	—	158	—	1	—	—	—	—	—	—	—	—
新 山	24	—	—	—	—	—	—	—	—	—	—	—	—	—	—	—	—	—
三 津	25	—	—	—	—	—	—	—	—	—	—	—	—	—	—	—	—	—
岡 山	26	0.0	229	114	12	229	—	114	—	—	—	—	—	—	—	—	—	—
新 山	27	0.1	4	—	—	—	—	—	8	4	—	—	—	—	—	—	—	—
三 津	28	—	—	—	—	—	—	—	—	—	—	—	—	—	—	—	—	—
福 山	29	0.0	2	1	1	2	—	1	—	—	—	—	—	—	—	—	—	—
西 山	30	—	—	—	—	—	—	—	—	—	—	—	—	—	—	—	—	—
廣 島	31	—	—	—	—	—	—	—	—	—	—	—	—	—	—	—	—	—
山 口	32	—	—	—	—	—	—	—	—	—	—	—	—	—	—	—	—	—
日 原	33	—	—	—	—	—	—	—	—	—	—	—	—	—	—	—	—	—
川 本	34	—	—	—	—	—	—	—	—	—	—	—	—	—	—	—	—	—
松 倉	35	—	—	—	—	—	—	—	—	—	—	—	—	—	—	—	—	—
富 山	36	—	—	—	—	—	—	—	—	—	—	—	—	—	—	—	—	—
石 川	37	—	—	—	—	—	—	—	—	—	—	—	—	—	—	—	—	—
富 山	38	—	—	—	—	—	—	—	—	—	—	—	—	—	—	—	—	—
石 川	39	—	—	—	—	—	—	—	—	—	—	—	—	—	—	—	—	—
福 井	40	—	—	—	—	—	—	—	—	—	—	—	—	—	—	—	—	—
岐 愛	41	0.0	6	—	6	6	—	—	—	—	—	—	—	—	—	—	—	—
三 重	42	—	—	—	—	—	—	—	—	—	—	—	—	—	—	—	—	—
滋 賀	43	—	—	—	—	—	—	—	—	—	—	—	—	—	—	—	—	—
京 大	44	—	—	—	—	—	—	—	—	—	—	—	—	—	—	—	—	—
大 阪	45	—	—	—	—	—	—	—	—	—	—	—	—	—	—	—	—	—
兵 庫	46	—	—	—	—	—	—	—	—	—	—	—	—	—	—	—	—	—
奈 良	47	0.0	960	158	171	959	—	158	—	1	—	—	—	—	—	—	—	—
和 歌	48	—	—	—	—	—	—	—	—	—	—	—	—	—	—	—	—	—
鳥 取	49	—	—	—	—	—	—	—	—	—	—	—	—	—	—	—	—	—
島 根	50	—	—	—	—	—	—	—	—	—	—	—	—	—	—	—	—	—
廣 山	51	—	—	—	—	—	—	—	—	—	—	—	—	—	—	—	—	—
山 口	52	0.1	233	114	12	229	—	114	8	4	—	—	—	—	—	—	—	—
廣 島	53	—	—	—	—	—	—	—	—	—	—	—	—	—	—	—	—	—
山 口	54	0.0	2	1	1	2	—	1	—	—	—	—	—	—	—	—	—	—

野 被 害 (續)

被害 面積	總價額	天 然 枯 木												竹副産物	番 號			
		用材		材		薪材		材		材		竹副産物						
		素材	亡失	積	價額	積	價額	積	價額	積	價額	積	價額			價格	價額	
98.0	15 639	3 588	—	3 494	11 943	—	15	2 452	—	2 679	3 614	—	10	1 067	—	82	69	1
70.3	15 821	4 050	—	3 735	12 179	—	26	2 663	—	3 263	3 610	—	53	1 362	—	32	25	2
49.9	8 897	2 112	—	2 244	7 032	—	18	1 532	—	2 075	1 865	—	11	580	—	—	—	3
78.3	12 644	2 467	—	3 085	11 252	—	1	2 037	—	1 466	1 364	—	0	423	—	28	7	4
29.8	15 584	3 714	1 340本	3 721	13 349	—	1	2 995	20束	2 488	2 216	—	1	711	—	18	8	5
—	—	—	—	—	—	—	—	—	—	—	—	—	—	—	—	—	—	6
0.0	84	23	—	12	84	—	—	23	—	—	—	—	—	—	—	—	—	7
2.4	2 987	442	—	752	2 987	—	—	442	—	—	—	—	—	—	—	—	—	8
0.1	87	20	—	104	87	—	—	20	—	—	—	—	—	—	—	—	—	9
1.0	9	1	—	—	—	—	—	8	—	—	—	—	—	—	—	—	—	10
0.0	5	2	—	1	3	—	—	1	—	—	—	—	—	—	—	—	—	11
0.8	685	358	—	120	571	—	—	319	—	108	114	—	—	39	—	—	—	12
0.6	207	51	—	46	143	—	—	26	—	123	64	—	—	25	—	—	—	13
3.0	347	133	—	18	53	—	—	16	—	247	294	—	—	117	—	—	—	14
2.7	1 129	518	—	172	515	—	—	238	—	582	610	—	—	277	—	4	3	15
0.3	281	67	—	231	226	—	—	52	—	22	55	—	—	15	—	—	—	16
2.6	1 558	234	—	268	1 270	—	—	203	—	456	274	—	—	26	—	14	5	17
0.2	2 786	486	—	524	2 756	—	—	483	—	20	30	—	—	3	—	—	—	18
0.5	123	122	1 340本	—	122	—	—	122	—	1	1	—	—	—	—	—	—	19
0.0	72	—	—	18	62	—	—	—	—	9	10	—	—	—	—	—	—	20
1.3	1 114	321	—	220	835	—	—	220	—	351	279	—	—	101	—	—	—	21
1.3	1 588	313	—	283	1 380	—	—	275	—	200	208	—	—	38	—	—	—	22
—	—	—	—	—	—	—	—	—	—	—	—	—	—	—	—	—	—	23
0.0	21	1	—	7	16	—	—	—	—	9	5	—	—	1	—	—	—	24
0.1	287	53	—	94	287	—	—	53	—	1	—	—	—	—	—	—	—	25
1.0	584	135	—	183	497	—	—	120	—	84	87	—	—	15	—	—	—	26
0.3	234	52	—	99	231	—	—	52	—	8	3	—	—	—	—	—	—	27
2.4	112	51	—	91	97	—	—	48	—	47	15	—	—	3	—	—	—	28
0.1	22	11	—	13	22	—	—	11	—	—	—	—	—	—	—	—	—	29
1.7	209	77	—	64	136	—	—	46	—	91	73	—	—	—	—	—	—	30
0.6	504	115	—	114	476	—	—	109	—	13	28	—	—	6	—	—	—	31
3.1	101	36	—	26	87	—	—	36	—	49	14	—	—	—	—	—	—	32
2.0	176	39	—	158	176	—	—	39	—	—	—	—	—	—	—	—	—	33
0.0	2	1	—	1	2	—	—	1	—	—	—	—	—	—	—	—	—	34
0.2	91	7	—	27	87	—	—	7	—	4	4	—	—	—	—	—	—	35
1.5	178	45	—	75	141	—	—	33	20束	53	37	—	—	12	—	—	—	36
0.0	5	2	—	1	3	—												

































Ⅵ 收入及支出







19 森 林

年次 局署	番 號	總 數	經 官 業 及 官 有																		
			總 數	森			林				野										
				總 數	木 拂 下 代	竹 拂 下 代	新 伐 製 品 拂 下 代	雜 種 物 拂 下 代	地 下 料	所 設 備 使 用 料	林 野 附 帶 林 野	林 野 附 帶 林 野	林 野 附 帶 林 野								
昭和五年度	1	3 434 411.74	3 433 294.26	3 428 974.92	941 644.16	2 063 690.15	78 477.20	19 630.05	13 385.35	301 563.01											
昭和六年度	2	2 605 605.58	2 604 220.79	2 600 027.45	604 817.75	1 668 498.07	66 582.80	17 887.30	13 009.29	218 662.88											
昭和七年度	3	2 282 042.84	2 280 593.50	2 275 505.38	466 970.85	1 555 499.78	71 376.10	18 224.92	13 135.66	145 433.13											
昭和八年度	4	2 287 669.19	2 286 018.41	2 281 917.19	498 636.54	1 538 828.04	81 953.91	19 140.47	14 500.11	121 974.79											
昭和九年度	5	2 549 556.06	2 545 356.54	2 540 342.33	514 741.95	1 795 806.58	73 886.46	20 917.62	13 556.69	112 087.05											
本局	6	535 983.36	535 341.91	530 736.76		416 965.32 (3 165.98)				112 037.05											
岐阜	7	151.57	88.34	88.34																	
莊川	8	76 041.87	76 025.32	76 025.32	2 853.41	72 771.24	73.41	229.51		87.78											
高山	9	223 238.14	223 130.87	223 130.87	10 758.66	212 107.61	61.66	66.16													
古川	10	20 410.66	20 410.16	20 410.16	2 294.93	17 715.64	140.00	157.23		41.28											
船津	11	73 958.64	73 952.89	73 902.37	8 329.50	63 896.97	72.76	1 539.65													
富山	12	10 639.50	10 519.55	10 518.62	4 614.18		402.64	3 703.45													
金澤	13	11 553.99	11 443.28	11 443.28	8 081.03	1 903.67	1 144.01	251.24													
福井	14	38.00	22.00	22.00	22.00																
敦賀	15	41 633.13	41 542.80	41 542.80	4 301.47	36 885.75	103.75	243.17													
大津	16	37 739.08	37 739.08	37 739.08	23 780.99	9 661.11	3 878.21	390.70		14.25											
京都	17	23 274.38	23 212.49	23 212.49	10 272.52	11 066.42	993.09	797.00													
龜山	18	79 752.32	79 664.19	79 664.19	5 174.08	69 902.82	4 187.16	373.85		13.50											
奈良	19	28 675.68	28 626.38	28 626.38	9 551.66	16 553.04	2 216.36	205.72		3 679.15											
高野	20	157 438.90	157 261.42	157 261.42	17 047.40	131 528.94	2 168.93	1 972.83		1 100.07											
田邊	21	106 796.02	105 821.67	105 821.67	416.46	104 119.43	17.08	148.60		8 247.47											
新宮	22	202 018.81	201 324.61	201 307.16	2 324.77	189 709.89	15.66	958.31													
神戶	23	33 389.13	33 387.60	33 133.39	25 907.54	2 274.55	3 352.13	1 521.35		77.83											
姫路	24	62 116.59	62 116.59	62 116.59	51 965.29	4 741.90	4 734.68	551.69		93.56											
山崎	25	130 807.99	130 770.99	130 770.99	14 090.32	115 819.59	205.16	133.05		15.19											
鳥取	26	48 025.89	48 008.19	48 008.19	15 701.72	31 403.50	386.24	294.09													
津山	27	60 741.65	60 660.35	60 660.35	25 164.30	35 089.40	331.50	40.32													
岡山	28	70 352.31	70 348.01	70 346.51	50 797.78	15 081.61	2 715.73	542.20													
新見	29	32 231.68	32 224.03	32 224.03	30 135.74	150.71	1 063.64	214.41													
三次	30	31 312.96	31 307.74	31 307.74	27 238.14	1 584.84	1 937.05	180.57													
福山	31	23 675.54	23 618.61	23 618.61	7 475.48	9 394.46	6 126.58	457.22		55.38											
西條	32	51 041.16	51 036.71	51 036.71	35 602.74	5 970.36	8 346.51	887.66		110.91											
廣島	33	148 697.65	148 465.35	148 465.35	21 422.47	117 526.92	7 395.16	1 557.53		2.85											
山口	34	82 431.06	82 416.05	82 416.05	51 645.93	9 532.50	20 874.75	228.02		2.57											
日原	35	91 102.19	90 684.95	90 600.50	11 416.03	76 947.79	201.97	1 975.00													
川本	36	38 136.80	38 133.80	38 133.80	24 828.71	12 891.40	351.59	42.20													
松江	37	9 255.77	9 255.77	9 255.77	6 454.08	2 609.20	118.16	5.13		14.90											
倉吉	38	6 893.64	6 794.83	6 794.83	5 072.57		270.87	1 249.75													

備考 1. 本局新伐製品拂下代( )内ハ造林用種子拂下代内書ナリ  
 2. 同上416 965圓 32ノ内他局管内ヨリ轉換材276 314 圓796當局管内管林署ヨリ轉換材136 484 圓544  
 外ニ數年前ヨリノ未納金1 000圓00計413 799圓340ヲ種子代以外ノ收入額トス

諸 收 入 昭和九年度

年次 局署	番 號	總 數	常 部										臨 時 部		番 號			
			財 產 收 入					雜 收 入					總 數	官有物 拂下代		雜收入		
			牛馬 放牧料	辨償金	違約金	年賦及 延納金	雜 收	總 數	官有物貨 下料	建 物 地 所	總 數	利子收入					雜入 返納金	息付法納金 交納 官金
昭和九年度	5	2 549 556.06	696.00	649.43	703.74	208.63	88.18	357.61	84.45	273.16	4 656.60	50.52	8.72	4 597.36	199.52	584.87	614.65	5
本局	6	535 983.36		107.03	1 363.18	203.63	5.50			4 605.15		7.79	4 597.36	641.45	26.80	614.65	6	
岐阜	7	151.57		85.95			2.39							63.23	63.23		7	
莊川	8	76 041.87		10.38	87.37									16.55	16.55		8	
高山	9	223 238.14		49.00										107.27	107.27		9	
古川	10	20 410.66		50.34	52.02									0.50	0.50		10	
船津	11	73 958.64		20.71	1.50					50.52	50.52			5.75	5.75		11	
富山	12	10 639.50		1 764.20	34.15					0.93	0.93			119.95	119.95		12	
金澤	13	11 553.99		27.20	36.13									110.71	110.71		13	
福井	14	38.00												16.00	16.00		14	
敦賀	15	41 633.13		2.45	6.21									90.33	90.33		15	
大津	16	37 739.08		11.24	16.83												16	
京都	17	23 274.38			69.21									61.89	61.89		17	
龜山	18	79 752.32		7.46	18.82									88.13	88.13		18	
奈良	19	28 675.68		32.01	54.09									49.30	49.30		19	
高野	20	157 438.90		321.67	542.50									177.48	177.48		20	
田邊	21	106 796.02		20.03										974.35	974.35		21	
新宮	22	202 018.81		42.19	8.85			17.45	17.45					694.20	694.20		22	
神戶	23	33 389.13		21.44	56.38			254.21	254.21					1.53	1.53		23	
姫路	24	62 116.59		28.68	16.52												24	
山崎	25	130 807.99		122.15	307.15									37.00	37.00		25	
鳥取	26	48 025.89		17.57	164.49		25.39							17.70	17.70		26	
津山	27	60 741.65			34.83									81.30	81.30		27	
岡山	28	70 352.31		1 151.88	57.31			1.50	1.50					4.30	4.30		28	
新見	29	32 231.68		449.30	54.15	156.03								7.65	7.65		29	
三次	30	31 312.96		200.15	32.12	134.87								5.22	5.22		30	
福山	31	23 675.54		42.40	32.36	90.11								56.93	56.93		31	
西條	32	51 041.16			78.57	95.49												



20 森 林

年 次	番 號	總 數 (經常、臨時)	經					事 務 費	事 務 費	總 數
			總 數 (經常)	森			總 數			
				總 數	俸 給	事 務 費				
昭和五年度	1	3 161 725.98	3 141 424.05	3 115 018.59	328 031.90	128 753.17	2 658 233.52			
昭和六年度	2	2 537 092.21	2 530 788.03	2 504 457.46	319 618.55	122 070.55	2 062 768.36			
昭和七年度	3	2 863 325.93	2 598 619.08	2 575 077.84	305 775.22	125 856.55	2 143 466.07			
昭和八年度	4	2 771 286.85	2 503 621.28	2 472 271.31	304 288.51	126 514.74	2 041 468.05			
昭和九年度	5	2 978 955.25	2 484 625.90	2 459 490.63	306 836.13	140 074.70	2 012 579.80			
本 局	6	411 130.73	378 405.81	373 671.82	74 668.79	37 273.63	261 729.40			
駿 阜	7	4 070.95	3 913.01	3 884.35	2 560.00	169.35	1 155.00			
莊 川	8	86 614.17	70 168.58	67 842.23	7 171.46	2 831.39	57 839.38			
高 山	9	67 594.04	59 489.41	59 052.45	7 364.93	3 573.47	48 114.05			
古 川	10	45 962.68	45 117.07	43 531.40	3 666.59	2 221.59	37 643.22			
船 津	11	183 531.08	180 105.13	178 172.53	6 076.06	2 175.35	169 901.12			
富 山	12	45 005.49	42 936.71	42 114.37	6 816.06	3 04.52	31 693.79			
金 澤	13	53 598.91	39 138.70	39 138.70	8 950.59	3 957.25	26 230.86			
福 井	14	3 304.39	3 227.89	3 227.89	1 776.23	296.99	1 154.67			
敦 賀	15	47 599.81	40 413.94	39 950.82	6 851.70	2 058.82	31 040.30			
大 津	16	49 719.92	38 691.42	38 401.78	4 586.70	5 535.26	28 279.82			
京 都	17	150 346.78	65 599.10	65 377.42	8 895.33	7 523.92	48 958.17			
龜 山	18	92 354.31	82 167.72	81 820.05	10 571.66	2 955.72	68 292.70			
奈 良	19	35 375.40	32 758.62	32 722.38	7 411.85	4 074.42	21 236.11			
高 野	20	187 588.65	138 774.81	137 901.46	9 396.62	3 517.04	124 987.80			
田 邊	21	171 590.21	136 832.94	134 117.15	5 888.01	1 823.12	126 403.02			
新 宮	22	185 399.77	172 231.80	168 223.72	8 017.50	2 754.90	157 451.32			
神 戶	23	41 891.03	39 437.45	39 437.45	7 782.75	4 402.76	27 251.94			
姫 路	24	30 296.37	25 282.74	25 282.74	6 967.70	3 537.31	14 777.73			
山 崎	25	138 483.03	128 247.40	127 987.51	9 002.54	3 169.64	115 815.33			
鳥 取	26	132 474.88	97 354.55	97 212.58	11 825.68	4 159.94	81 226.96			
津 山	27	105 404.03	69 572.66	69 079.04	10 532.81	2 499.85	56 046.38			
岡 山	28	48 628.01	41 871.70	41 754.27	9 424.66	5 629.94	26 699.67			
新 見	29	72 782.27	48 207.16	48 194.79	7 051.17	3 266.10	37 877.52			
三 次	30	41 004.70	34 625.14	34 248.29	7 072.02	2 683.44	24 472.83			
福 山	31	61 326.34	47 929.88	47 888.64	6 864.70	4 161.22	36 859.72			
西 條	32	50 999.35	45 794.72	45 794.72	6 591.12	4 110.12	35 073.48			
廣 島	33	132 639.43	127 115.80	125 786.29	12 449.02	3 956.55	107 380.72			
山 口	34	33 423.87	32 197.92	32 070.91	5 213.61	1 107.68	25 769.62			
日 原	35	122 870.06	120 034.83	119 428.34	7 056.81	2 670.29	107 701.24			
川 本	36	41 023.66	37 801.13	37 698.73	5 925.73	3 162.25	28 610.75			
松 江	37	26 293.40	17 203.57	17 056.82	6 439.36	1 107.33	9 510.13			
倉 吉	38	72 627.43	41 817.59	41 398.96	5 926.37	4 100.54	31 372.05			

諸 經 費 昭和九年度

番 號	部								諸 支 出 金	番 號
	林 業				費					
	整 理 費	施 業 案 費	測 定 費	林 產 物 費	斫 伐 作 業 費	造 林 費	土 木 費	共 濟 組 合 給 與 金		
1	14 152.00	38 607.43	3 259.50	88 394.89	103 019.56	534 337.98	874 257.39	5 202.77	29 405.46	1
2	9 193.80	41 293.96	2 285.95	76 187.27	993 649.61	452 579.31	478 807.82	5 768.64	26 330.57	2
3	7 226.00	49 521.77	2 573.23	78 579.00	977 776.84	427 863.64	594 207.73	5 715.86	23 521.24	3
4	5 790.00	45 804.41	3 089.59	76 880.81	923 329.90	426 687.15	553 866.48	6 019.72	31 349.97	4
5	5 825.00	44 176.00	3 645.00	91 807.00	969 251.35	470 718.96	421 035.89	6 120.60	25 135.27	5
6	5 825.00	44 176.00	3 645.00	22 577.12	71 285.29	47 501.71	60 598.68	6 120.60	4 734.79	6
7				475.00	307.00	32.00	341.00		28.66	7
8				2 398.83	35 003.65	10 978.35	9 458.55		2 326.35	8
9				1 848.98	30 669.47	9 970.05	5 625.55		436.96	9
10				1 477.67	26 980.94	6 627.41	2 557.20		1 585.67	10
11				2 272.28	47 365.41	10 286.88	107 976.55		1 933.60	11
12				2 803.75	367.76	12 435.23	16 037.05		822.34	12
13				3 305.85	843.66	18 055.55	4 024.80			13
14						1 039.67	115.00			14
15				1 461.24	14 032.53	11 804.98	3 741.55		463.12	15
16				3 517.07	1 707.16	21 258.03	1 795.54		289.64	16
17				2 452.47	24 025.35	11 653.45	10 826.90		221.68	17
18				2 256.05	43 818.28	14 075.79	8 122.55		347.64	18
19				2 558.02	3 490.95	13 181.10	2 006.01		36.24	19
20				1 595.68	105 325.09	7 438.75	10 628.28		873.35	20
21				987.48	106 248.34	11 695.65	7 474.55		2 715.79	21
22				1 103.08	132 826.42	10 827.27	12 694.55		4 008.08	22
23				2 903.28	970.41	19 951.70	3 429.55			23
24				2 167.58	1 661.52	8 767.07	2 181.54			24
25				2 454.23	78 840.99	18 051.19	16 458.92		259.89	25
26				3 557.74	26 516.26	22 569.89	28 583.07		141.97	26
27				2 218.03	31 453.91	15 053.32	7 321.07		493.62	27
28				3 320.94	4 480.94	15 525.68	3 372.11		117.43	28
29				2 145.25	381.61	17 347.07	18 003.57		14.37	29
30				2 312.23	2 422.76	15 898.29	3 839.55		376.85	30
31				3 948.55	7 496.86	19 629.12	5 785.19		41.24	31
32				2 598.73	4 381.42	23 961.78	4 151.55			32
33				2 670.04	64 888.31	19 580.46	22 241.91		1 329.51	33
34				2 568.30	7 104.69	8 765.61	7 330.99		107.01	34
35				1 202.58	84 503.60	10 352.65	13 642.41		656.49	35
36				2 317.63	9 040.31	13 860.26	3 392.55		102.40	36
37					520.73	654.45	3 334.64		251.75	37
38				1 812.49	154.00	19 178.29	10 227.27		418.63	38



20 森 林

年次	番 號	臨時						
		總數 (臨時其一)	營 繕 費			修 繕 費		
			總數	局署新營費	各所新營費	總數	局署修繕費	各所修繕費
昭和五年度	1	17 301.93	15 736.00	15 736.00	—	1 410.00	1 410.00	—
昭和六年度	2	6 304.16	5 549.18	5 549.18	—	755.00	755.00	—
昭和七年度	3	9 025.82	8 150.82	8 150.82	—	875.00	875.00	—
昭和八年度	4	10 626.53	7 625.00	7 625.00	—	950.00	950.00	—
昭和九年度	5	416 625.72	13 760.00	13 760.00	—	501.00	501.00	—
本局	6	28 944.38	—	—	—	169.62	19.62	—
岐阜	7	149.94	—	—	—	—	—	—
莊川	8	16 011.48	2 447.70	2 447.70	—	20.00	20.00	—
高山	9	7 984.67	—	—	—	19.00	19.00	—
古川	10	743.52	—	—	—	—	—	—
船津	11	2 342.50	—	—	—	—	—	—
富山	12	19.00	—	—	—	19.00	19.00	—
金澤	13	13 806.10	9 235.00	9 235.00	—	—	—	—
福井	14	68.50	—	—	—	—	—	—
敦賀	15	4 299.50	—	—	—	19.98	19.98	—
大津	16	8 644.39	—	—	—	—	—	—
京都	17	8 201.28	—	—	—	14.00	14.00	—
龜山	18	9 216.48	—	—	—	15.00	15.00	—
奈良	19	2 114.39	—	—	—	—	—	—
高野	20	40 378.31	—	—	—	12.00	12.00	—
田邊	21	33 127.54	—	—	—	26.00	26.00	—
新宮	22	12 348.20	—	—	—	15.00	15.00	—
神戸	23	4 943.52	—	—	—	30.00	30.00	—
姫路	24	4 740.52	—	—	—	—	—	—
山崎	25	9 480.86	1 011.75	1 011.75	—	—	—	—
鳥取	26	18 946.11	—	—	—	—	—	—
津山	27	35 601.26	77.30	77.30	—	30.00	30.00	—
岡山	28	6 070.20	—	—	—	25.00	25.00	—
新見	29	23 529.24	—	—	—	15.00	15.00	—
三次	30	1 131.15	—	—	—	—	—	—
福山	31	13 083.98	—	—	—	—	—	—
西條	32	4 543.52	—	—	—	10.00	10.00	—
廣島	33	4 573.33	988.25	988.25	—	21.90	21.90	—
山口	34	369.18	—	—	—	—	—	—
日原	35	2 344.12	—	—	—	14.60	14.60	—
川本	36	2 335.42	—	—	—	9.90	9.90	—
松江	37	8 348.72	—	—	—	—	—	—
倉吉	38	12 184.41	—	—	—	15.00	15.00	—

諸 經 費 (續)

總數	部 其 一				番 號
	災 害 費		調 查 及 研 究 費		
	國有林林道其他風 水害應急及復舊費	營林局署其他 風水害復舊費	事 業 費	災害其他施設費 事 業 費	
—	—	—	155.93	—	1
—	—	—	—	—	2
—	—	—	—	—	3
2 051.53	—	2 051.53	—	—	4
49 468.27	31 052.00	18 416.27	55.75	352 840.70	5
5 205.92	397.64	4 809.28	55.75	23 512.09	6
149.94	—	149.94	—	—	7
1 458.00	—	1 458.00	—	12 085.78	8
220.00	—	220.00	—	7 745.67	9
—	—	—	—	743.52	10
—	—	—	—	2 342.50	11
—	—	—	—	—	12
—	—	—	—	4 571.10	13
68.50	—	68.50	—	—	14
450.00	—	450.00	—	3 829.52	15
150.00	—	150.00	—	8 494.39	16
10 303.28	8 740.00	1 568.28	—	73 879.00	17
339.96	—	339.96	—	8 861.52	18
270.00	—	270.00	—	1 844.39	19
2 568.00	1 973.00	595.00	—	37 798.31	20
1 091.41	—	1 091.41	—	32 010.13	21
1 650.00	1 290.00	360.00	—	10 683.20	22
1 400.00	—	1 400.00	—	3 513.52	23
99.00	—	99.00	—	4 641.52	24
70.00	—	70.00	—	8 399.11	25
—	—	—	—	18 946.11	26
14 304.68	13 784.75	519.93	—	21 189.28	27
3 172.61	1 972.61	1 200.00	—	2 872.59	28
2 194.00	1 794.00	400.00	—	21 320.24	29
47.00	—	47.00	—	1 084.15	30
330.00	—	330.00	—	12 753.98	31
712.00	—	712.00	—	3 821.52	32
359.02	—	359.02	—	3 204.16	33
162.00	—	162.00	—	207.18	34
819.00	—	819.00	—	1 510.52	35
—	—	—	—	2 325.52	36
1 100.00	1 100.00	—	—	7 248.72	37
767.95	—	767.95	—	11 401.46	38



20 森 林

年 次 管 林 局 署	番 號	時 業			
		臨 農		業 事	
		總 數 (臨時其二)	俸 給	事 務 費	總 數
昭和五年度	1	—	—	—	—
昭和六年度	2	—	—	—	—
昭和七年度	3	255 681.03	1 385.00	1 080.00	253 216.03
昭和八年度	4	257 039.04	3 439.00	1 824.00	251 776.04
昭和九年度	5	77 703.63	1 483.12	750.00	75 470.51
本 局	6	3 779.54	755.00	522.08	2 502.46
岐 阜	7	8.00	—	8.00	—
岐 莊	8	434.11	—	2.11	432.00
高 山	9	119.96	—	10.00	109.96
古 川	10	102.09	—	2.10	99.99
船 津	11	1 032.45	376.12	2.11	704.22
富 山	12	2 049.78	—	2.11	2 047.67
金 澤	13	654.11	—	10.11	644.00
福 井	14	8.00	—	8.00	—
敦 賀	15	2 886.37	—	9.77	2 876.60
大 津	16	2 384.11	—	2.11	2 382.00
京 都	17	546.40	—	10.10	536.30
龜 山	18	970.11	—	10.11	960.00
奈 良	19	502.39	—	2.11	500.28
高 野	20	8 435.53	—	10.03	8 425.50
田 邊	21	1 629.73	—	8.00	1 621.73
新 宮	22	819.77	—	10.11	809.66
神 戶	23	510.11	—	10.11	500.00
姫 路	24	273.11	—	2.11	271.00
山 崎	25	754.82	—	9.83	744.99
鳥 取	26	16 174.22	—	10.11	16 164.11
津 山	27	230.11	—	10.11	220.00
岡 山	28	686.11	—	2.11	684.00
新 見	29	1 043.87	—	9.87	1 034.00
三 次	30	8 248.41	75.00	9.91	8 163.50
福 山	31	312.48	—	2.11	310.37
西 條	32	661.11	97.00	2.11	562.00
廣 島	33	950.30	—	10.11	940.19
山 口	34	856.77	—	10.11	846.66
日 原	35	441.11	—	2.11	439.00
川 本	36	887.11	—	10.11	877.00
松 江	37	636.11	100.00	10.11	446.00
倉 吉	38	18 625.43	—	10.11	18 615.32

諸 經 費 (續)

部				番 號
土 業		木 費		
國有林林道開設費	國有林野砂防設備費	國有海岸林砂防設備費	國有造林地撫育費	
—	—	—	—	1
—	—	—	—	2
80 005.39	42 971.57	81 778.51	48 460.56	3
61 649.90	38 436.10	96 436.39	55 253.65	4
34 606.26	19 393.00	4 702.80	16 768.45	5
1 215.96	714.86	294.19	277.45	6
—	—	—	—	7
—	—	—	432.00	8
—	—	—	109.96	9
—	—	—	99.99	10
—	—	—	704.22	11
—	—	1 813.67	234.00	12
—	—	16.00	628.00	13
—	—	—	—	14
304.50	1 961.44	84.66	526.00	15
1 720.00	—	—	662.00	16
—	—	199.30	337.00	17
—	—	—	960.00	18
—	—	—	500.28	19
7 497.50	—	—	928.00	20
—	1 458.73	—	163.00	21
—	—	101.66	708.00	22
—	—	—	500.00	23
—	—	—	271.00	24
—	—	—	744.99	25
8 455.45	4 900.00	2 013.66	795.00	26
—	—	—	220.00	27
—	—	—	684.00	28
—	—	—	1 034.00	29
7 678.50	—	—	485.00	30
—	—	—	310.37	31
—	—	—	562.00	32
—	—	23.00	917.19	33
—	—	156.66	690.00	34
—	—	—	439.00	35
—	—	—	877.00	36
—	—	—	446.00	37
7 734.35	10 357.97	—	523.00	38



21 収入豫算ニ對スル實收比較 昭和九年度


科	目		豫算決定額	調定済額	収入済額	不納缺 損額	収入未済 翌年度へ 繰越額	豫算決定済=比シ 収入済額ノ差			
	款	項						目	増	減	
總		數	2 442 580.00	2 392 097.10	2 549 556.06	4 205.84	20 257.87	123 376.13	16 400.07		
經 常 部	官 業 及 官 有 財 產 收 入	總	數	2 441 263.00	2 387 897.58	2 545 356.54	4 205.84	20 257.87	120 493.61	16 400.07	
		總	數	2 436 738.00	2 383 240.98	2 540 699.94	4 205.84	20 257.87	120 330.73	16 368.79	
		森	總	數	2 436 625.00	2 382 883.37	2 540 342.33	4 205.84	20 257.87	120 057.57	16 340.24
			木竹拂下代		407 000.00	514 971.91	514 741.95	—	496.62	107 741.95	—
			斫伐製品拂下代		1 812 000.00	1 629 401.18	1 795 806.58	1 075.84	2 062.71	—	16 193.42
			雜種物拂下代		69 626.00	73 886.46	73 886.46	—	—	4 260.46	—
			地所貸下料		15 816.00	20 917.62	20 917.62	—	—	5 101.62	—
			林野附帶設備使用料		13 177.00	13 556.69	13 556.69	—	—	379.69	—
			林野拂下代		110 000.00	119 863.68	112 087.05	—	16 757.69	2 087.05	—
			牛馬放牧料		835.00	696.00	696.00	—	—	—	139.00
			辨償金		4 395.00	5 476.64	4 649.43	—	828.21	254.43	—
			違約金		3 472.00	3 816.38	3 703.74	3 130.00	112.64	231.74	—
			年賦及延納金		208.00	208.63	208.63	—	—	0.63	—
			雜收		96.00	88.18	88.18	—	—	—	7.82
			官有物貸下料	總	數	113.00	357.61	357.61	—	—	273.16
		建物貸下料		113.00	84.45	84.45	—	—	—	28.55	
		地所使用料		—	273.16	273.16	—	—	73.16	—	
	雜	總	數	4 525.00	4 656.60	4 656.60	—	—	162.88	31.28	
	收	利子收入	{ 利子收入	—	50.52	50.52	—	—	50.52	—	
	入	雜入	{ 返納金	40.00	8.72	8.72	—	—	—	31.28	
		恩給法納金	{ 文官納金	4 485.00	4 597.36	4 597.36	—	—	112.36	—	
臨 時 部	官有物 拂下代	總	數	1 317.00	4 199.52	4 199.52	—	—	2 882.52	—	
	物品 拂下代	{ 物品拂下代		1 265.00	3 584.87	3 584.87	—	—	2 319.87	—	
	雜收入	{ 受託 調查	{ 受託調查收入	52.00	614.65	614.65	—	—	562.65	—	

Ⅶ 林業労働者及共済組合











22 國有林及公有林野官行造林

年次	番號	總 人 員 給											
		延 數				業 員							
		男	女	男	女	兼 業 員	業 員	總 數	給 數				
昭和五年度	1	1 172	390	142	875	285	126	887	264	1 589	455	98	541
昭和六年度	2	850	107	80	423	326	840	23	067	523	267	57	356
昭和七年度	3	1 530	314	201	030	351	019	20	835	1 179	295	180	195
昭和八年度	4	1 419	639	227	969	377	104	20	088	1 042	535	207	881
昭和九年度	5	1 175	068	196	105	333	691	21	290	841	377	174	815
本局	6	78	250	6	424	9	674	42		68	576	6	382
岐阜	7	21	165	3	477	6	48	—		20	517	3	477
莊川	8	28	363	2	065	10	514	—		17	849	2	065
高山	9	25	646	4	411	6	765	1	129	18	881	3	282
古川	10	17	698	9	42	9	633	330		8	065	6	12
船津	11	31	270	1	780	18	852	6	40	12	418	1	140
富山	12	7	271	1	761	4	43	—		6	828	1	761
金澤	13	16	664	8	296	1	186	15		15	478	8	281
福井	14	10	155	9	490	7	30	—		9	425	9	490
敦賀	15	21	899	7	079	5	612	7	48	16	287	6	331
大津	16	15	709	3	651	2	221	—		13	488	3	651
京都	17	52	990	5	211	2	375	—		50	615	5	211
龜山	18	41	516	4	245	12	294	3	65	29	222	3	880
奈良	19	9	734	7	22	3	65	—		9	369	7	22
高野	20	81	844	6	697	48	342	2	352	33	502	4	345
田邊	21	65	072	5	914	59	271	5	914	5	801	—	—
新宮	22	76	153	13	266	57	181	3	307	18	972	9	959
神戶	23	23	790	3	191	—	—	—		23	790	3	191
姫路	24	6	674	6	56	88	—	—		6	586	6	58
山崎	25	74	251	7	843	21	856	1	150	52	395	6	693
鳥取	26	52	324	15	248	8	610	—		43	714	15	248
津山	27	52	250	6	511	6	702	—		45	548	6	511
岡山	28	12	663	1	833	484	—	—		12	179	1	833
新見	29	44	867	8	035	1	997	—		42	870	8	035
三福	30	21	292	4	961	809	—	—		20	483	4	961
西條	31	30	710	2	450	1	654	—		29	056	2	450
廣島	32	21	787	3	980	945	—	—		20	842	3	980
山口	33	57	908	8	149	5	910	—		51	996	8	149
日原	34	23	333	7	028	3	501	500		19	832	6	528
川本	35	56	925	15	463	28	672	4	454	28	253	11	005
松江	36	36	943	5	680	3	118	344		33	825	5	336
倉吉	37	27	607	8	110	1	137	—		26	470	8	110
	38	30	345	11	534	2	102	—		28	243	11	534

備考 1. 昭和七年度及昭和八年度ハ農業土木費ニ屬スルモノヲ昭和九年度ハ農業土木費、災害費、災害其他施設費ニ屬スルモノヲ合算掲上セリ 以下第二十五表迄同様ナリ

事業從事勞働者調 (人員及給料)

昭和九年度

番號	數																									
	料 人 數					頭 數																				
	專 業		兼 業		總 數	專 業		兼 業		總 數																
	男	女	男	女	男	女	男	女	男	女																
1	474	338	8	244	1 115	117	90	297	(6 613)	55	198	(635)	13	995	(301)	2	89	(59)	160	(6 312)	52	304	(576)	13	835	
2	429	494	14	406	512	589	32	689	(7 236)	37	259	(730)	6	723	(555)	2	895	(56)	198	(6 681)	34	364	(675)	6	525	
3	439	010	11	171	1 091	983	96	192	(14 079)	79	832	(1 694)	17	951	(407)	3	468	(14)	476	(13 672)	76	364	(1 680)	17	475	
4	485	411	11	588	1 017	978	112	069	(11 980)	78	107	(1 641)	19	585	(192)	3	855	(10)	441	(11 788)	74	252	(1 631)	19	144	
5	464	399	13	750	919	315	104	043	(11 413)	68	181	(2 161)	17	860	(278)	4	298	(16)	584	(1 135)	63	883	(2 145)	17	276	
6	20	121	28	—	98	975	4	244	—	3	374	—	348	—	290	—	2	—	—	3	084	—	3	6	—	
7	803	—	—	—	19	401	1	869	—	2	112	—	217	—	2	—	—	—	—	2	110	—	2	17	—	
8	17	116	—	—	20	689	1	303	(594)	1	075	(103)	180	(2)	196	—	—	—	—	(592)	879	(103)	180	—	—	
9	7	748	831	—	27	338	1	933	—	1	408	—	225	—	117	—	—	—	—	13	1	291	—	212	—	
10	14	218	198	—	9	724	3	58	(195)	539	(22)	83	—	77	—	1	—	—	—	1	(195)	462	(22)	82	—	
11	27	277	516	—	15	353	7	32	(318)	649	(14)	126	(135)	180	—	3	—	—	—	3	(183)	469	(14)	123	—	
12	678	—	—	—	7	506	1	043	(230)	613	(1)	223	(2)	6	—	—	—	—	—	(228)	607	(1)	223	—	—	
13	1	302	9	—	16	040	5	215	(309)	1	313	(28)	773	6	—	—	—	—	—	1	(309)	1	307	(28)	772	
14	774	—	—	—	8	385	5	828	(103)	706	(1)	765	—	2	—	—	—	—	—	(103)	704	(1)	765	—	—	
15	6	168	490	—	17	512	3	839	(478)	1	189	(165)	404	(1)	37	—	—	—	—	3	(477)	1	152	(165)	401	
16	3	458	—	—	15	563	2	536	(287)	967	(21)	465	—	19	—	—	—	—	—	(287)	948	(21)	465	—	—	
17	3	792	—	—	79	739	3	574	(242)	2	792	(18)	398	22	—	—	—	—	—	(242)	2	770	(18)	398	—	
18	23	743	164	—	28	319	2	102	(581)	1	797	(14)	419	80	—	—	—	—	—	1	(581)	1	717	(14)	418	
19	511	—	—	—	10	786	4	77	(218)	1	045	(7)	107	1	—	—	—	—	—	(218)	1	044	(7)	107	—	
20	65	889	1	264	40	717	2	783	(723)	2	082	(49)	340	(47)	337	(3)	13	—	—	13	(676)	1	745	(46)	327	
21	87	740	3	848	6	395	—	—	—	2	197	—	447	1	969	—	—	—	—	447	—	228	—	—	—	
22	79	437	2	144	23	339	5	748	(142)	994	(16)	350	—	304	—	—	—	—	—	42	(142)	690	(16)	308	—	
23	—	—	—	—	23	349	2	044	—	1	993	—	314	—	—	—	—	—	—	—	—	1	993	—	314	
24	66	—	—	—	6	273	4	14	(187)	1	019	(17)	151	1	—	—	—	—	—	(187)	1	018	(17)	151	—	
25	30	693	878	—	52	250	4	522	—	6	078	—	1	163	176	—	—	—	—	3	—	5	902	—	1	160
26	9	839	—	—	45	522	8	465	(1 439)	2	943	(891)	1	487	(13)	74	—	—	—	(1 426)	2	869	(891)	1	487	
27	7	678	—	—	48	464	4	208	(251)	3	966	(34)	848	35	—	—	—	—	—	(251)	3	931	(34)	848	—	
28	455	—	—	—	11	793	1	168	(342)	1	231	(14)	246	2	—	—	—	—	—	(342)	1	229	(14)	246	—	
29	1	841	—	—	37	759	4	556	(792)	3	838	(69)	941	(4)	18	—	—	—	—	(788)	3	820	(69)	941	—	
30	824	—	—	—	18	320	2	857	(3)	2	610	—	604	(3)	3	—	—	—	—	—	—	2	607	—	604	
31	1	651	—	—	24	619	1	311	(559)	2	064	(25)	425	(13)	8	—	—	—	—	(546)	2	056	(25)	425	—	
32	1	020	—	—	19	219	2	407	(809)	2	648	(97)	672	9	—	—	—	—	—	(809)	2	639	(97)	672	—	
33	7	548	—	—	62	438	4	884	—	4	208	—	948	20	—	—	—	—	—	—	4	188	—			











22 國有林及公有林野官行造林

年次 管林局署	番 號	造 林									
		延 人					給				
		總 數		專 業		兼 業		總 數		兼 業	
		男	女	男	女	男	女	男	女	男	女
昭和五年度	1	197 125	45 074	17 410	770	179 715	44 304	234 130	31 589		
昭和六年度	2	119 611	44 734	19 703	1 685	179 908	43 049	187 773	25 484		
昭和七年度	3	299 273	60 064	29 293	2 261	269 980	57 803	263 338	32 430		
昭和八年度	4	248 792	61 908	32 147	1 063	252 645	60 845	256 611	34 062		
昭和九年度	5	222 049	53 253	26 623	920	195 426	52 333	218 908	31 736		
本局	6	—	—	—	—	—	—	—	—		
岐阜	7	—	—	—	—	—	—	—	—		
莊川	8	4 590	930	349	—	4 241	930	4 701	548		
高山	9	4 314	1 959	286	—	4 028	1 959	4 849	1 118		
船川	10	3 544	351	—	—	3 544	351	3 684	224		
古津	11	4 995	730	914	—	4 081	730	6 016	429		
富山	12	3 417	1 042	358	—	3 059	1 042	4 093	612		
金澤	13	8 909	5 077	1 024	—	7 885	5 077	9 778	3 219		
福井	14	—	—	—	—	—	—	—	—		
敦賀	15	4 006	1 868	318	—	3 688	1 868	4 262	1 179		
大津	16	10 163	2 582	1 460	—	8 703	2 582	12 063	1 808		
京都	17	8 158	930	716	—	7 442	930	12 022	651		
龜山	18	7 684	2 263	1 738	—	5 946	2 263	6 744	1 186		
奈良	19	5 014	413	365	—	4 649	413	5 339	267		
高野	20	6 371	479	167	—	6 204	479	6 761	339		
田邊	21	5 667	710	5 667	710	—	—	6 523	458		
新宮	22	5 054	2 146	589	—	4 465	2 146	5 932	1 417		
神戶	23	9 670	852	—	—	9 670	852	9 476	545		
姫路	24	4 641	266	—	—	4 641	266	4 332	171		
山崎	25	10 550	3 142	1 216	—	9 334	3 142	10 377	1 822		
鳥取	26	13 807	4 273	1 610	—	12 197	4 273	13 196	2 371		
津山	27	10 333	1 694	731	—	9 602	1 694	9 120	984		
岡山	28	6 606	1 712	365	—	6 241	1 712	6 285	1 067		
新見	29	11 693	2 786	507	—	11 186	2 786	9 736	1 536		
三次	30	8 012	2 177	406	—	7 606	2 177	6 488	1 255		
福山	31	12 511	1 864	1 329	—	11 182	1 864	9 736	990		
西條	32	13 168	2 771	945	—	12 223	2 771	11 645	1 664		
廣島	33	10 310	1 196	1 429	—	9 061	1 196	10 486	772		
山口	34	4 010	1 125	805	210	3 205	915	4 371	656		
日原	35	5 531	2 248	892	—	4 639	2 248	4 445	1 351		
川本	36	9 501	1 239	1 167	—	8 334	1 239	7 598	623		
松江	37	1 968	382	41	—	1 927	382	1 626	232		
倉吉	38	7 852	4 046	1 409	—	6 443	4 046	7 224	2 242		

事業從事労働者調 (人員及給料) (續)

事 業	番 號	業 頭 數									
		料 人					業 頭 數				
		專 業		兼 業		總 數		專 業		兼 業	
		男	女	男	女	男	女	男	女	男	女
22 801	526	211 329	31 063(847)	15 902(264)	5 181(69)	230(15)	31(778)	15 672(249)	5 150	1	
23 258	889	164 515	24 595(1 357)	17 176(277)	5 306(71)	266(29)	63(1 286)	16 910(248)	5 243	2	
31 786	1 073	231 552	31 357(1 667)	24 240(274)	6 894(18)	316(1)	159(1 649)	23 924(273)	6 735	3	
34 540	604	222 071	33 458(2 272)	22 695(302)	7 874(14)	384	142(2 258)	22 311(302)	7 732	4	
30 437	584	188 471	31 152(2 223)	19 745(549)	6 804(31)	418(6)	116(2 192)	19 327(543)	6 688	5	
—	—	—	—	—	—	—	—	—	—	6	
—	—	—	—	—	—	—	—	—	—	7	
358	—	4 343	548(109)	268(52)	79(1)	1	—(108)	267(52)	79	8	
286	—	4 563	1 118	455	99	2	—	453	99	9	
—	—	3 684	224(35)	283(11)	76	—	—(35)	283(11)	76	10	
1 131	—	4 885	429(20)	256	75	12	—(20)	244	75	11	
558	—	3 535	612(94)	172(1)	134	5	—(94)	167(1)	134	12	
1 114	—	8 664	3 219	539	366	5	—	534	366	13	
—	—	—	—	—	—	—	—	—	—	14	
464	—	3 798	1 179(162)	222(33)	85	2	—(162)	220(33)	85	15	
1 862	—	10 201	1 808	499	271	4	—	495	271	16	
860	—	11 162	651	700	126	2	—	698	126	17	
2 086	—	4 658	1 186(94)	375(8)	127	6	—(94)	369(8)	127	18	
511	—	4 828	267(25)	537(5)	36	1	—(25)	536(5)	36	19	
166	—	6 595	339(53)	395(11)	52	1	—(53)	394(11)	52	20	
6 523	458	—	—	271	96	271	96	—	—	21	
618	—	5 314	1 417	146	90	4	—	142	90	22	
—	—	9 476	545	623	83	—	—	623	83	23	
—	—	4 332	171(1)	701	62	—	—(1)	701	62	24	
1 510	—	8 867	1 822	1 644	640	4	—	1 640	640	25	
1 638	—	11 558	2 371(458)	963(284)	647	12	—(458)	951(284)	647	26	
822	—	8 298	984(25)	1 197	274	5	—(25)	1 192	274	27	
366	—	5 919	1 067(191)	660(8)	222	1	—(191)	659(8)	222	28	
365	—	9 371	1 536(284)	1 379(39)	381(1)	6	—(283)	1 373(39)	381	29	
406	—	6 082	1 255	993	254	3	—	990	254	30	
1 315	—	8 421	990(245)	1 179(25)	335(4)	4	—(241)	1 175(25)	335	31	
1 020	—	10 625	1 664	1 372	493	9	—	1 363	493	32	
1 514	—	8 972	772	1 817	260	4	—	1 813	260	33	
1 006	126	3 365	530(52)	259(6)	249(21)	25(6)	20(31)	234	229	34	
1 044	—	3 401	1 351(139)	525(17)	472(3)	6	—(136)	519(17)	472	35	
1 159	—	6 439	623(70)	565(5)	253	8	—(70)	557(5)	253	36	
43	—	1 583	232(39)	144(16)	25(1)	—	—(38)	144(16)	25	37	
1 692	—	5 532	2 242(127)	606(28)	442	15	—(127)	591(28)	442	38	



22 國有林及公有林野官行造林

年次	番	土								木							
		延				人				員				給			
		總數		專		業		兼		總數		專		業		兼	
男	女	男	女	男	女	男	女	男	女	男	女	男	女	男	女		
昭和五年度	1	361	323	12	682	55	104	1	213	306	219	11	469	511	235	9	297
昭和六年度	2	204	787	8	636	41	140	823		163	647	2	804	206	536	4	933
昭和七年度	3	384	637	20	106	50	306	1	055	334	331	19	051	411	636	12	117
昭和八年度	4	319	842	17	534	64	269	261		255	573	17	273	397	947	10	452
昭和九年度	5	250	010	27	255	15	487	949		234	523	26	306	304	252	17	090
本局	6	70	311	6	383	4	486	42		65	825	6	341	104	752	4	267
岐阜	7	—	—	—	—	—	—	—	—	—	—	—	—	—	—	—	—
莊川	8	6	252	49		255		—		5	997	49		8	086	33	
高山	9	2	945	101		—		—		2	945	101		4	453	68	
古川	10	1	593	11	138	—	—	—	—	1	455	11	—	1	861	9	—
船津	11	4	416	60	1	785	—	—	—	2	631	60	—	5	124	37	—
富山	12	696		1	5	—	—	—	—	691		1	—	899		1	—
金澤	13	368		47	—	—	—	—	—	368		47	—	442		38	—
福井	14	—	—	—	—	—	—	—	—	—	—	—	—	—	—	—	—
敦賀	15	4	942	380	—	—	—	—	—	4	942	380	—	5	997	248	—
大津	16	1	256	129	—	—	—	—	—	1	256	129	—	1	382	82	—
京都	17	3	803	55	—	—	—	—	—	3	803	55	—	5	704	45	—
龜山	18	7	914	259	591	—	—	—	—	7	323	259	—	8	250	164	—
奈良	19	919		55	—	—	—	—	—	919		55	—	1	057	39	—
高野	20	13	852	675	2	747	—	—	—	11	105	675	—	16	601	470	—
田邊	21	6	290	907	612	907	—	—	—	5	678	—	—	7	100	573	—
新宮	22	6	767	834	460	—	—	—	—	6	307	834	—	9	572	521	—
神戶	23	3	637	633	—	—	—	—	—	3	637	633	—	4	023	424	—
姫路	24	259		17	—	—	—	—	—	259		17	—	255		10	—
山崎	25	7	980	—	610	—	—	—	—	7	370	—	—	7	772	—	—
鳥取	26	12	130	2	837	—	—	—	—	12	130	2	837	15	124	1	728
津山	27	11	706	2	269	447	—	—	—	11	259	2	269	13	439	1	684
岡山	28	2	987	87	—	—	—	—	—	2	987	87	—	2	938	63	—
新見	29	24	969	2	635	1	125	—	—	23	844	2	635	22	970	1	574
三次	30	8	226	503	180	—	—	—	—	8	046	503	—	8	556	308	—
福山	31	7	826	420	120	—	—	—	—	7	706	420	—	6	877	233	—
西條	32	2	544	573	—	—	—	—	—	2	544	573	—	2	424	357	—
廣島	33	11	115	1	334	599	—	—	—	10	516	1	334	13	336	707	—
山口	34	3	016	171	12	—	—	—	—	3	004	171	—	3	092	99	—
日原	35	3	868	1	828	1	051	—	—	2	817	1	828	4	707	562	—
川本	36	4	482	248	73	—	—	—	—	4	409	248	—	3	693	124	—
松江	37	5	794	1	902	191	—	—	—	5	603	1	902	6	591	1	323
倉吉	38	7	147	1	852	—	—	—	—	7	147	1	852	7	175	1	320

事業從事労働者調 (人員及給料) (續)

年次	番	事業																								
		料								業																
		專		業		兼		業		總數		專		業		兼		業								
男	女	男	女	男	女	男	女	男	女	男	女	男	女	男	女	男	女									
昭和五年度	1	109	980	922	401	255	8	375	(2 700)	12	199	(301)	945	(81)	934	(39)	17	(2 619)	11	265	(262)	928	1			
昭和六年度	2	53	591	466	152	945	4	467	(3 093)	8	426	(408)	826	(273)	703	(22)	2	(2 820)	7	723	(386)	824	2			
昭和七年度	3	81	780	588	329	856	11	529	(5 086)	14	125	(741)	1	795	(196)	486	(1)	28	(4 890)	13	639	(740)	1	767	3	
昭和八年度	4	105	952	166	291	995	10	286	(3 708)	13	205	(444)	1	686	(22)	1	019	(1)	21	(3 586)	12	186	(443)	1	665	4
昭和九年度	5	23	736	601	280	516	16	489	(3 805)	14	111	(628)	2	311	(93)	445		124	(3 712)	13	673	(628)	2	192	5	
本局	6	9	015	28	95	737	4	218		2	575		344		159		2		2	416		342	6			
岐阜	7	—	—	—	—	—	—	—	—	—	—	—	—	—	—	—	—	—	—	—	—	—	7			
莊川	8	1	064	—	7	022	33	(228)	270	(2)	13	25	—	(228)	245	(2)	—	—	—	—	—	—	13	8		
高山	9	—	—	—	4	453	68		252		17	—	—	—	252		—	—	—	—	—	—	17	9		
古川	10	268	—	1	593	9	(134)	76	(11)	—	5	—	—	(134)	71	(11)	—	—	—	—	—	—	10			
船津	11	2	158	—	2	966	37	(161)	66	(13)	12	(67)	8	—	(94)	58	(13)	—	—	—	—	—	12	11		
富山	12	7	—	—	892	1	(33)	93		1	(1)	—	—	—	(32)	93		—	—	—	—	—	12			
金澤	13	—	—	—	442	38	(45)	18		8	—	—	—	—	(45)	18		—	—	—	—	—	13			
福井	14	—	—	—	—	—	—	—	—	—	—	—	—	—	—	—	—	—	—	—	—	—	14			
敦賀	15	—	—	—	5	997	248	(133)	160	(35)	32	—	—	—	(133)	160	(35)	—	—	—	—	—	32	15		
大津	16	—	—	—	1	382	82	(110)	97	(18)	—	—	—	—	(110)	97	(18)	—	—	—	—	—	4	16		
京都	17	—	—	—	3	803	45	(223)	317	(18)	23	—	—	—	(223)	317	(18)	—	—	—	—	—	23	17		
龜山	18	597	—	7	653	164	(154)	318	(5)	98	7	—	—	—	(154)	311	(5)	—	—	—	—	—	98	18		
奈良	19	—	—	—	1	057	39	(120)	100	(2)	13	—	—	—	(120)	100	(2)	—	—	—	—	—	13	19		
高野	20	3	319	—	13	282	470	(203)	535	(4)	50	(8)	50	—	(195)	485	(4)	—	—	—	—	—	50	20		
田邊	21	832	573	6	268	—	—	—	334		122	151	122	—	—	183		—	—	—	—	—	21			
新宮	22	1	241	—	8	331	521	(20)	171	(15)	119	2	—	—	(20)	169	(15)	—	—	—	—	—	119	22		
神戶	23	—	—	—	4	023	424		295		73	—	—	—	—	295		—	—	—	—	—	73	23		
姫路	24	—	—	—	255	10	(61)	27	(3)	3	—	—	—	—	(61)	27	(3)	—	—	—	—	—	3	24		
山崎	25	7	61	—	7	011	—	1	485	—	5	—	—	—	1	480	—	—	—	—	—	—	—	25		
鳥取	26	—	—	—	15	124	1	728	(242)	634	(161)	145	—	—	(242)	634	(161)	—	—	—	—	—	—	145	26	
津山	27	512	—	12	927	1	684	(48)	775	(25)	156	2	—	—	(48)	773	(25)	—	—	—	—	—	156	27		
岡山	28	—	—	—	2	938	63	(111)	268	(6)	17	—	—	—	(111)	268	(6)	—	—	—	—	—	17	28		
新見	29	1	210	—	21	760	1	574	(428)	1	552	(26)	233	(3)	11	—	(425)	1	541	(26)	233	—	23	29		
三次	30	192	—	8	364	308	(1)	705		61	(1)	—	—	—	—	705		—</								



22 國有林及公有林野官行造林

年次 管林局署	番 號	公 有 林 野 官														
		延 人 員				給 數										
		總 數	專 業	兼 業	總 數	專 業	兼 業	總 數	專 業							
男	女	男	女	男	女	男	女	男	女							
昭和五年度	1	166	123	58	541	5	958	43	160	165	58	498	186	035	40	356
昭和六年度	2	169	295	55	262	5	049	328	164	246	54	934	151	947	30	694
昭和七年度	3	360	934	88	646	23	699	1 887	337	235	86	759	298	899	45	356
昭和八年度	4	384	595	111	837	18	005	1 622	366	590	110	215	333	356	58	998
昭和九年度	5	235	049	75	855	14	906	1 595	220	143	74	260	216	481	43	671
本 局	6	—	—	—	—	—	—	—	—	—	—	—	—	—	—	—
本 岐 局	7	21	165	3	477	6	48	—	20	517	3	477	20	204	1	869
本 莊 局	8	2	402	6	24	1	23	—	2	279	6	24	2	464	3	76
高 山 局	9	3	170	6	44	3	66	—	2	804	6	44	3	411	3	45
高 古 局	10	—	—	—	—	—	—	—	—	—	—	—	—	—	—	—
高 船 局	11	7	08	1	38	8	0	—	6	28	1	38	7	29	7	6
富 山 局	12	2	897	7	18	7	6	—	2	821	7	18	2	864	4	30
富 金 局	13	6	914	3	172	1	62	15	6	752	3	157	6	576	1	967
富 福 局	14	10	155	9	490	7	30	—	9	425	9	490	9	159	5	828
敦 賀 局	15	5	888	3	514	3	1	—	5	857	3	514	5	819	2	089
敦 大 局	16	1	998	9	31	—	—	—	1	998	9	31	2	213	6	38
敦 京 局	17	9	063	2	544	3	61	—	8	702	2	544	9	967	1	532
龜 山 局	18	7	981	1	091	1	63	—	7	818	1	091	7	570	5	94
龜 奈 局	19	1	854	2	51	—	—	—	1	854	2	51	2	281	1	69
龜 高 局	20	8	473	1	633	2	69	—	8	204	1	633	9	224	1	130
田 邊 局	21	5	960	1	503	5	960	1 503	—	—	—	—	6	512	1	097
田 新 局	22	6	825	1	639	2	23	—	6	602	1	639	7	922	1	108
田 神 局	23	10	083	1	706	—	—	—	10	083	1	706	9	392	1	075
姫 路 局	24	9	18	3	74	8	8	—	8	30	3	74	8	68	2	32
姫 山 局	25	8	841	3	78	3	01	—	8	540	3	78	8	515	2	17
姫 鳥 局	26	14	492	7	505	1	051	—	13	441	7	505	12	378	4	081
津 山 局	27	12	180	1	939	1	86	—	11	994	1	939	10	841	1	180
津 岡 局	28	—	—	—	—	—	—	—	—	—	—	—	—	—	—	—
津 新 局	29	7	797	2	614	3	65	—	7	432	2	614	6	486	1	446
三 次 局	30	4	292	2	259	2	23	—	4	069	2	259	3	410	1	271
三 福 局	31	—	—	—	—	—	—	—	—	—	—	—	—	—	—	—
三 西 局	32	2	902	4	55	—	—	—	2	902	4	55	2	573	2	70
廣 島 局	33	7	320	4	031	5	46	—	6	774	4	031	6	670	2	383
廣 山 局	34	13	191	5	477	8	47	77	12	344	5	400	10	862	2	609
廣 日 局	35	4	678	2	539	4	12	—	4	266	2	539	4	657	1	132
川 本 局	36	18	792	3	752	4	25	—	18	367	3	752	14	793	1	793
川 松 局	37	19	588	5	826	9	05	—	18	683	5	826	15	776	3	503
川 倉 局	38	14	522	5	631	3	65	—	14	157	5	631	12	345	3	231

事業從事労働者調 (人員及給料) (續)

行 業	材 料	造 林 事 業								番 號													
		人 數				頭 數																	
		專 業	兼 業	總 數	專 業	兼 業	總 數	專 業	兼 業														
男	女	男	女	男	女	男	女	男	女	男	女												
7	266	28	178	769	40	328	(633)	18	472	(42)	7	445	53	6	(633)	18	419	(42)	7	439	1		
6	314	218	145	633	30	476	(930)	19	610	(103)	7	481	(2)	39	(14)	17	(928)	19	571	(89)	7	464	2
22	241	1 081	276	658	44	275	(4 210)	30	293	(593)	8	531	(7)	503	123	(4 203)	29	790	(593)	8	408	3	
18	897	1 053	314	459	57	945	(3 631)	32	079	(766)	9	134	(7)	477	163	(3 624)	31	602	(766)	8	971	4	
16	524	1 148	199	957	42	523	(2 632)	22	536	(848)	7	699	(9)	711	156	(2 623)	21	625	(848)	7	543	5	
—	—	—	—	—	—	—	—	—	—	—	—	—	—	—	—	—	—	—	—	—	—	—	6
803	—	—	19	401	1	869	—	2	112	—	217	—	2	—	2	110	—	217	—	217	—	7	
123	—	—	2	341	376	(148)	—	252	(47)	—	83	(1)	1	—	(147)	251	(47)	83	—	83	—	8	
510	—	—	2	901	345	—	—	347	—	—	83	—	1	—	—	346	—	83	—	83	—	9	
—	—	—	—	—	—	—	—	—	—	—	—	—	—	—	—	—	—	—	—	—	—	10	
103	—	—	6	26	76	(11)	—	41	—	—	18	(1)	1	—	(10)	40	—	18	—	18	—	11	
108	—	—	2	756	430	(77)	—	305	—	—	88	—	1	—	(77)	304	—	88	—	88	—	12	
188	9	—	6	388	1	958	(191)	736	(28)	—	399	—	1	—	(191)	735	(28)	398	—	398	—	13	
774	—	—	8	385	5	828	(103)	706	(1)	—	765	—	2	—	(103)	704	(1)	765	—	765	—	14	
46	—	—	5	773	2	089	(116)	663	(78)	—	268	(1)	—	—	(115)	663	(73)	268	—	268	—	15	
—	—	—	2	213	638	(45)	—	211	—	—	190	—	—	—	(45)	211	—	190	—	190	—	16	
400	—	—	9	567	1	532	(19)	674	—	—	116	—	1	—	(19)	673	—	116	—	116	—	17	
196	—	—	7	374	594	(114)	—	644	—	—	185	—	1	—	(114)	643	—	185	—	185	—	18	
—	—	—	2	281	169	(25)	—	176	—	—	56	—	—	—	(25)	176	—	56	—	56	—	19	
264	—	—	8	960	1	130	(270)	633	(24)	—	148	(2)	1	—	(268)	632	(24)	148	—	148	—	20	
6	512	1 097	—	—	—	—	—	646	—	—	139	—	646	139	—	—	—	—	—	—	—	21	
232	—	—	7	690	1	108	(69)	309	—	—	55	—	1	—	(69)	308	—	55	—	55	—	22	
—	—	—	9	392	1	075	—	961	—	—	158	—	—	—	—	961	—	158	—	158	—	23	
66	—	—	8	02	232	(48)	—	158	(14)	—	85	—	1	—	(48)	157	(14)	85	—	85	—	24	
406	—	—	8	109	217	—	—	791	—	—	245	—	1	—	—	790	—	245	—	245	—	25	
1 039	—	—	11	339	4	081	(440)	1	059	(431)	676	—	3	—	(440)	1	056	(431)	676	—	676	—	26
198	—	—	10	643	1	180	(51)	1	415	(7)	365	—	2	—	(51)	1	413	(7)	365	—	365	—	27
—	—	—	—	—	—	—	—	—	—	—	—	—	—	—	—	—	—	—	—	—	—	28	
266	—	—	6	220	1	446	(72)	805	(4)	—	327	—	1	—	(72)	804	(4)	327	—	327	—	29	
226	—	—	3	184	1	271	(2)	743	—	—	273	(2)	—	—	—	743	—	273	—	273	—	30	
—	—	—	—	—	—	—	—	—	—	—	—	—	—	—	—	—	—	—	—	—	—	31	
—	—	—	2	573	270	—	—	371	—	—	80	—	—	—	—	371	—	80	—	80	—	32	
638	—	—	6	032	2	383	—	1	357	—	532	—	2	—	—	1	355	—	532	—	532	—	33
1 039	42	—	9	823	2	567	(112)	1	082	(29)	335	—	24	—	16	(112)	1	058	(29)	319	—	34	
496	—	—	4	161	1	132	(67)	674	(27)	—	330	—	2	—	(67)	672	(27)	330	—	330	—	35	
467	—	—	14	326	1	793	(143)	1	869	(37)	359	—	3	—	(143)	1	866	(37)	539	—	539	—	36
981	—	—	14	795	3	503	(174)	1	420	(85)	365	(2)	11	—	(172)	1	409	(85)	365	—	365	—	37
443	—	—	11	902	3	231	(335)	1	376	(41)	579	—	2	—	(335)	1	374	(41)	579	—	579	—	38



22 國有林及公有林野官行造林

年次 管林局署	番 號	共							
		延 人 員				給			
		總 數	專 業	兼 業	兼 業	總 數	專 業	兼 業	兼 業
男	女	男	女	男	女	男	女	男	女
昭和五年度	1	16 672	1 408	746	850	15 926	558	21 037	949
昭和六年度	2	14 796	235	1 298	—	13 498	235	14 936	164
昭和七年度	3	13 827	112	1 101	—	12 726	112	13 109	106
昭和八年度	4	16 056	1 415	1 299	—	14 757	1 415	15 563	898
昭和九年度	5	18 707	360	1 559	—	17 148	360	19 937	260
本 局	6	3 493	40	742	—	2 751	40	4 129	25
岐 阜	7	—	—	—	—	—	—	—	—
莊 川	8	507	—	—	—	507	—	591	—
高 山	9	393	10	—	—	393	10	516	7
古 川	10	106	—	—	—	106	—	107	—
船 津	11	662	11	124	—	538	11	874	9
富 山	12	199	—	—	—	199	—	249	—
金 澤	13	274	—	—	—	274	—	333	—
福 井	14	—	—	—	—	—	—	—	—
敦 賀	15	224	227	—	—	224	227	221	153
大 津	16	1 090	9	—	—	1 090	9	1 292	8
京 都	17	1 524	—	—	—	1 524	—	2 286	—
龜 山	18	359	—	—	—	359	—	312	—
奈 良	19	371	3	—	—	371	3	426	2
高 野	20	541	3	—	—	541	3	573	2
田 邊	21	123	—	—	—	123	—	127	—
新 宮	22	424	—	—	—	424	—	504	—
神 戶	23	63	—	—	—	63	—	63	—
姫 路	24	389	1	—	—	389	1	368	1
山 崎	25	950	—	365	—	585	—	926	—
鳥 取	26	803	8	—	—	803	8	779	4
津 山	27	533	7	—	—	533	7	540	5
岡 山	28	695	34	—	—	695	34	716	38
新 見	29	408	—	—	—	408	—	408	—
三 次	30	536	2	—	—	536	2	413	1
福 山	31	1 438	—	—	—	1 438	—	1 035	—
西 條	32	867	—	—	—	867	—	713	—
廣 島	33	—	—	—	—	—	—	—	—
山 口	34	299	—	—	—	299	—	325	—
日 原	35	—	—	—	—	—	—	—	—
川 本	36	470	—	—	—	470	—	361	—
松 江	37	142	—	—	—	142	—	106	—
倉 吉	38	824	5	328	—	496	5	614	5

事業從事労働者調 (人員及給料) (續)

專 業	兼 業	他								番 號	
		料				人 頭 數					
		專 業	兼 業	兼 業	兼 業	總 數	專 業	兼 業	兼 業		兼 業
男	女	男	女	男	女	男	女	男	女	男	女
755	548	20 282	401(801)	1 873(3)	91(35)	34	38(766)	1 839(3)	53	1	
1 093	—	13 843	164(854)	2 126	49(45)	61	—(809)	2 065	49	2	
875	—	12 234	106(1 081)	1 978(19)	51(2)	26	—(1 079)	1 952	51	3	
1 508	—	14 055	898(1 050)	2 204(29)	188(6)	50	—(1 044)	2 154(29)	188	4	
1 588	—	18 319	26(1 439)	2 425(35)	32(22)	27	—(1 417)	2 398(35)	32	5	
891	—	3,238	25	692	3	24	—	668	3	6	
—	—	—	—	—	—	—	—	—	—	7	
—	—	591	—(85)	37	—	—	—(85)	37	—	8	
—	—	516	7	66	2	—	—	66	2	9	
—	—	107	—(26)	16	—	—	—(26)	16	—	10	
16	—	710	9(64)	38	2(21)	—	—(43)	38	2	11	
—	—	249	—(23)	27	—	—	—(23)	27	—	12	
—	—	333	—(45)	6	—	—	—(45)	6	—	13	
—	—	—	—	—	—	—	—	—	—	14	
—	—	221	153(42)	8(23)	6	—	—(42)	8(23)	6	15	
—	—	1 292	8(98)	66(3)	—	—	—(98)	66(3)	—	16	
—	—	2 286	—	101	—	—	—	101	—	17	
—	—	312	—(57)	25	—	—	—(57)	25	—	18	
—	—	426	2(29)	58	2	—	—(29)	58	2	19	
—	—	573	2(62)	34(1)	—	—	—(62)	34(1)	—	20	
—	—	127	—	45	—	—	—	45	—	21	
—	—	504	—(53)	2(1)	—	—	—(53)	2(1)	—	22	
—	—	63	—	39	—	—	—	39	—	23	
—	—	368	1(42)	46	1	—	—(42)	46	1	24	
347	—	579	—	281	—	1	—	280	—	25	
—	—	779	4(167)	37(6)	—	—	—(167)	37(6)	—	26	
—	—	540	5(122)	131(1)	4	—	—(122)	131(1)	4	27	
—	—	716	38(4)	147	7	—	—(4)	147	7	28	
—	—	408	—(8)	102	—	—	—(8)	102	—	29	
—	—	413	1	112	2	—	—	112	2	30	
—	—	1 035	—(40)	83	—	—	—(40)	83	—	31	
—	—	713	—(170)	175	—	—	—(170)	175	—	32	
—	—	—	—	—	—	—	—	—	—	33	
—	—	325	—(64)	5	—	—	—(64)	5	—	34	
—	—	—	—	—	—	—	—	—	—	35	
—	—	361	—(52)	31	—(1)	—	—(51)	31	—	36	
—	—	106	—(14)	—	—	—	—(14)	—	—	37	
186	—	428	5(172)	15	3	2	—(172)	13	3	38	



23 國有林及公有林野官行造林

管林局署 番號	斫 伐 及 製 材												造 林												
	抽 夫			製 炭 夫			ト ロ 曳 (△木馬曳)			荷 馬 車 (△自動車)			製材職工		平(男)夫		平(女)夫		苗圃(女)人夫						
	最高	最低	平均	最高	最低	平均	最高	最低	平均	最高	最低	平均	最高	最低	平均	最高	最低	平均	最高	最低	平均				
本局	1	—	—	—	—	—	—	—	—	—	—	—	—	—	—	—	—	—	—	—	—				
岐阜	2	—	—	—	—	—	—	—	—	—	—	—	—	—	—	—	—	—	—	—	—				
莊川	3	1.70	1.70	1.70	0.58	0.58	0.58	1.47	1.30	1.36	5.00	5.00	5.00	1.70	1.10	1.58	1.35	0.50	1.04	1.10	0.60	0.96	0.70	0.30	0.56
高山	4	2.25	1.55	1.67	1.35	0.55	0.90	1.55	1.02	1.43	3.50	2.25	3.30	—	—	—	1.20	0.80	1.12	0.80	0.60	0.66	0.70	0.45	0.56
古川	5	2.00	1.25	1.66	0.90	0.60	0.68	1.80	1.20	1.36	—	—	—	—	—	—	1.15	0.80	1.04	0.90	0.60	0.79	0.63	0.50	0.56
船津	6	2.20	1.20	1.91	1.29	0.78	1.60	1.55	1.30	1.33	—	—	—	1.90	1.40	1.60	1.30	0.70	1.20	0.75	0.55	0.63	0.60	0.53	0.57
富山	7	1.40	1.25	1.28	—	—	—	—	—	—	—	—	—	—	—	—	1.55	0.60	1.16	0.80	0.60	0.68	0.55	0.55	0.55
金澤	8	1.15	1.00	1.07	—	—	—	—	—	—	—	—	—	—	—	—	1.35	0.60	1.09	0.80	0.60	0.69	0.59	0.50	0.70
福井	9	—	—	—	—	—	—	—	—	—	—	—	—	—	—	—	—	—	—	—	—	—	—	—	—
敦賀	10	1.75	1.00	1.27	1.55	0.61	1.01	2.87	1.42	1.51	3.33	2.60	2.79	1.24	1.00	1.12	1.50	0.65	1.03	—	—	—	—	—	—
大津	11	2.50	1.15	1.73	—	—	—	—	—	—	—	—	—	—	—	—	1.20	0.95	1.19	0.85	0.65	0.74	0.75	0.60	0.65
京都	12	2.00	1.00	1.71	—	—	—	—	—	—	—	—	—	—	—	—	1.80	0.90	1.47	0.80	0.60	0.70	0.80	0.55	0.70
龜山	13	1.80	0.50	1.15	1.45	0.60	1.28	2.50	1.08	1.34	△11.00 3.40	△6.00 2.60	△8.00 2.95	—	—	—	1.10	0.50	0.88	0.70	0.57	0.58	0.52	0.47	0.49
奈良	14	2.50	0.70	1.06	—	—	—	—	—	—	—	—	—	—	—	—	1.50	0.60	0.65	0.80	0.55	0.66	—	—	—
高野	15	2.60	0.90	1.95	1.20	0.28	0.74	1.90	0.50	1.18	4.00	2.50	2.75	2.00	1.00	1.17	1.35	0.75	1.06	0.92	0.70	0.81	0.55	0.50	0.54
田邊	16	2.79	0.70	1.94	1.19	0.60	0.80	2.14	1.00	1.34	△7.00 3.99	△1.19 2.25	△3.20 2.85	2.50	0.65	1.23	1.50	0.50	1.15	0.70	0.58	0.65	0.70	0.58	0.64
新宮	17	2.19	0.99	1.44	2.21	0.61	0.83	2.73	1.30	1.57	5.00	3.50	4.50	3.00	0.60	1.14	1.50	0.70	1.19	0.80	0.50	0.74	0.65	0.48	0.62
神戸	18	1.30	1.00	1.17	—	—	—	—	—	—	—	—	—	—	—	—	1.30	0.80	0.99	0.70	0.60	0.67	0.70	0.60	0.64
姫路	19	2.00	0.85	1.10	—	—	—	—	—	—	—	—	—	—	—	—	1.20	0.55	0.93	0.70	0.60	0.67	0.70	0.52	0.61
山崎	20	1.80	0.95	1.33	1.50	0.80	1.12	1.60	0.90	1.13	—	—	—	1.60	0.80	1.21	1.25	0.65	0.9E	0.65	0.48	0.58	0.65	0.48	0.57
鳥取	21	1.70	1.20	1.40	1.50	0.82	0.99	3.13	0.60	1.43	—	—	—	—	—	—	1.33	0.75	1.04	0.75	0.45	0.57	0.75	0.43	0.56
津山	22	1.60	0.90	1.23	1.25	0.60	0.88	—	—	—	3.50	1.50	2.57	2.90	0.90	1.40	1.30	0.80	0.86	0.70	0.50	0.63	0.70	0.40	0.51
岡山	23	1.30	0.55	1.02	1.16	0.51	0.81	—	—	—	4.00	4.00	4.00	4.00	1.50	2.96	1.50	0.30	0.95	1.10	0.35	0.63	0.70	0.60	0.62
新見	24	—	—	—	—	—	—	—	—	—	—	—	—	—	—	—	1.20	0.35	0.83	0.65	0.30	0.55	0.58	0.30	0.55
三次	25	2.65	0.52	1.21	—	—	—	—	—	—	—	—	—	—	—	—	1.10	0.40	0.81	0.70	0.40	0.64	0.60	0.40	0.51
福山	26	1.20	0.80	1.07	1.20	0.70	0.84	—	—	—	—	—	—	—	—	—	0.90	0.70	0.78	0.60	0.50	0.54	0.60	0.45	0.52
西條	27	1.30	0.80	1.21	—	—	—	—	—	—	—	—	—	—	—	—	1.30	0.70	0.88	0.75	0.50	0.60	0.60	0.50	0.58
廣島	28	1.60	1.00	1.26	1.20	0.80	0.97	1.55	0.90	1.16	9.00	4.50	7.04	1.40	0.75	0.98	1.30	0.80	1.02	0.70	0.45	0.63	0.70	0.45	0.65
山口	29	1.60	1.20	1.42	1.00	0.30	0.94	1.60	1.50	1.55	—	—	—	—	—	—	1.35	0.30	1.09	0.75	0.30	0.59	0.58	0.30	0.56
日原	30	1.60	1.20	1.42	0.90	0.65	0.76	1.60	1.20	1.43	12.00	9.00	10.74	2.00	0.60	0.83	0.90	0.60	0.75	0.80	0.50	0.60	0.80	0.50	0.60
川本	31	2.48	0.95	1.39	—	—	—	—	—	—	△9.00 3.50	△7.00 2.80	△8.21 3.28	—	—	—	1.00	0.35	0.79	0.60	0.45	0.54	0.55	0.22	0.47
松江	32	1.00	0.75	0.87	—	—	—	—	—	—	—	—	—	—	—	—	0.95	0.75	0.83	0.65	0.60	0.63	0.55	0.50	0.53
倉吉	33	—	—	—	—	—	—	—	—	—	—	—	—	—	—	—	1.50	0.40	0.92	0.65	0.34	0.57	0.60	0.36	0.51

事業從事主要労働者賃金調

昭和九年度

番號	土 木												公 有 林 野 官 行 造 林												
	平 夫			石 工			大 工			坑 夫			平(男)夫		平(女)夫		苗圃(女)人夫		土木平夫						
	最高	最低	平均	最高	最低	平均	最高	最低	平均	最高	最低	平均	最高	最低	平均	最高	最低	平均	最高	最低	平均				
1	2.50	0.55	1.65	3.80	1.20	2.26	4.50	1.28	2.28	3.00	1.10	1.61	—	—	—	—	—	—	—	—	—	—	—	—	—
2	—	—	—	—	—	—	—	—	—	—	—	—	1.20	0.75	0.95	0.67	0.55	0.62	0.57	0.50	0.52	1.20	0.80	0.98	2
3	1.50	0.60	1.27	2.30	1.60	2.13	1.60	1.40	1.54	1.60	1.30	1.34	1.30	0.48	1.04	0.85	0.50	0.71	0.60	0.30	0.57	1.30	0.80	1.05	3
4	1.35	0.80	1.42	3.00	2.00	2.60	2.00	1.50	1.80	—	—	—	1.35	0.70	1.80	0.80	0.60	0.70	0.70	0.45	0.50	1.20	0.80	1.00	4
5	1.35	0.70	1.09	2.10	1.80	1.94	—	—	—	—	—	—	—	—	—	—	—	—	—	—	—	—	—	—	5
6	1.45	0.60	1.15	1.80	1.25	1.29	1.60	1.40	1.53	1.45	1.30	1.35	1.30	0.70	1.03	0.75	0.75	0.75	0.60	0.53	0.55	1.30	0.85	1.09	6
7	2.00	0.90	1.29	—	—	—	—	—	—	—	—	—	1.35	0.50	0.99	0.75	0.55	0.70	0.55	0.55	0.55	1.35	0.60	1.00	7
8	1.40	1.00	1.20	—	—	—	—	—	—	—	—	—	1.15	0.50	0.95	0.65	0.30	0.62	0.65	0.40	0.61	1.15	0.80	1.01	8
9	—	—	—	—	—	—	—	—	—	—	—	—	2.50	0.30	0.89	0.80	0.55	0.62	0.65	0.40	0.61	—	—	—	9
10	1.50	0.55	1.20	1.70	1.45	1.50	—	—	—	—	—	—	1.70	0.60	1.01	0.72	0.45	0.68	0.65	0.40	0.52	1.20	0.90	1.05	10
11	1.25	1.00	1.10	—	—	—	—	—	—	—	—	—	1.15	0.95	1.12	—	0.60	0.78	0.60	0.40	0.56	1.15	0.95	1.06	11
12	1.80	1.00	1.41	2.70	1.80	2.50	2.70	1.80	2.50	—	—	—	1.40	0.90	1.10	0.80	0.55	0.60	0.80	0.50	0.60	1.50	0.90	1.10	12
13	1.39	0.50	1.02	2.50	1.00	1.40	2.25	1.50	2.00	—	—	—	1.30	0.55	0.95	0.70	0.60	0.62	0.55	0.47	0.54	1.15	0.55	0.92	13
14	1.50	0.55	1.10	—	—	—	—	—	—	—	—	—	1.50	0.60	1.23	1.10	0.55	0.73	0.70	0.50	0.60	1.50	0.70	1.22	14
15	1.30	0.85	1.17	1.80	1.10	1.59	—	—	—	—	—	—	1.45	0.85	1.02	0.95	0.60	0.72	0.60	0.50	0.55	1.20	1.00	1.11	15
16	1.50	0.50	1.01	2.50	1.50	1.75	2.50	1.50	1.65	1.90	1.40	1.55	1.50	0.70	1.09	0.80	0.60	0.74	0.70	0.58	0.68	1.50	0.70	0.95	16
17	2.00	0.50	1.23	—	—	—	—	—	—	—	—	—	1.40	0.70	1.17	0.90	0.65	0.79	0.75	0.53	0.66	1.20	0.60	1.00	17
18	1.40	0.90	1.08	2.60	1.70	—	—	—	—	—	—	—	1.10	0.80	0.93	0.70	0.60	0.67	0.65	0.55	0.62	1.20	0.90	0.99	18
19	1.30	0.75	0.94	1.50	1.30	1.41	—	—	—	—	—	—	1.20	0.70	0.92	0.75	0.57	0.65	0.60	0.47	0.54	1.10	0.85	0.95	19
20	1.50	0.72	0.97	—	—	—	—	—	—	—	—	—	1.20	0.80	0.96	0.62	0.50	0.58	0.60	0.48	0.57	—	—	—	20
21	1.35	0.50	0.99	4.00	1.50	2.29	—	—	—	—	—	—	2.20	1.20	1.76	1.40	0.73	0.85	0.75	0.45	0.56	1.03	0.50	0.79	21
22	1.30	0.50	0.95	3.20	2.00	3.00	2.20	0.90	1.70	2.00															



24 國有林及公有林野官行造林

種 別	男女別	總 數			疾 病 者 數		
		總 數	公務=基因 スル者	公務=基因 セザル者	總 數	公務=基 因スル者	公務=基 因セザル者
總	總數	391	290	101	99	1	98
	男女	382 9	283 7	99 2	97 2	1 —	96 2
國 有 林	總數	362	262	100	99	1	98
	男女	356 6	258 4	98 2	97 2	1 —	96 2
伐 木 造 材	總數	82	52	30	30	—	30
	男女	82	52	30	30	—	30
製 材	總數	26	9	17	17	—	17
	男女	26	9	17	17	—	17
有 貯 材	總數	13	9	4	4	—	4
	男女	13	9	4	4	—	4
運 材	總數	120	91	29	29	—	29
	男女	120	91	29	29	—	29
造 林	總數	28	26	2	2	—	2
	男女	27 1	25 1	2 —	2 —	—	2 —
事 苗 圃	總數	5	2	3	2	—	2
	男女	2 3	1 1	1 2	2 —	—	— 2
製 炭	總數	25	15	10	9	—	9
	男女	24 1	14 1	10 —	9 —	—	9 —
業 森 林 土 木	總數	36	36	—	—	—	—
	男女	35 1	35 1	—	—	—	—
其 他	總數	27	22	5	6	1	5
	男女	27	22	5	6	1	5
公 有 林 野 官 行 造 林 事 業	總數	29	28	1	—	—	—
	男女	26 3	25 3	—	—	—	—
造 林	總數	28	28	—	—	—	—
	男女	25 3	25 3	—	—	—	—
苗 圃	總數	1	—	1	—	—	—
	男女	1	—	1	—	—	—

事業從事林業労働者疾病死傷調

昭和九年度

負 傷 者 數			死 亡 者 數		
總 數	公務=基因 スル者	公 務 = 基 因 セ ザ ル 者	總 數	公務=基因 スル者	公 務 = 基 因 セ ザ ル 者
280	279	1	13	11	2
273 7	272 7	1 —	13 —	11 —	2 —
251	250	1	12	11	1
247 4	246 4	1 —	12 —	11 —	1 —
52	52	—	—	—	—
52	52	—	—	—	—
9	9	—	—	—	—
9	9	—	—	—	—
8	8	—	1	1	—
8	8	—	1	1	—
85	85	—	6	6	—
85	85	—	6	6	—
26	26	—	—	—	—
25 1	25 1	—	—	—	—
3	2	1	—	—	—
2 1	1 1	1 —	—	—	—
14	14	—	2	1	1
13 1	13 1	—	2 —	1 —	1 —
33	32	—	3	3	—
32 1	32 1	—	3 —	3 —	—
21	21	—	—	—	—
21	21	—	—	—	—
29	29	—	1	—	1
26 3	26 3	—	1 —	—	—
28	28	—	—	—	—
25 3	25 3	—	—	—	—
1	1	—	1	—	1
1	1	—	1	—	1



25 國有林及公有林野官行造林

種別	番號	男女別	扶助ヲ受ケタル者ノ人數																
			總數				負傷				疾病				病				
			治癒者	死亡者	未解雇者	治癒者	死亡者	未解雇者	治癒者	死亡者	未解雇者	治癒者	死亡者	未解雇者	治癒者	死亡者	未解雇者	治癒者	死亡者
			人	人	人	人	人	人	人	人	人	人	人	人	人	人	人	人	人
總數	1	總數	319	15	—	—	270	11	—	—	49	4	—	—	—	—	—		
	2	男	308	15	—	—	259	11	—	—	49	4	—	—	—	—	—		
	3	女	11	—	—	—	11	—	—	—	—	—	—	—	—	—	—		
總數	4	總數	292	14	—	—	243	11	—	—	49	3	—	—	—	—	—		
	5	男	284	14	—	—	235	11	—	—	49	3	—	—	—	—	—		
	6	女	8	—	—	—	8	—	—	—	—	—	—	—	—	—	—		
伐木造材	7	總數	106	3	—	—	91	3	—	—	15	—	—	—	—	—	—		
	8	男	106	3	—	—	91	3	—	—	15	—	—	—	—	—	—		
	9	女	—	—	—	—	—	—	—	—	—	—	—	—	—	—	—		
製材	10	總數	22	1	—	—	10	—	—	—	12	1	—	—	—	—	—		
	11	男	22	1	—	—	10	—	—	—	12	1	—	—	—	—	—		
	12	女	—	—	—	—	—	—	—	—	—	—	—	—	—	—	—		
貯材	13	總數	8	1	—	—	5	1	—	—	3	—	—	—	—	—	—		
	14	男	8	1	—	—	5	1	—	—	3	—	—	—	—	—	—		
	15	女	—	—	—	—	—	—	—	—	—	—	—	—	—	—	—		
運材	16	總數	57	5	—	—	46	3	—	—	11	2	—	—	—	—	—		
	17	男	57	5	—	—	46	3	—	—	11	2	—	—	—	—	—		
	18	女	—	—	—	—	—	—	—	—	—	—	—	—	—	—	—		
造林	19	總數	31	—	—	—	28	—	—	—	3	—	—	—	—	—	—		
	20	男	28	—	—	—	25	—	—	—	3	—	—	—	—	—	—		
	21	女	3	—	—	—	3	—	—	—	—	—	—	—	—	—	—		
事苗圃	22	總數	6	—	—	—	4	—	—	—	2	—	—	—	—	—	—		
	23	男	5	—	—	—	3	—	—	—	2	—	—	—	—	—	—		
	24	女	1	—	—	—	1	—	—	—	—	—	—	—	—	—	—		
製炭	25	總數	16	1	—	—	15	1	—	—	3	—	—	—	—	—	—		
	26	男	16	1	—	—	13	1	—	—	3	—	—	—	—	—	—		
	27	女	2	—	—	—	2	—	—	—	—	—	—	—	—	—	—		
業森林土木	28	總數	40	3	—	—	40	3	—	—	—	—	—	—	—	—	—		
	29	男	38	3	—	—	38	3	—	—	—	—	—	—	—	—	—		
	30	女	2	—	—	—	2	—	—	—	—	—	—	—	—	—	—		
他	31	總數	4	—	—	—	4	—	—	—	—	—	—	—	—	—	—		
	32	男	4	—	—	—	4	—	—	—	—	—	—	—	—	—	—		
	33	女	—	—	—	—	—	—	—	—	—	—	—	—	—	—	—		
公有林野官行造林事業	34	總數	27	1	—	—	27	—	—	—	—	1	—	—	—	—	—		
	35	男	24	1	—	—	24	—	—	—	—	1	—	—	—	—	—		
	36	女	3	—	—	—	3	—	—	—	—	—	—	—	—	—	—		
造林	37	總數	26	—	—	—	26	—	—	—	—	—	—	—	—	—	—		
	38	男	23	—	—	—	23	—	—	—	—	—	—	—	—	—	—		
	39	女	3	—	—	—	3	—	—	—	—	—	—	—	—	—	—		
苗圃	40	總數	1	1	—	—	1	—	—	—	—	1	—	—	—	—	—		
	41	男	—	—	—	—	—	—	—	—	—	—	—	—	—	—	—		
	42	女	—	—	—	—	—	—	—	—	—	—	—	—	—	—	—		

備考 1. 扶助金額ノ件數欄ニ於テ括弧ヲ附シタルハ同一人ニシテ二種以上ノ扶助ヲ受ケタルモノニ係ル重複件數ナリ

事業從事林業勞働者扶助調

昭和八年度

番號	總數	扶助金額												死亡與金
		療治料		休業扶助料		障害扶助料		一時扶助料又ハ打切扶助料		遺族扶助料		葬祭料		
		件數	金額	件數	金額	件數	金額	件數	金額	件數	金額	件數	金額	
		円	円	円	円	円	円	円	円	円	円	円	円	
1	(345) 341	26 366	336 12 445	(315) 4 869	(17) 2 239	—	—	(9) 2 6 000	(11) 422	(3) 1 383	—	—		
2	(334) 330	26 085	327 12 332	(295) 4 800	(16) 2 140	—	—	(9) 2 6 008	(11) 422	(3) 1 383	—	—		
3	(11) 11	281	11 113	(10) 69	(1) 99	—	—	—	—	—	—	—		
4	(320) 313	25 814	311 12 246	(281) 4 717	(16) 2 140	—	—	(9) 2 6 008	(11) 422	(3) 281	—	—		
5	(312) 305	25 692	303 12 155	(273) 4 686	(16) 2 140	—	—	(9) 2 6 008	(11) 422	(3) 281	—	—		
6	(8) 8	122	8 91	(8) 31	—	—	—	—	—	—	—	—		
7	(114) 112	8 562	112 4 390	(103) 1 775	(5) 516	—	—	(3) 1 760	(3) 121	—	—	—		
8	(114) 112	8 562	112 4 390	(103) 1 775	(5) 516	—	—	(3) 1 760	(3) 121	—	—	—		
9	—	—	—	—	—	—	—	—	—	—	—	—		
10	(17) 23	974	23 646	(15) 195	(1) 69	—	—	—	—	(1) 64	—	—		
11	(17) 23	974	23 646	(15) 195	(1) 69	—	—	—	—	(1) 64	—	—		
12	—	—	—	—	—	—	—	—	—	—	—	—		
13	(10) 9	758	9 230	(8) 51	—	—	—	(1) 444	(1) 33	—	—	—		
14	(10) 9	758	9 230	(8) 51	—	—	—	(1) 444	(1) 33	—	—	—		
15	—	—	—	—	—	—	—	—	—	—	—	—		
16	(68) 63	7 146	63 3 364	(57) 1 061	(3) 552	—	—	(3) 1 826	(3) 126	(2) 217	—	—		
17	(68) 63	7 146	63 3 364	(57) 1 061	(3) 552	—	—	(3) 1 826	(3) 126	(2) 217	—	—		
18	—	—	—	—	—	—	—	—	—	—	—	—		
19	(32) 31	1 212	31 774	(31) 278	(1) 160	—	—	—	—	—	—	—		
20	(29) 28	1 193	28 760	(28) 273	(1) 160	—	—	—	—	—	—	—		
21	(3) 3	19	3 14	(3) 5	—	—	—	—	—	—	—	—		
22	(5) 6	155	6 79	(5) 76	—	—	—	—	—	—	—	—		
23	(4) 5	114	5 44	(4) 70	—	—	—	—	—	—	—	—		
24	(1) 1	41	1 35	(1) 6	—	—	—	—	—	—	—	—		
25	(22) 21	1 316	21 635	(19) 206	(1) 85	—	—	(1) 360	(1) 30	—	—	—		
26	(20) 19	1 280	19 608	(17) 197	(1) 85	—	—	(1) 360	(1) 30	—	—	—		
27	(2) 2	36	2 27	(2) 9	—	—	—	—	—	—	—	—		
28	(48) 44	5 576	42 2 050	(39) 1 038	(5) 758	—	—	(1) 2 1 618	(3) 112	—	—	—		
29	(46) 42	5 550	40 2 035	(37) 1 027	(5) 758	—	—	(1) 2 1 618	(3) 112	—	—	—		
30	(2) 2	26	2 15	(2) 11	—	—	—	—	—	—	—	—		
31	(4) 4	115	4 78	(4) 37	—	—	—	—	—	—	—	—		
32	(4) 4	115	4 78	(4) 37	—	—	—	—	—	—	—	—		
33	—	—	—	—	—	—	—	—	—	—	—	—		
34	(25) 28	552	27 199	(24) 152	(1) 99	—	—	—	—	1 102	—	—		
35	(22) 25	393	24 177	(22) 114	—	—	—	—	—	1 102	—	—		
36	(3) 3	159	3 22	(2) 38	(1) 99	—	—	—	—	—	—	—		
37	(24) 26	441	26 193	(23) 149	(1) 99	—	—	—	—	—	—	—		
38	(21) 23	282	23 171	(21) 111	—	—	—	—	—	—	—	—		
39	(3) 3	159	3 22	(2) 38	(1) 99	—	—	—	—	—	—	—		
40	(1) 2	111	1 6	(1) 3	—	—	—	—	—	1 102	—	—		
41	(1) 2	111	1 6	(1) 3	—	—	—	—	—	1 102	—	—		
42	—	—	—	—	—	—	—	—	—	—	—	—		

2. 總扶助人員319人ニ比シ總扶助件數341件トアルハ同一人ニシテ二回扶助ヲ受ケタルモノアル爲ナリ

3. 昭和六年度以前ノ本表ハ備前扶助令ニヨルモノノミヲ掲シタルモ昭和七年度以降ノ分ハ備前扶助令、供給勞働者扶助令、共濟組合給與金健康保險給付ノ分ヲ合算掲上セリ



26 林野現業員共

年次局署	番號	總數	甲			
			總數	雇員	巡視	給仕
昭和五年度末	1	660	602	231	△2	18
昭和六年度末	2	708	618	220	1	20
昭和七年度末	3	820	736	268	2	19
昭和八年度末	4	823	671	305	2	21
昭和九年度末	5	834	677	311	2	20
本岐局	6	111	109	81	2	11
本岐莊	7	8	6	4	—	—
高古船	8	17	12	11	—	—
富金福	9	16	12	6	—	1
敦大京	10	7	7	5	—	1
龜奈高	11	15	8	7	—	—
田新神	12	15	7	6	—	—
姫山島	13	15	7	5	—	1
津岡新	14	9	9	6	—	—
三福西	15	12	11	5	—	1
廣山日	16	14	13	8	—	—
川松倉	17	16	14	10	—	—
本局千歲貯木場	18	20	17	8	—	—
	19	7	5	—	—	—
	20	87	41	11	—	—
	21	55	53	11	—	1
	22	112	109	12	—	—
	23	8	6	5	—	—
	24	5	5	3	—	1
	25	30	29	9	—	—
	26	23	14	8	—	—
	27	33	26	12	—	—
	28	10	8	4	—	—
	29	8	7	4	—	—
	30	10	9	6	—	—
	31	16	13	7	—	—
	32	16	8	5	—	—
	33	26	22	11	—	—
	34	11	9	5	—	—
	35	51	47	11	—	—
	36	14	10	7	—	1
	37	7	6	4	—	—
	38	23	9	7	—	—
	39	7	7	2	—	—

備考 1. 巡視欄△印ハ雇員兼巡視ナリ便宜主要用務ニヨリ本欄ニ記載ス

27 林野現業員共

年次	入							
	總數	前年度繰越剩餘金	前年度末現在責任準備金	政府補助金	組員掛金	利子	證券償還差益金	雜收入
昭和五年度	75 803.29	15 851.16	42 214.68	5 813.37	9 161.21	2 762.87	—	—
昭和六年度	87 071.12	18 784.33	48 850.89	6 365.57	9 723.37	3 346.96	—	—
昭和七年度	91 300.63	19 591.89	51 668.07	6 562.33	9 848.91	3 629.43	—	—
昭和八年度	95 894.33	17 163.27	56 802.77	7 154.79	11 181.32	3 592.18	—	—
昭和九年度	99 603.64	13 420.03	64 712.02	6 933.12	10 785.23	3 753.24	—	—

備考 1. 支出ノ部翌年度へ繰越欄中括弧ヲ附シアルハ年度末現在責任準備金ナリ

濟組合員數

昭和九年度末

種	乙種	丙種	番號	種			
				小使	職工	定夫	其他
1	37	21	1	31	32	158	130
2	66	24	2	29	63	157	128
3	57	27	3	31	87	168	161
4	124	28	4	29	66	140	108
5	125	32	5	31	50	146	117
6	—	2	6	8	—	5	2
7	—	2	7	1	—	1	—
8	—	3	8	1	—	—	—
9	—	2	9	—	—	5	—
10	—	—	10	—	—	1	—
11	—	6	11	1	—	—	—
12	—	5	12	—	—	—	—
13	—	6	13	1	—	—	—
14	—	—	14	—	—	2	—
15	—	—	15	—	—	3	2
16	—	—	16	—	—	4	—
17	—	—	17	—	—	1	2
18	—	—	18	—	—	8	—
19	—	—	19	—	—	1	—
20	—	44	20	—	8	16	5
21	—	—	21	—	11	9	21
22	—	—	22	—	—	14	82
23	—	—	23	—	—	—	—
24	—	—	24	—	—	1	—
25	—	—	25	—	—	19	—
26	—	—	26	—	—	5	—
27	—	—	27	—	10	3	7
28	—	—	28	—	—	2	—
29	—	—	29	—	—	2	—
30	—	—	30	—	—	2	—
31	—	—	31	—	—	4	—
32	—	—	32	—	—	2	—
33	—	—	33	—	—	3	—
34	—	—	34	—	—	7	—
35	—	—	35	—	—	3	—
36	—	—	36	—	—	16	—
37	—	—	37	—	—	2	—
38	—	—	38	—	—	1	—
39	—	—	39	—	—	1	—


濟組合收支

總數	支											翌年度へ繰越
	公給	傷與金	疾給與金	病與金	死亡給與金	脱退給與金	年功給與金	罹災給與金	健康保險給付	過誤納還付金	雜費	
75 803.29	823.32	3 127.29	268.30	3 042.41	686.18	33.60	155.34	—	31.63	(48 850.89)	18 784.33	
87 071.12	1 029.00	4 566.69	475.09	6 714.60	1 707.22	—	268.87	—	49.69	(51 668.07)	19 591.89	
91 300.63	2 328.78	6 798.02	550.55	4 873.19	1 192.13	263.98	1 280.16	—	47.78	(56 802.77)	17 163.27	
95 894.33	1 111.20	8 351.57	292.92	4 281.70	968.05	27.00	2 586.95	—	42.89	(64 712.02)	13 420.03	
99 603.64	69.00	3 209.93	590.20	4 906.79	1 136.81	1 004.05	688.03	—	98.61	(71 580.89)	16 319.33	



Ⅷ 文 書 及 職 員







28 營 林 局 文 書

種 別	受 件 數						前 年	總 數	普通事務	公有林野官 行造林事務	總 數	普通事務	公有林野官 行造林事務
	總 數			前 年									
	總 數	普通事務	公有林野官 行造林事務	總 數	普通事務	公有林野官 行造林事務							
昭五 和年	總 數	39 959	38 398	1 561	1 708	1 632	76						
	庶利造計	31 671	31 671	—	870	870	—						
	務用林畫	6 097	6 097	—	683	683	—						
	課課課	1 993	432	1 561	108	32	76						
昭六 和年	總 數	43 552	41 629	1 923	1 655	1 588	67						
	庶利造計	34 135	34 135	—	962	962	—						
	務用林畫	6 885	6 885	—	555	555	—						
	課課課	2 333	410	1 923	91	24	67						
昭七 和年	總 數	44 505	43 793	712	2 010	1 920	90						
	庶利造計	35 859	35 859	—	1 009	1 009	—						
	務用林畫	7 339	7 339	—	818	818	—						
	課課課	1 143	431	712	133	43	90						
昭八 和年	總 數	48 270	47 814	456	2 345	2 264	81						
	庶利造計	39 025	39 023	2	1 350	1 350	—						
	務用林畫	8 040	8 040	—	828	828	—						
	課課課	962	508	454	115	34	81						
昭九 年 總	總 數	46 262	45 833	429	2 128	2 039	89						
庶務課	總 數	36 947	36 943	4	1 089	1 089	—						
	管會秘統整其	3 069	3 069	—	241	241	—						
	理計書計理他	31 343	31 343	—	689	689	—						
	其他	701	697	4	40	40	—						
	其他	114	114	—	4	4	—						
	其他	434	434	—	98	98	—						
利用課	總 數	7 966	7 966	—	834	834	—						
	產物處分	6 842	6 842	—	596	596	—						
	土其他	571	571	—	188	188	—						
造林課	總 數	1 114	689	425	141	52	89						
	國有林野造林	618	618	—	47	47	—						
	公有林野管行造林	425	—	425	89	—	89						
	其他	71	71	—	5	5	—						
計畫課	總 數	235	235	—	64	64	—						
	施業案及測定	212	212	—	60	60	—						
	其他	23	23	—	4	4	—						

備考 1. 昭和四年五月二十九日農林省訓令第四號ヲ以テ營林局分課規程改正セラレ  
計畫課ヲ加ヘラル依テ昭和四年造林課ノ「施業案及測定」用務ハ昭和五年ヨリ計畫課ヘ×印ヲ附シテ移記シタリ

取 扱 件 數 昭和九年中

種 別	高 年			處 分 濟 高			未 處 分 高			總件數=對 スル處分高 ノ百分比例	
	本 年			前 年			前 年				
	總 數	普通事務	公有林野官 行造林事務	總 數	普通事務	公有林野官 行造林事務	總 數	普通事務	公有林野官 行造林事務		
昭五 和年	總 數	38 251	36 766	1 485	38 304	36 810	1 494	1 655	1 588	67	95.8
	庶利造計	30 801	30 801	—	30 709	30 709	—	962	962	—	96.9
	務用林畫	5 414	5 414	—	5 542	5 542	—	555	555	—	90.8
	課課課	1 885	400	1 485	1 902	408	1 494	91	24	76	95.4
昭六 和年	總 數	41 897	40 041	1 856	41 542	39 709	1 833	2 010	1 920	90	95.4
	庶利造計	33 173	33 173	—	33 126	33 126	—	1 009	1 009	—	97.0
	務用林畫	6 330	6 330	—	6 067	6 067	—	818	818	—	88.1
	課課課	2 242	386	1 856	2 200	367	1 833	133	43	90	94.3
昭七 和年	總 數	42 495	41 873	622	42 160	41 529	631	2 345	2 264	81	94.9
	庶利造計	34 850	34 850	—	34 509	34 509	—	1 350	1 350	—	96.2
	務用林畫	6 521	6 521	—	6 511	6 511	—	828	828	—	88.7
	課課課	1 010	388	622	1 028	397	631	115	34	81	89.9
昭八 和年	總 數	45 925	45 550	375	46 142	45 775	367	2 128	2 039	89	95.6
	庶利造計	37 675	37 673	2	37 936	37 934	2	1 089	1 089	—	97.2
	務用林畫	7 212	7 212	—	7 206	7 206	—	834	834	—	89.6
	課課課	847	474	373	821	456	365	141	52	89	85.3
昭九 年 總	總 數	44 134	43 794	340	43 542	43 175	367	2 720	2 658	62	94.1
庶務課	總 數	35 858	35 854	4	36 154	36 150	4	793	793	—	97.9
	管會秘統整其	2 828	2 828	—	2 937	2 937	—	132	132	—	95.7
	理計書計理他	30 654	30 654	—	30 785	30 785	—	558	558	—	98.2
	其他	661	657	4	675	671	4	26	26	—	96.3
	其他	110	110	—	111	111	—	3	3	—	97.4
	其他	336	336	—	363	363	—	71	71	—	83.6
利用課	總 數	7 132	7 132	—	6 222	6 222	—	1 744	1 744	—	78.1
	產物處分	6 246	6 246	—	5 274	5 274	—	1 568	1 568	—	77.1
	土其他	383	383	—	404	404	—	167	167	—	70.8
造林課	總 數	973	637	336	996	633	363	118	56	62	89.4
	國有林野造林	571	571	—	580	580	—	38	38	—	93.9
	公有林野管行造林	336	—	336	363	—	363	62	—	62	85.4
	其他	66	66	—	53	53	—	18	18	—	74.6
計畫課	總 數	171	171	—	170	170	—	65	65	—	72.3
	施業案及測定	152	152	—	152	152	—	60	60	—	71.7
	其他	19	19	—	18	18	—	5	5	—	78.3

2. 昭和五年六月十三日農林省訓令第六號ヲ以テ林務課ヲ庶務課ト改メラレタルニヨリ同年分ハ庶務課ト記セリ











29 營 林 署 文 書

營林署	種 別	番 號	總 數				林 務				會 計							
			前ヨリ 年越	本年受 高	總 件 數	處 分		前ヨリ 年越	本年受 高	總 件 數	處 分		前ヨリ 年越	本年受 高	總 件 數	處 分		
						済	未済				済	未済				済	未済	済
鳥 取	總 務 事 務 木	95 96 97 98	68	3 878	3 946	3 866	80	18	425	443	416	27	7	1 002	1 009	1 002	6	
			53	2 999	3 052	2 580	72	14	375	389	366	23	6	821	827	821	7	
			9	575	584	577	7	4	50	54	50	4	1	106	107	107	1	
			6	304	310	309	1	—	—	—	—	—	—	—	75	75	74	1
津 山	總 務 事 務 木	99 100 101 102	69	4 896	4 965	4 813	152	14	274	288	252	36	9	1 678	1 687	1 678	9	
			60	4 133	4 193	4 053	140	14	250	264	234	30	9	1 309	1 318	1 309	9	
			7	553	560	549	11	—	22	22	16	6	—	272	272	272	—	
			2	210	212	211	1	—	2	2	2	—	—	97	97	97	—	
岡 山	總 務 事 務 木	103 104 105 106	107	2 655	2 762	2 640	122	19	254	273	246	27	5	578	583	571	12	
			98	2 587	2 685	2 563	122	19	254	273	246	27	5	567	572	560	12	
			4	—	—	—	—	—	—	—	—	—	—	—	—	—	—	—
			9	64	73	73	—	—	—	—	—	—	—	—	11	11	11	—
新 見	總 務 事 務 木	107 108 109 110	45	4 445	4 490	4 404	86	13	461	474	458	16	8	1 989	1 997	1 991	6	
			39	3 582	3 621	3 541	80	9	450	459	444	15	8	1 547	1 555	1 550	5	
			4	560	564	558	6	4	11	15	14	1	—	303	303	302	1	
			2	303	305	305	—	—	—	—	—	—	—	—	139	139	139	—
三 次	總 務 事 務 木	111 112 113 114	31	3 233	3 264	3 228	36	6	93	99	96	3	4	751	755	749	6	
			27	2 724	2 751	2 717	34	6	93	99	96	3	3	640	643	638	5	
			3	250	253	251	2	—	—	—	—	—	—	—	57	58	57	1
			1	259	260	260	—	—	—	—	—	—	—	—	54	54	54	—
福 山	總 務 事 務 木	115 116 117 118	57	3 001	3 058	2 928	130	16	362	378	320	58	6	701	707	686	11	
			56	2 890	2 946	2 816	130	16	357	373	315	58	6	662	668	657	11	
			—	35	35	35	—	—	4	4	4	—	—	13	13	13	—	
			1	76	77	77	—	—	1	1	1	—	—	26	26	26	—	
西 條	總 務 事 務 木	119 120 121 122	93	3 363	3 456	3 344	112	10	112	122	117	5	11	1 349	1 360	1 344	16	
			80	3 110	3 190	3 080	110	10	112	122	117	5	10	1 215	1 225	1 209	16	
			6	136	142	140	2	—	—	—	—	—	—	73	73	73	—	
			7	117	124	124	—	—	—	—	—	—	—	61	62	62	—	
廣 島	總 務 事 務 木	123 124 125 126	106	7 241	7 347	7 116	231	15	649	664	603	61	7	2 619	2 626	2 620	6	
			78	6 157	6 235	6 033	202	12	640	652	591	61	7	2 146	2 153	2 147	6	
			20	666	686	664	22	3	9	12	12	—	—	259	259	259	—	
			8	418	426	419	7	—	—	—	—	—	—	214	214	214	—	
山 口	總 務 事 務 木	127 128 129 130	87	3 631	3 718	3 647	71	15	212	227	218	9	7	1 671	1 678	1 665	13	
			53	2 267	2 320	2 263	57	12	207	219	210	9	7	968	975	964	11	
			21	991	1 012	999	13	3	5	8	8	—	—	496	496	494	2	
			13	373	386	385	1	—	—	—	—	—	—	207	207	207	—	
日 原	總 務 事 務 木	131 132 133 134	56	3 731	3 787	3 730	57	7	239	246	230	16	6	976	982	974	8	
			55	3 431	3 486	3 432	54	7	232	239	223	16	6	895	901	893	8	
			—	197	197	196	1	—	6	6	6	—	—	58	88	58	—	
			1	103	104	102	2	—	1	1	1	—	—	23	23	23	—	
川 本	總 務 事 務 木	135 136 137 138	57	4 042	4 099	4 056	43	6	79	85	83	2	1	1 367	1 368	1 368	—	
			42	2 847	2 889	2 852	37	6	75	81	79	2	1	862	863	863	—	
			9	915	924	918	6	—	4	4	4	—	—	372	372	372	—	
			6	280	286	286	—	—	—	—	—	—	—	133	133	133	—	
松 江	總 務 事 務 木	139 140 141 142	71	2 654	2 725	2 669	56	27	376	403	394	9	9	664	673	660	13	
			37	1 284	1 285	1 252	33	18	291	309	306	3	5	375	380	373	7	
			23	1 124	1 147	1 128	19	6	71	77	71	6	3	236	239	235	4	
			11	282	293	289	4	3	14	17	17	—	—	53	54	52	2	
倉 吉	總 務 事 務 木	143 144 145 146	341	3 157	3 498	3 378	120	22	263	285	260	25	176	1 414	1 590	1 573	17	
			161	2 301	2 462	2 365	97	19	246	265	243	22	65	922	987	970	17	
			134	545	679	658	21	3	17	20	17	3	82	289	371	371	—	
			46	311	357	355	2	—	—	—	—	—	—	29	203	232	232	—

件 數 事 務 別 (續)

前ヨリ 年越	本年受 高	總 件 數	處 分		前ヨリ 年越	本年受 高	總 件 數	處 分		前ヨリ 年越	本年受 高	總 件 數	處 分		前ヨリ 年越	本年受 高	總 件 數	處 分		前ヨリ 年越	本年受 高	總 件 數	處 分		前ヨリ 年越	本年受 高	總 件 數	處 分		前ヨリ 年越	本年受 高	總 件 數	處 分		前ヨリ 年越	本年受 高	總 件 數	總 件 數 比 例 對 ス	番 號																		
			済	未済				済	未済				済	未済				済	未済				済	未済				済	未済				済	未済						済	未済	済	未済	済	未済	済	未済	済	未済	済	未済	済	未済	済	未済	済	未済
			年越	年越				年越	年越				年越	年越				年越	年越				年越	年越				年越	年越				年越	年越						年越	年越	年越	年越	年越	年越	年越	年越	年越	年越	年越	年越	年越	年越	年越	年越	年越	年越
7	366	373	363	10	16	451	467	450	17	14	1 122	1 136	1 124	12	6	512	518	511	7	98.0	95																																				
7	366	373	363	10	16	451	467	450	17	14	1 122	1 136	1 124	12	6	512	518	511	7	98.0	95																																				
—	—	—	—	—	—	—	—	—	—	—	—	—	—	—	—	—	—	—	—	—	—	—																																			
—	—	—	—	—	—	—	—	—	—	—	—	—	—	—	—	—	—	—	—	—	—	—																																			
15	384	403	374	25	2	982	984	955	29	20	960	980	952	28	5	618	623	602	21	96.9	99																																				
19	384	403	374	29	2	982	984	955	29	11	614	625	602	23	5	593	599	579	20	96.7	100																																				
—	—	—	—	—	—	—	—	—	—	—	—	—	—	—	—	—	—	—	—	—	—	—																																			
—	—	—	—	—	—	—	—	—	—	—	—	—	—	—	—	—	—	—	—	—	—	—																																			
39	658	697	650	47	10	233	243	232	11	17	442	455	455	4	17	490	507	486	21	95.6	103																																				
39	658	697	650	47	10	233	243	232	11	14	392	406	402	4	11	483	494	473	21	95.5	104																																				
—	—	—	—	—	—	—	—	—	—	—	—	—	—	—	—	—	—	—	—	—	—	—																																			
—	—	—	—	—	—	—	—	—	—	—	—	—	—	—	—	—	—	—	—	—	—	—																																			
9	391	400	355	41	1	35	36	36	—	9	846	855	841	14	5	723	728	719	9	98.1	107																																				
9	391	400	359	41	1	35	36	36	—	8	474	482	472	10	4	685	689	680	9	97.8	108																																				
—	—	—	—	—	—	—	—	—	—	—	—	—	—	—	—	—	—	—	—	—	—	—																																			
—	—	—	—	—	—	—	—	—	—	—	—	—	—	—	—	—	—	—	—	—	—	—																																			
5	393	398	387	11	—	120	120	120	—	7	846	855	842	11	9	1 030	1 039	1 034	5	98.9	111																																				
5	393	398	387	11	—	120	120	120	—	6	620	626	616	10	7	858	865	860	5	98.8	112																																				
—	—	—	—	—	—	—	—	—	—	—	—	—	—	—	—	—	—	—	—	—	—	—																																			
—	—	—	—	—	—	—	—	—	—	—	—	—	—	—	—	—	—	—	—	—	—	—																																			
17	570	587	555	32	1	231	232	225	7	11	586	597	585	8	6	551	557	543	14	95.7	115																																				
17	570	587	555	32	1	231	232	225	7	10	525	535	527	8	6	545	551	537	14	95.6	116																																				
—	—	—	—	—	—	—	—	—	—	—	—	—	—	—	—	—	—	—	—	—	—	—																																			
—	—	—	—	—	—	—	—	—	—	—	—	—	—	—	—	—	—	—	—	—	—	—																																			
9	540	549	483	66	7	73																																																			



30 營 林 局

高 等 官

年 次	官 別	總 數		勳 任 奏 任											
		二 等		三 等		四 等		五 等		六 等		七 等			
		人員	年 俸	人員	年 俸	人員	年 俸	人員	年 俸	人員	年 俸	人員	年 俸		
昭和五年	總 數	13	42 800	—	—	9	34 400	1	2 400	—	—	1	2 400	2	3 600
	營 林 局 事 務 官	3	8 700	—	—	1	4 500	—	—	—	—	1	2 400	1	1 800
	營 林 局 技 師	9	31 700	—	—	8	29 900	—	—	—	—	—	—	1	1 800
昭和六年	總 數	13	37 840	—	—	9	30 480	1	2 420	—	—	1	1 820	2	3 120
	營 林 局 事 務 官	3	7 170	—	—	1	4 050	—	—	—	—	—	—	2	3 120
	營 林 局 技 師	9	28 250	—	—	8	26 430	—	—	—	—	1	1 820	—	—
昭和七年	總 數	12	33 500	1	4 300	6	20 610	—	—	—	—	2	3 640	3	4 950
	營 林 局 事 務 官	4	11 650	1	4 300	1	4 050	—	—	—	—	—	—	2	3 300
	營 林 局 技 師	8	21 850	—	—	5	16 560	—	—	—	—	2	3 640	1	1 650
昭和八年	總 數	11	33 420	1	4 650	6	21 480	—	—	2	4 350	—	—	2	2 940
	營 林 局 事 務 官	3	10 170	1	4 650	1	4 050	—	—	—	—	—	—	1	1 470
	營 林 局 技 師	8	23 250	—	—	5	17 430	—	—	2	4 350	—	—	1	1 470
昭和九年	總 數	11	35 570	1	4 650	6	21 490	1	2 770	2	4 840	—	—	1	1 820
	營 林 局 事 務 官	3	10 790	1	4 650	1	4 320	—	—	—	—	—	—	1	1 820
	營 林 局 技 師	8	24 780	—	—	5	17 170	—	—	2	4 840	—	—	—	—

判 任 官

年 次	官 別	總 數		二 級		三 級		四 級	
		人員	年 俸	人員	年 俸	人員	年 俸	人員	年 俸
昭和五年	總 數	61	65 700	2	3 240	14	19 320	6	7 200
	營 林 局 技 師	23	23 940	1	1 620	3	4 140	2	2 400
	營 林 局 技 師	38	41 760	1	1 620	11	15 180	4	4 800
昭和六年	總 數	55	58 992△	2	3 048	12	15 840△6	6	13 824
	營 林 局 技 師	23	24 132△	1	1 524	3	3 960△2	5	8 028
	營 林 局 技 師	32	34 860△	1	1 524	9	11 880△4	1	5 796
昭和七年	總 數	51	53 580	1	1 500	8	10 560△5	5	11 520
	營 林 局 技 師	19	19 380	—	—	2	2 640—	4	4 560
	營 林 局 技 師	32	34 200	1	1 500	6	7 920△5	1	6 960
昭和八年	總 數	49	52 176	3	4 500	5	6 600△4	6	11 466
	營 林 局 技 師	20	21 300	2	3 000	1	1 320—	4	4 560
	營 林 局 技 師	29	30 876	1	1 500	4	5 280△4	2	6 936
昭和九年	總 數	54	57 912	3	4 500	6	7 920△3	15	20 592
	營 林 局 技 師	20	21 900	2	3 000	1	1 320—	9	10 260
	營 林 局 技 師	34	36 012	1	1 500	5	6 600△3	6	10 332

職 員

昭和九年十二月末日現在

判 任 官 (續)

年 次	官 別	五 級		六 級		七 級		六 拾 圓		八 級	
		人員	年 俸	人員	年 俸	人員	年 俸	人員	年 俸	人員	年 俸
昭和五年	總 數	20	20 400	10	9 000	5	3 900	—	—	4	2 640
	營 林 局 技 師	10	10 200	3	2 700	2	1 560	—	—	2	1 320
	營 林 局 技 師	10	10 200	7	6 300	3	2 340	—	—	2	1 320
昭和六年	總 數	12	12 240	8	7 200	7	5 460	1	720	1	660
	營 林 局 技 師	4	4 089	4	3 600	2	1 560	1	720	1	660
	營 林 局 技 師	8	8 160	4	3 600	5	3 900	—	—	—	—
昭和七年	總 數	16	16 320	10	9 000	6	4 680	—	—	—	—
	營 林 局 技 師	7	7 140	3	2 700	3	2 340	—	—	—	—
	營 林 局 技 師	9	9 180	7	6 300	3	2 340	—	—	—	—
昭和八年	總 數	19	19 380	7	6 300	5	3 900	—	—	—	—
	營 林 局 技 師	8	8 160	3	2 700	2	1 560	—	—	—	—
	營 林 局 技 師	11	11 220	4	3 600	3	2 340	—	—	—	—
昭和九年	總 數	12	12 240	8	7 200	7	5 460	—	—	—	—
	營 林 局 技 師	3	3 060	3	2 700	2	1 560	—	—	—	—
	營 林 局 技 師	9	9 180	5	4 500	5	3 900	—	—	—	—

雇 員 嘱 託

年 次	區 別	人 員	年 俸
昭和五年	總 數	91	52 656
	雇 員 嘱 託	70	36 036
	雇 員 嘱 託	21	16 620
昭和六年	總 數	101	59 568
	雇 員 嘱 託	77	40 548
	雇 員 嘱 託	24	19 020
昭和七年	總 數	107	60 348
	雇 員 嘱 託	83	41 088
	雇 員 嘱 託	24	19 290
昭和八年	總 數	115	64 500
	雇 員 嘱 託	89	44 700
	雇 員 嘱 託	26	19 800
昭和九年	總 數	107	59 256
	雇 員 嘱 託	84	42 336
	雇 員 嘱 託	23	16 920

備 考

- 本表ニハ下記ノ府縣駐在營林局技師ヲ含ム  
昭和五年.....七 名  
昭和六年.....五 名  
昭和七年.....五 名  
昭和八年.....五 名  
昭和九年.....五 名
- 本表ニハ下記ノ公有林野官行造林事務取扱ヲ嘱託セ  
ル府縣ノ職員ヲ含マズ  
昭和五年.....七 名  
昭和六年.....八 名  
昭和七年.....八 名  
昭和八年.....八 名  
昭和九年.....十一名
- 人員欄數字ノ左側ニ△印ヲ附シアルハ昭和六年五月  
勅令第百號改正ニ依ル經過俸ヲ受クル人員ナリ







