




始



Sugar Year Book  
of  
Japan

---

1928

---

THE NIPPON TOGYO GHOSA-SHO

144  
790

日本糖業年鑑

昭和三年版

東京・大阪

日本糖業調査所發刊



14.4-790

### は し が き

日本糖業調査所で大正十三年に『砂糖取引年鑑』を發行し、獨り糖業界のみならず有らゆる方面のお役に立つたことは誠に喜ばしい事と思ひます。

本書は中絶して居た取引年鑑の變形であり復活である譯なのです。只だ前者には特に『取引』の二字を附して居り取引上のことを主として網羅して居たのであるが、本書は糖業百般の統計を平等に普遍的に收容編成したものでありまして、此の點が大分前の年鑑と相異つて居ります。

本書は『日本糖業年鑑』と稱して居りますが、其の意味は日本糖業調査所の年鑑と云ふ意味にもなり、又日本の糖業統計を中心とし之れに世界の統計を纏ひ付かしめたものと解するも可なりであります。石柱に蔓草が纏繞して居る。石柱は即ち日本の統計、蔓草は即ち世界の統計と云つたやうな形です。世界の統計は西洋の人達が仲々達者に作つて居ますから、吾等は日本に力を入れる事が賢明でしやう。然し西洋の方とて材料を粗末にした譯ではありませぬ。從來日本糖業界に存在する統計の缺陷は寧ろ驚嘆に價して居ます。一も信頼するものがない。否少くとも商業的に信憑すべきものでないのは實に困つたものであつたのです。本書收むる

處の統計は日本糖業統計革命の意気込みで大方は立て直したので  
す。

即ち要之本書は總て糖業常識からして商業的に實際的に活かし  
て使われるやうにし、且つ材料は深く廣く求め推敲又た推敲、穿  
鑿亦穿鑿排列に努め苦心慘怛を極めたのです。完全とは申されま  
せんなれど完全に近いものと確信します。尤も人事天明を計らず  
と申し神様から見れば拙き吾等の才智改良の餘地はたんとありま  
しやう。で本書は今後毎年出版する譯ですから年一年と改善を加  
へて行き度いと思ひます。鰻の「たれ」が年と共に醍醐味となつて  
行くやうに……

編 者 識

## 凡 例

1. 本書の編纂は昨昭和二年四月準備に著手し、十一月編纂目次を作  
成した。それによると本文頁數三百頁、表數百七十九表、發行期日昭  
和三年三月末日の豫定であつたが、愈々各表の作成に取りかゝるや、  
最初作成の目次の通りでは何んだか物足りなく、彼の表も此の表もと  
編纂の進むにつれて慾心が出て、遂に二百四十餘表に及んだ。此の多  
數の表を僅か三百頁の小冊に入れることは仲々困難なことであつた  
が、印刷工場の厚意と部員の努力により三百十餘頁に收容することが  
出來た。此等の關係で三月末日發行の豫定が四月下旬に延引したが、  
内容の充實と、頁數の勉強とに免じて許して頂きたい。

2. 總て表は“一目瞭然”を以て進むこととし、“一表は一頁内に”“累  
年は出来る丈け古きものより”“月別は過去三箇年間のもの”を原則  
とした。此の爲め大きい表になると“二頁見通し”のものが大分あつ  
て組合せの都合上項目に多少前後したものがあつたが、出来る丈け順序  
を正しく編纂した。

3. 統計は調査人により數字を異にしてゐる。これは何人も肯定する  
ことであるが、同一人の統計に於ても數字の異なるものがある。之れ  
は最初發表したものを順次訂正したものであるのだから、出来る丈け  
新しい統計を採用した。尙各表には其の調査人名を記載して且つ之れ  
を基礎として作成した。従つて署名のないものは我所の調査作成した  
ものと見て頂きたい。

4. 各表には一々簡單なる説明を書入れたかつたが紙面の都合で出來  
なく、又此れを試みると自然議論まで進めればならぬので割愛した。  
只正確なる統計を紹介することを本旨とした。

5. “英吉利砂糖輸入稅率表”は“歐洲主要國之部、英吉利”の項に  
編入すべきものであるが、編纂を誤つて気が付いた時はおそかつた。  
辛うじて附表として追載したのはせめてもの事と思ふ。故に第二版の



際之れを訂正しやうと思ふ。

6. 臺灣糖業に關する統計は、本書編纂部員渡臺の上、材料の研究と彙集をしたものであるから、特色ある統計表を多數掲載したことは竊に自信を有する處である。又た統計を実用的に仕上げるのに非常に骨が折れた。因に署名なきものは多く臺灣總督府調査のものを基礎として作成したものである。

7. 將來大いに發展の見込みあり、と稱せられてゐる沖繩糖業に就ても、亦親しく本書編纂部員實地踏査をして得たる統計を掲載した。

8. 本書編纂に際し、奧地利維納府ガスタフ・ミクツシュ博士、英・米兩ザロニコ商會、紐育ワイレット・グレー商會、クレーグ商會、玖瑪ハバナ府、玖瑪砂糖俱樂部技術部長リー・キャンプ氏の多大なる援助を感謝す。

9. 本書編纂に際し、臺灣總督府殖産局特産課及同統計係長、長曾我部重親氏、沖繩縣内務部、朝鮮總督府東京出張所、大藏省主税局、中華民國公使館、同横濱總領事館、沖繩砂糖同業組合、鹿兒島糖商同業組合の援助を感謝す。

10. 本書編纂に際し三井物産株式會社砂糖部、三菱商事株式會社砂糖部、日本砂糖貿易株式會社取締役中村誠司氏、瓜哇貿易株式會社、安部幸商店齋藤了氏、臺灣製糖株式會社、大日本製糖株式會社の多大なる援助を感謝す。

11. 本書發行に際し大阪、長岡喜十郎氏、棚橋金之輔氏、高見貞藏氏、高津久右衛門氏、上山靜藏氏、石田庄吉氏、石田金次郎氏の甚大なる後援を感謝す。

12. 本書發行に際し東京、和田木商店長谷川又市氏、殿木商店、安部信治氏、宮下武一郎氏の甚大なる後援を感謝す。

昭和三年四月十日 櫻雲齋誌たる處

出版部同人識

# 臺灣製糖株式會社

## 内地 臺灣

關門常置員	大阪出張員事務所	九州製糖所	神戶製糖所	東京出張所	恒旗臺埔灣三車東阿後橋本	春尾北里裡坎路港緞壁仔	製製製社製店識製製林頭	糖糖糖糖糖糖糖糖糖糖糖糖	所所所所所所所所所所所社				
門司市棧橋通り三井物産門司支店內	大阪東區瓦町二ノ五	福岡縣三浦郡荒木大字	神戶市東尻池村三ノ四	麴町區有樂町一ノ一	高雄州	高雄州	臺北州	臺南州	同州	同州	同州	同州	高雄州
(門司 圓 六三)	本局 (圓 三、六二一)	久留米 (圓 三三四)	兵庫 (圓 六〇六 六〇七)	丸ノ内 (自三、二六一 至三、二六八) (長距離)	恒旗臺埔灣三車東阿後橋本	春山北高化豐新新東屏鳳岡屏	郡郡郡郡郡郡郡郡郡郡郡郡	恒旗春尾恒旗春尾	春尾街	恒旗街	春尾街	恒旗街	春尾街



大阪市南區鹽町通二丁目二十八番地

# 大阪糖業組合

電話船場四九四九番

本社 東京市丸ノ内昭和ビルディング



# 大日本製糖株式會社

大阪出張所  
名古屋出張所  
上海出張所  
工場

大阪市北區若松町  
名古屋西區下園町  
上海廣東路九號  
東京、大阪、大里、朝鮮  
臺灣、大東島、瓜哇

# 昭和三年版『日本糖業年鑑』目次

## 世界之部

### 生産

- 1 世界砂糖生産高一覽表…………… 1
- 2 世界甘蔗糖生産高累年表…………… 2
- 3 世界甜菜糖生産高累年表…………… 6

### 消費

- 4 世界各國砂糖消費高累年表…………… 10

### 輸出入

- 5 世界各國砂糖輸出高累年表…………… 12
- 6 世界各國砂糖輸入高累年表…………… 14
- 7 世界競争市場輸出高累年表…………… 16

### 集散

- 8 世界主要國越年在荷高累年表…………… 17

### 糖價

- 9 世界糖價ノ比較…………… 17
- 10 世界砂糖需給ト糖價ノ關係…………… 18

### 砂糖稅

- 11 世界主要國砂糖稅率比較表…………… 19
- 12 世界大戰前後砂糖輸入稅率比較表…………… 19

## 歐羅巴洲之部

### 生産

- 13 歐羅巴洲國別製糖工場及能力概覽表…………… 20
- 14 歐洲砂糖生産高累年表(「ミクツシュ博士」)…………… 21
- 15 歐洲砂糖生産高累年表(「リヒト」氏統計)…………… 22
- 16 歐洲主要六箇國別砂糖出廻高月別表…………… 23
- 17 歐洲主要國 1926—28 砂糖生産成績表…………… 24

### 消費

- 18 歐洲主要國別砂糖消費高累年表…………… 25

船舶噸數  
四十七萬噸



資本金  
壹億圓

本社  
大阪市北區宗是町 電話土佐堀  
自六七〇〇  
至六七〇七

# 大阪商船株式會社

經營航路內外五十九線

昭和三年版『日本糖業年鑑』目次

世界之部

生 産

- 1 世界砂糖生産高一覽表..... 1
- 2 世界甘蔗糖生産高累年表..... 2
- 3 世界甜菜糖生産高累年表..... 6

消 費

- 4 世界各國砂糖消費高累年表.....10

輸 出 入

- 5 世界各國砂糖輸出高累年表.....12
- 6 世界各國砂糖輸入高累年表.....14
- 7 世界競争市場輸出高累年表.....16

集 散

- 8 世界主要國越年在荷高累年表.....17

糖 價

- 9 世界糖價ノ比較.....17
- 10 世界砂糖需給ト糖價ノ關係.....18

砂 糖 稅

- 11 世界主要國砂糖稅率比較表.....19
- 12 世界大戰前後砂糖輸入稅率比較表.....19

歐羅巴洲之部


生 産

- 13 歐羅巴洲國別製糖工場及能力概覽表.....20
- 14 歐洲砂糖生産高累年表(「ミクツシュ博士」).....21
- 15 歐洲砂糖生産高累年表(「リヒト」氏統計).....22
- 16 歐洲主要六箇國別砂糖出廻高月別表.....23
- 17 歐洲主要國 1926—28 砂糖生産成績表.....24

消 費

- 18 歐洲主要國別砂糖消費高累年表.....25

船舶噸數  
四十七萬噸



資本金  
壹億圓

本社  
大阪市北區宗是町 電話土佐堀  
(自六七〇〇  
至六七〇七)

大阪商船株式會社

經營航路內外五十九線

19 歐洲砂糖消費高累年表(「ミクツシユ」博士).....26  
 20 歐洲主要六箇國別砂糖消費高月別表.....27

輸 出 入

21 歐洲主要六箇國別砂糖輸出高月別表.....28  
 22 歐洲主要六箇國別砂糖輸入高月別表.....29

集 散

23 歐洲主要六箇國別砂糖月末在荷高表.....30  
 24 歐洲主要國砂糖砂糖集散高月別表.....31  
 25 歐洲主要六箇國別糖集散高一覽表.....32  
 26 歐洲主要十二箇國別砂糖集散高月別表.....33  
 27 歐洲主要十二箇國別砂糖集散高一覽表.....39

歐洲主要國之部

英 吉 利

28 英吉利砂糖種別輸入高仕出地別累年表.....40  
 29 英吉利砂糖輸出入及消費高累年表.....40  
 30 英吉利砂糖種別輸出入高月別表.....41  
 31 英吉利砂糖種別消費高及在荷高月別表.....42  
 32 倫敦定期相場高低月別表.....43

獨 逸

33 獨逸製糖工場及產糖高累年表.....44  
 34 獨逸砂糖生產高累年表.....44  
 35 獨逸砂糖集散及一人當消費高累年表.....45  
 36 獨逸砂糖種別輸出入高累年表.....46

「チエツクスロバキア」

37 「チエツクスロバキア」砂糖生產高累年表.....46  
 38 「チエツクスロバキア」砂糖輸出高仕向地別累年表.....47  
 39 「チエツクスロバキア」砂糖集散高累年表.....48

露 西 亞

40 露西亞砂糖生產高累年表.....48  
 41 露西亞砂糖生產高累年表(「レオンチーフ」博士).....48

米國及屬領島之部

生 產

42 北米合衆國及屬領島產糖高累年表.....49  
 43 米國及屬領島製糖工場及能力一覽表.....50  
 44 米國甜菜糖生產高累年表.....50  
 45 米國州別甜菜糖生產高累年表.....51  
 46 「ルイジアナ」州甘蔗植付面積明細表.....52  
 47 布哇砂糖生產高累年表.....53  
 48 「ポートリコ」地方別砂糖生產高累年表.....53  
 49 米國砂糖生產費表(「クラツセン」博士).....54  
 50 米國砂糖生產費累年表(北米合衆國政府).....54

消 費

51 北米合衆國砂糖消費高明細表.....55  
 52 米國砂糖消費高並糖價比較累年表.....56  
 53 米國各港砂糖溶解高月別表.....56  
 54 米國大西洋岸諸港砂糖溶解高週別表.....57

輸 出 入

55 米國精糖輸出高仕向地別累年表.....58  
 56 米國各港精糖輸出高月別表.....58  
 57 米國大西洋岸諸港別砂糖輸出高月別表.....59  
 58 米國大西洋岸諸港精糖輸出高仕向地別月別表.....60  
 59 米國各港砂糖輸入高仕出地別月別表.....62  
 60 米國砂糖輸入高仕出地別累年表.....63  
 61 米國大西洋岸諸港砂糖輸入高仕出地別累年表.....63  
 62 米國大西洋岸諸港砂糖輸入高仕出地別月別表.....64  
 63 米國大西洋岸諸港別砂糖輸入高月別表.....65

集 散

64 米國大西洋岸諸港砂糖集散高月別表.....66  
 65 米國各港砂糖在荷高月別表.....67  
 66 米國桑港砂糖集散高累年表.....67  
 67 米國桑港精糖輸出高累年表.....67  
 68 米國砂糖需給高累年表.....68

市場及糖價

69 紐育定期相場高低月別表.....69  
 70 紐育市場玖瑪糖相場月別表.....70

71	米國市場ニ於ケル玖瑪糖及輸入税見比表	72
72	米國市場玖瑪糖相場及生産高見比表	74
73	日米爲替相場高低月別表	75

### 砂糖税

74	北米合衆國砂糖輸入税率	76
----	-------------	----

## 玖瑪之部

### 生産

75	玖瑪砂糖生産高累年表	77
76	玖瑪砂糖生産成績累年表	78
77	玖瑪甘蔗成績及産糖高累年表	79
78	玖瑪製糖工場及能力累年表	79
79	玖瑪州別産糖成績表	80
80	玖瑪砂糖生産高月別表	81
81	玖瑪工場別産糖高表	82
82	玖瑪製糖工場經營人國別産糖高概表	84
83	玖瑪雨量月別表	84
84	玖瑪砂糖生産費累年表	86

### 輸出

85	玖瑪砂糖輸出高仕向地別累年表	87
86	玖瑪砂糖輸出高仕向地別月別表	88

### 集散

87	玖瑪砂糖集散高週別表	90
88	玖瑪砂糖輸出港入荷高月別表	93
89	玖瑪砂糖在荷高月別表	94
90	玖瑪砂糖在荷高移動表	94
91	玖瑪砂糖需給高累年表	95

## 瓜哇之部

### 生産

92	瓜哇砂糖種別生産高累年表	96
93	瓜哇製糖工場及能力累年表	98
94	瓜哇砂糖生産成績累年表	99
95	瓜哇 1926 砂糖種別生産高月別表	100

96	瓜哇 1927 「トラスト」砂糖種別生産高月別表	101
97	瓜哇雨量月別表	101
98	瓜哇砂糖生産費累年表	102

### 輸出

99	瓜哇砂糖種別輸出高月別表	103
100	瓜哇砂糖輸出高仕向地別累年表	104
101	瓜哇砂糖輸出高仕向地別月別表	106

### 集散

102	瓜哇 1927 「トラスト」産糖種別輸出港出廻高表	107
103	瓜哇砂糖集散高月別表	108

### 市場及糖價

104	瓜哇「トラスト」産糖種別日本商買付高表	109
105	瓜哇「トラスト」産糖買付高國別累年表	110
106	瓜哇「トラスト」産糖種別買付高國別表	110
107	瓜哇「トラスト」賣値表	112
108	瓜哇市場白双直渡相場高低月別表	114
109	瓜哇轉賣市場相場高低月別表	115
110	日瓜爲替相場高低月別表	116

## 印度之部

### 生産

111	印度砂糖生産高累年表	117
112	印度地方別砂糖生産高表	117

### 輸出入

113	印度砂糖輸入高仕出地別累年表	118
114	印度外國糖輸出高仕向地別累年表	119
115	印度砂糖種別輸出高累年表	119
116	印度砂糖輸出入高月別表	120
117	印度砂糖輸入税率	120

## 比律賓之部

### 生産

118	比律賓各島分蜜糖生産高累年表	121
-----	----------------	-----

## 輸 出

- 119 比律賓砂糖種別輸出高累年表…………… 121  
120 比律賓砂糖種別輸出高月別表…………… 122  
121 比律賓砂糖輸出高仕向地累年表…………… 122

## 支 那 之 部

### 生 產

- 122 支那全國砂糖生產高概表…………… 123  
123 泗川省砂糖生產高概表…………… 123  
124 支那新式製糖工場一覽表…………… 123

### 輸 出 入

- 125 支那砂糖種別輸入高仕出地別表…………… 124  
126 支那 1927 (1—9月)砂糖輸入高表…………… 126  
127 支那砂糖種別輸出高仕向地別表…………… 127

### 上 海

- 128 上海砂糖種別在荷高月別表…………… 128  
129 上海砂糖種別輸入高仕出地別表…………… 129  
130 上海日本糖會社別輸入高表(昭和1年)…………… 129  
131 上海日本糖會社別輸入高月別表(大正14年)…………… 130  
132 上海日本糖會社別輸入高月別概表(昭和2年)…………… 132

### 砂 糖 稅

- 133 支那砂糖輸入稅率…………… 132

## 日 本 之 部

### 生 產

- 134 日本砂糖生產高累年表…………… 133  
135 日本製糖會社一覽表…………… 134  
136 主要製糖會社利益配當率累年表…………… 135  
137 內地地方別甘蔗及甜菜收穫高累年表…………… 136  
138 內地地方別砂糖生產高累年表…………… 138  
139 內地府縣道別砂糖生產高明細表…………… 140  
140 內地砂糖種別生產高累年表…………… 142  
141 內地地方別精糖製成高累年表…………… 142

- 142 內地精糖原料及製成高累年表…………… 144  
143 內地精糖製成高會社別表…………… 144  
144 昭和二年期砂糖協定數量明細表…………… 145  
145 內地再製糖製成高累年表…………… 146

### 消 費

- 146 日本砂糖消費高累年表…………… 148  
147 內地砂糖消費ノ消表…………… 149  
148 內地砂糖引取高累年表…………… 150  
149 內地砂糖引取高明細表…………… 150

### 輸 出 入

- 150 日本砂糖輸出入高累年表…………… 154  
151 內地精糖及氷糖輸出高累年表…………… 155  
152 內地精糖及氷糖輸出高仕向地別累年表…………… 156  
153 內地精糖及氷糖輸出高仕向地別月別表…………… 157  
154 內地精糖輸出高積出港別月別表…………… 158  
155 內地砂糖種別輸入高累年表…………… 159  
156 內地砂糖輸入高主要仕出地別累年表…………… 160  
157 內地砂糖輸入高仕出地別月別表…………… 162  
158 內地砂糖輸入高揚地別月別表…………… 163  
159 內地砂糖種別輸入高月別表…………… 164

### 集 散

- 160 各地臺灣分蜜糖出庫狀態一覽表…………… 165  
161 各地臺灣分蜜糖在庫狀態一覽表…………… 166  
162 各地砂糖入出在庫高月別表…………… 167  
163 大阪市場黑糖、白下糖入出在荷高月別表…………… 191  
164 鹿兒島市場黑糖、白下糖集散高月別表…………… 192  
165 鹿兒島市場砂糖移出高仕向地別累年表…………… 193  
166 六大都市砂糖發著高月別表…………… 194  
167 東京各驛砂糖發著高月別表…………… 196  
168 大阪各驛砂糖發著高月別表…………… 197

### 市 場 及 糖 價

- 169 大阪砂糖取引所業績表…………… 198  
170 大阪砂糖取引所手數料表…………… 199

171	大阪砂糖取引所賣買出來高期月別月別表	200
172	大阪砂糖取引所相場高低期月別、發會、納會、月別表	202
173	大阪市場精糖相場高低月別表	204
174	大阪市場分蜜糖保稅現物相場高低月別表	205
175	東京市場精糖現物相場高低月別表	206
176	東京市場分蜜糖納稅現物相場高低月別表	208
177	海外及內地日々相場表	210
178	各社精糖格開一覽表	234

### 砂糖稅

179	日本現行砂糖輸入稅率及消費稅率表	235
180	日本砂糖消費稅率沿革表	236
181	日本砂糖輸入稅率沿革表	236

## 臺灣之部

### 生產

182	臺灣砂糖生產高累年表	238
183	臺灣砂糖生產高製糖場別累年表	240
184	臺灣新式製糖工場一覽表	242
185	臺灣製糖工場別作業成績累年表	244
186	臺灣新式工場產糖種別明細表(大正15年—昭和2年期)	248
187	改良糖廠產糖成績累年表	252
188	舊式糖廠產糖成績累年表	252
189	新式製糖場砂糖生產費累年表	253
190	改良糖廠砂糖生產費累年表	253
191	臺灣再製糖種別產額累年表	254
192	糖蜜產額累年表	256
193	酒精產額及原料使用高累年表	256
194	臺灣雨量月別表	257

### 消費

195	臺灣砂糖種別消費高累年表	258
-----	--------------	-----

### 集散

196	臺灣砂糖集散高月別表	259
-----	------------	-----

### 輸移出入

197	臺灣砂糖種別輸出高累年表	260
198	臺灣砂糖種別輸入高累年表	262
199	臺灣砂糖種別移出高累年表	264
200	臺灣砂糖種別移入高累年表	266
201	臺灣砂糖輸出高仕向地別累年表	268
202	臺灣砂糖移出高仕向地別累年表	268
203	臺灣砂糖輸入高產地別累年表	270
204	臺灣砂糖移入高仕出地別累年表	270
205	臺灣砂糖輸出高仕向地別月別表	271
206	臺灣砂糖移出高仕向地別月別表	272
207	臺灣砂糖輸入高仕出地別月別表	274
208	臺灣砂糖移入高仕出地別月別表	275
209	臺灣酒精輸移出入高累年表	276

### 雜項

210	糖業聯合會協定砂糖運賃累年表	277
211	臺灣糖業補助及獎勵金下附一覽表	278

## 沖繩之部

### 生產

212	沖繩縣砂糖種別生產高累年表(縣廳調查)	280
213	沖繩縣砂糖生產高累年表(砂糖同業組合調查)	282
214	沖繩縣製糖場數並能力累年表	283
215	沖繩縣分蜜糖原料甘蔗販賣高累年表	284
216	沖繩縣產糖品質成績累年表	284
217	黑糖一挺純生產費表	286

### 集散

218	那霸市場砂糖集散高月別表	287
219	那霸市場砂糖移出高仕向地別月別表	288
220	那霸市場砂糖移出高仕向地別累年表	290
221	名護市場砂糖出廻高月別表	290
222	那霸港砂糖積出沖渡諸掛仕向地別表	291

### 市場及糖價

223	那霸市各銀行砂糖荷爲替取組高累年表	291
224	那霸市場黑糖一等品相場高低月別表	292

225 那覇市場白下糖特等品相場高低月別表..... 293

**北海道之部**

**生 産**

- 226 北海道甜菜收穫高累年表..... 294
- 227 北海道製糖株式會社產糖高累年表..... 295
- 228 明治製糖清水工場產糖高累年表..... 295

**朝鮮之部**

**生 産**

- 229 朝鮮甜菜糖生產高累年表..... 296
- 230 朝鮮精糖製成高累年表..... 296

**消 費**

- 231 朝鮮砂糖種別消費高累年表..... 297

**輸 移 出 入**

- 232 朝鮮砂糖輸移出高仕向地別累年表..... 297
- 233 朝鮮砂糖輸移入高仕出地別累年表..... 298
- 234 朝鮮砂糖輸移出高月別表..... 299
- 235 朝鮮砂糖種別輸入高月別表..... 300
- 236 朝鮮砂糖種別移入高月別表..... 301

**南洋廳之部**

**生 産**

- 237 南洋興發株式會社砂糖生產高累年表..... 302

**移 出**

- 238 南洋廳砂糖種別移出高累年表..... 302

**附 表**

- 239 瓜哇糖日本輸入採算法..... 303
- 240 瓜哇糖日本輸入採算早見表..... 304
- 241 玖瑪粗糖日本輸入採算法..... 306
- 242 玖瑪粗糖倫敦向輸出採算法..... 306
- 243 瓜哇白双倫敦向輸出採算法..... 307
- 244 英吉利及愛蘭自由國砂糖輸入稅率表..... 308
- 245 度量衡及貨幣換算法..... 309
- 246 昭和二年重要事項誌..... 310
- 247 廣告索引..... 315

( 1 ) 世界砂糖生產高累年表 ( 粗糖計 ) ( 單位千メートル噸 )

		甘 蔗 糖			甜 菜 糖		
國 別	1927-28	1926-27	1925-26	國 別	1927-28	1926-27	1925-26
歐羅巴洲				歐羅巴洲			
西班牙	10	13	9	逸 丹 麥	1,670	1,665	1,606
北亞米利加洲				捷 克 斯 拉 夫 共 和 國	23	16	20
利 比 亞	65	45	134	波 蘭	1,270	1,042	1,509
波 多 里 哥	575	572	553	地 利 斯 丹	112	80	78
布 哇 哇	750	738	720	匈 牙 利	180	175	166
瓜 亞 拉 尼 斯 群 島	6	7	6	佛 蘭 德	860	713	754
玖 瑪	4,070	4,584	4,956	白 耳 牙 蘭	270	233	332
特 里 尼 達 及 托 巴 哥	60	53	75	和 波 蘭	250	278	300
巴 拿 馬	58	60	48	波 蘭	610	556	582
牙 梅 伊 力 加	68	66	59	丁 瑞 典	150	155	180
其 他 英 領 西 印 度	49	50	36	瑞 士	147	21	205
佛 領 西 印 度	70	74	80	伊 太 利 亞	280	306	154
山 特 多 明 哥	330	308	355	西 班 牙	210	242	273
海 地	15	13	14	匈 牙 利	85	78	63
中 央 美 國	185	185	190	羅 馬 尼 亞	143	147	123
小 計	120	120	130	波 蘭	40	35	—
南亞米利加洲	6,421	6,825	7,356	英 吉 利	260	173	57
英 領 西 印 度	100	100	101	愛 爾 蘭	20	14	—
斯 里 蘭 加	20	17	17	瑞 士	7	8	7
蘇 門 答 臘	300	376	270	芬 蘭	7	4	2
阿 爾 及 爾	410	476	396	丹 麥	1	1	—
布 拉 瓦 約	850	850	904	拉 托 維 亞	2	2	1
其 他	79	74	68	阿 爾 巴 尼 亞	6	1	—
小 計	1,759	1,893	1,756	土 耳 其	1,500	970	1,183
亞細亞洲				露 西 亞	8,103	6,915	7,595
印 度	3,500	3,447	3,157	北 亞 米 利 加 洲			
瓜 哇	2,560	2,104	2,300	北 米 合 衆 國	1,075	904	907
日 本	610	508	595	加 拿 大	35	33	37
比 律 賓	620	580	436	小 計	1,110	937	944
其 他	260	260	254	太 洋 洲			
小 計	7,550	6,899	6,742	比 克 托 里 亞	1	2	3
阿 弗 利 加 洲				亞 細 亞 洲			
埃 及	90	90	95	北 海 道	20	19	17
馬 里 亞 納	238	193	241	朝 鮮	—	—	7
萊 翁 尼 翁	40	57	52	滿 洲 洲	2	2	—
英 領 南 阿 弗 利 加	220	220	218	亞 細 亞 土 耳 其	1	1	—
莫 桑 比 克	70	60	60	小 計	23	22	24
其 他	25	24	30	合 計	9,237	7,876	8,566
小 計	683	644	696	甘 蔗 糖 合 計	17,024	16,828	17,178
太 洋 洲				總 計	26,261	24,704	25,744
奧 斯 特 拉 利 亞	493	412	528	( 1928.2.3 訂 正 )	26,221	24,713	—
菲 律 賓	108	92	91				
小 計	601	504	619				
合 計	17,024	16,828	17,178				



(2-1) 世界甘蔗糖生

(ウイレット・グ)

國別及地方別	生産期	1902-3	1903-4	1904-5	1905-6	1906-7	1907-8
北米合衆國							
ルイジアナ	10-1	329,226	228,476	355,530	336,751	188,571	306,924
テキサス	10-1		19,800	15,000	12,000	13,000	12,000
ポルトリコ	1-6	113,108	129,647	135,663	205,277	204,079	234,607
プエルトリコ	11-6	391,062	328,103	380,576	383,225	392,871	465,288
プエルトリコ	1-6	13,000	13,000	11,000	13,000	13,000	13,000
プエルトリコ	12-6	998,878	1,040,228	1,163,258	1,178,749	1,427,673	961,958
英領西印度							
トリニダード	1-6	42,679	44,058	31,000	6,455	45,631	41,626
バルバドス	1-6	38,179	58,081	41,600	49,864	32,950	31,852
ジャマイカ	1-6	18,772	14,255	11,251	12,523	13,971	10,718
セントキッツ	2-7	18,000	19,000	24,000	24,000	28,319	20,000
セントキッツ	2-8						
其他	1-6	12,000	13,000	13,000	13,000	5,662	5,000
佛領西印度							
マルチニク	1-7	29,035	23,935	39,986	42,231	36,764	35,943
グアドループ	1-7	38,498	35,976	36,000	36,000	38,960	37,500
サンディニク	1-6	50,000	47,000	47,000	55,000	60,000	60,000
ハイチ	12-6						
メキシコ	12-6	112,679	107,547	107,038	107,529	119,496	123,285
グアテマラ	1-6	8,000	7,640	7,640	6,495	7,469	7,178
其他中央亞米利加	1-6	13,500	13,810	15,128	11,721	12,278	12,080
デメララ	10-12	121,570	113,282	101,278	121,693	120,334	99,737
スリナム	5-6						
ヴェネズエラ	10-1	13,046	13,000	13,000	13,000	13,000	13,000
エクアドル	10-6	3,000	3,000	3,000	3,000	3,000	3,000
ペルー	10-2						
アルゼンチン	1-12	123,906	131,957	150,000	150,000	161,156	135,336
ブラジル	5-11	130,000	142,895	128,104	137,308	116,287	109,445
ブラジル	10-2	187,500	197,000	195,000	275,000	215,000	180,000
亞米利加計		2,805,638	2,744,690	3,025,052	3,193,821	3,269,471	2,919,477
英領印度							
瓜哇	12-5	1,906,784	1,871,981	2,169,000	1,725,500	2,205,300	2,046,900
臺灣及日本	5-11	842,821	985,566	1,008,900	990,994	1,001,546	1,156,477
比律賓	11-6	45,391	35,124	48,897	64,190	81,448	68,450
亞細亞計	11-6	90,000	84,000	106,875	145,525	145,500	150,000
亞細亞計		2,884,996	2,976,671	3,333,672	2,926,209	3,433,794	3,421,827
濠洲計							
斐濟	6-11	67,626	113,328	169,213	190,000	206,000	211,725
斐濟	6-11	35,500	50,000	47,000	40,000	43,000	69,000
太洋洲計		133,126	163,328	216,213	230,000	249,000	280,725
埃及	1-6	87,500	60,000	60,000	65,000	42,195	55,648
マウリシアス	8-1	150,349	220,589	142,101	188,364	220,000	170,000
レユニオン	8-1	39,624	41,117	30,000	38,000	37,500	35,000
ナンタル	5-10		34,041	19,239	26,603	27,130	24,222
モザンビーク	5-10						
阿弗利加計		277,473	355,747	251,340	317,967	326,825	284,870
西班牙	12-6	21,677	22,175	28,820	15,722	16,092	14,057
甘蔗糖合計		6,122,910	6,262,611	6,855,097	6,683,719	7,295,182	6,920,956

産高累年表 (單位長噸)

レ-」商會調査)

1908-9	1909-10	1910-11	1911-12	1912-13	1913-14	1914-15
307,918	301,051	305,352	315,066	137,119	261,337	216,696
15,000	10,000	11,000	7,143	8,036	7,000	3,400
244,257	284,522	322,919	367,145	355,359	325,021	308,178
477,817	462,613	506,096	531,480	488,213	550,925	577,180
14,000	15,000	15,000	7,074	6,699	5,800	4,500
1,513,852	1,804,310	14,483,451	1,805,984	2,428,537	2,597,732	2,592,667
44,512	44,139	37,282	40,936	42,331	55,488	58,822
13,128	36,389	32,514	30,548	11,479	33,387	32,578
11,345	12,000	19,414	21,835	8,728	15,583	15,063
324,000	20,000	18,000	6,235	7,415	15,345	11,320
6,090	5,806	5,577	14,727	10,685	8,655	12,680
37,759	39,950	35,438	35,473	39,459	40,138	39,034
25,211	48,000	39,000	36,824	37,814	26,160	39,617
80,000	93,003	89,979	96,046	84,661	105,778	108,267
125,000	147,905	161,602	151,735	148,672	130,000	100,000
7,500	19,161	20,215	20,389	10,714	11,161	13,393
13,500				11,286	10,839	22,882
117,176	121,843	108,297	83,294	83,922	106,211	116,222
10,938	12,055	14,459	14,459	9,584	14,000	12,000
3,000	3,000	3,000	896	1,186	3,933	4,045
			5,000	6,780	4,450	7,107
150,000	138,000	123,786	192,754	183,954	228,055	262,840
162,479	123,674	147,855	180,092	147,248	280,319	335,840
248,000	253,000	287,000	234,800	146,830	158,038	196,244
3,652,500	3,995,451	3,787,236	4,297,973	4,422,611	5,003,154	5,097,524
1,841,800	2,127,100	2,326,400	2,451,100	2,583,600	2,291,500	2,460,573
1,241,885	1,200,618	1,129,100	1,395,000	1,331,180	1,272,417	1,303,045
120,000	205,000	267,000	182,903	113,100	157,050	217,154
150,000	116,114	203,784	190,702	155,201	232,761	207,679
3,353,685	3,648,832	3,926,284	4,219,705	4,183,081	3,953,728	4,188,451
166,098	149,334	229,584	190,595	129,783	266,267	346,408
65,000	68,900	69,000	61,728	94,710	92,112	96,900
231,098	218,234	298,584	252,323	224,493	358,379	443,308
55,000	52,525	49,403	57,879	75,420	69,368	75,738
195,000	244,597	226,099	169,550	243,056	249,705	277,360
37,000	39,319	43,128	42,024	38,568	35,782	39,267
31,992	66,000	82,000	92,000	91,378	92,158	102,613
	17,330	15,700	27,500	27,742	33,948	36,600
318,992	419,771	416,330	388,953	476,167	480,956	531,578
21,670	20,300	20,294	16,176	13,231	7,576	5,595
7,577,945	8,032,588	8,448,728	9,175,130	9,319,583	9,803,793	10,266,456

(2-2) 世界甘蔗糖

國別及地方別	生産期	1915-16	1916-17	1917-18	1918-19	1919-20	1920-21
北米合衆國							
ルイジアナ	10-1	122,763	271,339	217,499	250,802	108,035	150,996
テキサス	10-1	1,000	—	—	—	—	—
ポルトリコ	1-6	431,335	448,567	413,958	362,618	433,825	438,494
ハワイ	11-6	529,895	580,165	512,373	537,241	508,469	504,073
プエルトリコ	1-6	14,750	7,787	5,400	9,000	12,400	4,500
プエルトリコ	1-6	3,007,915	3,023,720	3,446,083	3,971,776	3,730,077	3,936,040
英領西印度							
トリニダット	1-6	64,231	70,891	45,256	47,850	58,416	54,933
バルバドス	1-6	58,035	55,456	65,230	75,271	54,279	24,817
ジャマイカ	1-6	15,143	28,331	34,300	43,000	46,875	39,960
アンチグア	2-7	18,542	17,046	9,409	12,841	15,540	11,320
セントキッツ	2-8	16,106	15,048	8,846	10,901	10,036	8,063
其他	1-6	5,417	7,906	16,745	7,580	5,651	3,603
佛領西印度							
マルチンク	1-7	38,925	34,443	20,881	10,027	19,097	23,834
グアドループ	1-7	34,111	36,160	30,382	26,604	22,847	25,426
サンドミンゴ	1-6	126,053	130,171	127,322	158,309	175,736	185,546
ハイチ	12-6	—	—	3,300	—	4,125	5,625
メキシコ	12-6	65,000	50,000	40,000	70,000	92,000	110,700
グアテマラ	1-6	15,529	15,817	22,809	13,441	15,100	17,500
其他 中央亞米利加	1-6	19,471	15,560	18,393	14,240	35,157	36,692
メララ	10-2	119,091	114,292	108,181	107,560	86,971	87,186
スリナム	5-6	8,249	11,210	9,739	14,590	7,169	9,394
ヴェネジュラ	10-1	8,249	11,210	9,739	14,590	7,169	9,394
エタドル	10-6	9,047	18,428	10,751	16,970	18,500	22,806
ベル	10-2	7,567	3,125	8,000	7,964	7,628	6,998
アルゼンチン	10-2	276,190	248,384	287,480	287,028	313,688	269,010
ブラジル	11-12	149,299	84,069	87,699	130,266	298,709	202,158
亞米利加計	5-11	189,754	243,699	251,848	183,079	455,522	340,063
英領印度	10-2	5,343,428	5,531,614	5,798,584	6,372,258	6,535,852	6,519,737
瓜哇	12-5	2,636,875	2,728,000	3,311,000	2,370,000	3,049,157	2,506,320
臺灣及日本	5-11	1,198,567	1,596,174	1,778,345	1,749,408	1,335,763	1,508,755
比律賓	11-6	334,442	475,080	397,618	415,678	283,482	342,176
亞細亞計	11-6	332,158	202,655	216,260	195,289	209,336	255,843
濠洲計	11-6	4,502,042	5,001,909	5,703,223	4,730,375	4,877,738	4,613,094
西太刺利亞	6-11	159,681	192,831	324,260	209,853	162,298	167,401
フキージー	6-11	119,900	95,900	62,009	64,348	72,985	72,624
大洋洲計	6-11	279,581	288,731	387,269	274,201	235,283	240,025
埃及	1-6	98,964	101,832	79,488	75,899	86,712	79,706
マウリシアス	8-1	214,518	209,035	225,466	252,770	235,490	259,872
レユニオン	8-1	35,249	42,152	50,206	33,273	49,968	42,079
ナタール	5-10	101,212	102,418	93,679	134,119	168,913	128,285
モザンビーク	5-10	36,618	43,473	20,615	34,944	39,758	52,706
阿弗利加計	5-10	486,561	498,910	469,454	531,005	580,841	562,648
西班牙	12-6	4,264	4,584	7,039	6,618	6,048	6,886
甘蔗糖合計		10,615,876	11,325,748	12,365,569	11,914,457	12,235,762	11,942,390

生産高累年表

1921-22	1922-23	1923-24	1924-25	1925-26	1926-27	1927-28 (豫想)
289,669	263,478	144,664	79,002	124,447	42,112	55,000
—	—	—	—	—	—	—
362,442	338,456	399,975	589,760	541,485	562,679	565,000
502,194	479,463	626,279	692,804	705,350	724,403	729,000
5,000	1,739	2,332	7,200	5,664	7,077	8,000
3,996,387	3,602,910	4,066,642	5,125,970	4,884,658	4,508,521	4,000,000
59,948	41,619	52,045	69,628	73,561	52,204	57,000
36,742	52,715	44,109	49,315	47,535	58,685	59,000
42,167	33,029	34,334	42,843	57,675	65,280	60,000
9,850	12,642	7,860	17,300	12,800	23,501	18,000
8,426	10,735	10,196	15,563	16,380	18,068	17,000
9,238	5,292	4,488	6,253	7,500	4,969	6,000
18,329	19,700	17,110	47,995	48,121	45,039	45,000
19,869	25,043	27,548	39,990	32,998	35,673	31,000
157,143	184,171	229,373	311,270	354,720	303,524	300,000
12,283	10,967	5,800	8,280	10,044	12,563	15,000
129,218	149,338	166,932	165,223	190,282	181,858	175,000
19,095	24,445	20,850	25,562	25,151	32,432	30,000
27,972	50,336	55,281	73,240	62,500	78,740	65,000
110,985	101,128	95,494	90,874	107,580	95,000	100,000
10,000	11,719	10,682	10,200	12,472	13,227	13,500
19,363	16,840	17,488	20,625	21,321	19,000	23,500
13,318	14,220	13,662	18,700	16,976	20,321	23,000
319,321	320,454	316,904	310,522	282,857	275,000	290,000
195,567	209,718	249,162	246,717	395,733	475,695	375,000
491,933	595,723	799,931	812,493	676,524	850,565	650,000
6,866,459	6,575,880	7,419,141	8,877,329	8,714,384	8,506,136	7,710,000
2,532,500	3,044,000	3,317,000	2,548,000	2,977,000	3,208,000	3,200,000
1,649,610	1,746,875	1,771,772	1,977,490	2,278,900	1,959,948	2,359,050
406,966	405,800	448,736	554,473	616,584	499,425	600,000
338,160	263,437	372,332	581,064	436,705	584,238	600,000
4,927,236	5,460,112	5,909,840	5,661,027	6,309,189	6,251,611	6,759,050
299,465	306,678	281,859	435,680	532,344	415,611	485,000
71,731	37,154	63,898	100,810	70,567	85,000	95,000
371,196	343,832	345,757	536,490	592,911	500,611	580,000
108,963	94,554	88,382	79,918	94,286	90,000	88,000
197,420	231,190	201,550	224,710	241,220	192,590	215,000
55,564	42,872	44,132	52,380	59,015	56,579	56,000
132,388	142,287	181,558	143,974	214,152	216,305	241,500
34,446	45,950	56,400	44,278	59,841	80,000	70,000
528,781	556,853	572,022	545,260	668,514	635,474	670,500
13,805	13,918	7,871	7,661	8,704	6,719	9,000
12,707,477	12,950,595	14,254,631	15,627,767	16,293,702	15,900,551	15,728,550

(3-1) 世界甜菜糖生

(クイレット・ダ)

國別	生産期	1902-3	1903-4	1904-5	1905-6	1906-7	1907-8
獨逸	9-1	1,734,612	1,897,243	1,572,129	2,397,973	2,199,822	2,096,271
チェッコ スロバキア	9-1						
奧地利	9-1	1,040,911	1,149,517	875,330	1,485,949	1,322,719	1,402,612
匈牙利	9-1						
佛蘭西	9-1	820,054	791,608	612,594	1,072,578	744,155	716,221
白耳義	9-1	228,552	206,498	173,680	323,579	278,339	228,683
和蘭	9-1	100,794	121,600	134,395	203,917	178,552	172,418
露西亞及 ウクライナ	9-1	1,236,474	1,187,850	948,568	953,307	1,417,390	1,384,736
波蘭	9-1						
瑞典	9-1						
丁抹	9-1	248,477	338,944	256,025	327,780	379,604	341,548
伊太利	9-1						
西班牙	9-1						
瑞西	9-1						
勃牙利亞	9-1						
羅馬尼亞	9-1						
英吉利	9-1						
其他諸國	9-1	63,552	95,207	70,829	57,897	80,262	116,817
歐羅巴計		5,473,426	5,788,467	4,643,550	6,822,980	6,600,843	6,458,856
北美合衆國	7-1	195,463	208,135	209,722	283,717	433,010	440,200
加奈陀	10-12	6,696	6,610	8,034	11,419	11,367	7,943
甜菜糖合計		5,675,585	6,003,212	4,861,306	7,118,116	7,045,220	6,906,999
甘蔗糖及 甜菜糖合計		11,798,495	12,235,823	11,716,403	13,801,835	14,340,402	13,827,955
年次生産増減			+ 467,328	- 549,420	+ 2,085,492	+ 538,567	- 512,447

産高累年表

(單位長噸)

レ-」商會調査)

1908-9	1909-10	1910-11	1911-12	1912-13	1913-14	1914-15
2,047,157	2,033,834	2,606,122	1,505,479	2,732,189	2,617,937	2,639,330
1,375,926	1,156,751	1,538,034	1,154,606	1,919,853	1,682,678	1,602,315
789,336	806,405	724,897	516,618	978,838	717,400	302,961
253,926	429,612	284,714	246,220	300,253	229,049	204,697
210,621	198,456	221,259	267,607	316,933	229,257	302,458
1,245,026	1,126,853	2,140,000	2,058,635	1,383,754	1,687,799	1,967,336
		173,804	134,899	145,137	137,082	157,347
393,649	378,354	109,000	110,250	149,400	145,700	153,000
		183,400	158,663	198,338	304,977	150,871
98,456	86,646	126,206	185,661	157,928	216,090	166,026
6,414,097	6,136,911	8,107,436	6,338,638	8,282,623	7,967,969	7,646,341
384,010	450,595	455,220	541,101	624,064	655,298	646,257
6,964	8,802	7,771	9,522	11,951	11,675	13,979
6,805,071	6,596,308	8,570,427	6,889,261	8,918,638	8,634,942	8,306,577
14,383,016	14,898,896	17,019,155	16,064,391	18,238,221	18,438,735	18,573,033
+555,061	+515,880	+2,120,259	-954,764	+2,173,830	+ 200,514	+ 134,298

(3-2) 世界甜菜

國別	生産期	1915-16	1916-17	1917-18	1918-19	1919-20	1920-21
獨逸	9-1	1,732,200	1,603,920	1,572,671	1,350,665	739,548	1,152,960
チエツコ スロバキア	9-1					493,781	705,919
奧地利	9-1	1,011,400	944,500	668,250	606,793	12,151	14,977
匈牙利	9-1						32,667
佛蘭西	9-1	135,899	184,191	200,265	110,096	154,444	305,041
白耳義	9-1	113,097	135,031	130,978	74,183	146,918	242,589
和蘭	9-1	242,753	269,180	199,295	173,436	238,692	317,196
露國及 ウクライナ	9-1					78,165	88,490
波蘭	9-1	1,654,361	1,321,600	1,028,580	336,616	140,137	189,834
瑞典	9-1	127,315	150,000	131,038	127,467	145,072	164,194
丁抹	9-1	125,200	112,800	136,800	144,600	152,852	134,835
伊太利	9-1	150,041	146,293	91,512	107,633	182,843	135,484
西班牙	9-1	106,444	126,354	139,995	139,409	81,650	170,722
瑞西	9-1	16,000	8,250	8,750	10,800	8,550	3,710
勃牙利亞	9-1	11,591	9,022	10,472	2,441	10,974	7,837
羅馬尼亞	9-1	28,402	14,646	2,539	1,672	4,146	15,006
英吉利	9-1	1,918	—	—	—	—	1,932
其他諸國	9-1	—	—	—	—	—	—
歐羅巴計		5,456,621	5,025,787	4,321,145	3,185,811	2,589,923	3,683,393
北合米衆國	7-1	779,756	734,577	682,867	674,892	652,957	969,419
加奈陀	10-12	17,641	12,500	11,250	22,300	16,500	34,600
甜菜糖合計		6,254,018	5,772,864	5,015,262	3,883,003	3,259,380	4,687,412
甘蔗糖及 甜菜糖合計		16,869,894	17,098,612	17,380,831	15,797,460	15,495,142	16,629,802
年次生増減		- 1,614,955	+ 228,718	+ 282,219	- 1,583,371	- 302,318	+ 1,134,660

糖生産高累年表

1921-22	1922-23	1923-24	1924-25	1925-26	1926-27	1927-28 (豫想)
1,305,810	1,455,078	1,146,891	1,575,684	1,595,545	1,657,088	1,700,000
659,907	734,856	1,001,049	1,411,101	1,497,004	1,043,259	1,265,000
16,322	24,468	47,321	75,443	78,145	79,498	105,000
74,898	81,603	122,588	202,354	172,560	173,470	175,000
306,073	492,705	490,850	834,138	757,987	729,082	870,000
289,866	268,928	300,121	400,105	332,170	233,421	300,000
380,479	255,592	231,923	332,723	306,083	287,427	260,000
49,374	193,400	366,742	458,375	1,041,903	859,380	1,400,000
179,996	301,890	389,995	494,854	575,673	552,553	620,000
234,771	71,790	153,890	135,270	204,500	20,871	145,000
146,800	88,382	102,358	140,995	179,998	151,119	150,000
217,532	297,280	351,102	422,429	160,926	313,738	280,000
72,257	160,035	185,063	252,040	243,939	284,387	225,000
5,856	6,033	5,896	5,906	6,395	7,950	7,000
12,712	16,250	26,566	39,758	38,309	31,485	40,000
25,761	49,872	71,826	86,256	115,907	162,821	165,000
6,446	7,011	13,280	23,730	51,784	165,465	269,000
—	69,152	50,300	191,907	94,465	107,238	117,000
3,983,960	4,574,325	5,057,761	7,083,068	7,453,293	6,860,252	8,093,000
911,190	615,936	787,217	974,185	804,439	801,246	925,000
18,931	12,400	16,500	36,200	32,475	28,250	30,000
4,914,081	5,202,661	5,861,478	8,093,453	8,290,207	7,689,748	9,048,000
17,621,558	18,153,256	20,116,109	23,721,220	24,583,909	23,590,299	24,776,550
+991,756	+531,717	+1,962,853	+3,605,111	+862,689	-993,610	+1,186,251

(4) 世界各國砂糖消費高累年表 (総計算)

(「ランボーン」調査)

國別	1921	1922	1923	1924	1924-25	1925-26	1926-27	1927-28
<b>北亞米利加洲</b>								
北米合衆國	4,446	5,230	5,052	5,417	5,749	6,140	6,000	6,300
布哇	14	18	18	18	24	24	30	32
ポルトリコ	48	54	36	51	40	62	60	65
ヴァージン群島	—	—	—	—	1	—	—	—
玖瑪	176	150	150	150	140	150	158	150
加奈陀	335	375	341	337	371	397	394	415
英領西印度	21	23	24	25	25	28	28	30
サンドミンゴ	15	15	15	15	13	10	10	10
ハイチ	—	—	—	—	—	8	8	8
佛領西印度	6	6	6	6	6	7	7	7
メキシコ	97	128	138	140	160	165	160	170
コスタリカ	—	5	4	5	—	—	—	—
グアテマラ	—	36	39	37	—	—	—	—
ホンジュラス	—	5	5	8	90	90	85	85
ニカラガ	78	8	8	8	—	—	—	—
パナマ	—	5	5	5	—	—	—	—
サルバドル	—	12	12	12	—	—	—	—
<b>小計</b>	<b>5,236</b>	<b>6,070</b>	<b>5,853</b>	<b>6,234</b>	<b>6,619</b>	<b>7,081</b>	<b>6,940</b>	<b>7,272</b>
<b>南亞米利加洲</b>								
アルゼンチン	236	268	270	270	280	340	325	335
ボリヴィア	8	8	8	8	10	12	13	13
ブラジル	530	375	384	385	745	750	790	810
チリ	89	100	90	92	95	100	110	110
コロンビア	8	7	7	7	15	15	17	17
キューラサオ	9	10	10	10	10	10	10	10
デメララ	8	10	10	10	10	10	11	10
エクアドル	8	14	13	16	18	19	21	20
パラグアイ	3	3	3	3	3	3	3	3
ペルー	45	46	42	40	45	45	50	45
スリナム	2	3	4	4	4	4	4	4
ウルグアイ	29	32	30	32	34	40	38	45
ヴェネシユラ	6	6	6	6	6	6	7	6
其	—	—	—	—	—	10	10	15
<b>小計</b>	<b>981</b>	<b>882</b>	<b>877</b>	<b>883</b>	<b>1,275</b>	<b>1,364</b>	<b>1,409</b>	<b>1,443</b>
<b>歐羅巴洲</b>								
埃地利	67	118	126	145	165	195	164	190
白耳義	126	188	173	162	202	189	185	200
アルガリア	16	22	22	23	25	30	30	35
チエツコス、パロキア	309	320	348	358	373	393	373	400
ダンツヒ	—	—	—	—	7	8	8	9
丁抹	133	156	145	146	145	170	163	170
フィンランド	58	59	50	67	75	87	80	80
佛蘭西	635	888	841	866	928	963	798	900
獨逸	1,316	1,406	1,284	1,100	1,377	1,434	1,555	1,600
和蘭	221	223	216	225	214	218	228	240
匈牙利	35	60	57	80	83	90	103	110

( 10 )

國別	1921	1922	1923	1924	1924-25	1925-26	1926-27	1927-28
(歐洲續)								
伊太利	244	312	335	325	330	341	351	360
ユーゴスラヴィア	58	60	60	60	70	90	87	95
諸波威	52	70	70	70	70	78	72	80
波蘭	142	143	187	200	277	292	342	370
葡萄牙	—	40	40	50	50	60	60	60
羅馬尼亞	48	60	63	66	70	110	115	118
露西亞	102	200	350	430	700	790	1,042	1,200
西班牙	202	214	204	232	225	232	252	270
瑞典	188	175	171	205	200	184	221	240
瑞西	84	96	114	140	147	147	153	155
英吉利	1,528	1,791	1,662	1,724	1,794	1,917	1,883	1,925
愛爾蘭	—	—	—	—	—	—	—	—
自由國	—	—	—	—	—	—	—	—
リスア	—	—	—	—	—	—	—	—
土耳其	—	22	22	24	250	400	209	300
其	—	—	—	—	—	—	—	—
<b>小計</b>	<b>5,564</b>	<b>6,631</b>	<b>6,617</b>	<b>6,802</b>	<b>7,866</b>	<b>8,517</b>	<b>8,573</b>	<b>9,212</b>
<b>亞細亞洲</b>								
亞刺比	—	1	2	2	2	3	2	2
支那	—	765	695	775	850	875	775	825
印度	3,028	3,029	3,533	3,700	3,315	3,852	4,023	4,011
日	531	689	642	725	725	779	718	825
瓜哇	145	156	160	160	160	198	240	250
馬來半島	—	—	—	—	100	110	110	115
波來律	—	47	50	65	85	100	105	110
暹羅	209	211	199	203	205	247	245	260
暹羅	60	63	57	63	65	80	80	80
シリヤ及パルスタイン	—	—	—	—	20	35	35	40
其	—	—	—	—	30	200	375	200
<b>小計</b>	<b>3,973</b>	<b>4,961</b>	<b>5,338</b>	<b>5,693</b>	<b>5,557</b>	<b>6,405</b>	<b>6,707</b>	<b>6,718</b>
<b>阿弗利加洲</b>								
アングラ	—	1	1	1	1	2	2	2
アルゼリア、モロッコ及チュニス	100	138	128	160	180	210	220	225
英領南亞弗利加	136	105	140	140	155	165	170	175
埃及	81	80	76	85	90	105	150	150
マデイラ	—	4	4	4	4	4	3	4
モザンビツク	5	5	5	5	5	5	5	5
レユニオン	2	8	8	8	8	8	6	8
マウリシアス	10	5	5	5	5	9	9	9
其	—	—	—	—	30	40	60	50
<b>小計</b>	<b>334</b>	<b>346</b>	<b>367</b>	<b>408</b>	<b>478</b>	<b>548</b>	<b>625</b>	<b>628</b>
<b>大洋洲</b>								
オーストラリア	282	265	285	295	300	325	335	340
フィジー島	3	3	3	3	3	4	5	4
ニューゼーランド	65	60	55	60	65	70	72	80
<b>小計</b>	<b>350</b>	<b>328</b>	<b>343</b>	<b>358</b>	<b>358</b>	<b>399</b>	<b>422</b>	<b>424</b>
<b>總計</b>	<b>16,437</b>	<b>19,118</b>	<b>19,395</b>	<b>20,378</b>	<b>22,163</b>	<b>24,314</b>	<b>24,676</b>	<b>*25,697</b>

備考 1. 1924年迄ハ曆年ニシテ其ノ後ハ九月一日ヨリ八月卅一日ニ至ルケ年ナリ  
2. \*推定

( 11 )

(5) 世界各國砂糖輸出高累年表 (單位千噸)

(「ランボーン」調査)

國別	1921	1922	1923	1924	1924-25	1925-26	1926-27	1927-28 (豫想)
<b>北亞米利加洲</b>								
北米合衆國	529	889	213	211	300	183	122	—
布哇	483	515	463	605	627	733	671	718
ポルトリコ	419	312	305	350	521	496	503	530
ヴァージン群島	4	5	2	3	4	6	4	8
玖瑪	2,792	5,104	3,450	3,989	4,434	4,409	4,504	4,000
加奈陀	42	152	57	40	112	123	132	—
英領西印度	124	154	134	136	174	187	170	170
サンドミンゴ	177	179	171	220	279	340	307	315
ハイチ	—	—	—	—	—	5	6	—
佛領西印度	43	38	46	51	52	66	59	59
メキシコ	11	19	13	29	13	26	15	20
コスタリカ	—	3	4	3	—	—	—	—
グアテマラ	—	10	13	13	—	—	—	—
ホンジュラス	38	6	12	14	30	27	35	35
ニカラガ	—	10	22	18	—	—	—	—
パナマ	—	—	—	—	—	—	—	—
サルバドル	—	9	9	5	—	—	—	—
<b>小計</b>	<b>4,662</b>	<b>7,405</b>	<b>4,914</b>	<b>5,687</b>	<b>6,546</b>	<b>6,601</b>	<b>6,528</b>	<b>5,861</b>
<b>南亞米利加洲</b>								
アルゼンチン	6	—	—	1	20	—	28	100
ボリブイア	—	—	—	—	—	—	—	—
ブラジル	169	248	151	50	15	—	39	20
チリ	—	—	—	—	—	—	—	—
コロンビア	4	7	7	7	—	—	—	—
キューラサオ	—	—	—	—	—	—	—	—
デメララ	108	91	83	85	93	98	85	100
エクアドル	—	—	2	—	—	—	—	—
バラグアイ	—	—	—	—	—	—	—	—
ベルム	236	295	278	250	205	289	301	275
スリナム	9	9	8	6	6	6	6	6
ウルグアイ	—	—	—	—	—	—	—	—
ヴェネジュラ	14	12	12	13	12	12	6	12
其他	—	—	—	—	—	—	—	—
<b>小計</b>	<b>546</b>	<b>662</b>	<b>541</b>	<b>412</b>	<b>351</b>	<b>405</b>	<b>465</b>	<b>513</b>
<b>歐羅巴洲</b>								
埃及	—	—	—	—	—	—	—	—
白耳義	194	176	157	181	237	199	123	78
ブルガリア	—	—	—	5	—	—	12	—
チエツコスロバキア	515	363	560	781	975	1,063	709	850
ダンチツヒ	—	—	—	—	21	12	8	16
丁抹	9	—	—	—	—	—	12	—
フィンランド	—	—	—	—	—	—	—	—
佛蘭西	154	245	226	281	354	275	279	—
獨逸	4	24	56	400	327	115	201	75
和蘭	174	222	225	270	355	406	332	36
匈牙利	—	—	51	50	101	83	70	63

國別	1921	1922	1923	1924	1924-25	1925-26	1926-27	1927-28 (豫想)
(歐洲)								
伊太利	—	—	2	12	20	10	7	—
ユーゴスラヴィア	—	—	—	—	45	—	—	—
波蘭	38	25	148	145	222	270	224	220
葡萄牙	—	—	—	—	—	—	—	—
羅馬尼亞	—	—	19	23	15	10	15	30
露西亞	—	—	4	30	—	90	100	100
西班牙	2	10	—	—	—	—	—	—
瑞典	—	—	—	—	—	—	—	—
瑞英	—	—	—	—	—	—	—	—
吉西利	13	43	98	107	86	91	88	—
愛蘭	—	—	—	—	—	—	—	—
自國	—	—	—	—	—	—	—	—
スアニア	—	—	—	—	—	—	—	—
土耳其	—	42	3	—	—	—	—	—
其他	—	—	—	—	—	—	—	—
<b>小計</b>	<b>1,103</b>	<b>1,150</b>	<b>1,549</b>	<b>2,285</b>	<b>2,658</b>	<b>2,624</b>	<b>2,180</b>	<b>1,468</b>
<b>亞細亞洲</b>								
亞刺比	2	5	4	5	6	—	—	—
支那	—	13	—	—	—	—	—	—
印度	58	66	47	25	24	9	21	—
日本	53	84	97	110	160	168	138	—
瓜哇	1,565	1,355	1,808	1,800	1,815	1,820	1,806	2,200
馬來半島	—	—	—	—	—	—	—	—
波來律	530	356	268	340	519	419	516	550
暹羅	5	3	6	2	—	—	—	—
シリア及パレスタイン	—	—	—	—	—	—	—	—
其他	—	—	—	—	—	—	—	—
<b>小計</b>	<b>2,213</b>	<b>1,882</b>	<b>2,230</b>	<b>2,282</b>	<b>2,524</b>	<b>2,416</b>	<b>2,526</b>	<b>2,750</b>
<b>アフリカ洲</b>								
アングラ	—	6	7	8	8	7	7	7
アルゼリアモロッコ	—	—	—	—	—	—	—	—
及チユンス	62	32	29	30	10	60	54	38
英領南亞非利加	7	14	40	15	10	—	—	—
埃及	—	—	—	—	—	—	—	—
マデイラ	—	—	—	—	—	—	—	—
モザンビツク	47	29	44	55	50	35	50	55
レユニオン	38	29	34	35	34	50	52	32
マウリシアス	235	281	220	225	208	229	184	226
其他	—	—	—	—	—	—	—	—
<b>小計</b>	<b>389</b>	<b>391</b>	<b>374</b>	<b>368</b>	<b>320</b>	<b>381</b>	<b>347</b>	<b>358</b>
<b>大洋洲</b>								
オーストラリア	2	2	8	20	100	170	75	180
フィジー島	73	72	44	52	57	92	57	86
ニュージーランド	—	—	—	—	—	—	—	—
<b>小計</b>	<b>75</b>	<b>74</b>	<b>52</b>	<b>72</b>	<b>157</b>	<b>262</b>	<b>132</b>	<b>266</b>
<b>總計</b>	<b>8,988</b>	<b>11,564</b>	<b>9,660</b>	<b>11,106</b>	<b>12,556</b>	<b>12,689</b>	<b>12,238</b>	<b>11,216</b>

備考 1924年迄ハ曆年ニシテ其ノ後ハ九月一日ヨリ八月卅一日ニ至ル一ケ年ナリ

(6) 世界各國砂糖輸入高累年表 (單位千噸)

(「ランボーン」商會調査)

國別	1921	1922	1923	1924	1924-25	1925-26	1926-27	1927-28 (豫想)
<b>北亞米利加洲</b>								
北米合衆國	3,566	5,163	4,209	4,639	4,960	5,157	5,199	5,184
布哇	—	—	—	—	4	4	2	—
ボルトリコ	—	4	3	3	2	2	1	—
ヴァージン群島	—	—	—	—	—	—	—	—
玖瑪	—	—	4	8	2	1	—	—
加奈陀	275	540	364	375	468	498	495	381
英領西印度	—	1	1	1	—	3	—	—
サントミンゴ	—	1	1	1	—	—	—	—
ハインチ	—	—	—	—	—	—	—	—
佛領西印度	—	—	—	—	—	—	—	—
メキシコ	10	17	1	1	—	—	—	—
コスタリカ	—	—	—	—	—	—	—	—
グアテマラ	—	—	—	—	—	—	—	—
ホンジュラス	—	—	—	—	—	—	—	—
ニカラグア	—	—	—	—	—	—	—	—
パナマ	2	1	1	1	—	—	—	—
サルバドル	—	—	—	—	—	—	—	—
<b>小計</b>	<b>3,853</b>	<b>5,880</b>	<b>4,584</b>	<b>5,029</b>	<b>5,436</b>	<b>5,665</b>	<b>5,697</b>	<b>5,565</b>
<b>南亞米利加洲</b>								
アルゼンチン	52	67	21	8	10	—	—	—
ボリヴイア	8	8	8	8	10	12	13	13
ブラジル	—	—	—	12	—	—	—	—
チリ	89	100	90	92	95	100	110	110
コロンビア	—	15	15	15	—	—	4	2
キューラサオ	9	10	10	10	10	10	10	10
デメララ	—	—	—	—	—	—	—	—
エクアドル	—	—	—	—	1	2	1	3
エバラグアイ	—	—	1	—	—	—	—	—
ベルム	—	—	—	1	—	—	—	—
スリナム	—	—	—	—	—	—	—	—
ウルグアイ	29	32	30	32	38	40	38	45
ヴェネジュラ	—	—	—	—	—	—	—	—
其他	—	—	—	—	—	10	10	15
<b>小計</b>	<b>187</b>	<b>232</b>	<b>175</b>	<b>178</b>	<b>164</b>	<b>174</b>	<b>186</b>	<b>198</b>
<b>歐羅巴洲</b>								
埃地利	53	110	85	100	191	115	84	100
白耳義	15	89	61	60	65	52	80	—
アルガリア	80	4	2	—	—	—	—	7
チェコスロバキア	—	—	—	—	—	—	—	—
ダンチツヒ	—	—	—	—	—	—	—	—
丁抹	4	15	35	21	10	10	12	22
フィンランド	56	58	49	66	73	85	76	74
佛蘭西	387	740	628	588	382	515	424	50
獨逸	28	259	57	72	143	81	141	—
和蘭	49	137	150	235	300	393	281	—
匈牙利	5	3	—	—	—	—	—	—

國別	1921	1922	1923	1924	1924-25	1925-26	1926-27	1927-28 (豫想)
(歐洲諸)								
伊太利	92	37	38	25	117	33	63	75
ユゴスラヴィア	30	27	22	15	—	30	1	11
諸波威	32	71	70	68	70	78	72	80
波蘭	2	5	—	—	—	—	—	—
葡牙	—	40	40	50	50	60	60	60
羅馬尼亞	33	25	8	1	—	—	—	—
露西班	4	—	81	70	225	2	3	—
西瑞	46	41	1	30	—	—	—	—
瑞典	7	7	26	70	70	39	158	83
英領西利	80	90	108	134	141	140	145	146
愛蘭自由國	1,316	1,973	1,598	1,806	1,960	2,003	1,688	1,705
リニア	—	—	65	90	89	99	86	87
土耳其	—	8	12	14	—	—	—	—
其他	—	64	25	24	250	400	209	300
<b>小計</b>	<b>2,319</b>	<b>3,803</b>	<b>3,161</b>	<b>3,539</b>	<b>4,136</b>	<b>4,150</b>	<b>3,583</b>	<b>2,800</b>
<b>亞細亞洲</b>								
亞刺比	2	6	6	7	8	3	2	2
支那	470	463	380	460	550	575	500	550
印日	65	496	536	600	733	822	744	790
爪哇	242	387	314	300	355	447	472	200
馬來半島	—	—	—	—	—	—	—	—
波來	—	—	—	—	100	110	110	115
比律賓	32	47	50	56	85	100	105	110
暹羅	3	—	—	—	—	—	—	—
暹羅	15	21	18	20	20	35	35	35
ミリア及バレスタイン	—	—	—	—	20	35	35	40
其他	—	—	—	—	30	200	375	200
<b>小計</b>	<b>829</b>	<b>1,420</b>	<b>1,304</b>	<b>1,443</b>	<b>1,901</b>	<b>2,327</b>	<b>2,378</b>	<b>2,042</b>
<b>阿弗利加洲</b>								
アンゴラ	—	—	—	—	—	—	—	—
アルベリアモロッコ	100	128	128	160	180	210	220	225
及チュニス	—	—	—	—	—	—	—	—
英領南亞弗利加	12	16	12	16	—	2	2	—
埃及	8	—	5	—	—	5	50	50
マデイラ	—	1	1	1	1	1	—	1
モザンビツク	—	—	—	—	—	—	—	—
レユニオン	—	—	—	—	—	—	—	—
マウリシアス	—	—	—	—	—	40	30	40
其他	—	—	—	—	—	—	—	—
<b>小計</b>	<b>120</b>	<b>155</b>	<b>146</b>	<b>177</b>	<b>221</b>	<b>248</b>	<b>312</b>	<b>312</b>
<b>大洋洲</b>								
オーストラリア	102	5	3	—	—	—	—	—
フィジー	—	—	—	—	—	—	—	—
ニューツラント	65	60	55	60	65	70	82	80
<b>小計</b>	<b>167</b>	<b>65</b>	<b>58</b>	<b>60</b>	<b>65</b>	<b>70</b>	<b>82</b>	<b>80</b>
<b>總計</b>	<b>7,475</b>	<b>11,555</b>	<b>9,428</b>	<b>10,426</b>	<b>11,923</b>	<b>12,634</b>	<b>12,238</b>	<b>10,997</b>

備考 1921年迄ハ曆年ニシテ其ノ後ハ九月一日ヨリ八月卅一日ニ至ルケ年ナリ

(7) 世界競争市場輸出高累年表 (單位:千噸)

年次	(細目「ザロニコ、リオンダ」商會調査)										波蘭	合計	玫瑰糖 CF青紐
	玫瑰糖	瓜哇	ペルー	ブラジル	アムステルダム	モザンビーク	ツグ	獨逸	チエツコ	スロバキア			
1913	280,0	30,0	75,0	6,0	60,0	5,0	100,0	935,0	360,0	—	—	1,761,0	2.16c
1914	295,0	175,0	100,0	625,0	110,0	30,0	17,0	465,0	195,0	—	—	2,077,0	2.80c
1915	375,0	400,0	100,0	370,0	125,0	55,0	14,0	—	—	—	—	1,489,0	3.63c
1916	735,0	695,0	120,0	720,0	155,0	20,0	1,0	—	—	—	—	2,446,0	4.78c
1917	805,0	440,0	130,0	425,0	105,0	30,0	1,0	—	—	—	—	1,936,0	5.22c
1918	1,005,0	140,0	110,0	375,0	95,0	15,0	2,0	—	—	—	—	1,742,0*	4.985c
1919	940,0	665,0	145,0	355,0	170,0	55,0	4,0	—	—	—	—	2,335,5*	5.885c
1920	765,0	405,0	165,0	800,0	195,0	100,0	15,0	15,0	115,0	—	—	2,645,0	11.35c
1921	465,0	380,0	175,0	140,0	140,0	110,0	10,0	2,0	175,0	10,0	10,0	1,607,0	3.15c
1922	1,070,0	815,0	155,0	460,0	185,0	185,0	9,0	7,0	60,0	3,5	3,5	2,949,5	2.85c
1923	490,0	195,0	180,0	500,0	200,0	125,0	20,0	25,0	125,0	35,0	35,0	1,895,0	5.24c
1924	680,0	190,0	220,0	385,0	160,0	25,0	20,0	40,0	245,0	90,0	90,0	2,055,0	4.20c
1925	1,400,0	330,0	300,0	250,0	100,0	1,5	6,0	15,0	200,0	95,0	15,0	2,697,5	2.56c
1926	950,0	90,0	345,0	15,0	220,0	—	2,0	15,0	300,0	15,0	15,0	1,952,0	2.56c
1927	950,0	115,0	300,0	200,0	140,0	40,0	5,0	3,0	175,0	6,0	6,0	1,969,0	3.00c
1928													

備考 \*政府管理ニヨル産糖

(8) 世界主要國越年在荷高累年表 (單位:噸)

(「ワイルツト・グレー」商會調査)

國別	*1927	1927	1926	1925	1924	1923	1922
北亞米利加洲							
北米合衆國	255,003	246,391	121,934	52,633	60,460	28,396	58,817
玫瑰糖	839,181	69,741	239,563	184,945	134,693	45,349	901,758
小計	1,094,184	316,132	361,497	237,578	195,753	73,745	960,575
歐羅巴洲							
チエツコスロバキア	363,468	610,910	934,270	768,878	546,133	470,452	425,526
獨逸	370,934	1,161,645	1,206,577	998,418	908,021	1,001,811	808,636
佛蘭西	204,078	488,584	434,700	417,079	225,361	213,140	157,169
白蘭地	55,472	137,039	223,182	227,681	143,246	127,745	127,520
和波蘭	106,987	209,024	152,572	185,442	198,000	82,500	122,704
英吉利	77,469	264,894	262,561	215,328	—	—	—
小計	1,384,235	3,206,996	3,629,162	2,968,726	2,178,161	2,219,648	1,817,355
總計	2,478,419	3,523,128	3,990,659	3,206,304	2,373,914	2,293,393	2,777,930

備考 1. 其年ノ一月一日現在在荷  
2. \*ハ十一月一日現在在荷  
3. Xハ十二月一日現在在荷

(9) 世界糖價ノ比較

(倫敦「デイリー・コンマニシヤル・レポート」調査)

種別	受渡	1927, 10, 11		1926, 10, 11	
		1ハンドレツド ウエイト	1ポンド	1ハンドレツド ウエイト	1ポンド
九十六度玫瑰糖	10.12月cif	志片	仙	志片	仙
九十六度彼露糖	浮荷cif	呼値	—	13.9.	3.98
九十六度ブラジル糖	10月cif	12.—	2.60	13.8.1/4	3.97
九十六度デメララ糖	— cif	12.—	2.60	呼値	—
(特惠稅控除)	—	15.6	3.36	17.6.	3.80
モーレンシア白糖	10.11月cif	11.8.	2.53	13.8.	2.97
(特惠稅控除)	—	17.3.	3.74	18.7.1/2	4.04
瓜哇白雙	10.11月cif	13.—	2.82	14.4.1/2	3.12
チエツコグラニユ	11.12月fob	15.3.	3.31	17.9.	3.85
和蘭ケラニユ	11.12月fob	14.7.1/2	3.17	15.9.	3.42
白耳義ケラニユ	11.12月fob	15.—	3.25	16.—	3.47
波蘭白糖	11.12月fob	14.9.	3.20	15.6.	3.36
カナダケラニユ	— cif	14.1.1/2	3.06	15.3.	3.31
タータイトケラニユ	倫敦現場	呼値	—	17.6.	3.80
(税金控除)	—	29.7.1/2	6.43	13.1.1/2	6.75
内地産糖(平均)	工場fob	17.11.1/2	3.90	19.5.1/2	4.22
		28.6.	6.18	29.6.	6.40



(10) 世界砂糖需給ト糖價ノ關係

(「ハンブルグ」ランボーン協會)

年 期	總產糖高	總消費高	消費ニ對シ 産額増加	産額ニ對シ 消費増加	糖價ノ 低落率	糖價ノ 昂騰率
	千噸	千噸	千噸	千噸		
1900—01	11,900	10,970	0,930	.....	0.52	—
1901—02	13,000	11,400	1,600	.....	0.50	—
1902—03	11,800	11,850	—	0,050	.....	0.15
1903—04	12,200	12,320	—	0,120	.....	0.62
1904—05	11,700	12,800	—	1,100	.....	0.30
1905—06	13,900	13,310	0,590	.....	0.59	—
1906—07	14,200	13,830	0,370	.....	.....	0.07
1907—08	13,600	14,380	—	0,780	.....	0.32
1908—09	14,200	14,950	—	0,750	0.07	.....
1909—10	14,600	15,540	—	0,940	.....	0.18
1910—11	16,500	16,150	0,350	.....	.....	(a) 0.28
1911—12	15,400	16,790	—	1,390	0.32	—
1912—13	18,200	17,450	0,750	.....	0.58	—
1921—22	18,600	18,200	0,400	.....	0.19	—
22—23	18,700	19,500	—	0,800	.....	2.25
23—24	20,700	20,900	—	0,200	(b) 1.08	—
24—25	24,600	22,300	2,300	.....	1.61	—
25—26	25,000	23,800	1,200	.....	(c) 0.01	—
26—27						

備考 (a) 歐洲, 旱害(1911—12)ガ1911.7月ニ於テ明白トナツタ爲メデアル  
 (b) 前期例外ノ暴騰後ノ反動安  
 (c) 糖價低落打撲イタ爲メ反應ガ少ナイ

(11) 世界主要國砂糖稅率比較表 (單位—封度)

(米穀協會調查)

國 別	輸入稅率 (粗 糖)	消費稅率 (精 糖)	合 計
	仙	仙	仙
ブラジル	24.980	—	24.980
西班牙	7.441	—	7.441
チエツコスロバキア	4.541	2.001	6.542
露ア	4.505	5.606	9.811
ルゼンチン	3.029	—	3.029
波英	2.483	1.912	4.395
北米	2.270	—	2.270
濠洲	2.208	—	2.208
伊太	2.028	—	2.028
日印	1.444	10.198	11.642
ルマニ	1.400	2.950	4.350
佛秘	1.190	—	1.190
獨瑞	1.142	—	1.142
白和	1.103	1.774	2.877
	0.893	0.441	1.334
	0.864	2.267	3.131
	0.849	1.699	2.548
	0.508	0.508	1.016
	—	4.906	4.906

備考 1. 北米合衆國ノ砂糖糖ニ對シ特惠稅1.7648仙  
 2. 英吉利ハ「モーレンシアス」英國西印度「ナタル」濠洲ノ如キ砂糖糖ニ對シ特惠稅0.716仙  
 3. 日本ハ現行法ヲ換算

(12) 世界大戰前後砂糖輸入稅率比較表 (單位—封度)

(「ミクツシユ」博上調査)

國 別	戰 前		現 在	
	粗 糖	白 糖	粗 糖	白 糖
	仙	仙	仙	仙
獨逸	0.48	0.52	0.86	1.08
地 利	0.48	0.52	1.10	1.10
甸 牙 利	0.48	0.52	2.39	2.39
チエツコスロバキア	—	—	4.56	4.56
佛蘭	0.48	0.53	1.46	1.49
白蘭	0.48	0.48	0.50	0.50
丁耳	0.30	0.52	0.30	0.50
瑞	1.22	1.82	0.85	1.22
波	—	—	2.53	3.04
伊太	1.56	2.26	1.44	2.16
西班	3.06	3.06	3.21	3.21
ユーゴスラビア	2.19	3.50	1.76	2.63
ルマニ	2.19	3.06	3.34	3.51
ブルガリア	2.19	2.41	1.96	4.45
瑞	0.66	0.88	0.17	2.69
愛	4.38	1.05	0.17	0.61
ラ	—	5.25	4.01	1.13
露	—	—	1.75	4.35
英	3.92	6.06	4.20	1.75
	0.35	0.40	2.21	6.42
				2.53

(13) 歐羅巴洲國別製糖工場及能力概覽表

(「プランター」誌特別號ヨリ採集)

區別	1927		1926		1925		1924	
	工場數	能力	工場數	能力	工場數	能力	工場數	能力
粗糖	276	206,335	261	201,175	261	199,570	312	—
獨逸	163	—	171	—	171	—	169	—
チエツコスロバキア	6	—	7	—	7	—	4	—
埃地	13	—	14	—	14	—	15	—
匈牙	120	—	140	—	140	—	226	—
佛蘭	56	—	55	—	55	—	69	—
白和	16	(m) 27,500	21	(m) 36,400	21	(m) 36,400	9	—
丁瑞	9	—	9	—	9	—	9	—
波蘭	21	—	21	—	21	—	20	—
伊太	77	—	75	—	75	—	23	—
西班牙	53	—	40	—	40	—	41	—
	46	—	36	—	36	—	34	—
	* 23	—	* 23	—	* 21	—	* 18	—
ユーゴスラヴィア	8	—	8	—	8	—	—	—
ダンチツヒ	3	2,050	3	2,050	3	2,050	—	—
ルーマニア	11	—	11	—	11	—	11	—
ブルガリア	5	—	5	—	5	—	5	—
瑞西	4	—	1	600	1	600	1	600
英吉	16	15,700	7	—	7	—	3	—
愛蘭	—	—	—	—	—	—	—	—
フィンランド	1	400	1	400	1	400	—	—
ポルトガル	—	—	19	—	—	—	—	—
土耳其	2	—	—	—	—	—	—	—
露西亞	296	—	296	—	296	—	296	—
精糖	40	—	40	—	40	—	39	—
獨逸	29	—	25	—	25	—	21	—
佛蘭	17	—	5	—	5	—	5	—
白和	8	—	3	—	3	—	3	—
丁瑞	3	—	3	—	3	—	3	—
波蘭	5	—	5	—	5	—	5	—
伊太	19	—	12	—	12	—	12	—
西班牙	6	—	—	—	—	—	—	—
チエツコスロバキア	9	—	18	—	—	—	—	—
英吉	4	—	4	—	6	—	6	—
フィンランド	11	—	—	—	—	—	—	—
ポルトガル	20	—	20	—	20	—	20	—

備考 1. 本表ハ「プランター」誌特別號ヨリ採集シタルモノヲ統計表トシテノ價値ハ少イカ概算ヲ知ルニ足ル  
2. \*ハ甘蔗工場 ×ハ(34)多照 (m)ハメートル

(14) 歐洲砂糖生產高累年表 (面積ハヘクタールニシテ生産量ハトントル)

(「ミクツツシ」博士統計)

國別	1927-28		1926-27		1925-26		1924-25		1923-24	
	產糖高	植付面積	產糖高	植付面積	產糖高	植付面積	產糖高	植付面積	產糖高	植付面積
獨逸	1,670,000	401,000	1,665,000	374,000	1,606,000	373,000	1,579,000	352,000	1,147,000	336,000
チエツコスロバキア	23,000	5,000	28,000	4,000	28,000	4,000	29,000	7,000	9,000	2,000
埃地	1,270,000	280,000	1,042,000	258,000	1,509,000	312,000	1,429,000	300,000	1,018,000	226,000
匈牙	112,000	23,000	80,000	19,000	78,000	20,000	75,000	19,000	47,000	13,000
佛蘭	180,000	64,000	175,000	62,000	166,000	66,000	202,000	75,000	124,000	48,000
白和	860,000	231,000	713,000	218,000	754,000	214,000	831,000	214,000	496,000	155,000
丁瑞	270,000	71,000	233,000	62,000	332,000	72,000	400,000	81,000	300,000	73,000
波蘭	250,000	69,000	278,000	60,000	300,000	66,000	322,000	74,000	226,000	67,000
伊太	610,000	206,000	556,000	180,000	582,000	174,000	490,000	168,000	371,000	141,000
西班牙	150,000	40,000	155,000	30,000	180,000	37,000	141,000	41,000	109,000	30,000
チエツコスロバキア	147,000	41,000	21,000	4,000	205,000	40,000	135,000	41,000	149,000	43,000
英吉	280,000	93,000	306,000	80,000	154,000	52,000	417,000	136,000	347,000	93,000
フィンランド	210,000	80,000	242,000	85,000	273,000	85,000	280,000	83,000	187,000	62,000
ポルトガル	85,000	45,000	78,000	43,000	63,000	36,000	142,000	52,000	45,000	29,000
露西亞	143,000	69,000	147,000	71,000	123,000	61,000	104,000	54,000	82,000	39,000
獨逸	40,000	20,000	35,000	15,000	7,000	1,000	44,000	25,000	30,000	20,000
チエツコスロバキア	7,000	2,000	8,000	2,000	57,000	1,000	7,000	1,000	6,000	1,000
埃地	260,000	89,000	173,000	52,000	—	—	27,000	9,000	15,000	7,000
匈牙	20,000	6,000	14,000	4,000	—	—	—	—	—	—
佛蘭	7,000	3,000	4,000	2,000	—	—	—	—	—	—
白和	1,000	1,000	1,000	1,000	—	—	—	—	—	—
丁瑞	6,000	3,000	2,000	1,000	—	—	—	—	—	—
波蘭	2,000	?	2,000	?	—	—	—	—	—	—
伊太	6,603,000	1,842,000	5,945,000	1,627,000	6,420,000	1,637,000	6,658,000	1,728,500	4,709,000	1,386,000
西班牙	1,500,000	670,000	970,000	532,000	1,183,000	482,000	506,000	379,000	419,000	248,000
獨逸	8,103,000	2,512,000	6,915,000	2,159,000	7,603,000	2,119,000	7,164,000	2,107,500	5,128,000	1,534,000
小計	8,034,000	—	6,913,000	—	—	—	—	—	—	—
合計	1928	2,300,000	—	—	—	—	—	—	—	—

(15) 歐洲砂糖生產高累年表 (面積ヘクター-産量噸)

國別	1927-28		1926-27		1925-26		1924-25		1923-24	
	產糖高	植付面積	產糖高	植付面積	產糖高	植付面積	產糖高	植付面積	產糖高	植付面積
獨逸	1,665,000	401,000	1,637,088	373,561	1,595,161	372,542	1,575,684	351,682	1,134,611	335,642
オーストリア	1,235,000	280,000	1,031,489	258,176	1,487,920	311,674	1,409,703	299,645	997,993	232,438
フランス	110,000	23,000	79,686	18,741	78,145	19,872	75,000	18,610	47,000	12,968
イタリア	190,000	64,000	175,086	62,500	166,286	65,513	202,354	73,723	125,000	46,037
ギリシャ	870,000	232,000	705,126	218,970	746,913	214,300	827,472	214,009	490,849	154,906
トルコ	300,000	71,000	233,421	61,755	332,170	72,478	400,105	80,591	300,121	72,264
ハンガリー	260,000	69,000	286,125	60,492	306,970	66,210	329,244	73,930	231,923	67,497
チェコスロバキア	145,000	40,000	150,000	29,500	182,000	37,679	140,000	37,400	109,000	30,300
ポランド	145,000	41,000	20,871	4,418	204,497	40,312	135,000	41,130	149,427	42,706
ベルギー	600,000	205,000	562,790	180,453	588,756	174,185	496,028	168,347	389,995	141,217
オランダ	280,000	95,000	313,738	80,255	182,000	52,000	422,000	136,300	351,102	93,000
ドイツ	220,000	87,000	245,000	87,000	250,000	85,000	260,000	185,063	185,063	185,063
スウェーデン	85,000		78,770							
デンマーク	23,000		21,468							
ノルウェー	140,000		148,912							
フィンランド	45,000		31,710							
エストニア	7,000		7,000							
ラトヴィア	240,000		175,000							
リトアニア	20,000		12,000							
ポーランド	6,000		4,000							
リトアニア	1,000		1,000							
ラトヴィア	6,000		2,000							
小計	6,628,000	1,857,000	5,942,280	1,628,415	6,420,818	1,635,225	6,620,590	1,736,279	4,700,364	1,394,561
西	1,500,000	640,000	983,000	543,000	1,180,000	537,000	458,375	343,182	360,000	242,770
合	8,128,000	2,507,000	6,925,280	2,171,415	7,600,818	2,172,225	7,078,965	2,079,461	5,060,364	1,637,331

(16) 歐洲主要六箇國別砂糖出廻高月別表 (單位噸)

(リヒトJ氏統計)

月次	獨逸	チエツク スロバキア	佛蘭西	白耳義	和蘭	英吉利	計
22-23	1,450,725	726,472	492,705	268,928	255,592	—	3,194,422
23-24	1,131,462	997,993	490,850	300,121	231,923	—	3,152,349
95-96							
9	1,835	16,357	6,949	18	125	—	25,284
10	460,622	497,929	177,581	78,572	116,590	—	1,331,294
11	743,689	585,703	245,803	142,762	145,324	—	1,863,281
12	323,356	224,449	251,687	132,754	66,463	—	998,709
1	22,221	54,024	118,547	44,278	47	—	239,117
2	11,129	10,162	22,767	570	278	—	44,905
3	5,776	8,872	88	563	291	—	15,591
4	3,317	4,215	859	283	54	—	8,728
5	1,740	3,062	562	172	72	—	5,608
6	—	2,008	637	74	—	—	2,719
7	999	2,549	249	14	—	—	3,811
8	1,000	373	1,743	45	—	—	3,161
計	1,575,684	1,409,703	827,472	400,105	329,244	—	4,542,208
96-97							
9	923	22,225	5,761	29	3,604	—	32,542
10	522,958	514,876	207,947	81,205	116,351	—	1,443,337
11	749,796	608,225	285,752	158,710	138,116	—	1,940,599
12	278,579	264,154	209,514	88,868	47,415	—	888,530
1	26,724	55,422	34,728	2,399	592	—	119,865
2	6,208	1,896	1,595	657	284	—	10,640
3	5,936	7,383	77	240	118	—	13,754
4	2,017	8,463	311	30	274	—	11,095
5	992	3,005	144	—	216	—	4,357
6	218	986	221	—	—	—	1,425
7	194	727	426	—	—	—	1,347
8	616	558	437	32	—	—	1,643
計	1,595,161	1,487,920	746,913	332,170	306,970	—	4,469,134
97-98							
9	410	12,201	483	146	2,718	—	15,958
10	507,391	387,987	168,834	60,113	105,645	—	1,229,970
11	773,278	501,541	303,165	129,560	126,401	—	1,833,945
12	341,318	103,507	205,093	32,443	50,459	—	732,820
1	13,401	10,545	21,703	10,532	284	—	56,465
2	9,303	6,781	242	325	297	—	16,948
3	4,800	7,179	507	257	—	—	12,743
4	2,191	648	3,393	26	—	—	6,258
5	2,572	126	263	—	321	—	3,282
6	88	83	419	—	—	—	590
7	5	289	310	—	—	—	604
8	2,331	602	714	19	—	—	3,666
計	1,657,088	1,031,489	705,126	233,421	286,125	—	3,913,249
98-99							
9	924	10,264	8,038	—	—	—	19,226
10	452,486	467,365	246,286	79,117	92,337	—	1,337,591
11	809,820	577,071	327,975	148,202	136,786	—	1,999,854
12							



(19) 歐洲砂糖消費高累年表 (粗糖計量)

(「ミクツシユ」博士)

國別	期	1927—28	1926—27	1925—26	1924—25	1923—24
獨逸	9—8		1,521,000	1,432,000	1,402,000	918,000
ダンチツヒ°			8,000	7,000	9,000	12,000
チエツコスロバキア	10—9		370,000	408,000	390,000	362,000
埃地利	9—8		* 176,000	198,000	176,000	150,000
匈牙利	9—8		103,000	91,000	84,000	49,000
佛蘭西	9—8		816,000	979,000	931,000	827,000
白耳義	9—8		* 173,000	193,000	194,000	168,000
和蘭	9—8		232,000	227,000	222,000	215,000
瑞西°			152,000	150,000	144,000	107,000
英國	10—9		1,859,000	1,868,000	1,810,000	1,733,000
アイルランド	10—9		104,000	103,000	95,000	91,000
波蘭	10—9		343,000	297,000	281,000	203,000
リニア°			24,000	22,000	16,000	13,000
ラドビア°			39,000	37,000	30,000	24,000
エスソニア°			23,000	20,000	18,000	16,000
芬蘭	9—8		74,000	80,000	71,000	° 50,000
露西亞	9—8		1,068,000	974,000	715,000	442,000
丁抹	9—8		170,000	186,000	170,000	163,000
瑞典°			* 235,000	224,000	203,000	199,000
諾威°			82,000	74,000	83,000	64,000
伊太利	8—7		364,000	361,000	336,000	347,000
西班牙	7—6		254,000	233,000	234,000	223,000
葡萄牙	9—8		* 60,000	* 60,000	62,000	63,000
ユーゴスラビア	9—8		94,000	90,000	90,000	83,000
羅馬尼	9—8		119,000	118,000	109,000	85,000
勃利亞	9—8		30,000	29,000	30,000	26,000
土耳其°			* 60,000	* 60,000	* 60,000	50,000
希臘°			* 60,000	68,000	63,000	39,000
アルバニア°			3,000	* 3,000	* 3,000	4,000
計			8,616,000	8,592,000	8,031,000	6,726,000

備考 ○印ハ曆年  
\*印ハ豫想

(20) 歐洲主要六箇國別砂糖消費高月別表 (單位噸)

(「リヒト」氏)

月次	獨逸	チエツク スロバキア	佛蘭西	白耳義	和蘭	英吉利	合計
22—23	1,470,098	333,610	864,140	176,724	215,430	1,787,176	4,847,678
23—24	910,215	358,594	833,702	172,143	223,130	1,860,628	4,358,412
9	71,336	21,060	61,177	12,574	13,551	171,405	351,103
10	123,795	39,506	86,709	15,041	23,571	138,772	427,394
11	155,150	35,784	96,350	25,002	24,283	132,620	469,189
12	130,305	36,487	76,959	18,455	17,711	154,767	434,684
1924—25							
1	95,597	31,826	83,597	22,238	19,059	151,034	403,351
2	95,153	24,999	60,254	8,110	14,401	149,306	352,223
3	111,771	27,350	73,780	25,426	18,751	136,241	393,319
4	100,737	27,634	84,979	10,299	15,556	138,744	374,949
5	242,123	29,647	87,777	10,202	17,134	180,830	570,714
6	—	28,800	86,719	14,702	19,089	169,655	318,964
7	172,160	37,764	77,852	26,094	21,183	261,454	596,507
8	42,270	33,371	63,891	17,691	50,659	145,897	353,779
計	1,340,397	374,228	940,044	205,834	254,948	1,930,725	5,046,176
9	103,496	31,781	68,974	14,300	37,426	173,400	429,377
10	134,368	33,944	100,623	28,102	17,498	170,521	485,056
11	133,416	33,267	84,146	25,129	19,038	187,922	482,918
12	118,029	36,847	94,269	7,123	10,931	148,113	415,312
1925—26							
1	92,402	30,940	84,924	9,252	18,030	162,510	398,058
2	92,948	28,627	60,938	12,000	9,261	118,870	322,644
3	116,457	35,718	89,605	18,484	36,715	174,070	471,049
4	106,121	26,328	75,447	17,956	13,799	170,109	409,760
5	118,217	29,644	76,054	23,598	23,366	180,330	451,209
6	138,103	31,476	84,479	5,942	25,071	156,463	441,534
7	172,382	39,232	101,994	22,844	32,772	202,619	571,843
8	130,822	36,371	68,444	16,833	13,580	172,788	438,838
計	1,456,761	394,175	989,897	201,563	257,487	2,017,715	5,317,598
9	108,568	40,604	56,559	6,309	11,668	182,282	405,990
10	144,984	26,590	55,045	29,611	32,038	127,483	415,181
11	142,314	36,051	83,644	16,191	22,560	158,537	459,297
12	131,594	37,668	73,536	13,302	21,941	145,868	423,907
1926—27							
1	99,149	23,024	63,428	14,704	20,798	155,015	376,128
2	98,231	27,865	64,719	12,659	22,624	109,195	335,293
3	123,433	27,048	63,903	12,781	33,880	139,002	400,047
4	108,141	27,847	60,444	12,633	27,601	165,381	402,047
5	120,988	28,449	47,043	13,178	25,577	144,155	379,390
6	136,028	29,968	100,829	13,315	27,527	154,344	462,011
7	130,747	34,244	79,379	27,826	15,156	171,644	468,897
8	207,545	34,812	73,257	13,915	5,723	183,277	508,628
計	1,551,722	374,180	821,786	186,424	267,093	1,836,183	5,037,388
9	143,045	31,470	59,988	18,929	7,886	155,820	417,138
10	153,899	29,898	105,163	27,598	23,275	172,496	512,329
11	161,345	36,866	87,256	22,018	24,005	153,417	484,907
12							

(21) 歐洲主要六箇國別砂糖輸出高月別表 (單位噸)

(リヒト)氏							
月次	獨逸	チエツク スロバキア	佛蘭西	白耳義	和 蘭	英吉利	合 計
22-23	55,000	377,621	198,431	163,361	230,007	55,249	1,079,669
23-24	265,645	651,682	209,513	190,788	247,920	120,371	1,685,919
9	12,276	6,876	32,790	6,791	9,890	17,155	85,778
10	20,572	129,412	27,549	13,774	25,289	9,789	226,385
11	57,505	183,395	24,467	34,435	52,125	7,869	359,796
12	102,878	126,589	23,499	33,801	39,275	6,190	332,232
1924-25							
1	63,365	97,947	21,480	22,240	25,498	4,727	235,257
2	36,201	88,491	16,776	16,343	31,590	4,983	194,384
3	28,817	77,938	19,984	14,046	44,935	4,399	190,119
4	17,185	62,880	17,780	20,000	31,171	4,894	153,910
5	6,201	63,933	14,081	20,908	35,895	10,594	151,612
6	2,609	52,656	16,363	16,986	20,881	7,189	116,684
7	1,991	48,988	19,975	11,733	33,861	7,155	123,703
8	1,028	39,284	17,429	33,563	25,629	5,554	122,487
計	350,628	978,389	252,173	244,620	376,039	90,498	2,292,347
9	1,055	30,698	20,417	10,983	29,890	8,751	101,794
10	352	129,941	22,983	16,392	37,397	6,956	214,021
11	350	184,946	22,200	25,133	54,135	7,390	294,154
12	4,143	76,062	31,663	28,377	54,677	6,106	201,028
1925-26							
1	1,618	59,550	22,250	12,802	17,832	5,296	119,348
2	1,365	83,542	23,106	18,865	5,018	18,207	150,103
3	20,202	81,594	20,189	17,695	61,051	12,370	213,101
4	15,551	94,555	18,818	10,912	26,419	10,655	176,910
5	6,215	91,413	16,915	17,990	25,831	6,062	164,426
6	14,891	71,277	21,628	19,887	16,039	6,232	149,954
7	15,569	100,456	20,744	11,203	44,491	4,459	196,922
8	35,054	61,990	23,603	6,974	39,241	6,536	173,298
計	116,365	1,066,024	264,516	197,113	412,021	99,020	2,155,059
9	5,956	31,253	15,902	9,291	35,172	4,346	101,920
10	29,235	100,768	21,096	10,685	40,218	7,653	209,655
11	65,120	145,508	20,791	24,844	31,306	6,389	293,958
12	38,471	84,923	22,736	13,983	13,208	6,141	179,462
1926-27							
1	14,884	37,860	16,882	8,158	12,722	4,525	95,031
2	9,738	36,259	21,123	5,334	14,641	3,963	91,058
3	9,583	70,158	23,387	6,456	33,672	5,466	148,722
4	5,538	63,289	16,493	6,319	36,405	7,257	135,301
5	8,075	48,128	18,195	7,734	41,770	8,345	132,247
6	6,546	34,512	18,883	9,426	29,643	7,040	106,050
7	2,560	38,271	24,968	13,248	33,828	14,519	127,494
8	10,905	20,762	18,483	10,142	28,941	18,103	107,236
計	206,611	711,691	238,939	125,620	351,526	93,747	1,728,134
9	31,426	18,905	24,594	10,227	20,725	12,227	118,104
10	13,689	84,647	22,418	11,314	19,984	8,904	160,956
11	24,530	118,412	20,593	16,375	26,856	6,889	213,655
12							

(22) 歐洲主要六箇國別砂糖輸入高月別表 (單位噸)

(リヒト)氏							
月次	獨逸	チエツク スロバキア	佛蘭西	白耳義	和 蘭	英吉利	合 計
22-23	135,000	—	591,992	73,880	153,795	1,884,350	2,839,017
23-24	29,497	—	537,793	51,404	233,943	1,851,809	2,704,451
9	14,108	—	81,263	15,927	22,325	118,442	252,065
10	26,155	—	38,121	1,668	17,365	119,374	202,683
11	9,724	—	29,834	405	11,786	175,170	226,919
12	2,807	—	12,103	863	9,092	174,920	199,786
1924-25							
1	1,882	—	7,174	536	13,307	138,842	161,741
2	2,079	—	16,820	500	15,602	143,619	178,620
3	7,263	—	14,546	86	16,305	189,328	227,528
4	3,392	—	22,557	115	39,255	267,335	332,654
5	27,590	—	26,672	7,560	42,063	207,359	311,244
6	1,503	—	45,021	2,273	31,430	204,129	284,356
7	9,037	—	38,242	19,493	54,049	202,627	323,448
8	22,597	—	51,829	21,821	33,867	182,472	312,586
計	128,137	—	384,182	71,247	306,447	2,123,617	3,013,630
9	38,466	—	59,612	8,000	42,391	157,030	305,499
10	23,617	—	38,836	4,126	16,979	164,327	247,885
11	5,668	—	25,335	1,063	11,870	222,234	266,170
12	967	—	25,284	1,237	15,538	280,841	323,867
1925-26							
1	3,631	—	10,969	1,503	40,686	214,096	270,885
2	459	—	31,496	500	15,000	144,036	191,491
3	149	—	58,109	9,631	85,440	211,200	364,529
4	293	—	46,432	1,913	42,141	176,951	267,730
5	60	—	49,712	4,130	18,116	153,221	225,239
6	535	—	72,500	1,843	39,515	169,007	283,400
7	1,176	—	61,967	10,932	38,245	122,110	234,430
8	7,168	—	43,846	11,468	31,299	158,618	252,399
計	82,190	—	524,098	56,346	397,220	2,173,671	3,233,524
9	6,991	—	24,333	7,820	33,588	178,285	251,017
10	10,072	—	19,835	2,624	29,425	144,925	206,881
11	5,947	—	36,100	69	14,261	135,402	191,779
12	8,431	—	42,067	2,158	10,165	153,436	216,257
1926-27							
1	3,916	—	14,229	140	19,338	135,136	172,759
2	4,977	—	40,081	7,421	23,881	105,844	182,204
3	17,622	—	20,482	10,806	28,727	168,764	246,401
4	15,763	—	38,376	11,476	20,827	207,687	294,129
5	11,072	—	29,403	8,867	27,992	181,365	258,699
6	15,788	—	66,679	7,507	25,282	163,217	278,473
7	20,057	—	28,246	8,905	25,425	74,449	157,082
8	22,515	—	39,975	12,213	27,595	137,957	260,255
計	143,151	—	399,806	80,006	286,506	1,806,467	2,715,936
9	1,870	—	24,263	16,745	30,620	163,301	238,799
10	4,393	—	18,069	973	28,522	127,668	179,625
11	1,574	—	25,564	40	6,043	137,145	170,366
12							

(23) 歐洲主要六箇國別砂糖月末在荷高表 (單位噸)

月次	獨逸	チエツク スロバキヤ	佛蘭西	白耳義	和 蘭	英吉利	合 計	
								(「リヒト」氏)
22—23	158,826	30,630	74,964	25,991	16,617	360,293	667,321	
23—24	143,925	18,347	55,307	14,585	11,438	231,103	474,705	
9	2,270	6,768	49,618	11,165	10,447	160,985	241,253	
10	344,680	335,779	157,062	62,590	95,542	131,798	1,121,451	
11	885,438	702,303	305,892	148,320	176,244	166,479	2,384,676	
12	978,418	763,676	469,214	227,681	194,814	180,442	2,814,245	
1924—25	1	843,559	687,927	489,858	228,017	163,611	163,523	2,576,495
2	725,412	584,599	454,415	204,634	133,500	152,853	2,255,413	
3	597,864	488,183	375,285	165,811	86,410	201,541	1,915,094	
4	486,651	401,889	294,942	135,910	78,992	325,238	1,723,617	
5	267,656	311,360	219,318	112,532	68,098	341,173	1,320,143	
6	266,551	231,918	161,894	83,191	59,558	368,458	1,171,570	
7	102,436	147,715	102,492	64,871	58,563	302,476	778,553	
8	82,735	75,433	74,744	35,483	16,142	333,497	618,034	
9	17,573	35,179	50,726	18,229	17,363	308,376	447,446	
10	429,428	386,170	173,903	59,066	95,798	295,226	1,439,591	
11	1,051,126	776,182	378,644	168,577	172,611	322,148	2,869,288	
12	1,208,500	927,427	487,510	223,182	169,956	448,770	3,465,345	
1925—26	1	1,144,835	892,359	426,033	205,030	175,372	495,060	3,338,689
2	1,057,189	782,086	379,080	175,322	176,377	502,019	3,072,073	
3	927,621	672,157	326,472	149,014	164,169	526,779	2,766,212	
4	808,253	559,737	277,950	122,089	106,366	522,966	2,397,361	
5	683,873	441,685	233,837	84,631	135,501	489,795	2,069,322	
6	532,632	340,918	200,451	60,645	133,906	496,107	1,764,659	
7	346,051	201,957	140,106	37,530	94,888	411,139	1,231,671	
8	186,960	103,154	91,342	25,322	73,366	390,433	870,577	
9	72,467	43,498	51,411	17,688	62,832	382,090	629,986	
10	415,711	304,127	163,479	40,129	125,646	391,879	1,440,971	
11	987,402	624,109	398,769	128,723	212,442	362,355	2,713,800	
12	1,167,086	605,025	549,657	137,039	237,617	363,782	3,060,206	
1926—27	1	1,070,370	554,676	505,279	123,849	223,819	339,378	2,817,371
2	976,781	497,333	460,260	113,602	210,932	332,064	2,590,972	
3	866,187	407,306	392,959	105,428	172,107	356,360	2,300,347	
4	770,462	316,818	359,291	97,983	128,928	391,409	2,064,891	
5	655,043	240,367	322,719	85,938	89,894	420,274	1,814,235	
6	528,345	175,970	269,505	70,704	58,006	422,107	1,524,637	
7	414,900	103,744	193,314	38,535	24,447	310,393	1,085,333	
8	221,496	48,772	143,263	26,705	27,378	266,970	734,584	
9	81,643	8,661	67,304	14,294	29,387	264,224	465,513	
10	370,934	361,481	204,078	55,472	106,987	210,492	1,309,444	
11	996,453	783,274	449,768	165,321	198,955	187,331	2,781,102	
12								

( 30 )

(24) 歐洲主要國砂糖集散高月別表 (單位噸)

月次	集 荷 高			配 給 高			在 荷 高	
	生産高	輸入高	計	輸出高	消費高	計		
20—21	2,711,011	1,925,237	5,305,786	868,119	3,928,504	4,796,623	(669,538)	
21—22	2,941,827	2,939,675	6,394,658	1,028,450	4,778,217	5,806,667	554,860	
22—23	3,198,964	2,777,870	6,531,694	1,042,487	4,827,919	5,870,406	656,097	
23—24	3,155,497	2,689,018	6,500,612	1,685,927	4,408,891	6,094,818	405,794	
9	25,284	249,011	274,325	83,778	357,684	441,462	238,657	
10	1,333,342	203,164	1,536,506	228,385	427,719	656,104	1,119,059	
11	1,863,660	225,238	2,088,938	361,469	469,520	830,989	2,377,018	
12	998,942	195,018	1,193,970	330,526	437,650	768,176	2,802,802	
1924—25	1	239,117	161,525	400,642	235,257	401,683	636,940	2,566,504
2	44,246	178,089	222,334	191,708	354,653	546,361	2,242,477	
3	115,590	226,927	242,518	192,795	385,719	578,514	1,906,481	
4	7,722	334,429	342,151	153,829	374,198	528,027	1,720,605	
5	3,672	297,936	301,608	143,443	415,709	559,152	1,463,061	
6	3,661	301,390	3,505	115,258	470,043	585,301	1,182,811	
7	3,811	322,649	326,460	130,607	597,312	727,919	781,352	
8	11,738	300,003	288,265	110,342	316,616	426,958	642,659	
計	4,527,309	2,995,459	7,522,768	2,277,397	5,008,506	7,285,903	(642,659)	
9	32,542	306,804	339,346	107,585	423,034	530,619	451,386	
10	1,443,337	247,160	1,690,497	207,466	489,303	696,769	1,445,114	
11	1,940,599	258,853	2,199,454	295,964	483,074	779,038	2,865,530	
12	888,530	323,313	1,211,841	200,747	413,742	614,489	3,462,882	
1925—26	1	119,866	272,461	392,327	118,935	395,956	514,892	3,340,318
2	14,639	225,359	239,998	182,432	327,930	510,360	3,069,956	
3	12,754	334,234	346,988	180,480	465,759	646,241	2,770,703	
4	8,058	269,071	277,129	176,851	407,922	584,773	2,463,059	
5	3,358	226,075	229,433	164,426	454,417	618,848	2,073,644	
6	3,425	284,349	287,774	163,014	439,206	602,215	1,759,203	
7	346	231,127	231,474	196,922	571,864	768,786	1,222,891	
8	962	252,474	252,435	173,298	420,915	594,213	880,113	
計	4,467,416	3,231,280	7,698,696	2,168,120	5,293,122	7,461,242	(870,921)	
9	15,958	247,420	263,378	101,912	406,054	507,966	626,333	
10	1,229,510	210,478	1,439,988	209,663	415,687	625,350	1,440,971	
11	1,834,305	191,779	2,026,084	293,958	459,297	753,255	2,713,800	
12	733,520	216,257	949,775	179,461	423,909	603,371	3,060,206	
1926—27	1	55,565	172,758	228,326	95,032	376,128	471,159	2,817,371
2	17,748	182,205	199,953	91,058	335,294	426,352	2,590,972	
3	11,743	246,401	258,143	148,722	400,046	548,768	2,300,347	
4	7,763	294,129	301,892	135,301	402,047	537,348	2,064,891	
5	2,272	258,699	260,971	132,247	379,390	511,637	1,814,235	
6	—	278,478	278,463	106,050	462,011	568,061	1,524,637	
7	5	157,082	157,087	127,494	468,897	596,391	1,085,333	
8	4,860	260,255	265,115	107,236	508,628	615,864	734,584	
計	3,913,249	2,715,936	6,629,185	1,728,134	5,037,388	6,765,522	(742,730)	
9	19,226	238,799	1,000,755	118,104	417,138	535,242	465,513	
10	1,337,591	179,625	1,517,216	160,104	512,329	672,433	1,309,144	
11	1,999,854	170,366	2,170,220	213,655	484,907	698,562	2,781,102	
12								

備考 本表ハ(16)(21)(22)(23)表ヲ順次訂正サレタモノナルニテ上表ト多少ノ相違カアル

( 31 )

(25) 歐洲主要六箇國別砂糖集散高一覽表 (單位噸)

(リヒトJ氏)

區別	獨逸	チエツコ スロバキア	佛蘭西	白耳義	和蘭	英吉利	合計
1924-25	69,939	18,347	55,307	14,585	11,438	231,103	400,719
越	1,575,684	1,409,703	827,472	400,105	329,244	2,123,617	4,542,208
生	128,137	—	384,182	71,247	306,447	2,354,720	3,013,630
輸	1,773,760	1,428,050	1,266,961	485,937	647,129	2,021,223	7,956,557
入	1,691,025	1,352,617	1,192,217	450,454	630,987	90,498	7,338,523
計	350,628	978,389	252,173	244,620	376,039	1,930,725	2,292,347
配	1,340,397	374,228	940,044	205,834	254,948	333,497	5,046,176
出	82,735	75,433	74,744	35,483	16,142	333,497	618,034
費	82,735	75,433	74,744	35,483	38,684	333,497	640,576
高	1,595,161	1,487,920	746,913	332,170	306,970	2,173,671	4,469,134
(9.1)	82,190	—	534,098	56,345	397,220	2,507,168	3,233,524
高	1,760,086	1,563,353	1,345,755	423,998	742,874	2,116,735	8,343,234
高	1,573,126	1,460,199	1,254,413	398,676	669,508	99,020	7,472,657
量	116,365	1,066,024	264,516	197,113	412,021	2,017,715	2,155,059
給	1,456,761	394,175	989,897	201,563	257,487	390,433	5,317,598
給	186,960	103,154	91,342	25,322	73,366	390,433	870,577
出	179,590	103,154	99,056	25,322	73,366	390,433	870,921
入	1,657,088	1,031,487	705,126	233,421	286,125	1,806,467	3,913,249
計	143,151	—	399,806	80,006	286,506	2,196,900	2,715,936
配	1,979,829	1,134,643	1,203,988	338,749	645,997	1,929,930	7,500,106
出	1,758,333	1,085,871	1,060,725	312,044	618,619	93,747	6,765,522
費	206,611	711,691	238,939	125,620	351,526	1,836,183	1,728,134
高	1,551,722	374,180	821,786	186,424	267,093	266,970	5,037,388
(8.31)	221,496	48,772	143,263	26,705	27,378	266,970	734,584

備考 1. 本表ハ(16)(20)(21)(22)(23)ノ一ケ年總高  
2. \*ハ最終在荷ト持越高ノ相違ヲ示シテモ原表ノマモトス

(26-1) 歐洲主要十二ヶ國別砂糖集散高月別表 (單位噸)

(リヒトJ氏)

月別	別	生産高		消費高		輸入高		輸出高		在荷高		
		1926-27	1925-26	1926-27	1925-26	1926-27	1925-26	1926-27	1925-26	1926-27	1925-26	
1926-11	チエツコスロバキア	506,727	613,379	36,530	33,706	—	—	—	—	187,334	628,633	780,303
獨逸	766,582	743,629	139,276	130,769	5,881	5,605	64,666	2,128	978,603	2,128	978,603	1,042,083
西	302,195	284,406	81,386	82,590	35,655	25,022	19,308	20,857	393,846	20,857	393,846	373,969
義	129,560	158,710	19,057	19,470	2,116	3,805	*△10,471	* 9,828	158,835	* 9,828	158,835	168,577
蘭	122,897	134,781	20,532	21,625	14,254	11,877	30,921	53,468	201,754	53,468	201,754	163,927
利	?	?	145,491	129,642	9,772	191,110	6,299	7,214	354,584	7,214	354,584	309,372
ド	?	?	9,755	11,911	9,772	11,776	?	—	?	—	?	?
ン	30,678	28,503	21,376	27,456	7,467	18,845	?	—	34,288	—	34,288	40,758
地	63,686	63,075	9,896	7,877	31	—	13,514	14,801	106,217	14,801	106,217	90,878
牙	251,928	237,815	37,962	23,778	—	—	85,919	67,635	222,300	67,635	222,300	214,635
太	B 27,996	B 30,318	22,107	17,524	—	—	—	—	—	—	—	—
班	2,204,149	2,294,616	543,368	538,454	204,818	268,040	378,443	363,233	3,144,453	363,233	3,144,453	3,249,494
計	3,704,834	3,984,838	1,263,879	1,312,489	492,458	661,593	713,382	695,623	—	695,623	—	—
12月	106,457	268,341	38,167	37,336	—	—	86,013	77,038	610,910	77,038	610,910	934,270
チエツコスロバキア	347,554	277,917	128,147	115,444	2,910	955	38,215	3,813	1,164,806	3,813	1,164,806	1,201,698
獨逸	205,841	209,571	73,208	91,747	41,547	24,973	21,123	29,711	542,871	29,711	542,871	481,491
西	33,443	88,686	17,766	15,866	69	1,063	24,846	25,133	137,039	25,133	137,039	223,181
義	48,661	46,300	19,960	18,285	10,139	14,337	13,046	54,004	225,662	54,004	225,662	161,406
蘭	?	?	135,534	133,502	142,646	266,192	5,994	5,893	356,311	5,893	356,311	439,014
利	?	?	8,374	7,105	8,460	7,261	—	—	?	—	?	?
ド	21,646	18,294	16,936	20,644	9,186	14,875	—	—	44,439	—	44,439	49,698
ン	17,354	26,937	9,137	8,795	10	1	—	—	105,819	13,084	105,819	95,938
地	134,521	156,286	23,524	30,011	—	—	8,576	49,175	294,327	49,175	294,327	291,734
牙	B 27,996	B 30,318	22,107	17,524	—	—	—	—	—	—	—	—
太	943,473	1,122,650	492,860	495,259	214,967	329,657	236,782	257,851	3,577,577	257,851	3,577,577	3,943,422
班	4,627,351	5,097,437	1,734,621	1,791,324	714,021	991,146	950,378	953,475	—	953,475	—	—
計	—	—	—	—	—	—	—	—	—	—	—	—

備考 Bハ原産地 \*ハ外國產 △ハ豫想 ○ハ國內產細末及甘藷糖



(26-2) 歐洲主要十二ヶ國別砂糖集散高月別表 (単位: トロント)

月別	生産高		消費高		輸入高		輸出高		在庫高	
	1926-27	1925-26	1926-27	1925-26	1926-27	1925-26	1926-27	1925-26	1926-27	1925-26
1927-1月	11,867	57,302	23,339	31,353	—	—	38,348	60,301	561,090	899,918
チエツコスロバキア	—	—	—	—	—	—	—	—	—	—
獨逸	11,113	26,270	95,783	90,339	1,220	3,586	14,692	1,189	1,072,144	1,140,026
佛蘭西	24,068	36,585	62,227	85,518	14,053	10,833	15,576	21,051	490,041	420,773
白和	9,532	2,581	14,100	12,686	2,158	1,237	13,983	28,377	123,849	205,030
英	365	566	16,843	16,146	10,139	14,337	13,046	54,004	212,558	166,549
ア	?	?	156,898	150,230	133,299	204,521	4,379	5,182	332,740	488,493
イ	?	?	5,564	6,690	5,698	6,525	—	46	41,673	45,891
ラ	6,605	7,617	13,304	16,720	4,074	7,146	5,763	12,007	93,353	83,218
ン	20	2,974	6,724	3,685	13	—	15,699	24,875	259,576	287,519
地	13,994	43,744	33,047	23,034	—	—	—	—	—	—
牙	—	—	24,776	23,241	—	—	—	—	—	—
太	B 71,045	B 63,807	452,608	459,692	170,654	248,186	121,476	207,032	3,337,992	3,841,968
班	148,609	241,446	2,311,306	2,294,981	886,744	1,231,403	1,058,844	1,107,021	—	—
計	4,775,961	5,338,883	2,311,306	2,294,981	886,744	1,231,403	1,058,844	1,107,021	—	—
2月	7,439	3,553	28,234	29,006	—	—	36,686	84,653	503,663	789,812
チエツコスロバキア	—	—	—	—	—	—	—	—	—	—
獨逸	8,952	6,441	96,367	90,915	2,384	454	9,628	7,816	980,133	1,048,189
佛蘭西	2,085	6,689	64,197	60,852	39,587	31,108	20,141	21,749	454,578	374,400
白和	327	657	10,238	11,331	104	1,503	8,138	12,802	113,602	175,322
英	496	284	15,878	16,559	23,886	39,568	14,463	28,120	200,319	167,503
ア	?	?	115,926	127,711	104,851	138,481	3,861	17,678	332,644	495,605
イ	?	?	4,358	7,598	4,309	7,628	—	54	34,349	37,999
ラ	246	657	11,862	16,776	4,196	7,075	5,763	12,007	93,353	83,218
ン	94	2,974	6,724	3,685	13	—	18,388	20,349	221,458	260,722
地	—	10,663	19,373	17,110	—	—	—	—	—	—
牙	—	—	23,891	19,569	—	—	—	—	—	—
太	B 72,241	B 75,010	397,098	401,112	179,366	225,818	117,518	205,228	3,118,419	3,592,061
班	91,900	106,928	2,701,585	2,692,412	1,088,105	1,497,912	1,183,147	1,317,894	—	—
計	4,867,896	5,442,836	2,701,585	2,692,412	1,088,105	1,497,912	1,183,147	1,317,894	—	—

備考 B ハ 獨逸 糖 産 出 高 月 別 表 △ ハ 獨逸 糖 産 出 高 月 別 表 ○ ハ 獨逸 糖 産 出 高 月 別 表

(26-3) 歐洲主要十二ヶ國別砂糖集散高月別表 (単位: トロント)

月別	生産高		消費高		輸入高		輸出高		在庫高	
	1926-27	1925-26	1926-27	1925-26	1926-27	1925-26	1926-27	1925-26	1926-27	1925-26
1927-3月	7,534	8,872	27,407	36,191	—	—	71,081	82,677	412,709	679,816
チエツコスロバキア	—	—	—	—	—	—	—	—	—	—
獨逸	6,230	8,959	121,271	114,250	17,547	1,135	9,464	13,244	875,726	929,867
佛蘭西	519	66	64,089	92,139	20,229	57,391	22,494	19,032	388,108	322,411
白和	257	240	12,273	13,692	6,512	6,840	5,216	21,181	105,428	149,014
英	—	118	23,762	19,110	28,694	60,585	33,260	37,134	163,448	155,909
ア	?	?	137,566	141,732	156,464	200,254	5,283	11,786	346,253	519,684
イ	?	?	4,309	8,192	4,393	8,144	—	—	—	—
ラ	—	4	13,549	16,189	6,436	8,133	26	154	27,234	29,877
ン	25	149	7,947	7,728	47	—	4,742	3,615	69,329	57,303
地	1,121	341	25,286	27,279	—	—	6,181	25,345	191,351	207,758
牙	—	—	29,248	29,841	92	1,710	1,102	2,764	—	—
太	B 44,367	59,424	20,859	24,391	—	—	—	—	—	—
班	60,053	77,483	487,566	530,737	240,414	344,192	158,849	216,932	2,794,807	3,243,642
計	4,928,104	5,520,213	3,377,508	3,406,193	1,336,572	1,871,185	1,348,084	1,542,744	—	—
4月	657	9,170	28,217	26,678	—	—	64,131	95,813	321,018	566,495
チエツコスロバキア	—	—	—	—	—	—	—	—	—	—
獨逸	9,782	2,515	106,201	104,180	6,915	1,154	5,469	15,285	780,752	814,071
佛蘭西	519	66	64,089	92,139	20,229	57,391	22,494	19,032	388,108	322,441
白和	31	30	11,962	14,316	10,806	3,291	6,456	15,376	97,983	122,087
英	—	274	19,677	18,876	20,842	42,151	35,956	26,091	122,441	137,354
ア	?	?	155,143	166,624	195,885	169,977	7,010	10,363	384,962	525,475
イ	?	?	4,309	8,192	4,393	8,141	—	—	—	—
ラ	39	5	12,946	13,561	6,656	6,697	32	54	20,906	22,973
ン	25	149	7,947	7,728	47	—	4,742	3,615	69,329	57,303
地	1,205	1,750	29,322	22,267	—	—	2,420	17,612	160,576	169,629
牙	—	—	34,790	35,227	586	982	748	820	78,607	122,400
太	B 12,498	B 27,100	20,287	20,494	—	—	—	—	—	—
班	24,678	41,049	494,890	530,282	266,359	289,784	149,458	204,064	2,634,439	3,064,184
計	5,263,239	5,720,211	3,798,380	3,833,122	1,581,722	2,094,472	1,471,312	1,742,795	—	—

備考 B ハ 獨逸 糖 産 出 高 月 別 表 △ ハ 獨逸 糖 産 出 高 月 別 表 ○ ハ 獨逸 糖 産 出 高 月 別 表

(26-4) 歐洲主要十二ヶ國別砂糖集散高月別表 (ミクツシユ脚上統計) (單位: トン)

月別	生産高		消費高		輸入高		輸出高		在庫高	
	1926-27	1925-26	1926-27	1925-26	1926-27	1925-26	1926-27	1925-26	1926-27	1925-26
5月	126	3,219	28,827	30,038	18,000	—	48,764	92,619	243,553	447,057
チエツコソ	5,593	2,252	118,801	115,671	51,296	222	7,998	6,138	677,546	688,089
獨逸	100	793	68,434	74,739	10,692	49,098	17,265	15,509	318,734	230,950
蘭耳	—	—	13,477	17,362	*	1,913	6,240	10,912	85,938	84,631
吉	321	215	18,899	18,263	28,011	18,412	41,257	25,513	85,372	128,684
ラ	?	?	135,026	163,170	178,918	153,010	8,128	5,690	414,122	489,102
ン	?	?	6,596	9,372	6,499	9,313	—	—	15,547	16,781
ド	39	4	11,576	14,013	6,179	7,915	S	60	55,764	49,895
利	12	38	8,499	6,467	38	—	3,766	9,528	128,957	131,244
蘭	2,508	495	27,767	29,352	31,843	1,013	5,360	681	53,709	91,501
利	—	—	21,542	20,327	4,940	—	667	—	192,900	188,542
牙	B 3,757	B 1,465	488,615	530,117	304,573	240,903	139,471	167,561	2,273,142	2,546,476
太	12,456	8,397	4,342,591	4,440,787	1,929,602	2,382,643	1,626,245	1,909,579	—	—
班	5,282,576	5,721,786	—	—	—	—	—	—	—	—
計	—	—	—	—	—	—	—	—	—	—
期	83	2,053	30,365	31,894	—	—	34,968	72,222	178,303	344,994
累	1,285	7,893	133,751	135,533	13,870	529	6,521	27,649	552,430	530,852
計	100	793	68,434	74,739	51,296	49,098	17,265	15,509	318,734	230,950
0月	—	—	14,664	14,836	8,867	4,130	7,734	17,990	70,701	60,643
チエツコソ	—	—	20,252	20,237	*	18,412	*	25,513	57,290	127,169
獨逸	—	—	155,042	160,325	158,293	160,528	6,909	6,096	416,154	497,332
蘭耳	?	?	7,623	6,847	7,613	7,046	—	—	10,107	10,561
吉	?	?	13,056	15,699	7,645	10,385	S	60	55,764	49,895
ラ	33	6	9,403	8,109	38	7	2,735	1,287	99,167	109,574
ン	4	170	28,998	18,228	—	—	1,793	3,272	53,709	91,501
ド	1	365	26,949	31,999	2,257	543	667	681	175,918	173,572
利	—	—	21,697	19,086	—	—	—	—	1,988,277	2,227,053
蘭	B 4,487	B 964	530,234	537,532	277,893	250,678	119,875	170,279	—	—
利	5,927	11,162	4,837,428	4,931,122	2,135,438	2,576,763	1,689,982	2,041,201	—	—
牙	5,288,392	5,732,344	—	—	—	—	—	—	—	—
太	—	—	—	—	—	—	—	—	—	—
班	—	—	—	—	—	—	—	—	—	—
計	—	—	—	—	—	—	—	—	—	—
期	—	—	—	—	—	—	—	—	—	—
累	—	—	—	—	—	—	—	—	—	—
計	—	—	—	—	—	—	—	—	—	—

備考 B: 領有糖 \* ハーケ月オクレ △: 豫想 X: 外國産 ○: 國內産 糖及甘蔗糖 S: 3月 C: 4月

(26-5) 歐洲主要十二ヶ國別砂糖集散高月別表 (ミクツシユ脚上統計) (單位: トン)

月別	生産高		消費高		輸入高		輸出高		在庫高	
	1926-27	1925-26	1926-27	1925-26	1926-27	1925-26	1926-27	1925-26	1926-27	1925-26
7月	292	734	34,699	39,755	24,126	—	38,781	101,791	105,115	204,182
チエツコソ	3,742	6,877	128,342	169,599	43,633	1,173	2,552	15,424	452,813	353,835
獨逸	104	914	77,111	80,687	6,685	71,606	18,122	20,468	266,178	197,977
蘭耳	—	—	17,301	16,474	*	3,588	9,313	19,887	38,533	37,530
吉	?	?	23,488	21,129	25,315	39,522	29,278	15,841	23,217	90,080
ラ	?	?	168,046	172,720	68,174	116,942	14,224	4,166	305,105	413,106
ン	?	?	8,387	7,861	8,285	7,886	—	—	4,074	6,084
ド	10	8	13,843	15,576	7,821	10,471	S	50	17,988	16,840
利	1	159	11,064	9,529	—	1	109	2,560	63,219	72,944
蘭	—	—	35,839	35,269	5,391	896	666	1,067	16,923	29,761
利	—	—	30,171	29,363	—	—	—	—	158,553	155,782
牙	B 320	B 502	19,673	20,222	189,451	252,085	116,721	182,615	1,451,718	1,578,121
太	4,449	8,860	567,964	618,184	2,329,375	2,828,764	1,807,045	2,224,553	—	—
班	5,285,292	5,740,637	5,424,313	5,603,955	—	—	—	—	—	—
計	—	—	—	—	—	—	—	—	—	—
期	610	430	35,276	36,854	—	—	21,038	62,793	49,411	104,105
累	5,594	4,056	204,058	128,700	7,763	3,617	10,808	34,655	243,758	177,509
計	2,471	1,251	72,814	68,252	39,481	43,304	18,156	22,377	141,494	90,214
チエツコソ	14	32	14,575	6,801	*	10,932	13,248	11,203	26,705	25,321
獨逸	—	—	18,204	18,139	27,613	31,275	28,588	38,757	26,001	69,675
蘭耳	?	?	167,742	165,202	150,063	145,390	17,678	6,299	262,230	390,246
吉	?	?	8,479	9,287	8,467	9,344	—	—	—	—
ラ	?	?	14,612	16,854	11,427	13,208	S	50	1,114	2,024
ン	232	2	11,064	9,529	19	19	3,654	2,560	17,988	16,840
ド	1	159	33,482	23,585	—	—	99	680	29,650	48,966
利	12	288	35,589	29,569	35,589	5,958	667	1,067	16,923	29,761
蘭	—	—	22,886	21,648	—	—	—	—	138,799	135,217
利	B 2,875	B 592	638,781	534,421	289,327	263,029	113,958	180,441	954,073	1,089,878
牙	11,807	5,428	5,857,600	5,820,606	2,661,302	3,193,534	1,974,278	2,464,694	—	—
太	5,049,760	5,474,193	—	—	—	—	—	—	—	—
班	2,875	392	22,886	21,648	—	—	—	—	—	—
計	—	—	—	—	—	—	—	—	—	—
期	—	—	—	—	—	—	—	—	—	—
累	—	—	—	—	—	—	—	—	—	—
計	—	—	—	—	—	—	—	—	—	—

備考 1. B: 領有糖 \* ハーケ月オクレ △: 豫想 X: 外國産 ○: 國內産 糖及甘蔗糖 S: 3月 C: 4月 ▲: 未報

(26-6) 歐洲主要十二ヶ國別砂糖集散高月別表 (単位メートル噸)

月別	生産		消費		高		輸入		輸出		在付	
	1927-28	1926-27	1927-28	1926-27	1927-28	1926-27	1927-28	1926-27	1927-28	1926-27	1927-28	1926-27
9月	10,385	12,403	31,887	41,142	—	—	—	—	19,145	31,642	8,764	43,724
▲チエツコスロバキア	4,362	3,689	141,005	106,718	2,583	6,951	—	—	31,076	5,882	91,076	75,549
▲獨逸	2,471	1,251	72,766	68,252	49,481	43,293	—	—	17,354	22,377	141,494	90,214
▲佛蘭	—	—	14,271	13,027	* 12,213	6,874	—	—	10,143	* 11,467	14,323	17,688
▲和蘭	—	2,628	19,917	19,989	30,598	33,566	—	—	20,470	34,737	27,909	59,670
▲英吉利	?	?	141,935	162,458	154,838	165,811	—	—	11,989	4,257	* 257,556	* 377,444
▲アイルランド	800	213	8,667	9,198	8,614	9,146	—	—	—	—	346	1,348
▲地中海	14,917	22,025	14,540	9,109	12,642	8,061	—	—	5,253	7,107	9,706	16,105
▲波蘭	68	13	8,062	7,083	3	13	—	—	168	188	4,079	22,627
▲伊太利	—	—	32,023	31,029	8,252	4,729	—	—	712	726	S 1,517	S 9,652
▲西班牙	4,000	114	20,398	18,981	—	—	—	—	—	—	122,506	116,551
計	37,003	42,310	530,959	513,124	279,224	278,444	—	—	116,310	118,387	679,306	830,572
1927-28累計	26,954	29,062	273,102	227,584	54,078	53,320	—	—	56,799	47,720	—	—
10月	479,002	398,068	30,295	26,943	—	—	—	—	85,688	102,028	363,468	305,781
▲チエツコスロバキア	441,822	497,302	150,838	141,671	3,999	10,025	—	—	13,587	29,611	365,992	418,218
▲獨逸	244,575	166,918	104,101	54,846	17,846	19,590	—	—	20,706	19,350	201,559	161,461
▲佛蘭	—	146	14,271	13,027	16,745	7,870	—	—	10,227	9,307	14,323	17,688
▲和蘭	90,299	102,653	21,127	20,701	* 30,598	33,566	—	—	20,470	* 34,737	102,812	119,325
▲英吉利	?	?	139,497	130,150	127,406	139,395	—	—	8,738	7,518	* 204,013	* 387,604
▲アイルランド	?	?	8,954	7,951	8,920	7,938	—	—	—	—	17,980	11,842
▲地中海	30,421	20,108	29,968	22,248	Δ 9,695	12,464	—	—	—	—	56,110	64,042
▲波蘭	57,441	69,490	9,273	8,587	11	27	—	—	11,988	12,967	76,539	94,252
▲伊太利	161,179	150,390	30,064	23,314	—	—	—	—	58,367	52,454	—	—
▲西班牙	—	—	28,663	28,204	1,087	641	—	—	C 149	C 391	S 1,547	S 9,652
計	8,635	3,016	19,096	20,049	—	—	—	—	—	—	111,685	100,231
1927-28累計	1,523,374	1,408,091	586,747	497,781	216,307	231,516	—	—	229,920	268,363	1,514,482	1,680,444
1927-28累計	1,558,039	1,437,827	903,253	769,008	263,059	275,313	—	—	289,573	295,621	—	—

備考 1. B, 組表 \* ハーケ月オクレ Δ, 費想 ○, 国内産消費及甘蔗糖 S, ハ, 月 C, ハ, 月

(27) 歐洲主要十二ヶ國別砂糖集散高一覽表 (単位メートル噸)

國別	期間	生産		消費		高		輸入		輸出		在付	
		1926-27	1925-26	1926-27	1925-26	1926-27	1925-26	1926-27	1925-26	1926-27	1925-26	1926-27	1925-26
チエツコスロバキア	10-9	1,041,389	1,508,917	369,891	408,348	—	—	—	—	708,328	1,080,471	8,764	43,724
獨逸	9-8	1,664,623	1,599,430	1,520,831	1,431,897	127,375	80,591	—	—	204,918	127,979	343,758	177,509
佛蘭	9-8	712,657	753,940	815,677	879,076	394,870	517,616	—	—	225,147	248,347	141,494	90,214
白耳	9-8	233,423	332,170	172,718	173,333	80,055	53,454	—	—	125,581	201,729	26,705	25,321
和蘭	9-8	278,021	299,632	232,083	227,444	286,529	396,082	—	—	347,210	406,948	26,001	69,675
英吉利	10-9	?	?	1,883,780	1,897,110	1,713,890	2,065,528	—	—	99,263	91,440	257,556	377,444
アイルランド	10-9	?	?	89,891	103,168	89,972	102,682	—	—	—	—	?	?
地中海	9-8	79,686	78,145	174,588	198,099	95,620	119,387	—	—	C 213	C 729	1,114	2,024
波蘭	9-8	174,662	165,571	94,281	82,997	247	29	—	—	69,512	82,807	17,988	16,840
伊太利	10-9	555,842	581,488	343,401	296,950	—	—	—	—	228,110	262,397	4,079	22,627
西班牙	8-7	309,864	158,938	366,388	361,121	58,409	40,275	—	—	7,390	10,238	1,517	9,652
計	7-5	242,473	272,701	254,696	232,812	—	—	—	—	—	—	158,553	155,783
計	5,292,640	5,750,932	6,320,225	6,292,355	2,846,967	3,375,344	2,015,572	2,513,085	887,529	990,813	—	—	

備考 C, ハ, 月 Δ, 費想 ○, 国内産消費及甘蔗糖 S, ハ, 月 C, ハ, 月

(28) 英吉利砂糖種別輸入高仕出地別累年表 (10-9月 單位噸)

(英商商務省調查)

種別及仕出地別	1926-27	1925-26	1924-25	1923-24	1922-23	1921-22
粗糖	364,909	240,275	633,388	414,226	258,052	648,081
玖瓜哇	9,628	2,099	31,401	113,046	368,146	64,604
モーロシマス	181,859	219,506	47,254	185,148	218,161	110,230
英領西印度	81,403	110,083	119,071	65,214	90,138	118,844
ペル	136,640	112,052	74,351	86,864	108,064	70,839
ブラジル	38,328	187	6,835	33,150	118,291	93,535
其他甘蔗糖	260,994	373,371	251,648	217,262	102,480	88,714
甜菜糖	17,940	24,500	62,210	61,237	11,273	8,202
計	1,091,701	1,182,073	1,226,158	1,176,147	1,274,605	1,232,049
精糖						
北米合衆國	43,157	49,686	139,234	57,112	109,588	268,928
チエツク	173,959	296,575	209,074	188,043	95,770	51,060
スロバキア						
和蘭	202,167	294,257	196,845	137,101	80,946	36,291
白耳蘭	12,318	12,287	40,105	46,385	42,404	29,483
佛蘭西					6,754	589
獨逸	22,884	18,74	17,646	21,401	88	
其他	86,648	101,990	125,811	50,604	74,797	88,604
計	541,133	773,540	728,715	500,646	410,347	474,955
總消費高	1,632,834	1,955,613	1,954,873	1,676,793	1,684,952	1,707,004
在荷高(九月末)	1,701,900	1,883,911	1,848,089	1,706,661	1,602,029	1,748,177
	253,500	371,500	300,500	148,200	259,300	264,000

(29) 英吉利砂糖輸出入及消費高累年表 (單位噸)

(英商商務省調查)

區別	1927	1926	1925	1924	1923	1922	1913
輸入							
粗糖	1,175,423	1,066,128	1,352,451	1,159,485	1,167,903	1,385,430	1,046,715
精糖	471,198	698,949	762,648	595,254	386,050	523,539	922,545
計	1,646,621	1,765,077	2,105,924	1,754,739	1,553,953	1,908,969	1,969,260
輸出							
粗糖	1,999	1,212	740	11,199	25,413	9,427	3,889
精糖	88,782	80,235	68,044	78,037	67,571	34,421	24,032
計	90,781	81,447	68,784	89,236	92,984	43,848	27,921
消費							
粗糖	138,705	143,959	112,305	127,899	152,040	168,082	116,942
外國精糖	522,366	696,348	673,563	566,838	378,115	498,871	899,327
國內精糖	880,040	788,022	876,950	868,400	940,057	937,579	715,661
計	1,541,111	1,628,329	1,662,818	1,563,137	1,470,212	1,604,532	1,731,930
粗糖計算	1,681,351	1,776,766	1,817,869	1,706,661	1,602,029	1,748,177	1,893,429

(40)

(30) 英吉利砂糖種別輸出入高月別表 (單位噸)

(英商商務省調查)

月次	輸入高				輸出高	
	精糖	甜菜粗糖	甘蔗粗糖	粗糖計	精糖	逆輸
1922-23	407,291	9,156	1,252,766	1,261,922	35,319	23,853
23-24	500,646	61,237	1,114,910	1,176,148	75,290	32,988
10	26,916	3,604	75,022	78,626	6,500	2,232
11	82,309	14,182	64,807	78,989	5,138	1,823
12	92,345	30,003	28,165	58,168	5,172	231
1	67,394	11,954	47,342	59,297	3,856	279
2	50,781	884	75,847	76,731	4,213	138
3	54,846	178	121,725	121,903	3,659	165
4	50,681	329	190,575	190,904	4,119	160
5	50,091	—	133,672	133,672	9,149	124
6	65,886	711	110,525	111,236	6,088	207
7	80,705	237	106,197	106,434	6,128	103
8	54,632	128	114,810	114,938	4,719	139
9	52,129	—	95,261	95,261	6,658	997
計	728,715	62,210	1,163,948	1,226,159	65,407	6,598
10	56,649	—	88,795	88,795	5,907	181
11	90,847	1,478	86,648	88,126	6,271	196
12	88,012	1,758	163,393	165,151	5,112	215
1	48,477	1,889	146,073	147,962	4,336	237
2	49,395	—	81,973	81,973	15,710	135
3	61,448	961	128,474	129,435	9,927	682
4	53,546	6,325	102,118	108,443	9,108	141
5	57,851	4,224	82,837	87,061	4,784	321
6	72,448	4,847	73,202	78,049	5,197	235
7	63,569	2,371	42,769	45,140	3,386	403
8	76,569	399	58,487	58,886	4,908	761
9	54,729	248	102,804	103,052	3,592	209
計	773,540	24,500	1,157,573	1,182,073	78,238	3,716
10	44,984	—	88,962	88,962	6,415	280
11	52,658	302	69,422	69,724	5,409	181
12	63,803	6,043	64,240	70,283	5,067	313
1	46,538	878	79,098	79,976	3,645	315
2	25,028	612	75,058	75,670	3,213	250
3	53,904	315	94,411	94,726	4,484	295
4	71,736	257	113,724	113,981	6,220	132
5	52,003	40	118,871	118,911	7,110	196
6	37,000	99	114,969	115,068	5,895	271
7	23,367	1,060	40,342	41,402	11,980	738
8	37,531	92	106,278	106,370	13,203	2,715
9	32,584	8,242	108,386	116,628	10,025	736
計	541,133	17,940	1,073,761	1,091,701	82,668	6,428
10	25,085	82	97,736	97,818	7,646	149
11	34,202	500	95,260	95,760	5,927	103
12	38,178	—	116,534	116,534	5,303	229

備考 輸出精糖ハ外國精糖及國內精糖

(41)



(33) 獨逸製糖工場

(「リ」ヒ)

年 期	工 場 數			甜 菜		產 糖	
	粗糖	精糖	再製粗糖	收穫面積 「ヘクター」	一ヘクター當 dz	原料使用高 dz	粗 糖 dz
(8-9)							
1913-14	341	32	5	532,843	318	169,399,786	26,179,366
14-15	333	30	5	546,736	293	159,645,179	24,681,437
15-16	320	33	—	364,532	264	96,251,076	15,226,360
16-17	316	33	—	400,341	239	95,707,770	15,615,079
17-18	312	32	—	384,571	240	92,299,388	15,662,550
18-19	307	33	—	366,505	238	87,090,105	13,461,006
19-20	260	27	1	258,009	186	47,962,481	7,104,442
20-21	263	28	1	272,845	240	65,534,946	10,790,835
21-22	263	28	1	332,432	226	75,266,450	12,842,292
22-23	263	29	1	356,496	261	93,064,196	14,474,310
23-24	264	30	1	332,175	218	72,351,025	11,280,720
24-25	261	30	1	354,486	276	97,660,898	15,521,700
25-26	261	29	1	370,062	275	101,672,113	15,846,809
26-27	261	26	1			106,822,648	

(34) 獨逸砂糖生産高累年表

(獨逸砂糖生産組合調査)

年 期	作業工場	收 穫		生 産 高	
		面 積	「エーカー」當	粗糖計算	歩 留
1927-28					
26-27	252	910,556	1.83	1,662,582	15.45
25-26	261	914,475	1.75	1,599,430	15.59
24-25	261	875,985	1.79	1,563,640	15.89
23-24	264	820,851	1.40	1,146,199	15.59
22-23	263	880,952	1.65	1,455,079	15.55
21-22	263	821,486	1.58	1,300,682	17.06
20-21	263	674,238	1.61	1,083,851	16.47
19-20	260	637,576	1.10	701,896	14.81
18-19	307	905,685	1.47	1,327,714	15.46
17-18	312	950,329	1.62	1,541,062	16.97
16-17	316	989,299	1.57	1,557,930	16.32
13-14	341	1,316,730	2.06	2,715,870	15.45

及産糖高累年表

「リ」氏統計)

糖 蜜 高			總 產 糖			
糖 蜜	步 留	甜菜使用	粗糖換算	糖 蜜	步 留	甜菜使用
dz	kg	dz	dz	dz	kg	dz
3,756,429	15.45	6.47	27,158,701	5,357,687	16.03	6.24
3,947,058	15.46	6.75	25,101,016	5,027,227	15.72	6.36
2,456,583	15.82	6.07	15,153,164	3,600,174	15.74	6.35
2,082,967	16.32	5.86	15,579,297	3,073,957	16.28	6.14
2,282,499	16.97	6.43	15,410,615	3,249,892	16.70	5.99
1,940,307	15.46	6.47	13,277,142	2,858,860	15.25	6.56
1,082,463	14.81	6.47	7,018,958	1,691,096	14.63	6.83
1,548,950	16.47	6.32	10,838,507	2,319,256	16.54	6.05
2,300,582	17.06	6.13	13,006,823	3,125,161	17.28	5.79
2,213,867	15.55	5.89	14,550,785	3,018,765	15.64	6.39
1,839,227	15.59	6.41	11,461,985	2,503,001	15.84	6.37
2,430,760	15.89	6.29	15,636,404	3,376,182	16.01	6.25
2,896,523	15.59	6.42	15,994,295	3,847,706	15.73	6.36
			16,600,000			

(35) 獨逸砂糖集散及一人當消費高累年表

(獨逸砂糖生産組合調査)

年 期	生産高	輸入高	輸出高	消費高	一人當消費
1927-28					
26-27	1,662,582	141,842	204,918	1,520,804	53
25-26	1,599,430	80,291	127,779	1,431,897	50
24-25	1,563,640	100,148	334,729	1,401,687	50
23-24	1,146,199	6,331	262,133	917,618	33
22-23	1,455,079	59,718	16,733	1,332,855	48
21-22	1,300,682	157,653	15,083	1,432,504	51
20-21	1,083,851	55,931		1,147,151	41
19-20	701,896	98,693	4,923	917,318	33
18-19	1,327,714	39,403	8,113	1,287,599	44
17-18	1,541,062	10,511	14,286	1,475,542	48
16-17	1,557,930	6,577	10,383	1,331,309	43
13-14	2,715,870	2,282	1,100,049	1,429,831	47

(36) 獨逸砂糖種別

年 期	輸 入 高					甘蔗粗糖
	甘蔗粗糖	甜菜粗糖	甘蔗精糖	甜菜精糖	糖蜜其他	
(8-9)						
1913-14	1,029	4	16,869	2,741	1,543	4
14-15	920	10,499	4,992	136,337	66,825	—
15-16	52	63,586	1,246	29,176	164,365	—
16-17	2	31,273	6	31,040	18,915	—
17-18	—	15,903	—	80,290	2	—
18-19	1	47	6,911	347,671	1,839	—
19-20	8,379	52,138	188,675	645,096	36,693	—
20-21	15	21,090	54,771	429,610	119,381	—
21-22	7,297	2,589	434,040	975,942	225,221	—
22-23	8,679	35,289	313,047	184,840	444,591	—
23-24	350	242	37,933	18,508	230,872	—
24-25	25,109	471,421	316,703	138,791	249,071	—
25-26	37,134	181,998	261,611	263,792	522,608	—
26-27						
27-28						

(37) 「チェツクスロバキア」砂糖生産高累年表

(「チェツクスロバキア」砂糖工業組合調査)

年 期	産 糖 高			歩 留	植 付 收 穫		作業工場
	精 糖	粗 糖	粗糖計算合計		面 積	一エーカー一當	
1927-28	—	—	1,183,003	16.41	693,580	1.70	152
26-27	918,096	3,928	1,042,701	16.71	637,989	1.64	152
25-26	1,277,597	53,769	1,510,229	17.05	770,190	1.96	155
24-25	1,219,785	38,466	1,429,020	17.35	740,423	1.93	157
23-24	864,584	52,458	1,017,563	17.16	557,734	1.82	159
22-23	636,767	18,533	744,448	16.76	456,131	1.63	169
21-22	573,418	8,821	662,520	19.14	474,168	1.40	170
20-21	622,951	7,076	717,240	17.20	476,567	1.50	173
19-20	417,370	31,615	507,417	14.70	451,336	1.12	174
18-19	462,966	15,963	623,744	14.90	495,576	1.26	176

輸出入高累年表(單位dz)

(統計)

輸 出 高				粗 糖 換 算		
甜菜粗糖	甘蔗精糖	甜菜精糖	糖蜜其他	輸 入	輸 出	船舶供給
4,831,496	9	5,596,942	55,302	22,821	11,050,334	22,241
290,519	21	1,189,200	2,358	168,451	1,611,876	13,212
1178,251	5	188,938	3,661	97,445	383,188	9,991
2,000	1	91,650	1,893	65,771	103,834	9,319
39,573	—	93,287	188	105,114	143,225	5,678
54,692	—	23,794	181	394,028	81,130	3,063
35,082	—	12,730	572	986,929	49,226	—
				559,306		—
60,000	5	81,743	21,023	1,576,533	150,831	—
49,944	4	105,639	9,366	597,176	167,325	—
179,515	2	2,197,632	4,600	63,313	2,621,331	468
669,239	2	1,924,905	671,514	1,002,634	2,808,025	1,302
58,549	—	393,681	213,889	802,913	495,972	1,341

(38) 「チェツクスロバキア」砂糖輸出高仕向地別累年表(單位dz)

(「チェツクスロバキア」砂糖工業組合調査)

仕 向 地 別	1926-27	1925-26	1924-25	1923-24	1922-23
(10-9)					
ハンブルグ經由	212,741	360,549	290,596	152,955	100,845
フイウム・トリエスト	138,482	208,136	262,109	102,950	36,241
英 吉 利	130,775	192,374	162,747	178,071	68,001
澳 太 利	101,535	110,908	106,517	93,236	86,078
瑞 西	44,824	136,868	98,184	70,686	56,563
獨 逸	38,784	11,281	18,851	6,343	1,690
印 度	10,686	15,843	4,821	4,538	29
土 耳 古	8,382	11,126	11,331	11,677	2,194
諾 威	4,848	8,103	5,683	7,010	3,068
フ イ ン ラ ン ド	4,348	2,718	3,215	4,897	1,509
瑞 典	1,264	3,292	11,738	4,962	544
ア ルゼンチン	1,098	972	8,400	112	2,922
匈 牙 利	122	150	539	704	2,709
佛 蘭 西	34	658	604	2,043	4,262
ユ - ゴ - ス ラ ビ ア	689	1,588	323	7,167	5,131
ル - マ - ニ ア	15	21	1,994	1,325	8,491
其 他	9,691	15,884	27,505	9,552	5,882
計	708,318	1,080,471	1,015,155	658,228	389,160

(39) 「チェツクスロバキア」砂糖集散高累年表 (單位噸)

(「チェツクスロバキア」砂糖工業組合調査)

區別	1926—27	1925—26	1924—25	1923—24	1922—23
持越高(10.1.)	43,725	35,539	6,816	9,235	5,906
生産高	1,043,259	1,497,004	1,433,938	1,017,563	744,448
計	1,086,983	1,532,543	1,440,754	1,026,798	750,354
國內消費高	369,891	408,348	390,060	361,754	351,959
輸出高	708,328	1,080,471	1,015,155	658,228	389,160
計	1,078,219	1,488,819	1,405,215	1,019,982	741,119
最終(9.30.) 在荷高	8,764	43,724	35,539	6,816	9,235

(40) 露西亞砂糖生産高累年表

(紐西「ザーニコ・リオンダ」ヨリ)

年期	作業工場	植付面積	收穫面積	甜菜收穫高	原料使用高	産糖高	歩留
1910—13	270	1,832,625	1,755,875	12,358,912	12,084,641	1,615,191	13.37
1913—14	265	1,790,978	1,748,871	12,132,902	12,031,662	1,488,758	12.21
14—15	241	1,882,698	1,852,799	10,135,296	10,052,094	1,699,577	16.90
15—16	234	1,841,889	1,790,805	9,037,282	8,860,439	1,472,260	16.61
16—17	238	1,655,224	1,592,472	7,076,054	7,018,471	1,171,167	16.69
17—18	229	1,456,199	1,413,126	6,054,890	5,655,038	900,576	15.92
18—19	209	1,110,468	972,659	2,848,438	2,272,813	327,950	14.42
19—20	166	1,045,964	705,478	1,904,829	1,038,634	78,193	7.43
20—21	186	486,829	400,468	693,479	628,124	89,396	14.23
21—22	110	539,003	286,090	344,449	327,921	49,394	15.06
22—23	112	433,950	419,207	1,417,718	1,361,991	197,104	14.47
23—24	110	613,709	599,752	2,113,106	2,113,106	326,310	15.43

(41) 露西亞砂糖生産高累年表

(勞農露西亞大鐵省顧問「レオンチーフ」博士)

年期	植付面積	植付面積	原料使用高	産糖高	作業工場	「エーカー」當	平均一工場産糖
1914—15	724,400	1,790,094	12,141,000	1,710,110	237	.955	7,220
17—18	571,900	1,413,245	6,895,100	915,160	229	.648	3,990
18—19	393,600	972,641	2,770,700	333,230	209	.343	1,590
21—22	116,900	288,876	405,300	50,770	112	.176	450
22—23	167,600	419,105	1,740,300	209,420	121	.499	1,730
23—24	258,300	638,295	2,837,300	377,140	122	.598	3,090
24—25	324,100	800,896	3,254,200	455,390	124	.568	3,670
25—26	531,300	1,312,917	8,104,800	1,061,140	143	.809	7,370
26—27	531,600	1,313,658	6,123,900	873,420	166	.665	5,200
27—28		1,655,000		1,375,000		.831	

(42) 北米合衆國及屬領島産糖高累年表

(「ウイレット、グレイ、アラスカ」ヨリ)

年期	國內甜菜糖	ルイジアナ州	テキサス州	計	ポートリコ	布哇	ウァージン群島
1900—01	76,859	270,338	—	—	85,000	317,509	—
01—02	163,126	321,676	—	—	113,108	391,062	13,000
02—03	195,463	329,226	19,800	544,489	129,647	328,103	13,000
03—04	208,135	228,476	15,000	551,611	135,663	380,576	11,000
04—05	209,722	355,530	12,000	577,252	205,277	383,225	13,000
05—06	283,717	336,751	13,000	633,468	204,079	392,871	13,000
06—07	433,010	188,571	12,000	633,581	234,607	465,288	13,000
07—08	440,200	306,924	15,000	762,124	244,257	477,817	14,000
08—09	384,010	273,178	10,000	667,188	284,522	462,613	15,000
09—10	450,595	269,431	11,000	720,026	322,919	505,096	15,000
10—11	455,220	263,308	7,143	725,671	367,145	531,480	7,074
11—12	541,101	290,000	8,036	839,137	355,359	488,213	6,699
12—13	624,064	141,646	7,000	772,710	325,021	550,925	5,800
13—14	655,298	261,337	8,406	920,041	308,178	577,186	4,500
14—15	646,257	216,696	1,000	863,953	431,335	529,895	14,750
15—16	779,756	122,768	6,250	908,774	448,567	580,165	7,787
16—17	734,577	271,339	—	1,005,916	413,958	512,373	5,400
17—18	682,867	217,499	—	900,366	362,618	537,241	9,000
18—19	674,892	250,802	—	925,694	433,825	508,469	12,400
19—20	652,957	108,035	—	760,992	438,494	504,073	4,500
20—21	969,419	150,996	—	1,120,415	362,442	502,194	5,000
21—22	911,190	289,669	—	1,200,859	338,456	479,463	1,739
22—23	615,936	263,478	—	879,414	399,975	626,279	2,332
23—24	787,217	144,663	—	931,880	589,760	692,804	7,200
24—25	974,185	79,003	—	1,053,188	541,485	705,350	5,664
25—26	804,439	124,447	—	928,886	562,679	724,403	7,077
26—27	801,246	42,112	—	843,358	596,000	729,000	8,000
27—28	950,000	60,000	—	1,010,000			

備考 1. 考案 2. 比伴置ハ開ニス 3. 此ノ他國內産糖ノ生産アルトモ者略ス



(43) 米國及屬領島製糖工場及能力一覽表

(「ウイレット・グレー」商會「プランター」誌ニヨル)

區 別	1927		1926		1925		1924	
	工場	能力	工場	能力	工場	能力	工場	能力
精製糖工場	21	54,940	22	58,400	22	55,650	22	48,150
國內甜菜糖工場	103	116,300	105	116,100	104	112,425	105	108,200
ルイジアナ 甘蔗糖工場	123	92,300	131	95,300	139	93,100	139	98,100
フロリダ	3	—	5	—	5	—	5	—
テキサス	—	—	4	—	4	—	4	—
屬領島ノ部 ポートリコ	42	—	39	—	39	—	39	—
布 哇	52	—	53	—	53	—	53	—

備考 1. 比律賓ハ別表参照 2. 能力精糖ハ平均産其他ハ噸

(44) 米國甜菜糖生産高累年表

(「ウイレット・グレー」商會調査)

年 期	收穫面積	産糖高	一エーカー 一 當	歩 留	作業工場
	「エーカー」	噸	噸	%	
13—14	580,000	655,298	1.32	12.96	71
14—15	483,000	646,257	1.34	13.65	60
15—16	611,000	779,756	1.26	14.21	67
16—17	665,000	734,577	1.10	13.86	74
17—18	665,000	682,867	1.03	13.60	91
18—19	594,000	674,892	1.13	13.64	89
19—20	692,000	652,957	0.97	12.34	89
20—21	872,000	969,419	1.14	13.63	97
21—22	815,000	911,190	1.11	13.76	92
22—23	530,000	615,936	1.16	13.61	81
23—24	657,000	787,217	1.19	13.37	89
24—25	823,844	974,185	1.18	15.41	90
25—26	655,854	804,439	1.24	13.06	88
26—27	681,348	801,246	1.18	13.23	79
27—28	* 779,441	* 950,000	1.19		84

備考 \* ハ豫想

( 50 )

(45) 米國州別甜菜糖生産高累年表

(米國商務省)

區 別	1916—20 (平均)	1921—25 (平均)	1924—25	1925—26	1926—27	1927—28
全 州						
植 付 面 積	697,649	697,000	817,000	667,000	681,348	779,441
産 糖 高	742,810	814,234	973,152	799,056	801,246	* 950,000
一「エーカー」當噸	1.06	1.16	1.19	1.19		
内 譯						
カリフォルニア州						
植 付 面 積	126,735	80,000	84,000	78,000	42,446	62,457
産 糖 高	155,347	99,994	116,957	77,674	59,254	
一「エーカー」當噸	1.22	1.24	1.39	.99		
コロラド州						
植 付 面 積	175,678	174,000	225,000	134,000	218,722	231,159
産 糖 高	208,022	227,664	324,979	170,525	334,298	
一「エーカー」當噸	1.18	1.30	1.44	1.27		
アイダホ州						
植 付 面 積	37,525	37,000	39,000	40,000	20,545	33,755
産 糖 高	37,498	48,211	33,926	61,603	15,370	
一「エーカー」當噸	.99	1.30	.86	1.54		
ミシガン州						
植 付 面 積	113,936	122,000	150,000	119,000	119,072	133,937
産 糖 高	99,994	107,136	147,312	109,814	98,960	
一「エーカー」當噸	.87	.87	.98	.92		
モンタナ及ヨミング州						
植 付 面 積	—	44,000	54,000	59,000		
産 糖 高	—	56,246	72,317	71,424		
一「エーカー」當噸	—	1.28	1.33	1.21		
ネブラスカ州						
植 付 面 積	53,315	63,000	65,000	62,000	78,512	73,530
産 糖 高	57,139	84,816	93,744	93,744	92,503	
一「エーカー」當噸	1.07	1.34	1.44	1.51		
オハイオ州						
植 付 面 積	32,331	36,000	41,000	37,000	29,280	35,898
産 糖 高	27,677	31,248	40,176	33,926	23,501	
一「エーカー」當噸	.85	.86	.97	.91		
ユータ州						
植 付 面 積	89,206	84,000	81,000	69,000	48,072	59,410
産 糖 高	97,315	108,029	67,853	113,386	49,104	
一「エーカー」當噸	1.09	1.28	.83	1.64		
ウイソコンシン州						
植 付 面 積	12,397	15,000	21,000	12,000	124,699	149,295
産 糖 高	10,714	12,499	16,070	13,392	128,256	
一「エーカー」當噸	.86	.83	.76	1.11		

備考 1. 州別ハ各州ノ報告デアツテ高ト相違モアリ 2. 其他年々五千「エーカー」ノ植付ガアル 3. \* ハ豫想  
4. Sハ「ウイソコンシン」ト合算

( 51 )

(46) 「ルイジアナ」州甘蔗植付面積明細表 (単位「エーカー」)

(「ウイレット、ダレー」商會ニヨル)

區 別	1927-28	1928-29	1929-30	1930-31	1931-32	1932-33	1933-34
	甘蔗地帯	82,000	127,916	190,248	236,000	217,300	241,400
甘蔗地帯外	9,000	30,268	21,134	10,000	13,900	9,500	9,500
計	91,000	158,184	211,382	246,000	231,200	250,900	250,900
甘蔗地帯	23,000	33,578	46,136	54,000	70,600	52,700	52,700
甘蔗地帯外	114,000	191,762	257,518	300,000	301,800	303,600	303,600
計	137,000	225,340	303,654	354,000	372,400	356,300	356,300
甘蔗地帯	5,400	4,100	3,600	13,400	13,200	13,600	13,600
甘蔗地帯外	1,350	1,700	2,200	2,600	2,500	2,400	2,400
計	6,750	5,800	5,800	16,000	15,700	16,000	16,000
甘蔗地帯	* 120,750	197,562	263,318	* 316,000	317,500	319,600	319,600
甘蔗地帯外	82,000	127,916	190,248	236,000	217,300	241,400	241,400
計	202,750	325,478	453,566	552,000	534,800	561,000	561,000
甘蔗地帯	14,400	34,368	24,734	23,400	27,100	23,100	23,100
甘蔗地帯外	24,350	35,278	48,336	56,600	73,100	55,100	55,100
計	38,750	69,646	73,070	80,000	100,200	78,200	78,200
甘蔗地帯	* 60,000	42,112	124,447	79,003	144,663	263,478	263,478

備考 \*ハ 豫想

(47) 布哇砂糖生産高累年表 (單位噸)

(米國農務省調査)

年 期	産 糖 高	歩 留	收穫面積	「エーカ」
1911-12	531,480	12.46	113,000	4.73
12-13	488,213	12.21	114,600	4.26
13-14	550,925	12.49	112,700	4.89
14-15	577,186	12.46	113,200	5.10
15-16	529,895	12.20	115,419	4.59
16-17	575,510	12.35	123,900	4.64
17-18	515,035	11.88	119,800	4.30
18-19	538,913	12.65	119,700	4.50
19-20	496,183	12.42	114,100	4.35
20-21	465,696	11.20	113,100	4.12
21-22	528,571	11.64	124,000	4.26
22-23	479,464	11.77	114,000	4.25
23-24	616,964	12.21	111,000	5.56
24-25	686,607	12.21	122,000	5.63
25-26	702,898	12.12	122,309	5.75
26-27	724,403			
27-28	729,000			

(48) 「ポートリコ」地方別砂糖生産高累年表 (單位短噸)

(「フアクト・オブ・アウト・シユガー」誌)

地 方 別	1927-28	1926-27		1925-26	1924-25	1923-24
	豫 想	原料使用高	産 糖 高			
北 部	168,450	1,604,929	164,395	165,683	174,572	118,999
南 部	271,550	2,145,932	256,705	246,865	266,020	167,194
東 部	134,910	1,091,913	117,301	108,162	131,403	99,201
西 部	42,000	362,848	37,526	32,907	34,917	26,903
中 部	51,325	459,258	53,105	52,847	53,620	35,676
計	668,235	5,664,879	629,032	606,464	660,532	447,973

(49) 米國砂糖生產費表 (原表ハ100部、馬コヲ  
和百斤円貨ニ換算)

(編者「クラツセシ」博士調査)

生産費種別	1922-23			1923
	甘蔗糖	甜菜白糖	甜菜粗糖	ポ-トリコ
工場費	円	円	円	円
作業費	2.088	2.948	2.587	1.000
維持費	0.911	0.819	0.747	0.575
雑費	0.468	0.776	0.718	0.741
計	3.417	4.535	4.052	2.316
營業費				
諸税並ニ利息	1.305	1.902	1.724	1.773
販賣費	0.318	2.785	1.064	0.627
計	1.623	4.687	2.788	2.400
原料代				
甘蔗又ハ甜菜	9.397	8.975	8.075	10.242
合計	14.437	18.197	14.915	14.958
副産物収入	1.301	0.799	0.690	0.083
差引純生産費	13.136	17.398	14.225	14.875
原料代割合%	65.00		54.00	68.00

(50) 米國砂糖生産費累年表 (一割度當)

(北米合衆國政府調査)

年 期	生産費	生産費内訳	1921-22	1922-23
歐洲大戰直前	仙 4.123	原料	仙 2.8765	仙 3.3729
1916-17	4.357	製造	1.0844	1.1062
17-18	5.498	維持	0.2589	0.3067
18-19	7.149	管理及事務	0.2240	0.2921
19-20	8.954	諸税、保險料、利息	0.6097	0.7153
20-21	8.296	附帯	0.0865	0.1009
21-22	5.914	計	5.1400	5.8941
22-23	6.686	副産物収入	0.1129	0.3047
23-24		販賣費	0.8871	1.0465
24-25		差引生産費	5.9142	6.6359
25-26		工場渡生産費(金利共)	5.0271	5.5894
26-27		金利ヲ除キタル生産費	0.2665	0.1905
		金利ヲ除キタル生産費	4.7606	5.3989
		我國百斤當換算	円 12.695	円 14.397
		同 (金利及販賣費ヲ含ム)	15.771	17.696

(51) 北米合衆國砂糖消費高明細表 (精糖計算  
單位噸)

(「ウイレット・カレー」調査)

區 別	1927	1926	1925	1924	1923
溶解高(大西洋岸諸港)	2,864,400	3,074,525	3,131,310	2,826,012	2,668,008
内「ルイジアナ」甘蔗糖ヲ引ク				9,910	8,342
精糖輸出高(大西洋岸諸港)	99,960	86,000	281,006	190,000	188,167
消費高					
差引大西洋岸諸港ヲ通ジテ	2,764,440	2,988,525	2,850,304	2,626,102	2,471,497
「ニュー・オールリアンズ」ヲ通ジテ					
(外國糖、「ポ-トリコ」糖、 比律賓糖)	621,822	650,021	560,947	525,969	399,642
「カルベストン」「テキサス」 「サバンナ」ヲ通ジテ					
(外國糖、「ポ-トリコ」糖)	358,585	375,858	347,147	266,894	235,302
内地諸港ヲ通ジテ					
(外國糖)	34,527	26,563	21,017	40,062	30,864
小計	3,779,374	4,040,967	3,779,415	3,459,027	3,137,307
「サンフランシスコ」ヲ通ジテ	697,332	685,697	716,909	567,314	545,755
合計					
(外國糖、「ポ-トリコ」糖、比糖、 布哇糖、其他)	4,476,706	4,726,664	4,496,324	4,026,341	3,683,062
「ルイジアナ」甘蔗糖	38,597	70,259	124,954	81,198	213,103
「テキサス」甘蔗糖				450	2,500
國內甜菜糖	780,362	872,815	887,324	744,670	879,925
國內雜糖	1,385	1,597	1,458	1,820	2,091
國內糖計	820,344	944,671	1,013,736	828,138	1,097,622
總計	5,297,050	5,671,335	5,510,060	4,854,479	4,780,684
前年ト比較	(-) 374,285	(+) 161,275	(+) 655,581	(+) 73,795	(-) 312,074
増減率%	6.600	2.927	13.505	1.544	6.128
消費糖内訳					
「ルイジアナ」及「テキサス」甘蔗糖	38,597	70,259	124,954	81,648	215,603
國內甜菜糖	780,362	872,815	887,324	744,670	879,925
布哇甘蔗糖	635,765	618,098	636,477	505,968	459,849
「ヴァージン」島「セントクロイツ」 甘蔗糖	5,466	5,080	8,491	2,169	1,409
「ポ-トリコ」甘蔗糖	482,460	459,684	503,634	341,816	251,217
比律賓甘蔗糖	434,542	312,723	404,876	265,394	197,926
國內雜糖	1,385	1,597	1,458	1,820	2,091
計 (國內産糖)	2,378,586	2,340,256	2,567,214	1,943,485	2,008,023
玖瑪特惠關稅糖	2,912,898	3,291,297	2,909,036	2,824,155	2,648,223
計(無稅及特惠關稅糖)	5,291,484	5,631,553	5,476,250	4,767,640	4,656,246
全稅外國糖	5,566	39,782	33,810	86,839	124,438
總計	5,297,050	5,671,335	5,510,060	4,854,479	4,780,684

(52) 米國砂糖消費高並糖價比較累年表 (精糖計算)

(「ウイレット・グレー」商會調査)

年次	上半期		下半期		合計		一人當	前年比較
	消費高	糖價	消費高	糖價	消費高	糖價		
1916	1,987,261	4.678	1,671,346	4.835	3,658,607	4.767	—	—
17	2,235,826	4.705	1,447,773	5.835	3,683,599	5.208	78.58	⇔ 0.683
18	1,915,947	4.985	1,579,659	4.985	3,495,606	4.985	73.36	⇔ 5.104
19	2,120,609	5.885	1,947,062	5.885	4,067,671	5.885	85.43	⇔ 16.365
20	2,207,428	14.673	1,877,244	9.323	4,084,672	11.337	86.56	⇔ 0.418
21	2,113,803	4.153	1,993,525	2.572	4,107,328	3.459	84.47	⇔ 0.555
22	2,671,953	2.387	2,420,805	3.580	5,092,758	2.977	103.18	⇔ 23.992
23	2,593,691	5.268	2,186,993	5.198	4,780,684	5.240	95.63	⇔ 6.128
24	2,680,950	4.520	2,173,529	3.772	4,854,479	4.186	95.90	⇔ 1.544
25	3,017,282	2.752	2,492,778	2.370	5,510,060	2.562	107.50	⇔ 13.505
26	2,866,265	2.358	2,805,070	2.757	5,671,335	2.568	109.30	⇔ 2.927
27	2,823,575	3.051	2,473,475	2.867	5,297,050	2.959	100.95	⇔ 6.600

(53) 米國各港砂糖溶解高月別表 (單位噸)

(「ウイレット・グレー」商會調査ニヨル)

月次	1927	1926	1925	1924	1923
1	292,463	360,233	217,253	212,153	237,952
2	270,013	445,765	498,971	446,353	387,477
3	553,568	453,631	543,689	494,632	465,123
4	590,758	432,084	512,217	386,656	557,366
5	449,910	516,457	520,698	392,035	431,344
6	449,030	467,716	466,988	533,040	431,212
7	528,968	535,586	410,435	467,875	299,386
8	408,079	403,502	579,265	509,661	252,639
9	376,880	418,957	406,267	413,027	311,715
10	442,998	490,140	377,216	302,635	366,459
11	297,091	390,934	325,144	289,685	242,892
12	200,000	269,509	301,321	156,230	198,426
計	4,859,758	5,184,514	5,159,464	4,603,982	4,181,991

(54) 米國大西洋岸諸港砂糖溶解高週別表 (單位噸)

(「ウイレット・グレー」商會調査)

週次	1927	1926	1925	1924	1923
1 5	30,000	70,000	38,000	14,000	31,000
12	37,000	47,000	34,000	14,000	30,000
19	34,000	59,000	48,000	36,000	30,000
26	41,000	52,000	58,000	40,000	51,000
2 2	41,000	59,000	51,000	47,000	56,000
9	50,000	59,000	54,000	64,000	75,000
16	51,000	68,000	67,000	69,000	68,000
23	50,000	75,000	76,000	70,000	67,000
3 2	59,000	67,000	76,000	82,000	73,000
9	64,000	68,000	79,000	75,000	77,000
16	73,000	64,000	86,000	71,000	79,000
23	76,000	71,000	84,000	76,000	78,000
30	72,000	71,000	85,000	78,000	82,000
4 6	64,000	65,000	89,000	75,000	83,000
13	79,000	64,000	86,000	74,000	75,000
20	74,000	67,000	80,000	65,000	66,000
27	69,000	70,000	78,000	62,000	77,000
5 4	69,000	68,000	64,000	62,000	81,000
11	72,000	62,000	52,000	66,000	72,000
18	73,000	65,000	58,000	66,000	80,000
25	63,000	69,000	68,000	62,000	72,000
6 1	75,000	70,000	75,000	58,000	62,000
8	72,000	64,000	75,000	64,000	62,000
15	74,000	68,000	71,000	63,000	62,000
22	68,000	70,000	69,000	78,000	59,000
29	74,000	81,000	74,000	86,000	52,000
7 6	77,000	63,000	64,000	81,000	36,000
13	71,000	73,000	66,000	71,000	47,000
20	74,000	59,000	69,000	85,000	51,000
27	71,000	73,000	68,000	77,000	39,000
8 3	58,000	71,000	58,000	68,000	49,000
10	50,000	68,000	64,000	67,000	46,000
17	59,000	66,000	69,000	64,000	38,000
24	66,000	61,000	67,000	54,000	51,000
31	70,000	63,000	66,000	63,000	45,000
9 7	62,000	51,000	61,000	57,000	36,000
14	56,000	68,000	60,000	66,000	42,000
21	57,000	61,000	67,000	67,000	39,000
28	54,000	70,000	72,000	63,000	45,000
10 5	53,000	64,000	55,000	52,000	48,000
12	51,000	61,000	64,000	44,000	64,000
19	56,000	72,000	55,000	57,000	60,000
26	51,000	75,000	54,000	44,000	64,000
11 2	48,000	62,000	50,000	43,000	61,000
9	49,000	53,000	57,000	41,000	48,000
16	48,000	58,000	56,000	35,000	50,000
23	44,000	58,000	49,000	40,000	41,000
30	48,000	60,000	46,000	41,000	28,000
12 7	38,000	58,000	52,000	35,000	44,000
14	51,000	60,000	63,000	30,000	36,000
21	51,000	57,000	57,000	34,000	32,000
28	42,000	45,000	51,000	22,000	33,000
計	3,059,000	3,300,000	3,324,000	3,026,000	2,873,000

(55) 米國精糖輸出高仕向地別累年表 (7-6月單位噸)

(米國農務省調査)

國別	1910—14 (平均)	1923—24	1924—25	1925—26	1926—27
英吉利	16,506	35,882	78,946	116,816	
愛爾蘭	—	—	3,856	5,775	
白耳	12	1,130	2,173	1,545	
佛蘭	3	1,896	4,491	4,676	
諾威	1	17,704	10,960	10,893	
シヤ	1	770	10,450	23,781	
リシヤ	—	3,968	11,093	5,939	
歐洲其他	90	2,499	27,236	24,391	
ニューファウン トランド	3,804	4,780	4,411	3,566	
ブラジル	2,987	1,091	2,224	1,491	
マ	742	8,044	3,178	645	
西印度諸島其他	2,757	4,010	4,244	4,073	
メキシコ	1,455	1,412	980	2,006	
カナダ	179	5,951	7,829	4,057	
アルゼンチン	11	3,394	15,150	1,121	
ウラル	1	21,104	19,998	29,070	
南米其他	—	—	9,154	3,952	
英領アフリカ	235	1,237	1,761	3,670	
佛領アフリカ	—	686	764	1,498	
其他	2,905	5,390	4,802	18,867	
計	31,689	120,948	223,700	267,832	

(56) 米國各港精糖輸出高月別表 (單位噸)

(「ウイレット・グレー」商會調査)

月次	1927	1926	1925	1924	1923	1922
1	5,528	6,423	6,521	3,093	4,609	63,329
2	6,419	14,233	13,600	7,108	29,066	60,013
3	17,908	10,635	21,008	13,743	31,638	108,109
4	14,998	10,712	19,742	24,619	39,447	122,288
5	10,325	5,953	30,118	29,344	43,299	141,559
6	7,812	8,504	35,985	20,315	31,641	163,967
7	12,730	11,105	49,052	20,464	2,676	88,378
8	16,747	6,577	65,989	38,439	1,983	39,866
9	4,344	5,112	39,881	23,279	3,693	12,923
10	3,446	3,819	21,047	4,502	2,422	12,858
11	4,086	2,290	18,626	1,248	5,198	
12	3,546	4,795	10,035	497		
計	107,889	90,158	331,604	186,651	195,602	813,290

(57) 米國大西洋岸諸港別砂糖輸出高月別表 (單位噸)

(「ウイレット・グレー」商會調査)

月次	紐 育	ボ ス ト ン	ヒ ラ デ ル ビ ア	パ ル チ モ ア	合 計
1925					
1	103,195	31,361	52,301	28,505	215,362
2	159,865	27,660	89,874	32,320	309,719
3	202,158	47,689	110,895	27,694	388,436
4	172,827	43,830	103,010	11,819	330,986
5	154,126	26,364	87,390	20,618	288,498
6	185,488	33,116	100,054	26,896	345,554
7	132,725	24,763	68,221	31,802	257,511
8	159,470	26,066	66,065	19,507	271,108
9	154,916	21,008	69,185	23,580	268,689
10	132,805	15,261	52,886	19,640	220,592
11	117,836	33,795	29,673	28,334	209,138
12	156,862	36,701	89,057	28,638	311,258
計	1,831,273	367,614	918,611	299,353	3,416,851
1926					
1	113,439	26,604	48,667	13,630	202,340
2	172,988	28,726	76,242	23,625	301,581
3	163,283	30,311	108,267	30,554	332,415
4	181,680	40,505	76,751	35,257	334,193
5	117,730	44,789	95,732	34,986	293,187
6	159,433	20,455	79,492	25,382	284,762
7	126,954	17,683	64,295	30,826	239,758
8	154,072	34,995	41,527	23,721	254,315
9	124,610	34,504	82,845	37,206	279,165
10	136,818	34,016	67,643	34,821	273,298
11	160,809	35,978	79,794	35,696	312,277
12	80,378	26,621	58,162	32,121	197,282
計	1,692,194	375,137	879,417	357,825	3,304,573
1927					
1	81,786	16,078	33,868	20,775	152,502
2	128,519	38,163	84,838	34,925	286,445
3	106,488	48,001	116,059	38,769	309,317
4	167,566	32,697	79,872	30,201	310,336
5	166,825	32,234	76,164	26,795	302,018
6	161,169	26,960	79,598	35,791	303,518
7	127,794	28,441	85,230	23,370	264,885
8	166,636	26,728	77,030	20,120	289,564
9	133,702	21,608	28,848	24,216	208,374
10	135,788	29,285	56,451	24,264	245,788
11	144,559	29,943	31,261	6,600	212,363
12	94,722	27,856	33,058	19,481	175,117
計	1,614,554	357,994	782,372	305,307	3,060,227

(58) 米國大西洋岸諸港精

(イロイレット)

月次	英國	佛蘭西	白耳義	和蘭	獨逸	瑞西	威諾	瑞典	丁抹
1925									
1	585	1,960	—	45	12	—	2	—	—
2	7,650	2,297	—	218	—	—	358	—	—
3	11,375	121	—	358	85	—	159	—	—
4	18,774	1,810	134	314	—	—	2,968	—	—
5	39,156	2,531	336	973	172	34	1,731	—	—
6	51,000	3,751	672	224	5	—	4,227	112	56
7	43,775	3,469	616	969	784	—	4,537	—	—
8	43,309	9,289	2,052	493	5,847	—	9,492	56	392
9	35,684	2,037	336	325	3,119	—	4,201	56	750
10	13,608	391	56	437	—	—	5,980	—	56
11	16,611	974	168	916	48	—	2,541	—	—
12	4,448	807	179	668	3	—	1,786	—	—
計	285,974	29,436	4,549	5,939	10,076	34	37,980	224	1,254
1926									
1	337	1,075	—	381	—	—	3,717	—	—
2	—	1,669	—	694	—	—	3,843	—	—
3	787	2,989	56	224	—	—	1,518	—	—
4	806	1,086	—	213	—	—	1,644	—	—
5	674	560	—	689	—	—	4,273	—	—
6	6,473	56	—	386	—	—	3,248	2	—
7	5,231	347	—	414	—	—	4,745	—	—
8	1,580	694	—	617	13	—	4,091	—	—
9	—	358	—	347	—	—	2,923	—	—
10	630	224	—	398	—	—	1,562	—	—
11	560	63	—	638	—	—	52	—	—
12	2,411	—	—	—	—	—	160	—	—
計	19,489	9,123	56	5,001	13	—	31,775	2	—
1927									
1	2,079	—	—	392	—	—	1,092	—	—
2	5,880	313	—	380	90	—	1,240	—	—
3	21,192	1,054	—	504	12	—	4,033	—	—
4	11,237	648	—	482	—	—	2,778	—	—
5	7,606	806	—	566	—	—	2,613	—	411
6	6,967	56	—	358	—	—	3,280	—	—
7	14,258	284	—	941	—	—	2,282	—	55
8	14,637	—	—	554	1,346	—	4,880	—	—
9	1,029	—	11	1,131	—	—	2,220	—	22
10	986	—	—	392	—	—	203	—	45
11	3,809	224	—	510	33	5	11	—	1
12	2,635	56	—	532	—	—	45	—	22
計	92,315	3,442	11	6,642	1,481	5	24,677	—	556

製糖輸出高仕向別月別表 (單位千担度)

「グレー」商會調査

伊太利	西班牙	希臘	露西亞	土耳其	新爾蘭	南米	其他	合計	月次
									1925
114	—	220	—	—	645	7,986	3,013	14,582	1
113	—	110	—	—	1,198	11,330	2,304	25,578	2
—	—	2,323	1	—	1,213	24,168	4,398	44,201	3
61	—	2,511	—	—	812	11,559	3,154	42,096	4
1,458	9	3,710	—	112	781	4,512	11,915	67,429	5
—	67	1,935	—	112	319	5,280	2,661	70,421	6
56	—	1,591	—	—	931	11,384	18,035	86,146	7
1	—	1,165	20,160	—	730	8,029	5,479	106,493	8
873	—	2,497	15,232	—	1,455	5,380	4,278	76,133	9
586	—	2,038	—	—	1,801	5,620	3,983	34,555	10
659	—	1,680	—	—	1,159	4,778	4,118	33,652	11
42	—	1,064	1	—	1,034	8,411	3,919	22,363	12
3,962	76	20,753	35,394	224	12,077	108,437	67,357	623,648	計
									1926
24	—	1,143	—	—	—	4,264	3,377	14,318	1
65	11	—	—	—	—	6,285	17,138	29,707	2
—	—	1,672	4	—	443	7,115	8,095	21,901	3
183	—	402	—	—	227	5,079	10,747	20,388	4
9	9	896	—	—	208	3,714	2,138	13,170	5
135	—	246	—	—	—	4,654	3,613	18,813	6
—	50	1,680	—	—	—	5,073	2,518	20,065	7
235	—	1,120	2	448	—	3,108	2,784	14,691	8
12	—	784	—	—	—	1,866	5,075	11,366	9
1	11	—	—	—	10	1,769	3,838	8,441	10
31	45	—	—	—	—	1,024	2,608	5,022	11
1	11	—	—	—	—	3,211	4,812	10,605	12
695	142	6,943	6	448	888	47,163	66,741	188,486	計
									1927
46	—	448	—	—	1	6,030	2,271	12,368	1
9	54	224	—	—	90	3,776	2,348	14,305	2
60	1,097	448	—	—	—	3,352	2,295	34,047	3
1,175	2,431	448	—	—	415	3,965	1,465	25,044	4
412	213	224	—	—	—	4,056	1,252	18,158	5
224	171	—	—	—	215	4,081	1,231	16,585	6
34	11	—	—	—	158	5,904	2,700	26,627	7
1,400	225	2,487	—	—	297	5,350	6,149	37,326	8
95	—	—	—	—	112	2,992	1,766	9,379	9
8	11	—	—	—	71	4,607	1,356	7,677	10
98	56	—	2	—	51	3,317	782	8,899	11
64	—	—	—	—	72	3,488	1,000	7,915	12
3,626	4,268	4,280	2	—	1,482	50,928	24,615	218,330	計

(59) 米國各港砂糖輸入高仕出地別月別表 (單位噸)

(「ウイレット・グレー」商會ニヨル)

月次	玖 瑪	ポ ー ト リ コ	セント クロイツクス	ヒリッ ピン	布 哇	其 他	合 計	糖 價
1922	3,954,812	334,593	5,092	222,388	493,556	21,768	5,032,209	4.63
1923	3,028,504	270,126	1,515	205,615	450,044	127,379	4,083,183	7.02
1924	3,227,919	367,544	2,332	280,329	597,939	63,704	4,539,761	5.96
1925								
1	267,657	12,061	—	8,032	48,441	—	336,191	4.58
2	353,522	48,338	—	27,674	43,570	150	473,254	4.61
3	404,213	90,407	—	41,932	65,055	450	602,057	4.73
4	462,313	85,056	—	36,101	73,094	—	656,564	4.46
5	284,477	80,428	1,189	62,073	75,478	—	503,645	4.30
6	315,512	95,455	—	58,971	67,307	—	537,245	4.39
7	239,449	61,316	1,000	72,115	71,602	7,907	453,389	4.26
8	233,948	44,309	1,533	28,011	76,176	—	383,977	4.34
9	278,224	17,090	1,559	46,728	73,644	—	417,245	4.23
10	176,959	6,266	3,849	35,585	57,370	3,234	283,264	3.84
11	210,827	4,707	—	10,872	13,026	—	239,432	4.01
12	315,900	10,004	—	8,045	8,698	—	342,647	4.10
計	3,543,001	555,437	9,130	436,139	673,462	11,741	5,228,910	4.334
1926								
1	234,080	12,091	—	18,125	72,954	—	337,250	4.16
2	381,616	52,161	—	24,677	63,556	—	523,010	4.21
3	431,883	83,368	1,178	24,500	74,731	—	615,560	4.03
4	375,938	96,153	—	64,583	92,371	—	629,095	4.10
5	266,011	78,139	—	70,511	98,435	—	513,096	4.18
6	326,670	75,078	1,645	45,380	70,815	2,141	521,729	4.14
7	215,690	43,371	1,517	39,725	49,325	—	349,628	4.15
8	269,678	32,742	—	16,095	39,441	3,418	361,374	4.24
9	352,259	12,547	1,122	18,781	28,729	—	413,438	4.45
10	338,261	9,399	—	8,601	44,740	5,795	406,796	4.58
11	357,650	4,206	—	3,500	31,944	4,927	392,227	4.70
12	208,077	7,254	—	2,090	9,902	—	227,323	5.08
計	3,758,863	506,509	5,462	336,568	666,943	16,281	5,290,626	4.337
1927								
1	152,416	31,342	—	1,958	15,511	—	201,227	5.03
2	312,926	70,375	—	33,444	119,396	—	536,141	4.92
3	327,554	68,048	—	51,261	67,477	63	514,403	4.79
4	325,736	70,911	977	65,323	86,036	—	548,983	4.77
5	272,987	95,121	—	71,316	60,082	—	499,506	4.83
6	295,673	62,451	—	44,083	74,681	3,032	479,920	4.63
7	269,743	46,366	1,000	56,893	79,860	153	454,015	4.53
8	287,461	28,368	1,700	57,508	56,464	225	431,726	4.52
9	218,516	17,459	2,200	31,603	75,346	—	345,124	4.80
10	324,917	7,790	—	21,435	45,037	—	398,977	4.68
11	196,673	15,384	—	20,882	11,345	2,115	246,489	4.63
12	155,871	5,169	—	8,901	7,284	—	177,225	4.59
計	3,140,273	518,784	5,877	464,607	698,569	5,628	4,833,738	4.730

(60) 米國砂糖輸入高仕出地別累年表 (單位噸)

(米國農務省調査)

年 期	屬 領 諸 島	玖 瑪	其 他 諸 國	合 計
(7-6)				
1909-10	836,790	1,566,799	152,056	2,555,645
10-11	843,740	1,494,455	151,806	2,490,001
11-12	1,069,426	1,422,593	204,315	2,696,334
12-13	917,306	1,924,887	98,153	2,940,346
13-14	836,045	2,199,142	—	3,035,187
14-15	984,109	2,136,094	119,123	3,239,326
15-16	983,972	2,299,469	101,274	3,384,715
16-17	1,088,139	2,084,402	159,319	3,331,860
17-18	873,420	2,036,033	55,090	2,964,543
18-19	959,836	2,450,298	48,488	3,458,622
19-20	871,845	3,082,882	320,515	4,275,242
20-21	962,071	2,198,924	682,170	3,843,165
21-22	1,197,869	3,446,515	71,068	4,715,452
22-23	1,103,325	3,589,968	41,492	4,734,785
23-24	1,138,047	2,908,577	160,093	4,206,717
24-25	1,469,023	3,444,781	64,985	4,978,789
25-26	1,764,703	3,447,547	35,120	5,247,370
26-27				

(61) 米國大西洋岸諸港砂糖輸入高仕出地別累年表 (單位噸)

(「ウイレット・グレー」商會調査)

國 別	1927	1926	1925	1924	1923	1922	1921
玖 瑪	2,108,721	2,660,925	2,519,133	2,384,296	2,337,451	3,123,021	1,803,160
英 領 西 印 度	—	—	—	—	—	—	1,255
ポ ー ト リ コ	518,784	491,513	541,542	363,415	270,126	313,348	386,161
サ ン ト ・ ク ロ イ ツ ク ス	5,877	5,462	9,130	2,332	1,515	5,092	5,559
テ ー マ ラ ラ	—	—	—	—	—	—	38
中 央 亞 米 利 加	—	—	—	—	—	—	1,390
ス リ ナ ム	—	—	—	1,182	1,990	—	545
サ ン ト ミ ン ゴ	—	—	—	5,975	30,514	1,457	109,963
グ ア テ マ ラ	—	—	—	670	17,897	—	3,215
ベ ル ー	—	—	—	30,116	51,535	2,648	5,051
歐 洲	—	—	—	1,510	—	—	—
ヒ リ ッ ピ ン	408,123	265,279	355,702	232,845	187,029	178,658	128,615
瓜 哇	—	—	—	500	2,000	—	12,418
他 諸 國	—	—	—	—	—	—	75,425
サ ン ト リ ー ズ	—	—	—	5,607	16,328	3,724	15,892
計	3,641,505	3,423,179	3,425,507	3,028,448	2,866,394	3,627,948	2,548,687

(62)米國大西洋岸諸港砂糖輸入高仕出地別月別表(單位噸)

(「ウイレット・ダレー」商會調査)

月次	玖	瑪	ポートリコ	サント クロイツクス	比律賓	計
1925						
1	206,085	12,061	—	3,676	221,822	
2	254,164	48,338	—	13,679	316,181	
3	257,797	90,407	—	37,895	386,099	
4	292,074	85,056	—	25,320	402,450	
5	194,136	80,428	1,189	37,544	313,297	
6	225,629	95,455	—	51,945	373,029	
7	128,975	58,057	1,000	62,730	250,762	
8	141,556	44,309	1,533	27,118	214,516	
9	183,612	17,090	1,559	46,728	248,989	
10	147,392	6,266	3,849	35,585	193,092	
11	200,951	3,195	—	5,437	209,583	
12	286,762	880	—	8,045	295,687	
計	2,519,133	541,542	9,130	355,702	3,425,507	
1926						
1	184,329	7,657	—	8,125	200,111	
2	257,514	52,161	—	3,128	312,803	
3	297,871	83,368	1,178	17,500	399,917	
4	269,662	96,153	—	40,647	406,462	
5	190,042	75,368	—	63,011	328,421	
6	193,203	75,078	1,645	44,076	314,002	
7	143,587	43,371	1,517	39,725	228,200	
8	176,162	32,742	—	16,095	224,999	
9	227,873	12,547	1,122	18,781	260,323	
10	249,250	9,399	—	8,601	267,250	
11	295,253	3,055	—	3,500	301,808	
12	176,179	614	—	2,090	178,883	
計	2,660,925	491,513	5,462	265,279	3,423,179	
1927						
1	88,792	31,342	—	1,958	122,092	
2	196,222	75,175	—	17,124	288,521	
3	194,154	76,511	—	55,988	326,653	
4	225,636	74,042	977	45,333	345,988	
5	166,459	83,527	—	55,766	305,752	
6	184,332	68,216	—	46,311	298,859	
7	169,103	34,506	1,000	52,776	257,385	
8	185,083	34,463	1,700	58,508	279,754	
9	158,274	17,459	2,200	30,603	208,536	
10	210,684	7,790	—	21,435	239,909	
11	175,785	10,584	—	15,420	201,789	
12	154,197	5,169	—	6,901	166,267	
計	2,103,721	513,784	5,877	408,123	3,041,505	



三井物産株式會社

砂糖部

東京市日本橋區本町貳丁目壹番地

臺灣製糖株式會社砂糖、酒精一手販賣  
内外各種砂糖並ニ製造用品委託賣買



(62)米國大西洋岸諸港砂糖輸入高仕出地別月別表(單位噸)

(「ウイレット・グレー」協會調査)

月	次	玖	瑪	ポ-トリコ	サント クロイツクス	比律賓	計
1925							
1			206,085	12,061	—	3,676	221,822
2			254,164	48,338	—	13,679	316,181
3			257,797	90,407	—	37,895	386,099
4			292,074	85,056	—	25,320	402,450
5			194,136	80,428	1,189	37,544	313,297
6			225,629	95,455	—	51,945	373,029
7			128,975	58,057	1,000	62,730	250,762
8			141,556	44,309	1,533	27,118	214,516
9			183,612	17,090	1,559	46,728	248,989
10			147,392	6,266	3,849	35,585	793,092
11			200,951	3,195	—	5,437	209,583
12			286,762	880	—	8,045	295,687
計			2,519,133	541,542	9,130	355,702	3,425,507
1926							
1			184,329	7,657	—	8,125	200,111
2			257,514	52,161	—	3,128	312,803
3			297,871	83,368	1,178	17,500	399,917
4			269,662	96,153	—	40,647	406,462
5			190,042	75,368	—	63,011	323,421
6			193,203	75,078	1,645	44,076	314,002
7			143,587	43,371	1,517	39,725	228,200
8			176,162	32,742	—	16,095	224,999
9			227,873	12,547	1,122	18,781	260,323
10			249,250	9,399	—	8,601	267,250
11			295,253	3,055	—	3,500	301,808
12			176,179	614	—	2,090	178,883
計			2,660,925	491,513	5,462	265,279	3,423,179
1927							
1			88,792	31,342	—	1,958	122,092
2			196,222	75,175	—	17,124	288,521
3			194,154	76,511	—	55,988	326,653
4			225,636	74,042	977	45,333	345,988
5			166,459	83,527	—	55,766	305,752
6			184,332	68,216	—	46,311	298,859
7			169,103	34,506	1,000	52,776	257,385
8			185,083	34,463	1,700	58,508	279,754
9			158,274	17,459	2,200	30,603	208,536
10			210,684	7,790	—	21,435	239,909
11			175,785	10,584	—	15,420	201,789
12			154,197	5,169	—	6,901	166,267
計			2,103,721	513,784	5,877	408,123	3,041,505



三井物産株式會社

砂糖部

東京市日本橋區本町貳丁目壹番地

臺灣製糖株式會社砂糖、酒精一手販賣  
内外各種砂糖並ニ製造用品委託賣買

Nederlandsch Indische Handelsbank  
(NETHERLANDS INDIA COMMERCIAL BANK.)

ESTABLISHED 1863. in Amsterdam.

蘭印商業銀行

本店 アムステルダム  
神戸支店 神戸元居留地仲町三七

CAPITAL PAID-UP &  
RESERVE...Gls. 80,184,000—£ 6,692,000

HEAD OFFICE IN AMSTERDAM.  
BRANCHES: The Hague, Rotterdam.  
EASTERN HEAD OFFICE in Batavia.

BRANCHES:

Netherlands-India: Ampanan (Lombok), Bandoeng (Java), Batavia (Java), Cheribon (Java), Gorontalo (Celebes), Makassar (Celebes), Menado (Celebes), Medan (Sumatra), Palembang (Sumatra), Pekalongan (Java), Probolinggo (Java), Samarang (Java), Sourabaya (Java), Tegal (Java), Tjilatjap (Java), Weltevreden (Java), Telok Betong (Sumatra).

Straits Settlements: Singapore.

British-India: Calcutta, Bombay.

China: Hongkong, Shanghai, Amoy, Swatow.

Japan: Kobe, Tokyo, Yokohama.

CORRESPONDENTS:

in all principal cities of the world

LONDON REPRESENTATIVE:

F. S. Wright, 27 Broad Street, E. C. 2, London.

The Bank transacts every description of general banking and exchange business.

KOBE BRANCH:

37 Naka-machi, Kobe.

TOKYO BRANCH:

9 Naka-dori, Marunouchi, Tokyo

YOKOHAMA BRANCH:

180 Yamashita-cho, Yokohama.

NIPPON SUGAR TRADING CO., LTD.



日本砂糖貿易株式會社

取扱商品

砂糖。外米。小麥。肥料。  
包装材料。其他諸商品輸出入賣買

本店 東京市日本橋區蠣殻町一丁目四番地

電話 { 茅場町 (66) 2161—2165  
市外専用 浪花 12  
和文受信 トウケイ ニサホエキ  
電略 { 和文發信 ニホサ 又ハ ニサ  
歐文受信 Nipposucre Tokio

大阪支店 大阪市南區鹽町通二丁目二十八番地

電話 { 船場 350—351  
市外専用 13  
和文受信 オオサカ ニサホウ  
電略 { 和文發信 ニホサ 又ハ ニサ  
歐文受信 Nipposucre Osaka

瓜哇支店 Boomstraat Soerabaia

電略 Nipposucre Soerabaia

上海支店 上海廣東路九號

商號 高津洋行

電略 { 和文受信 シヤンハイ コウツヨウコウ  
和文發信 コツ  
歐文發信 Kodzuyoko Shanghai

漢口 漢口舊英租界太平街

商號 高津洋行

電略 Kodzuyoko Hankow

H. ARIMA & Co., LTD.

南洋貿易商



株式會社

有馬洋行

社長 有馬彦吉

輸入 砂糖其他一般南洋物産  
輸出 綿布、線糸其他一般雜貨  
東京市丸ノ内 有樂町一丁目一番地 仲通り六號館

電話九ノ内 (23) 〇〇〇  
七七八八  
八七六  
番番番

支店内地 大阪市西區江戶堀南通一丁目四十七番地  
出張所同哇 大坂市西區江戶堀南通一丁目四十七番地  
同同 スマラン市、ユーストリート  
同同 バタビヤ市、ブサール  
同同 チェリボン市、ベカロンガン  
滿洲同 大連市淡路町二十八番地

三ツ引物産株式會社

東京市京橋區銀座三丁目十九番地

電話京橋 (56) 長 五五五  
一〇四四長 五五五  
四七長 五五五  
九長 五五五

電信略號 發信 一〇四四九  
受信 トウケイ、シヨウハチブ

株式會社

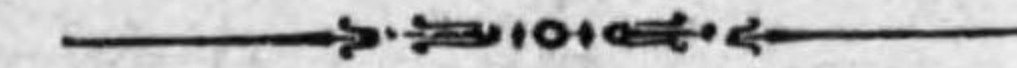
熊取谷商店

東京市京橋區岡崎町一丁目壹番地  
電話京橋(56) 二〇〇二二  
五〇四二二 二二二一三  
五〇四三三



JAVA BOEKI KAISHA Ltd.,  
EXPORTERS & IMPORTERS

Head Office: Osaka  
Cable address "ZARAMETO OSAKA"  
Branch Office: Tokio  
Cable address "JAVABOEKI TOKIO"  
Sourabaya  
Cable address "JAVABOEKI SOURABAYA"



瓜哇貿易株式會社

本社

大阪市南區順慶町通二丁目三十八番地

支店

東京市麴町區內幸町一丁目  
大阪ビルヂング內  
瓜哇 スラバヤ市

取扱品目

輸入 瓜哇糖、珈琲、カボック、  
屑鐵、其他

輸出 綿布、雜貨、其他

資本金 壹百萬圓

(63) 米國大西洋岸諸港別砂糖輸入高月別表 (單位噸)

(「ウイレット・グレー」商會調査)

月次	紐 育	ホ ス ト ン	ヒ ラ デ ル ヒ ア	バ ル チ モ ア	合 計
1925					
1	109,655	31,361	52,301	28,505	221,822
2	166,327	27,660	89,874	32,320	316,181
3	199,821	47,689	110,895	27,694	386,099
4	243,791	43,830	103,010	11,819	402,450
5	178,925	26,364	87,390	20,618	313,297
6	212,963	33,116	100,054	26,896	373,029
7	125,976	24,763	68,221	31,802	250,762
8	102,878	26,066	66,065	19,507	214,516
9	135,216	21,008	69,185	23,580	248,989
10	105,305	15,261	52,886	19,640	193,092
11	117,781	33,795	29,673	28,334	209,583
12	141,291	36,701	89,057	28,638	295,687
計	1,839,929	367,614	918,611	299,353	3,425,507
1926					
1	111,210	26,604	48,667	13,630	200,111
2	184,210	28,726	76,242	23,625	312,803
3	230,785	30,311	108,267	30,554	399,917
4	253,949	40,505	76,751	35,257	406,462
5	152,964	44,739	95,732	34,986	328,421
6	188,673	20,455	79,492	25,382	314,002
7	115,396	17,683	64,295	30,826	228,200
8	124,756	34,995	41,527	23,721	224,999
9	105,768	34,504	82,845	37,206	260,323
10	130,770	34,016	67,643	34,821	267,250
11	150,340	35,978	79,794	35,696	301,808
12	61,979	26,621	58,162	32,121	178,883
計	1,810,800	375,137	879,417	357,825	3,423,179
1927					
1	51,376	16,078	33,863	20,775	122,092
2	130,595	38,163	84,838	34,925	288,521
3	123,824	48,001	116,059	38,769	326,653
4	203,218	32,697	79,872	30,201	345,988
5	170,559	32,234	76,164	26,795	305,752
6	156,510	26,960	79,598	35,791	298,859
7	120,294	28,441	85,280	23,370	257,385
8	155,826	26,728	77,080	20,120	279,754
9	133,864	21,608	28,848	24,216	208,536
10	129,909	29,285	56,451	31,264	239,909
11	133,985	29,943	31,261	6,600	201,789
12	85,872	27,856	33,058	19,481	166,267
計	1,595,832	357,994	782,372	305,307	3,041,505



本 店 東京市麴町區八重洲町一丁目一番地

營業 目 砂 糖

石炭、骸炭、石油、金物、地金、機械  
木材、油脂、雜穀、肥料、罐詰、羊毛  
其他雜貨賣買、船舶運送

三 菱 商 事 株 式 會 社

電話九ノ内 (23) 〇七六八、二八七四、〇七六七、一七七八、〇七四七、一七四七、一七四八、〇七四九、二四一三、〇七四六、一七四七


支 店 日本 横濱、名古屋、大阪、神戸、吳、門司

出張所 海外 大連、天津、青島、上海、漢口、香港、倫敦、新嘉坡、スラバヤ、シドニー、紐育、シアトル、桑港

(63) 米國大西洋岸諸港別砂糖輸入高月別表 (單位噸)

(「ウイレット・グレー」商會調査)

月次	紐	育	ホ	ヒ	パ	合
	育	育	スト	ラ	チ	計
	育	育	ン	デル	モ	
	育	育		ヒ	ア	
1925						
1	109,655	31,361	52,301	28,505	221,822	
2	166,327	27,660	89,874	32,320	316,181	
3	199,821	47,689	110,895	27,694	386,099	
4	243,791	43,830	103,010	11,819	402,450	
5	178,925	26,364	87,390	20,618	313,297	
6	212,963	33,116	100,054	26,896	373,029	
7	125,976	24,763	68,221	31,802	250,762	
8	102,878	26,066	66,065	19,507	214,516	
9	135,216	21,008	69,185	23,580	248,989	
10	105,305	15,261	52,886	19,640	193,092	
11	117,781	33,795	29,673	28,334	209,583	
12	141,291	36,701	89,057	28,638	295,687	
計	1,839,929	367,614	918,611	299,353	3,425,507	
1926						
1	111,210	26,604	48,667	13,630	200,111	
2	184,210	28,726	76,242	23,625	312,803	
3	230,785	30,311	108,267	30,554	399,917	
4	253,949	40,505	76,751	35,257	406,462	
5	152,964	44,739	95,732	34,986	328,421	
6	188,673	20,455	79,492	25,382	314,002	
7	115,396	17,683	64,295	30,826	228,200	
8	124,756	34,995	41,527	23,721	224,999	
9	105,768	34,504	82,845	37,206	260,323	
10	130,770	34,016	67,643	34,821	267,250	
11	150,340	35,978	79,794	35,696	301,808	
12	61,979	26,621	58,162	32,121	178,883	
計	1,810,800	375,137	879,417	357,825	3,423,179	
1927						
1	51,376	16,078	33,863	20,775	122,092	
2	130,595	38,163	84,838	34,925	288,521	
3	123,824	48,001	116,059	38,769	326,653	
4	203,218	32,697	79,872	30,201	345,988	
5	170,559	32,234	76,164	26,795	305,752	
6	156,510	26,960	79,598	35,791	298,859	
7	120,294	28,441	85,280	23,370	257,385	
8	155,826	26,728	77,080	20,120	279,754	
9	133,864	21,608	28,848	24,216	208,536	
10	129,909	29,285	56,451	31,264	239,909	
11	133,985	29,943	31,261	6,600	201,789	
12	85,872	27,856	33,058	19,481	166,267	
計	1,595,832	357,994	782,372	305,307	3,041,505	



三菱商事株式会社

本店 東京市麹町區八重洲町一丁目一番地

砂糖

石炭、骸炭、石油、金物、地金、機械  
木材、油脂、雜穀、肥料、罐詰、羊毛  
其他雜貨賣買、船舶運送

電話九ノ内 (23) 一〇七六八、二八七四、〇七六六、一七七一、〇七四六、一七六二

出張所 海外 新嘉坡、スラバヤ、シドニー、倫敦、  
支店 日本 横濱、名古屋、大阪、神戸、吳、門司、  
大連、天津、青島、上海、漢口、香港、  
京城、基隆、高雄

(64) 米國大西洋岸諸港砂糖集散高月別表 (單位噸)

(「ウイレット・グレー」商會調査)

月次	入荷高	出荷高	溶解高	月末在荷高
1925				
1	221,822	215,362	205,000	45,249
2	316,181	309,719	276,000	85,430
3	386,099	388,436	344,000	127,529
4	402,450	330,986	355,000	174,979
5	313,297	288,498	279,000	209,276
6	373,029	345,554	305,000	277,305
7	250,762	257,511	305,000	223,067
8	214,516	271,108	275,000	162,583
9	248,989	268,649	290,000	121,573
10	193,092	220,592	246,000	68,664
11	209,583	209,138	217,000	61,247
12	295,687	311,258	270,000	86,934
計	3,425,507	3,416,851	3,367,000	—
1926				
1	200,111	202,340	235,000	52,045
2	312,803	301,581	268,000	96,848
3	399,917	332,415	303,000	193,765
4	406,462	334,193	293,000	307,227
5	328,421	293,187	279,000	356,648
6	314,002	284,762	312,000	358,650
7	228,200	239,758	295,000	291,850
8	224,999	254,315	282,000	234,849
9	260,323	279,165	279,000	216,172
10	267,250	273,298	298,000	185,422
11	301,808	312,277	236,000	251,230
12	178,883	197,282	223,132	206,981
計	3,423,179	3,304,573	3,303,132	—
1927				
1	122,092	152,502	179,000	150,073
2	288,521	286,445	209,000	229,594
3	326,653	309,317	332,000	224,247
4	345,988	310,336	296,000	274,235
5	305,752	302,018	300,000	279,987
6	298,859	303,518	333,000	245,846
7	257,385	264,885	299,000	204,231
8	279,754	289,564	275,000	208,985
9	208,536	208,374	244,000	173,521
10	239,909	245,788	217,000	196,430
11	201,789	212,363	204,000	194,219
12	166,267	175,117	192,000	201,000
計	3,041,505	3,060,227	3,080,000	—

備考 出荷マシテモ未タ溶解セラレナイモノハ在荷高ニ含マレテキル

(65) 米國各港砂糖在荷高月別表 (單位噸)

(「ウイレット・グレー」商會調査ニヨル)

月別	1927	1926	1925	1924	1923
1.1	222,757	91,095	30,311	52,079	41,416
2.1	180,976	88,722	60,147	68,093	815,15
3.1	297,767	198,751	137,829	132,039	130,589
4.1	312,119	304,283	184,668	237,119	285,687
5.1	390,324	446,986	262,639	260,529	327,081
6.1	370,898	533,123	334,857	220,668	308,617
7.1	374,892	564,938	376,868	335,572	284,130
8.1	308,056	425,516	339,400	319,730	224,054
9.1	313,471	341,803	224,725	215,918	213,249
10.1	260,291	290,648	208,561	154,835	192,375
11.1	225,003	221,943	119,171	102,811	137,260
12.1	227,492	277,687	88,751	34,972	59,916

(66) 米國桑港砂糖集散高累年表 (單位噸)

(「ウイレット・グレー」商會調査ニヨル)

區別	1927	1926	1925	1924
持越高1.1	25,416	30,881	14,832	5,254
入荷高	728,966	722,334	735,990	653,074
溶解高	740,540	732,775	724,524	647,456
最終在荷	13,842	20,440	26,298	10,872

備考 一月一日ヨリ最終週末迄ノ累計デアル

(67) 米國桑港精糖輸出高累年表 (單位封度)

(「ウイレット・グレー」商會調査)

仕向地別	1927	1926	1925	1924
ヒリツピン	443,000	703,000	417,000	571,000
支那	85,000	69,000	115,000	39,000
日本	131,000	124,000	103,000	211,000
其他	142,000	69,000	84,000	47,000
計	801,000	965,000	719,000	868,000

備考 1927ハ10月マテ

(68) 米國砂糖需給高累年表 (單位長噸)

(米國農務省調査)

年 期	國內總產糖		輸入		輸出		純消費計	一人當
	屬領諸島糖	高國糖	輪	砂	糖	原料		
(7-6)								
1909-10	788,012	1,727,348	828,297	64,623	21,741	3,257,294	79.7	
10-11	806,624	1,647,465	842,536	32,674	14,254	3,249,695	78.3	
11-12	897,565	1,635,988	1,060,346	44,979	13,535	3,535,384	83.9	
12-13	809,832	2,023,465	916,881	27,644	17,157	3,705,377	86.6	
13-14	972,120	2,199,191	835,996	33,203	10,617	3,963,576	91.3	
14-15	913,181	2,258,751	980,575	270,198	12,129	3,870,179	87.9	
15-16	962,802	2,400,799	983,916	788,221	10,904	3,548,392	79.4	
16-17	1,065,206	2,256,984	1,074,876	604,204	26,080	3,766,781	83.2	
17-18	953,901	2,093,452	871,091	272,687	41,186	3,604,570	98.5	
18-19	984,241	2,499,806	958,817	507,616	32,808	3,902,440	83.8	
19-20	806,252	3,404,206	871,136	693,291	87,839	4,300,494	91.1	
20-21	1,202,433	2,882,207	960,958	285,329	79,898	4,680,818	97.9	
21-22	1,271,995	3,518,326	1,197,126	969,000	28,031	4,990,416	103.0	
22-23	911,870	3,632,093	1,102,652	368,009	11,220	5,267,385	107.3	
23-24	992,703	3,068,513	1,138,204	136,494	21,978	5,040,948	101.4	
24-25	1,125,359	3,509,848	1,468,941	244,154	20,031	5,839,964	116.0	
25-26	1,000,700	3,478,301	1,769,067	290,878				
26-27	951,725							
27-28								
(精糖計算)								
1921-22	1,183,769	3,291,215	1,125,726	901,172	26,054	4,673,485	96.5	
22-23	848,718	3,397,769	1,036,854	342,334	10,430	4,930,577	100.5	
23-24	923,704	2,870,247	1,070,268	126,971	20,484	4,716,765	94.9	
24-25	1,046,778	3,280,650	1,381,686	227,120	18,669	5,463,324	108.5	
25-26	931,104	3,244,724	1,660,012	270,584				

(69) 紐育定期相場高低月別表

(日々ノ入電ニヨル)

月 次	3 月 期		5 月 期		7 月 期		9 月 期		12 月 期	
	最高	最低	最高	最低	最高	最低	最高	最低	最高	最低
大正14年										
1	2.87	2.76	2.97	2.88	3.15	3.01				
2			3.07	2.92	3.24	3.09	3.38	3.22		
3					3.29	3.05	3.44	3.19	3.47	3.28
4					3.11	2.74	3.27	2.86	3.33	2.88
5	(翌年)				2.80	2.64	2.91	2.78	2.92	2.76
6	2.97	2.84					2.86	2.69	2.93	2.80
7	2.88	2.73					2.70	2.49	2.82	2.65
8	2.81	2.67					2.60	2.49	2.74	2.63
9	2.63	2.19	2.70	2.27					2.62	2.17
10	2.33	2.13	2.43	2.24					2.24	1.95
11	2.51	2.35	2.65	2.46					2.41	2.17
12	2.51	2.32	2.65	2.43	2.73	2.53				
大正15年										
1	2.49	2.37	2.61	2.49	2.71	2.60				
2			2.64	2.49	2.75	2.60	2.84	2.71		
3					2.59	2.38	2.71	2.51	2.78	2.60
4					2.60	2.40	2.72	2.53	2.82	2.62
5	(翌年)				2.59	2.46	2.70	2.59	2.81	2.70
6	2.74	2.68					2.58	2.49	2.72	2.66
7	2.72	2.61					2.52	2.37	2.69	2.54
8	2.69	2.63					2.53	2.38	2.65	2.55
9	2.83	2.60	2.91	2.70					2.90	2.59
10	2.82	2.66	2.89	2.74					2.88	2.70
11	2.15	2.77	3.21	2.85					3.20	2.75
12	3.31	3.12	3.38	3.18	3.45	3.26				
昭和 2年										
1	3.38	3.11	3.44	3.21	3.50	3.31				
2			3.29	3.18	3.41	3.29	3.47	3.37		
3					3.33	3.02	3.42	3.11	3.28	3.05
4					3.18	3.05	3.27	2.95	3.29	3.09
5	(翌年)				3.10	2.97	3.19	3.07	3.26	3.15
6	2.81	2.65					3.07	2.70	3.15	2.79
7	2.75	2.65					2.83	2.66	2.91	2.75
8	2.87	2.69					2.89	2.62	2.98	2.74
9	2.97	2.84	3.04	2.93					3.11	2.95
10	2.88	2.78	2.97	2.86					2.97	2.83
11	2.89	2.77	2.98	2.85					2.91	2.71
12	2.88	2.80	2.95	2.88	3.03	2.96				



(70) 紐育市場玫瑰糖相場月別表

(C.F. 紐育平均)

(細目「ザーニココ」月々調査)

年次	一月	二月	三月	四月	五月	六月	七月	八月	九月	十月	十一月	十二月	平均	關稅
1927	3.27	3.15	3.02	2.98	3.05	2.86	2.75	* 2.74	3.03	2.90	2.87	2.81	2.95	1.7648
1926	2.34	2.45	* 2.26	2.33	2.40	2.37	2.39	2.46	2.65	2.81	2.92	3.31	2.56	1.7648
1925	2.82	2.85	2.97	2.70	2.54	2.63	2.50	2.58	2.47	* 2.08	2.25	2.34	2.56	1.7648
1924	4.89	5.45	5.12	4.58	3.74	3.34	* 3.33	3.59	4.15	4.17	4.01	3.38	4.20	1.7648
1923	* 3.56	4.66	5.52	6.00	6.20	5.67	5.07	4.22	5.30	5.58	5.54	5.48	5.24	1.7648
1922	* 2.05	2.10	2.27	2.39	2.48	3.03	3.48	3.46	3.14	3.63	3.94	3.83	2.85	1.6000
1921	4.18	4.29	5.08	4.49	3.91	2.97	2.86	3.02	2.59	2.50	* 2.50	* 1.96	3.15	1.6000
1920	11.76	10.29	10.98	16.15	20.58	18.28	16.55	13.09	9.14	7.38	5.62	* 4.16	11.35	1.0048
1919	.....	.....	.....	.....	.....政.....	.....府.....	.....管.....	.....理.....	.....値.....	.....段.....	.....	.....	4.985	1.0048
1918	.....	.....	.....	.....	.....	.....	.....	.....	.....	.....	.....	.....	5.22	1.0048
1917	4.15	* 4.13	4.47	5.20	5.12	5.16	5.64	6.31	5.93	5.89	5.89	5.35	4.78	1.0048
1916	* 3.62	3.92	4.59	5.25	5.39	5.30	5.25	4.46	4.54	5.31	5.14	4.31	3.63	1.0048
1915	3.05	3.65	3.78	3.73	3.81	3.90	3.74	3.70	3.31	* 3.03	3.77	3.84	2.80	1.0048
1914	1.97	2.09	1.97	1.97	2.25	2.33	2.27	4.69	4.75	3.45	2.90	2.95	2.16	1.3480
1913	2.18	2.14	2.20	2.04	* 1.97	1.99	2.20	2.39	2.37	2.15	2.27	2.00	2.81	1.3480
1912	3.07	3.28	3.11	2.78	2.62	* 2.53	2.55	2.75	2.95	2.74	2.70	2.60	2.81	1.3480

1911	2.27	* 2.23	2.49	2.54	2.50	2.58	2.96	3.58	4.50	4.41	3.74	3.45	3.11	1.348
1910	2.72	2.84	3.02	2.98	2.92	2.87	2.97	3.05	3.00	2.56	* 2.52	2.04	2.84	1.348
1909	2.37	* 2.31	2.50	2.58	2.57	2.55	2.58	2.72	2.86	2.92	3.03	2.86	2.66	1.348
1908	2.53	* 2.40	2.76	3.04	2.98	2.98	3.00	2.74	2.60	2.64	2.59	2.46	2.73	1.348
1907	2.20	* 2.09	2.14	2.32	2.47	2.45	2.50	2.57	2.59	2.58	2.48	2.39	2.41	1.348
1906	2.31	* 2.08	2.13	2.14	2.09	2.13	2.35	2.50	2.71	2.60	2.48	2.51	2.34	1.348
1905	3.66	3.74	3.63	3.49	3.15	2.98	2.76	2.73	2.53	2.25	* 2.13	2.24	2.93	1.348
1904	2.05	2.00	2.15	2.27	2.45	2.55	2.59	2.78	2.95	2.92	3.20	3.46	2.63	1.348
1903	2.14	2.02	2.03	1.92	1.99	* 1.90	1.95	2.10	2.20	2.19	2.10	2.04	2.04	1.685
1902	1.87	1.96	1.78	1.78	1.79	1.75	1.66	1.70	1.79	1.88	2.07	2.14	1.86	1.685
1901	2.67	2.56	2.39	2.43	2.59	2.57	2.52	2.39	2.08	2.08	* 2.06	* 2.05	2.36	1.685
1900	* 2.63	2.77	2.69	2.75	2.79	2.92	3.09	3.17	3.27	3.12	2.69	* 2.71	2.88	1.685
1899	2.60	2.64	2.71	2.89	2.97	2.94	2.77	2.84	2.69	2.63	2.58	* 2.57	2.73	1.685
1898	2.45	2.47	*	2.41	2.55	2.60	2.44	2.64	2.66	2.55	2.71	2.72	2.55	1.685
1897	2.27	2.30	2.34	2.35	2.34	2.47	2.44	* 2.07	2.22	2.16	2.16	2.35	2.28	從價四割
1896	2.71	2.88	2.97	3.07	2.95	2.60	2.40	2.41	2.21	* 2.19	2.36	2.31	2.59	"
1895	2.15	2.18	2.14	* 2.14	2.34	2.37	2.32	2.34	2.38	2.56	2.42	2.52	2.34	"
1894	2.88	3.23	3.08	2.83	2.84	3.05	3.14	3.29	2.68	2.59	* 2.50	* 2.36	2.87	{ 無稅
1893	3.46	3.42	3.44	3.84	4.09	4.38	4.17	3.65	3.74	3.94	* 3.17	* 2.93	3.69	"
1892	3.48	3.43	3.31	3.13	* 3.09	3.12	3.09	3.30	3.62	3.47	3.38	3.40	3.31	"
1891	3.28	3.59	3.60	3.52	* 3.25	3.38	3.36	3.43	3.42	3.35	3.49	3.39	3.38	{ 約二仙

(71) 米國市場ニ於ケル

年 期	玖瑪產糖高	輸 入 稅	粗 糖 相 場			精 糖 相 場		
			最低	最高	平 均	最低	最高	平 均
1859—60	447,000	24%	6.000	8.000	7.625	8. <sup>2</sup> / <sub>8</sub>	10. <sup>1</sup> / <sub>8</sub>	9.781
60—61	446,000	2C-2 <sup>1</sup> / <sub>2</sub> C	4.000	9.000	6.078	7. <sup>1</sup> / <sub>2</sub>	11.000	8.750
61—62	525,000	2 <sup>1</sup> / <sub>2</sub> C-3 <sup>1</sup> / <sub>2</sub> C	7.000	11.000	8.077	10. <sup>1</sup> / <sub>8</sub>	13. <sup>3</sup> / <sub>4</sub>	11.156
62—63	507,000	" "	7.000	14.000	10.547	13. <sup>1</sup> / <sub>2</sub>	17.000	14.281
63—64	575,000	<sup>3</sup> / <sub>4</sub> C	11.000	25.000	17.188	16. <sup>3</sup> / <sub>4</sub>	30. <sup>1</sup> / <sub>2</sub>	22.563
64—65	620,000	" "	11.000	17.000	14.406	—	—	—
65—66	612,000	" "	10.000	15.000	11.656	15. <sup>1</sup> / <sub>8</sub>	18. <sup>1</sup> / <sub>4</sub>	16.875
66—67	597,000	" "	9.000	10.000	12.060	15. <sup>1</sup> / <sub>8</sub>	16. <sup>7</sup> / <sub>8</sub>	15.780
67—68	749,000	" "	9.000	12.000	13.500	15. <sup>3</sup> / <sub>8</sub>	16. <sup>7</sup> / <sub>8</sub>	16.320
68—69	726,000	" "	9.000	13.000	13.560	15.000	20.000	16.190
69—70	726,000	1 <sup>3</sup> / <sub>4</sub> C-3 <sup>1</sup> / <sub>2</sub> C	9.000	10.000	11.500	12. <sup>7</sup> / <sub>8</sub>	15.000	13.530
70—71	547,000	" "	7.000	10.000	10.180	12. <sup>5</sup> / <sub>8</sub>	14.000	13.280
71—72	690,000	" "	7.000	9.000	10.310	12.000	13. <sup>1</sup> / <sub>8</sub>	12.370
72—73	775,000	" "	7.000	9.000	9.560	10. <sup>3</sup> / <sub>8</sub>	12. <sup>2</sup> / <sub>8</sub>	11.340
73—74	681,000	" "	7.000	8.000	9.130	10. <sup>1</sup> / <sub>4</sub>	11. <sup>1</sup> / <sub>4</sub>	10.560
74—75	718,000	2.19C-4.06C	7.000	9.000	9.156	10. <sup>1</sup> / <sub>2</sub>	11. <sup>1</sup> / <sub>8</sub>	10.718
75—76	590,000	" "	7.000	10.000	9.281	10. <sup>1</sup> / <sub>8</sub>	12. <sup>2</sup> / <sub>4</sub>	10.468
76—77	520,000	" "	7.000	10.000	9.404	9. <sup>5</sup> / <sub>8</sub>	12. <sup>1</sup> / <sub>2</sub>	11.312
77—78	533,000	" "	6.500	8.000	8.248	9.000	9. <sup>2</sup> / <sub>4</sub>	9.484
78—79	670,000	" "	6.000	9.000	7.423	8. <sup>1</sup> / <sub>4</sub>	10. <sup>5</sup> / <sub>8</sub>	8.785
79—80	530,000	" "	6. <sup>7</sup> / <sub>8</sub>	7. <sup>7</sup> / <sub>8</sub>	8.206	9. <sup>1</sup> / <sub>4</sub>	10. <sup>1</sup> / <sub>2</sub>	9.602
80—81	493,000	" "	6.000	8. <sup>1</sup> / <sub>2</sub>	8.251	9. <sup>1</sup> / <sub>8</sub>	11. <sup>1</sup> / <sub>8</sub>	9.667
81—82	595,000	" "	6.000	7. <sup>5</sup> / <sub>8</sub>	7.797	8. <sup>3</sup> / <sub>4</sub>	10.000	9.234
82—83	460,327	1.4C-3.C	5. <sup>1</sup> / <sub>2</sub>	7.000	7.423	7.940	9.000	8.506
83—84	558,932	" "	4. <sup>1</sup> / <sub>2</sub>	7.000	5.857	5.810	8. <sup>1</sup> / <sub>8</sub>	6.780
84—85	631,000	" "	4. <sup>5</sup> / <sub>8</sub>	5. <sup>5</sup> / <sub>8</sub>	5.729	6.000	7. <sup>1</sup> / <sub>4</sub>	6.441
85—86	731,723	" "	5. <sup>1</sup> / <sub>8</sub>	6. <sup>1</sup> / <sub>4</sub>	5.336	5.690	6.810	6.117
86—87	646,578	" "	5. <sup>1</sup> / <sub>8</sub>	5.940	5.245	5.690	6. <sup>7</sup> / <sub>8</sub>	6.013
87—88	656,719	" "	5. <sup>3</sup> / <sub>8</sub>	7. <sup>1</sup> / <sub>4</sub>	5.749	6. <sup>3</sup> / <sub>4</sub>	7.810	7.007
88—89	560,333	" "	5.560	8. <sup>1</sup> / <sub>4</sub>	6.433	6. <sup>1</sup> / <sub>2</sub>	6.433	7.640
89—90	632,368	Free	5. <sup>1</sup> / <sub>4</sub>	6. <sup>1</sup> / <sub>16</sub>	5.445	6.000	6.440	6.171
90—91	816,980	" "	3. <sup>1</sup> / <sub>4</sub>	6. <sup>1</sup> / <sub>16</sub>	3.863	4.000	6.610	4.641
91—92	976,000	" "	3.060	3. <sup>3</sup> / <sub>4</sub>	3.311	3.920	4.900	4.346
92—93	815,894	" "	2. <sup>7</sup> / <sub>8</sub>	4. <sup>1</sup> / <sub>2</sub>	3.689	4.100	5.340	4.842
93—94	1,054,214	40%	2. <sup>3</sup> / <sub>4</sub>	3. <sup>3</sup> / <sub>4</sub>	3.240	3.740	4.720	4.120

玖瑪糖及輸入稅見比表

年 期	玖瑪產糖高	輸 入 稅	粗 糖 相 場			精 糖 相 場		
			最低	最高	平 均	最低	最高	平 均
1894—95	1,004,264	40%	3.000	3. <sup>3</sup> / <sub>4</sub>	3.270	3.680	4.720	4.152
95—96	225,221	" "	3.000	4. <sup>3</sup> / <sub>8</sub>	3.624	3.860	5.200	4.532
96—97	212,051	1.6850	3.180	4. <sup>1</sup> / <sub>4</sub>	3.557	3.980	4.960	4.503
97—98	305,543	1.6850	4.000	4. <sup>1</sup> / <sub>2</sub>	4.235	4.720	5.210	4.965
98—99	335,668	1.6850	4. <sup>1</sup> / <sub>4</sub>	4. <sup>3</sup> / <sub>4</sub>	4.419	4.710	5.210	4.919
99—1900	283,651	1.6850	4. <sup>1</sup> / <sub>4</sub>	5.000	4.566	4.750	5.900	5.320
1900—01	612,775	1.6850	3.660	4.375	4.047	4.370	5.340	5.050
01—02	850,181	1.6850	3.310	3.940	3.542	4.210	4.700	4.455
02—03	998,878	1.3480	3.470	3.910	3.720	4.260	4.860	4.638
03—04	1,040,228	1.3480	3.310	4.875	3.974	4.260	5.600	4.772
04—05	1,163,258	1.3480	3.440	5.250	4.278	4.350	6.000	5.256
05—06	1,178,749	1.3480	3.360	4.125	3.686	4.300	4.850	4.515
06—07	1,427,673	1.3480	3.380	3.950	3.756	4.450	4.850	4.649
07—08	961,958	1.3480	3.670	4.490	4.073	4.500	5.350	4.957
08—09	1,513,582	1.3480	3.610	4.500	4.007	4.300	5.100	4.765
09—10	1,804,349	1.3480	3.800	4.450	4.188	4.550	5.200	4.972
10—11	1,483,451	1.3480	3.420	5.965	4.453	4.550	7.350	5.345
11—12	1,895,984	1.3480	3.770	4.800	4.162	4.800	5.684	5.041
12—13	2,428,537	1.3480	3.230	3.760	3.506	3.920	4.800	4.278
13—14	2,597,732	1.0048	2.920	6.520	3.814	3.675	7.350	4.683
14—15	2,592,667	1.0048	2.640	5.200	4.642	4.704	6.027	5.559
15—16	3,007,915	1.0048	4.515	6.650	5.786	5.635	7.497	6.862
16—17	3,023,720	1.0048	4.840	7.520	6.228	6.615	8.330	7.663
17—18	3,446,083	1.0048	6.005	7.280	6.447	7.301	8.820	7.834
18—19	2,971,776	1.0048	7.280	13.550	7.724	8.820	14.896	9.003
19—20	3,730,077	1.0048	4.630	23.570	12.326	7.742	25.370	—
20—21	3,936,040	1.6000	3.420	6.270	4.763	4.704	8.085	6.207
21—22	3,996,387	1.7648	3.420	5.730	4.632	4.704	6.958	5.904
22—23	3,602,910	1.7648	5.020	8.410	7.020	6.370	9.800	8.441
23—24	4,066,642	1.7648	4.590	7.410	5.964	6.223	8.722	7.471
24—25	5,125,970	1.7648	3.710	4.590	4.3268	4.900	6.520	5.500
25—26	4,884,658	1.7648	3.9528	5.1398	4.3328	5.000	6.250	5.473
26—27	4,500,000	1.7648						
27—28								
28—29								

(72) 米國市場玖瑪糖相場及生産高見比表

年期	最 高	最 低	平 均	玖瑪產糖	世界產糖
1890	3.750	2.875	3.238	632,368	8,835,000
1891	3.625	2.875	3.381	816,980	9,355,000
1892	3.750	3.060	3.311	976,000	9,750,000
1893	4.500	2.875	3.689	815,894	9,365,000
1894	3.3125	2.250	2.868	1,054,214	9,975,000
1895	2.590	2.140	2.335	1,004,264	10,640,000
1896	3.125	2.140	2.588	225,221	10,090,000
1897	2.560	2.065	2.283	212,051	10,435,000
1898	2.815	2.315	2.550	305,543	10,510,000
1899	3.065	2.565	2.734	335,668	10,590,000
1900	3.315	2.565	2.881	283,651	11,290,000
1901	2.687	1.970	2.362	612,775	12,255,000
1902	2.310	1.565	1.857	850,181	13,340,000
1903	2.225	1.815	2.035	998,878	12,075,000
1904	3.500	1.970	2.626	1,040,228	12,495,000
1905	3.875	2.060	2.918	1,163,258	11,920,000
1906	2.730	2.000	2.316	1,178,749	13,959,736
1907	2.590	2.030	2.396	1,427,673	14,478,025
1908	3.125	2.310	2.713	961,958	13,904,216
1909	3.090	2.250	2.646	1,513,582	14,562,000
1910	3.090	2.440	2.828	1,804,349	14,927,394
1911	4.600	2.060	3.090	1,483,451	16,981,880
1912	3.440	2.410	2.804	1,895,984	16,064,391
1913	2.440	1.875	2.150	2,428,537	18,243,235
1914	5.500	1.875	2.745	2,597,732	18,430,873
1915	4.190	2.625	3.626	2,592,667	18,498,498
1916	5.625	3.500	4.767	3,007,915	16,968,003
1917	6.500	3.8125	5.208	3,023,720	17,096,828
1918	5.880	4.985	5.014	3,446,083	17,380,831
1919	12.500	5.880	6.354	3,971,776	15,797,460
1920	22.500	3.625	11.337	3,730,077	15,495,142
1921	5.250	1.813	3.459	3,936,040	16,629,802
1922	4.000	1.813	2.977	3,996,387	17,621,558
1923	6.625	3.250	5.240	3,602,910	18,323,297
1924	5.625	3.000	4.186	4,066,642	20,116,109
1925	3.060	1.940	2.562	5,125,970	23,721,646
1926	3.375	2.188	2.568	4,884,658	24,534,502
1927	3.500	2.688	2.959	4,500,000	23,419,011

(73) 日米爲替相場高低月別表 (大正十四年マナハ正金銀行建銀(昭和元年ヨリ六日ハ入電ニヨル) (\$49.846 = ¥100)

年次	一 月	二 月	三 月	四 月	五 月	六 月	七 月	八 月	九 月	十 月	十 一 月	十 二 月	全 年
大正	50.00	49.90	49.80	49.65	49.60	49.65	49.65	49.65	49.80	50.00	49.90	49.70	50.00
2	49.90	49.80	49.60	49.60	49.55	49.60	49.60	49.60	49.65	49.80	49.80	49.65	49.55
3	49.70	49.65	49.65	49.75	49.85	49.85	49.85	51.25	51.25	51.25	50.25	50.25	51.25
4	49.60	49.60	49.60	49.60	49.75	49.50	49.50	49.90	49.75	50.25	50.00	50.00	49.50
5	50.00	49.75	49.75	49.75	49.50	49.50	49.50	49.50	49.75	50.00	50.1/4	50.1/2	49.50
6	49.75	49.5/8	49.5/8	49.5/8	49.5/8	50.3/4	50.3/4	50.3/4	50.3/4	51.1/2	51.3/4	51.3/4	51.3/4
7	50.1/2	50.1/2	50.1/2	50.1/2	50.1/2	50.1/2	50.1/2	51.1/2	51.1/2	51.1/2	52.1/2	52.1/2	52.1/2
8	51.3/8	51.3/8	51.3/8	51.3/8	51.3/8	51.3/8	51.3/8	51.3/8	51.3/8	51.3/8	51.3/8	51.3/8	51.3/8
9	51.7/8	51.7/8	51.7/8	51.7/8	51.7/8	53.3/8	53.3/8	54.1/2	54.1/2	54.3/4	54.3/4	54.3/4	54.3/4
10	51.7/8	51.7/8	51.7/8	51.7/8	51.7/8	52.3/8	52.3/8	54.1/2	54.1/2	54.3/4	54.3/4	54.3/4	54.3/4
11	51.7/8	51.7/8	51.7/8	51.7/8	51.7/8	52.3/8	52.3/8	54.1/2	54.1/2	54.3/4	54.3/4	54.3/4	54.3/4
12	51.7/8	51.7/8	51.7/8	51.7/8	51.7/8	52.3/8	52.3/8	54.1/2	54.1/2	54.3/4	54.3/4	54.3/4	54.3/4
13	51.7/8	51.7/8	51.7/8	51.7/8	51.7/8	52.3/8	52.3/8	54.1/2	54.1/2	54.3/4	54.3/4	54.3/4	54.3/4
14	51.7/8	51.7/8	51.7/8	51.7/8	51.7/8	52.3/8	52.3/8	54.1/2	54.1/2	54.3/4	54.3/4	54.3/4	54.3/4
昭和	48.5/8	48.5/8	48.5/8	48.5/8	48.5/8	48.5/8	48.5/8	48.5/8	48.5/8	48.5/8	48.5/8	48.5/8	48.5/8
1	48.5/8	48.5/8	48.5/8	48.5/8	48.5/8	48.5/8	48.5/8	48.5/8	48.5/8	48.5/8	48.5/8	48.5/8	48.5/8
2	48.5/8	48.5/8	48.5/8	48.5/8	48.5/8	48.5/8	48.5/8	48.5/8	48.5/8	48.5/8	48.5/8	48.5/8	48.5/8

(74) 北米合衆國砂糖輸入稅率

稅率番號

501 砂糖 Tank bottoms, 甘蔗汁 Melada, Concentrated melada, Concrete and concentrated melada ニシテ Pol. 75° ヲ超エサル

砂糖ト水ノ混合物 每封度ニ付  $1\frac{24}{100}$  Cets

Pol. 750° ヲ超ユルモノハ超過 1° 毎ニ

每封度ニ付  $\frac{46}{1000}$  Cent ヲ加フ

502 糖蜜及糖水ニシテ全糖分 48% ヲ超ヘザルモノ

每ガロンニ付  $\frac{25}{100}$  Cent

48% ヲ超ユルモノハ超過 1% 毎ニ

$\frac{275}{1000}$  Cent ヲ加フ

全糖度 52% ヲ超ヘサル糖蜜ニシテ商品トシテ輸入セラレ砂糖抽出又ハ人類ノ消費ニ供セラレルモノニアラサルモノ 每ガロンニ付  $\frac{1}{6}$  Cent

全糖度 52% ヲ超エ 56% ヲ超エサル糖蜜ニシテ商品トシテ砂糖ノ抽出又ハ人類ノ消費ニ供スルモノニアラサルモノ 1% 毎ニ

每ガロンニ付  $\frac{1}{6}$  Cent ヲ加フ

503 楓糖及楓糖水

每封度ニ付 4Cents

99.7% ヲ超エサル Dextrose 及 Dextrose 液每封度ニ付  $1\frac{1}{2}$  Cents 甘蔗一生成状態ノママノモノ 每2000lbs 噸ニ付 \$1.00

乾燥シタル甘蔗又ハ生成状態ノママニアラサル甘蔗中ニ含有スル砂糖 Pol 同度ノ砂糖ニ對スル稅額ノ 75%

504 Adonite, arabinose, dulcitol, galactose, inositol, inulin, Levulose, mannite, ditalose, ditagatose, ribose, melibiose, 99.7% ヲ超エタル dextrose, raffinose, rhamnose, salicin, sorbitol, zylose, 及其他ノ saccharides

從價 50%

505 氷砂糖、他ニ時掲セラレサル砂糖含有菓子及精製セラレタル後著色又ハ變性セラレタル砂糖

從價 40%

764 製糖用甜菜 每 200 lbs 噸ニ付 80cents

其他ノ甜菜 從價 17%

- 備考 1. 比律賓、布哇、ポートルゴ等合衆國領土ノ生産品ニハ輸入稅ヲ課セス  
 2. 玖瑪糖ニ對シテハ互惠條約ニ依リ上記稅率ヨリ 20% ヲ輕減ス  
 3. 大統領ハ各國生産品ト内國産同種品トノ生産費ノ差異、外國品ノ不當ナル競争ノ輸入、生産品ニ對スル各種ノ保護アル各國品等ニ對シテハ關稅委員會ノ調査報告ヲ徵シ稅額ヲ増減スルノ權能ヲ附與セラル  
 4. 糖度又ハ封度等ノ端數ニ對シテハ規定稅率ノ割合ニヨリテ課稅ス  
 5. 上記ノ稅率ニ依リ 96° 糖稅額ヲ算出スレハ次ノ如シ  
 一般稅率 C. 2.206 玖瑪糖 C. 1.7648

(75) 玖瑪砂糖生産高累年表 (單位噸)

(「ハイムレー」氏及「ウイレット・グレー」商會調査)

年 期	作業工場	産 糖 高	年 期	作業工場	産 糖 高
1859-60	—	447,000	1894-95	—	1,004,264
60-61	—	446,000	95-96	—	225,221
61-62	—	525,000	96-97	—	212,051
62-63	—	507,000	97-98	—	305,543
63-64	—	575,000	98-99	—	345,260
64-65	—	620,000	99-1900	—	308,543
65-66	—	612,000	1900-01	—	635,856
66-67	—	597,000	01-02	—	850,181
67-68	—	749,000	02-03	—	998,878
68-69	—	726,000	03-04	—	1,040,228
69-70	—	726,000	04-05	—	1,163,258
70-71	—	547,000	05-06	—	1,198,749
71-72	—	690,000	06-07	—	1,427,673
72-73	—	775,000	07-08	—	961,958
73-74	—	681,000	08-09	—	1,513,582
74-75	—	718,000	09-10	—	1,804,349
75-76	—	590,000	10-11	—	1,480,217
76-77	—	520,000	11-12	—	1,893,687
77-78	—	533,000	12-13	—	2,429,240
78-79	—	670,000	13-14	—	2,596,567
79-80	—	530,000	14-15	—	2,582,845
80-81	—	493,000	15-16	—	3,006,624
81-82	—	595,000	16-17	—	3,019,936
82-83	—	460,327	17-18	198	3,444,605
83-84	—	558,932	18-19	196	3,967,094
84-85	—	631,000	19-20	192	3,728,975
85-86	—	731,723	20-21	198	* 3,936,040
86-87	—	646,578	21-22	188	3,996,387
87-88	—	656,719	22-23	182	3,602,910
88-89	—	560,333	23-24	179	4,066,642
89-90	—	632,368	24-25	183	5,125,970
90-91	—	816,980	25-26	177	4,884,658
91-92	—	976,000	26-27	177	4,508,521
92-93	—	815,894	27-28	—	4,000,000
93-94	—	1,054,214	28-29	—	—

備考 \* 印以降ハ「ウイレット・グレー」商會調査

(76) 玖瑪砂糖生產成績累年表

(「リー・キャンブ」氏調査)

年 期	甘 蔗 收 穫				產 糖 高		
	植付面積	收穫面積	收穫高	—「ヘクター」當	歩留	—「ヘクター」當	產糖高
	「ヘクター」	「ヘクター」	「メートル」類	「メートル」類	%	Kg	Kg
1792—93	—	—	—	—	—	—	36,000
1893—94	—	—	—	—	—	—	74,689
94—95	—	—	—	—	—	—	78,540
95—96	—	—	—	—	—	—	75,735
96—97	—	—	—	—	—	—	111,078
97—98	—	—	—	—	—	—	110,372
98—99	—	—	—	—	—	—	109,069
99—1900	—	—	—	—	—	—	118,172
1900—01	—	—	—	—	—	—	119,954
01—02	—	—	—	—	—	—	123,905
02—03	—	—	—	—	—	—	147,122
03—04	—	—	—	—	—	—	156,498
04—05	—	—	—	—	—	—	160,366
05—06	—	—	—	—	—	—	169,418
06—07	—	—	—	—	—	—	141,193
07—08	—	—	—	—	—	—	157,294
08—09	—	—	—	—	—	—	150,000
09—10	—	—	—	—	—	—	190,000
10—11	36,391	19,281	12,851,700	66.654	13.5	9,000	173,533
11—12	37,129	20,176	17,400,240	86.242	10.8	9,300	187,641
12—13	39,556	19,500	18,255,310	93.617	9.8	9,200	179,387
13—14	40,728	19,848	22,519,560	102.035	9.9	11,254	223,369
14—15	42,804	21,962	25,481,890	116.027	10.1	11,737	257,677
15—16	40,732	21,380	22,688,660	106.121	11.9	12,689	271,294
16—17	45,328	20,895	22,005,160	105.313	11.3	11,887	248,384
17—18	49,804	24,336	26,032,630	106.971	10.9	11,637	283,190
18—19	48,754	24,357	26,795,370	110.011	10.8	11,596	282,458
19—20	49,077	27,310	28,849,860	105.638	10.7	11,272	307,850
20—21	50,847	24,206	23,721,750	97.982	11.1	10,877	263,289
21—22	50,813	27,231	27,689,120	101.682	11.4	11,582	315,310
22—23	54,834	28,085	28,721,960	102.303	11.3	11,226	315,278
23—24	55,756	29,908	27,072,050	90.516	11.4	10,367	310,061
24—25	—	—	—	—	—	—	313,001
25—26	—	—	—	—	—	—	—
26—27	—	—	—	—	—	—	—

(77) 玖瑪甘蔗成績及產糖高累年表 (單位噸)

(經由「ゼロニコ・リオング」商會調查)

年 期	收穫可能量	使用高	甘蔗持越量	歩留	產糖高	糖 價
						F.O.B
1917—18	32,342,643	31,089,852	1,252,791	10.86	3,473,184	4.39
18—19	38,378,650	36,070,682	2,307,968	10.76	4,009,734	5.21
19—20	34,480,954	33,751,336	729,618	10.99	3,735,425	12.10
20—21	39,984,412	36,480,540	3,503,872	10.91	3,934,297	3.25
21—22	37,372,096	33,950,850	3,421,246	11.77	4,033,455	2.95
22—23	31,711,721	31,137,363	574,358	11.70	3,645,967	5.05
23—24	35,862,737	35,143,767	718,970	11.70	4,112,699	4.15
24—25	49,718,304	45,842,028	3,876,276	11.32	5,189,346	2.50
25—26	51,474,461	42,949,789	8,524,672	11.48	4,932,095	2.37
26—27	—	—	—	—	—	—

(78) 玖瑪製糖工場及能力累年表 (能力單位千袋)

(「プランター・ニヨル」)

州 別	1927		1926		1925		1924	
	工場數	能 力	工場數	能 力	工場數	能 力	工場數	能 力
ピナルデルリオ	10	1,765	11	1,445			10	1,315
ハバナ	16	3,905	17	3,360			19	3,230
マタンザス	27	5,270	30	5,050			30	4,715
セントクララ	53	9,439	55	8,345			62	8,625
カマグエ	28	12,050	29	9,740			28	8,855
オリエント	42	12,530	45	11,075			46	10,661
計	176	44,959	187	39,015			195	17,401

(79) 玖瑪州別産糖成績表 (単位噸)

(紐西ランド糖業調査)

州 別	作業工場	原料使用高	歩 留	産糖高	糖 蜜
		%			瓦
1926-27					
ビナルデルリオ	10	1,418,707	11.63	165,022	8,489,080
ハバ	13	2,637,083	10.71	282,602	17,374,392
マタンザス	27	4,336,212	11.31	493,027	26,088,752
セントクララ	54	8,112,973	11.20	910,612	52,614,761
カマグエ	29	11,948,727	11.30	1,352,403	73,137,369
オリエント	44	11,378,999	11.40	1,304,934	70,725,673
計	177	39,832,701	11.31	4,508,600	249,430,027
1925-26					
ビナルデルリオ	10	1,571,018	11.00	172,813	8,307,483
ハバ	16	3,120,209	11.71	365,383	17,512,511
マタンザス	27	4,714,651	11.51	543,330	25,626,663
セントクララ	53	8,479,011	11.47	972,772	47,481,229
カマグエ	28	12,956,717	11.48	1,488,725	74,081,021
オリエント	42	12,103,183	11.47	1,389,072	72,626,443
計	176	42,949,789	11.48	4,932,095	245,635,350
1924-25					
ビナルデルリオ	10	1,731,690	11.54	199,837	
ハバ	17	3,809,031	11.33	431,564	
マタンザス	28	5,564,281	11.19	622,643	
セントクララ	56	9,860,183	11.43	1,127,019	
カマグエ	28	12,606,135	11.80	1,447,697	
オリエント	44	11,268,618	11.18	1,297,566	
計	183	44,839,938	11.44	5,126,326	
1923-24					
ビナルデルリオ	11	1,157,021	11.58	133,983	
ハバ	17	2,909,525	11.55	336,101	
マタンザス	29	4,386,291	11.40	500,252	
セントクララ	54	7,738,830	11.51	890,849	
カマグエ	26	9,950,006	11.90	1,184,667	
オリエント	43	9,002,094	11.85	1,066,847	
計	180	35,143,767	11.70	4,112,669	
1922-23					
ビナルデルリオ		990,534	12.25	121,387	
ハバ		2,173,037	11.90	258,683	
マタンザス		3,912,502	11.25	440,512	
セントクララ		6,337,235	11.63	738,454	
カマグエ		9,679,681	11.47	1,110,399	
オリエント		8,044,374	12.13	976,532	
計		31,137,363	11.70	3,645,967	

(80) 玖瑪州別産糖生高月別表 (単位噸)

(ウイレンツト、クレール糖業調査)

月 次	1926-27	1925-26	1924-25	1923-24	1922-23	1921-22	1920-21	1919-20	1918-19	1917-18
12 月										
1 月	856,408	1,148,172	1,237,838	1,046,071	769,166	413,366	428,836	529,858	68,738	65,149
2 月	856,408	1,030,187	850,764	747,536	775,845	681,510	723,960	678,594	391,883	456,20
3 月	1,219,640	2,178,359	2,088,602	1,793,607	1,545,011	1,094,876	1,152,796	569,248	460,621	521,355
4 月	2,076,048	1,318,306	1,222,897	1,080,733	895,716	863,058	866,476	1,247,842	645,715	580,092
5 月	1,434,494	3,496,665	3,311,499	2,874,340	2,440,727	1,957,934	2,019,272	795,746	1,106,336	1,101,447
6 月	3,510,542	960,820	1,030,102	787,799	703,443	818,962	908,794	2,043,588	733,325	682,590
7 月	795,707	4,457,485	4,341,601	3,662,139	3,144,170	2,776,896	2,928,066	674,411	1,839,661	1,784,037
8 月	4,306,249	370,894	560,415	319,957	371,545	722,213	543,697	2,717,999	905,494	606,366
9 月	4,429,215	4,828,379	4,902,016	3,982,096	3,515,715	3,499,109	3,471,763	460,437	2,745,155	2,390,403
10 月	79,306	46,638	106,594	610,083	81,145	350,301	337,061	223,092	671,150	541,229
11 月	4,508,521	4,875,017	5,008,610	4,043,179	3,596,860	3,849,410	3,808,824	3,401,528	3,416,305	2,931,632
計	4,508,521	9,641	61,737	18,491	3,581	74,178	57,279	185,046	3,739,670	3,174,814
10 月	4,508,521	4,875,658	5,070,347	4,061,670	3,600,441	3,923,588	3,866,103	3,586,574	3,891,648	3,380,942
11 月	4,508,521	4,884,658	5,109,183	4,064,601	3,602,358	3,985,814	3,907,429	3,678,107	3,934,068	3,406,358
計	4,508,521	16,787	1,917	2,931	1,917	62,226	41,326	91,533	42,420	75,416
10 月	4,508,521	4,884,658	5,125,970	4,066,642	3,602,910	3,995,712	3,933,880	3,729,665	3,962,349	3,444,066
11 月	4,508,521	4,894,658	5,125,970	4,066,642	3,602,910	3,996,387	3,936,040	3,730,077	3,971,776	3,446,083
計	4,508,521	4,884,658	5,125,970	4,066,642	3,602,910	3,996,387	3,936,040	3,730,077	3,971,776	3,445,083
作業工場										
計	177	177	183	179	182	188	198	192	196	198

(81) 玖瑪工場別

(77アクト・アバウ)

Table with columns for factory names and production volumes for 1926-27 and 1925-26. Includes sub-sections for Pinar Del Rio, Havana, and Matanzas.

産糖高表 單位袋=32.5Lbs

(ト・シユガ-糖)

Table with columns for factory names and production volumes for 1926-27 and 1925-26. Lists various factories such as San Francisco, San Isidro, and Violeta.

## (82) 玖瑪製糖工場經

(玖瑪「レ」ビ)

州 別	1926			
	歐洲人經營	米國人經營	玖瑪人經營	歐洲人經營
ピナルデルリオ	249,000	129,807	816,372	191,000
ハバナ	92,000	672,557	1,765,670	279,868
マタンザス	201,410	2,295,548	1,244,028	247,049
サントクララ	1,107,899	1,632,784	3,987,508	1,501,907
カマグエ	567,222	5,090,283	4,591,579	674,596
オリエント	160,543	5,764,020	3,760,725	617,251
計	2,378,074	15,584,999	16,165,876	3,511,671

## (83) 玖瑪雨

年 次	1月	2月	3月	4月	5月	6月	7月
1899	—	—	—	—	—	—	5.07
1900	2.31	2.32	2.01	2.06	9.75	6.01	5.27
1901	1.85	1.50	1.34	0.64	9.25	8.83	* 12.81
1902	1.64	1.67	1.74	3.06	2.49	8.55	3.44
1903	3.02	2.08	3.99	0.91	4.26	8.97	6.56
1904	1.15	1.31	2.48	4.34	* 12.74	9.77	4.63
1905	1.14	0.65	3.65	5.59	6.30	6.14	5.68
1906	2.17	1.66	* 4.27	2.94	7.78	* 15.73	4.79
1907	0.30	1.31	1.86	6.19	3.34	6.85	4.72
1908	2.99	1.15	0.65	1.31	5.81	10.19	4.80
1909	2.46	1.87	1.21	2.97	6.83	8.05	7.09
1910	1.13	0.68	1.51	0.86	4.76	6.69	5.68
1911	0.80	0.39	2.43	2.20	8.64	9.34	4.34
1912	2.35	2.22	2.35	0.99	7.09	12.36	4.11
1913	2.38	2.00	2.53	3.36	6.08	10.63	4.81
1914	4.05	1.91	1.31	5.03	7.43	4.41	3.03
1915	* 4.12	2.82	2.32	3.98	5.15	7.86	4.79
1916	0.65	0.89	1.39	4.07	4.44	5.40	7.77
1917	0.30	1.31	1.86	* 6.19	3.34	6.85	4.40
1918	1.09	0.84	4.08	3.85	4.06	7.26	4.82
1919	2.56	* 2.88	0.91	2.43	8.13	10.71	6.65
1920	1.43	1.89	2.28	3.15	5.72	8.74	6.03
1921	1.60	1.47	1.95	4.06	10.15	7.72	6.73
1922	1.27	1.58	0.67	0.38	11.26	6.82	4.63
1923	0.35	0.54	0.63	3.27	11.62	6.60	5.02
1924	3.17	2.79	1.12	1.53	6.36	5.53	6.75
平均	1.87	1.57	1.99	2.80	6.91	8.29	5.56
1925	1.56	1.18	1.25	3.55	12.00	8.58	5.67
1926	3.30	1.48	0.78	4.01	7.38	8.68	5.97
1927	1.06	0.99	0.59	1.66	4.96	4.15	6.50

備考 \*ハ最高

( 84 )

## 營人國別產糖高概表 (單位: 噸)

ユ—「ヨ」リ

1925		1924		
米國人經營	玖瑪人經營	歐洲人經營	米國人經營	玖瑪人經營
160,000	953,718	191,289	120,798	607,777
1,187,060	1,531,627	208,415	948,204	1,151,938
2,439,184	1,660,609	208,807	1,986,906	1,214,562
1,668,027	4,658,656	1,355,532	1,193,573	3,677,611
5,834,460	3,297,086	553,385	4,833,775	2,808,040
6,030,811	2,342,052	724,694	4,667,349	1,986,630
17,339,542	14,443,743	3,142,122	13,750,615	11,435,558

## 量 月 別 表

8月	9月	10月	11月	12月	合計	産糖	年期
2.51	6.19	9.41	4.86	1.14			
3.70	9.16	4.92	1.77	1.32	50.60	635,856	1900—01
5.14	10.01	6.07	0.73	1.86	60.02	850,181	1901—02
7.81	7.84	5.64	2.10	2.88	48.86	998,878	1902—03
5.98	8.03	5.00	4.56	3.07	56.43	1,040,228	1903—04
5.38	5.01	8.09	1.59	1.38	57.87	1,163,258	1904—05
5.32	7.70	3.28	2.31	* 7.21	54.97	1,178,749	1905—06
7.40	9.00	6.23	6.11	0.18	* 68.26	1,427,673	1906—07
5.23	5.34	4.23	2.60	2.28	38.71	961,958	1907—08
7.54	7.72	7.98	2.76	1.34	54.24	1,513,582	1908—09
* 9.55	10.36	10.35	1.28	1.06	63.08	1,804,349	1909—10
6.35	8.68	13.07	1.88	1.92	53.21	1,483,451	1910—11
5.70	4.81	4.58	* 8.60	1.75	53.58	1,895,984	1911—12
7.01	6.31	6.29	3.83	1.55	56.46	2,428,537	1912—13
6.02	9.24	4.49	3.99	1.97	57.23	2,597,732	1913—14
4.11	6.37	10.06	4.32	3.87	55.90	2,592,667	1914—15
3.97	6.72	5.74	3.90	3.17	55.64	3,007,915	1915—16
6.26	9.11	7.79	5.01	0.49	53.27	3,023,720	1916—17
6.29	7.67	6.08	3.13	2.85	50.27	3,446,083	1917—18
3.74	6.06	6.21	2.11	2.98	47.10	3,971,776	1918—19
3.69	8.79	4.03	2.36	1.42	54.56	3,730,077	1919—20
5.21	9.74	7.68	5.77	2.45	60.09	3,936,040	1920—21
6.56	5.53	8.46	2.23	0.60	57.06	3,996,387	1921—22
7.34	8.84	9.58	1.88	1.28	55.53	3,602,910	1922—23
5.75	6.57	6.94	1.90	0.40	49.59	4,066,642	1923—24
5.48	* 10.66	10.75	4.98	0.78	59.90	5,125,970	1924—25
5.73	7.75	7.04	3.33	1.97	54.81	—	—
6.88	6.52	2.58	2.92	1.64	54.33	4,884,658	1925—26
7.93	6.64	8.91	4.29	0.90	60.27	4,508,620	1926—27
5.50	7.12	11.64	1.62	0.41	26.20		

( 85 )



(84-1) 玖瑪砂糖生產費累年表

(玖瑪 Cuba Cane Sugar Corporation 年報ニヨル)

年 期	96°糖 100Lbs當 FOBCuba			我百斤當 摘 要			
	原料代	製造費	計	換 算	當即產糖高	含糖率	步 留
	弗	弗	弗	円	米噸	%	%
1915-16	2.033	0.715	2.748	7.328	452,035	13.87	11.25
16-17	2.359	1.072	3.431	9.283	472,542	13.00	10.76
17-18	2.542	1.456	3.998	10.661	521,328	13.31	11.41
18-19	3.051	1.555	4.606	12.283	624,101	13.02	11.15
19-20	6.583	1.940	8.523	22.728	545,154	12.95	11.02
20-21	2.412	1.943	4.355	11.613	576,766	12.80	11.01
21-22	0.999	0.946	1.945	5.187	485,003	13.75	11.89
22-23	2.515	1.060	3.575	9.533	477,377	12.74	11.00
23-24	2.455	1.097	3.552	9.472	535,192	13.21	11.69
24-25	1.332	1.031	2.363	6.270	648,414	12.93	11.41

(84-2) 生產費明細

生產費目	1918-19	19-20	20-21	21-22	22-23	23-24	24-25
原料代	3.051	6.583	2.412	0.999	2.515	2.455	1.332
製糖期、諸費							
俸給、燃料、	0.645	0.769	0.798	0.330	0.415	0.378	
管理等							
非製糖期諸費							
俸給、修改	0.323	0.480	0.503	0.218	0.229	0.318	
繕費等							
砂糖諸經費							
包裝費	0.231	0.192	0.182				
島內運賃	0.116	0.135	0.170				
船積費	0.068	0.136	0.111	0.340	0.330	0.330	1.031
保險料	0.015	0.021	0.008				
販賣費	0.092	0.097	0.088				
諸稅公課等							
一般保險料	0.023	0.024	0.025				
砂糖稅	0.023	0.053	0.028				
糖蜜稅	0.006	0.006	—	0.058	0.086	0.071	
土地稅	0.019	0.021	0.023				
其他諸稅	0.004	0.006	0.007				
合 計	4.606	8.523	4.355	1.945	3.575	3.552	2.363
我國百斤當換算	12.283	22.728	11.613	5.187	9.533	9.472	6.270

(85) 玖瑪砂糖輸 高仕向地別累年表 (單位噸)

(「グエマヤキー」商會「グレイレット」商會「ニヨル」)

地 別	1920-21	1921-22	1922-23	1923-24	1924-25	1925-26	1926-27
	米國大西	1,727,488	2,335,349	2,290,536	3,375,822	2,506,353	2,626,279
ニユー	222,144	461,832	414,580	540,423	650,795	652,894	665,171
ガ	88,118	88,736	95,089	146,522	176,765	228,194	215,501
サ	66,198	114,940	159,735	140,601	180,717	186,361	151,656
米	10,244	6,398	17,963	24,890	28,090	50,321	69,413
カ	48,413	126,916	66,064	67,664	199,923	100,053	57,987
英	370,800	663,866	433,778	620,400	1,141,966	607,943	751,087
オ	25,375	—	—	—	—	33,361	21,514
日	56,917	68,465	—	12,541	46,254	221,368	68,490
メキシコ、南米其他	—	384	—	—	27,528	14,752	7,538
計	2,585,727	3,836,885	3,477,745	3,928,893	4,959,391	4,721,526	4,099,127

(86) 玖瑪砂糖輸出高

(「ゲマメーヤー」商會調査報告)

Table with columns for month/year, West Coast ports, New Orleans, Galveston, Savannah, Caribbean, US total, and Europe. Rows for 1925, 1926, and 1927.

仕向地別月別表 (單位噸)

(「ザニコロンドン」商會ニヨル)

Table with columns for destination: Canada, Siam, Japan, New Zealand, Uruguay, South America, India, Australasia, Other, and Total. Rows for each month of 1925, 1926, and 1927.

(87-1) 玖瑪砂糖集散高週別表 (1925年(續))

週次	作業工場	生産高	島内消費	輸出港入荷	輸出高	工場在荷 及輸送中	輸出港 在 荷
1. 3	122	269,109	5,500	56,462	38,162	142,930	2,015
10	145	146,637	500	113,702	68,466	175,365	86,251
17	161	189,459	1,500	151,763	86,422	211,561	151,597
24	168	215,795	2,500	162,947	94,756	261,913	219,337
31	170	229,221	2,500	181,234	106,680	307,396	293,891
2. 7	172	260,199	4,000	208,507	118,358	363,085	384,040
14	173	261,698	2,500	214,001	142,003	408,282	456,038
21	177	205,283	2,500	218,080	143,122	392,985	530,996
28	178	310,879	2,500	193,325	100,663	508,039	623,658
3. 7	179	267,130	9,500	194,094	134,126	571,573	683,626
14	181	269,736	2,500	215,562	185,595	623,247	713,593
21	183	281,929	2,500	199,892	135,084	702,784	778,401
28	183	283,987	2,500	193,017	168,482	791,254	802,936
4. 4	183	212,548	15,000	220,936	163,531	767,866	860,341
11	183	210,322	2,500	195,150	138,526	780,538	916,965
18	183	264,132	3,500	178,188	111,682	862,982	983,471
25	181	270,382	2,500	183,062	115,211	947,802	1,051,322
5. 2	174	193,155	3,500	199,477	92,554	937,980	1,158,245
9	149	149,336	3,000	167,185	85,518	917,119	1,239,912
16	104	246,178	2,500	153,731	105,459	1,007,076	1,288,184
23	69	72,142	3,500	113,596	102,290	962,122	1,299,490
20	40	81,547	3,000	114,612	123,439	914,751	1,290,663
6. 6	31	36,640	3,000	78,422	114,191	881,273	1,254,894
13	24	29,645	3,000	84,952	130,359	822,965	1,209,488
20	18	14,360	3,000	59,874	116,464	774,451	1,152,898
27	15	28,562	3,000	68,738	100,291	731,275	1,121,354
7. 4	13	17,895	—	51,678	78,227	697,489	1,094,796
11	11	16,268	1,000	46,093	62,773	666,664	1,078,116
18	10	14,675	5,000	35,702	76,187	640,637	1,037,631
25	10	12,537	2,500	49,740	72,421	600,934	1,014,950
8. 1	9	8,961	3,500	42,965	87,890	563,430	970,025
8	6	12,520	—	44,834	46,355	531,114	908,504
15	6	7,179	—	47,020	95,864	491,270	919,660
22	5	8,333	—	43,803	96,858	455,800	866,605
29	3	8,327	2,500	36,407	80,213	425,220	822,799
9. 5	3	13,581	—	33,124	82,980	405,675	772,943
12	3	—	2,500	28,777	72,640	374,398	729,080
19	2	—	2,500	22,340	62,726	349,558	688,694
16	—	5,686	2,500	54,269	103,524	298,475	639,439
10. 23	—	—	3,500	26,861	71,922	208,111	594,378
0	—	5,125,970	2,500	24,073	55,943	241,538	562,508
17	—	—	2,500	34,041	60,042	204,997	536,507
24	—	—	2,500	21,790	58,288	180,707	500,009
31	—	—	2,500	31,676	70,976	146,531	460,709
11. 7	—	—	3,000	18,125	47,366	125,405	431,468
14	—	—	2,500	29,338	72,262	93,567	388,544
21	—	—	2,500	7,920	68,666	83,147	327,798
28	(新糖)	—	2,500	27,270	62,949	53,377	292,119
12. 5	20	—	2,500	22,703	69,669	18,084	255,242
12	38	37,000	1,000	36,639	96,630	19,980	195,252
19	63	75,000	1,000	32,800	78,127	65,418	149,925
26	79	84,000	2,750	51,163	53,149	97,029	72,588
計	—	—	—	5,001,797	4,926,416	—	—

(87-2) 玖瑪砂糖集散高週別表 (1925年(續))

週次	作業工場	生産高	島内消費	輸出港 入 荷 高	輸出高	工場在荷 及輸送中	輸出港 在 荷
1. 2	120	56,451	2,250	50,271	61,998	107,415	132,148
9	142	151,554	2,750	127,819	85,904	128,400	172,484
16	159	191,553	250	134,449	83,010	185,254	222,459
23	169	248,112	2,500	137,750	88,938	293,116	271,311
30	172	224,088	2,500	194,324	101,205	320,380	364,430
2. 6	172	242,585	6,500	192,274	104,881	377,188	449,975
13	172	242,117	2,500	204,257	48,653	412,548	503,454
20	172	234,290	2,500	181,554	106,263	462,784	578,215
27	174	233,117	2,500	191,462	85,414	501,939	684,263
3. 6	175	312,783	2,500	195,110	114,954	610,022	764,419
13	175	244,287	2,500	211,563	91,503	640,246	884,479
20	175	286,224	2,500	212,186	97,246	711,784	999,419
27	175	289,634	2,500	206,987	99,250	792,021	1,107,060
4. 3	174	368,030	15,000	189,447	103,356	855,604	1,193,157
10	172	190,005	2,500	178,924	138,215	964,185	1,233,866
17	169	258,134	2,500	184,810	112,030	1,035,009	1,306,646
24	156	264,764	2,500	177,500	91,225	1,119,773	1,392,921
5. 1	124	177,132	2,500	145,760	86,535	1,148,645	1,452,146
8	75	140,072	—	103,435	84,439	1,185,279	1,471,142
15	54	90,408	—	82,837	85,351	1,192,850	1,468,628
22	34	136,180	2,500	76,922	72,880	1,249,608	1,472,670
29	19	8,727	2,500	54,297	84,736	1,201,538	1,442,231
6. 5	11	44,404	—	78,681	111,811	1,167,258	1,409,101
12	9	8,607	—	46,432	75,097	1,129,433	1,380,436
19	8	18,924	2,000	54,379	73,491	1,091,978	1,361,324
26	5	2,792	—	60,855	82,574	1,033,915	1,339,605
7. 3	4	17,880	—	55,029	67,042	996,766	1,327,592
10	1	825	7,000	48,276	84,418	942,313	1,291,459
17	1	825	2,000	25,356	55,360	915,782	1,261,446
24	1	102	6,000	33,222	57,837	876,662	1,236,831
31	—	4,142	2,000	28,646	69,819	850,158	1,195,658
8. 7	—	4,884,658	500	49,742	76,404	799,915	1,168,996
14	—	—	—	39,262	100,130	758,153	1,108,128
21	—	—	5,000	24,638	103,229	731,015	1,029,537
28	—	—	2,500	34,223	128,344	694,292	935,416
9. 4	—	—	7,500	50,637	113,378	636,151	872,675
11	—	—	2,500	38,172	85,805	595,479	825,042
18	—	—	2,500	45,934	123,209	547,045	747,767
25	—	—	2,500	37,990	109,019	506,555	676,738
10. 2	—	—	2,500	46,089	119,358	457,966	603,469
9	—	—	5,000	39,298	107,036	413,666	535,731
16	—	—	2,500	55,466	113,924	355,700	477,773
23	—	—	2,500	40,024	72,191	313,176	445,106
30	—	—	2,500	47,199	101,316	263,477	390,989
11. 6	—	—	10,000	43,959	59,858	209,514	375,090
13	—	—	10,000	38,253	83,851	161,261	329,492
20	—	—	2,500	34,933	95,850	123,825	268,577
27	—	—	2,500	40,490	83,473	80,838	225,592
12. 4	—	—	5,000	34,700	60,276	46,123	195,031
11	—	—	2,500	14,524	45,564	30,151	162,939
18	—	—	2,500	12,051	52,378	15,600	122,612
25	—	—	2,500	6,135	27,596	6,965	101,151
計	—	—	157,500	4,721,245	4,619,042	—	—

(87-3) 玖瑪砂糖集散高週別表 (1927年位噸)

(Fウイレット・グレイ-J商會調査)

週次	作業工場	生産高	島内消費	輸出港入荷高	輸出高	工場在荷及輸送中	輸出港在荷
1. 1	—	—	—	9,684	41,094	—	69,741
8	137	—	—	1,358	24,848	—	46,251
15	161	235,674	2,500	86,884	29,872	154,902	103,263
22	168	239,721	2,500	201,368	71,718	191,957	232,983
29	171	339,981	2,000	173,157	87,861	356,781	318,279
2. 5	171	257,136	1,000	183,339	82,197	429,578	419,421
12	173	252,584	2,000	189,556	95,392	500,606	507,585
19	173	371,600	2,500	203,050	94,411	666,659	616,224
26	175	305,584	2,500	224,590	127,894	745,150	702,733
3. 5	176	304,997	4,000	215,334	82,277	380,813	835,790
12	176	236,026	3,000	235,161	94,731	828,678	976,220
19	176	387,511	3,000	258,014	112,963	955,175	1,121,271
26	172	299,442	2,500	227,613	123,892	1,024,504	1,224,992
4. 2	152	359,744	12,500	220,564	135,209	1,151,184	1,310,347
9	134	259,500	—	187,744	112,140	1,222,940	1,385,957
16	97	260,500	2,000	142,146	113,543	1,339,294	1,414,554
23	64	120,000	3,000	150,136	95,137	1,306,158	1,469,553
30	42	85,000	2,000	78,369	98,298	1,310,789	1,449,624
5. 7	29	50,000	1,000	67,675	82,901	1,292,114	1,434,398
14	20	50,000	2,000	69,003	78,678	1,271,111	1,424,723
21	9	50,000	2,000	50,110	72,274	1,269,001	1,402,559
28	7	18,000	2,000	28,737	74,251	1,256,264	1,357,045
6. 4	5	6,000	2,000	34,429	84,649	1,225,835	1,306,825
11	3	—	2,000	38,796	90,805	1,185,039	1,254,816
18	1	—	2,000	56,616	89,749	1,126,423	1,221,683
25	—	9,620	2,000	36,857	73,622	1,097,186	1,184,918
7. 2	—	4,508,620	10,620	45,207	73,695	1,041,359	1,156,430
9	—	—	3,000	30,895	73,464	989,440	* 1,131,885
16	—	—	5,000	38,065	96,098	946,375	1,073,852
23	—	4,508,521	1,901	30,699	73,904	913,676	1,030,647
30	—	—	3,000	42,692	75,130	867,984	998,207
8. 6	—	—	3,000	40,637	102,715	824,347	936,131
13	—	—	2,000	69,431	107,348	752,916	898,214
20	—	—	3,000	40,898	76,945	709,018	862,167
27	—	—	2,000	39,813	79,769	667,205	822,211
9. 3	—	—	2,000	35,389	73,883	699,822	783,717
10	—	—	3,000	42,673	70,111	584,143	756,279
17	—	—	2,000	36,652	67,398	545,481	725,543
24	—	—	3,000	42,536	60,117	499,945	707,962
10. 1	—	—	2,000	33,889	69,899	464,056	671,952
8	—	—	7,000	40,267	102,503	416,789	609,716
15	—	—	3,000	19,680	58,680	394,109	570,716
22	—	—	3,000	41,243	60,946	349,866	551,013
29	—	—	3,000	38,827	58,698	308,039	531,142
11. 5	—	—	3,000	36,483	69,845	268,556	497,780
12	—	—	4,000	24,598	56,503	239,954	465,875
19	—	—	5,000	7,218	43,083	227,736	430,010
26	—	—	4,000	34,429	67,652	189,307	396,787
13. 3	—	—	6,000	20,653	72,747	162,664	344,693
10	—	—	9,479	13,306	30,441	139,869	327,558
17	—	—	3,000	23,555	54,169	113,314	296,944
24	—	—	3,000	29,038	67,555	81,276	258,427
31	—	—	—	10,200	56,313	—	212,314
計	—	—	161,000	4,276,400	4,064,400	—	—

備考 \* ハ訂正

(88) 玖瑪砂糖輸出港入荷高月別表 (單位噸)

(Fウイレット・グレイ-J商會調査)

月次	1926—27	1925—26	1924—25	1923—24	1922—23	1921—22	1920—21
12月	—	138,037	81,573	32,233	77,778	—	18,220
1月	457,597	600,344	654,755	580,616	589,037	192,717	241,118
2月	457,597	738,381	736,328	612,849	666,815	192,717	259,338
3月	812,537	786,548	850,915	726,024	696,389	495,735	597,744
4月	1,270,134	1,524,929	1,587,243	1,338,873	1,363,204	688,452	857,082
5月	1,164,687	1,027,205	824,566	807,090	789,525	959,864	716,152
6月	2,424,821	2,552,124	2,411,804	2,145,963	2,152,729	1,648,316	1,573,234
7月	568,397	696,995	991,814	726,102	555,818	709,546	632,480
8月	3,033,218	3,249,129	3,403,623	2,872,065	333,175	602,107	2,205,714
9月	230,526	327,494	561,126	333,175	371,329	2,357,862	483,033
10月	3,233,744	3,576,623	3,964,749	3,210,240	3,079,876	2,959,969	2,688,747
11月	226,907	310,377	299,990	145,860	180,172	337,163	302,612
計	3,460,651	3,887,000	4,264,739	3,356,100	3,260,048	3,297,132	2,991,359
12月	210,350	145,501	233,180	196,930	84,061	282,223	97,424
1月	3,671,001	4,032,501	4,497,919	3,553,030	3,344,109	3,579,355	3,088,783
2月	241,173	172,869	182,066	167,685	83,103	209,108	131,101
3月	3,912,174	4,205,370	4,679,985	3,720,715	3,427,212	3,788,463	3,219,883
4月	170,762	223,824	148,513	164,811	71,115	92,984	99,089
5月	4,082,936	4,429,194	4,828,498	3,885,526	3,498,327	3,881,447	3,318,972
6月	155,019	201,991	151,442	111,255	82,433	61,123	42,474
7月	4,237,955	4,631,185	4,979,940	3,996,781	3,580,760	3,942,570	3,361,446
8月	143,384	172,636	146,030	69,861	22,150	53,817	—
9月	4,381,339	4,803,821	5,125,970	4,066,642	3,602,910	3,996,387	3,936,040
10月	76,102	80,837	—	—	—	—	—
計	4,457,441	4,884,658	5,125,970	4,066,642	3,602,910	3,996,387	3,936,040

(89) 玖瑪砂糖在荷高月別表 (單位噸)

(紐西「ザーニコ・リオンド」協會調査)

月次	1927	1926	1925	1924
1.1	69,741	246,569	108,908	111,925
2.1	670,164	715,329	603,528	507,052
3.1	1,472,502	1,283,201	1,118,349	873,186
4.1	2,347,003	2,083,198	1,684,124	1,369,233
5.1	2,713,592	2,606,013	2,075,762	1,697,131
6.1	2,513,454	2,639,501	2,201,183	1,675,066
7.1	2,165,339	2,262,775	1,843,225	1,443,774
8.1	1,823,199	1,995,016	1,521,704	1,051,057
9.1	1,367,447	1,571,909	1,230,501	784,059
10.1	1,084,922	1,006,140	916,289	424,551
11.1	806,189	591,673	591,117	183,292
12.1	459,265	268,641	404,874	70,841

(90) 玖瑪砂糖在荷高移動表 (單位噸)

(「ウイレット・グレー」協會調査週別表ニヨリ作成)

週次	1927	1926	1925	1924
4 2	2,461,531	—	—	—
9	2,608,891	—	—	—
16	2,753,848	—	—	—
23	* 2,775,711	—	—	—
30	2,760,413	—	—	—
5 7	2,726,512	—	—	—
14	2,695,834	2,661,478	* 2,295,260	* 1,738,054
21	2,671,560	* 2,722,278	2,261,612	1,724,616
28	2,613,309	2,643,769	2,205,414	1,672,759
6 4	2,532,660	2,576,359	2,136,167	1,612,663
11	2,439,855	2,509,869	2,032,453	1,592,319
18	2,343,106	2,453,302	1,927,349	1,536,596
25	2,232,104	2,373,520	1,852,620	1,465,895
7 2	2,198,789	2,324,358	1,792,285	1,379,109
9	2,121,325	2,233,763	1,744,780	1,297,968
16	2,020,227	2,177,228	1,678,262	1,206,336
23	1,944,323	2,113,493	1,615,884	1,128,619
30	1,866,191	2,045,816	1,533,455	1,064,954
8 6	1,760,478	1,968,911	1,499,618	979,741
13	1,651,130	1,866,231	1,410,930	914,357
20	1,571,185	1,760,552	1,322,405	839,760
27	1,489,416	1,629,708	1,248,019	774,888
9 3	1,403,539	1,508,826	1,178,618	686,234
10	1,340,422	1,420,521	1,103,478	604,905
17	1,271,024	1,294,812	1,038,252	531,197
24	1,207,907	1,183,293	937,914	459,542
10 1	1,136,008	1,061,435	862,489	375,591

備考 \* 最高在荷高

(91) 玖瑪砂糖需給高累年表 (單位噸)

(紐西「ザーニコ・リオンド」協會調査)

持越	1927			1926			1925			1924		
	生	出	高	生	出	高	生	出	高	生	出	高
1	69,741	—	—	246,569	—	—	108,904	—	—	111,925	—	—
2	856,408	214,299	421,055	895,815	421,055	421,055	879,338	394,486	394,486	757,283	357,156	357,156
3	1,219,640	399,894	445,215	1,030,087	445,215	445,215	1,035,919	504,148	504,148	894,822	516,688	516,688
4	1,424,494	551,993	402,953	1,318,306	402,953	402,953	1,211,063	623,288	623,288	1,080,737	571,660	571,660
5	795,707	419,118	531,361	960,820	531,361	531,361	1,028,143	621,505	621,505	773,643	435,775	435,775
6	122,966	308,104	327,406	370,894	327,406	327,406	554,129	416,708	416,708	327,586	339,651	339,651
計	79,405	338,825	342,973	48,429	342,973	342,973	111,350	461,308	461,308	55,666	274,958	274,958
7	—	2,232,233	2,470,963	—	2,470,963	2,470,963	—	3,021,443	3,021,443	—	2,495,888	2,495,888
8	—	392,291	334,476	9,135	334,476	334,476	62,979	377,500	377,500	21,552	403,769	403,769
9	—	366,777	408,107	—	408,107	408,107	38,089	319,292	319,292	3,386	293,864	293,864
10	—	341,408	550,569	—	550,569	550,569	17,611	321,873	321,873	—	308,508	308,508
11	—	280,825	394,467	—	394,467	394,467	—	317,172	317,172	—	224,259	224,259
12	—	309,832	323,032	—	323,032	323,032	—	277,366	277,366	—	169,451	169,451
計	—	208,476	185,165	—	185,165	185,165	252,975	297,575	297,575	187,605	73,172	73,172
小計	—	1,899,609	2,195,816	—	2,195,816	2,195,816	—	1,910,778	1,910,778	—	1,473,023	1,473,023
總計	4,578,361	4,131,842	4,666,779	4,880,055	4,666,779	4,666,779	5,300,600	4,932,221	4,932,221	4,214,185	3,968,911	3,968,911
島内消費	150,000	—	—	143,535	—	—	121,810	—	—	136,370	—	—

(92) 瓜哇砂糖種別生産高累年表 (單位1900—222磅 (1925ヨリ英國))

年	期	白	双	幼	砂	中	双	黄	双	赤	双	セントリ 貢	粉	其	他	合	計
1900			65,630			1,595,600		10,083,840					581,377		10,930		12,340,377
1901		334,850				1,488,500		10,813,400					636,991		58,250		12,331,991
1902		468,600				2,149,100		11,405,300					951,233		25,000		15,002,233
1903		663,800				2,997,100		10,935,600					796,871		25,500		15,418,871
1904		898,800				2,334,400		13,434,800					723,584				17,446,584
1905		1,465,000				2,222,000		12,760,000					756,459	47,700			17,203,459
1906		2,057,330				4,138,370		10,640,600					809,210	180,700			17,693,210
1907		3,706,700				4,048,560		11,279,540					757,872	180,700			19,973,372
1908		3,957,380				3,665,250		12,102,300					671,045	147,070			20,443,045
1909		4,534,500				6,327,500		8,900,897					650,765	12,000			20,435,662
1910		6,510,000				5,900,000		7,102,000					499,581	968,043			20,979,627
1911		7,297,195		1,157,290		8,093,200		6,491,223		397,931		322,590	229,494	51,756			24,040,679
1912		7,764,917		1,289,400		6,891,548		6,057,617		572,136		324,923	186,128	17,227			23,083,896
1913		7,936,431		1,618,610		7,297,698		5,097,679		1,545,904		310,332	216,502	195,288			24,308,494
1914		9,361,459		932,007		7,491,965		3,645,092		1,350,550		274,034	140,047	40,367			23,216,521
1915		9,423,100		897,211		7,529,338		3,031,647		370,498		106,196	104,137	63,438			21,525,570
1916		12,777,868		770,423		9,839,441		2,551,993		391,811		64,476	75,227	7,706			26,538,945
1917		14,857,741		551,252		12,028,412		1,837,477		217,749		40,671	65,432	1,223			29,599,957
1918		13,315,393		923,806		7,833,440		6,101,907		632,718		59,122	41,431	43,504			28,999,321
1919		10,799,609		466,170		5,003,851		5,065,097		257,081		93,360	27,059	17,437			21,734,664
1920		12,992,880		207,899		7,610,182		3,739,499		418,871		44,986	21,491	9,164			25,124,972
1921		14,641,947		323,114		7,694,517		4,274,155		482,277		47,820	22,514	12,851			27,429,495

1922		15,378,319		446,671		8,172,706		4,734,860		516,277		49,902	14,443				29,313,479
1923		866,555		16,004		419,389		252,842		19,119		397	3				1,574,219
トラスト外		70,091		1,546		419,389		15,508		7,574		752	—				188,941
計		936,646		17,550		512,859		268,350		26,663		1,056	3				1,763,160
1924		995,735		17,547		435,031		287,958		24,016		580	86				1,760,953
トラスト外		72,376		1,792		68,652		41,428		26,634		1,996	7				212,885
計		1,068,111		19,339		503,683		329,386		50,650		2,576	93				1,973,838
1925		1,192,273		10,972		336,696		466,422		30,255		442	21	3,222			2,040,303
トラスト外		95,640		1,629		81,078		13,963		44,040		1,866	64	1,491			239,771
計		1,287,913		12,601		417,774		408,385		74,295		2,308	85	4,713			2,280,074
1926		1,065,578		10,243		294,743		382,844		28,472		2,744	31				1,784,655
トラスト外		96,672		—		39,237		—		35,491		—	4				171,404
計		1,192,250		10,243		333,980		382,844		63,963		2,744	35				1,956,059
1927		1,360,433		4,809		745,710		—		31,827		724	—				2,143,503
トラスト外		126,938		2		40,244		—		48,216		137	—				215,537
計		1,487,371		4,811		785,954		—		80,043		861	—				2,359,040
1928																	—
トラスト外																	—
計																	(38,853,389)

(93) 瓜哇製糖工場及能力一覽表 (能力單位噸)

(「プラタンター」港ヨリ)

港 別	1927		1926		1925		1924		1923	
	工場數	一日産額	工場數	一日産額	工場數	一日産額	工場數	一日産額	工場數	一日産額
チエリボ	11	20,877	11	15,730	12	15,110	12	15,110	12	15,110
チガ	13	23,775	13	20,118	13	19,523	13	19,523	13	19,523
ベカロンガン	4	8,779	4	6,850	4	4,900	5	5,726	5	5,726
セマラ	44	83,299	44	73,532	44	67,080	45	67,271	45	68,194
スラバヤ	63	107,828	64	99,840	64	89,776	66	91,737	66	92,588
パスルア	14	18,797	14	17,340	14	15,641	12	13,685	13	14,459
アロボリンゴ	15	21,514	12	19,740	12	18,808	12	18,808	13	19,908
アースキ	2	1,185	2	1,450	2	1,450	2	1,450	2	1,450
パオルカン	5	7,608	5	7,299	5	5,289	5	5,289	5	5,289
ジャンカー	1	1,762	1	1,000	1	1,000	1	1,000	1	1,000
バニユワンギ	1	878	1	500	1	500	1	500	1	500
チラチヤツブ	7	17,516	7	17,205	7	13,038	7	13,038	8	13,038
計	180	313,878	178	280,634	179	252,115	181	253,137	184	256,780

( 22 )

(94) 瓜哇砂糖生産成績年表

年 期	甘 蔗		中 産		高 糖		留 業工業
	植付面積 「ハウ」	「ハウ」當 收	種 高	「ハートル」 換 算	中及「ハウ」當 歩	%	
1910	178,292	1,126	200,756,792	1,280,300	116.30	10.83	182
11	191,335	1,210	231,515,350	1,466,569	124.10	10.26	185
12	197,707	1,198	236,852,986	1,406,399	115.20	9.63	184
13	204,778	1,201	245,938,378	1,465,975	115.90	9.65	190
14	207,800	1,179	244,996,200	1,404,942	109.50	9.28	186
15	213,013	1,096	233,462,248	1,319,087	100.30	9.15	186
16	221,823	1,186	263,082,078	1,629,827	119.00	10.03	186
17	226,082	1,243	281,019,926	1,822,118	130.50	10.50	185
18	229,791	1,119	257,136,129	1,778,207	125.30	11.19	186
19	193,977	1,109	215,120,493	1,336,112	111.53	10.06	179
20	219,925	1,077	236,859,225	1,543,923	113.66	10.55	183
21	224,724	1,086	244,050,264	1,685,334	121.42	11.18	183
22	226,760	1,216	275,671,358	1,808,036	129.09	10.61	182
23	230,178	1,149	264,470,089	1,792,871	126.10	10.91	179
24	242,828	1,222	296,571,304	1,997,909	133.21	10.90	179
25	251,200	1,246	312,966,578	2,300,003	148.24	11.89	178
26	253,245	1,214	307,433,430	1,973,164	126.14	10.36	177
27	261,140			2,348,085	145.60		
28	272,594						

( 23 )

(95) 爪哇1926砂糖種別生産高月別表 (單位:噸)

(「パシフィック・ウォーカー」調査)

月次	區別	白	双	幼	砂	中	双	黄	双	赤	双	貢	粉	計
4月	工場				662		6,352		117,345		962		310	6,352
	工場外		372,555			478,891					8,405			
	トラス		7,748		662	21,916					9,367		310	
5月	トラス		380,303			517,159								1,025,146
	トラス					732,718		1,189,271		22,624		2,820		
	トラス		3,094,284		35,867	104,355				75,103				
6月	トラス		242,860			1,354,232		1,316,201		107,094		3,130		6,534,613
	トラス		3,717,427		36,529									
	トラス		4,725,026		48,738	766,877		1,949,195		42,618		12,071		
7月	トラス		443,313			143,981		23,510		126,791				14,816,733
	トラス		8,885,766		85,267	2,265,090		3,288,906		276,503		15,201		
	トラス		4,671,212		42,955	817,803		1,935,345		94,878		13,642		
8月	トラス		468,002			149,989		21,959		142,262				23,174,780
	トラス		14,024,980		128,222	3,232,882		5,246,210		513,643		28,843		
	トラス		3,441,127		35,572	1,162,027		972,150		174,565		9,277		
9月	トラス		335,095			70,283		17,339		133,913		724		29,526,852
	トラス		17,801,202		163,794	4,465,192		6,235,699		822,121		38,844		
	トラス		1,111,343		4,916	776,428		123,926		121,404		4,750		
10月	トラス		85,691			60,526				60,876		268		31,876,980
	トラス		18,998,236		168,710	5,302,146		6,359,625		1,004,401		43,862		
	トラス		135,170			103,491		18,428		11,907		2,842		
11月	トラス					25,160								32,195,814
	トラス		19,133,406		168,710	5,430,797		6,378,053		1,038,144		46,704		
	總計													

(100)

(96) 爪哇1927「トラス」砂糖種別生産高月別表 (單位:噸)

月次	白	双	幼	砂	中	双	赤	双	セントリ	貢粉	貢	粉	合計
4	884					3,460		165					4,509
5	80,124			177		57,242		1,110		24			138,677
6	274,499			1,653		135,764		2,582		216			414,714
7	339,875			1,431		171,200		4,451		217			517,172
8	346,083			1,013		177,691		5,913		221		18	530,941
9	235,696			535		140,842		10,665		6		22	387,766
10	72,671					57,667		5,189					135,627
11	10,601					1,744		1,752					14,097
計	1,360,433			4,809		745,710		31,827		684		40	2,143,503
トラス	126,938			3		40,244		48,216				137	215,538
トラス	1,487,371			4,812		785,954		80,043		684		177	2,359,041

(101)

(97) 爪哇雨量月別表

年次	1月	2月	3月	4月	5月	6月	7月	8月	9月	10月	11月	12月	計
1879													
1922	374	351	298	184	128	83	40	33	46	103	181	295	2,120
23													
24													
25	258	270	319	135	40	2	9	1	3	8	52	237	1,456
26													
27													

備考 1979-1922年平均



(98) 瓜哇砂糖生產費累年表 (2工種平均標準、原)

(「ブリュクセン」ハアフリツヒ氏調査)

費目	1916	1917	1918	1919	1920	1921	1922	1923	1924
給料及諸費	0.49	0.43	0.43	0.68	0.89	0.87	0.82	0.88	
甘蔗栽培費	2.80	2.50	2.75	3.87	4.03	4.57	4.35	3.79	
甘蔗運搬費	0.65	0.64	0.64	0.81	1.17	1.28	1.03	1.01	
燃料	0.12	0.14	0.10	0.17	0.26	0.28	0.21	0.13	
諸材料	0.15	0.21	0.23	0.28	0.28	0.31	0.27	0.23	
製造費	0.16	0.16	0.14	0.19	0.34	0.30	0.26	0.21	
分拆	—	—	—	—	0.07	0.06	0.06	0.07	
包裝費	0.28	0.30	0.38	0.48	0.55	0.50	0.43	0.41	
運賃	0.25	0.47	0.41	0.29	0.38	0.42	0.41	0.40	
維持修繕費	0.34	0.45	0.52	0.60	0.88	0.89	0.74	0.87	
雜金及雜費	1.15	0.58	0.33	1.24	6.20	1.29	1.16	1.31	
地料添加金	—	—	—	—	0.75	0.27	0.21	0.10	
新築費	0.44	0.64	0.32	0.55	1.72	3.35	0.93	0.74	
利息及手数料	0.37	0.48	0.58	0.59	0.62	0.50	0.39	0.36	
計	7.20	7.00	6.83	9.75	18.14	13.89	11.27	10.51	
賞與金	0.84	0.53	0.26	1.69	3.32	0.65	0.34	0.80	
合計	8.04	7.53	7.09	11.44	21.46	14.54	11.61	11.31	

備考 蔗種割合 白蔗75% 中黄蔗25% 下級品2%

(99) 瓜哇砂糖種別輸出高月別表 (單位「メートル」)

(「瓜哇統計局調査」)

月次	白	幼	砂	中	黄	双	赤	双	貢	粉	計
1926											
1	48,883.8	—	870	17,186.7	48,917.8	3,317.2	53	118,358.6			
2	45,639.2	288	1,022	11,370.6	14,077.6	4,540.2	241	76,738.6			
3	30,620.8	72	1,022	4,274.3	4,026.8	318.1	—	40,262			
4	17,933	102	612.3	3,452.2	2,638.2	1,203.8	—	25,840.2			
小計	143,077.5	462	2,504.3	36,283.8	69,660.5	9,379.3	294	261,199.4			
5	10,932	173	1,763.1	19,829.2	2,476.5	299.7	—	35,300.5			
6	141,025	784	798.5	42,173.4	37,654.7	2,852.6	127	224,631.2			
7	195,202	1,048	915.1	42,173.4	62,606.5	6,410.6	617.2	297,105.7			
8	114,891.1	662	3,691.5	31,354.3	64,639.5	13,126.6	576.2	228,329.9			
9	106,042.1	1,019	1,767.7	31,405	64,639.5	13,126.6	824.1	234,926.1			
10	67,722.9	298	1,571.8	41,220.5	73,882.2	11,189.5	559.5	178,187.5			
11	6,970.3	423	507.5	26,404	70,698	11,231.3	270.5	151,894.3			
12	68,754	—	621.8	31,378.1	31,229	11,538.9	—	111,470.6			
小計	781,539.4	—	11,637	240,464.7	367,209.6	58,020.6	2,974.5	1,461,845.8			
總計	924,616.9	—	14,141.3	276,748.5	436,870.1	67,399.9	3,268.5	1,723,045.2			
1927											
1	59,221	—	—	8,309	14,875	1,287	—	83,692			
2	68,896	288	—	8,696	9,174	475	61	87,590			
3	77,656	72	—	9,787	5,381	1,609	—	94,505			
4	27,985	102	—	2,524	2,608	2,264	91	35,574			
小計	233,757	462	—	29,316	32,039	5,635	153	301,362			
5	35,774	173	—	20,170	556	445	—	57,118			
6	146,417	784	—	62,678	—	2,364	21	212,264			
7	187,110	1,048	—	99,228	81	9,589	—	297,056			
8	150,752	662	—	81,479	—	16,884	—	249,777			
9	165,156	1,019	—	117,266	—	18,942	—	303,399			
10	116,592	298	—	89,699	1,016	14,734	—	221,323			
11	96,056	423	—	58,917	—	6,033	—	161,033			
12	—	—	—	—	—	—	—	—			

(100) 瓜哇砂糖輸出高

仕 向 地	1919—20	1920—21	1921—21	1922—23
和 蘭	21,283	9,804	10,222	32,528
白 耳 義	—	7,396	—	2,702
英 吉 利	119,528	50,642	9,124	102,069
佛 蘭 西	41,636	10,013	10,124	83,957
獨 逸	—	—	104	13,023
露 西 亞 及 芬 蘭	1,414	10,922	4,000	11,261
丁 瑞 典	2,370	—	681	26
瑞 威 利	14,522	27,807	—	—
諾 威 牙	50,152	31,008	—	2,322
伊 太 利	45,956	18,166	33,502	8,865
葡 萄 牙	—	1,000	—	—
西 班 牙	6,919	3,004	—	—
希 臘	8,239	5,907	5,875	9,610
黑 海 沿 岸	3,921	3,070	3,756	—
塞 耳 比 亞	—	—	951	2,256
土 耳 其	23,231	2,174	9,049	11,664
波 蘭	67,124	365,473	61,454	150,043
波 斯 米 爾 納	—	—	—	5,498
北 米 合 衆 國	—	237,162	300	—
晚 香 坡	2,953	—	5,020	7,000
亞 刺 比 亞	—	—	—	—
英 領 印 度	336,000	212,562	625,909	440,538
亞 典 南	—	—	—	—
卑 新 嘉 坡	64,568	41,450	70,041	60,780
西 貢	—	—	—	—
暹 羅	3,428	2,358	3,565	17,650
大 支 那	—	—	—	—
香 港	3,525	3,765	32,638	30,751
日 本 及 臺 灣	184,422	171,398	319,126	258,513
濠 斯 太 刺 利 亞	272,187	94,473	353,787	279,883
新 西 蘭	82,718	63,362	5,447	4,435
其 他	—	—	—	—
其	3,152	644	20	2,802
合 計	1,359,348	1,373,560	1,564,695	1,547,176

備考 1927—28ハ1927年12月マテ

仕向地別累年表 (年別5—4 單位長噸)

1923—24	1924—25	1925—26	1926—27	1927—28
7,473	18,417	22,532	54	34,888
5,694	12,435	9,161	,300	5,954
231,338	79,204	26,334	2	10,398
83,768	99,747	31,227	5,431	35,653
61	2,560	6,218	10	28,966
—	33,380	8,010	—	—
—	—	802	—	—
6,007	10	—	—	—
851	2,427	1,061	—	—
6,639	4,323	—	—	301
—	4,203	—	—	—
—	—	—	—	—
16,949	15,630	21,439	—	7,018
—	—	15,560	—	—
—	—	—	—	—
2,582	1,246	3,854	—	—
151,298	134,739	106,253	4,805	45,717
—	892	—	—	—
23,457	726	—	—	—
12,319	22,650	—	—	—
50	3,566	3,840	3,599	9,888
13,784	558,858	769,955	805,256	616,158
981	—	—	—	—
11,548	16,925	20,059	23,074	15,800
55,496	78,401	88,702	78,055	63,771
4,055	—	1,348	1,901	4,328
11,484	19,299	41,552	33,499	23,244
3,981	13,893	2,205	4,696	160
19,141	83,986	202,336	152,584	161,022
245,279	312,482	186,918	193,387	165,370
280,302	340,253	491,637	404,861	391,074
263	3,186	—	102	243
17,741	6,972	39	100	16,999
2,255	—	3,830	10,653	7,096
1,614,746	1,850,821	2,064,875	1,721,769	1,644,049

(101) 瓜哇砂糖輸出高仕向地別月別表 (單位: トン)

(「タワイア」商會會所調査)

月次	スエズ 以西	印度	香港	支那	日本	其他	合計
1925-12	403,372	4,66,119	269,981	65,360	322,182	133,976	1,661,000
1924-25							
1	—	30,806	12,122	5,231	14,859	9,406	72,424
2	—	33,535	11,285	6,057	433	4,843	56,153
3	2,645	24,691	17,343	3,439	975	19,486	68,579
4	2,032	17,536	9,169	2,212	—	5,327	36,276
計	408,059	572,687	319,900	82,299	338,449	173,038	1,894,432
5	102	16,402	14,444	2,075	8,008	11,070	52,101
6	66,254	70,952	36,311	15,089	33,718	20,790	243,114
7	121,585	134,121	19,537	31,732	64,036	21,049	392,060
8	49,803	93,030	16,702	51,193	57,485	18,212	286,425
9	20,579	135,893	26,608	30,956	105,517	19,249	338,802
10	64	68,593	26,192	29,147	71,430	17,457	212,883
11	—	66,636	13,141	21,897	48,375	13,388	163,437
12	—	74,284	11,957	7,755	32,437	12,793	139,228
1925-26							
1	102	42,047	11,730	8,623	49,111	9,469	121,082
2	—	41,096	10,676	4,411	16,837	7,679	80,699
3	—	24,900	812	947	4,167	8,472	39,298
4	—	14,258	1,796	1,234	4,260	7,109	28,657
計	258,489	782,212	189,906	205,059	495,383	166,737	2,097,786
5	203	5,978	11,008	1,315	2,460	6,621	27,585
6	407	99,652	15,931	15,739	32,443	16,173	180,345
7	4,690	180,944	18,842	26,230	52,830	20,066	303,602
8	1,026	61,133	32,686	37,543	66,243	17,904	216,535
9	925	107,058	27,821	34,162	85,456	20,265	275,687
10	103	50,588	20,127	17,576	75,956	10,434	174,784
11	—	60,212	34,373	11,552	38,259	10,881	155,275
12	506	58,858	12,241	2,085	25,974	13,340	113,006
1926-27							
1	—	46,139	7,753	1,316	12,252	14,338	81,798
2	1	59,049	10,599	3,774	11,051	8,583	93,057
3	3,458	69,944	3,538	2,037	6,508	8,846	94,331
4	5,921	18,577	1,319	1,519	2,608	5,562	35,506
計	17,240	818,132	196,238	154,848	412,040	153,013	1,751,511
5	12,859	19,267	9,690	715	3,386	9,316	55,233
6	59,576	68,779	12,654	18,426	36,182	17,661	212,262
7	54,789	78,906	25,100	35,100	73,039	26,752	293,657
8	11,908	89,400	30,365	40,196	56,426	17,854	246,149
9	13,731	113,130	44,277	27,170	70,234	27,802	296,344
10	9,360	80,601	20,074	23,364	77,886	16,374	227,659
11	5,437	79,220	16,755	8,657	29,252	14,579	153,900
12	4,138	95,536	10,097	9,051	50,929	15,400	185,151

(102) 瓜哇1927「トラス」産糖種別輸出港別高表 (單位: トン)

港別	白	双	幼砂	中	双	赤	双	リットル セソ貢	粉	計
チ	97,676	—	921	—	1,375	—	—	—	—	149,768
チ	128,030	—	279	—	2,399	—	—	—	—	164,806
ベ	44,685	—	1,838	—	2,695	—	—	—	—	78,077
セ	520,145	—	771	—	3,410	—	684	—	18	581,057
ス	465,873	—	—	—	4,379	—	—	—	22	649,113
パ	36,311	—	—	—	6,431	—	—	—	—	109,557
ア	67,713	—	—	—	4,665	—	—	—	—	187,964
ア	—	—	—	—	787	—	—	—	—	11,861
バ	—	—	—	—	2,557	—	—	—	—	46,860
ジ	—	—	—	—	78	—	—	—	—	13,509
バ	—	—	—	—	2,768	—	—	—	—	8,353
チ	—	—	—	—	283	—	—	—	—	147,580
計	1,360,433	—	4,800	—	31,827	—	684	—	49	2,143,503

(103) 瓜哇砂糖集散高月別表 (単位「メートル」)

月次	出 廻		高 計	輸 出 高	島内消費	在 荷 高
	「トラスト」産糖	「トラスト」外				
5	149,979	3,706	153,685	52,101	16,675	84,909
6	432,487	58,054	490,541	243,114	16,675	315,611
7	529,018	67,936	596,954	392,060	16,675	503,880
8	498,830	59,467	558,297	286,425	16,675	759,077
9	352,787	45,525	398,312	338,802	16,675	801,912
10	87,803	6,264	94,067	212,883	16,675	666,421
11	21,477	1,402	22,879	163,437	16,675	509,188
12	3,415	—	3,415	139,223	16,676	356,699
1	—	—	—	121,082	16,675	218,942
2	—	—	—	80,699	16,675	121,569
3	—	—	—	39,298	16,675	65,595
4	—	—	—	28,657	16,675	20,262
計	2,075,796	242,354	2,318,150	2,097,786	200,101	
5	52,551	2,656	55,207	27,585	19,454	28,430
6	288,878	20,650	309,528	180,345	19,454	138,159
7	465,556	49,107	514,663	303,602	19,455	329,765
8	452,649	45,967	498,616	216,535	19,454	592,392
9	382,546	36,020	418,566	275,687	19,455	715,816
10	146,714	19,509	166,223	174,784	19,454	687,801
11	22,591	945	23,536	155,275	19,455	536,607
12	—	—	—	113,006	19,454	404,147
1	—	—	—	81,798	19,455	302,894
2	—	—	—	93,057	19,454	190,383
3	—	—	—	94,331	19,455	76,597
4	—	—	—	35,506	19,454	21,637
計	1,811,485	174,854	1,986,339	1,751,511	233,453	
5	144,100	10,300	154,400	55,233	20,000	100,804
6	373,600	29,700	403,300	212,262	20,000	271,842
7	508,200	38,600	546,800	293,657	20,000	504,985
8	526,300	65,600	591,900	246,149	20,000	830,736
9	418,500	51,400	469,900	296,344	20,000	984,292
10	170,500	16,400	186,900	227,659	20,000	923,533
11	2,300	3,500	5,800	153,900	20,000	755,433
12	—	1,100	1,100	185,151	20,000	551,382
1	—	—	—	—	20,000	—
2	—	—	—	—	—	—
3	—	—	—	—	—	—
4	—	—	—	—	—	—
計	2,143,500	216,600	2,360,100			

(104) 瓜哇「トラスト」産糖種別日本商買付高表 (単位「メートル」)

商 店 別	白	双	中	黄	赤 双	幼 砂	セ ン 貢	リ ン 粉	計
1927糖 鈴三三有日瓜南	1,278,072	312,930	991,730	823,500	11,529	—	3,125	—	2,841,075
1928糖 木井菱馬本哇國	304,695	32,940	82,350	675,270	—	32,940	—	—	2,696,206
計	3,582,225	16,470	296,460	1,647,700	35,873	82,350	—	—	11,323,381
1926糖 木井菱馬本哇國	136,500	—	43,000	73,000	2,500	—	—	—	255,000
1927糖 鈴三三有日瓜南	122,000	—	117,500	—	3,500	1,000	—	—	246,000
計	354,500	—	260,500	73,000	6,000	1,500	—	—	908,500
1928糖 木井菱馬本哇國	41,000	—	51,000	—	500	—	—	—	92,000
計	108,000	—	239,500	77,000	500	1,500	—	—	348,000

(105) 瓜哇「トラスト」産糖買付高國別累年表 (單位: 1927ヨリ英噸)

年糖	日本商	歐洲商	一流支那商	其他支那商	印度商	其他	合計
1918	4,200,684	6,879,166	3,738,345	841,193	1,158,840	—	16,813,228
19	4,464,583	9,167,486	4,606,484	527,690	771,760	—	19,538,003
20	6,596,823	10,874,441	3,956,757	383,091	464,700	—	22,275,812
21	7,146,629	8,822,977	7,252,717	600,143	432,871	280,580	24,285,917
22	9,992,233	7,577,513	6,611,952	887,395	769,400	205,875	26,044,368
23	9,927,297	7,930,960	4,345,985	1,204,380	2,539,690	—	25,948,312
24	10,387,416	8,637,021	6,699,368	2,306,180	972,517	—	29,002,502
25	11,503,747	11,470,148	5,825,480	3,804,241	456,760	—	33,060,376
26	11,323,381	9,196,634	5,106,127	3,449,787	995,283	—	29,071,212
27	908,500	576,950	438,500	142,555	46,900	—	2,113,405
28	348,000	57,900	20,100	—	600	—	426,600

(105)

備考 1925年概ハ1925.1月末現在

(106) 瓜哇「トラスト」産糖種別買付高國別表 (單位: 1927.28英噸)

區	別	白	雙	中	雙	黃	雙	赤	雙	幼	砂	貢	セントリ	粉	計
1925糖	商	3,642,700	600,910	7,202,170	50,696	—	—	—	—	—	—	—	7,271	—	11,503,747
日本	商	8,463,803	1,956,190	990,280	20,000	—	—	—	—	—	—	—	39,875	—	11,470,148
歐洲	商	3,765,183	1,578,999	82,350	120,894	—	—	—	—	—	—	—	3,054	—	5,825,480
一流支那	商	3,022,415	578,815	—	159,702	—	—	—	—	—	—	—	10,074	—	3,804,241
其他支那	商	410,290	46,470	—	—	—	—	—	—	—	—	—	—	—	456,760
印度	商	19,304,391	4,761,384	8,274,800	485,398	—	—	—	—	—	—	—	60,274	—	33,060,376

黄双ヨリ中双乗替  
受渡拒絶工場買  
目減及入日  
「トラスト」産糖  
1日歐洲支那  
一流支那支那  
其他支那  
印度計

494,416  
55,891  
33,610,683  
11,323,381  
9,196,634  
5,106,127  
2,449,787  
995,283  
29,071,212

中双ヨリ黄双乗替  
受渡拒絶工場買  
目減及見本品  
「トラスト」産糖  
1日歐洲支那  
一流支那支那  
其他支那  
印度計

271,438  
62,775  
51,158  
29,333,803  
908,500  
576,950  
433,500  
142,555  
46,900  
2,113,405

(106)

備考 1925年概ハ1925.1月末現在

(107) 瓜哇「トラスト」賣値表 (單位 1929 實 概 糖 斤  
1927 暹 羅 ヲ リ 百 斤 建 時)

(賣 價 値 段)

月 次	白	双	中	双	黄	双
1923糖						
1922 8	13.25		12.00			
10	12.75		11.25		11.00	
11	12.75-13.00		11.25-11.50-11.75		11.00-11.50-11.75	
12	13.00				12.00	
1923 1	13.00				12.00	
2	13.00-13.75-17.00		12.00-16.00-16.25		12.00-16.00	
3	17.00-17.25-17.50- 17.75-18.00-18.50- 19.00		16.25-16.50		16.50	
4	19.00		18.00			
9	19.25		15.375			
10			15.625-16.50			
11			16.75			
1924糖						
1923 3	15.00-15.50-16.00		14.00-14.50		13.75-14.25-15.00	
4	16.00-16.50		15.00-15.50		15.00-15.50	
5					15.50	
9	14.00		13.00		13.50	
10	14.00-14.25-14.50		13.00-13.25-13.75		14.00	
11	14.50-15.00-15.50-16.00		13.75-14.00-14.25			
12	16.00		14.75-15.25			
1924 1	16.00-16.50		15.75		15.50-15.75	
2	16.50-17.00		16.00-16.50			
6	13.00-13.25-13.50		12.50		15.75	
7	13.75-13.50					
8	13.50-13.75		12.75			
9	14.50-14.75		14.00			
10			13.00			
1925糖						
1924 2	16.00		15.00		15.00	
6	12.50		11.50-11.75		11.50-11.75	
7	12.50		11.75		11.75	
8	12.50		11.75		11.75	
9	12.50-12.75		11.75		11.75	
10	12.75					
11	12.75					
12	11.00					
1925 1	11.00-10.75-10.50		9.50			
2	10.50-10.75-11.00		9.50-9.75		9.25-9.50	
3			9.75			
4			9.75			
6	10.25					

月 次	白	双	中	双	黄	双
(トラスト賣値表續)						
7	10.50					
8	10.25		8.50		8.375-8.25	
9	10.25		8.625		8.25	
10	9.25-8.75-8.25-8.00		7.50		8.375-8.25	
1926糖						
1925						
3	11.00					
4	11.00					
9	10.00					
11	9.00-9.50-9.75-10.00		8.00-8.50-8.75-9.00		7.75-8.25-8.50-8.75	
12	10.00					
1926						
1	10.00		9.00		8.75	
2	10.25		9.25			
4	10.00-10.25		9.00-9.25		8.75-9.00	
5	10.25		9.25		9.00	
6	10.25-10.50-10.75		9.25-9.50-9.75		9.25	
8	10.75		9.75			
1927糖 (以下百斤建)						
1926						
4	16.25-16.50-16.75		14.50-14.75-15.00			
5	16.75		15.00			
6	16.75-17.00		15.00-15.25			
7	17.00-16.75		15.00			
8	16.75-17.00		15.00-15.25			
9	17.00-17.25-17.50		15.25-15.50-15.75			
10	17.75		16.25			
11	17.75-18.00-18.25		16.25-16.75-17.00			
12	18.75-19.00-19.25		17.75-18.00			
12	19.25-19.50-75-2.000		18.00-18.25-18.50			
1927						
1	20.00-20.25-20.50		18.75-19.00-19.25			
8	16.00-16.25-16.50					
	16.75-16.00					
10	—		14.75			
11	15.50					
12	15.75-15.50-15.25					
1928糖						
1926						
11	18.00-18.50		16.25-16.50			
12	18.50		17.00			
1927						
11	16.50					
12	16.00					

備考 1927.28糖ノ中双契約ハ中双黄及買人勝手取り黄双ノ場合ハ25仙格下

(108) 瓜哇市場白双直渡相場高低月別表 (1927.1月マテ開始 (1927.5月ヨリ新表))

年次	一月	二月	三月	四月	五月	六月	七月	八月	九月	十月	十一月	十二月
1917	13.958	14.000	13.875	13.625	13.250	11.188	11.000	11.458	11.500	11.417	10.500	10.500
18	9.500	—	8.875	8.188	7.438	6.650	5.813	6.975	7.458	11.167	13.250	13.458
19	14.281	16.000	17.125	19.042	20.438	25.000	—	32.000	32.000	32.000	32.000	33.000
20	36.000	40.000	40.000	49.200	65.750	63.000	59.333	52.920	46.980	37.107	31.000	20.033
21	20.000	20.000	20.000	20.000	17.000	12.000	12.688	14.800	13.282	13.050	12.250	12.375
22	19.500	19.000	17.000	13.250	13.250	12.750	13.250	13.750	12.250	12.750	13.250	13.188
23	13.875	19.500	25.000	23.500	23.250	17.500	15.625	13.500	16.250	17.375	19.750	32.000
24	21.000	22.125	20.500	17.250	17.500	14.625	14.500	14.875	14.875	14.625	14.000	13.875
24 高低	21.750	22.375	22.000	19.000	17.375	15.000	14.750	15.375	15.000	14.875	14.250	14.000
25 高低	20.000	21.500	18.000	16.750	15.000	13.375	14.000	14.250	14.125	14.3125	13.8125	12.9375
26 高低	14.000	13.625	15.000	13.250	11.375	10.625	10.375	10.250	10.0625	9.000	10.750	10.6875
27 高低	13.375	13.000	13.125	11.375	10.125	10.0325	10.250	10.000	9.000	8.000	8.875	10.125
28 高低	11.375	12.500	12.125	11.500	13.875	12.125	10.750	11.000	11.875	11.625	13.125	14.125
29 高低	10.625	11.250	10.750	10.500	11.125	10.8125	10.250	10.375	11.250	11.250	11.500	13.0625
30 高低	14.625	13.000	13.625	11.500*	18.125	17.000	16.0625	16.3125	16.375	15.875	15.5625	15.5625
31 高低	12.625	11.875	11.250	10.125	17.250	15.625	15.500	15.625	15.875	14.8125	14.500	15.000

(109) 瓜哇轉賣市場相場高低月別表

月次	直渡最高	直渡最低	3月期最高	3月期最低	5月期最高	5月期最低	8月期最高	8月期最低	10月期最高	10月期最低	12月期最高	12月期最低
大正15年												
1	11. 3/8	10. 5/8	11. 1/2	10. 3/4	11. 1/2	10. 1/8	10. 1/16	10. 1/8	10. 2/8	10. 1/4	11. 1/4	10. 7/16
2	12. 1/2	11. 1/4	12. 5/8	11. 5/16	10. 1/2	10. 1/16	10. 1/16	10. 1/8	10. 5/8	10. 3/8	12. 3/8	11. 1/2
3	12. 1/8	10. 2/4	12. 1/4	10. 1/2	10. 5/8	9. 7/8	9. 5/8	9. 5/8	11. —	11. 1/4	13. 3/8	11. 9/8
4	12. 1/2	10. 1/2	12. 1/2	10. 1/2	11. —	10. 1/8	10. 1/16	10. 1/2	12. —	11. 3/8	13. 1/8	11. 9/8
5	13. 7/8	11. 1/8	13. 1/2	11. 1/8	13. 1/2	10. 1/2	10. 5/8	10. 1/2	10. 3/4	10. 1/4	14. 1/8	13. 1/10
6	12. 1/8	10. 12/16	12. 1/8	10. 1/16	10. 1/2	10. 1/2	10. 5/8	10. 1/4	10. 5/8	10. 3/8	14. 1/8	13. 1/10
7	10. 3/4	10. 1/4	10. 3/4	10. 1/4	10. 1/2	10. 5/8	10. 5/8	10. 1/4	10. 5/8	10. 3/8	11. 1/4	10. 7/16
8	11. —	11. 1/4	11. 1/8	10. 5/8	11. 1/8	11. 1/16	11. 1/8	10. 1/4	11. —	11. 1/4	13. 3/8	11. 1/2
9	11. 7/8	11. 1/4	11. 15/16	11. 5/8	11. 7/8	11. 1/8	11. 7/8	10. 1/4	12. —	11. 1/4	14. 1/8	11. 9/8
10	11. 5/8	11. 1/4	13. 2/8	11. 7/8	13. 5/16	13. 1/8	13. 1/8	11. 1/8	10. 3/8	10. 3/8	13. 1/8	11. 9/8
11	13. 1/8	11. 1/2	14. 1/2	13. 1/2	14. —	14. 1/2	14. 1/2	10. 1/2	10. 3/8	10. 3/8	13. 1/8	11. 9/8
12	14. 1/8	13. 1/16	14. 1/8	13. 1/16	13. 1/16	13. 1/16	13. 1/16	10. 1/16	10. 3/8	10. 3/8	14. 1/8	13. 1/10
昭和2年												
1	14. 5/8	12. 5/8	14. 3/4	12. 3/4	*21. 5/8	20. 3/8	20. 3/8	19. 1/4	16. 7/8	15. 5/8	16. 1/2	16. —
2	13. —	11. 7/8	13. 3/8	12. —	20. 5/8	19. 1/2	19. 1/2	18. 5/8	16. 1/4	15. 3/4	16. 1/2	16. 1/8
3	12. 5/8	11. 1/4	13. 3/8	12. —	19. 7/8	18. 7/8	18. 7/8	18. 3/8	16. 3/8	15. 3/4	16. 7/8	16. 1/8
4	11. 1/2	10. 1/8	18. 7/8	17. 1/2	18. 1/8	17. 1/2	17. 1/2	17. 1/4	16. 1/2	15. 7/8	16. 7/8	16. 1/8
5 *	18. 1/8	17. 1/4	17. 1/8	17. 1/4	17. 7/8	17. 1/4	17. 1/4	17. —	16. 7/8	15. 5/8	16. 1/2	16. —
6	17. —	15. 5/8	15. 1/2	15. 1/2	17. 1/8	16. 3/4	16. 3/4	15. 1/2	16. 1/4	15. 3/4	16. 1/2	16. 1/8
7	16. 1/16	15. 1/2	15. 1/2	15. 1/2	16. 3/8	15. 1/8	15. 1/8	15. 1/2	16. 1/4	15. 3/4	16. 1/2	16. —
8	16. 5/16	15. 7/8	15. 7/8	15. 7/8	16. 3/8	15. 1/8	15. 1/8	15. 1/2	16. 3/8	15. 3/4	16. 7/8	16. 1/8
9	16. 3/8	15. 7/8	15. 7/8	15. 7/8	14. 13/16	14. 13/16	14. 13/16	14. 13/16	16. 1/2	15. 7/8	16. 7/8	16. 1/8
10	15. 7/8	14. 1/2	15. 7/8	14. 1/2	16. 1/2	16. —	16. —	15. 1/2	16. 1/2	15. 7/8	16. 7/8	16. 1/8
11	15. 9/16	14. 1/2	15. 9/16	14. 1/2	16. —	16. —	16. —	15. 1/2	16. 1/2	15. 7/8	16. 7/8	16. 1/8
12	15. 9/16	15. —	15. 9/16	15. 1/4	16. —	16. —	16. —	15. 1/2	16. 7/8	14. 7/8	16. 1/8	15. 1/8

備考 1. 期月ノ區別ハ當・先ニ準ス 2. \*ヨリ百斤建

(110) 日瓜爲替相場高低月別表

(大正14年マテ、正金銀行建値、大正15ヨリ、日々人電ニヨル)

(F.L.S. 124.00=¥100)

年次	一月	二月	三月	四月	五月	七月	八月	九月	十月	十一月	十二月	全年
大正7	—	—	—	114.1/4	110.3/4	105.—	111.1/2	125.—	128.—	130.—	127.1/2	130.—
高低	—	—	—	111.—	106.—	103.3/4	105.3/4	112.1/2	120.—	128.—	126.—	103.3/4
大正8	125.1/2	126.—	126.1/2	128.—	128.—	136.—	136.—	136.—	135.—	131.—	135.—	136.—
高低	124.1/2	125.—	126.1/2	126.1/2	128.—	128.3/4	132.1/2	132.1/2	131.—	132.1/2	130.1/2	124.1/2
大正9	135.—	131.1/2	131.1/2	135.—	142.1/2	147.—	160.—	163.—	170.—	170.—	167.—	170.—
高低	130.—	129.—	126.—	134.—	132.—	142.1/2	145.—	158.—	163.—	165.1/2	152.—	134.—
大正10	154.—	146.—	147.—	147.1/2	145.—	161.1/2	161.1/2	157.—	154.—	145.—	141.—	161.1/2
高低	146.—	143.—	143.—	146.—	141.1/2	152.—	157.—	154.—	145.—	141.—	134.—	134.—
大正11	134.1/2	132.—	125.—	128.1/2	127.1/4	127.1/2	126.1/2	128.1/2	127.1/2	127.1/2	127.—	134.1/2
高低	132.—	126.1/2	125.—	128.—	127.1/4	126.—	125.—	125.1/2	127.—	127.—	125.3/4	125.—
大正12	126.—	124.1/2	125.1/2	127.—	129.—	128.1/2	129.1/2	129.—	129.1/2	134.1/2	131.3/4	134.1/2
高低	125.1/2	124.1/2	124.1/2	125.—	128.1/4	128.1/2	128.1/4	127.3/4	128.—	128.7/8	126.1/3	134.1/2
大正13	130.—	128.—	125.3/4	118.1/2	113.—	115.3/4	111.3/4	110.3/4	107.3/4	102.1/4	99.1/2	130.—
高低	123.—	125.—	117.—	107.—	110.—	113.1/4	108.3/4	108.—	102.1/2	99.1/2	97.1/2	97.1/2
大正14	97.1/4	100.3/4	105.1/2	106.5/8	105.3/4	103.1/2	103.—	102.—	102.1/4	107.3/4	108.3/4	108.3/4
高低	96.1/4	97.1/4	100.3/4	104.—	102.1/2	102.1/2	101.1/2	101.—	101.1/4	102.1/4	107.—	96.1/4
大正15	111.1/2	116.—	115.—	118.1/2	118.—	117.5/8	120.—	121.3/4	122.1/2	123.—	123.—	132.—
高低	108.—	111.3/4	112.1/2	114.3/4	115.1/2	116.1/2	117.3/4	120.—	121.—	122.—	122.—	108.—
昭和2	122.3/4	122.3/4	123.1/4	123.—	118.3/4	118.3/4	118.3/4	118.1/2	117.—	116.1/4	115.1/4	123.1/4
高低	122.—	122.1/4	122.3/6	120.—	117.3/4	117.3/4	117.3/4	116.3/4	116.—	114.—	114.—	114.—

(111) 印度砂糖生産高累年表 (単位「エーカー」)

(印度政府調査)

年	期	植付面積	産糖高
(12—5月)			
1922—23		2,855,000	3,044,000
1923—24		3,045,000	3,317,000
1924—25		2,655,000	2,548,000
1925—26		2,679,000	2,977,000
1926—27		2,920,000	3,208,000
1927—28		*2,950,000	3,221,000

備考 \*ハ最終豫想

(112) 印度地方別砂糖生産高表 (単位「エーカー」)

(印度政府調査)

地 方 別	1927—28		1926—27		1925—29	
	植付面積	産糖高	植付面積	産糖高	植付面積	産糖高
聯 合 州	1,659		1,626	1,690	1,431	1,423
パンジャッブ	447		447	338	390	302
バイアール・オデッサ	288		289	303	294	318
ベンガール	209		201	215	215	245
マドラス	101		115	283	113	315
ボンベイ	101		84	220	83	216
西北國境州	49		53	62	48	59
アツサム	39		39	33	41	36
中央諸州及ビーラ	23		23	28	23	29
デリー	6		7	5	8	6
マイソール	?		35	30	32	27
ネロダ	2		1	1	1	1
計	2,924	*3,221	2,920	3,208	2,679	2,977
	*2,954					

備考 \*ハ最終豫想



(113-1) 印度砂糖輸入高仕出地別累年表 (單位噸) (年別4-3月)

(印度砂糖貿易評論)

仕出地	1913-14	1919-20	1620-21	1921-22	1922-23	1923-24	1924-25	1635-26
瓜哇	583,000	349,600	201,600	623,300	371,100	368,300	480,173	656,116
モウリシマス	139,600	23,500	11,600	61,600	31,400	1,300	132,988	19,098
シンガポール	2,900	18,100	9,000	5,100	2,000	2,900	2,940	2,189
支那、香港	1,500	12,100	5,900	4,400	4,400	5,800	2,634	2,217
エヂプト	100	3,300	4,200	200	1,000	700	187	277
日本	100	1,400	100	600	100	700	—	30
逸國	700	—	100	100	9,000	5,100	21,727	1,373
チエツコスロバキア	—	—	—	—	—	5,200	5,032	10,177
埃國	74,000	—	—	—	—	17,800	13,412	20,782
和蘭	—	—	1,600	2,000	2,900	300	139	760
義利	—	500	1,600	12,800	4,900	2,100	6,545	6,837
他	—	100	200	2,800	10,300	200	—	1,900
計	1,100	100	1,000	4,700	442,400	412,200	670,965	732,572
計	803,000	408,700	236,900	717,600	442,400	412,200	670,965	732,572

(113-2) 印度砂糖輸入高仕出地別累年表 (單位噸) (年別10-9)

(印度商務省調査)

仕出地	1926-27	1925-26	1924-25
英獨和白佛	371	15,165	189
吉	37,648	11,611	20,992
利逸	956	2,079	280
關	5,340	13,817	6,198
西	116	—	—
ア	16,601	23,052	2,883
バ	5,296	6,220	1,486
キ	21,830	19,806	15,118
ア	9,773	6,315	79
リ	1,536	2,889	800
蘭	11,882	—	—
利	111,349	100,945	48,025
亞	556,745	670,238	545,162
哇	—	5,172	139,637
ス	4,699	11,954	—
國	3,097	2,772	1,962
那	200	2,300	—
陀	35,628	11,908	9,543
他	711,718	805,298	744,329
計	25,157	20,565	16,584
9月末日保稅在庫高			

(114) 印度外國糖輸出高仕向地別累年表 (單位噸) (年別4-3月)

(D.S.16號以上) (印度貿易評論)

仕出地	1922-23	1923-24	1924-25	1925-26
英	15,708	6,151	50	2,585
吉	13,030	5,293	3,581	2,157
利	3,251	1,712	599	512
土耳古	5,463	5,502	5,355	2,269
ア	7,521	4,713	5,314	3,941
ア	2,485	1,407	946	1,469
ヘ	—	802	—	—
セ	4,276	2,432	3,093	1,598
埃	11,228	7,789	3,052	1,862
ケ	62,962	35,801	21,990	16,393
其				
計				

(115) 印度砂糖種別輸出高累年表 (單位噸) (年別10-9月)

(印度商務省調査)

種別	1926-27	1925-26	1924-25
砂糖	744	586	824
糖	1,854	1,589	2,278
外	23,103	9,120	22,106
計	25,701	11,295	25,208

(116) 印度砂糖輸出入高月別表 (單位噸)

(印度商務省調査)

月次	輸出高			輸入高		
	1927	1926	1925	1927	1926	1925
1	1,348	1,084	2,141	80,101	56,645	86,202
2	1,711	511	1,167	61,780	47,689	52,979
3	2,600	1,196	1,691	80,896	73,659	57,412
4	2,505	1,588	1,699	59,626	70,487	35,446
5	1,955	664	1,394	25,266	35,129	17,688
6	3,177	1,375	4,125	20,540	17,142	25,358
7	3,329	280	3,142	57,251	116,552	78,948
8	2,949	738	1,585	76,724	105,920	106,845
9	2,984	706	1,013	76,883	86,347	97,482
10	1,227	1,114	1,265	90,855	71,190	93,009
11	1,357	1,103	979	57,501	42,780	48,882
12		768	784		55,305	53,575
計		11,127	20,985		778,845	753,826

(117) 印度砂糖輸入稅率

毎年度初メニ於テ公定價格ヲ發表シ之ニ對シ從價25%ヲ課ス  
1926年度ニ於ケル公定價格ハ下記ノ如シ(1Cwt.建)

	R.	a.
瓜哇糖和蘭標本色相 第23號又ハ以上ノモノ	17.	02
同 同 第16號ヨリ第22號迄ノモノ	15.	12
同 同 第15號及以下ノモノ	15.	04
日本糖及臺灣糖	19.	12
支那及香港精糖	19.	12
埃及糖	19.	12
マウリシアス糖	16.	04
其他諸國產甘蔗糖	16.	04
甜菜糖 (Cuys alized)	17.	12
糖 蜜	4.	00
氷 砂 糖	25.	00
其他ノ砂糖		實價

備考 1 Rupee=16annas 1 anna=12 ple

(118) 比律賓各島分蜜糖生産高累年表 (單位「メニ」噸)

(比律賓砂糖組合調査)

島別	1927-28	1926-27	1925-26	1924-25	1923-24
ネグロス島	399,551	396,443	244,600	370,698	237,561
ルソン島	132,585	117,298	113,317	111,893	69,828
パネイ島	18,975	15,176	7,615	9,543	3,554
ミンドロ島	6,958	5,321	4,044	5,496	4,654
計	*558,039	534,238	369,576	497,630	315,567

備考 1. 總生産高ハ(2)號表參照  
2. 赤糖生産額1926-27約99,000長噸1925-26約55,000長噸  
3. \*ハ豫想

(119) 比律賓砂糖種別輸出高累年表 (單位「メニ」噸)

(比律賓稅關調査)

年次	分蜜糖	赤糖	精糖	計
1916	37,500	337,355	135	374,990
1917	47,224	158,685	—	205,909
1918	64,018	209,240	—	273,258
1919	29,860	106,173	27	136,060
1920	53,196	127,141	3	180,340
1921	162,427	127,433	17	289,877
1922	237,829	119,368	4,875	362,072
1923	226,170	44,962	851	271,983
1924	296,242	57,057	4,531	357,830
1925	459,273	83,334	4,225	546,832

(120) 比律賓砂糖種別輸出高月別表 (單位噸)

(マニラ「ケル」商會調査)

月次	1927		1926		1925	
	赤糖	分蜜糖	赤糖	分蜜糖	赤糖	分蜜糖
1	1,761	62,430	3,632	25,569	1,439	41,513
2	2,545	61,215	9,628	47,094	3,508	50,005
3	2,537	66,690	9,112	80,338	16,035	59,591
4	4,480	61,802	11,958	43,876	11,628	79,800
5	8,515	58,339	10,184	41,880	9,835	71,908
6	8,323	41,256	5,871	25,519	5,986	35,190
7	3,183	26,292	5,782	14,278	4,937	25,848
8	7,061	26,351	4,406	8,492	10,728	23,607
9	3,314	13,400	3,241	2,065	6,637	11,019
10	1,141	7,523	2,874	1,026	1,840	4,023
11	531	12,592	1,014	4,052	2,777	2,564
12			110	42,631	5,328	41,835
計			67,812	336,820	80,678	446,903

備考 1. 赤糖ハ日本及支那向ケ分蜜糖ハ米國向ケト見テヨイ

(121) 比律賓砂糖輸出高仕向地別累年表 (年期11-10 單位噸)

「マニラ」ワ「ワーナー・パーンス」商會調査)

仕向地	1926-27	1925-26	1924-25	1923-24	1922-23	1921-22
米國太平洋岸	423,230	269,883	373,967	226,414	119,630	192,240
大西洋岸	54,305	61,281	73,790	35,905	79,394	38,574
日本	7,682	17,923	11,758	13,550	23,832	52,724
支那	36,372	54,393	62,377	43,245	17,185	65,497
計	521,589	403,480	521,892	319,114	240,041	349,035

(122)

(122) 支那全國砂糖生産高概表

省別	産糖高	糖種
四省	2,700,000	光白、紅糖、桔糖
廣省	500,000	赤糖
江省	300,000	赤糖
廣省	200,000	赤糖
福省	150,000	赤糖
山省	—(休)	赤糖
南省	—(休)	赤糖
滿省	—(休)	赤糖
計	3,850,000	赤糖、甜菜糖

備考 糖類ヲ除ク

(123) 四川省砂糖生産高概表

地別	産糖高	糖種
内資	700,000	主トシテ白糖ニシテ冰糖及紅糖ヲモ産ス
江州	500,000	主トシテ白糖ニシテ紅糖ヲモ産ス
州州	300,000	主トシテ紅糖ニシテ白糖モ産ス
陽州	300,000	同上
順州	500,000	同上
縣縣	200,000	同上
其他	200,000	同上
合計	2,700,000	

備考 本表及(122)號表ハ本所河野信治氏ヲ大正九年實地調査セラレシモノニシテ現在ニ於テモ大差ナキモノト認ム

(124) 支那新式製糖工場一覽表

經營者名	工場名	地名	種類	資本金	資本主國籍	能力	創立時
南滿洲製糖株式會社	奉天工場 鐵嶺工場	奉天 鐵嶺	甜菜糖	10,000,000 円	日本	500噸	1916
明治製糖株式會社	明華糖廠	上海	精糖	10,000,000 元	日本	200	1921
民國製糖公司	—	上海	精糖	10,000,000 元	支那	200	1921
濟南製糖公司	—	山東省	甜菜糖	5,000,000 元	日支合辦	500	1921
ジャーデンマザソン	怡和精糖公司	香港	精糖		英國		1878
バター・フィロドスワイヤー	太古精糖公司	香港	精糖		英國		

(123)

(125) 支那砂糖種別輸

(民國總稅務司調查)

仕出地	赤糖			白糖			精糖
	1924	1925	1926	1924	1925	1926	
香港	1,249,375	1,106,711	977,722	1,315,669	945,384	466,046	2,172,007
マカオ	25,367	32,215	11,833	31,608	48,715	26,804	12,535
佛領印度	—	58	945	4,524	2,402	2,235	57
シヤム	—	1,468	641	—	77,667	9,053	—
新嘉坡	2,506	463	2,823	7,713	12,122	4,333	333
蘭領印度(瓜哇)	219,805	389,367	361,511	1,016,909	3,234,563	2,361,684	52,519
英領印度	609	1	6	41	33	86	—
英吉利	—	—	—	16	10	12	—
獨逸	—	—	—	1,826	—	9,785	—
佛蘭西	—	—	—	—	—	—	—
佛蘭西	—	—	—	—	—	—	—
和蘭	—	1,073	—	—	2,334	8,367	—
白耳義	—	—	—	—	1,564	3,300	—
伊太利	—	—	—	84	10	252	—
露西亞	—	—	—	—	—	—	—
(アームル諸港)	—	—	—	3	—	—	—
(太平洋諸港)	315	386	1,070	975	41,639	78,060	—
朝鮮	208	212	256	75,855	72,400	47,493	92,654
日本	116,366	72,380	25,748	108,345	160,931	6	2,066,622
(臺灣ヲ含ム)	313,993	625,209	549,675	8	735	252	—
比律賓	—	—	—	—	—	—	—
米國	—	15	—	6,115	311	—	181
(布哇ヲ含ム)	—	—	—	—	—	—	—
「メキシコ」及中央 「アメリカ」「パナマ」 ヲ含ム	—	—	2,811	102,853	116,845	1,028,625	244
南米	—	1,150	—	—	792	—	—
總計	1,928,544	2,231,208	1,935,041	2,572,537	4,718,457	4,096,059	4,397,152
再輸出	879	422	662	3,224	2,815	44,928	256
純輸入	1,927,665	2,230,786	1,934,379	2,569,313	4,715,642	4,051,131	4,396,895

入高仕出地別表 (單位擔)

(民國總稅務司調查)

糖	角糖及塊糖	水糖					
		1924	1925	1926			
1925	1926	1924	1925	1926	1924	1925	1926
1,727,176	1,826,440	4,702	3,097	29,764	272,658	218,288	226,574
7,204	1,696	—	—	—	965	1,166	654
2,848	1,536	—	85	137	3,055	2,275	2,667
34,319	18,609	—	—	—	—	278	22
2,036	33	—	—	—	30,997	66,029	38,624
195,632	212,720	—	—	—	404	1,055	5,043
39	—	—	—	—	—	387	30
—	13	—	—	—	84	—	—
—	—	238	750	1,645	375	2,836	3,832
—	—	2	9	34	—	—	965
—	—	840	—	—	—	—	—
—	—	—	—	—	—	866	—
—	—	—	—	—	1,125	19,035	68,425
—	—	504	2,264	1,681	—	896	—
—	—	—	—	—	—	—	—
8,780	48,042	1	2,980	12,233	104	58	5,542
85,380	128,760	—	2	4	1,777	82	128
2,508,981	2,884,315	5,424	14,212	9,978	53,136	70,068	77,671
210	—	—	—	—	—	—	—
387	66	69	156	221	—	154	7
—	81,942	—	—	—	—	—	—
—	—	—	—	—	—	—	—
4,572,992	5,204,173	11,780	23,555	55,697	364,680	380,473	430,184
486	2,271	27	27	1	70	80	32
4,572,506	5,201,902	11,753	23,528	55,696	364,610	380,393	430,152

(126) 支那1927年(1-9月)砂糖輸入高表(單位擔)

(民國總稅務司調查)

稅關	赤糖	白糖	精糖	角塊糖	氷糖	糖水其他	合計
上海	284,260	1,144,252	256,801	1,478	21,776	—	1,708,567
愛爾蘭	415	2,002	68	—	142	—	2,627
延吉	2,339	241,240	4,334	21,000	10,461	—	279,374
安東	—	3,274	—	—	53	—	3,327
大山	2,693	7,001	68,754	—	3,466	—	81,914
天津及秦皇島	66,534	39,829	138,021	—	10,349	—	254,733
龍口及芝罘	55,181	2,737	23,987	—	5,099	—	87,004
青島	201	2,961	9,327	3	265	—	12,757
重慶	3,411	7,929	15,344	—	660	—	27,344
宜昌	110,420	35,248	129,247	—	13,923	3,267	292,105
沙市	—	—	877	—	—	—	877
長沙	—	5,562	41,419	—	782	—	37,235
漢口	8,893	23,096	47,150	—	5,075	—	84,214
九江	9,395	2,324	24,727	—	1,721	—	38,167
南京	217,113	165,447	380,143	—	25,911	—	788,614
蘇州	4,844	64,998	105,734	—	7,590	—	183,166
杭州	5,467	33,451	124,563	—	3,125	—	166,606
寧波	9,670	26,353	55,373	—	2,510	—	93,906
福州	17,372	50,030	117,070	—	7,865	—	192,837
廈門	1,147	11,023	24,990	—	986	13,756	51,902
汕頭	16,240	31,037	110,813	—	3,477	—	161,567
廣州	120,128	17,592	85,900	—	1,394	—	225,014
海口	7,602	31,977	123,89	—	3,028	—	55,006
福州	—	1,115	292	—	223	—	1,630
廈門	—	56,197	52,239	—	15,564	—	124,000
汕頭	1,500	160,353	10,489	—	1,027	4,610	177,979
廣州	—	68,011	130,737	—	—	—	198,748
海口	349	349,950	18,104	—	—	44,862	413,261
廣州	7,463	46,779	—	—	—	73,068	127,310
北門	25,345	125,595	16,716	—	2,050	—	169,706
三水	9,079	33,756	—	—	184	14,785	57,799
梧州	1,196	29,166	—	—	228	—	30,590
北海	—	29,617	—	—	1,675	—	31,292
海口	—	400	22,615	—	239	—	23,254
廣州	—	—	185	—	6,666	—	185
北門	—	6,064	7,837	—	—	—	20,567
合計	998,257	2,856,361	2,072,708	22,481	157,514	154,348	6,251,669

(127) 支那砂糖種別輸出高仕向地別表(單位擔)

(民國總稅務司調查)

仕向地	赤糖			白糖			精糖			氷糖			合計		
	1924	1925	1926	1924	1925	1926	1924	1925	1926	1924	1925	1926	1924	1925	1926
香港	137,744	67,817	6,789	5,294	382	19	67	382	19	19	67	382	19	67	382
印度	34	—	—	157	—	—	—	—	—	—	—	—	—	—	—
爪哇	264	304	179	53	280	134	4	280	134	4	4	280	134	4	60
新嘉坡	7	34	651	—	—	—	—	—	—	—	—	—	—	—	—
蘭領印度(瓜哇)	597	61	198	6	17	1	29	17	1	14	29	17	1	14	64
英領印度	2	—	2	1	3	5	—	3	5	—	—	3	5	—	2
露國及「シベリア」	120	50	39	2	972	51	—	972	51	—	—	972	51	—	1
諸國「シベリア」	—	—	—	806	—	—	—	—	—	—	—	—	—	—	—
太平洋	43	26	—	—	—	—	—	—	—	—	—	—	—	—	—
朝鮮	1	9	105	4,706	1,329	2,436	7	1,329	2,436	7	7	1,329	2,436	7	—
日本(臺灣ヲ含ム)	17	44	12	41	50	35	—	50	35	—	—	50	35	—	56
賓夕法尼亞	—	—	—	3	—	—	—	—	—	—	—	—	—	—	—
「カ」	—	15	—	—	—	—	—	—	—	—	—	—	—	—	—
米國(布哇ヲ含ム)	—	232	1,159	—	—	—	—	—	—	—	—	—	—	—	—
墨西哥	—	—	2	—	—	—	—	—	—	—	—	—	—	—	—
中央	—	—	—	—	—	—	—	—	—	—	—	—	—	—	—
合計	138,829	68,592	9,279	11,069	3,038	2,818	172	3,038	2,818	172	172	3,038	2,818	172	202

(128) 上海砂糖種別在荷高月別表 (單位百噸)

月次	香港糖		日本糖及明華糖				瓜哇		支那糖	マニラ赤糖	合計
	太古	怡和	大日本	明治	鹽水港	臺灣	大正	幼砂			
1926											
1.18	28,0	9,0	25,0	40,0	12,0	7,0	3,0	—	65,0	22,0	150,0
2.19	25,0	10,0	28,0	45,0	10,0	8,0	4,0	—	75,0	25,0	125,0
3.20	40,0	16,0	45,0	50,0	10,0	18,0	14,0	30,0	80,0	28,0	125,0
4.24	35,0	13,0	50,0	40,0	15,0	7,0	8,0	60,0	90,0	20,0	150,0
5.20	20,0	5,0	50,0	40,0	15,0	5,0	5,0	40,0	50,0	15,0	140,0
6.25	16,0	5,0	32,0	36,0	13,0	8,0	6,0	15,0	26,0	15,0	175,0
7.27	15,0	5,0	17,0	18,0	8,0	5,0	6,0	13,0	30,0	15,0	165,0
8.21	18,0	5,0	12,0	25,0	10,0	5,0	6,0	10,0	70,0	15,0	140,0
9.25	20,0	10,0	15,0	25,0	8,0	7,0	10,0	35,0	160,0	20,0	150,0
10.30	18,0	5,0	35,0	58,0	10,0	8,0	10,0	100,0	180,0	10,0	150,0
11.24	18,0	7,0	48,0	105,0	12,0	16,0	10,0	140,0	175,0	13,0	125,0
12.23	15,0	6,0	61,0	140,0	11,0	8,0	6,0	125,0	175,0	8,0	100,0
1927											
1.27	18,0	7,0	40,0	138,0	10,0	10,0	8,0	115,0	161,0	8,0	90,0
2.21	37,0	19,0	46,0	115,0	13,0	12,0	9,0	80,0	155,0	10,0	125,0
3.31	20,0	8,0	60,0	108,0	13,0	10,0	9,0	52,0	142,0	10,0	110,0
4.30	17,0	7,0	50,0	83,0	11,0	10,0	9,0	44,0	142,0	13,0	120,0
5.28	25,0	5,0	40,0	79,0	27,0	12,0	13,0	43,0	121,0	12,0	105,0
6.30	22,0	8,0	22,0	35,0	25,0	7,0	10,0	40,0	100,0	8,0	100,0
* 9.30	20,0	10,0	10,0	65,0	8,0	9,0	10,0	30,0	410,0	10,0	75,0
10.29	20,0	9,0	13,0	60,0	13,0	8,0	5,0	26,0	420,0	8,0	80,0
11.26	23,0		118,0						398,0	6,0	80,0
12.31	17,0		70,2						380,0	—	75,0

(128)

備考 \* 上海不買同盟期間中

(129) 上海砂糖種別輸入高仕出地別表 (單位噸)

區	別	日本	瓜哇	香港	瑪瑙	比律賓	其他	計							
									日本製糖	明治製糖	鹽水港	糖	糖	糖	糖
大正14年	糖	1,240,493	—	275,648	—	—	—	1,516,641							
精白赤	糖	47,438	2,265,625	640,368	—	—	—	2,953,431							
赤	糖	47,614	159,665	714,946	—	—	—	922,225							
計	糖	21,457	—	84,627	—	—	—	106,084							
昭和1年	糖	1,357,002	2,425,290	1,715,589	—	—	—	5,497,881							
精白	糖	1,638,579	1,501,413	323,168	860,791	—	36,900	4,363,853							
粗	糖	9,342	252,791	17,654	—	—	213,205	856,110							
昭和2年	糖	1,364,564	2,008,232	252,966	356,798	—	61,458	4,044,045							
精粗	糖	7,598	360,609	10,925	—	—	106,085	728,854							

(129)

(130) 上海日本糖會社別輸入高表 (單位噸)

大日本製糖	鹽水港製糖		臺灣製糖	大正製糖	新高製糖	計
	精	糖				
◇ J	123,34	ER	114,257	FK	17,500	400
K	42,50	ET	95,374	EO	23,000	12,600
L	81,83	EZ	13,350	TE	2,000	
N	117,33			TX	23,650	
SH	3233,51			TK	77,500	
	109,50			TM	39,100	
				TO	15,750	
計	370,801	計	222,981	計	155,000	計
				AR	48,119	
				AW	88,729	
				NT		
				NW		
				計	136,848	

昭和1年

(131) 上海日本糖會社別

會社別マ-ク	1月	2月	3月	4月	5月	
大正14年	9,000	28,560	26,805	23,050	28,450	
大日本製糖	N	—	200	200	150	950
	K	—	150	150	100	800
	L	—	150	150	—	600
	SH	—	1,000	2,000	—	—
計	9,000	30,050	29,305	23,300	30,800	
新高製糖	NW	—	1,700	4,600	3,000	1,700
	NT	—	1,200	1,850	1,550	150
	NR	—	1,500	4,000	—	—
	NS	—	400	850	950	150
計	—	4,800	11,300	5,500	2,000	
明治製糖	YP	400	4,050	—	—	—
	YS	3,900	16,078	9,030	4,583	6,350
	YT	6,650	11,858	10,151	4,500	11,500
	YRO	1,000	6,710	8,790	4,500	4,262
計	11,950	38,696	27,971	13,583	22,112	
鹽水港製糖	ER	4,750	1,500	—	3,900	6,450
	ET	3,000	500	1,000	3,700	5,950
	EZ	600	—	—	1,200	350
	EE	—	1,500	—	1,650	500
	EK	6,350	3,499	2,500	4,500	6,000
	EO	4,750	3,000	2,500	4,500	6,000
	EN	—	3,500	500	4,000	6,500
計	19,450	13,499	6,500	23,450	31,750	
臺灣製糖	TM	1,500	2,000	—	1,750	2,750
	TX	1,000	1,440	1,000	1,750	3,625
	TK	500	3,300	200	1,750	2,750
	TO	—	—	—	—	2,000
	FR	50	—	500	—	1,000
	TBD	11,300	—	—	—	—
FL	—	—	—	—	—	
計	14,050	6,740	1,700	5,250	12,125	
大正製糖	AW	—	10,005	13,845	9,627	10,768
	AR	—	4,050	6,050	4,623	5,732
計	—	14,055	19,895	14,250	16,500	
合計	54,750	107,850	93,671	85,333	115,287	
前年期	—	—	—	—	—	

輸入高月別表 (單位)

6月	7月	8月	9月	10月	11月	12月	合計
—	—	13,500	48,050	20,300	30,500	38,800	267,015
—	—	—	1,600	200	200	1,016	4,516
—	—	—	1,500	200	150	717	3,767
—	—	—	1,000	100	150	367	2,517
—	—	—	500	—	—	—	3,500
—	—	13,500	52,650	20,800	31,000	40,900	281,315
—	—	1,000	3,000	—	—	2,000	17,000
—	—	—	—	—	—	—	4,750
—	—	—	—	—	—	—	5,500
—	—	—	—	—	—	—	2,350
—	—	1,000	3,000	—	—	2,000	29,600
—	—	2,700	250	50	—	—	7,450
100	—	2,900	11,550	5,850	2,750	—	62,791
3,000	—	6,900	19,050	15,266	14,200	28,950	132,025
—	—	3,300	6,530	8,603	2,250	9,450	55,395
3,100	—	15,500	37,380	29,769	19,200	38,400	257,661
500	—	4,900	3,300	13600	3,000	13,500	55,400
1,000	—	1,500	6,600	14600	3,000	13,500	54,350
—	—	2,850	1,000	500	500	1,500	8,500
500	—	2,200	—	500	1,057	—	7,907
—	—	4,000	6,850	—	3,000	7,000	43,699
—	—	4,000	7,850	—	3,000	7,000	42,600
—	—	4,000	6,500	—	—	—	25,000
2,000	—	23,450	32,100	29,200	13,557	42,500	237,456
—	—	3,240	7,260	7,500	3,625	8,125	37,750
875	—	2,760	14,390	6,900	1,625	19,125	54,490
1,000	—	2,830	10,870	5,200	2,625	9,625	40,650
2,430	—	—	3,553	—	—	5,000	12,883
—	—	—	500	1,011	—	—	3,061
—	—	—	—	—	—	—	11,300
—	—	1,500	1,000	800	—	—	3,300
4,305	—	10,330	37,473	21,411	7,875	41,875	163,434
1,292	—	1,458	14,650	5,995	1,500	—	69,140
300	—	500	3,070	2,535	800	169	27,829
1,592	—	1,958	17,720	8,530	2,300	169	96,969
10,997	—	65,738	180,323	109,710	73,932	165,844	1,066,435
—	—	—	—	—	—	—	1,053,398

(132) 上海日本糖會社別輸入高月別概表

(昭和二年)

月次	大日本	明治	大正	臺灣	鹽水港	新高	計
1	21,950	13,730	1,000	2,000	3,000	—	41,680
2	44,000	76,400	10,300	9,184	14,000	—	153,884
3	6,500	12,000	2,000	3,422	6,000	—	29,922
4	29,800	2,000	4,700	3,331	10,200	—	50,031
5	32,200	9,960	8,950	18,815	9,750	—	79,675
6	38,391	100,570	24,550	27,369	20,750	—	211,630
7	7,000	9,956	—	7,000	2,200	—	26,156
8	30,800	700	4,000	15,600	11,000	—	62,100
9	27,659	4,932	25,805	6,636	11,600	—	76,632
10	14,150	10,500	6,700	4,250	14,500	—	50,100
11	40,249	16,357	10,350	4,749	2,000	—	73,705
12	8,270	1,492	6,200	1,500	13,500	—	30,962
未詳	105,341	90,511	36,595	36,351	41,470	55,351	365,625
計	406,310	349,108	141,150	140,207	159,976	55,351	1,252,102

(133) 支那砂糖輸入稅率

稅率番號		每擔	0.05海關兩
277	甘蔗	同	0.23
279	赤糖一和蘭標本第11號未滿及青糖	同	0.32
280	白糖一和蘭標本第11號以上(精糖ヲ含ム)	同	0.79
281	白糖一角糖、塊糖	同	0.45
282	米砂糖	同	

備考 本輸入稅ノ外稅務管轄區域ヲ異ニスル地域ニ輸送セラルル毎ニ釐金稅ヲ課セラル其率區々一定セス

(132)

(134) 日本砂糖生產高累年表 (單位擔)

年期	臺灣	內地	北海道	朝鮮	南洋廳	合計
明治						
35—36	506,806	—	—	—	—	—
36—37	758,344	—	—	—	—	—
37—38	826,327	—	—	—	—	—
38—39	1,273,884	847,875	—	—	—	2,121,759
39—40	1,064,613	832,843	—	—	—	1,897,456
40—41	1,092,015	899,880	—	—	—	1,991,895
41—42	2,038,797	979,792	—	—	—	3,018,589
42—43	3,404,019	1,093,122	—	—	—	4,497,141
43—44	4,505,647	1,142,733	—	—	—	5,648,380
大正						
44—1	2,926,453	1,039,322	—	—	—	3,965,775
大正						
1—2	1,191,492	1,094,776	—	—	—	2,286,268
2—3	2,512,792	1,411,783	—	—	—	3,924,575
3—4	3,474,464	1,225,521	—	—	—	4,699,985
4—5	5,351,071	1,562,220	—	—	—	6,913,291
5—6	7,634,903	2,138,457	—	—	—	9,773,360
6—7	5,735,380	1,548,649	—	—	—	7,284,029
7—8	4,863,570	1,472,801	—	—	—	6,336,371
8—9	3,720,169	1,164,948	—	—	7,556	4,892,673
9—10	4,212,236	1,578,653	4,063	15,630	19,560	5,830,142
10—11	5,877,581	1,259,852	72,885	15,463	3,586	7,229,367
11—12	5,923,203	1,161,440	108,560	10,023	21,311	7,224,537
12—13	7,536,829	1,400,936	216,329	6,053	58,378	9,218,525
13—14	7,992,330	1,306,824	167,777	6,301	148,954	9,622,186
14—15	8,332,097	1,417,292	190,095	9,378	152,657	10,101,519
15—2	6,852,340	1,488,558	281,000	—	209,952	—
昭和						
2—3	9,153,000	1,558,910	343,761	—	210,000	—

(133)



(135) 日本製糖會社一覽表

(昭和三年一月現在)

地 別 會 社 名	資 本 金		新 式		改良糖廠		甜菜糖		精 糖	
	公稱資本金	拂込資本金	工場 數	能 力	工場 數	能 力	工場 數	能 力	工場 數	能 力
(臺 灣)	円	円		英噸		英噸		英噸		英噸
臺灣製糖株式會社	63,000,000	38,100,000	12	9,655	1	60	—	—	3	430
大日本製糖株式會社	51,416,600	34,749,100	8	7,820	1	80	1	600	4	830
鹽水港製糖株式會社	58,500,000	34,875,000	6	4,050	—	—	—	—	2	250
明治製糖株式會社	48,000,000	34,800,000	7	6,545	—	—	1	600	3	450
新高製糖株式會社	28,000,000	10,750,000	3	2,932	—	—	—	—	1	80
帝國製糖株式會社	18,000,000	13,500,000	5	2,888	—	—	—	—	—	—
新興製糖株式會社	1,200,000	1,200,000	1	850	—	—	—	—	—	—
新竹製糖株式會社	7,500,000	1,907,640	1	500	2	320	—	—	—	—
昭和製糖株式會社	3,000,000	3,000,000	3	1,570	—	—	—	—	1	50
沙轆製糖株式會社	2,500,000	673,350	1	300	—	—	—	—	—	—
臺東製糖株式會社	1,750,000	1,750,000	2	500	2	140	—	—	—	—
新式小計	282,866,600	175,305,090	49	37,610	—	—	—	—	—	—
阿緞製糖株式會社	3,000,000	750,000	—	—	1	40	—	—	—	—
合資會社三五公司	2,500,000	2,500,000	—	—	1	80	—	—	—	—
大安製糖株式會社	2,000,000	500,000	—	—	2	120	—	—	—	—
展南拓殖株式會社	1,000,000	350,000	—	—	1	80	—	—	—	—
太豐拓殖株式會社	101,000	101,000	—	—	2	160	—	—	—	—
陳按察改良糖廠	45,000	45,000	—	—	1	60	—	—	—	—
福麟製糖所	20,200	20,200	—	—	1	40	—	—	—	—
改良糖廠小計	8,666,200	4,266,200	—	—	15	1,180	—	—	—	—
(沖 繩)										
臺南製糖株式會社	10,000,000	10,000,000	7	1,750	1	100	—	—	—	—
(北 海 道)										
北海道製糖株式會社	10,000,000	4,000,000	—	—	—	—	1	600	—	—
(內 地)										
大正製糖株式會社	7,000,000	5,600,000	—	—	—	—	—	—	2	280
(滿 洲 洲)										
南滿洲製糖株式會社	10,000,000	8,500,000	—	—	—	—	2	1,000	—	—
(上 海)										
明華糖廠	(明治製糖株式會社經營)		—	—	—	—	—	—	1	200
(南 洋)										
南洋製糖株式會社	1,250,000	1,250,000	1	850	—	—	—	—	—	—
南國產業株式會社	2,500,000	2,000,000	1	660	—	—	—	—	—	—
南洋興發株式會社	3,000,000	3,000,000	1	1,000	—	—	—	—	—	—
總 計	335,282,800	213,921,290	59	41,870	16	1,280	52,800	172,570		

1. 明治製糖附屬工場ハ北海道
2. 大日本製糖附屬及精糖工場ハ朝鮮、新式工場大東島、瓜哇
3. 臺南製糖改良糖廠ハ臺灣、精糖工場ハ水磨
4. 其他精糖工場ハ內地

(136) 主要製糖會社利益配當率累年表 (單位: 創立資本千円)

創立年月 創立資本	臺灣製糖	大日本製糖	鹽水港製糖	明治製糖	新高製糖	帝國製糖	臺南製糖	北海道製糖	大正製糖	南滿洲製糖
		明 33.12 1,000	明 29.1 300	明 40.3 5,000	明 39.12 5,000	明 42.10 5,000	明 43.11 5,000	大 2.2 3,000	大 8.6 10,000	大 8.11 7,000
大正 2	{ 1.20	{ 0.70 0.80	{ 1.20	{ 1.20 1.20	{ —	{ —	{ 0.80	{ —	{ —	{ —
3	{ 1.20	{ 0.80 0.90	{ 1.40	{ 1.20 1.20	{ —	{ 0.80	{ 2.40	{ —	{ —	{ —
4	{ 1.20	{ 1.00 1.00	{ 1.40	{ 1.20 1.20	{ 1.20	{ 1.20	{ 0.70	{ —	{ —	{ —
5	{ 1.60	{ 1.20 2.50	{ 1.70	{ 1.50 1.70	{ 1.70	{ 1.80	{ 1.00	{ —	{ —	{ —
6	{ 2.30 2.60	{ 2.00 2.00	{ 2.50	{ 2.60 2.60	{ 4.20	{ 2.90 3.00	{ 1.50	{ —	{ —	{ 0.60 0.60
7	{ 2.20 2.20	{ 2.00 2.30	{ 2.00	{ 2.20 2.20	{ 2.60	{ 2.50 2.50	{ 1.00	{ —	{ —	{ 0.60 1.00
8	{ 2.60 3.00	{ 5.00 3.00	{ 2.00 3.00	{ 2.60 3.20	{ 2.20 3.20	{ 2.50 3.00	{ 1.20	{ —	{ —	{ 1.30 1.50
9	{ 10.00 5.00	{ 7.00 4.50	{ 10.00 5.00	{ 10.80 6.20	{ 20.00 1.50	{ 10.00 3.00	{ 2.00	{ —	{ —	{ 2.00 2.00
10	{ 1.70 1.00	{ 2.00 1.50	{ 2.00 1.00	{ 2.00 1.20	{ 0.60 0.60	{ 0.80 —	{ —	{ —	{ 0.60 0.60	{ 1.00 0.60
11	{ 0.80 0.80	{ 1.50 1.70	{ 1.00 1.00	{ 1.20 1.20	{ 0.60 0.60	{ — —	{ —	{ —	{ 0.60 0.60	{ 0.60 0.50
12	{ 1.00 1.00	{ 2.00 2.00	{ 1.20 1.20	{ 1.80 1.80	{ 0.80 1.20	{ 0.80 0.80	{ —	{ —	{ 1.00 1.00	{ 0.80 0.80
13	{ 1.20 1.20	{ 2.00 2.00	{ 1.20 1.20	{ 1.80 1.80	{ 1.60 1.60	{ 1.00 1.00	{ —	{ —	{ 1.00 1.00	{ 0.80 —
14	{ 1.20 1.20	{ 1.80 1.60	{ 1.20 1.20	{ 1.60 1.60	{ 1.40 1.00	{ 1.00 1.00	{ —	{ —	{ 0.80 0.60	{ — —
15	{ 1.20 1.20	{ 1.00 1.00	{ 1.00 1.00	{ 1.40 1.20	{ 0.80 —	{ 1.00 1.00	{ —	{ —	{ 0.60 0.60	{ — —
昭和 2	{ 1.20 1.20	{ 1.40 1.40	{ 1.20 —	{ 1.40 1.40	{ 0.50 0.50	{ 1.00 1.00	{ —	{ —	{ 0.80 0.80	{ — —

(137) 內地地方別甘蔗

(大 噸)

年 期	本 州 中 區		本 州 西 區		四 國 區		九 州
	植付面積	收穫高	植付面積	收穫高	植付面積	收穫高	植付面積
明治 38—39	1,197.69	41,101	206.33	15,693	1,729.57	118,926	6,812.26
39—40	960.20	36,014	186.00	11,111	1,497.33	100,341	7,316.10
40—41	1,039.03	32,242	197.28	13,342	1,219.68	89,960	6,349.76
41—42	963.30	37,752	169.06	10,655	1,286.40	99,056	7,000.05
42—43	962.51	38,273	184.02	11,697	1,317.66	100,913	6,938.74
43—44	1,049.55	49,032	218.59	13,959	1,823.66	143,621	7,469.74
大正 44—1	1,066.19	39,186	167.96	11,106	1,392.77	108,793	7,247.16
大正 1—2	1,122.44	50,581	180.65	11,087	1,197.81	92,867	7,553.05
2—3	1,214.02	43,888	182.80	10,475	1,162.75	71,632	7,590.77
3—4	1,333.49	39,790	208.07	13,316	1,316.51	107,687	7,976.03
4—5	1,484.95	76,205	255.12	18,631	1,670.74	138,687	7,969.19
5—6	1,525.47	78,435	333.92	25,532	2,100.72	227,874	10,801.43
6—7	1,655.15	71,224	249.38	18,326	2,074.96	165,089	9,009.61
7—8	1,503.13	56,737	132.15	8,569	1,200.11	68,802	7,945.79
8—9	1,394.56	41,753	118.41	8,307	856.54	5,329	9,777.52
9—10	1,568.69	55,456	25.01	2,129	891.43	72,958	11,359.07
10—11	1,400.78	51,667	26.46	2,221	1,071.14	82,549	6,534.96
11—12	1,117.70	38,973	23.39	1,674	803.10	62,046	6,322.37
12—13	1,218.43	50,121	16.33	1,104	511.03	40,332	7,655.83
13—14	1,225.13	52,775	16.70	1,106	519.86	40,345	7,693.85
14—15	1,192.88	43,395	14.98	929	375.69	29,678	7,060.95

及甜菜收穫高累年表

(單位 植付面積 町  
收穫高 千石)

(省 調 査)

區	沖 繩 區		北 海 道 區		合 計		年 期	
	收穫高	植付面積	收穫高	植付面積	收穫高	植付面積		
	371,849	8,089.10	375,035	—	—	18,034.97	922,904	明治 38—39
	387,683	8,281.71	498,879	—	—	18,061.35	1,034,029	39—40
	434,710	8,440.99	655,777	—	—	17,746.77	1,326,631	40—41
	448,141	9,722.61	597,980	—	—	19,141.44	1,193,584	41—42
	513,578	10,659.07	709,732	—	—	20,062.00	1,374,194	42—43
	576,679	10,719.22	649,082	—	—	21,280.76	1,432,372	43—44
	478,544	11,056.32	692,342	—	—	20,930.40	1,329,972	大正 44—1
	447,608	11,695.29	841,434	—	—	21,749.24	1,443,576	大正 1—2
	572,866	12,450.69	969,606	—	—	22,601.03	1,668,466	2—3
	595,187	12,857.49	893,181	—	—	23,619.59	1,649,161	3—4
	522,622	13,325.61	1,000,956	—	—	24,705.61	1,757,101	4—5
	805,976	16,046.26	1,411,742	—	—	30,807.80	2,549,559	5—6
	594,292	16,279.24	1,130,729	—	—	29,367.34	1,979,660	6—7
	482,140	16,995.86	1,177,834	—	—	27,777.04	1,794,082	7—8
	523,467	17,156.36	824,259	—	—	29,303.39	1,463,116	8—9
	617,152	17,059.56	1,100,544	3,000.00	9,671	33,903.76	1,857,909	9—10
	339,127	16,892.25	828,584	3,950.95	104,553	29,876.54	1,458,701	10—11
	378,194	15,401.07	729,109	5,757.03	100,637	29,424.66	1,310,633	11—12
	379,846	16,572.81	1,126,757	8,108.94	242,427	34,123.37	1,840,586	12—13
	429,071	17,325.92	870,301	8,827.73	190,109	35,609.19	1,583,706	13—14
	299,990	18,160.51	1,143,387	7,286.96	184,843	34,091.97	1,702,222	14—15

(138) 内地地方別砂

(大 糖 者)

年 期	本州中區		本州西區		四 國 區		九 州
	原 料 使用高	産糖高	原 料 使用高	産糖高	原 料 使用高	産糖高	原 料 使用高
明治 38—39	23,705	25,093	13,599	11,112	117,716	129,258	370,227
39—40	31,498	31,215	9,193	9,426	100,664	113,296	348,744
40—41	26,779	25,470	19,383	9,922	90,512	98,041	353,711
41—42	32,484	33,919	8,532	8,556	98,867	104,831	435,093
42—43	33,333	32,203	9,443	21,311	99,023	105,931	498,361
43—44	44,402	41,318	11,862	34,025	143,751	150,687	574,663
大正 44—1	43,634	34,857	8,034	7,729	107,102	114,018	477,492
大正 1—2	45,713	42,662	7,155	6,874	91,488	100,795	444,944
2—3	40,103	41,290	7,512	6,612	69,908	73,807	572,194
3—4	34,717	35,093	9,416	9,568	104,523	124,899	594,710
4—5	69,197	59,431	13,370	13,810	135,796	151,109	522,442
5—6	73,010	71,290	19,743	21,085	222,590	239,591	801,306
6—7	62,399	58,313	12,980	12,732	161,022	154,712	593,299
7—8	46,039	39,432	3,981	3,605	66,672	69,340	481,468
8—9	36,939	37,133	5,057	4,932	62,519	71,032	522,377
9—10	73,640	48,870	2,044	2,134	69,180	80,248	615,716
10—11	40,655	41,712	2,172	2,202	79,292	80,243	386,149
11—12	32,420	33,874	1,568	1,578	59,141	69,225	376,702
12—13	42,103	43,490	1,019	1,012	39,318	46,284	378,610
13—14	45,063	40,774	1,027	1,041	39,493	43,387	428,214
14—15	35,847	30,928	852	928	28,695	31,815	299,305

備考 1. \* ハ沖繩ノ製品ニシテ原料使用高不明  
2. 原料使用高中ニハ他區ヨリ搬入數量ヲ包含シ其ノ區ノ搬出高ヲ含マス

糖生産高累年表

(單位 原料使用高 千斤)

區	沖 繩 區		北 海 道 區		合 計		年 期
	産糖高	原 料 使用高	産糖高	原 料 使用高	原 料 使用高	産糖高	
269,640	370,893	412,773	—	—	896,140	847,875	明治 38—39
250,351	495,482	428,556	—	—	1,021,580	832,843	39—40
242,300	664,645	523,846	—	—	1,155,030	899,880	40—41
294,818	596,847	537,668	—	—	1,171,824	979,792	41—42
336,930	709,529	596,740	—	—	1,349,688	1,093,122	42—43
369,498	648,928	547,205	—	—	1,423,605	1,142,733	43—44
308,406	692,303	{ *16,814 574,311	—	—	1,319,573	1,056,136	大正 44—1
306,391	841,434	638,054	—	—	1,430,285	1,094,776	大正 1—2
364,094	969,606	{ *40,808 925,978	—	—	1,559,323	1,452,591	2—3
347,148	893,109	{ *40,299 708,813	—	—	1,636,473	1,265,820	3—4
375,777	1,000,919	{ *51,572 662,092	—	—	1,741,724	1,613,792	4—5
537,811	1,411,742	1,268,680	—	—	2,528,391	2,138,457	5—6
400,369	1,130,729	922,523	—	—	1,960,428	1,548,649	6—7
327,796	1,177,833	1,032,628	—	—	1,775,994	1,472,801	7—8
322,208	824,359	729,643	—	—	1,451,151	1,164,948	8—9
400,299	1,099,293	1,047,102	6,142	4,063	1,836,015	1,582,717	9—10
292,640	827,229	843,055	95,048	72,885	1,430,544	1,332,738	10—11
286,814	712,930	869,949	95,048	108,560	1,277,808	1,270,000	11—12
292,827	1,125,562	1,017,323	216,201	216,329	1,802,813	1,617,265	12—13
357,592	869,027	864,030	179,486	167,777	1,562,311	1,474,602	13—14
230,918	1,140,877	1,122,704	167,152	190,095	1,672,728	1,607,387	14—15

(大正14年10月—大正15年 9月)

(139) 內地府縣道別砂糖

(大 藏 省)

地 別	作付面積	收 穫 高	原料使用高	砂糖生産高	黑 糖	
					噸	斤
(本州中區)	町	千斤	千斤	噸		
東 京 府	999.70	30,567	30,567	25,432	—	—
靜 岡 縣	51.36	3,697	3,397	3,485	942	—
愛 知 縣	80.80	4,470	208	199	199	—
三 重 縣	1.90	64	45	41	41	—
奈 良 縣	5.25	951	—	—	—	—
大 阪 府	26.67	1,670	1,413	1,521	—	—
和 歌 山 縣	4.46	267	193	224	—	—
兵 庫 縣	21.70	1,678	23	25	—	—
岐 阜 縣	1.04	31	1	1	1	—
計	1,192.88	43,395	35,847	30,928	1,183	—
(本州中區)						
岡 山 縣	14.98	929	852	928	—	—
(四國區)						
香 川 縣	157.71	15,836	15,463	18,178	—	—
德 島 縣	60.58	3,076	2,852	2,122	202	—
愛 媛 縣	77.49	4,932	4,657	5,115	—	—
高 知 縣	79.91	5,834	5,723	6,400	966	—
計	375.69	29,678	28,695	31,815	1,168	—
(九州區)						
福 岡 縣	32.63	2,373	2,197	1,891	873	—
大 分 縣	1.34	58	58	52	52	—
佐 賀 縣	0.99	35	35	28	28	—
長 崎 縣	42.97	2,113	2,105	2,094	2,094	—
熊 本 縣	159.71	9,334	9,315	9,174	9,163	—
宮 崎 縣	89.88	5,651	5,601	5,222	699	—
鹿 兒 島 縣	6,733.43	280,426	279,994	212,458	191,044	—
計	7,060.95	299,990	299,305	230,918	203,953	—
(沖繩區)						
沖 繩 縣	18,160.51	1,143,387	1,140,877	1,122,704	750,077	—
(北海道區)						
北 海 道	7,286.96	184,843	167,152	190,095	—	—
合 計	34,091.97	1,702,222	1,672,728	1,607,387	956,379	—
13—14	35,609.19	1,583,706	1,562,311	1,474,602	875,412	—
12—13	34,123.37	1,840,586	1,802,813	1,617,265	881,499	—
11—12	29,424.66	1,310,633	1,277,808	1,270,000	741,494	—
10—11	29,876.54	1,458,701	1,430,544	1,332,738	758,058	—
9—10	33,903.76	1,857,909	1,836,015	1,582,717	1,058,879	—
8—9	29,303.39	1,463,116	1,451,151	1,164,948	743,257	—
7—8	27,777.04	1,794,032	1,775,994	1,472,208	994,372	—
6—7	29,367.34	1,979,660	1,960,428	1,548,649	1,076,028	—

糖 生 産 高 明 細 表

(大 藏 省)

產 糖 種 別							糖 蜜
白下糖	赤 糖	第二種	第三種	第四種	第五種	未查定	
18,233	7,199	—	—	—	—	—	—
2,543	—	—	—	—	—	—	—
—	—	—	—	—	—	—	—
—	—	—	—	—	—	—	—
1,521	—	—	—	—	—	—	—
224	—	—	—	—	—	—	—
25	—	—	—	—	—	—	—
—	—	—	—	—	—	—	—
22,546	7,199	—	—	—	—	—	—
—	—	—	—	—	—	—	—
928	—	—	—	—	—	—	—
18,178	—	—	—	—	—	—	—
1,921	—	—	—	—	—	—	—
5,115	—	—	—	—	—	—	—
5,434	—	—	—	—	—	—	—
30,648	—	—	—	—	—	—	—
—	—	—	—	—	—	—	—
1,018	—	—	—	—	—	—	—
—	—	—	—	—	—	—	—
—	—	—	—	—	—	—	—
—	—	—	—	—	—	—	—
11	—	—	—	—	—	—	—
4,523	—	—	—	—	—	—	—
21,414	—	—	—	—	—	—	—
26,966	—	—	—	—	—	—	—
43,954	328,673	—	—	—	—	—	42,544
—	—	—	377	—	175,607	14,111	—
125,042	335,812	—	377	—	175,607	14,111	42,544
233,223	8,775	—	189,305	—	152,473	15,403	50,618
163,141	356,296	93	—	52	214,030	2,154	76,405
146,570	272,977	—	—	108,560	—	—	32,229
209,523	292,261	—	—	72,895	—	—	43,355
219,124	300,650	—	—	4,063	—	—	94,079
175,044	246,648	—	—	—	—	—	82,895
231,069	2,276	—	—	245,084	—	—	48,643
308,663	163,928	—	—	29	—	—	37,202

(140) 内地砂糖種別

年 期	沖 繩				大 東 島			
	黑 糖	白下糖	赤 糖	分蜜糖	黑糖	白下糖	赤 糖	分蜜糖
大正 2-3	544,786	35,430	—	—	—	—	—	—
3-4	698,994	42,210	—	75,586	—	—	—	—
4-5	883,171	42,930	—	99,024	—	46,943	—	—
5-6	680,550	42,925	137	124,480	—	40,921	—	—
6-7	688,480	84,059	—	218,825	—	5,047	—	—
7-8	792,881	90,507	18,700	199,305	—	11,203	7,141	45,671
8-9	467,905	6,066	—	206,659	—	7,005	—	41,397
9-10	657,687	56,074	2,029	209,825	—	10,031	1,302	69,616
10-11	672,986	52,419	—	235,000	—	17,185	65	83,000
11-12	440,000	13,815	—	178,000	—	12,995	5,000	9,000
12-13	564,822	23,178	—	255,000	—	14,328	12,936	108,978
13-14	493,363	35,410	—	231,031	—	6,368	—	80,000
14-15	721,543	32,003	—	278,612	—	14,597	4,880	50,772
15-2	701,146	30,604	—	226,508	—	8,000	4,000	87,300
昭和 2-3	725,000	—	—	270,000	—	—	—	118,910

(141) 内地地方別精糖

(大 蔵 省)

會 計 年 度	東京局區		横濱局區		大阪局區		神戸局區	
	原 料 使用高	製成高	原 料 使用高	製成高	原 料 使用高	製成高	原 料 使用高	製成高
明治39	893,457	801,756	115,078	85,526	730,982	680,384	32,835	22,164
40	829,835	760,098	152,602	135,710	678,660	635,010	6,567	3,598
41	275,094	251,286	195,601	172,217	205,985	201,583	172,548	163,878
42	736,391	661,867	—	—	628,728	587,852	—	—
43	778,867	705,446	—	—	621,018	557,309	—	—
44	1,070,127	984,517	—	—	768,710	707,213	—	—
大正 1	1,303,482	1,202,703	—	—	755,638	696,461	—	—
2	1,488,127	1,374,642	—	—	899,362	831,894	—	—
3	1,233,482	1,137,388	—	—	845,553	779,836	—	—
4	1,188,840	1,095,483	—	—	894,003	830,906	—	—
5	1,166,531	1,056,717	—	—	1,552,850	1,460,328	—	—
6	1,121,676	1,033,983	—	—	1,867,562	1,754,368	—	—
7	1,206,521	1,133,993	—	—	1,824,365	1,714,881	—	—
8	1,182,391	1,112,378	—	—	1,578,552	1,496,264	—	—
9	1,161,070	1,092,284	—	—	1,464,693	1,375,706	—	—
10	1,714,210	1,613,413	—	—	2,296,610	2,198,240	—	—
11	1,977,810	1,863,460	—	—	2,282,770	2,145,150	—	—
12	1,038,810	975,940	—	—	2,864,150	2,692,330	—	—
13	1,217,940	1,144,860	—	—	3,706,730	3,484,280	—	—
14	1,967,200	1,845,590	—	—	3,705,140	3,482,830	—	—
昭和 1	—	—	—	—	—	—	—	—

生産高累年表 (單位擔)

三 温	本 州 中 區	本 州 西 區	四 國	九 州	北 海 道 甜 菜 糖	合 計	年 期
	—	41,290	6,612	73,807	364,094		
—	35,092	9,568	124,899	347,147	—	1,333,496	3-4
—	59,431	13,809	151,109	375,777	—	1,672,194	4-5
—	71,290	21,084	239,590	537,811	—	1,758,788	5-6
—	58,313	12,732	154,711	400,368	—	1,522,535	6-7
136	39,431	3,605	69,340	327,779	—	1,605,699	7-8
—	37,133	4,932	71,031	322,207	4,063	1,168,398	8-9
—	35,104	15,899	80,248	389,498	72,885	1,600,198	9-10
—	35,000	14,332	27,531	291,140	108,560	1,537,218	10-11
—	35,000	14,500	27,531	165,000	225,093	1,125,934	11-12
8,503	43,490	15,500	41,815	231,273	225,176	1,544,997	12-13
—	40,774	1,041	43,387	357,592	167,777	1,456,743	13-14
—	31,000	928	32,000	230,918	190,094	1,587,347	14-15
—	41,600	1,000	45,000	272,400	281,000	1,698,558	15-2
—	41,600	1,000	45,000	357,400	343,761	1,902,671	昭和 2-3

製産高累年表 (單位擔)

調 査)

原 料 使用高	製成高	名古屋局區		廣 島 局 區		熊 本 局 區		合 計	
		原 料 使用高	製成高	原 料 使用高	製成高	原 料 使用高	製成高	原 料 使用高	製成高
209	164	2,750	2,055	744,558	708,796	2,519,869	2,300,842	—	—
—	—	8,278	5,607	795,546	730,630	2,471,488	2,270,654	—	—
—	—	9,286	6,881	338,341	315,192	1,197,466	1,111,037	—	—
—	—	9,346	7,401	375,761	349,451	1,750,226	1,506,571	—	—
—	—	8,546	6,634	349,977	313,284	1,758,408	1,582,672	—	—
—	—	2,849	2,621	622,992	573,152	2,464,678	2,267,503	—	—
—	—	14,369	12,794	908,828	835,921	2,982,311	2,747,879	—	—
—	—	37,591	34,215	1,024,671	945,831	3,449,751	3,186,582	—	—
—	—	1,335	895	829,007	760,145	2,909,377	2,678,264	—	—
—	—	—	—	714,900	652,829	2,797,740	2,579,218	—	—
—	—	—	—	1,023,182	956,217	3,742,612	3,473,262	—	—
—	—	—	—	1,302,525	1,220,597	4,291,963	4,008,947	—	—
—	—	—	—	1,391,962	1,299,626	4,422,849	4,148,501	—	—
—	—	—	—	1,176,823	1,106,208	3,937,766	3,714,849	—	—
20,489	18,321	—	—	945,456	888,724	3,591,719	3,375,035	—	—
65,751	60,431	—	—	1,477,780	1,388,932	5,554,351	5,332,470	—	—
180,240	177,570	—	—	2,015,110	1,894,250	6,455,930	6,080,430	—	—
85,870	81,170	—	—	2,107,120	1,980,700	6,095,950	5,730,140	—	—
189,720	189,060	—	—	2,506,650	2,350,620	7,621,040	7,168,820	—	—
212,610	203,480	—	—	2,579,210	2,403,530	8,464,160	7,935,430	—	—

(142) 内地精糖原料及製産高累年表 (單位擔)

(大 觀 省 調 査)

會計 年度	能力	原料臺灣糖ニ 依ル製成高		原料外國糖ニ 依ル製成高		合 計		糖 蜜
		原 料 使用高	製成高	原 料 使用高	製成高	原 料 使用高	製成高	
大正								
1	?	802,335	737,626	2,179,976	2,010,253	2,982,311	2,747,879	115,763
2	?	146,738	136,752	3,303,013	2,049,830	3,449,751	3,186,582	130,038
3	?	929,583	855,211	1,979,794	1,823,053	2,909,377	2,678,264	120,773
4	1,120	1,651,718	1,528,638	1,146,022	1,050,580	2,797,740	2,579,218	120,756
5	1,480	2,674,218	2,510,645	1,068,394	962,617	3,742,612	3,473,262	156,963
6	1,480	3,078,786	2,887,625	1,212,977	1,121,324	4,291,763	4,008,947	145,303
7	1,500	931,506	922,588	3,441,343	3,225,913	4,422,849	4,148,501	137,708
8	1,420	351,780	330,668	3,585,986	3,384,181	3,937,766	3,714,849	118,086
9	1,670	1,697,439	1,596,551	1,894,280	1,778,484	3,591,719	3,375,035	106,537
10	1,805	1,450,440	—	4,103,911	—	5,554,351	5,332,470	175,051
11	1,805	1,837,600	—	4,618,330	—	6,455,930	6,080,430	196,100
12	2,010	2,026,470	—	4,069,480	—	6,095,950	5,730,140	186,360
13	2,010	2,984,480	—	4,636,560	—	7,621,040	7,168,820	232,270
14	2,110	2,437,680	—	6,026,480	—	8,464,160	7,935,430	256,640
昭和								
1								

(143) 内地精糖製産高會社別表 (單位擔)

會 社 別	内 地 向 供 給 協 定 高		大 正 14 年		大 正 13 年	
	昭和 2年	大正15年	内 地 向	輸 出 向	内 地 向	輸 出 向
臺 灣 製 糖	824,872	868,709	1,209,249	420,767	1,280,330	302,190
大 日 本 製 糖	1,340,736	1,502,107	1,417,503	611,500	1,460,150	568,380
明 治 製 糖	1,047,603	1,256,498	1,324,052	961,945	991,940	739,780
鹽 水 港 製 糖	356,492	423,163	425,675	288,406	476,220	358,790
大 正 製 糖	480,094	578,703	707,635	164,820	659,320	177,230
新 高 製 糖	94,969	142,230	142,653	45,138	86,590	67,900
東 京 製 糖	295,677	328,589	42,059	9,502	—	—
計	4,440,443	5,100,000	5,268,826	2,502,078	4,954,550	2,214,270

備考 大正13年ハ會計年度  
東京製糖ハ昭和2年7月鹽水港製糖ニ合併サル



日本砂糖貿易株式會社

會員組織大阪砂糖取引所會員

大阪市南區鹽町通二丁目二十八番地

電話船場 三三五〇番

(142) 内地精糖原料及製産高累年表 (單位擔)

會計年度	能力	(大 觀 省 調 査)				合 計		糖 蜜
		原料臺灣糖ニ依ル製成高		原料外國糖ニ依ル製成高		原料使用高	製成高	
		原料使用高	製成高	原料使用高	製成高			
大正 1	噸?	802,335	737,626	2,179,976	2,010,253	2,982,311	2,747,879	115,763
2	?	146,738	136,752	3,303,013	2,049,830	3,449,751	3,186,582	130,036
3	?	929,583	855,211	1,979,794	1,823,053	2,909,377	2,678,264	120,773
4	1,120	1,651,718	1,528,638	1,146,022	1,050,580	2,797,740	2,579,218	120,756
5	1,480	2,674,218	2,510,645	1,068,394	962,617	3,742,612	3,473,262	156,963
6	1,480	3,078,786	2,887,625	1,212,977	1,121,324	4,291,763	4,008,947	145,303
7	1,500	931,506	922,588	3,441,343	3,225,913	4,422,849	4,148,501	137,708
8	1,420	351,780	330,668	3,585,986	3,384,181	3,937,766	3,714,849	118,086
9	1,670	1,697,439	1,596,551	1,894,280	1,778,484	3,591,719	3,375,035	106,537
10	1,805	1,450,440	—	4,103,911	—	5,554,351	5,332,470	175,051
11	1,805	1,837,600	—	4,618,330	—	6,455,930	6,080,430	196,100
12	2,010	2,026,470	—	4,069,480	—	6,095,950	5,730,140	186,360
13	2,010	2,984,480	—	4,636,560	—	7,621,040	7,168,820	232,270
14	2,110	2,437,680	—	6,026,480	—	8,464,160	7,935,430	256,640
昭和 1								

(143) 内地精糖製産高會社別表 (單位擔)

會 社 別	内地 向 供 高		大 正 14 年		大 正 13 年	
	内地 給 協	大 正 15 年	内地 向	輸出 向	内地 向	輸出 向
	昭和 2 年	大正 15 年	内地 向	輸出 向	内地 向	輸出 向
臺灣製糖	824,872	868,709	1,209,249	420,767	1,280,330	302,190
大日本製糖	1,340,736	1,502,107	1,417,503	611,500	1,460,150	568,380
明治製糖	1,047,603	1,256,498	1,324,052	961,945	991,940	739,780
鹽水港製糖	356,492	423,163	425,675	288,406	476,220	358,790
大正製糖	480,094	578,703	707,635	164,820	659,320	177,230
新高製糖	94,969	142,230	142,653	45,138	86,590	67,900
東京製糖	295,677	323,589	42,059	9,502	—	—
計	4,440,443	5,100,000	5,268,826	2,502,078	4,954,550	2,214,270

備考 大正13年ハ會計年度  
東京製糖ハ昭和2年7月鹽水港製糖ニ合併サル



日本砂糖貿易株式會社

會員組織大阪砂糖取引所會員

大阪市南區鹽町通二丁目二十八番地

電話船場 三三五〇番

會員組織大阪砂糖取引所會員

大阪市南區鹽町通二丁目三番地

⊖ 岩崎商業株式會社

電話園船場 一六五七番  
三九五〇番

會員組織大阪砂糖取引所會員

大阪市南區鹽町通二丁目三番地

定期 現物 砂糖商 **上** 上山靜藏商店

電話 船場

特長 九九九  
九七七  
九七五  
一六五  
番番番

振替口座大阪 園 一〇八五九番  
受電略號(オサカ、サトヤ、ウエヤマ) 又(ウ)ハ(ウ)セ



會員組織大阪砂糖取引所會員

大阪市南區末吉橋通り二丁目二番地

↓ 福 谷 商 店

電話 船場長一八九一、二八九二  
受信略號(オサカセンバ、サトヤヤマト)  
發信略號(フ)又ハ(フク)

會員組織大阪砂糖取引所會員

① 湯 淺 合 資 會 社

大阪市南區鹽町通二丁目一三ノ一

電話 船場

四四四四  
七七七七  
〇〇〇〇  
三二一〇  
番番番番

▲ 精糖  
△ 分蜜糖  
△ 雙蜜糖

砂糖商 (各種現物並ニ清算取引共)

三菱商事株式會社砂糖販賣特約店

會員組織 大阪砂糖取引所會員

▲ H 會社 合資

芳賀商店

大阪市南區鹽町通二丁目十七番地(堺筋西入)

電話船場

發信略號 一六九〇番  
 受信用略號 三二五番  
 振替大阪 八才力  
 (六二〇六三番)

各種砂糖直輸出入及委託販賣業

大日本製糖株式會社  
 新高製糖株式會社  
 臺灣製糖株式會社  
 明治製糖株式會社  
 新興製糖株式會社

特約販賣店

會員組織大阪砂糖取引所會員

大崎商店

合資會社

大阪市南區鹽町通二丁目十三番地  
 電話船場一九三、三四五一、三八五六  
 受信用電信略號才サカ、ワイ才

會員組織大阪砂糖取引所會員

大阪市南區順慶通二丁目三十八番地



合名  
會社

矢野商店

電話船場區 二二〇一、二二〇二、  
二二〇三、二二〇四番  
電略 受信「オオサカヤノケイ」  
發信「ヤノ」又ハ「ヤ」

臺灣製糖株式會社  
北海道製糖株式會社

特約店

會員組織大阪砂糖取引所會員



合資  
會社

玉手商店

代表社員 玉手弘

大阪市南區大寶寺町中ノ町六  
電話南二九三九・五二〇七・五二〇八  
電信略號 發信「オオサカサトタマ」  
受信「オオサカサトタマ」

會員組織大阪砂糖取引所會員

大阪市東區北久太郎町二丁目五十一番地

三三引物産株式會社 大阪支店

電話船場

三三三三  
七七七七  
九九九九  
三二一〇

會員組織 大阪砂糖取引所會員

各種砂糖現物賣買



株式會社

中島商店大阪出張所

電話園船場 三三三三  
四六八六  
番  
(市外專用船場一九番)  
電話發信(エ)又ハ(フジエ)  
略(受信オサカ、サトヤ、フジエ)

本店 下關市西南部町