14.4
301

0030897008

0030897-008

14．4－301

主税局統計年報書

大蔵省主税局・〔編〕

大蔵省主税局

第５２至６０回（大正１４至昭和８年度）

昭和２至１０

AEB

14.4
301

主税局第五十九回統計年報書

昭和七年度

大藏省主税局

主税局第五十九回統計年報書

昭和七年度

大藏省主税局

發行所寄贈本

14.4-301

主税局第五十九回統計年報書

凡　　例

1. 本書ハ昭和七年又ハ昭和七會計年度ニ於ケル主税局主管ノ事績ヲ表示シ尚主要ナルモノニ付テハ累年對照ニ資スル爲メ各表ノ末尾又ハ別表ニ既往五箇年間ニ於ケル數字ヲ掲載ス
   但シ酒造税ニ屬スルモノハ昭和六酒造年度自昭和六年十月至昭和七年九月分ヲ、年初ノ現在ニ係ルモノハ昭和八年分ヲ又會計ニ關スル事項ニシテ資料ヲ得ルノ時期ニ達セザルモノハ昭和六年度分ヲ掲載ス
2. 登載事項ハ道府縣別ヲ以テ原則トセルモ其ノ區分スルコト能ハザルモノ又ハ必要ナラザルモノハ税務監督局別、税關別又ハ總括ノミトセリ
3. 道府縣別、税務監督局別又ハ税關別ヲ以テ掲載シタル各表中該當事實ノナキモノハ道府縣名、税務監督局名又ハ税關名ノ記載ヲ省略シタルモノアリ
4. 各表ノ員數ハ單位未滿ヲ四捨五入シテ單位(地積ハ畝位)ニ止メタリ但シ本來ノ員數少額ナルモノニ在リテハ單位未滿ノ數ヲ掲上セルモノアリ
5. 參考ノ爲總表ニ限リメートル法換算額ヲ併記ス
   換算率下ノ如シ
   1畝 …… 0.9917355 アール
   1石 …… 1.8039068 竡
   1斤 …… 0.6 瓩
6. 各表中該當事實ナキモノニ付テハ「—」ヲ塡メ員數カ單位未滿ノ端數ニシテ切捨テタルモノハ「0」ヲ記載ス
7. 前回年報書所載ノ員數ト累年ノ數字符合セザルモノアルハ訂正ヲ加ヘタルモノアルニ因ル

目　　次

圖表　稅務監督局及稅關管區圖

國稅總覽

管　　區

1. 管區表稅務監督局關(昭和七年十二月末日現在) 1

所　得　稅

2. 所得稅表(昭和七年度) 3
3. 所得稅免除表(昭和七年度) 56
4. 第三種所得種類別表(昭和七年) 58
5. 第三種所得調査決定額表(昭和七年) 70
6. 所得審査決定額表(昭和七年度) 76
7. 所得減損更訂及訴願訴訟決定額表(昭和七年度) 84
8. 所得稅納額別人員表(昭和七年度) 96
9. 會社表(昭和七年十二月末日現在) 102

地　　租

10. 有租地表(昭和八年一月一日現在) 142
11. 伊豆七島地租表(昭和七年度) 151
12. 無租地表(昭和八年一月一日現在) 151

13. 年期地表(昭和八年一月一日現在) ……162
14. 整理地表(昭和七年) ……198
15. 地租增減表(昭和六年度) ……208
16. 地租納額別人員表(昭和八年一月一日現在) ……232
17. 災害地免租表(昭和七年) ……245
18. 自作農地免租表(昭和七年) ……250
19. 土地賃貸價格最高最低表(昭和八年一月一日現在) ……254
20. 土地取扱筆數表(昭和七年) ……264

營業收益稅

21. 營業收益稅表(昭和七年度) ……282
22. 營業收益稅免除表(昭和七年度) ……301
23. 個人營業收益種類別表(昭和七年) ……302
24. 個人營業收益調查決定額表(昭和七年) ……310
25. 營業收益審查決定額表(昭和七年度) ……314
26. 營業收益減損更訂及訴願訴訟決定額表(昭和七年度) ……322
27. 營業收益稅納額別人員表(昭和七年度) ……334

資本利子稅

28. 資本利子稅表(昭和七年度) ……340
29. 乙種資本利子調查決定額表(昭和七年度) ……344
30. 乙種資本利子審查及訴願訴訟決定額表(昭和七年度) ……348

相續稅

31. 相續稅表(昭和七年度) ……350
32. 相續稅免除表(昭和七年度) ……396

33. 相續財產價額種類別表(昭和七年度) ……408
34. 相續財產課稅價格審查及訴願訴訟決定額表(昭和七年度) ……430
35. 相續稅年賦延納額表(昭和七年度) ……436
36. 相續稅納額別人員表(昭和七年度) ……444
37. 相續開始數及課稅區分表(昭和七年度) ……452

鑛業稅

38. 鑛業稅表(昭和七年度) ……460

兌換銀行券發行稅

39. 兌換銀行券發行稅表(昭和七年度) ……464

取引所稅

40. 取引所稅表(昭和七年度) ……465

狩獵免許稅

41. 狩獵免許稅表(昭和七年度) ……470

酒稅

42. 酒造稅表(昭和六酒造年度) ……472
43. 酒造稅免除表(昭和六酒造年度) ……484
44. 酒類藏出高表(昭和六酒造年度) ……492
45. 酒造免許場數造石高區分表(昭和六酒造年度) ……510

46. 清酒歩合表(昭和六酒造年度) ……521
47. 燒酎歩合表(昭和六酒造年度) ……522
48. 酒造稅納稅保證種別表(昭和六酒造年度七年六月調査) ……525
49. 酒造組合交付金表(昭和六酒造年度) ……530
50. 酒母醪及麹製造表(昭和八年一月一日現在) ……532
51. 酒精及酒精含有飲料稅表(昭和七年度) ……534
52. 工業用酒精其他免稅及戻稅表(昭和七年度) ……540
53. 酒精酒精含有飲料稅及麥酒稅免除表(昭和七年度) ……543
54. 沖繩縣酒類出港稅表(昭和七年度) ……548
55. 麥酒稅表(昭和七年度) ……544
56. 輸移出酒類其他戻稅表(昭和七年度) ……546

清涼飲料稅

57. 清涼飲料稅表(昭和七年度) ……548

砂糖消費稅

58. 砂糖消費稅表(昭和七年度) ……554
59. 砂糖製造人員場數表(昭和八年一月一日現在) ……569
60. 製糖高表(昭和七年) ……572
61. 煉乳原料砂糖戻稅表(昭和七年度) ……578
62. 輸出菓子糖果原料砂糖戻稅表(昭和七年度) ……578

織物消費稅

63. 織物消費稅表(昭和七年度) ……579
64. 織物消費稅免除及交付金表(昭和七年度) ……587
65. 織物組合交付金表(昭和七年度) ……595

登錄稅

66. 登錄稅表(昭和七年度) ……598

印紙稅

67. 稅印押捺表(昭和七年度) ……606

骨牌稅

68. 骨牌稅表(昭和七年度) ……609
69. 骨牌稅免除表(昭和七年度) ……612

關稅及噸稅

70. 輸出入品價額表(昭和七年) ……613
71. 輸出入金銀價額表(昭和七年) ……617
72. 外國貿易船舶出入表(昭和七年) ……618
73. 保稅倉庫貨物出入表(昭和七年) ……620
74. 稅關徵收額表(昭和七年) ……621
75. 保稅工場貨物出入表(昭和七年) ……622
76. 輸入稅戻稅及免稅表(昭和七年) ……622

租稅賦課及收納

77. 國稅賦課及徵收表(昭和六年度七年五月調) ……624
78. 國稅徵收表(昭和七年度八年五月調) ……660
79. 國稅納期別收入歩合表(昭和七年度) ……661

租　稅　負　擔

80. 租稅負擔額表(昭和六年度) ……664
81. 直接稅負擔額表(昭和六年度) ……666

滯　　納

82. 國稅滯納表(昭和六年度) ……678
83. 府縣稅滯納表(昭和六年度) ……722

犯　　則

84. 直接國稅犯則者處分表(昭和七年) ……758
85. 間接國稅犯則者處分表(昭和七年) ……760
86. 關稅犯則者處分表(昭和七年) ……772

租　稅　外　收　入

87. 租稅外諸收入表(昭和七年度) ……773

貸　付　金

88. 貸付金表(昭和七年度) ……777

經　　費

89. 內國稅經費支出額表(昭和七年度) ……778
90. 稅關經費支出額表(昭和七年度) ……781

市　町　村　交　付　金

91. 市町村交付金表(昭和七年度) ……782

職　　員

92. 主稅局職員表(昭和八年四月一日現在) ……793
93. 稅務監督局及稅務署職員表(昭和八年四月一日現在) ……794
94. 稅關職員表(昭和八年四月一日現在) ……798

「附 錄」 稅率及納期摘要

1. 所得稅 ……1
2. 地　租 ……16
3. 營業收益稅 ……26
4. 資本利子稅 ……28
5. 相續稅 ……29
6. 鑛業稅 ……34
7. 砂鑛區稅 ……35
8. 兌換銀行券發行稅 ……36
9. 取引所稅 ……37
10. 狩獵免許稅 ……39
11. 酒造稅 ……41
12. 酒精及酒精含有飲料稅 ……49
13. 麥酒稅 ……51
14. 清涼飲料稅 ……52
15. 砂糖消費稅 ……53
16. 織物消費稅 ……56
17. 印紙稅 ……58
18. 骨牌稅 ……63
19. 登錄稅 ……64
20. 關　稅 ……81
21. 噸　稅 ……85
22. 震災被害者ノ租稅減免 ……85

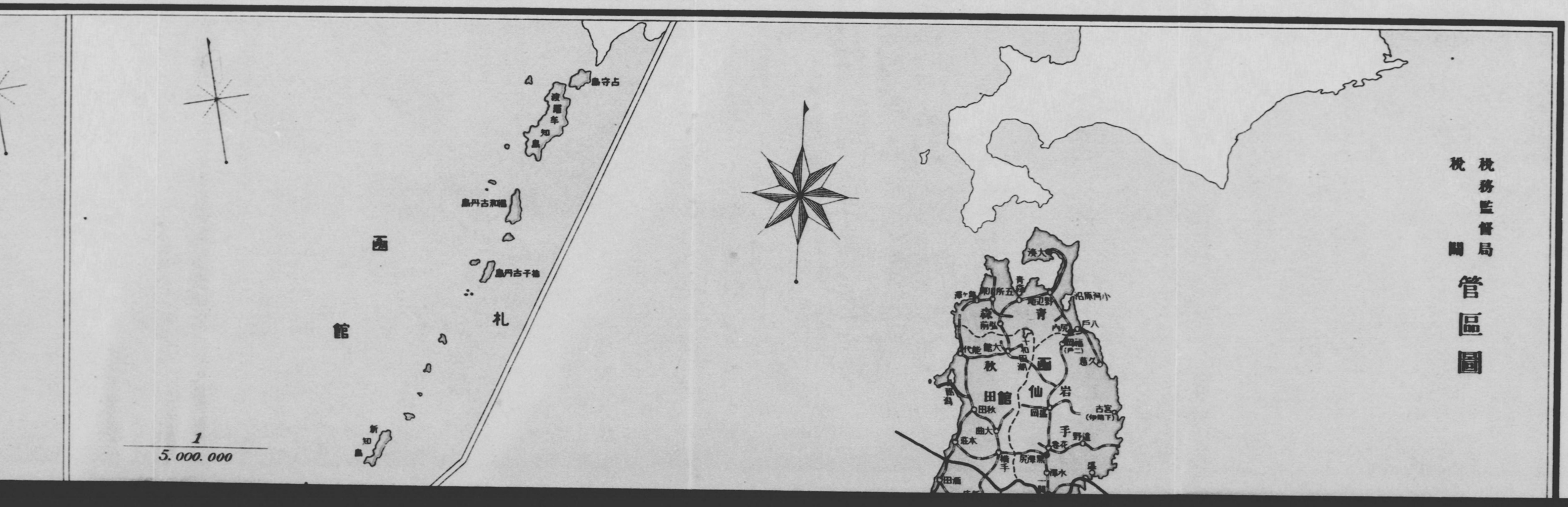

稅務監督局
稅關
管區圖
函
館
札
1
5.000.000

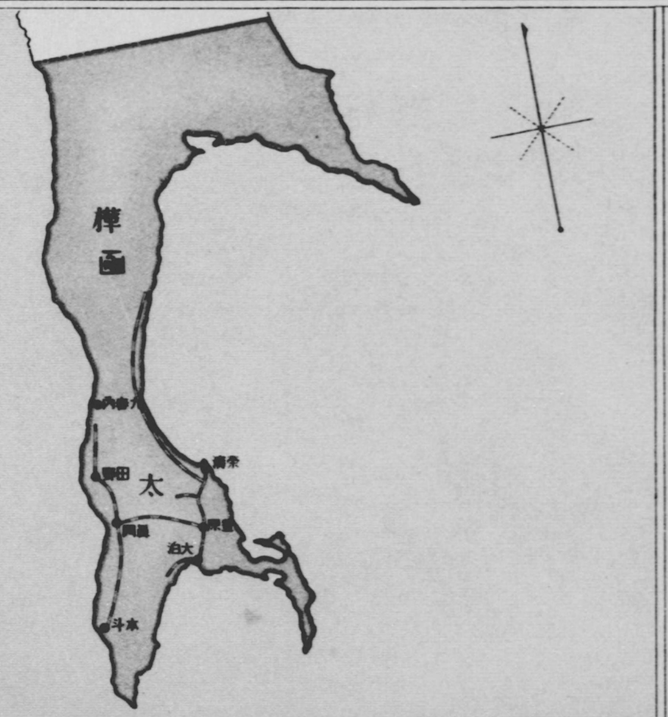

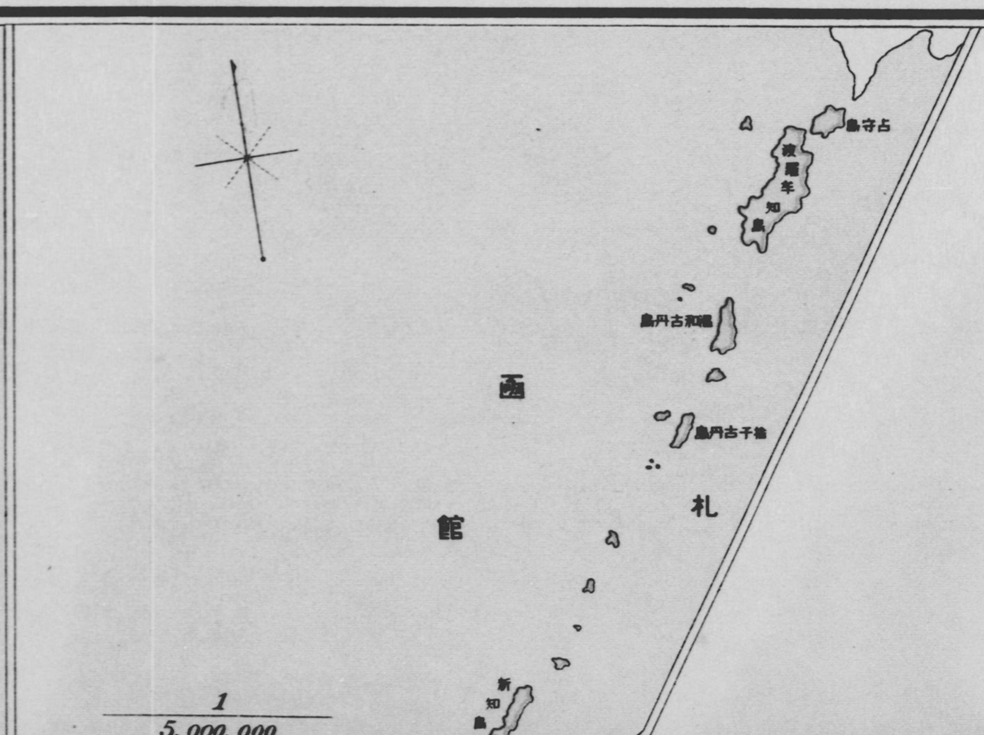

1
5.000.000



1
5.000.000

凡例	
府縣界	-------
鐵道	
稅務監督局所在地	◎
稅務署所在地	○
郡色	●
稅關所在地	⊡
稅務監督局管區	彩色
稅關管區	

1
4.250.000

1
4.250.000

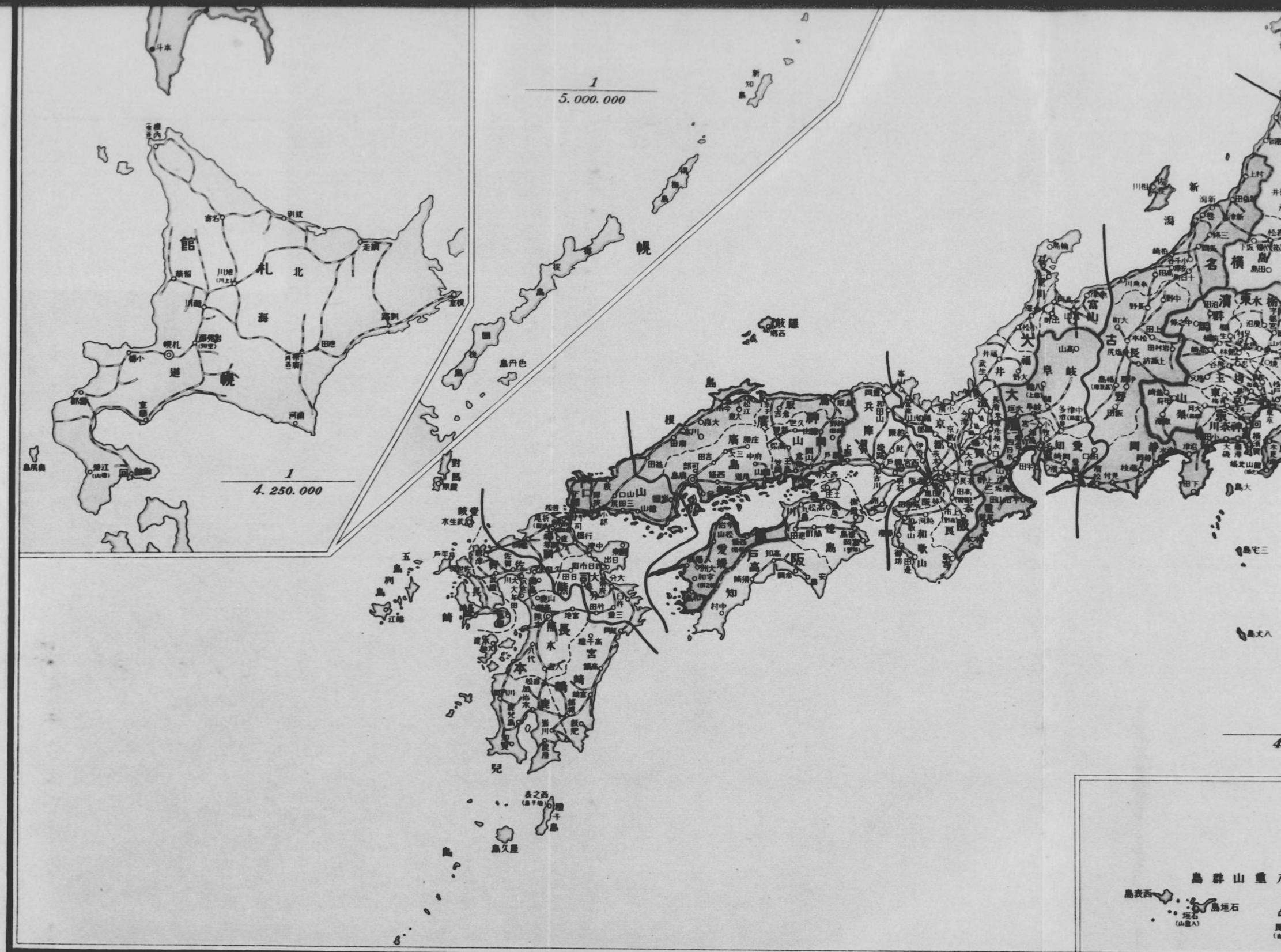
1
5.000.000
1
4.250.000
北海道
北海
北海道
新潟
長野
大阪
和歌山
高知
長崎
宮崎
鹿兒島
重山群島
西表島
石垣島

統計表

國稅總覽

稅額ハ整年度五月末日現計ノ調定濟額ニシテ圓位未滿ヲ四捨五入ス

種別	昭和七年度 稅額	百分比例	昭和六年度 稅額	百分比例	昭和五年度 稅額	百分比例	昭和四年度 稅額	百分比例	昭和三年度 稅額	百分比例
	円		円		円		円		円	
國稅總額	704,290,826	100.00	743,921,798	100.00	844,866,824	100.00	903,495,644	100.00	926,076,552	100.00
內國稅	596,482,893	84.70	627,124,413	84.30	737,081,262	87.23	764,817,171	84.65	771,924,940	83.36
關稅及噸稅	107,807,933	15.30	116,797,385	15.70	107,785,562	12.77	138,678,473	15.35	154,151,612	16.64
所得稅	139,329,670	19.78	147,604,089	19.84	204,955,065	24.26	203,750,522	22.55	210,674,246	22.75
第一種所得稅	39,471,483	28.33	35,357,618	23.95	66,975,413	32.24	57,409,194	28.18	68,269,433	32.41
第二種所得稅	26,277,446	18.86	27,381,721	18.56	29,599,643	14.44	30,507,064	14.97	30,874,714	14.65
第三種所得稅	73,580,742	52.81	84,864,750	57.49	109,280,009	53.32	115,834,264	56.85	111,530,099	52.94
地租	58,764,130	8.34	64,391,243	8.65	68,262,360	8.08	67,575,384	7.48	67,899,479	7.33
田地地租	27,015,623	45.97	31,203,959	48.46	40,485,842	59.31	40,542,877	59.99	40,793,836	60.08
畑地租	5,475,708	9.32	5,958,084	9.25	7,395,325	10.83	7,465,299	11.05	7,468,584	11.00
宅地地租	24,393,772	41.51	25,242,780	39.20	18,491,544	27.09	17,696,282	26.19	17,772,605	26.17
鑛業權者地租	1,879,028	3.20	1,986,419	3.09	1,889,649	2.77	1,870,926	2.77	1,864,454	2.75
營業收益稅	36,307,088	5.16	38,990,540	5.24	55,505,574	6.57	57,023,459	6.31	58,817,805	6.35
個人營業收益稅	20,332,128	56.00	19,955,299	51.18						
法人營業收益稅	15,974,961	44.00	19,035,241	48.82						
資本利子稅	14,267,345	2.03	14,786,289	1.99	15,699,540	1.86	16,208,236	1.79	16,218,494	1.75
甲種資本利子稅	13,230,278	92.73	13,729,257	92.85						
乙種資本利子稅	1,037,067	7.27	1,057,032	7.15						
相續稅	31,293,815	4.45	31,415,664	4.22	34,376,017	4.07	31,405,822	3.48	30,216,633	3.26
鑛業稅	3,482,815	0.50	4,245,781	0.57	5,498,411	0.65	6,037,365	0.67	6,287,502	0.68
鑛區稅	1,281,847	36.80	2,120,588	49.95	3,214,207	58.46	3,529,470	58.46	3,796,971	60.39
租鑛權者稅	901,278	25.88	896,586	21.12	955,144	17.37	1,007,116	16.68	1,027,524	16.34
採掘稅	1,281,215	36.79	1,215,989	28.64	1,316,130	23.94	1,488,980	24.66	1,449,716	23.06
砂鑛區稅	18,475	0.53	12,618	0.29	12,930	0.23	11,800	0.20	13,291	0.21
兌換銀行稅	13,831,136	1.96	8,998,011	1.21	7,439,874	0.88	5,615,217	0.62	5,649,970	0.61
兌換銀行參加稅	612,500	4.43	1,212,041	13.47	1,222,423	16.43	1,175,819	20.94	1,185,147	20.98
北海道銀行參加稅	13,218,636	95.57	7,785,970	86.53	6,217,451	83.57	4,439,398	79.06	4,464,823	79.02
酒稅	179,145,649	25.44	190,190,551	25.57	220,601,588	26.11	243,773,475	26.98	236,754,239	25.57
清酒稅	156,802,402	87.53	168,328,685	88.51	197,047,861	89.32	217,854,109	89.37	210,507,229	88.91
醬油造石高稅	19,650,727	10.97	19,938,561	10.48	21,150,284	9.59	22,898,535	9.39	23,160,523	9.78
雜酒及合成清酒特別稅	2,619,756	1.46	1,861,566	0.98	2,344,431	1.06	2,956,441	1.21	3,027,622	1.28
沖繩縣酒類出港稅	72,765	0.04	61,740	0.03	59,012	0.03	64,390	0.03	58,865	0.03
清涼飲料稅	3,041,331	0.43	3,292,764	0.44	3,655,566	0.43	4,449,630	0.49	4,233,930	0.46
砂糖消費稅	72,828,644	10.34	77,404,447	10.41	77,899,324	9.22	83,041,449	9.19	83,688,442	9.04
織物消費稅	29,187,670	4.14	33,967,193	4.57	33,890,514	4.01	36,860,903	4.08	40,320,598	4.35
取引所稅	14,958,444	2.12	11,755,934	1.58	9,123,717	1.07	8,647,867	0.96	10,611,261	1.15
取引所營業稅	2,420,198	16.18	1,940,538	16.50	1,607,750	17.62	1,377,200	15.93	1,630,707	15.37
取引所營業稅	12,538,246	83.82	9,815,396	83.50	7,515,967	82.38	7,270,667	84.07	8,980,553	84.63
營業稅	44,921	0.01	70,123	0.01	141,242	0.02	265,087	0.03	434,903	0.05
通行稅									397	0.00
醬油稅			215	0.00					37	0.00
醬油造石高稅			215	100.00					31	83.78
醬油製造用石油稅									6	16.22
鑛業權者營業利益稅							120	0.00	340	0.00
臨時資本利得稅	234	0.00	11,569	0.00	32,468	0.00	162,636	0.02	116,663	0.01
關稅	105,661,047	15.00	114,562,326	15.40	105,504,649	12.50	136,324,367	15.09	152,550,953	16.47
噸稅	2,146,886	0.30	2,235,059	0.30	2,280,913	0.27	2,354,106	0.26	1,600,659	0.17

1. 管區表 其一 稅務監督局

昭和七年十二月末日現在

稅務監督局名	府道縣名	面積	戶數	人口	稅務署數	郡數	市數	區數	町數	村數	大字數	管內一巡路程 陸路	鐵道	水路
		方粁				外		外				粁	粁	海里
東京	京都	2,144.80	1,317,103	5,770,200	14	3	2	35	10	81	440			
	神奈川	2,353.49	333,338	1,699,000	6	11	4	5 —	32	143	893			
	千葉	3,802.70	265,042	1,484,600	6	9	1		48	317	1,914			
	山梨	5,078.81	280,520	1,497,900	8	12	1		89	257	2,526			
	栃木	4,465.87	122,074	642,900	4	9	1		11	229	872			
	茨城	6,436.59	203,912	1,161,800	6	8	2		38	137	1,210			
	群馬	6,090.99	280,282	1,517,700	8	14	1		53	327	2,086			
	計	6,335.82	215,785	1,212,400	6	11	3		40	163	1,170			
		36.709.07	3.018,056	14.986.500	58	877	15	5 35	321	1.654	11.111	213.1	1.952.5	—
大阪	阪府	1,813.63	808,311	3,728,200	11	7	3	15	25	205	1,206			
	都	4,621.20	335,420	1,610,200	7	17	1	7	26	209	1,283			
	庫	8,322.88	576,025	2,721,400	13	25	5	8 —	69	346	3,137			
	良	3,688.60	119,480	601,100	3	10	1		28	123	1,347			
	和歌山	4,723.42	175,094	847,700	6	7	1		31	194	1,204			
	滋賀	4,050.93	144,910	703,100	6	12	1		22	178	1,575			
	井	4,017.97	128,147	626,100	5	11	1		12	165	1,889			
	川	4,197.51	152,624	759,200	4	8	1		24	193	1,983			
	島	4,257.42	152,570	790,600	4	8	2		33	230	2,816			
	鳥取	1,858.73	150,285	745,500	4	7	2		21	151	393			
	島根	4,143.22	134,950	727,000	5	10	1		37	99	595			
	計	7,103.62	155,314	730,200	5	7	1		28	163	1,084			
		52.799.13	3.033.130	14.590.300	73	129	20	8 22	356	2.256	18.512	338.0	2.426.3	419.5
札幌	北海道	88.775.02	506.291	2.935.200	17	85	6		44	222	768	239.0	2.574.9	—
仙臺	宮城	7,273.76	186,619	1,181,500	6	16	1		39	162	719			
	岩手	15,235.29	161,662	1,005,100	9	13	1		28	208	678			
	福島	13,781.62	261,644	1,535,800	10	17	3		46	358	1,738			
	秋田	11,663.87	166,888	1,007,800	6	9	1		49	188	1,268			
	青森	9,630.92	149,867	906,100	6	8	3		23	141	1,032			
	山形	9,325.77	177,129	1,100,700	7	11	3		27	198	1,266			
	計	66.911.23	1.103.809	6.737.000	44	74	12		212	1.255	6.701	204.9	2.278.3	150.5
名古屋	愛知	5,081.16	548,672	2,664,500	9	18	5	4 —	81	151	1,895			
	靜岡	7,769.93	325,448	1,847,400	6	13	4		48	273	1,933			
	三重	5,765.27	230,696	1,176,900	8	15	3		35	296	1,863			
	岐阜	10,494.72	230,501	1,196,400	7	18	2		57	278	1,692			
	長野	13,626.13	321,327	1,751,500	10	16	3		30	353	905			
	新潟	12,578.66	346,438	1,966,000	12	16	3		49	351	4,432			
	計	55.315.87	2.003.082	10.602.700	52	96	20	4 —	300	1.702	12.720	341.7	2.754.6	131.0
廣島	島根	8,436.53	372,003	1,721,300	11	16	4		54	352	1,208			
	山口	6,082.12	246,131	1,151,700	7	11	4		33	182	725			
	廣島	7,046.46	270,778	1,301,800	12	19	3		58	323	1,850			
	鳥取	3,489.48	91,306	495,900	3	6	2		17	165	1,288			
	愛媛	6,618.04	154,808	746,200	8	16	1		23	255	1,049			
	計	5,667.11	223,543	1,160,000	7	12	3		35	238	1,249			
		37.339.74	1.358.569	6.576.900	48	80	17		220	1.515	7.369	250.6	1.608.1	303.0
熊本	大分	7,437.72	250,690	1,376,700	7	12	1		41	306	1,276			
	宮崎	4,939.65	492,973	2,615,400	9	19	10		50	255	1,791			
	鹿兒島	6,333.88	185,096	957,800	9	12	3		35	217	1,125			
	沖繩	4,075.78	228,791	1,260,600	7	9	2		23	160	821			
	熊本	2,443.90	122,905	694,200	3	8	2		13	111	567			
	長崎	9,103.50	314,935	1,589,800	8	12	1		35	107	850			
	佐賀	7,738.30	140,260	787,600	6	8	2		18	75	357			
	計	2,386.29	122,898	585,300	4	5	2		4	50	507			
		44.459.02	1.858.548	9.867.400	53	85	23		219	1.281	7.294	296.9	1.688.5	1.757.3
總計		392,309.03	12,881,485	66,296,000	345	外 8 626	113	17 57	1,672	9,885	64,475	—	4,457.3	123.8

備考
1. 面積ハ陸地測量部調査ノモノ、戶數ハ市町村又ハ警察官衙ノ調査シタル昭和七年十二月末日現在(但シ大阪府中大阪市及兵庫縣ハ同年十月一日現在推計世帶數)、人口ハ內閣統計局調査ノ昭和七年十月一日現在推計人口ニ依ル
2. 町村組合數 116　其ノ町村數 299
3. 大字ナキ市町村數 2,076 但シ之ヲ大字數ニ合算ス
4. 郡數ハ外書ハ小笠原島、伊豆七島ノ島數ニシテ區數ハ外書ハ市制第八十二條第三項ノ市ニ於ケル區數トス
5. 管內一巡路程ハ稅務監督局ニ在リテハ稅務署、總計ニ在リテハ稅務監督局一巡ノ路程ヲ揭ク

1. 管區表 其二 關稅

昭和七年十二月末日現在

稅關名	管轄區域	稅關支署數	稅關出張所數	稅關監視署數	開港場數	海岸線延長
						粁
横濱	東京府、神奈川縣、埼玉縣、茨城縣、群馬縣、栃木縣、千葉縣、靜岡縣、山梨縣、長野縣、新潟縣、福島縣、宮城縣、山形縣	4	4	11	4	2,497.7
神戸	兵庫縣、岡山縣、鳥取縣、島根縣、廣島縣、香川縣、德島縣、高知縣、愛媛縣	5	3	10	6	4,712.7
大阪	大阪府、京都府、和歌山縣、奈良縣、三重縣、滋賀縣、福井縣、石川縣、富山縣、岐阜縣、愛知縣	7	8	5	8	2,254.3
長崎	長崎縣、佐賀縣、福岡縣ノ內「久留米市、大牟田市、浮羽郡、三井郡、三潴郡、八女郡、山門郡、三池郡」熊本縣、宮崎縣、鹿兒島縣、沖繩縣	8	1	14	9	9,939.9
門司	山口縣、大分縣、福岡縣「但シ久留米市、大牟田市、浮羽郡、三井郡、三潴郡、八女郡、山門郡及三池郡ヲ除ク」	4	2	5	6	1,406.0
函館	北海道、秋田縣、岩手縣、青森縣、樺太	8	—	7	9	10,344.4
總計		36	18	52	42	31,155.1

2. 所得稅表 其一 1,

昭和七年度

種別		人員 事業年度數	人員 法人數	所得金額 円	稅額 円	百分比例 人員	百分比例 所得金額	百分比例 稅額
第一種								
甲 普通所得	內國法人 合名會社	9,762	8,096	39,579,208	2,171,807			5.76
	內國法人 合資會社	30,425	25,447	36,595,832	2,256,533			5.99
	內國法人 株式會社	19,417	13,340	592,712,291	30,854,296			81.82
	內國法人 株式合資會社	26	19	228,375	11,720			0.03
	內國法人 其ノ他	6	5	172,188	8,794			0.02
	內國法人 小計	59,636	46,907	669,287,894	35,303,150			93.62
	外國法人	32	23	2,545,072	254,507			0.67
	計	59,668	46,930	671,832,966	35,557,657		100.58	94.29
乙 臨時所得	所得金額カ資本金額ノ百分ノ十ヲ超エ二十以下ナルモノ	12,771	11,214	33,038,883	1,321,548			3.51
	同上百分ノ二十ヲ超エ三十以下ナルモノ 百分ノ十ヲ超ユル部分	—	—	16,196,945	647,876			1.71
	同上百分ノ二十ヲ超エ三十以下ナルモノ 百分ノ二十ヲ超ユル部分	—	—	7,642,211	764,239			2.03
	同上百分ノ二十ヲ超エ三十以下ナルモノ 小計	3,237	3,011	23,839,156	1,412,115			3.74
	百分ノ十ヲ超ユル部分	—	—	3,605,224	144,204			0.38
	同上百分ノ三十ヲ超ユルモノ 百分ノ二十ヲ超ユル部分	—	—	3,605,224	360,532			0.96
	同上百分ノ三十ヲ超ユルモノ 百分ノ三十ヲ超ユル部分	—	—	5,226,820	1,045,356			2.77
	同上百分ノ三十ヲ超ユルモノ 小計	2,700	2,429	12,437,268	1,550,092			4.11
	計	18,708	16,097	69,315,307	4,283,755			11.36
丙 清算所得	積立金及免稅所得ヨリ成ル分	37 912	37 912	6,264,237	313,224			0.83
	其他ノ所得ヨリ成ル分	61 102	61 102	4,054,267	397,907			1.06
	計	98 1,014	98 1,014	10,318,504	711,131		1.54	1.89
合計		60,682	47,180	682,151,470	40,552,543		102.12	107.54
稅法第二十一條ニ依ル控除稅額	第二項ニ依ル分	3,123	2,085	—	2,837,641			7.53
	第四項ニ依ル分	10	10	—	5,981			0.01
	計	3,133	2,089	—	2,843,622			7.54
差引第一種計		60,287	46,955	668,400,610	37,708,921	6.02	28.25	27.38
前年度比較		+9,499	+7,781	+ 50,902,061	+ 4,457,848			
同上歩合		+0.187	+0.199	+ 0.082	+ 0.134			
一法人當				14,235	803			
一事業年度當				11,087	625			

2. 所得

昭和七年度

種別	人員	所得金額	税額	百分比例 人員	所得金額	税額
		円	円			
第二種						
甲 公社債利子		35,310,286	1,412,242		6.53	5.38
甲 銀行預金利子 公債利子		164,997,803	8,215,524		30.49	31.30
甲 銀行預金利子 社債利子		—	—		—	—
甲 銀行預金利子 勧業債券利子		212,937,636	10,635,103		39.35	40.51
甲 銀行預金利子 定期預金		44,531,084	2,216,785		8.23	8.45
甲 銀行預金利子 特別当座預金		12,866,668	643,136		2.38	2.45
甲 銀行預金利子 通知預金		2,276,862	113,684		0.42	0.43
甲 銀行預金利子 当座預金ノ其他ノ預金		2,661,555	132,729		0.49	0.51
甲 銀行預金利子 小計		275,273,805	13,741,437		50.87	52.35
甲 貸付信託利益		50,390,922	1,743,924		9.31	6.64
甲 計		**525,972,816**	**25,113,127**		**97.20**	**95.67**
乙 配当		14,765,993	1,107,323		2.73	4.22
乙 賞与		385,997	28,948		0.07	0.11
乙 計		**15,151,990**	**1,136,271**		**2.80**	**4.33**
第二種計		**541,124,806**	**26,249,398**		**18.83**	**19.06**
前年度比較		− 20,488,294	− 1,080,669			
同上歩合		− 0.036	− 0.040			
第三種						
千円以下	内 3,930	26,780	内 1,319,504	27,420,000	内 10,553	219,358	3.65	1.65	0.30
二千五百円以下	44,584	194,703	16,294,107	200,978,154	150,268	1,854,608	26.56	12.07	2.51
二三千五百円以下	41,770	166,567	17,714,912	215,884,798	228,360	2,795,515	22.73	12.97	3.79
三五千七千円以下	35,014	130,255	16,999,706	229,388,022	327,418	4,445,703	17.77	13.78	6.03
五七千一千二千円以下	35,902	113,540	21,366,772	294,404,962	622,400	8,496,469	15.49	17.68	11.52
七一千二三千五千円以下	14,643	39,095	11,125,947	143,263,951	426,614	5,491,223	5.34	8.61	7.45
一二千三五千七千円以下	11,106	26,145	10,003,569	124,458,864	484,234	6,007,518	3.57	7.48	8.14
二三千五千七十二千五百円以下	7,621	16,267	8,829,842	104,928,480	535,744	6,364,497	2.22	6.30	8.63
三五千七十二千五百二三千四百円以下	3,458	7,054	4,785,649	61,817,171	348,032	4,477,501	0.96	3.71	6.07
五七十二千五百二三千四百円以下	3,044	5,884	4,956,906	68,510,048	427,100	5,901,216	0.80	4.12	8.00
七十二千五百二三千四百円以下	2,094	3,848	5,180,962	66,346,842	553,869	7,024,473	0.53	3.99	9.52
十二千五百二三千四百円以下	659	1,196	2,305,549	31,351,055	287,394	3,892,974	0.16	1.88	5.28
二千五百二三千四百円以下	412	720	1,482,758	25,382,954	210,212	3,569,467	0.10	1.52	4.84
五百二三千四百円以下	385	642	2,385,605	34,207,010	395,883	5,573,672	0.09	2.05	7.56
二三千四百円以下	119	194	1,223,140	21,688,697	239,662	4,230,428	0.03	1.30	5.73
三千四百円以下	23	34	468,930	8,235,410	104,102	1,838,107	0.00	0.49	2.49
千四百円以下	5	10	98,570	6,582,440	23,629	1,577,087	0.00	0.40	2.14
千四百円ヲ超ユルモノ		—		—		—	—	—	—
		—		—		—	—	—	—
		—		—		—	—	—	—
第三種計	**204,789**	**732,934**	**126,542,428**	**1,654,849,853**	**5,375,474**	**73,759,816**	**98.98**	**57.92**	**53.56**
前年度比較		− 49,880		− 178,154,709		− 11,764,856			
同上歩合		− 0.064		− 0.097		− 0.138			
納税一戸当				3,152		円 139.65			
納税一人当				2,271		100.64			

税表

其一 2,

種別	人員	所得金額	税額	百分比例 人員	所得金額	税額
第三種ノ内		円	円			
山林以外ノ所得 千円以下	内 5,484	31,983	29,850,701	238,796			
二千五百円以下	44,141	192,996	199,313,069	1,842,721			
三千五千円以下	41,460	165,409	214,410,242	2,788,186			
五千七千円以下	34,789	129,481	228,075,616	4,445,216			
七千一万二千円以下	35,650	112,701	292,167,779	8,490,532			
一二万三千五千円以下	14,560	38,800	141,989,023	5,486,632			
三五万七千五百円以下	11,009	25,918	123,367,793	6,002,014			
五七万十二千五百円以下	7,556	16,106	103,809,384	6,361,524			
七十二万五千円以下	3,444	7,002	61,196,607	4,474,438			
十二万五千円以下	2,997	5,796	67,602,814	5,893,085			
二五万三千五百円以下	2,049	3,769	65,111,094	6,955,506			
三五万七千五百円以下	650	1,183	31,141,378	3,889,902			
五七万十二千五百円以下	412	719	25,295,584	3,567,607			
七十二万五千五百円以下	384	635	33,416,852	5,502,912			
十二万五千五百円以下	119	194	21,663,547	4,230,038			
二五万三千五百二三千四百円以下	23	34	8,233,890	1,838,095			
三五万七千五百二三千四百円以下	5	10	6,582,440	1,577,087			
五七万十二千五百二三千四百円以下		—	—	—			
七十二万五千五百二三千四百円以下		—	—	—			
十二万五千五百二三千四百円ヲ超ユルモノ		—	—	—			
合計	**204,732**	**732,736**	**1,653,227,813**	**78,584,291**		**99.20**	**99.76**
山林ノ所得 千円以下	内 173	6,809	3,125,904	25,011			
二千五百円以下	15	611	816,131	6,530			
三千五千円以下	14	544	938,010	7,505			
五千七千円以下	20	530	1,254,152	10,027			
七千一万二千円以下	16	372	1,357,232	10,863			
一二万三千五千円以下	6	146	831,527	7,001			
三五万七千五百円以下	9	91	694,235	8,662			
五七万十二千五百円以下	5	66	722,185	13,824			
七十二万五千五百円以下	2	40	654,767	17,654			
十二万五千五百二三千四百円以下	1	16	350,310	11,626			
二五万三千五百二三千四百円以下	1	10	368,652	17,832			
三五万七千五百二三千四百円以下		3	163,010	9,345			
五七万十二千五百二三千四百円以下		1	84,000	6,068			
七十二万五千五百二三千四百円以下		2	260,930	23,577			
十二万五千五百二三千四百円以下		—	—	—			
二五万三千五百二三千四百円以下		—	—	—			
三五万七千五百二三千四百円以下		—	—	—			
五七万十二千五百二三千四百円以下		—	—	—			
七十二万五千五百二三千四百円以下		—	—	—			
十二万五千五百二三千四百円ヲ超ユルモノ		—	—	—			
合計	**262**	**9,241**	**11,621,045**	**175,525**		**0.79**	**0.24**
第一種乃至第三種総計		**779,999**	**2,574,374,274**	**137,718,135**	**100.00**	**100.00**	**100.00**
前年度比較		− 42,099	− 147,740,942	− 8,387,677			
同上歩合		− 0.051	− 0.049	− 0.057			
現在人口一人当			43	円 2.08			

2. 所　得

昭和七年度

備

第　一　種

税法第二十一條ノ二ノ規定ニ依ル同族會社ノ加算税額

種別	事業年度數	法人數	超過留保金額	加算税額	加算前ノ普通所得税額
			円	円	円
合名會社	232	202	1,479,309	192,865	195,313
合資會社	232	211	2,165,239	426,738	417,931
株式會社	359	291	6,929,045	1,218,676	838,886
株式合資會社	1	1	2,999	300	194
その他の法人	1	1	1,845	185	156
合計	825	706	10,578,437	1,838,754	1,452,480

税法第二十一條第二項又ハ第四項ノ規定ニ依ル税額控除ノ結果徴收税額ナキニ至リタルモノ

區分	事業年度數	法人數	所得金額 甲	乙	丙	計	税額
			円	円	円	円	円
第二項ニ依ル分	395	289	13,750,860	357,666	—	14,108,526	704,732
第四項ニ依ル分	—	—	—	—	—	—	—
合計	395	289	13,750,860	357,666	—	14,108,526	704,732

		法人數	超過額
			円
税法第二十一條第二項又ハ第四項ノ規定ニ依リ控除スヘキ第二種所得税額カ第一種所得税額ヲ超過スル其ノ超過額	第二項ニ依ルモノ	210	971,456
	第四項ニ依ルモノ	—	—

所得税法其ノ他ノ法律ニ依リ非課税ニ關シタルモノ

種別	國債利子	貯蓄債券及復興貯蓄債券利子	免税事業ノ所得	外國船舶所得	合計
	円	円	円	円	円
内國法人					
合名會社	1,719,745	—	—	—	1,719,745
合資會社	385,527	—	—	—	385,527
株式會社	53,658,198	173	2,617,489	—	56,275,860
株式合資會社	5,694	—	—	—	5,694
その他の法人	128,996	—	—	—	128,996
計	55,898,160	173	2,617,489	—	58,515,822
外國法人	104,920	—	—	—	104,920
合計	56,003,080	173	2,617,489	—	58,620,742

其年度内ニ終了シタル事業年度數及其ノ法人數	普通又ハ解散年度數	107,331
	清算所得ノ年度數	4,439
	法人數	86,685
同上ノ中非課税決定ヲナシタルモノ	普通又ハ解散年度數	37,991
	清算所得ノ年度數	3,067
	法人數	30,725
同上ノ中決定未濟ノ事業年度數	普通又ハ解散年度數	27,464
	清算所得ノ年度數	741

第　二　種

貸付信託ノ利益ニ加算シタル第二種所得税額　775,190円

税　表　其一 3.

考

第　三　種

税法第十六條及第十六條ノ三ニ依ル控除額　（納税者）

區分	納税人員		老幼不具廢疾人員	控除金額
				円
税法第十六條控除額	内 外 2,382	内 7,773	557,666	外 4,839,600
	19,562	186,813		50,889,371
税法第十六條ノ三控除額		内 30,187		
		237,130	—	28,791,373

税法第十六條及第十六條ノ三ニ依ル控除額　（控除ニ因ル失格者）

區分	所得人員		老幼不具廢疾人員	控除前ノ所得額	控除金額
				円	円
税法第十六條控除額	外 —	内 27,485	397,533	142,041,221	39,790,685
	218	131,944			
税法第十六條ノ三控除額		内 7,027		内 205,409	内 205,409
		28,079	—	26,848,024	3,229,731

1. 第一種及第三種ハ決定額ニ依リ第二種ハ調定濟額ニ依ル
2. 第一種内容ノ合計人員ハ實際法人數ヲ、差引第一種計ノ人員ハ實際納税法人數ヲ掲ク

   合計ノ所得金額ハ所得税ヲ課スヘキ所得（税法第四條ニ依ル所得ヨリ國債及貯蓄債券ノ利子等非課税所得ヲ控除シタル金額）ト清算所得トノ合算額、差引第一種計ノ所得金額ハ合計ノ所得金額ヨリ税法第二十一條第二項又ハ第四項ニ依ル税額控除ノ結果徴收税額ナキニ至リタルモノノ普通所得金額及清算所得金額ヲ差引キタルモノトス

   地方別ノ部昭和五年度以前ノ分ニ在リテハ舊税法ニ依ルモノヲ差引第一種計ノミニ算入ス
3. 第三種ハ各人總所得金額（同居家族ノ分ハ合算額）ニ依リ、山林以外ノ所得、山林ノ所得ハ各其ノ所得金額ニ依リ區分ス、但シ同一人ニシテ數方ニ亙ル所得ヲ有スルモノノ人員ハ各一人トシテ計算ス
4. 第三種ノ税法第十六條控除額納税者ノ外書ハ税法第十六條ノ控除ヲ爲スモ尚納税義務アルモノカ税法第十六條ノ三ノ控除ニ因リ納税義務ナキニ至リタルモノトス

   控除ニ因ル失格者ノ外書ハ戸主又ハ家族ノ一方ノミ失格シタルモノトス

   老幼不具廢疾人員ハ納税者ト税法第十六條控除ノ結果納税義務アルモ税法第十六條ノ三ノ控除ニ因リ納税義務ナキニ至リタルモノトニ區分シ難キ場合アルヲ以テ便宜納税者ノ分ニ合算揭上ス
5. 第三種内書ハ同居家族ニ係ルモノトス、但シ税法第十六條ノ三控除額ノ控除ニ因ル失格者ノ控除前ノ所得額及控除金額ノ内書ハ戸主又ハ家族ノ一方ノミカ失格シタルモノトス

2. 所得稅表 其二 累年對照

種別	昭和七年度	昭和六年度	昭和五年度	昭和四年度	昭和三年度	昭和二年度
第一種						
人員	46,955	39,174	36,570	36,302	32,801	30,970
所得金額	668,400,610円	617,498,549円	1,014,567,443円	956,998,666円	1,067,276,574円	1,072,227,975円
稅額	37,708,921円	33,251,073円	62,894,155円	54,182,911円	64,921,699円	63,764,309円
第二種						
人員						
所得金額	541,124,806円	561,613,100円	602,481,306円	621,701,785円	624,161,057円	601,184,254円
稅額	26,249,398円	27,330,067円	29,514,874円	30,487,466円	30,860,131円	29,816,792円
第三種						
人員	732,934	782,814	938,925	957,046	946,688	1,002,616
所得金額	1,664,848,858円	1,843,003,567円	2,266,395,829円	2,365,516,822円	2,309,889,820円	2,405,678,946円
稅額	73,759,816円	85,524,672円	110,269,553円	116,090,107円	111,677,662円	116,636,582円
總計						
人員	779,889	821,988	975,495	993,348	979,489	1,033,586
所得金額	2,874,374,274円	3,022,115,216円	3,883,444,578円	3,944,217,273円	4,001,327,451円	4,079,091,175円
稅額	137,718,135円	146,105,812円	202,678,582円	200,760,484円	207,459,492円	210,217,683円

備考

第一種ノ所得金額ハ所得稅ヲ課スヘキ所得（稅法第四條ニ依ル所得ヨリ國債及貯蓄債券ノ利子額等非課稅所得ヲ控除シタル金額）ニ清算所得ヲ合算シタルモノヨリ稅法第二十一條第二項又ハ第四項ニ依ル稅額控除ノ結果徵收稅額ナキニ至リタルモノノ普通所得金額及清算所得金額ヲ差引キタルモノトス

2. 所得稅表 其三 第一種 1,

昭和七年度

稅務監督局名	道府縣名	甲（普通所得）內國法人 合名會社 事業年度數	法人數	所得金額	稅額	合資會社 事業年度數	法人數	所得金額	稅額
東京	東京	778	642	17,270,482円	887,678円	4,757	4,011	10,685,283円	847,750円
	神奈川	155	132	423,552	21,438	712	608	527,389	27,104
	埼玉	75	64	304,207	15,210	319	254	148,908	8,325
	千葉	55	44	37,613	1,882	287	215	121,484	6,073
	栃木	28	27	30,815	1,541	412	385	112,198	5,610
	茨城	56	41	119,503	5,976	223	179	111,691	5,585
	群馬	52	39	95,742	4,787	199	157	91,773	4,590
	計	1.311	1.074	18.400.627	944.769	7.241	6.105	11.996.183	915.689
大阪	大阪	1,511	1,321	5,181,864	271,844	3,715	3,185	6,667,732	341,045
	京都	1,009	871	1,714,249	100,614	1,454	1,231	1,194,837	80,200
	兵庫	669	555	2,466,935	138,523	1,867	1,574	2,770,307	151,940
	奈良	83	64	96,211	4,810	182	141	88,037	4,403
	和歌山	48	43	104,722	5,236	199	175	117,848	5,893
	滋賀	72	53	157,230	7,861	178	147	166,060	8,304
	岡山	72	50	63,347	3,168	144	119	195,488	9,773
	香川	199	159	217,474	11,371	322	254	240,940	12,191
	愛媛	64	57	95,809	4,791	203	168	79,088	3,954
	高知	28	23	63,757	3,188	165	138	251,683	13,185
	計	46	38	30,514	1,524	165	146	114,355	5,718
		80	64	112,277	8,593	183	143	80,227	4,010
		3.881	3.298	10.304.389	561.523	8.777	7.421	11.966.602	640.616
札幌	北海道	375	298	1.200.591	128.866	1.474	1.235	898.797	52.055
仙臺	宮城	54	45	61,708	3,241	436	359	240,726	12,945
	岩手	73	62	72,453	3,679	273	241	125,479	7,210
	福島	202	163	221,740	12,260	690	574	218,939	11,865
	秋田	101	89	244,305	14,902	302	264	197,174	14,292
	青森	66	50	57,740	4,471	235	192	104,984	5,249
	山形	38	31	45,175	2,637	406	329	874,586	52,900
	計	534	440	703.121	41.190	2.342	1.959	1.761.888	104.461
名古屋	愛知	1,329	1,009	3,595,257	181,534	2,861	2,203	3,046,415	158,886
	靜岡	173	144	414,922	21,226	785	611	646,038	34,416
	三重	97	82	241,629	12,082	337	269	240,997	12,050
	岐阜	127	111	75,526	3,776	370	329	235,293	11,764
	長野	223	196	297,035	15,330	1,060	973	456,228	25,970
	新潟	68	58	108,038	5,543	416	338	384,725	19,388
	計	2.017	1.600	4.732.407	239.491	5.829	4.723	5.009.696	262.474
廣島	廣島	221	177	819,585	43,311	786	672	874,874	45,517
	山口	123	102	362,161	21,963	343	289	309,583	17,085
	島根	97	88	136,313	7,092	545	460	673,352	34,570
	鳥取	96	90	220,444	12,662	250	228	120,602	7,164
	愛媛	82	76	87,720	4,387	230	209	80,261	4,125
	計	125	112	236,873	12,734	419	376	264,775	13,239
		744	645	1.863.096	102.149	2.573	2.234	2.323.447	121.700
熊本	熊本	181	157	460,458	26,043	266	207	313,871	17,246
	福岡	376	307	933,438	54,928	980	816	1,159,174	73,266
	大分	86	67	150,407	9,296	320	251	249,035	14,151
	長崎	56	46	203,111	12,169	178	147	353,822	22,719
	佐賀	57	49	193,695	10,747	140	115	236,317	12,956
	宮崎	99	75	366,701	36,539	130	97	199,835	11,400
	鹿兒島	31	26	46,098	2,774	143	110	93,957	5,728
	沖繩	14	14	21,069	1,323	32	27	33,208	2,072
	計	900	741	2.374.977	153.819	2.189	1.770	2.639.219	159.538
總計		9,762	8,096	39,579,208	2,171,807	30,425	25,447	38,595,832	2,256,533
昭和六年度		*7,640*	*6,358*	*38,104,033*	*2,074,507*	*24,104*	*20,178*	*25,544,150*	*1,471,034*
〃五年度		?	?	?	?	?	?	?	?
〃四年度		?	?	?	?	?	?	?	?
〃三年度		?	?	?	?	?	?	?	?

2. 所得税表 其三 第一種 2,

昭和七年度

甲（普通所得） 内國法人

税務監督局名	道府縣名	株式會社 事業年度數	株式會社 法人數	株式會社 所得金額	株式會社 税額	株式合資會社 事業年度數	株式合資會社 法人數	株式合資會社 所得金額	株式合資會社 税額	其ノ他 事業年度數	其ノ他 法人數	其ノ他 所得金額	其ノ他 税額	小計 事業年度數	小計 法人數	小計 所得金額	小計 税額
				円	円			円	円			円	円			円	円
東京	東京	2,948	1,931	253,412,776	13,185,020	4	2	164,429	8,221	2	2	165,570	8,278	8,489	6,588	281,698,540	14,936,947
	神奈川	393	282	14,591,732	734,761	—	—	—	—	—	—	—	—	1,260	1,022	15,542,673	783,303
	埼玉	257	178	1,688,830	85,149	—	—	—	—	—	—	—	—	651	496	2,141,945	108,684
	千葉	254	157	2,247,321	112,440	2	2	26	1	—	—	—	—	598	418	2,406,444	120,396
	山梨	208	150	1,880,692	94,035	—	—	—	—	—	—	—	—	648	562	2,023,705	101,186
	栃木	239	163	1,414,940	70,746	—	—	—	—	—	—	—	—	518	383	1,646,134	82,307
	茨城	212	131	1,738,058	86,902	—	—	—	—	—	—	—	—	463	327	1,925,573	96,279
	群馬	230	171	2,627,228	412,896	2	1	1,000	50	—	—	—	—	676	553	2,944,398	429,855
	計	4.741	3.163	279.601.577	14.781.949	8	5	165.455	8.272	2	2	165.570	8.278	13.303	10.349	310.329.412	16.658.957
大阪	大阪	1,890	1,314	109,463,891	5,582,672	2	2	8,534	427	—	—	—	—	7,118	5,822	121,322,021	6,195,988
	京都	530	367	12,126,700	621,390	—	—	—	—	—	—	—	—	2,993	2,469	15,035,786	802,204
	兵庫	1,221	869	36,217,878	1,819,231	2	1	254	13	—	—	—	—	3,759	2,999	41,455,374	2,109,707
	奈良	140	88	898,255	47,685	—	—	—	—	—	—	—	—	405	293	1,082,503	56,898
	和歌山	221	162	3,245,934	164,232	—	—	—	—	—	—	—	—	468	380	3,468,504	175,361
	滋賀	186	131	1,620,419	81,137	—	—	—	—	2	1	1,294	65	438	332	1,945,003	97,367
	福井	254	160	2,049,176	102,458	—	—	—	—	—	—	—	—	470	329	2,308,011	115,399
	石川	403	231	2,632,833	131,854	—	—	—	—	—	—	—	—	924	644	3,091,247	155,416
	富山	421	291	5,928,337	297,497	2	1	1,092	55	—	—	—	—	690	517	6,104,326	306,297
	香川	228	172	3,194,362	159,718	—	—	—	—	—	—	—	—	421	333	3,509,802	176,091
	徳島	114	83	587,440	29,372	—	—	—	—	—	—	—	—	325	267	732,309	36,614
	高知	136	86	1,965,675	98,283	—	—	—	—	—	—	—	—	399	293	2,158,179	110,886
	計	5.744	3.954	179.930.900	9.135.529	6	4	9.880	495	2	1	1.294	65	18.410	14.678	202.213.065	10.338.228
札幌	北海道	686	529	6.976.107	358.888	3	2	40.764	2.039	—	—	—	—	2.538	2.064	9.116.259	541.848
仙臺	宮城	229	159	1,867,353	140,090	—	—	—	—	—	—	—	—	719	563	2,169,787	156,276
	岩手	180	126	788,443	42,614	—	—	—	—	—	—	—	—	526	429	986,375	53,503
	福島	297	209	1,632,095	81,606	—	—	—	—	—	—	—	—	1,189	946	2,072,774	105,731
	秋田	157	130	1,316,276	66,246	1	1	360	18	—	—	—	—	561	484	1,758,115	95,458
	青森	204	143	1,816,303	91,726	—	—	—	—	—	—	—	—	505	385	1,979,027	101,446
	山形	187	127	1,429,701	71,761	—	—	—	—	—	—	—	—	631	487	2,349,462	127,298
	計	1.254	894	8.850.171	494.043	1	1	360	18	—	—	—	—	4.131	3.294	11.315.540	639.712
名古屋	愛知	970	666	22,890,666	1,167,555	1	1	3,887	494	—	—	—	—	5,161	3,879	29,536,225	1,508,469
	靜岡	727	493	5,466,129	274,060	—	—	—	—	—	—	—	—	1,685	1,248	6,527,089	329,702
	三重	313	206	8,882,090	446,881	—	—	—	—	—	—	—	—	747	557	9,364,716	471,013
	岐阜	322	223	2,151,512	107,577	1	1	183	9	—	—	—	—	820	664	2,462,514	123,126
	長野	503	404	3,696,121	185,092	—	—	—	—	—	—	—	—	1,786	1,573	4,449,384	226,392
	新潟	466	326	10,625,548	532,976	1	1	3,454	173	—	—	—	—	951	723	11,121,765	558,080
	計	3.301	2.318	53.712.066	2.714.141	3	3	7.524	676	—	—	—	—	11.150	8.644	63.461.693	3.216.782
廣島	廣島	478	333	7,734,386	391,110	—	—	—	—	—	—	—	—	1,485	1,182	9,428,845	479,938
	山口	292	195	6,568,080	350,415	1	1	1,160	58	—	—	—	—	759	587	7,240,984	389,521
	岡山	459	305	8,642,669	433,506	—	—	—	—	2	2	5,324	451	1,103	855	9,457,658	475,619
	鳥取	105	74	726,454	36,323	—	—	—	—	—	—	—	—	451	392	1,067,500	56,149
	島根	158	113	1,940,451	97,022	—	—	—	—	—	—	—	—	470	398	2,108,432	105,534
	愛媛	266	189	5,119,654	258,078	—	—	—	—	—	—	—	—	810	677	5,621,302	284,051
	計	1.758	1.209	30.731.694	1.566.454	1	1	1.160	58	2	2	5.324	451	5.078	4.091	34.924.721	1.790.812
熊本	熊本	236	163	4,484,406	253,193	2	1	63	3	—	—	—	—	685	528	5,258,798	296,485
	福岡	696	459	17,225,233	966,351	—	—	—	—	—	—	—	—	2,052	1,582	19,317,845	1,094,545
	大分	261	163	1,980,284	103,068	1	1	1,756	88	—	—	—	—	668	482	2,381,482	126,603
	長崎	232	142	2,739,069	140,583	1	1	1,413	71	—	—	—	—	467	336	3,297,415	175,542
	佐賀	187	122	1,096,535	58,342	—	—	—	—	—	—	—	—	384	286	1,526,547	82,045
	鹿兒島	160	107	3,225,463	170,231	—	—	—	—	—	—	—	—	389	279	3,791,999	218,170
	宮崎	132	95	2,053,019	105,837	—	—	—	—	—	—	—	—	306	231	2,193,074	114,339
	沖繩	29	22	105,767	5,687	—	—	—	—	—	—	—	—	75	63	160,044	9,082
	計	1.933	1.273	32.909.776	1.803.292	4	3	3.232	162	—	—	—	—	5.026	3.787	37.927.204	2.116.811
總計		19,417	13,340	592,712,291	30,854,286	26	19	228,375	11,720	6	5	172,188	8,794	59,636	46,907	669,287,894	35,303,150
昭和六年度		*18,611*	*12,559*	*568,312,533*	*29,348,504*	*31*	*19*	*159,494*	*8,185*	*12*	*8*	*943,117*	*47,156*	*50,398*	*39,122*	*633,063,327*	*32,949,386*
〃五年度		?	?	?	?	?	?	?	?	?	?	?	?	*48,795*	*36,325*	*1,005,723,347*	*58,148,252*
〃四年度		?	?	?	?	?	?	?	?	?	?	?	?	*50,078*	*36,117*	*969,312,274*	*49,855,625*
〃三年度		?	?	?	?	?	?	?	?	?	?	?	?	*45,596*	*32,486*	*1,063,660,763*	*56,647,671*

2. 所得

昭和七年度

税務監督局名	府県道名	甲（普通所得）外國法人 事業年度數	外國法人 法人數	外國法人 所得金額	外國法人 税額	計 事業年度數	計 法人數	計 所得金額	計 税額
				円	円			円	円
東京	京都	1	1	4,750	475	8,490	6,589	281,703,290	14,937,422
	神奈川	9	8	126,074	12,607	1,269	1,030	15,668,747	795,910
	埼玉	—	—	—	—	651	496	2,141,945	108,684
	千葉	—	—	—	—	598	418	2,406,444	120,396
	茨城	—	—	—	—	648	562	2,023,705	101,186
	栃木	—	—	—	—	518	383	1,646,134	82,307
	群馬	—	—	—	—	463	327	1,925,573	96,279
	計	10	9	130.824	13.082	13.313	10.358	310.460.236	16.672.039
大阪	阪都	1	1	81,353	8,135	7,119	5,823	121,403,374	6,204,123
	兵庫	—	—	—	—	2,993	2,469	15,035,786	802,204
	大阪	14	10	362,937	36,294	3,773	3,009	41,818,311	2,146,001
	京都	—	—	—	—	405	293	1,082,503	56,898
	奈良	—	—	—	—	468	380	3,468,504	175,361
	和歌山	—	—	—	—	438	332	1,945,003	97,367
	滋賀	—	—	—	—	470	329	2,308,011	115,399
	福井	—	—	—	—	924	644	3,091,247	155,416
	石川	—	—	—	—	690	517	6,104,326	306,297
	富山	—	—	—	—	421	333	3,509,802	176,091
	香川	—	—	—	—	325	267	732,309	36,614
	徳島	—	—	—	—	399	293	2,158,179	110,886
	計	15	11	444.290	44.429	18.425	14.689	202.657.355	10.382.657
札幌	北海道	—	—	—	—	2.538	2.064	9.116.259	541.848
仙臺	青森	—	—	—	—	719	562	2,169,787	156,276
	岩手	—	—	—	—	526	429	986,375	53,503
	秋田	—	—	—	—	1,189	946	2,072,774	105,731
	山形	—	—	—	—	561	484	1,758,115	95,458
	宮城	—	—	—	—	505	385	1,979,027	101,446
	福島	—	—	—	—	631	487	2,349,462	127,298
	計	—	—	—	—	4.131	3.294	11.315.540	639.712
名古屋	静岡	—	—	—	—	5,161	3,879	29,536,225	1,508,469
	愛知	5	2	67,152	6,715	1,690	1,250	6,594,241	336,417
	三重	—	—	—	—	747	557	9,364,716	471,013
	岐阜	—	—	—	—	820	664	2,462,514	123,126
	長野	—	—	—	—	1,786	1,573	4,449,384	226,392
	新潟	—	—	—	—	951	723	11,121,765	558,080
	計	5	2	67.152	6.715	11.155	8.646	63.528.845	3.223.497
廣島	島根	—	—	—	—	1,485	1,182	9,428,845	479,938
	鳥取	—	—	—	—	759	587	7,240,984	389,521
	岡山	—	—	—	—	1,103	855	9,457,658	475,619
	広島	—	—	—	—	451	392	1,067,500	56,149
	山口	—	—	—	—	470	398	2,108,432	105,534
	愛媛	—	—	—	—	810	677	5,621,302	284,051
	計	—	—	—	—	5.078	4.091	34.924.721	1.790.812
熊本	福岡	—	—	—	—	685	528	5,258,798	296,485
	佐賀	—	—	—	—	2,052	1,582	19,317,845	1,094,545
	長崎	—	—	—	—	668	482	2,381,482	126,603
	熊本	2	1	1,902,806	190,281	469	337	5,200,221	365,823
	大分	—	—	—	—	384	286	1,526,547	82,045
	宮崎	—	—	—	—	389	279	3,791,999	218,170
	鹿児島	—	—	—	—	306	231	2,193,074	114,339
	沖縄	—	—	—	—	75	63	160,044	9,082
	計	2	1	1.902.806	190.281	5.028	3.788	39.830.010	2.307.092
総計		32	23	2,545,072	254,507	59,668	46,930	671,832,966	35,557,657
昭和六年度		56	44	4,226,309	422,630	50,454	39,166	637,289,636	33,372,016
昭和五年度		74	48	8,532,115	853,213	48,869	36,373	1,014,255,462	59,001,465
昭和四年度		61	46	3,620,242	362,025	50,139	36,163	972,932,516	50,217,650
昭和三年度		43	39	2,627,640	262,764	45,639	32,525	1,066,288,403	56,910,435

税表　其三　第一種3,

税務監督局名	府県道名	乙（超過所得）所得二十ノ金額ヲ超エ三十以下ナルモノ 事業年度數	法人數	所得金額	税額	所得三十ノ金額ヲ超エ本年百分ノ百ナルモノ 事業年度數	法人數	所得金額	税額
				円	円			円	円
東京	京都	1,596	1,377	14,361,533	574,461	363	335	9,249,295	528,820
	神奈川	232	212	1,527,170	61,087	82	76	2,919,193	191,376
	埼玉	116	96	106,704	4,268	39	31	35,170	2,083
	千葉	96	74	202,411	8,097	23	18	36,651	2,250
	茨城	101	95	59,537	2,381	29	29	21,127	1,344
	栃木	90	74	49,647	1,986	18	16	15,126	811
	群馬	92	77	53,063	2,123	20	18	9,812	611
	計	118	105	50,436	2,018	31	28	1,011,852	64,120
		2.441	2.110	16.410.501	656.421	605	551	13.298.226	791.415
大阪	阪都	1,806	1,615	5,023,119	200,924	437	409	3,985,997	230,313
	兵庫	846	763	759,780	30,390	175	158	523,988	30,674
	大阪	660	594	2,736,329	109,453	168	164	1,343,584	83,182
	京都	63	51	17,049	682	17	15	5,296	290
	奈良	107	94	200,481	8,020	25	24	117,692	6,556
	和歌山	115	93	101,747	4,070	28	26	43,707	2,658
	滋賀	78	70	81,035	3,241	29	27	81,628	4,712
	福井	145	126	90,892	3,635	36	31	61,305	3,495
	石川	108	100	93,092	3,724	28	27	61,419	3,221
	富山	71	62	136,721	5,470	12	11	162,831	10,051
	香川	58	54	51,305	2,052	12	11	18,441	970
	徳島	49	47	33,729	1,349	9	9	14,483	840
	計	4.106	3.669	9.325.279	373.010	976	912	6.420.371	376.962
札幌	北海道	541	487	368.430	14.738	153	147	249.363	14.574
仙臺	青森	150	132	59,407	2,376	40	39	15,339	921
	岩手	78	76	62,670	2,505	10	10	10,937	650
	秋田	192	176	51,787	2,070	52	50	19,325	1,090
	山形	86	85	43,861	1,754	25	24	6,970	365
	宮城	74	65	42,682	1,706	20	19	23,686	1,257
	福島	95	78	25,452	1,019	29	27	34,517	1,924
	計	675	612	285.859	11.430	176	169	110.774	6.207
名古屋	静岡	1,422	1,235	2,151,624	86,065	331	314	955,441	53,576
	愛知	420	356	373,542	14,940	105	99	145,813	8,490
	三重	131	121	269,491	10,778	30	28	869,012	57,375
	岐阜	124	105	92,514	3,701	36	34	135,056	7,885
	長野	286	268	96,432	3,858	70	69	28,051	1,550
	新潟	164	137	115,440	4,616	31	29	56,966	2,815
	計	2.547	2.222	3.099.043	123.958	603	573	2.190.339	131.691
廣島	島根	449	329	247,272	9,891	143	134	210,713	12,024
	鳥取	192	172	340,892	13,635	74	65	69,332	3,801
	岡山	241	221	472,797	18,910	58	52	100,213	5,785
	広島	104	95	19,346	773	21	21	23,110	1,145
	山口	100	96	24,711	990	26	25	18,571	1,024
	愛媛	196	177	88,611	3,545	75	71	139,884	8,661
	計	1.282	1.090	1.193.629	47.744	397	368	561.823	32.440
熊本	福岡	169	148	125,506	5,021	45	41	49,961	2,850
	佐賀	487	424	1,083,748	43,349	119	106	426,051	23,940
	長崎	162	138	57,136	2,285	41	38	42,594	2,599
	熊本	111	100	851,249	34,051	43	37	219,407	12,986
	大分	78	64	48,434	1,937	21	20	67,360	4,314
	宮崎	71	63	72,532	2,902	26	20	59,982	3,453
	鹿児島	80	68	108,590	4,344	30	27	133,988	8,180
	沖縄	21	19	8,947	358	2	2	8,917	504
	計	1.179	1.024	2.356.142	94.247	327	291	1.008.260	58.826
総計		12,771	11,214	33,038,883	1,321,548	3,237	3,011	23,839,156	1,412,115
昭和六年度		10,344	9,033	26,859,427	1,074,378	2,516	2,318	10,432,818	572,701
昭和五年度		11,188	9,442	63,466,969	2,538,663	2,783	2,474	31,912,831	1,788,446
昭和四年度		13,045	10,711	79,570,007	3,182,797	3,418	2,999	30,598,947	1,681,827
昭和三年度		11,938	9,667	104,887,705	4,195,508	3,311	2,858	34,583,028	1,998,720

2. 所得

昭和七年度

税務監督局名	府県道名	乙（超過所得）計 事業年度數	法人數	所得金額	税額	丙（清算所得）積立金及免税所得ヨリ成ル分 事業年度數	法人數	所得金額	税額	丙（清算所得）其他ノ所得ヨリ成ル分 事業年度數	法人數	所得金額	税額
				円	円	*	*	円	円	*	*	円	円
東京	京川	422	372	2,517,452	326,668	2	29	1,286,304	64,315	2	7	1,554,206	155,231
	玉葉	81	73	464,377	59,195	2	8	17,209	861	4	2	23,610	2,361
	東静	28	27	19,689	2,409	2	2	1,241	62	—	—	—	—
	埼千	13	13	7,817	1,072	3	3	241	12	1	1	161	16
	山栃	28	24	28,664	3,777	—	—	—	—	—	—	—	—
	茨群	11	11	18,844	2,234	1	1	1,264	63	—	—	—	—
	木馬	13	9	8,882	1,440	1	—	157,418	7,871	1	1	213,832	21,383
	計	28	26	92,670	11,357	4	4	4,085	204	2	—	113	12
		624	555	3.158.395	408.152	5	47	1.467.762	73.388	8	11	1.791.922	179.003
大阪	阪	364	336	2,731,513	302,108	13	211	321,307	16,064	7	20	714,519	66,151
	都	114	98	377,824	39,944	73	73	603,050	30,154	5	2	227,705	22,771
	大	148	140	1,403,175	174,603	79	79	1,258,129	62,906	6	5	63,199	6,319
	京	24	22	19,064	2,251	10	10	6,290	314	—	—	—	—
	兵	9	8	75,864	6,318	9	9	5,492	275	1	—	164	16
	奈	17	14	19,564	2,252	13	13	158,637	7,932	1	—	1,806	181
	和	21	16	56,127	6,689	9	9	12,582	629	1	1	64	6
	滋	24	21	39,410	4,220	6	6	86,276	4,313	3	6	122,142	10,180
	鳥	19	19	36,652	5,279	1	1	104	5	1	1	60	6
	石	13	11	8,199	972	4	4	2,382	119	—	—	—	—
	富	11	11	6,054	762	1	1	100	5	—	—	—	—
	香	16	15	11,566	1,583	3	3	2,833	142	—	—	—	—
	徳	16	15	11,566	1,583	74	69	59,778	3,772				
	知	780	711	4.785.012	546.981	15	419	2.457.182	122.858	24	35	1.129.659	105.630
	計					5.862	5.078	20.530.662	1.296.953				
札幌	北海道	118	107	113.299	18.176	812	714	731.092	47.488	2	40	164.981	8.250
										5	5	95.759	9.576
仙臺	岩	32	30	46,213	5,773	222	194	120,959	9,070	1	2	660	33
	手	17	17	10,326	1,402	105	102	83,933	4,557	2	3	3,732	187
	島	43	39	26,758	3,564	287	257	97,870	6,724		10	16,316	815
	田	36	32	80,622	11,358	147	140	131,453	13,477		7	7,139	356
	秋	15	13	11,786	1,434	109	94	78,154	4,397		3	1,765	89
	青	16	16	13,344	1,287	140	119	73,313	4,230		8	43,677	2,184
	山	159	147	189.049	24.818	1.010	906	585.682	42.455	3	33	73.289	3.664
	計									1	10	31.451	3.146
名古屋	知	175	153	580,808	77,324	1,928	1,647	3,687,873	216,965	6	198	449,189	22,459
	愛	101	87	205,365	28,592	626	515	724,720	52,022		43	241,463	12,073
	三	31	28	86,556	9,329	192	168	1,225,059	77,482		9	5,568	279
	岐	23	21	9,730	1,316	183	156	237,300	12,902		5	1,251	63
	長	57	56	40,519	5,954	413	387	165,002	11,362	1	6	61,746	3,087
	新	28	22	73,903	9,189	223	181	246,309	16,620		9	37,883	1,894
	計	415	367	996.881	131.704	3.565	3.054	6.286.263	387.353	7	270	797.100	39.855
										2	13	639.309	63.933
廣島	島	126	116	270,989	32,925	718	562	728,974	54,840	1	25	378,279	18,913
	山	44	42	104,974	14,778	310	272	515,198	32,214		2	2,414	121
	口	60	56	728,927	62,092	359	311	1,301,937	86,787		13	85,828	4,292
	鳥	14	13	7,387	981	139	129	49,843	2,899		5	1,333	67
	取	34	28	11,926	1,474	160	148	55,208	3,488		4	323	16
	廣	56	52	104,018	13,883	327	289	332,513	26,089	1	1	41,390	2,069
	山	334	307	1.228.221	126.133	2.013	1.711	2.983.673	206.317	2	50	509.567	25.478
	岡												
	島												
	愛												
	計												
熊本	本	50	41	66,153	8,827	264	225	241,620	16,698	1	3	7,902	396
	福	106	97	1,556,538	236,609	712	610	3,066,337	303,898	1	25	448,564	22,427
	大	33	29	32,115	4,562	236	200	131,845	9,446		8	177,315	8,865
	長	25	25	43,284	6,017	179	157	1,113,940	53,054		5	81,817	4,091
	佐	13	12	46,327	6,543	112	88	162,121	12,794		7	74,745	3,738
	熊	22	13	186,953	27,702	119	92	319,467	34,057		3	3,507	175
	宮	19	16	29,716	3,160	129	99	272,294	15,684	1	2	506	39
	沖	2	2	5,325	708	25	23	23,189	1,570	—	—	—	—
	計	270	235	1.966.411	294.128	1.776	1.494	5.330.813	447.201	3	53	794.356	39.731
總計		2,700	2,429	12,437,268	1,550,092	18,708	16,007	69,315,307	4,283,755	37	912	6,264,237	313,224
昭和六年度		1,944	1,748	9,294,589	1,093,260	14,804	12,607	46,586,834	2,740,339	27	705	5,971,327	298,849
昭和五年度		2,095	1,829	15,076,659	1,898,352	16,066	13,067	110,456,459	6,225,491	37	756	11,245,349	562,267
昭和四年度		2,917	2,466	23,963,826	2,675,959	19,380	15,276	134,152,780	7,540,583	51	620	6,169,971	308,496
昭和三年度		3,000	2,569	39,614,373	4,899,821	18,249	13,972	179,085,106	11,094,049	50	531	9,757,926	487,891

税表

其三 第一種 4,

一法人ニシテ丙所得カ積立金及免税所得ヨリ成ル分ト其他ノ所得ヨリ成ル分トヲ併有シタルモノノ事業年度數及法人數ハ主タル一ガ二掲ケ他ヘ＊印ヲ附シテ掲ク

税務監督局名	府県道名	丙（清算所得）積立金及免税所得ヨリ成ル分 事業年度數	法人數	所得金額	税額	丙（清算所得）其他ノ所得ヨリ成ル分 事業年度數	法人數	所得金額	税額
		*	*	円	円	*	*	円	円
東京	京川	2	29	1,286,304	64,315	2	7	1,554,206	155,231
	玉葉	2	8	17,209	861	4	2	23,610	2,361
	東静	2	2	1,241	62	—	—	—	—
	埼千	3	3	241	12	1	1	161	16
	山栃	—	—	—	—	—	—	—	—
	茨群	1	1	1,264	63	—	—	—	—
	木馬	1	—	157,418	7,871	1	1	213,832	21,383
	計	4	4	4,085	204	2	—	113	12
		5	47	1.467.762	73.388	8	11	1.791.922	179.003
大阪	阪	13	211	321,307	16,064	7	20	714,519	66,151
	都	73	73	603,050	30,154	5	2	227,705	22,771
	大	79	79	1,258,129	62,906	6	5	63,199	6,319
	京	10	10	6,290	314	—	—	—	—
	兵	9	9	5,492	275	1	—	164	16
	奈	13	13	158,637	7,932	1	—	1,806	181
	和	9	9	12,582	629	1	1	64	6
	滋	6	6	86,276	4,313	3	6	122,142	10,180
	鳥	1	1	104	5	1	1	60	6
	石	4	4	2,382	119	—	—	—	—
	富	1	1	100	5	—	—	—	—
	香	3	3	2,833	142	—	—	—	—
	徳								
	知	15	419	2.457.182	122.858	24	35	1.129.659	105.630
	計								
札幌	北海道	2	40	164.981	8.250	5	5	95.759	9.576
仙臺	岩	1	2	660	33		2	2,851	285
	手	2	3	3,732	187		2	6,678	668
	島		10	16,316	815	1	5	20,336	2,035
	田		7	7,139	356	—	—	—	—
	秋		3	1,765	89	—	—	—	—
	青		8	43,677	2,184	1	—	1,586	158
	山	3	33	73.289	3.664	1	10	31.451	3.146
	計								
名古屋	知	6	198	449,189	22,459	1	6	628,908	62,892
	愛		43	241,463	12,073		3	2,616	262
	三		9	5,568	279	—	—	—	—
	岐		5	1,251	63		1	130	13
	長	1	6	61,746	3,087		2	4,527	453
	新		9	37,883	1,894	1	1	3,128	313
	計	7	270	797.100	39.855	2	13	639.309	63.933
廣島	島	1	25	378,279	18,913	6	4	18,787	1,879
	山		2	2,414	121		6	1,463	147
	口		13	85,828	4,292		3	193	19
	鳥		5	1,333	67	1	—	121	12
	取		4	323	16	1	—	85	9
	廣	1	1	41,390	2,069		6	237,151	23,715
	山	2	50	509.567	25.478	8	19	257.800	25.781
	岡								
	島								
	愛								
	計								
熊本	本	1	3	7,902	396		2	2,900	291
	福	1	25	448,564	22,427	6	3	104,458	10,446
	大		8	177,315	8,865	6	2	698	70
	長		5	81,817	4,091	1	1	185	18
	佐		7	74,745	3,738	—	—	—	—
	熊		3	3,507	175	—	—	—	—
	宮	1	2	506	39	1	1	126	13
	沖	—	—	—	—	—	—	—	—
	計	3	53	794.356	39.731	13	9	108.367	10.838
總計		37	912	6,264,237	313,224	61	102	4,054,267	397,907
昭和六年度		27	705	5,971,327	298,849	40	98	3,957,683	395,117
昭和五年度		37	756	11,245,349	562,267	59	120	6,759,031	675,907
昭和四年度		51	620	6,169,971	308,496	84	112	4,630,791	463,083
昭和三年度		50	531	9,757,926	487,891	68	115	8,497,195	849,716

2. 所得税表　其三　第一種　5,

昭和七年度

監督局名	道府縣名	丙（清算所得）計 事業年度數 (•)	事業年度數	法人數 (•)	法人數	所得金額	税額	合計 事業年度數	法人數	所得金額	税額
						円	円			円	円
東京	東京	4	36	4	36	2,840,510	219,546	8,526	6,606	284,543,800	16,586,917
	神奈川	6	10	6	10	40,819	3,222	1,279	1,034	15,709,566	1,110,790
	埼玉		2		2	1,241	62	653	497	2,143,186	117,506
	千葉		4		4	402	28	602	419	2,406,846	131,843
	山梨		—		—	—	—	648	562	2,023,705	108,688
	栃木		1		1	1,264	63	519	383	1,647,298	87,401
	茨城	1	1	1	1	371,250	29,254	464	327	2,296,823	129,707
	群馬	2	4	2	4	4,198	216	680	555	2,948,596	507,566
	計	13	58	13	58	3.259.684	252.391	13.371	10.383	313.719.920	18.780.418
大阪	大阪	20	231	20	231	1,035,826	82,215	7,350	5,867	122,439,200	7,019,683
	京都	5	75	5	75	830,755	52,925	3,068	2,476	15,866,541	956,137
	兵庫	6	84	6	84	1,321,328	69,225	3,857	3,028	43,139,639	2,582,464
	奈良		10		10	6,290	314	415	296	1,088,793	60,435
	和歌山	1	9	1	9	5,656	291	477	382	3,474,160	196,546
	滋賀	1	13	1	13	160,443	8,113	451	335	2,105,446	114,460
	福井	1	10	1	10	12,646	635	480	333	2,320,657	130,676
	石川	5	12	5	12	208,418	14,493	936	651	3,299,665	181,259
	富山		2		2	164	11	692	517	6,104,490	318,532
	香川		4		4	2,382	119	425	335	3,512,184	192,703
	德島		1		1	100	5	326	268	732,409	40,403
	高知		3		3	2,833	142	402	295	2,161,012	114,800
	計	39	454	39	454	3.586.841	228.488	18.879	14.783	206.244.196	11.908.098
札幌	北海道	7	45	7	45	260.740	17.826	2.583	2.064	9.376.999	607.162
仙臺	宮城	1	4	1	4	3,511	318	723	564	2,173,298	165,664
	岩手	2	5	2	5	10,410	855	531	432	996,785	58,915
	福島	1	15	1	15	36,652	2,850	1,204	955	2,109,426	115,305
	秋田		7		7	7,139	356	568	489	1,765,254	109,291
	青森		3		3	1,765	89	508	388	1,980,792	105,932
	山形		9		9	45,263	2,342	640	491	2,394,725	133,870
	計	4	43	4	43	104.740	6.810	4.174	3.319	11.420.280	688.977
名古屋	愛知	7	204	7	204	1,078,097	85,351	5,365	3,891	30,614,322	1,810,785
	靜岡		46		46	244,079	12,335	1,736	1,259	6,838,320	400,774
	三重		9		9	5,568	279	756	558	9,370,284	548,774
	岐阜		6		6	1,381	76	826	666	2,463,895	136,104
	長野	1	8	1	8	66,273	3,540	1,794	1,577	4,515,657	241,294
	新潟	1	10	1	10	41,011	2,207	961	728	11,162,776	576,907
	計	9	283	9	283	1.436.409	103.788	11.438	8.679	64.965.254	3.714.638
廣島	廣島	7	29	7	29	397,066	20,792	1,514	1,197	9,825,911	555,570
	山口		8		8	3,877	268	767	589	7,244,861	422,003
	岡山		16		16	86,021	4,311	1,119	859	9,543,679	566,717
	鳥取	1	5	1	5	1,454	79	456	392	1,068,954	59,127
	島根	1	4	1	4	408	25	474	400	2,108,840	109,047
	愛媛	1	7	1	7	278,541	25,784	817	679	5,899,843	335,924
	計	10	69	10	69	767.367	51.259	5.147	4.116	35.692.088	2.048.388
熊本	熊本	1	5	1	5	10,802	687	690	532	5,269,600	313,870
	福岡	7	28	7	28	553,022	32,873	2,080	1,606	19,870,867	1,431,316
	大分	6	10	6	10	178,013	8,935	678	486	2,559,495	144,984
	長崎	1	6	1	6	82,002	4,109	475	342	5,282,223	422,986
	佐賀		7		7	74,745	3,738	391	291	1,601,292	98,577
	鹿兒島		3		3	3,507	175	392	282	3,795,506	252,402
	宮崎	1	3	1	3	632	52	309	234	2,193,706	130,075
	沖繩		—		—	—	—	75	63	160,044	10,652
	計	16	62	16	62	902.723	50.569	5.090	3.836	40.732.733	2.804.862
總計		98	1,014	98	1,014	10,318,504	711,131	60,682	47,180	682,151,470	40,552,543
昭和	六年度	*67*	*803*	*67*	*803*	*9,929,010*	*693,966*	*51,257*	*39,453*	*647,218,646*	*36,806,321*
〃	五年度	*96*	*876*	*96*	*876*	*18,004,380*	*1,238,174*	*49,745*	*36,762*	*1,032,259,842*	*66,465,130*
〃	四年度	*135*	*732*	*135*	*732*	*10,800,762*	*771,579*	*50,871*	*36,487*	*983,733,278*	*58,529,812*
〃	三年度	*118*	*646*	*118*	*646*	*18,255,121*	*1,337,607*	*46,285*	*32,842*	*1,084,543,524*	*69,342,091*

監督局名	道府縣名	税法第二十一條ニ依ル控除税額 第二項ニ依ル分 事業年度數	法人數	税額	第四項ニ依ル分 事業年度數	法人數	税額	計 事業年度數	法人數	税額
				円			円			円
東京	東京	657	430	1,182,951	4	4	4,305	661	432	1,187,256
	神奈川	81	58	41,762	—	—	—	81	58	41,762
	埼玉	43	31	27,851	—	—	—	43	31	27,851
	千葉	18	11	23,323	—	—	—	18	11	23,323
	山梨	34	21	11,643	—	—	—	34	21	11,643
	栃木	38	24	16,071	—	—	—	38	24	16,071
	茨城	30	19	18,469	—	—	—	30	19	18,469
	群馬	29	19	1,916	—	—	—	29	19	1,916
	計	930	613	1.323.986	4	4	4.305	934	615	1.328.291
大阪	大阪	422	309	568,991	1	1	29	423	309	569,020
	京都	125	91	47,686	1	1	336	126	91	48,022
	兵庫	237	154	214,124	1	1	441	238	155	214,565
	奈良	17	10	23,862	—	—	—	17	10	23,862
	和歌山	42	27	14,208	—	—	—	42	27	14,208
	滋賀	30	19	21,846	—	—	—	30	19	21,846
	福井	59	32	18,491	—	—	—	59	32	18,491
	石川	60	39	15,166	—	—	—	60	39	15,166
	富山	62	38	55,047	—	—	—	62	38	55,047
	香川	31	24	11,329	—	—	—	31	24	11,329
	德島	5	4	995	—	—	—	5	4	995
	高知	11	6	9,140	—	—	—	11	6	9,140
	計	1.101	753	1.000.885	3	3	806	1.104	754	1.001.691
札幌	北海道	37	30	12.390	2	2	142	39	30	12.532
仙臺	宮城	22	13	9,577	—	—	—	22	13	9,577
	岩手	11	8	380	—	—	—	11	8	380
	福島	24	17	2,610	—	—	—	24	17	2,610
	秋田	17	13	12,894	—	—	—	17	13	12,894
	青森	26	17	3,633	—	—	—	26	17	3,633
	山形	53	35	13,411	—	—	—	53	35	13,411
	計	153	103	42.505	—	—	—	153	103	42.505
名古屋	愛知	121	88	90,801	1	1	728	122	89	91,529
	靜岡	92	56	73,523	—	—	—	92	56	73,523
	三重	48	31	28,411	—	—	—	48	31	28,411
	岐阜	55	34	27,792	—	—	—	55	34	27,792
	長野	34	26	3,284	—	—	—	34	26	3,284
	新潟	66	42	42,464	—	—	—	66	42	42,464
	計	416	277	266.275	1	1	728	417	278	267.003
廣島	廣島	54	37	14,599	—	—	—	54	37	14,599
	山口	53	36	34,992	—	—	—	53	36	34,992
	岡山	78	51	28,064	—	—	—	78	51	28,064
	鳥取	11	7	1,792	—	—	—	11	7	1,792
	島根	•11	7	5,380	—	—	—	11	7	5,380
	愛媛	43	26	26,743	—	—	—	43	26	26,743
	計	250	164	111.570	—	—	—	250	164	111.570
熊本	熊本	19	12	1,676	—	—	—	19	12	1,676
	福岡	107	68	32,903	—	—	—	107	68	32,903
	大分	27	16	8,891	—	—	—	27	16	8,891
	長崎	22	11	9,474	—	—	—	22	11	9,474
	佐賀	33	19	9,103	—	—	—	33	19	9,103
	鹿兒島	19	13	12,576	—	—	—	19	13	12,576
	宮崎	8	5	5,388	—	—	—	8	5	5,388
	沖繩	1	1	19	—	—	—	1	1	19
	計	236	145	80.030	—	—	—	236	145	80.030
總計		3,123	2,085	2,837,641	10	10	5,981	3,133	2,089	2,843,622
昭和	六年度	*3,182*	*2,109*	*3,550,955*	*6*	*6*	*4,293*	*3,188*	*2,112*	*3,555,248*
〃	五年度	*3,321*	*2,121*	*3,773,857*	*9*	*9*	*2,569*	*3,330*	*2,129*	*3,776,426*
〃	四年度	*3,365*	*2,212*	*4,411,336*	*7*	*6*	*2,401*	*3,372*	*2,217*	*4,413,737*
〃	三年度	*3,316*	*2,192*	*4,748,583*	*9*	*9*	*1,951*	*3,325*	*2,199*	*4,750,534*

2. 所得税表

昭和七年度

其三 第一種 6,

税務監督局名	道府縣名	差引第一種 事業年度數	法人數	所得金額	税額	一法人當 所得金額	一法人當 税額
				円	円	円	円
東京	東京	8,455	6,564	280,612,261	15,399,661	42,750	2,346
	神奈川	1,270	1,027	15,655,068	1,069,028	15,243	1,041
	埼玉	651	496	2,142,440	89,655	4,319	181
	千葉	598	416	2,287,198	108,520	5,498	261
	山梨	644	559	1,962,223	97,045	3,510	174
	栃木	514	381	1,505,513	71,330	3,951	187
	茨城	461	325	2,220,261	111,238	6,836	342
	群馬	680	555	2,948,596	505,650	5,313	911
	計	**13,273**	**10,323**	**309,333,560**	**17,452,127**	**29,965**	**1,691**
大阪	大阪	7,301	5,842	119,440,767	6,450,663	20,445	1,104
	京都	3,053	2,468	15,708,412	908,115	6,365	366
	兵庫	3,824	3,001	42,126,938	2,367,899	14,038	789
	奈良	406	292	719,684	36,573	2,465	125
	和歌山	470	379	3,346,104	182,338	8,829	481
	滋賀	447	332	2,025,050	92,614	6,100	279
	福井	473	330	2,142,446	112,185	6,492	340
	石川	924	644	3,101,973	166,093	4,817	258
	富山	687	516	5,751,974	263,485	11,147	511
	香川	423	332	3,496,227	181,374	10,531	546
	徳島	326	268	732,409	39,408	2,733	147
	高知	402	295	2,161,012	105,660	7,325	358
	計	**18,736**	**14,699**	**200,752,996**	**10,906,407**	**13,658**	**742**
札幌	北海道	**2,576**	**2,059**	**9,341,503**	**594,630**	**4,537**	**289**
仙臺	宮城	720	562	2,120,537	156,087	3,773	278
	岩手	529	431	993,504	58,535	2,305	136
	福島	1,202	954	2,100,278	112,695	2,206	118
	秋田	564	486	1,683,729	96,397	3,464	198
	青森	507	387	1,979,811	102,299	5,116	264
	山形	629	487	2,244,411	120,459	4,609	247
	計	**4,151**	**3,307**	**11,122,270**	**646,472**	**3,363**	**195**
名古屋	愛知	5,347	3,878	29,764,299	1,719,256	7,675	443
	靜岡	1,719	1,253	6,140,030	327,251	4,900	261
	三重	745	551	9,017,507	520,363	16,366	944
	岐阜	817	662	2,082,671	108,312	3,146	163
	長野	1,792	1,576	4,514,500	238,010	2,865	151
	新潟	957	728	11,147,017	534,443	15,312	734
	計	**11,377**	**8,648**	**62,666,024**	**3,447,635**	**7,246**	**399**
廣島	廣島	1,507	1,193	9,721,953	540,971	8,149	453
	山口	758	585	6,877,870	387,011	11,757	661
	岡山	1,113	856	9,303,776	538,653	10,869	629
	鳥取	454	391	1,064,960	57,335	2,724	147
	島根	470	398	2,016,750	103,667	5,067	260
	愛媛	810	675	5,862,347	309,181	8,685	458
	計	**5,112**	**4,098**	**34,847,656**	**1,936,818**	**8,504**	**473**
熊本	熊本	689	531	5,263,856	312,194	9,913	588
	福岡	2,065	1,598	19,630,371	1,398,413	12,284	875
	大分	678	486	2,559,495	136,093	5,266	280
	長崎	475	342	5,282,223	413,512	15,445	1,209
	佐賀	384	288	1,550,851	89,474	5,384	3,106
	鹿兒島	388	280	3,771,031	239,826	13,468	857
	宮崎	308	233	2,118,730	124,687	9,093	535
	沖縄	75	63	160,044	10,633	2,540	169
	計	**5,062**	**3,821**	**40,336,601**	**2,724,832**	**10,557**	**713**
總計		**60,287**	**46,955**	**668,400,610**	**37,708,921**	**14,235**	**803**
昭和六年度		*50,788*	*39,174*	*617,498,549*	*33,251,073*	*15,763*	*849*
〃五年度		*49,777*	*36,570*	*1,014,567,443*	*62,894,155*	*27,743*	*1,720*
〃四年度		*50,946*	*36,302*	*956,998,666*	*54,182,911*	*26,362*	*1,493*
〃三年度		*46,567*	*32,801*	*1,067,276,574*	*64,921,699*	*32,538*	*1,979*

税務監督局名	道府縣名	計 會社數百ニ付納税會社數	計 拂込資本金額百圓ニ付所得金額	税法第二十一條ノ二ノ規定ニ依ル同族會社ノ加算税額 事業年度數	法人數	超過留保金額	加算税額	加算前ノ普通所得税額
			円			円	円	円
東京	東京	48.45	4.674	116	89	4,111,000	852,018	659,203
	神奈川	49.78	3.615	6	5	55,708	6,169	8,733
	埼玉	51.88	3.545	3	3	15,875	1,587	1,952
	千葉	58.02	2.414	1	1	735	73	170
	山梨	60.24	4.573	—	—	—	—	—
	栃木	55.14	2.987	—	—	—	—	—
	茨城	48.95	4.712	—	—	—	—	—
	群馬	54.41	6.305	7	7	1,163,081	282,633	85,953
	計	**50.14**	**4.563**	**133**	**105**	**5,346,399**	**1,142,490**	**756,011**
大阪	大阪	62.22	4.694	61	49	789,515	129,890	150,713
	京都	70.92	5.063	13	11	324,792	50,414	62,997
	兵庫	57.70	4.835	35	23	318,427	36,940	63,012
	奈良	61.22	2.015	3	2	27,725	2,773	2,851
	和歌山	58.22	4.610	2	2	18,369	1,935	2,420
	滋賀	62.76	4.182	1	1	1,160	116	83
	福井	66.13	4.200	—	—	—	—	—
	石川	63.57	4.838	3	3	8,529	853	1,018
	富山	58.50	4.769	1	1	8,977	1,080	2,867
	香川	67.07	5.750	1	1	6,018	602	430
	徳島	57.14	2.948	—	—	—	—	—
	高知	63.17	5.310	1	1	24,710	2,980	2,126
	計	**62.41**	**4.729**	**121**	**94**	**1,528,222**	**227,583**	**288,517**
札幌	北海道	**61.32**	**4.396**	**63**	**57**	**552,767**	**86,033**	**50,613**
仙臺	宮城	56.48	3.892	4	3	269,619	47,785	19,997
	岩手	56.86	1.723	18	15	35,872	4,187	8,474
	福島	60.65	2.968	9	8	20,948	2,096	2,527
	秋田	58.77	3.583	10	9	64,812	7,552	5,195
	青森	58.90	3.982	9	7	24,959	2,495	1,864
	山形	64.58	4.584	11	9	70,390	9,828	20,696
	計	**59.44**	**3.385**	**61**	**51**	**486,600**	**73,943**	**58,753**
名古屋	愛知	70.43	5.878	34	29	244,367	31,659	38,547
	靜岡	71.52	4.747	7	7	33,477	3,349	3,437
	三重	62.97	5.733	2	2	26,986	2,776	3,335
	岐阜	54.80	3.285	—	—	—	—	—
	長野	57.29	2.568	3	3	38,640	3,923	3,608
	新潟	63.64	5.718	5	5	19,903	1,990	2,045
	計	**65.34**	**5.107**	**51**	**46**	**363,373**	**43,697**	**50,972**
廣島	廣島	73.37	6.691	28	25	83,880	8,495	13,702
	山口	72.94	4.812	10	8	184,099	27,471	15,656
	岡山	72.73	7.388	16	15	27,346	2,737	5,356
	鳥取	70.45	3.391	5	5	26,539	2,775	7,340
	島根	69.46	5.450	1	1	1,120	112	56
	愛媛	66.37	5.842	13	12	29,849	2,985	3,609
	計	**71.27**	**5.978**	**73**	**66**	**352,833**	**44,575**	**45,719**
熊本	熊本	73.14	7.831	49	45	261,643	33,545	35,692
	福岡	68.94	5.029	133	121	1,137,595	128,651	103,688
	大分	66.85	5.306	30	26	75,296	7,530	12,386
	長崎	62.64	7.979	21	17	105,694	10,670	11,777
	佐賀	67.45	3.797	21	19	57,158	5,716	6,872
	鹿兒島	58.09	5.806	39	31	253,223	28,568	24,594
	宮崎	64.01	8.968	23	21	46,843	4,684	5,919
	沖縄	70.00	1.714	7	7	10,791	1,079	967
	計	**67.27**	**5.676**	**323**	**287**	**1,948,243**	**220,443**	**201,895**
總計		**60.41**	**4.745**	**825**	**706**	**10,578,437**	**1,838,754**	**1,452,480**
昭和六年度		*54.44*	*4.421*	*735*	*654*	*7,179,192*	*1,296,232*	*1,073,199*
〃五年度		*57.55*	*7.373*	*1,039*	*838*	*33,090,759*	*7,862,097*	
〃四年度		*63.47*	*7.015*	*1,029*	*868*	*9,716,170*	*1,390,033*	
〃三年度		*61.77*	*8.191*	*1,090*	*900*	*19,033,959*	*3,464,635*	

2. 所得税表 其三 第一種 7.

昭和七年度

税務監督局名	道府県名	税法第二十一條第二項ノ規定ニ依ル税額控除ノ結果徴収税額ナキニ至リタルモノ				
		事業年度数	法人数	所得金額 甲(普通所得)	所得金額 乙(超過所得)	税額
				円	円	円
東京	京都	71	53	3,931,539	320,114	212,199
	神奈川	9	8	54,498	—	2,725
	埼玉	2	2	746	—	38
	千葉	4	3	119,648	—	5,982
	山梨	4	3	61,482	11,533	3,535
	茨城	5	3	141,885	—	7,095
	群馬	3	3	76,562	—	3,829
	計	—	—	—	—	—
		98	75	4,386,360	331,647	235,403
大阪	阪都	49	42	2,998,433	338	150,000
	京府	15	12	158,129	—	7,906
	兵庫	33	25	1,012,701	25	50,636
	奈良	9	6	369,109	482	18,475
	和歌山	7	5	128,056	1,435	6,460
	滋賀	4	3	80,396	9,830	4,413
	福井	7	4	178,211	—	8,910
	石川	12	9	197,692	—	9,884
	富山	5	4	352,516	—	17,626
	香川	2	2	15,957	—	798
	島根	—	—	—	—	—
	鳥取	—	—	—	—	—
	計	143	112	5,491,200	12,110	275,108
札幌	北海道	7	5	35,496	—	1,775
仙臺	青森	3	2	52,761	478	2,657
	岩手	2	1	3,281	—	164
	秋田	2	1	9,148	—	457
	山形	4	3	81,525	—	4,076
	宮城	1	1	981	—	49
	計	11	7	150,314	—	7,516
		23	15	298,010	478	14,919
名古屋	静岡	18	13	850,023	—	42,501
	愛知	17	12	698,290	4,069	35,078
	三重	11	7	352,777	—	17,638
	岐阜	9	6	381,224	—	19,061
	長野	2	2	1,157	—	57
	新潟	4	4	15,759	—	788
	計	61	44	2,299,230	4,069	115,123
廣島	島根	7	4	103,958	181	5,205
	山口	9	6	366,991	2,256	18,440
	鳥取	6	4	239,908	—	11,995
	岡山	2	1	3,994	—	200
	広島	4	3	92,090	—	4,605
	愛媛	7	4	37,496	—	1,875
	計	35	22	844,432	2,437	42,320
熊本	大分	1	1	5,744	—	287
	福岡	15	8	240,496	4,535	12,206
	佐賀	—	—	—	—	—
	長崎	—	—	—	—	—
	熊本	7	4	50,441	—	2,523
	鹿児島	4	2	24,475	2,390	1,319
	沖縄	1	1	74,976	—	3,749
	計	—	—	—	—	—
		28	16	396,132	6,925	20,084
総計		395	299	13,750,860	357,666	704,732
昭和六年度		469	329	29,720,097	453,048	1,509,398
昭和五年度		412	302	19,079,699	395,895	975,779
昭和四年度		416	298	27,386,750	2,155,800	1,466,439
昭和三年度		336	245	20,785,945	1,577,816	1,113,619

2. 所得税表 其四 第二種 1,

昭和七年度

税務監督局名	道府県名	甲					
		公債利子 所得金額	公債利子 税額	社債利子 所得金額	社債利子 税額	銀行定期預金利子 所得金額	銀行定期預金利子 税額
		円	円	円	円	円	円
東京	京都	8,923,584	356,943	96,246,626	4,781,157	41,906,491	2,094,555
	神奈川	1,257,861	50,313	2,541,586	126,981	5,750,220	287,245
	埼玉	74,998	2,999	430,794	21,511	1,665,497	83,124
	千葉	56,292	2,252	46,678	2,328	2,499,491	124,760
	山梨	900	36	—	—	828,014	41,359
	茨城	35,514	1,420	503,499	25,161	2,186,639	109,194
	群馬	—	—	714,204	35,676	1,954,532	97,579
	計	161,744	6,468	3	—	2,285,124	114,110
		10,510,893	420,431	100,483,390	4,992,814	59,076,008	2,951,926
大阪	阪都	11,770,890	470,824	26,587,659	1,328,479	36,452,983	1,821,607
	京府	1,126,708	45,057	2,694,108	134,658	10,401,888	519,656
	兵庫	5,481,122	219,199	6,028,063	301,152	16,160,675	807,351
	奈良	14,222	569	—	—	1,519,779	75,840
	和歌山	115,936	4,635	183,250	9,163	1,876,723	93,767
	滋賀	29,460	1,178	492,032	24,564	1,969,177	98,299
	福井	8	0	84,760	4,232	2,005,008	100,061
	石川	287,211	11,485	625,242	31,186	2,044,018	101,968
	富山	454,288	18,171	884,220	44,185	1,859,414	92,751
	香川	—	—	65,121	3,253	1,789,469	89,308
	島根	21,219	848	303,421	15,147	1,120,512	55,925
	鳥取	95,791	3,831	—	—	634,545	31,678
	計	19,396,855	775,797	37,947,876	1,896,019	77,834,191	3,888,211
札幌	北海道	185,571	7,423	2,224,238	111,078	6,376,887	318,613
仙臺	青森	556,000	22,230	891,263	44,531	2,685,937	134,110
	岩手	21,009	840	596,963	29,797	547,179	27,320
	秋田	51,696	2,067	958,301	47,847	746,391	37,285
	山形	39,139	1,565	48,677	2,433	1,824,127	91,122
	宮城	91,646	3,663	—	—	1,460,698	72,976
	計	11,060	443	95,092	4,750	1,743,148	87,044
		770,580	30,808	2,590,296	129,358	9,007,480	449,857
名古屋	静岡	1,923,457	76,892	3,117,738	155,734	9,202,209	459,224
	愛知	125,882	5,032	20,394	1,016	7,207,678	359,508
	三重	24,267	959	4,456,008	222,275	2,799,525	139,565
	岐阜	16,060	642	315,599	15,746	1,694,454	84,583
	長野	79,092	3,163	1,230,270	61,490	2,100,408	104,822
	新潟	416,893	16,674	646,404	32,256	3,213,111	160,362
	計	2,585,651	103,362	9,786,413	488,517	26,217,385	1,308,064
廣島	島根	47,119	1,883	3,267,374	163,262	6,103,590	304,616
	山口	1,014,843	40,593	382,739	19,126	3,673,855	183,435
	鳥取	53,446	2,136	3,206,739	160,120	3,633,579	181,323
	岡山	—	—	491	25	1,586,986	79,153
	広島	—	—	281,645	14,056	1,858,521	92,787
	愛媛	31,257	1,250	416,239	20,800	3,319,431	165,593
	計	1,146,665	45,862	7,555,227	377,389	20,175,962	1,006,907
熊本	大分	187,291	7,492	335,000	16,750	1,206,748	60,275
	福岡	210,878	8,435	3,299,246	164,846	6,810,612	340,092
	佐賀	67,289	2,690	249,025	12,419	1,053,759	52,594
	長崎	142,707	5,706	49,426	2,466	1,958,814	97,829
	熊本	492	20	—	—	1,218,934	60,861
	鹿児島	94,092	3,763	343,304	17,157	1,271,414	63,456
	沖縄	11,322	453	134,362	6,711	489,077	24,413
	計	—	—	—	—	240,365	12,005
		714,071	28,559	4,410,363	220,349	14,249,723	711,525
総計		35,310,286	1,412,242	164,997,803	8,215,524	212,937,636	10,635,103
昭和六年度		35,665,349	1,426,436	164,517,130	8,191,974	228,497,446	11,412,258
昭和五年度		37,230,968	1,488,299	169,275,201	8,430,715	245,339,872	12,252,724
昭和四年度		37,634,373	1,505,009	165,758,990	8,254,023	264,598,467	13,214,731
昭和三年度		35,406,532	1,415,374	167,518,071	8,331,712	262,309,782	13,099,081

2. 所得

昭和七年度

税務監督局名	府県道名	甲 定期預金以外ノ銀行預金利子 所得金額	甲 定期預金以外ノ銀行預金利子 税額	甲 貸付信託ノ利益 所得金額	甲 貸付信託ノ利益 税額	甲 計 所得金額	甲 計 税額	配当所得金額
		円	円	円	円	円	円	円
東京	京都	17,677,427	882,860	22,348,173	727,337	187,102,301	8,842,852	2,438,110
	神奈川	1,637,745	81,587	15,447	771	11,202,859	546,897	7,095,127
	埼玉	670,738	33,347	—	—	2,842,027	140,981	66
	千葉	781,792	38,913	—	—	3,384,253	168,253	5,751
	栃木	431,804	21,521	—	—	1,260,718	62,916	—
	茨城	550,803	27,464	—	—	3,276,455	163,239	187
	群馬	599,739	29,792	—	—	3,268,475	163,047	108
	計	819,615	40,795	—	—	3,266,486	161,373	—
		23.169.663	1.156.279	22.363.620	728.108	215.603.574	10.249.558	9.539.349
大阪	阪神	9,284,599	463,291	21,953,614	755,373	106,049,745	4,839,574	3,338,943
	兵庫	2,440,187	121,651	2,093,705	102,233	18,756,596	923,255	42,041
	京都	4,032,141	200,955	325,217	8,455	32,027,218	1,537,112	1,388,464
	奈良	557,340	27,647	92,094	4,242	2,183,435	108,298	305
	和歌山	740,626	36,922	128,855	6,252	3,045,390	150,739	4,417
	滋賀	428,506	21,318	62,777	2,456	2,981,952	147,815	387
	岡山	440,672	21,806	64,317	913	2,594,765	127,012	296
	鳥取	613,579	30,394	168,641	1,541	3,738,691	176,574	3,444
	島根	506,507	25,036	62,183	3,106	3,766,612	183,249	3,043
	香川	429,496	21,403	170,772	5,517	2,454,858	119,481	5,476
	愛媛	541,687	27,040	—	—	1,986,839	98,960	7,323
	高知	312,657	15,609	—	—	1,042,993	51,118	733
	計	20.327.997	1.013.072	25.122.175	890.088	180.629.094	8.463.187	4.794.872
札幌	北海道	1.442.652	71.727	—	—	10.229.348	508.841	19.398
仙台	青森	866,630	43,078	682,750	33,756	5,682,580	277,705	41
	岩手	163,818	8,130	86,037	4,294	1,415,006	70,381	—
	秋田	371,363	18,499	—	—	2,127,751	105,698	168
	宮城	439,406	21,929	238,986	8,667	2,590,335	125,716	1,970
	山形	403,044	20,038	56,189	2,809	2,011,577	99,486	93
	計	663,440	32,890	—	—	2,512,770	125,127	—
		2.907.701	144.564	1.063.962	49.526	16.340.019	804.113	2.272
名古屋	愛知	2,929,525	145,598	862,382	43,006	18,035,311	880,454	146,124
	静岡	1,179,407	58,590	—	—	8,533,361	424,146	14,959
	三重	747,219	37,291	—	—	8,027,019	400,090	753
	岐阜	515,448	25,520	82,870	3,537	2,624,431	130,028	886
	長野	460,721	22,870	—	—	3,870,491	192,345	2,810
	計	1,058,243	52,610	121,905	3,164	5,456,556	265,066	1,713
		6.890.563	342.479	1.067.157	49.707	46.547.169	2.292.129	167.245
広島	島口	1,441,413	71,895	—	—	10,859,496	541,656	73,731
	山取	748,530	37,268	—	—	5,819,967	280,422	80,228
	根	795,118	39,596	279,426	9,581	7,968,308	392,756	3,871
	広	194,761	9,687	—	—	1,782,238	88,865	916
	岡	201,740	10,019	—	—	2,341,906	116,862	7,125
	島	383,306	18,948	—	—	4,150,233	206,591	7,687
	愛	3.764.868	187.413	279.426	9.581	32.922.148	1.627.152	173.558
熊本	本	396,407	19,720	—	—	2,125,446	104,237	3,427
	岡	1,429,015	71,086	438,240	14,102	12,187,991	598,561	48,207
	分	510,953	25,433	—	—	1,881,026	93,136	1,706
	崎	469,121	23,347	56,342	2,812	2,676,410	132,160	7,571
	宮	335,148	16,689	—	—	1,554,574	77,570	377
	鹿児	369,867	18,451	—	—	2,078,677	102,827	7,887
	沖	254,574	12,694	—	—	889,335	44,271	124
	縄	67,640	3,380	—	—	308,005	15,385	—
	計	3.832.725	190.800	494.582	16.914	23.701.464	1.168.147	69.299
総計		82,336,169	3,106,334	50,399,922	1,768,994	525,972,816	25,113,127	14,765,993
昭和七年度		70,761,299	3,524,763	48,004,930	1,712,167	547,446,154	26,267,598	13,694,588
昭和六年度		82,997,311	4,133,873	46,970,934	1,659,321	581,814,286	27,964,932	20,160,333
昭和五年度		90,803,187	4,521,215	44,770,977	1,632,358	603,565,994	29,127,336	17,523,746
昭和四年度		105,894,557	5,274,678	38,316,190	1,635,745	609,445,132	29,756,540	13,871,711

税表 其四 第二種 2.

税務監督局名	府県道名	乙 営業 税額	乙 賞与 所得金額	乙 賞与 税額	乙 計 所得金額	乙 計 税額	第二種計 所得金額	第二種計 税額	貸付信託ノ利益ニ加算シタル第二種所得税額
		円	円	円	円	円	円	円	円
東京	京都	182,770	42,328	3,174	2,480,438	185,944	189,582,739	9,028,796	390,032
	神奈川	532,126	22,319	1,674	7,117,446	533,800	18,320,305	1,080,697	—
	埼玉	5	—	—	66	5	2,842,093	140,986	—
	千葉	431	—	—	5,751	431	3,390,004	168,684	—
	栃木	—	—	—	—	—	1,260,718	62,916	—
	茨城	14	—	—	187	14	3,276,642	163,253	—
	群馬	8	—	—	108	8	3,268,583	163,055	—
	計	—	—	—	—	—	3,266,486	161,373	—
		715.354	64.647	4.849	9.603.996	720.202	225.207.570	10.969.760	390.032
大阪	阪神	250,415	256,169	19,212	3,595,112	269,627	109,644,857	5,109,201	342,061
	兵庫	3,152	—	—	42,041	3,152	18,798,637	926,407	2,418
	京都	104,133	41,530	3,115	1,429,994	107,248	33,457,212	1,644,360	7,801
	奈良	23	—	—	305	23	2,183,740	108,321	359
	和歌山	331	—	—	4,417	331	3,049,807	151,070	172
	滋賀	29	—	—	387	29	2,982,339	147,844	682
	岡山	22	—	—	296	22	2,595,061	127,034	2,302
	鳥取	256	—	—	3,444	256	3,742,135	176,830	6,888
	島根	229	—	—	3,043	229	3,769,655	183,478	1
	香川	410	—	—	5,476	410	2,460,334	119,891	3,018
	愛媛	549	—	—	7,323	549	1,994,162	99,509	—
	高知	55	—	—	733	55	1,043,726	51,173	—
	計	359.604	297.699	22.327	5.092.571	381.931	185.721.665	8.245.118	365.702
札幌	北海道	1.454	750	56	20.148	1.510	10.249.496	510.351	—
仙台	青森	3	—	—	41	3	5,682,621	277,708	366
	岩手	—	—	—	—	—	1,415,006	70,381	—
	秋田	12	—	—	168	12	2,127,919	105,710	—
	宮城	147	—	—	1,970	147	2,592,305	125,863	3,274
	山形	6	—	—	93	6	2,011,670	99,492	—
	計	—	—	—	—	—	2,512,770	125,127	—
		168	—	—	2.272	168	16.342.291	804.281	3.640
名古屋	愛知	10,959	9,165	687	155,289	11,646	18,190,600	892,100	92
	静岡	1,123	—	—	14,959	1,123	8,548,320	425,269	—
	三重	57	—	—	753	57	8,027,772	400,147	—
	岐阜	66	—	—	886	66	2,625,317	130,094	600
	長野	211	—	—	2,810	211	3,873,301	192,556	—
	計	128	2,257	169	3,970	297	5,460,526	265,363	2,926
		12.544	11.422	856	178.667	13.400	46.725.836	2.305.529	3.618
広島	島口	5,529	2,000	150	75,731	5,679	10,935,227	547,335	—
	山取	6,014	1,879	141	82,107	6,155	5,902,074	286,577	—
	根	289	—	—	3,871	289	7,972,179	393,045	4,390
	広	69	—	—	916	69	1,783,154	68,934	—
	岡	534	5,512	413	12,637	947	2,354,543	117,809	—
	島	573	—	—	7,687	573	4,157,920	207,164	—
	愛	13.008	9.391	704	182.949	13.712	33.105.097	1.640.864	4.390
熊本	本	257	—	—	3,427	257	2,128,873	104,494	—
	岡	3,615	—	—	48,207	3,615	12,236,198	602,176	7,808
	分	127	88	7	1,794	134	1,882,820	93,270	—
	崎	564	—	—	7,571	564	2,683,981	132,724	—
	宮	28	—	—	377	28	1,554,951	77,598	—
	鹿児	592	2,000	150	9,887	742	2,088,564	103,569	—
	沖	8	—	—	124	8	889,459	44,279	—
	縄	—	—	—	—	—	308,005	15,385	—
	計	5.191	2.088	157	71.387	5.348	23.772.851	1.173.495	7.808
総計		1,107,323	385,997	23,948	15,151,990	1,136,271	541,124,906	26,249,398	775,190
昭和七年度		1,027,050	472,358	35,419	14,166,946	1,062,469	561,613,100	27,330,067	687,279
昭和六年度		1,511,947	506,687	37,995	20,667,020	1,549,942	602,451,306	29,514,874	688,598
昭和五年度		1,314,185	612,045	45,875	18,135,791	1,360,060	621,701,785	30,487,466	605,000
昭和四年度		1,040,253	844,214	63,313	14,715,925	1,103,566	624,161,057	30,860,131	279,713

昭和七年度

2. 所得税表

其五　第三種　総所得　1,

納税人員欄ノ内書ハ家族ノ人員ヲ示ス以下同シ

税務監督局名	府県道名	千二百圓以下 納税人員 (内)	納税人員	所得金額	税額	千五百圓以下 納税人員 (内)	納税人員	所得金額	税額
				円	円			円	円
東京	東京	241	4,906	5,598,000	44,783	4,173	29,748	34,521,440	322,112
	神奈川	113	1,015	1,082,400	8,660	1,117	5,983	6,550,450	60,920
	埼玉	149	556	488,400	3,908	1,039	3,300	3,009,870	27,572
	千葉	128	579	541,200	4,329	898	3,246	3,132,065	28,756
	山梨	29	152	147,600	1,181	264	1,059	1,064,150	9.812
	栃木	66	355	346,800	2,775	660	2,264	2,142,680	19,604
	茨城	115	429	376,800	3,014	872	2,628	2,350,690	21,653
	群馬	121	491	444,000	3,552	751	2,479	2,311,672	21,268
	計	**962**	**8.483**	**9.025.200**	**72.202**	**9.774**	**50.707**	**55.083.017**	**511.697**
大阪	大阪	117	1,882	2,118,000	16,945	2,089	16,417	19,216,570	177,988
	京都	88	1,042	1,144,800	9,159	973	7,338	8,533,850	78,870
	兵庫	150	1,368	1,461,600	11,693	2,060	12,071	13,431,470	124,259
	奈良	38	187	178,800	1,431	456	1,618	1,561,720	14,420
	和歌山	51	241	228,000	1,824	421	1,670	1,679,520	15,533
	滋賀	39	161	146,400	1,171	511	1,760	1,670,260	15,395
	福井	68	282	256,800	2,054	416	1,493	1,442,100	13,309
	石川	39	241	242,400	1,940	545	2,026	1,977,800	18,197
	富山	129	492	435,600	3,484	900	2,537	2,199,540	20,395
	香川	39	201	194,400	1,555	521	1,535	1,361,270	12,619
	徳島	31	168	164,400	1,315	450	1,401	1,273,710	11,749
	高知	30	136	127,200	1,018	333	1,261	1,243,330	11,475
	計	**819**	**6.401**	**6.698.400**	**53.589**	**9.675**	**51.127**	**55.591.140**	**514.209**
札幌	北海道	**192**	**1.427**	**1.482.000**	**11.853**	**1.609**	**7.656**	**8.055.632**	**74.039**
仙臺	宮城	15	83	81,600	652	709	2,287	2,101,967	19,272
	岩手	10	60	60,000	480	418	1,398	1,294,838	11,703
	福島	4	74	84,000	671	902	2,694	2,372,226	21,527
	秋田	4	64	72,000	576	435	1,523	1,441,045	13,096
	青森	5	85	96,000	770	367	1,234	1,150,512	10,501
	山形	5	52	56,400	451	725	2,105	1,822,016	16.498
	計	**43**	**418**	**450.000**	**3.600**	**3.556**	**11.241**	**10.182.604**	**92.597**
名古屋	愛知	175	1,045	1,044,000	8,351	2,256	8,699	8,641,690	80,009
	静岡	117	724	728,400	5,826	1,167	4,387	4,305,260	39,547
	三重	87	380	351,600	2,811	840	2,780	2,585,900	23,666
	岐阜	82	407	390,000	3,122	779	2,536	2,347,092	21,562
	長野	122	519	476,400	3,811	869	3.223	3,136,940	28,757
	新潟	134	509	450,000	3,602	1,289	3,994	3,603,000	32.969
	計	**717**	**3.584**	**3.440.400**	**27.523**	**7.200**	**25.619**	**24.619.882**	**226.510**
廣島	廣島	169	1,125	1,147,200	9,177	1,505	6,083	6,129,070	56,543
	山口	136	708	686,400	5,490	982	3,824	3,791,870	34,823
	岡山	131	641	612,000	4,897	1,375	4,252	3,830,434	35,087
	鳥取	40	187	176,400	1,411	382	1,220	1,113,510	10,162
	島根	72	297	270,000	2,161	524	1,803	1,695,559	15,412
	愛媛	120	501	457.200	3.658	1,008	3,260	2,996.406	27,394
	計	**668**	**3.459**	**3.349.200**	**26.794**	**5.776**	**20.442**	**19.556.849**	**179.421**
熊本	熊本	110	608	597,600	4,781	1,164	4,508	4,455,190	40,869
	福岡	169	982	975,600	7,802	2,763	11,035	11,043,280	101,649
	大分	58	326	321,600	2,573	774	2,899	2,820,260	25,666
	長崎	52	353	361,200	2,890	732	3,375	3,532,590	32,570
	佐賀	20	117	116,400	931	369	1,396	1,371,410	12,633
	鹿児島	54	311	308,400	2,467	675	2,658	2,642,320	24,233
	宮崎	48	244	235,200	1,882	410	1,660	1,660,110	15,169
	沖縄	18	67	58,800	471	107	380	363,870	3,346
	計	**529**	**3.008**	**2.974.800**	**23.797**	**6.994**	**27.911**	**27.889.030**	**256.135**
總計		**3,930**	**26,780**	**27,420,000**	**219,358**	**44,584**	**194,703**	**200,978,154**	**1,854,608**
昭和六年度		*3,760*	*27,077*	*27,980,400*	*223,859*	*44,415*	*203,302*	*212,865,721*	*1,966,152*
〃五年度		*3,975*	*29,521*	*30,655,200*	*245,226*	*54,446*	*245,304*	*255,669,512*	*2,358,378*
〃四年度		*3,826*	*30,475*	*31,978,800*	*255,821*	*53,688*	*250,318*	*263,457,503*	*2,430,086*
〃三年度		*3,390*	*28,496*	*30,127,200*	*241,002*	*55,451*	*253,659*	*265,088,798*	*2,439,622*

税務監督局名	府県道名	二千圓以下 納税人員 (内)	納税人員	所得金額	税額	三千圓以下 納税人員 (内)	納税人員	所得金額	税額
				円	円			円	円
東京	東京	5,689	29,954	42,174,460	551,663	6,102	26,172	48,524,920	949,217
	神奈川	1,172	5,384	7,282,110	94,605	1,013	4,146	7,547,590	147,025
	埼玉	848	2,500	2,850,250	36,706	599	1,720	2,693,120	51,979
	千葉	716	2,461	3,017,589	38,975	516	1,791	3,080,326	59,746
	山梨	253	944	1,193,680	15,395	211	728	1,240,000	23,936
	栃木	571	1,887	2,274,280	28,843	514	1,536	2,453,790	46,494
	茨城	687	2,014	2,302,803	29,614	536	1,501	2,298,360	43,459
	群馬	605	1,938	2,304,420	29,680	508	1,557	2,519,440	48,458
	計	**10.541**	**47.082**	**63.399.592**	**825.481**	**9.999**	**39.151**	**70.357.546**	**1.370.314**
大阪	大阪	2,775	15,408	21,840,180	283,767	2,671	12,664	24,069,160	468,869
	京都	1,181	6,785	9,706,650	125,927	1,031	5,487	10,696,980	206,777
	兵庫	2,287	11,166	15,392,420	200,218	2,180	9,498	17,685,560	344,671
	奈良	471	1,420	1,629,710	20,632	351	1,072	1,733,550	32,672
	和歌山	375	1,439	1,833,450	23,385	399	1,234	2,004,040	38,191
	滋賀	456	1,468	1,749,550	22,602	290	958	1,597,530	30,689
	福井	395	1,287	1,544,040	19,984	324	1,013	1,664,760	32,435
	石川	454	1,635	2,035,540	26,149	339	1,222	2,119,500	40,859
	富山	730	1,899	2,019,520	26,213	618	1,460	2,014,690	38,952
	香川	435	1,268	1,435,840	18,535	370	952	1,390,420	26,673
	徳島	349	1,041	1,190,150	15,177	254	765	1,224,590	23,417
	高知	315	1,064	1,305,190	17,017	274	931	1,584,510	30.489
	計	**10.223**	**45.880**	**61.682.240**	**799.606**	**9.101**	**37.256**	**67.785.290**	**1.314.694**
札幌	北海道	**1.365**	**6.048**	**8.110.051**	**105.619**	**1.073**	**4.505**	**8.282.606**	**161.659**
仙臺	宮城	683	2,027	2,310,021	29,543	481	1,521	2,485,722	47,667
	岩手	315	1,046	1,259,353	16,108	263	836	1,377,720	26,091
	福島	664	1,928	2,158,618	27,254	486	1,388	2,141,833	40,526
	秋田	349	1,212	1,486,875	18,924	244	824	1,394,296	26.619
	青森	265	931	1,147,474	14,787	222	718	1,182,654	22,707
	山形	533	1,541	1,737,461	22,320	371	1,099	1,756,909	33,909
	計	**2.809**	**8.685**	**10.099.802**	**128.936**	**2.067**	**6.381**	**10.339.134**	**197.519**
名古屋	愛知	2,294	7,855	9,635,250	125,354	2,073	6,106	9,724,930	189,230
	静岡	952	3,494	4,403,430	56,613	734	2,557	4,403,900	84,542
	三重	730	2,236	2,603,280	33,344	564	1,632	2,552,100	48,058
	岐阜	747	2,186	2,489,260	32,106	574	1,624	2,527,660	48,824
	長野	673	2,307	2,816,450	36,193	579	1,847	3,031,060	58,059
	新潟	1,015	3,004	3,431,730	44,022	743	2,151	3,385,880	65,145
	計	**6.411**	**21.082**	**25.379.400**	**327.632**	**5.267**	**15.917**	**25.625.530**	**493.858**
廣島	廣島	1,284	4,987	6,409,350	82,929	932	3,508	6,208,980	120,457
	山口	774	2,996	3,844,990	49,798	583	2,268	4,043,470	78,171
	岡山	1,084	3,238	3,729,586	48,306	870	2,497	3,926,958	76,049
	鳥取	372	1,039	1,148,820	14,735	201	652	1,077,210	20,390
	島根	399	1,354	1,646,447	20,975	302	991	1,671,348	31,962
	愛媛	806	2,476	2,879,450	37,056	584	1,819	2,976,920	57,492
	計	**4.719**	**16.090**	**19.658.643**	**253.799**	**3.472**	**11.735**	**19.904.886**	**384.521**
熊本	熊本	847	3,333	4,289,470	55,204	608	2,343	4,187,980	81,097
	福岡	2,285	8,622	10,915,530	140,799	1,490	5,858	10,475,560	202,535
	大分	655	2,350	2,911,180	36,937	447	1,600	2,768,840	52,997
	長崎	606	2,673	3,564,610	46,127	457	1,978	3,647,370	70,661
	佐賀	337	1,159	1,415,710	18,217	215	766	1,317,980	25,483
	鹿児島	585	2,075	2,564,240	32,913	504	1,617	2,673,420	51,385
	宮崎	306	1,197	1,534,370	19,619	255	937	1,658,240	31,943
	沖縄	81	291	359,960	4.626	59	211	363,640	7,037
	計	**5.702**	**21.700**	**27.555.970**	**354.442**	**4.035**	**15.310**	**27.093.030**	**523.138**
總計		**41,770**	**166,567**	**215,884,798**	**2,795,515**	**35,014**	**130,255**	**229,388,022**	**4,445,703**
昭和六年度		*42,979*	*176,950*	*232,002,649*	*3,009,813*	*36,870*	*140,948*	*250,792,741*	*4,864,240*
〃五年度		*53,025*	*211,309*	*273,838,910*	*3,537,394*	*44,215*	*165,782*	*291,823,942*	*5,614,449*
〃四年度		*51,452*	*213,818*	*281,182,685*	*3,631,525*	*43,314*	*170,290*	*305,613,460*	*5,885,029*
〃三年度		*51,546*	*214,107*	*281,142,432*	*3,624,202*	*42,312*	*167,683*	*301,584,434*	*5,805,602*

2. 所得税表

昭和七年度

税務監督局名	府縣名	五千圓以下 納税人員 (内)	五千圓以下 納税人員	五千圓以下 所得金額	五千圓以下 税額	七千圓以下 納税人員 (内)	七千圓以下 納税人員	七千圓以下 所得金額	七千圓以下 税額
				円	円			円	円
東京	東京	6,515	23,402	64,323,197	1,873,823	3,033	8,571	32,501,840	1,255,820
	神奈川	905	3,241	8,853,170	256,813	349	1,001	3,829,140	148,165
	埼玉	567	1,458	3,383,770	97,279	268	570	1,773,090	67,920
	千葉	468	1,396	3,486,178	99,807	137	334	1,136,665	43,093
	山梨	206	567	1,361,310	38,798	81	200	703,760	27,282
	栃木	426	1,184	2,872,700	80,995	196	453	1,499,190	56,536
	茨城	511	1,282	2,928,300	83,895	195	430	1,379,090	52,462
	群馬	581	1,462	3,361,580	96,914	210	473	1,550,990	59,472
	計	10,179	33,992	90,570,205	2,628,324	4,469	12,032	44,373,765	1,710,750
大阪	大阪	2,982	11,683	33,132,970	964,776	1,471	4,687	18,858,670	728,796
	京都	1,110	4,820	14,109,140	408,984	516	1,691	6,851,510	262,675
	兵庫	2,467	8,591	23,283,090	675,169	989	2,939	11,479,840	442,531
	奈良	340	869	1,992,880	55,066	152	330	1,036,260	36,518
	和歌山	343	963	2,346,560	65,527	114	304	1,101,530	39,749
	滋賀	344	938	2,236,290	64,220	127	282	899,820	34,287
	福井	312	801	1,831,180	52,575	99	214	660,010	25,144
	石川	322	976	2,463,280	70,383	137	323	1,079,710	40,758
	富山	556	1,190	2,385,170	68,890	252	466	1,254,350	48,380
	香川	373	801	1,594,070	45,565	147	262	673,130	25,885
	徳島	247	612	1,375,820	39,235	104	211	629,080	23,999
	高知	290	765	1,829,510	53,136	102	227	722,990	27,453
	計	9,686	33,009	88,579,460	2,563,526	4,210	11,936	45,246,900	1,736,175
札幌	北海道	988	3,660	10,132,387	293,835	333	1,085	4,395,218	169,098
仙臺	宮城	604	1,499	3,376,644	96,636	210	467	1,492,371	56,730
	岩手	251	717	1,788,241	50,885	105	245	827,532	31,144
	福島	519	1,238	2,713,630	77,577	202	434	1,363,042	51,794
	秋田	296	822	1,991,037	56,391	88	244	921,762	34,995
	青森	196	561	1,375,473	39,550	86	204	702,645	27,256
	山形	430	1,082	2,475,392	70,660	166	399	1,350,382	51,028
	計	2,296	5,919	13,720,417	391,693	857	1,993	6,657,734	252,947
名古屋	愛知	2,214	5,647	12,971,110	374,579	830	1,984	6,442,980	247,736
	靜岡	748	2,282	5,828,150	164,273	261	673	2,400,980	88,105
	三重	570	1,490	3,469,330	97,347	183	419	1,382,530	49,929
	岐阜	547	1,322	2,932,940	83,932	178	402	1,301,380	49,636
	長野	544	1,420	3,277,780	93,425	201	463	1,523,320	58,028
	新潟	814	2,089	4,836,170	138,380	305	718	2,412,380	92,127
	計	5,437	14,250	33,315,480	951,936	1,958	4,609	15,463,570	585,561
廣島	廣島	898	2,887	7,506,290	215,991	366	957	3,453,130	132,130
	山口	549	1,818	4,805,480	138,818	242	642	2,366,520	91,535
	岡山	740	1,948	4,562,287	131,654	298	708	2,406,781	92,673
	鳥取	235	620	1,472,610	41,875	60	156	560,520	21,346
	島根	242	801	2,103,556	59,198	87	259	1,014,421	37,675
	愛媛	603	1,591	3,728,420	106,088	266	562	1,730,652	65,781
	計	3,267	9,665	24,178,643	693,624	1,319	3,284	11,532,024	441,140
熊本	熊本	580	2,010	5,416,800	155,418	207	631	2,479,280	94,387
	福岡	1,493	4,915	12,918,920	372,750	534	1,536	5,876,000	225,503
	大分	447	1,392	3,521,210	99,019	172	449	1,631,480	61,133
	長崎	420	1,577	4,369,270	126,569	175	529	2,079,730	80,159
	佐賀	229	670	1,661,600	47,890	84	221	795,490	30,475
	鹿兒島	539	1,471	3,490,650	99,235	212	485	1,592,060	60,377
	宮崎	295	844	2,080,700	59,711	103	270	997,480	38,068
	沖繩	46	166	449,220	12,933	10	35	143,220	5,450
	計	4,049	13,015	33,908,370	973,525	1,497	4,156	15,594,740	595,552
總計		35,902	113,540	294,404,962	8,496,463	14,643	39,095	143,263,951	5,491,223
昭和六年度		*37,630*	*122,205*	*320,869,640*	*9,275,278*	*15,575*	*42,566*	*158,195,946*	*6,075,427*
〃 五年度		*44,850*	*145,903*	*383,878,415*	*11,068,906*	*19,311*	*52,693*	*195,872,372*	*7,491,486*
〃 四年度		*43,842*	*147,655*	*394,503,354*	*11,331,832*	*18,678*	*53,085*	*201,914,339*	*7,690,614*
〃 三年度		*42,258*	*143,344*	*383,841,082*	*11,023,015*	*17,958*	*51,324*	*195,648,337*	*7,467,342*

府縣名	税務監督局名	一萬圓以下 納税人員 (内)	一萬圓以下 納税人員	一萬圓以下 所得金額	一萬圓以下 税額	一萬五千圓以下 納税人員 (内)	一萬五千圓以下 納税人員	一萬五千圓以下 所得金額	一萬五千圓以下 税額
				円	円			円	円
東京	東京	2,280	5,719	28,489,446	1,385,193	1,622	3,615	24,349,440	1,494,913
神奈川		229	610	3,185,110	155,624	179	442	3,193,550	195,333
埼玉		141	307	1,369,340	66,003	108	195	1,040,230	63,058
千葉		101	224	993,490	47,379	47	92	533,300	31,675
山梨		58	117	487,510	23,164	37	74	447,020	27,089
栃木		136	290	1,280,480	60,018	102	194	1,124,340	66,311
茨城		90	206	955,690	45,615	71	136	764,540	44,295
群馬		186	353	1,368,660	65,154	98	174	906,020	54,128
計		3,221	7,826	38,129,726	1,848,150	2,264	4,922	32,358,440	1,976,802
大阪	大阪	1,276	3,425	17,901,830	874,415	931	2,256	16,088,420	985,230
京都		394	1,159	6,288,270	303,526	230	638	4,875,210	293,892
兵庫		835	2,173	11,023,170	533,297	596	1,328	9,000,470	553,955
奈良		65	144	653,180	28,988	71	132	755,840	42,986
和歌山		98	230	1,093,410	50,352	92	174	1,000,870	57,009
滋賀		51	119	569,660	27,869	32	72	477,210	28,959
福井		61	132	584,220	28,300	50	91	500,800	30,790
石川		102	224	998,770	47,905	41	89	586,760	35,820
富山		154	271	966,740	46,991	71	117	555,710	33,960
香川		100	186	711,340	34,566	94	144	598,290	36,329
徳島		74	154	669,360	32,361	25	50	299,670	17,036
高知		53	112	482,970	23,320	30	64	404,740	24,530
計		3,263	8,329	41,942,920	2,031,890	2,263	5,155	35,143,990	2,140,496
北海道	札幌	281	728	3,710,075	180,183	207	443	2,871,720	176,196
宮城	仙臺	169	327	1,325,076	64,458	125	230	1,240,456	74,358
岩手		94	180	712,406	33,496	60	117	713,342	42,942
福島		151	291	1,156,701	55,369	101	191	1,091,946	66,240
秋田		104	227	1,014,930	48,172	51	117	801,337	46,903
青森		71	149	635,889	30,455	28	71	512,572	30,034
山形		132	262	1,083,777	52,107	67	134	817,918	49,769
計		721	1,436	5,928,779	284,057	432	860	5,177,571	310,246
愛知	名古屋	680	1,336	5,424,370	263,220	449	853	4,895,530	298,575
靜岡		200	443	1,985,730	90,039	148	315	2,045,870	118,114
三重		144	318	1,421,460	63,968	95	173	916,020	51,491
岐阜		177	326	1,231,280	58,117	94	175	974,370	58,135
長野		113	251	1,140,220	55,280	124	198	892,470	54,447
新潟		219	451	1,913,550	92,440	200	376	2,137,450	128,301
計		1,533	3,125	13,116,610	623,064	1,110	2,090	11,861,710	709,063
廣島	廣島	250	566	2,596,250	124,164	159	328	2,067,720	126,505
山口		163	391	1,888,970	91,585	108	240	1,615,640	98,496
岡山		224	446	1,837,011	89,084	157	281	1,506,989	92,339
鳥取		60	126	545,910	26,052	43	83	482,650	28,359
島根		53	130	623,423	28,959	40	94	639,920	37,002
愛媛		161	316	1,272,780	61,329	92	186	1,117,450	66,099
計		911	1,975	8,764,344	421,173	599	1,212	7,430,369	448,800
熊本	熊本	160	426	2,229,360	107,448	135	303	2,032,250	122,058
福岡		397	942	4,524,480	218,599	268	551	3,406,120	205,949
大分		113	265	1,245,710	58,651	85	171	1,032,520	57,274
長崎		166	369	1,685,670	81,803	76	177	1,201,880	72,784
佐賀		71	162	757,870	36,705	50	103	649,270	39,970
鹿兒島		159	326	1,371,960	65,539	82	179	1,171,270	70,836
宮崎		92	195	856,890	40,665	49	97	558,390	32,118
沖繩		18	41	194,470	9,591	1	4	32,980	1,905
計		1,176	2,726	12,866,410	619,001	746	1,585	10,084,680	602,834
總計		11,106	26,145	124,458,864	6,007,518	7,621	16,267	104,928,480	6,364,497
昭和六年度		*12,109*	*28,819*	*138,384,084*	*6,677,104*	*8,341*	*18,063*	*117,731,756*	*7,141,535*
〃 五年度		*14,419*	*35,000*	*170,509,758*	*8,200,925*	*10,773*	*23,313*	*151,860,242*	*9,189,129*
〃 四年度		*14,345*	*35,881*	*178,499,606*	*8,546,548*	*10,790*	*23,904*	*158,937,783*	*9,561,081*
〃 三年度		*13,726*	*34,590*	*172,789,315*	*8,280,208*	*10,493*	*23,358*	*155,922,508*	*9,399,040*

2. 所得

昭和七年度

税務監督局名	府県道名	二萬圓以下 納税人員	所得金額	税額	三萬圓以下 納税人員	所得金額	税額
		内	円	円	内	円	円
東京	京都	811	1,752	16,114,300	1,173,852	701	1,501	19,425,030	1,695,376
	神奈川	62	155	1,591,140	116,027	92	176	2,035,710	177,754
	埼玉	40	75	592,910	42,180	35	56	505,240	43,640
	千葉	22	39	284,700	20,394	12	19	174,300	14,858
	山梨	15	29	246,460	18,121	11	20	208,900	17,847
	茨城	49	76	461,200	32,790	33	53	496,940	42,884
	栃木	20	40	342,190	23,883	16	30	333,330	26,680
	群馬	26	46	327,420	23,328	31	54	563,670	48,290
	計	1.045	2.212	19.960.320	1.450.575	931	1.909	23.743.120	2.067.329
大阪	阪都	516	1,126	10,528,400	771,109	376	839	11,248,230	983,168
	兵庫	125	294	2,918,630	211,549	129	263	3,238,370	282,380
	京都	256	578	5,543,350	405,062	225	478	6,063,760	524,797
	奈良	23	38	252,440	14,977	28	53	606,150	42,322
	和歌山	38	76	666,120	43,056	29	47	435,270	34,195
	滋賀	12	31	330,950	24,351	29	50	515,970	45,354
	岡山	25	44	327,170	23,935	15	23	191,210	16,581
	鳥取	36	66	513,140	37,183	9	17	210,080	19,035
	島根	34	53	338,280	25,157	27	41	328,980	28,287
	広島	19	32	220,760	15,635	28	47	452,920	39,212
	山口	11	22	188,080	13,710	15	23	185,560	15,848
	愛媛	16	28	201,090	14,456	5	11	138,800	11,838
	計	1.111	2.388	22.028.410	1.600.180	915	1.892	23.615.300	2.043.017
札幌	北海道	86	189	1.760.749	127.499	75	155	1.933.650	168.540
仙臺	青森	77	124	810,428	58,987	44	73	710,924	62,348
	岩手	23	49	452,187	31,569	29	48	426,781	35,209
	秋田	28	52	421,464	29,732	47	74	622,516	50,133
	山形	27	55	477,136	33,513	40	65	595,176	50,867
	宮城	21	36	249,694	17,950	12	25	314,828	27,481
	福島	38	77	668,820	48,638	34	57	558,096	46,446
	計	214	393	3.079.729	220.389	206	342	3.228.321	272.484
名古屋	知多	213	374	2,780,770	203,315	191	325	3,250,780	283,920
	愛知	67	124	965,720	64,021	38	72	780,000	63,559
	岐阜	39	69	522,210	36,692	60	92	787,160	61,159
	三重	25	54	503,370	36,893	38	61	553,400	47,032
	静岡	36	62	440,860	31,768	32	50	422,530	35,479
	長野	75	130	957,120	70,343	87	136	1,158,020	98,714
	計	455	813	6.170.050	443.032	446	736	6.951.	589.863
廣島	島根	83	165	1,427,000	104,950	70	127	1,363,230	117,729
	鳥取	54	97	736,510	53,177	62	104	1,015,180	88,220
	岡山	48	85	634,093	46,277	23	45	511,677	43,761
	広島	8	14	105,910	7,785	18	27	205,080	16,283
	山口	18	37	320,730	23,002	11	21	244,190	20,629
	愛媛	31	53	382,260	28,076	23	43	471,410	40,321
	計	242	451	3.606.503	263.267	207	367	3.810.767	326.943
熊本	大分	56	125	1,184,860	86,003	35	81	1,086,640	92,931
	宮崎	102	208	1,824,740	131,047	93	157	1,516,690	130,876
	鹿兒島	32	55	397,660	26,521	33	61	642,550	41,244
	熊本	37	72	601,230	43,880	25	56	757,920	64,672
	長崎	23	41	311,680	22,802	19	29	249,920	22,125
	佐賀	25	51	456,520	32,683	30	51	510,110	44,579
	福岡	22	41	316,550	21,065	29	47	435,810	34,091
	沖縄	8	15	118,170	8,558		1	27,360	2,522
	計	305	608	5.211.410	372.559	264	483	5.227.000	433.040
總計		3,458	7,054	61,817,171	4,477,501	3,044	5,884	68,510,048	5,981,216
昭和六年度		4,001	8,100	70,405,959	5,110,751	3,621	6,900	79,100,216	6,832,742
昭和五年度		5,177	10,434	90,480,475	6,546,387	4,646	8,951	104,096,408	8,981,835
昭和四年度		5,146	10,755	98,293,721	6,918,716	4,805	9,336	109,539,032	9,395,776
昭和三年度		4,783	10,119	91,663,298	6,599,631	4,619	8,960	104,980,642	9,021,565

税表

其五 第三種總所得 3,

五萬圓以下 納税人員	所得金額	税額	七萬圓以下 納税人員	所得金額	税額	府県道名	税務監督局名
内	円	円	内	円	円		
539	1,029	18,694,780	2,002,470	180	341	9,387,510	1,171,675	京都	東京
37	75	1,459,790	156,514	11	21	590,800	74,093	神奈川	
33	51	660,890	69,670	2	3	63,410	8,145	埼玉	
5	12	270,260	29,098	8	12	225,430	27,785	千葉	
3	9	199,520	20,121	1	2	58,240	7,266	山梨	
23	32	312,360	31,706	1	2	61,320	7,790	茨城	
3	6	108,140	11,311		1	51,680	6,151	栃木	
17	24	250,200	25,205		—	—	—	群馬	
660	1.238	21.955.940	2.346.095	203	382	10.438.390	1.302.905	計	
346	697	13,229,420	1,410,738	153	289	7,972,280	997,009	阪都	大阪
86	187	3,756,860	398,023	32	64	1,838,820	225,437	兵庫	
216	393	6,608,180	698,820	59	109	2,948,650	369,551	京都	
17	27	378,500	33,552		1	55,910	2,962	奈良	
24	38	586,040	62,677	5	8	175,950	14,078	和歌山	
24	46	832,670	88,944	4	10	362,390	45,800	滋賀	
15	22	262,010	27,860	1	2	64,870	8,393	岡山	
3	5	83,790	9,300	3	5	117,960	14,784	鳥取	
15	25	379,150	40,529		—	—	—	島根	
14	19	196,960	21,372	3	5	109,670	13,375	広島	
7	11	150,170	15,988	1	3	123,860	15,788	山口	
11	14	123,400	13,607	10	15	290,010	36,130	愛媛	
778	1.484	26.587.150	2.821.410	271	511	14.060.370	1.743.307	計	
38	71	1.218.020	128.500	12	21	525.030	65.545	北海道	札幌
32	51	724,184	77,147		—	—	—	青森	仙臺
9	13	157,852	17,140	2	4	110,058	13,359	岩手	
15	22	233,034	21,431	3	5	114,405	14,180	秋田	
18	33	567,601	54,295	6	10	235,459	29,490	山形	
11	17	211,759	21,956	1	2	52,991	6,374	宮城	
15	24	339,362	34,997	9	15	356,692	44,772	福島	
100	160	2.233.792	226.966	21	36	869.605	108.175	計	
156	253	3,703,660	397,012	53	82	1,689,840	210,875	知多	名古屋
31	52	770,550	75,560	5	9	231,500	28,817	愛知	
20	40	803,770	79,014	6	11	282,960	32,160	岐阜	
14	22	300,160	29,933	8	11	178,130	22,379	三重	
9	17	303,100	32,390	4	7	171,070	21,179	静岡	
33	59	999,920	106,180	11	19	472,180	59,030	長野	
263	443	6.881.160	720.089	87	139	3.025.680	374.440	計	
31	60	1,112,970	119,253	3	8	296,800	37,284	島根	廣島
12	28	601,640	63,793	11	17	353,380	44,268	鳥取	
34	49	579,030	62,339	4	5	50,560	5,961	岡山	
4	9	178,390	17,782	4	5	61,040	7,742	広島	
4	12	316,690	30,062	3	4	62,900	8,059	山口	
25	34	335,940	35,681		2	107,770	12,474	愛媛	
110	192	3.124.660	328.910	25	41	932.450	115.788	計	
30	55	947,540	99,478	5	8	173,720	21,629	大分	熊本
41	78	1,394,970	146,619	19	31	695,750	86,539	宮崎	
7	16	370,670	39,070	1	4	165,060	16,671	鹿兒島	
17	30	504,410	54,414	3	6	167,020	20,491	熊本	
3	4	37,530	3,965		—	—	—	長崎	
40	59	705,180	74,159	9	13	239,500	30,177	佐賀	
6	15	316,510	27,640		—	—	—	福岡	
1	3	69,510	7,158	3	4	58,480	7,307	沖縄	
145	260	4.346.120	452.503	40	66	1.499.530	182.814	計	
2,094	3,948	66,346,842	7,024,473	659	1,196	31,351,055	3,892,974	總計	
2,442	4,437	75,190,475	7,930,004	786	1,406	36,175,617	4,480,647	昭和六年度	
3,293	5,880	98,217,981	10,370,306	1,175	2,020	49,440,497	6,126,933	昭和五年度	
3,460	6,250	105,912,921	11,136,952	1,286	2,221	54,788,857	6,749,056	昭和四年度	
3,262	5,932	100,822,942	10,575,835	1,280	2,177	52,577,441	6,513,864	昭和三年度	

2. 所得税表

昭和七年度

税務監督局名	道府縣名	十萬圓以下 納税人員（内）	納税人員	所得金額	税額	二十萬圓以下 納税人員（内）	納税人員	所得金額	税額
				円	円			円	円
東京	東京	129	244	9,505,660	1,341,434	131	220	12,046,660	1,987,395
	神奈川	12	21	712,690	99,102	5	10	697,770	116,360
	埼玉	2	3	73,200	9,874		1	118,750	18,903
	千葉		—	—	—		1	122,560	19,602
	山梨	1	2	87,950	12,676	1	3	210,700	32,178
	栃木		—	—	—	3	5	312,890	53,638
	茨城	1	2	73,500	9,931		—	—	—
	群馬		1	85,290	12,171	1	2	144,520	24,315
	計	145	273	10,538,290	1,485,188	141	242	13,653,850	2,252,391
大阪	大阪	89	150	4,973,370	698,718	96	153	7,669,120	1,266,556
	京都	12	24	947,580	131,628	26	37	1,388,010	225,104
	兵庫	39	70	2,600,430	369,015	37	63	3,567,500	591,996
	奈良		2	150,490	17,694	1	4	390,840	34,358
	和歌山	8	12	355,680	51,442	1	2	124,070	20,020
	滋賀	2	3	99,400	14,852	8	14	851,700	142,651
	福井		1	70,130	9,290	4	5	105,270	16,072
	石川	1	2	75,330	10,278		—	—	—
	富山	14	20	498,080	70,429	2	3	109,700	17,003
	香川		—	—	—	5	6	130,990	21,474
	德島	2	3	79,060	10,987		—	—	—
	高知	3	5	170,350	24,298		—	—	—
	計	170	292	10,019,900	1,408,631	180	287	14,337,200	2,335,234
札幌	北海道	10	17	547,250	75,511		—	—	—
仙臺	宮城	1	2	83,350	11,802		1	100,879	15,150
	岩手		—	—	—		—	—	—
	福島		—	—	—		—	—	—
	秋田	1	2	90,550	13,170		1	132,698	21,654
	青森		—	—	—		—	—	—
	山形		1	89,034	12,882	1	2	127,773	20,798
	計	2	5	262,934	37,854	1	4	361,350	57,602
名古屋	愛知	25	39	1,204,250	172,327	19	28	1,102,680	177,254
	靜岡		1	95,010	14,018	4	6	242,020	38,756
	三重	9	14	447,440	59,162	6	11	686,920	110,632
	岐阜	6	7	89,680	13,005	1	2	110,990	17,274
	長野	1	2	81,960	11,538		—	—	—
	新潟	8	14	473,240	65,709	10	18	1,060,760	164,416
	計	49	77	2,391,580	335,759	40	65	3,203,370	508,332
廣島	廣島	7	11	310,080	42,778	3	6	348,770	55,139
	山口	3	6	249,140	35,233	7	10	419,160	69,839
	岡山	7	9	141,930	18,898	4	7	406,540	67,270
	鳥取		—	—	—		—	—	—
	島根		1	94,320	13,886		1	120,750	12,276
	愛媛	4	6	159,880	22,308		—	—	—
	計	21	33	955,350	133,103	14	24	1,295,220	204,524
熊本	熊本	5	7	161,100	22,321		1	137,610	22,864
	福岡	2	6	334,950	46,565	9	18	1,094,010	175,432
	大分		—	—	—		—	—	—
	長崎		—	—	—		—	—	—
	佐賀		—	—	—		—	—	—
	鹿兒島	8	10	171,600	24,535		—	—	—
	宮崎		—	—	—		1	124,400	17,293
	沖繩		—	—	—		—	—	—
	計	15	23	667,650	93,421	9	20	1,356,020	215,589
總計		412	720	25,382,954	3,569,467	335	642	34,207,010	5,573,672
昭和六年度		*552*	*920*	*30,232,268*	*4,240,649*	*530*	*842*	*41,842,056*	*6,818,454*
〃五年度		*761*	*1,238*	*39,472,617*	*5,518,645*	*732*	*1,152*	*57,765,589*	*9,502,791*
〃四年度		*804*	*1,327*	*42,838,664*	*5,967,689*	*785*	*1,230*	*60,513,159*	*9,900,797*
〃三年度		*774*	*1,298*	*43,074,791*	*5,988,380*	*721*	*1,150*	*57,740,141*	*9,432,975*

五十萬圓以下 納税人員（内）	納税人員	所得金額	税額	百萬圓以下 納税人員（内）	納税人員	所得金額	税額	道府縣名	税務監督局名
		円	円			円	円		
40	74	10,264,540	2,017,786	9	17	6,273,050	1,407,988	東京	東京
	—	—	—		—	—	—	神奈川	
	—	—	—		—	—	—	埼玉	
	—	—	—		—	—	—	千葉	
	—	—	—		—	—	—	山梨	
	—	—	—		—	—	—	栃木	
	—	—	—		—	—	—	茨城	
	—	—	—		—	—	—	群馬	
40	74	10,264,540	2,017,786	9	17	6,273,050	1,407,988	計	
42	58	4,050,280	771,016	1	2	579,800	124,916	大阪	大阪
2	4	664,250	132,709		—	—	—	京都	
18	30	3,505,600	685,876		—	—	—	兵庫	
	—	—	—		—	—	—	奈良	
	—	—	—		—	—	—	和歌山	
	—	—	—		—	—	—	滋賀	
4	5	227,310	42,247		—	—	—	福井	
4	5	438,220	90,756		—	—	—	石川	
2	3	264,650	50,835		—	—	—	富山	
	—	—	—		—	—	—	香川	
	—	—	—		—	—	—	德島	
	—	—	—		—	—	—	高知	
72	105	9,150,310	1,773,439	1	2	579,800	124,916	計	
3	5	912,440	189,792		—	—	—	北海道	札幌
	—	—	—		—	—	—	宮城	仙臺
	—	—	—		—	—	—	岩手	
	—	—	—		—	—	—	福島	
	—	—	—		—	—	—	秋田	
	—	—	—		—	—	—	青森	
	1	260,837	49,958		—	—	—	山形	
	1	260,837	49,958		—	—	—	計	
1	2	259,770	49,713	1	2	781,590	175,363	愛知	名古屋
	—	—	—		—	—	—	靜岡	
3	5	423,320	76,624		—	—	—	三重	
	—	—	—		—	—	—	岐阜	
	—	—	—		—	—	—	長野	
	—	—	—	12	13	600,970	129,840	新潟	
4	7	683,090	126,337	13	15	1,382,560	305,203	計	
	—	—	—		—	—	—	廣島	廣島
	1	214,210	36,409		—	—	—	山口	
	—	—	—		—	—	—	岡山	
	—	—	—		—	—	—	鳥取	
	—	—	—		—	—	—	島根	
	1	203,270	36,707		—	—	—	愛媛	
	2	417,480	73,116		—	—	—	計	
	—	—	—		—	—	—	熊本	熊本
	—	—	—		—	—	—	福岡	
	—	—	—		—	—	—	大分	
	—	—	—		—	—	—	長崎	
	—	—	—		—	—	—	佐賀	
	—	—	—		—	—	—	鹿兒島	
	—	—	—		—	—	—	宮崎	
	—	—	—		—	—	—	沖繩	
	—	—	—		—	—	—	計	
119	194	21,688,697	4,230,428	23	34	8,235,410	1,833,107	總計	
129	*229*	*29,303,429*	*5,717,827*	*18*	*29*	*7,453,730*	*1,639,991*	昭和六年度	
208	*342*	*39,969,051*	*7,808,480*	*36*	*57*	*12,812,120*	*2,780,985*	〃五年度	
265	*425*	*47,026,159*	*9,086,704*	*32*	*55*	*14,721,389*	*3,216,866*	〃四年度	
272	*428*	*46,012,253*	*8,970,949*	*23*	*40*	*9,982,574*	*2,153,634*	〃三年度	

2. 所得税表

其五 第三種總所得 5,

昭和七年度

税務監督局名	道府縣名	二百萬圓以下				三百萬圓以下				四百萬圓以下				四百萬圓ヲ超ユルモノ				第三種計			
		納税人員（内）	納税人員	所得金額	税額	納税人員（内）	納税人員	所得金額	税額	納税人員（内）	納税人員	所得金額	税額	納税人員（内）	納税人員	所得金額	税額	納税人員（内）	納税人員	所得金額	税額
				円	円			円	円			円	円			円	円			円	円
東京	東京	4	8	5,537,330	1,334,942		—	—	—		—	—	—		—	—	—	32,199	137,273	387,731,603	22,010,442
	神奈川		—	—	—		—	—	—		—	—	—		—	—	—	5,296	22,280	48,611,420	1,806,995
	埼玉		—	—	—		—	—	—		—	—	—		—	—	—	3,831	10,795	18,622,470	606,837
	千葉		—	—	—		—	—	—		—	—	—		—	—	—	3,058	10,206	16,998,063	465,497
	山梨		—	—	—		—	—	—		—	—	—		—	—	—	1,171	3,906	7,656,800	274,866
	栃木		—	—	—		—	—	—		—	—	—		—	—	—	2,780	8,331	15,638,970	530,384
	茨城		—	—	—		—	—	—		—	—	—		—	—	—	3,117	8,705	14,265,113	401,963
	群馬		—	—	—		—	—	—		—	—	—		—	—	—	3,135	9,054	16,137,882	511,935
	計	4	8	5,537,330	1,334,942		—	—	—		—	—	—		—	—	—	54,587	210,550	525,662,321	26,608,919
大阪	大阪		—	—	—		—	—	—		—	—	—		—	—	—	15,931	71,736	213,476,700	11,524,016
	京都		—	—	—		—	—	—		—	—	—		—	—	—	5,935	29,833	76,958,930	3,296,640
	兵庫	1	2	1,045,110	242,145		—	—	—		—	—	—		—	—	—	12,415	50,857	134,640,200	6,773,055
	奈良		—	—	—		—	—	—		—	—	—		—	—	—	2,013	5,897	11,375,770	378,578
	和歌山		—	—	—		—	—	—		—	—	—		—	—	—	1,998	6,438	13,630,510	517,038
	滋賀		—	—	—		—	—	—		—	—	—		—	—	—	1,929	5,912	12,339,800	587,144
	福井		—	—	—		—	—	—		—	—	—		—	—	—	1,789	5,415	9,731,880	348,969
	石川		—	—	—		—	—	—		—	—	—		—	—	—	2,035	6,836	12,942,280	463,347
	富山		—	—	—		—	—	—		—	—	—		—	—	—	3,504	8,577	13,750,160	519,505
	香川		—	—	—		—	—	—		—	—	—		—	—	—	2,148	5,458	9,070,060	312,795
	徳島		—	—	—		—	—	—		—	—	—		—	—	—	1,570	4,464	7,553,510	236,610
	高知		—	—	—		—	—	—		—	—	—		—	—	—	1,472	4,633	8,624,090	288,767
	計	1	2	1,045,110	242,145		—	—	—		—	—	—		—	—	—	52,739	206,056	524,093,890	25,246,464
札幌	北海道		—	—	—		—	—	—		—	—	—		—	—	—	6,272	26,010	53,936,828	1,927,869
仙臺	宮城		—	—	—		—	—	—		—	—	—		—	—	—	3,150	8,692	16,843,622	614,750
	岩手		—	—	—		—	—	—		—	—	—		—	—	—	1,579	4,713	9,180,310	310,126
	福島		—	—	—		—	—	—		—	—	—		—	—	—	3,122	8,386	14,473,415	456,434
	秋田		—	—	—		—	—	—		—	—	—		—	—	—	1,663	5,199	11,221,902	448,665
	青森		—	—	—		—	—	—		—	—	—		—	—	—	1,285	4,033	7,632,491	249,821
	山形		—	—	—		—	—	—		—	—	—		—	—	—	2,526	6,851	13,500,869	555,233
	計		—	—	—		—	—	—		—	—	—		—	—	—	13,325	37,874	72,852,609	2,635,029
名古屋	愛知		—	—	—		—	—	—		—	—	—		—	—	—	11,630	34,580	73,553,200	3,256,833
	靜岡		—	—	—		—	—	—		—	—	—		—	—	—	4,472	15,139	29,186,520	931,790
	三重		—	—	—		—	—	—		—	—	—		—	—	—	3,356	9,670	19,236,000	826,057
	岐阜		—	—	—		—	—	—		—	—	—		—	—	—	3,270	9,135	15,929,712	521,950
	長野		—	—	—		—	—	—		—	—	—		—	—	—	3,307	10,366	17,714,160	520,354
	新潟		—	—	—		—	—	—		—	—	—		—	—	—	4,955	13,681	27,892,370	1,291,218
	計		—	—	—		—	—	—		—	—	—		—	—	—	30,990	92,571	183,511,962	7,348,202
廣島	廣島		—	—	—		—	—	—		—	—	—		—	—	—	5,760	20,818	40,376,840	1,345,029
	山口		—	—	—		—	—	—		—	—	—		—	—	—	3,686	13,150	26,632,560	979,655
	岡山		—	—	—		—	—	—		—	—	—		—	—	—	4,999	14,211	24,735,876	814,595
	鳥取		—	—	—		—	—	—		—	—	—		—	—	—	1,427	4,138	7,128,050	213,922
	島根		—	—	—		—	—	—		—	—	—		—	—	—	1,755	5,805	10,824,254	341,258
	愛媛		—	—	—		—	—	—		—	—	—		—	—	—	3,723	10,850	18,819,808	600,464
	計		—	—	—		—	—	—		—	—	—		—	—	—	21,350	68,972	128,517,388	4,294,923
熊本	熊本		—	—	—		—	—	—		—	—	—		—	—	—	3,942	14,439	29,379,400	1,006,488
	福岡		—	—	—		—	—	—		—	—	—		—	—	—	9,665	34,939	66,996,600	2,192,664
	大分		—	—	—		—	—	—		—	—	—		—	—	—	2,824	9,588	17,828,740	517,756
	長崎		—	—	—		—	—	—		—	—	—		—	—	—	2,766	11,195	22,472,900	697,020
	佐賀		—	—	—		—	—	—		—	—	—		—	—	—	1,420	4,668	8,684,660	261,196
	鹿兒島		—	—	—		—	—	—		—	—	—		—	—	—	2,922	9,306	17,897,230	613,118
	宮崎		—	—	—		—	—	—		—	—	—		—	—	—	1,615	5,548	10,774,650	339,264
	沖繩		—	—	—		—	—	—		—	—	—		—	—	—	352	1,218	2,239,680	70,904
	計		—	—	—		—	—	—		—	—	—		—	—	—	25,506	90,901	176,273,860	5,698,410
總計		5	10	6,582,440	1,577,087		—	—	—		—	—	—		—	—	—	204,769	732,934	1,664,848,858	73,759,816
昭和六年度		*10*	*19*	*12,068,830*	*2,897,818*	*1*	*2*	*2,408,050*	*622,381*		—	—	—		—	—	—	*213,769*	*782,814*	*1,843,003,567*	*85,524,672*
〃 五年度		*10*	*21*	*14,686,340*	*3,524,934*	*3*	*5*	*5,347,300*	*1,402,364*		—	—	—		—	—	—	*261,055*	*938,925*	*2,266,395,829*	*110,269,553*
〃 四年度		*8*	*17*	*12,945,500*	*3,134,976*	*2*	*4*	*4,849,890*	*1,250,039*		—	—	—		—	—	—	*256,528*	*957,046*	*2,365,516,822*	*116,090,107*
〃 三年度		*9*	*18*	*12,161,242*	*2,923,225*	*3*	*5*	*4,730,390*	*1,217,571*		—	—	—		—	—	—	*252,880*	*946,688*	*2,309,889,820*	*111,677,662*

2. 所得稅表

其五 第三種總所得 6.
其六 總計

昭和七年度

稅務監督局名	道府縣名	第三種計 納稅戶數	納稅戶數一ニ付 所得金額	納稅戶數一ニ付 稅額	現在戶數百ニ付 納稅戶數	現在戶數百ニ付 稅額	現在人口百ニ付 納稅人員	現在人口百ニ付 稅額
			円	円		円		円
東京	東京	105,074	3,690	209.48	7.98	1,671.13	2.38	381.45
	神奈川	16,984	2,862	106.39	5.10	542.09	1.31	106.36
	埼玉	6,964	2,674	87.14	2.63	228.96	0.73	40.88
	千葉	7,148	2,378	65.12	2.55	165.94	0.36	31.08
	山梨	2,735	2,800	100.50	2.24	225.16	0.61	42.75
	栃木	5,551	2,817	95.55	2.72	260.10	0.72	45.65
	茨城	5,588	2,553	71.93	1.99	143.41	0.57	26.49
	群馬	5,919	2,726	86.49	2.74	237.24	0.75	42.22
	計	**155,963**	**3,370**	**170.61**	**5.17**	**881.65**	**1.40**	**177.55**
大阪	大阪	55,805	3,825	206.51	6.90	1,425.69	1.92	309.10
	京都	23,898	3,220	137.95	7.12	982.84	1.85	204.73
	兵庫	38,442	3,502	176.19	6.67	1,175.83	1.87	248.88
	奈良	3,884	2,929	97.47	3.25	316.85	0.98	62.98
	和歌山	4,440	3,070	116.45	2.54	295.29	0.76	60.99
	滋賀	3,983	3,098	147.41	2.75	405.18	0.84	83.51
	福井	3,626	2,684	96.24	2.83	272.32	0.87	55.74
	石川	4,801	2,696	96.51	3.15	303.59	0.90	61.03
	富山	5,073	2,710	102.40	3.33	340.50	1.08	65.71
	香川	3,310	2,740	94.50	2.20	208.13	0.73	41.96
	德島	2,894	2,610	81.76	2.14	175.33	0.61	32.55
	高知	3,161	2,728	91.35	2.04	185.92	0.63	39.55
	計	**153,317**	**3,418**	**164.67**	**5.05**	**832.36**	**1.41**	**173.04**
札幌	北海道	**19,738**	**2,733**	**97.67**	**3.90**	**380.78**	**0.89**	**65.68**
仙臺	宮城	5,542	3,039	110.93	2.97	329.41	0.74	52.03
	岩手	3,134	2,929	98.96	1.94	191.84	0.47	30.86
	福島	5,264	2,750	86.71	2.01	174.45	0.55	29.72
	秋田	3,536	3,174	126.88	2.12	268.84	0.52	44.52
	青森	2,748	2,777	90.91	1.83	166.70	0.45	27.57
	山形	4,325	3,122	128.38	2.44	313.46	0.62	50.44
	計	**24,549**	**2,967**	**107.34**	**2.22**	**238.72**	**0.56**	**39.11**
名古屋	愛知	22,950	3,205	141.91	4.18	593.58	1.30	122.23
	靜岡	10,667	2,736	87.35	3.28	286.31	1.55	50.44
	三重	6,314	3,047	130.85	2.74	358.07	3.04	70.19
	岐阜	5,865	2,716	88.99	2.54	226.44	1.89	43.63
	長野	7,059	2,509	73.71	2.20	161.94	0.92	29.71
	新潟	8,726	3,196	147.97	2.52	372.71	2.72	65.68
	計	**61,581**	**2,980**	**119.33**	**3.07**	**366.84**	**0.35**	**69.31**
廣島	廣島	15,058	2,681	89.32	4.05	361.56	1.21	78.14
	山口	9,464	2,814	103.51	3.85	398.02	1.14	85.06
	岡山	9,212	2,685	88.43	3.40	300.84	1.09	62.57
	鳥取	2,711	2,629	78.91	2.97	234.29	0.83	43.14
	島根	4,050	2,673	84.26	2.62	220.44	0.78	45.73
	愛媛	7,127	2,641	84.25	3.19	268.61	0.94	51.76
	計	**47,622**	**2,699**	**90.19**	**3.51**	**316.04**	**1.04**	**65.30**
熊本	熊本	10,497	2,799	95.88	4.19	401.49	1.05	73.11
	福岡	25,274	2,651	86.76	5.13	444.78	1.34	83.84
	大分	6,764	2,636	76.55	3.65	279.72	1.00	54.06
	長崎	8,429	2,666	82.69	3.68	304.65	0.88	55.29
	佐賀	3,248	2,674	80.42	1.42	212.52	0.67	37.63
	鹿兒島	6,384	2,803	96.04	2.03	194.68	0.59	38.57
	宮崎	3,933	2,740	86.26	2.80	241.87	0.70	43.08
	沖繩	866	2,586	81.88	0.70	57.69	0.21	12.11
	計	**65,395**	**2,696**	**87.14**	**3.52**	**306.61**	**0.92**	**57.75**
總計		**528,165**	**3,152**	**139.65**	**4.10**	**572.60**	**1.11**	**111.26**
昭和六年度		*569,045*	*3,239*	*150.30*	*4.49*	*675.25*	*1.20*	*130.84*
〃五年度		*677,870*	*3,343*	*126.67*	*5.34*	*867.86*	*1.46*	*171.09*
〃四年度		*700,518*	*3,377*	*165.72*	*5.64*	*933.96*	*1.52*	*184.45*
〃三年度		*693,808*	*3,310*	*160.10*	*5.68*	*913.52*	*1.52*	*179.77*

稅務監督局名	道府縣名	總計 人員	總計 所得金額	總計 稅額	現在戶數百ニ付 所得金額	現在戶數百ニ付 稅額	現在人口百ニ付 所得金額	現在人口百ニ付 稅額
			円	円	円	円	円	円
東京	東京	143,837	857,926,603	46,438,899	65,137	3,525.84	14,868	804.81
	神奈川	23,307	82,586,793	3,956,720	24,776	1,187.00	4,861	232.89
	埼玉	11,291	23,607,003	837,478	8,907	315.98	1,590	56.41
	千葉	10,622	22,675,265	742,701	8,083	264.76	1,514	49.58
	山梨	4,465	10,879,741	434,827	8,912	155.01	1,692	67.64
	栃木	8,712	20,421,125	764,967	10,015	375.15	1,758	65.84
	茨城	9,030	19,753,957	676,256	7,048	241.28	1,302	44.56
	群馬	9,609	22,352,964	1,178,958	10,359	546.36	1,844	97.24
	計	**220,873**	**1,060,203,451**	**55,030,806**	**35,129**	**1,823.39**	**7,074**	**367.20**
大阪	大阪	77,578	442,562,324	23,083,880	54,751	2,855.82	11,868	619.17
	京都	32,301	111,465,979	5,131,162	33,232	1,529.77	6,922	318.67
	兵庫	53,858	210,224,350	10,785,314	36,496	1,872.44	7,725	396.31
	奈良	6,189	14,279,194	523,472	11,951	438.13	2,376	87.09
	和歌山	6,817	20,026,421	850,446	11,438	485.71	2,362	100.36
	滋賀	6,244	17,347,189	827,602	11,971	571.12	2,467	117.71
	福井	5,745	14,469,387	588,188	11,291	458.99	2,311	93.94
	石川	7,480	19,786,388	806,270	12,964	528.27	2,606	106.20
	富山	9,093	23,271,789	966,468	15,253	633.46	2,944	122.24
	香川	5,790	15,026,621	614,060	9,999	408.60	2,016	82.37
	德島	4,732	10,280,081	375,527	7,618	278.27	1,414	51.65
	高知	4,928	11,828,828	445,600	7,616	286.90	1,620	61.02
	計	**220,755**	**910,568,551**	**44,937,989**	**30,021**	**1,483.55**	**6,241**	**308.41**
札幌	北海道	**28,069**	**73,527,827**	**3,032,850**	**14,523**	**599.03**	**2,505**	**103.33**
仙臺	宮城	9,254	24,646,780	1,048,545	13,207	561.86	2,086	88.75
	岩手	5,144	11,588,820	439,042	7,169	271.58	1,153	43.68
	福島	9,340	18,701,612	674,839	7,148	257.92	1,218	43.94
	秋田	5,685	15,497,936	670,925	9,286	402.02	1,538	66.57
	青森	4,420	11,623,972	451,612	7,756	301.34	1,283	49.84
	山形	7,338	18,258,050	800,819	10,308	452.11	1,659	72.76
	計	**41,181**	**100,317,170**	**4,085,782**	**9,088**	**370.15**	**1,489**	**60.65**
名古屋	愛知	38,458	121,508,099	5,868,189	22,146	1,069.53	4,560	220.24
	靜岡	16,392	43,874,870	1,684,310	13,481	517.54	2,341	91.17
	三重	10,221	36,281,279	1,746,567	8,946	257.09	3,083	148.40
	岐阜	9,797	20,637,700	760,356	8,953	329.87	1,725	63.55
	長野	11,942	26,101,961	950,920	8,123	295.94	1,490	54.29
	新潟	14,409	44,499,913	2,091,024	12,845	603.60	2,263	106.36
	計	**101,219**	**292,903,822**	**13,101,366**	**14,623**	**654.06**	**2,763**	**123.57**
廣島	廣島	22,011	61,034,020	2,433,335	16,047	654.12	3,545	141.37
	山口	13,735	39,412,504	1,653,243	16,013	671.69	3,422	143.55
	岡山	15,067	42,011,831	1,746,293	15,515	644.92	3,227	134.14
	鳥取	4,529	9,976,164	360,191	10,926	304.49	2,012	72.63
	島根	6,203	15,195,547	562,734	9,816	363.50	2,036	75.41
	愛媛	11,525	28,840,075	1,116,809	12,901	499.59	2,486	96.28
	計	**73,070**	**196,470,141**	**7,872,605**	**14,462**	**579.48**	**2,987**	**119.70**
熊本	熊本	14,970	36,772,129	1,423,176	14,668	567.70	2,671	103.38
	福岡	36,537	98,863,169	4,193,253	20,054	647.75	3,780	160.33
	大分	10,074	22,271,055	747,119	12,032	403.73	2,325	78.00
	長崎	11,537	30,439,104	1,243,256	13,304	543.40	2,415	98.62
	佐賀	4,956	11,790,462	428,268	9,593	348.45	1,698	61.69
	鹿兒島	9,586	23,756,825	956,513	7,543	303.72	1,494	60.16
	宮崎	5,781	13,782,839	508,230	9,827	362.35	1,750	64.53
	沖繩	1,281	2,707,729	96,922	2,203	788.64	463	16.56
	計	**94,722**	**240,383,312**	**9,596,737**	**12,984**	**516.36**	**2,436**	**97.26**
總計		**779,889**	**2,874,374,274**	**137,718,135**	**22,314**	**1,069.12**	**4,336**	**207.73**
昭和六年度		*821,988*	*3,022,115,216*	*146,105,812*	*23,861*	*1,153.57*	*4,623*	*223.52*
〃五年度		*975,495*	*3,883,444,578*	*202,678,582*	*30,564*	*1,595.15*	*6,026*	*314.47*
〃四年度		*993,348*	*3,944,217,273*	*200,760,484*	*31,732*	*1,615.15*	*6,267*	*318.98*
〃三年度		*979,489*	*4,001,327,451*	*207,459,492*	*72,731*	*1,697.01*	*6,441*	*333.95*

2. 所得税表

其七　第三種　税法第十六條ニ依ル控除額

昭和七年度

老幼不具癈疾者一人ニ付百圓ヲ控除シタルモノ

税務監督局名	道府縣名	納税者 納税人員（内）	納税者 納税人員	納税者 老幼不具癈疾人員	納税者 控除金額（円）	控除ニ因ル失格者 所得人員（外）	控除ニ因ル失格者 所得人員（内）	控除ニ因ル失格者 所得人員	控除ニ因ル失格者 老幼不具癈疾人員	控除ニ因ル失格者 控除前ノ所得額（円）
東京	東京	374	35,875	101,852	9,334,500	24	1,233	17,133	50,283	21,040,627
	神奈川	240	6,107	16,845	1,508,700		646	4,300	13,801	5,032,390
	埼玉	342	3,099	9,286	868,200		931	3,131	9,451	2,988,917
	千葉	71	2,693	7,802	723,400		484	2,185	6,820	2,382,820
	山梨	56	749	2,435	213,200		68	642	2,370	783,984
	栃木	75	1,797	5,896	537,700	1	610	2,009	6,271	1,925,590
	茨城	47	1,928	6,549	600,800	1	681	2,143	6,400	2,036,861
	群馬	52	2,328	7,724	722,270	1	760	2,704	8,580	2,592,984
	計	1.257	54.576	158.389	14.508.770	27	5.413	34.247	103.976	38.784.173
大阪	大阪	757	18,555	52,695	4,753,900	29	746	9,558	29,978	12,104,093
	京都	217	8,157	21,887	2,027,000	1	242	3,444	11,232	4,404,042
	兵庫	443	14,069	38,933	3,607,013	62	1,112	7,293	19,246	8,126,269
	奈良	230	1,372	4,117	374,000	24	263	1,088	3,214	1,133,350
	和歌山	80	1,628	4,260	391,400	12	292	1,321	3,696	1,379,308
	滋賀	65	1,594	4,890	433,577	3	215	1,195	3,600	1,319,137
	福井	59	1,303	4,009	359,200		300	989	2,479	931,154
	石川	57	1,627	4,643	427,800		290	1,261	3,292	1,300,021
	富山	123	2,165	6,689	604,500	20	646	2,007	4,686	1,798,424
	香川	66	1,241	3,794	336,200		476	1,284	3,116	1,120,200
	徳島	101	1,080	3,134	291,700		298	906	2,401	838,970
	高知	37	847	2,616	236,400		199	676	1,710	645,085
	計	2.235	53.638	151.667	13.842.690	151	5.079	31.022	88.650	35.100.053
札幌	北海道	430	7.365	23.482	2.097.300	4	1.174	6.272	21.227	7.050.896
仙臺	宮城	149	2,107	7,661	681,700		628	2,286	7,126	2,278,138
	岩手	69	1,167	3,862	352,000		352	1,204	3,735	1,164,476
	福島	81	1,839	6,770	619,800		709	2,047	6,150	1,888,731
	秋田	176	1,525	4,772	436,500	2	541	1,679	5,204	1,568,724
	青森	133	1,081	3,574	313,098	1	398	1,310	4,042	1,252,718
	山形	123	1,642	5,934	540,800		732	2,434	7,826	2,270,956
	計	731	9.361	32.573	2.943.898	3	3.360	10.960	34.083	10.423.743
名古屋	愛知	283	8,257	25,538	2,279,893	3	1,298	6,399	19,676	7,014,128
	靜岡	183	3,938	13,347	1,225,320	3	1,233	3,969	11,967	3,807,257
	三重	199	2,434	7,308	667,700		809	2,385	6,173	2,157,814
	岐阜	71	2,249	7,078	648,800		476	1,935	6,014	2,020,645
	長野	59	2,199	7,728	697,800		576	2,404	7,708	2,517,219
	新潟	94	3,147	11,042	970,600		1,154	3,479	9,970	3,188,974
	計	889	22.224	72.041	6.490.113	6	5.546	20.571	61.508	20.706.037
廣島	廣島	224	5,575	14,990	1,417,900	8	927	3,587	10,262	3,536,755
	山口	87	3,086	9,258	853,500		547	2,289	6,780	2,377,793
	岡山	221	3,303	9,888	889,800	13	656	2,659	7,100	2,662,501
	鳥取	31	990	3,188	296,200	1	274	898	2,538	850,545
	島根	44	1,373	4,229	406,400		286	1,017	2,876	982,564
	愛媛	97	2,181	6,719	625,100		556	1,874	5,267	1,778,694
	計	704	16.508	48.272	4.488.900	22	3.246	12.324	34.823	12.188.852
熊本	熊本	324	3,628	11,234	1,061,600		480	2,163	7,090	2,327,400
	福岡	410	9,138	27,958	2,544,400	2	1,621	6,977	21,152	7,333,520
	大分	420	2,289	6,298	533,700	3	385	1,464	4,702	1,478,697
	長崎	80	3,187	9,663	892,000		266	1,982	6,840	2,282,220
	佐賀	223	1,365	3,940	355,100		280	1,069	3,222	1,076,560
	鹿兒島	34	2,167	7,485	696,200		280	1,563	6,101	1,953,860
	宮崎	19	1,076	3,649	344,000		290	1,044	3,250	1,032,730
	沖繩	17	291	1,015	90,700		65	286	909	302,480
	計	1.527	23.141	71.242	6.517.700	5	3.667	16.548	53.266	17.787.467
總計		7,773	186,813	557,666	50,889,371	218	27,485	131,944	397,533	142,041,221
昭和六年度		*10,024*	*194,196*	*574,067*	*52,820,423*	*226*	*27,913*	*135,234*	*414,981*	*146,171,717*
〃五年度		*29,995*	*256,345*	*705,570*	*66,093,048*	*389*	*34,176*	*154,653*	*477,713*	*164,731,075*
〃四年度		*23,925*	*228,052*	*640,229*	*60,370,578*	*341*	*31,691*	*144,028*	*457,988*	*153,733,596*
〃三年度		*19,676*	*225,151*	*637,562*	*60,744,928*	*330*	*33,074*	*147,098*	*467,504*	*155,055,028*

税務監督局名	道府縣名	控除ニ因ル失格者 控除金額（円）	控除ノ結果尚資格アルモ税法第十六條ノ三ノ控除ニ因ル失格者 所得人員（内）	同 所得人員	同 控除金額（円）	三千圓以下ノ所得人員百ニ對スル税法第十六條ノ控除ヲ受ケタル所得人員ノ割合 三千圓以下ノ所得人員	控除スルモ尚資格アル者	控除ノ結果失格シタル者	計
東京	東京	5,034,100	228	3,374	844,900	112,698	34.23	15.22	49.45
	神奈川	1,380,100	61	704	175,800	21,809	31.23	19.72	50.95
	埼玉	945,100	35	248	60,400	11,642	28.75	26.89	55.64
	千葉	682,000	46	246	56,800	10,587	27.76	20.64	48.40
	山梨	237,000	8	114	30,300	3,688	23.40	17.41	40.81
	栃木	627,200	27	195	51,800	8,344	23.87	24.09	47.96
	茨城	640,100	38	195	54,000	9,010	23.56	23.80	47.36
	群馬	858,030	33	198	50,100	9,456	66.71	28.61	95.32
	計	10.403.630	476	5.274	1.324.100	187.234	31.97	18.31	50.28
大阪	大阪	3,005,100	126	1,969	508,300	58,679	34.98	16.34	51.32
	京都	1,123,400	25	641	161,500	24,978	35.22	13.79	49.01
	兵庫	1,930,787	90	1,196	280,100	43,247	35.30	17.01	52.31
	奈良	326,600	29	162	32,500	5,607	27.36	19.83	47.19
	和歌山	370,800	31	163	33,400	6,209	28.85	21.47	50.32
	滋賀	360,123	44	222	55,300	5,856	31.01	20.46	51.47
	福井	247,900	37	185	41,700	5,355	27.79	18.49	46.26
	石川	329,200	23	213	36,500	6,670	27.59	18.91	46.50
	富山	473,600	63	231	59,400	8,885	26.97	22.81	49.78
	香川	311,600	1	151	43,200	5,514	25.24	23.29	48.53
	徳島	240,100	14	91	21,700	4,407	26.57	20.56	47.13
	高知	171,000	27	111	25,200	4,198	22.82	16.11	38.93
	計	8.890.210	510	5.335	1.298.800	179.605	45.50	24.05	69.55
札幌	北海道	2.123.400	136	984	250.200	27.257	30.63	23.03	53.66
仙臺	宮城	712,600	55	307	84,400	8,644	27.93	26.45	54.38
	岩手	373,497	35	137	34,200	4,729	27.57	25.46	53.03
	福島	615,000	65	245	57,200	8,459	24.64	24.20	48.84
	秋田	520,700	27	165	40,400	5,516	30.64	30.47	61.11
	青森	404,300	25	162	44,200	4,523	27.48	28.99	56.47
	山形	782,600	47	190	52,600	7,531	24.33	32.32	56.65
	計	3.408.697	254	1.206	313.000	39.402	26.82	27.82	54.64
名古屋	愛知	1,968,129	219	1170	273,200	31,784	29.66	20.14	49.80
	靜岡	1,196,980	129	487	109,100	15,736	28.12	25.24	53.36
	三重	617,300	76	306	63,100	9,781	28.01	24.38	52.39
	岐阜	601,400	21	199	59,000	9,058	27.03	21.36	48.39
	長野	770,739	10	250	75,000	10,715	22.86	22.44	45.30
	新潟	997,000	108	518	133,600	13,923	26.32	24.99	51.31
	計	6.151.548	563	2.930	713.000	90.997	27.64	22.61	50.25
廣島	廣島	1,027,700	15	419	79,600	20,200	29.67	17.80	47.47
	山口	678,000	9	281	72,300	12,474	26.99	18.35	45.34
	岡山	712,100	41	363	96,900	13,932	26.31	19.18	45.49
	鳥取	253,900	25	86	22,500	4,137	26.01	21.73	47.74
	島根	287,600	15	82	16,500	5,727	25.41	17.76	43.17
	愛媛	526,700	20	202	46,800	10,253	23.24	18.28	41.52
	計	3.486.000	125	1.433	334.600	66.723	26.89	18.50	45.39
熊本	熊本	709,000	34	237	61,800	13,252	29.17	16.32	45.49
	福岡	2,115,500	126	1,030	251,100	34,786	29.23	20.06	49.29
	大分	470,500	53	337	95,800	8,927	29.42	16.43	45.85
	長崎	684,000	35	310	74,300	10,734	32.58	18.46	51.04
	佐賀	322,200	39	169	38,900	4,713	32.55	22.68	55.23
	鹿兒島	610,100	13	187	52,300	8,440	27.89	18.52	46.41
	宮崎	325,000	11	87	20,900	5,191	22.40	20.11	42.51
	沖繩	90,900	7	43	10,800	1,285	25.99	22.26	48.25
	計	5.327.200	318	2.400	605.900	87.328	29.25	18.95	48.20
總計		39,790,685	2,382	19,562	4,839,600	678,546	30.41	19.48	49.89
昭和六年度		*41,553,370*	*2,067*	*18,128*	*4,530,994*	*710,100*	*29.90*	*19.08*	*48.98*
〃五年度		*47,849,132*	*2,557*	*17,787*	*4,386,113*	*831,939*	*32.95*	*18.64*	*51.59*
〃四年度		*45,881,578*	*1,944*	*14,825*	*3,569,526*	*830,219*	*29.25*	*17.39*	*46.64*
〃三年度		*46,813,721*	*1,559*	*12,696*	*2,947,934*	*974,026*	*22.89*	*15.14*	*38.03*

2. 所得税表

昭和七年度

其八 第三種 税法第十六條ノ三ニ依ル控除額
總所得人員ニ對スル控除人員ノ割合

生命保險料二百圓以下ヲ控除シタルモノ

税務監督局名	道府縣名	納税者 納税人員 (内)	納税人員	控除金額 (円)	一人當控除金額 (円)	控除ニ因ル失格者 所得人員 (内)	所得人員	控除前ノ所得額 (内)	控除前ノ所得額 (円)	控除金額 (内)	控除金額 (円)	一人當控除金額 (円)
東京	東京	4,845	45,751	5,372,774	117	649	4,761	28,462	5,232,437	28,462	603,409	127
	神奈川	1,019	8,270	988,288	120	175	981	5,425	1,001,673	5,425	114,068	116
	埼玉	561	3,493	433,997	124	179	435	6,414	321,967	6,414	46,350	107
	千葉	302	2,849	356,846	125	106	325	3,341	280,439	3,341	34,906	107
	山梨	147	970	123,246	127	44	163	1,426	151,946	1,426	20,142	124
	栃木	319	2,104	259,902	124	98	292	3,720	248,492	3,720	32,577	112
	茨城	213	2,156	266,952	124	97	294	3,080	251,903	3,080	32,548	111
	群馬	394	2,860	363,575	127	82	286	2,346	257,822	2,346	32,947	115
	計	**7.800**	**68.453**	**8.165.580**	**119**	**1.430**	**7.537**	**54.214**	**7.746.679**	**54.214**	**916.947**	**122**
大阪	大阪	1,761	25,763	3,415,564	133	369	2,721	9,887	3,017,240	9,887	364,880	134
	京都	988	11,064	1,465,403	132	111	881	1,374	987,695	1,374	115,662	131
	兵庫	1,788	18,330	2,338,050	128	439	1,789	17,687	1,726,151	17,687	196,611	110
	奈良	353	1,840	217,925	118	51	198	1,040	193,204	1,040	22,175	112
	和歌山	262	1,881	264,095	140	89	292	4,767	264,688	4,767	37,099	127
	滋賀	348	2,263	280,698	124	107	311	3,220	264,616	3,220	34,674	111
	福井	321	1,896	242,029	128	110	291	2,253	231,093	2,253	30,693	105
	石川	293	2,154	266,798	124	77	285	1,823	262,812	1,823	30,711	108
	富山	510	2,835	335,225	118	179	470	3,340	366,975	3,340	40,176	86
	香川	218	1,323	170,812	129	112	274	2,071	207,489	2,071	26,124	95
	徳島	267	1,273	142,022	112	39	126	800	110,728	800	13,190	105
	高知	143	995	118,058	119	38	130	348	115,891	348	13,078	101
	計	**7.252**	**71.617**	**9.256.679**	**129**	**1.721**	**7.768**	**48.610**	**7.748.582**	**48.610**	**925.073**	**119**
札幌	北海道	**860**	**9.237**	**1.215.080**	**132**	**201**	**1.345**	**1.885**	**1.446.591**	**1.885**	**158.266**	**118**
仙臺	宮城	539	3,038	354,032	117	127	440	3,852	402,398	3,852	46,194	105
	岩手	221	1,535	182,901	119	64	185	1,380	158,933	1,380	23,959	130
	福島	457	2,468	302,528	123	106	333	1,703	287,193	1,703	33,690	101
	秋田	287	1,737	221,812	128	66	212	1,659	185,466	1,659	21,779	103
	青森	315	1,440	173,976	121	90	244	1,841	198,899	1,841	26,429	108
	山形	425	2,301	271,201	179	122	300	2,161	231,007	2,161	28,906	96
	計	**2.244**	**12.519**	**1.506.450**	**120**	**575**	**1.714**	**12.596**	**1.463.896**	**12.596**	**180.957**	**106**
名古屋	愛知	1,640	10,636	1,358,006	128	503	1,677	10,441	1,493,952	10,441	194,422	116
	靜岡	839	4,795	572,942	119	188	602	3,307	530,062	3,307	62,872	104
	三重	731	3,337	373,972	112	163	368	4,037	262,394	4,037	35,248	96
	岐阜	471	2,781	320,264	115	130	370	3,824	302,774	3,824	39,226	106
	長野	421	2,552	320,060	125	143	415	4,028	345,109	4,028	43,265	104
	新潟	828	4,518	596,714	132	316	786	9,494	604,790	9,494	84,807	108
	計	**4.930**	**28.619**	**3.541.958**	**124**	**1.443**	**4.218**	**35.131**	**3.539.081**	**35.131**	**459.840**	**109**
廣島	廣島	715	5,310	601,320	113	347	902	24,249	723,850	24,249	96,600	107
	山口	454	3,624	403,711	111	104	389	3,685	364,378	3,685	40,889	105
	岡山	620	4,197	489,827	117	248	632	7,060	500,362	7,060	53,465	100
	鳥取	242	1,365	154,950	114	62	140	1,538	99,667	1,538	13,498	96
	島根	226	1,551	161,525	104	94	265	1,013	215,839	1,013	20,721	78
	愛媛	356	2,673	295,592	111	128	323	3,149	249,449	3,149	31,658	98
	計	**2.613**	**18.720**	**2.106.925**	**113**	**983**	**2.651**	**40.694**	**2.153.545**	**40.694**	**266.831**	**100**
熊本	熊本	696	3,742	392,119	105	69	297	1,229	288,740	1,229	34,082	115
	福岡	1,664	11,592	1,290,871	111	316	1,310	5,440	1,254,620	5,440	154,161	118
	大分	606	2,634	272,566	103	101	285	2,240	230,800	2,240	27,928	98
	長崎	555	4,153	438,656	106	58	373	940	394,540	940	42,404	114
	佐賀	446	1,769	176,234	100	66	206	1,280	177,130	1,280	19,391	94
	鹿兒島	264	2,494	268,145	108	35	216	1,130	239,280	1,130	25,383	118
	宮崎	170	1,221	127,766	105	18	109	20	115,390	20	12,697	116
	沖縄	87	360	32,344	90	11	50		49,150		5,771	115
	計	**4.488**	**27.965**	**2.998.701**	**107**	**674**	**2.846**	**12.279**	**2.749.650**	**12.279**	**321.817**	**113**
總計		**30,187**	**237,130**	**29,791,373**	**121**	**7,027**	**28,079**	**205,409**	**26,848,024**	**205,409**	**3,229,731**	**115**
昭和六年度		*31,468*	*237,637*	*27,710,204*	*117*	*6,132*	*26,363*	*155,426*	*25,730,717*	*155,426*	*2,928,048*	*111*
〃 五年度		*40,873*	*286,570*	*31,248,477*	*109*	*5,069*	*24,981*	?	*24,672,516*	?	*2,777,664*	*111*
〃 四年度		*30,145*	*236,669*	*25,125,125*	*106*	*3,677*	*20,949*	?	*21,301,979*	?	*2,166,822*	*103*
〃 三年度		*28,307*	*223,073*	*23,139,371*	*104*	*3,431*	*19,309*	?	*19,906,069*	?	*1,884,695*	*98*

總所得人員百ニ付控除人員ノ割合

總所得人員	税法第十六條ノ控除額 控除スルモ尚資格アル者	控除ノ結果失格シタル者	計	税法第十六條ノ三ノ控除額 控除スルモ尚資格アル者	控除ノ結果失格シタル者	計	道府縣名	税務監督局名
159,191	24.66	10.78	35.44	28.74	2.99	31.73	東京	東京
27,561	24.71	15.60	40.31	30.00	3.56	33.56	神奈川	
14,361	23.31	21.80	44.11	24.32	3.03	27.35	埼玉	
12,716	22.33	17.18	39.51	22.40	2.56	24.96	千葉	
4,711	18.32	13.63	31.95	20.59	3.46	24.05	山梨	
10,633	18.73	18.90	37.63	19.79	2.75	22.54	栃木	
11,143	19.05	19.24	38.29	19.34	2.64	21.98	茨城	
12,045	20.97	22.46	43.43	23.74	2.37	26.11	群馬	
252.361	**23.72**	**13.58**	**37.30**	**27.13**	**2.99**	**30.12**	計	
84,044	24.42	39.26	63.68	30.65	3.24	33.89	大阪	大阪
34,159	25.76	10.09	35.85	32.39	2.58	34.97	京都	
60,001	25.44	12.26	37.70	30.55	2.98	33.53	兵庫	
7,207	21.28	15.43	36.71	25.50	2.75	28.25	奈良	
8,063	22.21	16.53	38.74	26.10	3.62	29.72	和歌山	
7,421	24.47	16.14	40.61	30.49	4.19	34.68	滋賀	
6,695	22.23	14.77	37.00	28.32	4.35	32.67	福井	
8,382	21.95	15.04	36.99	25.70	3.40	29.10	石川	
11,074	21.64	18.30	39.94	25.60	4.24	29.84	富山	
7,016	19.84	18.30	38.14	18.86	3.91	22.77	香川	
5,496	21.31	16.48	37.79	23.16	2.29	25.45	徳島	
5,439	17.61	12.43	30.04	18.29	2.30	20.68	高知	
244.997	**24.07**	**12.72**	**36.79**	**29.23**	**3.17**	**32.40**	計	
33.631	**24.83**	**18.66**	**43.49**	**27.49**	**4.00**	**31.49**	北海道	札幌
11,418	21.14	20.02	41.16	26.61	3.85	30.46	宮城	仙臺
6,102	21.37	19.73	41.10	25.16	3.03	28.19	岩手	
10,766	19.36	28.86	48.22	22.92	3.09	26.01	福島	
7,092	23.83	23.70	47.53	24.49	2.99	27.48	秋田	
5,588	22.24	23.46	45.70	25.77	4.37	30.14	青森	
9,585	19.11	25.39	44.50	24.01	3.00	27.01	山形	
50.551	**20.90**	**21.69**	**42.59**	**24.77**	**3.39**	**28.16**	計	
42,659	22.10	15.01	37.11	24.93	3.93	28.86	愛知	名古屋
19,713	22.45	20.15	42.60	24.32	3.05	27.37	靜岡	
12,423	22.05	19.20	41.25	26.86	2.96	29.82	三重	
11,440	21.40	16.91	38.31	24.31	3.23	27.54	岐阜	
13,185	17.82	18.23	36.05	19.36	3.15	22.51	長野	
17,946	20.42	19.39	39.81	25.18	4.38	20.56	新潟	
117.366	**21.44**	**17.53**	**38.97**	**24.28**	**3.69**	**27.97**	計	
25,315	23.68	14.20	37.88	20.98	3.56	24.54	廣島	廣島
15,828	21.27	14.46	35.73	22.90	2.46	25.36	山口	
17,515	20.93	15.26	36.19	23.96	3.61	27.57	岡山	
5,177	20.78	17.37	38.15	26.37	2.90	29.07	鳥取	
7,087	20.53	14.35	34.88	21.89	3.39	25.28	島根	
13,047	18.26	14.36	32.62	20.49	2.48	22.97	愛媛	
83.969	**21.37**	**14.70**	**36.07**	**22.29**	**3.16**	**25.45**	計	
16,899	22.87	12.80	35.67	22.14	1.76	23.90	熊本	熊本
43,228	23.52	16.14	39.66	26.82	3.03	29.85	福岡	
11,340	23.16	12.94	36.10	23.23	2.51	25.74	大分	
13,550	25.81	14.63	40.44	30.65	2.75	33.40	長崎	
5,943	13.84	17.99	31.83	29.77	3.47	33.24	佐賀	
11,085	21.24	14.10	35.34	22.50	1.95	24.45	鹿兒島	
6,701	17.36	15.58	32.94	18.22	1.63	19.45	宮崎	
1,554	21.40	18.40	29.89	23.17	3.22	26.39	沖縄	
110.300	**23.16**	**15.01**	**38.17**	**25.36**	**2.58**	**27.93**	計	
893,175	**23.11**	**14.80**	**37.91**	**26.55**	**3.14**	**29.69**	總計	
944,637	*22.48*	*14.34*	*36.82*	*25.15*	*2.79*	*27.94*	昭和六年度	
1,118,948	*24.50*	*13.86*	*38.36*	*25.61*	*2.23*	*27.84*	〃 五年度	
1,122,364	*21.63*	*12.86*	*34.49*	*21.09*	*1.87*	*22.96*	〃 四年度	
1,113,425	*21.36*	*13.24*	*34.60*	*20.03*	*1.73*	*21.76*	〃 三年度	

2. 所得税表 其九 第三種 山林以外ノ所得 1,

昭和七年度

納税人員欄ノ内書ハ家族ノ人員ヲ示ス以下同シ

税務監督局名	道府縣名	千二百圓以下				千五百圓以下			
		納税人員(内)	納税人員	所得金額	税額	納税人員(内)	納税人員	所得金額	税額
東京	東京	253	4,970	円 5,625,220	円 45,001	4,170	29,736	円 34,508,360	円 322,016
	神奈川	124	1,042	1,096,250	8,770	1,109	5,966	6,538,240	60,826
	埼玉	179	650	528,010	4,225	1,021	3,256	2,975,580	27,327
	千葉	152	668	590,740	4,726	891	3,206	3,088,645	28,437
	山梨	34	186	162,420	1,300	264	1,052	1,054,780	9,749
	栃木	157	625	480,840	3,846	639	2,188	2,071,080	19,117
	茨城	166	573	447,390	3,579	865	2,596	2,319,280	21,459
	群馬	153	594	498,460	3,988	743	2,445	2,277,412	21,039
	計	1.218	9.308	9.429.330	75.435	9.702	50.445	54.833.377	509.970
大阪	大阪	122	1,907	2,130,390	17,044	2,090	16,414	19,210,700	177,948
	京都	140	1,256	1,258,410	10,068	970	7,266	8,444,200	78,221
	兵庫	237	1,621	1,578,400	12,626	2,023	11,967	13,338,700	123,583
	奈良	74	337	244,940	1,960	459	1,604	1,537,790	14,267
	和歌山	83	378	287,660	2,301	425	1,654	1,651,990	15,343
	滋賀	51	208	164,690	1,318	507	1,742	1,651,990	15,255
	福井	82	324	272,630	2,181	411	1,476	1,426,170	13,188
	石川	59	328	279,670	2,237	544	2,006	1,953,950	18,027
	富山	135	508	442,120	3,536	895	2,524	2,188,040	20,303
	香川	48	219	201,640	1,613	516	1,529	1,360,240	12,617
	徳島	54	228	180,190	1,441	443	1,384	1,260,310	11,655
	高知	53	197	152,590	1,221	321	1,236	1,226,300	11,349
	計	1.138	7.511	7.193.330	57.546	9.604	50.802	55.250.380	511.756
札幌	北海道	195	1.444	1.488.920	11.912	1.607	7.644	8.044.012	73.945
仙臺	宮城	53	175	128,220	1,026	698	2,259	2,081,187	19,140
	岩手	46	172	114,124	913	411	1,351	1,241,816	11,297
	福島	61	239	167,013	1,335	882	2,632	2,319,546	21,184
	秋田	32	167	131,588	1,051	431	1,494	1,409,274	12,876
	青森	10	107	106,492	852	362	1,219	1,136,909	10,394
	山形	31	135	97,416	778	719	2,077	1,793,097	16,301
	計	233	995	744.853	5.955	3.503	11.032	9.981.829	91.192
名古屋	愛知	202	1,151	1,083,350	8,666	2,251	8,669	8,609,280	79,767
	靜岡	216	1,092	884,240	7,073	1,144	4,273	4,185,600	38,655
	三重	155	639	440,910	3,527	826	2,711	2,512,990	23,115
	岐阜	108	516	437,720	3,501	768	2,487	2,296,412	21,175
	長野	147	627	524,370	4,194	860	3,187	3,100,720	28,507
	新潟	195	720	553,400	4,427	1,260	3,900	3,516,240	32,309
	計	1.023	4.745	3.923.990	31.388	7.109	25.227	24.221.242	223.528
廣島	廣島	239	1,331	1,236,205	9,889	1,474	5,997	6,057,230	56,012
	山口	167	807	737,080	5,897	966	3,781	3,755,630	34,577
	岡山	191	798	691,780	5,535	1,355	4,186	3,771,062	34,655
	鳥取	70	263	211,500	1,692	368	1,189	1,090,460	9,988
	島根	109	424	338,555	2,708	516	1,762	1,652,831	15,114
	愛媛	161	634	523,918	4,191	996	3,214	2,950,576	27,072
	計	937	4.257	3.739.038	29.912	5.675	20.129	19.277.809	177.418
熊本	熊本	143	726	658,210	5,267	1,161	4,487	4,430,720	40,721
	福岡	215	1,126	1,042,980	8,341	2,753	10,998	11,006,530	101,402
	大分	108	551	439,690	3,517	763	2,825	2,738,190	25,071
	長崎	59	374	371,790	2,974	726	3,365	3,526,490	32,527
	佐賀	26	137	127,970	1,024	369	1,393	1,367,630	12,607
	鹿兒島	97	416	355,920	2,847	659	2,623	2,618,500	24,087
	宮崎	74	326	275,880	2,207	403	1,646	1,652,490	15,151
	沖繩	18	67	58,800	471	107	380	363,870	3,346
	計	740	3.723	3.331.240	26.648	6.941	27.717	27.704.420	254.912
總計		5,484	31,983	29,850,701	238,796	44,141	192,996	199,313,069	1,842,721
昭和六年度		5,291	32,133	30,393,189	243,127	44,013	201,661	211,234,158	1,954,488
〃五年度		6,799	39,353	35,702,469	285,607	53,681	242,188	252,559,868	2,336,553
〃四年度		7,331	43,016	38,206,055	305,634	52,955	246,894	259,932,564	2,405,746
〃三年度		6,874	40,810	36,548,161	292,356	54,532	249,905	261,348,970	2,413,336

二千圓以下				三千圓以下				道府縣名	税務監督局名
納税人員(内)	納税人員	所得金額	税額	納税人員(内)	納税人員	所得金額	税額		
5,694	29,951	円 42,161,320	円 551,685	6,102	26,158	円 48,498,110	円 949,157	東京	東京
1,169	5,378	7,276,840	94,560	1,016	4,150	7,548,800	147,131	神奈川	
844	2,481	2,825,090	36,625	599	1,708	2,663,410	51,752	埼玉	
712	2,451	3,003,709	38,984	510	1,776	3,058,896	59,815	千葉	
249	929	1,175,010	15,258	212	725	1,231,570	23,921	山梨	
550	1,817	2,190,580	28,469	493	1,481	2,371,180	46,040	栃木	
669	1,972	2,259,270	29,470	514	1,452	2,231,690	42,930	茨城	
594	1,913	2,278,850	29,587	505	1,543	2,494,340	48,497	群馬	
10.481	46.892	63.170.669	824.638	9.951	38.993	70.097.996	1.369.243	計	
2,773	15,410	21,847,890	283,910	2,670	12,657	24,056,340	468,894	大阪	大阪
1,150	6,707	9,624,650	125,364	1,025	5,452	10,628,020	206,426	京都	
2,274	11,128	15,347,260	200,113	2,175	9,462	17,614,750	344,612	兵庫	
464	1,393	1,591,850	20,442	349	1,047	1,676,410	32,575	奈良	
365	1,399	1,779,580	22,989	397	1,221	1,977,030	38,377	和歌山	
451	1,451	1,727,940	22,438	289	952	1,584,210	30,616	滋賀	
390	1 273	1,528,620	19,899	324	1,007	1,650,550	32,283	福井	
442	1,603	2,003,750	25,980	343	1,214	2,097,210	40,861	石川	
730	1,899	2,019,400	26,212	618	1,459	2,013,100	38,977	富山	
444	1,279	1,440,070	18,653	359	934	1,373,480	26,534	香川	
343	1,018	1,160,910	14,982	250	752	1,202,880	23,316	徳島	
316	1,057	1,290,950	16,942	265	908	1,550,480	30,255	高知	
10.142	45.617	61.362.870	797.924	9.064	37.065	67.424.460	1.313.726	計	
1.369	6.056	8.117.121	105.715	1.072	4.502	8.277.936	161.672	北海道	札幌
669	1,997	2,280,548	29,366	485	1,522	2,482,564	48,070	宮城	仙臺
314	1,045	1,258,835	16,271	246	801	1,331,864	25,855	岩手	
647	1,878	2,101,464	26,846	475	1,355	2,097,777	40,436	福島	
341	1,181	1,448,163	18,746	244	814	1,371,514	26,702	秋田	
267	931	1,143,161	14,771	221	715	1,177,344	22,690	青森	
521	1,521	1,723,473	22,298	376	1,101	1,748,900	34,140	山形	
2.759	8.553	9.955.644	128.298	2.047	6.308	10.209.963	197.893	計	
2,289	7,828	9,597,390	125,075	2,066	6,084	9,688,520	189,051	愛知	名古屋
946	3,435	4,311,780	56,177	719	2,514	4,338,040	84,848	靜岡	
713	2,173	2,525,170	32,832	552	1,600	2,500,820	48,260	三重	
745	2,168	2,461,520	32,009	571	1,613	2,511,030	48,966	岐阜	
669	2,276	2,770,600	35,871	571	1,828	3,003,660	58,049	長野	
1,007	2,952	3,358,100	43,559	742	2,141	3,365,010	65,490	新潟	
6.369	20.832	25.024.560	325.523	5.221	15.780	25.407.080	494.664	計	
1,271	4,936	6,343,970	82,569	917	3,473	6,163,570	120,277	廣島	廣島
766	2,972	3,815,750	49,616	583	2,260	4,029,060	78,317	山口	
1,061	3,189	3,685,288	47,994	862	2,477	3,895,581	76,042	岡山	
369	1,030	1,138,030	14,708	193	634	1,052,740	20,324	鳥取	
405	1,347	1,622,160	20,971	281	954	1,627,740	31,863	島根	
805	2,462	2,857,160	37,001	573	1,796	2,948,970	57,543	愛媛	
4.677	15.936	19.462.358	252.859	3.409	11.594	19.717.661	384.366	計	
844	3,308	4,249,850	55,054	603	2,324	4,151,160	81,029	熊本	熊本
2,277	8,591	10,874,800	140,612	1,485	5,836	10,430,910	202,299	福岡	
640	2,283	2,820,920	36,324	462	1,606	2,750,730	53,515	大分	
605	2,669	3,558,930	46,087	457	1,975	3,640,650	70,637	長崎	
333	1,146	1,399,860	18,093	215	767	1,321,640	25,596	佐賀	
586	2,070	2,554,160	32,995	494	1,597	2,653,770	51,664	鹿兒島	
297	1,165	1,498,540	19,438	250	923	1,628,020	31,875	宮崎	
81	291	359,960	4,626	59	211	363,640	7,037	沖繩	
5.663	21.523	27.317.020	353.229	4.025	15.239	26.940.520	523.652	計	
41,460	165,409	214,410,942	2,788,186	34,789	129,481	228,075,616	4,445,216	總計	
42,694	175,865	230,613,973	3,003,148	36,604	140,103	249,423,218	4,864,039	昭和六年度	
52,438	209,092	270,972,056	3,523,423	43,803	164,173	288,985,894	5,613,064	〃五年度	
50,643	210,827	277,381,465	3,611,920	42,883	168,410	302,172,134	5,885,747	〃四年度	
50,803	211,248	277,441,760	3,605,915	41,888	165,787	298,131,645	5,804,459	〃三年度	

2. 所得

昭和七年度

税務監督局名	府県名	五千圓以下 納税人員		所得金額	税額	七千圓以下 納税人員		所得金額	税額
		内		円	円	内		円	円
東京	京川	6,514	23,388	64,278,050	1,874,107	3,028	8,559	32,461,430	1,256,006
	玉葉	902	3,233	8,832,640	256,551	353	1,008	3,843,730	148,710
	東神	564	1,445	3,343,890	97,244	267	568	1,766,000	68,315
	埼千	466	1,381	3,442,118	99,456	134	329	1,125,705	43,063
	山栃	205	560	1,338,340	38,730	81	200	702,220	27,271
	茨群	409	1,144	2,782,670	80,774	194	445	1,471,720	56,908
	木城	513	1,279	2,908,370	84,599	190	419	1,340,410	51,770
	馬	579	1,448	3,310,650	96,535	206	466	1,530,530	59,340
	計	10,152	33,878	90,236,728	2,627,996	4,453	11,994	44,241,745	1,711,383
大阪	阪	2,983	11,674	33,091,920	964,532	1,469	4,682	18,839,020	728,448
	都	1,102	4,791	14,027,530	408,470	515	1,684	6,815,220	262,496
	庫	2,449	8,545	23,169,040	674,430	979	2,914	11,387,370	441,415
	良	330	836	1,908,230	55,236	148	308	922,740	35,274
	山	332	929	2,257,690	65,483	117	294	1,028,950	39,554
	賀	345	936	2,224,500	64,299	125	278	889,720	34,210
	井	308	794	1,821,620	52,493	99	214	660,010	25,144
	川	322	967	2,435,120	70,543	128	307	1,042,340	40,115
	山	556	1,191	2,390,460	69,103	250	462	1,243,320	48,083
	島	373	800	1,590,180	45,604	148	262	669,940	25,944
	知	246	605	1,356,540	39,324	99	202	605,270	23,440
	大京兵奈和歌滋鳥石富香徳高	286	755	1,801,200	52,821	102	227	718,740	27,418
	計	9,632	32,823	88,074,030	2,562,338	4,179	11,834	44,822,640	1,731,541
札幌	北海道	986	3,656	10,111,617	293,581	332	1,081	4,378,228	168,938
仙臺	城	593	1,475	3,320,579	95,992	205	459	1,476,130	56,729
	手	243	696	1,732,530	50,656	108	247	816,477	31,608
	島	516	1,231	2,694,735	77,961	194	418	1,315,601	50,925
	田	286	806	1,961,574	56,790	84	236	898,070	34,905
	森	200	566	1,378,742	39,875	84	202	703,256	27,492
	形	420	1,059	2,428,800	70,699	164	390	1,312,783	50,434
	宮岩福秋青山								
	計	2,258	5,833	13,516,960	391,973	839	1,952	6,522,317	252,093
名古屋	知	2,210	5,629	12,916,480	374,354	829	1,930	6,423,500	247,533
	岡	720	2,192	5,586,720	162,462	268	667	2,321,040	89,262
	重	578	1,468	3,361,820	97,425	173	394	1,285,010	49,402
	阜	544	1,308	2,889,380	83,807	178	400	1,290,950	49,635
	野	541	1,404	3,232,100	93,084	200	456	1,492,060	57,460
	潟	797	2,044	4,726,010	137,290	304	712	2,383,800	91,954
	愛静三岐長新								
	計	5,390	14,045	32,712,510	948,422	1,952	4,559	15,196,360	585,246
廣島	島	896	2,871	7,456,400	216,007	370	960	3,451,870	133,276
	口	543	1,801	4,766,720	138,452	244	642	2,354,150	91,569
	山	734	1,933	4,529,564	131,278	298	706	2,397,531	92,846
	取	231	606	1,426,130	41,531	61	156	554,470	21,373
	根	238	785	2,053,260	59,231	79	241	956,330	37,149
	媛	591	1,557	3,645,560	105,578	265	555	1,695,542	65,435
	広山岡鳥島愛								
	計	3,233	9,553	23,877,634	692,077	1,317	3,260	11,409,893	441,648
熊本	本	572	1,991	5,377,460	156,205	198	610	2,412,360	93,191
	岡	1,480	4,885	12,856,660	372,478	533	1,528	5,835,390	225,674
	分	429	1,348	3,442,560	99,161	174	446	1,594,060	61,618
	崎	420	1,576	4,365,740	126,500	175	527	2,067,880	80,063
	賀	228	667	1,654,110	47,849	84	221	795,800	30,575
	島	528	1,444	3,429,460	98,741	210	478	1,562,140	60,160
	崎	296	836	2,063,090	60,278	104	275	1,006,990	39,052
	鹿児	46	166	449,220	12,933	10	35	143,220	5,450
	計	3,999	12,913	33,638,300	974,145	1,488	4,120	15,417,840	595,783
總計		35,650	112,701	292,167,779	8,490,532	14,560	38,800	141,989,023	5,466,632
昭和六年度		37,330	121,371	318,840,546	9,269,146	15,520	42,331	157,119,979	6,073,174
昭和五年度		44,408	144,442	380,044,542	11,059,452	19,072	52,057	193,459,009	7,481,927
昭和四年度		43,146	145,455	388,717,734	11,312,467	18,412	52,254	198,551,491	7,680,597
昭和三年度		41,549	141,252	378,495,818	11,008,191	17,739	50,643	192,884,056	7,456,975

税表 其九 第三種 山林以外ノ所得 2,

税務監督局名	府県名	一萬圓以下 納税人員		所得金額	税額	一萬五千圓以下 納税人員		所得金額	税額
		内		円	円	内		円	円
東京	京川	2,280	5,715	28,454,106	1,385,287	1,515	3,603	24,291,440	1,493,800
	玉葉	225	604	3,169,020	155,209	179	441	3,182,820	195,106
	東神	140	303	1,342,650	85,130	108	195	1,038,550	63,045
	埼千	100	222	987,050	47,317	48	93	530,500	31,974
	山栃	57	114	470,230	22,832	37	74	444,370	27,068
	茨群	130	276	1,209,120	58,857	101	190	1,093,020	67,400
	木城	89	205	952,710	46,126	72	133	721,810	43,598
	馬	184	348	1,341,260	64,761	97	172	896,940	54,504
	計	3,205	7,787	37,926,146	1,845,519	2,257	4,901	32,199,450	1,976,495
大阪	阪	1,277	3,426	17,903,030	874,791	928	2,251	16,064,290	984,472
	都	393	1,157	6,277,440	304,014	228	634	4,858,390	295,330
	庫	829	2,163	10,988,160	533,012	597	1,329	8,999,380	555,260
	良	65	138	605,710	29,520	67	124	709,850	44,101
	山	97	222	1,032,420	50,167	85	160	918,240	56,529
	賀	50	117	562,030	27,583	32	72	477,210	28,959
	井	61	132	583,920	28,297	50	91	500,800	30,790
	川	100	220	982,180	47,446	46	95	596,190	36,577
	山	154	271	966,740	46,991	71	117	555,710	33,960
	島	97	182	703,940	34,265	95	146	609,200	36,995
	知	74	154	669,460	32,806	24	46	264,350	16,107
	大京兵奈和歌滋鳥石富香徳高	53	112	482,790	23,319	32	67	419,280	25,503
	計	3,250	8,294	41,757,820	2,032,211	2,255	5,132	34,972,890	2,144,583
札幌	北海道	281	726	3,691,775	179,907	207	443	2,871,720	176,196
仙臺	城	172	331	1,330,080	65,159	120	222	1,207,812	72,983
	手	94	177	888,679	33,562	54	109	690,713	43,101
	島	157	300	1,184,022	57,625	97	184	1,058,358	64,927
	田	102	220	972,309	47,175	53	119	806,549	49,602
	森	69	146	630,450	30,462	26	66	478,671	29,096
	形	130	258	1,063,591	51,883	67	134	817,062	50,192
	宮岩福秋青山								
	計	724	1,432	5,869,131	285,866	417	834	5,059,165	309,901
名古屋	知	675	1,329	5,411,160	263,246	450	852	4,875,870	298,631
	岡	184	410	1,842,010	88,736	137	291	1,877,080	115,274
	重	129	286	1,289,540	62,438	91	165	879,120	53,220
	阜	172	315	1,178,560	57,191	94	175	985,360	60,448
	野	113	251	1,138,280	55,266	125	200	903,810	55,159
	潟	218	451	1,923,730	93,458	196	367	2,072,040	126,836
	愛静三岐長新								
	計	1,491	3,042	12,783,280	620,335	1,093	2,050	11,593,280	709,568
廣島	島	238	544	2,517,210	122,000	158	325	2,043,450	125,756
	口	160	386	1,876,130	91,465	109	240	1,600,410	98,406
	山	221	441	1,819,391	88,481	157	281	1,506,309	92,333
	取	60	126	545,900	26,550	42	79	449,930	27,595
	根	54	129	606,000	29,027	38	88	593,920	35,952
	媛	155	307	1,250,620	60,622	92	183	1,081,880	65,524
	広山岡鳥島愛								
	計	888	1,933	8,615,251	418,145	596	1,196	7,275,899	445,566
熊本	本	161	423	2,198,760	107,938	130	294	1,978,060	120,774
	岡	396	941	4,518,330	220,094	264	542	3,350,050	204,441
	分	112	263	1,231,680	59,364	83	162	938,650	56,828
	崎	166	368	1,676,570	81,728	76	177	1,201,360	72,780
	賀	70	159	743,340	36,381	50	103	649,130	39,969
	島	155	319	1,346,470	65,176	81	176	1,148,220	70,188
	崎	92	190	814,770	39,759	46	92	538,530	32,330
	鹿児	18	41	194,470	9,591	1	4	32,980	1,905
	計	1,170	2,704	12,724,390	620,031	731	1,550	9,836,980	599,215
總計		11,009	25,918	123,367,793	6,002,014	7,556	16,106	103,803,394	6,361,524
昭和六年度		12,012	28,560	137,006,419	6,667,956	8,276	17,909	116,619,154	7,135,060
昭和五年度		14,253	34,548	168,077,398	8,181,640	10,669	23,058	149,997,535	9,177,690
昭和四年度		14,113	35,233	174,972,915	8,519,277	10,605	23,457	155,713,909	9,531,200
昭和三年度		13,576	34,076	169,724,556	8,260,196	10,313	22,950	153,207,912	9,381,100

2. 所得税表

昭和七年度

其九　第三種　山林以外ノ所得 3,

税務監督局名	府県名	二萬圓以下 納税人員		所得金額	税額	三萬圓以下 納税人員		所得金額	税額
		内		円	円	内		円	円
東京	京都	810	1,750	16,101,270	1,174,802	701	1,499	19,367,330	1,692,303
	千葉	62	155	1,591,140	116,027	99	184	2,065,700	180,618
	埼玉	37	71	575,160	41,699	35	56	502,620	43,619
	栃木	20	36	269,660	19,513	12	19	169,700	14,821
	茨城	15	29	245,400	18,112	11	20	208,900	17,847
	群馬	49	75	448,350	32,825	33	52	478,880	42,601
	計	19	37	308,810	22,552	16	29	303,730	26,037
		26	47	346,910	24,838	31	53	544,650	48,048
		1,038	2,200	19,886,700	1,450,368	938	1,912	23,641,510	2,065,894
大阪	阪神	516	1,126	10,528,100	771,107	376	839	11,246,800	983,157
	和歌山	123	287	2,835,220	207,833	130	266	3,294,810	287,648
	京都	254	573	5,505,790	403,264	225	477	6,033,870	523,734
	兵庫	20	34	232,520	16,696	24	42	437,810	38,296
	奈良	36	68	557,820	41,058	27	43	372,260	31,843
	滋賀	12	31	330,950	24,351	29	50	515,970	45,354
	石川	25	44	327,170	23,935	15	23	191,210	16,581
	富山	31	60	497,980	36,380	9	17	210,080	19,035
	福井	34	53	338,280	25,157	27	41	328,980	28,287
	山口	18	30	264,910	14,928	28	47	452,800	39,211
	島根	11	22	188,080	13,710	15	23	185,560	15,848
	鳥取	14	25	185,990	13,480	5	11	138,800	11,838
	計	1,094	2,353	21,732,810	1,591,899	910	1,879	23,408,950	2,040,832
札幌	北海道	85	187	1,743,929	127,123	75	156	1,962,230	171,303
仙臺	青森	77	124	807,066	58,960	44	73	710,321	62,343
	岩手	26	51	436,297	32,133	26	43	383,125	32,221
	秋田	34	58	424,311	31,447	46	72	613,661	52,882
	山形	30	55	425,709	30,967	36	62	620,566	53,779
	宮城	21	36	249,694	17,950	12	25	314,828	27,481
	計	38	77	668,528	48,796	34	56	539,276	47,348
		226	401	3,011,605	220,253	198	331	3,181,777	276,054
名古屋	愛知	212	372	2,763,000	202,426	191	325	3,250,180	283,915
	静岡	64	115	857,450	61,965	35	67	738,630	62,922
	三重	41	69	488,030	35,921	52	78	643,040	56,700
	岐阜	23	50	473,010	34,903	38	60	532,450	46,461
	長野	36	62	438,580	31,750	31	48	401,840	34,654
	計	75	130	956,640	70,340	88	138	1,188,900	102,838
		451	798	5,976,710	437,305	435	716	6,755,040	587,490
廣島	島根	84	168	1,462,690	107,608	69	124	1,322,480	115,031
	山口	53	95	719,320	52,480	62	104	1,012,650	88,200
	鳥取	48	85	634,093	46,277	23	45	511,677	43,761
	岡山	8	14	105,330	7,780	17	25	183,520	15,582
	島根	17	35	305,660	22,202	12	24	290,910	25,406
	愛媛	31	53	382,110	28,075	23	43	469,170	40,304
	計	241	450	3,609,203	264,422	206	365	3,790,407	328,284
熊本	本縣	55	124	1,184,370	86,508	36	82	1,081,460	93,007
	大分	109	214	1,817,490	133,312	85	148	1,503,700	130,315
	宮崎	34	57	397,140	29,096	12	28	378,350	32,634
	鹿兒島	37	75	654,060	47,840	25	53	688,270	60,512
	沖縄	23	41	311,050	22,797	19	29	249,750	22,124
	計	24	49	436,700	32,177	30	51	510,000	44,578
		19	38	316,670	22,780	28	45	424,010	37,536
		8	15	118,170	8,558		1	27,360	2,522
		309	613	5,235,650	383,068	235	437	4,862,900	423,228
總計		3,444	7,992	61,198,887	4,474,438	2,997	5,796	67,602,814	5,893,085
昭和六年度		3,973	8,044	69,885,560	5,104,782	3,595	6,852	78,550,287	6,842,509
昭和五年度		5,112	10,310	89,464,489	6,543,488	4,610	8,869	102,951,695	8,978,198
昭和四年度		5,093	10,609	94,691,580	6,916,719	4,716	9,146	107,026,175	9,331,000
昭和三年度		4,717	9,957	89,961,277	6,571,462	4,575	8,841	103,201,974	9,003,493

五萬圓以下 納税人員		所得金額	税額	七萬圓以下 納税人員		所得金額	税額	税務監督局名	府県名
内		円	円	内		円	円		
539	1,029	18,688,500	2,002,419	180	341	9,387,110	1,171,672	東京	京都
30	67	1,427,340	153,630	11	21	590,800	74,093		千葉
33	51	660,570	69,667	2	3	63,410	8,145		埼玉
5	12	270,260	29,098	8	12	225,430	27,785		栃木
3	9	199,520	20,121	1	2	58,240	7,266		茨城
19	27	279,800	28,895	1	2	61,320	7,790		群馬
3	6	108,090	11,311		1	51,680	6,151		計
15	21	217,600	22,834		—	—	—		
647	1,222	21,851,680	2,337,975	203	382	10,437,990	1,302,902		
346	697	13,229,420	1,410,738	153	289	7,972,280	997,009	大阪	阪神
86	186	3,724,000	395,160	31	62	1,787,170	222,154		和歌山
216	392	6,561,960	696,641	59	109	2,948,650	369,551		京都
10	17	282,460	30,928		1	61,760	7,865		兵庫
22	35	547,800	60,922		1	61,000	7,736		奈良
24	46	832,670	88,944	4	10	362,390	45,800		滋賀
15	22	262,010	27,860	1	2	64,870	8,393		石川
3	5	53,790	9,300	3	5	117,960	14,784		富山
15	25	379,150	40,529		—	—	—		福井
14	19	196,960	21,372	3	5	109,670	13,375		山口
7	11	150,170	15,988	1	3	123,860	15,788		島根
11	14	123,400	13,607	10	15	290,010	36,130		鳥取
769	1,469	26,373,790	2,811,989	265	502	13,899,620	1,738,585		計
38	70	1,186,770	125,716	12	22	593,970	74,630	札幌	北海道
32	51	721,165	77,122		—	—	—	仙臺	青森
9	13	157,852	17,140	2	4	109,548	13,355		岩手
7	11	137,052	14,020	3	5	114,405	14,180		秋田
16	28	449,472	47,808	6	10	235,459	29,490		山形
11	17	211,759	21,956	1	2	52,991	6,374		宮城
14	22	300,994	32,074	9	15	356,325	44,770		計
89	142	1,978,294	210,120	21	36	868,728	108,169		
156	253	3,703,660	397,012	53	82	1,639,840	210,875	名古屋	愛知
27	45	662,650	69,979	5	9	231,500	28,817		静岡
21	39	731,390	80,289	4	8	224,670	27,656		三重
13	20	265,130	28,330	8	11	178,130	22,379		岐阜
9	17	303,100	32,390	4	7	171,070	21,179		長野
32	57	968,460	104,410	11	19	471,160	59,021		計
258	431	6,634,390	712,410	85	136	2,966,370	369,927		
31	60	1,110,900	119,237	3	8	296,800	37,284	廣島	島根
12	28	599,520	63,777	11	17	353,380	44,268		山口
34	49	579,030	62,339	4	5	50,560	5,961		鳥取
4	9	172,720	17,737	4	5	61,040	7,742		岡山
3	9	229,790	24,662	3	4	62,900	8,059		島根
25	34	335,940	35,681		2	104,200	12,445		愛媛
109	189	3,027,900	323,433	25	41	928,880	115,759		計
29	53	912,260	97,613	5	8	173,720	21,629	熊本	本縣
38	73	1,329,320	142,195	19	31	694,970	86,533		大分
7	15	329,390	36,335		2	112,130	13,793		宮崎
17	30	504,410	54,414	3	6	167,020	20,491		鹿兒島
3	4	37,330	3,965		—	—	—		沖縄
40	59	701,200	74,126	9	13	239,500	30,177		計
4	9	174,850	18,057		—	—	—		
1	3	69,510	7,158	3	4	58,480	7,307		
139	246	4,058,270	433,863	39	64	1,445,820	179,930		計
2,049	3,769	65,111,894	6,955,506	650	1,183	31,141,378	3,889,902	總計	
2,409	4,369	73,897,852	7,881,265	784	1,395	35,662,473	4,453,004	昭和六年度	
3,231	5,764	96,120,297	10,278,124	1,159	1,996	48,939,024	6,114,642	昭和五年度	
3,410	6,134	103,311,633	11,044,657	1,246	2,160	53,543,961	6,694,629	昭和四年度	
3,173	5,765	97,924,494	10,452,312	1,282	2,172	52,093,703	6,511,311	昭和三年度	

2. 所得税表

昭和七年度

其九　第三種　山林以外ノ所得　4,

税務監督局名	道府県名	十萬圓以下 納税人員		所得金額	税額	二十萬圓以下 納税人員		所得金額	税額
		内		円	円	内		円	円
東京	京都	129	245	9,590,400	1,354,188	131	219	11,927,010	1,973,647
	奈川	12	21	712,690	99,102	5	10	697,770	116,360
	玉	2	3	73,200	9,874		1	118,750	18,903
	葉		—	—	—		1	122,060	19,598
	栃木	1	2	87,950	12,676	1	3	210,700	32,178
	群馬		—	—	—	3	5	312,890	53,638
	埼玉	1	2	73,500	9,931		—	—	—
	千葉		1	85,290	12,171	1	2	144,520	24,315
	山梨								
	茨城								
	計	145	274	10.623.030	1.497.942	141	241	13.533.700	2.238.639
大阪	阪	89	150	4,972,680	698,712	96	153	7,669,120	1,266,556
	都	12	24	947,580	131,628	26	37	1,388,010	225,104
	府	39	70	2,600,430	369,015	37	63	3,566,090	591,984
	兵庫		1	70,170	9,298		—	—	—
	奈良	8	12	355,680	51,442	1	2	124,070	20,020
	和歌山	2	3	99,400	14,852	8	14	851,700	142,651
	滋賀		1	70,130	9,290	4	5	105,270	16,072
	福井	1	2	75,330	10,278		—	—	—
	山口	14	20	498,080	70,429	2	3	109,700	17,003
	川		—	—	—	5	6	130,990	21,474
	島	2	3	79,060	10,987		—	—	—
	高知	3	5	170,350	24,298		—	—	—
	計	170	291	9.938.890	1.400.229	179	283	13.944.950	2.300.864
札幌	北海道	10	16	476.950	66.415		—	—	—
仙臺	岩手	1	2	83,350	11,802		1	100,879	15,150
	秋田		—	—	—		—	—	—
	青森		—	—	—		—	—	—
	山形	1	2	90,550	13,170		1	131,815	21,647
	宮城		—	—	—		—	—	—
	福島		1	89,034	12,882	1	2	127,773	20,798
	計	2	5	262.934	37.854	1	4	360.467	57.595
名古屋	知	25	39	1,204,250	172,327	19	28	1,102,680	177,254
	岡	1	1	95,010	14,018	4	6	242,020	38,756
	愛	9	13	360,740	52,403	6	11	668,070	110,122
	静	6	7	89,680	13,005	1	2	110,990	17,274
	三	1	2	81,960	11,528		—	—	—
	岐	8	14	473,240	65,709	10	17	938,890	154,927
	計	49	76	2.304.880	329.000	40	64	3.062.650	498.333
廣島	島	7	11	310,080	42,778	3	6	348,770	55,139
	口	3	6	249,140	35,233	7	10	418,755	69,836
	山	7	9	141,930	18,898	4	7	406,540	67,270
	取		—	—	—		—	—	—
	根		2	166,570	23,579		—	—	—
	島	4	6	159,880	22,308		—	—	—
	計	21	34	1.027.600	142.796	14	23	1.174.065	192.245
熊本	大	5	7	159,900	22,312		1	137,610	22,864
	分	2	6	329,800	46,524	9	18	1,094,010	175,432
	崎		—	—	—		—	—	—
	鹿		—	—	—		—	—	—
	児		—	—	—		—	—	—
	沖	8	10	171,600	24,535		—	—	—
	計		—	—	—		1	109,400	16,940
			—	—	—		—	—	—
		15	23	661.300	93.371	9	20	1.341.020	215.236
總計		412	719	25,235,594	3,567,607	384	635	33,416,852	5,532,912
昭和六年度		546	911	30,009,647	4,229,280	524	829	40,836,996	6,735,278
〃五年度		750	1,216	38,570,065	5,448,290	727	1,141	56,838,903	9,437,931
〃四年度		801	1,319	42,381,227	5,962,616	770	1,204	59,271,091	9,827,981
〃三年度		765	1,279	42,199,181	5,944,161	705	1,124	56,400,779	9,315,752

税務監督局名	道府県名	五十萬圓以下 納税人員		所得金額	税額	百萬圓以下 納税人員		所得金額	税額
		内		円	円	内		円	円
東京	京都	40	74	10,256,030	2,017,717	9	17	6,273,050	1,407,988
	奈川		—	—	—		—	—	—
	玉		—	—	—		—	—	—
	葉		—	—	—		—	—	—
	栃木		—	—	—		—	—	—
	群馬		—	—	—		—	—	—
	埼玉		—	—	—		—	—	—
	千葉		—	—	—		—	—	—
	山梨								
	茨城								
	計	40	74	10.256.030	2.017.717	9	17	6.273.050	1.407.988
大阪	阪	42	58	4,050,280	771,016	1	2	579,800	124,916
	都	2	4	664,250	132,709		—	—	—
	府	18	30	3,505,600	685,876		—	—	—
	兵庫		—	—	—		—	—	—
	奈良		—	—	—		—	—	—
	和歌山		—	—	—		—	—	—
	滋賀	4	5	227,310	42,247		—	—	—
	福井	4	5	438,220	90,756		—	—	—
	山口	2	3	264,650	50,835		—	—	—
	川		—	—	—		—	—	—
	島		—	—	—		—	—	—
	高知		—	—	—		—	—	—
	計	72	105	9.150.310	1.773.439	1	2	579.800	124.916
札幌	北海道	3	5	912.440	189.792		—	—	—
仙臺	岩手		—	—	—		—	—	—
	秋田		—	—	—		—	—	—
	青森		—	—	—		—	—	—
	山形		—	—	—		—	—	—
	宮城		—	—	—		—	—	—
	福島		1	260,837	49,958		—	—	—
	計		1	260.837	49.958		—	—	—
名古屋	知	1	2	259,770	49,713	1	2	781,590	175,363
	岡		—	—	—		—	—	—
	愛	3	5	420,300	76,600		—	—	—
	静		—	—	—		—	—	—
	三		—	—	—		—	—	—
	岐		—	—	—	12	13	599,450	129,828
	計	4	7	680.070	126.313	13	15	1.381.040	305.191
廣島	島		—	—	—		—	—	—
	口		1	200,640	36,113		—	—	—
	山		—	—	—		—	—	—
	取		—	—	—		—	—	—
	根		—	—	—		—	—	—
	島		1	203,220	36,706		—	—	—
	計		2	403.860	72.819		—	—	—
熊本	大		—	—	—		—	—	—
	分		—	—	—		—	—	—
	崎		—	—	—		—	—	—
	鹿		—	—	—		—	—	—
	児		—	—	—		—	—	—
	沖		—	—	—		—	—	—
	計		—	—	—		—	—	—
總計		119	194	21,663,547	4,230,038	23	34	8,233,890	1,838,095
昭和六年度		129	228	29,046,906	5,687,385	18	29	7,440,310	1,639,701
〃五年度		207	339	39,436,949	7,745,962	36	57	12,806,650	2,780,942
〃四年度		262	415	45,064,654	8,829,605	32	55	14,710,269	3,216,776
〃三年度		272	426	45,454,349	8,909,202	23	40	9,976,684	2,153,587

2. 所得

昭和七年度

税務監督局名	道府県名	二百萬圓以下 納税人員	二百萬圓以下 所得金額	二百萬圓以下 税額	三百萬圓以下 納税人員	三百萬圓以下 所得金額	三百萬圓以下 税額	四百萬圓 納税人員	四百萬圓 所得金額
		内	円	円	内	円	円		円
東京	京都	4 8	5,537,330	1,334,942	—	—	—	—	—
	神奈川	—	—	—	—	—	—	—	—
	埼玉	—	—	—	—	—	—	—	—
	千葉	—	—	—	—	—	—	—	—
	山梨	—	—	—	—	—	—	—	—
	茨城	—	—	—	—	—	—	—	—
	群馬	—	—	—	—	—	—	—	—
	計	4 8	5.537.330	1.334.942	—	—	—	—	—
大阪	阪都	—	—	—	—	—	—	—	—
	府	—	—	—	—	—	—	—	—
	兵庫	1 2	1,045,110	242,145	—	—	—	—	—
	奈良	—	—	—	—	—	—	—	—
	和歌山	—	—	—	—	—	—	—	—
	滋賀	—	—	—	—	—	—	—	—
	岡山	—	—	—	—	—	—	—	—
	島取	—	—	—	—	—	—	—	—
	島根	—	—	—	—	—	—	—	—
	計	1 2	1.045.110	242.145	—	—	—	—	—
札幌	北海道	—	—	—	—	—	—	—	—
仙臺	岩手	—	—	—	—	—	—	—	—
	宮城	—	—	—	—	—	—	—	—
	秋田	—	—	—	—	—	—	—	—
	青森	—	—	—	—	—	—	—	—
	山形	—	—	—	—	—	—	—	—
	計	—	—	—	—	—	—	—	—
名古屋	知多	—	—	—	—	—	—	—	—
	愛岡	—	—	—	—	—	—	—	—
	静阜	—	—	—	—	—	—	—	—
	三野	—	—	—	—	—	—	—	—
	岐濃	—	—	—	—	—	—	—	—
	長伊	—	—	—	—	—	—	—	—
	新勢	—	—	—	—	—	—	—	—
	計	—	—	—	—	—	—	—	—
廣島	島口	—	—	—	—	—	—	—	—
	山取	—	—	—	—	—	—	—	—
	廣根	—	—	—	—	—	—	—	—
	岡島	—	—	—	—	—	—	—	—
	島愛	—	—	—	—	—	—	—	—
	計	—	—	—	—	—	—	—	—
熊本	本岡	—	—	—	—	—	—	—	—
	分崎	—	—	—	—	—	—	—	—
	賀島	—	—	—	—	—	—	—	—
	長崎	—	—	—	—	—	—	—	—
	佐熊	—	—	—	—	—	—	—	—
	鹿宮	—	—	—	—	—	—	—	—
	沖	—	—	—	—	—	—	—	—
	計	—	—	—	—	—	—	—	—
總計		5 10	6,582,440	1,577,087	—	—	—	—	—
昭和六年度		10 19	12,067,090	2,897,804	1 2	2,408,050	622,381	—	—
昭和五年度		10 21	14,686,340	3,524,934	3 5	5,341,280	1,402,316	—	—
昭和四年度		8 17	12,945,500	3,134,976	2 4	4,832,040	1,249,544	—	—
昭和三年度		9 18	12,161,242	2,923,225	3 5	4,725,330	1,217,531	—	—

税表

其九　第三種　山林以外ノ所得　5.

以下 税額	四百萬圓ヲ超ユルモノ 納税人員	四百萬圓ヲ超ユルモノ 所得金額	四百萬圓ヲ超ユルモノ 税額	合計 納税人員	合計 所得金額	合計 税額	道府県名	税務監督局名
円		円	円	内	円	円		
—	—	—	—	32,199 137,262	387,406,066	22,006,737	京都	東京
—	—	—	—	5,296 22,280	48,573,780	1,806,693	神奈川	
—	—	—	—	3,831 10,791	18,476,890	605,570	埼玉	
—	—	—	—	3,058 10,206	16,884,473	464,587	千葉	
—	—	—	—	1,171 3,905	7,589,650	274,329	山梨	
—	—	—	—	2,778 8,327	15,251,450	527,160	茨城	
—	—	—	—	3,117 8,704	14,026,740	399,513	群馬	
—	—	—	—	3,134 9,053	15,967,412	510,457	計	
—	—	—	—	54.584 210.528	524.176.461	26.595.046		
—	—	—	—	15,931 71,735	213,392,060	11,523,250	阪都	大阪
—	—	—	—	5,933 29,813	76,574,900	3,292,625	府	
—	—	—	—	12,412 50,845	134,190,560	6,767,261	兵庫	
—	—	—	—	2,010 5,882	10,282,240	336,458	奈良	
—	—	—	—	1,995 6,418	12,952,190	503,764	和歌山	
—	—	—	—	1,929 5,910	12,275,370	586,630	滋賀	
—	—	—	—	1,789 5,413	9,692,290	348,653	岡山	
—	—	—	—	2,035 6,834	12,813,770	462,319	島取	
—	—	—	—	3,503 8,576	13,737,730	519,405	根	
—	—	—	—	2,148 5,458	9,044,020	312,585	島	
—	—	—	—	1,569 4,451	7,426,640	235,392	計	
—	—	—	—	1,471 4,629	8,550,880	288,181		
—	—	—	—	52.725 205.964	520.932.650	25.176.523		
—	—	—	—	6.272 26.008	53.857.618	1.926.845	北海道	札幌
—	—	—	—	3,149 8,691	16,729,901	613,842	岩手	仙臺
—	—	—	—	1,579 4,709	8,961,860	308,112	宮城	
—	—	—	—	3,119 8,383	14,227,945	453,768	秋田	
—	—	—	—	1,662 5,195	10,952,612	444,708	青森	
—	—	—	—	1,284 4,032	7,584,297	249,393	山形	
—	—	—	—	2,524 6,849	13,327,889	553,351	計	
—	—	—	—	13.317 37.859	71.784.504	2.623.174		
—	—	—	—	11,630 34,575	73,360,520	3,255,208	知多	名古屋
—	—	—	—	4,469 15,117	28,173,770	918,944	愛岡	
—	—	—	—	3,353 9,659	18,331,620	609,910	静阜	
—	—	—	—	3,269 9,132	15,700,322	519,084	三野	
—	—	—	—	3,307 10,365	17,562,150	519,101	岐濃	
—	—	—	—	4,955 13,675	27,495,070	1,282,396	長伊	
—	—	—	—	30.983 92.523	180.623.452	7.304.643	新勢	
—	—	—	—	5,760 20,814	40,121,625	1,342,863	計	
—	—	—	—	3,686 13,150	26,488,335	978,206	島口	廣島
—	—	—	—	4,999 14,211	24,620,336	813,670	山取	
—	—	—	—	1,427 4,136	6,991,790	212,602	根廣	
—	—	—	—	1,755 5,804	10,506,626	335,923	島岡	
—	—	—	—	3,721 10,847	18,608,746	598,485	島島	
—	—	—	—	21.348 68.962	127.337.458	4.281.749	愛	
—	—	—	—	3,942 14,438	29,105,900	1,004,112	計	
—	—	—	—	9,665 34,937	66,684,940	2,189,652	本岡	熊本
—	—	—	—	2,824 9,586	17,173,490	507,256	分崎	
—	—	—	—	2,766 11,195	22,423,170	696,553	賀島	
—	—	—	—	1,420 4,667	8,657,610	260,980	長崎	
—	—	—	—	2,921 9,305	17,727,640	611,451	佐熊	
—	—	—	—	1,613 5,546	10,503,240	335,403	鹿宮	
—	—	—	—	352 1,218	2,239,680	70,904	沖	
—	—	—	—	25.503 90.892	174.515.670	5.676.311	計	
—	—	—	—	204,732 732,736	1,653,227,813	73,594,291	總計	
—	—	—	—	213,729 782,611	1,831,055,807	85,303,527	昭和六年度	
—	—	—	—	260,968 938,629	2,244,954,463	109,914,183	昭和五年度	
—	—	—	—	256,428 956,609	2,333,426,307	115,461,091	昭和四年度	
—	—	—	—	252,798 946,298	2,281,881,891	111,224,564	昭和三年度	

2. 所得税表

昭和七年度

其一〇　第三種　山林ノ所得　1,

納税人員欄ノ内書ハ家族ノ人員ヲ示ス以下同シ

税務監督局名	府県道名	千二百圓以下 納税人員 内		千二百圓以下 所得金額	千二百圓以下 税額	千五百圓以下 納税人員 内		千五百圓以下 所得金額	千五百圓以下 税額	二千圓以下 納税人員 内		二千圓以下 所得金額	二千圓以下 税額	三千圓以下 納税人員 内		三千圓以下 所得金額	三千圓以下 税額	五千圓以下 納税人員 内		五千圓以下 所得金額	五千圓以下 税額	税務監督局名	府県道名
				円	円			円	円			円	円			円	円			円	円		
東京	京都	2	78	39,027	310	1	18	23,560	188		17	29,090	233	1	20	46,290	370		22	85,290	682	東京	京都
	玉葉		35	11,460	93		2	2,720	22	1	4	5,230	42		1	2,310	18		3	10,520	84		玉葉
	埼千	3	125	58,470	469		11	15,180	121	1	10	15,230	122		9	22,620	182		6	23,230	186		埼千
	山栃	1	152	62,520	500		15	20,470	164		5	9,140	73		4	9,160	74		3	12,300	99		山栃
	茨群		38	19,010	152		7	9,510	76		3	5,570	45		5	13,230	106		5	19,830	158		茨群
	木城	14	387	166,440	1,332		29	40,200	321		22	38,370	306		16	38,750	309	1	16	55,970	449		木城
	馬	13	246	100,343	802		11	15,090	121		10	17,570	140		11	25,010	200		9	33,450	268		馬
		5	205	85,950	689		8	11,060	88		6	10,000	80		5	12,380	99		5	20,190	161		
	計	38	1,266	543,220	4,347	1	101	137,790	1,101	2	77	130,200	1,041	1	71	169,750	1,358	1	69	260,780	2,087		計
大阪	阪	2	43	20,590	164	1	7	9,910	79		3	5,520	44		6	15,630	125		6	22,470	180	大阪	阪
	都	16	335	116,700	933		27	36,910	296		13	22,110	177	1	16	35,830	287		20	72,260	579		都
	庫	8	327	136,230	1,090	1	29	39,660	317		23	39,840	318	2	29	61,950	496		16	62,170	496		庫
	良	3	160	68,790	550	2	29	36,570	293	1	20	35,230	282		29	71,330	570	1	23	82,480	659		良
	山	3	124	59,560	476	2	26	33,790	270	1	18	32,790	263	1	23	52,570	420	4	28	93,310	746		山
	和	1	51	26,890	214		4	5,750	46		5	8,840	71		5	11,100	88		3	11,850	95		和
	滋		42	25,220	201		6	8,370	67		2	3,600	29		1	2,400	19		—	—	—		滋
	鳥	2	105	54,400	436		13	18,050	144		14	24,660	198		7	17,240	137		4	14,160	113		鳥
	石		23	10,240	82		—	—	—		—	—	—		1	2,190	18		—	—	—		石
	香		31	11,890	96		1	1,480	12		1	1,520	12	2	5	6,810	55		1	4,340	35		香
	愛	5	68	25,830	206		12	16,160	129		10	17,040	136	1	8	18,790	150		4	14,570	117		愛
	高	5	66	31,370	251		6	7,840	63		12	20,320	162		4	10,120	81		1	3,560	29		高
	計	45	1,375	587,710	4,699	6	160	214,490	1,716	2	121	211,470	1,692	7	134	305,960	2,446	5	106	381,170	3,049		計
札幌	北海道		15	10,110	81		2	2,830	23		5	9,450	75		1	2,500	20		2	8,100	65	札幌	北海道
仙臺	青	4	162	73,086	583		5	6,777	55		7	12,990	103		6	15,268	122		—	—	—	仙臺	青
	秋	2	186	85,947	687		13	17,649	141		14	23,891	193		10	23,762	191	1	9	27,936	225		秋
	山	7	266	104,890	839		13	16,983	136	1	14	23,641	190	1	7	16,833	135	1	3	7,861	63		山
	岩	5	179	92,014	736	1	15	18,944	151		7	12,490	100	2	9	19,446	155	2	8	22,004	176		岩
	宮		24	13,654	109	1	6	5,956	47		3	5,120	41		1	2,808	23		2	6,296	50		宮
	形	1	130	58,378	467		11	13,392	107		7	12,448	100		13	33,525	267		2	7,285	59		形
	計	19	947	427,969	3,421	2	63	79,701	637	1	52	90,580	727	3	46	111,642	893	4	24	71,382	573		計
名古屋	知	2	59	42,730	351		11	14,410	116	1	15	25,610	205		14	34,260	274		12	46,230	369	名古屋	知
	愛	8	289	158,570	1,270	3	50	64,580	517	2	47	83,190	666	1	51	123,980	991		44	174,620	1,398		愛
	三	5	172	102,970	824	3	38	48,800	391		28	47,440	378	1	41	100,980	809	2	29	102,900	823		三
	岐	5	159	70,620	565		12	17,060	137		15	26,330	211		6	14,420	115	1	7	22,070	176		岐
	長	1	120	68,280	545		11	15,690	126		13	22,530	180		9	21,190	169		3	10,650	85		長
	新	18	234	123,410	988		20	27,530	221	1	23	41,710	334	1	20	47,420	379		5	19,770	158		新
	計	39	1,033	567,580	4,543	6	142	188,070	1,508	4	141	246,810	1,974	3	141	342,250	2,737	3	100	376,240	3,009		計
廣島	島	4	238	128,370	1,026		17	22,105	175		18	30,920	247		11	25,890	207		4	13,940	112	廣島	島
	口	2	164	64,235	514		3	4,240	35		9	16,190	129		7	17,220	137		3	11,170	89		口
	山	2	207	75,076	602		9	12,310	99	1	6	8,984	71		4	9,910	79		2	9,260	74		山
	取	4	83	33,770	270		7	8,870	71		8	13,350	107		11	25,160	201		4	14,710	118		取
	根	1	216	89,972	721		14	18,625	149	2	23	35,676	286		12	30,090	241		11	42,780	341		根
	廣		178	77,352	619		11	15,160	121		11	18,750	150		16	38,560	309		5	18,840	151		廣
	山																						山
	岡																						岡
	島																						島
	愛																						愛
	計	13	1,086	468,775	3,752		61	81,310	650	3	75	123,870	990		61	146,830	1,174		29	110,700	885		計
熊本	本	1	227	109,430	876		19	26,460	212		10	18,450	148	5	24	46,940	375		7	27,420	220	熊本	本
	岡	5	163	98,670	790		15	20,110	160	1	16	28,240	226		11	28,540	227	2	13	42,530	341		岡
	分	5	277	139,590	1,117		28	38,120	305	1	23	36,930	295	1	22	54,970	440		10	37,050	297		分
	崎		30	12,660	102		1	1,490	12		1	1,700	14		1	2,290	18		1	4,440	36		崎
	賀		27	16,980	136		3	3,860	31		1	1,660	13		—	—	—		1	4,550	36		賀
	鳥	2	204	81,180	650		5	6,880	55		10	17,950	144		7	15,950	127		3	10,630	86		鳥
	崎	6	159	62,030	497		11	15,020	120		12	20,700	166		11	26,530	212	1	7	22,240	179		崎
	縄																						縄
	児																						児
	宮																						宮
	沖																						沖
	計	19	1,087	520,540	4,168		82	111,940	895	2	73	125,630	1,006	6	76	175,220	1,399	3	42	148,860	1,195		計
總計		173	6,809	3,125,904	25,011	15	611	816,131	6,530	14	544	938,010	7,505	20	530	1,254,152	10,027	16	372	1,357,232	10,863	總計	
昭和六年度		173	6,703	3,053,288	24,429	8	512	685,602	5,482	6	548	942,434	7,542	19	519	1,238,523	9,903	8	336	1,253,877	10,027	昭和六年度	
五年度		333	14,098	6,548,733	52,374	27	1,003	1,324,032	10,590	21	1,024	1,756,221	14,061	27	849	2,047,044	16,373	12	605	2,296,459	18,368	五年度	
四年度		386	15,354	7,461,794	59,690	27	1,453	1,935,848	15,480	39	1,468	2,489,137	19,906	23	1,333	3,239,455	25,904	34	1,001	3,715,294	29,726	四年度	
三年度		452	15,831	7,464,184	59,682	33	1,307	1,741,991	13,938	29	1,324	2,263,065	18,107	51	1,222	2,914,186	23,298	31	872	3,291,168	26,316	三年度	

2. 所得

昭和七年度

税務監督局名	府県名	七千圓以下 納税人員		所得金額	税額	一萬圓以下 納税人員		所得金額	税額	一萬五千圓以下 納税人員		所得金額
		内		円	円	内		円	円	内		円
東京	東京		3	19,690	178	1	5	35,880	488		2	20,610
	神奈川		1	5,400	43		—	—	—		—	—
	埼玉		—	—	—		—	—	—		1	10,850
	千葉		—	—	—		—	—	—		—	—
	山梨		—	—	—		—	—	—		—	—
	栃木		5	29,800	257		1	7,560	80		1	10,430
	群馬		—	—	—		1	7,210	72		3	39,700
	計	1	2	5,700	46	1	4	25,190	315		—	—
	計	1	11	60.590	524	2	11	75.840	955		7	81.590
大阪	大阪		—	—	—		—	—	—		1	10,520
	京都	1	7	37,170	317		2	16,140	191		2	21,910
	兵庫	1	8	41,330	353		1	7,650	83		—	—
	奈良		11	68,010	573	1	10	76,970	990	1	6	58,940
	和歌山		12	70,190	582		8	65,900	805	1	7	76,360
	三重		—	—	—		—	—	—		—	—
	滋賀		—	—	—		—	—	—		—	—
	福井		—	—	—		—	—	—		—	—
	石川		—	—	—		—	—	—		—	—
	富山		—	—	—		—	—	—		—	—
	香川		2	13,050	117		—	—	—		2	21,430
	高知		—	—	—		—	—	—		—	—
	計	2	40	229.750	1.942	1	21	166.660	2.069	2	18	189.160
札幌	北海道		2	11.500	92		1	8.000	93		2	26.720
仙臺	宮城		1	5,600	45		—	—	—		—	—
	岩手		3	16,570	132		1	7,375	76		1	15,320
	秋田		4	23,042	186	1	2	8,808	117		2	28,000
	青森		4	22,920	189		1	7,380	76		2	22,115
	島根		1	5,720	46		1	8,640	112		—	—
	山形		2	11,360	91		2	17,392	228		—	—
	計		15	85.212	689	1	7	49.595	609		5	65.435
名古屋	知多		2	11,290	90		2	17,150	220		—	—
	愛知		14	86,180	732	2	12	89,080	1,064	2	11	98,320
	静岡	3	19	95,320	815	3	12	73,110	876		4	45,480
	三重		2	11,320	91		2	18,150	251		1	11,020
	岐阜		1	5,240	42		1	8,430	106		—	—
	長野		4	23,690	207		2	18,270	254		1	11,500
	計	3	42	233.040	1.977	5	31	224.190	2.771	2	17	166.320
廣島	島根		4	22,400	182		—	—	—		1	11,590
	山口		1	6,800	64		—	—	—		2	24,370
	鳥取		—	—	—		—	—	—		—	—
	岡山		2	10,770	86		2	17,740	238		1	11,890
	島根		2	10,635	85		—	—	—		2	24,750
	愛媛		2	10,350	83		1	9,530	139		2	22,520
	計		11	60.955	500		3	27.270	377		8	95.120
熊本	本州分		4	24,070	200		1	9,090	126		1	11,640
	崎		5	27,480	227		5	38,640	430	1	2	11,790
	賀		6	37,580	325		8	67,670	855		4	48,100
	島		3	17,470	142		1	9,680	143		—	—
	崎		—	—	—		—	—	—		—	—
	熊本		2	12,270	101		1	9,430	136		—	—
	鹿兒島		5	31,610	282		1	8,170	98		2	26,310
	沖縄		—	—	—		—	—	—		—	—
	計		25	150.480	1.277		17	142.680	1.788	1	9	97.840
總計		6	146	831,527	7,001	9	91	694,235	8,662	5	66	722,185
昭和六年度		9	135	743,915	6,222	11	113	840,047	10,283	2	55	641,074
昭和五年度		4	237	1,394,040	11,832	4	153	1,235,455	15,417	9	109	1,216,368
昭和四年度		17	394	2,225,133	18,717	5	253	2,050,280	25,343	10	187	2,172,566
昭和三年度		16	324	1,827,058	15,519	7	231	1,868,725	23,142	5	141	1,662,980

税表

其一〇　第三種　山林ノ所得 2,

一萬五千圓以下 税額	税務監督局名	府県名	二萬圓以下 納税人員		所得金額	税額	三萬圓以下 納税人員		所得金額	税額
円			内		円	円	内		円	円
331	東京	東京		—	—	—		1	26,100	925
—		神奈川		—	—	—		—	—	—
187		埼玉		—	—	—		—	—	—
—		千葉		—	—	—		—	—	—
—		山梨		—	—	—		—	—	—
170		栃木		—	—	—		—	—	—
847		群馬		—	—	—		—	—	—
—		計		—	—	—		—	—	—
1.535		計		—	—	—		1	26.100	925
174	大阪	大阪		—	—	—		—	—	—
382		京都		—	—	—		1	25,000	853
—		兵庫	1	17,690	488	—		—	—	—
1,122		奈良	8	140,290	3,839	—	2	44,930	1,453	—
1,573		和歌山	4	67,590	1,791	1	2	26,880	975	—
—		三重	—	—	—	—	—	—	—	—
—		滋賀	—	—	—	—	—	—	—	—
—		福井	—	—	—	—	—	—	—	—
—		石川	—	—	—	—	—	—	—	—
—		富山	—	—	—	—	—	—	—	—
363		香川	—	—	—	—	—	—	—	—
—		高知	—	—	—	—	—	—	—	—
3.614		計	13	225.570	6.118	1	5	96.810	3.281	—
575	札幌	北海道	—	—	—	—	—	—	—	—
—	仙臺	宮城	—	—	—	—	—	—	—	—
369		岩手	—	—	—	—	—	—	—	—
626		秋田	1	15,412	374	—	—	—	—	—
390		青森	1	16,005	403	—	—	—	—	—
—		島根	—	—	—	—	—	—	—	—
—		山形	1	19,200	563	—	—	—	—	—
1.385		計	3	50.617	1.340	—	—	—	—	—
—	名古屋	知多	—	—	—	—	—	—	—	—
1,709		愛知	3	51,930	1,406	—	2	47,310	1,591	—
831		静岡	5	86,600	2,345	—	5	114,310	3,731	—
194		三重	1	18,000	503	—	1	20,400	623	—
—		岐阜	—	—	—	—	—	—	—	—
213		長野	—	—	—	—	—	—	—	—
2.947		計	9	156.530	4.254	—	8	182.020	5.945	—
217	廣島	島根	—	—	—	—	—	—	—	—
481		山口	—	—	—	—	—	—	—	—
—		鳥取	—	—	—	—	—	—	—	—
229		岡山	—	—	—	—	—	—	—	—
496		島根	1	16,600	433	—	—	—	—	—
407		愛媛	—	—	—	—	—	—	—	—
1.830		計	1	16.600	433	—	—	—	—	—
219	熊本	本州分	—	—	—	—	—	—	—	—
225		崎	1	15,660	386	—	—	—	—	—
936		賀	1	9	137,070	3,678	1	24,000	803	—
—		島	—	—	—	—	—	—	—	—
—		崎	—	—	—	—	—	—	—	—
—		熊本	1	15,300	368	—	—	—	—	—
558		鹿兒島	1	3	37,420	1,077	1	21,380	672	—
—		沖縄	—	—	—	—	—	—	—	—
1.938		計	2	14	205.450	5.509	2	45.380	1.475	—
13,624	總計		2	40	654,767	17,654	1	16	350,310	11,626
12,551	昭和六年度			23	397,310	10,736	1	25	605,070	21,362
23,950	昭和五年度		2	36	578,854	15,448	1	36	888,690	31,270
43,180	昭和四年度		11	88	1,333,242	36,098	6	69	1,519,966	51,787
32,929	昭和三年度		2	57	939,736	25,155	4	56	1,241,802	42,003

2. 所得税表

昭和七年度　　其一〇　第三種　山林ノ所得　3.

税務監督局	府県名	五萬圓以下 納税人員	五萬圓以下 所得金額	五萬圓以下 税額	七萬圓以下 納税人員	七萬圓以下 所得金額	七萬圓以下 税額	十萬圓以下 納税人員	十萬圓以下 所得金額	十萬圓以下 税額
		内	円	円	内	円	円		円	円
東京	京都	—	—	—	—	—	—	—	—	—
	神奈川	—	—	—	—	—	—	—	—	—
	埼玉	—	—	—	—	—	—	—	—	—
	千葉	—	—	—	—	—	—	—	—	—
	山梨	—	—	—	—	—	—	—	—	—
	栃木	—	—	—	—	—	—	—	—	—
	茨城	—	—	—	—	—	—	—	—	—
	群馬	—	—	—	—	—	—	—	—	—
	計	—	—	—	—	—	—	—	—	—
大阪	阪	—	—	—	—	—	—	—	—	—
	都	1	43,120	2,153	—	—	—	—	—	—
	府	1	37,130	1,673	2	111,930	6,539	—	—	—
	兵庫	1 2	48,300	2,567	1	51,080	2,806	—	—	—
	奈良	—	—	—	—	—	—	—	—	—
	和歌山	—	—	—	—	—	—	—	—	—
	滋賀	—	—	—	—	—	—	—	—	—
	福井	—	—	—	—	—	—	—	—	—
	石川	—	—	—	—	—	—	—	—	—
	富山	—	—	—	—	—	—	—	—	—
	岡山	—	—	—	—	—	—	—	—	—
	鳥取	—	—	—	—	—	—	—	—	—
	島根	—	—	—	—	—	—	—	—	—
	香川	—	—	—	—	—	—	—	—	—
	愛媛	—	—	—	—	—	—	—	—	—
	高知	—	—	—	—	—	—	—	—	—
	計	1 4	128.550	6.393	3	163.010	9.345	—	—	—
札幌	北海道	—	—	—	—	—	—	—	—	—
仙臺	青森	—	—	—	—	—	—	—	—	—
	岩手	—	—	—	—	—	—	—	—	—
	宮城	—	—	—	—	—	—	—	—	—
	秋田	—	—	—	—	—	—	—	—	—
	山形	—	—	—	—	—	—	—	—	—
	福島	1	35,972	1,581	—	—	—	—	—	—
	計	—	—	—	—	—	—	—	—	—
		1	35.972	1.581	—	—	—	—	—	—
名古屋	新潟	—	—	—	—	—	—	—	—	—
	長野	1	34,990	1,502	—	—	—	—	—	—
	三重	2	86,470	4,324	—	—	—	—	—	—
	岐阜	—	—	—	—	—	—	—	—	—
	静岡	—	—	—	—	—	—	—	—	—
	愛知	—	—	—	—	—	—	—	—	—
	計	—	—	—	—	—	—	1	84,000	6,068
		3	121.460	5.826	—	—	—	1	84.000	6.068
廣島	福井	—	—	—	—	—	—	—	—	—
	石川	—	—	—	—	—	—	—	—	—
	富山	—	—	—	—	—	—	—	—	—
	岡山	—	—	—	—	—	—	—	—	—
	鳥取	—	—	—	—	—	—	—	—	—
	島根	—	—	—	—	—	—	—	—	—
	廣島	1	48,500	2,583	—	—	—	—	—	—
	山口	—	—	—	—	—	—	—	—	—
	愛媛	—	—	—	—	—	—	—	—	—
	計	1	48.500	2.583	—	—	—	—	—	—
熊本	大分	—	—	—	—	—	—	—	—	—
	宮崎	—	—	—	—	—	—	—	—	—
	鹿兒島	1	34,170	1,449	—	—	—	—	—	—
	沖縄	—	—	—	—	—	—	—	—	—
	計	—	—	—	—	—	—	—	—	—
		1	34.170	1.449	—	—	—	—	—	—
總計		1 10	388,652	17,832	3	163,010	9,345	1	84,000	6,068
昭和六年度		16	612,290	28,363	4	235,520	14,186	2	187,720	14,306
〃五年		1 22	768,540	34,593	5	294,840	17,775	5	409,380	29,238
〃四年		3 35	1,245,830	58,449	2 13	624,990	36,858	7	590,330	42,810
〃三年		32	1,149,692	51,032	8	476,894	28,929	9	755,383	54,617

税務監督局	府県名	二十萬圓以下 納税人員	二十萬圓以下 所得金額	二十萬圓以下 税額	五十萬圓以下 納税人員	五十萬圓以下 所得金額	五十萬圓以下 税額	合計 納税人員	合計 所得金額	合計 税額
			円	円		円	円	内	円	円
東京	京都	—	—	—	—	—	—	5 166	325,537	3,705
	神奈川	—	—	—	—	—	—	1 46	37,640	302
	埼玉	—	—	—	—	—	—	4 162	145,580	1,267
	千葉	—	—	—	—	—	—	1 179	113,590	910
	山梨	—	—	—	—	—	—	58	67,150	537
	栃木	—	—	—	—	—	—	15 477	387,520	3,224
	茨城	—	—	—	—	—	—	13 291	238,373	2,450
	群馬	—	—	—	—	—	—	7 235	170,470	1,478
	計	—	—	—	—	—	—	46 1.614	1.485.860	13.873
大阪	阪	—	—	—	—	—	—	3 66	84,640	766
	都	—	—	—	—	—	—	18 423	384,030	4,015
	府	—	—	—	—	—	—	12 435	449,640	5,794
	兵庫	2	260,930	23,577	—	—	—	9 303	1,093,530	42,120
	奈良	—	—	—	—	—	—	14 255	678,320	13,274
	和歌山	—	—	—	—	—	—	1 68	64,430	514
	滋賀	—	—	—	—	—	—	51	39,590	316
	福井	—	—	—	—	—	—	2 143	128,510	1,028
	石川	—	—	—	—	—	—	24	12,430	100
	富山	—	—	—	—	—	—	2 39	26,040	210
	岡山	—	—	—	—	—	—	6 106	126,870	1,218
	鳥取	—	—	—	—	—	—	5 89	73,210	586
	島根	—	—	—	—	—	—			
	香川	—	—	—	—	—	—			
	愛媛	—	—	—	—	—	—			
	高知	—	—	—	—	—	—			
	計	2	260.930	23.577	—	—	—	72 2.002	3,161.240	69.941
札幌	北海道	—	—	—	—	—	—	30	79.210	1.024
仙臺	青森	—	—	—	—	—	—			
	岩手	—	—	—	—	—	—			
	宮城	—	—	—	—	—	—	4 181	113,721	908
	秋田	—	—	—	—	—	—	3 237	218,450	2,014
	山形	—	—	—	—	—	—	11 312	245,470	2,666
	福島	—	—	—	—	—	—	10 227	269,290	3,957
	計	—	—	—	—	—	—	1 38	48,194	428
		—	—	—	—	—	—	1 168	172,980	1,882
		—	—	—	—	—	—	30 1.163	1.068.105	11.855
名古屋	新潟	—	—	—	—	—	—			
	長野	—	—	—	—	—	—	3 115	192,680	1,625
	三重	—	—	—	—	—	—	18 524	1,012,750	12,846
	岐阜	—	—	—	—	—	—	17 355	904,380	16,147
	静岡	—	—	—	—	—	—	6 206	229,390	2,866
	愛知	—	—	—	—	—	—	1 158	152,010	1,253
	計	—	—	—	—	—	—	20 310	397,300	8,822
		—	—	—	—	—	—	65 1.668	2.888.510	43.559
廣島	福井	—	—	—	—	—	—			
	石川	—	—	—	—	—	—			
	富山	—	—	—	—	—	—	4 293	255,215	2,166
	岡山	—	—	—	—	—	—	2 189	144,225	1,449
	鳥取	—	—	—	—	—	—	3 228	115,540	925
	島根	—	—	—	—	—	—	4 118	136,260	1,320
	廣島	—	—	—	—	—	—	3 282	317,628	5,335
	山口	—	—	—	—	—	—	226	211,062	1,979
	愛媛	—	—	—	—	—	—			
	計	—	—	—	—	—	—	16 1.336	1.179.930	13.174
熊本	大分	—	—	—	—	—	—	6 293	273,500	2,376
	宮崎	—	—	—	—	—	—	9 231	311,660	3,012
	鹿兒島	—	—	—	—	—	—	8 389	655,250	10,500
	沖縄	—	—	—	—	—	—	38	49,730	467
	計	—	—	—	—	—	—	32	27,050	216
		—	—	—	—	—	—	2 233	169,590	1,667
		—	—	—	—	—	—	8 212	271,410	3,861
		—	—	—	—	—	—	—	—	—
		—	—	—	—	—	—	33 1.428	1.758.190	22.099
總計		2	260,930	23,577	—	—	—	262 9,241	11,621,045	175,525
昭和六年度		4	511,090	45,753	—	—	—	237 8,995	11,947,760	221,145
〃五年		4	473,310	40,843	1	209,400	23,238	441 18,187	21,441,366	355,370
〃四年		6	796,040	73,508	2	690,610	91,560	563 21,663	32,090,515	629,016
〃三年		3	411,065	38,431	—	—	—	630 21,417	28,007,929	453,098

3. 所得税免除表

昭和七年度

種別	税務監督局名	道府縣名	第一種 人員	第一種 所得金額	第三種 人員	第三種 所得金額	合計 人員	合計 所得金額
第十二號ニ依ルモノ 所得税法又ハ大正九年法律				円		円		円
硫酸アムモニウム	東京	東京	1	6,136	—	—	1	6,136
	大阪	大阪	1	54,242	—	—	1	54,242
	計		2	60,378	—	—	2	60,378
製紙用パルプ	大阪	大阪	1	15,098	—	—	1	15,098
コンデンスドミルク	東京	東京	1	6,831	—	—	1	6,831
絹又ハ毛織物	東京	東京	1	1,007,761	—	—	1	1,007,761
		千葉	1	44,013	—	—	1	44,013
	大阪	石川	—	—	2	2,600	2	2,600
	名古屋	愛知	2	11,067	—	—	2	11,067
		三重	—	—	1	400	1	400
	計		4	1,062,841	3	3,000	7	1,065,841
合計			8	1,145,148	3	3,000	11	1,148,148
製鐵業奬勵法ニ依ルモノ 一年三萬五千瓲以上ノ製銑能力及製鋼能力ヲ有スル製鐵事業	東京	東京	2	242,087	—	—	2	242,087
	大阪	大阪	1	47,739	—	—	1	47,739
		兵庫	1	444,329	—	—	1	444,329
	廣島	島根	1	6,156	—	—	1	6,156
	熊本	福岡	1	311,497	—	—	1	311,497
	計		6	1,051,808	—	—	6	1,051,808
一年五千二百五十瓲以上ノ製鋼能力ヲ有スル鍛鋼品又ハ鑄鋼品ノ製造事業	東京	東京	2	339,931	—	—	2	339,931
	大阪	石川	1	13,365	—	—	1	13,365
	計		3	353,296	—	—	3	353,296
一年二千五百瓲以上ノ製銑能力又ハ製鋼能力ヲ有スル低燐銑鐵ノ製造、坩堝製鋼及電氣製鐵ノ事業	東京	東京	3	443,505	—	—	3	443,505
		神奈川	1	128,569	—	—	1	128,569
	大阪	大阪	1	103,251	—	—	1	103,251
	計		5	675,325	—	—	5	675,325
合計			14	2,080,429	—	—	14	2,080,429
總計			22	3,225,577	3	3,000	25	3,228,577
前年度比較			+ 6	+ 100,900	+ 1	+ 2,302	+ 7	+ 103,202
同上歩合			+ 0.375	+ 0.032	+ 0.500	+ 3.298	+ 0.389	+ 0.033
昭和六年度			16	3,124,677	2	698	18	3,125,375
〃 五年度			27	9,564,182	3	20,810	30	9,584,992
〃 四年度			28	6,192,011	5	42,609	33	6,234,620
〃 三年度			25	3,971,415	5	15,442	30	3,986,857
〃 二年度			21	1,947,313	2	16,800	23	1,964,113

備考

1. 所得税法ニ依リ開業ノ年及其ノ翌年ヨリ三年間所得税ヲ免除セラルルモノ及製鐵業奬勵法ニ依リ設備完成ノ年及其ノ翌年ヨリ十五年間所得税ヲ免除セラルルモノヲ掲ク
2. 第二種所得非課税ノ分
(所得税法其ノ他ノ法律ニ依リ非課税ニ屬スルモノ)

種別			支拂金額
甲	公債利子		円 17,788,769
	社債利子		51,779,260
	産業債券利子		—
	銀行預金利子	定期預金	19,918,147
		特別當座預金	4,372,937
		通知預金	1,698,708
		當座預金	1,739,387
		其ノ他ノ預金	5,908,342
		小計	33,637,521
	貸付信託ノ利益		1,985,065
	計		105,190,615
乙	配當		233
	賞與		—
	計		233
合計			105,190,848
前年度比較			+ 2,193,571
同上歩合			+ 0.021
昭和六年度			102,997,277
〃 五年度			110,780,350
〃 四年度			105,665,655
〃 三年度			105,467,387
〃 二年度			99,385,719

4. 第三種所得

昭和七年

税務監督局名	府県名	田 自作 人員	田 自作 所得金額	田 小作 人員	田 小作 所得金額	畑 自作 人員	畑 自作 所得金額
			円		円		円
東京	東京	762	62,887	5,446	1,041,124	1,664	229,810
	神奈川	584	45,241	2,066	317,794	869	107,001
	埼玉	1,583	181,107	4,205	1,140,842	2,507	228,453
	千葉	1,399	168,792	3,989	1,369,617	1,614	119,285
	栃木	395	26,947	1,201	345,220	681	64,207
	茨城	1,272	303,923	3,475	1,484,682	1,371	151,639
	群馬	1,788	206,684	4,256	1,626,148	2,107	165,072
	計	1,273	196,582	3,239	708,413	2,098	277,861
	計	9,056	1,192,163	27,877	8,033,840	12,911	1,343,326
大阪	阪	689	71,219	7,081	1,436,281	464	38,350
	都	643	63,745	4,270	796,782	749	36,529
	府	1,611	204,842	7,958	2,377,388	928	43,644
	兵	576	58,778	2,377	662,400	527	13,431
	奈	333	72,847	2,037	770,329	573	71,500
	和	422	43,432	2,143	708,500	404	10,633
	滋	399	39,890	1,519	1,106,487	314	6,353
	賀	389	75,178	2,143	904,377	283	5,857
	井	669	145,200	2,731	1,598,931	274	4,261
	川	234	10,718	2,063	818,764	179	9,780
	山	340	39,720	1,643	572,523	644	57,547
	島	416	50,180	1,790	506,791	602	30,262
	知	6,721	875,749	37,755	12,259,553	5,941	328,147
	計						
札幌	北海道	319	53,934	2,788	553,979	1,588	410,467
仙台	青	820	202,201	3,425	2,305,710	943	65,708
	秋	638	106,756	1,940	818,668	725	53,964
	岩	1,284	192,537	3,861	1,563,958	1,628	146,144
	宮	603	144,080	2,610	3,247,696	286	12,076
	山	157	11,119	1,374	888,454	254	30,755
	形	1,295	308,668	3,513	3,043,538	1,307	55,375
	計	4,797	965,361	16,723	11,868,024	5,143	364,022
名古屋	知	1,139	101,687	6,606	1,969,437	1,651	81,316
	岡	1,269	172,497	4,728	1,302,289	2,152	539,214
	重	645	77,643	2,930	655,752	1,021	53,425
	阜	799	94,154	3,449	1,378,004	1,130	56,611
	愛	1,222	92,459	3,813	929,449	1,951	144,550
	静	1,033	150,377	4,519	2,829,334	1,407	51,132
	計	6,107	688,817	26,045	8,364,265	9,312	926,248
広島	島	1,295	176,336	4,772	1,430,566	1,678	153,845
	口	1,223	214,444	4,567	1,649,079	1,556	103,162
	山	1,379	213,334	5,770	1,813,135	1,436	93,547
	取	441	47,779	1,759	1,006,357	688	49,192
	根	709	83,804	2,842	1,622,552	1,205	78,430
	広	962	102,606	3,663	1,182,733	1,416	276,106
	計	6,009	838,303	23,373	8,704,422	7,979	754,282
熊本	太	2,655	866,197	6,100	3,466,047	3,127	487,961
	岡	2,226	393,998	8,220	2,826,411	1,944	175,762
	分	1,674	248,079	4,067	1,358,015	1,947	109,008
	崎	414	44,870	2,077	672,643	733	53,167
	賀	427	57,319	2,046	973,964	348	13,719
	島	1,606	199,891	4,030	1,224,631	2,163	255,330
	崎	1,050	165,793	2,410	902,557	1,154	96,204
	熊	88	7,547	92	10,185	211	45,036
	計	10,140	1,983,694	29,042	11,434,453	11,627	1,236,187
総計		43,149	6,598,021	163,603	61,218,536	54,501	5,362,681
昭和六年		47,575	7,450,765	171,166	65,490,653	57,041	6,440,882
五年		98,290	26,190,641	245,431	140,806,198	110,952	16,580,207
四年			30,303,959		153,697,979		17,485,488
三年			39,864,080		178,760,111		18,968,311
二年			57,373,223		212,972,546		26,977,135

種類別表 1,

税務監督局名	府県名	小作 人員	小作 所得金額	原野其他ノ土地 人員	原野其他ノ土地 所得金額	貸宅地及貸家 人員	貸宅地及貸家 所得金額
			円		円		円
東京	東京	5,781	730,346	37	2,641	63,359	103,330,770
	神奈川	2,091	323,135	2	50	8,231	10,998,717
	埼玉	4,616	904,818	266	11,806	4,886	2,751,732
	千葉	3,496	488,028	27	1,649	3,417	1,794,675
	栃木	1,321	288,001	—	—	1,582	909,129
	茨城	2,868	505,690	16	893	2,750	1,730,622
	群馬	3,925	845,954	146	7,165	3,305	1,243,034
	計	3,456	700,509	19	1,513	4,186	2,488,864
	計	27,554	4,786,481	513	25,717	91,716	125,247,543
大阪	阪	3,417	210,801	26	29,602	29,925	73,025,211
	都	2,317	107,497	5	6,251	13,039	20,517,853
	府	2,978	172,864	244	471,475	18,313	32,617,668
	兵	1,383	46,647	181	11,267	2,460	1,451,715
	奈	1,116	90,865	2	805	2,770	2,741,863
	和	887	73,473	40	8,753	1,992	1,346,879
	滋	763	38,687	38	2,441	2,185	1,114,505
	賀	1,171	50,739	34	5,157	2,590	1,545,626
	井	970	37,998	3	556	2,974	1,046,403
	川	783	49,886	157	363,355	2,192	1,092,922
	山	1,368	211,523	71	107,479	1,919	1,250,597
	島	1,345	79,731	10	1,318	2,095	1,344,618
	知	18,498	1,170,711	811	1,008,459	82,454	139,095,860
	計						
札幌	北海道	5,120	947,383	390	105,926	10,257	10,225,427
仙台	青	2,106	287,452	185	18,241	3,238	2,443,884
	秋	1,313	166,895	239	16,774	1,770	913,732
	岩	2,529	396,598	171	6,996	3,230	1,784,801
	宮	671	33,249	153	6,017	1,822	743,287
	山	625	59,484	76	4,756	1,346	776,676
	形	2,054	287,292	490	17,558	2,543	850,738
	計	9,298	1,230,970	1,314	70,342	13,949	7,513,118
名古屋	知	5,481	469,200	95	10,445	16,953	15,551,846
	岡	4,049	405,636	83	28,579	7,172	3,808,177
	重	1,858	115,839	20	6,835	4,268	1,879,054
	阜	2,680	272,330	78	7,751	4,812	2,372,736
	愛	3,350	305,336	86	7,867	5,434	2,255,084
	静	3,215	411,926	176	17,516	6,340	2,947,905
	計	20,633	1,980,267	538	78,993	44,979	28,814,802
広島	島	3,297	192,290	280	160,878	7,578	6,479,615
	口	2,221	96,172	255	250,010	4,792	3,500,266
	山	3,433	143,101	213	171,436	5,393	3,106,002
	取	1,250	126,779	5	3,153	1,742	805,650
	根	2,196	184,824	81	22,154	2,606	896,701
	広	2,792	230,784	265	97,075	4,236	2,118,718
	計	15,189	973,950	1,099	704,706	26,347	16,906,952
熊本	太	5,233	644,027	16	8,858	5,913	3,098,491
	岡	3,947	209,032	79	15,196	13,007	10,055,808
	分	2,568	139,537	35	34,745	3,312	1,839,990
	崎	1,700	128,347	35	6,182	4,051	3,170,139
	賀	983	62,631	14	3,706	1,521	723,939
	島	3,726	422,404	19	702	3,549	2,002,508
	崎	1,851	189,879	19	2,673	2,373	1,167,337
	熊	275	47,401	63	4,897	532	454,148
	計	20,283	1,843,258	280	76,959	34,258	22,512,360
総計		116,575	12,933,020	4,945	2,071,102	303,960	350,316,062
昭和六年		121,898	14,425,371	5,363	2,411,232	312,397	365,708,078
五年		180,537	25,233,244	7,522	2,531,959	360,935	396,750,885
四年			27,287,515		3,972,474		386,475,613
三年			29,100,020		4,220,643		359,168,565
二年			33,782,708		4,746,045		333,387,101

4. 第三種所得種類別表 2,

昭和七年

税務監督局名	府道県名	畜産及蠶業 人員	畜産及蠶業 所得金額	水産業 人員	水産業 所得金額	鑛業 人員	鑛業 所得金額	工業 人員
			円		円		円	
東京	東京	68	36,488	54	40,773	4	195,579	3,373
	神奈川	93	41,389	45	42,845	—	—	424
	埼玉	808	99,860	—	—	—	—	616
	千葉	108	19,830	139	203,236	3	12,052	354
	栃木	58	22,135	—	—	—	—	278
	茨城	52	11,391	2	500	—	—	473
	群馬	161	22,861	58	75,607	11	31,090	386
	計	793	152,346	2	1,800	2	3,030	480
		2,141	406,300	300	364,761	20	241,751	6,384
大阪	大阪	106	138,990	1	3,500	5	23,134	2,116
	京都	138	62,867	3	3,800	—	—	1,374
	兵庫	249	49,377	34	35,250	—	—	1,163
	奈良	28	8,584	—	—	—	—	390
	和歌山	56	4,590	22	31,761	1	500	447
	滋賀	40	15,037	3	6,068	1	150	390
	岡山	64	27,277	10	10,795	—	—	552
	広島	55	13,407	27	17,409	2	8,574	433
	山口	27	25,161	22	14,321	1	1,000	428
	福井	10	5,440	14	12,925	—	—	286
	石川	91	14,084	19	15,380	—	—	238
	富山	199	23,612	97	114,646	1	2,847	177
	計	1,063	388,426	252	265,855	11	36,205	7,994
札幌	北海道	867	355,033	954	1,236,933	7	7,844	716
仙臺	青森	420	51,714	80	101,999	1	509	323
	岩手	492	55,723	73	125,647	2	2,104	281
	秋田	757	56,426	23	45,785	2	5,182	536
	山形	115	9,203	11	6,100	2	990	169
	宮城	138	28,611	47	48,434	—	—	198
	福島	418	38,868	16	10,758	3	1,711	401
	計	2,340	240,545	250	338,723	10	10,496	1,908
名古屋	静岡	472	234,059	58	43,964	12	18,090	1,657
	愛知	488	90,089	234	256,055	1	95,000	1,256
	三重	282	58,510	118	150,140	—	—	485
	岐阜	400	58,386	10	6,028	3	1,623	489
	長野	1,064	117,445	7	3,555	—	—	497
	新潟	210	27,356	36	50,801	9	9,987	787
	計	2,916	585,845	463	510,543	25	124,700	5,171
廣島	島根	411	59,440	29	47,086	1	2,545	886
	鳥取	168	24,272	158	251,509	175	325,434	896
	愛媛	422	42,242	4	1,790	1	6,166	1,045
	高知	297	25,915	5	3,366	—	—	189
	徳島	572	54,119	62	60,810	—	—	488
	香川	459	43,752	85	120,952	6	5,105	643
	計	2,329	249,740	343	485,513	183	339,250	4,147
熊本	熊本	1,924	240,334	43	27,110	3	2,256	412
	大分	536	148,188	27	11,098	17	67,168	1,329
	宮崎	903	110,805	96	134,569	6	14,718	726
	鹿児島	200	32,313	243	331,602	18	28,205	527
	沖縄	134	18,325	17	9,671	—	—	245
	計	1,422	171,945	121	222,995	3	25,276	529
		759	131,217	58	89,758	1	281	457
		104	24,529	4	3,110	5	7,650	132
		5,982	877,651	609	829,913	53	145,554	4,357
總計		17,638	3,103,540	3,171	4,032,241	309	905,800	30,677
昭和六年		17,280	3,380,579	3,547	4,634,983	266	606,792	32,393
昭和五年		48,658	10,224,462	6,051	10,729,567	505	1,068,584	33,691
昭和四年			18,797,864		高鑛及鑛業＝合算		1,251,889	
昭和三年			18,905,389		〃		1,951,931	
昭和二年			28,644,580		〃		1,678,173	

商業 人員	商業 所得金額	金融業 人員	金融業 所得金額	交通業 人員	交通業 所得金額	税務監督局名	府道県名	業 所得金額
	円		円		円			
24,420	45,390,914	1,315	4,453,461	604	942,696	東京	東京	7,688,489
3,768	6,383,093	246	518,180	159	268,690		神奈川	774,174
2,353	3,697,542	390	644,719	44	58,346		埼玉	1,543,481
2,224	3,229,768	343	596,427	45	65,000		千葉	700,065
830	1,288,926	108	181,165	24	26,900		栃木	439,939
1,811	3,416,444	435	692,130	35	51,270		茨城	1,286,029
1,757	3,020,753	674	957,608	39	59,845		群馬	723,883
2,156	3,553,227	641	1,009,347	32	47,721		計	937,850
39,319	69,980,667	4,152	9,053,037	982	1,520,468			14,093,910
16,585	35,179,134	948	3,295,849	207	392,088	大阪	大阪	5,518,588
8,210	15,367,526	318	1,070,083	118	198,968		京都	2,808,138
9,505	16,046,519	783	2,120,438	144	211,450		兵庫	2,423,223
1,137	1,538,130	117	216,759	15	29,524		奈良	826,717
1,429	1,715,722	113	178,693	45	50,458		和歌山	864,906
1,420	2,202,337	137	200,597	35	42,246		滋賀	976,723
958	1,248,305	206	282,268	12	14,760		岡山	1,087,658
1,406	1,891,386	398	711,165	17	13,661		広島	755,767
2,294	2,672,401	274	400,642	34	30,790		山口	614,440
863	1,122,234	80	121,599	15	17,860		福井	541,338
945	1,452,661	298	456,081	10	10,030		石川	434,491
1,046	1,487,587	377	660,473	23	17,405		富山	307,279
45,798	81,923,942	4,049	9,714,647	675	1,029,240		計	17,159,268
7,076	12,132,399	1,120	2,463,241	371	342,723	札幌	北海道	1,081,012
1,661	2,809,566	700	1,276,391	55	40,449	仙臺	青森	500,566
1,295	1,847,139	544	1,026,646	40	30,975		岩手	450,509
2,083	2,839,164	1,135	1,833,903	56	37,845		秋田	770,842
1,187	1,811,223	433	822,477	27	15,713		山形	393,468
999	1,414,626	335	592,475	32	22,633		宮城	365,940
1,560	2,008,645	710	1,194,911	39	25,133		福島	732,596
8,785	12,730,363	3,857	6,746,803	249	172,748		計	3,213,921
6,448	11,769,194	397	812,036	144	181,886	名古屋	静岡	3,719,381
3,493	6,004,310	155	267,057	51	161,627		愛知	2,295,571
2,003	3,187,113	273	480,043	38	39,414		三重	933,156
1,746	2,190,273	260	306,550	26	31,731		岐阜	879,898
2,160	2,916,615	294	452,235	29	38,774		長野	978,780
2,947	4,370,175	427	752,786	62	61,349		新潟	1,687,854
18,797	30,437,680	1,806	3,070,707	350	514,781		計	10,494,640
5,322	9,750,042	866	1,538,805	153	163,400	廣島	島根	2,054,728
3,297	5,253,117	567	809,751	149	157,185		鳥取	1,630,257
3,308	4,902,607	550	740,309	85	68,967		愛媛	2,120,554
970	1,303,355	232	363,877	33	27,899		高知	351,460
1,559	2,169,514	330	466,081	57	48,364		徳島	780,460
2,543	3,553,149	557	876,287	72	93,444		香川	1,363,662
16,999	26,931,784	3,102	4,795,110	549	559,259		計	8,301,121
4,180	5,594,322	2,312	3,383,261	160	187,512	熊本	熊本	908,932
7,722	12,514,063	1,644	2,372,617	432	514,371		大分	2,505,872
2,384	3,314,882	1,464	1,993,278	115	119,114		宮崎	1,210,066
2,599	4,028,765	890	1,407,644	159	145,199		鹿児島	939,582
936	1,416,937	347	516,849	48	38,595		沖縄	518,397
2,168	3,558,219	1,258	1,879,002	148	190,326		計	876,493
1,447	1,927,678	977	1,259,331	94	96,730			509,264
255	348,911	191	353,077	26	12,606			71,025
21,691	32,703,777	9,083	13,165,059	1,182	1,304,453			7,539,631
158,465	266,840,612	27,169	49,008,604	4,358	5,443,672	總計		61,883,503
175,500	306,339,438	26,633	50,900,788	4,705	5,898,832	昭和六年		67,783,042
235,864	444,295,924	27,125	52,737,483	6,150	7,839,169	昭和五年		76,102,507
	565,583,898		商業＝合算		商業＝合算	昭和四年		89,603,604
	567,595,195		〃		〃	昭和三年		85,771,017
	615,960,889		〃		〃	昭和二年		88,953,366

4. 第三種所得種類別表 3,

昭和七年

税務監督局名	府県名	娯樂興行及接客業 人員	娯樂興行及接客業 所得金額	非營業貸金、預金、公債、社債ノ利子 人員	非營業貸金、預金、公債、社債ノ利子 所得金額	配當 人員	配當 所得金額	俸給、給料、歲費 人員	俸給、給料、歲費 所得金額	賞與 人員	賞與 所得金額	諸給與 人員	諸給與 所得金額	府県名	税務監督局名
			円		円		円		円		円		円		
東京	東京	7,934	13,345,102	18,217	10,564,002	43,863	53,645,540	58,423	106,208,094	49,358	40,233,368	17,724	15,956,178	東京	東京
	神奈川	935	1,622,245	3,201	1,331,023	6,075	4,029,142	11,079	19,649,271	8,894	4,180,578	3,361	2,242,558	神奈川	
	埼玉	212	321,766	2,994	1,071,600	4,837	1,938,369	3,294	3,196,744	2,155	606,113	1,036	570,929	埼玉	
	千葉	438	599,097	2,828	906,054	3,114	1,198,148	3,560	4,660,730	2,880	906,239	821	681,470	千葉	
	栃木	181	319,356	1,058	396,344	1,905	1,478,764	1,386	1,367,286	886	297,705	304	162,794	栃木	
	茨城	314	596,808	2,203	654,743	3,191	1,250,250	2,281	2,376,148	1,469	679,605	602	348,792	茨城	
	群馬	274	469,414	2,527	602,251	3,338	1,050,603	2,224	2,335,680	1,452	480,982	781	398,118	群馬	
	計	360	682,777	1,943	504,703	3,620	1,458,869	2,640	2,498,105	1,588	532,664	818	357,126	計	
		10.648	17.956.565	34.971	16.030.720	69.943	66.049.685	84.887	142.292.058	68.682	47.917.254	25.447	20.717.965		
大阪	大阪	3,422	9,119,340	13,237	8,196,865	22,485	26,802,482	26,415	40,035,218	20,322	13,442,550	4,190	2,581,144	大阪	大阪
	京都	2,098	3,771,211	4,862	2,654,282	10,074	9,713,541	10,816	15,805,715	7,599	3,849,397	2,504	1,855,183	京都	
	兵庫	1,818	4,450,497	9,046	3,743,351	18,194	20,308,145	22,541	41,151,618	16,971	13,763,150	4,514	2,690,092	兵庫	
	奈良	297	644,869	1,209	401,701	2,613	1,646,343	2,078	2,091,461	1,490	462,113	627	309,259	奈良	
	和歌山	397	433,216	1,358	669,067	2,778	1,879,336	2,123	2,418,985	1,406	611,739	571	368,694	和歌山	
	滋賀	243	445,131	1,075	345,168	2,847	2,914,906	2,297	2,440,445	1,394	665,111	491	322,251	滋賀	
	岡山	270	437,917	1,415	518,044	2,171	1,460,503	1,834	1,873,744	1,159	320,361	414	243,240	岡山	
	鳥取	605	1,029,173	1,405	444,106	2,740	1,663,257	2,494	2,667,548	1,726	506,358	760	550,365	鳥取	
	島根	525	821,991	1,515	376,160	5,297	3,062,065	2,852	2,225,382	1,933	529,953	645	261,315	島根	
	香川	201	313,421	894	273,203	2,644	1,717,920	1,643	1,917,153	1,443	441,951	796	372,421	香川	
	愛媛	135	194,784	836	234,832	1,353	521,108	1,378	1,380,823	1,004	209,338	736	243,177	愛媛	
	高知	134	197,340	740	234,872	1,334	786,535	1,548	1,628,233	1,185	282,952	786	404,165	高知	
	計	10.145	21.858.890	37.592	18.091.651	74.530	72.476.141	78.019	115.636.325	57.632	35.084.973	17.034	10.201.306	計	
札幌	北海道	1.523	2.291.865	5.919	2.332.855	5.825	2.723.649	9.763	13.271.664	8.385	3.412.567	3.997	1.785.563	北海道	札幌
仙臺	宮城	324	423,937	1,672	482,579	2,026	979,946	3,118	4,022,054	2,113	748,286	819	642,711	宮城	仙臺
	岩手	207	340,631	984	236,197	1,746	669,103	1,756	1,798,779	1,115	322,946	301	177,759	岩手	
	福島	396	596,619	2,174	515,591	2,243	727,044	2,346	2,252,926	1,520	338,463	842	398,605	福島	
	青森	179	268,481	1,088	303,083	1,650	776,868	1,872	2,101,820	1,262	374,828	606	183,474	青森	
	秋田	172	267,256	723	175,386	1,343	838,913	1,701	1,913,267	1,144	254,944	263	143,515	秋田	
	山形	336	548,115	2,029	562,984	2,021	1,225,648	2,394	2,042,131	1,194	233,097	639	311,583	山形	
	計	1.614	2.445.039	8.670	2.275.820	11.029	5.217.522	13.187	14.130.977	8.348	2.272.564	3.470	1.857.647	計	
名古屋	愛知	1,944	3,505,771	6,041	2,422,100	16,378	13,301,469	12,177	14,834,842	8,197	4,642,486	5,096	2,402,576	愛知	名古屋
	静岡	739	1,500,059	2,911	875,078	6,769	2,795,747	5,069	5,181,991	4,054	1,269,043	2,167	1,153,820	静岡	
	三重	637	1,103,026	2,137	644,873	5,295	4,338,833	3,155	3,242,707	2,238	817,854	1,566	720,994	三重	
	岐阜	497	856,963	1,990	540,878	4,839	2,651,131	2,659	2,791,983	2,102	693,135	1,874	734,381	岐阜	
	長野	691	1,046,933	2,643	970,070	4,811	2,098,660	3,742	3,783,208	2,109	746,802	1,490	648,398	長野	
	新潟	947	1,414,112	3,438	1,388,307	6,876	5,204,835	3,940	4,314,378	2,799	954,215	2,388	927,876	新潟	
	計	5.455	9.426.864	19.160	6.841.306	44.968	30.390.675	30.742	34.148.119	21.499	9.123.535	14.581	6.588.045	計	
廣島	廣島	822	1,467,540	2,486	725,418	6,084	3,005,831	8,073	10,151,851	6,260	2,070,257	2,478	1,564,612	廣島	廣島
	山口	737	1,183,320	2,149	650,218	4,293	3,014,476	4,698	5,056,669	3,485	1,410,085	1,342	934,777	山口	
	島根	520	986,162	2,978	699,422	5,265	2,351,267	4,909	5,016,802	3,282	1,410,118	1,179	714,013	島根	
	鳥取	224	339,688	697	160,142	1,532	593,514	1,620	1,383,398	999	224,654	277	182,630	鳥取	
	岡山	210	333,436	1,200	251,019	2,124	752,535	2,145	1,597,378	1,192	315,799	512	287,872	岡山	
	愛媛	362	550,016	2,128	510,688	4,741	2,006,406	3,703	3,859,910	2,654	913,465	906	557,304	愛媛	
	計	2.875	4.860.162	11.638	2.996.907	24.039	11.724.029	25.148	27.060.008	17.872	6.344.378	6.694	4.241.208	計	
熊本	本岡分	628	1,201,475	3,618	920,190	3,322	1,654,792	4,728	4,399,883	3,325	812,898	1,723	871,453	本岡分	熊本
	崎賀	2,268	3,885,386	7,602	2,254,700	8,814	5,179,907	14,695	18,328,600	12,118	5,380,098	4,989	2,605,997	崎賀	
	鳥	584	1,074,272	2,187	593,121	2,722	924,929	2,658	2,373,986	1,852	445,599	1,219	552,176	鳥	
	崎	766	1,325,606	2,020	654,790	3,215	1,362,879	4,568	6,455,305	3,736	1,359,740	1,987	1,030,536	崎	
	熊	218	442,131	849	229,070	1,617	908,724	1,858	1,802,191	1,175	331,395	530	412,613	熊	
	大分	388	652,552	1,823	419,010	2,615	1,372,558	2,416	2,552,311	1,814	476,424	1,019	636,191	大分	
	長崎	336	611,621	1,238	281,140	1,617	651,235	1,332	1,481,255	1,054	340,345	746	330,395	長崎	
	佐賀	37	31,002	255	64,740	193	47,040	456	552,894	393	82,017	284	74,337	佐賀	
	計	5.225	9.224.045	19.592	5.416.761	24.115	12.102.064	32.711	37.946.425	25.467	9.228.516	12.497	6.513.698	計	
總計		37,485	68,063,430	137,542	53,986,020	254,449	200,693,765	274,457	384,495,576	207,895	113,333,787	83,720	51,905,432	總計	
昭和六年		*40,274*	*74,742,220*	*137,443*	*55,495,153*	*278,369*	*240,147,317*	*301,984*	*424,918,825*	*234,869*	*134,416,482*	*91,805*	*55,242,842*	昭和六年	
昭和五年			商業ニ合算	*162,049*	*61,071,061*	*333,937*	*306,145,997*	*336,306*	*458,955,204*	*272,034*	*161,478,728*	*105,275*	*60,551,733*	昭和五年	
昭和四年			〃		*59,673,791*		*315,676,160*		*442,197,148*		*154,925,043*		*63,219,653*	昭和四年	
昭和三年			〃		*56,373,065*		*298,729,985*		*410,731,808*		*146,921,343*		*60,496,403*	昭和三年	
昭和二年					*50,119,716*		*314,584,707*		*397,435,792*		*140,450,728*		*58,459,979*	昭和二年	

4. 第三種所得

昭和七年

税務監督局名	府道県名	農業 人員	農業 所得金額	勢力 人員	勢力 所得金額	其他ノ所得 人員	其他ノ所得 所得金額
			円		円		円
東京	東京	8,424	17,756,333	471	226,941	2,591	1,198,313
	神奈川	1,175	2,511,339	31	13,870	516	235,817
	埼玉	711	1,501,305	14	4,121	481	119,745
	千葉	695	1,283,215	3	1,960	355	148,667
	栃木	348	587,533	—	—	202	58,745
	群馬	499	1,031,471	1	500	183	67,266
	計	605	1,065,608	—	—	274	107,835
		621	1,438,716	9	4,576	313	121,939
		13,078	**27,175,520**	**529**	**251,968**	**4,915**	**2,058,327**
大阪	大阪	3,788	9,963,460	85	71,638	1,511	1,454,910
	京都	2,164	4,586,982	11	20,060	957	705,136
	兵庫	2,088	5,271,391	62	39,447	1,574	1,631,457
	奈良	402	844,872	5	3,616	288	127,463
	和歌山	471	1,134,880	3	1,545	229	140,212
	滋賀	316	694,689	1	600	220	144,652
	福井	378	836,181	2	450	231	87,326
	石川	526	1,238,756	4	1,186	271	115,839
	富山	510	1,101,792	10	3,077	340	279,893
	香川	344	742,505	5	1,080	164	116,736
	徳島	384	691,887	—	—	225	96,572
	高知	452	1,015,472	5	2,041	237	178,319
	計	**11,823**	**28,122,867**	**193**	**144,690**	**6,247**	**5,078,515**
札幌	北海道	**1,806**	**3,485,929**	**97**	**41,649**	**2,499**	**1,579,707**
仙臺	宮城	528	1,175,526	15	5,713	516	175,135
	岩手	394	679,692	23	6,391	264	85,934
	福島	528	1,061,156	6	1,830	343	143,944
	秋田	404	767,325	4	1,290	283	110,225
	青森	325	626,322	12	2,653	172	53,805
	山形	481	989,360	7	3,450	264	126,616
	計	**2,660**	**5,299,381**	**67**	**21,327**	**1,842**	**695,659**
名古屋	愛知	2,202	4,828,721	41	12,189	903	555,090
	静岡	1,281	2,743,123	95	46,426	526	379,600
	三重	699	1,566,875	12	4,076	380	161,321
	岐阜	689	1,377,876	8	3,998	324	125,860
	長野	871	1,752,573	8	2,129	525	224,968
	新潟	1,087	2,269,543	45	15,855	634	290,823
	計	**6,829**	**14,538,711**	**209**	**84,773**	**3,292**	**1,737,662**
廣島	島根	1,374	3,141,213	29	9,505	772	336,875
	山口	947	2,194,066	33	13,825	594	344,766
	広島	983	2,301,148	19	11,188	765	346,472
	岡山	285	690,290	12	2,807	215	93,995
	鳥取	548	1,226,326	27	6,162	708	238,367
	愛媛	706	1,740,576	26	7,447	473	292,787
	計	**4,843**	**11,293,619**	**146**	**50,934**	**3,527**	**1,653,262**
熊本	大分	1,093	2,556,559	62	24,197	785	276,606
	宮崎	2,022	5,069,075	127	90,730	1,271	683,003
	鹿児島	792	1,824,396	26	6,361	576	238,047
	沖縄	874	2,060,206	37	13,643	341	195,494
	長崎	507	1,080,977	3	728	143	111,459
	佐賀	933	2,039,847	9	1,845	489	191,753
	熊本	444	983,656	5	1,008	324	152,838
	計	139	240,516	—	—	44	19,606
		6,804	**15,855,232**	**269**	**138,512**	**3,973**	**1,868,806**
総計		**47,843**	**105,771,259**	**1,510**	**733,853**	**36,295**	**14,671,938**
昭和六年		*48,312*	*107,580,948*	*1,919*	*920,784*	*27,237*	*16,521,405*
〃五年		*53,259*	*121,025,070*	*3,439*	*1,667,522*	*58,104*	*65,658,332*
〃四年			*121,281,369*		*2,146,187*		*68,249,001*
〃三年			*116,497,518*		*3,069,048*		*65,999,014*
〃二年			*115,203,784*		*4,534,713*		*68,269,890*

山林以外ノ所得計 人員	山林以外ノ所得計 所得金額	山林ノ所得 人員	山林ノ所得 所得金額	合計 人員	合計 所得金額	府道県名	税務監督局名
	円		円		円		
313,892	423,279,849	166	327,057	314,058	423,606,906	東京	東京
53,845	55,636,152	46	37,640	53,891	55,673,792	神奈川	
38,008	20,593,398	162	146,020	38,170	20,739,418	埼玉	
31,852	19,154,004	179	113,590	32,031	19,267,594	千葉	
12,748	8,261,096	58	67,150	12,806	8,328,246	栃木	
25,303	16,640,796	477	387,520	25,780	17,028,316	群馬	
30,088	15,496,195	291	238,623	30,379	15,734,818	計	
30,289	17,678,538	235	170,470	30,524	17,849,008		
536,025	**576,740,028**	**1,614**	**1,438,070**	**537,639**	**578,228,098**		
157,025	231,030,354	66	84,686	157,091	231,115,040	大阪	大阪
72,269	84,001,496	423	384,095	72,692	84,385,591	阪都	
120,718	149,823,286	435	450,829	121,153	150,274,115	京庫	
18,200	11,395,649	303	1,094,045	18,503	12,489,694	兵良	
18,280	14,252,513	255	678,365	18,535	14,930,878	奈山	
16,798	13,607,781	68	64,447	16,866	13,672,228	和賀	
14,894	10,757,192	51	39,590	14,945	10,796,782	歌井	
19,479	14,214,891	143	128,510	19,622	14,343,401	滋川	
24,328	15,253,732	24	12,438	24,352	15,266,170	福山	
15,010	10,063,211	39	26,040	15,049	10,089,251	石島	
13,637	8,194,637	106	126,870	13,743	8,321,507	富知	
14,599	9,356,678	89	73,210	14,688	9,429,888	香徳	
505,237	**571,951,420**	**2,002**	**3,163,125**	**507,239**	**575,114,545**	高	
71,387	**60,841,749**	**30**	**79,210**	**71,417**	**60,920,959**	北海道	札幌
25,088	18,760,277	181	113,721	25,269	18,873,998	宮	仙臺
16,142	9,932,964	237	219,128	16,379	10,152,092	岩	
27,693	15,716,359	312	245,721	28,005	15,962,080	福	
15,437	12,132,973	227	269,290	15,664	12,402,263	秋	
11,436	8,520,024	38	48,194	11,474	8,568,218	青	
23,714	14,618,775	168	172,980	23,882	14,791,755	山	
119,510	**79,681,372**	**1,163**	**1,069,034**	**120,673**	**80,750,406**	計	
94,092	80,767,785	115	194,332	94,207	80,962,117	愛	名古屋
48,742	31,369,998	524	1,016,269	49,266	32,386,267	静	
30,060	20,237,483	355	905,317	30,415	21,142,800	三	
30,864	17,432,280	206	229,980	31,070	17,662,260	岐	
36,797	19,515,890	158	152,210	36,955	19,668,100	長	
43,322	30,148,542	310	397,860	43,632	30,546,402	新	
283,877	**199,471,978**	**1,668**	**2,895,968**	**285,545**	**202,367,946**	計	
54,946	44,682,678	293	255,795	55,239	44,938,473	島	廣島
38,302	29,060,860	189	144,225	38,491	29,205,085	広	
42,939	27,259,782	228	115,540	43,167	27,375,322	岡	
13,472	7,785,900	118	136,426	13,590	7,922,326	鳥	
21,373	11,476,707	282	317,628	21,655	11,794,335	愛	
33,398	20,502,972	226	211,062	33,624	20,714,034	計	
204,430	**140,768,899**	**1,336**	**1,180,676**	**205,766**	**141,949,575**		
51,362	31,633,361	293	273,500	51,655	31,906,861	大	熊本
95,036	75,287,075	221	311,660	95,267	75,598,735	宮	
31,913	18,659,693	389	655,250	32,302	19,314,943	鹿	
31,190	25,446,857	38	49,730	31,228	25,496,587	沖	
13,966	9,673,340	32	27,050	13,998	9,700,390	長	
32,248	19,372,213	233	169,590	32,481	19,541,803	佐	
19,746	11,372,195	212	271,410	19,958	11,643,605	熊	
3,779	2,502,274	—	—	3,779	2,502,274	計	
279,240	**193,947,008**	**1,428**	**1,758,190**	**280,668**	**195,705,198**		
1,999,706	**1,823,402,454**	**9,241**	**11,634,273**	**2,008,947**	**1,835,036,727**	総計	
2,137,976	*2,011,457,411*	*8,995*	*11,958,595*	*2,146,971*	*2,023,416,006*	昭和六年	
2,686,114	*2,447,644,477*	*18,187*	*21,459,655*	*2,704,301*	*2,469,104,132*	〃五年	
	2,521,828,635		*32,120,054*		*2,553,948,689*	〃四年	
	2,463,123,446		*28,031,177*		*2,491,154,623*	〃三年	
	2,553,535,075		*31,675,555*		*2,585,210,630*	〃二年	

4. 第三種所得種類別表 5,

昭和七年

税務監督局名	府県名	損失控除額 人員	損失控除額 控除金額	税法第十五條控除額 人員	税法第十五條控除額 控除金額	税法第十六條控除額 人員	税法第十六條控除額 控除金額	税法第十六條ノ三控除額 人員	税法第十六條ノ三控除額 控除金額	控除金額合計	差引合計 納税人員	差引合計 所得金額	所得合計千圓當 税法第十六條控除額	所得合計千圓當 税法第十五條第十六條ノ三控除後	府県名	税務監督局名
		人	円	人	円	人	円	人	円	円	人	円	円	円		
東京	京川	14	93,598	61,415	21,074,431	35,875	9,334,500	45,751	5,372,774	35,875,303	137,273	387,731,603	22.04	12.68	京川	東京
	玉葉	2	628	11,591	4,564,756	6,107	1,508,700	8,270	988,288	7,062,372	22,280	48,611,420	27.10	17.75	玉葉	
	栃茨	—	—	3,649	814,751	3,099	868,200	3,493	433,997	2,116,948	10,795	18,622,470	41.86	20.93	栃茨	
	群	—	—	4,015	1,189,285	2,693	723,100	2,849	356,846	2,269,531	10,206	16,998,063	34.88	18.52	群	
	埼	1	1,148	1,512	333,852	749	213,200	970	123,246	671,446	3,906	7,656,800	25.60	14.80	埼	
	千	—	—	2,513	591,744	1,797	537,700	2,104	259,902	1,389,346	8,331	15,638,970	31.58	15.26	千	
	山	1	2,531	2,593	599,422	1,928	600,800	2,156	266,952	1,469,705	8,705	14,265,113	38.18	16.97	山	
	栃	—	—	2,972	625,281	2,328	722,270	2,860	363,575	1,711,126	9,054	16,137,882	40.47	20.37	栃	
	茨	18	97,905	90,260	29,793,522	54,576	14,508,770	68,453	9,165,580	52,565,777	210,550	525,662,321	25.09	14.12	茨	
	計														計	
大阪	阪	5	44,658	28,767	9,424,218	18,555	4,753,900	25,763	3,415,564	17,638,340	71,736	213,476,700	20.57	14.78	阪	大阪
	都	5	17,565	12,380	3,916,693	8,157	2,027,000	11,064	1,465,403	7,426,661	29,833	76,958,930	24.02	17.37	都	
	大	31	125,541	26,228	9,563,311	14,069	3,607,013	18,330	2,338,050	15,633,915	50,857	134,640,200	24.00	15.56	大	
	京	—	—	2,407	521,999	1,372	374,000	1,840	217,925	1,113,924	5,897	11,375,770	29.94	17.45	京	
	兵	—	—	2,566	644,873	1,628	391,400	1,881	264,095	1,300,368	6,438	13,630,510	26.21	17.69	兵	
	奈	1	12,086	2,526	606,067	1,594	433,577	2,263	280,698	1,332,428	5,912	12,339,800	31.71	20.53	奈	
	和	—	—	2,024	463,673	1,303	359,200	1,896	242,029	1,064,902	5,415	9,731,880	33.27	22.42	和	
	歌	1	1,000	3,093	705,523	1,627	427,800	2,154	266,798	1,401,121	6,836	12,942,280	29.83	18.60	歌	
	滋	7	5,736	3,204	570,549	2,165	604,500	2,835	335,225	1,516,010	8,577	13,750,160	39.60	21.96	滋	
	賀	—	—	1,909	512,179	1,241	336,200	1,323	170,812	1,019,191	5,458	9,070,060	33.32	16.93	賀	
	井	—	—	1,987	334,275	1,080	291,700	1,273	142,022	767,997	4,464	7,553,510	35.05	17.07	井	
	川	6	8,813	1,827	442,527	847	236,400	995	118,058	805,798	4,633	8,624,090	25.07	12.52	川	
	山	56	215,399	88,918	27,705,887	53,638	13,842,690	71,617	9,256,679	51,020,655	206,056	524,093,890	24.07	16.10	山	
	計														計	
札幌	北海道	291	169,462	11,773	3,502,289	7,365	2,037,300	9,237	1,215,080	6,984,131	26,010	53,936,828	34.43	15.16	北海道	札幌
仙臺	岩手	10	10,579	3,371	984,065	2,107	681,700	3,038	354,032	2,030,376	8,692	16,843,622	36.12	18.76	岩手	仙臺
	宮	18	16,098	1,929	420,783	1,167	352,000	1,535	182,901	971,782	4,713	9,180,310	34.67	18.02	宮	
	秋	1	106	2,734	566,231	1,839	619,800	2,468	302,528	1,488,665	8,386	14,473,415	38.83	18.95	秋	
	青	22	4,428	2,070	517,621	1,525	436,500	1,737	221,812	1,180,361	5,199	11,221,902	35.20	17.88	青	
	山	105	7,365	1,825	441,288	1,081	313,098	1,440	173,976	935,727	4,033	7,632,491	36.54	20.30	山	
	形	33	2,777	2,579	476,108	1,642	540,800	2,301	271,201	1,290,886	6,851	13,500,869	36.56	18.33	形	
	計	189	41,353	14,508	3,406,036	9,361	2,943,898	12,519	1,506,450	7,897,797	37,874	72,852,609	36.46	18.06	計	
名古屋	知	—	—	13,641	3,771,018	8,257	2,279,893	10,636	1,358,006	7,408,917	34,580	73,553,200	28.16	16.77	知	名古屋
	愛	1	3,072	6,776	1,398,413	3,938	1,225,320	4,795	572,942	3,199,747	15,139	29,166,520	37.83	17.69	愛	
	静	1	11,171	3,411	853,957	2,434	667,700	3,337	373,972	1,906,800	9,670	19,236,000	31.58	17.69	静	
	三	—	—	3,294	763,484	2,249	648,800	2,781	320,264	1,732,548	9,135	15,929,712	36.73	18.13	三	
	岐	12	22,130	4,290	913,950	2,199	697,800	2,552	320,060	1,953,940	10,366	17,714,160	35.48	16.27	岐	
	長	1	32	5,273	1,086,686	3,147	970,600	4,518	596,714	2,654,032	13,681	27,892,370	31.77	19.53	長	
	新	15	36,405	36,685	8,787,508	22,224	6,400,113	28,619	3,541,958	18,855,984	92,571	183,511,962	32.07	17.50	新	
	計														計	
廣島	島	—	—	9,861	2,542,413	5,575	1,417,900	5,310	601,320	4,561,633	20,818	40,376,840	31.55	13.38	島	廣島
	口	—	—	5,291	1,315,314	3,086	853,500	3,624	403,711	2,572,525	13,150	26,632,560	29.22	13.82	口	
	山	—	—	5,336	1,259,819	3,303	889,800	4,197	489,827	2,639,446	14,211	24,735,876	32.50	17.89	山	
	取	—	—	1,749	343,126	990	296,200	1,365	154,950	794,276	4,138	7,128,050	37.39	19.56	取	
	根	—	—	2,393	402,156	1,373	406,400	1,551	161,525	970,081	5,805	10,824,254	34.46	13.70	根	
	廣	—	—	4,060	973,534	2,181	625,100	2,673	295,592	1,894,226	10,850	18,819,808	30.18	14.27	廣	
	島	—	—	28,690	6,836,362	16,508	4,488,900	18,720	2,106,925	13,432,187	68,972	128,517,388	31.62	14.84	島	
	計														計	
熊本	本	1	5,648	5,247	1,068,094	3,628	1,061,600	3,742	392,119	2,527,461	14,439	29,379,400	33.27	12.29	本	熊本
	岡	2	1,382	16,056	4,765,482	9,138	2,544,400	11,592	1,290,871	8,602,135	34,939	66,996,600	33.66	17.08	岡	
	分	—	—	3,364	679,937	2,289	533,700	2,634	272,566	1,486,203	9,588	17,828,740	27.63	14.11	分	
	崎	6	68,110	5,087	1,624,921	3,187	892,000	4,153	438,656	3,023,687	11,195	22,472,900	34.99	17.20	崎	
	賀	2	4,141	2,073	480,255	1,365	355,100	1,769	176,234	1,015,730	4,668	8,684,660	36.61	18.17	賀	
	鳥	—	—	2,753	680,228	2,167	696,200	2,494	268,145	1,644,573	9,306	17,897,230	35.63	13.72	鳥	
	崎	—	—	1,734	397,189	1,076	344,000	1,221	127,766	868,955	5,548	10,774,650	29.54	10.97	崎	
	鹿	—	—	540	139,550	291	90,700	360	32,344	262,594	1,218	2,239,680	36.25	12.93	鹿	
	児	11	79,281	36,854	9,835,656	23,141	6,517,700	27,965	2,998,701	19,431,338	90,901	176,273,860	33.30	15.32	児	
	島														島	
	沖														沖	
	計														計	
総計		580	639,805	307,698	89,867,320	186,813	50,889,371	237,130	28,791,373	170,187,869	732,934	1,664,948,858	27.73	15.69	総計	
昭和	年	343	1,098,936	336,619	98,782,876	194,196	52,820,423	237,637	27,710,204	180,412,439	782,814	1,843,003,567	26.10	13.69	昭和	年
六	年	390	633,917	371,223	104,732,861	248,931	66,093,048	284,120	31,248,477	202,708,303	975,707	2,266,395,829	26.77	12.66	六	年
五	年		1,000,226		101,935,938		60,370,578		25,125,125	188,431,867	993,566	2,365,516,822	23.64	9.84	五	年
四	年		599,924		96,780,580		60,744,928		23,139,371	181,264,803	979,664	2,309,889,820	24.38	9.29	四	年
三	年		952,857		90,750,043		65,535,275		22,293,509	179,531,684	1,033,748	2,405,678,946	25.35	8.62	三	年
二	年														二	年

4. 第三種所得

昭和七年

種別	所得金額百分比例												
	東京	大阪	札幌	仙臺	名古屋	廣島	熊本	總計	昭和六年	昭和五年	昭和四年	昭和三年	昭和二年
田	1.60	2.28	1.00	15.89	4.47	6.72	6.86	3.70	3.60	6.76	7.21	8.77	10.46
畑	1.06	0.26	2.23	1.98	1.44	1.22	1.57	1.00	1.03	1.69	1.75	1.93	2.35
原野其他ノ土地	0.00	0.18	0.17	0.09	0.04	0.50	0.04	0.11	0.12	0.10	0.15	0.17	0.18
貸宅地及貸家	21.66	24.19	16.79	9.30	14.24	11.91	11.50	19.09	18.07	16.07	15.13	14.42	12.90
畜産及蠶業	0.07	0.07	0.58	0.30	0.29	0.18	0.45	0.17	0.17	0.42	0.74	0.76	1.11
水産業	0.06	0.05	2.03	0.42	0.25	0.34	0.42	0.22	0.23	0.44			
鑛業	0.04	0.00	0.01	0.01	0.06	0.24	0.07	0.05	0.03	0.04	0.05	0.08	0.06
工業	2.44	2.98	1.78	3.98	5.19	5.85	3.85	3.37	3.35	3.08	3.51	3.44	3.44
商業	12.10	14.24	19.92	15.77	15.04	18.97	16.71	14.54	15.14	17.99	22.15	22.78	23.83
金融業	1.57	1.69	4.04	8.36	1.52	3.38	6.73	2.67	2.52	2.14			
交通業	0.26	0.18	0.56	0.21	0.25	0.39	0.67	0.30	0.29	0.32			
娯樂興行及接客業	3.11	3.80	3.76	3.03	4.66	3.42	4.71	3.71	3.69	—	—	—	—
非營業貸金、預金、公債、社債ノ利子	2.77	3.15	3.83	2.82	3.38	2.11	2.77	2.94	2.74	2.47	2.34	2.26	1.94
配當	11.42	12.60	4.47	6.46	15.02	8.26	6.18	10.94	11.87	12.40	12.36	11.99	12.17
俸給、給料、歳費	24.61	20.11	21.79	17.50	16.87	19.06	19.39	20.95	21.00	18.59	17.31	16.49	15.37
賞與	8.29	6.10	5.60	2.81	4.51	4.47	4.72	6.18	6.64	6.54	6.07	5.90	5.43
諸給與	3.58	1.77	2.93	2.30	3.26	2.99	3.33	2.83	2.73	2.45	2.47	2.43	2.26
庶業	4.70	4.89	5.72	6.56	7.18	7.96	8.10	5.76	5.32	4.90	4.75	4.68	4.46
勞力	0.04	0.03	0.07	0.03	0.04	0.04	0.07	0.04	0.05	0.07	0.08	0.12	0.18
其他ノ所得	0.36	0.88	2.59	0.86	0.86	1.16	0.96	0.80	0.82	2.66	2.67	2.65	2.64
山林以外ノ所得計	99.74	99.45	99.87	98.68	98.57	99.17	99.10	99.37	99.41	99.13	98.74	98.87	98.78
山林ノ所得	0.26	0.55	0.13	1.32	1.43	0.83	0.90	0.63	0.59	0.87	1.26	1.13	1.22
合計	100.00	100.00	100.00	100.00	100.00	100.00	100.00	100.00	100.00	100.00	100.00	100.00	100.00
損失控除額	0.02	0.04	0.28	0.05	0.02	—	0.04	0.03	0.06	0.03	0.04	0.02	0.04
稅法第十五條控除額	5.15	4.82	5.75	4.22	4.34	4.82	5.03	4.90	4.88	4.24	3.99	3.89	3.51
稅法第十六條控除額	2.51	2.40	3.44	3.65	3.21	3.16	3.33	2.77	2.61	2.68	2.36	2.44	2.54
稅法第十六條ノ三控除額	1.41	1.61	1.99	1.87	1.75	1.48	1.53	1.57	1.37	1.26	0.99	0.93	0.86
控除額合計	9.09	8.87	11.46	9.79	9.32	9.46	9.93	9.27	8.92	8.21	7.38	7.28	6.95
差引合計	90.91	91.13	88.54	90.21	90.68	90.54	90.07	90.73	91.08	91.79	92.62	92.72	93.05

種類別表 6.

備考

1. 當初決定額ニ依リ分類ス
2. 人員ハ種別毎ニ之ヲ計算ス
3. 所得ノ類別ハ下ノ各號ニ依ル
   - イ、「田」「畑」農作、園藝、造園等　田又ハ畑ヲ賃借シテ耕作スルモノノ所得ハ各自作ニ算入ス
   - ロ、「畜産及蠶業」牧畜、搾乳、養禽、養蜂、養蠶、蠶種製造、狩獵等
   - ハ、「水産業」漁業、採藻、魚介藻養殖、製鹽、其ノ他ノ水産業
   - ニ、「鑛業」鑛産物ノ採掘、土砂、石材、石油ノ採取及之ニ附屬スル事業
   - ホ、「工業」紡織工業、機械器具工業、金屬工業、窯業、化學工業、電氣業、瓦斯業、紙工業、飲食物工業及雜工業（印刷及製本業、寫眞業、出版業（新聞紙發行ヲ含ム）玉石、牙骨、介甲、角、皮革、羽毛等ノ製品業、木竹、蔓莖等ノ製品業、髹漆、麥稈及經木眞田業、被服、身ノ廻リ品製造及其ノ他ノ雜業）
   - ヘ、「商業」物品販賣業、周旋業、代理業、仲立業、問屋業、倉庫業、物品貸付業、請負業、土地建物賃貸業、取引所、市場、其ノ他ノ商業　但シ次ノ二號ニ屬スルモノヲ除ク
   - ト、「金融業」銀行業、金錢貸付業（質屋ヲ含ム）及無盡業
   - チ、「交通業」鐵道業、運送業、運河業、棧橋業、船舶碇泊場業及貨物積卸場業等
   - リ、「娯樂興行及接客業」活動寫眞、演劇、演藝其他興行遊戲場、娯樂場ノ經營、旅人宿業、料理店業、席貸業、貸座敷業、置屋業、理髪業、理容業、浴場業等
   - ヌ、「配當」法人ヨリ受クル利益若ハ利息ノ配當又ハ剩餘金ノ分配
   - ル、「俸給給料歳費」及「賞與」ハ各此等ノ性質ヲ有スル給與ヲ含ム
   - ヲ、「諸給與」年金、恩給、退隱料及此等ノ性質ヲ有スル給與
   - ワ、「庶業」俸給、給料、歳費、諸給與及勞力ニ屬スルモノヲ除キタル總テノ自由業ノ所得
   - カ、「勞力」被雇者タルト否トヲ問ハス總テノ勞働ノ所得
   - ヨ、「其他ノ所得」興信所、廣告取扱業等他ノ種目ニ屬セサル總テノ所得
4. 「損失控除額」ハ所得稅法第十四條第一項第十號ノ規定ニ依ル所得ノ計算ニ付損失アル場合ニ於テ第六號中他ノ種目又ハ第五號ニ屬スル所得額ヨリ差引キタル損失額ヲ掲ク
5. 「田」「畑」ヲ賃借シテ耕作スルモノノ所得
   田　44,291円　畑　18,146円
6. 前年比較

		円
田	−	5,124,861(0.070)
畑	−	2,570,552(0.123)
原野其他ノ土地	−	340,130(0.141)
貸宅地及貸家	−	15,392,016(0.042)
畜産及蠶業	−	277,039(0.082)
水産業	−	602,742(0.130)
鑛業	+	299,008(0.493)
工業	−	5,899,539(0.087)
商業	−	39,498,826(0.129)
金融業	−	1,892,184(0.037)
交通業	−	455,160(0.077)
娯樂興行及接客業	−	6,678,790(0.089)
非營業貸金、預金、公債、社債ノ利子	−	1,509,133(0.027)
配當	−	39,463,552(0.164)
俸給、給料、歳費	−	40,433,249(0.095)
賞與	−	21,032,695(0.156)
諸給與	−	3,337,410(0.060)
庶業	−	1,809,689(0.017)
勞力	−	186,931(0.203)
其他ノ所得	−	1,849,467(0.112)
山林以外計	−	188,054,957(0.093)
山林	−	324,322(0.027)
合計	−	188,379,279(0.093)
損失控除額	−	459,131(0.418)
稅法第十五條控除額	−	8,915,556(0.090)
稅法第十六條控除額	−	1,931,052(0.037)
稅法第十六條ノ三控除額	+	1,081,169(0.039)
控除額合計	−	10,224,570(0.060)
差引合計	−	178,154,709(0.097)

5. 第三種所得調査決定額表 1,

昭和七年

税務監督局名	府県名	申告 期限内 人員	申告 期限内 所得金額	申告 期限内 税額	申告 期限後 人員	申告 期限後 所得金額	決定額 計 人員	決定額 計 所得金額	決定額 計 税額
		外	外 円	円	外	外 円	外	外 円	円
東京	京都	21,541	19,873,812	225,276,880	7,819	20,604,939	21,541	19,873,812	245,881,819
	神奈川	4,323	4,380,597	21,682,815	752	1,178,165	4,323	4,380,597	22,860,980
	埼玉	3,463	2,419,531	9,123,129	171	266,941	3,463	2,419,531	9,390,070
	千葉	2,595	2,047,155	6,668,552	280	493,056	2,595	2,047,155	7,161,608
	山梨	779	647,743	2,448,026	146	216,785	779	647,743	2,664,811
	栃木	2,439	1,719,243	5,835,527	798	1,406,710	2,439	1,719,243	7,242,237
	茨城	2,369	1,667,444	5,084,179	212	336,581	2,369	1,667,444	5,420,760
	群馬	3,702	2,943,243	6,465,701	177	388,294	3,702	2,943,243	6,853,995
	計	41,211	35,698,768	282,584,809	10,355	24,891,471	41,211	35,698,768	307,476,280
大阪	阪神	13,936	13,117,718	104,849,016	1,512	4,160,851	13,936	13,117,718	109,009,867
	京都	5,442	4,720,786	35,274,226	757	1,823,531	5,442	4,720,786	37,097,757
	兵庫	11,418	9,330,255	64,192,564	965	1,945,156	11,418	9,330,255	66,137,720
	奈良	1,922	1,662,822	3,958,552	91	258,693	1,922	1,662,822	4,217,245
	和歌山	1,978	1,542,135	5,088,086	98	160,803	1,978	1,542,135	5,248,889
	滋賀	1,961	1,581,461	5,988,499	138	273,882	1,961	1,581,461	6,262,381
	岡山	1,574	1,340,851	4,397,350	112	199,575	1,574	1,340,851	4,596,925
	香川	1,780	1,451,240	4,506,797	134	302,840	1,780	1,451,240	4,809,637
	徳島	3,001	1,871,164	6,219,466	102	138,108	3,001	1,871,164	6,357,574
	高知	1,828	1,447,378	4,822,995	92	139,726	1,828	1,447,378	4,962,721
	計	1,635	1,265,633	3,585,980	147	191,290	1,635	1,265,633	3,777,270
		943	698,562	2,588,892	53	92,779	943	698,562	2,681,672
		47,418	40,030,005	245,472,424	4,201	9,687,234	47,418	40,030,005	255,159,658
札幌	北海道	9,072	6,676,521	20,537,929	434	801,508	9,072	6,676,521	21,339,437
仙台	青森	3,549	2,530,935	6,287,052	184	150,487	3,549	2,530,935	6,437,539
	岩手	1,951	1,473,364	2,872,463	148	240,943	1,951	1,473,364	3,113,406
	宮城	4,406	2,667,832	4,362,997	233	312,968	4,406	2,667,832	4,675,965
	秋田	3,238	2,033,921	4,010,092	207	203,573	3,238	2,033,921	4,213,665
	山形	1,739	1,885,140	2,936,168	112	269,152	1,739	1,885,140	3,205,320
	福島	4,422	3,192,952	4,786,203	171	214,291	4,422	3,192,952	5,000,494
	計	19,305	13,784,144	25,254,975	1,055	1,391,414	19,305	13,784,144	26,646,389
名古屋	愛知	11,282	9,210,193	58,142,082	513	852,109	11,282	9,210,193	58,994,191
	岐阜	5,799	4,701,287	11,856,844	254	399,189	5,799	4,701,287	12,256,033
	三重	2,939	2,041,734	6,473,771	222	652,044	2,939	2,041,734	7,125,815
	静岡	3,030	2,402,090	5,132,731	133	244,588	3,030	2,402,090	5,377,319
	長野	3,631	2,747,909	4,759,353	437	565,115	3,631	2,747,909	5,324,468
	新潟	5,233	3,719,596	11,682,644	242	413,392	5,233	3,719,596	12,096,036
	計	31,914	24,822,809	98,047,425	1,801	3,126,437	31,914	24,822,809	101,173,862
広島	島根	4,484	3,868,614	13,206,499	379	695,254	4,484	3,868,614	13,901,753
	鳥取	3,059	2,255,311	9,405,781	222	360,151	3,059	2,255,311	9,765,932
	岡山	5,453	4,018,503	10,539,414	248	402,228	5,453	4,018,503	10,941,642
	広島	1,629	1,296,702	2,860,792	99	134,350	1,629	1,296,702	2,995,142
	山口	1,355	883,486	3,628,587	142	229,879	1,355	883,486	3,858,466
	愛媛	2,330	1,512,888	5,512,377	302	404,742	2,330	1,512,888	5,917,119
	計	18,310	13,835,504	45,153,450	1,392	2,226,604	18,310	13,835,504	47,380,054
熊本	福岡	4,460	3,702,917	8,276,683	581	1,610,338	4,460	3,702,917	9,887,021
	佐賀	8,673	7,570,191	34,632,303	983	2,159,690	8,673	7,570,191	36,791,993
	長崎	1,817	1,284,806	4,827,482	233	436,423	1,817	1,284,806	5,263,905
	熊本	3,839	3,035,418	11,517,774	324	571,470	3,839	3,035,418	12,089,244
	大分	2,182	1,539,101	2,866,586	139	213,064	2,182	1,539,101	3,079,650
	宮崎	1,708	1,295,478	5,674,277	162	309,829	1,708	1,295,478	5,984,106
	鹿児島	1,298	926,117	3,486,243	193	499,362	1,298	926,117	3,985,605
	沖縄	366	261,862	572,243	4	4,818	366	261,862	577,061
	計	24,343	19,615,890	71,853,591	2,619	5,804,994	24,343	19,615,890	77,658,585
総計		191,573	154,463,641	788,904,603	31,857	47,929,662	191,573	154,463,641	836,834,265
昭和六年		*195,687*	*158,369,697*	*803,334,527*	*33,765*	*76,125,128*	*195,705*	*158,383,637*	*879,459,655*
〃五年		*229,337*	*179,459,159*	*1,031,456,471*	*24,668*	*60,158,008*	*229,348*	*179,468,736*	*1,091,614,479*
〃四年		*213,540*	*178,557,881*	*962,733,432*	*36,396*	*88,799,764*	*213,542*	*178,559,961*	*1,051,533,196*
〃三年		*230,493*	*191,328,558*	*958,173,037*	*36,838*	*88,912,116*	*230,493*	*191,328,558*	*1,047,085,153*
〃二年		*241,460*	*196,984,917*	*926,145,960*	*41,107*	*90,420,385*	*241,524*	*197,040,007*	*1,016,566,345*

税務監督局名	府県名	決定額 計 税額	決定額 後 税額
		円	円
東京	京都	14,434,478	1,472,722
	神奈川	1,081,702	16,117
	埼玉	266,851	6,396
	千葉	181,256	12,228
	山梨	101,058	4,042
	栃木	217,982	37,452
	茨城	141,533	7,668
	群馬	188,817	18,309
	計	16,613,677	1,574,934
大阪	阪神	4,713,191	173,304
	京都	1,249,157	47,021
	兵庫	3,323,382	77,605
	奈良	177,825	11,378
	和歌山	193,589	3,973
	滋賀	306,152	10,225
	岡山	178,203	6,640
	香川	201,280	9,949
	徳島	207,710	2,105
	高知	179,495	1,583
	計	93,169	3,625
		94,656	2,052
		10,917,809	349,450
札幌	北海道	711,003	29,608
仙台	青森	232,128	3,656
	岩手	100,846	11,726
	宮城	139,992	9,630
	秋田	174,234	6,251
	山形	96,771	7,447
	福島	239,899	5,733
	計	983,870	44,443
名古屋	愛知	2,545,970	18,533
	岐阜	329,699	12,043
	三重	332,510	49,831
	静岡	176,911	6,839
	長野	135,613	17,463
	新潟	605,506	13,774
	計	4,126,209	118,483
広島	島根	383,535	17,539
	鳥取	352,544	7,598
	岡山	303,701	10,159
	広島	73,127	2,009
	山口	105,669	4,445
	愛媛	177,778	5,996
	計	1,396,354	47,746
熊本	福岡	260,658	43,010
	佐賀	989,165	54,708
	長崎	120,056	9,316
	熊本	248,238	10,424
	大分	75,736	4,569
	宮崎	189,138	15,234
	鹿児島	120,150	26,423
	沖縄	11,709	63
	計	2,014,850	163,747
総計		36,763,772	2,328,421
昭和六年		*40,126,279*	*4,474,672*
〃五年		*49,883,983*	*3,563,391*
〃四年		*48,956,120*	*4,950,387*
〃三年		*48,600,108*	*5,191,010*
〃二年		*45,582,420*	*4,535,295*

5. 第三種所得調査決定額表 2,

昭和七年

税務監督局名	府県名	調査額 人員	調査額 所得金額	調査額 税額	決議額 人員	決議額 所得金額	決議額 税額	決定額 人員	決定額 所得金額	決定額 税額	調査委員會閉會後決定額 人員	調査委員會閉會後決定額 所得金額	調査委員會閉會後決定額 税額
			円	円		円	円		円	円	外	円	円
東京	京都	137,273	387,749,218	22,011,023	137,273	387,731,603	22,010,442	137,273	387,731,603	22,010,442	49 490	759,883	16,397
	神奈川	22,280	48,615,420	1,807,395	22,280	48,611,420	1,806,995	22,280	48,611,420	1,806,995	59	72,839	1,177
	埼玉	10,795	18,626,320	607,299	10,795	18,622,470	606,837	10,795	18,622,470	606,837	1 4	4,300	49
	千葉	10,206	17,000,113	465,546	10,206	16,998,063	465,497	10,206	16,998,063	465,497	3 9	13,052	196
	山梨	3,906	7,662,670	275,340	3,906	7,656,800	274,866	3,906	7,656,800	274,866	13	16,670	183
	栃木	8,332	15,642,450	530,550	8,331	15,638,970	530,384	8,331	15,638,970	530,384	8	15,250	268
	茨城	8,708	14,273,943	402,391	8,705	14,265,113	401,963	8,705	14,265,113	401,963	1 14	14,510	236
	群馬	9,054	16,138,382	511,984	9,054	16,137,882	511,935	9,054	16,137,882	511,935	17	19,513	301
	計	210.554	525.708.516	26.611.528	210.550	525.662.321	26.608.919	210.550	525.662.321	26.608.919	54 614	916.017	18.807
大阪	阪都	72,133	215,241,450	11,640,485	71,736	213,476,700	11,524,016	71,736	213,476,700	11,524,016	213 213	477,590	22,582
	大阪	29,991	78,268,120	3,367,778	29,833	76,958,930	3,296,640	29,833	76,958,930	3,296,640	90 50	186,290	11,249
	京都	51,013	135,518,490	6,806,875	50,857	134,640,200	6,773,055	50,857	134,640,200	6,773,055	321 142	406,740	22,953
	兵庫	5,949	11,552,860	396,060	5,897	11,375,770	378,578	5,897	11,375,770	378,578	18 6	30,310	1,424
	奈良	6,545	14,072,700	542,954	6,438	13,630,510	517,038	6,438	13,630,510	517,038	63 10	37,960	1,859
	和歌山	6,019	12,600,040	595,103	5,912	12,339,800	587,144	5,912	12,339,800	587,144	10 3	8,970	501
	滋賀	5,456	9,842,710	354,089	5,415	9,731,880	348,969	5,415	9,731,880	348,969	15 8	15,820	267
	三重	6,902	13,077,060	470,188	6,836	12,942,280	463,347	6,836	12,942,280	463,347	14 28	46,820	761
	福井	8,795	14,250,950	537,820	8,577	13,750,160	519,505	8,577	13,750,160	519,505	20 27	46,430	1,438
	石川	5,510	9,235,635	320,867	5,458	9,070,060	312,795	5,458	9,070,060	312,795	22 19	32,670	639
	富山	4,504	7,678,690	241,812	4,464	7,553,510	236,610	4,464	7,553,510	236,610	4 1	3,810	121
	香川	4,637	8,643,760	289,539	4,633	8,624,090	288,767	4,633	8,624,090	288,767	8 5	11,000	228
	徳島												
	高知												
	計	207.454	529.982.465	25.563.570	206.056	524.093.890	25.246.464	206.056	524.093.890	25.246.464	798 512	1.304.410	64.022
札幌	北海道	26.010	53.972.688	1.930.484	26.010	53.936.828	1.927.869	26.010	53.936.828	1.927.869	64 51	136.940	4.021
仙臺	青森	8,694	16,868,055	616,591	8,692	16,843,622	614,750	8,692	16,843,622	614,750	24 20	58,573	2,514
	岩手	4,723	9,204,705	310,875	4,713	9,180,310	310,126	4,713	9,180,310	310,126	6 4	10,513	577
	宮城	8,396	14,515,280	458,116	8,386	14,473,415	456,434	8,386	14,473,415	456,434	2 5	6,845	161
	秋田	5,210	11,277,101	451,352	5,199	11,221,902	448,665	5,199	11,221,902	448,665	5 3	7,248	153
	山形	4,066	7,782,858	259,171	4,033	7,632,491	249,821	4,033	7,632,491	249,821	3 17	28,366	604
	計	6.862	13,543,132	557,261	6,851	13,500,869	555,233	6,851	13,500,869	555,233	5 10	11,914	191
		37.951	73.191.131	2.653.366	37.874	72.852.609	2.635.029	37.874	72.852.609	2.635.029	45 59	123.459	4.200
名古屋	知多	34,991	75,133,190	3,307,015	34,580	73,553,200	3,256,833	34,580	73,553,200	3,256,833	1 57	66,915	1,226
	愛知	15,233	29,651,430	949,242	15,139	29,186,520	931,790	15,139	29,186,520	931,790	1 14	19,550	297
	三重	9,713	19,371,700	832,920	9,670	19,236,000	826,057	9,670	19,236,000	826,057	1 10	9,732	169
	岐阜	9,310	16,446,442	545,042	9,135	15,929,712	521,950	9,135	15,929,712	521,950	1 12	17,710	301
	長野	10,417	17,939,350	527,647	10,366	17,714,160	520,354	10,366	17,714,160	520,354	2 15	24,902	621
	新潟	13,797	28,199,080	1,305,375	13,681	27,892,370	1,291,218	13,681	27,892,370	1,291,218	10 38	40,446	601
	計	93.461	186.741.192	7.467.241	92.571	183.511.962	7.348.202	92.571	183.511.962	7.348.202	16 146	179.255	3.215
廣島	島根	21,007	41,198,610	1,382,506	20,818	40,376,840	1,345,029	20,818	40,376,840	1,345,029	41 22	57,283	2,490
	山口	13,178	26,737,540	983,415	13,150	26,632,560	979,655	13,150	26,632,560	979,655	15 13	25,580	535
	鳥取	14,362	25,162,195	829,681	14,211	24,735,876	814,595	14,211	24,735,876	814,595	28 22	36,069	1,275
	岡山	4,191	7,229,675	215,836	4,138	7,128,050	213,922	4,138	7,128,050	213,922	6 9	10,877	361
	廣島	5,838	10,905,344	343,483	5,805	10,824,254	341,258	5,805	10,824,254	341,258	2 5	11,924	742
	愛媛	10,968	19,040,668	605,608	10,850	18,819,808	600,464	10,850	18,819,808	600,464	3 4	7,440	124
	計	69.544	130.274.032	4.360.529	68.972	128.517.388	4.294.923	68.972	128.517.388	4.294.923	95 75	149.173	5.527
熊本	大分	14,440	29,478,180	1,010,399	14,439	29,379,400	1,006,488	14,439	29,379,400	1,006,488	18 15	46,630	3,386
	宮崎	34,983	67,338,010	2,209,939	34,939	66,996,600	2,192,664	34,939	66,996,600	2,192,664	22 35	80,370	3,341
	鹿兒島	9,591	17,894,840	520,797	9,588	17,828,740	517,756	9,588	17,828,740	517,756	5 15	15,680	362
	熊本	11,213	22,549,120	704,873	11,195	22,472,900	697,020	11,195	22,472,900	697,020	11 6	23,850	1,168
	長崎	4,679	8,748,880	264,308	4,668	8,684,660	261,196	4,668	8,684,660	261,196	1 3	5,790	84
	佐賀	9,364	18,130,100	620,663	9,306	17,897,230	613,118	9,306	17,897,230	613,118	6 4	14,820	432
	福岡	5,551	10,805,970	340,622	5,548	10,774,650	339,264	5,548	10,774,650	339,264	—	—	—
	計	1,221	2,254,290	71,409	1,218	2,239,680	70,904	1,218	2,239,680	70,904	8 1	6,580	241
		91.042	177.199.390	5.743.010	90.901	176.273.860	5.698.410	90.901	176.273.860	5.698.410	71 79	193.720	9.014
總計		736,016	1,677,069,414	74,329,728	732,934	1,664,848,858	73,759,816	732,934	1,664,848,858	73,759,816	1,143 1,536	3,002,974	198,806
昭和六年		*786,153*	*1,858,863,293*	*87,240,075*	*782,814*	*1,843,003,567*	*85,524,672*	*782,814*	*1,843,003,567*	*85,524,672*	*1,056 1,457*	*3,178,299*	*123,132*
〃五年		*942,789*	*2,384,487,309*	*111,197,444*	*938,925*	*2,266,395,829*	*110,269,553*	*938,925*	*2,266,395,829*	*110,269,553*	*1,065 1,724*	*3,709,228*	*161,916*
〃四年		*960,065*	*2,381,121,051*	*116,890,452*	*957,046*	*2,365,516,822*	*116,086,144*	*957,046*	*2,365,516,822*	*116,090,107*	*1,240 1,892*	*4,222,209*	*179,096*
〃三年		*950,263*	*2,329,185,253*	*112,516,899*	*946,655*	*2,309,424,859*	*111,621,983*	*946,688*	*2,309,889,820*	*111,677,662*	*1,658 2,588*	*6,047,789*	*299,527*
〃二年		*1,006,175*	*2,428,035,675*	*117,977,981*	*1,002,613*	*2,405,536,500*	*116,619,527*	*1,002,616*	*2,405,678,946*	*116,636,582*	*2,581 2,047*	*6,780,035*	*431,223*

5. 第三種所得調査決定額表 3.

昭和七年

税務監督局名	府県名	重複決定及誤謬訂正ニ依ル取消又ハ減差額 人員	重複決定及誤謬訂正ニ依ル取消又ハ減差額 所得金額	重複決定及誤謬訂正ニ依ル取消又ハ減差額 税額	誤謬訂正増差額 人員	誤謬訂正増差額 所得金額	誤謬訂正増差額 税額	税法第二十六條第二項ニ依ル決定額 人員	税法第二十六條第二項ニ依ル決定額 所得金額	税法第二十六條第二項ニ依ル決定額 税額
		外	円	円	外	円	円	外	円	円
東京	京都	5,781	9,573,217	441,360	605	602,964	58,071	331	1,029,793	90,886
	玉川	3,920	9,573,217	441,360	—	602,964	58,071	130	1,029,793	90,886
	葉	529	1,575,559	55,072	49	81,015	5,014	22	139,358	11,323
	栃	760	1,575,559	55,072	—	81,015	5,014	7	139,358	11,323
	神奈	336	374,112	9,801	11	5,332	320	10	15,640	1,220
	埼	287	374,112	9,801	—	5,332	320	1	15,640	1,220
	千	274	521,568	15,049	21	13,990	641	4	6,043	456
	山	363	521,568	15,049	—	13,990	641	—	6,043	456
	梨	102	119,172	3,982	14	5,656	359	1	2,610	190
	茨	66	119,172	3,982	—	5,656	359	—	2,610	190
	群	139	179,911	4,212	12	24,691	2,113	14	23,580	1,789
	馬	129	179,911	4,212	—	24,691	2,113	4	23,580	1,789
	栃	164	202,180	4,535	12	10,682	740	5	12,280	896
	木	151	202,180	4,535	—	10,682	740	4	12,280	896
	福	208	192,814	6,891	14	10,027	534	3	30,650	1,986
	島	159	192,814	6,891	—	10,027	534	1	30,650	1,986
	計	7.533	12.738.533	540.902	738	754.357	67.792	390	1.259.954	108.746
		5.835			—			147		
大阪	阪	4,299	8,826,350	448,910		—	—	207	781,270	83,673
	神	2,889	8,826,350	448,910	—	—	—	79	781,270	83,673
	兵	2,105	3,882,140	170,455		—	—	63	192,470	17,156
	庫	1,462	3,882,140	170,455	—	—	—	28	192,470	17,156
	奈	3,395	5,921,970	264,120		—	—	210	603,340	57,948
	良	2,293	5,921,970	264,120	—	—	—	78	603,340	57,948
	和	318	374,820	10,262	1	550	4	6	39,610	2,496
	歌	241	374,820	10,262	—	550	4	7	—	—
	山	376	475,580	16,927	2	7,000	195		—	—
	滋	250	475,580	16,927	—	—	—	6	42,750	3,825
	賀	243	467,280	30,205		—	—	5	—	—
	井	203	467,280	30,205	—	—	—	2	16,830	1,497
	川	201	203,560	4,639	2	140	2	3	2,160	103
	山	165	203,560	4,639	—	140	2	1	7,300	379
	川	280	423,760	11,752	3	2,430	38	2	—	—
	島	267	423,760	11,752	—	2,430	38		1,550	17
	知	351	403,380	13,569	1	110	5	1	1,550	17
	鳥	292	403,380	13,569	—	110	5	203	1,687,280	167,094
	香	188	237,590	6,227		—	—	5	33,760	4,455
	徳	186	237,590	6,227	—	—	—	—	—	—
	愛	185	308,390	8,651		—	—	—	239,453	42,043
	媛	171	308,390	8,651	—	—	—	—	12,899	1,945
	高	302	271,910	9,951	4	3,150	171	—	—	—
	知	147	271,910	9,951	—	3,150	171	—	—	—
	計	12.243	21.796.730	995.668	13	13.380	415	—	—	—
		8.566			—			—	—	—
札幌	北海道	2.070	3.305.174	149.459	31	10.890	475	2	33.760	4.455
		1.665			—			5		
仙臺	青	269	297,823	8,127		—	—	9	239,453	42,043
	岩	189	297,823	8,127	—	—	—	—	—	—
	秋	42	98,720	2,126		—	—	3	12,899	1,945
	宮	86	98,720	2,126	—	—	—	—	—	—
	山	34	100,204	1,597	1	290	32	—	—	—
	形	86	100,204	1,597	—	290	32	—	—	—
	福	73	117,134	2,782	1	149	7	—	—	—
	島	74	117,134	2,782	—	149	7	—	—	—
	計	27	114,290	2,127		—	—	—	—	—
		78	114,290	2,127	—	—	—	—	—	—
		53	125,001	2,637		—	—	1	2,500	425
		84	125,001	2,637	—	—	—	—	—	—
		498	853.172	19.356	2	439	39	13	254.852	44.413
		597			—			—		
名古屋	知	1,221	1,629,045	71,109	124	120,962	10,479	10	30,480	1,308
	岡	829	1,629,045	71,109	—	120,962	10,479	4	30,480	1,308
	静	253	464,050	11,262	21	14,840	968	3	16,320	1,364
	愛	324	464,050	11,262	—	14,840	968	3	16,320	1,364
	三	185	300,003	7,888	14	20,907	3,236	2	13,460	1,554
	岐	207	300,003	7,888	—	20,907	3,236	—	—	—
	長	179	202,885	7,105	37	11,470	565	1	2,332	141
	野	130	202,885	7,105	—	11,470	565	—	—	—
	新	272	334,710	7,952	23	14,446	1,106	1	2,332	141
	潟	269	334,710	7,952	—	14,446	1,106	—	—	—
	計	232	336,857	8,528	100	35,859	2,882	—	—	—
		297	336,857	8,528	—	35,859	2,882	—	—	—
		2.342	3.267.550	113.844	319	218.484	19.236	10	62.592	4.367
		2.056			—			10		
廣島	島	689	1,088,244	31,729	3	500	15	13	89,120	9,284
	口	700	1,088,244	31,729	—	500	15	3	89,120	9,284
	山	253	383,168	12,480	3	830	31	2	6,640	174
	広	231	383,168	12,480	—	830	31	2	6,640	174
	根	505	740,165	26,666	13	8,017	600	—	10,910	930
	岡	481	740,165	26,666	—	8,017	600	—	—	—
	広	127	148,366	3,725	11	12,507	1,174	3	7,530	374
	島	128	148,366	3,725	—	12,507	1,174	1	1,540	17
	鳥	73	159,582	3,631	1	3,300	429	9	115,740	10,779
	取	123	159,582	3,631	—	3,300	429	—	—	—
	島	240	408,533	10,264	4	4,550	402	3	15,440	1,529
	根	366	408,533	10,264	—	4,550	402	—	—	—
	愛	1.887	2.928.058	88.495	35	29.704	2.651	—	—	—
	媛	2.029			—			—	—	—
	計							—	—	—
								—	—	—
								—	—	—
								—	—	—
								—	—	—
								—	—	—
								3	15.440	1.529
熊本	本	453	562,860	18,792	4	4,780	117	—	—	—
	熊	352	562,860	18,792	—	4,780	117	3	15,440	1,529
	大	789	1,402,730	58,457	37	53,850	3,218	—	—	—
	分	802	1,402,730	58,457	—	53,850	3,218	—	—	—
	宮	190	302,910	9,776	10	4,660	116	—	—	—
	崎	167	302,910	9,776	—	4,660	116	—	—	—
	鹿	275	451,170	12,439	12	12,770	550	—	—	—
	児	267	451,170	12,439	—	12,770	550	—	—	—
	沖	75	116,130	2,687	3	11,840	944	—	—	—
	縄	80	116,130	2,687	—	11,840	944	—	—	—
	計	145	208,520	6,492	3	1,350	74	—	—	—
		157	208,520	6,492	—	1,350	74	—	—	—
		117	147,610	5,658	8	17,160	1,135	—	—	—
		78	147,610	5,658	—	17,160	1,135	—	—	—
		25	20,510	474		—	—	—	—	—
		19	20,510	474	—	—	—	—	—	—
		2.069	3.212.440	114.775	77	106.410	6.154	3	15.440	1.529
		1.922			—					
總計		28,642	48,101,657	2,022,539	1,215	1,133,664	96,762	932	3,429,618	341,383
		22,670			—			377		
昭和六年		29,069	51,847,296	2,413,087	1,160	1,080,205	99,529	1,049	4,290,283	542,086
〃五年		22,408			—			331		
〃四年		38,087	62,317,730	2,988,356	1,265	1,475,632	152,917	1,091	5,584,053	760,657
〃三年		26,319			—			328		
〃二年		30,947	58,158,773	2,900,389	1,461	1,705,600	153,142	883	4,551,605	586,296
		24,729			—			391		
		31,459	63,989,859	3,232,007	1,819	1,773,306	176,080	1,246	6,868,717	895,740
		24,724			—			705		
		38,038	78,714,437	4,277,933	144	88,368	5,583	351	1,972,675	290,367
		30,859			—			178		

備考

1. 昭和八年三月末日ヲ限リ調査ス
2. 申告額外書ハ所得税法第十六條及第十六條ノ三ノ控除申請ノ結果課税最低限ヲ降ルヘキ申告ヲ爲シタルモノヲ示ス
3. 調査額ハ申告ノ有無ニ關セス所得税法第二十七條ニ依リ調査委員會ニ送付シタル調査書ノ總額トス
4. 調査委員會閉會後決定額ノ人員外書ハ所得金額ノ增加ヲ申出テタルニヨリ決定シタルモノ、誤謬訂正ニ依ル取消又ハ減差額誤謬訂正增差額及税法第二十六條第二項ニ依ル決定額ノ人員外書ハ所得金額、税額ノ增加又ハ減少シタル分ノ人員ヲ示ス

5.	人員	所得金額	税額
決定額百ニ對スル申告額ノ割合	78.62	53.79	49.84
調査額百ニ對スル決定額ノ割合	99.58	99.27	99.23
決定額百ニ對スル重複決定誤謬訂正ニ依ル取消又ハ減差額ノ割合	7.00	2.88	2.74
決定額百ニ對スル誤謬訂正增差額ノ割合	0.17	0.07	0.13

6. 所得審査決定額表

昭和七年度

種別	當初決定額 人員	當初決定額 所得金額	當初決定額 稅額	請求額 人員	請求額 所得金額	請求額 稅額	更訂額 人員	更訂額 所得金額	更訂額 稅額
第一種	外 46 301	外 8,356,905円 12,236,458	外 620,435円 1,122,600	外 46 301	外 6,685,594円 5,205,079	外 506,115円 329,269	外 14 16	外 5,346,236円 1,506,668	外 472,354円 154,060
第三種	外 18 182	外 517,745 3,328,944	外 71,099 446,384	外 18 182	外 221,195 1,689,819	外 23,475 211,954	外 5 70	外 356,395 2,252,293	外 55,629 349,093
總計	外 **64** **483**	外 **8,874,650** **15,565,402**	外 **691,534** **1,568,984**	外 **64** **483**	外 **6,906,789** **6,894,898**	外 **529,590** **541,223**	外 **19** **86**	外 **5,702,631** **3,758,961**	外 **527,983** **503,153**
前年度比較	− 135	− 42,977,623	− 4,458,413	− 135	− 33,579,211	− 1,498,128	− 41	− 14,161,916	− 1,483,237
同上歩合	− 0.218	− 0.734	− 0.740	− 0.218	− 0.830	− 0.735	− 0.323	− 0.790	− 0.747
昭和六年度	外 90 618	外 2,206,098 58,543,025	外 244,315 6,027,397	外 90 618	外 1,308,127 40,474,109	外 109,836 2,039,351	外 13 127	外 828,389 17,920,877	外 95,500 1,986,390
〃 五年度	外 43 744	外 9,525,498 45,969,793	外 563,910 3,715,264	外 43 744	外 7,959,661 37,795,553	外 406,158 2,019,290	外 17 141	外 9,240,592 16,049,837	外 531,146 1,046,548
〃 四年度	外 21 617	外 2,617,362 63,570,543	外 351,596 5,301,924	外 21 617	外 2,222,880 52,372,065	外 115,757 3,297,786	外 6 144	外 198,974 9,271,632	外 22,347 783,024
〃 三年度	外 24 750	外 626,477 28,949,301	外 74,136 3,281,538	外 24 750	外 166,092 18,893,304	外 7,460 1,470,093	外 9 291	外 111,669 10,139,429	外 6,159 993,295
〃 二年度	外 18 692	外 3,371,456 15,827,379	外 555,063 1,681,402	外 18 692	外 582,930 6,876,935	外 35,057 491,347	外 6 265	外 1,654,793 6,162,477	外 329,221 592,185
第一種 昭和六年度	外 49 382	外 1,280,839 53,972,580	外 120,173 5,401,709	外 49 382	外 777,205 38,137,436	外 30,709 1,714,119	外 4 35	外 578,709 15,267,967	外 64,589 1,570,366
第一種 〃 五年度	外 39 373	外 9,343,288 39,390,379	外 541,045 2,710,993	外 39 373	外 7,890,774 35,171,475	外 399,334 1,688,835	外 17 27	外 9,240,592 14,398,512	外 531,146 843,999
第一種 〃 四年度	外 18 370	外 2,465,051 57,172,021	外 331,067 4,271,564	外 18 370	外 2,193,932 50,511,965	外 113,420 3,078,761	外 5 31	外 98,699 6,360,482	外 7,324 308,080
第一種 〃 三年度	外 21 255	外 560,786 17,658,381	外 67,527 1,611,606	外 21 255	外 161,134 13,677,516	外 7,291 763,057	外 8 37	外 108,709 4,592,052	外 6,090 242,938
第一種 〃 二年度	外 16 169	外 3,198,032 7,843,685	外 529,378 646,583	外 16 169	外 500,768 3,797,495	外 25,876 175,989	外 4 30	外 1,443,225 2,564,225	外 296,834 173,661
第三種 昭和六年度	外 41 236	外 925,259 4,570,445	外 124,142 625,688	外 41 236	外 530,922 2,336,673	外 79,127 325,232	外 9 92	外 249,680 2,652,910	外 30,911 416,024
第三種 〃 五年度	外 4 371	外 182,210 6,579,414	外 22,865 1,004,271	外 4 371	外 68,887 2,624,078	外 6,824 330,455	外 — 114	外 — 1,651,325	外 — 202,549
第三種 〃 四年度	外 3 247	外 152,311 6,398,522	外 20,529 1,030,360	外 3 247	外 28,948 1,860,100	外 2,337 219,025	外 1 113	外 100,275 2,911,150	外 15,023 474,944
第三種 〃 三年度	外 3 495	外 65,691 11,290,920	外 6,609 1,669,932	外 3 495	外 4,958 5,215,788	外 169 707,036	外 1 254	外 2,960 5,547,377	外 69 750,357
第三種 〃 二年度	外 2 523	外 173,424 7,983,694	外 25,685 1,034,819	外 2 523	外 82,162 3,079,440	外 9,181 315,358	外 2 235	外 211,568 3,598,252	外 32,387 418,524

備考

1. 昭和八年三月末日ヲ限リ調査ス
2. 第一種ノ人員ハ件數ニ依リ計算シ稅額ハ所得稅法第二十一條第二項又ハ第四項ニ依ル控除ヲ爲シタルモノヲ掲ク
3. 外書ハ前年度ノ審査未決ニ係ルモノトス
4. 更訂ノ結果無資格ノ所得金額及稅額ハ當初決定額ヲ掲ク
5. 戶主又ハ家族ノ一方ヲ更訂シタル結果他方ノ稅額ニ異動ヲ及ホシタルモノ(增)人員 外6 13 所得金額 —円 稅額 外22円 444
6. 所得稅法第二十六條第二項ノ規定ニ依リ決定シタルモノニ對シ審査ノ請求ヲナシタルモノ(第三種)

種別		人員	所得金額	稅額
當初決定額	外	2	外 220,660円	外 42,512円
		3	36,820	6,472
請求額	外	2	外 —	外 —
		3	8,800	1,320
更訂額	外	1	外 165,070	外 33,286
		—	—	—
更訂ノ理由ナキモノ	外	1	外 41,400	外 5,967
		3	36,820	6,472
更訂ノ結果無資格		—	—	—
審査未決額		—	—	—

7. 當初決定額ノ外書ト前年度審査未決額ト符合セサルハ請求ノ取下ケヲ爲シタルモノ及前年度分ノ誤謂ヲ更正シタルモノアルニ因ル

決定額表 其一

更訂ノ理由ナキモノ 人員	更訂ノ理由ナキモノ 所得金額	更訂ノ理由ナキモノ 稅額	更訂ノ結果無資格 人員	更訂ノ結果無資格 所得金額	更訂ノ結果無資格 稅額	審査未決額 人員	審査未決額 所得金額	審査未決額 稅額	種別
外 9 43	外 2,513,960円 5,071,760	外 136,011円 445,945	— —	—円 —	—円 —	外 23 242	外 523,851円 5,518,924	外 31,857円 519,109	第一種
外 7 84	外 92,145 790,535	外 11,234 85,855	— —	— —	— —	外 6 28	外 102,100 369,410	外 10,070 30,637	第三種
外 **16** **127**	外 **2,606,105** **5,862,295**	外 **147,245** **531,800**	— —	— —	— —	外 **29** **270**	外 **625,951** **5,888,334**	外 **41,927** **549,746**	總計
− 19	− 19,167,683	− 2,221,085	− 5	− 16,775	− 1,203	− 70	− 9,253,151	− 706,295	前年度比較
− 0.135	− 0.766	− 0.807	− 1.000	− 1.000	− 1.000	− 0.206	− 0.611	− 0.562	同上歩合
外 25 146	外 600,374 25,029,978	外 88,318 2,752,885	外 1 5	外 14,197 16,775	外 710 1,203	外 51 340	外 739,301 15,141,485	外 57,680 1,256,041	昭和六年度
外 8 288	外 124,469 22,558,161	外 17,289 2,070,795	外 — 8	外 — 182,289	外 — 41,080	外 18 307	外 537,290 6,764,361	外 42,667 490,986	〃 五年度
外 13 177	外 2,331,005 40,136,218	外 312,965 3,521,267	外 — 4	外 — 24,240	外 — 1,805	外 2 292	外 50,490 13,720,711	外 5,181 972,753	〃 四年度
外 9 293	外 334,841 13,404,590	外 49,780 1,635,010	外 — 21	外 — 225,520	外 — 19,792	外 6 145	外 134,556 4,054,962	外 14,270 473,798	〃 三年度
外 11 277	外 1,430,659 6,109,902	外 229,189 695,759	外 — 23	外 — 251,187	外 — 13,995	外 1 127	外 1,125 2,704,669	外 120 300,218	〃 二年度
外 15 59	外 243,604 24,307,669	外 25,769 2,698,827	外 1 1	外 14,197 366	外 710 18	外 29 287	外 437,532 14,071,959	外 29,413 1,118,296	昭和六年度 第一種
外 8 65	外 124,469 18,925,493	外 17,289 1,472,279	外 — 1	外 — 929	外 — 74	外 14 280	外 355,080 5,924,061	外 19,802 370,278	〃 五年度 第一種
外 13 54	外 2,331,005 37,155,430	外 312,965 3,015,430	— —	— —	— —	外 — 285	外 — 13,470,141	外 — 944,494	〃 四年度 第一種
外 8 84	外 315,120 8,839,313	外 48,097 883,930	外 — 2	外 — 107,270	外 — 5,363	外 5 132	外 91,186 3,802,355	外 9,399 445,548	〃 三年度 第一種
外 11 36	外 1,430,659 2,802,461	外 229,189 211,606	外 — 4	外 — 226,209	外 — 13,296	外 1 99	外 1,125 2,110,341	外 120 228,046	〃 二年度
外 10 87	外 356,770 722,309	外 62,549 54,058	外 — 4	外 — 16,409	外 — 1,185	外 22 53	外 301,769 1,069,526	外 28,267 137,745	昭和六年度 第三種
外 — 223	外 — 3,632,668	外 — 598,516	外 — 7	外 — 181,360	外 — 41,006	外 4 27	外 182,210 840,300	外 22,865 120,708	〃 五年度 第三種
外 — 123	外 — 2,980,788	外 — 505,837	外 — 4	外 — 24,240	外 — 1,805	外 2 7	外 50,490 250,570	外 5,181 28,259	〃 四年度 第三種
外 1 209	外 19,721 4,565,277	外 1,683 751,080	外 — 19	外 — 118,250	外 — 14,429	外 1 13	外 43,370 252,607	外 4,871 28,250	〃 三年度 第三種
外 — 241	外 — 3,307,441	外 — 484,153	外 — 19	外 — 24,978	外 — 699	外 — 28	外 — 594,328	外 — 72,172	〃 二年度 第三種

(減)人員 外 3
29 所得金額 —円 稅額 外 12円
43

6. 所得審査

昭和七年度

税務監督局名	府県名	當初決定額 人員	當初決定額 所得金額	當初決定額 税額	請求額 人員	請求額 所得金額	請求額 税額	更訂額 人員	更訂額 所得金額	更訂額 税額
			円	円		円	円		円	円
東京	東京	外 9	外 6,080,243	外 310,136	外 9	外 4,896,708	外 242,591	外 5	外 3,636,474	外 185,239
		23	780,711	64,359	23	723,909	36,314	2	24,545	1,382
	神奈川	外 3	外 53,956	外 5,368	外 3	外 782	外 —	外 2	外 37,854	外 2,848
	千葉	2	24,397	1,277	2	—	—	1	24,061	1,259
	計	外 12	外 6,134,199	外 315,504	外 12	外 4,897,490	外 242,591	外 7	外 3,674,328	外 188,087
		25	805,108	65,636	25	723,909	36,314	3	48,606	2,641
大阪	大阪	外 3	外 4,858	外 275	外 3	外 —	外 —			
		35	3,168,126	269,656	35	1,229,468	63,532	1	29,988	2,833
	京都	7	456,288	29,405	7	384,200	24,717	1	7,006	350
	兵庫	外 2	外 1,524,660	外 252,651	外 2	外 1,524,660	外 250,215	外 2	1,627,832	外 279,302
	奈良	43	2,190,108	186,907	43	1,311,430	87,313	3	1,393,280	145,951
	和歌山	1	1,210	132	1	—	—	—	—	—
	滋賀	1	952	48	1	—	—	—	—	—
	愛知	1	2,108	200	1	—	—	—	—	—
	岐阜	5	2,103	389	5	—	—	—	—	—
	三重	2	506	28	2	2	1	—	—	—
	福井	7	8,667	494	7	3,270	188	—	—	—
	石川	外 5	外 1,529,518	外 252,926	外 5	外 1,524,660	外 250,215	外 2	外 1,627,832	外 279,302
	徳島	102	5,830,073	487,259	102	2,928,370	175,751	5	1,430,274	149,134
	計									
札幌	北海道	外 1	外 9,529	外 476	外 1	外 —	外 —	—	—	—
		21	902,271	34,576	21	422,889	4,076			
仙臺	宮城	1	453,216	78,078	1	436,636	77,022	—	—	—
	福島	1	1,070	199	1	698	40	—	—	—
	計	2	454,286	78,277	2	437,334	77,062	—	—	—
名古屋	知多	外 13	外 254,048	外 25,868	外 13	外 36,029	外 1,832	外 4	外 42,052	外 4,863
		38	499,725	41,758	38	215,834	11,382	1	3,419	325
	愛知	外 1	外 6,912	外 661	外 1	外 —	外 —			
	静岡	2	14,153	708	2	1,981	99	1	5,299	265
	三重	2	5,287	441	2	—	—	—	—	—
	岐阜	外 1	外 33,448	外 1,672	外 1	外 2,198	外 110	—	—	—
	長野	10	27,261	1,699	10	15,214	798	—	—	—
		6	6,488	495	6	585	31	2	1,397	90
	計	外 15	外 294,408	外 28,201	外 15	外 38,227	外 1,942	外 4	外 42,052	外 4,863
		58	552,914	45,101	58	233,614	12,310	4	10,115	680
廣島	島根	6	47,332	3,214	6	9,553	640	1	13,854	1,292
	山口	2	41,321	—	2	29,111	—	—	—	—
	岡山	4	19,897	2,135	4	5,718	312	—	—	—
	鳥取	6	3,678	217	6	—	—	—	—	—
	愛媛	外 1	外 2,651	外 324	外 1	外 —	外 —	外 1	外 2,024	外 102
		3	6,241	516	3	268	13	3	3,819	313
	計	外 1	外 2,651	外 324	外 1	外 —	外 —	外 1	外 2,024	外 102
		21	118,469	6,082	21	44,650	965	4	17,673	1,605
熊本	岡山	外 5	外 302,098	外 17,894	外 5	外 202,204	外 10,215	—	—	—
		32	612,635	81,749	32	106,688	5,342			
	福岡	外 2	外 7,875	外 536	外 2	外 2,191	外 110	—	—	—
	大分	9	295,962	16,123	9	120,063	6,004			
	長崎	13	2,156,507	246,144	13	85,334	4,232	—	—	—
	佐賀	外 5	76,627	外 4,574	外 5	外 20,822	外 1,042	—	—	—
	熊本	5	128,809	6,156	5	28,239	1,101	—	—	—
	鹿児島	8	165,133	43,178	8	34,543	4,141	—	—	—
	宮崎	4	211,169	11,868	4	39,446	1,971	—	—	—
	沖縄	1	3,122	451	1	—	—	—	—	—
	計	外 12	外 386,600	外 23,004	外 12	外 225,217	外 11,367	—	—	—
		72	3,573,337	405,669	72	414,313	22,791			
總計		外 46	外 8,356,905	外 620,435	外 46	外 6,685,594	外 506,115	外 14	外 5,346,236	外 472,354
		301	12,236,458	1,122,600	301	5,205,079	323,259	16	1,506,668	154,060

決定額表

其二 1, 第一種

更訂ノ理由ナキモノ 人員	更訂ノ理由ナキモノ 所得金額	更訂ノ理由ナキモノ 税額	更訂ノ結果無資格 人員	更訂ノ結果無資格 所得金額	更訂ノ結果無資格 税額	審査未決額 人員	審査未決額 所得金額	審査未決額 税額	府県名	税務監督局名
	円	円		円	円		円	円		
外 2	外 2,355,879	外 120,544				外 2	外 35,835	外 1,792	東京	東京
4	560,954	52,617	—	—	—	17	192,148	10,228	神奈川	
外 1	外 1,111	外 111	—	—	—	—	—	—	千葉	
—	—	—	—	—	—	1	336	29		
外 3	外 2,356,990	外 120,655	—	—	—	外 2	35,835	外 1,792	計	
4	560,954	52,617	—	—	—	18	192,484	10,257		
7	2,326,791	215,161	—	—	—	外 3	外 4,858	外 275	大阪	大阪
						27	698,356	40,363		
3	437,335	28,224	—	—	—	3	11,331	800	京都	
4	263,503	20,926	—	—	—	36	519,304	28,465	兵庫	
—	—	—	—	—	—	1	1,210	132	奈良	
—	—	—	—	—	—	1	952	48	和歌山	
—	—	—	—	—	—	1	2,108	200	滋賀	
—	—	—	—	—	—	5	2,108	389	愛知	
—	—	—	—	—	—	2	506	28	岐阜	
—	—	—	—	—	—	7	8,667	494	三重	
14	3,027,629	264,311	—	—	—	外 3	4,858	外 275	福井	
						83	1,244,542	70,919	石川	
									徳島	
4	786,019	27,245	—	—	—	外 1	9,529	外 476	計	
						17	116,253	7,331		
1	453,216	78,078	—	—	—	—	—	—	北海道	札幌
—	—	—	—	—	—	1	1,070	199		
1	453,216	78,078	—	—	—	1	1,070	199	宮城	仙臺
									福島	
									計	
外 1	外 112,500	外 10,567	—	—	—	外 8	外 91,139	外 8,766	知多	名古屋
						37	495,931	41,419		
—	—	—	—	—	—	外 1	外 6,912	外 661	愛知	
—	—	—	—	—	—	1	2,860	143	静岡	
—	—	—	—	—	—	2	5,287	441	三重	
—	—	—	—	—	—	外 1	外 33,448	外 1,672	岐阜	
—	—	—	—	—	—	10	27,261	1,699	長野	
—	—	—	—	—	—	4	5,266	421		
外 1	112,500	外 10,567	—	—	—	外 10	131,499	外 11,099	計	
						54	536,605	44,123		
5	33,679	1,953	—	—	—	—	—	—	島根	廣島
—	—	—	—	—	—	2	41,321	—	山口	
—	—	—	—	—	—	4	19,897	2,135	岡山	
—	—	—	—	—	—	6	3,678	217	鳥取	
—	—	—	—	—	—	—	—	—	愛媛	
5	33,679	1,953	—	—	—	12	64,896	2,352	計	
外 2	外 30,429	外 3,456				外 3	外 271,669	外 14,438	岡山	熊本
9	51,756	3,388	—	—	—	23	560,879	78,361		
外 1	外 3,847	外 192	—	—	—	外 1	外 4,028	外 344	福岡	
2	34,004	2,269	—	—	—	7	261,958	13,854	大分	
2	108,020	15,070	—	—	—	11	2,048,487	231,074	長崎	
外 2	外 10,194	外 1,141	—	—	—	外 3	外 66,433	外 3,433	佐賀	
1	520	53	—	—	—	4	128,289	6,103	熊本	
—	—	—	—	—	—	8	165,133	43,178	鹿児島	
1	15,963	961	—	—	—	3	195,206	10,907	宮崎	
—	—	—	—	—	—	1	3,122	451	沖縄	
外 5	外 44,470	外 4,789	—	—	—	外 7	342,130	外 18,215	計	
15	210,263	21,741				57	3,363,074	383,928		
外 9	外 2,513,960	外 136,811	—	—	—	外 23	外 523,851	外 31,857	總計	
43	5,071,760	445,945				242	5,518,924	519,109		

6. 所得審査決定額表

昭和七年度

其二 2, 第三種

税務監督局名	道府県名	當初決定額 人員	當初決定額 所得金額	當初決定額 税額	請求額 人員	請求額 所得金額	請求額 税額	更訂額 人員	更訂額 所得金額	更訂額 税額	更訂ノ理由ナキモノ 人員	更訂ノ理由ナキモノ 所得金額	更訂ノ理由ナキモノ 税額	更訂ノ結果無資格 人員	更訂ノ結果無資格 所得金額	更訂ノ結果無資格 税額	審査未決額 人員	審査未決額 所得金額	審査未決額 税額	道府県名	税務監督局名
			円	円		円	円		円	円		円	円		円	円		円	円		
東京	東京	外 2	外 18,280	外 1,376	外 2	外 —	外 —				4	201,880	28,256	—	—	—	外 2	外 18,280	外 1,376	東京	東京
	神奈川	9	342,030	44,169	9	156,534	15,617	5	137,736	15,719	2	19,890	1,149	—	—	—	—	—	—	神奈川	
	千葉	3	20,580	1,161	3	8,150	390	1	680	12	1	1,300	12	—	—	—	—	—	—	千葉	
	栃木	1	1,300	12	1	—	—	—	—	—	—	—	—	—	—	—	—	—	—	栃木	
	群馬	1	12,430	746	1	9,527	492	1	9,806	514	2	37,230	3,755	—	—	—	—	—	—	群馬	
	計	外 2	外 18,280	外 1,376	外 2	外 —	外 —				9	260,300	33,172	—	—	—	外 2	外 18,280	外 1,376	計	
		16	413,570	49,843	16	174,211	16,499	7	148,222	16,245											
大阪	大阪	25	947,890	151,731	25	663,251	104,721	18	741,270	121,505	5	163,300	25,106	—	—	—	2	14,960	756	大阪	大阪
	京都	8	50,780	3,186	8	22,280	1,193	3	30,380	2,282	4	8,790	280	—	—	—	1	22,720	1,986	京都	
	兵庫	10	120,690	11,858	10	61,830	4,144	4	91,010	10,184	4	4,050	114	—	—	—	2	25,890	1,640	兵庫	
	奈良	2	29,400	2,240	2	—	—	2	37,900	3,460	—	—	—	—	—	—	—	—	—	奈良	
	滋賀	1	4,020	130	1	1,470	22	—	—	—	1	4,020	130	—	—	—	—	—	—	滋賀	
	石川	外 2	外 69,257	外 7,598	外 2	外 62,214	外 6,580	外 2	外 74,550	外 8,290	4	10,000	443	—	—	—	—	—	—	石川	
		6	56,930	4,525	6	34,330	2,291	2	37,980	2,999											
	香川	1	3,720	107	1	—	—	1	4,240	133	—	—	—	—	—	—	—	—	—	香川	
	高知	1	5,450	200	1	—	—	1	5,260	188	—	—	—	—	—	—	—	—	—	高知	
	計	外 2	外 69,257	外 7,598	外 2	外 62,214	外 6,580	外 2	外 74,550	外 8,290	18	190,160	26,073	—	—	—	5	53,570	4,382	計	
		54	1,218,880	173,977	54	783,161	112,371	31	948,040	140,751											
札幌	北海道	10	588,180	112,535	10	250,890	38,448	4	550,750	109,533	6	34,410	2,022	—	—	—	—	—	—	北海道	札幌
仙臺	宮城	外 9	外 152,718	外 18,727	外 9	外 95,024	外 9,272	外 2	外 83,665	外 11,681	外 7	外 92,145	外 11,234	—	—	—	—	—	—	宮城	仙臺
		2	103,908	15,223	2	25,527	1,981				2	103,908	15,223								
	岩手	1	8,578	427	1	—	—	1	7,656	353	—	—	—	—	—	—	—	—	—	岩手	
	計	外 9	外 152,718	外 18,727	外 9	外 95,024	外 9,272	外 2	外 83,665	外 11,681	外 7	外 92,145	外 11,234	—	—	—	—	—	—	計	
		3	112,486	15,650	3	25,527	1,981	1	7,656	353	2	103,908	15,223								
名古屋	愛知	外 5	外 277,490	外 43,398	外 5	外 63,957	外 7,623	外 1	外 198,180	外 35,658							外 4	外 83,820	外 8,694	愛知	名古屋
		41	443,690	44,566	41	229,980	26,110	8	260,490	42,806	16	62,220	2,519	—	—	—	17	194,930	15,138		
	岡崎	2	11,530	552	2	3,039	37	1	4,290	139	1	1,770	24	—	—	—	—	—	—	岡崎	
	重阪	8	15,960	850	8	8,470	418	1	1,620	13	7	14,340	834	—	—	—	—	—	—	重阪	
	三岐	2	42,990	4,304	2	5,875	149	—	—	—	—	—	—	—	—	—	2	42,990	4,304	三岐	
	長野	1	1,370	14	1	—	—	—	—	—	1	1,370	14	—	—	—	—	—	—	長野	
	新潟	8	95,250	8,626	8	48,776	4,429	2	19,720	1,571	2	7,530	231	—	—	—	4	67,920	6,813	新潟	
	計	外 5	外 277,490	外 43,398	外 5	外 63,957	外 7,623	外 1	外 198,180	外 35,658	27	87,230	3,622	—	—	—	外 4	外 83,820	外 8,694	計	
		62	610,790	58,912	62	296,140	31,143	12	286,120	44,529							23	305,840	26,255		
廣島	島口	2	5,910	146	2	1,982	30	1	3,482	95	1	3,130	84	—	—	—	—	—	—	島口	廣島
	山根	6	130,260	15,760	6	59,679	6,054	3	116,670	16,426	3	24,150	1,430	—	—	—	—	—	—	山根	
	岡山	7	59,738	4,419	7	11,485	436	3	93,661	12,730	4	20,437	934	—	—	—	—	—	—	岡山	
	島媛	1	1,290	11	1	—	—	1	1,200	10	—	—	—	—	—	—	—	—	—	島媛	
	愛	9	78,830	6,897	9	41,692	2,733	5	66,722	5,941	4	5,050	75	—	—	—	—	—	—	愛	
	計	25	276,028	27,233	25	114,838	9,253	13	281,735	35,202	12	52,767	2,523	—	—	—	—	—	—	計	
熊本	福岡	2	14,690	714	2	8,267	402	—	—	—	2	14,690	714	—	—	—	—	—	—	福岡	熊本
	大分	1	12,540	782	1	7,654	353	—	—	—	1	12,540	782	—	—	—	—	—	—	大分	
	長崎	7	77,000	6,626	7	27,131	1,473	1	26,320	2,387	6	33,350	1,713	—	—	—	—	—	—	長崎	
	佐賀	2	4,780	112	2	2,000	31	1	3,450	93	1	1,180	11	—	—	—	—	—	—	佐賀	
	計	12	109,010	8,234	12	45,052	2,259	2	29,770	2,480	10	61,760	3,220	—	—	—	—	—	—	計	
總計		外 18	外 517,745	外 71,099	外 18	外 221,195	外 23,475	外 5	外 356,395	外 55,629	外 7	外 92,145	外 11,234	—	—	—	外 6	外 102,100	外 10,070	總計	
		182	3,328,944	446,384	182	1,689,819	211,954	70	2,252,233	349,093	84	790,535	95,855				28	369,410	30,637		

6. 所得審査決定額表

昭和七年度

税務監督局名	府県名	當初決定額 人員	當初決定額 所得金額	當初決定額 税額	請求額 人員	請求額 所得金額	請求額 税額	更訂額 人員	更訂額 所得金額	更訂額 税額
			円	円		円	円		円	円
東京	東京	外 11	外 6,098,523	外 311,512	外 11	外 4,896,708	外 242,591	外 5	外 3,636,474	外 185,239
	神奈川	32	1,122,741	108,528	32	880,443	51,931	7	162,281	17,101
	千葉木馬	外 3	53,956	外 5,368	外 3	782	外 —	外 2	37,854	外 2,848
	群馬	3	20,580	1,161	3	8,150	390	1	680	12
	栃木	3	25,697	1,289	3	—	—	1	24,061	1,259
	埼玉	1	12,430	746	1	9,527	492	1	9,806	514
	島	2	37,230	3,755	2	—	—	—	—	—
	計	外 14	6,152,479	316,880	外 14	4,897,490	外 242,591	外 7	3,674,328	外 188,087
		41	1,218,678	115,479	41	898,120	52,813	10	196,828	18,886
大阪	阪	外 3	4,858	外 275	外 3	—	—			
	都	60	4,116,016	421,387	60	1,892,719	168,253	19	771,258	124,338
	大	15	507,068	32,591	15	406,480	25,910	4	37,386	2,632
	京	外 2	1,524,660	外 252,651	外 2	1,524,660	外 250,215	外 2	1,627,832	外 279,302
	兵	53	2,310,798	198,765	53	1,373,260	91,457	7	1,484,290	156,135
	庫	3	30,610	2,372	3	—	—	2	37,900	3,460
	良	1	952	48	1	—	—	—	—	—
	山	2	6,128	330	2	1,470	22	—	—	—
	和歌山	5	2,108	389	5	—	—	—	—	—
	賀	外 2	69,257	外 7,598	外 2	62,214	外 6,580	外 2	74,550	外 8,290
	井	8	57,436	4,553	8	34,332	2,292	2	37,980	2,999
	滋	1	3,720	107	1	—	—	1	4,240	133
	賀	7	8,667	494	7	3,270	188	—	—	—
	福井	1	5,450	200	1	—	—	1	5,260	188
	計	外 7	1,598,775	外 260,524	外 7	1,586,874	外 256,795	外 4	1,702,382	外 287,592
		156	7,048,953	661,236	156	3,711,531	288,122	36	2,378,314	289,885
札幌	北海道	外 1	9,529	外 476	外 1	—	—			
		31	1,490,451	147,111	31	673,779	42,524	4	550,750	109,533
仙臺	青森	外 9	152,718	外 18,727	外 9	95,024	外 9,272	外 2	83,665	外 11,681
	岩手	3	557,124	93,301	3	462,163	79,003			
	宮城	1	8,578	427	1	—	—	1	7,656	353
	福島	1	1,070	199	1	698	40	—	—	—
	計	外 9	152,718	外 18,727	外 9	95,024	外 9,272	外 2	83,665	外 11,681
		5	566,772	93,927	5	462,861	79,043	1	7,656	353
名古屋	静岡	外 18	531,538	外 69,266	外 18	99,986	外 9,455	外 5	240,232	外 40,521
	愛知	79	943,415	86,324	79	445,814	37,492	9	263,909	43,131
	三重	外 1	6,912	外 661	外 1	—	—			
	岐阜	4	25,683	1,260	4	5,020	136	2	9,589	404
	長野	10	21,247	1,291	10	8,470	418	1	1,620	13
	新潟	外 1	33,448	外 1,672	外 1	2,198	外 110			
	計	12	70,251	6,003	12	21,089	947	—	—	—
		7	7,858	509	7	585	31	2	1,397	90
		8	95,250	8,626	8	48,776	4,429	2	19,720	1,571
		外 20	571,898	外 71,599	外 20	102,184	外 9,565	外 5	240,232	外 40,521
		120	1,163,704	104,013	120	529,754	43,453	16	296,235	45,209
廣島	島口	8	53,242	3,360	8	11,535	670	2	17,335	1,387
	山根	8	171,581	15,760	8	88,790	6,054	3	116,670	16,426
	廣	11	79,635	6,554	11	17,203	748	3	93,661	12,730
	岡	7	4,968	228	7	—	—	1	1,200	10
	島	外 1	2,651	外 324	外 1	—	外 —	外 1	2,024	外 102
	愛	12	85,071	7,413	12	41,960	2,746	8	70,541	6,251
	計	外 1	2,651	外 324	外 1	—	外 —	外 1	2,024	外 102
		46	394,497	33,315	46	159,488	10,218	17	299,408	36,807
熊本	岡	外 5	302,098	外 17,894	外 5	202,204	外 10,215			
	分	34	627,325	82,463	34	114,955	5,744	—	—	—
	崎	外 2	7,875	外 536	外 2	2,191	外 110			
	賀	10	308,502	16,905	10	127,717	6,357	—	—	—
	長	20	2,233,507	252,770	20	112,465	5,705	1	26,320	2,387
	佐	外 5	76,627	外 4,574	外 5	20,822	外 1,042			
	鹿兒	7	133,589	6,268	7	30,239	1,132	1	3,450	93
	宮	8	165,133	43,178	8	34,543	4,141	—	—	—
	島	4	211,169	11,868	4	39,446	1,971	—	—	—
	縄	1	3,122	451	1	—	—	—	—	—
	計	外 12	386,600	外 23,004	外 12	225,217	外 11,367	2	29,770	2,480
		84	3,682,347	413,903	84	459,365	25,050			
總計		外 64	8,874,650	外 691,534	外 64	6,906,789	外 529,590	外 19	5,702,631	外 527,983
		483	15,565,402	1,568,984	483	6,894,898	541,223	86	3,758,961	503,153

決定額表 其二 3. 合計

税務監督局名	府県名	更訂ノ理由ナキモノ 人員	更訂ノ理由ナキモノ 所得金額	更訂ノ理由ナキモノ 税額	更訂ノ結果無資格 人員	更訂ノ結果無資格 所得金額	更訂ノ結果無資格 税額	審査未決額 人員	審査未決額 所得金額	審査未決額 税額
			円	円		円	円		円	円
東京	東京	外 2	外 2,355,879	外 120,544	—	—	—	外 4	外 54,115	外 3,168
	神奈川	8	762,834	80,873	—	—	—	17	192,148	10,228
	千葉木馬	外 1	外 1,111	外 111	—	—	—	—	—	—
	群馬	2	19,890	1,149	—	—	—	—	—	—
	栃木	1	1,300	12	—	—	—	1	336	29
	埼玉	—	—	—	—	—	—	—	—	—
	島	2	37,230	3,755	—	—	—	—	—	—
	計	外 3	外 2,356,990	外 120,655	—	—	—	外 4	外 54,115	外 3,168
		13	821,254	85,789	—	—	—	18	192,484	10,257
大阪	阪	12	2,490,091	240,267	—	—	—	外 3	外 4,858	外 275
	都	7	446,125	28,504	—	—	—	29	713,316	14,119
	大	8	267,553	21,040	—	—	—	4	34,051	2,786
	京	—	—	—	—	—	—	38	545,194	30,105
	兵	—	—	—	—	—	—	1	1,210	132
	庫	—	—	—	—	—	—	1	952	48
	良	1	4,020	130	—	—	—	1	2,108	200
	山	—	—	—	—	—	—	5	2,108	389
	和歌山	4	10,000	443	—	—	—	2	506	28
	賀	—	—	—	—	—	—	—	—	—
	井	—	—	—	—	—	—	7	8,667	494
	滋	—	—	—	—	—	—	—	—	—
	賀	32	3,217,789	290,384	—	—	—	外 3	外 4,858	外 275
	福井							88	1,308,112	外 75,301
	計	10	820,429	29,267	—	—	—	外 1	外 9,529	476
札幌	北海道							17	116,253	外 7,331
仙臺	青森	外 7	外 92,145	外 11,234	—	—	—			
	岩手	3	557,124	93,301	—	—	—	—	—	—
	宮城	—	—	—	—	—	—	—	—	—
	福島	—	—	—	—	—	—	1	1,070	199
	計	外 7	92,145	外 11,234	—	—	—	1	1,070	199
		3	557,124	93,301	—	—	—			
名古屋	静岡	外 1	外 112,500	外 10,567	—	—	—	外 12	外 174,959	外 17,460
	愛知	16	62,220	2,519	—	—	—	54	690,861	56,557
	三重							外 1	外 6,912	外 661
	岐阜	1	1,770	24	—	—	—	1	2,860	143
	長野							2	5,287	441
	新潟	7	14,340	834	—	—	—			
	計	—	—	—	—	—	—	外 1	外 33,448	外 1,672
								12	70,251	6,003
		1	1,370	14	—	—	—	4	5,266	421
		2	7,530	231	—	—	—	4	67,920	6,813
		外 1	外 112,500	外 10,567	—	—	—	外 14	外 215,319	外 19,793
		27	87,230	3,622	—	—	—	77	842,445	外 70,378
廣島	島口	6	36,809	2,037	—	—	—	—	—	—
	山根	3	24,150	1,430	—	—	—	2	41,321	—
	廣	4	20,437	934	—	—	—	4	19,897	2,135
	岡	—	—	—	—	—	—	6	3,678	217
	島	4	5,050	75	—	—	—	—	—	—
	愛									
	計	17	86,446	4,476	—	—	—	12	64,896	2,352
熊本	岡	外 2	外 30,429	外 3,456	—	—	—	外 3	外 271,669	外 14,438
	分	11	66,446	4,102	—	—	—	23	560,879	78,361
	崎	外 1	外 3,847	外 192	—	—	—	外 1	外 4,028	外 344
	賀	3	46,544	3,051	—	—	—	7	261,958	13,854
	長	8	141,370	16,783	—	—	—	11	2,048,487	231,074
	佐	外 2	外 10,194	外 1,141	—	—	—	外 3	外 66,433	外 3,433
	鹿兒	2	1,700	64	—	—	—	4	128,289	6,103
	宮	—	—	—	—	—	—	8	165,133	43,178
	島	1	15,963	961	—	—	—	3	195,206	10,907
	縄	—	—	—	—	—	—	1	3,122	451
	計	外 5	44,470	外 4,789	—	—	—	外 7	342,130	外 18,215
		25	272,023	24,961				57	3,363,074	383,928
總計		外 16	外 2,606,105	外 147,245	—	—	—	外 29	外 625,951	外 41,927
		127	5,852,235	531,800				270	5,888,334	549,746

7. 所得減損更訂及訴願訴訟決定額表

昭和七年度

種別	最後決定額 人員	最後決定額 所得金額	最後決定額 稅額	請求額 人員	請求額 所得金額	請求額 稅額	更訂額 人員	更訂額 所得金額	更訂額 稅額	更訂ノ理由ナキモノ 人員	更訂ノ理由ナキモノ 所得金額	更訂ノ理由ナキモノ 稅額	更訂ノ結果無資格 人員	更訂ノ結果無資格 所得金額	更訂ノ結果無資格 稅額	處分未決額 人員	處分未決額 所得金額	處分未決額 稅額	種別
		円	円		円	円		円	円		円	円		円	円		円	円	
訴願及行政訴訟																			訴願及行政訴訟
第一種	外 101	外 57,091,501	外 4,877,115	外 101	外 49,092,756	外 2,407,817	外 4	外 363,419	外 23,417	外 19	外 24,289,239	外 1,394,342				外 78	外 32,392,239	外 3,419,512	第一種
	27	9,997,282	612,406	27	6,470,419	334,237	—	—	—	—	—	—				27	9,997,282	612,406	
第三種	外 116	外 15,319,690	外 3,201,772	外 116	外 1,815,918	外 239,363	外 2	外 10,737	外 390	外 11	外 319,500	外 37,782				外 103	外 14,977,204	外 3,162,675	第三種
	32	2,465,340	457,794	32	939,634	163,948	—	—	—	—	—	—				32	2,465,340	457,794	
總計	**外 217**	**外 72,411,191**	**外 8,078,887**	**外 217**	**外 50,908,674**	**外 2,647,180**	**外 6**	**外 374,156**	**外 23,807**	**外 30**	**外 24,608,739**	**外 1,432,124**				**外 181**	**外 47,369,443**	**外 6,582,187**	總計
	59	**12,462,622**	**1,070,200**	**59**	**7,410,053**	**498,185**	—	—	—	—	—	—				**59**	**12,462,622**	**1,070,200**	
昭和六年度	外 217	外 62,978,177	外 7,242,782	外 217	外 42,462,408	外 2,176,194	外 5	外 38,545	外 2,861	外 38	外 2,216,442	外 345,603				外 174	外 60,689,925	外 6,888,453	昭和六年度
	87	16,289,760	1,969,330	87	13,387,060	698,829	—	—	—	6	45,647	3,501				81	16,244,113	1,965,830	
〃五年度	外 186	外 59,328,139	外 8,076,284	外 186	外 35,412,815	外 2,119,550	外 10	外 7,299,750	外 1,457,437	外 13	外 174,386	外 11,310				外 163	外 49,409,559	外 6,122,397	〃五年度
	102	17,845,783	1,928,024	102	12,730,183	651,558	—	—	—	3	26,698	2,725				99	17,819,085	1,925,299	
〃四年度	外 156	外 38,291,982	外 6,356,385	外 156	外 12,046,821	外 1,047,425	外 6	外 727,264	外 48,610	外 16	外 9,262,834	外 980,576				外 134	外 28,266,201	外 5,317,640	〃四年度
	76	32,362,775	3,008,290	76	26,594,975	1,372,570	—	—	—	1	897	155				75	32,361,878	3,008,135	
〃三年度	外 121	外 31,519,038	外 5,181,291	外 121	外 8,231,189	外 722,524	外 4	外 105,724	外 14,646	外 9	外 144,395	外 12,748	外 1	外 64,084	外 3,162	外 107	外 31,122,657	外 5,139,365	〃三年度
	79	7,887,665	1,323,927	79	4,096,659	342,636	—	—	—	3	13,488	454	—	—	—	76	7,874,177	1,323,473	
〃二年度	外 95	外 30,486,053	外 4,897,131	外 95	外 8,466,596	外 739,691	—	—	—	外 14	外 2,687,059	外 204,076	外 1	外 183,750	外 9,188	外 80	外 27,615,244	外 4,683,867	〃二年度
	73	4,838,888	601,373	73	1,096,071	84,083	—	—	—	3	88,548	4,534	—	—	—	70	4,750,340	596,839	
第一種 昭和六年度	外 91	外 48,539,461	外 4,208,382	外 91	外 41,424,648	外 2,068,210	外 4	外 15,636	外 917	外 11	外 1,285,815	外 163,542				外 76	外 47,237,908	外 4,043,012	昭和六年度 第一種
	36	13,903,487	1,567,115	36	12,415,842	555,224	—	—	—	3	5,687	284	—	—	—	33	13,897,800	1,566,831	
〃五年度	外 79	外 44,040,117	外 4,927,284	外 79	外 33,386,318	外 1,835,136	外 8	外 7,257,774	外 1,453,362	外 10	外 152,774	外 10,156				外 61	外 34,191,957	外 2,979,328	〃五年度
	38	15,271,796	1,439,824	38	12,321,897	605,151	—	—	—	3	26,698	2,725	—	—	—	35	15,245,098	1,437,099	
〃四年度	外 62	外 24,555,017	外 3,457,958	外 62	外 10,016,859	外 759,971	外 2	外 583,083	外 27,171	外 8	外 6,820,886	外 392,851				外 52	外 17,150,748	外 3,035,725	〃四年度
	33	27,096,371	1,950,325	33	25,469,598	1,189,240	—	—	—	1	897	155	—	—	—	32	27,095,474	1,950,170	
〃三年度	外 45	外 21,224,353	外 2,999,651	外 45	外 6,937,839	外 557,052	外 2	外 71,721	外 12,040	外 1	外 17,395	外 869	外 1	外 64,084	外 3,162	外 41	外 21,021,224	外 2,977,133	〃三年度
	27	3,877,583	549,981	27	3,141,248	206,290	—	—	—	—	—	—	—	—	—	27	3,877,583	549,981	
〃二年度	外 43	外 21,890,539	外 3,057,903	外 43	外 7,484,905	外 609,354	—	—	—	外 10	外 2,623,645	外 197,540	外 1	外 183,750	外 9,188	外 32	外 19,083,144	外 2,851,175	〃二年度
	20	2,392,956	160,538	20	605,991	30,214	—	—	—	2	77,055	3,852	—	—	—	18	2,315,901	156,686	
第三種 昭和六年度	外 126	外 14,438,716	外 3,034,400	外 126	外 1,037,760	外 107,984	外 1	外 22,909	外 1,944	外 27	外 930,627	外 182,061				外 98	外 13,452,017	外 2,845,441	昭和六年度 第三種
	51	2,386,273	402,215	51	971,218	143,605	—	—	—	3	39,960	3,217	—	—	—	48	2,346,313	398,999	
〃五年度	外 107	外 15,288,022	外 3,149,000	外 107	外 2,026,497	外 284,414	外 2	外 41,976	外 4,075	外 3	外 21,612	外 1,154				外 102	外 15,217,602	外 3,143,069	〃五年度
	64	2,573,987	488,200	64	408,286	46,407	—	—	—	—	—	—	—	—	—	64	2,573,987	488,200	
〃四年度	外 94	外 13,736,965	外 2,898,427	外 94	外 2,029,962	外 287,454	外 4	外 144,181	外 21,439	外 8	外 2,441,948	外 587,725				外 82	外 11,115,453	外 2,281,915	〃四年度
	43	5,266,404	1,057,965	43	1,125,377	183,330	—	—	—	—	—	—	—	—	—	43	5,266,404	1,057,965	
〃三年度	外 76	外 10,294,685	外 2,181,640	外 76	外 1,293,350	外 165,472	外 2	外 34,003	外 2,606	外 8	外 127,000	外 11,879				外 66	外 10,101,433	外 2,162,232	〃三年度
	52	4,010,082	773,946	52	955,411	136,346	—	—	—	3	13,488	454	—	—	—	49	3,996,594	773,492	
〃二年度	外 52	外 8,595,514	外 1,839,228	外 52	外 981,691	外 130,337	—	—	—	外 4	外 63,414	外 6,536	—	—	—	外 48	外 8,532,100	外 1,832,692	〃二年度
	53	2,445,932	440,835	53	490,080	53,869	—	—	—	1	11,493	682	—	—	—	52	2,434,439	440,153	
減損更訂																			減損更訂
第三種	**外 1,356**	**外 11,245,087**	**外 1,003,074**	**外 1,356**	**外 1,601,333**	**外 132,892**	**外 479**	**外 2,763,507**	**外 194,918**	**外 238**	**外 1,835,597**	**外 195,432**	**外 480**	**外 1,210,991**	**外 37,411**	**外 159**	**外 2,175,681**	**外 217,338**	第三種
	2,602	**12,664,941**	**813,441**	**2,602**	**1,551,357**	**87,792**	**143**	**347,324**	**13,854**	**211**	**752,225**	**31,335**	**352**	**665,099**	**13,678**	**1,896**	**10,555,022**	**735,395**	
昭和六年度	外 3,506	外 22,832,968	外 1,921,998	外 3,506	外 3,712,890	外 275,652	外 980	外 4,195,894	外 262,294	外 1,105	外 4,591,979	外 344,214	外 1,114	外 3,398,005	外 146,127	外 307	外 4,784,614	外 534,232	昭和六年度
	3,284	17,104,342	1,148,143	3,284	2,359,394	161,667	194	476,573	18,478	324	1,169,417	47,830	494	970,335	20,887	2,272	13,917,565	1,021,008	
〃五年度	外 1,606	外 16,147,228	外 1,523,344	外 1,606	外 2,219,213	外 188,120	外 492	外 2,827,243	外 203,028	外 262	外 1,759,422	外 127,197	外 658	外 2,633,448	外 129,307	外 194	外 3,561,094	外 422,688	〃五年度
	6,670	34,718,404	2,519,305	6,670	5,926,966	408,823	323	1,308,328	127,454	503	1,819,807	82,515	617	1,458,060	49,432	5,227	28,876,109	2,135,671	
〃四年度	外 1,451	外 12,987,757	外 1,241,627	外 1,451	外 2,135,853	外 168,855	外 395	外 1,996,117	外 129,369	外 283	外 2,419,883	外 270,806	外 558	外 2,519,976	外 197,918	外 215	外 3,159,538	外 355,972	〃四年度
	3,847	23,317,779	1,744,843	3,847	2,885,452	171,322	230	552,322	20,276	465	1,577,232	64,989	604	1,270,167	28,992	2,548	19,135,105	1,575,346	
〃三年度	外 2,596	外 18,053,555	外 1,577,436	外 2,596	外 3,105,074	外 220,869	外 535	外 2,749,929	外 206,818	外 426	外 1,931,326	外 113,083	外 1,243	外 3,641,035	外 169,054	外 392	外 5,638,844	外 659,688	〃三年度
	3,259	17,533,578	1,342,180	3,259	2,606,377	144,491	255	564,809	18,966	381	1,202,446	46,499	593	1,176,114	25,089	2,030	13,828,379	1,199,163	
〃二年度	外 4,880	外 34,963,362	外 3,458,386	外 4,880	外 7,140,752	外 547,437	外 1,167	外 5,149,007	外 698,852	外 1,087	外 4,509,086	外 279,837	外 1,978	外 5,651,372	外 309,252	外 648	外 7,508,466	外 794,150	〃二年度
	5,441	25,500,436	1,784,941	5,441	3,715,677	183,338	306	869,088	40,046	627	2,220,697	108,265	1,213	2,394,614	68,904	3,295	18,678,242	1,448,760	

備考

1. 昭和八年三月末日ヲ限リ調査ス
2. 第一種ノ人員ハ件數ニ依リ計算シ稅額ハ所得稅法第二十一條第二項又ハ第四項ニ依ル控除ヲ爲シタルモノヲ
3. 外書ハ前年度ノ處分未決ニ係ルモノトス
4. 更訂ノ結果無資格ノ所得金額及稅額ハ最後決定額ヲ揚ク
5. 戶主又ハ家族ノ一方ヲ更訂シタル結果他方ノ稅額ニ異動ヲ及ホシタルモノ 減損更訂人員 外 166 / 68 所得金額 外 1,456 / 317 円 稅額 外 3,116 / 566 円
6. 戶主又ハ家族ノ一方カ無資格ト爲リタル結果他方モ亦無資格ト爲リタルモノ 減損更訂人員 外 58 / 50 所得金額 外 21,109 / 18,676 円 稅額 外 331 / 260 円
7. 最後決定額ノ外書ト前年度處分未決額ト符合セサルハ取下ケヲ爲シタルモノ又ハ前年度分ノ誤調ヲ是正シタルモノアルニ因ル

7. 所得減損更訂及訴願訴訟決定額表

昭和七年度　　其二　訴願及行政訴訟 1, 第一種

税務監督局名	道府県名	最後決定額 人員	最後決定額 所得金額	最後決定額 税額	請求額 人員	請求額 所得金額	請求額 税額	更訂額 人員	更訂額 所得金額	更訂額 税額	更訂ノ理由ナキモノ 人員	更訂ノ理由ナキモノ 所得金額	更訂ノ理由ナキモノ 税額	更訂ノ結果無資格 人員	更訂ノ結果無資格 所得金額	更訂ノ結果無資格 税額	処分未決額 人員	処分未決額 所得金額	処分未決額 税額	道府県名	税務監督局名
			円	円		円	円		円	円		円	円		円	円		円	円		
東京	東京	外 25	外 43,053,905	外 3,158,926	外 25	外 40,621,201	外 1,844,248	—	—	—	外 5	外 21,369,438	外 938,857	—	—	—	外 20	外 21,684,467	外 2,220,069	東京	東京
		5	5,917,940	296,145	5	4,862,187	239,205	—	—	—							5	5,917,940	296,145		
	神奈川	外 1	外 7,450	外 491	外 1	外 5,650	外 330	—	—	—	—	—	—	—	—	—	外 1	外 7,450	外 491	神奈川	
	千葉	外 2	外 18,106	外 2,694	外 2	外 2,496	外 124	外 2	外 14,545	外 1,594	—	—	—	—	—	—	1	24,061	1,259	千葉	
		1	24,061	1,259	1	—	—														
	計	外 28	外 43,079,461	外 3,162,111	外 28	外 40,629,347	外 1,844,702	外 2	外 14,545	外 1,594	外 5	外 21,369,438	外 938,857	—	—	—	外 21	外 21,691,917	外 2,220,560	計	
		6	5,942,001	297,404	6	4,862,187	239,205										6	5,942,001	297,404		
大阪	大阪	外 8	外 4,242,117	外 470,521	外 8	外 3,759,024	外 303,264	—	—	—	外 1	外 794,400	外 173,971	—	—	—	外 7	外 3,447,717	外 296,550	大阪	大阪
		6	2,323,433	214,924	6	806,537	64,799										6	2,323,433	214,924		
	京都	外 3	外 260,868	外 15,297	外 3	外 214,318	外 11,309	—	—	—	外 3	外 260,868	外 15,297	—	—	—	1	392,969	28,013	京都	
		1	392,969	28,013	1	359,246	24,641														
	兵庫	外 5	外 757,167	外 109,895	外 5	外 709,135	外 75,211	—	—	—	外 1	外 664,863	外 94,991	—	—	—	外 4	外 92,304	外 14,904	兵庫	
		4	390,400	29,653	4	846	42										4	390,400	29,653		
	奈良	外 5	外 178,692	外 13,831	外 5	外 44,479	外 2,440	—	—	—	—	—	—	—	—	—	外 5	外 178,692	外 13,831	奈良	
	滋賀	外 1	外 305,302	外 54,071	外 1	外 305,302	外 16,586	外 1	外 305,302	外 18,555	—	—	—	—	—	—	—	—	—	滋賀	
	福井	外 1	外 36,238	外 6,533	外 1	外 8,239	外 455	—	—	—	—	—	—	—	—	—	外 1	外 36,238	外 6,533	福井	
	富山	外 1	外 49,341	外 4,216	外 1	外 22,542	外 1,114	—	—	—	外 1	外 49,341	外 4,216	—	—	—	—	—	—	富山	
	高知	外 2	外 242,089	外 39,930	外 2	外 58,953	外 2,948	—	—	—	—	—	—	—	—	—	外 2	外 242,089	外 39,930	高知	
	計	外 26	外 6,071,814	外 714,294	外 26	外 5,121,992	外 413,327	外 1	外 305,302	外 18,555	外 6	外 1,769,472	外 288,475	—	—	—	外 19	外 3,997,040	外 371,743	計	
		11	3,106,802	272,590	11	1,166,629	89,482										11	3,106,802	272,590		
札幌	北海道	外 10	外 3,090,726	外 309,513	外 10	外 1,761,877	外 91,572	—	—	—	—	—	—	—	—	—	外 10	外 3,090,726	外 309,513	北海道	札幌
		3	782,821	27,005	3	422,829	4,073										3	782,821	27,005		
仙臺	宮城	外 1	外 20,989	外 1,280	外 1	外 —	外 —	—	—	—	—	—	—	—	—	—	外 1	外 20,969	外 1,280	宮城	仙臺
	秋田	外 5	外 175,687	外 12,267	外 5	外 154,594	外 3,856	—	—	—	外 1	外 145,763	外 7,288	—	—	—	外 4	外 29,924	外 4,979	秋田	
	計	外 6	外 196,676	外 13,547	外 6	外 154,594	外 3,856	—	—	—	外 1	外 145,763	外 7,288	—	—	—	外 5	外 50,913	外 6,259	計	
名古屋	愛知	外 11	外 1,749,611	外 337,252	外 11	外 223,458	外 25,826	—	—	—	外 1	外 190,127	外 16,519	—	—	—	外 10	外 1,559,484	外 320,733	愛知	名古屋
		1	112,500	10,567	1	—	—										1	112,500	10,567		
	岡	外 2	外 185,484	外 17,933	外 2	外 41,191	外 2,060	—	—	—	外 1	外 145,191	外 8,827	—	—	—	外 1	外 40,293	外 9,106	岡	
		1	5,299	265	1	408	20										1	5,299	265		
	重	外 3	外 384,684	外 22,196	外 3	外 305,917	外 8,385	外 1	外 43,572	外 3,268	外 2	外 298,069	外 15,700	—	—	—	—	—	—	重	
	阜	外 1	外 4,734	外 632	外 1	外 —	外 —	—	—	—	外 1	外 4,734	外 632	—	—	—	—	—	—	阜	
	新潟	外 5	外 919,800	外 21,071	外 5	外 571,624	外 4,004	—	—	—	—	—	—	—	—	—	外 5	外 919,800	外 21,071	新潟	
	計	外 22	外 3,244,313	外 399,084	外 22	外 1,142,190	外 40,275	外 1	外 43,572	外 3,268	外 5	外 638,121	外 41,678	—	—	—	外 16	外 2,519,577	外 350,910	計	
		2	117,799	10,832	2	408	20										2	117,799	10,832		
廣島	廣島	1	13,854	1,292	1	13,254	1,202	—	—	—	—	—	—	—	—	—	1	13,854	1,292	廣島	廣島
	山口	外 2	外 26,407	外 4,566	外 2	外 26,407	外 4,566	—	—	—	外 1	外 364,838	外 117,964	—	—	—	外 1	外 81,157	外 18,253	山口	
	愛媛	2	2,800	225	2	—	—	—	—	—	—	—	—	—	—	—	2	2,800	225	愛媛	
	計	外 2	445,995	外 136,217	外 2	26,407	4,566	—	—	—	外 1	364,838	外 117,964	—	—	—	外 1	81,157	外 18,253	計	
		3	16,654	1,517	3	13,254	1,202										3	16,654	1,517		
熊本	福岡	外 6	外 680,848	外 111,420	外 6	外 66,067	外 3,303	—	—	—	外 1	外 1,607	外 80	—	—	—	外 5	外 679,241	外 111,340	福岡	熊本
	大分	1	15,242	2,097	1	—	—	—	—	—	—	—	—	—	—	—	1	15,242	2,097	大分	
	佐賀	外 1	外 281,668	外 30,929	外 1	外 190,282	外 6,216	—	—	—	—	—	—	—	—	—	外 1	外 281,668	外 30,929	佐賀	
	宮崎	1	15,963	961	1	5,112	255	—	—	—	—	—	—	—	—	—	1	15,963	961	宮崎	
	計	外 7	外 962,516	外 142,349	外 7	外 256,349	外 9,519	—	—	—	外 1	外 1,607	外 80	—	—	—	外 6	外 960,909	外 142,269	計	
		2	31,205	3,058	2	5,112	255										2	31,205	3,058		
總計		外 101	外 57,091,501	外 4,877,115	外 101	外 49,092,756	外 2,407,817	外 4	外 363,419	外 23,417	外 13	外 24,239,239	外 1,394,342	—	—	—	外 78	外 32,392,239	外 3,419,512	總計	
		27	9,997,282	612,406	27	6,470,419	334,237										27	9,997,282	612,406		

7. 所得減損更訂及訴願訴訟決定額表

昭和七年度　　其二　訴願及行政訴訟 2, 第三種

税務監督局名	道府県名	最後決定額 人員	最後決定額 所得金額	最後決定額 税額	請求額 人員	請求額 所得金額	請求額 税額	更訂額 人員	更訂額 所得金額	更訂額 税額	更訂ノ理由ナキモノ 人員	更訂ノ理由ナキモノ 所得金額	更訂ノ理由ナキモノ 税額	更訂ノ結果無資格 人員	更訂ノ結果無資格 所得金額	更訂ノ結果無資格 税額	処分未決額 人員	処分未決額 所得金額	処分未決額 税額	道府県名	税務監督局名
			円	円		円	円		円	円		円	円		円	円		円	円		
東京	東京	外 10	外 423,209	外 69,735	外 10	外 46,281	外 3,024	—	—	—	—	—	—	—	—	—	外 10	外 423,209	外 69,735	東京	東京
	神奈川	外 3	外 147,349	外 17,553	外 3	外 26,606	外 1,759	—	—	—	—	—	—	—	—	—	外 1	外 67,682	外 8,871	神奈川	
	埼玉	1	63,730	8,200	1	17,530	1,294	—	—	—	—	—	—	—	—	—	1	63,730	8,200	埼玉	
	群馬	外 1	外 7,030	外 303	外 1	外 —	外 —	—	—	—	—	—	—	—	—	—	2	45,640	4,984	群馬	
		2	45,640	4,984	2	—	—	—	—	—	—	—	—	—	—	—					
	計	外 14	外 577.588	外 87.591	外 14	外 72.887	外 4.783	—	—	—	—	—	—	—	—	—	外 11	外 490.891	外 78.606	計	
		3	109.370	13.184	3	17.530	1.294										3	109.370	13.184		
大阪	大阪	外 6	外 189,285	外 24,299	外 6	外 12,898	外 477	—	—	—	—	—	—	—	—	—	外 5	外 131,225	外 15,399	大阪	大阪
		3	65,050	8,424	3	50,960	6,029										3	65,050	8,424		
	兵庫	外 29	外 11,393,484	外 2,560,649	外 29	外 446,555	外 36,743	—	—	—	—	—	—	—	—	—	外 27	外 11,289,461	外 2,544,370	兵庫	
		2	70,140	8,772	2	3,500	96										2	70,140	8,772		
	奈良	外 2	外 22,986	外 1,315	外 2	外 —	外 —	外 2	外 10,737	外 390	—	—	—	—	—	—	1	32,770	3,281	奈良	
		1	32,770	3,281	1	—	—														
	和歌山	外 1	外 8,380	外 411	外 1	外 4,323	外 137	—	—	—	—	—	—	—	—	—	外 1	外 8,380	外 411	和歌山	
	石川	外 2	外 96,898	外 11,563	外 2	外 77,484	外 8,700	—	—	—	—	—	—	—	—	—	外 2	外 96,898	外 11,563	石川	
		2	1,380	13	2	—	—										2	1,380	13		
	富山	外 1	外 27,840	外 4,176	外 1	外 —	外 —	—	—	—	—	—	—	—	—	—	外 1	外 27,840	外 4,176	富山	
	德島	外 9	外 156,458	外 10,423	外 9	外 38,036	外 2,072	—	—	—	—	—	—	—	—	—	外 9	外 156,458	外 10,423	德島	
	高知	外 1	外 1,365	外 13	外 1	外 —	外 —	—	—	—	—	—	—	—	—	—	—	—	—	高知	
	計	外 51	外 11.896.696	外 2.612.849	外 51	外 579.296	外 48.129	外 2	外 10.737	外 390	外 2	外 10.737	外 390	—	—	—	外 45	外 11.710.262	外 2.586.342	計	
		8	169.340	20.490	8	54.460	6.125										8	169.340	20.490		
札幌	北海道	外 7	外 2.127.616	外 429.740	外 7	外 1.017.213	外 178.213	—	—	—	—	—	—	—	—	—	外 7	外 2.127.616	外 429.740	北海道	札幌
		4	1.074.150	219.682	4	603.863	114.717										4	1.074.150	219.682		
仙臺	青森	外 1	外 1.915	外 60	外 1	外 584	外 13	—	—	—	—	—	—	外 1	外 1.915	外 60	—	—	—	青森	仙臺
名古屋	愛知	外 12	外 338,370	外 44,442	外 12	外 29,599	外 1,317	—	—	—	—	—	—	—	—	—	外 12	外 338,370	外 44,442	愛知	名古屋
		15	1,026,970	192,078	15	261,256	41,653										15	1,026,970	192,078		
	三重	外 13	外 125,000	外 9,728	外 13	外 57,790	外 3,788	—	—	—	—	—	—	—	—	—	外 13	外 125,000	外 9,728	三重	
		1	1,620	13	1	—	—										1	1,620	13		
	計	外 25	外 463.370	外 54.170	外 25	外 87.389	外 5.105	—	—	—	—	—	—	—	—	—	外 25	外 463.370	外 54.170	計	
		16	1.028.590	192.091	16	261.256	41.653										16	1.028.590	192.091		
廣島	廣島	外 1	外 10,000	外 541	外 1	外 —	外 —	—	—	—	—	—	—	外 1	外 10,000	外 541	—	—	—	廣島	廣島
	山口	外 9	外 146,285	外 12,070	外 9	外 55,367	外 3,083	—	—	—	—	—	—	外 1	外 15,400	外 1,060	外 8	外 130,885	外 11,010	山口	
	岡山	外 2	外 14,590	外 662	外 2	外 —	外 —	—	—	—	—	—	—	—	—	—	外 2	外 14,590	外 662	岡山	
		1	83,890	12,347	1	2,525	159										1	83,890	12,347		
	愛媛	外 2	外 10,590	外 457	外 2	外 —	外 —	—	—	—	—	—	—	—	—	—	外 2	外 10,590	外 457	愛媛	
	計	外 14	外 181.465	外 13.730	外 14	外 55.367	外 3.083	—	—	—	—	—	—	外 2	外 25.400	外 1.601	外 12	外 156.065	外 12.129	計	
		1	83.890	12.347	1	2.525	159										1	83.890	12.347		
熊本	熊本	外 2	外 57,040	外 2,960	外 2	外 1,840	外 25	—	—	—	—	—	—	外 1	外 42,040	外 1,944	外 1	外 15,000	外 1,016	熊本	熊本
	佐賀	外 1	外 10,000	外 541	外 1	外 1,342	外 12	—	—	—	—	—	—	—	—	—	外 1	外 10,000	外 541	佐賀	
	沖繩	外 1	外 4,000	外 131	外 1	外 —	外 —	—	—	—	—	—	—	—	—	—	外 1	外 4,000	外 131	沖繩	
	計	外 4	外 71.040	外 3.632	外 4	外 3.182	外 37	—	—	—	—	—	—	外 1	外 42.040	外 1.944	外 3	外 29.000	外 1.688	計	
總計		外 116	外 15,319.680	外 3,201.772	外 116	外 1,815,918	外 239,363	外 2	外 10,737	外 390	外 2	外 10,737	外 390	外 11	外 319,500	外 37,782	外 103	外 14,977,204	外 3,162,675	總計	總計
		32	2,465,340	457,794	32	939,634	163,948										32	2,465,340	457,794		

7. 所得減損更訂及訴願訴訟決定額表

昭和七年度　　其二　訴願及行政訴訟 3. 合計

監督官署	府県名	最後決定額 人員	最後決定額 所得金額	最後決定額 税額	請求額 人員	請求額 所得金額	請求額 税額	更訂額 人員	更訂額 所得金額	更訂額 税額	更訂ノ理由ナキモノ 人員	更訂ノ理由ナキモノ 所得金額	更訂ノ理由ナキモノ 税額	更訂ノ結果無資格 人員	更訂ノ結果無資格 所得金額	更訂ノ結果無資格 税額	処分未決額 人員	処分未決額 所得金額	処分未決額 税額	府県名	監督官署
			円	円		円	円		円	円		円	円		円	円		円	円		
東京	東京	外 35	外 43,477,114	外 3,228,661	外 35	外 40,667,482	外 1,847,272	—	—	—	外 5	外 21,369,438	外 938,857	—	—	—	外 30	外 22,107,676	外 2,289,804	東京	東京
	神奈川	5	5,917,940	296,145	5	4,862,187	239,205	—	—	—	—	—	—	—	—	—	5	5,917,940	296,145	神奈川	
	埼玉	外 4	外 154,799	外 18,044	外 4	外 32,256	外 2,089	—	—	—	外 2	外 79,667	外 8,682	—	—	—	外 2	外 75,132	外 9,362	埼玉	
	千葉	1	63,730	8,200	1	17,530	1,294	—	—	—	—	—	—	—	—	—	1	63,730	8,200	千葉	
	群馬	外 2	外 18,106	外 2,694	外 2	外 2,496	外 124	—	—	—	—	—	—	—	—	—	1	24,061	1,259	群馬	
	計	1	24,061	1,259	1	—	—	外 2	外 14,545	外 1,591	—	—	—	—	—	—				計	
		外 1	外 7,030	外 303	外 1	—	—	—	—	—	外 1	外 7,030	外 303	—	—	—	2	45,640	4,984		
		2	45,640	4,984	2	—	—	—	—	—	—	—	—	—	—	—					
		外 42	外 43,657,049	外 3,249,702	外 42	外 40,702,234	外 1,849,485	外 2	外 14,545	外 1,594	外 8	外 21,456,135	外 947,842	—	—	—	外 32	外 22,182,808	外 2,299,166		
		9	6,051,371	310,588	9	4,879,717	240,499										9	6,051,371	310,588		
	大阪	外 14	外 4,431,402	外 494,820	外 14	外 3,771,922	外 303,741	—	—	—	外 2	外 852,460	外 182,871	—	—	—	外 12	外 3,578,942	外 311,949	大阪	大阪
		9	2,388,483	223,348	9	857,497	70,828										9	2,388,483	223,348		
	兵庫	外 3	外 260,868	外 15,297	外 3	外 214,318	外 11,309	—	—	—	外 3	外 260,868	外 15,297	—	—	—	1	392,969	28,013	京都	
	京都	1	392,969	28,013	1	359,246	24,641														
	奈良	外 34	外 12,150,651	外 2,670,544	外 34	外 1,155,690	外 111,954	—	—	—	外 3	外 768,886	外 111,270	—	—	—	外 31	外 11,381,765	外 2,559,274	兵庫	
	和歌山	6	460,540	38,425	6	4,346	138										6	460,540	38,425		
	滋賀	外 7	外 201,678	外 15,146	外 7	外 44,479	外 2,440	外 2	外 10,737	外 390	—	—	—	—	—	—	外 5	外 178,692	外 13,831	奈良	
	井川	1	32,770	3,281	1	—	—										1	32,770	3,281		
	山口	外 1	外 8,380	外 411	外 1	外 4,323	外 137	—	—	—	—	—	—	—	—	—	外 1	外 8,380	外 411	和歌山	
	島	外 1	外 305,302	外 54,071	外 1	外 305,302	外 16,586	外 1	外 305,302	外 18,555	—	—	—	—	—	—	—	—	—	滋賀	
	知	外 1	外 36,238	外 6,533	外 1	外 8,239	外 455	—	—	—	—	—	—	—	—	—	外 1	外 36,238	外 6,533	井川	
	高知	外 2	外 96,898	外 11,563	外 2	外 77,484	外 8,700	—	—	—	—	—	—	—	—	—	外 2	外 96,898	外 11,563	山口	
	計	2	1,380	13	2	—	—	—	—	—	—	—	—	—	—	—	2	1,380	13	島	
		外 2	外 77,181	外 8,392	外 2	外 22,542	外 1,114	—	—	—	外 1	外 49,341	外 4,216	—	—	—	外 1	外 27,840	外 4,176	知	
		外 9	外 156,458	外 10,423	外 9	外 38,036	外 2,072	—	—	—	—	—	—	—	—	—	外 9	外 156,458	外 10,423	高知	
		外 3	外 243,454	外 39,943	外 3	外 58,953	外 2,948	—	—	—	外 1	外 1,365	外 13	—	—	—	外 2	外 242,089	外 39,930	計	
		外 77	外 17,968,510	外 3,327,143	外 77	外 5,701,288	外 461,456	外 3	外 316,039	外 18,945	外 10	外 1,932,920	外 313,667	—	—	—	外 64	外 15,707,302	外 2,958,090		
		19	3,276,142	293,080	19	1,221,089	95,607										19	3,276,142	293,080		
札幌	北海道	外 17	外 5,218,342	外 739,253	外 17	外 2,779,090	外 269,785	—	—	—	—	—	—	—	—	—	外 17	外 5,218,342	外 739,253	北海道	札幌
		7	1,856,971	246,687	7	1,026,692	118,790										7	1,856,971	246,687		
仙台	宮城	外 1	外 20,989	外 1,280	外 1	外 —	外 —	—	—	—	—	—	—	—	—	—	外 1	外 20,989	外 1,280	宮城	仙台
	秋田	外 5	外 175,687	外 12,267	外 5	外 154,594	外 3,856	—	—	—	外 1	外 145,763	外 7,288	—	—	—	外 4	外 29,924	外 4,979	秋田	
	森	外 1	外 1,915	外 60	外 1	外 584	外 13	—	—	—	外 1	外 1,915	外 60	—	—	—	—	—	—	森	
	青	外 7	外 198,591	外 13,607	外 7	外 155,178	外 3,869	—	—	—	外 2	外 147,678	外 7,348	—	—	—	外 5	外 50,913	外 6,259	青	
	計																			計	
名古屋	愛知	外 23	外 2,087,981	外 381,694	外 23	外 253,057	外 27,143	—	—	—	外 1	外 190,127	外 16,519	—	—	—	外 22	外 1,897,854	外 365,175	愛知	名古屋
		16	1,139,470	202,645	16	261,256	41,653										16	1,139,470	202,645		
	岡崎	外 2	外 185,484	外 17,933	外 2	外 41,191	外 2,060	—	—	—	外 1	外 145,191	外 8,827	—	—	—	外 1	外 40,293	外 9,106	岡崎	
	重	1	5,299	265	1	408	20										1	5,299	265	重	
	阜	外 16	外 509,684	外 31,924	外 16	外 363,707	外 12,173	外 1	外 43,572	外 3,268	外 2	外 298,069	外 15,700	—	—	—	外 13	外 125,000	外 9,728	阜	
	三重	1	1,620	13	1	—	—										1	1,620	13	三重	
	岐阜	外 1	外 4,734	外 632	外 1	外 —	外 —	—	—	—	外 1	外 4,734	外 632	—	—	—	—	—	—	岐阜	
	新潟	外 5	外 919,800	外 21,071	外 5	外 571,624	外 4,004	—	—	—	—	—	—	—	—	—	外 5	外 919,800	外 21,071	新潟	
	計	外 47	外 3,707,683	外 453,254	外 47	外 1,229,579	外 45,380	外 1	外 43,572	外 3,268	外 5	外 638,121	外 41,678	—	—	—	外 41	外 2,982,947	外 405,080	計	
		18	1,146,389	202,923	18	261,664	41,673										18	1,146,389	202,923		
広島	島口	外 1	外 10,000	外 541	外 1	外 —	外 —	—	—	—	外 1	外 10,000	外 541	—	—	—	1	13,854	1,292	島口	広島
	山	1	13,854	1,292	1	13,254	1,202	—	—	—	—	—	—	—	—	—				山	
	岡山	外 11	外 592,280	外 148,287	外 11	外 81,774	外 7,649	—	—	—	外 2	外 380,238	外 119,024	—	—	—	外 9	外 212,042	外 29,263	岡山	
	広島	外 2	外 14,590	外 662	外 2	外 —	外 —	—	—	—	—	—	—	—	—	—	外 2	外 14,590	外 662	広島	
	愛媛	1	83,890	12,347	1	2,525	159	—	—	—	—	—	—	—	—	—	1	83,890	12,347	愛媛	
	計	外 2	外 10,590	外 457	外 2	外 —	外 —	—	—	—	—	—	—	—	—	—	外 2	外 10,590	外 457	計	
		2	2,800	225	2	—	—	—	—	—	—	—	—	—	—	—	2	2,800	225		
		外 16	外 627,460	外 149,947	外 16	外 81,774	外 7,649	—	—	—	外 3	外 390,238	外 119,565	—	—	—	外 13	外 237,222	外 30,382		
		4	100,544	13,864	4	15,779	1,361										4	100,544	13,864		
熊本	熊本	外 2	外 57,040	外 2,960	外 2	外 1,840	外 25	—	—	—	外 1	外 42,040	外 1,944	—	—	—	外 1	外 15,000	外 1,016	熊本	熊本
	大分	外 6	外 680,848	外 111,420	外 6	外 66,067	外 3,303	—	—	—	外 1	外 1,607	外 80	—	—	—	外 5	外 679,241	外 111,340	大分	
	宮崎	1	15,242	2,097	1	—	—	—	—	—	—	—	—	—	—	—	1	15,242	2,097	宮崎	
	鹿児島	外 2	外 291,668	外 31,470	外 2	外 191,624	外 6,228	—	—	—	—	—	—	—	—	—	外 2	外 291,668	外 31,470	鹿児島	
	沖縄	1	15,963	961	1	5,112	255	—	—	—	—	—	—	—	—	—	1	15,963	961	沖縄	
	計	外 1	外 4,000	外 131	外 1	外 —	外 —	—	—	—	—	—	—	—	—	—	外 1	外 4,000	外 131	計	
		外 11	外 1,033,556	外 145,981	外 11	外 259,531	外 9,556	—	—	—	外 2	外 43,647	外 2,024	—	—	—	外 9	外 989,909	外 143,957		
		2	31,205	3,058	2	5,112	255										2	31,205	3,058		
総計		外 217	外 72,411,191	外 8,078,887	外 217	外 50,908,674	外 2,647,180	外 6	外 374,156	外 23,807	外 30	外 24,698,739	外 1,432,124	—	—	—	外 181	外 47,369,443	外 6,582,187	総計	
		59	12,462,622	1,070,200	59	7,410,053	498,185										59	12,462,622	1,070,200		

7. 所得減損更訂及

昭和七年度

税務監督局名	道府県名	最後決定額 人員	最後決定額 所得金額	最後決定額 税額	請求額 人員	請求額 所得金額	請求額 税額	更訂額 人員	更訂額 所得金額	更訂額 税額
			円	円		円	円		円	円
東京	京都	291	1,621,627	106,512	291	75,230	2,981	46	93,973	2,738
	奈川	46	193,575	8,273	46	11,163	430	3	5,132	104
	玉	3	4,705	70	3	—	—	1	519	7
	葉	15	27,540	510	15	—	—	3	3,771	48
	梨	7	8,660	139	7	—	—	1	270	4
	木	10	245,813	37,332	10	—	—	2	4,260	74
	城	4	7,820	185	4	1,420	19	1	1,420	19
	馬	11	67,590	4,988	11	11,977	728	—	—	—
	計	387	2,177,330	158,009	387	99,790	4,158	57	109,345	2,994
大阪	阪	584	3,432,570	216,397	584	464,547	20,340	5	9,950	194
	都	199	804,280	43,422	199	49,029	1,664	4	6,610	95
	庫	184	939,900	52,331	184	208,808	10,669	32	130,760	8,256
	良	9	48,085	2,175	9	3,255	30	—	—	—
	山	6	52,190	3,621	6	19,220	837	1	2,870	65
	賀	4	20,420	1,116	4	1,887	27	—	—	—
	井	6	10,280	206	6	—	—	—	—	—
	川	63	165,920	5,427	63	34,527	798	—	—	—
	山	5	12,220	385	5	—	—	—	—	—
	島	12	26,260	726	12	1,360	13	1	160	4
	知	13	31,200	1,259	13	6,580	470	—	—	—
	高	12	27,670	626	12	2,665	25	—	—	—
	計	1,097	5,570,995	327,691	1,097	791,878	34,873	43	150,350	8,614
札幌	北海道	233	1,419,383	151,075	233	260,696	33,753	1	2,370	45
仙臺	城	8	19,464	472	8	3,757	54	—	—	—
	手	3	13,149	441	3	—	—	1	2,220	39
	島	12	31,169	934	12	—	—	1	1,453	15
	田	3	5,445	87	3	—	—	1	808	8
	森	4	22,219	1,038	4	—	—	—	—	—
	形	2	12,586	647	2	—	—	—	—	—
	計	32	104,032	3,619	32	3,757	54	3	4,481	62
名古屋	知	177	783,880	37,402	177	141,872	5,327	2	2,070	25
	岡	35	199,730	19,083	35	5,084	176	1	850	9
	重	15	64,150	3,281	15	2,650	57	—	—	—
	阜	35	79,650	1,791	35	1,650	20	—	—	—
	野	23	66,120	2,010	23	5,643	149	—	—	—
	潟	32	112,301	5,602	32	7,943	296	4	4,350	64
	計	317	1,305,831	69,169	317	164,842	6,025	7	7,270	98
廣島	島	74	302,110	17,696	74	53,406	2,530	1	1,240	10
	口	60	219,980	12,176	60	5,298	67	3	8,610	200
	山	54	141,350	5,055	54	11,783	301	2	1,060	10
	取	24	56,410	1,675	24	2,400	12	—	—	—
	根	20	61,240	2,424	20	10,227	378	1	110	1
	計	75	211,540	7,317	75	13,971	464	4	12,098	393
	計	307	992,630	46,343	307	97,085	3,752	11	23,118	614
熊本	本	32	215,840	13,299	32	28,117	1,727	3	7,800	183
	岡	107	500,030	23,761	107	78,965	2,408	9	16,530	457
	分	16	102,060	7,621	16	15,510	831	1	4,520	147
	崎	33	151,190	7,910	33	6,800	151	3	13,550	519
	賀	13	32,930	794	13	—	—	1	2,220	39
	島	20	75,910	3,814	20	1,767	23	3	3,620	45
	鹿	7	15,520	325	7	2,150	37	1	2,150	37
	児	1	1,260	11	1	—	—	—	—	—
	沖	1	1,260	11	—	—	—	—	—	—
	計	229	1,094,740	57,535	229	133,309	5,177	21	50,390	1,427
總計		2,602	12,664,941	813,441	2,602	1,551,357	87,792	143	347,324	13,854

訴願訴訟決定額表　其三　減損更訂　第三種　1，本年度分

更訂ノ理由ナキモノ 人員	更訂ノ理由ナキモノ 所得金額	更訂ノ理由ナキモノ 税額	更訂ノ結果無資格 人員	更訂ノ結果無資格 所得金額	更訂ノ結果無資格 税額	處分未決額 人員	處分未決額 所得金額	處分未決額 税額	道府県名	税務監督局名
	円	円		円	円		円	円		
55	222,000	9,362	63	103,390	1,592	127	1,108,477	87,581	京都	東京
2	5,510	314	13	25,600	441	28	148,155	6,946	奈川	
—	—	—	2	3,815	56	—	—	—	玉	
—	—	—	3	3,620	39	9	15,130	214	葉	
1	2,390	46	5	5,640	82	—	—	—	梨	
—	—	—	6	25,170	1,143	2	213,153	35,973	木	
—	—	—	3	3,900	62	—	—	—	城	
—	—	—	4	3,060	35	7	64,530	4,953	馬	
58	229,900	9,722	99	174,195	3,450	173	1,549,445	135,667	計	
19	46,040	1,058	13	28,000	645	547	3,338,110	214,012	阪	大阪
3	4,410	47	10	11,090	134	182	769,750	42,778	都	
4	12,220	345	53	132,960	3,780	95	579,990	35,570	庫	
—	—	—	—	—	—	9	48,085	2,175	良	
1	27,370	2,524	—	—	—	4	19,020	875	山	
2	4,000	86	—	—	—	2	16,420	1,030	賀	
—	—	—	1	1,690	25	5	8,590	181	井	
—	—	—	—	—	—	63	165,920	5,427	川	
—	—	—	2	3,360	43	3	8,860	342	山	
1	1,200	10	3	4,120	42	7	20,600	666	島	
4	9,340	479	3	4,030	39	6	17,830	741	知	
—	—	—	—	—	—	12	27,670	626	高	
34	104,580	4,549	85	185,250	4,708	935	5,020,845	304,423	計	
15	22,200	392	12	15,813	232	205	1,376,230	150,270	北海道	札幌
—	—	—	6	9,405	122	2	10,059	350	城	仙臺
—	—	—	1	3,544	98	1	6,265	255	手	
6	7,944	74	4	9,773	218	1	10,172	557	島	
—	—	—	2	3,840	58	—	—	—	田	
2	8,392	319	1	2,551	57	1	11,276	662	森	
1	10,889	625	1	1,697	21	—	—	—	形	
9	27,225	1,018	15	30,810	574	5	37,772	1,824	計	
—	—	—	1	2,810	63	174	776,720	37,230	知	名古屋
1	1,990	30	2	6,440	174	31	188,300	18,795	岡	
1	1,810	25	6	7,510	109	8	54,830	3,147	重	
—	—	—	6	11,760	195	29	67,890	1,596	阜	
—	—	—	2	3,520	49	21	62,600	1,961	野	
3	4,680	78	5	8,281	104	20	91,670	5,234	潟	
5	8,480	133	22	40,321	694	283	1,242,010	67,963	計	
5	7,330	147	7	16,700	384	61	275,580	17,114	島	廣島
7	13,050	281	23	26,900	349	27	160,790	10,745	口	
4	29,260	1,458	10	17,720	254	38	92,000	3,302	山	
—	—	—	—	—	—	24	56,410	1,675	取	
—	—	—	—	—	—	19	61,010	2,421	根	
12	34,240	932	9	19,880	382	50	126,720	4,234	計	
28	83,880	2,818	49	81,200	1,369	219	772,510	39,491	計	
4	42,030	2,999	14	27,740	483	11	124,090	8,770	本	熊本
35	133,680	4,824	25	54,690	1,250	38	272,120	15,967	岡	
6	12,460	255	4	9,310	186	5	69,940	6,606	分	
13	66,440	3,371	11	15,820	203	6	30,780	1,667	崎	
—	—	—	3	5,430	83	9	23,860	609	賀	
3	20,090	1,243	7	12,060	195	7	35,420	2,138	島	
—	—	—	6	12,460	251	—	—	—	鹿	
1	1,260	11	—	—	—	—	—	—	児	
62	275,960	12,703	70	137,510	2,651	76	556,210	35,757	沖	
									計	
211	752,225	31,335	352	685,099	13,678	1,996	10,555,022	735,395	總計	

7. 所得減損更訂及訴願訴訟決定額表

昭和七年度　其三　減損更訂　第三種　2. 前年度分

税務監督局名	府県名	最後決定額 人員	最後決定額 所得金額	最後決定額 税額	請求額 人員	請求額 所得金額	請求額 税額	更訂額 人員	更訂額 所得金額	更訂額 税額	更訂ノ理由ナキモノ 人員	更訂ノ理由ナキモノ 所得金額	更訂ノ理由ナキモノ 税額	更訂ノ結果無資格 人員	更訂ノ結果無資格 所得金額	更訂ノ結果無資格 税額	処分未決額 人員	処分未決額 所得金額	処分未決額 税額	府県名	税務監督局名
			円	円		円	円		円	円		円	円		円	円		円	円		
東京	京川	89	850,020	67,124	89	16,727	569	27	99,639	3,857	12	201,980	19,372	28	60,670	1,217	22	328,340	30,041	京川	東京
	奈	16	307,208	47,423	16	—	—	5	9,396	158	5	20,910	649	3	6,617	126	3	244,291	44,707	奈	
	東神埼千山栃茨群	4	92,680	9,947	4	2,173	38	2	4,952	112	1	63,730	8,200	—	—	—	1	17,290	1,271	東神埼千山栃茨群	
		1	20,400	1,618	1	—	—	1	3,000	71	—	—	—	—	—	—	—	—	—		
		1	9,240	480	1	—	—	1	1,740	23	—	—	—	—	—	—	—	—	—		
		1	17,070	1,243	1	—	—	1	7,980	379	—	—	—	—	—	—	—	—	—		
		—	—	—	—	—	—	—	—	—	—	—	—	—	—	—	—	—	—		
	計	1	26,030	2,392	1	—	—	1	13,175	874	—	—	—	—	—	—	—	—	—	計	
		113	1,322,648	130,227	113	18,900	607	38	139,882	5,474	18	286,620	28,221	31	67,287	1,343	26	589,921	76,019		
大阪	阪都庫良山賀井川山川島知	193	1,690,417	124,446	193	163,193	6,462	94	462,950	24,342	6	21,320	751	67	169,500	4,422	26	365,057	30,815	阪都庫良山賀井川山川島知	大阪
	大京兵奈和滋鳥石富香德高歌	88	791,070	59,433	88	35,211	1,921	47	250,160	13,280	1	7,280	334	35	96,860	2,609	5	48,470	2,936	大京兵奈和滋鳥石富香德高歌	
		95	616,190	39,820	95	64,966	1,857	54	187,050	6,942	6	20,840	581	34	143,650	8,882	1	16,000	1,126		
		7	47,280	2,321	7	4,950	168	3	6,360	236	—	—	—	2	14,870	673	2	16,100	840		
		7	26,430	1,037	7	4,280	135	—	—	—	1	8,800	445	6	17,630	592	—	—	—		
		9	134,440	12,547	9	6,590	254	—	—	—	2	8,240	308	—	—	—	7	126,200	12,239		
		4	45,970	4,469	4	—	—	1	7,530	343	—	—	—	—	—	—	3	5,940	99		
		15	52,660	1,776	15	8,490	202	2	3,780	63	4	18,470	694	5	17,380	540	4	8,750	247		
		7	27,450	1,362	7	4,290	135	5	6,000	196	—	—	—	—	—	—	2	11,760	506		
		15	71,760	3,917	15	16,580	719	3	13,290	542	—	—	—	9	13,050	144	3	24,530	1,532		
		13	52,167	2,183	13	5,000	102	2	1,970	30	3	13,310	500	7	21,197	729	1	9,350	548		
		4	14,640	704	4	2,610	55	1	2,890	66	—	—	—	3	3,200	27	—	—	—		
	計	457	3,570,474	254,015	457	316,160	12,010	212	941,980	46,034	23	98,260	3,613	168	497,337	18,618	54	632,157	50,888	計	
札幌	北海道	117	953,721	131,677	117	251,595	42,701	30	99,230	3,679	17	545,320	109,974	61	107,070	2,147	9	63,530	3,678	北海道	札幌
仙臺	城手島田森形	—	—	—	—	—	—	—	—	—	—	—	—	—	—	—	—	—	—	城手島田森形	仙臺
	宮岩福秋青山	1	13,353	859	1	—	—	—	—	—	—	—	—	1	13,353	859	—	—	—	宮岩福秋青山	
		—	—	—	—	—	—	—	—	—	—	—	—	—	—	—	—	—	—		
		1	1,400	14	1	—	—	—	—	—	—	—	—	1	1,400	14	—	—	—		
		—	—	—	—	—	—	—	—	—	—	—	—	—	—	—	—	—	—		
		—	—	—	—	—	—	—	—	—	—	—	—	—	—	—	—	—	—		
	計	2	14,753	873	2	—	—	—	—	—	—	—	—	2	14,753	873	—	—	—	計	
名古屋	知岡重阜野潟	117	884,660	61,074	117	86,259	2,171	44	159,926	6,797	27	212,010	14,788	33	92,490	2,729	13	197,080	16,677	知岡重阜野潟	名古屋
	愛静三岐長新	13	39,750	1,248	13	2,680	26	2	3,507	86	4	12,970	350	5	13,110	354	2	3,730	56	愛静三岐長新	
		13	95,630	5,903	13	1,467	15	6	24,720	899	4	18,070	-674	3	7,840	215	—	—	—		
		35	139,250	8,019	35	5,812	87	11	56,642	3,492	6	11,550	211	17	21,940	356	1	11,590	692		
		37	632,510	84,858	37	3,997	62	10	354,120	43,482	5	7,580	118	18	48,730	1,476	4	23,610	1,142		
		124	1,812,080	218,563	124	643,704	63,433	37	607,264	66,968	48	256,115	18,251	15	45,346	1,486	24	370,698	45,325		
	計	339	3,603,880	379,655	339	743,919	65,794	110	1,206,179	121,724	94	518,295	34,392	91	229,456	6,616	44	606,708	63,892	計	
廣島	島口山取根鏡	84	412,108	23,809	84	96,313	4,660	16	78,302	4,538	28	93,508	3,468	33	72,520	1,506	7	94,900	7,742	島口山取根鏡	廣島
	廣山岡島島愛	29	120,037	5,808	29	—	—	7	11,487	235	5	23,460	831	13	26,782	522	4	41,395	3,252	廣山岡島島愛	
		48	213,517	12,554	48	28,376	679	9	34,125	1,468	11	36,180	1,290	27	55,802	1,327	1	43,650	4,913		
		22	96,621	4,291	22	32,015	1,234	10	45,793	1,856	2	5,710	144	9	16,434	308	1	1,500	16		
		26	150,130	10,406	26	44,268	2,809	3	38,125	2,488	13	62,026	3,368	10	16,660	328	—	—	—		
		37	129,720	4,724	37	16,203	400	16	30,024	715	8	32,300	1,278	10	19,330	351	3	14,690	543		
	計	246	1,122,133	61,592	246	217,175	9,782	61	237,856	11,300	67	253,184	10,379	102	207,548	4,342	16	196,135	16,466	計	
熊本	本岡分崎賀島崎繩	15	110,128	7,667	15	9,420	248	4	9,130	181	1	2,868	65	6	34,710	1,992	4	52,140	4,858	本岡分崎賀島崎繩	熊本
	熊鹿大長佐鹿宮沖兒	37	383,880	28,789	37	38,700	1,630	13	96,120	5,461	16	114,360	7,876	5	18,740	658	3	17,700	708	熊鹿大長佐鹿宮沖兒	
		3	13,200	521	3	—	—	1	3,730	183	—	—	—	2	4,700	100	—	—	—		
		14	41,950	1,328	14	3,000	71	4	6,000	133	1	4,110	126	9	24,570	663	—	—	—		
		4	30,040	1,621	4	—	—	1	4,860	164	1	12,580	786	—	—	—	2	6,000	156		
		7	66,740	4,527	7	—	—	4	13,640	419	—	—	—	2	3,470	46	1	11,390	673		
		2	11,540	572	2	2,464	49	1	4,900	166	—	—	—	1	1,350	13	—	—	—		
		—	—	—	—	—	—	—	—	—	—	—	—	—	—	—	—	—	—		
	計	82	657,478	45,025	82	53,584	1,998	28	138,380	6,707	19	133,918	8,853	25	87,540	3,472	10	87,230	6,395	計	
總計		1,356	11,245,087	1,003,074	1,356	1,601,333	132,892	479	2,763,507	194,918	238	1,835,597	195,432	490	1,210,991	37,411	159	2,175,681	217,339	總計	

8. 所得税納額

昭和七年度

種別		五百萬圓以上	二百萬圓以上	百萬圓以上	五十萬圓以上	二十萬圓以上	十萬圓以上	五萬圓以上	二萬圓以上	一萬圓以上	五千圓以上	二千圓以上	千圓以上
第一種		—	—	1	3	26	30	50	171	210	339	846	1,042
第三種		—	—	—	—	9	8	32	158	365	830	2,890	4,947
總計		—	—	**1**	**3**	**35**	**38**	**82**	**329**	**575**	**1,169**	**3,736**	**5,989**
前年度比較				—	− 1	+ 9	− 11	− 31	+ 5	− 67	− 78	− 329	− 734
同上歩合				—	−0.250	+0.346	−0.224	−0.274	+0.015	−0.104	−0.062	−0.489	−0.109
昭和六年度		—	—	*1*	*4*	*26*	*49*	*113*	*324*	*642*	*1,247*	*4,065*	*6,723*
〃五年度		*1*	*1*	*3*	*12*	*48*	*70*	*168*	*461*	*766*	*1,745*	*5,120*	*8,687*
〃四年度		—	*1*	*1*	*11*	*41*	*62*	*157*	*520*	*851*	*1,930*	*5,763*	*9,229*
〃三年度		—	—	*5*	*10*	*52*	*71*	*173*	*517*	*880*	*1,973*	*5,642*	*9,128*
〃二年度		—	—	*5*	*11*	*44*	*72*	*194*	*525*	*873*	*1,956*	*5,880*	*9,399*
税務監督局	京阪幌臺屋島本	—	—	1	3	20	18	40	142	215	398	1,238	1,890
	東大札仙名廣熊 古	—	—	—	—	10	7	26	129	224	486	1,407	2,094
		—	—	—	—	—	1	4	—	6	17	96	173
		—	—	—	—	—	—	1	5	11	29	124	294
		—	—	—	—	1	7	6	25	62	121	387	646
		—	—	—	—	1	3	3	11	26	47	200	386
		—	—	—	—	3	2	2	17	31	71	284	506

百分比例

種別	税務監督局名	一萬圓以上	五千圓以上	千圓以上	五百圓以上	二百圓以上	百圓以上	五十圓以上
第一種	京阪幌臺屋島本	2.02	1.09	4.72	3.65	6.64	7.03	9.46
	東大札仙名廣熊 古	1.07	0.84	1.44	3.22	6.97	9.17	12.46
		0.34	0.19	3.06	3.26	5.78	6.99	9.52
		0.30	0.30	2.32	2.66	5.20	6.14	9.25
		0.54	0.52	3.03	2.91	7.66	9.02	14.34
		0.59	0.47	3.66	3.10	7.61	9.61	13.25
		0.94	0.63	5.08	4.45	12.75	12.33	15.15
	合計	**1.05**	**0.72**	**4.02**	**3.31**	**7.38**	**8.66**	**12.08**
	昭和六年度	*1.18*	*0.77*	*4.22*	*3.40*	*7.67*	*9.08*	*12.41*
	〃五年度	*1.69*	*1.16*	*5.66*	*4.57*	*9.84*	*10.21*	*13.39*
	〃四年度	*1.84*	*1.31*	*7.24*	*5.77*	*11.94*	*12.36*	*14.32*
	〃三年度	*2.34*	*1.65*	*8.54*	*6.58*	*12.65*	*12.46*	*14.04*
	〃二年度	*2.34*	*1.74*	*9.40*	*7.20*	*12.94*	*13.18*	*13.36*
第三種	京阪幌臺屋島本	0.06	0.13	1.77	1.46	4.48	7.73	11.14
	東大札仙名廣熊 古	0.18	0.18	0.92	1.66	4.91	7.85	10.95
		0.07	0.06	0.52	1.05	3.54	6.84	9.85
		0.02	0.05	0.90	1.23	3.73	6.19	8.94
		0.04	0.08	0.54	1.19	3.49	6.24	9.05
		0.03	0.04	0.63	0.97	3.21	5.89	9.09
		0.02	0.05	0.66	1.05	3.51	6.37	9.49
	合計	**0.08**	**0.11**	**1.07**	**1.36**	**4.15**	**7.11**	**10.27**
	昭和六年度	*0.09*	*0.12*	*1.17*	*1.46*	*4.35*	*7.36*	*10.49*
	〃五年度	*0.10*	*0.14*	*1.25*	*1.56*	*4.48*	*7.42*	*10.21*
	〃四年度	*0.10*	*0.15*	*1.29*	*1.61*	*4.54*	*7.39*	*10.49*
	〃三年度	*0.10*	*0.15*	*1.27*	*1.56*	*4.46*	*7.28*	*10.35*
	〃二年度	*0.10*	*0.14*	*1.23*	*1.50*	*4.28*	*7.06*	*9.95*

備考

1. 當初決定額ニ依ル但シ第一種ノ所得稅法第二十一條第二項又ハ第四項ニ依ル控除稅額ハ之ヲ算入セス
2. 一法人ニ對シ數同所得金額ノ決定ヲ爲シタルモノハ其ノ合算額ニ依ル

別人員表 其一

種別		五百圓以上	二百圓以上	百圓以上	五十圓以上	三十圓以上	二十圓以上	十五圓以上	十圓以上	十圓未滿	合計
第一種		1,555	3,462	4,066	5,671	5,299	4,693	3,329	4,530	11,632	46,955
第三種		9,971	30,432	52,124	75,259	73,431	80,135	67,100	134,291	200,952	732,934
總計		**11,526**	**33,894**	**56,190**	**80,930**	**78,730**	**84,823**	**70,429**	**138,821**	**212,584**	**779,889**
前年度比較		− 1,223	− 3,162	− 4,977	− 6,979	− 6,004	− 5,881	− 4,452	− 8,423	− 1,061	−42,099
同上歩合		− 0.067	− 0.085	− 0.081	− 0.080	− 0.070	− 0.065	− 0.059	− 0.057	− 0.004	− 0.051
昭和六年度		*12,749*	*37,056*	*61,167*	*87,009*	*84,734*	*90,306*	*74,881*	*147,244*	*213,645*	*821,988*
〃五年度		*16,318*	*45,685*	*73,386*	*100,733*	*98,950*	*105,943*	*88,710*	*175,934*	*252,754*	*975,495*
〃四年度		*17,491*	*47,814*	*75,199*	*105,611*	*101,912*	*107,866*	*90,909*	*179,310*	*248,670*	*993,348*
〃三年度		*16,916*	*46,341*	*72,995*	*102,561*	*99,181*	*106,853*	*89,349*	*178,290*	*248,552*	*979,489*
〃二年度		*17,356*	*46,889*	*74,804*	*103,917*	*103,224*	*111,519*	*95,066*	*191,495*	*270,357*	*1,033,586*
税務監督局	京阪幌臺屋島本	3,454	10,123	17,012	24,451	23,757	25,093	21,182	38,906	52,930	220,873
	東大札仙名廣熊 古	3,902	11,143	17,532	24,391	23,731	25,284	20,325	39,576	50,488	220,755
		340	1,014	1,924	2,757	2,726	3,109	2,529	5,403	7,970	28,069
		556	1,584	2,546	3,691	3,557	3,979	3,332	6,763	14,709	41,181
		1,354	3,814	6,461	9,615	9,342	10,102	8,368	17,202	33,706	101,219
		794	2,537	4,455	6,816	6,683	7,222	6,206	12,647	25,033	73,070
		1,126	3,679	6,260	9,209	8,934	10,039	8,487	18,324	27,748	94,722

百分比例

種別	税務監督局名	三十圓以上	二十圓以上	十五圓以上	十圓以上	十圓未滿	合計
第一種	京阪幌臺屋島本	8.99	8.77	7.46	10.75	29.42	100.00
	東大札仙名廣熊 古	12.47	12.36	7.55	9.68	22.77	100.00
		10.15	10.20	7.14	11.61	31.76	100.00
		10.02	8.80	7.56	11.34	36.11	100.00
		12.21	9.81	6.65	8.58	24.73	100.00
		12.47	10.35	6.88	8.44	23.57	100.00
		11.54	8.95	5.07	7.72	15.39	100.00
	合計	**11.29**	**9.99**	**7.08**	**9.65**	**24.77**	**100.00**
	昭和六年度	*11.30*	*9.86*	*6.96*	*9.28*	*23.87*	*100.00*
	〃五年度	*11.03*	*9.35*	*6.24*	*7.78*	*19.08*	*100.00*
	〃四年度	*10.86*	*8.44*	*5.25*	*6.56*	*14.11*	*100.00*
	〃三年度	*10.17*	*8.24*	*4.79*	*5.91*	*12.63*	*100.00*
	〃二年度	*10.01*	*7.81*	*4.63*	*5.81*	*11.58*	*100.00*
第三種	京阪幌臺屋島本	10.84	11.49	9.69	17.52	23.69	100.00
	東大札仙名廣熊 古	10.73	11.46	9.42	18.62	23.12	100.00
		9.68	11.15	9.26	19.85	28.13	100.00
		8.52	9.74	8.14	16.86	35.68	100.00
		8.95	9.12	8.42	17.78	35.10	100.00
		8.96	9.87	8.59	17.83	34.89	100.00
		9.34	10.67	9.12	19.84	29.88	100.00
	合計	**10.02**	**10.93**	**9.16**	**18.32**	**27.42**	**100.00**
	昭和六年度	*10.26*	*11.04*	*9.22*	*18.34*	*26.10*	*100.00*
	〃五年度	*10.11*	*10.92*	*9.20*	*18.43*	*26.18*	*100.00*
	〃四年度	*10.24*	*10.95*	*9.30*	*18.49*	*25.45*	*100.00*
	〃三年度	*10.12*	*11.00*	*9.26*	*18.63*	*25.82*	*100.00*
	〃二年度	*10.00*	*10.87*	*9.34*	*18.92*	*26.61*	*100.00*

8. 所得税納額

昭和七年度

税務監督局名	府県名	二百萬圓以上	百萬圓以上	五十萬圓以上	二十萬圓以上	十萬圓以上	五萬圓以上	二萬圓以上	一萬圓以上	五千圓以上	二千圓以上	千圓以上
東京	京都	—	1	3	9	14	21	68	67	97	189	194
	千葉	—	—	—	2	—	1	3	10	8	16	19
	栃木	—	—	—	—	—	—	—	—	5	4	6
	群馬	—	—	—	—	—	—	2	—	—	6	4
	茨城	—	—	—	—	—	—	1	1	1	4	7
	埼玉	—	—	—	—	—	—	—	1	—	3	12
	神奈川	—	—	—	—	—	—	1	2	—	5	5
	山梨	—	—	—	1	—	—	1	—	2	2	11
	計	—	1	3	12	14	22	76	81	113	229	258
大阪	阪神	—	—	—	6	4	10	33	40	62	148	146
	京都	—	—	—	—	1	1	9	8	9	26	39
	兵庫	—	—	—	3	1	2	13	11	26	57	79
	奈良	—	—	—	—	—	—	—	—	2	2	3
	和歌山	—	—	—	—	—	—	1	—	5	8	10
	滋賀	—	—	—	—	—	—	—	—	4	4	9
	岡山	—	—	—	—	—	—	—	—	4	10	12
	広島	—	—	—	—	—	—	1	1	3	15	13
	山口	—	—	—	—	1	—	2	—	3	13	19
	福井	—	—	—	—	—	—	2	2	3	9	12
	石川	—	—	—	—	—	—	—	—	1	2	7
	富山	—	—	—	—	—	—	1	1	2	6	6
	鳥取	—	—	—	—	—	—	—	—	4	10	12
	島根	—	—	—	—	—	—	1	1	3	15	13
	愛媛	—	—	—	—	1	—	2	—	3	13	19
	高知	—	—	—	—	—	—	2	—	3	9	12
	計	—	—	—	9	6	14	62	67	124	300	355
札幌	北海道	—	—	—	—	—	3	—	4	4	25	38
仙臺	青森	—	—	—	—	—	1	—	1	1	6	10
	岩手	—	—	—	—	—	—	—	—	2	3	7
	宮城	—	—	—	—	—	—	—	3	1	3	6
	秋田	—	—	—	—	—	—	1	—	3	5	8
	山形	—	—	—	—	—	—	—	2	2	4	10
	福島	—	—	—	—	—	—	1	1	1	4	11
	計	—	—	—	—	—	1	2	7	10	25	52
名古屋	愛知	—	—	—	—	—	3	2	7	14	23	58	62
	静岡	—	—	—	—	—	—	—	—	5	8	18	35
	三重	—	—	—	1	1	1	—	—	—	2	9	12
	岐阜	—	—	—	—	—	—	—	1	1	3	8	9
	長野	—	—	—	—	—	—	2	1	4	10	8
	計	—	—	—	—	—	1	2	3	5	12	21
	計	—	—	—	1	5	5	12	24	45	115	147
廣島	島根	—	—	—	—	—	1	1	3	5	20	33
	鳥取	—	—	—	—	—	—	1	3	3	15	13
	岡山	—	—	—	—	—	2	—	4	4	12	22
	広島	—	—	—	—	—	—	1	—	1	2	3
	愛媛	—	—	—	—	—	1	—	1	—	3	3
	計	—	—	—	—	—	1	2	—	6	11	13
	計	—	—	—	1	3	3	6	11	19	63	87
熊本	大分	—	—	—	—	1	—	2	—	1	8	12
	宮崎	—	—	—	2	1	2	4	9	12	36	39
	鹿児島	—	—	—	—	—	—	—	3	—	8	13
	沖縄	—	—	—	1	—	—	1	3	5	11	15
	熊本	—	—	—	—	—	—	—	—	2	11	8
	佐賀	—	—	—	—	—	—	4	1	2	10	11
	長崎	—	—	—	—	—	—	2	—	2	5	4
	計	—	—	—	—	—	—	—	—	—	—	3
	計	—	—	—	3	2	2	13	16	24	89	105
總計		—	1	3	26	30	50	171	210	339	846	1,042
昭和六年度		—	1	3	16	36	67	133	208	300	725	929
〃五年度		2	3	10	37	51	96	192	227	424	851	1,217
〃四年度		1	1	10	29	40	85	228	274	476	1,213	1,413
〃三年度		—	5	9	41	52	95	253	312	544	1,227	1,574
〃二年度		—	4	10	36	53	108	229	285	539	1,315	1,595

別人員表

其二 1, 第一種

税務監督局名	府県名	五百圓以上	二百圓以上	百圓以上	五十圓以上	三十圓以上	二十圓以上	十五圓以上	十圓以上	十圓未滿	合計
東京	京都	263	452	465	600	563	561	510	678	1,809	6,564
	千葉	42	74	79	105	96	91	75	133	273	1,027
	栃木	14	30	42	50	60	40	35	53	157	496
	群馬	13	25	24	45	51	36	33	38	139	416
	茨城	11	11	26	32	32	47	35	65	286	559
	埼玉	15	31	28	48	37	35	29	45	97	381
	神奈川	8	22	28	37	45	47	22	39	64	325
	山梨	11	40	34	59	44	48	31	59	212	555
	計	377	685	726	976	928	905	770	1,110	3,037	10,323
大阪	阪神	209	432	541	780	770	675	425	571	990	5,842
	京都	49	132	228	318	342	330	204	222	550	2,468
	兵庫	93	195	264	328	338	346	280	316	649	3,001
	奈良	5	26	35	30	35	44	22	28	60	292
	和歌山	16	34	38	46	29	44	16	43	85	379
	滋賀	16	29	39	54	47	23	20	26	61	332
	岡山	17	35	27	40	46	28	15	30	66	330
	広島	29	44	48	68	69	52	51	50	200	644
	山口	19	39	57	75	44	47	18	43	136	516
	福井	10	39	34	33	35	27	20	37	69	332
	石川	4	12	20	21	37	23	24	30	87	268
	富山	7	8	17	38	31	34	16	27	101	295
	鳥取	474	1,025	1,348	1,831	1,823	1,673	1,111	1,423	3,054	14,699
	島根										
	愛媛										
	高知										
	計										
札幌	北海道	67	119	144	196	209	210	147	239	654	2,059
仙臺	青森	18	37	34	62	47	48	50	70	177	562
	岩手	9	28	28	38	35	30	28	45	178	431
	宮城	16	40	52	73	102	98	79	125	356	954
	秋田	14	20	31	44	57	40	25	47	191	486
	山形	15	26	23	42	40	26	34	38	125	387
	福島	16	21	35	47	50	49	34	50	167	487
	計	88	172	203	306	331	291	250	375	1,194	3,307
名古屋	愛知	138	348	386	706	585	410	259	258	619	3,878
	静岡	45	109	146	161	149	119	94	114	250	1,253
	三重	15	57	48	72	58	51	30	54	140	551
	岐阜	14	36	50	73	54	48	53	65	248	662
	長野	18	64	97	142	131	151	97	184	667	1,576
	計	22	48	53	86	79	69	42	67	215	728
	計	252	662	780	1,240	1,056	848	575	742	2,139	8,648
廣島	島根	43	102	135	182	157	129	78	87	217	1,193
	鳥取	14	50	64	88	84	68	48	36	96	585
	岡山	31	76	88	117	108	85	51	67	188	856
	広島	10	13	22	33	34	42	23	45	162	391
	愛媛	4	21	25	44	49	40	30	42	135	398
	高知	25	50	60	79	79	60	52	69	168	675
	計	127	312	394	543	511	424	282	346	966	4,098
熊本	大分	23	82	73	88	54	45	20	34	88	531
	宮崎	65	196	206	260	201	149	79	124	213	1,598
	鹿児島	14	49	55	63	58	42	32	59	90	486
	沖縄	23	47	41	59	38	27	19	16	36	342
	熊本	17	44	35	37	35	20	11	19	49	288
	佐賀	17	35	31	39	28	23	15	24	40	280
	長崎	7	26	27	29	22	27	16	13	53	233
	計	4	8	3	4	5	9	2	6	19	63
	計	170	487	471	579	441	342	194	295	588	3,821
總計		1,555	3,462	4,066	5,671	5,299	4,693	3,329	4,530	11,632	46,955
昭和六年度		1,332	3,006	3,558	4,861	4,425	3,861	2,725	3,637	9,351	39,174
〃五年度		1,671	3,597	3,733	4,898	4,035	3,420	2,281	2,846	6,979	36,570
〃四年度		2,096	4,335	4,488	5,198	3,942	3,064	1,906	2,382	5,121	36,302
〃三年度		2,159	4,148	4,086	4,607	3,335	2,702	1,570	1,938	4,144	32,801
〃二年度		2,229	4,007	4,082	4,138	3,103	2,419	1,433	1,798	3,587	30,970

8. 所得税納額

昭和七年度

税務監督局名	府県名	五十萬圓以上	二十萬圓以上	十萬圓以上	五萬圓以上	二萬圓以上	一萬圓以上	五千圓以上	二千圓以上	千圓以上	五百圓以上	二百圓以上
東京	京都	—	8	4	18	62	120	254	852	1,329	2,323	7,044
	玉	—	—	—	—	2	7	21	74	138	297	797
	葉	—	—	—	—	—	1	3	25	41	102	338
	梨	—	—	—	—	—	1	3	10	21	52	239
	木	—	—	—	—	—	3	1	7	19	43	130
	城	—	—	—	—	1	1	1	15	35	101	303
	馬	—	—	—	—	—	—	2	8	26	68	257
	埼	—	—	—	—	1	1	—	18	23	91	330
	千	—	—	—	—	—	—	—	—	—	—	—
	山	—	—	—	—	—	—	—	—	—	—	—
	栃	—	—	—	—	—	—	—	—	—	—	—
	茨	—	—	—	—	—	—	—	—	—	—	—
	群	—	—	—	—	—	—	—	—	—	—	—
	計	—	8	4	18	66	134	285	1,009	1,632	3,077	9,438
大阪	阪	—	—	1	4	36	69	198	555	828	1,634	4,372
	都	—	—	—	1	5	25	36	160	227	456	1,500
	庫	—	1	—	6	21	44	82	282	461	844	2,621
	良	—	—	—	—	—	2	5	12	25	64	174
	山	—	—	—	—	—	3	7	17	41	83	258
	口	—	—	—	—	3	4	12	27	34	49	165
	和	—	—	—	—	1	1	4	8	21	51	142
	歌	—	—	—	1	—	1	3	8	27	51	222
	奈	—	—	—	—	1	4	3	13	30	62	243
	兵	—	—	—	—	—	1	3	12	24	56	155
	滋	—	—	—	—	—	1	3	8	11	33	147
	鳥	—	—	—	—	—	2	6	5	10	45	119
	計	—	1	1	12	67	157	362	1,107	1,739	3,428	10,118
札幌	北海道	—	—	1	1	—	2	13	71	135	273	895
仙臺	青	—	—	—	—	—	2	2	29	54	113	316
	岩	—	—	—	—	—	—	2	8	37	65	159
	秋	—	—	—	—	—	—	2	11	42	96	278
	山	—	—	—	—	1	1	6	20	39	72	235
	形	—	—	—	—	—	—	1	13	19	45	161
	福	—	—	—	—	2	1	6	18	51	77	263
	計	—	—	—	—	3	4	19	99	242	468	1,412
名古屋	愛	—	—	1	1	4	18	41	150	224	471	1,348
	知	—	—	—	—	1	2	5	24	76	170	460
	岐	—	—	—	—	5	6	9	25	48	90	294
	三	—	—	—	—	—	2	4	17	36	97	262
	重	—	—	—	—	—	1	4	15	36	80	288
	長	—	—	1	—	3	9	13	41	79	194	500
	新	—	—	—	—	—	—	—	—	—	—	—
	計	—	—	2	1	13	38	76	272	499	1,102	3,152
廣島	島	—	—	—	—	1	6	8	51	112	177	641
	口	—	—	—	—	2	4	8	33	66	159	470
	山	—	—	—	—	1	2	6	19	51	140	478
	取	—	—	—	—	—	—	1	8	12	39	121
	根	—	—	—	—	—	—	2	11	23	55	191
	媛	—	—	—	—	1	1	4	15	35	97	324
	計	—	—	—	—	5	15	28	137	299	667	2,225
熊本	大	—	—	—	—	1	2	8	39	91	191	523
	分	—	—	—	—	3	10	20	60	126	318	1,143
	崎	—	—	—	—	—	—	8	13	41	114	362
	賀	—	—	—	—	—	—	4	29	50	105	413
	島	—	—	—	—	—	—	—	6	26	61	174
	鹿	—	—	—	—	—	2	6	30	37	106	332
	兒	—	—	—	—	—	1	—	15	25	54	206
	沖	—	—	—	—	—	—	1	3	5	7	39
	計	—	—	—	—	4	15	47	195	401	956	3,192
總計		—	9	8	32	158	365	830	2,890	4,947	9,971	30,432
昭和六年度		1	10	13	46	191	434	947	3,340	5,794	11,417	34,050
〃五年度		2	11	19	72	269	539	1,321	4,269	7,470	14,647	42,088
〃四年度		1	12	22	72	292	577	1,454	4,550	7,816	15,395	43,479
〃三年度		1	11	19	78	264	568	1,429	4,415	7,554	14,757	42,193
〃二年度		2	8	19	86	296	588	1,417	4,565	7,804	15,127	42,882

別表 其二 2. 第三種人員

税務監督局名	府県名	百圓以上	五十圓以上	三十圓以上	二十圓以上	十五圓以上	十圓以上	十圓未滿	合計
東京	京都	11,913	16,792	15,993	16,577	13,879	24,500	25,605	137,273
	玉	1,475	2,332	2,344	2,640	2,271	4,345	5,537	22,280
	葉	585	821	919	1,004	857	1,848	4,251	10,795
	梨	520	930	924	1,033	935	1,947	3,591	10,206
	木	220	383	377	444	369	711	1,199	3,906
	城	521	713	761	811	659	1,456	2,953	8,331
	馬	484	692	694	841	704	1,470	3,459	8,705
	埼	568	812	817	838	738	1,519	3,298	9,054
	千	—	—	—	—	—	—	—	—
	山	—	—	—	—	—	—	—	—
	栃	—	—	—	—	—	—	—	—
	茨	—	—	—	—	—	—	—	—
	群	—	—	—	—	—	—	—	—
	計	16,286	23,475	22,829	24,188	20,412	37,796	49,893	210,550
大阪	阪	6,387	8,479	7,951	8,389	6,937	13,503	12,393	71,736
	都	2,524	3,507	3,455	3,724	2,873	5,856	5,484	29,833
	庫	4,217	5,949	5,697	6,055	4,732	9,315	10,530	50,857
	良	342	539	519	604	543	1,066	2,002	5,897
	山	407	587	632	700	594	1,133	1,976	6,438
	口	379	524	516	599	516	1,099	1,985	5,912
	和	280	512	495	575	472	952	1,901	5,415
	歌	408	661	637	755	617	1,264	2,181	6,836
	奈	403	605	649	745	633	1,399	3,787	8,577
	兵	250	438	489	550	483	871	2,126	5,458
	滋	260	323	368	410	428	820	1,652	4,464
	鳥	327	436	500	505	386	875	1,417	4,633
	計	16,184	22,560	21,908	23,611	19,214	38,153	47,434	206,056
札幌	北海道	1,780	2,561	2,517	2,899	2,382	5,164	7,316	26,010
仙臺	青	578	836	782	859	749	1,443	2,929	8,692
	岩	312	413	430	469	344	801	1,673	4,713
	秋	453	687	678	772	692	1,435	3,240	8,386
	山	339	492	443	540	437	904	1,670	5,199
	形	221	355	361	401	358	691	1,407	4,033
	福	440	602	532	647	502	1,114	2,596	6,851
	計	2,343	3,385	3,226	3,688	3,082	6,388	13,515	37,874
名古屋	愛	2,301	3,355	3,224	3,671	3,106	6,051	10,614	34,580
	知	965	1,389	1,377	1,539	1,295	2,770	5,066	15,139
	岐	564	813	859	926	783	1,695	3,553	9,670
	三	492	774	809	891	706	1,592	3,453	9,135
	重	523	880	931	1,022	861	2,048	3,677	10,366
	長	836	1,164	1,086	1,205	1,042	2,304	5,204	13,681
	新	—	—	—	—	—	—	—	—
	計	5,681	8,375	8,286	9,254	7,793	16,460	31,567	92,571
廣島	島	1,275	2,015	1,912	2,199	1,927	3,853	6,641	20,818
	口	832	1,245	1,253	1,374	1,143	2,384	4,177	13,150
	山	770	1,207	1,238	1,326	1,115	2,434	5,424	14,211
	取	240	328	355	390	358	704	1,582	4,138
	根	328	541	473	528	497	1,034	2,121	5,805
	媛	616	937	941	981	884	1,892	4,122	10,850
	計	4,061	6,273	6,172	6,798	5,924	12,301	24,067	68,972
熊本	大	929	1,334	1,307	1,513	1,284	2,877	4,340	14,439
	分	2,180	3,274	3,239	3,787	3,241	7,027	10,511	34,939
	崎	627	971	957	1,013	904	1,954	2,624	9,588
	賀	745	1,147	1,125	1,278	1,071	2,255	2,973	11,195
	島	286	411	412	491	422	880	1,499	4,668
	鹿	573	875	855	926	827	1,719	3,018	9,306
	兒	373	501	496	565	437	1,088	1,787	5,548
	沖	76	117	102	124	107	229	408	1,218
	計	5,789	8,630	8,493	9,697	8,293	18,029	27,160	90,901
總計		52,124	75,259	73,431	80,135	67,100	134,291	200,952	732,934
昭和六年度		57,609	82,148	80,309	86,448	72,156	143,607	204,294	782,814
〃五年度		69,653	95,835	94,915	102,523	86,429	173,088	245,775	938,925
〃四年度		70,711	100,413	97,970	104,802	89,003	176,928	243,549	957,046
〃三年度		68,909	97,954	95,846	104,151	87,779	176,352	244,408	946,688
〃二年度		70,722	99,779	100,121	109,100	93,633	189,697	266,770	1,002,616

9. 會社

昭和七年十二月末日現在

種別	會社數 合名	合資	株式	株式合資	合計	百分比例	事業年度數
會社總數							
農業	319	1,239	332	3	1,893	2.44	1,997
水產業	46	139	187	1	373	0.48	410
鑛業	17	91	273	—	381	0.49	551
工業	2,751	9,594	6,520	15	18,880	24.29	23,511
商業	7,818	28,445	8,296	13	44,572	57.34	51,937
金融及保險業	385	995	1,751	4	3,143	4.04	4,653
交通業	467	2,177	3,306	—	5,950	7.66	8,727
其他	669	970	894	4	2,537	3.26	2,989
總計	**12,472**	**43,650**	**21,559**	**40**	**77,729**	**100.00**	**94,775**
前年比較	+ 1,082	+ 4,867	− 184	− 1	+ 5,764		+ 5,426
同上歩合	+ 0.095	+ 0.125	− 0.004	− 0.024	+ 0.075		+ 0.061
昭和六年	*11,390*	*38,783*	*21,743*	*41*	*71,965*		*89,349*
〃五年	*9,841*	*32,259*	*21,402*	*43*	*63,545*		?
〃四年	*8,766*	*27,417*	*20,976*	*40*	*57,199*		?
〃三年	*7,963*	*24,293*	*20,809*	*40*	*53,105*		?
〃二年	*7,538*	*21,687*	*20,716*	*41*	*49,982*		?
同族會社							
農業	250	1,059	76	2	1,387	2.46	1,436
水產業	33	102	26	—	161	0.29	172
鑛業	14	61	106	—	181	0.32	256
工業	2,474	8,420	2,112	7	13,013	23.06	15,165
商業	7,146	25,624	3,165	4	35,939	63.69	40,079
金融及保險業	339	775	364	1	1,479	2.62	1,827
交通業	325	1,496	584	—	2,405	4.26	3,112
其他	內 517 631	內 569 869	內 289 364	內 2 2	內 1,377 1,866	3.30	內 1,549 2,129
總計	**11,212**	**38,406**	**6,797**	**16**	**56,431**	**100.00**	**64,176**
會社總數ニ對スル百分割合	89.90	87.99	31.53	40.00	72.60		67.71

表 其一 1,

株主及社員ノ數	資本金總額	拂込資本金額	積立金額	社債金額	利益金額	種別
	円	円	円	円	円	**會社總數**
34,591	158,997,018	110,557,652	12,161,629	120,000	1,949,083	農業
28,520	162,551,934	109,145,691	12,722,869	5,500,000	6,228,831	水產業
43,693	762,863,681	597,423,210	102,542,747	38,509,000	22,653,995	鑛業
1,162,295	7,348,585,737	5,402,587,859	1,069,642,464	1,629,079,317	370,547,623	工業
639,420	3,850,239,969	2,746,541,232	458,298,189	45,978,340	135,644,056	商業
* 31,780 1,927,480	3,351,645,908	2,146,806,106	1,333,756,009	2,223,708,151	209,128,277	金融及保險業
478,216	2,256,432,262	1,506,076,459	195,085,493	452,374,610	50,307,486	交通業
85,140	1,698,571,841	1,456,306,080	250,204,466	1,980,000	32,588,864	其他
*** 31,780 4,399,355**	**19,589,888,350**	**14,075,444,289**	**3,434,413,866**	**4,397,249,418**	**829,048,215**	**總計**
+ 162,742	− 107,829,684	+ 108,671,812	+ 80,618,383	− 62,493,839	+ 126,656,991	前年比較
+ 0.038	− 0.004	+ 0.008	+ 0.024	− 0.014	+ 0.180	同上歩合
* *32,655* *4,236,613*	*19,697,718,034*	*13,966,772,477*	*3,353,795,483*	*4,459,743,257*	*702,391,224*	昭和六年
?	*19,765,843,435*	*13,761,032,107*	*3,324,083,148*	*4,305,242,104*	*911,184,088*	〃五年
?	*19,711,858,090*	*13,642,485,334*	*3,287,725,298*	*4,082,165,638*	*1,139,467,241*	〃四年
?	*19,310,954,738*	*13,029,316,984*	*3,016,972,699*	*3,756,279,181*	*1,155,177,786*	〃三年
?	*18,680,798,430*	*12,546,327,696*	*3,066,049,061*	*3,205,158,565*	*1,160,610,129*	〃二年
						同族會社
7,450	53,954,609	41,289,178	5,919,990	120,000	1,005,888	農業
979	22,728,840	18,557,724	2,584,450	—	303,597	水產業
3,708	382,181,750	291,966,361	59,324,697	1,500,000	8,822,772	鑛業
153,980	1,891,132,868	1,379,219,462	241,154,469	14,847,400	68,440,400	工業
207,575	1,996,402,321	1,532,855,755	325,422,366	6,910,200	87,561,808	商業
35,449	746,385,786	468,239,837	247,870,824	72,617,510	46,242,266	金融及保險業
24,956	273,088,209	210,940,416	16,589,718	8,050,000	3,075,346	交通業
內 8,821 14,165	內 1,335,079,145 1,416,009,313	內 1,185,001,144 1,256,179,849	內 216,978,705 225,407,340	內 1,180,000 1,680,000	內 27,149,731 28,287,388	其他
448,262	**6,781,883,696**	**5,199,248,582**	**1,124,273,854**	**105,725,110**	**243,739,465**	**總計**
10.19	34.62	36.94	32.74	24.04	29.40	會社總數ニ對スル百分割合

9. 會社

昭和七年十二月末日現在

種別	配當金額	繰越欠損金額	一會社當		拂込資本金額百圓ニ付	
			資本金總額	拂込資本金額	利益金額	配當金額
	円	円	円	円	円	円
會社總數						
農業	625,503	18,013,631	83,992	58,403	1.76	0.57
水產業	4,812,361	10,906,705	435,796	292,616	5.71	4.41
鑛業	16,362,293	66,646,872	2,002,267	1,568,040	3.79	2.74
工業	272,675,366	268,248,940	389,226	286,154	6.86	5.05
商業	82,397,399	391,668,141	86,382	61,620	4.94	3.00
金融及保險業	142,638,566	39,786,041	1,066,384	683,044	9.74	6.64
交通業	39,496,156	95,184,474	379,232	253,122	3.34	2.62
其他	25,767,233	175,668,524	669,520	574,027	2.24	1.77
總計	**584,774,877**	**1,066,123,328**	**252,028**	**181,084**	**5.89**	**4.15**
前年比較	+ 43,915,562	− 106,907,863	− 21,684	− 12,993	+ 0.86	+ 0.28
同上歩合	+ 0.081	− 0.091	− 0.079	− 0.067	+ 0.171	+ 0.072
昭和六年	*540,859,315*	*1,173,031,191*	*273,712*	*194,077*	*5.03*	*3.87*
〃五年	*680,132,762*	?	*311,053*	*216,556*	*6.62*	*4.94*
〃四年	*794,608,518*	?	*344,619*	*238,509*	*8.35*	*5.82*
〃三年	*777,899,413*	?	*363,637*	*245,350*	*8.87*	*5.97*
〃二年	*755,996,494*	?	*373,751*	*251,017*	*9.25*	*6.01*
同族會社						
農業	414,928	8,065,535	38,900	29,769	2.44	1.00
水產業	77,210	2,925,990	141,173	107,894	1.64	0.42
鑛業	6,002,680	32,724,326	2,111,501	1,613,074	3.02	2.06
工業	43,580,354	147,319,357	145,326	105,988	4.96	3.16
商業	49,659,178	232,447,560	55,550	42,652	5.71	3.24
金融及保險業	21,855,183	8,445,640	504,656	316,592	9.88	8.82
交通業	1,690,947	47,662,320	113,550	87,709	1.46	0.80
其他	內 22,675,494 23,292,994	內 150,090,583 167,127,563	758,847	673,194	2.25	1.85
總計	**146,573,474**	**646,718,391**	**120,180**	**92,135**	**4.69**	**2.82**
會社總數百ニ對スル割合	25.07	60.66	47.69	50.88		

表 其一 2.

備考

1. 本店ノミノ調査ニシテ休業會社ヲ含マス
2. 同一會社ニシテ數種ノ事業ヲ兼營スルモノハ主タル一方ノミニ揭ク
3. 營業ノ分類ハ下ノ各號ニ依ル
   - イ 「農業」農作、園藝、畜產、蠶業、林業、其ノ他ノ農業
   - ロ 「水產業」漁撈、採藻、魚介藻養殖、工船漁業、其ノ他ノ水產業
   - ハ 「鑛業」金屬鑛業、石炭亞炭鑛業、石油鑛業、其ノ他ノ採鑛業、土石採取業及之ニ附屬スル事業
   - ニ 「工業」繊維工業、土石加工業、金屬工業、機械器具製造、裝置業、造船業、運搬用具製造業、精巧工業、化學工業、紡績工業、被服身裝品製造業、紙工業、印刷業、寫眞業、皮革、骨、羽毛品類製造業、木竹草蔓類ニ關スル製造業、飮食料品製造業、製鹽業、土木建築ニ關スル業、瓦斯、電氣、水道業、其ノ他ノ雜工業
   - ホ 「商業」物品販賣業、周旋業、代理業、仲立業、問屋業、出版業（新聞紙發行ヲ含ム）倉庫業、物品貸付業、接客業、土地建物貸貸業、取引所、市場、興業興行ニ關スル業及其ノ他ノ商業但シ次ノ二號ニ屬スルモノヲ除ク
   - ヘ 「金融及保險業」銀行業、信託業、金錢貸付業（質屋業ヲ含ム）無盡業、其ノ他ノ金融業及保險業
   - ト 「交通業」鐵道軌道業、自動車、馬車、人力車、船舶運輸業、航空運輸業、其ノ他ノ運輸業、運河業、棧橋業、船舶碇繫場業、貨物陸揚場業及通信業
   - チ 「其他」有價證券又ハ不動產等ノ保全ヲ主タル目的トスル保全會社、移民取扱業、葬儀社、火葬場、屠殺場、病院等前各號ニ屬セサルモノ
4. 事業年度數ハ會社ノ定款ニ規定シタル決算期ニ依ル
5. 株主及社員ノ數ハ其ノ年中ノ最後ノ決算期ニ於ケルモノヲ揭ク但シ新規設立ノモノニシテ其ノ年中ニ決算ヲ行ハサルモノニ付テハ設立當時ノモノニ依ル
   無記名式ノ株式ヲ發行シタルモノニ付テハ前項ノ例ニ依リ調理シ其ノ株式數ハ＊印ヲ付シテ揭ク
6. 社債金額ハ債券ヲ發行シタルモノノ未償還額ヲ揭ク
7. 利益金額及配當金額ハ其ノ年內ニ決算期ノ終了シタルモノニシテ會社ノ計算シタル決算報告書ノ金額ニ依ル
8. 繰越缺損金額ハ其ノ年中ノ最後ノ決算期ニ於ケルモノヲ揭ク
9. 相互會社ニ係ルモノ
   會社數 8 事業年度數 8 基金醵出者及社員ノ數 1,230,946 基金總額 4,730,000円 拂込基金額 1,932,500円 積立金額 6,497,153円剩餘金額 19,357,990円基金利息及分配金額 17,168,983円
10. 外國會社ノ支店

種別	支店數	事業年度數	利益金額 円	府縣別	支店數
水產業	2	4	—	東京府	45
工業	4	5	53,914	神奈川縣	27
商業	75	79	1,194,250	大阪府	6
金融及保險業	28	32	963,126	兵庫縣	42
交通業	11	12	1,109,485	靜岡縣	2
其他	3	3	1,368	長崎縣	1
合計	123	135	3,322,143		

11. 同族會社ノ內書ハ有價證券又ハ不動產等ノ保全ヲ主タル目的トスルモノヲ示ス
12. 地方別ニ於テハ同族會社ニ係ルモノヲ省略シテ表示セス
13. 金融及保險業、總計ノ會社數ノ合計ト其ノ內譯ト符合セサルハ相互會社數ヲ合計ニノミ加算シタルニ依ル

9. 會社

十二月末日現在

種別	年次	會社數 合名	合資	株式	株式合資	合計	百分比例	事業年度數	株主及社員ノ數	資本金總額	拂込資本金額
										円	円
農業	昭和七年	319	1,239	332	3	1,893	2.44	1,997	34,591	158,997,018	110,557,652
	〃六年	308	928	352	3	1,591	2.21	1,682	32,025	152,931,191	108,788,753
	〃五年	313	668	354	3	1,338	2.11	?	?	189,693,193	123,807,073
	〃四年	264	523	348	3	1,138	1.99	?	?	192,235,739	133,074,323
	〃三年	260	432	363	3	1,058	1.99	?	?	187,016,353	129,870,779
	〃二年	251	340	343	2	936	1.87	?	?	167,834,139	112,837,172
水產業	昭和七年	46	139	187	1	373	0.48	410	28,520	162,551,934	109,145,691
	〃六年	44	126	192	1	363	0.50	400	25,801	118,494,041	80,457,548
	〃五年	51	99	199	—	349	0.55	?	?	115,810,644	75,510,279
	〃四年	56	94	200	1	351	0.61	?	?	119,142,536	77,494,945
	〃三年	52	84	214	—	350	0.66	?	?	127,395,474	81,495,565
	〃二年	47	74	206	—	327	0.65	?	?	104,097,284	79,287,944
鑛業	昭和七年	17	91	273	—	381	0.49	551	43,693	762,863,681	597,423,210
	〃六年	16	90	267	—	373	0.52	567	69,769	1,093,742,314	836,997,876
	〃五年	16	91	269	—	376	0.59	?	?	1,011,559,088	730,255,331
	〃四年	17	90	255	—	362	0.63	?	?	1,010,620,036	718,083,047
	〃三年	20	77	242	—	339	0.64	?	?	1,004,598,160	695,243,447
	〃二年	18	78	261	—	357	0.71	?	?	993,059,461	669,260,875
工業	昭和七年	2,751	9,594	6,520	15	18,880	24.29	23,511	1,162,295	7,348,585,737	5,402,587,859
	〃六年	2,512	8,398	6,613	14	17,537	24.37	22,119	1,149,842	7,279,988,310	5,328,897,796
	〃五年	2,218	7,266	6,648	16	16,148	25.41	?	?	7,174,930,908	5,148,089,573
	〃四年	1,988	6,322	6,584	14	14,908	26.06	?	?	7,056,065,525	4,999,424,926
	〃三年	1,930	5,739	6,582	15	14,266	26.86	?	?	6,998,783,447	4,886,658,233
	〃二年	1,839	5,212	6,652	14	13,717	27.44	?	?	6,811,221,548	4,643,596,700
商業	昭和七年	7,818	28,445	8,296	13	44,572	57.34	51,937	639,420	3,850,239,969	2,746,541,232
	〃六年	7,077	25,641	8,206	15	40,939	56.89	48,581	606,355	3,813,868,039	2,633,696,828
	〃五年	6,071	20,960	7,806	17	34,862	54.85	?	?	4,526,613,662	2,996,681,968
	〃四年	5,313	17,535	7,464	16	30,336	53.03	?	?	4,448,994,262	2,928,070,253
	〃三年	4,610	15,314	7,268	16	27,216	51.24	?	?	4,430,578,020	2,749,867,829
	〃二年	4,351	13,555	7,056	19	24,989	49.99	?	?	4,130,228,480	2,553,719,289

累年對照表 其二

昭和五年以前ノ分ニ在リテハ保險業及信託業ヲ商業ニ合算ス

種別	年次	積立金額	社債金額	利益金額	配當金額	繰越缺損金額	一會社當 資本金總額	一會社當 拂込資本金額	拂込資本金額百圓ニ付 利益金額	拂込資本金額百圓ニ付 配當金額
		円	円	円	円	円	円	円	円	円
農業	昭和七年	12,161,629	120,000	1,949,083	625,503	18,013,631	83,992	58,403	1.76	0.57
	〃六年	14,998,557	2,010,000	2,100,024	1,776,747	15,788,198	96,123	68,378	1.93	1.63
	〃五年	14,877,698	1,621,000	3,696,848	2,544,543	?	141,774	85,058	2.98	2.05
	〃四年	15,301,436	1,121,000	5,170,176	3,757,150	?	168,924	116,937	3.89	2.82
	〃三年	12,267,406	100,000	6,200,037	4,663,752	?	176,764	122,751	4.77	3.59
	〃二年	11,369,818	100,000	5,871,877	3,868,616	?	179,310	120,553	5.20	3.43
水產業	昭和七年	12,722,869	5,500,000	6,228,831	4,812,361	10 906,705	435,796	292,616	5.71	4.41
	〃六年	12,718,629	6,000,000	2,728,154	2,320,920	9,922,474	326,429	221,646	3.37	2.89
	〃五年	9,806,010	6,500,000	6,103,222	4,428,687	?	331,836	216,362	8.08	5.86
	〃四年	10,200,426	6,516,934	8,171,474	6,033,356	?	339,437	220,783	10.54	7.78
	〃三年	8,022,789	6,516,934	8,369,183	5,412,064	?	363,687	232,844	10.27	6.84
	〃二年	7,358,979	1,516,934	7,814,971	4,264,438	?	318,340	242,471	9.86	5.45
鑛業	昭和七年	102,542,747	38,509,000	22,653,995	16,362,293	66,646,872	2,002,267	1,568,040	3.79	2.74
	〃六年	135,211,070	40,359,000	15,211,167	14,200,951	63,094,550	2,932,285	2,243,962	1.82	1.70
	〃五年	130,990,374	37,140,000	32,712,624	24,558,041	?	2,690,317	1,942,168	4.48	3.36
	〃四年	131,615,223	39,312,949	47,084,636	34,232,908	?	2,791,768	1,983,655	6.56	4.77
	〃三年	152,220,655	36,675,000	40,516,856	31,203,248	?	2,963,416	2,050,866	5.83	4.49
	〃二年	149,182,219	33,757,200	39,046,679	30,590,528	?	2,781,679	1,930,703	5.83	4.57
工業	昭和七年	1,069,642,464	1,629,079,317	370,547,623	272,675,366	268,248,940	389,226	286,154	6.86	5.05
	〃六年	1,028,037,173	1,814,709,270	292,927,647	249,562,003	290,494,942	415,122	303,866	5.50	4.68
	〃五年	1,034,567,034	1,780,534,158	374,625,113	311,739,381	?	444,324	318,807	7.28	6.06
	〃四年	1,037,623,051	1,677,926,756	481,452,638	371,037,590	?	473,307	335,352	9.63	7.42
	〃三年	988,586,705	1,540,653,455	464,718,263	358,179,364	?	490,592	342,539	9.51	7.33
	〃二年	979,589,830	1,192,940,793	449,393,555	334,279,350	?	496,553	338,528	9.68	7.20
商業	昭和七年	458,298,189	45,978,340	135,644,056	82,397,399	391,668,141	86,382	61,620	4.94	3.00
	〃六年	371,222,065	35,151,240	110,899,401	71,204,834	430,835,955	93,160	64,332	4.21	2.70
	〃五年	534,286,012	37,194,250	160,361,715	104,577,316	?	129,844	85,957	5.35	3.49
	〃四年	528,698,098	39,834,947	209,791,943	123,295,272	?	146,657	96,521	7.16	4.21
	〃三年	462,899,512	28,069,995	211,493,603	119,694,728	?	162,793	101,039	7.69	4.35
	〃二年	438,675,376	22,496,150	192,638,819	110,006,979	?	165,282	102,194	7.54	4.31

9. 會社表 其二 累年對照 2.

十二月末日現在

種別	年次	會社數 合名	合資	株式	株式合資	合計	百分比例	事業年度數	株主及社員ノ數	資本金總額	拂込資本金額
										円	円
金融及保險業	昭和七年	385	995	1,751	4	3,143	4.04	4,653	* 31,780 1,927,480	3,351,645,908	2,146,806,106
	〃六年	342	859	1,750	4	2,963	4.12	4,515	* 32,655 1,809,634	3,063,018,691	1,922,823,252
	〃五年	352	803	1,734	4	2,893	4.55	?	?	2,857,401,307	1,901,902,450
	〃四年	338	730	1,851	3	2,922	5.11	?	?	2,999,170,735	1,981,716,731
	〃三年	342	713	1,972	4	3,031	5.71	?	?	2,942,240,207	1,919,992,660
	〃二年	337	666	2,210	3	3,216	6.44	?	?	3,091,696,434	2,001,795,975
交通業	昭和七年	467	2,177	3,306	—	5,950	7.66	8,727	478,216	2,256,432,262	1,506,076,459
	〃六年	456	1,945	3,323	—	5,724	7.95	8,493	469,149	2,321,284,451	1,504,394,574
	〃五年	420	1,717	3,239	—	5,376	8.46	?	?	2,315,412,261	1,469,548,535
	〃四年	397	1,501	3,127	—	5,025	8.78	?	?	2,348,034,810	1,500,602,150
	〃三年	355	1,313	2,995	1	4,664	8.78	?	?	2,297,769,470	1,390,334,727
	〃二年	323	1,162	2,823	1	4,309	8.62	?	?	2,091,414,712	1,311,655,477
其他	昭和七年	669	970	894	4	2,537	3.26	2,989	85,140	1,698,571,841	1,456,306,080
	〃六年	635	796	1,040	4	2,475	3.44	2,992	74,038	1,854,390,997	1,550,715,850
	〃五年	400	655	1,153	3	2,211	3.48	?	?	1,579,202,372	1,317,219,398
	〃四年	393	622	1,147	3	2,165	3.79	?	?	1,542,494,447	1,306,111,459
	〃三年	394	621	1,173	1	2,189	4.12	?	?	1,327,543,607	1,177,991,244
	〃二年	372	600	1,165	2	2,139	4.28	?	?	1,296,316,372	1,176,552,064
總計	昭和七年	12,472	43,650	21,559	40	77,729	100.00	94,775	* 31,780 4,399,355	19,589,888,350	14,075,444,229
	〃六年	11,390	38,783	21,743	41	71,965	100.00	89,349	* 32,655 4,236,613	19,697,718,034	13,966,772,477
	〃五年	9,841	32,259	21,402	43	63,553	100.00	?	?	19,770,623,435	13,783,914,607
	〃四年	8,766	27,417	20,976	40	57,207	100.00	?	?	19,716,758,090	13,644,577,834
	〃三年	7,963	24,293	20,809	40	53,113	100.00	?	?	19,315,944,738	13,031,454,404
	〃二年	7,538	21,667	20,716	41	49,990	100.00	?	?	18,685,868,430	12,548,705,496
總計ノ內相互會社	昭和七年					8		8	1,230,946	4,730,000	1,932,500
	〃六年					8		8	1,111,425	4,730,000	1,932,500
	〃五年					8		8	?	4,780,000	1,982,500
	〃四年					8		8	?	4,900,000	2,092,500
	〃三年					8		8	?	4,990,000	2,137,500
	〃二年					8		8	?	5,070,000	2,377,800

種別	年次	積立金額	社債金額	利益金額	配當金額	繰越缺損金額	一會社當 資本金總額	一會社當 拂込資本金額	資本金百圓拂込ニ付 利益金額	資本金百圓拂込ニ付 配當金額
		円	円	円	円	円	円	円	円	円
金融及保險業	昭和七年	1,333,756,009	2,223,708,151	209,128,277	142,638,566	39,786,041	1,066,384	683,044	9.74	6.64
	〃六年	1,266,713,413	2,095,474,200	183,483,419	128,133,356	25,928,124	1,033,755	648,945	9.54	6.66
	〃五年	1,116,666,279	1,845,276,571	198,855,659	129,041,265	?	987,705	657,415	10.46	6.78
	〃四年	1,095,795,930	1,717,568,967	223,085,751	132,341,438	?	1,026,410	678,206	11.26	6.68
	〃三年	1,011,766,840	1,631,971,186	230,175,347	137,604,315	?	970,716	633,452	11.99	7.17
	〃二年	1,122,002,266	1,574,469,796	270,960,933	157,378,529	?	961,348	622,449	17.09	7.86
交通業	昭和七年	195,085,493	452,374,610	50,307,486	39,496,156	95,164,474	379,232	253,122	3.34	2.62
	〃六年	197,340,551	461,488,547	55,013,079	45,673,291	97,357,740	405,535	262,822	3.66	3.04
	〃五年	194,840,535	395,772,660	70,070,829	61,948,367	?	430,694	273,354	4.77	4.22
	〃四年	190,553,834	408,599,860	95,183,256	76,966,660	?	467,271	298,627	6.34	5.13
	〃三年	177,506,804	340,798,560	95,349,224	72,907,839	?	492,665	298,099	6.86	5.24
	〃二年	169,955,010	197,174,160	90,462,294	68,822,333	?	485,360	304,398	6.90	5.25
其他	昭和七年	250,204,466	1,980,000	32,588,864	25,767,233	175,668,524	669,520	574,027	2.24	1.77
	〃六年	307,554,025	4,551,000	40,028,333	27,987,213	239,609,208	749,249	626,552	2.58	1.81
	〃五年	294,668,798	201,203,465	66,946,659	41,371,162	?	714,248	595,757	5.08	3.14
	〃四年	284,727,632	191,284,225	71,405,120	47,176,252	?	712,469	603,285	5.46	3.61
	〃三年	208,469,492	171,494,051	100,612,947	48,300,722	?	606,461	538,141	8.54	4.10
	〃二年	192,065,677	182,703,532	106,392,265	46,837,194	?	606,385	550,048	9.04	3.98
總計	昭和七年	3,434,413,866	4,397,249,418	829,048,215	584,774,877	1,066,123,328	252,028	181,084	5.89	4.15
	〃六年	3,353,795,483	4,458,743,257	702,391,224	540,859,315	1,173,031,191	278,712	194,077	5.03	3.87
	〃五年	3,330,702,740	4,305,242,104	913,372,669	680,208,762	?	311,089	216,560	6.64	4.94
	〃四年	3,294,515,630	4,082,165,638	1,141,344,994	794,840,626	?	344,656	238,512	8.36	5.83
	〃三年	3,021,740,203	3,756,279,181	1,157,435,460	777,966,032	?	363,676	245,353	8.89	5.97
	〃二年	3,070,199,175	3,205,158,565	1,162,581,393	756,047,957	?	373,792	251,024	9.26	6.03
總計ノ內相互會社	昭和七年	6,497,153	—	19,357,990	17,168,983	—	591,250	241,563	1,001.71	888.43
	〃六年	5,262,111	—	1,179,021	50,187	—	591,250	241,563	61.01	2.60
	〃五年	6,619,592	—	2,188,581	76,000	?	597,500	247,813	110.395	3.83
	〃四年	6,790,332	—	1,877,753	232,108	?	612,750	261,563	89.737	11.09
	〃三年	4,767,504	—	2,257,674	66,619	?	623,750	267,188	105.62	3.12
	〃二年	4,150,114	—	1,971,264	51,473	?	633,750	297,225	82.90	2.16

9. 會社

昭和七年十二月末日現在

監督官庁	府県	会社数 合名	合資	株式	株式合資	合計	事業年度数	株主及社員ノ数	資本金総額
東京	京都	4	42	56	2	104	126	8,021	82,159,151円
	奈川	—	14	7	—	21	24	281	2,849,250
	玉	5	24	6	—	35	39	232	334,900
	葉	4	23	4	—	31	32	152	376,000
	梨	6	173	1	—	180	181	818	550,900
	木	—	14	4	—	18	19	387	388,000
	城	1	16	2	—	19	19	161	377,812
	馬	12	63	5	—	80	81	547	465,410
	東京	32	369	85	2	488	521	10,599	87,501,513
大阪	阪	1	12	13	—	26	31	220	15,340,100
	都	4	16	5	—	25	25	247	627,634
	庫	5	23	8	—	36	40	1,156	4,934,338
	良	28	7	4	—	39	39	395	3,629,347
	山	—	10	5	—	15	16	312	941,000
	賀	1	2	4	—	7	8	133	1,587,400
	井	3	4	1	—	8	9	145	132,590
	川	12	16	5	—	33	37	433	903,814
	山	1	2	3	—	6	7	94	269,700
	口	—	—	2	—	2	3	100	3,050,000
	和	5	5	3	—	13	13	101	230,500
	歌	1	3	1	—	5	7	27	152,530
	大阪	61	100	54	—	215	235	3,363	31,798,953
札幌	北海道	21	100	23	—	144	149	1,194	8,532,572
仙台	岩	4	26	6	—	36	40	895	1,001,976
	手	1	13	3	—	17	17	322	336,654
	宮	30	84	11	—	125	128	833	1,204,673
	秋	3	15	6	—	24	24	506	1,101,285
	青	6	8	—	—	14	14	98	323,900
	山	6	47	4	—	57	58	993	916,884
	仙台	50	193	30	—	273	281	3,647	4,885,372
名古屋	知	16	36	14	1	67	78	1,018	6,619,520
	愛	19	22	6	—	47	48	624	2,096,252
	三	10	15	5	—	30	34	299	592,130
	岐	14	28	13	—	55	57	1,163	1,172,383
	長	41	252	26	—	319	321	4,386	4,291,687
	新	4	23	13	—	40	43	444	3,893,220
	名古屋	104	376	77	1	558	581	7,934	18,665,192
広島	島	3	3	4	—	10	11	159	1,028,700
	口	—	4	3	—	7	7	713	361,500
	山	—	4	4	—	8	8	681	521,200
	取	9	11	3	—	23	23	397	236,901
	島	4	16	5	—	25	25	504	127,767
	愛	7	31	13	—	51	54	2,415	1,535,208
	広島	23	69	32	—	124	128	4,869	3,811,276
熊本	本	6	6	4	—	16	19	656	699,290
	岡	6	8	12	—	26	31	511	1,388,960
	分	7	9	7	—	23	24	853	529,890
	崎	—	4	1	—	5	5	369	17,500
	賀	1	1	1	—	3	3	19	119,000
	鳥	1	3	2	—	6	9	422	93,000
	崎	4	1	3	—	8	10	102	904,500
	縄	—	—	1	—	1	1	53	50,000
	熊本	28	32	31	—	91	102	2,985	3,802,140
総計		319	1,239	332	3	1,893	1,997	34,591	158,997,018

其三 1, 農業表

監督官庁	府県	拂込資本金額	積立金額	社債金額	利益金額	配當金額	繰越欠損金額
東京	京都	55,612,968円	7,777,920円	120,000円	985,461円	71,250円	9,980,566円
	奈川	1,891,750	62	—	5,877	—	354,364
	玉	177,465	8,966	—	945	—	11,377
	葉	327,730	23,171	—	1,771	—	8,287
	梨	541,330	6,286	—	10,127	—	42,429
	木	303,825	21,138	—	2,662	—	8,948
	城	182,450	67	—	423	—	8,557
	馬	396,947	14,258	—	2,309	—	33,218
	東京	59,434,465	7,851,868	120,000	1,009,575	71,250	10,447,746
大阪	阪	9,901,162	1,435,233	—	120,659	32,000	1,783,698
	都	540,103	3,865	—	1,200	—	97,082
	庫	2,873,613	253,450	—	20,830	2,870	51,705
	良	1,677,509	3,492	—	2,449	139	585,331
	山	652,967	10,720	—	1,060	—	160,601
	賀	1,036,400	108,829	—	45,594	42,000	599
	井	92,467	27	—	137	—	24,917
	川	540,234	12,671	—	6,533	5,239	7,027
	山	134,570	99	—	99	—	26,420
	口	2,412,500	1,167,037	—	263,053	312,000	2,007
	和	160,500	11,996	—	5,479	—	20,290
	歌	152,530	39,075	—	12,706	4,800	1,897
	大阪	20,174,555	3,046,494	—	479,799	399,048	2,761,574
札幌	北海道	7,470,966	141,339	—	21,706	6,690	2,039,873
仙台	岩	694,170	72,248	—	4,830	674	14,311
	手	274,335	—	—	291	—	1,967
	宮	1,033,400	5,550	—	9,541	1,385	46,391
	秋	1,003,232	34,032	—	3,504	909	103,158
	青	320,620	29,746	—	6,071	1,800	12,923
	山	879,251	11,582	—	7,980	44	123,595
	仙台	4,205,008	153,158	—	32,217	4,812	302,345
名古屋	知	4,526,770	254,211	—	52,153	22,558	601,579
	愛	1,948,341	42,510	—	23,628	2,464	75,731
	三	371,600	46,018	—	8,020	5,451	29,625
	岐	738,695	53,092	—	14,161	7,828	163,185
	長	3,892,844	100,045	—	140,781	7,213	776,320
	新	3,056,970	124,393	—	76,889	62,500	227,789
	名古屋	14,535,220	620,269	—	315,632	108,014	1,874,229
広島	島	313,500	1,546	—	6,036	—	4,284
	口	361,500	550	—	209	—	60,946
	山	273,330	4,189	—	5,912	5,006	11,907
	取	157,858	365	—	2,401	—	25,251
	島	91,217	10,441	—	2,563	1,425	12,841
	愛	948,788	145,257	—	34,055	11,400	183,033
	広島	2,146,193	162,348	—	51,176	17,831	298,262
熊本	本	488,363	12,941	—	19,650	5,853	71,692
	岡	694,010	90,066	—	5,801	3,750	72,479
	分	343,342	35,909	—	10,902	7,255	87,704
	崎	17,500	3,000	—	339	—	1,118
	賀	65,000	3,933	—	1,114	1,000	2,641
	鳥	65,500	2,783	—	610	—	2,699
	崎	901,530	37,521	—	—	—	46,368
	縄	16,000	—	—	562	—	4,901
	熊本	2,591,245	186,153	—	38,978	17,858	289,602
総計		110,557,652	12,161,629	120,000	1,948,683	625,508	18,013,631

9. 會社表 其三 2, 水産業

昭和七年十二月末日現在

税務監督局名	道府縣名	會社數 合名	合資	株式	株式合資	計	事業年度數	株主及社員ノ數	資本金總額	拂込資本金額	積立金額	社債金額	利益金額	配當金額	繰越缺損金額
									円	円	円	円	円	円	円
東京	東京	—	3	18	—	21	27	10,708	65,825,720	47,485,720	3,813,077	—	3,564,045	2,686,357	595,513
	神奈川	—	—	8	—	8	8	381	3,647,000	1,708,850	343,505	—	164,414	123,085	163,238
	埼玉	—	—	—	—	—	—	—	—	—	—	—	—	—	—
	千葉	1	4	4	—	9	11	163	702,500	494,500	8,820	—	330	—	235,442
	山梨	—	—	—	—	—	—	—	—	—	—	—	—	—	—
	栃木	—	—	—	—	—	—	—	—	—	—	—	—	—	—
	茨城	—	3	—	—	3	3	11	38,500	38,500	—	—	12	—	12,875
	群馬	1	1	1	—	3	3	18	73,440	20,093	43	—	96	—	6,834
	計	2	11	31	—	44	52	11,281	70,287,160	49,747,663	4,165,445	—	3,728,897	2,809,442	1,013,902
大阪	大阪	—	—	5	—	5	7	2,786	7,275,000	4,625,000	1,147,685	1,500,000	14,292	7,110	379,330
	京都	—	1	1	—	2	2	54	105,000	96,200	—	—	—	—	184,720
	兵庫	—	2	8	—	10	14	1,342	26,680,250	9,250,812	3,057,495	4,000,000	1,154,877	1,079,260	3,696,220
	奈良	—	—	—	—	—	—	—	—	—	—	—	—	—	—
	和歌山	1	—	4	—	5	5	1,044	740,000	514,000	84,709	—	24,551	12,500	58,695
	滋賀	—	—	—	—	—	—	—	—	—	—	—	—	—	—
	福井	—	1	2	—	3	4	180	115,000	80,000	430	—	7,606	7,000	30,538
	石川	—	1	—	—	1	1	7	100,000	100,000	10,364	—	8,313	6,000	—
	富山	—	1	10	—	11	11	1,064	4,445,000	1,871,608	10,563	—	50,709	—	462,058
	香川	1	3	26	—	30	36	3,355	4,951,754	4,111,490	643,579	—	533,691	457,255	87,399
	徳島	—	—	—	—	—	—	—	—	—	—	—	—	—	—
	高知	—	1	3	—	4	5	96	1,279,000	430,208	—	—	—	—	229,293
	計	2	10	59	—	71	85	9,928	45,691,004	21,079,318	4,954,825	5,500,000	1,794,039	1,569,125	5,128,253
札幌	北海道	34	63	30	1	128	135	1,387	21,688,230	19,993,045	744,392	—	358,291	294,649	1,816,828
仙臺	宮城	—	8	5	—	13	13	216	527,800	350,280	63,845	—	29,939	22,100	11,092
	岩手	1	2	3	—	6	6	59	414,000	136,500	14,188	—	278	—	56,709
	福島	—	4	3	—	7	7	124	231,750	81,375	4,328	—	2,176	—	56,536
	秋田	—	—	—	—	—	—	—	—	—	—	—	—	—	—
	青森	2	1	—	—	3	3	15	21,700	21,700	—	—	—	—	878
	山形	—	2	1	—	3	3	132	36,500	34,500	769	—	828	450	865
	計	3	17	12	—	32	32	546	1,231,750	624,355	83,130	—	33,221	22,550	126,080
名古屋	愛知	—	4	6	—	10	11	647	1,475,000	817,500	49,660	—	6,588	800	59,844
	静岡	—	4	13	—	17	18	1,357	1,684,400	1,284,729	492,002	—	101,023	37,200	186,637
	三重	1	2	6	—	9	9	621	497,500	326,375	10,695	—	4,716	2,940	41,504
	岐阜	—	1	—	—	1	1	4	3,000	3,000	—	—	—	—	308
	長野	—	1	—	—	1	1	6	3,500	3,500	—	—	—	—	—
	新潟	—	1	4	—	5	5	254	102,500	59,375	8,599	—	2,604	1,000	32,356
	計	1	13	29	—	43	45	2,889	3,765,900	2,494,479	560,956	—	114,931	41,940	320,649
廣島	廣島	1	—	1	—	2	2	31	96,260	78,260	28,533	—	7,377	5,780	1,048
	山口	1	7	5	—	13	14	167	11,979,000	9,134,000	1,928,898	—	104,375	11,400	565,393
	岡山	—	1	1	—	2	2	171	920,000	560,000	24,332	—	15,526	16,200	23,092
	鳥取	—	2	1	—	3	3	21	1,523,600	1,521,900	—	—	37	—	753,667
	島根	—	1	2	—	3	4	151	352,160	344,160	15,858	—	1,285	—	13,967
	愛媛	—	5	4	—	9	9	114	194,400	154,025	53,563	—	34,680	29,400	13,862
	計	2	16	14	—	32	34	655	15,065,420	11,792,345	2,051,184	—	163,280	62,780	1,371,029
熊本	熊本	—	—	1	—	1	1	40	500,000	200,000	—	—	—	—	22,943
	福岡	1	—	2	—	3	5	639	2,207,000	1,405,500	63,648	—	16,010	—	140,180
	大分	—	1	—	—	1	1	7	5,000	5,000	—	—	—	—	178
	長崎	—	5	3	—	8	9	280	1,388,000	1,204,679	58,315	—	4,602	—	298,202
	佐賀	—	—	2	—	2	3	27	60,600	60,600	10,856	—	2,592	2,448	—
	鹿兒島	—	1	3	—	4	4	684	98,870	95,870	22,558	—	12,825	9,427	8,093
	宮崎	1	2	1	—	4	4	157	563,000	442,837	7,560	—	143	—	660,368
	沖縄	—	—	—	—	—	—	—	—	—	—	—	—	—	—
	計	2	9	12	—	23	27	1,834	4,822,470	3,414,486	162,937	—	36,172	11,875	1,129,964
總計		46	139	187	1	373	410	28,520	162,551,934	109,145,691	12,722,869	5,500,000	6,228,831	4,812,361	10,906,705

9. 會社

昭和七年十二月末日現在

監督官庁	府県	会社数 合名	合資	株式	株式合資	合計	事業年度数	株主及社員ノ数	資本金総額
									円
東京	京川	1	15	96	—	112	175	35,370	498,176,650
	玉	—	1	5	—	6	10	142	2,150,000
	奈	—	2	—	—	2	2	13	83,000
	神	—	1	2	—	3	5	114	515,000
	埼	—	6	1	—	7	9	55	93,800
	千	—	1	2	—	3	4	55	180,000
	山	—	4	4	—	8	13	154	937,200
	梨	1	2	2	—	5	6	137	260,087
	栃木	2	32	112	—	146	224	36.040	502.395.737
	茨城								
	群馬								
	計								
大阪	阪	1	5	35	—	41	61	1,220	62,900,800
	都	—	—	3	—	3	4	32	101,000
	府	1	1	7	—	9	15	72	1,540,000
	兵	2	—	2	—	4	6	91	435,000
	庫	—	—	—	—	—	—	—	—
	奈	—	—	4	—	4	7	396	660,000
	和	—	1	3	—	4	6	142	385,000
	滋	1	1	—	—	2	2	5	10,000
	賀	—	1	—	—	1	1	4	10,000
	井	—	1	—	—	1	1	8	69,900
	川	—	—	1	—	1	1	125	3,000,000
	山	—	1	1	—	2	3	21	110,000
	口	5	11	56	—	72	108	2.116	69.221.700
	島								
	知								
	高								
	計								
札幌	北海道	—	4	8	—	12	15	191	2.548.500
仙臺	岩手	—	6	4	—	10	10	150	499,500
	秋	—	—	—	—	—	—	—	—
	青	1	4	7	—	12	15	323	3,144,300
	山	1	—	2	—	3	3	30	132,000
	島	—	—	1	—	1	2	10	50,000
	田	—	2	—	—	2	2	16	24,768
	秦	2	12	14	—	28	32	529	3.850.568
	形								
	計								
名古屋	知	—	3	8	—	11	15	258	861,000
	岡	—	—	2	—	2	2	48	110,000
	愛	—	—	—	—	—	—	—	—
	静	—	4	2	—	6	9	64	289,400
	三	—	2	3	—	5	5	162	522,000
	岐	2	6	10	—	18	26	1,597	34,716,000
	長	2	15	25	—	42	57	2.129	36.498.400
	新								
	計								
廣島	島	1	1	1	—	3	4	41	1,080,000
	口	1	1	4	—	5	8	897	43,566,000
	山	—	3	5	—	8	12	87	402,500
	取	—	—	—	—	—	—	—	—
	根	—	—	2	—	2	3	159	320,000
	廣	—	1	2	—	3	4	25	15,100,000
	島	1	6	14	—	21	31	1.209	60.468.500
	岡								
	鳥								
	愛								
	計								
熊本	本	1	1	4	—	6	9	191	816,000
	岡	3	6	31	—	40	56	1,082	75,877,276
	分	—	—	—	—	—	—	—	—
	崎	—	4	6	—	10	13	84	5,467,000
	賀	1	—	3	—	4	6	122	5,720,000
	鳥	—	—	—	—	—	—	—	—
	長	—	—	—	—	—	—	—	—
	崎	—	—	—	—	—	—	—	—
	熊	—	—	—	—	—	—	—	—
	本	—	—	—	—	—	—	—	—
	大	—	—	—	—	—	—	—	—
	分	—	—	—	—	—	—	—	—
	宮	—	—	—	—	—	—	—	—
	児	—	—	—	—	—	—	—	—
	沖	—	—	—	—	—	—	—	—
	計	5	11	44	—	60	84	1.479	87.880.276
總計		17	91	273	—	381	551	43,693	782,863,681

其三 3, 業表

拂込資本金額	積立金額	社債金額	利益金額	配當金額	繰越欠損金額	府県	監督官庁
円	円	円	円	円	円		
388,890,313	67,465,595	38,309,000	17,894,594	12,871,445	38,984,327	京	東京
1,725,000	825,346	200,000	361,984	190,000	108,263	川	
83,000	37,394	—	675	—	357	玉	
252,500	5,640	—	6,025	5,040	11,806	奈	
93,800	527	—	998	—	1,572	神	
180,000	100	—	989	700	49,045	埼	
572,245	31,031	—	5,477	3,444	51,543	千	
151,685	15,667	—	3,884	—	12,691	山	
391.948.543	68.381.300	38.509.000	18.274.626	13.070.629	39.219.604	梨	
						栃木	
						茨城	
						群馬	
						計	
40,280,493	3,180,651	—	1,017,659	609,760	4,166,570	阪	大阪
49,250	11,100	—	1,737	450	—	都	
1,095,000	16,105	—	450	—	528,302	府	
248,220	2,750	—	610	—	76,858	兵	
—	—	—	—	—	—	庫	
198,490	342	—	661	—	46,191	奈	
342,000	21,693	—	5,449	4,900	5,933	和	
10,000	—	—	—	—	1,297	滋	
10,000	—	—	—	—	23,397	賀	
69,900	2,663	—	600	—	—	井	
1,687,080	—	—	—	—	747,882	川	
70,000	469	—	—	—	53,639	山	
44.060.433	3.235.773	—	1.027.166	615.110	5.650.069	口	
						島	
						高	
						計	
2.204.750	10.020	—	16.334	—	304.109	北海道	札幌
196,000	19,889	—	2,419	1,400	15,970	岩手	仙臺
—	—	—	—	—	—	秋	
2,109,300	50,641	—	4,121	1,680	803,920	青	
139,000	40,000	—	90	—	108,089	山	
40,000						島	
15,503	—	—	68	—	248	田	
2.492.803	110.530	—	6.698	3.080	928.227	秦	
						形	
						計	
648,187	22,328	—	15,586	3,030	2,486	知	名古屋
103,100	730	—	—	—	—	岡	
—	—	—	—	—	—	愛	
134,400	5,960	—	1,490	808	43,482	静	
445,000	22,015	—	1,062	—	12,624	三	
31,835,215	10,703,474	—	1,430,911	804,886	376,798	岐	
33.165.902	10.754.507	—	1.449.049	808.724	435.390	長	
						新	
						計	
330,000	9,933	—	1,831	1,000	18,206	島	廣島
34,766,000	1,084,388	—	1,346,742	1,170,000	3,624,247	口	
381,700	185,191	—	126,099	89,750	647	山	
—	—	—	—	—	—	取	
124,000	4,227	—	—	—	—	根	
15,090,000	819,566	—	4,698	4,000	763,099	廣	
50.691.700	2.103.305	—	1.479.370	1.264.750	4.406.199	島	
						岡	
						鳥	
						愛	
						計	
462,905	22,877	—	4,867	—	77,673	本	熊本
64,648,775	17,219,875	—	389,122	600,000	14,310,177	岡	
—	—	—	—	—	—	分	
3,933,799	469,402	—	6,763	—	762,797	崎	
3,813,600	235,158	—	—	—	552,627	賀	
—	—	—	—	—	—	鳥	
—	—	—	—	—	—	長	
—	—	—	—	—	—	崎	
72.859.079	17.947.312	—	400.752	600.000	15.703.274	熊	
						本	
						大	
						分	
						宮	
						児	
						沖	
						計	
597,423,210	102,542,747	38,509,000	22,853,985	16,352,283	88,846,872	總計	

9. 會社

昭和七年十二月末日現在

監督官庁	府県名	会社数 合名	合資	株式	株式合資	合計	事業年度数	株主及社員ノ数	資本金総額
									円
東京税務監督局	東京	318	1,959	1,214	1	3,492	4,862	459,913	3,324,029,698
	神奈川	27	212	118	—	357	470	10,896	182,896,217
	埼玉	30	182	66	—	278	326	5,803	26,111,985
	千葉	15	77	52	—	144	186	4,562	58,427,037
	山梨	6	121	59	—	186	215	5,379	22,627,950
	栃木	12	53	60	—	125	169	3,511	19,448,000
	茨城	18	85	49	—	152	192	8,919	11,757,378
	群馬	32	116	106	—	254	313	8,559	35,326,360
	計	458	2,805	1,724	1	4,988	6,733	507,542	3,680,624,625
大阪税務監督局	大阪	557	1,616	746	1	2,920	3,576	99,683	1,096,199,556
	京都	192	320	125	—	637	728	34,580	172,851,260
	兵庫	162	470	403	—	1,035	1,366	54,767	385,206,025
	奈良	26	52	42	—	120	140	2,058	7,469,171
	和歌山	19	80	102	—	201	250	12,210	52,895,770
	滋賀	19	62	74	—	155	186	8,018	22,631,685
	岡山	18	62	65	—	145	191	4,056	30,586,666
	鳥取	54	124	104	—	282	431	6,305	36,458,305
	島根	24	79	149	—	252	328	25,908	83,338,366
	香川	12	35	91	—	138	161	11,768	47,081,940
	徳島	9	73	48	—	130	150	2,925	16,742,690
	高知	27	42	50	—	119	144	5,030	31,666,386
	計	1,119	3,015	1,999	1	6,134	7,651	267,608	1,983,127,820
札幌	北海道	47	242	163	3	455	502	10,391	85,851,997
仙臺	青森	8	74	64	—	146	167	5,015	19,223,457
	岩手	28	84	58	—	170	193	12,752	32,204,427
	宮城	54	156	85	—	295	343	15,642	48,934,946
	秋田	44	107	96	1	248	263	18,455	28,765,923
	山形	15	66	65	—	146	167	4,690	22,746,000
	福島	20	147	46	—	213	241	11,757	29,016,383
	計	169	634	414	1	1,218	1,374	68,311	180,891,136
名古屋税務監督局	愛知	268	791	314	—	1,373	1,588	33,564	272,974,350
	三重	45	234	238	—	517	669	18,074	53,675,462
	岐阜	47	94	93	1	235	305	18,655	108,564,810
	長野	28	134	106	1	269	326	11,127	23,795,365
	新潟	59	299	203	4	565	606	31,710	108,933,150
	富山	17	92	156	—	265	323	27,623	107,143,050
	計	464	1,644	1,110	6	3,224	3,817	140,753	675,086,187
廣島税務監督局	島口	86	241	178	—	505	591	32,154	120,767,330
	山取	25	79	96	1	201	255	14,715	55,768,641
	根	38	171	171	—	380	498	27,632	103,010,430
	岡	27	60	46	—	133	147	4,179	23,280,632
	島	21	64	36	—	121	136	8,950	23,097,524
	愛媛	43	152	113	1	309	366	16,533	56,613,922
	計	240	767	640	2	1,649	1,993	104,163	382,538,479
熊本税務監督局	大分	34	34	62	—	130	151	11,598	49,221,865
	宮崎	133	249	176	—	558	649	19,503	205,261,278
	鹿島	21	75	61	1	158	190	6,882	22,130,150
	長崎	12	33	45	—	90	116	5,352	15,143,243
	佐賀	21	32	49	—	102	120	3,220	11,472,156
	熊本	25	29	45	—	99	123	8,693	34,076,410
	兒島	4	32	23	—	59	70	1,899	16,334,091
	沖縄	4	3	9	—	16	22	6,380	6,826,300
	計	254	487	470	1	1,212	1,441	63,527	360,465,493
總計		2,751	9,594	6,539	15	18,899	23,511	1,162,295	7,348,585,737

其三4 工業表

監督官庁	府県名	掃込資本金額	積立金額	社債金額	利益金額	配當金額	繰越欠損金額
		円	円	円	円	円	円
東京税務監督局	東京	2,515,063,622	456,946,177	944,929,449	149,266,831	110,690,610	76,934,203
	神奈川	129,641,123	24,065,603	9,120,175	11,808,619	8,376,680	21,442,491
	埼玉	14,764,825	1,099,059	—	533,924	319,770	4,444,263
	千葉	55,332,651	4,800,259	—	3,059,562	1,936,310	293,652
	山梨	14,177,773	1,709,027	—	1,003,197	895,022	1,421,801
	栃木	10,833,135	1,656,311	—	389,447	208,314	824,407
	茨城	8,171,451	681,556	—	323,163	205,176	488,114
	群馬	21,185,447	2,731,815	—	1,494,418	275,448	2,407,413
	計	2,769,170,027	493,689,807	954,049,624	167,879,161	122,907,330	108,256,344
大阪税務監督局	大阪	821,645,767	229,339,377	305,918,183	74,505,268	55,575,169	47,664,788
	京都	130,944,723	33,453,360	44,028,000	10,005,443	7,335,821	11,858,503
	兵庫	289,062,508	139,289,143	34,361,600	24,451,948	17,275,170	13,810,263
	奈良	5,951,993	547,938	—	220,285	119,683	774,617
	和歌山	39,268,986	8,114,450	3,050,000	2,633,839	1,447,634	4,034,697
	滋賀	15,522,267	4,126,443	100,000	862,118	477,726	494,974
	岡山	23,298,751	2,530,705	3,000,000	1,548,859	1,118,872	1,864,570
	鳥取	21,945,842	1,838,544	6,700,000	1,410,427	1,363,720	1,733,053
	島根	52,570,004	6,514,172	14,500,000	2,746,963	2,410,180	1,015,077
	香川	30,507,486	4,403,845	—	2,598,610	2,185,845	1,264,067
	徳島	10,110,572	875,730	209,200	343,873	192,110	1,421,859
	高知	21,297,288	1,646,006	—	1,234,902	1,040,387	599,133
	計	1,462,126,187	432,679,713	411,866,983	122,562,535	90,542,317	86,535,601
札幌	北海道	54,111,570	4,099,674	7,000,000	2,142,433	1,631,973	2,351,207
仙臺	青森	10,549,484	986,810	125,000	209,151	114,010	2,122,276
	岩手	24,090,821	1,966,011	9,000,000	707,568	547,034	515,034
	宮城	34,208,204	3,076,874	10,250,000	1,013,037	763,807	2,232,353
	秋田	19,349,955	3,265,480	489,000	1,037,925	792,050	1,960,455
	山形	15,908,247	2,324,420	—	1,127,657	853,947	938,352
	福島	21,120,588	2,966,216	1,400,000	752,688	551,080	2,508,873
	計	125,227,299	14,585,811	21,264,000	4,848,026	3,621,928	10,277,343
名古屋税務監督局	愛知	185,254,632	27,536,919	14,143,750	16,020,715	11,044,326	9,601,009
	三重	37,866,073	4,413,193	345,260	2,361,671	1,196,920	3,528,729
	岐阜	78,921,659	7,875,936	52,000,000	6,636,637	4,815,977	3,566,256
	長野	16,104,808	2,040,328	—	1,259,389	533,666	2,065,880
	新潟	64,611,484	5,028,697	17,130,000	2,427,194	1,898,844	14,352,617
	富山	74,818,822	7,763,243	11,491,000	6,087,521	4,678,067	1,650,264
	計	457,577,478	54,658,316	95,110,010	34,793,127	24,167,800	34,764,755
廣島税務監督局	島口	80,682,636	5,986,357	40,200,000	5,539,627	4,396,200	3,265,861
	山取	41,765,601	5,579,447	6,200,000	3,353,866	2,361,344	1,006,377
	根	73,793,560	15,122,501	46,000,000	6,349,408	4,344,709	2,962,289
	岡	12,090,498	1,380,646	—	662,469	386,577	1,667,320
	島	19,547,388	1,957,059	5,023,000	1,637,478	1,480,819	426,051
	愛媛	41,917,956	6,082,785	5,000,000	3,345,192	2,620,775	3,582,979
	計	269,797,639	36,108,795	102,423,000	20,888,040	15,590,424	12,910,877
熊本税務監督局	大分	37,900,435	10,621,630	8,000,000	3,702,855	2,790,060	788,793
	宮崎	150,117,826	15,915,970	29,365,700	9,107,797	7,623,076	8,739,385
	鹿島	17,139,480	920,945	—	1,054,137	807,686	1,297,409
	長崎	12,429,357	1,770,369	—	294,242	453,462	1,017,711
	佐賀	7,168,258	1,228,446	—	311,108	141,903	539,683
	熊本	21,814,832	2,224,088	—	1,773,103	1,490,557	316,833
	兒島	11,705,623	849,969	—	1,076,360	860,000	260,856
	沖縄	6,301,848	288,931	—	114,699	46,850	192,143
	計	264,577,659	33,820,348	37,365,700	17,434,301	14,213,594	13,152,813
總計		5,402,587,859	1,099,642,464	1,629,079,317	378,547,623	272,875,369	268,249,940

9. 會社

昭和七年十二月末日現在

稅務監督局名	府県道名	會社數 合名	合資	株式	株式合資	合計	事業年度數	株主及社員ノ數	資本金總額
									円
東京	京都	776	6,043	1,720	1	8,540	10,371	166,474	1,321,150,452
	奈川	192	915	242	—	1,349	1,602	21,652	146,759,059
	玉埼	67	296	111	1	475	554	7,722	10,564,603
	葉玉	36	237	59	1	333	397	4,722	7,957,000
	梨葉	33	295	88	—	416	480	5,224	8,984,310
	木梨	50	241	100	—	391	511	6,927	13,505,408
	城木	46	226	62	—	334	389	6,342	8,091,249
	馬城	85	335	125	1	546	616	9,899	21,207,467
	計	1.285	8.588	2.507	4	12.384	14.920	228.962	1.538.219.548
大阪	阪大	1,314	3,263	1,008	2	5,587	6,765	81,474	972,905,535
	都阪	874	1,357	272	—	2,503	2,776	22,343	131,446,907
	府都	537	1,925	575	—	3,037	3,731	27,060	356,765,963
	兵庫	45	133	47	—	225	263	1,758	7,709,299
	奈兵	54	193	70	—	317	366	5,704	15,738,767
	和奈	45	147	54	—	246	275	2,857	6,573,600
	歌和	43	111	69	—	223	282	3,378	9,339,875
	滋歌	126	271	100	—	497	612	5,404	17,349,532
	賀滋	56	252	134	1	443	540	9,579	16,017,305
	井賀	18	139	61	—	218	258	4,136	10,745,009
	川井	32	166	47	—	245	292	2,222	6,496,237
	山川	51	165	47	—	263	307	2,442	8,876,849
	計	3.195	8.122	2.484	3	13.804	16.467	168.357	1.559.964.878
札幌	北海道	284	1.350	358	—	1.992	2.160	17.514	71.381.277
仙臺	城手	48	435	103	—	586	660	5,308	20,248,390
	島田	43	249	73	—	365	390	5,292	13,293,244
	秋形	113	531	121	—	765	815	7,124	13,788,166
	青山	72	253	55	1	381	390	3,323	7,006,245
	計	46	200	64	—	310	346	6,054	12,331,370
		14	242	42	—	298	333	2,814	7,771,162
		336	1.910	458	1	2.705	2.934	29.915	74.438.577
名古屋	知岡	1,047	2,052	389	2	3,490	3,742	39,147	178,553,253
	愛重	121	516	192	—	829	967	18,415	28,376,935
	三野	86	252	102	—	440	531	8,593	17,058,125
	岐潟	124	431	117	—	672	739	11,011	17,571,055
	長新	191	1,026	301	1	1,519	1,612	28,132	37,927,189
	計	53	332	144	—	529	618	12,108	25,750,438
		1.622	4.609	1.245	3	7.479	8.209	117.406	305.236.995
廣島	島口	137	585	166	1	889	1,107	10,034	48,249,352
	山取	72	276	101	—	449	524	7,940	22,222,181
	岡根	60	385	129	—	574	696	6,837	25,044,799
	島媛	59	193	35	—	287	318	2,574	5,721,057
	愛	62	199	59	1	321	359	3,908	5,340,107
	計	59	332	103	—	494	576	8,418	12,836,153
		449	1.970	593	2	3.014	3.580	39.711	119.413.649
熊本	大	140	218	97	—	455	518	5,334	19,645,224
	岡分	241	816	263	—	1,320	1,499	12,639	99,171,873
	崎賀	72	251	70	—	393	438	4,891	13,006,240
	島崎	51	190	66	—	307	361	4,104	17,847,392
	縄	33	115	45	—	193	233	2,580	8,126,860
	計	72	181	59	—	262	306	3,934	16,450,390
	兒	28	140	38	—	206	247	3,615	5,380,359
	宮神	10	35	13	—	58	65	458	1,956,707
	計	647	1.896	651	—	3.194	3.667	37.555	181.585.045
總計		7,818	28,445	8,298	13	44,572	51,937	639,430	3,858,238,969

表 其三 5, 商業

拂込資本金額	積立金額	社債金額	利益金額	配當金額	繰越缺損金額	府県道名	稅務監督局名
円	円	円	円	円	円		
953,043,553	245,061,018	29,221,350	47,230,345	30,820,668	135,991,398	京都	東京
104,649,803	9,091,397	270,000	3,880,953	2,218,280	25,453,063	奈川	
7,546,835	788,328	—	253,274	118,111	1,063,722	玉埼	
5,392,732	237,827	—	160,294	62,614	363,932	葉玉	
6,084,110	275,606	—	169,906	62,267	785,317	梨葉	
8,967,445	1,006,011	—	259,704	94,769	794,373	木梨	
5,215,632	324,217	—	123,672	53,837	302,745	城木	
12,937,330	1,270,886	—	350,429	118,921	892,939	馬城	
1.103.837.440	258.055.290	29.491.350	52.428.577	33.549.467	165.647.499	計	
685,179,056	95,480,667	3,913,050	43,376,182	24,550,940	76,025,483	阪大	大阪
113,953,941	12,130,532	1,006,100	6,115,265	4,397,604	8,106,473	都阪	
244,704,740	29,734,122	1,343,700	4,120,446	2,967,314	79,609,883	府都	
5,559,439	306,051	—	145,847	38,987	508,726	兵庫	
10,210,660	676,635	—	259,694	95,110	1,782,939	奈兵	
4,891,663	516,693	—	218,722	122,367	641,109	和奈	
5,905,758	381,159	—	162,624	104,823	490,806	歌和	
10,930,329	1,125,732	—	563,666	264,327	774,702	滋歌	
10,210,640	1,030,049	—	320,680	167,453	1,415,145	賀滋	
5,058,814	655,969	—	193,107	132,867	391,058	井賀	
4,672,479	640,137	9,694,140	138,300	91,084	408,199	川井	
6,199,180	600,963	—	219,181	110,130	822,564	山川	
1.107.476.699	143.278.709	15.956.990	55.833.714	33.043.006	170.977.087	計	
54.322.039	6.924.146	—	1.950.440	1.097.323	5.831.264	北海道	札幌
12,637,340	827,793	—	479,702	217,573	893,792	城手	仙臺
7,400,771	531,764	—	252,649	102,387	817,061	島田	
9,825,508	632,642	—	248,356	98,075	875,561	秋形	
4,987,730	614,862	—	291,685	98,108	521,446	青山	
8,375,986	377,271	—	140,843	66,474	458,959	計	
4,545,742	721,792	—	246,709	88,337	227,837		
47.773.077	3.706.124	—	1.659.944	670.954	3.794.656		
141,299,561	19,125,060	—	10,539,991	6,822,971	14,895,350	知岡	名古屋
18,834,560	1,363,614	—	936,557	402,178	2,235,848	愛重	
12,041,687	1,210,265	16,000	570,611	350,708	752,059	三野	
12,440,954	1,011,271	—	417,810	225,658	1,585,181	岐潟	
27,717,058	2,011,065	—	728,339	352,673	2,028,828	長新	
17,259,078	1,741,438	50,000	835,179	1,212,110	3,302,683	計	
229.592.898	26.462.713	66.000	14.028.487	9.366.298	24.799.949		
29,137,273	1,175,740	—	1,721,485	810,300	2,965,531	島口	廣島
15,798,313	1,988,396	—	1,032,730	372,560	2,872,776	山取	
14,874,480	1,615,011	450,000	760,151	406,760	3,142,124	岡根	
4,024,201	351,991	14,000	146,814	47,357	319,285	島媛	
3,880,041	452,673	—	229,185	85,536	235,417	愛	
8,297,862	908,204	—	389,123	154,080	914,695	計	
76.012.170	6.492.015	464.000	4.279.488	1.876.593	10.449.828		
15,031,353	1,789,504	—	1,308,627	546,436	337,404	大	熊本
66,978,795	7,246,972	—	2,213,842	1,276,936	5,322,425	岡分	
9,221,462	827 657	—	290,489	133,367	604,887	崎賀	
12,286,171	935,600	—	445,083	156,437	2,510,251	島崎	
6,776,685	833,399	—	253,459	161,058	496,109	縄	
12,885,416	1,415,789	—	783,746	471,732	643,454	計	
2,939,470	149,701	—	113.735	28,182	103,894	兒	
1,407,557	180,570	—	54,425	19,610	149,444	宮神	
127.526.909	13.379.192	—	5.463.406	2.793.758	10.167.868	計	
2,746,541,232	458,298,189	45,978,340	135,844,056	82,397,399	391,868,141	總計	

9. 會社

昭和七年十二月末日現在

監督官庁	府県	会社数 合名	合資	株式	株式合資	合計	事業年度数	株主及社員ノ数	資本金総額
東京	東京	39	177	226	—	450	614	*31,780 1,366,384	円 1,330,589,600
	神奈川	11	37	45	—	93	140	13,896	147,418,650
	埼玉	2	13	26	—	41	67	11,281	26,291,070
	千葉	4	14	19	1	38	56	6,146	16,805,200
	栃木	3	25	52	—	80	123	5,338	28,673,300
	茨城	5	13	30	—	48	76	14,260	39,963,950
	群馬	6	15	17	—	38	60	12,844	30,738,380
	計	5	22	22	—	49	63	6,687	15,752,900
		75	316	437	1	837	1,199	*31,780 1,436,836	1,636,233,050
大阪	大阪	21	70	100	—	191	273	44,153	476,370,700
	京都	25	29	31	—	85	114	6,164	35,305,500
	兵庫	27	53	123	—	203	309	35,785	104,229,020
	奈良	—	3	8	—	11	19	4,871	16,943,000
	和歌山	3	3	16	—	22	38	5,686	19,083,500
	滋賀	—	2	20	—	22	40	12,315	23,972,000
	富山	1	11	29	—	41	67	7,737	25,556,500
	福井	7	19	41	—	67	104	9,314	41,857,133
	石川	4	5	38	—	47	82	31,791	66,518,200
	香川	—	2	11	—	13	22	3,480	17,160,000
	徳島	—	4	9	—	13	20	2,192	6,202,000
	高知	3	1	4	—	8	12	2,462	14,185,500
	計	91	202	430	—	723	1,100	165,950	847,403,053
札幌	北海道	20	60	67	—	147	182	8,556	50,860,210
仙臺	青森	7	31	27	—	65	90	6,048	22,985,000
	岩手	19	13	24	—	56	70	9,051	24,515,640
	秋田	29	47	69	—	145	211	10,672	26,278,109
	山形	22	30	20	—	72	86	4,045	22,510,735
	宮城	6	17	51	—	74	107	6,433	37,812,000
	計	6	22	37	—	65	99	6,184	25,039,065
		89	160	228	—	477	663	42,433	159,140,549
名古屋	愛知	10	40	44	—	94	137	29,693	92,928,600
	三重	5	28	74	—	107	178	32,005	69,059,600
	岐阜	—	3	16	—	19	35	14,560	39,656,000
	長野	7	4	29	—	40	68	13,841	28,242,500
	新潟	9	17	47	—	73	109	31,980	52,420,500
	計	7	9	36	—	52	85	27,222	65,370,700
		38	101	246	—	385	612	149,301	347,677,900
廣島	島根	5	9	20	—	34	51	7,428	33,259,505
	鳥取	1	4	12	—	17	28	5,248	15,372,380
	岡山	3	23	21	—	47	62	16,841	28,981,810
	島根	3	8	11	—	22	31	5,743	14,754,200
	愛媛	8	4	9	—	21	31	10,796	14,867,040
	計	6	5	20	—	31	52	18,761	30,155,500
		26	53	93	—	172	255	64,817	137,390,435
熊本	熊本	9	8	20	1	38	54	4,152	8,865,693
	大分	11	43	77	—	131	211	10,891	42,109,393
	宮崎	1	11	30	—	42	72	16,444	21,148,170
	鹿児島	8	10	35	2	55	88	7,640	37,464,770
	長崎	1	18	33	—	52	83	5,405	24,275,650
	佐賀	13	9	15	—	37	53	9,573	29,086,395
	宮崎	2	4	35	—	41	71	4,481	8,631,640
	計	1	—	5	—	6	10	1,001	1,359,000
		46	103	250	3	402	642	59,587	172,940,711
總計		385	935	1,751	4	3,143	4,653	*31,780 1,927,480	3,351,645,908

表 其三 6, 金融及保険業

拂込資本金額	積立金額	社債金額	利益金額	配當金額	繰越欠損金額	府県	監督官庁
円 892,364,819	円 720,738,597	円 1,671,737,388	円 109,737,451	円 73,209,225	円 4,452,729	東京	東京
127,357,145	139,965,625	37,905,570	15,500,600	11,021,684	1,954,780	神奈川	
20,199,320	8,222,054	—	1,735,716	1,195,198	83,695	埼玉	
8,159,270	3,417,851	65,100	695,410	451,741	9,439	千葉	
17,412,085	5,104,662	—	670,022	615,719	528,836	栃木	
24,971,271	7,064,335	14,165,550	1,134,366	811,654	3,268,303	茨城	
18,167,968	7,255,868	17,841,550	1,351,661	1,111,373	38,841	群馬	
8,284,454	1,598,039	—	394,721	320,706	248,495	計	
1,116,916,332	893,367,031	1,741,715,158	131,219,947	88,737,300	10,585,118		
275,440,068	155,489,250	50,757,950	22,939,808	15,230,162	3,745,415	大阪	大阪
12,812,500	3,495,577	—	848,708	499,879	101,727	京都	
77,747,575	32,074,488	63,847,490	5,637,166	4,499,818	2,319,157	兵庫	
14,393,000	7,425,302	—	1,178,264	1,044,898	—	奈良	
10,514,750	2,742,893	—	439,695	255,500	1,025,493	和歌山	
12,497,750	5,550,586	16,075,150	1,110,612	678,392	1,224,597	滋賀	
12,238,103	5,533,644	—	1,074,850	731,892	6,436	富山	
16,364,308	3,880,364	—	1,474,538	1,500,869	1,757,987	福井	
45,971,321	13,076,534	—	3,451,446	2,754,371	111,868	石川	
4,645,000	2,364,923	—	433,669	343,350	6,688	香川	
3,464,972	1,880,735	—	314,006	264,958	119,594	徳島	
7,754,430	1,294,562	—	578,136	485,625	3,520	高知	
493,843,777	234,808,858	130,680,590	39,480,898	28,289,714	10,422,482	計	
30,932,297	19,097,351	124,252,300	3,019,619	1,706,503	274,670	北海道	札幌
11,916,530	3,653,090	39,522,900	1,102,459	676,357	290,220	青森	仙臺
16,302,790	4,688,334	—	153,039	97,531	218,244	岩手	
15,437,422	4,539,206	26,261,150	572,668	395,086	1,090,659	秋田	
12,750,823	6,357,657	—	791,545	680,893	775,059	山形	
19,584,309	3,902,821	—	883,956	325,738	772,412	宮城	
15,882,314	4,615,867	200,000	965,682	614,842	85,754	計	
91,874,188	27,756,975	65,984,050	4,469,349	2,790,447	3,232,348		
59,654,656	39,626,174	30,637,960	5,053,868	3,130,622	880,634	愛知	名古屋
45,346,911	16,925,127	—	3,741,090	2,560,251	1,137,439	三重	
28,916,500	15,156,079	34,599,423	2,333,067	1,669,064	238,199	岐阜	
19,471,864	8,575,292	14,139,300	1,529,359	1,102,056	661,823	長野	
32,339,349	7,529,877	—	990,328	625,714	7,835,478	新潟	
47,193,232	17,097,626	—	4,191,678	3,126,436	51,690	計	
232,922,512	104,910,175	79,376,683	17,839,390	12,214,143	10,805,263		
12,990,050	8,024,931	21,436,600	1,867,790	955,637	197,777	島根	廣島
8,141,058	5,197,329	—	816,643	610,699	71,017	鳥取	
13,227,354	4,032,284	24,469,700	1,085,129	718,803	173,852	岡山	
7,087,895	1,053,824	—	254,907	167,846	1,518,366	島根	
7,227,065	939,384	—	639,144	454,710	36,937	愛媛	
22,821,775	8,892,037	9,424,900	1,666,907	1,286,381	240,375	計	
71,465,197	28,139,789	55,331,200	6,330,520	4,194,076	2,238,324		
4,972,087	398,198	—	245,819	118,597	496,739	熊本	熊本
21,378,466	5,265,949	40,000	1,359,745	940,118	252,607	大分	
15,348,320	4,257,720	11,422,550	974,388	692,925	31,307	宮崎	
22,434,796	5,560,972	—	1,501,723	1,024,051	213,123	鹿児島	
13,902,810	3,351,806	—	665,205	573,423	784,262	長崎	
23,687,934	4,261,960	6,885,800	1,573,094	1,150,942	43,968	佐賀	
5,843,390	2,558,897	8,019,820	439,854	202,402	405,830	宮崎	
1,254,000	20,328	—	8,726	3,925	—	計	
108,821,803	25,675,830	26,368,170	6,768,554	4,706,383	2,227,836		
2,146,806,106	1,333,756,609	2,223,708,151	209,128,277	142,638,586	38,786,041	總計	

9. 會社表 其三 7, 交通業

昭和七年十二月末日現在

税務監督局名	道府縣名	會社數 合名	合資	株式	株式合資	合計	事業年度數	株主及社員ノ數	資本金總額	拂込資本金額	積立金額	社債金額	利益金額	配當金額	繰越缺損金額	道府縣名	税務監督局名
									円	円	円	円	円	円	円		
東京	東京	19	162	242	—	423	626	103,248	609,778,405	360,019,162	74,600,592	161,550,000	12,495,696	10,490,119	7,926,650	東京	東京
	神奈川	3	68	99	—	170	265	8,832	65,755,500	50,065,437	3,073,984	10,000,000	980,819	892,980	2,542,781	神奈川	
	埼玉	4	22	63	—	89	138	6,809	31,055,785	15,132,387	763,137	9,300,000	215,512	187,874	1,653,135	埼玉	
	千葉	12	44	85	—	141	234	6,504	17,272,324	11,746,543	470,550	600,000	135,075	86,358	347,534	千葉	
	山梨	4	14	36	—	54	77	2,000	4,331,770	3,258,895	56,680	—	27,930	17,104	74,416	山梨	
	栃木	7	30	56	—	93	152	3,061	6,000,265	4,167,800	458,632	—	161,903	69,781	194,708	栃木	
	茨城	6	27	61	—	94	165	10,267	18,531,320	14,069,353	1,105,090	—	189,528	109,912	297,315	茨城	
	群馬	5	22	43	—	70	104	2,156	4,739,350	3,121,314	276,706	—	61,545	30,275	148,320	群馬	
	計	60	389	685	—	1.134	1.761	142.877	757.464.719	461.580.891	80.805.371	181.450.000	14.268.008	11.884.403	13.184.859	計	
大阪	大阪	40	188	156	—	384	556	58,996	531,142,170	354,592,700	60,221,567	154,800,000	16,149,204	11,960,267	15,380,517	大阪	大阪
	京都	12	55	82	—	149	216	8,288	28,577,700	16,226,797	451,758	6,000,000	277,713	187,485	1,491,891	京都	
	兵庫	44	298	243	—	585	805	24,112	276,141,720	202,510,413	13,306,731	32,350,000	5,455,964	4,878,645	48,291,266	兵庫	
	奈良	3	11	42	—	56	96	2,266	9,240,500	5,476,059	165,454	—	36,470	37,290	450,048	奈良	
	和歌山	2	11	54	—	67	101	4,970	10,085,250	6,273,870	699,[illegible]91	—	262,244	202,557	289,811	和歌山	
	滋賀	10	20	42	—	72	111	9,718	11,003,900	9,691,865	885,967	1,400,000	304,491	245,413	114,509	滋賀	
	福井	3	15	51	—	69	112	2,523	11,410,000	8,689,603	436,943	600,000	173,918	130,582	135,854	福井	
	石川	15	26	47	—	88	133	11,157	16,147,555	12,641,069	826,045	3,206,010	538,420	406,716	366,741	石川	
	富山	6	15	76	—	97	147	4,743	13,281,600	8,609,245	739,981	—	247,181	194,658	651,722	富山	
	香川	6	17	33	—	56	83	4,687	13,309,850	7,533,072	260,432	2,300,000	203,711	173,152	1,538,540	香川	
	徳島	8	17	33	—	58	78	1,818	4,955,200	4,177,700	148,973	600,000	88,153	15,712	979,400	徳島	
	高知	3	17	33	—	53	79	875	6,145,350	4,465,862	286,012	—	192,507	110,512	348,342	高知	
	計	152	690	892	—	1.734	2.517	134.153	931.440.795	640.888.255	78.429.854	201.256.010	23.929.976	18.543.019	70.038.641	計	
札幌	北海道	43	183	182	—	408	485	7.046	50.915.127	32.631.179	2.034.101	—	1.157.955	750.302	1.642.698	北海道	札幌
仙臺	宮城	5	39	42	—	86	126	6,561	13,928,133	11,894,234	497,847	440,000	235,284	126,143	730,494	宮城	仙臺
	岩手	8	40	55	—	103	142	3,860	6,081,470	4,597,531	657,558	—	70,524	56,202	174,153	岩手	
	福島	6	84	66	—	156	219	4,154	7,324,344	5,337,827	192,897	—	65,866	34,293	248,688	福島	
	秋田	7	24	45	—	76	91	4,093	10,199,330	7,245,722	538,995	—	179,050	86,760	230,675	秋田	
	青森	8	25	49	—	82	112	2,144	6,648,500	4,349,394	187,990	—	108,144	56,743	224,836	青森	
	山形	4	37	42	—	83	121	3,297	5,041,552	4,417,312	475,737	—	100,456	35,615	58,436	山形	
	計	38	249	299	—	586	811	24.109	49.223.329	37.842.020	2.551.024	440.000	759.324	395.756	1.667.282	計	
名古屋	愛知	17	91	128	—	236	350	27,510	91,019,560	63,275,734	3,674,400	28,271,600	2,830,319	2,352,227	425,289	愛知	名古屋
	靜岡	9	37	106	—	152	245	11,878	25,622,270	19,061,203	1,036,644	50,000	415,310	331,055	675,344	靜岡	
	三重	6	33	68	—	107	183	7,700	33,422,100	21,076,210	770,652	330,000	151,717	103,708	948,934	三重	
	岐阜	16	31	47	—	94	144	5,563	9,771,700	7,598,397	634,057	—	176,732	89,186	156,898	岐阜	
	長野	6	50	120	—	176	229	28,051	42,097,860	32,096,903	3,297,694	900,000	503,451	339,623	1,224,419	長野	
	新潟	7	50	124	—	181	259	8,933	17,771,542	12,683,102	2,942,925	—	201,709	130,766	446,948	新潟	
	計	61	292	593	—	946	1.410	89.635	219.705.032	155.791.549	12.356.372	29.551.600	4.279.238	3.346.565	3.877.827	計	
廣島	廣島	6	52	84	—	142	203	6,578	25,603,236	18,068,684	1,498,875	10,000,000	1,423,556	1,244,611	470,655	廣島	廣島
	山口	10	22	57	—	89	141	9,023	15,436,204	10,783,626	1,045,796	210,000	463,758	339,887	253,173	山口	
	岡山	7	29	91	—	127	211	6,443	16,164,840	14,736,124	2,054,593	1,000,000	719,289	603,733	440,693	岡山	
	鳥取	5	19	30	—	54	72	3,039	3,010,200	2,036,357	53,530	—	33,497	15,635	387,508	鳥取	
	島根	8	16	37	—	61	90	7,227	6,369,170	5,371,725	333,717	167,000	79,882	65,353	202,800	島根	
	愛媛	13	24	40	—	77	111	3,547	8,077,000	7,071,110	1,411,730	—	211,412	184,037	117,763	愛媛	
	計	49	162	339	—	550	828	35.857	74.660.650	58.067.626	6.398.241	11.377.000	2.931.394	2.453.256	1.872.592	計	
熊本	熊本	16	21	32	—	69	99	7,515	10,725,925	7,483,723	336,425	—	76,032	15,464	214,820	熊本	熊本
	福岡	11	82	109	—	202	309	11,470	114,677,350	78,075,278	8,405,419	26,600,000	1,993,298	1,664,343	894,059	福岡	
	大分	12	42	41	—	95	141	4,467	8,800,850	5,965,779	537,392	—	127,127	107,541	153,066	大分	
	長崎	5	11	45	—	61	95	8,929	15,667,610	12,905,031	1,860,717	1,700,000	534,848	202,164	713,217	長崎	
	佐賀	3	13	35	—	51	79	3,669	9,102,500	7,149,895	585 138	—	89,701	10,932	330,609	佐賀	
	鹿兒島	12	27	27	—	66	105	6,447	10,944,600	5,740,447	649,348	—	123,215	103,545	494,783	鹿兒島	
	宮崎	4	14	21	—	39	73	1,625	2,548,950	1,594,221	121,747	—	32,603	16,640	25,845	宮崎	
	沖繩	1	2	6	—	9	14	417	554,825	360,565	14,344	—	4,767	2,226	74,176	沖繩	
	計	64	212	316	—	592	915	44.539	173.022.610	119.274.939	12.510.530	28.300.000	2.981.591	2.122.855	2.900.575	計	
總計		467	2,177	3,306	—	5,950	8,727	478,216	2,256,432,262	1,506,076,459	195,085,493	452,374,610	50,307,486	39,496,156	95,184,474	總計	

9. 會社表 其三 8, 其他

昭和七年十二月末日現在

監督税務局名	府縣道名	會社數 合名	會社數 合資	會社數 株式	會社數 株式合資	會社數 合計	事業年度數	株主及社員ノ數	資本金總額
東京	東京	109	163	134	1	407	526	34,513	円 927,182,806
	神奈川	22	24	13	—	59	71	535	18,441,400
	埼玉	10	17	9	—	36	40	816	2,740,540
	千葉	4	2	12	—	18	21	323	13,038,200
	山梨	—	3	2	—	5	6	44	1,084,200
	栃木	3	4	6	—	13	15	641	1,684,500
	茨城	2	8	6	—	16	20	411	995,000
	群馬	6	4	3	—	13	15	143	674,100
	計	156	225	185	1	567	714	37.426	965.840.746
大阪	大阪	88	72	76	—	236	281	2,073	383,206,850
	京都	17	42	17	—	76	84	823	40,224,000
	兵庫	103	111	71	1	286	328	3,604	57,063,051
	奈良	5	13	4	—	22	22	123	4,343,550
	和歌山	9	6	9	—	24	27	664	7,408,200
	滋賀	9	5	9	—	23	26	381	4,476,000
	福井	—	3	3	—	6	8	66	475,500
	石川	11	21	11	—	43	56	749	2,116,450
	富山	13	4	8	—	25	27	324	1,623,850
	香川	1	10	26	—	37	43	2,159	8,667,131
	德島	3	1	5	—	9	9	240	776,500
	高知	5	6	2	—	13	15	78	352,135
	計	264	294	241	1	800	926	11.284	510.733.217
札幌	北海道	30	27	15	—	72	74	899	11.026.410
仙臺	宮城	12	29	12	—	53	56	590	8,484,329
	岩手	10	18	13	—	41	41	4,011	5,342,065
	福島	19	33	16	—	68	71	843	3,908,344
	秋田	11	8	4	—	23	23	174	1,881,672
	青森	8	13	6	—	27	30	325	1,172,210
	山形	4	20	9	—	33	38	451	2,447,921
	計	64	121	60	—	245	259	6.394	23.236.541
名古屋	愛知	41	90	94	—	225	264	7,198	68,575,875
	靜岡	6	31	44	—	81	101	3,322	6,007,190
	三重	7	6	22	—	35	41	1,503	17,344,925
	岐阜	9	39	22	1	71	83	2,845	7,244,341
	長野	23	31	39	—	93	100	2,825	15,191,250
	新潟	4	16	33	1	54	69	2,685	10,613,229
	計	90	213	254	2	559	658	20.378	124.976.810
廣島	廣島	6	16	19	—	41	46	1,173	4,938,100
	山口	7	5	9	—	21	22	746	22,665,390
	岡山	6	12	13	—	31	38	427	10,801,850
	鳥取	13	11	9	—	33	37	1,280	5,025,245
	島根	1	4	14	—	19	26	553	518,710
	愛媛	16	13	14	—	43	58	264	4,788,600
	計	49	61	78	—	188	227	4.443	48.737.895
熊本	熊本	1	3	7	—	11	13	329	728,600
	福岡	11	15	12	—	38	42	590	8,555,242
	大分	—	1	14	—	15	18	1,163	284,500
	長崎	1	5	4	—	10	13	199	1,057,500
	佐賀	2	3	15	—	20	29	728	2,447,630
	鹿兒島	1	2	2	—	5	5	121	653,000
	宮崎	—	—	7	—	7	11	1,186	293,750
	沖繩	—	—	—	—	—	—	—	—
	計	16	29	61	—	106	131	4.316	14.020.222
總計		669	970	894	4	2,537	2,989	85,140	1,698,571,841

拂込資本金額	積立金額	社債金額	利益金額	配當金額	繰越缺損金額	府縣道名	監督税務局名
円 783,872,376	円 168,591,814	円 500,000	円 21,752,261	円 18,065,016	円 89,462,583	東京	東京
15,991,740	1,382,582	—	205,277	149,407	2,083,717	神奈川	
2,538,170	327,358	—	59,999	14,928	199,627	埼玉	
13,031,400	386,625	—	10,562	1,196	51,136	千葉	
1,084,200	54,494	—	317	—	186,724	山梨	
978,207	22,199	—	5,185	5,810	367,596	栃木	
701,560	19,678	—	17,788	300	48,136	茨城	
665,221	48,456	—	3,121	300	60,116	群馬	
818.862.874	170.833.206	500.000	22.054.510	18.236.957	92.459.635	計	
350,546,803	34,480,435	—	4,273,764	3,670,611	41,814,466	大阪	大阪
35,620,500	7,884,402	—	884,637	530,173	5,072,843	京都	
44,062,925	4,316,221	—	771,715	458,351	5,635,917	兵庫	
2,386,500	255,006	—	45,581	33,110	133,315	奈良	
5,120,675	128,766	—	38,767	25,132	870,779	和歌山	
4,344,250	299,765	—	47,141	59,182	271,199	滋賀	
373,900	57,525	—	17,019	11,545	62,811	福井	
1,586,513	61,746	—	22,178	12,520	275,972	石川	
1,234,850	43,242	—	7,889	3,614	148,878	富山	
6,461,731	932,527	—	280,091	230,959	84,720	香川	
570,400	4,149	—	1,640	1,350	38,610	德島	
324,135	8,380	—	5,236	3,420	7,324	高知	
452.633.182	48.472.164	—	6.395.658	5.039.967	54.416.834	計	
10.831.473	4.047.254	—	476.859	341.709	2.998.347	北海道	札幌
6,234,329	8,860,170	—	449,213	132,780	796,576	宮城	仙臺
4,843,629	229,728	—	21,040	7,820	173,700	岩手	
2,734,228	216,623	—	68,656	42,537	1,703,036	福島	
1,527,572	253,156	—	51,868	30,178	155,009	秋田	
1,117,710	17,266	—	4,566	—	331,225	青森	
2,069,008	3,365,041	—	283,286	224,000	120,385	山形	
18.526.476	12.941.984	—	878.629	437.315	3.279.931	計	
50,878,898	5,269,573	1,480,000	1,687,197	1,142,179	1,818,869	愛知	名古屋
4,801,995	368,432	—	64,909	35,056	553,009	靜岡	
15,639,767	1,514,634	—	89,906	61,760	8,304,342	三重	
6,914,867	411,814	—	75,297	57,374	3,308,288	岐阜	
14,699,018	692,924	—	67,311	5,392	3,598,676	長野	
8,029,374	1,186,909	—	169,749	114,419	2,090,610	新潟	
100.963.919	9.444.286	1.480.000	2.154.369	1.416.180	19.673.794	計	
3,693,958	205,825	—	70,740	26,372	293,133	廣島	廣島
22,192,613	489,047	—	58,408	4,500	395,573	山口	
8,083,349	508,866	—	187,100	102,822	363,673	岡山	
4,488,387	775,024	—	76,628	71,510	100,665	鳥取	
418,128	42,508	—	11,090	6,461	21,517	島根	
4,044,175	122,843	—	58,737	22,075	147,820	愛媛	
42.920.610	2.144.113	—	462.703	233.740	1.322.381	計	
677,200	71,844	—	29,196	7,910	76,353	熊本	熊本
6,952,203	395,496	—	75,626	19,521	917,439	福岡	
216,400	15,913	—	3,747	1,965	575	大分	
989,500	33,016	—	41,906	25,150	18,364	長崎	
1,912,178	1,761,521	—	12,604	6,489	488,093	佐賀	
623,000	40,039	—	1,032	330	—	鹿兒島	
197,065	3,630	—	2,025	—	16,778	宮崎	
—	—	—	—	—	—	沖繩	
11.567.546	2.321.459	—	166.136	61.365	1.517.602	計	
1,458,306,080	250,204,466	1,980,000	32,588,864	25,767,233	175,668,524	總計	

9. 會社

昭和七年十二月末日現在

税務監督局名	府県名	會社數 合名	合資	株式	株式合資	合計	事業年度數	株主及社員ノ數	資本金總額	拂込資本金額
東京	東京	1,266	8,564	3,706	5	13,549	17,327	*31,780 2,184,631	8,158,892,482円	5,996,352,533円
	神奈川	255	1,271	537	—	2,063	2,590	56,615	569,917,076	433,030,848
	埼玉	118	556	281	1	956	1,166	32,676	97,181,973	60,442,002
	千葉	76	402	237	2	717	942	22,686	115,093,261	94,737,326
	山梨	52	637	239	—	928	1,091	18,858	66,346,230	42,652,193
	茨城	77	356	258	—	691	946	28,842	81,170,123	50,401,683
	栃木	79	384	201	—	664	861	39,109	71,466,839	47,119,159
	群馬	147	565	307	1	1,020	1,201	28,146	78,499,114	46,762,491
	計	2.070	12.735	5.766	9	20.588	26.124	*31,780 2.411.563	9.238.567.098	6.771.498.235
大阪	阪	2,022	5,226	2,139	3	9,390	11,550	290,605	3,545,340,711	2,542,211,049
	兵庫	1,124	1,820	536	—	3,480	3,949	72,831	409,239,001	310,244,014
	京都	879	2,883	1,438	1	5,201	6,608	147,898	1,212,560,367	871,307,586
	奈良	109	219	149	—	477	585	11,562	49,769,867	35,692,720
	和歌山	88	303	260	—	651	803	30,590	106,892,487	72,555,908
	滋賀	84	238	207	—	529	653	33,818	70,904,585	48,182,685
	三重	68	208	223	—	499	679	18,227	78,001,131	51,020,582
	岐阜	226	479	308	—	1,013	1,376	33,374	114,942,789	64,118,295
	福井	104	359	418	1	882	1,143	73,507	185,504,021	120,612,238
	石川	38	207	250	—	495	607	29,693	105,055,584	60,799,993
	富山	57	266	146	—	469	564	9,623	38,403,127	24,843,703
	島取	90	236	141	—	467	572	11,031	62,767,750	40,693,633
	計	4.889	12.444	6.215	5	23.553	29.089	762.759	5.979.381.420	4.242.282.406
札幌	北海道	479	2.029	846	4	3.358	3.702	47.178	302.804.323	212.497.319
仙臺	岩手	84	648	263	—	995	1,162	24,783	86,898,585	54,472,367
	秋田	110	419	229	—	758	859	35,347	82,187,500	57,646,377
	青森	252	943	378	—	1,573	1,809	39,715	104,814,632	70,767,264
	山形	160	437	228	2	827	880	30,626	71,597,190	46,997,034
	宮城	91	330	236	—	657	781	19,769	81,105,680	49,717,966
	福島	54	519	181	—	754	895	25,644	70,294,235	48,964,218
	計	751	3.296	1.515	2	5.564	6.386	175.884	496.897.822	328.565.226
名古屋	静岡	1,399	3,107	997	3	5,506	6,185	139,035	713,007,158	506,355,938
	愛知	205	872	675	—	1,752	2,228	85,723	186,632,109	129,246,912
	三重	157	405	312	1	875	1,138	51,931	217,135,590	157,293,798
	岐阜	198	672	336	2	1,208	1,427	45,618	88,089,744	63,406,985
	長野	329	1,678	739	5	2,751	2,983	127,252	261,387,136	175,805,156
	計	94	529	520	1	1,144	1,428	80,866	265,360,679	194,935,168
		2.382	7.263	3.579	12	13.236	15.389	530.425	1.731.612.416	1.227.043.957
廣島	島口	245	907	473	1	1,626	2,015	57,598	235,022,483	145,294,361
	山取	116	398	287	1	802	999	39,449	187,371,296	142,942,711
	岡山	114	628	435	—	1,177	1,527	59,119	185,847,429	125,929,897
	島根	116	304	135	—	555	631	17,233	53,551,835	31,407,096
	鳥取	104	304	164	1	573	674	32,248	50,992,478	37,003,724
	愛媛	144	563	309	1	1,017	1,230	50,077	129,300,783	100,345,691
	計	839	3.104	1.803	4	5.750	7.076	255.724	842.086.304	582.923.480
熊本	本縣	207	291	227	1	726	864	29,815	91,202,597	67,216,066
	分縣	417	1,219	682	—	2,318	2,802	57,325	549,248,372	390,250,853
	崎縣	113	390	223	1	727	884	34,707	65,904,800	48,239,783
	鹿兒島縣	77	262	205	2	546	700	26,957	94,053,015	66,200,833
	大分縣	62	182	183	—	427	556	15,770	61,324,396	40,849,026
	長崎縣	127	202	153	—	482	605	29,874	91,402,665	64,912,999
	佐賀縣	43	193	128	—	364	486	13,065	34,656,290	23,624,136
	宮崎縣	16	40	34	—	90	112	8,309	10,746,832	9,339,970
	計	1.062	2.779	1.835	4	5.680	7.009	215.822	998.538.967	710.633.666
總計		12,472	43,650	21,539	40	77,729	94,775	*31,780 4,399,355	19,588,888,350	14,075,444,289

表 其三 9. 合計

積立金額	社債金額	利益金額	配當金額	繰越缺損金額	一會社當 資本金總額	一會社當 拂込資本金額	資本金拂込額百圓ニ付 利益金額	資本金拂込額百圓ニ付 配當金額	税務監督局名	府県名
1,744,994,790	2,846,367,187	362,926,684	258,904,690	364,327,969	602,177	442,568	6.05	4.32	東京	東京
178,748,104	57,495,745	32,908,543	22,972,116	54,102,697	276,256	209,903	7.60	5.30		神奈川
11,246,296	9,300,000	2,800,045	1,835,881	7,456,176	101,655	63,225	4.63	3.04		埼玉
9,350,743	665,100	4,069,029	2,543,259	1,321,228	160,521	130,415	4.30	2.68		千葉
7,207,282	—	1,882,497	1,590,112	3,041,095	71,494	45,854	4.41	3.73		山梨
10,228,726	14,165,550	1,954,256	1,191,028	5,507,380	117,468	72,940	3.88	2.36		茨城
9,417,507	17,841,550	2,011,724	1,484,042	1,248,126	107,631	70,963	4.27	3.15		栃木
5,955,870	—	2,310,523	745,650	3,810,026	76,960	45,846	4.94	1.59		群馬
1.977.149.318	2.945.835.132	410.863.301	291.266.778	440.814.697	448,736	328,905	6.07	4.30		計
580,774,865	516,889,183	162,396,836	111,636,019	190,960,267	377,566	270,736	6.39	4.39	大阪	大阪
57,430,594	51,034,100	18,134,703	12,951,412	26,913,239	117,597	89,151	5.85	4.17		兵庫
222,047,755	135,902,790	41,613,396	31,161,428	153,942,713	233,140	167,526	4.78	3.58		京都
8,705,993	—	1,629,506	1,274,107	2,528,895	104,339	74,828	4.57	3.57		奈良
12,458,164	3,050,000	3,659,850	2,038,433	8,223,015	164,197	111,453	5.04	2.81		和歌山
11,488,625	17,575,150	2,589,339	1,625,110	2,793,178	134,035	91,083	5.37	3.37		滋賀
8,962,126	3,600,000	2,990,462	2,109,614	2,621,865	156,333	102,246	5.86	4.13		三重
7,755,466	9,906,010	4,024,075	3,559,391	4,916,779	113,468	63,295	6.28	5.55		岐阜
21,414,640	14,500,000	6,824,967	5,530,276	3,854,565	210,322	136,748	5.66	4.59		福井
10,430,975	2,300,000	4,506,532	3,835,428	3,374,479	212,234	122,828	7.41	6.31		石川
3,561,720	10,503,340	891,451	565,214	3,735,834	81,883	52,972	3.59	2.28		富山
3,875,467	—	2,242,668	1,754,874	2,065,712	134,406	87,138	5.51	4.31		島取
948.906.390	765.260.573	251.503.785	178.041.306	405.930.541	253,869	180,116	5.93	4.20		計
37.098.277	131.252.300	9.143.637	5.829.149	17.258.996	90,174	63,281	4.30	2.74	北海道	札幌
14,981,692	40,087,900	2,512,997	1,291,037	4,874,731	87,335	54,746	4.61	2.37	岩手	仙臺
8,087,583	9,000,000	1,205,389	810,974	1,956,868	108,427	76,051	2.09	1.41	秋田	
8,718,761	36,511,150	1,984,421	1,336,863	7,057,144	66,634	44,989	2.80	1.89	青森	
11,104,182	489,000	2,355,667	1,688,898	3,853,891	86,575	56,828	5.01	3.59	山形	
6,839,514	—	2,271,237	1,304,702	2,739,585	123,449	75,674	4.57	2.62	宮城	
12,157,004	1,600,000	2,357,697	1,514,368	3,125,993	93,228	64,939	4.81	3.09	福島	
61.888.736	87.688.050	12.687.408	7.946.842	23.608.212	89,306	59,052	3.86	2.42		計
95,558,325	74,533,310	36,206,417	24,518,713	28,285,060	127,680	91,964	7.15	4.84	名古屋	名古屋
24,642,252	395,260	7,644,188	4,565,124	8,392,737	106,525	73,771	5.91	3.53		静岡
26,584,279	86,945,423	9,794,674	7,009,608	13,880,919	248,155	179,764	6.23	4.46		愛知
12,731,814	14,139,300	3,474,238	2,016,576	7,985,045	72,922	52,489	5.48	3.18		三重
18,682,317	18,030,000	4,858,466	3,229,459	29,828,962	95,015	63,906	2.76	1.84		岐阜
41,568,607	11,541,000	12,996,240	10,130,184	8,179,133	231,959	170,398	6.67	5.20		長野
219.767.594	205.584.293	74.974.223	51.469.664	96.551.856	130,726	92,705	6.11	4.19		計
16,931,740	71,636,600	10,638,442	7,439,900	7,216,495	144,540	89,357	7.32	5.12	廣島	廣島
17,313,851	6,410,000	7,176,731	4,870,390	8,849,502	233,630	178,233	5.02	3.41		島口
23,546,967	71,919,700	9,248,614	6,287,783	7,118,277	157,899	106,992	7.34	4.99		山取
3,615,380	14,000	1,176,753	688,925	4,772,062	96,490	56,589	3.75	2.19		岡山
3,755,867	5,190,000	2,600,627	2,094,304	949,530	88,992	64,579	7.03	5.66		島根
18,435,985	14,424,900	5,744,804	4,312,148	5,963,626	127,139	98,668	5.73	4.30		鳥取
83.599.790	169.595.200	36.585.971	25.693.450	34.869.492	146,450	101,378	6.28	4.41		計
13,253,419	8,000,000	5,387,046	3,484,320	2,086,417	125,623	92,584	8.01	5.18	熊本	熊本
54,603,395	56,005,700	15,161,241	12,127,744	30,648,751	236,949	168,367	3.88	3.11	大分	本縣
6,595,536	11,422,550	2,460,790	1,750,739	2,175,126	90,653	66,355	5.10	3.63	宮崎	分縣
10,691,391	1,700,000	2,829,506	1,861,264	5,534,783	172,258	121,247	4.27	2.81	鹿兒島	崎縣
8,010,257	—	1,335,783	897,253	3,194,024	143,617	95,665	3.27	2.20	長崎	鹿兒島縣
8,616,565	6,885,800	4,267,625	3,226,533	1,509,830	189,426	134,674	6.57	4.97	佐賀	大分縣
3,729,025	8,019,820	1,664,720	1,107,224	1,519,939	95,210	64,901	7.05	4.69	宮崎	長崎縣
504,173	—	183,179	72,611	420,664	119,409	103,777	1.96	0.78		佐賀縣
106.003.761	92.033.870	33.289.890	24.527.688	47.089.534	175,799	125,112	4.67	3.45		宮崎縣
3,434,413,866	4,397,249,418	829,048,215	584,774,877	1,066,123,328	252.028	181.084	5.89	4.15	總計	

9. 會社表 其四 新規設立

昭和七年中

種別	會社數 合名	合資	株式	株式合資	合計	百分比例	事業年度數	株主及社員ノ數	資本金總額
									円
農業	内 38	内 346	内 5	—	内 389	3.22	内 406	内 1,697	内 1,881,650
	46	387	21		454		474	2,761	3,276,639
水産業	内 6	内 24	内 1	—	内 31	0.38	内 32	内 128	内 425,120
	8	31	15		54		59	1,248	6,009,870
鑛業	内 2	内 11	内 12	—	内 25	0.35	内 36	内 190	内 1,903,100
	2	19	28		49		73	556	11,480,233
工業	内 337	内 1,879	内 164	内 1	内 2,380	20.36	内 2,709	内 11,776	内 37,395,766
	375	2,131	366	1	2,873		3,331	24,611	79,655,583
商業	内 1,436	内 6,419	内 366	内 2	内 8,224	66.68	内 9,001	内 34,403	内 128,347,469
	1,569	7,141	693	3	9,406		10,443	49,315	191,280,546
金融及保險業	内 59	内 177	内 47		内 283	2.82	内 326	内 1,908	内 18,983,064
	64	224	110	—	398		487	13,648	46,937,737
交通業	内 32	内 263	内 44		内 339	4.24	内 404	内 1,949	内 12,480,986
	49	376	173	—	598		759	6,874	22,977,378
其他	内 50	内 127	内 24		内 201	1.95	内 231	内 1,092	内 11,189,208
	58	165	51	1	275		314	2,115	13,506,508
總計	内 1,980	内 9,246	内 663	内 3	内 11,872	100.00	内 13,145	内 53,143	内 212,806,363
	2,171	10,474	1,457	5	14,107		15,940	101,128	375,124,494
會社總數ニ對スル割合	15.68	20.04	5.94	10.20	15.56		14.39	2.30	1.82

種別	拂込資本金額	積立金額	社債金額	繰越缺損金額	一會社當 資本金總額	一會社當 拂込資本金額
	円	円	円	円	円	円
農業	内 1,633,936	—	—	—	7,217	5,665
	2,572,025					
水産業	内 419,420	—	—	—	111,294	96,645
	5,218,795					
鑛業	内 1,698,100	—	—	—	234,290	175,990
	8,623,533					
工業	内 30,272,953	内 2,688	—	—	27,726	20,189
	58,001,639	2,688				
商業	内 95,119,444	内 131	—	—	20,336	14,864
	139,808,661	131				
金融及保險業	内 11,150,069	内 10,508	—	—	117,934	65,797
	26,187,269	190,508				
交通業	内 10,047,175		—	—	38,424	29,263
	17,499,141	310				
其他	内 6,958,775	—	—	—	49,115	31,555
	8,677,575					
總計	内 157,299,899	内 13,327	—	—	26,591	18,898
	266,569,638	193,637				
會社總數ニ對スル割合	1.81	0.00				

備考 1. 設立當時ノモノヲ揭ク
2. 同族會社ニ係ルモノヲ內書ス
3. 地方別ニ於テハ同族會社ヲ省略シテ表示セス

9. 會社表 其五 解散又ハ合併

昭和七年

種別	會社數 合名	合資	株式	株式合資	合計	百分比例	事業年度數	株主及社員ノ數	資本金總額
									円
農業	内 15	内 41	内 4	—	内 60	1.49	内 69	内 460	内 465,213
	20	52	23		95		107	1,672	1,682,362
水産業	内 6	内 7	内 1	—	内 14	0.53	内 14	内 58	内 223,900
	9	10	15		34		35	1,180	15,020,400
鑛業	内 2	内 7	内 3	—	内 12	46	内 16	内 79	内 4,854,000
	2	11	16		29		41	331	11,043,700
工業	内 155	内 715	内 119	—	内 989	23.17	内 1,167	内 4,745	内 35,415,146
	185	880	408		1,473		1,801	18,565	89,697,083
商業	内 552	内 2,432	内 188	内 2	内 3,174	61.77	内 3,529	内 11,685	内 60,597,746
	614	2,817	493	3	3,927		4,480	27,821	97,405,794
金融及保險業	内 27	内 60	内 14		内 101	3.82	内 137	内 611	内 8,974,150
	33	78	132	—	243		375	24,101	78,097,675
交通業	内 23	内 72	内 16		内 111	5.00	内 138	内 702	内 5,098,762
	34	132	152	—	318		429	5,043	19,566,252
其他	内 45	内 37	内 20		内 102	3.76	内 109	内 542	内 26,144,396
	55	80	103	1	239		262	3,314	39,631,036
總計	内 825	内 3,371	内 365	内 2	内 4,563	100.00	内 5,179	内 18,862	内 141,773,313
	952	4,060	1,342	4	6,358		7,530	62,027	352,144,392

種別	拂込資本金額	積立金額	社債金額	繰越缺損金額	一會社當 資本金總額	一會社當 拂込資本金額
	円	円	円	円	円	円
農業	内 404,482	内 18,032	—	内 48,167	17,709	11,072
	1,051,843	118,099		319,509		
水産業	内 220,900	内 4,570	—	内 53,028	441,776	432,879
	14,717,900	8,420		138,178		
鑛業	内 4,756,000	内 63,653	—	内 344,959	38,082	28,656
	8,310,300	218,579		1,384,752		
工業	内 27,314,115	内 1,318,921	内 100,000	内 3,201,051	60,894	43,461
	64,018,422	2,373,003	100,000	10,949,939		
商業	内 48,477,300	内 1,291,499	—	内 13,167,115	24,804	17,275
	67,837,671	2,851,452		19,794,007		
金融及保險業	内 6,483,600	内 1,072,865	—	内 43,840	321,390	167,841
	40,785,279	6,353,320		9,945,827		
交通業	内 4,166,883	内 84,113	—	内 822,013	61,529	40,411
	12,850,754	451,156		1,426,795		
其他	内 25,314,578	内 2,901,632	—	内 133,818	165,820	150,171
	35,890,961	3,006,979		206,649		
總計	内 117,137,858	内 5,755,285	内 100,000	内 17,813,991	55,386	38,607
	265,463,130	15,381,008	100,000	44,165,656		

備考 1. 同族會社ニ係ルモノヲ內書ス
2. 株主及社員ノ數ハ解散及合併ノ日ノ現在ニ於ケルモノヲ揭ク
3. 地方別ニ於テハ同族會社ヲ省略シテ表示セス

9. 會社表 其六 新規設立

昭和七年

稅務監督局名	府縣名	會社數 合名	合資	株式	株式合資	合計	事業年度數	株主及社員ノ數	資本金總額
									円
東京	京川	223	2,016	341	—	2,580	3,058	14,168	74,804,120
	玉	62	238	33	—	333	390	2,578	8,119,415
	葉	15	159	14	—	188	206	1,593	2,637,165
	梨	5	117	15	—	137	158	808	1,546,281
	木	10	147	14	—	171	181	2,714	1,503,480
	城	7	73	11	—	91	99	853	1,055,793
	馬	12	77	9	—	98	111	704	2,820,717
	計	25	156	15	—	196	211	4,713	4,794,923
		359	**2.983**	**452**	**—**	**3.794**	**4.414**	**28.131**	**97.281.894**
大阪	阪	375	1,395	220	—	1,990	2,468	11,032	79,516,239
	都	307	414	49	—	770	815	3,061	13,194,750
	庫	169	645	100	—	914	1,021	4,170	24,030,896
	良	9	43	7	—	59	72	340	636,585
	山	16	74	14	—	104	114	607	1,759,416
	賀	8	69	14	—	91	98	420	982,035
	井	5	52	9	—	66	75	440	870,435
	川	37	86	13	—	136	147	816	1,484,250
	山	15	98	14	—	127	142	946	3,008,095
	島	4	32	10	—	46	46	390	814,899
	知	8	77	10	—	95	100	533	1,753,950
	計	11	56	9	—	76	83	617	2,948,236
		964	**3.041**	**469**	**—**	**4.474**	**5.181**	**23.372**	**130.999.786**
札幌	北海道	**91**	**551**	**64**	**—**	**706**	**736**	**3.857**	**12.435.441**
仙臺	宮	11	202	15	—	228	241	4,388	12,607,878
	岩	18	88	9	—	115	120	593	3,229,618
	秋	32	213	14	—	259	282	1,485	2,912,772
	青	15	55	2	1	73	73	331	945,435
	山	16	69	10	—	95	104	751	992,825
	計	5	74	10	—	89	102	885	3,471,115
		97	**701**	**60**	**1**	**859**	**922**	**8.433**	**24.159.643**
名古屋	愛	176	538	63	1	778	841	5,892	13,820,270
	靜	40	248	46	1	335	402	5,336	7,752,299
	三	29	93	12	—	134	152	802	2,663,880
	岐	31	150	15	1	197	211	1,222	2,022,750
	長	43	452	27	1	523	532	3,086	4,198,680
	新	13	96	22	—	131	146	2,265	4,446,711
	計	**332**	**1.577**	**185**	**4**	**2.098**	**2.284**	**18.603**	**34.904.590**
廣島	島	45	258	30	—	333	377	2,285	25,713,760
	口	19	138	8	—	165	183	783	2,191,944
	山	16	158	22	—	196	243	1,022	2,963,594
	取	19	54	6	—	79	81	419	759,150
	根	21	94	6	—	121	124	627	723,718
	島	13	163	11	—	187	199	872	4,230,689
	計	**133**	**865**	**83**	**—**	**1.081**	**1.207**	**6.008**	**36.582.855**
熊本	大	30	98	20	—	148	162	1,763	4,762,790
	分	68	315	58	—	441	484	2,450	15,746,342
	宮	31	104	15	—	150	156	901	3,238,810
	崎	16	65	11	—	92	104	518	1,645,193
	鹿	12	45	7	—	64	71	316	2,127,320
	兒	27	64	16	—	107	116	593	2,407,630
	沖	10	52	12	—	74	83	343	3,136,100
	計	1	13	5	—	19	20	5,840	5,696,100
		195	**756**	**144**	**—**	**1.095**	**1.196**	**12.724**	**38.760.285**
總計		**2,171**	**10,474**	**1,457**	**5**	**14,107**	**15,940**	**101,128**	**375,124,494**

拂込資本金額	積立金額	一會社當 資本金總額	一會社當 拂込資本金額	會社總數百ニ對スル割合 會社數	會社總數百ニ對スル割合 資本金總額	會社總數百ニ對スル割合 拂込資本金額	道府縣名	稅務監督局名
円	円	円	円					
59,387,072	—	28,994	23,018	14.34	0.87	0.95	京川	東京
5,551,415	—	24,383	16,671	14.38	1.39	1.25	奈	
2,004,265	—	14,027	10,661	18.52	2.66	3.26	東神	
1,274,581	—	11,287	9,304	17.79	1.33	1.34	埼千	
1,378,430	—	8,792	8,061	17.48	2.04	2.82	山栃	
890,043	—	11,602	9,781	12.57	1.21	1.61	茨群	
2,599,926	—	28,783	26,530	13.57	3.78	5.35	計	
4,021,249	—	24,464	20,517	18.23	5.04	6.64		
77.106.981	**—**	**25,641**	**20,323**	**14.83**	**1.00**	**1.09**		
48,247,538	2,688	39,958	24,245	17.74	2.13	1.80	阪	大阪
11,865,980	310	17,136	15,410	19.74	3.06	3.68	都	
17,651,369	—	26,292	19,312	15.46	1.91	1.96	庫	
449,670	—	10,790	76,215	11.61	1.25	1.23	良	
1,158,466	131	16,917	11,139	14.75	1.51	1.43	山	
778,789	—	10,972	8,558	14.47	1.34	1.56	賀	
625,596	—	13,188	9,479	12.43	1.10	1.20	井	
1,416,800	—	10,914	10,418	11.61	1.25	2.13	川	
2,182,545	—	23,686	17,185	13.44	1.58	1.77	山	
577,399	—	17,715	12,552	8.71	0.77	0.94	島	
1,541,123	—	18,463	16,222	18.20	4.20	5.68	知	
2,911,800	—	38,793	38,313	14.87	4.51	6.80	計	
89.407.075	**3.129**	**29,280**	**19,984**	**16.52**	**2.09**	**2.01**		
10.261.307	**—**	**17,814**	**14,534**	**20.08**	**4.01**	**4.74**	北海道	札幌
7,837,486	—	55,298	34,375	19.11	13.08	1.38	宮	仙臺
2,920,010	—	28,084	25,391	12.71	3.65	4.86	岩	
2,527,974	—	11,246	9,761	13.03	2.23	3.00	秋	
881,696	—	12,951	12,078	7.19	1.25	1.77	青	
873,785	—	10,451	9,198	11.45	1.15	1.65	山	
2,027,836	—	39,001	22,785	10.00	4.61	3.87	計	
17.068.787	**—**	**28,125**	**19,871**	**12.60**	**4.41**	**4.79**		
10,424,306	—	17,764	13,399	12.81	1.84	1.97	愛	名古屋
3,932,655	—	23,141	11,739	16.48	3.89	2.86	靜	
2,090,986	—	19,880	15,604	13.99	1.22	1.32	三	
1,693,950	—	10,268	8,598	14.89	2.12	2.52	岐	
3,575,997	—	8,028	6,837	17.04	1.39	1.82	長	
2,880,461	180,000	33,944	21,988	10.56	1.66	1.47	新	
24.598.355	**180.000**	**16,637**	**11,725**	**14.28**	**1.91**	**1.91**	計	
14,550,812	—	77,218	43,696	17.42	10.55	9.61	島	廣島
1,776,514	—	13,285	10,767	18.44	1.15	1.23	口	
2,027,219	—	15,120	10,343	14.45	1.56	1.58	山	
595,777	—	9,609	7,541	11.58	1.37	1.83	取	
570,630	—	5,981	4,716	19.36	1.37	1.50	根	
2,145,511	—	22,624	11,473	15.89	3.14	2.06	島	
21.666.463	**—**	**33,842**	**20,043**	**16.28**	**4.22**	**3.62**	計	
3,018,326	9,008	32,181	20,394	18.09	5.10	4.41	大	熊本
8,894,682	—	35,706	20,169	17.49	2.81	2.23	分	
2,397,348	1,500	21,592	15,982	17.52	4.34	4.53	宮	
1,048,494	—	17,883	11,397	14.58	1.69	1.53	崎	
1,271,270	—	33,239	19,864	13.06	2.98	2.70	鹿	
1,714,630	—	22,501	16,025	20.86	2.56	2.59	兒	
2,597,080	—	42,380	35,096	19.17	7.29	9.21	沖	
5,537,840	—	29,980	29,147	17.59	52.47	58.60	計	
26.479.670	**10.508**	**35,398**	**24,182**	**17.32**	**3.71**	**3.58**		
268,588,638	**193,637**	**26,591**	**18,898**	**15.56**	**1.82**	**1.81**	總計	

9. 會社表 其七 解散又ハ合併

昭和七年

監督官庁 税務監督局名	府県名	會社数 合名	合資	株式	株式合資	合計	事業年度数	株主及社員ノ数	資本金総額
									円
東京	京川	66	570	121	—	757	980	4,968	54,950,788
	玉	24	135	31	—	190	241	2,411	9,238,663
	葉	7	73	17	—	97	125	836	1,960,070
	梨	4	18	5	—	27	32	177	411,320
	木	4	56	29	—	89	112	1,863	2,964,633
	城	2	30	4	—	36	44	400	978,250
	馬	5	23	7	—	35	46	974	2,235,345
	埼玉群	5	33	16	—	54	69	5,307	16,030,697
	計	117	938	230	—	1,285	1,649	16,936	88,769,766
大阪	阪	189	858	145	—	1,192	1,332	5,515	55,280,634
	都	46	146	36	—	228	252	2,277	6,378,865
	庫	97	297	111	—	505	591	3,697	35,158,624
	兵	4	22	10	—	36	49	327	2,455,990
	奈	8	29	11	—	48	55	391	1,012,050
	和	8	34	12	—	54	56	640	575,785
	滋	4	29	13	—	46	70	649	1,529,740
	鳥	15	52	21	—	88	107	1,007	6,672,830
	知	2	45	31	—	78	102	2,624	5,004,275
	山	6	20	16	—	42	45	280	1,091,100
	川	7	16	6	1	30	33	193	197,300
	島	12	33	23	1	69	94	1,188	5,213,236
	計	398	1,581	435	2	2,416	2,786	18,788	120,570,429
札幌	北海道	64	277	38	1	380	400	2,813	6,494,891
仙臺	岩	1	32	9	—	42	51	4,111	19,207,300
	手	3	14	9	—	26	31	564	837,500
	宮	10	31	16	—	57	68	880	1,709,076
	秋	7	19	8	—	34	37	490	873,880
	青	2	16	4	—	22	24	420	783,190
	山	2	12	11	—	25	33	1,032	2,737,974
	計	25	124	57	—	206	244	7,497	26,148,920
名古屋	知	136	347	122	—	605	679	4,860	23,583,335
	愛	27	137	66	1	231	322	6,474	9,234,445
	三	11	38	16	—	65	75	898	3,144,350
	岐	10	34	14	—	58	65	1,277	4,327,800
	長	15	59	36	—	110	128	2,760	3,380,946
	新	6	70	42	—	118	136	3,220	6,377,845
	計	205	685	296	1	1,187	1,405	19,489	50,048,721
廣島	島	22	85	105	—	212	235	2,195	16,339,887
	口	10	37	21	—	68	75	1,714	1,992,350
	山	13	51	32	—	96	114	2,194	3,821,955
	取	5	23	3	—	31	34	170	345,550
	根	10	10	5	—	25	31	164	311,300
	廣	11	33	15	—	59	72	1,036	2,536,027
	計	71	239	181		491	561	7,473	25,347,069
熊本	本	15	15	14	—	44	57	1,323	2,769,899
	岡	37	110	35	—	182	214	3,343	12,873,991
	分	3	26	12	—	41	52	878	11,918,435
	崎	1	30	14	—	45	58	1,392	3,265,800
	賀	4	9	16	—	29	39	1,139	1,990,881
	鳥	8	16	6	—	30	41	281	1,160,400
	崎	3	7	6	—	16	18	531	678,500
	兒	1	3	2	—	6	6	144	106,600
	計	72	216	105	—	393	485	9,031	34,764,506
總計		952	4,090	1,342	4	6,388	7,590	82,027	352,144,302

拂込資本金額	積立金額	社債金額	繰越缺損金額	一會社當 資本金總額	一會社當 拂込資本金額	監督官庁 税務監督局名	府県名
円	円	円	円	円	円		
44,583,222	1,331,315	—	3,075,365	72,590	58,895	東京	京川
6,206,563	721,881	—	658,805	48,625	32,666		玉
1,240,470	44,280	—	139,401	20,207	12,788		葉
378,370	5,447	—	14,391	15,234	14,014		梨
2,064,750	251,360	—	295,723	33,310	23,199		木
476,656	43,767	—	65,332	27,174	13,240		城
1,669,839	277,523	—	136,515	63,867	47,710		馬
6,688,329	791,664	—	220,568	296,865	123,858		埼玉群
63,308,199	3,467,237	—	4,606,100	69,082	49,267		計
47,386,151	3,718,038	—	6,581,535	46,376	39,753	大阪	阪
4,915,727	333,206	—	1,065,997	27,977	21,560		都
22,364,539	1,423,491	—	10,342,650	69,621	44,286		庫
1,141,004	60,038	—	277,224	68,222	31,695		兵
617,800	12,570	—	185,775	21,084	12,871		奈
531,094	5,347	—	230,636	10,663	9,835		和
1,280,640	34,155	—	459,661	33,255	27,840		滋
5,468,580	27,055	—	284,945	75,828	62,143		鳥
2,533,445	34,162	—	618,232	64,157	32,480		知
728,550	22,519	—	200,018	25,979	17,346		山
152,200	926	—	14,480	6,577	5,073		川
3,888,090	86,471	—	591,280	75,554	56,349		島
91,007,820	5,757,978		20,852,433	49,905	37,669		計
4,772,536	424,283		462,879	17,092	12,559	札幌	北海道
6,667,061	35,397	—	4,979,703	45,737	158,740	仙臺	岩手島
407,850	34,379	—	24,597	32,212	15,687		宮秋青
1,100,847	249,726	—	250,451	29,984	19,313		田
677,406	35,524	—	128,223	25,702	19,924		山
597,190	1,594	—	154,204	35,600	27,145		形
2,229,974	273,645	—	132,089	109,519	89,199		計
11,680,328	630,265	—	5,669,267	128,937	56,701		
16,098,944	702,015	100,000	2,727,617	38,981	26,610	名古屋	知
5,702,468	715,087	—	640,498	39,976	24,686		愛
2,835,442	75,673	—	1,164,015	48,375	43,622		三
2,135,190	17,604	—	1,685,864	74,617	36,814		岐
1,949,563	145,033	—	272,427	30,736	17,723		長
4,379,776	721,257	—	1,158,830	54,050	37,117		新
33,101,383	2,376,669	100,000	7,649,251	42,164	27,887		計
13,391,464	183,660	—	344,868	77,075	63,167	廣島	島
1,454,200	25,971	—	243,208	29,299	21,385		口
2,195,547	244,781	—	232,068	39,812	22,870		山
241,678	9,737	—	53,739	11,147	7,796		取
250,187	8,395	—	49,653	12,452	10,007		根
1,991,952	77,557	—	209,848	42,084	33,762		廣
19,525,028	550,101	—	1,133,384	51,823	39,766		計
1,658,248	282,392	—	128,809	62,952	37,687	熊本	本
6,664,942	605,558	—	991,395	70,736	36,627		岡
8,825,206	693,771	—	128,477	29,069	21,525		分
2,144,038	193,428	—	893,788	72,573	47,645		崎
1,665,332	307,867	—	1,471,584	68,651	57,425		賀
791,421	81,946	—	123,763	38,680	26,381		鳥
250,300	5,742	—	43,666	42,406	15,644		崎
68,349	3,771	—	10,860	17,767	11,392		兒
22,067,836	2,174,475	—	3,792,342	88,459	56,152		計
245,463,130	15,381,008	100,000	44,165,656	55,386	38,607	總計	

9. 會社表 其八 資本增加

昭和七年

種別	會社數 合名	合資	株式	株式合資	合計	百分比例	資本金總額	拂込資本金額
農業	—	内 5 7	1	—	内 5 8	1.00	内 91,860円 172,660	内 88,660円 164,460
水產業	—	—	内 1 5	—	内 1 5	0.62	内 175,000 22,224,530	内 175,000 22,224,530
鑛業	—	—	内 1 1	—	内 1 1	0.12	内 50,000 50,000	内 50,000 50,000
工業	内 38 43	内 79 91	内 21 70	—	内 138 204	25.44	内 17,003,900 52,824,330	内 9,684,087 25,722,137
商業	内 106 111	内 190 214	内 32 66	1	内 328 392	48.88	内 12,611,563 16,215,093	内 8,855,299 11,591,661
金融及保險業	内 9 10	内 9 12	内 10 56	—	内 28 78	9.73	内 5,666,700 28,242,250	内 2,958,450 10,816,160
交通業	内 5 7	内 18 31	内 14 47	—	内 37 85	10.60	内 919,140 12,798,490	内 793,013 6,517,245
其他	内 11 11	内 12 12	内 2 6	—	内 25 29	3.61	内 8,036,000 8,123,400	内 7,755,141 7,782,541
總計	内 **169** **182**	内 **313** **367**	内 **81** **252**	**1**	内 **563** **802**	**100.00**	内 **44,554,163** **140,850,753**	内 **30,359,650** **84,863,734**
會社總數百ニ對スル割合	0.013	0.007	0.010	0.020	0.009		0.007	0.006

9. 會社

昭和七年十二月末日現在

種別	會社數 合名	合資	株式	株式合資	合計	百分比例	事業年度數	資本金總額
農業	50	99	54	—	203	1.57	219	円 45,225,163
水產業	6	27	36	—	69	0.53	81	23,008,150
鑛業	13	73	128	—	214	1.66	308	100,342,525
工業	350	2,078	1,056	2	3,486	26.93	4,568	338,184,993
商業	839	5,790	1,212	6	7,847	60.62	9,365	279,540,541
金融及保險業	43	192	134	1	370	2.86	494	70,552,630
交通業	37	262	244	—	543	4.19	735	107,870,389
其他	32	93	87	—	212	1.64	260	46,316,950
總計	**1,370**	**8,614**	**2,951**	**9**	**12,944**	**100.00**	**16,030**	**1,011,041,341**
前年比較	+ 151	+ 1,771	+ 275	+ 3	+ 2,200		+ 2,655	+ 196,318,179
同上歩合	+ 0.124	+ 0.259	+ 0.103	+ 0.500	+ 0.205		+ 0.199	+ 0.241
昭和六年	*1,219*	*6,843*	*2,676*	*6*	*10,744*		*13,375*	*814,723,162*
〃五年	*1,038*	*5,462*	*2,393*	*5*	*8,898*			*764,825,377*
〃四年	*944*	*4,931*	*2,372*	*7*	*8,254*			*795,921,193*
〃三年	*852*	*4,045*	*2,352*	*10*	*7,259*			*764,888,306*
〃二年	*871*	*3,738*	*2,262*	*6*	*6,877*			*815,814,971*

9. 會社表 其九 資本減少

昭和七年

種別	會社數 合名	合資	株式	株式合資	合計	百分比例	資本金總額	拂込資本金額
農業	内 2 2	内 5 6	2	—	内 7 10	1.84	内 71,300円 531,645	内 70,000円 80,345
水產業	内 1 2	—	内 1 4	—	内 2 6	1.10	内 552,720 979,720	内 52,720 311,220
鑛業	—	—	内 1 2	—	内 1 2	0.36	内 400,000 6,400,000	内 400,000 6,400,000
工業	内 13 21	内 24 40	内 27 106	—	内 64 167	30.70	内 18,914,425 139,913,014	内 11,102,410 93,853,425
商業	内 42 46	内 77 93	内 36 88	—	内 155 227	41.73	内 96,550,781 117,978,527	内 61,505,288 70,251,834
金融及保險業	内 7 7	内 11 13	内 2 16	—	内 20 36	6.62	内 384,450 4,858,640	内 284,820 2,721,410
交通業	内 1 1	内 8 16	内 8 48	—	内 17 65	11.95	内 1,388,300 11,987,031	内 448,300 7,006,531
其他	内 7 9	内 11 11	内 3 11	—	内 21 31	5.70	内 9,436,960 13,118,960	内 9,412,160 12,981,160
總計	内 **73** **88**	内 **136** **179**	内 **78** **277**	—	内 **287** **544**	**100.00**	内 **127,698,936** **235,767,537**	内 **83,275,698** **193,895,925**
會社總數百ニ對スル割合	0.005	0.003	0.011	—	0.006		0.014	0.013

表 其一〇 休業會社

拂込資本金額	積立金額	一會社當 資本金總額	一會社當 拂込資本金額	會社總數百ニ對スル割合 會社數	資本金總額	拂込資本金額
円 24,357,938	円 53,361	円 222,784	円 119,990	9.69	22.15	18.05
13,746,061	122,513	333,451	199,218	15.61	12.40	11.19
71,017,701	227,293	468,890	331,858	35.97	11.62	10.62
227,507,191	2,804,377	97,012	65,263	15.59	4.40	4.04
191,090,209	917,371	35,624	24,352	14.97	6.77	6.50
44,287,381	3,139,829	190,683	119,696	10.53	2.06	2.02
57,530,903	234,326	198,656	105,950	8.36	4.56	3.68
33,084,797	13,915	218,476	156,060	7.71	2.65	2.22
662,622,181	**7,512,965**	**78,109**	**51,191**	**14.28**	**4.91**	**4.50**
+ 133,588,146	− 485,621	+ 2,278	+ 1,951	+ 1.29	+ 0.94	+ 0.85
+ 0.253	− 0.061	+ 0.274	+ 0.396	+ 0.099	+ 0.237	+ 0.233
529,034,035	*7,998,606*	*75,831*	*49,240*	*12.99*	*3.97*	*3.65*
489,704,333	*4,268,136*	*85,954*	*55,035*	*12.28*	*3.73*	*3.44*
494,887,843	*5,218,735*	*56,431*	*59,957*	*12.61*	*3.88*	*3.59*
461,884,879	*4,594,084*	*105,371*	*63,629*	*12.03*	*3.81*	*3.42*
488,094,868	*5,882,144*	*118,629*	*70,975*	*12.09*	*4.18*	*3.74*

9. 會社

昭和七年十二月末日現在

種別	會社數 合名	合資	株式	株式合資	合計	百分比例	事業年度數	資本金總額
								円
東京 農業	3	20	16	—	39	0.78	48	11,697,155
東京 水產業	—	4	13	—	17	0.34	22	19,468,450
東京 鑛業	6	24	58	—	88	1.76	139	50,223,975
東京 工業	70	722	347	—	1,139	22.79	1,544	128,541,518
東京 商業	261	2,538	515	2	3,316	66.35	4,138	150,698,052
東京 金融及保險業	13	106	49	—	168	3.36	219	27,202,720
東京 交通業	4	74	68	—	146	2.92	217	68,050,470
東京 其他	12	38	35	—	85	1.70	111	39,290,650
東京 合計	**369**	**3,526**	**1,101**	**2**	**4,998**	**100.00**	**6,438**	**495,172,990**
大阪 農業	8	14	12	—	34	0.96	36	31,631,890
大阪 水產業	—	4	6	—	10	0.28	10	604,900
大阪 鑛業	1	15	27	—	43	1.22	60	39,269,500
大阪 工業	137	704	281	1	1,123	31.80	1,556	101,581,445
大阪 商業	286	1,499	285	1	2,071	58.65	2,418	76,181,945
大阪 金融及保險業	10	37	26	1	74	2.10	99	9,625,100
大阪 交通業	10	72	61	—	143	4.05	188	24,212,500
大阪 其他	9	17	7	—	33	0.94	39	1,792,350
大阪 合計	**461**	**2,362**	**705**	**3**	**3,531**	**100.00**	**4,406**	**284,899,630**
札幌 農業	2	2	—	—	4	2.53	4	20,300
札幌 水產業	3	6	2	—	11	6.96	11	448,000
札幌 鑛業	—	2	2	—	4	2.53	4	520,000
札幌 工業	5	12	12	—	29	18.36	34	2,179,743
札幌 商業	7	69	17	—	93	58.86	98	2,281,530
札幌 金融及保險業	1	—	1	—	2	1.27	2	37,000
札幌 交通業	2	3	9	—	14	8.86	15	1,508,200
札幌 其他	—	—	1	—	1	0.63	2	15,000
札幌 合計	**20**	**94**	**44**	**—**	**158**	**100.00**	**170**	**7,009,773**
仙 農業	8	21	6	—	35	2.79	35	798,948
仙 水產業	1	4	3	—	8	0.64	9	534,500
仙 鑛業	1	15	14	—	30	2.39	35	3,860,050
仙 工業	28	141	104	1	274	21.81	315	20,049,855

表 其一一 休業會社 1,

拂込資本金額	積立金額	一會社當 資本金總額	一會社當 拂込資本金額	會社總數百ニ對スル割合 會社數	資本金總額	拂込資本金額	種別
円	円	円	円				
7,017,905	75	299,927	179,946	7.40	11.79	10.56	東京 農業
11,371,575	—	1,145,203	668,916	27.87	21.69	18.61	東京 水產業
34,422,067	102,665	570,727	391,160	37.61	9.09	8.07	東京 鑛業
86,641,601	96,782	112,855	76,068	18.59	3.37	3.03	東京 工業
102,468,020	115,092	45,446	30,901	21.12	8.92	8.49	東京 商業
20,397,928	47,704	161,921	121,416	16.72	1.64	1.79	東京 金融及保險業
36,461,167	30,026	466,099	249,734	11.41	8.24	7.32	東京 交通業
27,303,000	325	462,242	321,212	13.04	3.91	3.23	東京 其他
326,083,263	**392,669**	**99,074**	**65,243**	**19.53**	**5.09**	**4.59**	**東京 合計**
16,158,890	70	930,350	475,261	13.65	49.87	44.47	大阪 農業
514,710	100,797	60,490	51,471	12.35	1.31	2.38	大阪 水產業
30,883,617	3,820	914,174	718,224	37.39	36.20	41.21	大阪 鑛業
79,419,657	1,271,673	90,455	70,721	15.47	4.87	5.15	大阪 工業
54,073,669	138,230	36,785	26,110	13.05	4.66	4.66	大阪 商業
5,171,220	33,487	130,069	69,881	9.28	1.12	1.04	大阪 金融及保險業
12,840,089	46,947	169,318	89,791	7.62	2.53	1.96	大阪 交通業
1,774,850	126	54,314	53,783	3.96	3.50	3.91	大阪 其他
200,836,702	**1,595,150**	**80,685**	**56,878**	**13.04**	**4.55**	**4.52**	**大阪 合計**
12,800	—	5,075	3,200	2.70	0.24	0.17	札幌 農業
226,270	—	40,727	20,570	7.91	2.02	1.12	札幌 水產業
384,625	99,817	130,000	96,156	25.00	16.95	14.85	札幌 鑛業
1,157,708	17,000	75,164	39,921	5.99	2.48	2.09	札幌 工業
1,387,152	6,851	24,533	14,916	4.46	3.10	2.49	札幌 商業
21,100	—	18,500	10,550	1.34	0.07	0.07	札幌 金融及保險業
952,781	—	10,773	6,806	3.32	2.88	2.84	札幌 交通業
15,000	—	15,000	15,000	1.37	0.14	0.14	札幌 其他
4,157,436	**123,668**	**44,366**	**28,313**	**4.49**	**2.26**	**1.92**	**札幌 合計**
437,888	5,698	22,827	12,511	11.36	14.06	9.43	仙 農業
224,300	8,716	66,813	28,038	20.00	30.26	26.43	仙 水產業
1,866,375	11,593	128,668	62,213	51.72	50.06	42.81	仙 鑛業
9,814,996	89,871	73,175	35,821	18.36	9.98	7.27	仙 工業

9. 會社

昭和七年十二月末日現在

種別		會社數 合名	合資	株式	株式合資	合計	百分比例	事業年度數	資本金總額
臺	商業	70	553	117	1	741	59.00	822	円 13,232,430
	金融及保險業	12	30	27	—	69	5.49	88	8,255,750
	交通業	5	43	32	—	80	6.37	87	3,422,420
	其他	2	8	9	—	19	1.51	20	1,038,500
	合計	127	815	312	2	1,256	100.00	1,411	51,192,453
名古屋	農業	20	30	10	—	60	4.10	63	757,120
	水產業	1	3	4	—	8	0.55	10	719,000
	鑛業	2	7	4	—	13	0.89	18	793,500
	工業	56	277	152	—	485	33.20	582	57,217,075
	商業	95	525	131	1	752	51.47	857	20,255,756
	金融及保險業	3	9	18	—	30	2.05	44	13,542,000
	交通業	3	25	37	—	65	4.45	97	4,532,150
	其他	4	20	24	—	48	3.29	54	2,741,750
	合計	184	896	380	1	1,461	100.00	1,725	100,558,351
廣島	農業	5	8	3	—	16	1.79	16	89,950
	水產業	—	4	2	—	6	0.67	6	78,300
	鑛業	3	5	4	—	12	1.34	15	858,000
	工業	40	166	84	—	290	32.33	346	12,210,767
	商業	67	370	70	—	507	56.52	591	8,356,752
	金融及保險業	2	3	4	—	9	1.00	12	1,860,400
	交通業	7	21	14	—	42	4.68	57	929,889
	其他	3	8	4	—	15	1.67	18	250,100
	合計	127	585	185	—	897	100.00	1,061	24,634,158
熊本	農業	4	4	7	—	15	2.33	17	229,800
	水產業	1	2	6	—	9	1.40	13	1,155,000
	鑛業	—	5	19	—	24	3.73	37	4,817,500
	工業	14	56	76	—	146	22.71	191	16,404,590
	商業	53	236	77	1	367	57.08	441	8,534,076
	金融及保險業	2	7	9	—	18	2.80	30	10,029,660
	交通業	6	24	23	—	53	8.24	74	5,214,760
	其他	2	2	7	—	11	1.71	16	1,188,600
	合計	82	336	224	1	643	100.00	819	47,573,986

表 其一一 休業會社 2,

拂込資本金額	積立金額	一會社當 資本金總額	一會社當 拂込資本金額	會社總數百ニ對スル割合 會社數	資本金總額	拂込資本金額	種別	
円 8,386,709	円 54,711	円 17,858	円 11,318	21.50	15.09	14.93	商業	臺
4,513,113	1,097,721	119,649	65,407	12.64	4.93	4.68	金融及保險業	
1,966,977	16,582	42,780	24,587	12.01	6.50	4.93	交通業	
465,712	2,513	54,658	24,511	7.20	4.28	2.45	其他	
27,676,070	1,287,405	40,758	22,035	18.42	9.34	7.77	合計	
486,045	7,979	12,619	8,101	9.71	3.90	3.24	農業	名古屋
238,200	—	89,875	29,775	15.69	16.03	8.72	水產業	
656,556	600	61,038	50,504	23.64	2.13	1.94	鑛業	
32,658,070	104,587	117,973	67,336	13.08	7.81	6.66	工業	
12,786,836	244,166	26,936	17,004	9.14	6.22	5.28	商業	
7,741,815	1,428,428	451,400	258,061	7.23	3.75	3.22	金融及保險業	
1,531,341	12,003	69,725	23,559	6.43	2.02	0.97	交通業	
2,257,437	3,916	57,120	47,030	7.91	2.15	2.19	其他	
58,256,300	1,801,679	68,828	39,943	9.94	5.49	4.54	合計	
56,798	—	5,622	3,550	11.43	2.31	2.58	農業	廣島
72,050	—	13,050	12,008	15.79	0.52	0.61	水產業	
558,000	1,000	71,500	46,500	36.36	1.40	1.09	鑛業	
7,636,678	726,453	42,106	26,333	14.96	3.09	2.75	工業	
5,939,651	137,694	16,483	11,715	14.40	6.54	7.25	商業	
1,090,400	278,800	206,711	121,156	4.97	1.34	1.50	金融及保險業	
698,708	7,807	22,140	16,636	7.09	1.23	1.19	交通業	
246,500	1,400	16,673	16,433	7.39	0.51	5.71	其他	
16,298,785	1,153,154	27,463	18,170	13.50	2.84	2.72	合計	
187,612	39,539	15,320	12,507	14.15	5.70	6.75	農業	熊本
1,098,956	13,000	128,333	122,106	28.13	19.32	24.35	水產業	
2,246,461	7,798	200,725	936,025	28.57	5.20	2.99	鑛業	
10,178,481	498,011	112,360	69,715	10.75	4.35	3.70	工業	
6,048,172	220,627	23,254	16,480	10.31	4.49	4.53	商業	
5,351,805	253,689	557,203	297,323	4.29	5.48	4.69	金融及保險業	
3,079,840	120,961	98,392	58,110	8.22	2.93	2.52	交通業	
1,022,298	5,635	108,055	92,936	9.40	7.82	8.12	其他	
29,213,625	1,159,260	73,988	45,433	10.17	4.55	3.95	合計	

9. 會社

昭和七年十二月末日現在

監督官庁	府県名	会社数 合名	合資	株式	株式合資	合計	事業年度数	資本金総額
								円
東京	京川玉葉栃木城馬	320	3,183	932	2	4,437	5,735	442,836,705
	奈	28	168	57	—	253	322	16,153,955
	東神埼千山栃茨群	5	37	17	—	59	67	1,933,812
		8	30	15	—	53	67	1,275,855
		—	34	16	—	50	57	7,236,500
		2	13	18	—	33	46	5,965,740
		4	32	22	—	58	76	3,077,523
		2	29	24	—	55	68	16,692,900
	計	369	3,526	1,101	2	4,998	6,438	495,172,990
大阪	阪都庫良山賀井川山川鳥知	236	1,325	267	2	1,830	2,198	186,324,308
	大京兵奈和滋鋼石富香徳高	55	294	72	—	421	505	21,797,441
		74	450	187	1	712	930	46,063,710
		8	14	9	—	31	39	1,038,335
		5	32	17	—	54	61	9,350,600
		19	58	23	—	100	109	2,558,670
		5	17	10	—	32	44	1,291,800
		33	84	41	—	158	280	4,173,620
		6	33	24	—	63	82	5,297,670
		4	12	17	—	33	40	1,034,360
		6	27	20	—	53	62	3,351,816
		10	16	18	—	44	56	2,617,300
	計	461	2,362	705	3	3,531	4,406	284,899,630
札幌	北海道	20	94	44	—	158	170	7,009,773
仙臺	城手島田森形	17	134	47	—	198	236	5,279,960
	宮岩福秋青山	11	90	46	—	147	150	6,247,130
		59	248	106	1	414	484	25,891,626
		19	130	38	1	188	193	3,770,066
		13	115	45	—	173	263	5,045,570
		8	98	30	—	136	145	4,958,101
	計	127	815	312	2	1,256	1,411	51,192,453
名古屋	知岡重阜野潟	92	357	118	—	567	657	36,160,945
	愛静三岐長新	22	164	95	—	281	377	12,712,580
		14	47	22	—	83	109	2,095,801
		16	64	35	—	115	140	7,521,900
		33	203	81	1	318	336	40,216,930
		7	61	29	—	97	106	1,850,195
	計	184	896	380	1	1,461	1,725	100,558,351
廣島	島口山取根優	49	182	55	—	286	328	8,672,903
	廣山岡鳥島愛	7	61	25	—	93	110	2,525,520
		23	121	35	—	179	231	4,206,050
		24	79	24	—	127	146	1,988,330
		8	32	12	—	52	58	1,662,179
		16	110	34	—	160	188	5,579,176
	計	127	585	185	—	897	1,061	24,634,158
熊本	本岡分崎賀島崎縄	8	53	31	—	92	118	2,169,771
	熊鹿大長佐鹿宮沖	26	109	67	1	203	257	12,033,282
		16	63	50	—	129	161	8,682,380
		13	38	34	—	85	107	3,378,441
		6	30	27	—	63	89	10,171,795
		6	18	7	—	31	37	2,687,300
		4	11	7	—	22	28	8,341,217
		3	14	1	—	18	22	109,800
	計	82	336	224	1	643	819	47,573,986
總計		1,370	8,614	2,951	9	12,944	16,030	1,011,041,341

表 其一一 休業會社 3. 合計

拂込資本金額	積立金額	一會社當 資本金総額	一會社當 拂込資本金額	會社総數百ニ對スル割合 會社數	資本金総額	拂込資本金額	監督官庁	府県名
円	円	円	円					
287,160,783	299,433	99,805	64,720	24.67	5.15	4.57	東京	京川玉葉栃木城馬
10,866,021	31,138	63,850	42,949	10.92	2.76	2.45		奈
1,081,235	4,843	32,776	18,326	5.81	1.95	1.76		東神埼千山栃茨群
734,917	5,478	24,073	13,866	6.88	1.10	0.77		
6,155,651	23,933	144,730	123,113	5.11	9.83	1.26		
4,848,082	14,231	180,780	146,912	4.56	6.85	8.77		
1,495,528	8,259	53,061	25,785	8.03	4.13	3.08		
13,741,046	5,354	303,507	249,837	5.12	17.54	22.71		
326,083,263	392,669	99,074	65,243	19.53	5.09	4.59		計
134,720,911	1,320,836	101,817	73,618	16.31	4.99	5.03	大阪	阪都庫良山賀井川山川鳥知
12,158,453	84,914	51,775	28,880	10.79	5.06	3.77		大京兵奈和滋鋼石富香徳高
31,607,812	33,062	64,696	44,393	12.04	3.66	3.50		
784,600	—	33,495	25,148	6.10	2.04	2.15		
8,477,397	20,195	173,159	156,989	7.66	8.04	11.54		
1,831,270	1,570	25,587	18,313	15.90	3.48	3.66		
915,630	1,065	40,369	28,613	6.03	1.63	1.76		
2,338,089	30,209	26,415	14,798	13.49	3.50	3.52		
2,978,909	—	84,090	47,284	6.67	2.78	2.41		
611,084	461	31,344	18,518	6.25	0.97	1.00		
2,304,326	1,124	63,242	43,478	10.15	8.03	8.49		
2,108,221	101,714	59,484	47,914	8.61	4.00	4.93		
200,836,702	1,595,150	80,685	56,878	13.04	4.55	4.52		計
4,157,436	123,668	44,366	26,313	4.49	2.26	1.92	札幌	北海道
2,370,693	24,723	26,666	11,973	16.60	5.73	4.17	仙臺	城手島田森形
2,430,681	15,954	42,497	16,535	16.24	7.06	4.05		宮岩福秋青山
13,565,450	1,079,684	62,540	32,767	20.84	19.81	16.09		
2,832,503	23,517	20,054	15,045	18.52	5.00	5.68		
3,090,965	13,374	29,165	17,867	20.84	5.86	5.85		
3,385,778	130,153	36,457	24,895	15.28	6.59	6.47		
27,676,070	1,287,405	40,758	22,035	18.42	9.34	7.77		計
22,383,309	1,174,211	63,776	39,477	9.34	4.83	4.23	名古屋	知岡重阜野潟
8,143,619	17,665	45,240	28,981	13.82	6.38	5.93		愛静三岐長新
1,376,487	8,677	25,251	16,584	8.66	0.96	8.68		
3,822,437	577,084	65,408	33,239	8.69	7.87	5.69		
21,079,034	18,699	126,468	66,286	10.36	13.33	10.71		
1,551,414	5,343	19,146	15,975	7.82	0.69	0.79		
58,356,300	1,801,679	68,828	39,943	9.94	5.49	4.54		計
6,053,491	146,093	30,325	21,166	14.96	3.56	4.00	廣島	島口山取根優
1,733,459	1,250	27,156	18,639	10.39	1.33	1.20		廣山岡鳥島愛
2,745,807	26,351	23,497	15,340	13.20	2.21	2.13		
1,088,345	4,182	15,656	8,570	18.62	3.58	3.35		
945,720	5,106	31,965	18,187	8.32	3.16	2.49		
3,731,963	970,172	34,870	23,325	13.59	4.14	3.59		
16,298,785	1,153,154	27,463	18,170	13.50	2.84	2.72		計
1,264,970	20,473	23,584	13,750	11.25	2.32	1.85	熊本	本岡分崎賀島崎縄
8,414,175	473,136	59,277	41,449	8.05	2.14	2.11		熊鹿大長佐鹿宮沖
4,698,002	275,426	67,305	36,419	15.07	11.64	8.87		
2,507,492	23,399	39,746	29,500	13.47	3.47	3.65		
6,253,968	124,892	161,457	99,269	12.86	14.23	13.28		
1,388,101	17,488	86,687	44,777	6.04	2.86	2.09		
4,577,117	224,326	37,915	20,805	5.70	19.40	16.23		
109,800	120	6,100	6,100	16.67	1.01	1.16		
29,213,625	1,159,260	73,988	45,433	10.17	4.55	3.95		計
662,622,181	7,512,985	78,109	51,191	14.28	4.91	4.50	總計	

10. 有租地表 其一

昭和八年一月一日現在

種別	地積 段別	地積 メートル法換算	賃貸価格	地租	筆数	百分比例 地積	百分比例 賃貸価格	百分比例 地租	百分比例 筆数
	町歩	アール	円	円					
田	2,992,242.61	296,751,322	820,751,032	31,188,544	51,414,498	17.48	47.54	47.54	37.10
畑	2,862,372.64	283,871,656	211,054,221	8,020,058	42,497,928	16.73	12.23	12.23	30.66
宅地	450,613.74	44,688,964	643,688,083	24,460,147	12,470,344	2.63	37.29	37.29	9.00
鹽田	4,701.25	466,240	2,379,480	90,419	15,904	0.03	0.14	0.14	0.01
鑛泉地	5.61	556	449,551	17,078	5,907	0.00	0.02	0.02	0.00
池沼	15,057.01	1,493,257	452,659	17,195	195,859	0.09	0.03	0.03	0.14
山林	8,839,017.23	876,596,717	40,034,075	1,521,293	24,785,216	51.65	2.32	2.32	17.88
牧場	183,014.55	18,150,203	249,475	9,482	18,031	1.07	0.01	0.01	0.01
原野	1,744,894.00	173,047,332	4,466,524	169,723	6,843,644	10.20	0.26	0.26	4.94
雜種地	20,655.04	2,048,434	2,800,195	106,406	360,772	0.12	0.16	0.16	0.26
總計	**17,112,573.68**	**1,697,114,681**	**1,726,325,295**	**65,600,345**	**138,608,103**	**100.00**	**100.00**	**100.00**	**100.00**
前年比較	+ 156,292.33	+ 15,500,065	+ 9,603,399	+ 364,947	+ 626,689				
同上歩合	+ 0.009	+ 0.009	+ 0.006	+ 0.006	+ 0.005				
納税者一人當	1.69	1.68	171	円 6.48	14				

人口一人當 田 町歩 0.05 畑 町歩 0.04 宅地 年 20 山林 町歩 0.13 原野 町歩 0.03 其他 町歩 0.00 總計 町歩 0.26 賃貸価格 円 26.04

備考

1. 地租法第七十三條第一項但書ノ規定ニ依リ地租ヲ徵收セサルモノ

種別	賃貸価格	地租	人員
	円	円	
田	76,579	2,890	142,725
畑	319,453	12,135	642,824
宅地	56,494	2,131	96,766
其他ノ土地	924,874	35,138	2,780,633
合計	1.377.400	52.294	3.662.948

2. 耕地整理法第十六條ノ規定ニ依ル配當金額

區分	地積 段別	地積 メートル法換算	賃貸価格	地租	筆數
	町歩	アール	円	円	
耕地整理地 田	7,613.72	755,080	735,733	27,960	86,360
耕地整理地 畑	2,259.26	224,059	72,450	2,746	17,926
宅地	100.80	9,997	28,181	1,068	1,512
池沼	425.03	42,152	1,940	74	151
山林	128.46	12,740	689	25	217
原野	118.87	11,789	373	14	719
雜種地	11.61	1,151	125	4	134
計	10,657.75	1,056,968	839,491	31,891	107,019
土地區劃整理地 田	1.00	99	145	5	30
土地區劃整理地 畑	30.42	3,017	2,664	102	298
宅地	409.54	40,616	928,530	35,284	5,010
計	440.96	43,732	931,339	35,391	5,338
合計	11.098.71	1.100.700	1.770.830	67.282	112.357

3. 前年ニ對スル主ナル地目別增減

	地積 町歩	地租 円		地積 町歩	地租 円
田	+ 4,788.91	+ 10,605	山林	+ 64,785.56	+ 3,241
畑	+ 35,785.95	− 3,308	牧場	+ 9,841.15	+ 373
宅地	+ 6,147.13	+ 338,528	原野	+ 33,328.00	+ 711
鹽田	− 118.87	+ 1,719	雜種地	+ 1,155.37	+ 8,670

4. 人口一人當ハ昭和七年十月一日現在推計人口ニ依リ算出ス

10. 有租地表 其二 累年對照

一月一日現在

種別	年次	地積	賃貸価格(地価)	地租	筆數	百分比例 地積	百分比例 賃貸価格(地価)	百分比例 地租
		町歩	円	円				
田	昭和八年	2,992,242.61	820,751,032	31,188,544	51,414,498	17.48	47.54	47.54
	〃七年	2,987,453.70	820,472,215	31,177,939	51,320,680	17.62	47.79	47.79
	〃六年	2,987,372.64	1,012,540,211	45,533,581	51,413,471	17.64	50.22	59.89
	〃五年	2,980,182.60	1,014,220,778	45,610,827	51,262,636	17.71	51.00	60.48
	〃四年	2,974,814.51	1,013,922,695	45,597,847	51,107,437	17.75	50.90	60.42
	〃三年	2,973,351.50	1,014,831,987	45,639,753	51,078,389	17.93	51.06	60.54
畑	昭和八年	2,862,372.64	211,054,221	8,020,058	42,497,928	16.73	12.23	12.23
	〃七年	2,826,586.69	211,141,412	8,023,366	42,501,721	16.67	12.30	12.30
	〃六年	2,828,849.16	230,177,648	10,143,119	42,579,204	16.71	11.41	13.34
	〃五年	2,848,182.09	232,474,348	10,249,156	43,058,437	16.93	11.69	13.59
	〃四年	2,831,397.12	232,460,396	10,256,004	42,989,206	16.90	11.67	13.59
	〃三年	2,808,770.72	231,848,806	10,239,545	42,959,100	16.94	11.67	13.58
宅地	昭和八年	450,613.74	643,688,083	24,460,147	12,470,344	2.63	37.29	37.29
	〃七年	444,466.61	634,779,418	24,121,619	12,224,568	2.62	36.98	36.98
	〃六年	443,653.70	737,996,793	18,449,922	12,134,405	2.62	36.60	24.27
	〃五年	419,970.34	707,066,585	17,676,666	11,312,036	2.50	35.55	23.44
	〃四年	418,148.43	709,842,566	17,746,075	11,211,834	2.50	35.64	23.51
	〃三年	415,985.79	705,984,000	17,649,598	11,115,436	2.51	35.52	23.41
山林	昭和八年	8,839,017.23	40,034,075	1,521,293	24,785,216	51.65	2.32	2.32
	〃七年	8,774,231.67	39,948,772	1,518,052	24,595,558	51.75	2.33	2.33
	〃六年	8,747,693.05	27,771,185	1,500,460	24,424,188	51.66	1.38	1.97
	〃五年	8,677,879.72	27,549,940	1,489,064	23,815,907	51.57	1.38	1.97
	〃四年	8,669,406.65	27,515,719	1,487,023	23,684,004	51.74	1.39	1.97
	〃三年	8,590,908.86	27,368,592	1,480,547	23,484,881	51.79	1.38	1.96
原野	昭和八年	1,744,894.00	4,466,524	169,723	6,843,644	10.20	0.26	0.26
	〃七年	1,711,566.00	4,447,646	169,012	6,759,938	10.09	0.26	0.26
	〃六年	1,704,709.63	3,166,712	166,985	6,694,979	10.07	0.16	0.22
	〃五年	1,686,362.34	3,157,685	166,913	6,640,817	10.02	0.16	0.22
	〃四年	1,653,282.78	3,115,379	165,122	6,576,675	9.87	0.16	0.22
	〃三年	1,605,888.28	3,067,877	163,291	6,502,671	9.68	0.15	0.22
其他	昭和八年	223,433.46	6,331,360	240,580	596,473	1.31	0.36	0.36
	〃七年	211,976.68	5,932,433	225,410	578,949	1.25	0.34	0.34
	〃六年	219,974.45	4,635,736	230,253	567,829	1.30	0.23	0.31
	〃五年	213,965.25	4,434,786	219,209	556,582	1.27	0.22	0.30
	〃四年	208,835.63	4,437,259	219,091	552,336	1.24	0.24	0.29
	〃三年	190,514.38	4,332,644	214,096	543,898	1.15	0.22	0.29
總計	昭和八年	**17,112,573.68**	**1,726,325,295**	**65,600,345**	**138,608,103**	**100.00**	**100.00**	**100.00**
	〃七年	**16,956,281.35**	**1,718,721,896**	**65,235,398**	**137,981,414**	**100.00**	**100.00**	**100.00**
	〃六年	**16,932,252.63**	**2,016,288,285**	**76,024,320**	**137,814,076**	**100.00**	**100.00**	**100.00**
	〃五年	**16,826,542.34**	**1,998,904,122**	**75,411,835**	**136,646,415**	**100.00**	**100.00**	**100.00**
	〃四年	**16,755,885.12**	**1,991,294,014**	**75,471,162**	**136,121,492**	**100.00**	**100.00**	**100.00**
	〃三年	**16,585,419.53**	**1,987,433,906**	**75,386,830**	**135,684,375**	**100.00**	**100.00**	**100.00**

10. 有租地表 其三 1,

昭和八年一月一日現在

監督局名	府縣名	田 地積	田 賃貸價格	田 地租	田 筆數	畑 地積	畑 賃貸價格	畑 地租	畑 筆數
		町畝	円	円		町畝	円	円	
東京	東京	12,813.78	3,733,428	141,871	319,086	38,342.10	5,322,972	202,272	497,088
	神奈川	22,212.34	6,578,140	249,970	606,061	49,131.13	5,118,064	194,484	700,861
	埼玉	68,158.55	19,354,826	735,484	1,243,671	95,669.75	11,355,093	431,493	1,403,554
	千葉	106,529.23	27,657,843	1,050,999	1,865,535	83,494.00	6,929,059	263,303	1,220,740
	山梨	19,856.45	5,926,658	225,214	668,501	42,636.65	3,654,252	138,861	871,097
	栃木	73,291.90	19,070,527	724,679	783,752	62,930.42	5,386,433	204,684	737,509
	茨城	93,847.29	25,043,715	951,661	1,376,977	123,572.30	9,941,670	377,782	1,569,529
	群馬	33,366.50	10,577,504	401,946	461,037	77,106.05	8,457,356	321,380	1,006,734
	計	430.076.04	117.942.641	4.481.824	7.324.620	572.882.40	56.164.899	2.134.259	8.007.112
大阪	大阪	51,773.74	17,326,784	658,418	806,196	11,861.11	1,814,944	68,968	221,275
	京都	44,443.37	13,660,798	519,110	773,846	17,025.16	2,353,879	89,448	511,304
	兵庫	110,412.00	37,889,319	1,439,795	1,908,541	25,733.35	2,797,512	106,306	711,045
	奈良	33,050.10	11,054,178	420,058	641,514	10,268.95	1,517,250	57,654	348,958
	和歌山	32,694.86	10,125,810	384,781	569,955	15,973.26	2,020,069	76,762	388,450
	滋賀	65,295.46	19,291,726	733,086	855,712	10,621.47	1,582,594	60,138	408,518
	福井	48,649.11	13,240,680	503,146	1,072,521	12,756.02	1,195,228	45,418	556,112
	石川	55,673.80	15,266,890	580,141	1,964,168	26,579.44	1,654,239	62,862	1,050,750
	富山	81,261.04	21,593,603	820,556	3,080,938	14,275.62	800,895	30,434	590,029
	香川	39,833.27	13,718,975	521,321	608,331	10,933.23	1,238,541	47,065	250,275
	徳島	28,338.91	8,777,171	333,533	407,725	33,475.08	4,242,751	161,225	478,519
	高知	36,231.50	10,364,960	393,869	819,768	86,669.22	2,688,294	102,154	1,086,152
	計	627.657.16	192.310.894	7.307.814	13.509.215	276.171.91	23.906.196	908.434	6.601.387
札幌	北海道	27.037.51	2.571.440	97.715	41.920	538.024.52	10.848.350	412.239	464.360
仙臺	宮城	90,537.44	18,324,721	696,340	1,211,511	43,971.84	3,143,953	119,471	712,326
	岩手	57,938.26	12,016,256	456,619	664,568	84,036.04	3,526,186	133,992	743,922
	福島	100,386.60	23,282,280	884,728	2,026,889	88,331.12	6,447,125	244,990	2,344,971
	秋田	107,791.16	25,034,728	951,320	1,407,799	30,791.99	1,375,035	52,251	559,258
	青森	66,616.49	13,639,314	518,294	446,706	55,786.27	2,015,341	76,583	389,895
	山形	93,701.03	24,152,435	917,792	948,406	41,312.66	3,370,686	128,087	872,380
	計	516.970.98	116.449.734	4.425.093	6.705.879	344.229.92	19.878.326	755.374	5.622.752
名古屋	愛知	95,501.17	25,365,693	963,898	2,151,758	62,240.43	10,015,602	380,594	1,547,937
	静岡	62,895.36	18,175,310	690,661	1,250,852	73,989.05	7,798,518	296,345	1,383,698
	三重	73,704.49	19,711,810	749,049	1,223,483	29,236.48	4,259,491	161,861	818,716
	岐阜	67,138.46	19,452,410	739,192	1,350,394	48,170.36	5,185,674	197,056	1,042,380
	長野	77,251.29	21,012,711	798,483	1,172,744	101,972.48	11,323,713	430,303	1,721,639
	新潟	178,012.08	45,995,528	1,747,829	4,192,983	70,364.17	5,425,666	206,176	2,151,504
	計	554.502.85	149.713.462	5.689.112	11.342.214	385.972.97	44.008.664	1.672.335	8.665.874
廣島	廣島	77,121.34	22,832,261	867,624	1,359,807	34,343.82	4,221,440	160,412	1,095,515
	山口	81,215.56	22,234,066	844,894	847,688	28,591.36	1,464,576	55,654	561,551
	岡山	88,235.05	27,511,485	1,045,437	1,245,505	35,484.39	3,999,796	151,995	893,456
	鳥取	34,041.45	9,730,931	369,775	410,450	15,815.44	1,680,963	63,877	390,949
	島根	56,410.20	15,407,758	585,495	772,487	32,626.35	2,554,155	97,057	788,542
	愛媛	47,537.13	15,267,854	580,177	815,369	56,959.41	4,911,997	186,656	1,108,029
	計	384.560.73	112.984.355	4.293.402	5.451.306	203.820.77	18.832.927	715.651	4.838.042
熊本	熊本	76,526.01	23,173,692	880,599	1,112,761	103,791.34	8,001,153	304,046	1,392,165
	福岡	115,951.88	34,564,649	1,313,457	1,385,503	41,205.75	3,783,859	143,787	761,309
	大分	57,681.56	17,374,432	660,229	924,908	40,060.48	3,470,135	131,865	841,063
	長崎	33,108.54	9,158,367	348,016	545,694	56,886.84	4,772,306	181,349	1,157,260
	佐賀	53,341.59	17,678,534	671,785	877,221	18,725.27	1,928,455	73,281	716,409
	鹿兒島	61,297.77	15,579,366	592,017	1,202,899	159,274.36	8,708,443	330,921	2,014,389
	宮崎	45,831.87	10,840,118	411,925	841,549	65,064.60	3,709,022	140,942	758,054
	沖縄	7,698.12	409,348	15,556	148,809	56,261.51	3,041,486	115,575	657,752
	計	451.437.34	128.778.506	4.893.584	7.039.344	541.270.15	37.414.859	1.421.766	8.298.401
總計		2,992,242.61	820,751,032	31,188,544	51,414,498	2,862,372.64	211,054,221	8,020,058	42,497,923

府縣名	監督局名	宅地 地積	宅地 賃貸價格	宅地 地租	宅地 筆數	塩田 地積	塩田 賃貸價格	塩田 地租	塩田 筆數
		町畝	円	円		町畝	円	円	
東京	東京	19,671.17	149,523,605	5,681,895	322,797	—	—	—	—
神奈川		10,541.77	29,094,143	1,105,577	227,883	3.62	251	10	81
埼玉		16,615.93	9,780,517	371,660	292,175	—	—	—	—
千葉		17,035.10	10,522,774	399,865	327,114	65.55	6,007	228	49
山梨		4,765.22	3,308,833	125,735	126,828	—	—	—	—
栃木		12,449.30	8,108,543	308,126	211,796	—	—	—	—
茨城		18,714.09	9,541,713	362,585	290,360	—	—	—	—
群馬		10,536.49	7,672,239	291,546	212,164	—	—	—	—
計		110.329.07	227.552.367	8.646.989	2.011.117	69.17	6.258	238	130
大阪	大阪	12,236.43	94,675,513	3,597,669	329,043	—	—	—	—
京都		7,999.15	24,482,982	930,354	271,386	—	—	—	—
兵庫		14,284.43	39,350,924	1,495,336	502,960	747.28	355,542	13,511	1,345
奈良		3,680.15	3,138,171	119,250	139,107	—	—	—	—
和歌山		4,439.52	4,988,418	189,560	179,185	—	—	—	—
滋賀		6,555.29	4,441,374	168,772	212,732	—	—	—	—
福井		4,732.70	3,859,398	146,657	195,852	1.94	61	2	38
石川		5,632.38	5,316,116	202,011	238,050	62.78	7,863	299	1,239
富山		6,345.71	4,538,451	172,461	262,587	—	—	—	—
香川		5,174.59	4,281,967	162,715	178,770	807.22	674,437	25,628	2,929
徳島		4,943.26	3,784,084	143,796	166,869	387.08	216,685	8,234	746
高知		3,698.50	2,903,106	110,318	194,382	28.18	280	11	455
計		79.722.11	195.760.504	7.438.899	2.870.923	2.034.48	1.254.868	47.685	6.752
北海道	札幌	11.467.44	14.936.888	567.601	198.012	—	—	—	—
宮城	仙臺	10,297.49	6,350,372	241,314	169,313	58.54	22,046	838	392
岩手		10,255.32	3,514,140	133,535	168,600	0.22	11	0	6
福島		11,858.26	6,367,184	241,953	297,228	2.96	344	13	33
秋田		9,057.02	4,223,989	160,511	194,073	—	—	—	—
青森		7,930.73	3,769,023	143,223	161,541	—	—	—	—
山形		9,238.01	5,570,307	211,673	227,525	—	—	—	—
計		58.636.83	29.795.015	1.132.209	1.218.280	61.72	22.401	851	431
愛知	名古屋	19,007.38	37,612,379	1,429,270	557,695	141.18	29,853	1,135	1,755
静岡		12,463.04	11,407,795	433,496	406,010	3.54	7	0	74
三重		8,584.11	7,471,129	283,904	304,584	—	—	—	—
岐阜		9,123.90	7,113,991	270,332	340,784	—	—	—	—
長野		13,358.53	9,411,726	357,647	394,467	—	—	—	—
新潟		16,225.67	10,344,418	393,089	505,780	34.86	252	10	331
計		78.762.63	83.361.438	3.167.738	2.509.320	179.58	30.112	1.145	2.160
廣島	廣島	9,496.19	12,810,270	486,792	433,601	442.66	207,571	7,888	751
山口		9,053.15	7,439,165	282,687	280,197	813.20	379,750	14,430	1,319
岡山		9,696.09	8,666,795	329,337	368,257	394.62	259,128	9,847	1,108
鳥取		3,554.56	2,233,353	84,868	134,471	—	—	—	—
島根		5,432.33	2,751,278	104,549	237,514	—	—	—	—
愛媛		6,629.72	5,087,971	193,344	290,274	293.89	159,389	6,056	190
計		43.862.04	38.988.832	1.481.577	1.744.314	1.944.37	1.005.838	38.221	3.368
熊本	熊本	10,525.15	7,908,113	300,509	291,029	0.01	1	0	1
福岡		14,392.04	18,644,506	708,489	420,963	101.43	10,632	404	276
大分		7,058.24	4,437,915	168,640	228,751	115.54	27,423	1,041	683
長崎		6,405.11	7,202,718	273,704	244,694	10.42	694	26	49
佐賀		4,709.42	3,386,158	128,674	169,220	0.12	24	1	2
鹿兒島		13,714.02	7,481,147	284,283	310,847	82.06	16,544	629	1,064
宮崎		6,813.04	3,825,951	126,387	151,941	1.07	75	3	5
沖縄		4,216.60	906,531	34,448	100,933	101.28	4,610	175	983
計		67.833.62	53.293.039	2.025.134	1.918.378	411.93	60.003	2.279	3.063
總計		450,613.74	643,688,083	24,460,147	12,470,344	4,701.25	2,379,480	90,419	15,904

10. 有租地表

昭和八年一月一日現在

税務監督局	府県名	鑛泉地 地積	鑛泉地 賃貸価格	鑛泉地 地租	鑛泉地 筆数	池沼 地積	池沼 賃貸価格	池沼 地租	池沼 筆数
		畝歩勺	円	円		町畝	円	円	
東京	京都	0.0600	22	1	3	191.49	13,597	518	1,697
	玉川	6.1751	29,138	1,107	157	88.05	314	12	1,104
	埼葉	—	—	—	—	377.50	2,540	96	8,291
	千山	—	—	—	—	1,064.37	4,856	185	4,785
	栃木	3.0454	2,185	82	45	63.58	1,218	46	2,691
	群馬	2.2078	1,447	55	72	120.60	810	31	1,982
	茨城	1.2550	160	5	21	608.78	3,763	143	3,045
	計	32.1645	10,949	416	151	351.67	4,120	155	1,743
	計	47.0078	43.901	1.666	449	2.866.04	31.218	1.186	25.338
大阪	阪神	0.0300	48	2	1	213.90	13,784	524	3,721
	都	0.0187	250	9	4	559.90	8,367	318	2,398
	京都	3.1118	5,444	206	41	98.77	1,488	57	1,805
	大阪	0.0900	5	0	2	26.11	9,793	372	1,042
	兵庫	5.0647	3,524	134	37	29.97	586	21	1,152
	奈良	—	—	—	—	276.38	2,642	100	2,099
	和歌山	0.2300	4,214	160	53	77.09	639	23	1,641
	滋賀	8.0269	12,857	488	66	192.54	2,656	101	5,498
	三重	5.1753	2,093	79	55	134.73	1,615	60	6,610
	石川	0.0200	120	5	2	66.42	3,075	116	2,347
	富山	—	—	—	—	192.49	1,374	52	2,057
	福井	—	—	—	—	203.00	1,574	59	2,232
	計	23.1674	28.555	1.083	261	2.071.30	47.593	1.803	32.602
札幌	北海道	10.0100	5.474	208	102	465.04	1.984	74	250
仙臺	岩手	11.1550	8,697	331	120	698.25	2,416	92	995
	宮城	4.0125	943	36	47	83.27	247	10	1,067
	秋田	18.1645	8,453	321	289	249.90	1,383	52	9,308
	青森	1.2674	432	17	20	81.31	386	14	2,248
	山形	17.2643	2,706	102	92	13.61	82	1	234
	計	10.1120	10,060	381	190	130.62	1,308	50	911
	計	64.0757	31.291	1.188	758	1.256.96	5.822	219	14.763
名古屋	知多	—	—	—	—	2,019.70	134,206	5,100	16,501
	愛知	32.0207	37,897	1,441	883	516.00	99,166	3,768	8,730
	岐阜	0.1500	53	2	4	630.53	29,348	1,114	4,163
	長野	15.2348	139	6	11	951.76	11,326	431	13,768
	新潟	47.1343	39,930	1,517	752	86.30	1,843	69	3,025
	計	30.0529	1,267	49	100	1,974.65	9,922	377	12,701
	計	125.2927	79.286	3.015	1.750	6.178.94	285.811	10.859	58.888
廣島	島根	2.0600	15	0	4	78.08	4,101	156	3,309
	鳥取	2.0243	6,112	232	64	327.49	9,896	376	4,958
	山口	11.2032	1,082	41	14	112.48	8,087	310	11,031
	広島	11.0653	11,445	435	143	21.45	301	11	929
	愛媛	5.1845	2,019	78	61	128.89	2,366	92	5,479
	岡山	0.0250	3,500	133	2	157.01	5,285	201	2,852
	計	32.2623	24.173	919	288	825.40	30.036	1.146	28.558
熊本	大分	13.2549	11,537	438	225	193.74	6,588	250	3,057
	宮崎	10.0806	2,785	10›	32	338.97	20,066	762	13,054
	鹿兒島	169.0524	213,005	8,093	1,727	120.61	4,748	179	6,756
	沖縄	0.2640	464	17	16	44.46	2,530	96	2,926
	長崎	1.1470	1,704	65	10	142.40	11,671	444	4,358
	佐賀	59.2741	6,906	263	272	104.49	846	33	1,157
	福岡	2.1177	470	18	17	18.60	269	10	471
	計	—	—	—	—	430.06	3,477	134	3,681
	計	257.2907	236.871	8.999	2.299	1.393.33	50.195	1.908	35.460
総計		561.2066	449,551	17,078	5,907	15,057.01	452.659	17,195	195,859

地表 其三 2,

税務監督局	府県名	山林 地積	山林 賃貸価格	山林 地租	山林 筆数	牧場 地積	牧場 賃貸価格	牧場 地租	牧場 筆数
		町畝	円	円		町畝	円	円	
東京	京都	39,596.37	488,006	18,543	158,084	—	—	—	—
	玉川	67,250.68	756,503	28,746	331,080	578.59	231	9	108
	埼葉	70,376.34	1,037,132	39,411	382,057	—	—	—	—
	千山	129,030.95	1,283,955	48,789	761,407	1,832.39	10,339	394	3,393
	栃木	56,612.29	399,030	15,163	278,854	—	—	—	—
	群馬	181,708.88	1,318,550	50,105	494,953	8,043.84	15,249	580	1,012
	茨城	167,525.76	1,353,070	51,417	648,366	1,451.15	3,699	141	162
	計	130,943.11	1,237,107	47,010	394,833	3,666.07	10,447	397	1,966
	計	843.044.38	7.873.353	299.184	3.449.634	15.572.04	39.965	1.521	6.641
大阪	阪神	25,792.62	336,117	12,774	175,473	—	—	—	—
	都	130,798.74	859,465	32,660	515,709	—	—	—	—
	京都	393,479.98	1,987,212	75,514	776,895	—	—	—	—
	大阪	136,972.22	558,729	21,231	345,811	—	—	—	—
	兵庫	268,244.69	949,873	36,095	372,682	—	—	—	—
	奈良	111,614.36	745,771	28,339	404,399	—	—	—	—
	和歌山	114,407.48	560,977	21,318	476,501	10.44	292	11	91
	滋賀	81,886.96	536,797	20,397	646,138	—	—	—	—
	三重	50,711.81	290,595	11,042	399,912	—	—	—	—
	石川	75,274.31	530,367	20,154	198,958	—	—	—	—
	富山	163,911.25	653,083	24,817	445,067	—	—	—	—
	福井	257,917.57	589,519	22,402	509,854	—	—	—	—
	計	1.811.011.99	8.598.505	326.743	5.267.399	10.44	292	11	91
札幌	北海道	1.137.063.99	957.034	36.366	111.392	144.201.37	173.735	6.603	10.339
仙臺	岩手	175,310.14	1,004,415	38,169	297,939	751.60	2,631	100	6
	宮城	437,495.54	1,008,477	38,322	294,399	1,815.61	11,787	448	170
	秋田	313,514.36	1,415,402	53,785	1,005,235	30.45	142	5	62
	青森	105,593.30	484,956	18,429	262,665	—	—	—	—
	山形	116,272.69	403,450	15,331	126,670	8,614.68	8,984	341	136
	計	187,943.02	755,245	28,699	412,893	—	—	—	—
	計	1.336.129.05	5.071.945	192.735	2.399.801	11.212.34	23.544	894	374
名古屋	知多	106,799.78	863,343	32,808	679,617	—	—	—	—
	愛知	281,380.17	1,490,735	56,647	667,475	293.66	532	20	77
	岐阜	244,225.09	1,276,684	48,514	807,430	—	—	—	—
	長野	430,177.20	1,301,000	49,439	816,846	—	—	—	—
	新潟	246,547.79	995,317	37,821	581,127	4,511.09	1,907	73	30
	計	256,984.90	1,629,191	61,908	1,422,841	—	—	—	—
	計	1.566.114.93	7.556.270	287.137	4.975.336	4.804.75	2.439	93	107
廣島	島根	418,623.13	1,451,214	55,147	1,361,315	—	—	—	—
	鳥取	239,001.21	983,299	37,364	854,476	—	—	—	—
	山口	260,174.24	906,033	34,430	923,832	—	—	—	—
	広島	75,519.67	280,312	10,651	220,507	181.47	217	8	144
	愛媛	369,573.66	1,004,047	38,155	718,225	15.08	27	1	11
	岡山	226,641.87	928,032	35,266	819,130	—	—	—	—
	計	1.589.533.78	5.552.937	211.013	4.897.485	196.55	244	9	155
熊本	大分	74,236.07	634,392	24,107	674,527	—	—	—	—
	宮崎	74,978.29	885,041	33,632	485,166	84.84	839	32	4
	鹿兒島	67,135.57	669,999	25,461	689,080	—	—	—	—
	沖縄	69,838.99	527,961	20,064	563,944	49.33	493	19	21
	長崎	40,876.03	361,752	13,747	331,335	—	—	—	—
	佐賀	93,238.40	657,023	24,996	500,489	889.51	2,440	92	65
	福岡	71,238.63	590,105	22,423	378,860	27.47	191	7	97
	計	64,577.13	97,758	3,715	60,768	5,965.91	5,293	201	137
	計	556.119.11	4.424.031	168.115	3.684.169	7,017.06	9.256	351	324
総計		8,839,017.23	40,034,075	1,521,293	24,765,216	183,014.55	249,475	9,482	18,031

10. 有租地表

昭和八年一月一日現在

税務監督局名	府県名	原野 地積	原野 賃貸価格	原野 地租	原野 筆数	雑種地 地積	雑種地 賃貸価格	雑種地 地租	雑種地 筆数	合計 地積	合計 賃貸価格	合計 地租	合計 筆数	備考 納税者一人當 地積	納税者一人當 賃貸価格	納税者一人當 地租	納税者一人當 筆数	府県名	税務監督局名
		町歩	円	円		町歩	円	円		町歩	円	円		町歩	円	円			
東京	神奈川	5,576.69	29,324	1,114	26,748	207.38	171,857	6,533	2,714	116,398.98	159,282,811	6,052,747	1,328,217	0.67	922	35.04	8	神奈川	東京
	千葉	19,911.21	23,802	906	40,143	650.17	117,208	4,453	4,397	170,367.62	41,717,794	1,585,274	1,911,875	1.13	278	10.55	13	千葉	
	栃木	8,383.06	57,889	2,199	67,714	270.35	44,436	1,688	4,873	259,851.48	41,632,433	1,582,031	3,402,335	1.10	176	6.69	14	栃木	
	群馬	22,835.07	111,713	4,245	164,636	808.59	36,294	1,378	7,257	362,695.25	46,562,840	1,769,386	4,354,916	1.18	151	5.74	14	群馬	
	埼玉	14,560.67	68,494	2,602	123,189	174.59	10,178	386	4,071	138,669.48	13,370,848	508,089	2,075,276	1.10	106	4.04	16	埼玉	
	千葉	19,064.58	67,410	2,562	122,964	274.12	4,591	174	4,240	357,883.67	33,973,560	1,290,996	2,358,280	1.90	181	6.86	13	千葉	
	山梨	20,855.02	89,573	3,405	209,717	798.17	2,609	101	1,945	427,372.58	45,979,972	1,747,240	4,100,122	1.45	156	5.92	14	山梨	
	茨城	29,338.35	134,255	5,102	132,820	110.39	8,744	333	3,358	285,418.96	28,112,721	1,068,285	2,214,806	1.56	154	5.85	12	茨城	
	計	140.524.65	582.460	22.135	887.931	3.293.76	395.917	15.046	32.855	2,118.658.02	410.632.979	15.604.049	21.745.827	1.28	247	9.40	13	計	
大阪	阪神	1,362.12	57,282	2,175	25,623	396.19	373,135	14,180	4,860	103,636.11	114,597,607	4,354,710	1,566,192	0.57	634	24.08	9	阪神	大阪
	京都	1,638.17	11,589	440	59,244	163.19	34,031	1,292	5,213	202,627.68	41,411,361	1,573,631	2,139,104	1.02	208	7.92	11	京都	
	兵庫	10,909.22	40,804	1,551	104,834	710.61	260,918	9,914	8,957	556,375.67	82,689,163	3,142,190	4,016,423	1.47	218	8.28	11	兵庫	
	奈良	1,036.20	2,469	94	38,208	59.99	25,026	951	476	185,093.72	16,305,621	619,610	1,515,118	1.51	133	5.07	12	奈良	
	和歌山	1,263.46	4,462	170	23,517	108.24	10,540	401	2,252	322,754.05	18,103,282	687,924	1,537,230	2.20	123	4.68	10	和歌山	
	滋賀	7,340.18	21,884	831	47,500	132.10	7,394	281	3,993	201,835.24	26,093,385	991,547	1,934,953	1.11	144	5.46	11	滋賀	
	石川	2,659.04	28,942	1,100	81,479	102.77	5,131	195	6,207	183,396.60	18,895,562	718,030	2,390,495	1.48	153	5.81	19	石川	
	富山	3,073.71	16,861	641	119,953	277.51	18,821	717	21,722	173,379.20	22,833,100	867,657	4,047,584	1.01	134	5.08	24	富山	
	福井	3,271.28	24,290	923	98,842	176.98	7,398	281	11,006	156,177.23	27,258,940	1,035,836	4,449,979	0.95	166	6.31	27	福井	
	岐阜	201.22	1,630	62	6,595	177.10	5,406	206	3,274	132,467.36	20,454,518	777,272	1,251,481	1.01	157	5.95	10	岐阜	
	愛知	1,262.80	7,777	295	20,433	301.87	4,996	191	1,466	232,812.74	17,687,921	672,143	1,522,882	1.60	121	4.61	10	愛知	
	三重	2,093.80	4,916	188	45,942	82.01	1,418	54	1,196	386,923.78	16,554,067	629,055	2,659,981	2.23	95	3.63	15	三重	
	計	36.111.20	222.906	8.470	672.170	2.688.56	754.214	28.663	70.622	2,837.479.38	422.884.527	16.069.605	29.031.422	1.34	200	7.59	14	計	
札幌	北海道	455.690.65	360.201	13.686	202.654	4.967.96	1.039.191	39.489	32.050	2,318.918.58	30.894.297	1.173.981	1.061.079	13.60	181	6.89	6	北海道	札幌
仙臺	青森	12,556.42	57,550	2,186	87,480	16.74	381	13	374	334,198.58	28,917,182	1,098,854	2,480,456	2.00	173	6.56	15	青森	仙臺
	岩手	114,240.46	243,941	9,271	221,228	104.20	2,997	113	1,837	705,968.96	20,324,985	772,346	2,095,844	4.14	119	4.53	12	岩手	
	宮城	39,612.58	126,233	4,796	388,489	126.33	31,079	1,180	3,122	554,112.75	37,679,625	1,431,823	6,075,626	1.88	128	4.85	21	宮城	
	秋田	101,555.76	338,169	12,850	331,147	158.70	562	20	2,642	355,029.26	31,458,257	1,195,412	2,759,852	2.00	177	6.73	16	秋田	
	山形	85,961.11	202,026	7,676	90,689	437.71	3,033	114	10,116	341,633.47	20,043,959	761,665	1,226,079	2.27	133	5.06	8	山形	
	福島	31,352.28	135,278	5,141	331,263	96.01	2,910	111	3,717	363,773.73	33,998,229	1,291,934	2,797,285	1.94	181	6.90	15	福島	
	計	385.278.61	1.103.197	41.920	1.450.296	939.69	40.962	1.551	21.808	2,654.716.75	172.422.237	6.552.034	17.435.142	2.31	150	5.70	15	計	
名古屋	静岡	5,198.69	50,573	1,923	108,206	1,376.79	61,359	2,332	15,381	292,285.12	74,133,008	2,817,060	5,078,850	0.79	200	7.59	14	静岡	名古屋
	愛知	67,651.56	137,086	5,208	177,872	994.47	29,959	1,138	10,978	500,187.17	39,177,005	1,488,724	3,906,649	1.67	131	4.97	13	愛知	
	三重	3,900.92	16,990	646	99,391	768.92	18,734	713	37,374	361,050.55	32,784,239	1,245,803	3,295,145	1.42	129	4.89	13	三重	
	岐阜	7,613.27	33,893	1,287	227,081	123.47	7,439	283	2,710	563,298.58	33,105,872	1,258,026	3,793,974	2.36	139	5.27	16	岐阜	
	長野	178,465.22	377,824	14,356	545,213	137.49	4,418	167	3,584	622,330.66	43,169,389	1,640,436	4,422,581	1.94	135	5.12	14	長野	
	新潟	14,051.02	159,888	6,075	252,071	882.11	21,040	799	36,090	538,529.76	63,587,172	2,416,312	8,574,401	1.58	186	7.08	25	新潟	
	計	276.880.68	776.254	29.495	1.409.834	4.283.25	142.949	5.432	106.117	2,877.681.84	285.956.685	10.866.361	29.071.600	1.58	157	5.95	16	計	
廣島	島根	2,648.93	10,768	411	136,236	474.13	30,974	1,179	10,253	543,228.30	41,568,614	1,579,609	4,400,791	1.60	122	4.64	13	島根	廣島
	山口	3,293.63	8,643	328	46,111	465.50	22,292	849	7,783	362,761.12	32,547,799	1,236,814	2,604,147	1.54	138	5.25	11	山口	
	岡山	6,089.92	16,647	632	129,628	156.53	26,385	1,003	2,030	400,343.44	41,395,438	1,573,032	3,574,861	1.28	132	5.02	11	岡山	
	鳥取	60,800.62	91,653	3,482	179,061	187.82	5,067	193	10,344	190,122.59	14,034,242	533,300	1,346,998	2.04	151	5.73	14	鳥取	
	愛媛	1,801.38	3,471	132	66,861	341.48	6,932	263	10,529	466,329.43	21,732,053	825,822	2,599,709	2.59	121	4.58	14	愛媛	
	計	698.04	3,108	118	20,172	228.46	19,356	734	6,879	339,145.53	26,386,492	1,002,683	3,062,897	1.56	122	4.63	14	計	
		75.332.52	134.290	5.103	578.069	1.853.92	111.006	4.221	47.818	2,301.930.41	177.664.638	6.751.262	17.589.403	1.67	129	4.90	13		
熊本	大分	54,411.46	152,814	5,807	168,288	89.76	5,699	217	1,120	319,773.68	39,893,989	1,515,973	3,643,173	1.14	143	5.42	13	大分	熊本
	宮崎	46,615.03	235,114	8,935	98,762	893.25	186,233	7,076	12,240	294,561.58	58,333,724	2,216,679	3,177,309	0.85	169	6.41	9	宮崎	
	鹿児島	64,092.33	246,931	9,381	250,631	503.02	32,121	1,220	9,556	236,769.04	26,476,709	1,006,109	2,953,155	0.96	107	4.08	12	鹿児島	
	沖縄	28,073.36	99,442	3,780	225,551	418.74	60,271	2,291	13,912	194,835.80	21,825,246	829,362	2,754,067	0.98	109	4.16	14	沖縄	
	計	40,194.42	144,550	5,493	157,075	102.08	11,493	437	2,650	158,091.34	23,524,341	893,927	2,258,280	1.09	162	6.15	16	計	
		75,186.02	253,431	9,630	413,302	225.34	5,728	217	3,558	404,012.57	32,711,874	1,243,051	4,448,042	1.12	91	3.46	12		
		37,710.57	134,324	5,105	208,836	67.79	6,142	233	1,264	226,773.66	18,606,667	707,053	2,341,094	1.40	115	4.38	14		
		28,792.50	20,610	783	120,245	327.92	8,269	313	5,202	168,371.03	4,497,382	170,900	1,098,510	2.11	56	2.14	14		
		375.075.69	1.287.216	48.914	1.642.690	2.627.90	315.956	12.004	49.502	2,003.188.70	225.869.932	8.583.054	22.673.630	1.10	124	4.72	12		
總計		1,744,894.00	4,466,524	169,723	6,843,644	20,655.04	2,800,195	106,406	360,772	17,112,573.68	1,726,325,295	65,600,345	138,608,103	1.69	171	6.48	14	總計	

10. 有租地表 其三 4.

昭和八年一月一日現在

税務監督局名	道府縣名	備考 耕地整理法第十六條ノ規定ニ依ル配當金額 地積	賃貸價格	地租	筆數	地租法第七十三條第一項但書ノ規定ニ依リ地租ヲ徴收セサルモノ 賃貸價格	地租	人員
		町歩	円	円		円	円	
東京	東京	285.18	602,167	22,883	3,503	6,510	244	15,039
	神奈川	37.08	405	15	174	13,218	499	37,988
	埼玉	114.37	5,120	195	1,389	15,507	589	34,641
	千葉	220.72	7,053	269	2,787	34,683	1,317	85,778
	山梨	—	—	—	—	14,565	552	38,671
	栃木	1,172.86	110,595	4,202	7,684	17,820	676	46,308
	茨城	185.50	6,166	235	2,124	27,668	1,052	73,504
	群馬	218.54	3,769	142	1,078	16,870	643	41,223
	計	**2,134.25**	**735,275**	**27,941**	**18,739**	**146,841**	**5,572**	**373,152**
大阪	大阪	25.88	38,577	1,466	347	10,608	398	26,480
	京都	58.90	40,686	1,545	1,070	23,306	882	63,826
	兵庫	464.13	31,958	1,215	6,371	43,301	1,643	120,329
	奈良	33.22	677	25	998	15,269	579	42,179
	和歌山	35.74	1,766	67	234	17,361	657	50,842
	滋賀	25.88	2,076	79	358	18,089	688	44,504
	福井	171.31	11,766	447	2,840	21,003	798	50,878
	石川	66.84	5,472	207	1,372	34,359	1,306	93,153
	富山	7.41	656	25	138	31,368	1,192	84,835
	香川	39.15	4,848	183	416	10,365	393	25,505
	徳島	34.94	687	26	369	18,887	716	49,160
	高知	64.76	7,467	283	893	33,809	1,284	91,310
	計	**1,028.16**	**146,636**	**5,568**	**15,406**	**277,725**	**10,536**	**743,001**
札幌	北海道	—	—	—	—	**17,180**	**649**	**36,374**
仙臺	宮城	1,536.47	50,651	1,926	8,833	16,660	631	43,692
	岩手	32.45	3,236	123	576	22,037	838	55,676
	福島	27.97	1,903	73	622	45,868	1,739	130,685
	秋田	466.21	41,665	1,583	6,908	30,849	1,171	90,588
	青森	537.28	12,857	488	1,616	16,498	625	42,107
	山形	499.63	19,628	745	2,403	29,446	1,116	74,355
	計	**3,100.01**	**129,940**	**4,938**	**20,958**	**161,358**	**6,120**	**437,103**
名古屋	愛知	150.02	249,156	9,468	1,702	37,945	1,444	93,986
	靜岡	46.14	3,383	129	644	32,796	1,245	88,133
	三重	331.60	24,927	948	4,098	30,597	1,162	83,673
	岐阜	662.89	50,158	1,904	8,981	30,858	1,172	86,559
	長野	364.41	17,928	680	2,202	42,041	1,598	115,974
	新潟	929.94	86,835	3,296	17,355	54,456	2,071	133,573
	計	**2,485.00**	**432,387**	**16,425**	**34,982**	**228,693**	**8,692**	**601,898**
廣島	廣島	104.25	10,318	393	1,483	61,799	2,351	166,910
	山口	68.40	5,014	190	824	39,868	1,516	101,688
	岡山	468.14	52,791	2,008	836	50,085	1,902	147,956
	鳥取	13.29	1,664	64	187	16,649	632	54,873
	島根	20.97	3,735	141	260	30,141	1,144	82,230
	愛媛	7.57	1,352	55	115	33,408	1,268	83,415
	計	**682.62**	**74,874**	**2,851**	**3,705**	**231,950**	**8,813**	**637,022**
熊本	熊本	367.37	92,503	3,515	2,562	45,573	1,732	124,305
	福岡	536.22	45,037	1,710	5,249	37,804	1,437	99,445
	大分	288.55	31,868	1,210	3,551	41,563	1,578	103,950
	長崎	1.30	237	9	24	34,648	1,315	101,456
	佐賀	252.15	43,651	1,659	3,261	23,525	893	65,395
	鹿兒島	174.21	30,014	1,137	2,844	82,207	3,123	201,624
	宮崎	48.87	8,408	319	1,076	27,722	1,051	68,691
	沖縄	—	—	—	—	20,611	783	69,532
	計	**1,668.67**	**251,718**	**9,559**	**18,567**	**313,653**	**11,912**	**834,398**
總計		**11,098.71**	**1,770,830**	**67,282**	**112,357**	**1,377,400**	**52,294**	**3,662,948**

11. 伊豆七島地租表

昭和七年度

種別		地積 段別	メートル法換算	百分比例	地租	人員		備考
		町歩	アール		円			
東京府伊豆七島下	田	62.67	6,215	0.63	249	*414	446	1. 段別ハ昭和八年一月一日現在地租ハ會計年度ニ依ル
	畑	4,216.21	418,137	42.63	1,094	669	4,786	
	雜地	5,611.43	556,505	56.74	131	1,864	1,997	
	總計	**9,890.31**	**980,857**	**100.00**	**1,474**	**2,947**	**7,229**	
昭和六年度		*9,888.01*	*980,630*		*1,393*	*3,780*	*6,789*	2. 人員ノ欄二種以上ヲ有スル者ハ其ノ主タル一方ニ掲ケ他ハ*印ヲ附シテ之ヲ示ス
〃 五年度		*9,864.51*	*978,298*		*1,310*	*3,371*	*6,533*	
〃 四年度		*9,961.26*	*987,894*		*1,340*	*3,357*	*6,569*	
〃 三年度		*9,493.95*	*941,549*		*1,341*	*3,436*	*7,193*	
〃 二年度		*10,904.85*	*1,081,473*		*1,342*	*3,464*	*6,798*	

12. 無租地表 其一

昭和八年一月一日現在

種別	地積 段別	メートル法換算	筆數	種別	地積 段別	メートル法換算	筆數
	町歩	アール			町歩	アール	
公立學校用地	17,068.01	1,692,695	273,981	郵便電信電話用地	9.09	901	478
私立學校用地	769.51	76,315	6,821	農事試驗場敷地	389.18	38,596	3,864
府縣社地	40.59	4,025	411	工業試驗場敷地	21.91	2,173	440
鄉村社地	1,686.79	167,285	20,130	水產試驗場敷地	27.11	2,689	272
招魂社地	12.29	1,219	268	病院敷地	358.74	35,578	3,835
墳墓地	24,686.68	2,448,266	1,394,638	隔離病舍敷地	813.20	80,648	14,519
火葬場敷地	130.68	12,960	4,748	隔離所敷地	35.52	3,523	151
用惡水路	15,004.82	1,488,081	538,506	消毒所敷地	3.38	335	48
溜池	52,486.84	5,205,306	544,692	檢疫所敷地	2.12	210	15
堤塘	4,715.04	467,607	147,392	運河用地	259.15	25,701	5,744
井溝	4,295.91	426,041	290,041	社地(沖縄縣)	1.72	171	12
鐵道用地	8,817.01	874,414	440,421	寺地(沖縄縣)	6.09	604	25
軌道用地	1,573.20	156,020	82,075	拜所(沖縄縣)	651.67	64,628	8,453
水道用地	2,750.72	272,799	51,938	模範林	395,806.56	39,253,542	5,078
道路	10,265.14	1,018,030	959,125	種畜場敷地	3,551.28	352,193	3,355
保安林	936,677.70	92,893,653	439,625	公用秣場	4,450.10	441,332	1,668
砂防地	16,113.28	1,598,011	10,380	其他	4,211.00	417,620	45,268
公園地	1,826.96	181,186	6,997	總計	**1,510,445.64**	**149,796,257**	**5,318,557**
府縣廳敷地	133.99	13,288	510	前年比較	+ 24,073.00	+ 2,387,405	+ 150,505
市區役所敷地	62.25	6,174	847	同上步合	+ 0.016	+ 0.016	+ 0.029
町村役場敷地	538.52	53,407	13,349	有租地百ニ付	8.83	8.83	3.84
警察官衙敷地	150.71	14,946	3,796	昭和七年	*1,486,372.67*	*147,408,852*	*5,169,052*
議事所敷地	41.18	4,084	641	〃 六年	*1,476,612.83*	*146,440,940*	*5,047,604*
				〃 五年	*1,451,511.62*	*143,951,560*	*4,928,325*
				〃 四年	*1,370,228.79*	*135,890,453*	*4,699,475*
				〃 三年	*1,339,749.01*	*132,867,665*	*4,566,006*

12. 無　租

昭和八年一月一日現在

監督局名	府県名	公立學校用地		私立學校用地		府縣社地		郷村社地	
		地積	筆數	地積	筆數	地積	筆數	地積	筆數
		町歩		町歩		町歩		町歩	
東京	京都	285.82	3,557	226.88	1,510	3.42	9	13.66	197
	奈川	250.66	3,988	51.83	560	—	—	11.93	181
	玉	363.01	6,296	18.23	147	2.47	12	9.79	119
	葉	410.20	7,790	1.47	30	—	—	33.49	395
	梨	161.55	4,446	20.85	100	—	—	2.98	57
	木	389.94	4,879	5.54	81	—	—	30.78	185
	城	471.43	6,637	0.89	14	3.37	22	11.29	107
	馬	421.03	5,082	1.40	16	0.50	11	25.87	323
	計	2,753.64	42,675	327.09	2,458	9.76	54	139.79	1,564
大阪	阪	391.43	5,448	54.79	468	0.41	8	37.48	447
	都	465.22	6,898	52.12	426	1.41	24	19.34	327
	庫	496.24	8,320	66.29	672	1.01	30	26.33	357
	良	140.82	3,094	21.35	91	—	—	58.78	614
	山	195.94	3,732	0.27	1	0.19	7	14.81	146
	賀	308.59	7,184	0.19	3	2.79	10	124.92	921
	井	99.18	2,649	4.05	92	1.22	8	151.17	1,784
	川	182.14	7,401	1.42	14	0.84	10	16.35	650
	山	188.42	7,591	0.32	6	0.15	2	19.16	1,000
	島	169.60	3,101	4.54	95	—	—	7.46	105
	知	187.17	3,387	0.80	17	—	—	69.61	583
	計	92.97	2,481	2.85	51	0.21	7	113.74	457
		2,917.72	61,286	208.99	1,936	8.23	106	659.15	7,391
札幌	北海道	1,860.75	3,893	30.73	31	4.90	11	83.31	512
仙臺	城	408.27	5,160	24.14	188	0.38	13	10.40	167
	手	277.74	3,126	1.19	12	0.47	2	18.44	206
	島	378.41	9,245	0.64	15	1.19	6	17.42	366
	田	284.58	3,727	0.75	7	0.36	9	7.76	100
	森	255.71	2,611	5.42	44	0.05	3	11.50	215
	形	362.63	5,943	2.11	8	0.54	3	14.06	274
	計	1,967.34	29,812	34.25	274	2.99	36	79.58	1,328
名古屋	知	569.61	10,914	19.16	211	0.74	13	190.95	1,877
	岡	440.91	11,059	4.49	64	0.59	8	16.27	368
	重	321.26	7,827	3.61	36	0.55	19	10.98	183
	阜	404.03	7,630	4.41	56	0.55	29	119.51	1,192
	野	665.51	12,470	0.84	11	—	—	65.69	896
	潟	490.72	10,228	2.32	116	1.38	2	17.59	370
	計	2,892.04	60,128	34.83	494	3.81	71	420.99	4,886
廣島	島	353.11	7,635	31.40	468	0.12	6	20.11	268
	口	309.67	4,263	7.10	72	3.70	21	81.11	672
	山	299.73	5,256	18.69	271	0.25	13	16.90	240
	取	225.66	2,073	2.27	46	—	—	4.43	98
	根	353.47	4,209	0.53	8	0.77	18	29.46	704
	廣	246.01	5,614	9.75	150	0.65	14	22.36	359
	計	1,787.65	29,050	69.74	1,015	5.49	72	174.37	2,341
熊本	本	405.15	6,800	18.91	140	0.86	12	14.65	276
	岡	630.19	9,825	24.15	231	0.63	30	38.86	548
	分	281.96	5,318	5.44	59	0.56	11	29.52	824
	崎	258.61	4,711	6.73	37	—	—	24.10	209
	賀	206.67	4,171	2.64	27	0.01	1	6.73	128
	島	505.68	9,467	3.04	50	0.80	3	1.98	35
	鹿兒	480.56	5,190	2.97	69	2.55	4	13.76	88
	沖繩	120.05	1,595	—	—	—	—	—	—
	計	2,888.87	47,137	63.88	613	5.41	61	129.60	2,108
總計		17,068.01	273,981	769.51	6,821	40.59	411	1,686.79	20,130
昭和七年		16,572.72	268,774	700.58	6,051	36.53	376	1,709.38	19,672
〃六年		16,184.63	262,665	633.45	5,336	32.79	331	1,625.95	19,037
〃五年		15,808.56	257,660	545.17	4,748	31.77	313	1,600.35	18,452
〃四年		15,178.57	248,520	507.75	4,558	28.82	271	1,590.28	17,970
〃三年		14,443.68	234,995	442.64	4,088	27.32	248	1,569.94	17,446

地　表　其二 1,

監督局名	府県名	招魂社地		墳墓地		火葬場敷地		用惡水路	
		地積	筆數	地積	筆數	地積	筆數	地積	筆數
		町歩		町歩		町歩		町歩	
東京	京都	0.13	1	502.64	15,433	0.23	10	75.67	2,841
	奈川	0.63	15	298.08	21,612	3.03	66	68.37	4,293
	玉	0.05	2	607.24	24,094	2.18	86	1,914.82	61,619
	葉	0.09	2	675.53	19,038	0.62	28	55.63	3,722
	梨	—	—	212.59	11,411	1.19	40	10.18	1,093
	木	0.25	1	542.76	16,933	2.59	70	39.87	1,658
	城	—	—	591.53	28,169	1.17	35	37.34	2,897
	馬	0.45	9	559.01	30,816	1.23	58	24.91	1,710
	計	1.60	30	3,989.38	167,506	12.24	393	2,226.79	79,833
大阪	阪	0.13	7	187.61	3,123	2.36	24	296.23	8,546
	都	0.09	2	422.32	18,428	2.18	46	215.84	6,042
	庫	0.57	9	923.41	44,771	3.17	86	70.85	8,503
	良	0.00	1	167.89	4,478	0.24	9	0.78	155
	山	0.12	3	216.55	10,963	1.59	46	7.81	385
	賀	0.16	15	307.36	5,050	1.67	31	7.71	1,273
	井	—	—	181.78	5,463	2.55	160	607.40	36,747
	川	—	—	304.01	12,914	2.78	147	14.34	2,443
	山	1.56	51	256.23	18,651	5.28	237	370.36	30,010
	島	—	—	306.67	13,906	0.75	22	47.42	3,945
	知	0.38	7	539.85	66,337	1.44	48	197.54	25,556
	計	0.01	1	740.95	57,955	0.13	7	1.69	53
		3.02	96	4,554.63	262,039	24.14	863	1,837.97	123,658
札幌	北海道	2.25	3	935.91	1,596	23.55	564	4,793.95	33,551
仙臺	城	0.24	6	624.80	17,711	0.67	24	252.97	12,279
	手	—	—	449.04	25,053	0.32	11	181.37	3,538
	島	0.07	6	703.76	25,537	2.20	72	30.69	2,632
	田	0.05	1	253.62	13,490	4.15	87	18.70	1,547
	森	0.03	1	154.80	11,024	2.38	71	112.04	1,127
	形	0.18	4	392.31	9,384	2.07	114	32.75	3,332
	計	0.57	18	2,578.33	102,199	11.79	379	628.52	24,455
名古屋	知	0.30	26	528.38	21,887	5.24	176	1,518.37	62,876
	岡	0.77	17	510.50	33,421	4.79	269	49.83	3,410
	重	0.84	29	336.43	7,785	3.77	19	94.64	1,362
	阜	0.04	2	561.71	23,973	5.90	277	250.64	7,508
	野	0.77	11	707.87	73,641	3.33	151	745.29	59,235
	潟	—	—	726.54	43,340	6.16	196	289.99	27,258
	計	2.72	85	3,371.43	204,047	29.19	1,088	2,948.76	161,649
廣島	島	—	—	760.07	112,784	3.93	290	52.16	26,436
	口	0.31	4	692.51	30,067	2.33	136	4.05	667
	山	0.06	2	1,087.87	106,241	2.70	187	286.83	30,058
	取	—	—	294.52	30,464	1.60	86	7.52	604
	根	—	—	588.63	85,240	1.68	103	20.26	3,285
	廣	0.09	1	557.11	55,661	1.09	56	65.90	649
	計	0.46	7	3,980.71	420,457	13.33	858	436.72	61,699
熊本	本	—	—	898.21	38,237	0.94	22	147.50	3,519
	岡	0.50	5	1,114.93	59,923	9.33	310	1,612.90	39,233
	分	0.23	7	717.35	45,895	1.81	112	39.03	3,937
	崎	0.08	3	593.77	16,713	2.70	85	182.98	1,154
	賀	0.22	2	463.60	17,115	1.29	64	70.87	1,105
	島	0.26	8	537.92	14,413	0.04	1	17.94	723
	鹿兒	0.38	4	313.58	11,736	0.33	9	59.18	3,796
	沖繩	—	—	636.93	32,762	—	—	1.71	194
	計	1.67	29	5,276.29	236,794	16.44	603	2,132.11	53,661
總計		12.29	268	24,686.68	1,394,638	130.68	4,748	15,004.82	538,506
昭和七年		11.05	240	24,574.61	1,387,652	125.36	4,556	13,593.39	492,894
〃六年		9.57	212	24,509.53	1,399,327	121.52	4,444	12,454.13	457,277
〃五年		9.05	202	24,494.24	1,396,422	117.68	4,350	11,708.72	435,851
〃四年		8.80	194	24,443.42	1,395,301	113.96	4,192	10,429.05	377,389
〃三年		7.68	187	24,379.10	1,393,909	108.03	4,064	9,652.14	361,776

12. 無　　租

昭和八年一月一日現在

監督局名	府県名	溜池 地積	溜池 筆数	堤塘 地積	堤塘 筆数	井溝 地積	井溝 筆数	鉄道用地 地積	鉄道用地 筆数
		町歩		町歩		町歩		町歩	
東京	東京	16.07	197	3.55	139	4.00	320	331.76	16,271
	神奈川	71.73	472	19.17	667	3.56	162	349.66	17,347
	埼玉	153.24	1,706	3.06	208	5.69	327	522.27	28,838
	千葉	292.31	4,471	24.50	1,357	3.79	241	201.51	8,721
	山梨	34.72	614	4.47	492	1.87	811	155.80	10,807
	栃木	934.66	11,023	17.45	374	1.30	93	255.98	10,224
	茨城	598.34	1,089	21.55	1,399	3.59	172	217.37	11,587
	群馬	85.23	1,685	23.45	1,145	47.58	566	216.21	11,094
	計	2,186.30	21,257	117.20	5,781	71.38	2,692	2,250.56	114,889
大阪	阪神	3,773.08	39,535	616.55	16,647	111.43	4,670	466.84	22,952
	兵庫	827.24	10,111	236.52	2,611	48.25	2,790	137.18	5,312
	京都	9,048.95	76,366	89.41	1,503	92.35	8,111	271.29	15,163
	奈良	1,452.77	21,864	416.32	12,121	19.95	1,544	165.32	8,487
	和歌山	1,045.63	12,131	174.99	6,565	97.52	2,400	147.91	6,389
	滋賀	1,436.31	15,295	83	12	1.07	172	140.09	7,537
	三重	162.16	2,660	15.34	1,135	280.43	25,728	127.57	11,343
	岐阜	770.78	10,303	31.40	1,057	1.39	89	76.48	7,310
	愛知	390.08	5,096	100.81	3,004	19.92	1,745	100.95	9,284
	石川	2,830.57	17,430	221.76	6,276	18.03	2,240	75.71	4,331
	富山	250.37	9,747	185.57	5,198	0.10	48	61.09	3,604
	福井	84.90	2,561	7.80	632	21.38	1,223	22.85	1,573
	計	22,072.84	223,099	2,097.30	56,761	711.82	50,760	1,793.28	103,285
札幌	北海道	572.39	592	15.03	130	1.06	26	846.73	3,017
仙台	青森	2,168.36	11,228	233.88	16,000	16.95	778	119.41	3,799
	岩手	1,128.14	13,535	34.10	832	0.55	14	100.13	3,647
	宮城	307.97	5,030	31.40	1,229	5.64	418	20.24	1,009
	秋田	54.25	1,862	2.29	74	2.59	175	129.45	4,933
	山形	416.05	2,612	8.85	276	4.30	147	61.60	1,823
	計	217.24	2,634	50.52	2,451	58.30	2,757	36.52	1,820
		4,292.01	36,901	361.04	20,862	88.33	4,289	467.35	17,031
名古屋	愛知	2,792.33	18,171	335.88	6,339	693.71	39,776	516.26	37,396
	三重	393.07	3,596	205.07	6,799	128.56	14,935	190.69	12,378
	岐阜	1,844.74	20,627	161.93	4,211	1,508.32	115,017	425.12	25,456
	長野	281.04	1,952	141.61	4,081	92.47	3,112	222.23	14,400
	静岡	734.09	7,722	28.45	892	190.52	3,148	380.53	19,233
	計	773.88	20,403	154.77	11,791	88.01	5,699	136.49	12,089
		6,819.15	72,471	1,027.71	34,113	2,701.59	181,687	1,871.32	120,952
広島	島根	2,123.29	35,224	380.20	17,709	25.93	4,054	216.11	8,941
	鳥取	2,372.35	27,754	20.81	476	17.04	555	127.48	5,590
	広島	1,069.96	18,495	78.17	1,597	153.99	5,310	233.06	10,812
	岡山	146.33	2,412	17.81	1,154	97.24	20,948	4.39	275
	山口	752.47	21,067	15.26	1,302	11.06	858	86.14	5,522
	愛媛	1,441.98	10,384	71.48	897	29.92	1,401	111.84	6,674
	計	7,906.38	115,336	583.73	23,135	335.18	33,126	779.02	37,814
熊本	大分	649.27	7,123	129.11	1,410	100.94	4,676	50.69	2,660
	宮崎	3,936.22	20,982	47.39	1,012	44.04	5,531	353.73	15,154
	鹿児島	979.42	10,854	56.64	361	220.42	6,355	86.43	5,145
	熊本	966.97	15,060	41.15	690	7.85	108	112.28	7,325
	長崎	1,119.29	13,223	13.60	166	2.04	312	11.24	494
	佐賀	356.16	1,436	24.41	78	7.20	20	88.07	5,588
	福岡	541.45	2,873	200.73	2,893	3.83	409	62.65	4,286
	沖縄	88.99	3,485	—	—	0.23	50	43.66	2,781
	計	8,637.77	75,036	513.03	6,610	386.55	17,461	808.75	43,433
総計		52,466.84	544,692	4,715.04	147,392	4,295.91	290,041	8,817.01	440,421
昭和七年		52,370.29	544,954	4,717.55	146,516	4,283.56	288,242	8,453.11	424,893
昭和六年		52,261.60	542,405	4,722.17	145,784	4,174.93	279,570	8,036.87	404,898
昭和五年		52,138.87	544,384	4,722.39	145,144	3,910.48	258,282	7,405.55	380,383
昭和四年		51,941.67	543,015	4,713.32	144,390	3,374.28	205,849	6,788.84	351,901
昭和三年		51,740.72	539,605	4,985.02	142,913	3,280.26	196,666	6,316.07	330,192

地　　表　其二 2,

監督局名	府県名	軌道用地 地積	軌道用地 筆数	水道用地 地積	水道用地 筆数	道路 地積	道路 筆数	保安林 地積	保安林 筆数
		町歩		町歩		町歩		町歩	
東京	東京	205.13	9,253	655.17	8,825	212.13	16,440	5,089.05	558
	神奈川	85.22	4,132	95.31	5,053	70.34	8,026	15,489.99	6,538
	埼玉	3.17	293	561.01	3,914	66.40	7,795	6,334.51	6,773
	千葉	102.80	4,755	1.71	25	93.83	2,907	477.35	2,261
	山梨	0.08	11	10.24	641	62.47	8,860	14,127.62	7,304
	栃木	3.62	141	11.86	196	53.52	4,610	18,512.70	7,354
	茨城	9.59	879	5.12	152	73.96	6,665	694.65	1,792
	群馬	9.54	321	22.99	633	134.15	13,132	27,949.20	15,094
	計	419.15	19,785	1,363.41	19,439	766.80	68,435	88,675.07	47,674
大阪	阪神	221.88	9,935	82.71	1,779	638.40	57,320	272.74	171
	兵庫	80.23	3,219	19.64	545	85.26	7,868	4,537.46	5,676
	京都	195.35	7,502	299.68	3,788	155.71	17,977	12,452.91	6,160
	奈良	99.85	6,118	0.89	19	45.10	2,384	802.10	474
	和歌山	6.29	286	4.24	143	177.71	17,913	5,951.01	2,011
	滋賀	19.99	1,004	3.27	115	4.87	1,087	22,264.46	12,640
	三重	—	—	2.36	90	23.56	3,551	44,354.73	27,980
	岐阜	12.91	1,757	9.24	721	130.55	23,629	9,382.94	14,986
	愛知	12.73	992	1.32	53	331.98	79,245	25,270.31	13,408
	石川	67.44	3,789	5.36	107	487.10	52,822	7,836.99	5,427
	富山	4.07	155	9.15	461	178.29	19,173	9,062.47	8,690
	福井	4.95	500	3.96	161	103.33	10,817	7,075.45	7,506
	計	725.69	35,257	441.82	7,982	2,361.86	293,786	149,263.57	105,129
札幌	北海道	12.96	58	125.20	581	1,077.73	7,560	272,098.82	746
仙台	青森	62.49	3,619	47.36	1,025	293.20	20,094	2,699.13	4,242
	岩手	0.38	12	0.15	4	472.16	22,502	16,836.02	6,801
	宮城	12.12	1,045	21.40	754	212.95	25,585	20,657.07	7,710
	秋田	4.42	312	13.54	587	87.99	7,880	6,785.54	2,361
	山形	0.40	4	47.53	397	99.19	3,802	2,073.99	535
	計	2.36	58	9.62	247	149.19	13,990	29,967.39	5,664
		82.17	5,050	139.60	3,014	1,314.68	93,853	79,019.14	27,313
名古屋	愛知	33.76	2,313	85.31	5,283	182.72	20,759	1,818.11	7,969
	三重	37.58	3,415	25.02	1,075	132.17	10,883	10,424.36	10,511
	岐阜	16.96	1,243	59.30	1,255	217.13	25,246	2,032.15	2,713
	長野	12.13	787	1.59	47	261.56	21,287	153,845.40	47,691
	静岡	35.02	2,080	35.69	1,320	346.56	42,130	33,754.56	24,395
	計	—	—	27.74	907	376.05	59,376	18,783.17	13,065
		135.45	9,838	234.65	9,887	1,516.19	179,681	220,657.75	106,344
広島	島根	21.40	1,784	49.91	2,231	160.41	27,175	12,257.40	19,657
	鳥取	3.83	281	68.57	1,846	395.73	31,841	6,864.21	8,511
	広島	7.94	648	17.32	486	42.98	5,866	61,236.46	61,120
	岡山	—	—	21.11	407	43.49	5,811	7,267.97	5,958
	山口	—	—	15.84	433	858.90	58,000	2,759.96	10,618
	愛媛	9.34	220	3.29	103	232.84	22,421	23,781.34	21,906
	計	42.51	2,933	176.04	5,506	1,734.35	151,114	114,167.34	127,770
熊本	大分	22.36	1,932	11.87	325	471.40	36,705	786.51	1,322
	宮崎	116.85	5,880	114.06	3,043	46.69	6,392	2,143.29	3,309
	鹿児島	0.01	1	3.97	113	178.23	29,511	1,349.58	2,439
	熊本	7.67	585	124.82	1,748	96.62	9,699	1,976.24	4,999
	長崎	4.42	488	2.26	80	144.34	22,431	143.42	148
	佐賀	1.73	167	10.89	136	196.05	19,530	596.31	1,701
	福岡	—	—	0.59	39	198.97	21,565	2,817.17	1,532
	沖縄	2.23	101	1.54	45	161.23	18,863	2,983.49	9,199
	計	155.27	9,154	270.00	5,529	1,493.53	164,696	12,796.01	24,649
総計		1,573.20	82,075	2,750.72	51,938	10,265.14	959,125	936,677.70	439,625
昭和七年		1,602.93	83,974	2,687.01	49,721	9,675.78	903,665	954,060.17	434,003
昭和六年		1,555.92	81,492	2,592.26	46,840	9,203.12	859,229	949,094.03	426,541
昭和五年		1,489.45	77,980	2,294.27	44,062	8,512.55	803,925	927,329.56	422,701
昭和四年		1,461.30	76,139	1,803.01	38,650	8,026.36	756,556	793,334.80	415,225
昭和三年		1,372.63	71,157	1,768.42	37,277	7,569.24	710,006	766,183.11	406,793

12. 無　　租

昭和八年一月一日現在

税務監督局名	府県道名	砂防地 地積	砂防地 筆数	公園地 地積	公園地 筆数	府県庁敷地 地積	府県庁敷地 筆数	市区役所敷地 地積	市区役所敷地 筆数
		町歩		町歩		町歩		町歩	
東京	京都	0.63	2	145.01	201	3.41	3	7.54	102
	神奈川	—	—	16.16	36	1.06	2	6.07	59
	埼玉	—	—	10.21	126	6.43	5	0.27	8
	千葉	—	—	2.08	34	2.02	25	—	—
	茨城	39.46	31	8.07	85	1.71	6	0.37	3
	栃木	—	—	22.37	97	5.05	5	1.19	25
	群馬	16.51	4	4.88	53	—	—	0.51	5
	計	56.60	37	248.04	828	28.94	90	16.64	216
大阪	阪	0.40	1	144.12	163	1.80	30	3.84	67
	都	—	—	23.38	285	2.93	1	2.26	42
	府	4,394.08	2,108	195.50	231	0.20	4	2.79	21
	庫	—	—	15.15	202	0.21	1	0.25	4
	良	11.50	46	23.66	17	1.41	7	—	—
	山	—	—	29.39	58	3.58	4	0.35	3
	歌	161.00	59	25.87	152	3.20	22	0.20	8
	和	—	—	43.24	136	2.17	2	0.58	19
	滋	—	—	7.63	427	3.77	1	0.87	17
	賀	1,352.88	558	36.95	130	1.38	1	0.78	10
	井	64.92	263	25.52	52	1.38	6	0.46	7
	川	—	—	0.28	18	2.01	6	0.27	10
	計	5,984.78	3,035	570.69	1,871	24.04	85	12.65	208
札幌	北海道	—	—	354.60	98	18.87	49	5.65	26
仙台	宮	32.98	4	49.45	394	1.23	8	0.97	7
	岩	—	—	22.43	63	1.14	1	0.41	3
	手	—	—	77.05	452	2.92	4	1.68	10
	島	—	—	42.01	365	2.15	37	1.09	2
	田	—	—	41.15	50	3.71	10	1.01	13
	秋	415.29	441	12.04	109	1.56	47	1.19	11
	青	448.27	445	244.13	1,433	12.71	107	6.35	46
名古屋	知	5,379.24	3,959	45.14	454	4.80	9	2.55	45
	愛	6.60	1	19.17	153	2.62	7	1.29	25
	静	—	—	8.01	51	2.21	7	1.25	23
	三	367.55	197	15.23	82	1.36	10	0.62	21
	岐	—	—	35.13	458	4.27	20	1.37	16
	長	48.10	6	35.81	355	2.08	22	0.67	5
	計	5,801.49	4,163	158.49	1,553	17.34	75	7.75	135
広島	島	485.66	1,298	20.05	103	1.34	1	1.09	24
	口	3.00	1	5.74	68	6.97	18	0.77	16
	山	3,330.54	1,381	53.21	218	2.85	14	0.80	8
	取	—	—	5.01	22	1.02	2	0.48	8
	根	—	—	16.32	129	2.79	2	0.22	1
	広	2.94	20	36.89	91	3.00	3	0.87	14
	計	3,822.14	2,700	137.22	631	17.97	40	4.23	71
熊本	大	—	—	3.80	76	1.84	1	1.29	3
	分	—	—	32.83	273	4.41	5	5.35	92
	崎	—	—	7.43	49	1.69	1	0.56	22
	鹿	—	—	33.55	12	1.91	20	0.57	10
	児	—	—	6.43	112	—	—	0.23	3
	宮	—	—	17.20	50	2.46	2	0.52	4
	沖	—	—	3.12	9	1.80	6	0.34	9
	計	—	—	9.43	2	0.91	29	0.12	2
		—	—	113.79	583	14.12	64	8.98	145
総計		16,113.28	10,380	1,826.96	6,997	133.99	510	62.25	847
昭和七年		17,029.92	9,096	1,787.69	6,713	132.30	498	55.27	715
昭和六年		17,947.14	9,206	1,767.49	6,443	130.84	479	51.25	664
昭和五年		18,151.35	9,030	1,665.59	6,218	126.67	494	45.05	642
昭和四年		18,125.23	8,764	1,444.22	6,031	126.50	513	41.65	592
昭和三年		18,064.61	8,556	1,373.29	5,616	123.64	478	42.47	584

地　　表　　其二 3,

町村役場敷地 地積	町村役場敷地 筆数	警察官衙敷地 地積	警察官衙敷地 筆数	議事所敷地 地積	議事所敷地 筆数	郵便、電信、電話用地 地積	郵便、電信、電話用地 筆数	税務監督局名	府県道名
町歩		町歩		町歩		町歩			
2.75	77	6.89	132	0.09	1	0.24	6	東京	京都
5.02	127	3.47	126	—	—	0.01	1		神奈川
14.39	403	1.42	50	0.29	1	0.06	3		埼玉
15.06	425	3.18	86	0.66	18	0.24	12		千葉
5.47	148	1.75	44	—	—	0.09	6		茨城
11.96	268	2.08	40	—	—	0.07	3		栃木
13.91	295	2.23	69	0.36	2	0.11	6		群馬
14.08	297	1.76	34	0.06	2	0.08	6		計
82.64	2,040	22.78	581	1.46	24	0.90	43		
5.67	192	8.32	242	0.04	1	0.13	3	大阪	阪
7.71	245	5.07	102	4.38	111	0.28	16		都
16.07	555	6.57	221	2.82	60	0.37	21		府
3.83	100	1.37	57	0.06	7	0.17	9		庫
4.56	142	2.39	79	1.16	5	0.27	18		良
10.73	378	3.83	120	4.63	122	0.44	19		山
2.79	121	1.31	48	0.38	4	0.10	10		歌
4.46	194	1.85	51	1.65	18	0.05	3		和
4.64	213	1.77	60	0.02	1	0.07	6		滋
5.13	141	1.52	31	1.66	15	0.19	12		賀
5.80	170	2.05	72	2.38	44	0.13	11		井
3.82	170	1.72	52	0.13	7	0.40	25		川
75.21	2,621	37.77	1,135	19.31	395	2.60	153		計
73.73	415	23.73	206	2.51	9	0.08	2	札幌	北海道
15.85	289	1.88	47	0.28	11	0.06	2	仙台	宮
9.09	216	1.14	33	0.43	3	0.07	2		岩
13.98	368	4.13	79	0.03	2	0.05	1		手
13.07	304	1.03	55	3.71	72	0.24	12		島
12.37	222	2.11	54	—	—	0.01	1		田
13.44	337	2.82	87	1.23	29	0.31	13		秋
77.80	1,736	13.11	355	5.68	117	0.74	31		青
15.74	470	4.98	137	0.96	6	0.44	30	名古屋	知
15.61	479	2.73	131	0.06	2	0.33	15		愛
13.85	447	2.63	87	0.50	6	0.41	25		静
10.93	383	3.43	82	1.52	5	0.45	30		三
20.01	564	3.48	77	1.21	3	0.12	8		岐
10.44	393	2.55	118	0.62	4	0.31	16		長
86.58	2,736	19.80	632	4.87	26	2.06	124		計
13.02	466	4.64	81	0.94	6	0.28	15	広島	島
10.34	249	2.74	68	—	—	0.05	2		口
12.17	407	2.69	81	0.06	3	0.44	24		山
3.51	140	0.77	28	0.40	4	0.18	8		取
9.34	378	1.70	42	0.24	3	0.36	22		根
7.75	239	2.66	89	0.50	3	0.23	7		広
56.13	1,879	15.20	389	2.14	19	1.54	78		計
12.61	282	3.26	64	1.25	4	0.05	2	熊本	大
13.65	348	6.08	170	1.29	24	0.01	1		分
8.65	285	2.71	65	1.14	1	0.04	2		崎
8.84	234	2.49	73	0.48	8	0.25	11		鹿
7.84	271	0.68	25	0.72	7	0.56	18		児
14.60	244	1.74	59	0.28	6	0.19	9		宮
10.93	173	0.93	36	0.05	1	0.07	4		沖
9.31	85	0.43	6	—	—	—	—		計
86.43	1,922	18.32	498	5.21	51	1.17	47		
538.52	13,349	150.71	3,796	41.18	641	9.09	478	総計	
521.83	13,094	146.84	3,727	39.28	592	8.73	466	昭和七年	
509.22	12,775	150.08	3,659	39.80	597	8.26	441	昭和六年	
500.89	12,469	141.23	3,596	38.95	625	7.72	412	昭和五年	
485.21	12,178	136.76	3,496	36.16	552	7.63	425	昭和四年	
468.06	11,691	132.91	3,340	36.76	562	7.07	390	昭和三年	

12. 無　　租

昭和八年一月一日現在

税務監督局名	府県道名	農事試験場敷地 地積	農事試験場敷地 筆数	工業試験場敷地 地積	工業試験場敷地 筆数	水産試験場敷地 地積	水産試験場敷地 筆数	病院敷地 地積	病院敷地 筆数
		町歩		町歩		町歩		町歩	
東京	京都	6.91	82	—	—	0.79	10	82.83	445
	玉葉	11.77	233	—	—	0.37	1	17.18	125
	栃木	7.67	121	1.26	19	—	—	0.34	2
	群馬	21.44	277	—	—	0.28	4	0.14	5
	埼玉	2.58	67	0.21	1	—	—	1.97	14
	千葉	—	—	0.63	8	—	—	3.67	21
	山梨	13.07	142	1.03	6	6.41	57	—	—
	茨城	2.50	28	0.14	5	3.99	1	0.62	10
	計	65.94	950	3.27	39	11.84	73	106.75	622
大阪	阪府	4.72	98	0.86	3	—	—	8.13	56
	都	0.39	7	1.17	25	—	—	10.56	127
	庫	14.26	173	0.40	6	0.29	6	5.29	56
	良	9.58	130	0.33	7	—	—	0.72	10
	山	1.54	25	—	—	—	—	1.00	1
	賀	10.93	88	1.64	29	0.90	21	2.79	48
	井	3.30	103	0.75	8	—	—	0.82	15
	川	—	—	0.86	11	0.23	1	5.29	203
	山	0.36	9	—	—	0.51	28	0.26	15
	島	6.78	80	0.09	1	0.11	2	6.19	64
	知	0.81	11	0.23	4	0.44	4	3.41	77
	大京兵奈和滋鳥石宮香徳高	—	—	—	—	0.22	11	1.59	19
	計	52.67	724	6.33	94	2.70	73	46.05	691
札幌	北海道	62.42	9	—	—	0.31	1	18.29	64
仙台	青森	2.84	14	—	—	0.33	1	14.70	41
	岩手	2.74	18	—	—	0.25	2	0.20	6
	宮城	—	—	0.04	9	—	—	4.60	53
	秋田	9.33	83	—	—	—	—	2.89	54
	山形	4.11	5	0.48	9	—	—	2.02	20
	計	0.50	4	2.05	23	—	—	12.94	209
		19.52	124	2.57	41	0.58	3	37.35	383
名古屋	知岡	5.78	9	1.86	21	—	—	16.62	81
	愛重	10.97	234	0.26	15	—	—	1.47	50
	静阜	30.92	208	0.53	37	3.15	19	3.45	58
	三野	11.49	241	0.25	10	1.81	1	3.79	70
	岐潟	18.79	272	1.32	37	1.74	30	9.12	102
	長新	3.51	46	1.33	75	0.33	8	8.64	215
	計	81.46	1,010	5.55	195	7.03	58	43.09	576
広島	島	3.00	2	0.84	6	0.07	5	4.57	35
	口	—	—	0.26	9	0.23	8	9.06	162
	山	10.64	153	0.57	8	2.20	25	4.17	52
	取	—	—	0.15	6	—	—	2.78	18
	根	7.12	23	—	—	—	—	2.31	40
	岡	—	—	0.62	7	—	—	8.02	171
	計	20.76	178	2.44	36	2.50	38	30.91	478
熊本	本	1.99	24	—	—	—	—	16.31	130
	大	15.77	184	0.94	19	1.09	11	27.23	364
	分	0.88	12	—	—	0.11	1	3.15	75
	崎	14.34	121	—	—	—	—	5.51	52
	鹿	1.11	11	0.31	13	—	—	0.68	12
	児	12.75	196	0.50	3	—	—	13.50	206
	宮	9.48	81	—	—	0.95	14	9.52	181
	沖	30.09	240	—	—	—	—	0.40	1
	計	86.41	869	1.75	35	2.15	26	76.30	1,021
総計		389.18	3,864	21.91	440	27.11	272	358.74	3,835
昭和七年		367.25	3,494	20.52	426	25.47	266	348.31	3,815
昭和六年		332.31	4,275	19.41	413	20.23	251	343.07	3,813
昭和五年		326.24	4,209	26.16	379	18.28	251	341.99	3,794
昭和四年		279.90	3,431	15.95	316	18.12	261	348.80	3,901
昭和三年		908.77	3,447	16.08	325	17.78	232	348.94	3,907

地　　表

其二 4,

税務監督局名	府県道名	隔離病舎敷地 地積	隔離病舎敷地 筆数	隔離所敷地 地積	隔離所敷地 筆数	消毒所敷地 地積	消毒所敷地 筆数	検疫所敷地 地積	検疫所敷地 筆数
		町歩		町歩		町歩		町歩	
東京	京都	9.97	83	—	—	0.80	4	—	—
	玉葉	11.58	175	—	—	0.32	13	—	—
	栃木	29.15	409	—	—	—	—	—	—
	群馬	20.24	317	—	—	0.03	1	0.06	2
	埼玉	11.64	238	—	—	—	—	—	—
	千葉	11.47	151	1.37	12	—	—	—	—
	山梨	16.25	205	—	—	0.01	1	—	—
	茨城	19.50	266	0.22	5	—	—	—	—
	計	129.80	1,844	1.59	17	1.16	19	0.06	2
大阪	阪府	19.66	298	—	—	1.14	1	—	—
	都	20.27	352	—	—	—	—	—	—
	庫	48.66	944	—	—	0.03	2	—	—
	良	4.95	100	—	—	—	—	—	—
	山	11.08	218	—	—	0.04	1	—	—
	賀	11.12	258	—	—	0.02	2	—	—
	井	6.96	220	—	—	—	—	—	—
	川	6.02	208	—	—	0.02	2	—	—
	山	4.31	188	0.26	16	—	—	—	—
	島	12.06	211	—	—	—	—	—	—
	知	15.78	283	1.01	14	—	—	—	—
	大京兵奈和滋鳥石宮香徳高	4.21	137	0.23	4	—	—	1.36	1
	計	165.08	3,417	1.50	34	1.25	8	1.36	1
札幌	北海道	30.43	92	—	—	—	—	—	—
仙台	青森	22.92	315	0.25	1	0.48	9	—	—
	岩手	12.36	170	—	—	—	—	—	—
	宮城	22.73	376	—	—	—	—	—	—
	秋田	26.42	383	—	—	—	—	—	—
	山形	10.04	111	—	—	—	—	—	—
	計	12.29	256	—	—	—	—	—	—
		106.76	1,611	0.25	1	0.48	9	—	—
名古屋	知岡	21.05	395	—	—	0.16	3	—	—
	愛重	41.03	1,054	—	—	—	—	—	—
	静阜	8.12	157	—	—	—	—	—	—
	三野	22.37	406	—	—	—	—	—	—
	岐潟	29.77	523	—	—	—	—	—	—
	長新	16.26	354	—	—	—	—	—	—
	計	138.60	2,889	—	—	0.16	3	—	—
広島	島	26.36	618	1.02	24	0.13	1	—	—
	口	26.02	491	—	—	—	—	—	—
	山	43.87	832	0.32	8	0.05	1	—	—
	取	16.36	267	0.07	1	—	—	—	—
	根	17.59	395	0.01	1	0.04	2	—	—
	岡	22.33	484	0.06	3	—	—	—	—
	計	152.53	3,087	1.48	37	0.22	4	—	—
熊本	本	20.57	376	27.38	22	—	—	—	—
	大	31.14	468	—	—	—	—	0.47	3
	分	4.96	86	—	—	0.04	2	—	—
	崎	9.16	197	—	—	0.03	1	0.07	1
	鹿	6.43	165	—	—	—	—	—	—
	児	8.60	130	3.32	40	0.04	2	—	—
	宮	8.86	156	—	—	—	—	0.16	8
	沖	0.23	1	—	—	—	—	—	—
	計	89.95	1,579	30.70	62	0.11	5	0.70	12
総計		813.20	14,519	35.52	151	3.38	48	2.12	15
昭和七年		792.58	14,200	36.73	176	3.38	48	2.25	22
昭和六年		791.84	14,075	30.62	82	3.35	47	1.99	18
昭和五年		782.34	13,794	34.83	163	3.41	45	2.11	21
昭和四年		765.54	13,561	28.15	62	3.56	58	2.11	21
昭和三年		737.56	13,191	31.78	167	3.37	49	2.14	22

12. 無　　租

昭和八年一月一日現在

税務監督局名	府県道名	運河用地 地積	運河用地 筆数	模範林 地積	模範林 筆数	種畜場敷地 地積	種畜場敷地 筆数	公用秣場 地積	公用秣場 筆数
		町歩		町歩		町歩		町歩	
東京	京都	11.62	449	—	—	2.43	27	—	—
	玉川	10.19	103	7,637.22	7	—	—	—	—
	埼玉	—	—	3,986.11	32	17.93	188	—	—
	千葉	1.16	30	165.28	14	34.38	73	—	—
	山梨	—	—	260,280.88	1,430	—	—	—	—
	茨城	—	—	—	—	—	—	—	—
	栃木	—	—	58.87	9	—	—	—	—
	群馬	—	—	1,870.02	39	77.54	10	—	—
	計	22.97	582	273,998.38	1,531	132.28	298	—	—
大阪	阪神	6.47	31	—	—	—	—	—	—
	大阪	51.00	813	—	—	11.97	7	—	—
	京都	0.74	1	—	—	22.02	160	—	—
	兵庫	—	—	952.90	1	—	—	—	—
	奈良	—	—	—	—	—	—	—	—
	和歌山	6.71	81	—	—	0.92	11	—	—
	滋賀	—	—	79.19	12	0.45	37	—	—
	岡山	—	—	569.07	55	116.61	428	—	—
	鳥取	29.95	785	56.09	60	—	—	—	—
	島根	—	—	—	—	—	—	—	—
	香川	—	—	—	—	—	—	—	—
	愛媛	—	—	1,361.52	204	1.60	25	—	—
	高知	—	—	—	—	23.41	358	—	—
	計	94.87	1,711	3,018.77	332	176.98	1,026	—	—
札幌	北海道	—	—	86,757.88	138	2,229.46	15	704.52	81
仙臺	宮城	—	—	4,597.68	130	77.20	9	—	—
	岩手	—	—	5,601.58	147	2.00	2	—	—
	秋田	—	—	2,107.76	104	207.41	11	—	—
	青森	—	—	1,839.48	58	—	—	—	—
	山形	—	—	740.78	16	112.48	3	112.48	3
	福島	—	—	1,136.97	174	10.90	142	—	—
	計	—	—	16,024.25	629	409.99	167	112.48	3
名古屋	静岡	140.54	3,423	995.39	618	64.80	33	—	—
	愛知	—	—	459.70	50	1.96	55	—	—
	三重	0.57	17	8.89	27	5.51	13	—	—
	岐阜	—	—	715.77	112	10.86	26	—	—
	長野	—	—	5,932.93	255	119.16	1,052	—	—
	新潟	—	—	3,494.12	128	36.24	108	—	—
	計	141.11	3,440	11,606.80	1,190	238.53	1,287	—	—
廣島	富山	—	—	—	—	16.68	106	—	—
	石川	—	—	—	—	3.99	38	—	—
	福井	—	—	142.10	9	1.66	65	—	—
	山口	—	—	—	—	—	—	—	—
	島根	0.20	11	—	—	—	—	—	—
	鳥取	—	—	163.69	33	—	—	—	—
	計	0.20	11	305.79	42	22.33	209	—	—
熊本	熊本	—	—	1,130.68	385	217.23	228	3,620.64	1,534
	大分	—	—	58.33	44	2.62	40	—	—
	長崎	—	—	0.85	15	119.56	32	—	—
	佐賀	—	—	127.87	5	—	—	12.46	50
	福岡	—	—	614.05	54	—	—	—	—
	宮崎	—	—	405.42	245	0.50	15	—	—
	鹿兒島	—	—	1,757.49	468	1.80	38	—	—
	沖繩	—	—	—	—	—	—	—	—
	計	—	—	4,094.69	1,216	341.71	353	3,633.10	1,584
總計		259.15	5,744	335,806.56	5,078	3,551.28	3,355	4,450.10	1,668
昭和七年		250.44	5,702	356,102.54	4,940	4,173.82	3,533	3,633.10	1,581
昭和六年		249.68	6,573	352,631.82	4,988	5,611.00	3,030	3,633.68	1,569
昭和五年		229.36	6,511	353,412.90	4,839	3,173.71	2,303	3,634.24	1,543
昭和四年		218.73	6,339	411,882.22	4,856	3,600.77	2,942	3,634.23	1,530
昭和三年		205.69	5,751	408,392.08	5,076	3,447.74	3,037	1,168.51	834

地　　表　　其二 5.

其他 地積	其他 筆数	合計 地積	合計 筆数	備考
町歩		町歩		其ノ他ノ種目ノ主要ナルモノ
821.17	935	8,728.39	78,120	
60.04	866	24,649.97	74,986	
227.17	9,596	14,869.84	153,192	種別 / 地積 / 筆数
28.96	151	2,670.04	57,217	
287.65	306	275,448.46	49,066	水源涵養林 町歩 1,024.76 / 112
9.48	100	20,872.16	58,552	
68.44	1,122	2,943.78	63,592	農事試驗場用地 590.55 / 419
25.85	693	31,588.32	83,345	
1,528.76	13,769	381,770.96	618,070	土揚場用地 300.92 / 10,263
94.74	1,449	7,454.11	173,715	
88.99	706	7,380.66	73,164	牧草採集場敷地 167.67 / 2
53.95	575	28,957.56	204,462	
3.97	77	4,385.65	62,158	土砂置場 120.05 / 1,306
9.62	158	8,110.81	63,838	
19.18	276	24,731.44	53,867	運動場敷地 104.61 / 1,321
29.82	1,672	46,329.64	121,881	
63.71	1,741	11,753.38	86,503	航路用地 77.59 / 1
126.01	6,138	27,306.10	178,339	
108.85	670	13,613.97	115,522	河川修築用地 72.24 / 4,083
9.12	412	12,244.46	144,670	
46.53	1,164	8,363.35	87,967	築港用地 69.44 / 299
654.49	15,038	200,631.13	1,366,096	
				縣營水電用地 65.90 / 2,191
723.52	676	373,491.32	54,752	
				苗圃敷地 60.60 / 86
65.76	1,090	11,847.51	98,705	
8.21	125	25,162.25	80,086	癩病患者療養場敷地 57.67 / 8
28.51	675	24,874.06	82,803	
16.22	294	9,607.68	38,871	斃獸捨場 56.84 / 1,451
99.57	223	4,396.16	25,432	
92.88	643	33,014.20	51,208	養育院敷地 55.85 / 242
311.15	3,050	103,901.86	377,105	
				電氣事業所敷地 50.46 / 823
103.85	1,553	16,094.73	247,232	
37.66	1,083	13,166.13	115,562	糖業試驗場用地 44.36 / 894
130.70	557	7,258.43	214,767	
15.33	380	157,387.58	136,080	感化院敷地 44.15 / 344
101.24	2,032	43,974.38	252,784	
34.35	537	25,570.17	207,230	蠶種製造所用地 41.59 / 627
423.13	6,142	263,451.42	1,173,655	
19.70	497	17,054.94	267,950	
51.02	586	11,090.99	114,472	
37.65	781	68,198.90	250,672	
11.91	337	8,176.98	71,177	
16.17	331	5,568.84	192,747	
7.45	228	26,842.00	127,902	
143.90	2,760	136,932.65	1,024,920	
29.00	261	8,796.27	108,551	
51.07	764	10,486.04	174,218	
14.45	590	4,116.82	112,240	
12.07	341	4,631.27	64,262	
4.40	110	2,836.08	60,756	
21.37	381	2,851.47	54,948	
206.14	256	6,710.34	55,933	
747.03	4,620	4,838.01	74,061	
1,085.53	7,323	45,266.30	704,969	
4,870.48	48,758	1,510,445.64	5,319,557	
5,720.37	39,765	1,486,372.64	5,169,052	
5,127.32	38,818	1,476,612.87	5,047,604	
6,729.94	62,128	1,451,511.62	4,928,325	
5,283.12	49,526	1,370,228.79	4,699,475	
10,373.76	47,429	1,339,749.01	4,566,006	

13. 年期

昭和八年一月一日現在

種別	田 地積 段別	田 地積 メートル法換算	田 筆数	畑 地積 段別	畑 地積 メートル法換算	畑 筆数	宅地 地積 段別	宅地 地積 メートル法換算	宅地 筆数
	町歩	アール		町歩	アール		町歩	アール	
埋立免租年期地	6,610.29	655,566	17,650	1,258.70	124,830	7,484	3,386.88	335,889	22,217
荒地免租年期地	18,749.22	1,859,427	362,928	17,011.19	1,687,060	215,107	420.66	41,718	11,358
耕地整理開拓免租年期地	26.85	2,663	399	783.67	77,719	4,274	0.48	48	9
耕地整理埋立免租年期地	674.08	66,851	1,675	32.24	3,197	456	3.10	307	41
土地區劃整理開拓免租年期地	—	—	—	—	—	—	—	—	—
土地區劃整理埋立免租年期地	—	—	—	—	—	—	—	—	—
造林免租年期地	—	—	—	—	—	—	—	—	—
震災被害免租年期地	33.95	3,367	695	0.02	2	1	—	—	—
都市計畫法第三十三條ニ依ル免租地	—	—	—	—	—	—	—	—	—
北海道特別免租年期地	1,197.47	118,757	1,644	218,642.86	21,683,589	75,707	652.84	64,744	6,713
地種變更免租年期地	108,759.73	10,786,089	71,161	23,024.76	2,283,447	6,974	493.08	48,900	4,996
御料地拂下免租年期地	3,846.23	381,444	2,173	13,419.33	1,330,843	6,488	77.14	7,650	1,021
總計	**139,897.82**	**13,874,164**	**458,325**	**274,172.77**	**27,190,687**	**316,491**	**5,034.18**	**499,256**	**46,358**
前年比較	+ 4,854.56	+ 481,444	− 19,657	− 24,340.07	−2,413,891	− 10,272	− 78.50	− 7,786	− 3,047
同上歩合	+ 0.036	+ 0.036	− 0.041	− 0.082	− 0.082	− 0.031	− 0.015	− 0.015	− 0.062

13. 年期

昭和八年一月一日現在

種別	山林 地積 段別	山林 地積 メートル法換算	山林 筆数	牧場 地積 段別	牧場 地積 メートル法換算	牧場 筆数	原野 地積 段別	原野 地積 メートル法換算	原野 筆数
	町歩	アール		町歩	アール		町歩	アール	
埋立免租年期地	2.59	257	18	—	—	—	335.87	33,309	184
荒地免租年期地	14,302.07	1,418,387	14,789	1,968.00	195,174	148	5,173.01	513,026	24,786
耕地整理開拓免租年期地	3.33	330	11	—	—	—	—	—	—
耕地整理埋立免租年期地	—	—	—	—	—	—	217.81	21,601	11
土地區劃整理開拓免租年期地	—	—	—	—	—	—	—	—	—
土地區劃整理埋立免租年期地	—	—	—	—	—	—	—	—	—
造林免租年期地	28,311.53	2,807,755	4,319	—	—	—	8,116.96	804,988	2,292
震災被害免租年期地	—	—	—	—	—	—	—	—	—
都市計畫法第三十三條ニ依ル免租地	—	—	—	—	—	—	—	—	—
北海道特別免租年期地	91,641.08	9,088,371	11,442	94,373.77	9,359,382	8,990	84,326.32	8,362,941	15,123
地種變更免租年期地	—	—	—	—	—	—	—	—	—
御料地拂下免租年期地	5,501.95	545,648	412	—	—	—	15,592.96	1,546,409	6,083
總計	**139,762.55**	**13,860,748**	**30,991**	**96,341.77**	**9,554,556**	**9,138**	**113,762.93**	**11,282,274**	**48,479**
前年比較	+ 11,285.00	+1,119,173	− 125	− 21,233.94	−2,105,845	− 874	− 16,282.88	−1,614,832	− 3,378
同上歩合	+ 0.088	+ 0.088	− 0.004	− 0.181	− 0.181	− 0.087	− 0.125	− 0.125	− 0.065

地表 其一 免租年期地 1,

鹽田 地積 段別	鹽田 地積 メートル法換算	鹽田 筆数	鑛泉地 地積 段別	鑛泉地 地積 メートル法換算	鑛泉地 筆数	池沼 地積 段別	池沼 地積 メートル法換算	池沼 筆数	種別
町歩	アール		町歩	アール		町歩	アール		
823.97	81,716	360	—	—	—	248.54	24,649	236	埋立免租年期地
88.70	8,797	907	0.01	1	5	48.71	4,831	200	荒地免租年期地
—	—	—	—	—	—	—	—	—	耕地整理開拓免租年期地
—	—	—	—	—	—	9.91	983	2	耕地整理埋立免租年期地
—	—	—	—	—	—	—	—	—	土地區劃整理開拓免租年期地
—	—	—	—	—	—	—	—	—	土地區劃整理埋立免租年期地
—	—	—	—	—	—	—	—	—	造林免租年期地
—	—	—	—	—	—	—	—	—	震災被害免租年期地
—	—	—	—	—	—	—	—	—	都市計畫法第三十三條ニ依ル免租地
—	—	—	—	—	—	5.05	501	6	北海道特別免租年期地
—	—	—	—	—	—	—	—	—	地種變更免租年期地
—	—	—	—	—	—	—	—	—	御料地拂下免租年期地
912.67	**90,513**	**1,267**	**0.01**	**1**	**5**	**312.21**	**30,964**	**444**	**總計**
− 43.66	− 4,330	+ 108	—	—	—	+ 29.33	+ 2,910	+ 37	前年比較
− 0.046	− 0.046	+ 0.093	—	—	—	+ 0.104	+ 0.104	+ 0.091	同上歩合

地表 其一 免租年期地 2.

雜種地 地積 段別	雜種地 地積 メートル法換算	雜種地 筆数	地目未定地 地積 段別	地目未定地 地積 メートル法換算	地目未定地 筆数	合計 地積 段別	合計 地積 メートル法換算	合計 筆数	種別
町歩	アール		町歩	アール		町歩	アール		
778.53	77,210	2,482	—	—	—	13,445.37	1,333,426	50,631	埋立免租年期地
442.99	43,933	1,590	0.15	15	4	58,204.71	5,772,369	631,822	荒地免租年期地
—	—	—	—	—	—	814.33	80,760	4,693	耕地整理開拓免租年期地
1.47	146	19	—	—	—	938.61	93,085	2,204	耕地整理埋立免租年期地
—	—	—	—	—	—	—	—	—	土地區劃整理開拓免租年期地
—	—	—	—	—	—	—	—	—	土地區劃整理埋立免租年期地
16.23	1,610	2	—	—	—	36,444.72	3,614,353	6,613	造林免租年期地
—	—	—	—	—	—	33.97	3,369	696	震災被害免租年期地
—	—	—	45.15	4,478	989	45.15	4,478	989	都市計畫法第三十三條ニ依ル免租地
4,572.62	453,483	6,289	—	—	—	495,412.01	49,131,768	125,914	北海道特別免租年期地
—	—	—	—	—	—	132,277.57	13,118,436	83,131	地種變更免租年期地
149.79	14,855	113	—	—	—	38,587.40	3,826,849	16,293	御料地拂下免租年期地
5,951.63	**591,237**	**10,495**	**45.30**	**4,493**	**993**	**776,203.84**	**76,978,893**	**922,906**	**總計**
−1,971.84	− 195,553	+ 1,313	− 1.23	− 122	− 21	− 47,783.23	− 4,738,832	− 35,916	前年比較
− 0.249	− 0.249	+ 0.143	− 0.026	− 0.026	− 0.021	− 0.056	− 0.056	− 0.037	同上歩合

13. 年期

昭和八年一月一日現在

種別	田 地積 段別	田 地積 メートル法換算	田 賃貸価格	田 筆数	畑 地積 段別	畑 地積 メートル法換算	畑 賃貸価格	畑 筆数	宅地 地積 段別	宅地 地積 メートル法換算	宅地 賃貸価格	宅地 筆数
	町歩	アール	円		町歩	アール	円		町歩	アール	円	
開拓減租年期地	748.50	74,231	6,178	957	344.48	34,163	2,416	1,193	9.64	956	871	71
普通開墾減租年期地	114.42	11,347	1,425	1,160	537.26	53,282	4,554	2,960	152.37	15,111	6,846	2,243
特別開墾減租年期地	6.60	655	391	33	7.32	726	422	83	15.81	1,568	1,683	457
地目變換減租年期地	66.93	6,638	14,497	1,383	2,666.27	264,423	385,482	53,154	29.55	2,931	9,978	627
耕地整理開墾減租年期地	10.49	1,040	1,396	71	74.19	7,358	5,139	699	1.54	153	426	143
耕地整理地目變換減租年期地	1.47	146	452	34	246.17	24,414	21,390	3,779	2.05	203	613	60
土地區劃整理開墾減租年期地	—	—	—	—	—	—	—	—	—	—	—	—
土地區劃整理地目變換減租年期地	0.06	6	21	3	0.43	43	111	9	2.27	225	10,091	227
砂防減租地	—	—	—	—	16.39	1,625	148	85	—	—	—	—
總計	**948.47**	**94,053**	**24,360**	**3,641**	**3,892.51**	**386,034**	**419,662**	**61,962**	**213.23**	**21,147**	**30,508**	**3,828**
前年比較	−180.47	−17,898	−12,769	− 886	−1,017.32	−100,890	−132,276	−14,873	+ 7.40	+ 734	+9,603	+ 407
同上歩合	− 0.160	− 0.160	− 0.344	− 0.196	− 0.207	− 0.207	− 0.240	− 0.194	+ 0.036	+ 0.036	+0.459	+0.119

地表 其二 減租年期地 1,

種別	鹽田 地積 段別	鹽田 地積 メートル法換算	鹽田 賃貸価格	鹽田 筆数	鑛泉地 地積 段別	鑛泉地 地積 メートル法換算	鑛泉地 賃貸価格	鑛泉地 筆数	池沼 地積 段別	池沼 地積 メートル法換算	池沼 賃貸価格	池沼 筆数
	町歩	アール	円		町歩	アール	円		町歩	アール	円	
開拓減租年期地	5.00	496	0	1	—	—	—	—	—	—	—	—
普通開墾減租年期地	—	—	—	—	0.00	0	0	8	654.76	64,935	13,454	8,945
特別開墾減租年期地	—	—	—	—	—	—	—	—	285.09	28,273	7,219	2,082
地目變換減租年期地	6.32	627	1,072	28	—	—	—	—	—	—	—	—
耕地整理開墾減租年期地	1.98	196	176	22	—	—	—	—	0.09	9	0	2
耕地整理地目變換減租年期地	72.10	7,150	505	21	—	—	—	—	—	—	—	—
土地區劃整理開墾減租年期地	—	—	—	—	—	—	—	—	—	—	—	—
土地區劃整理地目變換減租年期地	—	—	—	—	—	—	—	—	—	—	—	—
砂防減租地	—	—	—	—	—	—	—	—	—	—	—	—
總計	**85.40**	**8,469**	**1,753**	**72**	**0.00**	**0**	**0**	**8**	**939.94**	**93,217**	**20,673**	**11,029**
前年比較	+ 2.79	+ 276	+ 558	+ 5	—	—	—	—	− 23.34	− 2,315	− 391	− 137
同上歩合	+0.034	+ 0.034	+0.467	+ 0.075	—	—	—	—	− 0.024	− 0.024	−0.019	− 0.012

13. 年期

昭和八年一月一日現在

種別	山林 地積 段別	山林 地積 メートル法換算	山林 賃貸価格	山林 筆数	牧場 地積 段別	牧場 地積 メートル法換算	牧場 賃貸価格	牧場 筆数	原野 地積 段別	原野 地積 メートル法換算
	町歩	アール	円		町歩	アール	円		町歩	アール
開拓減租年期地	—	—	—	—	—	—	—	—	—	—
普通開墾減租年期地	71,863.05	7,126,914	555,408	266,621	1,665.28	165,152	4,915	385	23,768.65	2,357,221
特別開墾減租年期地	2,725.94	270,341	43,998	32,703	—	—	—	—	5,632.29	558,574
地目變換減租年期地	0.17	17	1	1	—	—	—	—	—	—
耕地整理開墾減租年期地	56.03	5,557	574	453	—	—	—	—	145.76	14,456
耕地整理地目變換減租年期地	—	—	—	—	—	—	—	—	—	—
土地區劃整理開墾減租年期地	0.03	3	4	1	—	—	—	—	1.59	158
土地區劃整理地目變換減租年期地	—	—	—	—	—	—	—	—	0.13	13
砂防減租地	4,056.99	402,346	12,456	3,869	—	—	—	—	4.80	476
總計	**78,702.21**	**7,805,178**	**612,441**	**303,648**	**1,665.28**	**165,152**	**4,915**	**385**	**29,553.22**	**2,930,898**
前年比較	+8,673.83	+860,215	+35,986	+ 6,719	+ 10.05	+ 997	—	− 13	+2,309.44	+ 229,036
同上歩合	+ 0.124	+ 0.124	+ 0.062	+ 0.023	+ 0.006	+ 0.006	—	− 0.033	+ 0.085	+ 0.085

地表 其二 減租年期地 2.

種別	雜種地 地積 段別	雜種地 地積 メートル法換算	雜種地 賃貸価格	雜種地 筆数	合計 地積 段別	合計 地積 メートル法換算	合計 賃貸価格	合計 筆数
	町歩	アール	円		町歩	アール	円	
開拓減租年期地	—	—	—	—	1,107.62	109,846	9,465	2,222
普通開墾減租年期地	280.93	27,861	30,167	3,202	99,036.72	9,821,823	727,915	398,777
特別開墾減租年期地	258.44	25,630	9,769	2,940	8,931.49	885,767	95,770	54,299
地目變換減租年期地	—	—	—	—	2,769.24	274,636	411,030	55,193
耕地整理開墾減租年期地	9.50	942	126	44	299.58	29,711	8,900	2,605
耕地整理地目變換減租年期地	—	—	—	—	321.79	31,913	22,960	3,894
土地區劃整理開墾減租年期地	—	—	—	—	1.62	161	131	17
土地區劃整理地目變換減租年期地	—	—	—	—	2.89	287	10,234	241
砂防減租地	0.02	2	2	3	4,078.20	404,449	12,622	4,067
總計	**548.89**	**54,435**	**40,064**	**6,189**	**116,549.15**	**11,558,593**	**1,239,027**	**521,315**
前年比較	+ 41.98	+ 4,163	+ 3,724	− 36	+ 9,824.36	+ 974,318	− 83,141	− 8,941
同上歩合	+ 0.083	+ 0.083	+ 0.102	− 0.006	+ 0.092	+ 0.092	− 0.060	− 0.017

13. 年期

一月一日現在

種別	年次	田 地積	田 地価	田 筆数	畑 地積	畑 地価	畑 筆数	宅地 地積	宅地 地価	宅地 筆数	山 地積
		町歩	円		町歩	円		町歩	円		町歩
埋立免租地	昭和八年	× 655,566 6,610.29		17,650	× 124,830 1,258.70		7,484	× 335,889 3,386.88		22,217	× 257 2.59
	〃 七年	× 689,260 6,950.04		18,949	× 124,753 1,257.93		6,974	× 298,552 3,010.40		19,684	× 257 2.59
	〃 六年	× 692,683 6,984.55		18,801	× 131,357 1,324.52		7,072	× 274,102 2,763.86		18,078	× 38 0.38
	〃 五年	× 607,021 6,120.80		17,044	× 138,202 1,393.54		7,584	× 282,358 2,847.11		15,874	× 38 0.38
	〃 四年	× 600,244 6,052.46		17,993	× 139,148 1,403.08		7,621	× 264,164 2,663.55		14,501	× 9 0.09
荒地免租地	昭和八年	× 1,859,427 18,749.22		362,928	× 1,687,060 17,011.19		215,107	× 41,718 420.66		11,358	× 1,418,387 14,302.07
	〃 七年	× 1,963,560 19,799.23		382,247	× 1,733,392 17,478.37		222,230	× 46,669 470.58		12,389	× 1,124,789 11,341.62
	〃 六年	× 2,061,244 20,784.21	5,183,046	406,357	× 1,819,752 18,349.17	1,018,592	238,395	× 41,776 421.24	261,338	13,302	× 1,794,507 18,094.61
	〃 五年	× 2,207,994 22,263.94	5,387,200	428,063	× 1,855,488 18,709.50	1,006,439	246,807	× 46,778 471.68	289,502	14,710	× 1,846,055 18,614.39
	〃 四年	× 2,458,057 24,785.41	6,371,985	461,339	× 1,783,193 17,980.53	1,016,204	254,243	× 42,718 430.74	296,542	14,796	× 523,204 5,275.64
耕地整理埋立免租地及耕地整理開拓免租地	昭和八年	× 69,514 700.93		2,074	× 80,916 815.91		4,730	× 355 3.58		50	× 330 3.33
	〃 七年	× 71,313 719.07		2,341	× 18,964 191.22		1,508	× 355 3.58		50	—
	〃 六年	× 57,956 584.39		1,654	× 5,194 52.37		686	× 296 2.98		35	× 1,876 18.92
	〃 五年	× 41,762 421.10		1,245	× 4,960 50.01		648	× 126 1.27		22	× 1,876 18.92
	〃 四年	× 45,572 459.52		1,544	× 4,960 50.01		648	× 126 1.27		22	× 1,876 16.92
造林地	昭和八年	—	—	—	—		—	—	—	—	× 2,807,755 28,311.53
	〃 七年	—	—	—	—		—	—	—	—	× 2,215,190 22,336.50
	〃 六年	—	—	—	× 300 3.02	194	21	—	—	—	× 2,094,730 21,121.86
	〃 五年	—	—	—	× 300 3.02	194	21	—	—	—	× 2,052,394 20,694.97
	〃 四年	—	—	—	× 300 3.02	194	21	—	—	—	× 2,053,828 20,709.43
震災被害免租地	昭和八年	× 3.367 33.95		695	× 2 0.02	1		—	—	—	—
	〃 七年	× 15,843 159.75		3,113	× 2 0.02	1		× 9,323 94.01	—	2,515	—
	〃 六年	× 1,213 12.23	5,286	221	—	—	—	—	—	—	—
	〃 五年	× 17,224 173.68	71,602	3,029	—	—	—	× 4,609 46.47	90,278	2,186	—
	〃 四年	× 58,712 592.01	239,638	9,346	—	—	—	× 21,477 216.56	251,369	9,055	—

地表 其三 免租年期地 累年對照 1,

地積欄上部×印ハメートル法ニ依リ換算シタルモノニシテ單位ハ(アール)トス

種別	年次	林 地価	林 筆数	原野 地積	原野 地価	原野 筆数	其他 地積	其他 地価	其他 筆数	合計 地積	合計 地価	合計 筆数
		円		町歩	円		町歩	円		町歩	円	
埋立免租地	昭和八年		18	× 33,309 335.87		184	× 183,575 1,851.04		3,078	× 1,333,426 13,445.37		50,631
	〃 七年		18	× 49,226 496.36		807	× 176,509 1,779.80		2,632	× 1,338,557 13,497.12		49,064
	〃 六年		7	× 54,736 551.92		878	× 160,018 1,613.51		2,340	× 1,312,934 13,238.74		47,176
	〃 五年		7	× 53,698 541.45		825	× 156,278 1,575.80		2,274	× 1,237,595 12,479.08		43,608
	〃 四年		4	× 49,672 500.86		792	× 117,030 1,180.05		1,943	× 1,170,257 11,800.09		42,854
荒地免租地	昭和八年		14,789	× 513,026 5,173.01		24,786	× 252,751 2,548.56		2,854	× 5,772,369 58,204.71		631,822
	〃 七年		15,533	× 508,081 5,123.15		25,205	× 253,544 2,556.56		2,616	× 5,630,035 56,769.51		660,220
	〃 六年	31,499	16,939	× 514,487 5,187.74	16,460	25,533	× 256,810 2,589.50	61,966	3,263	× 6,488,576 65,426.47	6,522,901	703,789
	〃 五年	32,245	17,867	× 510,630 5,148.85	16,607	25,581	× 289,900 2,923.16	69,740	3,180	× 6,756,845 68,131.52	6,801,733	736,208
	〃 四年	16,048	15,860	× 362,954 3,659.79	16,231	26,249	× 44,619 449.91	37,524	2,297	× 5,214,745 52,582.02	7,754,534	774,784
耕地整理埋立免租地及耕地整理開拓免租地	昭和八年		11	× 21,601 217.81		11	× 1,129 11.38		21	× 173,845 1,752.94		6,897
	〃 七年		—	× 21,601 217.81		11	× 983 9.91		2	× 113,216 1,141.59		3,912
	〃 六年		3	× 21,601 217.81		11	× 983 9.91		2	× 87,906 886.38		2,391
	〃 五年		3	× 21,601 217.81		11	× 983 9.91		2	× 71,308 719.02		1,931
	〃 四年		3	× 21,601 217.81		11	× 983 9.91		2	× 75,118 757.44		2,230
造林地	昭和八年		4,319	× 804,988 8,116.96		2,292	× 1,610 16.23		2	× 3,614,353 36,444.72		6,613
	〃 七年		3,910	× 868,136 8,753.70		2,308	—		—	× 3,083,326 31,090.20		6,218
	〃 六年	89,602	3,843	× 888,294 8,956.96	19,038	2,439	—	—	—	× 2,983,324 30,081.84	108,834	6,303
	〃 五年	84,955	4,053	× 905,653 9,132.00	19,421	2,483	—	—	—	× 2,958,347 29,829.99	104,570	6,557
	〃 四年	84,483	4,041	× 920,107 9,277.75	19,803	2,503	—	—	—	× 2,974,235 29,990.20	104,480	6,565
震災被害免租地	昭和八年		—	—		—	—		—	× 3,369 33.97		696
	〃 七年	—	—	—		—	—		—	× 25,168 253.78		5,629
	〃 六年	—	—	—	—	—	—	—	—	× 1,213 12.23	5,286	221
	〃 五年	—	—	—	—	—	—	—	—	× 21,833 220.15	161,880	5,215
	〃 四年	—	—	—	—	—	—	—	—	× 80,189 808.57	491,007	18,401