



昭和3年 奈良県警察統計書

奈良県 警察部

国立国会図書館



納
本

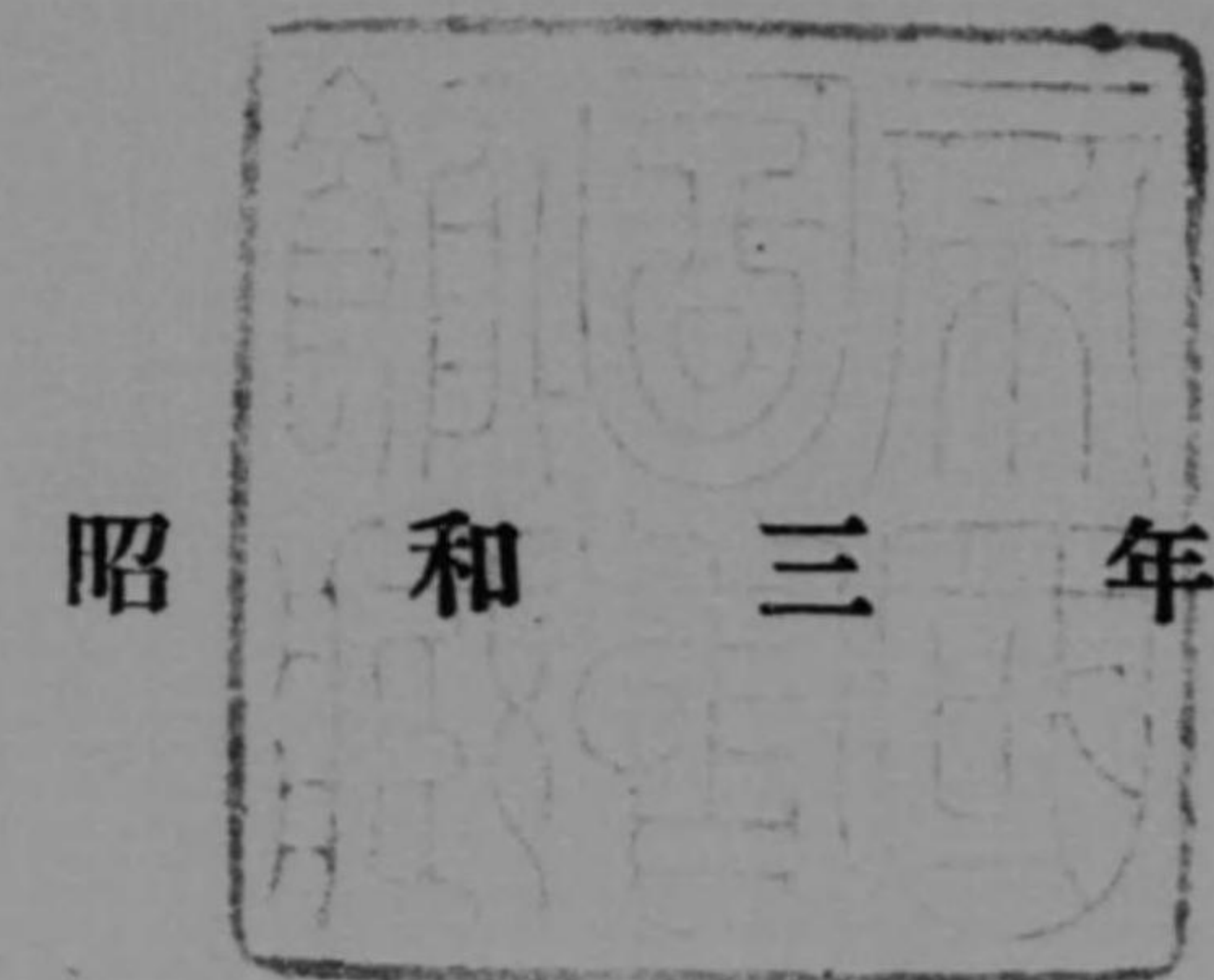
昭 和 三 年

奈 良 縣 警 察 統 計 書

奈 良 縣 警 察 部

4.6
II

9-192



奈良縣警察統計書

奈良縣警察部



14-65-11

昭和三年奈良縣警察統計書

凡 例

- 一 昭和三年警察統計書ハ左ノ二部ニ分チ編成ス
 - 一、警務及保安
 - 二、衛 生
- 一 本書ハ各主務課ノ調査及警察署ヨリ報告セル材料ニヨリ編纂ス
- 一 本書ハ昭和三年中ニ於ケル本縣警察及衛生諸般ニ關スル年末現在事項ニヨリ調査編纂スルヲ以テ主眼トス然レトモ事物ノ状態ニヨリ累年ノ現象ヲ比較スルニアラサレハ其盛衰消長ヲ知ルヘカラサルモノハ既往ノ事實ヲ列載シ以テ通覽ノ便ニ供ス
- 一 表中一位以上ノ計數ハ三位法ニ從ヒ千位及百萬位ニ(,)ヲ附ス而シテ金員ハ厘穀類ハ合。里程ハ丁。坪數ハ合。反別ハ步。ニ他ハ一位ニ止メ而シテ掲載スヘキ事實ナキモノニハ(一)ヲ事實不明又ハ詳ラカナラサルモノニハ(?)ヲ贅欄ニハ(……)ヲ填充シテ脱漏ニアラサルヲ示セリ

昭和四年八月

奈良縣警察部

昭和三年奈良縣警察統計書目次

警務及保安

第一 警察區劃.....	1頁	第二六 行政執行法處分其ノ四.....	28
第二 警察職員配置現員.....	2	第二七 警察取締諸營業者數 其ノ他ノ一(保安).....	30
第三 警部補并巡查配置定員.....	3	第二八 警察取締諸營業者數 其ノ他ノ二(交通).....	32
第四 請願巡查派出所.....	4	第二九 警察取締諸營業者數 其ノ他ノ三(風俗).....	33
第五 警察官吏年齡別.....	4	第三〇 警察取締諸營業者數 其ノ他ノ四(衛生).....	34
第六 警察職員俸給別.....	5	第三一 警察取締諸營業者數 其ノ他ノ五(交通用器具).....	36
第七 警察職員奉職年數.....	7	第三二 適用工場及職工數.....	37
第八 巡查志願者及採用者年齡別.....	8	第三三 非適用工場及職工數.....	38
第九 採用巡查教育程度.....	8	第三四 諸營業禁止其ノ他ノ處分人員.....	39
第一〇 新任巡查教習生任免.....	8	第三五 行旅病者人員.....	40
第一一 警察職員黜陟.....	9	第三六 交通事故.....	42
第一二 警察官吏出身地府縣別.....	10	第三七 家屋火災其ノ一.....	44
第一三 警察上死傷セシ人員.....	11	第三八 家屋火災ノ原因.....	46
第一四 警察賞與及賞詞.....	12	第三九 原野山林火災.....	48
第一五 巡查徵罰及賠償.....	14	第四〇 消防組其ノ一(組員).....	49
第一六 巡查恩給及諸給與.....	15	第四一 消防組其ノ二(機械及器具).....	51
第一七 根署取扱文書件數.....	16	第四二 累年比較變死別人員.....	53
第一八 管區取扱文書件數.....	18	第四三 自殺者ノ因由及年齡別.....	54
第一九 警察調戸口數.....	19	第四四 自殺者ノ住所及緣事上ノ關係.....	55
第二〇 行政上諸雜件ノ一(件數).....	20	第四五 棄兒.....	55
第二一 行政上諸雜件ノ二(人員).....	21	第四六 風水害.....	55
第二二 救護.....	22	第四七 集會.....	56
第二三 行政執行法處分其ノ一(假領置).....	24	第四八 結社.....	58
第二四 行政執行法處分其ノ二(檢束度數).....	25	第四九 新聞紙、雜誌.....	60
第二五 行政執行法處分其ノ三(檢束人員).....	26	第五〇 民有銃砲.....	64

第五一 狩獵及威銃許可人員.....65
 第五二 海外渡航旅券下附人員.....66
 第五三 海外移民渡航許可人員.....66
 第五四 古物商質屋取締法令 =
 據ル徵收物件.....67
 第五五 興行場.....67
 第五六 汽車及電車.....68
 第五七 旅舍宿泊人其ノ一(投宿人員).....70
 第五八 旅舍宿泊人其ノ二(投宿延人員).....71
 第五九 旅舍宿泊人其ノ三.....72
 第六〇 旅舍宿泊人其ノ四.....73
 第六一 精神病者.....74
 第六二 孤兒、養老、感化院狀況其ノ一.....76
 第六三 孤兒、養老、感化院狀況其ノ二
 (現在員ノ原籍別).....79

第六四 貸座敷及娼妓.....80
 第六五 貸座敷遊興人員及其費消金額.....81
 第六六 被害未檢舉件數.....82
 第六七 犯罪發生並檢舉件數.....84
 第六八 犯罪檢舉人員.....90
 第六九 犯罪被害額.....96
 第七〇 贓物發見額其ノ一(縣內).....98
 第七一 贓物發見額其ノ二(縣外).....99
 第七二 警察犯其ノ他即決處斷人員.....100
 第七三 檢証及檢視度數.....107
 第七四 留置人員調.....108
 第七五 密賣淫檢舉人員及健康診斷.....110
 第七六 未成年者契煙、飲酒禁止處分.....112

衛 生

第七七 醫 師.....113
 第七八 齒科醫師及藥劑師.....114
 第七九 產 婆.....114
 第八〇 藥 業 者.....115
 第八一 看護婦鍼灸術按摩術營業者.....115
 第八二 何レノ藥局ニモ記載セザル
 藥品又ハ製劑員數.....115
 第八三 病 院.....116
 第八四 傳染病患者及死者其ノ一(月別).....117
 第八五 傳染病患者及死者其ノ二(郡市別).....118
 第八六 傳染病患者及死者其ノ三(年齡別).....119
 第八七 牛 乳.....120
 第八八 山 羊 乳.....120

第八九 清涼飲料水.....120
 第九〇 氷 雪.....120
 第九一 屠場及屠畜.....121
 第九二 汚物掃除.....123
 第九三 中 毒.....124
 第九四 娼妓健康診斷.....124
 第九五 水道表.....125
 第九六 清潔法施行成績.....126
 第九七 埋 火 葬.....127
 第九八 盲、聾、啞、癲狂者年齡別.....127
 第九九 飲食物其他ノ物品檢查成績ノ一
 (技術者ノ分).....128
 第一〇〇 飲食物其他ノ物品檢查成績ノ二
 (巡查ノ簡易試驗ノ分).....129

警 務 及 保 安

第一 警察 區 劃

昭和三年末

部 署 名	位 置	警務部 〜/里	派出所 部 長	派出所 長	派出所 長	派出所 長	市 郡 名	所 轄				定員巡査一人ニ 對スル歩合				
								面 積	町 數	村 數	戸 數	人 口	面 積	戸 數	人 口	
全 管																
大正十三年			111.10	1	195	大正十三年	241.84	148	130	112,278	593,687	0.54	249	1,316		
大正十四年			111.10	1	195	大正十四年	241.84	148	129	113,121	599,550	0.54	251	1,329		
昭和(大正) 元年(五年)			111.10	1	195	昭和(大正) 元年(五年)	241.84	148	129	114,123	604,472	0.54	248	1,314		
昭和二年			111.10	1	195	昭和二年	241.84	148	126	114,935	606,132	0.54	265	1,400		
昭和三年			111.10	1	195	昭和三年	241.84	148	123	116,494	608,464	0.54	254	1,329		

部 署 別

警 察 部	奈 良 市 登 大 路 町																	
奈 良	全 市 角 振 町	0.4	1	9	12	奈良市壺圓及 添上郡ノ内	13.62	148	8	16,187	76,486	0.15	193	911				
柳 生	添上郡柳生村大 字柳生	5.11			5	添上郡ノ内			6	2,314	12,323		257	1,369				
丹 波 市	山邊郡丹波市町 大字丹波市	2.19			8	山邊郡ノ内			1	2	4,541	25,286	303	1,319				
針ヶ別所	全 郡針ヶ別所 村大字針ヶ別所	5.02			6	全 上	12.62		6	3,077	17,132	0.50	308	1,713				
郡 山	生駒郡郡山町大 字堺	1.33			12	生駒郡ノ内			1	8	7,599	37,382	281	1,385				
生 駒	全 郡生駒町大 字谷田	3.12			7	全 上	13.02		1	3	3,628	18,357	0.22	242	1,224			
龍 田	全 郡龍田町大 字龍田	4.06	1	1	9	生駒郡及北葛 城郡ノ内			2	5	5,135	27,505	245	1,310				
高 田	北葛城郡高田町 大字高田	7.01	1	1	21	北葛城郡壺圓 (除王寺町)	5.72		3	14	11,995	66,581	0.16	324	1,799			
櫻 井	磯城郡櫻井町大 字櫻井	5.19	1		14	磯城郡ノ内			4	9	8,335	43,302	0.21	298	1,547			
田 原 本	全 郡田原本町 大字田原本	5.03			11	全 上	9.56		1	6	5,280	28,844	0.21	293	1,602			
松 山	宇陀郡松山町大 字下茶	9.00	1		10	宇陀郡及吉野 郡ノ内	36.22		1	9	4,895	25,949	1.03	273	1,442			
榛 原	全 郡榛原町大 字萩原	8.29	1		9	宇陀郡ノ内			1	5	4,482	22,842		264	1,344			
八 木	高市郡八木町大 字八木	6.30	1		17	高市郡壺圓及 磯城郡ノ壺部	5.54		4	11	9,766	51,951	0.18	315	1,676			
御 所	南葛城郡御所町 大字御所	8.19			10	南葛城郡壺圓	4.34		1	7	6,316	33,915	0.22	316	1,696			
五 條	宇智郡五條町大 字五條	12.25			9	宇智郡壺圓	5.91		2	7	5,348	26,508	0.30	267	1,325			
上 市	吉野郡上市町大 字上市	14.04	2		13	吉野郡ノ内			2	7	6,958	37,125		303	1,614			
下 市	全 郡下市町大 字下市	12.14	3		16	全 上	135.29	× 1	9	8,622	45,991	2.29	319	1,703				
十 津 川	全 郡十津川村 大字小森	30.05			6	全 上			1	1	2,011	10,985		224	1,221			
總 計		111.10	1	195	總 計		241.84	市郡 148 28	123	116,494	608,464	0.53	254	1,329				

1、町數欄ノ内上市、下市兩署間×印アルハ一町(大淀町)ニシテ兩署屬ニ跨ルモノナリ
2、本年二月十一日高市郡白樺村ヲ試傍町ニ、四月廿九日吉野郡吉野村ヲ吉野町ニ、宇智郡野原村ヲ野原町ト稱シ町制ヲ實施ス

第二 警察職員配置現員

昭和三年末

種別	書記官	地方警視	地方技師	警務技師	衛生技師	防疫部	警部	警部補	技師	警務技師	衛生技師	建築技師	防疫監史	防疫獸醫	巡查部長	巡查	技術員	衛生補	警務書記	武道教師	雇	自働手	計
大正十四年	1	2	5	1	3	1	22	2	22	12	1	3	2	74	368	1	9	6	18	1	553		
昭和(大正)元年(十五年)	1	2	3	1	6	1	19	5	27	7	1	8	2	73	385	1	1	6	22	1	560		
昭和二年	1	2	1	1	6	1	20	5	28	4	3	10	3	1	81	360	1	1	5	6	24	1	568
昭和三年	1	3	1	1	7	2	22	5	32	4	3	9	4	1	88	397	1	1	1	6	19	1	609

課署別

課署	書記官	地方警視	地方技師	警務技師	衛生技師	防疫部	警部	警部補	技師	警務技師	衛生技師	建築技師	防疫監史	防疫獸醫	巡查部長	巡查	技術員	衛生補	警務書記	武道教師	雇	自働手	計	
警務課	1																						1	28
保安課		1																						19
特別高等警察課																								10
高等警察課																								7
刑事課																								7
衛生課																								28
巡查教習所																								3
奈良																								105
柳井																								10
丹波																								18
針ヶ別																								11
郡山																								32
生駒																								18
龍田																								24
高田																								44
櫻井																								31
田原																								20
松山																								21
榛原																								21
八木																								36
御所																								23
五條																								23
上市																								26
下市																								31
十津川																								11
總計	1	3	1	1	7	2	22	5	32	4	3	9	4	1	88	397	1	1	1	5	19	1	608	

1、本表中×印ヲ付セルハ兼務者ヲ示セリ
2、防疫醫二名中一名ハ委任待遇ニシテ他ハ判任待遇者ナリ

第三 警部補并巡查配置定員

昭和三年末

種別	警部計	警部補					巡查					課署別					計					
		署長	内勤	視察	刑務	外勤	内勤	視察	刑務	外勤	課	署	詰	外勤	計							
																計		計	計	計		
大正十三年	×2 449	2	7	1	1	9	1	21	16	3	8	27	11	65	29	23	10	15	×2 48	201	37	×2 363
大正十四年	×2 449	3	5	1	1	10	1	21	16	7	8	27	11	69	28	23	6	15	×2 48	202	37	×2 359
昭和(大正)元年(十五年)	×2 458	3	5	1	1	16	1	27	27	7	8	16	11	69	32	23	6	15	×2 43	201	37	×2 362
昭和二年	×2 458	3	5	1	1	16	1	27	27	7	8	16	11	69	32	23	6	15	×2 48	201	37	×2 362
昭和三年	×2 489	3	8	3	1	17	1	33	22	13	9	29	11	84	40	20	12	14	×2 48	201	37	×2 372

課署別

課署	署長	内勤	視察	刑務	外勤	内勤	視察	刑務	外勤	課	署	詰	外勤	計
警務課	11					2	4			4	5			5
保安課	4					1	3			3				
特別高等警察課	8					2	3	3		6				
高等警察課	4					1	2	1		3				
刑事課	6			1		1	2	3		5				
衛生課	3					1	1			1	1			1
巡查教習所	2					1	1			1				
奈良	88				2	1	4	1	2	5	9	3	7	3
柳井	10					1				1	1	1		5
丹波	16				1					1	2		1	8
針ヶ別	11					1				1	1	1		6
郡山	28				1	1	1	1	3	6	2	1		12
生駒	16				1	1				1	2	1	1	7
龍田	×2 20				1	1				1	1	3	2	1
高田	41				2	2	4	1	1	3	1	7	2	1
櫻井	29					1	1	1	1	3	1	7	2	1
田原	19					1	1			1	2		1	1
松山	19					1	1			1	1	2	2	1
榛原	18					1	1			1	1	2	2	1
八木	32					1	1	1	1	3	1	7	2	1
御所	21					1	1		2	1	3	2	1	1
五條	21					1	1			1	2	2	2	1
上市	24					1	1			1	2	3	2	1
下市	28					1	1			3	4	2	1	1
十津川	10					1				1	1			6
總計	×2 489	3	8	3	1	17	1	33	22	13	9	29	11	84

本表中×印ヲ付セルハ巡查出張所詰員數ナリ

第四 請願巡查派出所

昭和三年末

署名	配置巡查數		位 置	許可年月	願 人
	晝夜	夜			
奈良 真	8	—	奈良市雜司町正倉院境内	○ 27. 4	股 野 豚
	—	2	全 市春日野町帝室奈良博物館境内	○ 28. 4	博 物 館 長
丹 波 市	2	—	全 市雜司町東大寺境内	△ 7. 1	東 大 寺 住 職
	1	—	山邊郡丹波市町大字丹波市天理教本部境内	△ 14. 4	天 理 教 本 部
	1	—	生駒郡生駒町大字菜畑寶山寺境内	△ 11. 4	寶 山 寺 住 職
	1	—	宇陀郡室生村大字室生室生寺境内	△ 11. 10	室 生 寺 住 職
	1	—	生駒郡伏見村大字西大寺あやめ池遊園地	△ 15. 11	大 槻 龍 治
	1	—	生駒郡平群村大字信貴畑信貴山朝護孫子寺	2. 2	鈴 木 惠 照
	1	—	磯城郡三輪町大字三輪大神社境内	3. 5	高 橋 萬 次 郎
	1	—			

許可年月欄中○印ヲ附セルハ明治、△印ハ大正、其ノ他ハ昭和トス

昭和三年中ニ於テ大神社新設

第五 警察官吏年齢別

昭和三年末

種 別	二十歳以	廿五歳以	三十歳以	三十五歳	四十歳以	四十五歳	五十歳以	五十五歳	六十歳	合 計	平均年齢
	上廿五歳	上三十歳	上卅五歳	以上四十	以上四十五	以上五十	以上五十五	以上六十			
	未 滿	未 滿	未 滿	歲 未 滿	歲 未 滿	歲 未 滿	歲 未 滿	歲 未 滿	以 上		
全 管											
大 正 十 三 年	65	120	120	84	47	23	17	2	—	478	—
大 正 十 四 年	41	114	124	101	54	26	16	4	—	480	—
昭 和 元 年 (壹 五 年)	48	124	131	115	53	20	15	2	—	508	33
昭 和 二 年	39	132	137	88	63	20	13	3	—	495	31
昭 和 三 年	47	147	137	107	63	25	11	7	—	543	33
官 職 別											
地 方 警 視	—	2	—	—	1	—	—	—	—	3	33
警 部	—	—	1	1	14	5	1	—	—	22	43
警 部 補	—	7	12	8	4	—	2	—	—	33	35
巡 査 部 長	2	12	26	19	14	8	4	3	—	88	36
巡 査	45	126	98	78	30	12	4	4	—	397	32
總 計	47	147	157	107	63	25	11	7	—	543	33

請願巡查ヲ合ス

第六 警察職員俸給別

昭和三年末

俸給	書記官	地方警視	地方技師	警察技師	衛生技師	防疫警部	警 屬	技 手	警察技手	建築技手	衛生技手	警部補	防疫監吏	防疫獸醫	衛生補	巡査部長	巡 査	警察書記	武道教師	技 術 員	運 助 手	計	
	○參千四百圓	1	—	—	—	—	—	—	—	—	—	—	—	—	—	—	—	—	—	—	—	—	—
○貳千七百圓	—	—	—	—	1	—	—	—	—	—	—	—	—	—	—	—	—	—	—	—	—	—	1
○貳千貳百圓	—	—	—	—	1	—	—	—	—	—	—	—	—	—	—	—	—	—	—	—	—	—	1
○貳千圓	—	—	—	—	2	—	—	—	—	—	—	—	—	—	—	—	—	—	—	—	—	—	2
○千八百圓	—	—	1	—	1	1	—	—	—	—	—	—	—	—	—	—	—	—	—	—	—	—	3
○千六百圓	—	1	—	—	—	—	—	—	—	—	—	—	—	—	—	—	—	—	—	—	—	—	1
○千四百圓	—	2	—	—	1	—	—	—	—	—	—	—	—	—	—	—	—	—	—	—	—	—	3
○千貳百圓	—	—	—	—	1	—	—	—	—	—	—	—	—	—	—	—	—	—	—	—	—	—	1
○九百圓	—	—	—	1	—	—	—	—	—	—	—	—	—	—	—	—	—	—	—	—	—	—	1
○百圓	—	△ 1	—	—	—	—	—	—	—	—	—	—	—	—	—	—	—	—	—	—	—	—	△ 1
○六拾圓	—	△ 1	—	—	—	—	—	—	—	—	—	—	—	—	—	—	—	—	—	—	—	—	△ 1
百參拾五圓	—	—	—	—	—	1	—	—	—	—	—	—	—	—	—	—	—	—	—	—	—	—	1
百拾五圓	—	—	—	—	—	—	1	—	—	—	—	—	—	—	—	—	—	—	—	—	—	—	1
百圓	—	—	—	—	—	—	5	1	—	—	—	—	—	—	—	—	—	—	1	—	—	—	7
九拾圓	—	—	—	—	—	—	—	—	1	—	—	—	—	—	—	—	—	—	—	1	—	—	2
八拾五圓	—	—	—	—	—	—	5	2	1	1	—	—	—	—	—	—	—	—	—	—	—	—	9
八拾參圓	—	—	—	—	—	—	—	—	—	—	—	—	1	—	—	—	—	—	—	—	—	—	1
八拾圓	—	—	—	—	—	—	—	—	—	—	—	—	—	—	—	—	—	—	—	—	—	—	—
七拾五圓	—	—	—	—	—	—	7	1	1	—	1	1	1	—	—	1	—	—	1	—	—	—	14
七拾圓	—	—	—	—	—	—	3	—	1	—	1	—	—	—	—	—	1	—	—	—	—	—	6
六拾九圓	—	—	—	—	—	—	—	—	—	—	—	—	1	—	—	—	—	—	—	—	—	—	1
六拾八圓	—	—	—	—	—	—	1	—	—	—	2	2	1	—	—	—	—	—	—	—	—	—	6
六拾七圓	—	—	—	—	—	—	—	—	—	—	—	—	—	—	—	—	1	—	—	—	—	—	1
六拾六圓	—	—	—	—	—	—	—	—	—	—	—	1	1	—	—	—	1	1	—	—	—	—	4
六拾五圓	—	—	—	—	—	—	—	—	1	—	—	—	—	—	—	—	3	2	1	—	—	—	7
六拾四圓	—	—	—	—	—	—	—	—	—	—	—	—	1	—	—	—	2	—	—	—	—	—	3
六拾參圓	—	—	—	—	—	—	—	—	—	—	—	—	—	1	—	—	6	2	—	—	—	—	9
六拾貳圓	—	—	—	—	—	—	—	—	—	—	—	3	—	—	—	—	4	6	—	—	—	—	13
六拾壹圓	—	—	—	—	—	—	—	—	—	—	1	6	—	—	—	—	6	4	—	—	—	—	17
六拾圓	—	—	—	—	—	—	—	—	—	—	—	1	—	—	—	—	3	2	—	—	—	—	6
五拾九圓	—	—	—	—	—	—	—	—	—	—	—	—	1	—	—	—	5	17	—	—	—	—	23
五拾八圓	—	—	—	—	—	—	—	—	—	—	2	1	1	—	—	—	3	2	1	—	—	—	10
五拾七圓	—	—	—	—	—	—	—	—	—	—	—	—	2	—	—	—	3	9	—	—	—	—	14
五拾六圓	—	—	—	—	—	—	—	—	—	—	—	—	2	—	—	—	2	9	—	—	—	—	13
五拾五圓	—	—	—	—	—	—	—	—	—	—	—	—	1	—	—	—	3	4	—	—	—	—	8
五拾四圓	—	—	—	—	—	—	—	—	—	—	—	4	—	—	—	—	4	14	—	—	—	—	22
五拾參圓	—	—	—	—	—	—	—	—	—	—	—	—	—	—	—	—	3	4	—	—	—	—	7

警察職員俸給別 (續) 昭和三年末

俸給	書記官	地方警視	地方技師	警察技師	衛生技師	防疫醫師	警部	技師	警務技師	建築技師	衛生技師	警部補	防疫監吏	防疫獸醫	衛生主事	巡查部長	巡查	警察書記	武道教師	技術員	雇員	補助手	計
五拾貳圓																							50
五拾貳圓																							33
四拾九圓																							46
四拾八圓																							5
四拾七圓																							65
四拾六圓																							5
四拾五圓																							48
四拾四圓																							4
四拾三圓																							30
四拾貳圓																							4
四拾壹圓																							47
參拾九圓																							2
參拾八圓																							28
參拾七圓																							
參拾六圓																							
參拾五圓																							
參拾四圓																							
參拾三圓																							
參拾貳圓																							
參拾壹圓																							
貳拾九圓																							
貳拾八圓																							
貳拾七圓																							
貳拾六圓																							
貳拾五圓																							
貳拾四圓																							
貳拾三圓																							
貳拾貳圓																							
貳拾壹圓																							
拾九圓																							
拾八圓																							
拾七圓																							
拾六圓																							
拾五圓																							
拾四圓																							
拾三圓																							
拾貳圓																							
拾壹圓																							
拾圓																							
九圓																							
八圓																							
七圓																							
六圓																							
五圓																							
四圓																							
三圓																							
貳圓																							
壹圓																							
總計	1	3	1	7	2	22	5	4	3	1	9	33	4	1	1	88	397	1	5	1	18	608	

1、俸給額中○印ヲ附セルハ年俸ニシテ其ノ他ハ月俸ナリ
 2、△印ヲ附セルハ兼務者ナリ
 3、警部補巡查部長巡查ニハ精勤加俸ヲ含ム
 4、本表巡查欄ニハ請願巡查ヲ含ム

警察職員俸給別 (續) 昭和三年末

縣立奈良病院

俸給	地方技師	衛生技師	月手當		計
			4 3 円	3 8 円	
院長		1			1
醫務員		2			2
事務員			1	1	2
調理員				1	1

郡山分院

俸給	地方技師	月手當		計
		4 0 円	3 8 円	
醫務員				
事務員			1	1

第七 警察職員奉職年數 昭和三年末

種別	一年未滿	一年以上三年未滿	三年以上五年未滿	五年以上七年未滿	七年以上十年未滿	十年以上十五年未滿	十五年以上二十年未滿	二十年以上二十五未滿	二十五年以上三十年未滿	三十年以上	計
	書記官		1								
地方警視	1	2									3
警察技師				1							1
衛生技師					1						1
防疫醫師	1	1		3	2						7
警部	1	1									2
警部補		4	1								5
警務技師	6	17	8	1	1						33
建築技師			2	2							4
衛生主事		1			2						3
防疫監吏	1										1
防疫獸醫	1	2			1						4
衛生技師			1								1
衛生主事	1		3	1	3	1					9
巡查部長		1									1
巡查	4	2	14	12	21	19	10	5	1		88
警察書記	54	74	74	65	74	45	6	3	2		397
武道教師										1	1
雇員			3	1	1						5
自動車運轉手	2	6	8	2							18
總計	74	119	120	93	107	67	17	8	3		608

第八 巡查志願者及採用者年齡別

	二十五年以上 二十五年未滿		二十五年以上 三十一年未滿		三十五年以上 三十五年未滿		三十五年以上 四十年未滿		合計		志願者=對採用者百分比
	志願	採用	志願	採用	志願	採用	志願	採用	志願	採用	
大正十三年	103	40	86	30	27	9	5	—	221	79	35.7
大正十四年	119	27	93	14	19	4	7	3	238	48	20.2
昭和(大正)元年(十五年)	121	18	108	19	12	1	8	3	249	41	16.5
昭和二年	146	22	97	11	40	4	8	6	291	43	14.8
昭和三年	150	27	120	31	33	9	11	8	314	75	23.9

第九 採用巡查教育程度

	小學校		中學師範學校實業學校及之同程度ノ學校		專門高等、實業專門、高等師範學校及之同程度ノ學校		帝國大學及大學令ニ依ル大學		其ノ他	合計	同上中普通試驗所書記試驗合格者
	在學	卒業	在學	卒業	在學	卒業	在學	卒業			
大正十三年	—	64	7	8	—	—	—	—	—	79	2
大正十四年	—	44	2	1	1	—	—	—	—	48	—
昭和(大正)元年(十五年)	4	30	3	2	1	1	—	—	—	41	—
昭和二年	—	34	4	5	—	—	—	—	—	43	1
昭和三年	—	50	10	11	2	1	—	1	—	75	—

第一〇 新任巡查教習生任免

	入員			出員						年末現在員	
	前年ヨリ越員	新入	計	卒業	辭職	命退	職懲戒免職	死亡	計		
大正十三年	—	66	66	62	1	—	—	3	—	4	—
大正十四年	—	42	42	39	1	—	—	2	—	3	—
昭和(大正)元年(十五年)	—	42	42	41	—	—	—	1	—	1	—
昭和二年	—	45	45	43	1	—	—	1	—	2	—
昭和三年	—	58	58	56	2	—	—	—	—	2	—

第一一 警察職員黜陟

昭和三年中

	入				計	出						計	
	新任	轉入	昇進入	復職		退職	免職	失官職	轉出	昇進出	休職		死亡
全 管													
大正十三年	114	—	57	—	171	14	22	—	2	57	1	3	99
大正十四年	66	4	—	24	90	4	9	6	—	24	—	2	41
昭和(大正)元年(十五年)	60	—	—	32	92	5	1	—	3	32	—	3	44
昭和二年	52	4	△ 1	—	94	56	1	—	5	△ 1	—	6	106
昭和三年	86	—	○ 1	—	111	36	1	—	1	○ 1	—	1	64
官 職 別													
書記官	—	—	—	—	—	—	—	—	—	—	—	—	—
地方警視	1	—	—	—	1	—	—	—	—	—	—	—	—
地方技師	—	—	—	—	—	—	—	—	—	—	—	—	—
警察技師	—	—	—	—	—	—	—	—	—	—	—	—	—
衛生技師	—	—	1	—	1	—	—	—	—	—	—	—	—
防疫醫	1	—	—	—	1	—	—	—	—	—	—	—	—
警部	1	—	1	—	2	—	—	—	—	—	—	—	—
屬	—	—	—	—	—	1	—	—	—	—	—	—	1
警部補	—	—	7	—	7	1	—	—	—	1	—	—	2
技手	—	—	—	—	—	1	—	—	—	—	—	—	1
警察技手	1	—	—	—	1	—	—	—	—	—	—	—	—
建築技手	1	—	—	—	1	—	—	—	—	—	—	—	—
衛生技手	1	—	—	—	1	—	—	—	—	1	—	—	1
防疫監吏	1	—	—	—	1	—	—	—	—	—	—	—	—
防疫獸醫	—	—	—	—	—	—	—	—	—	—	—	—	—
巡查部長	2	—	16	—	18	2	—	—	—	○ 1	—	—	○ 1
巡查	73	—	○ 1	—	○ 1	20	1	—	—	16	—	—	38
衛生主事補	—	—	—	—	—	—	—	—	—	—	—	—	—
技師	—	—	—	—	—	—	—	—	—	—	—	—	—
警察書記	—	—	—	—	—	4	—	—	—	—	—	—	4
武道教師	—	—	—	—	—	1	—	—	—	—	—	—	1
屬	3	—	—	—	3	5	—	—	1	—	—	—	6
自動車運轉手助手	1	—	—	—	1	1	—	—	—	—	—	—	1
總計	86	—	○ 1	—	○ 1	36	1	—	1	○ 1	—	1	64

△印ハ警部ヨリ警部補トナリタルヲ示ス ○印ハ巡查部長ヨリ巡查トナリタルモノヲ示ス

第一二 警察官吏出身地府縣別

昭和三年末

種別	書記官	地方警視	警部	警部補	巡查部長	巡查	合計															
隣接區	奈良府 京都府 三重縣	1	×3 12	26	63	313	×3 415															
								3	1	1	9	14										
								1	2	4	12	19										
近畿區	兵衛 京都府	2	—	—	1	3	6															
								—	—	—	1	1										
北海道																						
東北區	青森縣 岩手縣 秋田縣	—	—	—	—	—	—															
								—	—	—	—	—										
													—	—	—	—	—					
關東區	茨城縣 群馬縣 栃木縣	—	—	—	—	—	—															
								—	—	—	—	—										
													—	—	—	—	—					
北陸區	新潟縣 富山縣 石川縣	—	—	—	—	—	—															
								—	—	—	—	—										
													—	—	—	—	—					
東山區	山形縣 長門縣	—	—	—	—	—	—															
								—	—	—	—	—										
東海區	靜岡縣 愛知縣	—	—	—	—	—	—															
								—	—	—	—	—										
中國區	鳥取縣 岡山縣 廣島縣	—	—	—	—	—	—															
								—	—	—	—	—										
													—	—	—	—	—					
四國區	德島縣 香川縣	—	—	—	—	—	—															
								—	—	—	—	—										
九州區	福岡縣 佐賀縣 熊本縣 大分縣 鹿兒島縣	—	—	—	—	—	—															
								—	—	—	—	—										
													—	—	—	—	—					
																		—	—	—	—	—
沖繩縣	—	—	—	—	—	—	—															
總計	1	3	×4 22	33	88	397	×4 544															

×印ヲ附セルハ屬警部ナリ

第一三 警察上死傷セシ人員

昭和三年中

種別	死					亡					傷				
	警部	警部補	技手	警手	巡查	警部	警部補	技手	警手	巡查	警部	警部補	技手	警手	巡查
全 管															
大正十三年	—	—	—	—	—	—	—	—	—	—	—	—	—	—	—
大正十四年	—	—	—	—	—	—	—	—	—	—	1	—	—	—	—
昭和元年(大正十五年)	—	—	—	—	—	—	—	—	—	—	—	—	—	—	—
昭和二年	—	—	—	—	—	—	—	—	—	—	—	—	—	—	—
昭和三年	—	—	—	—	—	—	—	—	—	—	—	—	—	—	—
種 別															
盜賊逮捕ニ關シ	—	—	—	—	—	—	—	—	—	—	—	—	—	—	—
脱監人ノ逮捕ニ關シ	—	—	—	—	—	—	—	—	—	—	—	—	—	—	—
賭博犯人ノ逮捕ニ關シ	—	—	—	—	—	—	—	—	—	—	—	—	—	—	—
其他犯罪人ノ逮捕ニ關シ	—	—	—	—	—	—	—	—	—	—	—	—	—	—	—
暴行者又ハ發狂人等ノ取押ニ關シ	—	—	—	—	—	—	—	—	—	—	—	—	—	—	—
火災消防ニ關シ	—	—	—	—	—	—	—	—	—	—	—	—	—	—	—
武術ノ練習ニ因リ	—	—	—	—	—	—	—	—	—	—	—	—	—	—	—
水災防禦ニ關シ	—	—	—	—	—	—	—	—	—	—	—	—	—	—	—
職務上傳染病豫防救治ニ從事セシニ因リ	—	—	—	—	—	—	—	—	—	—	—	—	—	—	—
其他	—	—	—	—	—	—	—	—	—	—	—	—	—	—	—
總計	—	—	—	—	—	—	—	—	—	—	—	—	—	—	—

巡查死亡ニハ昭和二年八月二十五日破城部下ニ於テ強盜犯人逮捕ニ際シ其ノ兇刃ニ斃ラルル利事課巡查部長駒谷仁平及櫻井啓巡查本惣治(後巡查部長ニ昇進)ナリ

第一四 警察 賞

(其ノ一) 警察事務ニ従事スル者

種 別	行賞別	警 部 警 部 補		巡 査		其 他 警 務 事 務 ニ 従 事 ス ル 者		計	
		人 員	金 額	人 員	金 額	人 員	金 額	人 員	金 額
全 管									
大 正 十 三 年	甲 乙 賞	7	21	116	238	—	—	123	259
	賞 詞	—	—	10	—	—	—	10	—
大 正 十 四 年	甲 乙 賞	11	26	90	172	—	—	101	198
	賞 詞	—	—	1	40	—	—	1	40
昭 和 元 年 (大 正 十 五 年)	甲 乙 賞	1	30	5	200	—	—	6	230
	賞 詞	5	16	89	162	—	—	94	178
昭 和 二 年	特 別 賞	—	—	2	200	—	—	2	200
	賞 詞	—	—	1	40	—	—	1	40
	甲 乙 賞	1	2	90	243	—	—	91	245
昭 和 三 年	特 普 賞	4	16	225	635	—	—	229	651
	賞 詞	—	—	—	—	—	—	—	—
種 別									
犯 罪 ノ 豫 防	特 普 賞	—	—	—	—	—	—	—	—
	賞 詞	—	—	—	—	—	—	—	—
犯 罪 ノ 捜 査 検 挙 又 ハ 逮 捕	特 普 賞	3	11	167	354	—	—	170	365
	賞 詞	—	—	—	—	—	—	—	—
人 命 救 助 又 ハ 保 護	特 普 賞	—	—	—	—	—	—	—	—
	賞 詞	—	—	—	—	—	—	—	—
水、火災其他災害ノ事變ニ於ケル警戒防禦又ハ救護	特 普 賞	1	5	4	9	—	—	5	14
	賞 詞	—	—	—	—	—	—	—	—
傳染病豫防又ハ撲滅	特 普 賞	—	—	29	39	—	—	29	39
	賞 詞	—	—	—	—	—	—	—	—
各項ノ外行政警察上重大ナル事件ニ關スル處理調査又ハ職務執行	特 普 賞	—	—	25	233	—	—	25	233
	賞 詞	—	—	—	—	—	—	—	—
勤続滿二十年以上ニシテ特ニ勤勞顯著ナル者	特 普 賞	—	—	—	—	—	—	—	—
	賞 詞	—	—	—	—	—	—	—	—
總 計	特 普 賞	4	16	225	635	—	—	229	651
	賞 詞	—	—	—	—	—	—	—	—

與 及 賞 詞

昭和三年中

(其ノ二) 職務ノ爲ニ爲スニ非サル者

種 別	行賞別	人 員	金 額
全 管			
大 正 十 三 年	甲 乙 賞	—	317
	賞 詞	—	57
大 正 十 四 年	甲 乙 賞	—	42
	賞 詞	—	68
昭 和 元 年 (大 正 十 五 年)	甲 乙 賞	—	221
	賞 詞	—	39
昭 和 二 年	甲 乙 賞	—	11
	賞 詞	—	22
昭 和 三 年	普 通 賞	—	44
	賞 詞	—	93
種 別			
犯 罪 人 ノ 逮 捕 又 ハ 捜 査	普 通 賞	4	10
	賞 詞	—	—
人 命 救 助	普 通 賞	34	72
	賞 詞	—	—
水、火災傳染病流行其他災害事變ニ於ケル警戒防禦又ハ救護	普 通 賞	6	11
	賞 詞	—	—
急遽ノ際警察官ニ對シテ爲シタル協力	普 通 賞	—	—
	賞 詞	—	—
總 計	普 通 賞	44	93
	賞 詞	—	—

第一五 巡查懲罰及賠償

昭和三年中

事由	免職	罰					阿責	計	以上ノ内 賠償併科
		壹未	貳未	貳以	肆上	計			
全 管									
大正十三年	21	—	1	10	11	6	38	—	
大正十四年	6	—	—	13	13	4	23	—	
昭和元年(大正十五年)	1	—	1	3	4	7	12	—	
昭和二年	1	—	—	11	11	4	13	—	
昭和三年	1	—	—	6	6	3	10	—	
種 別									
監督ノ不行届ニ依リ	—	—	—	1	1	1	2	—	
職務上不都合ニ依リ	—	—	—	—	—	—	—	—	
誓約違反	—	—	—	—	—	—	—	—	
職務抛棄	—	—	—	—	—	—	—	—	
職務怠慢	—	—	—	—	—	—	—	—	
拘留囚及被疑者ノ逃走ヲ覺知セザルモノ	—	—	—	1	1	—	1	—	
勤務欠略	—	—	—	—	—	—	—	—	
特別要視察人尾行中不注意ニ依リ脱尾逃走セシム	—	—	—	1	1	—	1	—	
看守勤務中被疑者ノ自殺ヲ覺知セザルモノ	—	—	—	2	2	—	2	—	
料亭ニ於テ婦女ト關係	—	—	—	—	—	—	—	—	
濫リニ部内人民ノ要應ヲ受ケ	—	—	—	—	—	—	—	—	
無許可外泊旅行	—	—	—	1	1	—	1	—	
官給品亡失	—	—	—	—	—	2	2	—	
素行不修	1	—	—	—	—	—	1	—	
總計	1	—	—	6	6	3	10	—	

第一六 巡查恩給及諸給與

昭和三年中

種 別	人 員	金 額	
普通恩給	一定ノ年限在職シタル者	329 × 28	67,650 × 7,247
	職務上傷疾ヲ受ケタル者	{ 十年以上 2 十年未満 4	348 484
	職務上疾病ニ罹リタル者	{ 十年以上 — 十年未満 —	— —
	計	335 × 28	68,482 × 7,247
増加恩給	職務上傷疾ヲ受ケタル者	{ 戦闘ニ準スベキ者 — 戦闘ニ準スベキ者ニ非ラサル者 5	— 1,752
	職務上疾病ニ罹リタル者	{ 戦闘ニ準スベキ者 — 戦闘ニ準スベキ者ニ非ラサル者 —	— —
計	5	1,752	
扶助料	職務上死亡シタル者	5	696
	在職中死亡シタル者	13 × 1	1,587 × 149
	恩給ヲ受ケシ者又ハ受ケベキ者	{ 職務上傷疾疾病ニテ戦闘ニ準スベキ者 1 戦闘ニ準スベキ者ニ非ラサル者 — 全上二項ニ該當セザル者 104 × 9	361 — 9,419 × 1,107
不具癡疾ニシテ自活シ能ハサス二十才以上ノ者	—	—	
計	123 × 10	12,063 × 1,256	
一時恩給	11	1,798	
一時扶助料	{ 癡篤疾者ニシテ給與ヲ受ケタル者 — 遺族ニシテ給與ヲ受ケタル者 1	— 576	
計	12	2,374	
巡查療治料給助料及吊祭料給與			
療治料	10 × 1	438 × 5	
給助料	引續キ在職者	{ 治療二十日ニ達ラサル者 — 治療二十日以上ニ達リタル者 4	— 184
	退職者	—	—
計	4	184	
吊祭料	職務上死亡	{ 親族ニ — 葬祭ヲ行フベキ者ニ —	— —
	在職中死亡	{ 親族ニ — 葬祭ヲ行フベキ者ニ 1	— 448
計	1	448	

表中×印ヲ附セルハ警部補ナリ

第一七 根 署 取 扱

種 別	官 公 署		人 民	
	受	發	受	發
全				
大 正 十 三 年	337,775	255,149	168,981	119,606
大 正 十 四 年	349,177	258,110	158,139	110,526
昭 和 元 年 (大正十五年)	352,268	240,895	154,710	107,773
昭 和 二 年	383,098	309,699	162,445	102,785
昭 和 三 年	541,953	512,865	163,977	140,293
部 署				
警 察 部	106,026	138,780	20,336	4,819
奈 良	90,623	96,825	36,436	56,224
柳 生	10,507	4,406	3,026	2,540
丹 波 市	26,151	27,732	6,113	5,925
針 ヶ 別 所	15,395	10,585	4,615	3,026
郡 山	25,318	16,287	10,597	7,067
生 駒	16,034	10,147	16,788	2,883
龍 田	9,976	11,859	4,905	5,423
高 田	37,354	33,716	10,606	11,957
櫻 井	17,409	19,647	11,038	7,408
田 原 本	29,670	7,182	3,157	2,800
松 山	6,761	6,808	2,343	1,134
榛 原	33,658	32,843	2,331	2,256
八 木	36,771	31,548	7,102	6,059
御 所	9,963	4,964	2,535	1,679
五 條	20,914	20,929	6,418	7,230
上 市	18,174	16,294	6,609	6,800
下 市	24,969	21,696	6,777	4,129
十 津 川	6,280	3,667	2,245	934
總 計	541,953	512,865	163,977	140,293

文 書 件 數

昭和三年中

計		平均一日取扱件數		人 民	
受	發	受	發	口 頭 受 理	喚 微
管 別					
506,756	374,755	1,388	1,027	22,936	30,013
506,315	368,642	1,390	1,010	22,785	39,175
506,978	348,668	1,389	955	24,863	35,484
545,543	412,484	1,495	1,130	25,638	36,418
705,930	653,158	1,929	1,785	25,510	26,848
管 別					
126,362	143,599	345	392	—	—
127,059	153,049	347	418	9,486	6,090
13,533	6,946	37	19	178	484
32,264	33,657	88	92	3,029	1,941
20,010	13,611	55	37	137	390
35,915	23,354	98	64	1,646	2,288
32,822	13,030	90	36	894	1,941
14,881	17,282	41	47	1,318	1,457
47,960	45,673	131	125	1,005	2,540
28,447	24,055	78	66	1,479	1,874
32,827	9,932	90	27	1,007	1,120
9,104	7,942	25	22	363	567
35,989	35,099	98	96	783	549
43,873	37,607	120	103	772	1,350
12,498	6,643	34	18	886	1,205
27,332	28,159	75	77	1,366	2,235
24,783	23,094	68	63	315	192
31,746	25,825	87	71	798	509
8,525	4,601	23	13	48	112
705,930	653,158	1,929	1,785	25,510	26,848

第一八 管區取扱文書件數

昭和三年中

種 別	管區總數	收	受	發	遣	計	人 民		一ヶ所平均取扱數	
							口頭受理	文 書	文 書	口頭受理
全 管										
大正十三年	224	106,496	159,497	265,993	7,945	1,187	35			
大正十四年	225	108,429	158,583	267,012	8,268	1,187	37			
昭和(大正)元年(十五年)	227	115,239	152,527	277,766	9,152	1,224	41			
昭和二年	226	111,552	152,025	263,577	10,226	1,166	45			
昭和三年	227	158,331	200,275	358,606	10,952	1,580	48			
署 別										
奈良	25	39,237	43,288	82,525	3,914	3,301	157			
柳生	5	2,521	4,417	6,938	103	1,388	21			
丹波市	9	3,602	5,039	8,641	295	960	33			
針ヶ別所	6	3,346	5,871	9,217	145	1,536	24			
郡山	13	5,341	8,723	14,064	554	1,082	43			
生駒	8	4,711	8,627	13,338	375	1,667	47			
龍田	12	5,577	7,700	13,277	378	1,106	32			
高田	23	8,121	15,279	23,400	560	1,017	24			
櫻井	16	15,171	13,309	28,480	2,005	1,780	125			
田原本	11	6,960	6,635	13,595	722	1,236	66			
松山	11	3,910	6,029	9,939	167	904	15			
榛原	11	4,378	8,613	12,991	88	1,181	8			
八木	18	11,131	18,445	29,576	674	1,643	37			
御所	10	5,993	10,522	16,515	224	1,652	22			
五條	9	3,722	5,781	9,503	104	1,056	12			
上市	15	12,073	13,620	25,693	327	1,713	22			
下市	19	20,771	15,845	36,616	251	1,927	13			
十津川	6	1,766	2,532	4,298	66	716	11			
總計	227	158,331	200,275	358,606	10,952	1,580	48			

1、管區數中ニハ警部補、巡查部長、巡查派出所、巡查駐在所、出張所、請願派出所ノ總マヲ包含ス

2、管區數一ノ増加セルハ櫻城郡三輪町大神社境内ニ請願巡查駐在所ノ新設ニ依ル

第一九 警察調戸口數

昭和三年末

種 別	戸 數	内 國 人			外 國 人			
		人 口		計	人 口		計	
		男	女		男	女		
全 管								
大正八年	109,527	286,263	287,073	573,336	1	1	2	3
大正十三年	112,278	296,826	296,861	593,687	18	50	13	63
大正十四年	113,121	299,039	300,511	599,550	35	86	29	115
昭和元年(大正十五年)	114,123	301,767	302,705	604,472	42	114	52	166
昭和二年	114,935	302,886	303,246	606,132	62	157	65	222
昭和三年	116,494	304,328	304,136	608,464	65	184	91	275
市 郡 別								
奈良市	10,883	23,866	24,579	48,445	25	80	49	129
郡部	105,611	280,462	279,557	560,019	40	104	42	146
署 別								
奈良	16,187	37,865	38,621	76,486	32	90	49	139
柳生	2,314	6,238	6,085	12,323	—	—	—	—
丹波市	4,541	12,887	12,399	25,286	1	6	1	7
針ヶ別所	3,077	8,898	8,234	17,132	—	—	—	—
郡山	7,599	18,351	19,031	37,382	9	29	11	40
生駒	3,628	9,085	9,272	18,357	3	11	6	17
龍田	5,135	13,722	13,783	27,505	2	6	2	8
高田	11,995	32,592	33,989	66,581	—	—	—	—
櫻井	8,335	21,729	21,573	43,302	7	20	8	28
田原本	5,280	14,493	14,351	28,844	1	1	—	1
松山	4,895	12,996	12,953	25,949	—	—	—	—
榛原	4,482	11,504	11,338	22,842	—	—	—	—
八木	9,766	26,127	25,824	51,951	2	3	4	7
御所	6,316	16,968	16,947	33,951	2	5	2	7
五條	5,348	13,082	13,426	26,508	4	8	6	14
上市	6,958	19,052	18,073	37,125	—	—	—	—
下市	8,622	23,180	22,811	45,991	2	5	2	7
十津川	2,016	5,559	5,426	10,985	—	—	—	—
總計	116,494	304,328	304,136	608,464	65	184	91	275

第二〇 行政上諸雜件ノ一 (件數) 昭和三年中

種 別	訓 戒	説 諭	保 護	注 意	制 止	督 促	計	平 均	
								一 日	署 員 人
全 管									
大 正 十 三 年	71,939	143,662	34,266	231,016	34,324	38,995	554,202	1,518	1,288
大 正 十 四 年	96,285	150,470	39,771	345,253	58,143	39,110	729,032	1,997	1,711
昭 和 (大 正) 元 年 (十五年)	83,332	132,412	27,635	243,685	57,680	33,863	578,607	1,585	1,277
昭 和 二 年	92,588	132,040	27,395	233,386	79,127	29,004	593,540	1,626	1,307
昭 和 三 年	78,057	129,889	26,064	250,733	66,390	29,282	580,415	1,586	1,237
署 別									
奈 良	15,936	38,720	12,901	65,250	17,790	8,408	159,005	434	1,777
柳 生	1,379	2,093	181	3,489	239	666	8,047	22	805
丹 波 市	3,704	4,284	331	10,378	487	388	19,572	54	1,153
針 ヶ 別 所	1,845	2,959	241	7,874	380	635	13,934	38	1,267
郡 山	5,050	6,144	845	11,385	4,850	1,919	30,193	82	1,044
生 駒	4,101	3,868	896	11,940	926	1,041	22,772	62	1,341
龍 田	3,523	4,040	1,486	1,992	6,862	1,687	19,590	54	852
高 田	845	8,234	1,790	14,959	3,488	3,235	32,551	89	775
櫻 井	2,997	2,899	720	11,380	11,153	1,535	30,684	84	1,023
田 原 本	1,566	5,553	498	12,428	473	468	20,986	57	1,049
松 山	4,108	4,239	819	8,090	1,089	1,634	19,979	55	999
榛 原	2,192	3,554	364	6,140	525	903	13,678	37	720
八 木	13,072	9,344	929	11,689	5,335	2,088	42,457	116	1,290
御 所	4,732	6,634	281	12,615	2,247	941	27,450	75	1,248
五 條	3,363	5,834	814	11,635	2,221	1,348	25,215	69	1,147
上 市	4,608	11,765	2,377	19,346	4,839	1,386	44,321	121	1,776
下 市	4,613	8,663	176	26,104	3,283	786	43,625	119	1,504
十 津 川	423	1,062	415	4,039	203	214	6,356	17	636
總 計	78,057	129,889	26,064	250,733	66,390	29,282	580,415	1,586	1,237

署員一人ノ平均ハ技手、警察書記及雇ノ除キタル署長以下署員全体(定員)ヲ以テ之ヲ除セリ

第二一 行政上諸雜件ノ二 (人員) 昭和三年中

種 別	訓 戒	説 諭	保 護	注 意	制 止	督 促	計	平 均	
								一 日	署 員 人
全 管									
大 正 十 三 年	80,910	148,884	42,657	248,371	49,191	40,996	611,009	1,674	1,436
大 正 十 四 年	107,819	161,109	48,012	465,399	72,586	41,456	896,381	2,456	2,104
昭 和 (大 正) 元 年 (十五年)	92,977	143,893	33,943	262,865	69,591	36,100	639,371	1,752	1,410
昭 和 二 年	92,588	132,040	27,399	248,688	63,030	29,004	592,749	1,625	1,306
昭 和 三 年	85,662	129,889	26,064	250,733	66,390	29,282	588,020	1,607	1,298
署 別									
奈 良	15,936	38,720	12,901	65,250	17,790	8,408	159,005	434	1,777
柳 生	1,379	2,093	181	3,489	239	666	8,047	22	805
丹 波 市	3,704	4,284	331	10,378	487	388	19,572	54	1,153
針 ヶ 別 所	1,845	2,959	241	7,874	380	635	13,934	38	1,267
郡 山	5,050	6,144	845	11,385	4,850	1,919	30,193	82	1,044
生 駒	4,101	3,868	896	11,940	926	1,041	22,772	62	1,341
龍 田	3,523	4,040	1,486	1,992	6,862	1,687	19,590	54	852
高 田	845	8,234	1,790	14,959	3,488	3,235	40,156	110	956
櫻 井	2,997	2,899	720	11,380	11,153	1,535	30,684	84	1,023
田 原 本	1,566	5,553	498	12,428	473	468	20,986	57	1,049
松 山	4,108	4,239	819	8,090	1,089	1,634	19,979	55	999
榛 原	2,192	3,554	364	6,140	525	903	13,678	37	720
八 木	13,072	9,344	929	11,689	5,335	2,088	42,457	116	1,290
御 所	4,732	6,634	281	12,615	2,247	941	27,450	75	1,248
五 條	3,363	5,834	814	11,635	2,221	1,348	25,215	69	1,147
上 市	4,608	11,765	2,377	19,346	4,839	1,386	44,321	121	1,776
下 市	4,613	8,663	176	26,104	3,283	786	43,625	119	1,504
十 津 川	423	1,062	415	4,039	203	214	6,356	17	636
總 計	85,662	129,889	26,064	250,733	66,390	29,282	588,020	1,607	1,298

署員一人ノ平均ハ技手、警察書記及雇ノ除キタル署長以下署員全体(定員)ヲ以テ之ヲ除セリ

第二二 救

番 號	種 別	強盜=福ラント人			物盜=福ラント人(次項除ク)			拘捕=福ラント人			騙取=福ラント人			擄奪=福ラント人			其他=福ラント人			詐欺=福ラント人			自殺=福ラント人			殺害=福ラント人		
		警吏ニテ	人民ニテ	吏力ニテ	警吏ニテ	人民ニテ	吏力ニテ	警吏ニテ	人民ニテ	吏力ニテ	警吏ニテ	人民ニテ	吏力ニテ	警吏ニテ	人民ニテ	吏力ニテ	警吏ニテ	人民ニテ	吏力ニテ	警吏ニテ	人民ニテ	吏力ニテ	警吏ニテ	人民ニテ	吏力ニテ			
全																												
1	大正十三年	-	-	-	4	2	4	-	-	-	5	2	1	7	9	3	-	-	-	-	-	-	-	-	-	-	-	6
2	大正十四年	1	1	-	5	9	2	1	-	-	2	1	1	13	9	6	1	7	1	-	-	-	-	-	-	-	-	1
3	昭和元年(大正十五年)	2	-	1	5	24	2	1	-	-	11	-	1	8	15	18	-	-	-	-	-	-	-	-	-	13	6	-
4	昭和二年	-	-	-	3	5	2	-	1	-	1	3	6	10	13	19	1	2	3	-	-	-	-	-	-	-	-	-
5	昭和三年	1	-	-	4	3	3	1	-	-	9	4	6	14	6	13	4	3	-	-	-	-	-	-	-	-	-	-
署																												
6	奈良	1	-	-	2	-	-	-	-	-	2	1	-	11	3	7	2	-	-	-	-	-	-	-	-	-	-	-
7	柳生	-	-	-	-	-	-	-	-	-	-	-	-	-	-	-	-	-	-	-	-	-	-	-	-	-	-	-
8	丹波市	-	-	-	-	-	-	-	-	-	-	-	-	-	-	1	1	-	-	-	-	-	-	-	-	-	-	-
9	針ヶ別所	-	-	-	-	-	-	-	-	-	-	-	-	-	-	-	-	-	-	-	-	-	-	-	-	-	-	-
10	郡山	-	-	-	3	1	1	-	-	-	3	3	-	3	1	-	1	-	-	-	-	-	-	-	-	-	-	-
11	生駒	-	-	-	1	-	1	-	-	-	-	-	2	-	1	2	-	-	-	-	-	-	-	-	-	-	-	-
12	龍田	-	-	-	-	-	-	-	-	-	-	-	-	-	-	-	-	-	-	-	-	-	-	-	-	-	-	-
13	高田	-	-	-	-	-	-	-	-	-	-	-	-	-	-	-	-	-	-	-	-	-	-	-	-	-	-	-
14	櫻井	-	-	-	-	-	-	-	-	-	-	-	-	-	-	-	-	-	-	-	-	-	-	-	-	-	-	-
15	田原	-	-	-	-	-	-	-	-	-	-	-	-	-	-	-	-	-	-	-	-	-	-	-	-	-	-	-
16	松山	-	-	-	-	-	-	-	-	-	2	-	-	-	-	-	-	-	-	-	-	-	-	-	-	-	-	-
17	樟原	-	-	-	-	-	-	-	-	-	-	-	-	-	-	1	-	-	-	-	-	-	-	-	-	-	-	-
18	八木	-	-	-	1	-	-	-	-	-	1	-	4	-	-	2	-	-	-	-	-	-	-	-	-	-	-	-
19	御所	-	-	-	-	-	-	-	-	-	-	-	-	-	-	-	-	-	-	-	-	-	-	-	-	-	-	-
20	五條	-	-	-	-	-	-	-	-	-	-	-	-	-	-	-	2	-	-	-	-	-	-	-	-	-	-	-
21	上市	-	-	-	-	-	1	-	-	-	-	-	-	-	-	-	-	-	-	-	-	-	-	-	-	1	-	-
22	下市	-	-	-	-	-	-	-	-	-	1	-	-	-	1	-	-	-	-	-	-	-	-	-	-	-	-	-
23	十津川	-	-	-	-	-	-	-	-	-	-	-	-	-	-	-	-	-	-	-	-	-	-	-	-	-	-	-
24	總計	1	-	-	4	3	3	1	-	-	9	4	6	14	6	13	4	3	-	-	-	-	-	-	-	-	-	-

護 昭和三年中

番 號	種 別	傷ヲ受ケテ死亡シタル人			災害其他ノ事故ニテ傷セシ人			途中發病シテ死亡シタル人			迷子			計			失火、放火、雷火及不審火ヲ消シタル家				
		警吏ニテ	人民ニテ	吏力ニテ	警吏ニテ	人民ニテ	吏力ニテ	警吏ニテ	人民ニテ	吏力ニテ	警吏ニテ	人民ニテ	吏力ニテ	警吏ニテ	人民ニテ	吏力ニテ	警吏ニテ	人民ニテ	吏力ニテ		
管																					
8	12	11	4	8	2	16	20	11	28	8	25	158	84	39	230	145	102	2	26	101	1
22	12	6	-	9	2	2	15	38	20	17	14	196	129	66	263	209	136	1	22	52	2
23	8	11	2	4	9	5	15	14	29	20	31	134	178	105	213	277	198	3	32	9	3
19	17	19	1	2	17	17	12	36	40	11	22	178	120	164	270	186	288	-	10	67	4
39	6	33	8	4	5	8	5	28	29	1	11	191	126	114	308	158	213	1	15	45	5
別																					
14	3	1	-	2	-	1	-	5	19	1	4	110	86	68	162	96	85	-	8	3	6
-	-	-	-	-	-	-	-	-	-	-	1	-	-	1	-	-	-	-	-	2	7
-	-	1	-	-	-	-	-	-	-	-	2	13	-	2	14	-	6	-	2	6	8
-	-	-	-	-	-	-	-	-	-	-	-	-	-	-	-	-	-	-	-	1	9
12	-	-	-	-	1	-	-	3	-	1	19	28	5	42	35	8	-	-	3	10	
1	-	-	1	1	-	2	1	1	-	5	-	2	11	3	7	-	-	1	-	11	
-	-	2	-	-	-	-	-	1	-	5	-	3	6	-	3	-	-	-	1	12	
-	-	-	2	-	-	-	-	1	-	2	2	2	1	3	2	5	-	2	-	13	
-	-	-	-	-	-	-	1	-	2	-	6	3	1	8	4	1	-	-	-	14	
-	-	-	-	-	-	-	-	-	-	-	-	-	-	-	-	-	-	-	-	15	
-	-	-	-	-	-	-	-	-	-	-	-	-	-	-	-	-	-	-	-	16	
-	-	-	-	-	-	-	-	-	-	-	-	-	-	-	-	-	-	-	-	17	
7	-	25	7	-	4	5	-	21	1	-	-	-	-	-	-	-	-	-	9	18	
-	-	-	-	-	-	-	-	-	-	-	-	-	-	-	-	-	-	-	-	19	
-	-	-	-	1	-	-	-	1	-	1	-	2	-	1	5	1	-	-	2	20	
5	3	3	-	-	-	2	2	-	-	30	5	-	35	11	6	-	-	2	-	21	
-	-	1	-	-	-	-	-	-	-	-	-	-	-	1	1	1	-	-	1	22	
-	-	-	-	-	-	-	-	-	-	-	-	-	-	-	-	-	-	-	-	23	
39	6	33	8	4	5	8	5	28	29	1	11	191	126	114	308	158	213	1	15	45	24

第二三 行政執行法處分其ノ一 (假領置) 昭和三年中

年 別	救 護 = 關 シ				危 害 豫 防 = 關 シ				合 計	
	泥酔者	瘋癲者	自殺企圖者	其 他	計	亂暴者	争鬭者	其 他		計
大 正 十 三 年	2	—	1	1	—	—	—	—	—	4
大 正 十 四 年	1	—	—	—	1	—	—	—	1	2
昭 和 元 年 (大正十五年)	14	—	—	4	—	—	—	9	9	27
昭 和 二 年	3	—	—	1	—	—	—	—	—	4
昭 和 三 年	4	—	—	4	—	—	—	2	2	6
物 件 數										
大 正 十 三 年	3	—	1	1	5	—	—	—	—	5
大 正 十 四 年	1	—	—	—	1	1	—	—	1	2
昭 和 元 年 (大正十五年)	32	—	—	7	39	—	—	16	16	55
昭 和 二 年	6	—	—	2	8	—	—	—	—	8
昭 和 三 年	5	—	—	—	5	—	—	3	3	8
國庫ニ歸屬シタル物件										
大 正 十 三 年	—	—	—	—	—	—	—	—	—	—
大 正 十 四 年	—	—	—	—	—	—	—	—	—	—
昭 和 元 年 (大正十五年)	—	—	—	—	—	—	—	—	—	—
昭 和 二 年	—	—	—	—	—	—	—	—	—	—
昭 和 三 年	—	—	—	—	—	—	—	—	—	—

第二四 行政執行法處分其ノ二 (檢束度數) 昭和三年中

種 別	救 護 = 關 シ				危 害 豫 防 = 關 シ				合 計	
	泥酔者	瘋癲者	自殺企圖者	其 他	計	亂暴者	争鬭者	其 他		計
全 管										
大 正 十 三 年	452	66	27	283	828	16	6	450	472	1,300
大 正 十 四 年	462	79	46	290	877	27	48	786	861	1,738
昭 和 元 年 (大正十五年)	144	65	53	248	807	42	11	928	981	1,788
昭 和 二 年	515	19	38	287	859	65	11	1,020	1,096	1,955
昭 和 三 年	473	53	40	442	1,008	49	35	1,116	1,200	2,208
署 別										
奈 良	63	12	15	183	273	7	4	317	328	601
柳 生	9	2	—	5	16	1	—	13	14	30
丹 波 市	39	10	—	9	58	2	—	79	81	139
針 ヶ 別 所	2	—	2	7	11	—	—	3	3	14
郡 山	87	—	—	16	103	18	—	227	245	348
生 駒	41	24	1	8	74	—	—	145	145	219
龍 田	11	—	8	14	33	3	—	10	13	46
高 田	17	—	—	22	39	—	—	28	28	67
櫻 井	36	—	—	66	102	1	11	3	15	117
田 原 本	22	—	—	19	41	—	2	39	41	82
松 山	12	—	—	2	14	—	—	16	16	30
榛 原	13	1	—	18	32	—	—	—	—	32
八 木	51	—	2	28	81	—	13	64	77	158
御 所	30	—	8	8	46	—	—	72	72	118
五 條 市	19	4	4	16	43	17	5	49	71	114
上 市	2	—	—	5	7	—	—	20	20	27
下 市	19	—	—	12	31	—	—	31	31	62
十 津 川	—	—	—	4	4	—	—	—	—	4
總 計	473	53	40	442	1,008	49	35	1,116	1,200	2,208

第二五 行政執行法

番 號	種 別	限														合 計			番 號	
		當 關 シ						危 害 豫 防 ニ 關 シ												
		救 護 者		自 企 圖 者		其 他		亂 暴 者		爭 闘 者		其 他		合 計		總 計				
		男	女	男	女	男	女	男	女	男	女	男	女	男	女	男	女	計		男
全																				
1	大正十三年	165	—	9	2	5	4	64	8	7	—	1	—	116	2	367	16	383		
2	大正十四年	137	1	14	7	7	5	61	9	5	—	24	—	134	6	382	28	410		
3	昭和元年 (大正十五年)	145	5	8	6	3	8	61	14	9	—	5	—	203	15	434	48	482		
4	昭和二年	165	1	3	—	10	1	73	11	18	1	—	—	221	6	490	20	510		
5	昭和三年	155	2	3	5	5	5	112	21	12	—	14	—	184	10	485	43	528		
署																				
6	奈良	44	—	2	4	1	1	67	6	—	—	2	—	38	4	154	15	169		
7	柳生	2	—	—	—	—	—	—	1	—	—	—	—	1	1	3	2	5		
8	丹波市	4	—	1	—	—	—	2	—	—	—	—	—	8	1	15	1	16		
9	針ヶ別所	—	—	—	—	—	—	—	—	—	—	—	—	—	—	—	—	—		
10	郡山	37	—	—	—	—	3	4	4	—	—	—	—	56	2	100	6	106		
11	生駒	11	—	—	1	—	—	—	2	—	—	—	—	28	1	39	4	43		
12	龍田	5	—	—	—	—	5	—	2	—	—	—	—	—	12	—	12			
13	高田	6	1	—	—	—	11	—	—	—	—	—	—	7	—	24	1	25		
14	櫻井	2	—	—	—	—	3	2	—	—	7	—	—	—	12	2	14			
15	田原本	5	—	—	—	—	1	1	—	—	—	—	—	7	—	13	1	14		
16	松山	3	—	—	—	—	—	—	—	—	—	—	—	—	3	—	3			
17	榛原	5	1	—	—	2	2	—	2	—	—	—	—	—	7	5	12			
18	八木	11	—	—	—	—	10	—	—	3	—	3	1	27	1	27	1	28		
19	仰所	5	—	—	—	2	2	—	2	—	—	—	—	11	—	18	4	22		
20	五條	8	—	—	—	—	2	—	6	—	2	—	23	—	41	—	41			
21	上市	1	—	—	—	—	—	—	—	—	—	—	—	1	—	2	—	2		
22	下市	6	—	—	—	—	4	1	—	—	—	—	—	1	—	11	1	12		
23	十津川	—	—	—	—	—	4	—	—	—	—	—	—	—	4	—	4			
24	總計	155	2	3	5	5	5	112	21	12	—	14	—	184	10	485	43	528		

處分其ノ三 (檢束人員)

昭和三年中

番 號	種 別	限														合 計			番 號	
		當 關 シ						危 害 豫 防 ニ 關 シ												
		救 護 者		自 企 圖 者		其 他		亂 暴 者		爭 闘 者		其 他		合 計		總 計				
		男	女	男	女	男	女	男	女	男	女	男	女	男	女	男	女	計		男
管																				
287	—	38	20	11	4	169	42	9	—	5	—	382	10	901	76	977	1,268	92	1,360	1
322	3	52	6	25	9	197	30	24	—	22	2	598	48	1,240	98	1,338	1,622	126	1,748	2
302	2	37	14	24	18	121	54	32	1	8	—	703	21	1,227	110	1,337	1,661	158	1,819	3
360	1	12	4	20	7	171	35	48	—	11	—	776	28	1,398	75	1,472	1,888	95	1,983	4
313	8	35	10	29	5	290	32	36	—	18	—	925	32	1,646	87	1,733	2,131	130	2,261	5
別																				
19	—	5	1	12	1	107	4	7	—	2	—	274	1	426	7	433	580	22	602	6
9	—	2	—	—	—	5	1	—	—	—	—	11	—	27	1	28	30	3	33	7
35	—	8	1	—	—	7	—	2	—	—	—	63	7	115	8	123	130	9	139	8
1	1	—	—	—	2	12	3	—	—	—	—	3	2	16	8	24	16	8	24	9
50	—	—	—	—	—	7	2	14	—	—	—	166	3	237	5	242	337	11	348	10
29	1	15	8	1	—	6	—	—	—	—	—	114	2	165	11	176	204	15	219	11
4	2	—	—	8	—	9	—	1	—	—	—	10	—	32	2	34	44	2	46	12
10	—	—	—	—	—	10	2	—	—	—	—	51	2	71	4	75	95	5	100	13
34	—	—	—	—	—	59	2	1	—	—	—	3	—	97	2	99	109	4	113	14
17	2	—	—	—	—	14	3	—	—	2	—	32	—	65	5	70	78	6	84	15
9	—	—	—	—	—	2	—	—	—	—	—	16	—	27	—	27	30	—	30	16
7	1	1	—	—	—	17	1	—	—	—	—	—	—	25	2	27	32	7	39	17
40	—	—	—	1	1	12	5	—	—	10	—	58	2	121	8	129	148	9	157	18
25	—	—	—	4	—	4	2	—	—	—	—	58	3	91	5	96	109	9	118	19
11	—	4	—	3	1	8	6	11	—	4	—	22	5	63	12	75	104	12	116	20
1	—	—	—	—	—	5	—	—	—	—	—	19	—	25	—	25	27	—	27	21
12	1	—	—	—	—	6	1	—	—	—	—	25	5	43	7	50	54	8	62	22
—	—	—	—	—	—	—	—	—	—	—	—	—	—	—	—	—	4	—	4	23
313	8	35	10	29	5	290	32	36	—	18	—	925	32	1,646	87	1,733	2,131	130	2,261	24

第二六 行政執行法

種 別	密賣淫 = 對シ入院ヲ命シタル數		居住地域外ニ在ル者 = 對シ退去ヲ命シタル人員	天災事變 = 際シ又ハ危害豫防若クハ衛生上必要ト認メタルトキノ處分數	
	本人若クハ媒介者ノ費用ニテ支辨シタル人員	警察費ニテ支辨シタル人員		土 地	物 件
全					
大正十三年	2				
大正十四年					
昭和元年 (大正十五年)					
昭和二年					
昭和三年					
署					
奈良					
柳生					
丹波市					
針ヶ別所					
郡山					
生駒					
龍田					
高田					
櫻井					
田原					
松山					
榛原					
八木					
御所					
五條					
上市					
下市					
十津川					
總計					

處分其ノ四

昭和三年中

強 制 臨 検 度 數				
密賣淫者アリト認メ	賭博犯者アリト認メ	身体ノ危害アリト認メ	財産ノ危害アリト認メ	計
管				
279	586	29	11	905
266	500	43	4	813
238	600	13	2	853
230	505	22	5	760
91	272	22	5	390
別				
17	60			77
1	4			5
1	27	6	4	38
	4			4
24	49			73
5	26	1	1	33
7	5			12
1	4			5
	14			14
7	8			15
1	1			2
23	64	3		90
2	5			7
2	1	12		15
91	272	22	5	390

第二七 警察取締諸營業

番 號	種 別	質 屋	古 物 商	旅 人 宿	木 貨 宿	下 宿	營 利 業 介	周 旋 事 業	代 書 業	印 判 業	印 活 版 業	案 內 業	石 貯 藏 油 所	湯 屋	電 氣 事 業	發 電 所
全																
1	大正十三年	266	2,490	1,048	117	10	—	—	121	54	58	53	31	228	13	14
2	大正十四年	271	3,157	995	124	10	—	—	131	69	92	57	28	240	8	14
3	昭和元年(大正十五年)	254	3,080	1,056	136	13	—	—	134	65	96	59	28	252	9	17
4	昭和二年	234	2,873	1,070	151	16	163	73	157	64	105	59	26	268	11	14
5	昭和三年	223	2,727	1,047	151	8	159	65	102	69	104	57	39	263	11	14
署																
6	奈良	31	381	120	3	7	23	13	3	25	27	40	2	59	1	—
7	柳生	1	23	25	—	—	—	1	2	2	—	7	—	—	—	1
8	丹波市	9	115	16	4	—	13	3	3	5	5	—	2	13	—	—
9	針ヶ別所	1	55	45	1	—	1	—	10	—	1	—	—	—	—	—
10	郡山	13	214	29	4	—	12	6	2	2	3	—	1	28	1	—
11	生駒	7	82	90	—	—	13	—	—	—	1	—	1	5	2	—
12	龍田	19	134	49	1	—	10	4	—	—	—	3	1	11	—	—
13	高田	35	371	44	10	—	31	7	12	5	8	2	3	45	—	—
14	櫻井	25	188	71	4	—	11	6	13	5	8	—	6	20	—	1
15	田原本	7	180	13	2	—	19	3	—	1	4	—	4	14	—	—
16	松山	10	124	43	10	—	—	5	13	4	4	—	—	6	1	1
17	榛原	8	56	41	2	—	—	1	12	2	2	—	2	4	—	1
18	八木	22	233	34	4	1	25	5	6	3	7	—	2	20	—	1
19	御所	8	104	21	5	—	7	3	4	6	14	—	1	15	1	1
20	五條	8	119	36	8	—	1	3	6	2	9	—	9	10	—	—
21	上市	12	168	159	24	—	—	2	12	1	6	5	2	6	1	5
22	下市	7	168	139	22	—	3	3	3	5	3	—	3	7	3	2
23	十津川	—	12	72	47	—	—	—	1	1	2	—	—	—	1	1
24	總計	223	2,727	1,047	151	8	159	65	102	69	104	57	39	263	11	14

者數其ノ他ノ一 (保安)

昭和三年末

五 新 事 業	瓦 配 給 所	火 販 藥 賣 類 業	火 藥 庫	火 倉 藥 類 庫	火 假 貯 藏 類 所	銃		砲	煙 火	市 場					計	番 號		
						製 造 業	修 繕 業			販 賣 業	製 造 業	販 賣 業	古 物	魚			青 物	家 畜
2	2	12	20	13	12	8	—	12	28	27	45	29	33	6	10	5,082	1	
2	1	14	19	20	17	3	9	12	29	40	46	29	32	6	11	5,801	2	
2	1	14	16	9	17	3	7	12	30	46	50	29	37	6	14	6,405	3	
1	1	14	39	10	10	3	4	12	29	44	59	46	52	11	61	5,725	4	
1	1	13	39	9	18	7	—	11	13	14	57	43	57	12	61	5,395	5	
別																		
1	1	1	—	1	—	1	—	3	—	1	19	20	27	6	56	872	6	
—	—	—	—	—	—	—	—	—	—	—	—	—	—	—	—	—	62	7
—	—	1	2	—	—	1	—	1	1	1	1	1	—	—	—	—	197	8
—	—	1	3	—	—	—	—	3	3	—	—	—	—	—	—	—	124	9
—	—	2	9	2	—	—	—	2	—	—	9	3	5	1	1	—	349	10
—	—	1	3	—	—	—	—	—	—	—	—	—	—	—	—	1	196	11
—	—	—	—	—	—	—	—	1	1	—	—	—	—	—	—	—	235	12
—	—	—	—	—	—	—	—	—	—	—	8	6	3	—	—	—	590	13
—	—	1	1	1	6	—	—	—	—	—	7	3	8	—	—	—	385	14
—	—	—	—	—	—	—	—	—	—	—	—	—	3	—	—	—	250	15
—	—	2	8	2	—	—	—	1	2	2	—	—	—	—	—	—	239	16
—	—	—	—	1	—	—	—	2	2	—	—	—	—	—	—	—	137	17
—	—	1	2	1	—	—	—	1	3	3	7	3	5	—	—	—	389	18
—	—	—	—	—	—	—	—	1	1	1	1	1	1	1	—	—	196	19
—	—	1	3	—	—	1	—	1	—	—	3	3	3	—	1	—	227	20
—	—	1	3	1	7	1	—	1	—	—	—	1	—	—	—	—	418	21
—	—	1	3	—	5	—	—	1	—	—	2	2	2	2	1	—	387	22
—	—	—	2	—	—	3	—	—	—	—	—	—	—	—	—	—	142	23
1	1	13	33	9	18	7	—	11	13	14	57	43	57	12	61	5,395	24	

第二八 警察取締諸營業者數其ノ他ノ二 (交通) 昭和三年末

種 別	運送業	仲仕業	人 力 車		自 動 車				自營轉車業	電車營業	計
			營業者	轆子	貨營業	乘營業	運轉手	車掌			
全 管											
大正十三年	229	642	968	1,769	—	34	179	191	208	3	4,223
大正十四年	201	611	913	1,448	—	55	247	247	222	3	3,947
昭和元年(大正十五年)	214	664	905	753	—	75	302	295	242	3	3,449
昭和二年	163	924	829	802	—	100	367	315	253	3	3,756
昭和三年	154	963	725	780	107	29	367	323	250	3	3,701
署 別											
奈良	18	132	411	443	22	4	74	67	26	—	1,197
柳生	4	—	1	4	—	—	—	—	6	—	15
丹波市	5	25	17	23	2	1	10	5	8	—	96
針ヶ別所	9	3	—	—	5	—	6	3	5	—	31
郡山	10	41	27	46	10	2	16	10	17	—	179
生駒	1	7	6	1	3	4	16	14	14	2	68
龍田	3	37	29	29	7	4	13	13	12	—	147
高田	9	129	53	53	10	1	20	9	35	—	319
櫻井	17	79	16	16	9	1	35	34	13	—	220
田原本	7	31	24	24	4	—	4	1	16	—	111
松山	8	—	8	8	1	1	41	42	15	—	124
榛原	2	16	1	1	7	2	28	30	7	—	94
八木	11	250	49	49	11	2	15	8	30	—	425
御所	5	45	24	24	3	1	14	8	15	—	139
五條	7	112	13	14	1	2	19	27	14	—	209
上市	19	7	26	25	7	2	41	37	10	1	175
下市	16	49	20	20	5	2	15	15	7	—	149
十津川	3	—	—	—	—	—	—	—	—	—	3
總計	154	963	725	780	107	29	367	323	250	3	3,701

昭和二年以前ニ於ケル乗合自動車營業中ニハ貨切營業ヲ含ム

第二九 警察取締諸營業者數其ノ他ノ三 (風俗) 昭和三年末

種 別	劇場	寄席	活寫眞動也	遊技場	貸座敷	藝妓置屋	引及屋待合茶屋	酌人置屋	料理屋	飲食店	藝妓	娼妓	酌人	派出所	派出所	計
大正十三年	?	?	?	44	67	138	—	?	872	1,408	548	645	949	—	—	?
大正十四年	15	1	11	60	74	153	—	?	922	1,525	634	717	1,106	—	—	?
昭和元年(大正十五年)	21	1	11	71	80	134	—	103	957	1,525	596	716	1,158	—	—	5,373
昭和二年	33	1	11	80	81	108	—	106	1,002	1,535	615	679	1,152	—	—	5,403
昭和三年	33	1	11	81	81	99	—	113	1,036	1,494	610	652	1,337	3	35	5,586
署 別																
奈良	4	1	3	22	41	35	—	23	189	347	201	338	197	2	28	1,431
柳生	—	—	—	—	—	—	—	—	13	19	—	—	9	—	—	41
丹波市	1	—	—	3	—	1	—	1	43	50	3	—	67	—	—	169
針ヶ別所	—	—	—	—	—	—	—	—	31	8	—	—	16	—	—	55
郡山	2	—	2	12	40	8	—	—	56	114	70	314	8	—	—	626
生駒	1	—	—	4	—	24	—	4	109	31	210	—	11	—	—	394
龍田	4	—	—	2	—	4	—	—	73	74	30	—	140	—	—	327
高田	1	—	2	5	—	—	—	—	57	105	20	—	106	—	—	296
櫻井	4	—	1	6	—	2	—	—	77	125	8	—	147	—	—	370
田原本	1	—	1	2	—	2	—	1	38	44	7	—	57	—	—	153
松山	1	—	—	—	—	—	—	—	30	43	—	—	81	—	—	155
榛原	1	—	—	1	—	1	—	—	18	51	1	—	61	—	—	134
八木	4	—	1	4	—	1	—	53	53	96	2	—	64	1	7	286
御所	3	—	—	2	—	1	—	28	34	33	4	—	40	—	—	145
五條	1	—	1	2	—	6	—	—	54	64	27	—	30	—	—	185
上市	4	—	—	6	—	8	—	—	107	155	8	—	124	—	—	412
下市	1	—	—	10	—	6	—	3	54	108	19	—	179	—	—	380
十津川	—	—	—	—	—	—	—	—	—	27	—	—	—	—	—	27
總計	33	1	11	81	81	99	—	113	1,036	1,494	610	652	1,337	3	35	5,586

第三〇 警察取締諸營業

番 號	種 別	鹹 街 營 業	灸 術 營 業	按 摩 術 業	柔 整 腹 道 術	理 髮 業		牛 馬 業	屠 畜 營 業	屠 畜 場	死 解 剖 畜 業	死 解 剖 畜 業	牛 推 取 乳 場	獸 肉		製 菓 業
						斬 髮	結 髮							行 商	販 賣	
全																
1	大正十三年	212	194	838	3	652	633	584	54	9	12	14	26	781	403	13
2	大正十四年	200	188	747	5	650	611	569	66	9	13	14	38	776	441	15
3	昭和元年 (大正十五年)	181	188	783	9	680	562	552	66	9	12	14	36	700	456	13
4	昭和二年	212	202	833	6	692	551	533	66	9	12	13	44	673	480	20
5	昭和三年	232	216	823	11	705	575	508	66	9	15	16	44	644	476	16
署																
6	奈良	54	41	180	2	82	117	20	13	1	5	5	5	112	41	2
7	柳生	1	3	2	—	12	6	21	—	—	—	—	1	2	12	—
8	丹波市	10	10	57	1	23	27	—	—	—	—	—	2	34	33	1
9	針ヶ別所	4	4	2	—	19	11	24	—	—	2	2	2	10	5	—
10	郡山	18	13	52	—	51	50	31	3	1	—	—	2	9	27	1
11	生駒	2	6	10	—	22	32	25	—	—	—	1	1	1	20	—
12	龍田	18	19	43	—	43	27	17	7	—	1	1	—	29	27	3
13	高田	21	25	85	—	77	54	39	18	1	1	1	7	93	55	2
14	櫻井	14	14	57	2	53	56	15	9	1	—	—	3	29	30	—
15	田原本	14	12	58	1	27	20	5	1	—	—	—	1	60	30	—
16	松山	4	3	31	—	25	10	29	—	—	—	—	1	36	15	—
17	榛原	5	5	9	—	27	12	32	2	1	1	1	2	26	7	—
18	八木	15	17	86	3	51	47	28	—	—	—	—	3	29	46	—
19	御所	15	6	55	—	32	32	47	6	1	2	2	8	29	23	5
20	五條	13	13	33	—	33	25	32	—	1	1	1	3	17	29	—
21	上市	13	13	25	2	50	35	13	—	—	1	1	1	22	29	—
22	下市	10	10	37	—	67	13	110	6	1	1	1	2	87	43	2
23	十津川	1	2	1	—	11	1	20	1	1	—	—	—	19	4	—
24	總計	232	216	823	11	705	575	508	66	9	15	16	44	644	476	16

者數其ノ他ノ四 (衛生)

昭和三年末

藥 種 商	寶 藥			劇 毒 物 業	醫 師	獸 醫	齒 科 醫	藥 劑 師	產 婆	看 護 婦 會	看 護 婦	火 葬 場	墓 地	隔 離 病 者	傳 染 病 院	計	番 號
	製 造	請 賣	行 商														
管																	
341	894	1,917	13,622	236	342	23	90	49	391	7	326	366	4,221	112	7	27,372	1
433	901	2,667	20,772	240	356	22	124	83	420	7	355	369	4,218	114	7	35,430	2
437	929	2,742	25,280	246	351	29	129	76	442	7	377	369	4,218	113	8	40,017	3
420	942	2,823	30,957	249	356	26	139	99	464	7	403	369	4,219	114	8	45,941	4
429	949	2,846	35,422	238	357	26	145	125	508	7	413	372	4,200	115	8	50,546	5
別																	
86	78	276	104	59	65	4	38	23	71	6	171	20	141	8	1	1,831	6
3	9	44	25	2	6	—	—	—	6	—	4	3	56	4	—	222	7
17	11	60	102	12	11	—	4	4	20	—	21	9	67	1	2	539	8
3	14	55	7	2	11	1	2	—	11	1	10	12	156	3	—	376	9
21	22	157	5	16	26	2	10	7	29	—	29	15	67	7	1	672	10
6	6	69	13	3	7	—	6	2	25	—	7	5	61	8	—	338	11
10	18	59	—	5	17	1	5	5	26	—	9	25	63	4	—	482	12
42	84	377	1,487	33	33	2	12	10	53	—	53	55	111	21	—	2,852	13
18	35	98	505	13	20	—	13	9	31	—	23	18	123	10	—	1,199	14
11	42	48	1,547	3	13	1	5	3	26	—	15	16	29	10	—	1,998	15
18	17	80	43	6	19	1	5	2	26	—	13	12	289	5	—	690	16
8	28	147	31	5	15	4	3	1	23	—	8	10	210	4	—	627	17
39	265	120	18,530	17	26	3	8	24	46	—	22	24	137	11	—	19,597	18
47	165	81	11,761	20	18	1	6	13	33	—	15	19	83	6	—	12,531	19
25	32	274	43	9	18	—	10	7	22	—	13	5	179	4	3	845	20
35	50	400	267	10	20	—	11	9	31	—	15	25	499	5	—	1,582	21
24	61	320	920	19	21	4	5	5	20	—	15	99	373	4	1	2,281	22
16	12	181	32	4	11	2	2	1	9	—	—	—	1,553	—	—	1,884	23
429	949	2,846	35,422	238	357	26	145	125	508	7	443	372	4,200	115	8	50,546	24

第三一 警察取締諸營業者數其ノ他ノ五 (交通用器具) 昭和三年末

種 別	電 車	自 動 車		自 動 車	自 轉 車	乘 合 馬 車	人 力 車	荷 車	荷 牛 馬 車	合 計
		乘 用	貨 物							
全 管										
大 正 十 三 年	13	200	31	63	34,329	1	942	23,472	1,593	60,644
大 正 十 四 年	15	242	54	96	37,982	1	1,091	30,436	1,373	71,290
昭 和 (大 正) 元 年 (十 五 年)	20	283	74	134	39,488	1	1,081	28,499	1,697	71,278
昭 和 二 年	20	318	97	158	42,331	1	1,022	23,438	2,260	69,645
昭 和 三 年	20	295	137	142	42,147	1	853	23,646	2,064	69,305
署 別										
奈 良	—	66	23	17	4,171	—	386	3,317	123	8,103
柳 生	—	—	—	1	597	—	1	382	211	1,192
丹 波 市	—	6	4	8	1,854	—	28	1,720	30	3,650
針 少 別 所	—	2	7	—	961	—	2	756	82	1,810
郡 山	—	4	10	12	3,812	—	67	1,661	251	5,817
生 駒	12	14	4	3	1,987	—	21	660	36	2,737
龍 田	—	12	6	—	1,491	—	32	95	245	1,881
高 田	—	11	14	35	5,607	1	64	2,615	81	8,428
櫻 井	—	40	32	—	2,608	—	27	2,763	86	5,556
田 原 本	—	3	2	—	2,099	—	31	1,550	38	3,723
松 山	—	27	2	7	2,031	—	15	679	162	2,923
樺 原	—	23	8	4	1,720	—	8	805	305	2,873
八 木	—	11	10	11	4,370	—	68	1,936	99	6,505
御 所	—	11	5	33	2,614	—	19	926	84	3,692
五 條 市	—	13	1	2	1,490	—	24	890	44	2,464
上 市	8	39	4	6	1,897	—	31	850	99	2,934
下 市	—	13	5	3	2,764	—	29	2,041	80	4,935
十 津 川	—	—	—	—	74	—	—	—	8	82
總 計	20	295	137	142	42,147	1	853	23,646	2,064	69,305

第三二 適用工場及職工數 昭和三年末

種 別	工 場 數	職 工 數		計		
		男	女			
製 糸 業 紡 績 業 織 製 絲 業 織 物 業 工 業 場 雜 業	製 糸 業	16	189	1,498	1,687	
	紡 績 業	2	613	2,307	2,920	
	織 製 絲 業	—	—	—	—	
	織 物 業	23	63	27	90	
	工 業	60	167	999	1,166	
	場 雜 業	8	58	101	159	
	計	23	206	464	670	
	計	—	—	—	—	
	計	132	1,296	5,396	6,692	
	機 械 製 造 業 機 器 具 製 造 業 機 具 工 場 及 場 金 屬 品 製 造 業	機 械 製 造 業	10	36	2	38
機 器 具 製 造 業		—	—	—	—	
機 具 工 場 及 場 金 屬 品 製 造 業		8	47	10	57	
計		18	83	12	95	
製 油 及 製 糖 業 製 藥 業 化 業 學 業 工 業 場 雜 業		製 油 及 製 糖 業	2	7	—	7
		製 藥 業	2	11	22	33
		化 業	7	44	56	100
		學 業	1	1	2	3
		工 業	18	53	—	53
		場 雜 業	9	175	113	288
	計	1	1	10	11	
	計	2	9	—	9	
	計	42	301	203	504	
	釀 造 業 飲 食 物 工 場 雜 業	釀 造 業	14	226	—	226
飲 食 物 工 場 雜 業		—	—	—	—	
計		3	17	—	17	
計		1	1	15	16	
計		2	27	6	33	
計		20	271	21	292	
雜 工 場 雜 業		羽 毛 製 品 業	8	5	49	54
		印 刷 製 本 業	9	157	22	179
		木 竹 葉 業 製 品 業	110	371	20	391
		玉 石 牙 骨 介 甲 及 角 製 品 業	37	124	169	293
	場 雜 業	28	290	256	546	
	計	192	947	516	1,463	
	特 別 工 場 雜 業	電 氣 業	30	114	—	114
		瓦 新 業	1	17	—	17
		計	31	131	—	131
	總 計	435	3,029	6,148	9,177	

第三三 非適用工場及職工數 昭和三年末

種 別	工 場 數	職 工 數		計	
		男	女		
染 色 工 場	製 糸 業	10	1	37	38
	捲 糸 業	4	1	5	6
	製 綿 業	25	-	-	-
	織 物 業	30	36	117	153
	染色整理其/他/加工業	22	56	30	86
	組 物 編 物 業	78	111	244	355
	計	169	205	433	638
機 械 工 具 及 場	機 械 製 造 業	20	20	-	20
	船 舶 車 輛 製 造 業	3	5	33	38
	器 具 製 造 業	1	5	-	5
	金 屬 品 製 造 業	78	68	9	77
	計	102	98	42	140
化 學 工 場	窯 業	126	297	44	341
	製 藥 業	53	195	52	247
	石 鹼 及 蠟 燭 製 造 業	1	1	-	1
	製 革 毛 皮 精 製 業	1	1	-	1
	肥 料 製 造 業	1	1	-	1
	雜 業	2	4	5	9
	計	184	499	101	600
飲 食 工 場	釀 造 業	56	227	2	229
	製 茶 業	10	16	2	18
	精 穀 製 粉 業	390	272	16	290
	ラ、水、鏡泉業	16	28	-	28
	菓 子 製 造 業	8	29	2	31
	水 産 品 製 造 業	9	12	1	13
	雜 業	101	618	18	636
	計	590	1,202	43	1,245
雜 工 場	印 刷 製 本 業	30	95	3	98
	紙 製 品 業	5	20	-	20
	木 竹 葦 草 製 品 業	107	291	83	374
	羽 毛 製 品 業	2	1	5	6
	玉 石 牙 骨 介 甲 及 角 製 品 業	123	438	83	521
雜 業	42	78	85	163	
	計	309	923	259	1,182
總 計	1,354	2,927	878	3,805	

第三四 諸營業禁止其ノ他ノ處分人員 昭和三年中

種 別	取 消	停 止	禁 止	不 許 可	不 認 可	計	以上ノ内訴 願提起人員
大 正 十 三 年	26	20	1	46	-	83	-
大 正 十 四 年	73	14	3	-	-	90	-
昭 和 元 年 (大 正 十 五 年)	6	12	6	-	-	24	-
昭 和 二 年	19	17	3	66	-	105	-
昭 和 三 年	16	8	14	57	-	95	-
營 業 別							
自 動 車 營 業	6	-	-	51	-	57	-
貨 座 敷 營 業	-	-	-	5	-	5	-
宿 屋 營 業	1	1	-	-	-	2	-
宿 屋 兼 料 理 屋	-	2	-	-	-	2	-
料 理 屋 營 業	-	3	1	-	-	4	-
飲 食 店 營 業	-	-	1	-	-	1	-
周 旋 事 業	1	-	-	-	-	1	-
湯 屋 營 業	2	-	-	-	-	2	-
古 物 商 營 業	-	-	2	-	-	2	-
藝 妓 營 業	1	-	-	-	-	1	-
娼 妓 稼 業	-	-	10	-	-	10	-
酌 人 營 業	1	-	-	-	-	1	-
自 動 車 運 轉 手	4	2	-	-	-	6	-
興 行	-	-	-	1	-	1	-
總 計	16	8	14	57	-	95	-

第三五 行 旅 病

種 別	傳 染 病 二 種 ヲ シ モ ノ									
	本 縣 内 ノ 者		他 府 縣 ノ 者		在 籍 不 詳 者		計		外 國 人	
	男	女	男	女	男	女	男	女	男	女

全

大 正 十 三 年	—	—	—	1	1	—	1	1	—	—
大 正 十 四 年	—	—	1	—	—	—	1	—	—	—
昭 和 年 (大 正 十 五 年)	—	—	—	—	—	—	—	—	—	—
昭 和 二 年	—	1	—	—	—	—	—	1	—	—
昭 和 三 年	—	—	—	—	—	—	—	—	—	—

署

奈 良	—	—	—	—	—	—	—	—	—	—
柳 生	—	—	—	—	—	—	—	—	—	—
丹 波 市	—	—	—	—	—	—	—	—	—	—
針 ヶ 別 所	—	—	—	—	—	—	—	—	—	—
郡 山	—	—	—	—	—	—	—	—	—	—
生 駒 田	—	—	—	—	—	—	—	—	—	—
龍 田	—	—	—	—	—	—	—	—	—	—
高 田	—	—	—	—	—	—	—	—	—	—
櫻 井	—	—	—	—	—	—	—	—	—	—
田 原 本 山	—	—	—	—	—	—	—	—	—	—
松 山 原	—	—	—	—	—	—	—	—	—	—
榛 原 木	—	—	—	—	—	—	—	—	—	—
八 木 所	—	—	—	—	—	—	—	—	—	—
御 條 市	—	—	—	—	—	—	—	—	—	—
五 條 市	—	—	—	—	—	—	—	—	—	—
上 市	—	—	—	—	—	—	—	—	—	—
下 市	—	—	—	—	—	—	—	—	—	—
十 津 川	—	—	—	—	—	—	—	—	—	—
總 計	—	—	—	—	—	—	—	—	—	—

者 人 員

昭和三年中

種 別	否 ナ リ サ ル 者									
	本 縣 内 ノ 者		他 府 縣 ノ 者		在 籍 不 詳 者		計		外 國 人	
	男	女	男	女	男	女	男	女	男	女

管

12	—	33	9	1	—	46	9	—	—	47	10
9	—	60	9	5	—	74	9	—	—	75	9
7	6	52	13	1	—	62	17	—	—	56	17
13	2	23	7	3	—	39	9	—	—	39	10
5	2	16	3	2	3	23	8	—	—	23	8

別

—	—	2	—	—	—	2	—	—	—	2	—
—	—	—	1	—	—	1	—	—	—	1	—
—	—	2	2	—	—	2	2	—	—	2	2
—	—	—	—	—	—	—	—	—	—	—	—
4	—	3	—	—	1	7	1	—	—	7	1
—	—	1	—	—	—	1	—	—	—	1	—
—	—	—	—	—	—	—	—	—	—	—	—
—	—	4	—	1	1	5	1	—	—	5	1
—	—	—	—	—	—	—	—	—	—	—	—
—	—	2	—	—	—	2	—	—	—	2	—
—	—	—	—	—	—	—	—	—	—	—	—
—	—	—	—	—	—	—	—	—	—	—	—
—	—	—	—	—	1	—	1	—	—	—	1
1	2	1	—	—	—	2	2	—	—	2	2
—	—	—	—	—	—	—	—	—	—	—	—
—	—	1	1	—	—	1	1	—	—	1	1
—	—	—	—	—	—	—	—	—	—	—	—
5	2	16	3	2	3	23	8	—	—	23	8

第三六 交通

種別	自動車			自動自轉車			自轉車			電車			漚車			
	件数	死者	傷者	件数	死者	傷者	件数	死者	傷者	件数	死者	傷者	件数	死者	傷者	
全																
大正十三年	30	4	26	1	—	1	40	2	12	5	4	11	7	1	6	
大正十四年	58	3	79	—	—	—	31	3	31	28	17	16	6	5	—	
昭和元年(大正五十年)	79	5	103	13	1	7	170	—	86	26	9	17	23	13	14	
昭和二年	86	4	65	19	—	7	241	1	135	37	16	40	23	18	5	
昭和三年	104	4	80	11	—	7	154	—	88	30	17	19	14	8	8	
被害者																
被	步行者	35	1	34	8	—	4	73	—	46	18	8	10	9	4	6
害	自動車又ハ自動自轉車	35	1	24	1	—	1	21	—	12	1	1	—	2	1	2
者	自轉車	14	—	8	1	—	1	47	—	27	4	1	5	1	—	
	其他	20	2	14	1	—	1	13	—	3	7	7	4	2	—	
月																
一	月	6	—	6	3	—	3	6	—	3	2	—	4	2	1	1
二	月	2	—	3	—	—	5	—	2	—	—	—	2	2	1	
三	月	13	2	9	—	—	22	—	15	1	1	—	1	1	—	
四	月	12	—	12	—	—	18	—	6	3	1	2	1	—	1	
五	月	5	1	5	2	—	19	—	11	3	1	2	1	1	—	
六	月	8	1	10	2	—	4	—	5	6	4	2	1	1	—	
七	月	10	—	8	2	—	18	—	12	4	1	3	1	1	—	
八	月	14	—	11	—	—	14	—	8	2	—	2	2	1	1	
九	月	10	—	6	1	—	19	—	9	2	5	2	1	—	2	
十	月	16	—	4	1	—	10	—	8	1	1	—	2	—	2	
十	一	月	3	—	3	—	—	—	6	—	6	1	1	—	—	
十	二	月	5	—	3	—	—	—	13	—	3	5	2	2	—	
總	計	104	4	80	11	—	7	154	—	88	30	17	19	14	8	8

上欄列記ノモノハ被害者トス

事故 昭和三年中

人	力車			牛馬車			荷車			其他			計				
	件数	死者	傷者	件数	死者	傷者	件数	死者	傷者	件数	死者	傷者	件数	死者	傷者		
管																	
2	—	—	2	5	—	—	2	14	—	3	9	—	—	113	11	63	
1	—	—	1	13	1	—	12	6	1	5	6	1	11	149	31	155	
24	—	—	7	40	1	—	21	68	1	17	55	1	45	501	31	317	
20	—	—	5	36	1	—	20	60	—	18	62	—	21	584	40	316	
25	1	—	3	20	1	—	8	19	—	3	39	—	14	416	31	230	
者別																	
13	1	—	1	6	1	—	5	2	—	2	23	—	5	187	15	113	
—	—	—	—	4	—	—	—	1	—	—	3	—	—	68	3	39	
8	—	—	1	10	—	—	3	15	—	1	1	—	—	101	2	46	
4	—	—	1	—	—	—	—	1	—	—	12	—	—	60	11	32	
別																	
—	—	—	—	—	—	—	—	1	—	—	—	—	—	20	1	18	
—	—	—	—	—	—	—	—	—	—	—	—	—	—	9	2	6	
4	—	—	—	1	—	—	—	—	—	—	—	—	—	42	4	24	
3	1	—	—	4	—	—	2	—	—	—	5	—	—	4	46	2	27
2	—	—	—	4	1	—	1	4	—	1	5	—	—	2	45	4	22
2	—	—	—	2	—	—	2	2	—	—	1	—	—	2	28	6	23
2	—	—	—	3	—	—	—	4	—	1	8	—	—	1	52	2	25
3	—	—	—	1	—	—	2	2	—	—	8	—	—	1	48	1	26
4	—	—	—	1	—	—	—	—	—	—	4	—	—	3	41	5	24
2	—	—	—	2	—	—	—	3	—	—	3	—	—	—	40	1	15
—	—	—	—	1	—	—	1	2	—	—	3	—	—	1	16	1	11
3	—	—	—	1	—	—	—	1	—	—	2	—	—	—	29	2	9
25	1	—	3	20	1	—	8	19	—	3	39	—	—	14	416	31	230

第三七 家屋火災

月別	失火度數	放火度數	雷火及不審火度數	合計	揚中		
					延焼セシ度數	延焼セサシ度數	消止メシ度數
全							
大正十三年	133	3	—	136	18	79	39
大正十四年	99	9	—	108	9	51	48
昭和元年(大正十五年)	133	8	1	142	17	75	50
昭和二年	94	4	5	103	22	65	16
昭和三年	91	13	6	110	14	60	36
月							
一月	7	1	2	10	2	6	2
二月	8	1	1	10	1	6	3
三月	5	1	—	6	1	2	3
四月	9	2	1	12	1	7	4
五月	17	—	—	17	3	9	5
六月	9	1	—	10	3	6	1
七月	10	2	—	12	—	6	6
八月	5	—	—	5	—	5	—
九月	7	—	1	8	1	3	4
十月	3	1	1	5	1	3	1
十一月	5	—	—	5	—	2	3
十二月	6	4	—	10	1	5	4
署							
奈波	8	4	—	12	2	2	8
丹波	2	—	—	2	—	1	1
針ヶ	1	1	—	2	—	2	—
郡山	—	—	1	1	—	—	1
生駒	5	—	—	5	1	4	—
龍田	5	—	1	6	1	5	—
高田	1	—	—	1	—	1	—
櫻井	8	—	—	8	2	5	1
原本	6	—	—	6	1	4	1
田原	8	3	—	11	—	7	4
松山	5	—	—	5	—	3	2
八木	2	—	—	2	—	—	2
御所	9	1	1	11	3	5	3
五條	2	—	—	2	—	1	1
上下	9	—	1	10	1	4	5
市川	7	1	2	10	—	7	3
津	9	3	—	12	3	6	3
計	4	—	—	4	—	3	1
總計	91	13	6	110	14	60	36

其ノ一

昭和三年中

火災						損害見積金額
住家		非住家		家		
全焼世帯數	半焼世帯數	焼失セシ建坪	全戸焼失棟數	消止メシ棟數	焼失セシ建坪	
管						
62	38	2,236	60	28	552	283,856
58	39	1,284	21	28	408	141,980
94	53	1,834	66	18	905	438,569
68	34	2,002	51	25	1,794	188,495
41	23	1,084	24	31	341	152,707
別						
6	1	239	1	1	3	63,041
4	2	91	3	1	11	3,566
2	—	61	2	1	23	5,310
3	3	36	2	4	76	3,971
5	6	119	4	7	74	18,386
2	2	133	5	4	49	12,253
1	—	19	3	7	27	1,020
3	1	56	—	1	32	2,010
4	3	89	2	2	35	2,238
4	1	148	—	1	—	35,950
1	3	33	—	1	1	222
6	1	60	2	1	10	4,740
別						
5	3	77	1	6	43	7,992
1	—	30	—	—	—	401
1	—	30	—	1	1	4,505
—	—	—	—	—	—	—
3	2	—	—	3	85	2,520
3	1	85	2	1	11	35,205
—	—	—	—	1	3	20
—	2	21	7	1	52	1,845
4	3	187	—	—	—	12,400
2	—	42	—	6	24	1,846
3	—	52	1	2	13	1,075
—	—	—	—	2	4	38
3	5	83	1	5	31	6,994
1	—	36	—	—	—	2,010
3	1	59	3	1	17	1,516
4	3	178	2	1	22	67,470
7	3	186	3	2	26	6,225
1	—	18	3	—	9	705
41	23	1,084	24	31	341	152,707

第三八 家 屋 火

種 別	炬 燵 行 火	竈	浴 場	煙 筒	電 氣	取 灰	煖 爐	殘 不 始 火 末	吹 發	弄 火
全										
大正十三年	9	17	3	2	—	17	—	—	—	10
大正十四年	12	17	—	—	—	15	—	—	—	6
昭和元年 (大正十五年)	11	18	—	1	—	18	—	—	—	9
昭和二年	4	11	5	2	—	14	—	—	—	5
昭和三年	8	16	—	3	3	17	4	14	10	—
月										
一月	1	3	—	1	1	1	—	—	—	—
二月	—	1	—	—	—	3	2	1	1	—
三月	1	1	—	—	—	—	—	1	2	—
四月	2	—	—	—	1	3	—	—	2	—
五月	—	3	—	2	1	3	—	5	1	—
六月	—	—	—	—	—	2	1	2	3	—
七月	1	—	—	—	—	2	1	3	—	—
八月	—	—	—	—	—	—	—	1	—	—
九月	—	2	—	—	—	1	—	—	1	—
十月	—	2	—	—	—	—	—	—	—	—
十一月	1	3	—	—	—	—	—	—	—	—
十二月	2	1	—	—	—	2	—	1	—	—
署										
奈良	2	5	—	—	—	—	—	—	—	—
波	1	—	—	—	—	—	—	—	1	—
針	—	—	—	—	—	—	—	—	1	—
都	—	—	—	—	—	1	1	—	1	—
生	1	1	—	—	—	2	—	—	1	—
龍	—	—	—	—	—	—	—	1	—	—
高	—	—	—	1	—	3	1	—	1	—
櫻	—	1	—	—	—	2	2	—	—	—
田	—	1	—	—	—	—	—	5	—	—
原	—	—	—	—	—	2	—	—	—	—
松	—	—	—	—	—	—	—	—	—	—
榛	—	—	—	—	—	—	—	1	1	—
八	—	—	—	—	2	2	—	—	2	—
御	—	1	—	—	—	—	—	1	—	—
五	2	2	—	—	1	4	—	—	—	—
下	2	—	—	2	—	—	—	2	—	—
市	—	5	—	—	—	—	—	1	2	—
川	—	—	—	—	—	—	—	—	—	—
津	—	—	—	—	—	1	—	3	—	—
總計	8	16	—	3	3	17	4	14	10	—

災ノ原因

昭和三年中

焚 火	神 燈 佛 明	油 類	蠟 燭	蚊 遣 火	機 械 ノ 摩 擦	提 燈	洋 燈	放 火	雷 火	其 他	不 詳	計
全												
20	—	—	—	—	—	—	26	3	—	29	—	138
11	—	—	—	—	—	—	—	9	—	38	—	108
25	—	—	—	—	—	—	—	8	—	54	1	142
19	—	—	—	—	—	—	—	4	—	34	5	103
31	1	1	2	2	1	4	2	13	1	—	5	110
別												
—	—	—	—	—	—	—	—	1	—	—	2	10
—	—	—	—	—	—	—	—	1	—	—	1	10
—	—	—	—	—	—	—	—	1	—	—	—	6
1	—	—	—	—	—	—	—	2	1	—	—	12
—	1	1	—	—	—	—	—	—	—	—	—	17
—	—	—	1	—	—	—	—	1	—	—	—	10
—	—	—	—	2	—	1	—	2	—	—	—	12
2	—	—	—	—	1	1	—	—	—	—	—	5
—	—	—	—	—	—	1	2	—	—	—	1	8
—	—	—	1	—	—	—	—	1	—	—	—	5
—	—	—	—	—	—	1	—	—	—	—	—	5
—	—	—	—	—	—	—	—	4	—	—	—	10
署												
—	1	—	—	—	—	—	—	4	—	—	—	12
—	—	—	—	—	—	—	—	—	—	—	—	2
—	—	—	—	—	—	—	—	1	1	—	—	2
1	—	—	—	—	—	—	—	—	—	—	—	1
—	—	—	1	—	—	—	—	—	—	—	—	5
—	—	—	—	—	—	—	—	—	—	—	1	6
—	—	—	—	—	—	—	—	—	—	—	—	1
—	—	1	—	—	—	—	1	—	—	—	—	8
—	—	—	—	—	—	—	—	—	—	—	—	6
1	—	—	—	—	—	—	—	1	3	—	—	11
—	—	—	—	—	—	—	—	1	—	—	—	5
—	—	—	—	—	—	1	1	—	—	—	—	2
—	—	—	—	—	—	—	—	—	—	—	—	2
1	—	—	—	—	—	1	1	—	—	—	—	11
—	—	—	—	—	—	—	—	—	—	—	—	2
—	—	—	—	—	—	—	—	—	—	—	—	2
—	—	—	—	—	—	—	—	1	—	—	—	10
—	—	—	—	—	—	—	—	—	—	—	—	10
—	—	—	—	—	—	—	1	—	—	—	—	12
—	—	—	—	—	—	—	—	—	—	—	—	4
3	1	1	2	2	1	4	2	13	1	—	5	110

第三九 原野山林火災 昭和三年中

	焚火	灰火	炭燒火	山林火	煙草ノ發	小兒ノ戲	汽煤車ノ煙	俗ト爐	火不始ノ末	放火	雷火	其ノ他	不詳	計	以上ノ燒失		
															坪數	概價	
全 管																	
大正十三年	14	-	-	-	16	-	-	-	-	-	-	-	2	1	33	71,717	27,947
大正十四年	12	-	-	2	18	4	-	-	-	-	-	-	5	-	41	477,202	13,292
大昭和元(大十五年)	19	-	2	2	20	2	-	-	-	-	-	-	5	-	50	82,720	4,630
昭和二年	12	-	2	-	12	5	-	-	-	-	-	-	5	1	36	85,509	40,847
昭和三年	13	-	1	1	10	-	-	-	-	-	-	-	4	29	200,896	20,557	
月 別																	
一月	-	-	-	-	1	-	-	-	-	-	-	-	-	1	2	390	25
二月	2	-	-	-	1	-	-	-	-	-	-	-	-	3	21,000	10,720	
三月	4	-	-	-	1	-	-	-	-	-	-	-	-	5	17,550	1,370	
四月	3	-	1	1	2	-	-	-	-	-	-	-	-	7	6,510	432	
五月	1	-	-	-	4	-	-	-	-	-	-	-	-	8	23,206	565	
六月	-	-	-	-	1	-	-	-	-	-	-	-	-	1	1,500	85	
七月	-	-	-	-	-	-	-	-	-	-	-	-	-	-	-	-	
八月	1	-	-	-	-	-	-	-	-	-	-	-	-	1	12,000	7,000	
九月	1	-	-	-	-	-	-	-	-	-	-	-	-	1	36,000	60	
十月	-	-	-	-	-	-	-	-	-	-	-	-	-	-	-	-	
十一月	-	-	-	-	-	-	-	-	-	-	-	-	-	-	-	-	
十二月	1	-	-	-	-	-	-	-	-	-	-	-	-	1	82,800	300	
署 別																	
奈良	1	-	-	-	1	-	-	-	-	-	-	-	-	1	3	5,229	765
柳生	2	-	-	-	-	-	-	-	-	-	-	-	-	2	510	33	
丹波市	-	-	-	-	-	-	-	-	-	-	-	-	-	2	2	37	5
針ヶ別所	-	-	-	-	-	-	-	-	-	-	-	-	-	-	-	-	
郡山	-	-	-	-	-	-	-	-	-	-	-	-	-	-	-	-	
生駒	-	-	-	-	-	-	-	-	-	-	-	-	1	1	30	5	
龍田	-	-	-	-	-	-	-	-	-	-	-	-	-	-	-	-	
高田	-	-	-	-	-	-	-	-	-	-	-	-	-	-	-	-	
櫻井	-	-	-	-	-	-	-	-	-	-	-	-	-	-	-	-	
田原本	-	-	-	-	-	-	-	-	-	-	-	-	-	-	-	-	
松山	4	-	-	-	-	-	-	-	-	-	-	-	-	4	21,750	340	
榛原	-	-	-	-	-	-	-	-	-	-	-	-	-	-	-	-	
八木	-	-	-	-	1	-	-	-	-	-	-	-	-	1	960	60	
御所	-	-	-	1	-	-	-	-	-	-	-	-	-	1	900	30	
五條	1	-	-	-	1	-	-	-	-	-	-	-	-	2	6,000	410	
上市	-	-	-	-	3	-	-	-	-	-	-	-	-	3	27,300	11,020	
下市	4	-	-	-	2	-	-	-	-	-	-	-	-	6	50,850	3,509	
十津川	1	-	1	-	2	-	-	-	-	-	-	-	-	4	87,330	380	
總計	13	-	1	1	10	-	-	-	-	-	-	-	4	29	200,896	20,557	

第四〇 消防組其ノ一 (組員) 昭和三年末

種 別	組 數	部 數	組 員			經 費
			組 頭	小 頭	消防手	
全 管						
大正十三年	112	?	114	744	9,198	10,056
大正十四年	112	211	112	799	9,537	10,448
昭和元(大正十五年)	117	212	116	812	10,242	11,170
昭和二年	126	235	126	972	11,707	12,805
昭和三年	127	243	127	1,148	13,280	14,555
署 別						
奈良	16	26	16	142	1,408	1,566
柳生	6	21	6	73	982	1,061
丹波市	7	7	7	24	352	383
針ヶ別所	9	24	9	124	1,233	1,366
郡山	5	-	5	28	310	343
生駒	4	24	4	71	1,099	1,174
龍田	4	6	4	22	263	289
高田	14	38	14	126	1,457	1,597
櫻井	8	19	8	54	656	718
田原本	2	-	2	5	96	103
松山	6	10	6	63	597	666
榛原	4	20	4	88	945	1,037
八木	13	8	13	59	728	800
御所	8	9	8	62	613	683
五條	6	14	6	45	640	691
上市	7	17	7	88	1,044	1,139
下市	8	-	8	74	857	939
十津川	-	-	-	-	-	-
總計	127	243	127	1,148	13,280	14,555

第四一 消 防 組

番 號	種 別	唧 筒			ガソリン 唧筒			消 火			水 管 車			刺 叉 及 高 口		
		蒸 氣 自 動 車	馬 車	人 車	自 動 車	馬 車	人 車	腕 用 筒	雲 龍 水	龍 吐 水	自 動 車	マ イ ト	馬 車	入 車	又 叉	高 口
全																
1	大正十三年	-	-	10	-	-	18	213	5	-	-	-	-	49	?	?
2	大正十四年	1	-	3	2	-	25	259	1	-	1	-	69	251	2,421	
3	昭和元年 (大正十五年)	1	-	3	1	-	41	244	12	14	1	-	77	347	2,430	
4	昭和二年	-	-	10	1	1	55	251	9	15	1	-	93	446	2,915	
5	昭和三年	-	-	10	1	-	81	290	7	9	1	1	126	558	3,108	
署																
6	奈良	-	-	7	1	-	7	27	4	4	1	1	26	37	360	
7	柳生	-	-	-	-	-	2	30	-	-	-	-	-	60	215	
8	丹波市	-	-	-	-	-	5	4	1	-	-	-	5	5	106	
9	針ヶ所	-	-	-	-	-	7	39	-	-	-	-	8	27	288	
10	郡山	-	-	-	-	-	5	4	-	1	-	-	2	5	66	
11	生駒	-	-	-	-	-	12	15	2	4	-	-	2	13	294	
12	龍田	-	-	-	-	-	2	4	-	-	-	-	4	2	71	
13	高田	-	-	1	-	-	-	37	-	-	-	-	17	21	249	
14	櫻井	-	-	-	-	-	3	20	-	-	-	-	17	191	189	
15	田原本	-	-	-	-	-	1	2	-	-	-	-	-	-	10	
16	松山	-	-	-	-	-	3	10	-	-	-	-	9	7	116	
17	榛原	-	-	-	-	-	7	39	-	-	-	-	7	48	296	
18	八木	-	-	-	-	-	10	11	-	-	-	-	13	10	150	
19	御所	-	-	-	-	-	5	14	-	-	-	-	5	118		
20	五條	-	-	2	-	-	2	14	-	-	-	-	3	5	215	
21	上市	-	-	-	-	-	5	13	-	-	-	-	13	22	115	
22	下市	-	-	-	-	-	5	7	-	-	-	-	-	100	250	
23	十津川	-	-	-	-	-	-	-	-	-	-	-	-	-	-	
24	總計	-	-	10	1	-	81	290	7	9	1	1	126	558	3,108	

其ノ二 (機械及器具)

昭和三年中

梯 子	警 梯	標 旗	標 旗	標 旗	高 張 其 他	水 汲 桶 其 他	被 服 類	火 見 張 事 務	輻 車	傷 病 者 車	器 具 置 場	警 鐘	其 他	計	番 號	
																救 災 者 助 子
管																
18	150	?	173	145	?	?	-	-	102	25	-	192	?	?	?	1
2	129	262	199	138	7,641	5,107	-	-	50	83	-	242	233	3,332	20,451	2
18	147	261	185	172	7,169	4,571	-	-	62	73	-	235	207	3,741	20,006	3
5	201	324	230	851	8,584	4,511	11	1	49	80	3	274	268	3,943	22,466	4
5	224	359	270	202	9,404	5,460	2	1	60	108	2	330	310	2,923	22,738	5
別																
1	24	32	22	22	797	238	-	-	1	9	-	32	29	57	1,604	6
-	26	24	23	4	1,092	465	-	-	-	14	-	31	26	936	2,866	7
-	7	8	7	7	225	140	-	1	6	-	-	7	7	-	511	8
-	38	36	18	21	1,366	555	-	-	1	-	-	35	36	587	2,934	9
-	4	6	3	5	229	97	-	-	2	2	2	5	5	48	469	10
-	19	21	23	11	561	442	-	-	2	-	-	32	20	105	1,503	11
2	4	7	5	5	178	63	-	-	4	4	-	4	4	1	341	12
-	19	36	35	15	404	523	-	-	-	4	-	38	20	19	1,328	13
-	18	21	22	22	488	295	-	-	14	-	-	19	14	87	1,341	14
-	2	2	2	2	49	20	-	-	2	-	-	2	2	4	93	15
-	14	13	7	9	398	187	1	-	8	3	-	12	21	120	889	16
-	-	43	37	16	1,763	964	-	-	-	36	-	37	52	340	3,589	17
-	15	17	8	17	380	139	-	-	-	1	-	20	17	14	756	18
-	16	14	15	15	352	132	-	-	12	12	-	16	19	208	904	19
2	16	18	15	4	486	255	1	-	-	1	-	15	16	31	1,043	20
-	-	11	20	19	614	645	-	-	8	-	-	17	12	237	1,710	21
-	2	50	8	8	22	300	-	-	-	22	-	8	10	129	857	22
-	-	-	-	-	-	-	-	-	-	-	-	-	-	-	-	23
5	224	359	270	202	9,404	5,460	2	1	60	108	2	330	310	2,923	22,738	24

第四二 累年比較變

Table with columns for years (昭和三年 to 大正八年) and categories (自殺, 殺害, 災害死). Rows include causes like 毒劇薬服用, 汽車=觸レテ, 洪水, etc.

一、本表ノ變死應録ノ何レカ多ク何レカ寡キヤヲ觀察センカ爲メ特ニ調査シタルモノナリ

死別人員

昭和三年中

Table with columns for years (昭和三年 to 大正八年) and categories (殺害, 災害死). Rows include causes like 汽車, 電車, 洪水, 火災, etc.

第四三 自殺者ノ因由及年齢別

昭和三年中

種別	十六年		未滿		十六年以上二十年未滿		二十年以上三十年未滿		三十年以上四十年未滿		四十年以上五十年未滿		五十年以上		不詳		合計		
	男	女	男	女	男	女	男	女	男	女	男	女	男	女	男	女	男	女	計
全 管																			
大正十三年	2	—	2	4	19	19	18	9	10	3	41	24	4	2	97	61	158		
大正十四年	10	2	5	10	21	21	15	12	7	17	39	15	6	—	103	77	180		
昭和元年(大正十五年)	1	1	8	6	25	20	13	11	7	15	40	24	6	—	100	77	177		
昭和二年	5	—	2	2	29	17	21	6	15	8	32	23	1	—	105	56	161		
昭和三年	—	—	8	2	22	9	15	14	15	3	35	27	3	1	98	56	154		
種 別																			
精神錯乱シテ	—	—	—	—	1	2	2	1	5	—	2	3	—	—	10	6	16		
病苦ニ依リ	—	—	1	1	3	1	2	3	3	—	12	9	—	—	21	14	35		
貧困ニ依リ	—	—	1	—	—	—	—	—	1	—	—	1	—	—	2	1	3		
失意ノ結果	—	—	1	—	—	—	—	—	—	—	—	—	—	—	1	2	3		
前非ヲ悔ヒ又ハ悔愧ニ依リ	—	—	—	—	—	—	2	—	—	—	—	1	—	—	3	—	3		
罪ノ發覺ヲ懼レ又ハ刑ノ免レ難キ爲	—	—	—	—	1	—	1	—	—	—	—	1	—	—	3	—	3		
互ニ情死ヲ謀リ	—	—	—	—	2	1	—	—	—	—	—	—	—	—	2	1	3		
婚期ノ去ヲ悲ミテ	—	—	—	—	—	1	—	—	—	—	—	—	—	—	—	1	1		
老衰身ノ不自由ヲ苦慮シテ	—	—	—	—	—	—	—	—	—	—	1	3	—	—	1	3	4		
厭世ニ因リ	—	—	4	1	8	4	7	9	6	3	13	8	1	—	39	25	64		
親又ハ大妻子等ノ不行跡ヲ歎テ	—	—	—	—	—	—	—	—	—	—	—	1	—	—	1	—	1		
商業等ノ爲損失シ負債償却ヲ苦ニシテ	—	—	—	—	1	—	—	—	—	—	—	1	—	—	2	—	2		
將來ノ事ヲ苦慮シテ	—	—	—	—	1	—	—	—	—	—	—	2	1	—	3	1	4		
憂鬱ニ依リ	—	—	1	—	1	—	—	—	—	—	—	1	—	—	3	—	3		
結婚ヲ忌ミテ	—	—	—	—	—	—	1	—	—	—	—	—	—	—	1	—	1		
淫逸放蕩ノ末	—	—	—	—	1	—	—	—	—	—	—	—	—	—	1	—	1		
離縁ヲ悲ミテ	—	—	—	—	—	—	—	1	—	—	—	—	—	—	—	—	1		
不詳	—	—	—	—	2	—	—	—	—	—	—	—	2	2	4	2	6		
總計	—	—	8	2	22	9	15	14	15	3	35	27	3	1	98	56	154		

第四四 自殺者ノ住所及縁事上ノ關係

昭和三年中

種別	市		町		村		不詳		合計		
	男	女	男	女	男	女	男	女	男	女	計
全 管											
大正十三年	14	7	79	53	4	1	97	61	158		
大正十四年	14	11	76	66	13	—	103	77	180		
昭和元年(大正十五年)	8	7	78	70	14	—	100	77	177		
昭和二年	18	12	73	44	14	—	105	56	161		
昭和三年	16	13	73	40	9	3	98	56	154		
種 別											
未婚者	6	1	26	7	2	—	34	8	42		
有配偶者	5	10	30	10	—	—	35	20	55		
離婚者	—	—	2	3	—	—	2	3	5		
喪配偶者	5	2	14	20	1	—	20	22	42		
不詳	—	—	1	—	6	3	7	3	12		
總計	16	13	73	40	9	3	98	56	154		

第四五 棄 兒

昭和三年中

年 別	生						後		計
	一月未滿	一月以上三月未滿	三月以上六月未滿	六月以上一年未滿	一年以上二年未滿	二年以上三年未滿	三年以上	不詳	
大正十三年	—	—	—	—	1	—	—	—	1
大正十四年	—	—	—	—	—	—	—	—	—
昭和元年(大正十五年)	—	—	—	—	—	—	—	—	—
昭和二年	—	—	—	—	1	—	—	—	1
昭和三年	1	—	—	—	—	—	—	—	1

第四六 風 水 害

昭和三年中

種別	風 害		水 害		人ノ 災				厄 計	
	度數	家 屋	度數	戸數	死 者		傷 者		行方不明	
		全潰			半潰	男	女	男	女	男
大正十三年	3	2	1	—	—	—	—	—	—	—
大正十四年	16	26	116	25	95	1	—	—	1	—
昭和元年(大正十五年)	3	—	13	17	131	—	1	—	—	—
昭和二年	3	1	1	3	—	—	—	—	—	—
昭和三年	—	—	—	7	77	—	—	—	—	—

第四七 集

番 號	種 別	開 會 度 數				講談、論議セシ人員			會 同 者 數			臨 監 度 數			
		政 談		非 政 談		計	政 談	非 政 談	計	政 談	非 政 談	計	政 談	非 政 談	計
		屋 内	屋 外	屋 内	屋 外										
全															
1	大正十三年	149	—	44	—	193	952	—	952	?	?	193	—	193	
2	大正十四年	—	—	—	—	—	956	—	956	?	?	?	221	221	
3	昭和元年 (大正十五年)	358	—	10	—	368	1,705	—	1,705	?	?	?	368	368	
4	昭和二年	1,066	—	17	—	1,083	4,568	157	4,725	59,060	6,640	65,700	1,066	17	1,083
5	昭和三年	974	—	21	—	995	5,376	111	5,487	148,441	5,414	153,855	971	21	992
署															
6	奈良	113	—	1	—	114	638	2	640	20,093	160	20,253	113	1	114
7	柳生	34	—	—	—	34	134	—	134	2,430	—	2,430	34	—	34
8	丹波市	26	—	1	—	27	179	5	184	10,193	700	10,893	26	1	27
9	針ヶ別所	45	—	—	—	45	185	—	185	1,899	—	1,899	45	—	45
10	郡山	52	—	—	—	52	357	—	357	12,913	—	12,913	52	—	52
11	生駒	30	—	1	—	31	163	5	168	2,920	40	2,960	30	1	31
12	龍田	77	—	1	—	78	279	6	285	8,873	150	9,023	77	1	78
13	高田	91	—	8	—	99	628	45	673	22,067	1,725	23,792	91	8	99
14	櫻井	60	—	—	—	60	335	—	335	14,154	—	14,154	60	—	60
15	田原本	58	—	4	—	62	338	22	360	11,550	1,550	13,100	58	4	62
16	松山	25	—	—	—	25	133	—	133	2,604	—	2,604	25	—	25
17	樟原	37	—	—	—	37	148	—	148	2,210	—	2,210	37	—	37
18	八木	79	—	2	—	81	382	15	397	15,477	500	15,977	79	2	81
19	御所	55	—	—	—	55	373	—	373	1,034	—	1,034	52	—	52
20	五條	49	—	3	—	52	375	11	386	7,393	589	7,982	49	3	52
21	上市	47	—	—	—	47	260	—	260	6,405	—	6,405	47	—	47
22	下市	85	—	—	—	85	435	—	435	5,950	—	5,950	85	—	85
23	十津川	11	—	—	—	11	34	—	34	276	—	276	11	—	11
24	總計	974	—	21	—	995	5,376	111	5,487	148,441	5,414	153,855	971	21	992

昭和元年以前ニハ政談中ニ非政談ヲ包含スルモノトス

會 昭和三年中

制 限 度 數			禁 止 度 數			解 散 度 數			中止ヲ命セラルモノアルノ度數			司 法 處 分			番 號
政 談	非 政 談	計	政 談	非 政 談	計	政 談	非 政 談	計	政 談	非 政 談	計	政 談	非 政 談	計	
4	—	4	—	—	—	1	—	1	1	—	1	—	—	—	1
—	—	—	—	—	—	—	—	—	2	—	2	—	—	—	2
5	—	5	2	—	2	—	—	—	77	—	77	3	—	—	3
73	50	123	—	—	—	1	—	1	24	31	55	—	—	—	4
586	—	586	—	—	—	—	—	—	56	35	91	1	—	—	1
管 別															
38	—	38	—	—	—	—	—	—	4	—	4	—	—	—	6
4	—	4	—	—	—	—	—	—	—	—	—	—	—	—	7
5	—	5	—	—	—	—	—	—	—	—	—	—	—	—	8
55	—	55	—	—	—	—	—	—	—	—	—	—	—	—	9
46	—	46	—	—	—	—	—	—	5	—	5	—	—	—	10
14	—	14	—	—	—	—	—	—	—	2	2	—	—	—	11
25	—	25	—	—	—	—	—	—	2	1	3	—	—	—	12
83	—	83	—	—	—	—	—	—	20	22	42	—	—	—	13
32	—	32	—	—	—	—	—	—	3	—	3	—	—	—	14
43	—	43	—	—	—	—	—	—	—	2	2	—	—	—	15
18	—	18	—	—	—	—	—	—	2	—	2	1	—	—	16
—	—	—	—	—	—	—	—	—	—	—	—	—	—	—	17
37	—	37	—	—	—	—	—	—	4	7	11	—	—	—	18
72	—	72	—	—	—	—	—	—	5	—	5	—	—	—	19
60	—	60	—	—	—	—	—	—	6	1	7	—	—	—	20
22	—	22	—	—	—	—	—	—	—	—	—	—	—	—	21
30	—	30	—	—	—	—	—	—	5	—	5	—	—	—	22
2	—	2	—	—	—	—	—	—	—	—	—	—	—	—	23
586	—	586	—	—	—	—	—	—	56	35	91	1	—	—	1

第五八 結

種 別	越 件 數			成 績			解 散		
	政 事	公 事	計	政 事	公 事	計	政 事	公 事	計
全 署									
大 正 十 三 年	2	7	9	17	12	29	—	—	—
大 正 十 四 年	19	19	38	3	6	9	6	—	6
昭 和 (大 正) 元 年 (十 五 年)	16	25	41	10	3	13	—	—	—
昭 和 二 年	26	28	54	15	2	17	15	1	—
昭 和 三 年	26	29	55	9	2	11	9	3	12
署 別									
奈 良	8	4	12	—	—	—	3	—	3
柳 生 市	—	—	—	2	—	2	—	—	—
丹 波 市	—	3	3	—	1	1	—	3	3
針 ヶ 別 所	—	—	—	—	—	—	—	—	—
郡 山	4	2	6	1	—	1	—	—	—
生 駒	1	1	2	1	—	1	—	—	—
龍 田	1	2	3	—	1	1	1	—	1
高 田	4	3	7	—	—	—	4	—	4
櫻 井	1	—	1	—	—	—	—	—	—
田 原 本	—	—	—	1	—	1	—	—	—
松 山	—	—	—	—	—	—	—	—	—
榛 原	1	1	2	—	—	—	—	—	—
八 本	2	3	5	2	—	2	1	—	1
御 所	1	1	2	—	—	—	—	—	—
五 條 市	2	7	9	2	—	2	—	—	—
上 市	—	—	—	—	—	—	—	—	—
下 市	1	2	3	—	—	—	—	—	—
十 津 川	—	—	—	—	—	—	—	—	—
總 計	26	29	55	9	2	11	9	3	12

社 昭和三年中

司 法 處 分			行 政 訴 訟 事 件			年 末 現 在 數		
政 事	公 事	計	政 事	公 事	計	政 事	公 事	計
管 別								
—	—	—	—	—	—	19	19	38
—	—	—	—	—	—	16	25	41
—	—	—	—	—	—	26	28	54
—	—	—	—	—	—	26	29	55
—	—	—	—	—	—	26	28	54
—	—	—	—	—	—	5	4	9
—	—	—	—	—	—	2	—	2
—	—	—	—	—	—	—	1	1
—	—	—	—	—	—	—	—	—
—	—	—	—	—	—	5	2	7
—	—	—	—	—	—	2	1	3
—	—	—	—	—	—	—	3	3
—	—	—	—	—	—	—	3	3
—	—	—	—	—	—	1	—	1
—	—	—	—	—	—	1	—	1
—	—	—	—	—	—	—	—	—
—	—	—	—	—	—	1	1	2
—	—	—	—	—	—	3	3	6
—	—	—	—	—	—	1	1	2
—	—	—	—	—	—	4	7	11
—	—	—	—	—	—	—	—	—
—	—	—	—	—	—	1	2	3
—	—	—	—	—	—	—	—	—
—	—	—	—	—	—	26	28	54

第九新聞紙

題 號	發 行 所	創刊年月日	廢刊年月日	保證金 要 否	摘 要
大和新聞	奈良市西木辻町三二八	明治 21. 4. 1		要	日 刊
大和日報	全 角 振 町 三 九	24. 6. 7		ク	ク
道の友	山邊郡丹波市町大字三島八〇	24.12. 28		ク	月二回
奈良新聞	奈良市池之町	31. 8. 7		ク	日 刊
奈良縣神職會報	全 橋 本 町 三 六	45. 4. 20		ク	月 刊
吉野林業新報	吉 野 郡 川 上 村	45. 5. 5		ク	ク
自治新報	奈良市十輪院町二	大正 2. 2. 11		ク	ク
大和藥報	全 西 木 辻 町 廿 二	3. 8. 1		ク	ク
奈良縣教育	奈良縣 教 育 會	4. 5. 1		ク	ク
佛教新聞	奈良市本子守町一四	4. 9. 1		ク	月三回
修驗道	吉野郡吉野村吉野山二四八九	8. 10. 2		ク	月 刊
數島	磯城郡三輪町大字金屋八〇六	10.10. 25		ク	ク
奈良新報	奈良市南城戸町四八	11. 4. 20		ク	ク
國産織物時報	全 高 畑 町 一 一 一 八	11. 9. 5		ク	ク
大和毎日新聞	全 小 西 町 二 四	12. 1. 21		ク	日 刊
愛郷新聞	生駒郡北條村大字高山二八九	12. 2. 1		ク	月 刊
南和新聞	字智郡五條町大字五條一	12. 5. 15		ク	月六回
日本公民新聞	奈良市牛田横町一ノ四	12. 5. 30		ク	月三回
奈良報知新聞	全 紀 寺 町 二 一	12. 8. 1		ク	月三回
中和新聞	北葛城郡高田町大字高田三〇〇	12. 9. 5		ク	日 刊
大和旭新聞	奈良市三條今井町四七五	12.10. 10		ク	ク
衛生新聞	添上郡櫻本町大字森本八一〇	12.12. 1		ク	月 刊
郷の光	字陀郡神戶村大字本郷	13. 1. 7		否	ク
瑞穂之友	磯城郡田原本町	13. 1. 15		ク	ク
愛泉	北葛城郡志都美村大字高五九	13. 1. 17		ク	ク
大和時報	南葛城郡御所町北新地一三九	13. 3. 5		要	週 刊
大和錦	奈良市高畑町吉備塚五五四	13. 4. 5		ク	月一回
奈良縣農會報	奈 良 縣 農 會	13. 4. 20		ク	月 刊
吾人の友	添上郡柳生村大字大柳生	13. 7. 5	昭和 3. 2. 8	否	ク
奈良小間物化粧品新報	奈良市元興寺町一五	13. 8. 20		要	ク
關西毎日新聞	奈良市下清水町九五五	13.11. 15		否	ク
昭和新聞	高市郡今井町三六二	13.12. 1		ク	月 刊
天龍	生駒郡郡山町南大工	14. 2. 5		ク	ク
奈良日報	奈良市南城戸町二七	14. 3. 15		ク	月三回
中正新聞	生駒郡法隆寺村法隆寺一三一四	14. 4. 25	3. 5. 7	ク	ク
中龍門村青年團報	吉 野 郡 上 龍 門 村	14. 4. 15	3. 2. 8	ク	年四回

雜誌

昭和三年中

題 號	發 行 所	創刊年月日	廢刊年月日	保證金 要 否	摘 要
櫻井新聞	磯城郡櫻井町大字櫻井	14. 5. 1	3. 2. 8	要	旬 刊
濟美之礎	奈良市第四尋常高等小學校内	14. 7. 25	3. 2. 8	ク	月 刊
新聖潮	字智郡五條町大字大島一一〇	14. 9. 1	3. 7. 6	ク	ク
日の出新聞	生駒郡郡山町南郡山四八八	14.11. 10		否	月三回
關西評論	字智郡五條町一四〇	14.12. 9	3. 9. 10	ク	ク
うちわけ	山邊郡丹波市町川原城六〇〇	14.12. 20		ク	ク
甲賀	全 丹波市町三島五三八	14.12. 20		要	ク
治心	北葛城郡高田町一〇九九	15. 1. 1		ク	年六回
中河	山邊郡丹波市町大字田部五	15. 4. 21		ク	月 刊
家庭新報	奈良市福井町一四一九	15. 5. 5		否	ク
大和山林會報	奈良縣 廳 内	15. 6. 1		ク	年三回
農蠶新報	字陀郡神戶村大字西山一七八	15. 6. 15		ク	月 刊
樞之業	高市郡高取町大字下土佐	15. 6. 25		ク	年四回
安倍文化の泉	磯城郡安倍小學校	15. 7. 10		要	月 刊
奈良の蠶業	奈良縣 廳 内	15. 7. 15		ク	ク
新踏	添上郡柳生村大字丹生一九	15. 7. 20		否	ク
このみち	山邊郡丹波市町大字三島四七一	15. 8. 5		要	ク
平群	生駒郡平群村役場内	15. 8. 15		ク	ク
吉野村青年團報	吉野郡吉野村役場内	15. 9. 20	3. 2. 8	否	年三回
大和合同新聞	奈良市下高畑町七三四	15. 9. 5	3. 5. 7	要	月三回
吉野村木商況通信	吉野郡吉野村大字飯貝六一四	15.10. 5		ク	月二回
高田だより	北葛城郡高田町	15.10. 10		否	月 刊
あゆみ	奈良市福智院町一九	15.11. 1		要	月二回
若草	高市郡高取町大字下土佐	15.11. 3	3. 12. 7	否	年六回
信貴生駒新聞	北葛城郡王寺町三七一〇	15.12. 15		要	月 刊
地場輿論	山邊郡丹波市町大字丹波市三七三	15.12. 15		ク	月三回
神野百姓	添上郡大柳生村大字大柳生三七三一	15.12. 25		ク	月 刊
若人の叫び	磯城郡城島村大字外山五四八	昭和 2. 1. 25		否	ク
田原村青年團報	添上郡田原村大字横田一九九	2. 2. 10		ク	ク
字智教育	字智郡五條町大字東淨畑三〇六	2. 2. 11	3. 12. 15	ク	ク
學校から	添上郡大安寺村大字大安寺	2. 3. 5		ク	年六回
東の里	添 上 郡 東 里 村	2. 4. 15		ク	年三回
一列	奈良市高畑町山ノ上一四九	2. 4. 19		要	月 刊
心賞	磯城郡川東村大字檜塚三七六	2. 4. 23		ク	ク
彌陀思想研究	奈良市西阪町三六	2. 5. 1	3. 6. 4	否	年六回
杉のかほり	奈良市高畑町市ノ井一	2. 5. 22		要	ク

第四九 新聞紙

題 號	發 行 所	創刊年月日	廢刊年月日	保證金 要 否	摘 要
大和實業新聞	字智郡五條町大字五條	2. 6. 10	3. 2. 8	要	旬 刊
童 心	奈良市登大路町	2. 6. 15		否	月 刊
郡山實業新聞	生 駒 郡 郡 山 町	2. 6. 16		ク	ク
關西公論新聞	奈良市下高畑町七三四	2. 6. 23	3. 5. 7	ク	ク
若 人	添上郡東里村大字須川	2. 6. 25		否	ク
商勵會マイムス	字智郡五條町五〇六	2. 7. 1		要	ク
朗 聲	高市郡高取町清水谷	2. 7. 5	3. 12. 24	否	年六回
愛 郷	吉野郡十津川村大字平谷	2. 7. 15	3. 5. 7	ク	ク
大和時事新報	高市郡眞菅村曾我一七	2. 7. 25	3. 2. 8	ク	月 刊
五 條 新 聞	字智郡五條町六六二	2. 8. 1		要	月十五回
大 和	北葛城郡高田町市町四丁目	2. 8. 15		ク	月 刊
奈良毎日新聞	奈良市地蔵町八八七	2. 8. 15	3. 5. 7	ク	ク
金 鶏 の 光	高市郡白樺村大字見瀬七八	2. 9. 1	3. 2. 8	否	ク
土 の 香	北葛城郡瀬南村南郷九〇五	2. 9. 10	3. 1. 1	ク	年四回
吉 野 新 報	奈良市公納堂町	2. 9. 10	3. 11. 19	要	月三回
大 和 魁 新 報	奈良市中天満町一〇〇五	2. 9. 13	3. 5. 7	否	月 刊
青 春	添上郡東里村鳴川	2. 9. 15	3. 12. 13	ク	年四回
東 和 新 報	添上郡田原村大字若荷一一四	2. 9. 30		要	月 刊
上市青年團報	吉野郡上市町大字上市	2. 10. 1	3. 2. 8	否	年四回
關西籐商工時報	生駒郡生駒町大字山崎一〇一	2. 10. 22	3. 4. 8	要	月 刊
教 の 泉	添上郡東市村大字古市	2. 10. 25	3. 2. 8	否	年六回
家 庭 新 報	奈良市福井町一三八二	2. 10. 27	3. 5. 7	ク	月 刊
關西商業興信所報	奈良市下三條町五一	2. 11. 5	3. 5. 7	ク	ク
關西苦音器新報	生駒郡生駒町谷田二五〇	2. 11. 5	3. 4. 22	ク	ク
あ な ぞ ら	宇陀郡榛原町萩原二六八一	2. 11. 20		ク	ク
字太村青年團々誌	宇陀郡宇太村古市場五一	2. 11. 20	3. 5. 7	ク	年六回
新 聞 事 情	奈良市漢國町	3. 1. 5	3. 4. 1	要	月 刊
社 會	全 登大路町	3. 1. 15		ク	ク
地 場 通 信	山邊郡丹波市町	3. 1. 17		ク	月三回
旬刊奈良朝報	奈良市陰陽町	3. 2. 7	3. 12. 14	ク	ク
三 八 時 報	全 高畑町	3. 2. 15		ク	月 刊
上市青年團報	吉野郡上市町	3. 3. 10		否	年四回
吾 人 の 友	添上郡大柳生村	3. 3. 15		ク	月 刊
吉野下市新聞	吉野郡下市町	3. 4. 5		要	月三回
吉野村青年團報	全 吉野町	3. 4. 15		否	年三回
大和時事新聞	高市郡眞菅村	3. 5. 5	3. 12. 24	ク	月三回

雜 誌 (續)

題 號	發 行 所	創刊年月日	廢刊年月日	保證金 要 否	摘 要
大和さきがけ	磯城郡田原本町	3. 5. 15		要	月三回
奈良毎日新聞	奈良市地蔵町	3. 5. 25		ク	月一回
家庭新報	全 福井町	3. 5. 30		否	ク
奈良朝日新聞	全 中天満町	3. 6. 15		要	ク
關西民友新聞	全 福智院町	3. 6. 15		否	ク
朋 友	全 西之阪町	3. 6. 15		ク	ク
映 畫 時 報	生駒郡郡山町	3. 6. 20	3. 12. 24	要	月三回
大和新聞	奈良市鳴川町	3. 7. 2		否	月二回
談 傍 之 光	南葛城郡御所町	3. 7. 3	3. 7. 4	要	月一回
やまの自由新聞	奈良市下高畑町	3. 7. 8	3. 10. 6	ク	ク
若 名 所 舊 跡	全 東向北町	3. 7. 10	3. 12. 24	ク	月三回
吐 田 時 報	磯城郡川西村	3. 7. 10		否	ク
郷 愁	奈良市紀寺町	3. 7. 15		ク	ク
大 軌 沿 線 時 報	生駒郡生駒町	3. 7. 25	3. 12. 24	ク	ク
宮 ノ 森	吉野郡川上村	3. 7. 30	3. 12. 20	ク	年四回
火 箭	字智郡五條町	3. 8. 1	3. 11. 30	要	月一回
陽 炎	高市郡越智岡村	3. 8. 1		否	ク
新 大 和 泉	奈良市上久保町	3. 8. 10	3. 12. 24	ク	ク
教 の 泉	添上郡東市村	3. 8. 15		ク	年六回
明 け て 行 く 舟	字陀郡御杖村	3. 8. 15		ク	年二回
上 龍 門 村 分 會 報	吉野郡上龍門村	3. 8. 20		ク	月一回
道 芝	奈良市興善院町	3. 8. 25		ク	月一回
學生新聞やまの	南葛城郡御所町	3. 8. 25		ク	月三回
眞 の 叫 び	添上郡櫻本町	3. 9. 1		ク	年六回
奈良ポスター案内	奈良市馬場町	3. 9. 1	3. 12. 20	ク	月二回
御 名 の 園	高市郡八木町	3. 9. 6		ク	月一回
大和醸造新聞	高市郡新澤村	3. 10. 10		要	ク
十津川大塔時報	吉野郡十津川村	3. 10. 15		ク	ク
車 内 新 聞	高市郡新澤村	3. 10. 16		ク	ク
繪 と 教 育	奈良縣女子師範學校附屬小學校 内	3. 10. 21		否	ク
護 國	奈良市油阪北町	3. 11. 10		要	ク
日本書道魁新聞	全 西木社町	3. 12. 10		ク	ク
昭和時代	生駒郡郡山町	3. 12. 11		ク	ク
東市村青年團報	添上郡東市村	3. 12. 15		否	年四回

1、五條新聞ハ昭和三年七月十四日ヲ十五回ニ 吉野村木商況通信ハ昭和三年十二月三回ヲ二回ニ 大和時報ハ昭和三年十月月刊ヲ週刊ニ 杉のかほりハ昭和三年十二月月刊ヲ年六回ニ各發行回數ヲ變更ス

2、大和日の出新聞ハ昭和三年八月日の出新聞ト改題ス

第五〇 民有銃砲

昭和三年末

種別	軍用銃	非軍用銃			合計
		ピストル	其他	計	
全管					
大正十三年	1,103	732	6,568	7,300	8,403
大正十四年	726	837	6,691	7,528	8,254
昭和元年(大正十五年)	1,192	842	7,003	7,845	9,037
昭和二年	1,021	754	6,216	6,970	7,991
昭和三年	1,489	776	5,920	6,696	8,185
署別					
奈良	75	115	453	568	643
柳生	112	35	—	35	147
丹波市	336	36	229	265	601
針ヶ別所	20	2	1,420	1,422	1,442
郡山	12	41	326	367	379
生駒	26	20	202	222	248
龍田	15	35	163	198	213
高田	50	54	167	221	271
櫻井	38	54	513	567	605
田原本	60	19	179	198	258
松山	75	52	314	366	441
榛原	43	23	496	519	562
八木	288	62	291	353	641
御所	15	57	217	274	289
五條	15	61	261	322	337
上市	242	54	275	329	571
下市	10	27	301	328	338
十津川	57	29	113	142	199
總計	1,489	776	5,920	6,696	8,185

第五一 狩獵及威銃許可人員

昭和三年末

種別	狩獵								合計	威銃		合計
	甲種				乙種					許可期限		
	一等	二等	三等	計	一等	二等	三等	計		一年以内	一年以上	
全管												
大正十三年	—	1	17	18	11	111	1,331	1,453	1,471	451	—	451
大正十四年	—	1	36	37	10	107	1,099 × 5	1,216 × 5	1,253 × 5	726	—	726
昭和(大正)元年(十五年)	—	—	40	40	6	64	1,026	1,096 × 1	1,136 × 1	801	—	801
昭和二年	—	1	65	66	2	57	1,011	1,070	1,136	743	—	743
昭和三年	—	1	76	77	3	60	900 × 1	963 × 1	1,040 × 1	351	—	351
署別												
奈良	—	—	8	8	2	20	86	108	116	53	—	3
柳生	—	—	3	3	—	1	37 × 1	38 × 1	41 × 1	2	—	2
丹波市	—	—	3	3	—	2	32	34	37	5	—	5
針ヶ別所	—	—	6	6	—	2	32	34	40	4	—	4
郡山	—	—	5	5	1	10	51	62	67	56	—	56
生駒	—	1	13	14	—	3	40	43	57	9	—	9
龍田	—	—	1	1	—	2	29	31	32	32	—	32
高田	—	—	—	—	—	1	35	36	36	42	—	42
櫻井	—	—	1	1	—	—	49	49	50	19	—	19
田原本	—	—	—	—	—	—	20	20	20	24	—	24
松山	—	—	10	10	—	1	47	48	58	3	—	3
榛原	—	—	3	3	—	4	55	59	62	43	—	43
八木	—	—	—	—	—	—	33	33	33	5	—	5
御所	—	—	3	3	—	1	33	34	37	2	—	2
五條	—	—	5	5	—	2	51	53	58	30	—	30
上市	—	—	2	2	—	5	83	88	90	—	—	—
下市	—	—	—	—	—	2	84	86	86	14	—	14
十津川	—	—	13	13	—	4	103	107	120	8	—	8
總計	—	1	76	77	3	60	900 × 1	963 × 1	1,040 × 1	351	—	351

×印ハ再下附ヲ示ス

第五二 海外渡航旅券下附人員

昭和三年中

種別	修學		視察		研究		遊覽		農業		商業		工業		其ノ他		合計	
	男	女	男	女	男	女	男	女	男	女	男	女	男	女	男	女	男	女
全 管																		
大正十三年	1	—	—	—	1	2	—	—	5	4	9	3	—	—	2	4	18	13
大正十四年	3	1	2	—	2	1	—	—	—	—	4	2	—	—	4	5	15	9
昭和(大正)元年(十五年)	5	—	47	2	—	—	—	—	2	3	7	5	—	—	—	—	61	10
昭和二年	4	—	35	—	—	—	—	—	2	3	9	8	—	—	—	—	50	11
昭和三年	4	—	4	—	—	—	1	—	1	—	5	—	—	—	2	3	17	3
渡 航 地 別																		
北米合衆國	1	—	1	—	—	—	1	—	—	—	—	—	—	—	2	1	6	1
英 國	—	—	—	—	—	—	—	—	—	—	—	—	—	—	—	1	—	1
獨 逸	1	—	—	—	—	—	—	—	—	—	—	—	—	—	—	—	1	—
露國(シベリア)	1	—	—	—	—	—	—	—	—	—	—	—	—	—	—	—	1	—
シンガポール	—	—	—	—	—	—	—	—	—	—	1	—	—	—	1	1	1	1
廣 東	1	—	—	—	—	—	—	—	—	—	—	—	—	—	—	—	1	—
比 律 賓 群 島	—	—	3	—	—	—	—	—	1	—	1	—	—	—	—	—	5	—
英領東印度及アフガニスタン	—	—	—	—	—	—	—	—	—	—	1	—	—	—	—	—	1	—
蘭領東印度	—	—	—	—	—	—	—	—	—	—	1	—	—	—	—	—	1	—
總 計	4	—	4	—	—	—	1	—	1	—	5	—	—	—	2	3	17	3

第五三 海外移民渡航許可人員

昭和二年中

年 別	北米合衆國		南アフリカ		露領滿洲		伯利西爾		比律賓群島		合 計	
	男	女	男	女	男	女	男	女	男	女	男	女
大正十三年	1	—	—	—	—	—	3	—	—	—	4	—
大正十四年	—	—	—	—	—	—	2	1	4	—	6	1
昭和元年(大正十五年)	—	—	77	72	1	—	1	—	2	—	81	72
昭和二年	—	—	92	77	1	—	—	—	1	—	94	77
昭和三年	—	—	4	5	—	—	—	—	—	—	4	5

第五四 古物商取締法令ニ據ル徵收物件

昭和三年中

年 別	古 物 商						實 業					
	徵 收			被徵收者ニ還付			徵 收			被徵收者ニ還付		
	度數	物件數	金 額	度數	物件數	金 額	度 數	物件數	金 額	度 數	物件數	金 額
全 管												
大正十三年	3	5	365.60	3	5	365.60	18	63	1,273.90	18	63	1,273.90
大正十四年	1	3	5.50	—	—	—	34	168	1,141.50	7	91	818.85
昭和(大正)元年(十五年)	4	12	404.20	2	5	199.20	44	182	2,430.90	39	168	1,800.90
昭和二年	2	9	153.80	2	9	153.80	45	202	1,372.05	43	185	1,300.07
昭和三年	3	12	21.10	1	3	9.00	109	624	7,500.71	90	604	7,108.21
種 別												
窃盜贓物	2	10	20.00	1	3	9.00	42	118	1,215.91	23	98	823.41
詐欺贓物	—	—	—	—	—	—	64	502	6,252.80	64	502	6,252.80
横領贓物	—	—	—	—	—	—	3	4	32.00	3	4	32.00
贓物故買	1	2	1.10	—	—	—	—	—	—	—	—	—
總 計	3	12	21.10	1	3	9.00	109	624	7,500.71	90	604	7,108.21

第五五 興 行 場

年 別	劇 場		活 動 寫 眞		寄 席		觀 物 場		計	
	常 設	臨 時	常 設	臨 時	常 設	臨 時	常 設	臨 時	常 設	臨 時
大正十四年	30	217	13	239	1	191	—	37	44	684
昭和(大正)元年(十五年)	27	132	10	256	1	154	—	8	38	550
昭和二年	33	129	11	207	1	111	—	31	45	478
昭和三年	33	130	11	236	1	124	—	37	45	527

第五六 瀛 車 及

	乘車人員	下車人員	計	一日平均		事故		
				乘車人員	下車人員	乘 客	鐵 道	
省 線	奈良 山	1,413,041	1,764,461	3,177,502	3,861	4,821	721	3
	郡 和 小 泉	424,973	409,787	834,760	1,161	1,120	71	1
	大 法 隆 寺	153,323	70,737	224,060	419	193	23	—
	王 寺	348,503	285,387	633,890	952	780	105	1
	下 田	485,078	469,167	954,245	1,325	1,283	257	1
	高 田	110,613	110,756	221,369	302	303	209	2
	大 和 新 庄	471,418	412,999	884,417	1,288	1,128	229	1
	御 壺 坂	162,569	154,583	317,152	444	422	64	1
	吉 野 口	403,607	418,522	822,129	1,103	1,144	72	—
	北 宇 智	101,217	100,143	201,360	277	274	139	—
	五 和 二 見	208,820	91,211	300,031	571	249	93	1
	大 京 終	120,537	62,540	183,077	329	171	67	1
	帶 櫻 本	777,801	886,574	1,664,465	2,125	2,422	17	4
	丹 波 市	65,801	55,149	120,950	180	151	6	3
	長 柄 輪	308,380	351,202	659,582	843	960	215	—
	御 三 井	163,616	177,264	340,880	447	484	38	—
	香 久 山	325,020	229,996	555,016	888	628	62	1
	畝 傍 前	452,837	560,003	1,012,840	1,237	1,530	140	1
	吉 野 鐵 道	宮 坂 山	54,369	79,089	133,458	149	216	1
市 野 口		154,324	143,343	297,667	422	392	35	—
吉 野 水		327,271	157,722	484,993	895	431	40	—
六 下 越 部		610,555	578,784	1,189,339	1,668	1,581	148	1
大 和 上 市		116,472	105,098	221,570	318	287	34	—
古 野 宮		756,776	734,761	1,491,537	2,068	2,008	223	1
野 宮 寺		177,819	130,941	308,760	486	358	133	2
市 坂 山		448,853	605,552	1,049,405	1,213	1,655	610	—
吉 野 口		86,949	80,761	167,710	238	221	171	—
六 下 越 部		133,797	141,948	275,745	366	388	173	—
大 和 鐵 道	和 上 市	38,349	40,276	78,625	105	110	79	—
	古 野 宮	110,897	68,640	179,537	303	188	38	1
	大 和 上 市	1,640	1,718	3,358	4	5	8	—
	古 野 宮	6,440	6,833	13,273	18	19	50	—
	大 和 上 市	88,524	87,739	176,263	242	240	113	9
	古 野 宮	232,455	239,566	472,021	635	655	151	1
	大 和 上 市	127,548	134,877	262,425	348	369	129	—
	古 野 宮	82,944	82,949	165,893	294	294	36	4
	大 和 上 市	27,146	45,890	73,036	96	163	—	2
	古 野 宮	118,346	157,062	275,408	420	535	76	2
大 和 鐵 道	井 福	43,699	42,970	86,669	119	117	49	—
	大 福	20,921	20,771	41,692	57	57	13	—
	味 間	32,851	23,536	56,387	90	64	105	—

電 車

昭和三年中

	乘車人員	下車人員	計	一日平均		事故		
				乘車人員	下車人員	乘 客	鐵 道	
大 和 鐵 道	田 原 本	59,703	61,567	121,270	163	168	177	—
	黑 田	23,924	21,800	45,724	65	60	107	1
	池 尾 部	73,923	77,379	151,302	202	211	40	—
	大 輪 田	31,206	30,837	62,043	85	84	—	—
	新 王 寺	13,289	13,087	26,376	36	36	—	—
	長 井 北 口	108,964	75,997	184,961	298	208	—	—
	櫻 井 北 口	97,097	346,424	443,521	265	263	126	—
	初 瀬	96,369	357,741	454,110	947	977	210	—
	奈 良	3,183,916	3,212,761	6,396,677	8,696	8,778	1,079	2
	油 阪 寺	462,005	459,255	921,260	1,262	1,255	182	—
大 軌 道	西 大 池	550,827	538,071	1,088,898	1,505	1,451	105	9
	富 生 池	665,548	670,436	1,335,984	1,818	1,832	42	1
	生 郡 雄	329,346	328,170	657,516	900	897	10	—
	平 山 駒	3,762,771	3,762,408	7,525,179	10,280	10,280	276	1
	二 階 堂	2,220,245	2,357,364	4,577,609	6,066	6,441	34	—
	前 裁 裁	674,278	655,236	1,329,514	1,842	1,790	70	1
	天 理	80,586	81,330	161,916	220	222	50	1
	八 木	62,625	66,766	129,391	171	182	—	1
	神 宮 前	643,511	659,141	1,302,652	1,758	1,801	186	—
	高 下 田	730,162	729,610	1,459,772	1,995	1,993	192	1
天 理 鐵 道	田 部	1,604,843	1,599,366	3,204,209	4,385	4,370	158	7
	新 法 隆 寺	115,056	126,212	241,268	314	345	102	—
	生 駒	1,033,387	1,007,622	2,041,009	2,823	2,753	708	2
	信 貴 一	1,800,704	1,773,027	3,573,731	4,920	4,844	202	—
	元 山 上	217,950	213,308	431,258	595	583	226	—
	平 山 下	94,581	99,570	194,151	258	272	44	—
	山 王 寺	48,653	42,262	90,915	133	115	17	—
	生 駒 鋼 索 鐵 道	100,467	98,921	199,388	275	270	6	—
	信 貴 鋼 索 鐵 道	189,676	198,421	388,097	518	542	71	—
	大 和 鐵 道	68,056	67,724	135,780	186	185	7	3
信 貴 鐵 道	元 山 上	58,880	56,214	115,094	161	154	37	—
	平 山 下	40,398	29,620	70,018	110	81	4	—
	山 王 寺	24,722	24,023	48,745	68	66	—	—
	大 和 鐵 道	44,010	44,062	88,072	120	120	6	—
	生 駒 鋼 索 鐵 道	67,792	64,560	132,352	185	176	38	1
	大 和 鐵 道	250,074	241,938	492,012	683	661	6	1
	大 和 鐵 道	783,959	783,959	1,567,918	2,142	2,142	189	—
	信 貴 鋼 索 鐵 道	234,484	234,484	468,968	641	641	—	1

1、吉野鐵道六田、吉野間延長線ハ昭和三年三月二十五日ヨリ開通ス
2、奈良電鐵ハ昭和三年十一月三日ヨリ開通セルモ本縣下ノ大軌線ヲ併用セル爲乗降人員調査不能ニシテ大軌中ニ混載ス

第五七 旅舍宿泊人其ノ一 (投宿人員) 昭和三年中

種 別	旅 人 宿				木 賃 宿				合 計			
	内 國 人			外 國 人	内 國 人			外 國 人	内 國 人			外 國 人
	本縣人	他府縣人	計		本縣人	他府縣人	計		本縣人	他府縣人	計	
全 管												
大正十三年	102,407	499,027	601,434	2,226	10,773	22,151	82,924	15	634,358	2,241	636,599	1,744
大正十四年	93,981	516,007	609,988	2,107	9,333	23,472	32,805	—	642,793	2,107	644,900	1,767
昭和(大正)元年(十五年)	88,014	748,014	836,028	2,759	11,709	25,320	37,029	—	873,062	2,759	875,821	2,400
昭和二年	82,232	569,017	651,249	2,451	12,738	29,235	41,973	90	693,222	2,541	695,763	1,906
昭和三年	97,058	497,293	594,351	1,990	16,839	31,625	48,464	59	642,815	2,049	644,864	1,762
署 別												
奈良	16,495	233,467	249,962	1,420	1,132	3,396	4,518	59	254,480	1,479	255,959	699
柳生	2,115	1,586	3,701	19	—	—	—	—	3,701	19	3,720	10
丹波市	5,507	100,290	105,797	51	237	1,163	1,400	—	107,197	51	107,248	293
針ヶ別所	2,163	1,233	3,396	14	12	43	55	—	3,451	14	3,465	9
郡山	832	2,558	3,390	84	439	1,981	2,420	—	5,810	84	5,894	16
生駒	1,608	12,414	14,022	—	—	—	—	—	14,022	—	14,022	38
龍田	1,788	5,215	7,003	1	376	1,998	2,374	—	9,377	1	9,378	26
高田	1,398	3,399	4,797	18	1,090	1,988	3,078	—	7,875	18	7,893	22
櫻井	6,544	28,853	35,397	13	2,837	4,920	7,757	—	43,154	13	43,167	117
田原本	628	982	1,610	—	242	450	692	—	2,302	—	2,302	6
松山	4,574	2,391	6,965	26	896	1,611	2,507	—	9,472	26	9,498	26
榛原	4,966	4,589	9,555	26	404	894	1,298	—	10,853	26	10,879	30
八木	2,190	8,532	10,722	74	625	1,946	2,571	—	13,293	74	13,367	37
御所	1,162	2,772	3,934	28	522	1,494	2,016	—	5,950	28	5,978	16
五條	5,961	4,978	10,939	81	1,771	3,030	4,801	—	15,740	81	15,821	43
上市	14,194	67,527	81,721	37	3,809	3,004	6,813	—	88,534	37	88,571	242
下市	19,260	8,237	27,497	—	1,815	2,813	4,688	—	32,185	—	32,185	88
十津川	5,673	8,270	13,943	98	602	874	1,476	—	15,419	98	15,517	42
總計	97,058	497,293	594,351	1,990	16,839	31,625	48,464	59	642,815	2,049	644,864	1,762

第五八 旅舍宿泊人其ノ二 (投宿延人員) 昭和三年中

種 別	旅 人 宿				木 賃 宿				合 計			
	内 國 人			外 國 人	内 國 人			外 國 人	内 國 人			外 國 人
	本縣人	他府縣人	計		本縣人	他府縣人	計		本縣人	他府縣人	計	
全 管												
大正十三年	158,750	674,031	832,781	7,339	27,424	62,034	89,458	29	922,239	7,368	929,607	
大正十四年	130,030	726,677	856,707	6,394	25,856	66,950	92,806	—	949,513	6,394	955,907	
昭和(大正)元年(十五年)	127,615	1,033,919	1,161,534	6,351	29,625	70,932	100,557	—	1,261,091	6,351	1,267,442	
昭和二年	119,747	784,797	904,544	6,567	29,900	74,838	104,738	110	1,009,281	6,677	1,015,958	
昭和三年	210,371	1,296,755	1,507,126	4,986	35,328	77,811	113,139	197	1,620,265	5,183	1,625,448	
署 別												
奈良	24,662	266,215	286,877	3,979	4,672	14,639	19,311	197	306,188	4,176	310,364	
柳生	3,183	2,297	5,480	39	—	—	—	—	5,480	39	5,519	
丹波市	84,128	821,239	905,367	86	527	3,575	4,102	—	909,469	86	909,555	
針ヶ別所	3,934	2,175	6,109	33	126	115	241	—	6,350	33	6,383	
郡山	1,249	4,321	5,570	231	980	5,356	6,336	—	11,906	231	12,137	
生駒	1,953	17,300	19,253	—	—	—	—	—	19,253	—	19,253	
龍田	1,968	6,904	8,872	1	813	3,090	3,903	—	12,775	1	12,776	
高田	2,446	4,358	6,804	21	2,305	5,304	7,609	—	14,413	21	14,434	
櫻井	8,168	38,937	47,105	15	4,669	6,677	11,346	—	58,451	15	58,466	
田原本	1,083	1,474	2,557	—	693	1,161	1,854	—	4,411	—	4,411	
松山	6,828	3,484	10,312	30	2,028	3,785	5,813	—	16,125	30	16,155	
榛原	7,283	6,992	14,275	32	851	1,710	2,561	—	16,836	32	16,868	
八木	3,269	11,369	14,638	158	1,509	4,279	5,788	—	20,426	158	20,584	
御所	2,448	6,176	8,624	42	2,139	8,244	10,383	—	19,007	42	19,049	
五條	9,992	8,943	18,935	103	5,099	9,499	14,598	—	33,533	103	33,636	
上市	19,120	78,663	97,783	61	4,477	5,158	9,635	—	107,418	61	107,479	
下市	20,821	9,405	30,226	—	3,365	3,876	7,241	—	37,467	—	37,467	
十津川	7,836	10,503	18,339	155	1,075	1,343	2,418	—	20,757	155	20,912	
總計	210,371	1,296,755	1,507,126	4,986	35,328	77,811	113,139	197	1,620,265	5,183	1,625,448	

第五九 旅舎宿泊人其ノ三

昭和三年中

種別	營業者數		一戸平均		臨檢度數	以上ノ結果				
	旅人宿	木賃宿	旅人宿	木賃宿		司法處分ニ付セシ 犯罪者		調誠其他		設備改造 撤退其他 命令件數
						件數	人員	件數	人員	
全 管										
大正十三年	1,048	117	577	282	16,927	91	90	10,922	10,862	3,512
大正十四年	1,055	124	609	265	16,321	158	156	9,671	9,671	3,012
昭和(大正) 元年(十五年)	1,056	136	794	272	16,917	127	127	10,753	10,611	2,534
昭和二年	1,086	151	614	285	12,879	114	117	11,205	11,354	1,990
昭和三年	1,055	151	565	321	26,269	98	106	13,957	13,612	3,037
署 別										
奈良	127	3	1,979	1,526	1,888	11	13	1,182	1,244	216
柳生	25	—	149	—	612	1	1	322	327	41
丹波市	16	4	6,616	350	471	2	6	431	428	47
針ヶ別所	45	1	76	55	1,591	1	1	576	576	81
郡山	29	4	120	605	474	—	—	283	283	70
生駒	90	—	156	—	1,222	34	34	1,075	1,119	223
龍田	49	1	143	2,374	660	7	7	405	407	99
高田	44	10	109	308	934	2	2	648	711	69
櫻井	71	4	499	1,939	4,509	2	4	25	25	129
田原本	13	2	124	346	324	—	—	208	215	34
松山	43	10	163	251	916	6	6	499	535	267
榛原	41	2	234	649	825	—	—	514	525	63
八木	35	4	308	643	956	—	—	719	715	147
御所	21	5	189	403	390	—	—	319	292	38
五條	36	8	306	600	709	4	4	376	402	79
上市	159	24	514	284	2,521	6	6	1,839	1,824	30
下市	139	22	198	213	5,589	15	15	3,564	3,564	1,293
十津川	72	47	195	31	1,178	7	7	972	945	111
總計	1,055	151	565	321	26,269	98	106	13,957	13,612	3,037

旅人宿中ニハ下宿屋ヲ含ム

第六〇 旅舎宿泊人其ノ四

昭和三年中

國 別	昭和三年	昭和二年	昭和元年 (大正十五年)	大正十四年	大正十三年	大正十二年	大正十一年	大正十年	大正九年	大正八年
亞 米 利 加	693	777	893	609	797	770	385	464	879	687
獨 逸	154	153	231	153	136	102	71	30	42	7
佛 蘭 西	53	34	64	31	45	44	25	30	51	90
伊 太 利	—	11	22	27	4	26	13	—	17	7
埃 太 利	1	2	2	—	5	—	12	—	8	2
支 那	647	767	865	594	557	352	185	153	49	130
和 蘭	24	43	21	25	41	30	24	53	43	106
印 度	7	1	—	—	2	4	7	—	4	5
丁 抹	2	1	8	1	15	30	29	20	20	20
瑞 西	24	19	29	30	55	36	45	23	11	28
白 耳 義	—	19	3	7	13	12	5	10	1	—
伯 刺 西	—	—	—	—	—	—	—	—	5	—
希 臘	—	—	1	1	—	—	—	—	1	—
波 蘭	—	—	—	—	—	—	—	—	11	—
露 亞	55	217	63	59	21	30	52	95	265	247
西 班 牙	—	16	2	2	—	—	—	—	2	2
墨 西 哥	—	—	—	2	7	6	—	—	—	2
マニラ	2	—	3	3	—	2	—	—	—	8
葡 萄 牙	—	4	4	2	—	6	—	7	14	9
諸 島	—	1	—	1	—	—	—	—	4	5
亞 爾 然 丁	—	3	10	5	—	—	1	4	—	5
土 耳 古	7	3	5	2	—	2	—	—	—	1
ブ ラ シ ル	—	4	2	—	—	1	—	—	—	—
玖 馬	—	—	—	—	—	—	—	2	—	5
バ ナ マ	—	—	1	—	3	3	—	—	—	—
埃 及	—	—	—	—	—	—	—	—	—	1
瑞 典	—	1	10	2	1	9	13	19	15	—
チエツクスロバキ	—	2	10	1	—	2	—	—	—	—
波 蘭	—	3	2	3	—	9	—	2	11	—
ア ル メ ニ ヤ	—	—	—	—	—	4	—	—	—	1
ル マ ニ ア	2	—	—	—	—	—	—	—	15	—
智 利	—	2	4	—	—	8	—	—	—	—
ハ ン ガ リ	—	—	2	—	—	—	—	—	—	—
セ ル ビ ヤ	—	1	—	—	—	—	—	—	—	—
ベ ル チ ア	—	6	—	—	—	—	—	—	—	—
ポ ー ラ ン ド	3	—	—	—	—	—	—	—	—	—
ニ ュ ー ザ ラ ン ド	1	—	—	—	—	—	—	—	—	—
總 計	2,049	2,541	2,759	2,109	2,241	1,941	1,207	1,266	1,904	1,762

第六一 精神

種別	精神病院法ニ依ル				精神病患者				
	精神病院ニ收容シタルモノ		代用精神病院ニ收容シタルモノ		官公立病院ニ監置シタル者		義務者ノ監置		
	男	女	男	女	男	女	男	女	
全									
大正十三年	?	?	?	?	?	?	?	?	?
大正十四年	?	?	?	?	?	?	?	?	?
昭和元年(大正十五年)	?	?	?	?	?	?	?	?	?
昭和二年	-	-	-	-	61	11	1	-	-
昭和三年	-	-	-	-	32	7	1	-	-
署									
奈良					4		1		
柳井					1				
丹波					2				
針ヶ									
別所									
郡山					2	1			
生駒									
龍田					3	1			
高田					2	1			
櫻井					9	2			
田原									
本山									
松原									
榛原					3	1			
八木									
御所					1	1			
五條					2				
上市					2				
下市					1				
十津川									
總計					32	7	1		

病者 昭和三年末

種別	監護法ニ依ル						收容又ハ監置ヲ要セサル者		合計		
	其ノ他ノ場所ニ監置シタル者		義務者ノ監置		市町村長ノ監置		一時假監置者		男	女	計
	男	女	男	女	男	女	男	女			
管											
?	?	?	?	?	?	?	?	?	?	?	?
?	?	?	?	?	?	?	?	?	?	?	?
?	?	?	?	?	?	?	?	?	?	?	?
90	24	2	-	14	5	430	265	599	305	904	
79	16	2	-	-	-	538	363	652	386	1,038	
別											
10	3	-	-	-	-	50	67	65	70	135	
-	-	-	-	-	-	14	12	15	12	27	
1	-	-	-	-	-	25	17	28	17	45	
6	-	-	-	-	-	12	4	18	4	22	
5	-	1	-	-	-	34	20	42	21	63	
3	-	-	-	-	-	23	8	26	8	34	
4	-	-	-	-	-	16	14	23	15	38	
9	-	-	-	-	-	79	60	90	61	151	
4	2	-	-	-	-	39	24	52	28	80	
5	3	1	-	-	-	32	22	38	25	63	
5	-	-	-	-	-	29	8	34	8	42	
-	-	-	-	-	-	15	6	18	7	25	
11	6	-	-	-	-	83	39	94	45	139	
7	-	-	-	-	-	28	21	36	22	58	
5	-	-	-	-	-	18	8	25	8	33	
1	1	-	-	-	-	18	10	21	11	32	
2	-	-	-	-	-	15	16	18	16	34	
1	1	-	-	-	-	8	7	9	8	17	
79	16	2	-	-	-	538	363	652	386	1,038	

第六二 孤兒、養老、感化院

名稱	種別	男	女	計	昭和二年	昭和元年 (大正十五年)	大正十四年	大正十三年	
養	前年ヨリ越人員	123	44	167	173	170	76	9	
	本年中收容人員	7	7	14	9	9	107	75	
	本年出 本院	退院(其他ノ養子トナリシ者他)	11	3	14	10	4	10	7
		死亡者	—	3	3	5	2	3	1
		逃亡者	—	—	—	—	—	—	—
	年末現在員	119	45	164	167	173	170	76	
	孤	年齢	五歳以上十歳未満	—	—	—	—	—	—
			六歳以上十歳未満	31	17	48	43	72	74
		六十歳以上七十歳未満	88	28	116	124	101	96	42
		哺乳ヲ要スル者	—	—	—	—	—	—	—
保育概況	哺乳ヲ要セサルモ未ダ學科又ハ職業ヲ授クルニ至ラサル者	—	—	—	—	—	—	—	
	學科又ハ職業ヲ授ケツツアル者	—	—	—	—	—	168	76	
學事	高等小學校ニ通學ノ者	22	4	26	17	11	13	6	
	尋常小學校ニ通學ノ者	82	32	114	130	146	132	62	
在院年數	七年以上ノ者	4	—	4	4	3	2	3	
	七年未満ノ者	115	45	160	163	170	168	73	
本年中醫療セシメタル人員	43	16	59	93	111	100	10		
院	前年ヨリ越人員	9	4	13	15	15	17	18	
	本年中收容人員	—	1	1	1	2	—	2	
	本年出 本院	退院(就業其他獨立ノ爲他)	—	—	—	1	2	—	2
		死亡者	—	—	—	2	—	—	1
		逃亡者	—	—	—	—	—	—	—
	年末現在員	9	5	14	13	15	15	17	
	年齢	五歳未満	1	1	2	1	2	2	4
		六歳以上八歳以上	2	1	3	12	13	10	5
	六十歳以上	6	3	9	—	—	3	8	
	保育概況	哺乳ヲ要スル者	—	1	1	—	2	—	—
哺乳ヲ要セサルモ未ダ學科又ハ職業ヲ授クルニ至ラサル者		1	—	1	1	1	2	4	
學事	學科又ハ職業ヲ授ケツツアル者	8	4	12	12	12	13	13	
	高等小學校ニ通學ノ者	—	1	1	1	—	1	3	
在院年數	尋常小學校ニ通學ノ者	4	1	5	5	5	5	4	
	七年以上ノ者	6	4	10	10	9	7	7	
七年未満ノ者	3	1	4	3	6	8	10		
本年中醫療セシメタル人員	5	7	12	9	5	5	4		

狀況其ノ一

昭和三年中

名稱	種別	男	女	計	昭和二年	昭和元年 (大正十五年)	大正十四年	大正十三年	
養	前年ヨリ越人員	6	3	9	7	5	8	9	
	本年中收容人員	—	—	—	—	2	—	3	
	本年出 本院	退院(義務者ニ引渡セシメシ市町村長ニ引渡セシ)	2	1	3	—	—	—	1
		其他	—	—	—	—	—	—	—
		死亡者	—	—	—	—	—	—	2
	逃亡者	—	—	—	—	—	—	1	
	年末現在員	4	2	6	9	7	5	8	
	年齢	五歳以上十歳未満	—	—	—	3	—	—	—
		五歳以上十歳未満	4	2	6	6	7	5	8
	年末現在ノ内訳	状態	病氣其他ノ事由ニテ扶養ヲ要スル者	—	—	—	2	1	1
扶養ヲ要セサル病者			—	—	—	1	—	—	—
在院年數	其	健全ニシテ且多少ノ手仕事ヲナシ得ルモノ	4	2	6	4	6	4	4
		其他	—	—	—	2	—	—	—
在院年數	三年以上ノ者	三年未満ノ者	4	2	6	7	5	5	6
		三年未満ノ者	—	—	—	2	2	—	2
感	實父母ヲ有スル者	4	—	4	6	4	6	4	
	前年ヨリ越人員	1	—	1	1	1	3	3	
	實父ノミヲ有スル者	3	—	3	5	8	6	5	
	實母ノミヲ有スル者	1	1	2	1	—	—	—	
	其他	—	—	—	—	—	—	—	
	計	9	1	10	13	13	15	12	
	本年收容人員	其	實父母ヲ有スル者	1	—	1	2	3	3
			實父ノミヲ有スル者	1	—	1	1	—	—
	在院年數	其	實母ノミヲ有スル者	2	—	2	1	3	2
			其他	—	—	—	1	1	—
計	4	—	4	5	4	3	5		
本年出 本院	退院(改化遷善實効アリシ者其他)	死亡(病變)	—	1	1	—	—	1	
		死亡(其他)	—	—	—	—	—	—	
		逃亡	—	—	—	1	1	2	1
其他	—	—	—	—	—	—	—		
計	1	1	2	3	4	5	2		

孤兒、養老、感化院狀況其ノ一 (續)

Table with columns: 名稱, 種別, 男, 女, 計, 昭和二年, 昭和元年(大正十五年), 大正十四年, 大正十三年. Rows include categories like 賞父母有スル者, 感化院, 性質, 學事, 成績, 賞遇, 懲戒.

第六三 孤兒、養老、感化院狀況其ノ二 (現在員ノ原籍別)

昭和三年末

Table with columns: 原籍別, 養徳院, 大和育兒院, 奈良養老院, 代用感化院, 計. Rows include 奈良縣, 他府縣, and 總計.

備考 感化院ハ山邊郡野村大字友田、養徳院ハ山邊郡波市町大字三島、大和育兒院ハ宇陀郡榛原町大字萩原、養老院ハ奈良市中辻町ニアリ

第六四 貸座敷及娼妓 昭和三年中

種別	總員		異動				年末現在		貸座敷一戸ニ對スル平均娼妓數	不在娼妓人員		
	貸座敷	娼妓	開業	廢業	貸座敷	娼妓	貸座敷	娼妓		逃走	入院其ノ他	
全 管												
大正十三年	63	627	7	335	3	217	67	645	9.6	6	194	
大正十四年	67	645	14	271	7	199	74	717	9.7	4	455	
昭和元年(大正五年)	74	714	9	238	3	249	80	716	9.0	27	498	
昭和二年	80	716	7	204	6	241	81	679	8.4	3	208	
昭和三年	81	679	5	262	5	289	81	652	7.7	15	771	
遊 廓 別												
奈良市	東木辻	28	237	4	99	4	106	28	230	8.2	2	129
	瓦堂	13	121	1	48	1	61	13	108	8.3	1	63
	計	41	358	5	147	5	167	41	338	8.2	3	192
郡山町	東岡	23	144	—	62	—	48	23	158	6.9	11	294
	洞泉寺	17	177	—	53	—	74	17	156	9.2	1	285
	計	40	321	—	115	—	122	40	314	7.9	12	579
總計	81	679	5	262	5	289	81	652	7.7	15	771	

種別	遊客事故	陸檢度數	臨 檢 / 結 果				
			司法處分ニ付テラレシ犯罪者		調 査 其 ノ 他		設備改造撤追其ノ他命合件數
		件 數	人 員	件 數	人 員		
全 管							
大正十三年	2	641	29	29	977	632	48
大正十四年	—	954	44	44	838	810	204
昭和元年(大正十五年)	—	1,150	42	41	1,010	1,028	396
昭和二年	—	1,046	5	5	811	837	78
昭和三年	—	1,400	15	15	874	896	171
種 別							
奈良	—	861	9	9	619	639	91
郡山	—	539	6	6	255	257	80
總計	—	1,400	15	15	874	896	171

第六五 貸座敷遊興人員及其費消金額 昭和三年中

目次	東木辻		瓦堂		東岡		洞泉寺		計		
	遊興人員	費消金額	遊興人員	費消金額	遊興人員	費消金額	遊興人員	費消金額	遊興人員	費消金額	
全 管											
大正十三年	89,639	362,664	40,111	164,727	4,632	22,456	124,233	351,419	258,614	901,266	
大正十四年	82,948	331,183	35,196	144,582	26,935	72,535	129,798	360,673	274,877	908,973	
昭和元年(大正十五年)	75,693	342,805	31,462	147,814	77,858	171,992	111,667	333,246	306,893	931,219	
昭和二年	71,722	362,022	34,273	160,856	101,861	228,615	100,787	331,452	303,643	1,082,945	
昭和三年	77,887	345,410	34,866	155,106	116,559	250,502	93,888	293,336	323,200	1,044,354	
一 戸 平 均											
大正十三年	3,201	14,388	3,085	12,671	514	2,495	7,301	15,206	3,525	11,190	
大正十四年	2,962	12,852	2,707	11,122	1,683	4,533	7,635	21,216	3,715	12,383	
昭和元年(大正十五年)	2,721	12,243	2,420	11,370	4,860	10,749	6,215	19,632	3,945	540,541	
昭和二年	2,490	12,929	2,636	12,374	4,429	9,940	5,929	19,497	3,810	13,370	
昭和三年	2,782	12,336	2,682	11,931	5,068	10,891	5,523	17,255	3,990	12,893	
月 別											
一 月	6,718	39,574	2,915	17,246	10,883	24,081	9,914	34,591	30,430	115,492	
二 月	5,931	26,386	2,643	12,123	8,077	17,597	7,365	26,273	24,016	82,379	
三 月	6,719	29,568	3,207	13,642	9,135	18,608	7,135	22,434	26,196	84,252	
四 月	5,911	36,448	2,990	17,827	11,278	31,331	10,885	32,453	31,064	121,059	
五 月	5,773	30,947	2,702	14,455	9,039	19,173	7,600	25,021	25,114	89,596	
六 月	4,891	24,959	2,328	11,138	8,608	17,504	7,089	20,204	22,916	73,805	
七 月	5,929	25,416	2,680	10,652	8,860	17,469	6,827	20,604	24,296	74,141	
八 月	6,439	26,285	2,773	10,553	10,577	21,129	7,901	22,622	27,690	80,589	
九 月	6,413	23,430	2,735	9,756	9,346	17,585	6,006	19,803	24,500	70,574	
十 月	9,849	29,512	3,525	12,788	11,965	22,937	9,020	24,815	34,359	90,082	
十一月	6,697	26,084	3,178	12,476	9,725	20,238	7,312	21,584	26,912	81,089	
十二月	6,617	26,084	3,190	12,450	9,066	19,860	6,834	22,902	25,707	81,296	
一ヶ月平均	6,491	28,784	2,906	12,926	9,713	20,875	7,824	24,445	36,923	87,030	
總計	77,887	345,410	34,866	155,106	116,559	250,502	93,888	293,336	323,200	1,044,354	

第六六 被害未檢

種 別	強 盜	殺 人	放 火	物 盜	詐 欺
全					
大 正 十 三 年	22	12	38	1,681	74
大 正 十 四 年	35	12	41	1,481	58
昭 和 (大 正) 元 年 (十五年)	29	12	35	1,573	70
昭 和 二 年	30	13	35	1,392	65
昭 和 三 年	37	12	79	1,320	54
署					
奈 良	14	2	8	623	26
柳 生	—	—	—	17	3
丹 波 市	—	1	1	33	—
針 ヶ 野 所	—	—	1	12	—
郡 山	6	1	—	124	3
生 駒	—	2	2	54	8
藍 田	2	—	1	24	2
高 田	2	1	4	105	1
横 井	—	—	—	115	1
田 原 本	—	—	9	52	—
松 山	2	1	5	19	2
榛 原	—	—	1	19	3
八 木	7	—	2	35	—
御 所	—	1	2	38	1
五 條	4	2	42	1	—
上 市	—	1	—	37	4
下 市	—	—	1	—	—
十 津 川	—	—	—	12	—
總 計	37	12	79	1,320	54

學 件 數

昭和三年中

橫 領 傷	害 賭 博	其ノ他ノ刑法犯	罰金利以上諸法令 違 反	計
管				
—	—	—	6	1,833
—	—	—	10	1,638
1	—	—	14	1,735
—	—	—	6	1,542
2	—	—	6	1,510
別				
—	—	—	—	673
—	—	—	—	20
—	—	—	1	36
—	—	—	—	13
—	—	—	—	134
2	—	—	—	68
—	—	—	—	29
—	—	—	2	115
—	—	—	1	117
—	—	—	—	61
—	—	—	—	29
—	—	—	—	23
—	—	—	—	44
—	—	—	—	42
—	—	—	1	50
—	—	—	—	42
—	—	—	—	1
—	—	—	1	13
2	—	—	6	1,510

第六七 犯罪發生

番 號	種 別	第一章		第二章		第三章		第四章		第五章		第六章		第七章		第八章		第 九 章	
		皇 室	犯 罪	內 亂	犯 罪	外 患	犯 罪	國 交	犯 罪	公 妨	執 行	害	逃 走	犯 罪	人 證	証 據	疑 難	疑 難	放 火
全																			
1	大正八年	-	-	-	-	-	-	-	-	16	16	1	1	2	2	-	-	13	10
2	大正九年	1	1	-	-	-	-	-	-	8	8	1	1	2	2	-	-	5	5
3	大正十年	1	1	-	-	-	-	-	-	4	4	-	-	2	2	-	-	4	3
4	大正十一年	-	-	-	-	-	-	-	-	16	16	3	3	1	1	4	4	10	8
5	大正十二年	-	-	-	-	-	-	-	-	9	9	-	1	1	1	2	2	10	3
6	大正十三年	-	-	-	-	-	-	-	-	7	7	-	-	2	2	-	-	6	5
7	大正十四年	-	-	-	-	-	-	-	-	12	12	2	2	3	3	1	1	22	19
8	昭和元年	-	-	-	-	-	-	-	-	12	12	2	2	3	3	-	-	16	17
9	昭和二年	-	-	-	-	-	-	-	-	19	19	5	5	-	-	-	-	16	15
10	昭和三年	6	6	-	-	-	-	-	-	14	14	1	1	1	1	-	-	15	10
署																			
11	奈良	-	-	-	-	-	-	-	-	1	1	-	-	-	-	-	-	4	-
12	柳生	-	-	-	-	-	-	-	-	-	-	-	-	-	-	-	-	-	-
13	丹波市	2	2	-	-	-	-	-	-	4	4	-	-	-	-	-	-	1	1
14	針ヶ別所	-	-	-	-	-	-	-	-	-	-	-	-	-	-	-	-	-	-
15	郡山	-	-	-	-	-	-	-	-	1	1	-	-	-	-	-	-	-	-
16	生駒	-	-	-	-	-	-	-	-	-	-	-	-	-	-	-	-	-	-
17	龍田	-	-	-	-	-	-	-	-	1	1	-	-	-	-	-	-	-	-
18	高田	4	4	-	-	-	-	-	-	2	2	1	1	1	1	-	-	-	-
16	櫻井	-	-	-	-	-	-	-	-	-	-	-	-	-	-	-	-	-	-
20	田原本	-	-	-	-	-	-	-	-	-	-	-	-	-	-	-	-	3	2
21	松山	-	-	-	-	-	-	-	-	-	-	-	-	-	-	-	-	-	-
22	榛原	-	-	-	-	-	-	-	-	-	-	-	-	-	-	-	-	1	1
23	八木	-	-	-	-	-	-	-	-	1	1	-	-	-	-	-	-	1	1
24	御所	-	-	-	-	-	-	-	-	-	-	-	-	-	-	-	-	-	-
25	五條	-	-	-	-	-	-	-	-	-	-	-	-	-	-	-	-	-	-
26	上市	-	-	-	-	-	-	-	-	1	1	-	-	-	-	-	-	1	1
27	下市	-	-	-	-	-	-	-	-	3	3	-	-	-	-	-	-	4	4
28	十津川	-	-	-	-	-	-	-	-	-	-	-	-	-	-	-	-	-	-
29	總計	6	6	-	-	-	-	-	-	14	14	1	1	1	1	-	-	15	10

竝 檢 舉 件 數

昭和三年中

九 章		第十章		第十一章		第十二章		第十三章		第十四章		第十五章		第十六章		第十七章		第十八章		第十九章		番 號		
失 火	其 他	溢 水	利 害	往 來	妨 害	住 居	侵 犯	秘 密	ス ス	阿 片	煙	飲 料	水	通 貨	偽 造	文 書	偽 造	有 價	證 券	偽 造	印 証		偽 造	
犯 罪	檢 舉	犯 罪	檢 舉	犯 罪	檢 舉	犯 罪	檢 舉	犯 罪	檢 舉	犯 罪	檢 舉	犯 罪	檢 舉	犯 罪	檢 舉	犯 罪	檢 舉	犯 罪	檢 舉	犯 罪	檢 舉	犯 罪	檢 舉	
81	81	-	-	2	2	1	1	8	8	-	-	-	-	-	-	-	-	105	105	6	6	20	24	1
62	62	-	-	3	3	11	11	18	18	1	1	-	-	-	-	2	116	190	11	11	18	18	2	
84	83	-	-	2	2	3	3	20	19	1	1	-	1	1	-	-	101	110	4	4	8	11	3	
138	138	-	-	6	6	4	4	20	20	2	2	-	-	-	2	2	76	79	7	7	11	15	4	
109	110	-	-	-	-	5	4	16	16	1	1	-	-	-	-	-	82	90	7	7	12	12	5	
131	131	2	2	14	14	4	4	20	20	1	1	-	6	6	1	1	50	50	4	4	6	6	6	
97	98	-	-	7	7	21	21	33	33	-	-	-	-	-	6	6	97	97	5	5	17	20	7	
158	159	-	-	2	2	19	19	41	41	1	1	-	-	-	-	-	91	96	8	10	13	14	8	
106	106	1	1	17	17	21	19	49	48	-	-	-	-	-	-	-	116	120	20	21	8	8	9	
101	101	-	-	3	3	9	8	29	29	1	1	-	-	1	1	-	77	79	23	25	19	20	10	
別																								
8	8	-	-	-	-	-	-	4	4	-	-	-	-	-	-	-	-	8	8	18	18	1	1	11
3	3	-	-	-	-	-	-	1	1	1	1	-	-	-	-	-	-	1	1	-	-	-	-	12
1	1	-	-	-	-	-	-	1	1	-	-	-	-	-	-	-	-	2	2	-	-	1	1	13
1	1	-	-	-	-	-	-	-	-	-	-	-	-	-	-	-	-	4	4	-	-	7	7	14
5	5	-	-	-	-	-	-	1	1	-	-	-	-	-	-	-	10	10	-	-	-	-	15	
3	3	-	-	-	-	-	-	1	1	-	-	-	-	-	-	-	4	5	3	5	-	-	16	
-	-	-	-	-	-	-	-	1	1	-	-	-	-	-	-	-	-	-	-	-	-	-	17	
8	8	-	-	3	3	2	1	7	7	-	-	-	-	-	-	-	5	5	-	-	3	3	18	
5	5	-	-	-	-	-	-	2	2	-	-	-	-	-	-	-	1	1	-	-	-	-	19	
9	9	-	-	-	-	-	-	1	1	-	-	-	-	-	-	-	6	6	-	-	1	1	20	
9	9	-	-	-	-	-	-	-	-	-	-	-	-	-	-	-	6	6	-	-	2	2	21	
3	3	-	-	-	-	-	-	2	2	-	-	-	-	-	-	-	5	5	-	-	-	-	22	
8	8	-	-	-	-	3	3	4	4	-	-	-	-	-	-	-	4	4	2	2	-	-	23	
6	6	-	-	-	-	-	-	1	1	-	-	-	-	-	-	-	3	3	-	-	1	2	24	
7	7	-	-	-	-	-	-	1	1	-	-	-	-	-	-	-	7	7	-	-	1	1	25	
5	5	-	-	-	-	-	-	-	-	-	-	-	-	-	-	-	6	6	-	-	2	2	26	
12	12	-	-	-	-	-	-	4	4	-	-	-	-	-	-	-	5	6	-	-	-	-	27	
8	8	-	-	-	-	-	-	2	2	-	-	-	1	1	-	-	-	-	-	-	-	-	28	
101	101	-	-	3	3	9	8	29	29	1	1	-	-	1	1	-	77	79	23	25	19	20	29	

犯 罪 發 生

番 號	種 別	第二十章		第二十一章		第二十二章		第二十三章				第二十四章		第二十五章					
		偽 證		誣 告		猥褻淫褻		普通賭博		常習賭博		富 籤		賭 博		贖 罪		賄 賂	
		犯 罪	檢 舉	犯 罪	檢 舉	犯 罪	檢 舉	犯 罪	檢 舉	犯 罪	檢 舉	犯 罪	檢 舉	犯 罪	檢 舉	犯 罪	檢 舉	犯 罪	檢 舉
1	大 正 八 年	—	—	5	5	15	15	382	382	42	42	—	—	2	2	—	—	5	5
2	大 正 九 年	—	—	11	11	22	22	373	373	35	35	—	—	6	6	—	—	11	11
3	大 正 十 年	—	—	6	6	20	20	346	346	31	31	—	—	8	8	—	—	7	7
4	大 正 十 一 年	—	—	7	7	25	25	699	699	108	108	—	—	3	3	—	—	10	10
5	大 正 十 二 年	—	—	6	6	22	24	434	434	86	86	—	—	1	2	—	—	3	3
6	大 正 十 三 年	1	1	7	7	22	22	349	349	52	52	—	—	3	3	—	—	6	6
7	大 正 十 四 年	6	6	16	16	30	31	412	412	201	201	—	—	4	4	—	—	20	20
8	大 昭 和 十 五 年	7	7	9	9	27	30	421	421	36	36	—	—	4	4	1	1	—	—
9	大 昭 和 十 二 年	1	1	6	6	9	9	509	509	44	44	—	—	4	4	—	—	3	3
10	大 昭 和 三 年	—	—	6	6	15	15	303	303	44	44	—	—	3	3	—	—	6	6
全																			
11	奈 良	—	—	—	—	1	1	88	88	13	13	—	—	—	—	—	—	—	—
12	柳 生	—	—	—	—	—	—	3	3	—	—	—	—	—	—	—	—	4	4
13	丹 波 市	—	—	—	—	3	3	14	14	2	2	—	—	—	—	—	—	—	—
14	針 ヶ 別 所	—	—	—	—	—	—	1	1	—	—	—	—	—	—	—	—	—	—
15	郡 山	—	—	—	—	1	1	19	22	7	8	—	—	1	1	—	—	—	—
16	生 駒	—	—	1	1	3	3	5	5	1	1	—	—	—	—	—	—	—	—
17	龍 田	—	—	—	—	—	—	7	7	—	—	—	—	—	—	—	—	—	—
18	高 田	—	—	—	—	1	1	16	13	3	2	—	—	—	—	—	—	1	1
19	櫻 井	—	—	—	—	2	2	12	12	1	1	—	—	—	—	—	—	—	—
20	田 原 本	—	—	—	—	—	—	9	8	—	—	—	—	—	—	—	—	—	—
21	松 山	—	—	—	—	—	—	3	3	—	—	—	—	—	—	—	—	—	—
22	椿 原	—	—	—	—	—	—	4	4	—	—	—	—	1	1	—	—	—	—
23	八 木	—	—	—	—	2	2	42	43	7	7	—	—	1	1	—	—	—	—
24	御 所	—	—	1	1	—	—	12	12	—	—	—	—	—	—	—	—	—	—
25	五 條	—	—	1	1	2	2	85	35	5	5	—	—	—	—	—	—	—	—
26	上 市	—	—	—	—	—	—	11	11	1	1	—	—	—	—	—	—	—	—
27	下 市	—	—	3	3	—	—	19	19	4	4	—	—	—	—	—	—	1	1
28	十 津 川	—	—	—	—	—	—	3	3	—	—	—	—	—	—	—	—	—	—
29	總 計	—	—	6	6	15	15	303	303	44	44	—	—	3	3	—	—	6	6

並 檢 舉 件 數 (續)

昭和三年中

番 號	第二十六章				第二十七章				第二十八章				第二十九章		第三十章								
	殺 人		嬰 兒 殺		殺 人 未 遂		自 殺		傷 害		傷 害 致 死		單 純 暴 行		過 失 傷 害		過 失 傷 害 致 死		藥 物 上 過 失 傷 害		遺 棄		
	犯 罪	檢 舉	犯 罪	檢 舉	犯 罪	檢 舉	犯 罪	檢 舉	犯 罪	檢 舉	犯 罪	檢 舉	犯 罪	檢 舉	犯 罪	檢 舉	犯 罪	檢 舉	犯 罪	檢 舉	犯 罪	檢 舉	
9	9	1	—	9	8	1	1	151	151	1	1	13	13	3	3	6	6	14	14	7	7	2	2
5	7	5	4	4	7	1	1	144	144	2	2	30	30	4	4	13	13	13	13	6	6	1	1
11	9	—	—	8	8	—	—	112	112	3	3	32	32	6	6	23	23	30	30	11	10	2	1
13	13	1	1	15	15	4	4	185	185	1	1	26	26	4	4	25	25	35	35	6	6	1	1
9	9	1	1	13	15	1	1	158	159	1	1	17	17	11	11	29	30	59	59	5	5	1	2
7	6	—	—	19	19	2	2	201	201	4	4	26	26	9	9	25	25	55	55	6	6	2	2
12	13	5	5	24	24	3	3	206	226	1	1	30	30	30	30	38	38	98	93	5	5	5	5
11	11	1	1	11	12	3	3	228	228	1	1	52	52	5	5	37	39	69	69	12	12	4	4
11	11	—	—	11	11	—	—	259	260	2	2	39	40	13	13	24	24	69	69	6	6	4	3
5	4	3	2	10	10	2	2	212	212	1	1	21	21	11	11	22	22	73	73	3	3	3	2
管 別																							
1	1	—	—	—	—	1	1	2	2	30	30	—	—	2	2	1	1	4	4	9	9	—	—
—	—	—	—	—	—	—	—	—	—	1	1	—	—	—	—	—	—	3	3	2	2	—	—
—	—	—	—	—	—	—	—	—	—	8	8	—	—	—	—	—	—	—	—	—	—	—	—
—	—	—	—	—	—	—	—	—	—	2	2	—	—	1	1	1	1	—	—	2	2	1	1
—	—	—	—	—	—	—	—	—	—	17	17	—	—	—	—	—	—	8	8	—	—	—	—
1	1	—	—	—	—	—	—	—	—	11	11	—	—	—	—	—	—	—	—	2	2	—	—
—	—	—	—	—	—	—	—	—	—	3	3	—	—	—	—	—	—	4	4	—	—	—	—
1	—	—	—	—	—	—	—	—	—	39	39	—	—	5	5	2	2	1	1	12	12	1	1
—	—	—	—	—	—	—	—	—	—	7	7	1	1	—	—	—	—	1	1	3	3	—	—
—	—	—	—	—	—	—	—	—	—	8	8	—	—	4	4	1	1	1	1	2	2	1	1
—	—	—	—	—	—	—	—	—	—	6	6	—	—	—	—	1	1	1	1	—	—	—	—
1	1	—	—	—	—	—	—	—	—	5	5	—	—	—	—	—	—	1	1	3	3	—	—
—	—	—	—	—	—	—	—	—	—	21	21	—	—	7	7	1	1	—	—	12	12	—	—
—	—	—	—	—	—	—	—	—	—	11	11	—	—	1	1	2	2	2	2	2	2	—	—
—	—	—	—	—	—	—	—	—	—	2	2	—	—	—	—	—	—	1	1	4	4	5	5
—	—	—	—	—	—	—	—	—	—	7	7	—	—	—	—	—	—	3	3	2	2	—	—
1	1	1	1	2	2	—	—	15	15	—	—	1	1	1	1	1	1	1	1	4	4	—	—
—	—	—	—	—	—	—	—	—	—	5	5	—	—	—	—	—	—	—	—	1	1	—	—
5	4	3	2	10	10	2	2	212	212	1	1	21	21	11	11	22	22	73	73	3	3	3	2

犯 罪 發 生

番 號	種 別	第卅一章 逮捕監禁		第卅二章 脅迫		第卅三章 略取誘拐		第卅四章 名譽		第卅五章 信用業務		第 三 十 六 章				第 三 十 七 章					
		犯罪		犯罪		犯罪		犯罪		犯罪		物	盜	強	盜	詐	欺	背	任	恐	喝
		犯	檢	犯	檢	犯	檢	犯	檢	犯	檢	犯	檢	犯	檢	犯	檢	犯	檢	犯	檢
1	大正八年	—	—	13	13	12	11	9	9	5	5	1,334	1,252	6	6	658	727	58	58	15	15
2	大正九年	—	6	16	16	9	9	4	4	3	3	1,126	1,043	10	12	743	840	14	14	11	11
3	大正十年	—	—	9	10	4	5	10	10	2	2	1,166	1,190	3	2	571	665	3	3	13	13
4	大正十一年	2	2	12	12	10	9	16	16	3	3	1,059	986	11	6	718	779	8	8	19	19
5	大正十二年	1	1	23	23	7	10	11	11	4	4	941	980	13	11	644	791	3	6	22	22
6	大正十三年	4	4	31	31	12	19	15	16	9	9	973	951	13	8	722	810	10	11	38	39
7	大正十四年	5	5	36	37	22	22	22	22	13	13	1,343	1,592	19	9	1,318	1,517	10	10	47	47
8	昭和(大正)元年	7	8	30	31	26	27	25	25	12	12	1,777	1,930	17	17	1,242	1,460	131	131	70	69
9	昭和二年	5	5	59	59	15	18	29	29	17	17	1,509	1,551	22	17	1,714	1,947	27	29	74	76
10	昭和三年	1	1	18	18	14	15	14	14	9	9	1,234	1,389	9	9	950	1,527	8	8	41	42
全																					
11	奈良	—	—	2	2	—	—	2	2	3	3	277	242	2	1	178	183	—	—	4	4
12	柳生	—	—	—	—	—	—	—	—	—	—	16	15	—	—	19	28	—	—	—	—
13	丹波市	—	—	—	—	1	1	—	—	—	—	68	37	1	1	31	42	—	—	4	3
14	針ヶ別所	—	—	2	2	—	—	—	—	—	—	15	29	—	—	13	15	—	—	1	1
15	郡山	—	—	1	1	1	1	—	—	—	—	146	342	2	3	144	611	1	1	3	3
16	生駒	—	—	1	1	3	3	1	1	—	—	69	58	—	—	46	71	—	—	1	2
17	龍田	—	—	1	1	1	1	—	—	—	—	45	32	1	1	20	17	—	—	—	—
18	高田	—	—	5	5	1	1	1	1	1	1	141	141	2	2	87	85	1	1	9	9
19	櫻井	—	—	—	—	—	—	1	1	—	—	101	100	—	—	32	24	—	—	—	—
20	田原本	—	—	—	—	4	4	2	2	—	—	37	36	—	—	49	52	—	—	3	4
21	松山	—	—	—	—	—	—	—	—	—	—	39	38	—	—	18	18	1	1	—	—
22	榛原	—	—	—	—	—	—	—	—	—	—	11	11	—	—	12	13	—	—	—	—
23	八木	—	—	2	2	—	—	5	5	2	2	100	98	1	1	74	103	—	—	2	2
24	御所	—	—	1	1	—	—	1	1	1	1	48	40	—	—	51	73	—	—	6	6
25	五條	—	—	—	—	1	1	—	—	1	1	69	120	—	—	85	84	1	1	2	2
26	上市	1	1	1	1	—	—	—	—	—	—	24	21	—	—	30	21	1	1	1	1
27	下市	—	—	2	2	2	3	1	1	1	1	26	27	—	—	56	82	3	3	4	4
28	十津川	—	—	—	—	—	—	—	—	—	—	2	2	—	—	5	5	—	—	1	1
29	總計	1	1	18	18	14	15	14	14	9	9	1,234	1,389	9	9	950	1,527	8	8	41	42

並 檢 舉 件 數

(續) 昭和三年中

第 三 十 八 章				第三十九章				第 四 十 章				計		諸 法 令 反		總 計		番 號
橫 領		業務上橫領		其ノ他		贓 物		毀棄隱匿		計		諸 法 令 反		總 計				
犯	檢	犯	檢	犯	檢	犯	檢	犯	檢	犯	檢	犯	檢	犯	檢			
360	323	60	51	49	45	83	83	24	24	3,609	3,544	706	706	4,315	4,250	1		
389	355	54	112	47	53	54	54	28	28	3,451	3,583	522	522	3,973	4,105	2		
188	239	82	88	49	55	31	31	17	18	3,039	3,227	828	828	3,867	4,055	3		
294	231	678	682	40	43	27	29	21	22	4,386	4,420	719	719	5,105	5,139	4		
199	229	71	84	30	36	22	22	14	14	3,116	3,365	703	703	3,819	4,068	5		
311	369	149	170	41	43	36	36	27	26	3,445	3,594	712	712	4,157	7,306	6		
392	453	271	337	39	43	35	38	32	33	5,083	5,717	1,195	1,195	6,278	6,912	7		
500	537	519	673	52	57	66	68	31	31	5,810	6,397	1,579	1,579	7,389	7,976	8		
387	454	617	849	28	31	148	149	40	40	6,087	6,671	1,633	1,633	7,720	8,304	9		
369	398	1,697	1,760	29	32	139	152	25	25	5,600	6,428	670	671	6,270	7,099	10		
管 別																		
139	140	478	478	4	4	28	27	2	2	1,316	1,281	75	75	1,391	1,356	11		
1	1	—	—	—	—	—	—	—	—	55	63	7	7	62	70	12		
17	13	3	3	1	1	—	—	1	1	166	141	60	60	226	201	13		
1	6	—	—	—	—	3	3	1	1	56	77	32	31	88	108	14		
52	60	51	60	3	3	67	68	—	—	541	1,227	86	88	627	1,315	15		
19	21	15	15	3	3	1	1	—	—	194	214	23	23	217	237	16		
5	5	10	9	—	1	—	—	—	—	99	88	28	28	127	111	17		
22	25	22	23	1	3	10	22	9	9	430	440	58	57	488	497	18		
3	1	1	1	—	—	—	—	—	—	174	163	18	18	192	181	19		
10	10	15	9	3	3	1	1	—	—	171	166	13	13	184	179	20		
21	21	1	1	1	1	—	—	—	—	109	108	21	21	130	129	21		
8	10	4	5	2	2	3	3	—	—	66	70	21	21	87	91	22		
13	16	832	889	1	1	10	11	5	5	1,163	1,252	79	80	1,242	1,332	23		
11	11	236	239	—	—	—	—	2	2	399	417	26	26	425	443	24		
12	13	9	9	—	—	9	9	2	2	280	330	34	34	314	364	25		
8	8	4	4	9	9	3	3	2	2	127	114	17	17	144	131	26		
23	24	14	13	—	—	4	4	1	1	218	247	59	59	277	306	27		
4	3	2	2	1	1	—	—	—	—	36	35	13	13	49	48	28		
369	388	1,697	1,760	29	32	139	152	25	25	5,600	6,428	670	671	6,270	7,099	29		

第六八 犯 罪 檢

番 號	種 別	第一章		第二章		第三章		第四章		第五章		第六章		第七章		第八章		第	
		皇室		内亂		外患		國交		公務執行妨害		逃走		犯人隠匿		懸提		放火	
		男	女	男	女	男	女	男	女	男	女	男	女	男	女	男	女	男	女

全

1	大正八年									18		1		2					11
2	大正九年		1							9		1		2					6
3	大正十年		1							3				2					5
4	大正十一年									20				1		80			1
5	大正十二年									33		1		1		527			3
6	大正十三年									26				3					5
7	大正十四年									12						4			7
8	昭和元年(大正十五年)									26				4					7
9	昭和二年									48		3	1						12
10	昭和三年	73								25		1		1					7

署

11	奈良									1									
12	柳生																		
13	丹波市	2								17									1
14	針ヶ別所																		
15	郡山									1									
16	生駒																		
17	龍田																		
18	高田	71								1			1						
16	櫻井											1							
20	田原本																		1
21	松山																		1
22	榛原									1									1
23	八木									1									1
24	御所																		
25	五條																		
26	上市																		
27	下市									3									3
28	十津川																		1
29	總計	73								25		1		1					7

舉 人 員

昭和三年中

九章		第十章		第十一章		第十二章		第十三章		第十四章		第十五章		第十六章		第十七章		第十八章		第十九章		番 號		
失火		其ノ他		溢水々利		往來妨害		住居ノ侵		秘密ノ侵		阿片煙		飲料水		通貨偽造		文書偽造		有價證券偽造			印証偽造	
男	女	男	女	男	女	男	女	男	女	男	女	男	女	男	女	男	女	男	女	男	女		男	女

管

83				11		1		7										54		2		2	1
69				5		9		21		1							5	68		3		10	2
104				3		2		8		1					8			81		3		7	3
152				6		19		12		3							1	74		1		6	4
120						5		12		1								71		4		5	5
152				42		14		16									1	49		2		2	6
120				19		26		34									3	82					7
170				2		17		37										97		6		7	8
71	46			21		18		25		3							1	63		18		8	9
59	49			9		8		26										49		12		16	10

別

6	3							4										6		14		1	11
3	1							1										1					12
1								1										1					13
1																		2	1			6	14
3	4							1										2	1				15
1	2							1										3		1			16
	*							2															17
4	4							1		4								2	1			2	18
2	4									1								1					19
3	6							1										2					20
4	5																	4	2			2	21
3										4								6	1				22
7	1									5										1			23
	4									1								4	1			2	14
2	8									2								5	2			1	25
3	3																	2	3				26
10	2									2								8					27
7	1									1													28
59	49							9		8								49		12		16	10

犯 罪 檢

番 號	種 別	第二十章		第二十一章		第二十二章		第二十三章				第二十四章		第二十五章					
		偽 證		誣 告		強姦淫 重 婚		普通賭博		常習賭博		富 籤		禮拜所 墳 墓		職權濫用		胎 胎	
		男	女	男	女	男	女	男	女	男	女	男	女	男	女	男	女	男	女
1	大 正 八 年			9		20		1,388		149			4					3	
2	大 正 九 年			11		23		1,284		143			4					10	
3	大 正 十 年			7		25		1,029		92			3					7	
4	大 正 十 一 年			7		34		1,978		182			3					8	
5	大 正 十 二 年			11		33		1,550		218			1					1	
6	大 正 十 三 年	1		6		34		1,321		163			3					9	
7	大 正 十 四 年	7		18		29		1,536		158			3					10	
8	大 昭 和 元 年 (大 正 十 五 年)	8		8		30		1,390		131			4		3				
9	昭 和 二 年			9		10		1,426	231	130	6		5	1				4	
10	昭 和 三 年			5		16		1,631	118	75	27		4		5			4	

全

番 號	種 別	第二十章		第二十一章		第二十二章		第二十三章				第二十四章		第二十五章				
		男	女	男	女	男	女	男	女	男	女	男	女	男	女	男	女	
11	奈 良					1		246	27	28	4							
12	柳 生							10					5					
13	丹 波 市					2	1	43	10									
14	針 ヶ 別 所							5										
15	郡 山					1	1	78	13	13			1					
16	生 駒					3		14	7	6								
17	龍 田							24	3		18							
18	高 田					2		50	6		1							1
19	櫻 井					2		57	4									
20	田 原 本							49	3									
21	松 山							7	2									
22	樺 原							10	2				1					
23	八 木					1	1	155	4	10	1		2					
24	御 所			1				48	2									
25	五 條			1		2		93	15	6	3							
26	上 市							51	8	2								
27	下 市			3		2		81	11	10								3
28	十 津 川							10	1									
29	總 計			5		16		31,031	118	75	27		4		5			4

署

舉 人 員

(續) 昭和三年中

番 號	第二十六章				第二十七章				第二十八章				第二十九章		第三十章									
	殺 人		嬰 兒 殺		殺 人 未 遂		自 殺		傷 害		傷 害 致 死		單 純 暴 行		過 失 傷 害		過 失 傷 害 致 死		業 務 上 過 失 傷 害		墮 胎		遺 棄	
	男	女	男	女	男	女	男	女	男	女	男	女	男	女	男	女	男	女	男	女	男	女	男	女
8					8		1		309		2	30		3		6		16		10		2	1	
8			6		7		1		227		2	41		4		13		12		6		1	2	
9					6				149		6	35		13		31		39		16		7	3	
16			1		13		4		320		3	27		4		26		49		7		2	4	
8			2		13		2		240		1	18		11		34		65		10		1	5	
6					18		2		321		1	39		7		21		77		11		1	6	
13			5		38		1		363		1	23		20		30		109		19		2	7	
10					9		4		379		1	59		7		29		85		16		8	8	
6					11		1		376		8	3		45		9	1	10		17	76	4	5	
4			1		10		2		351		4	7	1	25	1	8		6		12	75		1	

管

番 號	第二十六章		第二十七章		第二十八章		第二十九章		第三十章	
	男	女	男	女	男	女	男	女	男	女
1			1		2		46		2	1
							1			2
							10	1		
							1			2
							37	5	1	
1							26			2
							3			2
							53	1		10
							7	1		1
							31		5	1
							9			1
1							19			1
							42	1		5
							19		1	2
							16	1		3
							8			1
1							18		1	1
							5	1		1
4			1		10		2		351	4

別

犯 罪 檢

番 號	種 別	第一章 逮捕監禁		第二章 脅迫		第三章 略取誘拐		第四章 名譽		第五章 信用業務		第三十六章 竊盜		第三十七章 強盜		第三十七章 詐欺		第三十七章 背任		第三十七章 恐嚇	
		男	女	男	女	男	女	男	女	男	女	男	女	男	女	男	女	男	女	男	女

全

1	大正八年	—	—	9	—	14	—	10	—	5	—	681	13	—	484	12	—	—	—	—	—	—
2	大正九年	4	—	18	—	6	—	4	—	2	—	556	9	—	595	18	—	—	—	—	—	
3	大正十年	—	—	8	—	5	—	8	—	6	—	557	5	—	438	4	—	—	—	—	—	
4	大正十一年	2	—	10	—	5	—	13	—	3	—	503	10	—	404	11	—	—	—	—	—	
5	大正十二年	2	—	37	—	10	—	10	—	9	—	425	4	—	340	7	—	—	—	—	—	
6	大正十三年	8	—	30	—	22	—	40	—	8	—	496	6	—	486	12	—	—	—	—	—	
7	大正十四年	3	—	37	—	28	—	31	—	10	—	575	8	—	640	12	—	—	—	—	—	
8	大正十五年	9	—	17	—	39	—	27	—	16	—	668	9	—	715	21	—	—	—	—	—	
9	昭和二年	3	1	44	2	16	2	29	4	26	—	531	64	11	—	651	96	34	1	58	2	
10	昭和三年	—	—	16	—	15	—	9	4	8	—	450	65	7	—	430	87	13	—	22	3	

署

11	奈良	—	—	1	—	—	—	1	1	4	—	95	11	1	—	101	11	—	—	—	—	—
12	柳生	—	—	—	—	—	—	—	—	—	—	7	2	—	—	5	—	—	—	—	—	—
13	丹波市	—	—	—	—	1	—	—	—	—	—	34	4	1	—	14	3	—	—	—	—	2
14	針ヶ所	—	—	2	—	—	—	—	—	—	—	8	2	—	—	8	—	—	—	—	—	1 1
15	郡山	—	—	2	—	1	—	—	—	—	—	57	7	—	—	41	3	2	—	—	—	1
16	生駒	—	—	1	—	2	—	1	—	—	—	43	7	—	—	27	4	—	—	—	—	1
17	龍田	—	—	1	—	1	—	—	—	—	—	21	3	2	—	12	—	—	—	—	—	—
18	高田	—	—	4	—	—	—	—	—	—	—	34	6	2	—	30	9	1	—	—	—	4
19	櫻井	—	—	—	—	1	—	—	—	—	—	17	2	—	—	17	2	—	—	—	—	—
20	田原本	—	—	—	—	4	—	2	—	—	—	15	2	—	—	20	8	—	—	—	—	2
21	松山	—	—	—	—	—	—	—	—	—	—	12	2	—	—	16	3	1	—	—	—	—
22	樟原	—	—	—	—	—	—	—	—	—	—	10	—	—	—	8	2	—	—	—	—	—
23	八本	—	—	1	—	—	—	3	3	2	—	33	4	1	—	27	7	—	—	—	—	2
24	御所	—	—	2	—	—	—	1	—	1	—	16	5	—	—	25	9	—	—	—	—	2
25	五條	—	—	—	—	1	—	—	—	—	—	19	2	—	—	20	5	1	—	—	—	3
26	上市	—	—	—	—	—	—	—	—	—	—	13	2	—	—	13	4	6	—	—	—	2
27	下市	—	—	2	—	4	—	1	—	1	—	15	4	—	—	41	17	2	—	—	—	2
28	十津川	—	—	—	—	—	—	—	—	—	—	1	—	—	—	5	—	—	—	—	—	1
29	總計	—	—	16	—	15	—	9	4	8	—	450	65	7	—	430	87	13	—	—	—	22 3

舉 人 員

(續) 昭和三年中

番 號	第三十八章 橫領		第三十九章 其ノ他		第四十章 藏物		第四十章 毀棄隱匿		計		諸法合反		總計	
	男	女	男	女	男	女	男	女	男	女	男	女	男	女

管

201	41	44	73	21	3,790	646	4,436	1								
187	39	53	42	14	3,580	507	4,087	2								
200	42	47	19	12	3,065	700	3,765	3								
138	43	28	18	134	4,405	894	5,299	4								
138	41	30	15	9	4,092	837	4,929	5								
227	55	24	29	66	3,917	902	4,819	6								
245	110	48	37	24	4,573	1,442	6,015	7								
251	91	33	27	27	4,577	980	5,557	8								
258	17	91	5	32	5	40	8	29	4	4,271	566	1,075	42	5,346	608	9
183	13	115	1	24	3	28	5	38	—	3,278	420	629	16	3,907	436	10

別

47	2	22	—	3	—	2	—	2	—	652	62	73	2	725	64	11
1	—	—	—	—	—	—	—	—	—	36	3	8	—	44	3	12
7	—	1	—	—	1	—	—	—	—	136	23	21	—	157	23	13
2	—	—	—	—	—	1	1	1	—	41	6	27	—	68	6	14
15	2	14	1	3	—	6	—	—	—	291	33	59	2	350	35	15
18	1	15	—	2	—	1	—	—	—	170	21	34	—	204	21	16
4	—	7	—	—	—	—	—	—	—	79	24	27	1	106	25	17
18	3	8	—	1	—	1	1	27	—	358	35	73	4	431	39	18
1	—	1	—	—	—	—	—	—	—	112	13	21	—	133	13	19
6	—	3	—	3	—	1	—	—	—	152	26	15	—	167	26	20
7	—	—	—	1	—	—	—	—	—	63	16	28	—	91	16	21
9	—	5	—	2	—	1	2	—	—	83	8	20	1	103	9	22
7	—	9	—	—	—	7	—	2	—	340	22	63	2	403	24	23
9	1	12	—	—	—	—	—	3	—	151	24	21	2	172	26	24
7	2	7	—	—	1	1	—	2	—	198	41	32	1	230	42	25
10	1	2	—	8	1	3	—	—	—	128	23	14	—	142	23	26
13	—	7	—	—	—	5	—	1	—	250	36	81	—	331	36	27
2	1	2	—	1	—	—	—	—	—	38	4	12	1	50	5	28
183	13	115	1	24	3	28	5	38	—	3,278	420	629	16	3,907	436	29

第六九 犯 罪

種 別	被 害 件 數	貨 紙 幣	有 價 証 券	殺 類	
				數 量	價 格
全					
大 正 十 三 年	1,835	184,177.00	?	80,015	3,115.00
大 正 十 四 年	3,289	551,931.00	?	48,165	3,080.00
昭 和 元 年 (大 正 十 五 年)	4,273	234,258.00	?	95,211	2,726.00
昭 和 二 年	4,370	269,011.49	?	31,869	1,004.18
昭 和 三 年	3,769	151,965.51	10,466.10	42,044	1,075.35
犯 罪					
強 盜	11	104.87	—	—	—
強 盜	1,130	8,152.61	23.00	15,614	472.72
詐 欺	882	75,369.39	5,010.00	18,950	477.93
橫 領	1,746	68,338.64	5,433.10	7,480	134.70
署					
奈 良	548	19,417.91	430.00	1,730	67.00
柳 生	43	280.00	—	—	—
丹 波 市	134	17,771.64	—	7,200	119.30
針 ヶ 別 所	56	1,505.12	—	—	—
鄂 山	371	17,625.43	38.50	400	17.00
生 駒	140	5,617.08	4,400.00	390	13.45
龍 田	59	2,942.73	—	8,700	230.00
高 田	278	6,434.38	899.50	2,500	80.80
櫻 井	135	2,621.72	—	3,200	77.70
田 原 本	99	12,519.17	—	3,400	117.00
松 山	85	966.03	—	6,230	95.78
樺 原	46	3,782.88	—	100	1.50
八 木	1,010	20,757.27	20.00	1,715	46.65
御 所	351	4,316.96	—	9	30
五 條	171	7,634.68	—	4,510	147.87
上 市	81	9,725.04	4,648.10	1,260	3800
下 市	145	14,126.21	30.00	700	23.00
十 津 川	17	3,921.26	—	—	—
總 計	3,769	151,965.51	10,466.10	42,044	1,075.35

被 害 額

昭和三年中

衣 裁	數	價 額	其 他		貨 紙 幣 計
			個 數	價 格	
管					
888	—	10,053.00	5,108	55,649.00	252,996.00
1,476	—	13,632.00	36,816	56,693.00	625,435.00
1,591	—	13,218.00	49,131	51,537.00	301,740.00
1,308	—	11,900.21	16,599	63,164.84	345,080.72
1,156	—	12,832.62	25,976	42,554.97	218,894.55
別					
—	—	—	9	158.70	263.57
950	—	10,679.63	15,342	21,366.11	40,694.07
80	—	774.76	6,599	15,878.39	97,510.47
126	—	1,378.23	4,026	5,151.77	80,426.44
別					
307	—	2,136.08	1,397	4,791.29	26,842.28
2	—	33.00	264	184.50	497.50
48	—	642.50	200	1,114.55	19,647.99
7	—	15.80	112	955.10	2,476.02
86	—	651.50	7,185	6,055.47	24,387.90
125	—	1,475.30	206	3,025.13	14,530.96
38	—	208.00	125	1,327.70	4,708.43
116	—	1,403.88	282	5,950.46	14,769.02
146	—	2,705.83	890	1,764.28	7,169.53
7	—	62.10	83	753.45	13,451.72
11	—	22.76	114	3,260.85	4,345.42
—	—	—	25	1,237.30	5,021.68
107	—	1,637.20	6,076	1,787.23	24,248.35
74	—	889.27	3,132	3,664.54	8,871.07
37	—	559.00	4,474	455.75	8,797.30
—	—	—	61	1,978.82	16,389.96
45	—	390.40	1,325	2,441.55	17,011.16
—	—	—	25	1,807.00	5,728.26
1,156	—	12,832.62	25,976	42,554.97	218,894.55

第七〇 贓物發見額其ノ一 (縣内) 昭和三年中

種 別	被害 件數	貨紙幣	有價 証券	穀 類		衣 類		其 他		貨紙幣計 價 格
				數量	價額	枚數	價額	個數	價額	
全 管										
大正十三年	2,121	166,710.74	—	60,960	3,131.05	633	7,534.54	14,545	50,204.82	227,581.15
大正十四年	5,448	537,945.51	—	57,499	2,744.60	1,506	11,259.27	131,895	57,004.24	608,953.62
昭和(大正)元年	4,131	246,378.82	—	73,657	2,730.68	1,212	11,031.76	50,079	48,350.36	308,491.52
昭和二年	2,496	230,227.41	—	20,399	816.38	1,014	8,935.71	15,399	47,466.50	287,446.00
昭和三年	3,054	128,344.39	5,689.10	81,834	2,768.81	589	6,937.95	47,303	36,652.90	180,393.15
犯 罪 別										
強 盜	7	68.37	—	—	—	—	—	4	48.00	116.37
窃 盜	837	4,685.34	201.00	10,234	306.52	430	5,243.18	13,840	20676.43	31,112.47
詐 欺	742	64,493.96	4,530.00	64,120	2,337.59	61	640.70	5,732	10,963.92	82,966.17
横 領	1,468	59,096.72	958.10	7,480	124.70	98	1,054.07	27,727	4,964.55	66,198.14
署 別										
奈良	142	4,096.06	178.00	550	48.30	42	441.95	140	778.02	5,805.13
柳 生	22	100.00	—	—	—	1	13.00	52	126.95	239.95
丹 波 市	125	17,746.64	—	7,300	119.30	28	531.00	175	1,044.85	19,442.29
針ヶ 別 所	24	1,374.20	—	—	—	7	15.90	118	1,098.92	2,488.92
郡 山	442	17,311.47	38.50	500	28.50	36	442.50	6,951	13,173.42	30,994.39
生 駒	106	4,170.30	—	350	16.63	57	417.10	166	2,636.28	7,240.31
龍 田	41	1,185.72	—	8,300	218.00	36	188.00	39	1,110.70	2,702.42
高 田	231	6,298.13	899.50	2,500	80.80	46	407.10	290	5,590.52	13,276.05
櫻 井	117	2,351.00	—	3,200	77.70	149	2,730.83	66	381.78	5,541.31
田 原 本	83	12,360.07	—	400	12.00	6	55.60	71	293.34	12,721.01
松 山	4	—	—	—	—	1	3.00	3	13.50	16.50
榛 原	45	4,282.88	—	100	1.50	—	—	23	727.30	5,011.68
八 木	986	20,713.52	20.00	1,715	46.65	53	465.20	6,169	1,503.59	22,848.91
御 所	338	4,591.30	—	9	30	64	744.97	27,215	3,587.46	8,924.03
五 條	137	6,028.75	—	55,850	2,082.13	18	91.00	4,565	422.45	8,624.33
上 市	66	9,556.73	4,523.10	460	14.00	—	—	46	1,777.97	15,871.80
下 市	129	12,256.36	30.00	700	23.00	45	390.40	1,190	1,716.05	14,415.81
十 津 川	16	3,921.26	—	—	—	—	—	24	307.00	4,228.26
總 計	3,054	128,344.39	5,689.10	81,834	2,768.81	589	6,937.95	47,303	36,652.90	180,393.15

第七一 贓物發見額其ノ二 (縣外) 昭和三年中

種 別	被害 件數	貨紙幣	有價 証券	穀 類		衣 類		其 他		貨紙幣計 價 格
				數量	價額	枚數	價額	個數	價額	
全 管										
大正十三年	332	48,349.26	—	16,000	544.00	188	2,922.70	495	11,010.27	62,826.62
大正十四年	430	38,038.77	—	—	—	610	10,724.35	371	11,644.39	60,677.51
昭和(大正)元年	741	95,676.81	—	250	9.00	603	6,127.75	2,039	7,613.83	109,237.36
昭和二年	262	13,672.02	—	800	28.50	359	4,944.50	2,330	12,825.44	31,470.46
昭和三年	917	35,513.14	—	—	—	510	4,663.70	932	15,729.92	55,906.76
犯 罪 別										
強 盜	1	60	—	—	—	—	—	—	—	60
窃 盜	255	6,137.80	—	—	—	489	4,465.50	672	11,217.84	21,821.14
詐 欺	575	21,857.70	—	—	—	15	68.20	198	1,335.05	23,260.95
横 領	86	7,517.04	—	—	—	6	130.00	62	3,177.03	10,824.07
署 別										
奈良	36	3,227.35	—	—	—	10	126.40	17	206.05	3,559.80
柳 生	3	—	—	—	—	—	—	1	11.80	11.80
丹 波 市	1	2.00	—	—	—	—	—	24	70.00	72.00
針ヶ 別 所	1	—	—	—	—	—	—	3	12.00	12.00
郡 山	637	5,907.31	—	—	—	345	3,192.80	264	5,812.09	14,912.20
生 駒	22	5,692.11	—	—	—	4	80.00	15	49.60	5,821.71
龍 田	4	215.01	—	—	—	—	—	—	—	215.01
高 田	46	16,169.99	—	—	—	100	882.00	326	6,641.63	23,693.62
櫻 井	19	56.20	—	—	—	—	—	9	53.00	109.20
田 原 本	6	125.00	—	—	—	—	—	2	25.00	150.00
松 山	—	—	—	—	—	—	—	—	—	—
榛 原	2	108.81	—	—	—	—	—	1	10.00	118.81
八 木	88	1,551.75	—	—	—	40	326.10	64	159.05	2,036.90
御 所	30	155.20	—	—	—	11	56.40	67	402.70	614.30
五 條	3	224.86	—	—	—	—	—	13	4.00	228.86
上 市	5	—	—	—	—	—	—	5	173.00	173.00
下 市	13	2,077.55	—	—	—	—	—	120	600.00	2,677.55
十 津 川	1	—	—	—	—	—	—	1	1,500.00	1,500.00
總 計	917	35,513.14	—	—	—	510	4,663.70	932	15,729.92	55,906.76

第七二 警察犯其他

Table with columns for '種別' (Category), '刑名' (Penalty Name), and '人員' (Personnel). It lists various offenses such as '大正十三年' (Taisho 13), '昭和元年' (Showa 1), and '省令警察犯' (Provincial Order Police Offenses).

即決處断人員

Table with columns for '種別' (Category), '刑名' (Penalty Name), and '人員' (Personnel). It lists offenses such as '自己占有ノ場所内ニアル人ノ死屍死胎ニ對シ警察官吏ノ指揮ナキニ其現場ヲ變更ス' (Unauthorized alteration of crime scene) and '公衆ノ自由ニ交通シ得ル場所ニ於テ喧噪シ横臥ス' (Public disturbance).

警察犯其ノ他

Table with columns for offense type (種別), punishment (刑罰), and counts. Rows include offenses like illegal discharge of firearms, illegal use of fireworks, and animal-related crimes.

縣令警察犯

Table with columns for offense type (種別), punishment (刑罰), and counts. Rows include offenses like illegal gambling, public nuisance, and violations of regulations.

即決處斷人員

(續)

Table with columns for offense type (種別), punishment (刑罰), and counts. Rows include various administrative and regulatory offenses such as illegal gambling, public nuisance, and violations of regulations.

警察犯其ノ他

種 別	被告人員	刑 名 別													
		拘 留					科 料								
		廿日以上	十日以上	五日以上	五日未満	計	拾圓以上	五圓以上	貳圓以上	壹圓以上	壹圓未満	計			
威 銃 取 締 規 則	1										1				1
毒物劇物營業取締規則施行細則	1										1				1
砂防法ニ依ル指定地取締規則	2										1	1			2
理髮營業取締規則	22									7	15				22
酌人酌人置屋營業取締規則	23									1	18	4			23
賴母子講取締規則	64			1	1	1	6	83	18	1					109
幼兒養育者取締規則	4									3	1				4
藝妓藝妓置屋及檢番取締規則	2					1		1		4	3				7
彫刻營業取締規則	3								1	2					3
漁業取締規則	35							7	23	5					35
營利職業紹介事業取締規則施行細則	2									1	1				2
死者解剖取締規則	1									1					1
廣告物取締法施行細則	1										1				1
牛乳營業取締規則施行細則	3					1		2							3
質屋取締法令施行細則	1									1					1
穀物檢查規則	1									1					1
藥賣買業取締規則	7								7						7
屠場法施行細則	1										1				1
煙火取締規則	1									1					1
石油取締規則	2								2						2
賣藥法令施行細則	4									1	3				4
銃砲火藥類取締法令施行規則	1									1					1
市場取締規則	1										1				1
工業場ニアラサル場所ニ設置スル原動機ノ取締ニ關スル件	3								1	2					3

即決處斷人員

(續)

種 別	被告人員	刑 名 別														
		拘 留					科 料									
		廿日以上	十日以上	五日以上	五日未満	計	拾圓以上	五圓以上	貳圓以上	壹圓以上	壹圓未満	計				
工業場取締規則	14									2	1	6	4	1	14	
獸肉販賣營業取締規則	12											7	5		12	
狂犬病豫防ノ爲飼養犬ノ緊留ニ關スル件	29											1	18	9	29	
水雪營業取締規則施行細則	1												1		1	
合 計	3,052			1	2	3	14	105	883	1,694	353	3,049				246
	247					1	3	17	142	73	11					

法律勅令省令犯則者

電 信 法	18											3	14	1	18
鐵 道 營 業 法	29													25	4
道 路 取 締 令	4											2	2		4
道 路 取 締 令	1,169											3	196	871	99
度 量 衡 法	2													2	2
軌 道 運 輸 規 程	27											27			27
自 動 車 取 締 令	2											1	1		2
自 動 車 取 締 令	81											1	8	38	34
未 成 年 者 喫 煙 禁 止 法	3													2	1
宿 泊 屆 其 他 ノ 件	16											4	12		16
宿 泊 屆 其 他 ノ 件	23												23		23
蠟 燭 取 締 規 則	2									1	1				1
牛 馬 商 取 締 規 則	3											2	1		3
未 成 年 者 飲 酒 禁 止 法	6											1	2		3
未 成 年 者 飲 酒 禁 止 法	4									1	2	1			4
度 量 衡 法 施 行 細 則	2													2	2
齒 科 醫 師 法 施 行 規 則	2											1	1		2
按 摩 術 營 業 取 締 規 則	1												1		1
營 利 職 業 紹 介 事 業 取 締 規 則	3													2	2
營 利 職 業 紹 介 事 業 取 締 規 則	4												4		4
狩 獵 法	2													2	2

警察犯其ノ他即決處斷人員 (續)

種別	被告人員	刑名別										
		廿日以上	十日以上	五日以上	五日未満	計	拾四以上	五圓以上	貳圓以上	壹圓以上	壹圓未満	計
勞働者募集取締令	3							2	1			3
合計	1,367		1		1	1	1	15	276	966	108	1,366
總計	5,941	89	318	247	37	691	25	153	1,462	3,073	537	5,250

(拘留執行)

區別	被告人員	拘留執行				未執行	
		執行	保証金差出サザルニ付留置	保証金差出シ後出廷シテ受ク	保証金差出シ後出廷セザルニ付保証金没入	未定	逃走又ハ所在不明等ニテ執行不能
大正十三年	515	513	477	2	34	244.00	
大正十四年	675	675	626	3	46	337.00	
昭和元年(大正十五年)	665	665	577	2	86	790.00	
昭和二年	613	613	522	1	87	758.00	
昭和三年	691	689	618	9	61	411.00	2

(科料執行)

首渡年別	總數	科料執行別											
		完納	不完納	農部	消滅	未執行	納否	逃走又ハ所在不明等ニテ執行不能	假納セシメテ正式裁判ヲ求ム	假納セシメテ正式裁判ヲ求ム	假納セシメテヨリ留置	科料完納セザルニ因リ留置人員	完納セザルニ因リ留置人員
大正十三年	9,739	8,762				108	743	101	21		3		1
大正十四年	10,278	9,253	36			196	699	82		11		3	
昭和元年(大正十五年)	9,417	8,768	6			115	491	36					
昭和二年	9,612	8,808		10		67	656	51	18		1	1	
昭和三年	8,642	8,014				80	471	64	10		1	1	

備考 錢位以下切捨タリ

第七三 檢証及檢視度數 昭和三年中

種別	警部				巡査部長				巡査				計																															
	檢証	火災	其ノ他	變死人	檢証	火災	其ノ他	變死人	檢証	火災	其ノ他	變死人	檢証	火災	其ノ他	變死人																												
大正十三年				52				55				38				54				162				74				11				7				106				228				119
大正十四年				42				52				38				106				172				65				9				11				148				233				114
昭和元年(大正十五年)	11	53	23	61	15	37	74	29	174	24	1	8		3	1	49	135	52	238	40																								
昭和二年	17	57	33	53	24	28	65	25	132	34	1			6	1	46	122	58	191	59																								
昭和三年	21	50	23	60	6	33	40	22	152	19		4		9	3	54	94	45	221	28																								
署別																																												
奈良		6		4	2		3	1	32	9																																		
柳生		1		3			2		1																																			
丹波市	1		1	6					2	5	1																																	
針ヶ別所				1					1	1																																		
郡山	1	2		1		1	3	2	15																																			
生駒	1	3	1	11	1				2																																			
龍田	2			2		7			4																																			
高田	3	3	5			23	5	8	1	1																																		
櫻井				1			1		9																																			
田原本	1	7	1	8					5																																			
松原	1	1							1	2		7	2																															
八木	4	4	5			1	6	7	19	2																																		
御所	1	1		7	1				5	1																																		
五條	3	9	2	4			1		9																																			
上市	2	3		2			2	1	13	1		1																																
下市	1	7	4	4	2		10		7	2																																		
十津川			1	1			1		6																																			
總計	21	50	23	60	6	33	40	22	152	19		4		9	3	54	94	45	221	28																								

第七四 留 置 人

番 號	種 別	既												計	
		勞 役 場		留 置		拘 留		傳 遞		拘 禁		計			
		拘 禁 人 員	全 延 人 員	拘 禁 人 員	全 延 人 員	拘 禁 人 員	全 延 人 員	拘 禁 人 員	全 延 人 員	拘 禁 人 員	全 延 人 員				
男	女	男	女	男	女	男	女	男	女	男	女				
全															
1	大正十三年	9	—	17	—	479	26	4,024	128	1	—	3	—	489	26
2	大正十四年	15	—	33	—	595	54	7,914	247	2	—	4	—	612	54
3	昭和(大正)元年(十五年)	11	—	23	—	635	32	5,946	141	5	1	8	2	651	23
4	昭和二年	2	1	4	1	565	25	5,425	129	8	—	30	—	575	26
5	昭和三年	10	—	13	—	669	23	6,364	152	62	—	103	—	741	23
署															
6	奈良	—	—	—	—	90	1	987	9	61	—	101	—	151	1
7	柳生	—	—	—	—	5	—	39	—	—	—	—	—	5	—
8	丹波市	—	—	—	—	26	3	254	19	—	—	—	—	26	3
9	針ヶ別所	3	—	4	—	11	—	99	—	—	—	—	—	14	—
10	郡山	—	—	—	—	82	1	710	6	—	—	—	—	82	1
11	生駒	—	—	—	—	42	2	492	25	—	—	—	—	42	2
12	龍田	—	—	—	—	28	1	294	5	—	—	—	—	28	1
13	高田	—	—	—	—	80	4	817	35	—	—	—	—	80	4
14	櫻井	—	—	—	—	74	1	664	6	—	—	—	—	74	1
15	田原本	—	—	—	—	30	—	233	—	—	—	—	—	30	—
16	松山	1	—	2	—	24	2	245	11	—	—	—	—	25	2
17	榛原	—	—	—	—	17	—	39	—	—	—	—	—	17	—
18	八木	—	—	—	—	55	2	492	10	—	—	—	—	55	2
19	御所	—	—	—	—	20	1	251	7	—	—	—	—	20	1
20	五條	3	—	3	—	38	—	378	—	1	—	2	—	42	—
21	上市	3	—	4	—	3	—	35	—	—	—	—	—	6	—
22	下市	—	—	—	—	44	5	335	19	—	—	—	—	44	5
23	十津川	—	—	—	—	—	—	—	—	—	—	—	—	—	—
24	總計	10	—	13	—	669	23	6,364	152	62	—	103	—	741	23

員 調

昭和三年中

決	未												決				合	計	番
	利 事 被 告 人				傳 遞				計				拘 禁 人 員		全 延 人 員				
	拘 禁 人 員	全 延 人 員	拘 禁 人 員	全 延 人 員	拘 禁 人 員	全 延 人 員	拘 禁 人 員	全 延 人 員	拘 禁 人 員	全 延 人 員	拘 禁 人 員	全 延 人 員	拘 禁 人 員	全 延 人 員	拘 禁 人 員	全 延 人 員			
男	女	男	女	男	女	男	女	男	女	男	女	男	女	男	女	男	女	號	
管																			
4,044	128	489	48	1,826	125	115	6	328	12	641	54	2,154	137	1,133	80	6,198	265	1	
7,951	247	744	49	1,547	103	26	—	54	—	770	49	1,601	103	1,382	103	9,552	350	2	
5,977	143	795	56	1,700	108	40	—	68	—	835	56	1,768	108	1,486	79	7,745	251	3	
5,459	130	806	75	1,822	135	55	1	98	2	861	76	1,920	137	1,436	102	7,379	267	4	
6,480	152	712	30	1,639	39	9	—	15	—	721	30	1,654	39	1,462	53	8,134	191	5	
別																			
1,088	9	195	3	275	3	—	—	—	—	195	3	275	3	346	4	1,363	12	6	
39	—	—	—	—	—	—	—	—	—	—	—	—	—	5	—	39	—	7	
254	19	34	—	71	—	—	—	—	—	34	—	71	—	60	3	325	19	8	
103	—	—	—	—	—	—	—	—	—	—	—	—	—	14	—	103	—	9	
710	6	92	11	151	12	—	—	—	—	92	11	151	12	174	12	861	18	10	
492	25	1	—	1	—	—	—	—	—	1	—	1	—	43	2	493	25	11	
294	5	—	—	—	—	—	—	—	—	—	—	—	—	28	1	294	5	12	
817	35	55	1	506	1	—	—	—	—	55	1	506	1	135	5	1,323	36	13	
664	6	21	1	41	2	—	—	—	—	21	1	41	2	95	2	705	8	14	
233	—	21	1	36	2	—	—	—	—	21	1	36	2	51	1	269	2	15	
247	11	2	—	14	—	—	—	—	—	2	—	14	—	27	2	261	11	16	
39	—	—	—	—	—	—	—	—	—	—	—	—	—	17	—	39	—	17	
492	10	161	2	298	4	—	—	—	—	161	2	298	4	216	4	790	14	18	
251	7	38	—	80	—	—	—	—	—	38	—	80	—	58	1	331	7	19	
383	—	77	7	134	9	9	—	15	—	86	7	149	9	128	7	532	9	20	
39	—	9	3	20	4	—	—	—	—	9	3	20	4	15	3	59	4	21	
335	19	6	1	12	2	—	—	—	—	6	1	12	2	50	6	347	21	22	
—	—	—	—	—	—	—	—	—	—	—	—	—	—	—	—	—	—	23	
6,480	152	712	30	1,639	39	9	—	15	—	721	30	1,654	39	1,462	53	8,134	191	24	

第七六 未成年者喫煙、飲酒禁止處分 昭和三年中

種 別	未 成 年 者 喫 煙 禁 止 法 違 反					未 成 年 者 飲 酒 禁 止 法 違 反				
	説諭=止 メタルモ ノ	器物沒收 件 數	科 料	罰 金	計	説諭=止 メタルモ ノ	器物沒收 件 數	科 料	罰 金	計
全 管										
大 正 十 三 年	58	32	7	4	101	14	2	12		28
大 正 十 四 年	480	177	18	18	693	166	4	13		183
昭 和 (大 正) 元 年 (十 五 年)	160	52	2	4	218	122	11	3		136
昭 和 二 年	85	10	1	—	96	57	4	6		57
昭 和 三 年	196	11	9	7	223	127	5	10		142
署 別										
奈 良	14	3	—	—	—	11	3	—	—	14
柳 生	4	—	—	—	—	2	1	4	—	7
丹 波 市	—	1	1	—	—	—	—	—	—	—
針 ヶ 別 所	—	—	—	—	—	—	—	—	—	—
郡 山	1	—	4	3	—	—	—	—	—	—
生 駒	—	—	—	—	—	—	—	—	—	—
龍 田	—	—	—	—	—	—	—	—	—	—
高 田	—	—	—	—	—	—	—	—	—	—
櫻 井	—	—	—	—	—	—	—	—	—	—
田 原 本	—	—	—	—	—	—	—	—	—	—
松 山	—	—	—	—	—	—	—	—	—	—
榛 原	1	1	1	2	—	—	—	—	—	—
八 木	—	—	—	—	—	—	—	3	—	3
御 所	7	—	—	—	—	—	—	1	—	1
五 條	166	6	3	2	—	114	1	2	—	117
上 市	—	—	—	—	—	—	—	—	—	—
下 市	3	—	—	—	—	—	—	—	—	—
十 津 川	—	—	—	—	—	—	—	—	—	—
總 計	196	11	9	7	223	127	5	10		142

衛 生

第七七 醫師 昭和三年末

種別	資格者														合計	醫師一人 ニ對スル 人口				
	大卒		官立		私立		外國學		試驗		舊試驗		奉職				從來		限地	
	男	女	男	女	男	女	男	女	男	女	男	女	男	女			男	女	男	女

全 管

大正十三年	21	—	163	—	17	2	—	—	76	5	16	—	—	—	—	35	—	7	—	335	9	1,840
大正十四年	27	—	163	—	22	9	—	—	69	4	18	—	—	—	—	22	—	7	—	343	13	1,684
昭和(大正)元年 (十五年)	30	—	174	—	19	7	—	—	65	1	17	—	—	—	—	30	—	7	—	342	8	1,649
昭和二年	41	—	171	—	14	8	—	—	69	4	15	—	—	—	—	27	—	7	—	344	12	1,586
昭和三年	43	—	181	—	13	8	—	—	75	2	12	—	—	—	—	17	—	6	—	347	10	1,964

郡 市 別

奈良市	12	—	30	—	4	3	—	—	5	1	1	—	—	—	—	1	—	—	—	53	4	1,850
添上郡	1	—	6	—	—	—	—	—	7	—	—	—	—	—	—	—	—	—	—	14	—	2,883
生駒郡	6	—	26	—	1	—	—	—	9	—	4	—	—	—	—	—	—	—	—	46	—	1,720
山邊郡	1	—	9	—	1	—	—	—	7	1	1	—	—	—	—	3	—	—	—	22	1	1,844
磯城郡	4	—	15	—	2	3	—	—	7	—	1	—	—	—	—	2	—	—	—	31	3	2,284
宇陀郡	3	—	13	—	1	1	—	—	4	—	—	—	—	—	—	2	—	—	—	23	1	1,635
高市郡	3	—	15	—	2	1	—	—	5	—	—	—	—	—	—	—	—	—	—	25	1	1,787
北葛城郡	5	—	26	—	—	—	—	—	3	—	1	—	—	—	—	2	—	—	—	37	—	1,911
南葛城郡	1	—	6	—	—	—	—	—	9	—	—	—	—	—	—	2	—	—	—	18	—	1,884
宇智郡	3	—	7	—	—	—	—	—	5	—	3	—	—	—	—	—	—	—	—	18	—	1,473
吉野郡	4	—	28	—	2	—	—	—	14	—	1	—	—	—	—	5	—	6	—	60	—	1,728
總計	43	—	181	—	13	8	—	—	75	2	12	—	—	—	—	17	—	6	—	347	10	1,964

第七八 齒科醫師及藥劑師

昭和三年末

	齒科醫師						藥劑師									
	指定學校卒業		試驗及第		計		官公立專門學校卒業		指定私立專門學校卒業		舊試驗及第		計			
	男	女	男	女	男	女	男	女	男	女	男	女	男	女		
全管	31	—	56	3	87	3	13	—	15	—	42	2	2	—	72	2
大正十三年	40	—	80	4	120	4	13	—	17	—	49	2	2	—	81	2
大正十四年	44	—	79	6	123	6	16	—	16	—	38	4	2	—	72	4
大正十五年	49	1	82	7	131	8	14	—	36	—	41	6	2	—	93	6
昭和二年	49	—	83	6	132	6	15	—	45	9	44	5	3	—	107	14
別																
奈良市	9	—	19	4	28	4	2	—	7	—	8	1	—	—	17	1
生上郡	—	—	4	—	4	—	1	—	1	—	2	—	—	—	4	—
山駒郡	9	—	10	—	19	—	3	—	5	1	4	—	—	—	12	1
磯邊郡	2	—	3	1	5	1	1	—	—	—	2	—	—	—	3	—
磯城郡	6	—	10	1	16	1	1	—	5	—	4	—	2	—	12	—
宇陀郡	2	—	6	—	8	—	—	—	—	—	1	1	—	—	1	1
高市郡	2	—	5	—	7	—	3	—	12	3	6	—	—	—	21	3
北葛城郡	4	—	8	—	12	—	—	—	4	2	3	—	1	—	8	2
南葛城郡	3	—	3	—	6	—	1	—	5	1	4	1	—	—	10	2
宇智郡	3	—	6	—	9	—	2	—	—	1	3	1	—	—	5	2
吉野郡	9	—	9	—	18	—	1	—	6	1	7	1	—	—	14	2
總計	49	—	83	6	132	6	15	—	45	9	44	5	3	—	107	14

第七九 産婆

昭和三年末

種別	登録又ハ免許資格別				合計
	指定學校若ハ講習所卒業	試験及第	從來開業	限地免許	
全管	5	302	84	—	391
大正十三年	9	332	79	—	420
大正十四年	17	346	79	—	442
大正十五年	23	367	74	—	464
昭和二年	28	404	74	—	506
別					
奈良市	3	44	4	—	51
生上郡	—	19	7	—	26
山駒郡	2	64	8	—	74
磯邊郡	2	22	7	—	31
磯城郡	6	40	15	—	61
宇陀郡	1	36	7	—	44
高市郡	3	33	7	—	43
北葛城郡	3	23	5	—	31
南葛城郡	6	46	6	—	58
宇智郡	—	15	7	—	22
吉野郡	2	62	1	—	65
總計	28	404	74	—	506

第八〇 業者

昭和三年末

種別	人員
藥劑師藥局ヲ開設セシテ藥品販賣ヲ營ムモノ	3
藥劑師使用	6
指定制藥品ノ販賣	2
藥律第三十條ノ四ニ依ル者	58
全上附則第二項ニ該當スル者	372
其他ノ者	—
總計	441

第八一 看護婦鍼灸術按摩術營業者

昭和三年末

種別	男	女	限地免許		合計
			男	女	
看護婦(夫)	—	443	—	—	443
鍼術(晴眼者)	21	4	—	—	25
鍼術(晴眼者)	1	—	—	—	1
灸術(晴眼者)	31	6	—	—	37
灸術(晴眼者)	—	—	—	—	—
按摩術(晴眼者)	251	164	—	—	415
按摩術(晴眼者)	231	135	—	—	366
鍼灸術兼業(晴眼者)	103	16	—	—	119
鍼灸術兼業(晴眼者)	4	1	—	—	5
鍼灸術兼業(晴眼者)	2	1	—	—	3
鍼灸術兼業(晴眼者)	6	1	—	—	7
灸術兼業(晴眼者)	1	—	—	—	1
灸術兼業(晴眼者)	—	—	—	—	—
鍼灸術兼業(晴眼者)	34	1	—	—	35
鍼灸術兼業(晴眼者)	19	—	—	—	19

第八二 何レノ藥局ニテモ記載セサル藥品又ハ製劑員數

昭和三年末

届出	人員
藥劑師	2
藥種商	—
製藥商	—
總計	2

第八五 傳染病患者及死者其ノ二 (郡市別) 昭和三年中

性 別	ペスト		コレラ		流行性腦脊髄膜炎		赤痢		腸チフス		パラチフス		登革チフス		チフス		猩紅熱		痘瘡		計	
	患者	死者	患者	死者	患者	死者	患者	死者	患者	死者	患者	死者	患者	死者	患者	死者	患者	死者	患者	死者	患者	死者
奈良市	男	-	-	-	1	-	4	2	19	3	-	-	-	-	9	3	9	-	1	-	43	8
	女	-	-	-	-	3	-	20	4	-	-	-	-	4	2	9	-	1	-	37	6	
添上郡	男	-	-	-	-	-	-	7	2	-	-	-	-	2	2	-	-	-	-	9	4	
	女	-	-	-	-	-	-	8	2	-	-	-	-	1	-	-	-	-	-	9	2	
生駒郡	男	-	-	-	1	1	4	2	41	11	-	-	-	-	5	3	-	-	-	51	17	
	女	-	-	-	-	1	1	27	6	1	-	-	-	6	-	-	-	-	-	35	7	
山邊郡	男	-	-	-	-	-	-	5	2	-	-	-	-	-	-	-	-	-	-	5	2	
	女	-	-	-	-	-	-	5	-	-	-	-	-	-	-	-	-	-	-	5	-	
磯城郡	男	-	-	-	-	-	-	42	8	2	1	-	-	2	-	1	-	-	-	47	9	
	女	-	-	-	-	-	-	27	8	-	-	-	-	2	-	-	-	-	-	29	8	
宇陀郡	男	-	-	-	-	-	-	7	2	-	-	-	-	1	-	-	-	-	-	8	2	
	女	-	-	-	-	-	-	7	1	-	-	-	-	7	5	-	-	-	-	14	6	
高市郡	男	-	-	-	-	-	-	15	2	2	1	-	-	-	-	-	-	-	-	17	3	
	女	-	-	-	-	1	1	21	2	-	-	-	-	1	-	-	-	-	-	23	3	
北葛城郡	男	-	-	-	-	-	-	43	12	-	-	-	-	8	2	1	-	-	-	52	14	
	女	-	-	-	-	-	-	64	20	2	-	-	-	3	-	-	-	-	-	69	20	
南葛城郡	男	-	-	-	-	-	-	8	-	-	-	-	-	3	1	-	-	-	-	11	1	
	女	-	-	-	-	-	-	3	-	1	-	-	-	1	-	-	-	-	-	5	-	
宇智郡	男	-	-	-	-	-	-	4	1	-	-	-	-	3	-	-	-	-	-	7	1	
	女	-	-	-	-	-	-	4	1	-	-	-	-	3	2	-	-	-	-	7	3	
吉野郡	男	-	-	-	-	-	-	6	1	1	1	-	-	4	1	-	-	-	-	11	3	
	女	-	-	-	-	-	-	5	-	-	-	-	8	1	-	-	-	-	-	13	1	
總計	男	-	-	-	2	1	8	4	197	44	5	3	-	37	12	11	-	-	1	261	64	
	女	-	-	-	-	5	2	191	44	4	-	-	-	36	10	9	-	-	1	246	56	

第八六 傳染病患者及死者其ノ三 (年齢別) 昭和三年中

性 別	ペスト		コレラ		流行性腦脊髄膜炎		赤痢		腸チフス		パラチフス		登革チフス		チフス		猩紅熱		痘瘡		計	
	患者	死者	患者	死者	患者	死者	患者	死者	患者	死者	患者	死者	患者	死者	患者	死者	患者	死者	患者	死者	患者	死者
五歳以下	男	-	-	-	-	-	-	5	3	5	1	-	-	-	-	29	9	3	-	-	42	13
	女	-	-	-	-	-	-	-	-	1	-	-	-	-	-	20	7	1	-	-	22	7
十歳以下	男	-	-	-	-	-	-	1	-	13	-	-	-	-	-	8	3	4	-	-	26	3
	女	-	-	-	-	-	-	1	-	10	-	-	-	-	-	11	3	6	-	-	28	3
十五歳以下	男	-	-	-	-	-	-	-	-	18	1	-	-	-	-	-	-	2	-	-	20	1
	女	-	-	-	-	-	-	1	-	28	2	-	-	-	-	4	-	-	-	-	33	2
二十歳以下	男	-	-	-	-	-	-	-	-	44	6	-	-	-	-	-	-	2	-	-	47	6
	女	-	-	-	-	-	-	1	1	38	10	2	-	-	-	1	-	1	-	-	43	11
二十五歳以下	男	-	-	-	-	-	-	-	-	31	12	1	1	-	-	-	-	-	-	-	39	13
	女	-	-	-	-	-	-	1	-	23	7	-	-	-	-	1	-	1	-	-	25	7
三十歳以下	男	-	-	-	-	-	-	-	-	23	3	1	-	-	-	-	-	-	-	-	24	3
	女	-	-	-	-	-	-	-	-	16	6	-	-	-	-	-	-	-	-	-	16	6
三十五歳以下	男	-	-	-	-	-	-	1	-	21	8	-	-	-	-	-	-	-	-	-	22	8
	女	-	-	-	-	-	-	-	-	16	4	-	-	-	-	-	-	-	-	-	16	4
四十歳以下	男	-	-	-	-	-	-	-	-	10	4	1	1	-	-	-	-	-	-	-	12	6
	女	-	-	-	-	-	-	-	-	13	1	1	-	-	-	-	-	-	-	-	14	1
四十五歳以下	男	-	-	-	-	-	-	-	-	13	2	-	-	-	-	-	-	-	-	1	14	2
	女	-	-	-	-	-	-	-	-	16	5	-	-	-	-	-	-	-	-	-	16	5
五十歳以下	男	-	-	-	-	-	-	-	-	10	4	-	-	-	-	-	-	-	-	-	10	4
	女	-	-	-	-	-	-	-	-	15	3	-	-	-	-	-	-	-	-	-	15	3
五十五歳以下	男	-	-	-	-	-	-	-	-	6	2	-	-	-	-	-	-	-	-	-	6	2
	女	-	-	-	-	-	-	-	-	4	1	1	-	-	-	-	-	-	-	-	5	1
六十歳以下	男	-	-	-	-	-	-	-	-	1	-	1	1	-	-	-	-	-	-	-	2	1
	女	-	-	-	-	-	-	-	-	5	4	-	-	-	-	-	-	-	-	-	5	4
六十五歳以下	男	-	-	-	-	-	-	-	-	1	1	4	-	-	-	-	-	-	-	-	5	1
	女	-	-	-	-	-	-	-	-	-	-	-	-	-	-	-	-	-	-	-	-	-
七十歳以下	男	-	-	-	-	-	-	-	-	1	-	1	-	-	-	-	-	-	-	-	2	-
	女	-	-	-	-	-	-	-	-	-	-	-	-	-	-	-	-	-	-	1	1	
七十五歳以下	男	-	-	-	-	-	-	-	-	1	1	-	-	-	-	-	-	-	-	-	1	1
	女	-	-	-	-	-	-	-	-	2	1	-	-	-	-	-	-	-	-	-	2	1
八十歳以下	男	-	-	-	-	-	-	-	-	1	1	-	-	-	-	-	-	-	-	-	1	1
	女	-	-	-	-	-	-	-	-	-	-	-	-	-	-	-	-	-	-	-	-	-
總計	男	-	-	-	2	1	8	4	197	44	5	3	-	37	12	11	-	-	1	261	64	
	女	-	-	-	-	5	2	191	44	4	-	-	-	36	10	9	-	-	1	246	56	

第八七 牛 乳

年 次	牛乳搾取 販賣業者 数	牛乳請賣 業者数	牛乳搾取 場数	乳牛 頭数	搾乳量 リットル	私製品製 造販賣業 者数	製 造 高			
							煉 乳	脱脂煉乳	粉 乳	バタ
昭 和 三 年	56	49	45	397	51,288.2	-	-	-	-	-

第八八 山 羊 乳

年 次	山羊乳搾取販賣 業者数	山羊乳搾取場数	乳用山羊頭数	搾 乳 量
昭 和 三 年	-	-	-	-

第八九 清 凉 飲 料 水

年 次	製 造 (輸移入) 業者数	製 造 (輸 移 入) 品 種 別 業 者 数				製 造 (輸 移 入) 總 量				
		礦 泉	ラムネ類	サイダー類	リモナーテ (果實水薄荷 水桂皮水ノ 類ヲ含ム)	礦 泉	ラムネ類	サイダー類	リモナーテ (果實水薄荷 水桂皮水ノ 類ヲ含ム)	果實汁果 實密及其 他ノ類似 製品
昭 和 三 年	53	-	30	23	42	15	340,557	128,750	208,816	11,738

第九〇 氷 雪

年 次	採取製造 業者数	人 造 氷		天 然 氷		雪	
		製 造 量	同上中不 合格品量	採 取 量	同上中不 合格品量	採 取 量	同上中不 合格品量
昭 和 三 年	4	キログラム 5,416,725	-	-	-	-	-

第九一 屠 場 及 屠 畜

昭和三年中

(其 一) 屠 場 数

公 設	私 設		計
	市 區 設	町 村 設	
1	2	6	9

(其 二) 屠 畜

種 別	頭 数	生 体 斤 量	肉 斤 量	
牛	市設屠場 = 係ルモノ	1,037	キログラム 417,966	キログラム 238,417
	町村設屠場 = 係ルモノ	740	319,381	137,713
	私設屠場 = 係ルモノ	2,954	1,211,001	612,735
	計	4,731	1,948,348	988,865
馬	市設屠場 = 係ルモノ	17	8,957	3,643
	町村設屠場 = 係ルモノ	6	1,729	691
	私設屠場 = 係ルモノ	68	12,935	6,763
	計	91	23,621	11,097
豚	市設屠場 = 係ルモノ	36	4,108	3,039
	町村設屠場 = 係ルモノ	34	2,643	1,577
	私設屠場 = 係ルモノ	61	7,225	4,710
	計	131	13,976	9,326
總 計	4,953	1,985,945	1,003,283	

(其 三) 切 迫 屠 殺

種 別	不慮ノ災害ニ 依ル損傷		不慮ノ災害ニ因リ 救フヘシツル状態		離 産		産 褥 麻 痺		急性鼓張症		計	
	頭 数	肉 量	頭 数	肉 量	頭 数	肉 量	頭 数	肉 量	頭 数	肉 量	頭 数	肉 量
牛	-	-	1	167	8	170	2	10	15	276.5	26	633.5
馬	1	233	-	-	-	-	-	-	-	-	1	233
豚	-	-	-	-	-	-	-	-	-	-	-	-
山 羊	-	-	-	-	-	-	-	-	-	-	-	-
緬 羊	-	-	-	-	-	-	-	-	-	-	-	-
總 計	1	233	1	167	8	170	2	10	15	276.5	27	646.8

屠場及屠畜 (續)

(其四) 屠殺ノ禁止及屠殺後全部又ハ一部ノ廢棄ヲ命シタルモノ

Table with columns for slaughter prohibition (屠殺ノ禁止), total waste (全部ノ廢棄), partial waste (一部ノ廢棄), and internal waste (内臟ノミノ廢棄). Rows include Cattle (牛), Horses (馬), Pigs (豚), Sheep (羊), and a Total (總計).

Large table with multiple columns detailing waste disposal methods and health risks. Columns include: 法定家畜傳染病, 膿毒症, 敗血症, 尿毒症, 強直症, 毒ノ虞アルモノ, 黄疽, 水腫, 膿瘍, 開放性核, 非開放性核, 旋毛蟲, 囊蟲, チストマ, 変性又ハ萎縮, 其他, 計. Rows are categorized by animal type and disposal status (e.g., 禁止全部廢棄, 一部廢棄, 内臟廢棄).

第九二 汚物掃除

昭和三年中

Table showing waste removal statistics by region (掃除區劃) and household count (内ノ戸數). Columns include: 塵芥其他ノ搬出量 (Dust/Garbage/Other removal volume), 塵芥 (Dust/Garbage), 汚泥 (Sludge), 屎尿 (Feces/Urine), 施行規則第二十一條ニ基キ土地ノ占有者ツシテ處分セシムルノ戸數 (Households disposing under Article 21), 塵芥焼却設備數 (Incineration equipment count), and 淨化装置ヲ施シタル便所數 (Number of purified latrines). Rows list various municipalities like 奈良市, 添上郡, etc.

磐屋村及成島村ハ施行セズ

第九三 中 毒 昭和三年中

Table with columns for '種別' (Category), '故意' (Intentional), '誤用' (Misuse), '加害' (Harm), and '計' (Total). It includes data for years 大正十三年 through 昭和三年, and a section for '中毒別' (Poisoning by type) listing various substances like 魚介類, 毒酸, etc.

第九四 娼妓健康診断 昭和三年中

(其 一) 娼妓健康診断

Table showing health diagnosis statistics for prostitutes from 大正十三年 to 昭和三年, including columns for '種別', '遊廓数', '健康診断数', and '娼妓病院又は治療所数'.

(其 二) 有害ト認メタルモノノ病症別

Table detailing diseases recognized as harmful, categorized by '種別' (Category) and listing specific ailments like 梅毒, 淋病, 軟性下疳, etc., with counts for each year from 大正十三年 to 昭和三年.

第九五 水道 表

(其 一) 昭和三年末現在

Table showing water supply statistics as of the end of 1934, including '企業者' (Operator), '認可' (Approval), '給水開始' (Start of supply), '布設' (Laying), '給水区域' (Supply area), and '給水人口' (Population supplied).

(其 二) 昭和三年中

Table showing water supply statistics for the year 1934, including '企業者' (Operator), '通過水量' (Throughput volume), '給水総量' (Total supply volume), and '一人一日給水量' (Per capita daily supply).

Table showing water supply charges and income, including '企業者' (Operator), '水道費' (Water fee), '水道料' (Water charge), and '雑収入' (Miscellaneous income).

Table showing water supply expenses and income, including '企業者' (Operator), '水道費' (Water fee), '水道料' (Water charge), and '雑収入' (Miscellaneous income).

第九六 清潔法施行成績

昭和三年中

種別	完全ニシテ検査一度ニ了結		不完全ニシテ検査二度以上ニ及ビシ		事故ノ爲全然施行セザリシ		合計	
	普通消毒	普通消毒	普通消毒	普通消毒	普通消毒	普通消毒	普通消毒	普通消毒
全 管								
大正十三年	144,539	318	7,298	1	3,652	—	155,489	319
大正十四年	152,245	126	7,189	11	3,200	—	162,634	137
昭和元年(大正十五年)	138,891	177	8,727	21	5,303	—	152,921	198
昭和二年	185,676	221	4,446	6	3,530	3	193,652	230
昭和三年	135,554	1,714	7,013	51	2,973	61	145,540	1,826
署 別								
奈良	15,758	—	242	—	187	—	16,187	—
柳生	3,353	—	75	—	24	—	3,452	—
丹波市	4,171	—	259	—	131	—	4,561	—
針ヶ所	4,421	2	252	—	6	—	4,679	2
郡山	8,409	29	494	1	179	—	9,082	30
生駒	7,157	10	105	—	—	—	7,262	10
龍田	5,073	116	51	—	—	—	5,124	116
高田	13,463	612	820	20	355	57	14,638	689
榎井	5,769	362	1,815	12	751	—	8,335	374
田原本	5,200	—	40	—	40	—	5,280	—
松山	4,877	2	350	—	50	—	5,277	2
榎原	5,484	7	172	—	151	—	5,807	7
八木	11,392	137	678	16	153	—	12,223	153
御所	6,160	407	635	2	438	4	7,233	413
五條	6,643	2	259	—	151	—	7,053	2
下市	9,690	—	386	—	248	—	10,324	—
上市	16,824	28	345	—	98	—	17,267	28
十津川	1,710	—	35	—	11	—	1,756	—
總計	135,554	1,714	7,013	51	2,973	61	145,540	1,826

第九七 埋 火 葬

昭和三年中

年 別	墳 墓 地 数	全 上 反 別	火 葬 場 数	埋 葬 人 員		火 葬 人 員	
				男	女	男	女
大正十三年	4,221	1,460,307	366	6,496	3,650	—	
大正十四年	4,218	1,400,016	369	9,620	3,568	—	
昭和元年(大正十五年)	4,218	1,400,016	369	9,857	3,285	—	
昭和二年	4,219	1,400,307	369	9,140	3,532	—	
昭和三年	4,220	39,881	372	8,817	3,583	—	

第九八 盲、聾、啞、癲狂者年齢別

昭和三年中

種 別	盲			聾			啞			癲 狂			合 計		
	男	女	計	男	女	計	男	女	計	男	女	計	男	女	計
全 管															
大正十三年	488	626	1,114	280	299	579	307	365	572	397	245	642	1,472	1,433	2,907
大正十四年	513	594	1,107	282	272	554	389	253	542	423	221	644	1,507	1,340	2,847
昭和元年(大正十五年)	483	538	1,021	289	269	558	294	250	544	414	213	627	1,480	1,270	2,750
昭和二年	491	525	1,016	328	332	660	295	230	525	406	234	640	1,520	1,321	2,841
昭和三年	467	531	998	333	269	702	273	231	504	392	228	620	1,465	1,359	2,824
年 齡 別															
五歳未満	8	10	18	—	1	1	3	3	6	1	—	1	12	14	26
十歳未満	14	24	38	5	4	9	18	11	29	2	3	5	39	42	81
二十歳未満	46	46	92	14	8	22	61	50	111	38	25	63	159	129	288
三十歳未満	57	65	122	29	38	67	53	45	98	90	60	150	229	208	437
四十歳未満	78	66	144	36	30	66	53	40	93	98	63	161	265	199	464
五十歳未満	90	90	180	44	50	94	42	32	74	70	34	104	246	206	452
六十歳未満	97	70	167	54	74	128	29	28	57	62	27	89	242	199	441
七十歳未満	57	78	135	77	78	155	11	17	28	20	15	35	165	188	353
七十歳以上	20	82	102	74	86	160	3	5	8	11	1	12	108	174	282
總計	467	531	998	333	369	702	273	231	504	392	228	620	1,465	1,359	2,824

第九九 飲食物其他ノ物品検査成績ノ一 (技術者ノ分) 昭和三年中

種 別	検査件数	有害品成分件数			有害件数ノ取締規則										營業ノ禁止	營業ノ停止	
		廃棄ヲ命シ(任意廢棄)	衛生上危害ナキ方法ニ依リ措置シタルモノ	處分ヲ爲サス又ハ爲シ得サルモノ	牛乳營業取締規則	氷雪營業取締規則	清涼飲料水取締規則	飲食物取締規則	人工甘味質取締規則	飲劑取締規則	ホル(木糖)取締規則	有料性取締規則	其ノ他				
全乳	344			15	15												
煉乳																	
煉乳																	
煉乳																	
天然水																	
人造水	3																
礦泉水																	
ラメノ類	3,645	368				368											
サイダーノ類	7,223	1,326				1,325		1									
リキナーデ(果實水・薄荷水・桂皮水ノ類ヲ含ム)	2,695	1,083				1,081		2									
果實汁果實蜜及其類似製品	115	28				26											
陶磁器類	2		1					1									
珪瑯鐵器類	382		31									31					
鐵錫器具類	1,395		134					134									
其ノ他ノ飲食物用器具類	2,423		48					48									
菓子類	1,512	577						4				573					
糖餅類	443	71										71					
罐詰瓶詰類	90	18										18					
醬油	9																
酢	19																
清酒	4,462	15									15						
葡萄酒	3	2										2					
蒸餾酒ノ類	10																
其他ノ酒精含有飲料	57	17										17					
其他ノ飲食物	4,639	2,689										2,689					
防腐劑類																	
玩具類																	
化粧品類																	
其他ノ	5,997		6,181									6,181					
總計	36,468	6,194	6,395	15	15	2,802	183	7	15			9,582					

第一〇〇 飲食物其他ノ物品検査成績ノ二 (巡査ノ簡易試験ノ分) 昭和三年中

種 別	検査件数	有害品成分件数			有害件数ノ取締規則										營業ノ禁止	營業ノ停止	
		廃棄ヲ命シ(任意廢棄)	衛生上危害ナキ方法ニ依リ措置シタルモノ	處分ヲ爲サス又ハ爲シ得サルモノ	牛乳營業取締規則	氷雪營業取締規則	清涼飲料水取締規則	飲食物取締規則	人工甘味質取締規則	飲劑取締規則	ホル(木糖)取締規則	有料性取締規則	其ノ他				
全乳	713	23	27		50												
煉乳	136		15		15												
煉乳	148	9	3		12												
煉乳	118		16		16												
天然水	100		12		12												
人造水	603	24	14													5	
礦泉水	60	6	4													4	
礦泉水	44	7	1													8	
ラメノ類	12,805	2,223	135	6		2,366											
サイダーノ類	7,644	1,043	52	3		1,098											
リキナーデ(果實水・薄荷水・桂皮水ノ類ヲ含ム)	6,141	789	118	1		908											
果實汁果實蜜及其類似製品	1,444	243	29			272											
陶磁器類	280	1	33									33				1	
珪瑯鐵器類	920	106	22													128	
鐵錫器具類	124		6									6					
其ノ他ノ飲食物用器具類	1,085	104	108														
菓子類	3,334	391	31	1												423	
糖餅類	976	136	15													151	
罐詰瓶詰類	2,826	83	90													173	
醬油	278	15	1													16	
酢	275	7	28													35	
清酒	1,061		153													153	
葡萄酒	154		21													21	
蒸餾酒ノ類	80	21														21	
其他ノ酒精含有飲料	201		19													19	
其他ノ飲食物	3,940	363	52													415	
防腐劑類	69		2													2	
玩具類	364	5	24													29	
化粧品類	129	8														8	
其他ノ	1,838	95	199													294	
總計	47,890	5,702	1,230	13	105	39	4,634	251							37	1,869	

昭和四年十二月十日印刷

昭和四年十二月十五日發行

奈良縣

奈良市般若寺町二十一番地

印刷者 八田德治郎

奈良市般若寺町二十一番地



印刷所 八田印刷所

(電話一一〇四番)



9-192





14.64
1.1

