

省外秘

昭和十二年度

鐵道要覽

鐵道省

Y994-J7960



I 種

W



\*1200801320231\*

384  
118

正 誤 表 (昭和十二年度鐵道要覽)

頁	摘 要	誤	正
13	有給囑託員、昭和10年度	255	355
32	營業料、合計	17,934.1	17,934.0
37	工事未著手線、渥美線	伊良湖岬	伊良湖岬
"	" 東紀勢線	尾鷲	尾鷲
48	勾配區間延長	20 %以上	20 %ヲ超ユルモノ
49	曲線區間延長	600米 以上	600米 ヲ超ユルモノ
64	旅客輸送人員、航路、札幌	1,086,094	1,083,094
88	外人渡來數	外人渡 數	外人渡來數
108	修繕費、大正9年度	6,427,413	6,427,513
111	通信設備、合計、延長、大阪	45,308	85,308
149	線路障礙、電氣蒸氣併用	13	18

38  
118



- 一、本編ハ鐵道省主管業務ノ狀況ヲ概括的ニ知ラントスル目的ヲ以テ其ノ要綱ヲ摘録セリ
- 二、本編所載ノ年度ハ政府ノ會計年度（自其年四月至翌年三月）ニ依ル但シ之ト異ナル期間ヲ以テ營業年度トスル地方鐵道、軌道ニ在リテハ開業線及未開業線、運轉事故件數、運轉死傷人員竝ニ地方鐵道補助關係ノ事項ヲ除キ其ノ他ハ各會社ノ營業年度ニ據レリ
- 三、本編中一般（組織一覽、驛所數ヲ除ク）及職員中醫療機關ハ昭和十三年十一月一日現在ヲ、組織一覽ハ昭和十三年十二月一日現在ヲ掲グ
- 四、本編中地方鐵道竝ニ軌道ノ關係表ニシテ昭和十二年度分ノ數字掲載セザルモノアルハ本書編纂中當該會社ヨリ報告未著ノ向アリシ爲記載ヲ省略セルモノナリ
- 五、各編各表ノ員數ハ凡テ四捨五入ノ方法ニ依ル又單位ハ「・」ヲ、空位ハ「—」ヲ以テ之ヲ表示セリ
- 六、本編ノ數字ガ從來刊行ノ鐵道要覽ト符合セザルモノアルハ其ノ後訂正アリタルニ依ル

昭和十三年十二月



鐵道大臣官房文書課

38  
118



鐵道省官報

目次

一 般

1 鐵道省沿革..... 1  
2 歷代鐵道長官..... 2  
3 官 制..... 3  
    組織一覽.....(卷末)  
4 省、局、事務所其ノ他所在地..... 5  
5 鐵道局管轄區域..... 8  
    鐵道局管轄區域一覽圖.....(卷末)  
    (圖表) 資本金及營業料..... 9  
6 驛 所 數.....10  
    (圖表) 營業收入及營業費並 = 營業益金.....12

職 員

7 職 員 數.....13  
8 職員養成.....14  
9 現業委員會及現業協議會.....16  
10 醫療機關.....17  
11 醫療人員.....18  
12 健康診斷成績.....20  
13 共濟組合員數.....24  
14 共濟組合收支.....25

線路及用地建設物

15 鐵道線路名稱區間及營業料.....26  
16 本年度中營業開始鐵道線路.....33  
17 工事中鐵道線路.....34  
18 工事未著手線.....36  
19 豫 定 線.....38  
20 省營自動車路線名稱區間及營業料.....42

38  
118

21 本年度中營業開始省營自動車路線.....45

22 鐵道線路線數別延長(附鐵道橋、隧道延長).....46

23 勾配線及曲線延長.....48

24 用 地.....50

25 建 物.....52

(圖表) 軌條重量別軌道延長.....54

車輛及船舶

26 鐵道車輛數.....55

27 省營自動車數.....57

28 汽 船 數.....58

運 輸

(圖表) 旅客輸送人員及貨物輸送噸數.....59

29 營業料及列車料.....60

30 旅客、貨物營業料及車輛料.....62

31 運輸數量總括表(旅客關係).....64

32 運輸數量總括表(貨物關係).....66

(圖表) 旅客一人平均乘車料及貨物一噸平均輸送料.....67

33 旅客人料總括表.....68

34 貨物噸料總括表.....69

35 運輸收入總括表.....70

36 鐵道旅客運輸成績.....72

37 鐵道貨物運輸成績.....76

38 自動車旅客運輸成績.....78

39 自動車貨物運輸成績.....80

40 航路運輸成績.....81

41 主要貨物輸送噸數.....82

42 ホテル營業成績.....86

43 倉庫營業成績.....87

44 外人渡來數.....88

45 外人消費額.....88

運 轉

(圖表) 蒸氣機關車、電氣機關車及電車料.....89

46 動力車料.....90

47 石炭消費量及代價.....92

48 電力消費量及代價.....94

49 流動燃料、油脂消費量及代價.....96

50 運轉事故件數.....98

51 運轉死傷人員.....100

工 場

(圖表) 車輛數及汽船數並 = 自動車數.....102

52 工場數、人員及作業賃金.....103

53 車輛修繕輛數及費額.....104

電 氣

(圖表) 蒸氣機關車用燃料及電氣機關車並 = 電車用電力.....109

54 通信設備.....110

55 信號及保安設備.....112

56 電力設備.....114

57 通信成績.....116

經 理

58 歲入歲出決算表.....117

59 貸借對照表.....118

60 固定財產增減額.....122

61 資本內譯.....124

62 總收入支出及益金.....126

63 營業收支及營業益金.....128

64 營業收入內譯.....130

65 營業費內譯.....132

66 營業費外支出內譯.....134

38  
118

地方鐵道

(圖表) 地方鐵道運輸數量..... 135

67 地方鐵道開業及未開業線..... 136

68 地方鐵道車輛數..... 138

69 地方鐵道營業料、列車料及車輛料..... 140

70 地方鐵道動力車料及運轉用燃料、油脂..... 142

71 地方鐵道運輸數量及運賃..... 146

72 地方鐵道運轉事故件數..... 148

73 地方鐵道運轉死傷人員..... 150

74 地方鐵道營業收支..... 152

75 地方鐵道職員數..... 154

76 地方鐵道補助料及補助金..... 156

軌道

77 軌道開業及未開業線..... 157

78 軌道車輛數..... 158

79 軌道營業料及車輛料..... 159

80 軌道動力車料及運轉用燃料..... 160

(圖表) 軌道運輸數量..... 161

81 軌道運輸數量及運賃..... 162

82 軌道運轉事故件數..... 164

83 軌道運轉死傷人員..... 166

84 軌道營業收支..... 168

85 軌道職員數..... 170

一般

1 鐵道省沿革

明治維新後鐵道建設ノ輿論漸ク國內ニ起リ、時ノ民部兼大藏大輔大隈重信、大藏少輔伊藤博文ハ熱心ニ之ガ畫策ニ當リ、一方英國公使サー・ハーリー・パークスモ亦鐵道創建ノ急務ナルコトヲ政府ニ進言シタ、當時我國ハ財源ニ乏シカリシヲ以テ資金ヲ英國ヨリ借入レ、以テ鐵道ヲ敷設スルコトニ明治二年十一月廟議決定シ、政府ハ之ガ事務ヲ差當リ民部大藏兩省ノ所管ト爲シ、明治三年三月十九日ニ至リ兩省管下ニ鐵道掛ヲ置キ之ニ當ラシメタ、其ノ變遷次ノ如シ

- 明治3年3月19日 民部大藏兩省管下ニ鐵道掛ヲ設置ス
- 明治3年7月10日 民部大藏兩省分離シ鐵道掛ハ民部省ノ所管トナル
- 明治3年10月17日 工部省ヲ設置シ鐵道掛ハ之ニ屬ス
- 明治4年8月14日 鐵道掛ヲ鐵道寮ト改稱ス
- 明治10年1月11日 鐵道寮ヲ鐵道局ト改稱ス
- 明治18年12月22日 太政官官制ヲ廢止シ内閣ヲ置キ工部省廢止ニ依リ鐵道局ヲ内閣ニ移管ス
- 明治23年9月5日 鐵道局ヲ内務省ニ移管シ鐵道廳ト改稱ス
- 明治25年7月20日 鐵道廳ヲ遞信省ニ移管ス
- 明治26年10月30日 鐵道廳ヲ鐵道局ト改稱ス
- 明治30年8月18日 遞信省鐵道局ヨリ分離シ別ニ鐵道作業局ヲ併立セシム
- 明治40年4月1日 鐵道作業局ヲ廢止シ帝國鐵道廳ヲ置ク
- 明治41年12月5日 帝國鐵道廳及遞信省鐵道局ヲ廢止シ鐵道院ヲ置キ内閣ノ直轄トナル
- 大正9年5月15日 鐵道院ヲ廢止シ鐵道省官制ヲ公布セララル

38  
118

2 歴代鐵道長官

就任年月日	氏名	所管	就任官名	備考
明治 3. 3.27	上野景範	民部省、大藏省	鐵道掛總理	
// 3. 6.23	鹽田景三	//	//	
// 3. 8. 9	吉井友實	民部省	//	
// 3.10.20	吉井友實	工部省	//	
// 4. 8.15	井上勝	//	鐵道寮鐵道頭	鐵山頭ヨリ兼務
// 5. 7. 4	井上勝	//	//	鐵道頭專任トナル
// 6. 7.22	太田資政	//	鐵道寮鐵道權頭	鐵道頭缺員
// 7. 1.10	井上勝	//	鐵道寮鐵道頭	
// 10. 1.19	井上勝	内務省	鐵道局長官	
// 18.12.28	井上勝	内務省	鐵道局長官	
// 23. 9. 5	井上勝	内務省	鐵道局長官	
// 25. 7.20	井上勝	内務省	鐵道局長官	
// 26. 3.16	松本莊一郎	内務省	//	
// 26.11.10	松本莊一郎	内務省	鐵道局長	鐵道技監ヨリ兼務
// 30. 5.13	鈴木大亮	内務省	鐵道局長心得	局長職米へ出張ニ付逓信次官ヨリ兼務
// 30. 8.18	鈴木大亮	内務省	鐵道作業局長官心得	//
// 30.12.18	松本莊一郎	内務省	鐵道作業局長官	
// 36. 3.20	平井晴二郎	内務省	鐵道作業局長官心得	
// 36. 4. 1	古市公威	内務省	鐵道作業局長官	
// 36.12.28	平井晴二郎	内務省	鐵道作業局長官心得	
// 37.10.10	平井晴二郎	内務省	鐵道作業局長官	
// 40. 4. 1	平井晴二郎	内務省	鐵道作業局長官	
// 41.12. 5	後藤新平	内務省	帝國鐵道廳總裁	逓信大臣ヨリ兼務
// 44. 8.31	後藤新平	内務省	鐵道院總裁	内務大臣ヨリ兼務
大正元.12.21	後藤新平	内務省	鐵道院總裁	逓信大臣ヨリ兼務
// 2. 2.20	床次竹二郎	内務省	//	
// 3. 4.16	仙石貢一	内務省	//	
// 4. 9. 3	添田壽新	内務省	//	
// 5.10. 9	後藤新平	内務省	//	内務大臣ヨリ兼務
// 7. 4.23	中村是公	内務省	//	
// 7. 9.29	床次竹二郎	鐵道省	鐵道大臣	内務大臣ヨリ兼務
// 9. 5.15	元田肇吉	鐵道省	鐵道大臣	
// 11. 6.12	大木遠次	鐵道省	鐵道大臣	
// 12. 9. 2	山之内謙次郎	鐵道省	鐵道大臣	
// 13. 1. 7	小松謙次郎	鐵道省	鐵道大臣	
// 13. 6.11	仙石貢一	鐵道省	鐵道大臣	
// 15. 6. 3	井上匡四郎	鐵道省	鐵道大臣	
昭和 2. 4.20	小川平吉	鐵道省	鐵道大臣	
// 4. 7. 2	江木翼	鐵道省	鐵道大臣	
// 6. 9.10	原脩次郎	鐵道省	鐵道大臣	
// 6.12.13	床次竹二郎	鐵道省	鐵道大臣	
// 7. 5.26	三土忠造	鐵道省	鐵道大臣	
// 9. 7. 8	内田信也	鐵道省	鐵道大臣	
// 11. 3. 9	前田米藏	鐵道省	鐵道大臣	
// 12. 2. 2	伍堂卓雄	鐵道省	鐵道大臣	商工大臣ヨリ兼務
// 12. 6. 4	中島知久平	鐵道省	鐵道大臣	

3 官制 (其ノ一)

鐵道省 大正九年五月勅令第四百四十四號ヲ以テ鐵道省官制公布セラル、鐵道大臣ハ國有鐵道及之ニ關聯スル國營自動車並ニ其ノ附帶ノ業務ヲ管理シ地方鐵道、軌道其ノ他ノ陸運ヲ監督ス

國際觀光局 昭和五年四月勅令第八十三號ヲ以テ國際觀光局官制公布セラル、國際觀光局ハ鐵道大臣ノ管理ニ屬シ外客誘致ニ關スル事項ヲ掌ル

鐵道調査部 國家總動員計畫ノ進捗ト現下時局ノ情勢トニ鑑ミ國有鐵道及之ニ關聯スル國營自動車並ニ其ノ附帶ノ業務ニ於ケル人的及物的資源ノ整備運用ノ計畫並ニ之ガ設定及遂行ニ必要ナル調査ヲ掌ル爲昭和十二年六月勅令第二百六十八號ヲ以テ鐵道調査部官制ヲ公布セラレタ

昭和十三年四月勅令第二百四十四號ヲ以テ支那ニ於ケル鐵道ノ現地調査及所要物資ノ調整ノ事務ニ從事セシムル爲鐵道調査部ニ臨時職員ガ設置セラレタ

鐵道局 大正九年五月勅令第四百四十五號ヲ以テ鐵道局官制公布セラル、鐵道局ハ鐵道大臣ノ管理ニ屬シ其ノ管轄區域内ニ於ケル國有鐵道及之ニ關聯スル國營自動車ノ現業事務並ニ其ノ附帶ノ業務ヲ掌ル

鐵道會議 鐵道敷設法第五條ニ基キ大正十一年七月勅令第三百四十四號ヲ以テ鐵道會議官制ヲ公布セラレ、其ノ後昭和五年七月勅令第二百二十九號ヲ以テ全般的ニ改正セラレ、更ニ昭和七年一月勅令第五號ヲ以テ一部改正セラレタ、鐵道會議ハ鐵道大臣ノ監督ニ屬シ關係各大臣ノ諮詢ニ應ジ鐵道及之ニ關聯スル事項ヲ調査審議ス



3 官 制 (其ノ二)

鐵道運賃審議會 昭和八年五月勅令第百八號ヲ以テ鐵道運賃審議會官制公布セラレ、昭和十年九月勅令第二百六十一號ヲ以テ一部改正セラレタ、審議會ハ鐵道大臣ノ監督ニ屬シ其ノ諮詢ニ應ジ國有鐵道ノ運賃ニ關スル主要事項ヲ調査審議ス

小運送業審査委員會 昭和十二年十月勅令第五百七十三號ヲ以テ小運送業審査委員會官制公布セラル、委員會ハ鐵道大臣ノ監督ニ屬シ小運送業法第十二條第二項ノ規定ニ依リ其ノ權限ニ屬セシメタル事項(下記ノ場合ノ小運送業ノ免許取消處分 一、小運送業法ニ基ク命令ニ違反シタルトキ 二、免許又ハ認可ニ附シタル條件ニ違反シタルトキ 三、事業ノ經營不確實又ハ資産狀態ノ著シキ不良其ノ他ノ爲事業ヲ繼續スルニ適セザルトキ 四、公益ヲ害スル行爲ヲ爲シタルトキ 五、同法第十條ノ規定ニ違反シ運賃及料金ヲ公示セズ又ハ不當ノ報酬ヲ請求シタルトキ)ヲ調査審議ス

國際觀光委員會 昭和五年七月勅令第百三十號ヲ以テ國際觀光委員會官制公布セラル、委員會ハ鐵道大臣ノ監督ニ屬シ其ノ諮詢ニ應ジ外客誘致ニ關スル事項ヲ調査審議ス

交通事業調整委員會 昭和十三年八月勅令第五百四十三號ヲ以テ交通事業調整委員會官制公布セラル、委員會ハ內閣總理大臣ノ監督ニ屬シ鐵道大臣及內務大臣ノ諮問ニ應ジ陸上交通事業調整法第二條第一項、第三條第三項、第五條及第十二條ニ規定スル事項ヲ調査審議ス

4 省、局、事務所其ノ他所在地

(昭和十三年十一月一日現在)

鐵 道 省

- 北海道建設事務所
- 熊本建設事務所
- 東京建設事務所
- 米子建設事務所
- 岡山建設事務所
- 山口建設事務所
- 熱海建設事務所
- 盛岡建設事務所
- 秋田建設事務所
- 長岡建設事務所
- 岐阜建設事務所
- 東京改良事務所
- 大阪改良事務所
- 下關改良事務所
- 東京電氣事務所
- 信濃川電氣事務所
- 東京鐵道病院
- 東京鐵道病院派出診療所

- 東京市麴町區丸ノ内一丁目
- 旭川市宮下通七丁目
- 熊本市春竹町大字春竹
- 東京市芝區汐留町
- 米子市彌生町
- 岡山市南方玉江町
- 山口市大字上宇野令
- 熱海市熱海七四四ノ一
- 盛岡市下厨川
- 秋田市檜山字長沼
- 長岡市旭町一丁目
- 岐阜市高砂町四丁目
- 東京市麴町區丸ノ内一丁目
- 大阪市北區大深町
- 下關市竹崎町
- 東京市澁谷區千駄ヶ谷五丁目
- 新潟縣中魚沼郡千手町大字山野田
- 東京市澁谷區千駄ヶ谷五丁目
- 東京市麴町區丸ノ内一丁目

- 國際觀光局
- 鐵道調査部
- 東京鐵道局

- 鐵道省廳舍内
- 鐵道省廳舍内
- 東京市麴町區丸ノ内一丁目

- 新橋運輸、保線事務所
- 上野運輸、保線事務所
- 千葉運輸、保線事務所
- 宇都宮運輸、保線事務所
- 水戸運輸、保線事務所
- 國府津保線事務所
- 新橋電力事務所
- 上野電力事務所
- 大宮工場
- 大井工場
- 新小岩工場
- 東京鐵道局教習所

- 東京市芝區汐留
- 東京市瀧野川區田端町
- 千葉市榮町
- 宇都宮市川向町
- 水戸市柵町
- 神奈川縣足柄下郡國府津町
- 東京市芝區汐留
- 東京市瀧野川區田端町
- 埼玉縣北足立郡大宮町
- 東京市品川區大井權現町
- 東京市葛飾區上小松町
- 東京市豐島區池袋二丁目

東京鐵道ホテル

名古屋鐵道局

名古屋運輸、保線事務所  
静岡運輸、保線事務所  
甲府運輸、保線事務所  
金澤運輸、保線事務所  
敦賀運輸、保線事務所  
名古屋工場  
濱松工場  
松任工場  
名古屋鐵道局教習所  
名古屋鐵道病院

大阪鐵道局

大阪運輸、保線事務所  
湊町運輸、保線事務所  
福知山運輸、保線事務所  
米子運輸、保線事務所  
新宮出張所  
大阪電力事務所  
鷹取工場  
吹田工場  
後藤工場  
大阪鐵道局教習所  
大阪鐵道病院  
大阪鐵道病院派出診療所  
奈良ホテル

廣島鐵道局

廣島運輸、保線事務所  
岡山運輸、保線事務所  
下關運輸、保線事務所  
高松出張所  
德島出張所  
高知出張所  
多度津工場  
幡生工場  
廣島鐵道局教習所  
山陽ホテル

門司鐵道局

門司運輸、保線事務所

東京市麴町區丸ノ内二丁目

名古屋市西區笹島町

名古屋市西區笹島町  
静岡市榮町  
甲府市橋町  
金澤市木ノ新保七番丁  
敦賀市大字泉  
名古屋市中川區長良町  
濱松市東伊場町  
石川縣石川郡松任町  
名古屋市千種區内山町  
名古屋市東區赤荻町

大阪市北區大深町

大阪市北區大深町  
大阪市浪速區東圓手町  
福知山市字天田  
米子市西大谷  
新宮市新宮  
大阪市北區大深町  
神戸市須磨區東須磨  
大阪府三島郡吹田町  
米子市角盤町  
神戸市林田區若松町五丁目  
大阪市住吉區天王寺町  
大阪市北區大深町  
奈良市高畑町

廣島市宇品町御幸通一丁目

廣島市松原町  
岡山市上石井  
下關市西細江町  
高松市新湊町  
德島市寺島町  
高知市北本町二丁目  
香川縣仲多度郡多度津町  
下關市大字幡生  
廣島市東蟹屋町  
下關市西細江町

門司市清瀧町

門司市棧橋通

鳥栖運輸、保線事務所  
熊本運輸、保線事務所  
鹿兒島運輸、保線事務所  
大分運輸、保線事務所  
小倉工場  
若松工場  
西鹿兒島工場  
門司鐵道局教習所  
門司鐵道病院

新潟鐵道局

新津運輸、保線事務所  
長野運輸、保線事務所  
山形運輸、保線事務所  
秋田運輸、保線事務所  
長野工場  
土崎工場  
新潟鐵道局教習所

仙臺鐵道局

仙臺運輸、保線事務所  
盛岡運輸、保線事務所  
福島運輸、保線事務所  
青森運輸、保線事務所  
郡山工場  
盛岡工場  
仙臺鐵道局教習所  
仙臺鐵道病院

札幌鐵道局

札幌運輸、保線事務所  
函館運輸事務所  
函館保線事務所  
室蘭運輸、保線事務所  
旭川運輸、保線事務所  
釧路運輸、保線事務所  
野付牛運輸、保線事務所  
稚內運輸事務所  
名寄保線事務所  
苗穂工場  
五稜郭工場  
旭川工場  
釧路工場  
札幌鐵道局教習所  
札幌鐵道病院

佐賀縣三養基郡鳥栖町  
熊本市春日町  
鹿兒島市濱町  
大分市大字大分南新町  
小倉市大字板櫃  
若松市大字藤ノ木  
鹿兒島市上荒田町  
門司市大里新町  
門司市新清瀧町

新潟市流作場

新潟縣中蒲原郡新津町  
長野市南石堂町  
山形市香澄町  
秋田市檜山長沼  
長野市大字栗田  
秋田縣南秋田郡土崎港町  
新潟市白山浦一丁目

仙臺市清水小路

仙臺市東五番丁  
盛岡市下厨川字中川原  
福島市榮町  
青森市安方町  
郡山市小原田町  
盛岡市下厨川木伏  
仙臺市東八番丁  
仙臺市東三番丁

札幌市北五條西四丁目

札幌市北五條西三丁目  
函館市海岸町  
函館市若松町  
室蘭市港町  
旭川市宮下通  
釧路市松浦町五丁目  
北見國常呂郡野付牛町  
北見國宗谷郡稚內町  
天鹽國上川郡名寄町  
札幌市北五條東十三丁目  
渡島國龜田郡龜田村字港  
旭川市宮下通十六丁目  
釧路市幸町九丁目  
札幌市北五條東十丁目  
札幌市北三條東一丁目

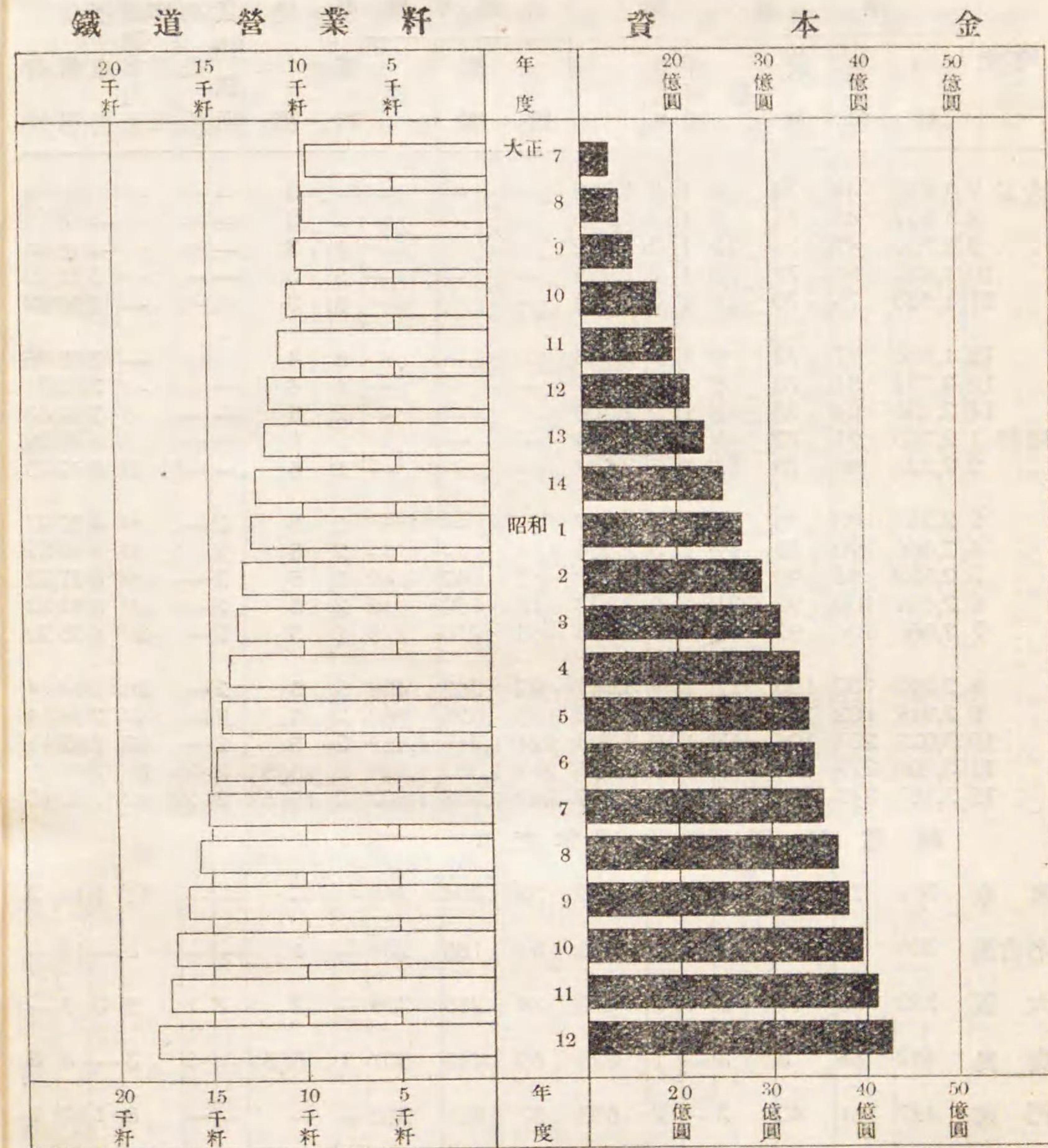
5 鐵道局管轄區域

(昭和十三年十一月一日現在)

局名	管轄區域
東京鐵道局	東海道線(沼津以東)、中央線(淺川以東)、東北線(白河、平、石打及磐城石川以南)、磐越線(小川郷以南)、信越線(沓掛以南)、總武線、鹽原線、常野線、吾妻線、北倉線、川崎發電區赤羽發電區間(新鶴見、武藏境經由)、蕨變電區金町變電區間ノ各電線路
名古屋鐵道局	東海道線(米原以東但シ沼津以東ヲ除ク)、北陸線(市振以東ヲ除ク)、高山線、中央線(淺川以東並ニ篠ノ井線及大糸南線ヲ除キ清里以南ヲ含ム)、關西線(龜山以西ヲ除ク)、濱名線、岡多線、白城線、笹津線、金福線、若江線、奥能登線、諏訪線
大阪鐵道局	東海道線(米原以東ヲ除ク)、山陽線(姫路、佐用以東及上石見以北)、山陰線(石見大田以東及那岐以北)、關西線(名古屋龜山間ヲ除ク)、京鶴線、龜草線、紀南線、園篠線、雲藝線、尾鷲新宮間電線路
廣島鐵道局	山陽線(姫路、佐用以東及上石見以北ヲ除ク)、山陰線(石見大田以東及那岐以北ヲ除ク)、四國全線(自動車線ヲ含ム)、兩備線、廣濱線、岩日線、防長線、宇野高松間、宮島巖島町間、下關釜山間、下關門司間及下關小森江間ノ各航路、岡山津山口間、宇野鴨川間、阿波池田高知間、伊豫大洲宇和島間、宮島巖島町間及下關福浦間ノ各電線路(福浦ケーブル庫ヲ含ム)
門司鐵道局	九州全線(自動車線ヲ含ム)、福浦紫川口間電線路
新潟鐵道局	北陸線(市振以東)、中央線(清里以南ヲ除ク小海線、篠ノ井線及大糸南線)、東北線(石打以南ヲ除ク上越線、十日町線、仙山線中山寺以西但シ電車線及高壓配電線ヲ除ク、橫黑線中陸中川尻以西及毛馬内以東ヲ除ク花輪線)、磐越線(喜多方以東ヲ除ク)、奥羽線(白澤以北ヲ除キ五能線中陸奥岩崎以南ヲ含ム)、羽越線、陸羽線(陸羽西線)、信越線(沓掛以南ヲ除ク)、上田眞田間及三内川發電區土崎工場間電線路
仙臺鐵道局	東北線(白河、平及磐城石川以南、上越線、十日町線並ニ山寺及陸中川尻以西ヲ除キ仙山線中電車線及高壓配電線並ニ花輪線中毛馬内以東ヲ含ム)、磐越線(喜多方以東ニシテ小川郷以南ヲ除ク)、奥羽線(白澤以北ニシテ五能線中陸奥岩崎以南ヲ除ク)、陸羽線(陸羽西線ヲ除ク)、十和田線、白中線、福浪線、仙人峠大橋間索道
札幌鐵道局	北海道全線(自動車線ヲ含ム)、青森函館間、稚内港大泊港間ノ各航路

備考 局別ノ色分地圖卷末ニアリ

資本金及營業料



昭和十二年度資本金内譯

合計 425602萬圓	
特有資本 226223萬圓 53%	借入資本 199379萬圓 47%

6 驛

年度	鐵道驛						自動車驛			營業所	棧橋	貨物扱所	荷扱所	驛道案内所	操車場	信號場	信號所
	一般	旅客	貨物	假乗降場	假乗降場	計	一般	旅客	計								
大正 7	1,621	44	74	9	1	3	1,752	—	—	—	3	—	—	—	15	95	
8	1,657	45	75	9	1	3	1,790	—	—	—	3	—	—	—	16	103	
9	1,750	47	71	10	1	3	1,882	—	—	—	1	3	—	—	16	101	
10	1,820	50	71	10	1	3	1,955	—	—	—	5	3	—	—	3	159	
11	1,883	75	70	11	1	3	2,043	—	—	—	5	3	—	—	3	90	
12	1,986	77	72	9	1	3	2,148	—	—	—	6	4	—	—	3	85	
13	2,054	81	73	8	1	4	2,221	—	—	—	6	4	—	—	3	82	
14	2,136	84	73	11	1	3	2,308	—	—	—	2	5	—	—	6	283	
昭和 1	2,200	91	72	16	1	5	2,385	—	—	—	2	6	—	—	7	580	
2	2,323	86	75	17	1	5	2,507	—	—	—	2	6	—	—	8	582	
3	2,387	90	78	18	1	5	2,579	—	—	—	2	5	2	—	9	482	
4	2,466	90	83	19	1	5	2,664	—	—	—	2	5	2	—	9	592	
5	2,532	93	90	16	1	5	2,737	7	42	49	2	5	2	—	9	687	
6	2,604	100	92	21	1	5	2,823	18	100	118	2	5	2	—	9	691	
7	2,666	106	97	18	1	8	2,896	65	210	275	2	5	2	—	20	686	
8	2,790	130	100	17	1	9	3,047	92	367	459	5	5	2	—	26	784	
9	2,919	182	104	17	1	10	3,233	138	825	963	2	5	2	—	30	784	
10	3,022	237	106	17	1	10	3,393	224	1,245	1,469	2	5	2	—	33	782	
11	3,100	279	108	18	1	9	3,515	257	1,382	1,639	2	15(5)	2	2	37	781	
12	3,187	340	107	19	1	8	3,662	269	1,538	1,807	2	15(5)	2	2	42	780	

鐵道局別(昭和12年度末)

局名	一般	旅客	貨物	假乗降場	假乗降場	計	一般	旅客	計	營業所	棧橋	貨物扱所	荷扱所	驛道案内所	操車場	信號場	信號所
東京	391	71	23	3	—	2	490	32	234	266	—	—	—	11	1	15	3
名古屋	306	16	10	4	—	—	336	51	188	239	—	1	—	—	—	5	—
大阪	392	55	19	5	1	1	473	74	235	309	—	2	2	1	9	3	6
廣島	452	66	3	3	—	1	525	60	447	507	1	6(3)	—	1	3	—	5
門司	497	61	40	3	—	2	603	37	281	318	—	—	—	—	8	1	10
新潟	351	28	4	—	—	1	384	—	—	—	—	—	—	—	1	1	7
仙臺	302	39	1	—	—	—	342	15	118	133	—	1(1)	—	—	2	1	13
札幌	496	4	7	1	—	1	509	—	35	35	1	5(1)	—	—	3	—	9

備考 本表棧橋欄中括弧( )内ハ棧橋待合所數ヲ再掲ス

所 數

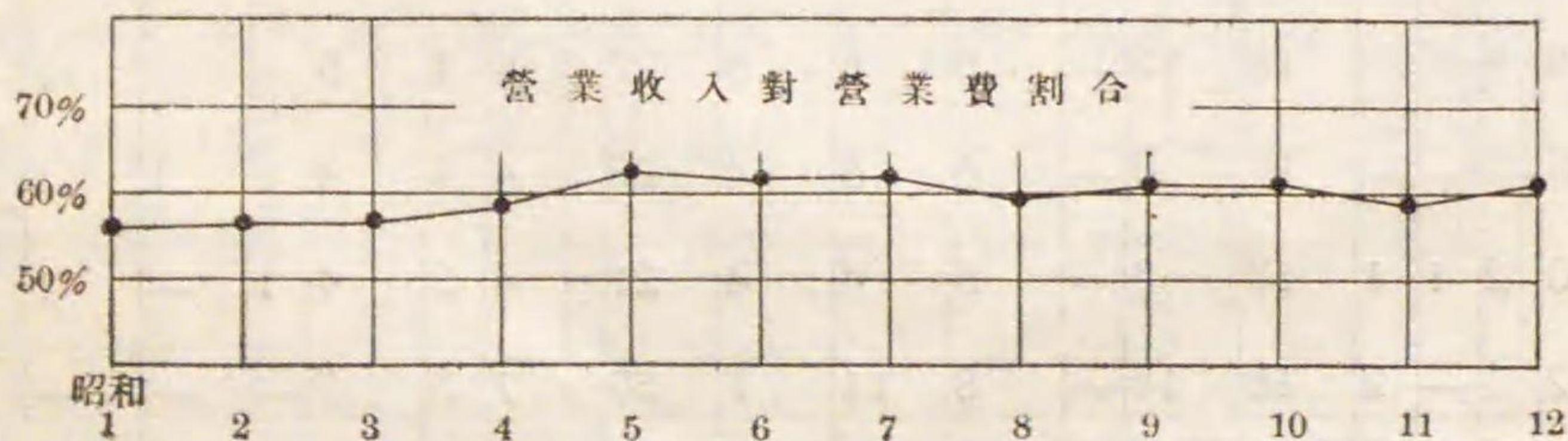
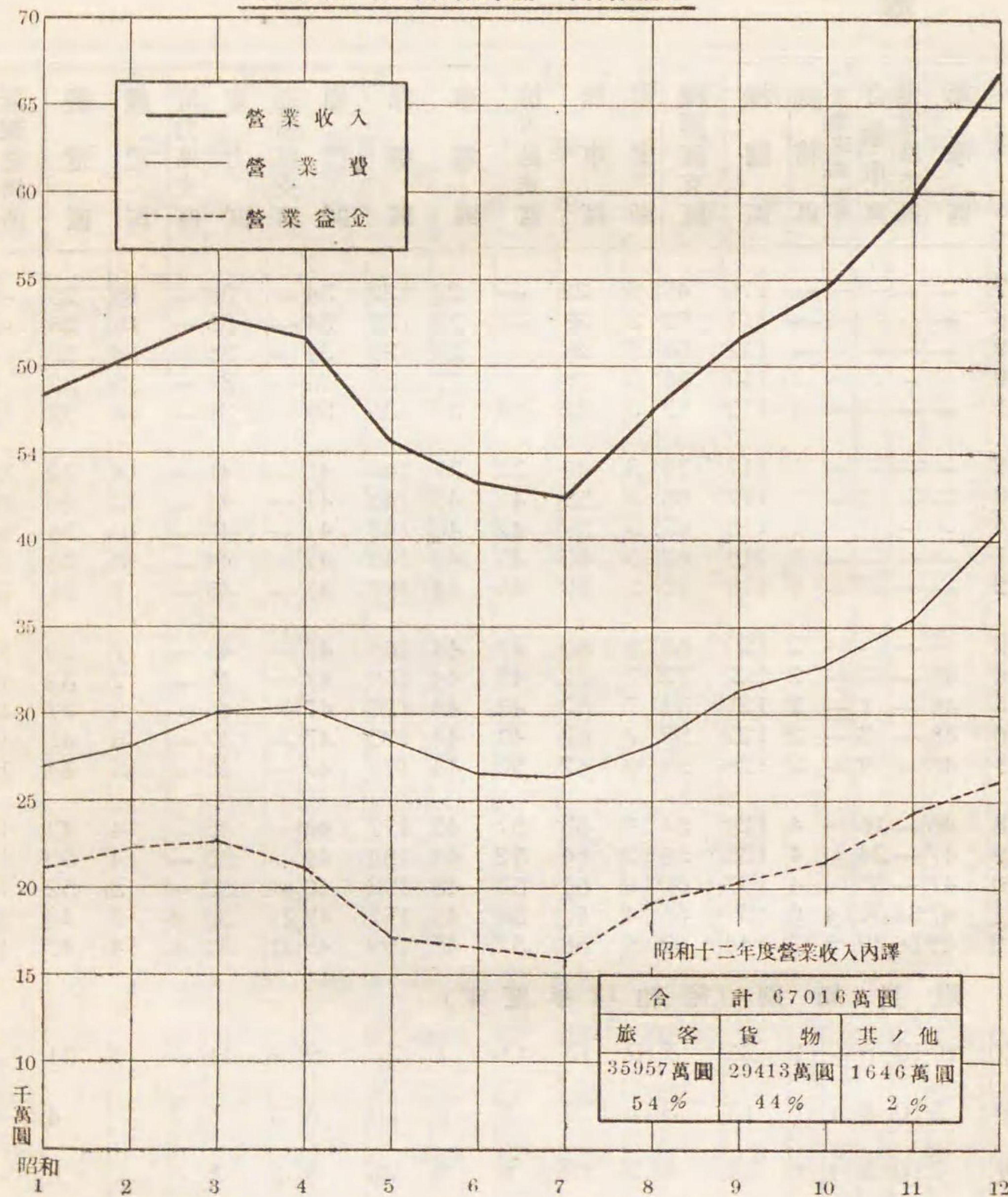
年度	車掌區	車掌區支區	自動車區	自動車區支區	電務區	機關區	機關區支區	電車區	檢車區	檢車區支區	車電區	保線區	通信區	通信區支區	電力區	電力區支區	發電區	變電區	無線通信所
8	—	—	—	—	—	111	52	3	28	—	24	122	34	—	36	—	15	28	—
9	—	—	—	—	—	112	58	3	28	—	24	124	34	—	36	—	13	30	4
10	—	—	—	—	1	113	65	3	35	—	27	131	35	—	37	—	15	32	4
11	—	—	—	—	1	112	77	3	42	24	31	136	39	—	39	—	14	32	10
12	—	—	—	—	1	117	79	3	49	32	37	143	41	—	41	—	14	32	11
13	—	—	—	—	1	117	58	4	55	41	40	148	41	—	41	—	12	30	16
14	—	—	—	—	1	118	60	5	59	42	40	148	41	—	43	—	10	36	16
昭和 1	—	—	—	—	1	118	60	5	60	45	42	148	42	—	44	—	8	36	14
2	—	—	—	—	1	118	70	5	60	46	44	157	45	—	45	—	7	31	15
3	—	—	—	—	2	120	68	5	60	47	44	165	47	—	45	—	7	30	15
4	48	—	—	—	2	122	72	7	62	48	44	169	47	—	45	—	7	32	15
5	48	—	1	—	2	121	54	7	62	48	44	170	47	—	46	—	8	37	16
6	48	—	3	—	2	122	53	7	62	48	44	173	47	—	47	—	5	41	16
7	48	—	9	—	2	126	51	9	62	50	44	175	47	—	48	—	5	44	16
8	46	—	16	—	4	129	54	9	63	51	45	177	48	—	48	—	4	47	14
9	47	—	24	—	4	135	56	10	64	52	45	188	49	—	50	—	4	50	14
10	47	—	35	—	4	137	60	12	66	53	45	193	49	—	50	—	3	52	14
11	47	82	38	4	6	139	65	14	67	54	45	197	49	21	50	4	3	43	14
12	49	86	39	5	7	144	62	15	68	57	45	199	49	21	51	6	4	47	14

鐵道局別(昭和12年度末)

局名	車掌區	車掌區支區	自動車區	自動車區支區	電務區	機關區	機關區支區	電車區	檢車區	檢車區支區	車電區	保線區	通信區	通信區支區	電力區	電力區支區	發電區	變電區	無線通信所
東京	10	13	5	—	1	26	8	10	13	11	7	27	9	2	11	—	2	31	—
名古屋	5	10	8	1	1	17	3	—	9	5	5	20	5	3	6	2	—	4	—
大阪	7	10	5	1	1	18	9	3	12	8	8	25	8	2	8	1	—	6	—
廣島	6	8	9	2	1	17	3	2	7	4	5	22	7	1	6	1	—	3	6
門司	6	8	9	—	—	18	12	—	8	8	5	27	5	4	5	—	—	1	—
新潟	4	15	—	—	—	17	8	—	6	6	4	22	4	4	4	1	1	1	—
仙臺	4	10	2	1	1	13	3	—	5	4	4	21	4	2	4	1	—	1	—
札幌	7	12	1	—	2	18	16	—	8	11	7	35	7	3	7	—	—	—	8

38  
118

營業收入及營業費並=營業益金



職員

7 職員 數

年 度	親任官	勅任官	同待遇	奏任官	同待遇	判任官	同待遇	雇員	備人	有給囑託員	計	俸給料	給料年額	一年平均額	一從事員
大正 7	—	20	—	512	—	7,675	1,420	39,102	90,314	—	139,043	39,681,084	285	14.3	
8	兼任	20	—	600	44	9,075	1,524	46,831	100,501	—	158,595	52,346,352	330	16.0	
9	—	118	—	610	56	10,277	1,483	50,400	100,981	—	163,826	102,935,964	628	16.1	
10	—	124	15	651	113	11,912	1,438	53,777	100,440	—	168,371	105,554,808	627	15.8	
11	—	121	19	592	131	13,544	1,616	58,203	106,733	—	180,860	111,360,516	616	16.4	
12	—	123	12	702	147	14,485	1,620	61,997	109,796	—	188,783	115,539,132	612	16.4	
13	—	124	4	653	140	15,145	1,747	65,439	112,402	—	195,555	118,596,036	606	16.3	
14	—	123	4	692	145	16,652	1,895	66,512	109,952	—	195,876	120,753,996	616	15.8	
昭和 1	—	121	3	695	144	17,601	1,903	69,573	110,559	—	200,500	124,993,128	623	15.7	
2	—	123	9	764	164	19,047	1,944	74,438	110,041	—	206,431	130,477,644	632	15.7	
3	—	124	8	774	166	20,137	2,332	79,017	108,424	—	210,883	134,765,664	639	15.6	
4	—	124	11	782	171	21,036	2,704	80,646	105,097	—	210,472	137,233,704	652	15.1	
5	—	124	8	778	165	21,164	3,369	79,753	99,302	—	204,564	136,439,064	667	14.2	
6	—	124	5	726	164	20,740	4,022	78,742	94,254	—	198,678	134,296,222	676	13.8	
7	—	123	4	737	168	20,875	4,741	78,732	93,567	—	198,848	136,735,245	688	13.1	
8	—	124	12	796	184	21,180	5,151	79,872	94,318	—	201,538	137,932,168	684	12.9	
9	—	124	10	817	181	22,461	5,685	82,326	97,951	—	209,456	142,471,148	680	12.9	
10	—	124	9	857	190	23,688	6,681	85,035	101,512	255	218,352	147,990,026	678	12.9	
11	兼任	23	13	894	208	25,290	6,927	88,474	105,512	348	227,689	153,812,691	676	13.1	
12	—	127	13	999	220	29,335	6,804	94,214	121,295	339	253,247	166,018,976	656	14.2	

省、事務所、鐵道局別 (昭和 12 年度末)

本 省	116	8239	34	1,483	28	1,619	1,574	56	5,058	4,359,798	} 14.2	
建設事務所	—	1	48	619	93	1,086	1,249	56	3,152	2,325,822		
改良事務所	—	2	20	291	33	386	503	—	1,235	918,135		
電氣事務所	—	—	12	130	13	243	336	1	735	550,469		
國際觀光局	—	1	8	30	—	21	—	6	66	83,509		
鐵道調査部	—	—	12	28	—	10	—	—	50	73,183		
東 京	—	1	2147	22	5,979	1,730	23,177	27,120	74	58,252		39,963,524
名 古	—	1	79	29	3,351	778	11,005	14,429	21	29,693		19,286,340
大 阪	—	1	1105	34	3,926	1,101	14,177	17,487	26	36,858		23,755,061
廣 島	—	1	77	10	2,714	570	8,829	11,894	14	24,109		14,891,412
門 司	—	1	67	28	3,133	735	10,037	13,590	26	27,617		17,712,862
新 潟	—	1	50	10	2,285	531	7,456	10,070	12	20,415		12,534,991
仙 臺	—	1	51	23	2,156	501	6,729	9,228	15	18,704		11,492,442
札 幌	—	1	84	30	3,210	691	9,439	13,815	32	27,303		18,071,428
內 務 省	—	—	—	17	—	—	—	—	—	17	51,880	—
外 務 省	—	—	—	—	—	—	—	—	—	—	—	—
研 究 員	—	4	—	59	—	27	—	—	—	90	—	—
外 務 省 職 吏	—	—	—	—	—	—	—	—	—	—	—	—

備考 1. 有給囑託員ノ本年度手當年總額ハ 424,287 圓ニシテ各俸給給料年額中ニ包含掲載ス  
 2. 大正九年度以降俸給給料年額ノ前年度ニ比シ増加ヲ示セルハ俸給令改正ニ依ル

38  
118

8 職 員

學生 生徒	鐵 道 局										
	專 門 部					專					
	業 務 科	機 械 科	土 木 科	電 氣 科	計	驛 員 車 掌 科	電 信 科	信 號 操 車 科	運 轉 高 等 科	機 關 士 科	機 關 助 士 科
人	人	人	人	人	人	人	人	人	人	人	人
年度末在學生	40	16	16	24	96	59	445	45	25	220	327
本 年 度 末 卒 業 生	40	13	14	15	82	250	714	39	25	587	1,228
卒業生累計	606	227	218	229	1,280	11,007	13,538	2,798	425	7,637	18,932

本年度末卒業生(省、鐵道局別)

省	業 務 科	機 械 科	土 木 科	電 氣 科	計	驛 員 車 掌 科	電 信 科	信 號 操 車 科	運 轉 高 等 科	機 關 士 科	機 關 助 士 科
本 省	—	—	—	—	—	—	—	—	—	—	—
東 京	40	13	14	15	82	59	139	—	25	99	346
名 古 屋	—	—	—	—	—	32	92	14	—	90	156
大 阪	—	—	—	—	—	39	160	—	—	100	278
廣 島	—	—	—	—	—	—	—	—	—	39	44
門 司	—	—	—	—	—	43	89	—	—	120	162
新 潟	—	—	—	—	—	18	71	—	—	—	—
仙 臺	—	—	—	—	—	29	79	—	—	139	182
札 幌	—	—	—	—	—	30	84	25	—	—	60
教習期間	2 年	2 年	2 年	2 年		4 月	6 月	4 月	6 月	4 月	3 月

養 成

教 習 所										元 鐵 道 省 教 習 所	合 計	給 費 生 度			
修 部									舊 制 度			大 學	專 門 學 校	計	
檢 車 科	電 氣 機 關 士 科	電 氣 機 關 助 士 科	電 車 運 轉 士 科	保 線 科	車 電 科	電 氣 保 安 科	電 工 科	計							
人	人	人	人	人	人	人	人	人	人	人	人	人	人	人	人
97	17	22	58	—	—	24	—	1,339	—	—	1,435	—	11	11	
253	32	90	139	50	30	25	30	3,492	—	—	3,574	—	3	3	
4,539	337	633	2,130	290	30	25	577	62,898	9,706	1,773	75,657	15	85	100	
—	—	—	—	—	—	—	—	—	—	—	—	—	1	1	
58	32	90	102	50	30	25	—	1,055	—	—	1,137	—	—	—	
40	—	—	—	—	—	—	—	424	—	—	424	—	1	1	
74	—	—	37	—	—	—	—	688	—	—	688	—	—	—	
—	—	—	—	—	—	—	—	83	—	—	83	—	—	—	
24	—	—	—	—	—	—	—	438	—	—	438	—	1	1	
10	—	—	—	—	—	—	—	99	—	—	99	—	—	—	
27	—	—	—	—	—	—	—	456	—	—	456	—	—	—	
20	—	—	—	—	—	—	30	249	—	—	249	—	—	—	
4 月	4 月	3 月	4 月	1 年	4 月	6 月	4 月								

## 9 現業委員會及現業協議會

## ◎現業委員會

- 目的 従事員ノ福利増進並ニ上下ノ意思疏通
- 組織ノ大要 建設、改良、電氣事務所並ニ鐵道局管内現場ニ從事スル鐵道手以下ノ従事員ヲ以テ組織シ職務系統別ニ委員會ヲ區別シ現在本省六、東京鐵道局九、大阪、廣島、札幌鐵道局各八、名古屋、門司、新潟、仙臺鐵道局ニ各七、計六十七區各區毎ニ現業委員會ヲ有ス
- 委員定數 一區委員五人乃至四十五人トシ現在委員數千七百四十五人
- 委員選舉資格 選舉資格ハ一年以上國有鐵道現業勤務者ニシテ年齡十八歲以上ノ者
- 委員被選舉資格 被選舉資格ハ二年以上國有鐵道ニ勤續シ年齡二十五歲以上ノ男子ニシテ現ニ當該区域内ノ勤務箇所ニ在勤スル者
- 選舉方法及任期 選舉ハ單記無記名投票、任期ハ二年
- 會議及經過 通常會議ハ毎年一回(春現業委員會、秋聯合現業委員會)開催ス但シ臨時會議ヲ開クコトヲ得、尙本年度迄ニ會議ヲ重ネタルコト三十一回ニシテ臨時委員會ヲ開キタルコトナシ、決議事項ニ關スル經過ハ次期委員會ニ報告ス
- 參與 大臣又ハ鐵道局長ハ職員ヲ指名シ會議ニ參與セシム
- 聯合現業委員會 鐵道局毎ニ聯合現業委員會ヲ有シ各現業委員會委員ヨリ互選シタル聯合現業委員ヲ以テ組織ス
- 委員ノ任期ハ現業委員會委員ノ任期ニ同ジ

## ◎現業協議會

- 目的 現業委員會ニ同ジ
- 組織大要 鐵道局管内現場ニ從事スル判任官中ヨリ鐵道局長之ヲ指名ス
- 現在東京鐵道局ニ三區、其ノ他ノ局ハ各二區計十七區各區毎ニ現業協議會ヲ有ス
- 委員定數並ニ任期 一區ノ委員ヲ四十人以内トシ現在委員數六百六十一人アリ、任期ハ指名年度内
- 會議及經過 通常會議年一回開催ス但シ臨時會議ヲ開催スルコトヲ得尙今年度迄ニ會議ヲ重ネタルコトニ回ニテ臨時會議ヲ開キタルコトナシ
- 決議事項ニ關スル經過ハ次期ノ會議ニ報告ス

## 10 醫療機關

(昭和十三年十一月一日現在)

- 鐵道病院  
東京、名古屋、大阪、門司、仙臺、札幌
- 鐵道病院派出診療所  
東京、大阪
- 鐵道療養所  
有馬、龜川、飯坂、登別、上諏訪
- 鐵道診療所及同派出診療所
- 東京鐵道局  
橫川、(輕井澤)、田端、(隅田川)、錦糸町、(新小岩)、水戸、(土浦)、橫濱、(大船)、宇都宮、平、(綴)、國府津、(山北)、千葉、大宮、大井、(被服工場)、桐生、沼津、高崎、(水上)、白河、小山、成田、八王寺、安房北條
- 名古屋鐵道局  
米原、直江津、甲府、敦賀、静岡、木曾福島、富山、濱松西、金澤、(松任)、名古屋、稻澤、岐阜、濱松東、糸魚川、中津川、高山
- 大阪鐵道局  
京都、福知山、(豊岡)、米子、(後藤)、奈良、吹田、龜山、(山田)、鷹取、鳥取、和歌山、神戸、濱田、王寺
- 廣島鐵道局  
姫路、岡山、徳島、高松、(多度津)、糸崎、高知、松山、下關、(幡生)、廣島、厚狹、小郡、(三田尻)、正明市
- 門司鐵道局  
鳥栖、若松、(若松)、熊本、直方、鹿兒島、(西鹿兒島)、早岐、吉松、大分、小倉、人吉、南延岡、行橋、西唐津、長崎
- 新潟鐵道局  
新津、(津川)、秋田、(機織)、土崎、新庄、酒田、長岡、山形、新潟、長野、松本、横手
- 仙臺鐵道局  
青森、福島、會津若松、郡山第一、盛岡、尻内、小牛田、原ノ町、郡山第二
- 札幌鐵道局  
函館、追分、野付牛、名寄、池田、黒松内、室蘭、旭川西、稚内、苗穂、釧路、音威子府、新得、渚滑、俱知安、下富良野、旭川東、五稜郭、岩見澤、小樽

備考 ( )内ハ派出診療所ヲ示シ( )ノ前ノ診療所ヨリ派出診療ヲ行フ

三田尻及津川派出診療所ハ目下休診中ナリ

11 醫 療

年 度	省 直 營 醫						
	鐵 道 病 院				鐵 道 療		
	外 來 患 者 延 人 員			入 院 患 者 延 人 員	外 來 患 者		
	新 來	再 來	計		新 來	再 來	
	人	人	人	人	人	人	
大 正 7	—	—	293,623	80,299	—	—	
8	—	—	385,856	100,079	—	—	
9	—	—	482,926	101,883	—	—	
10	—	—	603,486	104,681	—	—	
11	98,880	639,392	738,272	133,250	702	308	
12	110,893	685,475	796,368	157,524	1,239	587	
13	127,461	845,203	972,664	164,080	1,370	383	
14	138,689	925,098	1,063,787	182,520	1,518	575	
昭 和 1	155,887	1,004,272	1,160,159	195,020	1,985	549	
2	169,651	1,121,140	1,290,791	202,316	1,613	1,299	
3	180,588	1,164,957	1,345,545	223,554	1,360	1,312	
4	181,664	1,136,670	1,318,334	231,978	1,113	888	
5	189,930	1,170,577	1,360,507	245,702	1,201	2,220	
6	194,869	1,201,693	1,396,562	254,111	1,065	2,214	
7	198,987	1,185,122	1,384,109	255,849	878	1,934	
8	207,028	1,293,826	1,500,854	267,496	1,372	2,419	
9	212,417	1,340,511	1,552,928	280,922	1,664	3,505	
10	221,860	1,394,622	1,616,482	287,536	1,325	2,438	
11	231,421	1,467,437	1,698,858	302,452	1,346	3,611	
12	237,061	1,476,608	1,713,669	321,811	1,500	4,255	

備 考 1. 病院及診療所患者數ニハ派出診療所ノ患者ヲ含ム  
 2. 大正十年度以前ニ於テハ新來再來ノ區別ナキヲ以テ計ノミヲ計上

人 員

療 機 關						囑 託 醫 關
養 所		鐵 道 診 療 所			合 計	鐵道囑託醫 延 人 員
延 人 員 計	入 所 患 者 延 人 員	外 來 患 者 延 人 員				
		新 來	再 來	計		
人	人	人	人	人	人	人
—	—	—	—	348,086	722,008	—
49	2,236	—	—	563,584	1,051,804	—
347	7,677	—	—	1,002,694	1,595,527	—
746	16,340	—	—	1,162,310	1,887,563	—
1,010	23,907	190,993	1,107,297	1,298,290	2,194,729	—
1,826	32,143	201,850	1,134,238	1,336,088	2,323,949	—
1,753	36,784	209,246	1,198,658	1,407,904	2,583,185	—
2,093	39,900	215,375	1,358,423	1,573,798	2,862,098	1,558,048
2,534	45,118	249,080	1,638,201	1,887,281	3,290,112	1,691,828
2,912	43,225	286,221	1,970,828	2,257,049	3,796,293	2,052,204
2,672	51,937	319,788	2,222,022	2,541,810	4,165,518	2,218,455
2,001	50,690	341,550	2,383,887	2,725,437	4,328,440	2,290,581
3,421	44,459	353,797	2,486,271	2,840,068	4,494,157	2,409,276
3,279	37,405	342,841	2,445,131	2,787,972	4,479,329	2,555,589
2,812	38,416	347,557	2,475,021	2,822,578	4,503,764	2,686,487
3,791	42,060	386,765	2,740,491	3,127,256	4,941,457	2,849,118
5,169	49,439	390,955	2,863,452	3,254,407	5,142,865	2,922,790
3,763	47,368	417,828	2,968,595	3,386,423	5,341,572	2,978,177
4,957	49,166	434,653	3,141,162	3,575,815	5,631,248	3,057,837
5,755	49,872	466,057	3,336,736	3,802,793	5,893,900	3,388,780

ス



12 健 康 診

年 度	運 輸 従 事 員			運 轉 従 事 員		
	検査人員 人	帶患者數 人	検査人員 百人ニ對 スル帶患 者率 %	検査人員 人	帶患者數 人	検査人員 百人ニ對 スル帶患 者率 %
大 正 7	48,259	7,243	15.01	24,871	3,486	14.02
8	52,336	8,743	16.71	27,849	4,246	15.25
9	54,401	8,095	14.88	28,543	4,070	14.26
1 0	34,896	7,213	20.67	17,241	3,317	19.24
1 1	33,123	5,940	17.93	16,939	2,805	16.56
1 2	38,469	6,813	17.71	18,787	3,009	16.02
1 3	37,022	6,167	16.66	18,536	2,827	15.25
1 4	40,853	9,489	15.53	19,574	4,324	14.41
昭 和 1	38,093	8,106	21.28	19,253	3,957	20.55
2	43,083	10,610	24.63	20,766	5,036	24.25
3	39,101	8,604	22.00	19,385	4,131	21.31
4	44,263	10,241	23.14	21,444	4,620	21.55
5	38,787	9,123	23.52	19,712	4,435	22.50
6	40,295	10,603	26.31	20,491	4,721	23.04
7	36,913	9,165	24.82	18,961	4,296	22.66
8	41,378	9,466	22.88	20,741	4,268	20.58
9	38,422	8,697	22.64	19,928	4,081	20.48
1 0	43,211	9,232	21.36	21,680	4,300	19.83
1 1	35,752	7,264	20.32	18,500	3,427	18.52
1 2	44,867	7,432	16.56	22,936	4,275	18.64
省、事務所、鐵道局別 (昭和 12 年度)						
本 省	—	—	—	—	—	—
直轄事務所	—	—	—	—	—	—
東 京	11,261	3,294	29.25	5,563	2,117	38.06
名 古 屋	5,609	1,018	18.15	3,086	477	15.46
大 阪	7,125	418	5.87	3,160	324	10.25
廣 島	4,351	320	7.35	2,112	112	5.30
門 司	5,358	293	5.47	2,590	168	6.49
新 潟	3,588	839	23.38	2,163	430	19.88
仙 臺	3,160	758	23.99	1,867	411	22.01
札 幌	4,415	492	11.14	2,395	236	9.85

備考 1. 昭和十二年度以降改正規程ニ依ル  
 2. 昭和十一年度大阪鐵道局所屬従事員一萬六千八十人 (内帶患者千

斷 成 績 (其ノ一)

保 線 従 事 員			電 氣 従 事 員		
検査人員 人	帶患者數 人	検査人員百 人ニ對スル 帶患者率 %	検査人員 人	帶患者數 人	検査人員百 人ニ對スル 帶患者率 %
16,703	2,707	16.21	2,621	442	16.86
17,718	3,439	19.41	3,032	428	14.12
16,351	3,099	18.95	3,469	372	10.72
10,927	2,516	23.03	2,256	506	22.43
10,682	2,291	21.45	2,366	523	22.10
11,796	2,400	20.35	3,506	664	18.94
11,954	2,477	20.72	3,484	659	18.92
13,156	3,196	15.27	3,972	1,062	18.25
12,576	3,052	24.27	3,727	889	23.85
13,265	3,599	27.13	4,307	1,245	28.91
13,141	3,218	24.49	4,214	1,044	24.77
14,701	3,389	23.06	4,623	1,233	26.67
13,507	3,203	23.71	4,190	1,130	26.97
13,236	3,470	26.22	4,585	1,418	30.93
13,625	3,362	24.68	4,344	1,337	30.78
14,284	3,472	24.31	5,020	1,329	26.47
14,209	3,078	21.66	4,536	1,261	27.80
15,854	3,082	19.44	5,506	1,376	24.99
13,403	2,481	18.51	4,144	1,088	26.25
15,653	2,611	16.68	4,894	958	19.57
—	—	—	—	—	—
—	—	—	—	—	—
—	—	—	—	—	—
2,952	1,095	37.09	1,225	498	40.65
1,883	187	9.93	682	89	13.05
2,290	277	12.10	869	71	8.17
1,690	97	5.74	473	25	5.29
1,694	95	5.61	414	38	9.18
1,572	318	20.23	372	88	23.66
1,285	306	23.81	412	97	23.54
2,287	236	10.32	447	52	11.63

八百二十六人)ハ改正規程ニ依リ健康診斷施行セル爲昭和十一年度ノ欄ニ計上セズ

12 健 康 診

年 度	船 舶 従 事 員			工 場 従 事 員		
	検査人員	帶患者數	検査人員百 人=對スル 帶患者率	検査人員	帶患者數	検査人員百 人=對スル 帶患者率
	人	人	%	人	人	%
大 正 7	1,085	167	15.39	11,519	2,843	24.68
8	1,355	242	17.86	15,028	3,263	21.71
9	1,662	221	13.30	13,157	2,599	19.75
10	937	274	29.24	8,906	2,966	33.30
11	1,012	169	16.70	7,654	2,887	37.72
12	1,231	212	17.22	8,553	2,666	31.17
13	1,417	201	14.18	7,747	2,794	36.10
14	1,089	195	11.39	8,011	2,974	26.54
昭 和 1	1,257	167	13.29	7,151	2,866	40.08
2	1,262	208	16.48	7,775	3,558	45.76
3	1,298	207	15.95	7,021	3,075	43.80
4	1,273	214	43.71	7,904	3,455	16.81
5	1,254	153	12.20	7,277	2,983	40.99
6	1,244	318	25.56	7,452	2,996	40.20
7	1,178	233	19.78	6,887	2,371	34.43
8	1,202	161	13.39	7,035	2,639	37.51
9	1,193	131	10.98	6,623	2,458	37.11
10	1,215	184	15.14	7,312	2,555	34.94
11	1,238	146	11.79	5,950	2,249	37.80
12	1,492	95	6.37	7,459	1,732	23.22

省、事務所、鐵道局別 (昭和12年度)

本 省	—	—	—	—	—	—
直轄事務所	—	—	—	—	—	—
東 京	—	—	—	1,837	745	40.56
名 古 屋	3	—	—	868	211	24.31
大 阪	—	—	—	1,216	165	13.57
廣 島	809	48	5.93	254	19	7.48
門 司	—	—	—	1,196	71	5.94
新 潟	—	—	—	843	260	30.84
仙 臺	48	7	14.58	420	176	41.90
札 幌	632	40	6.33	825	85	10.30

斷 成 績 (其ノ二)

其 ノ 他 従 事 員			合 計		
検査人員	帶患者數	検査人員百 人=對スル 帶患者率	検査人員	帶患者數	検査人員百 人=對スル 帶患者率
人	人	%	人	人	%
—	—	—	105,058	16,888	16.07
—	—	—	117,318	20,361	17.36
—	—	—	117,583	18,456	15.70
—	—	—	75,163	16,792	22.34
—	—	—	71,776	14,615	20.36
—	—	—	82,342	15,764	19.14
—	—	—	80,160	15,125	18.86
—	—	—	86,655	21,240	16.33
—	—	—	82,057	19,037	23.20
—	—	—	90,458	24,256	26.81
—	—	—	84,160	20,279	24.10
—	—	—	94,208	23,152	24.58
—	—	—	84,727	21,027	24.82
—	—	—	87,303	23,526	26.95
—	—	—	81,908	20,764	25.35
—	—	—	89,660	21,335	23.80
—	—	—	84,911	19,706	23.21
—	—	—	94,778	20,729	21.87
—	—	—	78,987	16,655	21.09
15,951	2,073	13.00	113,252	19,176	16.93
2,132	102	4.78	2,132	102	4.78
3,169	272	8.58	3,169	272	8.58
2,649	796	30.05	25,487	8,545	33.53
1,340	146	10.90	13,471	2,128	15.80
1,524	65	4.27	16,184	1,320	8.16
793	22	2.77	10,482	643	6.13
1,394	54	3.87	12,646	719	5.69
750	328	43.73	9,288	2,263	24.36
868	235	27.07	8,060	1,990	24.69
1,332	53	3.98	12,333	1,194	9.68



線路及用地建設物

15 鐵道線路名稱區間及營業料 (其ノ一)

(年度末現在)

名	稱	區 間	營 業 料	
東 海 道 本 線	東海道本線	{東京神戸間、鶴見横濱港間、横濱櫻木町間、大垣美濃赤坂間、東灘神戸港間及貨物支線	693.1	
	横濱線	東神奈川八王子間	42.6	
	横須賀線	大船横須賀間	15.9	
	御殿場線	國府津、御殿場、沼津間	60.2	
北 陸 線	伊東線	熱海網代間	8.7	
	二俣東線	掛川遠江森間	12.9	
	二俣西線	新所原三ヶ日間	12.1	
	武豊線	大府武豊間及貨物支線	20.3	
	西成線	大阪櫻島間及貨物支線	9.4	
	福知山線	神崎福知山間及塚口尼ヶ崎間	112.9	
	有馬線	三田有馬間	12.2	
	計		1,000.3	
	北 陸 線	北陸本線	米原直江津間、敦賀敦賀港間及貨物支線	370.4
		北濱線	敦賀新舞鶴間	84.3
三國線		金津三國港間	9.8	
七尾線		津幡輪島間及貨物支線	110.0	
中越線		伏木城端間	37.2	
氷見線		伏木氷見間	9.2	
新湊線		能町新湊間	3.6	
大糸北線		糸魚川小瀧間	13.6	
計			638.1	
高山線		高山本線	岐阜富山間	225.8
越美南線	美濃太田北濃間	72.2		
計		298.0		
中 央 線	中央本線	{東京、鹽尻、名古屋間、國分寺東京競馬場前間及貨物支線	422.2	
	八高線	八王子倉賀野間	92.0	
	小海線	小淵澤小諸間	78.9	
	篠ノ井線	鹽尻篠ノ井間	67.9	
	大糸南線	松本中土間	74.1	
	明知線	大井明知間	25.2	
	太田線	多治見美濃太田間	17.8	
	計		778.1	
	山 陽 線	山陽本線	神戸下關間、兵庫和田岬間及貨物支線	516.2
		但新線	飾磨港和田山間	71.3
宇野線		姫路新見間及津山津山口間	160.0	
備前線		岡山宇野間	32.9	
備後線		倉敷伯耆大山間	139.6	
備前線		備中神代廣島間	159.1	
計				

15 鐵道線路名稱區間及營業料 (其ノ二)

名	稱	區 間	營 業 料
山 陽 本 線	福鹽南線	福山府中町間	23.6
	吳品線	三原、吳、海田市間	87.0
	宇品線	廣島宇品間	5.9
	福鹽北線	鹽町上下間	27.7
	可部井口線	横川安藝飯室間	24.8
	柳山彌線	麻里布、柳井、櫛ヶ濱間	65.4
	美彌線	小郡石見益田間	93.9
	計	厚狹正明市間及伊佐大嶺間	48.8
	計		1,456.2
	山 陰 線	山陰本線	{京都、松江、幡生間、正明市仙崎間及貨物支線
舞鶴線		{綾部新舞鶴間、新舞鶴中舞鶴間及貨物支線	32.9
宮津線		舞鶴豐岡間	84.0
因美線		鳥取東津山間	70.8
若倉吉線		郡家若櫻間	19.2
境次社江線		上井倉吉間	4.2
木大線		米子境港間	17.9
三江線		宍道備後落合間	81.9
計		出雲今市大社間	7.5
計		石見江津濱原間	50.1
計		1,047.1	
關 西 線	關西本線	名古屋、木津、奈良、湊町間及貨物支線	185.8
	參宮線	龜山鳥羽間	71.6
	名松線	松阪伊勢奧津間	43.5
	紀勢東線	相可口尾鷲間	80.9
	紀勢中線	新宮串本間	42.3
	草津線	柘植草津間	36.4
	信樂線	貴生川信樂間	14.8
	奈良井町線	木津京都間	34.7
	片町線	奈良高田間	29.4
	和歌山線	木津片町間及貨物支線	81.1
州 西 線	紀勢西線	王寺和歌山市間及貨物支線	90.8
	城東線	和歌山周參見間及貨物支線	130.7
	計	天王寺大阪間	10.7
	計		852.7



15 鐵道線路名稱區間及營業軒 (其ノ五)

名 稱		區 間	營 業 軒
九 鹿 兒 島 線	鹿兒島本線 室木線 篠栗線 筑肥線 三角線 肥薩線 山野線 宮之城線 指宿前線 湯前線	門司鹿兒島間及貨物支線	405.3
		遠賀川室木間	11.2
		吉塚篠栗間	10.3
		博多伊萬里間	86.1
		宇土三角間	25.6
		八代隼人間	124.2
		水俣栗野間	55.7
		川内町薩摩大口間	66.1
		西鹿兒島山川間	50.0
		人吉湯前間	24.9
計	859.4		
長 崎 線	長崎本線 佐賀津線 佐世保線 伊萬里線 松浦線 大村線	鳥栖長崎港間	133.2
		佐賀矢部川間	24.0
		久保田西唐津間、山本岸嶽間及貨物支線	56.0
		肥前山口北佐世保間	52.0
		有田平戸間	51.2
		上佐世保世知原間、佐石柚木間實盛谷相浦間及四ツ井樋白ノ浦間	36.5
		早岐諫早間	47.6
計	400.5		
久 大 線	久大本線 彦山線 宮原線	久留米大分間	141.5
		夜明寶珠山間	7.4
		惠良寶泉寺間	7.3
計	156.2		
豐 肥 線	豐肥本線 高森線	熊本大分間	148.0
		立野高森間	17.7
計	165.7		
日 宮 日 細 妻 吉 志 古 古 油 線	日豐本線 田川線 宮床線 日ノ影線 細島線 妻都線 志布志線 古江線 古江津線	小倉鹿兒島間	462.0
		行橋添田間、後藤寺起行間及貨物支線	44.4
		後藤寺宮床間及貨物支線	3.3
		延岡橫峰間	29.0
		宮高細島間	3.5
		廣瀨杉安間	19.3
		都城吉松間	61.6
		西都城油津間	81.6
		志布志串良間	16.8
		古江串良間	31.5
		元油津飯肥間及貨物支線	12.1
		計	765.1

15 鐵道線路名稱區間及營業軒 (其ノ六)

名 稱		區 間	營 業 軒		
九 筑 豐 州 線	筑豐本線 漆生線 香月線 伊田線 宮田線 幸袋線 上山田線	若松、飯塚、原田間及貨物支線	79.9		
		{新飯塚漆生間、上三緒筑前山野間及貨物支線	11.8		
		中間香月間	3.5		
		直方伊田間及貨物支線	25.3		
		勝野筑前宮田間及貨物支線	7.5		
		小竹二瀬間及貨物支線	11.7		
		飯塚上山田間及貨物支線	15.1		
		計	154.8		
		函 館 北 海 道	函館本線 江差線 福山線 瀨柵線 京極線 札幌線 幌內線 歌志內線 手宮線 岩內線 幌加內線	函館旭川間、砂川上砂川間及貨物支線	438.6
				五稜郭江差間	79.9
木古内渡島知内間	8.2				
國縫瀨柵間	48.4				
俱知安脇方間	20.9				
桑園石狩沼田間	111.4				
岩見澤幌内間及幌内太幾春別間	20.8				
砂川歌志内間	14.5				
南小樽手宮間	2.8				
小澤岩内間	14.9				
深川朱鞠内間	78.8				
計	839.2				
室 蘭 線	室蘭本線 萬字張線			長萬部岩見澤間及東室蘭室蘭間	217.4
		志文萬字炭山間 追分夕張間及紅葉山登川間	23.8 51.2		
計	292.4				
日 高 線	日高線	苫小牧様似間	144.4		
		計	144.4		
留 萌 線	留萌本線 羽幌線	深川増毛間	66.8		
		留萌羽幌間	60.6		
計	127.4				

15 鐵道線路名稱區間及營業料 (其ノ七)

	名稱	區間	營業料
北	根室線	瀧川根室間及貨物支線 下富良野旭川間 帶廣糠平間 帶廣廣尾間	455.2 54.8 59.1 84.0 653.1
	宗谷線	旭川、幌延、稚內港間 名寄初茶志內間 音威子府、濱頓別、稚內間 濱頓別北見枝幸間 幌延遠別間	258.9 7.2 149.9 30.4 37.8 484.2
海	名寄線	名寄遠輕間及中湧別下湧別間 興部雄武間 渚滑北見瀧ノ上間 中湧別中佐呂間	143.0 19.9 34.3 29.3 226.5
	石北線	新旭川野付牛間	181.0
道	網走線	池田網走間及貨物支線 美幌北見相生間 網走常呂間	193.8 36.8 30.3 260.9
	釧路線	東釧路網走間 標茶根室標津間及中標津厚床間	166.2 116.9 283.1
合 計			17,934.1

16 本年度中營業開始鐵道線路

線名	區間	營業料	營業開始年月日
志布志線	大堂津油津間	4.3	12. 4. 19
大糸南線	松本信濃大町間(買收)	35.1	12. 6. 1
船川線	船川船川港間	1.8	12. 6. 10
宮原線	惠良寶泉寺間	7.3	12. 6. 27
牟岐線	桑野阿波福井間	6.3	12. 6. 27
藝備線	備後十日市廣島間(買收)	68.8	12. 7. 1
日高線	浦河様似間	16.2	12. 8. 10
彦山線	夜明寶珠山間	7.4	12. 8. 22
矢島線	羽後本莊前郷間(買收)	11.6	12. 9. 1
日ノ影線	川水流槇峰間	11.8	12. 9. 3
士幌線	清水谷糠平間	10.3	12. 9. 26
筑肥線	博多伊萬里間(買收)	86.1	12. 10. 1
福山線	木古内渡島知内間	8.2	12. 10. 12
三江線	石見築瀨濱原間	7.4	12. 10. 20
標津線	計根別根室標津間	37.5	12. 10. 30
仙山線	作並山寺間	20.0	12. 11. 10
名雨線	名寄初茶志内間	7.2	12. 11. 10
宮之城線	薩摩永野薩摩大口間	18.6	12. 12. 12
山野線	久木野薩摩布計間	8.3	12. 12. 12
木次線	八川備後落合間	25.6	12. 12. 12
矢島線	前郷西瀧澤間	4.1	12. 12. 15
合 計		403.9	

附 年度別營業開始鐵道線路

年 度	營業料
昭和 2	530.0
3	299.5
4	454.9
5	367.3
6	439.1
7	358.1
8	472.4
9	690.6
10	603.1
11	391.9

17 工事中鐵道線路 (其ノ一) (年度末現在)

線名	區	間	程
音更線	糠平	三股	16.863
名雨線	初茶志	朱鞠	35.591
福山線	渡鳥知	吉川	30.425
中湧網線	中佐呂	川湯	16.669
戸井線	五稜郭	湯	7.149
矢島線	西瀧澤	矢大	7.309
大畑線	西田名	大蟹	17.800
津輕線	沖館	志度	26.133
生橋西線	生保船	志釜	5.058
山田線	岩手船	釜	23.933
釜石線	(花) 足ヶ	宮大	24.877
女川線	土倉	古比	2.410
大糸線	石中	女小	2.500
越美北線	木田	大野	16.790
只見中口越線	小喜多	毛熱	32.009
川越線	會津柳	川高	33.208
長倉東侯橋線	茂江	中伊	11.786
伊二豐線	遠三	西鹿	27.341
紀勢中線	木本	新三	29.443
西紀勢線	(新) 周參	三輪	6.014
樽見新線	大垣	長三	8.338
三	備後十日市	三	15.727
			26.716
			22.457
			2.156
			31.548
			22.097
			1.640

17 工事中鐵道線路 (其ノ二)

線名	區	間	程
三南今南車	三倉下府阿	波福	13.525
江谷福鹽	岐	次吉府町井	11.155
線線線線線	須高安伊宇	飯平	15.859
窪本八字	川郷濱島	崎野室野島	27.265
近江伊内	永崎	島永口津肥	28.838
日古宮日	影江原田	峰良寺田山	14.341
甘木	木	山	2.800
			20.706
			9.264
			23.689
			16.047
			7.550
			15.219
			7.700
			5.981
			8.420
			31.034
			20.059
			12.196
			9.311
			13.898
			1.700
			6.880
合	計		844.812

備考 1. 本表中區間欄括弧( )ヲ以テ示シタルモノニハ下記買收線路 (營業中)ニシテ改築中ノモノヲ工事中トシテ包含計上セリ  
釜石線 花卷宮守間  
紀勢中線 新宮三輪崎間  
近永線 北宇和島近野永間  
江川崎線 近永津飯野生間  
内海線 油津飯肥間  
古江線 串良古江間

2. 本表中線名ノ記入ナキモノハ改良工事ニ屬スルモノトス



18 工事未著手線 (其ノ一) (年度末現在)

線名	區	間	程
福山線	吉羽	岡幌	10.602
遠雨線	羽川	幌口	49.980
中湧線	川御	影館	13.121
邊富線	御	川津	113.680
戸井線	{函湯	館川	3.640
根北線	標	部畑	21.891
大畑線	{田大	畑	57.200
津輕線	{青蟹	森田	2.285
生橋西線	志度	内岡	28.325
楯岡左線	楯左	澤館	1.200
荒木内線	角	守洞	89.852
楡石線	{(宮大古	澤市	3.542
釜本線	茂橋	場沼	22.997
小生東線	橋仙	野井	30.020
氣仙沼線	氣仙	猛山	29.100
越美北線	{大福	井	36.930
只見線	毛	只新	1.879
白羽線	白	新羽	21.982
日中線	氷	日	55.390
川越線	熱	鹽	10.620
小濱線	大	小	76.060
長倉線	平	中大	32.338
野岩線	{長茂	今	2.220
佐久間線	田二	佐	15.732
		久	30.280
			25.460
			3.400
			1.200
			13.981
			6.400
			50.470
			66.120
			35.406

18 工事未著手線 (其ノ二)

線名	區	間	程
渥美線	豐櫻	橋木	44.210
根越線	北尾	濃鷹	18.800
東樽線	長殿	瀨田	18.819
鶴阪線	五式	條敷	30.846
三奥線	小勝	濱山	12.771
南勝線	{笹影	場野	28.566
窪川線	那後	波免	23.500
赤室線	後	島計	37.634
本郷線	{廣加	城生	19.393
宇和島線	石吉	崎	54.400
江川線	野川	江窪	4.580
窪伊內線	江窪	北内	10.909
日矢線	北深	龍鄉	56.249
隈府線	羽宮	塚原	67.600
			17.580
			10.279
			9.634
			12.470
			52.800
			17.096
			12.656
			1.203
			36.540
			39.900
合計			1,601.738

備考 釜石線 宮守、足ヶ瀬間ハ買収線路(營業中)ナルモ改築ノ豫定ナルヲ以テ未著手線ニ編入ス

19 豫 定 線 (其ノ一) (年度末現在)

區	間	程	區	間	程
弘	前田代	21	丸	森白石	21
三	戸千曳	58	川	俣浪江	66
三	戸毛馬内	51	川	口只見	35
裴野附近	小本宮古	86	只	見古町	35
釜	石盛間	31	須賀	川長沼	21
小鳥谷	落合附近	62	石	川植田	50
川	井高田	92	高	徳矢板	24
一	戸荒屋	32	日	光足尾	24
零	石川尻	53	鹿	沼古河	45
一ノ	關槻木附近	24	大桶附近	黒磯	32
阿仁合	檜木内	32	市	塙寶積寺	18
生保内	鳩ノ湯附近	31	水	戸東野附近	29
矢	島院内	35	阿野	澤長倉	8
十文字	檜山臺附近	31	水	戸鹿島	60
津	谷田尻	51	常陸大	宮大	26
松	島石卷	27	勝	田上菅	8
仙	臺古川	45	高	濱延方	43
川崎附近	神町	31	玉	造銚田	13
長	町青根附近	34	土	浦飯能	111
白	石上ノ山	61	水	海道佐貫	19
鶴	岡大鳥	32		境古河	14
米	澤日中	38	土	浦江戸崎	19
福	島中村	63	古	河佐野	23

19 豫 定 線 (其ノ二)

區	間	程	區	間	程
小見川	八日市場	21	浦川附近	佐久間附近	6
八幡宿	小湊	64	猪	谷船津	21
龜山	中野	11	八	尾金澤附近	63
上總	湊鴨川	31	羽	咋三井附近	74
船	橋佐倉	24	穴	水飯田	56
我孫子	大宮	39	千	種武節	74
與野	立川	31	岡	崎多治見	59
大	崎松田	72	武	豐師崎	21
横須賀	浦賀	10	名	古屋太田	35
澁	川長野原	42	中	津川下呂附近	58
小千谷	岩澤	11	樽	見金澤	130
夷	相川	24	四日市	木ノ本	85
豐野	十日町	71	信	樂加茂	27
飯山	屋代	50	濱大津	三宅	71
松本	高山	97	高	城二條	32
辰野	佐久間	142	園	部篠山附近	35
二	俣濱松	38	鶴ヶ	岡奥名田	12
飯	田三留野	38	山	田豐岡	42
伊東	大仁	104	櫻	井奥津	55
御殿	場大宮	90	名	張伊賀上野	21
吉	田大月	29	榛	原吉野	31
二	俣明知	97	坂	本新宮	82
大野附近	長篠	6	谷	川姫路附近	53

19 豫 定 線 (其ノ三)

區	間	料 程	區	間	料 程
上 郡 智 頭	間	59	室 戶 牟 岐	間	52
有 年 赤 穗	間	13	山 田 蕨 野 附 近	間	19
岩 屋 福 良	間	53	篠 栗 長 尾 附 近	間	14
若 櫻 八 鹿 附 近	間	43	久 留 米 宮 原 附 近	間	51
倉 敷 茶 屋 町	間	6	岸 嶽 相 知	間	5
三 次 出 雲 今 市	間	78	矢 部 川 肥 後 大 津	間	61
來 島 附 近 木 次	間	43	喜 々 津 浦 上	間	22
吉 田 口 附 近 大 朝 附 近	間	44	中 津 日 田	間	50
本 郷 今 福	間	26	杵 築 宇 佐 附 近	間	85
瀧 原 附 近 石 見 大 田	間	35	幸 崎 佐 賀 關	間	10
岩 國 日 原	間	97	白 杵 三 重	間	31
德 佐 大 井	間	31	高 森 日 ノ 影	間	45
小 郡 萩 間		52	高 森 瀧 水 附 近	間	22
大 田 附 近 於 福	間	19	宇 土 三 田 井 附 近	間	89
高 松 琴 平	間	32	湯 前 杉 安	間	50
川 之 江 阿 波 池 田 附 近	間	24	小 林 宮 崎	間	51
松 山 附 近 佐 川	間	92	國 分 古 江	間	50
卯 之 町 宮 野 下	間	95	高 須 川 北 附 近	間	16
宇 和 島 中 村	間		山 川 加 世 田	間	53
江 川 崎 中 村	間	35	八 雲 利 別	間	39
大 洲 附 近 近 永 附 近	間	63	京 極 紋 龍	間	74
窪 川 崎 山 附 近	間	45	京 極 莊 警	間	47
川 內 附 近 宇 佐	間	16	様 似 廣 尾	間	65

19 豫 定 線 (其ノ四)

區	間	料 程	區	間	料 程
鵜 川 金 山	間	103	芽 室 トムラウシ 附 近	間	69
ベンケオロ 登 川	間	14	朱 鞠 内 羽 幌	間	48
ルベシベ 幌 増 毛	間	105	雄 武 枝 幸	間	45
白 石 追 分	間	45	幌 別 小 頓 別	間	27
廣 島 苦 小 牧	間	47	留 邊 藥 伊 頓 武 華	間	35
比 布 下 愛 別 附 近	間	8	釧 路 相 生	間	97
ルベシベ 瀧 ノ 上	間	60	甲 府 丸 瀧	間	42
高 江 附 近 帶 廣	間	137	下 北 條 倉 吉	間	8
三 股 ルベシベ	間	56	菱 川 標 茶	間	35
合 計					6,995

20 省營自動車路線名稱區間及營業料 (其ノ一)  
(年度末現在)

	名 稱	區 間	營 業 料	
北海道	札幌線	苗穂手宮間	料分 43.0	
本	十和田線	十和田本線 淺虫計	青森毛馬内間 堤橋淺虫間 110.0 12.0 122.0	
	白中線	白船本線 岡計	白石原釜間 磐城角田船岡間 53.0 12.0 65.0	
	鹽原線	鹽原本線 矢板計	西那須野鹽原古町間 關谷宿矢板間 21.0 18.0 39.0	
	常野線	常野本線 茂木計	常陸大子御前山間 {茂木、祖母井、宇都宮間及下野原、上赤羽、芳賀松原間 75.0 42.0 117.0	
	吾妻線	吾妻本線 上州草津計	瀧川眞田間 上州大津上州草津間 85.0 10.0 95.0	
	北倉線	北倉本線 西房岬計	安房北條千倉間 安房北條長尾橋間 潮留橋西岬間 32.0 12.0 7.0 51.0	
	濱名線		豊橋新居町間 24.0	
	岡多線	岡多本線 高藏寺計	岡崎多治見間 瀬戸記念橋高藏寺間 57.0 9.0 66.0	
	州	白城線		美濃白鳥牧戸間 32.0
		笹津線		富山笹津間 18.0
金福線			金澤古屋谷間 13.0	

20 省營自動車路線名稱區間及營業料 (其ノ二)

	名 稱	區 間	營 業 料	
本	若江線		料分 34.0	
	奧能登線		小濱近江今津間 48.0	
	諏訪線	諏訪本線	上諏訪清水町岡谷間	11.0
		鹽尻線	長地學校前鹽尻間及諏訪今井岡谷市役所前間	22.0
		和田峠線	下諏訪丸子町間	45.0 78.0
	京鶴線		京都鶴ヶ岡間 69.0	
	龜草線	龜草本線	龜山草津間及近江山内黒川間	60.0
		八幡計	三雲元八幡間	20.0 80.0
	紀南線		尾鷲上木本間 44.0	
	園篠線	園篠本線	園部、丹波日置、篠山間	36.0
城北計		福住清水、村雲、本篠山間	11.0 47.0	
兩備線	兩備本線	倉敷岡山間	19.0	
	倉敷計	倉敷茶屋町間	7.0 26.0	
雲藝線	雲藝本線	出雲今市備後十日市間	104.0	
	里大熊田計	三刀屋木次町間 赤名石見大田間	5.0 42.0 151.0	
西讚線	西讚本線	觀音寺琴平間及琴彈公園觀音寺海水浴場間	22.0	
	豐通寺尾計	財田大野豐濱間 一ノ谷善通寺間	9.0 16.0	
		善通寺大通蔦島渡船場間	17.0 64.0	
國	川池線	川池本線	川之江阿波池田間	32.0
		三島計	上分伊豫三島間	5.0 37.0

20 省營自動車路線名稱區間及營業料 (其ノ三)

	名 稱	區 間	營業料
四 國	豫土線	松山佐川間及富士見町西佐川間	105.0 <sup>料分</sup>
	南豫線	近永魚成橋間及土居古市土居町間	37.0
	大柘線	土佐山田大柘間	27.0
	廣濱線	廣島濱田港間	124.0
本 州	岩線	麻里布日原間及出合橋周防廣瀨間	93.0
	防長線	三田尻東萩間	68.0
九 州	佐俣線	宇土熊延佐俣前間	21.0
	山川線	山川港枕崎間	43.0
	山鹿線	肥後大津南關間	49.0
	佐賀關線	幸崎佐賀關間	10.0
	白三線	白杵三重町間	32.0
	宮林線	宮崎小林町間	55.0
	都城線	都城飢肥間	54.0
州	國分線	隼人、國分、古江間 隼人、濱之市、敷根町間	57.0 7.0 64.0
	加治木線	加治木人來間	37.0
合 計			2,182.0

21 本年度中營業開始省營自動車路線

路 線 名	區 間	營業料	營業開始 年 月 日
濱 名 線	二川東町新居町間	15.0 <sup>料分</sup>	12. 7. 20
善 通 寺 線	一ノ谷善通寺間	16.0	12. 8. 1
仁 尾 線	善通寺大通葛島渡船場間	17.0	12. 8. 1
八 幡 線	三雲元八幡間	20.0	12. 8. 11
船 岡 線	磐城角田船岡間	12.0	12. 9. 1
鹽 原 本 線	西那須野鹽原古町間	21.0	12. 10. 1
矢 板 線	關谷宿矢板間	18.0	12. 10. 1
若 江 線	若狹熊川近江今津間	17.0	12. 12. 21
合 計		136.0	

附 年度別營業開始省營自動車路線

年 度	營 業 料	料分
昭 和 5		65.8
6		60.4
7		181.8
8		236.0
9		617.0
10		605.0
11		214.0

22 鐵道線路線數

年 度	線 路 延 長							
	單 線 區 間	二 線 區 間	三 線 區 間	四 線 區 間	五 線 區 間	六 線 區 間	(七 線) 八 線 區 間	
大正	7	8,478.163	1,255.261	—	31.536	1.891	2.273	(2.212)
	8	8,639.948	1,301.681	—	31.536	1.891	2.273	(2.212)
	9	9,010.762	1,379.235	—	31.536	1.891	2.273	(2.212)
	10	9,337.449	1,454.596	2.715	31.979	1.488	2.273	(2.233)
	11	9,676.385	1,562.500	1.307	39.280	1.488	2.273	(2.233)
	12	10,087.907	1,686.413	7.642	39.280	1.488	2.273	(2.233)
	13	10,315.882	1,769.176	18.805	51.850	1.488	2.273	(2.233)
	14	10,712.863	1,813.101	20.374	57.562	1.488	2.273	(2.233)
昭和	1	10,914.853	1,864.589	20.374	78.841	1.488	2.273	(2.233)
	2	11,340.549	1,882.234	22.320	121.677	—	4.430	—
	3	11,564.608	1,946.581	22.320	131.313	2.770	4.430	—
	4	11,977.224	1,965.231	22.320	142.255	2.770	11.490	—
	5	12,304.709	1,999.364	26.570	138.812	2.770	12.880	(2.220)
	6	12,732.142	1,979.773	29.960	148.387	2.770	15.280	2.220
	7	13,134.464	1,919.094	29.960	163.573	2.770	15.280	2.220
	8	13,608.033	1,907.452	29.960	171.316	2.770	15.326	2.220
	9	14,261.384	1,942.548	29.963	173.292	2.770	15.303	2.220
	10	14,861.878	1,944.939	29.963	173.292	2.770	15.303	2.220
	11	15,253.323	1,945.749	18.800	184.039	2.770	15.303	2.220
	12	15,651.704	1,940.274	19.150	194.831	4.400	15.303	2.220

鐵道局別(昭和12年度末)

東 京	1,318.578	619.853	3.260	114.328	4.400	9.270	2.220
名 古 屋	1,398.611	305.220	—	10.747	—	—	—
大 阪	1,728.393	222.217	4.660	65.646	—	6.033	—
廣 島	1,774.264	436.661	—	—	—	—	—
門 司	2,318.617	147.176	9.360	4.110	—	—	—
新 潟	1,956.927	12.273	—	—	—	—	—
仙 臺	1,844.914	26.848	1.870	—	—	—	—
札 幌	3,311.400	170.026	—	—	—	—	—

- 備 考
1. 線路延長ハ各區間ノ距離ニシテ線數ニ關係ナキモノトス
  2. 軌道延長ハ區間ノ距離ニ線數ヲ倍シタルモノニシテ例ヘバ四線
  3. 鐵道橋延長、隧道延長ハ軌道延長ノ計上方ニ準ズ
  4. 八線區間欄括弧ヲ附シテ表示セル數量ハ七線區間ヲ示ス

別 延 長 (附鐵道橋、隧道延長)

計	軌 道 延 長			鐵 道 橋 延 長	隧 道 延 長
	本 線	本 線 外	計		
9,771.336	11,153.407	4,137.242	15,290.649	214.794	258.690
9,979.541	11,408.031	4,271.875	15,679.906	218.501	262.785
10,427.909	11,933.953	4,543.534	16,477.487	228.318	266.184
10,832.733	12,419.408	4,722.134	17,141.542	237.507	282.595
11,285.466	12,999.131	4,921.911	17,921.042	244.441	299.421
11,827.236	13,677.486	5,205.135	18,882.621	259.564	327.975
12,161.707	14,154.755	5,503.203	19,657.958	301.185	357.319
12,609.894	14,667.141	5,638.037	20,305.178	320.723	367.433
12,884.651	15,057.223	5,912.532	20,969.755	366.196	375.866
13,371.210	15,685.265	6,283.901	21,969.166	387.740	393.289
13,672.022	16,090.412	6,537.139	22,627.551	407.233	430.070
14,121.290	16,626.456	6,817.801	23,444.257	427.000	454.857
14,487.325	17,045.065	6,963.699	24,008.764	442.412	484.874
14,910.532	17,498.406	7,085.130	24,583.536	488.308	511.626
15,267.361	17,840.114	7,153.163	24,993.277	506.703	540.676
15,737.077	18,321.647	7,290.996	25,612.643	519.972	555.050
16,427.480	19,052.965	7,467.205	26,520.170	553.967	616.218
17,030.365	19,658.241	7,641.311	27,299.552	584.476	662.340
17,422.204	20,060.805	7,751.867	27,801.925	585.168	650.210
17,827.882	20,501.028	8,005.268	28,506.296	616.213	667.247
2,071.909	3,120.634	1,649.668	4,770.302	122.001	93.442
1,714.578	2,052.039	937.608	2,989.647	72.983	82.604
2,026.949	2,486.112	1,107.414	3,593.526	136.896	96.889
2,210.925	2,647.592	670.231	3,317.823	73.254	112.524
2,479.263	2,657.489	1,119.146	3,776.635	70.415	98.477
1,969.200	1,981.490	729.235	2,710.725	50.670	77.273
1,873.632	1,904.220	665.129	2,569.349	40.266	62.753
3,481.426	3,651.452	1,126.837	4,778.289	49.728	43.285

區間ニアリテハ之ヲ四倍シタルモノトス

23 勾 配 線 及

年 度	勾 配 區 間 延 長				曲 線半徑 200米及 未滿
	1 0 % 及 緩	2 0 % 及 緩	2 0 % 以 上	計	
昭和 7	8,097.677 軒米	2,101.528 軒米	875.226 軒米	11,074.431 軒米	29.323 軒米

鐵 道 局 別 (昭 和 7 年 12 月 末 現 在)

東 京	1,158.647	166.740	73.034	1,398.421	9.431
名 古 屋	917.246	248.434	170.183	1,335.863	2.909
大 阪	1,428.400	476.566	136.328	2,041.294	4.100
門 司	1,116.305	436.915	220.263	1,773.483	2.151
仙 臺	1,666.572	390.554	188.742	2,245.868	3.673
札 幌	1,810.507	382.319	86.676	2,279.502	7.059

備 考 1. 勾配線及曲線延長ハ資料ノ都合上便宜昭和7年度(但シ同年12月  
2. 本表延長ノ計上方ハ線路延長(22號表參照)ニ準ズ

曲 線 延 長

線 區 間 延 長					
300 米 及 未 滿	400 米 及 未 滿	500 米 及 未 滿	600 米 及 未 滿	6 0 0 米 以 上	計
241.226 軒米	1,166.958 軒米	1,012.027 軒米	280.311 軒米	1,799.606 軒米	4,529.451 軒米
26.721	58.935	119.815	27.749	234.444	477.095
21.300	112.008	136.782	26.868	240.221	540.088
60.475	261.647	171.081	62.599	353.285	913.187
39.630	317.792	238.836	44.469	320.928	963.806
32.969	177.806	192.211	49.636	361.512	817.807
60.131	238.770	153.302	68.990	289.216	817.468

末現在)ノミヲ掲載セリ

## 24 用

年 度		廳 舍 敷		官 舍 敷		工 場 敷		停 車 場 敷	
		平方米	平方米	平方米	平方米	平方米	平方米	平方米	平方米
大 正	7	1,207,256				2,502,387			57,244,358
	8	1,422,787				2,499,897			58,333,776
	9	1,518,459				2,564,178			60,791,492
	10	1,589,154				2,747,554			63,976,255
	11	1,531,114				2,772,036			71,803,670
	12	1,627,431				2,775,051			74,942,662
	13	1,729,980				2,891,891			82,374,992
14	1,713,445				2,956,297			84,775,190	
昭 和	1	655,370	902,907			2,999,811			89,272,967
	2	560,691	995,441			3,210,804			91,635,990
	3	577,546	1,073,971			3,314,097			93,396,410
	4	593,787	1,051,651			3,349,352			95,550,074
	5	594,684	1,047,323			3,505,448			97,210,953
	6	593,620	1,047,062			3,558,679			98,770,806
	7	593,461	1,045,135			3,568,413			99,864,898
	8	603,916	1,025,500			3,593,570			100,107,465
	9	567,934	1,030,185			3,667,424			101,230,470
	10	573,151	1,037,856			3,650,348			102,293,344
	11	593,590	1,052,800			3,675,829			103,911,479
	12	583,274	1,055,911			3,740,720			104,919,375
鐵 道 局 別 (昭 和 12 年 度)									
東 名 古 大 廣 門 新 仙 札	京	164,273	116,534			1,048,682			17,024,467
	屋	60,027	82,479			462,282			10,344,819
	阪	77,187	75,580			439,291			10,740,809
	島	31,294	59,985			125,729			8,680,247
	司	70,309	148,776			231,221			11,776,106
	鴻	22,305	46,477			321,242			9,226,476
	臺	64,254	163,579			157,855			8,718,773
	幌	93,625	362,501			954,418			28,407,678

## 地

線 路 敷	用 品 庫 敷	雜 用 地		雜 種 地		計
		平方米	平方米	平方米	平方米	
210,980,832				10,436,347		282,371,180
216,739,645				11,088,667		290,084,772
228,402,729				11,116,783		304,393,641
238,639,452				10,897,610		317,850,025
248,170,923				1,711,421		325,989,164
261,340,876				1,679,997		342,366,017
258,472,000				2,162,539		347,631,402
263,763,299				2,162,539		355,370,770
275,864,460	341,382			522,104	—	370,559,001
281,081,127	422,138			326,558	—	378,232,749
288,254,810	449,255			341,097	—	387,407,186
294,258,392	471,895			370,495	—	395,645,646
299,703,182	533,002			368,534	—	402,963,126
306,470,316	542,063			373,079	—	411,355,625
307,665,387	542,107			377,047	—	413,656,448
313,836,051	561,353			397,600	—	420,125,455
323,290,415	547,334			424,383	—	430,758,145
331,621,041	593,356			345,697	72,571	440,187,364
342,815,578	596,352			304,448	675,609	453,625,685
354,010,711	608,311			310,117	635,132	465,863,551
28,220,430	272,016			7,705	69,732	46,923,839
26,177,613	34,346			25,056	16,303	37,202,925
27,968,279	78,741			51,064	—	39,430,951
30,929,028	55,876			9,535	—	39,891,694
32,754,814	34,220			19,526	—	45,034,972
34,228,893	70,682			—	281	43,916,356
33,406,103	13,255			11,541	1,182	42,536,542
140,325,551	49,175			185,690	547,634	170,926,272




25 建

年 度	應 舍	官 舍	工 場 及 區		用 品 庫
			發 變 電	用 品 庫	
	平方米	平方米	平方米	平方米	平方米
大 正	7	265,650	799,521	315,541	—
	8	282,367	896,992	317,342	—
	9	344,331	968,826	327,157	—
	1 0	333,970	1,040,645	349,381	—
	1 1	330,625	1,092,086	354,945	—
	1 2	329,021	1,143,666	367,045	—
	1 3	291,706	1,192,869	395,038	—
	1 4	314,370	1,223,653	418,767	—
昭 和	1	192,670	1,295,803	459,729	97,158
	2	202,653	1,344,092	501,010	102,330
	3	236,788	1,450,346	431,564	98,582
	4	250,228	1,520,309	458,430	116,682
	5	255,479	1,543,416	462,620	115,475
	6	261,153	1,611,193	522,332	114,926
	7	263,376	1,634,240	538,894	116,145
	8	264,791	1,656,127	547,050	117,712
	9	266,208	1,698,550	563,512	123,985
	1 0	277,412	1,755,580	576,846	133,929
	1 1	289,667	1,810,636	589,059	153,316
	1 2	368,655	1,852,542	603,508	145,512
鐵 道 局 別 (昭 和 12 年 度 末)					
東 京	146,225	319,281	224,959	47,169	
名 古 屋	54,681	159,825	61,442	12,075	
大 阪	36,985	192,521	94,693	28,637	
廣 島	21,237	138,738	18,263	8,532	
門 司	26,501	196,088	64,815	13,812	
新 潟	22,264	146,098	42,591	8,997	
仙 臺	26,008	151,043	30,507	8,476	
札 幌	34,754	548,948	66,238	17,814	

物

停 車 場	旅 館	病院及教習所	雜 建 物	計
平方米	平方米	平方米	平方米	平方米
1,698,357	6,010	—	87,226	3,172,305
1,765,670	5,815	—	92,506	3,360,692
1,850,908	5,643	—	98,357	3,595,222
1,955,627	4,866	39,104	111,220	3,834,813
2,023,331	3,524	51,114	145,253	4,000,878
2,128,888	4,291	65,951	162,436	4,201,298
2,200,350	3,997	69,808	220,711	4,374,479
2,441,389	4,949	82,638	222,559	4,708,325
2,609,754	5,023	95,964	253,731	5,009,832
2,874,660	7,444	109,815	150,833	5,292,837
3,073,486	9,394	130,027	124,521	5,554,708
3,240,946	9,576	145,997	150,413	5,892,581
3,307,559	9,569	146,447	156,456	5,997,021
3,407,423	9,910	146,467	107,473	6,180,877
3,540,683	9,721	144,910	87,592	6,335,561
3,637,238	17,906	142,024	75,441	6,458,289
3,810,244	18,145	142,408	79,178	6,702,230
3,948,146	18,327	145,303	77,590	6,933,133
4,081,260	20,947	147,009	74,545	7,166,439
4,195,174	19,532	148,591	64,062	7,397,576
1,121,267	7,793	39,008	2,544	1,908,246
490,091	—	21,426	2,598	802,138
681,299	6,758	23,775	19,627	1,084,295
404,771	4,981	4,668	3,391	604,581
416,115	—	18,795	5,587	741,713
322,121	—	3,129	6,136	551,336
290,282	—	15,564	6,346	528,226
469,228	—	22,226	17,833	1,177,041

軌條重量別軌道延長(昭和十二年度)



26 鐵道車輛數(其ノ一)

年 度	機 關 車						客 車					
	蒸 氣		電 氣	特 種	計	運轉整 備ノ時 ノ重量	一輛當 重量	ボギ 一車	二軸 車其他	計	ボギ 一換 算輛 數	定 員
	タン ク	テン ダ										
大正 7	1,192	1,729	12	—	2,933	180,913	61.7	2,944	3,992	6,936	4,940	296,203
8	1,181	1,918	19	—	3,118	197,615	63.4	3,351	3,937	7,288	5,320	313,749
9	1,196	2,088	22	—	3,306	212,875	64.4	3,783	3,999	7,782	5,783	344,442
10	1,201	2,293	24	—	3,518	231,454	65.8	4,263	3,945	8,208	6,236	372,893
11	1,188	2,454	29	—	3,671	246,482	67.1	5,011	3,872	8,883	6,947	421,202
12	1,180	2,617	50	—	3,847	263,256	68.4	5,336	3,695	9,031	7,184	433,551
13	1,209	2,707	65	—	3,981	276,209	69.4	5,927	3,484	9,411	7,669	461,814
14	1,168	2,662	77	—	3,907	279,112	71.4	6,424	3,150	9,574	7,999	479,850
昭和 1	1,158	2,718	87	2	3,965	290,565	73.3	6,953	2,289	9,242	8,098	478,491
2	1,179	2,843	90	2	4,114	306,350	74.5	7,584	2,267	9,851	8,718	511,026
3	1,165	2,936	97	2	4,200	319,938	76.2	8,037	2,172	10,209	9,123	537,389
4	1,088	3,034	97	3	4,222	335,145	79.4	8,372	2,091	10,463	9,418	559,200
5	1,039	3,049	97	4	4,189	336,886	80.4	8,513	1,941	10,454	9,484	563,741
6	908	2,984	119	5	4,016	334,769	83.4	8,616	937	9,553	9,085	533,641
7	967	2,986	131	10	4,094	339,251	82.9	8,678	477	9,155	8,917	524,506
8	1,018	2,895	141	10	4,064	335,233	82.5	8,764	496	9,260	9,012	534,132
9	977	2,834	165	10	3,986	331,375	83.1	8,937	479	9,416	9,177	546,588
10	1,011	2,927	173	13	4,124	342,824	83.1	9,130	384	9,514	9,322	558,825
11	1,035	3,018	169	13	4,235	352,324	83.2	9,305	351	9,656	9,481	573,605
12	1,073	2,981	178	13	4,245	354,353	83.5	9,577	385	9,962	9,770	594,464

鐵道局別(昭和12年度)

鐵道局	研究、工務及 建設、改良、 電氣事務所	蒸 氣	電 氣	特 種	計	運轉整 備ノ時 ノ重量	一輛當 重量	ボギ 一車	二軸 車其他	計	ボギ 一換 算輛 數	定 員
東京	73	12	—	—	85	2,166	25.5	3	8	11	7	347
名古屋	180	444	143	3	770	64,551	83.8	2,236	22	2,258	2,247	131,660
大阪	150	419	28	2	599	54,821	91.5	982	35	1,017	999	63,170
廣島	125	404	—	2	531	46,706	88.0	1,781	39	1,820	1,801	110,222
門司	89	316	—	1	406	34,943	86.1	1,063	79	1,142	1,103	71,297
新潟	145	374	—	2	521	40,543	77.8	1,013	92	1,105	1,059	65,841
仙臺	127	294	3	—	424	33,386	78.7	757	40	797	777	46,091
札幌	104	269	4	1	378	31,863	84.3	837	52	889	863	50,446
共通車	—	—	—	—	—	—	—	—	—	—	—	—

備考 1. 本表ニハ遞信省所屬二軸ボギー郵便車 26 輛ヲ含ム  
 2. 客車中ニハ宮廷用、省用車及氣動車ヲ包含ス  
 3. 客車欄ボギー換算輛數ハボギー車以外ノモノハ二輛ヲ以テ一輛  
 ニ換算シタルモノトス、又一輛當定員ハボギー換算輛數ニ依ル

26 鐵道車輛數(其ノ二)

年 度	客車		電 車		貨 車				計		一輛積載噸數
	一輛當定員	輛數	定員	一輛當定員	有蓋車	タンク貨車	無蓋車	準貨車	積載噸數		
	人	輛	人	人	輛	輛	輛	輛	噸		
大正 7	60.0	190	16,688	87.8	22,615	142	25,745	66	48,568	515,845	10.6
8	59.0	240	21,016	87.6	24,314	142	26,542	69	51,067	570,192	11.2
9	59.6	290	25,941	89.5	25,275	154	26,698	72	52,199	596,810	11.4
10	59.8	367	35,621	93.5	25,877	164	26,367	84	52,492	614,330	11.7
11	60.6	415	39,559	95.3	29,041	169	26,107	88	55,405	664,711	12.0
12	60.3	462	43,484	94.1	29,519	173	27,018	100	56,810	692,362	12.2
13	60.2	642	61,232	95.4	30,335	190	27,253	104	57,882	712,559	12.3
14	60.0	734	71,601	97.5	31,395	205	27,899	108	59,607	744,032	12.5
昭和 1	59.1	822	80,114	97.5	32,699	215	28,162	821	61,897	774,748	12.5
2	58.6	921	90,776	98.6	34,302	229	28,804	876	64,211	815,491	12.7
3	58.9	976	95,913	98.3	35,228	225	29,546	897	65,896	846,918	12.9
4	59.4	1,038	102,185	98.4	35,947	225	30,362	900	67,434	879,274	13.0
5	59.4	1,128	111,818	99.1	36,544	230	30,676	903	68,353	896,266	13.1
6	58.7	1,219	120,565	98.9	34,835	211	29,210	882	65,138	868,945	13.3
7	58.8	1,269	126,883	100.0	35,142	204	28,735	842	64,923	864,737	13.3
8	59.3	1,375	138,650	100.8	35,617	208	29,180	799	65,804	873,998	13.3
9	59.6	1,403	142,613	101.6	36,224	220	30,294	747	67,485	892,442	13.2
10	59.9	1,450	149,236	102.9	37,590	224	31,446	680	69,940	919,470	13.2
11	60.5	1,553	161,895	104.3	38,981	229	33,384	590	73,184	955,270	13.1
12	60.8	1,597	167,082	104.6	39,509	246	34,858	679	75,292	972,112	12.9

鐵道局別(昭和12年度末)

研究、工務及建設、改良、電氣事務所	一輛當定員	輛數	定員	一輛當定員	有蓋車	タンク貨車	無蓋車	準貨車	計	積載噸數	一輛積載噸數
東 京	49.5	1	—	—	—	—	1,557	7	1,564	14,383	9.2
名古屋	58.5	1,329	136,757	102.9	72	50	61	15	198	2,223	11.2
大 阪	63.2	—	—	—	198	16	196	22	432	4,340	10.0
廣 島	61.2	239	27,903	116.7	41	32	145	20	238	2,439	10.2
門 司	64.6	18	1,490	82.7	94	13	99	30	236	1,803	7.6
新 潟	62.1	—	—	—	145	16	5,793	13	5,967	81,471	13.7
仙 臺	59.3	10	932	93.2	79	54	20	60	213	1,423	6.7
札 幌	58.4	—	—	—	79	21	101	37	238	1,604	6.7
共 通 車	60.6	—	—	—	5	44	2,130	82	2,261	55,670	24.6
共 通 車	—	—	—	—	38,796	—	24,756	393	63,945	806,756	12.6

27 省營自動車數

年 度	旅 客 自 動 車				貨 物 自 動 車				輛 數 計
	旅客自動車		旅客牽引自動車		貨物自動車		貨物附隨自動車		
	輛數	定員	輛數	定員	輛數	荷重噸數	輛數	荷重噸數	
昭 和 5	13	244	—	—	10	16.5	—	—	23
6	22	428	1	13	10	16.5	4	6.0	37
7	46	956	14	222	14	22.5	36	70.0	110
8	100	2,081	16	254	25	39.0	40	78.0	181
9	167	3,397	16	254	40	64.0	40	78.0	263
10	253	4,919	16	254	52	88.0	40	78.0	361
11	315	6,181	18	286	56	96.0	40	78.0	429
12	354	11,980	(4) 21	(116) 441	61	106.0	40	78.0	(4) 476

鐵道局別(昭和12年度末)

東 京	56	1,936	(2) 4	(58) 84	5	9.0	2	4.0	(2) 67
名 古 屋	57	1,926	11	231	11	18.5	24	48.0	103
大 阪	55	1,826	2	42	11	19.0	6	11.0	74
廣 島	97	3,198	1	21	19	31.0	2	4.0	119
門 司	50	1,612	1	21	9	17.0	6	11.0	66
仙 臺	34	1,292	(2) 2	(58) 42	5	10.0	—	—	(2) 41
札 幌	5	190	—	—	1	1.5	—	—	6


- 備 考 1. 旅客牽引自動車欄中( )ヲ附シタルハ旅客附隨自動車ノ輛數及定員ヲ示ス  
 2. 定員ハ立席ヲ含ミタルモノヲ示ス  
 3. 新線用車輛旅客自動車64輛、貨物自動車15輛ハ本表ニ計上セズ

28 汽 船 數

年 度	航 路 哩	汽 船 數	總 噸 數	旅 客 定 員	舳 浮 棧 橋 其 他
	哩分	隻	噸	人	
大 正 7	220.3	53	27,603.50	8,898	139
8	220.3	54	27,609.38	9,797	141
9	220.3	58	29,407.42	12,786	142
10	220.3	63	27,959.71	11,823	147
11	220.3	68	36,518.03	13,468	117
12	310.3	69	37,606.30	15,768	118
13	294.1	72	49,061.14	17,936	122
14	287.8	64	43,464.44	18,509	98
昭 和 1	287.8	61	45,360.72	19,297	80
2	287.8	63	48,664.74	20,089	80
3	287.8	63	48,647.47	20,032	122
4	287.8	62	47,400.69	19,561	124
5	284.0	61	49,842.82	19,254	123
6	284.0	61	48,066.49	18,804	114
7	284.0	60	48,611.01	18,892	110
8	286.8	63	48,686.77	19,533	115
9	284.0	60	48,957.55	19,197	113
10	284.0	60	49,086.23	18,319	110
11	284.0	61	62,048.33	22,574	108
12	284.0	65	62,535.89	22,260	111
鐵 道 局 別 (昭 和 12 年 度 末)					
名 古 屋	—	1	41.44	78	5
大 阪	—	1	6.93	10	—
廣 島	137	36	35,785.72	15,750	67
門 司	—	2	46.47	52	1
仙 臺	—	4	269.04	95	5
札 幌	147	21	26,386.29	6,275	33

備 考 嚴島巡遊航路15哩及宇野内海間24哩、高松内海間17哩ノ季節の三航路並ニ臨時航路ハ所屬汽船ナキヲ以テ本表ニ計上セズ

旅客輸送人員及貨物輸送噸數





30 旅 客、貨 物 營

年 度	旅 客						
	營 業 料		客 車 料	一 日 平 均 通 客 車 數	一 列 車 平 均 連 結 客 車 數	一 車 一 日 平 均 客 車 料	
	年 度 末	平 均					
大 正	7	9,651.3	9,597.7	762,958,457	218	13.2	212
	8	9,854.8	9,745.4	862,418,227	241	13.6	224
	9	10,311.4	10,035.5	926,367,158	253	13.7	224
	10	10,701.8	10,523.2	981,483,723	256	14.2	219
	11	11,155.4	10,906.1	1,085,950,970	273	14.3	220
	12	11,683.6	11,356.0	1,142,878,130	275	14.4	219
	13	12,031.3	11,855.1	1,266,978,423	293	14.6	228
	14	12,480.2	12,273.0	1,329,042,701	297	14.6	220
昭 和	1	12,742.0	12,624.5	1,414,611,378	307	14.6	221
	2	13,262.5	13,010.4	750,836,667	158	7.2	227
	3	13,545.2	13,399.4	793,541,436	162	7.1	225
	4	13,983.3	13,758.9	808,597,328	161	6.7	224
	5	14,355.6	14,185.7	820,370,660	158	6.4	221
	6	14,771.0	14,571.8	802,169,105	150	6.0	216
	7	15,120.4	14,925.3	794,230,654	146	5.7	221
	8	15,607.6	15,356.9	828,321,887	148	5.7	230
	9	16,289.3	15,907.2	888,331,190	153	5.6	239
	10	16,884.3	16,584.0	960,563,447	158	5.6	254
	11	17,280.6	17,099.6	1,009,836,750	162	5.6	261
	12	17,682.1	17,501.9	1,051,467,874	165	5.6	264

鐵 道 局 別 (昭 和 1 2 年 度)

東 名 古 大 廣 門 新 仙 札	京 屋 阪 島 司 湯 臺 幌	1,996.9	1,996.9	275,180,323	378	5.1	264
		1,706.8	1,707.9	155,979,408	250	7.4	
		1,971.9	1,954.0	183,106,176	257	5.3	
		2,227.0	2,202.7	138,743,731	173	6.0	
		2,443.8	2,372.0	92,464,953	107	5.0	
		1,974.6	1,960.9	71,970,402	101	5.5	
		1,884.5	1,872.3	67,181,450	98	5.5	
		3,476.6	3,435.2	66,841,431	53	6.4	

- 備 考
1. 昭和二年度以降客車料ノ激減ヲ示セルハ客車車數換算率ノ改正ニスルコト
  2. 大正九、十年及大正十一年度以降ニ於テ貨車料ノ増減著シキハ
  3. 無賃客車料及無賃貨車料ハ掲載ヲ省略ス
  4. 昭和四年度以降一列車平均連結客車數ニハ無賃客車ヲ含マズ
  5. 車輛料中ニハ空車料ヲ含ム

業 料 及 車 輛 料

年 度	貨 物						
	營 業 料		貨 車 料	一 日 平 均 通 過 貨 車 數	一 列 車 平 均 連 結 貨 車 數	一 車 一 日 平 均 貨 車 料	
	年 度 末	平 均					
	7	9,770.3	9,713.5	1,671,174,228	471	28.5	92
	8	9,979.8	9,868.5	1,783,682,557	494	29.4	93
	9	10,425.4	10,150.9	2,176,207,497	587	38.9	83
	10	10,810.1	10,635.8	2,205,258,129	568	40.8	83
	11	11,263.6	11,014.4	1,667,377,045	415	30.0	86
	12	11,793.8	11,461.9	1,677,082,775	400	30.1	84
	13	12,136.7	11,959.9	1,845,603,598	423	31.0	91
	14	12,580.0	12,376.1	1,859,798,180	412	31.9	87
昭 和	1	12,850.4	12,730.1	1,886,793,823	406	33.9	86
	2	13,380.6	13,121.2	1,976,756,446	412	34.8	86
	3	13,681.0	13,518.8	2,037,991,622	413	35.7	86
	4	14,129.4	13,900.3	2,040,105,811	402	35.5	81
	5	14,541.6	14,370.5	1,862,514,579	355	35.6	74
	6	14,980.7	14,771.7	1,843,235,073	341	36.1	73
	7	15,336.0	15,137.2	1,840,243,658	333	35.4	77
	8	15,811.1	15,557.4	2,041,482,041	360	35.9	84
	9	16,496.1	16,111.1	2,222,680,466	378	35.4	91
	10	17,099.2	16,797.2	2,325,670,776	378	33.9	92
	11	17,491.1	17,315.8	2,573,969,079	407	34.2	95
	12	17,895.0	17,714.9	2,848,325,986	441	34.5	101

		2,043.5	2,043.5	487,745,096	654	38.5	101
		1,730.9	1,730.9	535,559,250	848	36.6	
		2,018.7	2,000.8	338,466,818	463	33.9	
		2,232.6	2,209.8	281,103,190	349	31.2	
		2,500.6	2,428.8	283,475,341	320	30.8	
		1,982.3	1,968.3	256,555,556	357	30.4	
		1,894.2	1,882.0	257,316,854	375	33.7	
		3,492.2	3,450.8	408,103,881	324	37.3	

依ルモノニシテ之ヲ元年度以前ト比較スル場合ニ於テハ二倍シタルモノヲ以テ對比  
貨車車數換算率ノ改正セラレタルニ依ル

31 運 輸 數 量

年 度	旅 客 輸 送 人 員			合 計
	鐵 道	自 動 車	航 路	
	人	人	人	人
大 正				
7	288,061,584	—	4,479,769	292,541,353
8	357,881,957	—	5,485,593	363,367,550
9	405,819,694	—	5,742,659	411,562,353
10	454,535,924	—	5,925,590	460,461,514
11	512,754,745	—	6,506,870	519,261,615
12	579,288,145	—	7,079,534	586,367,679
13	640,828,520	—	7,020,370	647,848,890
14	683,568,923	—	6,902,312	690,471,235
昭 和				
1	740,333,411	—	6,699,501	747,032,912
2	795,722,897	—	7,199,485	802,922,382
3	847,300,471	—	7,368,469	854,668,940
4	862,939,432	—	7,482,629	870,422,061
5	824,152,598	124,864	7,047,701	831,325,163
6	787,222,491	784,527	6,972,527	794,979,545
7	781,149,732	1,210,431	6,879,969	789,240,132
8	841,315,316	2,682,764	6,757,058	850,755,138
9	913,564,566	4,134,529	7,404,307	925,103,402
0	985,041,029	6,264,452	7,875,036	999,180,517
11	1,058,630,711	8,944,321	8,582,960	1,076,157,992
12	1,156,266,149	13,595,197	9,416,186	1,179,277,532
鐵 道 局 別 (昭 和 12 年 度)				
東 京	608,310,446	1,443,102	—	609,753,548
名 古 屋	86,826,668	2,865,446	—	89,692,114
大 阪	217,560,476	1,761,157	—	219,321,633
廣 島	88,684,700	4,024,579	8,333,092	101,042,371
門 司	77,545,251	2,388,188	—	79,933,439
新 潟	48,461,413	—	—	48,461,413
仙 臺	36,752,990	822,523	—	37,575,513
札 幌	31,854,638	290,202	1,086,094	33,227,934

備 考 各鐵道局ノ旅客輸送人員ヲ合算シタルモノガ其ノ計ニ符合セザルハ

總 括 表 (旅客關係)

手 小 荷 物 (除郵便物)			合 計
鐵 道	自 動 車	航 路	
箇	箇	箇	箇
30,393,668	—	3,091,339	33,485,007
35,158,624	—	3,607,581	38,766,205
39,970,547	—	3,812,010	43,782,557
38,990,662	—	3,808,407	42,799,069
41,878,428	—	4,151,758	46,030,186
42,521,269	—	4,648,840	47,170,109
46,668,582	—	5,018,712	51,687,294
50,256,962	—	5,213,540	55,470,502
56,105,005	—	5,453,930	61,558,935
55,692,861	—	6,369,013	62,061,874
58,373,544	—	6,832,518	65,206,062
56,775,654	—	7,198,279	63,973,933
54,143,829	1,725	7,155,247	61,300,801
54,381,473	8,271	7,117,937	61,507,681
53,960,700	20,802	7,150,094	61,131,596
58,702,919	73,576	8,209,748	66,986,243
63,362,905	134,018	9,447,599	72,944,522
67,376,284	181,772	10,339,902	77,897,958
72,796,772	90,829	11,860,595	84,748,196
76,121,916	313,647	12,694,277	89,129,840
28,527,872	41,665	—	28,569,537
8,610,947	85,882	—	8,696,829
17,268,620	75,368	—	17,343,988
5,443,963	74,410	9,854,667	15,373,040
7,892,268	24,417	—	7,916,685
3,259,693	—	—	3,259,693
2,155,431	11,905	—	2,167,336
2,963,122	—	2,839,610	5,802,732

ニ鐵道局以上ニ跨ルモノヲ計ニ於テ控除セルニ依ル

32 運輸數量總括表 (貨物關係)

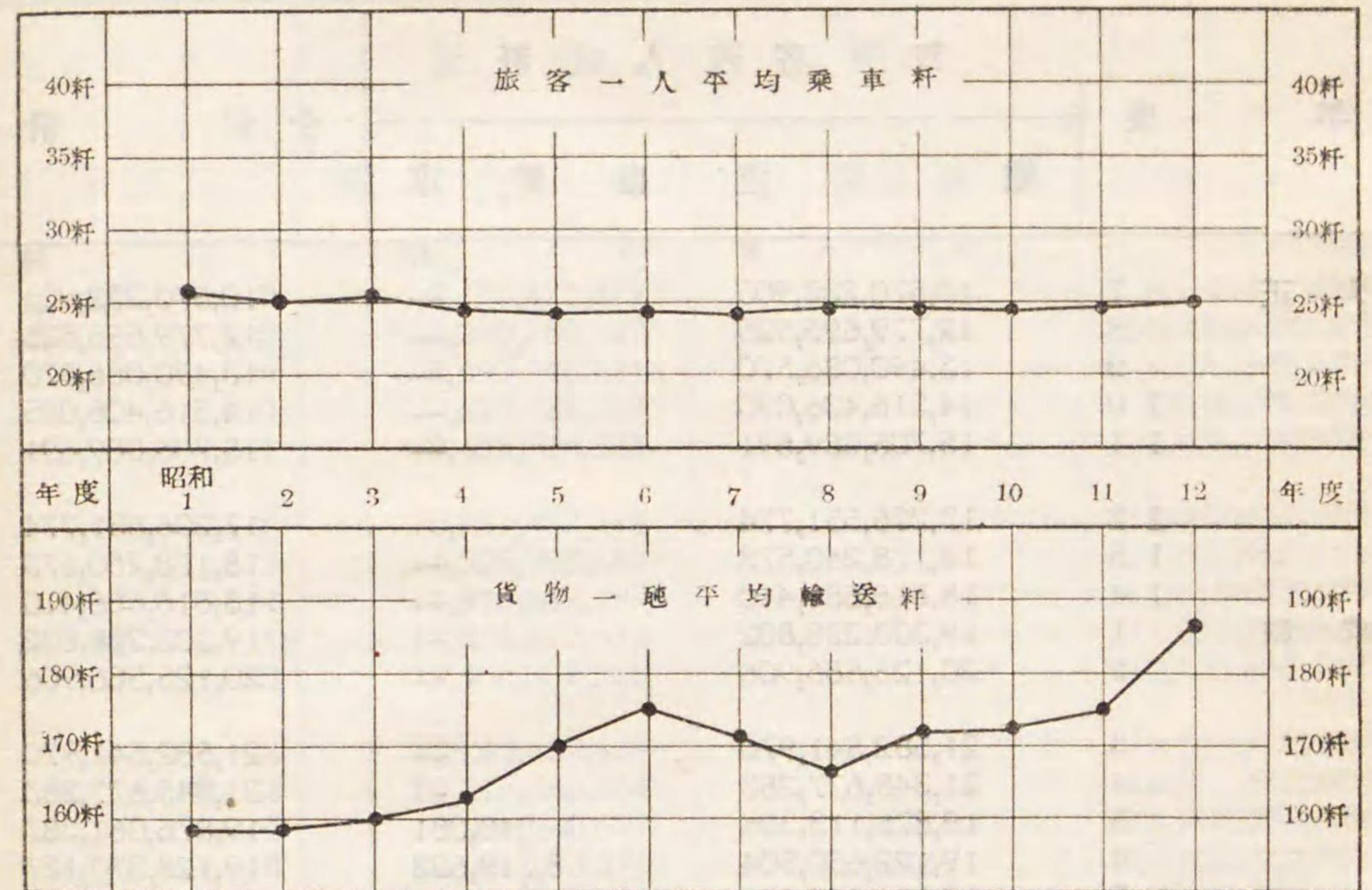
年 度	貨 物 輸 送 噸 數			合 計
	鐵 道	自 動 車	航 路	
大 正	噸	噸	噸	噸
7	54,166,740	—	1,550,626	55,717,366
8	60,898,557	—	1,848,604	62,747,161
9	57,529,853	—	1,809,967	59,339,820
10	58,312,333	—	1,836,143	60,148,476
11	65,095,702	—	2,042,691	67,138,393
12	65,818,955	—	2,009,841	67,828,796
13	71,178,263	—	2,126,086	73,304,349
14	73,090,274	—	2,399,958	75,490,232
昭 和	噸	噸	噸	噸
1	7,780,409	—	2,669,220	77,449,629
2	78,621,788	—	2,895,684	81,517,472
3	79,762,959	—	2,919,835	82,682,794
4	77,224,824	—	2,935,074	80,159,898
5	64,087,099	1,684	2,712,508	66,801,291
6	60,590,746	6,014	2,435,425	63,032,185
7	61,732,756	9,552	2,288,498	64,030,806
8	71,970,592	25,770	2,509,512	74,505,874
9	77,477,837	39,332	2,951,679	80,468,848
10	81,039,134	47,796	3,077,922	84,164,852
11	89,342,111	73,724	3,579,767	92,995,602
12	98,170,440	104,291	4,521,307	102,796,038

鐵道局別 (昭和12年度)

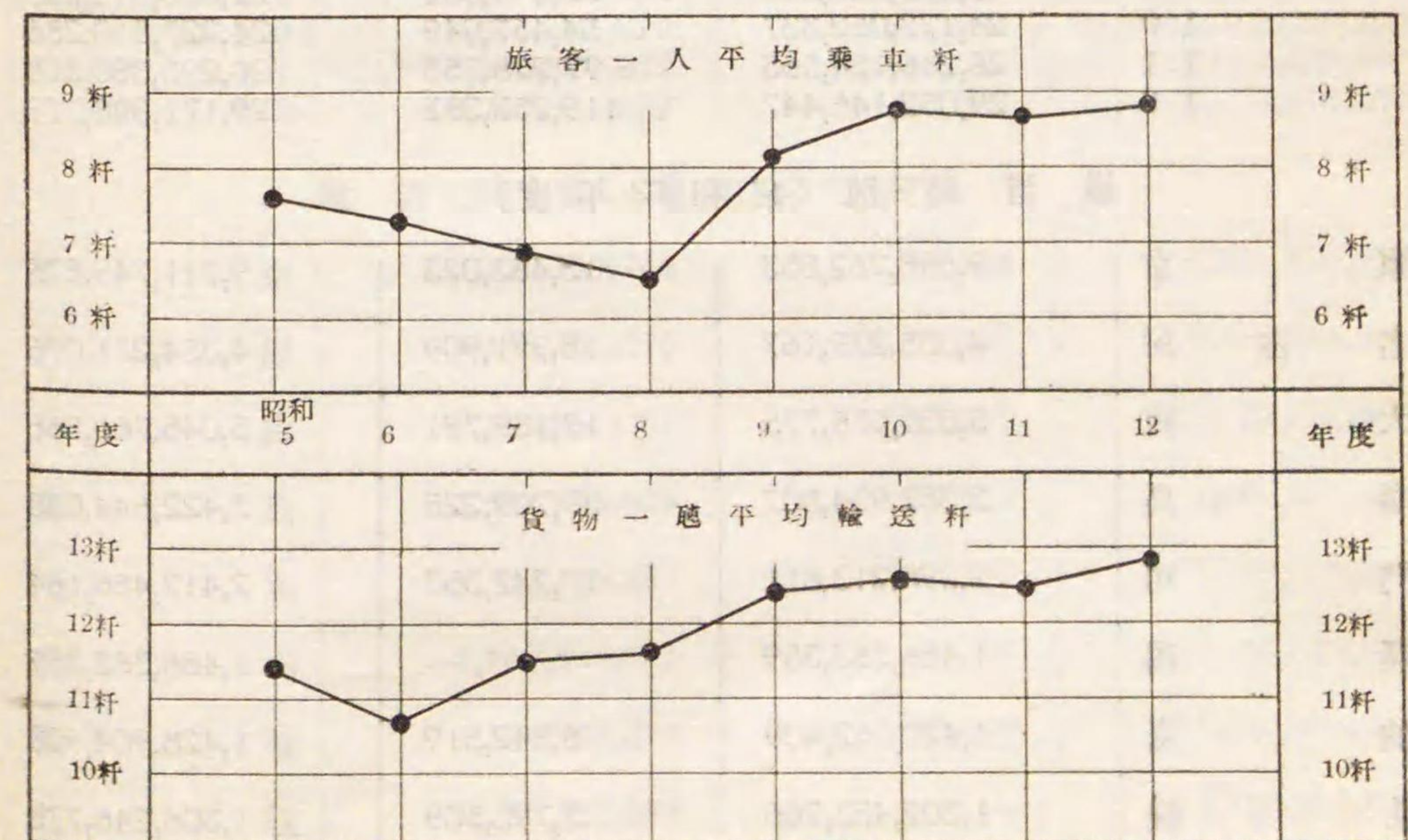
東 京	23,933,205	8,093	—	23,941,298
名 古 屋	21,519,709	26,114	—	21,545,823
大 阪	18,831,690	15,166	—	18,846,856
廣 島	7,539,132	9,725	3,125,018	10,673,875
門 司	28,311,865	41,022	—	28,352,887
新 潟	9,907,281	—	—	9,907,281
仙 臺	9,361,645	4,171	—	9,365,816
札 幌	18,482,088	—	1,396,289	19,878,377

備 考 各鐵道局ノ貨物輸送噸數ヲ合算シタルモノガ其ノ計ニ符合セザルハ二鐵道局以上ニ跨ルモノヲ計ニ於テ控除セルニ依ル

鐵 道



自 動 車





## 33 旅客人糎總括表

年 度	旅 客 人 糎		合 計
	鐵 道	自 動 車	
大 正	糎	糎	糎
7	10,570,232,905	—	10,570,232,905
8	12,779,695,525	—	12,779,695,525
9	13,490,086,570	—	13,490,086,570
10	14,316,406,095	—	14,316,406,095
11	15,705,089,691	—	15,705,089,691
12	17,206,551,774	—	17,206,551,774
13	18,178,260,573	—	18,178,260,573
14	18,816,686,410	—	18,816,686,410
昭 和			
1	19,303,228,802	—	19,303,228,802
2	20,125,586,906	—	20,125,586,906
3	21,582,541,970	—	21,582,541,970
4	21,345,677,283	—	21,345,677,283
5	19,875,113,306	948,081	19,876,061,387
6	19,122,650,504	5,719,623	19,128,370,127
7	19,001,523,301	8,410,845	19,009,934,146
8	20,822,013,177	17,391,507	20,839,404,684
9	22,573,020,205	33,594,052	22,606,614,257
10	24,173,052,337	54,457,949	24,227,510,286
11	26,216,154,565	77,225,753	26,293,380,318
12	29,052,146,447	119,252,332	29,171,398,779
鐵 道 局 別 (昭 和 12 年 度)			
東 京	9,698,262,853	13,483,023	9,711,745,876
名 古 屋	4,335,279,167	18,991,909	4,354,271,076
大 阪	5,031,576,775	17,189,791	5,048,766,566
廣 島	3,382,934,807	39,709,228	3,422,644,035
門 司	2,395,213,811	17,242,353	2,412,456,164
新 潟	1,486,363,359	—	1,486,363,359
仙 臺	1,420,062,409	8,842,519	1,428,904,928
札 幌	1,302,453,266	3,793,509	1,306,246,775

## 34 貨物糎總括表

年 度	貨 物 糎		合 計
	鐵 道	自 動 車	
大 正	糎	糎	糎
7	9,170,471,477	—	9,170,471,477
8	10,290,360,157	—	10,290,360,157
9	9,690,946,221	—	9,690,946,221
10	9,628,026,503	—	9,628,026,503
11	10,406,704,378	—	10,406,704,378
12	10,451,457,315	—	10,451,457,315
13	11,522,957,565	—	11,522,957,565
14	11,815,633,194	—	11,815,633,194
昭 和			
1	11,878,710,672	—	11,878,710,672
2	12,453,556,215	—	12,453,556,215
3	12,769,639,439	—	12,769,639,439
4	12,577,462,564	—	12,577,462,564
5	10,901,240,657	40,182	10,901,280,839
6	10,601,193,370	68,671	10,601,262,041
7	10,560,656,814	95,788	10,560,752,602
8	11,992,352,661	215,655	11,992,568,316
9	13,347,226,184	335,884	13,347,562,068
10	14,011,711,522	347,683	14,012,059,205
11	15,656,579,602	445,845	15,657,025,447
12	18,253,831,879	752,328	18,254,584,207
鐵 道 局 別 (昭 和 12 年 度)			
東 京	3,101,359,744	79,185	3,101,438,929
名 古 屋	3,498,255,098	91,337	3,498,346,435
大 阪	2,122,567,081	213,379	2,122,780,460
廣 島	1,682,976,609	74,617	1,683,051,226
門 司	1,789,146,585	263,732	1,789,410,317
新 潟	1,763,629,917	—	1,763,629,917
仙 臺	1,544,946,319	30,078	1,544,976,397
札 幌	2,750,950,526	—	2,750,950,526

35 運 輸 收

年 度	旅 客 運 輸 純 收 入				貨 物 運	
	鐵 道	自 動 車	航 路	計	鐵 道	自 動 車
大正 7	119,899,610	—	3,261,342	123,160,952	109,744,431	—
8	161,546,479	—	4,300,422	165,846,901	131,809,103	—
9	203,887,083	—	4,587,265	208,474,348	133,183,317	—
1 0	214,519,192	—	4,645,942	219,165,134	167,241,648	—
1 1	232,301,592	—	5,081,972	237,383,564	179,220,166	—
1 2	249,563,887	—	5,607,931	255,171,818	178,109,089	—
1 3	259,047,342	—	5,619,599	264,666,941	194,563,653	—
1 4	262,074,080	—	5,771,019	267,845,099	198,786,210	—
昭和 1	266,199,999	—	5,890,598	272,090,597	201,609,955	—
2	271,523,128	—	6,481,717	278,004,845	211,749,978	—
3	285,337,862	—	6,883,967	292,221,829	220,686,364	—
4	279,030,319	—	7,151,270	286,181,589	217,949,474	—
5	255,086,230	25,405	6,103,098	261,214,733	184,146,899	3,022
6	239,971,712	158,948	5,601,493	245,732,153	176,124,240	10,282
7	233,387,259	236,216	5,578,393	239,201,868	174,706,443	17,073
8	254,533,956	496,141	6,347,330	261,377,427	198,038,170	41,269
9	274,096,342	977,915	7,089,177	282,163,434	218,681,101	66,202
1 0	291,635,214	1,546,360	7,122,595	300,304,169	228,101,754	115,480
1 1	316,001,496	2,171,497	7,791,039	325,964,032	253,664,698	213,548
1 2	349,543,030	2,743,316	8,541,213	360,827,559	285,962,159	305,326
鐵 道 局 別 (昭 和 12 年 度)						
東 京	102,201,466	339,198	—	102,540,664	45,200,381	24,693
名 古 屋	56,886,565	445,287	—	57,331,852	53,449,268	77,890
大 阪	62,724,204	425,573	—	63,149,777	32,760,269	57,687
廣 島	43,051,427	898,757	5,885,909	49,836,093	27,409,891	46,869
門 司	30,882,805	396,599	—	31,279,404	34,332,409	75,756
新 潟	18,337,632	—	—	18,337,632	25,936,470	—
仙 臺	17,950,673	183,681	—	18,134,354	22,319,598	22,431
札 幌	17,508,258	54,221	2,655,304	20,217,783	44,553,873	—

入 總 括 表

輸 純 收 入		合 計			總 計
航 路	計	鐵 道	自 動 車	航 路	
2,263,716	112,008,147	229,644,041	—	5,525,058	235,169,099
3,390,305	135,199,408	293,355,582	—	7,690,727	301,046,309
4,142,121	137,325,438	337,070,400	—	8,729,386	345,799,786
4,184,607	171,426,255	381,760,840	—	8,830,549	390,591,389
4,239,018	183,459,184	411,521,758	—	9,320,990	420,842,748
4,063,690	182,172,779	427,672,976	—	9,671,621	437,344,597
4,276,123	198,839,776	453,610,995	—	9,895,722	463,506,717
5,324,448	204,110,658	460,860,290	—	11,095,467	471,955,757
5,492,229	207,102,184	467,809,954	—	11,382,827	479,192,781
6,208,552	217,958,530	483,273,106	—	12,690,269	495,963,375
6,255,333	226,941,697	506,024,226	—	13,139,300	519,163,526
6,154,076	224,103,550	496,979,793	—	13,305,346	510,285,139
5,538,779	189,688,700	439,233,129	28,427	11,641,877	450,903,433
5,194,453	181,328,975	416,095,952	169,230	10,795,946	427,061,128
4,723,870	179,447,386	408,093,702	253,289	10,302,263	418,649,254
5,263,032	203,342,471	452,572,126	537,410	11,610,362	464,719,898
6,231,869	224,979,172	492,777,443	1,044,117	13,321,046	507,142,606
5,776,685	233,993,919	519,736,968	1,661,840	12,899,280	534,298,088
6,114,216	259,992,462	569,666,194	2,385,045	13,905,255	585,956,494
7,813,299	294,080,784	635,505,189	3,048,642	16,354,512	654,908,343
—	45,225,074	147,401,847	363,891	—	147,765,738
—	53,527,158	110,335,833	523,177	—	110,859,010
—	32,817,956	95,484,473	483,260	—	95,967,733
3,433,411	30,890,171	70,461,318	945,626	9,319,320	80,726,264
—	24,408,165	65,215,214	472,355	—	65,687,569
—	25,936,470	44,274,102	—	—	44,274,102
—	22,342,029	40,270,271	206,112	—	40,476,383
4,379,888	48,933,761	62,062,131	54,221	7,035,192	69,151,544

36 鐵道旅客

年 度	運 輸				
	旅 客 輸 送 人 員	大正七年度輸 送人員ヲ百ト シタル比率	一日平均旅 客輸送人員	旅 客 人 料	
大 正	7	288,061,584	100	789,210	10,570,232,905
	8	357,881,957	124	977,820	12,779,695,525
	9	405,819,694	141	1,111,835	13,490,086,570
	10	454,535,924	158	1,245,304	14,316,406,095
	11	512,754,745	178	1,404,808	15,705,089,691
	12	579,288,145	201	1,582,754	17,206,551,774
	13	640,828,520	222	1,755,695	18,178,260,573
	14	683,568,923	237	1,872,792	18,816,686,410
昭 和	1	740,333,411	257	2,028,311	19,303,228,802
	2	795,722,897	276	2,174,106	20,125,586,906
	3	847,300,471	294	2,321,371	21,582,541,970
	4	862,939,432	300	2,364,218	21,345,677,283
	5	824,152,598	286	2,257,952	19,875,113,306
	6	787,222,491	273	2,150,881	19,122,650,504
	7	781,149,732	271	2,140,136	19,001,523,301
	8	841,315,316	292	2,304,973	20,822,013,177
	9	913,564,566	317	2,502,917	22,573,020,205
	10	985,041,029	342	2,691,369	24,173,052,337
	11	1,058,630,711	368	2,900,358	26,216,154,565
	12	1,156,266,149	401	3,167,852	29,052,146,447
鐵 道 局 別 (昭 和 12 年 度)					
東 京		608,310,446	—	1,666,604	9,698,262,853
名 古 屋		86,826,668	—	237,881	4,335,279,167
大 阪		217,560,476	—	596,056	5,031,576,775
廣 島		88,684,700	—	242,972	3,382,934,807
門 司		77,545,251	—	212,453	2,395,213,811
新 潟		48,461,413	—	132,771	1,486,363,359
仙 臺		36,752,990	—	100,693	1,420,062,409
札 幌		31,854,638	—	87,273	1,302,453,266

備 考 各鐵道局ノ旅客輸送人員ヲ合算シタルモノガ其ノ計ニ符合セザルハ

運 輸 成 績 (其ノ一)

大正七年度 旅客人料ヲ 百トシタル 比率	數 量					
	一 人 平均 乘車料	一 料 一 日 平均旅客 輸送人員	列 車 一 料 平均旅客 輸送人員	客 車 一 料 平均旅客 輸送人員	手 荷 物 箇 數	小 荷 物 箇 數
100	36.7	3,017	183.0	13.9	1,993,326	28,400,342
121	35.7	3,583	200.8	14.8	2,209,551	32,949,073
128	33.2	3,683	199.7	14.6	2,270,915	37,699,632
135	31.5	3,727	207.3	14.6	1,465,130	37,525,532
149	30.6	3,945	206.6	14.5	1,676,447	40,201,981
163	29.7	4,140	216.6	15.1	1,993,277	40,527,992
172	28.4	4,201	210.0	14.3	2,027,439	44,641,143
178	27.5	4,200	207.0	14.2	2,031,834	48,225,128
183	26.1	4,189	198.6	13.6	2,100,386	54,004,619
190	25.3	4,226	191.9	26.8	2,356,974	53,335,887
204	25.5	4,413	192.2	27.2	2,625,637	55,747,907
202	24.7	4,250	177.9	26.4	2,780,739	53,994,915
188	24.1	3,839	154.3	24.2	2,793,434	51,350,395
181	24.3	3,586	142.1	23.8	2,716,966	51,664,507
180	24.3	3,488	136.8	23.9	2,713,849	51,246,851
197	24.7	3,715	141.9	25.1	2,946,684	55,756,235
214	24.7	3,888	141.7	25.4	3,221,323	60,141,582
229	24.5	3,983	140.3	25.2	3,550,368	63,825,916
248	24.8	4,200	145.6	26.0	3,995,729	68,801,043
275	25.1	4,548	155.6	27.6	4,426,624	71,695,292
---	15.9	13,306	181.1	35.2	956,389	27,571,483
---	49.9	6,954	205.8	27.8	400,771	8,210,176
---	23.1	7,055	145.4	27.5	814,201	16,454,419
---	38.1	4,208	146.1	24.4	572,232	4,871,731
---	30.9	2,767	129.5	25.9	752,005	7,140,263
---	30.7	2,077	113.0	20.7	318,819	2,940,874
---	38.6	2,078	116.4	21.1	248,940	1,906,491
---	40.9	1,039	124.6	19.5	363,267	2,599,855

ニ鐵道局以上ニ跨ルモノヲ計ニ於テ控除セルニ依ル

36 鐵道旅客

年 度	運 輸 純						
	旅客運賃	寢臺料金	急行料金	手荷物運賃	小荷物運賃	郵便物運賃	入場料
大正 7	104,135,074	942,788	2,882,027	823,810	8,825,554	1,254,298	665,336
8	141,485,324	1,311,705	3,865,445	972,959	11,069,488	1,383,761	902,791
9	180,213,309	1,749,489	4,337,091	1,003,828	13,381,414	1,466,679	977,424
10	185,765,677	1,874,934	4,477,268	687,256	17,905,742	1,641,799	1,063,020
11	199,877,464	1,939,971	5,344,509	782,490	20,256,977	1,832,230	1,136,956
12	214,663,628	1,695,006	6,020,206	963,595	22,110,779	1,839,737	1,119,537
13	222,472,469	1,870,610	6,730,986	944,236	22,796,699	1,984,355	1,085,690
14	226,141,765	1,885,717	6,629,796	893,356	22,177,274	2,030,705	1,143,263
昭和 1	228,882,271	1,956,724	6,794,695	869,471	23,101,506	2,150,073	1,230,646
2	234,216,907	2,066,196	7,067,434	961,778	22,381,117	2,248,149	1,322,654
3	247,847,524	2,187,817	7,451,364	1,048,879	21,687,325	2,312,881	1,452,219
4	243,240,990	2,177,955	7,014,193	1,095,744	20,249,786	2,371,212	1,462,686
5	222,036,230	1,869,584	6,276,455	1,156,015	18,390,109	2,411,270	1,574,699
6	208,876,884	1,855,800	6,187,944	1,103,335	16,582,523	2,389,971	1,668,299
7	203,542,267	1,949,480	6,223,540	1,104,538	15,262,722	2,368,521	1,633,135
8	222,247,143	2,368,813	6,883,804	1,155,720	16,340,024	2,404,079	1,735,575
9	238,681,479	2,839,878	7,635,066	1,265,324	17,804,210	2,514,946	1,823,817
10	253,042,633	3,162,082	8,127,587	1,474,387	19,480,617	2,780,698	1,863,401
11	274,423,400	3,729,026	8,915,370	1,622,219	20,316,070	3,028,576	2,035,594
12	302,990,046	4,155,160	10,451,038	1,901,282	21,588,803	3,436,832	2,908,489
鐵道局別(昭和12年度)							
東 京	87,785,665	1,496,589	3,289,687	445,151	7,304,463	413,765	801,306
名 古 屋	51,777,698	313,007	1,089,133	165,352	2,286,716	583,291	430,534
大 阪	50,524,825	1,161,149	2,683,097	341,439	6,609,453	465,233	494,067
廣 島	38,499,128	366,842	1,414,277	216,450	1,504,178	613,582	223,261
門 司	26,668,589	284,218	979,954	356,445	1,723,611	356,281	301,056
新 潟	16,380,445	118,806	222,381	107,209	884,026	301,297	211,992
仙 臺	16,335,406	109,613	260,369	107,266	545,619	306,985	184,708
札 幌	15,018,290	304,936	512,140	161,970	730,737	396,398	261,565

備考 昭和二年度以降一車一日平均旅客收入、客車一軒平均旅客收入ノ増加

運輸成績(其ノ二)

雜 收	計	大正七年 度計ヲ百 トシタル 比	入						
			一日平 均旅客 收入	一軒一 日平均 旅客收 入	列車一 日平均 旅客收 入	一車一 日平均 旅客收 入	客車一 日平均 旅客收 入	一人平 均旅 客運 賃	一人一 日平均 旅客運 賃
370,723	119,899,610	100	328,492	34	2.08	33.27	.157	.36	.0099
555,006	161,546,479	135	441,384	45	2.54	41.97	.187	.40	.0111
757,849	203,887,083	170	558,595	56	3.02	49.30	.220	.44	.0134
1,103,496	214,519,192	179	587,724	56	3.11	47.79	.219	.41	.0130
1,130,995	232,301,592	194	636,443	58	3.06	47.02	.214	.39	.0127
1,151,399	249,563,887	208	681,869	60	3.14	47.86	.218	.37	.0125
1,162,297	259,047,342	216	709,719	60	2.99	46.60	.204	.35	.0122
1,172,204	262,074,080	219	718,011	59	2.88	43.39	.197	.33	.0120
1,214,613	266,199,999	222	729,315	58	2.74	41.55	.188	.31	.0119
1,258,893	271,523,128	226	741,866	57	2.59	82.24	.362	.29	.0116
1,349,853	285,337,862	238	781,748	58	2.54	80.89	.360	.29	.0115
1,417,753	279,030,319	233	764,467	56	2.33	77.20	.345	.28	.0114
1,371,868	255,086,230	213	698,866	49	1.98	68.62	.311	.27	.0112
1,306,956	239,971,712	200	655,660	45	1.78	64.72	.299	.27	.0109
1,303,056	233,387,259	195	639,417	43	1.68	65.05	.294	.26	.0107
1,398,798	254,533,956	212	697,353	45	1.73	70.71	.307	.26	.0107
1,531,622	274,096,342	229	750,949	47	1.72	73.78	.309	.26	.0106
1,703,809	291,635,214	243	796,818	48	1.69	76.98	.304	.26	.0105
1,931,241	316,001,496	264	865,758	51	1.75	81.61	.313	.26	.0105
2,111,380	349,543,030	292	957,652	55	1.87	87.84	.332	.26	.0104
664,840	102,201,466	—	280,004	140	1.91	87.84	.371	.14	.0091
240,834	56,886,565	—	155,854	91	2.70		.365	.60	.0119
444,941	62,724,204	—	171,847	88	1.81		.343	.23	.0100
213,709	43,051,427	—	117,949	54	1.86		.310	.43	.0114
212,651	30,882,805	—	84,610	36	1.67		.334	.34	.0111
111,476	18,337,632	—	50,240	26	1.39		.255	.34	.0110
100,707	17,950,673	—	49,180	26	1.47		.267	.44	.0115
122,222	17,508,258	—	47,968	14	1.68	.262	.47	.0115	

ヲ示セルハ客車車數換算率ノ改正ニ依リ客車延日車數及客車軒ノ減少セルニ因ル

37 鐵道貨物運輸成績 (其ノ一)

年 度	運 輸 數 量									
	貨物輸送 噸 數	大正七 年度輸 送噸數 百シ タル 比 率	一日平 均貨物 輸送噸 數	貨物噸 數	大正七 年度輸 送噸數 百シ タル 比 率	一噸 平均 輸送 噸 數	一噸一 日平均 貨物輸 送噸數	列車一 日平均 貨物輸 送噸數	貨車一 日平均 貨物輸 送噸數	貨車一 日平均 貨物輸 送噸數
大 正	7	54,166,740	100	148,402	9,170,471,477	100	169.3	2,587	156.5	5.5
	8	60,898,557	112	166,390	10,290,360,157	112	169.0	2,845	169.8	5.8
	9	57,529,853	106	157,616	9,690,946,221	106	168.5	2,616	173.1	4.5
	10	58,312,333	108	159,760	9,628,026,503	105	165.1	2,480	178.0	4.4
	11	65,095,702	120	178,344	10,406,704,378	113	159.9	2,589	187.3	6.2
	12	65,818,955	122	179,833	10,451,457,315	114	158.8	2,491	187.7	6.2
	13	71,178,263	131	195,009	11,522,957,565	126	161.9	2,640	193.5	6.2
	14	73,090,274	135	200,247	11,815,633,194	129	161.7	2,616	202.5	6.4
昭 和	1	74,780,409	138	204,878	11,878,710,672	130	158.8	2,556	213.7	6.3
	2	78,621,788	145	214,814	12,453,556,215	136	158.4	2,593	219.3	6.3
	3	79,762,959	147	218,529	12,769,639,439	139	160.1	2,588	224.0	6.3
	4	77,224,824	143	211,575	12,577,462,564	137	162.9	2,479	219.0	6.2
	5	64,087,099	118	175,581	10,901,240,657	119	170.1	2,078	208.1	5.9
	6	60,590,746	112	165,548	10,601,193,370	116	175.0	1,961	207.5	5.8
	7	61,732,756	114	169,131	10,560,656,814	115	171.1	1,911	203.1	5.7
	8	71,970,592	133	197,180	11,992,352,661	131	166.6	2,112	210.6	5.9
	9	77,477,837	143	212,268	13,347,226,184	146	172.3	2,270	212.9	6.0
	10	81,039,134	150	221,418	14,011,711,522	153	172.9	2,279	204.4	6.0
	11	89,342,111	165	244,773	15,656,579,602	171	175.2	2,477	207.9	6.1
	12	98,170,440	181	268,960	18,253,831,879	199	185.9	2,823	221.2	6.4
鐵 道 局 別 (昭 和 1 2 年 度)										
東 京		23,933,205	—	65,570	3,101,359,744	—	129.6	4,158	245.1	6.4
名 古 屋		21,519,709	—	58,958	3,498,255,098	—	162.6	5,537	239.0	6.5
大 阪		18,831,690	—	51,594	2,122,567,081	—	112.7	2,906	212.5	6.3
廣 島		7,539,132	—	20,655	1,682,976,609	—	223.2	2,087	187.0	6.0
門 司		28,311,865	—	77,567	1,789,146,585	—	63.2	2,018	194.5	6.3
新 潟		9,907,281	—	27,143	1,763,629,917	—	178.0	2,455	208.8	6.9
仙 臺		9,361,645	—	25,648	1,544,946,319	—	165.0	2,249	202.3	6.0
札 幌		18,482,088	—	50,636	2,750,950,526	—	148.8	2,184	251.5	6.7

備 考 各鐵道局ノ貨物輸送噸數ヲ合算シタルモノガ其ノ計ニ符合セザルハニ鐵道局以上ニ跨ルモノヲ計ニ於テ控除セルニ依ル

37 鐵道貨物運輸成績 (其ノ二)

年 度	運 輸 純 收 入											
	貨物運賃	雜 收 (含石炭 船積料)	計	大正七 年度計 百シ タル 比 率	一日平 均貨物 收 入	一噸一 日平均 貨物收 入	列車一 日平均 貨物收 入	貨車一 日平均 貨物收 入	一噸 平均 貨物 運賃	一噸 平均 貨物 運賃		
大 正	7	108,835,251	909,180	109,744,431	100	300,670	31	1.87	6.06	.066	2.01	.0119
	8	130,682,314	1,126,789	131,809,103	120	360,134	36	2.17	6.88	.074	2.15	.0127
	9	132,030,131	1,153,186	133,183,317	121	364,886	36	2.38	5.10	.061	2.29	.0136
	10	166,034,174	1,207,474	167,241,648	152	458,196	43	3.09	6.28	.076	2.85	.0172
	11	177,800,802	1,419,364	179,220,166	163	491,014	45	3.23	9.19	.107	2.73	.0171
	12	176,564,429	1,544,660	178,109,089	162	486,637	42	3.20	8.92	.106	2.68	.0169
	13	193,030,389	1,533,264	194,563,653	177	533,051	45	3.27	9.56	.105	2.71	.0168
	14	197,167,594	1,618,616	198,786,210	181	544,620	44	3.41	9.32	.107	2.69	.0167
昭 和	1	200,215,128	1,394,827	201,609,955	184	552,356	43	3.63	9.22	.107	2.68	.0169
	2	210,178,548	1,571,430	211,749,978	193	578,552	44	3.73	9.20	.107	2.67	.0169
	3	218,099,425	2,586,939	220,686,364	201	604,620	45	3.87	9.35	.108	2.73	.0171
	4	215,658,329	2,291,145	217,949,474	199	597,122	43	3.80	8.67	.107	2.79	.0171
	5	181,859,221	2,287,678	184,146,899	168	504,512	35	3.52	7.31	.099	2.84	.0167
	6	173,738,361	2,385,879	176,124,240	160	481,214	33	3.45	6.99	.096	2.87	.0164
	7	172,156,623	2,549,820	174,706,443	159	478,648	32	3.36	7.26	.095	2.79	.0163
	8	195,183,483	2,854,687	198,038,170	180	542,570	35	3.48	8.18	.097	2.71	.0163
	9	215,615,301	3,065,800	218,681,101	199	599,126	37	3.49	8.97	.098	2.78	.0162
	10	225,343,228	2,758,526	228,101,754	208	623,229	37	3.33	9.06	.098	2.78	.0161
	11	250,962,215	2,702,483	253,664,698	231	694,972	40	3.37	9.41	.099	2.81	.0160
	12	282,783,916	3,178,243	285,962,159	261	783,458	44	3.47	10.13	.100	2.88	.0155
鐵 道 局 別 (昭 和 1 2 年 度)												
東 京		44,646,386	553,995	45,200,381	—	123,837	61	3.57	.093	1.87	.0144	
名古屋		53,224,049	225,219	53,449,268	—	146,436	85	3.65	.100	2.47	.0152	
大 阪		32,436,790	323,479	32,760,269	—	89,754	45	3.28	.097	1.72	.0153	
廣 島		27,307,323	102,568	27,409,891	—	75,096	34	3.05	.098	3.62	.0162	
門 司		33,674,122	658,287	34,332,409	—	94,061	39	3.73	10.13	.121	1.19	.0188
新 潟		25,823,187	113,283	25,936,470	—	71,059	36	3.07	.101	2.61	.0146	
仙 臺		22,197,844	121,754	22,319,598	—	61,150	32	2.92	.087	2.37	.0144	
札 幌		43,474,215	1,079,658	44,553,873	—	122,065	35	4.07	.109	2.35	.0158	

38 自 動 車 旅

其ノ一

年 度	旅 客 營 業 料		車 輛 料			運 送 人 員	
	年 度 末	平 均	旅 客 自 動 車 料	一 車 一 日 平 均 料	一 車 一 日 平 均 料		
昭 和 5	65.8	18.4	115,849	17	156	124,864	
6	126.2	82.3	694,687	23	153	784,527	
7	308.0	145.4	978,897	18	143	1,210,431	
8	544.0	345.9	2,138,452	17	136	2,682,764	
9	1,161.0	900.3	4,594,629	14	132	4,134,529	
10	1,765.0	1,444.2	7,215,680	14	136	6,264,452	
11	1,980.0	1,805.8	10,190,244	15	146	8,944,321	
12	2,182.0	2,111.3	13,043,348	17	146	13,595,197	
鐵 道 局 別 (昭 和 1 2 年 度)							
東 名 大 廣 門 仙 札	京 屋 阪 島 司 臺 幌	302.0	281.5	1,766,003	17	146	1,443,102
		313.0	293.9	2,126,350	20	144	2,865,446
		391.0	383.8	2,087,616	15	137	1,761,157
		581.0	567.8	3,872,586	19	154	4,024,579
		365.0	359.9	2,008,164	15	140	2,388,188
		187.0	181.2	898,556	14	146	822,523
		43.0	43.2	284,073	18	154	290,202

其ノ二

年 度	運 輸						
	旅 客 運 賃	手 荷 物 運 賃	小 荷 物 運 賃	郵 便 物 運 賃	雜 收	計	
昭 和 5	24,545	13	783	—	64	25,405	
6	154,092	122	4,217	—	517	158,948	
7	226,033	400	9,365	—	418	236,216	
8	463,983	1,023	30,218	—	917	496,141	
9	918,569	1,592	54,986	—	2,768	977,915	
10	1,466,959	2,856	72,079	—	4,466	1,546,360	
11	2,074,170	4,447	86,382	578	5,920	2,171,497	
12	2,607,998	5,694	112,389	8,380	8,855	2,743,316	
鐵 道 局 別 (昭 和 1 2 年 度)							
東 名 大 廣 門 仙 札	京 屋 阪 島 司 臺 幌	322,971	384	15,215	4	624	339,198
		408,385	1,453	31,918	1,409	2,122	445,287
		398,409	924	22,843	1,133	2,264	425,573
		868,667	824	26,356	940	1,970	898,757
		378,201	1,386	11,650	4,854	508	396,599
		178,009	723	4,407	40	502	183,681
		53,356	—	—	—	865	54,221

客 運 輸 成 績

輸 送 量						
一 日 平 均 旅 客 輸 送 人	旅 客 人 料	一 人 平 均 乘 車 料	一 車 一 日 平 均 旅 客 輸 送 人	旅 客 自 動 車 一 日 平 均 輸 送 人	手 荷 物 數	小 荷 物 數
1,224	948,081	7.6	141	8.2	40	1,685
2,144	5,719,623	7.3	190	8.2	281	7,990
3,316	8,410,845	6.9	158	8.6	750	20,052
7,350	17,391,507	6.5	138	8.1	2,273	71,303
11,327	33,594,052	8.1	102	7.3	3,822	130,196
17,116	54,457,949	8.7	103	7.5	6,382	175,390
24,505	77,225,753	8.6	117	7.6	10,409	229,470
37,247	119,252,332	8.8	155	9.1	13,695	299,952
3,954	13,483,023	9.3	131	7.6	1,028	40,637
7,851	18,991,909	6.6	177	8.9	2,621	83,261
4,825	17,189,791	9.8	123	8.2	2,320	73,048
11,026	39,709,228	9.9	192	10.3	2,115	72,295
6,543	17,242,353	7.2	131	8.6	3,881	20,536
2,253	8,842,519	10.8	134	9.8	1,730	10,175
795	3,793,509	13.1	241	13.4	—	—

純 收 入					
一 日 平 均 旅 客 收 入	一 車 一 日 平 均 旅 客 收 入	一 車 一 日 平 均 旅 客 收 入	旅 客 自 動 車 一 日 平 均 旅 客 收 入	一 人 平 均 旅 客 運 賃	一 人 一 日 平 均 旅 客 運 賃
249	3.78	34.15	.219	.20	.0259
434	5.28	35.06	.229	.20	.0269
647	4.45	34.57	.241	.19	.0269
1,359	3.93	31.46	.232	.17	.0267
2,679	2.98	28.12	.213	.22	.0273
4,225	2.93	29.16	.214	.23	.0269
5,949	3.29	31.15	.213	.23	.0269
7,516	3.56	30.63	.210	.19	.0219
929	3.30	27.99	.193	.22	.0240
1,220	4.15	30.19	.209	.14	.0215
1,166	3.04	27.97	.204	.23	.0232
2,462	4.34	35.68	.232	.22	.0219
1,087	3.02	27.72	.197	.16	.0219
503	2.78	29.85	.204	.22	.0201
149	3.44	29.40	.191	.18	.0141

39 自動車貨物運輸成績

其ノ一

年 度	貨物營業料		車 輛 料			運 輸 數 量	
	年度末	平 均	貨物自動車 料	一料一日 平均通過 貨物自動 車	一車一日 平均貨物 自動車料	貨物輸送 噸 數	一日平均 貨物輸送 噸 數
昭和 5	65.8	18.4	40,182	6	66	1,684	17
6	108.6	66.9	68,671	3	45	6,014	16
7	290.0	127.9	95,788	2	49	9,552	26
8	510.0	335.2	215,655	2	48	25,770	71
9	1,103.0	842.4	335,884	1	49	39,332	108
10	1,745.0	1,403.5	347,683	1	48	47,796	131
11	1,968.0	1,792.8	445,845	1	50	73,724	202
12	2,169.0	2,098.5	752,328	1	64	104,291	286
鐵道局別(昭和12年度)							
東名	302.0	281.5	79,185	1	57	8,093	22
古	310.0	290.8	91,337	1	36	26,114	72
大	386.0	378.8	213,379	2	81	15,166	42
廣	577.0	564.1	74,617	—	48	9,725	27
門	364.0	358.9	263,732	2	85	41,022	112
仙	187.0	181.2	30,078	—	55	4,171	11
札	43.0	43.2	—	—	—	—	—

其ノ二

年 度	運 輸 數 量				運 輸 純 收 入			
	貨物噸 輸送料	一 噸 平均 輸送料	一料一日 平均貨物 輸送噸數	貨物自動 車平均貨 物輸送噸 數	貨物運賃	雜 收	計	一日平均 貨物收 入
昭和 5	19,263	11.4	3	5	2,849	173	3,022	30
6	64,386	10.7	3	9	9,921	361	10,282	28
7	110,001	11.5	2	1.1	16,651	422	17,073	47
8	298,973	11.6	2	1.4	39,914	1,355	41,269	113
9	486,678	12.4	2	1.4	62,978	3,224	66,202	181
10	603,751	12.6	1	1.7	112,261	3,219	115,480	316
11	919,445	12.5	1	2.1	209,455	4,093	213,548	585
12	1,350,496	12.9	2	1.8	299,691	5,635	305,326	837
鐵道局別(昭和12年度)								
東名	98,723	12.2	1	1.2	24,370	323	24,693	68
古	256,511	9.8	2	2.8	75,977	1,913	77,890	213
大	281,046	18.5	2	1.3	56,913	774	57,687	158
廣	181,959	18.7	1	2.4	46,287	582	46,869	128
門	459,129	11.2	4	1.7	73,898	1,858	75,756	208
仙	73,128	17.5	1	2.4	22,246	185	22,431	61
札	—	—	—	—	—	—	—	—

40 航路運輸成績

年 度	運 輸 數 量			運 輸 純 收 入				
	旅客輸送 人	貨物輸送 噸 數	手小荷物 筒 數	旅客運賃	貨物運賃	手小荷物 運 賃	郵便物 運 賃	計
大正 7	4,479,769	1,550,626	3,091,339	2,950,387	2,263,716	221,984	88,971	5,525,244
8	5,485,593	1,848,604	3,607,581	3,703,714	3,390,305	508,870	87,838	7,690,727
9	5,742,659	1,809,967	3,812,010	3,940,727	4,142,121	549,942	96,596	8,729,386
10	5,925,590	1,836,143	3,808,407	3,839,829	4,184,607	683,291	122,822	8,830,549
11	6,506,870	2,042,691	4,151,758	4,240,789	4,239,018	708,794	132,389	9,320,990
12	7,079,534	2,009,841	4,648,840	4,706,730	4,063,690	768,699	132,502	9,671,621
昭和 13	7,020,370	2,126,086	5,018,712	4,710,100	4,276,123	774,819	134,680	9,895,722
14	6,902,312	2,399,958	5,213,540	4,741,045	5,324,448	879,192	150,782	11,095,467
昭和 1	6,699,501	2,669,220	5,453,930	4,611,409	5,492,229	1,082,558	196,631	11,382,827
2	7,199,485	2,895,684	6,369,013	5,056,865	6,208,552	1,181,314	243,538	12,690,269
3	7,368,469	2,919,835	6,832,518	5,337,743	6,255,333	1,287,914	258,310	13,139,300
4	7,482,629	2,935,074	7,198,279	5,506,748	6,154,076	1,397,587	246,935	13,305,346
5	7,047,701	2,712,508	7,155,247	4,877,927	5,538,779	987,385	237,786	11,641,877
6	6,972,527	2,435,425	7,117,937	4,435,207	5,194,453	928,227	238,059	10,795,946
7	6,879,969	2,288,498	7,150,094	4,423,385	4,723,870	936,296	218,712	10,302,263
8	6,757,058	2,509,512	8,209,748	4,992,154	5,263,032	1,082,865	272,311	11,610,362
9	7,404,307	2,951,679	9,447,599	5,519,591	6,231,869	1,282,691	286,895	13,321,046
10	7,875,036	3,077,922	10,339,902	5,825,395	5,776,685	1,004,451	292,749	12,899,280
11	8,582,960	3,579,767	11,860,595	6,373,245	6,114,216	1,152,859	264,935	13,905,255
12	9,416,186	4,521,307	12,694,277	7,064,319	7,813,299	1,212,974	263,920	16,354,512
鐵道局別(昭和12年度)								
廣島	8,333,092	3,125,018	9,854,667	4,975,848	3,433,411	755,600	154,461	9,319,320
札幌	1,083,094	1,396,289	2,839,610	2,088,471	4,379,888	457,374	109,459	7,035,192

備考 大正七年度ニハ入場料186圓ヲ包含ス

41 主要貨物

年 度	米	麥	大 豆	木 材	木 炭	薪
大正 7	2,555,054	457,826	261,636	4,686,529	1,066,918	—
8	2,689,889	622,890	283,145	5,301,091	1,112,215	615,941
9	2,071,476	441,955	255,402	5,798,690	1,142,789	667,533
10	2,478,826	632,303	282,034	5,423,766	1,289,193	629,993
11	2,410,065	663,753	282,196	6,016,513	1,403,214	630,695
12	2,452,722	629,045	278,439	6,327,264	1,351,101	615,900
13	2,694,313	811,536	323,304	7,340,266	1,567,471	667,827
14	2,855,190	724,208	269,386	6,485,867	1,489,570	569,970
昭和 1	2,812,767	717,402	237,595	6,664,074	1,397,583	493,060
2	3,002,354	738,406	283,782	6,797,798	1,480,542	469,236
3	3,016,642	808,588	291,418	7,077,992	1,511,542	465,102
4	3,127,354	836,568	306,276	6,943,791	1,425,425	444,868
5	2,899,931	654,354	272,263	5,514,807	1,215,731	375,234
6	2,985,220	691,502	268,084	4,670,408	1,172,772	375,529
7	3,014,311	790,503	240,019	4,732,021	1,117,960	353,330
8	3,056,754	717,330	220,902	5,837,525	1,064,696	396,160
9	3,572,737	787,736	231,224	7,026,756	1,183,504	434,458
10	3,047,240	905,772	212,204	7,307,116	1,169,460	413,434
11	3,200,568	938,398	234,751	7,501,650	1,185,487	400,670
12	3,332,494	1,189,409	257,992	8,635,766	1,218,372	380,853

鐵道局別 (昭和12年度)

東 京	469,838	485,470	86,179	433,883	131,194	51,923
名 古 屋	318,546	120,859	35,479	1,618,004	81,261	56,390
大 阪	495,271	153,414	19,447	716,132	116,181	52,322
廣 島	293,808	143,112	3,833	483,043	122,721	54,004
門 司	459,723	187,649	23,146	1,331,860	127,203	18,770
新 潟	620,879	22,719	6,191	816,577	124,376	30,935
仙 臺	381,541	33,357	9,728	718,924	314,115	30,327
札 幌	292,888	42,829	73,989	2,517,343	201,321	86,182

- 備考 1. 自大正八年至昭和十一年迄ハ曆年ニ依リ、本年度ヨリ會計年度ニ依  
 2. 本表數量ハ省及連帶線發着ノモノニシテ省線ヲ輸送シタルモノヲ計  
 3. 鹽乾魚、活鮮魚、味噌醬油及綿絲ノ數量ハ小口扱、貸切扱ノ合算ヲ  
 但シ小麥粉ニ於テハ昭和元年ヲ除キ昭和十一年度迄小口扱、貸切扱  
 4. 本年度ヨリ鐵及鋼欄ニハ品目改正ニ依リ鐵及鐵材ノ數量ヲ掲載ス

輸 送 噸 數 (其ノ一)

石 材	砂 利	石 炭	石 油	鐵 及 鋼 (鐵及鐵材)	鹽	鹽 乾 魚
811,626	—	18,505,675	452,390	672,521	398,553	290,108
890,473	1,509,301	20,237,539	501,698	601,293	538,709	315,543
897,171	2,030,779	19,712,097	513,060	613,738	491,950	317,493
1,057,201	2,141,585	18,000,627	545,019	491,498	465,581	363,055
1,172,477	2,941,837	19,765,818	597,420	638,391	502,990	345,925
1,031,823	2,750,876	20,105,920	533,976	534,933	457,822	350,895
1,198,050	3,599,560	22,001,320	568,968	612,995	544,094	368,871
1,121,131	4,033,133	22,786,594	570,886	631,138	501,877	357,636
1,352,200	4,910,044	22,979,020	586,032	711,042	578,169	370,641
1,302,972	4,977,165	24,232,257	734,453	729,853	601,101	351,588
1,313,862	5,631,195	24,397,596	807,535	916,016	594,968	376,890
1,210,737	5,028,694	24,992,272	849,294	608,580	617,646	349,578
798,715	3,136,402	22,446,305	775,494	380,497	592,469	310,332
684,388	1,780,612	19,658,296	821,015	410,429	590,611	323,282
661,830	1,701,751	20,228,615	819,048	469,775	577,234	322,379
742,965	1,961,900	23,660,510	790,779	659,886	617,053	355,014
697,137	1,992,687	25,744,183	927,844	885,482	628,416	397,920
699,990	1,883,044	27,361,353	1,057,075	1,072,667	600,188	392,796
649,527	1,888,972	30,624,175	1,121,288	1,108,721	608,173	425,060
653,000	1,975,155	34,264,012	1,172,103	2,260,242	647,808	435,083
333,526	1,203,625	2,932,567	378,261	461,039	142,817	51,982
84,765	160,631	1,396,729	43,997	278,037	59,315	30,520
48,533	240,054	1,175,611	111,447	434,711	84,528	32,261
24,307	51,448	446,836	76,684	58,000	97,505	36,351
16,769	40,835	18,408,176	77,438	389,021	63,845	30,312
60,415	50,851	404,770	397,340	125,633	89,586	16,023
32,390	50,982	163,224	28,630	73,188	69,703	71,019
52,295	176,729	9,336,099	58,306	440,613	40,509	166,615

- ル數量ヲ示ス  
 上ス  
 又綿織物ハ宅扱、小口扱、貸切扱ノ合算ヲ其ノ他ハ貸切扱ノミノ數量ヲ計上ス  
 ノ合算ヲ示セリ



41 主要貨物

年 度	活 鮮 魚	小 麥 粉	砂 糖	味噌醬油	人 造 肥 料	豆 粕 肥 料
大正 7	372,118	179,662	280,423	—	514,292	822,373
8	408,798	252,391	277,488	220,653	715,053	861,079
9	317,493	245,776	342,788	207,988	504,384	877,707
10	518,741	263,537	375,551	242,596	662,506	879,810
11	542,222	324,667	428,711	249,427	708,490	848,702
12	602,587	333,755	405,621	253,755	747,786	995,415
13	627,902	385,389	446,642	298,470	847,850	869,135
14	657,981	381,986	475,688	291,583	1,021,800	856,756
昭和 1	670,363	351,934	476,621	292,618	982,845	1,011,996
2	701,864	378,634	447,298	327,940	1,144,722	909,231
3	669,159	407,542	468,032	338,141	1,378,949	768,135
4	651,935	373,361	467,188	324,411	1,493,299	678,743
5	603,814	328,262	409,345	301,044	1,382,793	712,582
6	597,281	365,630	340,522	283,967	1,337,361	769,194
7	560,371	362,174	324,813	276,161	1,539,500	519,653
8	619,413	346,815	311,111	261,896	1,561,924	438,533
9	658,765	354,088	309,544	319,572	1,642,292	573,339
10	683,299	378,516	357,018	326,683	2,072,740	398,747
11	755,739	348,356	373,597	339,687	2,197,519	445,559
12	801,317	352,850	379,986	370,130	2,872,910	431,987

鐵 道 局 別 (昭和 12 年 度)

東 京	63,028	169,993	84,778	136,980	993,481	93,582
名 古 屋	82,840	56,219	33,678	50,345	241,421	161,528
大 阪	70,862	27,721	63,220	44,034	437,823	63,529
廣 島	163,537	16,439	6,666	20,994	85,237	4,720
門 司	129,513	63,740	102,788	38,057	475,842	49,254
新 潟	32,803	490	24,733	30,878	362,374	21,483
仙 臺	161,681	1,303	9,871	15,856	71,730	8,190
札 幌	97,053	16,945	54,252	32,986	205,002	29,701

輸 送 噸 數 (其ノ二)

海 産 肥 料	其ノ他 肥 料	綿	綿 絲	綿 織 物	セメント	煉 瓦	和 洋 紙
243,952	544,942	259,793	248,979	327,161	—	454,303	312,805
297,024	672,081	306,277	291,988	402,834	439,853	459,029	321,496
261,491	589,043	302,246	264,022	315,466	564,250	448,314	339,251
254,887	523,339	338,596	299,545	383,793	654,861	342,205	353,468
181,229	493,727	362,960	308,066	398,665	981,569	449,912	407,406
235,675	531,081	356,781	264,228	371,938	1,061,595	385,733	421,803
310,518	590,988	315,562	251,983	333,725	1,228,148	335,768	466,546
308,053	569,891	385,486	280,728	346,897	1,334,365	297,283	499,127
340,379	525,223	411,328	292,435	371,043	1,601,549	314,620	522,148
318,910	566,813	422,107	281,709	378,150	1,661,823	255,531	511,976
376,443	540,426	377,149	266,247	336,621	1,819,378	291,215	585,907
335,579	535,018	406,365	249,068	286,760	1,737,472	298,032	604,362
338,445	439,605	355,888	212,194	215,059	1,516,382	196,172	545,781
360,294	438,078	378,839	202,573	194,100	1,363,291	144,685	528,570
418,251	399,380	394,241	197,746	200,766	1,391,745	145,661	557,903
418,970	419,449	408,638	221,696	230,660	1,743,822	216,091	616,792
499,900	478,042	462,019	255,503	285,677	1,835,541	240,169	672,373
476,697	528,850	474,023	256,543	291,230	2,138,385	265,862	725,193
455,336	542,498	503,320	247,075	275,037	1,937,461	246,819	797,180
457,023	500,345	461,790	272,861	418,682	2,094,262	546,547	862,081
82,263	91,311	35,984	15,699	32,114	470,607	133,039	71,444
96,842	82,769	47,626	110,080	177,459	462,701	123,075	279,271
30,507	188,581	350,982	92,253	133,644	176,418	88,933	88,090
13,259	17,649	984	21,434	39,662	107,701	63,409	31,812
13,949	82,263	24,138	16,218	17,271	295,521	98,684	91,936
10,378	10,386	895	9,185	7,205	51,974	4,902	45,325
57,600	8,992	496	6,992	3,873	392,059	5,060	182
152,225	18,394	685	1,000	7,454	137,281	29,445	254,021

42 ホテル營業成績

年 度	室 數	室定員數	來泊者數	延 人 員	收 入
大 正					
7	—	—	5,611	15,186	150,076
8	—	—	6,762	24,873	266,114
9	—	—	7,064	22,073	289,021
10	—	—	7,235	15,291	251,673
11	—	—	5,244	9,147	183,666
12	—	—	5,373	14,996	228,890
13	—	—	8,533	16,045	314,012
14	—	—	9,866	18,359	342,268
昭 和					
1	87	131	9,715	15,717	317,303
2	87	131	9,960	16,161	320,709
3	87	131	9,688	15,921	339,829
4	87	131	9,785	17,144	360,939
5	87	131	7,824	12,956	280,559
6	87	131	7,546	13,154	263,241
7	87	131	6,532	10,428	234,475
8	159	238	9,964	17,927	329,329
9	159	238	15,451	30,982	501,466
10	154	238	16,361	33,226	544,859
11	154	238	17,316	33,135	568,765
12	154	238	18,317	37,045	637,514
ホ テ ル 別 (昭 和 12 年 度)					
東京鐵道	72	107	8,043	21,721	262,526
奈 良	52	93	4,916	7,363	152,642
山 陽	30	38	5,358	7,961	222,346

備 考 昭和八年度以降數字ノ増加セルハ同年十二月二十七日東京鐵道ホテル開業セルニ依ル

43 倉 庫 營 業 成 績

(イ) 貨物出入高

年 度	年度始現在高		入 庫 高		出 庫 高		年度末現在高	
	箇 數	價 格	箇 數	價 格	箇 數	價 格	箇 數	價 格
昭和 8	143,558	1,234,052	569,590	5,228,580	466,776	4,081,556	246,409	2,381,546
9	246,409	2,381,546	413,183	5,110,047	382,129	4,346,243	277,463	3,145,350
10	277,473	3,145,350	641,287	6,750,531	823,143	8,875,692	95,617	1,010,330
11	95,617	1,010,330	1,007,314	16,351,250	836,592	13,455,577	266,339	3,906,003
12	266,339	3,906,003	1,381,987	22,424,129	1,372,548	22,500,829	275,778	3,829,303
倉 庫 別 (昭 和 12 年 度)								
秋葉原	198,564	2,279,042	853,754	9,773,095	864,460	9,895,167	187,858	2,156,970
笹 島	30,046	361,655	264,960	4,457,760	258,546	4,423,309	36,460	396,106
梅 田	37,729	1,265,306	263,273	8,193,274	249,542	8,182,353	51,460	1,276,227

(ロ) 倉庫收入其ノ他

年 度	倉敷料	入庫料	出庫料	其ノ他 荷役賃	貸庫料	雜 收	合 計	火災保險 契約高
昭和 8	85,448	19,119	—	526	5,576	—	110,669	14,821,169
9	159,052	9,105	5,420	624	5,576	—	179,777	35,348,839
10	97,747	13,051	10,777	264	5,576	—	127,415	21,305,847
11	110,710	24,584	15,331	440	4,926	2	155,993	30,504,321
12	188,972	34,445	24,107	140	5,576	24	253,264	54,173,841
倉 庫 別 (昭 和 12 年 度)								
秋葉原	112,438	19,634	9,412	103	5,576	24	147,187	28,385,897
笹 島	18,741	4,930	4,862	37	—	—	28,570	6,411,137
梅 田	57,793	9,881	9,833	—	—	—	77,507	19,376,807

註

倉敷料……寄託貨物ノ保管ニ對スル料金  
 入庫料……寄託貨物ヲ省ニ於テ倉庫ニ搬入スル場合ノ作業料金  
 出庫料……寄託貨物ヲ省ニ於テ倉庫ヨリ搬出スル場合ノ作業料金  
 貸庫料……倉庫ヲ賃貸シタル場合ノ料金

44 外 人 渡 數

種 別	外 人 渡 來 者 別				前年比較 增減	增減率 %	寄港者 人	觀 光 船 客 人	艦 船 乘 組 員 人
	十五日 未 滿	三ヶ月 未 滿	三ヶ月 以 上	計					
北米合衆國	6,367	2,389	1,321	10,077	422	4.4	37,674	1,897	48,464
加 奈 陀	281	103	114	498	131	35.7	1,356	98	10,406
英本國及愛蘭	3,480	1,789	828	6,097	895	12.8	18,006	509	132,051
獨逸	648	561	607	1,816	370	25.6	2,456	322	22,549
佛 蘭 西	498	252	132	882	38	4.1	760	64	11,973
蘇 聯 邦	965	330	267	1,562	247	18.8	1,473	—	4,971
和 蘭 度	221	164	103	488	299	38.0	926	6	8,159
印 暹 羅	277	295	441	1,013	211	26.3	1,204	—	19,741
暹 羅	64	330	247	641	461	256.1	250	—	1,081
比 律 賓	245	376	81	702	91	14.9	5,549	—	1,436
中 華 民 國	4,350	1,386	2,539	8,275	3,123	27.4	56,395	59	177,669
滿 洲 國	1,060	1,944	2,885	5,889	34	0.6	2,058	—	10,898
濠 洲 國	54	33	5	92	13	12.4	124	12	31
新 西 蘭	6	3	—	9	7	350.0	18	—	7
其 他	1,052	670	539	2,261	128	6.0	4,187	132	46,030
計	19,568	10,625	10,109	40,302	2,266	5.3	132,436	3,099	495,466
前 年 計	16,044	9,230	17,294	42,568	—	—	142,445	3,159	515,550
增 減	3,524	1,395	7,185	2,266	—	—	10,009	60	20,084
對前年 比 率	22%	15.1%	41.5%	5.3%	—	—	7.0%	1.9%	3.9%

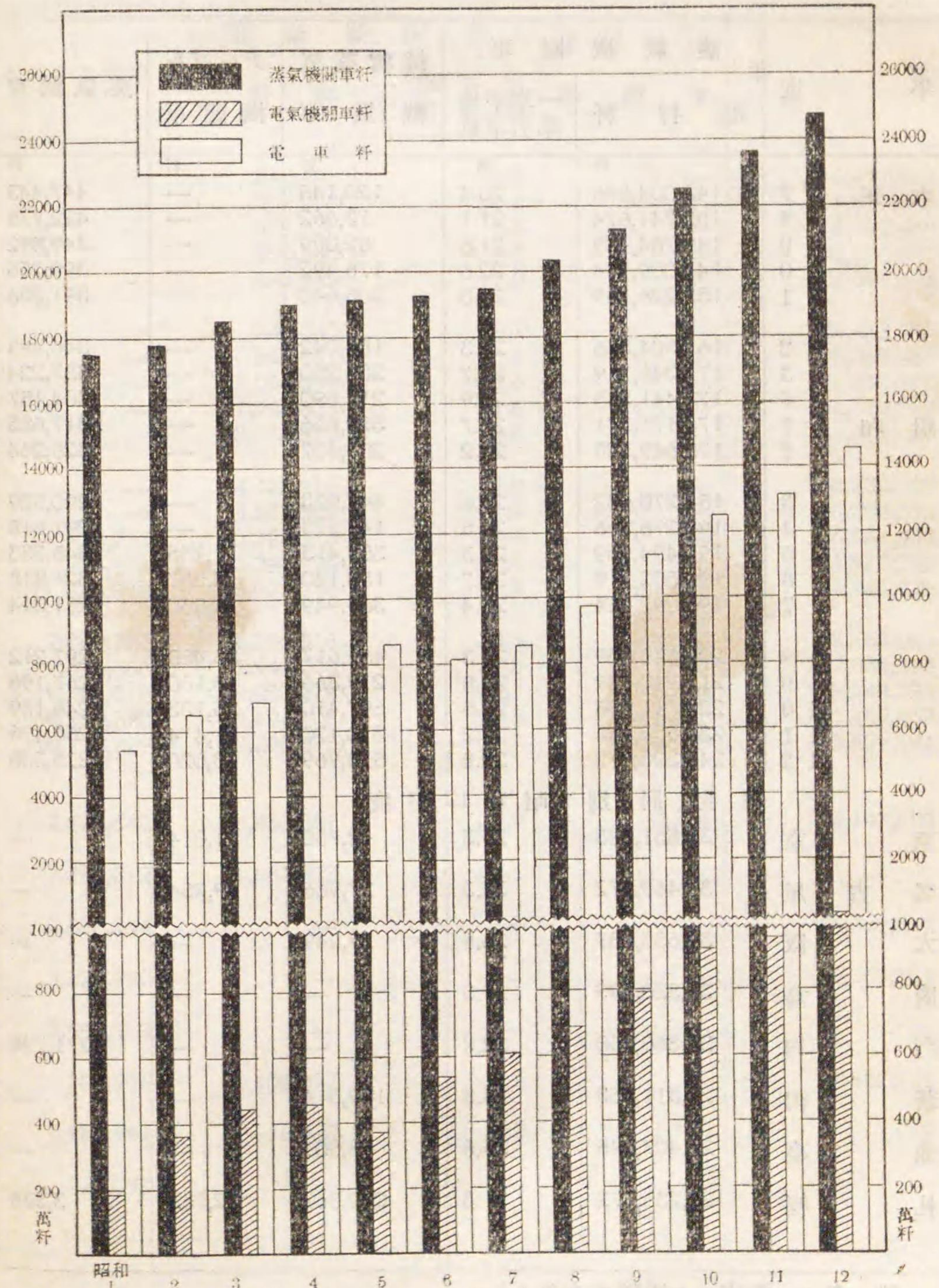
備 考 △印ハ減ヲ示ス。寄港者、觀光船客、艦船乘組員ハ外人渡來者中ニ含マズ

45 外 人 消 費 額 (單位千圓)

種 別	昭和八年	昭和九年	昭和十年	昭和十一年	昭和十二年 (概 算)
來遊外人消費	46,301	64,598	70,154	80,094	74,346
外國艦船乘組員消費	4,000	4,607	5,143	5,408	3,656
外國人留學生消費	633	1,000	2,065	2,311	2,565
布教費等消費	11,653	12,083	10,554	9,481	6,035
外國公館經費	6,871	6,945	7,350	10,394	10,000
總 額	69,458	89,233	95,266	107,688	96,602

備 考 本邦船利用ノ外客ニヨル船舶收入ヲ含マズ

蒸氣機關車、電氣機關車及電車料



46 動力

年 度	蒸 氣 機 關 車		排 雪 蒸 氣 機 關 車	ヂ ー ゼ ル 機 關 車	蒸 氣 動 車	
	走 行 料	一 車 平 均 牽 引 車 數				
大 正	7	143,004,896	20.4	120,146	—	447,443
	8	152,741,674	21.1	73,662	—	422,775
	9	149,784,409	21.6	82,099	—	349,892
	10	147,009,174	22.6	176,492	—	399,756
	11	155,226,769	23.3	206,640	—	391,236
	12	161,504,536	23.3	186,042	—	346,495
	13	171,346,719	24.7	203,250	—	357,224
	14	173,441,585	25.9	217,590	—	304,187
昭 和	1	174,171,271	26.7	322,656	—	317,685
	2	178,649,525	27.2	289,407	—	328,264
	3	184,270,632	27.6	441,923	—	290,529
	4	190,276,366	27.5	146,573	—	291,618
	5	191,494,959	26.3	357,413	11,155	348,333
	6	192,502,719	25.7	150,140	4,557	321,818
	7	195,092,784	25.4	363,949	24,860	281,314
	8	202,848,739	26.3	451,617	25,488	297,212
	9	211,943,149	26.8	219,366	8,150	267,196
	10	224,711,296	26.5	697,410	25,133	246,159
	11	236,809,444	27.2	310,170	51,414	266,476
	12	247,308,872	27.8	578,969	63,020	275,336
鐵 道 局 別 (昭 和 12 年 度)						
東 京		33,851,083	26.3	2,750	31,014	—
名 古 屋		39,469,572	33.3	27,986	9,254	—
大 阪		37,653,087	26.9	29,249	—	—
廣 島		31,320,399	29.3	—	—	—
門 司		30,860,460	22.8	—	—	271,798
新 潟		23,511,953	24.8	189,314	—	—
仙 臺		23,407,146	25.6	86,801	—	—
札 幌		27,235,172	31.3	242,869	22,752	3,538

備 考 電車ニハ附隨車ヲ含ム

車 料

ガソリン動車	電 氣 機 關 車		排 雪 電 氣 機 關 車	電 車
	走 行 料	一 車 平 均 牽 引 車 數		
—	246,496	6.6	—	12,697,654
—	277,078	6.9	—	16,827,895
—	378,331	6.8	—	18,497,469
—	450,540	6.9	—	22,000,571
—	473,845	7.0	—	28,521,826
—	549,340	6.7	—	25,453,895
—	595,881	6.7	—	35,365,488
—	1,007,099	12.6	—	41,265,974
—	1,918,605	21.8	—	54,314,352
—	3,615,812	29.6	—	64,601,127
—	4,428,916	32.9	—	68,738,109
—	4,587,808	31.9	—	76,398,394
116,753	3,728,915	30.4	—	86,351,954
276,462	5,390,720	27.9	996	81,973,720
248,849	6,075,746	27.9	1,494	85,965,476
2,069,283	6,896,516	28.4	4,520	98,163,060
7,346,656	7,944,200	30.8	1,950	112,838,595
11,268,375	9,283,279	33.7	5,720	125,244,288
14,280,320	9,594,109	35.5	1,121	131,462,469
15,712,729	10,280,873	36.7	4,976	145,821,141
2,615,840	8,453,381	39.9	3,276	114,747,680
2,490,312	1,662,972	23.1	—	—
2,636,344	—	—	—	29,328,512
3,227,990	—	—	—	1,162,811
2,649,172	—	—	—	—
708,993	106,097	7.7	—	582,138
1,162,981	58,423	9.5	1,700	—
221,097	—	—	—	—

47 石 炭 消 費

年 度	蒸 氣 機 關 車 用				排雪蒸氣機關車用			
	消 費 量	一 秆 當 消費量	代 價	一 秆 當 代價	消 費 量	一 秆 當 消費量	代 價	一 秆 當 代價
	斤	斤	圓	圓	斤	斤	圓	圓
大 正 7	2,870,186,810	20.07	42,081,385	.294	4,588,186	38.19	60,733	
8	3,117,039,899	20.41	57,616,342	.377	2,614,203	35.49	49,256	
9	2,928,900,123	19.55	58,387,497	.390	2,789,023	33.97	43,596	
1 0	2,625,513,626	17.86	33,608,944	.229	4,935,601	27.97	67,425	
1 1	2,695,764,631	17.37	32,828,384	.211	6,311,236	30.54	76,214	
1 2	2,831,691,968	17.53	34,067,370	.211	5,358,385	28.80	59,141	
1 3	3,011,050,237	17.57	36,973,064	.206	5,953,376	29.29	69,117	
1 4	3,049,252,907	17.58	34,768,047	.200	6,149,070	28.26	65,262	
昭 和 1	3,133,235,049	17.99	34,979,231	.201	8,355,711	25.90	104,155	
2	3,185,412,176	17.83	35,672,940	.200	7,226,278	24.97	84,026	
3	3,224,969,225	17.50	36,291,462	.197	11,341,056	25.66	136,066	
4	3,132,878,678	16.46	34,516,447	.181	3,547,957	24.21	35,361	
5	2,941,834,052	15.36	30,119,045	.157	9,016,903	25.23	82,156	
6	2,753,154,884	14.30	24,040,522	.125	3,486,122	23.21	25,251	
7	2,714,840,904	13.92	23,391,381	.120	9,838,241	27.03	78,272	
8	2,916,633,204	14.38	26,324,260	.130	11,598,504	25.68	114,784	
9	3,073,959,036	14.50	30,781,165	.145	5,772,143	26.31	53,669	
1 0	3,285,816,897	14.62	34,255,171	.152	20,169,359	28.91	229,566	
1 1	3,484,574,263	14.71	37,536,854	.159	9,295,200	29.97	85,514	
1 2	3,699,773,689	14.96	48,988,336	.198	17,306,587	29.89	242,660	
鐵 道 局 別 (昭 和 12 年 度)								
東 京	506,772,760	14.97	7,043,491	.208	76,800	27.93	1,382	
名 古 屋	602,567,333	15.27	9,809,188	.249	682,900	24.40	12,272	
大 阪	560,724,280	14.89	7,636,991	.203	460,190	15.73	7,686	
廣 島	458,156,035	14.63	5,561,650	.178	—	—	—	
門 司	420,140,376	13.61	3,929,924	.127	—	—	—	
新 潟	377,077,165	16.04	5,785,063	.246	5,452,093	28.79	91,118	
仙 臺	373,860,521	15.97	5,460,269	.233	2,278,438	26.25	43,653	
札 幌	400,475,219	14.70	3,761,760	.138	8,356,166	34.41	86,549	

備 考 1. 蒸氣機關車用並 = 客貨車用 = 使用セル流動燃料ハ石炭ニ換算々入ス  
2. 大正十四年度以前ノ客貨車用燃料及代價ハ蒸氣機關車用ニ包含ス

量 及 代 價

一 秆 當 代價	蒸 氣 動 車 用				客 貨 車 用		合 計	
	消費量	一 秆 當 消費量	代價	一 秆 當 代價	消費量	代價	消費量	代 價
圓	斤	斤	圓	圓	斤	圓	斤	圓
.505	2,701,026	6.04	33,435	.075	—	—	2,877,476,022	42,175,553
.669	2,497,640	5.91	48,818	.115	—	—	3,122,151,742	57,714,416
.531	1,918,012	5.48	38,719	.111	—	—	2,933,607,158	58,469,812
.382	2,189,206	5.48	26,628	.067	—	—	2,632,638,433	33,702,997
.369	2,239,737	5.72	26,965	.069	—	—	2,704,315,604	32,931,563
.318	1,845,692	5.33	23,156	.067	—	—	2,838,896,045	34,149,667
.340	1,885,014	5.28	23,438	.066	—	—	3,018,888,627	37,065,619
.300	1,562,749	5.14	15,346	.050	—	—	3,056,964,726	34,848,655
.323	1,535,997	5.20	14,561	.048	13,582,234	120,384	3,156,708,991	35,218,331
.290	1,484,777	4.94	14,442	.047	26,294,156	248,929	3,220,417,387	36,020,337
.308	1,343,168	4.62	13,299	.046	24,878,211	233,178	3,262,531,660	36,674,005
.241	1,447,890	4.97	13,135	.045	25,144,471	222,062	3,163,018,996	34,787,005
.230	1,440,101	4.13	12,550	.036	25,319,618	208,619	2,977,610,674	30,422,370
.168	1,239,960	3.85	9,490	.029	24,703,179	175,889	2,782,584,145	24,251,152
.215	1,216,613	4.32	7,941	.028	24,299,543	173,344	2,750,195,301	23,650,938
.254	1,329,097	4.47	9,311	.031	25,950,691	189,462	2,955,511,496	26,637,817
.245	1,150,647	4.31	9,277	.035	27,533,933	231,593	3,108,415,759	31,075,704
.329	1,072,198	4.36	8,294	.034	30,306,325	263,732	3,337,364,779	34,756,763
.276	1,152,608	4.33	9,317	.035	31,055,412	275,866	3,526,077,483	37,907,551
.419	1,120,347	4.07	11,861	.043	32,820,890	362,087	3,751,021,513	49,604,944
.503	—	—	—	—	7,448,069	94,907	514,297,629	7,139,780
.439	—	—	—	—	3,876,858	65,588	607,127,091	9,887,048
.263	—	—	—	—	4,936,209	53,657	566,120,679	7,698,334
—	—	—	—	—	2,577,024	23,059	460,733,059	5,584,709
—	1,099,387	4.04	11,683	.043	2,320,835	21,721	423,560,598	3,963,328
.481	—	—	—	—	3,455,786	33,873	385,985,044	5,910,054
.503	—	—	—	—	4,037,358	33,561	380,176,317	5,537,483
.356	20,960	5.93	178	.050	4,168,751	35,721	413,021,096	3,884,208

48 電 力 消 費

年 度	電 氣 機 關 車 用				電 消 費 量 K.W.H
	消 費 量 K.W.H	一 耗 當 消 費 量 K.W.H	代 價 圓	一 耗 當 代 價 圓	
大 正 7	3,007,655	12.20	226,190	.918	17,986,818
8	3,538,822	12.77	316,166	1.141	24,795,647
9	5,002,742	13.22	382,326	1.011	28,055,185
1 0	6,133,922	13.61	395,677	.878	33,958,926
1 1	6,368,309	13.44	411,286	.868	45,311,632
1 2	7,278,767	13.25	432,152	.787	42,303,241
1 3	8,252,044	13.85	336,160	.564	53,695,530
1 4	13,748,197	13.65	592,063	.588	59,716,137
昭 和 1	23,632,635	12.32	899,148	.469	87,236,317
2	37,657,642	10.41	1,269,415	.351	104,698,630
3	47,879,247	10.81	1,500,736	.339	117,764,351
4	48,516,398	10.58	1,396,814	.304	131,592,707
5	39,490,614	10.59	915,404	.245	148,894,176
6	× 3,822	× 3.84	× 112	× .113	145,338,650
	53,075,871	9.84	904,444	.168	
7	× 9,766	× 6.54	× 304	× .203	152,924,555
	59,504,716	9.79	939,134	.155	
8	× 33,728	× 7.46	× 1,118	× .247	175,494,370
	66,848,476	9.69	1,120,482	.162	
9	× 14,427	× 7.40	× 365	× .182	193,878,920
	83,009,556	10.45	1,516,233	.191	
1 0	× 44,274	× 7.74	× 1,325	× .232	218,518,848
	95,428,789	10.28	1,797,017	.194	
1 1	× 8,233	× 7.35	× 241	× .215	240,640,653
	97,684,863	10.18	1,949,745	.203	
1 2	× 43,824	× 8.73	× 1,182	× .238	272,013,702
	106,450,592	10.35	2,266,232	.220	
鐵 道 局 別 (昭 和 12 年 度)					
東 京	× 33,731	× 10.30	× 889	× .271	215,814,325
名 古 屋	87,576,749	10.36	1,819,484	.215	
大 阪	17,942,950	10.79	422,611	.254	
廣 島	—	—	—	—	53,248,450
門 司	—	—	—	—	1,591,240
新 潟	—	—	—	—	—
仙 臺	355,403	3.35	7,448	.070	1,359,687
札 幌	× 10,093	× 5.94	× 293	× .172	—
	575,490	9.85	16,689	.286	—

備 考 昭和六年度以降電氣機關車用欄ニ於ケル×印ヲ附シテ表示セル數量

量 及 代 價

車 用			合 計	
一 耗 當 消 費 量 K.W.H	代 價 圓	一 耗 當 代 價 圓	消 費 量 K.W.H	代 價 圓
1.50	555,627	.046	20,994,473	781,817
1.57	1,162,118	.074	28,334,469	1,478,284
1.64	1,761,056	.103	33,057,927	2,143,382
1.71	1,413,386	.071	40,092,848	1,809,063
1.77	1,791,212	.070	51,679,941	2,202,498
1.87	1,688,062	.075	49,582,008	2,120,214
1.77	1,910,205	.063	61,947,574	2,246,365
1.70	1,945,441	.055	73,464,334	2,537,504
1.92	2,416,403	.053	110,868,952	3,315,551
1.92	3,223,879	.059	142,356,272	4,493,294
2.01	3,543,015	.069	165,643,598	5,043,751
1.72	3,779,106	.049	180,109,105	5,175,920
1.72	3,112,694	.036	188,384,790	4,028,098
1.77	1,636,491	.020	198,418,343	2,541,047
1.78	1,568,028	.018	212,439,037	2,507,466
1.79	2,182,110	.022	242,376,574	3,303,710
1.72	3,237,381	.029	276,902,903	4,753,979
1.74	3,898,147	.031	313,991,911	5,696,489
1.83	4,446,654	.034	338,333,749	6,396,640
1.87	5,461,135	.037	378,508,118	7,728,549
1.88	3,939,178	.034	303,424,805	5,759,551
—	—	—	17,942,950	422,611
1.82	1,436,722	.049	53,248,450	1,436,722
1.37	57,001	.049	1,591,240	57,001
—	—	—	—	—
2.34	28,234	.049	1,715,090	35,682
—	—	—	585,583	16,982
—	—	—	—	—

ハ排雪電氣機關車用ヲ示ス

49 流動燃料、油脂

年 度	ディーゼル機動車用				ガソリン動車用			
	消費量	一糎當消費量	代 價	一糎當代價	消費量	一糎當消費量	代 價	一糎當代價
	立	立	圓	圓	立	立	圓	圓
大正 7	—	—	—	—	—	—	—	—
8	—	—	—	—	—	—	—	—
9	—	—	—	—	—	—	—	—
10	—	—	—	—	—	—	—	—
11	—	—	—	—	—	—	—	—
12	—	—	—	—	—	—	—	—
13	—	—	—	—	—	—	—	—
14	—	—	—	—	—	—	—	—
昭和 1	—	—	—	—	—	—	—	—
2	—	—	—	—	—	—	—	—
3	—	—	—	—	—	—	—	—
4	—	—	—	—	—	—	—	—
5	33,813	3.03	1,475	.132	52,444	.45	7,661	.066
6	11,359	2.49	717	.157	143,597	.52	18,761	.068
7	28,224	1.14	1,507	.061	153,210	.62	20,068	.081
8	23,950	.94	1,322	.052	1,045,995	.51	146,171	.071
9	3,414	.42	134	.016	3,687,355	.50	410,481	.055
10	5,952	.24	301	.012	5,652,149	.50	657,025	.058
11	26,794	.52	1,401	.027	7,320,141	.51	900,739	.063
12	40,782	.65	2,801	.044	8,233,968	.52	1,217,531	.078

鐵道局別（昭和12年度）

東 京	29,617	.95	2,090	.067	1,245,478	.48	197,958	.076
名古屋	2,925	.32	345	.037	1,358,547	.55	204,026	.082
大 阪	—	—	—	—	1,593,480	.60	229,309	.087
廣 島	—	—	—	—	1,728,742	.54	243,878	.078
門 司	—	—	—	—	1,195,789	.45	173,006	.065
新 潟	—	—	—	—	339,066	.48	54,031	.076
仙 臺	—	—	—	—	649,330	.56	97,159	.084
札 幌	8,240	.32	366	.016	123,536	.56	18,164	.082

備考 1. 昭和十一年度迄ノ省營自動車用流動燃料、油脂消費量及代價ハ調査  
 2. 油脂ハ蒸氣機動車用、排雪蒸氣機動車用、ディーゼル機動車用（昭和排雪電氣機動車用（昭和六年度以降）、電車用、客貨車用省營自動車

消費量及代價

省營自動車用				油	脂	
消費量	一糎當消費量	代 價	一糎當代價	油消費量	脂消費量	油脂代價
圓	立	圓	圓	立	立	圓
—	—	—	—	3,208,785	5,269,291	750,070
—	—	—	—	3,547,565	8,697,226	1,162,042
—	—	—	—	3,586,664	10,644,375	1,154,991
—	—	—	—	3,404,315	9,664,674	1,118,122
—	—	—	—	3,505,935	14,355,237	930,880
—	—	—	—	3,567,673	11,307,023	883,627
—	—	—	—	3,811,438	17,687,747	956,296
—	—	—	—	3,878,381	20,219,142	1,130,998
—	—	—	—	4,150,045	22,981,195	892,522
—	—	—	—	4,982,582	40,492,936	934,399
—	—	—	—	5,210,226	44,233,019	931,921
—	—	—	—	5,048,284	51,500,674	993,892
—	—	—	—	4,671,299	53,125,401	839,779
—	—	—	—	4,506,902	65,097,357	684,758
—	—	—	—	4,484,155	80,414,950	752,567
—	—	—	—	4,624,140	92,561,306	962,059
—	—	—	—	5,116,693	96,869,656	1,008,492
—	—	—	—	5,794,820	113,020,120	1,066,799
—	—	—	—	6,026,631	115,408,599	1,141,478
6,224,320	.42	904,067	.062	6,552,858	128,216,112	1,515,744
894,483	.46	125,216	.064	1,190,510	37,256,499	263,330
987,288	.40	145,801	.059	987,569	23,401,248	242,466
984,466	.42	136,575	.058	1,049,174	22,173,790	236,009
1,797,815	.44	268,584	.066	828,521	13,125,232	203,285
935,839	.38	141,759	.057	826,185	13,460,777	197,910
—	—	—	—	562,109	7,346,746	133,756
485,638	.47	65,616	.063	579,658	5,336,169	129,801
138,791	.49	20,516	.074	529,132	6,115,651	109,187

資料ヲ缺クヲ以テ掲載ヲ省略ス  
 五年度以降）、蒸氣動車用、ガソリン動車用（昭和五年度以降）、電氣機動車用（昭和十二年度以降）ノ合計ヲ計上ス

50 運 轉 事

年 度	衝 突	脱 線	顛 覆	異 線 進 入	列 車 分 離		
大 正							
7	63	289	92	13	94		
8	55	244	96	10	133		
9	57	235	75	6	122		
10	33	251	67	7	87		
	衝 突	列 車 接 觸	車 止 衝 擊	ト ロ リ - 衝 撃	列 車 脱 線	車 輛 接 觸	車 輛 脱 線
11	53	37	46	—	204	205	959
12	49	32	55	—	219	232	929
13	43	23	49	—	186	215	863
14	30	25	45	—	170	146	773
昭 和							
1	23	24	42	16	187	147	737
2	16	27	32	15	164	115	636
3	28	16	21	6	148	94	599
4	15	14	31	18	120	98	526
5	13	17	—	9	146	58	480
6	3	7	—	3	91	32	348
	列 車 衝 突	列 車 接 觸	ト ロ リ - 衝 撃	列 車 脱 線	車 輛 脱 線	車 輛 逸 走	閉 塞 違 反
7	8	3	3	92	317	1	12
8	7	7	6	130	365	3	24
9	5	6	9	117	366	1	18
10	16	4	6	216	330	2	19
11	9	8	8	140	337	—	21
12	12	9	9	194	428	6	7
鐵 道 局 別 (昭 和 12 年 度)							
東 名 大 廣 門 新 仙 札	—	—	2	18	125	1	1
古	2	1	1	18	53	—	1
京 屋 阪 島 司 湯 臺 幌	1	1	—	16	22	1	—
	3	1	2	13	31	—	3
	3	3	3	26	65	1	1
	1	3	1	32	62	2	—
	—	—	—	28	30	—	1
	2	—	—	43	40	1	—

備 考 1. 大正十一年度以降事故種別並ニ件數ノ増加セルハ運轉事故報告規  
 2. 大正十一年度以降十四年度迄ノ「トロリ」衝擊事故ハ衝突及列  
 3. 昭和五年度以降車止衝擊ハ脱線シタルモノヲ列車脱線ニ、脱線セ  
 輛脱線ニ計上セリ

故 件 數

列 車 妨 害	車 輛 逸 走	車 輛 不 良	線 路 障 碍	火 災	其 ノ 他	計			
43	6	465	246	185	65	1,561			
61	12	545	119	160	55	1,490			
56	5	575	196	177	39	1,543			
74	14	389	162	254	26	1,364			
列 車 分 離	車 輛 逸 走	異 線 進 入	列 車 障 碍	列 車 妨 害	火 災	線 路 障 碍	車 輛 障 碍	其 ノ 他	計
131	7	37	369	442	324	677	2,098	4,618	10,207
200	12	39	436	440	331	846	2,125	4,238	10,183
162	9	44	557	542	405	552	2,308	3,750	9,708
173	6	15	507	413	260	572	1,808	3,272	8,215
68	6	43	593	389	222	601	1,905	3,134	8,137
86	7	20	662	388	268	470	1,570	2,844	7,320
99	4	16	724	431	338	538	1,560	2,748	7,370
117	4	25	832	532	264	384	1,441	2,587	7,008
116	1	28	897	547	260	479	1,307	2,197	6,555
99	2	22	902	576	245	330	963	1,486	5,109
信 號 反	異 線 進 入	列 車 分 離	列 車 妨 害	踏 切 障 碍	火 災	線 路 障 碍	車 輛 障 碍	其 ノ 他	計
16	10	79	404	885	111	531	722	1,084	4,278
18	8	84	459	843	146	634	834	1,441	5,009
11	10	68	570	876	211	522	1,027	1,498	5,315
30	10	58	553	945	230	1,463	1,099	1,681	6,662
23	13	54	654	928	197	641	1,011	1,481	5,525
34	12	53	822	996	274	778	1,180	2,071	6,885
10	3	12	381	190	90	77	446	458	1,814
4	—	8	70	156	20	64	111	242	751
8	2	5	115	150	36	38	154	211	760
1	—	5	79	176	29	30	100	178	651
3	3	10	74	130	18	48	94	304	786
3	2	3	34	62	43	204	116	280	848
4	2	3	48	45	34	117	111	197	620
1	—	7	21	87	4	200	48	201	655

程ノ改正ニ依リ調査方法ヲ異ニセルニ依ル  
 車接觸事故中ニ包含ス  
 ザルモノヲ其ノ他ニ計上ス又「トロリ」衝擊中脱線シタルモノハ列車脱線若ハ車



51 運 轉 死

年 度	列車又ハ車輛事故ニ基因スルモノ										本人	
	旅 客		職 員		準職員		合 計		旅 客		本人	
	死	傷	死	傷	死	傷	死	傷	死	傷	死	傷
大 正 7	6	273	17	229	—	—	23	502	525	27	315	
8	2	167	18	205	—	—	20	372	392	54	365	
9	9	205	13	127	—	—	22	332	354	52	442	
10	4	107	17	119	—	—	21	226	247	46	427	
11	7	370	8	118	3	26	18	514	532	57	582	
	(117)	(117)	(14)	(7)			(131)	(124)	(255)			
12	132	578	47	145	1	10	180	733	913	63	681	
13	1	153	3	141	9	12	13	306	319	55	772	
14	—	81	2	107	6	24	8	212	220	55	890	
昭 和 1	30	178	8	122	2	14	40	314	354	84	1,048	
2	—	115	5	104	2	8	7	227	234	58	1,076	
3	4	252	9	107	9	45	22	404	426	80	989	
4	—	189	4	90	1	10	5	289	294	65	935	
5	33	494	5	86	—	12	38	592	630	95	784	
6	—	52	1	39	—	—	1	91	92	120	596	
7	—	147	9	54	—	8	9	209	218	118	492	
8	2	103	6	48	—	13	8	164	172	136	483	
9	11	336	4	62	—	11	15	409	424	146	519	
10	17	169	3	79	11	33	31	281	312	141	541	
11	—	118	6	50	10	12	16	180	196	128	486	
12	12	137	5	66	2	20	19	223	242	172	550	

鐵 道 局 別 (昭 和 12 年 度)

東 京	—	6	1	9	—	—	1	15	16	34	116
名 古 屋	—	11	1	18	—	2	1	31	32	15	88
大 阪	—	8	—	3	—	1	—	12	12	27	92
廣 島	3	65	—	24	—	14	3	103	106	23	85
門 司	9	41	2	4	—	2	11	47	58	30	69
新 潟	—	2	—	—	—	1	—	3	3	17	37
仙 臺	—	2	—	3	—	—	—	5	5	15	33
札 幌	—	2	1	5	2	—	3	7	10	11	30

- 備 考 1. 旅客送迎者ハ公衆トシ、牛馬附添人、郵便係員、食堂車乗組員、準職員トス、昭和六年度以前ニ於ケル旅客送迎者、牛馬附添人ハ大正十年度以前ニ於ケル準職員ハ公衆ニ計上ス
2. 大正十年度以前ニ於ケル準職員ハ公衆ニ計上ス
3. 大正十二年度ニ於ケル括弧内ノ人員ハ同年度九月ノ震災ニ因ル死
4. 昭和五年及六年度ハ從業中ニ在ラザル職員及準職員ノ死傷ハ旅行
5. 昭和五年及六年度ハ負傷後因テ死亡シタルモノハ死ニ計上シ、


傷 人 員

又ハ當事者ノ過失ニ基因スルモノ	又ハ當事者ノ過失ニ基因スルモノ										自 殺		
	職 員		準職員		公 衆		合 計		自 殺		計		
	死	傷	死	傷	死	傷	死	傷	計	既遂	未遂	計	
123	1,333	—	—	567	683	717	2,331	3,048	1,616	90	1,706		
158	1,479	—	—	643	598	855	2,442	3,297	1,584	96	1,680		
127	1,191	—	—	510	544	689	2,177	2,866	1,596	113	1,709		
127	857	—	—	619	634	792	1,918	2,710	1,553	112	1,665		
98	1,028	44	150	496	524	695	2,284	2,979	1,540	115	1,655		
75	1,090	37	145	516	507	691	2,423	3,114	1,454	133	1,587		
86	1,055	28	173	576	678	745	2,678	3,423	1,652	117	1,769		
74	762	51	147	534	676	714	2,475	3,189	1,792	134	1,926		
73	735	64	161	523	808	744	2,752	3,496	1,891	125	2,016		
57	714	55	172	507	838	677	2,800	3,477	1,898	126	2,024		
67	658	53	193	567	909	767	2,749	3,516	1,782	142	1,924		
59	609	49	149	553	984	726	2,677	3,403	1,871	153	2,024		
71	489	42	92	691	952	899	2,317	3,216	1,999	174	2,173		
74	302	22	67	724	919	940	1,884	2,824	2,253	178	2,431		
89	285	32	81	787	860	1,026	1,718	2,744	2,396	191	2,587		
137	354	46	72	851	839	1,170	1,748	2,918	2,110	150	2,260		
98	434	77	91	839	878	1,160	1,922	3,082	2,070	119	2,189		
152	445	69	118	878	906	1,240	2,010	3,250	1,745	81	1,826		
130	477	72	88	967	876	1,297	1,927	3,224	1,700	136	1,836		
190	619	84	120	993	1,020	1,439	2,309	3,748	1,461	106	1,567		
35	138	20	31	139	208	228	493	721	370	42	412		
20	78	9	10	108	128	152	304	456	253	14	267		
41	101	25	24	144	158	237	375	612	253	11	264		
17	64	12	12	194	143	246	304	550	156	10	166		
17	61	7	15	165	127	219	272	491	154	12	166		
17	60	4	13	82	70	120	180	300	108	9	117		
12	46	5	7	83	73	115	159	274	104	4	108		
31	71	2	8	78	113	122	222	344	63	4	67		

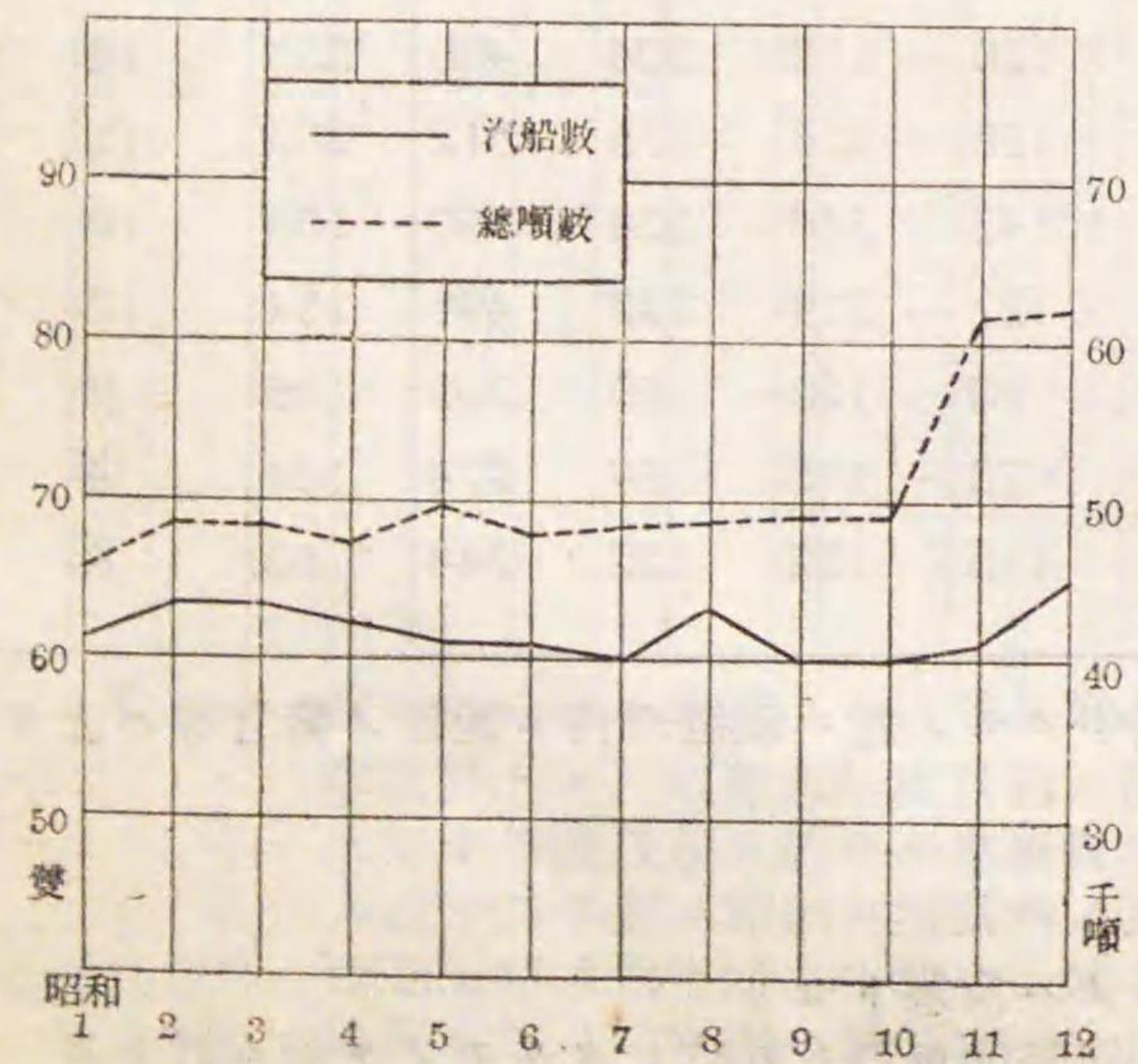
仲仕、人夫等ニシテ乗車又ハ仕業中ノモノ並ニ鐵道地内ニ配置ノ警官等ハ之ヲ旅客ニ計上セリ

傷人員ヲ示シ内譯再掲トス  
中ノモノハ旅客トシ、然ラザルモノハ公衆トセリ  
昭和七年度以降ハ負傷後因テ二十四時間以内ニ死亡シタルモノヲ死ニ計上ス

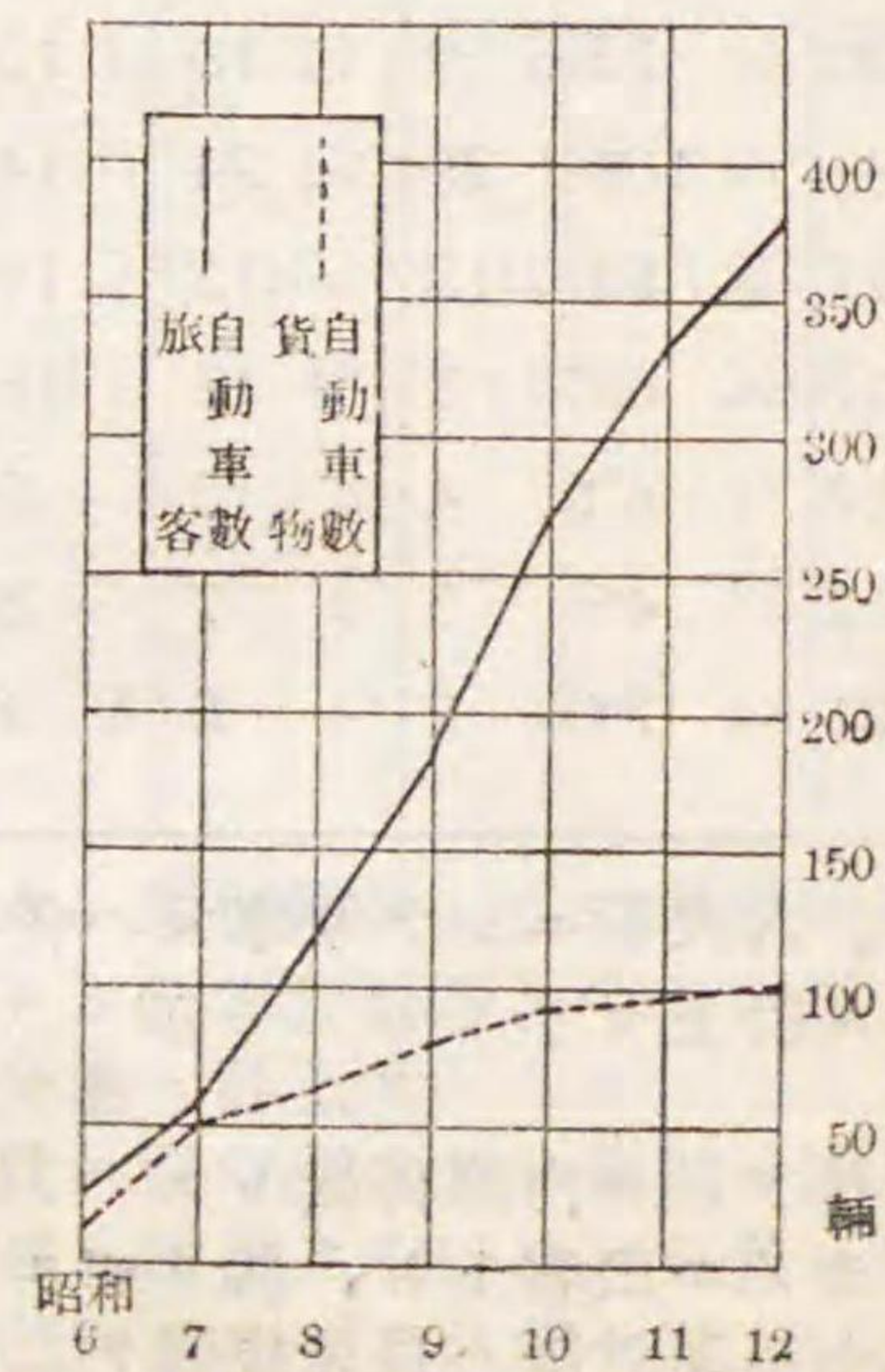
車輛數



汽船數及總噸數



自動車數



52 工場數、人員及作業賃金

年 度	工場數	年 度 末 現 在 人 員			技 工 及 工 手 作 業 一 日 平 均					
		技 工 及 工 手	第 一 種 人 員	其 他	計	出 勤 人 員	賃 金	一 人 所 得	一 人 實 働 人 工	
		人	人	人	人	人	圓	圓	人 工	
大 正	7	20	14,230	720	1,001	15,951	12,571	13,286	1.06	1.11
	8	20	14,046	714	1,186	15,946	13,480	17,824	1.32	1.07
	9	21	14,297	723	1,251	16,271	13,504	32,776	2.43	1.04
	10	23	13,956	537	1,553	16,046	13,317	32,210	2.42	1.04
	11	21	13,653	716	2,213	16,582	12,832	31,702	2.47	1.05
昭 和	12	21	13,291	734	2,385	16,410	12,950	31,296	2.42	1.03
	13	21	13,000	784	2,478	16,262	12,691	31,796	2.50	1.02
	14	21	12,527	781	2,615	15,923	12,418	31,670	2.55	1.02
	1	21	12,355	790	2,750	15,895	12,073	32,198	2.66	1.02
	2	21	12,186	698	3,056	15,940	11,852	32,632	2.75	1.01
	3	21	12,057	622	3,242	15,921	11,708	31,817	2.72	1.01
	4	21	11,843	615	3,318	15,776	11,629	31,577	2.72	1.01
	5	21	11,401	574	3,265	15,240	11,306	29,839	2.64	.99
	6	22	10,876	555	3,246	14,677	10,710	27,239	2.54	.95
	7	22	10,428	542	3,268	14,238	10,297	26,687	2.59	.94
	8	22	10,317	541	3,254	14,112	10,038	26,551	2.65	.95
	9	22	10,661	540	3,334	14,535	10,174	27,734	2.73	1.00
10	22	10,921	570	3,397	14,888	10,553	28,559	2.70	1.02	
11	22	11,473	570	3,457	15,500	10,889	29,339	2.69	1.03	
12	22	14,351	745	3,800	18,896	12,208	31,740	2.60	1.05	
鐵 道 局 別 (昭 和 12 年 度)										
東 京	3	3,833	145	987	4,965	3,349	9,203	2.75	1.05	
名 古 屋	3	1,751	98	433	2,282	1,531	4,045	2.64	1.06	
大 阪	3	2,394	118	624	3,136	1,934	5,201	2.69	1.05	
廣 島	2	637	36	151	824	484	1,161	2.40	1.04	
門 司	3	2,030	140	529	2,699	1,703	4,279	2.51	1.07	
新 潟	2	1,384	43	398	1,825	1,245	2,981	2.39	1.06	
仙 臺	2	897	46	258	1,201	706	1,492	2.12	1.06	
札 幌	4	1,425	119	420	1,964	1,256	3,378	2.69	1.05	

備 考 1. 其ノ他欄ハ雇員以上ニシテ鐵道手及雇タル工場技工及工手ヲ含  
 マズ  
 2. 實働人工ハ出勤者一人一日平均ノ人工ヲ謂フ  
 3. 大正十四年度以降ハ雇傭契約ノ分ヲ除ク  
 4. 本年度ニ於ケル一箇月平均作業日數ハ 26.7 日トス

53 車 輛 修 繕

年 度	蒸 氣 機 關 車								電 輛
	輛 數			各月末平均輛數一輛當費額	修繕車一輛當費額			各月末平均輛數	
	各月末平均輛數	修繕輛數			修繕費	修繕費			
		一 般	局 部			一 般	局 部		
大 正	輛	輛	輛	圓	圓	圓	圓	輛	
7	2,856	1,152	1,316	7,880,934	2,759	4,144	880	12	
8	2,985	1,228	1,429	10,420,200	3,491	5,294	1,105	15	
9	3,153	1,245	1,486	11,358,939	3,603	5,669	1,197	20	
10	3,315	1,468	1,384	10,076,690	3,040	4,574	912	22	
11	3,466	1,403	1,638	9,619,803	2,776	4,371	923	25	
12	3,608	1,428	1,927	10,085,247	2,797	4,371	913	32	
13	3,783	1,388	2,156	11,062,701	2,925	4,806	899	57	
14	3,704	1,397	2,331	11,352,351	3,064	4,630	864	68	
昭 和	輛	輛	輛	圓	圓	圓	圓	輛	
1	3,618	1,313	2,515	11,628,711	3,215	4,845	868	82	
2	3,741	1,290	2,629	11,960,533	3,197	5,159	872	90	
3	3,827	1,307	2,649	12,575,834	3,286	5,374	927	97	
4	3,922	1,332	2,545	12,276,565	3,131	5,301	813	99	
5	3,937	1,279	2,452	11,414,500	2,900	5,225	765	99	
6	3,736	1,188	2,119	10,132,538	2,712	5,133	766	116	
7	3,621	1,157	1,861	10,055,701	2,777	5,387	786	126	
8	3,651	1,155	1,697	10,508,753	2,878	5,773	781	130	
9	3,658	1,193	1,735	11,685,295	3,193	6,265	816	146	
10	3,716	1,217	1,910	12,175,916	3,274	6,474	726	159	
11	3,857	1,261	1,941	13,602,223	3,525	7,137	743	163	
12	3,953	1,212	1,992	15,430,635	3,904	8,380	770	172	

- 備 考
1. 大正九年度以前=於ケル修繕輛數及費額ハ一般、局部ノ修繕種別
  2. 大正十一年度以降昭和元年度迄ノ共通品修繕費ハ各車種別=割當
  3. 副生品ハ低減セズ
  4. 本表ハ建設、改良工事専用車及工場入換用車=對スル分ハ含マズ
  5. ボギー車=アラザル客車ハ凡テボギー車=換算ス

輛 數 及 費 額 (其ノ一)

蒸 氣 機 關 車						客 車				
數		各月末平均輛數一輛當費額	修繕車一輛當費額		輛 數		各月末平均輛數	修繕輛數		修繕費
修繕輛數	修繕費		修繕費		各月末平均輛數	修繕輛數				
			一 般	局 部		一 般		局 部		
圓	圓	圓	圓	圓	圓	圓	圓	圓	圓	
輛	輛	圓	圓	圓	圓	輛	輛	輛	圓	
17	2	151,589	12,632	5,557	666	4,794	3,323	2,008	3,373,365	
16	1	151,691	10,113	6,066	551	5,081	3,385	2,272	4,445,334	
23	3	261,422	13,071	6,736	950	5,505	3,903	2,300	5,278,883	
28	3	228,856	10,402	5,917	1,146	5,988	4,795	1,753	4,945,304	
33	6	252,549	10,102	6,359	890	6,435	4,715	2,758	5,127,605	
27	7	195,334	6,104	5,219	853	6,967	5,339	3,231	5,136,553	
28	16	329,971	5,793	7,824	1,430	7,288	5,303	3,723	5,925,330	
26	52	391,813	5,762	6,208	2,116	7,765	5,927	3,946	5,937,566	
48	44	487,541	5,945	5,231	1,775	8,023	6,122	3,364	6,097,056	
60	38	435,043	4,835	3,516	1,559	8,281	6,379	3,857	5,889,003	
58	40	515,711	5,317	4,504	1,614	8,818	6,760	3,395	6,270,393	
61	34	412,707	4,169	3,486	1,646	9,124	7,106	3,529	6,323,101	
63	29	366,566	3,703	3,425	1,672	9,362	7,198	3,540	5,828,837	
61	31	371,384	3,202	3,367	1,593	9,078	6,964	3,133	5,124,260	
59	37	348,125	2,763	3,242	1,728	8,865	6,834	2,712	5,073,454	
50	38	379,951	2,899	3,638	1,877	8,816	6,973	2,969	5,411,664	
66	28	481,959	3,250	4,256	1,978	8,957	6,956	2,462	6,045,584	
63	34	561,965	3,461	5,523	1,815	9,114	7,042	2,031	6,220,476	
67	32	725,543	4,422	7,308	2,246	9,291	7,282	1,983	6,917,563	
85	14	901,672	5,205	7,729	2,364	9,303	7,379	1,651	8,085,633	

=區分セザリシヲ以テ推定=依リ之ヲ算出セリ  
計上ス

53 車 輛 修 繕 輛

年 度	客 車			內 燃 動				
	各月末 平均輛 數一輛 當費額	修繕車一輛 當 費 額	輛	輛 數			修 繕 費	各月末 平均輛 數一輛 當費額
				各月末 平均 輛 數	修 繕 輛 數			
					一 般	局 部		
大 正	圓	圓	圓	輛	輛	輛	圓	圓
7	704	751	82	—	—	—	—	—
8	875	979	106	—	—	—	—	—
9	959	973	117	—	—	—	—	—
1 0	826	805	92	—	—	—	—	—
1 1	797	772	79	—	—	—	—	—
1 2	737	693	97	—	—	—	—	—
1 3	813	757	88	—	—	—	—	—
1 4	765	668	83	—	—	—	—	—
昭 和	圓	圓	圓	輛	輛	輛	圓	圓
1	764	685	83	—	—	—	—	—
2	711	688	85	—	—	—	—	—
3	710	702	95	—	—	—	—	—
4	694	684	80	—	—	—	—	—
5	623	644	67	—	—	—	—	—
6	564	604	56	—	—	—	—	—
7	573	612	61	—	—	—	—	—
8	620	649	47	62	14	32	159,650	2,313
9	685	729	56	151	98	75	584,529	3,871
1 0	697	737	60	200	173	102	654,724	3,269
1 1	763	794	63	240	231	142	1,008,134	4,198
1 2	869	928	75	288	275	150	1,430,425	4,963

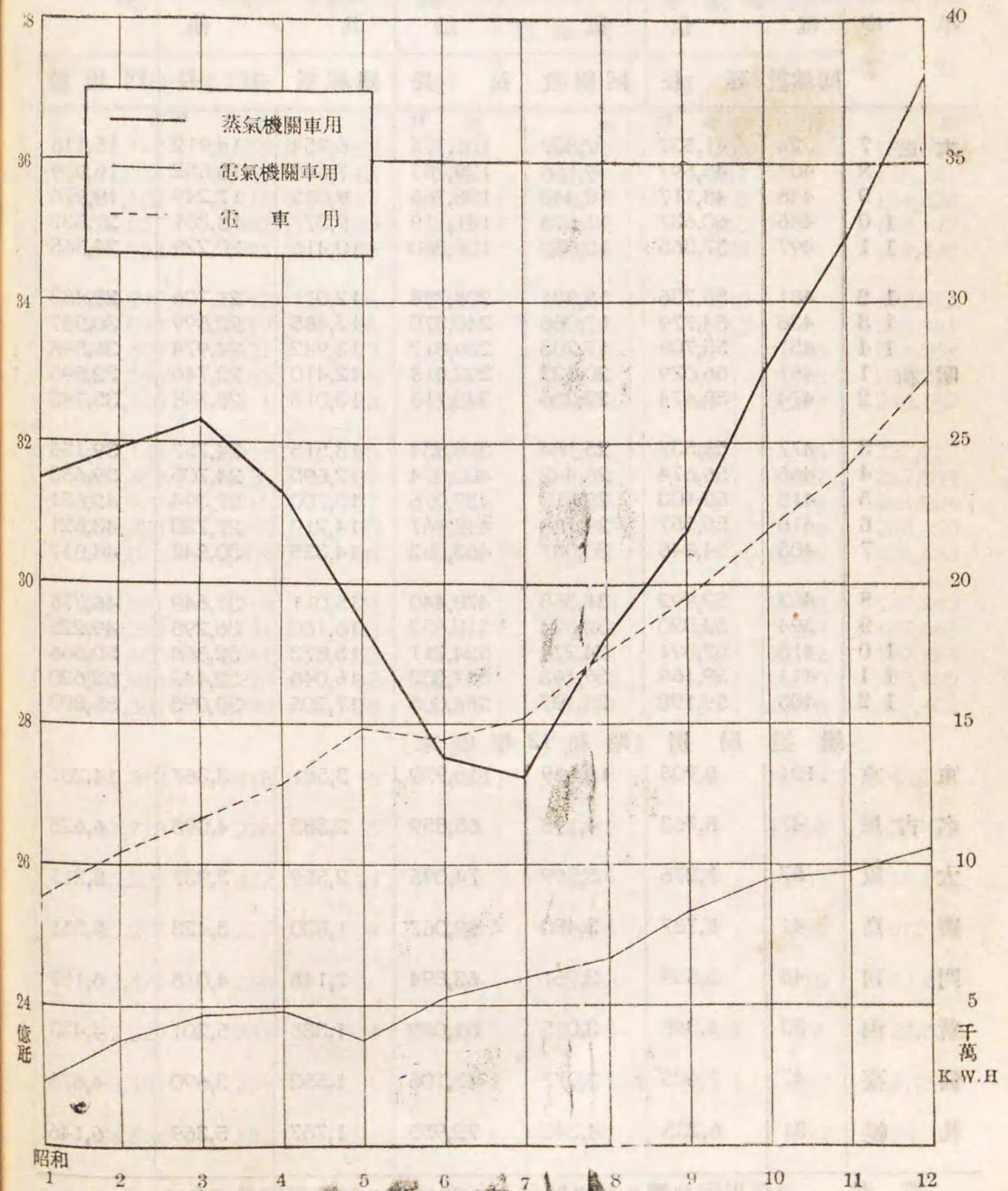
數 及 費 額 (其ノ二)

修 繕 車 一 輛 當 費 額	電 車								
	車		輛 數			修 繕 費	各月末 平均輛 數一輛 當費額	修繕車一輛 當 費 額	
	一 般	局 部	各月末 平均 輛 數	修 繕 輛 數					
				一 般	局 部			一 般	局 部
圓	圓	輛	輛	輛	圓	圓	圓	圓	
—	—	167	142	190	340,797	2,041	1,584	214	
—	—	201	184	373	470,320	2,340	1,579	217	
—	—	254	190	390	606,565	2,388	1,977	287	
—	—	292	251	425	524,118	1,795	1,302	181	
—	—	402	310	521	711,339	1,770	1,347	165	
—	—	443	356	401	646,054	1,459	1,079	202	
—	—	559	444	632	844,319	1,510	1,130	140	
—	—	649	567	707	935,166	1,441	1,028	151	
—	—	655	625	687	922,958	1,409	958	155	
—	—	816	763	746	1,124,497	1,378	1,002	172	
—	—	916	855	814	1,187,107	1,297	872	228	
—	—	988	942	964	1,316,190	1,332	812	192	
—	—	1,055	993	857	1,311,643	1,243	893	157	
—	—	1,098	1,037	899	1,125,948	1,025	725	151	
—	—	1,205	1,176	1,134	1,225,507	1,022	721	140	
2,933	1,463	1,270	1,226	1,173	1,275,287	1,004	719	152	
3,624	901	1,376	1,276	1,360	1,572,566	1,137	842	163	
2,567	685	1,412	1,344	1,403	1,716,282	1,211	838	195	
3,174	633	1,472	1,402	1,367	2,143,193	1,453	1,112	205	
3,991	736	1,581	1,489	1,501	2,783,838	1,754	1,402	226	

53 車輛修繕輛數及費額 (其ノ三)

年 度	貨 車				各月末 平均輛 數一輛 當費額	修 繕 車 一 輛 當 費 額		
	各月末 平均 輛 數	修 繕 輛 數		修 繕 費		一 般	局 部	
		一 般	局 部					
大 正	7	47,359	18,477	46,423	4,346,221	90	146	47
	8	49,862	21,158	28,696	5,734,980	112	170	56
	9	51,680	12,608	30,943	6,427,413	126	179	61
	10	51,430	24,096	30,192	5,705,405	111	151	52
	11	52,104	24,315	31,886	5,199,470	100	133	46
	12	54,407	18,853	36,416	4,606,047	85	130	47
	13	55,876	22,748	34,429	5,199,576	93	125	52
昭 和	14	56,948	26,755	40,890	4,901,088	86	98	39
	1	58,437	24,570	53,259	5,089,051	87	102	37
	2	61,499	23,624	63,669	5,201,748	85	97	36
	3	64,082	25,279	56,457	5,559,607	87	112	36
	4	65,847	27,301	56,937	5,907,227	89	120	34
	5	67,337	25,686	60,813	5,489,806	82	124	28
	6	67,122	25,589	56,712	4,792,429	71	111	25
	7	64,291	26,343	53,935	4,652,399	72	113	23
	8	64,582	25,239	55,186	4,863,600	75	125	22
	9	65,823	25,859	53,200	5,587,820	85	147	23
	10	67,944	27,115	50,648	6,026,364	89	158	23
	11	70,898	27,980	47,497	7,263,047	102	199	22
12	74,631	28,613	46,361	8,917,110	119	247	24	

蒸氣機關車用燃料及電氣機關車並電車用電力



電 信  
54 通 信

年 度	通 信 回 線						合 計
	電 信		電 話		其 他		
	回線數	延 長	回線數	延 長	回線數	延 長	
大 正 7	324	41,507	7,837	101,775	6,954	14,912	15,115
8	407	45,597	9,156	129,789	7,346	16,852	16,909
9	448	48,117	10,443	135,766	9,085	17,249	19,976
10	486	60,637	11,674	141,119	9,377	18,301	21,537
11	497	57,365	13,652	188,360	10,416	20,229	24,565
12	481	55,736	15,931	208,798	12,071	21,706	28,483
13	436	54,779	17,066	240,370	13,485	23,899	30,987
14	451	55,708	17,203	259,817	13,942	24,974	31,596
昭 和 1	461	56,029	20,022	292,818	12,410	22,746	32,893
2	474	58,674	22,256	340,718	13,013	23,758	35,743
3	477	58,537	25,164	376,854	13,515	24,757	39,156
4	466	56,674	26,492	403,074	12,695	24,705	39,653
5	418	55,103	28,513	437,076	13,700	27,394	42,631
6	416	55,557	29,188	448,967	14,217	27,730	43,821
7	405	54,846	30,087	463,382	14,325	30,848	44,817
8	402	52,992	31,365	478,440	15,011	31,649	46,778
9	394	53,320	32,674	512,652	16,160	36,298	49,228
10	415	57,591	34,278	524,211	15,873	32,868	50,566
11	411	59,169	36,163	547,333	16,046	32,442	52,620
12	405	59,198	38,197	564,005	17,205	33,098	55,807
鐵 道 局 別 (昭 和 12 年 度 末)							
東 京	101	8,905	10,519	118,970	3,581	3,367	14,201
名 古 屋	47	8,763	4,198	68,859	2,383	4,093	6,628
大 阪	57	7,276	5,599	74,095	2,559	3,937	8,215
廣 島	41	8,787	3,480	68,067	1,830	3,423	5,351
門 司	48	5,559	3,961	62,894	2,148	4,018	6,157
新 潟	33	6,068	3,015	51,059	1,385	5,201	4,433
仙 臺	47	7,605	3,077	47,106	1,552	3,690	4,676
札 幌	31	6,235	4,348	72,955	1,767	5,369	6,146

備 考 通信用電池欄 = 於テ昭和七年度以前ハ信號用電池ヲ含ム

氣 備  
設 備

延 長	電 信 機			電 話 機	電 氣 時 計		通 信 用 電 池
	音響機	其ノ他	計		親	子	
158,194	2,059	62	2,121	15,117	305	138,672	
192,238	2,068	13	2,081	15,936	367	146,771	
201,132	2,418	297	2,715	18,285	408	154,828	
220,057	2,487	140	2,627	21,443	410	168,127	
265,954	2,594	153	2,747	25,501	629	179,498	
286,240	2,592	86	2,678	28,005	640	192,812	
319,048	2,619	86	2,705	33,135	1,163	205,981	
340,499	2,621	72	2,693	34,003	31	211,264	
371,593	2,683	54	2,737	38,845	42	231,200	
423,150	2,811	23	2,834	42,650	47	248,162	
460,148	2,859	35	2,894	47,435	46	257,717	
484,453	2,626	31	2,657	51,921	54	262,654	
519,573	2,313	37	2,350	55,076	74	264,804	
532,254	2,292	33	2,325	56,217	79	268,850	
549,076	2,259	30	2,289	58,111	81	275,053	
563,081	2,218	28	2,246	61,085	91	187,242	
602,270	2,131	53	2,184	63,393	96	187,660	
614,670	2,161	52	2,213	66,770	101	192,773	
638,944	2,215	62	2,277	70,774	114	203,705	
656,301	2,248	35	2,283	76,129	123	219,402	
131,242	416	6	422	18,294	30	45,035	
81,715	226	5	231	8,748	19	27,670	
45,308	402	13	415	11,259	24	26,112	
80,277	277	6	283	6,876	9	27,595	
72,471	256	—	256	8,423	16	27,434	
62,328	231	4	235	6,913	8	23,701	
58,401	259	1	260	6,509	7	17,076	
84,559	181	—	181	9,107	10	24,779	

55 信 號 及

年 度	線 路 互 長			線 條 延長料	電 柱 本	自 動 閉 塞 信 號 機		電 氣 信號機
	專 用	添 架	計			區 間	機 數	
大正 7	—	—	—	—	—	35	108	—
8	—	—	—	—	—	35	114	58
9	—	—	—	—	—	35	114	55
10	—	—	—	—	—	198	350	61
11	—	—	—	—	—	257	417	43
12	—	—	—	—	—	260	431	128
13	—	—	—	—	—	324	582	200
14	—	—	—	—	—	409	1,148	260
昭和 1	—	—	1,226	6,170	1,164	457	1,544	370
2	—	—	1,917	9,969	2,157	595	2,003	730
3	—	—	2,478	12,152	2,803	658	2,396	835
4	709	1,741	2,450	15,011	3,209	738	2,857	1,076
5	652	1,925	2,577	17,474	3,619	848	3,336	1,235
6	684	2,056	2,740	18,561	3,732	911	3,528	1,322
7	817	2,095	2,912	19,322	3,772	962	3,893	1,385
8	888	2,187	3,075	20,326	3,857	1,039	4,235	1,468
9	930	2,318	3,248	21,826	3,994	1,124	3,763	2,400
10	1,003	2,460	3,463	23,306	4,180	1,188	4,017	2,434
11	1,072	2,580	3,652	25,256	4,299	1,254	4,360	2,730
12	1,162	2,899	4,061	31,047	4,514	1,300	4,569	2,951

鐵 道 局 別 (昭 和 12 年 度)

東 京	495	731	1,226	13,618	1,226	498	2,125	1,031
名 古 屋	204	489	693	4,672	1,056	332	846	243
大 阪	181	433	614	6,139	281	293	1,127	496
廣 島	39	247	286	1,115	366	56	64	233
門 司	94	392	486	2,160	623	91	327	332
新 潟	26	210	236	800	407	5	2	205
仙 臺	71	187	258	1,241	286	23	61	145
札 幌	52	210	262	1,302	269	2	17	266

保 安 設 備

閉 塞 機			電 氣 轉轍機	電 氣 鎖錠器	電 氣 聯動機	卓 上 電 氣挺子 (挺子本數)	踏 切 警報機	信 號 用 電 池
通 票	双 信	計						
箇	箇	箇	組	箇	組		機	箇
2,758	845	3,603	—	—	—	—	—	—
2,834	902	3,736	—	—	—	—	—	—
2,942	959	3,901	—	—	—	—	—	—
3,136	867	4,003	—	—	—	—	—	—
3,266	969	4,235	—	—	—	—	—	—
3,440	964	4,404	—	—	—	—	—	—
3,526	1,023	4,549	—	—	—	—	—	—
3,665	886	4,551	—	—	—	—	—	—
3,768	1,019	4,787	—	—	—	—	—	—
3,920	1,013	4,933	204	2,643	14	224	224	—
4,052	1,048	5,100	231	3,187	34	360	295	—
4,125	988	5,113	309	3,690	56	504	345	—
4,076	961	5,037	449	4,096	78	506	474	—
4,051	936	4,987	526	4,235	90	516	660	—
4,154	877	5,031	655	4,194	151	502	768	—
4,266	823	5,089	755	4,250	193	602	906	93,766
4,412	805	5,217	958	4,453	203	591	921	99,050
4,598	743	5,341	1,042	4,539	212	680	1,074	104,091
4,750	672	5,422	1,244	4,763	253	707	1,248	107,458
4,893	656	5,549	1,394	4,783	279	673	1,363	112,443
466	302	768	717	1,302	144	304	270	13,141
532	4	536	199	635	25	149	174	12,096
601	34	635	402	515	59	121	289	12,621
581	156	737	—	330	12	12	191	15,159
730	50	780	25	680	25	67	142	16,700
660	8	668	—	326	—	6	119	14,194
549	34	583	30	339	5	14	112	12,001
774	68	842	21	656	9	—	66	16,531

56 電 力

年 度	電力線 路延長	發 變 電			
		原 動 機		發 電 機 及 變 成 機	
		筒 數	容 量	筒 數	容 量
	料	筒	H.P	筒又ハ組	K.W
大 正 7	3,882	38	18,934	101	25,108
8	4,428	38	19,174	110	26,281
9	5,288	32	9,559	119	30,065
10	6,393	28	9,299	112	33,604
11	7,917	28	25,759	130	48,397
12	9,022	25	25,109	141	53,656
13	10,330	24	25,086	162	58,491
14	12,747	17	31,055	202	95,324
昭 和 1	14,745	14	30,992	201	107,819
2	18,360	12	30,830	135	144,490
3	19,656	12	30,830	154	155,490
4	22,053	12	30,830	168	173,435
5	23,594	16	113,230	121	261,601
6	25,871	12	108,840	129	274,543
7	26,572	12	122,244	138	305,654
8	27,708	10	122,004	136	308,653
9	30,371	11	120,459	159	338,258
10	32,075	10	120,109	159	428,865
11	33,097	10	120,109	172	349,061
12	34,914	12	120,609	182	363,105

鐵 道 局 別 (昭 和 12 年 度 末)

建設、改良及電氣事務所	筒 數	容 量	筒 數	容 量	
東 京	14,791	6	119,034	123	303,350
名 古 屋	4,156	1	165	11	16,505
大 阪	5,025	—	—	21	36,050
廣 島	2,115	—	—	7	2,025
門 司	2,504	—	—	4	690
新 潟	2,082	4	1,295	8	1,800
仙 臺	1,556	1	115	7	2,485
札 幌	2,685	—	—	1	200

- 備 考 1. 昭和元年度以降昭和八年度迄(電動機及電燈ハ大正十四年度以降)ニ  
 2. 昭和九年度以降ニハ本省直轄事務所ニ於ケルモノヲモ掲載ス  
 3. 昭和五年度以降發電機及變成機ハ組數ヲ以テ表示ス  
 4. 昭和八年度以降電動機ノ容量ハK.Wヲ以テ表示ス

設 備

機 器		電 力 使 用 設 備			
變 壓 器		電 燈		電 動 機	
筒 數	容 量	筒 數	容 量	筒 數	容 量
筒	K.V.A	筒	W	筒	H.P又ハK.W
229	17,447	91,665	3,535,692	791	11,485
232	19,162	102,482	3,881,792	847	12,275
229	23,683	123,291	4,232,860	1,005	14,138
221	28,058	140,605	4,747,987	1,084	14,587
232	33,665	168,967	5,197,000	1,351	15,836
225	38,064	194,841	6,158,213	1,577	19,490
291	45,650	221,706	7,186,480	2,043	23,909
353	91,675	236,907	7,757,284	1,402	7,624
186	116,841	275,764	9,269,930	1,772	11,034
245	186,532	310,287	10,720,592	980	4,647
287	320,374	340,614	13,183,475	858	4,334
312	348,056	366,878	14,570,915	953	4,904
382	603,186	382,125	15,299,830	896	4,226
368	618,415	397,407	16,096,230	971	4,503
402	667,944	415,293	17,061,045	973	4,476
427	675,327	432,617	17,763,185	1,037	3,620
580	718,550	484,512	21,704,456	6,961	46,524
558	726,558	534,275	24,321,265	8,484	54,504
736	788,160	563,568	26,622,086	9,466	62,916
614	788,025	610,028	28,981,263	9,851	60,887
6	3,450	11,916	582,345	304	4,865
356	675,388	161,026	9,523,960	2,798	14,395
46	37,505	67,927	3,261,303	1,137	6,105
82	53,900	99,488	4,635,490	1,358	8,269
7	2,210	57,328	2,234,933	714	2,672
11	1,300	60,095	2,522,587	1,001	7,843
36	4,295	44,038	1,898,800	798	4,276
49	4,812	41,682	1,860,065	566	3,400
21	5,165	66,528	2,461,780	1,175	9,062

ハ車輛工場關係ノモノヲ含マズ



57 通 信 成 績

年 度	鐵道電 報取扱 驛所數	同上中 公衆電 報取扱 驛所數	電 報 通 數			公衆電報 取扱手 數 料
			鐵 道 報	公 衆 報	計	
	箇所	箇所	通	通	通	圓
大 正 7	1,711	958	57,104,084	12,016,077	69,120,161	432,944
8	1,775	953	58,543,764	14,643,063	73,186,827	524,656
9	1,864	955	55,299,634	12,439,922	67,739,556	529,093
1 0	1,952	945	56,634,751	12,327,294	68,962,045	555,923
1 1	2,061	932	59,867,335	12,233,628	72,100,963	553,741
1 2	2,166	921	63,882,661	12,093,812	75,976,473	546,298
1 3	2,245	928	64,213,562	12,365,626	76,579,188	563,218
1 4	2,340	928	62,688,038	12,773,738	75,461,776	581,835
昭 和 1	2,403	951	65,048,991	12,755,197	77,804,188	584,224
2	2,524	961	66,655,958	12,821,638	79,477,596	593,746
3	2,595	970	60,589,746	13,139,651	73,729,397	610,851
4	2,684	973	53,648,813	12,661,647	66,310,460	588,754
5	2,748	995	47,927,423	11,038,014	58,965,437	515,824
6	2,834	1,015	44,624,878	10,190,491	54,815,369	480,712
7	2,905	1,010	42,745,288	9,958,787	52,704,075	469,270
8	3,025	1,009	45,433,081	10,489,435	55,922,516	494,344
9	3,170	983	48,903,031	10,736,995	59,640,026	507,090
1 0	3,288	882	57,879,104	10,237,137	68,116,241	480,668
1 1	3,380	879	60,795,715	9,725,769	70,521,484	457,050
1 2	3,488	881	71,506,687	9,637,365	81,144,052	449,838
鐵 道 局 別 (昭 和 12 年 度)						
東 京	457	94	14,774,460	1,448,911	16,223,371	68,738
名 古 屋	345	73	9,709,597	1,077,609	10,787,206	49,041
大 阪	458	127	9,811,529	1,713,303	11,524,832	79,448
廣 島	488	98	9,206,720	1,170,123	10,376,843	57,718
門 司	525	144	6,324,185	1,927,676	8,251,861	89,685
新 潟	365	92	9,816,684	702,820	10,519,504	30,473
仙 臺	327	73	5,759,062	641,079	6,400,141	29,320
札 幌	523	180	6,104,450	955,844	7,060,294	45,415

經 理

58 歲 入 歲 出 決 算 表

年 度	資 本 勘 定		用 品 勘 定 (積立金勘定)		收 益 勘 定	
	歲 入	歲 出	歲 入	歲 出	歲 入	歲 出
大 正 7	205,309,112	211,315,188	(8,000,000)	(4,000,000)	293,774,288	242,107,140
8	302,159,101	350,780,148	(9,000,000)	(4,500,000)	378,035,431	308,633,750
9	362,594,253	361,872,688	(5,000,000)	( — )	422,208,964	362,835,789
1 0	218,520,799	193,199,078	174,872,844	158,207,378	465,939,734	350,401,712
1 1	197,269,307	206,570,199	188,685,033	195,520,550	501,410,243	369,880,875
1 2	176,501,978	190,520,253	184,856,021	192,760,847	515,656,294	405,392,198
1 3	181,617,066	189,939,659	186,488,594	185,903,064	550,273,518	420,454,183
1 4	196,628,960	190,185,205	186,470,679	181,714,421	562,540,923	419,282,236
昭 和 1	195,409,298	201,255,013	189,491,663	192,779,841	562,485,252	431,577,973
2	212,463,878	205,470,606	201,462,052	199,971,005	592,532,861	454,365,242
3	189,724,084	191,459,359	196,314,472	192,378,009	628,714,336	492,838,622
4	186,072,886	194,106,335	196,004,844	194,210,005	622,833,626	503,844,118
5	123,089,803	126,103,100	137,347,701	136,951,065	552,572,534	476,985,074
6	124,078,338	110,969,380	114,972,608	107,649,997	528,606,775	460,155,013
7	117,058,967	106,066,093	113,839,431	115,030,275	530,995,700	469,916,164
8	127,688,019	117,960,782	132,574,211	137,689,094	609,902,935	521,227,678
9	140,315,288	124,845,934	154,461,933	159,225,660	674,410,706	573,513,976
1 0	154,033,399	151,004,279	170,189,041	172,222,899	714,822,597	604,836,595
1 1	173,352,444	158,692,723	190,814,739	185,415,437	796,098,485	650,636,455
1 2	197,173,173	212,785,772	230,331,692	230,430,089	898,212,928	732,064,236

備 考 1. 用品勘定欄括弧内ハ積立金勘定ヲ示ス  
2. 用品勘定ハ大正十年度以降トス

## 59 貸 借 對

年 度	借				
	現 金	預 金	收入未済	一般會計へ 繰替資金	他會計へ 繰入 金
	圓	圓	圓	圓	圓
大 正 7	8,409,519	54,370,986	347,113	—	—
8	9,740,956	5,749,939	333,649	—	—
9	10,146,090	6,471,503	67,152	—	—
1 0	143,537	57,553,958	73,441	—	—
1 1	243,051	40,303,119	50,507	—	—
1 2	344,365	23,380,019	97,303	—	—
1 3	958,545	15,288,831	61,621	—	—
1 4	917,215	25,304,925	58,989	—	—
昭 和 1	832,785	12,673,165	88,579	—	—
2	1,384,887	20,912,344	42,601	—	—
3	843,846	22,670,888	112,549	—	—
4	840,018	15,805,128	110,580	—	—
5	853,711	12,537,029	91,046	—	—
6	646,950	32,716,597	124,526	—	—
7	954,507	42,190,208	104,053	—	—
8	1,115,116	46,550,250	109,636	—	—
9	1,295,232	56,923,471	118,007	—	—
1 0	1,997,934	57,499,384	125,039	—	—
1 1	2,137,676	70,142,570	47,461	7,000,000	—
1 2	3,824,389	63,056,035	57,084	7,000,000	30,000,000

## 照 表 (其ノ一)

方	方				
	有價證券	固定財産	貯藏物品	工場勘定	計
	圓	圓	圓	圓	圓
—	1,198,041,560	30,753,156	1,465,470	1,293,387,804	
—	1,338,402,832	39,037,389	1,464,874	1,394,729,639	
—	1,505,458,458	29,844,821	1,394,939	1,553,382,963	
—	1,707,308,885	15,246,958	816,127	1,781,142,906	
—	1,915,956,638	22,494,880	731,718	1,979,779,913	
—	2,100,842,814	29,536,467	485,417	2,154,686,385	
—	2,282,591,892	27,356,304	850,625	2,327,107,818	
—	2,453,092,492	24,256,572	364,575	2,503,994,768	
—	2,647,453,213	28,436,107	378,682	2,689,862,531	
—	2,858,794,454	27,020,482	409,597	2,908,564,365	
—	3,062,614,987	23,365,059	547,953	3,110,155,282	
—	3,246,724,943	22,821,829	340,431	3,286,642,929	
—	3,347,392,462	22,837,495	571,299	3,384,283,042	
—	3,413,786,013	15,544,341	159,953	3,462,978,380	
—	3,503,893,026	16,980,187	262,310	3,564,384,291	
—	3,613,169,676	22,636,379	252,424	3,683,833,481	
—	3,728,485,369	27,516,224	189,642	3,814,527,945	
—	3,850,507,539	29,842,400	305,065	3,940,277,361	
—	3,987,210,060	24,906,053	344,337	4,091,788,157	
2,000,000	4,127,214,963	29,365,074	324,445	4,262,841,990	

59 貸 借 對

年 度	貸		
	特 有 資 本	借 入 資 本	支 出 未 濟
	圓	圓	圓
大 正 7	410,621,346	866,884,198	7,472,742
8	474,532,588	908,463,598	1,992,497
9	526,833,871	1,015,547,404	855,598
1 0	652,163,803	1,127,405,204	1,430,362
1 1	778,968,888	1,199,946,980	620,994
1 2	875,257,634	1,274,526,135	4,558,251
1 3	986,735,073	1,336,475,181	2,939,019
1 4	1,096,740,701	1,403,413,908	2,922,944
昭 和 1	1,220,626,875	1,468,042,741	360,130
2	1,351,010,424	1,555,993,705	175,349
3	1,481,689,821	1,627,399,566	222,049
4	1,580,497,834	1,704,668,059	637,018
5	1,639,593,577	1,743,226,538	609,216
6	1,672,757,627	1,789,564,996	8,806
7	1,724,882,067	1,838,540,444	7,273
8	1,802,811,649	1,879,614,749	291,967
9	1,891,897,268	1,921,314,177	21,268
1 0	1,995,965,521	1,942,297,215	16,691
1 1	2,118,446,062	1,971,178,916	25,503
1 2	2,262,225,264	1,993,792,018	3,000,319

照 表 (其ノ二)

方			
積 立 金	輕便鐵道補助費 支 出 殘 額	歳入歳出外勘定	計
圓	圓	圓	圓
4,000,000	4,259,107	150,411	1,293,387,804
4,500,000	5,015,584	225,372	1,394,729,639
5,000,000	5,015,584	130,506	1,553,382,963
—	—	143,537	1,781,142,906
—	—	243,051	1,979,779,913
—	—	344,365	2,154,686,385
—	—	958,545	2,327,107,818
—	—	917,215	2,503,994,768
—	—	832,785	2,689,862,531
—	—	1,384,887	2,908,564,365
—	—	843,846	3,110,155,282
—	—	840,018	3,286,642,929
—	—	853,711	3,384,283,042
—	—	646,951	3,462,978,380
—	—	954,507	3,564,384,291
—	—	1,115,116	3,683,833,481
—	—	1,295,232	3,814,527,945
—	—	1,997,934	3,940,277,361
—	—	2,137,676	4,091,788,157
—	—	3,824,389	4,262,841,990

## 60 固 定 財

年 度	本 年 首 價 額	年 度 中		
		建 設 費	改 良 費	補 充 費 (自 動 車 線 設 備 費)
大 正 7	1,110,819,183	16,924,543	54,820,951	12,076,007
8	1,198,041,560	35,385,026	104,230,859	2,107,110
9	1,338,402,832	59,027,245	108,167,265	4,375,089
1 0	1,505,458,458	58,297,204	124,831,152	8,253,212
1 1	1,707,308,885	68,044,798	138,512,731	8,543,124
1 2	1,915,956,638	64,496,320	121,013,097	6,386,148
1 3	2,100,842,814	57,291,734	132,640,787	6,218,606
1 4	2,282,591,892	44,772,191	145,409,079	5,685,453
昭 和 1	2,453,092,492	47,953,430	153,274,029	5,442,503
2	2,647,453,213	49,216,913	156,244,969	5,643,676
3	2,858,794,454	51,824,496	139,634,863	5,357,227
4	3,062,614,987	68,906,647	125,199,688	4,337,837
5	3,246,724,943	41,715,774	66,735,913	3,382,422
6	3,347,392,462	37,706,907	54,714,747	2,433,856
7	3,413,786,013	47,743,369	51,991,055	2,420,590
8	3,503,893,026	53,130,133	56,304,722	(2,015,083) 2,122,589
9	3,613,169,677	47,794,115	67,662,895	(2,688,707) 3,936,208
1 0	3,728,485,369	43,197,238	83,366,177	(2,637,332) 3,710,575
1 1	3,850,507,539	43,922,922	89,446,250	(3,036,306) 7,580,496
1 2	3,987,210,060	42,652,542	104,152,937	(1,449,645) 4,559,880

備 考 1. 「其ノ他」ハ土地譲受等ノ價額ニシテ「年度中減少額」ハ財産ノ撤去  
2. 補充費欄括弧ハ自動車線設備費ヲ示ス

## 産 増 減 額

増 加 額			年 度 中 減 少 額	年 度 末 物 價
鐵道買収及 補償公債	其 ノ 他	計		
1,900,000	5,394,209	91,115,710	3,893,333	1,198,041,560
1,352,772	650,708	143,726,475	3,365,203	1,338,402,832
—	2,621,766	174,191,365	7,135,739	1,505,458,458
13,913,562	1,893,645	207,188,775	5,338,348	1,707,308,885
1,371,163	2,135,718	218,607,534	9,959,781	1,915,956,638
209,900	2,039,098	194,144,563	9,258,387	2,100,842,814
—	4,841,798	200,992,925	19,243,847	2,282,591,892
2,382,660	1,592,922	199,842,305	29,341,705	2,453,092,492
658,068	6,892,546	214,220,576	19,859,855	2,647,453,213
7,374,111	4,728,070	223,207,739	11,866,498	2,858,794,454
15,774,652	4,539,644	217,130,882	13,310,349	3,062,614,987
675,450	4,860,517	203,980,139	19,870,183	3,246,724,943
4,806,800	6,196,214	122,837,123	22,169,604	3,347,392,462
133,000	4,417,012	99,405,522	33,011,971	3,413,786,013
229,400	2,672,594	105,057,008	14,949,995	3,503,893,026
7,991,550	4,486,993	126,051,070	16,774,419	3,613,169,677
8,728,695	3,540,472	134,351,092	19,035,400	3,728,485,369
932,640	2,319,418	136,163,380	14,141,210	3,850,507,539
7,818,127	2,863,171	154,667,272	17,964,751	3,987,210,060
16,543,450	2,524,080	171,882,534	31,877,631	4,127,214,963

及土地譲渡等ノ價額ヲ示ス

## 61 資 本

年 度	特 有 資 本	借 入	
		公 債	借 入 金
	圓	圓	圓
大 正 7	410,621,345	780,107,623	73,108,375
8	474,532,588	821,687,023	73,108,375
9	526,833,871	927,852,043	77,932,361
1 0	652,163,803	1,039,709,843	77,932,361
1 1	778,968,888	1,112,251,605	77,932,375
1 2	875,257,634	1,161,830,760	102,932,375
1 3	986,735,073	1,248,779,806	77,932,375
1 4	1,096,740,701	1,311,687,830	91,726,078
昭 和 1	1,220,626,875	1,362,316,662	105,726,079
2	1,351,010,424	1,450,267,627	105,726,078
3	1,481,689,821	1,521,673,488	105,726,078
4	1,580,497,834	1,598,941,981	105,726,078
5	1,639,593,577	1,637,500,460	105,726,078
6	1,672,757,627	1,683,838,918	105,726,078
7	1,724,882,067	1,732,814,366	105,726,078
8	1,802,811,649	1,879,614,749	—
9	1,891,897,268	1,921,314,177	—
1 0	1,995,965,521	1,942,297,215	—
1 1	2,118,446,062	1,971,178,916	—
1 2	2,262,225,264	1,993,792,018	—

## 内 譯

資 本	合 計	資本金 = 營業益金合	大正七年 度ヲ百ト シタル 比 率
圓	圓	圓	
13,668,200	866,884,198	1,277,505,543	.0778
13,668,200	908,463,598	1,382,996,186	.0778
9,763,000	1,015,547,404	1,542,381,275	.0704
9,763,000	1,127,405,204	1,779,569,007	.1006
9,763,000	1,199,946,980	1,978,915,868	.1010
9,763,000	1,274,526,135	2,149,783,769	.0847
9,763,000	1,336,475,181	2,323,210,254	.0881
—	1,403,413,908	2,500,154,609	.0885
—	1,468,042,741	2,688,669,616	.0793
—	1,555,993,705	2,907,004,129	.0772
—	1,627,399,566	3,109,089,387	.0735
—	1,704,668,059	3,285,165,893	.0651
—	1,743,226,538	3,382,820,115	.0512
—	1,789,564,996	3,462,322,623	.0482
—	1,838,540,444	3,563,422,511	.0451
—	1,879,614,749	3,682,426,398	.0520
—	1,921,314,177	3,813,211,445	.0536
—	1,942,297,215	3,938,262,736	.0546
—	1,971,178,916	4,089,624,978	.0596
—	1,993,792,018	4,256,017,282	.0619

## 62 總 收 入 支

年 度	收 入		
	營 業 收 入	積立金勘定 ヨリ受入	假収入及立替金受入ト 諸拂戻及立替金トノ差
	圓	圓	圓
大 正 7	243,547,296	4,000,000	—
8	309,931,914	4,500,000	398,416
9	350,699,584	—	—
1 0	397,599,494	—	—
1 1	429,593,995	—	146,303
1 2	443,354,781	—	—
1 3	470,927,240	—	3,956
1 4	480,450,904	—	351,807
昭 和 1	484,082,956	—	—
2	506,444,660	—	—
3	529,131,524	—	124,956
4	517,794,841	—	221,611
5	458,140,253	—	—
6	433,540,289	—	—
7	425,954,073	—	—
8	473,570,961	—	683,055
9	518,668,073	—	—
1 0	544,534,114	—	451,884
1 1	598,171,399	—	—
1 2	670,163,919	—	—

## 出 及 益 金

計	支 出		計	益 金
	營 業 費	營 業 費 出 外 支 出		
圓	圓	圓	圓	圓
247,547,296	144,101,685	56,037,570	200,139,255	47,408,041
314,830,330	202,816,752	47,627,482	250,444,234	64,386,096
350,699,584	242,161,686	54,180,307	296,341,993	54,357,591
397,599,494	218,650,405	63,411,066	282,061,471	115,538,023
429,740,298	229,778,431	68,432,499	298,210,930	131,529,368
443,354,781	261,242,250	71,848,435	333,090,685	110,264,096
470,931,196	266,232,608	74,879,253	341,111,861	129,819,335
480,802,711	259,439,720	78,104,304	337,544,024	143,258,687
484,082,956	270,838,998	82,336,679	353,175,677	130,907,279
506,444,660	281,987,954	86,289,087	368,277,041	138,167,619
529,256,480	300,707,785	92,672,981	393,380,766	135,875,714
518,016,452	304,142,749	94,884,195	399,026,944	118,989,508
458,140,253	284,824,021	97,728,771	382,552,792	75,587,461
433,540,289	266,634,480	98,454,047	365,088,527	68,451,762
425,954,073	265,081,895	99,792,641	364,874,536	61,079,537
474,254,016	282,199,614	103,379,145	385,578,759	88,675,257
518,668,073	314,126,116	103,645,227	417,771,343	100,896,730
544,985,998	329,537,000	105,462,996	434,999,996	109,986,002
598,171,399	354,420,373	98,288,996	452,709,369	145,462,030
670,163,919	406,691,998	97,323,229	504,015,227	166,148,692

63 營業收支

年 度	營業收入	大正七年度營業收入ヲ百トシタル比率	平均一日一籽收入	營業費
	圓		圓	圓
大 正 7	243,547,296	100	68.645	144,101,685
8	309,931,914	127	85.735	202,816,752
9	350,699,584	144	94.575	242,161,686
1 0	397,599,494	163	102.338	218,650,405
1 1	429,593,995	176	106.775	229,778,431
1 2	443,354,781	182	105.589	261,242,250
1 3	470,927,240	193	107.780	266,232,608
1 4	480,450,904	197	106.279	259,439,720
昭 和 1	484,082,956	199	104.096	270,838,998
2	506,444,660	208	105.372	281,987,954
3	529,131,524	217	107.150	300,707,785
4	517,794,841	213	101.935	304,142,749
5	458,140,253	188	87.142	284,824,021
6	433,540,289	178	80.009	266,634,480
7	425,954,073	175	76.915	265,081,895
8	473,570,961	194	83.212	282,199,614
9	518,668,073	213	87.988	314,126,116
1 0	544,534,114	224	88.369	329,537,000
1 1	593,171,399	246	94.431	354,420,373
1 2	670,163,919	275	103.418	406,691,998

及 營業益金

大正七年度營業費ヲ百トシタル比率	平均一日一籽營業費	營業益金	大正七年度營業益金ヲ百トシタル比率	平均一日一籽營業益金	營業收入ニ對スル營業費ノ割合(營業係數)
	圓	圓		圓	割分厘
100	40.616	99,445,611	100	28.029	.592
141	56.104	107,115,162	108	29.631	.654
168	65.305	108,537,898	109	29.270	.691
152	56.278	178,949,089	180	46.060	.550
159	57.111	199,815,564	201	49.664	.535
181	62.217	182,112,531	183	43.372	.589
185	60.932	204,694,632	206	46.848	.565
180	57.390	221,011,184	222	48.889	.540
188	58.241	213,243,958	214	45.855	.559
196	58.671	224,456,706	226	46.701	.557
209	60.894	228,423,739	230	46.256	.568
211	59.875	213,652,092	215	42.060	.587
198	54.176	173,316,232	174	32.966	.622
185	49.207	166,905,809	168	30.802	.615
184	47.866	160,872,178	162	29.049	.622
196	49.586	191,371,347	192	33.626	.596
218	53.289	204,541,957	206	34.699	.606
229	53.478	214,997,114	216	34.891	.605
246	55.951	243,751,026	245	38.480	.593
282	62.759	263,471,921	265	40.658	.607

## 64 營業收入

年 度	營業收入	
	旅客收入	貨物收入
	圓	圓
大 正		
7	123,385,427	112,133,678
8	166,607,422	135,013,286
9	207,839,998	137,399,073
1 0	219,228,769	171,135,774
1 1	237,446,213	183,573,394
1 2	255,284,040	181,182,467
1 3	264,725,835	199,256,604
1 4	268,222,779	204,434,372
昭 和		
1	271,249,235	205,078,520
2	278,952,818	220,285,646
3	292,624,385	228,015,566
4	286,046,265	223,265,311
5	261,131,079	189,161,150
6	245,349,729	180,365,934
7	239,017,655	178,717,042
8	260,622,508	203,189,175
9	281,813,536	225,246,327
1 0	298,760,574	233,397,009
1 1	324,226,740	259,773,238
1 2	359,572,601	294,133,097

## 入 內 譯

自動車收入	譯 入	
	雜 收 入	計
圓	圓	圓
—	8,028,191	243,547,296
—	8,311,206	309,931,914
—	5,460,513	350,699,584
—	7,234,951	397,599,494
—	8,574,388	429,593,995
—	6,888,274	443,354,781
—	6,944,801	470,927,240
—	7,793,753	480,450,904
—	7,755,201	484,082,956
—	7,206,196	506,444,660
—	8,491,573	529,131,524
—	8,483,265	517,794,841
—	7,848,024	458,140,253
—	7,824,626	433,540,289
—	8,219,376	425,954,073
537,261	9,222,017	473,570,961
1,044,084	10,564,126	518,668,073
1,661,840	10,714,691	544,534,114
2,335,036	11,786,385	598,171,399
3,048,638	13,409,583	670,163,919



65 營 業

年 度	總 係 費	保 存 費	汽 車 費	車 輛 修 繕 費	運 輸 費		
大 正 7	2,539,649	24,590,461	59,168,796	16,502,640	33,150,937		
8	4,067,646	32,498,585	83,123,801	22,912,954	50,760,117		
9	5,546,685	39,683,166	89,959,772	26,835,695	66,680,311		
1 0	7,258,842	40,471,002	67,242,106	24,454,013	66,739,199		
1 1	7,963,222	48,126,374	66,455,131	24,104,538	70,162,265		
1 2	9,680,952	67,022,956	70,263,190	24,351,013	75,384,644		
1 3	10,099,068	57,165,491	75,552,193	27,062,078	81,082,951		
1 4	9,224,271	54,939,401	73,517,385	26,330,104	80,377,532		
昭 和 1	9,438,155	58,073,541	75,711,517	27,522,793	85,225,975		
	總 係 費	保 線 費	保 電 費	修 車 費	運 轉 費	運 輸 費	自 動 車 費
2	5,807,440	47,714,762	11,200,625	27,506,358	78,795,857	91,653,598	—
3	6,324,904	51,030,025	11,774,040	29,866,353	81,124,151	100,837,475	—
4	6,269,738	50,098,384	11,954,630	30,337,291	81,389,276	104,335,733	—
5	5,981,973	45,723,081	10,650,573	28,941,295	74,536,698	100,413,190	520,234
6	5,363,560	40,694,144	9,665,487	26,038,220	66,665,917	98,046,960	495,811
7	5,714,013	40,503,797	9,549,923	25,614,744	65,807,640	96,769,427	1,099,425
8	5,876,856	43,777,523	10,618,399	27,376,649	71,153,925	101,085,050	973,206
9	5,995,686	54,764,372	12,868,270	30,887,532	78,993,779	105,958,335	1,621,216
1 0	6,695,104	57,067,841	12,950,988	32,150,068	85,425,151	109,655,014	2,041,253
1 1	7,183,166	60,118,144	13,488,125	36,245,599	92,119,654	117,316,926	2,760,094
1 2	8,280,060	67,762,362	16,433,303	41,754,906	110,341,271	130,490,555	3,756,864

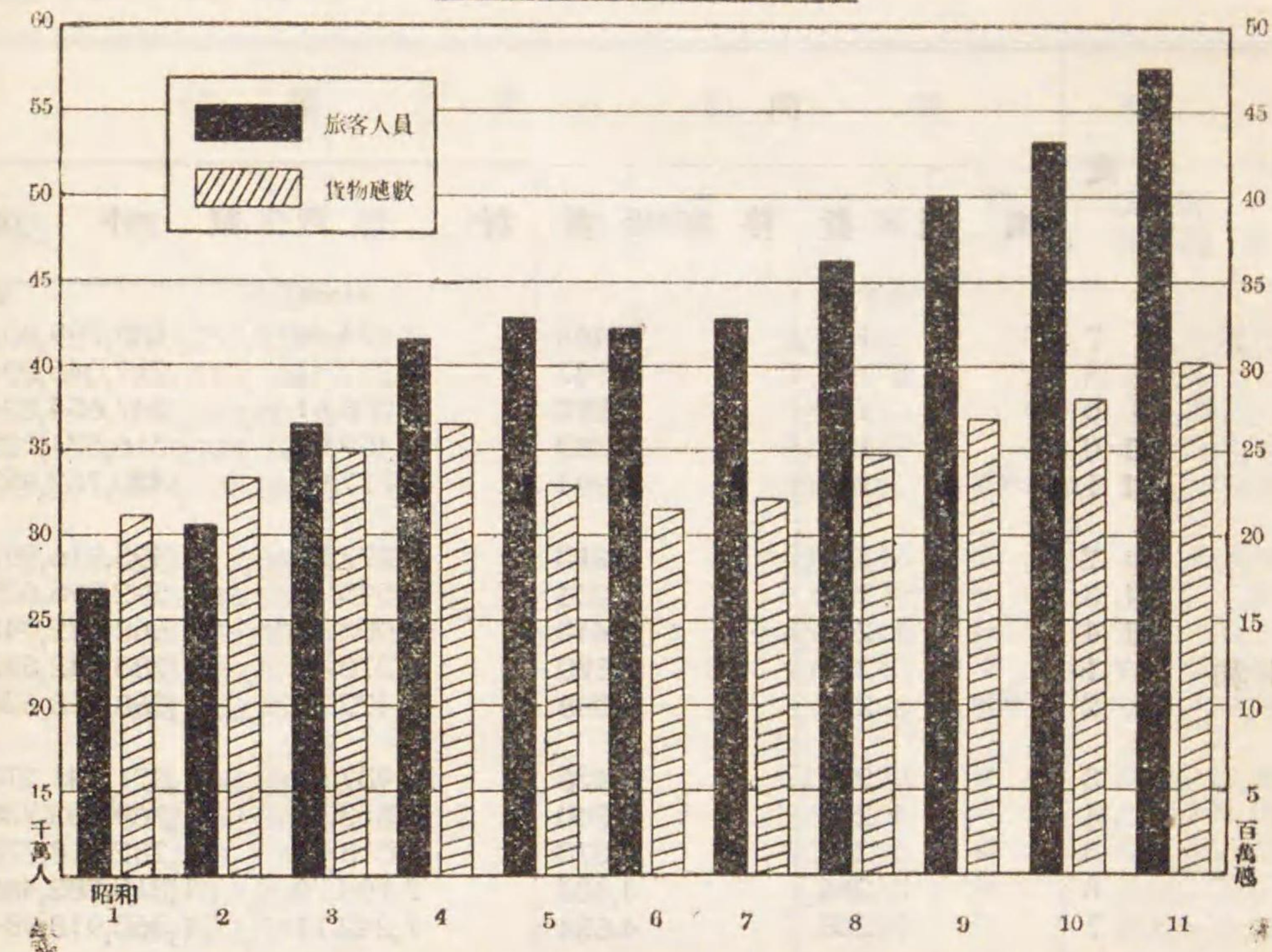
費 內 譯

船 舶 費	私 設 鐵 道 借 用 料	旅 館 費	病 院 及 治 療 所 費	共 濟 組 合 給 與 金	機 密 費	計	
7,024,770	39,648	133,508	450,935	480,341	20,000	144,101,685	
7,733,308	—	248,689	805,442	646,210	20,000	202,816,752	
9,021,972	—	296,370	1,130,495	2,967,220	40,000	242,161,686	
7,127,257	—	314,718	1,387,653	3,615,615	40,000	218,650,405	
7,019,279	—	242,283	1,945,028	3,720,311	40,000	229,778,431	
7,748,075	—	411,315	2,429,807	3,890,298	60,000	261,242,250	
8,349,108	—	383,047	2,477,562	4,021,110	40,000	266,232,608	
7,947,681	—	395,640	2,533,868	4,133,838	40,000	259,439,720	
7,416,329	—	351,311	2,826,221	4,233,156	40,000	270,838,998	
旅 館 費	船 舶 費	保 健 費	教 習 所 費	共 濟 組 合 給 與 金	恩 給 負 擔 金	機 密 費	計
364,778	6,980,366	5,859,968	1,658,773	4,405,429	—	40,000	281,987,954
419,233	7,035,920	6,181,748	1,520,381	4,553,555	—	40,000	300,707,785
391,959	6,966,687	6,351,928	1,317,607	4,689,516	—	40,000	304,142,749
308,780	6,114,311	6,040,131	875,665	4,690,090	—	28,000	284,824,021
259,245	5,501,547	5,504,753	709,761	4,652,674	3,008,961	27,440	266,634,480
247,456	5,202,749	5,619,033	673,538	4,676,396	3,576,314	27,440	265,081,895
516,630	5,625,527	5,846,217	706,924	4,771,552	3,843,716	27,440	282,199,614
650,582	6,300,609	6,121,603	767,026	4,878,136	4,291,530	27,440	314,126,116
634,264	6,473,420	6,400,159	821,350	4,994,557	4,200,391	27,440	329,537,000
586,812	6,948,584	6,904,595	949,548	5,252,337	4,519,349	27,440	354,420,373
643,750	8,357,552	7,420,848	1,248,588	5,252,664	4,921,835	27,440	406,691,998

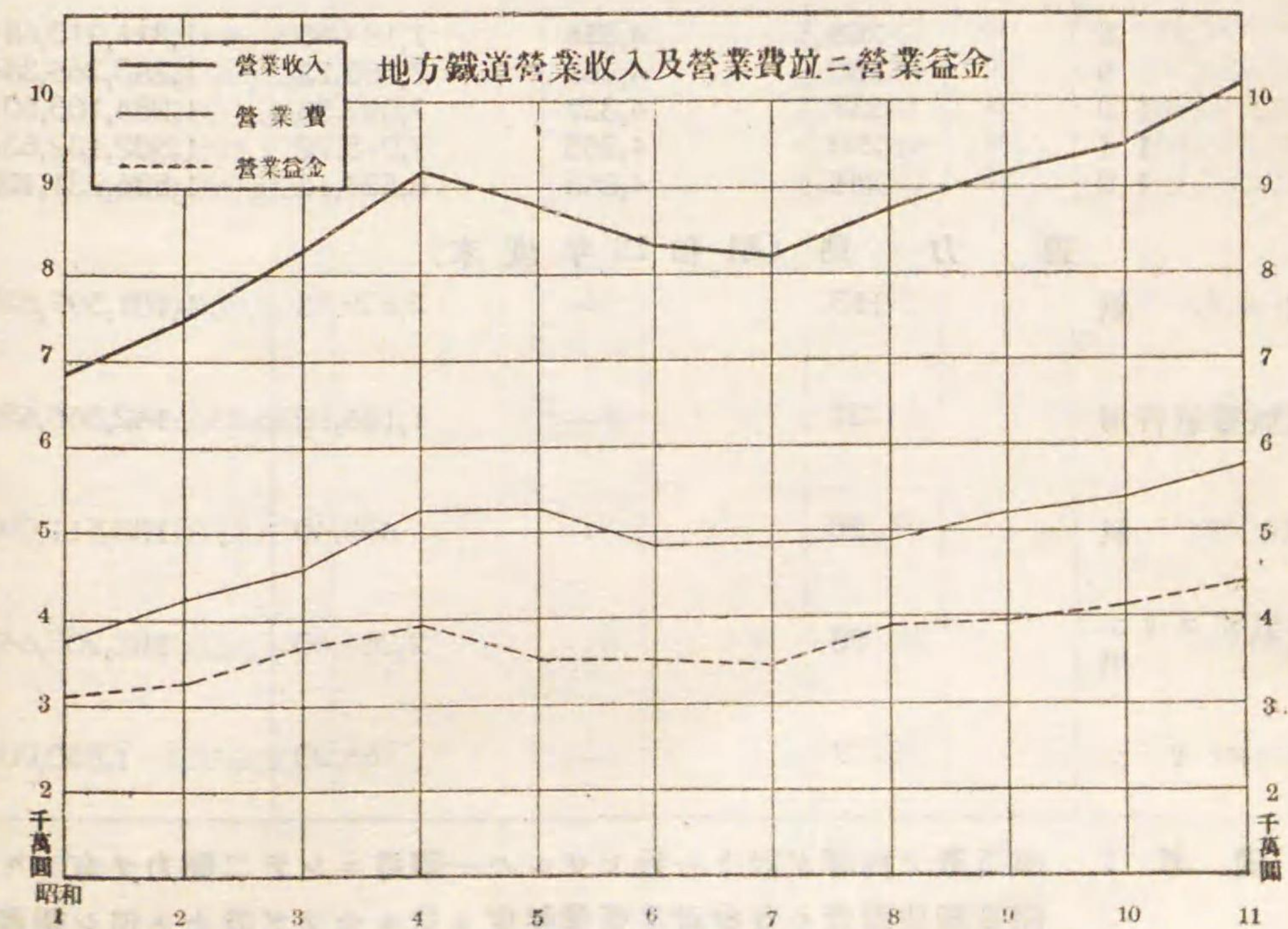
66 營業費外支出內譯

年 度	鐵道軌道 監督及線 路調查費	補 充 費	利 子 及 債 務 取 扱 諸 費	假 收 入 及 立 替 金 受 入 卜 諸 拂 戻 及 立 替 金 卜 ノ 差	地 方 鐵 道 補 助	計
	圓	圓	圓	圓	圓	圓
大正 7	125,721	12,076,007	42,321,188	14,654	1,500,000	56,037,570
8	229,106	2,107,110	43,791,266	—	1,500,000	47,627,482
9	342,474	4,375,089	48,479,484	362,746	620,514	54,180,307
10	342,678	8,253,212	53,719,899	181,211	914,066	63,411,066
11	343,226	8,543,124	57,981,722	—	1,564,427	68,432,499
12	353,770	6,386,148	62,857,737	31,905	2,218,875	71,848,435
13	376,775	6,218,605	65,295,103	—	2,988,770	74,879,253
14	334,310	5,685,453	67,931,932	—	4,152,609	78,104,304
昭和 1	432,659	5,442,503	71,139,015	359,619	4,962,883	82,336,679
2	450,048	5,643,676	74,629,314	270,644	5,295,405	86,289,087
3	474,805	5,357,227	80,542,777	—	6,298,172	92,672,981
4	583,849	4,337,837	82,993,964	—	6,968,545	94,884,195
5	586,879	3,382,422	86,241,915	17,621	7,499,934	97,728,771
6	615,149	2,433,856	87,885,730	21,194	7,498,118	98,454,047
7	483,758	2,420,590	88,883,405	801,544	7,203,344	99,792,641
8	489,620	2,122,589	93,775,493	—	6,991,443	103,379,145
9	508,992	3,936,208	91,788,215	359,194	7,052,618	103,645,227
10	634,402	3,710,575	93,750,891	—	7,367,128	105,462,996
11	569,470	7,580,496	83,206,219	78,784	6,854,027	98,288,996
12	825,957	4,559,880	83,793,491	1,497,182	6,646,719	97,323,229

地方鐵道運輸數量



地方鐵道營業收入及營業費並ニ營業益金



67 地方鐵道開

年 度	開 業			
	鐵 道 數	停 車 場 數	料 程	資 本 金
大 正			料分厘	圓
7	136	1,443	3,124.46	188,799,907
8	140	1,567	3,227.41	217,046,204
9	137	1,592	3,208.61	247,654,804
10	151	1,780	3,459.93	316,531,328
11	162	1,994	3,777.93	420,752,953
12	171	2,213	4,277.29	495,916,997
13	187	2,204	4,595.10	592,995,605
14	202	2,443	4,903.15	668,082,042
昭 和				
1	219	2,870	5,370.40	783,242,592
2	219	3,098	5,472.42	1,068,118,636
3	239	3,433	5,937.53	1,071,441,210
4	252	3,740	6,513.10	1,169,932,738
5	262	4,373	7,018.14	1,282,118,738
6	266	4,533	7,194.79	1,313,782,488
7	268	4,624	7,242.11	1,360,918,984
8	266	4,356	7,184.55	1,311,913,684
9	260	4,269	7,088.22	1,283,266,384
10	257	4,327	7,097.56	1,284,103,805
11	250	4,265	7,018.77	1,502,132,633
12	246	4,255	6,824.15	1,536,731,133
動 力 別 (昭 和 12 年 度 末)				
電 氣	115	—	2,839.85	1,101,597,835
電氣蒸氣併用	27	—	1,186.10	142,566,650
蒸 氣	28	—	465.40	133,511,000
蒸氣ガソリン併用	98	—	2,266.60	157,205,648
ガ ソ リ ン	7	—	66.20	1,850,000

備 考 1. 鐵道數ノ内譯ガ計ト一致セザルハ一鐵道ニシテ二動力ヲ有スルモ  
 2. 開業線建設費ハ各會社ノ營業年度ニ依ルモノヲ計上ス但シ昭和十

業 及 未 開 業 線

線	未 開 業 線			
	建 設 費	鐵 道 數	料 程	
			資 本 金 又 ハ 概 算	
			圓	
	圓	料分厘	圓	
	120,257,355	92	2,186.67	87,917,702
	135,517,746	127	2,924.98	271,027,543
	145,184,567	152	3,520.13	331,193,724
	173,824,542	163	3,831.73	362,594,494
	214,106,164	199	4,694.56	建 豫 537,071,469
	282,572,367	211	4,999.93	同 661,953,037
	330,786,555	212	4,603.29	同 489,177,997
	393,835,034	214	4,447.14	同 658,113,036
	453,726,671	225	4,694.10	同 691,388,688
	548,883,959	269	5,663.48	建 概 879,792,191
	629,654,283	282	5,886.23	同 900,347,783
	772,763,071	305	5,913.08	同 1,074,711,771
	897,507,044	219	4,768.08	同 944,960,594
	945,513,298	201	4,335.15	同 842,512,876
	969,582,057	183	3,745.99	同 800,956,930
	970,448,955	178	3,465.43	同 778,194,747
	974,076,335	158	3,132.26	同 757,678,780
	980,931,263	116	2,056.81	同 509,078,001
	989,393,770	103	1,765.49	同 484,555,725
建 豫	1,009,327,808	78	1,225.50	同 415,763,022
	590,439,803	49	796.99	373,496,129
	196,665,659	4	50.13	16,299,823
	50,032,674	17	291.76	19,565,969
	167,833,321	6	79.08	5,991,101
	4,356,351	2	7.54	410,000

ノアルニ依ル  
 二年度ニ限リ會計年度末ニ於ケル建設費豫算ヲ計上ス

68 地方鐵道

年 度	機 關 車		客 車	
	輛 數	總 重 量	輛 數	定 員
大 正 7	486	10,248	1,721	69,598
8	515	10,966	1,782	71,420
9	522	11,080	1,773	73,029
1 0	575	12,297	1,955	82,276
1 1	629	13,490	2,130	89,698
1 2	724	16,279	2,322	108,860
1 3	777	17,793	2,520	123,741
1 4	822	19,112	2,762	139,340
昭 和 1	892	21,743	2,969	156,039
2	966	23,675	3,299	184,232
3	941	23,559	3,644	226,244
4	977	25,016	4,085	270,138
5	985	25,619	4,286	291,426
6	997	26,219	4,411	301,481
7	994	26,177	4,478	307,070
8	947	25,669	4,433	308,347
9	896	24,494	4,343	308,474
1 0	893	24,487	4,338	313,881
1 1	808	23,920	4,291	318,502

車 輛 數

貨 車					
有 蓋		無 蓋		計	
輛 數	積 載 重 量	輛 數	積 載 重 量	輛 數	積 載 重 量
2,380	16,410	3,484	24,312	5,864	40,722
2,477	17,759	4,049	28,059	6,526	45,818
2,419	17,338	4,218	30,235	6,637	47,573
2,182	15,464	4,194	30,412	6,376	45,876
2,752	20,829	5,019	38,451	7,771	59,280
2,962	22,764	5,485	42,680	8,447	65,444
3,104	24,883	6,115	50,911	9,219	75,794
3,267	29,453	6,172	57,344	9,439	86,797
3,365	31,447	6,689	64,200	10,054	95,647
3,462	31,699	7,099	69,839	10,561	101,538
3,461	32,079	7,121	71,679	10,582	103,758
3,616	33,948	7,731	76,239	11,347	110,187
3,674	34,984	7,832	75,264	11,506	110,248
3,711	35,126	7,901	78,746	11,612	113,872
3,694	34,994	7,864	78,191	11,558	113,185
3,616	34,658	7,860	78,969	11,476	113,627
3,548	32,202	7,462	76,829	11,010	109,031
3,604	35,031	7,632	78,399	11,236	113,430
3,585	35,098	7,404	78,257	10,989	113,355

69 地方鐵道營業

年 度	營 業 料		列 車	
	年 度 末	平 均	旅 客	貨 物
	料分	料分	料	料
大 正 7	3,095.4	2,961.8	1,363,039	1,546,337
8	3,180.5	3,132.7	1,211,421	1,732,484
9	3,172.1	3,155.4	1,155,936	1,434,626
1 0	3,152.4	3,040.2	1,274,999	1,644,504
1 1	3,711.3	3,548.8	609,835	1,684,562
1 2	4,198.7	3,934.8	1,106,772	2,305,016
1 3	4,455.3	4,335.3	1,938,652	3,143,883
1 4	4,831.7	4,645.2	2,088,831	3,457,300
昭 和 1	5,251.3	5,017.0	2,305,412	4,330,554
2	5,652.2	5,361.8	1,918,837	5,003,571
3	5,753.4	5,545.8	1,681,153	5,862,016
4	6,432.1	6,088.5	1,848,593	6,218,425
5	6,901.7	6,734.8	1,505,188	5,923,227
6	7,142.7	7,025.6	1,388,573	6,129,537
7	7,202.1	7,173.3	1,279,675	6,369,456
8	7,135.8	7,158.4	1,311,214	6,950,376
9	7,000.0	7,075.2	1,207,110	7,264,720
1 0	7,014.9	6,976.0	1,404,405	7,679,911
1 1	6,944.2	7,039.2	1,273,836	8,196,245

備 考 昭和二年度以降客車料ノ前年度ニ比シ増加ヲ示セルハ客貨車車數換

料、列車料及車輛料

料		車 輛 料	
混 合	計	客 車	貨 車
料	料	料	料
12,182,714	15,092,090	70,666,640	59,667,141
12,713,586	15,657,491	76,958,145	66,292,724
12,760,593	15,351,155	78,281,391	61,815,267
13,071,305	15,990,808	86,078,116	64,068,044
13,762,623	16,057,020	86,330,509	59,703,604
15,164,407	18,576,195	105,700,706	75,017,030
16,899,676	21,982,211	129,601,491	93,668,450
17,628,838	23,174,969	141,417,575	97,940,046
17,793,102	24,429,068	153,235,656	107,577,104
18,588,121	25,510,529	212,709,677	116,997,080
17,453,165	24,996,334	234,297,684	120,376,600
16,724,355	24,791,373	283,752,918	121,321,682
15,646,981	23,075,396	308,453,333	113,945,089
13,179,218	20,697,328	312,164,786	112,087,410
11,662,717	19,311,848	314,443,485	113,749,294
10,375,003	18,636,593	322,440,001	119,409,617
9,070,270	17,542,100	350,750,141	124,743,116
8,322,004	17,406,320	341,102,727	125,718,118
7,581,119	17,051,200	358,068,255	131,633,670

算率ノ改正ニ依ル

70 地方鐵道動力車料

年 度	動 車 料		
	蒸 氣 機 關 車 料	氣 動 車 料	電 氣 機 關 車 料
大 正 7	16,751,132	—	—
8	17,371,770	644,347	—
9	16,691,653	570,452	193,109
1 0	17,290,837	607,546	367,264
1 1	18,703,854	642,704	949,384
1 2	19,910,414	646,564	1,543,958
1 3	21,956,541	443,123	2,905,371
1 4	22,665,973	406,025	2,597,269
昭 和 1	24,107,161	443,661	3,267,906
2	23,741,830	459,840	3,926,753
3	22,075,015	501,883	4,918,165
4	21,437,065	549,187	5,414,268
5	19,682,341	377,491	5,417,408
6	17,857,831	198,814	4,857,846
7	16,345,331	174,391	4,861,631
8	15,597,918	179,019	5,035,997
9	14,667,205	248,176	4,483,686
1 0	14,446,060	233,452	4,992,282
1 1	13,974,892	187,265	4,770,663

備 考 動力車料中其ノ他欄ハ重油電動車料、木炭瓦斯動車料重油機關車料

及運轉用燃料油脂(其ノ一)

電 動 車 料			
電 動 車 料	ガ ソ リ ン 機 關 車 料	ガ ス 動 車 料	其 ノ 他
—	—	—	—
—	—	—	—
11,343,707	—	—	—
13,635,351	—	—	—
15,159,187	—	—	—
20,664,421	25,255	—	—
25,940,234	22,867	—	—
31,482,236	9,929	—	—
41,918,138	771	1,112	—
52,038,862	790	351,776	—
64,779,489	697	1,654,442	—
86,824,734	473	3,863,682	—
102,399,023	706	7,517,190	—
108,414,464	24,740	12,067,982	—
112,796,667	44,140	14,918,207	—
116,116,447	40,905	15,971,131	—
123,010,407	47,664	16,883,457	—
121,260,349	10,853	17,307,991	576,125
129,122,396	1,147	18,076,732	1,111,859

及重油動力車料ノ集計ナリ

## 70 地方鐵道動力車料

年 度	運 轉 用 燃			
	石	炭	電	力
	斤	圓	K.W.H	圓
大 正 7	188,007,413	2,991,999	—	—
8	217,066,579	4,012,800	—	—
9	216,470,533	4,051,407	21,268,633	800,790
1 0	204,618,519	2,889,779	29,078,077	803,030
1 1	218,108,158	3,286,798	36,395,166	1,016,981
1 2	233,484,929	3,401,685	50,277,024	1,389,116
1 3	252,743,230	3,490,393	67,488,628	1,875,317
1 4	257,649,931	3,290,281	81,898,245	2,296,785
昭 和 1	259,406,983	3,123,800	110,165,637	2,957,454
2	267,797,053	3,320,158	145,920,678	3,634,078
3	251,073,485	3,027,334	188,464,795	4,581,741
4	244,484,383	2,865,377	251,004,721	6,369,639
5	209,494,783	2,230,973	283,347,982	7,247,966
6	187,037,618	1,751,586	303,276,435	7,247,133
7	172,441,928	1,479,812	307,832,510	7,001,364
8	179,907,774	1,626,074	325,045,722	7,145,522
9	176,893,546	1,800,626	340,245,471	7,470,377
1 0	179,486,842	1,845,045	354,407,599	7,821,289
1 1	179,109,209	1,891,810	382,354,792	8,501,241

## 及運轉用燃料油脂(其ノ二)

料 及 油 脂					
瓦 斯		木 炭		油 脂	
立	圓	斤	圓	立	圓
—	—	—	—	271,095	83,454
—	—	—	—	303,014	107,638
—	—	—	—	433,103	154,945
—	—	—	—	460,722	154,105
—	—	—	—	554,951	165,465
13,367	3,677	—	—	642,515	186,486
16,434	4,630	—	—	729,577	211,972
8,045	2,091	—	—	763,483	210,740
2,875	682	—	—	780,420	204,312
57,377	10,152	—	—	832,728	208,119
365,181	51,609	—	—	910,757	219,775
1,025,296	135,644	—	—	1,093,821	258,005
2,178,277	245,209	—	—	1,133,043	251,409
3,567,729	355,322	—	—	1,067,367	222,817
4,392,956	436,658	—	—	1,014,652	227,339
4,712,272	518,610	—	—	1,082,850	264,624
5,183,679	469,941	—	—	1,137,144	262,038
5,508,521	582,988	22,363	709	1,124,314	268,842
6,149,710	720,095	13,582	521	1,198,338	292,045

71 地方鐵道運

年 度	數					
	旅 客		一日一 籽平均 通過旅 客人員	旅客一 人平均 乘車籽	手小荷 物噸數	貨 輸送噸數
	輸送人員	延 人 籽				
人	籽	人	籽分	噸	噸	
大 正 7	86,987,670	958,813,443	887	11.0	48,291	10,642,114
8	109,681,017	1,200,897,476	1,049	10.9	59,887	12,555,940
9	116,007,153	1,231,524,011	1,068	10.6	68,634	12,237,293
10	129,143,060	1,292,192,790	1,077	10.0	61,053	12,692,060
11	152,352,156	1,485,846,625	1,147	9.8	81,482	15,113,782
12	175,849,074	1,681,689,931	1,170	9.6	89,687	15,864,587
13	208,296,113	1,971,655,771	1,244	9.5	96,369	18,054,231
14	233,826,575	2,132,237,732	1,258	9.1	97,703	18,770,437
昭 和 1	269,921,424	2,371,802,366	1,295	8.8	102,863	21,046,455
2	307,581,903	2,631,916,551	1,343	8.6	108,409	23,493,836
3	366,277,597	2,975,304,698	1,464	8.1	105,574	25,093,461
4	415,740,109	3,528,989,822	1,588	8.5	107,412	26,466,425
5	428,370,560	3,623,818,876	1,474	8.5	95,450	22,949,877
6	420,725,101	3,646,235,047	1,420	8.7	87,200	21,659,974
7	427,668,098	3,727,565,074	1,422	8.7	82,935	22,212,514
8	462,362,670	4,050,978,414	1,550	8.8	88,043	24,839,650
9	499,804,000	4,306,071,374	1,667	8.6	92,092	26,827,728
10	532,134,945	4,594,757,680	1,802	8.6	94,124	28,129,693
11	575,602,867	4,993,479,369	1,943	8.7	100,578	30,315,179

輸數量及運貨

物	量		運 貨						
	延 噸 籽	一日一 籽平均 通過貨 物噸數	貨物一 噸平均 輸送籽	旅客運貨	手小荷 物運貨	郵便物 運 貨	旅客一 人一籽 平均 運 貨	貨物運貨	貨物一 噸一籽 平均 運 貨
219,877,305	203	20.7	12,566,200	424,399	63,354	.013	6,504,685	.030	
251,070,049	218	20.0	17,428,748	681,683	89,480	.015	8,899,396	.035	
241,264,341	209	19.7	22,113,860	845,728	97,184	.018	10,170,971	.042	
252,178,442	210	19.9	23,955,819	1,024,148	129,891	.019	12,955,277	.051	
298,837,735	231	19.8	27,576,805	1,419,631	156,448	.019	14,856,189	.050	
303,631,244	211	19.1	30,959,854	1,566,804	169,965	.018	15,818,366	.052	
359,054,502	227	19.9	34,878,159	1,716,089	174,683	.018	18,207,646	.051	
382,819,824	226	20.4	37,821,032	1,778,152	193,471	.018	18,921,175	.049	
444,827,354	243	21.1	42,098,771	1,855,405	293,139	.018	20,687,867	.047	
485,147,231	248	20.6	46,353,910	1,958,308	302,094	.018	21,910,976	.045	
531,826,568	262	21.2	52,093,649	1,932,884	297,334	.018	22,882,122	.043	
536,838,662	242	20.3	60,552,170	1,931,400	334,742	.017	23,399,547	.044	
463,458,090	189	20.2	59,389,665	1,606,502	339,313	.016	19,731,516	.043	
468,819,377	183	21.6	56,997,786	1,446,605	330,733	.016	17,938,981	.038	
504,265,982	192	22.7	55,430,020	1,330,748	329,628	.015	17,845,070	.035	
533,382,203	204	21.5	59,067,591	1,358,118	326,133	.015	19,309,661	.036	
554,375,102	215	20.7	62,262,808	1,408,216	324,628	.014	20,303,665	.037	
585,799,598	230	20.8	64,172,457	1,421,240	316,305	.014	21,420,598	.037	
643,036,478	250	21.2	68,929,859	1,531,157	312,099	.014	22,308,862	.035	



72 地方鐵道運

年 度	衝 突	接 觸	脫 線	顛 覆	傾 倒	列 車 分 離	異 線 進 入
	件	件	件	件	件	件	件
大 正 7	26	—	79	14	—	3	17
8	24	7	125	4	2	1	13
9	19	23	128	4	2	2	11
10	18	19	128	7	1	7	25
11	18	21	158	11	2	1	23
12	29	12	155	11	1	5	25
13	19	11	146	4	2	4	4
14	13	13	115	9	2	3	17
昭 和 1	19	23	161	8	1	11	13
2	8	23	170	5	2	8	24
3	22	30	180	8	—	3	24
4	10	17	195	3	—	4	13
5	9	19	196	6	—	3	15
6	23	19	123	—	1	8	11
7	16	4	97	3	—	1	6
8	25	6	74	2	1	4	12
9	34	9	94	2	—	2	9
10	28	8	64	1	—	2	7
11	21	14	84	5	—	1	19
12	21	7	86	4	1	5	9

動 力 別 (昭和12年度)

電 氣	10	3	42	1	—	1	6
電氣蒸氣併用	5	—	10	1	—	1	1
蒸 氣	1	1	7	—	—	—	—
蒸氣ガソリン併用	5	3	26	2	1	3	2
ガソリン	—	—	1	—	—	—	—

轉 事 故 件 數

車 輛 不 良	車 輛 逸 走	線 路 障 碍	列 車 又 ハ 車 輛 障 碍	列 車 妨 害	電 氣 設 備 故 障	火 災	其ノ他	計
件	件	件	件	件	件	件	件	件
84	4	147	—	40	—	5	26	445
147	10	55	—	13	41	6	26	474
108	1	130	—	26	36	12	23	525
114	6	300	—	40	97	5	33	800
151	5	138	—	31	96	9	310	974
150	2	155	—	96	81	17	53	792
177	—	117	363	53	74	10	87	1,071
110	1	164	68	48	80	9	104	756
183	3	446	89	47	54	10	92	1,160
179	1	179	184	64	123	3	179	1,152
262	3	235	222	68	104	14	94	1,269
304	—	181	1,088	58	144	8	152	2,177
348	—	293	1,351	53	144	14	153	2,604
363	2	165	933	90	112	11	98	1,959
392	2	224	840	63	89	5	102	1,844
434	3	251	844	52	94	4	64	1,870
398	1	156	861	37	100	13	96	1,812
438	1	254	773	36	61	10	86	1,769
550	3	192	945	47	70	4	72	2,027
563	3	236	897	37	77	9	100	2,055
336	3	69	594	18	63	7	49	1,202
108	—	13	151	9	13	1	18	336
3	—	27	17	—	—	—	1	57
116	—	122	133	10	1	1	32	457
—	—	—	2	—	—	—	—	3

73 地方鐵道運

年 度	列車又ハ車輛事故ニ基因スルモノ									
	旅 客		職 員		公 衆		合 計			旅
	死	傷	死	傷	死	傷	死	傷	計	
大正 7	3	53	—	4	3	3	6	60	66	2
8	2	49	2	19	—	—	4	68	72	4
9	—	34	1	10	—	—	1	44	45	4
10	—	52	1	12	1	1	2	65	67	4
11	5	40	4	10	1	2	10	52	62	15
12	1	102	3	22	1	2	5	126	131	5
13	—	108	7	19	2	21	9	148	157	7
14	18	103	5	11	2	19	25	133	158	8
昭和 1	1	151	1	21	—	7	2	179	181	5
2	1	55	3	10	3	39	7	104	111	8
3	1	43	2	8	4	10	7	61	68	10
4	2	72	—	2	21	69	23	143	166	7
5	—	98	3	10	26	105	29	213	242	11
6	4	75	1	2	10	55	15	132	147	4
7	1	47	2	10	6	54	9	111	120	2
8	—	120	5	14	15	44	20	178	198	4
9	—	72	1	13	14	66	15	151	166	3
10	8	104	1	17	2	19	11	140	151	6
11	12	117	7	23	4	22	23	162	185	10
12	4	148	1	34	5	37	10	219	229	14

動 力 別 (昭和 12 年度)

電 氣	2	52	1	20	2	29	5	101	106	11
電氣蒸氣併用	—	2	—	3	1	1	1	6	7	2
蒸 氣	—	4	—	—	1	—	1	4	5	—
蒸氣ガソリン併用	2	89	—	11	1	7	3	107	110	1
ガソリン	—	1	—	—	—	—	—	1	1	—

轉 死 傷 人 員

本人又ハ當事者ノ過失ニ基因スルモノ								自 殺		
客 傷	職 員		公 衆		合 計			既 遂	未 遂	計
	死	傷	死	傷	死	傷	計			
5	9	5	60	43	71	53	124	107	6	113
9	9	15	68	57	81	81	162	84	13	97
22	7	30	46	64	57	116	173	74	8	82
27	12	54	54	62	70	143	213	65	5	70
22	15	56	76	110	106	188	294	71	7	78
21	21	20	93	94	119	135	254	77	9	86
40	18	20	86	115	111	175	286	79	12	91
29	14	20	88	100	110	149	259	110	7	117
26	11	26	112	117	128	169	297	134	11	145
31	18	37	132	217	158	285	443	142	17	159
59	16	39	174	253	200	351	551	110	8	118
45	19	47	214	372	240	464	704	171	17	188
111	17	34	229	393	257	538	795	142	7	149
42	8	29	204	305	216	376	592	182	39	221
52	8	35	194	279	204	366	570	204	43	247
54	13	26	192	259	209	339	548	160	62	222
63	6	26	189	218	198	307	505	175	20	195
49	7	31	152	242	165	322	487	132	15	147
54	15	19	200	306	225	379	604	202	26	228
57	22	21	207	289	243	367	610	155	9	164
46	14	17	153	195	178	258	436	106	4	110
8	3	2	19	38	24	48	72	36	2	38
—	—	2	9	5	9	7	16	2	1	3
3	5	—	24	51	30	54	84	11	2	13
—	—	—	2	—	2	—	2	—	—	—

74 地 方 鐵 道

年 度	營 業 收 入	營 業 費	營業收入 = 對ス
			ル 營業費 割合
	圓	圓	割分厘
大 正 7	21,141,861	12,930,532	.612
8	28,671,794	18,078,809	.631
9	35,352,658	22,223,199	.629
1 0	40,142,695	23,069,393	.575
1 1	45,853,323	26,389,983	.575
1 2	50,543,388	28,544,392	.565
1 3	57,674,167	31,956,043	.554
1 4	61,548,146	34,267,864	.557
昭 和 1	68,676,905	37,715,019	.549
2	74,696,479	42,104,960	.564
3	82,477,415	46,077,163	.559
4	91,725,076	52,479,417	.572
5	87,841,303	52,473,595	.597
6	82,946,323	47,757,672	.576
7	81,736,203	47,403,667	.580
8	87,402,304	48,774,658	.558
9	91,380,204	51,857,274	.567
1 0	94,649,759	53,544,018	.566
1 1	101,710,620	57,558,086	.566

營 業 收 支

營 業 益 金	建設費 = 對ス ル 營業益金 割 合	一 日 一 新 平 均		
		營 業 收 入	營 業 費	營 業 益 金
圓	割分厘	圓	圓	圓
8,211,329	.077	19.558	11.962	7.596
10,592,985	.080	25.042	15.790	9.252
13,129,459	.095	30.652	19.268	11.384
17,073,302	.098	33.460	19.229	14.231
19,463,340	.096	35.400	20.374	15.026
21,998,996	.081	35.175	19.865	15.310
25,718,124	.081	36.396	20.166	16.230
27,280,282	.072	36.300	20.210	16.090
30,961,886	.071	37.505	20.597	16.908
32,591,519	.064	38.124	21.490	16.634
36,400,252	.061	40.690	22.732	17.958
39,245,659	.054	41.276	23.615	17.661
35,367,708	.042	35.735	21.347	14.388
35,188,651	.038	32.308	18.602	13.706
34,332,536	.036	31.170	18.077	13.093
38,627,646	.040	33.451	18.667	14.784
39,522,930	.041	35.384	20.080	15.304
41,105,741	.042	37.059	20.965	16.094
44,152,534	.044	39.523	22.366	17.157

75 地 方 鐵

年 度	重 役	庶 務	會 計
	人	人	人
大 正 7	1,150		
8	1,180	697	488
9	1,176	745	522
1 0	1,302		
1 1	1,469		
1 2	1,546	914	666
1 3	1,741	1,050	775
1 4	1,861	1,173	897
昭 和 1	2,033	1,309	1,066
2	2,191	1,527	1,132
3	2,245	1,660	1,296
4	2,447	1,745	1,278
5	2,427	1,834	1,426
6	2,418	1,981	947
7	2,343	1,774	898
8	2,273	1,821	894
9	2,225	1,838	903
1 0	2,138	1,923	865
1 1	2,128	1,961	920

道 職 員 數

建 設	運 輸	保 線	電 氣	計
人	人	人	人	人
14,412			—	15,562
518	9,295	3,254	1,232	16,664
600	9,879	3,438	1,464	17,824
18,283				19,585
18,758				20,227
499	12,981	5,068	1,888	23,562
643	15,804	5,307	2,040	27,360
767	16,534	5,948	2,276	29,456
947	18,398	6,367	2,800	32,920
908	20,271	7,170	3,700	36,899
1,070	21,730	7,508	4,212	39,721
787	22,861	8,739	5,000	42,857
812	22,729	8,600	5,024	42,852
415	22,401	9,080	5,090	42,332
222	22,057	8,484	5,794	41,572
224	20,609	8,113	6,579	40,513
219	22,093	8,102	5,465	40,845
208	22,491	7,934	5,111	40,670
176	22,309	7,787	5,281	40,562

76 地方鐵道補助料及補助金

年 度	補 助 鐵 道 數	補 助 料	年 度 平 均 補 助 料	補 助 金	一 料 當 補 助 金	
						料分
大 正	7	73	1,300.1	1,242.8	652,469	525
	8	80	1,418.2	1,412.7	743,523	526
	9	78	1,386.6	1,381.3	620,514	449
	10	76	1,410.0	1,359.8	914,066	672
	11	81	1,498.6	1,379.6	1,564,427	1,134
	12	85	1,505.2	1,373.6	2,218,875	1,615
	13	86	1,531.8	1,447.6	2,988,770	2,065
	14	92	1,636.4	1,520.8	4,152,609	2,731
昭 和	1	89	1,523.7	1,433.8	4,962,883	3,461
	2	83	1,448.3	1,377.1	5,295,405	3,845
	3	89	1,580.8	1,544.7	6,298,172	4,077
	4	97	1,638.3	1,588.9	6,968,545	4,386
	5	102	1,771.2	1,690.9	7,499,934	4,435
	6	103	1,766.6	1,589.3	7,498,118	4,718
	7	112	1,796.2	1,480.2	7,203,344	4,866
	8	113	1,640.5	1,489.7	6,991,443	4,693
	9	107	1,687.0	1,549.6	7,052,618	4,551
	10	104	1,696.8	1,544.7	7,367,128	4,769
	11	103	1,580.2	1,489.4	6,854,027	4,602
	12	132	2,821.5	2,192.7	6,646,719	3,031

軌 間 別 (昭和 12 年 度)

舊法	* 1.067	83	1,232.5	1,000.8	4,311,304	4,308
	0.762	2	17.7	16.9	24,191	1,431
	1.435	5	78.9	40.2	302,131	5,219
小 計		90	1,329.1	1,057.9	4,637,626	4,384
新法		69	1,855.3	1,134.8	2,009,093	1,770

備 考 鐵道數及料數ノ内譯ガ計ト一致セザルハ一鐵道ニテ新舊兩制度ニ依リ補助ヲ受ケタルモノアルニ依ル

77 軌道開業及未開業線

年 度	開 業 線				未 開 業 線		
	軌道數	料 程	資 本 金	建 設 費	軌道數	料 程	
大正	7	141	2,045.10	386,859,694	246,584,655	95	909.57
	8	141	2,072.79	469,188,955	260,418,996	102	1,090.60
	9	139	2,125.13	659,584,551	313,005,841	106	1,157.37
	10	137	2,189.25	915,720,930	367,870,630	116	1,384.14
	11	140	2,253.97	1,181,573,643	419,681,809	128	1,548.54
	12	142	2,365.15	1,398,048,762	461,444,458	116	1,431.17
	13	148	2,461.85	1,544,437,232	515,034,293	108	1,230.62
	14	151	2,539.99	1,653,399,921	555,470,443	103	1,142.57
昭和	1	155	2,686.19	1,950,346,516	581,999,017	98	1,060.49
	2	157	2,758.84	2,286,008,668	645,185,688	101	1,162.58
	3	155	2,720.03	2,257,081,979	679,721,493	110	1,187.09
	4	152	2,715.66	2,205,831,510	715,689,807	102	1,135.09
	5	148	2,711.47	2,212,569,844	746,800,012	90	1,026.11
	6	145	2,675.63	2,145,876,339	764,651,390	82	1,001.57
	7	141	2,661.76	2,157,203,439	781,648,493	75	953.72
	8	141	2,652.65	2,071,474,039	813,258,009	68	812.00
	9	135	2,615.20	1,468,193,689	807,940,662	70	785.56
	10	128	2,553.55	1,509,155,739	822,893,415	56	589.99
	11	120	2,520.91	1,715,026,289	843,124,549	43	445.83
	12	117	2,458.81	1,780,510,333	—	48	409.69

動 力 別 (昭和 12 年 度)

電 氣	78	2,038.24	1,745,442,014	—	39	339.95
蒸 氣	3	37.67	850,000	—	—	—
蒸氣ガソ リン併用	9	113.06	4,020,000	—	2	5.78
ガソリン	10	123.93	22,589,656	—	4	29.46
馬 力	13	112.56	7,423,000	—	2	33.73
人 力	7	33.35	185,663	—	1	.77

備 考 1. 軌道數ノ内譯ガ計ト一致セザルハ一軌道ニシテ二動力ヲ有スルモノアルニ依ル  
2. 開業線建設費ハ各會社ノ營業年度ニ依ルモノヲ計上ス但シ昭和十二年度分ハ報告未著ノモノアルヲ以テ掲載セズ

78 軌道車輛數

年 度	機關車 輛 數	客 車		貨 車					
		輛 數	定 員	有 蓋		無 蓋		計	
				輛數	積重 載量	輛數	積重 載量	輛數	積重 載量
大正 7	244	4,746	208,250	230	895	1,525	4,150	1,755	5,045
8	244	4,886	221,692	239	1,051	1,598	4,314	1,837	5,365
9	242	5,348	256,986	281	1,116	1,604	4,366	1,885	5,482
10	249	5,394	262,207	242	1,039	1,430	4,060	1,672	5,099
11	239	6,007	316,960	255	1,102	1,452	4,376	1,707	5,478
12	217	5,610	293,275	267	1,211	1,878	5,393	2,145	6,604
13	241	6,257	340,212	251	1,136	1,995	6,123	2,246	7,259
14	219	6,436	378,753	347	1,194	1,971	6,362	2,318	7,556
昭和 1	245	6,563	388,308	335	1,476	1,950	6,593	2,285	8,069
2	262	6,889	414,470	358	1,728	1,929	6,913	2,287	8,641
3	229	6,942	435,185	242	1,087	1,846	5,945	2,088	7,032
4	188	7,071	450,925	220	1,024	1,745	5,824	1,965	6,848
5	171	7,043	453,265	224	1,051	1,704	5,808	1,928	6,859
6	145	6,863	443,838	219	1,020	1,681	5,821	1,900	6,841
7	118	6,623	432,445	209	979	1,591	5,176	1,800	6,155
8	119	6,592	425,967	206	974	1,559	4,995	1,765	5,969
9	118	6,633	433,932	198	978	1,562	5,025	1,760	6,003
10	97	6,533	433,746	191	950	1,492	4,801	1,683	5,751
11	90	6,603	439,996	186	920	1,460	4,757	1,646	5,677

79 軌道營業料及車輛料

年 度	旅客營業料		客車一 日一輛 平均料	貨物營業料		貨車一 日一輛 平均料		
	年度末	平 均		年度末	平 均			
	料分	料分	料分	料分	料分	料分		
大正 7	2,028.5	2,038.5	190,491,122	195.1	1,203.6	1,199.7	7,573,067	35.8
8	2,058.4	2,043.4	207,122,544	193.4	1,263.4	1,226.7	6,976,647	32.0
9	2,106.4	2,074.9	225,897,980	168.1	1,381.6	1,359.6	6,972,634	28.6
10	2,122.3	2,063.4	252,340,155	197.6	1,402.7	1,339.2	6,339,293	26.2
11	2,245.2	2,214.9	255,953,380	165.0	1,460.2	1,411.1	7,228,130	28.7
12	2,291.9	2,203.2	240,546,586	180.5	1,520.0	1,423.3	7,220,273	27.5
13	2,400.0	2,350.4	274,896,622	180.5	1,600.8	1,509.6	7,576,488	31.1
14	2,471.7	2,409.0	289,136,550	178.0	1,643.1	1,576.2	8,566,807	32.0
昭和 1	2,552.0	2,448.7	293,762,745	177.6	1,675.8	1,568.3	13,330,777	26.9
2	2,779.7	2,622.7	323,387,625	187.4	1,805.0	1,633.5	12,638,792	30.4
3	2,604.7	2,603.3	345,249,053	191.1	1,645.7	1,607.3	11,785,839	30.7
4	2,554.0	2,529.1	351,239,553	195.6	1,556.2	1,492.7	10,096,178	28.1
5	2,557.5	2,509.0	351,030,791	198.0	1,533.8	1,457.1	9,013,420	27.0
6	2,499.4	2,469.3	349,313,771	203.8	1,443.7	1,421.5	7,418,876	23.1
7	2,476.6	2,459.7	346,814,853	205.1	1,376.5	1,364.2	7,184,951	23.6
8	2,472.1	2,441.6	361,099,372	217.1	1,368.0	1,289.3	6,991,409	22.5
9	2,460.2	2,403.9	367,571,773	214.7	1,299.1	1,186.0	7,218,405	21.1
10	2,385.5	2,354.4	384,207,818	223.9	1,255.5	1,158.3	6,271,744	20.7
11	2,373.0	2,335.0	387,850,200	220.3	1,183.2	1,140.3	6,374,949	20.8

備 考 大正十四年度迄ノ客車料、貨車料ニハ馬力及人カヲ動力トスルモノ  
ハ包含セズ

80 軌道動力車料及運轉用燃料

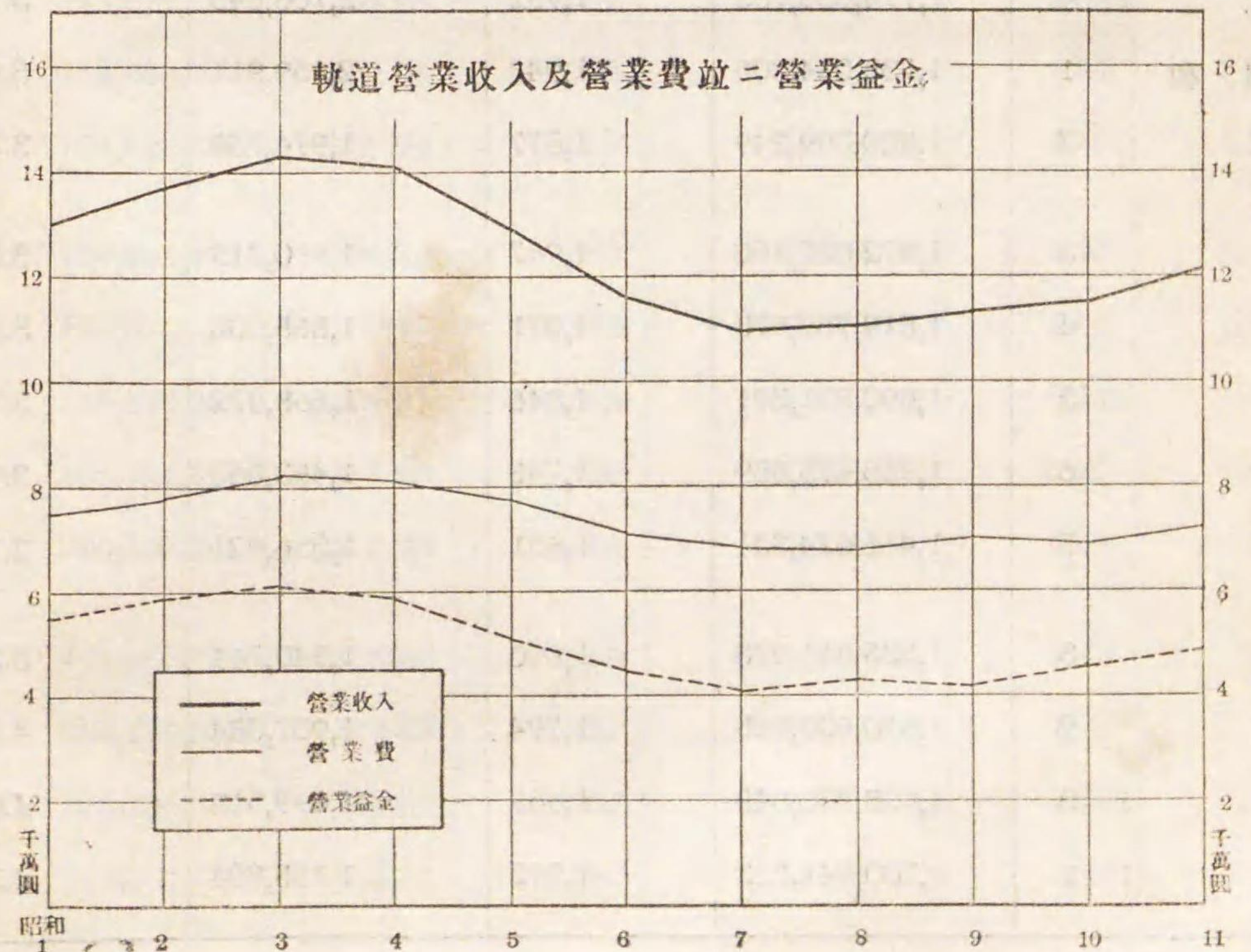
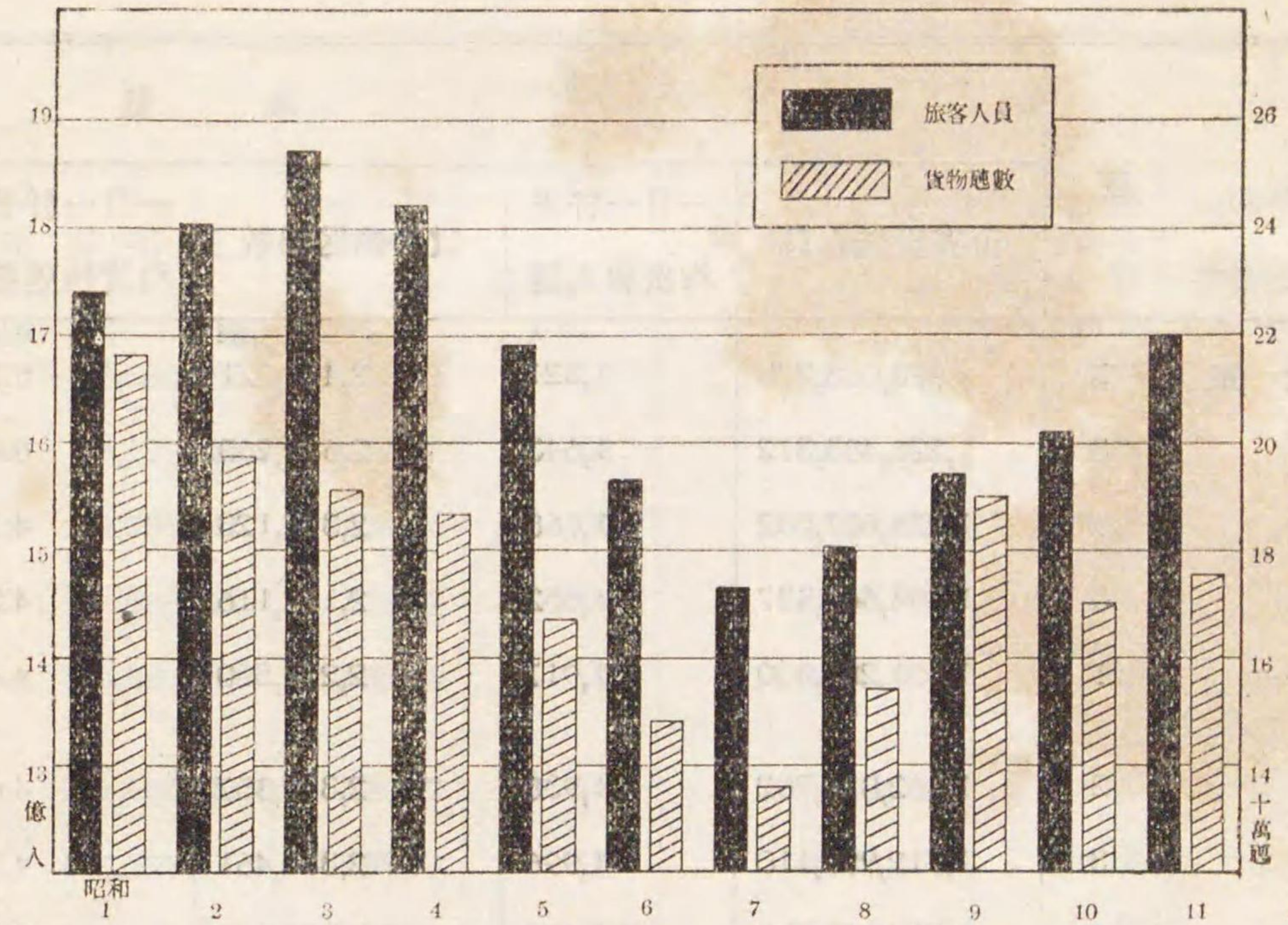
年 度	動 力 車 料				
	電 動 車 料	電 氣 機 關 車 料	瓦 斯 倫 動 車 料	瓦 斯 倫 機 關 車 料	蒸 氣 機 車 料
昭和 11	380,163,182	53,075	1,196,241	523,608	524,353

運 轉 用 燃 料

電 力		瓦 斯 倫		石 炭	
K.W.H	圓	立	圓	斤	圓
618,918,822	11,436,608	491,854	55,818	2,310,911	33,624

備 考 昭和十年度以前=於テハ資料ナキヲ以テ掲載ヲ省略ス

軌 道 運 輸 數 量



## 81 軌 道 運 輸

年 度	數 量			
	旅客輸送人員	一日一軒平均旅客人員	貨物輸送噸數	一日一軒平均貨物噸數
	人	人	噸	噸分
大 正 7	983,068,275	1,321	2,474,821	5.7
8	1,226,485,372	1,643	2,686,268	6.0
9	1,271,607,032	1,668	2,349,123	4.7
1 0	1,394,664,437	1,852	2,114,116	4.3
1 1	1,551,282,400	1,917	2,273,560	4.4
1 2	1,562,816,702	1,938	2,370,857	4.6
1 3	1,712,999,110	1,996	2,356,461	4.3
1 4	1,714,685,783	1,952	2,106,645	3.7
昭 和 1	1,738,044,308	1,948	2,159,911	3.8
2	1,800,399,249	1,877	1,974,738	3.3
3	1,872,007,160	1,967	1,910,315	3.3
4	1,819,757,878	1,971	1,865,008	3.4
5	1,690,871,391	1,846	1,668,872	3.1
6	1,566,475,889	1,742	1,483,865	2.9
7	1,466,674,331	1,631	1,356,921	2.7
8	1,505,511,273	1,690	1,540,761	3.3
9	1,570,939,965	1,794	1,907,384	4.4
1 0	1,608,330,848	1,869	1,699,519	4.0
1 1	1,700,041,723	1,992	1,755,804	4.2

## 數 量 及 運 賃

運			賃		
旅客運賃	一日一軒平均旅客運賃	一人平均旅客運賃	貨物運賃	一日一軒平均貨物運賃	一噸平均貨物運賃
圓	圓	圓	圓	圓	圓
45,680,760	61.40	.047	1,672,791	3.82	.676
58,109,355	77.87	.047	2,028,927	4.55	.755
82,086,565	108.25	.065	2,202,887	4.43	.938
95,568,327	126.89	.069	2,246,785	4.60	1.063
105,890,925	130.86	.068	2,606,401	5.06	1.146
101,883,560	126.35	.065	2,743,850	5.27	1.157
116,328,127	135.57	.068	2,900,663	5.28	1.231
117,615,771	133.88	.069	2,893,579	5.04	1.374
118,688,807	133.03	.068	2,763,363	4.87	1.279
124,622,650	129.94	.069	2,642,409	4.46	1.338
129,903,495	136.52	.069	2,508,118	4.27	1.313
126,570,261	137.11	.070	2,170,361	3.98	1.164
115,599,325	126.21	.068	1,655,748	3.11	.992
105,756,281	117.60	.068	1,368,096	2.65	.922
99,140,266	110.28	.068	1,251,969	2.51	.923
101,883,765	114.40	.068	1,269,228	2.70	.824
104,759,835	119.62	.067	1,430,598	3.33	.750
108,134,833	125.65	.067	1,280,456	3.04	.753
113,801,786	133.37	.067	1,269,762	3.05	.723



82 軌道運轉

年 度	衝 突	接 觸	脱 線	顛 覆	傾 倒	列 車 分 離	異 線 進 入
	件	件	件	件	件	件	件
大 正	7	1,889	—	1,119	—	—	—
	8	2,851	—	1,300	—	—	—
	9	2,328	—	2,391	—	—	—
	10	2,370	—	2,386	—	—	—
	11	2,232	—	2,450	—	—	—
	12	2,156	—	2,480	—	—	—
	13	3,664	—	2,438	—	—	—
	14	256	74	1,322	3	3	5
昭 和	1	251	78	947	4	—	1
	2	104	65	791	—	2	1
	3	246	121	506	1	—	—
	4	298	59	637	2	—	—
	5	285	22	482	4	1	—
	6	162	36	412	2	—	—
	7	52	36	375	3	—	—
	8	57	129	191	2	—	—
	9	103	19	313	1	—	—
	10	68	46	445	1	—	—
	11	58	32	357	—	—	—
	12	97	73	313	—	—	—
動 力 別 (昭 和 12 年 度)							
電 氣	97	73	312	—	—	—	10
蒸 氣	—	—	1	—	—	—	—
蒸氣ガソリン併用	—	—	—	—	—	—	—
ガソリン	—	—	—	—	—	—	—
馬 力	—	—	—	—	—	—	—
人 力	—	—	—	—	—	—	—

備 考 大正十四年度以降事故種別ノ増加セルハ軌道法事故報告ノ改正ニ依

事 故 件 數

車 輛 不 良	車 輛 逸 走	線 路 障 碍	列 車 又 ハ 車 輛 障 碍	列 車 妨 害	電 氣 設 備 故 障	火 災	其 ノ 他	計
件	件	件	件	件	件	件	件	件
—	—	—	—	305	—	—	2,835	6,148
—	—	—	—	2,083	—	—	2,254	8,488
—	—	—	—	2,502	—	—	4,109	11,330
—	—	—	—	114	—	—	3,999	8,869
—	—	—	—	329	—	—	4,190	9,201
—	—	—	—	98	—	—	4,588	9,322
—	—	—	—	205	—	—	4,443	10,750
189	3	63	3,580	29	1,433	47	8	6,027
139	1	170	3,331	24	969	58	7	5,985
190	—	68	3,771	13	918	40	7	5,982
114	3	53	10,881	44	476	12	317	12,789
271	—	36	11,441	28	5,475	2	357	18,608
191	—	41	9,760	22	5,580	—	—	16,411
164	—	57	9,267	9	5,064	3	90	15,284
104	1	244	6,625	17	2,540	1	25	10,037
143	—	79	5,852	32	1,886	48	62	8,494
246	—	61	6,052	9	1,436	78	54	8,381
253	—	123	6,064	7	897	83	42	8,036
288	1	74	6,355	7	1,169	77	41	8,464
407	—	144	6,435	4	1,570	80	28	9,161
407	—	137	6,414	3	1,570	80	27	9,130
—	—	—	15	—	—	—	—	16
—	—	5	3	1	—	—	—	9
—	—	1	3	—	—	—	—	4
—	—	1	—	—	—	—	1	2
—	—	—	—	—	—	—	—	—

リ調査方法ヲ異ニセルニ依ル



84 軌 道 營

年 度	營 業 收 入	營 業 費	營業收入 = 對ス ル 營業費 割合
大 正			
7	49,136,431	27,218,493	.554
8	62,670,616	40,042,059	.639
9	87,055,190	55,760,961	.641
1 0	101,374,478	56,379,968	.556
1 1	113,419,448	62,811,650	.554
1 2	110,372,209	65,421,092	.593
1 3	126,159,620	71,036,802	.563
1 4	129,098,695	75,805,822	.588
昭 和			
1	130,422,346	75,187,152	.576
2	137,063,969	77,949,253	.569
3	143,198,452	82,540,855	.576
4	140,528,825	81,561,603	.580
5	128,773,912	77,637,110	.603
6	115,880,778	71,233,242	.615
7	109,669,986	68,128,253	.621
8	110,860,166	67,554,352	.609
9	113,119,949	70,698,116	.625
1 0	114,919,085	69,184,371	.602
1 1	121,495,861	72,661,442	.598

業 收 支

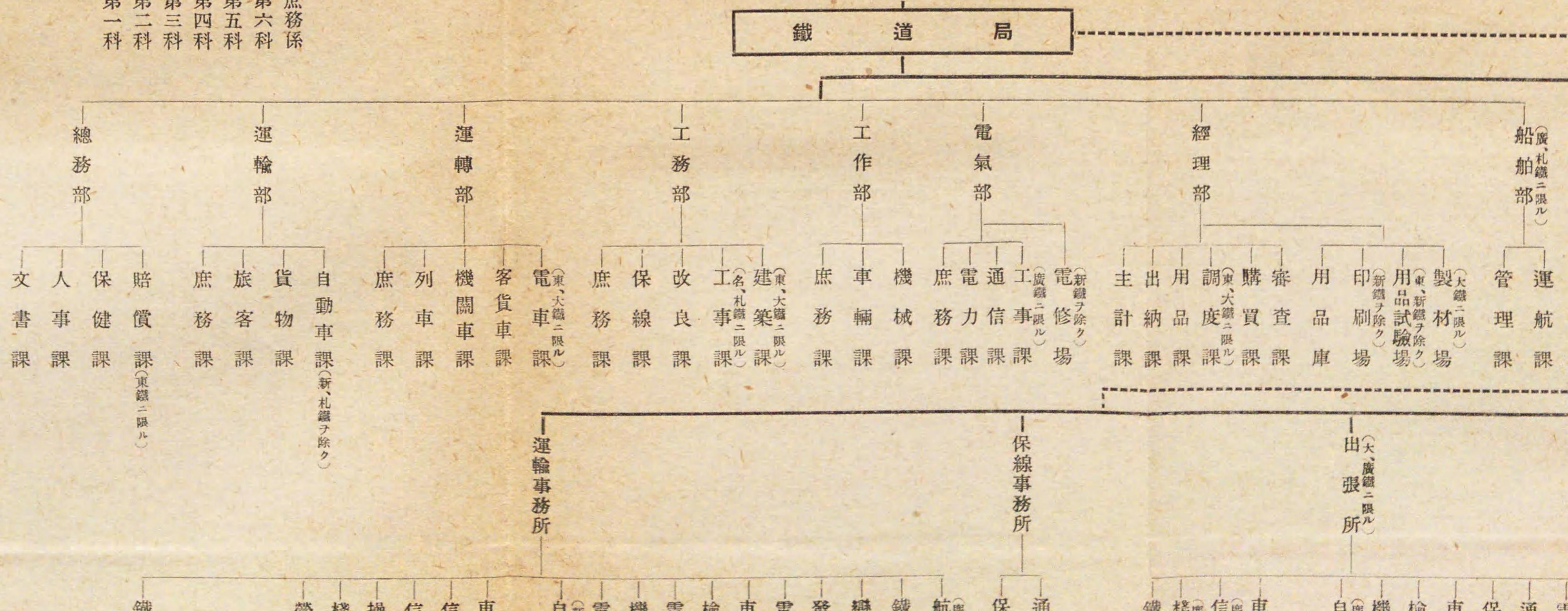
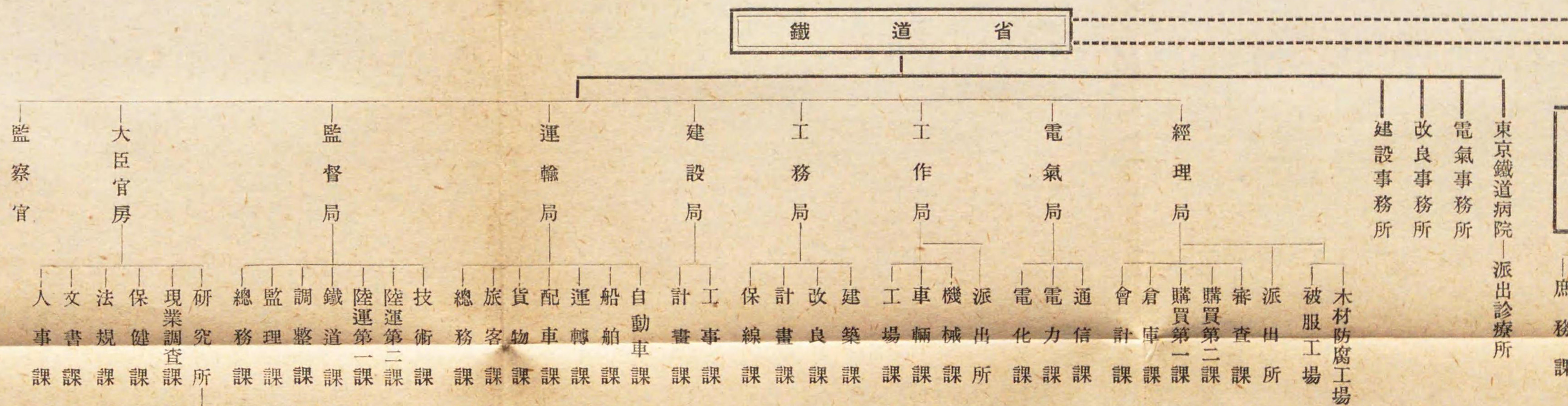
營 業 益 金	建設費 = 對ス ル 營業益金 割 合	一 日 一 軒 平 均		
		營 業 收 入	營 業 費	營 業 益 金
圓	割分厘	圓	圓	圓
21,917,938	.090	65.736	36.414	29.322
22,628,557	.088	83.599	53.412	30.187
31,294,229	.100	114.195	73.145	41.050
44,994,510	.126	133.331	74.152	59.179
50,607,798	.123	140.162	77.620	62.542
44,951,117	.105	135.314	80.205	55.109
55,122,818	.109	144.288	81.243	63.045
53,292,873	.097	144.413	84.922	59.491
55,235,194	.096	143.344	82.635	60.709
59,114,716	.094	140.512	79.910	60.602
60,657,597	.091	146.153	84.244	61.909
58,967,222	.082	146.840	85.220	61.620
51,136,802	.069	135.720	81.830	83.890
44,647,536	.059	122.840	75.510	47.330
41,541,733	.053	117.720	73.130	44.590
43,305,814	.054	119.610	72.890	46.720
42,421,833	.053	123.970	77.480	46.490
45,734,714	.056	127.460	76.730	50.730
48,834,419	.059	136.780	81.800	54.980

85 軌道職員數

年度	運輸	監督	車掌	運轉手	馭者	轉轍手	信號人	其ノ他	計
	人	人	人	人	人	人	人	人	人
大正 7	857	1,333	13,627		305	987		2,379	19,488
8	888	1,483	8,505	7,398	373	347	452	2,681	22,127
9	1,071	2,126	10,324	8,987	214	316	562	3,009	26,609
10	1,107	2,045	10,384	8,608	281	338	1,153	3,752	27,668
11	1,144	2,162	11,344	8,805	291	513	1,446	3,809	29,514
12	1,649	1,860	11,196	8,566	316	415	1,509	4,276	29,787
13	1,968	1,982	12,552	9,713	236	389	1,630	5,111	33,581
14	1,784	2,078	12,998	9,787	229	483	1,195	7,445	35,999
	重役	庶務	會計	建設	運輸	保線	電氣	計	
	人	人	人	人	人	人	人	人	
昭和 1	1,281	4,423	1,299	681	28,777	5,543	12,995	54,999	
2	1,374	4,627	1,677	1,377	27,718	5,754	15,406	57,933	
3	1,306	4,557	2,450	1,381	31,451	5,912	10,858	57,915	
4	1,232	4,712	1,218	2,102	34,846	5,841	8,452	58,403	
5	1,191	4,768	2,371	1,392	34,298	6,975	7,349	58,344	
6	1,102	4,727	2,180	661	33,599	6,263	6,561	55,093	
7	1,080	4,524	1,948	756	30,767	6,018	7,001	52,094	
8	1,043	4,572	1,047	468	31,720	4,901	6,311	50,062	
9	1,004	3,281	1,109	415	34,663	5,058	6,493	52,023	
10	939	3,543	1,138	265	35,077	5,026	6,325	52,313	
11	885	2,928	1,260	420	34,343	5,419	5,841	51,096	

假 假 驛 驛 驛  
 乘 乘 派 派 派  
 降 降 出 出 出  
 場 場 鐵 鐵 鐵  
 廣 廣 廣 廣 廣  
 鐵 鐵 鐵 鐵 鐵  
 二 二 二 二 二  
 限 限 限 限 限  
 有 有 有 有 有  
 限 限 限 限 限  
 公 公 公 公 公  
 司 司 司 司 司  
 廣 廣 廣 廣 廣  
 島 島 島 島 島  
 鐵 鐵 鐵 鐵 鐵  
 道 道 道 道 道  
 有 有 有 有 有  
 限 限 限 限 限  
 公 公 公 公 公  
 司 司 司 司 司

# 組 織 一 覽

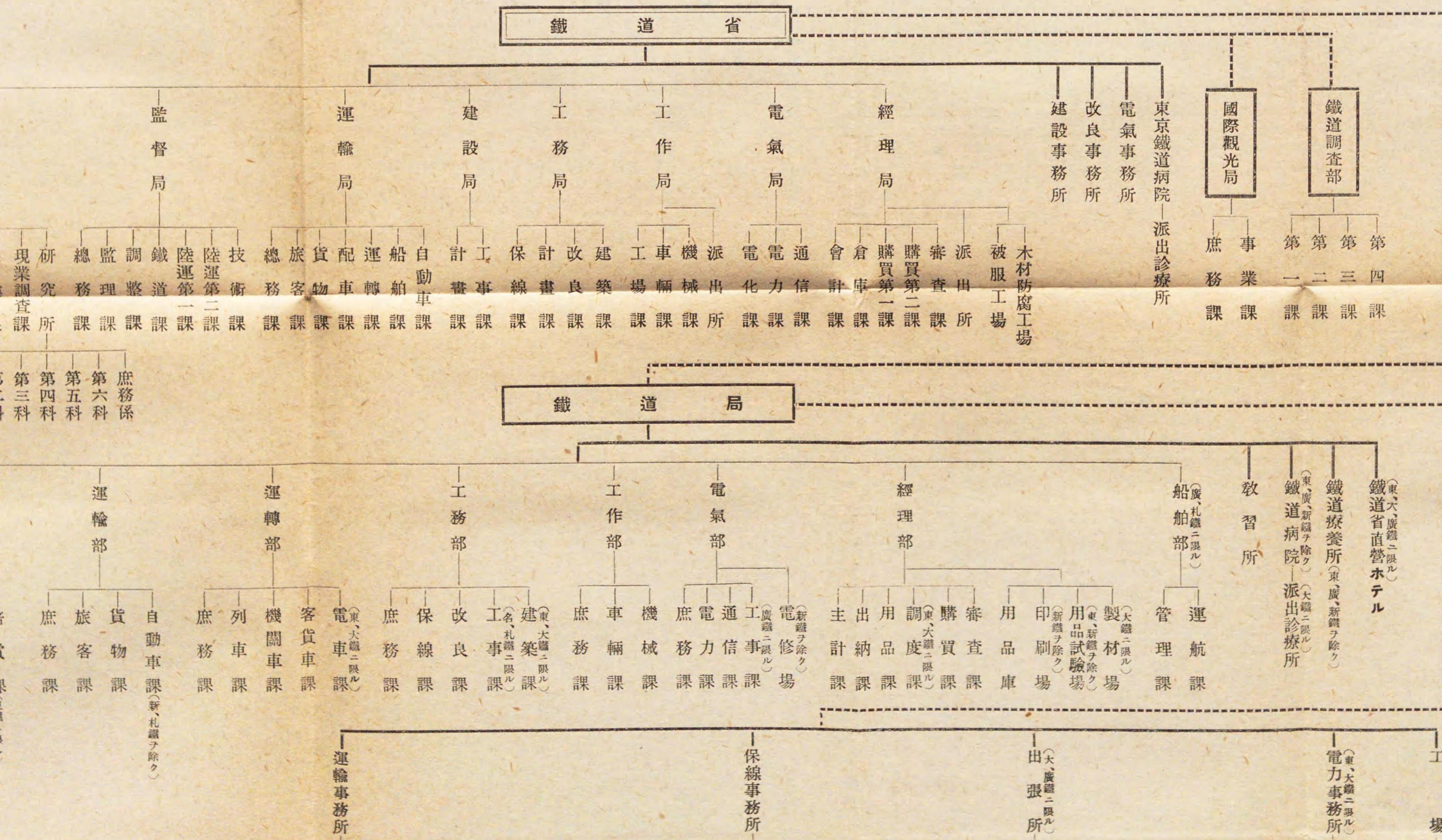


其ノ他	計
人	人
2,379	19,488
2,681	22,127
3,009	26,609
3,752	27,668
3,809	29,514
4,276	29,787
5,111	33,581
7,445	35,999

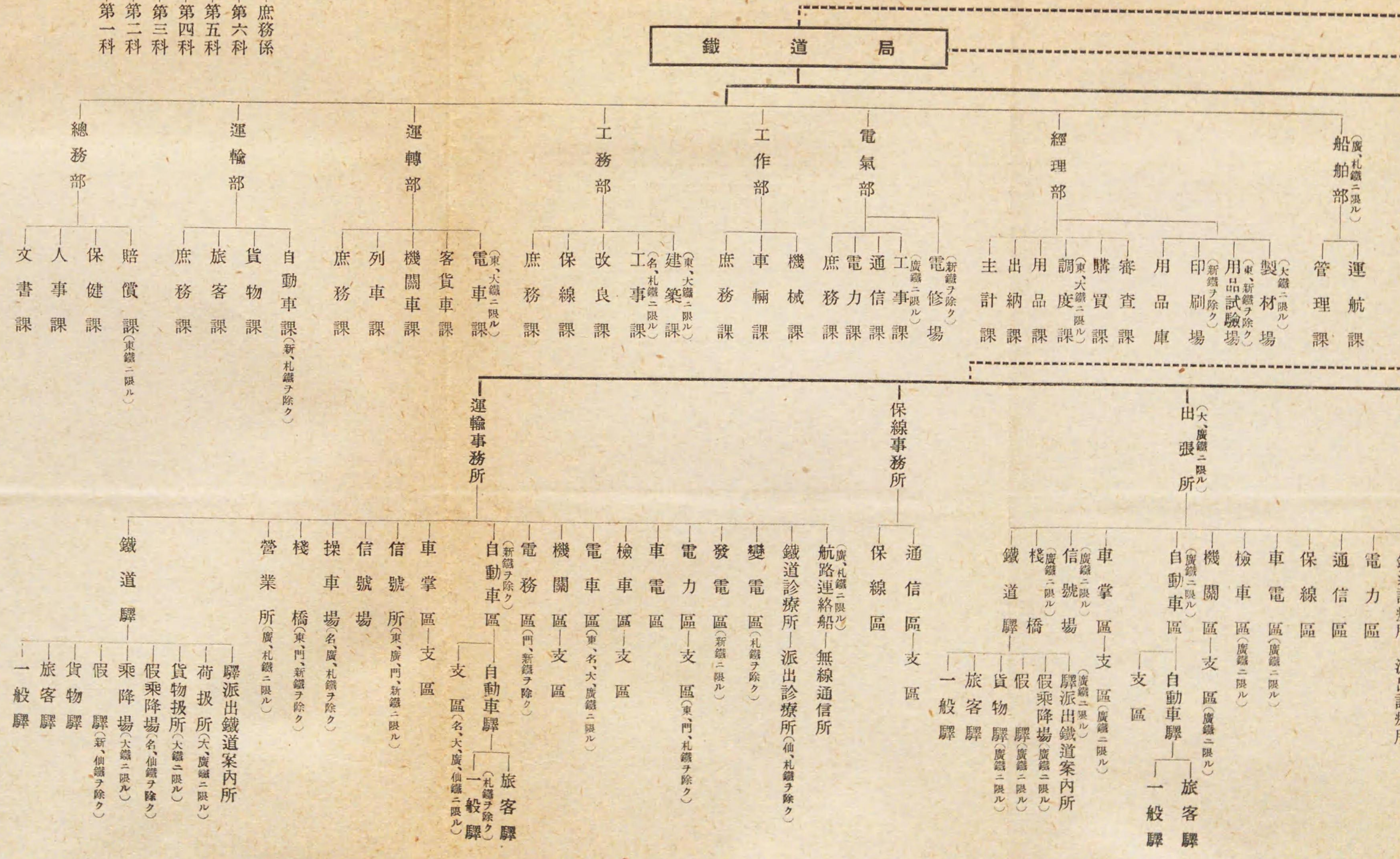
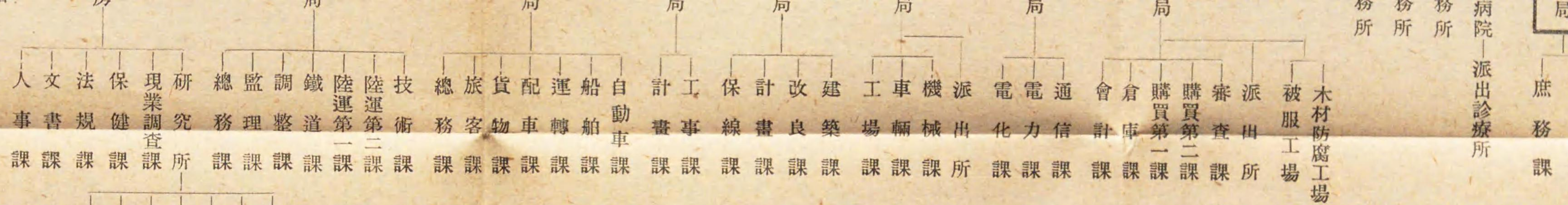
電 氣	計
人	人
12,995	54,999
15,406	57,933

# 組 織 一 覽

昭和十三年十二月一日現在



備考 「東」又ハ「東鐵」トアルハ東京鐵道局ノ略稱トス以下之ニ準ズ



計	人	人
2,379	19,488	2,379
2,681	22,127	2,681
3,009	26,609	3,009
3,752	27,668	3,752
3,809	29,514	3,809
4,276	29,787	4,276
5,111	33,581	5,111
7,445	35,999	7,445
計	人	人
995	54,999	995
406	57,933	406
858	57,915	858
452	58,403	452
349	58,344	349
561	55,093	561
001	52,094	001
311	50,062	311
493	52,023	493
325	52,313	325
841	51,096	841

備考 「東」又ハ「東鐵」トアルハ東京鐵道局ノ略稱トス以下之ニ準ズ

部  
第一課  
第二課  
第三課  
第四課  
庶務課  
事業課

院  
派出診療所

所  
木材防腐工場  
被服工場

所  
審査課  
購買第二課  
購買第一課  
倉庫課  
會計課  
通信課  
電力課  
電化課

所  
機出所  
車輛課  
工場課

所  
建築課  
改良課  
計畫課  
保線課

所  
工務課  
計畫課  
自動車課

所  
船轉課  
運轉課  
配車課  
貨物課  
旅客課  
總務課

所  
技術課  
陸運第二課  
陸運第一課  
鐵道課  
調整課  
監理課  
總務課

所  
研究  
第五科  
第六科  
庶務係  
第四科

# 鐵道局

鐵道省直營ホテル  
鐵道療養所(東、廣、新鐵ヲ除ク)  
鐵道病院 派出診療所  
教習所

船舶部  
管理課  
運航課

經理部  
製材場  
用品試驗場  
印刷場  
用品庫  
審査課  
購買課  
調度課  
用品課  
出納課  
主計課

電氣部  
電修場  
通信課  
電力課  
庶務課  
機械課  
車輛課  
庶務課

工作部  
建築課  
工事課  
改良課  
保線課  
庶務課

工務部  
改良課  
保線課  
庶務課

運轉部  
客貨車課  
機關車課  
列車課  
庶務課

運輸部  
貨物課  
旅客課  
庶務課

## 工場

鐵道診療所(廣鐵ヲ除ク)  
派出所(東鐵ニ限ル)  
變電區  
發電區(東鐵ニ限ル)  
電力區

鐵道診療所 派出診療所  
電力區  
通信區  
保線區  
車電區(廣鐵ニ限ル)  
檢車區(廣鐵ニ限ル)

出張所  
機關區支區  
自動車區  
旅客驛  
一般驛

車掌區支區(廣鐵ニ限ル)  
驛派出鐵道案内所  
假乘降場(廣鐵ニ限ル)  
假乘降場(廣鐵ニ限ル)  
貨物驛(廣鐵ニ限ル)  
旅客驛(廣鐵ニ限ル)  
一般驛

保線事務所  
通信區支區  
保線區

無線通信所  
鐵道診療所 派出診療所(仙、札鐵ヲ除ク)  
變電區(札鐵ヲ除ク)  
發電區(新鐵ニ限ル)


電力區支區(東、門、札鐵ヲ除ク)  
車電區  
檢車區支區  
機關區支區  
電務區(門、新鐵ヲ除ク)

運輸事務所  
自動車區  
旅客驛  
一般驛  
支區(名、大、廣、仙鐵ニ限ル)

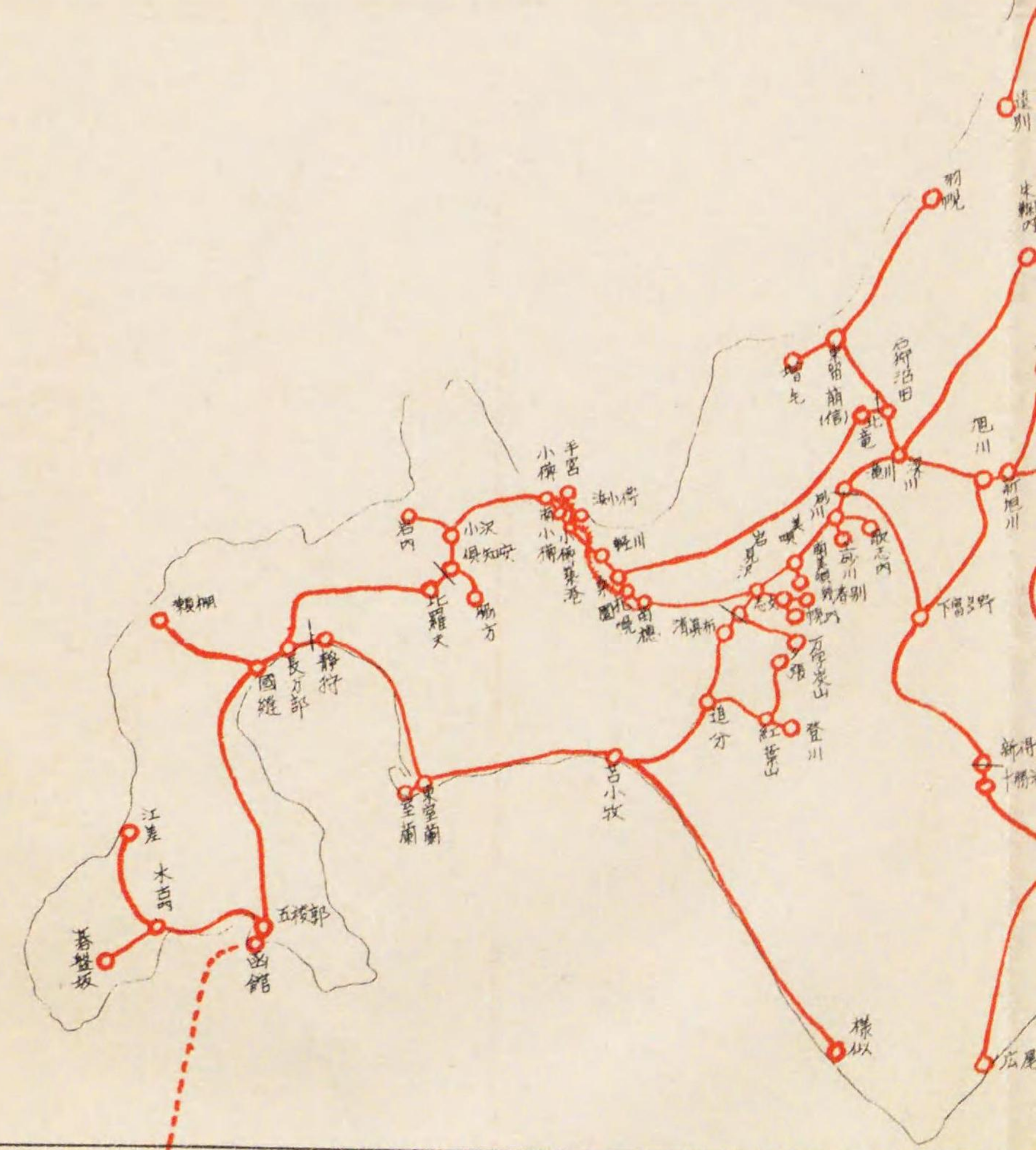
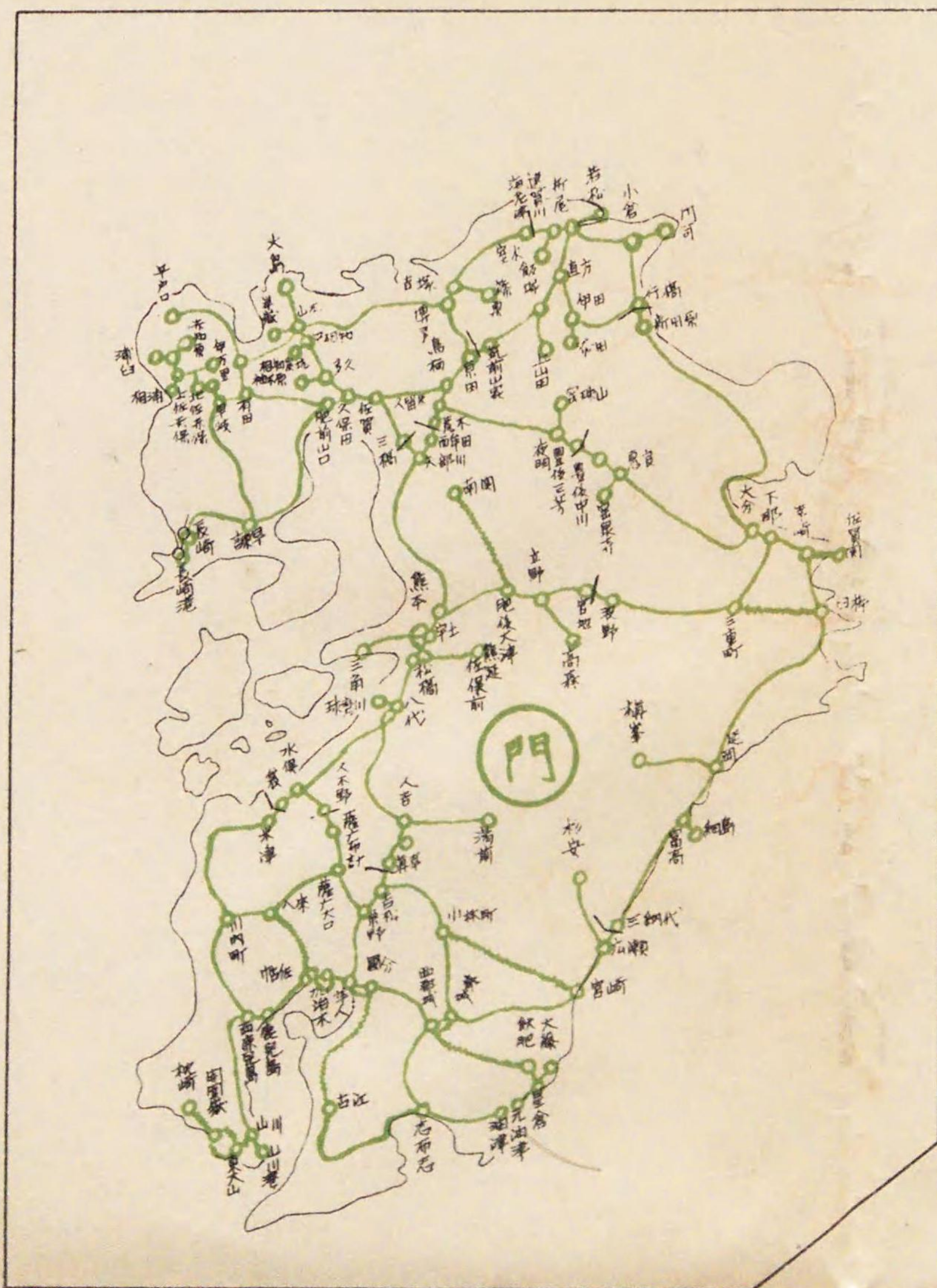
車掌區支區  
信號所(東、廣、門、新鐵ニ限ル)  
信號場  
操車場(名、廣、札鐵ヲ除ク)

營業所(廣、札鐵ニ限ル)  
驛派出鐵道案内所  
荷扱所(大、廣鐵ニ限ル)  
貨物扱所(大鐵ニ限ル)





# 一區域轄管局道鐵



# 局管轄區域一覽圖 昭和十三年十一月一日現在

