昭和十一年

米統計

鹿兒島縣

昭和十二年五月刊行

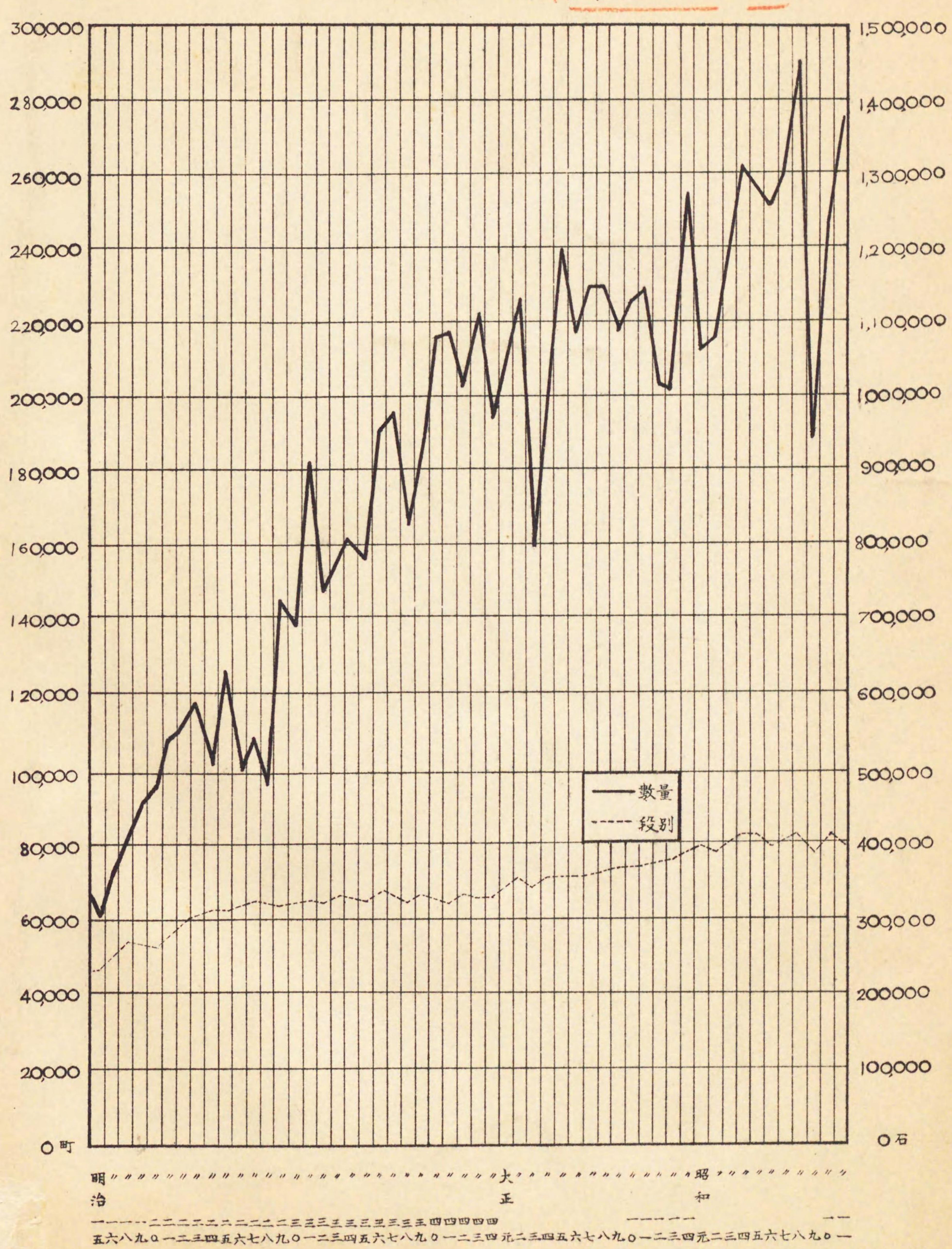

Y994
J953

正　誤　表

頁	表	欄	行	誤	正
3	1	5	26	98,831	68,831
5	1	7	56	58.42	28.42
6	2	3	5	419.9	419.4
7	〃	11	13	3,185	2,185
9	〃	6	3	1,804	1,984
10	〃	10	45	9,383	6,383
〃	〃	11	1	3,839,715	3,893,715

I種
W
1200700628956

凡　例

1. 本書ハ農林省統計報告規則ニ基キ市町村ヨリ提出セル報告書ニ依リ之ヲ編纂セリ

2. 本書ハ昭和十一年度ノ事實ヲ掲載シタルモ尚縣全体ノ事實ニ付テハ既往ニ遡リテ表章シ努メテ累年ノ狀況ヲ知ルニ便セリ

3. 本書各表中事實ナキモノニ付テハ「—」ヲ、單位ニ充タザルモノニ付テハ「〇」ヲ、事實不詳ナルモノ又ハ調査ヲ缺クモノニ付テハ「…」ヲ附ス

4. 本書ノ數字ニシテ曩ニ公表シタル統計表ト異ナル所アルハ誤謬訂正ヲナシタルニ由ル

昭和十二年五月

鹿兒島縣總務部統計課

目　　次

圖　　表

概　　要……1

1. 收穫高累年比較……2

2. 市町村別收穫高……(昭和十一年)……6

3. 實收穫高ト豫想收穫高……(昭和十一年)……12

4. 反當收量五ケ年比較……12

5. 米作農家戸數ト米作付段別……13

6. 自小作別米作普通農家戸數……14

附　錄

道府縣別米實收高……(昭和十一年)……15

道府縣別米作市町村數及米作農家戸數……(昭和十一年)……16

米生産統計調査方法概說……19

昭和十一年米

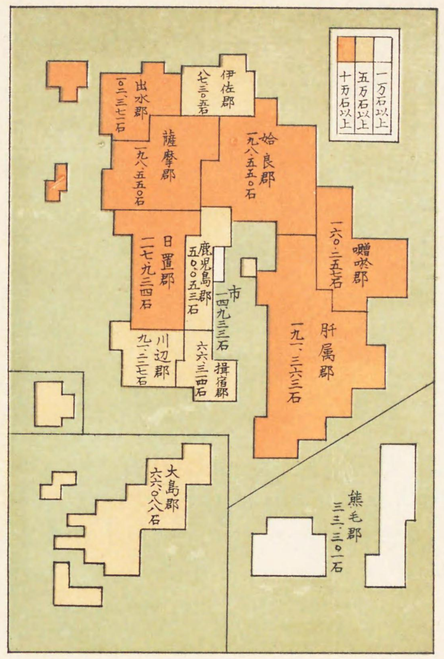

一万石以上
五万石以上
十万石以上
伊佐郡
八七三〇五石
出水郡
一〇二三七一石
薩摩郡
一九八五五〇石
姶良郡
一九八五五〇石
日置郡
一一七九二四石
鹿兒島郡
五〇〇五三石
市
一四九三三石
川辺郡
九一二二七石
揖宿郡
六六三一四石
贈唹郡
一六〇二五七石
肝属郡
一九一三六三石
大島郡
六六〇八八石
熊毛郡
三三三〇一石

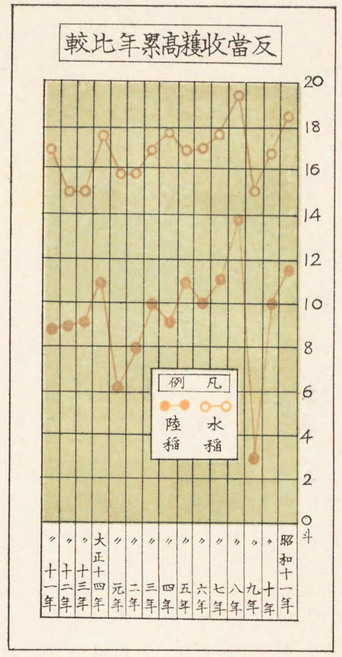

反當收穫高累年比較
凡例
水稲
陸稲
20
18
16
14
12
10
8
6
4
2
0斗
昭和十一年
〃 十年
〃 九年
〃 八年
〃 七年
〃 六年
〃 五年
〃 四年
〃 三年
〃 二年
〃 元年
大正十四年
〃 十三年
〃 十二年
〃 十一年

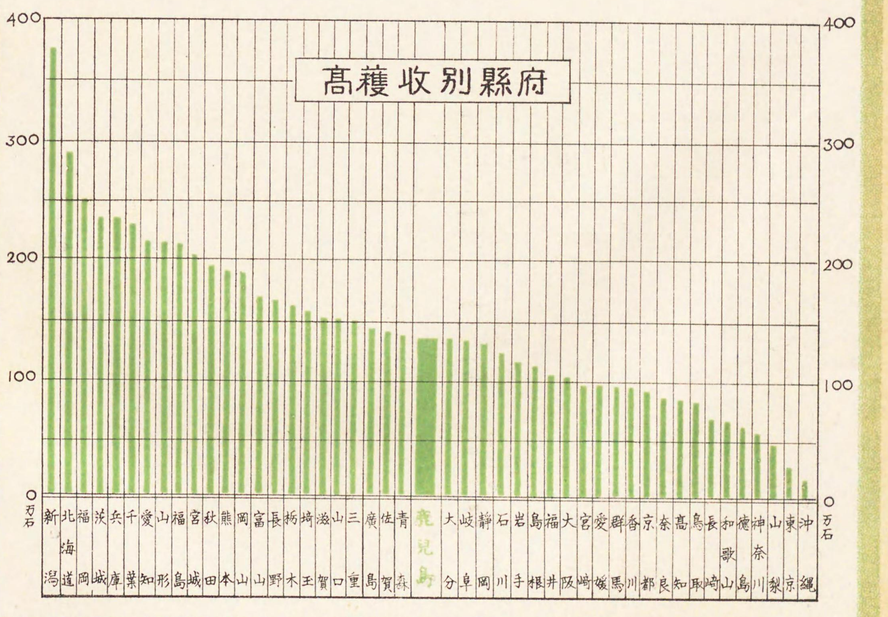

府縣別收穫高
400
300
200
100
0
万石
新潟
北海道
福岡
茨城
兵庫
千葉
愛知
山形
福島
宮城
秋田
熊本
岡山
富山
長野
栃木
埼玉
滋賀
山口
三重
廣島
佐賀
青森
鹿兒島
大分
岐阜
静岡
石川
岩手
島根
福井
大阪
宮崎
愛媛
群馬
香川
京都
奈良
高知
島取
長崎
和歌山
徳島
神奈川
山梨
東京
沖縄

概　　要

本年ノ米收穫高ハ 137萬石、價額2,919萬圓ニシテ前年ニ比シ13萬石(一割七厘)、價額335萬圓(九分四厘)ノ何レモ增加ヲ示シ前五ケ年平均ニ比較スルトキハ14萬石(一割一分一厘)ノ增收ヲ示セリ。

作付反別　本年作付反別ハ80,413町5反ニシテ前年ニ比シ105町(一厘)ノ減ニシテ前五ケ年平均ニ比シ902町2反(一分一厘)ヲ增加セリ、之レヲ水陸稻別ニ見レバ水稻62,352町9反(七割七分五厘)、陸稻18,060町6反(二割二分五厘)ニシテ前年ニ比シ水稻534町(九厘)ノ增、陸稻639町(三分四厘)ノ減ヲ示セリ。

收穫高　本年收穫高ハ1,370,297石ニシテ之レヲ前年ニ比較スレバ132,643石(一割七厘)ノ增ニシテ前五ケ年平均ニ比シ136,965石(一割一分一厘)ノ增加ヲ示セリ、更ニ水陸稻別ニ見レバ水稻 1,156,308石(八割四分四厘)、陸稻213,989石(一割五分六厘)ニシテ前年ニ比シ水稻96,403石(九分一厘)、陸稻36,240石(二割四厘)ノ增ニシテ前五ケ年平均ニ比較スルトキハ水稻90,465石(八分五厘)、陸稻46,500石(二割七分八厘)ノ何レモ增收トナレリ。

價額　總價額 39,190,243圓ニシテ前年ニ比シ3.354,722圓(九分四厘)ノ增加ヲ示シ之ヲ水陸稻別ニ見レバ水稻 33,466,669圓(八割五分四厘)、陸稻5,723,574圓(一割四分六厘)ニシテ前年ニ比較スレバ水稻2,445,500圓(七分九厘)、陸稻909,222圓(二割六厘)ノ何レモ增加ヲ來タセリ。

一反步收穫高　水稻 1.854石、陸稻1.185石、平均1.704石ニシテ前年ニ比シ水稻0.139石(八分一厘)、陸稻0.234石(二割四分六厘)、平均0.167石(一割九分)ノ何レモ增加ヲ示シ前五ケ年平均ニ比シ水稻0.127石(七分四厘)陸稻0.245石(二割六分一厘)平均0.153石(九分九厘)ノ何レモ增收トナレリ。

作付狀況　本年ノ水稻作ハ天候不順ノ爲メ一般ニ播種期幾分遲延シ從テ捥秧ノ遲レタル地方アリタルモ陸稻ハ順調ニ進捗セリ。

而シテ七月ニ入リテ天候不順從テ低溫寡照ノ爲メ分蘖概シテ少ナク且ツ七月二十二、三日襲來ノ暴風雨ニヨリ局部的ニハ多大ノ被害ヲ蒙リタリ。

然レ共七月下旬ヨリ天候漸次恢復スルニ至リ生育ヲ稍々挽回シ八月中旬以降ハ依然高溫多照ノ好天候續キタル爲メ生育殊ニ良好ニシテ結實良ク白葉枯病、浮塵子等ノ病虫害局部的ニ發生シタルノミニシテ被害極メテ僅少ナルヲ得タリ。

1 收穫高累年比較

	作付段別 總數	水稲 總數	水稲 粳米	水稲 糯米	陸稲 總數	陸稲 粳米	陸稲 糯米
	町	町	町	町	町	町	町
明治 14年	46,198.2	45,896.2	41,678.4	4,217.8	302.0	—	—
〃 15	46,748.8	46,718.0	42,318.2	4,399.8	30.8	—	—
〃 16	51,665.4	46,367.4	38,921.1	7,446.3	5,298.0	—	—
〃 17	‥	…	…	…	…	—	—
〃 18	56,428.1	50,690.1	46,119.2	4,570.9	5,738.0	—	—
〃 19	56,843.1	51,009.1	46,705.7	4,303.4	5,834.0	—	—
〃 20	53,014.2	46,840.6	42,495.1	4,344.5	6,173.6	—	—
〃 21	56,265.5	50,556.5	46,468.4	4,088.1	5,709.0	—	—
〃 22	59.424.1	51,865.2	46,305.7	5,559.5	7,558.9	—	—
〃 23	60,465.1	51,366.2	45,953.8	5,412.4	9,099.1	—	—
〃 24	62,641.5	52,432.2	46,901.5	5,530.7	10,209.3	—	—
〃 25	62,831.9	52,550.2	46,935.0	5,615.2	10,281.7	—	—
〃 26	64,650.7	53,557.3	47,637.2	5,920.1	11,093.4	—	—
〃 27	66,476.0	53,671.7	47,351.0	6,320.7	12,804.3	—	—
〃 28	65,407.5	53,789.3	47,899.0	5,890.3	11,618.2	—	—
〃 29	65,675.9	54,238.1	48,203.8	6,034.3	11,437.8	—	—
〃 30	65,040.8	53,848.4	47,964.7	5,883.7	11,192.4	—	—
〃 31	65,681.1	54,536.5	48,928.1	5,658.4	11,094.6	—	—
〃 32	66,786.9	54,952.1	49,000.6	5,951.5	11,834.8	—	—
〃 33	66,852.2	55,317.2	49,133.0	6,184.2	11,535.0	—	—
〃 34	65,689.9	54,519.6	48,605.4	5,914.2	11,170.3	—	—
〃 35	66,387.7	54,970.2	49,167.4	5,802.8	11,417.5	—	—
〃 36	69,441.5	56,643.8	50,676.5	5,967.3	12,797.7	—	—
〃 37	66,362.5	54,468.6	48,787.7	5,680.9	11,893.9	—	—
〃 38	65,345.2	54,917.5	49,262.3	5,655.2	10,427.7	—	—
〃 39	66,049.8	55,064.3	49,462.9	5,601.4	10,985.5	—	—
〃 40	65,725.7	55,413.6	49,797.4	5,616.2	10,312.1	—	—
〃 41	66,881.4	55,260.2	49,626.7	5,633.5	11,621.2	—	—
〃 42	67,667.7	55,577.5	49,912.3	5,665.2	12,090.2	—	—
〃 43	68,155.2	55,641.9	49,788.7	5,853.2	12,513.3	—	—
〃 44	68,739.7	55,855.2	49,990.9	5,864.3	12,884.5	—	—
大正 1	70,443.1	56,203.1	50,545.6	5,657.5	14,240.0	—	—
〃 2	71,574.3	56,460.3	50,848.8	5,611.5	15,114.0	—	—
〃 3	69,942.5	55,531.2	49,860.7	5,670.5	14,411.3	—	—
〃 4	71,506.7	56,426.2	50,598.3	5,827.9	15,080.5	—	—
〃 5	72,203.6	56,727.5	50,796.0	5,931.5	15,476.1	—	—
〃 6	73,227.0	57,019.8	51,081.6	5,938.2	16,207.2	—	—
〃 7	73,918.0	57,604.5	51,734.6	5,869.9	16,313.5	—	—
〃 8	74,379.9	57,888.7	52,113.9	5,774.8	16,491.2	—	—
〃 9	74,625.5	57,924.4	52,169.8	5,754.6	16,701.1	—	—
〃 10	75,287.0	58,338.2	52,549.6	5,788.6	16,948.8	—	—
〃 11	75,597.8	58,810.0	52,725.3	6,084.7	16,787.8	—	—
〃 12	76,026.4	58,711.0	52,063.9	6,647.1	17,315.4	—	—
〃 13	76,328.0	58,407.3	52,363.8	6,043.5	17,920.7	14,093.7	3,827.0
〃 14	78,159.1	59,037.1	52,838.1	6,149.0	19,122.0	15,191.8	3,930.2
昭和 1	79,352.4	59,165.0	52,946.4	6,218.6	20,187.0	16,210.2	3,977.2
〃 2	77,520.3	59,160.0	52,968.0	6,192.0	18,360.3	14,628.8	3,731.5
〃 3	79,407.3	60,232.2	53,898.8	6,333.4	19,175.1	15,297.4	3,877.7
〃 4	81,827.9	62,977.4	56,499.5	1,471.9	18,850.5	15,200.4	3,650.1
〃 5	81,295.1	63,210.4	56,665.4	6,545.0	18,084.7	14,732.0	3,352.7
〃 6	79,778.4	63,296.5	57,123.7	6,172.8	16,481.9	13,150.4	3,331.5
〃 7	80,207.4	63,376.2	57,250.5	6,125.7	16,831.2	13,449.2	3,382.0
〃 8	79,697.5	61,804.1	56,510.9	5,293.2	17,893.4	14,336.8	3,556.6
〃 9	77,354.5	58,215.3	53,881.7	4,333.6	19,139.2	15,762.1	3,377.1
〃 10	80,518.5	61,819.4	56,875.4	4,944.0	18,699.1	15,434.7	3,264.4
〃 11	80,413.5	62,352.9	57,189.6	5,163.3	18,060.6	14,782.0	3,278.6

	收穫高 總數	水稲 總數	水稲 粳米	水稲 糯米	陸稲 總數	陸稲 粳米	陸稲 糯米	價 總額	水稲 總數	水稲 粳米	水稲 糯米
	石	石	石	石	石	石	石	圓	圓	圓	圓
明治 14年	343,680	342,529	310,981	31,548	1,151	…	…	…	…	…	…
〃 15	300,979	300,821	273,330	27,491	158	…	…	…	…	…	…
〃 16	352,790	338,367	295,216	43,151	14,423	…	…	…	‥	…	…
〃 17	—	—	—	—	—	…	…	…	…	…	…
〃 18	385,460	363,162	332,876	30,286	22,298	…	…	…	…	…	…
〃 19	449,954	430,782	395,365	35,417	19,172	…	…	‥	…	…	…
〃 20	468,782	445,779	411,211	34,568	23,003	…	…	…	…	…	…
〃 21	541,095	504,926	464,410	40,516	36,169	…	…	…	…	…	…
〃 22	567,652	533,975	479,051	54,924	33,677	…	…	…	…	…	…
〃 23	586,628	551,011	496,803	54,208	35,617	…	…	…	…	…	…
〃 24	495,079	464,149	418,944	45,205	30,930	…	…	…	…	…	…
〃 25	630,210	581,171	525,876	55,295	49,039	…	…	…	…	…	…
〃 26	508,372	466,212	418,649	47,563	42,160	…	…	…	…	…	…
〃 27	545,549	529,870	476,997	52,833	15,719	…	…	…	…	…	…
〃 28	490,683	462,907	415,235	47,672	27,776	…	…	…	…	…	…
〃 29	728,146	680,693	612,715	67,978	47,453	…	…	…	‥	…	…
〃 30	689,247	637,078	574,482	62,596	52,169	…	…	…	…	…	…
〃 31	906,868	832,589	754,656	77,933	74,279	…	…	…	…	…	…
〃 32	739,551	688,478	624,544	63,934	51,073	…	…	…	…	…	…
〃 33	778,692	710,957	642,798	68,159	67,735	…	…	…	…	…	…
〃 34	801,642	750,186	678,144	72,042	51,456	…	…	…	…	…	…
〃 35	785,523	724,849	655,303	69,546	60,674	…	…	…	…	…	…
〃 36	925,009	869,005	784,307	84,698	56,004	…	…	…	…	…	…
〃 37	975,644	951,901	859,314	92,587	23,743	…	…	…	…	…	…
〃 38	810,859	763,720	689,655	74,064	47,139	…	…	…	…	…	…
〃 39	962,239	893,408	809,049	84,359	98,831	…	…	…	…	…	…
〃 40	962,453	893,612	811,318	82,294	68,841	…	…	…	…	…	…
〃 41	1,091,039	1,004,861	913,338	91,523	86,178	…	…	14,102,674	…	…	…
〃 42	1,011,228	910,863	827,096	83,767	100,365	…	…	12,963,943	…	…	…
〃 43	1,105,176	989,453	894,700	94,753	115,723	…	…	14,034,280	…	…	…
〃 44	967,236	887,618	802,456	85,162	79,618	…	…	16,197,808	…	…	…
大正 1	1,049,322	950,017	863,443	86,574	99,305	…	…	19,970,554	…	…	…
〃 2	1,155,574	1,026,016	927,228	98,788	129,558	…	…	21,787,262	…	…	…
〃 3	774,639	709,118	640,657	68,461	65,521	…	…	10,644,964	9,889,507	8,956,384	933,123
〃 4	1,050,566	950,297	858,455	91,842	100,269	…	…	12,908,684	11,869,229	10,625,991	1,243,238
〃 5	1,207,054	1,052,965	950,404	102,561	154,089	…	…	17,282,531	15,326,504	13,739,128	1,587,376
〃 6	1,089,339	948,020	854,621	93,399	141,319	…	…	22,302,935	19,592,459	17,665,942	1,926,517
〃 7	1,165,589	1,023,820	926,410	97,410	141,769	…	…	42,101,560	37,341,795	33,665,525	2,676,270
〃 8	1,175,769	1,028,805	931,715	97,090	146,964	…	…	58,190,273	51,371,581	46,348,031	5,023,550
〃 9	1,098,442	944,232	855,185	89,047	154,210	…	…	33,061,007	29,143,919	26,202,617	2,941,302
〃 10	1,132,939	981,743	891,075	90,668	151,196	…	…	40,755,774	35,871,606	32,152,696	3,718,910
〃 11	1,153,297	997,007	899,486	97,521	156,290	…	…	29,373,516	25,959,874	23,183,185	2,776,689
〃 12	1,025,194	865,570	775,882	89,683	159,624	…	…	30,726,595	26,488,493	23,601,147	2,887,351
〃 13	1,012,913	858,584	775,491	83,093	154,329	122,590	31,739	37,813,314	32,595,522	29,257,543	3,337,979
〃 14	1,270,342	1,053,428	950,311	103,117	216,914	174,192	42,722	43,717,855	26,822,858	33,037,584	3,785,274
昭和 1	1,061,388	938,414	644,689	93,725	122,974	97,090	25,884	34,531,563	30,876,049	27,635,064	3,240,985
〃 2	1,082,881	928,286	835,530	92,756	154,595	125,505	29,000	31,366,491	27,184,839	24,216,693	2,968,146
〃 3	1,209,388	1,014,486	913,170	101,316	194,902	157,217	37,685	33,932,090	28,793,057	25,521,668	3,271,389
〃 4	1,321,999	1,158,670	1,045,057	113,613	163,329	134,165	29,164	34,786,578	30,795,496	27,506,989	3,288,507
〃 5	1,286,605	1,092,085	983,594	108,491	194,520	160,111	34,409	22,724,813	19,683,205	17,600,036	2,083,169
〃 6	1,251,874	1,080,363	984,251	96,112	171,511	139,121	32,390	18,513,063	16,306,187	14,650,274	1,655,913
〃 7	1,309,414	1,120,723	1,020,310	100,418	188,686	152,588	36,098	25,795,312	22,422,663	20,071,931	2,350,732
〃 8	1,458,777	1,210,388	1,114,695	95,693	248,389	204,190	44,199	29,529,614	24,940,319	22,889,555	2,050,764
〃 9	908,941	857,829	799,154	58,675	51,112	43,175	7,937	24,936,384	23,699,462	21,977,009	1,722,453
〃 10	1,237,654	1,059,905	983,865	76,040	177,749	150,641	27,108	35,835,521	31,021,169	28,567,849	2,453,320
〃 11	1,370,297	1,156,308	1,070,195	86,113	213,989	178,849	35,140	39,190,243	33,466,669	30,787,285	2,679,384

1　収穫高累年比較

	額			一反歩収穫高						
	陸稲			総平均	水稲			陸稲		
	總數	粳米	糯米		平均	粳米	糯米	平均	粳米	糯米
	圓	圓	圓	石	石	石	石	石	石	石
明治 14年	…	…	…	.744	.746	.746	.748	.381	…	…
〃 15	…	…	…	.644	.644	.646	.625	.513	…	…
〃 16	…	…	…	.683	.730	.759	.579	.272	…	…
〃 17	…	…	…	—	—	—	—	—	…	…
〃 18	…	…	…	.683	.716	.722	.663	.389	…	…
〃 19	…	…	…	.792	.845	.847	.823	.329	…	…
〃 20	…	…	…	.884	.952	.968	.796	.373	…	…
〃 21	…	…	…	.962	.999	.999	.991	.634	…	…
〃 22	…	…	…	.956	1.040	1.035	.988	.446	…	…
〃 23	…	…	…	.970	1.073	1.081	1.002	.391	…	…
〃 24	…	…	…	.791	.885	.893	.817	.303	…	…
〃 25	…	…	…	1.003	1.106	1.120	.985	.477	…	…
〃 26	…	…	…	.786	.870	.879	.803	.380	…	…
〃 27	…	…	…	.821	.987	1.007	.833	.123	…	…
〃 28	…	…	…	.750	.961	.857	.809	.239	…	…
〃 29	…	…	…	1.109	1.255	1.271	1.127	.415	…	…
〃 30	…	…	…	1.060	1.183	1.198	1.064	.466	…	…
〃 31	…	…	…	1.381	1.525	1.542	1.377	.670	…	…
〃 32	…	…	…	1.107	1.253	1.275	1.074	.432	…	…
〃 33	…	…	…	1.165	1.285	1.308	1.102	.587	…	…
〃 34	…	…	…	1.220	1.376	1.395	1.218	.461	…	…
〃 35	…	…	…	1.183	1.319	1.333	1.198	.533	…	…
〃 36	…	…	…	1.332	1.534	1.548	1.419	.438	…	…
〃 37	…	…	…	1.470	1.748	1.761	1.626	.200	…	…
〃 38	…	…	…	1.241	1.391	1.400	1.310	.452	…	…
〃 39	…	…	…	1.457	1.622	1.636	1.506	.626	…	…
〃 40	…	…	…	1.464	1.613	1.629	1.465	.668	…	…
〃 41	…	…	…	1.631	1.818	1.840	1.625	.742	…	…
〃 42	…	…	…	1.494	1.639	1.657	1.479	.830	…	…
〃 43	…	…	…	1.622	1.778	1.797	1.620	.924	…	…
〃 44	…	…	…	1.419	1.589	1.605	1.452	.618	…	…
大正 1	…	…	…	1.490	1.690	1.708	1.530	.697	…	…
〃 2	…	…	…	1.615	1.817	1.824	1.761	.857	…	…
〃 3	755,457	…	…	1.108	1.277	1.285	1.207	.455	…	…
〃 4	1,039,455	…	…	1.469	1.684	1.697	1.576	.665	…	…
〃 5	1,956,027	…	…	1.672	1.856	1.871	1.729	.996	…	…
〃 6	2,710,476	…	…	1.488	1.633	1.673	1.573	.872	…	…
〃 7	4,759,765	…	…	1.604	1.777	1.791	1.660	.869	…	…
〃 8	6,818,692	…	…	1.581	1.777	1.788	1.681	.891	…	…
〃 9	3,917,088	…	…	1.472	1.630	1.639	1.547	.923	…	…
〃 10	4,884,168	…	…	1.505	1.683	1.696	1.566	.892	…	…
〃 11	3,413,642	…	…	1.525	1.695	1.706	1.603	.931	…	…
〃 12	4,238,097	…	…	1.348	1.474	1.490	1.349	.921	…	…
〃 13	5,217,792	4,084,273	1,133,519	1.327	1.470	1.401	1.374	.861	.870	.829
〃 14	6,894,997	5,478,142	1,416,855	1.525	1.784	1.797	1.677	1.134	1.147	1.087
昭和 1	3,655,514	2,845,412	810,102	1.338	1.586	1.595	1.507	.609	.599	.651
〃 2	4,181,652	3,336,980	844,672	1.397	1.569	1.577	1.498	.842	.858	.780
〃 3	5,139,033	4,047,261	1,091,772	1.523	1.684	1.694	1.600	1.016	1.028	.972
〃 4	3,991,082	3,226,606	764,476	1.616	1.840	1.850	1.754	.866	.883	.799
〃 5	3,041,608	2,451,275	590,333	1.583	1.728	1.736	1.658	1.076	1.088	1.027
〃 6	2,206,876	1,742,388	464,488	1.569	1.707	1.723	1.557	1.041	1.058	.972
〃 7	3,372,649	2,651,712	720,937	1.633	1.763	1.782	1.639	1.121	1.135	1.067
〃 8	4,589,295	3,739,455	849,840	1.830	1.958	1.973	1.796	1.388	1.424	1.243
〃 9	1,286,922	1,076,742	210,180	1.175	1.474	1.483	1.354	.267	.274	.235
〃 10	4,814,352	4,021,781	792,571	1.537	1.715	1.730	1.538	.951	.976	.830
〃 11	5,723,574	4,724,791	998,783	1.704	1.854	1.871	1.668	1.185	1.210	1.072

年比較（續）

單價							指數			
總平均	水稲			陸稲			作付段別	收穫高	一段歩収穫高	
	平均	粳米	糯米	平均	粳米	糯米			水稲	陸稲
圓	圓	圓	圓	圓	圓	圓				
…	…	…	…	…	…	…	86	97	102	140
…	…	…	…	…	…	…	90	85	88	189
…	…	…	…	…	…	…	100	100	100	100
…	…	…	…	…	…	…	…	…	…	…
…	…	…	…	…	…	…	108	109	98	143
…	…	…	…	…	…	…	110	128	116	121
…	…	…	…	…	…	…	103	133	130	137
…	…	…	…	…	…	…	109	153	137	233
…	…	…	…	…	…	…	115	161	142	164
…	…	…	…	…	…	…	117	166	147	144
…	…	…	…	…	…	…	121	140	121	111
…	…	…	…	…	…	…	122	179	152	175
…	…	…	…	…	…	…	125	144	119	140
…	…	…	…	…	…	…	129	155	135	45
…	…	…	…	…	…	…	127	139	118	88
…	…	…	…	…	…	…	127	206	172	153
…	…	…	…	…	…	…	126	195	159	171
…	…	…	…	…	…	…	127	257	209	246
…	…	…	…	…	…	…	129	210	172	159
…	…	…	…	…	…	…	129	221	176	216
…	…	…	…	…	…	…	127	227	188	169
…	…	…	…	…	…	…	128	223	181	196
…	…	…	…	…	…	…	134	262	210	161
…	…	…	…	…	…	…	128	277	239	74
…	…	…	…	…	…	…	126	230	191	166
…	…	…	…	…	…	…	128	273	222	230
…	…	…	…	…	…	…	127	273	221	246
…	…	…	…	…	…	…	129	309	249	273
…	…	…	…	…	…	…	131	287	225	305
…	…	…	…	…	…	…	132	313	244	340
…	…	…	…	…	…	…	133	274	218	227
…	…	…	…	…	…	…	136	297	232	256
…	…	…	…	…	…	…	139	328	249	315
…	…	…	…	…	…	…	135	220	175	167
12.29	12.49	12.38	13.54	10.37	…	…	138	298	231	244
14.32	14.56	14.46	15.48	12.69	…	…	140	342	254	366
20.47	20.67	20.67	20.63	19.18	…	…	142	309	228	321
36.12	36.47	36.34	37.74	33.57	…	…	143	339	243	319
49.05	49.87	49.74	51.74	46.32	…	…	144	333	243	328
30.10	30.87	30.64	33.03	25.40	…	…	144	311	223	339
35.97	36.53	36.08	41.02	32.30	…	…	146	321	231	328
25.47	26.03	25.77	28.47	21.84	…	…	146	327	232	342
29.97	30.60	30.41	32.19	26.55	…	…	147	291	202	339
37.33	37.96	37.73	40.17	33.81	33.32	35.71	148	287	201	317
34.41	34.96	34.77	36.71	31.79	31.45	33.16	151	360	244	417
32.53	32.90	32.72	34.58	29.73	29.31	31.30	154	301	217	224
28.97	29.28	28.98	32.00	27.05	26.59	29.04	150	307	215	310
28.06	28.38	27.95	32.29	26.37	25.74	28.97	154	343	231	374
26.31	26.58	26.32	28.94	24.44	24.05	26.21	158	375	252	318
17.67	18.02	17.90	19.23	15.64	15.31	17.16	157	365	237	396
14.79	15.09	14.89	17.22	12.87	12.52	14.34	154	355	234	383
19.70	20.01	19.67	23.41	17.87	17.38	19.97	155	371	242	412
20.24	20.61	20.53	21.43	18.48	18.31	19.23	154	413	287	510
27.49	27.63	27.50	29.36	25.18	24.94	26.48	150	258	202	98
28.95	29.27	29.04	32.26	27.09	26.70	29.24	156	351	235	350
28.60	28.94	28.77	31.11	26.75	26.42	58.42	156	388	254	436

2 市町村收穫高

	作付段別						收穫高				
	總數		水稻		陸稻		總數			水稻粳米	
			粳米	糯米	粳米	糯米	數	量	價額	數量	價額
	順位	町	町	町	町	町	順位	石	圓	石	圓
鹿兒島市	23	936.2	387.1	46.9	329.8	172.4	29	14,933	456,976	8,175	251,790
鹿兒島郡		2,559.0	1,673.4	154.1	528.1	203.4		50,053	1,428,458	35,862	1,031,501
谷山町	14	1,141.2	758.7	75.2	244.9	62.4	7	20,612	585.856	14,497	420,413
伊敷村	41	732.5	495.3	43.5	147.3	46.4	19	17,297	502,870	12,868	373,172
吉田〃	64	571.1	419.9	35.4	92.5	23.8	57	10.972	304,449	8,497	237,916
西櫻島〃	132	62.8	—	—	9.7	53.1	135	676	20,024	—	—
東櫻島〃	134	51.4	—	—	33.7	17.7	137	496	15,259	—	—
揖宿郡		3,419.0	1,468.7	63.2	1,521.3	365.8		66,314	1,914,544	35,853	1,043,307
喜入村	26	827.5	515.2	26.7	246.9	38.7	15	17,665	482,111	12,494	340,711
今和泉〃	83	425.4	111.3	.4	248.4	65.3	95	6,396	188,235	2,083	62,490
指宿町	61	597.3	218.6	4.4	319.6	54.7	41	12,778	364,449	5,483	159,007
山川〃	117	173.0	48.8	7.9	83.3	33.0	120	3,011	87,156	1,176	35,280
頴娃村	4	1,395.8	574.8	23.8	623.1	174.1	3	26,464	792,593	14,617	445,819
川邊郡		5,284.4	3,150.6	387.8	1,547.2	198.8		91,227	2,614,810	61,189	1,786,721
加世田町	50	664.6	456.8	71.4	113.0	23.4	58	10,940	326,742	7,838	235,140
萬世〃	94	341.6	264.7	43.0	29.2	4.7	99	6,046	173,562	4,752	135,432
笠砂村	70	527.6	433.9	87.3	4.5	1.9	67	9,503	276,929	7,908	229,332
西南方〃	119	162.6	94.3	22.0	26.3	20.0	121	2,841	82,405	1,711	49,619
枕崎町	47	673.0	297.3	20.5	304.3	50.9	40	12,825	361,036	6,956	201,724
知覽〃	11	1,222.8	493.0	36.3	618.5	75.0	11	19,894	557,335	10,710	313,803
川邊〃	10	1,265.1	891.0	83.5	275.2	15.4	6	21,580	627,839	16,586	489,287
勝目村	82	427.1	219.6	23.8	176.2	7.5	81	7,598	208,912	4,728	132,384
日置郡		6,602.3	5,179.2	469.8	824.1	129.2		117,934	3,455,119	96,137	2,833,705
串木野町	31	806.5	687.7	86.0	26.3	6.5	39	13,019	401.178	11,285	344,193
市來〃	86	411.0	342.2	33.2	31.0	4.6	75	8,698	269.755	7,323	227,013
東市來〃	43	705.6	504.7	39.5	148.0	13.4	30	14,863	421,898	11,465	332,485
下伊集院村	75	493.6	330.1	32.5	73.1	7.9	80	8,044	240,937	6,749	202,470
伊集院町	67	539.2	391.8	29.5	101.7	16.2	54	11,183	330,650	8,480	254,400
上伊集院村	71	524.6	351.2	29.1	113.5	30.8	70	8,948	247,878	6,217	174,076
郡山〃	62	596.7	448.3	38.4	90.8	19.2	62	10,485	313,990	8,587	257,610
日置〃	104	307.6	241.6	21.5	38.9	5.6	108	4,863	140,642	3,937	114,173
吉利〃	116	186.9	149.1	8.3	27.4	2.1	116	3,387	97,313	2,812	81,548
永吉〃	110	254.2	215.6	19.1	16.9	2.6	117	3,313	100,010	2,909	87,270
伊作町	48	668.5	530.7	54.5	70.9	12.4	51	11,387	326,935	9,128	264,712
田布施村	55	633.5	535.7	47.0	45.3	5.5	60	10,852	298,047	9,438	259,545
阿多〃	76	474.4	400.5	31.2	40.3	2.4	72	8,892	265,886	7,807	234,210
薩摩郡		10,612.2	8,872.1	1,284.3	380.3	75.5		193,550	5,784.041	170,637	4,934,007
川內町	3	1,451.5	1,302.9	108.6	22.5	17.5	2	26,703	783,048	24,298	704,642
水引村	84	415.4	378.3	37.1	—	—	77	8,340	234,942	7,629	213,612
高城〃	51	653.8	582.2	66.9	3.4	1.3	45	12,251	350,715	11,074	315,609
高江〃	88	401.8	376.7	24.9	.1	.1	92	6,421	188,772	6,049	177,054
永利〃	93	347.8	297.1	24.4	24.9	1.4	79	8,083	217,522	7,048	190,296
樋脇〃	21	969.5	811.1	67.5	82.1	8.8	22	16,348	490,101	14,107	423,210
入來〃	38	745.5	601.6	55.4	74.9	13.6	25	15,435	414,073	12,997	350,919
下東鄉〃	104	307.6	257.2	24.3	24.5	1.6	103	5,459	158,903	4,708	136,532
上東鄉〃	40	737.1	652.4	63.8	19.4	1.5	32	14,596	423,572	13,111	380,219
山崎〃	54	634.3	539.9	70.4	22.1	1.9	46	12,202	354,288	10,695	310,155
宮之城町	35	758.6	619.1	86.7	44.7	8.1	28	14,943	443,550	12,690	374,355
佐志村	98	335.0	282.1	46.6	5.2	1.1	90	6,491	188,878	5,624	163,096
鶴田〃	46	677.2	574.5	81.5	18.1	3.1	48	11,767	333,311	10,308	288,624
求名〃	90	386 4	282.1	94.7	8.5	1.1	87	6,607	197,950	5,023	145,667
永野〃	109	261.4	219.9	32.4	3.9	5.2	110	4,272	127,591	3,693	109,313

	收穫高						一段歩收穫高								單價
	水稻糯米		陸稻粳米		陸稻糯米		總平均		水稻			陸稻			
	數量	價額	數量	價額	數量	價額			平均	粳米	糯米	平均	粳米	糯米	
	石	圓	石	圓	石	圓	順位	石	石	石	石	石	石	石	圓
鹿兒島市	941	31,618	4,076	118,204	1,741	55,364	94	1.595	2.100	2.112	2.006	1.158	1.236	1.010	30.60
鹿兒島郡	3,047	92,914	8,406	225,061	2,738	78,982		1.956	2.130	2.143	1.977	1.523	1.592	1.346	28.54
谷山町	1,380	41,400	3,802	98,852	933	25,191	49	1.806	1.904	1.910	1.835	1.541	1.552	1.495	28.42
伊敷村	1,057	33,824	2,643	74,004	729	21,870	1	2.361	2.584	2.598	2.430	1.741	1.794	1.571	29.07
吉田〃	610	17,690	1,512	39,312	353	9,531	28	1.921	2.002	2.026	1.723	1.604	1.635	1.483	27.75
西櫻島〃	—	—	128	3,584	548	16,440	120	1.076	—	—	—	1.076	1.320	1.032	29.62
東櫻島〃	—	—	321	9,309	175	5,950	121	.965	—	—	—	.965	.953	.989	30.76
揖宿郡	1,411	45,304	24,030	671,327	5,020	154,606		1.940	2.433	2.441	2.233	1.539	1.580	1.372	28.87
喜入村	609	19,378	4,008	105,651	554	16,371	6	2.135	2.417	2.425	2.281	1.597	1.623	1.432	27,29
今和泉〃	7	245	3,484	97,552	822	27,948	104	1.504	1.871	1.872	1.750	1.373	1.403	1.259	29,43
指宿町	95	2,945	6,303	176,484	897	26,013	5	2.139	2.501	2.508	2.159	1.924	1.972	1.640	28.52
山川〃	180	5,940	1,238	33.426	417	12,510	64	1.740	2.391	2.410	2.278	1.423	1.486	1.264	29.04
頴娃村	520	16,796	8,997	258,214	2,330	71,764	33	1.896	2.529	2.543	3.185	1.421	1.444	1.338	29.94
川邊郡	6,692	208,022	20,905	550,012	2,441	70,055		1.726	1.918	1.942	1.726	1.337	1.351	1.228	28.66
加世田町	1,152	38,016	1,638	44,226	312	9,360	86	1.646	1.702	1.716	1.613	1.430	1.540	1.333	29.87
萬世〃	822	25,482	402	10,653	70	1,995	53	1.770	1.812	1.795	1.912	1.392	1.377	1.489	28.71
笠砂村	1,502	45,060	67	1,809	26	728	50	1.801	1.805	1.823	1.721	1.453	1.489	1.368	29.14
西南方〃	377	11,687	466	12,489	287	8,610	61	1.747	1.795	1.814	1.714	1.626	1.772	1.435	29.01
枕崎町	415	13,073	4,885	129,453	569	16,786	31	1.906	2.319	2.340	2.024	1.535	1.605	1.118	28.15
知覽〃	680	21,080	7,572	196,872	932	25,630	91	1.627	2.152	2.172	1.873	1.226	1.224	1.243	28.02
川邊〃	1,304	40,424	3,519	93,254	171	4,874	70	1.705	1.836	1.862	1.562	1.270	1.279	1.110	29.09
勝目村	440	13,200	2,356	61,256	74	2,072	51	1.779	2.123	2.153	1.849	1.323	1 337	.987	27.50
日置郡	7,668	246.635	12,441	327,287	1,688	47,492		1.786	1.838	1.856	1.632	1.482	1.510	1.307	29.30
串木野町	1,294	45,290	355	9,230	85	2,465	92	1.614	1.626	1.641	1.505	1.341	1.350	1.308	30.81
市來〃	674	24,264	617	16,042	84	2,436	7	2.116	2.130	2.140	2.030	1.969	1.990	1.826	31.01
東市來〃	802	24,060	2,445	61,125	151	4,228	8	2.106	2.254	2.272	2.030	1.608	1.652	1.127	28.39
下伊集院村	419	12,989	802	23,258	74	2,220	89	1.630	1.737	1.776	1.289	1.081	1.097	.937	29.95
伊集院町	603	19,296	1,846	49,842	254	7,112	10	2.074	2.156	2.164	2.044	1.790	1.815	1.568	29.57
上伊集院村	473	14,190	1,806	46,956	452	12,656	71	1.705	1.759	1.770	1.625	1.565	1.591	1.468	27.70
郡山〃	574	18,942	1,141	31,948	183	5,490	58	1.757	1.882	1.915	1.495	1.203	1.257	.953	29.95
日置〃	349	10,819	506	13,662	71	1,988	97	1.581	1.629	1.630	1.623	1.297	1.301	1.268	28.92
吉利〃	134	4,020	414	11,178	27	567	47	1.812	1.872	1.886	1.614	1.495	1.511	1.286	28.73
永吉〃	194	6,790	196	5,488	14	462	115	1.303	1.332	1.349	1.016	1.077	1.160	.538	30.19
伊作町	894	27,714	1,173	29,325	192	5,184	73	1.703	1.713	1.720	1.640	1.639	1.654	1.548	28.71
田布施村	737	22,110	605	14,520	72	1,872	68	1.713	1.746	1.762	1.568	1.333	1.336	1.309	27,46
阿多〃	521	16,151	535	14,713	29	812	37	1.874	1.929	1.949	1.670	1.321	1.327	1.208	29.90
薩摩郡	21,446	680,707	5,529	142,549	938	26,778		1.871	1.891	1.923	1.670	1.419	1.454	1.242	29.13
川內町	1,881	63,954	317	8,242	207	6,210	45	1.840	1.855	1.865	1.732	1.310	1.409	1.183	29.32
水引村	711	21,330	—	—	—	—	16	2.008	2.008	2.017	1.916	—	—	—	28.17
高城〃	1,115	33,450	40	1,040	22	616	37	1.874	1.878	1.902	1.667	1.319	1.176	1.692	28.63
高江〃	370	11,655	1	32	1	31	93	1.598	1.498	1.606	1.486	1.000	1.000	1.000	29.40
永利〃	529	14,548	478	11,950	28	728	2	2.324	2.257	2.372	2.168	1.924	1.920	2.000	26.91
樋脇〃	1,006	32,192	1,116	31,248	119	3,451	79	1.686	1.720	1.739	1.490	1.359	1.359	1.352	29.98
入來〃	1,018	30,031	1,235	28,405	185	4,718	11	2.070	2.133	2.160	1.838	1.605	1.649	1.360	26.83
下東鄉〃	408	13,056	325	8,775	18	540	52	1.775	1.817	1.830	1.679	1.314	1.327	1.125	29.11
上東鄉〃	1,180	35,400	282	7,332	23	621	19	1.980	1.996	2.010	1.850	1.459	1.454	1.533	29.02
山崎〃	1,140	34,200	343	9,261	24	672	27	1.924	1.939	1.981	1.619	1.529	1.552	1.263	29.04
宮之城町	1,573	51,123	582	15,132	98	2,940	20	1.970	2.021	2.050	1.814	1.288	1.302	1.210	29.68
佐志村	807	24,210	48	1,248	12	324	25	1.937	1.995	1.993	1.731	.952	.923	1.090	29.10
鶴田〃	1,168	37,960	257	5,911	34	816	65	1.738	1.749	1.794	1.433	1.373	1.420	1.097	28.33
求名〃	1,469	49,212	102	2,703	13	368	69	1.710	1.723	1.781	1.551	1.198	1.200	1.182	29.96
永野〃	507	16,224	39	1,080	33	974	88	1.634	1.665	1.679	1.565	.791	1.000	.635	29.87

2 市町村別收穫高（續）

	作付段別						收穫高											一段歩收穫高								單價
	總數		水稲		陸稲		總數			水稲				陸稲				總平均		水稲			陸稲			
			粳米	糯米	粳米	糯米				粳米		糯米		粳米		糯米				平均	粳米	糯米	平均	粳米	糯米	
	順位	總數					順位	數量	價額	數量	價額	數量	價額	數量	價額	數量	價額	順位								
		町	町	町	町	町		石	圓	石	圓	石	圓	石	圓	石	圓		石	石	石	石	石	石	石	圓
黒木村	113	222.9	148.9	63.0	9.6	1.4	114	3,882	117,649	2,735	82,050	990	31,185	139	3,892	18	522	63	1.742	1.758	1.837	1.571	1.427	1.448	1.286	30.31
大 〃	32	792.7	531.4	243.1	15.1	3.1	31	14,728	450,583	10,635	319.050	3,856	124,780	198	5,544	39	1,209	42	1.858	1.871	2.001	1.586	1.302	1.311	1.258	30.59
藺牟田〃	114	221.0	166.9	48.4	1.2	4.5	109	4,333	132,786	3,337	100,110	908	29,964	26	728	62	1,804	23	1.961	1.972	1.999	1.876	1.544	2.167	1.378	30.65
里〃	129	68.4	55.9	12.5	—	—	130	1,265	38,402	1,039	31,170	226	7,232	—	—	—	—	44	1.849	1.849	1.859	1.808	…	—	—	30.36
上甑〃	128	69.2	58.5	10.4	.1	.2	129	1,289	36,259	1,115	31,220	171	4,959	1	26	2	54	41	1.863	1.866	1.906	1.644	1.000	1.000	1.000	28.13
下甑〃	120	155.1	133.4	21.7	—	—	118	3,135	101,146	2,722	87,104	413	14,042	—	—	—	—	15	2.021	2.021	2.040	1.903	—	—	—	32.26
出水郡		**5,369.7**	**4,680.5**	**448.1**	**181.0**	**60.1**		**102,371**	**2,947,106**	**91,419**	**2,614,031**	**7,804**	**252,243**	**2,434**	**60,514**	**714**	**20,318**		**1.906**	**1.935**	**1.953**	**1.742**	**1.306**	**1.345**	**1.188**	**28.79**
出水町	27	824.2	665.3	58.7	87.6	12.6	18	17,360	519,373	14,928	447,840	1,107	37,638	1,171	29,275	154	4,620	8	2.106	2.215	2.244	1.886	1.322	1.337	1.222	29.92
米ノ津〃	22	946.8	860.3	47.4	28.9	10.2	20	17,135	499,381	15,918	461,622	752	24,816	368	9,935	97	3,007	48	1.810	1.836	1.850	1.586	1.189	1.273	.951	29.14
阿久根〃	28	817.7	700.6	116.7	.1	.3	26	15,272	440,886	13,225	370,300	2,042	70,449	2	48	3	89	40	1.868	1.868	1.888	1.750	1.250	2.000	1.000	28.87
野田村	74	502.4	457.3	42.4	1.3	1.4	65	9,898	262,942	9,088	240,832	768	21,120	18	414	24	576	20	1.970	1.972	1.987	1.811	1.556	1.385	1.714	26.57
高尾野町	44	701.4	603.8	31.6	56.5	9.5	36	13,773	363,010	12,324	326,586	512	14,335	800	18,800	137	3,288	22	1.964	2.020	2.041	1.620	1.420	1.416	1.442	26.36
三笠村	65	557.1	503.2	51.6	2.1	.2	59	10,887	339,883	9,884	306,404	975	32,663	26	754	2	62	24	1.954	1.957	1.964	1.890	1.217	1.238	1.000	31.22
東長島〃	96	378.3	320.6	38.1	1.8	17.8	88	6,596	193,328	5,741	166.489	626	20,032	21	567	208	6,240	62	1.744	1.775	1.791	1.643	1.168	1.167	1.169	29.31
西長島〃	99	332.7	296.6	30.9	2.0	3.2	102	5,629	159,130	5,061	141,708	529	16,399	15	375	24	648	76	1.692	1.707	1.706	1.712	.750	.750	.750	28.27
大川内〃	102	309.1	272.8	30.7	.7	4.9	100	5,821	169,173	5,250	152,250	493	14,790	13	345	65	1,788	35	1.882	1.892	1.924	1.606	1,393	1.857	1.327	28.06
伊佐郡		**4,818.6**	**4,395.0**	**237.1**	**120.1**	**66.4**		**87,305**	**2,557,339**	**81,757**	**2,396,372**	**3,648**	**109,741**	**1,238**	**32,412**	**662**	**18,814**		**1.812**	**1.843**	**1.860**	**1.539**	**1.019**	**1.031**	**.997**	**29.29**
大口町	17	1,043.7	976.0	50.4	13.3	4.0	9	19,982	585,402	19,006	556,876	816	24,072	128	3,558	32	896	29	1.915	1.931	1.947	1.619	.925	.962	.800	29.30
山野村	49	668.3	616.7	38.7	11.0	1.9	53	11,200	325,133	10,494	304,326	577	17,310	115	3,105	14	392	81	1.676	1.689	1.702	1.491	1.000	1.045	.737	29.03
羽月〃	24	852.5	776.8	46.7	15.6	13.4	27	15,061	452,039	14,130	423,900	709	21,979	112	3,080	110	3,080	54	1.767	1.802	1.819	1.518	.766	.718	.821	30.01
西太良〃	73	508.5	454.1	29.1	21.2	4.1	64	10,003	289,425	9,270	268,830	430	12,900	255	6,375	48	1,320	21	1.967	2.007	2.041	1.478	1.198	1.203	1.171	28.93
本城〃	63	591.9	529.1	26.8	25.8	10.2	56	11,089	320,897	10,233	296,757	487	14,610	265	6,493	104	3,037	38	1.873	1.928	1.934	1.817	1.025	1.027	1.020	28.94
菱刈〃	13	1,153.7	1,042.3	45.4	33.2	32.8	10	19,970	584,443	18,624	545,683	629	18,870	353	9,801	354	10,089	66	1.731	1.770	1.787	1.358	1.086	1.093	1.079	29.27
姶良郡		**10,495.7**	**7,995.8**	**673.3**	**1,504.3**	**322.3**		**190,601**	**5,504,589**	**159,464**	**4,633,791**	**11,843**	**355,576**	**15,986**	**424,253**	**3,308**	**90,969**		**1.816**	**1.976**	**1.994**	**1.759**	**1.056**	**1.063**	**1.026**	**28.88**
加治木町	37	750.9	614.3	45.2	80.8	10.6	35	14,181	421,049	12,415	369,967	819	24,734	842	23,408	105	2,940	34	1.889	2.007	2.021	1.812	1.036	1.042	.991	29.69
帖佐村	45	697.2	625.1	50.3	13.5	8.3	23	15,585	458,453	14,141	415,038	1,083	33,107	227	6,379	134	3,929	3	2.235	2.254	2.262	2.153	1.656	1.681	1.614	29.42
重富〃	101	309.4	267.0	22.1	14.3	6.0	107	5,319	149,070	4,772	133,616	309	9,270	160	4,000	78	2,184	67	1.719	1.758	1.787	1.398	1.172	1.119	1.300	28.03
蒲生町	30	811.3	690.7	83.4	28.1	9.1	34	14,239	412,453	12,683	367,807	1,131	33,930	334	8,350	91	2,366	59	1.755	1.785	1.836	1.356	1.142	1.189	1.000	28.97
山田村	66	553.4	479.5	59.9	13.4	.6	63	10,037	301,769	9,010	270,300	823	26,082	190	5,130	9	257	46	1.814	1.824	1.879	1.382	1.421	1.418	1.500	30.07
溝邊〃	58	614.4	309.3	18.1	235.3	51.7	66	9,755	264,791	6,403	179,284	310	8,990	2,575	64,375	467	12,142	95	1.587	2.050	2.070	1.713	1.060	1.094	.903	27.14
横川〃	53	642.1	417.7	28.5	173.8	22.1	50	11,421	353,350	8,999	283,469	557	18,103	1,669	45,898	196	5,880	51	1.779	2.142	2.154	1.954	.952	.960	.887	30.94
栗野町	20	1,002.8	707.4	41.9	229.1	24.4	21	16,931	497,489	13,701	404,180	777	24,126	2,222	62,438	231	6,745	77	1.688	1.932	1.937	1.854	.968	.970	.947	29.38
吉松村	80	440.8	368.7	21.2	45.1	5.8	69	9,000	250,794	8,108	227,024	411	11,714	420	10,500	61	1,556	14	2.042	2.185	2.199	1.939	.945	.931	1.052	27.87
牧園〃	34	767.8	420.7	42.5	268.0	36.6	37	13,413	369,466	9,185	257,180	872	24,852	3,000	78,000	356	9,434	61	1.747	2.171	2.183	2.052	1.102	1.119	.973	27.55
日當山〃	106	287.3	151.9	11.6	104.2	19.6	112	4,125	116,596	2,905	84,245	193	5,790	886	23,039	141	3,525	108	1.436	1.895	1.912	1.664	.830	.850	.719	28.27
霧島〃	36	753.9	555.1	40.4	128.3	30.1	43	12,272	354,828	10,193	295,597	651	20,181	1,181	31,887	247	7,163	90	1.628	1.821	1.836	1.611	.902	.920	.821	28.91
清水〃	79	444.5	361.6	27.6	41.5	13.8	84	7,039	203,959	5,927	171,883	432	13,392	518	13,986	162	4,698	96	1.584	1.634	1.639	1.565	1.230	1.248	1.174	28.98
國分町	85	413.0	385.5	18.8	6.5	2.2	83	7,331	207,352	6,885	194,501	307	9,210	104	2,678	35	963	52	1.775	1.779	1.786	1.633	1.598	1.600	1.591	28.28
隼人〃	42	707.5	587.6	70.2	30.8	18.9	33	14,483	391,286	12,377	334,179	1,399	39,172	447	11,175	260	6,760	13	2.047	2.094	2.106	1.993	1.423	1.451	1.376	27.02
東國分村	59	612.5	526.9	48.1	28.3	9.2	44	12,262	366,647	10,661	319,830	923	27,690	535	14,980	143	4,147	17	2.002	2.015	2.023	1.919	1.808	1.890	1.554	29.90
敷根〃	107	284.9	244.9	22.1	11.0	6.9	101	5,643	174,026	4,973	154,163	422	13,082	158	4,306	90	2,475	18	1.981	2.021	2.031	1.910	1.385	1.436	1.290	30.83
福山町	87	402.0	281.9	21.4	52.3	46.4	82	7,565	211,211	6,126	171,528	419	12,151	518	13,727	502	13,805	35	1.882	2.158	2.173	1.958	1.033	.990	1.082	27.92
囎唹郡		**10,664.5**	**5,740.4**	**408.7**	**3,994.7**	**520.7**		**160,257**	**4,427,231**	**103,663**	**2,926,964**	**6,570**	**200,632**	**44,794**	**1,156,238**	**5,230**	**143,397**		**1.503**	**1.793**	**1.806**	**1.608**	**1.108**	**1.121**	**1.004**	**27.63**
岩川町	39	743.0	517.1	33.9	156.1	35.9	49	11,717	289,039	9,029	225,725	333	9,324	1,810	39,820	545	14,170	98	1.577	1.699	1.746	.982	1.227	1.160	1.518	24.67
恒吉村	60	609.1	425.1	22.7	121.6	39.7	76	8,453	238,237	7,086	200,534	332	9,950	784	20,384	251	7,359	111	1.338	1.657	1.667	1.463	.642	.645	.632	28.18
市成〃	100	328.9	222.9	14.0	68.7	23.3	104	5,549	160,079	4,362	126,498	264	8,316	694	18,733	229	6,527	78	1.687	1.953	1.957	1.886	1.003	1.010	.983	28.85
財部町	8	1,341.5	843.5	49.6	330.5	117.9	17	17,402	496,209	13,085	379,465	692	22,490	2,717	69,284	908	24,970	116	1.297	1.543	1.551	1.395	.808	.822	.770	28.51
末吉〃	1	2,104.8	1,166.9	76.6	753.6	107.7	1	33,092	925,010	19,416	563,064	1,242	37,260	11,032	286,832	1,402	37,854	99	1.572	1.661	1.664	1.621	1.444	1.464	1.302	27.95
松山村	57	631.1	235.5	15.5	361.7	18.4	71	8,900	243,239	4,896	139,536	269	8,070	3,579	91,265	156	4,368	109	1.410	2.058	2.079	1.735	.983	.989	.847	27.33
志布志町	12	1,169.2	553.0	48.3	517.6	50.3	12	19,624	552,465	11,251	326,279	913	31,042	6,868	178,568	592	16,576	80	1.678	2.023	2.035	1.890	1.314	1.327	1.177	28.15
西志布志村	5	1,382.1	617.6	50.7	665.3	48.5	8	20,094	559,661	11,735	334,448	861	25,830	7,041	186,587	457	12,796	105	1.454	1.885	1.900	1.698	1.050	1.058	.944	27.85
月野〃	95	388.4	197.5	22.4	152.7	15.8	89	6,579	180,242	4,384	122,752	430	12,900	1,610	40,250	155	4,340	75	1.694	2.189	2.220	1.920	1.047	1.054	.981	27.40
野方〃	52	644.6	140.3	18.0	443.1	43.2	91	6,442	176,108	2,140	60,990	246	7,282	3,705	98,183	351	9,653	123	.900	1.507	1.525	1.367	.834	.836	.813	27.34
大崎町	9	1,321.8	821.0	57.0	423.8	20.0	5	22,405	606,942	16,279	447,673	988	28,158	4,954	126,327	184	4,784	74	1.695	1.967	1.983	1.733	1.158	1.169	.920	27.09

2　市町村別

	作付段別 総数	水稲 粳米	水稲 糯米	陸稲 粳米	陸稲 糯米	収穫 総数 順位	総数 数量	総数 価額	水稲粳米 数量	水稲粳米 価額
							石	圓	石	圓
肝屬郡	町 11,833·5	町 6,996.4	町 533.6	町 3,647·3	町 656.2		191,363	5,354,857	137,434	3,839,715
鹿屋町	7 1,371.9	452.7	35.2	794.4	89.6	14	17,800	511,888	10,066	293,947
花岡村	111 248.7	93.7	5.4	105.3	44.3	111	4,140	113,109	2,344	66,804
新城〃	123 138.0	70.1	10.2	42.9	14.8	122	2,639	71,995	1,629	45,612
垂水町	56 631.8	366.7	26.6	180·0	58.5	47	12,002	358,506	7,889	236,670
牛根村	126 105.4	70.5	14.2	5.8	14·9	127	2,033	51,635	1,461	36,525
百引〃	89 399.7	245.0	22.6	110·7	21.4	86	6,812	178,617	5,037	133,481
高隈〃	81 434.9	227.3	24·5	168.1	15·0	96	6,315	179,201	4,590	132,651
串良町	6 1,380.5	663.3	45·5	610.0	61.7	16	17,433	484,438	11,298	321,993
東串良〃	19 1,016.1	873.1	56.3	72.1	14.6	13	19,011	511,547	16,791	453,357
内之浦〃	69 531.2	440·8	44·1	12.3	34·0	55	11,114	311,918	9,742	272,776
高山〃	2 1,534.1	1,168.9	59.9	276.7	28·6	4	24,247	687,984	19,705	565,534
姶良村	29 816.9	553.1	34.0	203.9	20.9	42	12,401	365,735	9,653	286,405
大姶良〃	25 834.2	448.9	25.9	310,4	48.0	52	11,322	309,406	7,989	222,653
大根占町	42 707.5	310·1	33.8	301.0	62.6	24	15,526	427,796	8,903	251,599
小根占村	33 792.1	462.3	44·7	252.7	32.4	38	13,126	374,109	9,233	267,757
田代〃	72 518.8	334.7	27.7	134.9	21·5	68	9,101	258,358	7,009	199,757
佐多〃	91 371.7	215.2	22.0	61.1	73.4	94	6,341	158,615	4,095	103,194
熊毛郡	3,580.7	2,633.4	243.1	194.7	504.5		33,301	990,035	25,433	773,578
西之表町	15 1,094.8	819.2	98·5	27.2	149·9	61	10,506	322,424	8,060	249,860
中種子村	16 1,065.7	690.9	46.3	108.8	219.7	73	8,835	266,412	6,304	201,728
南種子〃	18 1,039.3	884.3	55.7	25.8	73.5	74	8,819	262,100	7,750	232,500
上屋久〃	118 165.9	87.9	17.2	14·7	46.1	126	2,117	63,332	1,053	31,590
下屋久〃	115 215.0	156·1	25.4	18.2	15.3	119	3,024	75,767	2,316	57,900
大島郡	× 218.2 4,237.7	× 218.2 4,012.0	213·3	9.1	3·3		× 1,528 66,088	× 36,586 1,755,138	× 1,528 63,122	× 36,586 1,667,803
名瀬町	138 3·2	3.2	—	—	—	140	66	1,980	66	1,980
三方村	112 247.8	231.6	15.7	·1	.4	113	3,999	113,820	3,730	104,440
大和〃	127 96.9	93.2	3·7	—	—	128	1,666	41,742	1,620	40,500
宇検〃	121 × 2.0 153.7	× 2.0 145.9	7.8	—	—	124	2,360	70,300	2,259	67,770
西方〃	136 35·7	35·4	—	—	.3	135	550	16,500	548	16,440
實久〃	137 × .7 31·7	× .7 31·6	—	·1	—	138	447	13,410	446	13,380
鎭西〃	130 65.9	64.6	1.3	—	—	132	1,101	31,971	1,087	31,523
古仁屋町	133 55.4	55.4	—	—	—	134	833	25,823	833	25,823
住用村	122 146.7	141.5	4.9	—	.3	123	2,401	64,937	2,340	63,180
龍郷〃	103 303.4	289.1	19.3	—	—	105	5,426	136,649	5,093	127,325
笠利〃	92 366.9	333.9	33.0	—	—	98	6,064	161,979	5,647	152,469
喜界〃	124 118.1	115.7	2.4	—	—	125	2,214	64,254	2,166	62,814
早町〃	131 64.4	64.4	—	—	—	131	1,135	30,645	1,135	30,645
龜津〃	105 306.1	286.2	19.1	.8	—	106	5,397	136,610	5,054	126,350
東天城〃	97 × 17.3 369.7	× 17.3 332·4	37.3	—	—	85	× 86 6,838	× 1,978 172,008	× 86 6,428	× 1,978 160,528
天城〃	68 × 22.0 532.7	× 22.0 476·6	55.4	·7	—	78	× 210 8,254	× 5,040 216,337	× 210 7,520	× 5,040 195,700
伊仙〃	78 445.4	442.9	.5	2.0	—	93	6,405	160,160	9,383	159,575
和泊〃	108 × 62.6 270.3	× 62.6 266.7	—	3.6	—	115	× 425 3,505	× 10,200 87,200	× 425 3,500	× 10,200 87,075
知名〃	77 × 113·6 466.4	× 113.6 465.0	.6	·8	—	97	× 807 6,078	× 19,368 166,978	× 807 6,067	× 19,368 166,648
與論〃	125 114.4	112.8	1.6	—	—	133	932	27,054	919	26,651
十島〃	135 37·9	23.9	10.7	1.0	2.3	139	417	11,281	281	7,587

大島郡ノ×印ハ二期作ニシテ内書ヲ示ス

収穫高（續）

収穫高 陸稲 粳米 数量	陸稲 粳米 価額	陸稲 糯米 数量	陸稲 糯米 価額	一段歩収穫高 総平均 順位	総平均	水稲 平均	水稲 粳米	水稲 糯米	陸稲 平均	陸稲 粳米	陸稲 糯米	単価
石	圓	石	圓		石	石	石	石	石	石	石	圓
37,363	978,041	6,507	180,523		1.617	1·959	1.964	1.884	1·019	1.024	992	27·98
6,329	170,883	642	19,260	116	1.297	2.120	2·224	2.168	·789	·797	·717	28.76
1,240	30,380	437	12,235	83	1.665	2.485	2.502	2.203	1.121	1.178	.986	27.32
576	14,400	201	5,226	30	1.912	2.319	2.324	2·284	1·347	1.343	1·358	27.28
2,737	76,636	792	25,344	32	1.900	2.154	2.151	2.195	1·480	1.521	1.354	29·87
90	2,070	228	5,928	26	1.929	2·025	2.072	1.789	1.536	1.552	1.530	25.40
1,177	29,190	200	5,200	72	1·704	2.031	2.056	1·761	1.042	1.063	.935	26·22
1,257	32,682	78	2,168	106	1.452	1·978	2.019	1.592	·729	·748	·520	28.38
4,988	129,688	432	11,634	118	1.263	1.695	1.703	1.571	·807	·818	·700	27.79
913	20,999	178	4,450	39	1.871	1.928	1.923	2.005	1.258	1.266	1.219	26.91
171	4,703	390	10,920	9	2.092	2.176	2.210	1.839	1·212	1.390	1.147	28.07
3,277	85,857	290	7,830	97	1.581	1.683	1.686	1·628	1.168	1.184	1·014	23.37
2,157	61,473	113	3,330	103	1.518	1.726	1.745	1.406	·988	1.033	.541	29.49
2,589	65,683	315	8,543	112	1.357	1.769	1·780	1.595	·810	·834	·656	27.33
5,006	128,154	726	19,798	4	2.194	2·843	2·871	2.636	1.576	1.663	1.160	27.55
2,674	69,524	309	8,436	84	1.657	2.000	1·997	2.036	1.046	1.058	.954	28·50
1,318	35,586	205	5,945	60	1.754	2.091	2·094	2.054	·974	·977	·953	28.38
864	20,131	971	24,275	70	1.706	1.900	1.903	1.868	1.364	1.414	1.323	25.01
1,601	37,776	4,121	110,650		·930	·957	·966	·862	·818	·822	·817	27.66
245	6,125	1,435	40,395	122	·960	·962	·984	·778	·949	·901	·957	30.69
767	16,874	1,393	34,825	125	·829	·905	·912	·801	·658	·705	·634	30.15
187	4,301	521	13,025	124	·849	·852	·876	·648	·712	·725	·709	29·75
207	5,796	621	18,630	113	1·336	1.226	1.200	1.372	1·362	1.408	1.347	29.92
195	4,680	151	3,775	110	1·407	1.475	1.484	1.425	1.033	1.071	.987	25.06
46	1,117	32	835		× .700 1·560	× .700 1·562	× .700 1.573	1.354	.629	·505	·970	× 24.00 26·56
—	—	—	—	12	2.063	2.063	2.063	—	—	—	—	30·00
1	25	5	150	92	1.614	1.615	1.611	1·675	1.200	1.000	1.250	28.46
—	—	—	—	67	1.719	1.719	1.738	1.243	—	—	—	25.06
—	—	—	—	102	1·535	1.535	1.548	1.295	—	—	—	30.00
—	—	2	60	101	1.541	1.548	1.548	—	.667	—	.667	30.00
1	30	—	—	117	1.284	1.411	1.411	—	1.000	1.000	—	33.02
—	—	—	—	82	1·671	1.671	1.683	1.077	—	—	—	29·04
—	—	—	—	104	1·504	1.504	1.504	—	—	—	—	31·00
—	—	3	75	97	1.637	1·638	1.654	1.184	1.000	—	1.000	27.05
—	—	—	—	57	1.759	1.759	1.762	1.725	—	—	—	25.18
—	—	—	—	85	1.653	1.653	1.691	1.264	—	—	—	27·21
—	—	—	—	36	1.875	1.875	1.872	2.000	—	—	—	29·02
—	—	—	—	56	1.762	1.762	1.762	—	—	—	—	27·00
5	120	—	—	55	1·763	1.766	1·766	1.770	·625	·625	—	25.31
—	—	—	—	43	× .497 1.850	× .497 1.850	× .497 1.934	1.099	—	—	—	× 23.00 25.15
7	154	—	—	100	× .955 1.549	× .955 1.578	× .955 1.578	1.312	1.000	1.000	—	× 24.00 26.21
15	375	—	—	107	1.438	1.441	1.441	1.400	·750	·750	—	25.01
5	125	—	—	116	× .679 1.297	× .679 1·312	× .679 1.312	—	·139	·139	—	× 24.00 24.88
—	—	—	—	114	× ·710 1.305	× .710 1·305	× .710 1.305	1.833	—	—	—	× 24.00 27.47
—	—	—	—	126	.815	.815	.815	.813	—	—	—	29·03
12	288	22	550	119	1.100	1.107	1.176	.953	1·030	1.200	·957	27.05

3　實收穫高ト豫想收穫高

	昭和十一年 實收穫高	昭和十一年 第二回豫想收穫高	昭和十一年 第一回豫想收穫高	前年收穫高	前五箇年平均收穫高	實收穫高増減 第二回豫想收穫高ニ比シ	實收穫高増減 第一回豫想收穫高ニ比シ	實收穫高増減 前年收穫高ニ比シ	實收穫高増減 前五箇年收穫高ニ比シ
	石	石	石	石	石	石	石	石	石
總數	**1,370,297**	**1,334,160**	**1,347,070**	**1,237,654**	**1,233,332**	**36,137**	**23,227**	**132,643**	**136,965**
鹿兒島市	14,933	14,803	14,808	14,112	14,632	130	125	821	301
鹿兒島郡	50,053	48,556	48,792	45,161	42,629	1,497	1,261	4,892	7,424
揖宿〃	66,314	61,014	62,665	55,382	48,917	5,300	3,649	10,932	17,397
川邊〃	91,227	86,726	85,959	76,660	75,884	4,501	5,268	14,567	15,343
日置〃	117,934	119,112	123,835	121,490	121,323	△ 1,178	△ 5,901	△ 3,556	△ 3,389
薩摩〃	198,550	187,524	187,667	183,120	175,883	11,026	10,883	15,430	22,667
出水〃	102,371	99,052	100,365	87,835	87,650	3,319	2,006	14,536	14,721
伊佐〃	87,305	84,687	86,964	80,607	83,526	2,618	341	6,698	3,779
姶良〃	190,601	186,117	191,892	192,327	183,834	4,484	△ 1,291	△ 1,726	6,767
囎唹〃	160,257	159,235	154,534	135,541	144,122	1,022	5,723	24,716	16,135
肝屬〃	191,363	187,149	186,497	168,069	172,016	4,214	4,866	23,294	19,347
熊毛〃	33,301	32,920	34,908	19,541	29,265	381	△ 1,607	13,760	4,036
大島〃	66,088	67,260	68,186	57,809	53,651	△ 1,172	△ 2,098	8,279	12,437

△印ハ實收穫高減ヲ示ス

4　反當收量五ケ年比較

	平均 昭和十一年	平均 十年	平均 九年	平均 八年	平均 七年	水稻 昭和十一年	水稻 十年	水稻 九年	水稻 八年	水稻 七年	陸稻 昭和十一年	陸稻 十年	陸稻 九年	陸稻 八年	陸稻 七年
	石	石	石	石	石	石	石	石	石	石	石	石	石	石	石
總數	**1.704**	**1.537**	**1.175**	**1.830**	**1.633**	**1.854**	**1.715**	**1.474**	**1.958**	**1.768**	**1.185**	**.951**	**.267**	**1.388**	**1.121**
鹿兒島市	1.595	1.509	1.157	2.778	2.500	2.100	2.201	2.272	2.974	2.644	1.158	.905	.188	1.310	1.126
鹿兒島郡	1.956	1.803	1.338	1.977	1.753	2.130	2.031	1.779	2.246	1.976	1.523	1.216	.302	1.497	1.307
揖宿〃	1.940	1.653	.742	1.831	1.745	2.433	2.045	1.703	2.081	2.078	1.539	1.340	.161	1.618	1.425
川邊〃	1.726	1.459	.803	1.823	1.745	1.918	1.640	1.137	1.957	1.811	1.337	1.091	.191	1.536	1.576
日置〃	1.786	1.845	1.387	2.093	1.963	1.838	1.923	1.593	2.170	2.027	1.482	1.365	.336	1.647	1.561
薩摩〃	1.871	1.731	1.345	1.970	1.671	1.891	1.756	1.405	1.982	1.683	1.419	1.162	.204	1.540	1.263
出水〃	1.906	1.627	1.141	1.937	1.747	1.935	1.667	1.229	1.965	1.794	1.306	.893	.123	1.505	.996
伊佐〃	1.812	1.667	1.438	2.004	1.802	1.843	1.703	1.501	2.035	1.828	1.019	.816	.296	1.370	1.005
姶良〃	1.816	1.827	1.585	2.056	1.695	1.976	2.006	1.777	2.207	1.874	1.056	.977	.710	1.322	.862
囎唹〃	1.503	1.248	1.020	1 663	1.471	1.793	1.574	1.671	1.955	1.792	1.108	.835	.236	1.282	.998
肝屬〃	1.617	1.377	1.059	1.781	1.565	1.959	1.739	1.607	2.045	1.901	1.019	.807	.234	1.336	.995
熊毛〃	.930	.550	.555	1.134	1.063	.957	.586	.687	1.176	1.107	.818	.402	.045	.917	.782
大島〃	1.560	1.470	1.096	1.131	1.196	1.562	1.471	1.100	1.134	1.200	.629	.845	.141	.789	.587

5　米作農家戸數ト米作付反別

	米作農家戸數 總數	米作農家戸數 普通農家	米作農家戸數 準農家（學校試驗場團体等ニテ米作ヲナスモノ）	米作農家當米作付反別
九月二十日現在	戸	戸	戸	反畝
昭和 8	△ 1,228 194,495	△ 1,228 193,658	837	41
〃 9	△ 1,006 194,162	△ 1,006 193,399	763	40
〃 10	△ 1,087 194,775	△ 1,087 193,863	912	42
〃 11	△ 1,874 195,009	△ 1,874 194,017	992	41
	郡	市	別	
總數	**△ 1,874 195,009**	**△ 1,874 194,017**	**992**	**41**
鹿兒島市	4,063	4,033	30	23
鹿兒島郡	9,460	9,418	42	27
揖宿〃	12,542	12,508	34	27
川邊〃	18,614	18,544	70	28
日置〃	19,552	19,457	95	34
薩摩〃	20,903	20,739	164	51
出水〃	12,826	12,775	51	42
伊佐〃	5,344	5,304	40	90
姶良〃	22,063	21,912	151	48
囎唹〃	16,927	16,812	115	63
肝屬〃	23,809	23,694	115	50
熊毛〃	7,355	7,303	52	51
大島〃	△ 1,874 21,551	△ 1,874 21,518	33	20

△印ハ内書ニシテ二期作ヲナス農家ヲ示ス

6　自小作別米作普通農家戸數

	米作農家戸數			
	總數	自作	小作	自作兼小作
九月二十日現在 昭和 11	194,017	68,690	39,896	85,431
	郡市別			
總數	**194,017**	**68,690**	**39,896**	**85,431**
鹿兒島市	4,033	1,334	772	1,927
鹿兒島郡	9,418	3,339	1,877	4,202
揖宿〃	12,508	5,078	1,344	6,086
川邊〃	18,544	7,308	1,880	9,356
日置〃	19,457	5,402	3,577	10,478
薩摩〃	20,739	5,887	4,594	10,258
出水〃	12,775	3,593	3,149	6,033
伊佐〃	5,304	1,008	2,224	2,072
姶良〃	21,912	5,255	6,715	9,942
囎唹〃	16,812	4,582	3,427	8,803
肝屬〃	23,694	7,145	6,700	9,849
熊毛〃	7,303	3,910	810	2,583
大島〃	21,518	14,849	2,827	3,842

附　錄

附錄　道府縣別米實收高　（昭和十一年）

		收穫高ニ依ル順位	作付反別	收穫高	價額	一段歩收穫高	單價
			町	石	圓	石	圓
總數			**3,206,963.0**	**67,339,699**	**1,865,268,551**	**2.100**	**27.70**
北海道		2	183,086.3	2,909,483	67,321,962	1.589	23.14
東北區	青森	23	69,244.6	1,404,801	35,104,060	2.029	24.99
	岩手	29	61,294.0	1,156,468	31,292,620	1.887	27.06
	宮城	10	96,831.0	2,016,015	52,590,992	2.082	26.09
	秋田	11	106,746.8	1,949,489	52,222,434	1.826	26.79
	山形	8	95,156.2	2,136,807	56,199,710	2.246	26.30
	福島	9	101,803.1	2,127,058	55,389,203	2.089	26.04
關東區	茨城	4	131,452.9	2,361,446	63,081,871	1.796	26.71
	栃木	16	93,459.6	1,628,253	44,562,339	1.742	27.37
	群馬	35	43,362.5	980,134	26,607,324	2.260	27.15
	埼玉	17	78,215.6	1,585,437	44,033,837	2.027	27.81
	千葉	6	114,053.7	2,341,038	66,507,975	2.053	28.41
	東京	46	12,905.0	255,815	6,791,576	1.982	26.55
	神奈川	44	27,231.7	564.327	15,434,256	2.068	27.35
北陸區	新潟	1	179,273.7	3,775,048	101,917,422	2.106	27.00
	富山	14	79,764.7	1,705,099	46,095,965	2.138	27.03
	石川	28	53,568.2	1,234,867	33,496,774	2.305	27.13
	福井	31	48,556.7	1,049,427	29,006,676	2.161	27.64
東山區	山梨	45	17,708.8	463,212	12,074,582	2.616	26.07
	長野	15	68,892.4	1,651,303	44,659,426	2.397	27.04
	岐阜	26	63,010.7	1,368,774	40,470,199	2.172	29.57
東海區	靜岡	27	61,930.8	1,328,480	37,217,811	2.145	28.02
	愛知	7	95,326.5	2,137,836	63,359,231	2.243	29.64
	三重	20	70,977.8	1,503,906	44,381,279	2.119	29.51
近畿區	滋賀	18	63,660.8	1,529,378	45,771,226	2.402	29.93
	京都	37	39,864.0	905,697	26,398,798	2.272	29.15
	大阪	32	41,070.1	1,045,801	31,134,840	2.546	29.77
	兵庫	5	101,237.5	2,360,642	71,069,253	2.332	30.11
	奈良	38	29,766.1	768,186	22,708,484	2.581	29.56
	和歌山	42	28,969.2	667,205	18,991,387	2.303	28.46
中國區	鳥取	40	32,658.4	721,980	19,661,310	2.211	27.23
	島根	30	53,514.6	1,121,314	29,966,202	2.095	26.72
	岡山	13	85,007.1	1,903,715	56,434,813	2.239	29.64
	廣島	21	74,199.5	1,469,371	42,105,601	1.980	28.66
	山口	19	75,486.4	1,513,779	42,937,124	2.005	28.36
四國區	德島	43	27,855.1	603,432	17,462,302	2.166	28.93
	香川	36	37,790.6	963,190	29,715,203	5.549	30.85
	愛媛	34	44,295.7	982,844	28,629,785	2.219	29.13
	高知	39	39,207.5	733,152	19,637,408	1.870	26.78
九州區	福岡	3	105,808.8	2,512,956	71,217,883	2.375	28.34
	佐賀	22	54,725.8	1,425,891	40,523,105	2.606	28.42
	長崎	41	33,737.0	693,208	19,482,517	2.055	28.10
	熊本	12	83,538.6	1,918,708	52,300,548	2.297	27.26
	大分	25	57,997.6	1,369,678	38,674,082	2.362	28.24
	宮崎	33	53,413.4	997,727	28,298,561	1.868	28.36
	鹿兒島	24	80,413.5	1,370,297	39,190,243	1.074	28.60
沖繩		47	8,832.4	127,025	3,088,352	1.438	24.31

附錄　道府縣別米作市町村數及米作農家戶數　（昭和十一年九月二十日現在）

		市町村數			米作農家戶數			一米作農家當米作付反別	一米作農家當米收穫高
		總數	米作市町村	米作ナキ市町村	總數	米作農家	米作準農家		
					戶	戶	戶	反	石
總數		11,496	11,363	133	4,659,953	4,636,643	23,310	6.9	14.5
北海道		271	229	42	82,956	82,820	136	22.1	35.1
東北區	青森	167	166	1	72,965	72,774	191	9.5	19.3
	岩手	237	236	1	85,452	84,599	853	7.2	13.5
	宮城	202	202	—	94,907	93,538	1,369	10.2	21.2
	秋田	236	236	—	89,922	89,510	412	11.9	21.7
	山形	228	228	—	92,483	91,537	946	10.3	23.1
	福島	407	406	1	137,491	136,507	984	7.4	15.5
關東區	茨城	380	380	—	169,835	169,067	768	7.7	13.9
	栃木	177	176	1	102,830	102,456	374	9.1	15.8
	群馬	205	202	3	99,585	99,271	314	4.4	9.8
	埼玉	363	360	3	136,552	136,080	472	5.7	11.6
	千葉	338	338	—	147,078	146,130	948	7.8	15.9
	東京	102	89	13	38,983	38,931	52	3.3	6.6
	神奈川	175	171	4	64,676	64,519	157	4.2	8.7
北陸區	新潟	402	400	2	188,583	187,602	981	9.5	20.0
	富山	263	262	1	74,413	74,247	166	10.7	22.9
	石川	198	195	3	69,234	69,097	137	7.7	17.8
	福井	175	174	1	60,622	60,320	302	8.0	17.3
東山區	山梨	238	224	14	56,556	56,351	205	3.1	8.2
	長野	387	387	—	164,384	163,468	916	4.2	10.0
	岐阜	330	330	—	118,722	117,819	903	5.3	11.5
東海區	靜岡	317	314	3	131,104	130,877	237	4.7	10.1
	愛知	236	235	1	162,075	161,140	935	5.9	13.2
	三重	331	328	3	104,149	130,479	670	6.8	14.4
近畿區	滋賀	198	198	—	80,590	80,073	517	7.9	19.0
	京都	226	226	—	71,334	70,880	454	5.6	12.7
	大阪	221	221	—	70,383	70,180	203	5.8	14.9
	兵庫	403	401	2	170,307	169,361	946	5.9	13.9
	奈良	151	151	—	54,281	54,014	267	5.5	14.2
	和歌山	215	214	1	57,902	57,734	168	5.0	11.5
中國區	鳥取	176	174	2	49,546	49,166	380	6.6	14.6
	島根	273	273	—	84,253	83,659	594	6.4	13.3
	岡山	384	383	1	144,097	143,325	772	5.9	13.2
	廣島	400	398	2	143,979	143,555	424	5.2	10.2
	山口	215	215	—	99,758	99,602	156	7.6	15.2
四國區	德島	137	137	—	60,459	60,323	136	4.6	10.0
	香川	172	170	2	74,090	73,899	191	5.1	13.0
	愛媛	269	262	7	100,215	99,858	357	4.4	9.8
	高知	190	189	1	60,092	59,855	237	6.5	12.2
九州區	福岡	310	309	1	135,957	134,992	965	7.8	18.5
	佐賀	125	125	—	63,244	62,782	462	8.7	22.5
	長崎	185	181	4	74,487	74,289	198	4.5	9.3
	熊本	346	343	3	119,326	118,837	489	7.0	16.1
	大分	246	243	3	101,677	101,189	488	5.7	13.5
	宮崎	93	93	—	77,668	77,186	482	6.9	12.8
	鹿兒島	140	140	—	195,009	194,017	992	4.1	7.0
沖繩		56	49	7	25,742	25,728	14	3.4	4.9

1. 米作市町村トハ其ノ年ニ於テ米ノ作付アリタル市町村ヲ謂フ。
2. 米作農家トハ世帶員中米作ヲ爲スモノアル世帶ヲ謂ヒ、米作準農家トハ學校、試驗場、組合、會社其ノ他法人又ハ團体ニシテ米作ヲ爲スモノヲ謂フ

米生產統計調查方法概說

米ノ生產統計ハ農林省統計報告規則ニ基キ調查作成セラルルモノナルガ從來之ガ具体的ノ調查方法ニ就而ハ全國的統一ナカリシモ昭和八年以降作付段別ト收穫高トノ調查方法ヲ全國的ニ改善統一スルコトニシタリ其ノ概要次ノ如シ

一　作付段別ノ調查方法

イ　準備調查

調查員ハ市町村備付ノ字限圖、耕地圖其ノ他ノ資料ヲ利用シテ米作見込地ノ田、畑、番地、段別河川、道路等ヲ表示シタル調查區見取圖ヲ作製スルコトニ規定サレタルニヨリ本縣ニテハ昭和四年農業調查ノ際作製ノ字繪圖ヲ補正シ夫ニ地主氏名、段別ヲ記入シテ調查區見取圖ニ代ヘ每年補修シテ永年使用スルコトトセリ

ロ　實地巡回調查

調查員ハ前項ノ調查區見取圖ヲ以テ米作地ヲ巡回シ水稻及陸稻ノ各ニ就テ粳米、糯米別ニ其ノ作付面積ヲ步測又ハ間繩、測鏈等ヲ用フル丈量ノ方法ニ依リテ調查シ其ノ結果ヲ調查區見取圖ニ表示スルコトニ規定サレタルニヨリ本縣ニテハ調查ノ正確ト調查ノ能率ヲ上ゲルト共ニ町村民擧ツテ本調查ニ關與シ好意アル援助ヲナサシメル爲メ各自ノ作地ニ建札（水陸稻粳糯米別、作付反別耕地ノ所在字、地主ノ氏名、作主ノ住所氏名ヲ記入シタルモノ）ヲ立テシメ補助票ニ耕地ノ地番作地ノ地目、水陸稻別、作付段別、粳糯米別、作柄、無收穫段別、作主（經營農家世帶主）住所氏名ヲ調查スルコトトセリ

二　收穫高ノ調查方法

イ　準備調查

調查員ハ調查區內ニ在ル農家ニシテ該調查區ノ屬スル市町村內ニ米作ヲ爲スモノニ付其ノ經營農家世帶主ノ住所又ハ居所及氏名ヲ調查ス、調查區內ニ米作ヲ爲ス農家ニシテ該調查區ノ屬スル市町村ノ他ノ調查區內ニ在ルモノニ就テモ同樣ニ調查ス

調查員ハ調查區內ノ米作地ノ地番每ニ其ノ經營農家世帶主氏名ヲ調查シ之ヲ調查區見取圖ニ表示シ置ク、但シ調查區ノ屬スル市町村內ニ在ラサルモノノ米作地ニ就テハ氏名ヲ省略シ單ニ入作ノ旨ヲ表示スト規定サレタルモ本縣ニテハ(ロ)實地巡回調查ニ於テ說明ノ通リ見取圖ニハ表示セズ補助票ニ記入シ尙他町村ヨリノ入作ニ就テハ單ニ入作トセズ其ノ町村名ヲモ明記シ後刻市町村住民ニ據ル統計ヲ作ルニ便ナラシメタリ

ロ　作柄調查

調查員ハ調查區內ノ米作地ヲ巡回シテ作柄ヲ調查シ之ヲ水稻及陸稻別ニ粳米、糯米每ニ上、中、下ノ等級ニ區分シ其ノ區域ヲ調查區見取圖ニ表示スト規定サレタルガ本縣ニ於テハ前述ノ通リ補助票ニ記入セリ

ハ　坪刈調查

調查員ハ調查區ニ付標準地ヲ選ビテ坪刈ヲ行ヒ其ノ收穫高ヲ調查ス

ロ　一段歩收穫高ノ見積

調査員ハ坪刈ノ結果ヲ利用シテ水稻及陸稻ノ粳米、糯米別ニ各上、中、下ノ作柄ノ一段歩收穫高ヲ見積ルト規定サレタルガ本縣ニ於テハ見積一段歩收穫高ヲ適正ナラシムル爲メ即チ總量上ノ平均ヲ保有セシムル爲メ調査員ノ報告シタル坪刈ノ結果ニ據リ市町村長ヲシテ之ヲ作成セシメ居レリ

ホ　米生產統計調査基準票ノ作成

調査員ハ調査區見取圖ニ基キ調査區内ニ米作ヲ爲ス農家毎ニ米生產統計調査基準票（本票ハ農林省ヨリ配布セラル）ヲ用ヒテ其ノ作付段別ヲ摘出計上之ニ見積一段歩收穫高ヲ乘ジテ農家毎ノ見積收穫高ヲ算出スルヲ原則トス、其ノ中當該市町村ノ他ノ調査區内ニ在ル農家ノ米生產統計調査基準票ハ右ニ依リ算出記載ノ上之ヲ市町村長ニ提出ス市町村長ハ更ニ之ヲ該農家ノ在ル調査區ノ調査員ニ送付ス

尤モ調査區内ニ米作ヲ爲ス農家ニシテ該調査區ノ屬スル市町村内ニ在ラザルモノニ就テハ農家毎ニ米生產統計調査基準票ヲ作成セズ便宜一票ニ取纏メテ之ヲ作成ス、ト規定サレタルガ本縣取扱ノ異ナル點ハ調査區見取圖ニヨラズ調査區見取圖補助票ニ基ツキ基準票ヲ作成シタルト他市町村ヨリノ入作分ヲ市町村ノ異ナル毎ニ基準票ヲ作成シタル點ニアリ

ヘ　米生產統計調査票ノ作付段別記入

調査員ハ米生產統計調査基準票ノ受渡ヲ完了シ尚自己ノ調査區ノ屬スル市町村ニ米作ヲ爲シ且自己ノ調査區ニ在ル農家ノ米生產統計調査基準票整ヒタルトキハ農家毎ニ基準票ノ作付段別ヲ米生產統計調査票（本票ハ農林省ヨリ配付セラル）ノ作付段別欄ニ記入ス

ト　米生產統計調査票ノ收穫高調査

調査員ハ作付段別ノ記入ヲ終リタル米生產統計調査票ヲ各該當農家ニ配布シテ各農家ヲシテ記入セシムルノ方法又ハ之ヲ携帶シテ各農家ニ就テ聽取記入スルノ方法ノ何レカニ依リ其ノ收穫高ヲ調査ス

チ　米生產統計調査票ノ收穫高審査

調査員ハ米生產統計調査票ニ記載シアル收穫高ヲ基準票ニ記載シアル算出收穫高ニ照シ尚必要ニ應ジ精農者ノ意見ヲモ參酌シテ各農家ノ收穫高ヲ審査決定シ其ノ結果ヲ收穫高審査欄ニ記入ス

リ　調査區結果表ノ作成

調査員ハ米生產統計調査票ノ作付段別欄及收穫高審査欄ノ數字ヲ合計シテ調査區結果表ヲ作成ス

本省樣式第一號

町村市名區

市郡　區村町

番調查號區　第　號

昭和何年産米生產統計調査區見取圖

備考	表裏	縒	成	刈	坪	坪刈ノ名稱	地番	場所	陸稻水稻別	糯粳米別	作柄別	刈取日時	一坪ノ乾燥籾量	同上ノ重量	籾摺歩合	一坪ノ玄米容量
												月 日 午 前後	升 合 勺	百 十 匁	匁 分 厘	升 合 勺

記載注意

一　坪刈坪ノ成ルベク不正シカラザル定メ

二　一穗見ノ收穫高ヲ以テ坪刈坪ノ高穫收歩段一穗見ノ收穫高ヲ定メ

三　トコルス定決ニ當リテハ農家ノ申告ヲ參酌シ實地ニ就キ調査ヲ遂ゲ

四　トコルス定決ニ當リテハ農家ノ申告ヲ參酌シ實地ニ就キ調査ヲ遂ゲ

表區査調計統産生米年何和昭

備考	表果結區査調	合計	陸稻	水稻	高穫收歩段一穗見	備考	陸稻	水稻
	作付段別 町 段 畝 歩							
	收穫高（玄米） 石 斗 升							

米生產統計調査票枚數　枚

米生產統計調査基準票枚數　枚

調査員氏名

檢印　市町村長印

トノモス出上ノ量計室殼燥乾ヲ粗生ハ量容米玄ノ坪一中表縒成刈坪

決ニ重慨上ノ合打ト局當村町市ハ止歩ハ合捨ルス出算ヨヨ＝等止歩摺籾、止歩燥乾止得不シ若

トコルス定

ノ高穫收出算モルナノモルス出算テシ倍〇〇三ヲ量容米玄坪一ノ縒成刈坪ハ高穫收歩段一穗見

トコルス定決ニ重慨上ノ議合テ於ニ局當村町市ノ爲ルムシラナ當委ヲ字數穫歩

リナノモルス入記計集ヲ欄査審高穫收票査調ハ高穫收中表果結區査調

トコルス入記ヲ數校ルス出提ヘ長村町市リヨ員査調ハ數校票査調票準基

本省様式第二號

昭和十年

票準基査調計統産生米

備考	合計	陸稲										水稲												作柄別	作付反別	算出収穫高（玄米）
		計	糯米				粳米					計	糯米				粳米									
			無	収穫	下	中	上	無	収穫	下	中		無	収穫	下	中	上	無	収穫	下	中	上				
																								上	町 反 畝 歩	石 斗 升
																								中		
																								下		

農家番號	第　號	調査區番號	第　號	調査員捺印	

他の調査區の調査員に送付するものに就ては該經營農家世帶主の住所又は居所（大字、番地）及氏名を必ず備考欄に記載すること

本省様式第三號

票準基査調計統産生米

備考	合計	陸稲			水稲			作付段別	収穫高（玄米）審査
		計	糯米	粳米	計	糯米	粳米		
								町 段 畝 歩	石 斗 升

農家番號	第　號	町村名區	市郡　町村　區

本省様式第三號の書式は課税の標準には使へません

調査區番號	第　號	氏調査員名		捺印	

※印欄は農家に就き記入を依頼した又は聽取の結果を記載すること

尚裏面注意を御参照願ひたく

記載注意

一、作付段別調査【※調査付印欄は農家が記入を依頼した又は聽取の結果を記載すること】

二、調査當時に於て計算其準票作成後其の年に収穫高を調査する際に念のため加筆した米のみを書き入れること

三、※印欄は農家に就て調査員が米生産統計調査票○書○を記入すること【市村（市、町）内で實際に米を作つた農家が其の年に作付段別の調査を行ひ其の年に収穫高を調査する際に念のため加筆した米のみを書き入れること】

四、調査當時調査【※調査付印欄は農家が記入を依頼した又は聽取の結果を記載すること】

五、調査當時に於て計算其準票作成後其の年に収穫高を調査する際に念のため加筆した米のみを書き入れること

六、書○書内調査【※調査付印欄は農家が記入を依頼した又は聽取の結果を記載すること】

七、書、書○書内調査【※調査付印欄は農家が記入を依頼した又は聽取の結果を記載すること】

（課計統房官臣大林農）

米作農家一覧

（本縣様式第四號）（本省様式ニ全シ）

市郡　村町　調査區第　號（　牧ノ内　）

農家番號	住所	氏名	摘要
第　號			
第　號			
第　號			
第　號			
第　號			
第　號			

記載注意

一、米作農家トハ世帶員中米作ヲ爲スモノアル世帶ヲ言フ但シ學校、試驗場、組合、團體ニテ米作ヲ爲スモノハ農家ニ準シテ取扱フモノトス

二、吾調査區ニ住ム者ガ吾市町村内ニ米作スルモノヲ世帶毎ニ記入スルコト

三、吾市町村他調査區ニ住ム者ガ吾調査區内ニ米作スルモノモ世帶毎ニ記入スルコト

之ハ基準票作成後其ノ居住スル調査區ヘ市町村長ヲ經テ回送スルモノナルガ故ニ住所氏名ヲ特ニ詳記スルコト

四、他市町村ニ住ム者ガ吾調査區内ニ米作スルモノ即チ隣接他町村ヨリノ入作ノ分ハ市町村ノ異ナル毎ニ何某外何人ト一括シテ記入シ農家番號欄ニハ單ニ「何市町村入作」ト記入スルコト

五、當然同一世帶トシテ調査シテ可ナルモノヲ異ナリタル世帶トシテ誤リ調査スルコト多シ殊ニ他調査區ヨリ基準票ノ回送ヲ受ケタル場合右ノ誤リヲ生シ易シ特ニ注意スルコト

六、基準票ヲ回送シタル時及回送ヲ受ケタル時ハ其ノ都度備考ニ其ノ旨ヲ記入スルコト

（本縣ニテ定メタルモノナリ）

耕作者ノ居所ニ依リ分ケタル米作付段別表

市郡　村町　第　調査區

	水稲			陸稲			計			備考
	町	段	畝 歩	町	段	畝 歩	町	段	畝 歩	
（一）吾調査區ニ住ムモノ										
（二）吾市町村他調査區ニ住ムモノ										
（三）他市町村ニ住ムモノ（入作）										
計										

記載注意

一、作付段別ハ必要ナルモ整理上（一）（二）（三）ニ區分調査記入スルモノトス

二、耕作者ノ居所ニ依リ分ケタル米作付段別表ハ市町村長ヲ經由シテ通報スル作付段別ノ合計ナリ

三、作付段別ハ他市町村ヨリノ入作付段別ナリ（二）ノ反扱ハ源泉セス

四、基準票作成ニ依リ分ケタル米作付段別表ハ稻作況報告（八月十五日現在）迄ニ市町村長ニ提出スルモノトス

五、後刻基準票作成ヲ了リタル時ハ其ノ基準票ハ本表（一）（二）（三）ノ如ク區分集計シ符合セシムルモノトス

（課計統房官臣大林農）

本縣ニテ定メタルモノナリ

水稻、陸稻、シヤク、モチ

作付段別　段　畝　歩

（　枚）

建札

耕地所在字

地主氏名

住所　市町村　字

作主

氏名

昭和九年

米作付段別調査票

本縣ニテ定メタルモノナリ

耕地ノ所在		
字	地番	地目

經營農家	
住所	町村 字名
氏名	
農家番號	

水稻陸稻別	水稻 陸稻
作付段別	段 畝 歩
粳米糯米別	粳米 糯米
作柄	上 中 下
無收穫段別	段 畝 歩

調査區番號
第　號

調査員捺印

米生產統計調查區結果表集計表

町村　（　枚ノ內　號）

調查區番號	作付段別												收穫高												調查票數
	水稻								陸稻					水稻						陸稻						
	粳米			糯米			計		粳米			糯米		計		粳米			糯米			計		合計		
	町	反	畝	歩	町	反	畝	歩	町	反	畝	歩	町	反	畝	歩	町	反	畝	歩	町	反	畝	歩	町	反	畝	歩		
小計																														
合計																														

「市町村長ヨリ知事ヘ報告用」ニシテ本縣ニテ定メタルモノナリ

寄贈
昭和 12.8.28 圖書係
6141

昭和十二年五月二十五日印刷
昭和十二年五月三十日發行
【非賣品】

鹿兒島縣總務部統計課

鹿兒島市泉町四番地
印刷者　馬場彥太郎

鹿兒島市泉町四番地
印刷所　合名會社　馬場印刷所
電話八四〇番

Y994-J953
1200700628956

Y994-J953