

航空輸送統計年報

昭　和　４１　年

運輸省大臣官房統計調査部

航空輸送統計年報

昭 和 41 年

運輸省大臣官房統計調査部

687.059
U628k2

國立國會圖書館
43.1.30

750008

目　次

航空輸送の概況について …… 2
凡　例 …… 3

航空輸送量（指数）推移表

1　旅客数，旅客人キロ，座席キロ（国内定期）…… 4
2　旅客数，旅客人キロ，座席キロ（国際定期）…… 5
3　旅客数，旅客人キロ，座席キロ（国内定期幹線）…… 6
4　旅客数，旅客人キロ，座席キロ（国内定期ローカル線）…… 7
5　平均搭乗キロ（国内定期・国際定期）…… 8

統　計　表

第 1 表　航空輸送統計総括表 …… 11
第 2 表　国内定期航空月別，運航及び輸送実績 …… 12
第 3 表　国内定期航空幹線・ローカル線別，月別運航及び旅客輸送実績 …… 12
第 4 表　国際定期航空月別，運航及び輸送実績 …… 14
第 5 表　国内定期航空（含路線不定期）路線別，区間別，月別運航及び輸送実績 …… 16
第 6 表　国際定期航空路線別，月別運航及び輸送実績 …… 136
第 7 表　国内不定期航空月別，運航及び輸送実績 …… 156
第 8 表　国際不定期航空月別，運航及び輸送実績 …… 157
第 9 表　利用航空仕立地，仕向地別，月別運送取扱実績総括表 …… 158
第10表　利用航空仕立地，仕向地別，月別運送取扱実績 …… 160
第11表　国際利用航空仕向地別，月別運送取扱実績 …… 164
第12表　不定期及び航空機使用事業月別稼働実績 …… 166
第13表　航空輸送統計累年表 …… 168

航空輸送の概況について

昭和４１年中におけるわが国の航空総輸送量（定期，不定期）は，国内線では旅客4.８０７,６１６人，貨物（超過手荷物及び郵便物を含む。以下同じ。）４５,９７４トンであり，国際線では旅客６１２,６６２人，貨物１６,２５９トンである。

いまこれを航空輸送の主体をなしている国内，国際の各定期路線についてみると，国内線では旅客4.７８０,８１５人，貨物４５,９４６トンで昭和４０年にくらべて旅客では約0.８％の減少，貨物では４１％の増加となっており，国際線では，昭和４０年にくらべて旅客６０２,９４２人で３８％の，貨物１６,２５９トンで４９％の，いずれも増加となっている。

凡　例

1. この年報は，航空法第１３４条の規定により各航空事業者から提出された定期航空運送事業，不定期航空事業及び利用航空運送事業の，昭和４１年１月から１２月までの実績を集計したものです。
2. 集計の対象となった事業者の数は，定期航空（路線不定期を含む。）５社，不定期航空２３社，利用航空１６社です。
3. 表中の旅客数並びに貨物，郵便物の輸送量については，国内線，国際線ともに路線別の数で示してあります。
4. 旅客人キロ，座席キロ，搭乗キロ，及び旅客トンキロの算出法は下記のとおりです。

   旅客人キロ ＝ 区間距離 × 旅客数

   座席キロ ＝ 区間距離 × 座席数

   $$搭乗キロ = \frac{旅客人キロ}{旅客数}$$

   旅客トンキロ ＝ 旅客数 × 区間距離 × 旅客１人当り重量
5. 国内定期の利用率を算出する場合は下記の算式によって下さい。

   $$\frac{区間ごとの旅客人キロメートル}{区間ごとの座席キロメートル} = 利用率（\%）$$
6. 旅客トンキロを計算する場合の旅客１人あたりの重量は，下記のとおりです。（単位　kg）

(1) 国内線			(2) 国際線	
日本航空株式会社の路線		７５	ファーストクラス	１０２.５
全日本空輸	〃	６８	エコノミークラス	９２.５
東亜航空	〃	６５	大阪－那覇線	８５
日本国内航空	〃	６５	福岡－那覇線	
長崎航空	〃	６０		

7. 国内定期幹線とは，札幌（千才）－東京，東京－大阪，東京－大阪－福岡，大阪－福岡，大阪－札幌（千才）の各線をいい，国内定期ローカル線とは前記以外の各線をいいます。
8. この統計で使用した路線距離は別図のとおりです。

航空輸送量（指数）推移表

1. 旅客数・旅客人キロ・座席キロ（国内定期）

昭和３５年月平均＝１００

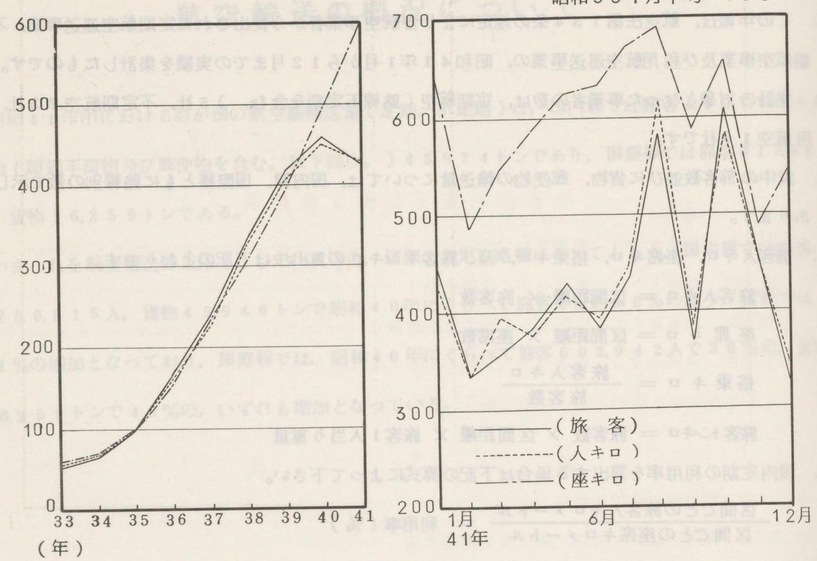

年月＼区分	実数 旅客数	実数 旅客人キロ(千)	実数 座キロ(千)	指数 旅客数	指数 旅客人キロ	指数 座席キロ	利用率%
昭和３３年（月平均）	49,463	30,394	47,563	52.9	55.4	61.5	63
３４〃（〃）	62,368	37,363	54,804	66.7	68.1	70.8	68
３５〃（〃）	93,388	54,790	77,304	100.0	100.0	100.0	70
３６〃（〃）	155,156	89,812	121,434	166.1	163.9	157.0	73
３７〃（〃）	225,684	124,390	184,425	241.6	227.0	238.5	67
３８〃（〃）	311,096	177,808	234,310	333.1	324.5	303.1	75
３９〃（〃）	388,836	222,049	301,661	416.4	405.3	390.2	73
４０〃（〃）	428,570	244,705	385,185	458.9	446.5	492.3	63
４１〃（〃）	398,401	234,698	465,493	426.6	428.4	602.2	50
昭和４１年　１月	430,230	237,723	435,503	460.6	433.8	563.3	47
２〃	313,824	178,061	384,204	336.0	324.9	497.0	46
３〃	330,269	216,591	424,095	353.6	395.3	548.6	51
４〃	362,605	209,237	450,539	388.3	381.8	582.6	46
５〃	398,162	228,260	477,032	426.3	416.6	617.0	48
６〃	355,479	215,953	479,281	380.6	394.1	620.0	45
７〃	409,582	244,110	526,577	438.5	445.5	681.1	46
８〃	551,840	332,216	537,531	590.9	606.3	695.3	62
９〃	348,249	208,617	460,434	373.0	380.7	595.6	45
１０〃	551,051	318,005	514,868	600.0	580.8	663.2	62
１１〃	423,762	243,798	455,347	453.7	444.9	589.0	53
１２〃	305,762	183,797	440,500	327.4	335.5	570.0	41

2. 旅客数・旅客人キロ・座席キロ（国際定期）

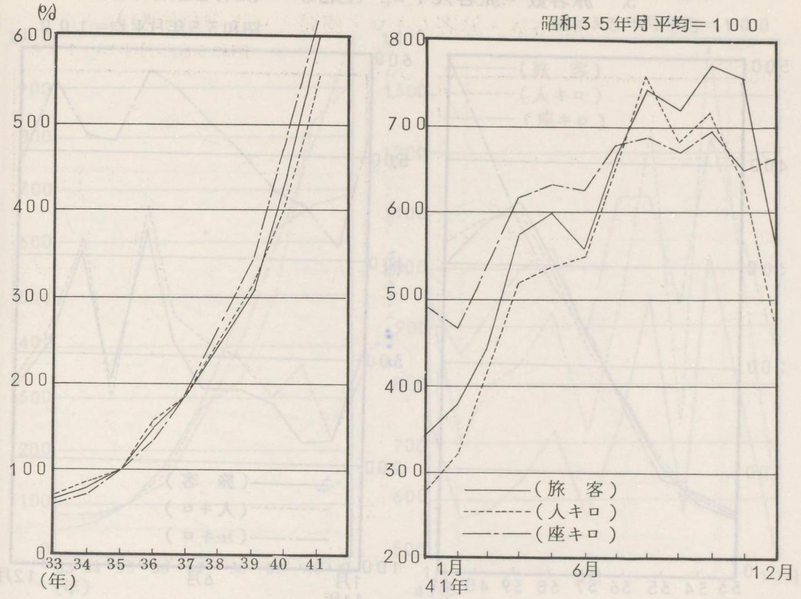

年月＼区分	実数 旅客数	実数 旅客人キロ(千)	実数 座キロ(千)	指数 旅客数	指数 旅客人キロ	指数 座席キロ	利用率%
昭和３３年（月平均）	5,437	27,562	42,831	64.8	66.4	63.1	64
３４〃（〃）	6,944	35,689	52,946	82.9	85.9	78.0	67
３５〃（〃）	8,396	41,509	67,813	100.0	100.0	100.0	61
３６〃（〃）	12,233	65,310	90,052	45.7	157.3	1327	72
３７〃（〃）	15,943	78,325	131,184	1899	188.7	261.0	59
３８〃（〃）	20,969	106,619	177,038	2497	256.9	345.5	60
３９〃（〃）	26,119	130388	224,330	311.1	314.1	452.2	55
４０〃（〃）	36,289	168,752	326,333	432.1	406.5	484.2	50
４１〃（〃）	50,245	226,685	422,228	598.4	546.1	622.6	53
昭和４１年　１月	30,081	120,024	335,715	358.2	289.1	495.0	35
２〃	32,240	128,014	319,862	383.9	308.4	471.6	40
３〃	38,110	167,171	360,527	453.9	402.7	531.6	46
４〃	48,407	218,494	433,428	576.8	526.4	6391	50
５〃	50,393	229,917	444,994	600.2	453.8	656.2	51
６〃	47,688	225,841	431,929	568.0	544.0	637.0	52
７〃	56525	274,488	459,058	6732	661.2	676.9	60
８〃	64,111	322,493	463,521	763.5	776.9	683.5	69
９〃	60,591	286,490	450,057	721.6	690.1	663.6	63
１０〃	65,484	292,671	472,785	779.9	705.0	697.1	61
１１〃	63,548	263,104	436,141	756.8	633.8	643.1	60
１２〃	46,764	191,515	458,713	557.0	461.4	676.4	42

3. 旅客数・旅客人キロ・座席キロ（国内定期幹線）

昭和３５年月平均＝１００

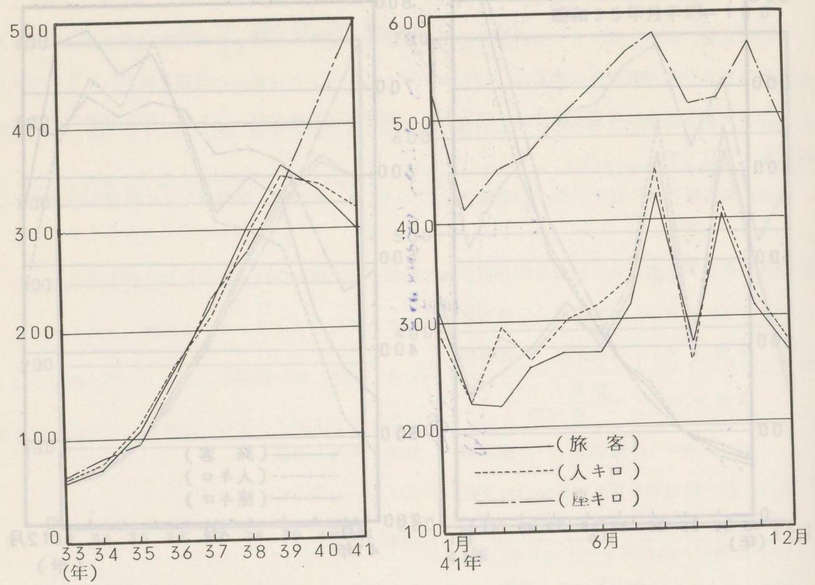

年月区分	幹線 実数 旅客	幹線 実数 人キロ (千)	幹線 実数 座キロ (千)	幹線 指数 旅客	幹線 指数 人キロ	幹線 指数 座キロ	利用率 %
昭和３３年（月平均）	32,466	22,861	34,813	51	51	57	65
３４〃（〃）	42,476	30,136	41,332	67	68	67	73
３５〃（〃）	63,191	44,536	61,393	100	100	100	73
３６〃（〃）	102,365	72,062	95,936	162	162	156	75
３７〃（〃）	139,046	95,822	144,538	220	215	235	66
３８〃（〃）	189,884	129,315	172,272	300	290	281	75
３９〃（〃）	229,750	156,358	208,540	364	351	340	75
４０〃（〃）	225,384	158,465	261,084	351	355	425	60
４１〃（〃）	189,736	142,014	307,249	300	319	500	46
昭和４１年　１月	200,114	140,378	284,562	316	315	463	40
２〃	144,950	104,932	248,750	230	236	405	42
３〃	150,099	134,297	278,248	237	301	453	48
４〃	166,538	121,318	290,829	263	272	473	41
５〃	181,923	134,069	310,454	287	301	505	43
６〃	183,249	142,064	336,913	289	318	548	42
７〃	193,151	147,361	347,045	305	330	565	42
８〃	261,614	200,828	359,099	414	450	585	55
９〃	175,632	132,507	314,340	277	267	512	42
１０〃	252,657	180,472	320,781	399	405	522	56
１１〃	198,082	141,973	291,541	313	318	474	48
１２〃	198,823	123,960	304,845	267	278	498	41

4. 旅客数・旅客人キロ・座席キロ（国内定期ローカル線）

昭和３５年月平均＝１００

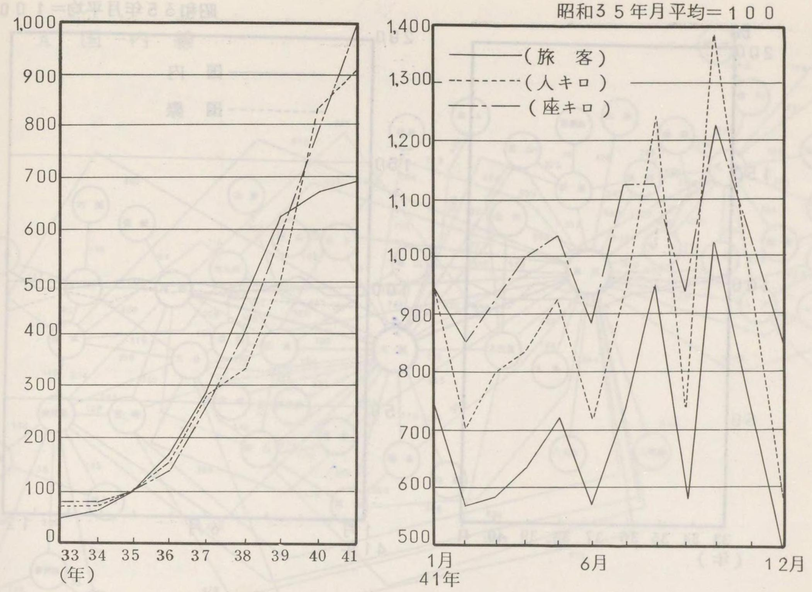

年月区分	ローカル線 実数 旅客	ローカル線 実数 人キロ (千)	ローカル線 実数 座キロ (千)	ローカル線 指数 旅客	ローカル線 指数 人キロ	ローカル線 指数 座キロ	利用率 %
昭和３３年（月平均）	16997	7,533	12,749	56	73	80	59
３４〃（〃）	19,892	7,227	13,471	66	70	85	54
３５〃（〃）	30,197	10,254	15,910	100	100	100	64
３６〃（〃）	52,791	17,750	25,498	175	173	160	70
３７〃（〃）	86637	28,567	39,886	287	279	251	72
３８〃（〃）	119,053	45,024	62,038	494	339	390	73
３９〃（〃）	159,085	65,689	93,121	527	541	585	71
４０〃（〃）	203,185	86,238	124,101	672	840	779	69
４１〃（〃）	208,666	92,684	158,253	691	904	995	58
昭和４１年　１月	232,116	97,345	150,941	768	949	948	64
２〃	168,874	73,129	135,453	560	713	851	54
３〃	180,170	82,294	145,847	596	802	916	56
４〃	196,067	87,919	159,709	649	857	1,003	56
５〃	216,239	94,191	166,579	716	918	1,047	57
６〃	172,230	73,889	142,368	570	720	895	51
７〃	216,431	96,749	179,533	717	943	1,128	53
８〃	290,226	131,387	178,432	961	1,281	1,121	73
９〃	172,617	76,110	146,094	571	742	918	52
１０〃	311,143	142,717	195,068	1,030	1,391	1,226	73
１１〃	225,680	101,824	163,805	747	993	1,029	62
１２〃	136,939	59,836	135,655	453	584	853	44

5. 平均搭乗キロ（国内定期・国際定期）

昭和３５年月平均＝１００

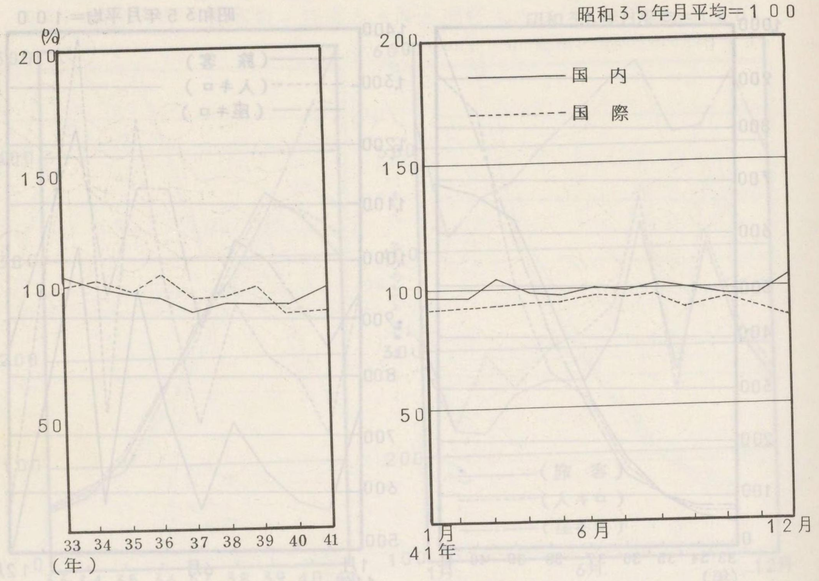

区分 / 年月	国内 実数	国内 指数	国際 実数	国際 指数
昭和３３年（月平均）	614 キロ	105	5,069キロ	103
34 〃（ 〃 ）	599	102	5,140	104
35 〃（ 〃 ）	587	100	4,944	100
36 〃（ 〃 ）	579	99	5,339	108
37 〃（ 〃 ）	551	94	4,913	99
38 〃（ 〃 ）	564	96	4,915	99
39 〃（ 〃 ）	571	97	4,992	101
40 〃（ 〃 ）	570	97	4,604	92
41 〃（ 〃 ）	589	100	4,456	90
昭和41年 1 月	552	94	3,990	80
2 〃	567	96	3,970	80
3 〃	655	115	4,386	88
4 〃	577	98	4,514	91
5 〃	573	97	4,562	92
6 〃	607	103	4,735	95
7 〃	596	101	4,856	98
8 〃	602	102	5,030	101
9 〃	599	102	4,728	95
10 〃	573	98	4,469	90
11 〃	575	98	4,140	84
12 〃	601	102	4,095	82

別　図

A　国　内　線

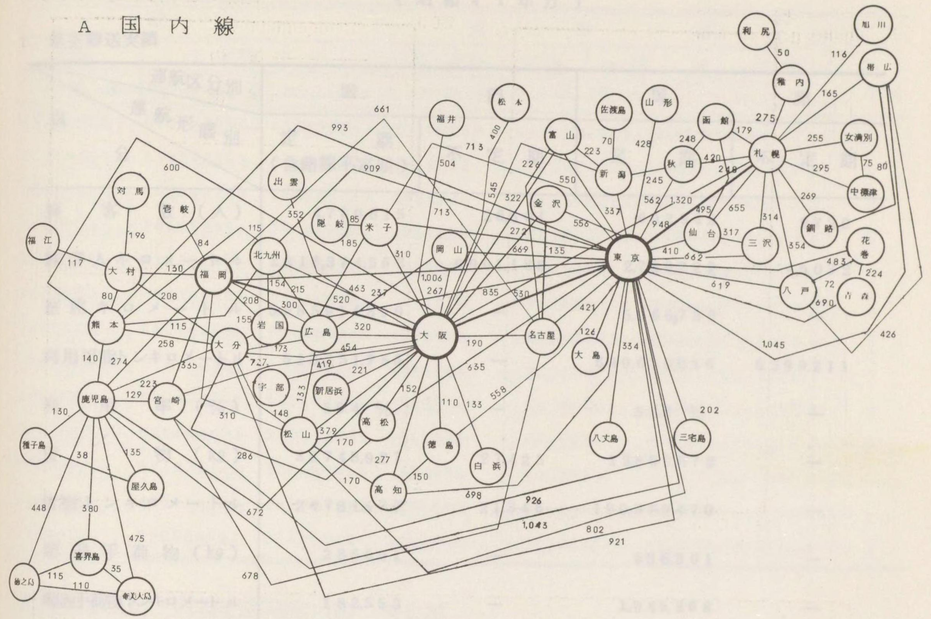

B　国　際　線

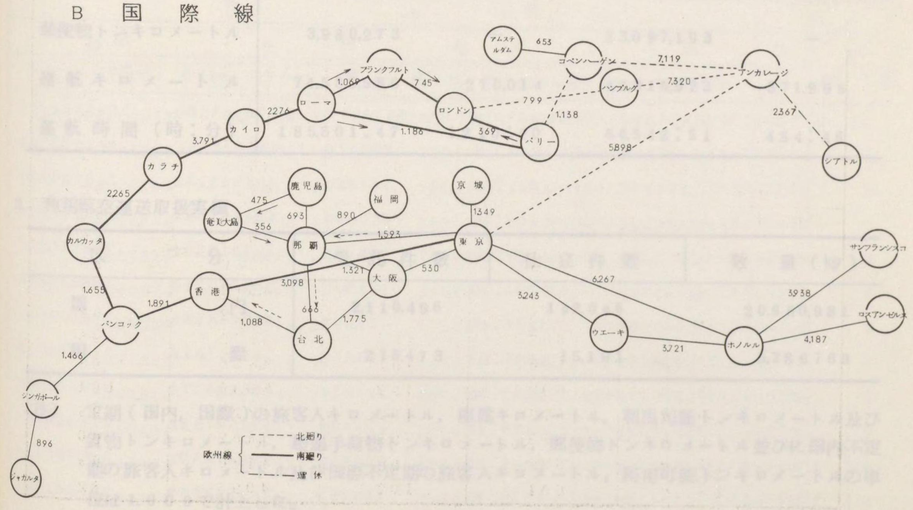

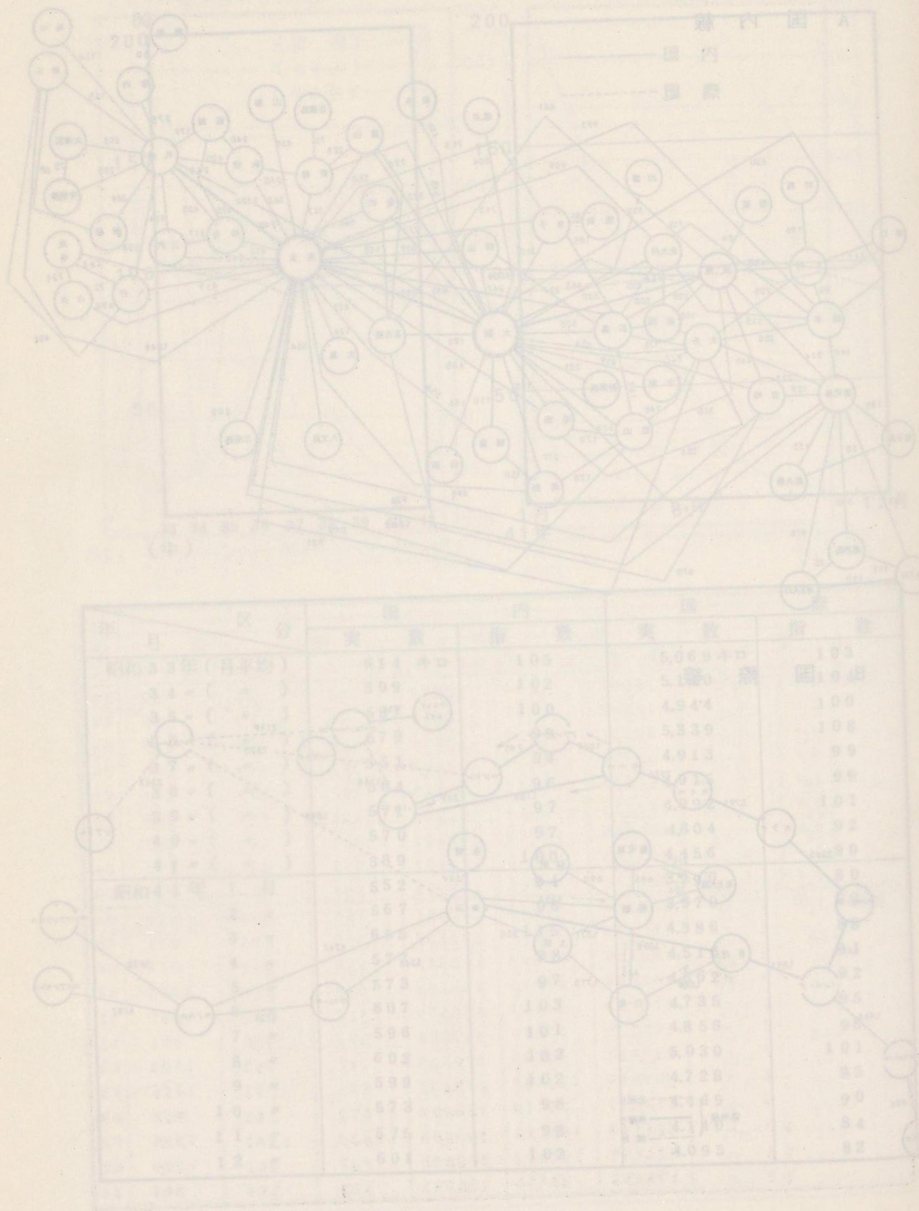

第1表　航空輸送統計総括表

（昭和41年分）

1. 航空輸送実績

区分 ＼ 運航区分別	国内		国際	
運航形態別	定期（含路線不定期）	不定期	定期	不定期
旅客数（人）	4,780,815	26,801	602,942	9,720
旅客人キロメートル	2,816,374,563	6,901,188	2,720,222	45,032
座席キロメートル	5,585,914,890	—	5,066,730	—
利用可能トンキロメートル	513,251,756	—	640,610,056	5,389,211
利用率（%）	50.4 %	—	53.6 %	—
貨物（kg）	38,748,927	27,425	12,869,672	—
貨物トンキロメートル	24,781,477	21,346	100,382,470	—
超過手荷物（kg）	286691	—	588,801	—
超過手荷物トンキロメートル	182,553	—	1,945,368	—
郵便物（kg）	6910,554	—	2,800,536	—
郵便物トンキロメートル	3,980,273	—	23,097,193	—
運航キロメートル	74,589,580	270,014	42,318,523	371,995
運航時間（時：分）	185,501：47	1,210：20	54,542：51	484：46

2. 利用航空運送取扱実績

区分	受託件数	仕立件数	数量（kg）
国内	2,110,496	142,046	20,880,981
国際	218,473	15,191	3,786763

（注）　定期（国内，国際）の旅客人キロメートル，座席キロメートル，利用可能トンキロメートル及び貨物トンキロメートル，超過手荷物トンキロメートル，郵便物トンキロメートル並びに国内不定期の旅客人キロメートル及び国際不定期の旅客人キロメートル，利用可能トンキロメートルの単位は1,000で計上した。

第2表 国内定期航空月別、

区分 / 月別	運航 キロメートル	運航 時間（時：分）	輸送 旅客 旅客数	旅客 人キロメートル	旅客 座席キロメートル	貨物 重量（kg）
計	74,589,580	185501：47	4,780,815	2,816,374,563	5,585,914,890	38,748,927
1	6,194,261	14,900：53	430,230	237,723,514	435,503,673	2,121,885
2	5,514,068	13,956：21	313,824	178,061,301	384,204,252	2,224,858
3	5,968,784	15,507：37	330,269	216,591,008	424,095,481	2,883,010
4	6,281,176	16,289：07	362,605	209,237,443	450,539,017	2,795,815
5	6,784,696	16,958：26	398,162	228,260,654	477,032,868	2,746,230
6	6,302,821	16,136：10	355,479	215,953,899	479,281,043	2,756,117
7	6,646,720	17,887：33	409,582	244,110,963	526,577,077	3,021,814
8	6,702,987	16,324：52	551,840	332,216,371	537,531,951	3,526,431
9	5,774,604	13,767：40	348,249	208,617,962	460,434,229	4,161,685
10	6,780,641	16296：50	551,051	318,005,908	514,868,144	3,806,107
11	6,034,283	14,342：50	423,762	243,798,424	455,347,058	3,675,265
12	5,604,539	13,133：28	305,762	183,797,116	440,500,097	5,029,710

第3表 国内定期航空幹線、ローカル線別、

区分 / 月別	幹線 運航 キロメートル	幹線 運航 時間（時：分）	幹線 旅客 旅客数	幹線 旅客 人キロメートル	幹線 旅客 座席キロメートル
計	31,474,027	54,367：14	2,276,826	1,704,165,300	3,686,883,798
1	2,489,982	4,367：14	200,114	140,378,696	284,562,384
2	2,224,965	4,081：35	144,950	104,932,132	248,750,946
3	2,414,102	4,469：33	150,099	134,297,964	278,248,340
4	2,473,352	4,202：08	166,538	121,318,304	290,829,216
5	2,615,322	4,391：59	181,923	134,069,210	309,924,696
6	2,940,088	4,836：41	183,249	142,064,662	336,913,948
7	2,839,184	5,096：56	193,151	147,361,026	347,044,782
8	3,020,472	5,182：28	261,614	200,828,774	359,099,930
9	2,616,120	4,396：22	175,626	132,507,622	314,340,950
10	2,690,202	4,498：13	252,657	180,472,402	320,781,728
11	2,534,898	4,339：39	198,082	141,973,952	291,541,288
12	2,615,340	4,504：26	168,823	123,960,556	304,845,590

運航及び輸送実績

区分 / 月別	輸送 貨物 トンキロメートル	輸送 超過手荷物 重量（kg）	輸送 超過手荷物 トンキロメートル	輸送 貨物・超過手荷物計 重量（kg）	輸送 貨物・超過手荷物計 トンキロメートル	輸送 郵便物 重量（kg）	輸送 郵便物 トンキロメートル
計	24,781,477	286,691	182,553	39,035,618	24,964,030	6,910,554	3,980,273
1	1,361,139	25,293	15,431	2,147,178	1,376,570	385,597	224,659
2	1,401,362	18,047	11,048	2,242,905	1,412,410	413,880	245,417
3	1,637,855	18,029	11,460	2,901,039	1,649,315	456,304	269,584
4	1,782,601	21,274	13,553	2,817,089	1,795,954	439,059	264,184
5	1,772,067	25,181	15,373	2,771,411	1,787,440	448,282	268,220
6	1,789,104	18,336	11,862	2,774,453	1,800,966	465,063	286,604
7	1,987,874	20,861	13,636	3,042,675	2,001,510	479,862	291,989
8	2,413,571	27,585	18,497	3,554,016	2,432,068	439,091	264,503
9	2,562,879	25,092	16,944	4,186,777	2,579,823	443,207	266,256
10	2,432,645	28,751	18,166	3,834,858	2,450,811	469,919	279,980
11	2,350,263	30,239	19,730	3,705,504	2,369,993	1,163,872	601,352
12	3,290,117	28,003	17,053	5,057,713	3,307,170	1,306,418	717,525

月別運航及び旅客輸送実績

区分 / 月別	ローカル線 運航 キロメートル	ローカル線 運航 時間（時：分）	ローカル線 旅客 旅客数	ローカル線 旅客 人キロメートル	ローカル線 旅客 座席キロメートル
計	43,115,553	131,134：33	2,503,989	1,112,209,263	1,899,031,092
1	3,704,279	10,533：39	230,116	97,344,818	150,941,289
2	3,289,103	9,874：46	168,874	73,129,169	135,453,306
3	3,554,682	11,038：04	180,170	82,293,044	145,847,141
4	3,807,824	12,086：59	196,067	87,919,139	159,709,801
5	4,169,374	12,566：27	216,239	94,191,444	167,108,172
6	3,362,733	11,299：29	172,230	73,889,237	142,367,095
7	3,807,536	12,790：37	216,431	96,749,937	179,532,295
8	3,682,515	11,142：24	290,226	131,387,597	178,432,021
9	3,158,484	9,371：18	172,623	76,110,340	146,093,279
10	4,090,439	11,798：37	298,394	137,533,506	194,086,416
11	3,499,385	10,003：11	225,680	101,824,472	163,805,770
12	2,989,199	8,629：02	136,939	59,836,560	135,654,507

第4表 国際定期航空月別、運航及び輸送実績

区分 / 月別	運航		輸送								区分 / 月別
			旅客			貨物	超過手荷物		貨物・超過手荷物計		郵便物		
	キロメートル	時間（時：分）	旅客数	人キロメートル	座席キロメートル	重量（kg）	重量（kg）	トンキロメートル	重量（kg）	トンキロメートル	重量（kg）	トンキロメートル	
計	42,318,523	54,542：51	602,942	2,720,222	5,066,730	12,869,672	588,801	1,945,368	13,458,473	102,327,838	2,800,536	23,097,193	100,382,470
1	2,737,578	3,549：21	30,081	120,024	335,715	620,365	40,100	129,670	660,465	5,069,909	182,542	1,498,127	4,940,239
2	2,703,935	3,493：56	32,240	128,014	319,862	646,606	34,022	127,343	680,628	5,710,686	183,865	1,552,327	5,583,343
3	3,039,124	3,929：25	38,110	167,171	360,527	908,046	37,009	132,211	945,055	7,722,138	203,096	1,678,530	7,589,927
4	3,615,536	4,696：26	48,407	218,494	433,428	931,218	47,171	155,710	978,389	7,600,212	212,525	1,830,564	7,444,502
5	3,716,102	4,780：43	50,393	229,917	444,994	1,026,177	47,137	176,697	1,073,314	8,196,488	213,168	1,801,316	8,019,791
6	3,604,773	4,607：05	46,688	225,841	431,929	1,063,792	47,272	151,911	1,111,064	8,325,283	233,363	1,920,895	8,173,372
7	3,807,696	4831：35	56,525	274,488	459,058	1,201,223	51,748	183,963	1,252,971	9,061,373	258,451	2,121,131	8,877,410
8	3,827,376	4,885：47	64,111	322,493	463,521	1,158,911	47,898	173,984	1,206,809	9,284,084	235,855	1,909,929	9,110,100
9	3,768,520	4,886：29	60,591	286,490	450,057	1,189,607	52,361	180,291	1,241,968	9,515,321	225,604	1,869,018	9,335,030
10	3,872,734	5,000：36	65,484	292,671	472,785	1,302,570	54,585	167,346	1,357,155	10,124,487	233,353	1,956,018	9,957,141
11	3,777,050	4,908：51	63,548	263,104	436,141	1,378,791	58,960	176,224	1,437,751	10,720,563	238,054	1,949,384	10,544,339
12	3,848,099	4,972：37	46,764	191,515	458,713	1,442,366	70,538	190,018	1,512,904	10,997,294	380,660	3,009,954	10,807,276

第5表　国内定期航空（含路線不定期）

路線名　東　京ー札　幌

区　間　東　京ー９４８㎞ー千才

区分＼月別	運航 便数（回）	運航 キロメートル	運航 時間（時：分）	輸送 旅客 旅客数	輸送 旅客 人キロメートル	輸送 旅客 座席キロメートル	輸送 貨物 重量（kg）	輸送 貨物 トンキロメートル
計	10,964	10,394,543	15,201：38	729,757	691,810,028	1,293,637,882	7,854,723	7,446,281
1	690	654,120	913：36	50,444	47,821,332	81,209,732	470,860	446,376
2	631	598,859	838：33	44,441	42,129,940	74,412,052	410,548	389,199
3	703	666,444	1,015：42	46,054	43,658,868	81,896,516	560,191	531,061
4	860	815,280	1,205：32	47,616	45,140,104	99,876,456	551,277	522,612
5	928	879,744	1,277：19	58,767	55,710,916	109,471,848	553,175	524,409
6	1,156	1,095,888	1,591：17	72,300	68,541,068	136,385,552	562,481	533,236
7	1,162	1,101,576	1,623：37	71,377	67,665,396	138,189,492	585,378	554,938
8	1,216	1,152,768	1,689：55	100,028	94,826,284	145,546,580	953,038	903,481
9	950	900,600	1,312：16	64,184	60,846,512	112,920,430	622,689	590,309
10	987	935,676	1,370：06	71,601	67,877,748	116,350,884	742,875	704,246
11	831	787,788	1,160：36	52,733	49,990,884	96,823,980	716,986	679,701
12	850	805,800	1,203：09	50,212	47,600,976	100,554,360	1,125,225	1,066,713

路線名　東　京ー大　阪

区　間　東　京ー５３０㎞ー大　阪

計	17,467	8,631,750	14,896：52	708,352	375,427,070	1,073,736,170	15,048,310	7,975,603
1	1,657	878,210	1,373：32	85,637	45,387,280	108,328,780	887,505	470,378
2	1,480	784,400	1,349：58	54,599	28,938,430	91,753,150	933,991	495,015
3	1,771	938,630	1,681：57	52,145	27,636,840	113,203,120	1,256,821	666,115
4	1,236	655,080	1,092：25	47,836	25,352,980	81,289,160	989,226	524,290
5	1,280	678,400	1,127：33	51,449	27,267,610	85,015,280	932,682	494,321
6	1,228	650,840	1,093：20	45,962	24,359,680	81,424,260	967,483	512,766
7	2,323	601,190	1,278：47	53,371	28,286,630	84,241,370	1,068,588	566,352
8	1,305	691,650	1,233：51	67,624	35,840,970	83,416,430	1,124,435	595,951
9	1,301	689,530	1,161：12	51,183	27,127,270	86,140,440	2,137,640	1,132,949
10	1,375	728,750	1,254：33	86,844	46,027,320	90,030,040	1,476,937	782,776
11	1,251	663,030	1,125：04	61,492	32,590,760	82,943,410	1,404,065	744,153
12	1,260	672,040	1,124：40	50,210	26,611,300	85,950,630	1,868,937	990,537

路線別、区間別、月別運航及び輸送実績

送 超過手荷物 重量（kg）	送 超過手荷物 トンキロメートル	送 貨物，超過手荷物計 重量（kg）	送 貨物，超過手荷物計 トンキロメートル	送 郵便物 重量（kg）	送 郵便物 トンキロメートル	利用可能トンキロメートル	区分＼月別
38,236	36,250	7,892,959	7,482,531	502,245	478,026	114,712,695	計
3,019	2,862	473,879	449,238	32,687	30,988	7,283,095	1
2,392	2,268	412,940	391,467	37,037	35,112	6,701,050	2
2,366	2,243	562,557	533,304	41,792	39,621	7,338,152	3
2,554	2,422	553,831	525,034	39,590	37,532	8,845,481	4
3,363	3,188	556,538	527,597	42,040	39,854	9,636,246	5
2,670	2,531	565,151	535,767	54,583	51,745	8,285,202	6
2,837	2,690	588,215	557,628	46,304	43,896	12,957,604	7
4,232	4,012	957,270	907,493	43,616	41,348	13,685,771	8
3,738	3,543	626,427	593,852	42,475	40,264	10,564,837	9
4,103	3,890	746,978	708,136	44,049	41,758	10,907,457	10
3,187	3,022	720,173	682,723	38,834	38,711	9,081,237	11
3,775	3,579	1,129,000	1,070,292	39,238	37,197	9,426,563	12

48,492	25,703	15,096,802	8,001,306	1,229,382	651,534	102,750,692	計
5,151	2,730	892,656	473,108	142,468	75,507	10,453,571	1
4,167	2,209	938,158	497,224	143,463	76,035	8,819,226	2
4,520	2,396	1,261,341	668,511	168,592	89,354	10,904,102	3
3,831	2,030	993,057	526,320	100,524	53,278	7,856,664	4
4,171	2,211	936,853	496,532	102,114	54,122	8,189,663	5
2,939	1,558	970,422	514,324	100,710	53,336	7,841,457	6
3,038	1,610	1,071,626	567,962	93,837	49,734	8,067,865	7
4,058	2,151	1,128,493	598,102	82,396	43,670	7,556,341	8
3,550	1,882	2,141,190	1,134,831	83,231	44,113	8,286,276	9
4,300	2,279	1,481,237	785,055	82,286	43,612	8,496,425	10
4,482	2,376	1,408,547	746,529	62,937	33,357	7,987,541	11
4,285	2,271	1,873,222	992,808	66,824	35,416	8,291,561	12

第5表　国内定期航空（含路線不定期）

路線名　大　阪ー札　幌

区　間　大　阪ー1,320kmー千才

区分＼月別	運航 便数（回）	運航 キロメートル	運航 時間（時：分）	輸送 旅客 旅客数	輸送 旅客 人キロメートル	輸送 旅客 座席キロメートル	輸送 貨物 重量（kg）	輸送 貨物 トンキロメートル
計	420	512,916	1,254：31	21,491	26,235,000	48,727,000	115,952	141,528
6	117	143,256	348：15	5,321	6,508,000	13,609,000	30,560	37,350
7	120	146,400	354：03	5,851	7,138,000	13,908,000	32,229	39,319
8	123	150,060	370：16	7,701	9,395,000	14,256,000	51,017	62,241
9	60	73,200	181：58	2,618	3,194,000	6,954,000	2,146	2,618

路線名　大　阪ー福　岡

区　間　大　阪ー520kmー福　岡

計	2,905	1,510,600	3,835：15	66,777	34,724,040	101,262,720	231,568	120,415
1	192	99,840	233：05	5,090	2,646,800	6,651,840	9,517	4,949
2	168	87,360	212：35	3,080	1,601,600	5,878,080	11,409	5,933
3	181	94,120	237：00	3,715	1,931,800	6,300,320	16,755	8,713
4	234	121,680	308：45	5,395	2,805,400	8,136,960	16,505	8,583
5	247	128,440	330：35	5,264	2,737,280	8,384,480	15,753	8,192
6	237	123,240	320：45	4,275	2,223,000	8,161,920	16,796	8,733
7	244	126,880	326：00	4,700	2,444,000	8,525,920	17,891	9,303
8	254	132,080	344：55	8,551	4,446,520	8,889,920	19,583	10,183
9	224	116,480	297：40	3,967	2,062,840	7,906,080	23,285	12,108
10	310	161,200	413：30	10,074	5,238,480	10,745,280	26,410	13,733
11	304	158,080	401：55	8,052	4,187,040	10,720,320	24,421	12,699
12	310	161,200	408：30	4,614	2,399,280	10,961,600	33,243	17,286

路線名　東　京ー福　岡

区　間　東　京ー1,006kmー福岡

計	5,257	5,278,542	8,292：34	278,170	303,896,492	643,364,196	2,057,422	1,878,344
1	412	414,472	658：35	25,003	25,153,284	48,369,032	92,429	92,983
2	346	348,076	569：50	17,930	18,037,162	40,507,664	116,909	117,430
3	438	430,628	731：00	23,302	47,500,456	52,284,384	191,939	1,849
4	402	404,412	605：41	21,334	21,461,820	50,420,640	135,403	136,215
5	433	435,598	644：51	21,244	21,371,404	52,858,088	188,340	189,470
6	404	406,424	599：12	17,174	17,276,914	48,917,116	144,996	145,866
7	463	465,778	761：40	20,216	20,337,000	56,703,000	204,855	206,084
8	504	507,024	813：06	29,181	29,356,000	61,929,000	180,536	181,619

路線別、区間別、月別運航及び輸送実績

送 超過手荷物 重量（kg）	送 超過手荷物 トンキロメートル	送 貨物，超過手荷物計 重量（kg）	送 貨物，超過手荷物計 トンキロメートル	送 郵便物 重量（kg）	送 郵便物 トンキロメートル	利用可能トンキロメートル	区分＼月別
858	1,047	116,810	142,575	—	—	4,439,803	計
205	250	30,765	37,600	—	—	1,240,024	6
203	248	32,432	39,567	—	—	1,267,239	7
281	343	51,298	62,584	—	—	1,298,920	8
169	206	2,315	2,824	—	—	633,620	9
2,575	1,340	234,143	121,755	2,396	1,126	8,697,574	計
72	37	9,589	4,986	1,134	590	571,151	1
67	35	11,476	5,968	1,221	635	504,313	2
278	145	17,033	8,858	1,494	777	537,690	3
105	55	16,610	8,638	1,846	960	693,392	4
539	280	16,292	8,472	2,281	1,186	713,656	5
79	41	16,875	8,774	3,017	1,568	704,544	6
272	141	18,163	9,444	2,129	1,107	732,967	7
461	240	20,044	10,423	1,874	975	766,462	8
55	29	23,340	12,137	1,457	758	678,040	9
246	128	26,656	13,861	968	503	936,202	10
113	59	24,534	12,758	1,970	1,024	919,522	11
288	150	33,531	17,436	2,005	1,043	939,635	12
29,336	29,523	2,086,758	1,907,867	155,019	155,944	61,203,175	計
2,259	2,272	94,688	95,255	15,966	16,062	4,457,010	1
1,418	1,437	118,327	118,867	17,375	17,478	3,739,361	2
1,430	1,439	193,369	3,288	21,755	21,885	4,843,663	3
1,439	1,448	136,842	137,663	3,928	3,951	4,701,396	4
1,965	1,977	190,305	191,447	2,219	2,231	4,961,345	5
1,791	1,802	146,787	147,668	2,867	2883	4,361,470	6
2,014	2,026	206,869	208,110	20,139	20,260	5,508,449	7
3,159	3,178	183,695	184,797	20,050	20,170	6,014,537	8

第5表　国内定期航空（含路線不定期）

路線名　東　京ー福　岡

区　間　東　京ー1,006㎞ー福岡（続）

区分＼月別	運航 便数（回）	運航 キロメートル	運航 時間（時：分）	輸送 旅客 旅客数	輸送 旅客 人キロメートル	輸送 旅客 座席キロメートル	輸送 貨物 重量（kg）	輸送 貨物 トンキロメートル
9	465	467,790	752:51	20,800	20,925,000	57,589,000	195,564	196,738
10	502	505,012	816:39	33,084	33,282,504	61,420,324	230,624	232,008
11	431	433,586	643:46	26,158	26,314,948	54,482,948	148,475	149,366
12	457	459,742	695:23	22,744	22,880,000	57,883,000	227,352	228,716

路線名　東　京ー大　阪ー福　岡

区　間　東　京ー530㎞ー大　阪

計	3,618	1,917,540	3,706:14	171,428	115,630,470	228,125,070	2,881,620	1,727,905
1	248	131,440	336:48	5,883	4,780,000	12,487,000	119,634	69,664
2	226	119,780	319:44	5,131	3,945,000	11,414,000	127,928	73,584
3	39	20,670	57:24	1,258	1,285,000	1,973,000	58,799	37,523
4	372	197,160	372:01	15,997	11,811,000	22,955,000	278,559	174,917
5	388	205,640	383:19	17,650	12,657,000	24,156,000	240,355	149,569
6	364	192,920	361:27	15,437	11,310,000	22,961,000	232,743	145,524
7	322	170,660	299:07	15,452	9,954,000	21,369,000	254,438	144,564
8	312	165,360	288:06	19,954	12,105,000	21,248,000	280,782	154,217
9	302	160,060	275:05	14,702	8,903,000	20,385,000	245,014	136,648
10	312	165,360	282:09	23,104	13,512,350	21,318,720	274,277	152,972
11	359	190,270	355:49	20,287	13,623,120	23,423,350	321,760	207,995
12	374	198,220	375:15	16,573	11,745,000	24,435,000	447,331	280,728

路線名　東　京ー大　阪ー福　岡

区　間　大　阪ー520㎞ー福岡

計	5,114	2,739,280	5,993:23	254,116	156,442,200	298,030,760	983,325	708,191
1	557	289,640	803:53	24,922	14,590,000	27,516,000	54,409	34,434
2	501	260,520	732:35	17,457	10,280,000	24,786,000	63,984	38,945
3	457	237,640	684:15	22,459	12,285,000	22,591,000	76,888	46,222
4	487	253,240	557:04	22,072	14,747,000	28,151,000	69,235	62,769
5	506	263,120	571:42	21,317	14,325,000	30,039,000	67,762	57,000
6	423	299,960	457:15	16,878	11,846,000	25,455,000	72,383	59,391
7	385	200,200	386:32	18,854	11,536,000	24,108,000	64,955	43,305
8	372	193,440	373:49	25,690	14,859,000	23,814,000	63,804	38,478
9	354	184,080	357:41	16,082	9,449,000	22,446,000	70,074	43,101

路線別、区間別、月別運航及び輸送実績

輸送 超過手荷物 重量（kg）	輸送 超過手荷物 トンキロメートル	輸送 貨物，超過手荷物計 重量（kg）	輸送 貨物，超過手荷物計 トンキロメートル	輸送 郵便物 重量（kg）	輸送 郵便物 トンキロメートル	利用可能トンキロメートル	区分＼月別
3,513	3,534	199,077	200,272	19,915	20,034	5,605,383	9
3,387	3,407	234,011	235,415	19,469	19,586	5,991,343	10
4,404	4,431	152,879	153,797	3,342	3,362	5,341,480	11
2,557	2,572	229,909	231,288	7,994	8,042	5,677,738	12
14,161	10,925	2,895,781	1,738,830	828,401	561,103	22,114,692	計
384	390	120,018	70,054	5,520	7,801	1,137,764	1
311	281	128,239	73,865	17,397	14,632	1,041,541	2
15	148	58,814	37,671	8,091	5,388	181,080	3
1,166	1,147	279,725	176,064	73,633	52,574	2,244,878	4
1,585	1,129	241,940	150,698	78,448	55,622	2,394,597	5
1,408	1,035	234,151	146,559	79,578	58,882	2,232,988	6
1,320	1,008	255,758	145,572	82,835	53,886	2,091,375	7
1,206	882	281,988	155,099	83,485	52,141	2,075,698	8
1,747	1,011	246,761	137,659	83,558	52,937	1,991,406	9
1,007	600	275,284	153,572	86,587	55,694	2,083,914	10
1,849	1,778	323,609	209,773	95,534	63,896	2,270,648	11
2,163	1,516	449,494	282,244	133,735	87,650	2,368,803	12
24,393	16,042	1,007,718	724,233	268,411	259,319	28,377,995	計
2,518	1,492	56,927	35,926	21,554	15,991	2,507,168	1
1,977	1,142	65,961	40,087	23,376	17,465	2,228,653	2
1,801	1,074	78,689	47,296	34,500	19,019	2,058,789	3
2,158	1,642	71,393	64,411	24,758	26,166	2,713,126	4
1,602	1,116	69,364	58,116	24,775	26,662	2,878,363	5
1,143	878	73,526	60,269	21,405	27,521	2,456,925	6
1,014	830	65,969	44,134	21,975	21,222	2,338,968	7
1,171	848	64,975	39,326	18,421	17,325	2,306,917	8
1,747	992	71,821	44,093	20,059	18,918	2,173,490	9

第5表　国内定期航空（含路線不定期）

路線名　東　京ー大　阪ー福　岡

区　間　大　阪ー５２０㎞ー福岡（続）

区分／月別	運航 便数（回）	運航 キロメートル	運航 時間（時：分）	輸送 旅客 旅客数	輸送 旅客 人キロメートル	輸送 旅客 座席キロメートル	輸送 貨物 重量（kg）	輸送 貨物 トンキロメートル
１０	312	162,240	284：15	25,559	14,534,000	20,916,480	87,967	53,203
１１	364	189,280	371：58	23,943	15,267,200	23,147,280	122,253	100,327
１２	396	205,920	412：24	18,883	12,724,000	25,061,000	169,611	131,017

路線名　東　京ー大　阪ー福　岡

区　間　東　京ー１，０５０㎞ー福岡

計	—	—	—	46,735	—	—	378,582	—
1	—	—	—	3,135	—	—	11,809	—
2	—	—	—	2,312	—	—	10,910	—
3	—	—	—	1,166	—	—	12,000	—
4	—	—	—	6,288	—	—	51,474	—
5	—	—	—	6,232	—	—	41,852	—
6	—	—	—	5,902	—	—	41,831	—
7	—	—	—	3,330	—	—	18,324	—
8	—	—	—	2,885	—	—	10,193	—
9	—	—	—	2,090	—	—	12,813	—
１０	—	—	—	2,391	—	—	14,348	—
１１	—	—	—	5,417	—	—	70,684	—
１２	—	—	—	5,587	—	—	82,344	—

路線名　札　幌ー稚　内

区　間　丘　珠ー２７５㎞ー稚内

計	28	7,168	30：31	531	135,936	286,720	256	66
8	28	7,168	30：31	531	135,936	286,720	256	66

路線名　札　幌ー女満別

区　間　丘　珠ー255㎞ー女満別

計	283	72,165	288：57	6059	1,545,045	2,896,800	4,360	1,113
5	50	12,750	54：25	406	103,530	510,000	155	40
6	64	16,320	60：46	1,376	350,880	652,800	482	123
7	55	14,025	57：14	1,204	307,020	561,000	776	198
8	58	14,790	60：20	1,759	448,545	601,800	1,959	500
9	56	14,280	56：12	1,314	335,070	571,200	988	252

路線別、区間別、月別運航及び輸送実績

送 超過手荷物 重量（kg）	送 超過手荷物 トンキロメートル	送 貨物，超過手荷物計 重量（kg）	送 貨物，超過手荷物計 トンキロメートル	送 郵便物 重量（kg）	送 郵便物 トンキロメートル	利用可能トンキロメートル	区分／月別
2,192	1,205	90,159	54,408	20,903	20,487	2,044,595	１０
4,492	3,120	126,745	103,447	19,665	23,238	2,247,869	１１
2,578	1,703	172,189	132,720	17,020	25,305	2,423,132	１２
6,457	—	385,039	—	230,280	—	—	計
352	—	12,161	—	9,198	—	—	1
219	—	11,129	—	10,211	—	—	2
265	—	12,265	—	2,075	—	—	3
999	—	52,473	—	25,562	—	—	4
545	—	42,397	—	26,499	—	—	5
545	—	42,376	—	31,519	—	—	6
582	—	18,906	—	18,836	—	—	7
459	—	10,652	—	14,895	—	—	8
161	—	12,974	—	16,322	—	—	9
126	—	14,474	—	18,496	—	—	１０
1,507	—	72,191	—	25,024	—	—	１１
697	—	83,041	—	31,643	—	—	１２
126	32	382	98	—	—	18,637	計
126	32	382	98	—	—	18,637	8
710	181	5,070	1,294	654	167	195,432	計
—	—	155	40	100	26	33,150	5
—	—	482	123	—	—	42,432	6
13	3	789	201	—	—	36,465	7
697	178	2,656	678	—	—	39,117	8
—	—	988	252	554	141	44,268	9

第5表　国内定期航空（含路線不定期）

路線名　札　幌ー釧　路

区　間　丘　珠ー269㎞ー釧　路

区分＼月別	運航 便数（回）	運航 キロメートル	運航 時間（時：分）	輸送 旅客 旅客数	輸送 旅客 人キロメートル	輸送 旅客 座席キロメートル	輸送 貨物 重量（kg）	輸送 貨物 トンキロメートル
計	158	42,502	149:00	2,416	649,904	1,700,080	18,542	4,988
5	54	14,526	49:30	1,037	278,953	581,040	—	—
10	52	13,988	48:28	839	225,691	559,520	—	—
11	52	13,988	51:02	540	145,260	559,520	18,542	4,988

路線名　札　幌ー函　館

区　間　丘　珠ー179㎞ー函　館

計	1,680	300,720	1,347:37	35,451	6,345,729	12,361,740	43,166	7,499
1	132	23,628	110:38	2,080	372,320	945,120	1,272	228
2	129	23,091	104:39	1,449	259,371	923,640	1,283	—
3	149	26,671	123:38	1,814	324,706	1,066,840	2,289	410
4	161	28,819	131:23	2,710	485,090	1,152,760	3,211	575
5	115	20,585	79:44	2,386	427,094	823,400	2,338	419
6	114	20,406	82:34	2,714	485,806	816,240	2,406	431
7	143	25,597	124:56	3,656	654,424	1,023,880	1,762	315
8	179	32,041	151:08	5,974	1,069,346	1,281,640	4,210	754
9	174	31,146	137:11	4,179	748,041	1,245,840	2,877	515
10	180	32,220	142:37	4,406	788,674	1,288,800	2,959	530
11	111	19,869	95:13	2,452	438,908	794,760	2,158	386
12	93	16,647	63:56	1,631	291,949	998,820	16,401	2,936

路線名　八　戸ー札　幌

区　間　八　戸ー354㎞ー丘　珠

計	1	354	2:28	9	3,186	14,160	—	—
2	1	354	2:28	9	3,186	14,160	—	—

路線名　札　幌ー秋　田

区　間　丘　珠ー420㎞ー秋　田

計	212	89,754	296:43	3,512	1,482,075	3,590,160	6,270	2,798
1	22	9,394	23:35	366	156,282	375,760	89	38
2	36	15,372	54:42	193	82,411	614,880	168	230
3	44	18,788	64:29	446	190,442	751,520	635	271
9	56	23,520	78:15	1,218	511,560	940,800	2,153	904
10	54	22,680	75:42	1,289	541,380	907,200	3,225	1,355

路線別、区間別、月別運航及び輸送実績

送 超過手荷物 重量（kg）	送 超過手荷物 トンキロメートル	送 貨物，超過手荷物計 重量（kg）	送 貨物，超過手荷物計 トンキロメートル	送 郵便物 重量（kg）	送 郵便物 トンキロメートル	利用可能トンキロメートル	区分＼月別
99	27	18,641	5,015	864	780	121,276	計
—	—	—	—	—	—	37,768	5
—	—	—	—	226	608	37,348	10
99	27	18,641	5,015	638	172	46,160	11
258	45	43,424	7,544	9,649	1,728	908,389	計
10	2	1,282	230	643	115	61,433	1
39	7	1,322	7	830	149	60,037	2
5	1	2294	411	—	—	69,345	3
46	8	3,257	583	—	—	74,929	4
—	—	2,338	419	1,027	184	53,521	5
—	—	2,406	431	—	—	53,056	6
5	1	1,767	316	—	—	66,552	7
—	—	4,210	754	1,290	231	83,307	8
36	6	2,913	521	1,088	195	112,125	9
41	7	3,000	537	1,051	188	115,992	10
40	7	2,198	393	1,722	308	71,528	11
36	6	16,437	2,942	1,998	358	86,564	12
—	—	—	—	—	—	920	計
—	—	—	—	—	—	920	2
75	32	6,345	2,830	—	—	256,460	計
25	11	114	49	—	—	24,424	1
18	8	186	238	—	—	39,967	2
10	4	645	275	—	—	48,849	3
10	4	2,163	908	—	—	72,912	9
12	5	3,237	1,360	—	—	70,308	10

第5表　国内定期航空（含路線不定期）

路線名　札　幌ー帯　広ー釧　路
区　間　丘　珠ー165㎞ー帯　広

区分＼月別	運航 便数（回）	運航 キロメートル	運航 時間（時：分）	輸送 旅客 旅客数	輸送 旅客 人キロメートル	輸送 旅客 座席キロメートル	輸送 貨物 重量（kg）	輸送 貨物 トンキロメートル
計	988	163,020	769：50	10,584	4,347,585	7,055,400	52,133	29,561
1	92	15,180	56：03	839	291,225	607,200	2,692	1,530
2	96	15,840	69：34	646	220,110	633,600	2,053	1,386
3	86	14,190	61：50	600	231,495	567,600	3,846	2,127
4	58	9,570	82：59	958	340,560	732,600	4,107	2,606
5	57	9,405	40：46	641	210,870	376,200	3,388	2,422
6	100	16,500	73：58	1,027	539,220	660,000	2,389	2,441
7	109	17,985	89：22	1,199	555,390	719,400	3,245	1,808
8	115	18,975	92：46	1,506	619,905	759,000	2,303	2,387
9	108	17,820	80：50	1,094	536,250	712,800	1,721	2,700
10	52	8,580	40：17	630	277,530	343,200	1,938	2,192
11	59	9,735	47：23	798	285,780	389,400	11,535	1,903
12	56	9,240	34：02	646	239,250	554,400	12,916	6,059
路線名　札　幌ー帯　広ー釧　路								
区　間　帯　広ー80㎞ー釧　路								
計	885	70,800	453：46	2,210	1,438,000	3,052,800	20,959	11,839
1	88	7,040	54：28	44	77,600	281,600	3	527
2	80	6,400	41：15	13	56,080	256,000	71	513
3	84	6,720	39：35	16	65,520	268,800	103	732
4	52	4,160	44：22	28	90,720	310,400	41	938
5	56	4,480	26：28	163	64,000	179,200	2,605	1,112
6	90	7,200	42：43	219	196,800	288,000	219	1,010
7	91	7,280	43：07	282	195,920	291,200	3,243	876
8	80	6,400	40：10	410	212,880	256,000	7,551	1,577
9	108	8,640	51：37	519	214,000	345,600	3,515	1,453
10	50	4,000	24：11	469	121,680	160,000	3,466	1,185
11	58	4,640	26：58	27	76,880	185,600	93	7
12	48	3,840	18：52	20	65,920	230,400	49	1,909

路線別、区間別、月別運航及び輸送実績

輸送 超過手荷物 重量（kg）	輸送 超過手荷物 トンキロメートル	輸送 貨物，超過手荷物計 重量（kg）	輸送 貨物，超過手荷物計 トンキロメートル	輸送 郵便物 重量（kg）	輸送 郵便物 トンキロメートル	利用可能トンキロメートル	区分＼月別
212	81	52,345	29,642	3,048	1,002	506,748	計
—	2	2,692	1,532	227	84	39,468	1
—	2	2,053	1,388	248	113	41,184	2
—	8	3,846	2,135	—	—	36,894	3
52	12	4,159	2,618	—	—	47,619	4
—	2	3,388	2,424	326	114	24,453	5
10	5	2,399	2,446	—	—	42,900	6
—	7	3,245	1,815	—	—	46,761	7
14	9	2,317	2,396	689	281	49,335	8
5	2	1,726	2,702	303	111	64,152	9
—	6	1,938	2,198	424	70	30,888	10
121	20	11,656	1,923	397	66	35,046	11
10	6	12,926	6,065	434	163	48,048	12
70	27	21,029	11,866	240	262	220,704	計
—	1	3	528	26	24	18,304	1
—	—	71	513	20	37	16,640	2
—	4	103	736	—	—	17,472	3
—	2	41	940	—	—	20,176	4
—	1	2,605	1,113	36	32	11,648	5
—	2	219	1,012	—	—	18,720	6
10	4	3,253	880	—	—	18,928	7
5	3	7,556	1,580	27	83	16,640	8
18	2	3,533	1,455	39	33	31,104	9
37	6	3,503	1,191	33	3	14,400	10
—	—	93	7	32	3	16,704	11
—	2	49	1,911	27	47	19,968	12

第5表　国内定期航空（含路線不定期）

路線名　札　幌ー帯　広ー釧　路

区　間　丘　珠ー２４５㎞ー釧路

区分＼月別	運航 便数（回）	運航 キロメートル	運航 時間（時：分）	輸送 旅客 旅客数	輸送 旅客 人キロメートル	輸送 旅客 座席キロメートル	輸送 貨物 重量（kg）	輸送 貨物 トンキロメートル
計	—	—	—	15,765	—	—	127,035	—
1	—	—	—	926	—	—	6,582	—
2	—	—	—	688	—	—	6,345	—
3	—	—	—	803	—	—	9,046	—
4	—	—	—	1,106	—	—	11,686	—
5	—	—	—	637	—	—	11,292	—
6	—	—	—	2,241	—	—	12,407	—
7	—	—	—	2,167	—	—	7,712	—
8	—	—	—	2,251	—	—	12,166	—
9	—	—	—	2,156	—	—	14,643	—
10	—	—	—	1,052	—	—	11,348	—
11	—	—	—	934	—	—	—	—
12	—	—	—	804	—	—	23,808	—

路線名　札　幌ー秋　田ー新　潟

区　間　丘　珠－４２０㎞ー秋　田

計	307	128,940	429:18	5,253	3,531,360	5,157,600	11,487	9,818
4	57	23,940	81:57	695	399,000	957,600	1,073	1,937
5	61	25,620	81:20	753	522,060	1,024,800	1,922	2,016
6	59	24,780	80:07	983	764,820	991,200	3,081	1,756
7	59	24,780	96:42	1,051	721,560	991,200	2,383	1,810
8	71	29,820	89:12	1,771	1,123,920	1,192,800	3,028	2,299

路線名　札　幌ー秋　田ー新　潟

区　間　秋　田ー245㎞ー新　潟

計	292	71,540	239:00	881	988,820	2,861,600	672	3,077
4	55	13,475	43:28	73	80,360	539,000	31	874
5	59	14,455	47:26	163	159,985	578,200	115	734
6	58	14,210	48:59	146	241,080	568,400	73	287
7	60	14,700	48:13	161	202,860	588,000	426	576
8	60	14,700	50:54	338	304,535	588,000	27	606

路線別、区間別、月別運航及び輸送実績

送 超過手荷物 重量（kg）	送 超過手荷物 トンキロメートル	送 貨物，超過手荷物計 重量（kg）	送 貨物，超過手荷物計 トンキロメートル	送 郵便物 重量（kg）	送 郵便物 トンキロメートル	利用可能トンキロメートル	区分＼月別
271	—	127,306	—	3,020	—	—	計
14	—	6,596	—	280	—	—	1
10	—	6,355	—	439	—	—	2
48	—	9,094	—	—	—	—	3
22	—	11,708	—	—	—	—	4
10	—	11,302	—	363	—	—	5
23	—	12,430	—	—	—	—	6
40	—	7,752	—	—	—	—	7
38	—	12,204	—	1,015	—	—	8
7	—	14,650	—	368	—	—	9
34	—	11,382	—	—	—	—	10
—	—	—	—	—	—	—	11
25	—	23,833	—	555	—	—	12

216	209	11,703	10,027	—	—	335,244	計
16	21	1,089	1,958	—	—	62,244	4
20	25	1,942	2,041	—	—	66,612	5
42	31	3,123	1,787	—	—	64,428	6
15	28	2,398	1,838	—	—	64,428	7
123	104	3,151	2,403	—	—	77,532	8

30	77	702	3,154	—	—	186,004	計
—	8	31	882	—	—	35,035	4
—	10	115	744	—	—	37,583	5
—	8	73	295	—	—	36,946	6
10	15	436	591	—	—	38,220	7
20	36	47	642	—	—	38,220	8

第5表　国内定期航空（含路線不定期）

路線名　札　幌ー秋　田ー新　潟
区　間　丘　珠ー665kmー新　潟

区分＼月別	運航 便数（回）	運航 キロメートル	運航 時間（時：分）	輸送 旅客 旅客数	旅客 人キロメートル	旅客 座席キロメートル	貨物 重量（kg）	貨物 トンキロメートル
計	—	—	—	3,155	—	—	11,889	—
4	—	—	—	255	—	—	3,538	—
5	—	—	—	490	—	—	2,879	—
6	—	—	—	838	—	—	1,099	—
7	—	—	—	667	—	—	1,927	—
8	—	—	—	905	—	—	2,446	—
路線名　仙　台ー札　幌								
区　間　仙　台ー655kmー丘　珠								
計	137	89,735	247：45	4,162	2,726,110	3,589,400	8,644	5,662
7	46	30,130	84：40	1,256	822,680	1,205,200	1,456	954
8	65	42,575	116：55	2,216	1,451,480	1,703,000	5,351	3,505
9	26	17,030	46：10	690	451,950	681,200	1,837	1,203
路線名　東　京ー帯　広								
区　間　東　京ー1,045 kmー帯　広								
計	310	323,950	833：28	12,149	12,695,705	19,437,000	61,896	64,017
5	23	24,035	52：32	674	704,330	1,442,100	2,907	3,038
6	51	53,295	134：44	1,745	1,823,525	3,197,700	4,057	4,240
7	59	61,655	164：47	2,197	2,295,865	3,699,300	8,590	8,977
8	62	64,790	180：15	3,021	3,156,945	3,887,400	15,684	16,389
9	57	59,565	149：54	2,251	2,352,295	3,573,900	15,134	15,150
10	58	60,610	151：16	2,261	2,362,745	3,636,600	15,524	16,223
路線名　東　京ー札　幌								
区　間　東　京ー1,038 kmー丘　珠								
計	675	688,820	1,643：44	23,160	23,549,135	41,163,270	392,902	404,070
1	69	67,137	155：45	2,574	2,504,502	3,872,540	20,315	19,766
2	56	54,488	140：53	2,249	2,188,277	3,269,280	21,144	20,573
3	57	55,461	147：29	2,730	2,656,290	3,325,714	16,173	15,720
4	60	62,280	147：12	2,199	2,282,562	3,736,800	12,650	13,131
7	62	64,356	163：22	2,360	2,449,680	3,853,056	23,947	24,857
8	64	66,432	156：31	3,183	3,303,954	3,985,920	43,106	44,744
9	58	60,204	136：32	1,847	1,917,186	3,612,240	19,280	20,013

路線別、区間別、月別運航及び輸送実績

送 超過手荷物 重量（kg）	超過手荷物 トンキロメートル	貨物，超過手荷物計 重量（kg）	貨物，超過手荷物計 トンキロメートル	郵便物 重量（kg）	郵便物 トンキロメートル	利用可能トンキロメートル	区分＼月別
280	—	12,169	—	—	—	—	計
33	—	3,571	—	—	—	—	4
39	—	2,918	—	—	—	—	5
31	—	1,130	—	—	—	—	6
52	—	1,979	—	—	—	—	7
125	—	2,571	—	—	—	—	8
148	97	8,792	5,759	—	—	565,855	計
37	24	1,493	978	—	—	188,313	7
67	44	5,418	3,549	—	—	265,144	8
44	29	1,881	1,232	—	—	112,398	9
722	754	62,618	64,771	—	—	1,359,546	計
28	29	2,935	3,067	—	—	93,737	5
63	66	4,120	4,306	—	—	207,851	6
93	97	8,683	9,074	—	—	240,455	7
199	208	15,883	16,597	—	—	252,681	8
140	146	15,274	15,296	—	—	279,955	9
199	208	15,723	16,431	—	—	284,867	10
1,131	1,173	394,033	405,243	—	—	2,994,277	計
9	9	20,324	19,775	—	—	251,715	1
—	—	21,144	20,573	—	—	212,503	2
—	—	16,173	15,720	—	—	216,171	3
27	28	12,677	13,159	—	—	242,892	4
221	229	24,168	25,086	—	—	250,449	7
—	—	43,106	44,744	—	—	259,085	8
—	—	19,280	20,013	—	—	294,999	9

第5表　国内定期航空（含路線不定期）

路線名　東　京ー札　幌

区　間　東　京ー1,038㎞ー丘　珠（続）

区分 / 月別	運航 便数（回）	運航 キロメートル	運航 時間（時：分）	輸送 旅客 旅客数	輸送 旅客 人キロメートル	輸送 旅客 座席キロメートル	輸送 貨物 重量（kg）	輸送 貨物 トンキロメートル
10	62	64,356	151：36	1,882	1,953,516	3,861,360	35,816	37,177
11	60	62,280	146：02	1,485	1,541,430	3,736,800	39,974	41,493
12	127	131,826	298：22	2,651	2,751,738	7,909,560	160,497	166,596

路線名　東　京ー函　館

区　間　東　京ー832㎞ー函　館

計	1,875	1,560,000	3,876：20	48,605	40,439,360	68,285,568	375,885	312,738
1	120	99,840	240：10	3,188	2,652,416	4,195,776	18,311	15,235
2	103	85,696	208：25	2,051	1,706,432	3,597,568	18,473	15,370
3	111	92,352	226：00	2,380	1,980,160	3,879,616	26,739	22,247
4	163	135,616	327：30	3,127	2,601,664	5,701,696	28,442	23,663
5	175	145,600	348：15	3,635	3,024,320	6,007,040	32,228	26,814
6	220	183,040	452：10	4,458	3,709,056	9,088,768	31,628	26,315
7	213	177,216	469：40	5,539	4,608,448	8,666,112	38,077	31,680
8	241	200,512	516：15	9,153	7,615,296	9,807,616	55,865	46,479
9	177	147,264	367：35	4,574	3,805,568	5,757,440	31,956	26,587
10	181	150,592	368：55	5,569	4,633,408	5,983,744	39,067	32,504
11	114	94,848	231：45	3,256	2,708,992	3,748,992	34,819	28,970
12	57	47,424	119：40	1,675	1,393,600	1,851,200	20,280	16,874

路線名　東　京ー青　森

区　間　東　京ー690㎞ー青　森

計	378	260,820	674：59	13,231	9,129,390	15,636,780	52,566	36,271
4	12	8,280	22：01	290	200,100	496,800	720	497
5	50	34,500	88：53	1,213	836,970	2,070,000	4,698	3,242
6	50	34,500	89：09	1,025	707,250	2,070,000	5,761	3,975
7	55	37,950	103：26	1,610	1,110,900	2,264,580	7,599	5,243
8	64	44,160	113：07	3,208	2,213,520	2,649,600	12,023	8,296
9	55	37,950	97：55	1,483	1,023,270	2,277,000	9,114	6,289
10	92	63,480	160：28	4,402	3,037,380	3,808,800	12,651	8,729

路線別、区間別、月別運航及び輸送実績

輸送 超過手荷物 重量（kg）	輸送 超過手荷物 トンキロメートル	輸送 貨物，超過手荷物計 重量（kg）	輸送 貨物，超過手荷物計 トンキロメートル	輸送 郵便物 重量（kg）	輸送 郵便物 トンキロメートル	利用可能トンキロメートル	区分 / 月別
185	192	36,001	37,369	—	—	315,344	10
453	470	40,427	41,963	—	—	305,172	11
236	245	160,733	166,841	—	—	645,947	12
6,487	5,397	382,372	318,135	27,060	22,516	7,164,564	計
469	390	18,780	15,625	1,891	1,573	341,503	1
249	207	18,722	15,577	2,078	1,729	293,029	2
297	247	27,036	22,494	2,351	1,956	309,991	3
457	380	28,899	24,043	2,316	1,927	455,356	4
587	488	32,815	27,302	2,344	1,950	488,882	5
467	389	32,095	26,704	2,951	2,455	1,282,209	6
407	339	38,484	32,019	2,575	2,142	1,176,703	7
1,206	1,003	57,071	47,482	2,443	2,033	1,341,879	8
741	617	32,697	27,204	2,297	1,914	491,092	9
720	599	39,787	33,103	2,205	1,835	502,258	10
308	256	35,127	29,226	1,782	1,482	316,318	11
579	482	20,859	17,356	1,827	1,520	165,344	12
130	90	52,696	36,361	—	—	1,117,821	計
—	—	720	497	—	—	32,292	4
17	12	4,715	3,254	—	—	134,550	5
10	7	5,771	3,982	—	—	134,550	6
10	7	7,609	5,250	—	—	147,198	7
63	43	12,086	8,339	—	—	172,224	8
16	11	9,130	6,300	—	—	185,955	9
14	10	12,665	8,739	—	—	311,052	10

第5表　国内定期航空（含路線不定期）

路線名　東　京ー八　戸

区　間　東　京ー619㎞ー八　戸

区分＼月別	運航 便数（回）	運航 キロメートル	運航 時間（時：分）	輸送 旅客 旅客数	輸送 旅客 人キロメートル	輸送 旅客 座席キロメートル	輸送 貨物 重量（kg）	輸送 貨物 トンキロメートル
計	203	125,657	399：45	4,337	2,684,603	5,521,480	25,235	15,621
9	56	34,664	103：10	935	578,765	2,079,840	4,623	2,862
10	85	52,615	168：00	2,593	1,605,067	2,315,060	6,538	4,047
12	62	38,378	128：35	809	500,771	1,126,580	14,074	8,712

路線名　東　京ー花　巻

区　間　東　京ー483㎞ー花　巻

計	119	57,477	178：50	2,654	1,281,882	2,537,199	14,155	6,837
10	62	29,946	85：20	2,125	1,026,375	1,738,800	5,443	2,629
12	57	27,531	93：30	529	255,507	798,399	8,712	4,208

路線名　東　京ー秋　田

区　間　東　京ー562㎞ー秋　田

計	1,056	593,472	1,572：10	24,026	25,202,612	24,130,032	122,435	68,810
1	30	16,860	43：25	494	277,628	682,830	3,002	1,687
2	36	20,232	54：10	376	211,312	815,462	3,528	1,983
3	48	26,976	70：25	774	434,988	1,092,528	7,322	4,115
4	113	63,506	163：30	2,012	1,130,744	2,761,668	9,170	5,153
5	116	65,192	169：55	2,315	13,001,030	2,749,304	11,858	6,664
6	110	61,820	163：35	1,839	1,033,518	2,472,800	9,154	5,145
7	98	55,076	155：50	2,270	1,275,740	2,203,040	9,243	5,195
8	121	68,002	184：20	4,181	2,349,722	2,720,080	13,530	7,604
9	116	65,192	173：25	2,970	1,669,140	2,607,680	11,450	6,436
10	174	97,788	254：40	5,132	2,884,184	3,911,520	17,222	9,679
11	52	29,224	76：05	1,216	683,392	1,168,960	12,757	7,169
12	42	23,604	62：50	447	251,214	944,160	14,199	7,980

路線名　東　京ー仙　台

区　間　東　京ー410㎞ー仙　台

計	2,481	1,017,210	2,659：55	61,418	25,181,380	41,722,010	476,174	195,232
1	250	102,500	250：15	6,492	2,661,720	4,369,780	21,753	8,919
2	203	83,230	205：50	3,703	1,518,230	3,547,730	28,451	11,665
3	215	88,150	227：00	3,610	1,480,100	3,756,010	39,062	16,016
4	211	86,510	223：35	4,230	1,734,300	3,605,130	36,403	14,925

路線別、区間別、月別運航及び輸送実績

輸送 超過手荷物 重量（kg）	輸送 超過手荷物 トンキロメートル	輸送 貨物，超過手荷物計 重量（kg）	輸送 貨物，超過手荷物計 トンキロメートル	輸送 郵便物 重量（kg）	輸送 郵便物 トンキロメートル	利用可能トンキロメートル	区分＼月別
178	111	25,413	15,732	—	—	465,364	計
61	38	4,684	2,900	—	—	169,853	9
66	41	6,604	4,088	—	—	203,094	10
51	32	14,125	8,744	—	—	92,417	12
25	12	14,180	6,849	—	—	208,629	計
17	8	5,460	2,637	—	—	142,968	10
8	4	8,720	4,212	—	—	65,661	12
533	299	122,968	69,109	22,963	12,906	1,943,982	計
—	—	3,002	1,687	673	378	57,670	1
5	3	3,533	1,986	995	559	68,565	2
25	14	7,347	4,129	1,372	771	88,131	3
30	17	9,200	5,170	1,903	1,069	207,241	4
74	42	11,932	6,706	1,905	1,071	212,982	5
75	42	9,229	5,187	2,117	1,190	196,340	6
25	14	9,268	5,209	2,220	1,248	174,346	7
88	49	13,618	7,653	2,053	1,154	215,830	8
98	55	11,548	6,491	2,236	1,257	217,415	9
93	52	17,315	9,731	2,285	1,284	325,657	10
20	11	12,777	7,180	2,660	1,495	97,462	11
—	—	14,199	7,980	2,544	1,430	82,343	12
1,156	473	477,330	195,705	89,956	36,883	3,819,104	計
138	57	21,891	8,976	6,560	2,690	386,681	1
158	65	28,609	11,730	6,797	2,787	313,892	2
191	78	39,253	16,094	7,673	3,146	330,478	3
105	43	36,508	14,968	6,794	2,786	324,160	4

第5表　国内定期航空（含路線不定期）

路線名　東　京ー仙　台

区　間　東　京ー４１０㎞ー仙　台（続）

区分＼月別	運航 便数（回）	運航 キロメートル	運航 時間（時：分）	輸送 旅客 旅客数	輸送 旅客 人キロメートル	輸送 旅客 座席キロメートル	輸送 貨物 重量（kg）	輸送 貨物 トンキロメートル
5	234	95,940	245：30	5,935	2,433,350	3,999,960	36,743	15,065
6	195	79,950	213：30	4557	1,868,370	3,198,000	34,979	14,341
7	211	86,510	233：40	5,181	2,124,210	3,460,400	39,705	16,279
8	241	98,810	274：15	7,683	3,150,030	3,952,400	37,700	15,457
9	198	81,180	220：25	5,211	2,136,510	3,255,400	45,378	18,605
１０	185	75,850	198：50	6,582	2,698,620	3,034,000	43,669	17,904
１１	170	69,700	183：55	4,732	1,940,120	2,788,000	49,975	20,490
１２	168	68,880	183：10	3502	1,435,820	2,755,200	62,356	25,566

路線名　東　京ー山　形

区　間　東　京ー４２８㎞ー山　形

計	516	220,848	590：45	8,060	3,449,680	9,106,128	33,769	14,454
1	21	8,988	23：00	313	133,964	395,472	1,072	459
2	20	8,560	21：40	139	59,492	376,640	594	254
3	24	10,272	25：35	260	111,280	451,968	1,687	722
4	57	24,396	64：35	428	183,184	1,073,424	2,358	1,009
5	59	25,252	68：40	572	244,816	1,073,424	2,583	1,106
6	58	24,824	68：20	645	276,060	992,960	4,348	1,861
7	59	25,252	69：35	808	345,824	1,010,080	3,388	1,450
8	63	26,964	73：00	1,974	844,872	1,078,560	3,299	1,412
9	58	24,824	67：20	879	376,212	992,960	3,810	1,631
１０	60	25,680	66：50	1,493	639,004	1,027,200	5,693	2,437
１１	23	9,844	26：20	413	176,764	393,760	2,598	1,112
１２	14	5,992	15：50	136	58,208	239,680	2,339	1,001

路線名　東　京ー富　山

区　間　東　京ー５５０㎞ー富　山

計	812	446,600	1,153：25	17,136	9,424,800	18,370,000	105,459	58,003
1	62	34,100	82：15	961	528,550	1,483,900	4,162	2,289
2	47	25,850	60：55	426	234,300	1,124,200	5,542	3,048
3	57	31,350	79：00	628	345,400	1,363,450	8,059	4,433
4	57	31,350	81：00	996	547,800	1,363,450	8,682	4,775
5	62	34,100	84：25	1,304	717,200	1,441,000	7,178	3,948

路線別、区間別、月別運航及び輸送実績

送 超過手荷物 重量（kg）	送 超過手荷物 トンキロメートル	送 貨物，超過手荷物計 重量（kg）	送 貨物，超過手荷物計 トンキロメートル	送 郵便物 重量（kg）	送 郵便物 トンキロメートル	利用可能トンキロメートル	区分＼月別
71	29	36,814	15,094	7,397	3,033	359,775	5
11	5	34,990	14,346	7227	2,963	292,521	6
128	52	39,833	16,331	7,775	3,188	316,490	7
59	24	37,759	15,481	6,698	2,746	361,577	8
47	19	45,425	18,624	6,850	2,808	313,096	9
107	44	43,776	17,948	6,967	2,856	289,717	１０
45	18	50,020	20,508	8,804	3,610	266,149	１１
96	39	62,452	25,605	10,414	4,270	264,568	１２
263	113	34,032	14,567	7,365	3,152	837,426	計
9	4	1,081	463	—	—	33,948	1
—	—	594	254	—	—	32,489	2
—	—	1,687	722	—	—	37,118	3
6	3	2,364	1,012	1,133	485	88,242	4
85	36	2,668	1,142	1,025	439	91,161	5
13	6	4,361	1,867	1,084	464	88,572	6
15	6	3,403	1,456	1,183	506	120,720	7
30	13	3,329	1,425	969	415	96,169	8
25	11	3,835	1,642	908	389	93,090	9
65	28	5,758	2,465	973	416	96,300	１０
15	6	2,613	1,118	90	38	36,798	１１
—	—	2,339	1,001	—	—	22,819	１２
946	520	106,405	58,523	17,035	9,370	1,566,307	計
38	21	4,200	2,310	1,064	585	124,380	1
19	10	5,561	3,058	1,073	590	94,225	2
57	31	8,116	4,464	1,408	775	108,866	3
—	—	8,682	4,775	1,306	718	108,866	4
101	56	7,279	4,004	1,164	640	118,378	5

第5表　国内定期航空（含路線不定期）

路線名　東　京ー富　山

区　間　東　京ー５５０km--富　山（続）

区分＼月別	運航 便数（回）	運航 キロメートル	運航 時間（時：分）	輸送 旅客 旅客数	輸送 旅客 人キロメートル	輸送 旅客 座席キロメートル	輸送 貨物 重量（kg）	輸送 貨物 トンキロメートル
6	58	31,900	86：35	1,125	618,750	1,276,000	5,554	3,055
7	118	64,900	183：35	2,279	1,253,450	2,596,000	8,302	4,566
8	123	67,650	172：50	4,041	2,222,550	2,706,000	12,567	6,912
9	58	31,900	89：35	1,490	819,500	1,276,000	10,110	5,560
１０	63	34,650	86：05	2,007	1,103,850	1,386,000	11,178	6,148
１１	52	28,600	69：05	1,282	705,100	1,144,000	9,727	5,350
１２	55	30,250	78：05	597	328,350	1,210,000	14,398	7,919

路線名　東　京ー新　潟

区　間　東　京ー３３７km--新　潟

計	1,212	409,848	1,417：18	28,217	9,535,211	19,305,035	157,100	49,309
1	48	16,608	54：23	1,098	379,908	996,480	4,832	1,672
2	50	17,300	53：10	843	291,678	1,038,000	7,185	2,486
3	58	20,068	63：54	957	331,122	1,204,080	9,560	3,308
4	120	40,440	128：44	3,800	1,280,600	2,426,400	10,279	3,464
5	124	41,788	134：03	2,756	928,772	2,507,280	9,614	3,240
6	117	39,429	131：15	2,740	923,380	2,359,000	12,060	4,064
7	124	41,788	152：01	3,285	1,107,045	2,116,360	13,198	4,448
8	124	41,788	143：24	5,061	1,705,557	2,116,360	20,365	6,863
9	120	40,440	155：50	2,511	846,207	1,243,530	16,255	5,478
１０	123	41,451	138：33	2,761	930,457	1,290,036	17,891	2,201
１１	110	37,070	138：33	1,556	524,372	1,088,847	17,406	5,866
１２	94	31,678	123：28	849	286,113	918,662	18,455	6,219

路線名　東　京ー福　井

区　間　東　京ー５０４km－福　井

計	179	90,216	270：45	3,238	1,631,952	3,552,192	6,258	3,154
7	62	31,248	96：55	889	448,056	1,249,920	1,781	897
8	62	31,248	90：25	1,622	817,488	1,249,920	2,115	1,066
9	55	27,720	83：25	727	366,408	1,052,352	2,362	1,191

路線別、区間別、月別運航及び輸送実績

送 超過手荷物 重量（kg）	送 超過手荷物 トンキロメートル	送 貨物，超過手荷物計 重量（kg）	送 貨物，超過手荷物計 トンキロメートル	送 郵便物 重量（kg）	送 郵便物 トンキロメートル	利用可能トンキロメートル	区分＼月別
46	25	5,600	3,080	1,299	715	108,790	6
70	39	8,372	4,605	1,704	937	221,106	7
262	144	12,829	7,056	1,307	719	230,356	8
125	69	10,235	5,629	1,240	682	113,644	9
97	53	11,275	6,201	1,388	764	123,462	１０
115	63	9,842	5,413	2,093	1,151	101,888	１１
16	9	14,414	7,928	1,989	1,094	112,346	１２
1,259	408	158,359	49,717	29,650	10,015	1,171,166	計
139	48	4,971	1,720	734	254	64,771	1
46	16	7,231	2,502	933	323	67,470	2
86	30	9,646	3,338	926	320	78,265	3
7	2	10,286	3,466	2,435	821	15,772	4
124	42	9,738	3,282	2,368	798	162,973	5
117	39	12,177	4,103	2,756	929	153,335	6
211	71	13,409	4,519	3,278	1,105	137,563	7
108	36	20,473	6,899	2,758	929	137,563	8
134	45	16,389	5,523	2,781	937	96,449	9
87	11	17,978	2,212	3,202	1,079	92,143	１０
177	60	17,583	5,926	3,339	1,125	89,310	１１
23	8	18,478	6,227	4,140	1,395	75,552	１２
51	26	6,309	3,180	—	—	577,409	計
10	5	1,791	902	—	—	198,894	7
26	13	2,141	1,079	—	—	198,894	8
15	8	2,377	1,199	—	—	179,621	9

第5表　国内定期航空（含路線不定期）

路線名　東　京ー小　松

区　間　東　京ー５５６㎞ー小　松

区分＼月別	運航 便数（回）	運航 キロメートル	運航 時間（時：分）	輸送 旅客 旅客数	輸送 旅客 人キロメートル	輸送 旅客 座席キロメートル	輸送 貨物 重量（kg）	輸送 貨物 トンキロメートル
計	686	381,416	950:30	18,325	10,188,700	24,762,016	146,160	81,265
1	49	27,244	60:05	965	536,540	1,825,904	5,887	3,273
2	47	26,132	65:00	478	265,768	1,390,000	6,895	3,833
3	60	33,360	88:45	1,070	594,920	1,948,224	10,359	5,760
4	60	33,360	86:10	1,302	723,912	2,108,352	11,540	6,416
5	61	33,916	82:00	2,006	1,115,336	2,306,288	9,051	5,033
6	56	31,136	78:10	1,472	818,432	2,086,112	10,496	5,836
7	61	33,916	90:45	1,593	885,708	2,119,472	11,514	6,402
8	63	35,028	94:35	3,081	1,713,036	2,319,632	16,060	8,930
9	60	33,360	81:10	1,641	912,396	2,268,480	20,070	11,159
10	63	35,028	82:50	2,645	1,470,620	2,381,904	15,650	8,701
11	56	31,136	72:30	1,419	788,964	2,117,248	12,470	6,933
12	50	27,800	68:30	653	363,068	1,890,400	16,168	8,989

路線名　東　京ー大　島

区　間　東　京ー１２６㎞ー大　島

計	656	83,536	348:30	18,610	2,372,220	3,445,760	10,747	1,362
1	44	6,424	23:10	1,368	199,728	282,656	455	66
2	40	5,040	21:20	1,517	191,142	221,760	414	52
3	42	5,292	22:05	1,293	162,918	232,848	595	75
4	44	5,544	24:05	1,174	147,924	243,936	1,193	150
5	48	6,048	25:20	1,415	178,290	257,040	593	75
6	50	6,300	27:55	1,131	142,506	252,000	940	118
7	48	6,048	24:15	1,419	178,794	241,920	919	116
8	116	14,616	64:10	3,112	392,112	584,640	1,065	134
9	54	6,804	27:20	1,321	166,446	272,160	981	124
10	56	7,056	28:05	1,973	248,598	282,240	1,096	138
11	52	6,552	28:05	1,698	213,948	262,080	1,048	132
12	62	7,812	32:40	1,189	149,814	312,480	1,448	182

路線別、区間別、月別運航及び輸送実績

送 超過手荷物 重量（kg）	送 超過手荷物 トンキロメートル	送 貨物・超過手荷物計 重量（kg）	送 貨物・超過手荷物計 トンキロメートル	送 郵便物 重量（kg）	送 郵便物 トンキロメートル	利用可能トンキロメートル	区分＼月別
795	440	146,955	81,705	15,231	8,469	1,912,612	計
13	7	5,900	3,280	957	532	156,541	1
42	23	6,937	3,856	1,160	645	115,429	2
153	85	10,512	5,745	1,549	862	164,051	3
151	84	11,691	6,500	1,631	907	179,437	4
49	27	9,100	5,060	1,512	841	198,069	5
51	28	10,547	5,864	1,011	562	179,346	6
47	26	11,561	6,428	1,191	662	183,138	7
90	50	16,150	8,980	887	493	199,586	8
42	23	20,112	11,182	845	470	120,163	9
24	13	15,674	8,714	855	475	204,564	10
82	46	12,552	6,979	1,953	1,086	112,152	11
51	28	16,219	9,017	1,680	934	100,136	12

996	127	11,743	1,489	1,356	172	294,249	計
38	6	493	72	88	13	22,339	1
36	5	450	57	107	13	17,527	2
65	8	660	83	107	13	18,403	3
10	1	1,203	151	123	16	19,279	4
93	12	686	87	133	17	21,032	5
94	12	1,034	130	150	19	22,337	6
262	33	1,181	149	105	13	21,443	7
197	25	1,262	159	121	15	51,821	8
95	12	1,076	136	109	14	24,124	9
47	6	1,143	144	98	12	25,017	10
34	4	1,082	136	112	14	23,230	11
25	3	1,473	185	103	13	27,697	12

第5表　国内定期航空（含路線不定期）

路線名　東　京ー八丈島

区　間　東　京ー３３４㎞ー八丈島

区分＼月別	運航 便数（回）	運航 キロメートル	運航 時間（時：分）	輸送 旅客 旅客数	輸送 旅客 人キロメートル	輸送 旅客 座席キロメートル	輸送 貨物 重量（kg）	輸送 貨物 トンキロメートル
計	2,311	771,874	2,233：10	68,368	22,834,912	31,758,724	102,648	34,284
1	166	55,444	150：05	5,757	1,922,838	2,389,102	6,369	2127
2	154	51,436	143：40	5491	1,833,994	2,225,108	6,120	2044
3	189	63,126	182：45	5,589	1,866,726	2,728,446	6,954	2,323
4	168	56,112	160：45	5,303	1,771,202	2,433,524	7,782	2599
5	200	66,800	190：00	6,285	2,099,190	2,824,304	9,593	3,204
6	134	44,756	132：10	3,164	1,056,776	1,790,240	7,946	2,654
7	213	71,142	211：25	6,674	2,229,116	2,845,680	8,764	2927
8	315	105,210	311：45	10,617	3,546,078	4,208,400	9,591	3,204
9	154	51,436	151：50	3,022	1,009,348	2,057,440	9857	3,292
10	256	85,504	246：35	7,805	2,606,870	3,420,160	9,123	3,047
11	198	66,132	193：45	5,560	1857,040	2645,280	9,361	3,126
12	164	54,776	158：25	3,101	1,035,734	2,191,040	11,188	3,737

路線名　東　京ー三宅島

区　間　東　京ー202㎞ー三宅島

計	348	70,296	254：45	9,563	1,931,726	2,849,008	6,095	1,232
3	12	2,424	9：20	300	60,600	106,656	—	—
4	16	3,232	11：45	484	97,768	142,208	182	37
5	24	4848	18：00	761	153,722	208,464	255	51
6	32	6,464	26：00	954	192708	258,560	802	162
7	52	10504	38：35	1,503	303,606	420,160	1,058	214
8	84	16,968	62：55	2,644	534,088	678,720	491	99
9	42	8,484	27：25	713	144,026	339,360	614	124
10	52	10,504	36：35	1,299	262,398	420,160	1,053	213
11	24	4848	17：15	736	148,672	193,920	1414	286
12	10	2,020	6：55	169	34,138	80,800	226	46

路線名　東　京ー名古屋

区　間　東　京ー421㎞ー名古屋

計	1,512	636,552	1,620：30	24,581	10,348,601	39,246,462	841,592	354,312
1	189	79,569	174：45	4,181	1,760,201	5,395,957	61,788	26,013
2	158	66,518	160：40	1,524	641,604	4,331,248	84,197	35,447

路線別、区間別、月別運航及び輸送実績

輸送 超過手荷物 重量（kg）	輸送 超過手荷物 トンキロメートル	輸送 貨物，超過手荷物計 重量（kg）	輸送 貨物，超過手荷物計 トンキロメートル	輸送 郵便物 重量（kg）	輸送 郵便物 トンキロメートル	利用可能トンキロメートル	区分＼月別
6346	2,120	108,994	36,404	6,925	2,311	2,792,236	計
407	136	6,776	2,263	489	163	205,620	1
486	162	6,606	2,206	419	140	190,545	2
252	84	7,206	2,407	500	167	226,761	3
445	149	8,227	2,748	501	167	201,498	4
629	210	10,222	3,414	588	196	239,879	5
295	99	8,241	2,753	522	174	158,682	6
339	113	9,103	3,040	573	191	251,050	7
764	255	10,355	3,459	631	211	373,060	8
689	230	10,546	3,522	590	197	187,047	9
750	251	9,873	3,298	541	181	310,935	10
338	113	9,699	3,239	645	215	240,489	11
952	318	12,140	4,055	926	309	206,670	12
2,525	509	8,620	1,741	244	49	237,641	計
7	1	7	1	—	—	8,208	3
309	62	491	99	—	—	10,944	4
606	122	861	173	—	—	16,415	5
523	106	1,325	268	—	—	21,451	6
293	59	1,351	273	—	—	34,858	7
222	45	713	144	—	—	56,308	8
221	45	835	169	—	—	29,308	9
178	36	1,231	249	—	—	36,286	10
125	25	1,539	311	185	37	16,747	11
41	8	267	54	59	12	7,116	12
1,689	712	843,281	355,024	153,771	64,739	3,203,653	計
253	107	62,041	26,120	13,425	5,652	464,245	1
83	35	84,280	35,482	15,317	6,448	373,390	2

第5表　国内定期航空（含路線不定期）

路線名　東　京ー名古屋

区　間　東　京ー４２１kmー名古屋（続）

区分月別	運航 便数（回）	運航 キロメートル	運航 時間（時：分）	輸送 旅客 旅客数	輸送 旅客 人キロメートル	輸送 旅客 座席キロメートル	輸送 貨物 重量（kg）	輸送 貨物 トンキロメートル
3	163	68,623	176:45	1,828	769,588	4,464,284	98,510	41,473
4	168	70,728	181:40	2,118	891,678	4,748,880	90,653	38,165
5	154	64,834	167:00	2,663	1,121,123	4,408,712	78,250	32,943
6	117	49,257	126:55	1,985	835,685	3,337,688	61,559	25,916
7	102	42,942	110:35	1,978	832,738	2,920,056	61,941	26,077
8	95	39,995	107:55	2,365	995,665	2,460,324	60,336	25,402
9	58	24,418	62:35	1,052	442,892	1,650,424	47,353	19,936
10	125	52,625	142:05	2,740	1,153,540	2,187,516	97,823	41,184
11	120	50,520	135:55	1,562	657,602	2,232,984	78,076	32,870
12	63	26,523	73:40	585	246,285	1,098,389	21,106	8,886

路線名　東　京ー米　子

区　間　東　京ー７１３kmー米　子

計	533	380,029	966:05	10,642	7,587,746	23,069,828	27,220	19,408
1	7	4,991	11:20	279	198,927	339,388	26	19
3	52	37,076	90:00	538	383,594	2,452,720	1,580	1,127
4	58	41,354	99:50	929	662,377	2,743,624	2,230	1,590
5	61	43,493	107:40	1,183	843,479	2,957,524	1,904	1,357
6	59	42,067	117:25	892	635,996	1,682,680	2,604	1,857
7	62	44,206	111:50	985	702,305	3,006,008	2,823	2,013
8	49	34,937	88:50	1,556	1,109,428	2,295,860	2,023	1,442
9	38	27,094	75:15	592	422,096	1,203,544	2,972	2,119
10	64	45,632	110:15	2,220	1,582,860	3,063,048	3,892	2,775
11	52	37,076	95:35	1,044	744,372	2,161,816	3,166	2,257
12	31	22,103	58:05	424	302,312	1,163,616	4,000	2,852

路線名　東　京ー岡　山

区　間　東　京ー６６９kmー岡　山

計	489	327,141	848:15	7,123	4,765,287	13,422,816	109,847	73,489
1	59	39,471	92:15	982	656,958	1,656,444	7,727	5,170
2	52	34,788	85:15	494	330,486	1,461,096	9,723	6,504
3	53	35,457	93:50	436	291,684	1,487,856	12,225	8,179
4	52	34,788	89:30	588	393,372	1,461,096	12,255	8,199

路線別、区間別、月別運航及び輸送実績

輸送 超過手荷物 重量（kg）	輸送 超過手荷物 トンキロメートル	輸送 貨物，超過手荷物計 重量（kg）	輸送 貨物，超過手荷物計 トンキロメートル	輸送 郵便物 重量（kg）	輸送 郵便物 トンキロメートル	利用可能トンキロメートル	区分月別
32	14	98542	41,487	15,039	6,332	384836	3
61	26	90,714	38,191	15,410	6,488	408,275	4
203	85	78,453	33,028	13,301	5,600	378,631	5
195	82	61,754	25,998	11,013	4,637	286,877	6
79	33	62,020	26,110	11,556	4865	56,626	7
271	114	60,607	25,516	10,627	4,474	216,484	8
134	56	47,487	19,992	6,164	2,595	98,087	9
204	86	98,027	41,270	13,864	5,837	209,391	10
144	61	78,220	32,931	15,023	6,325	216,754	11
30	13	21,136	8,899	13,032	5,486	110,057	12
296	211	27,516	19,619	2,907	2,076	1,763,894	計
—	—	26	19	—	—	27,839	1
35	25	1,615	1,152	273	195	187,874	3
34	24	2264	1,614	350	250	210,139	4
—	—	1,904	1,357	356	254	226,813	5
20	14	2,624	1,871	530	378	146,670	6
20	14	2,843	2,027	209	149	186,298	7
74	53	2097	1,495	98	70	172,229	8
15	11	2,987	2,130	688	491	101,858	9
63	45	3,955	2,820	183	131	235,045	10
20	14	3,186	2,271	220	158	171,847	11
15	11	4,015	2863	—	—	97,282	12
578	388	110,425	73,877	9,921	6,636	1,138,508	計
20	13	7,747	5,183	1,381	924	143,894	1
43	29	9,766	6,533	1,104	738	126,889	2
7	5	12,232	8,184	1,349	903	122,348	3
25	17	12,280	8,216	1,106	740	119,984	4

第5表　国内定期航空（含路線不定期）

路線名　東　京ー岡　山

区　間　東　京ー669㎞ー岡　山（続）

区分＼月別	運航 便数（回）	運航 キロメートル	運航 時間（時：分）	輸送 旅客 旅客数	輸送 旅客 人キロメートル	輸送 旅客 座席キロメートル	輸送 貨物 重量（kg）	輸送 貨物 トンキロメートル
5	55	36,795	94:15	691	462279	1,522,644	12,956	8668
6	52	34,788	95:05	788	527,172	1,391,520	13,391	8,959
7	57	38,133	103:30	883	590,727	1,525,320	16,547	11,070
8	52	34,788	90:10	1,342	897,798	1,391,520	11,616	7,771
9	57	38,133	104:25	919	614,811	1,525,320	13,407	8969

路線名　東　京ー広　島

区　間　東　京ー835㎞ー広　島

区分＼月別	運航 便数（回）	運航 キロメートル	運航 時間（時：分）	輸送 旅客 旅客数	輸送 旅客 人キロメートル	輸送 旅客 座席キロメートル	輸送 貨物 重量（kg）	輸送 貨物 トンキロメートル
計	2,130	1,778,550	4,536:00	52,066	43,475,110	72,538,955	356271	297,488
1	181	151,135	349:45	4,738	3,956,230	6,443,695	16,776	14,008
2	162	135,270	324:05	3,031	2,530,885	5,771,520	19913	16,628
3	160	133,600	335:30	3,194	2,666,990	5,703,050	23,626	19,728
4	172	143,620	369:35	3,963	3,309,105	6,131,405	24,510	20,466
5	182	151,970	386:00	4,290	3,582,150	6,340,990	23,870	19931
6	226	188,710	494:15	4,903	4,094,005	7,449,870	39,597	33,063
7	246	205,410	540:20	5,955	4,972,425	8,123,715	43,686	36,478
8	240	200,400	520:05	7,874	6,574,790	7,939,180	43,321	36,173
9	230	192,050	505:20	5,468	4,565,780	7,682,000	52,344	43,708
10	123	102,705	263:00	3,840	3,206,400	4,099,015	29,376	24,529
11	115	96,025	247:05	2,987	2,494,145	3,795,910	20,885	17,439
12	93	77,655	201:00	1,823	1,522,205	3,058,605	18,367	15,337

路線名　東　京ー松　山

区　間　東　京ー802㎞ー松　山

区分＼月別	運航 便数（回）	運航 キロメートル	運航 時間（時：分）	輸送 旅客 旅客数	輸送 旅客 人キロメートル	輸送 旅客 座席キロメートル	輸送 貨物 重量（kg）	輸送 貨物 トンキロメートル
計	407	326,414	845:35	7,086	5,682,972	13,832,896	14,627	11,732
1	62	49,724	120:05	1,350	1,082,700	2,187,856	2,094	1,680
2	55	44,110	112:10	804	644,808	1,940,840	2,514	2,016
3	53	42,506	111:45	911	730,622	1,870,264	2,795	2,242
4	60	48,120	125:55	1,055	846,110	2,117,280	1,375	1,103
5	62	49,724	130:35	1,122	899,844	2,117,280	1,745	1,399
6	54	43,308	116:55	783	627,966	1,690,616	1,127	904
7	61	48,922	128:10	1,061	850,922	1,908,760	2,977	2,388

路線別、区間別、月別運航及び輸送実績

輸送 超過手荷物 重量（kg）	輸送 超過手荷物 トンキロメートル	輸送 貨物，超過手荷物計 重量（kg）	輸送 貨物，超過手荷物計 トンキロメートル	輸送 郵便物 重量（kg）	輸送 郵便物 トンキロメートル	利用可能トンキロメートル	区分＼月別
27	18	12,983	8,686	1,065	712	126,963	5
119	80	13,510	9,039	975	652	117,601	6
88	59	16,635	11,129	1,163	778	129,057	7
125	84	11,741	7,855	697	466	117,601	8
124	83	13,531	9,052	1,081	723	134,171	9
5,782	4,827	362,053	302,315	107,105	89,433	5,793,705	計
288	240	17,064	14,248	6,829	5,702	516,673	1
179	149	20,092	16,777	9,195	7,678	462,691	2
423	353	24,049	20,081	8,696	7,262	430,392	3
452	377	24,962	20,843	9,750	8,141	462,672	4
433	362	24,303	20,293	10,723	8,954	489,571	5
620	518	40,217	33,581	10,440	8,718	595,467	6
1,085	906	44,771	37,384	12,710	10,613	647,760	7
728	608	44,049	36,781	10,511	8,776	631,961	8
765	639	53,109	44,347	11,513	9,613	631,845	9
373	311	29,749	24,840	5887	4,916	337,970	10
264	220	21,149	17,659	6,233	5,204	315,709	11
172	144	18,539	15,481	4,618	3,856	270,994	12
604	484	15,231	12,216	7,231	5,800	1,063,788	計
102	82	2,196	1,762	618	496	164,711	1
137	110	2,651	2,126	670	537	146,073	2
110	88	2905	2,330	560	449	140,677	3
55	44	1,430	1,147	1,369	1,098	159,398	4
87	70	1,832	1,469	1,314	1,054	164,711	5
38	30	1,165	934	1,289	1,034	135,437	6
75	60	3,052	2,448	1,411	1,132	152,781	7

第5表　国内定期航空（含路線不定期）

路線名　東　京ー高　松

区　間　東　京ー635km—高　松

区分＼月別	運航 便数（回）	運航 キロメートル	運航 時間（時：分）	輸送 旅客 旅客数	輸送 旅客 人キロメートル	輸送 旅客 座席キロメートル	輸送 貨物 重量（kg）	輸送 貨物 トンキロメートル
計	570	361,950	983：15	12,418	7,885,430	14,326,870	89,667	56,938
1	60	38,100	95：45	1,310	831,850	1,517,015	5,198	3,300
2	32	20,320	52：20	524	332,740	802,640	2,363	1,501
4	56	35,560	98：20	1,071	680,085	1,476,375	11,610	7,373
5	53	33,655	91：45	982	623,570	1,440,180	9,827	6,240
6	42	26,670	74：30	658	417,830	1,026,795	8,071	5,125
7	56	35560	99：05	922	585,470	1,369,060	10,059	6,387
8	128	81,435	225：45	3,906	2,480,310	3,138,805	15,377	9,764
9	81	51,435	141：30	1,559	989,965	1,981,200	13,444	8,537
10	62	39370	104：15	1,486	943,610	1,574,800	13,718	8,711

路線名　東　京ー高　知

区　間　東　京ー698km—高　知

計	514	358,772	856：40	10,374	7,241,052	24,396,496	14,802	10,333
1	62	43,276	93：10	1,436	1,002328	2942,768	1,341	936
2	55	38,390	86：20	935	652,630	2,610,520	952	665
3	57	39,786	95：30	981	684738	2,705,448	2284	1595
4	55	38,390	94：30	1,071	747,558	2,610,520	2270	1,584
5	60	41,880	98：55	1,353	944,394	2847,840	1,257	877
6	54	37,692	93：50	834	582132	2,563,056	1,543	1,077
7	58	40,484	97：45	1,005	701,490	2752,912	2004	1399
8	59	41,182	103：35	1,853	1,293,394	2800376	1,255	876
9	54	37,692	93：05	906	632388	2563,056	1896	1,324

路線名　東　京ー宇　部

区　間　東　京ー901km—宇　部

計	288	259,488	678：15	4,283	3,858,983	10,379,520	17,740	15,983
7	61	54961	148：50	759	683859	2,198,440	2,223	2,003
8	62	55,862	147：25	1,339	1,206,439	2234,480	2744	2,472
9	58	52,258	137：10	668	601,868	2,090,320	7,066	6,366
10	60	54,060	137：25	963	867,663	2,162,400	3790	3,415
11	47	42,347	107：25	554	499154	1,693,880	1,917	1,727

路線別、区間別、月別運航及び輸送実績

送 超過手荷物 重量（kg）	送 超過手荷物 トンキロメートル	送 貨物，超過手荷物計 重量（kg）	送 貨物，超過手荷物計 トンキロメートル	送 郵便物 重量（kg）	送 郵便物 トンキロメートル	利用可能トンキロメートル	区分＼月別
669	425	90,336	57,363	10,258	6,514	1,261,961	計
98	62	5,296	3,362	683	434	138970	1
—	—	2,363	1,501	400	254	74,117	2
80	51	11,690	7,424	956	607	122,646	4
75	48	9902	6,288	890	565	116,130	5
10	6	8,081	5,131	641	407	90,158	6
7	4	10066	6,391	914	580	120211	7
232	147	15,609	9,911	2288	1,453	274,486	8
100	64	13,544	8,601	1,710	1,086	182,094	9
67	43	13,785	8,754	1,776	1,128	143,149	10

903	631	15,705	10,964	6,157	4,299	1,903,042	計
178	124	1,519	1,060	538	376	239,489	1
72	50	1,024	715	925	646	212,665	2
91	64	2,375	1,659	1,325	925	220,819	3
113	79	2383	1,663	655	457	203,977	4
93	65	1,350	942	595	415	222,111	5
79	55	1,622	1,132	605	423	191,685	6
91	64	2,095	1,463	523	365	204,707	7
124	87	1,379	963	498	348	207,689	8
62	43	1,958	1,367	493	344	199900	9

620	559	18,360	16,542	—	—	1,726,046	計
90	81	2,313	2,084	—	—	354,814	7
175	158	2,919	2,630	—	—	360,310	8
81	73	7,147	6,439	—	—	355,354	9
186	168	3,976	3,583	—	—	367,608	10
88	79	2,005	1,806	—	—	287,960	11

第5表　国内定期航空（含路線不定期）

路線名　東　京ー北九州

区　間　東　京ー９０９kmー小　倉

区分別	運航 便数（回）	運航 キロメートル	運航 時間（時：分）	輸送 旅客 旅客数	輸送 旅客 人キロメートル	輸送 旅客 座席キロメートル	輸送 貨物 重量（kg）	輸送 貨物 トンキロメートル
計	596	541,764	1,450：40	9,756	8,868,204	21,589,659	45,847	41,674
1	62	56,358	137：10	1,120	1,018,080	2,262,501	6,678	6,070
2	54	49,086	123：10	671	609,939	1,963,440	4,638	4,216
3	56	50,904	135：00	796	723,564	2,036,160	4,843	4,403
4	55	49,995	135：55	779	708,111	1,999,800	3,656	3,323
5	59	53,631	147：20	889	808,101	2,145,240	4,168	3,788
6	54	49,086	135：20	699	635,391	1,963,440	2,507	2,279
7	56	50,904	141：10	896	814,464	2,036,160	5,815	5,286
8	51	46,359	129：15	1,304	1,185,336	1,854,360	3,280	2,981
9	52	47,268	129：50	815	740,835	1,890,720	3,896	3,541
10	59	53,631	143：50	1,156	1,050,804	2,090,700	4,038	3,671
11	38	34,542	92：40	631	573,579	1,347,138	2,328	2,116

路線名　東　京ー宮　崎

区　間　東　京ー９２６kmー宮　崎

計	152	140,752	333：35	4,335	4,014,210	9,571,136	4,662	4,317
10	57	52,782	126：05	1,923	1,780,698	3,589,176	2,244	2,078
11	58	53,708	128：05	1,722	1,594,572	3,652,144	1,731	1,603
12	37	34,262	79：25	690	638,940	2,329,816	687	636

路線名　東　京ー鹿児島

区　間　東　京ー1,０４３ー鹿児島

計	204	212,772	605：45	5,114	5,333,902	8,090,551	5,218	5,442
1	31	32,333	90：00	749	781,207	1,228,654	345	360
2	28	29,204	81：50	579	603,897	1,109,752	494	515
3	31	32,333	97：30	790	823,970	1,228,654	521	544
4	28	29,204	84：25	740	771,820	1,110,795	550	573
5	31	32,333	92：25	693	722,799	1,228,654	524	546
10	31	32,333	89：10	880	917,840	1,229,697	1,702	1,775
11	24	25,032	70：25	683	712,369	954,345	1,082	1,129

路線別、区間別、月別運航及び輸送実績

輸送 超過手荷物 重量（kg）	超過手荷物 トンキロメートル	貨物，超過手荷物計 重量（kg）	貨物，超過手荷物計 トンキロメートル	郵便物 重量（kg）	郵便物 トンキロメートル	利用可能トンキロメートル	区分月別
1,774	1,613	47,621	43,287	7,149	6,501	1,748,872	計
295	268	6,973	6,338	1,449	1,317	179,979	1
99	90	4,737	4,306	1,982	1,802	156,756	2
146	133	4,989	4,536	2,261	2,056	162,356	3
186	169	3,842	3,492	154	140	159,556	4
234	213	4,402	4,001	164	150	171,167	5
88	80	2,595	2,359	149	136	160,094	6
165	150	5,980	5,436	221	200	166,023	7
107	97	3,387	3,078	151	137	151,303	8
174	158	4,070	3,699	180	165	154,165	9
179	163	4,217	3,834	160	145	174,814	10
101	92	2,429	2,208	278	253	112,659	11
360	333	5,022	4,650	782	724	693,722	計
172	159	2,416	2,237	351	325	253,990	10
68	63	1,799	1,666	431	399	261,209	11
120	111	807	747	—	—	178,523	12
545	569	5,763	6,011	336	351	659,239	計
91	95	436	455	—	—	99,586	1
131	137	625	652	—	—	89,948	2
72	75	593	619	—	—	99,586	3
91	95	641	668	—	—	89,948	4
107	112	631	658	—	—	99,586	5
53	55	1,755	1,830	76	80	101,784	10
—	—	1,082	1,129	260	271	78,801	11

第5表　国内定期航空（含路線不定期）

路線名　東　京－札　幌－旭　川

区　間　東　京－1,038km－丘　珠

区分＼月別	運航 便数（回）	運航 キロメートル	運航 時間（時：分）	輸送 旅客 旅客数	輸送 旅客 人キロメートル	輸送 旅客 座席キロメートル	輸送 貨物 重量（kg）	輸送 貨物 トンキロメートル
計	305	316,590	804:11	9,794	14,397,060	18,988,134	49,557	92,036
7	62	64,356	168:10	2,181	3,163,824	3,854,094	—	2,401
8	62	64,356	170:51	2,240	3,467,958	3,861,360	—	14,695
9	60	62,280	163:14	1,992	2,908,476	3,736,800	12,854	20,963
10	62	64,356	156:28	1,826	2,826,474	3,861,360	—	5,514
11	59	61,242	145:28	1,555	2,030,328	3,674,520	36,703	48,463

路線名　東　京－札　幌－旭　川

区　間　丘　珠－116km－旭　川

計	276	32,016	159:17	1,487	645,308	1,920,960	30,872	8,117
7	54	6,264	34:58	283	133,400	375,840	1,619	456
8	52	6,032	29:46	352	168,548	361,920	5,018	2,224
9	58	6,728	32:12	530	155,440	403,680	6,789	1,639
10	58	6,728	30:46	264	134,676	403,680	13,779	2,214
11	54	6,264	31:35	58	53,244	375,840	3,667	1,584

路線名　東　京－札　幌－旭　川

区　間　東　京－1,154km－旭　川

計	—	—	—	4,076	—	—	39,110	—
7	—	—	—	867	—	—	2,313	—
8	—	—	—	1,101	—	—	14,157	—
9	—	—	—	810	—	—	7,342	—
10	—	—	—	897	—	—	5,312	—
11	—	—	—	401	—	—	9,986	—

路線名　東　京－花　巻－八　戸

区　間　東　京－483km　花　巻

計	570	275,310	809:22	8,455	6,424,482	14,672,574	37,909	44,829
1	67	32,361	88:24	720	868,917	1,381,380	1,578	2,421
2	81	39,123	96:27	406	419,727	1,835,400	1,631	4,945
3	59	28,497	93:56	750	62,113	1,246,140	3,614	5,525
4	60	28,980	90:51	766	667,989	1,584,240	4,886	5,157
5	62	29,946	87:40	983	936,537	1,796,760	3,761	3,836
6	57	27,531	83:49	956	788,739	1,429,680	4,193	3,887

路線別、区間別、月別運航及び輸送実績

送 超過手荷物 重量（kg）	送 超過手荷物 トンキロメートル	送 貨物，超過手荷物計 重量（kg）	送 貨物，超過手荷物計 トンキロメートル	送 郵便物 重量（kg）	送 郵便物 トンキロメートル	利用可能トンキロメートル	区分＼月別
424	806	49,981	92,842	—	—	1,422,106	計
—	27	—	2,428	—	—	250,516	7
207	294	207	14,989	—	—	250,988	8
217	333	13,071	21,296	—	—	305,172	9
—	119	—	5,633	—	—	315,344	10
—	33	36,703	48,496	—	—	300,086	11
20	43	30,892	8,160	—	—	142,356	計
—	3	1,619	459	—	—	24,430	7
20	11	5,038	2,235	—	—	23,525	8
—	12	6,789	1,651	—	—	34,985	9
—	13	13,779	2,227	—	—	34,986	10
—	4	3,667	1,588	—	—	24,430	11
353	—	39,463	—	—	—	—	計
26	—	2,339	—	—	—	—	7
76	—	14,233	—	—	—	—	8
104	—	7,446	—	—	—	—	9
115	—	5,427	—	—	—	—	10
32	—	10,018	—	—	—	—	11
449	428	38,358	45,257	—	—	982,697	計
17	82	1,595	2,503	—	—	89,790	1
29	44	1,660	4,989	—	—	119,301	2
19	19	3,633	5,544	—	—	80,999	3
30	27	4,916	5,184	—	—	102,976	4
98	66	3,859	3,902	—	—	116,789	5
5	7	4,198	3,894	—	—	92,929	6

第5表　国内定期航空（含路線不定期）

路線名　東　京—花　巻—八　戸

区　間　東　京—４８３km—花　巻（続）

区分 月別	運航 便数（回）	運航 キロメートル	運航 時間（時：分）	輸送 旅客 旅客数	輸送 旅客 人キロメートル	輸送 旅客 座席キロメートル	輸送 貨物 重量（kg）	輸送 貨物 トンキロメートル
7	60	28,980	90：46	1,153	1,058,736	1,719,480	5,827	5,264
8	64	30,912	94：34	1,809	1,645,098	1,960,014	8,261	6,331
11	60	28,980	82：55	912	976,626	1,719,480	4,158	7,463

路線名　東　京—花　巻—八　戸

区　間　花　巻—１７２km—八　戸

計	517	88,924	370：25	299	1,440,156	4,705,576	831	9,586
1	65	11,180	48：12	29	190,576	478,160	330	648
2	53	9,116	54：34	3	80,152	371,520	—	
3	59	10,148	43：13	39	98,900	447,200	358	1,407
4	52	8,944	32：59	8	107,500	481,600	42	1,003
5	60	10,320	39：01	29	169,420	619,200	—	719
6	46	7,912	34：52	65	127,624	405,920	—	663
7	58	9,976	37：56	35	184,728	591,680	52	881
8	64	11,008	43：07	37	281,048	697,976	—	834
11	60	10,320	36：31	54	200,208	612,320	49	1,951

路線名　東　京—花　巻—八　戸

区　間　東　京—６５５km—八　戸

計	—	—	—	8,074	—	—	54,904	—
1	—	—	—	1,079	—	—	3,435	—
2	—	—	—	463	—	—	8,602	—
3	—	—	—	536	—	—	7,824	—
4	—	—	—	617	—	—	5,791	—
5	—	—	—	956	—	—	4,180	—
6	—	—	—	677	—	—	3,855	—
7	—	—	—	1,039	—	—	5,072	—
8	—	—	—	1,597	—	—	4,846	—
11	—	—	—	1,110	—	—	11,294	—

路線別、区間別、月別運航及び輸送実績

送 超過手荷物 重量（kg）	送 超過手荷物 トンキロメートル	送 貨物，超過手荷物計 重量（kg）	送 貨物，超過手荷物計 トンキロメートル	送 郵便物 重量（kg）	送 郵便物 トンキロメートル	利用可能トンキロメートル	区分 月別
50	58	5,877	5,322	—	—	111,766	7
74	54	8,335	6,385	—	—	127,401	8
127	71	4,285	7,534	—	—	140,746	11
—	75	831	9,661	—	—	319,278	計
—	26	330	674	—	—	31,080	1
—	11	—	1,491	—	—	24,149	2
—	4	358	1,411	—	—	29,068	3
—	4	42	1,007	—	—	31,304	4
—	7	—	726	—	—	40,248	5
—	2	—	665	—	—	26,385	6
—	12	52	893	—	—	38,459	7
—	6	—	840	—	—	45,368	8
—	3	49	1,954	—	—	53,217	11

438	—	55,342	—	—	—	—	計
153	—	3,588	—	—	—	—	1
62	—	8,669	—	—	—	—	2
21	—	7,845	—	—	—	—	3
26	—	5,817	—	—	—	—	4
39	—	4,219	—	—	—	—	5
10	—	3,865	—	—	—	—	6
70	—	5,142	—	—	—	—	7
37	—	4,883	—	—	—	—	8
20	—	11,314	—	—	—	—	11

第5表　国内定期航空（含路線不定期）

路線名　東　京ー福　井ー小　松

区　間　東　京ー５０４kmー福　井

区分＼月別	運航 便数（回）	運航 キロメートル	運航 時間（時：分）	輸送 旅客 旅客数	輸送 旅客 人キロメートル	輸送 旅客 座席キロメートル	輸送 貨物 重量（kg）	輸送 貨物 トンキロメートル
計	86	43,344	129：10	1,822	847,728	1,733,760	7,514	3,787
１０	31	15,624	47：10	1,123	565,992	624,960	1,722	868
１１	26	13,104	37：20	523	138,600	524,160	1,981	998
１２	29	14,616	44：40	176	143,136	584,640	3,811	1,921

路線名　東　京ー福　井ー小　松

区　間　福　井ー３７kmー小　松

計	79	2,923	28：30	165	40,182	116,920	7,038	261
１０	30	1,110	9：45	70	20,572	45,880	1,452	54
１１	26	962	9：40	70	11,877	38,480	1,454	54
１２	23	851	9：05	25	7,733	32,560	4,132	153

路線名　東　京ー福　井ー小　松

区　間　小　松ー５５６kmー東　京

計	83	46,148	126：45	1,285	1,164,820	1,845,920	12,251	6,812
１０	30	16,680	47：10	607	607,708	667,200	3,459	1,923
１１	26	14,456	40：00	468	398,096	578,240	3,477	1,933
１２	27	15,012	39：35	210	159,016	600,480	5,315	2,956

路線名　東　京ー名古屋ー福　岡

区　間　東　京ー４２１kmー名古屋

計	501	210,921	531：10	5,769	2,654,405	12,389,188	322,300	137,296
1	62	26,102	54：10	1,587	706,859	1,774,936	24,944	10,649
2	54	22,734	51：05	720	321,223	1,505,496	30,991	13,176
3	56	23,576	57：50	723	341,431	1,451,608	35,418	15,124
4	57	23,997	59：25	625	286,280	1,571,172	39,794	16,894
5	61	25,681	63：25	594	292,595	1,746,308	44,840	19,634
6	59	24,839	60：50	465	218,078	1,689,052	44,943	19,125
7	30	12,630	31：10	198	94,725	858,840	29,559	12,445
8	62	26,102	84：50	397	188,608	757,800	23,439	9,885
9	60	25,260	68：25	460	204,606	1,033,976	48,372	20,364

路線別、区間別、月別運航及び輸送実績

送 超過手荷物 重量（kg）	送 超過手荷物 トンキロメートル	送 貨物，超過手荷物計 重量（kg）	送 貨物，超過手荷物計 トンキロメートル	送 郵便物 重量（kg）	送 郵便物 トンキロメートル	利用可能トンキロメートル	区分＼月別
15	8	7,529	3,795	—	—	257,030	計
15	8	1,737	876	—	—	92,650	１０
—	—	1,981	998	—	—	77,707	１１
—	—	3,811	1,921	—	—	86,673	１２
—	—	7,038	261	—	—	23,665	計
—	—	1,452	54	—	—	9,102	１０
—	—	1,454	54	—	—	7,888	１１
—	—	4,132	153	—	—	6,675	１２
51	29	12,302	6,841	—	—	166,225	計
—	—	3,459	1,923	—	—	60,081	１０
28	16	3,505	1,949	—	—	52,071	１１
23	13	5,338	2,969	—	—	54,073	１２
337	150	322,637	137,446	62,811	26,443	1,082,971	計
27	12	24,971	10,661	6,751	2,842	152,436	1
15	6	31,006	13,182	6,423	2,704	129,649	2
—	—	35,418	15,124	7,718	3,249	125,759	3
26	11	39,820	16,905	7,478	3,148	135,366	4
62	26	44,902	19,660	7,991	3,365	149,976	5
74	31	45,017	19,156	8,284	3,487	145,060	6
40	17	29,599	12,462	6,210	2,614	73,759	7
—	8	23,439	9,893	5,266	2,217	67,961	8
93	39	48,465	20,403	6,690	2,817	103,005	9

第5表　国内定期航空（含路線不定期）

路線名　東　京－名古屋－福　岡

区　間　名古屋－６６１Km－福　岡

月別＼区分	運航 便数（回）	運航 キロメートル	運航 時間（時：分）	輸送 旅客 旅客数	輸送 旅客 人キロメートル	輸送 旅客 座席キロメートル	輸送 貨物 重量（Kg）	輸送 貨物 トンキロメートル
計	503	332,483	834:35	10,995	7,621,991	22,146,144	28,856	21,596
1	60	39,660	94:55	1,604	1,121,056	2,696,880	2,418	1,831
2	56	37,016	88:45	893	618,696	2,453,632	2,631	1,942
3	56	37,016	94:25	1,019	731,727	2,263,264	3,032	2,338
4	60	39,660	99:25	1,161	803,776	2,601,696	3,030	2,223
5	62	40,982	99:50	1,228	878,469	2,786,776	3,012	3,177
6	60	39,660	98:55	939	655,712	2,696,880	3,086	2,359
7	62	40,982	101:15	1,137	769,404	2,786,776	3,611	2,388
8	31	20,491	53:50	2,037	1,380,168	2,379,600	3,672	2,454
9	56	37,016	103:15	977	662,983	1,480,640	4,364	2,884

路線名　東　京－名古屋－福　岡

区　間　東　京－1,０８２Km－福　岡

計	－	－	－	536	－	－	3,817	－
1	－	－	－	92	－	－	351	－
2	－	－	－	43	－	－	306	－
3	－	－	－	88	－	－	505	－
4	－	－	－	55	－	－	334	－
5	－	－	－	101	－	－	1,795	－
6	－	－	－	53	－	－	484	－
7	－	－	－	27	－	－	2	－
8	－	－	－	51	－	－	40	－
9	－	－	－	26	－	－	－	－

路線名　東　京－岡　山－広　島

区　間　東　京－６６９Km－岡　山

計	662	442,878	1,150:25	6,855	13,111,062	18,067,014	134,691	107,091
1	62	41,478	99:50	810	1,356,732	1,785,561	2,489	4,352
2	56	37,464	94:45	699	1,039,626	1,612,290	4,392	5,297
3	58	38,802	104:25	576	1,063,041	1,670,493	3,756	7,952
4	60	40,140	108:10	711	1,226,946	1,727,358	4,801	5,893
5	61	40,804	111:05	795	1,304,550	1,716,654	4,229	6,645
10	124	82,956	213:25	1,585	2,957,649	3,255,354	40,981	27,417

路線別、区間別、月別運航及び輸送実績

月別＼区分	輸送 超過手荷物 重量（Kg）	輸送 超過手荷物 トンキロメートル	輸送 貨物，超過手荷物計 重量（Kg）	輸送 貨物，超過手荷物計 トンキロメートル	輸送 郵便物 重量（Kg）	輸送 郵便物 トンキロメートル	利用可能トンキロメートル	月別＼区分
計	1,651	1,104	30,507	22,700	－	－	1,725,865	計
1	206	136	2,624	1,967	－	－	206,430	1
2	200	132	2,831	2,074	－	－	188,250	2
3	85	56	3,117	2,394	－	－	174,996	3
4	119	79	3,149	2,302	－	－	199,803	4
5	580	383	3,592	3,560	－	－	213,312	5
6	154	102	3,240	2,461	－	－	206,430	6
7	46	30	3,657	2,418	－	－	213,312	7
8	60	53	3,732	2,507	－	－	190,000	8
9	201	133	4,565	3,017	－	－	133,332	9

計	20	－	3,837	－	－	－	－	計
1	－	－	351	－	－	－	－	1
2	－	－	306	－	－	－	－	2
3	－	－	505	－	－	－	－	3
4	－	－	334	－	－	－	－	4
5	－	－	1,795	－	－	－	－	5
6	－	－	484	－	－	－	－	6
7	－	－	2	－	－	－	－	7
8	20	－	60	－	－	－	－	8
9	－	－	－	－	－	－	－	9

計	1,791	1,637	136,482	108,728	13,077	8,747	1,576,762	計
1	58	112	2,547	4,464	432	289	151,443	1
2	14	39	4,406	5,336	509	340	136,650	2
3	35	123	3,791	8,075	444	297	133,942	3
4	80	147	4,881	6,040	576	385	138,443	4
5	51	176	4,280	6,821	385	258	140,807	5
10	621	416	41,602	27,833	6,370	4,261	291,756	10

第5表　国内定期航空（含路線不定期）

路線名　東　京－岡　山－広　島

区　間　東　京－６６９㎞－岡　山（続）

区分＼月別	運航 便数（回）	運航 キロメートル	運航 時間（時：分）	輸送 旅客 旅客数	輸送 旅客 人キロメートル	輸送 旅客 座席キロメートル	輸送 貨物 重量（Kg）	輸送 貨物 トンキロメートル
１１	117	78,273	203:45	1,134	2,407,731	3,061,344	36.251	24,252
１２	124	82,956	215:00	545	1,754,787	3,237,960	37,792	25.283

路線名　東　京－岡　山－広　島

区　間　岡　山－２３７Km－広　島

計	650	154050	410:55	1,395	3,350,706	6,415,116	51,272	18,166
1	62	14,694	36:40	196	335.118	646.536	88	972
2	54	12,798	30:35	66	218,277	563,112	67	851
3	55	13,035	35:30	85	260,226	573,540	127	1,957
4	58	13,746	34:25	57	279,660	604,824	45	960
5	58	13,746	33:50	98	296,961	585,864	87	1,373
１０	123	29,151	76:10	259	733.515	1,166,040	18,702	4,432
１１	116	27,492	76:55	139	617,148	1,099,680	15.458	3,664
１２	124	29,388	86:50	495	609,801	1,175,520	16,698	3,957

路線名　東　京－岡　山－広　島

区　間　東　京－９０６Km－広　島

計	－	－	－	12,743	－	－	25,382	－
1	－	－	－	1,218	－	－	4,016	－
2	－	－	－	855	－	－	3,526	－
3	－	－	－	1,013	－	－	8,129	－
4	－	－	－	1,123	－	－	4,007	－
5	－	－	－	1,155	－	－	5.704	－
１０	－	－	－	2,836	－	－	－	－
１１	－	－	－	2,465	－	－	－	－
１２	－	－	－	2,078	－	－	－	－

路線名　東　京－高　松－松　山

区　間　東　京－６３５Km－高　松

計	634	402,590	1,111:05	9,084	10,799,445	16,104,235	62,875	48,463
1	61	38,735	96:45	899	1,070,610	1,572,260	1,014	1,057
2	53	33,655	87:15	785	853,440	1,332,230	2,693	2,027
3	62	39,370	104:55	934	1,072,515	1,560,830	6.768	5.804
4	29	18,415	52:25	361	473,710	765.810	1,581	1,609

路線別、区間別、月別運航及び輸送実績

送 超過手荷物 重量（Kg）	送 超過手荷物 トンキロメートル	送 貨物，超過手荷物計 重量（Kg）	送 貨物，超過手荷物計 トンキロメートル	送 郵便物 重量（Kg）	送 郵便物 トンキロメートル	利用可能トンキロメートル	区分＼月別
420	281	36.671	24,533	1,875	1,254	275.456	１１
512	343	38,304	25.626	2,486	1,663	308,265	１２
1,288	459	52,560	18625	7,781	1,844	580,744	計
－	26	88	998	－	－	51,384	1
4	11	71	862	－	－	46.246	2
－	35	127	1,992	－	－	47,075	3
－	33	45	993	－	－	49,671	4
12	53	99	1,426	－	－	69,671	5
480	114	19,182	4,546	5.008	1,187	107,347	１０
332	78	15.790	3,742	1,242	294	101,158	１１
460	109	17,158	4,066	1,531	363	108,192	１２

655	－	26,037	－	－	－	－	計
110	－	4,126	－	－	－	－	1
44	－	3.570	－	－	－	－	2
148	－	8,277	－	－	－	－	3
140	－	4,147	－	－	－	－	4
213	－	5.917	－	－	－	－	5
－	－	－	－	－	－	－	１０
－	－	－	－	－	－	－	１１
－	－	－	－	－	－	－	１２

830	800	63,705	49,263	11,096	9,661	1,419230	計
15	75	1,029	1,132	283	622	141,214	1
45	65	2,738	2,092	252	603	122,685	2
118	91	6.886	5.895	289	716	135.787	3
37	68	1,618	1,677	525	501	63,567	4

第5表　国内定期航空（含路線不定期）

路線名　東　京－高　松－松　山

区　間　東　京－６３５㎞－高　松（続）

区分＼月別	運航 便数（回）	運航 キロメートル	運航 時間（時：分）	輸送 旅客 旅客数	輸送 旅客 人キロメートル	輸送 旅客 座席キロメートル	輸送 貨物 重量（Kg）	輸送 貨物 トンキロメートル
5	60	38,100	106：50	823	1,071,880	1,553,845	3,576	4,167
6	57	36.195	102：00	686	803.910	1,394,460	4,015	4,422
7	61	38,735	115：55	1,000	1,097,280	1,549,400	3,864	4,380
9	26	16.510	43：00	265	457,835	660,400	2,774	1,762
１０	61	38,735	111：25	1,053	1,396.365	1,549,400	5,893	3,742
１１	103	65.405	181：25	1,697	1,835.785	2,616.200	18,800	11,939
１２	61	38.735	109：10	581	666.115	1,549,400	11,897	7,554
路線名　東　京－高　松－松　山								
区　間　高　松－１７０㎞－松　山								
計	624	106,080	379：35	2,988	1,854,870	4,324,800	9,662	3,927
1	60	10,200	35：30	364	195.670	428,400	139	134
2	52	8.840	30：10	286	143,650	371.280	67	96
3	62	10,540	37：05	173	157,760	442,000	45	411
4	30	5.100	16：30	79	78,880	214,200	53	171
5	61	10,370	36：55	217	183,940	427,720	8	509
6	54	9,180	33：25	239	139,230	367,200	67	513
7	58	9,860	33：50	330	179,860	394,400	103	533
9	24	4,080	17：05	93	93,330	163,200	1,039	176
１０	62	10,540	37：05	636	302,940	421,600	1,621	276
１１	103	17,510	66：05	462	281,520	700,400	4,189	712
１２	58	9,860	35：55	109	98,090	394,400	2,331	396
路線名　東　京－高　松－松　山								
区　間　東　京－８０５Km－松　山								
計	－	－	－	7,923	－	－	13,432	－
1	－	－	－	787	－	－	651	－
2	－	－	－	559	－	－	500	－
3	－	－	－	755	－	－	2,361	－
4	－	－	－	385	－	－	952	－
5	－	－	－	865	－	－	2,986	－
6	－	－	－	580	－	－	2,948	－
7	－	－	－	728	－	－	3.034	－

路線別、区間別、月別運航及び輸送実績

輸送 超過手荷物 重量（Kg）	輸送 超過手荷物 トンキロメートル	輸送 貨物，超過手荷物計 重量（Kg）	輸送 貨物，超過手荷物計 トンキロメートル	輸送 郵便物 重量（Kg）	輸送 郵便物 トンキロメートル	利用可能トンキロメートル	区分＼月別
31	63	3.607	4,230	989	950	131,407	5
50	75	4,065	4,497	1,002	988	122,498	6
19	36	3.883	4,416	1,152	1,088	131,084	7
102	65	2,876	1,827	507	322	58.438	9
184	117	6.077	3,859	1,234	784	137,142	１０
104	66	18,904	12,005	2,355	1,495	231,541	１１
125	79	12,022	7,633	2,508	1,592	143,867	１２
384	138	10,046	4,065	2,587	1,141	396,065	計
－	18	139	152	－	119	38,015	1
－	10	67	106	－	119	32,947	2
－	4	45	415	－	142	39,283	3
－	12	53	183	－	45	19,008	4
6	13	14	522	－	87	38.649	5
10	13	77	526	－	94	33,176	6
－	6	103	539	－	96	35.634	7
82	14	1,121	190	164	28	15.484	9
154	26	1,775	302	328	56	40,000	１０
57	9	4,246	721	1,079	183	66.451	１１
75	13	2,406	409	1,016	172	37.418	１２
431	－	13,863	－	4,120	－	－	計
103	－	754	－	697	－	－	1
58	－	558	－	698	－	－	2
25	－	2,386	－	837	－	－	3
70	－	1,022	－	264	－	－	4
69	－	3,055	－	508	－	－	5
68	－	3,016	－	554	－	－	6
38	－	3,072	－	562	－	－	7

第5表　国内定期航空（含路線不定期）

路線名　東　京－高　松－松　山

区　間　東　京－８０５㎞－松　山（続）

区分／月別	運航 便数（回）	運航 キロメートル	運航 時間（時：分）	輸送 旅客 旅客数	輸送 旅客 人キロメートル	輸送 旅客 座席キロメートル	輸送 貨物 重量（Kg）	輸送 貨物 トンキロメートル
9	–	–	–	456	–	–	–	–
10	–	–	–	1,146	–	–	–	–
11	–	–	–	1,194	–	–	–	–
12	–	–	–	468	–	–	–	–

路線名　東　京－徳　島－高　知

区　間　東　京－５５８㎞－徳　島

区分／月別	運航 便数（回）	運航 キロメートル	運航 時間（時：分）	輸送 旅客 旅客数	輸送 旅客 人キロメートル	輸送 旅客 座席キロメートル	輸送 貨物 重量（Kg）	輸送 貨物 トンキロメートル
計	733	409,622	1,241：44	14,341	13,430,502	24,411,942	49,410	47,503
1	68	37,994	96：00	1,468	1,350,360	2,276,640	2,182	1,705
2	54	30,132	86：52	884	887,220	1,807,920	3,383	2,096
3	57	31,806	100：37	1,140	1,039,554	1,908,360	5,166	3,570
4	60	33,480	107：31	1,341	1,311,300	2,008,800	3,623	2,778
5	57	31,806	103：55	1,040	1,087,542	1,908,360	3,846	3,180
6	59	32,922	106：55	899	1,029,510	1,975,320	2,762	3,273
7	61	34,038	114：02	1,159	1,141,668	2,013,822	2,438	7,026
8	78	43,524	109：01	2,457	2,010,474	2,611,440	2,873	2,337
9	56	31,806	101：19	846	799,614	1,852,560	6,092	7,397
10	60	33,480	104：59	1,243	1,184,076	1,975,320	4,325	3,743
11	59	32,922	106：10	1,100	926,838	1,975,320	3,103	2,501
12	64	35,712	104：23	764	662,346	2,098,080	9,617	7,897

路線名　東　京－徳　島－高　知

区　間　徳　島－１５０㎞－高　知

区分／月別	運航 便数（回）	運航 キロメートル	運航 時間（時：分）	輸送 旅客 旅客数	輸送 旅客 人キロメートル	輸送 旅客 座席キロメートル	輸送 貨物 重量（Kg）	輸送 貨物 トンキロメートル
計	695	104,250	394：03	4,798	2,178,900	6171,600	3,001	5,809
1	62	9,300	35：40	450	210,300	558,000	817	254
2	51	7,650	29：37	308	152,100	459,000	317	104
3	50	7,500	30：25	255	146,700	450,000	267	225
4	56	8,400	30：22	303	196,800	504,000	30	208
5	64	9,600	30：23	858	265,050	529,500	930	417
6	66	9,900	37：07	594	231,000	560,100	309	512
7	60	9,000	35：58	353	186,000	534,000	45	1,530
8	56	8,400	31：07	498	246,600	504,000	48	204
9	54	8,100	31：03	160	112,050	480,000	28	1,079

路線別、区間別、月別運航及び輸送実績

輸送 超過手荷物 重量（Kg）	輸送 超過手荷物 トンキロメートル	輸送 貨物，超過手荷物計 重量（Kg）	輸送 貨物，超過手荷物計 トンキロメートル	輸送 郵便物 重量（Kg）	輸送 郵便物 トンキロメートル	利用可能トンキロメートル	区分／月別
–	–	–	–	–	–	–	9
–	–	–	–	–	–	–	10
–	–	–	–	–	–	–	11
–	–	–	–	–	–	–	12

666	579	50,076	48,082	3,581	4,600	1,718,464	計
7	13	2,189	1,718	355	522	147,982	1
10	1	3,393	2,097	358	472	117,515	2
45	37	5,211	3,607	358	455	124,043	3
28	17	3,651	2,795	313	352	130,572	4
49	35	3,895	3,215	303	369	124,043	5
25	14	2787	3,287	280	387	128,396	6
41	55	2,479	7,081	255	358	130,898	7
204	136	3,077	2,473	232	301	169,744	8
52	59	6,144	7,456	216	312	149,990	9
72	66	4,397	3,809	270	337	161,876	10
49	60	3,152	2,561	319	324	161,318	11
84	86	9,701	7,983	322	411	172,087	12

72	68	3,073	5,877	–	699	445,918	計
13	4	830	258	–	87	36,270	1
–	–	317	104	–	73	29,358	2
–	3	267	228	–	69	29,250	3
23	4	53	212	–	48	32,760	4
–	2	930	419	–	54	34,418	5
25	4	334	516	–	62	36,407	6
–	9	45	1,539	–	58	34,710	7
–	6	48	210	–	46	32,760	8
–	7	28	1,086	–	51	42,120	9

第5表　国内定期航空（含路線不定期）

路線名　東　京ー徳　島ー高　知

区　間　徳　島ー１５０㎞ー高　知（続）

区分／月別	運航 便数（回）	運航 キロメートル	運航 時間（時：分）	輸送 旅客 旅客数	輸送 旅客 人キロメートル	輸送 旅客 座席キロメートル	輸送 貨物 重量（Kg）	輸送 貨物 トンキロメートル
１０	59	8,850	34：52	338	182,550	540,000	11	359
１１	57	8,550	30：43	511	160,800	513,000	159	231
１２	60	9,000	36：46	170	88,950	540,000	40	686

路線名　東　京－徳　島－高　知

区　間　東　京－７０８㎞ー高　知

計	－	－	－	9,728	－	－	35,721	－
１	－	－	－	952	－	－	873	－
２	－	－	－	706	－	－	374	－
３	－	－	－	723	－	－	1,231	－
４	－	－	－	1,009	－	－	1,356	－
５	－	－	－	909	－	－	1,853	－
６	－	－	－	946	－	－	3,104	－
７	－	－	－	887	－	－	10,153	－
８	－	－	－	1,146	－	－	1,315	－
９	－	－	－	587	－	－	7,165	－
１０	－	－	－	879	－	－	2,383	－
１１	－	－	－	561	－	－	1,379	－
１２	－	－	－	423	－	－	4,535	－

路線名　東　京－宇　部－北九州

区　間　東　京－９０１Km－宇　部

計	62	55,862	139：35	523	746,929	2,234,480	9,990	9,001
１２	62	55,862	139：35	523	746,929	2,234,480	9,990	9,001

路線名　東　京－宇　部－北九州

区　間　宇　部－３１Km－小　倉

計	60	1,860	18：35	102	12,648	74,400	3,509	109
１２	60	1,860	18：35	102	12,648	74,400	3,509	109

路線名　東　京－宇　部－北九州

区　間　東　京－９３２Km－小　倉

計	－	－	－	306	－	－	－	－
１２	－	－	－	306	－	－	－	－

路線別、区間別、月別運航及び輸送実績

送 超過手荷物 重量（kg）	送 超過手荷物 トンキロメートル	送 貨物，超過手荷物計 重量（Kg）	送 貨物，超過手荷物計 トンキロメートル	送 郵便物 重量（Kg）	送 郵便物 トンキロメートル	利用可能トンキロメートル	区分／月別
4	8	15	367	－	50	46,605	１０
－	9	159	240	－	39	44,460	１１
7	12	47	698	－	62	46,800	１２
377	－	36,098	－	4,662	－	－	計
17	－	890	－	581	－	－	１
－	－	374	－	488	－	－	２
22	－	1,253	－	457	－	－	３
3	－	1359	－	317	－	－	４
14	－	1,867	－	359	－	－	５
－	－	3,104	－	414	－	－	６
57	－	10,210	－	386	－	－	７
40	－	1,355	－	307	－	－	８
48	－	7,213	－	343	－	－	９
47	－	2,430	－	334	－	－	１０
58	－	1,437	－	262	－	－	１１
71	－	4,606	－	414	－	－	１２
118	106	10,108	9,107	－	－	396,620	計
118	106	10,108	9,107	－	－	396,620	１２
43	1	3,552	110	－	－	15,996	計
43	1	3,552	110	－	－	15,996	１２
－	－	－	－	－	－	－	計
－	－	－	－	－	－	－	１２

第5表　国内定期航空（含路線不定期）

路線名　東　京－熊　本－大　村

区　間　東　京－９９３Km－熊　本

区分月別	運航 便数（回）	運航 キロメートル	運航 時間（時：分）	輸送 旅客 旅客数	輸送 旅客 人キロメートル	輸送 旅客 座席キロメートル	輸送 貨物 重量（Kg）	輸送 貨物 トンキロメートル
計	818	812274	2,168:15	14,451	22,940,286	30,597,309	36,553	48,374
1	60	59,580	147:55	1,275	1,888,686	2,323,620	1,047	2,537
2	56	55.608	139:30	922	1,425.948	2,171,691	1,229	2,052
3	59	58,587	154:25	954	1,721,862	2,284,893	2,367	3,733
4	58	57,594	154:20	1,013	1,661,289	2,252,124	1,136	2,231
5	61	60,573	165:25	1,197	1,850,952	2,372,277	1,605	3,537
6	57	56.601	155:50	946	1.417,011	2,038.629	1,619	4,728
7	62	61,566	171:25	1.189	1,709,946	2,309,718	1,241	2,672
8	61	60,573	167:20	1,361	1,977,063	2,222,334	890	1,642
9	56	55.608	150:55	1,039	1,543,122	2.010,825	2.949	2,928
10	125	124,125	327:10	2,112	3,776.379	4,620,429	9,798	9,730
11	105	104,265	282:40	1,649	2,816.148	3,857,805	7,531	7,479
12	58	57,594	151:20	794	1,151,880	2,132,964	5.141	5.105

路線名　東　京－熊　本－大　村

区　間　熊　本－８０Km－大　村

計	803	64,240	348:30	7,653	1,304,320	2,653,440	14,430	2,126
1	62	4,960	25:20	754	110,480	218,240	41	124
2	56	4,480	22:10	466	78,400	197,120	28	69
3	57	4,560	25:15	539	105.520	200,640	23	113
4	54	4,320	26:20	434	87,520	190,080	27	91
5	60	4,800	24:15	462	90,320	204,160	16	158
6	56	4,480	23:55	379	68,800	179,200	47	255
7	59	4,720	28:40	439	77,760	188,800	17	117
8	60	4,800	28:40	685	105,200	193,600	—	61
9	56	4,480	23:15	390	72,400	179,200	1,357	108
10	125	10,000	53:20	1,651	267,360	396.800	6.421	513
11	102	8,160	43:00	1,009	175.680	326.400	4,257	341
12	56	4,480	24:20	445	64,880	179,200	2,196	176

路線別、区間別、月別運航及び輸送実績

超過手荷物 重量（Kg）	超過手荷物 トンキロメートル	貨物，超過手荷物計 重量（Kg）	貨物，超過手荷物計 トンキロメートル	郵便物 重量（Kg）	郵便物 トンキロメートル	利用可能トンキロメートル	区分月別
1,412	1,709	37,965	50,083	9,033	8,970	2,274,451	計
57	76	1,104	2,613	734	729	176.488	1
15	45	1,244	2,097	665	660	164,933	2
70	177	2,437	3,910	783	778	159,574	3
45	63	1,181	2,294	739	734	156.742	4
30	58	1,635	3,595	758	753	164,979	5
57	72	1,676	4,800	779	773	151,706	6
112	149	1,353	2,821	750	745	164,750	7
67	116	957	1,758	560	556	167,392	8
443	440	3,392	3,368	653	648	156.398	9
295	293	10,093	10023	728	723	343,623	10
109	109	7,640	7,588	916	910	293,352	11
112	111	5,253	5,216	968	961	174,514	12

568	69	14,998	2,195	—	—	239,703	計
—	2	41	126	—	—	18,374	1
—	2	28	71	—	—	16.596	2
10	9	33	122	—	—	16.884	3
—	1	27	92	—	—	15.985	4
—	2	16	160	—	—	17,782	5
—	1	47	256	—	—	16.493	6
5	3	22	120	—	—	17,367	7
—	4	—	65	—	—	18,212	8
264	21	1,621	129	—	—	16.901	9
222	18	6.643	531	—	—	37.424	10
34	3	4,291	344	—	—	30,784	11
33	3	2,229	179	—	—	16.901	12

第5表　国内定期航空（含路線不定期）

路線名　東　京－熊　本－大　村

区　間　東　京－１０７３Km－大　村

区分月別	運航 便数（回）	運航 キロメートル	運航 時間（時：分）	輸送 旅客 旅客数	輸送 旅客 人キロメートル	輸送 旅客 座席キロメートル	輸送 貨物 重量（Kg）	輸送 貨物 トンキロメートル
計	－	－	－	8,651	－	－	12,160	－
1	－	－	－	627	－	－	1,508	－
2	－	－	－	514	－	－	837	－
3	－	－	－	780	－	－	1,392	－
4	－	－	－	660	－	－	1,110	－
5	－	－	－	667	－	－	1.957	－
6	－	－	－	481	－	－	3,143	－
7	－	－	－	533	－	－	1,450	－
8	－	－	－	630	－	－	763	－
9	－	－	－	515	－	－	－	－
１０	－	－	－	1,691	－	－	－	－
１１	－	－	－	1,187	－	－	－	－
１２	－	－	－	366	－	－	－	－

路線名　東　京－高　松－大　分

区　間　東　京－６３５Km－高　松

計	708	462,972	1,224:23	7,163	10,833,975	27,686,540	59,825	90,273
1	74	52,318	92:02	901	1,278,963	3,110,800	5.013	5.061
2	54	38.178	82:16	491	722,554	2,290,680	8,252	5,960
3	58	41,006	104:47	612	844,158	2,460,360	10,481	7,490
4	56	35,560	88:18	335	817,880	2,133,600	1,041	2931
5	56	35,560	102:45	534	941,705	2,133,600	1,072	6,365
6	53	33,655	98:21	338	603,885	2,019,300	1,973	7,965
7	59	37,465	113:56	507	723,265	2,222,500	2,940	15.359
8	60	38,100	116:16	1,297	1,418,590	2,260,600	2,164	12,289
9	55	34,925	102:57	439	591,820	2,095500	3,337	4,757
１０	61	38,735	109:58	820	1,373,505	2,324,100	3,303	2,097
１１	60	38,100	107:02	538	952,500	2286.000	2,640	8,817
１２	62	39,370	105:45	351	565.150	2,349,500	17,609	11,182

路線別、区間別、月別運航及び輸送実績

送 超過手荷物 重量（Kg）	送 超過手荷物 トンキロメートル	送 貨物，超過手荷物計 重量（Kg）	送 貨物，超過手荷物計 トンキロメートル	送 郵便物 重量（Kg）	送 郵便物 トンキロメートル	利用可能トンキロメートル	区分月別
307	－	12467	－	－	－	－	計
20	－	1,528	－	－	－	－	1
30	－	867	－	－	－	－	2
108	－	1500	－	－	－	－	3
18	－	1,128	－	－	－	－	4
28	－	1,985	－	－	－	－	5
15	－	3,158	－	－	－	－	6
38	－	1,488	－	－	－	－	7
50	－	813	－	－	－	－	8
－	－	－	－	－	－	－	9
－	－	－	－	－	－	－	１０
－	－	－	－	－	－	－	１１
－	－	－	－	－	－	－	１２

167	566	59992	90,839	－	3,869	1,950,755	計
－	113	5.013	5.174	－	178	202,202	1
－	30	8,252	5.990	－	355	148,894	2
31	67	10,512	7,557	－	770	159,923	3
14	57	1,055	2,988	－	663	138,684	4
62	84	1,134	6.449	－	739	138,684	5
6	57	1,979	8,022	－	808	131,255	6
0	42	2,940	15.401	－	191	144,463	7
12	27	2,176	12,316	－	143	146.939	8
－	14	3,337	4,771	－	22	171,132	9
10	6	3,313	2,103	－	－	189,801	１０
15	58	2,655	8875	－	－	186.690	１１
17	11	17,626	11,193	－	－	192,088	１２

第5表　国内定期航空（含路線不定期）

路線名　東　京－高　松－大　分
区　間　高　松－２８６Km－大　分

区分／月別	運航 便数（回）	運航 キロメートル	運航 時間（時：分）	輸送 旅客 旅客数	輸送 旅客 人キロメートル	輸送 旅客 座席キロメートル	輸送 貨物 重量（Kg）	輸送 貨物 トンキロメートル
計	688	197,460	621：57	7,126	4,754,458	11,807,560	1,432	22,119
1	62	17,980	60：21	812	498,800	1,078,800	19	628
2	54	15,560	52：30	632	337,270	939,600	13	55
3	57	16,530	49：33	609	345,390	991,800	126	69
4	56	16,016	54：39	428	394,966	960,960	390	1,134
5	54	15,444	45：26	576	435,864	926,640	55	2,576
6	53	15,158	46：14	369	280,852	909,480	77	3,045
7	58	16,588	52：09	363	284,570	972,400	64	6,095
8	60	17,160	54：57	738	479,050	1,018,160	370	5,022
9	53	15,158	46：17	367	245,960	909,480	74	1,209
10	60	17,160	50：49	1,032	679,250	1,029,600	121	35
11	60	17,160	54：05	909	535,106	1,029,600	77	2,238
12	61	17,446	51：57	291	237,380	1,041,040	46	13

路線名　東　京－高　松－大　分
区　間　東　京－９２１Km－大　分

計	－	－	－	9,441	－	－	－	79,369
1	－	－	－	908	－	－	－	2,146
2	－	－	－	531	－	－	－	178
3	－	－	－	582	－	－	－	113
4	－	－	－	953	－	－	－	3,575
5	－	－	－	948	－	－	－	8,951
6	－	－	－	613	－	－	－	10,571
7	－	－	－	632	－	－	－	21,247
8	－	－	－	937	－	－	－	17,188
9	－	－	－	493	－	－	－	4,155
10	－	－	－	1,343	－	－	－	－
11	－	－	－	962	－	－	－	11,245
12	－	－	－	539	－	－	－	－

路線別、区間別、月別運航及び輸送実線

輸送 超過手荷物 重量（Kg）	超過手荷物 トンキロメートル	貨物，過手荷物計 重量（Kg）	貨物，過手荷物計 トンキロメートル	郵便物 重量（Kg）	郵便物 トンキロメートル	利用可能トンキロメートル	区分／月別
7	221	1,439	22,340	－	1,691	854,491	計
－	46	19	674	－	73	70,122	1
－	12	13	67	－	146	61,074	2
－	19	126	88	－	316	64,467	3
－	22	390	1,156	－	299	62,462	4
－	20	55	2,596	－	333	60,232	5
3	25	80	3,070	－	364	59,116	6
－	19	64	6,114	－	86	63,206	7
4	10	374	5,032	－	64	66,180	8
－	6	74	1,215	－	10	78,821	9
－	21	121	56	－	－	89,232	10
－	21	77	2,259	－	－	89,232	11
－	－	46	13	－	－	90,347	12

765	－	80,134	－	5,883	－	－	計
160	－	2,306	－	252	－	－	1
42	－	220	－	502	－	－	2
64	－	177	－	1,089	－	－	3
76	－	3,651	－	1,044	－	－	4
70	－	9,021	－	1,164	－	－	5
83	－	10,654	－	1,272	－	－	6
66	－	21,313	－	300	－	－	7
31	－	17,219	－	225	－	－	8
22	－	4,177	－	35	－	－	9
75	－	75	－	－	－	－	10
76	－	11,321	－	－	－	－	11
－	－	－	－	－	－	－	12

第5表　国内定期航空（含路線不定期）

路線名　東　京－高　知－宮　崎
区　間　東　京－６９８Km－高　知

月別＼区分	運航 便数（回）	運航 キロメートル	運航 時間（時：分）	輸送 旅客 旅客数	輸送 旅客 人キロメートル	輸送 旅客 座席キロメートル	輸送 貨物 重量（Kg）	輸送 貨物 トンキロメートル
計	179	124,942	334:20	3,025	2,901,586	6,170,320	14,856	10,369
１０	60	41,880	101:05	1,297	1,372,966	2,847,840	9,943	6,940
１１	60	41,880	117:25	1,091	904,608	1,675,200	2,949	2,058
１２	59	41,182	115:50	637	624,012	1,647,280	1,964	1,371
路線名　東　京－高　知－宮　崎								
区　間　高　知－２８２Km－宮　崎								
計	176	49,632	161:15	3,887	1,415,358	2,466,936	3,115	878
１０	61	17,202	54:00	1,871	716,562	1,169,736	2,137	603
１１	58	16,356	53:50	1,392	450,354	654,240	424	119
１２	57	16,074	53:25	624	248,442	642,960	554	156
路線名　東　京－高　知－宮　崎								
区　間　東　京－９８０Km－宮　崎								
計	－	－	－	1,132	－	－	－	－
１０	－	－	－	670	－	－	－	－
１１	－	－	－	205	－	－	－	－
１２	－	－	－	257	－	－	－	－
路線名　東　京－大　分－鹿児島								
区　間　東　京－９２１Km－大　分								
計	724	666,804	1,686:16	12,884	23,265,381	39,824,040	32,307	34,315
1	68	62,628	135:41	1,280	2,311,710	3,628,740	－	9
2	56	51,576	127:12	942	1,652,274	3,094,560	－	519
3	56	51,576	136:02	1,184	2,140,404	3,094,560	－	499
4	60	55,260	130:55	906	1,981,071	3,315,600	－	1,178
5	62	57,102	141:07	1,044	1,911,996	3,426,120	－	29
6	57	52,497	138:29	664	1,403,604	3,149,820	－	130
7	62	57,102	159:31	1,004	1,592,409	3,426,120	－	68
8	62	57,102	154:29	1,340	2,589,852	3,426,120	－	25
9	54	49,734	132:34	879	1,470,837	2,984,040	9,694	9,481
１０	62	57,102	145:11	1,709	2,646,033	3,426,120	15,023	14,190
１１	60	55,260	142:38	1,222	2,117,379	3,315,600	－	906
１２	65	59,865	142:27	710	1,447,812	3,536,640	7,590	7,281

路線別、区間別、月別運航及び輸送実績

輸送 超過手荷物 重量（Kg）	輸送 超過手荷物 トンキロメートル	輸送 貨物，超過手荷物計 重量（Kg）	輸送 貨物，超過手荷物計 トンキロメートル	輸送 郵便物 重量（Kg）	輸送 郵便物 トンキロメートル	利用可能トンキロメートル	区分＼月別
295	115	15,151	10,484	652	416	874,374	計
66	46	10,009	6,986	504	351	222,861	１０
85	59	3,034	2,117	88	61	328,758	１１
144	10	2,108	1,381	60	4	322,755	１２
163	46	3,278	924	－	－	487,043	計
47	13	2,184	616	－	－	208,144	１０
46	13	470	132	－	－	140,662	１１
70	20	624	176	－	－	138,237	１２
－	－	－	－	－	－	－	計
－	－	－	－	－	－	－	１０
－	－	－	－	－	－	－	１１
－	－	－	－	－	－	－	１２
92	1,231	32,399	35,546	1,517	1,397	2,788,297	計
－	319	－	328	－	－	235,868	1
－	41	－	560	－	－	201,146	2
－	38	－	537	－	－	201,116	3
－	140	－	1,318	－	－	215,514	4
－	76	－	105	－	－	222,698	5
－	26	－	156	－	－	204,738	6
－	60	－	128	－	－	222,698	7
－	125	－	150	－	－	222,698	8
－	162	9,694	9,643	278	256	238,723	9
－	105	15,023	14,295	291	268	274,090	１０
－	5	－	911	354	326	265,248	１１
92	134	7,682	7,415	594	547	283,760	１２

第5表　国内定期航空（含路線不定期）

路線名　東　京－大　分－鹿児島

区　間　大　分－２２３Km－鹿児島

区分＼月別	運航 便数（回）	運航 キロメートル	運航 時間（時：分）	輸送 旅客 旅客数	輸送 旅客 人キロメートル	輸送 旅客 座席キロメートル	輸送 貨物 重量（Kg）	輸送 貨物 トンキロメートル
計	706	155,698	582：18	9,595	4,836,346	9,358,920	1,156	1,349
1	62	13,206	46：53	1,169	510,987	809,400	119	27
2	56	11,928	43：36	1,070	409,386	715,680	93	140
3	56	11,928	45：46	880	430,260	715,680	143	146
4	60	13,380	59：09	661	425,038	776,040	91	306
5	60	13,380	55：03	764	400,508	802,800	40	16
6	57	12,711	50：06	640	334,500	776,040	150	65
7	60	13,380	45：24	577	290,346	802,800	69	32
8	57	12,711	49：11	793	505,095	776,040	84	25
9	54	12,042	44：15	607	295,475	722,520	17	138
10	62	13,826	47：36	1,099	504,649	829,560	108	110
11	60	13,380	48：16	884	437,303	802,800	98	241
12	62	13,826	47：03	451	292,799	829,560	144	103

路線名　東　京－大　分－鹿児島

区　間　東　京－1,１４４Km－鹿児島

計	－	－	－	12,377	－	－	4,952	－
1	－	－	－	1,230	－	－	10	－
2	－	－	－	852	－	－	564	－
3	－	－	－	1,140	－	－	542	－
4	－	－	－	1,245	－	－	1,279	－
5	－	－	－	1,032	－	－	31	－
6	－	－	－	860	－	－	141	－
7	－	－	－	725	－	－	74	－
8	－	－	－	1,472	－	－	27	－
9	－	－	－	718	－	－	600	－
10	－	－	－	1,164	－	－	384	－
11	－	－	－	1,077	－	－	984	－
12	－	－	－	862	－	－	316	－

路線別、区間別、月別運航及び輸送実績

区分＼月別	輸送 超過手荷物 重量（Kg）	輸送 超過手荷物 トンキロメートル	輸送 貨物，超過手荷物計 重量（Kg）	輸送 貨物，超過手荷物計 トンキロメートル	輸送 郵便物 重量（Kg）	輸送 郵便物 トンキロメートル	利用可能トンキロメートル
計	53	285	1,209	1,634	－	－	677,326
1	－	74	119	101	－	－	52,611
2	33	17	126	157	－	－	46,519
3	－	9	143	155	－	－	46,519
4	－	34	91	340	－	－	50,443
5	－	19	40	35	－	－	52,182
6	－	6	150	71	－	－	50,443
7	－	14	69	46	－	－	52,182
8	20	35	104	60	－	－	50,443
9	－	39	17	177	－	－	62,618
10	－	25	108	135	－	－	71,895
11	－	1	98	242	－	－	69,576
12	－	12	144	115	－	－	71,895

1,244	－	6,196	－	－	－	－	計
346	－	356	－	－	－	－	1
45	－	609	－	－	－	－	2
41	－	583	－	－	－	－	3
152	－	1,431	－	－	－	－	4
83	－	114	－	－	－	－	5
28	－	169	－	－	－	－	6
65	－	139	－	－	－	－	7
136	－	163	－	－	－	－	8
176	－	776	－	－	－	－	9
114	－	498	－	－	－	－	10
5	－	989	－	－	－	－	11
53	－	369	－	－	－	－	12

第5表　国内定期航空（含路線不定期）

路線名　東　京－宮　崎－鹿児島
区　間　東　京－９２６Km－宮　崎

区分＼月別	運航 便数（回）	運航 キロメートル	運航 時間（時：分）	輸送 旅客 旅客数	輸送 旅客 人キロメートル	輸送 旅客 座席キロメートル	輸送 貨物 重量（Kg）	輸送 貨物 トンキロメートル
計	730	675,980	1,566:30	13,182	22,435,128	28,643,032	17,733	25,499
1	93	86.118	—	1,705	2,927,086	3,811,416	1,071	1,773
2	84	77,784	199:35	1,363	2,450,196	3,422,496	1,400	2203
3	91	84,266	219:20	1,639	2,894,676	3,752,152	2,342	3,942
4	88	81,488	218:00	1,467	2,689,104	3,585.472	1,721	3,255
5	91	84,266	222:40	1,553	2,863,192	3,589,176	2,073	3,749
6	58	53,708	151:50	1,093	1,736.250	2,148,320	1,348	1,886
7	60	55.560	151:30	1,239	1,814,960	2,222,400	797	1,445
8	58	53,708	144:25	1,174	1,824,220	2,148.320	906	1,620
9	52	48.152	131:40	997	1,569,570	1.926.080	4,818	4,462
10	31	28,706	74:20	540	917,666	1,148,240	690	639
11	24	22,224	53:10	412	748,208	888,960	567	525

路線名　東　京－宮　崎－鹿児島
区　間　宮　崎－１２９Km--鹿児島

計	705	90,945	312:00	6,440	2255,694	3,695,334	3,352	1,682
1	92	11,868	—	1,222	345462	490,716	101	107
2	84	10,836	38:55	727	259,290	449,049	71	135
3	89	11,481	43:45	845	300,828	474,204	101	260
4	82	10,578	42:10	566	258,387	443,115	113	246
5	85	10,965	48:25	596	275.415	449,307	111	269
6	57	7,353	30:15	414	154,284	294,120	94	101
7	56	7,224	25:10	456	151,833	288,960	132	116
8	53	6.837	29:40	565	175.569	273.480	101	122
9	52	6.708	28:10	479	151,833	268,320	1,945	251
10	31	3,999	14:40	294	96.105	148,092	279	36
11	24	3,096	10:50	276	86.688	115.971	304	39

路線別、区間別、月別運航及び輸送実績

輸送 超過手荷物 重量（Kg）	超過手荷物 トンキロメートル	貨物，超過手荷物計 重量（Kg）	貨物，超過手荷物計 トンキロメートル	郵便物 重量（Kg）	郵便物 トンキロメートル	利用可能トンキロメートル	区分＼月別
1,435	2,047	19,168	27,546	5,934	16,406	2,201,400	計
82	184	1,153	1,957	464	1,141	279.422	1
254	286	1,654	2,489	499	2,226	251,346	2
130	203	2,472	4,145	479	2,273	275.244	3
112	213	1,833	3,468	1,189	3,167	263,175	4
116	248	2,189	3,997	1,254	3,355	272,151	5
101	140	1,449	2,026	991	2,604	174,958	6
140	215	937	1,660	204	584	181,209	7
89	177	995	1,797	156	411	174,958	8
218	202	5.036	4,664	569	526	157,048	9
122	113	812	752	129	119	96.883	10
71	66	638	591	—	—	75.006	11

427	137	3,779	1,819	610	1,600	342,734	計
7	14	108	121	—	99	44,584	1
—	7	71	142	—	246	40,714	2
—	11	101	271	—	255	43,154	3
20	18	133	264	—	288	39,753	4
—	18	111	287	—	306	41,207	5
10	7	104	108	—	235	27,568	6
—	12	132	128	—	55	27,089	7
102	14	203	136	—	37	25.633	8
173	22	2,118	273	350	45	25.461	9
65	8	344	44	129	17	15.540	10
50	6	354	45	131	17	12,031	11

第5表　国内定期航空（含路線不定期）

路線名　東　京－宮　崎－鹿児島

区　間　東　京－1,055Km－鹿児島

区分＼月別	運航 便数（回）	運航 キロメートル	運航 時間（時：分）	輸送 旅客 旅客数	輸送 旅客 人キロメートル	輸送 旅客 座席キロメートル	輸送 貨物 重量（Kg）	輸送 貨物 トンキロメートル
計	—	—	—	11,046	—	—	9,802	—
1	—	—	—	1,456	—	—	843	—
2	—	—	—	1,283	—	—	979	—
3	—	—	—	1,487	—	—	1,914	—
4	—	—	—	1,437	—	—	1,793	—
5	—	—	—	1,539	—	—	1,977	—
6	—	—	—	782	—	—	689	—
7	—	—	—	721	—	—	763	—
8	—	—	—	796	—	—	844	—
9	—	—	—	698	—	—	—	—
10	—	—	—	451	—	—	—	—
11	—	—	—	396	—	—	—	—

路線名　名古屋－札　幌

区　間　名古屋－1,115Km－札　幌

計	243	270,945	581：40	7,744	8,634,560	18,424,260	25,139	28,029
6	60	66,900	140：55	1,897	2,115,155	4,549,200	6,311	7,037
7	111	123,765	264：50	3,030	3,378,450	8,416,020	10,574	11,789
8	72	80,280	175：55	2,817	3,140,955	5,459,040	8,254	9,203

路線名　名古屋－小　松

区　間　名古屋－135Km－小　松

計	1,127	152,145	733：50	22,823	3,081,105	9,406,260	47,381	6,398
1	74	9,990	44：30	1,795	242,325	679,320	2,440	329
2	88	11,880	53：00	1,411	190,485	704,160	3,057	413
3	99	13,365	66：15	1,918	258,930	788,940	4,101	554
4	108	14,580	68：35	2,197	296,595	978,480	3,372	455
5	118	15,930	72：25	2,762	372,870	1083,240	3,295	445
6	112	15,120	73：40	2,463	332,505	1,028,160	3,108	420
7	122	16,470	78：30	2,056	277,560	1,074,600	3,383	457
8	119	16,065	78：45	3,116	420,660	1,001,700	7,287	984
9	115	15,525	73：25	1,744	235,440	1,055,700	11,418	1,541
10	60	8,100	44：45	1,784	240,840	346,680	2,820	381

路線別、区間別、月別運航及び輸送実績

送 超過手荷物 重量（Kg）	送 超過手荷物 トンキロメートル	送 貨物，超過手荷物計 重量（Kg）	送 貨物，超過手荷物計 トンキロメートル	送 郵便物 重量（Kg）	送 郵便物 トンキロメートル	利用可能トンキロメートル	区分＼月
775	—	10,577	—	11,784	—	—	計
117	—	960	—	768	—	—	1
55	—	1,034	—	1,905	—	—	2
89	—	2,003	—	1,975	—	—	3
118	—	1,911	—	2,231	—	—	4
152	—	2,129	—	2,370	—	—	5
50	—	739	—	1,821	—	—	6
92	—	855	—	427	—	—	7
102	—	946	—	287	—	—	8
—	—	—	—	—	—	—	9
—	—	—	—	—	—	—	10
—	—	—	—	—	—	—	11

116	129	25,255	28,158	—	—	1,490,198	計
46	51	6,357	7,088	—	—	367,950	6
34	38	10,608	11,827	—	—	680,708	7
36	40	8,290	9,243	—	—	441,540	8

123	17	47,504	6,415	14,979	2,022	718,428	計
6	1	2,446	330	1,107	150	37,692	1
13	2	3,070	415	1,157	156	56,503	2
—	—	4,101	554	1,405	190	63,358	3
33	4	3,405	459	1,541	208	76,702	4
—	—	3,295	445	1,351	182	84,716	5
12	2	3,120	422	1,437	194	80,408	6
—	—	3,383	457	1,382	187	85,195	7
27	4	7,314	988	1,063	143	80,648	8
32	4	11,450	1,545	1,259	170	59,632	9
—	—	2,820	381	1,187	160	32,308	10

第5表　国内定期航空（含路線不定期）

路線名　名古屋－小　松

区　間　名古屋－１３５Km－小　松（続）

区分別	運航 便数（回）	運航 キロメートル	運航 時間（時：分）	輸送 旅客 旅客数	輸送 旅客 人キロメートル	輸送 旅客 座席キロメートル	輸送 貨物 重量（Kg）	輸送 貨物 トンキロメートル
１１	56	7,560	41:40	1,186	160,110	362,880	2,250	304
１２	56	7,560	38:20	391	52,785	302,400	850	115

路線名　名古屋－高　松

区　間　名古屋－２８３Km－高　松

計	118	33,394	112:30	2,151	608,733	1,335,760	1,778	503
１０	61	17,263	58:45	1,320	373,560	690,520	662	187
１１	57	16,131	53:45	831	235,173	645,240	1,116	316

路線名　名古屋－大　分－福　岡

区　間　名古屋－５７０Km－大　分

計	184	104,880	287:20	1,956	2,399,130	4,195,200	11,765	6,706
１０	62	35,340	96:45	901	1,068,180	1,413,600	3,990	2,275
１１	60	34,200	95:35	780	868,110	1,368,000	3,092	1,762
１２	62	35,340	95:00	275	462,840	1,413,600	4,683	2,669

路線名　名古屋－大　分－福　岡

区　間　大　分－１９８Km－福　岡

計	184	36,432	126:45	1,689	780,516	1,457,280	11,711	2,319
１０	62	12,276	41:00	675	326,304	491,040	3,627	718
１１	60	11,880	40:40	590	263,934	475,200	2,872	569
１２	62	12,276	45:05	424	190,278	491,040	5,212	1,032

路線名　名古屋－大　分－福　岡

区　間　名古屋－７６８Km－福　岡

計	－	－	－	2,253	－	－	－	－
１０	－	－	－	973	－	－	－	－
１１	－	－	－	743	－	－	－	－
１２	－	－	－	537	－	－	－	－

路線名　名古屋－宮　崎－鹿児島

区　間　名古屋－６７８Km－宮　崎

計	449	304,422	833:05	6,620	7,869,546	12,844,032	10,554	7,908
１	34	23,052	61:05	547	625,116	1,014,288	237	221
２	55	37,290	100:55	837	1,108,530	1,640,760	1,352	1,063
３	59	40,002	111:05	981	1,120,734	1,760,088	1,207	908

路線別、区間別、月別運航及び輸送実績

送 超過手荷物 重量（Kg）	送 超過手荷物 トンキロメートル	送 貨物，超過手荷物計 重量（Kg）	送 貨物，超過手荷物計 トンキロメートル	送 郵便物 重量（Kg）	送 郵便物 トンキロメートル	利用可能トンキロメートル	区分月別
－	－	2,250	304	1,354	183	32,228	１１
－	－	850	115	736	99	29,038	１２
25	7	1,803	510	－	－	263,048	計
25	7	687	194	－	－	133,109	１０
－	－	1,116	316	－	－	129,939	１１
335	191	12,100	6,897	－	－	823,365	計
82	47	4,072	2,322	－	－	275,652	１０
217	124	3,309	1,886	－	－	266,760	１１
36	20	4,719	2,689	－	－	280,953	１２
353	70	12,064	2,389	－	－	302,384	計
115	23	3,742	741	－	－	101,890	１０
217	43	3,089	612	－	－	98,604	１１
21	4	5,233	1,036	－	－	101,890	１２
－	－	－	－	－	－	－	計
－	－	－	－	－	－	－	１０
－	－	－	－	－	－	－	１１
－	－	－	－	－	－	－	１２
161	192	10,715	8,100	－	－	1,097,702	計
8	12	245	233	－	－	82,503	１
－	34	1,352	1,097	－	－	133,553	２
13	19	1,220	927	－	－	143,075	３

第5表　国内定期航空（含路線不定期）

路線名　名古屋ー宮　崎ー鹿児島

区　間　名古屋ー６７８Kmー宮　崎（続）

月別＼区分	運航 便数（回）	運航 キロメートル	運航 時間（時：分）	輸送 旅客 旅客数	輸送 旅客 人キロメートル	輸送 旅客 座席キロメートル	輸送 貨物 重量（Kg）	輸送 貨物 トンキロメートル
4	59	40,002	112：50	1,026	1,141,752	1,760,088	891	737
5	60	40,680	112：50	905	1,068,528	1,732,968	1,475	1,324
１０	61	41,358	111：45	967	1,181,076	1,654,320	2,186	1,481
１１	59	40,002	108：05	930	1,037,340	1,600,080	1,740	1,180
１２	62	42,036	114：30	427	586,470	1,681,440	1,466	994

路線名　名古屋ー宮　崎ー鹿児島

区　間　宮　崎ー１２９Kmー鹿児島

計	444	57,276	214：45	5,088	1,299,675	2,380,050	1,561	342
1	34	4,386	15：00	530	116,745	192,984	32	15
2	56	7,224	25：15	763	201,369	317,856	90	39
3	58	7,482	28：20	583	161,895	329,208	25	20
4	55	7,095	28：50	444	142,158	312,180	23	28
5	58	7,482	27：25	519	153,510	318,372	48	68
１０	61	7,869	31：00	945	221,880	303,408	468	60
１１	60	7,740	29：00	867	189,243	298,119	306	39
１２	62	7,998	29：55	437	112,875	307,923	569	73

路線名　名古屋ー宮　崎ー鹿児島

区　間　名古屋ー８０７Km--鹿児島

計	—	—	—	4,987	—	—	1,109	—
1	—	—	—	375	—	—	88	—
2	—	—	—	798	—	—	215	—
3	—	—	—	672	—	—	131	—
4	—	—	—	658	—	—	196	—
5	—	—	—	671	—	—	479	—
１０	—	—	—	775	—	—	—	—
１１	—	—	—	600	—	—	—	—
１２	—	—	—	438	—	—	—	—

路線別、区間別、月別運航及び輸送実績

送 超過手荷物 重量（Kg）	送 超過手荷物 トンキロメートル	送 貨物，超過手荷物計 重量（Kg）	送 貨物，超過手荷物計 トンキロメートル	送 郵便物 重量（Kg）	送 郵便物 トンキロメートル	利用可能トンキロメートル	区分＼月別
8	20	899	757	—	—	143,260	4
11	25	1,486	1,349	—	—	145,409	5
29	20	2,215	1,501	—	—	150,761	１０
10	7	1,750	1,187	—	—	145,815	１１
82	55	1,548	1,049	—	—	153,326	１２
171	36	1,735	378	9,854	1,272	215,061	計
—	1	32	16	6,012	776	16,347	1
—	6	90	45	2,512	324	26,924	2
35	6	60	26	1,330	172	27,885	3
—	3	23	31	—	—	26,431	4
—	3	48	71	—	—	27,886	5
15	2	483	62	—	—	29,855	１０
１０	1	316	40	—	—	29,377	１１
111	14	680	87	—	—	30,356	１２
121	—	1,230	—	—	—	—	計
9	—	97	—	—	—	—	1
50	—	265	—	—	—	—	2
15	—	146	—	—	—	—	3
22	—	218	—	—	—	—	4
25	—	504	—	—	—	—	5
—	—	—	—	—	—	—	１０
—	—	—	—	—	—	—	１１
—	—	—	—	—	—	—	１２

第5表　国内定期航空（含路線不定期）

路線名　大　阪－新　潟

区　間　大　阪－５４５Km－新　潟

区分別	運航 便数（回）	運航 キロメートル	運航 時間（時：分）	輸送 旅客 旅客数	輸送 旅客 人キロメートル	輸送 旅客 座席キロメートル	輸送 貨物 重量（Kg）	輸送 貨物 トンキロメートル
計	284	154,780	528:45	3,107	1,693,315	4,373,625	6,852	3,734
7	62	33,790	118:29	501	273,045	979,910	1,270	692
8	58	31,610	102:09	971	529,195	898,705	1,356	739
9	56	30,520	105:37	527	287,215	787,525	1,221	665
10	62	33,790	115:57	706	384,770	975,005	1,760	959
11	46	25,070	86:33	402	219,090	732,480	1,245	679

路線名　大　阪－松　本

区　間　大　阪－４００Km－松　本

計	52	20,800	81:53	726	290,400	832,000	59	24
10	26	10,400	52:23	363	145,200	416,000	—	—
11	26	10,400	29:30	363	145,200	416,000	59	24

路線名　大　阪－米　子

区　間　大　阪－３１０Km－米　子

計	1,086	335,050	1,052:43	26,661	8,276,800	16,255,200	61,795	19,151
1	126	38,000	123:15	3,402	1,054,000	1,651,000	4,770	1,478
2	105	32,000	107:05	2,641	818,000	1,487,000	3,838	1,189
3	101	31,310	129:15	1,981	583,000	1,300,000	3,313	1,026
4	115	35,650	90:30	1,813	606,360	1,667,800	3,745	1,160
5	62	19,220	55:00	2,211	685,410	1,016,800	5,219	1,617
6	59	18,290	56:00	1,633	506,230	861,800	5,044	1,563
7	122	37,820	113:55	2,747	851,570	1,847,600	5,282	1,637
8	50	15,500	47:25	2,660	824,600	967,200	3,917	1,214
9	46	14,260	45:32	1,154	357,740	830,800	137	43
10	118	36,580	107:21	2,615	810,650	1,736,000	6,381	1,978
11	118	36,580	111:40	2,615	810,650	1,736,000	8,824	2,735
12	64	19,840	65:45	1,189	368,590	1,153,200	11,325	3,511

路線名　大　阪－広　島

区　間　大　阪－３２０Km－広　島

計	2,531	807,560	2,585:04	67,053	21,456,000	42,603,600	525,521	168,163
1	257	81,000	268:50	7,369	2,358,000	3,808,000	22,225	7,111
2	216	68,000	230:30	4,124	1,319,000	3,449,000	31,176	9,976

路線別、区間別、月別運航及び輸送実績

送 超過手荷物 重量（Kg）	送 超過手荷物 トンキロメートル	送 貨物，超過手荷物計 重量（Kg）	送 貨物，超過手荷物計 トンキロメートル	送 郵便物 重量（Kg）	送 郵便物 トンキロメートル	利用可能トンキロメートル	区分 月別
157	85	7,009	3,819	—	—	363,245	計
4	2	1,274	694	—	—	63,694	7
88	48	1,444	787	—	—	58,416	8
17	9	1,238	674	—	—	100,716	9
27	15	1,787	974	—	—	80,270	10
21	11	1,266	690	—	—	60,149	11
—	—	59	24	—	—	56,576	計
—	—	—	—	—	—	28,288	10
—	—	59	24	—	—	28,288	11
—	—	61,795	19,151	19,660	6090	1,325,811	計
—	—	4,770	1,478	1,279	396	112,988	1
—	—	3,838	1,189	1,212	375	101,183	2
—	—	3,313	1,026	1,385	429	102,027	3
—	—	3,745	1,160	1,217	376	113,344	4
—	—	5,219	1,617	1,099	340	74,200	5
—	—	5,044	1,563	1,086	337	58,601	6
—	—	5,282	1,637	1,930	598	125,637	7
—	—	3,917	1,214	441	137	65,769	8
—	—	137	43	441	136	257,548	9
—	—	6,381	1,978	2,108	653	118,048	10
—	—	8,824	2,735	4,059	1,258	118,048	11
—	—	11,325	3,511	3,403	1,055	78,418	12
73	23	525,594	168,186	72,632	23,233	3,555,144	計
—	—	22,225	7,111	5,344	1,709	258,943	1
—	—	31,176	9,976	4,235	1,354	234,572	2

第5表　国内定期航空（含路線不定期）

路線名　大　阪ー広　島

区　間　大　阪ー３２０Kmー広　島（続）

区分＼月別	運航 便数（回）	運航 キロメートル	運航 時間（時：分）	輸送 旅客 旅客数	輸送 旅客 人キロメートル	輸送 旅客 座席キロメートル	輸送 貨物 重量（Kg）	輸送 貨物 トンキロメートル
3	214	68480	222:15	3960	1267000	3545000	40738	13036
4	233	74560	237:30	5469	1750080	3865600	40349	12911
5	235	75200	240:10	5683	1818560	4089600	37092	11868
6	172	55040	176:55	5322	1703040	2745600	36603	11712
7	235	75200	245:10	5523	1767360	3897600	40742	13037
8	184	58880	188:25	8331	2665920	3622400	48638	15564
9	142	45440	156:44	4830	1545600	2611200	41315	13221
10	240	76800	255:25	6315	2020800	3955200	71299	22816
11	240	76800	208:45	6315	2020800	3955200	48336	15468
12	163	52160	154:25	3812	1219840	3059200	67008	21443

路線名　大　阪ー松　山

区　間　大　阪ー３７９Kmー松　山

計	3,644	1,381,076	3,588:00	136,597	51,770,263	69,629,880	271,586	102,929
1	372	140,988	332:00	16530	6264870	7270736	12064	4572
2	333	126,207	317:25	14012	5310548	6559732	15196	5759
3	343	129,997	341:05	13021	4934959	7084268	24808	9402
4	340	128860	340:10	12798	4850442	7331376	24401	9248
5	367	139,093	367:35	15277	5789983	7895328	26252	9949
6	325	123,175	330:00	11217	4251243	6518800	21711	8228
7	364	137,956	357:35	13262	5026298	7276800	29365	11129
9	111	42069	112:20	4167	1579293	1743400	10612	4022
10	334	126,586	334:55	14296	5418184	5791120	32126	12176
11	399	151,221	399:35	12853	4871287	6715880	31832	12064
12	356	134,924	355:20	9164	3473156	5442440	43219	16380

路線名　大　阪ー高　松

区　間　大　阪ー152Kmー高　松

計	3,670	557,840	2,165:45	120,678	18,343,056	24,600,896	358,488	54,490
1	299	45,448	159:25	11,386	1730672	2028896	17,619	2678
2	200	30,400	109:35	6963	1058376	1337600	18663	2837
3	108	16,416	63:45	3380	513760	722304	18003	2737
4	230	34,960	135:55	6881	1045912	1538240	21659	3292

路線別、区間別、月別運航及び輸送実績

送 超過手荷物 重量（Kg）	送 超過手荷物 トンキロメートル	送 貨物，超過手荷物計 重量（Kg）	送 貨物，超過手荷物計 トンキロメートル	送 郵便物 重量（Kg）	送 郵便物 トンキロメートル	利用可能トンキロメートル	区分＼月別
—	—	40738	13036	4475	1431	241100	3
—	—	40349	12911	4038	1291	262860	4
—	—	37092	11868	4155	1328	278092	5
—	—	36603	11712	4666	1492	186700	6
10	3	40752	13040	4993	1598	265037	7
—	—	48638	15564	5248	1679	246323	8
—	—	41315	13221	5248	1679	835584	9
19	6	71318	22822	6311	2019	268953	10
20	6	48356	15474	13596	4350	268954	11
24	8	67032	21451	10323	3303	208026	12

3,522	1,335	275,108	104,264	56,293	21,334	6,522,708	計
599	227	12663	4799	4348	1648	662990	1
289	110	15485	5869	4744	1798	598801	2
292	111	25100	9513	5568	2110	648035	3
369	140	24770	9388	4600	1743	676059	4
335	127	26587	10076	4360	1652	731212	5
186	70	21897	8298	4361	1653	609011	6
330	125	29695	11254	4974	1885	683954	7
98	37	10710	4059	2258	856	169514	9
469	178	32595	12254	4523	1714	555804	10
235	89	32067	12153	7339	2782	647012	11
320	121	43539	16501	9218	3493	540316	12

1,650	251	360,138	54,741	61,420	9336	2,286,317	計
148	23	17767	2701	4613	701	175856	1
52	8	18715	2845	3847	585	115383	2
80	12	18083	2749	2855	434	62307	3
47	7	21706	3299	3199	486	139691	4

第5表　国内定期航空（含路線不定期）

路線名　大　阪ー高　松

区　間　大　阪ー１５２Km—高　松（続）

区分＼月別	運航 便数（回）	運航 キロメートル	運航 時間（時：分）	輸送 旅客 旅客数	輸送 旅客 人キロメートル	輸送 旅客 座席キロメートル	輸送 貨物 重量（Kg）	輸送 貨物 トンキロメートル
5	326	49,552	187:35	9,572	1,454,944	2,147,456	30,323	4,609
6	295	44,840	177:05	7,848	1,192,896	1,808,800	21,845	3,320
7	356	54,112	210:20	10,688	1,624,576	2,346,880	25,720	3,909
8	449	68,248	270:00	17,521	2,663,192	3,103,840	39,539	6,010
9	351	53,352	206:45	11,578	1,759,856	2,444,160	37,981	5,773
10	371	56,392	222:50	15,156	2,303,712	2,629,600	30,580	4,648
11	327	49,704	201:10	11,006	1,672,912	2,237,440	36,049	5,480
12	358	54,416	221:20	8,699	1,322,248	2,255,680	60,507	9,197
路線名　大　阪ー徳　島								
区　間　大　阪ー１１０Km—徳　島								
計	3,876	426,360	2,165:01	80,341	8,837,510	13,999,260	112,831	12,412
1	380	41,800	200:45	7,872	865,920	1,277,540	5,014	552
2	332	36,520	189:28	6,104	671,440	1,167,980	6,424	707
3	340	37,400	187:31	5,926	651,860	1,103,960	9,590	1,055
4	352	38,720	203:33	6,427	706,970	1,282,600	8,038	884
5	352	38,720	195:48	5,810	639,100	1,227,820	8,396	924
6	337	37,070	196:09	5,705	627,550	1,166,990	7,390	813
7	369	40,590	210:42	7,233	795,630	1,359,820	8,396	924
8	344	37,840	194:54	9,313	1,024,430	1,281,060	14,230	1,565
9	282	31,020	157:16	6,131	674,410	900,130	10,147	1,116
10	310	34,100	170:05	7,549	830,390	1,005,840	10,030	1,103
11	290	31,900	166:41	7,074	778,140	984,720	10,771	1,184
12	188	20,680	92:09	5,197	571,670	1,240,800	14,405	1,585
路線名　大　阪ー高　知								
区　間　大　阪ー２７７Km—高　知								
計	4,286	1,187,222	3,546:45	194,624	53,910,848	70,615,056	392,576	108,745
1	374	103,598	274:10	18,228	5,049,156	6,497,312	20,544	5,691
2	332	91,964	262:55	15,849	4,390,173	5,637,504	20,284	5,619
3	348	96,396	290:50	15,935	4,413,995	5,890,128	38,285	10,605
4	357	98,889	299:55	16,344	4,527,288	5,973,228	29,337	8,126
5	382	105,814	324:40	18,509	5,126,993	6,610,328	31,166	8,633

路線別、区間別、月別運航及び輸送実績

輸送 超過手荷物 重量（Kg）	超過手荷物 トンキロメートル	貨物，超過手荷物計 重量（Kg）	貨物，超過手荷物計 トンキロメートル	郵便物 重量（Kg）	郵便物 トンキロメートル	利用可能トンキロメートル	区分＼月別
121	18	30,444	4,627	3,650	555	190,563	5
111	17	21,956	3,337	3,659	556	171,582	6
242	37	25,962	3,946	4,567	694	222,085	7
164	25	39,703	6,035	6,959	1,058	293,291	8
172	26	38,153	5,799	5,619	854	233,484	9
134	20	30,714	4,668	4,340	660	250,875	10
229	35	36,278	5,515	8,949	1,360	214,029	11
150	23	60,657	9,220	9,163	1,393	217,171	12
1,251	138	114,082	12,550	24,103	2,374	989,115	計
152	17	51,166	569	23,39	257	83,040	1
69	7	64,93	714	25,94	285	75,919	2
70	8	96,60	1,063	—	—	71,757	3
44	5	80,82	889	—	—	83,369	4
128	14	85,24	938	2781	306	79,808	5
25	3	74,15	816	—	—	75,854	6
64	7	84,60	931	—	—	88,388	7
57	6	142,87	1,571	2,535	279	83,269	8
120	13	102,67	1,129	2,508	276	73,982	9
233	26	102,63	1,129	2,803	31	89,250	10
136	15	109,07	1,199	2,654	293	83,147	11
153	17	145,58	1,602	5,879	647	101,332	12
9,428	2,611	402,004	111,356	42,125	11,668	6,731,971	計
1,240	343	21,784	6,034	2,864	793	581,907	1
671	186	20,955	5,805	2,873	796	510,985	2
700	194	38,985	10,799	3,013	835	533,012	3
817	226	30,154	8,352	3,496	968	534,509	4
818	227	31,984	8,860	3,744	1,037	589,731	5

第5表　国内定期航空（含路線不定期）

路線名　大　阪－高　知

区　間　大　阪－２７７Km－高　知（続）

区分＼月別	運航 便数（回）	運航 キロメートル	運航 時間（時：分）	輸送 旅客 旅客数	輸送 旅客 人キロメートル	輸送 旅客 座席キロメートル	輸送 貨物 重量（Kg）	輸送 貨物 トンキロメートル
6	351	97,227	297:15	14,850	4,113,450	5,900,100	31,270	8,662
7	358	99,166	298:30	14,863	4,117,051	6,018,656	30,777	8,526
8	379	104,983	322:20	21,117	5,849,409	6,598,140	38,995	10,802
9	402	111,354	336:00	14,578	4,038,106	6,907,272	40,588	11,243
10	427	118,279	344:25	21,980	6,088,460	7,209,756	33,650	9,321
11	266	73,682	229:15	12,599	3,489,923	3,827,032	29,043	8,045
12	310	85,870	266:30	9,772	2,706,844	3,545,600	48,637	13,472

路線名　大　阪－宇　部

区　間　大　阪－４１９Km－宇　部

計	332	139,108	464:51	5,799	2,429,781	4,818,919	3,924	1,643
7	34	14,246	48:47	644	269,836	413,134	400	168
8	60	25,140	86:54	1,432	600,008	750,429	267	111
9	60	25,140	86:33	891	373,329	674,171	476	199
10	62	25,978	88:58	1,122	470,118	750,848	862	361
11	54	22,626	77:17	929	389,251	671,657	521	218
12	62	25,978	76:22	781	327,239	1,558,680	1,398	586

路線名　大　阪－出　雲

区　間　大　阪－３５２Km－出　雲

計	347	122,211	350:36	7,993	2,814,661	7,093,180	9,250	3,258
7	42	14,784	41:00	835	293,920	872,960	247	87
8	72	25,344	61:35	2,631	926,112	1,520,640	1,409	496
9	67	23,651	87:49	1,125	397,125	1,376,700	2,738	966
10	54	19,008	56:09	1,394	490,688	1,056,000	1,145	403
11	54	19,008	49:28	1,394	490,688	1,056,000	1,350	475
12	58	20,416	54:35	614	216,128	1,210,880	2,361	831

路線名　大　阪－北九州

区　間　大　阪－４６３Km－小　倉

計	2,309	1,069,067	3,000:55	65,501	30,326,963	44,273,912	277,837	128,638
1	185	85,655	227:10	6,029	2,791,427	3,768,820	21,372	9,895
2	168	77,784	212:50	4,145	1,919,135	3,422,496	15,615	7,230
3	176	81,488	232:55	4,540	2,102,020	3,585,472	19,293	8,933

路線別、区間別、月別運航及び輸送実績

輸送 超過手荷物 重量（Kg）	輸送 超過手荷物 トンキロメートル	輸送 貨物，超過手荷物計 重量（Kg）	輸送 貨物，超過手荷物計 トンキロメートル	輸送 郵便物 重量（Kg）	輸送 郵便物 トンキロメートル	利用可能トンキロズートル	区分＼月別
550	152	31,820	8,814	3,596	996	535,016	6
712	197	31,489	8,723	3,444	954	542,800	7
710	197	39,705	10,999	3,194	885	950,171	8
786	218	41,374	11,461	3,384	937	620,704	9
736	204	34,386	9,525	3,213	890	642,423	10
730	202	29,773	8,247	4,305	1,192	353,479	11
958	265	49,595	13,737	4,999	1,385	337,234	12
443	185	4,367	1,828	953	399	387,440	計
11	5	411	173	–	–	26,854	7
85	35	352	146	–	–	48,778	8
33	14	509	213	–	–	59,958	9
106	44	968	405	77	32	61,794	10
90	38	611	256	876	367	54,971	11
118	49	1,516	635	–	–	135,085	12
–	–	9,250	3,258	–	–	974,696	計
–	–	247	87	–	–	59,361	7
–	–	1,409	496	–	–	103,404	8
–	–	2,738	966	–	–	585,975	9
–	–	1,145	403	–	–	71,808	10
–	–	1,350	475	–	–	71,808	11
–	–	2,361	831	–	–	82,340	12
4,698	2,176	282,535	130,814	55,082	25,504	4,146,117	計
451	209	21,823	10,104	3,004	1,391	328,459	1
346	160	15,961	7,390	3,233	1,497	298,341	2
236	109	19,529	9,042	3,539	1,639	312,689	3

第5表　国内定期航空（含路線不定期）

路線名　大　阪－北九州

区　間　大　阪－４６３Km－小　倉（続）

区分＼月別	運航 便数（回）	運航 キロメートル	運航 時間（時：分）	輸送 旅客 旅客数	輸送 旅客 人キロメートル	輸送 旅客 座席キロメートル	輸送 貨物 重量（Kg）	輸送 貨物 トンキロメートル
4	171	79,173	225:30	4,933	2,283,979	3,483,612	20,221	9,362
5	173	80,099	225:05	5,269	2,439,547	3,418,792	20,091	9,302
6	161	74,543	208:55	3,953	1,830,239	2,981,720	21,096	9,767
7	186	86,118	247:25	5,896	2,729,848	3,444,720	21,655	10,026
8	242	112,046	322:15	7,612	3,524,356	4,481,840	21,167	9,800
9	218	100,934	281:35	4,969	2,300,647	4,037,360	22,883	10,595
10	250	115,750	324:25	8,117	3,758,171	4,630,000	26,797	12,407
11	205	94,915	263:55	5,818	2,693,734	3,796,600	29,589	13,700
12	174	80,562	228:55	4,220	1,953,860	3,222,480	38,058	17,621

路線名　大　阪－熊　本

区　間　大　阪－６００Km－熊　本

計	1,601	960,600	2,372:05	39,263	23,557,800	39,720,000	184,842	110,905
1	122	73,200	166:55	3,398	2,038,800	3,220,800	6,836	4,102
2	109	65,400	152:20	2,344	1,406,400	2,877,600	10,211	6,127
3	117	70,200	170:45	2,844	1,706,400	3,088,800	11,939	7,164
4	115	69,000	173:10	2,902	1,741,200	3,036,000	10,953	6,572
5	119	71,400	177:20	2,843	1,705,800	3,040,800	11,142	6,685
6	115	69,000	172:55	2,048	1,228,800	2,760,000	11,861	7,117
7	122	73,200	185:55	2,750	1,650,000	2,928,000	12,651	7,590
8	124	74,400	191:35	4,104	2,462,400	2,976,000	15,631	9,379
9	114	68,400	170:25	2,315	1,389,000	2,736,000	16,341	9,804
10	187	112,200	277:45	5,712	3,427,200	4,488,000	20,574	12,344
11	171	102,600	257:10	4,504	2,702,400	4,104,000	22,766	13,659
12	186	111,600	275:50	3,499	2,099,400	4,464,000	33,937	20,362

路線名　大　阪－大　村

区　間　大　阪－６０１Km－大　村

計	1,593	957,393	2,628:25	38,581	23,187,181	39,585,466	261,204	156,984
1	125	75,125	193:25	3,396	2,040,996	3,305,500	14,610	8,780
2	110	66,110	176:50	2,317	1,392,517	2,908,840	15,384	9,246
3	109	65,509	182:05	2,819	1,694,219	2,882,396	17,223	10,351
4	108	64,908	178:10	2,694	1,619,094	2,855,952	17,618	10,589

路線別、区間別、月別運航及び輸送実績

輸送 超過手荷物 重量（Kg）	超過手荷物 トンキロメートル	貨物，超過手荷物計 重量（Kg）	貨物，超過手荷物計 トンキロメートル	郵便物 重量（Kg）	郵便物 トンキロメートル	利用可能トンキロメートル	区分＼月別
386	179	20,607	9,541	5,358	2,481	303,739	4
399	185	20,490	9,487	5,229	2,421	307,149	5
122	57	21,218	9,824	4,938	2,286	291,050	6
711	329	22,366	10,355	5,935	2,748	336,162	7
365	169	21,532	9,969	4,874	2,257	437,514	8
214	99	23,097	10,694	4,844	2,243	393,996	9
483	224	27,280	12,631	6,194	2,868	451,830	10
522	242	30,111	13,942	3,784	1,752	370,572	11
463	214	38,521	17,835	4,150	1,921	314,616	12
1,028	616	185,870	111,521	41,289	24,774	3,463,555	計
63	38	6,899	4,140	2,883	1,730	275,305	1
75	45	10,286	6,172	3,206	1,924	245,969	2
51	31	11,990	7,195	3,602	2,162	247,040	3
54	32	11,007	6,604	3,207	1,924	243,112	4
82	49	11,224	6,734	3,591	2,154	251,260	5
47	28	11,908	7,145	3,492	2,095	239,353	6
40	24	12,691	7,614	4,107	2,464	254,150	7
99	59	15,730	9,438	3,543	2,126	257,887	8
100	60	16,441	9,864	3,652	2,191	246,787	9
108	65	20,682	12,409	4,163	2,498	404,684	10
84	50	22,850	13,709	2,819	1,692	370,580	11
225	135	34,162	20,497	3,024	1,814	427,428	12
2,226	1,337	263,430	158,321	—	—	3,576,993	計
65	39	14,675	8,819	—	—	288,060	1
259	156	15,643	9,402	—	—	253,443	2
283	170	17,506	10,521	—	—	240,964	3
278	167	17,896	10,756	—	—	238,806	4

第5表　国内定期航空（含路線不定期）

路線名　大　阪－大　村

区　間　大　阪－６０１Km－大　村（続）

月別＼区分	運航 便数（回）	運航 キロメートル	運航 時間（時：分）	輸送 旅客 旅客数	輸送 旅客 人キロメートル	輸送 旅客 座席キロメートル	輸送 貨物 重量（Kg）	輸送 貨物 トンキロメートル
5	123	73,923	202：40	3,030	1,821,030	3,148,038	18,698	11,238
6	119	71,519	200：55	2,172	1,305,372	2,860,760	20,053	12,052
7	120	72,120	202：10	2,291	1,376,891	2,884,800	20,391	12,255
8	124	74,524	208：50	3,919	2,355,319	2,992,980	21,363	12,839
9	116	69,716	192：35	2,244	1,348,644	2,788,640	25,946	15,593
10	185	111,185	307：40	5,858	3,520,658	4,447,400	27,142	16,312
11	170	102,170	280：50	4,723	2,838,523	4,086,800	28,296	17,006
12	184	110,584	302：15	3,118	1,873,918	4,423,360	34,480	20,723

路線名　大　阪－大　分

区　間　大　阪－４５４Km－大　分

月別＼区分	運航 便数（回）	運航 キロメートル	運航 時間（時：分）	輸送 旅客 旅客数	輸送 旅客 人キロメートル	輸送 旅客 座席キロメートル	輸送 貨物 重量（Kg）	輸送 貨物 トンキロメートル
計	3360	1,525,440	4,127：30	103,262	46,880,948	71,548,584	159,867	72,488
1	249	113,046	282：00	8,847	4,016,538	4,988,552	11,716	5,319
2	220	99,880	258：25	7,377	3,349,158	4,394,720	11,369	5,161
3	287	130,298	351：55	8,540	3,877,160	5,733,112	14,055	6,381
4	274	124,396	341：45	8,197	3,721,438	5,560,592	10,114	4,592
5	281	127,574	344：55	8,551	3,882,154	5,498,848	8,211	3,728
6	274	124,396	344：55	6,137	2,786,198	5,012,160	9,494	4,310
7	300	136,200	367：20	7,180	3,259,720	5,920,160	13,416	6,091
8	303	137,562	377：20	11,402	5,176,508	7,609,040	13,549	6,151
9	261	118,494	321：45	6,367	2,890,618	6,464,960	15,629	7,096
10	317	143,918	392：30	13,956	6,336,024	7,890,520	18,023	8,182
11	300	136,200	378：10	10,749	4,880,046	6,592,080	15,283	6,938
12	294	133,476	366：30	5,959	2,705,386	5,883,840	18,808	8,539

路線名　大　阪－宮　崎

区　間　大　阪－７２７Km－宮　崎

月別＼区分	運航 便数（回）	運航 キロメートル	運航 時間（時：分）	輸送 旅客 旅客数	輸送 旅客 人キロメートル	輸送 旅客 座席キロメートル	輸送 貨物 重量（Kg）	輸送 貨物 トンキロメートル
計	2,660	1,933,820	3,539：35	108,675	79,006,725	126,479,098	195,255	141,951
1	250	181,750	336：55	10,284	7,476,468	9,166,016	7,692	5,592
2	224	162,848	289：05	10,903	7,926,481	11,073,664	13,942	10,136
3	242	175,934	327：30	11,797	8,576,419	11,911,168	15,182	11,037
4	237	172,299	318：15	10,645	7,738,915	11,280,132	17,618	12,808
5	226	164,302	293：50	9,987	7,260,549	11,155,088	14,724	10,705

路線別、区間別、月別運航及　輸送実績

月別＼区分	送 超過手荷物 重量（Kg）	送 超過手荷物 トンキロメートル	送 貨物，超過手荷物計 重量（Kg）	送 貨物，超過手荷物計 トンキロメートル	送 郵便物 重量（Kg）	送 郵便物 トンキロメートル	利用可能トンキロメートル
5	306	184	19,004	11,422	—	—	271,792
6	172	103	20,225	12,155	—	—	258,174
7	112	67	20,503	12,322	—	—	260,476
8	147	88	21,510	12,927	—	—	273,485
9	156	94	26,102	15,687	—	—	261,052
10	229	138	27,371	16,450	—	—	416,384
11	135	81	28,431	17,087	—	—	382,781
12	84	50	34,564	20,773	—	—	431,576
計	2,387	1,083	162,054	73,571	57,702	26,197	6,425,296
1	190	86	11,906	5,405	3,567	1,619	447,499
2	137	62	11,506	5,223	3,389	1,539	394,426
3	208	94	14,263	6,475	3,271	1,485	494,100
4	205	93	10,319	4,685	3,024	1,373	477,676
5	187	85	8,398	3,813	2,962	1,345	486,665
6	81	37	9,575	4,347	3,048	1,384	465,855
7	239	109	13,655	6,200	4,288	1,947	540,805
8	254	115	13,803	6,266	3,853	1,749	663,395
9	208	94	15,837	7,190	3,828	1,738	569,464
10	133	60	18,156	8,242	3,961	1,798	718,031
11	369	168	15,652	7,106	10,831	4,917	600,063
12	176	80	18,984	8,619	11,680	5,303	567,317
計	3,504	2,546	198,759	144,497	23,218	16,877	11,452,811
1	427	310	8,119	5,902	7,717	5,610	767,439
2	283	206	14,225	10,342	5,357	3,894	892,896
3	242	176	15,424	11,213	4,612	3,353	960,890
4	280	203	17,898	13,011	794	577	913,418
5	116	84	14,840	10,789	635	462	899,616

第5表　国内定期航空（含路線不定期）

路線名　大　阪－宮　崎

区　間　大　阪－７２７Km－宮　崎（続）

月別＼区分	運航 便数（回）	運航 キロメートル	運航 時間（時：分）	輸送 旅客 旅客数	輸送 旅客 人キロメートル	輸送 旅客 座席キロメートル	輸送 貨物 重量（Kg）	輸送 貨物 トンキロメートル
6	116	84,332	165：55	3,983	2,895,641	4,594,640	6,070	4,413
7	184	133,768	260：10	4,896	3,559,392	6,612,792	7,302	5,308
8	172	125,044	247：05	7,047	5,123,169	6,964,660	17,997	13,084
9	158	114,866	208：45	3,760	2,733,520	7,729,464	25,690	18,677
10	313	227,551	406：45	14,915	10,843,205	16,822,780	24,286	17,656
11	298	216,646	367：50	13,642	9,917,734	17,304,054	18,705	13,599
12	240	174,480	317：30	6,816	4,955,232	11,864,640	26,047	18,936

路線名　大　阪－鹿児島

区　間　大　阪－６７２Km－鹿児島

計	4,656	3,128,832	7,951：50	144,852	97,337,856	138,066,432	199,934	134,355
1	378	254,016	602：50	12,921	8,682,912	10,694,208	10,167	6,832
2	336	225,792	555：25	10,506	7,060,032	9,355,584	13,167	8,848
3	399	268,128	685：30	13,207	8,875,104	11,098,080	15,767	10,595
4	415	278,880	705：25	12,757	8,572,704	11,444,832	11,874	7,979
5	438	294,336	739：30	12,138	8,156,736	11,838,624	8,572	5,760
6	301	202,272	529：45	8,214	5,519,808	7,499,520	15,971	10,733
7	379	254,688	651：20	9,807	6,590,304	11,139,744	23,652	15,894
8	370	248,640	664：15	13,998	9,406,656	11,897,760	14,830	9,966
9	349	234,528	611：00	7,835	5,262,432	11,736,480	16,446	11,052
10	461	309,792	791：20	17,614	11,836,608	15,209,376	15,411	10,356
11	460	309,120	785：20	16,143	10,848,096	14,395,584	20,165	13,551
12	370	248,640	630：10	9,712	6,526,464	11,756,640	33,912	22,789

路線名　大　阪－富　山－新　潟

区　間　大　阪－３２２Km－富　山

計	181	58,282	246：03	773	789,866	1,690,178	1,178	2,816
4	59	18,998	78：12	216	276,598	550,942	237	1,178
5	62	19,964	81：34	321	301,714	578,956	455	1,092
6	60	19,320	86：17	236	211,554	560,280	486	546

路線別、区間別、月別運航及び輸送実績

送 超過手荷物 重量（Kg）	送 超過手荷物 トンキロメートル	送 貨物，超過手荷物計 重量（Kg）	送 貨物，超過手荷物計 トンキロメートル	送 郵便物 重量（Kg）	送 郵便物 トンキロメートル	利用可能トンキロメートル	区分＼月別
174	126	6,244	4,539	270	196	395,095	6
66	48	7,368	5,356	714	519	586,839	7
435	316	18,432	13,400	588	427	602,636	8
252	183	25,942	18,860	567	412	625,003	9
422	307	24,708	17,963	625	454	1,752,933	10
297	216	19,002	13,815	405	294	2,099,372	11
510	371	26,557	19,307	934	679	956,674	12
8,201	5,509	208,135	139,864	102,581	68,935	16,475,266	計
895	601	11,062	7,433	3,409	2,291	922,335	1
412	277	13,579	9,125	5,407	3,633	819,738	2
648	435	16,415	11,030	7,510	5,047	918,679	3
466	313	12,340	8,292	8,609	5,785	955,661	4
608	408	9,180	6,168	8,208	5,516	1,008,540	5
478	321	16,449	11,054	9,114	6,125	683,929	6
506	340	24,158	16,234	10,304	6,924	1,969,365	7
785	528	15,615	10,494	10,035	6,744	1,670,266	8
593	398	17,039	11,450	9,091	6,109	1,725,739	9
853	573	16,264	10,929	9,116	6,126	2,039,851	10
775	521	20,940	14,072	8,798	5,912	1,849,035	11
1,182	794	35,094	23,583	12,980	8,723	1,912,128	12
46	25	1,224	2,841	—	—	109,861	計
—	4	237	1,182	—	—	35,811	4
38	18	493	1,110	—	—	37,632	5
8	3	494	549	—	—	36,418	6

第5表　国内定期航空（含路線不定期）

路線名　大　阪－富　山－新　潟

区　間　富　山－２２３Km－新　潟

月別＼区分	運航 便数（回）	運航 キロメートル	運航 時間（時：分）	輸送 旅客 旅客数	輸送 旅客 人キロメートル	輸送 旅客 座席キロメートル	輸送 貨物 重量（Kg）	輸送 貨物 トンキロメートル
計	178	39,694	156:35	558	499,074	1,151,126	550	1,810
4	59	13,157	50:09	104	166,581	381,553	125	791
5	62	13,826	54:32	193	180,407	400,954	260	713
6	57	12,711	51:54	261	152,086	368,619	165	306

路線名　大　阪－富　山－新　潟

区　間　大　阪－５４５Km－新　潟

計	－	－	－	1,680	－	－	7,568	－
4	－	－	－	643	－	－	3,422	－
5	－	－	－	616	－	－	2,937	－
6	－	－	－	421	－	－	1,209	－

路線名　大　阪－熊　本－大　村

区　間　大　阪－６００Km－熊　本

計	536	321,600	766:55	10,375	11,103,000	13,495,200	19,763	22,260
1	62	37,200	85:45	1,261	1,461,600	1,636,800	361	916
2	56	33,600	82:30	1,066	1,242,000	1,478,400	632	1,023
3	58	34,800	87:10	1,067	1,312,800	1,531,200	2,715	4,671
4	57	34,200	83:55	1,059	1,219,800	1,504,800	1,271	1,691
5	62	37,200	93:45	1,198	1,323,600	1,584,000	1,711	2,547
6	59	35,400	89:10	979	973,800	1,416,000	1,939	1,829
7	62	37,200	93:55	1,253	1,143,000	1,488,000	2,598	2,978
8	62	37,200	60:30	1,321	1,350,000	1,464,000	2,450	2,954
9	58	34,800	90:15	1,171	1,076,400	1,392,000	6,086	3,651

路線名　大　阪－熊　本－大　村

区　間　熊　本－８０Km－大　村

計	520	41,600	258:50	4,810	1,035,200	1,752,240	4,162	1,720
1	62	4,960	22:45	706	150,480	218,240	108	102
2	56	4,480	23:35	512	121,280	197,120	55	90
3	56	4,480	23:05	486	128,560	197,120	66	411
4	51	4,080	22:25	383	108,560	179,520	15	125
5	62	4,960	26:50	476	118,720	211,440	60	207
6	56	4,480	25:30	426	85,600	179,200	96	97

路線別、区間別、月別運航及び輸送実績

送 超過手荷物 重量（Kg）	送 超過手荷物 トンキロメートル	送 貨物，超過手荷物計 重量（Kg）	送 貨物，超過手荷物計 トンキロメートル	送 郵便物 重量（Kg）	送 郵便物 トンキロメートル	利用可能トンキロメートル	区分＼月別
－	7	550	1,817	－	－	74,823	計
－	3	125	794	－	－	24,801	4
－	4	260	717	－	－	26,062	5
－	－	165	306	－	－	23,960	6
30	－	7,598	－	－	－	－	計
12	－	3,434	－	－	－	－	4
18	－	2,955	－	－	－	－	5
－	－	1,209	－	－	－	－	6
598	587	20,361	22,847	－	－	1,144,899	計
103	134	464	1,050	－	－	139,909	1
78	62	710	1,085	－	－	126,370	2
51	109	2,766	4,780	－	－	122,685	3
78	62	1,349	1,753	－	－	120,135	4
50	30	1,761	2,577	－	－	130,833	5
46	69	1,985	1,898	－	－	122,694	6
－	3	2,598	2,981	－	－	129,158	7
42	28	2,492	2,982	－	－	127,290	8
150	90	6,236	3,741	－	－	125,825	9
89	38	4,251	1,758	－	－	154,378	計
－	10	108	112	－	－	18,374	1
－	2	55	92	－	－	16,596	2
－	11	66	422	－	－	16,596	3
－	2	15	127	－	－	15,123	4
－	1	60	208	－	－	18,374	5
20	7	116	104	－	－	16,493	6

第5表　国内定期航空（含路線不定期）

路線名　大　阪－熊　本－大　村

区　間　熊　本－８０Km－大　村（続）

区分＼月別	運航 便数（回）	運航 キロメートル	運航 時間（時：分）	輸送 旅客 旅客数	輸送 旅客 人キロメートル	輸送 旅客 座席キロメートル	輸送 貨物 重量（Kg）	輸送 貨物 トンキロメートル
7	60	4,800	28：00	593	99,600	192,000	96	197
8	60	4,800	59：15	720	131,920	195,200	21	199
9	57	4,560	27：25	508	90,480	182,400	3,645	292

路線名　大　阪－熊　本－大　村

区　間　大　阪－６８０－　大　村

計	－	－	－	8,130	－	－	17,339	－
1	－	－	－	1,175	－	－	1,166	－
2	－	－	－	1,004	－	－	1,072	－
3	－	－	－	1,121	－	－	5,069	－
4	－	－	－	974	－	－	1,547	－
5	－	－	－	1,008	－	－	2,535	－
6	－	－	－	644	－	－	1,108	－
7	－	－	－	652	－	－	2,368	－
8	－	－	－	929	－	－	2,474	－
9	－	－	－	623	－	－	－	－

路線名　大　阪－宮　崎－鹿児島

区　間　大　阪－７２７Km－宮　崎

計	608	442,016	900：55	8,642	11,820,293	19,069,210	62,211	66,648
1	28	20,356	38：20	439	686,288	895,664	2,000	2,443
3	36	26,172	53：00	421	796,065	1,151,568	3,095	4,220
4	61	44,347	90：25	826	1,129,758	1,951,268	1,854	7,572
5	63	45,801	91：40	765	1,136,301	1,951,268	3,094	6,797
6	61	44,347	94：20	1,083	1,156,657	1,773,880	12,374	10,547
7	62	45,074	93：55	952	1,054,150	1,802,960	12,341	10,167
8	60	43,620	93：30	1,117	1,440,187	1,744,800	2,091	6,464
9	54	39,258	81：15	716	851,317	1,570,320	7,923	5,760
10	61	44,347	86：40	1,066	1,541,240	2,117,024	6,784	4,932
11	60	43,620	89：20	794	1,263,526	2,002,158	5,856	4,257
12	62	45,074	88：30	463	764,804	2,108,300	4,799	3,489

路線別、区間別、月別運航及び輸送実績

輸送 超過手荷物 重量（Kg）	輸送 超過手荷物 トンキロメートル	輸送 貨物，超過手荷物計 重量（Kg）	輸送 貨物，超過手荷物計 トンキロメートル	輸送 郵便物 重量（Kg）	輸送 郵便物 トンキロメートル	利用可能トンキロメートル	区分＼月別
－	－	96	197	－	－	17,671	7
－	－	21	199	－	－	17,957	8
69	5	3,714	297	－	－	17,194	9
386	－	17,725	－	－	－	－	計
120	－	1,286	－	－	－	－	1
25	－	1,097	－	－	－	－	2
131	－	5,200	－	－	－	－	3
25	－	1,572	－	－	－	－	4
5	－	2540	－	－	－	－	5
70	－	1,178	－	－	－	－	6
5	－	2,373	－	－	－	－	7
5	－	2,479	－	－	－	－	8
－	－	－	－	－	－	－	9
546	546	62,757	67,194	54,731	47,650	2,074,429	計
30	41	2,030	2,484	706	1,184	76,559	1
45	51	3,140	4,271	1,369	996	98,433	3
9	21	1,863	7,593	1,707	2,302	166,789	4
15	25	3,109	6,822	1,572	2,265	172,258	5
35	44	12,409	10,591	1,773	2,385	169,849	6
32	60	12,373	10,227	2,584	3,768	172,634	7
10	34	2,101	6,498	2,323	3,709	166,338	8
30	22	7,953	5,782	5,244	3,812	150,358	9
160	117	6,944	5,049	5,206	3,785	317,917	10
89	65	5,945	4,322	14,782	10,747	276,921	11
91	66	4,890	3,555	17,465	12,697	306,373	12

第5表　国内定期航空（含路線不定期）

路線名　大　阪－宮　崎－鹿児島

区　間　宮　崎－１２９Km－鹿児島

区分＼月別	運航 便数（回）	運航 キロメートル	運航 時間（時：分）	輸送 旅客 旅客数	輸送 旅客 人キロメートル	輸送 旅客 座席キロメートル	輸送 貨物 重量（Kg）	輸送 貨物 トンキロメートル
計	605	78,045	290:00	5,505	1,692,738	3,420,306	23,575	6,842
1	27	3,483	10:55	374	113,391	146,157	31	179
3	36	4,644	17:25	278	122,808	204,336	39	354
4	59	7,611	30:25	435	150,027	334,884	38	1,109
5	62	7,998	29:05	443	160,089	346,236	52	813
6	60	7,740	29:15	404	117,648	309,600	54	282
7	62	7,998	28:40	620	144,222	319,920	54	220
8	58	7,482	29:50	563	184,083	299,280	74	887
9	53	6,837	25:25	392	109,263	273,480	6,663	860
10	62	7,998	28:45	804	239,682	399,900	6,075	784
11	63	8,127	29:30	723	215,043	387,000	5,680	733
12	63	8,127	30:45	469	136,482	399,513	4,815	621

路線名　大　阪－宮　崎－鹿児島

区　間　大　阪－８５６Km－鹿児島

計	－	－	－	7,617	－	－	29,461	－
1	－	－	－	505	－	－	1,360	－
3	－	－	－	674	－	－	2,708	－
4	－	－	－	728	－	－	8,561	－
5	－	－	－	798	－	－	6,255	－
6	－	－	－	508	－	－	2,133	－
7	－	－	－	498	－	－	1,643	－
8	－	－	－	864	－	－	6,801	－
9	－	－	－	455	－	－	－	－
10	－	－	－	1,054	－	－	－	－
11	－	－	－	944	－	－	－	－
12	－	－	－	589	－	－	－	－

路線名　広　島－米　子

区　間　広島－１８５Km－米　子

計	1,033	189,550	971:40	10,739	1,984,105	4,150,720	3,134	577
1	104	19,000	94:50	1,385	256,000	569,000	323	59
2	99	17,000	100:20	902	166,000	510,000	266	49

路線別、区間別、月別運航及び輸送実績

輸送 超過手荷物 重量（Kg）	輸送 超過手荷物 トンキロメートル	輸送 貨物，超過手荷物計 重量（Kg）	輸送 貨物，超過手荷物計 トンキロメートル	輸送 郵便物 重量（Kg）	輸送 郵便物 トンキロメートル	利用可能トンキロメートル	区分＼月別
488	88	24,063	6,930	20,589	4,050	371,374	計
－	3	31	182	－	119	12,993	1
－	3	39	357	1,369	177	17,308	3
－	3	38	1,112	－	189	28,378	4
－	2	52	815	－	199	29,831	5
5	4	59	286	－	195	29,036	6
－	6	54	226	－	335	29,992	7
8	6	82	893	－	358	26,823	8
42	5	6,705	865	2,857	368	25,939	9
250	32	6,325	816	2,907	374	59,529	10
101	13	5,781	746	5,913	763	53,420	11
82	11	4,897	632	7,543	973	58,125	12
－	203	－	29,664	－	10,810	－	計
－	26	－	1,386	－	922	－	1
－	25	－	2,733	－	－	－	3
－	20	－	8,581	－	1,460	－	4
－	20	－	6,275	－	1,543	－	5
－	25	－	2,158	－	1,508	－	6
－	50	－	1,693	－	2,599	－	7
－	37	－	6,838	－	2,778	－	8
－	－	－	－	－	－	－	9
－	－	－	－	－	－	－	10
－	－	－	－	－	－	－	11
－	－	－	－	－	－	－	12
91	18	3,225	595	921	161	300,271	計
63	12	386	71	59	10	38,745	1
－	－	266	49	47	8	34,720	2

第5表　国内定期航空（含路線不定期）

路線名　広　島－米　子

区　間　広　島－１８５Km－米　子（続）

区分＼月別	運航 便数（回）	運航 キロメートル	運航 時間（時：分）	輸送 旅客 旅客数	輸送 旅客 人キロメートル	輸送 旅客 座席キロメートル	輸送 貨物 重量（Kg）	輸送 貨物 トンキロメートル
3	82	15,170	82:35	619	113,000	424,000	213	39
4	105	19,425	74:10	903	167,055	556,480	372	68
5	62	11,470	72:10	759	140,415	202,760	255	46
6	58	10,730	64:15	668	123,580	171,680	185	34
7	125	23,125	126:50	1,122	207,570	370,000	350	65
8	103	19,055	99:40	1,470	271,950	362,600	253	47
9	51	9,435	32:13	627	115,995	155,400	231	43
10	105	19,425	93:59	996	184,260	310,800	314	58
11	105	19,425	99:43	996	184,260	310,800	230	43
12	34	6,290	30:55	292	54,020	207,200	142	26

路線名　広　島－松　山

区　間　広　島－１３３Km－松　山

計	2,749	363,177	1,235:18	35,771	4,754,128	9,543,832	16,970	2,251
1	362	47,000	164:45	5,533	735,000	1,078,000	1,044	137
2	318	41,000	159:15	3,774	501,000	1,020,000	1,083	143
3	296	39,368	142:15	3,447	457,000	915,000	1,171	155
4	319	42,427	144:25	3,583	476,406	1,036,336	1,122	148
5	297	39,501	133:55	4,331	576,023	1,343,832	1,325	176
6	211	28,063	97:05	3,081	409,773	969,304	925	123
7	306	40,698	138:40	4,364	580,412	1,209,768	1,229	163
9	57	7,581	28:10	927	123,291	239,400	4,825	642
10	224	29,792	56:09	2,962	393,946	719,264	1,604	213
11	224	29,792	100:09	2,962	393,946	719,264	1,616	215
12	135	17,955	70:30	807	107,331	293,664	1,026	136

路線名　広　島－福　岡

区　間　広　島－３００Km－福　岡

計	667	199,200	540:50	16,658	4,993,700	11,952,000	12,358	3,734
1	61	18,000	46:15	1,929	577,000	1,074,000	365	109
2	52	15,000	43:15	962	288,000	960,000	577	172
3	51	15,300	53:55	828	247,000	918,000	563	199
4	58	17,400	49:00	1,148	344,400	1,044,000	415	124

路線別、区間利、月別運航輸送実績

送 超過手荷物 重量（Kg）	送 超過手荷物 トンキロメートル	送 貨物，超過手荷物計 重量（Kg）	送 貨物，超過手荷物計 トンキロメートル	送 郵便物 重量（Kg）	送 郵便物 トンキロメートル	利用可能トンキロメートル	区分＼月別
—	—	213	39	83	10	28,883	3
—	—	372	68	70	11	37,840	4
—	—	255	46	49	9	13,485	5
—	—	185	34	57	10	11,674	6
—	—	350	65	130	24	25,160	7
8	2	261	49	28	5	24,657	8
—	—	231	43	28	5	28,749	9
—	—	314	58	173	32	21,134	10
20	4	250	47	113	21	21,134	11
—	—	142	26	84	16	14,090	12
107	14	17,077	2,265	4,211	809	664,767	計
37	5	1,081	142	364	48	73,363	1
40	5	1,123	148	453	313	69,457	2
8	1	1,179	156	450	59	62,294	3
11	1	1,133	149	340	44	70,470	4
—	—	1,325	176	473	63	91,379	5
4	1	929	124	461	60	65,912	6
—	—	1,229	163	480	64	82,264	7
—	—	4,825	642	—	—	31,840	9
—	—	1,604	213	420	56	48,909	10
—	—	1,616	215	428	57	48,910	11
7	1	1,033	137	342	45	19,969	12
167	50	12,525	3,784	1,916	571	1,042,506	計
—	—	365	109	189	56	73,032	1
16	4	593	176	278	82	65,280	2
27	8	590	207	223	67	62,514	3
30	9	445	133	—	—	70,992	4

第5表　国内定期航空（含路線不定期）

路線別、区間別、月別運航及び輸送実績

路線名　広　島－福　岡

区　間　広　島－３００Km－福　岡（続）

区分／月別	運航 便数（回）	運航 キロメートル	運航 時間（時：分）	輸送 旅客 旅客数	輸送 旅客 人キロメートル	輸送 旅客 座席キロメートル	輸送 貨物 重量（Kg）	輸送 貨物 トンキロメートル	輸送 超過手荷物 重量（Kg）	輸送 超過手荷物 トンキロメートル	輸送 貨物，超過手荷物計 重量（Kg）	輸送 貨物，超過手荷物計 トンキロメートル	輸送 郵便物 重量（Kg）	輸送 郵便物 トンキロメートル	利用可能トンキロメートル	区分／月別
5	62	18,600	50：35	1,579	473,700	1,110,000	657	196	－	－	657	196	238	71	75,480	5
6	53	15,900	42：00	1,088	326,400	954,000	1,247	374	5	2	1,252	376	238	70	64,872	6
7	57	17,100	43：10	1,168	350,400	1,014,000	1,251	375	60	18	1,311	393	233	70	68,952	7
8	62	18,600	50：00	2,034	610,200	1,116,000	1,541	462	－	－	1,541	462	93	28	75,888	8
9	55	16,500	39：34	1,362	408,600	990,000	1,330	399	－	－	1,330	399	93	28	297,000	9
１０	60	18,000	43：54	1,956	586,800	1,068,000	1,775	533	－	－	1,775	533	4	1	72,624	１０
１１	60	18,000	46：47	1,956	586,800	1,068,000	1,463	439	－	－	1,463	439	184	55	72,624	１１
１２	36	10,800	32：25	648	194,400	636,000	1,174	352	29	9	1,203	361	143	43	43,248	１２
計	660	114,247	437：40	11,738	2,027,059	7,090,592	2,930	404	5	1	2,935	405	－	－	502,104	計
1	60	12,000	45：55	1,546	266,000	456,000	93	16	－	－	93	16	－	－	31,056	1
2	55	9,000	35：25	1,126	194,000	355,000	115	19	－	－	115	19	－	－	24,186	2
3	52	8,996	36：40	1,083	186,000	346,000	657	11	－	－	657	11	－	－	23,621	3
4	54	9,342	29：50	1,114	192,722	373,680	51	9	－	－	51	9	－	－	25,410	4
5	53	9,169	37：15	965	166,945	337,696	145	25	－	－	145	25	－	－	22,962	5
6	50	8,650	34：00	723	125,079	329,392	82	14	－	－	82	14	－	－	20,128	6
7	62	10,726	40：50	744	128,712	375,064	333	58	－	－	333	58	－	－	25,504	7
8	62	10,726	45：05	1,001	173,173	3,266,624	311	53	－	－	311	53	－	－	222,361	8
9	48	8,304	34：52	542	93,766	207,600	275	48	－	－	275	48	－	－	35,915	9
１０	63	10,899	36：34	1,282	221,786	427,656	495	86	－	－	495	86	－	－	29,081	１０
１１	63	10,899	38：24	1,282	221,786	427,656	264	46	－	－	264	46	－	－	29,081	１１
１２	32	5,536	22：50	330	57,090	188,224	109	19	5	1	114	20	－	－	12,799	１２

路線名　松　山－高　知

区　間　松　山－１７０Km－高　知

計	845	142,250	677：10	9,736	1,652,250	4,256,380	8,956	1,615	3	1	8,959	1,616	97	16	291,885	計
1	118	20,000	91：45	1,629	276,000	462,000	562	94	－	－	562	94	－	－	31,535	1
2	102	16,000	76：15	1,097	186,000	489,000	534	188	－	－	534	188	－	－	33,292	2
3	93	15,810	75：35	986	166,000	464,000	926	157	－	－	926	157	－	－	31,627	3
4	109	18,530	73：25	1,151	195,840	523,600	849	143	3	1	852	144	－	－	35,604	4
5	58	9,860	40：20	1,108	188,360	394,400	1,096	185	－	－	1,096	185	－	－	26,818	5

第5表　国内定期航空（含路線不定期）

路線名　松　山－高　知

区　間　松　山－１７０Km－高　知（続）

月別	運航 便数（回）	運航 キロメートル	運航 時間（時：分）	輸送 旅客 旅客数	輸送 旅客 人キロメートル	輸送 旅客 座席キロメートル	輸送 貨物 重量（Kg）	輸送 貨物 トンキロメートル
6	52	8,840	37:55	713	121,210	353,600	878	149
7	118	20,060	95:35	933	158,610	541,280	906	154
9	23	3,910	16:56	214	36,380	119,680	456	77
10	59	10,030	91:57	779	132,430	376,720	753	128
11	59	10,030	35:27	779	132,430	385,220	1,069	182
12	54	9,180	42:00	347	58,990	146,880	927	158

路線名　松　山－福　岡

区　間　松　山－３１０Km－福　岡

月別	運航 便数（回）	運航 キロメートル	運航 時間（時：分）	輸送 旅客 旅客数	輸送 旅客 人キロメートル	輸送 旅客 座席キロメートル	輸送 貨物 重量（Kg）	輸送 貨物 トンキロメートル
計	410	125,750	359:50	5,466	1,691,780	5081,600	1,166	357
1	32	9,000	28:05	479	148,000	396,000	135	42
2	53	16,000	47:05	836	258,000	656,000	168	51
3	61	18,910	49:10	813	251,000	756,000	250	77
4	59	18,290	45:44	732	226,920	731,600	153	46
5	62	19,220	59:00	852	264,430	768,800	114	35
6	59	18,290	52:45	739	229,090	731,600	150	46
7	56	17,360	52:25	678	210,180	694,400	137	42
9	28	8,680	25:36	336	104,160	347,200	59	18

路線名　松　山－大　分

区　間　松　山－１４８Km－大　分

月別	運航 便数（回）	運航 キロメートル	運航 時間（時：分）	輸送 旅客 旅客数	輸送 旅客 人キロメートル	輸送 旅客 座席キロメートル	輸送 貨物 重量（Kg）	輸送 貨物 トンキロメートル
計	571	82,896	398:31	5,393	795,521	1,787,744	656	95
1	65	9,000	46:50	952	140,000	193,000	26	4
2	54	7,000	39:45	556	81,000	126,000	67	9
3	48	7,104	35:35	464	70,000	113,000	63	9
4	52	7,696	45:55	502	74,621	123,136	16	2
5	56	8,288	34:25	704	102,080	283,040	36	5
6	50	7,400	32:05	428	63,344	296,000	104	15
7	56	8,288	41:55	446	66,008	132,608	116	17
9	22	3,256	13:02	117	17,316	87,616	15	2
10	54	7,992	32:22	448	66,304	145,632	54	8
11	54	7,992	29:42	448	66,304	145,632	46	7
12	60	8,880	46:55	328	48,544	142,080	113	17

路線別、区間別、月別運航及び輸送実績

区分 月別	輸送 超過手荷物 重量（Kg）	輸送 超過手荷物 トンキロメートル	輸送 貨物，超過手荷物計 重量（Kg）	輸送 貨物，超過手荷物計 トンキロメートル	輸送 郵便物 重量（Kg）	輸送 郵便物 トンキロメートル	利用可能トンキロメートル	区分 月別
	—	—	878	149	—	—	24,044	6
	—	—	906	154	—	—	36,807	7
	—	—	456	77	97	16	20,346	9
	—	—	753	128	—	—	25,617	10
	—	—	1,069	182	—	—	26,195	11
	—	—	927	158	—	—	—	12
	4	1	1,170	358	240	71	429,231	計
	—	—	135	42	—	—	26,582	1
	—	—	168	51	—	—	44,689	2
	—	—	250	77	—	—	51,335	3
	—	—	153	46	240	71	49,748	4
	4	1	118	36	—	—	52,278	5
	—	—	150	46	—	—	49,748	6
	—	—	137	42	—	—	47,219	7
	—	—	59	18	—	—	107,632	9
	—	—	656	95	—	—	131,490	計
	—	—	26	4	—	—	13,203	1
	—	—	67	9	—	—	8,694	2
	—	—	63	9	—	—	7,728	3
	—	—	16	2	—	—	8,372	4
	—	—	36	5	—	—	19,644	5
	—	—	104	15	—	—	22,398	6
	—	—	116	17	—	—	9,017	7
	—	—	15	2	—	—	12,967	9
	—	—	54	8	—	—	9,903	10
	—	—	46	7	—	—	9,903	11
	—	—	113	17	—	—	9,661	12

第5表　国内定期航空（含路線不定期）

路線名　松　山－北九州－福　岡

区　間　松　山－２２６Km－小　倉

区分＼月別	運航 便数（回）	運航 キロメートル	運航 時間（時：分）	輸送 旅客 旅客数	輸送 旅客 人キロメートル	輸送 旅客 座席キロメートル	輸送 貨物 重量（Kg）	輸送 貨物 トンキロメートル
計	174	39,324	99:39	3,697	1,416,116	2,187,680	1,283	415
１０	58	13,108	36:49	1,674	627,602	732,240	1,191	294
１１	58	13,108	29:10	1,674	603,646	732,240	29	48
１２	58	13,108	33:40	349	184,868	723,200	63	73

路線名　松　山－北九州－福　岡

区　間　小　倉－８４Km－福　岡

計	174	14,616	62:02	2,183	399,336	813,120	468	87
１０	58	4,872	26:26	1,063	181,944	272,160	29	12
１１	58	4,872	17:11	1,063	173,040	272,160	11	16
１２	58	4,872	18:25	57	44,352	268,800	428	59

路線名　松　山－北九州－福　岡

区　間　松　山－３１０Km－福　岡

計	－	－	－	2,603	－	－	557	－
１０	－	－	－	1,103	－	－	111	－
１１	－	－	－	997	－	－	185	－
１２	－	－	－	503	－	－	261	－

路線名　米　子－隠　岐

区　間　米　子－８５Km－隠　岐

計	1,059	109,250	638:54	10,195	821,735	1,419,640	400	33
1	20	2,000	10:30	155	12,000	25,000	9	1
2	34	26,000	18:45	202	16,000	43,000	90	7
3	53	4,240	30:25	433	34,000	67,000	－	－
4	135	10,800	75:40	895	71,520	172,800	60	5
5	154	12,320	88:40	1,236	98,880	197,120	9	1
6	154	12,320	86:20	1,314	105,120	197,120	22	2
7	152	12,160	87:15	1,864	149,120	194,560	33	3
8	187	14,960	125:10	2,613	209,040	291,840	66	5
9	70	5,950	33:06	641	54,485	95,200	76	6
１０	50	4,250	53:18	421	25,785	68,000	9	1
１１	50	4,250	29:45	421	25,785	68,000	26	2

路線別、区間別、月別運航及び輸送実績

輸送 超過手荷物 重量（Kg）	輸送 超過手荷物 トンキロメートル	輸送 貨物，超過手荷物計 重量（Kg）	輸送 貨物，超過手荷物計 トンキロメートル	輸送 郵便物 重量（Kg）	輸送 郵便物 トンキロメートル	利用可能トンキロメートル	区分＼月別
－	－	1,283	415	－	－	148,762	計
－	－	1,191	294	－	－	49,792	１０
－	－	29	48	－	－	49,792	１１
－	－	63	73	－	－	49,178	１２
－	－	468	87	－	－	55,292	計
－	－	29	12	－	－	18,507	１０
－	－	11	16	－	－	18,507	１１
－	－	428	59	－	－	18,278	１２
－	－	557	－	－	－	－	計
－	－	111	－	－	－	－	１０
－	－	185	－	－	－	－	１１
－	－	261	－	－	－	－	１２
27	－	427	33	－	－	90,999	計
－	－	9	1	－	－	1,740	1
－	－	90	7	－	－	2,958	2
－	－	－	－	－	－	4,612	3
－	－	60	5	－	－	11,749	4
27	－	36	1	－	－	13,404	5
－	－	22	2	－	－	13,404	6
－	－	33	3	－	－	13,230	7
－	－	66	5	－	－	19,845	9
－	－	76	6	－	－	809	１０
－	－	9	1	－	－	4,624	１１
－	－	26	2	－	－	4,624	１２

第5表　国内定期航空（含路線不定期）

路線名　出　雲－隠　岐

区　間　出　雲－93Km－隠　岐

区分＼月別	運航 便数（回）	運航 キロメートル	運航 時間（時：分）	輸送 旅客 旅客数	輸送 旅客 人キロメートル	輸送 旅客 座席キロメートル	輸送 貨物 重量（Kg）	輸送 貨物 トンキロメートル
計	343	31,899	235：32	3,503	325,779	522,288	253	24
7	36	3,348	23：25	472	43,896	53,568	7	1
8	135	12,555	116：35	1,613	150,009	212,784	73	7
9	78	7,254	35：12	674	62,682	116,064	46	4
10	47	4,371	29：46	372	34,596	69,936	92	9
11	47	4,371	30：34	372	34,596	69,936	35	3

路線名　福　岡－宮　崎

区　間　福　岡－335Km－宮　崎

計	1,524	508,815	1,338：01	43,911	14,371,930	22,957,000	26,409	8,844
1	125	41,000	119：15	5,267	1,429,000	1,848,000	1,484	497
2	110	36,000	95：15	3,146	1,052,000	1,835,000	1,868	625
3	150	50,250	122：10	3,940	1,319,000	1,184,000	2,002	670
4	164	54,940	153：30	3,704	1,240,840	2,197,600	1,692	566
5	158	52,930	139：15	3,755	1,257,925	2,304,800	2,198	735
6	116	38,860	109：05	3,130	1,048,550	1,554,400	2,487	833
7	135	45,225	131：15	3,014	1,009,690	1,929,600	2,637	883
8	109	36,515	89：40	3,549	1,188,915	2,016,700	2,211	741
9	104	34,840	98：09	2,579	863,965	1,393,600	1,936	649
10	117	39,195	94：09	4,418	1,480,030	2,217,700	745	250
11	117	39,195	93：28	4,418	1,480,030	2,217,700	3,133	1,050
12	119	39,865	92：50	2,991	1,001,985	2,257,900	4,016	1,345

路線名　熊　本－鹿児島

区　間　熊　本－140Km－鹿児島

計	114	15,960	91：50	569	79,660	255,360	85	11
5	60	8,400	48：25	340	47,600	134,400	41	5
6	54	7,560	43：25	229	32,060	120,960	44	6

路線名　大　村－福　江

区　間　大　村－117Km－福　江

計	1,868	218,556	1,274：35	27,809	3,253,653	6,180,236	13,606	1,586
1	202	23,634	137：50	3,710	434,070	687,375	1,843	215
2	148	17,316	100：45	2,126	248,742	484,848	1,193	139

路線別、区間別、月別運航及び輸送実績

超過手荷物 重量（Kg）	超過手荷物 トンキロメートル	貨物，超過手荷物計 重量（Kg）	貨物，超過手荷物計 トンキロメートル	郵便物 重量（Kg）	郵便物 トンキロメートル	利用可能トンキロメートル	区分＼月別
—	—	253	24	—	—	38,418	計
—	—	7	1	—	—	3,643	7
—	—	73	7	—	—	14,469	8
—	—	46	4	—	—	10,794	9
—	—	92	9	—	—	4,756	10
—	—	35	3	—	—	4,756	11
—	—	26,409	8,844	13,520	4,522	2,001,313	計
—	—	1,484	497	993	332	125,745	1
—	—	1,868	625	1,097	367	124,834	2
—	—	2,002	670	1,170	391	148,524	3
—	—	1,692	566	1,116	373	149,436	4
—	—	2,198	735	1,121	375	156,726	5
—	—	2,487	833	1,661	555	105,698	6
—	—	2,637	883	669	224	131,213	7
—	—	2,211	741	858	287	137,136	8
—	—	1,936	649	858	287	466,856	9
—	—	745	250	1,222	409	150,804	10
—	—	3,133	1,050	1,283	429	150,804	11
—	—	4,016	1,345	1,472	493	153,537	12
460	64	545	75	—	—	18,362	計
460	64	501	69	—	—	10,138	5
—	—	44	6	—	—	8,224	6
2,426	279	16,034	1,865	2,292	264	412,843	計
308	36	2,151	251	145	16	46,149	1
155	18	1,348	157	147	17	32,646	2

第5表　国内定期航空（含路線不定期）

路線名　大　村－福　江

区　間　大　村－１１７Km－福　江（続）

月別＼区分	運航 便数（回）	運航 キロメートル	運航 時間（時：分）	輸送 旅客 旅客数	輸送 旅客 人キロメートル	輸送 旅客 座席キロメートル	輸送 貨物 重量（Kg）	輸送 貨物 トンキロメートル
3	140	16,380	95:40	2255	263,835	491,400	1,313	153
4	137	16,029	92:25	1,889	221,013	452,384	971	113
5	156	18,252	105:40	2,324	271,908	534,105	1,055	123
6	118	13,806	78:50	1,222	142,974	414,180	413	48
7	150	17,550	102:45	2,280	266,760	421,200	705	82
8	174	20,358	117:50	3,299	385,983	505,674	728	85
9	168	19,656	115:35	2,418	282,906	521,820	606	70
１０	162	18,954	111:05	2,518	294,606	568,620	1,014	118
１１	153	17,901	104:40	2,036	238,212	537,030	1,961	229
１２	160	18,720	111:30	1,732	202,644	561,600	1,806	211

路線名　大　村－福　岡－壱　岐

区　間　大　村－１３０Km－福　岡

計	883	114,790	612:50	9,998	1,390,740	3,513,510	7,518	991
1	119	15,470	83:05	1,299	183,950	449,670	584	75
2	105	13,650	72:25	1,238	170,300	390,910	584	75
3	98	12,740	70:40	1,535	208,910	382,200	590	76
4	95	12,350	65:45	1,228	167,830	371,540	378	54
5	81	10,530	55:15	992	136,370	470,990	360	54
6	55	7,150	39:05	342	49,010	214,500	297	38
7	54	7,020	37:35	412	57,980	189,150	603	78
8	58	7,540	38:00	780	113,230	206,700	431	56
9	54	7,020	38:15	430	62,010	198,250	963	125
１０	56	7,280	39:20	848	116,090	218,400	778	101
１１	50	6,500	33:00	479	66,690	195,000	674	94
１２	58	7,540	40:25	415	58,370	226,200	1,276	165

路線名　大　村－福　岡－壱　岐

区　間　福　岡－８４Km－壱　岐

計	1,481	124,404	753:45	25,005	2,159,220	3,577,056	5,770	492
1	126	10,584	63:50	2,039	181,020	318,528	251	21
2	96	8,064	46:35	1,081	96,852	232,092	251	21
3	90	7,560	45:30	1,377	121,716	189,000	90	7

路線別、区間別、月別運航及び輸送実績

月別＼区分	輸送 超過手荷物 重量（Kg）	輸送 超過手荷物 トンキロメートル	輸送 貨物，超過手荷物計 重量（Kg）	輸送 貨物，超過手荷物計 トンキロメートル	輸送 郵便物 重量（Kg）	輸送 郵便物 トンキロメートル	利用可能トンキロメートル	月別＼区分
	64	7	1,377	160	173	20	37,908	3
	339	39	1,310	152	113	13	32,366	4
	323	37	1,378	160	357	41	34,716	5
	472	55	885	103	78	9	26,921	6
	242	28	947	110	81	9	27,378	7
	264	30	992	115	104	12	32,868	8
	51	5	657	75	104	12	33,918	9
	60	7	1,074	125	112	13	36,603	１０
	113	13	2,074	242	788	92	34,905	１１
	35	4	1,841	215	90	10	36,465	１２
計	38	4	7,556	995	—	—	235,977	計
1	—	—	584	75	—	—	30,577	1
2	—	—	584	75	—	—	26,581	2
3	—	—	590	76	—	—	28,080	3
4	—	—	378	54	—	—	26,007	4
5	9	1	369	55	—	—	30,614	5
6	—	—	297	38	—	—	13,942	6
7	20	2	623	80	—	—	12,294	7
8	—	—	431	56	—	—	13,435	8
9	—	—	963	125	—	—	12,886	9
１０	—	—	778	101	—	—	14,196	１０
１１	9	1	683	95	—	—	12,675	１１
１２	—	—	1,276	165	—	—	14,690	１２
計	483	39	6,253	531	—	—	240,928	計
1	97	8	348	29	—	—	21,659	1
2	28	2	279	23	—	—	15,782	2
3	25	2	115	9	—	—	18,144	3

第5表　国内定期航空（含路線不定期）

路線名　大　村－福　岡－壱　岐

区　間　福　岡－84Km－壱　岐（続）

区分＼月別	運航 便数（回）	運航 キロメートル	運航 時間（時：分）	輸送 旅客 旅客数	輸送 旅客 人キロメートル	輸送 旅客 座席キロメートル	輸送 貨物 重量（Kg）	輸送 貨物 トンキロメートル
4	74	6,216	36:50	1,186	104,916	186,648	41	6
5	108	9,072	50:20	1,563	136,080	269,808	354	35
6	139	11,676	70:15	1,508	129,612	350,280	353	29
7	162	13,608	84:45	2,521	214,620	359,100	432	36
8	182	15,288	92:30	3,093	343,056	420,420	438	36
9	114	9,576	59:00	2,150	184,548	270,900	775	65
10	158	13,272	82:15	3,352	285,348	398,160	748	62
11	118	9,912	63:10	2,432	207,144	294,840	637	57
12	114	9,576	58:45	1,803	154,308	287,280	1,400	117

路線名　大　村－福　岡－壱　岐

区　間　大　村－214Km－壱　岐

区分＼月別	運航 便数（回）	運航 キロメートル	運航 時間（時：分）	輸送 旅客 旅客数	輸送 旅客 人キロメートル	輸送 旅客 座席キロメートル	輸送 貨物 重量（Kg）	輸送 貨物 トンキロメートル
計	－	－	－	700	－	－	151	－
1	－	－	－	116	－	－	－	－
2	－	－	－	72	－	－	－	－
3	－	－	－	72	－	－	－	－
4	－	－	－	63	－	－	40	－
5	－	－	－	57	－	－	63	－
6	－	－	－	35	－	－	－	－
7	－	－	－	34	－	－	－	－
8	－	－	－	91	－	－	－	－
9	－	－	－	47	－	－	－	－
10	－	－	－	45	－	－	1	－
11	－	－	－	34	－	－	47	－
12	－	－	－	34	－	－	－	－

路線名　大　村－壱　岐－対馬

区　間　大　村－111Km－壱　岐

区分＼月別	運航 便数（回）	運航 キロメートル	運航 時間（時：分）	輸送 旅客 旅客数	輸送 旅客 人キロメートル	輸送 旅客 座席キロメートル	輸送 貨物 重量（Kg）	輸送 貨物 トンキロメートル
計	140	15,540	100:45	401	111,555	186,702	41	18
3	12	1,332	7:40	28	11,433	15,984	－	－
4	28	3,108	18:20	51	21,867	37,296	1	5
5	37	4,107	27:25	95	28,749	49,506	24	10
6	30	3,330	22:30	93	19,425	39,960	－	－

路線別、区間別、月別運航及び輸送実績

区分＼月別	輸送 超過手荷物 重量（Kg）	輸送 超過手荷物 トンキロメートル	輸送 貨物，超過手荷物計 重量（Kg）	輸送 貨物，超過手荷物計 トンキロメートル	輸送 郵便物 重量（Kg）	輸送 郵便物 トンキロメートル	利用可能トンキロメートル	区分＼月別
	53	4	94	10	－	－	13,065	4
	43	3	397	38	－	－	17,537	5
	－	－	353	29	－	－	22,768	6
	10	1	442	37	－	－	23,341	7
	45	3	483	39	－	－	27,327	8
	6	1	781	66	－	－	17,608	9
	10	1	758	63	－	－	25,880	10
	11	1	648	58	－	－	19,162	11
	155	13	1,555	130	－	－	18,655	12
	－	－	151	－	－	－	－	計
	－	－	－	－	－	－	－	1
	－	－	－	－	－	－	－	2
	－	－	－	－	－	－	－	3
	－	－	40	－	－	－	－	4
	－	－	63	－	－	－	－	5
	－	－	－	－	－	－	－	6
	－	－	－	－	－	－	－	7
	－	－	－	－	－	－	－	8
	－	－	－	－	－	－	－	9
	－	－	1	－	－	－	－	10
	－	－	47	－	－	－	－	11
	－	－	－	－	－	－	－	12
	－	－	41	18	－	－	12,399	計
	－	－	－	－	－	－	1,118	3
	－	－	1	5	－	－	2,610	4
	－	－	24	10	－	－	3,217	5
	－	－	－	－	－	－	2,597	6

第5表　国内定期航空（含路線不定期）

路線名　大　村－壱　岐－対　馬

区　間　大　村－１１１Km－壱　岐（続）

月別＼区分	運航 便数（回）	運航 キロメートル	運航 時間（時：分）	輸送 旅客 旅客数	輸送 旅客 人キロメートル	輸送 旅客 座席キロメートル	輸送 貨物 重量（Kg）	輸送 貨物 トンキロメートル
7	33	3,663	24:50	134	30,081	43,956	16	3

路線名　大　村－壱　岐－対　馬

区　間　壱　岐－７６Km－対　馬

計	140	10,640	88:35	448	79,952	128,136	9	10
3	12	912	7:05	30	7,980	10,944	—	—
4	28	2,128	14:20	70	16,416	25,536	9	4
5	37	2,812	25:05	121	21,660	34,200	—	5
6	30	2,280	20:00	114	14,896	27,360	—	—
7	33	2,508	22:05	113	19,000	30,096	—	1

路線名　大　村－壱　岐－対　馬

区　間　大　村－１８７Km－対　馬

計	—	—	—	604	—	—	136	—
3	—	—	—	75	—	—	—	—
4	—	—	—	146	—	—	52	—
5	—	—	—	164	—	—	71	—
6	—	—	—	82	—	—	—	—
7	—	—	—	137	—	—	13	—

路線名　鹿児島－福　岡

区　間　鹿児島－２７４Km－福　岡

計	1,834	500,924	1,592:14	56,704	15,520,744	26,138,640	44,223	12,112
1	141	38,000	122:25	5,009	1,369,000	1,855,000	2,185	598
2	113	30,000	96:35	3,409	923,000	1,522,000	2,611	714
3	148	40,554	128:30	4,130	1,130,000	1,976,000	4,126	1,130
4	169	46,306	155:45	4,286	1,174,364	2,181,040	3,266	894
5	185	50,692	170:55	4,954	1,357,396	2,427,640	2,951	807
6	117	32,058	105:35	3,784	1,036,816	1,611,120	2,585	708
7	172	47,128	149:15	4,269	1,169,706	2,361,880	3,926	1,076
8	179	49,046	151:30	5,791	1,586,734	2,800,280	3,390	929
9	116	31,784	107:22	3,867	1,059,558	1,600,160	3,679	1,008
10	178	48,772	145:08	6,562	1,797,988	2,822,200	4,388	1,202
11	178	48,772	133:54	6,562	1,797,988	2,822,200	4,576	1,254

路線別、区間別、月別運航及び輸送実績

送 超過手荷物 重量（Kg）	送 超過手荷物 トンキロメートル	送 貨物，超過手荷物計 重量（Kg）	送 貨物，超過手荷物計 トンキロメートル	送 郵便物 重量（Kg）	送 郵便物 トンキロメートル	利用可能トンキロメートル	区分＼月別
—	—	16	3	—	—	2,857	7
—	—	9	10	—	—	8,510	計
—	—	—	—	—	—	766	3
—	—	9	4	—	—	1,787	4
—	—	—	5	—	—	2,223	5
—	—	—	—	—	—	1,778	6
—	—	—	1	—	—	1,956	7
—	—	136	—	—	—	—	計
—	—	—	—	—	—	—	3
—	—	52	—	—	—	—	4
—	—	71	—	—	—	—	5
—	—	—	—	—	—	—	6
—	—	13	—	—	—	—	7
—	—	44,223	12,112	9,425	2,489	2,104,968	計
—	—	2,185	598	782	133	126,175	1
—	—	2,611	714	825	225	103,592	2
—	—	4,126	1,130	837	227	133,032	3
—	—	3,266	894	894	244	148,310	4
—	—	2,951	807	981	268	164,196	5
—	—	2,585	708	824	225	109,555	6
—	—	3,926	1,076	1,297	355	160,608	7
—	—	3,390	929	529	139	190,419	8
—	—	3,679	1,008	529	145	438,443	9
—	—	4,388	1,202	507	139	191,909	10
—	—	4,576	1,254	665	182	191,909	11

第5表　国内定期航空（含路線不定期）

路線名　鹿児島－福　岡

区　間　鹿児島－２７４Km－福　岡（続）

区分＼月別	運航 便数（回）	運航 キロメートル	運航 時間（時：分）	輸送 旅客 旅客数	輸送 旅客 人キロメートル	輸送 旅客 座席キロメートル	輸送 貨物 重量（Kg）	輸送 貨物 トンキロメートル
１２	138	37,812	125：20	4,081	1,118,194	2159,120	6,540	1,792

路線名　鹿児島－種子島

区　間　鹿児島－１３０Km－種子島

計	1,931	250,220	1,232：13	24,577	3,180,150	3,917,520	35,119	4,551
1	143	18,000	95：05	2054	253,000	296,000	2,370	307
2	94	12,000	60：00	1,274	165,000	194,000	2109	274
3	127	16,510	22：50	1,594	207,000	164,000	2589	335
4	135	17,550	80：15	1,683	218,790	280,800	2863	363
5	167	21,710	103：45	2,081	270,530	347,360	4,792	622
6	161	20,930	109：35	1,875	243,750	334,880	2466	320
7	225	29,250	147：05	2624	341,120	468,000	2,457	319
8	216	28,080	150：30	2,822	366,860	453,440	1.788	232
9	148	19,240	96：38	1,953	253,890	307,840	2,309	300
１０	172	22,360	111：49	2,196	285,480	357,760	3,218	418
１１	172	22,360	140：26	2,196	285,480	357,760	3,343	435
１２	171	22,230	114：15	2,225	289,250	355,680	4,815	626

路線名　鹿児島－屋久島

区　間　鹿児島－１３５Km－屋久島

計	1,272	175,030	842：57	13,558	1,871,865	2,809,960	11,193	1,542
1	108	15,000	76：15	1,220	170,000	240,000	822	114
2	91	12,000	61：45	873	122,000	203,000	769	107
3	98	13,720	66：35	935	130,000	218,000	1,234	172
4	92	12,880	68：40	979	137,060	201,600	1,034	143
5	107	14,980	79：35	1,063	148,820	239,680	802	111
6	104	14,560	74：40	917	128,380	232,960	537	75
7	122	17,080	85：55	1,341	187,740	273,280	1,147	161
8	112	15,680	84：35	1,363	190,820	255,360	792	111
9	102	13,770	69：48	1,042	140,670	220,320	1,058	143
１０	112	15,120	81：45	1,292	174,420	241,920	1,006	136
１１	112	15,120	15：04	1,292	174,420	241,920	610	82
１２	112	15,120	78：20	1,241	167,535	241,920	1,382	187

路線別、区間別、月別運航及び輸送実績

送 超過手荷物 重量（Kg）	送 超過手荷物 トンキロメートル	送 貨物，超過手荷物計 重量（Kg）	送 貨物，超過手荷物計 トンキロメートル	送 郵便物 重量（Kg）	送 郵便物 トンキロメートル	利用可能トンキロメートル	区分＼月別
－	－	6,540	1,792	755	207	146,820	１２
2238	284	37,357	4,835	3,050	746	292,384	計
194	25	2,564	332	182	23	20,125	1
137	17	2,246	291	117	14	13,294	2
172	19	2761	354	219	28	17,962	3
240	30	3,103	393	289	36	19,093	4
232	30	5,024	652	304	394	23,620	5
107	14	2573	334	289	36	22771	6
180	23	2,637	342	167	22	31,824	7
78	10	1,866	242	273	35	30,834	8
180	23	2,489	323	273	36	40,019	9
169	22	3,387	440	303	39	24,328	１０
115	15	3,458	450	259	34	24,328	１１
434	56	5,249	682	375	49	24,186	１２
2,717	374	13,910	1,916	2,092	283	206,121	計
499	69	1,321	183	154	21	16,450	1
216	30	985	137	145	19	13,860	2
191	26	1,425	198	174	23	14,926	3
233	32	1,267	175	194	26	13,708	4
460	64	1,262	175	174	23	16,297	5
98	14	635	89	166	23	15,840	6
199	28	1,346	189	166	23	18,583	7
140	20	932	131	163	23	17,364	8
55	7	1,113	150	163	22	29,743	9
187	25	1,193	161	162	22	16,451	１０
107	14	717	96	187	25	16,419	１１
332	45	1,714	232	244	33	16,450	１２

第5表　国内定期航空（含路線不定期）

路線名　鹿児島－喜界島

区　間　鹿児島－３８０Km－喜界島

区分＼月別	運航 便数（回）	運航 キロメートル	運航 時間（時：分）	輸送 旅客 旅客数	輸送 旅客 人キロメートル	輸送 旅客 座席キロメートル	輸送 貨物 重量（Kg）	輸送 貨物 トンキロメートル
計	455	334,700	716:20	5,118	1,942,500	2,976,720	10,412	4,089
1	58	21,000	94:40	683	259,000	361,000	540	204
2	64	24,000	84:40	842	319,000	513,000	1,389	527
3	51	18,380	60:10	518	196,000	376,000	1,050	398
4	36	13,680	60:25	347	131,860	218,880	1,069	406
5	48	18,240	78:30	463	175,940	291,840	1,082	410
6	47	17,860	79:25	450	171,000	285,760	1,350	650
7	49	18,620	80:45	515	195,700	297,920	1,315	500
8	54	20,520	96:05	735	279,300	340,480	1,248	474
9	48	18,240	81:40	565	214,700	291,840	1,369	520

路線名　鹿児島－奄美大島

区　間　鹿児島－４７５Km－奄美大島

計	16	7,600	17:45	114	54,150	273,600	57	27
2	16	7,600	17:45	114	54,150	273,600	57	27

路線名　鹿児島－熊　本－北九州

区　間　鹿児島－１４０Km－熊　本

計	242	29,720	193:20	1,610	754,360	541,040	278	36
1	92	9,000	64:00	523	117,000	206,000	96	14
2	52	7,000	44:20	356	6,000	116,000	38	1
3	52	7,280	40:25	325	558,000	116,000	28	1
4	46	6,440	44:35	406	73,360	103,040	116	20

路線名　鹿児島－熊　本－北九州

区　間　熊　本－１１５Km－小　倉

計	225	27,720	170:40	1,305	424,545	412,280	46	10
1	86	13,000	75:00	871	136,000	158,000	22	3
2	51	5,000	38:05	141	24,000	93,000	22	3
3	46	5,290	32:25	128	232,000	84,000	2	1
4	42	4,430	25:10	165	32,545	77,280	—	3

路線別、区間別、月別運航及び輸送実績

送 超過手荷物 重量（Kg）	送 超過手荷物 トンキロメートル	送 貨物，超過手荷物計 重量（Kg）	送 貨物，超過手荷物計 トンキロメートル	送 郵便物 重量（Kg）	送 郵便物 トンキロメートル	利用可能トンキロメートル	区分＼月別
2,383	879	12,795	4,968	1,346	505	294,459	計
383	144	923	348	105	39	24,599	1
323	122	1,712	649	111	41	34,932	2
129	28	1,179	426	113	42	25,632	3
218	82	1,287	488	76	28	15,710	4
332	125	1,414	535	97	36	19,844	5
265	100	1,615	750	111	41	19,431	6
237	90	1,552	590	106	40	20,259	7
264	100	1,512	574	369	140	23,153	8
232	88	1,601	608	258	98	110,899	9
43	20	100	47	—	—	29,192	計
43	20	100	47	—	—	29,192	2
10	1	288	37	—	—	36,858	計
—	—	96	14	—	—	14,012	1
10	1	48	2	—	—	7,920	2
—	—	28	2	—	—	7,920	3
—	—	116	20	—	—	7,006	4
—	—	46	10	—	—	29,133	計
—	—	22	3	—	—	10,760	1
—	—	22	3	—	—	7,365	2
—	—	2	1	—	—	5,754	3
—	—	—	3	—	—	5,254	4

第5表　国内定期航空（含路線不定期）

路線名　鹿児島－熊　本－北九州

区　間　鹿児島－２５５Km－小　倉

区分＼月別	運航 便数（回）	運航 キロメートル	運航 時間（時：分）	輸送 旅客 旅客数	輸送 旅客 人キロメートル	輸送 旅客 座席キロメートル	輸送 貨物 重量（Kg）	輸送 貨物 トンキロメートル
計	－	－	－	579	－	－	37	－
1	－	－	－	315	－	－	5	－
2	－	－	－	72	－	－	5	－
3	－	－	－	74	－	－	3	－
4	－	－	－	118	－	－	24	－

路線名　鹿児島－奄美大島－徳之島

区　間　鹿児島－４７５Km－奄美大島

計	703	336,200	830：17	28,125	18,450,500	19,926,000	16,365	12,290
1	66	31,000	77：35	2,765	1,213,000	1,725,000	705	334
2	52	24,000	58：25	1,682	981,000	1,444,000	997	606
3	51	27,550	63：55	2,184	1,332,000	1,652,000	1,092	682
4	54	25,650	65：15	2,470	1,653,000	1,539,000	915	773
5	56	26,600	61：40	2,465	1,629,725	1,596,000	1,629	1,181
6	60	28,500	73：40	2,788	1,806,900	1,710,000	1,060	922
7	62	29,450	66：50	1,600	1,339,975	1,767,000	1,813	1,283
8	60	28,500	67：40	3,212	2,125,625	1,710,000	1,265	935
9	56	26,600	71：12	1,560	1,219,800	1,596,000	1,796	1,262
10	60	28,500	85：36	2,865	1,928,975	1,672,000	1,186	1,018
11	60	28,500	63：04	2,865	1,936,100	1,672,000	1,594	1,324
12	66	31,350	75：25	1,669	1,284,400	1,843,000	2,313	1,970

路線名　鹿児島－奄美大島－徳之島

区　間　奄美大島－１１０Km－徳之島

計	810	92,550	417：27	20,053	3,306,850	4,237,800	1,810	1,295
1	94	10,000	53：25	2,001	119,000	283,000	142	15
2	154	16,000	90：00	1,611	219,000	304,000	126	44
3	58	11,110	43：20	1,633	248,000	342,000	151	55
4	46	5,060	22：10	1,657	293,370	303,600	101	89
5	52	5,720	22：35	1,714	294,800	343,200	81	91
6	54	5,940	25：00	1,939	325,050	356,400	115	109
7	60	6,600	26：00	814	223,850	396,000	116	111
8	60	6,600	29：00	2,425	405,680	396,000	184	98

路線別、区間別、月別運航及び輸送実績

送 超過手荷物 重量（Kg）	送 超過手荷物 トンキロメートル	送 貨物，超過手荷物計 重量（Kg）	送 貨物，超過手荷物計 トンキロメートル	送 郵便物 重量（Kg）	送 郵便物 トンキロメートル	利用可能トンキロメートル	区分＼月別
－	－	37	－	－	－	－	計
－	－	5	－	－	－	－	1
－	－	5	－	－	－	－	2
－	－	3	－	－	－	－	3
－	－	24	－	－	－	－	4

3,798	2,092	20,163	14,382	4,853	3,464	2,005,397	計
414	196	1,119	530	195	90	118,089	1
398	217	1,395	823	430	299	98,192	2
191	90	1,283	772	495	362	112,404	3
407	243	1,322	1,016	473	342	104,652	4
308	172	1,937	1,353	382	293	108,528	5
247	172	1,307	1,094	491	358	116,280	6
265	162	2,078	1,445	507	350	120,156	7
341	211	1,606	1,146	394	301	116,280	8
328	169	2,124	1,431	394	301	758,100	9
341	162	1,527	1,180	243	115	113,696	10
211	133	1,805	1,457	397	292	113,696	11
347	165	2,660	2,135	452	361	125,324	12

1,342	196	3,152	1,491	536	143	302,827	計
186	19	328	34	166	78	18,328	1
353	45	479	89	－	24	20,704	2
92	9	243	64	－	－	23,277	3
104	23	205	112	－	－	20,644	4
22	8	103	99	－	－	23,336	5
45	2	160	111	－	－	24,234	6
53	14	169	125	－	－	26,928	7
95	22	279	120	－	－	26,928	8

第5表　国内定期航空（含路線不定期）

路線名　鹿児島ー奄美大島－徳之島

区　間　奄美大島－１１０Kmー徳之島（続）

区分＼月別	運航 便数（回）	運航 キロメートル	運航 時間（時：分）	輸送 旅客 旅客数	輸送 旅客 人キロメートル	輸送 旅客 座席キロメートル	輸送 貨物 重量（Kg）	輸送 貨物 トンキロメートル
9	56	6,160	24:55	868	206,360	369,600	138	121
10	58	6,380	26:22	2,251	379,170	374,000	186	125
11	58	6,380	25:30	2,251	380,820	374,000	202	153
12	60	6,600	29:10	889	211,750	396,000	268	284

路線名　鹿児島－奄美大島－徳之島

区　間　鹿児島－５８５Kmー徳之島

計	–	–	–	11,784	–	–	9261	–
1	–	–	–	851	–	–	–	–
2	–	–	–	384	–	–	271	–
3	–	–	–	622	–	–	–	–
4	–	–	–	1,010	–	–	712	–
5	–	–	–	966	–	–	857	–
6	–	–	–	1,016	–	–	882	–
7	–	–	–	1,221	–	–	888	–
8	–	–	–	1,263	–	–	703	–
9	–	–	–	1,008	–	–	961	–
10	–	–	–	1,196	–	–	959	–
11	–	–	–	1,211	–	–	1,193	–
12	–	–	–	1,036	–	–	1,835	–

路線名　鹿児島－喜界島－奄美大島

区　間　鹿児島－３８０Kmー喜界島

計	154	58,520	273:49	1,511	622,440	936,320	4,264	1,634
10	50	19,000	99:45	498	211,660	304,000	1,313	506
11	50	19,000	78:09	498	209,000	304,000	1,257	482
12	54	20,520	95:55	515	201,780	328,320	1,694	646

路線名　鹿児島－喜界島－奄美大島

区　間　喜界島－３５Kmー奄美大島

計	163	5,705	37:37	2,150	79,695	368,480	945	35
10	55	1,925	12:55	745	28,140	30,800	258	10
11	55	1,925	11:37	745	27,895	308,000	415	15
12	53	1,855	13:05	660	23,660	29,680	272	10

路線別、区間別、月別運航及び輸送実績

送 超過手荷物 重量（Kg）	送 超過手荷物 トンキロメートル	送 貨物，超過手荷物計 重量（Kg）	送 貨物，超過手荷物計 トンキロメートル	送 郵便物 重量（Kg）	送 郵便物 トンキロメートル	利用可能トンキロメートル	区分＼月別
73	11	211	132	–	–	40,656	9
189	21	375	146	370	41	25,432	10
65	15	267	168	–	–	25,432	11
65	7	333	291	–	–	26,928	12
617	–	9,878	–	2,472	–	–	計
–	–	–	–	–	–	–	1
63	–	334	–	225	–	–	2
–	–	–	–	268	–	–	3
104	–	816	–	248	–	–	4
56	–	913	–	235	–	–	5
115	–	997	–	263	–	–	6
77	–	965	–	230	–	–	7
104	–	807	–	239	–	–	8
29	–	990	–	239	–	–	9
–	–	959	–	–	–	–	10
69	–	1,262	–	218	–	–	11
–	–	1,835	–	307	–	–	12
1,032	433	5,296	2,067	330	175	63,670	計
387	147	1,700	653	102	63	20,672	10
364	179	1,621	661	100	38	20,672	11
281	107	1,975	753	128	74	22,326	12
1,129	44	2,074	79	–	–	52,906	計
592	21	850	31	–	–	20,944	10
288	14	703	29	–	–	29,944	11
249	9	521	19	–	–	2,018	12

第5表　国内定期航空（含路線不定期）

路線名　鹿児島－喜界島－奄美大島

区　間　鹿児島－415Km－奄美大島

区分＼月別	運航 便数（回）	運航 キロメートル	運航 時間（時：分）	輸送 旅客 旅客数	輸送 旅客 人キロメートル	輸送 旅客 座席キロメートル	輸送 貨物 重量（Kg）	輸送 貨物 トンキロメートル
計	—	—	—	127	—	—	34	—
10	—	—	—	59	—	—	18	—
11	—	—	—	52	—	—	10	—
12	—	—	—	16	—	—	6	—

路線名　種子島－屋久島

区　間　種子島－38Km－屋久島

計	579	22,090	161：51	5,482	207,742	349,632	820	33
1	24	1,000	6：35	347	13,000	14,000	56	2
3	26	988	7：10	326	12,000	14,000	23	1
4	44	1,672	18：40	372	14,136	26,752	26	1
5	48	1,824	13：10	390	14,820	29,184	69	3
6	50	1,900	12：50	376	14,288	30,400	38	1
7	111	4,218	28：15	833	31,654	67,488	70	3
8	56	2,128	15：00	569	21,622	34,048	69	3
9	50	1,900	12：48	448	17,024	30,400	19	1
10	58	2,204	14：39	634	24,092	35,264	43	2
11	58	2,204	15：04	634	24,092	35,264	3	1
12	54	2,052	17：40	553	21,014	32,832	404	15

路線名　喜界島－奄美大島

区　間　喜界島－35Km－奄美大島

計	483	16,250	158：17	6,309	218,170	287,960	1,325	242
1	66	2,000	15：45	865	30,000	37,000	160	5
2	65	2,000	12：45	1,020	35,000	47,000	79	3
3	57	2,205	58：20	761	25,000	41,000	49	200
4	46	1,330	9：40	466	16,275	21,280	186	6
5	53	1,855	12：55	666	23,310	29,680	242	8
6	49	1,715	11：40	553	19,355	27,440	125	4
7	48	1,680	12：00	552	19,320	26,880	128	4
8	54	1,890	15：30	807	28,245	32,480	63	2
9	45	1,575	9：42	619	21,665	25,200	293	10

路線別、区間別、月別運航及び輸送実績

送 超過手荷物 重量（Kg）	送 超過手荷物 トンキロメートル	送 貨物，超過手荷物計 重量（Kg）	送 貨物，超過手荷物計 トンキロメートル	送 郵便物 重量（Kg）	送 郵便物 トンキロメートル	利用可能トンキロメートル	区分＼月別
105	—	140	—	131	—	—	計
—	—	18	—	63	—	—	10
106	—	116	—	—	—	—	11
—	—	6	—	68	—	—	12

955	53	1,775	86	1	1	23,021	計
140	5	196	7	—	—	992	1
67	18	90	19	—	—	1,074	3
25	1	51	2	—	—	1,818	4
135	5	204	8	—	—	1,983	5
22	1	60	2	—	—	2,066	6
10	1	80	4	—	—	4,589	7
22	1	91	4	1	1	2,315	8
10	1	29	2	—	—	1,155	9
49	2	92	4	—	—	2,398	10
65	2	68	3	—	—	2,398	11
410	16	814	31	—	—	2,233	12

1,753	67	3,078	309	402	13	18,886	計
536	18	696	23	—	—	2,569	1
138	5	217	8	—	—	3,254	2
90	11	139	211	—	—	2,817	3
152	5	338	11	—	—	1,446	4
161	5	403	13	—	—	2,018	5
149	5	274	9	—	—	1,865	6
142	5	270	9	—	—	1,828	7
229	8	292	10	256	8	2,207	8
156	5	449	15	146	5	882	9

第5表　国内定期航空（含路線不定期）

㊦路線名　東　京－札　幌

区　間　東　京－９４８Km－札　幌

区分＼月別	運航 便数（回）	運航 キロメートル	運航 時間（時：分）	輸送 旅客 旅客数	輸送 旅客 人キロメートル	輸送 旅客 座席キロメートル	輸送 貨物 重量（Kg）	輸送 貨物 トンキロメートル
計	107	101,436	256:22	－	－	－	－	－
１０	3	2844	8:20	－	－	－	－	－
１１	48	45,504	115:10	－	－	－	－	－
１２	56	53,088	132:52	－	－	－	－	－

㊦路線名　東　京－名古屋

区　間　東　京－４２１Km－名古屋

区分＼月別	運航 便数（回）	運航 キロメートル	運航 時間（時：分）	輸送 旅客 旅客数	輸送 旅客 人キロメートル	輸送 旅客 座席キロメートル	輸送 貨物 重量（Kg）	輸送 貨物 トンキロメートル
計	61	25,681	66:25	－	－	－	－	－
１１	30	12,630	32:35	－	－	－	－	－
１２	31	13,051	33:50	－	－	－	－	－

㊦路線名　東　京－大　阪

区　間　東　京－５３０Km－大　阪

区分＼月別	運航 便数（回）	運航 キロメートル	運航 時間（時：分）	輸送 旅客 旅客数	輸送 旅客 人キロメートル	輸送 旅客 座席キロメートル	輸送 貨物 重量（Kg）	輸送 貨物 トンキロメートル
計	189	100,170	249:30	－	－	－	30,122	15,965
１０	52	27,560	65:06	－	－	－	30,122	15,965
１１	80	42,400	103:36	－	－	－	－	－
１２	57	30,210	80:48	－	－	－	－	－

㊦路線名　名古屋－大　阪

区　間　名古屋－１９０Km－大　阪

区分＼月別	運航 便数（回）	運航 キロメートル	運航 時間（時：分）	輸送 旅客 旅客数	輸送 旅客 人キロメートル	輸送 旅客 座席キロメートル	輸送 貨物 重量（Kg）	輸送 貨物 トンキロメートル
計	61	11,590	34:50	－	－	－	－	－
１１	30	5,700	17:10	－	－	－	－	－
１２	31	5,890	17:40	－	－	－	－	－

㊦路線名　大　阪－福　岡

区　間　大　阪－５２０Km－福　岡

区分＼月別	運航 便数（回）	運航 キロメートル	運航 時間（時：分）	輸送 旅客 旅客数	輸送 旅客 人キロメートル	輸送 旅客 座席キロメートル	輸送 貨物 重量（Kg）	輸送 貨物 トンキロメートル
計	107	55,640	136:45	－	－	－	－	－
１０	3	1,560	3:35	－	－	－	－	－
１１	48	24,960	61:45	－	－	－	－	－
１２	56	29,120	71:25	－	－	－	－	－

路線別、区間別、月別運航及び輸送実績

区分＼月別	超過手荷物 重量（Kg）	超過手荷物 トンキロメートル	貨物，超過手荷物計 重量（Kg）	貨物，超過手荷物計 トンキロメートル	郵便物 重量（Kg）	郵便物 トンキロメートル	利用可能トンキロメートル
計	－	－	－	－	152,000	144,095	398,160
１０	－	－	－	－	2530	2398	3,792
１１	－	－	－	－	38,030	36,052	182,016
１２	－	－	－	－	111,440	105,645	212,352

区分＼月別	超過手荷物 重量（Kg）	超過手荷物 トンキロメートル	貨物，超過手荷物計 重量（Kg）	貨物，超過手荷物計 トンキロメートル	郵便物 重量（Kg）	郵便物 トンキロメートル	利用可能トンキロメートル
計	－	－	－	－	172,546	72,641	135,081
１１	－	－	－	－	129,789	54,641	66,433
１２	－	－	－	－	42,757	18,000	68,648

区分＼月別	超過手荷物 重量（Kg）	超過手荷物 トンキロメートル	貨物，超過手荷物計 重量（Kg）	貨物，超過手荷物計 トンキロメートル	郵便物 重量（Kg）	郵便物 トンキロメートル	利用可能トンキロメートル
計	－	－	30,122	15,965	825,873	437,703	925,533
１０	－	－	30,122	15,965	76,346	40,464	165,127
１１	－	－	－	－	349,306	185,122	359,499
１２	－	－	－	－	400,221	212,117	400,907

区分＼月別	超過手荷物 重量（Kg）	超過手荷物 トンキロメートル	貨物，超過手荷物計 重量（Kg）	貨物，超過手荷物計 トンキロメートル	郵便物 重量（Kg）	郵便物 トンキロメートル	利用可能トンキロメートル
計	－	－	－	－	217,536	41,331	61,020
１１	－	－	－	－	105,578	20,059	30,039
１２	－	－	－	－	111,958	21,272	30,981

区分＼月別	超過手荷物 重量（Kg）	超過手荷物 トンキロメートル	貨物，超過手荷物計 重量（Kg）	貨物，超過手荷物計 トンキロメートル	郵便物 重量（Kg）	郵便物 トンキロメートル	利用可能トンキロメートル
計	－	－	－	－	324,711	168,848	284,460
１０	－	－	－	－	－	－	－
１１	－	－	－	－	143,249	74,488	131,289
１２	－	－	－	－	181,462	94,360	153,171

第5表　国内定期航空（含路線不定期）

(貨)(〒)路線名　東　京－大　阪

区　間　東　京－５３０Km－大　阪

区分月別	運航 便数（回）	運航 キロメートル	運航 時間（時：分）	輸送 旅客 旅客数	輸送 旅客 人キロメートル	輸送 旅客 座席キロメートル	輸送 貨物 重量（Kg）	輸送 貨物 トンキロメートル
計	151	80,030	190:40	－	－	－	151,334	80,207
2	49	25,970	58:20	－	－	－	52,324	27,732
6	52	27,560	65:10	－	－	－	62,379	33,061
7	50	26,500	67:10	－	－	－	36,631	19,414

(貨)(〒)路線名　東　京－大　阪

区　間　東　京－５３０Km－大　阪

計	145	102,820	239:10	－	－	－	201,306	106,692
1	42	22,260	47:45	－	－	－	43,436	23,021
3	－	25,970	62:15	－	－	－	57,111	30,269
4	50	26,500	60:40	－	－	－	65,325	34,622
8	53	28,090	68:30	－	－	－	35,434	18,780

(貨)　路線名　東　京－大　阪

区　間　東　京－５３０Km－大　阪

計	92	48,760	114:20	－	－	－	86,760	45,983
5	46	24,380	56:40	－	－	－	58,270	30,883
9	46	24,380	57:40	－	－	－	28,490	15,100

路線別、区間別、月別運航及び輸送実績

区分月別	輸送 超過手荷物 重量（Kg）	輸送 超過手荷物 トンキロメートル	輸送 貨物，超過手荷物計 重量（Kg）	輸送 貨物，超過手荷物計 トンキロメートル	輸送 郵便物 重量（Kg）	輸送 郵便物 トンキロメートル	利用可能トンキロメートル	
計	－	－	151,334	80,207	201,172	106,622	482,021	
2	－	－	52,324	27,732	59,167	31,359	156,417	
6	－	－	62,379	33,061	63,641	33,730	165,994	
7	－	－	36,631	19,414	78,364	41,533	159,610	
計	－	－	201,306	106,692	253,598	134,406	619,285	
1	－	－	43,436	23,021	53,750	28,487	134,072	
3	－	－	57,111	30,269	68,678	36,399	156,417	
4	－	－	65,325	34,622	60,348	31,985	159,610	
8	－	－	35,434	18,780	70,822	37,535	169,186	
計	－	－	86,760	45,983	126,204	66,888	293,682	
5	－	－	58,270	30,883	55,838	29,594	146,841	
9	－	－	28,490	15,100	70,366	37,294	146,841	

第6表　国際定期航空路線別、月別、運航及び輸送実績

路線名　東京—6,267㎞—ホノルル—3,938㎞—サンフランシスコ

区分＼月別	運航 便数（回）	運航 キロメートル	運航 時間（時：分）	輸送 旅客 旅客数	輸送 旅客 人キロメートル	輸送 旅客 座席キロメートル	輸送 貨物 重量（kg）	輸送 貨物 トンキロメートル	輸送 超過手荷物 重量（kg）	輸送 超過手荷物 トンキロメートル	輸送 貨物，超過手荷物計 重量（kg）	輸送 貨物，超過手荷物計 トンキロメートル	輸送 郵便物 重量（kg）	輸送 郵便物 トンキロメートル	利用可能トンキロメートル	区分＼月別
計	1,243	12,325,081	14,967：55	100,911	716,539	1,450,805	4,192,655	41,805,313	11,463	96,619	4,204,118	41,901,932	967,513	9,742,556	212,299,848	計
1	62	617,394	754：04	3,506	25,467	79,339	117,437	1,177,248	491	4,067	117,928	1,181,315	67,172	673,033	9,513,469	1
2	70	710,871	883：28	3,349	24,800	84,214	155,465	1,582,249	262	2,404	155,727	1,584,653	67,524	679,947	11,491,605	2
3	87	871,822	1,064：51	5,309	38,655	100,615	307,566	3,123,104	988	8,667	308,554	3,131,771	74,671	749,275	15,089,472	3
4	116	1,141,113	1,362：02	8,386	58,471	136,939	281,632	2,826,550	1,227	10,604	282,859	2,837,154	75,941	762,976	19,317,411	4
5	114	1,165,079	1,420：40	8,628	62,465	138,847	320,530	3,232,819	1,206	9,510	321,736	3,242,329	76,956	773,296	19,838,153	5
6	112	1,127,667	1,355：06	9,781	66,497	134,930	364,566	3,679,082	1,004	8,442	365,570	3,687,524	80,927	815,126	19,320,703	6
7	119	1,206,525	1,455：57	11,128	81,782	145,002	368,442	3,728,916	1,082	9,801	369,524	3,738,717	92,270	934,508	20,486,917	7
8	121	1,182,536	1,429：19	14,550	105,925	141,246	412,564	4,199,910	1,473	12,751	414,037	4,212,661	83,724	850,445	20,110,598	8
9	119	1,147,380	1,380：23	12,297	85,580	138,156	408,476	4,116,093	1,390	11,032	409,866	4,127,125	77,370	777,889	19,497,598	9
10	120	1,191,031	1,445：35	10,556	78,965	141,244	441,983	4,423,138	901	8,157	442,884	4,431,295	82,848	833,775	20,548,759	10
11	105	996,347	1,226：32	8,316	58,244	108,701	528,230	5,058,564	655	5,126	528,885	5,063,690	84,477	833,783	18,438,356	11
12	98	967,216	1,189：58	5,105	29,688	101,572	485,764	4,657,640	784	6,058	486,548	4,663,698	103,633	1,058,503	18,646,807	12

路線名　東京—6,267㎞—ホノルル—3,938㎞—サンフランシスコ—4,226㎞—ニューヨーク

計	29	419,196	520：23	2,528	23,819	56,472	58,839	732,976	432	5,402	59,271	738,378	25,721	256,077	6,240,884	計
11	12	173,869	215：53	964	8,959	20,467	26,191	314,412	294	3,919	26,485	318,331	76	1,100	2,488,824	11
12	17	245,327	304：30	1,564	14,860	36,005	32,648	418,564	138	1,483	32,786	420,047	25,645	254,977	3,752,060	12

路線名　東京—6,267㎞—ホノルル—4,187㎞—ロスアンゼルス

計	678	7,061,952	8,669：18	81,484	592,294	926,890	1,626,366	16,158,909	10,172	81,031	1,636,538	16,239,940	18,770	194,938	107,006,060	計
1	42	436,286	558：28	2,939	21,622	56,935	68,935	719,498	362	2,301	69,297	721,799	560	5,856	6,632,390	1
2	39	390,996	504：50	2,969	21,811	49,426	73,038	752,542	424	3,708	73,462	756,250	549	5,744	5,885,711	2
3	44	449,132	583：35	4,243	30,731	58,371	92,266	956,461	570	5,597	92,836	962,058	612	6,414	6,803,233	3
4	61	644,664	785：51	6,444	48,299	82,855	127,213	1,326,010	805	7,398	128,018	1,333,408	1,584	16,559	9,702,018	4
5	62	651,633	791：53	7,113	54,142	84,314	136,199	1,421,421	662	4,404	136,861	1,425,825	1,609	16,822	9,845,131	5
6	61	630,028	756：49	7,260	52,860	82,083	132,291	1,379,117	506	4,214	132,797	1,383,331	1,619	16,919	9,551,447	6
7	62	655,118	790：52	10,196	65,146	85,489	224,386	1,593,996	1,749	11,559	226,135	1,605,555	2,204	23,153	9,944,961	7
8	62	650,239	786：14	10,232	73,185	83,829	154,250	1,605,549	1,118	8,872	155,368	1,614,421	1,847	19,389	9,763,854	8
9	60	630,725	761：21	8,422	62,481	81,715	156,451	1,626,980	1,304	9,491	157,755	1,636,471	1,741	18,200	9,535,579	9

第6表　国際定期航空路線別、月別、運航及び輸送実績

路線名　東京－6,267㎞－ホノルル－4,187㎞－ロスアンゼルス（続）

区分／月別	運航 便数（回）	運航 キロメートル	運航 時間（時：分）	輸送 旅客 旅客数	輸送 旅客 人キロメートル	輸送 旅客 座席キロメートル	輸送 貨物 重量（kg）	輸送 貨物 トンキロメートル	超過手荷物 重量（kg）	超過手荷物 トンキロメートル	貨物，超過手荷物計 重量（kg）	貨物，超過手荷物計 トンキロメートル	郵便物 重量（kg）	郵便物 トンキロメートル	利用可能トンキロメートル	区分／月別
10	62	636,992	771:20	8,293	60,224	84,768	157,268	1,624,706	845	6,984	158,113	1,631,690	1,724	18,021	9,783,616	10
11	61	632,415	779:56	7,611	57,422	82,539	151,674	1,578,678	1,046	9,691	152,720	1,588,369	1,822	18,617	9,599,775	11
12	62	653,724	798:09	5,762	44,371	94,566	152,395	1,573,951	781	6,812	153,176	1,580,763	2,899	29,244	9,958,345	12
計	69	658,990	707:41	7,141	42,939	84,337	210,610	2,140,847	4,456	17,828	215,066	2,158,675	2,870	29,535	9,866,104	計
1	33	228,375	240:30	2,184	12,980	29,906	78,063	800,737	1,778	7,510	79,841	808,247	892	9,327	3,484,817	1
2	16	204,785	218:35	2,400	14,341	25,115	58,547	604,983	1,425	5,397	59,972	610,380	900	9,403	2,962,806	2
3	20	225,830	248:36	2,557	15,618	29,316	74,000	735,127	1,253	4,921	75,253	740,048	1,078	10,805	3,418,481	3

路線名　東京－5,898㎞－アンカレッジ－7,119㎞－コペンハーゲン－1,138㎞－パリ

計	50	707,750	855:04	2,280	28,147	80,713	126,231	1,630,555	3,409	43,037	129,640	1,673,592	55,557	734,366	10,691,611	計
1	16	226,480	276:22	617	7,757	26,782	37,241	472,393	703	9,054	37,944	481,447	16,035	213,922	3,431,172	1
2	16	226,480	273:03	649	8,244	25,422	41,819	546,729	1,211	15,971	43,030	562,700	17,904	238,050	3,419,622	2
3	18	254,790	305:39	1,014	12,146	28,509	47,171	611,433	1,495	18,012	48,666	629,445	21,618	282,394	3,840,817	3

路線名　東京－5,898㎞－アンカレッジ－7,119㎞－コペンハーゲン－653㎞－アムステルダム

計	158	2,141,487	2,587:34	10,184	124,975	241,046	371,335	4,750,213	8,791	110,213	380,126	4,860,426	158,941	2,070,484	32,490,381	計
4	17	231,796	283:08	919	11,986	26,692	32,888	439,227	558	7,281	33,446	446,508	16,380	214,202	3,474,382	4
5	17	231,385	277:49	891	11,357	26,608	30,446	409,104	1,554	19,243	32,000	428,347	14,520	190,028	3,483,737	5
6	18	245,682	294:27	1,441	13,504	26,561	48,018	543,832	1,086	12,901	49,104	556,733	19,509	255,158	3,707,232	6
7	19	245,682	292:38	1,360	16,675	28,239	38,043	463,603	1,040	12,249	39,083	475,852	16,154	211,106	3,740,674	7
8	17	232,473	279:19	1,342	17,313	27,713	34,788	466,387	1,057	13,773	35,845	480,160	15,082	197,204	3,549,019	8
9	17	233,020	279:24	1,429	18,474	27,365	39,442	497,353	836	10,931	40,278	508,284	14,746	193,059	3,507,412	9
10	18	243,771	296:44	1,401	17,695	29,583	49,366	645,060	978	12,764	50,344	657,824	16,880	219,845	3,742,849	10
11	17	231,996	286:29	846	11,036	24,618	43,613	552,903	640	8,447	44,253	561,350	17,015	222,782	3,562,994	11
12	18	245,682	297:36	555	6,935	23,667	54,731	732,744	1,042	12,624	55,773	745,368	28,655	367,100	3,722,082	12

第6表　国際定期航空路線別、月別、運航及び輸送実績

路線名　東京—5,898㎞—アンカレッジ—7,320㎞—ハンブルグ—799㎞—ロンドン

区分＼月別	運航 便数（回）	運航 キロメートル	運航 時間（時：分）	輸送 旅客 旅客数	輸送 旅客 人キロメートル	輸送 旅客 座席キロメートル	輸送 貨物 重量（kg）	輸送 貨物 トンキロメートル	利用可能トンキロメートル	区分＼月別
計	127	1,754,919	2,126:00	6,645	80,956	203,423	298,180	4,022,101	26,667,095	計
1	15	209,428	255:48	396	4,552	25,093	34,365	461,412	3,174,632	1
2	16	224,240	275:33	530	6,599	25,339	44,605	584,778	3,397,236	2
3	15	210,311	255:51	712	8,756	23,920	44,839	610,301	3,180,505	3
4	8	114,332	137:36	518	6,346	13,998	18,539	252,163	1,732,098	4
5	10	140,150	167:23	529	6,714	15,809	24,387	331,000	2,119,458	5
6	8	112,120	134:27	422	5,392	12,670	16,855	227,204	1,689,088	6
7	10	126,246	151:03	672	8,567	15,754	19,527	262,580	1,935,651	7
8	10	126,135	149:19	875	10,205	16,243	18,670	254,431	1,937,657	8
9	8	112,137	137:16	644	7,009	13,009	15,776	214,134	1,676,005	9
10	11	153,368	185:47	702	8,982	18,442	23,094	312,627	2,381,895	10
11	8	114,332	139:46	410	5,028	12,270	16,652	226,484	1,744,252	11
12	8	112,120	136:11	235	2,806	10,876	20,871	284,987	1,698,618	12

路線名　東京—5,898㎞—アンカレッジ—7,320㎞—ハンブルグ—895㎞—パリ

計	8	114,988	140:58	609	7,683	13,396	26,060	368,107	1,718,611	計
9	8	114,988	140:58	609	7,683	13,396	26,060	368,107	1,718,611	9

路線名　東京—5,898㎞—アンカレッジ—8,119㎞—ロンドン—369㎞—パリ

計	71	1,005,117	1,209:53	4,284	52,950	112,807	212,867	2,914,968	15,289,421	計
4	8	114,988	139:20	398	4,330	12,476	24,987	342,151	1,738,159	4
5	9	129,351	152:02	424	5,564	14,703	27,792	393,959	1,959,668	5
6	9	129,063	157:10	623	6,801	14,667	19,526	276,126	1,952,768	6
7	8	114,639	138:07	457	5,819	13,077	27,072	373,687	1,732,870	7
8	11	143,735	172:09	842	10,766	18,484	23,422	327,803	2,203,025	8
10	8	114,618	139:23	474	6,396	12,780	22,047	312,610	1,755,910	10
11	10	143,735	174:09	723	9,077	14,575	35,242	423,306	2,197,133	11
12	8	114,988	137:33	343	4,197	12,045	32,779	465,326	1,749,888	12

送

超過手荷物 重量（kg）	超過手荷物 トンキロメートル	貨物，超過手荷物計 重量（kg）	貨物，超過手荷物計 トンキロメートル	郵便物 重量（kg）	郵便物 トンキロメートル
5211	67,079	303391	4,089,180	105,340	1,412,689
663	8,984	35,028	470,396	14,018	188,831
772	10,169	45,377	594,947	13,177	180,823
667	9,174	45,506	619,475	13,100	176,629
214	2,556	18,753	254,719	5,966	80,281
556	7,465	24,943	338,465	7256	97,736
177	2,318	17,032	229,522	6,296	84,762
306	4,077	19,833	266,657	7,726	103,968
458	4,901	19,128	259,332	6,165	83,060
412	4,410	16,188	218,544	6,456	86,906
480	6,179	23,574	318,806	8,540	115,048
236	3,231	16,888	229,715	6,846	92,920
270	3,615	21,141	288,602	9,794	121,725
656	9,290	26,716	377,397	4,993	70,671
656	9,290	26,716	377,397	4993	70,671
3,725	51,277	216,592	2,966,245	44,100	624,049
225	3,154	25,212	345,305	4,652	65,840
1,050	14,967	28,842	408,926	6,033	85,542
176	2,240	19,702	278,366	4,614	65,482
523	7,327	27,595	381,014	4,872	68,812
430	5,386	23,852	333,189	5,552	78,467
409	5,764	22,456	318,374	4,365	61,791
602	8,330	35,844	431,636	6,566	92,815
310	4,109	33,089	469,435	7,446	105,300

第6表　国際定期航空路線別、月別、運航及び輸送実績

路線名　東京—5,898㎞—アンカレッジ—7,320㎞—ハンブルグ—799㎞—ロンドン—369㎞—パリ—895㎞—ハンブルグ—7,320㎞—アンカレッジ—5,898㎞—東京

区分／月別	運航 便数（回）	運航 キロメートル	運航 時間（時：分）	輸送 旅客 旅客数	旅客 人キロメートル	旅客 座席キロメートル	貨物 重量（kg）	貨物 トンキロメートル	輸送 超過手荷物 重量（kg）	超過手荷物 トンキロメートル	貨物，超過手荷物計 重量（kg）	貨物，超過手荷物計 トンキロメートル	郵便物 重量（kg）	郵便物 トンキロメートル	利用可能トンキロメートル
計	80	1,108,105	1,357:50	6,968	84,595	131,753	202,958	2,725,492	5,659	69,833	208,617	2,795,325	106,813	1,463,660	16,880,389
4	10	141,990	176:13	930	9,420	17,039	24,292	337,894	656	8,662	24,948	346,556	13,353	182,263	2,135,700
5	8	113,592	139:57	620	7,915	13,517	25,159	340,072	521	7,069	25,680	347,141	10,041	137,084	1,717,056
6	8	113,203	136:45	793	8,544	13,916	20,080	260,170	749	10,005	20,829	270,175	10,334	141,370	1,741,718
7	10	143,464	172:30	881	10,624	16,265	27,230	358,992	839	8,933	28,069	367,925	14,066	190,974	2,173,481
8	8	113,941	138:07	837	10,859	14,671	20,695	264,170	571	7,895	21,266	272,065	9,532	131,882	1,757,179
9	10	127,976	157:24	927	11,185	15,426	20,622	277,223	1,039	9,983	21,661	287,206	12,462	170,223	1,917,569
10	9	126,847	156:13	865	11,459	15,790	22,190	303,857	355	4,734	22,545	308,591	11,485	156,730	1,954,693
11	9	113,869	141:44	584	7,758	13,209	19,961	268,233	311	4,241	20,272	272,474	10,339	146,869	1,756,078
12	8	113,223	138:57	531	6,831	11,920	22,729	314,881	618	8,311	23,347	323,192	15,101	206,265	1,726,915

路線名　東京—3,098㎞—香港—1,891㎞—バンコック—1,655㎞—カルカッタ 2,265㎞—カラチ—3,791㎞—カイロ—2,276㎞—ローマ—1,069㎞—フランクフルト—745㎞—ロンドン

計	132	2,128,838	2,846:36	21,278	112,400	278,630	522,304	4,918,125	33,242	156,598	555,546	5,074,723	129,316	1,306,754	32,504,909
1	18	300,666	404:10	2,325	10,834	38,194	60,576	570,317	5,171	23,413	65,747	593,730	17,685	167,559	4,494,388
2	16	268,640	356:27	2,104	9,019	34,117	62,129	678,625	3,574	15,393	65,703	694,018	18,272	171,462	4,015,077
3	18	280,731	371:32	2,497	12,796	36,277	57,150	536,058	3,731	14,982	60,881	551,040	19,750	181,724	4,238,232
4	9	151,110	198:39	1,806	9,358	19,644	39,331	433,404	2,307	10,822	41,638	444,226	8,273	88,066	2,289,317
5	8	124,320	176:58	1,515	6,584	17,462	32,069	277,797	2,218	9,709	34,287	287,506	6,639	70,689	2,034,952
6	9	151,110	199:09	523	8,114	19,644	38,276	300,977	2,930	15,103	41,206	316,080	9,618	105,316	2,289,318
7	9	145,453	194:26	1,719	8,601	18,909	36,534	385,601	1,591	8,253	38,125	393,854	8,186	85,259	2,203,614
8	8	130,818	171:53	1,542	9,451	17,164	36,125	314,496	1,639	8,399	37,764	322,895	7,679	75,832	1,986,459
9	10	151,046	198:07	1,779	10,834	19,568	46,848	427,645	2,346	13,644	49,194	441,289	7,594	82,075	2,283,789
10	9	122,724	176:35	1,730	9,044	18,160	38,569	360,143	2,550	10,430	41,119	370,573	6,817	73,700	2,077,429
11	9	151,110	201:52	1,939	8,506	19,846	35,325	314,593	3,314	16,540	38,639	331,133	8,514	94,551	2,303,017
12	9	151,110	196:48	1,799	9,259	19,645	39,372	318,469	1,871	9,910	41,243	328,379	10,289	110,521	2,289,317

路線名　東京—3,098㎞—香港—1,891㎞—バンコック—2,965㎞—ニューデリー—1,112㎞—カラチ—2,265㎞—カイロ—2,276㎞—ローマ—1,188㎞—パリ—369㎞—ロンドン

計	26	433,939	591:36	4,069	21,192	55,510	89,949	747,989	6,175	30,154	96,124	778,143	27,689	311,700	6,512,897
1	8	133,347	185:13	817	4,780	16,884	23,304	163,068	1,232	6,217	24,536	169,285	7,216	81,812	1,989,568
2	8	133,504	181:05	1,239	6,358	17,055	34,123	295,760	2,458	11,478	36,581	307,238	9,588	110,324	2,002,159
3	10	167,088	225:18	2,013	10,054	21,571	32,522	289,161	2,485	12,459	35,007	301,620	10,885	119,564	2,521,170

第6表　国際定期航空路線別、月別、運航及び輸送実績

路線名　東京—3,098km—香港—1,891km—バンコック—2,965km—ニューデリー—1,880km—テヘラン—2,110km—カイロ—2,276km—ローマー1,069km—フランクフルト—745km—ロンドン

区分＼月別	運航 便数（回）	運航 キロメートル	運航 時間（時：分）	輸送 旅客 旅客数	輸送 旅客 人キロメートル	輸送 旅客 座席キロメートル	輸送 貨物 重量（kg）	輸送 貨物 トンキロメートル	輸送 超過手荷物 重量（kg）	輸送 超過手荷物 トンキロメートル	輸送 貨物，超過手荷物計 重量（kg）	輸送 貨物，超過手荷物計 トンキロメートル	輸送 郵便物 重量（kg）	輸送 郵便物 トンキロメートル	利用可能トンキロメートル	区分＼月別
計	80	1,345,875	1,813:19	17,266	92,459	176,002	333,533	3,231,281	21,034	100,055	354,567	3,331,336	98,152	1,203,003	20,540,964	計
4	9	144,306	219:04	1,858	9,275	18,279	29,730	306,243	2,360	10,082	32,090	316,325	12,113	137,015	2,186,238	4
5	9	144,842	211:05	1,893	9,235	18,895	42,935	349,007	1,969	9,086	44,904	358,093	10,681	117,407	2,198,790	5
6	8	128,272	181:44	1,562	7,527	16,675	35,724	329,759	1,922	7,871	37,646	337,630	10,457	108,640	1,943,321	6
7	10	176,365	228:19	2,528	12,951	22,929	37,443	379,587	3,769	20,582	41,212	400,169	11,731	147,373	2,671,931	7
8	9	139,959	185:09	1,678	10,414	18,259	44,125	401,495	1,605	6,199	45,730	407,694	8,842	111,927	2,126,197	8
9	9	153,699	200:18	2,138	11,586	19,981	29,961	308,577	2,559	12,607	32,520	321,184	10,766	137,405	2,328,540	9
10	9	158,688	202:24	2,114	13,120	21,806	34,781	362,249	1,819	10,261	36,600	372,510	9,656	129,717	2,530,438	10
11	8	141,056	178:46	1,789	10,032	18,549	33,321	345,751	3,296	14,199	36,617	359,950	7,941	102,126	2,151,386	11
12	9	158,688	206:30	1,706	8,319	20,629	45,513	448,613	1,735	9,168	47,248	457,781	15,965	211,393	2,404,123	12

路線名　東京—3,098km—香港—1,891km—バンコック—2,965km—ニューデリー—1,880km—テヘラン—2,110km—カイロ—2,276km—ローマー1,186km—パリー369km—ロンドン

計	79	1,313,546	1,766:53	17,279	91,866	174,784	263,608	1,957,401	22,202	101,482	285,810	2,058,883	86,137	1,001,963	20,082,842	計
4	8	126,200	190:51	1,585	6,891	16,343	28,693	226,865	1,965	7,627	30,658	234,492	8,169	90,323	1,907,640	4
5	9	141,975	206:15	1,854	9,294	18,457	28,936	226,880	2,976	12,523	31,912	239,403	9,182	102,361	2,150,924	5
6	10	141,975	204:18	1,724	9,613	18,899	25,798	148,370	1,514	6,717	27,312	155,087	9,105	98,005	2,180,989	6
7	8	138,984	179:27	1,850	10,298	18,068	25,547	194,404	1,589	7,862	27,136	202,266	8,421	103,811	2,105,610	7
8	10	173,730	226:33	2,251	12,444	22,572	20,703	156,555	3,899	17,927	24,602	174,482	9,225	115,103	2,630,495	8
9	8	138,984	180:56	1,678	10,203	18,068	31,708	277,878	2,488	12,005	34,196	289,883	8,402	104,008	2,105,608	9
10	9	156,357	201:41	2,373	13,106	21,863	39,164	321,439	3,372	15,235	42,536	336,674	11,443	133,127	2,524,797	10
11	9	156,357	198:08	2,342	11,874	20,431	32,822	205,939	2,041	11,147	34,863	217,086	9,746	120,572	2,375,897	11
12	8	138,984	178:44	1,622	8,143	20,083	30,237	199,071	2,358	10,439	32,595	209,510	12,444	134,653	2,100,882	12

路線名　東京—3,098km—香港　1,891km—バンコック—1,466km—シンガポール—896km—ジャカルタ

計	289	2,093,433	2,810:38	49,321	151,407	272,365	1,017,554	4,265,928	101,499	333,564	1,119,053	4,599,492	209,283	1,132,993	31,730,360	計
1	26	191,126	257:05	3,268	10,427	24,435	64,615	278,371	8,586	31,242	73,201	309,613	15,100	81,908	2,867,566	1
2	24	176,690	239:42	3,791	12,268	22,705	67,741	306,164	8,076	33,240	75,817	339,404	12,809	74,846	2,658,858	2
3	27	181,209	244:04	3,691	12,165	23,415	89,288	379,964	5,847	22,658	95,135	402,622	12,073	67,446	2,735,659	3
4	26	180,374	238:33	4,071	13,128	23,272	95,172	360,067	7,988	28,702	103,160	388,769	14,021	79,570	2,720,672	4
6	26	191,126	257:08	3,794	12,408	24,846	83,413	355,328	7,865	26,406	91,278	381,734	18,548	99,206	2,895,558	6
7	27	198,477	267:22	4,381	13,873	25,802	99,973	418,082	9,360	35,292	109,333	453,374	19,390	103,140	3,006,926	7
8	24	182,620	244:24	4,261	13,474	23,741	100,327	423,227	9,974	36,864	110,301	460,091	18,454	98,063	2,766,693	8

第6表　国際定期航空路線別、月別、運航及び輸送実績

路線名　東京ー3,098㎞ー香港ー1,891㎞ーバンコックー1,466㎞ーシンガポールー896㎞ージャカルタ（続）

区分＼月別	運航 便数（回）	運航 キロメートル	運航 時間（時：分）	輸送 旅客 旅客数	旅客 人キロメートル	旅客 座席キロメートル	貨物 重量（kg）	貨物 トンキロメートル	郵便物 重量（kg）	郵便物 トンキロメートル	利用可能トンキロメートル	区分＼月別
9	26	191,126	257：12	4585	14,113	24,846	102,942	445,823	9602	30,327	112,544	476,150
10	26	191,126	257：55	5,360	15493	25,229	99,641	438,598	8566	23,967	108.207	462,565
11	26	191,126	255：48	6,307	18,084	25,273	97,427	399,695	10,906	28,174	108,333	427,869
12	31	218,433	291：25	5,812	15,974	28.801	117,015	460,609	14,729	36,692	131,744	497,301
計	26	191,124	257：58	4,076	12,565	24,846	87,363	378,694	7,152	27,406	94,515	406,100
5	26	191,124	257：58	4,076	12,565	24,846	87,363	378.694	7152	27,406	94,515	406,100

路線名　東京ー3,098㎞ー香港ー1,891㎞ーバンコックー1,466㎞ーシンガポール

路線名　東京ー3,098㎞ー香港ー1,891㎞ーバンコックー1,655㎞ーカルカッター2,265㎞ーカラチ

計	51	446519	578：08	5,585	17,755	58044	165,342	554,252	8,418	33,907	173,760	588,159
4	8	71,272	93：08	837	2,583	9265	24,402	96.917	1,264	4537	25,666	101,454
5	10	89,090	115：09	1,167	3,507	11,581	24,334	85,143	1,656	6,118	25,990	91,261
6	8	712 72	92：33	704	2,186	9265	29,639	94,115	890	3,583	30,529	97,698
7	8	63432	81：24	894	2,447	8244	27,845	88,162	1,751	6,801	29,596	94,963
8	9	80,181	103：21	1,114	4321	10424	28869	92,183	1,484	7,001	30,353	99,184
9	8	71272	92：33	869	2,711	9,265	30253	97,732	1,373	5,867	31,626	103,599

路線名　東京ー3,098㎞ー香港

計	471	1,459,632	1,856：03	38,258	118,040	191,090	1,221,453	3,785,205	36,271	112,186	1,257,724	3,897,391
1	15	46,470	67：59	662	2,051	6,084	33,767	104,610	671	2,079	34,438	106,689
2	14	43,372	62：36	810	2,509	5,564	22238	68,895	1,561	4,837	23,799	73,732
3	15	46,528	68：08	982	2967	6,043	39,031	120968	1,064	3,297	40,095	124,265
4	44	136,312	175：11	3,556	11,016	17,388	86,865	269,107	4,879	15,115	91,744	284,222
5	44	136,312	169：10	3,786	11,729	17,683	104,230	322,905	3,808	11,797	108,038	334,702
6	40	123,920	154：16	2,681	8,306	15,744	98,665	305,664	3,774	11,691	102,439	317,355
7	46	142,716	177：57	3,645	11212	18195	116,759	362,524	3,264	10,128	120,023	372,652
8	42	130,116	160：52	3,758	11,642	16,952	99,889	309,455	2,506	7,763	102,395	317,218
9	46	142,508	176：48	3,927	12,166	17,972	125,989	390,314	2,690	8,333	128,679	398,647
10	56	173,696	215：19	5,210	16,012	22934	161,898	501,849	4240	12,954	166,138	514,803
11	54	167,292	212：45	5,375	16,649	21,908	151,064	467,997	3,980	12,330	155,044	480,327
12	55	170,390	215：02	3,866	11,781	24,623	181,058	560,917	3,834	11,862	184,892	572,779

郵便物 重量（kg）	郵便物 トンキロメートル	利用可能トンキロメートル	区分＼月別
19810	105,242	2,895,559	9
19,858	105,490	2,921,554	10
20,970	108.758	2,924,551	11
38,250	209,324	3,336,764	12
17,706	93,806	2,895,560	計
17,706	93,806	2,895,560	5
19,753	122,655	6,764,765	計
3,120	19,246	1,079,772	4
3,567	22,527	1,349,714	5
3,167	19,811	1,079,771	6
2,957	17,467	960,994	7
3,927	24,580	1,214,743	8
3,015	19,024	1,079,771	9
238	750	21,973,796	計
—	—	709,296	1
—	—	655,611	2
238	750	704,478	3
—	—	2,041,533	4
—	—	2,062,000	5
—	—	1,846,166	6
—	—	2,107,294	7
—	—	1,973,786	8
—	—	2,091,077	9
—	—	2,640,361	10
—	—	2,543,744	11
—	—	2,597,850	12

第6表　国際定期航空路線別、月別、運航及び輸送実績

路線名　東京—530km—大阪—1,775km—台北—1,088km—香港

区分＼月別	運航 便数（回）	運航 キロメートル	運航 時間（時：分）	輸送 旅客 旅客数	輸送 旅客 人キロメートル	輸送 旅客 座席キロメートル	輸送 貨物 重量（kg）	輸送 貨物 トンキロメートル
計	739	2,493,957	3,453:35	89,090	166,331	235,705	651,736	1,541,147
1	62	203,794	279:55	6,292	11,671	19,421	46,870	123,525
2	58	196,264	271:03	7,763	14,167	18,788	38,582	99,796
3	62	208,045	293:34	7,831	14,672	19,751	59,699	146,159
4	60	203,651	285:22	7,569	14,188	19,197	47,330	120,742
5	64	217,115	300:33	7,972	14,938	20,409	55,451	129,348
6	61	203,580	279:55	6,321	11,854	19,142	55,160	127,064
7	63	210,321	291:19	7,581	13,991	19,832	56,496	122,220
8	63	216,683	298:22	7,779	14,483	20,473	51,397	118,557
9	60	203,580	281:44	6,612	12,857	19,259	48,065	121,119
10	63	213,759	295:56	8,228	15,614	20,110	55,681	120,728
11	61	206,799	284:48	8,349	15,189	19,487	71,796	164,407
12	62	210,366	291:04	6,793	12,707	19,836	65,209	147,482

路線名　東京—1,593km—沖縄—666km—台北

計	155	363,127	560:21	14,247	23,943	35,448	123,629	208,116
1	15	33,680	51:27	1,078	1893	3,166	18,300	27,744
2	15	33,942	50:57	1,350	2,284	3,278	14,198	23,653
3	17	36,482	54:08	1,362	2,419	3,561	16,566	27,635
8	56	136,818	212:41	5,842	9,518	13,959	41,752	71,075
9	52	122,105	191:08	4,615	7,829	11,484	32813	58,009

路線名　東京—530km—大阪—1,321km—沖縄—666km—台北

計	216	545,822	851:41	22,526	38,103	55,916	212,711	331,803
4	24	60,408	94:44	2,724	4562	6,222	18,822	30,232
5	33	83,833	130:02	3,472	5,916	8,590	27,749	40,373
6	26	65,442	102:26	2,744	4,494	6,695	25,877	40,153
7	26	65,046	101:41	2,838	4837	6,714	23,174	35829
10	53	135,175	207:57	5,923	10,160	13,809	52,654	83,792
12	54	135,918	214:51	4,825	8,134	13,886	64,435	101,424

月別、運航及び輸送実績

輸送 超過手荷物 重量（kg）	輸送 超過手荷物 トンキロメートル	輸送 貨物，超過手荷物計 重量（kg）	輸送 貨物，超過手荷物計 トンキロメートル	輸送 郵便物 重量（kg）	輸送 郵便物 トンキロメートル	利用可能トンキロメートル	区分＼月別
86,427	173,447	738,163	1,714,594	303,222	776,860	25,641,107	計
8,327	16,564	55,197	140,089	20,104	49,569	2,106,274	1
6,863	14,412	45,445	114,208	20,577	56,216	2,034,154	2
6,918	14,230	66,617	160,389	24,403	56,287	2,145,063	3
7,129	14,468	54,459	135,210	22,424	58,325	2,090,503	4
7,558	14,911	63,009	144,259	22,364	57,978	2,224,778	5
7,060	14,449	62,220	141,513	23,924	61,770	2,084,482	6
8,302	16,827	64,798	139,047	31,113	76,813	2,158,539	7
6,196	11,952	57,593	130,509	26,184	66,878	2,229,310	8
5,790	11,951	53,855	133,070	24,234	62,618	2,094,390	9
7,111	13,698	62,792	134,426	22,047	56,968	2,191,542	10
5,675	11,758	77,471	176,165	22,344	58,367	2,122,299	11
9,498	18,227	74,707	165,709	43,504	115,071	2,159,773	12

22,376	43,483	146,005	251,599	15,519	28,934	3,802,347	計
3,778	8,011	22,078	35,755	74	50	345,119	1
1,544	2,909	15,742	26,562	75	50	375,956	2
3,618	7,430	20,184	35,065	98	65	382,774	3
6,218	11,782	47,970	82,857	9,361	17,805	1,487,503	8
7,218	13,351	40,031	71,360	5,911	10,964	1,210,995	9

38,885	73,746	251,596	405,549	45,029	85,312	5,908,859	計
5,085	9,749	23,907	39,981	4,217	7,897	655,970	4
5,705	10,534	33,454	50,907	5,384	10,133	907,521	5
5,108	9,193	30,985	49,346	6,730	12,999	707,554	6
4,360	7,552	27,534	43,381	7,617	15,050	706,335	7
7,849	15,218	60,503	99,010	7,949	14,881	1,463,247	10
10,778	21,500	75,213	122,924	13,132	24,352	1,468,232	12

第6表　国際定期航空路線別、月別、運航及び輸送実線

路線名　東京—530km—大阪—1,321 km—沖縄—666km—台北—1,088—香港

区分 / 月別	運航 便数（回）	運航 キロメートル	運航 時間（時：分）	輸送 旅客 旅客数	輸送 旅客 人キロメートル	輸送 旅客 座席キロメートル	輸送 貨物 重量（kg）	輸送 貨物 トンキロメートル	利用可能トンキロメートル	区分 / 月別
計	52	130,884	207：18	6,772	10,634	13,390	58,789	98,152	1,415,108	計
11	52	130,884	207：18	6,772	10,634	13,390	58,789	98,152	1,415,108	11

路線名　東京—421km—名古屋—661km—福岡—1,370km—台北—1,088km—香港

計	154	534,297	768：58	12,554	23,649	54,547	152,192	398,192	5,745,369	計
4	20	62,302	93：16	1,502	3,179	6,270	12,820	32,719	648,901	4
5	17	54,719	79：30	1,262	2,553	5,636	11,161	29,213	594,193	5
6	18	60,315	87：29	997	1,805	6,158	20,019	49,904	649,205	6
7	18	60,228	86：39	1,248	2,179	6,203	19,305	50,133	654,014	7
8	18	60,722	81：40	1,248	2,375	6,255	17,452	45,193	659,380	8
9	17	54,097	74：15	1,051	1,891	5,407	15,557	43,552	572,372	9
10	10	63,326	89：05	2,084	3,752	6,462	16,701	39,710	683,561	10
11	19	62,968	91：06	2,398	4,538	6,457	22,192	62,323	681,838	11
12	17	55,620	85：58	764	1,377	5,699	16,985	45,445	601,905	12

路線名　大阪—1,321 km—沖縄

計	50	66,050	98：36	4,397	5,809	6,925	22,309	29,470	711,351	計
1	18	23,778	36：56	1,538	2,032	2,450	9,917	13,100	254,211	1
2	15	19,815	28：27	1,371	1,811	2,161	5,879	7,766	218,442	2
3	17	22,457	33：13	1,488	1,966	2,314	6,513	8,604	238,698	3

路線名　福岡—890km—沖縄

計	342	404,586	732：16	25,084	27,210	40,380	305,484	273,852	4,000,340	計
1	18	16,020	27：12	1,464	1,303	1,650	16,869	15,013	170,216	1
2	16	14,240	24：19	1,449	1,290	1,481	14,072	12,526	156,690	2
3	16	14,240	24：01	1,348	1,200	1,515	23,191	20,640	154,463	3
4	18	16,020	26：35	1,375	1,224	1,634	16,195	14,413	169,162	4
5	18	16,882	28：30	1,354	1,278	1,756	25,733	22,902	80,486	5
6	16	15,102	24：12	1,060	1,032	1,570	22,886	20,369	161,456	6
7	18	16,020	26：26	1,314	1,170	1,666	24,157	21,499	171,270	7
8	26	23,140	38：32	1,366	1,216	2,267	27,390	24,377	236,297	8
9	63	74,435	180：48	4,727	5,036	6,189	31,043	27,628	593,089	9

月別、運航及び輸送実線

輸送 超過手荷物 重量（kg）	輸送 超過手荷物 トンキロメートル	輸送 貨物，超過手荷物計 重量（kg）	輸送 貨物，超過手荷物計 トンキロメートル	輸送 郵便物 重量（kg）	輸送 郵便物 トンキロメートル	利用可能トンキロメートル	区分 / 月別
7,242	13,555	66,031	111,707	9,037	17,263	1,415,108	計
7,242	13,555	66,031	111,707	9,037	17,263	1,415,108	11

11,997	23,567	164,189	421,759	22,186	61,716	5,745,369	計
2,048	4,239	14,868	36,958	3,270	8,711	648,901	4
1,104	2,459	12,265	31,672	2,494	6,451	594,193	5
746	1,408	20,765	51,312	3,257	8,872	649,205	6
1,046	2282	20,351	52,415	2,036	6,468	654,014	7
853	1,716	18,305	46,909	3,165	8,806	659,380	8
1,244	2,426	16,801	45,978	1,113	3,827	572,372	9
1,835	3,512	18,536	43,222	3,339	9,363	683,561	10
2,342	4,063	24,534	66,386	2,630	7,205	681,838	11
779	1,462	17,764	46,907	882	2,013	601,905	12

4,194	5,540	26,503	35,010	12,037	15,901	711,351	計
2,271	3,000	12,188	16,100	3,622	4,784	254,211	1
945	1,248	6,824	9,014	3,851	5,087	218,442	2
978	1,292	7,491	9,896	4,564	6,030	238,698	3

10,257	10,676	315,741	284,528	39,166	38,358	4,000,340	計
731	651	17,600	15,664	2,709	2,411	170,216	1
614	546	14,686	13,072	2,738	2,437	156,690	2
679	604	23,870	21,244	3,141	2,795	154,463	3
996	886	17,191	15,299	3,400	3,026	169,162	4
683	608	26,416	23,510	2,927	2,605	80,486	5
652	580	23,538	20,949	2,940	2,616	161,456	6
875	779	25,032	22,278	3,583	3,189	171,270	7
799	711	28,189	25,088	2,273	2,023	236,297	8
543	584	31,586	28,212	2,751	2,448	593,089	9

第6表　国際定期航空路線別、月別、運航及び輸送実績

路線名　福岡－８９０㎞－沖縄（続）

区分＼月別	運航 便数（回）	運航 キロメートル	運航 時間（時：分）	輸送 旅客 旅客数	輸送 旅客 人キロメートル	輸送 旅客 座席キロメートル	輸送 貨物 重量（kg）	輸送 貨物 トンキロメートル	輸送 超過手荷物 重量（kg）	輸送 超過手荷物 トンキロメートル	輸送 貨物，超過手荷物計 重量（kg）	輸送 貨物，超過手荷物計 トンキロメートル	輸送 郵便物 重量（kg）	輸送 郵便物 トンキロメートル	利用可能トンキロメートル	区分＼月別
１０	59	84,184	143:34	4,732	6,586	9,363	51,147	58,581	1,535	2,015	52,682	60,596	2,399	2,258	940,451	１０
１１	36	58,359	99:58	3,376	4,121	5,563	21,354	20,309	1,177	1,355	22,531	21,664	2,686	3,234	565,915	１１
１２	38	55,944	88:09	1,519	1,754	5,726	31,447	15,595	973	1,357	32,420	16,952	7,619	9,316	600,845	１２

路線名　鹿児島－６９３㎞－沖縄

計	353	243,243	686:20	9,888	6,847	10,075	4,684	3,243	1,693	1,172	6,377	4,415	67,363	46,683	1,191,111	計
1	38	26,334	72:15	1,213	840	1,033	614	425	233	161	847	586	4,801	3,327	98,594	1
2	40	27,720	76:30	1,241	860	1,083	360	250	243	168	603	418	5,354	3,710	103,784	2
3	36	24,948	71:05	1,131	783	977	357	247	215	149	572	396	4,222	2,926	88,303	3
4	26	18,018	50:55	767	531	703	227	157	215	149	442	306	5,691	3,944	63,775	4
5	26	18,018	52:35	749	519	695	43	30	143	99	186	129	4,913	3,405	63,775	5
6	24	16,632	47:25	542	375	598	172	119	65	45	237	164	6,502	4,506	58,121	6
7	28	18,018	50:30	573	397	639	705	488	110	76	815	564	6,397	4,433	62,964	7
8	26	18,018	52:20	749	519	648	157	109	85	59	242	168	5,862	4,062	62,963	8
9	25	17,325	50:05	566	392	617	245	169	135	94	380	263	4,433	3,072	62,662	9
１０	26	18,018	50:35	825	571	945	290	201	145	100	435	301	5,403	3,744	171,171	１０
１１	30	20,790	58:10	984	681	1,051	146	101	64	44	210	145	5,001	3,466	164,840	１１
１２	28	19,404	53:55	548	379	1,086	1,368	947	40	28	1,408	975	8,784	6,088	190,159	１２

路線名　鹿児島－４７５㎞－奄美大島－３５６㎞－沖縄

計	536	223,779	620:30	9,055	5,854	9,240	11,247	5,867	3,349	1,575	14,596	7,442	35,731	21,012	1,208,822	計
1	34	14,722	39:30	752	425	563	44	33	515	227	559	260	2,288	1,890	56,838	1
3	34	14,484	38:35	545	372	521	102	73	44	29	146	102	3,134	2,599	54,029	3
4	52	21,606	61:15	814	539	786	230	165	146	96	376	261	2,095	1,723	81,092	4
5	52	21,606	60:20	777	524	783	179	146	179	105	358	251	2,378	1,955	81,092	5
6	52	21,606	60:40	704	466	727	268	191	217	134	485	325	1,890	1,550	80,881	6
7	52	21,606	58:20	677	435	723	2,384	1,760	222	133	2,606	1,893	1,908	1,568	34,335	7
8	56	23,268	65:45	1,083	656	802	570	370	155	80	725	450	1,773	1,323	87,102	8
9	48	20,063	55:40	765	479	671	232	104	556	232	788	336	5,710	2,370	76,489	9
１０	52	21,606	60:25	1,080	724	1,249	907	383	287	120	1,194	503	3,781	1,569	228,405	１０
１１	52	21,606	60:10	1,042	740	1,138	2,163	904	366	145	2,529	1,049	5,118	2,123	194,750	１１
１２	52	21,606	59:50	816	494	1,277	4,168	1,738	662	274	4,830	2,012	5,656	2,342	233,809	１２

第6表　国際定期航空路線別、月別、運航及び輸送実績

路線名　東京ー1,349㎞ーソウル

区分＼月別	運航 便数（回）	運航 キロメートル	運航 時間（時：分）	輸送 旅客 旅客数	輸送 旅客 人キロメートル	輸送 旅客 座席キロメートル	輸送 貨物 重量（kg）	輸送 貨物 トンキロメートル
計	437	592,297	879:29	29,163	39,260	72,187	299,683	404,271
1	22	29,678	42:27	1,030	1,389	3,780	9,448	12,745
2	24	32,376	47:21	1,225	1,653	4,114	13,808	18,627
3	23	31,027	47:15	1,387	1,871	3,851	17,785	23,992
4	26	35,074	50:43	2,348	3,168	4,426	21,850	29,476
5	26	35,074	50:54	2,311	3,118	4,403	21,481	28,978
6	42	56,658	81:06	3,012	4,063	7,139	26,559	35,828
7	44	59,356	86:38	2,583	3,484	7,308	26,202	35,346
8	46	62,054	89:48	2,762	3,727	7,819	25,766	34,758
9	46	62,054	96:09	2,951	3,981	7,659	27,124	36,590
10	50	67,450	104:08	3,534	4,768	8,248	35,189	47,470
11	44	62,140	95:33	3,421	4,532	6,669	30,829	41,588
12	44	59,356	87:27	2,599	3,506	6,771	43,642	58,873

送 超過手荷物 重量（kg）	送 超過手荷物 トンキロメートル	送 貨物，超過手荷物計 重量（kg）	送 貨物，超過手荷物計 トンキロメートル	送 郵便物 重量（kg）	送 郵便物 トンキロメートル	利用可能トンキロメートル	区分＼月別
112,414	151,646	412,097	555,917	172,355	232,505	8,829,145	計
4,588	6,189	14,036	18,934	10,266	13,848	448,337	1
4,050	5,463	17,858	24,090	10,547	14,228	489,212	2
6,457	8,710	24,242	32,702	9,509	12,827	450,859	3
7,104	9,583	28,954	39,059	7,856	10,597	529,903	4
6,437	8,684	27,918	37,662	8,518	11,491	528,436	5
10,831	14,611	37,390	50,439	13,926	18,787	863,877	6
9,970	13,450	36,172	48,796	17,820	24,039	898,510	7
7,378	9,953	33,144	44,711	17,109	23,080	932,004	8
10,180	13,733	37,304	50,323	14,097	19,017	921,018	9
11,308	15,254	46,497	62,724	14,819	19,991	978,885	10
14,773	19,929	45,602	61,517	16,926	22,833	867,957	11
19,338	26,087	62,980	84,960	30,962	41,767	920,147	12

第７表　国内不定期航空月別、運航及び輸送実績

区分 / 月別	運航			輸送			
				旅客		貨物	
	回数	キロメートル	時間（時：分）	旅客数	人キロメートル	重量（kg）	トンキロメートル
計	1,971	270,014	1,210：20	26,801	6,901,188	27,425	21,346
1	212	29,192	179：11	2,072	482,509	—	—
2	155	21,755	121：23	1,751	370,984	2,400	192
3	236	11,919	76：17	3,785	215,108	11,089	10,133
4	181	45,956	158：01	5,163	2,008,711	—	—
5	335	58,128	100：03	2,874	547,868	—	—
6	95	8,941	56：14	1,326	172,142	—	—
7	148	20,795	89：43	2,174	557,161	—	—
8	403	34,613	219：31	3,778	603,853	9,015	8,546
9	106	3,942	77：50	603	29,371	—	—
10	55	21,492	81：31	1,997	1,283,782	—	—
11	37	12,075	43：26	1,034	587,095	4,921	2,475
12	8	1,196	7：10	244	42,604	—	—

第８表　国際不定期航空月別、運航及び輸送実績

区分 / 月別	運航			輸送			
				旅客		貨物（含超過手荷物）	
	回数	キロメートル	時間（時：分）	旅客数	人キロメートル	重量（kg）	トンキロメートル
計	86	371,995	484：46	9,720	45,032	—	—
1	28	121,779	155：06	3,320	15,195	—	—
2	12	57,992	74：47	1,499	7,490	—	—
3	28	113,402	140：44	3,123	13,216	—	—
4	1	5,683	7：20	134	585	—	—
5	2	2,412	7：05	54	66	—	—
6	3	17,449	21：30	402	1,912	—	—
7	—	—	—	—	—	—	—
8	5	11,574	24：53	201	713	—	—
9	—	—	—	—	—	—	—
10	—	—	—	—	—	—	—
11	—	—	—	—	—	—	—
12	7	41,704	53：21	987	5,855	—	—

第9表　利用航空仕立地、仕向地別、運送取扱実績総括表

1. 国　内

仕立地＼仕向地	東京			名古屋			大阪		
仕立地＼区分	受託件数	仕立件数	重量(kg)	受託件数	仕立件数	重量(kg)	受託件数	仕立件数	重量(kg)
東京	—	—	—	68,737	3,015	442,257	447,284	12,494	4231,509
名古屋	39,933	1,541	275,427	—	—	—	5,083	397	11834
大阪	405,551	9,687	3,581,084	6,980	836	32,015	—	—	—
福岡	72,982	4,715	524,159	1,654	523	3,910	31,246	3,338	218,125
札幌	152,318	6,437	1,068,775	3,960	1,095	37,846	23,324	3,055	264495
その他の地域	65,733	4,162	310,210	2,976	228	22,891	29,792	1,755	230,786
計	736,517	26,542	5,759,655	84,307	5,697	538,919	536,729	21,039	4,956,749

2. 国　際

仕立地＼仕向地		北米				
仕立地＼区分		ニューヨーク	シカゴ	西海岸	その他	計
日本	受託件数	77,273	6,985	23,632	7,814	115,704
	仕立件数	1,284	750	1,439	584	4,057
	重量(kg)	1,678,834	209,989	498,908	143,151	2,530,882

地別、運送取扱実績総括表

福岡			札幌			その他の地域			計		
受託件数	仕立件数	重量(kg)	受託件数	仕立件数	重量(kg)	受託件数	仕立件数	重量(kg)	受託件数	仕立件数	重量(kg)
122,467	5,410	1362,865	224,645	8.587	4173,475	214,696	39249	2,077,658	1077,829	68.755	12,287,764
833	476	2,763	2,659	377	31,005	1,717	467	14,080	50,225	3,258	335,109
50,021	3,833	425,799	41,943	2,533	582,333	38255	13,879	272,015	542,750	30,768	4,893,246
—	—	—	3,809	493	20,394	6,090	5,746	101,954	115,781	14,815	868.542
1,510	575	8.702	—	—	—	5,890	5,454	100,611	187,002	16,616	1,480,429
9,076	293	90,707	15,184	425	235,329	14,148	971	125,968	136,909	7,834	1,015,891
183,907	10,587	1,890,836	288240	12.415	5042.536	80,796	65,766	2.692.286	2110,496	142.046	20,880981

欧州					その他の地域	合計
アムステルダム	ロンドン	ハンブルグ	その他	計		
13,317	11,824	9,827	17,659	52,627	50,142	218.473
1,965	719	883	2,895	6,462	4,672	15,191
157,949	151,060	111,276	251,487	671,772	584,109	3,786,763

第10表　国内利用航空仕立地、仕向地別、月別運送取扱実績

仕立地	月別区分	仕向地 東京 受託件数	東京 仕立件数	東京 重量(kg)	名古屋 受託件数	名古屋 仕立件数	名古屋 重量(kg)	大阪 受託件数	大阪 仕立件数	大阪 重量(kg)
東京	計	—	—	—	68,737	3,015	442,257	447,284	12,494	4231,509
	1	—	—	—	6,051	258	35,124	29,488	829	246927
	2	—	—	—	6,924	265	40,263	33,100	866	280516
	3	—	—	—	6,108	255	40,209	40,230	1,010	340,748
	4	—	—	—	4,528	238	36,181	36,720	1,024	348598
	5	—	—	—	4,502	282	30,457	34,986	1,025	326442
	6	—	—	—	4,622	281	31,071	37,617	1,150	334841
	7	—	—	—	4,955	248	27,991	38,230	1,079	353,537
	8	—	—	—	4,611	244	25,222	38,786	1,141	353,205
	9	—	—	—	7,618	254	47,774	37,661	1,038	359057
	10	—	—	—	8,189	274	50,440	37,559	1,067	398,067
	11	—	—	—	6,070	218	39,870	32,702	953	357,167
	12	—	—	—	4,559	198	37,655	50,205	1,312	532,404
名古屋	計	39,933	1,541	275,427	—	—	—	5,083	397	11,834
	1	3,441	103	10,016	—	—	—	366	27	679
	2	4,358	244	138,220	—	—	—	362	27	684
	3	4,370	115	18,007	—	—	—	416	33	911
	4	3,955	113	12,271	—	—	—	376	26	836
	5	3,169	118	12,035	—	—	—	368	29	795
	6	2,965	159	14,890	—	—	—	390	31	803
	7	2,175	133	14,649	—	—	—	449	36	933
	8	3,234	175	12,872	—	—	—	458	37	969
	9	4,067	116	19,016	—	—	—	449	35	1,075
	10	3,749	94	10,598	—	—	—	471	38	1,060
	11	3,393	89	9809	—	—	—	459	36	1,125
	12	1,057	82	3,044	—	—	—	519	42	1,964
大阪	計	405,551	9,687	3,581,084	6,980	836	32,015	—	—	—
	1	26,310	1,196	219,203	578	69	2,045	—	—	—
	2	28,687	676	230,307	622	69	2,120	—	—	—
	3	33,384	774	310,099	507	50	1,901	—	—	—
	4	33,092	805	284,749	538	61	2,416	—	—	—
	5	29,688	802	253,109	518	53	2,465	—	—	—
	6	32,087	854	271,495	592	64	2,511	—	—	—
	7	32,827	831	287,843	568	57	2,554	—	—	—
	8	33,725	769	398,033	627	63	3,817	—	—	—
	9	33,241	747	305,518	652	168	2,922	—	—	—
	10	57,246	832	387,071	577	60	2,878	—	—	—
	11	23,837	517	207,781	562	56	2,865	—	—	—
	12	41,427	884	425,876	639	66	3,521	—	—	—

福岡 受託件数	福岡 仕立件数	福岡 重量(kg)	札幌 受託件数	札幌 仕立件数	札幌 重量(kg)	その他の地域 受託件数	その他の地域 仕立件数	その他の地域 重量(kg)	計 受託件数	計 仕立件数	計 重量(kg)
122,467	5,410	1,362865	224645	8,587	4.173,475	214,696	39,249	2077,658	1,077,829	68,755	12287,764
6,821	310	63,929	12882	494	202,154	10,905	2571	86,254	66147	4,462	634388
8,868	404	83,078	14588	574	205,289	12,106	2,876	90973	75586	4,985	700119
11,284	434	128129	17168	619	296706	15,291	3.549	128243	90081	5,867	934,035
10,235	441	107,406	16917	638	286353	14.550	2,630	132454	82950	4,971	910,992
9,898	457	108012	16973	662	303624	14,746	2,970	134241	81105	5,396	902776
10,784	492	102904	18.431	737	295,733	15,635	3,210	141823	87,089	5,870	906372
10,989	464	118,403	19147	768	340111	16.113	3,356	154326	89.434	5,915	994,368
10,847	501	113,895	26,380	859	632,109	19,055	3,429	197,104	99679	6.174	1,321535
9.474	434	105678	18741	777	364752	19,268	3,301	191606	92,762	5,804	1068,867
10,372	476	117075	20482	823	403650	25,350	3,769	263248	101952	6,409	1232480
9,701	431	127,102	17886	754	357,415	24,074	3,486	240,484	90433	5,842	1122038
13,194	566	187754	25,050	882	485579	27,603	4,102	316902	120611	7,060	1559794
833	476	2,763	2.659	377	31,005	1,717	467	14,080	50,225	3,258	335,109
42	31	35	13	9	55	—	—	—	3862	170	10,785
50	33	102	11	8	92	—	—	—	4,781	312	139.098
61	41	72	10	7	53	19	3	536	4,876	199	19.579
39	28	41	12	8	75	—	—	—	4382	175	13,223
58	35	127	15	11	260	138	51	794	3,748	244	14,011
55	38	110	20	12	600	—	—	—	3,430	240	16,403
119	54	581	504	57	5,843	—	—	—	3247	280	22,006
116	50	372	714	107	10165	—	—	—	4,522	359	24,378
51	34	116	14	11	50	350	123	2,696	4,931	319	22,953
115	60	451	31	18	1,173	687	147	6,336	5,053	357	19.618
36	23	52	420	78	3,413	216	72	1,739	4,524	298	16,138
91	49	704	895	51	9,226	307	71	1,979	2,869	295	16,917
50,021	3,833	425,799	41,943	2,533	582,333	38,255	13,879	272,015	542,750	30,768	4.893246
2,794	378	22,624	2,203	364	26,295	3.046	867	12,310	34931	2874	282477
4,048	303	33,172	2801	154	30506	2,357	1,023	14,352	38515	2,225	310457
4548	337	40,141	3,252	175	40,964	2,816	1,096	18427	44507	2,432	411532
3,843	312	30,521	3,480	171	43289	2,501	1,069	17,371	43454	2,418	378,346
3,834	299	29,548	2,904	181	37,714	2,473	998	15,101	39417	2,333	337937
4,064	317	32,226	3,159	173	38,082	2,959	1,304	19.985	42861	2,712	364299
4,375	351	36,250	2,853	197	41,622	2,970	1,243	22,190	43593	2,679	390459
4,674	346	37,430	4,918	240	91,888	3,425	1,211	27,017	47369	2,629	558185
4091	306	36,299	3,224	202	48.271	3.525	1,299	27.651	44733	2,722	420661
4,904	318	40,897	5,129	255	56,027	4,711	1,444	37,096	72567	2,909	523969
3,343	239	29,547	3,102	179	43,050	2,792	1,041	21,671	33636	2,032	304914
5,503	327	57,144	4,918	242	84,625	4,680	1,284	38,844	57,167	2,803	610010

第10表　国内利用航空仕立地、仕向地別、月別運送取扱実績

仕立地	月別	仕向地	東京 受託件数	東京 仕立件数	東京 重量(kg)	名古屋 受託件数	名古屋 仕立件数	名古屋 重量(kg)	大阪 受託件数	大阪 仕立件数	大阪 重量(kg)
福岡	計		72,982	4,715	524,159	1,654	523	3,910	31,246	3,338	218,125
	1		4,993	329	24,144	123	50	192	2,006	228	7,367
	2		5,258	367	26,468	143	55	500	2,138	224	7,292
	3		6,209	533	43,716	135	49	237	2,628	285	15,716
	4		6,199	374	43,244	147	47	440	2,375	219	11,847
	5		6,127	385	51,681	180	44	519	2,180	222	12,829
	6		6,003	394	47,141	192	53	497	2,503	254	12,821
	7		6,715	436	60,918	212	54	485	2,583	310	10,041
	8		6,408	407	44,460	238	55	535	2,508	317	11,887
	9		6,474	370	53,857	112	37	179	2,766	297	10,449
	10		6,825	387	51,102	62	27	74	2,798	322	19,370
	11		3,556	317	41,549	44	21	75	3,087	299	55,716
	12		8,215	416	35,879	66	31	177	3,674	361	42,790
札幌	計		152,318	6,437	1,068,775	3,960	1,095	37,846	23,324	3,055	264,495
	1		7,651	473	73,627	201	82	3,115	1,381	239	43,395
	2		8,661	465	59,283	183	77	2,873	1,634	229	22,429
	3		8,824	471	57,494	246	88	4,254	1,691	215	24,764
	4		7,745	409	42,745	231	93	4,382	1,242	183	12,219
	5		11,876	451	58,238	234	103	3,157	1,788	225	16,377
	6		17,950	444	64,020	351	115	2,916	1,695	212	10,400
	7		10,153	473	65,421	270	80	1,254	1,539	203	11,889
	8		11,797	532	89,990	283	92	1,391	1,922	275	12,944
	9		9,701	558	75,032	292	78	671	1,513	230	9,716
	10		11,824	649	122,278	324	88	2,524	1,862	296	16,793
	11		13,112	664	130,990	394	98	4,433	2,165	325	31,009
	12		33,024	848	229,657	951	101	6,876	4,892	423	52,560
その他の地域	計		65,733	4,162	310,210	2,976	228	22,891	29,792	1,755	230,786
	1		1,321	142	2,592	—	—	—	451	74	4,282
	2		2,013	189	7,817	—	—	—	112	25	179
	3		2,316	199	8,362	—	—	—	126	26	339
	4		2,377	267	7,615	—	—	—	131	24	258
	5		2,361	387	8,368	—	—	—	164	27	375
	6		36,065	1,006	181,685	2,909	182	22,796	24,418	647	209,837
	7		2,432	352	14,456	—	—	—	471	110	1,691
	8		3,154	390	25,729	—	—	—	522	127	1,821
	9		2,505	248	12,931	66	45	92	452	106	1,725
	10		3,741	355	12,061	—	—	—	1,169	195	3,114
	11		3,291	335	13,878	—	—	—	684	137	2,525
	12		4,157	292	14,716	1	1	3	1,092	257	4,640

仕立地	月別	仕向地	福岡 受託件数	福岡 仕立件数	福岡 重量(kg)	札幌 受託件数	札幌 仕立件数	札幌 重量(kg)	その他の地域 受託件数	その他の地域 仕立件数	その他の地域 重量(kg)	計 受託件数	計 仕立件数	計 重量(kg)
福岡	計		—	—	—	3,809	493	20,394	6,090	5,746	101,954	115,781	14,815	868,542
	1		—	—	—	48	30	116	461	461	5,134	7,631	1,098	36,953
	2		—	—	—	28	20	133	479	479	3,957	8,046	1,145	38,350
	3		—	—	—	30	19	224	473	473	5,214	9,475	1,359	65,107
	4		—	—	—	45	26	2,033	462	462	4,366	9,228	1,128	61,930
	5		—	—	—	55	32	652	434	434	5,027	8,976	1,117	70,708
	6		—	—	—	45	26	282	417	417	4,280	9,160	1,144	65,021
	7		—	—	—	73	42	793	475	475	6,285	10,058	1,317	78,522
	8		—	—	—	88	38	1,055	389	389	8,110	9,631	1,206	66,047
	9		—	—	—	70	41	436	550	449	8,567	9,972	1,194	73,488
	10		—	—	—	73	36	712	568	499	16,218	10,326	1,271	87,476
	11		—	—	—	3,132	130	13,385	583	518	15,133	10,402	1,285	125,858
	12		—	—	—	122	53	573	799	690	19,663	12,876	1,551	99,082
札幌	計		1,510	575	8,702	—	—	—	5,890	5,454	100,611	187,002	16,616	1,480,429
	1		29	16	448	—	—	—	279	279	13,337	9,541	1,089	133,922
	2		43	26	85	—	—	—	283	283	6,629	10,804	1,080	91,299
	3		33	22	241	—	—	—	392	392	9,245	11,186	1,188	95,998
	4		42	26	353	—	—	—	414	414	18,898	9,674	1,125	78,597
	5		59	36	225	—	—	—	401	401	4,401	14,358	1,216	82,398
	6		124	53	478	—	—	—	983	548	16,726	21,103	1,372	94,540
	7		70	48	352	—	—	—	512	512	5,310	12,544	1,316	84,226
	8		83	35	1,124	—	—	—	664	664	6,057	14,749	1,598	111,506
	9		84	60	440	—	—	—	460	460	5,136	12,050	1,386	90,995
	10		104	60	544	—	—	—	491	491	5,586	14,605	1,584	147,725
	11		141	50	822	—	—	—	482	481	5,990	16,294	1,618	173,244
	12		698	143	3,590	—	—	—	529	529	3,296	40,094	2,044	295,979
その他の地域	計		9,076	293	90,707	15,184	425	235,329	14,148	971	125,968	136,909	7,834	1,015,891
	1		—	—	—	—	—	—	—	—	—	1,772	216	6,874
	2		—	—	—	—	—	—	—	—	—	2,125	214	7,996
	3		—	—	—	—	—	—	—	—	—	2,442	225	8,701
	4		—	—	—	—	—	—	—	—	—	2,508	291	7,873
	5		—	—	—	—	—	—	—	—	—	2,525	414	8,743
	6		8,996	251	90,304	14,844	279	229,727	14,148	971	125,968	101,380	3,336	860,317
	7		—	—	—	—	—	—	—	—	—	2,903	462	16,147
	8		—	—	—	—	—	—	—	—	—	3,676	517	27,550
	9		80	42	403	87	41	1,493	—	—	—	3,190	482	16,644
	10		—	—	—	—	—	—	—	—	—	4,910	550	15,175
	11		—	—	—	113	51	1,889	—	—	—	4,088	523	18,292
	12		—	—	—	140	54	2,220	—	—	—	5,390	604	21,579

第11表　国際利用航空

仕向地別、月別運送取扱実績

月別＼仕向地＼区分	北								
	ニューヨーク			シカゴ			西海岸		
	受託件数	仕立件数	重量(kg)	受託件数	仕立件数	重量(kg)	受託件数	仕立件数	重量(kg)
計	77,273	1,284	1,678,834	6,985	750	209,989	23,632	1,439	498,908
1	5,767	98	99,429	370	46	9,008	1,384	79	22,741
2	6,294	102	120,979	434	52	15,581	1,732	88	29,939
3	11,548	108	132,828	515	56	14,339	1,954	114	32,533
4	5,965	107	124,578	496	56	13,217	1,919	134	34,926
5	5,920	101	136,347	620	63	13,505	2,065	127	40,215
6	6,536	106	151,147	679	78	18,609	2,152	137	42,907
7	6,306	106	142,821	743	68	18,830	2,154	132	37,760
8	6,240	122	140,959	610	69	18,669	2,030	119	45,261
9	5,390	103	133,273	614	64	18,633	2,362	130	50,568
10	5,071	110	149,718	589	66	25,341	1,785	114	51,985
11	5,276	109	154,476	576	66	21,620	1,740	129	51,520
12	6,960	112	192,279	739	66	22,637	2,355	136	58,553

月別＼仕向地＼区分	欧								
	ロンドン			ハンブルグ			その他		
	受託件数	仕立件数	重量(kg)	受託件数	仕立件数	重量(kg)	受託件数	仕立件数	重量(kg)
計	11,824	719	151,060	9,827	883	111,276	17,659	2,895	251,487
1	894	52	8,994	799	64	7,432	1,072	196	12,559
2	962	56	12,007	913	75	8,577	1,357	237	17,951
3	981	64	13,895	852	81	9,893	1,526	257	20,709
4	923	63	9,137	778	79	6,547	1,395	240	18,142
5	953	59	12,333	777	78	8,128	1,286	217	17,322
6	1,070	62	13,043	875	79	8,965	1,463	236	18,520
7	1,086	63	15,512	778	64	6,628	1,535	237	19,072
8	869	62	10,655	772	56	9,874	1,386	235	18,506
9	847	56	10,894	754	69	10,161	1,469	236	22,825
10	887	61	11,698	793	71	13,966	1,530	252	24,469
11	1,057	59	13,882	765	79	9,459	1,550	254	25,707
12	1,295	62	19,010	971	88	11,646	2,090	298	35,705

仕向地別、月別運送取扱実績

区分＼月別	米						欧州		
	その他			計			アムステルダム		
	受託件数	仕立件数	重量(kg)	受託件数	仕立件数	重量(kg)	受託件数	仕立件数	重量(kg)
計	7,814	584	143,151	115,704	4,057	2,530,882	13,317	1,965	157,949
1	521	37	6,788	8,042	260	137,966	935	118	9,662
2	670	37	10,018	9,130	279	176,517	1,147	140	14,874
3	744	47	13,127	14,761	325	192,827	1,187	160	12,914
4	580	44	9,520	8,960	341	182,241	1,308	179	11,422
5	599	44	12,952	9,204	335	203,019	1,081	163	12,164
6	608	50	8,346	9,975	371	221,009	1,140	169	12,596
7	690	52	11,808	9,893	358	211,219	1,177	177	12,757
8	712	46	13,004	9,592	356	217,893	979	163	10,492
9	595	51	12,346	8,961	348	214,820	921	110	10,977
10	665	60	15,735	8,110	350	242,779	1,015	148	13,741
11	602	67	15,575	8,194	371	243,191	972	264	16,526
12	828	49	13,932	10,882	363	287,401	1,455	174	19,824

区分＼月別	欧州			その他の地域			合計		
	計								
	受託件数	仕立件数	重量(kg)	受託件数	仕立件数	重量(kg)	受託件数	仕立件数	重量(kg)
計	52,627	6,462	671,772	50,142	4,672	584,109	218,473	15,191	3,786,763
1	3,700	430	38,647	3,392	341	32,419	15,134	1,031	209,032
2	4,379	508	53,409	4,052	377	41,398	17,561	1,164	271,324
3	4,546	562	57,411	4,537	418	44,863	23,844	1,305	295,101
4	4,404	561	45,248	4,074	393	44,654	17,438	1,295	272,143
5	4,097	517	49,947	3,924	365	40,221	17,225	1,217	293,187
6	4,548	546	53,124	4,294	431	47,326	18,817	1,348	321,459
7	4,576	541	53,969	4,781	416	51,420	19,250	1,315	316,608
8	4,006	516	49,527	4,526	437	54,296	18,124	1,309	321,716
9	3,991	471	54,857	3,965	377	52,544	16,917	1,196	322,221
10	4,225	532	63,874	4,214	382	58,997	16,549	1,264	365,650
11	4,344	656	65,574	4,348	423	57,586	16,886	1,450	366,351
12	5,811	622	86,185	4,035	312	58,385	20,728	1,297	431,971

第12表 不定期及び航空機

月別	区分 機種	建設協力	広告宣伝	写真撮影 垂直	写真撮影 斜	薬剤散布	漁業協力
計	固定	1:40	11,533:19	4,759:08	5,085:24	—	584:57
	へり	3,821:37	153:11	35:19	2,161:08	23,199:54	47:15
	計	3,823:17	11,686:30	4,794:27	7,246:32	23,199:54	632:12
1	固定	—	635:04	214:34	297:52	—	53:51
	へり	52:12	:34	:24	102:48	5:59	—
	計	52:12	635:38	214:58	400:40	5:59	53:51
2	固定	—	543:59	178:48	351:36	—	44:12
	へり	160:58	3:40	9:07	95:38	1:05	—
	計	160:58	547:39	187:55	447:14	1:05	44:12
3	固定	—	768:10	280:12	302:09	—	32:59
	へり	281:11	6:27	—	199:36	369:11	—
	計	281:11	774:37	280:12	501:45	369:11	32:59
4	固定	—	887:44	195:29	394:44	—	3:04
	へり	188:07	10:10	—	106:35	1,481:52	—
	計	188:07	897:54	195:29	501:19	1,481:52	3:04
5	固定	0:40	773:52	414:04	436:11	—	83:35
	へり	296:28	11:48	7:48	159:31	1,028:40	—
	計	297:08	785:40	421:52	595:42	1,028:40	83:35
6	固定	—	779:58	371:55	344:56	—	13:49
	へり	369:58	:35	—	85:41	4,395:28	—
	計	369:58	780:33	371:55	430:37	4,395:28	13:49
7	固定	—	959:14	381:57	337:20	—	31:31
	へり	721:33	2:38	—	151:06	5,893:36	—
	計	721:33	961:52	381:57	488:26	5,893:36	31:31
8	固定	1:00	790:25	482:44	408:26	—	55:42
	へり	614:22	8:05	1:30	312:17	8261:14	—
	計	615:22	798:30	484:14	720:43	8,261:14	55:42
9	固定	—	803:44	520:09	552:25	—	54:22
	へり	552:37	3:35	5:04	239:29	500:11	47:15
	計	552:37	807:19	525:13	791:54	500:11	101:37
10	固定	—	1,079:50	619:07	605:42	—	68:44
	へり	303:28	25:45	7:31	256:25	846:30	—
	計	303:28	1,105:35	626:38	862:07	846:30	68:44
11	固定	—	1,219:20	701:32	597:59	—	78:31
	へり	189:21	18:52	3:55	273:49	395:31	—
	計	189:21	1,238:12	705:27	871:48	395:31	78:31
12	固定	—	2,291:59	398:37	456:04	—	64:37
	へり	91:22	61:02	—	178:13	20:37	—
	計	91:22	2,353:01	398:37	634:17	20:37	64:37

使用事業月別稼働実績

操縦訓練	報道取材	視察調査	その他	(使用事業) 計	(不定期) 遊覧	合計
28,504:13	1,514:43	917:45	1,535:37	54,436:46	3,796:20	58,233:06
309:02	4,961:28	8,239:47	5,989:48	48,918:29	1,639:31	50,558:00
28,813:15	6,476:11	9,157:32	7,525:25	103,355:15	5,435:51	108,791:06
2,305:52	147:04	110:49	49:42	3,814:48	610:48	4,425:36
32:09	319:06	494:05	147:29	1,154:46	474:23	1,629:09
2,338:01	466:10	604:54	197:11	4,969:34	1,085:11	6,054:45
1,383:44	104:30	16:35	48:04	2,671:28	279:26	2,950:54
18:17	471:35	730:06	126:25	1,616:51	109:14	1,726:05
1,402:01	576:05	746:41	174:29	4,288:19	388:40	4,676:59
1,574:48	100:08	112:56	64:13	3,235:35	146:53	3,382:28
7:07	579:28	674:18	174:17	2,291:35	120:59	2,412:34
1,581:55	679:36	787:14	238:30	5,527:10	267:52	5,795:02
1,860:49	130:41	94:42	134:00	3,701:13	374:18	4,075:31
15:13	412:05	487:21	383:55	3,085:18	156:32	3,241:50
1,876:02	542:46	582:03	517:55	6,786:31	530:50	7,317:21
2,727:13	145:56	70:43	144:16	4,796:30	357:07	5,153:37
:20	483:16	776:27	450:14	3,214:32	258:10	3,472:42
2,727:33	629:12	847:10	594:30	8,011:02	615:17	8,626:19
2,731:32	159:11	111:32	135:50	4,648:43	179:24	4,828:07
—	349:49	712:29	545:53	6,459:53	77:05	6,536:58
2,731:32	509:00	824:01	681:43	11,108:36	256:29	11,365:05
2,669:35	88:18	89:36	156:52	4,714:23	410:16	5,124:39
—	432:17	798:05	1,319:49	9,319:04	22:33	9,341:37
2,669:35	520:35	887:41	1,476:41	14,033:27	432:49	14,466:16
2,814:34	128:37	122:49	125:38	4,929:55	496:26	5,426:21
6:12	303:39	612:32	1,230:16	11,350:07	28:57	11,379:04
2,820:46	432:16	735:21	1,355:54	16,280:02	525:23	16,805:25
2,324:50	120:09	18:21	139:52	4,533:52	276:49	4,810:41
64:49	393:58	776:57	385:16	2,969:11	23:20	2,992:31
2,389:39	514:07	795:18	525:08	7,503:03	300:09	7,803:12
2,959:47	135:04	48:05	211:06	5,727:25	292:05	6,019:30
46:00	383:54	609:31	557:02	3,036:06	182:15	3,218:21
3,005:47	518:58	657:36	768:08	8,763:31	474:20	9,237:51
2,762:27	126:39	47:05	218:02	5,751:35	271:42	6,023:17
61:41	465:29	781:44	595:46	2,786:08	154:21	2,940:29
2,824:08	592:08	828:49	813:48	8,537:43	426:03	8,963:46
2,389:02	128:26	74:32	108:02	5,911:19	101:06	6,012:25
57:14	366:52	786:12	73:26	1,634:58	31:42	1,666:40
2,446:16	495:18	860:44	181:28	7,546:17	132:48	7,679:05

第13表 航 空 輸 送

1 国 内

区分／年	路線キロメートル	運航 キロメートル	運航 時間(時:分)	旅 旅客数	旅 人キロメートル
昭和26年(1961)	1,799	368.532	1.398:11	18.338	11.738.482
27〃	3,680	2,013.533	7,204:33	102,955	69,026,410
28〃	4,610	3,129.137	—	211,528	135,141,139
29〃	4,945	5,252,876	—	290,505	182,116,707
30〃(1955)	6,705	7,105,235	29,126:23	336,011	212,466,410
31〃	7,184	8,583,521	35,655:15	451,468	276,551,613
32〃	12,380	11,112,640	44,422:49	562,615	336,143,735
33〃	12,410	13,758,109	52,191:25	593,562	364,738,580
34〃	13,221	15,063,684	56,060:35	748,422	448,360,942
35〃(1960)	13,770	19,830,339	69,739:08	1,120,663	657,487,274
36〃	16,391	28,413,578	93,369:06	1,861,883	1,077,748,869
37〃	19,148	39,208,541	118,719:44	2,708,211	1,492,680,801
38〃	32,050	44,208,055	123,256:50	3,707,249	2,092,075,429
39〃	32,050	54,841,494	144,730:52	4,666,028	2,664,586,000
40〃(1965)	35,794	64,365,724	156,533:03	5,173,593	2,944,324,945
41〃	41,470	74,589,580	185,501:47	4,780,815	2,816,374,563

2 国 際

区分／年	路線キロメートル	運航 キロメートル	運航 時間(時:分)	旅 旅客数	旅 人キロメートル
昭和29年(1954)	12,495	2,769,377	6,568:53	9,876	59,669,031
30〃(1955)	14,000	4,377,686	10,525:09	21,013	122,117,091
31〃	16,778	5,329,895	12,781:59	31,347	180,811,146
32〃	16,778	7,024,574	16,899:09	45,527	239,095,158
33〃	18,220	9,904,967	22,431:48	65,243	330,740,420
34〃	33,978	11,983,375	26,785:20	83,323	428,267,428
35〃(1960)	34,065	13,291,493	27,635:07	100,752	498,104,690
36〃	55,074	16,014,732	25,672:36	146,794	783,720,000
37〃	72,314	18,423,083	25,027:52	191,318	939,902,000
38〃	79,139	21,281,296	27,944:45	256,777	1,261,429,000
39〃	79,139	24,995,177	31,886:52	313,433	1,564,660,000
40〃(1965)	93,154	32,767,413	41,920:32	435,840	2,025,271,000
41〃	121,408	42,318,523	54,542:51	602,942	2,720,222,000

統 計 累 年 表

客 座席キロメートル	客 利用率(%)	貨物(含超過手荷物) 重量(kg)	貨物(含超過手荷物) トンキロメートル	郵便物 重量(kg)	郵便物 トンキロメートル	区分／年
10,820,788	74.2	—	11,067	—	10,935	昭和26年(1951)
10,053,536	76.7	—	146,480	—	119,300	27〃
191,567,609	70.5	—	381,205	—	241,950	28〃
244,473,114	74.5	—	537,785	—	403,687	29〃
303,936,951	69.9	—	683,458	—	490,119	30〃(1955)
371,221,457	74.5	—	1,144,399	—	638,797	31〃
464,510,009	72.4	1,998,165	1,409,386	1,447,027	863,687	32〃
570,764,380	63.9	2,520,839	1,749,972	1,744,451	1,043,091	33〃
657,655,885	68.2	3,993,834	2,674,946	2,071,104	1,227,462	34〃
927,657,110	70.9	5,570,573	3,612,958	2,523,062	1,475,743	35〃(1960)
1,457,215,986	73.9	10,681,679	6,836,470	3,342,878	1,950,228	36〃
2,213,107,283	67.4	13,859,560	9,043,702	3,874,251	2,225,286	37〃
2,811,729,989	74.5	18,057,893	11,474,033	4,348,074	2,544,683	38〃
3,619,940,000	73.6	24,802,253	16,491,157	4,749,758	2,807,161	39〃
4,633,851,390	63.5	27,227,461	17,523,918	5,137,439	3,121,279	40〃(1965)
5,585,914,890	50.4	39,035,618	24,964,030	6,910,554	3,980,273	41〃

客 座席キロメートル	客 利用率(%)	貨物(含超過手荷物) 重量(kg)	貨物(含超過手荷物) トンキロメートル	郵便物 重量(kg)	郵便物 トンキロメートル	区分／年
—	—	—	1,218,324	—	1,036,240	昭和29年(1954)
—	—	—	3,270,928	—	1,752,696	30〃(1955)
—	—	—	5,256,488	—	2,491,701	31〃
—	—	—	5,928,256	—	3,607,122	32〃
—	—	—	7,575,342	—	4,168,552	33〃
—	—	1,634,194	10,304,479	763,369	5,637,937	34〃
—	—	2,198,290	13,731,719	820,997	6,884,228	35〃(1960)
—	—	3,396,280	23,892,803	1,034,948	7,994,510	36〃
—	—	3,779,389	26,923,360	1,264,072	9,792,310	37〃
21,244,462,000	59.4	4,582,090	32,732,755	1,539,864	12,551,981	38〃
28,119,660,000	55.6	5,260,760	39,629,729	2,068,805	16,978,660	39〃
39,153,200,000	51.7	8,413,114	66,145,395	2,428,686	19,913,868	40〃(1965)
50,667,300,000	53.6	13,458,473	102,327,838	2,800,536	23,097,193	41〃

昭和42年12月15日　印刷
昭和42年12月20日　発行

航空輸送統計年報

―― 昭和41年 ――

編集兼発行　運輸省大臣官房統計第一課
東京都千代田区霞ヶ関2の1
（中央合同庁舎第3号館）
電　話（580）3111（代）

印刷所　株式会社　秀　研　社

2Z46

687.059-U628k2
1200403587698
集約済