




始




144
684

震災直後ノ市勢統計

第一卷

世帯數及人口

(大正十二年十一月十五日現在)



東京市統計課編纂

144
684

144-684


震災直後ノ市勢統計



第一卷

世帯數及人口

(大正十二年十一月十五日現在)



東京市統計課編纂

大正
14.2.21
丙

緒 言

大正十二年九月前古未聞ノ大震火災ノ慘禍ヲ蒙
リタル我東京市ハ行政諸般ノ施設計畫ノ基準タ
ル世帯及人口ニ關スル狀勢猝カニ異變シタルヲ
以テ大正十二年十一月十五日政府ニ於テ全國ニ
執行シタル災害調査ノ資料ニ依リ本年四月本市
市勢ニ關スル統計原表ノ編纂ニ著手シ調査集計
ヲ卒ヘタルモノハ既ニ屢々公表シタルカ如シ而
シテ今ヤ震災直後ノ市勢統計第一卷ノ編纂完了
シタルヲ以テ劄副ニ附シテ之ヲ公ニス

大正十三年十一月

東京市統計課

目 次

第一編 總論
第一章 震災地人口調査ノ意義
第二章 調査ノ經過
第三章 調査ノ結果
第四章 調査ノ結論

大正十二年十一月十五日

東京市信濃町

凡 例

- 一、本表ハ大正十二年十一月十五日午前零時現在ニ依リ執行シタル震災地人口調査ノ申告書ニ基キ整理編纂シタルモノナリ
- 二、水面調査區域ハ各區別ニ分割セラレサリシヲ以テ別ニ水面トシ之ヲ掲載シタリ
- 三、現在住居者アラサリシ場所モ其ノ町名及丁目ヲ記載シ事項欄ニ「一」ヲ挿入ス又河岸地ハ行政區劃ノ町名ニ非ラサルモ特ニ一區劃ノ地域ヲ成セルモノハ町名ニ準シテ其ノ河岸地名ヲ掲載セリ

東京市信濃町

一、	信濃町
二、
三、
四、
五、
六、
七、
八、
九、
十、
十一、
十二、
十三、
十四、
十五、

目次

統計圖表

- 一、東京市各區別世帯數及人口
- 二、東京市各區人口體性別割合
- 三、東京市各區別人口密度
- 四、世帯ノ構成人員ニ依テ分チタル世帯數及人口

東京市世帯數及人口概説

一、總説	頁 1
二、世帯及人口分布ノ概況	1
三、各區ニ於ケル一世帯ノ平均人口	3
四、各區人口男女ノ割合	4
五、各區人口ノ密度	5
六、世帯構成人員ニ依テ分チタル世帯數	5

第一表 東京市世帯數及人口

一、全市	2
------	---

第二表 世帯構成人員ニ依テ分チタル各區町別世帯數及人口

一、總町區	8
二、神田區	20
三、日本橋區	40
四、京橋區	64
五、芝區	100
六、麻布區	122
七、赤坂區	130
八、四谷區	138
九、牛込區	146
一〇、小石川區	158
一一、本郷區	170
一二、下谷區	180
一三、淺草區	192
一四、本所區	210
一五、深川區	224

目 次

東京市各區別世帯數及人口

東京市各區別世帯數及人口
 一、東京市各區別世帯數及人口
 二、東京市各區別人口總數
 三、東京市各區別人口總數
 四、東京市各區別人口總數
 五、東京市各區別人口總數
 六、東京市各區別人口總數

東京市各區別世帯數及人口

東京市各區別世帯數及人口

一、東京市各區別世帯數及人口

二、東京市各區別人口總數

三、東京市各區別人口總數

四、東京市各區別人口總數

五、東京市各區別人口總數

六、東京市各區別人口總數

七、東京市各區別人口總數

八、東京市各區別人口總數

九、東京市各區別人口總數

十、東京市各區別人口總數

十一、東京市各區別人口總數

十二、東京市各區別人口總數

十三、東京市各區別人口總數

十四、東京市各區別人口總數

十五、東京市各區別人口總數

十六、東京市各區別人口總數

十七、東京市各區別人口總數

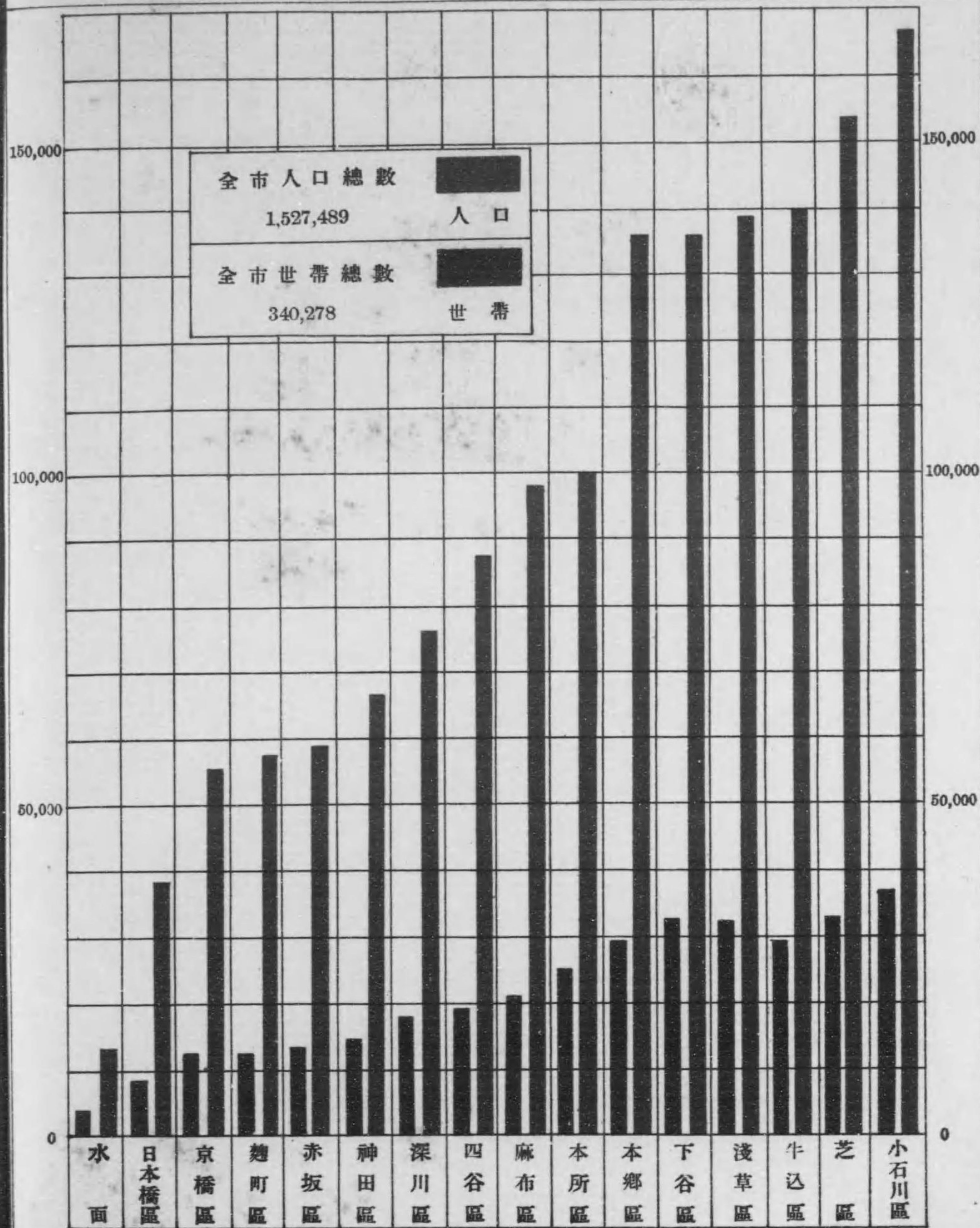
十八、東京市各區別人口總數

十九、東京市各區別人口總數

二十、東京市各區別人口總數

東京市各區別世帯數及人口

(大正十二年十一月十五日現在)

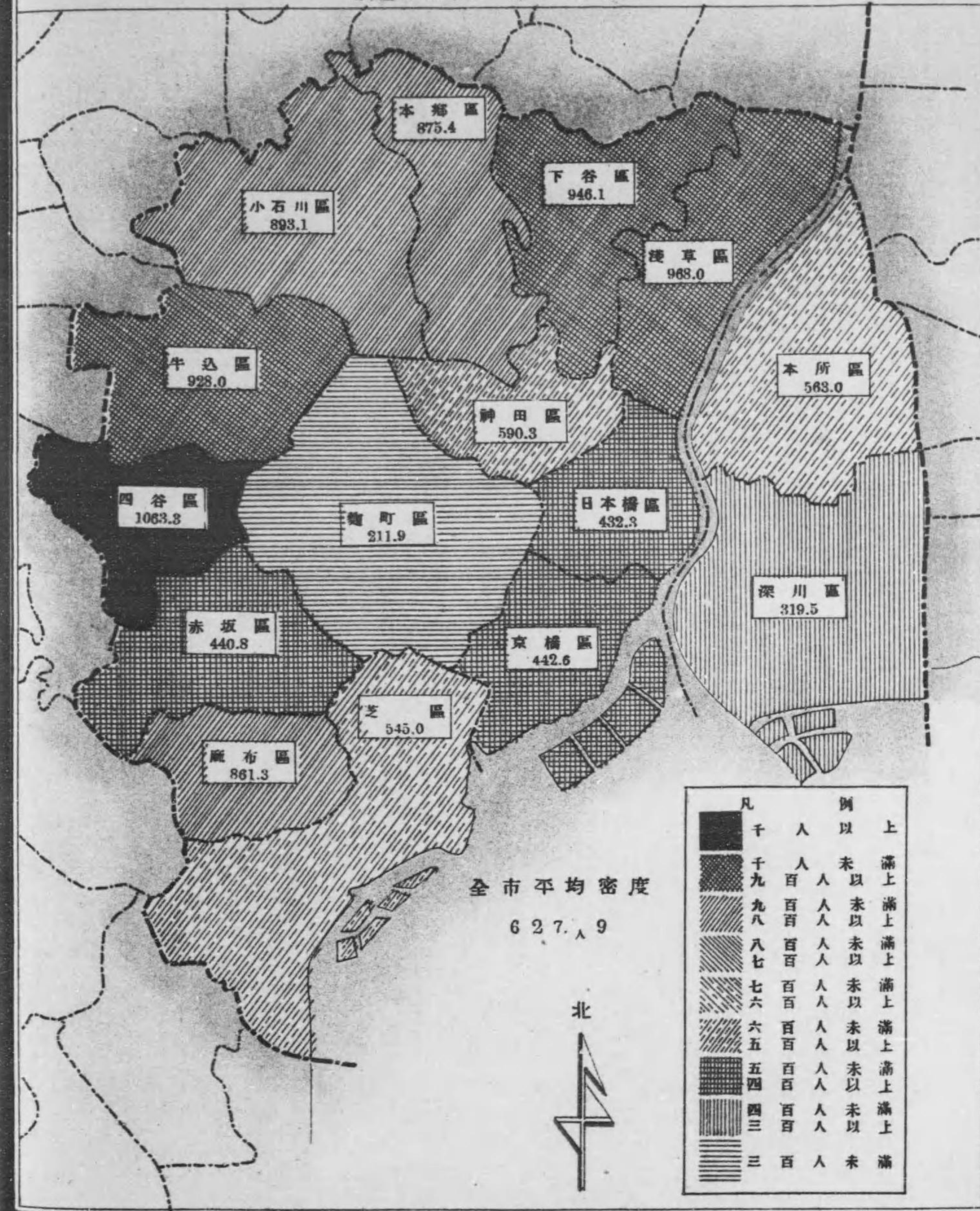


東京市各區人口體性別割合 (各區人口百中)
 (大正十二年十一月十五日現在)

區名	男					女					區名
	0	10	20	30	40	50	40	30	20	10	
赤坂區	[Bar chart showing male and female percentages for Akasaka Ward]										赤坂區
麻布區	[Bar chart showing male and female percentages for Nishi-Azabu Ward]										麻布區
四谷區	[Bar chart showing male and female percentages for Yamanote Ward]										四谷區
牛込區	[Bar chart showing male and female percentages for Nishi-Shinjuku Ward]										牛込區
小石川區	[Bar chart showing male and female percentages for Kojimachi Ward]										小石川區
本郷區	[Bar chart showing male and female percentages for Nishi-Shinjuku Ward]										本郷區
下谷區	[Bar chart showing male and female percentages for Nishi-Shinjuku Ward]										下谷區
芝區	[Bar chart showing male and female percentages for Minami-Shinjuku Ward]										芝區
淺草區	[Bar chart showing male and female percentages for Asakusa Ward]										淺草區
全市	[Bar chart showing male and female percentages for the entire city]										全市
麹町區	[Bar chart showing male and female percentages for Kojimachi Ward]										麹町區
本所區	[Bar chart showing male and female percentages for Honjo Ward]										本所區
深川區	[Bar chart showing male and female percentages for Fushimi Ward]										深川區
京橋區	[Bar chart showing male and female percentages for Kyobashi Ward]										京橋區
神田區	[Bar chart showing male and female percentages for Kojimachi Ward]										神田區
日本橋區	[Bar chart showing male and female percentages for Nishi-Shinjuku Ward]										日本橋區
水面	[Bar chart showing male and female percentages for water surface]										水面

東京市各區別人口密度

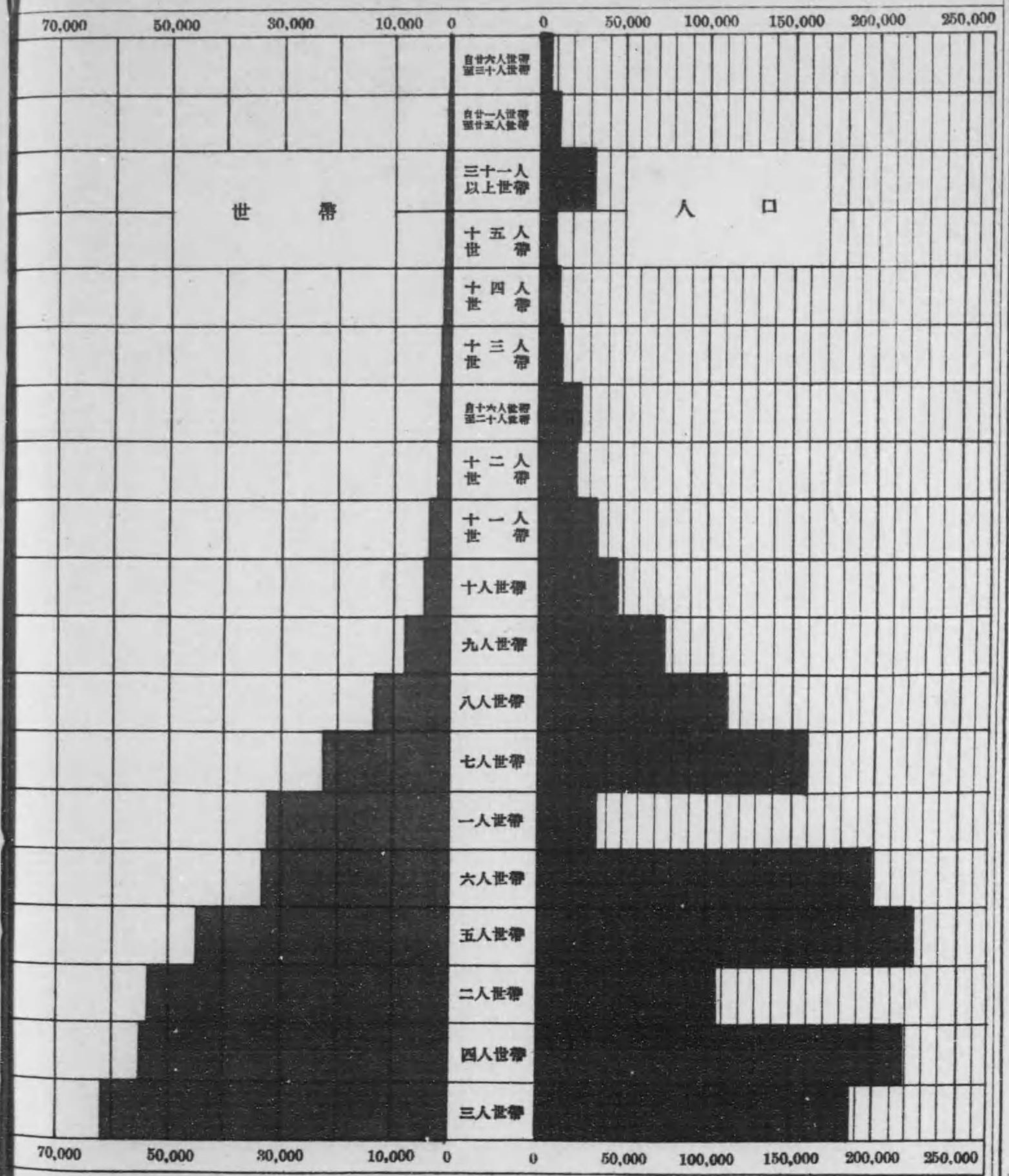
(面積一萬坪ニ對スル人口)
(大正十二年十一月十五日現在)



凡	例
千	以
九	上
百	滿
八	上
七	滿
六	上
五	滿
四	上
三	滿

世帯ノ構成人員ニ依テ分チタル世帯數及人口

(大正十二年十一月十五日現在)



第一、東京市ニ於ケル世帯數及人口

一、總 說

我東京市ニ於ケル大正十二年十一月十五日現在世帯數ハ三十四萬二千七百七十八世帯、其ノ人口男八十四萬千六百九十九人、女六十八萬五千七百九十人、計百五十二萬七千四百八十九人ニシテ之ヲ國勢調査(大正九年)ニ較ブレハ世帯數十一萬六千五百三十八世帯、人口六十四萬五千七百十一人ヲ減シタリ
試ミニ之ヲ既往ニ温ネテ其ノ世帯數及人口ヲ比較スルニ明治三十三年末ニ於ケル世帯數三十五萬五千五百世帯、人口百四十九萬七千五百人ニ相似タリ
由是觀之震災直後ニ於ケル我東京市ノ人口ハ恰モ二十四年前ノ昔ニ復歸シタルノ狀況ニアリ

二、世帯及人口分布ノ概況

災禍ハ本市民居住ノ常態ニ急激ナル變化ヲ及ホシ所謂殘燒區域ニ屬スル麻布、赤坂(一部燒失)、四谷(一部燒失)、牛込、小石川(一部燒失)、本郷(一部燒失)ノ六區ハ國勢調査ノ夫レニ比シ孰レモ世帯數及人口ノ増加ヲ示セリ然リト雖モ區勢自カラ異ナルモノアルヲ以テ各區ノ世帯數及人口増加ノ狀勢亦等シカラス今其ノ世帯數ノ最モ多キモノヲ示セハ小石川區ノ三萬六千二百六十八世帯ハ全市ノ第一位ニシテ下谷區ノ三萬三千四百十三世帯之ニ次ク而シテ國勢調査ニ於テ其ノ世帯數五萬八千二百六十二世帯ヲ數ヘ全市ノ第一位ヲ占メタル淺草區ハ本調査ニ於テ三萬二千四百二十九世帯ニ減シ全市中ノ第三位トナレリ而シテ最モ少ナキハ日本橋區ニシテ僅カニ八千八十九世帯トス更ニ人口ニ就キ各區別ヲ通覽スルニ最モ多キハ小石川區ノ十六萬七千八百九十三人ニシテ芝區ノ十五萬二千八百八十人之ニ次ク而シテ最モ少ナキハ日本橋區ニシテ三萬八千二百九十七人全市人口ノ二・五％ニ過キス更ニ之ヲ國勢調査ノ人口十二萬四千八百四十人ニ較フレハ僅カニ三分ノ一以下トナレリ今人口ノ多少ニ依リ其順位ヲ示セハ次ノ如シ

各區人口順位表

區名	小石川	芝田	牛込	淺草	下谷	本郷	本所	麻布	四谷	深川	神田	赤坂	麴町	京橋	日本橋	水戸	全市
人口數	一六七、八九三	一五二、八八〇	一四〇、〇三二	一三八、六〇二	一三六、六五六	一三六、五七八	九九、三八六	九八、一五五	八七、六五〇	七五、八一七	六七、九四六	五九、五〇八	五七、二六七	五六、八四二	三八、二九七	一三、九八〇	一、五二七、四八九

更ニ國勢調査ノ結果(以下單ニ國勢調査ト云フ)ニ比シ世帯數及人口ノ増減割合ヲ見ルニ世帯數増加割合最モ多キハ四谷區ニシテ國勢調査ニ比シ實ニ二二・五%即チ二割二分ノ増加ヲ見タリ之ニ次クハ牛込區ノ一四・九%、小石川區ノ一四・六%、麻布區ノ一三・四%等順次之ニ次ク而シテ其ノ減少ノ最モ著シキハ日本橋區ニシテ國勢調査ニ比シ六〇・八%即チ約六割ヲ減セリ之ニ次クハ本所區ノ同割合五七・二%、京橋區ノ五六・六%、深川區ノ五四・五%等トス更ニ人口ニ就キ増加割合ノ最モ高キハ四谷區ニシテ國勢調査ニ對スル増加ハ二四・八%ヲ示ス即チ大正九年十月現在ノ人口ニ比シ二割四分五厘ノ増加ヲ見ル之ニ次クハ小石川區ノ一四・七%ニシテ牛込區ノ一〇・九%、麻布區ノ一〇・八%、本郷區ノ〇・七%等就レモ増加シタリ而シテ其ノ減少最モ甚シキハ之亦日本橋區ニシテ國勢調査ニ比シ實ニ六九・三%即チ約七割ノ減少ヲ見ル京橋區ノ五九・八%之ニ次ク今世帯數及人口増減割合表ヲ掲クレハ次表ノ如シ

國勢調査ニ對スル震災地人口ノ實數及割合

區名	麴町	神田	日本橋	京橋	芝田	麻布	赤坂	四谷	牛込	小石川	本郷	下谷	淺草	本所	深川	水戸	全市
世帯數	三、三三六	一四、八四〇	八、〇八九	三、五七三	三、三九九	二、三四五	三、〇七七	一八、九三三	二九、六六五	三六、三六八	二九、二二七	三三、四三三	三三、四九九	一四、七三二	一七、八九六	四、一八七	三、四七三、七三六
人口	五七、二九七	一六七、九六六	一三六、三三七	五八、八四二	一五三、八八〇	九八、一五五	九八、一五五	一八、〇三二	一七、六五〇	一六、八四二	一三、九八〇	一三、六五六	一三、六五六	九、九三三	七、五八七	一三、九八〇	一、五二七、四八九

國勢調査	世帯數	人口	世帯數	人口	世帯數	人口	世帯數	人口	世帯數	人口	世帯數	人口	世帯數	人口	世帯數	人口	全市
11,810	28,880	1,527,489	(一)	6,575	217,000	7,107	227,497	8,849	267,733	10,233	318,842	11,810	367,966	13,602	429,842	15,283	4,727,489
11,810	28,880	1,527,489	(一)	6,575	217,000	7,107	227,497	8,849	267,733	10,233	318,842	11,810	367,966	13,602	429,842	15,283	4,727,489

三、各區ニ於ケル一世帯ノ平均人口

災害後ニ於ケル東京市ノ世帯ノ構成人員ハ從來ノ夫レニ比シ變化ヲ來シタルヘキハ蓋シ想像ニ難カラサル所ニシテ一世帯ノ平均人口ニ於テモ亦其ノ影響スルモノアルヲ見ル

本調査ニ於ケル本市ノ世帯數ハ三十四萬二百七十八世帯、人口百五十二萬七千四百八十九人ナルコトハ前ニ述フル所ノ如シ而シテ其ノ一世帯ニ於ケル平均人口ヲ見ルニ四人五分ニシテ之ヲ國勢調査ノ四人八分ニ比フレハ六・二五%少ナシ一世帯平均人口ノ各區別表ヲ示セハ次ノ如シ

一世帯平均人口ノ比較

區名	麴町	神田	日本橋	京橋	芝田	麻布	赤坂	四谷	牛込	小石川	本郷	下谷	淺草	本所	深川	水戸	全市
震災地人口調査	四・七	四・六	四・七	四・五	四・七	四・六	四・七	四・六	四・七	四・六	四・七	四・一	四・三	四・一	四・二	三・三	四・五
國勢調査	五・七	五・三	六・一	四・九	四・九	四・七	五・四	四・五	四・九	四・六	五・〇	四・三	四・四	四・五	四・六	二・六	四・八

前表 = 就テ見ルニ一世帯平均人口ハ各區孰レモ著シキ懸隔ヲ見ス即チ本所、下谷ノ兩區ノ四人一分ヲ最少トシ麴町、日本橋、芝、赤坂、牛込、本郷ノ六區ハ孰レモ四人七分ニシテ他ハ(水面ヲ除ク)四人二分乃至四人六分ノ間ニアリ而シテ國勢調査ニ比シ最モ著シキ減少ヲ見タルハ日本橋區ニシテ即チ國勢調査ニ於テハ一人一分ナリシニ震災後ニ於ケル本調査ハ四人七分ニ低下シタリ

四、各區人口男女ノ割合

本調査ノ結果ニ依ル本市ノ人口ハ男八十四萬千六百九十九人、女六十八萬五千七百九十人ニシテ男百ニ對シ女ノ割合ハ八一・五%ニ當ル即チ女子百人ニ對シ男子百二十二人七分ニシテ男ハ女ニ對シ約二割三分多シ之ヲ國勢調査ノ男百ニ對シ女八五・六%ニ比フレハ女四・一%ノ減少ヲ見ル即チ女子百人ニ對シ男子五人ノ増加ニ當ル之震災直後ニ於ケル一時的變態現象トシテ之ヲ觀察スルノ妥當ナルカ如シ而シテ復興ノ途上ニアル我東京市將來ニ於ケル男女ノ割合ハ果シテ其均衡ノ宜敷ヲ得ヘキヤ之ヲ今後ノ調査ニ待ツテ研究スヘキ事象ナリトス
更ニ各區ニ就テ之ヲ見ルニ男ニ對スル女ノ割合最モ多キハ赤坂區ニシテ九四・〇%ヲ示シ麻布區ノ九一・三%ニ次ク而シテ其ノ割合最モ少ナキハ日本橋區ノ五三・二%、次ハ神田區ノ六五・八%、京橋區ノ六七・一%等トス國勢調査ニ於ケル其ノ割合ヲ掲ケテ比較スレハ次表ノ如シ

男百ニ對スル女ノ割合

區名	麴町	神田	日本橋	京橋	芝	麻布	赤坂	四谷	牛込	小石川	本郷	下谷	淺草	本所	深川	水面	全市
震災地調査	七七・六	六五・八	五三・二	六七・一	八一・九	九一・三	九四・〇	九〇・三	九〇・一	八九・二	八五・九	八四・七	八一・六	七五・四	七三・二	三〇・五	八一・五
國勢調査	八〇・三	七三・五	七五・九	八〇・一	八五・一	九一・七	八七・六	九七・二	八九・八	九〇・八	八八・〇	八八・六	九〇・八	八二・八	八七・四	四六・三	八五・六

五、各區人口ノ密度

震災地人口調査ノ結果ニ依ル本市ノ人口密度ハ一萬坪ニ付キ六百二十八人ニシテ之ヲ國勢調査ニ依ル人口密度九百四人ニ比スレハ一萬坪ニ付キ實ニ二百七十六人ヲ減少シタリ試ミニ明治四十一年ノ市勢調査ニ於ケル七百十九人ニ較フルモ尙遙カニ少ナシ

更ニ各區ノ人口密度ヲ見ルニ最モ高キハ四谷區ニシテ一萬坪ニ付キ千六十三人ノ割合ニ當リ全市ノ第一位ヲ占ム之ニ次クハ淺草區ノ九百六十八人トス而シテ其ノ最モ低キハ麴町區ノ二百十二人ニシテ日本橋區ノ四百三十二人之ニ次ク、試ミニ大正九年國勢調査ノ結果ニ依ル人口密度對照表ヲ掲ケテ比較ノ便ニ供セン

震災地人口調査 國勢調査 人口密度ノ比較 (各區一萬坪ニ付)

區名	麴町	神田	日本橋	京橋	芝	麻布	赤坂	四谷	牛込	小石川	本郷	下谷	淺草	本所	深川	全市
震災地調査	二二・九	五九〇・四	四三二・三	四四二・六	五四五・〇	八六一・三	四四〇・八	一、〇六三・三	九二八・〇	八九三・二	八七五・四	九四六・〇	九六八・〇	五六三・一	三一九・五	六二七・九
國勢調査	二四一・〇	一、三二〇・三	一、四二九・九	一、二九〇・〇	六九五・三	七八〇・〇	四六二・一	七九三・〇	七八一・三	七八六・六	八七〇・五	一、二七一・六	一、八〇〇・七	一、四三六・二	七五八・五	九〇三・六

前表ニ就テ一瞥スルニ國勢調査ニ於テ全市第一位ヲ占メタリシ淺草區ハ震災後ニ於ケル本調査ニ於テ第二位トナリ而カモ其密度ニ於テ八百三十三人(一萬坪ニ付)ヲ減シタリ而シテ四谷區ハ國勢調査ニ於テハ全市平均密度ヨリ遙カニ低カリシニ今キ人口稠密ノ度全市第一位ニ上レリ

六、世帯構成人員ニ依テ分チタル世帯數

本調査ニ依ル世帯構成人員ノ多少ニ依リ本市ノ世帯數ヲ分テハ最モ多キハ三人世帯ニシテ六萬一千八百七十一世帯ヲ算シ全市世帯數ノ一八・二%ヲ占ム、之ニ次クハ四人世帯ノ五萬四千八百五十一世帯、第三位ハ二人世帯ノ五萬二千九百四十五世帯ニシテ前者ハ全市總世帯數ノ一六・一%、後者一五・六%ニ當ル而シテ之ヲ

國勢調査ノ結果ニ見ルニ最も多キハ三人世帯ニシテ全市總世帯數ノ一八・八%ヲ占メ第二位ハ四人世帯ニシテ同割合一六・八%ニ當リ第三位ハ二人世帯ニシテ一五・七%ニ當ル

由是之ヲ觀ルニ本市ニ於ケル世帯構成人員ノ多少ニ依テ分テタル世帯數ハ震災後ニ於テモ大正九年ニ於ケル狀況ト殆ント異ナル所ナシ以下順位表及比較表ヲ掲ケテ通覽ニ便セン

世帯構成人員ニ依テ分テタル世帯數

世帯員構成別	三人世帯	四人世帯	五人世帯	六人世帯	七人世帯	八人世帯	九人世帯	十人世帯	十一人世帯	十二人世帯	自十二人以上世帯	自二十一人世帯	自二十五人以上世帯	自三十人以上世帯	合計
世帯數	六、七二二	五、四八二	五、三九四	四、九四〇	三、七三三	三、四四四	三、三九八	二、九四九	八、四三三	四、九三三	三、〇〇一	一、三二一	一、三三三	八、四三三	
世帯對總世帯數割合	一八・八	一六・八	一五・七	一四・八	一一・二	一〇・五	一〇・四	八・五	二五・五	一四・八	九・一	三・九	三・九	一〇〇・〇	

世帯構成人員ニ依テ分テタル世帯數及其ノ割合(百分比)

世帯員構成別	世帯數														合計
	一人世帯	二人世帯	三人世帯	四人世帯	五人世帯	六人世帯	七人世帯	八人世帯	九人世帯	十人世帯	十一人世帯	十二人世帯	十三人世帯	十四人世帯	
實地調査(大正十一年十一月現在)	實數	三、三三四	五、三九四	六、七二二	四、九四〇	三、七三三	三、三九八	三、四四四	八、四三三	四、九三三	三、〇〇一	一、三二一	一、三三三	八、四三三	三、〇〇六
	總世帯對總世帯數割合	九・五	一五・六	一八・八	一四・八	一一・二	一〇・五	一〇・四	八・五	二五・五	一四・八	九・一	三・九	三・九	一〇〇・〇
國勢調査(大正九年十月現在)	實數	二、七八〇	七、一六四	八、一四一	七、九六二	六、九六六	五、三三三	三、〇九〇	二、七三三	八、〇七六	三、七三三	一、七三三	一、九三三	一、四三三	三、〇〇七
	總世帯對總世帯數割合	六・〇	一五・七	一八・八	一六・八	一五・七	一〇・一	六・九	八・五	二二・六	一八・八	四・八	五・〇	四・三	一〇〇・〇
市勢調査(現年十月一日現在)	實數	三、〇四八	七、〇七九	七、七三三	六、〇六五	四、六六八	三、三三三	一、九三三	一、七三三	七、〇〇一	三、三三三	一、三三三	一、三三三	一、三三三	三、〇〇一
	總世帯對總世帯數割合	九・一	一八・八	二〇・三	一六・八	一三・五	八・五	五・三	五・〇	二〇・三	一八・八	四・八	四・三	四・三	一〇〇・〇

東京市世帯數及人口

第一表

世帯員構成別	一人世帯	二人世帯	三人世帯	四人世帯	五人世帯	六人世帯	七人世帯	八人世帯	九人世帯	十人世帯	十一人世帯	十二人世帯	十三人世帯	十四人世帯	十五人以上世帯	合計
實地調査(大正十一年十一月現在)	3,334	5,394	6,722	4,940	3,733	3,398	3,444	8,433	4,933	3,001	1,321	1,333	8,433	3,006	30,066	
國勢調査(大正九年十月現在)	2,780	7,164	8,141	7,962	6,966	5,333	3,090	2,733	8,076	3,733	1,733	1,933	1,433	3,007	27,733	
市勢調査(現年十月一日現在)	3,048	7,079	7,733	6,065	4,668	3,333	1,933	1,733	7,001	3,333	1,333	1,333	1,333	3,001	27,733	

町 各 世 帯 人 口 数

世帯別	世帯数		人口		備考
	世帯数	人口	世帯数	人口	
1	1	1	1	1	
2	2	2	2	2	
...
100	100	100	100	100	
...
1000	1000	1000	1000	1000	
...
10000	10000	10000	10000	10000	
...
100000	100000	100000	100000	100000	

世帯構成人員ニ依テ分チタル各區町別世帯數及人口

世帯別	世帯数		人口		備考
	世帯数	人口	世帯数	人口	
1	1	1	1	1	
2	2	2	2	2	
...
100	100	100	100	100	
...
1000	1000	1000	1000	1000	
...
10000	10000	10000	10000	10000	
...
100000	100000	100000	100000	100000	

第二表

世帯構成人員ニ依テ分チタル各區町別世帯數及人口

世帯構成人員ニ依テ分チタ

Table with columns for district (有楽町一丁目, 二丁目, 三丁目), household type (世帯種別), and population counts (世帯数, 人口).

Table with columns for district (内山下町一丁目, 二丁目, 内幸町一丁目), household type (世帯種別), and population counts (世帯数, 人口).

ル各區町別世帯數及人口

廻町區

Table with columns for district (外櫻田町, 西日比谷町, 霞ヶ關一丁目, 霞ヶ關二丁目), household type (世帯種別), and population counts (世帯数, 人口).

Table with columns for district (内幸町二丁目, 眞霞ヶ關, 三年町, 永田町一丁目), household type (世帯種別), and population counts (世帯数, 人口).

世帯構成人員ニ依テ分チタ

Table with 14 columns: 世帯種別, 一ツ橋通町 (世帯數, 男, 女, 計), 今川小路一丁目 (世帯數, 男, 女, 計), 今川小路二丁目 (世帯數, 男, 女, 計), 裏神保町 (世帯數, 男, 女, 計), 西小川町一丁目 (世帯數, 男, 女, 計), 西小川町二丁目 (世帯數, 男, 女, 計), and 計. Rows include categories like 一人世帯, 二人世帯, etc.

ル各區町別世帯數及人口

神田區

Table with 14 columns: 今川小路三丁目 (世帯數, 男, 女, 計), 南神保町 (世帯數, 男, 女, 計), 北神保町 (世帯數, 男, 女, 計), 表神保町 (世帯數, 男, 女, 計), 三崎町一丁目 (世帯數, 男, 女, 計), 三崎町二丁目 (世帯數, 男, 女, 計), 三崎町三丁目 (世帯數, 男, 女, 計), 仲猿樂町 (世帯數, 男, 女, 計), and 計. Rows include categories like 一人世帯, 二人世帯, etc.

世帯構成人員ニ依テ分チタ

世帯種別	猿樂町一丁目				猿樂町二丁目				猿樂町三丁目			
	世帯數	人口			世帯數	人口			世帯數	人口		
		男	女	計		男	女	計		男	女	計
一 人 世帯	31	25	6	31	4	3	1	4	—	—	—	—
二 人 世帯	27	27	27	54	13	13	13	26	5	4	6	10
三 人 世帯	25	37	38	75	23	41	28	69	3	6	3	9
四 人 世帯	24	48	48	96	18	41	31	72	4	7	9	16
五 人 世帯	18	41	49	90	22	69	41	110	4	10	10	20
六 七 八 九 十 人 世帯	12	40	32	72	12	37	35	72	—	—	—	—
計	149	261	245	506	116	330	223	553	22	61	42	103

世帯種別	錦町三丁目				小川町				駿河臺南甲賀町			
	世帯數	人口			世帯數	人口			世帯數	人口		
		男	女	計		男	女	計		男	女	計
一 人 世帯	65	56	9	65	43	36	7	43	4	4	—	4
二 人 世帯	41	55	27	82	55	66	44	110	5	5	5	10
三 人 世帯	53	87	72	159	51	86	67	153	13	26	13	39
四 人 世帯	47	110	78	188	50	110	90	200	7	18	10	28
五 人 世帯	38	106	84	190	34	99	71	170	6	17	13	30
六 七 八 九 十 人 世帯	38	139	89	228	34	117	87	204	4	17	7	24
計	373	1,137	624	1,761	313	815	492	1,307	43	116	67	183

各區町別世帯數及人口

神田區

世帯種別	表猿樂町				裏猿樂町				錦町一丁目				錦町二丁目			
	世帯數	人口			世帯數	人口			世帯數	人口			世帯數	人口		
		男	女	計		男	女	計		男	女	計		男	女	計
一 人 世帯	35	24	11	35	2	2	—	2	14	13	1	14	29	21	1	29
二 人 世帯	60	71	49	120	2	3	1	4	20	24	16	40	9	11	7	18
三 人 世帯	39	62	55	117	2	1	5	6	29	53	34	87	14	28	14	42
四 人 世帯	53	104	108	212	3	4	8	12	25	55	45	100	15	35	25	60
五 人 世帯	37	106	79	185	2	4	6	10	17	59	26	85	12	28	32	60
六 七 八 九 十 人 世帯	23	88	50	138	—	—	—	—	29	102	72	174	14	53	31	84
計	294	700	493	1,193	13	21	27	48	185	618	373	991	102	253	168	421

世帯種別	駿河臺北甲賀町				駿河臺袋町				駿河臺鈴木町				駿河臺西紅梅町			
	世帯數	人口			世帯數	人口			世帯數	人口			世帯數	人口		
		男	女	計		男	女	計		男	女	計		男	女	計
一 人 世帯	4	4	—	4	2	2	—	2	6	6	—	6	2	1	1	2
二 人 世帯	3	5	1	6	3	4	2	6	3	3	3	6	1	2	—	2
三 人 世帯	4	9	3	12	1	2	1	3	9	14	13	27	4	8	4	12
四 人 世帯	3	4	8	12	2	2	6	8	2	5	3	8	5	11	9	20
五 人 世帯	2	7	3	10	1	2	3	5	2	5	5	10	6	15	15	30
六 七 八 九 十 人 世帯	1	4	2	6	—	—	—	—	2	7	5	12	8	24	24	48
計	18	37	21	58	12	76	261	337	32	99	45	144	38	125	95	220

世帯構成人員ニ依テ分チテ

世帯種別	駿賀臺東紅梅町				淡路町一丁目				淡路町二丁目			
	世帯數	人口			世帯數	人口			世帯數	人口		
		男	女	計		男	女	計		男	女	計
一 人 世帯	2	1	1	2	4	3	1	4	8	8	—	8
二 人 世帯	2	3	1	4	24	26	22	48	13	13	13	26
三 人 世帯	—	—	—	—	8	16	8	24	12	21	15	36
四 人 世帯	1	3	1	4	16	36	28	64	14	27	29	56
五 人 世帯	1	3	3	5	10	27	23	50	11	28	27	55
六 七 八 九 十 人 世帯	—	—	—	—	14	45	39	84	13	40	38	78
十一人以上世帯	—	—	—	—	—	—	—	—	—	—	—	—
計	9	24	18	42	95	244	195	439	88	222	179	401

世帯種別	三河町一丁目				三河町二丁目				三河町三丁目			
	世帯數	人口			世帯數	人口			世帯數	人口		
		男	女	計		男	女	計		男	女	計
一 人 世帯	5	5	—	5	10	7	3	10	40	38	2	40
二 人 世帯	6	9	3	12	21	21	21	42	21	26	16	42
三 人 世帯	14	22	20	42	16	28	20	48	26	46	32	78
四 人 世帯	12	26	22	48	19	40	36	76	21	53	31	84
五 人 世帯	10	29	21	50	15	42	33	75	26	71	59	130
六 七 八 九 十 人 世帯	5	13	17	30	12	45	27	72	12	37	35	72
十一人以上世帯	—	—	—	—	—	—	—	—	—	—	—	—
計	65	190	128	318	112	291	205	496	170	407	248	655

各區町別世帯數及人口

神田區

世帯種別	美土代町一丁目				美土代町二丁目				美土代町三丁目				美土代町四丁目			
	世帯數	人口			世帯數	人口			世帯數	人口			世帯數	人口		
		男	女	計		男	女	計		男	女	計		男	女	計
一 人 世帯	4	4	—	4	5	5	—	5	10	9	1	10	3	2	1	3
二 人 世帯	9	8	10	18	10	13	7	20	22	24	20	44	5	7	3	10
三 人 世帯	7	16	5	21	8	13	11	24	24	37	35	72	5	9	6	15
四 人 世帯	11	24	20	44	6	15	9	24	12	30	18	48	16	37	27	64
五 人 世帯	8	28	12	40	8	24	16	40	12	31	29	60	10	24	26	50
六 七 八 九 十 人 世帯	3	7	11	18	6	24	12	36	7	22	20	42	7	22	20	42
十一人以上世帯	—	—	—	—	—	—	—	—	—	—	—	—	—	—	—	—
計	61	201	129	330	55	170	88	258	106	272	177	449	61	178	137	315

世帯種別	三河町四丁目				雄子町				鎌倉町				松下町			
	世帯數	人口			世帯數	人口			世帯數	人口			世帯數	人口		
		男	女	計		男	女	計		男	女	計		男	女	計
一 人 世帯	15	12	3	15	9	9	—	9	2	—	2	2	3	1	2	3
二 人 世帯	17	19	15	34	17	19	15	34	7	9	5	14	6	6	6	12
三 人 世帯	21	36	27	63	24	38	34	72	5	11	4	15	5	7	8	15
四 人 世帯	12	22	26	48	18	44	28	72	7	15	13	28	5	13	7	20
五 人 世帯	11	34	21	55	28	76	64	140	4	14	6	20	6	20	10	30
六 七 八 九 十 人 世帯	8	25	23	48	22	82	50	132	4	13	11	24	7	23	19	42
十一人以上世帯	—	—	—	—	—	—	—	—	—	—	—	—	—	—	—	—
計	98	208	166	374	149	442	272	714	33	100	49	149	41	125	86	211

世帯構成人員ニ依テ分チテ

Table showing household composition by district (上白壁町, 鍛冶町, 鍋町, 下白壁町, 松田町, 黒門町) with columns for household type and population (男, 女, 計).

ル各區町別世帯數及人口

神田區

Table showing household counts and population by district (通新石町, 須田町, 速雀町, 紺屋町, 小柳町, 西福田町, 南乗物町, 美倉町) with columns for household type and population (男, 女, 計).

世帯構成人員ニ依テ分チタ

世帯種別	東今川町				材木町				東福田町			
	世帯数	人口			世帯数	人口			世帯数	人口		
		男	女	計		男	女	計		男	女	計
一人世帯	1	1	—	1	—	—	—	6	4	2	6	
二人世帯	—	—	—	—	6	6	12	11	16	6	22	
三人世帯	—	—	—	—	8	11	24	11	23	10	33	
四人世帯	—	—	—	—	6	13	24	10	29	11	40	
五人世帯	—	—	—	—	5	17	25	11	30	25	55	
六人	3	7	11	18	3	13	18	8	30	18	48	
七人	2	7	7	14	5	22	13	35	21	56		
八人	1	5	3	8	5	29	11	40	6	48		
九人	3	21	6	27	2	18	—	—	—	—		
十人	—	—	—	—	1	6	4	10	1	7	10	
十一人以上	—	—	—	—	—	—	—	—	—	—	—	
計	10	41	27	68	47	198	87	285	76	236	364	

世帯種別	東松町				松枝町				大和町			
	世帯数	人口			世帯数	人口			世帯数	人口		
		男	女	計		男	女	計		男	女	計
一人世帯	29	25	4	29	10	10	—	10	4	4	—	4
二人世帯	63	77	47	124	36	43	29	72	11	18	4	22
三人世帯	63	103	86	189	24	46	26	72	9	15	12	27
四人世帯	57	125	103	228	27	69	39	108	33	36	46	132
五人世帯	46	126	104	230	23	72	43	115	28	31	49	130
六人	27	88	74	162	13	49	29	78	16	62	34	96
七人	23	100	61	161	10	41	29	70	15	66	39	105
八人	11	56	32	88	8	37	27	64	16	80	48	128
九人	11	65	34	99	7	44	19	63	9	53	28	81
十人	—	—	—	—	1	10	—	10	6	41	19	60
十一人以上	—	—	—	—	—	—	—	—	—	—	—	—
計	340	866	594	1,460	166	475	270	745	167	700	363	1,063

ル各區町別世帯数及人口

神田區

世帯種別	元岩井町				北樂物町				東紺屋町				富山町			
	世帯数	人口			世帯数	人口			世帯数	人口			世帯数	人口		
		男	女	計		男	女	計		男	女	計		男	女	計
一人世帯	4	4	—	4	1	1	—	1	6	4	2	6	11	10	1	11
二人世帯	11	17	5	22	6	7	5	12	7	8	6	14	10	10	10	20
三人世帯	9	19	8	27	2	3	3	6	17	32	19	51	16	28	20	48
四人世帯	12	38	14	52	2	3	5	8	25	56	44	100	10	23	17	40
五人世帯	11	30	25	55	—	—	—	—	21	61	44	105	9	27	18	45
六人	11	39	27	66	5	16	14	30	10	35	25	60	12	45	27	72
七人	2	9	5	14	5	18	17	35	13	46	45	91	6	23	19	42
八人	5	21	19	40	2	11	5	16	9	38	34	72	3	16	8	24
九人	4	21	15	36	3	16	11	27	6	30	24	54	4	19	17	36
十人	2	10	10	20	—	—	—	—	5	27	23	50	1	3	7	10
十一人以上	—	—	—	—	—	—	—	—	—	—	—	—	—	—	—	—
計	74	227	134	361	27	82	64	146	123	373	281	654	84	217	157	374

世帯種別	平永町				元柳原町				柳町				岩本町			
	世帯数	人口			世帯数	人口			世帯数	人口			世帯数	人口		
		男	女	計		男	女	計		男	女	計		男	女	計
一人世帯	3	1	2	3	10	10	—	10	3	2	1	3	9	7	2	9
二人世帯	11	14	8	22	21	25	17	42	10	13	7	20	25	35	15	50
三人世帯	12	18	18	36	27	43	38	81	9	18	9	27	34	65	37	102
四人世帯	5	11	9	20	20	44	36	80	5	16	4	20	29	81	35	116
五人世帯	12	34	26	60	17	49	36	85	7	25	10	35	29	98	47	145
六人	11	43	23	66	19	63	51	114	6	28	8	36	16	58	38	96
七人	8	27	29	56	11	43	34	77	3	13	8	21	21	117	30	147
八人	4	17	15	32	7	35	21	56	2	13	3	16	16	75	53	128
九人	2	10	8	18	6	27	27	54	2	11	7	18	6	37	17	54
十人	—	—	—	—	2	13	7	20	4	28	12	40	6	41	19	60
十一人以上	—	—	—	—	—	—	—	—	—	—	—	—	—	—	—	—
計	69	188	139	327	144	394	204	678	55	199	85	284	205	743	352	1,095

世帯構成人員ニ依テ分チテ

世帯種別	東龍岡町				豊島町				江川町			
	世帯数	人口			世帯数	人口			世帯数	人口		
		男	女	計		男	女	計		男	女	計
一人世帯	16	10	6	16	21	18	3	21	1	—	1	1
二人世帯	14	19	9	23	46	54	38	92	8	8	16	18
三人世帯	19	35	22	57	53	92	67	159	8	14	24	24
四人世帯	27	66	42	108	70	159	121	280	10	19	29	40
五人世帯	40	131	69	200	45	130	95	225	13	35	48	65
六人以上世帯	29	109	65	174	38	136	92	228	4	15	19	24
計	240	923	519	1,442	344	1,034	630	1,664	62	176	133	309

ル各區町別世帯数及人口

神田區

世帯種別	橋本町一丁目				橋本町二丁目				橋本町三丁目				富松町			
	世帯数	人口			世帯数	人口			世帯数	人口			世帯数	人口		
		男	女	計		男	女	計		男	女	計		男	女	計
一人世帯	6	5	1	6	4	4	—	4	1	1	—	1	3	2	1	3
二人世帯	8	8	4	12	12	12	12	24	6	6	6	12	14	13	15	28
三人世帯	10	17	13	30	15	25	20	45	10	17	13	30	15	26	19	45
四人世帯	17	37	31	68	13	29	23	52	10	25	15	40	16	36	28	64
五人世帯	7	24	11	35	8	25	15	40	4	13	7	20	14	47	23	70
六人以上世帯	13	46	32	78	6	17	10	36	3	11	7	18	5	17	13	30
計	78	243	151	394	67	158	119	277	40	105	68	173	100	326	205	531

世帯種別	久右衛門町				宮本町				佐久間町一丁目			
	世帯数	人口			世帯数	人口			世帯数	人口		
		男	女	計		男	女	計		男	女	計
一人世帯	—	—	—	—	6	5	1	6	4	4	—	4
二人世帯	2	1	3	4	9	8	10	18	2	3	1	4
三人世帯	4	10	2	12	7	12	9	21	4	11	1	12
四人世帯	2	4	4	8	4	9	7	16	4	7	1	16
五人世帯	3	11	4	15	6	15	15	30	3	8	7	15
六人以上世帯	5	14	16	30	6	21	15	36	4	15	9	24
計	30	129	76	205	42	99	67	166	42	188	103	291

世帯種別	佐久間町二丁目				佐久間町三丁目				佐久間町四丁目				養所町			
	世帯数	人口			世帯数	人口			世帯数	人口			世帯数	人口		
		男	女	計		男	女	計		男	女	計		男	女	計
一人世帯	85	71	14	85	132	100	32	132	30	21	9	30	11	11	—	11
二人世帯	73	77	69	146	138	141	135	276	19	17	21	38	13	14	12	26
三人世帯	70	108	102	210	143	232	197	429	32	49	47	96	25	38	37	75
四人世帯	65	143	117	260	103	215	197	412	34	71	65	136	25	55	45	100
五人世帯	40	107	93	200	83	232	183	415	14	49	21	70	10	29	21	50
六人以上世帯	29	97	77	174	70	250	170	420	20	64	56	120	10	35	25	60
計	416	896	674	1,570	812	1,969	1,416	3,385	183	476	346	822	104	233	175	408

世帯構成人員ニ依テ分チタ

世帯種別	和泉町				同朋町				花園町			
	世帯数	人口			世帯数	人口			世帯数	人口		
		男	女	計		男	女	計		男	女	計
一 人 世帯	212	171	41	212	11	10	1	11	—	—	—	—
二 人 世帯	162	177	147	324	17	18	16	34	—	—	—	—
三 人 世帯	183	283	266	549	30	48	42	90	—	—	—	—
四 人 世帯	140	293	267	560	24	52	44	96	—	—	—	—
五 人 世帯	109	288	237	545	30	91	59	150	—	—	—	—
六 七 八 九 十 人 世帯	63	218	160	378	21	78	48	126	—	—	—	—
十一人以上世帯	51	197	160	357	14	64	34	98	—	—	—	—
計	1,043	2,561	1,909	4,470	160	443	283	726	—	—	—	—

世帯種別	花園町				仲町一丁目				仲町二丁目			
	世帯数	人口			世帯数	人口			世帯数	人口		
		男	女	計		男	女	計		男	女	計
一 人 世帯	2	2	—	2	2	2	—	2	1	1	—	1
二 人 世帯	8	12	4	16	1	2	—	2	1	2	—	2
三 人 世帯	5	9	6	15	7	13	8	21	1	2	1	4
四 人 世帯	3	5	7	12	7	13	10	23	1	3	1	4
五 人 世帯	5	13	12	25	6	19	11	30	—	—	—	—
六 七 八 九 十 人 世帯	3	13	5	18	3	11	7	18	—	—	—	—
十一人以上世帯	1	4	3	7	3	6	15	21	1	4	3	7
計	33	91	58	149	37	119	76	195	6	15	5	20

ル各區町別世帯数及人口

神田區

世帯種別	平河町				花房町				松永町				相生町			
	世帯数	人口			世帯数	人口			世帯数	人口			世帯数	人口		
		男	女	計		男	女	計		男	女	計		男	女	計
一 人 世帯	8	5	3	8	5	5	—	5	16	14	2	10	—	—	—	—
二 人 世帯	6	5	7	12	5	9	1	10	26	29	23	52	2	3	1	4
三 人 世帯	1	1	2	3	7	16	5	21	34	52	50	102	2	3	3	6
四 人 世帯	—	—	—	—	5	15	5	20	35	78	62	140	1	3	1	4
五 人 世帯	4	12	8	20	1	4	1	5	18	55	35	90	3	11	4	15
六 七 八 九 十 人 世帯	5	18	12	30	2	9	3	12	26	95	61	156	1	8	3	6
十一人以上世帯	1	5	2	7	2	11	3	14	22	96	58	154	—	—	—	—
計	31	84	61	145	35	132	51	183	218	711	430	1,141	9	23	12	35

世帯種別	旅籠町一丁目				旅籠町二丁目				旅籠町三丁目				山本町			
	世帯数	人口			世帯数	人口			世帯数	人口			世帯数	人口		
		男	女	計		男	女	計		男	女	計		男	女	計
一 人 世帯	8	5	3	8	7	2	5	7	2	1	1	2	14	9	5	14
二 人 世帯	6	6	6	12	6	7	5	12	7	5	9	14	14	18	10	28
三 人 世帯	16	23	20	43	12	15	21	36	9	9	18	27	27	48	33	81
四 人 世帯	10	25	15	40	9	20	16	36	10	20	20	40	15	40	20	60
五 人 世帯	14	43	27	70	10	32	18	50	5	12	18	25	15	42	33	75
六 七 八 九 十 人 世帯	5	16	14	30	11	38	28	66	4	12	12	24	7	25	17	42
十一人以上世帯	2	13	8	21	4	18	10	28	3	8	13	21	8	33	23	56
計	69	171	124	295	62	148	114	262	44	85	107	192	110	278	169	447

世帯構成人員ニ依テ分チテ

世帯種別	末廣町				榮町				元佐久間町			
	世帯數	人口			世帯數	人口			世帯數	人口		
		男	女	計		男	女	計		男	女	計
一 人 世帯	27	20	7	27	7	6	1	7	17	14	3	17
二 人 世帯	48	55	41	96	11	12	10	22	13	17	9	28
三 人 世帯	60	108	77	180	12	19	17	36	16	27	21	48
四 人 世帯	56	125	99	224	12	25	23	48	9	20	16	36
五 人 世帯	32	90	70	160	13	38	27	65	11	33	22	55
六 七 八 九 十 人 世帯	39	138	96	234	11	41	25	66	6	25	11	36
計	310	765	569	1,334	81	221	156	377	90	242	142	384

世帯種別	元久右衛門町二丁目				八名川町				眞鳥町			
	世帯數	人口			世帯數	人口			世帯數	人口		
		男	女	計		男	女	計		男	女	計
一 人 世帯	3	2	1	3	1	1	—	1	2	1	1	2
二 人 世帯	5	6	4	10	1	2	—	2	2	4	3	4
三 人 世帯	2	5	1	6	6	8	10	18	2	3	3	6
四 人 世帯	3	6	6	12	6	11	13	24	6	10	14	24
五 人 世帯	3	11	4	15	8	24	16	40	3	11	4	15
六 七 八 九 十 人 世帯	2	7	5	12	5	18	12	30	10	39	21	60
計	23	64	47	111	29	74	60	134	35	124	81	205

各區町別世帯數及人口ニ依テ分チテ 神田區

世帯種別	龜住町				松富町				五軒町				元久右衛門町一丁目			
	世帯數	人口			世帯數	人口			世帯數	人口			世帯數	人口		
		男	女	計		男	女	計		男	女	計		男	女	計
一 人 世帯	12	9	3	12	7	6	1	7	36	25	11	36	2	1	1	2
二 人 世帯	15	16	14	30	17	22	12	34	40	41	39	80	7	8	6	14
三 人 世帯	17	30	21	51	23	41	43	84	56	86	82	168	5	9	6	15
四 人 世帯	8	17	15	32	29	65	51	116	51	122	82	204	3	9	3	12
五 人 世帯	9	23	22	45	24	64	56	120	43	122	93	215	4	13	7	20
六 七 八 九 十 人 世帯	12	37	35	72	22	76	56	132	25	91	59	150	2	10	2	12
計	91	240	161	401	153	393	328	721	303	791	534	1,325	38	137	70	207

世帯種別	松住町				金澤町				田代町				小出河岸			
	世帯數	人口			世帯數	人口			世帯數	人口			世帯數	人口		
		男	女	計		男	女	計		男	女	計		男	女	計
一 人 世帯	6	5	1	6	6	5	1	6	10	10	—	10	—	—	—	—
二 人 世帯	4	4	4	8	27	31	23	54	5	7	3	10	—	—	—	—
三 人 世帯	4	7	5	12	36	57	51	108	11	22	11	33	—	—	—	—
四 人 世帯	6	15	9	24	20	43	37	80	6	12	12	24	—	—	—	—
五 人 世帯	7	23	12	35	21	59	46	105	9	27	18	45	—	—	—	—
六 七 八 九 十 人 世帯	4	14	10	24	26	93	63	156	7	27	15	42	—	—	—	—
計	46	150	90	240	159	414	298	712	62	171	105	276	—	—	—	—

世帯構成人員ニ依テ分子タル各區町別世帯

世帯種別	三崎河岸				紅梅河岸				昌平河岸			
	世帯數	人口		計	世帯數	人口		計	世帯數	人口		計
		男	女			男	女			男	女	
一人世帯	1	1	—	1	—	—	—	3	3	—	3	
二人世帯	1	3	—	3	—	—	—	3	5	4	9	
三人世帯	2	6	2	8	—	—	—	2	2	2	4	
四人世帯	—	—	—	—	—	—	—	1	5	5	10	
六人至十人	2	10	2	12	—	—	—	2	6	6	14	
十一人以上	2	8	8	16	1	8	8	1	6	2	8	
計	10	45	20	65	2	17	17	19	47	30	77	
世帯種別	柳原河岸				佐久間河岸				鞍地河岸			
	世帯數	人口		計	世帯數	人口		計	世帯數	人口		計
		男	女			男	女			男	女	
一人世帯	12	8	4	12	8	8	—	8	—	—	—	
二人世帯	11	15	7	22	7	11	5	16	—	—	—	
三人世帯	13	28	11	39	7	11	10	21	1	3	3	
四人世帯	7	15	13	28	6	12	12	24	—	—	—	
五人世帯	8	23	17	40	7	19	16	35	—	—	—	
六人至十人	9	37	17	54	2	4	8	12	1	5	6	
十一人以上	4	22	13	35	1	5	2	7	3	13	21	
計	80	270	120	390	47	129	85	214	8	34	54	

數及人口

世帯數	鎌倉河岸			岩井河岸			合計
	人口		計	人口		計	
	男	女		男	女		
12	10	2	12	2	2	—	2
8	10	6	16	1	1	1	3
11	18	15	33	1	2	5	20
7	13	15	28	5	15	5	25
4	12	8	20	5	12	13	25
3	9	9	18	2	9	3	12
3	12	9	21	—	—	—	—
1	6	3	9	1	6	3	9
1	10	—	10	—	—	—	—
—	—	—	—	1	3	8	11
1	12	—	12	—	—	—	—
—	—	—	—	—	—	—	—
—	—	—	—	—	—	—	—
1	17	—	17	—	—	—	—
—	—	—	—	—	—	—	—
—	—	—	—	—	—	—	—
—	—	—	—	—	—	—	—
52	129	67	196	18	50	34	84
世帯數	合計			合計			合計
	人口		計	人口		計	
	男	女		男	女		
1,717	1,410	307	1,717	—	—	—	—
2,093	2,448	1,738	4,186	—	—	—	—
2,488	4,212	3,252	7,464	—	—	—	—
2,233	5,059	3,873	8,932	—	—	—	—
1,826	5,235	3,895	9,130	—	—	—	—
1,474	5,193	3,651	8,844	—	—	—	—
1,040	4,302	2,978	7,280	—	—	—	—
729	3,573	2,259	5,832	—	—	—	—
429	2,465	1,396	3,861	—	—	—	—
248	1,591	889	2,480	—	—	—	—
194	1,408	726	2,134	—	—	—	—
103	845	391	1,236	—	—	—	—
77	685	316	1,001	—	—	—	—
56	518	266	784	—	—	—	—
34	376	134	510	—	—	—	—
75	962	344	1,306	—	—	—	—
10	194	38	232	—	—	—	—
4	72	39	111	—	—	—	—
10	440	466	906	—	—	—	—
14,840	40,988	26,958	67,946	—	—	—	—

世帯構成人員ニ依テ分テテ

Table with columns for household types (e.g., 一人世帯, 二人世帯), and sub-columns for district counts (本銀町一丁目, 本銀町二丁目, 本銀町三丁目) and population (男, 女, 計).

各區町別世帯數及人口

日本橋區

Table with columns for districts (本銀町四丁目, 本石町一丁目, 本石町二丁目, 本石町三丁目, 本町三丁目, 本町四丁目, 金町一丁目, 十軒店町) and sub-columns for household counts and population (男, 女, 計).

世帯構成人員ニ依テ分チテ

世帯種別	本小田原町				本船橋町				龜井町			
	世帯數	人口			世帯數	人口			世帯數	人口		
		男	女	計		男	女	計		男	女	計
一 人 世帯	6	5	1	6	8	6	2	8	1	1	—	1
二 人 世帯	8	9	7	16	9	11	7	18	2	2	2	4
三 人 世帯	21	38	25	63	11	28	5	33	9	18	9	27
四 人 世帯	14	32	24	56	15	45	15	60	15	38	23	60
五 人 世帯	10	33	17	50	4	14	6	20	10	31	19	50
六 七 八 九 十 人 世帯	14	49	35	84	5	24	6	30	12	41	31	72
計	98	332	180	512	61	186	63	249	74	297	144	441

世帯種別	小傳馬町二丁目				小傳馬町三丁目				大傳馬町一丁目			
	世帯數	人口			世帯數	人口			世帯數	人口		
		男	女	計		男	女	計		男	女	計
一 人 世帯	—	—	—	—	3	2	1	3	1	—	—	1
二 人 世帯	6	9	3	12	10	18	2	20	6	8	4	12
三 人 世帯	5	11	4	15	3	7	2	9	2	2	4	6
四 人 世帯	4	14	2	16	4	11	5	16	1	4	—	4
五 人 世帯	6	18	12	30	9	37	8	45	1	5	—	5
六 七 八 九 十 人 世帯	4	17	7	24	7	31	11	42	1	3	3	6
計	34	116	59	175	50	216	60	276	20	78	29	107

各區町別世帯數及人口

日本橋區

世帯數	小傳馬上町				大傳馬鹽町				鐵砲町				小傳馬町一丁目			
	人口			世帯數	人口			世帯數	人口			世帯數	人口			
	男	女	計		男	女	計		男	女	計		男	女	計	
17	12	5	17	2	1	1	2	2	1	1	2	—	—	—	—	
18	23	13	36	10	15	5	20	4	7	1	8	3	5	1	6	
29	54	33	87	5	8	7	15	3	7	2	9	3	8	1	9	
21	51	33	84	11	31	13	44	3	11	1	12	8	23	9	32	
24	70	50	120	4	14	6	20	5	14	11	25	3	12	3	15	
18	62	46	108	8	35	13	48	5	20	10	30	2	9	3	12	
11	41	36	77	8	31	25	56	3	10	11	21	7	37	13	49	
9	46	26	72	5	25	15	40	3	23	1	24	1	4	4	8	
2	10	8	18	1	6	3	9	2	12	6	18	2	11	7	18	
5	31	19	50	—	—	—	—	3	17	13	30	1	5	5	10	
1	9	2	11	—	—	—	—	—	—	—	—	1	5	6	11	
1	8	4	12	1	9	3	12	1	7	5	12	1	5	7	12	
1	—	—	—	—	—	—	—	—	—	—	—	—	—	—	—	
1	9	5	14	—	—	—	—	—	—	—	—	—	—	—	—	
3	31	14	45	1	8	7	15	—	—	—	—	1	10	5	15	
—	—	—	—	1	12	7	19	2	29	9	38	—	—	—	—	
—	—	—	—	—	—	—	—	—	—	—	—	—	—	—	—	
—	—	—	—	1	21	14	35	—	—	—	—	1	26	—	26	
160	457	294	751	58	216	119	335	37	171	71	242	34	160	63	223	

世帯數	大傳馬町二丁目				通旅籠町				通油町				新大坂町			
	人口			世帯數	人口			世帯數	人口			世帯數	人口			
	男	女	計		男	女	計		男	女	計		男	女	計	
5	5	—	5	—	—	—	—	—	—	—	—	9	9	—	9	
6	11	1	12	1	2	—	2	3	6	—	6	—	—	—	—	
12	27	9	36	2	5	1	6	1	2	1	3	1	3	—	3	
4	14	2	16	1	4	—	4	5	15	5	20	1	3	1	4	
4	15	5	20	4	13	7	20	1	2	3	5	1	5	—	5	
5	23	7	30	—	—	—	—	2	11	1	12	1	5	1	6	
8	46	10	56	—	—	—	—	5	29	6	35	2	14	—	14	
2	8	8	16	2	10	6	16	—	—	—	—	1	8	—	8	
1	9	—	9	2	10	8	18	1	9	—	9	—	—	—	—	
1	6	4	10	—	—	—	—	—	—	—	—	—	—	—	—	
—	—	—	—	—	—	—	—	2	22	—	22	—	—	—	—	
—	—	—	—	—	—	—	—	2	24	—	24	—	—	—	—	
—	—	—	—	1	13	—	13	—	—	—	—	—	—	—	—	
1	12	3	15	1	9	5	14	—	—	—	—	—	—	—	—	
—	—	—	—	—	—	—	—	—	—	—	—	—	—	—	—	
—	—	—	—	—	—	—	—	—	—	—	—	1	18	—	18	
—	—	—	—	—	—	—	—	—	—	—	—	1	21	1	22	
—	—	—	—	—	—	—	—	—	—	—	—	1	35	1	36	
49	176	49	225	14	66	27	93	23	181	16	197	19	121	4	125	

世帯構成人員ニ依テ分チタ

世帯種別	元 濱 町				彌 生 町				富 澤 町			
	世帯數	人 口			世帯數	人 口			世帯數	人 口		
		男	女	計		男	女	計		男	女	計
一 人 世帯	3	3	—	3	3	3	—	3	26	26	—	26
二 人 世帯	2	4	—	4	1	2	—	2	19	37	1	38
三 人 世帯	1	3	—	3	1	1	2	3	14	42	—	42
四 人 世帯	1	4	—	4	—	—	—	—	8	32	—	32
五 人 世帯	2	9	1	10	—	—	—	—	5	25	—	25
六 七 八 九 十 人 世帯	1	6	—	6	1	6	—	6	5	29	1	30
十一 十二 十三 十四 十五 人以上 世帯	1	8	—	8	1	7	—	7	1	7	—	7
計	15	96	5	101	9	49	4	53	89	337	8	345

世帯種別	長 谷 川 町				田 所 町				堀 留 町 一 丁 目			
	世帯數	人 口			世帯數	人 口			世帯數	人 口		
		男	女	計		男	女	計		男	女	計
一 人 世帯	5	5	—	5	2	2	—	2	—	—	—	—
二 人 世帯	5	8	—	10	5	9	1	10	1	1	1	2
三 人 世帯	2	6	—	6	8	18	6	24	1	3	—	3
四 人 世帯	11	33	11	44	5	20	—	20	—	—	—	—
五 人 世帯	3	15	—	15	3	12	3	15	—	—	—	—
六 七 八 九 十 人 世帯	6	25	11	36	—	—	—	—	1	6	—	6
十一 十二 十三 十四 十五 人以上 世帯	2	9	—	9	3	12	9	21	—	—	—	—
計	43	261	37	298	31	213	34	247	5	35	4	39

各區町別世帯數及人口

日本橋區

世帯種別	高 砂 町				浜 花 町				住 吉 町				新 和 泉 町			
	世帯數	人 口			世帯數	人 口			世帯數	人 口			世帯數	人 口		
		男	女	計		男	女	計		男	女	計		男	女	計
一 人 世帯	4	4	—	4	6	3	3	6	2	2	—	2	4	3	1	4
二 人 世帯	8	12	4	16	8	12	4	16	5	6	4	10	5	6	4	10
三 人 世帯	8	15	9	24	7	15	6	21	4	7	5	12	6	13	5	18
四 人 世帯	7	15	13	28	9	23	13	36	9	19	17	36	9	28	8	36
五 人 世帯	5	16	9	25	4	11	9	20	12	39	21	60	5	15	10	25
六 七 八 九 十 人 世帯	1	2	4	6	7	19	23	42	10	36	24	60	1	2	4	6
計	42	143	66	209	59	183	126	309	56	183	121	304	36	101	66	167

世帯種別	堀 留 町 二 丁 目				堀 留 町 三 丁 目				新 材 木 町				新 乘 物 町			
	世帯數	人 口			世帯數	人 口			世帯數	人 口			世帯數	人 口		
		男	女	計		男	女	計		男	女	計		男	女	計
一 人 世帯	—	—	—	—	—	—	—	—	—	—	—	—	1	1	—	1
二 人 世帯	2	3	1	4	—	—	—	—	8	13	3	16	2	3	1	4
三 人 世帯	—	—	—	—	—	—	—	—	4	10	2	12	—	—	—	—
四 人 世帯	—	—	—	—	—	—	—	—	3	8	4	12	2	5	3	8
五 人 世帯	1	2	3	5	—	—	—	—	3	12	3	15	3	13	2	15
六 七 八 九 十 人 世帯	—	—	—	—	—	—	—	—	3	13	5	18	—	—	—	—
計	9	48	15	63	1	5	3	8	33	177	48	225	14	76	28	104

世帯構成人員ニ依テ分テタ

世帯種別	小網町二丁目				小網町三丁目				小網町四丁目			
	世帯數	人口			世帯數	人口			世帯數	人口		
		男	女	計		男	女	計		男	女	計
一 人 世帯	3	3	—	3	2	2	—	2	2	1	1	2
二 人 世帯	5	6	4	10	2	2	2	4	4	4	4	8
三 人 世帯	5	9	6	15	3	8	1	9	5	7	8	15
四 人 世帯	7	24	4	28	4	9	7	16	10	22	18	40
五 人 世帯	2	7	3	10	4	17	3	20	7	22	13	35
六 七 八 九 十 人 世帯	1	4	2	6	3	15	3	18	7	28	14	42
計	27	86	25	111	28	162	20	182	49	169	100	269

世帯種別	松島町				北新堀町				箱崎町一丁目			
	世帯數	人口			世帯數	人口			世帯數	人口		
		男	女	計		男	女	計		男	女	計
一 人 世帯	21	18	3	21	3	3	—	3	3	3	—	3
二 人 世帯	36	44	28	72	13	13	13	26	1	2	—	2
三 人 世帯	24	38	34	72	6	10	8	18	2	4	2	6
四 人 世帯	46	98	86	184	5	13	7	20	3	6	6	12
五 人 世帯	25	62	63	125	3	11	4	15	4	14	6	20
六 七 八 九 十 人 世帯	17	58	44	102	2	8	4	12	1	4	2	6
計	195	467	342	809	34	70	40	110	16	46	18	64

ル各區町別世帯數及人口

日本橋區

世帯種別	小網仲町				蠣殻町一丁目				蠣殻町二丁目				蠣殻町三丁目			
	世帯數	人口			世帯數	人口			世帯數	人口			世帯數	人口		
		男	女	計		男	女	計		男	女	計		男	女	計
一 人 世帯	2	2	—	2	36	25	11	36	52	37	15	52	31	23	8	31
二 人 世帯	2	3	1	4	38	51	25	76	55	60	50	110	55	67	43	110
三 人 世帯	3	8	1	9	51	90	63	153	102	166	140	306	56	87	81	168
四 人 世帯	1	4	—	4	34	83	53	136	85	190	150	340	47	103	85	188
五 人 世帯	1	5	—	5	35	114	61	175	72	197	163	360	30	75	75	150
六 七 八 九 十 人 世帯	1	6	—	6	28	107	61	168	49	143	151	294	21	68	58	126
計	16	95	20	115	275	793	426	1,219	518	1,737	1,046	2,783	286	700	520	1,220

世帯種別	箱崎町二丁目				箱崎町三丁目				箱崎町四丁目				馬喰町一丁目			
	世帯數	人口			世帯數	人口			世帯數	人口			世帯數	人口		
		男	女	計		男	女	計		男	女	計		男	女	計
一 人 世帯	10	10	—	10	21	16	5	21	10	8	2	10	3	3	—	3
二 人 世帯	12	11	13	24	16	17	15	32	18	24	12	36	5	9	1	10
三 人 世帯	13	19	20	39	16	25	23	48	10	18	12	30	8	16	8	24
四 人 世帯	12	28	20	48	8	13	19	32	15	42	18	60	3	8	4	12
五 人 世帯	15	44	31	75	11	25	30	55	8	21	19	40	5	17	8	25
六 七 八 九 十 人 世帯	7	25	17	42	10	31	29	60	11	37	29	66	1	4	2	6
計	74	156	118	274	93	167	161	328	85	225	137	362	35	128	44	172

世帯構成人員ニ依テ分チテ

Table showing household composition by district (馬喰町二丁目, 三丁目, 四丁目) and household type (e.g., 一人世帯, 二人世帯). Columns include household count and population counts by gender and total.

ル各區町別世帯數及人口

日本橋區

Table showing household counts and population by district (通 鹽 町, 横山町一丁目, 二丁目, 三丁目, 橋町四丁目, 若 松 町, 矢 倉 町, 藥 研 堀 町). Columns include household count and population counts by gender and total.

世帯構成人員ニ依テ分チタ

世帯種別	米澤町一丁目				米澤町二丁目				米澤町三丁目			
	世帯数	人口			世帯数	人口			世帯数	人口		
		男	女	計		男	女	計		男	女	計
一人世帯	2	2	—	2	4	3	1	4	2	2	—	2
二人世帯	9	13	5	18	2	1	3	4	2	3	1	4
三人世帯	7	9	12	21	3	3	6	9	4	11	1	13
四人世帯	5	9	11	20	4	10	6	16	1	2	2	4
五人世帯	4	13	7	20	2	4	6	10	—	—	—	—
六人以上世帯	—	—	—	—	—	—	—	—	2	9	3	12
計	36	104	67	171	21	54	49	103	13	38	15	53

世帯種別	久松町				濱町一丁目				濱町二丁目			
	世帯数	人口			世帯数	人口			世帯数	人口		
		男	女	計		男	女	計		男	女	計
一人世帯	15	13	2	15	18	11	7	18	50	44	6	50
二人世帯	24	28	20	48	24	23	20	48	63	77	49	126
三人世帯	25	46	29	75	29	48	39	87	63	115	74	189
四人世帯	21	45	39	84	30	66	54	120	70	109	111	280
五人世帯	28	92	48	140	32	97	63	160	55	159	116	275
六人以上世帯	—	—	—	—	—	—	—	—	—	—	—	—
計	165	487	280	767	185	506	337	843	413	1,149	699	1,848

ル各區町別世帯數及人口

日本橋區

世帯種別	吉川町				元柳町				新柳町				村松町			
	世帯数	人口			世帯数	人口			世帯数	人口			世帯数	人口		
		男	女	計		男	女	計		男	女	計		男	女	計
一人世帯	17	16	1	17	5	5	—	5	1	1	—	1	4	3	1	4
二人世帯	15	13	17	30	14	17	11	28	2	3	1	4	6	8	4	12
三人世帯	9	16	11	27	26	45	33	78	1	—	3	3	8	17	7	24
四人世帯	8	19	13	32	10	19	21	40	1	3	1	4	6	11	13	24
五人世帯	8	19	21	40	7	21	14	35	1	1	4	5	8	26	14	40
六人以上世帯	—	—	—	—	—	—	—	—	—	—	—	—	—	—	—	—
計	75	162	114	276	87	211	160	371	8	13	18	31	43	133	55	188

世帯種別	濱町三丁目				中洲町				通一丁目				通二丁目			
	世帯数	人口			世帯数	人口			世帯数	人口			世帯数	人口		
		男	女	計		男	女	計		男	女	計		男	女	計
一人世帯	51	43	8	51	13	10	3	13	1	1	—	1	2	1	1	2
二人世帯	59	68	50	118	10	11	9	20	4	5	3	8	3	3	3	6
三人世帯	66	110	88	198	8	12	12	24	2	5	1	6	6	13	5	18
四人世帯	54	126	90	216	12	27	21	48	2	5	3	8	4	12	4	16
五人世帯	48	142	98	240	4	8	12	20	4	13	7	20	4	12	8	20
六人以上世帯	—	—	—	—	—	—	—	—	—	—	—	—	—	—	—	—
計	369	946	618	1,564	54	105	71	176	21	136	43	179	34	180	49	229

世帯構成人員ニ依テ分テタ

Table showing household composition by category (e.g., 通三丁目, 通四丁目, 四河岸町) and family type (e.g., 一人世帯, 二人世帯). Columns include household count and population counts by gender (男, 女) and total (計).

ル各區町別世帯數及人口

日本橋區

Table showing household counts and population by district in Nishi-Shinjuku (e.g., 矢風町, 元大工町, 數寄屋町, 櫛物町). Columns include household count and population counts by gender and total.

世帯構成人員ニ依テ分子タ

Table showing household composition statistics for various locations (佐内町, 青物町, 萬町) categorized by household type (e.g., 一人世帯, 二人世帯) and sex (男, 女). Includes a total row at the bottom.

ル各區町別世帯數及人口

日本橋區

Table showing household counts and population for various wards and sub-wards (e.g., 元四日市町, 本材木町) categorized by household type and sex. Includes a total row at the bottom.

世帯構成人員ニ依テ分チタル各

世帯種別	東 緑 河 岸			元 柳 河 岸			菅 蒲 河 岸			
	世帯數	人 口		世帯數	人 口		世帯數	人 口		
		男	女		計	男		女	計	
一 人 世帯	—	—	—	—	—	—	2	2	—	2
二 人 世帯	—	—	—	—	—	—	4	5	3	8
三 人 世帯	2	4	2	—	—	—	1	1	2	3
四 人 世帯	3	9	3	—	—	—	2	5	3	8
五 人 世帯	1	5	—	—	—	—	4	11	9	20
六 七 八 九 十 人 世帯	2	9	3	—	—	—	1	5	1	6
計	13	63	13	—	—	—	18	55	28	83

世帯種別	茅 場 河 岸			龜 島 河 岸			楓 河 岸			
	世帯數	人 口		世帯數	人 口		世帯數	人 口		
		男	女		計	男		女	計	
一 人 世帯	—	—	—	—	—	—	3	2	1	3
二 人 世帯	—	—	—	—	—	—	3	5	1	6
三 人 世帯	1	3	—	—	—	—	1	3	—	3
四 人 世帯	2	6	2	1	3	1	2	5	3	8
五 人 世帯	—	—	—	1	2	3	5	1	2	5
六 七 八 九 十 人 世帯	—	—	—	—	—	—	2	6	6	12
計	5	26	2	5	32	7	39	15	47	65

區町別世帯數及人口 日本橋區

世帯數	本 村 河 岸			四 日 市 河 岸			西 城 邊 河 岸		
	世帯數	人 口		世帯數	人 口		世帯數	人 口	
		男	女		計	男		女	計
2	2	—	—	2	—	—	—	—	—
7	8	6	—	14	—	—	2	3	1
2	6	—	—	6	—	—	4	7	5
1	5	—	—	5	—	—	1	3	1
3	15	3	—	18	—	—	—	—	—
16	49	13	—	62	—	—	8	18	9

世帯數	西 河 岸			坂 本 公 園 地			合 計					
	世帯數	人 口		世帯數	人 口		世帯數	人 口				
		男	女		計	男		女	計			
—	—	—	—	22	17	5	22	877	740	137	877	
1	2	—	—	31	35	27	62	1,214	1,572	856	2,428	
—	—	—	—	37	59	52	111	1,309	2,380	1,547	3,927	
1	2	—	—	23	53	39	92	1,250	3,009	1,991	5,000	
—	—	—	—	18	47	43	90	1,007	3,009	1,936	5,035	
—	—	—	—	13	42	36	78	751	2,748	1,758	4,506	
—	—	—	—	10	40	30	70	551	2,421	1,436	3,857	
—	—	—	—	3	11	13	24	355	1,753	1,087	2,840	
1	9	—	—	9	7	2	9	244	1,465	731	2,196	
—	—	—	—	—	—	—	—	151	1,019	491	1,510	
—	—	—	—	—	—	—	—	105	789	366	1,155	
—	—	—	—	—	—	—	—	77	640	284	924	
—	—	—	—	—	—	—	—	47	439	172	611	
—	—	—	—	—	—	—	—	24	253	83	336	
—	—	—	—	—	—	—	—	27	273	132	405	
—	—	—	—	—	—	—	—	56	816	157	973	
—	—	—	—	—	—	—	—	15	309	27	336	
—	—	—	—	—	—	—	—	7	156	8	164	
—	—	—	—	—	—	—	—	22	1,122	95	1,217	
3	13	3	—	16	158	311	247	558	8,089	25,003	13,294	38,297

世帯構成人員ニ依テ分チタ

世帯種別	常盤町				柳町				因幡町			
	世帯數	人口			世帯數	人口			世帯數	人口		
		男	女	計		男	女	計		男	女	計
一人世帯	3	5	1	6	3	2	1	3	3	2	1	3
二人世帯	4	5	7	12	7	10	4	14	9	10	8	18
三人世帯	1	4	1	5	9	19	8	27	13	26	13	39
四人世帯	—	—	—	—	6	15	9	24	11	23	21	44
五人世帯	—	—	—	—	4	12	8	20	6	19	11	30
六人以上世帯	2	4	8	12	5	19	11	30	5	16	14	30
計	16	57	37	94	42	121	70	191	58	154	106	260

世帯種別	本材木町三丁目				南橋町				銀座一丁目			
	世帯數	人口			世帯數	人口			世帯數	人口		
		男	女	計		男	女	計		男	女	計
一人世帯	2	2	—	2	10	8	2	10	14	13	1	14
二人世帯	12	19	5	24	14	19	9	23	5	7	3	10
三人世帯	6	9	9	18	24	41	31	72	2	5	1	6
四人世帯	8	25	7	32	9	23	13	36	5	9	11	20
五人世帯	5	17	8	25	17	48	37	85	5	16	9	25
六人以上世帯	5	23	7	30	11	43	23	66	5	24	6	30
計	59	237	86	323	105	309	180	489	47	138	60	198

ル各區町別世帯數及人口

京橋區

世帯種別	北紺屋町				大鋸町				五郎兵衛町				桶町			
	世帯數	人口			世帯數	人口			世帯數	人口			世帯數	人口		
		男	女	計		男	女	計		男	女	計		男	女	計
一人世帯	6	3	3	6	3	3	—	3	6	5	1	6	20	16	4	20
二人世帯	14	15	13	28	9	11	7	18	8	13	3	16	17	19	15	34
三人世帯	12	21	15	36	13	23	16	39	6	13	5	18	36	61	47	108
四人世帯	20	39	41	80	9	19	17	36	12	36	12	48	21	50	34	84
五人世帯	15	48	27	75	5	15	10	25	6	19	11	30	11	38	17	55
六人以上世帯	10	38	23	60	8	30	18	48	5	18	12	30	18	57	51	108
計	108	322	234	556	64	205	109	314	60	221	89	310	142	340	237	577

世帯種別	錦座二丁目				銀座三丁目				銀座四丁目				南水谷町			
	世帯數	人口			世帯數	人口			世帯數	人口			世帯數	人口		
		男	女	計		男	女	計		男	女	計		男	女	計
一人世帯	4	4	—	4	8	8	—	8	2	2	—	2	—	—	—	—
二人世帯	5	10	—	10	5	8	2	10	1	1	1	2	1	1	1	2
三人世帯	5	9	6	15	4	4	8	12	4	11	1	12	1	2	1	3
四人世帯	3	9	3	12	4	11	5	16	2	6	2	8	3	8	4	12
五人世帯	3	7	8	15	4	13	7	20	2	9	1	10	3	10	5	15
六人以上世帯	1	1	5	6	1	5	1	6	3	15	3	18	—	—	—	—
計	29	122	37	159	33	136	30	166	24	162	37	199	8	21	11	32

世帯構成人員ニ依テ分チテ

Table showing household composition and population by district (尾張町一丁目, 尾張町二丁目, 竹川町, 惣十郎町, 南鍋町一丁目, 南鍋町二丁目). Columns include household type (e.g., 一世帯, 二世帯), male/female counts, and total population.

ル各區町別世帯數及人口

京橋區

Table showing household counts and population by district (南金六町, 日吉町, 八官町, 南佐柄木町, 瀧山町, 丸屋町, 加賀町, 出雲町). Columns include household type, male/female counts, and total population.

世帯構成人員ニ依テ分チテ

世帯種別	南八丁堀一丁目				南八丁堀二丁目				南八丁堀三丁目			
	世帯數	人口			世帯數	人口			世帯數	人口		
		男	女	計		男	女	計		男	女	計
一二人世帯	5	5	—	5	1	1	—	1	2	2	—	2
二三人世帯	8	9	7	16	3	3	3	6	11	12	10	22
三四人世帯	12	22	14	36	6	11	7	18	12	22	14	36
四五人世帯	2	4	4	8	11	32	12	44	5	12	8	20
五人以上世帯	7	22	13	35	7	23	12	35	7	21	14	35
計	50	141	76	217	45	171	74	245	50	127	84	211

世帯種別	入船町五丁目				入船町六丁目				新富町一丁目			
	世帯數	人口			世帯數	人口			世帯數	人口		
		男	女	計		男	女	計		男	女	計
一二人世帯	5	4	1	5	—	—	—	—	2	2	—	2
二三人世帯	6	8	4	12	—	—	—	—	8	13	3	16
三四人世帯	9	13	14	27	—	—	—	—	5	8	7	15
四五人世帯	11	22	22	44	2	5	3	8	7	18	10	28
五人以上世帯	10	26	24	50	—	—	—	—	9	24	21	45
計	54	136	110	246	4	18	8	26	49	147	98	245

ル各區町別世帯數及人口

京橋區

世帯種別	入船町一丁目				入船町二丁目				入船町三丁目				入船町四丁目			
	世帯數	人口			世帯數	人口			世帯數	人口			世帯數	人口		
		男	女	計		男	女	計		男	女	計		男	女	計
一二人世帯	2	2	—	2	3	2	1	3	3	3	—	3	1	1	—	1
二三人世帯	5	4	6	10	9	11	7	18	5	6	4	10	3	4	2	6
三四人世帯	13	8	7	15	10	19	11	30	12	20	16	36	2	5	1	6
四五人世帯	3	32	20	52	4	8	8	16	12	28	20	48	6	17	7	24
五人以上世帯	3	9	6	15	9	23	22	45	11	35	20	55	4	12	8	20
計	42	113	82	195	55	159	104	263	62	200	107	307	32	122	67	189

世帯種別	新富町二丁目				新富町三丁目				新富町四丁目				新富町五丁目			
	世帯數	人口			世帯數	人口			世帯數	人口			世帯數	人口		
		男	女	計		男	女	計		男	女	計		男	女	計
一二人世帯	3	2	1	3	3	3	—	3	10	6	4	10	5	4	1	5
二三人世帯	3	4	2	6	9	13	5	18	9	9	9	18	5	8	2	10
三四人世帯	6	9	9	18	6	10	8	18	10	22	8	30	3	4	5	9
四五人世帯	5	12	8	20	10	24	16	40	11	20	24	44	5	10	10	20
五人以上世帯	2	7	3	10	7	22	13	35	8	20	20	40	9	28	19	45
計	23	50	38	88	46	142	72	214	61	153	104	257	42	131	88	219

世帯構成人員ニ依テ分チタ

世帯種別	本八丁堀一丁目				本八丁堀二丁目				本八丁堀三丁目			
	世帯數	人口			世帯數	人口			世帯數	人口		
		男	女	計		男	女	計		男	女	計
一 人 世帯	3	1	2	3	1	1	—	1	—	—	—	—
二 人 世帯	5	5	5	10	4	7	—	8	6	9	3	12
三 人 世帯	12	22	14	36	5	10	5	15	14	23	14	42
四 人 世帯	14	29	27	56	6	15	9	24	2	7	1	8
五 人 世帯	11	27	28	55	1	3	2	5	10	31	19	50
六 七 八 九 十 人 世帯	14	51	33	84	6	25	11	36	3	10	8	18
計	81	243	193	436	32	113	57	170	45	167	72	239

世帯種別	日比谷町				元島町				高代町			
	世帯數	人口			世帯數	人口			世帯數	人口		
		男	女	計		男	女	計		男	女	計
一 人 世帯	2	2	—	2	27	18	9	27	5	3	2	5
二 人 世帯	1	1	1	2	23	25	21	46	7	9	5	14
三 人 世帯	6	11	7	18	28	45	39	84	4	6	6	12
四 人 世帯	10	18	22	40	29	68	48	116	8	21	11	32
五 人 世帯	13	40	25	65	34	88	82	170	4	11	9	20
六 七 八 九 十 人 世帯	9	31	23	54	18	56	52	108	6	21	15	38
計	54	157	128	285	186	415	341	756	43	122	66	188

ル各區町別世帯數及人口

京橋區

世帯種別	本八丁堀四丁目				本八丁堀五丁目				水谷町				幸町				
	世帯數	人口			世帯數	人口			世帯數	人口			世帯數	人口			
		男	女	計		男	女	計		男	女	計		男	女	計	
一 人 世帯	2	2	—	2	—	—	—	—	—	—	—	—	—	—	—	—	—
二 人 世帯	7	11	3	14	5	8	2	10	6	5	7	12	2	1	2	2	2
三 人 世帯	1	3	—	3	5	10	5	15	10	14	16	30	8	12	12	24	24
四 人 世帯	6	17	7	24	6	12	12	24	15	32	28	60	8	15	17	32	32
五 人 世帯	7	20	15	35	4	16	4	20	12	25	35	60	9	23	22	45	45
六 七 八 九 十 人 世帯	6	23	13	36	2	7	5	12	5	15	15	30	6	22	14	36	36
計	40	150	76	226	32	137	69	206	65	170	170	340	46	130	101	231	231

世帯種別	長澤町				永島町				松屋町一丁目				松屋町二丁目				
	世帯數	人口			世帯數	人口			世帯數	人口			世帯數	人口			
		男	女	計		男	女	計		男	女	計		男	女	計	
一 人 世帯	7	6	1	7	4	2	2	4	—	—	—	—	3	3	—	3	3
二 人 世帯	13	14	12	26	16	16	16	32	8	14	2	16	10	16	4	20	20
三 人 世帯	27	39	42	81	19	30	27	57	3	7	2	9	8	17	7	24	24
四 人 世帯	19	37	39	76	12	29	19	48	13	28	24	52	10	21	19	40	40
五 人 世帯	14	36	34	70	12	31	29	60	5	14	11	25	5	16	9	25	25
六 七 八 九 十 人 世帯	18	62	46	108	8	28	20	48	4	14	10	24	5	15	15	30	30
計	115	283	225	508	82	198	151	349	58	233	115	348	60	199	118	317	317

世帯構成人員ニ依テ分チテ

世帯種別	松屋町三丁目				越前堀一丁目				越前堀二丁目			
	世帯數	人口			世帯數	人口			世帯數	人口		
		男	女	計		男	女	計		男	女	計
一 人 世帯	5	4	1	5	50	43	7	50	19	19	—	19
二 人 世帯	10	14	6	20	57	63	51	114	13	14	12	26
三 人 世帯	11	22	11	33	66	109	89	198	31	49	44	93
四 人 世帯	13	34	18	52	41	83	81	164	36	88	56	144
五 人 世帯	14	40	30	70	49	135	110	245	29	93	52	145
六 七 八 九 十 人 世帯	12	40	32	72	28	87	81	168	17	53	49	102
計	95	306	199	505	358	865	634	1,499	161	396	261	657

世帯種別	大川端町				鹽町				靈岸島町			
	世帯數	人口			世帯數	人口			世帯數	人口		
		男	女	計		男	女	計		男	女	計
一 人 世帯	3	2	1	3	6	5	1	6	1	1	—	1
二 人 世帯	3	3	3	6	12	15	9	24	5	5	5	10
三 人 世帯	4	6	6	12	7	11	10	21	9	17	10	27
四 人 世帯	8	22	10	32	12	25	23	48	6	15	9	24
五 人 世帯	4	9	11	20	4	18	2	20	7	27	8	35
六 七 八 九 十 人 世帯	3	8	10	18	5	22	8	30	4	16	8	24
計	31	87	56	143	55	139	82	221	42	153	69	222

ル各區町別世帯數及人口

京橋區

世帯種別	銀町一丁目				銀町二丁目				四日市町				濱町			
	世帯數	人口			世帯數	人口			世帯數	人口			世帯數	人口		
		男	女	計		男	女	計		男	女	計		男	女	計
一 人 世帯	1	1	—	1	—	—	—	—	10	9	1	10	1	1	—	1
二 人 世帯	4	6	2	8	—	—	—	—	5	7	3	10	3	3	3	6
三 人 世帯	5	11	4	15	—	—	—	—	2	6	—	6	6	12	6	18
四 人 世帯	2	5	3	8	—	—	—	—	6	13	11	24	5	10	10	20
五 人 世帯	6	20	10	30	—	—	—	—	2	7	3	10	2	5	5	10
六 七 八 九 十 人 世帯	1	6	—	6	1	3	3	6	1	6	—	6	2	7	5	12
計	31	116	54	170	5	59	3	62	34	130	33	163	21	47	35	82

世帯種別	川口町				新船松町				東湊町一丁目				東湊町二丁目			
	世帯數	人口			世帯數	人口			世帯數	人口			世帯數	人口		
		男	女	計		男	女	計		男	女	計		男	女	計
一 人 世帯	6	5	1	6	4	3	1	4	11	9	2	11	12	10	2	12
二 人 世帯	12	15	9	24	12	14	10	24	23	23	23	46	19	22	16	38
三 人 世帯	20	33	27	60	8	14	10	24	36	62	46	108	17	33	18	51
四 人 世帯	12	33	15	48	7	16	12	28	34	84	52	136	25	49	51	100
五 人 世帯	19	54	41	95	5	16	9	25	18	50	40	90	18	47	43	90
六 七 八 九 十 人 世帯	9	33	21	54	4	15	9	24	11	38	28	66	15	47	43	90
計	99	277	177	454	46	109	76	185	165	443	296	739	135	331	281	612

世帯構成人員に依り分る

Table showing household composition by area (e.g., 月島東中通十丁目, 月島東中通十一丁目) and household type (e.g., 世帯種別: 一人世帯, 二人世帯).

各區町別世帯數及人口

京橋區

Table showing household counts and population by district (e.g., 月島西中通二丁目, 月島西中通三丁目) and household type.

世帯構成人員ニ依テ分テタ

世帯種別	月島通二丁目				月島通三丁目				月島通四丁目			
	世帯數	人口			世帯數	人口			世帯數	人口		
		男	女	計		男	女	計		男	女	計
一 人 世帯	7	6	1	7	4	3	1	4	5	5	—	5
二 人 世帯	9	10	8	18	14	16	12	28	9	9	9	18
三 人 世帯	14	23	19	42	19	33	24	57	9	14	13	27
四 人 世帯	11	25	19	44	13	27	25	52	9	18	18	38
五 人 世帯	6	17	13	30	3	9	6	15	5	15	10	25
六 七 八 九 十 人 世帯	9	36	18	54	3	11	7	18	7	25	17	42
計	68	167	124	291	66	153	104	257	49	109	80	189

世帯種別	月島通九丁目				月島通十丁目				月島通十一丁目			
	世帯數	人口			世帯數	人口			世帯數	人口		
		男	女	計		男	女	計		男	女	計
一 人 世帯	11	11	—	11	2	2	—	2	1	1	—	1
二 人 世帯	12	16	8	24	4	4	4	8	1	1	1	2
三 人 世帯	18	27	27	54	9	18	9	27	2	6	6	12
四 人 世帯	11	25	19	44	5	13	7	20	1	2	2	4
五 人 世帯	11	30	25	55	9	21	24	45	2	6	4	10
六 七 八 九 十 人 世帯	13	44	34	78	3	12	6	18	—	—	—	—
計	88	198	159	357	39	112	72	184	11	36	38	54

各區町別世帯數及人口

京橋區

世帯種別	月島通五丁目				月島通六丁目				月島通七丁目				月島通八丁目			
	世帯數	人口			世帯數	人口			世帯數	人口			世帯數	人口		
		男	女	計		男	女	計		男	女	計		男	女	計
一 人 世帯	3	3	—	3	—	—	—	—	—	—	—	—	2	2	—	2
二 人 世帯	5	6	4	10	2	2	2	4	—	—	—	—	7	8	6	14
三 人 世帯	6	11	7	18	3	5	4	9	—	—	—	—	7	10	11	21
四 人 世帯	6	12	12	24	—	—	—	—	1	1	3	4	11	26	18	44
五 人 世帯	4	9	11	20	1	4	1	5	—	—	—	—	8	22	18	40
六 七 八 九 十 人 世帯	2	8	4	12	1	4	2	6	—	—	—	—	7	23	19	42
計	35	106	58	164	10	42	18	60	5	25	12	37	55	190	108	298

世帯種別	月島通十二丁目				城邊河岸				大根河岸				北紺屋町大根河岸			
	世帯數	人口			世帯數	人口			世帯數	人口			世帯數	人口		
		男	女	計		男	女	計		男	女	計		男	女	計
一 人 世帯	6	5	1	6	3	2	1	3	1	1	—	1	—	—	—	—
二 人 世帯	5	6	4	10	4	5	3	8	—	—	—	—	—	—	—	—
三 人 世帯	7	13	8	21	5	9	6	15	3	4	5	9	—	—	—	—
四 人 世帯	1	2	2	4	1	2	2	4	1	3	1	4	—	—	—	—
五 人 世帯	5	14	11	25	2	6	4	10	1	1	4	5	—	—	—	—
六 七 八 九 十 人 世帯	1	4	2	6	1	2	4	6	—	—	—	—	—	—	—	—
計	28	60	37	97	23	63	43	106	8	2	15	38	—	—	—	—

世帯構成人員ニ依テ分チテ

世帯種別	本村河岸				竹河岸				本村木町三丁目河岸			
	世帯數	人口		計	世帯數	人口		計	世帯數	人口		計
		男	女			男	女			男	女	
一世帯	1	1	—	1	—	—	—	—	—	—	—	—
二世帯	3	4	1	9	—	—	—	—	—	—	—	—
三世帯	1	3	2	5	—	—	—	—	—	—	—	—
計	12	66	11	77	1	2	2	—	—	—	—	—

世帯種別	金六町白魚河岸				白魚河岸				南八丁堀一丁目櫻河岸			
	世帯數	人口		計	世帯數	人口		計	世帯數	人口		計
		男	女			男	女			男	女	
一世帯	—	—	—	—	—	—	—	—	—	—	—	—
二世帯	1	3	—	3	2	2	2	4	—	—	—	—
三世帯	3	9	3	12	1	4	2	4	—	—	—	—
計	6	21	7	28	4	7	4	11	—	—	—	—

各區町別世帯數及人口

京橋區

世帯種別	西豐玉河岸				三十間堀二丁目西豐玉河岸				木挽町四丁目東豐玉河岸				木挽町東豐玉河岸			
	世帯數	人口		計	世帯數	人口		計	世帯數	人口		計	世帯數	人口		計
		男	女			男	女			男	女			男	女	
一世帯	3	1	2	3	2	2	—	2	—	—	—	—	—	—	—	
二世帯	3	4	2	6	1	1	1	2	—	—	—	2	2	2	4	
三世帯	2	4	2	6	2	3	3	6	—	—	—	3	6	3	9	
計	17	35	29	64	8	24	11	35	—	—	—	18	43	40	83	

世帯種別	南八丁堀一丁目南櫻河岸				新富河岸				入船町二丁目新富河岸				南櫻河岸			
	世帯數	人口		計	世帯數	人口		計	世帯數	人口		計	世帯數	人口		計
		男	女			男	女			男	女			男	女	
一世帯	—	—	—	—	1	1	—	1	—	—	—	7	7	—	7	
二世帯	—	—	—	—	—	—	—	—	—	—	—	5	8	2	10	
三世帯	—	—	—	—	1	3	1	4	—	—	—	8	15	9	24	
計	—	—	—	—	3	7	3	10	—	—	—	43	138	76	214	

世帯構成人員ニ依テ分チタル各區町別世帯數及人口

世帯種別	東 浜 町 將 監 河 岸				越 前 河 岸				楓 河 岸			
	世帯數	人 口		計	世帯數	人 口		計	世帯數	人 口		計
		男	女			男	女			男	女	
一 人 世 帯	2	2	—	2	—	—	—	—	—	—	—	—
二 人 世 帯	—	—	—	—	—	—	—	—	—	—	—	—
三 人 世 帯	1	3	1	4	—	—	—	—	—	—	—	—
四 人 世 帯	—	—	—	—	—	—	—	—	—	—	—	—
五 人 世 帯	—	—	—	—	—	—	—	1	1	4	5	—
六 七 八 九 十 人 世 帯	—	—	—	—	—	—	—	—	—	—	—	—
計	4	8	5	13	—	—	—	10	1	50	48	5

京 橋 區 二 員 大 町 世 帯 世 帯 數 及 人 口

世帯種別	合 計			
	世帯數	人 口		計
		男	女	
一 人 世 帯	1,182	1,011	171	1,182
二 人 世 帯	1,780	2,124	1,436	3,560
三 人 世 帯	2,300	3,898	3,002	6,900
四 人 世 帯	2,035	4,576	3,564	8,140
五 人 世 帯	1,683	4,760	3,655	8,415
六 七 八 九 十 人 世 帯	—	—	—	—
計	12,572	34,016	22,826	56,842

世帯構成人員ニ依テ分テタ

Table showing household composition and population by district (伏見町, 善右衛門町, 太左衛門町) and household size categories (e.g., 一人世帯, 二人世帯).

ル各區町別世帯數及人口

芝 區

Table showing household counts and population by specific districts (備前町, 和泉町, 鍛冶町, 新田町) and sub-districts (愛宕町).

世帯構成人員ニ依テ分チテ

Table showing household composition by type and region. Columns include household type (e.g., 一人世帯, 二人世帯), number of households, and population counts (male, female, total) for four regions: 琴平町, 西久保瀬川町, 西久保巴町, and 西久保八幡町.

ル各區町別世帯數及人口

芝 區

Table showing household counts and population by district in the 芝區. Columns include district names (e.g., 西久保明舟町, 荏手町, 西久保城山町, 神谷町) and sub-districts (e.g., 金杉一丁目, 金杉二丁目), followed by household counts and population counts (male, female, total).

世帯構成人員ニ依テ分チタ

Table showing household composition by district: 金杉川口町, 金杉濱町, 西庭寺町, 本芝入横町, 本芝材木町, 本芝下町. Columns include household type (e.g., 一人世帯, 二人世帯), number of households, and population counts by gender and total.

各區町別世帯數及人口

芝 區

Table showing household counts and population by district in the Shibuya ward: 本芝一丁目, 本芝二丁目, 本芝三丁目, 本芝四丁目, 新堀町, 松本町, 南濱町, 日出町. Columns include household type, number of households, and population counts by gender and total.

世帯構成人員に依り分ちたる

Table showing household composition by district (田町一丁目 to 通新町) and household type (e.g., 一人世帯, 二人世帯). Columns include household count and population (male, female, total).

芝 區 各區町別世帯數及人口

芝 區

Table showing household counts and population for various districts in the district of Shiba (田町四丁目 to 高輪南町). Columns include household count and population (male, female, total).

世帯構成人員三依分チテ

Table showing household composition by age group and region (下高輪町, 高輪臺町, 高輪西臺町).

芝各區町別世帯數及人口

芝區

Table showing household counts and population by district in the Shinjuku area (伊豆子町, 新芝町, 品海池臺, 三田一丁目, etc.).

世帯構成人員ニ依テ分チテ

Table with 4 columns for locations: 三田 壺町二丁目, 三田 壺町, 赤羽 町, and 三田 北寺町, 三田 南寺町, 三田 松坂町. Each column contains household counts and population statistics by gender and age group.

各區町別世帯數及人口

芝 區

Table with 4 columns for locations: 新門前町, 三田 小山町, 三田 網町, 三田 豐岡町, 三田 老翁町, 白金志田町, 君塚町, 二本坂一丁目. Each column contains household counts and population statistics by gender and age group.

世帯構成人員ニ依テ分ルル

Table with 4 columns for population types (世帯種別) and 3 columns for categories (二本榎二丁目, 二本榎本町, 二本榎四町). Each category has sub-columns for family count (世帯數) and population (人口) split by gender (男, 女).

Table with 4 columns for population types and 3 columns for categories (白金三光町, 白金今里町, 芝浦町一丁目). Each category has sub-columns for family count and population split by gender.

芝 區 各區町別世帯數及人口

Table with 4 columns for population types and 4 columns for categories (白金臺町一丁目, 白金臺町二丁目, 白金丹波町, 白金猿町). Each category has sub-columns for family count and population split by gender.

Table with 4 columns for population types and 4 columns for categories (芝浦町二丁目, 芝浦町三丁目, 月見町一丁目, 月見町二丁目). Each category has sub-columns for family count and population split by gender.

世帶構成人員ニ依テ分テ列ル各區

世帯種別	六號埋立地				品海第二砲臺				品海第三砲臺			
	世帯數	人		口	世帯數	人		口	世帯數	人		口
		男	女			男	女			男	女	
一二三四五	1	1	1	1	2	2	1	2	1	1	1	2
六七八九十	1	3	3	6	1	1	2	3	1	1	1	2
十一	1	1	1	1	1	1	1	1	1	1	1	1
十二	1	1	1	1	1	1	1	1	1	1	1	1
十三	1	1	1	1	1	1	1	1	1	1	1	1
十四	1	1	1	1	1	1	1	1	1	1	1	1
十五	1	1	1	1	1	1	1	1	1	1	1	1
計	9	18	10	28	4	4	3	7	1	1	1	2

世帯種別	芝口河岸				金杉河岸				新堀河岸			
	世帯數	人		口	世帯數	人		口	世帯數	人		口
		男	女			男	女			男	女	
一二三四五	3	4	2	6	3	1	2	3	10	7	3	10
六七八九十	1	3	3	6	1	1	1	1	4	16	8	24
十一	1	1	1	1	1	1	1	1	1	9	2	11
十二	1	1	1	1	1	1	1	1	1	11	5	16
十三	1	1	1	1	1	1	1	1	1	1	1	1
十四	1	1	1	1	1	1	1	1	1	1	1	1
十五	1	1	1	1	1	1	1	1	1	1	1	1
計	9	18	10	28	9	9	8	17	83	247	116	412

町別世帯數及人口

世帯種別	品海第四砲臺				品海第五砲臺				品海第六砲臺			
	世帯數	人		口	世帯數	人		口	世帯數	人		口
		男	女			男	女			男	女	
一二三四五	1	1	1	1	1	1	1	1	1	1	1	1
六七八九十	1	3	3	5	1	1	1	1	1	1	1	1
十一	1	1	1	1	1	1	1	1	1	1	1	1
十二	1	1	1	1	1	1	1	1	1	1	1	1
十三	1	1	1	1	1	1	1	1	1	1	1	1
十四	1	1	1	1	1	1	1	1	1	1	1	1
十五	1	1	1	1	1	1	1	1	1	1	1	1
計	14	26	21	47	1	3	2	5	1	1	1	2

世帯種別	車町河岸				合計			
	世帯數	人		口	世帯數	人		口
		男	女			男	女	
一二三四五	3	2	1	3	2,817	2,202	615	2,817
六七八九十	1	3	3	6	4,601	4,725	4,477	9,202
十一	1	3	3	3	5,635	8,724	8,181	16,905
十二	2	4	4	8	5,069	10,583	9,603	20,276
十三	4	12	8	20	4,343	11,430	10,285	21,715
十四	1	2	2	7	3,186	10,160	8,956	19,116
十五	1	2	2	5	2,399	9,069	7,724	16,793
計	14	26	21	47	32,299	84,038	68,842	152,880

世帯構成人員ニ依テ分チテ

Table with 3 main columns: 飯倉町一丁目, 飯倉町二丁目, 飯倉町三丁目. Each column has sub-columns for 世帯數 and 人口 (男, 女, 計). Rows include family types like 一人世帯, 二人世帯, etc., and a total row (計).

Table with 3 main columns: 飯倉片町, 我善坊町, 市兵衛町一丁目. Each column has sub-columns for 世帯數 and 人口 (男, 女, 計). Rows include family types and a total row (計).

各區町別世帯數及人口

麻布區

Table with 4 main columns: 飯倉町四丁目, 飯倉町五丁目, 飯倉町六丁目, 粗穴町. Each column has sub-columns for 世帯數 and 人口 (男, 女, 計). Rows include family types and a total row (計).

Table with 4 main columns: 市兵衛町二丁目, 仲ノ町, 筆筒町, 谷町. Each column has sub-columns for 世帯數 and 人口 (男, 女, 計). Rows include family types and a total row (計).

世帯構成人員ニ依テ分チテ

世帯種別	今井町				宮下町				新網町一丁目			
	世帯數	人口			世帯數	人口			世帯數	人口		
		男	女	計		男	女	計		男	女	計
一 人	40	29	11	40	14	8	6	14	65	54	11	65
二 人	57	54	60	114	42	44	40	84	67	69	65	134
三 人	80	124	116	240	59	88	89	177	76	111	117	228
四 人	46	86	98	184	50	100	100	200	81	166	158	324
五 人	34	80	90	170	51	133	122	255	37	94	91	185
六 七 八 九 十 人以上	21	68	58	126	32	95	97	192	29	89	85	174
計	328	691	638	1,329	300	696	647	1,343	435	1,032	847	1,879

世帯種別	鳥居坂町				東鳥居坂町				材木町			
	世帯數	人口			世帯數	人口			世帯數	人口		
		男	女	計		男	女	計		男	女	計
一 人	2	2	—	2	2	—	2	2	22	15	7	22
二 人	8	9	7	16	12	15	9	24	58	60	56	116
三 人	5	8	7	15	11	20	13	33	51	73	80	153
四 人	5	11	9	20	12	18	30	48	39	70	86	156
五 人	6	16	14	30	4	11	9	20	36	90	90	180
六 七 八 九 十 人以上	4	11	13	24	6	15	21	36	36	97	119	216
計	36	95	138	233	81	261	411	672	315	773	748	1,521

ル各區町別世帯數及人口

麻布區

世帯種別	新網町二丁目				永坂町				南日ヶ窪町				北日ヶ窪町			
	世帯數	人口			世帯數	人口			世帯數	人口			世帯數	人口		
		男	女	計		男	女	計		男	女	計		男	女	計
一 人	11	8	3	11	65	55	10	65	21	13	8	21	22	8	14	22
二 人	23	25	21	46	61	63	59	122	29	29	29	58	60	66	54	120
三 人	26	42	36	78	70	101	109	210	27	43	38	81	74	110	112	222
四 人	32	77	51	128	51	99	105	204	18	37	35	72	75	146	154	300
五 人	34	93	77	170	36	87	93	180	23	63	52	115	56	148	132	280
六 七 八 九 十 人以上	21	70	56	126	24	72	72	144	14	43	41	84	34	107	97	204
計	203	576	485	1,061	371	776	753	1,529	160	367	305	672	373	837	763	1,600

世帯種別	龍土町				新龍土町				櫻田町				六本木町			
	世帯數	人口			世帯數	人口			世帯數	人口			世帯數	人口		
		男	女	計		男	女	計		男	女	計		男	女	計
一 人	70	46	24	70	26	13	13	26	27	18	9	27	41	30	11	41
二 人	78	75	81	156	15	17	13	30	83	79	87	166	70	63	77	140
三 人	89	118	149	267	16	25	23	48	100	146	154	300	71	105	108	213
四 人	77	158	150	308	19	36	40	76	87	171	177	348	69	148	128	276
五 人	53	122	143	265	8	16	24	40	51	141	114	255	59	151	144	295
六 七 八 九 十 人以上	48	139	149	288	10	30	30	60	55	178	152	330	47	150	132	282
計	509	1,088	1,076	2,164	110	205	239	444	480	1,157	1,014	2,171	448	1,096	994	2,090

世帯構成人員ニ依テ分テ

Table showing household composition by district (New Kame, Takekawa, Higashi) and household type (1-5 person, 6-10 person, etc.). Columns include household count and population (male, female, total).

各區町別世帯數及人口

麻布區

Table showing household counts and population by district (Matsubashi) and household type. Columns include household count and population (male, female, total).

世帯構成人員に依り分る

Table showing household composition by district (元赤坂町, 表町一丁目, 表町二丁目) and household type (e.g., 一人世帯, 二人世帯). Columns include household count and population (male, female, total).

赤坂區 各區町別世帯數及人口

赤坂區

Table showing household counts and population for various districts in Akasaka (e.g., 表町三丁目, 表町四丁目, 傳馬町一丁目). Columns include household count and population (male, female, total).

世帯構成人員ニ依テ分チタ

Table showing household composition by district (新町五丁目, 田町一丁目, 田町二丁目, 田町七丁目, 溜池二町, 板坂町) and household type (世帯種別). Columns include household count (世帯数) and population (人口) by gender (男, 女) and total (計).

ル各區町別世帯數及人口冊

赤坂區

Table showing household counts and population by district (田町三丁目, 田町四丁目, 田町五丁目, 田町六丁目, 盤南坂町, 葵町, 福吉町, 永川町) and household type (世帯種別). Columns include household count (世帯数) and population (人口) by gender (男, 女) and total (計).

世帯構成人員ニ依テ分テ

Table with columns for household types (e.g., 一人世帯, 二人世帯), sex (男, 女), and total count (計). Rows are grouped by household size and include a total '計' row at the bottom.

赤坂區 各區町別世帯數及人口

Table showing household counts and population for various districts in Akasaka-ku, including 青山南町 and 青山北町. Columns include district names, household counts, and population by sex and total.

世帯構成人員ニ依テ分チテ各區町別世

Table with 10 columns for household types and population counts across three districts: 青山北町四丁目, 青山北町五丁目, and 青山北町六丁目. Includes sub-headers for '世帯種別' and '人口' (Male, Female, Total).

世帯數及人口ニ依テ分チテ各區町別世

Table with 10 columns for household types and population counts across three districts: 青山北町一丁目, 青山北町二丁目, and 明治神宮外苑. Includes sub-headers for '世帯種別' and '人口' (Male, Female, Total).

世帯構成人員ニ依テ分チタ

Table showing household composition by type (e.g., 一人世帯, 二人世帯) and population (男, 女, 計) across three municipalities: 白銀町, 岩戸町, and 箆筒町. Includes a total count at the bottom.

ル各區町別世帯數及人口

牛込區

Table showing household counts and population by district (e.g., 南山伏町, 北山伏町, 南町, 中町, 拂方町, etc.) within the Utsunomiya Ward. Includes a total count at the bottom.

世帯構成人員ニ依テ分チテ

Table showing household composition by district (原町三丁目, 通寺町, 横寺町) and household type (e.g., 一人世帯, 二人世帯, etc.). Includes columns for household count and population (male, female, total).

各區町別世帯數及人口

Table showing household counts and population by district (e.g., 矢來町, 天神町, 東横町, 中里町, etc.). Includes columns for household count and population (male, female, total).

世帯構成人員ニ依テ分テ各町別

世帯種別	南 坂 町			辨 天 町			早 稻 田 町			
	人 口			人 口			人 口			
	世帯数	男	女	世帯数	男	女	世帯数	男	女	
一 人 世帯	14	11	3	71	50	21	71	25	20	5
二 人 世帯	26	26	26	111	103	119	222	33	27	39
三 人 世帯	37	47	64	181	188	205	383	59	32	85
四 人 世帯	47	83	103	127	232	249	508	48	19	94
五 人 世帯	42	97	113	107	274	261	535	53	131	134
六 七 八 九 十 人 世帯	30	89	91	82	274	218	492	43	131	127
計	261	623	690	757	1,825	1,564	3,389	308	721	660

世帯種別	喜 久 井 町			馬 場 下 町			早 稻 田 總 巻 町		
	人 口			人 口			人 口		
	世帯数	男	女	世帯数	男	女	世帯数	男	女
一 人 世帯	41	24	17	18	12	4	124	94	30
二 人 世帯	105	112	98	48	50	46	478	381	375
三 人 世帯	134	200	202	63	99	90	437	709	662
四 人 世帯	127	267	241	44	94	82	422	699	789
五 人 世帯	104	255	265	50	136	114	362	1,014	796
六 七 八 九 十 人 世帯	69	214	200	37	119	103	297	994	788
計	716	1,842	1,487	307	800	595	1,395	2,624	7,310

世帯数及人口員半 表

世帯種別	早 稻 田 町			合 計		
	人 口			人 口		
	世帯数	男	女	世帯数	男	女
一 人 世帯	1	1	1	26	20	6
二 人 世帯	8	6	10	63	65	61
三 人 世帯	11	19	14	90	145	125
四 人 世帯	13	29	19	81	163	161
五 人 世帯	8	22	18	63	183	132
六 七 八 九 十 人 世帯	5	16	14	53	191	127
計	49	114	94	455	1,214	886

世帯種別	神 樂 河 岸			合 計		
	人 口			人 口		
	世帯数	男	女	世帯数	男	女
一 人 世帯	1	1	1	1,962	1,393	569
二 人 世帯	8	6	10	4,358	4,307	4,409
三 人 世帯	11	19	14	5,156	7,712	7,756
四 人 世帯	13	29	19	4,840	9,742	9,618
五 人 世帯	8	22	18	4,130	10,660	9,990
六 七 八 九 十 人 世帯	5	16	14	3,172	9,945	8,087
計	49	114	94	29,615	73,655	66,317

世帯構成人員ニ依テ分テ列

Table with columns for '世帯種別' (Household Type) and '新 諏 訪 町' (Shin-suwa Town), '諏 訪 町' (Suwa Town), '江 戸 川 町' (Kawaguchi Town), and '大 門 町' (Daimon Town), '表 町' (Uratown), '金 富 町' (Kannan Town). Rows list household types from '一人世帯' to '計' (Total) with counts for men, women, and total population.

各區町別世帯數及人口

小石川區

Table showing household counts and population for districts: 春日町 (Haruhitachi), 大和町 (Yamato), 仲町 (Nakatown), 水道町 (Suidō), 上富坂町 (Uwafusaka), 中富坂町 (Nakafusaka), 下富坂町 (Shimofusaka), 西富坂町 (Saiwafusaka).

世帯構成人員ニ依テ分チテ

Table with columns for household types (世帯種別) and population counts (人口) for three locations: 大塚上町, 大塚辻町, and 宮下町. Rows include various household categories like 一人世帯, 二人世帯, etc., and a total (計).

ル各區町別世帯數及人口

小石川區

Table showing household counts and population for various districts within the 小石川區, including 四丸町, 四原町一丁目, 四原町二丁目, 駕籠町, 丸山町, 氷川下町, 白山御殿町, and 西江戸川町. Rows include household counts and population counts by gender and total.

世帯構成人員ニ依テ分テ久

Table showing household composition by district: 武島町, 水道端一丁目, 水道端二丁目, 松ヶ枝町, 若穂谷町, 清水谷町. Columns include household type, number of households, and population by gender.

ル各區町別世帯數及人口

小石川區

Table showing household counts and population by district in the Oshikawa area: 第六天町, 小日向水道町, 東古川町, 西古川町, 小日向臺町一丁目, 小日向臺町二丁目, 小日向臺町三丁目, 三軒町.

世帯構成人員ニ依テ分チテ

世帯種別	音羽町一丁目			音羽町二丁目			音羽町三丁目					
	世帯數	人口		世帯數	人口		世帯數	人口				
		男	女		計	男		女	計			
一 人 世帯	12	8	4	12	3	1	2	3	3	2	1	3
二 人 世帯	15	17	13	30	9	9	9	18	11	12	10	22
三 人 世帯	17	24	27	51	22	32	34	66	12	16	20	36
四 人 世帯	14	29	27	56	20	38	42	80	14	34	32	56
五 人 世帯	14	37	33	70	19	48	47	95	11	28	27	55
六 七 八 九 十 人 世帯	7	21	21	42	9	34	20	54	9	27	27	54
計	96	212	196	408	100	240	226	466	80	283	179	462

世帯種別	音羽町八丁目			音羽町九丁目			櫻木町					
	世帯數	人口		世帯數	人口		世帯數	人口				
		男	女		計	男		女	計			
一 人 世帯	13	9	4	13	8	6	2	8	2	1	1	2
二 人 世帯	23	33	23	56	20	19	21	40	6	5	7	13
三 人 世帯	32	42	54	96	12	14	22	36	19	29	28	57
四 人 世帯	16	32	32	64	19	39	37	76	10	18	22	40
五 人 世帯	23	57	58	115	18	48	42	90	7	22	13	35
六 七 八 九 十 人 世帯	19	68	46	114	19	63	51	114	5	16	14	30
計	151	344	286	630	130	365	280	645	62	148	145	293

各區町別世帯數及人口

小石川區

世帯種別	音羽町四丁目			音羽町五丁目			音羽町六丁目			音羽町七丁目		
	世帯數	人口		世帯數	人口		世帯數	人口		世帯數	人口	
		男	女		計	男		女	計		男	女
一 人 世帯	5	4	1	5	9	9	—	9	12	8	4	12
二 人 世帯	15	13	17	30	21	22	20	42	13	13	13	26
三 人 世帯	25	34	41	75	35	51	54	105	16	23	25	48
四 人 世帯	19	41	35	76	28	57	55	112	19	40	36	76
五 人 世帯	16	45	35	80	29	72	73	145	14	41	29	70
六 七 八 九 十 人 世帯	8	28	20	48	19	52	62	114	4	11	13	24
計	106	255	230	485	170	408	391	799	99	228	200	428

世帯種別	東青柳町			西青柳町			關口水道町			關口胸井町		
	世帯數	人口		世帯數	人口		世帯數	人口		世帯數	人口	
		男	女		計	男		女	計		男	女
一 人 世帯	3	—	3	3	14	10	4	14	31	21	10	31
二 人 世帯	32	37	27	64	27	25	29	54	91	89	93	182
三 人 世帯	34	49	53	102	20	30	30	60	91	141	132	273
四 人 世帯	37	80	68	148	24	48	48	96	85	181	159	340
五 人 世帯	26	62	68	130	15	38	37	75	81	215	190	405
六 七 八 九 十 人 世帯	29	102	72	174	13	36	42	78	55	188	142	330
計	210	555	483	1,038	134	284	258	542	554	1,478	1,170	2,648

世帯構成人員ニ依テ分テ形態谷區町別

世帯種別	關口桑町				關口町				高田老松町			
	世帯數	人			世帯數	人			世帯數	人		
		男	女	計		男	女	計		男	女	計
一二人世帯	7	6	1	7	41	32	9	41	19	13	6	19
二人世帯	35	33	37	70	83	84	82	169	61	57	65	123
三人世帯	40	56	64	120	75	116	109	221	76	120	103	238
四人世帯	33	62	70	132	78	146	176	312	73	135	153	288
五人以上世帯	36	81	99	180	53	137	128	263	69	157	188	345
六七八九世帯	20	64	56	120	37	112	110	222	63	180	198	378
十人以上世帯	14	44	34	98	27	106	83	189	35	126	119	245
自一人以上世帯	9	34	38	72	20	96	64	160	23	95	89	184
合計	5	21	24	45	11	59	40	99	14	64	62	126
自一人以上世帯	4	16	24	40	6	35	25	60	8	34	46	80
自一人以上世帯	1	4	7	11	2	12	10	22	2	10	12	22
自一人以上世帯	—	—	—	—	2	58	26	84	4	27	21	48
自一人以上世帯	—	—	—	—	2	11	15	26	1	8	5	13
自一人以上世帯	1	7	7	14	4	42	14	56	1	5	9	14
自一人以上世帯	—	—	—	—	1	6	9	15	—	—	—	—
自一人以上世帯	—	—	—	—	2	15	20	35	1	10	7	17
自一人以上世帯	2	23	22	45	1	18	3	21	1	—	23	23
自一人以上世帯	—	—	—	—	—	—	—	—	2	35	20	55
自一人以上世帯	2	63	36	99	1	32	5	37	—	—	—	—
計	209	514	539	1,053	451	1,107	928	2,035	452	1,076	1,131	2,207

世帯種別	小日向町				小石川町				市兵衛河岸			
	世帯數	人			世帯數	人			世帯數	人		
		男	女	計		男	女	計		男	女	計
一二人世帯	26	19	7	26	—	—	—	—	—	—	—	—
二人世帯	79	91	67	158	—	—	—	—	5	6	4	10
三人世帯	92	148	128	276	—	—	—	—	2	5	1	6
四人世帯	89	189	167	356	—	—	—	—	5	11	9	20
五人以上世帯	81	192	213	405	—	—	—	—	3	9	6	15
六七八九世帯	40	141	135	276	—	—	—	—	1	4	2	6
十人以上世帯	40	163	117	280	—	—	—	—	1	4	3	7
自一人以上世帯	23	97	87	184	—	—	—	—	3	15	9	24
自一人以上世帯	9	44	37	81	—	—	—	—	4	23	13	35
自一人以上世帯	7	35	35	70	—	—	—	—	—	—	—	—
自一人以上世帯	3	19	14	33	—	—	—	—	2	13	9	22
自一人以上世帯	3	26	10	36	—	—	—	—	2	15	9	24
自一人以上世帯	1	5	9	14	—	—	—	—	—	—	—	—
自一人以上世帯	—	—	—	—	—	—	—	—	—	—	—	—
自一人以上世帯	3	26	27	53	—	—	—	—	—	—	—	—
自一人以上世帯	—	—	—	—	—	—	—	—	—	—	—	—
自一人以上世帯	—	—	—	—	—	—	—	—	—	—	—	—
自一人以上世帯	—	—	—	—	—	—	—	—	—	—	—	—
計	502	1,195	1,053	2,248	1	8	1	9	28	105	65	170

世帯數及人口 小石川區

高田豊川町				難同ヶ谷町				
世帯數	人			世帯數	人			
	男	女	計		男	女	計	
13	11	1	13	46	32	14	46	
67	69	65	134	99	101	97	198	
79	117	120	237	132	199	197	396	
78	169	143	312	121	250	234	484	
74	187	183	370	100	264	236	500	
52	166	146	312	90	230	230	540	
38	134	132	266	42	156	133	294	
20	87	73	160	22	93	83	176	
11	53	46	99	21	86	103	189	
5	27	23	50	7	43	27	70	
4	28	16	44	5	35	20	55	
4	33	15	48	4	17	31	48	
1	9	4	13	6	45	33	78	
—	—	—	—	3	21	21	42	
—	—	—	—	2	27	3	30	
3	7	50	57	2	23	10	38	
2	21	24	45	1	17	7	24	
3	44	42	86	3	—	87	87	
5	61	142	203	8	161	364	525	
合計	458	1,223	1,225	2,448	714	1,855	1,965	3,820

合計				
世帯數	人			
	男	女	計	
2,634	1,924	710	2,634	
5,474	5,505	5,443	10,948	
8,585	9,951	9,804	19,755	
5,928	12,072	11,640	23,712	
5,074	13,015	12,355	25,370	
3,813	12,011	10,867	22,878	
2,638	9,707	8,759	18,466	
1,523	6,413	5,771	12,184	
999	4,762	4,229	8,991	
544	2,982	2,458	5,440	
332	2,015	1,637	3,652	
183	1,275	921	2,196	
110	827	663	1,490	
84	684	492	1,176	
70	659	391	1,050	
123	1,333	843	2,176	
61	954	426	1,380	
27	487	404	891	
66	2,145	1,419	3,564	
合計	36,268	88,721	79,172	167,893

世帯構成人員ニ依テ分チタ

Table with columns for district (本郷一丁目, 本郷二丁目, 本郷三丁目), household type (世帯種別), and population (人口) split by gender (男, 女).

Table with columns for district (春木町二丁目, 春木町三丁目, 金助町), household type (世帯種別), and population (人口) split by gender (男, 女).

ル各區町別世帯數及人口

本郷區

Table with columns for district (本郷四丁目, 本郷五丁目, 本郷六丁目, 春木町一丁目), household type (世帯種別), and population (人口) split by gender (男, 女).

Table with columns for district (本富士町, 元町一丁目, 元町二丁目, 東竹町), household type (世帯種別), and population (人口) split by gender (男, 女).