

浙 江 省 財 政 廳 出 版
民 國 二 十 年 一 月

總 理 遺 像



總 理 遺 像

革命之目的，在於使
 中國之政治，由專制
 而變為民主，由封建
 而變為共和，由不平等
 而變為平等，由黑暗
 而變為光明，此即我
 民衆及聯合世界以上
 以平等對待我之民族
 共同奮鬥
 現在革命尚未成功，凡我同志
 務須依照會所著建國方略
 建國大綱三民主義及第一
 次全國代表大會宣言，繼續
 努力，以求貫徹最近主張
 國民會議，及廢除不平等
 條約，尤須趁最短期間，促其實現。此致
 孫文



浙江財政廳廳長王長瀛



財政廳祕書顧歸愚



鑑世唐長科四第廳政財

浙江省財政統計目次

發刊詞

編輯例言

一、總務類


- 1 浙江省財政廳組織系統表
- 2 浙江省財政廳公文收發程序圖
- 3 浙江省財政廳公文收發統計表
- 4 浙江省財政廳公文收發統計圖
- 5 浙江省財政廳職員假曠統計圖
- 6 浙江省財政廳職員假曠統計表
- 7 浙江省財政廳職員獎懲統計圖
- 8 浙江省財政廳職員學歷職別待遇籍貫統計圖
- 9 浙江省財政廳職員年齡性別統計圖

二、公債類

浙江財政月刊 目次

R
566.9223
724

641035



- 1 浙江省財政廳承募中央債券額數統計表
- 2 浙江省歷年發行公債額數統計表
- 3 浙江省公債自二十年度起應還本息統計表
- 4 浙江省公債應還本息百分比比較圖
- 5 浙江省公債自二十年度起還本付息統計圖
- 6 浙江省歷年發行公債額數統計圖
- 7 浙江省財政廳承募中央債券額數統計圖

三、賦稅類

- 1 浙江省歷年災歉統計表(一)
- 2 浙江省歷年災歉統計表(二)
- 3 浙江省各縣田賦額征應征統計表
- 4 浙江省財政廳歷年賦稅收入統計表
- 5 浙江省財政廳歷年捐稅收入統計表
- 6 浙江省財政廳核定各區營業稅局全年應征稅額統計表
- 7 浙江省財政廳核定各營業稅督征區域全年應征稅額統計表

- 8 浙江省財政廳最近三年牙當屠宰捐稅統計表
- 9 浙江省營業稅課稅標準表
- 10 浙江省財政廳歷年賦稅收入統計圖
- 11 浙江省歷年賦稅收入百分比比較圖
- 12 浙江省歷年災歉統計圖(一)
- 13 浙江省歷年災歉統計圖(二)
- 14 浙江省歷年災歉統計圖(三)
- 15 浙江省歷年災歉統計圖(四)
- 16 浙江省歷年被災縣分統計圖
- 17 浙江省各縣災歉糧米統計圖
- 18 浙江省各縣災歉田畝統計圖 (舊杭屬)
- 19 浙江省各縣災歉銀兩統計圖 (舊杭屬)
- 20 浙江省各縣災歉田畝統計圖 (舊嘉屬)
- 21 浙江省各縣災歉銀兩統計圖 (舊嘉屬)
- 22 浙江省各縣災歉田畝統計圖 (舊湖屬)

- 23 浙江省各縣災歉銀兩統計圖 (舊湖屬)
- 24 浙江省各縣災歉田畝統計圖 (舊甯屬)
- 25 浙江省各縣災歉銀兩統計圖 (舊甯屬)
- 26 浙江省各縣災歉田畝統計圖 (舊紹屬)
- 27 浙江省各縣災歉銀兩統計圖 (舊紹屬)
- 28 浙江省各縣災歉田畝統計圖 (舊台屬)
- 29 浙江省各縣災歉銀兩統計圖 (舊台屬)
- 30 浙江省各縣災歉田畝統計圖 (舊金屬)
- 31 浙江省各縣災歉銀兩統計圖 (舊金屬)
- 32 浙江省各縣災歉田畝統計圖 (舊衢屬)
- 33 浙江省各縣災歉銀兩統計圖 (舊衢屬)
- 34 浙江省各縣災歉田畝統計圖 (舊嚴屬)
- 35 浙江省各縣災歉銀兩統計圖 (舊嚴屬)
- 36 浙江省各縣災歉田畝統計圖 (舊溫屬)
- 37 浙江省各縣災歉銀兩統計圖 (舊溫屬)

38 浙江省各縣災歉田畝統計圖 (舊處屬)

39 浙江省各縣災歉銀兩統計圖 (舊處屬)

四、制應類

1 浙江省財政廳歷年收支比較統計圖

2 浙江省財政廳最近三年省庫收入分類統計表

3 浙江省財政廳最近三年省庫支出分類統計表

4 浙江省財政廳省庫收支逐月比較表

5 浙江省財政廳省庫收支逐月比較統計圖

6 浙江省財政廳省庫歲入金收支對照表

7 浙江省財政廳省庫賦稅收入分類統計表

8 浙江省財政廳省庫賦稅收入分類統計圖

9 浙江省財政廳省庫賦稅收入逐月比較統計圖

10 浙江省財政廳省庫雜捐收入分類統計表

11 浙江省財政廳省庫雜捐收入分類統計圖

12 浙江省財政廳省庫雜捐收入逐月比較統計圖

- 13 浙江省財政廳省庫雜項收入分類統計表
- 14 浙江省財政廳省庫雜項收入分類統計圖
- 15 浙江省財政廳省庫雜項收入逐月比較統計圖
- 16 浙江省財政廳省庫借入金分類統計表
- 17 浙江省財政廳省庫借入金分類統計圖
- 18 浙江省財政廳省庫借入金逐月比較統計圖
- 19 浙江省財政廳省庫提入金分類統計表
- 20 浙江省財政廳省庫提入金分類統計圖
- 21 浙江省財政廳省庫支出解劃中央款分類統計表
- 22 浙江省財政廳省庫支出解劃中央款分類統計圖
- 23 浙江省財政廳省庫支出解劃中央款逐月比較統計圖
- 24 浙江省財政廳省庫支出中央軍政費分類統計表
- 25 浙江省財政廳省庫支出中央軍政費分類統計圖
- 26 浙江省財政廳省庫支出中央軍政費逐月比較統計圖
- 27 浙江省財政廳省庫支出國家教育費分類統計表

- 28 浙江省財政廳省庫支出國家教育費分類統計圖
- 29 浙江省財政廳省庫支出國家教育費逐月比較統計圖
- 30 浙江省財政廳省庫支出國家財政費分類統計表
- 31 浙江省財政廳省庫支出國家財政費分類統計圖
- 32 浙江省財政廳省庫支出國家財政費逐月比較統計圖
- 33 浙江省財政廳省庫支出行政費分類統計表
- 34 浙江省財政廳省庫支出行政費分類統計圖
- 35 浙江省財政廳省庫支出行政費逐月比較統計圖
- 36 浙江省財政廳省庫支出司法費分類統計表
- 37 浙江省財政廳省庫支出司法費分類統計圖
- 38 浙江省財政廳省庫支出司法費逐月比較統計圖
- 39 浙江省財政廳省庫支出公安費分類統計表
- 40 浙江省財政廳省庫支出公安費分類統計圖
- 41 浙江省財政廳省庫支出公安費逐月比較統計圖
- 42 浙江省財政廳省庫支出財務費分類統計表

- 43 浙江省財政廳省庫支出財務費分類統計圖
- 44 浙江省財政廳省庫支出財務費逐月比較統計圖
- 45 浙江省財政廳省庫支出教育文化費分類統計表
- 46 浙江省財政廳省庫支出教育文化費分類統計圖
- 47 浙江省財政廳省庫支出教育文化費逐月比較統計圖
- 48 浙江省財政廳省庫支出農鑛費分類統計表
- 49 浙江省財政廳省庫支出農鑛費分類統計圖
- 50 浙江省財政廳省庫支出農鑛費逐月比較統計圖
- 51 浙江省財政廳省庫支出工商費分類統計表
- 52 浙江省財政廳省庫支出工商費分類統計圖
- 53 浙江省財政廳省庫支出工商費逐月比較統計圖
- 54 浙江省財政廳省庫支出交通費分類統計表
- 55 浙江省財政廳省庫支出交通費分類統計圖
- 56 浙江省財政廳省庫支出交通費逐月比較統計圖
- 57 浙江省財政廳省庫支出衛生費分類統計表

58	浙江省財政廳省庫支出衛生費分類統計圖
59	浙江省財政廳省庫支出衛生費逐月比較統計圖
60	浙江省財政廳省庫支出建設費分類統計表
61	浙江省財政廳省庫支出建設費分類統計圖
62	浙江省財政廳省庫支出建設費逐月比較統計圖
63	浙江省財政廳省庫支出協助費分類統計表
64	浙江省財政廳省庫支出協助費分類統計圖
65	浙江省財政廳省庫支出協助費逐月比較統計圖
66	浙江省財政廳省庫支出救郵費分類統計表
67	浙江省財政廳省庫支出救郵費分類統計圖
68	浙江省財政廳省庫支出救郵費逐月比較統計圖
69	浙江省財政廳省庫支出債務費分類統計表
70	浙江省財政廳省庫支出債務費分類統計圖
71	浙江省財政廳省庫支出債務費逐月比較統計圖
72	浙江省財政廳省庫支出雜支款分類統計表

- 73 浙江省財政廳省庫支出雜支款分類統計圖
- 74 浙江省財政廳省庫支出黨務費逐月比較統計圖
- 75 浙江省財政廳省庫撥還及改收款分類統計圖

發刊詞

整理財政，必先知實際財政情形；而財政統計，乃所以勾玄提要，執簡馭繁，以明一時代度支之實況，攷其變遷之趨勢，察其癥結之所在，藉作施政之參攷者也。泰西各國，政尙專門，財政統計，尤爲完備。且自民主主義之思潮，深入人心。財政公開，已成爲理財之原則。政府爲公布財政之詳情，以博人民之信仰起見，輒作詳備之財政統計，使閱者一覽瞭然。舉凡各項收入之合理與否？政費分配之適當與否？財用出納之覈實與否？莫不可以按圖索驥，而爲切實之監督。故近世財政統計之功用，不但爲理財之圭臬；抑亦爲溝通官民情感，俾得相信相諒之工具焉。

浙江歷年財政，雖不無相當統計；然簡略窳陋，既不足以供施政之參攷；且各項統計，亦未能盡量公布，致省民無從瞭然于歷年財政支絀之實情，尤爲識者所詬病。際此財用維艱，亟待整理；何源可開？何流可節？非據統計無以爲周詳之擘劃，非藉公開勢難得民衆之同情。是以年來本廳對於各項統計，無不力事編造。使二十年來浙江財政因革損益之跡，盈虛消長之機，朗若列眉，瞭如指掌，作改進之南針，供社會之探討。爰輯所成，彙爲一帙，付之剞劂，以求世之匡輔指導焉。

浙江財政月刊發刊詞

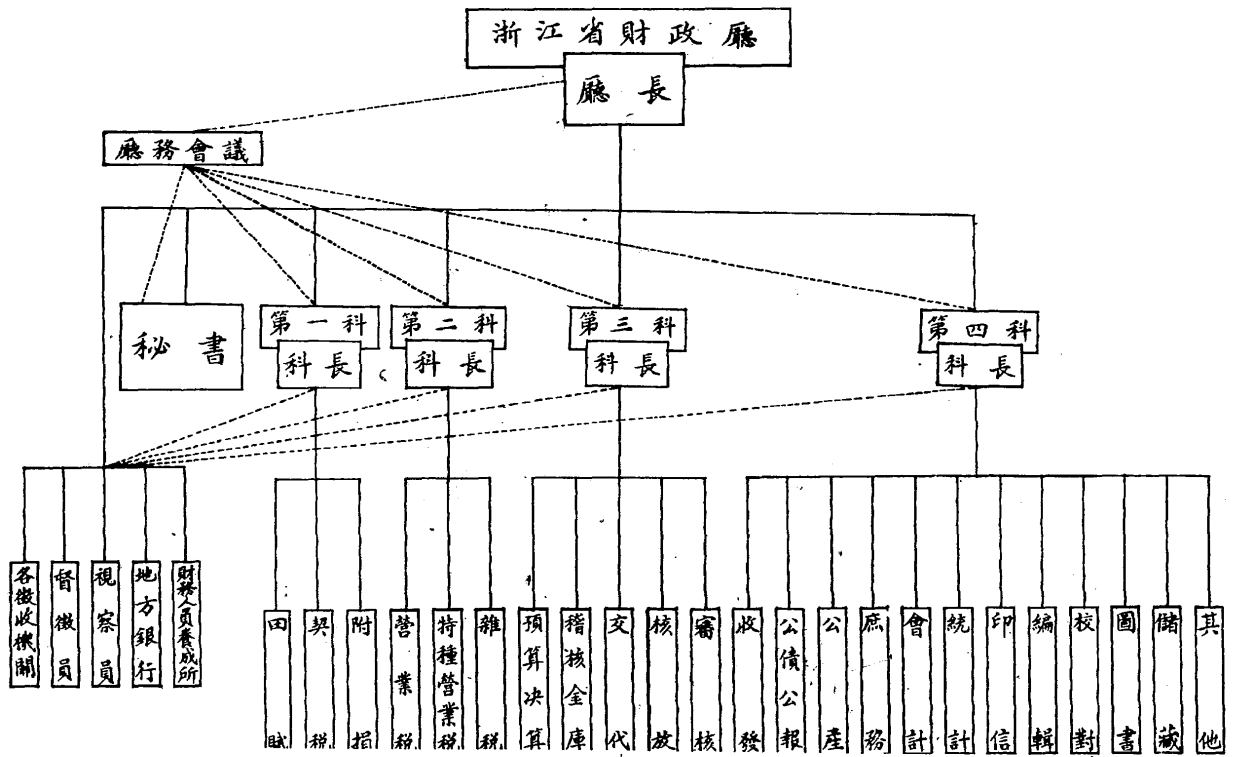
編輯例言

- 一 本刊材料於二十年七月間開始蒐集惟計算瑣細手續繁複經數月之久尙不能稱爲完備調查之範圍除由本廳各科供給材料外並採取各縣局之工作報告
- 一 本刊所載十九年度收支數目根據於金庫列收實數故與賦稅應征額徵有不同即元年至十六年度與十七年度起之科目前後亦略有參差爲求明瞭起見將各年度圖表分別編列以清眉目
- 一 本刊所載各縣災歉計算至十八年度爲止因十九年度並未辦理災歉故從缺
- 一 本刊所載公債統計除將承募中央各種債券自元年起至二十年六月爲止外所有本省發行各種公債逐年應還本息均自二十年度起計算至從前已將本息清償之各種公債則併列本省歷年發行公債額數統計表

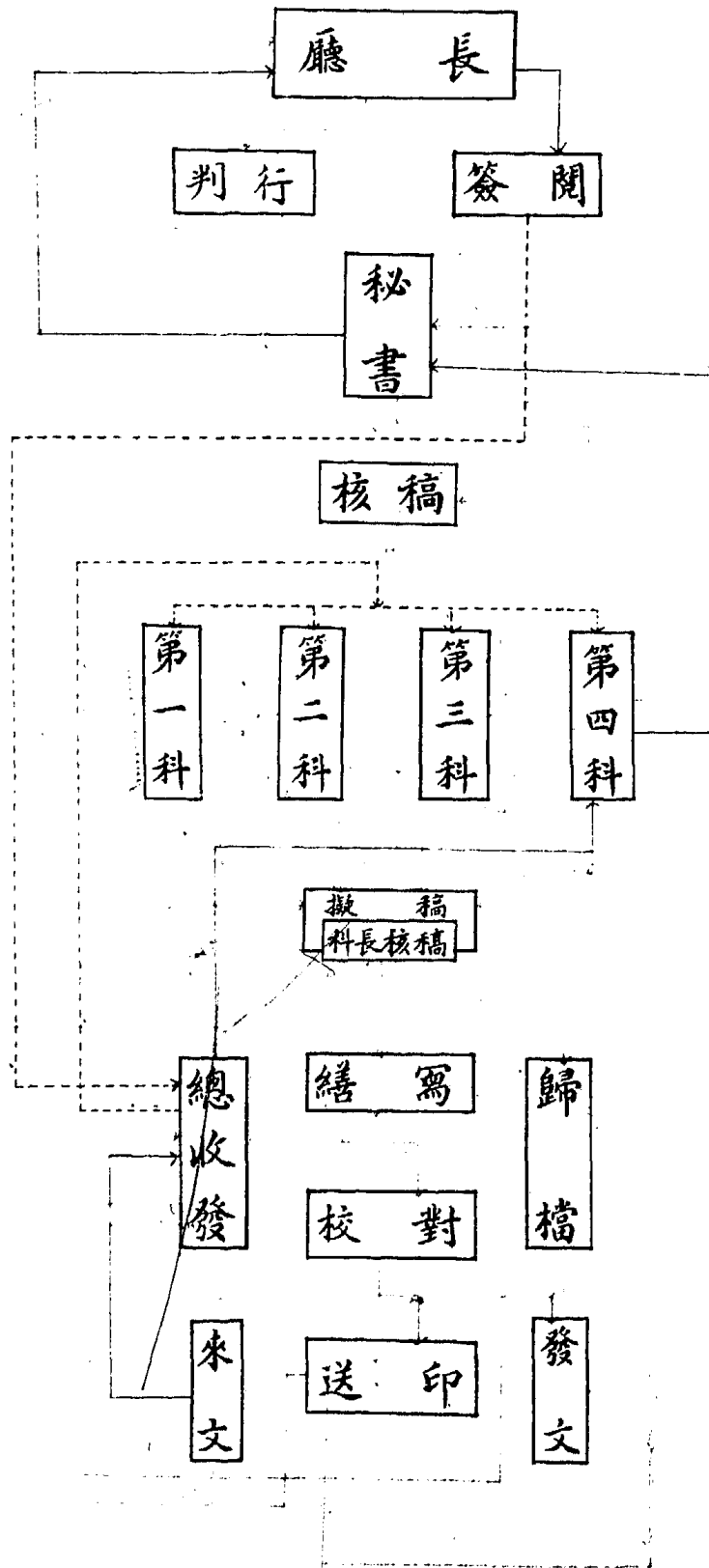
浙江財政月刊編輯例言

總務類

浙江省財政廳組織系統表



浙江省財政廳公文收發程序圖

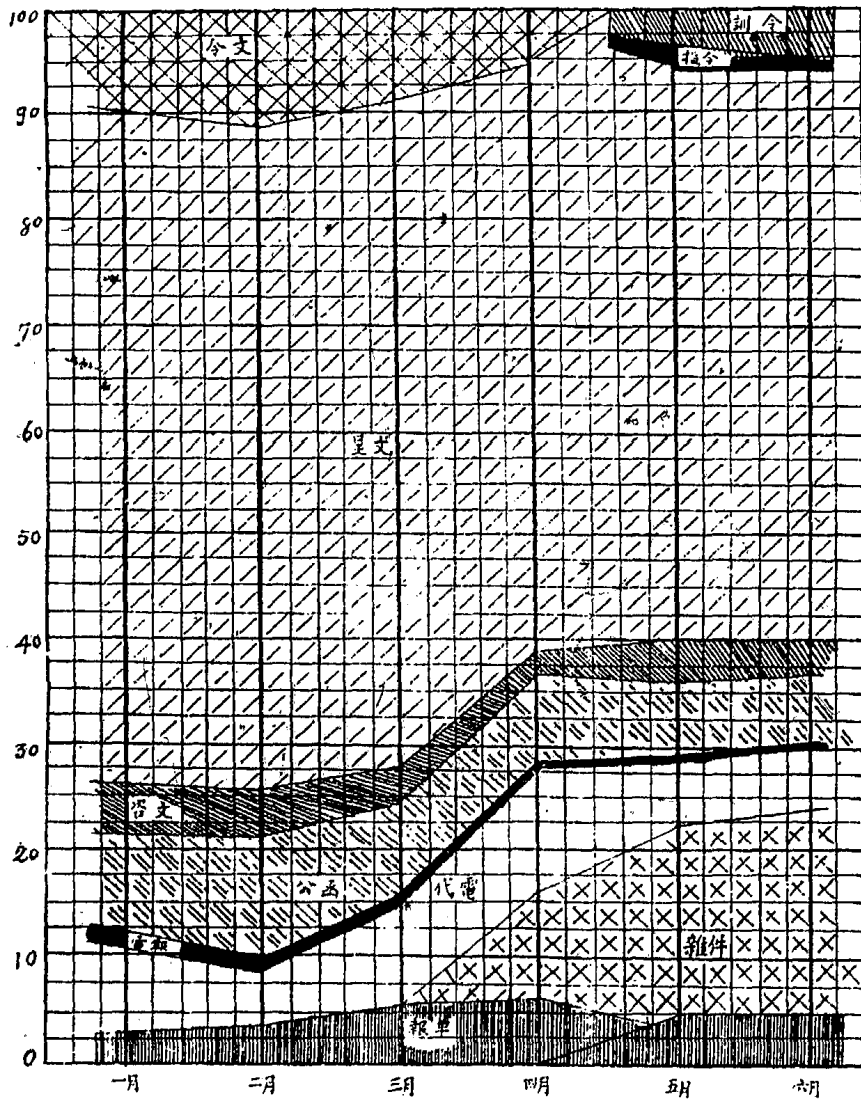


浙江省財政廳公文收發統計表

類別	收發	收						發							
		一月	二月	三月	四月	五月	六月	合計	一月	二月	三月	四月	五月	六月	合計
令	文	314	299	297	273			1,183	12	17	9				38
訓	令					198	235	433	248	281	290	290	309	421	1,839
指	令					83	81	164	784	777	835	1,164	1,013	1,046	5,619
呈	文	2,088	1,723	2,049	2,194	2,320	2,420	12,794	57	69	66	90	71	101	454
咨	文	105	104	89	88	136	133	655	39	40	41	56	46	65	290
公	函	297	288	267	284	293	310	1,739	135	146	132	167	155	145	880
電	報	28	20	30	16	22	21	137	10	5	7	2	5	4	33
代	電	362	191	329	347	304	332	1,865	25	52	92	120	133	120	542
批	示								48	27	63	54	73	45	310
布	告								1	3		7	2	8	21
委	令											2	6	4	12
雜	件				707	860	879	2,446				996	1,514	1,212	3,722
報	單	122	120	174	285	260	295	1,256				25	25	25	75
密	件	3	3	2				8							
合	計	3,319	2,748	3,237	4,194	4,476	4,706	22,680	1,359	1,417	1,535	2,973	3,352	3,199	13,835

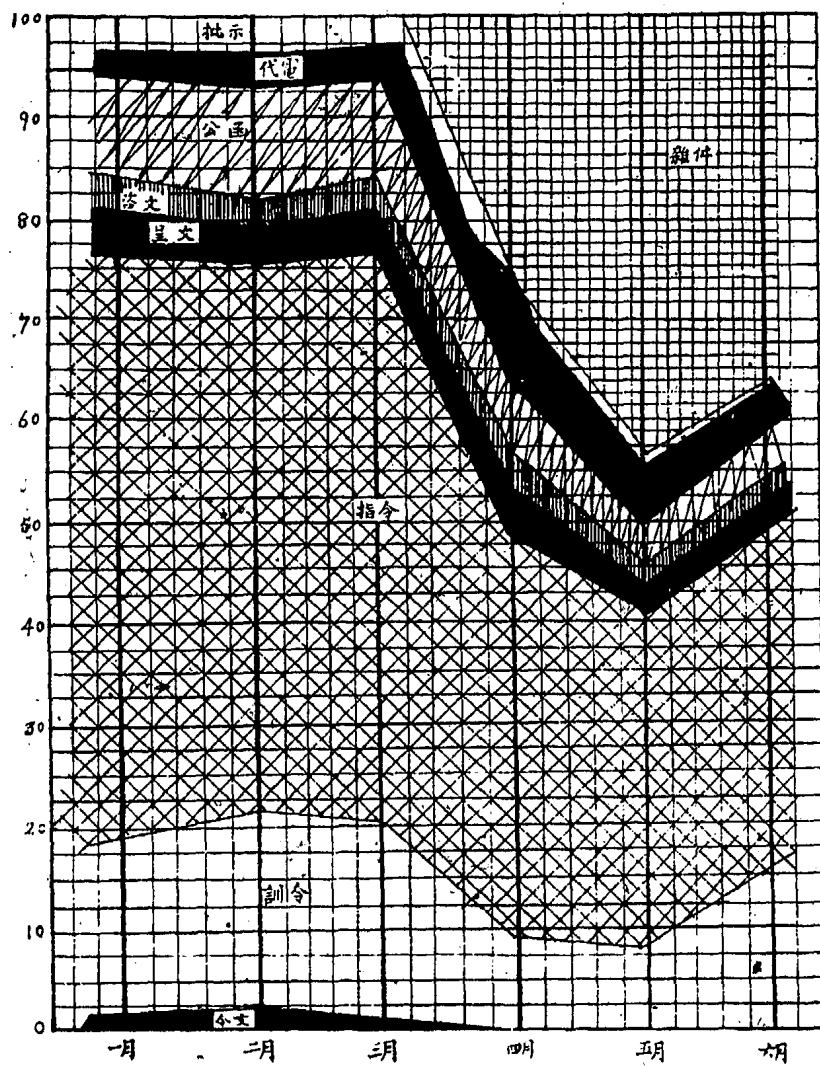
浙江省財政廳公文收發統計圖

收文百分比數



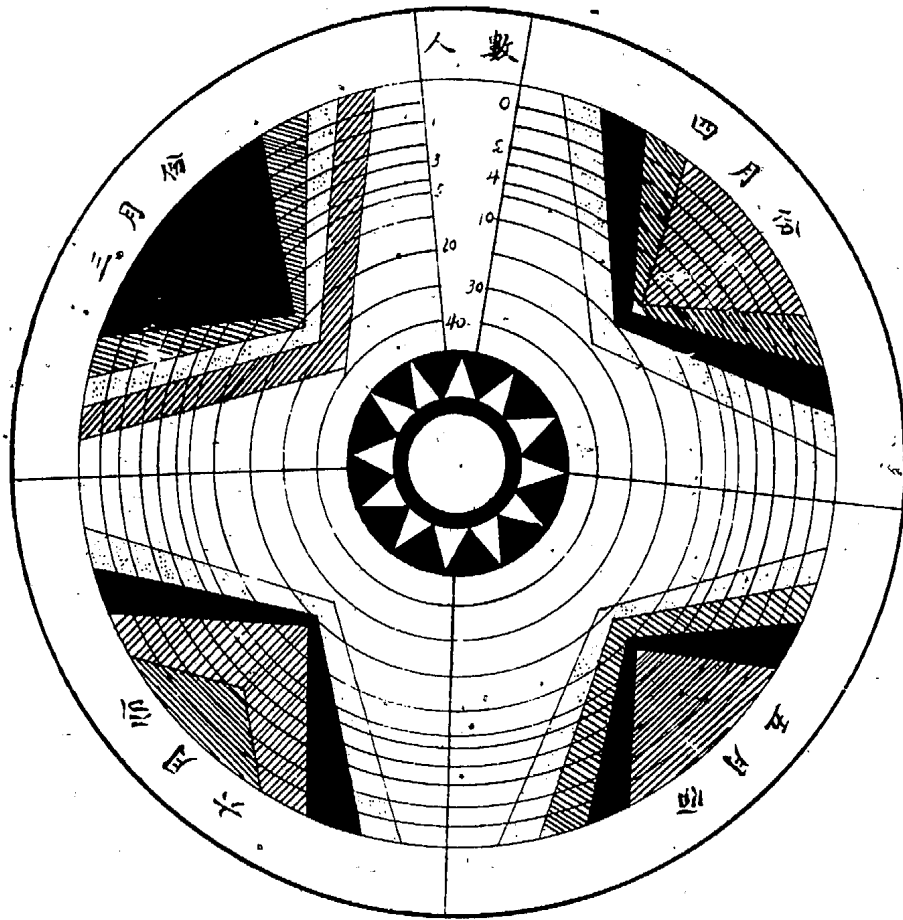
浙江省財政廳公文收發統計圖

發文百分比數



浙江省財政廳職員假曠統計圖

二十年六月份止



病假

事假

曠假

遲到

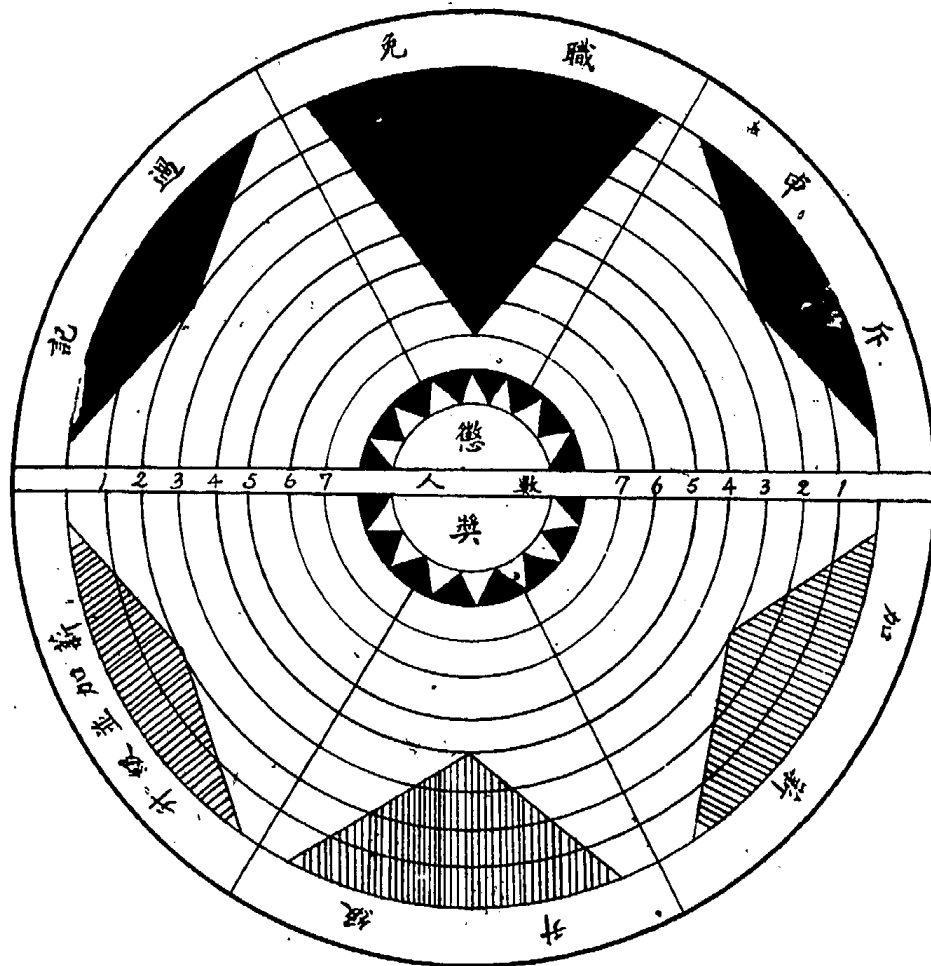
浙江省財政廳職員假曠統計表

二十年六月份止

月 份	病假人數	事假人數	曠假人數	遲到人數
三月份	22	18	38	28
四月份	13	21	16	29
五月份	18	11	9	22
六月份	19	21	2	27

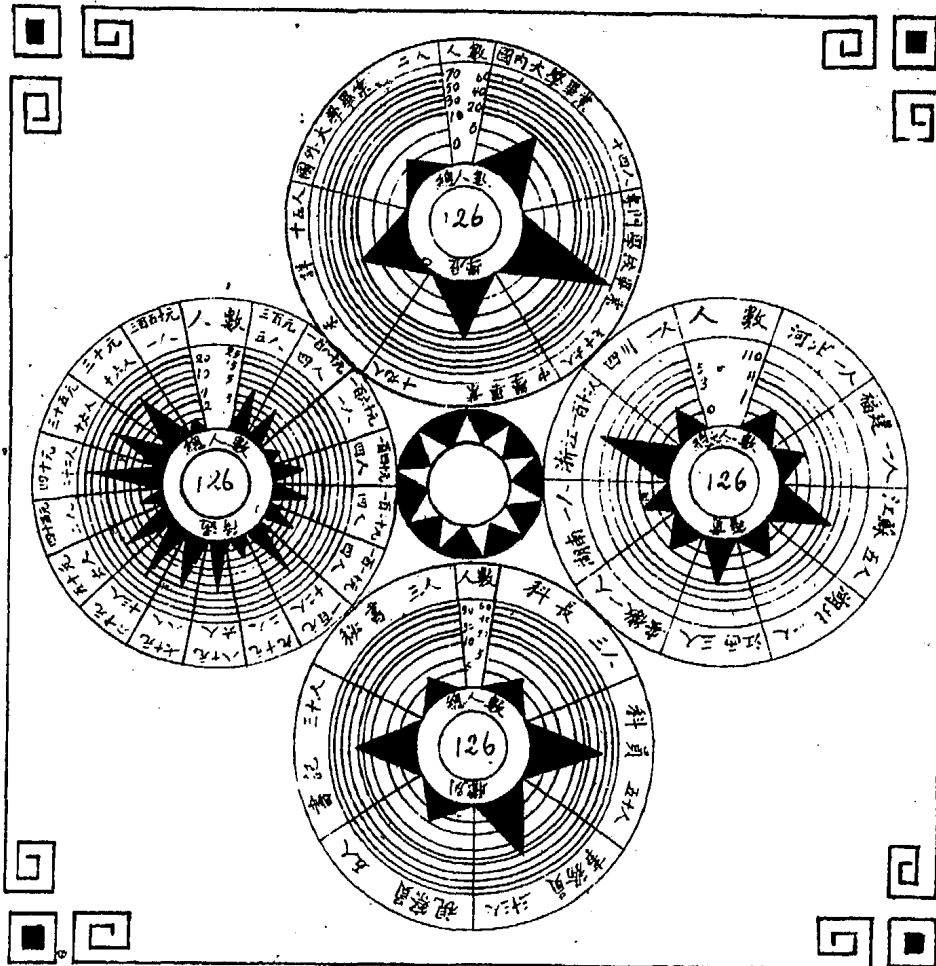
浙江省財政廳職員獎懲統計圖

二十年六月份止



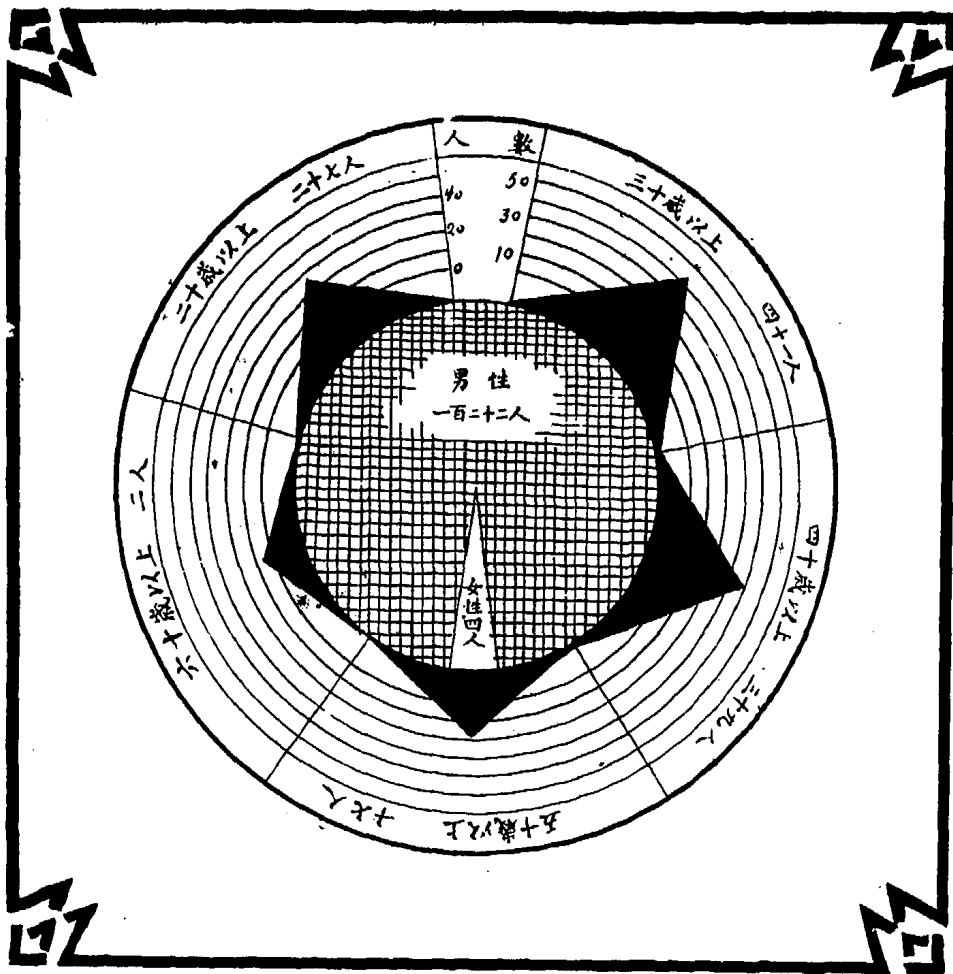
浙江省財政廳職員學歷職別待遇籍貫統計圖

二十年六月份止



浙江省財政廳職員年齡性別統計圖

二十年六月份止



公債類

浙江省財政廳承募中央債券額數統計表

債 券 名 稱	承 募 額 數	百 分 比
國民政府修正續發江海關二五附稅國庫券	8,981,000.	70.23 %
國民政府捲菸稅國庫券	500,000.	3.91 %
國民政府善後短期公債	692,000.	5.41 %
國民政府續發捲菸國庫券	120,000.	.94 %
民國十八年關稅庫券	200,000.	1.56 %
民國十八年編造庫券	800,000.	6.26 %
民國十九年關稅短期庫券	1,494,620.	11.69 %
合 計	12,787,620.	100 %

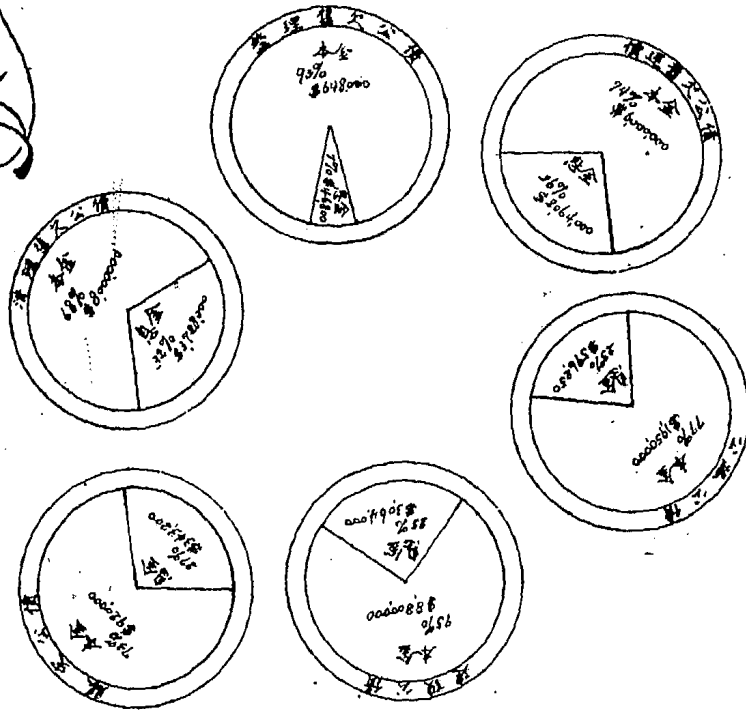

浙江省歷年發行公債額數統計表

公債名稱	發行總額	百分比
浙江省償還舊欠公債	6,000,000	13.02%
浙江愛國公債	5,000,000	10.85%
浙江省整理舊欠公債	3,600,000	7.81%
浙江省公路債券	2,500,000	5.42%
浙江善後公債	3,300,000	6.51%
浙江省財政廳第四次定期借款	2,000,000	4.34%
浙江省財政廳第二次定期借款	2,000,000	4.34%
浙江省財政廳第三次定期借款	1,500,000	3.25%
浙江省財政廳定期借款	1,500,000	3.23%
浙江省建設公債	10,000,000	21.69%
民國十九年浙江省賑災公債	1,000,000	2.17%
民國二十年浙江省清理舊欠公債	8,000,000	17.35%
合 計	46,100,000	100%

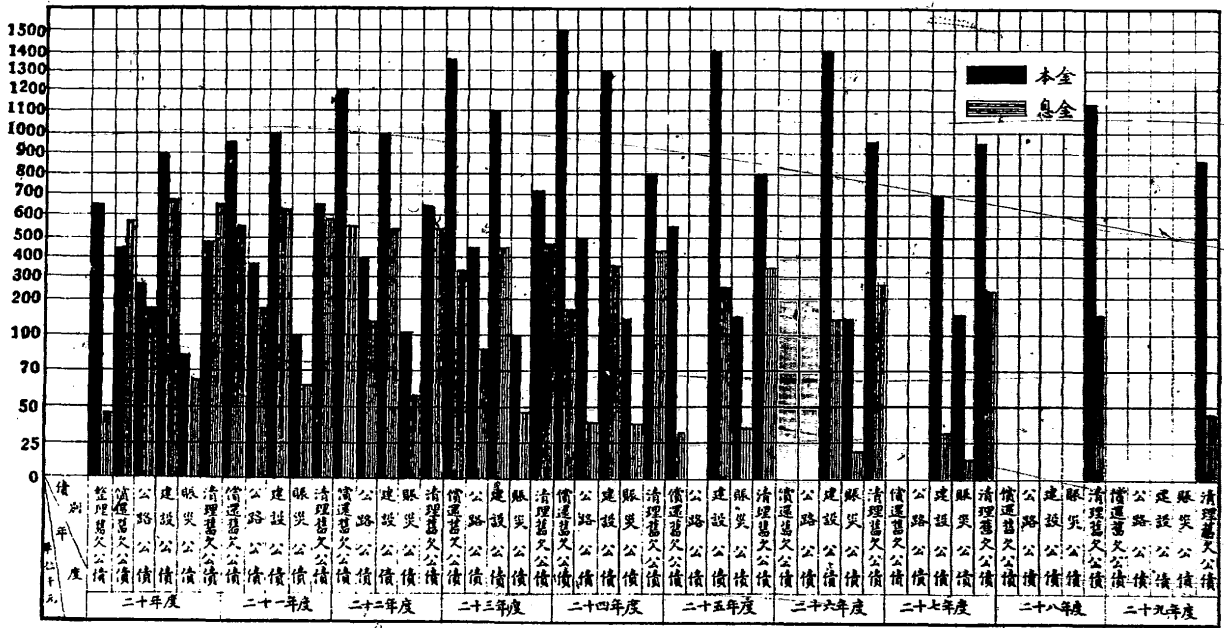
浙江省公債自二十年度起應還本息統計表

	20 年度		21 年度		22 年度		23 年度		24 年度		25 年度	
	本金	息金	本金	息金	本金	息金	本金	息金	本金	息金	本金	息金
整理舊欠公債	648.000	46.800										
償還舊欠公債	420.000	588.000	960.000	540.000	1,200.000	432.000	1,350.000	309.000	1,500.000	168.000	540.000	27.000
公路公債	250.000	188.750	350.000	161.250	400.000	125.000	450.000	83.750	500.000	37.500		
建設公債	900.000	658.000	1,000.000	612.000	1,000.000	532.000	1,100.000	452.000	1,300.000	360.000	1,400.000	252.000
賑災公債	80.000	72.000	100.000	65.200	100.000	57.200	100.000	49.200	120.000	40.800	140.000	30.800
清理舊欠公債	480.000	630.400	640.000	588.800	640.000	537.600	720.000	486.400	800.000	425.600	800.000	361.600
合計	2,778.000	2,218.950	3,050.000	1,967.250	3,340.000	1,683.800	3,750.000	1,350.350	4,220.000	1,031.900	2,880.000	671.400
	26 年度		27 年度		28 年度		29 年度		合計			
	本金	息金	本金	息金	本金	息金	本金	息金	本金	息金	本金	息金
整理舊欠公債									648.000	46.800		
償還舊欠公債									6,000.000	2,064.000		
公路公債									1,950.000	596.250		
建設公債	1,400.000	140.000	700.000	28.000					8,800.000	3,064.000		
賑災公債	140.000	19.600	140.000	8.400					920.000	343.200		
清理舊欠公債	960.000	294.400	960.000	217.600	1,120.000	137.600	880.000	48.000	8,000.000	3,728.000		
合計	2,500.000	454.000	1,800.000	254.000	1,120.000	137.600	880.000	48.000	26,318.000	9,842.250		

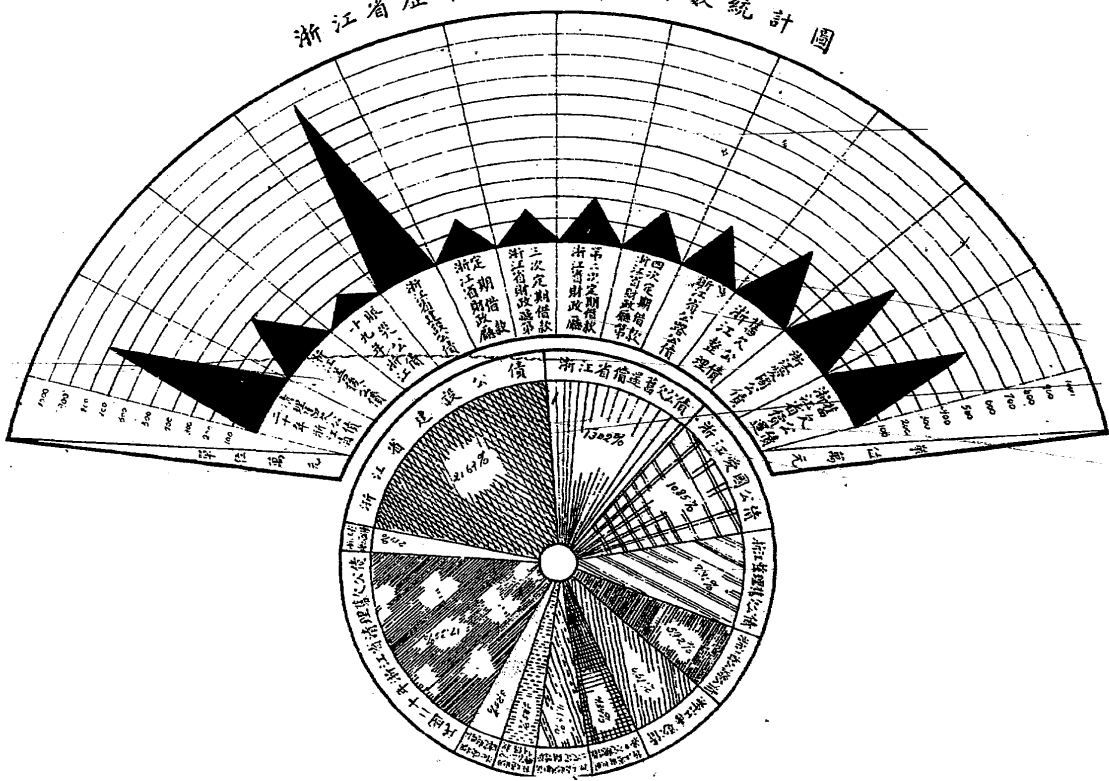
浙江省公債應還本息百分比比較圖



浙江省公債自二十年度起還本付息統計圖

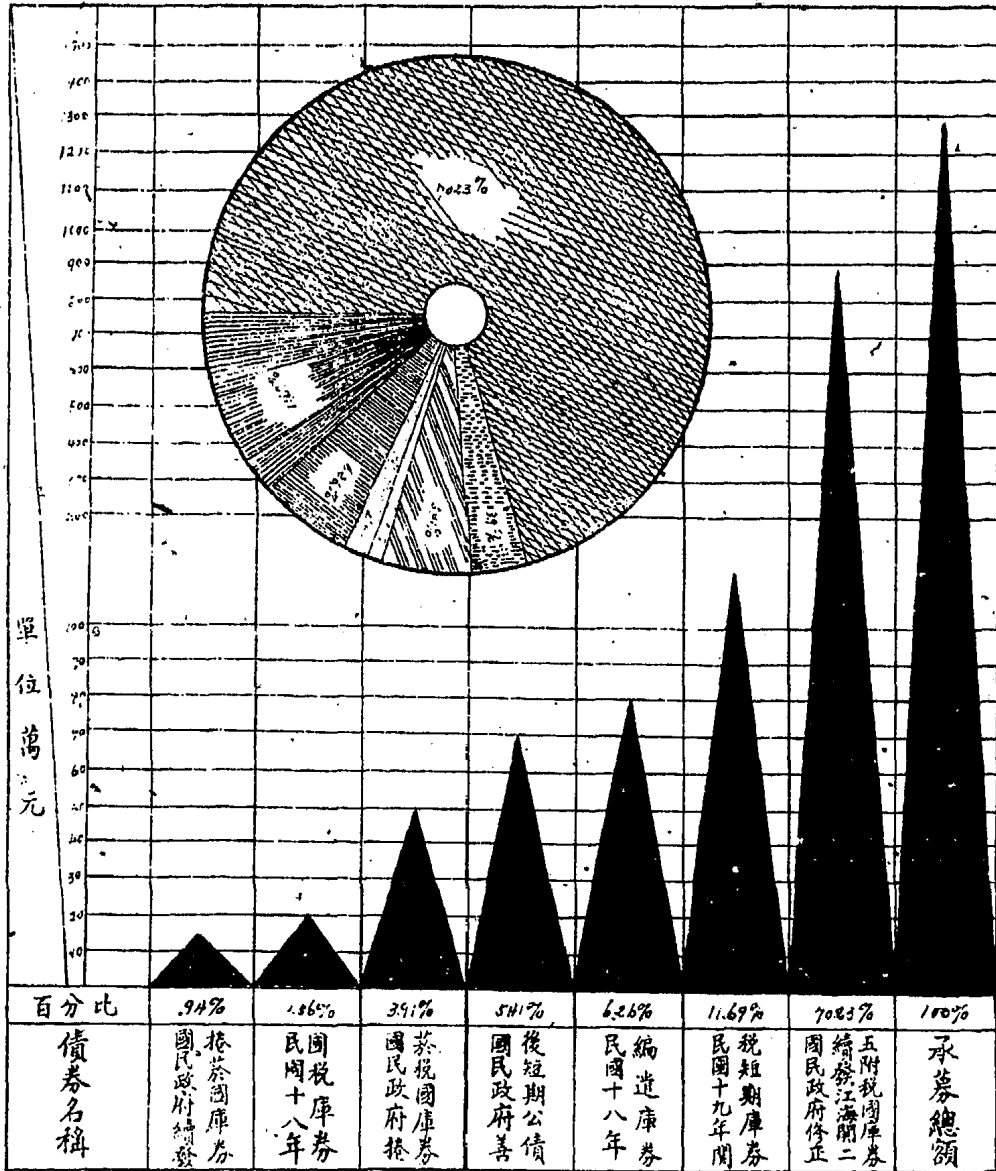


浙江省歷年發行公債額數統計圖



浙江省財政廳承募中央債券額數統計圖

民國二十年六月止



賦稅類

浙江省歷年災歉統計表

(一)

年 份	被 災 縣 分	災 幣 獨 緩 田 畝			災 幣 獨 緩 銀 數			災 幣 獨 緩 米 數		
		免 災	獨 款	緩 幣	免 災	獨 款	緩 幣	免 災	獨 款	緩 幣
民國元年	十六縣	1,337	1,547,769	573,856	137	48,404	27,066	21	28,722	18,756
民國二年	十五縣	2	189,353	474,241		24,254	61,670	0	8,972	30,130
民國三年	四十五縣	311	1,330,548	1,552,500	28	130,926	154,927	1	28,326	36,306
民國四年	三十三縣	4,031	996,957	1,998,853	366	40,135	117,106	20	26,147	86,031
民國五年	四縣	2	3,773	252,724		111	32,776	0	26	25,785
民國六年	七縣	383	624,371	351,655	34	63,711	72,485	9	50,075	56,163
民國七年	八縣	0	163,590	431,875		13,074	66,140	0	9,822	50,429
民國八年	二十一縣	181	2,422,411	483,248	14	239,423	140,703	0	186,133	94,467
民國九年	二十八縣	31,424	1,454,038	587,410	1,583	34,187	128,335	159	5,426	59,379
民國十年	二十七縣	5,573	2,311,531	532,100	386	188,373	173,244	55	117,333	107,517
民國十一年	五十八縣	109,185	3,772,393	1,137,825	7,470	219,909	259,460	714	91,525	103,511
民國十二年	二十五縣	4,202	1,658,891	364,864	391	94,537	103,978	29	57,700	51,875
民國十三年	五縣	306	74,239	367,006	28	8,485	48,280	0	4,221	31,452
民國十四年	十一縣	550	1,001,072	462,652	46	82,181	114,735	0	52,838	73,973
民國十五年	十八縣	3,454	983,318	354,009	192	56,449	88,178	13	33,981	45,243
民國十六年	一縣	326	393	0	30	36	0	8	10	0
民國十七年	三十一縣	34,424	3,159,387	215,402	1,030	193,651	173,946	8	107,838	100,265
民國十八年	四十三縣	3,603	4,046,029	1,124,049	194	204,400	248,982	36	89,488	95,144
合 計	三百八十六縣	199,294	25,760,063	11,264,269	11,839	1,642,245	2,012,011	1,073	898,583	1,066,426

浙江省歷年災歉統計表

(二)

民國元年至民國十八年止

縣別	年別	災			歉			災			歉		
		份	裕	免災	數	裕	免災	數	裕	免災	數	裕	免災
杭州	7	0	498,222	401,449	0	30,183	92,405	0	14,307	36,753	0	6,920	85,107
海鹽	9	0	383,604	1,105,282	0	13,036	160,340	0	6,843	4,595	1	14,302	6,349
富陽	8	40	533,602	21,766	4	37,447	25,037	1	6,843	3,140	13	2,650	1,600
臨安	9	930	357,209	63,139	108	35,057	16,452	41	4,665	495	2	1,202	410
於潛	6	1,886	129,552	63,679	274	17,699	12,003	13	2,650	1,600	0	0	0
新昌	8	5,091	145,032	25,625	405	9,669	8,449	114	985	495	0	0	0
嘉善	6	0	19,938	5,621	0	2,732	1,376	0	240,577	160,164	0	127,790	133,494
興善	5	56	16,106	8,537	8	4,443	1,522	2	48,256	281,308	0	27,764	13,247
德清	13	0	4,853,839	542,744	0	383,897	221,866	0	30,507	27,691	0	50,024	53,932
武康	16	0	1,104,748	812,874	0	132,513	197,135	0	176,848	90,984	34	17,704	31,953
德清	17	0	908,462	3,311,896	0	75,468	368,260	0	45,705	65,927	17	10,950	13,682
嘉善	6	0	434,238	17,944	0	39,438	18,623	0	3,873	1,661	0	0	0
德清	13	0	469,573	169,457	0	41,252	37,227	0	0	0	0	0	0
吳興	10	0	1,007,776	272,175	0	66,188	71,360	0	0	0	0	0	0
長興	8	368	2,440,713	1,324,208	53	244,820	136,659	34	0	0	0	0	0
德清	6	0	1,108,334	0	0	68,322	46,047	0	0	0	0	0	0
武康	6	0	782,143	354,514	0	58,612	81,610	0	0	0	0	0	0
武康	7	409	280,309	154,346	39	25,000	31,232	17	0	0	0	0	0
安孝	9	0	193,627	1,133	0	9,186	3,871	0	0	0	0	0	0
安孝	6	227	104,500	81,224	19	13,448	11,056	0	0	0	0	0	0
嘉善	0	0	0	0	0	0	0	0	0	0	0	0	0
嘉善	1	0	99,033	0	0	4,020	0	0	0	0	0	0	0
嘉善	5	10,316	111,005	3,946	744	4,690	3,114	106	364	0	0	364	0
嘉善	1	0	540,647	0	0	2,807	0	0	645	430	0	618	0
嘉善	0	0	0	0	0	0	0	0	0	0	0	0	0
嘉善	6	0	86,223	20,779	0	3,080	2,292	0	245	180	0	199	196
嘉善	6	0	54,142	22,063	0	2,089	2,053	0	1,324	1,275	0	524	1,970
嘉善	7	0	272,254	131,838	0	16,272	21,274	0	3,682	794	136	6	5
嘉善	4	31,125	149,045	206,437	829	7,724	28,885	0	94	141	0	0	0
嘉善	5	27,415	875,437	5,655	1,589	42,618	9,197	136	0	0	0	0	0
嘉善	2	230	89,474	17,500	26	6,264	5,586	0	0	0	0	0	0
嘉善	5	0	475,493	90,804	0	23,885	35,138	0	0	0	0	0	0
嘉善	3	11,897	97,119	0	709	4,313	3,055	16	0	0	0	0	0
嘉善	0	0	0	0	0	0	0	0	0	0	0	0	0
嘉善	9	4,192	1,870,138	463,173	219	36,406	96,170	47	8,416	18,119	0	4,345	5,021
嘉善	4	0	701,944	0	0	16,769	19,381	0	6,640	6,327	151	658	3,487
嘉善	8	17,689	1,342,883	67,117	983	37,492	39,852	151	167	965	0	167	965
嘉善	5	0	847,080	0	0	7,314	39,487	0	93	160	147	72	863
嘉善	2	0	88,301	96,542	0	1,392	8,617	0	72	863	12	72	863
嘉善	4	26,830	42,970	0	1,173	752	1,272	147	43	307	0	43	307
嘉善	4	3,037	34,267	164,864	261	1,431	16,750	12	10	3	16	10	3
嘉善	2	571	24,366	74,263	32	959	6,693	1	85	258	0	85	258
嘉善	2	8,276	6,368	0	526	300	128	16	18	171	0	18	171
嘉善	1	0	126,789	61,646	0	3,366	9,400	0	1	150	0	1	150
嘉善	3	4,028	13,761	80,237	303	708	6,559	7	162	75	5	162	75
嘉善	2	1,572	620	43,358	150	42	3,950	31	172	154	17	172	154
嘉善	6	1,995	86,899	20,934	93	4,984	2,404	31	997	877	3	997	877
嘉善	6	1,872	61,701	34,402	129	4,049	3,601	17	77	83	24	77	83
嘉善	3	495	339,636	24,766	42	14,862	13,093	3	0	0	0	0	0
嘉善	3	3,526	22,896	0	323	1,054	1,143	24	0	0	0	0	0
嘉善	0	0	0	0	0	0	0	0	0	0	0	0	0
嘉善	6	1,164	12,222	6,550	118	931	989	1	171	18	1	171	18
嘉善	2	0	8,477	1,434	0	492	314	0	0	0	0	0	0
嘉善	7	73	107,727	16,439	3	13,226	3,047	0	0	0	0	0	0
嘉善	4	4,155	139,014	30,389	357	7,018	6,047	0	0	0	0	0	0
嘉善	6	96	61,536	39,000	10	7,326	5,554	0	103	82	0	103	82
嘉善	3	306	12,000	20,896	26	1,363	2,787	0	0	0	0	0	0
嘉善	4	0	36,085	22,364	0	3,677	4,003	0	0	0	0	0	0
嘉善	5	1,339	57,159	2,386	71	3,299	1,597	0	0	0	0	0	0
嘉善	4	4,178	0	322,896	252	0	17,267	71	0	4,903	0	0	4,903
嘉善	8	27	134,231	71,963	1	7,197	5,849	1	3,339	2,687	1	3,339	2,687
嘉善	2	0	456,670	93,313	0	16,528	16,419	0	2,663	2,567	0	2,663	2,567
嘉善	4	793	111,174	44,850	54	2,939	5,787	8	415	871	8	415	871
嘉善	0	0	0	0	0	0	0	0	0	0	0	0	0
嘉善	4	2,073	33,398	118,307	113	1,180	6,226	12	118	633	12	118	633
嘉善	3	2,585	31,259	0	222	2,043	685	33	314	105	33	314	105
嘉善	8	6,308	234,099	27,217	439	11,084	2,775	0	0	0	0	0	0
嘉善	6	8,410	65,234	22,449	851	3,503	5,265	0	0	0	0	0	0
嘉善	4	1,305	1,172	0	117	37	66	3	1	1	3	1	1
嘉善	5	108	2,558	3,508	10	217	362	0	0	0	0	0	0
嘉善	2	12	46	1,542	2	5	161	0	0	0	0	0	0
嘉善	0	0	0	0	0	0	0	0	0	0	0	0	0
嘉善	6	0	28,156	8,381	0	1,452	1,378	0	72	67	0	72	67
嘉善	3	778	1,284	61	69	80	38	3	4	2	3	4	2
嘉善	5	1,051	14,346	42,387	81	596	3,771	0	0	0	0	0	0
嘉善	合計	199,294	25,760,065	11,264,269	11,839	1,642,245	2,012,011	1,073	898,583	1,066,426			

浙江省各縣田賦額徵應徵統計表

地丁以兩數為單位
抵補金以石數為單位

縣別	地類	丁		抵		補		金數
		徵數	應徵數	徵數	應徵數	徵數	應徵數	
杭州	縣	147,869	126,488	64,402				55,596
海鹽	縣	101,287	94,745	54,640				50,894
富陽	縣	38,756	37,465	6,901				3,815
餘杭	縣	37,919	29,498	13,258				9,785
臨安	縣	22,362	22,362	5,278				5,269
於潛	縣	10,431	10,046	2,869				2,754
新登	縣	10,920	10,572	3,611				3,472
昌化	縣	7,804	6,415	1,867				1,539
嘉興	縣	209,842	154,448	158,337				88,990
嘉善	縣	95,645	85,942	47,923				43,547
海鹽	縣	65,469	60,169	53,395				29,688
崇德	縣	61,375	56,152	43,213				40,718
湖塘	縣	62,460	58,324	47,829				44,566
桐鄉	縣	55,948	50,243	41,499				22,304
吳興	縣	210,715	176,261	170,797				108,073
長興	縣	85,057	56,791	49,072				34,763
德清	縣	53,810	38,916	38,190				27,577
武康	縣	24,779	19,497	10,950				8,639
安吉	縣	22,491	14,238	7,750				4,048
孝豐	縣	22,825	21,285	0				0
鄞縣	縣	83,658	78,526	12,044				11,307
慈溪	縣	48,814	47,217	3,706				3,557
奉化	縣	38,835	37,652	6,038				5,777
化海	縣	29,220	28,109	6,494				6,189
定海	縣	12,835	12,835	2,016				2,016
象山	縣	13,267	13,267	1,068				1,068
山田	縣	2,872	2,872	288				288
紹興	縣	145,872	133,626	19,437				16,666
諸暨	縣	58,408	54,742	3,114				2,855
蕭山	縣	52,087	49,951	4,507				4,322
姚墟	縣	77,189	71,576	0				0
上虞	縣	60,693	59,106	0				0
縣	縣	38,059	37,333	45				44
新昌	縣	15,091	15,091	37				37
臨海	縣	40,612	32,558	8,451				6,738
黃岩	縣	36,320	36,320	9,494				9,494
甯波	縣	29,177	22,047	4,439				3,430
溫州	縣	28,351	28,351	3,010				3,010
天台	縣	20,650	15,043	2,702				1,969
仙居	縣	14,298	14,298	1,805				1,805
金華	縣	66,887	66,887	3,410				3,410
蘭溪	縣	57,580	52,944	2,507				2,400
東陽	縣	46,712	40,984	1,456				1,278
義烏	縣	42,714	40,834	1,081				1,034
永康	縣	36,474	36,474	967				967
武義	縣	29,064	24,772	1,099				938
浦江	縣	29,109	27,727	988				941
湯溪	縣	23,908	22,963	1,027				988
衢縣	縣	60,607	53,733	4,080				3,529
龍游	縣	45,643	41,935	3,344				3,051
江山	縣	40,330	40,330	1,997				1,997
常山	縣	27,113	11,180	535				437
開化	縣	18,839	17,751	268				251
建德	縣	29,496	29,496	0				0
淳安	縣	48,482	31,401	0				0
遂安	縣	25,301	23,764	899				348
壽昌	縣	25,266	23,710	0				0
昌化	縣	18,792	17,609	0				0
分水	縣	11,969	8,758	2				0
永嘉	縣	43,680	38,218	12,800				10,919
瑞安	縣	22,962	22,962	12,755				12,755
樂清	縣	27,988	26,350	1,001				1,001
平陽	縣	29,958	25,292	4,897				4,130
泰順	縣	5,786	5,557	0				747
玉環	縣	9,302	9,302	923				923
麗水	縣	16,350	11,631	2,489				1,756
青陽	縣	12,047	8,759	0				0
松陽	縣	23,026	18,661	0				0
雲和	縣	14,945	14,702	396				390
遂昌	縣	5,237	5,215	14				14
龍泉	縣	18,771	17,666	0				0
慶元	縣	10,439	9,795	0				0
雲和	縣	6,468	6,468	319				319
景寧	縣	6,687	5,709	354				303
平陽	縣	6,483	6,483	0				0

浙江省財政廳歷年賦稅收入統計表

年 度	款 別	地	丁 抵	補 金	屯	糧 租	契 課	紙 稅	契 費	總 費	計 百	分 比
元	年	度	3,660.565	1,617.145		58.402	618			69.673	5,406.403	4.600
二	年	度	4,244.819	4,612.845		60,650	609	161.408	46.165	9,126.496	7.766	
三	年	度	4,254.208	3,369.130		22,566	46,915	320.708	1,036.737	9,050.264	7.701	
四	年	度	4,173.624	3,200.680		46,682	46,604	505.338	630.772	8,603.750	7.332	
五	年	度	4,137.877	2,645.548		11,881	40,388	507.318	175.390	7,518.402	6.398	
六	年	度	4,183.303	2,558.219		1,223	38,374	568.445	73.673	7,423.237	6.317	
七	年	度	4,322.221	2,622.877		112	3,586	636.196	37.417	7,622.409	6.486	
八	年	度	3,721.712	1,694.114		0	5,833	637.510	45.084	6,104.253	5.146	
九	年	度	4,153.275	2,652.632		0	1,299	669.751	27.478	7,504.435	6.386	
十	年	度	3,930.228	2,009.509		0	1,065	710.303	18.973	6,670.078	5.686	
十	一	年	3,609.196	1,859.413		0	1,437	671.765	26.706	6,168.517	5.249	
十	二	年	4,143.037	2,112.982		0	806	899.637	23.338	7,179.800	6.109	
十	三	年	4,216.933	2,210.230		0	598	779.003	18.956	7,225.720	6.149	
十	四	年	4,588.873	2,201.802		0	281	768.583	20.408	7,579.947	6.450	
十	五	年	3,738.148	1,652.817		0	5,595	476.230	20.110	5,892.900	5.044	
十	六	年	5,011.531	2,588.673		2,000	2,779	816.920	16.774	8,438.677	7.181	
合	計		66,089.550	39,608.616		203,516	196,787	9,129.165	2,287.654	117,515.288	100%	

浙江省財政廳歷年捐稅收入統計表

年度款別	屠宰	牙稅	貼捐	稅常	捐稅	百貨	捐絲	捐茶	捐花	捐綢	捐繭	捐特別	捐洋	布	捐錫	捐管	捐糖	捐參	捐燕	捐草	捐蔗	捐腿	肉捐	紗及人造絲捐	捐廣告	捐總	計百分比
元年度	0	0	0	0	0	0	0	0	0	0	0	0	0	0	0	0	0	0	0	0	0	0	0	0	0	0	0
二年度	0	0	0	0	0	0	0	0	0	0	0	0	0	0	0	0	0	0	0	0	0	0	0	0	0	0	0
三年度	0	0	9,367	1,789,038	507,809	230,033	86,859	148,822	360,162	233,716	0	86,708	39,666	0	0	0	0	0	0	0	0	0	0	0	0	0	0
四年度	107,600	0	17,315	1,799,752	892,267	370,244	162,226	172,480	480,114	219,146	2,683	101,250	138,479	0	0	0	0	0	0	0	0	0	0	0	0	0	0
五年度	164,135	190,847	5,900	1,829,894	846,464	356,686	180,572	178,546	514,552	226,712	32,200	105,750	143,259	6,416	7,666	0	0	0	0	0	0	0	0	0	0	0	0
六年度	251,715	184,290	7,200	1,736,625	897,651	350,274	195,818	194,372	531,293	200,278	32,200	111,300	140,250	7,000	9,200	0	0	0	0	0	0	0	0	0	0	0	0
七年度	279,465	198,465	45,240	1,766,250	938,988	367,913	225,686	225,124	556,127	210,276	32,200	116,600	142,194	7,000	10,866	0	0	0	0	0	0	0	0	0	0	0	0
八年度	231,927	166,476	50,457	1,749,316	900,753	314,707	121,198	241,190	689,161	198,550	32,200	116,600	146,917	7,000	11,200	0	0	0	0	0	0	0	0	0	0	0	0
九年度	324,674	165,697	48,762	1,756,776	684,316	244,776	100,966	264,506	310,005	201,309	32,200	118,434	137,548	7,000	11,200	0	0	0	0	0	0	0	0	0	0	0	0
十年度	275,025	194,238	32,950	1,709,846	578,933	247,697	124,232	285,039	376,126	195,405	32,200	138,612	126,225	7,000	11,200	0	0	0	0	0	0	0	0	0	0	0	0
十一年度	248,686	197,832	51,121	1,710,243	741,069	261,791	61,032	296,876	633,142	184,197	32,200	138,612	126,225	6,766	11,200	6,600	0	0	0	0	0	0	0	0	0	0	0
十二年度	289,962	259,829	69,389	1,716,264	770,637	273,034	133,844	334,096	563,401	193,051	32,200	138,612	126,225	6,300	11,200	27,600	0	0	0	0	0	0	0	0	0	0	0
十三年度	248,393	181,012	45,092	1,643,632	685,290	273,170	139,252	299,827	684,804	177,876	32,200	148,755	126,225	6,300	11,200	29,040	0	0	0	0	0	0	0	0	0	0	0
十四年度	373,907	189,669	39,980	1,693,280	826,514	68,589	202,112	427,777	866,204	196,905	35,420	156,000	128,558	6,300	11,666	30,155	0	0	0	0	0	0	0	0	0	0	0
十五年度	244,574	181,606	17,220	1,448,468	697,925	344,858	115,539	409,452	1,337,836	169,292	38,643	156,000	146,059	6,300	12,376	35,336	4,000	0	0	0	0	0	0	2,765	5,368,246	7.94	
十六年度	339,574	264,011	35,035	2,158,814	925,301	308,463	234,355	0	1,254,600	188,158	45,080	112,013	193,733	7,350	14,583	0	0	0	0	0	0	0	0	31,332	32,403	6,146,825	9.11
合計	3,379,637	2,373,972	470,028	24,505,198	10,893,917	4,012,235	2,083,691	3,478,107	9,157,525	2,794,871	411,623	1,745,266	1,866,563	80,732	133,537	128,731	35,332	2,765	5,368,246	32,403	6,146,825	153	100%				

浙江省財政廳核定各區營業稅局全年應徵稅額統計表

區 別	管 轄 區 域	全年應徵總稅額	百 分 比
第 一 區	杭 州 市 杭 縣 餘 杭 縣	400.000	19.05%
第 二 區	海 甯 縣 崇 德 縣 桐 鄉 縣 海 鹽 縣	200.000	9.52%
第 三 區	嘉 興 縣 平 湖 縣 嘉 善 縣	200.000	9.52%
第 四 區	吳 興 縣 德 清 縣 長 興 縣	200.000	9.52%
第 五 區	鄞 縣 鎮 海 縣 慈 溪 縣 餘 姚 縣	350.000	16.67%
第 六 區	紹 興 縣 蕭 山 縣 諸 暨 縣	300.000	14.30%
第 七 區	臨 海 縣 黃 巖 縣 溫 嶺 縣	150.000	7.14%
第 八 區	蘭 溪 縣 龍 游 縣 衢 縣 金 華 縣	150.000	7.14%
第 九 區	永 嘉 縣 瑞 安 縣 平 陽 縣	150.000	7.14%
合 計		2,100.000	100%

浙江省財政廳核定各營業稅督徵區域全年應徵稅額統計表

區別	縣別	各縣全年應徵總稅額	合計	百分比
第一區	富陽縣	15.000	38.000	10.61%
	新登縣	6.000		
第二區	桐廬縣	12.000	18.000	5.03%
	分水縣	5.000		
第三區	臨安縣	8.000	22.000	6.15%
	於潛縣	5.000		
第四區	昌化縣	5.000	60.000	16.76%
	武康縣	8.000		
第五區	孝豐縣	6.000	41.000	11.45%
	定海縣	30.000		
第六區	奉化縣	15.000	19.000	5.31%
	象山縣	12.000		
第七區	南田縣	3.000	31.000	8.66%
	上虞縣	15.000		
第八區	新昌縣	14.000	22.000	6.15%
	東陽縣	6.000		
第九區	天台縣	6.000	29.000	8.10%
	仙居縣	7.000		
第十區	義烏縣	6.000	30.000	8.38%
	浦江縣	6.000		
第十一區	永康縣	7.000	28.000	7.82%
	武義縣	6.000		
第十二區	湯溪縣	6.000	20.000	5.58%
	江山縣	7.000		
合計	常山縣	8.000	358.000	100%
	開化縣	7.000		
	德安縣	10.000	20.000	5.58%
	淳安縣	8.000		
	遂昌縣	6.000	30.000	8.38%
	樂清縣	5.000		
	玉環縣	10.000	28.000	7.82%
	泰順縣	8.000		
	青龍縣	4.000	20.000	5.58%
	麗水縣	8.000		
	宣平縣	7.000	28.000	7.82%
	松陽縣	6.000		
	雲和縣	4.000	20.000	5.58%
	慶元縣	4.000		
	景寧縣	4.000	20.000	5.58%
	和甯縣	4.000		
合計		358.000	358.000	100%

浙江省財政廳最近三年牙當屠宰捐稅統計表

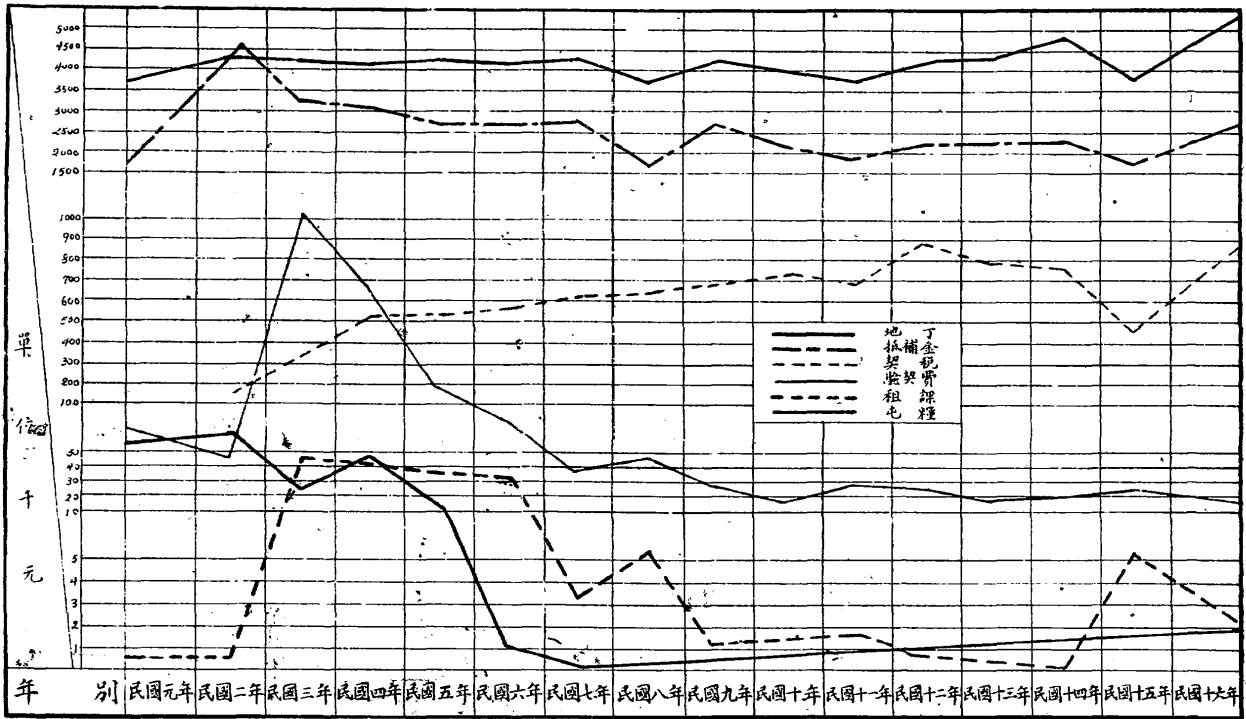
款別	年 度	十七年度	十八年度	十九年度	總 計	百 分 比
牙 帖 捐 稅		239,640	284,640	363,780	888,060	33.80
當 帖 捐		4,224	700	563	5,487	.21
當 稅		42,127	31,580	30,099	103,806	3.95
架 木 捐		23,385	16,552	20,901	60,838	2.33
當 稅 滯 納 金				532	532	.02
屠 宰 稅		542,986	512,504	513,067	1,568,557	59.69
合 計		852,362	845,976	928,942	2,627,280	100%

浙江省營業稅課稅標準表

業	名 課 稅 標 準 稅			率
物 品 販 賣	業 營	業 額	千分之一至千分之十	
轉 運	業 營	業 額	千分之二	
交 通	業 營	業 額	千分之二	
包 作	業 營	業 額	千分之二	
電 氣	業 營	業 額	千分之二	
租 賃 物 品	業 營	業 額	千分之五	
照 相	業 營	業 額	千分之十	
印刷出版及書辦文具教育用品	業 資	本 額	千分之二	
製 造	業 資	本 額	千分之二至千分之二十	
貨 棧	業 資	本 額	千分之五	
錢 莊	業 資	本 額	千分之十	
保 險	業 資	本 額	千分之二十	

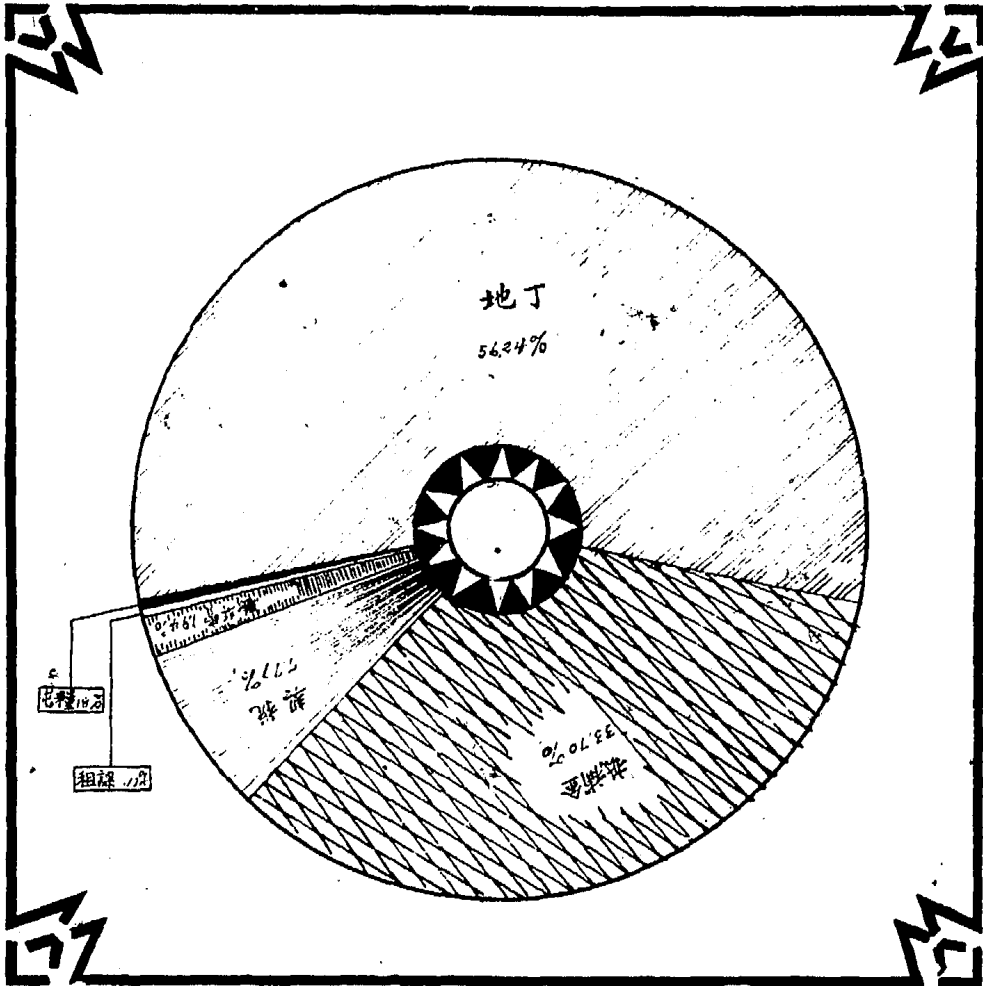
浙江省財政廳歷年賦稅收入統計圖

(一)



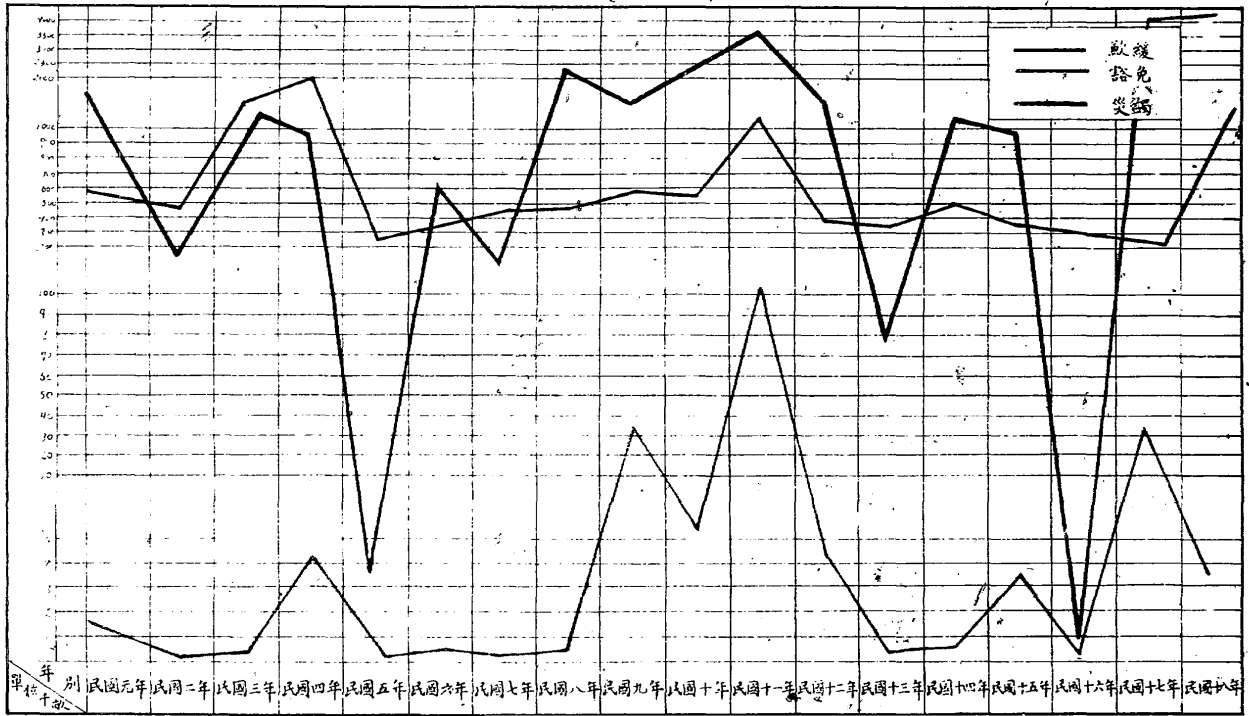
浙江省歷年賦稅收入百分比較圖

(二)



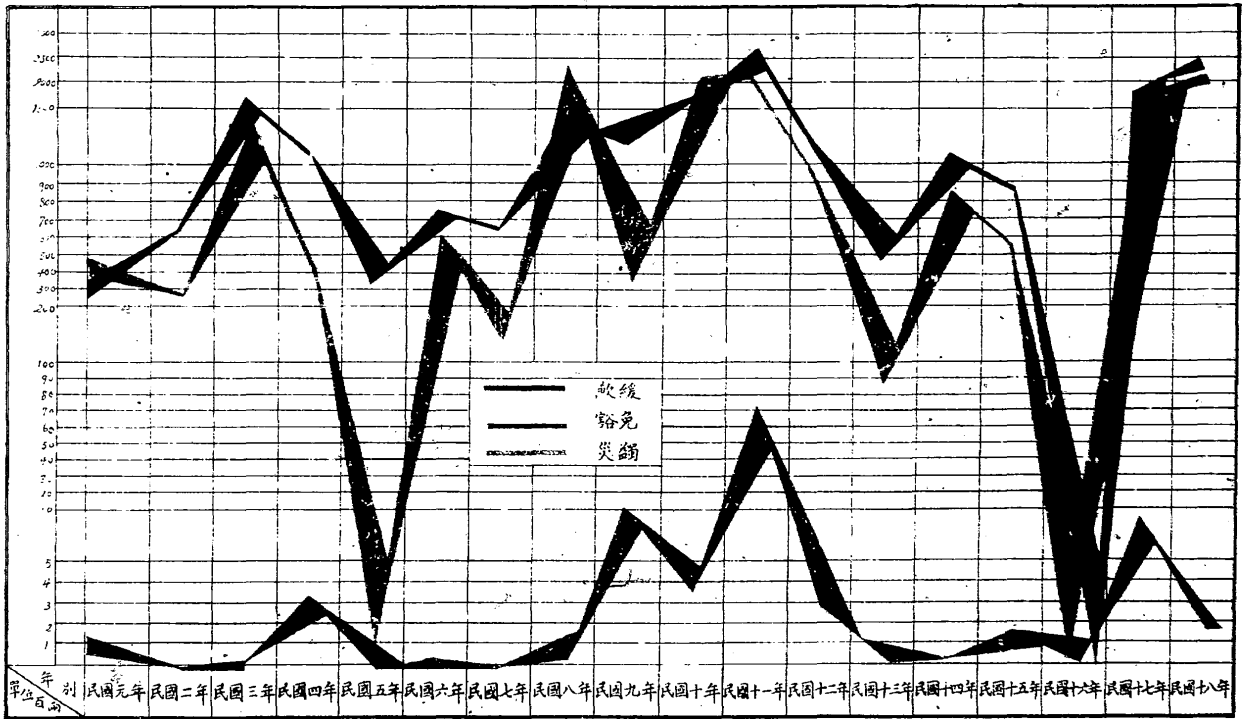
浙江省歷年災歉統計圖

(一)



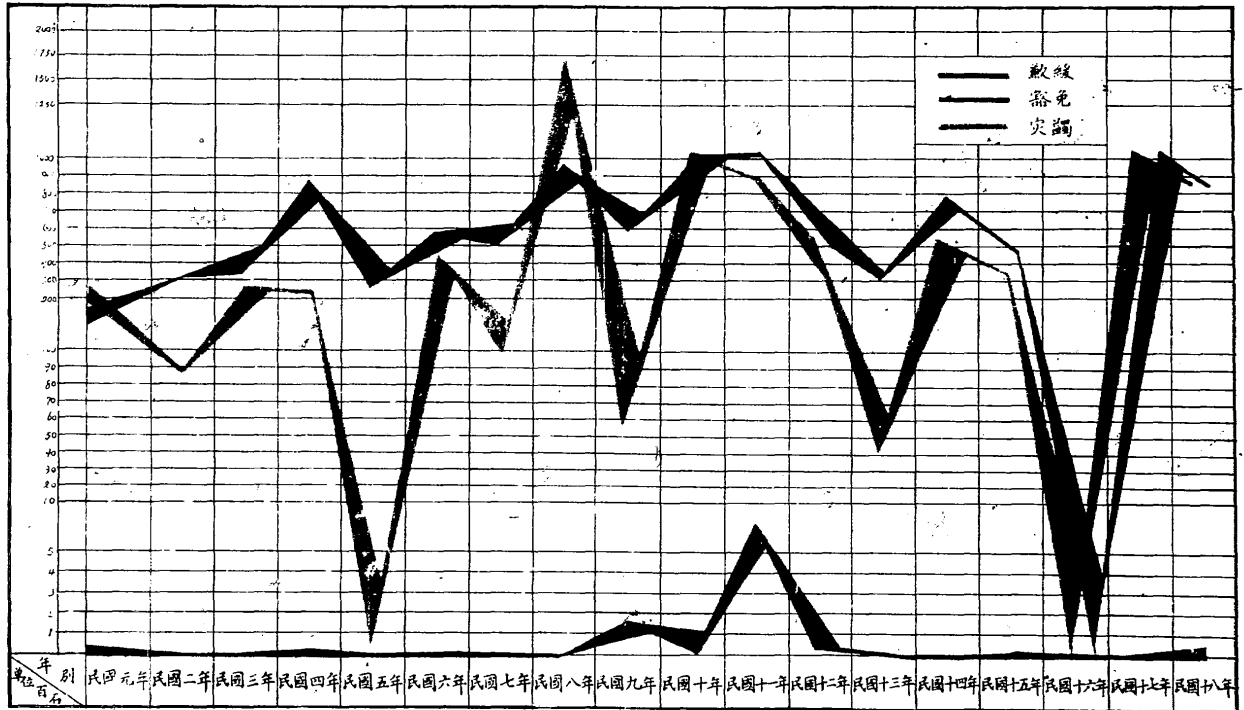
浙江省歷年災歉統計圖

(二)



浙江省歷年災歉統計圖

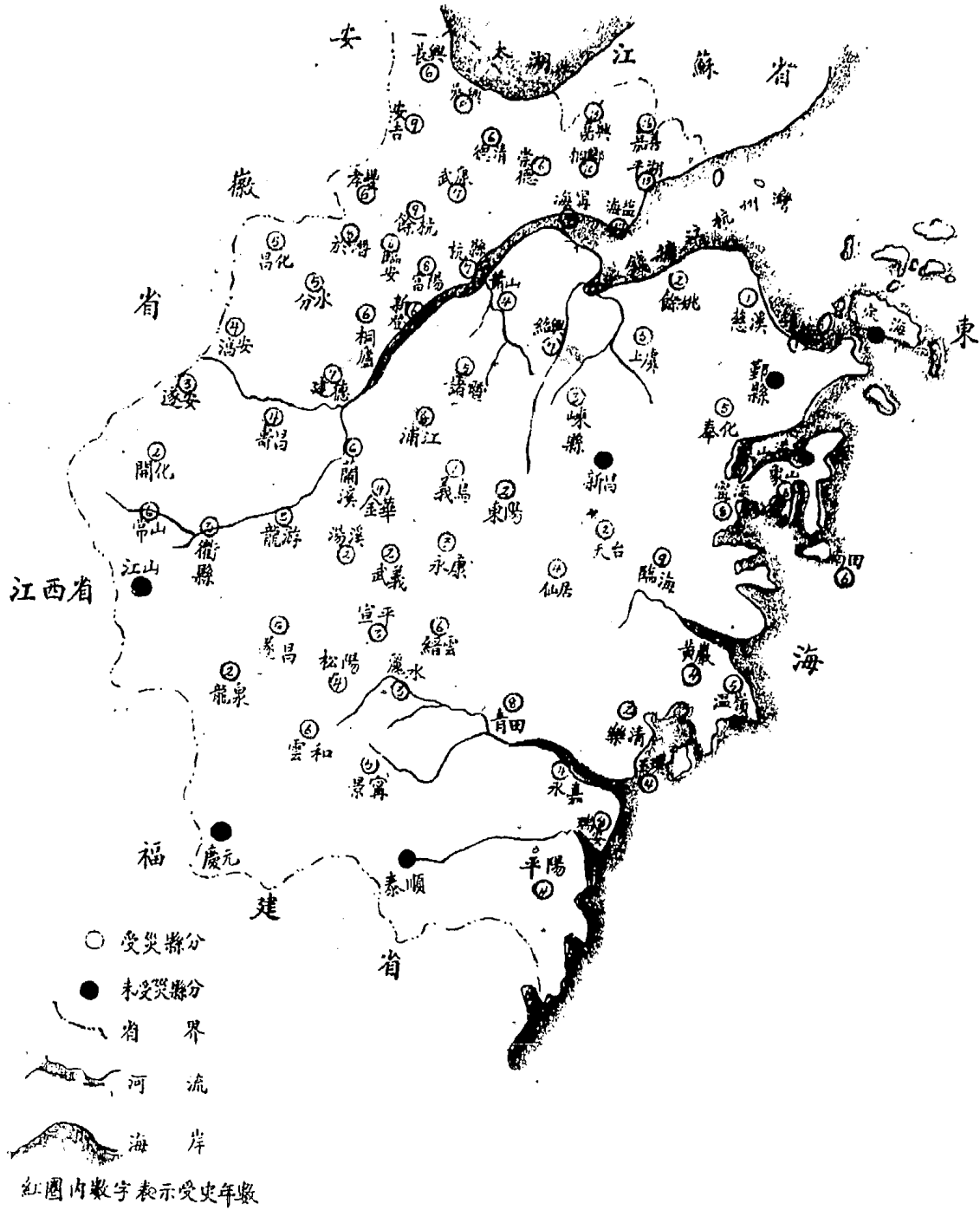
(三)



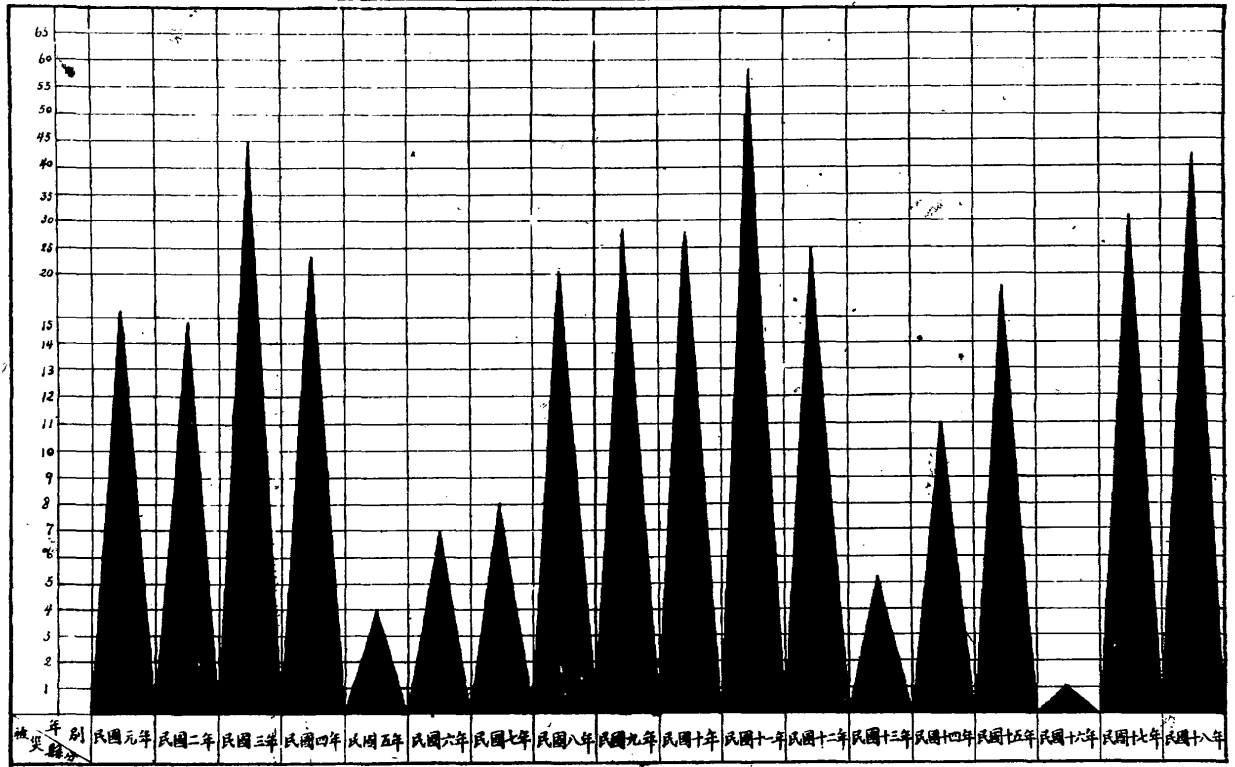
浙江省歷年災歉統計圖

(四)

各縣災荒分佈圖



浙江省歷年被災縣分統計圖



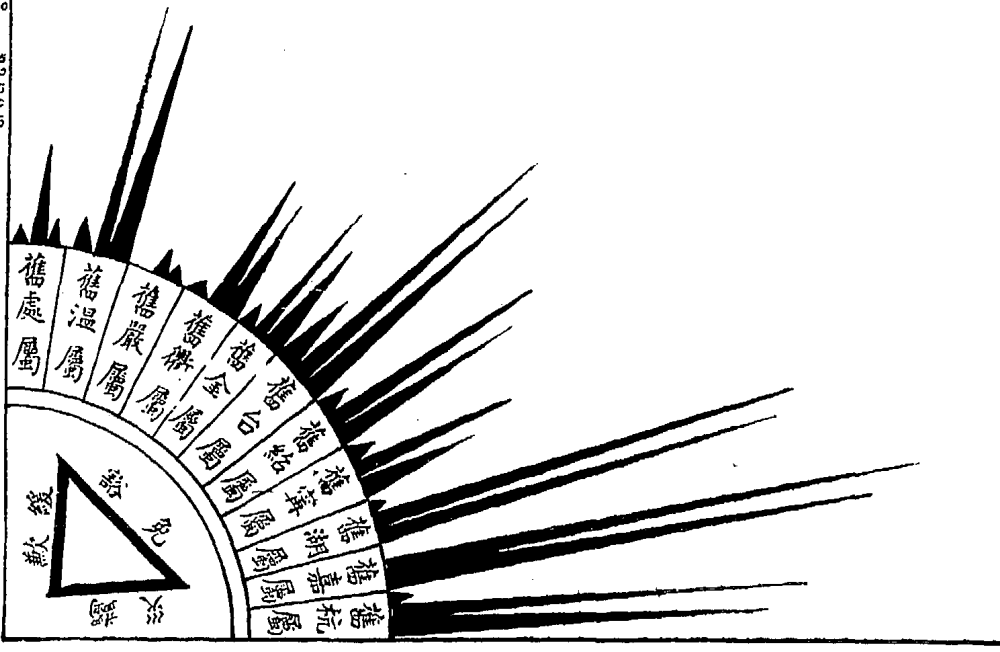


浙江省各縣災歉糧米統計圖

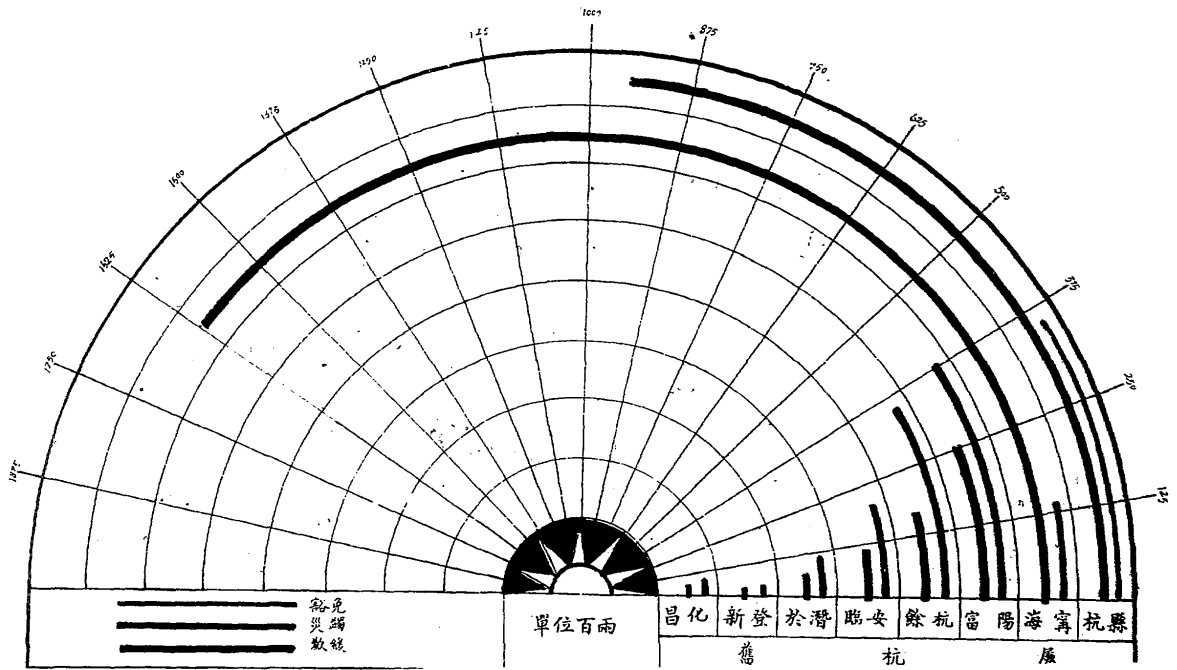
民國元年至十八年止

單位百石

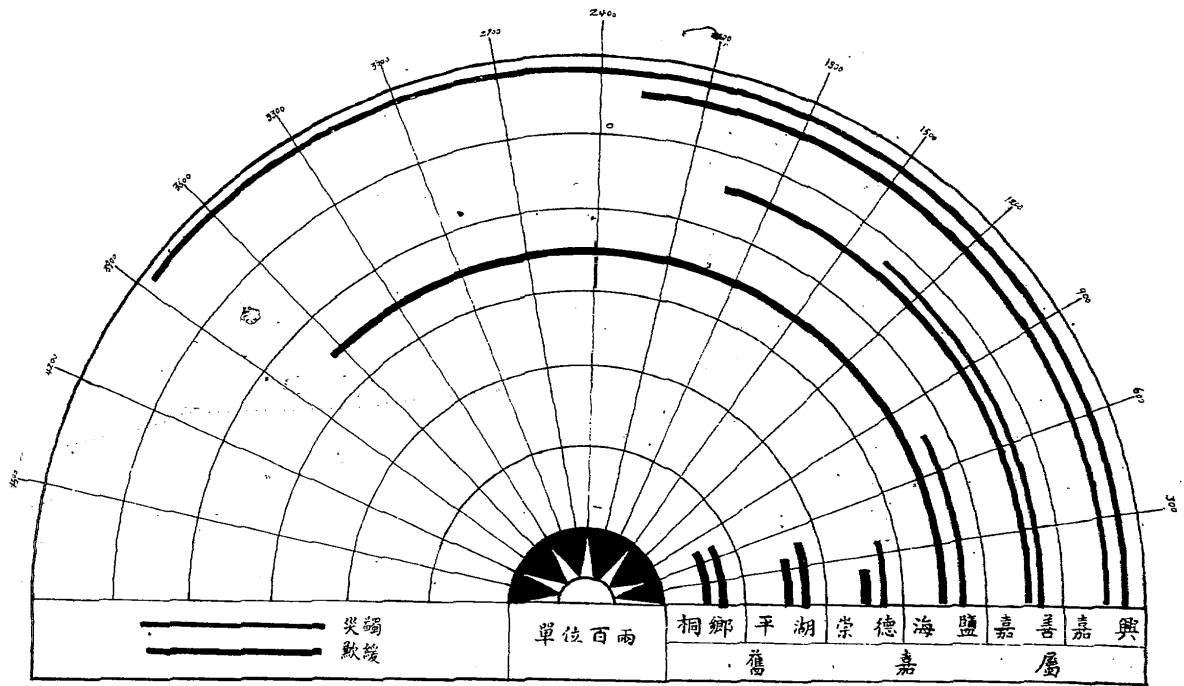
700
600
500
400
300
200
100
50
25
15
10
5



浙江省各縣災歛銀兩統計圖

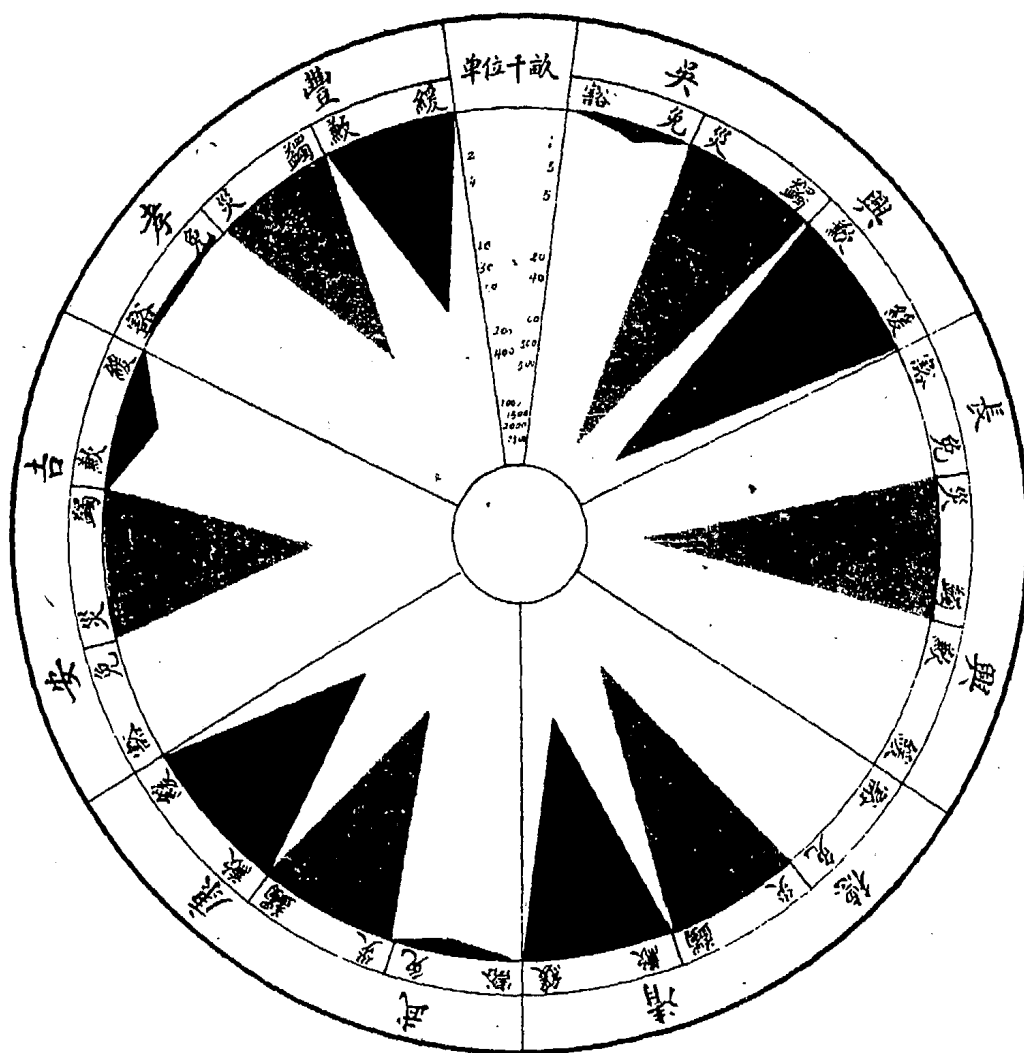


浙江省各縣災歛銀兩統計圖

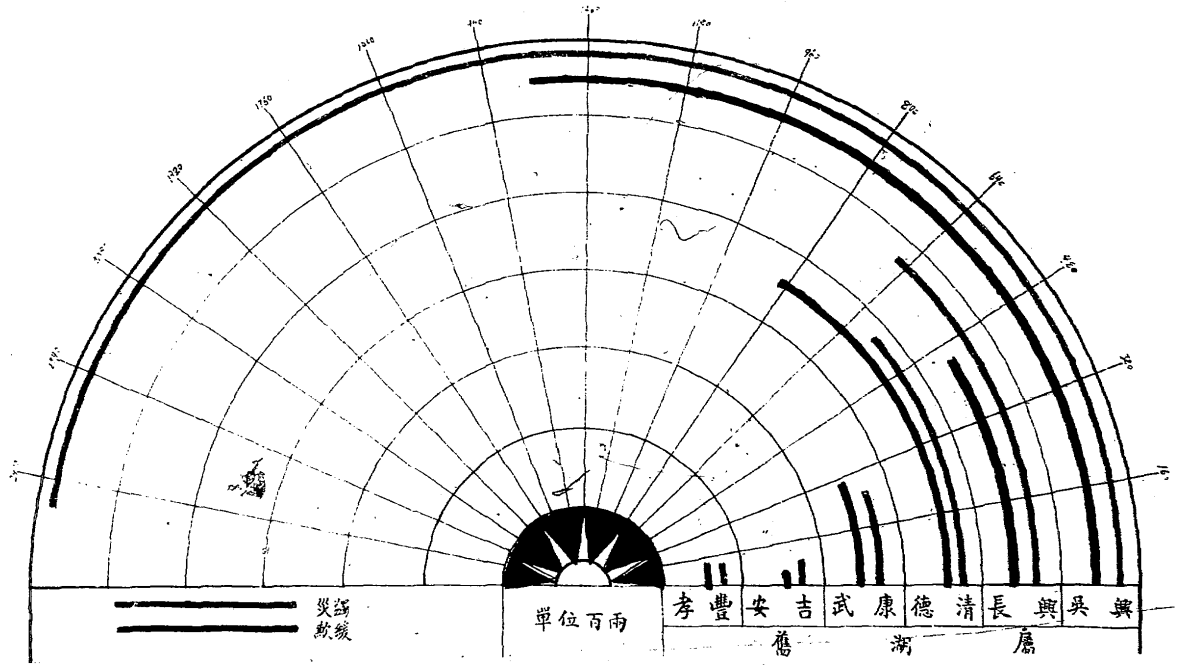


浙江省各縣災歉田畝統計圖

(舊湖屬)

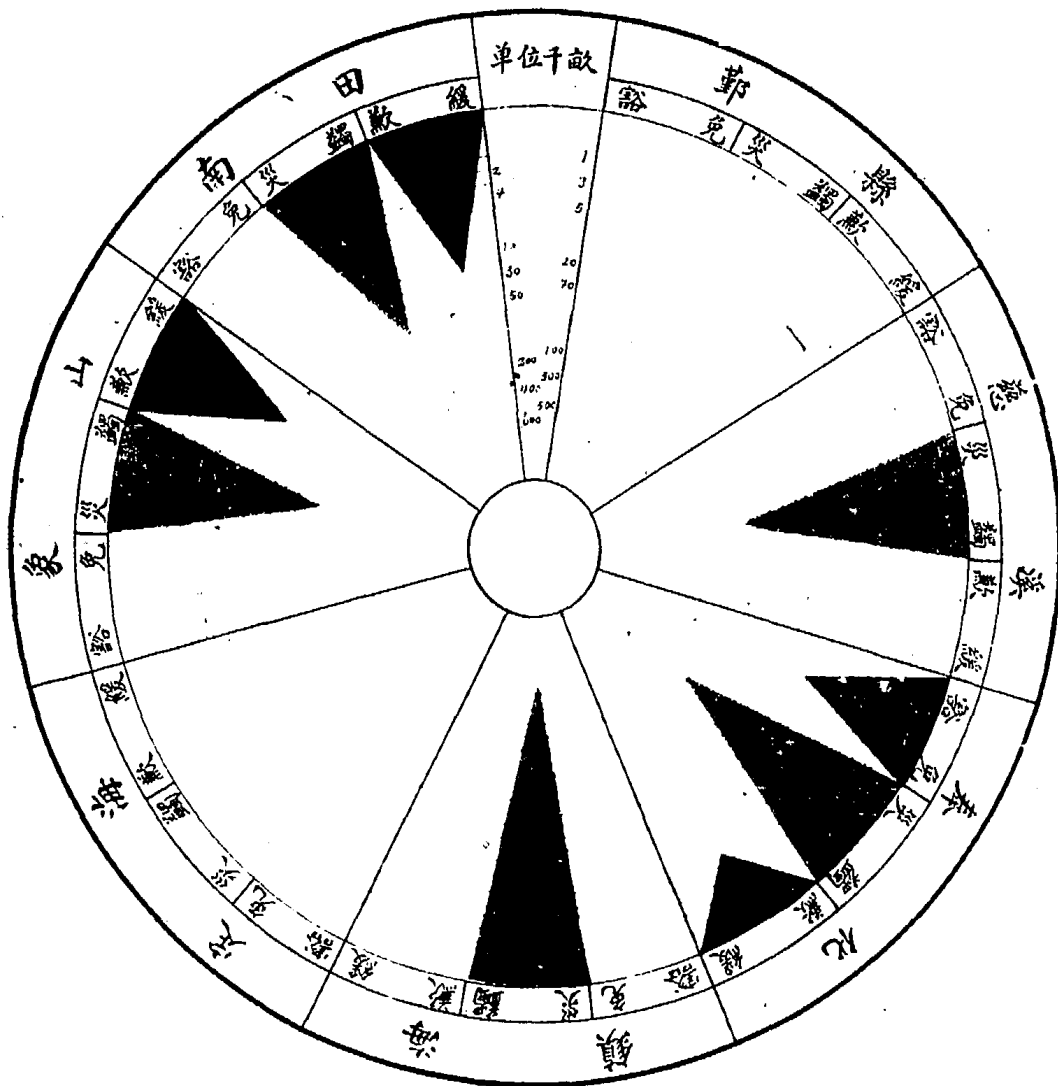


浙江省各縣災款銀兩統計圖

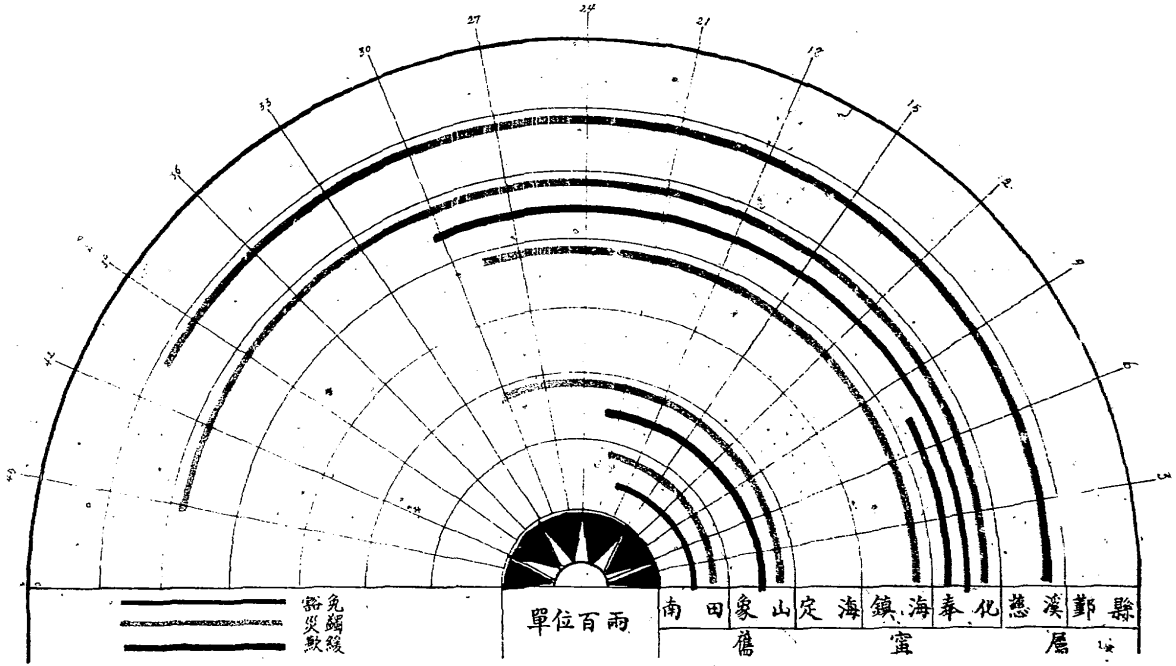


浙江省各縣災歉田畝統計圖

(舊甯屬)

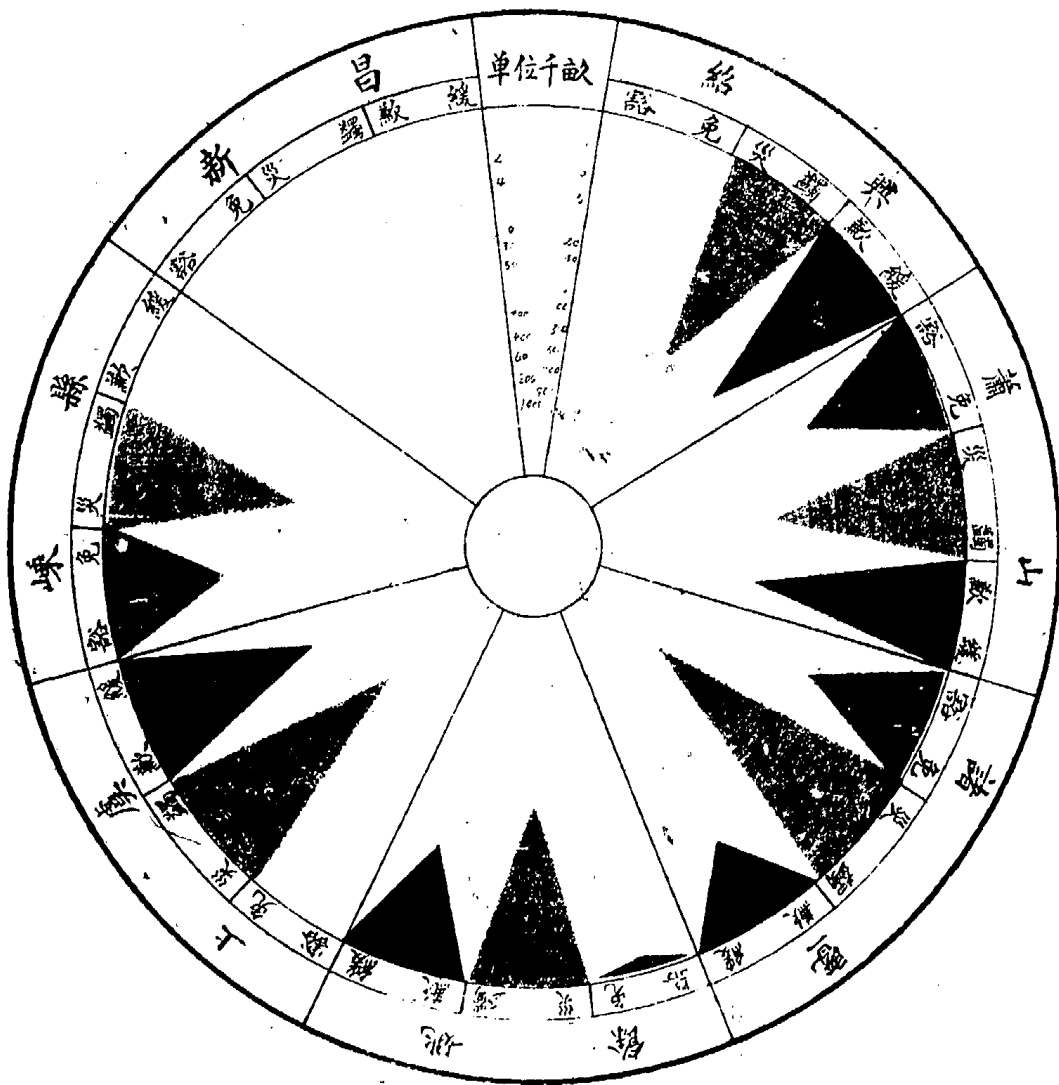


浙江省各縣災歎銀兩統計圖

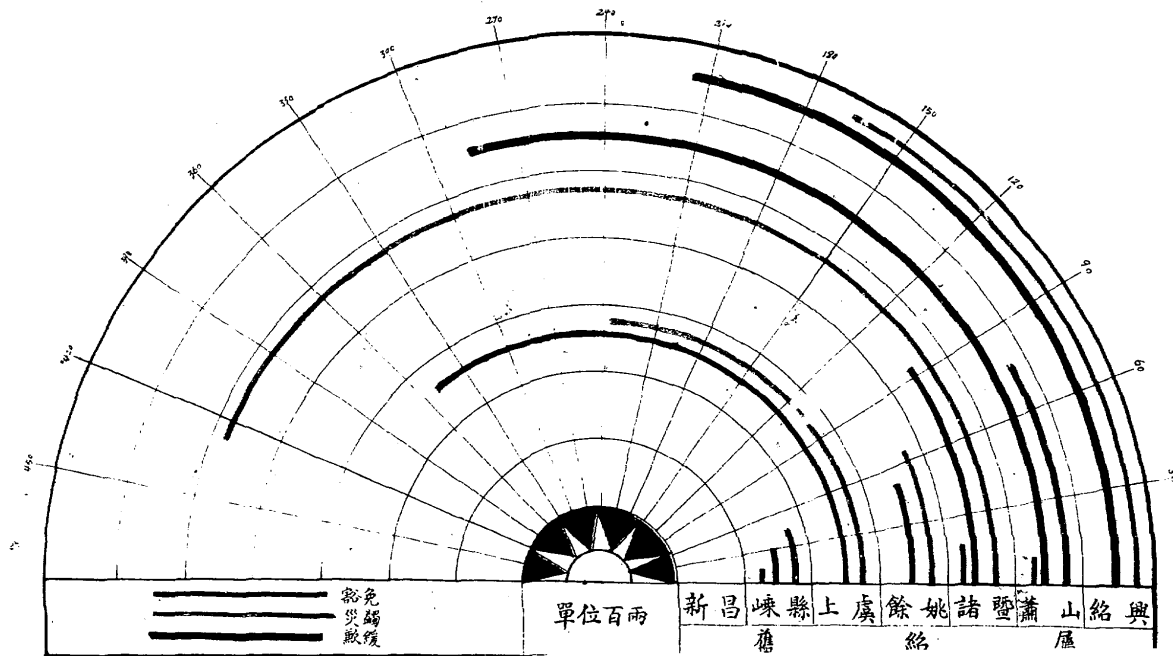


浙江省各縣災歉田畝統計圖

(舊紹屬)

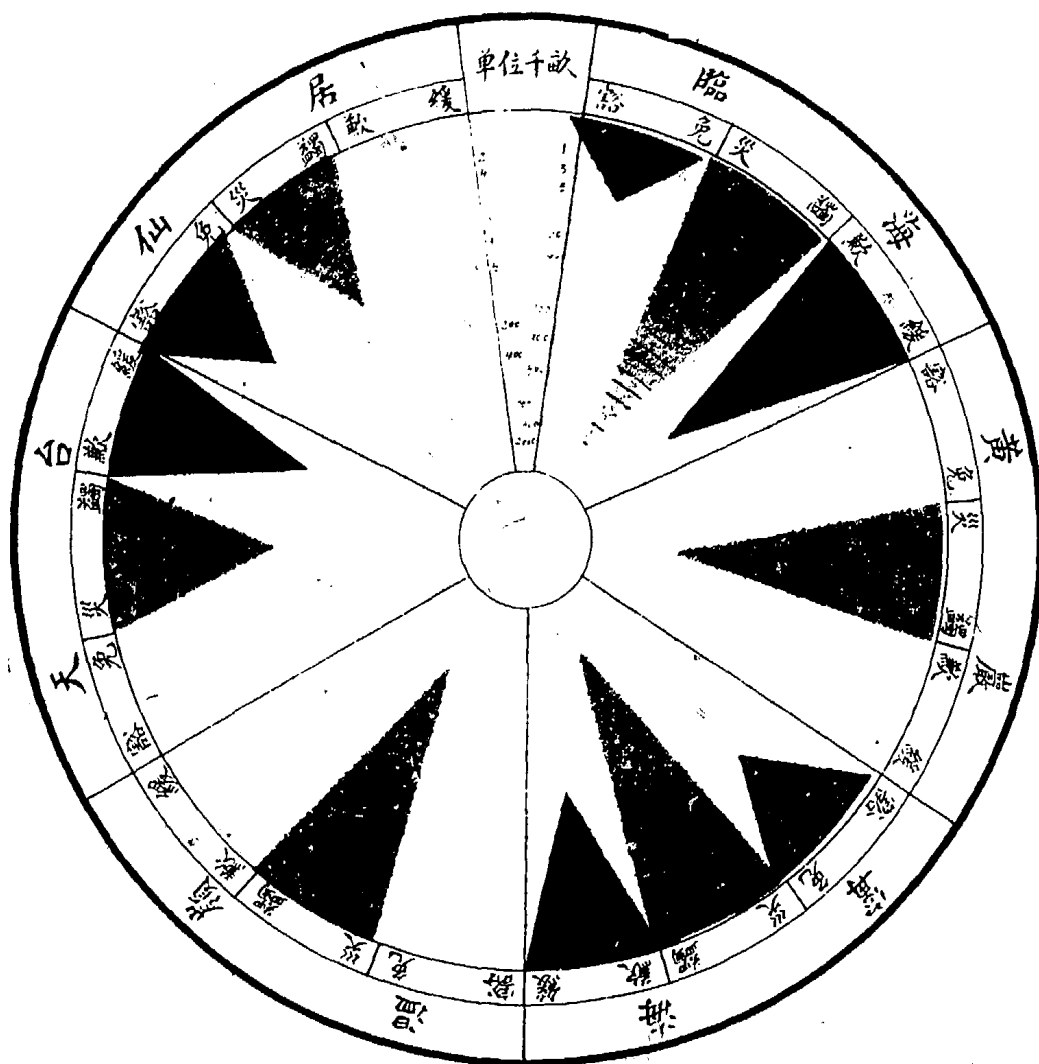


浙江省各縣災歉銀兩統計圖

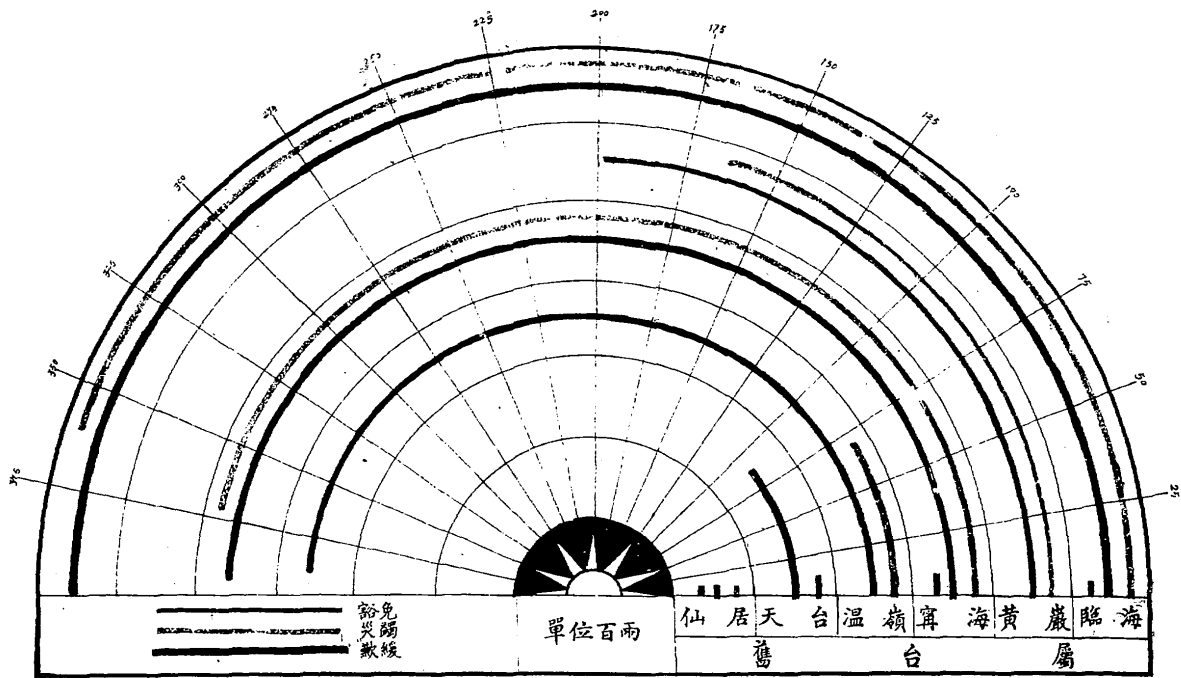


浙江省各縣災歉田畝統計圖

(舊台履)

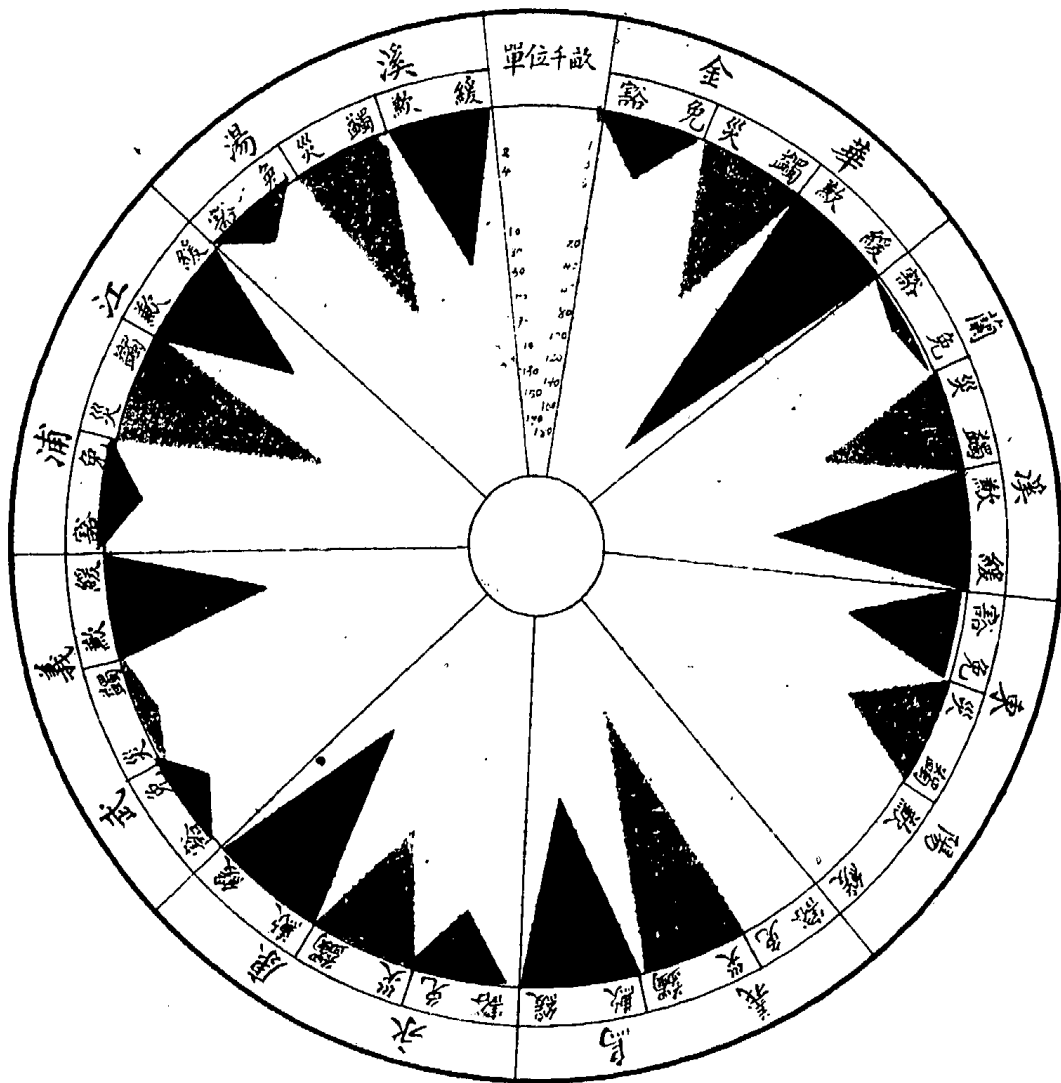


浙江省各縣災歉銀兩統計圖

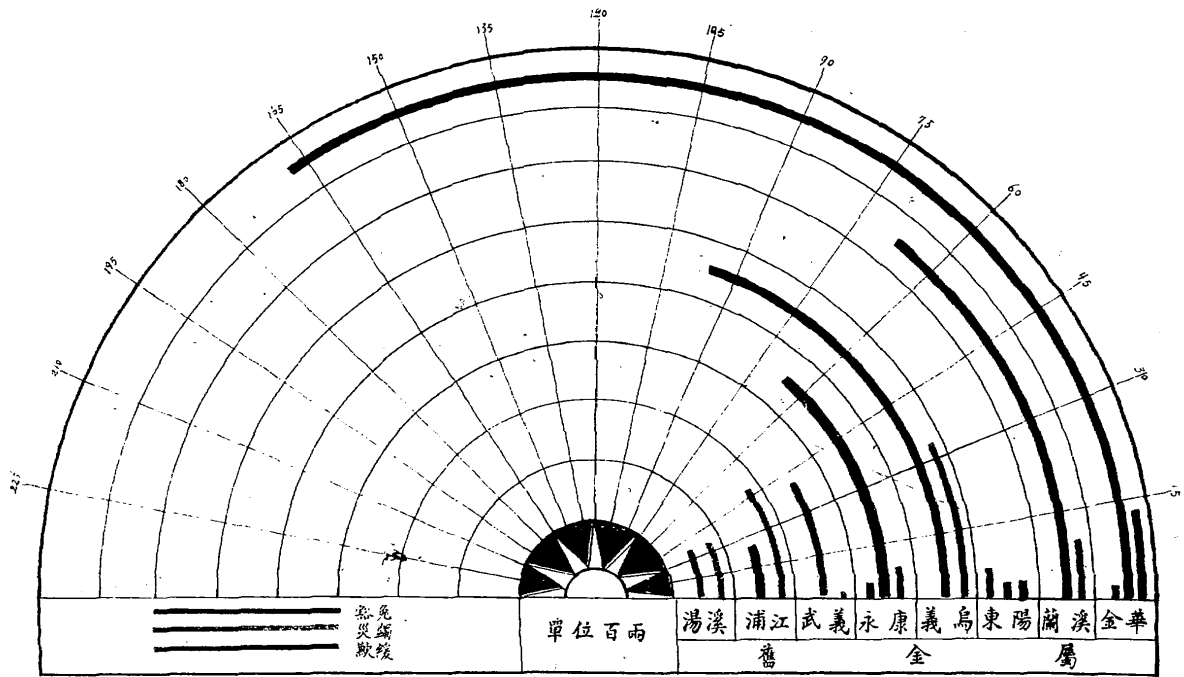


浙江省各縣災歉田畝統計圖

(舊金屬)

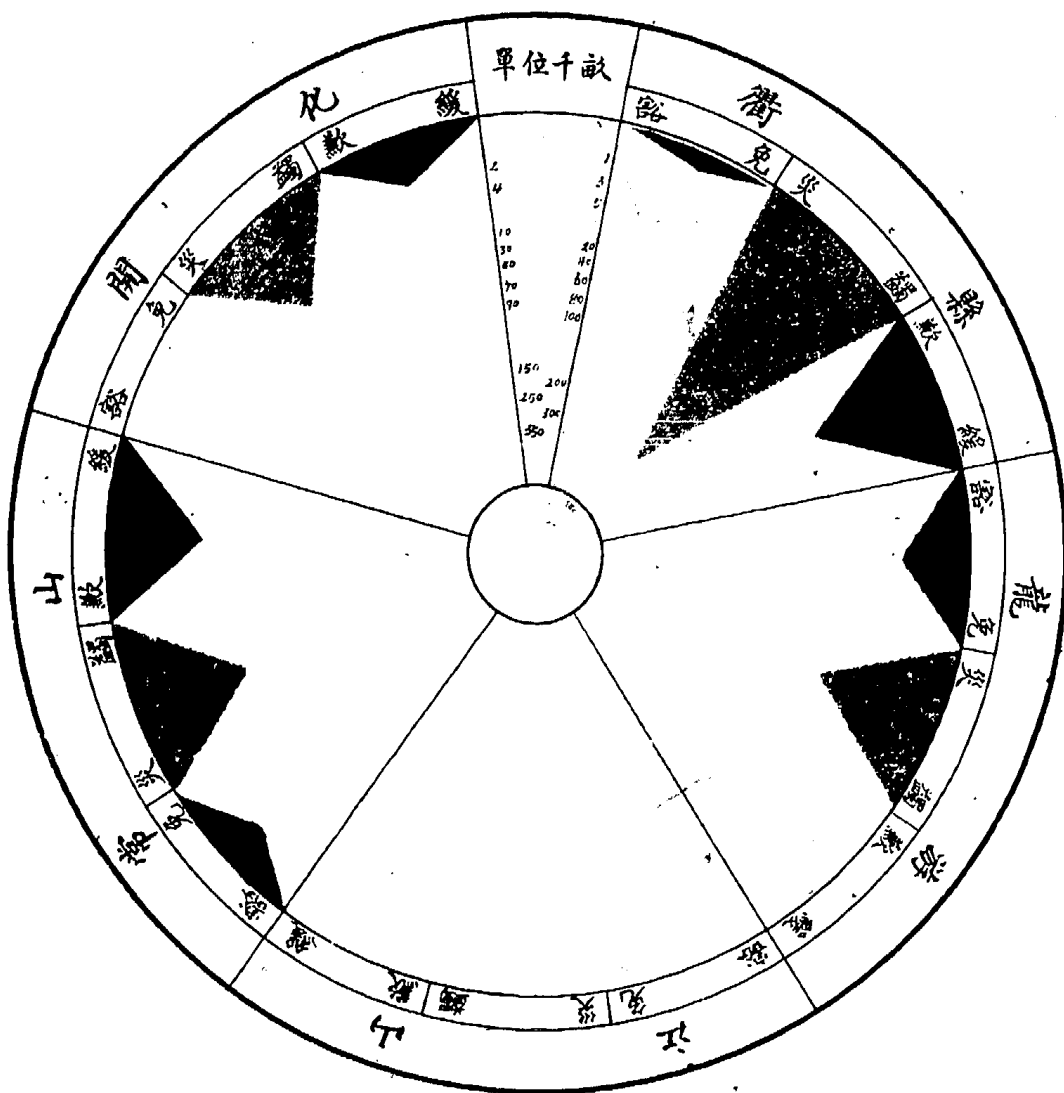


浙江省各縣災款銀兩統計圖

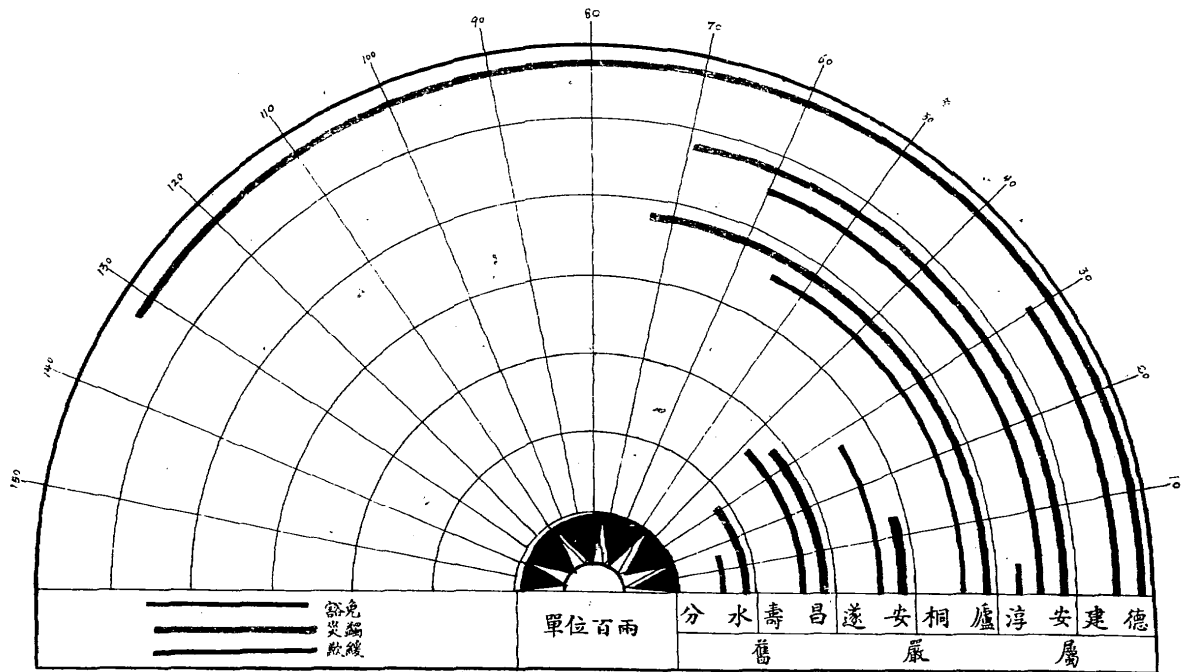


浙江省各縣災歉田畝統計圖

(舊衛屬)

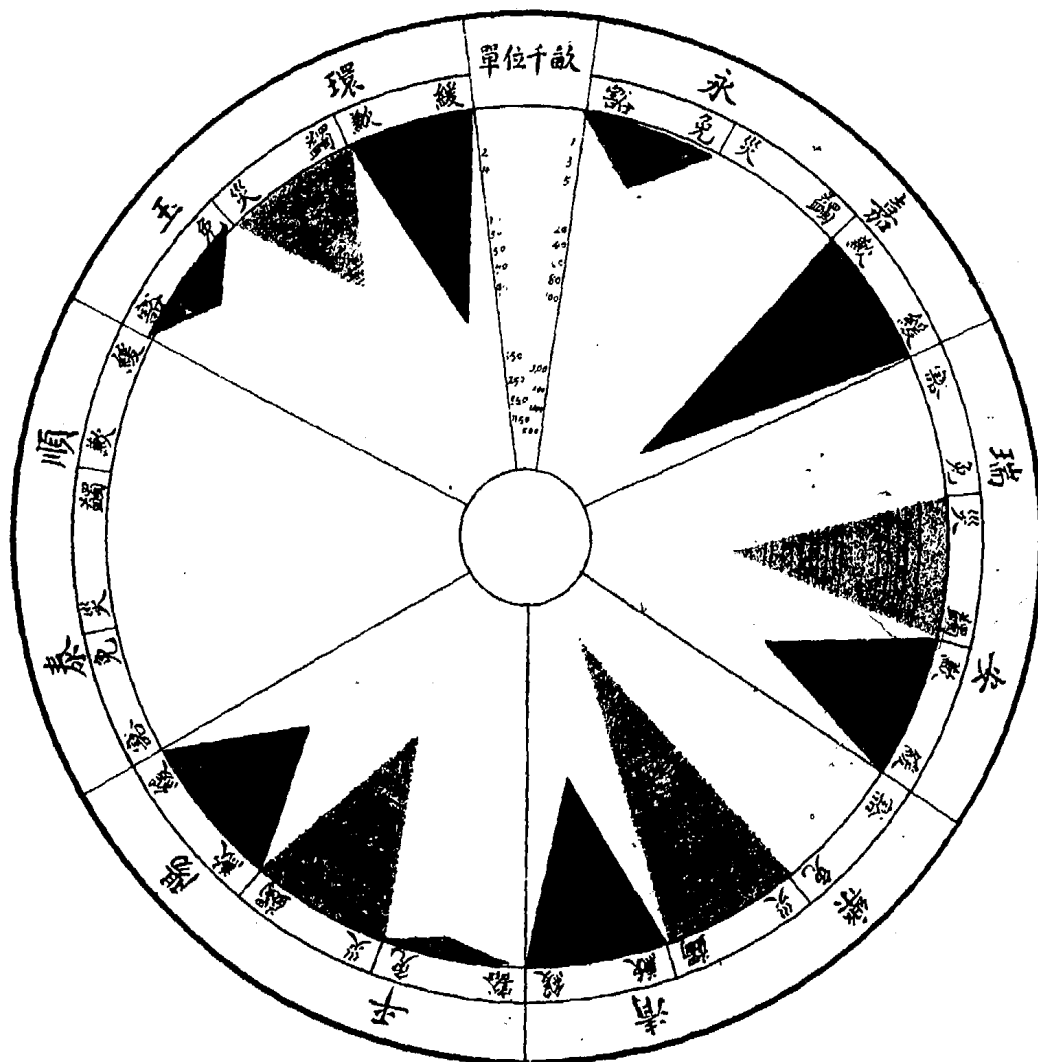


浙江省各縣災款銀兩統計圖

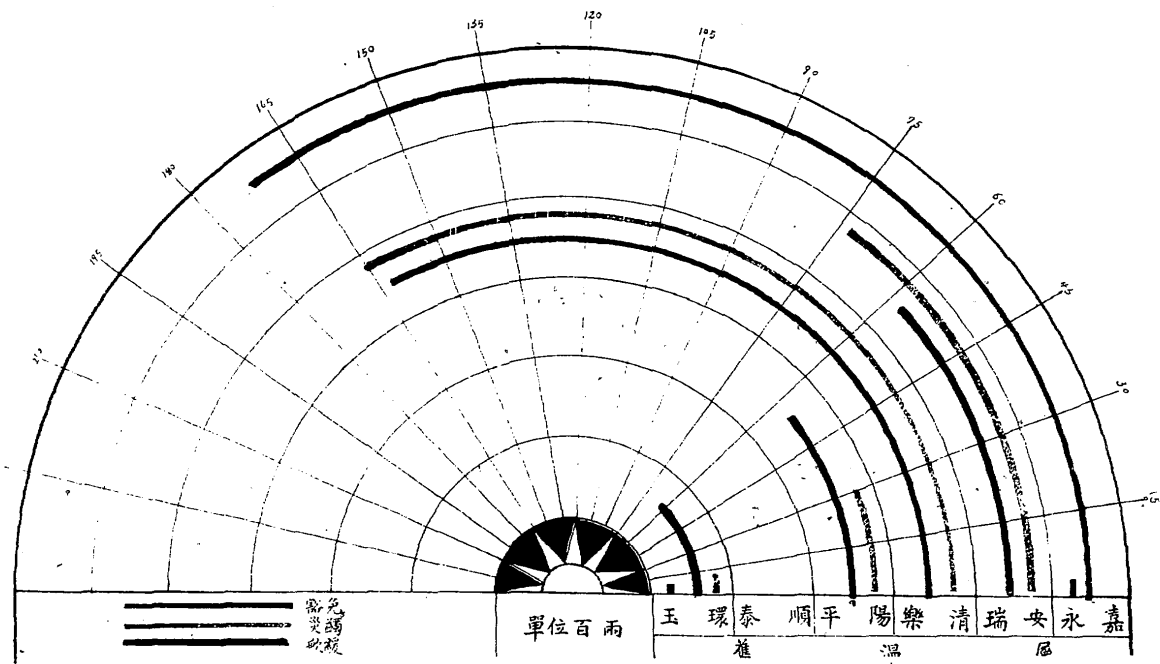


浙江省各縣災歉田畝統計圖

(舊溫屬)

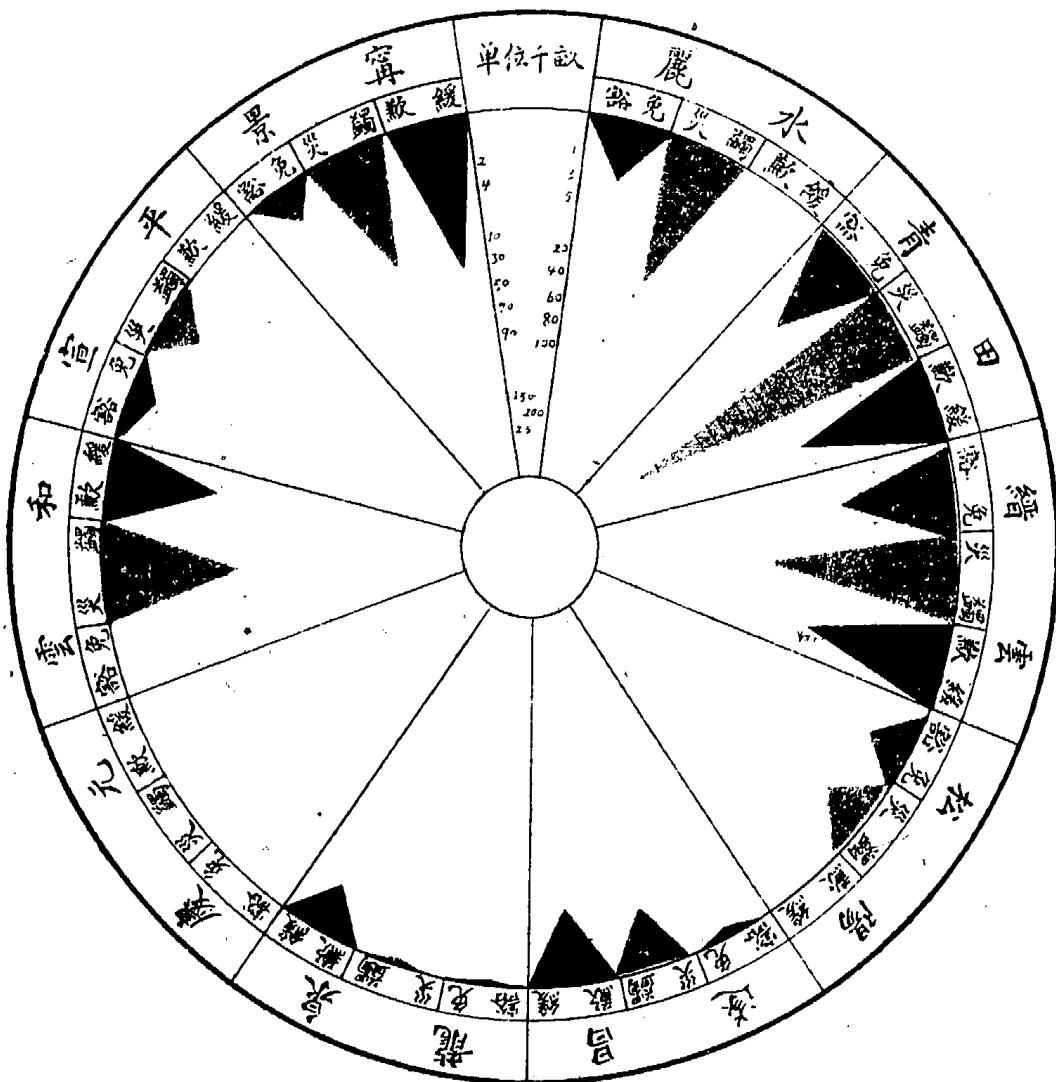


浙江省各縣災歎銀兩統計圖

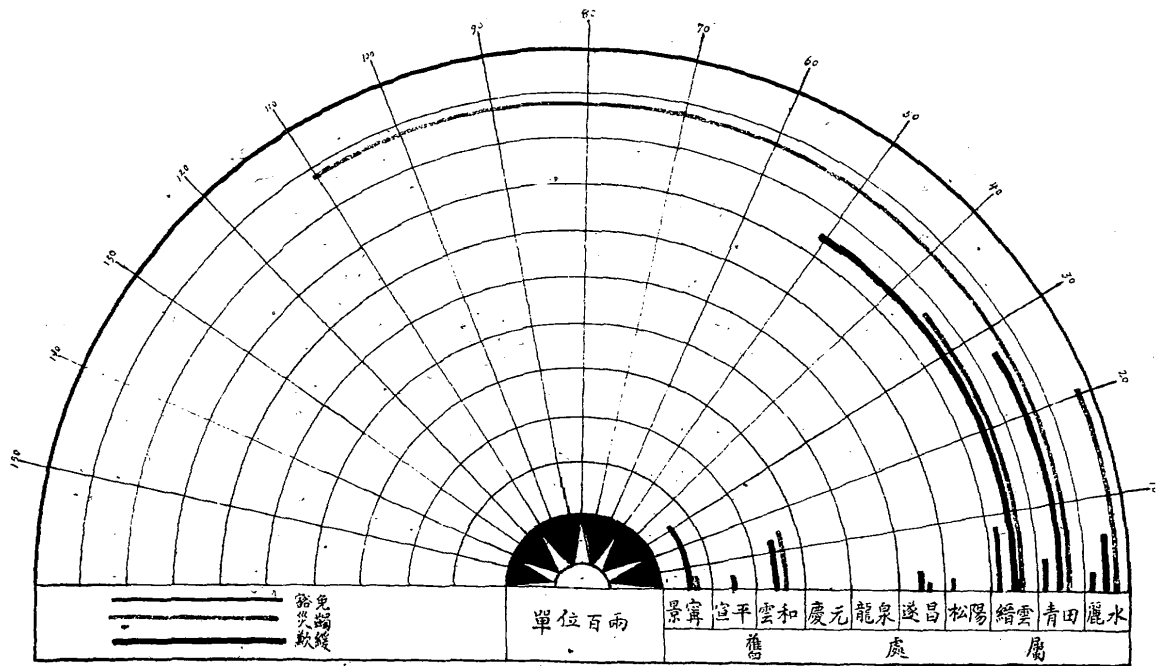


浙江省各縣災歉田畝統計圖

舊處屬

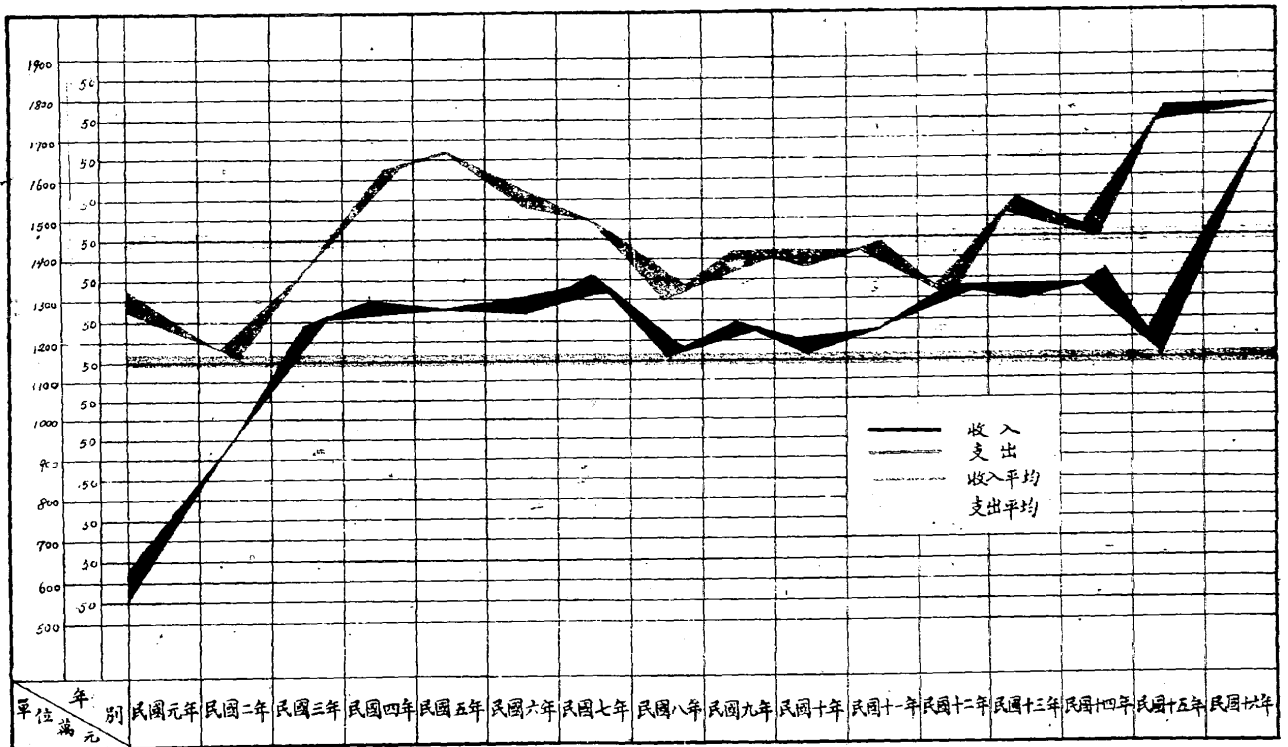


浙江省各縣災歉銀兩統計圖



制應類

浙江省財政歷年收入支出比較統計圖



浙江省財政廳最近三年省庫收入分類統計表

款別	年度			計百分率	
	十七年度	十八年度	十九年度	總計	
地丁正稅	3,781.638	3,145.876	3,799.671	10,727.185	18.68
地丁附加稅	717.285	589.220	312.292	1,618.797	2.82
地丁補金正稅	1,428.202	1,377.425	1,718.539	4,524.166	7.88
地丁補金附加稅	154.781	152.608	60.254	367.643	.64
地丁貨課稅	53.185		6.868	60.053	.10
地丁貨捐	3,527.736	5,711.094	2,787.255	10,026.085	17.46
地丁煤捐	836.673	871.256	310.031	2,017.960	3.52
地丁煤捐稅	92.623	57.259	12.603	162.485	.28
地丁茶捐	669.167	1,671.758	2,016.407	4,357.332	7.59
地丁茶捐稅	1,228.086	1,384.710	1,754.637	4,367.433	7.61
地丁茶捐稅	316.131	294.133	117.792	728.056	1.28
地丁糖捐	255.602	341.886	159.776	757.264	1.32
地丁糖捐稅	30.842	32.618	11.876	75.336	.14
地丁紗捐	211.090	287.776	183.351	682.217	1.19
地丁紗捐稅	397.498	377.566	178.923	953.887	1.66
地丁貨物附加稅	1,075.206	1,098.932	625.869	2,799.997	4.88
地丁貨物附加稅	1,143.519	591.580	350.218	2,085.317	3.63
地丁牙帖稅	239.635	255.534	115.954	611.123	1.12
地丁常帖稅	50.260	33.774	37.554	121.588	.21
地丁礦稅	540.236	508.603	547.484	1,596.323	2.78
地丁礦稅	102	761	476	1,339	0
地丁礦稅	80.300	10.000		90.000	.16
地丁軍事善後特捐	1,538.949	577.382	131.277	2,247.608	3.91
地丁軍事善後特捐	5.711	1,369.338	611.569	1,986.618	3.46
地丁軍事善後特捐	40.119	23.930	199	64.248	.11
地丁軍事善後特捐	19.572	15.171	20.444	55.187	.10
地丁軍事善後特捐	52.708			52.708	.09
地丁軍事善後特捐		67.834	41.545	109.379	.19
地丁軍事善後特捐		118.944	50.590	169.534	.29
地丁軍事善後特捐	216.957	314.388	284.544	815.889	1.42
地丁軍事善後特捐	247.756	183.908	66.156	497.820	.88
地丁軍事善後特捐	4.554	63.468	3.488	71.510	.12
地丁軍事善後特捐	11.451	35.634	34.856	81.941	.14
地丁軍事善後特捐	70.774	44.630	82.103	197.516	.34
地丁軍事善後特捐	132.526	69.939	17.304	219.789	.38
地丁軍事善後特捐	77.294	112.297	43.665	233.256	.41
地丁軍事善後特捐			27.436	27.436	.05
地丁軍事善後特捐			6.645	6.645	.01
地丁軍事善後特捐	302	1,585	187	2,074	0
地丁軍事善後特捐	500	260	574	1,634	0
地丁軍事善後特捐		130.666	16.180	146.846	.25
地丁軍事善後特捐		82.256	312.547	394.803	.69
地丁軍事善後特捐			22.627	22.627	.04
地丁軍事善後特捐	380.410	152.768	324.053	857.231	1.49
地丁軍事善後特捐			390.000	390.000	.58
合計	19,629.380	20,188.786	17,595.719	57,413.885	100 %

浙江省財政廳最近三年省庫支出分類統計表

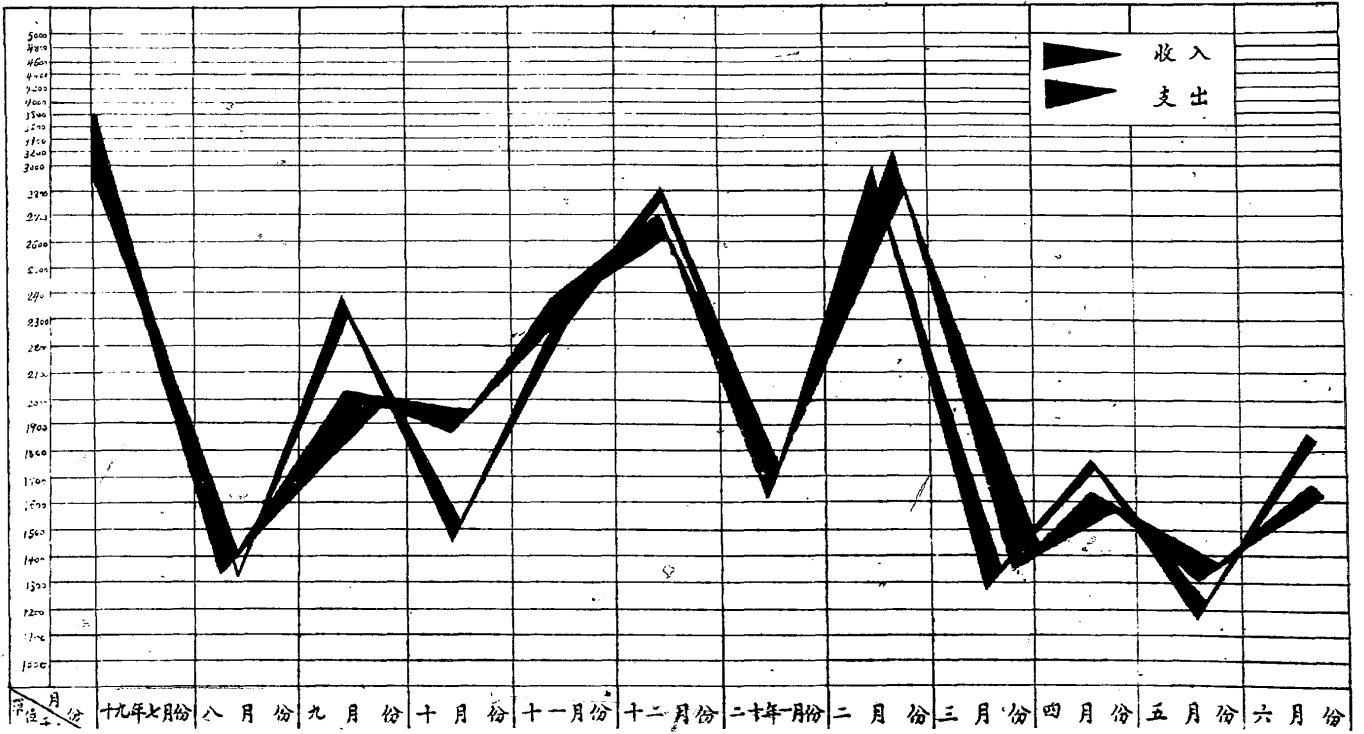
款別	年 度	十七年度	十八年度	十九年度	總 計	百 分 率
解 劃 中 央 款		3,792,975	3,680,000	1,067,500	8,540,475	12.67
中 央 軍 政 費		1,655,495	884,195	698,475	3,238,165	4.80
國 家 交 通 費		26,245	2,528		28,773	.04
國 家 教 育 費		641,946	817,152	719,142	2,178,240	3.23
國 家 外 交 費		4,800	8,400		13,200	.02
國 家 財 政 費		486,424	492,577	411,199	1,390,200	2.06
黨 務 費		265,480	307,148	249,586	822,214	1.22
行 政 費		2,016,548	3,845,831	3,162,921	9,025,300	13.39
司 法 費		1,691,136	1,904,367	1,629,743	5,225,446	7.75
教 育 文 化 費		1,727,607	2,437,191	2,432,769	6,597,567	9.79
財 務 費		15,631	47,675	318,236	381,542	.57
建 設 費		4,266,894	5,174,046	417,822	9,868,762	14.63
協 助 費		248,336	257,895	492,654	998,885	1.48
衛 生 費		28,113	81,500	117,039	226,652	.34
救 卹 費		207,554	476,340	244,649	928,543	1.38
公 安 費		4,464,961	5,844,442	5,831,703	16,141,106	23.95
農 礦 費				424,389	424,389	.63
工 商 費				65,147	65,147	.10
交 通 費				1,323,935	1,323,935	1.95
合 計		21,540,145	26,261,487	19,606,909	67,408,541	100 %

浙江省財政廳省庫收支逐月比較表

收入類	十九年七月份	八月份	九月份	十月份	十一月份	十二月份	二十年一月份	二月份	三月份	四月份	五月份	六月份	月份總	計百分比
稅收收入	2,982,166.012	1,159,471.028	1,303,731.937	1,183,188.166	1,300,954.217	1,513,113.455	1,298,418.301	1,284,791.712	944,124.187	669,166.201	828,668.801	691,803,611.15	159,297,738	61.9
雜項收入	35,811.167	35,706.435	59,953.511	82,137.193	122,412.887	65,614.156	163,461.088	160,450.878	35,700.716	17,610.716	18,492.088	10,829,261	835,180,080	3.5
借入收入	523,239.409	51,200.000	932,443.274	43,000.000	285,166.670	863,133,363	127,316,750	1,418,600.000	440,000	800,000.000	73,572.000	59,973.142	703,432,670	23.6
中央補助	3,610,796.011	1,343,390.976	2,406,053.576	1,475,743.664	2,276,273.748	2,829,218,785	1,651,234,510	2,920,001.971	1,276,450.419	1,758,260,179	120,000,000	120,000,000	150,000,000	100%
合計	4,851,912.609	2,690,062.443	4,042,183.304	3,704,070.023	5,385,617.422	6,225,131,612	4,139,428,364	6,623,844,662	3,660,274.312	4,397,838,169	1,001,572,000	1,000,000,000	4,343,810,408	100%
解中央款	437,500.000	42,500.000	69,500.000	64,500.000	83,500.000	67,500.000	37,500.000	37,500.000	47,500.000	37,500.000	10,000.000	82,500.000	1,067,500.000	4.3
中央軍政費	40,707.646	41,281.570	59,465.045	63,677.515	69,364.825	59,249.579	84,238.559	132,529.999	48,848.646	14,000.144	59,893.240	25,215.570	698,475.338	2.8
國家教育費	63,964.000	64,727.500	64,727.500	64,791.175	96,136.875	96,136.875	32,045.625	96,136.875	32,045.625	66,083.532	47,073.260	60,000.000	719,141.792	2.9
國家財政費	29,624.400	52,993.032	59,731.700	32,777.708	64,877.879	48,543.152	96,488.192	20,741.159	5,368.709	52.600			411,198.781	1.7
行政費	27,009.000	18,009.000	22,010.000	34,046.000	10,500.000	23,000.000	15,000.000	48,000.000	31,000.000	5,000.000	16,000.000	10,000.000	249,586.000	1.0
司法費	255,836.729	171,767.111	291,145.264	323,325.473	281,724.626	269,885.917	255,527.835	325,588.641	306,152.932	289,594.563	214,983.263	195,035.789	3,162,920.704	12.8
公安費	121,537.540	99,434.379	161,839.019	133,904.025	125,578.093	134,294.635	142,249.630	173,702.611	130,289.010	71,183.609	167,104.799	178,627.842	1,629,743.384	6.6
教育費	505,465.801	528,180.966	591,592.671	376,199.145	634,076.431	810,101.760	348,151.502	635,394.364	286,437.959	416,667.801	280,189.642	418,841.771	5,831,702.333	23.5
衛生費	29,813.870	2,326.285	18,341.000	18,871.640	17,778.060	22,335.850	36,498.837	45,322.465	11,168.272	44,891.888	32,131.650	38,536.134	318,235.951	1.3
建設費	210,031.966	98,278.316	166,448.316	349,197.683	267,801.686	207,163.297	203,773.201	269,638.872	110,349.394	176,346.729	118,952.824	254,795.485	2,432,768.769	9.8
工廠費	25,836.250	18,629.110	22,906.250	30,594.750	137,042.996	50,490.750	30,398.813	44,959.510	9,316.979	19,162.708	12,426.570	22,694.640	424,389.626	1.7
交通費	5,749.001	6,418.904	5,751.981	8,373.657	8,956.416	5,444.727	3,981.847	15,918.913	1,627.534	1,193.221	609.847	2,115.790	65,146.838	0.3
通運費	426,742.800	28,478.800	226,742.800	30,052.800	43,395.670	310,000.000	31,806.800	132,345.125	22,477.525	37,683.800	11,102.250	20,103.550	1,323,934.520	5.3
衛生費	1,785.000	1,875.000	11,807.177	11,750.000	26,648.750	6,760.313	2,939.562	19,412.375	7,159.625	7,163.750	3,425.000	17,131.217	117,038.765	0.5
建設費	31,773.444	46,773.444	39,773.444	34,773.444	52,160.166	17,386.722	226.500	91,678.719	17,386.722	35,970.444	3,197.000	37,722.290	492,653.825	1.9
協助費	37,616.338	29,691.061	23,996.683	38,459.087	61,695.607	44,759.114	37,658.310	51,618.036	32,706.931	33,020.500	55,946.518	45,512.590	492,653.825	1.9
教育費	25,428.684	14,705.219	31,250.032	23,395.153	26,618.551	18,378.807	16,601.866	25,351.926	9,147.910	15,163.031	20,780.149	17,827.238	244,648.606	1.0
債務還款	1,603,143.930	125,000.000	149,860.000	200,853.222	310,314.542	505,562.915	292,799.517	910,168.600	227,731.030	331,520.000	330,292.760	310,000.000	5,131,246.076	20.7
債務還款	90.000	8,165.607	3,801.405	3,771.558	4,052.341		261.514	8,131.850	96.166	5,436.613	3.360		33,810.414	0.1
雜項收入								1,363.968		6,000.000	245.957	500.000	6,745.957	0.0
合計	3,912,726.899	1,337,499.804	2,011,720.307	1,845,313.985	2,353,126.536	2,696,997.492	1,579,128.152	3,089,101.868	1,316,816.019	1,616,613,333	1,284,328.589	1,736,639,906	24,780,074.890	100%

浙江省財政廳省庫收支逐月比較統計圖

十九年度



浙江省財政廳省庫賦稅收入分類統計表

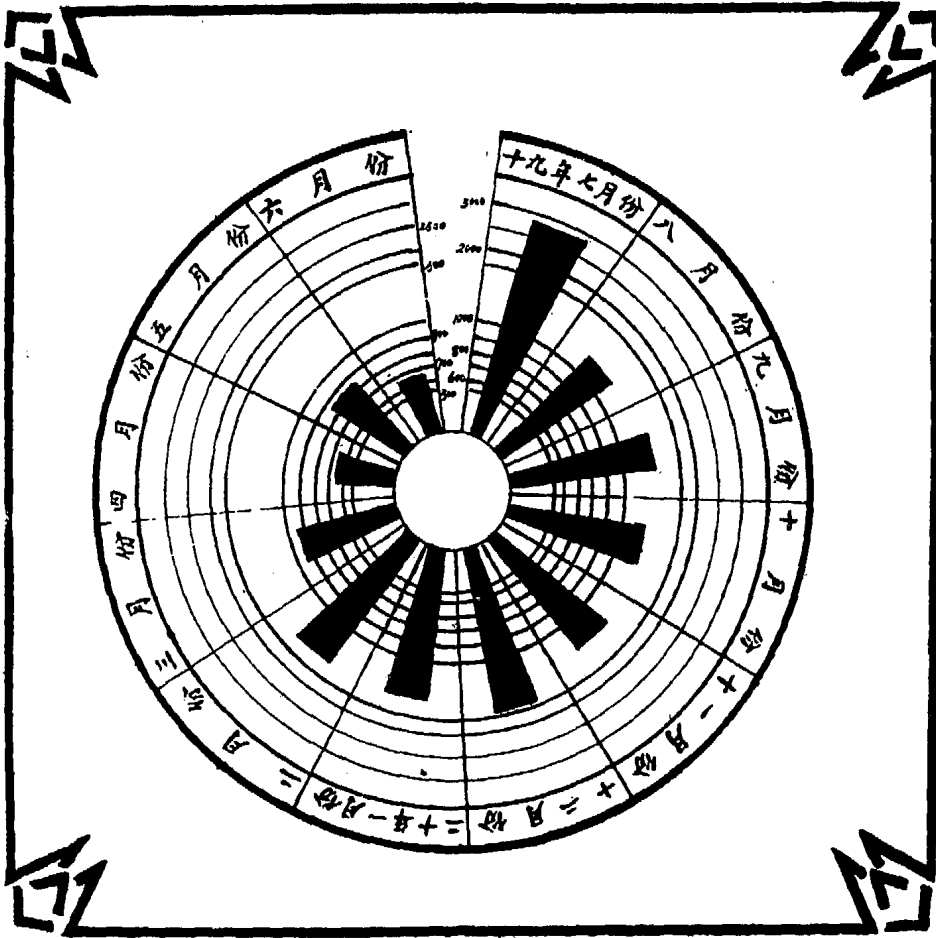
十 九 年 度

摘 要	上半年度總金額				下半年度總金額				合 計				百分率
	百	十	萬	元	百	十	萬	元	百	十	萬	元	
地 稅	172	29	06	538	207	67	64	133	379	96	70	671	25.0
地 丁 正 稅	24	16	62	793	70	62	97	00	312	29	24	493	2.1
地 丁 補 稅	46	46	11	692	12	53	92	726	17	18	53	957	11.3
地 補 金 附 加	4	2	45	625	1	7	80	44	5	0	25	376	.4
地 貨 捐	2	4	06	517	3	8	07	381	2	7	9	725	18.3
地 絲 煤 捐	2	8	65	519	2	3	47	862	3	1	0	305	2.0
地 筍 類 特 稅	1	0	35	931	2	2	43	808	1	2	6	031	.1
地 茶 捐	7	4	56	793	1	2	70	727	2	0	1	640	13.3
地 糖 捐	1	7	51	307	3	3	29	475	1	7	5	463	11.6
地 紗 捐	1	1	67	828	1	0	08	642	1	1	7	791	.8
地 花 捐	1	5	49	695	4	8	05	959	1	5	9	775	1.1
地 綢 捐	1	1	85	730				184	1	1	8	757	.1
地 網 貨 物 附 加 稅	1	5	69	301	2	6	42	088	1	8	3	351	1.2
地 貨 契 稅	1	5	84	423	2	0	38	068	1	7	8	230	1.2
地 牙 稅	5	5	35	859	7	2	28	269	6	2	5	868	4.1
地 帖 捐	2	3	31	227	1	1	70	948	3	5	0	217	2.4
地 常 居 稅	1	1	59	543				11	1	1	5	954	.8
地 船 貨 及 洋 廣 貨 業 架 本 稅	9	1	68	750	2	8	38	500	3	7	5	537	.3
地 營 業 稅	2	5	52	028	2	9	28	131	5	4	7	484	3.6
地 營 業 稅	4	3	57	20				40	4	7	5	995	.0
地 營 業 稅					2	7	43	565	2	7	4	356	.2
地 營 業 稅					6	6	45	421	6	6	4	542	.0
地 營 業 稅	2	5	96	969	1	7	48	700	2	0	8	396	.1
地 營 業 稅					3	6	00	00	3	6	0	000	.0
合 計	9	4	42	624	8	3	57	166	7	2	9	031	100%

浙江省財政廳省庫賦稅收入逐月比較統計圖

十九年度

單位千元

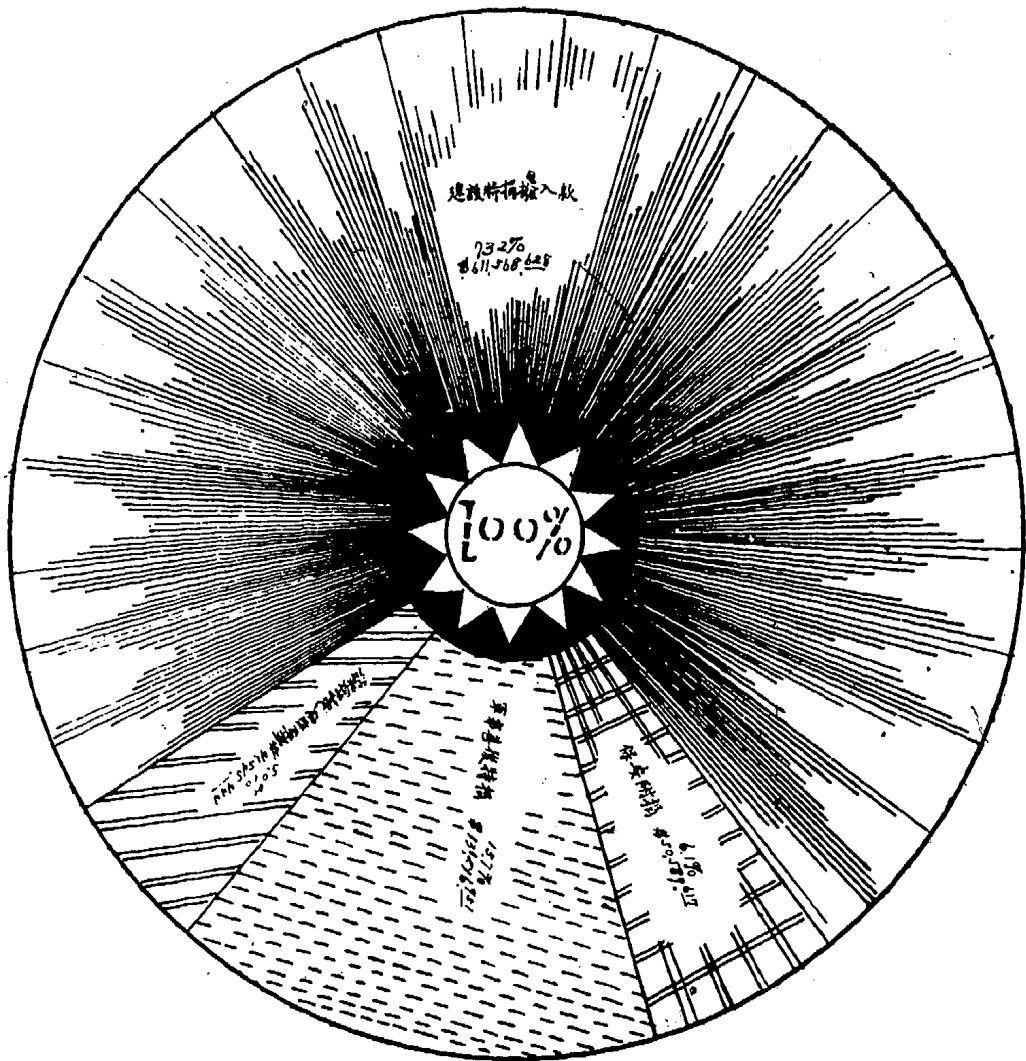


浙江省財政廳省庫雜捐收入分類統計表

十 九 年 度

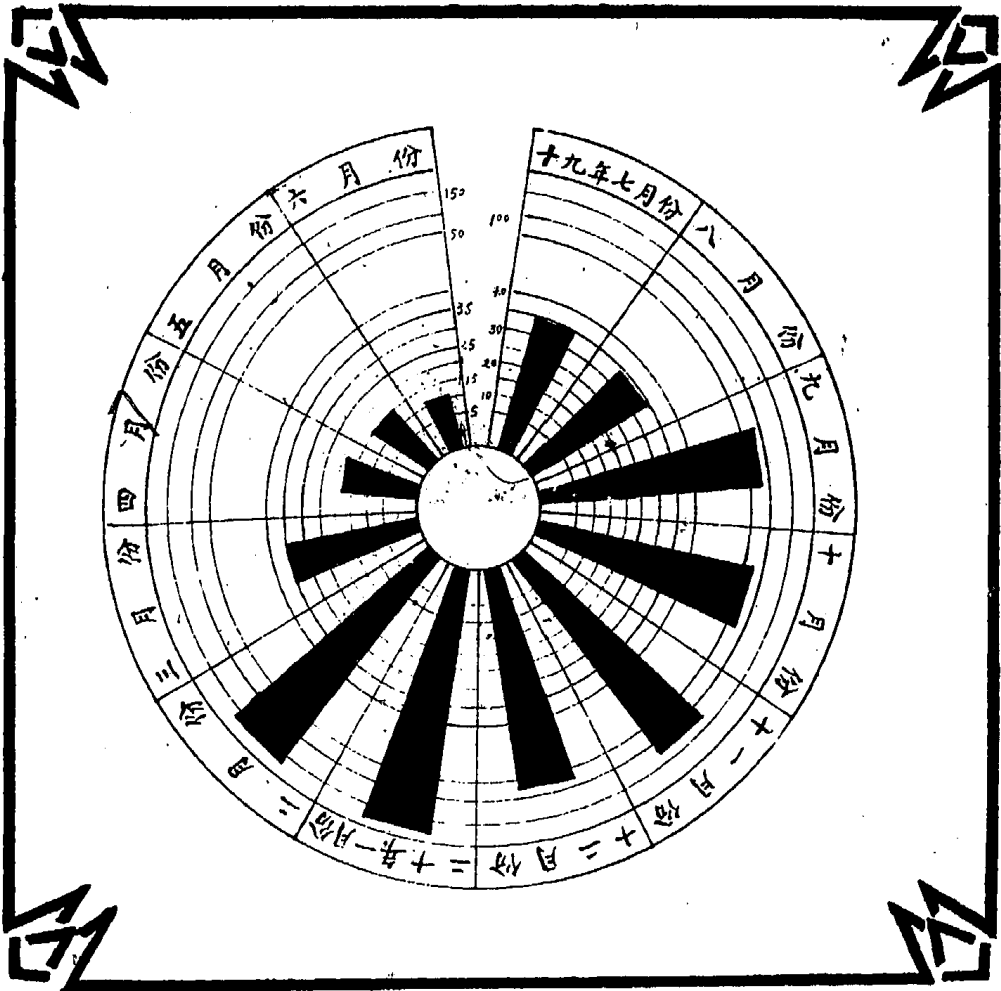
摘 要	上半年度總金額				下半年度總金額				合 計				百分率								
	百	十	萬	元	百	十	萬	元	百	十	萬	元									
軍 事 善 後 特 捐	7	3	1	2	3	3	3	8	5	1	5	3	1	3	1	2	6	9	5	1	15.7
保 安 附 捐	5	0	5	8							9	3	5	0	5	8	6	1	7		6.1
廣 告 捐			1	9											1	9					0
建 設 特 捐 撥 入 款	2	6	6	1	3	4	5	3	8	1	7	9	6	1	1	5	6	8	6	2	73.2
宿 類 特 稅 建 設 附 捐	4	1	5	4									4	1	5	4	4	4	4		5.0
合 計	4	3	1	6	4	0	3	5	4	4	7	4	8	3	5	1	8	0	0	8	100%

浙江省財政廳省庫雜捐收入分類統計圖
十九年度



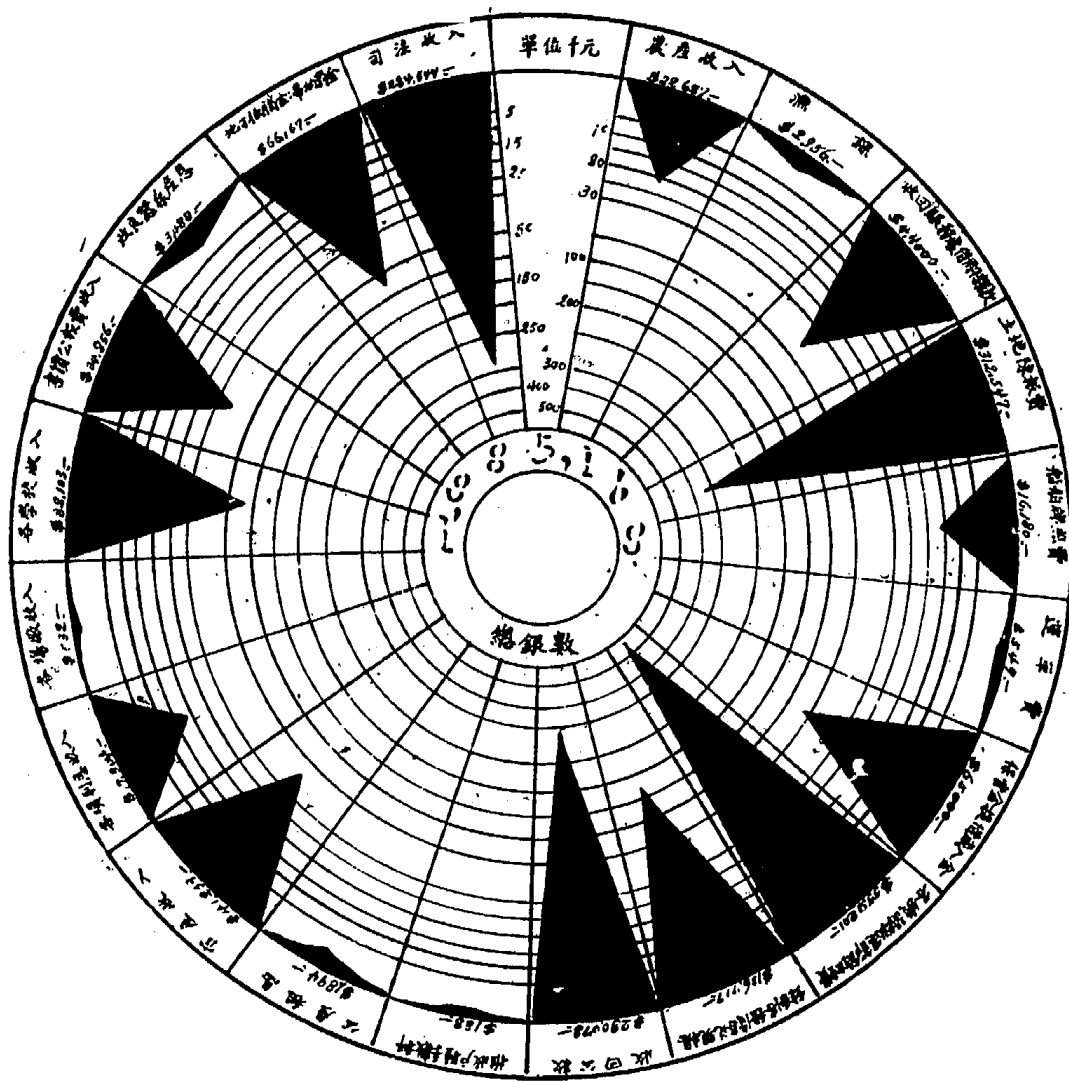
浙江省財政廳省庫雜捐收入逐月比較統計圖

十九年度
單位十元




浙江省財政廳省庫雜項收入分類統計圖

十九年度



浙江省財政廳省庫雜項收入逐月比較統計圖

十九年度
單位千元



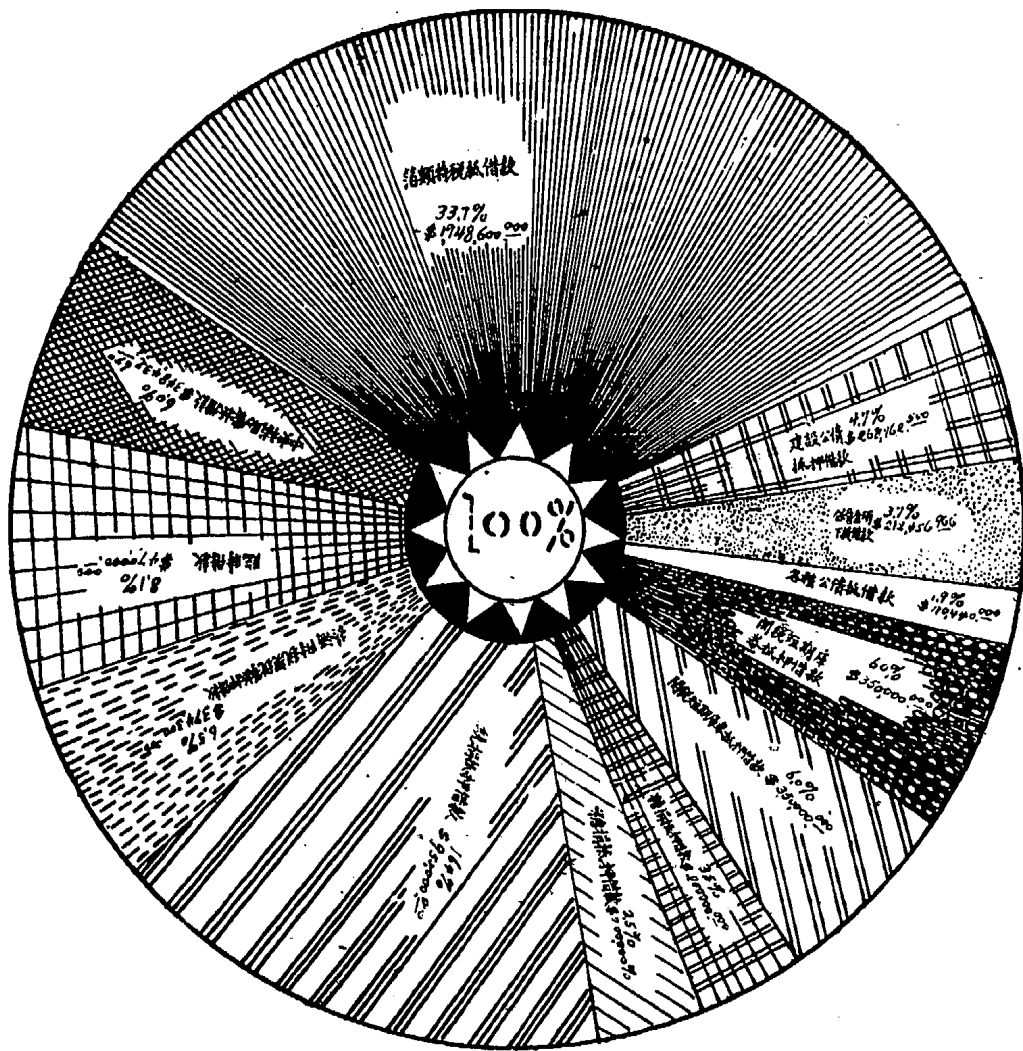
浙江省財政廳省庫借入金分類統計表

一九三九年 度

摘 要	上半年度總金額					下半年度總金額					合 計					百分率															
	百	十	萬	千	百	元	角	分	厘	毫	百	十	萬	千	百		元	角	分	厘	毫	百	十	萬	千	百	元	角	分	厘	毫
股建公債抵押借款	2	6	8	7	6	2	5	0	0	0											2	6	8	7	6	2	5	0	0	0	4.7
關稅短期庫券抵押借款	3	2	2	6	8	3	2	5	0	0	2	7	3	1	6	7	5	0	0	0	3	5	0	0	0	0	0	0	0	0	6.0
糖捐抵押借款	2	0	0	0	0	0	0	0	0	0										2	0	0	0	0	0	0	0	0	0	3.5	
統捐抵押借款	9	5	0	0	0	0	0	0	0	0										9	5	0	0	0	0	0	0	0	0	16.4	
菸酒附稅契稅等抵押借款	3	7	4	3	0	0	0	0	0	0										3	7	4	3	0	0	0	0	0	0	6.5	
臨時借款	3	7	0	0	0	0	0	0	0	0	1	0	0	0	0	0	0	0	0	0	4	7	0	0	0	0	0	0	0	0	9.1
保管金項下提借款	2	1	2	4	5	5	9	6	6											2	1	2	4	5	5	9	6	6		3.7	
筭類特稅抵借款											1	9	4	8	6	0	0	0	0	0	1	9	4	8	6	0	0	0	0	0	33.7
各種公債抵借款											1	1	0	4	4	0	0	0	0	0	1	1	0	4	4	0	0	0	0	0	1.9
二十年捲菸庫券抵借款											3	5	0	0	0	0	0	0	0	0	3	5	0	0	0	0	0	0	0	0	6.0
中央補助費抵借款											3	4	8	4	3	2	6	7	0		3	4	8	4	3	2	6	7	0		6.0
屠宰稅抵借款											2	0	0	0	0	0	0	0	0	0	2	0	0	0	0	0	0	0	0	0	3.5
合 計	2	6	9	8	2	0	2	7	1	6	3	0	8	4	7	8	9	4	2	0	5	7	8	2	9	9	2	1	3	6	100%

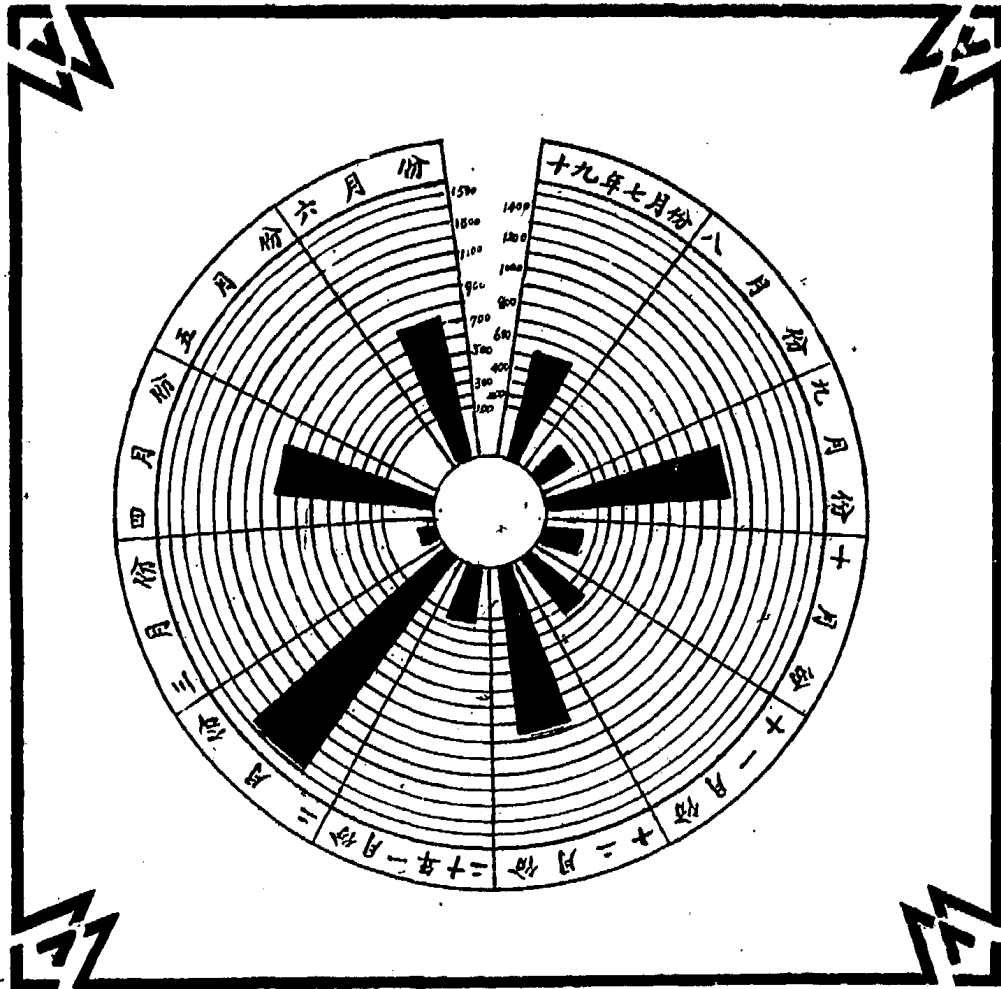
浙江省財政廳省庫借入金分類統計圖

十九年度



浙江省財政廳省庫借入金逐月比較統計圖

十九年度
單位：千元



浙江省財政廳省庫提入金分類統計表

十 九 年 度

摘 要	上半年度總金額			下半年度總金額			合 計			百分率
	百 十 萬 元	千 元	分 厘	百 十 萬 元	千 元	分 厘	百 十 萬 元	千 元	分 厘	
保管徵費餘款提入款				333	745	00	333	745	00	9.7
保管附稅公費提入款				401	975	00	401	975	00	11.7
保管絲繭滙捐提入款					77	633		77	633	0
保管驗註費提入款				204	022	16	204	022	16	5.9
保管稻穀建設教育附捐提入款				347	752	27	347	752	27	10.2
保管紹興農業經營費提入款					614	663		614	663	1.8
保管教育附捐提入款					214	2100		214	2100	.6
保管牙帖捐稅提入款				843	116	99	843	116	99	24.5
保管煙酒附稅提入款				268	645	39	268	645	39	7.8
保管土地事業費提入款				820	000	00	820	000	00	23.9
保管徵費餘款提入款					100	000		100	000	2.9
保管各關關稅提入款					288	0480		288	0480	.8
保管二五附稅提入款					54	7688		54	7688	.2
保管捐薪助賑提入款					18	29		18	29	0
合 計				343	722	074	343	722	074	100%

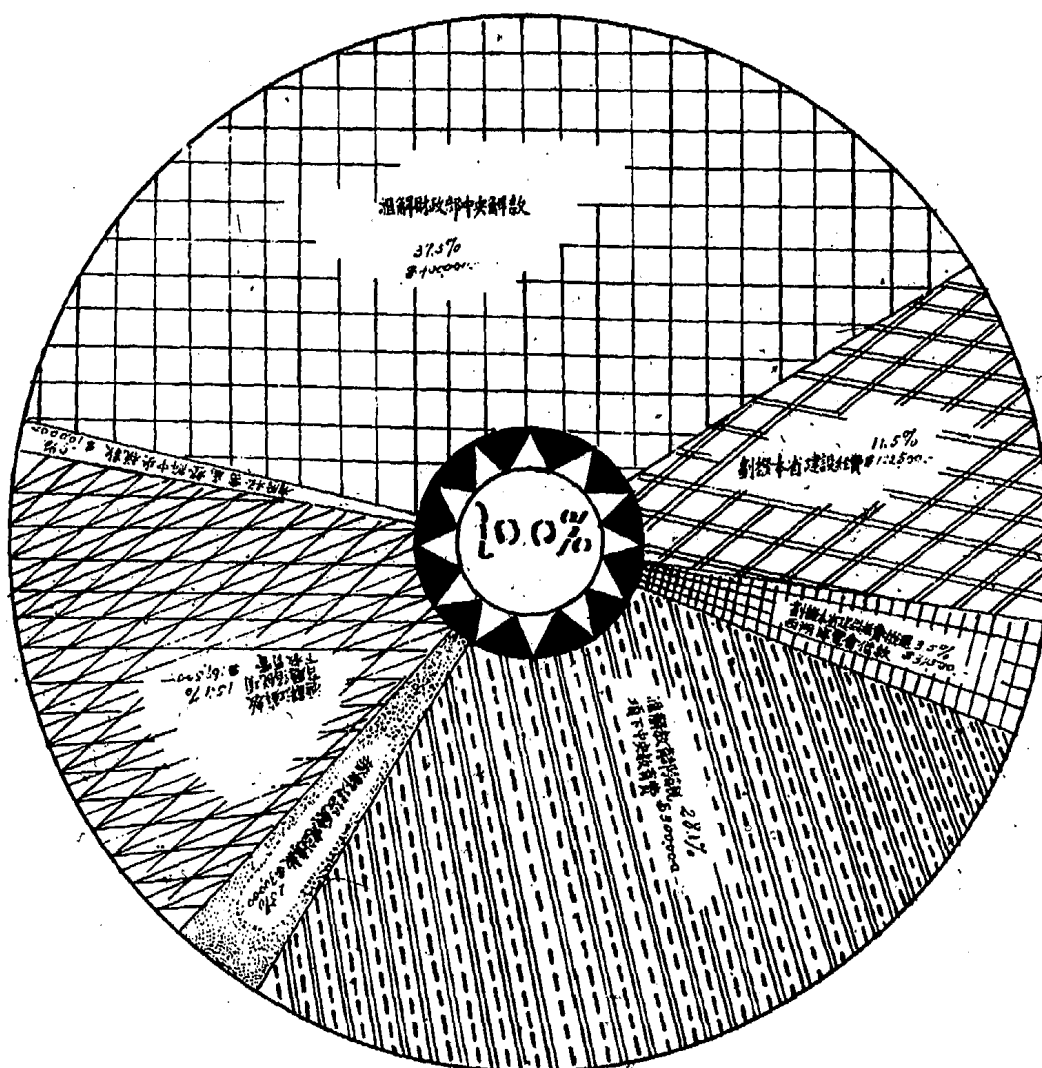
浙江省財政廳省庫支出解劃中央款分類統計表

十 九 年 度

摘 要	上半年度總金額					下半年度總金額					合 計					百分
	百	十	萬	千	元	百	十	萬	千	元	百	十	萬	千	元	
匯解財政部中央解款	4	0	0	0	0						4	0	0	0	0	37.5
劃撥本省建設經費	1	2	2	5	0						1	2	2	5	0	11.5
劃撥本省建設經費撥還西湖博覽會借款	3	7	5	0	0						3	7	5	0	0	3.5
匯解教育部宿稅項下中央教育費	1	5	0	0	0	1	5	0	0	0	3	0	0	0	0	28.1
撥解建設廳建設專款	3	0	0	0	0						3	0	0	0	0	2.8
匯解江蘇教育廳宿稅項下教育廳費	7	5	0	0	0	9	2	5	0	0	1	6	7	5	0	15.7
省府秘書處熱解中央稅款						1	0	0	0	0	1	0	0	0	0	.9
合 計	8	1	5	0	0	2	5	2	5	0	1	0	6	7	5	100%

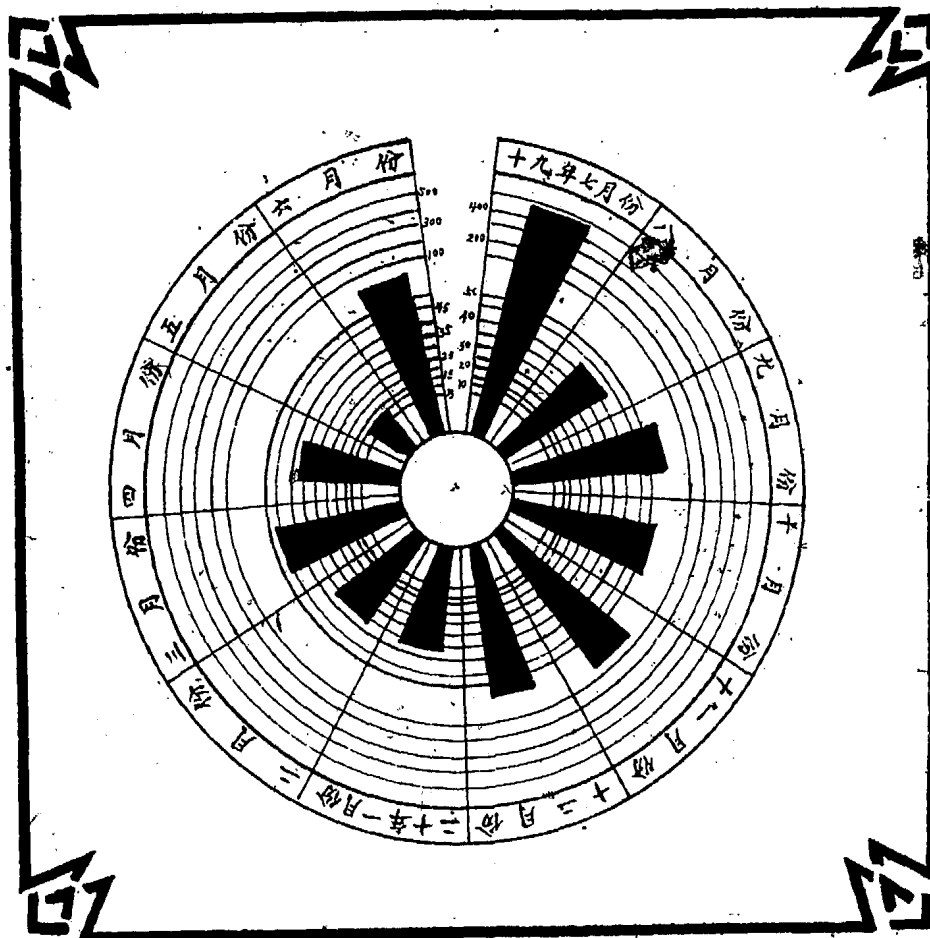
浙江省財政廳省庫支出解劃中央款分類統計圖

十九年度



浙江省財政廳省庫支出解劃中央款逐月比較統計圖

十九年度
單位千元



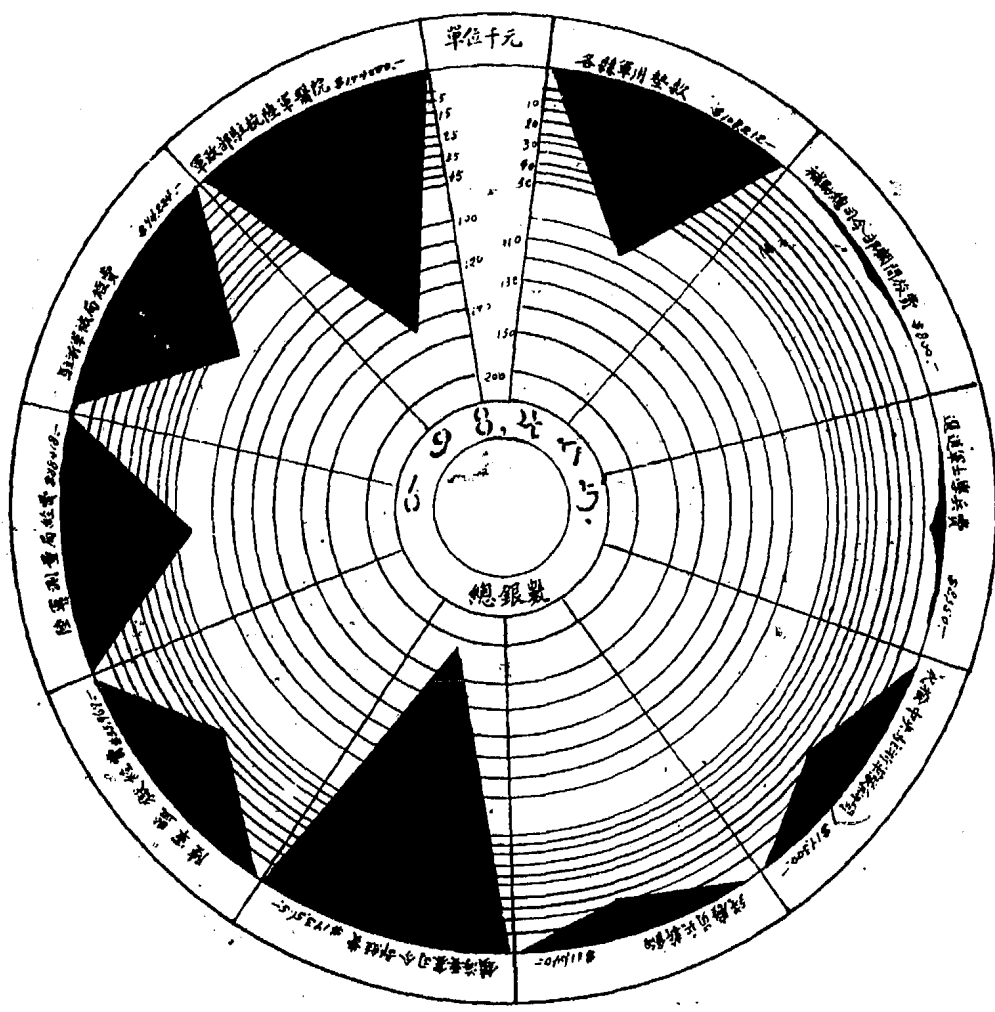
浙江省財政廳省庫中央軍政費分類統計表

十九年度

摘要	上半年度總金額				下半年度總金額				合計				百分率
	百	十	萬	元	百	十	萬	元	百	十	萬	元	
軍政部駐杭陸軍醫院	10	80	00	000	36	00	00	000	144	00	00	000	20.6
駐浙軍械局經費	47	11	39	25	47	10	96	25	94	22	35	50	13.5
陸軍測量局經費	50	10	32	50	38	31	14	250	88	41	75	00	12.7
陸軍監獄經費	19	67	84	05	16	28	89	90	35	96	73	95	5.2
鎮海要塞司令部經費	89	46	48	64	104	10	04	72	193	56	53	36	27.6
殘廢員兵新餉	7	39	45	00	4	24	50	00	11	63	95	00	1.7
代撥中央駐浙軍隊餉項	9	00	00	00	10	30	00	00	19	30	00	00	2.8
選送軍士學兵費	2	19	42	36	1	55	87	6	2	35	01	12	.3
補助總司令部顧問旅費	8	00	00	00					8	00	00	00	.1
各縣軍用墊款					108	21	19	45	108	21	19	45	15.5
合 計	333	74	91	80	364	72	61	58	698	47	53	38	100%


浙江省財政廳省庫支出中央軍政費分類統計圖

十九年度



浙江省財政廳省庫支出中央軍政費逐月比較統計圖

十九年度

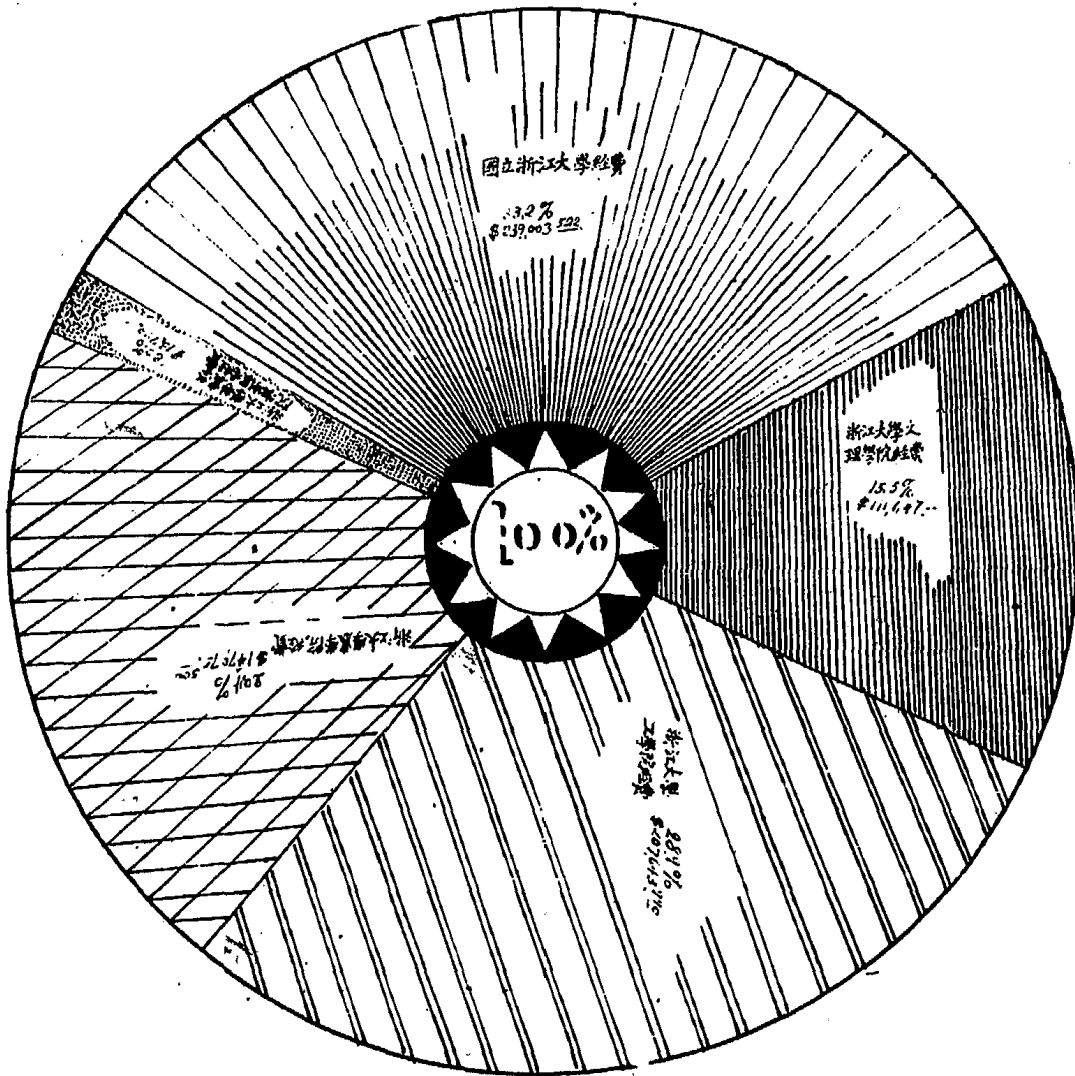


浙江省財政廳省庫支出國家教育費分類統計表

十 九 年 度

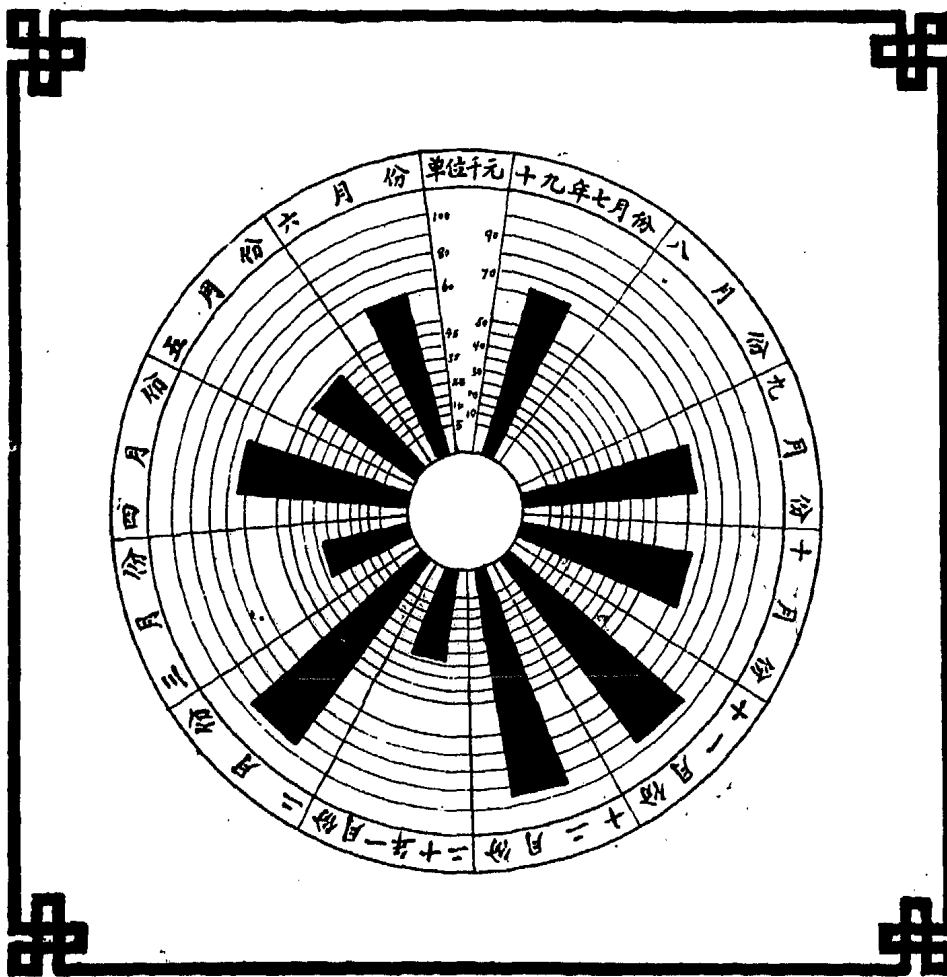
摘 要	上半年度總金額				下半年度總金額				合 計				百分率
	百	十	萬	元	百	十	萬	元	百	十	萬	元	
國立浙江大學經費	5	6	5	845.00	1	8	241	190.22	2	3	9	00352.22	33.2
浙江大學文理學院經費	7	6	1	515.00	3	5	4	975.00	1	1	1	649.00	15.5
浙江大學工學院經費	1	3	9	48237.4	6	5	1	6139.6	2	0	7	64377.0	28.9
浙江大學農學院經費	1	0	3	918.00	4	3	2	575.00	1	4	7	0755.00	20.4
浙 江 大 學 勞 農 學 院 湘 湖 農 場	9	7	2	000.0	4	0	5	000.0	1	3	7	7000.0	2.0
合 計	3	3	5	75637.4	3	3	3	38541.8	7	1	9	14179.2	100%

浙江省財政廳省庫支出國家教育費分類統計圖
十九年度



浙江省財政廳省庫支出國家教育費逐月比較統計圖

十九年度



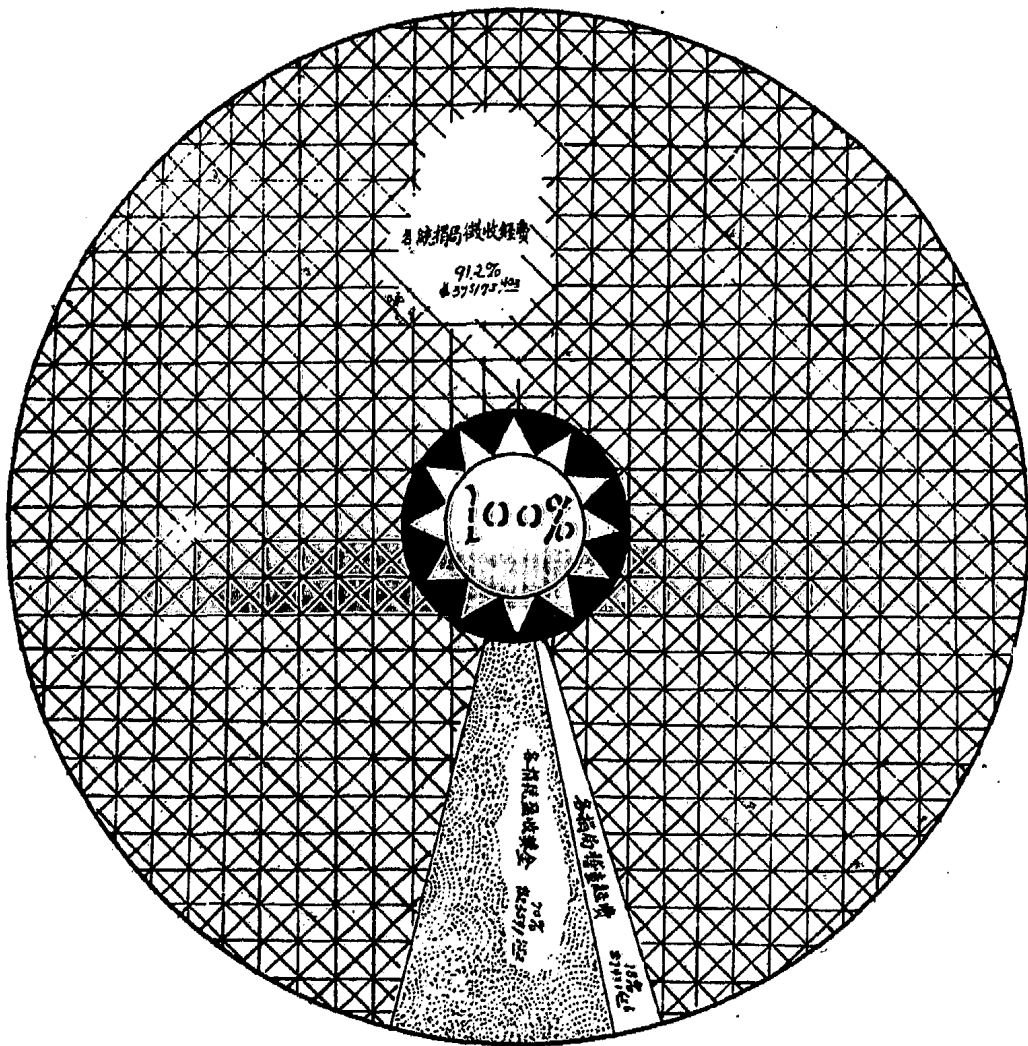
浙江省財政廳省庫支出國家財政費分類統計表

七 九 年 度

摘 要	上半年度總金額					下半年度總金額					合 計					百分率																			
	百	十	萬	千	元	分	厘	毫	微	百	十	萬	千	元	分		厘	毫	微																
各統捐局徵收經費	2	5	4	4	6	9	0	5	1	1	2	0	7	0	6	3	5	2	3	7	5	1	7	5	4	0	3	91.2							
各捐局稽查經費					6	4	6	1	6	2	6					9	7	0	0	0					7	4	3	1	6	2	6	1.8			
各捐稅盈收獎金					2	7	6	1	7	2	4	4					9	7	4	5	0	8					2	8	5	9	1	7	5	2	7.0
合 計	2	8	8	5	4	7	9	2	1	1	2	2	6	5	0	8	6	0	4	1	1	1	9	8	7	8	1	100%							

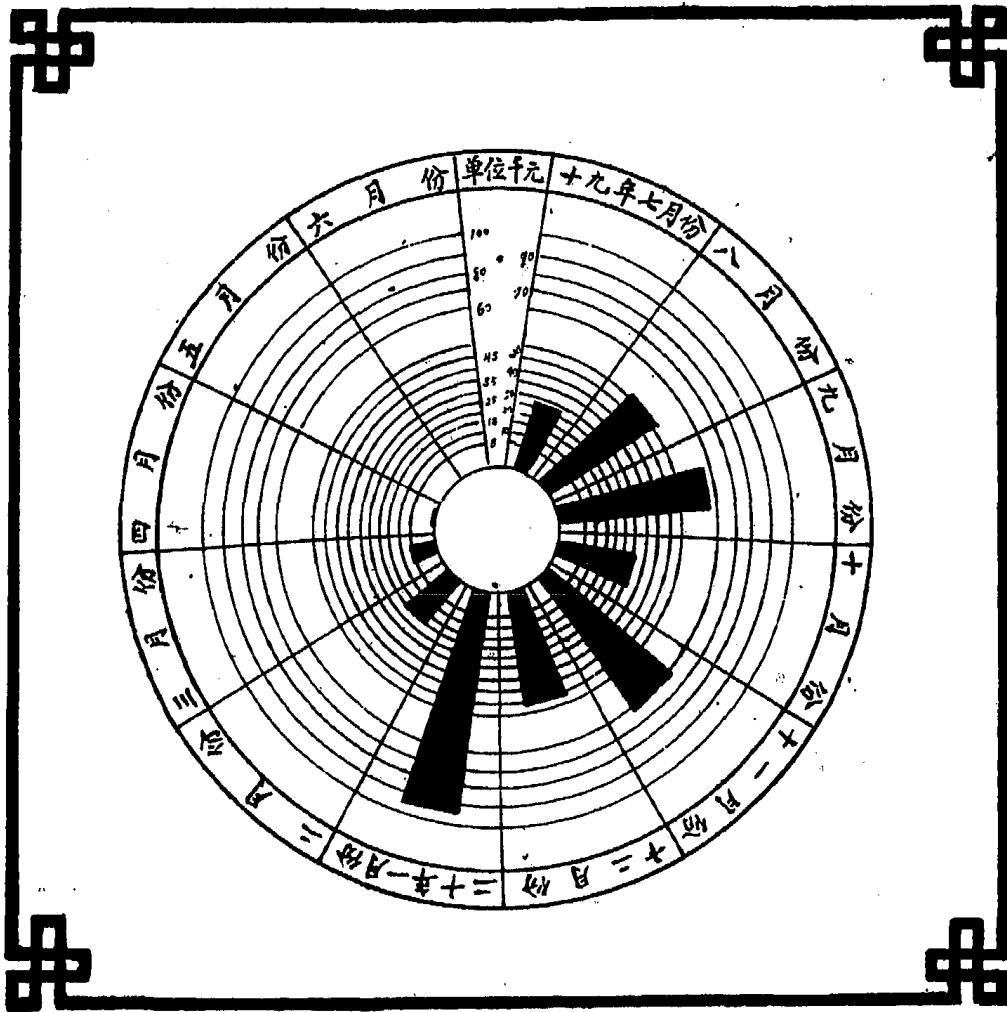
浙江省財政廳省庫支出國家財政費分類統計圖

十九年度



浙江省財政廳省較出國庫財政費逐月比較統計圖

十九年度



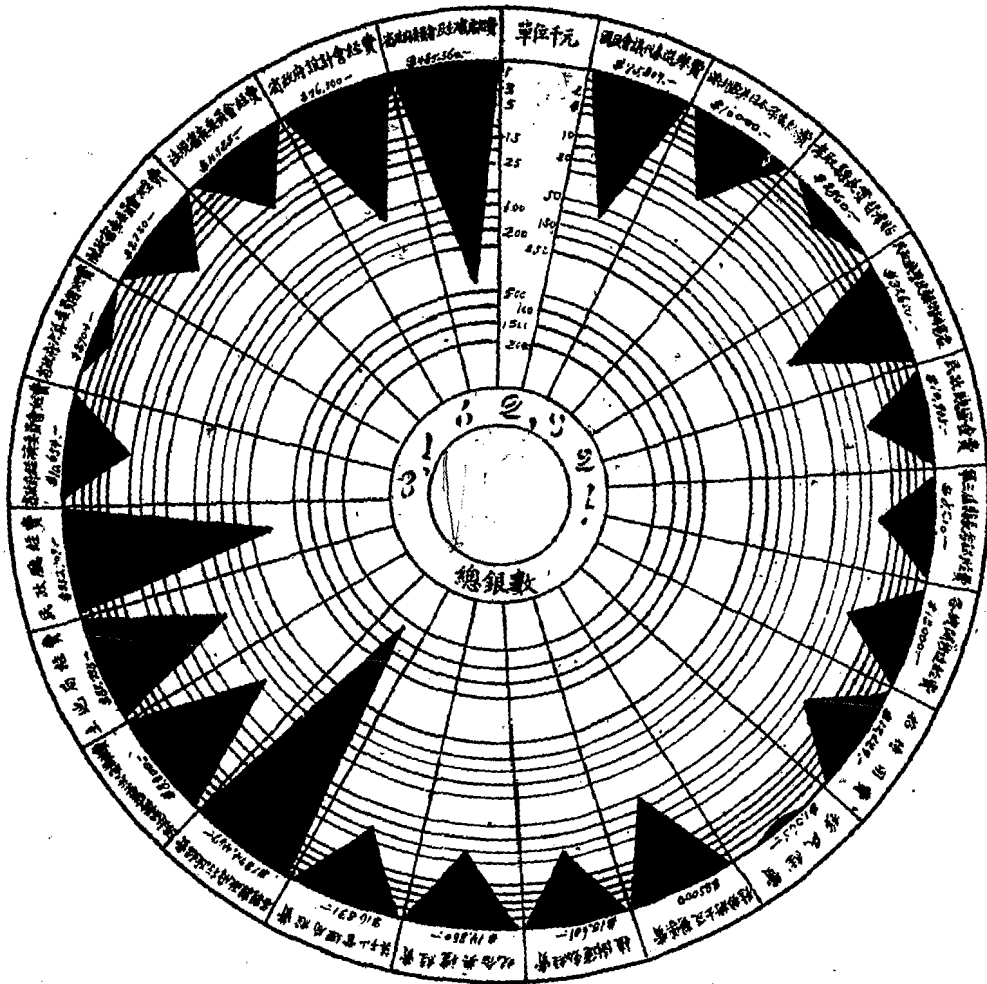
浙江省財政廳省庫支出行政費分類統計表

十 九 年 度

摘 要	上半年度總金額				下半年度總金額				合 計				百分率
	百	十	千	元	百	十	千	元	百	十	千	元	
省 政 府 委 員 會 及 秘 書 處 經 費	195	630	000	00	289	730	000	00	485	360	000	00	15.3
省 政 府 設 計 會 經 費	52	000	000	00	245	000	000	00	765	000	000	00	2.5
法 規 審 查 委 員 會 經 費	49	250	000	00	70	000	000	00	119	250	000	00	.4
財 政 審 查 委 員 會 經 費	87	499	994						87	499	994		.3
省 政 府 決 算 委 員 會 經 費	29	040	000						29	040	000		.1
省 政 府 經 濟 委 員 會 經 費	10	654	000						10	654	000		.3
民 政 廳 經 費	22	157	500	00	13	113	237	00	35	270	737	00	11.1
土 地 局 經 費	85	737	770						85	737	770		2.7
派 赴 各 縣 督 促 新 政 人 員 薪 旅 費	8	800	000						8	800	000		.3
各 縣 縣 政 府 行 政 經 費	89	842	591	10	97	603	111	14	187	445	702	24	59.3
莫 干 山 管 理 局 經 費	8	703	050		8	126	000		16	831	050		.5
紀 念 典 禮 經 費	4	371	017		1	050	863	5	14	879	652		.5
植 樹 運 動 經 費	9	594	344		6	087	065		15	681	409		.5
慰 勞 將 士 及 醫 藥 費	2	500	000	00					2	500	000	00	.8
移 民 經 費	1	064	931						1	064	931		0
招 待 用 費	5	421	754		6	807	250		12	229	004		.4
各 機 關 修 造 經 費	1	300	000	00					1	300	000	00	.4
第 三 屆 縣 長 考 試 經 費	8	215	888						8	215	888		.3
民 政 廳 密 查 費	1	090	502	22					1	090	502	22	.3
民 政 廳 警 政 顧 問 辦 事 處					3	264	972	0	3	264	972	0	1.0
考 取 縣 長 實 習 津 貼					2	860	000	00	2	860	000	00	.1
派 赴 歐 美 日 本 等 處 考 察 費					1	600	000	00	1	600	000	00	.5
國 民 會 議 代 表 選 舉 費					7	580	887	0	7	580	887	0	2.4
合 計	157	567	968	80	158	724	102	4	316	292	072	4	100%

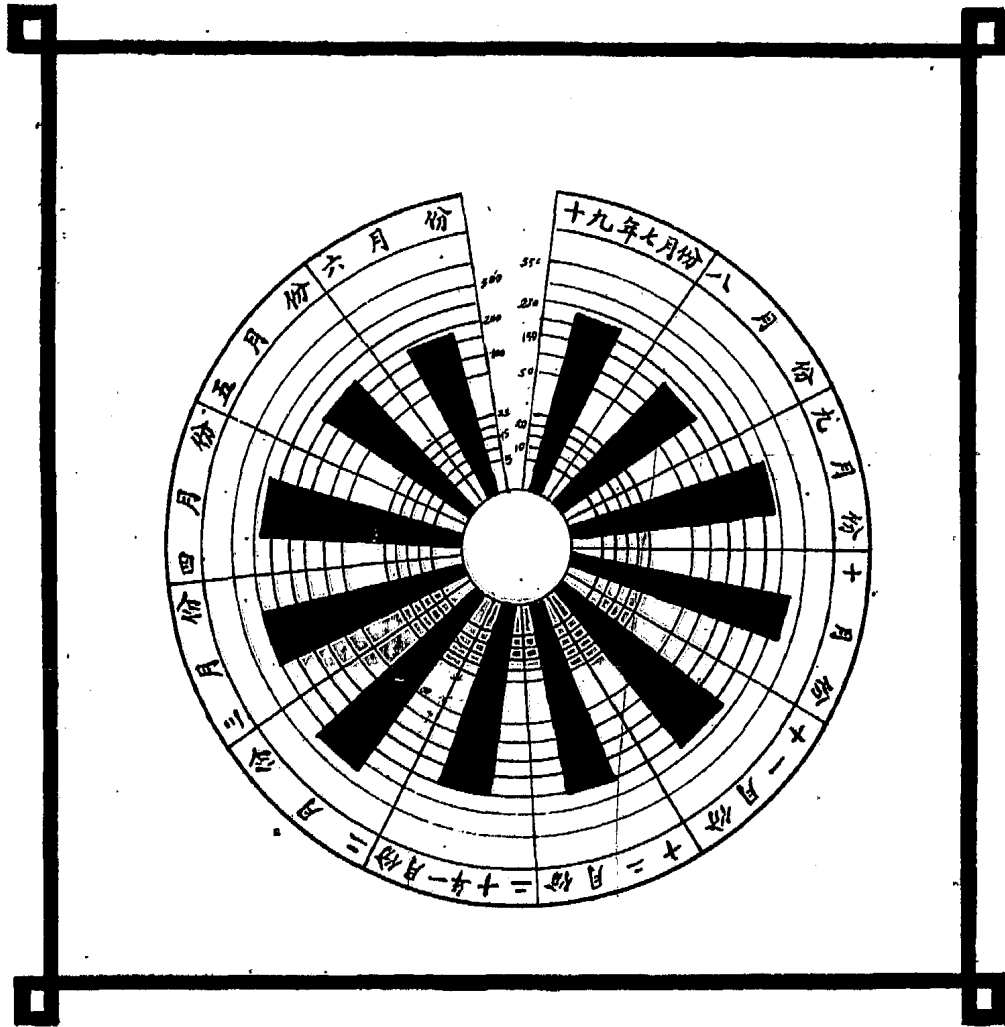
浙江省財政廳省庫支出行政費分類統計圖

十九年度



浙江省財政廳省庫支行政費逐月比較統計圖

十九年度
單位千元



浙江省財政廳省庫支出司法費分類統計表

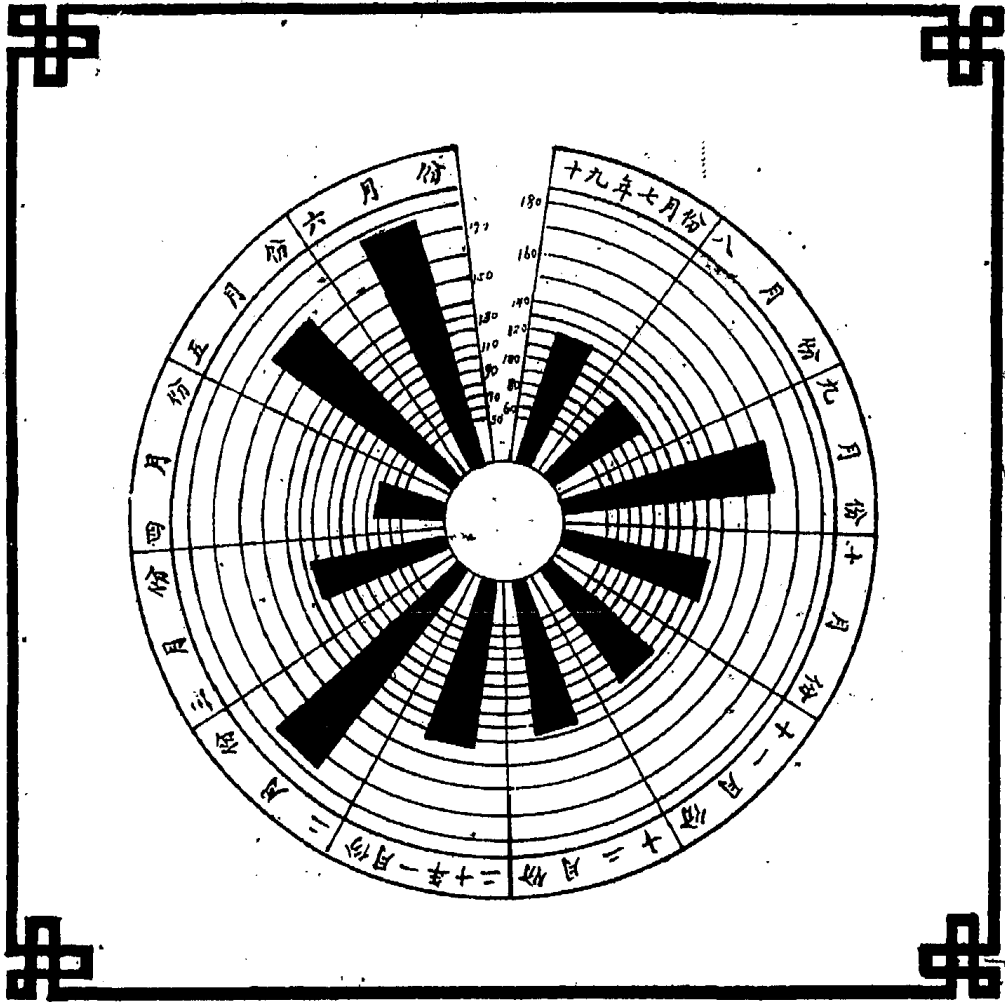
十 九 年 度

摘 要	上半年度總金額				下半年度總金額				合 計				百分率
	百	十	萬	元	百	十	萬	元	百	十	萬	元	
高等法院經費	8	5	4	6	5	1	7	1	1	3	7	1	8.4
高等法院第一 二分院經費	2	0	2	8	3	9	6	4	5	9	9	3	3.7
各地方法院經費	9	3	7	8	1	0	5	1	1	9	8	8	12.2
各地方分院經費	8	6	9	3	7	0	0	0	1	5	6	9	9.6
各縣縣法院經費	1	2	2	8	1	0	6	0	2	2	8	9	14.1
第一二三四監獄經費	4	7	8	1	5	7	2	6	1	0	5	0	9.4
各看守所經費	3	2	0	7	3	3	4	0	6	5	4	8	4.0
各縣兼理司法經費	7	5	0	9	9	3	4	9	1	6	8	5	10.3
各縣監所經費	1	6	3	4	1	6	4	7	3	2	8	1	20.5
各縣監所囚棉蓆扇經費	9	9	3	2	1	5	1	8	2	5	1	2	1.5
各監所修理費	3	3	5	0	4	7	4	2	1	1	0	9	.7
各縣遞解人犯川旅費	2	9	2	4	1	1	9	6	4	1	2	1	.2
各法院清理積案經費	2	1	3	5	3	3	2	0	5	4	5	5	.3
反 省 院 經 費	2	4	7	4	2	8	0	8	5	2	8	3	3.2
各縣禁煙經費	5	7	2	8	4	4	8	0	1	0	2	0	.6
各縣囚補米費					7	0	7	4	7	0	7	4	4.3
各及杭設 地管 方卷 室 費 不 價 院 費 籌 用					9	6	0	3	9	6	0	3	0
合 計	7	7	6	5	8	5	3	1	1	6	2	9	100%

浙江省財政廳省庫支出司法費逐月比較統計圖

十九年度

單位十元



浙江省財政廳省庫支出公安費分類統計表

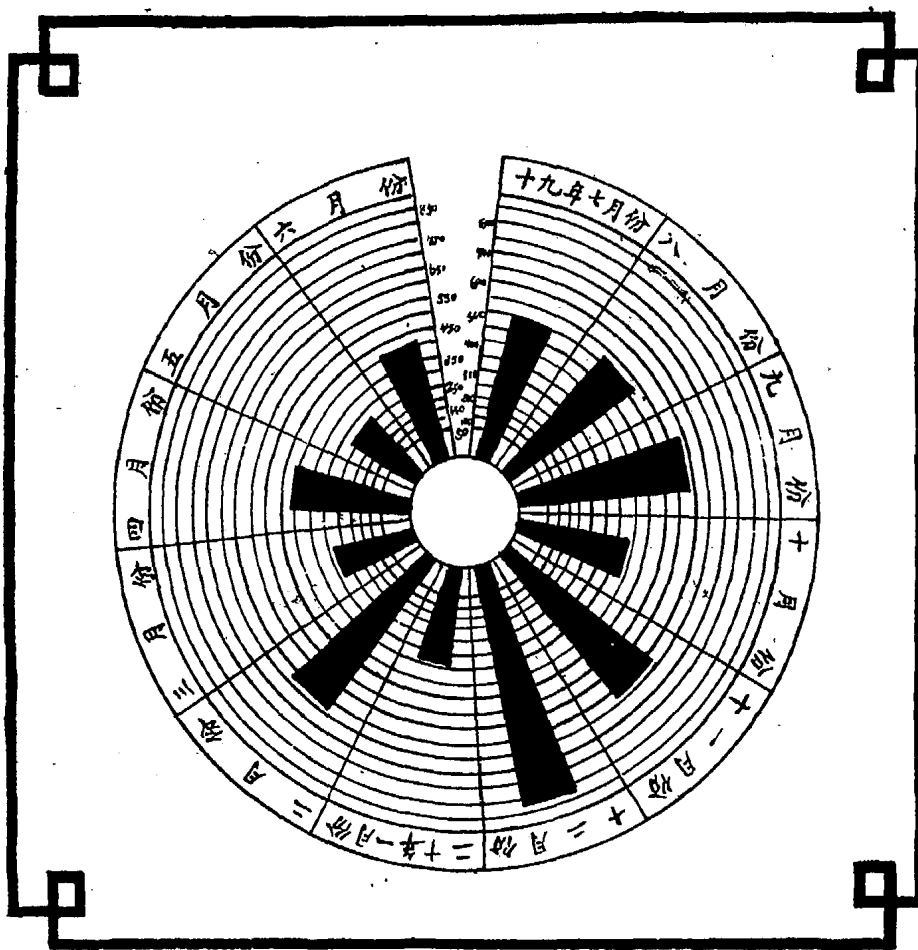
十 九 年 度

摘 要	上半年度總金額				下半年度總金額				合 計				百分率
	百	十	千	元	百	十	千	元	百	十	千	元	
省政	6	24	29	375	6	89	34	875	13	136	47	750	2.3
保安	16	105	058	49	12	972	323	25	29	077	381	74	49.9
府隊	82	777	156		1,800	000		10	077	715	6	1.7	
保安	4	694	380		1,932	639	00	24	020	770	00	4.1	
保安	3	048	237		947	329	23	12	521	529	8	2.2	
省政	4	160	750		367	125	00	7	832	000		1	
省會	15	538	307		233	071	884	38	845	496	60	6.7	
省警	10	275	660					10	275	660		1.8	
省會	1	174	080		720	000		11	812	800	8	2.0	
偵探	1	362	500		452	500		1	815	000		.3	
軍警	2	482	000		882	000		3	364	000		0	
緝匪	1	242	790		456	344	00	1	699	134	00	.3	
撥還	7	999	713		799	971	37	7	999	713	7	1.4	
購置	5	978	731		638	821	0	6	042	613	50	10.4	
內河	2	370	269		214	657	268	4	516	841	78	7.7	
外海	1	891	818		170	835	661	3	600	175	51	6.2	
剿匪	6	321	221		258	046	50	8	901	686	00	1.5	
郵件	5	044	000		392	666	66	8	970	666	66	.2	
修理	1	653	038					1	653	038		.3	
緝清	1	378	328					1	378	328		.2	
軍法					339	612	80	3	396	128	0	.6	
考察	2	488	452		507	837	4	7	566	826		.1	
孫					300	000		3	000	000		0	
					193	333	3	1	933	333		0	
合 計	34	465	197	94	23	385	183	039	58	317	028	33	100%

浙江省财政厅省库支出公安费逐月比较统计图

十九年度

单位千元



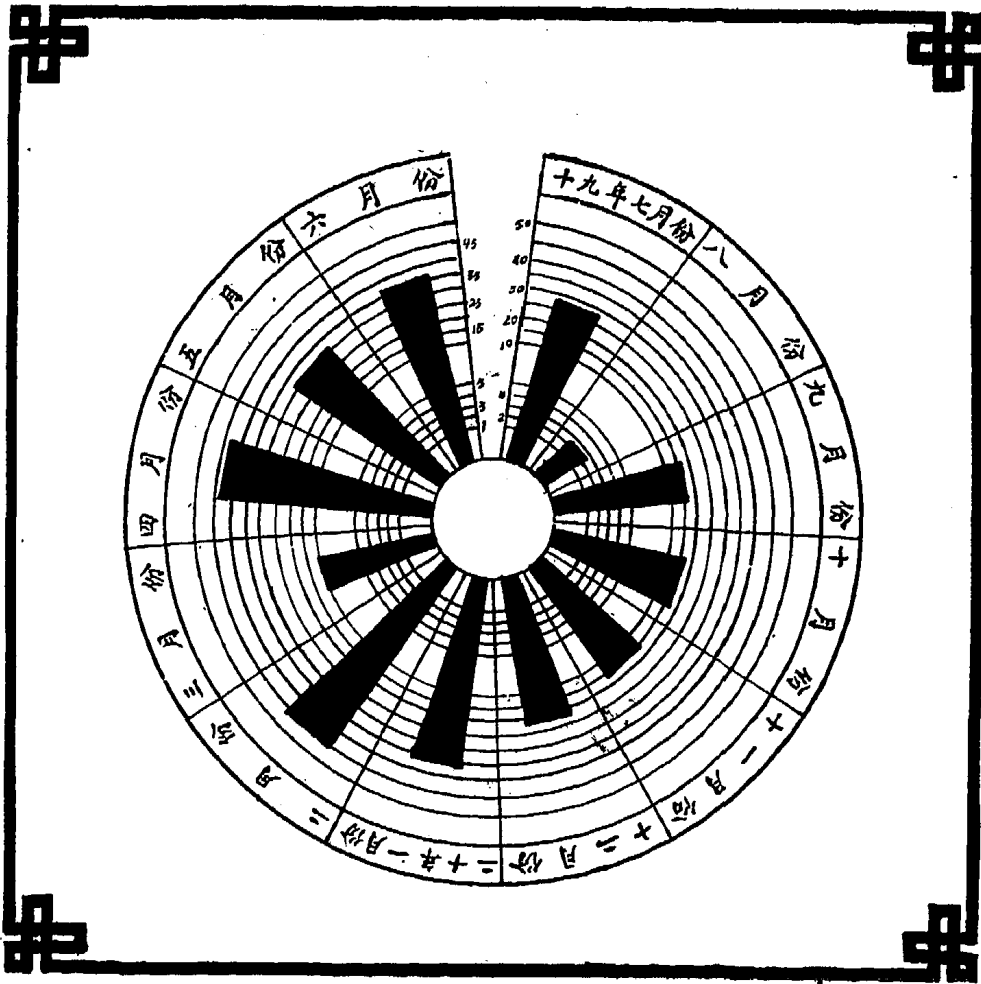
浙江省財政廳省庫支出財務費分類統計表

十 九 年 度

摘 要	上半年度總金額				下半年度總金額				合 計				百分率
	百	十	萬	元	百	十	萬	元	百	十	萬	元	
財 政 廳 經 費	8	1	5	0	8	6	4	2	1	6	7	9	52.8
各縣補勘征費不敷		4	6	0						4	6	0	.1
各縣清理舊賦委員薪費及獎金		6	5	8						6	5	8	.2
各縣抵補金獎金		4	0	8		3	7	4		4	1	5	1.4
各縣盤串造冊費	4	4	0	0	3	1	0	0	7	5	0	0	2.4
各縣借款費用		1	6	9						1	6	9	.0
各縣清查公產經費		1	5	3						1	5	3	.5
金庫運匯費	1	7	6	5	1	3	8	8	3	1	5	3	9.9
建設公債基金保管委員會經費		2	6	8		1	0	2		3	7	0	1.2
各縣財政局經費						2	9	3		2	9	3	.9
各區營業稅局經費						4	9	6		4	9	6	15.6
各區營業稅督征員經費						4	9	7		4	9	7	1.6
財政廳籌備營業稅經費						1	0	0		1	0	0	3.1
閩貨及洋廣局經費						1	6	8		1	6	8	.5
甯鎮船貨局經費						5	8	6		5	8	6	.2
各捐局盈收獎金						2	9	7		2	9	7	9.3
各縣督催員川旅費						1	0	0		1	0	0	.3
合 計	1	0	9	4	2	0	3	7	3	1	8	2	100%

浙江省財政廳省庫支出財務費逐月比較統計圖

十九年度
單位千元



浙江省財政廳省庫支出教育文化費分類統計表

十 九 年 度

摘 要	上半年度總金額				下半年度總金額				合 計				百分率
	百	十	萬	元	百	十	萬	元	百	十	萬	元	
教育廳經費	66	29	10	00	42	52	57	59	108	81	67	59	4.8
省立醫藥專門學校經費	4	40	21	50	4	63	32	00	9	03	53	50	3.7
省立法政專門學校經費	6	71	30	00					6	71	30	00	.3
省立民衆教育實驗學校經費	3	32	25	00	2	87	92	50	6	21	15	00	2.6
省立高級中學經費	8	88	61	75	8	38	92	50	17	27	54	25	7.1
省立高級蠶桑科中學經費	2	58	80	25	2	50	73	50	5	09	53	75	2.1
省立鄉村師範學校經費	1	35	43	50	1	51	30	00	2	86	73	50	1.2
省立第一中學經費	6	42	11	50	6	21	90	28	12	64	01	78	5.2
省立第二中學經費	3	64	95	00	5	43	28	00	9	08	23	00	3.7
省立第三中學經費	2	82	56	20	2	35	86	00	5	18	31	20	2.1
省立第四中學經費	5	25	66	50	4	20	99	25	9	46	65	75	3.9
省立第五中學經費	3	38	87	00	2	70	06	00	6	08	93	00	2.5
省立第六中學經費	2	68	78	75	3	42	30	00	6	11	08	75	2.5
省立第七中學經費	6	16	87	50	3	97	33	00	10	14	20	50	4.2
省立第八中學經費	3	86	52	50	2	55	34	00	6	41	86	50	2.6
省立第九中學經費	4	28	28	50	5	83	10	50	10	11	39	00	4.2
省立第十中學經費	3	96	75	50	5	23	76	50	9	20	52	00	3.8
省立第十一中學經費	3	21	15	90	2	71	23	50	5	92	39	40	2.4
省立民衆教育館經費	1	17	06	50	1	23	25	50	2	40	32	00	1.0
省立圖書館經費	2	77	83	75	3	12	69	50	5	90	53	25	2.4
省立各教育機關保安儲備金	1	23	00	00	1	26	50	00	2	49	50	00	1.0
留學經費	1	08	36	80	6	75	56	04	17	59	24	04	7.1
浙江國術分館經費	1	72	61	50	1	70	79	50	3	43	41	00	1.4
土地局測丈人員養成所經費	1	41	32	36					1	41	32	36	.6

(未完)

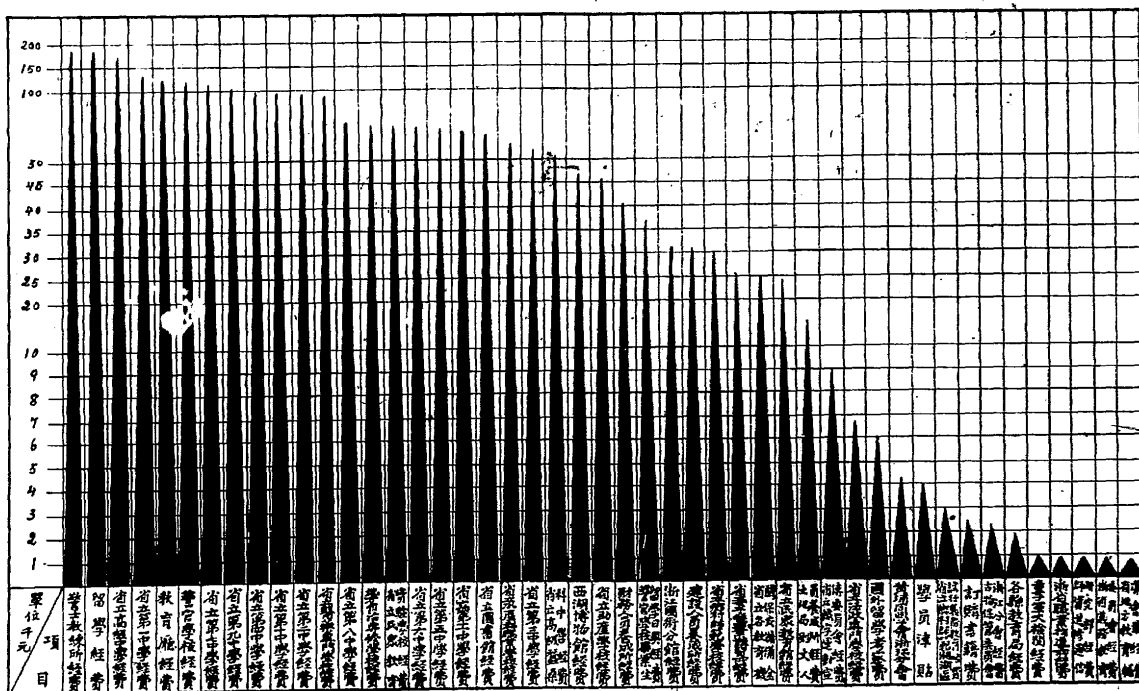
浙江省財政廳省庫支出教育文化費分類統計表(續前)

十 九 年 度

摘 要	上半年度總金額				下半年度總金額				合 計				百分率
	百	十	千	元	百	十	千	元	百	十	千	元	
警官學校經費	6	3	8	48548	4	3	3	69408	1	0	7	217956	4.4
警士教練所經費	1	1	8	00664	7	3	7	54924	1	9	1	934988	7.8
地方自治專修學校經費	3	7	3	29025	2	6	3	37290	6	3	6	66315	2.6
省立助產學校經費	1	9	7	14500	2	5	0	92500	4	5	8	07000	1.9
省立水產科職業學校經費	2	3	5	00743	3	2	1	48834	5	5	6	49577	2.3
省立女子講習所經費	9	7	0	9000	1	5	9	95440	2	5	7	04444	1.1
財務人員養成所經費	2	8	5	62500	9	8	7	7000	3	8	4	40000	1.6
建設人員養成所經費	1	6	5	60000	1	3	8	00000	3	0	3	60000	1.3
省立識字運動宣傳委員會經費	1	9	6	5000	5	9	0	1000	7	8	6	6000	.3
浙省職業指導所經費	6	2	5	000	3	7	5	000	1	0	0	000	0
省立鄉村師範湖區試行義務教育經費	5	9	0	000	2	2	4	2000	2	8	3	2000	.1
浙省地方教育輔導會經費	1	2	5	000	5	7	5	000	7	0	0	000	0
浙省教育經費委員會經費	1	2	9	000	5	7	5	000	7	0	4	000	0
古物保管委員會經費	1	5	0	000	9	0	0	000	2	4	0	000	.1
浙江官立學校畢業生留學日奧經費	6	0	0	000	2	8	9	16280	3	4	9	16280	1.4
西湖博物館經費	2	6	5	98000	1	9	9	48500	4	6	5	46500	1.9
黃埔同學會浙江分會	3	5	0	000	7	5	0	000	4	2	5	000	.2
學員津貼	3	9	4	000					3	9	4	000	.2
國外留學考察費	6	0	0	000					6	0	0	000	.3
師資進修通信研究部經費	6	1	5	000	3	4	5	000	9	6	0	000	0
訂購書籍費	2	5	0	000					2	5	0	000	.1
童子軍大檢閱經費					1	0	0	000	1	0	0	000	0
各縣教育局經費					1	8	0	000	1	8	0	000	0
合 計	1	2	9	8921264	1	1	3	3847505	2	4	3	2768767	100%


浙江省財政廳省庫支出教育文化費分類統計圖

十九年度



浙江省財政廳省庫支出教育費逐月比較統計圖

十九年度
單位千元

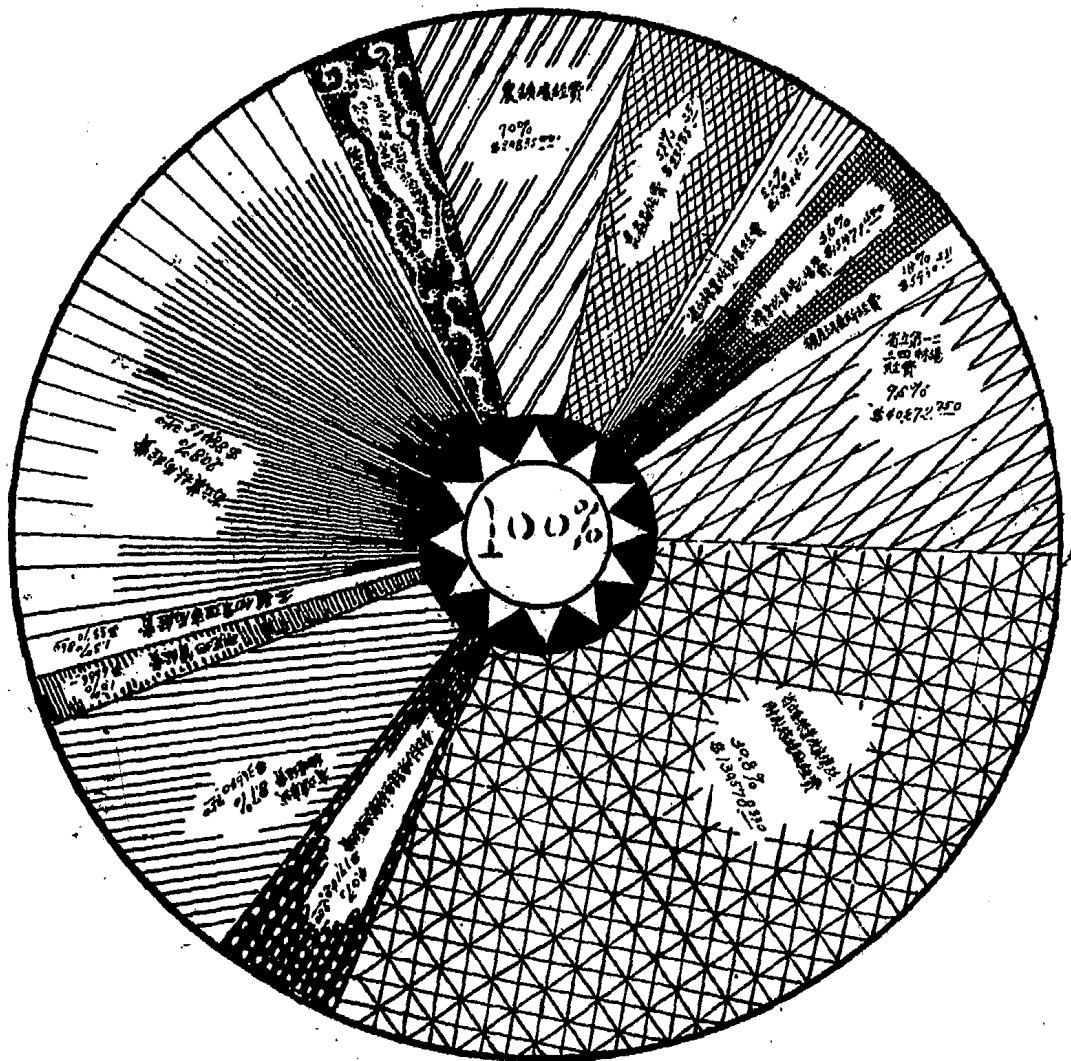


浙江省財政廳省庫支出農礦費分類統計表

十 九 年 度

摘 要	上半年度總金額				下半年度總金額				合 計				百分率
	百	十	萬	元	百	十	萬	元	百	十	萬	元	
農 礦 處 經 費	2	7	2	6	2	5	6	7	2	9	8	3	7.0
昆 虫 局 經 費	2	3	2	8					2	3	2	8	5.5
省 立 棉 業 改 良 費	1	4	7	1	1	1	2	4	2	5	8	5	6.1
省 立 第 一 二 三	2	1	9	8	1	8	2	9	4	0	2	7	9.5
省 立 蠶 絲 業 改 良 場	6	6	1	3	6	4	4	1	1	3	0	5	30.8
餘 杭 練 縣 蠶 種 費	1	1	9	3	5	2	0	6	1	7	1	4	4.0
省 立 農 事 試 驗 場 經 費	1	8	4	6	1	8	1	7	3	6	6	4	8.7
研 究 地 質 經 費	6	6	6	6					6	6	6	6	1.6
各 縣 佃 業 理 事 局 經 費	5	5	7	0					5	5	7	0	1.3
省 立 農 林 局 經 費	8	8	4	1					8	8	4	1	20.8
辦 產 調 查 所 經 費	9	9	0	5	4	9	9	0	5	9	8	0	1.4
植 物 病 蟲 害 防 治					1	4	1	0	1	4	1	0	3.3
合 計	2	8	5	4	1	3	8	9	4	2	4	3	100%

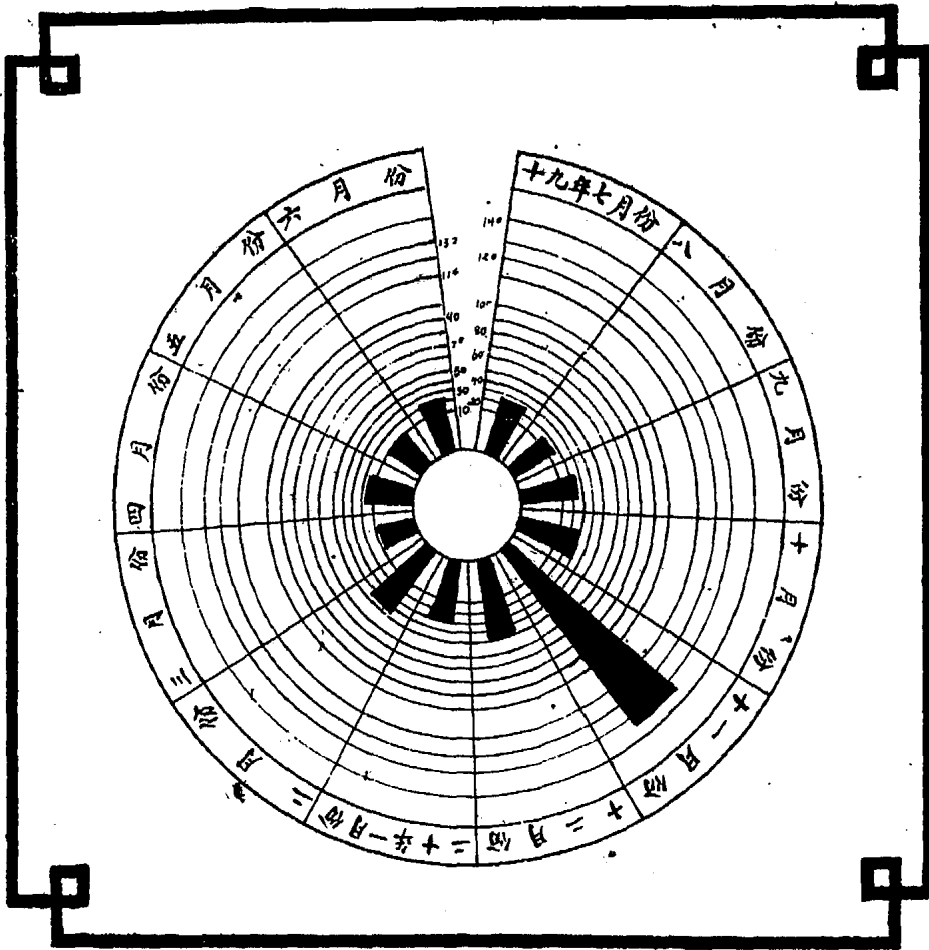
浙江省財政廳省庫支出農鎮費分類統計圖
十九年度



浙江省財政廳省庫支出農礦費逐月比較統計圖

十九年度

單位千元

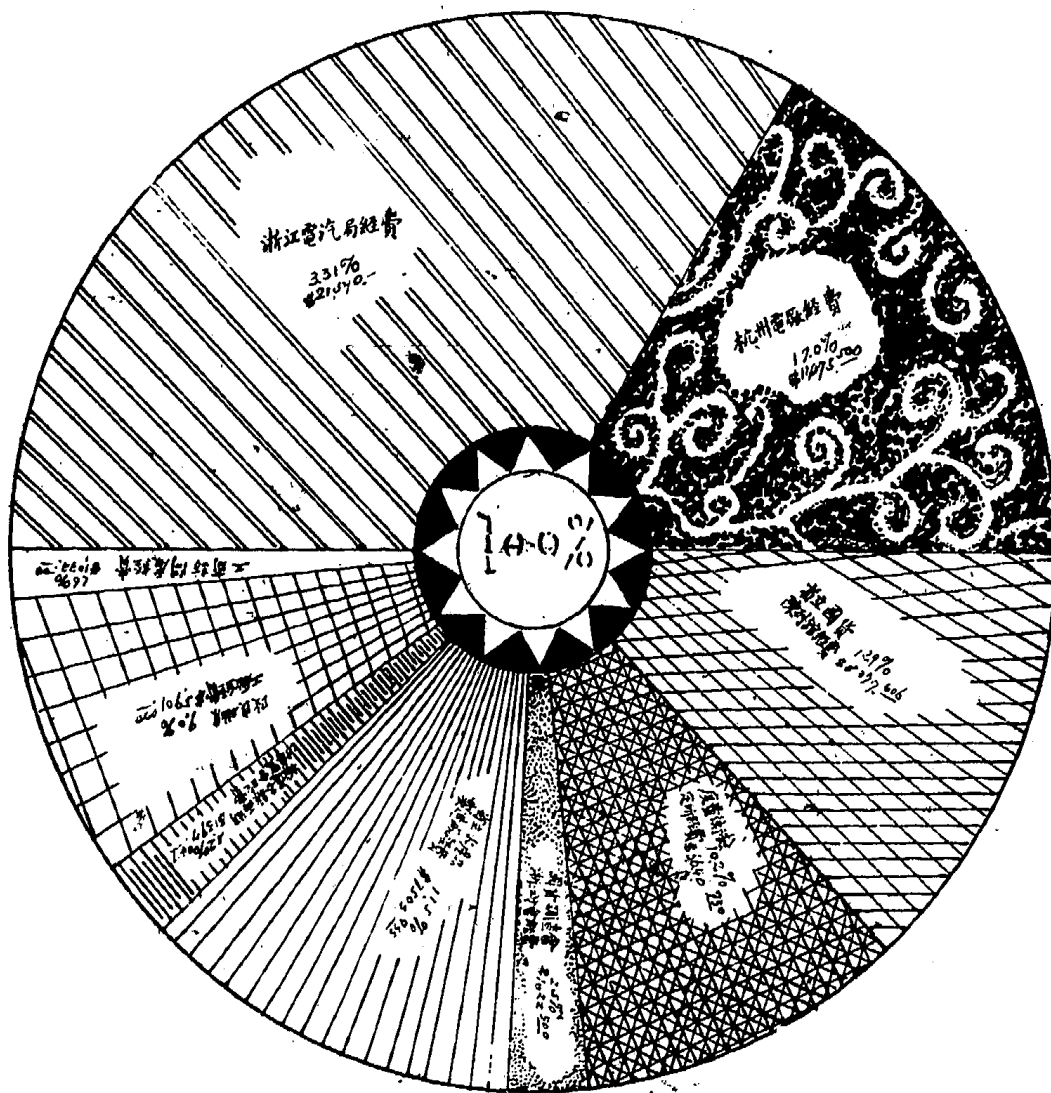


浙江省財政廳省庫支出工商費分類統計表

十九年度

摘要	上半年度總金額				下半年度總金額				合計				百分率
	百	十	千	元角分厘	百	十	千	元角分厘	百	十	千	元角分厘	
浙江電汽局經費	1	3	9	70000	7	5	2	0000	2	1	5	90000	33.1
杭州電廠經費	7	1	6	6500	3	9	0	9000	1	1	0	75500	17.0
省立國貨陳列館經費	4	6	3	4942	3	5	9	2554	8	3	7	7605	12.9
度量衡檢定所經費	3	3	2	3375	3	3	2	3375	6	6	4	6750	10.2
國貨調查會浙江分會經費	1	6	2	2500					1	6	2	2500	2.5
省立水產品製造廠經費	4	5	6	2062	2	9	4	1373	7	5	0	3935	11.5
撥還各縣西湖博覽會經費	1	1	5	0307	2	4	6	740	1	3	9	7047	2.2
改良磁業工廠經費	4	2	1	5000	1	5	8	6000	5	9	0	1000	9.0
工商訪問處經費					1	0	3	2500	1	0	3	2500	1.6
合計	4	0	6	94685	2	4	4	52152	6	5	1	46838	100%

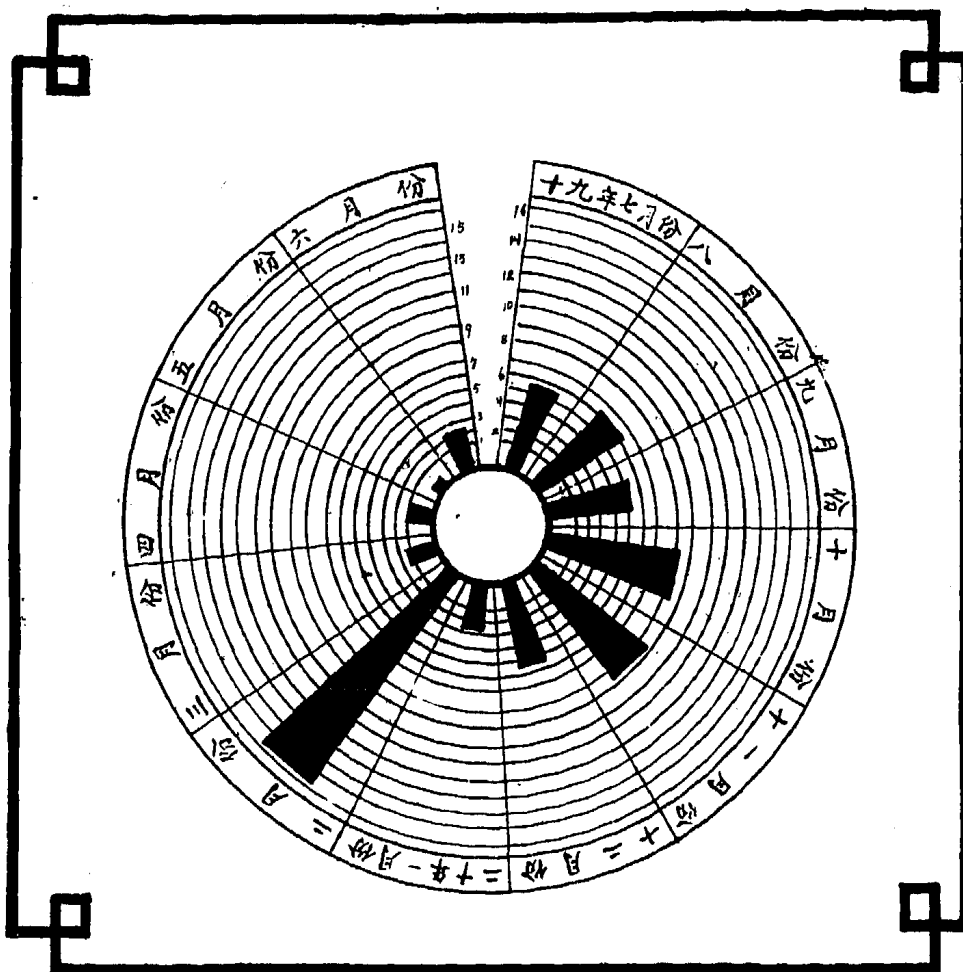
浙江省財政廳省庫支出工商費分類統計圖
十九年度



浙江省財政廳省庫支出工商費逐月比較統計圖

十九年度

單位千元

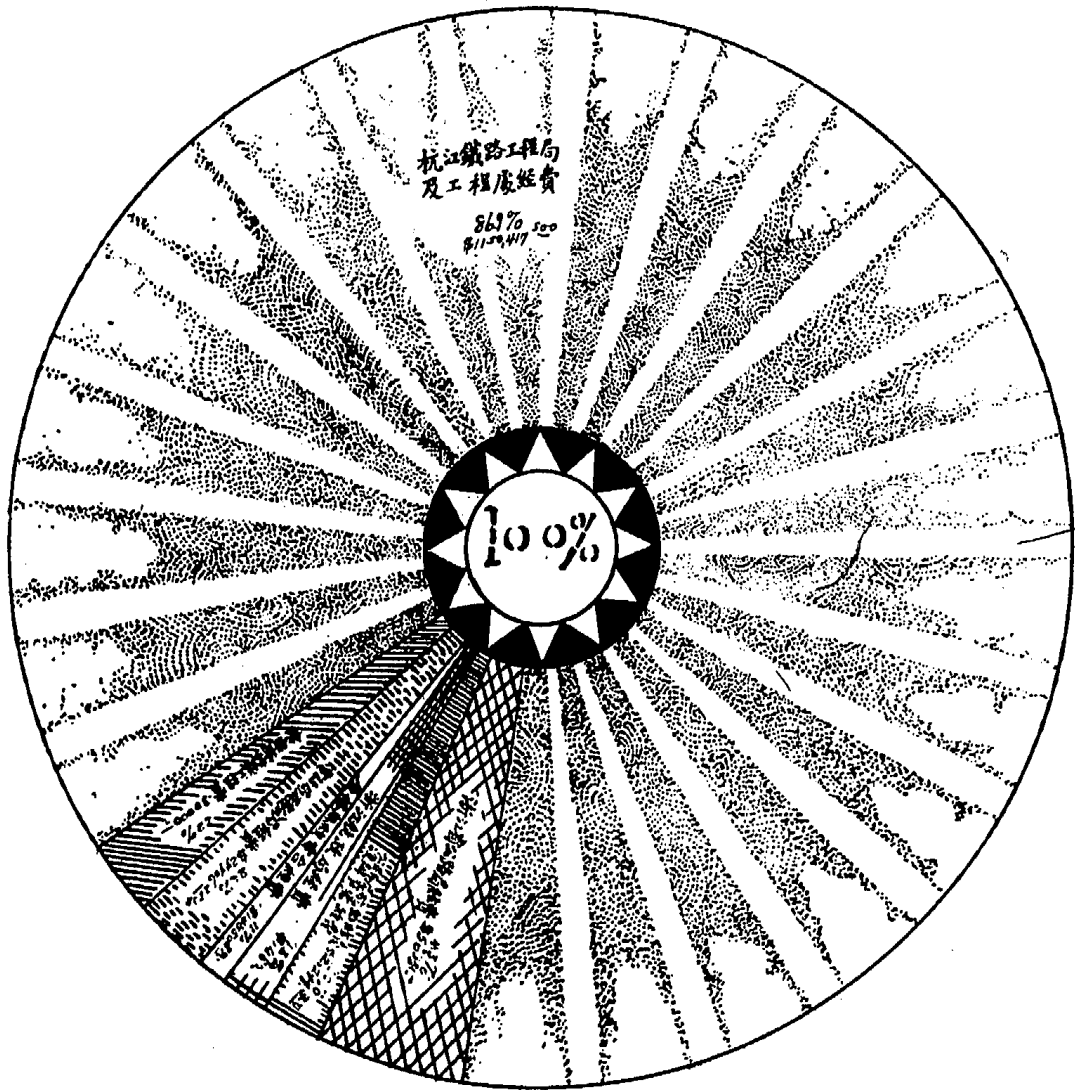


浙江省財政廳省庫支出交通費分類統計表

十 九 年 度

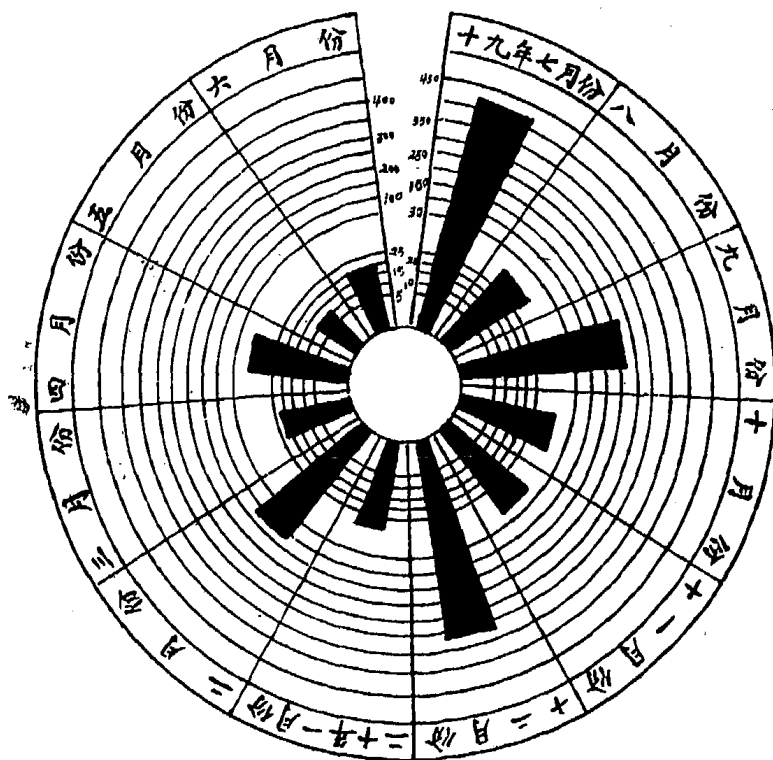
摘 要	上半年度總金額				下半年度總金額				合 計				百分率
	百十萬千	百十元	角	分厘	百十萬千	百十元	角	分厘	百十萬千	百十元	角	分厘	
杭 江 鐵 路 工 程 局 及 工 程 處 經 費	100	8866	250		14	155	1250		115	041	7500		86.9
浙 江 省 公 路 局 經 費		287	10000			276	21000			563	310000		4.3
公 路 局 杭 紹 綫 義 渡 辦 事 處 經 費		13	124750			13	124550			26	249300		2.0
浙 江 航 政 局 經 費		97	08000			64	72000			16	180000		1.3
廣 播 無 綫 電 台 經 費		5	006870			9	844000			14	850870		1.1
電 話 局 及 各 分 局 經 費						29	906250			29	906250		2.2
整 發 蕭 常 綫 工 程 費						3	000000			3	000000		2.2
合 計	106	5415870			25	8519050			132	3934920			100%

浙江省財政廳省庫支出交通費分類統計圖
十九年度



浙江省財政廳省車出交通費逐月比較統計圖：

十九年度
單位千元



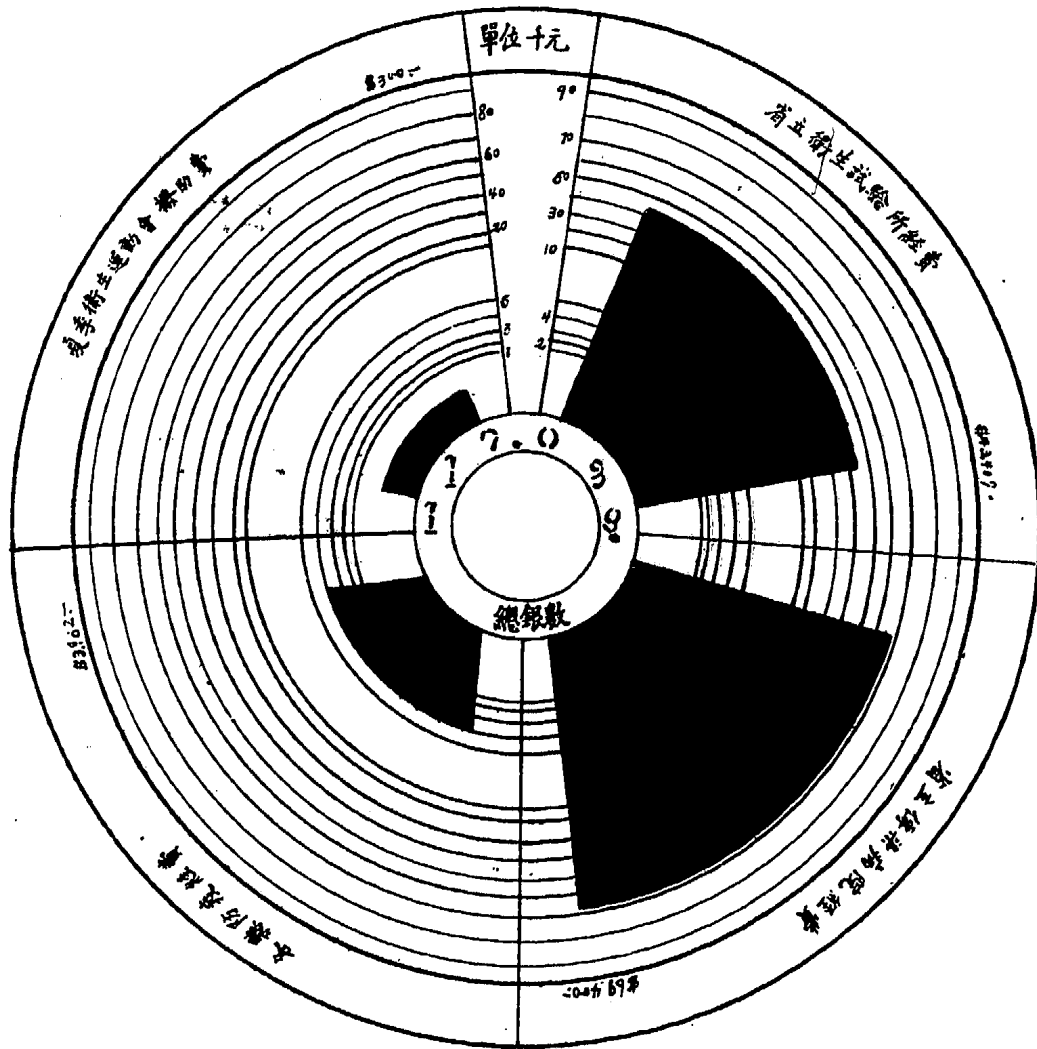
浙江省財政廳省庫支出衛生費分類統計表

十 九 年 度

摘 要	上半年度總金額				下半年度總金額				合 計				百分率
	百	十	千	元	百	十	千	元	百	十	千	元	
省立衛生試驗所經費	2	4	9	3	1	8	4	6	4	3	4	0	37.1
省立傳染病院經費	3	1	3	4	3	7	5	5	6	9	3	9	59.3
各縣防疫經費	3	9	3	2					3	9	3	2	3.3
夏季衛生運動會撥助費					3	0	0	0	3	0	0	0	.3
合 計	6	0	7	1	5	6	3	2	1	1	7	0	100%

浙江省財政廳省庫支出衛生費分類統計圖


十九年度



浙江省財政廳省庫支出衛生費逐月比較統計圖

十九年度

單位千元



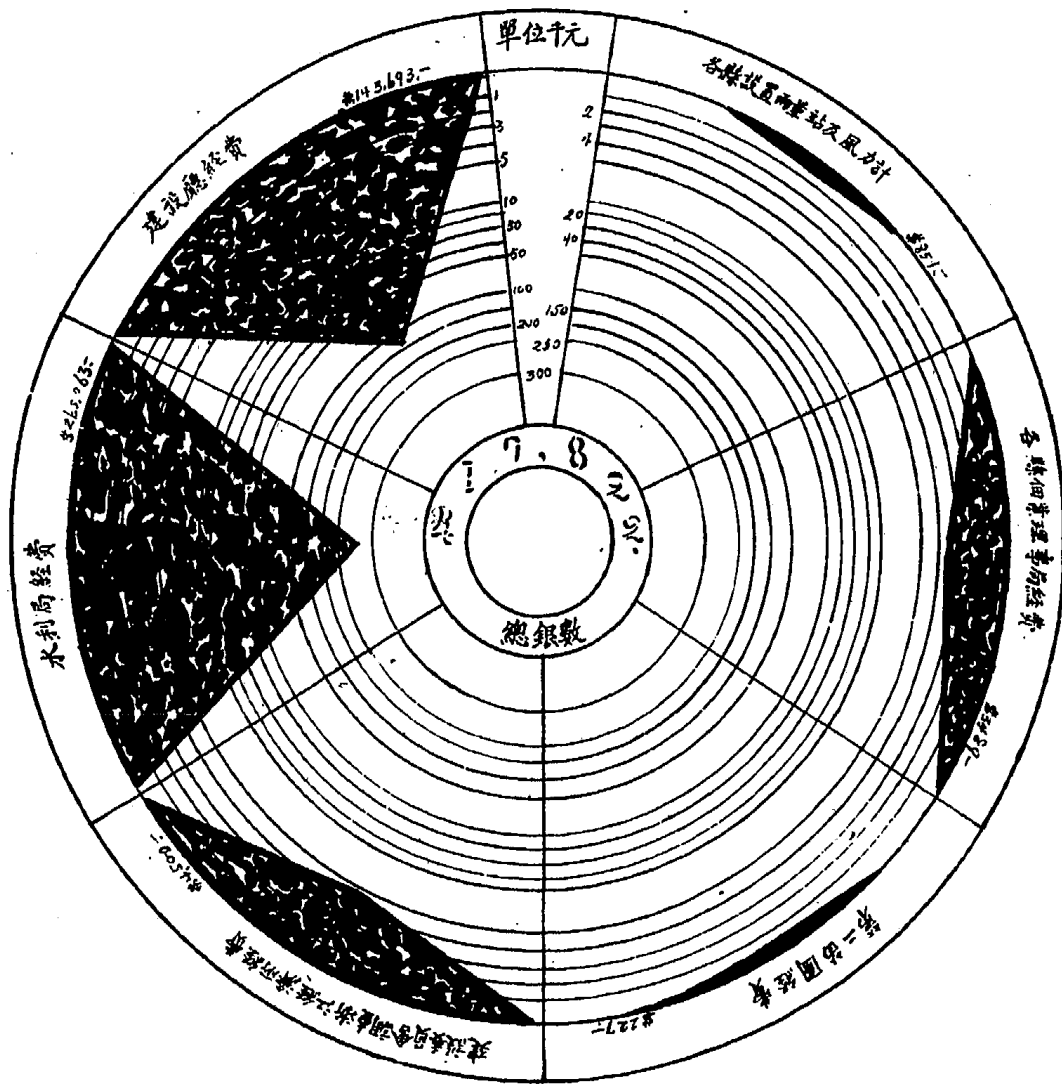
浙江省財政廳省庫支出建設費分類統計表

十九年度

摘要	上半年度總金額				下半年度總金額				合計				百分率
	百	十	萬	元	百	十	萬	元	百	十	萬	元	
建設廳經費	7	4	9	7	6	8	7	2	14	3	6	9	34.3
水利局經費	15	3	6	7	11	1	3	9	26	5	0	6	63.5
建設委員會調查 浙江經濟所經費					4	5	0	0	4	5	0	0	1.2
第二苗圃經費					2	2	6	5	2	2	6	5	0
各縣佃業理事局經費					3	4	8	9	3	4	8	9	.8
各縣設置雨量 站及風力計					8	5	1	0	8	5	1	0	.2
合 計	22	8	6	4	18	9	1	8	41	7	8	2	100%


浙江省財政廳省庫支出建設費分類統計圖

十九年度



浙江省財政廳省庫支出建設費逐月比較統計圖

十九年度
單位：元



浙江省財政廳省庫支出協助費分類統計表

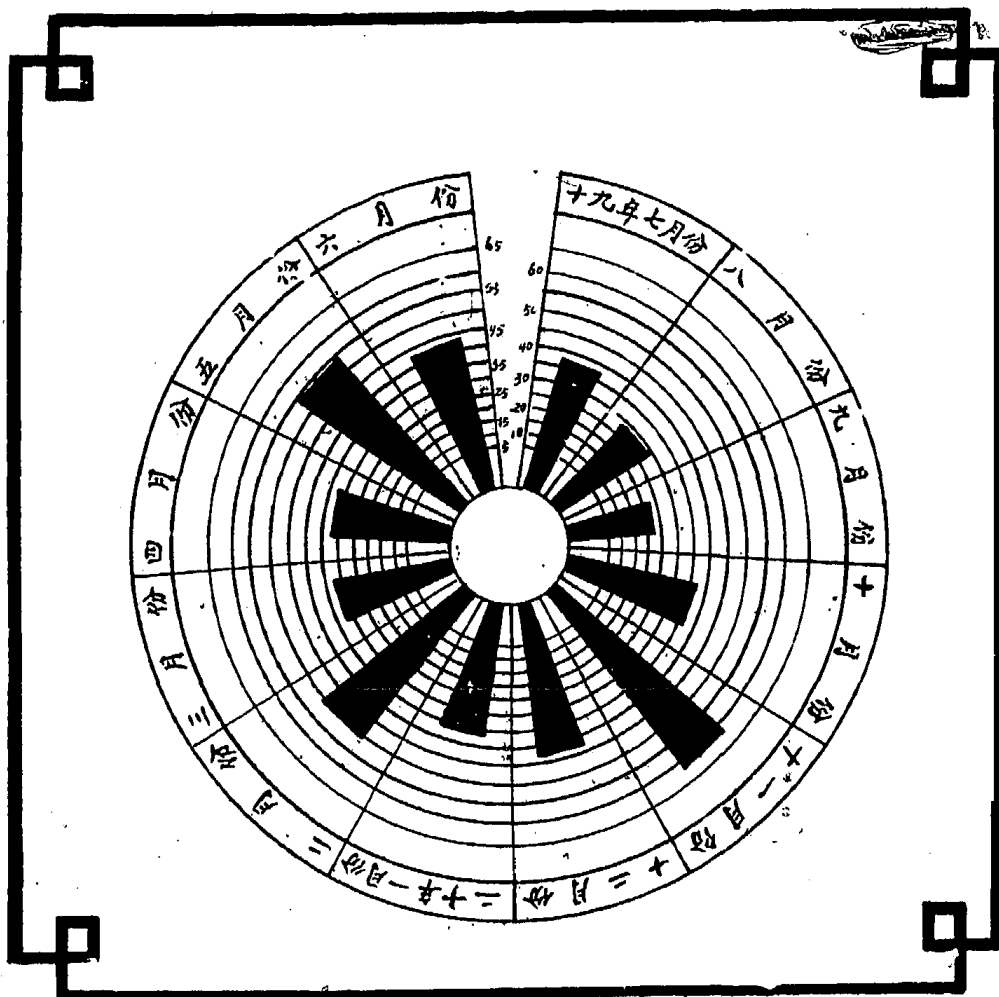
十 九 年 度

摘 要	上半年度總金額				下半年度總金額				合 計				百分率
	百	十	萬	元	百	十	萬	元	百	十	萬	元	
杭州市政府補助費	2	29	16	663					2	29	16	663	4.8
寧波市政府補助費	3	93	75	000	3	54	48	500	7	48	23	500	15.2
自來水籌備委員會經費	1	63	23	000	1	00	00	000	2	63	23	000	5.3
撥補各縣地方公益費	4	55	25	227	2	05	67	167	6	60	92	394	13.4
市縣立各學校補助費	4	54	70	750	4	56	61	250	9	11	32	000	18.5
中國建設協會補助費	7	00	00	000					7	00	00	000	1.4
國民新聞社補助費	6	90	00	000	5	70	00	000	12	60	00	000	2.6
杭州醫院補助費	1	06	25	000	6	25	00	000	16	87	75	000	.3
浙江病院補助費	1	06	25	000	6	25	00	000	16	87	75	000	.3
浙江大學工學院	3	00	00	000	9	95	00	000	12	95	00	000	2.6
浙江大學農工兩學院	7	58	22	250	1	34	14	750	20	99	70	000	4.3
浙省各農工學校補助費	1	76	85	000	6	79	20	000	8	56	05	000	1.7
匪被劫中興大禮堂	2	00	00	000					2	00	00	000	.4
補助中央大禮堂	5	00	00	000	5	00	00	000	10	00	00	000	2.0
各界慶祝補助費	9	00	00	000	3	00	00	000	12	00	00	000	.2
協助外省賑款	1	00	00	000					1	00	00	000	2.0
各縣黨部補助費	1	50	94	500	5	48	47	000	6	99	41	500	14.2
浙江農學院畢業生	2	50	00	000					2	50	00	000	.5
國外考察補助費	5	20	00	000	2	39	20	000	2	91	20	000	.7
私立社會教育機關補助費	1	50	00	000	2	20	00	000	3	70	00	000	.8
撥補各縣鄉鎮事務經費	1	50	00	000	2	20	00	000	3	70	00	000	.8
補助香山慈幼院請願旅費	2	00	00	000					2	00	00	000	0
各縣區公所補助費					3	50	00	000	3	50	00	000	7.1
各地民衆學校獎勵金	5	20	00	000	2	39	20	000	2	91	20	000	.7
建築湯泉亭補助費					2	00	00	000	2	00	00	000	.4
各界拒毒委員會補助費					2	52	21	58	2	52	21	58	0
熱帶病研究所補助費					1	20	00	000	1	20	00	000	.2
中央軍校航空班浙籍學員津貼					2	06	61	110	2	06	61	110	.4
合 計	2	36	22	890	2	56	43	2935	4	92	65	3825	100%

浙江省財政廳省庫支出協助費逐月比較統計圖

十九年度

單位：元。



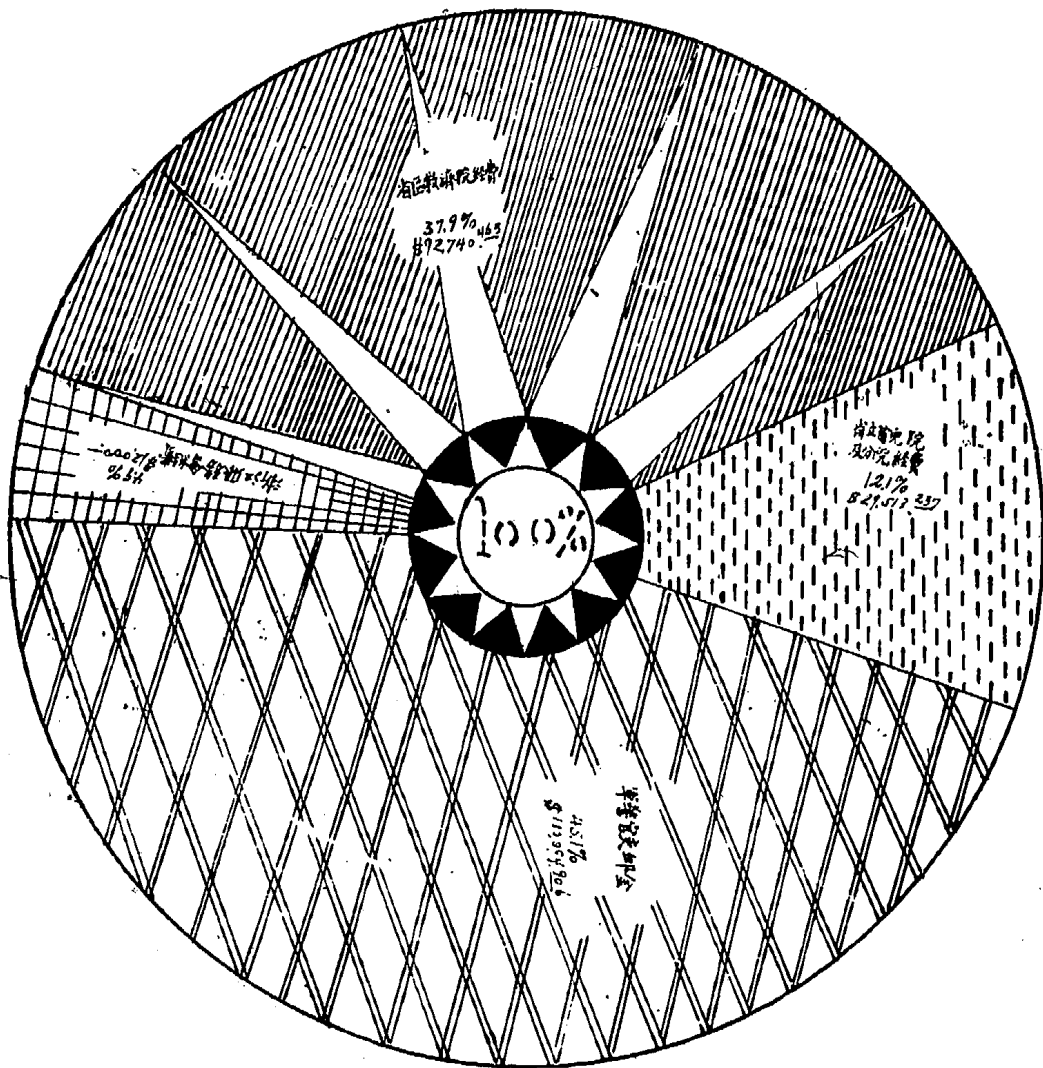
浙江省財政廳省庫支出救卹費分類統計表

十 九 年 度

摘 要	上半年度總金額				下半年度總金額				合 計				百分率														
	百	十	萬	元	百	十	萬	元	百	十	萬	元															
省區救濟院經費	5	2	1	9	8	0	5	8	4	0	5	4	2	4	0	5	9	2	7	4	0	4	6	3	37.9		
省立貧兒院及分院經費	1	3	6	2	1	1	9	4	1	5	8	9	1	7	4	3	2	9	5	1	3	2	3	7	12.1		
軍警官吏卹金	6	7	9	5	6	9	1	4	4	2	4	3	7	9	9	2	1	1	0	3	9	4	9	0	6	45.1	
浙江賑務會經費	6	0	0	0	0	0	0	0	6	0	0	0	0	0	0	0	0	1	2	0	0	0	0	0	0	4.9	
合 計	1	3	9	7	7	6	4	6	6	1	0	4	8	7	2	1	4	2	4	4	6	4	8	6	0	6	100%

浙江省財政廳省庫支出救郵費分類統計圖

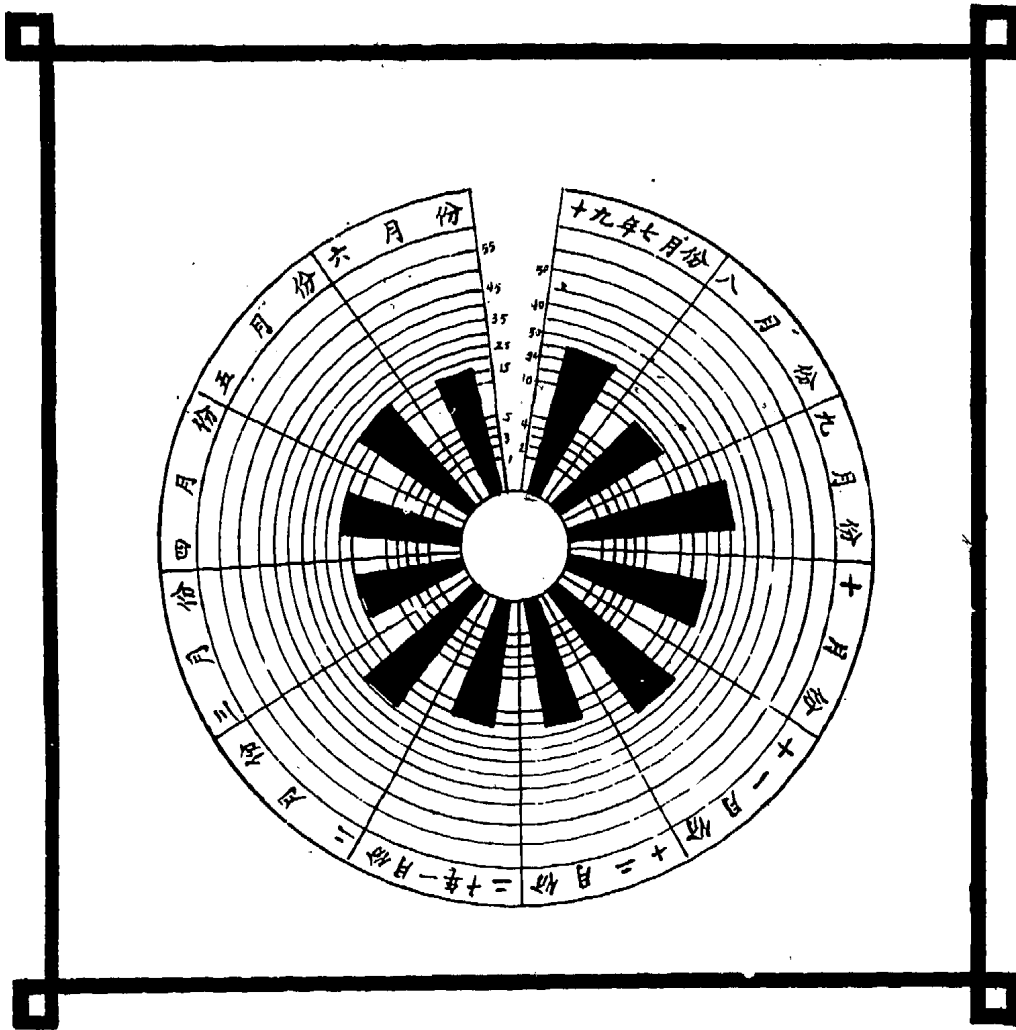
十九年度



浙江省財政廳省庫支出救郵費逐月比較統計圖

十九年度

單位元



浙江省財政廳省庫支出債務費分類統計表

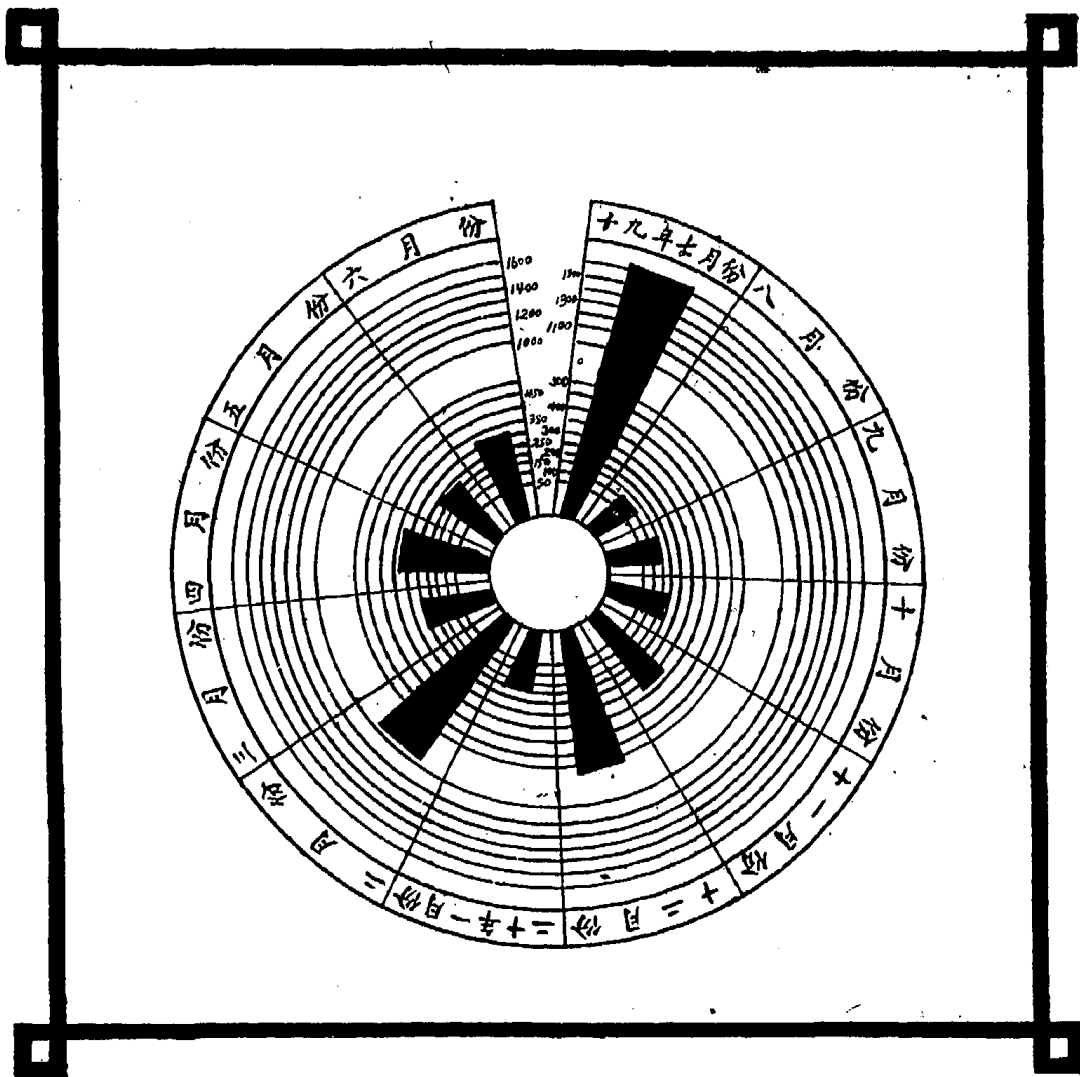
十 九 年 度

摘 要	上半年度總金額					下半年度總金額					合 計					百分率
	百	十	萬	千	元	百	十	萬	千	元	百	十	萬	千	元	
提存本省善後公債保息	2	5	0	0	0	1	2	5	0	0	3	7	5	0	0	.7
撥付整理舊欠公債保息	1	0	0	0	0	2	5	0	0	0	1	2	5	0	0	2.4
提存本省償還舊欠公債保息	1	5	0	0	0	9	4	5	0	0	2	4	4	5	0	4.8
攤還各行莊借款本息	2	5	8	0	7	1	9	0	0	1	4	4	8	0	9	87.4
撥還各機關借墊款	6	0	0	0	0	3	2	0	2	5	9	2	0	2	5	1.8
撥還西湖博覽會借款						2	7	3	1	6	2	7	3	1	6	.5
撥還保管各款 提借歲入金						1	1	4	0	0	1	1	4	0	0	2.2
撥付杭州自來水 公債本息基金						1	0	0	0	0	1	0	0	0	0	.2
合 計	2	9	1	5	7	2	2	1	5	5	5	1	3	1	2	100%

浙江省財政廳省庫支出債務費逐月比較統計圖

十九年度

單位元



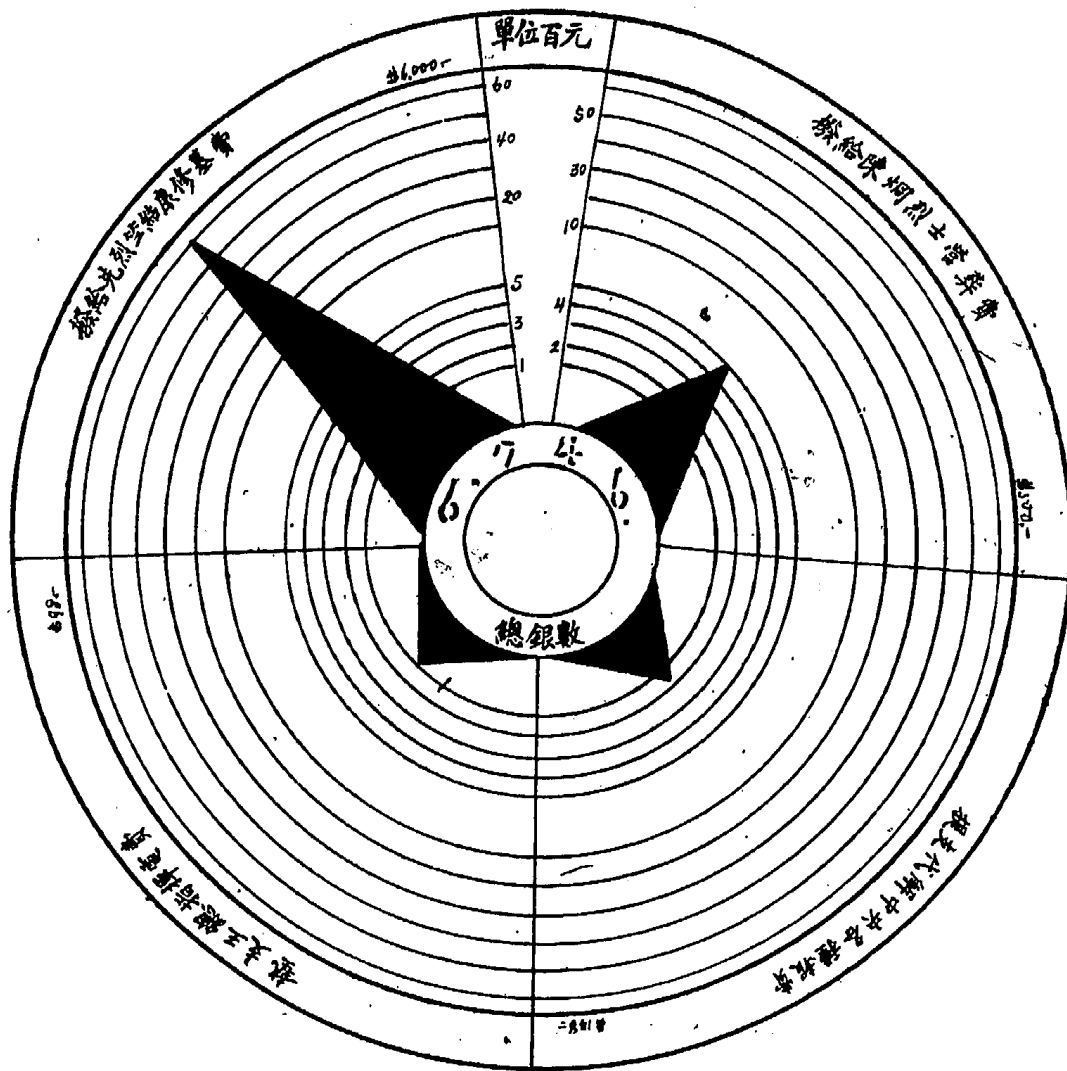
浙江省財政廳省庫支出雜支款分類統計表

十 九 年 度

摘 要	上半年度總金額				下半年度總金額				合 計				百分率
	百	十	千	元	百	十	千	元	百	十	千	元	
撥給陳炯烈士營葬費								500000				500000	7.4
提支代解中央各種報費								147846				147846	2.2
墊支王總指揮電費								98111				98111	1.4
撥給先烈竺紹康修墓費								600000				600000	89.0
合 計								6745957				6745957	100%

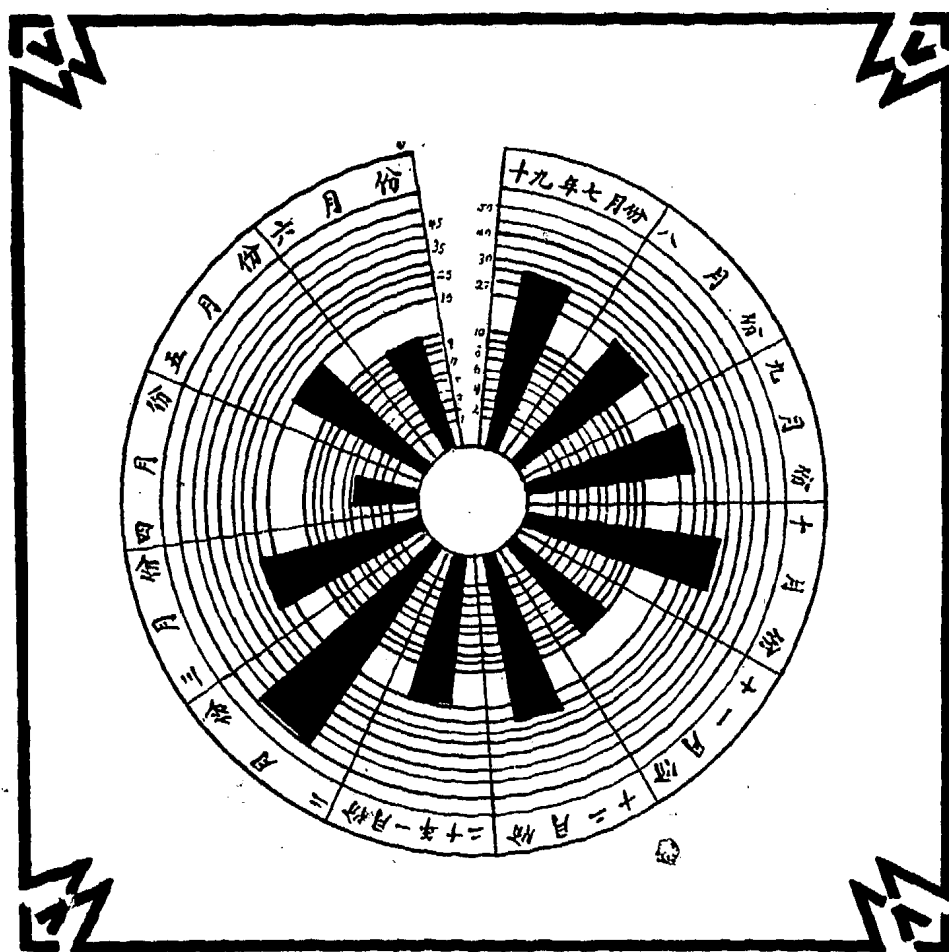
浙江省財政廳省庫支出雜支款費分類統計圖

十九年度



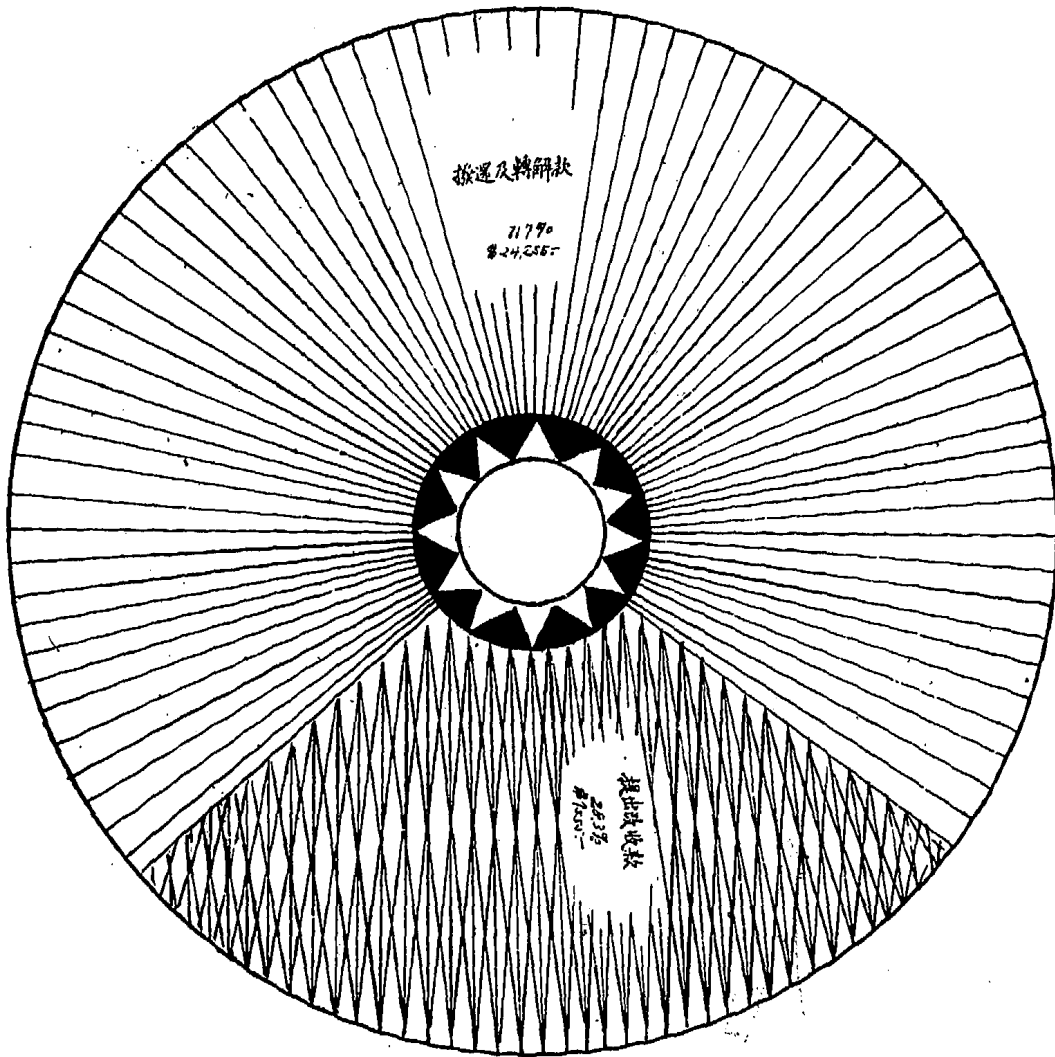
浙江省财政厅省庫支出業務費逐月比較統計圖

十九年度
單位千元



浙江省財政廳省庫撥還及改收款分類統計圖

十九年度



本刊價目

- 一 零售 每期 大洋三角
- 一 半年 六期 大洋一元六角
- 一 全年 十二期 大洋三元
- 一 郵費 每期 大洋三分

編輯處 浙江省政府財政廳第四科
發行處 浙江省政府財政廳第四科
印刷處 中華鉛石印刷公司

