

510

民國三十五年十一月份

上海市公務統計報告

上海市政府統計處編印



上海市疆界面積

市 區	中心位置 (1)		四至極地位置						長 (公里) 闊		面 (市畝) 積																
	東 經	北 緯	東 極		西 極		南 極		北 極			東至西	南至北														
			地名	東經	北緯	地名	東經	北緯	地名	東經				北緯													
上海市	121°28'48.45"	31°14'43.07"	高橋區	121°39'0"	北緯	31°19'30"	東經	瀟瀟區	121°17'20"	北緯	31°13'20"	東經	閔行區	121°19'20"	北緯	31°0'0"	東經	楊行區	121°27'0"	北緯	31°24'40"	東經	王家牌樓	潘家宅	43KM.	48KM.	1,339,740

說明 (1) 「中心位置」 以上海市政府所在地之棋杆為準



上海图书馆藏书



總 說 明

- 一. 本月份增入司法一類,共十六類,計一三二表。
- 二. 民政處因復查戶口,本月份僅送到十月份數字,十一月份數字下期再行補登。
- 三. 本月份各類資料中,其變動較甚部份,有下列數點:
 - (1) 本月份常住人口,增加二三,一一二名,投店寄宿人數,為八〇四,八七五名,流動情形,頗為顯著。
 - (2) 馬路車輛肇事,計六二九次,較上月減少一八次,受傷者三二〇人,死亡者一三人,地點以黃浦區為多,原因以駕駛不慎為多。
 - (3) 火災共計發生一一六次,較上月增多一九次,起火原因,以烹飪失慎為多,地區以林森路為多。
 - (4) 三十四年度第二學期,本市市私立中等學校畢業學生,計六一五二人,其中升學者五〇三七人,服務者四八七人,閒居者二七三人,死亡四一人,成績尚稱不惡。
 - (5) 本月份勞資糾紛案件,計發生一二四件,較上月減少三三件,罷工者僅九件,勞資情形,已臻穩定。
 - (6) 本月份地方法院,受理民刑事案件共七,四八七件,計民事二,一一四件,刑事三,三八二件,正在偵查中者二,〇六八件。
 - (7) 本月份公務員生活費指數,較二十六年一至六月份,增高七,〇七七倍,比上月份增加百分之二・七四。
 - (8) 本市本月份出口貿易,頗顯好轉,出口總值為三九,一〇九,二九二,〇〇〇元,較上月增加百分之二二・二四,進口為一八九,一一六,三九八,〇〇〇元,較上減少百分之五・二二,出口以油脂為第一位,動物及動物產品次之,進口以車輛船艇為第一位,圖書紙張次之,國籍以美國為最多,英國及英屬印度次之。
- 四. 各類數字,有因謄寫或計算錯誤,一時未及校正者,尚祈閱者諸君,賜予指正。

張宗孟 謹誌

二十六年九月卅一日

類	別	頁次
第一類	人事(表1—表3)	1—2
第二類	公文(表4—表5)	3—4
第三類	民政(表6—表11)	5—11
第四類	財政(表12—表22)	12—19
第五類	警保(表23—表57)	20—45
第六類	教育(表58—表65)	46—49
第七類	社會(表66—表75)	50—57
第八類	衛生(表76—表85)	58—63
第九類	公用(表86—表96)	64—67
第十類	工務(表97—表102)	68—73
第十一類	地政(表103—表105)	74—77
第十二類	司法(表106—表111)	78—83
第十三類	金融(表112—表117)	84—87
第十四類	物價(表118—表124)	88—93
第十五類	氣象(表125—表128)	94—95
第十六類	進出口(表129—表132)	96—99

—完—



243984

表 次 頁 次

第 一 類 人 事

表1. 上海市政府及直轄州屬機關職員人數-----1

表2. 上海市各局及其附屬機關職員人數-----2

表3.

第 二 類 公 文

表4. 上海市政府收文-----3

表5. 上海市政府發文-----4

第 三 類 民 政

表6. 上海市現住人口(一)-----5

表7. 上海市現住人口(二)-----6

表8. 上海市現住人口(三)-----7

表9. 上海市現住人口(四)-----8

表10. 上海市現住人口(五)-----9—10

表11. 上海市現住人口(六)-----11

第 四 類 財 政

表12. 上海市財政收支-----12

表13. 上海市財政收入-----12

表14. 上海市財政支出(一)-----13

表15. 上海市財政支出(二)-----14

表16. 上海市筵席稅分區收入-----15

表17. 上海市娛樂稅分區收入-----15

表18. 上海市旅館稅分區收入-----16

表19. 上海市營業牌照稅分區收入-----16

表20. 上海市使用牌照稅分區收入-----17

表21. 上海市屠宰稅分區收入-----17

表22. 上海市主要稅捐收入比較-----18

第 五 類 警 保




表 次

頁 次

表23.	上海市違警案件(一)-----	20
表24.	上海市違警案件(二)-----	20
表25.	上海市警察局刑事案件(一)-----	21
表26.	上海市警察局刑事案件(二)-----	22
表27.	上海市檢舉再犯累犯(一)-----	23
表28.	上海市檢舉再犯累犯(二)-----	23
表29.	上海市各警察局拘留人犯-----	24
表30.	上海市自殺案件(一)-----	25
表31.	上海市自殺案件(二)-----	25
表32.	上海市他殺案件(一)-----	26
表33.	上海市他殺案件(二)-----	26
表34.	上海市遺棄屍體-----	27
表35.	上海市車輛肇事(一)-----	27
表36.	上海市車輛肇事(二)-----	28
表37.	上海市車輛肇事(三)-----	29
表38.	上海市車輛肇事(四)-----	30
表39.	上海市緝獲烟毒人犯(一)-----	31
表40.	上海市緝獲烟毒人犯(二)-----	32
表41.	上海市緝獲烟毒人犯(三)-----	32
表42.	上海市病院車出動-----	33
表43.	上海市急救車出動(一)-----	33
表44.	上海市急救車出動(二)-----	34
表45.	上海市傳染病車出動(一)-----	35
表46.	上海市傳染病車出動(二)-----	35
表47.	上海市火災-----	36
表48.	上海市妓院妓女-----	37
表49.	上海市舞場舞女-----	38




表 次 頁 次

表50.	上海市迷途失蹤兒童(一)-----	39
表51.	上海市迷途失蹤兒童(二)-----	39
表52.	上海市核發遷樞護照-----	39
表53.	上海市核發各國僑民國內旅行簽證數-----	40
表54.	上海市核發各國僑民出境簽證數(一)-----	41
表55.	上海市核發各國僑民出境簽證數(二)-----	42
表56.	上海市各旅店旅客流動情形-----	43
表57.	上海市警察崗位及長警人數-----	44

第 六 類 教 育


表58.	上海市市立私立中等學校畢業生人數-----	46
表59.	上海市市立私立初等學校-----	47
表60.	上海市市立私立中等學校-----	47
表61.	上海市市立私立專科以上學校-----	47
表62.	上海市教育經費分配-----	48
表63.	上海市市立私立各級學校及教育機關概況-----	48
表64.	上海市市立私立社教機關(學校式)-----	49
表65.	上海市市立私立社教機關(一般式)-----	49

第 七 類 社 會

表66.	上海市勞資爭議狀況-----	50
表67.	上海市勞資爭議原因與結果分析-----	51
表68.	上海市工廠登記-----	52
表69.	上海市公司及商號登記-----	53
表70.	上海市公益慈善團體登記-----	53
表71.	上海市合作社登記-----	54
表72.	上海市新聞紙通訊社及雜誌登記-----	55
表73.	上海市核准之戲劇院社-----	55
表74.	上海市寺院宗教團體登記-----	55



表次	頁次
表75. 上海市人民團體登記	56
第八類 衛生	
表76. 上海市醫事藥事人員登錄	58
表77. 上海市市立各醫院受治人數	59
表78. 上海市傳染病患者及死亡人數	60
表79. 上海市屠宰牲畜	60
表80. 上海市藥品食物化驗樣品	61
表81. 上海市飲料及用水檢驗	61
表82. 上海市疫苗製造及供應數量	62
表83. 上海市各區衛生所診療室受治人數	62
表84. 上海市清除糞便	63
表85. 上海市清除垃圾	63
第九類 公用	
表86. 上海市自來水供應	64
表87. 上海市電氣供應	64
表88. 上海市煤氣供應	64
表89. 上海市電話機數及通話次數	65
表90. 上海市內交通(一)	65
表91. 上海市內交通(二)	65
表92. 上海市內交通(三)	66
表93. 上海市內交通(四)	66
表94. 上海市汽車駕駛人員登記	66
表95. 上海市船舶登記及濟渡	66
表96. 上海市車輛登記	67
第十類 工務	
表97. 上海市工務局經常工程	68
表98. 上海市工務局重要工程	69



表

次

頁次

表99.	上海市工務局各項工程所費人工數	70
表100.	上海市工務局發出執照數量	71
表101.	上海市營造人工價目	72
表102.	上海市各種重要建築材料市價	73

第十一類

地

政

表103.	上海市土地登記	74
表104.	上海市土地測量	75
表105.	上海市大地爭議	76

第十二類

司

法

表106.	上海地方法院受理民刑事案件	78
表107.	上海地方法院受理民事案件(一)	78
表108.	上海地方法院受理民事案件(二)	79
表109.	上海地方法院受理刑事案件(一)	80
表110.	上海地方法院受理刑事案件(二)	81
表111.	上海地方法院犯罪人數	82

第十三類

金

屬

表112.	上海市金融行情(一)	84
表113.	上海市金融行情(二)	85
表114.	上海市金融行情(三)	85
表115.	上海市銀行資產負債數額	86
表116.	上海市銀行存款數額	87
表117.	上海市銀行放款數額	87

第十四類

物

價

表118.	上海市躉售國貨價格指數	88
表119.	上海市躉售國貨及外國貨價格指數	88
表120.	上海市零售國貨價格指數	89
表121.	上海市機關辦公用品價格指數	89




表	次	頁 次
表122.	上海市公務員生活費指數	90
表123.	上海市躉售中等白粳米價	90
表124.	上海市零售國貨價格	91-92
第十五類		氣 象
表125.	上海市降雨日數	94
表126.	上海市降雨量	94
表127.	上海市平均氣溫	94
表128.	民國三十六年國曆摘要	95
第十六類		進 出 口
表129.	上海市進出口貿易總值	96
表130.	上海市輸出主要商品位次表	97
表131.	上海市輸入主要商品位次表	97
表132.	上海市直接進出口貨物總值國別百分比	98

~~~~完~~~~



# 第一類 人 事

表1. 上海市政府及直轄附屬機關職員人數

三十五年十一月份

| 單位別                        | 本 月 份 人 數         |                    |                  |     |     |     |                    | 上月份人<br>數總計        | 較上月<br>增減數        |     |
|----------------------------|-------------------|--------------------|------------------|-----|-----|-----|--------------------|--------------------|-------------------|-----|
|                            | 簡任                | 荐任                 | 委任               | 雇員  | 聘任  | 未核  | 合計                 |                    |                   |     |
| 市<br>府                     | 缺                 | 17                 | 8                | —   | —   | 20  | —                  | 45                 | 45                | —   |
|                            | 秘書處               | 5 <sup>(1)</sup>   | 20               | 51  | 13  | —   | —                  | 89 <sup>(1)</sup>  | 88 <sup>(1)</sup> | +1  |
|                            | 總務處               | 1 <sup>(1)</sup>   | 8                | 49  | 22  | —   | —                  | 80 <sup>(1)</sup>  | 81 <sup>(1)</sup> | -1  |
|                            | 民政處               | 1                  | 17               | 36  | 10  | —   | —                  | 64                 | 64                | —   |
|                            | 調查處               | 1 <sup>(1)</sup>   | 6                | 27  | 1   | —   | —                  | 35 <sup>(1)</sup>  | 34 <sup>(1)</sup> | +1  |
|                            | 新聞處               | 1                  | 6                | 8   | 1   | —   | —                  | 16                 | 16                | —   |
|                            | 人事處               | 1                  | 9 <sup>(2)</sup> | 36  | 10  | —   | —                  | 56 <sup>(2)</sup>  | 53 <sup>(2)</sup> | +3  |
|                            | 會計處               | 1                  | 6 <sup>(3)</sup> | 47  | 20  | 8   | —                  | 82 <sup>(3)</sup>  | 79 <sup>(3)</sup> | +3  |
|                            | 統計處               | 1                  | 3                | 18  | 6   | —   | —                  | 28                 | 29                | -1  |
|                            | 參事室               | 8                  | 1                | 3   | —   | —   | —                  | 12                 | 13                | -1  |
|                            | 機要室               | 1                  | 2                | 9   | 2   | —   | —                  | 14                 | 14                | —   |
|                            | 外事室               | —                  | 1                | 4   | —   | —   | —                  | 5 <sup>(1)</sup>   | 5 <sup>(1)</sup>  | —   |
|                            | 研究室               | —                  | 3                | 4   | —   | —   | —                  | 7                  | 7                 | —   |
| 合計                         | 38 <sup>(4)</sup> | 90 <sup>(4)</sup>  | 292              | 85  | 28  | —   | 533 <sup>(4)</sup> | 528 <sup>(4)</sup> | +5                |     |
| 直<br>轄<br>附<br>屬<br>機<br>關 | 接收物資管理處           | —                  | —                | —   | —   | —   | —                  | 53                 | 53                | -53 |
|                            | 房屋租賃管理委員會         | —                  | —                | —   | —   | —   | —                  | 68                 | 68                | -68 |
|                            | 上海市銀行             | —                  | —                | —   | —   | —   | 237                | 237                | 215               | +22 |
|                            | 上海市通志館            | 3                  | 9                | 25  | 2   | —   | —                  | 39                 | 39                | —   |
|                            | 合計                | 3                  | 9                | 25  | 2   | —   | 237                | 276                | 375               | -99 |
| 總 計                        | 41 <sup>(4)</sup> | 99 <sup>(4)</sup>  | 317              | 87  | 28  | 237 | 809 <sup>(4)</sup> | 903 <sup>(4)</sup> | -94               |     |
| 上月份人數總計                    | 46 <sup>(4)</sup> | 125 <sup>(4)</sup> | 369              | 107 | 41  | 215 | 903 <sup>(4)</sup> | —                  | —                 |     |
| 較上月增減數                     | -5                | -26                | -52              | -20 | -13 | +22 | -94                | —                  | —                 |     |

資料來源：根據人事處十一月份報表編製

附 註：  
 1. 府缺係指市長、秘書長、專門委員、專員、顧問等  
 2. 括弧中之數字係指兼職人數  
 3. 接收物資管理處及房屋租賃管理委員會於十月中撤銷，故本月份人數呈零。



表2. 上海市各局及其附屬機關職員人數

三十五年十一月份

| 項 別    | 合計   | 社會局    | 警察局 | 財政局   | 地政局   | 公用局  | 工務局  | 教育局   | 衛生局   |       |
|--------|------|--------|-----|-------|-------|------|------|-------|-------|-------|
| 本月份    | 總計   | 14,311 | 468 | 1,919 | 1,140 | 885  | 933  | 1,044 | 6,066 | 1,856 |
|        | 局本部  | 2,499  | 295 | 432   | 394   | 352  | 300  | 288   | 199   | 239   |
|        | 附屬機關 | 11,812 | 173 | 1,487 | 746   | 533  | 633  | 756   | 5,867 | 1,617 |
| 上月份    | 總計   | 13,389 | 467 | 1,906 | 1,134 | 798  | 852  | 1,023 | 5,368 | 1,841 |
|        | 局本部  | 2,493  | 294 | 428   | 396   | 355  | 297  | 284   | 196   | 243   |
|        | 附屬機關 | 10,896 | 173 | 1,478 | 738   | 443  | 555  | 739   | 5,172 | 1,598 |
| 較上月增減數 | 總計   | + 922  | + 1 | + 13  | + 6   | + 87 | + 81 | + 21  | + 698 | + 15  |
|        | 局本部  | + 6    | + 1 | + 4   | - 2   | - 3  | + 3  | + 4   | + 3   | - 4   |
|        | 附屬機關 | + 916  | —   | + 9   | + 8   | + 90 | + 78 | + 17  | + 695 | + 19  |

資料來源：根據人事處十一月份報表編製

附註：本月教育局附屬機關職員數加入本市專科教職員人數在內故數字較上月為大



## 第二類 公文

表4.

上海市政府收文

三十五年十一月份

| 機關別 | 共計     | 呈     | 函     | 咨  | 指令  | 訓令    | 通令 | 電   | 代電  | 佈告 | 其他  |
|-----|--------|-------|-------|----|-----|-------|----|-----|-----|----|-----|
| 總計  | 23914  | 13341 | 6761  | 22 | 989 | 1398  | 11 | 293 | 521 | 1  | 577 |
| 本府  | 6646   | 3571  | 1950  | 21 | 71  | 357   | —  | 26  | 380 | 1  | 269 |
| 秘書處 | 2850   | 1827  | 664   | 15 | 21  | 57    | —  | 4   | 236 | —  | 26  |
| 總務處 | 244    | 50    | 142   | —  | 1   | 19    | —  | 11  | 9   | 1  | 11  |
| 民政處 | 1,085  | 535   | 394   | 1  | 3   | 55    | —  | 6   | 65  | —  | 26  |
| 人事處 | 585    | 353   | 115   | 5  | 7   | 43    | —  | —   | 21  | —  | 41  |
| 會計處 | 1,198  | 681   | 316   | —  | 19  | 57    | —  | —   | 10  | —  | 115 |
| 統計處 | 212    | 21    | 99    | —  | 19  | 39    | —  | 2   | 6   | —  | 26  |
| 新聞處 | 82     | 4     | 46    | —  | —   | 30    | —  | —   | 2   | —  | —   |
| 參事室 | 112    | 42    | 32    | —  | 1   | 20    | —  | —   | —   | —  | 17  |
| 外事室 | 228    | 51    | 118   | —  | —   | 21    | —  | 3   | 30  | —  | 5   |
| 研究室 | 50     | 7     | 24    | —  | —   | 16    | —  | —   | 1   | —  | 2   |
| 各處室 | 17,268 | 9,270 | 4,811 | 1  | 918 | 1,041 | 11 | 267 | 141 | —  | 308 |
| 警察局 | 5,507  | 3,590 | 1,354 | —  | 105 | 207   | 1  | 250 | —   | —  | —   |
| 工務局 | 907    | 216   | 421   | —  | 81  | 114   | —  | 13  | —   | —  | 62  |
| 財政局 | 2,049  | 798   | 1,066 | —  | 47  | 107   | 9  | —   | 18  | —  | 4   |
| 衛生局 | 1,382  | 495   | 586   | —  | 80  | 94    | —  | —   | 16  | —  | 111 |
| 地政局 | 1,541  | 1,135 | 275   | 1  | 30  | 80    | —  | —   | 7   | —  | 13  |
| 教育局 | 1,548  | 1,152 | 210   | —  | 33  | 97    | 1  | 1   | 34  | —  | 20  |
| 公用局 | 1,130  | 343   | 495   | —  | 73  | 114   | —  | 2   | 27  | —  | 76  |
| 社會局 | 3,204  | 2,041 | 404   | —  | 469 | 228   | —  | 1   | 39  | —  | 22  |

資料來源：根據本府各處室及各局送之資料編製  
 附註：1. 文件之計算以收發號數為準  
 2. 文件之歸屬以經辦部分為準

表5.

## 上海市政府發文

三十五年十一月份

| 機關別   | 共計     | 呈      | 函     | 咨     | 指令    | 副令    | 通令    | 電     | 代電  | 佈告 | 批示    | 其他    |       |
|-------|--------|--------|-------|-------|-------|-------|-------|-------|-----|----|-------|-------|-------|
| 總計    | 32,178 | 1,981  | 6,519 | 137   | 5,523 | 6,798 | 1,896 | 145   | 131 | 63 | 3,448 | 5,537 |       |
| 本府各處室 | 小計     | 13,078 | 238   | 3,206 | 133   | 1,492 | 2,686 | 1,875 | 33  | 90 | 14    | 198   | 3,163 |
|       | 秘書處    | 7,809  | 25    | 1,839 | 40    | 829   | 1,234 | 1,872 | 30  | 51 | 11    | 179   | 1,699 |
|       | 總務處    | 156    | 31    | 122   | —     | —     | —     | —     | —   | —  | —     | —     | 3     |
|       | 民政處    | 2,583  | 26    | 850   | 4     | 138   | 1,029 | —     | —   | 11 | 3     | 14    | 508   |
|       | 人事處    | 585    | 5     | 12    | 89    | 160   | 229   | —     | —   | 4  | —     | —     | 86    |
|       | 會計處    | 1,212  | 75    | 84    | —     | 290   | 109   | 3     | —   | 2  | —     | —     | 649   |
|       | 統計處    | 114    | 29    | 46    | —     | 10    | 24    | —     | 1   | 1  | —     | —     | 3     |
|       | 新聞處    | 254    | 2     | 24    | —     | 3     | 13    | —     | —   | 4  | —     | 1     | 207   |
|       | 參事室    | 86     | 36    | 43    | —     | —     | 1     | —     | —   | —  | —     | —     | 6     |
|       | 外事室    | 213    | 7     | 130   | —     | 9     | 47    | —     | 2   | 12 | —     | 4     | 2     |
| 研究室   | 66     | 2      | 56    | —     | 3     | —     | —     | —     | 5   | —  | —     | —     |       |
| 各局    | 小計     | 19,100 | 1,743 | 3,313 | 4     | 4,081 | 4,112 | 21    | 112 | 41 | 49    | 3,250 | 2,374 |
|       | 警察局    | 4,275  | 332   | 1,014 | —     | 2,060 | 604   | —     | 99  | —  | —     | 166   | —     |
|       | 工務局    | 818    | 149   | 293   | —     | 76    | 135   | —     | 8   | —  | —     | 127   | 30    |
|       | 財政局    | 5,390  | 118   | 435   | —     | 323   | 1,703 | —     | —   | 1  | 3     | 1,061 | 1,746 |
|       | 衛生局    | 1,116  | 119   | 284   | —     | 335   | 173   | —     | —   | 14 | 3     | 99    | 89    |
|       | 地政局    | 931    | 52    | 197   | 2     | 58    | 49    | —     | —   | 2  | 6     | 413   | 152   |
|       | 教育局    | 1,074  | 100   | 168   | 2     | 586   | 115   | 9     | —   | 2  | 1     | 85    | 6     |
|       | 公用局    | 1,985  | 119   | 589   | —     | 113   | 689   | —     | 5   | 9  | 32    | 155   | 274   |
| 社會局   | 3,511  | 754    | 333   | —     | 530   | 644   | 12    | —     | 13  | 4  | 1,144 | 27    |       |

資料來源：根據本府各處室及各局造送之資料編製

# 第三類 民政

表 6 上海市現住人口(一)

保甲戶兩性別 三十五年十月份

| 區 別 | 保      | 甲      | 戶       | 人 口       |           |           |           |
|-----|--------|--------|---------|-----------|-----------|-----------|-----------|
|     |        |        |         | 共 計       | 男         | 女         |           |
| 第一區 | 35     | 815    | 21,181  | 111,253   | 79,529    | 31,724    |           |
| 二   | 33     | 781    | 22,121  | 123,647   | 80,263    | 43,384    |           |
| 三   | 47     | 1,184  | 36,654  | 167,424   | 96,956    | 70,468    |           |
| 四   | 64     | 1,265  | 48,125  | 230,203   | 132,869   | 97,334    |           |
| 五   | 95     | 2,049  | 65,496  | 336,762   | 186,288   | 150,474   |           |
| 六   | 40     | 894    | 26,053  | 145,320   | 77,762    | 67,558    |           |
| 七   | 41     | 905    | 26,398  | 143,673   | 75,855    | 67,838    |           |
| 八   | 16     | 484    | 13,112  | 73,820    | 41,138    | 32,182    |           |
| 九   | 32     | 836    | 23,639  | 124,932   | 71,703    | 53,229    |           |
| 十   | 35     | 957    | 27,445  | 162,633   | 85,678    | 76,955    |           |
| 十一  | 73     | 1,681  | 55,102  | 281,213   | 153,120   | 128,089   |           |
| 十二  | 51     | 1,264  | 39,166  | 215,090   | 121,296   | 93,794    |           |
| 十三  | 34     | 845    | 23,960  | 127,482   | 71,699    | 55,783    |           |
| 十四  | 19     | 665    | 24,336  | 108,916   | 65,899    | 43,017    |           |
| 十五  | 48     | 1,283  | 35,889  | 183,939   | 106,167   | 77,772    |           |
| 十六  | 32     | 808    | 30,918  | 138,543   | 80,468    | 58,075    |           |
| 十七  | 19     | 475    | 14,754  | 74,244    | 41,566    | 32,678    |           |
| 十八  | 48     | 1,065  | 33,115  | 167,923   | 98,564    | 71,359    |           |
| 十九  | 41     | 1,017  | 29,627  | 141,243   | 78,959    | 61,284    |           |
| 二十  | 21     | 524    | 15,854  | 74,129    | 40,153    | 33,976    |           |
| 二十一 | 13     | 266    | 6,522   | 30,125    | 15,856    | 14,269    |           |
| 二十二 | 12     | 266    | 6,786   | 29,138    | 14,780    | 14,358    |           |
| 二十三 | 13     | 284    | 5,483   | 26,099    | 13,992    | 12,107    |           |
| 二十四 | 17     | 416    | 7,012   | 42,954    | 21,839    | 21,115    |           |
| 二十五 | 25     | 645    | 18,259  | 87,099    | 45,815    | 41,284    |           |
| 二十六 | 25     | 618    | 18,309  | 79,227    | 37,999    | 41,228    |           |
| 二十九 | 26     | 517    | 12,818  | 59,485    | 30,583    | 28,902    |           |
| 三十  | 60     | 1,442  | 38,912  | 182,019   | 96,944    | 85,075    |           |
| 三十一 | 28     | 589    | 14,723  | 59,115    | 25,093    | 34,022    |           |
| 三十二 | 13     | 282    | 8,062   | 37,261    | 18,859    | 18,402    |           |
| 總 計 | 1056   | 25,122 | 752,421 | 3,766,111 | 2,108,176 | 1,657,935 |           |
| 比較  | 上月份總計  | 1056   | 24,679  | 740,129   | 3,742,999 | 2,090,934 | 1,652,065 |
|     | 本月份增減數 | —      | +443    | +12,302   | +23,112   | +17,242   | +5,870    |

資料來源：根據民政處造送之上海市人口統計編製

表7 上海市現住人口(二)

籍別

三十五年十月份

| 區別  | 共計        | 本籍      | 非本籍       |
|-----|-----------|---------|-----------|
| 總計  | 3,766,111 | 747,943 | 2,978,168 |
| 第一區 | 111,253   | 6,463   | 104,790   |
| 二   | 123,647   | 13,775  | 109,872   |
| 三   | 167,424   | 13,985  | 153,439   |
| 四   | 230,203   | 27,552  | 202,651   |
| 五   | 336,762   | 33,035  | 303,727   |
| 六   | 145,320   | 15,724  | 129,596   |
| 七   | 143,673   | 25,234  | 118,439   |
| 八   | 73,820    | 16,947  | 56,873    |
| 九   | 124,932   | 15,307  | 109,625   |
| 十   | 162,633   | 19,854  | 142,779   |
| 十一  | 281,213   | 24,073  | 257,140   |
| 十二  | 215,090   | 26,848  | 188,242   |
| 十三  | 127,682   | 7,829   | 119,853   |
| 十四  | 108,916   | 38,835  | 70,081    |
| 十五  | 183,939   | 17,768  | 166,171   |
| 十六  | 138,543   | 15,118  | 123,425   |
| 十七  | 74,204    | 8,434   | 65,770    |
| 十八  | 169,923   | 9,738   | 160,185   |
| 十九  | 140,243   | 12,184  | 128,059   |
| 二十  | 74,129    | 8,413   | 65,716    |
| 二十一 | 30,125    | 16,755  | 13,370    |
| 二十二 | 29,138    | 22,381  | 6,757     |
| 二十三 | 21,099    | 18,054  | 3,045     |
| 二十四 | 42,954    | 33,399  | 9,555     |
| 二十五 | 87,099    | 43,617  | 43,482    |
| 二十六 | 79,227    | 70,222  | 9,005     |
| 二十九 | 59,485    | 43,266  | 16,219    |
| 三十  | 182,019   | 83,190  | 98,829    |
| 三十一 | 59,115    | 53,191  | 5,924     |
| 三十二 | 37,261    | 26,702  | 10,559    |

資料來源：根據民政處送還之上海市人口統計表編製



表 8

上海市現住人口(三)  
年齡分配

三十五年十月份

| 區 別 | 共 計      | 未滿五歲    | 五歲至未滿十歲 | 十歲至未滿十五歲 | 十五歲至未滿二十歲 | 二十歲至未滿二十五歲 | 二十五歲至未滿三十歲 | 三十歲至未滿三十五歲 | 三十五歲至未滿四十歲 | 四十歲至未滿四十五歲 | 四十五歲至未滿五十歲 | 五十歲至未滿五十五歲 | 五十五歲至未滿六十歲 | 六十歲至未滿六十五歲 | 六十五歲至未滿七十歲 | 七十歲以上  |
|-----|----------|---------|---------|----------|-----------|------------|------------|------------|------------|------------|------------|------------|------------|------------|------------|--------|
| 總 計 | 3766,111 | 416,306 | 291,446 | 342,474  | 413,477   | 400,494    | 375,978    | 342,570    | 309,177    | 262,334    | 214,798    | 148,310    | 97,422     | 62,941     | 28,845     | 30,577 |
| 第一區 | 111,253  | 7,424   | 6,181   | 8,084    | 14,577    | 10,086     | 11,167     | 10,113     | 9,859      | 8,802      | 7,772      | 5,067      | 2,944      | 1,691      | 878        | 605    |
| 二   | 123,647  | 9,050   | 7,785   | 9,977    | 18,122    | 14,881     | 12,427     | 11,143     | 9,926      | 9,290      | 7,904      | 5,017      | 3,303      | 1,776      | 942        | 610    |
| 三   | 167,424  | 19,949  | 12,147  | 15,665   | 17,752    | 17,140     | 17,033     | 15,977     | 14,314     | 11,975     | 9,718      | 6,569      | 4,104      | 2,620      | 1,421      | 985    |
| 四   | 230,203  | 26,757  | 16,508  | 21,960   | 23,278    | 24,450     | 24,341     | 21,961     | 19,220     | 16,267     | 12,878     | 8,812      | 5,607      | 3,809      | 2,248      | 1,629  |
| 五   | 336,742  | 36,002  | 27,389  | 31,983   | 37,057    | 34,153     | 31,751     | 29,779     | 27,186     | 24,040     | 21,283     | 14,401     | 9,108      | 5,833      | 3,429      | 2,568  |
| 六   | 145,320  | 16,180  | 12,378  | 13,844   | 15,686    | 15,255     | 13,907     | 12,950     | 11,942     | 10,211     | 8,388      | 5,575      | 3,533      | 2,332      | 1,441      | 1,103  |
| 七   | 143,673  | 16,021  | 12,982  | 14,073   | 15,022    | 14,064     | 13,134     | 12,943     | 11,555     | 10,172     | 8,410      | 5,483      | 3,573      | 2,355      | 1,409      | 1,175  |
| 八   | 73,820   | 8,386   | 5,743   | 7,369    | 8,493     | 8,081      | 7,188      | 6,072      | 5,865      | 4,895      | 4,095      | 2,719      | 1,798      | 1,170      | 701        | 610    |
| 九   | 124,922  | 13,883  | 9,374   | 11,224   | 14,178    | 14,315     | 13,004     | 11,550     | 10,310     | 8,827      | 6,807      | 4,583      | 2,922      | 1,828      | 1,056      | 881    |
| 十   | 162,633  | 17,223  | 13,535  | 16,109   | 19,143    | 17,102     | 15,749     | 15,078     | 13,102     | 11,326     | 9,051      | 5,815      | 3,807      | 2,641      | 1,479      | 1,269  |
| 十一  | 281,213  | 29,443  | 23,026  | 27,483   | 32,691    | 28,200     | 25,913     | 24,233     | 22,627     | 19,712     | 17,103     | 12,004     | 8,037      | 5,125      | 3,135      | 2,001  |
| 十二  | 215,090  | 20,318  | 15,615  | 19,433   | 24,599    | 23,537     | 22,241     | 19,510     | 17,495     | 14,973     | 12,381     | 8,359      | 5,451      | 3,508      | 2,075      | 1,555  |
| 十三  | 127,680  | 13,453  | 8,828   | 10,618   | 14,230    | 15,228     | 14,194     | 12,259     | 10,571     | 8,250      | 6,788      | 4,827      | 3,162      | 1,970      | 1,112      | 692    |
| 十四  | 108,916  | 10,459  | 8,010   | 9,407    | 11,211    | 12,623     | 12,597     | 11,198     | 9,528      | 7,872      | 5,876      | 4,192      | 2,703      | 1,606      | 952        | 638    |
| 十五  | 183,937  | 20,507  | 13,961  | 17,255   | 20,130    | 18,610     | 18,510     | 16,897     | 15,476     | 13,121     | 11,237     | 7,469      | 4,774      | 2,949      | 1,702      | 1,187  |
| 十六  | 138,543  | 15,306  | 10,809  | 12,085   | 14,909    | 15,649     | 14,757     | 14,092     | 11,720     | 9,130      | 7,175      | 4,711      | 3,036      | 1,913      | 1,072      | 778    |
| 十七  | 74,210   | 8,827   | 6,014   | 6,190    | 6,910     | 8,608      | 8,853      | 7,920      | 6,467      | 4,842      | 3,356      | 2,220      | 1,606      | 1,007      | 527        | 557    |
| 十八  | 159,923  | 20,264  | 12,113  | 14,801   | 17,851    | 19,008     | 18,977     | 16,991     | 14,235     | 11,625     | 8,904      | 6,071      | 3,752      | 2,502      | 1,382      | 907    |
| 十九  | 140,203  | 17,051  | 10,067  | 12,512   | 14,455    | 15,431     | 15,727     | 13,963     | 11,625     | 9,707      | 7,233      | 4,851      | 3,372      | 2,038      | 1,223      | 818    |
| 二十  | 70,129   | 8,969   | 5,536   | 6,170    | 7,217     | 9,267      | 8,740      | 7,406      | 6,098      | 4,493      | 3,494      | 2,494      | 1,634      | 1,054      | 618        | 439    |
| 二十一 | 30,125   | 3,698   | 2,419   | 2,550    | 3,110     | 3,000      | 3,074      | 2,066      | 2,137      | 1,940      | 1,529      | 1,265      | 908        | 643        | 436        | 406    |
| 二十二 | 29,138   | 3,909   | 2,417   | 2,946    | 3,006     | 3,025      | 2,535      | 2,112      | 2,018      | 1,934      | 1,656      | 1,286      | 857        | 481        | 433        | 423    |
| 二十三 | 26,099   | 2,996   | 2,078   | 2,060    | 3,025     | 2,950      | 2,485      | 2,199      | 1,899      | 1,768      | 1,408      | 1,086      | 649        | 453        | 352        | 287    |
| 二十四 | 42,954   | 5,366   | 3,768   | 3,951    | 4,379     | 4,006      | 3,768      | 3,257      | 3,102      | 3,072      | 2,457      | 1,913      | 1,291      | 853        | 697        | 634    |
| 二十五 | 87,099   | 9,853   | 7,189   | 8,315    | 8,849     | 9,431      | 9,020      | 7,530      | 6,657      | 5,740      | 4,761      | 3,507      | 2,055      | 1,555      | 1,020      | 952    |
| 二十六 | 79,227   | 10,062  | 7,656   | 9,228    | 8,019     | 7,663      | 6,443      | 5,429      | 5,261      | 4,942      | 4,175      | 3,350      | 2,552      | 1,659      | 1,408      | 1,380  |
| 二十九 | 59,485   | 7,298   | 5,124   | 6,801    | 6,025     | 5,928      | 5,099      | 4,424      | 4,258      | 3,979      | 3,369      | 2,521      | 1,827      | 1,187      | 851        | 794    |
| 三十  | 182,019  | 21,329  | 16,769  | 19,239   | 18,000    | 17,729     | 16,123     | 14,503     | 13,490     | 12,010     | 10,323     | 7,865      | 5,560      | 3,934      | 2,603      | 2,112  |
| 三十一 | 59,145   | 7,710   | 6,535   | 8,010    | 5,398     | 4,654      | 4,123      | 3,655      | 3,588      | 3,560      | 3,089      | 2,551      | 1,946      | 1,513      | 1,277      | 1,066  |
| 三十二 | 37,261   | 4,609   | 3,086   | 3,340    | 3,809     | 4,028      | 3,614      | 3,000      | 2,740      | 2,474      | 2,107      | 1,557      | 1,129      | 687        | 501        | 476    |

資料來源：根據民政處造送之上海市人口統計表編製

附註：本表係以男女之實足年齡計算

表9

## 上海市現住人口(四)

教育程度

三十五年十月份

| 區別  | 共計       | 受高等教育者 | 受中等教育者  |         | 受初等教育者  |         | 私塾      | 不識字者      |
|-----|----------|--------|---------|---------|---------|---------|---------|-----------|
|     |          |        | 高中      | 初中      | 高小      | 初小      |         |           |
| 總計  | 3276,248 | 70,267 | 131,046 | 231,841 | 283,857 | 619,496 | 325,208 | 1,614,533 |
| 第一區 | 102,073  | 2,516  | 6,825   | 10,174  | 14,783  | 18,681  | 16,576  | 28,508    |
| 二   | 112,577  | 1,337  | 4,036   | 12,820  | 14,015  | 28,204  | 15,952  | 36,213    |
| 三   | 100,527  | 1,135  | 4,043   | 11,191  | 15,144  | 35,802  | 17,909  | 59,303    |
| 四   | 199,671  | 1,839  | 5,211   | 12,677  | 16,975  | 38,645  | 20,276  | 103,948   |
| 五   | 294,305  | 6,213  | 14,373  | 28,613  | 30,139  | 64,479  | 33,001  | 117,487   |
| 六   | 126,247  | 6,900  | 10,214  | 12,713  | 10,945  | 23,452  | 14,133  | 47,896    |
| 七   | 124,626  | 7,741  | 9,969   | 10,741  | 10,298  | 20,827  | 12,623  | 52,227    |
| 八   | 63,896   | 1,541  | 2,590   | 4,250   | 4,713   | 12,318  | 4,725   | 33,689    |
| 九   | 108,734  | 2,975  | 3,786   | 5,867   | 7,044   | 20,314  | 10,891  | 57,857    |
| 十   | 102,294  | 9,517  | 13,113  | 14,359  | 15,862  | 20,981  | 14,671  | 49,791    |
| 十一  | 206,037  | 8,224  | 17,029  | 29,655  | 42,337  | 59,205  | 13,489  | 75,748    |
| 十二  | 186,821  | 4,891  | 8,647   | 12,738  | 16,504  | 30,139  | 19,429  | 90,433    |
| 十三  | 112,090  | 1,013  | 2,566   | 5,702   | 6,958   | 20,064  | 10,961  | 64,830    |
| 十四  | 95,967   | 366    | 1,148   | 2,243   | 5,111   | 11,498  | 12,081  | 63,520    |
| 十五  | 159,724  | 2,171  | 5,618   | 12,512  | 15,087  | 30,989  | 21,509  | 71,818    |
| 十六  | 120,557  | 3,514  | 6,036   | 10,901  | 12,535  | 25,103  | 14,525  | 47,533    |
| 十七  | 63,837   | 4,127  | 4,592   | 5,107   | 3,485   | 10,193  | 5,394   | 30,899    |
| 十八  | 146,668  | 1,238  | 2,725   | 7,568   | 8,881   | 28,698  | 14,397  | 83,141    |
| 十九  | 120,529  | 602    | 1,620   | 5,011   | 7,641   | 20,620  | 13,076  | 71,915    |
| 二十  | 62,703   | 655    | 1,236   | 2,451   | 3,006   | 9,906   | 8,946   | 37,503    |
| 二十一 | 25,782   | 189    | 379     | 600     | 990     | 4,313   | 1,508   | 17,763    |
| 二十二 | 20,577   | 34     | 265     | 518     | 1,220   | 4,761   | 1,404   | 16,271    |
| 二十三 | 22,512   | 121    | 332     | 682     | 1,937   | 3,817   | 1,101   | 14,522    |
| 二十四 | 36,539   | 63     | 283     | 507     | 1,106   | 5,725   | 1,125   | 27,550    |
| 二十五 | 75,400   | 239    | 718     | 1,182   | 2,355   | 9,463   | 5,003   | 56,020    |
| 二十六 | 67,134   | 176    | 516     | 881     | 2,517   | 10,042  | 1,670   | 51,252    |
| 二十九 | 50,890   | 115    | 374     | 961     | 1,523   | 8,198   | 1,752   | 37,867    |
| 三十  | 156,729  | 322    | 1,430   | 3,822   | 6,547   | 23,713  | 11,887  | 109,008   |
| 三十一 | 50,014   | 130    | 424     | 825     | 2,825   | 11,563  | 2,190   | 32,007    |
| 三十二 | 31,784   | 89     | 288     | 460     | 1,230   | 4,129   | 1,694   | 23,894    |

料來源：根據民政處造送之上海市人口統計表編製

註：未滿六歲者未列入本表計算

表 10

## 上海市現住人口(五)

職業

三十五年十月份

| 區 別 | 共 計       | 農 業     | 礦 業 | 工 業     | 商 業     | 交通 運輸業  | 公 務    | 自由 職業  | 人事 服務   | 料理 家務   | 服 兵 役 | 求 業     | 其 他    | 無 業     |
|-----|-----------|---------|-----|---------|---------|---------|--------|--------|---------|---------|-------|---------|--------|---------|
| 總 計 | 2,925,547 | 121,017 | 972 | 546,736 | 578,160 | 176,217 | 59,080 | 535,84 | 151,350 | 830,038 | 1504  | 188,619 | 77,868 | 139,968 |
| 第一區 | 94,799    | 23      | 25  | 5,291   | 43,110  | 6,690   | 1,337  | 964    | 8,046   | 16,993  | 37    | 4,470   | 2,504  | 0,301   |
| 二   | 103,502   | 23      | 33  | 6,355   | 44,700  | 19,79   | 1,115  | 1,516  | 10,146  | 22,923  | 30    | 6,949   | 4,907  | 1,826   |
| 三   | 129,850   | 22      | 13  | 18,033  | 42,606  | 5,831   | 1,760  | 1,619  | 17,793  | 29,859  | 27    | 3,797   | 2,339  | 1,111   |
| 四   | 178,835   | 292     | 45  | 33,386  | 35,800  | 17,924  | 3,236  | 2,487  | 3,849   | 63,425  | —     | 9,327   | 2,561  | 1,503   |
| 五   | 261,721   | 245     | 77  | 30,796  | 69,295  | 8,833   | 4,962  | 6,433  | 10,585  | 86,038  | 143   | 19,163  | 15,202 | 9,409   |
| 六   | 111,626   | 346     | 171 | 15,578  | 21,516  | 6,569   | 3,366  | 2,885  | 8,851   | 34,800  | 93    | 12,153  | 1,431  | 3,867   |
| 七   | 109,307   | 1,548   | 75  | 12,911  | 10,009  | 5,102   | 3,358  | 2,793  | 10,878  | 35,280  | 30    | 12,806  | 1,567  | 4,950   |
| 八   | 56,891    | 1,029   | 16  | 15,096  | 8,388   | 3,429   | 1,007  | 1,078  | 1,945   | 17,969  | 28    | 4,140   | 1,101  | 1,661   |
| 九   | 97,726    | 857     | 33  | 29,024  | 13,522  | 6,979   | 2,009  | 1,503  | 4,656   | 27,713  | 30    | 1,156   | 1,620  | 3,614   |
| 十   | 125,896   | 1,50    | 29  | 17,583  | 24,679  | 4,079   | 4,186  | 3,765  | 12,310  | 37,464  | 28    | 14,361  | 1,501  | 5,761   |
| 十一  | 218,861   | 24      | 14  | 43,036  | 42,867  | 14,358  | 5,243  | 11,924 | 20,453  | 31,405  | 78    | 2,8005  | 11,339 | 2,075   |
| 十二  | 168,366   | 106     | 34  | 43,702  | 29,831  | 11,679  | 3,652  | 23,28  | 6,231   | 48,451  | 27    | 11,632  | 1,671  | 8,582   |
| 十三  | 101,729   | 105     | 30  | 39,606  | 15,357  | 4,834   | 1,844  | 769    | 2,051   | 20,990  | 13    | 0,000   | 1,585  | 5,800   |

|     |         |        |     |        |        |        |       |       |       |        |     |       |       |        |
|-----|---------|--------|-----|--------|--------|--------|-------|-------|-------|--------|-----|-------|-------|--------|
| 十四  | 36,507  | 898    | 24  | 18,614 | 14,761 | 10,703 | 691   | 1,164 | 7,056 | 9,762  | —   | 1,787 | 4,205 | 15,742 |
| 十五  | 143,269 | 222    | 15  | 25,192 | 33,091 | 11,104 | 2,704 | 2,288 | 4,952 | 47,809 | 55  | 9,829 | 2,142 | 4,825  |
| 十六  | 108,254 | 288    | 76  | 16,291 | 26,033 | 6,159  | 3,253 | 1,897 | 5,292 | 33,387 | 8   | 7,721 | 2,045 | 3,402  |
| 十七  | 57,180  | 596    | 32  | 9,134  | 8,964  | 3,934  | 3,297 | 909   | 2,757 | 18,541 | 604 | 3,583 | 1,531 | 2,799  |
| 十八  | 131,767 | 174    | 42  | 29,837 | 22,557 | 6,721  | 2,087 | 1,175 | 2,865 | 25,011 | 100 | 6,271 | 8,326 | 6,594  |
| 十九  | 118,317 | 801    | 36  | 33,539 | 15,834 | 8,026  | 1,571 | 1,151 | 1,910 | 31,602 | 14  | 4,231 | 2,124 | 7,859  |
| 二十  | 57,020  | 493    | 34  | 26,168 | 5,887  | 1,517  | 1,145 | 601   | 800   | 13,967 | 35  | 2,039 | 971   | 3,820  |
| 二十一 | 23,152  | 3,446  | —   | 7,713  | 12,93  | 1,111  | 724   | 151   | 3,43  | 6,545  | —   | 717   | 128   | 1,082  |
| 二十二 | 21,802  | 6,828  | —   | 3,161  | 1,686  | 328    | 212   | 193   | 355   | 7,177  | 19  | 866   | 234   | 733    |
| 二十三 | 20,196  | 3,861  | —   | 4,292  | 3,017  | 774    | 308   | 175   | 141   | 5,905  | 36  | 719   | 521   | 396    |
| 二十四 | 32,575  | 1,158  | 1   | 3,497  | 2,001  | 739    | 253   | 246   | 171   | 7,713  | —   | 1,152 | 153   | 491    |
| 二十五 | 67,025  | 15,084 | 3   | 10,644 | 6,618  | 3,394  | 514   | 479   | 635   | 18,379 | 10  | 1,058 | 441   | 5,746  |
| 二十六 | 57,855  | 25,926 | —   | 5,005  | 3,534  | 547    | 348   | 515   | 412   | 18,483 | 92  | 1,515 | 363   | 1,115  |
| 二十九 | 44,469  | 8,150  | 3   | 7,116  | 3,916  | 2,511  | 466   | 330   | 1,461 | 11,877 | —   | 413   | 1,132 | 7,089  |
| 三十  | 136,667 | 11,712 | 3   | 22,624 | 10,244 | 9,587  | 1,366 | 1,530 | 3,592 | 43,771 | —   | 4,707 | 2,340 | 11,799 |
| 三十一 | 41,642  | 9,487  | 107 | 4,056  | 2,203  | 647    | 361   | 503   | 191   | 20,712 | 3   | 2,673 | 320   | 389    |
| 三十二 | 28,451  | 12,893 | 1   | 5,548  | 1,810  | 650    | 206   | 209   | 182   | 4,714  | —   | 801   | 214   | 1,223  |

資料來源：根據民政廳造送之上海市人口統計表編製

附註：未滿十二歲者未列入本表計算



表 11 上海市現住人口(六)

婚姻狀況

三十五年十月份

| 區別  | 共計        | 未婚      | 有配偶       | 喪偶      | 離婚    |
|-----|-----------|---------|-----------|---------|-------|
| 總計  | 2,699,665 | 651,221 | 1,826,936 | 220,034 | 1,474 |
| 第一區 | 89,564    | 23,906  | 61,556    | 4,036   | 66    |
| 二   | 96,831    | 27,732  | 63,300    | 5,687   | 112   |
| 三   | 119,663   | 23,459  | 86,659    | 9,452   | 93    |
| 四   | 160,674   | 37,371  | 115,453   | 11,785  | 65    |
| 五   | 241,388   | 60,272  | 161,799   | 19,198  | 119   |
| 六   | 102,918   | 27,682  | 66,249    | 8,887   | 100   |
| 七   | 100,197   | 26,958  | 65,220    | 7,958   | 31    |
| 八   | 52,122    | 14,901  | 32,910    | 4,298   | 13    |
| 九   | 90,451    | 23,277  | 60,818    | 6,321   | 35    |
| 十   | 115,766   | 34,763  | 72,430    | 8,515   | 58    |
| 十一  | 201,261   | 51,518  | 136,366   | 12,960  | 47    |
| 十二  | 155,724   | 42,388  | 102,181   | 11,086  | 69    |
| 十三  | 94,783    | 24,856  | 63,801    | 6,100   | 26    |
| 十四  | 81,036    | 13,657  | 63,159    | 4,190   | —     |
| 十五  | 132,116   | 32,285  | 89,032    | 10,764  | 35    |
| 十六  | 110,343   | 25,589  | 68,230    | 6,505   | 19    |
| 十七  | 53,213    | 11,484  | 37,828    | 3,875   | 16    |
| 十八  | 122,245   | 28,009  | 85,517    | 8,687   | 32    |
| 十九  | 100,213   | 21,135  | 71,020    | 8,019   | 39    |
| 二十  | 53,454    | 12,388  | 37,033    | 4,005   | 28    |
| 二十一 | 21,358    | 4,471   | 14,282    | 2,586   | 19    |
| 二十二 | 19,866    | 3,816   | 13,090    | 2,953   | 7     |
| 二十三 | 18,561    | 4,298   | 11,902    | 2,356   | 5     |
| 二十四 | 29,869    | 5,989   | 19,201    | 4,678   | 1     |
| 二十五 | 61,742    | 13,039  | 41,648    | 7,049   | 6     |
| 二十六 | 52,281    | 9,943   | 33,217    | 9,105   | 16    |
| 二十七 | 40,262    | 8,239   | 26,877    | 5,137   | 9     |
| 二十八 | 124,682   | 25,744  | 84,577    | 13,954  | 7     |
| 二十九 | 36,860    | 6,407   | 24,067    | 6,361   | 25    |
| 三十  | 26,222    | 5,585   | 17,102    | 3,527   | 6     |

資料來源：根據民政處造送之上海市人口統計表編製

附註：未滿十五歲者未列入本表計算

# 第 四 類 財 政

## 表 12. 上 海 市 財 政 收 支

三十五年十一月份

單位：國幣元

| 月 別       | 收 入               | 支 出               | 盈(+)或虧(-)         |
|-----------|-------------------|-------------------|-------------------|
| 本 月       | 10,667,420,402.45 | 11,989,718,067.80 | -1,322,297,665.35 |
| 上 月       | 7,574,972,613.61  | 11,820,862,314.25 | -4,245,889,700.64 |
| 較上月增減百分比% | +40.82            | +1.43             | —                 |

資料來源：上海市財政局統計室

## 表 13. 上 海 市 財 政 收 入

三十五年十一月份

單位：國幣元

| 科 目           | 收 入 數             | 百 分 比 % |
|---------------|-------------------|---------|
| 總 計           | 10,667,420,402.45 | 100.00  |
| 房 捐 (包括市政建設捐) | 773,580,570.67    | 7.25    |
| 屠 宰 稅         | 639,326,240.00    | 5.99    |
| 營 業 牌 照 稅     | 36,282,350.00     | 0.34    |
| 使 用 牌 照 稅     | 517,720,000.00    | 4.85    |
| 筵 席 稅         | 2,424,950,762.48  | 22.73   |
| 娛 樂 稅         | 2,621,374,820.13  | 24.57   |
| 旅 棧 稅         | 808,962,147.40    | 7.58    |
| 契 稅           | 17,322,370.00     | 0.17    |
| 碼 頭 捐         | 828,230,820.00    | 7.77    |
| 地 價 稅         | 655,604,038.00    | 6.15    |
| 規 費 收 入       | 1,196,065,678.50  | 11.21   |
| 罰 金 收 入       | 108,248,323.15    | 1.02    |
| 公 產 及 權 利 收 入 | 13,695,190.00     | 0.13    |
| 其 他 收 入       | 26,057,092.12     | 0.24    |

資料來源：上海市財政局統計室

表 14. 上海市財政支出(一)  
事業別

三五年十一月份

單位:國幣元

| 科 目       | 支 出 數             | 百 分 比 % |
|-----------|-------------------|---------|
| 總 計       | 11,989,718,067.80 | 100.00  |
| 行 政       | 208,012,045.00    | 1.73    |
| 教 育 文 化   | 746,242,424.00    | 6.22    |
| 經 濟 及 建 設 | 2,101,913,769.80  | 17.53   |
| 衛 生       | 1,518,298,680.00  | 12.67   |
| 社 會 及 救 濟 | 172,203,625.00    | 1.44    |
| 警 保       | 826,449,169.00    | 6.89    |
| 財 務       | 240,631,775.00    | 2.01    |
| 地 政       | 195,527,170.00    | 1.63    |
| 生 活 補 助   | 5,980,439,410.00  | 49.88   |

資料來源:上海市財政局統計室



表 15. 上海市財政支出 (二)

機關別

三十五年十一月份

單位：國幣元

| 機 關 別   | 支 出 數             | 百 分 比 % |
|---------|-------------------|---------|
| 總 計     | 11,989,718,067.80 | 100.00  |
| 市府總務處   | 300,957,720.00    | 2.51    |
| 市府會計處   | 82,009,400.00     | 0.68    |
| 市府民政處   | 498,089,930.00    | 4.15    |
| 市府統計處   | 11,407,450.00     | 0.10    |
| 警 察 局   | 2,580,181,519.00  | 21.52   |
| 財 政 局   | 464,816,525.00    | 3.88    |
| 教 育 局   | 1,694,050,254.00  | 14.13   |
| 公 用 局   | 704,132,557.80    | 5.87    |
| 工 務 局   | 2,321,712,572.00  | 19.36   |
| 衛 生 局   | 2,355,336,680.00  | 19.65   |
| 社 會 局   | 287,498,215.00    | 2.40    |
| 地 政 局   | 504,039,570.00    | 4.20    |
| 市 通 志 館 | 13,024,560.00     | 0.11    |
| 其他市屬機關  | 106,175,125.00    | 0.89    |
| 補 助 款   | 66,285,990.00     | 0.55    |

資料來源：上海市財政局統計室

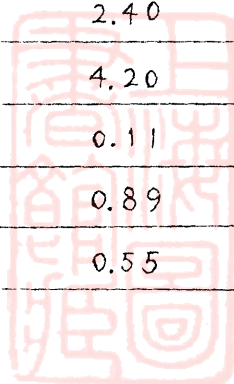




表16. 上海市筵席稅分區收入

三十五年十一月份

單位：國幣元

| 區 別   | 稅 收 數            | 百 分 比 % |
|-------|------------------|---------|
| 總 計   | 2424,950,762.48  | 100.00  |
| 市 中 區 | 1,350,759,877.08 | 55.70   |
| 滬 西 區 | 505,275,103.00   | 20.84   |
| 馬 當 區 | 406,286,525.00   | 16.75   |
| 滬 北 區 | 87,396,804.90    | 3.61    |
| 虹 口 區 | 31,871,972.00    | 1.31    |
| 南 市 區 | 32,509,406.00    | 1.34    |
| 浦 東 區 | 10,851,074.50    | 0.45    |

資料來源：上海市財政局統計室

表17. 上海市娛樂稅分區收入

三十五年十一月份

單位：國幣元

| 區 別   | 稅 收 數            | 百 分 比 % |
|-------|------------------|---------|
| 總 計   | 2,621,374,820.13 | 100.00  |
| 市 中 區 | 881,093,285.25   | 33.61   |
| 滬 西 區 | 805,473,798.00   | 30.73   |
| 馬 當 區 | 720,474,830.00   | 27.48   |
| 滬 北 區 | 94,433,844.27    | 3.60    |
| 虹 口 區 | 67,320,150.00    | 2.57    |
| 南 市 區 | 48,725,310.00    | 1.86    |
| 浦 東 區 | 3,853,602.61     | 0.15    |

資料來源：上海市財政局統計室

表18. 上海市旅棧捐分區收入

三十五年十一月份

單位：國幣元

| 區 別   | 稅 收 數          | 百 分 比 % |
|-------|----------------|---------|
| 總 計   | 808,962,147.40 | 100.00  |
| 市 中 區 | 506,644,087.00 | 62.63   |
| 滬 西 區 | 109,011,222.00 | 13.48   |
| 馬 當 區 | 145,158,051.00 | 17.94   |
| 滬 北 區 | 33,668,243.00  | 4.16    |
| 虹 口 區 | 13,029,524.00  | 1.61    |
| 南 市 區 | 907,854.00     | 0.11    |
| 浦 東 區 | 543,166.40     | 0.07    |

資料來源：上海市財政局統計室

表19. 上海市營業牌照稅分區收入

三十五年十一月份

單位：國幣元

| 區 別   | 稅 收 數         | 百 分 比 % |
|-------|---------------|---------|
| 總 計   | 36,282,350.00 | 100.00  |
| 市 中 區 | 8,274,600.00  | 22.81   |
| 滬 西 區 | 8,225,450.00  | 22.67   |
| 馬 當 區 | 8,127,550.00  | 22.41   |
| 滬 北 區 | 4,504,200.00  | 12.41   |
| 虹 口 區 | 3,027,450.00  | 8.34    |
| 南 市 區 | 3,897,350.00  | 10.74   |
| 浦 東 區 | 225,750.00    | 0.62    |

資料來源：上海市財政局統計室

表20. 上海市使用牌照稅分區收入

三十五年十一月份

單位：國幣元

| 區 別   | 稅 收 數          | 百 分 比 % |
|-------|----------------|---------|
| 總 計   | 517,720,000.00 | 100.00  |
| 市 中 區 | 160,746,500.00 | 31.05   |
| 滬 西 區 | 179,327,550.00 | 34.64   |
| 馬 當 區 | 160,095,050.00 | 30.92   |
| 滬 北 區 | 8,676,300.00   | 1.68    |
| 虹 口 區 | —              | —       |
| 南 市 區 | 5,704,500.00   | 1.10    |
| 浦 東 區 | 3,170,100.00   | 0.61    |

資料來源：上海市財政局統計室

表21. 上海市屠宰稅分區收入

三十五年十一月份

單位：國幣元

| 區 別   | 稅 收 數          | 百 分 比 % |
|-------|----------------|---------|
| 總 計   | 639,326,240.00 | 100.00  |
| 市 中 區 | 191,302,340.00 | 29.92   |
| 滬 西 區 | 12,639,200.00  | 1.98    |
| 馬 當 區 | 201,661,000.00 | 31.54   |
| 滬 北 區 | 11,524,800.00  | 1.80    |
| 虹 口 區 | 216,078,100.00 | 33.80   |
| 南 市 區 | 6,120,800.00   | 0.96    |
| 浦 東 區 | —              | —       |

資料來源：上海市財政局統計室

表22. 上海市主要稅捐收入比較

三十五年十一月份


單位：國幣元

| 稅別    | 本月               | 上月               | 較上月增減數           | 較上月增減百分數% |
|-------|------------------|------------------|------------------|-----------|
| 總計    | 9,323,354,118.68 | 6,483,006,708.51 | 2,840,347,410.17 | 43.81     |
| 娛樂稅   | 2,621,374,820.13 | 2,209,397,765.36 | 411,977,054.77   | 18.65     |
| 筵席稅   | 2,424,950,762.48 | 2,274,749,946.09 | 150,200,816.39   | 6.60      |
| 旅館稅   | 808,962,147.40   | 696,519,911.40   | 112,442,236.00   | 16.14     |
| 房捐*   | 773,580,570.67   | 211,377,925.66   | 562,202,645.01   | 265.97    |
| 屠宰稅   | 639,326,240.00   | 652,902,010.00   | -13,575,770.00   | -2.08     |
| 使用牌照稅 | 517,720,000.00   | 330,079,120.00   | 187,640,880.00   | 56.85     |
| 營業牌照稅 | 36,282,350.00    | 94,517,200.00    | -58,234,850.00   | -61.61    |
| 契稅    | 17,322,370.00    | 13,462,830.00    | 3,859,540.00     | 28.67     |
| 碼頭捐   | 828,230,820.00   | ——               | 828,230,820.00   | ——        |
| 地價稅   | 655,604,038.00   | ——               | 655,604,038.00   | ——        |

資料來源：上海市財政局統計室

說明：\*本月份房捐包括市政建設捐在內。





# 第五類 警 保

表 23. 上海市違警案件(一)  
案 別

三十五年十一月份

| 案 別       | 本 月  |       | 上 月  |       | 較上月增減數 |
|-----------|------|-------|------|-------|--------|
|           | 件 數  | 百分數   | 件 數  | 百分數   |        |
| 總 計       | 6187 | 100   | 6305 | 100   | -118   |
| 妨害安寧秩序    | 1389 | 22.45 | 1941 | 30.78 | -552   |
| 妨害交通      | 3495 | 56.49 | 3057 | 48.49 | +438   |
| 妨害風俗      | 454  | 7.34  | 468  | 7.42  | -14    |
| 妨害衛生      | 94   | 1.52  | 92   | 1.46  | +2     |
| 妨害公務      | 79   | 1.27  | 83   | 1.32  | -4     |
| 誣告偽證及湮滅証據 | 8    | 0.13  | 7    | 0.11  | +1     |
| 妨害他人身體財產  | 668  | 10.80 | 657  | 10.42 | +11    |

資料來源：上海市警察局統計室

表 24. 上海市違警案件(二)

違警者 職業

三十五年十一月份

| 職 業 別 | 本 月   |       | 上 月   |       | 較上月增減數 |
|-------|-------|-------|-------|-------|--------|
|       | 人 數   | 百分數   | 人 數   | 百分數   |        |
| 總 計   | 10389 | 100   | 10524 | 100   | -135   |
| 農 業   | 334   | 3.21  | 285   | 2.71  | +49    |
| 礦 業   | 12    | 0.12  | 28    | 0.27  | -16    |
| 工 業   | 2000  | 19.25 | 1595  | 15.16 | +405   |
| 商 業   | 3468  | 33.38 | 3364  | 31.96 | +104   |
| 交通運輸業 | 798   | 7.68  | 1078  | 10.24 | -280   |
| 公 務   | 63    | 0.61  | 30    | 0.29  | +33    |
| 自由職業  | 2720  | 26.18 | 2784  | 26.45 | -64    |
| 人事服務  | 158   | 1.52  | 308   | 2.93  | -150   |
| 無 業   | 790   | 7.60  | 945   | 8.97  | -155   |
| 未 詳   | 46    | 0.44  | 107   | 1.02  | -61    |

資料來源：上海市警察局統計室

表 25

## 上海市警察局刑事案件(一)

發生件數

三十五年十一月份

| 案 別         | 本 月  |       | 上 月  |       | 較上月增減數 |
|-------------|------|-------|------|-------|--------|
|             | 件 數  | 百分數   | 件 數  | 百分數   |        |
| 總 計         | 1424 | 100   | 1535 | 100   | -111   |
| 內 亂         | 1    | 0.07  | —    | —     | +1     |
| 外 患         | —    | —     | 3    | 0.19  | -3     |
| 竊 賊         | 2    | 0.14  | 1    | 0.06  | +1     |
| 妨 害 公 務     | 7    | 0.49  | 4    | 0.26  | +3     |
| 妨 害 秩 序     | 4    | 0.28  | 3    | 0.19  | +1     |
| 脫 逃         | 2    | 0.14  | —    | —     | +2     |
| 偽 証 誣 告     | —    | —     | 1    | 0.06  | -1     |
| 公 共 危 險     | 32   | 2.25  | 30   | 1.96  | +2     |
| 偽 造 貨 幣     | 1    | 0.07  | 2    | 0.13  | -1     |
| 偽 造 度 量 衡   | 1    | 0.07  | —    | —     | +1     |
| 偽 造 文 書 印 文 | 2    | 0.14  | 3    | 0.19  | -1     |
| 妨 害 風 化     | 8    | 0.56  | 9    | 0.58  | -1     |
| 妨 害 婚 姻     | 2    | 0.14  | 2    | 0.13  | —      |
| 妨 害 家 庭     | 24   | 1.69  | 25   | 1.63  | -1     |
| 妨 害 農 工 商   | 5    | 0.35  | —    | —     | +5     |
| 懼 怖         | 126  | 8.85  | 134  | 8.73  | -8     |
| 贖 人         | 5    | 0.35  | 6    | 0.39  | -1     |
| 殺 人         | 5    | 0.35  | 12   | 0.78  | -7     |
| 過 失 致 死     | 10   | 0.70  | 21   | 1.37  | -11    |
| 傷 害         | 112  | 7.87  | 113  | 7.37  | -1     |
| 過 失 傷 害 致 死 | 5    | 0.35  | 4    | 0.26  | +1     |
| 過 失 傷 害     | 77   | 5.41  | 83   | 5.42  | -6     |
| 遺 棄         | 1    | 0.07  | —    | —     | +1     |
| 妨 害 自 由     | 11   | 0.77  | 7    | 0.45  | +4     |
| 竊 盜         | 766  | 53.79 | 854  | 55.63 | -88    |
| 搶 奪         | 15   | 1.05  | 15   | 0.98  | —      |
| 強 盜         | 47   | 3.30  | 63   | 4.12  | -16    |
| 侵 占         | 18   | 1.26  | 17   | 1.11  | +1     |
| 詐 欺         | 79   | 5.55  | 73   | 4.76  | +6     |
| 背 信         | 1    | 0.07  | 2    | 0.13  | -1     |
| 海 盜         | —    | —     | 1    | 0.06  | -1     |
| 恐 嚇         | 11   | 0.77  | 11   | 0.72  | —      |
| 擄 人 勒 贖     | —    | —     | 1    | 0.06  | -1     |
| 贓 物         | 30   | 2.11  | 12   | 0.78  | +18    |
| 毀 棄 損 壞     | 4    | 0.28  | 7    | 0.45  | -3     |
| 其 他         | 10   | 0.70  | 16   | 1.05  | -6     |

資料來源：上海市警察局統計室

表 26. 上海市警察局刑事案件(二)

破獲件數

三十五年十一月

| 案 別     | 本 月 |       | 上 月 |       | 較上月增減數 |
|---------|-----|-------|-----|-------|--------|
|         | 件 數 | 百分數   | 件 數 | 百分數   |        |
| 總 計     | 849 | 100   | 890 | 100   | -41    |
| 內 亂     | 1   | 0.12  | —   | —     | +1     |
| 外 患     | —   | —     | 3   | 0.34  | -3     |
| 濫 職     | 2   | 0.24  | 1   | 0.11  | +1     |
| 妨害公務    | 7   | 0.82  | 4   | 0.45  | +3     |
| 妨害秩序    | 4   | 0.47  | 2   | 0.22  | +2     |
| 脫 逃     | 2   | 0.24  | —   | —     | +2     |
| 偽 証     | —   | —     | 1   | 0.11  | -1     |
| 公共危險    | 32  | 3.71  | 30  | 3.38  | +2     |
| 偽造貨幣    | 1   | 0.12  | 2   | 0.22  | -1     |
| 偽造度量衡   | 1   | 0.12  | —   | —     | +1     |
| 偽造文書印文  | 2   | 0.24  | 3   | 0.34  | -1     |
| 妨害風化    | 8   | 0.94  | 8   | 0.90  | —      |
| 妨害婚姻    | 2   | 0.24  | 2   | 0.22  | —      |
| 妨害家庭    | 23  | 2.71  | 24  | 2.69  | -1     |
| 妨害農工商   | 4   | 0.47  | —   | —     | +4     |
| 雅 庇     | 126 | 14.84 | 134 | 15.07 | -8     |
| 賭 博     | 4   | 0.47  | 6   | 0.67  | -2     |
| 殺 人     | 6   | 0.71  | 10  | 1.12  | -4     |
| 過失致死    | 9   | 1.06  | 20  | 2.25  | -11    |
| 傷 害     | 87  | 10.25 | 107 | 12.03 | -20    |
| 傷害致死    | 5   | 0.59  | 4   | 0.45  | +1     |
| 過失傷害    | 70  | 8.24  | 80  | 9.00  | -10    |
| 遺 棄     | 1   | 0.12  | —   | —     | +1     |
| 妨害自由    | 10  | 1.18  | 7   | 0.78  | +3     |
| 竊 盜     | 290 | 34.16 | 285 | 32.03 | +5     |
| 搶 奪     | 9   | 1.06  | 7   | 0.78  | +2     |
| 強 盜     | 19  | 2.24  | 60  | 6.75  | -41    |
| 侵 占     | 11  | 1.29  | 9   | 1.01  | +2     |
| 詐 欺     | 52  | 6.12  | 35  | 3.92  | +17    |
| 背 信     | 1   | 0.12  | 2   | 0.22  | -1     |
| 重 利     | —   | —     | 1   | 0.11  | -1     |
| 恐 嚇     | 10  | 1.18  | 8   | 0.90  | +2     |
| 擄 人 勒 贖 | 2   | 0.24  | 1   | 0.11  | +1     |
| 贓 物     | 34  | 4.00  | 13  | 1.46  | +21    |
| 毀 棄 損 壞 | 3   | 0.35  | 6   | 0.67  | -3     |
| 其 他     | 11  | 1.29  | 15  | 1.68  | -4     |

資料來源：上海市警察局統計室



表 27 上海市檢舉再犯累犯(一)

性別與處理情形

三十五年十一月份

| 月 別    |     | 性 別 |       |       | 處 理 情 形 |             |            |           |         |
|--------|-----|-----|-------|-------|---------|-------------|------------|-----------|---------|
|        |     | 共 計 | 男     | 女     | 共 計     | 送地方<br>院檢察處 | 送松江<br>司令部 | 送高等<br>法院 | 送法<br>院 |
| 本 月    | 犯人數 | 217 | 207   | 10    | 217     | 202         | 14         | 1         |         |
|        | 百分數 | 100 | 95.39 | 4.61  | 100     | 93.09       | 6.45       | 0.46      |         |
| 上 月    | 犯人數 | 196 | 162   | 34    | 196     | 178         | 13         | 5         |         |
|        | 百分數 | 100 | 82.65 | 17.35 | 100     | 90.82       | 6.63       | 2.55      |         |
| 較上月增減數 |     | +21 | +45   | -24   | +21     | +24         | +1         | -4        |         |

資料來源：上海市警察局統計室

表 28

上海市檢舉再犯累犯(二)

案 別

| 案 別     | 本 月 |       | 上 月 |       | 較上月增減數 |
|---------|-----|-------|-----|-------|--------|
|         | 犯人數 | 百分數   | 犯人數 | 百分數   |        |
| 總 計     | 217 | 100   | 196 | 100   | +21    |
| 公共危險    | —   | —     | 1   | 0.51  | -1     |
| 妨害風化    | 1   | 0.46  | 1   | 0.51  | —      |
| 妨害婚姻及家庭 | 1   | 0.46  | 3   | 1.53  | -2     |
| 雅 凡     | 22  | 10.13 | 45  | 22.96 | -23    |
| 殺 人     | —   | —     | 2   | 1.02  | -2     |
| 傷 害     | 7   | 3.23  | 13  | 6.63  | -6     |
| 妨害自由    | —   | —     | 1   | 0.51  | -1     |
| 竊 盜     | 149 | 68.66 | 107 | 54.59 | +42    |
| 搶奪及強盜   | 21  | 9.68  | 14  | 7.14  | +7     |
| 侵 占     | 1   | 0.46  | —   | —     | +1     |
| 詐欺背信及權利 | 8   | 3.69  | 5   | 2.56  | +3     |
| 恐嚇及擄人勒贖 | 2   | 0.92  | 1   | 0.51  | +1     |
| 贓 物     | 5   | 2.31  | 3   | 1.53  | +2     |

資料來源：上海市警察局統計室

表 29

## 上海市各警察局拘留人犯

性別原因及處置情形

三十五年十一月份

| 月 別    |     | 性 別  |       |       | 原 因  |       |       |      |      | 處 置 情 形 |          |          |          |       |
|--------|-----|------|-------|-------|------|-------|-------|------|------|---------|----------|----------|----------|-------|
|        |     | 總計   | 男     | 女     | 總計   | 刑案    | 違警    | 管束   | 其他   | 總計      | 解地方法院檢察處 | 解松江警備司令部 | 解高等法院檢察處 | 釋 放   |
| 本 月    | 犯人數 | 7283 | 6487  | 796   | 7283 | 1722  | 5533  | 21   | 7    | 7092    | 1462     | 42       | —        | 5588  |
|        | 百分數 | 100  | 89.07 | 10.93 | 100  | 23.64 | 75.97 | 0.29 | 0.10 | 100     | 20.61    | 0.59     | —        | 78.79 |
| 上 月    | 犯人數 | 7153 | 6049  | 1104  | 7153 | 1578  | 5496  | 70   | 9    | 6953    | 1296     | 89       | 4        | 5564  |
|        | 百分數 | 100  | 84.57 | 15.43 | 100  | 22.06 | 76.83 | 0.98 | 0.13 | 100     | 18.64    | 1.28     | 0.06     | 80.02 |
| 較上月增減數 |     | +130 | +438  | -308  | +130 | +144  | +37   | -49  | -2   | +139    | +166     | -47      | -4       | +24   |

資料來源：上海市警察局統計室

附 註：本月拘留人犯中尚有191人未處置



表 30

上海市自殺案件(一)  
性別與職業

三十五年十一月份

| 月 別    |     | 性 別 |       |       | 職 業 |      |      |       |       |      |      |       |       |       |
|--------|-----|-----|-------|-------|-----|------|------|-------|-------|------|------|-------|-------|-------|
|        |     | 總計  | 男     | 女     | 總計  | 礦業   | 五業   | 商業    | 交通運輸業 | 公務   | 自由職業 | 家庭服務  | 無業    | 未詳    |
| 本 月    | 人 數 | 85  | 47    | 38    | 85  | —    | 6    | 16    | 1     | 1    | 7    | 28    | 16    | 10    |
|        | 百分數 | 100 | 55.29 | 44.71 | 100 | —    | 7.06 | 18.82 | 1.17  | 1.17 | 8.24 | 32.95 | 18.52 | 11.77 |
| 上 月    | 人 數 | 82  | 42    | 40    | 82  | 1    | 5    | 14    | 1     | 4    | 4    | 37    | 10    | 6     |
|        | 百分數 | 100 | 51.22 | 48.78 | 100 | 1.22 | 6.10 | 17.07 | 1.22  | 4.88 | 4.88 | 45.12 | 12.19 | 7.32  |
| 較上月增減數 |     | +3  | +5    | -2    | +3  | -1   | +1   | +2    | —     | -3   | +3   | -9    | +6    | +4    |

資料來源：上海市警察局統計室

表 31

上海市自殺案件(二)  
原因方法与結果

三十五年十一月份

| 月 別    |     | 原 因 |       |       |       |      |      |       |       |      |       | 方 法 |      |       |       |       | 結 果   |     |       |       |
|--------|-----|-----|-------|-------|-------|------|------|-------|-------|------|-------|-----|------|-------|-------|-------|-------|-----|-------|-------|
|        |     | 總計  | 家庭糾紛  | 生計困難  | 婚姻不自由 | 失戀   | 營業失敗 | 失業    | 疾病    | 畏罪   | 不明    | 總計  | 自殺   | 服毒    | 自縊    | 投水    | 其他    | 總計  | 死亡    | 被救    |
| 本 月    | 人 數 | 85  | 25    | 18    | 2     | 3    | 5    | 2     | 11    | 1    | 18    | 85  | 2    | 43    | 10    | 10    | 20    | 85  | 38    | 47    |
|        | 百分數 | 100 | 29.41 | 21.18 | 2.35  | 3.53 | 5.88 | 2.35  | 12.94 | 1.18 | 21.18 | 100 | 2.35 | 50.59 | 11.76 | 11.76 | 23.53 | 100 | 44.71 | 55.29 |
| 上 月    | 人 數 | 82  | 23    | 22    | 5     | 1    | 6    | 9     | 2     | 1    | 13    | 82  | 6    | 45    | 9     | 7     | 15    | 82  | 31    | 51    |
|        | 百分數 | 100 | 28.05 | 26.84 | 6.09  | 1.22 | 7.32 | 10.97 | 2.44  | 1.22 | 15.85 | 100 | 7.32 | 54.88 | 10.97 | 8.54  | 18.29 | 100 | 37.81 | 62.19 |
| 較上月增減數 |     | +3  | +2    | -4    | -3    | +2   | -1   | -7    | +9    | —    | +5    | +3  | -4   | -2    | +1    | +3    | +5    | +3  | +7    | -4    |

資料來源：上海市警察局統計室

上海市他殺案件(一)

表 32

性別與職業

三十五年十一月份

| 月 別    | 人 數 | 性 別 |       |       | 職 業 別 |        |        |        |                       |        |                  |                  |        |        |
|--------|-----|-----|-------|-------|-------|--------|--------|--------|-----------------------|--------|------------------|------------------|--------|--------|
|        |     | 總計  | 男     | 女     | 總計    | 農<br>業 | 工<br>業 | 商<br>業 | 交<br>通<br>運<br>輸<br>業 | 公<br>務 | 自<br>由<br>職<br>業 | 人<br>事<br>服<br>務 | 無<br>業 | 未<br>詳 |
| 本      | 150 | 120 | 30    | 150   | 2     | 31     | 18     | 7      | 11                    | 22     | 17               | 33               | 9      |        |
| 月      | 百分數 | 100 | 80.00 | 20.00 | 100   | 1.33   | 20.67  | 12.00  | 4.67                  | 7.33   | 14.67            | 11.33            | 22.00  | 6.00   |
| 上      | 134 | 105 | 29    | 134   | —     | 31     | 10     | 13     | 7                     | 25     | 12               | 26               | 10     |        |
| 月      | 百分數 | 100 | 78.36 | 21.64 | 100   | —      | 23.14  | 7.46   | 9.70                  | 5.22   | 18.65            | 8.96             | 19.41  | 7.46   |
| 較上月增減數 | +16 | +15 | +1    | +16   | +2    | —      | +8     | -6     | +4                    | -3     | +5               | +7               | -1     |        |

資料來源：上海市警察局統計室

表 33

上海市他殺案件(二)

原因與結果

三十五年十一月份

| 月 別    | 人 數 | 原 因 |          |          |        |                  |                  |                  |        | 結 果 |       |       |
|--------|-----|-----|----------|----------|--------|------------------|------------------|------------------|--------|-----|-------|-------|
|        |     | 總計  | 盜匪<br>謀財 | 意氣<br>鬥毆 | 奸<br>淫 | 汽<br>車<br>衝<br>撞 | 瑣<br>機<br>器<br>傷 | 水<br>火<br>災<br>害 | 其<br>他 | 總計  | 死     | 傷     |
| 本      | 150 | —   | 11       | 1        | 79     | 7                | 5                | 47               | 150    | 37  | 113   |       |
| 月      | 百分數 | 100 | —        | 7.33     | 0.67   | 52.67            | 4.67             | 3.33             | 31.33  | 100 | 24.67 | 75.33 |
| 上      | 134 | 1   | 8        | 2        | 43     | 7                | 9                | 64               | 134    | 50  | 84    |       |
| 月      | 百分數 | 100 | 0.74     | 5.97     | 1.49   | 32.09            | 5.22             | 6.72             | 47.77  | 100 | 37.31 | 62.69 |
| 較上月增減數 | +16 | -1  | +3       | -1       | +36    | —                | -4               | -17              | +16    | -13 | +29   |       |

資料來源：上海市警察局統計室

表 34

上海市遺棄屍體  
屍體別而原因

三十五年十一月份

| 月 別    | 屍 體 別 | 原 因 |       |       |       |     |       |       |       |       |      |      |
|--------|-------|-----|-------|-------|-------|-----|-------|-------|-------|-------|------|------|
|        |       | 總計  | 男     | 女     | 童     | 總計  | 他殺    | 自殺    | 事故死   | 病死    | 未詳   | 其他   |
| 本 月    | 屍體數   | 37  | 17    | 5     | 15    | 37  | 5     | 11    | 1     | 17    | —    | 3    |
|        | 百分數   | 100 | 45.95 | 13.51 | 40.54 | 100 | 13.51 | 29.73 | 2.70  | 45.95 | —    | 8.11 |
| 上 月    | 屍體數   | 31  | 18    | 1     | 12    | 31  | 7     | 3     | 6     | 13    | 2    | —    |
|        | 百分數   | 100 | 58.06 | 3.23  | 38.71 | 100 | 22.58 | 9.68  | 19.35 | 41.94 | 6.45 | —    |
| 較上月增減數 |       | +6  | -1    | +4    | +3    | +6  | -2    | +8    | -5    | +4    | -2   | +3   |

資料來源：上海市警察局統計室

表 35

上海市車輛肇事  
傷亡情形

三十五年十一月份

| 項 別 | 本 月 |     |    |    | 上 月 |     |    |    | 較上月增減數 |     |     |    |
|-----|-----|-----|----|----|-----|-----|----|----|--------|-----|-----|----|
|     | 共計  | 男   | 女  | 童  | 共計  | 男   | 女  | 童  | 共計     | 男   | 女   | 童  |
| 總 計 | 333 | 222 | 45 | 66 | 387 | 263 | 63 | 61 | -54    | -41 | -18 | +5 |
| 傷 害 | 320 | 212 | 44 | 64 | 359 | 245 | 59 | 55 | -39    | -33 | -15 | +9 |
| 死 亡 | 13  | 10  | 1  | 2  | 28  | 18  | 4  | 6  | -15    | -8  | -3  | -4 |

資料來源：上海市警察局統計室

表 36

## 上海市車輛肇事(二)

車輛種類

三十五年十一月份

| 車輛別    | 本月  |       | 上月  |       | 較上月增減數 |
|--------|-----|-------|-----|-------|--------|
|        | 輛數  | 百分數   | 輛數  | 百分數   |        |
| 總計     | 963 | 100   | 895 | 100   | +68    |
| 電車     | 148 | 15.37 | 131 | 14.63 | +17    |
| 自行車    | 89  | 9.24  | 86  | 9.61  | +3     |
| 三輪車    | 74  | 7.68  | 88  | 9.83  | -14    |
| 汽卡車    | 272 | 28.25 | 211 | 23.58 | +61    |
| 卡車     | 162 | 16.82 | 155 | 17.32 | +7     |
| 塌車及老虎車 | 40  | 4.15  | 24  | 2.68  | +16    |
| 人力車    | 48  | 4.98  | 42  | 4.69  | +6     |
| 機腳車    | 22  | 2.28  | 22  | 2.46  | —      |
| 國軍車    | 77  | 8.00  | 83  | 9.28  | -6     |
| 美軍車    | 24  | 2.49  | 36  | 4.02  | -12    |
| 其他     | 7   | 0.73  | 17  | 1.90  | -10    |

資料來源：上海市警察局統計室



表 37

## 上海市車輛肇事(三)

肇事地點

三十五年十一月份

| 地 區    | 本 月 |       | 上 月 |       | 較上月<br>增減數 |
|--------|-----|-------|-----|-------|------------|
|        | 次 數 | 百分數   | 次 數 | 百分數   |            |
| 總 計    | 629 | 100   | 647 | 100   | -18        |
| 黃浦分局   | 106 | 16.85 | 143 | 22.11 | -37        |
| 老開分局   | 91  | 14.47 | 87  | 13.45 | +4         |
| 新成分局   | 88  | 13.99 | 71  | 10.97 | +17        |
| 靜安寺分局  | 29  | 4.61  | 37  | 5.72  | -8         |
| 江寧路分局  | 12  | 1.91  | 16  | 2.47  | -4         |
| 普陀路分局  | —   | —     | 3   | 0.46  | -3         |
| 虹口分局   | 61  | 9.70  | 52  | 8.04  | +9         |
| 北站分局   | 20  | 3.18  | 14  | 2.16  | +6         |
| 北四川路分局 | 24  | 3.82  | 29  | 4.48  | -5         |
| 提籃橋分局  | 60  | 9.54  | 68  | 10.51 | -8         |
| 榆林路分局  | 8   | 1.27  | 7   | 1.08  | +1         |
| 楊樹浦分局  | 18  | 2.86  | 6   | 0.93  | +12        |
| 新市街分局  | 4   | 0.64  | 7   | 1.08  | -3         |
| 泰山分局   | 29  | 4.61  | 32  | 4.95  | -3         |
| 常熟路分局  | 21  | 3.34  | 29  | 4.48  | -8         |
| 虞家灣分局  | 19  | 3.02  | 14  | 2.16  | +5         |
| 長寧路分局  | 15  | 2.38  | 6   | 0.93  | +9         |
| 閘北分局   | 2   | 0.32  | 3   | 0.46  | -1         |
| 徐家匯分局  | 6   | 0.95  | 5   | 0.77  | +1         |
| 蓬萊路分局  | 3   | 0.48  | 6   | 0.93  | -3         |
| 邑廟分局   | 6   | 0.95  | 6   | 0.93  | —          |
| 高橋分局   | —   | —     | 1   | 0.15  | -1         |
| 洋涇分局   | —   | —     | 1   | 0.15  | -1         |
| 楊思分局   | 1   | 0.16  | —   | —     | +1         |
| 龍華分局   | 2   | 0.32  | —   | —     | +2         |
| 新涇分局   | 2   | 0.32  | 4   | 0.62  | -2         |
| 大場分局   | 2   | 0.32  | —   | —     | +2         |

資料來源：上海市警察局統計室

表 38

## 上海市車輛肇事(四)

肇事原因

三十五年十一月份

| 原 因     | 本 月 |       | 上 月 |       | 較上月<br>增減數 |
|---------|-----|-------|-----|-------|------------|
|         | 次 數 | 百分數   | 次 數 | 百分數   |            |
| 總 計     | 629 | 100   | 647 | 100   | -18        |
| 駕駛不慎    | 289 | 45.95 | 246 | 38.02 | +43        |
| 越過他車    | 113 | 17.97 | 122 | 18.80 | -9         |
| 轉灣或調頭   | 35  | 5.56  | 29  | 4.48  | +6         |
| 橫越馬路    | 22  | 3.50  | 35  | 5.41  | -13        |
| 行駛太速    | 62  | 9.86  | 81  | 12.52 | -19        |
| 互 撞     | 17  | 2.70  | 23  | 3.56  | -6         |
| 人車其他車不慎 | 17  | 2.70  | 19  | 2.94  | -2         |
| 自由車不慎   | 23  | 3.66  | 23  | 3.56  | —          |
| 突然停車    | 7   | 1.11  | 3   | 0.46  | +4         |
| 路中嬉戲    | —   | —     | 14  | 2.16  | -14        |
| 煞車不良    | 17  | 2.70  | 16  | 2.47  | +1         |
| 走錯路線    | 13  | 2.06  | 5   | 0.77  | +8         |
| 路中浮滑    | 8   | 1.27  | 5   | 0.77  | +3         |
| 車上跌下    | —   | —     | 9   | 1.39  | -9         |
| 其 他     | 6   | 0.95  | 17  | 2.63  | -11        |

資料來源：上海市警察局統計室





表 39 上海市緝獲煙毒人犯(-)

區域及性別

三十五年十一月份

| 局 別   | 本 月 |     |    | 上 月 |     |     | 較上月增減數 |     |     |
|-------|-----|-----|----|-----|-----|-----|--------|-----|-----|
|       | 共計  | 男   | 女  | 共計  | 男   | 女   | 共計     | 男   | 女   |
| 總 計   | 220 | 151 | 69 | 283 | 178 | 105 | -63    | -27 | -36 |
| 總 局   | 4   | 3   | 1  | 6   | 4   | 2   | -2     | -1  | -1  |
| 黃浦分局  | 7   | 3   | 4  | 11  | 8   | 3   | -4     | -5  | +1  |
| 老開分局  | 22  | 12  | 10 | 39  | 25  | 14  | -17    | -13 | +4  |
| 新成分局  | 15  | 8   | 7  | 20  | 9   | 11  | -5     | -1  | -4  |
| 靜安寺分局 | 11  | 8   | 3  | 10  | 2   | 8   | +1     | +6  | -5  |
| 江蘇路分局 | 13  | 9   | 4  | 8   | 8   | —   | +5     | +1  | -4  |
| 普陀路分局 | 1   | 1   | —  | 19  | 15  | 4   | -18    | -14 | -4  |
| 虹口分局  | 7   | 6   | 1  | 6   | 5   | 1   | +1     | +1  | —   |
| 北站分局  | 11  | 10  | 1  | 6   | 4   | 2   | +5     | +6  | -1  |
| 提籃橋分局 | 13  | 8   | 5  | 20  | 11  | 9   | -7     | -3  | -4  |
| 榆林路分局 | 6   | 5   | 1  | 6   | 4   | 2   | —      | +1  | -1  |
| 楊樹浦分局 | 4   | 4   | —  | 3   | 1   | 2   | +1     | +3  | -2  |
| 新市街分局 | 3   | 3   | —  | 4   | 3   | 1   | -1     | —   | -1  |
| 泰山分局  | 44  | 33  | 11 | 23  | 8   | 15  | +21    | +25 | -4  |
| 常熟路分局 | —   | —   | —  | 17  | 14  | 3   | -17    | -14 | -3  |
| 盧家灣分局 | 6   | 2   | 4  | 10  | 7   | 3   | -4     | -5  | +1  |
| 長壽路分局 | 3   | 3   | —  | 13  | 7   | 6   | -10    | -4  | -6  |
| 關北分局  | 4   | 2   | 2  | 1   | 1   | —   | +3     | +1  | +2  |
| 徐家匯分局 | 2   | 1   | 1  | 6   | 3   | 3   | -4     | -2  | -2  |
| 蓬萊路分局 | 5   | 3   | 2  | 8   | 6   | 2   | -3     | -3  | —   |
| 邑朝分局  | 19  | 13  | 6  | 20  | 13  | 7   | -1     | —   | -1  |
| 高橋分局  | 5   | 4   | 1  | 3   | 2   | 1   | +2     | +2  | —   |
| 洋涇分局  | 13  | 9   | 4  | 11  | 8   | 3   | +2     | +1  | +1  |
| 楊思分局  | 1   | —   | 1  | —   | —   | —   | +1     | —   | +1  |
| 新涇分局  | —   | —   | —  | 3   | 3   | —   | -3     | -3  | —   |
| 大場分局  | —   | —   | —  | 3   | 1   | 2   | -3     | -1  | -2  |
| 江灣分局  | 1   | 1   | —  | 3   | 2   | 1   | -2     | -1  | -1  |
| 水上分局  | —   | —   | —  | 4   | 4   | —   | -4     | -4  | —   |

資料來源：上海市警察局統計室

表 40 上海市緝獲煙毒人犯(二)

| 年 齡 別 | 犯 人 年 齡 |       |     |       | 三十五年十一月份   |
|-------|---------|-------|-----|-------|------------|
|       | 本 月     |       | 上 月 |       | 較上月<br>增減數 |
|       | 犯人數     | 百分數   | 犯人數 | 百分數   |            |
| 總 計   | 220     | 100   | 283 | 100   | -63        |
| 20歲以下 | 2       | 0.91  | 1   | 0.35  | +1         |
| 21—25 | 13      | 5.91  | 9   | 3.18  | +4         |
| 26—30 | 18      | 8.18  | 31  | 10.95 | -13        |
| 31—35 | 37      | 16.82 | 32  | 11.31 | +5         |
| 36—40 | 21      | 9.55  | 51  | 18.02 | -30        |
| 41—45 | 54      | 24.55 | 59  | 20.85 | -5         |
| 46—50 | 21      | 9.55  | 54  | 19.08 | -33        |
| 51—55 | 30      | 13.64 | 34  | 12.01 | -4         |
| 56歲以上 | 24      | 10.91 | 12  | 4.24  | +12        |

資料來源：上海市警察局統計室

表 41 上海市緝獲煙毒人犯(三)

| 職 業 別 | 犯 人 職 業 |       |     |       | 三十五年十一月份   |
|-------|---------|-------|-----|-------|------------|
|       | 本 月     |       | 上 月 |       | 較上月<br>增減數 |
|       | 犯人數     | 百分數   | 犯人數 | 百分數   |            |
| 總 計   | 220     | 100   | 283 | 100   | -63        |
| 農 業   | 2       | 0.91  | 2   | 0.71  | —          |
| 工 業   | 22      | 10.00 | 48  | 16.96 | -26        |
| 商 業   | 68      | 30.91 | 64  | 22.61 | +4         |
| 交通運輸業 | 7       | 3.18  | 10  | 3.53  | -3         |
| 公 務   | 1       | 0.45  | —   | —     | +1         |
| 自由職業  | 4       | 1.82  | 10  | 3.53  | -6         |
| 家庭服務  | 39      | 17.73 | 63  | 22.26 | -24        |
| 無 業   | 77      | 35.00 | 86  | 30.39 | -9         |

資料來源：上海市警察局統計室

表 40 上海市緝獲煙毒人犯(二)

犯人年齡

三十五年十一月份

| 年 齡 別 | 本 月 |       | 上 月 |       | 較上月<br>增減數 |
|-------|-----|-------|-----|-------|------------|
|       | 犯人數 | 百分數   | 犯人數 | 百分數   |            |
| 總 計   | 220 | 100   | 283 | 100   | -63        |
| 20歲以下 | 2   | 0.91  | 1   | 0.35  | +1         |
| 21—25 | 13  | 5.91  | 9   | 3.18  | +4         |
| 26—30 | 18  | 8.18  | 31  | 10.95 | -13        |
| 31—35 | 37  | 16.82 | 32  | 11.31 | +5         |
| 36—40 | 21  | 9.55  | 51  | 18.02 | -30        |
| 41—45 | 54  | 24.55 | 59  | 20.85 | -5         |
| 46—50 | 21  | 9.55  | 54  | 19.08 | -33        |
| 51—55 | 30  | 13.64 | 34  | 12.01 | -4         |
| 56歲以上 | 24  | 10.91 | 12  | 4.24  | +12        |

資料來源：上海市警察局統計室

表 41 上海市緝獲煙毒人犯(三)

犯人職業

三十五年十一月份

| 職 業 別 | 本 月 |       | 上 月 |       | 較上月<br>增減數 |
|-------|-----|-------|-----|-------|------------|
|       | 犯人數 | 百分數   | 犯人數 | 百分數   |            |
| 總 計   | 220 | 100   | 283 | 100   | -63        |
| 農 業   | 2   | 0.91  | 2   | 0.71  | —          |
| 工 業   | 22  | 10.00 | 48  | 16.96 | -26        |
| 商 業   | 68  | 30.91 | 64  | 22.61 | +4         |
| 交通運輸業 | 7   | 3.18  | 10  | 3.53  | -3         |
| 公 務   | 1   | 0.45  | —   | —     | +1         |
| 自由職業  | 4   | 1.82  | 10  | 3.53  | -6         |
| 家庭服務  | 39  | 17.73 | 63  | 22.26 | -24        |
| 無 業   | 77  | 35.00 | 86  | 30.39 | -9         |

資料來源：上海市警察局統計室

表 44

## 上海市急救車出動(二)

救護原因及人數

三十五年十一月份

| 原 因  | 本 月 |       | 上 月 |       | 較上月<br>增減數 |
|------|-----|-------|-----|-------|------------|
|      | 人 數 | 百分數   | 人 數 | 百分數   |            |
| 總 計  | 258 | 100   | 281 | 100   | -23        |
| 車輛肇事 | 93  | 36.05 | 115 | 40.93 | -22        |
| 急 症  | 37  | 14.34 | 52  | 18.51 | -15        |
| 自 殺  | 25  | 9.69  | 31  | 11.04 | +6         |
| 槍 傷  | 4   | 1.55  | 7   | 2.49  | -3         |
| 毆 傷  | 14  | 5.43  | 8   | 2.85  | +6         |
| 墮物擊傷 | 8   | 3.10  | 5   | 1.78  | +3         |
| 壓 傷  | 8   | 3.10  | 1   | 0.35  | +7         |
| 燙 傷  | 6   | 2.33  | 7   | 2.49  | -1         |
| 刀 傷  | 1   | 0.39  | —   | —     | +1         |
| 機器壓傷 | 5   | 1.94  | 9   | 3.20  | -4         |
| 跌 傷  | 30  | 11.63 | 25  | 8.89  | +5         |
| 觸 電  | 1   | 0.39  | —   | —     | +1         |
| 其 他  | 21  | 8.14  | 15  | 5.34  | +6         |
| 未 詳  | 5   | 1.94  | 6   | 2.13  | -1         |

資料來源：上海市警察局統計室



表 45 上海市傳染病車出動(一)

出動地點及次數 三十五年十一月份

| 出動地區  | 本 月 |       | 上 月 |       | 較上月<br>增減數 |
|-------|-----|-------|-----|-------|------------|
|       | 次 數 | 百分數   | 次 數 | 百分數   |            |
| 總 計   | 13  | 100   | 15  | 100   | -2         |
| 林 森 路 | —   | —     | 1   | 6.67  | -1         |
| 虹 口   | 4   | 30.77 | 1   | 6.67  | +3         |
| 新 閘   | 2   | 15.38 | 3   | 20.00 | -1         |
| 楊 樹 浦 | 3   | 23.08 | 2   | 13.33 | +1         |
| 靜 安 寺 | 2   | 15.38 | 3   | 20.00 | -1         |
| 宜 昌 路 | 2   | 15.38 | 5   | 33.33 | -3         |

資料來源：上海市警察局統計室

表 46 上海市傳染病車出動(二)

病人種類 三十五年十一月份

| 傳 染 病 | 本 月 |       | 上 月 |       | 較上月<br>增減數 |
|-------|-----|-------|-----|-------|------------|
|       | 人 數 | 百分數   | 人 數 | 百分數   |            |
| 總 計   | 13  | 100   | 15  | 100   | -2         |
| 天 花   | 3   | 23.08 | —   | —     | +3         |
| 白 喉   | 2   | 15.38 | 1   | 6.67  | +1         |
| 霍 亂   | 1   | 7.69  | —   | —     | +1         |
| 腦 膜 炎 | 2   | 15.38 | 2   | 13.33 | —          |
| 其 他   | 4   | 30.77 | 10  | 66.67 | -6         |
| 未 詳   | 1   | 7.69  | 2   | 13.33 | -1         |

資料來源：上海市警察局統計室

表 47

上 海 市 火 災  
原因与地區

三十五年十一月份

| 月 別 | 地 區    |     |      |       |       |       |       |       |       |       | 原 因  |     |       |         |      |         |         |         |         |      |         |      |       |      |
|-----|--------|-----|------|-------|-------|-------|-------|-------|-------|-------|------|-----|-------|---------|------|---------|---------|---------|---------|------|---------|------|-------|------|
|     | 總計     | 中 央 | 虹 口  | 新 閘   | 楊 樹 浦 | 靜 安 寺 | 宜 昌 路 | 林 森 路 | 新 開 河 | 吳 興 路 | 總計   | 烹 飪 | 吸 煙   | 小 孩 玩 火 | 花 爆  | 使 用 燃 料 | 危 險 物 品 | 机 器 損 坏 | 使 用 灯 火 | 敬 神  | 鬼 言 放 火 | 其 他  | 不 明   |      |
| 本 月 | 次 數    | 116 | 9    | 19    | 15    | 12    | 18    | 9     | 21    | 9     | 4    | 116 | 18    | 14      | 4    | 1       | 18      | 7       | 1       | 2    | 1       | 2    | 38    | 10   |
|     | 百 分 數  | 100 | 7.76 | 16.38 | 12.93 | 10.34 | 15.52 | 7.76  | 18.10 | 7.76  | 3.45 | 100 | 15.52 | 12.07   | 3.45 | 0.86    | 15.52   | 6.03    | 0.86    | 1.72 | 0.86    | 1.72 | 32.76 | 8.62 |
| 上 月 | 次 數    | 97  | 9    | 17    | 16    | 10    | 10    | 7     | 13    | 12    | 3    | 97  | 27    | 10      | 6    | 1       | 4       | 4       | 1       | 2    | 2       | —    | 32    | 8    |
|     | 百 分 數  | 100 | 9.28 | 17.53 | 16.49 | 10.31 | 10.31 | 7.22  | 13.40 | 12.37 | 3.09 | 100 | 27.84 | 10.31   | 6.18 | 1.03    | 4.12    | 4.12    | 1.03    | 2.06 | 2.06    | —    | 32.99 | 8.25 |
|     | 較上月增減數 | +19 | —    | +2    | -1    | +2    | +8    | +2    | +8    | -3    | +1   | +19 | -9    | +4      | -2   | —       | +14     | +3      | —       | —    | -1      | +2   | +6    | +2   |

資料來源：上海市警察局統計室



表 48

## 上海市妓院妓女

三十五年十一月份

| 地 區 別 | 妓 院 數 | 妓 女 數  |        | 核准營業數占申<br>請登記數百分比 |
|-------|-------|--------|--------|--------------------|
|       |       | 申請登記人數 | 核准營業人數 |                    |
| 總 計   | 853   | 2337   | 1149   | 49.17              |
| 老 閘   | 565   | 1352   | 750    | 55.47              |
| 泰 山   | 120   | 378    | 134    | 35.45              |
| 黃 浦   | 3     | 12     | 5      | 41.67              |
| 新 成   | 57    | 214    | 82     | 38.32              |
| 靜 安 寺 | 7     | 35     | 10     | 28.57              |
| 提 籃 橋 | 54    | 194    | 98     | 50.52              |
| 虹 口   | 45    | 142    | 65     | 45.77              |
| 普 陀 路 | 1     | 6      | 2      | 33.33              |
| 廬 家 灣 | 1     | 4      | 3      | 75.00              |

資料來源：上海市警察局統計室



表 49 上海市舞場舞女

三十五年十一月份

| 舞場名稱 | 舞 女 人 數 |      | 較上月增減數 |
|------|---------|------|--------|
|      | 本 月     | 上 月  |        |
| 總 計  | 1835    | 1784 | +51    |
| 大 滬  | 92      | 92   | —      |
| 仙 樂  | 54      | 54   | —      |
| 維也納  | 129     | 120  | +9     |
| 小都會  | 55      | 54   | +1     |
| 米高美  | 95      | 90   | +5     |
| 麗 都  | 70      | 54   | +16    |
| 立德爾  | 60      | 62   | -2     |
| 金山   | 55      | 60   | -5     |
| 遠東   | 50      | 57   | -7     |
| 皇宮   | 48      | 48   | —      |
| 揚子   | 91      | 91   | —      |
| 聖太樂  | 55      | 50   | +5     |
| 中央   | 36      | 34   | +2     |
| 國聯   | 34      | 34   | —      |
| 大東   | 122     | 122  | —      |
| 新都會  | 40      | 34   | +6     |
| 勝利   | 57      | 57   | —      |
| 大 路  | 75      | 70   | +5     |
| 百樂門  | 32      | 32   | —      |
| 新仙林  | 75      | 80   | -5     |
| 大都會  | 45      | 45   | —      |
| 大 華  | 98      | 93   | +5     |
| 新 華  | 60      | 60   | —      |
| 維納司  | 108     | 100  | +8     |
| 高峰   | 78      | 78   | —      |
| 偉 達  | 36      | 28   | +8     |
| 華 都  | 85      | 85   | —      |

資料來源：上海市警察局統計室



表50 上海市迷途失蹤兒童(一)  
迷途登記 三十五年十一月份

| 項 目 | 本 月 | 上 月 | 較上月增減數 |
|-----|-----|-----|--------|
| 總 計 | 105 | 105 | —      |
| 迷 途 | 男   | 28  | —      |
|     | 女   | 37  | -1     |
| 失 蹤 | 男   | 25  | +1     |
|     | 女   | 15  | —      |

資料來源：上海市警察局統計室

表51 上海市迷途失蹤兒童(二)  
處置情形 三十五年十一月份

| 項 目   | 本 月 | 上 月 | 較上月增減數 |
|-------|-----|-----|--------|
| 總 計   | 105 | 105 | —      |
| 經家人領回 | 男   | 19  | -6     |
|       | 女   | 28  | -2     |
| 送收容所  | 男   | 11  | +7     |
|       | 女   | —   | —      |
| 送濟良所  | 男   | —   | —      |
|       | 女   | 16  | +7     |
| 送育嬰堂  | 男   | —   | -1     |
|       | 女   | 1   | +1     |
| 送市立醫院 | 男   | —   | -1     |
|       | 女   | —   | —      |
| 尚未尋獲者 | 男   | 16  | -3     |
|       | 女   | 14  | -2     |

資料來源：上海市警察局統計室

表52 上海市核發運樞護照  
三十五年十一月份

| 類 別    | 本 月 | 上 月 | 較上月增減數 |
|--------|-----|-----|--------|
| 總 計    | 316 | 140 | +176   |
| 運樞護照   | 312 | 137 | +175   |
| 運樞移動護照 | 4   | 3   | +1     |

資料來源：上海市警察局統計室

表 53 上海市核發各國僑民國內旅行簽證數 三十五年十一月份

| 僑民國籍 | 本月  |     |     | 上月  |     |     | 較上月增減數 |     |     |
|------|-----|-----|-----|-----|-----|-----|--------|-----|-----|
|      | 共計  | 男   | 女   | 共計  | 男   | 女   | 共計     | 男   | 女   |
| 總計   | 510 | 345 | 165 | 606 | 392 | 214 | -96    | -47 | -49 |
| 美國   | 172 | 129 | 43  | 218 | 145 | 73  | -46    | -16 | -30 |
| 英國   | 88  | 53  | 35  | 119 | 73  | 46  | -31    | -20 | -11 |
| 法國   | 14  | 9   | 5   | 20  | 12  | 8   | -6     | -3  | -3  |
| 捷克   | 4   | 2   | 2   | 4   | 2   | 2   | —      | —   | —   |
| 葡萄牙  | 18  | 7   | 11  | 14  | 7   | 7   | +4     | —   | +4  |
| 希臘   | 1   | —   | 1   | —   | —   | —   | +1     | —   | +1  |
| 蘇聯   | 145 | 91  | 54  | 153 | 94  | 59  | -8     | -3  | -5  |
| 奧國   | 1   | —   | 1   | 8   | 7   | 1   | -7     | -7  | —   |
| 挪威   | 2   | 1   | 1   | 2   | 2   | —   | —      | -1  | +1  |
| 意大利  | 9   | 9   | —   | 12  | 8   | 4   | -3     | +1  | -4  |
| 印度   | 6   | 5   | 1   | 6   | 6   | —   | —      | -1  | +1  |
| 瑞士   | 4   | 3   | 1   | 4   | 2   | 2   | —      | +1  | -1  |
| 荷蘭   | 3   | 3   | —   | 5   | 3   | 2   | -2     | —   | -2  |
| 瑞典   | 2   | 2   | —   | 4   | 3   | 1   | -2     | -1  | -1  |
| 波蘭   | 19  | 16  | 3   | 9   | 5   | 4   | +10    | +11 | -1  |
| 加拿大  | 8   | 5   | 3   | 13  | 9   | 4   | -5     | -4  | -1  |
| 丹麥   | 4   | 3   | 1   | 2   | 2   | —   | +2     | +1  | +1  |
| 比國   | 2   | —   | 2   | 1   | —   | 1   | +1     | —   | +1  |
| 愛爾蘭  | 4   | 4   | —   | 6   | 6   | —   | -2     | -2  | —   |
| 伊拉克  | 2   | 1   | 1   | 3   | 3   | —   | -1     | -2  | +1  |
| 敘利亞  | 1   | 1   | —   | 2   | 2   | —   | -1     | -1  | —   |
| 阿刺伯  | —   | —   | —   | 1   | 1   | —   | -1     | -1  | —   |
| 秘魯   | 1   | 1   | —   | —   | —   | —   | +1     | +1  | —   |

資料來源：上海市警察局統計室

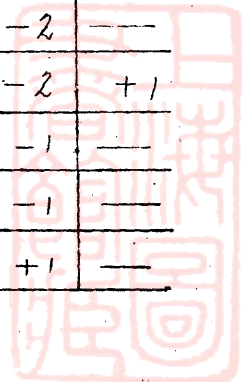


表 54. 上海市核發各國僑民出境簽證數(一)

僑民國籍

三十五年十一月份

| 國別    | 本月  |     |     | 上月   |     |     | 較上月增減數 |     |     |
|-------|-----|-----|-----|------|-----|-----|--------|-----|-----|
|       | 共計  | 男   | 女   | 共計   | 男   | 女   | 共計     | 男   | 女   |
| 總計    | 992 | 633 | 359 | 1024 | 584 | 340 | -32    | -51 | +19 |
| 荷蘭    | 13  | 8   | 5   | 13   | 7   | 6   | —      | +1  | -1  |
| 美國    | 175 | 143 | 32  | 213  | 160 | 53  | -38    | -17 | -21 |
| 丹麥    | 12  | 6   | 6   | 17   | 8   | 9   | -5     | -2  | -3  |
| 英國    | 175 | 117 | 58  | 257  | 172 | 85  | -82    | -55 | -27 |
| 瑞士    | 15  | 7   | 8   | 6    | 6   | —   | +9     | +1  | +8  |
| 波蘭    | 22  | 16  | 6   | 24   | 18  | 6   | -2     | -2  | —   |
| 法國    | 61  | 28  | 33  | 63   | 32  | 31  | -2     | -4  | +2  |
| 瑞典    | 4   | 4   | —   | 7    | 5   | 2   | -3     | -1  | -2  |
| 葡萄牙   | 5   | 3   | 2   | 11   | 7   | 4   | -6     | -4  | -2  |
| 捷克    | 14  | 7   | 7   | 8    | 5   | 3   | +6     | +2  | +4  |
| 蘇聯    | 65  | 26  | 39  | 64   | 28  | 36  | +1     | -2  | +3  |
| 挪威    | 8   | 6   | 2   | 12   | 11  | 1   | -4     | -5  | +1  |
| 德國    | 104 | 53  | 51  | 48   | 30  | 18  | +56    | +23 | +33 |
| 加拿大   | 22  | 15  | 7   | 5    | 3   | 2   | +17    | +12 | +5  |
| 捷克斯拉夫 | 1   | —   | 1   | 1    | 1   | —   | —      | -1  | +1  |
| 意大利   | 15  | 7   | 8   | 25   | 18  | 7   | -10    | -11 | +1  |
| 匈牙利   | 1   | 1   | —   | 4    | 1   | 3   | -3     | —   | -3  |
| 西班牙   | 6   | 5   | 1   | 6    | 2   | 2   | —      | +1  | -1  |
| 奧國    | 83  | 41  | 42  | 46   | 27  | 19  | +37    | +14 | +23 |
| 芬蘭    | 1   | 1   | —   | 1    | 1   | —   | —      | —   | —   |
| 敘利亞   | 1   | 1   | —   | —    | —   | —   | +1     | +1  | —   |
| 伊拉克   | —   | —   | —   | 5    | 2   | 1   | -5     | -4  | -1  |
| 希臘    | 6   | 2   | 4   | 7    | 4   | 3   | -1     | -2  | +1  |
| 羅馬尼亞  | 1   | —   | 1   | 1    | 1   | —   | —      | -1  | +1  |
| 菲律賓   | 11  | 7   | 4   | 13   | 11  | 2   | -2     | -4  | +2  |
| 暹羅    | 1   | 1   | —   | —    | —   | —   | +1     | +1  | —   |
| 比國    | 5   | 1   | 4   | 7    | 4   | 3   | -2     | -3  | +1  |
| 印度    | 121 | 101 | 20  | 85   | 77  | 8   | +36    | +24 | +12 |
| 智利    | —   | —   | —   | 1    | —   | 1   | -1     | —   | -1  |
| 安南    | —   | —   | —   | 5    | 3   | 2   | -5     | -3  | -2  |
| 伊朗    | 2   | 2   | —   | 3    | 1   | 2   | -1     | +1  | -2  |
| 古巴    | —   | —   | —   | 1    | 1   | —   | -1     | -1  | —   |
| 秘魯    | —   | —   | —   | 1    | —   | 1   | -1     | —   | -1  |
| 波斯    | —   | —   | —   | 1    | —   | 1   | -1     | —   | -1  |
| 新西蘭   | —   | —   | —   | 1    | 1   | —   | -1     | -1  | —   |
| 無籍    | 33  | 15  | 18  | 57   | 28  | 29  | -24    | -13 | -11 |
| 其他    | 9   | 9   | —   | 5    | 5   | —   | +4     | +4  | —   |

資料來源：上海市警察局統計室

表 55

## 上海市核發各國僑民出境簽證數(二)

前往地矣

三十五年十一月份

| 前往地矣    | 本 月 |     |     | 上 月  |     |     | 較上月增減數 |     |     |
|---------|-----|-----|-----|------|-----|-----|--------|-----|-----|
|         | 共計  | 男   | 女   | 共計   | 男   | 女   | 共計     | 男   | 女   |
| 總計      | 992 | 633 | 359 | 1024 | 684 | 340 | -32    | -51 | +19 |
| 美 國     | 274 | 175 | 99  | 270  | 165 | 105 | +4     | +10 | -6  |
| 丹 麥     | 11  | 6   | 5   | 10   | 4   | 6   | +1     | +2  | -1  |
| 英 國     | 48  | 31  | 17  | 97   | 56  | 41  | -49    | -25 | -24 |
| 法 國     | 22  | 8   | 14  | 35   | 17  | 18  | -13    | -9  | -4  |
| 瑞 典     | 13  | 7   | 6   | 3    | 2   | 1   | +10    | +5  | +5  |
| 奧 國     | 68  | 35  | 33  | 36   | 22  | 14  | +32    | +13 | +19 |
| 香 港     | 110 | 83  | 27  | 131  | 97  | 34  | -21    | -14 | -7  |
| 挪 威     | 6   | 4   | 2   | 4    | 3   | 1   | +2     | +1  | +1  |
| 加 拿 大   | 22  | 15  | 7   | 20   | 14  | 6   | +2     | +1  | +1  |
| 瑞 士     | 11  | 5   | 6   | 4    | 3   | 1   | +7     | +2  | +5  |
| 比 國     | 19  | 10  | 9   | 20   | 13  | 7   | -1     | -3  | +2  |
| 荷 蘭     | 8   | 3   | 5   | 3    | 3   | —   | +5     | —   | +5  |
| 捷 克     | 11  | 5   | 6   | 6    | 4   | 2   | +5     | +1  | +4  |
| 葡 萄 牙   | —   | —   | —   | 3    | 2   | 1   | -3     | -2  | -1  |
| 印 度     | 114 | 96  | 18  | 81   | 70  | 11  | +33    | +26 | +7  |
| 馬 尼 拉   | 37  | 28  | 9   | 48   | 36  | 12  | -11    | -8  | -3  |
| 西 貢     | 23  | 11  | 12  | 30   | 18  | 12  | -7     | -7  | —   |
| 新 西 蘭   | —   | —   | —   | 7    | 7   | —   | -7     | -7  | —   |
| 阿 根 廷   | —   | —   | —   | 5    | 2   | 3   | -5     | -2  | -3  |
| 巴 黎     | 14  | 7   | 7   | 10   | 5   | 5   | +4     | +2  | +2  |
| 波 蘭     | 22  | 15  | 7   | 8    | 4   | 4   | +14    | +11 | +3  |
| 馬 着     | 4   | 1   | 3   | 2    | 1   | 1   | +2     | —   | +2  |
| 德 國     | 21  | 11  | 10  | 19   | 10  | 9   | +2     | +1  | +1  |
| 意 大 利   | 9   | 3   | 6   | 17   | 15  | 2   | -8     | -12 | +4  |
| 哥 倫 比 亞 | 5   | 4   | 1   | 12   | 12  | —   | -7     | -8  | +1  |
| 蘇 格 蘭   | 5   | 3   | 2   | 15   | 7   | 8   | -10    | -4  | -6  |
| 新 加 坡   | 4   | 3   | 1   | 20   | 19  | 1   | -16    | -16 | —   |
| 火 奴 魯 魯 | 4   | 2   | 2   | 1    | —   | 1   | +3     | +2  | +1  |
| 羅 安 琪   | 2   | —   | 2   | 1    | —   | 1   | +1     | —   | +1  |
| 日 本     | 1   | 1   | —   | 6    | 5   | 1   | -5     | -4  | -1  |
| 暹 羅     | —   | —   | —   | 3    | 2   | 1   | -3     | -2  | -1  |
| 愛 爾 蘭   | 2   | 2   | —   | —    | —   | —   | +2     | +2  | —   |
| 希 臘     | 3   | 1   | 2   | —    | —   | —   | +3     | +1  | +2  |
| 烏 克 蘭   | 6   | 2   | 4   | 4    | 3   | 1   | +2     | -1  | +3  |
| 菲 列 賓   | 3   | 1   | 2   | 3    | 3   | —   | —      | -2  | +2  |
| 芬 蘭     | 8   | 6   | 2   | 20   | 14  | 6   | -12    | -8  | -4  |
| 墨 西 哥   | 6   | 4   | 2   | —    | —   | —   | +6     | +4  | +2  |
| 錫 蘭     | —   | —   | —   | 7    | 3   | 4   | -7     | -3  | -4  |
| 其 他     | 76  | 45  | 31  | 63   | 43  | 20  | +13    | +2  | +11 |

資料來源：上海市警察局統計室

表 56

## 上海市各旅店旅客流動情形

三十五年十一月份

| 項 目  | 本 月     |         |         | 上 月     |         |         | 較上月增減數  |         |         |
|------|---------|---------|---------|---------|---------|---------|---------|---------|---------|
|      | 共 計     | 男       | 女       | 共 計     | 男       | 女       | 共 計     | 男       | 女       |
| 入 境  | 65,961  | 42,507  | 23,454  | 71,246  | 46,856  | 24,390  | -5,285  | -4,349  | -936    |
| 出 境  | 60,541  | 39,846  | 20,695  | 65,581  | 42,923  | 22,658  | -5,040  | -3,077  | -1,963  |
| 入 店  | 158,091 | 92,015  | 66,076  | 158,311 | 92,807  | 65,504  | -220    | -792    | +572    |
| 出 店  | 143,348 | 85,114  | 58,234  | 155,699 | 92,062  | 63,637  | -12,351 | -6,948  | -5,402  |
| 寄宿人數 | 804,875 | 569,655 | 235,220 | 890,959 | 644,889 | 246,070 | -86,084 | -75,234 | -10,850 |

資料來源：上海市警察局統計室



表 57 · 上海市警察崗位及長警人數

三十五年十一月份

| 分局別  | 長 警 人 數 |     |     |      | 崗 位 數 |     |     |     |     |
|------|---------|-----|-----|------|-------|-----|-----|-----|-----|
|      | 共計      | 警員  | 警長  | 警士   | 共計    | 門崗  | 守望崗 | 交通崗 | 臨時崗 |
| 總計   | 5595    | 440 | 725 | 4420 | 861   | 142 | 378 | 256 | 85  |
| 黃浦   | 460     | —   | 62  | 398  | 56    | 2   | 6   | 44  | 4   |
| 老開   | 376     | —   | 34  | 342  | 64    | 2   | 9   | 33  | 20  |
| 新成   | 412     | —   | 56  | 356  | 57    | 6   | 25  | 22  | 4   |
| 虹口   | 190     | —   | 27  | 163  | 36    | 2   | 13  | 16  | 5   |
| 泰山   | 264     | —   | 29  | 235  | 42    | 5   | 6   | 18  | 13  |
| 盧家灣  | 291     | —   | 44  | 247  | 52    | 5   | 33  | 14  | —   |
| 靜安寺  | 216     | —   | 46  | 170  | 47    | 1   | 31  | 15  | —   |
| 江蘇路  | 167     | —   | 37  | 130  | 22    | 6   | 12  | 3   | 1   |
| 北站   | 155     | —   | 38  | 117  | 37    | 3   | 14  | 13  | 7   |
| 提籃橋  | 178     | —   | 32  | 146  | 29    | 5   | 9   | 8   | 7   |
| 常熟路  | 442     | 440 | —   | 2    | 62    | 5   | 41  | 7   | 9   |
| 長寧路  | 184     | —   | 27  | 157  | 22    | 1   | 11  | 7   | 3   |
| 邑廟   | 178     | —   | 16  | 162  | 28    | 4   | 16  | 8   | —   |
| 達菜路  | 179     | —   | 23  | 156  | 27    | 6   | 16  | 5   | —   |
| 洋涇   | 189     | —   | 28  | 161  | 23    | 10  | 18  | 2   | 3   |
| 普院路  | 143     | —   | 25  | 118  | 14    | 2   | 8   | 4   | —   |
| 北四川路 | 130     | —   | 19  | 111  | 25    | 3   | 15  | 4   | 3   |
| 榆林路  | 107     | —   | 20  | 87   | 15    | 4   | 8   | 3   | —   |
| 楊樹浦  | 112     | —   | 17  | 95   | 14    | 4   | 6   | 4   | —   |
| 新市街  | 75      | —   | 7   | 68   | 13    | 5   | 5   | 3   | —   |
| 徐家匯  | 137     | —   | 17  | 120  | 14    | 3   | 7   | 4   | —   |
| 閘北   | 108     | —   | 16  | 92   | 17    | 3   | 10  | 4   | —   |
| 龍華   | 106     | —   | 16  | 90   | 16    | 8   | 2   | 2   | 4   |
| 新涇   | 104     | —   | 15  | 89   | 18    | 7   | 9   | 2   | —   |
| 大場   | 91      | —   | 11  | 80   | 17    | 5   | 8   | 3   | 1   |
| 江灣   | 126     | —   | 20  | 106  | 19    | 5   | 11  | 3   | —   |
| 高橋   | 116     | —   | 17  | 99   | 22    | 8   | 12  | 2   | —   |
| 楊思   | 100     | —   | 10  | 90   | 22    | 10  | 8   | 3   | 1   |
| 水上警察 | 259     | —   | 26  | 233  | 21    | 12  | 9   | —   | —   |

資料來源：上海市警察局統計室



# 第六類 教育

表 58

上海市市立私立中等學校畢業生狀況

三十四年度第二學期

| 學 校 別 | 合 計   |       | 升 學   |       | 服 務   |       | 閒 居   |       | 死 亡  |       | 其 他  |       |       |
|-------|-------|-------|-------|-------|-------|-------|-------|-------|------|-------|------|-------|-------|
|       | 人 數   | 百 分 數 | 人 數   | 百 分 數 | 人 數   | 百 分 數 | 人 數   | 百 分 數 | 人 數  | 百 分 數 | 人 數  | 百 分 數 |       |
| 總 計   | 6,152 | 100   | 5,037 | 81.87 | 487   | 7.92  | 273   | 4.44  | 1    | 0.02  | 354  | 5.75  |       |
| 中 學   | 市 立   | 680   | 100   | 569   | 83.68 | 59    | 8.68  | 13    | 1.91 | —     | —    | 39    | 5.73  |
|       | 私 立   | 5,155 | 100   | 4,372 | 84.81 | 255   | 4.95  | 242   | 4.69 | 1     | 0.02 | 235   | 5.53  |
| 師 範   | 市 立   | 6     | 100   | 5     | 83.33 | —     | —     | —     | —    | —     | —    | 1     | 16.67 |
| 職 業   | 私 立   | 311   | 100   | 91    | 29.26 | 173   | 55.63 | 18    | 5.79 | —     | —    | 29    | 9.32  |

資料來源：上海市教育局統計室

備 註：(1) 市立職業學校本屆無畢業生

(2) 私立中等學校(指已立案者)有十八校無報告故未列入



45



表 59

## 上海市市立私立初等學校

三十五年十一月份

| 校 別           | 校 數 |     | 學 級 數 |       | 教 職 員 數 |       | 學 生 數   |         |
|---------------|-----|-----|-------|-------|---------|-------|---------|---------|
|               | 市立  | 私立  | 市立    | 私立    | 市立      | 私立    | 市立      | 私立      |
| 總 數           | 274 | 832 | 2,939 | 3,605 | 4,194   | 6,507 | 136,120 | 178,884 |
| 幼 稚 園         | 39  | 242 | 65    | 324   | 130     | 325   | 3,331   | 12,838  |
| 國 民 學 校       | 211 | 590 | 1,340 | 3,281 | 2,079   | 6,182 | 61,588  | 166,046 |
| 中 心 國 民 學 校   | 24  | —   | 419   | —     | 870     | —     | 22,916  | —       |
| 國 民 兒 童 教 育 班 | —   | —   | 551   | —     | 551     | —     | 24,414  | —       |
| 成 人           | —   | —   | 564   | —     | 564     | —     | 23,871  | —       |

資料來源：上海市教育局統計室

表 60

## 上海市市立私立中等學校

三十五年十一月份

| 校 別     | 校 數 |     | 學 級 數 |       | 教 職 員 數 |       | 學 生 數  |        |
|---------|-----|-----|-------|-------|---------|-------|--------|--------|
|         | 市立  | 私立  | 市立    | 私立    | 市立      | 私立    | 市立     | 私立     |
| 總 計     | 21  | 199 | 279   | 1,409 | 732     | 4,156 | 11,946 | 65,757 |
| 初 級 中 學 | 1   | 73  | 5     | 276   | 13      | 772   | 193    | 12,016 |
| 中 學 校   | 15  | 106 | 240   | 1,039 | 580     | 2,976 | 10,470 | 50,400 |
| 師 範 學 校 | 3   | —   | 29    | —     | 88      | —     | 1,056  | —      |
| 職 業 學 校 | 2   | 20  | 5     | 94    | 51      | 408   | 227    | 3,341  |

資料來源：上海市教育局統計室

表 61

## 上海市市立私立專科以上學校

三十五年十一月份

| 校 別     | 校 數 |    | 教 職 員 數 |       | 學 生 數 |        |
|---------|-----|----|---------|-------|-------|--------|
|         | 市立  | 私立 | 市立      | 私立    | 市立    | 私立     |
| 總 計     | 3   | 25 | 101     | 1,448 | 515   | 12,803 |
| 專 科 學 校 | 3   | 10 | 101     | 316   | 515   | 1,757  |
| 獨 立 學 院 | —   | 8  | —       | 405   | —     | 2,775  |
| 大 學 校   | —   | 7  | —       | 727   | —     | 8,271  |

資料來源：上海市教育局統計室

表 62

## 上海市教育經費分配

三十五年十一月份

| 項 目   | 合 計           | 國民教育經費      | 中等教育經費      | 專科教育經費     | 社會教育經費      | 教育局辦公費     |
|-------|---------------|-------------|-------------|------------|-------------|------------|
| 金 額   | 1,378,573,800 | 973,918,860 | 233,337,200 | 33,533,070 | 104,243,310 | 33,541,360 |
| 百 分 比 | 100.00        | 70.65       | 16.93       | 2.43       | 7.56        | 2.43       |

資料來源：上海市教育局統計室

表 63

## 上海市市立私立各級學校及教育機關概況

三十五年十一月份

| 校 別     | 校 數   |     |       | 機 關 數 |    |    | 學 級 數 |       |       | 學 生 數   |         |         | 參 加 人 數 |         |        |
|---------|-------|-----|-------|-------|----|----|-------|-------|-------|---------|---------|---------|---------|---------|--------|
|         | 小計    | 市立  | 私立    | 小計    | 市立 | 私立 | 小計    | 市立    | 私立    | 小計      | 市立      | 私立      | 小計      | 市立      | 私立     |
| 總 計     | 1,586 | 444 | 1,142 | 51    | 33 | 18 | 9,398 | 3,779 | 5,619 | 456,964 | 176,142 | 280,822 | 477,461 | 462,161 | 15,300 |
| 初等學校    | 1,106 | 274 | 832   | —     | —  | —  | 6,544 | 2,939 | 3,605 | 315,004 | 136,120 | 178,884 | —       | —       | —      |
| 中等學校    | 220   | 21  | 199   | —     | —  | —  | 1,688 | 279   | 1,409 | 77,703  | 11,946  | 65,757  | —       | —       | —      |
| 專科以上學校  | 28    | 3   | 25    | —     | —  | —  | —     | —     | —     | 13,318  | 515     | 12,803  | —       | —       | —      |
| 學校式社教機關 | 232   | 146 | 86    | —     | —  | —  | 1,166 | 561   | 605   | 50,939  | 27,561  | 23,378  | —       | —       | —      |
| 一般式社教機關 | —     | —   | —     | 51    | 33 | 18 | —     | —     | —     | —       | —       | —       | 477,461 | 462,161 | 15,300 |

資料來源：上海市教育局統計室




表 64 上海市市立私立社教機關(學校式)

三十五年十一月份

| 校 別   | 校 數 |     | 學 級 數 |     | 教 職 員 數 |     | 學 生 數  |        |
|-------|-----|-----|-------|-----|---------|-----|--------|--------|
|       | 市 立 | 私 立 | 市 立   | 私 立 | 市 立     | 私 立 | 市 立    | 私 立    |
| 總 計   | 146 | 86  | 561   | 605 | 683     | 722 | 27,561 | 23,378 |
| 民衆學校  | 108 | 11  | 404   | 68  | 512     | 85  | 15,907 | 3,062  |
| 兼辦民校  | 26  | —   | 71    | —   | 81      | —   | 3,585  | —      |
| 實驗民校  | 1   | —   | 24    | —   | 39      | —   | 1,361  | —      |
| 托兒所   | 1   | —   | —     | —   | 1       | —   | 100    | —      |
| 診療室   | 1   | —   | —     | —   | 1       | —   | 968    | —      |
| 家事室   | 1   | —   | —     | —   | 1       | —   | 89     | —      |
| 勞作中心站 | 2   | —   | —     | —   | 7       | —   | 3,500  | —      |
| 普通補校  | 6   | 22  | 62    | 167 | 41      | 192 | 2,051  | 5,359  |
| 外文補校  | —   | 22  | —     | 104 | —       | 128 | —      | 5,144  |
| 特殊補校  | —   | 7   | —     | 40  | —       | 48  | —      | 332    |
| 函授補校  | —   | 1   | —     | 4   | —       | 7   | —      | 233    |
| 職業補校  | —   | 23  | —     | 222 | —       | 262 | —      | 9,248  |

資料來源：上海市教育局統計室

表 65 上海市市立私立社教機關(一般式)

三十五年十一月份

| 機 關 別   | 機 關 數 |     | 職 員 數 |     | 參 加 人 數 |        |
|---------|-------|-----|-------|-----|---------|--------|
|         | 市 立   | 私 立 | 市 立   | 私 立 | 市 立     | 私 立    |
| 總 計     | 33    | 18  | 140   | 32  | 462,161 | 15,300 |
| 民衆教育館   | 4     | —   | 26    | —   | 228,124 | —      |
| 圖 書 館   | 14    | 16  | 34    | 32  | 26,983  | 15,300 |
| 博 物 館   | 1     | 2   | 15    | —   | 51,263  | —      |
| 體 育 場   | 1     | —   | 15    | —   | 67,320  | —      |
| 體 育 館   | 1     | —   | 13    | —   | 41,993  | —      |
| 鄉村民教實驗區 | 7     | —   | 18    | —   | 24,36   | —      |
| 電化教育隊   | 1     | —   | 5     | —   | 40,855  | —      |
| 科學實驗所   | 4     | —   | 14    | —   | 3,187   | —      |

資料來源：上海市教育局統計室

# 第七類 社會

表 66

## 上海市勞資爭議狀況

三十五年十月份

| 月 別      | 合 計   |        |           |           | 未 罷 工 案 件 |        |          | 罷 工 案 件 |        |         |           |
|----------|-------|--------|-----------|-----------|-----------|--------|----------|---------|--------|---------|-----------|
|          | 案件數   | 關係廠號數  | 關係職工數     | 損失工數      | 案件數       | 關係廠號數  | 關係職工數    | 案件數     | 關係廠號數  | 關係職工數   | 損失工數      |
| 本 月      | 124   | 4,720  | 29,849    | 12,922    | 115       | 4,593  | 23,243   | 9       | 127    | 6,606   | 12,922    |
| 上 月      | 157   | 3,866  | 42,046    | 6,587     | 147       | 3,811  | 37,562   | 10      | 55     | 4,484   | 6,587     |
| 本月較上月增減數 | -33   | +854   | -12,197   | +6,335    | -32       | +782   | -14,319  | -1      | +72    | +2,122  | +6,335    |
| 一至十月累計數  | 1,573 | 36,969 | 1,027,926 | 3,416,537 | 1,318     | 23,490 | 5,387,58 | 255     | 13,479 | 489,168 | 3,416,537 |

資料來源：上海市社會局統計室



50

表 67

上海市勞資爭議原因與結果分析

三十五年十一月份

| 結<br>果<br>原<br>因 | 合 計   |       |           |             |           |           |             |           |                     |       | 未 罷 工 案 件          |       |           |             |           |           |             |           |                     |       | 罷 工 案 件 |       |           |             |           |           |             |           |                     |       |
|------------------|-------|-------|-----------|-------------|-----------|-----------|-------------|-----------|---------------------|-------|--------------------|-------|-----------|-------------|-----------|-----------|-------------|-----------|---------------------|-------|---------|-------|-----------|-------------|-----------|-----------|-------------|-----------|---------------------|-------|
|                  | 合 計   | 百 分 比 | 勞 方 要 求   |             |           | 資 方 要 求   |             |           | 無 形 停 頓 或 結 果 不 明 者 | 未 解 決 | 小 計                | 百 分 比 | 勞 方 要 求   |             |           | 資 方 要 求   |             |           | 無 形 停 頓 或 結 果 不 明 者 | 未 解 決 | 小 計     | 百 分 比 | 勞 方 要 求   |             |           | 資 方 要 求   |             |           | 無 形 停 頓 或 結 果 不 明 者 | 未 解 決 |
|                  |       |       | 完 全 接 受 者 | 一 部 份 接 受 者 | 未 經 承 認 者 | 完 全 接 受 者 | 一 部 份 接 受 者 | 未 經 承 認 者 |                     |       |                    |       | 完 全 接 受 者 | 一 部 份 接 受 者 | 未 經 承 認 者 | 完 全 接 受 者 | 一 部 份 接 受 者 | 未 經 承 認 者 |                     |       |         |       | 完 全 接 受 者 | 一 部 份 接 受 者 | 未 經 承 認 者 | 完 全 接 受 者 | 一 部 份 接 受 者 | 未 經 承 認 者 |                     |       |
|                  |       |       |           |             |           |           |             |           |                     |       |                    |       |           |             |           |           |             |           |                     |       |         |       |           |             |           |           |             |           |                     |       |
| 總 計              | 159   | 100   | 48        | 31          | 15        | 22        | 18          | 8         | —                   | 17    | 150 <sup>(1)</sup> | 100   | 42        | 29          | 14        | 22        | 18          | 8         | —                   | 17    | 9       | 100   | 6         | 2           | 1         | —         | —           | —         | —                   | —     |
| 勞 動 協 約          | 10    | 6.29  | —         | 1           | 1         | —         | 1           | —         | 6                   | 9     | 6.00               | —     | 1         | —           | —         | 1         | 1           | —         | —                   | 6     | 1       | 1.11  | —         | —           | 1         | —         | —           | —         | —                   | —     |
| 工 資              | 28    | 17.61 | 16        | 4           | 2         | —         | 2           | —         | 4                   | 26    | 17.33              | 15    | 3         | 2           | —         | 2         | —           | —         | —                   | 4     | 2       | 22.22 | 1         | 1           | —         | —         | —           | —         | —                   | —     |
| 雇 用 或 解 雇 待 遇    | 69    | 43.40 | 7         | 18          | 6         | 15        | 13          | 5         | —                   | 5     | 68                 | 45.33 | 6         | 18          | 6         | 15        | 13          | 5         | —                   | 5     | 1       | 1.11  | 1         | —           | —         | —         | —           | —         | —                   | —     |
| 啟 業 或 暫 停 營 業    | 37    | 23.27 | 25        | 6           | 3         | 1         | —           | —         | —                   | 2     | 32                 | 21.33 | 21        | 5           | 3         | 1         | —           | —         | —                   | 2     | 5       | 55.56 | 4         | 1           | —         | —         | —           | —         | —                   | —     |
| 其 他              | 7     | 4.40  | —         | —           | —         | 5         | —           | 2         | —                   | —     | 7                  | 4.67  | —         | —           | —         | 5         | —           | 2         | —                   | —     | —       | —     | —         | —           | —         | —         | —           | —         | —                   | —     |
| 百 分 數            | 10000 | —     | 30.19     | 19.49       | 9.43      | 13.84     | 11.32       | 5.03      | —                   | 10.70 | 10000              | —     | 28.00     | 19.34       | 9.33      | 14.67     | 12.00       | 5.33      | —                   | 11.33 | 10000   | —     | 66.67     | 22.22       | 11.11     | —         | —           | —         | —                   | —     |

資料來源：上海市社會局統計室

備 註：(1) 包括上月份未解決案件35起在內



表 68

## 上海市工廠登記

三十五年十一月份

| 業 別      | 工廠數 | 資 本 數(元)       | 工 人 數  |       |        |     |
|----------|-----|----------------|--------|-------|--------|-----|
|          |     |                | 合 計    | 男     | 女      | 童   |
| 總 計      | 143 | 8,333,850,000  | 24,359 | 6944  | 16,682 | 733 |
| 木材製造業    | 3   | 217,000,000    | 114    | 112   | —      | 2   |
| 機器及金屬製品業 | 27  | 442,000,000    | 947    | 575   | 152    | 220 |
| 土石製造業    | 2   | 145,000,000    | 99     | 96    | 3      | —   |
| 化學工業     | 21  | 2,069,000,000  | 1,580  | 812   | 594    | 174 |
| 紡織工業     | 61  | 3,843,000,000  | 17,466 | 3,859 | 13,476 | 131 |
| 服用品業     | 8   | 670,600,000    | 1,298  | 673   | 550    | 75  |
| 皮革品業     | 1   | 60,000,000     | 17     | 13    | —      | 4   |
| 造纸印刷業    | 7   | 230,000,000    | 170    | 131   | 3      | 36  |
| 飲食品業     | 9   | 512,250,000    | 1,967  | 387   | 1,530  | 50  |
| 其他工業     | 4   | 145,000,000    | 701    | 286   | 374    | 41  |
| 一至十一月累計數 | 582 | 21,907,467,200 | 58,945 | —     | —      | —   |

資料來源：上海市社會局統計室



表 69

## 上海市公司及商号登記

三十五年十一月份

| 月 别     | 公 司   |     |     |     | 商 号 |        |     |
|---------|-------|-----|-----|-----|-----|--------|-----|
|         | 本 國   |     | 外 國 |     | 本 國 | 外 國    | 外 國 |
|         | 創 設   | 支 店 | 變 更 | 撤 換 |     |        |     |
| 本 月     | 136   | 22  | 56  | 6   | 13  | 1,639  | 50  |
| 上 月     | 169   | 11  | 35  | 2   | 10  | 1,407  | 25  |
| 較上月增減數  | -33   | +11 | +21 | +4  | +3  | +232   | +25 |
| 一至十月累計數 | 1,541 | 77  | 561 | 22  | 41  | 17,549 | 202 |

資料來源：上海市社會局統計室

表 70

## 上海市公益慈善團體登記

三十五年十一月份

| 月 别     | 總 計 | 醫 院 | 殮 埋<br>施 材<br>善 團 | 救 濟<br>院 | 孤 兒<br>院 | 貧 兒<br>教 養<br>院 | 育 嬰<br>院 | 聾 啞<br>學 校 | 其 他 |
|---------|-----|-----|-------------------|----------|----------|-----------------|----------|------------|-----|
| 本 月     | —   | —   | —                 | —        | —        | —               | —        | —          | —   |
| 上 月     | 3   | —   | —                 | 2        | —        | —               | —        | 1          | —   |
| 較上月增減數  | -3  | —   | —                 | -2       | —        | —               | —        | -1         | —   |
| 一至十月累計數 | 66  | 4   | 10                | 28       | 6        | 8               | 1        | 3          | 6   |

資料來源：上海市社會局統計室

表 71

## 上海市合作社登記

三十五年十一月份

| 月 別      | 總 計    |             |             | 消費合作   |             |             | 生產合作   |             |             | 運銷合作   |             |             | 信用合作   |             |             |
|----------|--------|-------------|-------------|--------|-------------|-------------|--------|-------------|-------------|--------|-------------|-------------|--------|-------------|-------------|
|          | 社<br>數 | 股<br>金<br>數 | 社<br>員<br>數 | 社<br>數 | 股<br>金<br>數 | 社<br>員<br>數 | 社<br>數 | 股<br>金<br>數 | 社<br>員<br>數 | 社<br>數 | 股<br>金<br>數 | 社<br>員<br>數 | 社<br>數 | 股<br>金<br>數 | 社<br>員<br>數 |
| 本月登記數    | 3      | 53,430,000  | 407         | 2      | 3,220,000   | 169         | 1      | 50,210,000  | 238         | —      | —           | —           | —      | —           | —           |
| 上月登記數    | 4      | 9,006,000   | 1,093       | 3      | 4,181,000   | 939         | 1      | 4,825,000   | 154         | —      | —           | —           | —      | —           | —           |
| 較上月增減數   | -1     | +44,424,000 | -686        | -1     | -961,000    | -770        | —      | +45,385,000 | +84         | —      | —           | —           | —      | —           | —           |
| 一至十一月累計數 | 39     | 387,215,940 | 46,561      | 24     | 109,737,640 | 22,507      | 4      | 156,318,500 | 1,107       | 1      | 1,100,000   | 221         | 10     | 120,598,000 | 22,726      |

資料來源：上海市社會局統計室





表 72

## 上海市新聞紙通訊社及雜誌登記

三十五年十一月份

| 月 別      | 總 計 | 新 聞 紙 |     | 通 訊 社 | 雜 誌 |
|----------|-----|-------|-----|-------|-----|
|          |     | 中 文   | 外 文 |       |     |
| 本月登記數    | 48  | 8     | —   | 6     | 34  |
| 上月登記數    | 43  | 6     | 2   | 6     | 29  |
| 較上月增減數   | +5  | +2    | -2  | —     | +5  |
| 一至十一月累計數 | 499 | 83    | 7   | 36    | 373 |

資料來源：上海市社會局統計室

表 73

## 上海市核准之戲劇院社

三十五年十一月份

| 月 別      | 總 計 | 戲 院 | 劇 社 |     |     |       |         |
|----------|-----|-----|-----|-----|-----|-------|---------|
|          |     |     | 書 場 | 票 房 | 劇 團 | 俱 樂 部 | 音 樂 團 體 |
| 本月登記數    | 15  | 6   | 3   | —   | 6   | —     | —       |
| 上月登記數    | 42  | 2   | —   | 9   | 29  | —     | 2       |
| 較上月增減數   | -27 | +4  | +3  | -9  | -23 | —     | -2      |
| 一至十一月累計數 | 241 | 81  | 16  | 34  | 103 | 3     | 4       |

資料來源：上海市社會局統計室

表 74

## 上海市寺院宗教團體登記

三十五年十一月份

| 月 別      | 總 計 | 佛 教 | 道 教 | 回 教 | 耶 教 | 天 主 教 | 理 教 | 其 他 |
|----------|-----|-----|-----|-----|-----|-------|-----|-----|
| 本月登記數    | —   | —   | —   | —   | —   | —     | —   | —   |
| 上月登記數    | 3   | 2   | 1   | —   | —   | —     | —   | —   |
| 較上月增減數   | -3  | -2  | -1  | —   | —   | —     | —   | —   |
| 一至十一月累計數 | 288 | 179 | 27  | —   | 78  | —     | 1   | 3   |

資料來源：上海市社會局統計室


表 75


上海市人民團體登記

三十五年十一月份

| 月別       | 總計  |         | 市商會 |     | 工業同業公會 |       | 商業同業公會 |        | 輸出業同業公會 |     | 市總工會 |     | 產業工會    |     | 職業工會    |     | 特種工會  |     | 市農會 |     | 區農會    |     | 市漁會    |     | 市教育會 |     | 區教育會   |     | 自由職業   |        | 社會團體   |  |
|----------|-----|---------|-----|-----|--------|-------|--------|--------|---------|-----|------|-----|---------|-----|---------|-----|-------|-----|-----|-----|--------|-----|--------|-----|------|-----|--------|-----|--------|--------|--------|--|
|          | 會數  | 會員數     | 會數  | 會員數 | 會數     | 會員數   | 會數     | 會員數    | 會數      | 會員數 | 會數   | 會員數 | 會數      | 會員數 | 會數      | 會員數 | 會數    | 會員數 | 會數  | 會員數 | 會數     | 會員數 | 會數     | 會員數 | 會數   | 會員數 | 會數     | 會員數 | 會數     | 會員數    |        |  |
| 本月份登記數   | 25  | 55,015  | -   | -   | -      | -     | 2      | 246    | -       | -   | -    | 8   | 3,730   | 6   | 4,481   | -   | -     | -   | -   | -   | -      | -   | 1      | 716 | -    | -   | -      | -   | -      | 8      | 5,505  |  |
| 上月份登記數   | 35  | 15,326  | -   | -   | 3      | 80    | 7      | 462    | -       | -   | -    | 8   | 1,887   | 6   | 1,855   | -   | -     | -   | -   | -   | -      | -   | -      | -   | -    | -   | -      | -   | 11     | 11,042 |        |  |
| 較上月增減數   | -10 | +39,689 | -   | -   | -3     | -80   | -5     | -216   | -       | -   | -    | -   | +1,843  | -   | +4,296  | -   | -     | -   | -   | -   | -      | -   | +1,716 | -   | -    | -   | -      | -3  | -5,537 |        |        |  |
| 一至十一月累計數 | 805 | 464,731 | 1   | -   | 56     | 6,873 | 211    | 46,502 | 1       | 76  | 1    | 193 | 122,432 | 129 | 155,988 | 2   | 2,973 | 1   | -   | 14  | 17,216 | 1   | 716    | 1   | -    | 8   | 17,740 | 9   | 38,700 | 177    | 90,345 |  |

資料來源：上海市社會局統計室





# 第八類 衛生

表 76

## 上海市醫事藥事人員登錄

三十五年十一月份

| 月     | 別   | 合     | 醫     | 中     | 牙   | 藥   | 獸   | 藥  | 鑲   | 助   | 護   |
|-------|-----|-------|-------|-------|-----|-----|-----|----|-----|-----|-----|
|       |     | 計     | 師     | 醫     | 醫   | 劑   | 醫   | 劑  | 牙   | 產   | 士   |
| 本     | 月   | 註冊數   | 19    | 12    | 2   | 1   | —   | —  | —   | 1   | 3   |
|       | 登記數 | 1     | —     | —     | —   | —   | —   | —  | —   | —   | 1   |
| 上     | 月   | 註冊數   | 50    | 12    | 1   | —   | 5   | —  | 20  | 7   | 5   |
|       | 登記數 | 6     | 1     | —     | —   | 1   | 1   | —  | —   | 1   | 2   |
| 較上月   | 增減數 | 註冊數   | -31   | —     | +1  | +1  | -5  | —  | -20 | -6  | -2  |
|       | 登記數 | -5    | -1    | —     | —   | -1  | -1  | —  | —   | -1  | -1  |
| 一至十一月 | 累計數 | 註冊數   | 1,225 | 347   | 115 | 35  | 106 | —  | 289 | 242 | 91  |
|       | 登記數 | 4,613 | 1,096 | 1,778 | 161 | 200 | 11  | 64 | 160 | 640 | 503 |

資料來源：上海市衛生局統計室



表 77

## 上海市市立各醫院受治人數

三十五年十一月份

| 月 別           | 合 計 | 內 科      | 外 科     | 產 婦 科  | 小 兒 科  | 耳 咽 鼻 喉 科 | 眼 科   | 牙 科    | 皮 花 柳 科 | 骨 科    | 肺 癆 科 | 泌 尿 科 | 元 老 科 | 戒 烟 科 | 其 他 |       |
|---------------|-----|----------|---------|--------|--------|-----------|-------|--------|---------|--------|-------|-------|-------|-------|-----|-------|
|               |     |          |         |        |        |           |       |        |         |        |       |       |       |       |     |       |
| 本 月           | 初診數 | 11,752   | 2,642   | 2,667  | 885    | 1,252     | 583   | 926    | 420     | 713    | 34    | 298   | —     | 26    | 6   | 1,300 |
|               | 覆診數 | 16,648   | 2,091   | 5,551  | 1,663  | 1,388     | 978   | 2,347  | 983     | 716    | 56    | 769   | —     | 8     | —   | 98    |
|               | 入院數 | 941      | 205     | 200    | 403    | 45        | 22    | 7      | 2       | 4      | 7     | 35    | —     | —     | 10  | 1     |
|               | 出院數 | 954      | 204     | 208    | 414    | 40        | 21    | 13     | 1       | 5      | 7     | 31    | 1     | —     | 8   | 1     |
| 上 月           | 初診數 | 15,456   | 3,906   | 3,370  | 1,017  | 1,883     | 740   | 1,233  | 473     | 836    | 43    | 302   | —     | 25    | —   | 1,628 |
|               | 覆診數 | 20,007   | 2,739   | 7,614  | 1,679  | 2,084     | 847   | 2,659  | 772     | 686    | 68    | 792   | —     | 8     | —   | 59    |
|               | 入院數 | 1,016    | 277     | 219    | 395    | 40        | 20    | 12     | —       | 6      | 7     | 27    | —     | —     | 11  | 2     |
|               | 出院數 | 1,015    | 302     | 203    | 377    | 41        | 24    | 9      | —       | 4      | 10    | 32    | —     | —     | 10  | 3     |
| 較 增 減 上 月 數   | 初診數 | -3,704   | -1,264  | -703   | -132   | -631      | -157  | -307   | -53     | -123   | -9    | -4    | —     | +1    | +6  | -328  |
|               | 覆診數 | -3,359   | -648    | -2,063 | -16    | -696      | +131  | -312   | +211    | +30    | -12   | -23   | —     | —     | —   | +39   |
|               | 入院數 | -75      | -72     | -19    | +8     | +5        | +2    | -5     | +2      | -2     | —     | +8    | —     | —     | -1  | -1    |
|               | 出院數 | -61      | -98     | +5     | +37    | -1        | -3    | +4     | +1      | +1     | -3    | -1    | +1    | —     | -2  | -2    |
| 一 至 十 月 累 計 數 | 初診數 | 16,935.9 | 4,643.4 | 45,686 | 8,318  | 16,183    | 5,630 | 11,150 | 3,155   | 12,396 | 324   | 2,790 | 44    | 810   | 17  | 7,422 |
|               | 覆診數 | 184,973  | 29,955  | 69,871 | 12,090 | 15,187    | 8,760 | 23,149 | 7,715   | 10,623 | 542   | 6,145 | 62    | 587   | 6   | 281   |
|               | 入院數 | 11,333   | 4,549   | 2,020  | 2,622  | 514       | 167   | 93     | 8       | 48     | 135   | 457   | 9     | —     | 588 | 123   |
|               | 出院數 | 11,131   | 4,470   | 1,974  | 2,551  | 488       | 160   | 86     | 5       | 44     | 159   | 462   | 11    | —     | 595 | 126   |

資料來源：上海市衛生局統計室

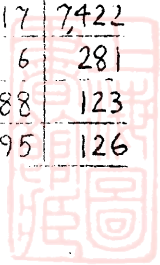


表 78

## 上海市傳染病患者及死亡人數

三十五年十一月份

| 月        | 別    | 總計    | 傷寒  | 斑疹傷寒 | 痢疾  | 天花  | 鼠疫 | 霍亂    | 流行性腦脊髓膜炎 | 白喉  | 猩紅熱 |
|----------|------|-------|-----|------|-----|-----|----|-------|----------|-----|-----|
| 本月       | 患者人數 | 240   | 38  | —    | 7   | 12  | —  | 3     | 40       | 139 | 1   |
|          | 死亡人數 | 46    | 17  | —    | 3   | —   | —  | —     | 14       | 12  | —   |
| 上月       | 患者人數 | 256   | 51  | —    | 31  | 2   | —  | 21    | 29       | 120 | 2   |
|          | 死亡人數 | 45    | 19  | —    | 6   | —   | —  | 5     | 6        | 9   | —   |
| 較上月增減數   | 患者人數 | -16   | -13 | —    | -24 | +10 | —  | -18   | +11      | +19 | -1  |
|          | 死亡人數 | +1    | -2  | —    | -3  | —   | —  | -5    | +8       | +3  | —   |
| 一至十一月累計數 | 患者人數 | 6,624 | 407 | 23   | 161 | 636 | —  | 1,414 | 422      | 536 | 25  |
|          | 死亡人數 | 908   | 231 | 14   | 46  | 107 | —  | 353   | 110      | 45  | 2   |

資料來源：上海市衛生局統計室

表 79

## 上海市屠宰牲畜

三十五年十一月份

| 月        | 別   | 合計      | 黃牛     | 水牛     | 小牛    | 綿羊     | 山羊    | 馬    | 豬       |
|----------|-----|---------|--------|--------|-------|--------|-------|------|---------|
| 本月       | 屠宰數 | 106,825 | 6,694  | 4,413  | 596   | 3,692  | 583   | 8    | 90,839  |
|          | 百分比 | 100.00  | 6.27   | 4.13   | 0.56  | 3.45   | 0.55  | 0.01 | 85.03   |
| 上月       | 屠宰數 | 109,933 | 6,923  | 5,295  | 604   | 3,921  | 470   | 74   | 92,646  |
|          | 百分比 | 100.00  | 6.30   | 4.78   | 0.55  | 3.57   | 0.43  | 0.07 | 84.30   |
| 較上月增減數   |     | -3,108  | -229   | -882   | -8    | -229   | +113  | -66  | -1,807  |
| 一至十一月累計數 |     | 875,505 | 56,115 | 28,936 | 4,283 | 31,820 | 2,180 | 431  | 751,740 |

資料來源：上海市衛生局統計室

表 80

## 上海市藥品食物化驗樣品

三十五年十一月份

| 月                            | 別       | 合 計   | 藥 品 | 飲 用 水 | 乳 類 及 製 品 | 清 涼 飲 料 | 調 味 品 | 罐 頭 食 品 | 酒 類 | 毒 物 學 檢 驗 | 病 理 化 學 檢 驗 | 化 學 品 | 油 類 |
|------------------------------|---------|-------|-----|-------|-----------|---------|-------|---------|-----|-----------|-------------|-------|-----|
|                              |         |       |     |       |           |         |       |         |     |           |             |       |     |
| 本 月                          | 合 格 數   | 167   | 7   | 55    | 72        | -       | 2     | 30      | 1   | -         | -           | -     | -   |
|                              | 不 合 格 數 | 32    | -   | 5     | 19        | -       | -     | 2       | 6   | -         | -           | -     | -   |
| 上 月                          | 合 格 數   | 167   | 16  | 66    | 74        | -       | 2     | 8       | 1   | -         | -           | -     | -   |
|                              | 不 合 格 數 | 30    | 1   | 4     | 19        | -       | 1     | 2       | 3   | -         | -           | -     | -   |
| 較 增 減 數<br>上 月 至 十 一 月 累 計 數 | 合 格 數   | -     | -9  | -11   | -2        | -       | -     | +22     | -   | -         | -           | -     | -   |
|                              | 不 合 格 數 | +2    | -1  | +1    | -         | -       | -1    | -       | +3  | -         | -           | -     | -   |
| 一 至 十 一 月 累 計 數              | 合 格 數   | 1,956 | 68  | 537   | 611       | 19      | 17    | 60      | 21  | 479       | 119         | 13    | 12  |
|                              | 不 合 格 數 | 446   | 11  | 35    | 207       | 3       | 6     | 32      | 19  | 122       | -           | 1     | 10  |

資料來源：上海市衛生局統計室

表 81

## 上海市飲料及用水檢驗

三十五年十一月份

| 月                            | 別       | 合 計 | 自 來 水 | 井 水 | 汽 水 及 其 他 飲 料 | 機 冰 | 牛 乳 | 冰 淇 淋 |
|------------------------------|---------|-----|-------|-----|---------------|-----|-----|-------|
|                              |         |     |       |     |               |     |     |       |
| 本 月                          | 合 格 數   | 44  | 13    | 10  | -             | -   | 18  | 3     |
|                              | 不 合 格 數 | 24  | -     | 6   | -             | -   | 15  | 3     |
| 上 月                          | 合 格 數   | 50  | 12    | 11  | -             | -   | 23  | 4     |
|                              | 不 合 格 數 | 48  | 1     | 7   | 8             | 1   | 24  | 7     |
| 較 增 減 數<br>上 月 至 十 一 月 累 計 數 | 合 格 數   | -6  | +1    | -1  | -             | -   | -5  | -1    |
|                              | 不 合 格 數 | -24 | -1    | -1  | -8            | -1  | -9  | -4    |
| 一 至 十 一 月 累 計 數              | 合 格 數   | 668 | 160   | 125 | 91            | 46  | 146 | 100   |
|                              | 不 合 格 數 | 470 | 19    | 74  | 20            | 25  | 186 | 146   |

資料來源：上海市衛生局統計室

表 82

上海市疫苗製造及供應數量

三十五年十一月份

| 月 別         |     | 痘 苗<br>(劑) | 傷寒及副傷寒<br>A,B混合疫苗(兩劑) | 霍亂疫苗<br>(兩劑) | 狂犬病預防液<br>(兩劑) |
|-------------|-----|------------|-----------------------|--------------|----------------|
| 本 月         | 製造量 | 332,940    | 64,700                | —            | 7,968          |
|             | 供應量 | 367,105    | 11,150                | 1,200        | 21,216         |
| 上 月         | 製造量 | 161,810    | 67,600                | —            | 26,220         |
|             | 供應量 | 347,025    | 29,775                | 13,200       | 17,520         |
| 較上月<br>增減數  | 製造量 | +171,130   | -2,900                | —            | -18,252        |
|             | 供應量 | +20,080    | -18,625               | -12,000      | +3,696         |
| 一至十<br>月累計數 | 製造量 | 3,698,138  | 1,640,150             | 391,6700     | 135,648        |
|             | 供應量 | 3,608,903  | 985,165               | 4,405,880    | 144,516        |

資料來源：上海市衛生局統計室

表 83

上海市各區衛生所診療室受治人數

三十五年十一月份

| 月 別      |      | 合 計    | 內 科    | 外 科    | 產 婦 科 | 小 兒 科 | 耳 鼻 咽 喉 科 | 眼 科   | 牙 科   | 皮 膚 花 柳 科 | 其 他 |
|----------|------|--------|--------|--------|-------|-------|-----------|-------|-------|-----------|-----|
| 本 月      | 受治人數 | 7,006  | 1,249  | 2,656  | 262   | 308   | 82        | 712   | 116   | 1,621     | —   |
|          | 百分比  | 100.00 | 17.83  | 37.91  | 3.74  | 4.40  | 1.17      | 10.16 | 1.65  | 23.14     | —   |
| 上 月      | 受治人數 | 8,905  | 1,661  | 3,951  | 296   | 473   | 101       | 667   | 106   | 1,650     | —   |
|          | 百分比  | 100.00 | 18.65  | 44.38  | 3.23  | 5.31  | 1.13      | 7.49  | 1.19  | 18.62     | —   |
| 較上月增減數   |      | -1,899 | -412   | -1,295 | -34   | -165  | -19       | +45   | +10   | -29       | —   |
| 一至十一月累計數 |      | 78,859 | 17,336 | 34,403 | 2,461 | 4,464 | 1,109     | 4,935 | 1,045 | 12,796    | 310 |

資料來源：上海市衛生局統計室  
備註：區衛生所診療室於本年五月開辦



表 84

## 上海市清除糞便

三十五年十一月份

單位：車

| 月 別      | 合計        | 中區      | 南區      | 西區      | 北區      | 中區      | 南市      | 滬西      | 閘北      |
|----------|-----------|---------|---------|---------|---------|---------|---------|---------|---------|
| 本 數量     | 210,827   | 19,106  | 21,618  | 30,770  | 31,964  | 42,689  | 31,530  | 22,455  | 10,695  |
| 月 百分數    | 100       | 9.11    | 10.21   | 14.59   | 15.16   | 20.25   | 14.96   | 10.65   | 5.07    |
| 上 數量     | 258,030   | 18,951  | 26,363  | 49,107  | 32,870  | 62,901  | 32,784  | 24,306  | 10,748  |
| 月 百分數    | 100       | 7.33    | 10.21   | 19.00   | 12.73   | 24.33   | 12.72   | 9.42    | 4.26    |
| 較上月增減數   | -47,203   | +155    | -4,745  | -18,337 | -906    | -20,212 | -1,254  | -1,851  | -53     |
| 一至十一月累計數 | 2,674,264 | 182,359 | 355,950 | 432,021 | 345,861 | 612,838 | 303,369 | 278,049 | 163,817 |

資料來源：上海市衛生局統計室

表 85


## 上海市清除垃圾

三十五年十一月份

單位：噸

| 月 別      | 合計      | 由駁船運往浦東灘基各 | 廣 填 地   |
|----------|---------|------------|---------|
| 本 數量     | 71,582  | 37,488     | 34,094  |
| 月 百分比    | 100     | 52         | 48      |
| 上 數量     | 74,395  | 39,684     | 34,711  |
| 月 百分比    | 100     | 53         | 47      |
| 較上月增減數   | -2,813  | -2,196     | -617    |
| 一至十一月累計數 | 778,607 | 444,409    | 334,203 |

資料來源：上海市衛生局統計室



## 第九類 公用

表 86 上海市自來水供應

三十五年十一月份

| 月 別        | 製 水 量<br>(立米) | 給 水 量<br>(立米) | 用 戶 數  |
|------------|---------------|---------------|--------|
| 本 月        | 15,190,488    | 10,508,317    | 65,480 |
| 上 月        | 15,262,056    | 11,021,076    | 66,362 |
| 本月比上月增減百分比 | -0.47         | -4.65         | -1.33  |

資料來源：上海市公用局統計室

表 87 上海市電氣供應

三十五年十一月份

| 月 別        | 發 電 量<br>(度) | 售 電 量<br>(度) | 用 戶 數   |
|------------|--------------|--------------|---------|
| 本 月        | 81,388,107   | 74,111,986   | 206,365 |
| 上 月        | 80,389,261   | 75,975,514   | 204,431 |
| 本月比上月增減百分比 | +1.01        | -2.45        | +1.01   |

資料來源：上海市公用局統計室

表 88 上海市煤氣供應

三十五年十一月份

| 月 別        | 總 製 造 量<br>(立米) | 總 銷 售 量<br>(立米) | 用 戶 數  |
|------------|-----------------|-----------------|--------|
| 本 月        | 3,633,810       | 3,393,021       | 19,206 |
| 上 月        | 3,496,841       | 3,140,048       | 19,209 |
| 本月比上月增減百分比 | +1.04           | +1.08           | -0.02  |

資料來源：上海市公用局統計室

表 89

## 上海市電話機數及通話次數

三十五年十一月份

| 月 別        | 話 機 架 數 |        |        | 用戶線數   | 平均通話次數  |       |
|------------|---------|--------|--------|--------|---------|-------|
|            | 合 計     | 總機數    | 分機數    |        | 每 日     | 每線每日  |
| 本 月        | 91,435  | 59,922 | 31,513 | 61,816 | 664,800 | 11.77 |
| 上 月        | 91,424  | 59,870 | 31,554 | 61,760 | 682,400 | 12.10 |
| 本月比上月增減百分比 | +0.01   | +0.09  | -0.13  | +0.09  | -2.58   | -2.73 |

資料來源：上海市公用局統計室

表 90

## 上海市內交通(一)

電車

三十五年十一月份

| 月 別        | 行駛路線數 | 路線總長度<br>(公里) | 參加行駛車輛<br>(輛) | 載客人數       |
|------------|-------|---------------|---------------|------------|
| 本 月        | 22    | 84,185        | 386           | 24,614,435 |
| 上 月        | 22    | 84,158        | 384           | 25,403,554 |
| 本月比上月增減百分比 | —     | +0.03         | +0.52         | -3.11      |

資料來源：上海市公用局統計室

表 91

## 上海市內交通(二)

公共汽車

三十五年十一月份

| 月 別        | 行駛路線數  | 路線總長度<br>(公里) | 參加行駛車輛<br>(輛) | 載客人數      |
|------------|--------|---------------|---------------|-----------|
| 本 月        | 10     | 63,971        | 138           | 5,828,721 |
| 上 月        | 8      | 45,671        | 120           | 6,203,822 |
| 本月比上月增減百分比 | +12.50 | +14.01        | +11.50        | -6.05     |

資料來源：上海市公用局統計室

表 92

## 上海市內交通 (三)

火車

三十五年十一月份

| 月 別        | 路線長度<br>(公里) | 機車<br>(輛) | 客車<br>(輛) | 貨車<br>(輛) | 載客人數    | 運貨噸數    |
|------------|--------------|-----------|-----------|-----------|---------|---------|
| 本 月        | 40.63        | 6         | 10        | 2         | 214,705 | 443.131 |
| 上 月        | 4.11         | 6         | 9         | 2         | 220,760 | 650     |
| 本月比上月增減百分比 | -1.14        | —         | +1.11     | —         | -2.74   | -31.83  |

資料來源：上海市公用局統計室

表 93

## 上海市內交通 (四)

輪渡

三十五年十一月份

| 月 別        | 渡 輪<br>(艘) | 總 噸 位<br>(噸) | 行駛路線 | 載客人數      |
|------------|------------|--------------|------|-----------|
| 本 月        | 10         | 765.40       | 4    | 1,606,654 |
| 上 月        | 11         | 914.94       | 4    | 1,630,514 |
| 本月比上月增減百分比 | -9.09      | -16.34       | —    | -1.46     |

資料來源：上海市公用局統計室

表 94

## 上海市汽車駕駛人員登記

三十五年十一月份

| 月 別  | 總 計    | 普 通   | 職 業    | 學 習   |
|------|--------|-------|--------|-------|
| 本 月  | 2,376  | 1,794 | 942    | —     |
| 連前累計 | 23,550 | 6,764 | 15,615 | 1,171 |

資料來源：上海市公用局統計室

表 95

## 上海市船舶登記及濟渡

三十五年十一月份

| 月 別  | 登 記 船 舶 (艘) |        |       |     |    |    |     | 濟 渡 (處)  |          |
|------|-------------|--------|-------|-----|----|----|-----|----------|----------|
|      | 合 計         | 貨船     | 划子    | 艇船  | 客船 | 遊艇 | 舢板  | 戰前<br>原有 | 核准<br>復業 |
| 本 月  | 1,793       | 1,280  | 375   | 25  | 5  | 3  | 105 | —        | —        |
| 連前累計 | 16,750      | 13,655 | 1,657 | 962 | 39 | 25 | 412 | 35       | 35       |

資料來源：上海市公用局統計室

表 96

## 上海市車輛登記

三十五年十一月份

| 車 輛 類 別     |           | 登 記 車 數 |
|-------------|-----------|---------|
| 總           | 計         | 225,106 |
| 機<br>動<br>車 | 小 計       | 19,210  |
|             | 自 用 小 汽 車 | 6,463   |
|             | 營 業 小 汽 車 | 915     |
|             | 自 用 貨 車   | 2,738   |
|             | 營 業 貨 車   | 2,441   |
|             | 機 器 腳 踏 車 | 1,514   |
|             | 試 車       | 207     |
|             | 單 用 車     | 4,282   |
|             | 吉 普 車     | 650     |
|             | 非         | 小 計     |
| 機<br>動<br>車 | 三 輪 車     | 14,861  |
|             | 腳 踏 車     | 131,304 |
|             | 人 力 車     | 26,890  |
|             | 其 他       | 32,841  |

資料來源：上海市公用局統計室



# 第十類 工 務

表97 上海市工務局經常工程 三十五年十月份

| 工 程     |             | 單 位     | 本 月       | 上 月        |
|---------|-------------|---------|-----------|------------|
| 道       | 修 理 路 面     | 平 方 公 尺 | 77,229.11 | 92,260.34  |
|         | 改 善 路 面     | "       | 36,055.00 | 13,469.00  |
|         | 新 築 路 面     | "       | 5,308.05  | 4,313.08   |
|         | 修 理 人 行 道   | "       | 118.06    | 247.90     |
|         | 改 善 人 行 道   | "       | 503.32    | 168.00     |
|         | 修 理 側 石     | 公 尺     | 13.00     | 409.68     |
|         | 改 善 側 石     | "       | 73.25     | 336.00     |
|         | 新 築 側 石     | "       | 40.00     | 5.00       |
|         | 修 理 土 基     | 平 方 公 尺 | 6,164.50  | 4,437.00   |
|         | 改 善 土 基     | "       | 2,396.50  | 1,256.00   |
| 路       | 新 築 土 基     | "       | —         | 120.00     |
|         | 疏 通 溝 管     | 公 尺     | 14,324.36 | 19,549.03  |
| 溝       | 改 善 溝 管     | "       | 179.00    | 160.50     |
|         | 新 築 溝 管     | "       | 504.27    | 682.70     |
|         | 疏 通 格 利     | 座       | 2,331     | 3,246      |
|         | 改 善 格 利     | "       | 27        | 56         |
|         | 新 築 格 利     | "       | 44        | —          |
|         | 疏 通 陰 井     | "       | 657       | 1,092      |
|         | 改 善 陰 井     | "       | 13        | 56         |
|         | 新 築 陰 井     | "       | 16        | 15         |
|         | 新 出 清 污 泥   | 立 方 公 尺 | 1,195.34  | 1,645.64   |
|         | 渠           | 修 理 橋 面 | 平 方 公 尺   | 796.10     |
| 改 善 橋 面 |             | "       | 155.00    | —          |
| 完 竣 工 程 |             | 座       | 13        | 10         |
| 橋       | 改 善 面 板     | 平 方 公 尺 | 41.00     | —          |
|         | 完 竣 工 程     | 座       | 6         | 7          |
| 碼 頭     | 疏 濬 長 度     | 公 尺     | 994.00    | 3,287.70   |
|         | 出 清 污 泥     | 立 方 公 尺 | 26.00     | 39.40      |
|         | 挖 土         | "       | 3,202.30  | 11,798.75  |
| 河       | 修 理 機 動 車   | 輛       | 444       | 430        |
|         | 新 造 人 力 貨 車 | "       | 40        | 40         |
|         | 修 理 機 器     | 件       | 14        | 25         |
| 道       | 修 理 房 屋     | 幢       | 8         | 17         |
|         | 專 線 測 量     | 公 里     | 1.35      | —          |
| 機 車     | 地 形 測 量     | 公 畝     | 89,902.76 | 287,370.00 |
|         | 踏 線 斷 面 測 量 | 公 尺     | 4,600.00  | 32,000.00  |
|         | 水 準 標 誌     | 點       | 46        | 145        |
| 營 造     | 試 驗 及 檢 查   | 件       | 14        | 15         |
|         | 試 驗 不 及 檢 查 | "       | 1         | —          |

資料來源：上海市工務局統計室

表98. 上海市工務局重要工程

三十五年十一月份

| 工 程                 | 完 完 百 分 比 % |         |
|---------------------|-------------|---------|
|                     | 本 月 完 成     | 連 前 累 計 |
| 修理虹桥路路面工程           | 30          | 100     |
| 五權路鋪築柏油結碎石路面        | 2           | 100     |
| 察哈尔路以南各浜疏濬工程        | 15          | 75      |
| 肇嘉浜建築土填閘門唧站及廠房工程    | 40          | 70      |
| 番禺路改建溝管及加高路面工程      | 30          | 100     |
| 大木橋路平民住宅附屬工程(下水道除障) | 40          | 100     |
| 凱旋路修築路面工程           | 30          | 100     |
| 漕寶路東段路面修理工程         | 25          | 100     |
| 其美路修理路面工程           | 25          | 65      |
| 方浜路翻修路面工程           | 50          | 100     |
| 大木橋平民住宅翻修煤屑路面工程     | 93          | 98      |
| 大木橋路翻修煤屑路面工程        | 5           | 5       |
| 舊法界及滬東一帶新建潮門工程      | 4.0         | 95      |
| 北新涇鎮鎮北橋修理工程         | 80          | 80      |
| 興建三區十一工段辦公房屋        | 30          | 65      |
| 北堤路西湖路翻修煤屑路面工程      | 10          | 35      |
| 中山西路修理路面工程          | 2           | 2       |

資料來源：上海市工務局統計室

表99. 上海市工務局各項工程所費人工數

三十五年十一月份

單位：日工

| 名 稱     | 本 月      | 上 月      | 本月比上月增減% |
|---------|----------|----------|----------|
| 總 計     | 118,237½ | 150,897½ | - 22     |
| 修築道路    | 4,738    | 45,257½  | - 8      |
| 道路工程    | 13,992   | 14,895   | - 6      |
| 疏浚河道    | 5,158½   | 24,889   | - 79     |
| 通 溝     | 7,107    | 9,641    | - 26     |
| 埋設溝管    | 2,917    | 6,078    | - 52     |
| 溝 管 廠   | 3,869    | 4,605    | - 16     |
| 唧 站 管 理 | 2,278    | 2,351    | - 3      |
| 污 水 處 理 | 3,518    | 3,454    | + 2      |
| 修 建 橋 樑 | 6,738    | 2,831    | + 138    |
| 修 建 碼 頭 | 560      | 1,455    | - 62     |
| 結 構 工 場 | 2,465    | 2,854    | - 14     |
| 修 建 房 屋 | 3,095    | 5,660    | - 45     |
| 園 林 管 理 | 13,033   | 13,043   | —        |
| 修 管 機 料 | 8,817    | 10,734   | - 18     |
| 測 量     | 2,952    | 3,150    | - 6      |

資料來源：上海市工務局統計室






表100. 上海市工務局發出執照數量

三十五年十一月份

| 名 稱     | 發 出 執 照 張 數  |                  |
|---------|--------------|------------------|
|         | 本 月 發 出      | 連 前 累 計          |
| 營 造 執 照 | 1 6 2        | 1. 0 8 6         |
| 修 理 執 照 | 3 7 3        | 3. 8 7 2         |
| 拆 卸 執 照 | —            | 3 9              |
| 油漆廣告執照  | 3 3 3        | 5. 8 4 7         |
| 掘 路 執 照 | 7 0 3        | 7. 8 2 9         |
| 鍋 炉 執 照 | 6 1          | 8 2 1            |
| 違 章 通 知 | 3 6 8        | 7. 0 3 4         |
| 營造廠登記執照 | 3 2          | 2 9 0            |
| 技師開業執照  | —            | 8 7              |
| 助理技師執照  | 3            | 4 7              |
| 公園售出票數  | 8 4 6, 3 2 0 | 12, 3 4 0. 6 6 9 |

資料來源：上海市工務局統計室



表101. 上海市營造人工價目

三十五年十一月份

單位：國幣元

| 工 別     |     | 單 位 | 本 月    | 上 月    |
|---------|-----|-----|--------|--------|
| 水 作     | 大 工 | 每 工 | 9,700  | 7,000  |
|         | 小 工 | "   | 4,800  | 3,200  |
| 木 作     | 大 工 | "   | 9,700  | 6,000  |
|         | 小 工 | "   | 4,800  | 2,500  |
| 鋸 作     |     | 每 檔 | 19,300 | 14,000 |
| 清 水 作   |     | 每 工 | 9,700  | 7,000  |
| 漆 匠     |     | "   | 13,300 | 9,300  |
| 竹 匠     |     | "   | 10,000 | 8,700  |
| 白 鐵 匠   |     | "   | 10,000 | 8,000  |
| 作 場 小 工 |     | "   | 7,300  | 5,000  |
| 石 匠     |     | "   | 9,300  | 7,300  |
| 銅 匠     |     | "   | 11,300 | 8,700  |
| 鐵 匠     |     | "   | 9,700  | 7,700  |
| 電 燈 匠   |     | "   | 12,700 | 8,700  |

資料來源：上海市工務局統計室

說 明：上列工價係每月分期調查所得並供膳。



表102. 上海市各種重要建築材料市價

三十五年十一月份

單位：國幣元

| 品名    | 單位          | 本月           | 上月           | 本月比上月漲落% |
|-------|-------------|--------------|--------------|----------|
| 黃砂    | 立方公尺        | 55,667.00    | 56,667.00    | - 2      |
| 石子    | " (1/4"-1") | 55,667.00    | 57,000.00    | - 2      |
| 石灰    | 公担          | 24,333.00    | 34,000.00    | -28      |
| 青磚    | 塊           | 81.65        | 79.00        | + 3      |
| 水泥    | 袋(50公斤)     | 13,333.00    | 11,833.00    | +13      |
| 洋松板   | 呎           | 850.00       | 813.30       | + 5      |
| 洋松企口板 | " (1"×6")   | 823.30       | 793.30       | + 4      |
| 鋼筋    | 公噸          | 1,517,000.00 | 1,017,000.00 | +49      |
| 圓釘    | 桶(1")       | 127,333.00   | 104,667.00   | +22      |
| 白鐵皮   | 張(3×6#26)   | 69,000.00    | 65,000.00    | + 6      |
| 玻璃    | 箱(16 02)    | 243,333.00   | 181,667.00   | +34      |
| 鉛線    | 公斤(#18)     | 3,400.00     | 3,067.00     | +11      |
| 水柏油   | "           | 500.00       | 500.00       | —        |
| 白漆    | " (A字)      | 3,960.00     | 3,960.00     | —        |
| 白漆    | " (B字)      | 2,450.00     | 2,450.00     | —        |

資料來源：上海市工務局統計室

說明：上列市價係每月分期調查所得




表103 上海市土地登記

三十五年十一月份

| 區 別 | 收 件   | 登 記   | 發 狀   |
|-----|-------|-------|-------|
| 總 計 | 9,561 | 3,398 | 4,160 |
| 黃 浦 | 2,761 | 128   | 391   |
| 閘 北 | 480   | -     | 222   |
| 引 翔 | 1,370 | 514   | 1,197 |
| 法 華 | 1,629 | 339   | 278   |
| 滬 南 | 854   | 730   | 49    |
| 漕 涇 | 2,467 | 1,687 | 2,023 |

資料來源：上海市地政局統計室

第十一類 地 政



表104 上海市土地測量

三十五年十一月份

| 月<br>別     | 工作區域 | 導線測量        |                       |                                   | 戶地測量                 |                        |                                   | 計實面積                 |                        |                                   | 製圖                  |                       |                                   |
|------------|------|-------------|-----------------------|-----------------------------------|----------------------|------------------------|-----------------------------------|----------------------|------------------------|-----------------------------------|---------------------|-----------------------|-----------------------------------|
|            |      | 完成數量<br>(案) | 已完<br>成<br>累計數<br>(案) | 已完<br>成<br>累計<br>估計<br>副總數<br>百分比 | 完<br>成<br>數量<br>(市畝) | 已完<br>成<br>累計數<br>(市畝) | 已完<br>成<br>累計<br>估計<br>副總數<br>百分比 | 完<br>成<br>數量<br>(市畝) | 已完<br>成<br>累計數<br>(市畝) | 已完<br>成<br>累計<br>估計<br>副總數<br>百分比 | 完<br>成<br>數量<br>(幅) | 已完<br>成<br>累計數<br>(幅) | 已完<br>成<br>累計<br>估計<br>副總數<br>百分比 |
| 本 月        | 黃浦區  | 442         | 11,507                | 191.8                             | 3,606                | 27,125                 | 104.3                             | 1,072                | 7,878                  | 30.3                              | 8.75                | 211.25                | 42.3                              |
| 上 月        | 黃浦區  | 745         | 11,065                | 184.4                             | 3,121                | 23,590                 | 90.5                              | 1,941                | 6,806                  | 26.2                              | 60.00               | 202.50                | 40.5                              |
| 本月比上月增減(%) |      | -40.07      | —                     | —                                 | +15.54               | —                      | —                                 | -44.77               | —                      | —                                 | -85.42              | —                     | —                                 |

資料來源：上海市地政局統計室



表105 上海市土地爭議

三十五年十一月份

| 時期別     | 合 計   |       | 地 權 糾 紛 |       | 土 地 征 用 |       |
|---------|-------|-------|---------|-------|---------|-------|
|         | 已結束件數 | 未結束件數 | 已結束件數   | 未結束件數 | 已結束件數   | 未結束件數 |
| 十一月份    | 246   | 79    | 226     | 51    | 20      | 28    |
| 一至十一月累計 | 424   | 79    | 387     | 51    | 37      | 28    |

資料來源：上海市地政局統計室





## 第十二類 司 法

表 106. 上海地方法院受理民刑事案件

三十五年十一月份

單位：件

| 類 別    |     | 總 計   | 民事案件  | 刑事案件  | 檢察部份<br>刑 事 案 件 |
|--------|-----|-------|-------|-------|-----------------|
| 受<br>理 | 小 計 | 7,487 | 2,114 | 3,312 | 2,061           |
|        | 舊 收 | 3,426 | 1,124 | 1,708 | 594             |
|        | 新 收 | 4,061 | 990   | 1,604 | 1,467           |
| 終 結    |     | 3,506 | 829   | 1,142 | 1,535           |
| 未 終 結  |     | 3,981 | 1,285 | 2,170 | 526             |

資料來源：上海地方法院統計室

表 107. 上海地方法院受理民事案件(一)

受理與終結

三十五年十一月份

單位：件

| 件 區 別 | 總 計   | 第 一 審 | 再 審 | 督促程序 | 保全程序 | 公示催告 | 禁治產 | 宣告死亡 | 調 解 | 強制執行 | 破 產 | 其他事件 |
|-------|-------|-------|-----|------|------|------|-----|------|-----|------|-----|------|
| 小 計   | 2,114 | 1,326 | 2   | 17   | 53   | 5    | 1   | 1    | 195 | 263  | 3   | 248  |
| 舊 收   | 1,124 | 869   | —   | 3    | 13   | 3    | 1   | 1    | 75  | 108  | 1   | 50   |
| 新 收   | 990   | 457   | 2   | 14   | 40   | 2    | —   | —    | 120 | 155  | 2   | 198  |
| 結 束   | 829   | 353   | 1   | 14   | 43   | —    | —   | 1    | 99  | 108  | 2   | 208  |
| 終 結   | 1,285 | 973   | 1   | 3    | 10   | 5    | 1   | —    | 96  | 155  | 1   | 40   |

資料來源：上海地方法院統計室



表108. 上海地方法院受理民事案件(二)

終結案件分析

三十五年十一月份

單位:件

| 類 | 別       | 第 一 審 | 再 審 |
|---|---------|-------|-----|
| 共 | 計       | 3 5 3 | 1   |
| 債 | 小計      | 2 8 8 | —   |
|   | 買 賣     | 1 4   | —   |
| 之 | 贈 與     | —     | —   |
|   | 租 賃     | 2 1 3 | 1   |
| 訴 | 借 貸     | 2     | —   |
|   | 僱 傭     | 1     | —   |
| 訟 | 承 攬     | —     | —   |
|   | 委 任     | —     | —   |
| 物 | 運 送     | —     | —   |
|   | 合 夥     | —     | —   |
| 權 | 其 他     | 5 8   | —   |
|   | 小計      | 7     | —   |
| 訴 | 所 有 權   | 5     | —   |
|   | 地 上 權   | 2     | —   |
| 訟 | 永 佃 權   | —     | —   |
|   | 地 役 權   | —     | —   |
| 親 | 抵 押 權   | —     | —   |
|   | 質 權     | —     | —   |
| 屬 | 典 權     | —     | —   |
|   | 留 置 權   | —     | —   |
| 訴 | 占 有 權   | —     | —   |
|   | 小計      | 2 3   | —   |
| 訟 | 婚 姻     | 2 1   | —   |
|   | 父 母 子 女 | —     | —   |
| 繼 | 監 護     | —     | —   |
|   | 扶 養     | 2     | —   |
| 承 | 家 屬 議   | —     | —   |
|   | 小 親 屬 會 | —     | —   |
| 其 | 小 計     | 2     | —   |
|   | 遺 產     | 2     | —   |
| 其 | 遺 囑     | —     | —   |
|   | 其 他     | 3 3   | —   |

資料來源:上海地方法院統計室



表109. 上海地方法院受理刑事案件 (一)

受理與終結

三十五年十一月份

單位：件

| 案件區件  |     | 刑 事 案 件 |       |     |           |     | 檢 察 部 案 份 件 |       |     |
|-------|-----|---------|-------|-----|-----------|-----|-------------|-------|-----|
|       |     | 總 計     | 第 一 審 | 再 審 | 附 帶 訴 民 訟 | 其 他 | 總 計         | 第 一 審 | 其 他 |
| 受 理   | 小 計 | 3,312   | 2,823 | —   | 204       | 285 | 2,061       | 1,819 | 242 |
|       | 舊 收 | 1,708   | 1,537 | —   | 137       | 34  | 594         | 589   | 5   |
|       | 新 收 | 1,604   | 1,286 | —   | 67        | 251 | 1,467       | 1,230 | 237 |
| 終 結   |     | 1,142   | 861   | —   | 47        | 234 | 1,535       | 1,296 | 239 |
| 未 終 結 |     | 2,170   | 1,962 | —   | 157       | 51  | 526         | 523   | 3   |

資料來源：上海地方法院統計室

附註：本月份罰鍰206件列入刑事其他欄內。



表110. 上海地方法院受理刑事案件(二)

終結案件分析

三十五年十一月份

單位：件

| 罪名 | 別           | 第     | 審   |    |
|----|-------------|-------|-----|----|
| 共  | 計           | 861   |     |    |
| 刑  | 小           | 計     | 769 |    |
|    | 竄           | 職     | 7   |    |
|    | 妨 害 公       | 務     | 6   |    |
|    | 妨 害 秩       | 序     | 7   |    |
|    | 脫           | 逃     | 4   |    |
|    | 偽 証 及 誣     | 告     | 6   |    |
|    | 公 共 危       | 險     | 29  |    |
|    | 偽 造 貨       | 幣     | 4   |    |
|    | 偽 造 文       | 書     | 4   |    |
|    | 妨 害 風       | 化     | 7   |    |
|    | 妨 害 婚 姻 及 家 | 庭     | 27  |    |
|    | 妨 害 農 工     | 商     | 6   |    |
|    | 賭           | 博     | 6   |    |
|    | 殺           | 人     | 40  |    |
|    | 傷           | 害     | 118 |    |
|    | 墮           | 胎     | 1   |    |
|    | 遺           | 棄     | 2   |    |
|    | 妨 害 自       | 由     | 42  |    |
|    | 妨 害 名 譽 及 信 | 用     | 2   |    |
|    | 竊           | 盜     | 247 |    |
|    | 搶 奪 強 盜 及 海 | 盜     | 6   |    |
|    | 侵           | 占     | 33  |    |
|    | 詐 欺 背 信 及 重 | 利     | 107 |    |
|    | 恐 嚇 及 擄 人 勒 | 贖     | 15  |    |
|    | 法           | 贓     | 物   | 36 |
|    |             | 毀 棄 損 | 壞   | 7  |
|    |             | 特事    | 小   | 計  |
|    | 強           |       | 盜   | 11 |
| 烟  |             |       | 毒   | 75 |
| 刑  | 貪           |       | 污   | 6  |

資料來源：上海地方法院統計室

表III. 上海地方法院犯罪人數

三十五年十月份

| 罪 名 別         | 犯 罪 人 數 |    |
|---------------|---------|----|
|               | 男       | 女  |
| 共 計           | 608     | 96 |
| 瀆 職           | 4       | —  |
| 脫 逃           | 1       | —  |
| 偽 証 及 誣 告     | 1       | —  |
| 公 共 危 險       | 39      | 1  |
| 偽 造 貨 幣       | 1       | —  |
| 偽 造 有 價 証 卷   | 1       | —  |
| 偽 造 度 量 衡     | 2       | —  |
| 妨 害 風 化       | —       | 3  |
| 妨害婚姻及家庭       | 11      | 5  |
| 妨害農工商         | 1       | 1  |
| 賭 博           | 35      | —  |
| 殺 人           | 4       | 1  |
| 傷 害           | 56      | 7  |
| 妨 害 自 由       | 4       | —  |
| 妨害名譽及信用       | 3       | 2  |
| 竊 盜           | 187     | 9  |
| 搶 奪 強 盜 及 海 盜 | 9       | —  |
| 侵 占           | 6       | —  |
| 詐欺背信及重利       | 26      | —  |
| 恐 嚇 及 擄 人 勒 贖 | 11      | —  |
| 贓 物           | 79      | 9  |
| 毀 棄 損 壞       | 1       | —  |
| 烟 毒           | 114     | 58 |
| 貪 污           | 4       | —  |
| 盜 匪           | 8       | —  |

資料來源：上海地方法院統計室





表112 上海市金融行情(一)

三十五年十一月份

单位:國幣元

| 項 目                  |    | 烱赤<br>(每十兩) | 紋銀<br>(每兩) | 錢業<br>折息<br>(每千元) | 暗息<br>(每元) | 美票<br>(每元) | 港幣<br>(每元) | 統甲<br>公債<br>(票面百) | 統乙<br>公債<br>(票面百) | 統丙<br>公債<br>(票面百) | 統丁<br>公債<br>(票面百) | 統戊<br>公債<br>(票面百) |
|----------------------|----|-------------|------------|-------------------|------------|------------|------------|-------------------|-------------------|-------------------|-------------------|-------------------|
| 本<br>月               | 最高 | 2,725,000   | 3,800      | 0.60              | 0.16       | 4.950      | 970        | 1,330             | 1,330             | 1,750             | 1,350             | 1,450             |
|                      | 最低 | 2,349,000   | 3,200      | 0.60              | 0.10       | 4.100      | 880        | 980               | 1,050             | 1,250             | 1,000             | 1,060             |
|                      | 平均 | 2,524,200   | 3,520      | 0.60              | 0.135      | 4.519      | 925        | 1,148             | 1,151             | 1,477             | 1,199             | 1,275             |
| 上月平均                 |    | 2,230,885   | 3,308      | 0.53              | 0.16       | 4.165      | 891        | 1,383             | 1,383             | 2,047             | 1,433             | 1,561             |
| 本月平均和上月平均<br>比較增減(%) |    | +13.15      | +6.41      | +13.21            | -15.62     | +8.50      | +382       | -16.99            | -16.78            | -27.85            | -16.33            | -18.32            |

資料来源:本處直接查編

第  
十  
三  
類  
金  
融



表113 上海市金融行情(二)

三十五年十一月份

单位：國幣元

| 項                    | 日  | 永安紗廠<br>(每股) | 美亞綢廠<br>(每股) | 景福衫襪<br>(每股) | 勤興衫襪<br>(每股) | 新光內衣<br>(每股) | 信和紗廠<br>(每股) | 大中華火柴<br>(每股) | 新亞藥廠<br>(每股) |
|----------------------|----|--------------|--------------|--------------|--------------|--------------|--------------|---------------|--------------|
| 本月                   | 最高 | 667          | 3,520        | 239          | 166          | 255          | 331          | 1,200         | 78           |
|                      | 最低 | 438          | 1,930        | 128          | 95           | 159          | 210          | 730           | 43           |
|                      | 平均 | 576          | 2,683        | 183          | 130          | 205          | 275          | 951           | 60           |
| 上月平均                 |    | 753          | 4,025        | 273          | 191          | 280          | 345          | 1,370         | 88           |
| 本月平均与上月平均比較<br>增減(%) |    | -23.51       | -33.34       | -32.93       | -31.94       | -26.79       | -20.29       | -30.58        | -31.82       |

資料来源：本處直接查編

表114 上海市金融行情(三)

三十五年十一月份

单位：國幣元

| 項                    | 日  | 怡和紗廠<br>(每股) | 業廣地產<br>(每股) | 英聯船塢<br>(每股) | 會德豐<br>(每股) | 亞洲航業<br>(每股) | 怡和啤酒<br>(每股) | 鋼鐵公司<br>(每股) | 紙業公司<br>(每股) |
|----------------------|----|--------------|--------------|--------------|-------------|--------------|--------------|--------------|--------------|
| 本月                   | 最高 | 8400         | 3600         | 9000         | 18800       | 1700         | 2000         | 2500         | 1700         |
|                      | 最低 | 6200         | 2800         | 7200         | 16300       | 1300         | 1630         | 2050         | 1300         |
|                      | 平均 | 7274         | 3184         | 7840         | 17400       | 1460         | 1795         | 2202         | 1446         |
| 上月平均                 |    | 9083         | 3762         | 9719         | 19381       | 1545         | 2150         | 2546         | 1619         |
| 本月平均与上月平均比較<br>增減(%) |    | -19.92       | -15.36       | -19.34       | -10.22      | -5.50        | -16.51       | -13.51       | -10.69       |

資料来源：本處直接查編

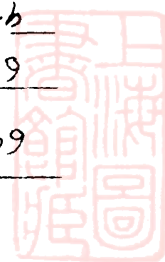


表115 上海市銀行資產負債數額

截至卅五年拾壹月底止

單位：國幣元

| 資產科目   | 金額                | 百分比    | 負債科目    | 金額                | 百分比    |
|--------|-------------------|--------|---------|-------------------|--------|
| 總計     | 19,283,325,841.27 | 100.00 | 總計      | 19,283,325,841.27 | 100.00 |
| 現金     | 1,066,038,221.29  | 5.53   | 領用票券    | 523,000.00        |        |
| 交換票據   | 160,251,360.00    | 0.83   | 本埠同業存款  | 203,275,784.81    | 1.06   |
| 領用券準備金 | 523,000.00        |        | 外埠同業存款  | 61,014.59         |        |
| 存款準備金  | 779,689,310.86    | 4.04   | 透支本埠同業  | 4,251.98          |        |
| 存放本埠同業 | 5,610,986,842.11  | 29.10  | 借入款     | 906,879,662.73    | 4.70   |
| 存放外埠同業 | 1,181,240.95      | 0.01   | 甲種活期存款  | 3,333,829,930.87  | 17.29  |
| 貼現     | 2,136,000,000.00  | 11.08  | 乙種活期存款  | 133,627,847.52    | 0.69   |
| 出口押匯   | 162,570,216.97    | 0.84   | 公庫存款    | 11,440,013,198.15 | 59.33  |
| 活存透支   | 4,076,541,286.68  | 21.14  | 通知存款    | 69,584,854.45     | 0.36   |
| 活存質押透支 | 203,875,077.91    | 1.06   | 本票      | 4,508,200.00      | 0.02   |
| 定期放款   | 1,705,905,069.00  | 8.85   | 定期存款    | 79,655.86         |        |
| 定期質押放款 | 520,000,000.00    | 2.70   | 匯出匯款    | 160,000.00        |        |
| 小本工商貸款 | 35,500,000.00     | 0.18   | 應解匯款    | 1,000.00          |        |
| 有價證券   | 4,168,110.18      | 0.02   | 應付款項    | 33,049.87         |        |
| 應收利息   | 48,958,784.00     | 0.25   | 暫收款項    | 35,281,904.84     | 0.18   |
| 營業用房地產 | 4,179.84          |        | 員工福利金準備 | 5,000.00          |        |
| 營業用器具  | 194,985,967.20    | 1.01   | 社會事業補助金 | 560,098.01        |        |
| 攤收款項   | 16,759,869.61     | 0.09   | 各項保證準備  | 209,200.00        |        |
| 暫付款項   | 462,060,235.59    | 2.40   | 承兌匯票    | 2,042,000,000.00  | 10.59  |
| 存出保證金  | 3,185,574.87      | 0.01   | 資本      | 100,000,000.00    | 0.52   |
| 預付費用   | 269,245,638.2     | 0.14   | 法定公積    | 3,403,691.19      | 0.02   |
| 開辦費    | 25,216,930.39     | 0.13   | 特別公積    | 1,736,845.60      | 0.01   |
| 應收承兌匯票 | 2,042,000,000.00  | 10.59  | 累積盈餘    | 870,155.25        | 0.01   |
|        |                   |        | 全期上期損益  | 187,292,020.28    | 0.97   |
|        |                   |        | 本屆未決損益  | 819,385,475.27    | 4.25   |

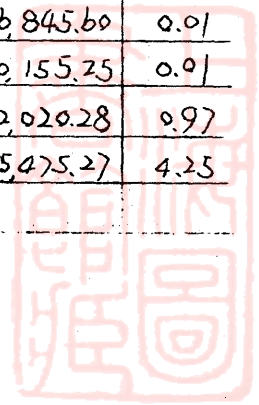




表116 上海市銀行存款數額

截至卅五年拾壹月底止

單位：國幣元


| 存款類別   | 金額                | 百分比    |
|--------|-------------------|--------|
| 總計     | 15,180,472,286.25 | 100.00 |
| 本埠同業存款 | 203,275,784.81    | 1.34   |
| 外埠同業存款 | 61,014.59         | 0      |
| 甲種活期存款 | 3,333,829,930.87  | 21.96  |
| 乙種活期存款 | 133,627,847.52    | 0.88   |
| 公庫存款   | 11,440,013,198.15 | 75.36  |
| 通知存款   | 69,584,854.45     | 0.46   |
| 定期存款   | 79,655.86         |        |

表117 上海市銀行放款數額

截至卅五年拾壹月底止

單位：國幣元

| 放款類別   | 金額               | 百分比    |
|--------|------------------|--------|
| 總計     | 8,840,391,650.56 | 100.00 |
| 貼現     | 2,136,000,000.00 | 24.16  |
| 出口押匯   | 162,570,216.97   | 1.84   |
| 活存透支   | 4,076,541,286.68 | 46.11  |
| 活存貨押透支 | 203,875,077.91   | 2.31   |
| 定期放款   | 1,705,905,069.00 | 19.30  |
| 定期貨押透支 | 520,000,000.00   | 5.88   |
| 小本工商貸款 | 35,500,000.00    | 0.40   |



# 第十四類 物 價

表118. 上海市躉售國貨價格指數

基期：民國二十六年一至六月=100      指數公式：簡單幾何平均      三十五年十一月份

| 時期        | 總指數     | 分 類 指 數 |         |         |         |           |         |         |         |     |
|-----------|---------|---------|---------|---------|---------|-----------|---------|---------|---------|-----|
|           |         | 食 物     |         |         | 衣 着     | 燃 料       | 金 屬     | 建 材     | 建 築 材 料 | 雜 項 |
|           |         | 共 計     | 糧 食     | 其 他 食 品 |         |           |         |         |         |     |
| 物品項數      | 50      | 18      | 9       | 9       | 9       | 5         | 4       | 5       | 9       |     |
| 本月        | 633,071 | 566,450 | 552,775 | 580,457 | 707,983 | 1,491,690 | 511,750 | 844,540 | 411,321 |     |
| 上月        | 618,429 | 530,163 | 518,813 | 541,763 | 768,533 | 1,446,433 | 445,740 | 911,150 | 393,891 |     |
| 相比上月增減百分比 | +2.37   | +6.84   | +6.55   | +7.14   | -7.88   | +3.13     | +14.81  | -7.31   | +4.42   |     |

資料來源：本處直接查編

表119. 上海市躉售國貨及外國貨價格指數

基期：二十六年一至六月=100      指數公式：簡單幾何平均      三十五年十一月份

| 時期         | 總指數     | 分 類 指 數 |         |         |         |           |         |         |         |     |
|------------|---------|---------|---------|---------|---------|-----------|---------|---------|---------|-----|
|            |         | 食 物     |         |         | 衣 着     | 燃 料       | 金 屬     | 建 材     | 建 築 材 料 | 雜 項 |
|            |         | 共 計     | 糧 食     | 其 他 食 品 |         |           |         |         |         |     |
| 物品項數       | 50      | 18      | 9       | 9       | 9       | 5         | 4       | 5       | 9       |     |
| 本月         | 643,043 | 566,450 | 552,775 | 580,457 | 724,233 | 1,003,093 | 598,975 | 844,540 | 509,833 |     |
| 上月         | 632,400 | 530,163 | 518,813 | 541,763 | 786,017 | 956,975   | 547,463 | 911,150 | 500,567 |     |
| 本月比上月增減百分比 | +1.68   | +6.84   | +6.55   | +7.14   | -7.86   | +4.82     | +9.41   | -7.31   | +1.85   |     |

資料來源：本處直接查編

表120. 上海市零售國貨價格指數

基期:民國二十六年一月至六月=100 指數公式:簡單幾何平均 三十五年十一月份

| 時 期             | 總指數     | 分 類 指 數 |         |         |           |           |         |
|-----------------|---------|---------|---------|---------|-----------|-----------|---------|
|                 |         | 食 物     |         |         | 衣 着       | 燃 料       | 雜 項     |
|                 |         | 共 計     | 糧 食     | 其他食品    |           |           |         |
| 物品項數            | 50      | 25      | 9       | 16      | 10        | 6         | 9       |
| 本 月             | 779.760 | 724.150 | 605.386 | 800.920 | 934.480   | 1,397.032 | 530.963 |
| 上 月             | 784.117 | 734.250 | 618.371 | 808.720 | 1,009.930 | 1,187.892 | 538.575 |
| 本月比上年增<br>減百分比% | -0.56   | -1.98   | -2.10   | -0.96   | -7.47     | +17.61    | -4.31   |

資料來源:本處直接查編

表121. 上海市機關辦公用品價格指數

基期:民國二十六年一月至六月=100 指數公式:簡單幾何平均及加權算術平均 三十五年十一月份

| 時 期             | 總指數     | 分 類 指 數 |         |         |         |           |         |
|-----------------|---------|---------|---------|---------|---------|-----------|---------|
|                 |         | 文 具     | 消 耗     | 印 刷     | 郵電旅費    | 修 繕       | 雜 項     |
| 物品項數            | 30      | 9       | 5       | 7       | 3       | 3         | 3       |
| 本 月             | 753.470 | 721.850 | 962.940 | 868.960 | 231.600 | 1,073.150 | 697.514 |
| 上 月             | 621.227 | 674.143 | 758.580 | 815.600 | 55.640  | 951.760   | 558.288 |
| 本月比上年增<br>減百分比% | +21.29  | +7.08   | +26.94  | +6.54   | +316.25 | +12.75    | +24.94  |

資料來源:本處直接查編

表122. 上海市公務員生活費指數

基期：二十六年一至六月=100

指數公式：加權總值式

三十五年十一月份

| 時 期           | 總指數     | 分 類 指 數 |           |         |         |         |
|---------------|---------|---------|-----------|---------|---------|---------|
|               |         | 食 物     | 衣 着       | 房 租     | 燃 料     | 雜 項     |
| 物品項數          | 28      | 10      | 6         | 1       | 2       | 9       |
| 本 月           | 707.768 | 810.884 | 1,111.065 | 130.866 | 710.946 | 934.476 |
| 上 月           | 688.873 | 795.483 | 1,079.117 | 105.659 | 612.040 | 924.576 |
| 本月比上月增減百分比(%) | +2.74   | +1.94   | +2.96     | +23.86  | +16.16  | +1.07   |

資料來源：本處直接查編

表123. 上海市躉售中等白粳米價

單位：每市石國幣元

三十五年十一月份

| 時 期 別         | 平 均 價 格 | 價 比                      |
|---------------|---------|--------------------------|
|               |         | (卅五年一月每市石平均價格8.759元=100) |
| 本 月           | 54.140  | 655                      |
| 上 月           | 57.333  | 618                      |
| 本月比上月增減百分比(%) | -5.57   | ——                       |

資料來源：本處直接查編

表124. 上海市零

三十五年

| 物品名稱    | 品質花色與牌號 | 計算單位 | 本月價格<br>(國幣元) | 上月價格<br>(國幣元) | 本月比上月<br>漲(+)/落(-)<br>百分比 |
|---------|---------|------|---------------|---------------|---------------------------|
| I. 食物類  |         |      |               |               |                           |
| 甲. 糧食   |         |      |               |               |                           |
| 1. 粳米   | 厚粳米     | 市斗   | 6,000         | 6,633         | -9.54                     |
| 2. 秈米   | 深陽秈米    | "    | 5,333         | 5,600         | -4.77                     |
| 3. 秈米   | 蕪湖秈米    | "    | 4,800         | 5,000         | -4.00                     |
| 4. 机製麵粉 | 綠兵船     | 市斤   | 473           | 480           | +1.46                     |
| 5. "    | 雜牌二號    | "    | 270           | 248           | +8.87                     |
| 6. 玉蜀黍  | 崇明      | 市斗   | 3,383         | 3,383         | —                         |
| 7. 黃豆   | 浦東      | "    | 7,492         | 8,507         | -11.93                    |
| 8. 蚕豆   | 吳江      | "    | 8,325         | 7,875         | +5.71                     |
| 9. 豌豆   | 浦口      | "    | 4,650         | 4,650         | —                         |
| 乙. 其他食品 |         |      |               |               |                           |
| 10. 猪肉  | 五花肉排骨平均 | 市斤   | 3,267         | 3,267         | —                         |
| 11. 猪油  | 板油      | "    | 3,200         | 3,000         | +6.67                     |
| 12. 牛肉  | 黃牛      | "    | 1,817         | 1,700         | +6.88                     |
| 13. 母雞  | 浦東雞     | "    | 3,133         | 3,400         | -7.85                     |
| 14. 雞蛋  | 大號      | 只    | 210           | 193           | +8.81                     |
| 15. 豆油  | 本廠      | 市斤   | 1,333         | 987           | +35.06                    |
| 16. 鹽   | 食鹽      | "    | 300           | 250           | +20.00                    |
| 17. 醬油  | 特晒      | "    | 667           | 600           | +11.17                    |
| 18. 白糖  | 三溫半     | "    | 1,567         | 1,600         | -2.06                     |
| 19. 紅糖  | 興化赤糖    | "    | 1,467         | 1,500         | -2.20                     |
| 20. 茶葉  | 中等兩前    | "    | 3,200         | 3,200         | —                         |
| 21. 豆芽  | 黃豆芽     | "    | 233           | 300           | -22.33                    |
| 22. 豆腐  | 老豆腐     | "    | 240           | 250           | -4.00                     |
| 23. 鹹菜  | 寧裡紅     | "    | 367           | 467           | -21.41                    |
| 24. 粉條  | 龍口粉     | "    | 3,467         | 3,600         | -3.69                     |
| 25. 花生米 | 熟花生米    | "    | 1,333         | 1,733         | -23.08                    |

資料來源：本處直接查編

# 售國貨價格

十一月份

| 物品名稱            | 品質花色與牌號      | 計量單位  | 本月價格<br>(國幣元) | 上月價格<br>(國幣元) | 本月比上月<br>漲(+)/跌(-)<br>百分比 |
|-----------------|--------------|-------|---------------|---------------|---------------------------|
| <b>II. 衣着類</b>  |              |       |               |               |                           |
| 26. 棉           | 花上白          | 花市斤   | 3,000         | 3,167         | - 5.27                    |
| 27. 大           | 綢杭綠春         | 市尺    | 4,320         | 4,920         | - 12.20                   |
| 28. 毛           | 線黑后牌         | 磅     | 57.333        | 69.333        | - 17.31                   |
| 29. 冲           | 嗶嘰四君子        | 市尺    | 1,933         | 1,700         | + 13.71                   |
| 30. 冲           | 真貢呢金蓮妙舞      | "     | 2,233         | 2,067         | + 8.03                    |
| 31. 藍           | 布士林布         | "     | 1,700         | 2,167         | - 21.55                   |
| 32. 白           | 市布十二磅細布      | "     | 1,033         | 1,133         | - 8.83                    |
| 33. 白           | 土布通州通        | "     | 460           | 534           | - 13.86                   |
| 34. 綠           | 襪狗頭牌         | 雙     | 1,800         | 1,867         | - 3.59                    |
| 35. 膠           | 鞋大中華雙錢牌      | "     | 9,167         | 10,000        | - 8.33                    |
| <b>III. 燃料類</b> |              |       |               |               |                           |
| 36. 煤           | 白煤焦作篩塊       | 十市斤   | 5,167         | 5,167         | —                         |
| 37. 煤           | 焦作屑          | "     | 1,200         | 767           | + 56.45                   |
| 38. 松           | 柴杭州          | "     | 1,200         | 783           | + 53.26                   |
| 39. 木           | 炭温州河溪江炭      | 市斤    | 293           | 260           | + 12.69                   |
| 40. 土           | 脂燭紅脂燭        | 支(八兩) | 1,567         | 1,600         | - 2.06                    |
| 41. 火           | 柴美麗牌         | 小盒    | 100           | 100           | —                         |
| <b>IV. 雜項類</b>  |              |       |               |               |                           |
| 42. 手           | 工紙毛邊紙        | 刀     | 16,303        | 15,062        | + 8.24                    |
| 43. 大           | 美麗大美麗(十支)    | 十支包   | 393           | 383           | + 2.61                    |
| 44. 葉           | 菸許州貨         | 市斤    | 2,094         | 2,094         | —                         |
| 45. 牙           | 粉無敵牌         | 包     | 100           | 100           | —                         |
| 46. 肥           | 皂國本牌         | 塊     | 430           | 443           | - 2.93                    |
| 47. 毛           | 巾祝君早安牌       | 條     | 917           | 967           | - 5.17                    |
| 48. 阿           | 司必林拜耳(二片-公分) | 公分    | 613           | 747           | - 17.94                   |
| 49. 當           | 歸西箱歸片        | 市兩    | 4,500         | 4,500         | —                         |
| 50. 桐           | 油白桐油什路貨      | 市斤    | 1,433         | 1,367         | + 4.83                    |



# 第十五類 氣象

## 表125 上海市降雨日數

單位:日

三十五年一至十一月份

| 月別 | 一月 | 二月 | 三月 | 四月 | 五月 | 六月 | 七月 | 八月 | 九月 | 十月 | 十一月 |
|----|----|----|----|----|----|----|----|----|----|----|-----|
| 統計 | 8  | 6  | 21 | 13 | 15 | 9  | 14 | 7  | 12 | 7  | 6   |

資料來源:中央氣象局上海氣象台

## 表126 上海市降雨量

單位:公厘

三十五年一至十一月份

| 月別 | 一月   | 二月   | 三月    | 四月   | 五月   | 六月   | 七月    | 八月   | 九月    | 十月   | 十一月  |
|----|------|------|-------|------|------|------|-------|------|-------|------|------|
| 統計 | 18.3 | 44.1 | 258.7 | 55.4 | 57.7 | 72.3 | 201.1 | 78.5 | 106.0 | 41.1 | 26.4 |

資料來源:中央氣象局上海氣象台

## 表127 上海市平均氣溫

三十五年一至十一月份

| 月別 | 最高     |        | 最低     |        | 平均     |        |
|----|--------|--------|--------|--------|--------|--------|
|    | 攝氏(C°) | 華氏(F°) | 攝氏(C°) | 華氏(F°) | 攝氏(C°) | 華氏(F°) |
| 本月 | 24.40  | 75.92  | -0.10  | 31.82  | 14.40  | 57.92  |
| 上月 | 32.90  | 91.22  | 12.00  | 53.60  | 18.90  | 67.02  |

資料來源:中央氣象局上海氣象台

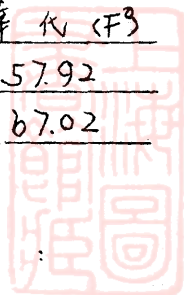




表128

民國三十六年國曆摘要

| 月份  | 日數   | 星期日                   | 節氣              | 月相             | 交食           | 節日              | 國定紀念日            |
|-----|------|-----------------------|-----------------|----------------|--------------|-----------------|------------------|
| 一月  | 三十一日 | 五日 十二日<br>十九日 廿六日     | 六日 小寒<br>廿一日 大寒 | 七日 望<br>廿二日 朔  |              | 十五日 上元          | 一月 中華民國開國紀念 (休假) |
| 二月  | 二十八日 | 二日 九日<br>十六日 廿三日      | 四日 立春<br>十九日 雨水 | 五日 望<br>廿一日 朔  |              |                 |                  |
| 三月  | 三十一日 | 二日 九日 十六日<br>二十三日 三十日 | 六日 驚蟄<br>廿一日 春分 | 七日 望<br>二十三日 朔 |              | 三日 糶辰           | 二十九日 革命先烈紀念 (休假) |
| 四月  | 三十日  | 六日 十三日<br>二十日 廿七日     | 五日 清明<br>廿一日 穀雨 | 五日 望<br>廿一日 朔  |              |                 |                  |
| 五月  | 三十一日 | 四日 十一日<br>十八日 廿五日     | 六日 立夏<br>廿二日 小滿 | 五日 望<br>二十日 朔  | 二十日 金星(中國)不見 | 五日 重五           |                  |
| 六月  | 三十日  | 一日 八日 十五日<br>廿二日 廿九日  | 六日 芒種<br>廿二日 夏至 | 四日 望<br>十九日 朔  | 四日 月偏蝕       |                 |                  |
| 七月  | 三十一日 | 六日 十三日<br>二十日 廿七日     | 八日 小暑<br>廿四日 大暑 | 三日 望<br>十八日 朔  |              | 十五日 中元          |                  |
| 八月  | 三十一日 | 三日 十日 十七日<br>廿四日 三十一日 | 八日 立秋<br>廿四日 處暑 | 二日 望<br>十六日 朔  |              |                 | 二十七日 孔子誕辰紀念 (休假) |
| 九月  | 三十日  | 七日 十四日<br>廿一日 廿八日     | 八日 白露<br>廿四日 秋分 | 一日 望<br>十五日 朔  |              | 九日 重九<br>三十日 中秋 |                  |
| 十月  | 三十一日 | 五日 十二日<br>十九日 廿六日     | 九日 寒露<br>廿四日 霜降 | 十四日 望<br>三十日 朔 |              |                 | 十日 國慶 (休假)       |
| 十一月 | 三十日  | 二日 九日 十六日<br>廿三日 三十日  | 八日 立冬<br>廿三日 小雪 | 十三日 望<br>廿八日 朔 | 十三日 日環(中國)不見 |                 | 十二日 國父誕辰 (休假)    |
| 十二月 | 三十一日 | 七日 十四日<br>二十一日 二十八日   | 八日 大雪<br>廿三日 冬至 | 十二日 望<br>廿八日 朔 |              | 八日 臘八           |                  |

資料來源 國立中央研究院天文研究所編製



表129. 上海市進出口貿易總值

三十五年十一月份

單位：國幣千元

| 月 別              | 進 口 總 值       | 出 口 總 值     | 比 較         |     |
|------------------|---------------|-------------|-------------|-----|
|                  |               |             | 入 超         | 出 超 |
| 本 月              | 1,921,116,398 | 39,109,292  | 153,007,106 | —   |
| 上 月              | 2,027,000,645 | 17,587,172  | 185,113,473 | —   |
| 本月較上月<br>增減百分比%  | -5.22         | +122.24     | -17.34      | —   |
| 本年一月至本月底<br>止累計數 | 1,176,672,504 | 218,406,412 | 958,212,092 | —   |

資料來源：海關總稅務司署統計科

說明：本表僅包括本月份直接進出口貿易總值，善後救

濟總署本月份進口物資計19,282,819(千元)未列入。

第十六類 進出口



表 130. 上海市輸出主要商品位次表

三十五年十一月份

單位：國幣千元

| 位次別   | 商 品 名 稱                   | 數 值        |
|-------|---------------------------|------------|
| 第 一 位 | 油 臘                       | 12,076,405 |
| 第 二 位 | 動物及動物產品(生皮熟皮皮貨及魚介海產品不確)   | 7,624,998  |
| 第 三 位 | 紡 織 織 維                   | 3,383,824  |
| 第 四 位 | 足 頭                       | 3,005,855  |
| 第 五 位 | 茶                         | 2,449,028  |
| 第 六 位 | 石 礦 砂, 金 屬 及 金 屬 製 品      | 1,490,136  |
| 第 七 位 | 紗 線, 編 織 品, 針 織 品         | 1,449,396  |
| 第 八 位 | 其 他 紡 織 品                 | 1,112,787  |
| 第 九 位 | 藥 材 及 香 料 (化 學 產 品 不 在 內) | 911,223    |
| 第 十 位 | 化 學 品, 化 學 產 品            | 472,323    |

資料來源：海關總稅務司署統計科

表 131. 上海市輸入主要商品位次表

三十五年十一月份

單位：國幣千元

| 位次別   | 商 品 名 稱             | 數 值        |
|-------|---------------------|------------|
| 第 一 位 | 車 輛 船 艇             | 30,159,768 |
| 第 二 位 | 書 籍 地 圖 紙 及 木 造 紙 質 | 16,948,287 |
| 第 三 位 | 棉 花 棉 紗 棉 線         | 15,789,489 |
| 第 四 位 | 金 屬 及 石 礦 砂         | 15,309,579 |
| 第 五 位 | 燭 皂 油 脂 蠟 膠 松 香     | 14,049,900 |
| 第 六 位 | 毛 及 其 製 品           | 13,906,528 |
| 第 七 位 | 雜 糧 及 雜 糧 粉         | 11,219,584 |
| 第 八 位 | 化 學 產 品 及 製 藥       | 9,853,590  |
| 第 九 位 | 雜 類 金 屬 製 品         | 9,493,697  |
| 第 十 位 | 木 材                 | 8,348,773  |

資料來源：海關總稅務司署統計科

表132. 上海市直接進出口貨物總值國別百分比

三十五年十一月份

單位：國幣千元


| 國別        | 進口總值        | 百分比(%) | 出口總值       | 百分比(%) |
|-----------|-------------|--------|------------|--------|
| 共計        | 192,116,398 | 100    | 39,109,292 | 100    |
| 亞丁、丕林等    | 344,554     | 0.18   | 11,500     | 0.03   |
| 澳洲        | 749,732     | 0.39   | 53,665     | 0.14   |
| 比國        | 4,782,680   | 2.49   | 965,150    | 2.47   |
| 巴西        | 26,501      | 0.01   | 68,088     | 0.17   |
| 英屬印度      | 11,915,174  | 6.20   | 5,172,263  | 13.22  |
| 英屬北婆羅洲    | 7,114       | —      | —          | —      |
| 緬甸        | 8,640       | —      | —          | —      |
| 加拿大       | 5,391,472   | 2.81   | 196,415    | 0.50   |
| 埃及(英屬蘇丹屬) | 2,168,125   | 1.13   | 605,788    | 1.55   |
| 芬蘭        | 1,469,264   | 0.76   | —          | —      |
| 法國        | 3,245,110   | 0.17   | 1,819,670  | 4.65   |
| 安南        | 2,317,523   | 1.21   | —          | —      |
| 德國        | 10,268      | 0.01   | —          | —      |
| 英國        | 10,009,149  | 5.21   | 182,996    | 0.48   |
| 香港        | 5,748,892   | 2.99   | 3,886,117  | 9.93   |
| 伊朗(波斯)    | 3,050,657   | 1.59   | 134,040    | 0.34   |
| 日本        | 82,671      | 0.04   | —          | —      |
| 澳門        | —           | —      | —          | —      |
| 馬耳他       | —           | —      | —          | —      |
| 暹羅        | 505,819     | 0.26   | 43,141     | 0.11   |
| 何屬東印度     | 820,872     | 0.43   | 981        | —      |
| 瑞典        | 2,251,497   | 1.17   | 384,550    | 0.98   |
| 巴拉圭       | —           | —      | —          | —      |
| 祕魯        | —           | —      | —          | —      |
| 菲律賓       | 1,645,996   | 0.86   | 1,262,150  | 3.23   |
| 星加坡等處     | 5,015,880   | 2.61   | 793,459    | 2.03   |
| 瑞典        | 4,282,248   | 2.23   | 1,117,191  | 2.86   |
| 瑞士        | 5,189,262   | 2.70   | 276,871    | 0.71   |
| 泰國        | 948,941     | 0.49   | 218,519    | 0.59   |
| 美國        | 116,509,605 | 60.65  | 15,504,864 | 39.63  |
| 蘇聯亞洲各路    | 2,414,969   | 1.26   | 4,755,268  | 12.15  |
| 其他        | 4,124,383   | 2.15   | 1,656,606  | 4.23   |

資料來源：海關總稅務司署統計科

上海图书馆藏书



A541 212 0012 3334B



上海市政府辦理統計人員一覽表

| 機關名稱     | 主辦人職別及姓名 | 佐理人員職別及姓名                                                                                                          |
|----------|----------|--------------------------------------------------------------------------------------------------------------------|
| 上海市政府統計處 | 統計長 張宗孟  | 專員 威灼三<br>科長 于峻源 沈學煥<br>科員 劉駿祥 虞介生 馬富泉 徐敦仁<br>彭砥中 張傑 汪純娟 葉允中<br>段希壽 李立睿 陶季美 劉偉<br>汪宏 倪孟果 謝人通 謝人燕<br>陳申 王震彥 華增祥 趙澤菡 |
| 警察局統計室   | 統計主任 俞 沔 | 科員 余經文 陳 磐 王式欽 胡瓊中                                                                                                 |
| 財政局      | " 桂世祚    | " 汪堃濤 唐正英                                                                                                          |
| 社會局      | " 曹効登    | " 王善寶 汪實甫 張公穆 居崇禮                                                                                                  |
| 衛生局      | " 戴行鎬    | " 郭國經 董賢定                                                                                                          |
| 教育局      | " 施翀鵬    | " 王維君 張鵬飛                                                                                                          |
| 公用局      | " 郁鍾麟    | " 顧志青 袁保言                                                                                                          |
| 工務局      | " 費 霍    | " 吳宏端 徐家基                                                                                                          |
| 地政局      | " 謝學序    | " 林効山 鈕行強                                                                                                          |
| 秘書處統計員   | 科員 甘凱堂   |                                                                                                                    |
| 人事處      | " 丁正華    |                                                                                                                    |
| 民政處      | " 楊光明    |                                                                                                                    |
| 會計處      | " 黃達五    |                                                                                                                    |



