


始



第六次

國語彙編

國語彙編編輯部編

商務印書館

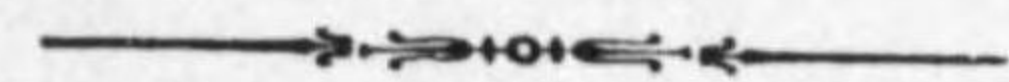


山 林 要 覽

第 八 次



昭和十二年十月刊行



農 林 省 山 林 局 編

14.2イ

713

例言 1

例言

本要覽は本邦に於ける林野及林業並山林行政に關する其他諸般の事項を輯録し當務者の參考に資すると共に汎く一般に其の概要を紹介するの一助たらしめんが爲毎年之を刊行するものである而して輓近時勢の進運に伴ひ山林行政施設も益々進展複雑化し當務者の留意を要すべき事項亦年と共に著しく増加せる事實に鑑み今回改版に方つて其の内容の整備充實を圖り以て時勢の要求に應ずることとした

本要覽の資料は概ね本省の調査に係るも本省所管外事項に就ては内務大藏商工拓務諸省、内閣、朝鮮臺灣兩總督府、樺太北海道兩廳、帝室林野局其他の調査に據つた

林野の所有區分に關しては原則として森林法の趣旨に則り立木主義に依る、即ち土地所有の如何に拘らず立木所有者を以て森林の所有者と看做し共有林は其の持分又は收益分收割合に依つて之を分別した但し公有林野官行造林地は特筆せざる限り公有林野に分類し第二編は原則として國有林野法の趣旨に則り土地の國有に屬する林野を以て國有林野とした

表中事實なきものは「—」數字不詳のものは「…」數額にして掲載單位に満たざるものは「0」を以て之を示した

掲載單位は資料其他の都合上尺貫法と「メートル」法とを混用して未だ統一するに至らない仍て次表に之が相關關係を附記して比較の便に供する

昭和十二年十月

農 林 省 山 林 局

1 ha (ヘクタール) = 1町25步	1町 = 0.99ha
1 m ² (平方米) = 0.3坪	1坪 = 3.3m ²
1 m ³ (立方米) = 3.6石(材積)	1石 = 0.28m ³
1 rm (層積立方米) = 0.36棚	1棚 = 2.78rm
1 束 (一米圓メ) = 1.21束(3尺圓メ)	1束(尺) = 0.83束(米)
1 m (メートル) = 0.55間	1間 = 1.8m
1 kg (キログラム) = 0.267貫	1貫 = 3.75kg

第八次山林要覽目次

卷頭 圖表 本邦林産貿易の現勢

第一編 本邦の林野及林政

第一 本邦森林資源及其の所有の現況

1. 本邦に於ける林野田畑宅地其他の地積關係
 竝人口及農家戸數對林野面積…… 2
 [参考] 世界各國林野面積…… 6
2. 立木地無立木地別林野面積…… 6
 [参考] 特殊目的の爲にする森林及森林狀態地域
 (學校演習林鐵道防雪林其他各省所管地)…… 8
3. 所有別林野面積…… 10
 [参考] 世界主要諸國に於ける林野の所有關係…… 12
4. 本邦森林の蓄積…… 14
5. 國有林の樹種別蓄積(農林省所管)…… 15
6. 各省所管別林野面積及蓄積…… 16
7. 牧野面積…… 18
8. 私有林野の所有關係(所有面積廣狹別所有者數及所有面積)…… 20
 [参考] 耕地の所有關係…… 22
9. 林業戸數(林業者の專業兼業關係)…… 22

第二 林 政 組 織

10. 本邦林政系統…… 24
11. 農林省山林局營林局署及國有林産物販賣所所管事項…… 24
12. 林業關係職員…… 26

第三 林業に對する公益的制限

13. 保安林
 (イ) 所有別…… 28
 (ロ) 道府縣別…… 30
14. 開墾制限及禁止地…… 34
15. 國立公園…… 35

16. 史蹟名勝天然紀念物保存指定地(國有林)	35
-------------------------------	----

第四 森林の植伐關係

17. 内地府縣

(イ) 總 數	36
(ロ) 國 有 林	36
(ハ) 公 有 林	38
(ニ) 社 寺 有 林	38
(ホ) 私 有 林	40

18. 北海道

(イ) 總 數	40
(ロ) 國 有 林	42
(ハ) 公 有 林	42
(ニ) 私 有 林	44

19. 樺 太 (國有林)	44
---------------------	----

第五 造 林

20. 造林用種子生産量	46
--------------------	----

21. 造林用苗木の生産

(イ) 苗圃面積及苗木生産量	46
(ロ) 苗木養成費(國有林)	46

22. 造林事業

(イ) 内地府縣	48
(ロ) 北海道	50
(ハ) 樺 太	51

第六 被害及保險

23. 林野被害	50
----------------	----

24. 森林火災の趨勢	52
-------------------	----

25. 森林の火災原因

(イ) 國 有 林 野	53
(ロ) 民 有 林 野	53

26. 森林火災國營保險	54
--------------------	----

第七 利 用

27. 本邦森林伐採量	55
-------------------	----

28. 内地用材樹種別伐採量	54
----------------------	----

29. 林産物運搬設備(林道及貯木場)	56
---------------------------	----

30. 林産物鐵道輸送量及運賃(國有鐵道)	58
-----------------------------	----

31. 本邦林産額	58
-----------------	----

第八 製材及木製品工場

32. 民營製材工場

(イ) 製品種類別工場數	62
--------------------	----

(ロ) 職工數別工場數	63
-------------------	----

(ハ) 従業者數及賃銀	62
-------------------	----

(ニ) 原 動 機	64
-----------------	----

(ホ) 燃料及動力消費量	64
--------------------	----

(ヘ) 生産額及原料材料消費額	64
-----------------------	----

33. 官營製材工場	66
------------------	----

34. 木製品工場(民營)

(イ) 製品種類別工場數	66
--------------------	----

(ロ) 職工數別工場數	66
-------------------	----

(ハ) 従業者數及賃銀	67
-------------------	----

(ニ) 原 動 機	68
-----------------	----

(ホ) 燃料及動力消費量	68
--------------------	----

(ヘ) 生産額及原料材料消費額	68
-----------------------	----

第九 木炭の生産需給及販賣統制

35. 本邦木炭生産量及炭窯數	70
-----------------------	----

36. 内地木炭樹種別生産量	72
----------------------	----

37. 木炭生産町村數及製炭者數	73
------------------------	----

38. 販 賣 統 制

(イ) 統制機關の木炭取扱量	74
----------------------	----

(ロ) 同 販 賣 先	76
-------------------	----

39. 木 炭 保 管	76
-------------------	----

40. 木 炭 金 融 (林業金融の部参照)	
------------------------	--

4 目 次

- 41. 木炭の需給関係..... 78
- 42. 代用炭の生産状況..... 78

第十 木材パルプの生産需給及原木消費量

- 43. 本邦に於ける木材パルプ需給関係の趨勢..... 80
- 44. 會社工場別種別生産量..... 82
- 45. 地方別種別生産量..... 83
- 46. 地方別産地別原料木材消費量..... 83
- 47. 國別パルプ輸入量..... 84

第十一 林産物の検査

- 48. 林産物府縣營検査の現状..... 84
- 49. 府縣別木炭検査量..... 85

第十二 林産物市況

- 50. 東京市場に於ける木材及木炭價格の趨勢..... 86
- 51. 主要木材及木炭價格..... 88

第十三 木材の需給

- 52. 本邦用材の需給関係..... 90
- 53. 用材需給の趨勢
 - (イ) 内地府縣..... 90
 - (ロ) 北海道..... 92
 - (ハ) 樺太..... 92
 - (ニ) 朝鮮..... 94
 - (ホ) 臺灣..... 94

第十四 林産貿易

- 54. 主要林産物及林産関係品の輸入..... 96
- 55. 木材の輸入
 - (イ) 針葉樹材..... 98
 - (ロ) 闊葉樹材..... 98
- 56. 主要林産物及林産関係品輸出..... 100

目 次 5

- 57. 木材の輸出(國別)..... 100
- 58. 林産關稅..... 102

第十五 林業金融

- 59. 森林擔保金融..... 106
 - (イ) 道府縣別..... 106
 - (ロ) 金融機關別..... 107
 - (ハ) 擔保物種別..... 107
- 60. 木炭金融..... 108
- 61. 森林組合に對する低利資金融通..... 110
- 62. 林業の爲にする産業組合の金融..... 112

第十六 林業負擔

- 63. 林野及耕地の賃貸價格と地租負擔の趨勢..... 114
- 64. 山林原野の地租及附加稅(地方別)..... 114
- 65. 個人所得稅に於ける山林及山林以外の所得額と
所得稅負擔の趨勢..... 118
- 66. 山林所得稅及附加稅(地方別)..... 118
- 67. 林野關係地方稅特別稅及雜種稅
 - (イ) 道府縣稅..... 122
 - (ロ) 市町村稅..... 124
 - (ハ) 最近の趨勢..... 126

第十七 林業團體及會社

- 68. 森林組合..... 128
- 69. 重要物産同業組合..... 128
- 70. 山林會其他の林業團體..... 130
- 71. 林業製材及木工會社..... 130

第十八 林業労働及共済組合

- 72. 專業兼業別林業労働者數..... 132
- 73. 作業種別林業労働者數..... 132
- 74. 性別年齢別林業労働者數..... 132

75. 道府縣別林業労働者数.....134

76. 賃 銀.....135

77. 賃 銀 の 趨 勢
 (イ) 國 有 林.....136
 (ロ) 公有林野官行造林.....136

78. 國有林労働者延人員及賃銀支拂額.....138

79. 公有林野官行造林労働者延人員及賃銀支拂額.....138

80. 御料林労働者延人員及賃銀支拂額.....138

81. 林業労働者の災害扶助.....140

82. 林野現業員共済組合
 (イ) 組 合 員.....140
 (ロ) 組 合 の 收 支(給與金).....142
 (ハ) 附 屬 事 業.....142

第十九 林 業 豫 算

83. 山林局豫算(最近三箇年).....144

84. 府縣林業豫算(昭和十一年度).....145

第二編 國有林野の管理經營 (農林省所管)

第二十 國有林資源及其の分布

85. 國 有 林 野 面 積(地目別).....150

86. 蓄 積(營林局別).....151

87. 國有林野の分布面積廣狹別市町村數.....150

第二十一 國有林野の管理組織

88. 營林局管轄區域、營林署及擔當區數並其の管理面積.....152

89. 營 林 署 一 覽.....154

90. 營林局署及擔當區の配置(圖表).....158

第二十二 地方産業經濟に對する施設

91. 地方産業經濟公益の爲にする國有林野面積(府縣別).....160

92. 畜産の爲にする國有林野.....162

93. 農業の爲にする國有林野.....164

94. 開墾適地の處分.....164

95. 委 託 林.....166

96. 簡 易 委 託 林.....166

97. 社 寺 保 管 林.....168

98. 貸 地.....170

99. 不要存置國有林野の拂下.....170

100. 國 有 林 野 の 下 戻.....170

101. 地元民の自家用及稼用薪炭材の供給.....172

102. 山村副業に對する國有林原料の供給.....174

103. 農 村 工 業 の 助 成.....176

104. 民 間 林 業 の 指 導.....176

105. 國有林事業に依る労働者の雇傭.....178

106. 市 町 村 交 付 金.....180

107. 東 北 地 方 縣 交 付 金.....181

108. 國有林災害應急施設.....181

第二十三 施 業 案

109. 地種別面積及事業區數.....183

110. 作 業 種 別 面 積.....183

111. 年 伐 標 準 量.....183

第二十四 利 用

112. 伐 採
 (イ) 主 伐 及 間 伐.....184
 (ロ) 立木處分及官行斫伐.....184

113. 國 有 林 簡 易 製 材 所.....186

114. 產 物 處 分.....186

115. 國有林產物販賣所入出荷狀況
 (イ) 東 京.....188
 (ロ) 大 阪.....190

第二十五 造 林 及 土 木

116.	造 林 事 業	190
117.	國有林野の現在造林地面積	
	(イ) 人 工 造 林 地	192
	(ロ) 天 然 造 林 地	192
118.	土 木 事 業	192
119.	林道貯木場及苗圃	194
第二十六 被 害 及 犯 罪		
120.	被 害	196
121.	犯 罪	198
第二十七 收 入 及 經 費		
122.	收 入	200
123.	經 費	201
	[參考] 1 北海道國有林の收入及經費	204
	2 樺太國有林の收入及經費	206

第三編 民 有 林 政 (農林省所管)

第二十八 營 林 の 監 督

124.	民 有 林 野 面 積	210
125.	管理區分及施業方法確定面積	212
126.	森林法に依る産物の採取制限禁止地造林命令地 及造林免租地	213

第二十九 治水及災害防止林業施設

127.	第一期森林治水事業費年度別	214
128.	同 府縣別	216
129.	荒廢林地復舊補助	218
130.	公有林野の造林獎勵	219
131.	公有林野の整理獎勵	220
132.	森林組合設立獎勵開墾地復舊補賞及標柱建設	222
133.	第二期森林治水事業	222

134.	災害防止林業施設	223
135.	海岸砂防造林獎勵	224
136.	森 林 氣 象	224

第三十 民有林野の造林獎勵

137.	民有林造林補助	226
138.	竹林造成補助	226
139.	樹苗養成補助	227
140.	林業共同施設補助	
	(イ) 林道開設助成	228
	(ロ) 貯木場設置補助	228
	(ハ) 木炭倉庫建設補助	228
141.	閑地利用林業獎勵(特殊樹種の増殖獎勵)	230
142.	鹿兒島縣大島郡林業助成	230
143.	沖繩縣林業助成	230

第三十一 災 害 應 急 施 設

144.	民有林災害應急施設	232
------	-----------	-----

第四編 公有林野官行造林

第三十二 公有林野官行造林事業の實行

145.	公有林野官行造林事業の經過及營林局別現状	236
146.	造 林 事 業	236
147.	樹種別造林面積	238
148.	土 木 事 業	238
149.	經 費	240
150.	官行造林事業に依る労働者の雇傭	240

第五編 狩 獵

第三十三 狩獵及鳥獸の保護蕃殖

151. 狩獵鳥獸……………244

152. 狩獵免狀下付數及免許稅……………244

153. 種類別鳥獸捕獲數
 (イ) 鳥類……………246
 (ロ) 獸類……………246

154. 鳥獸特別捕獲許可
 (イ) 有害鳥獸驅除の爲にする捕獲許可……………248
 (ロ) 學術研究其他の爲にする捕獲許可……………248
 (ハ) 飼養を目的とする捕獲許可……………249

155. 狩獵犯罪及之に因る過失殺傷……………249

156. 鳥獸保護施設……………250

157. 國營獵區……………250

第六編 林業に関する試験研究及林業教育

第三十四 林業に関する試験及研究

158. 試験及研究機關……………252

159. 農林省林業試験場に於ける現在試験研究事項……………253

第三十五 林業教育

160. 本邦林業教育の現況(府縣別)……………258

161. 大學及專門學校……………260

162. 同 附屬演習林……………262

163. 實業學校
 (イ) 林料の設けある學校……………264
 (ロ) 三學年以後林料の設けある學校……………266
 (ハ) 農林科混合せる學校……………266
 (ニ) 農科にて林學大意を教ふる學校……………272

164. 林業講習
 (イ) 府縣主催……………282
 (ロ) 市町村主催……………284
 (ハ) 部落其他主催……………286

165. 森林主事教習……………288

参 考

1. 郡市町村數及水利組合數……………292

2. 農家戸數……………292

3. 道府縣産業生産力比較……………296

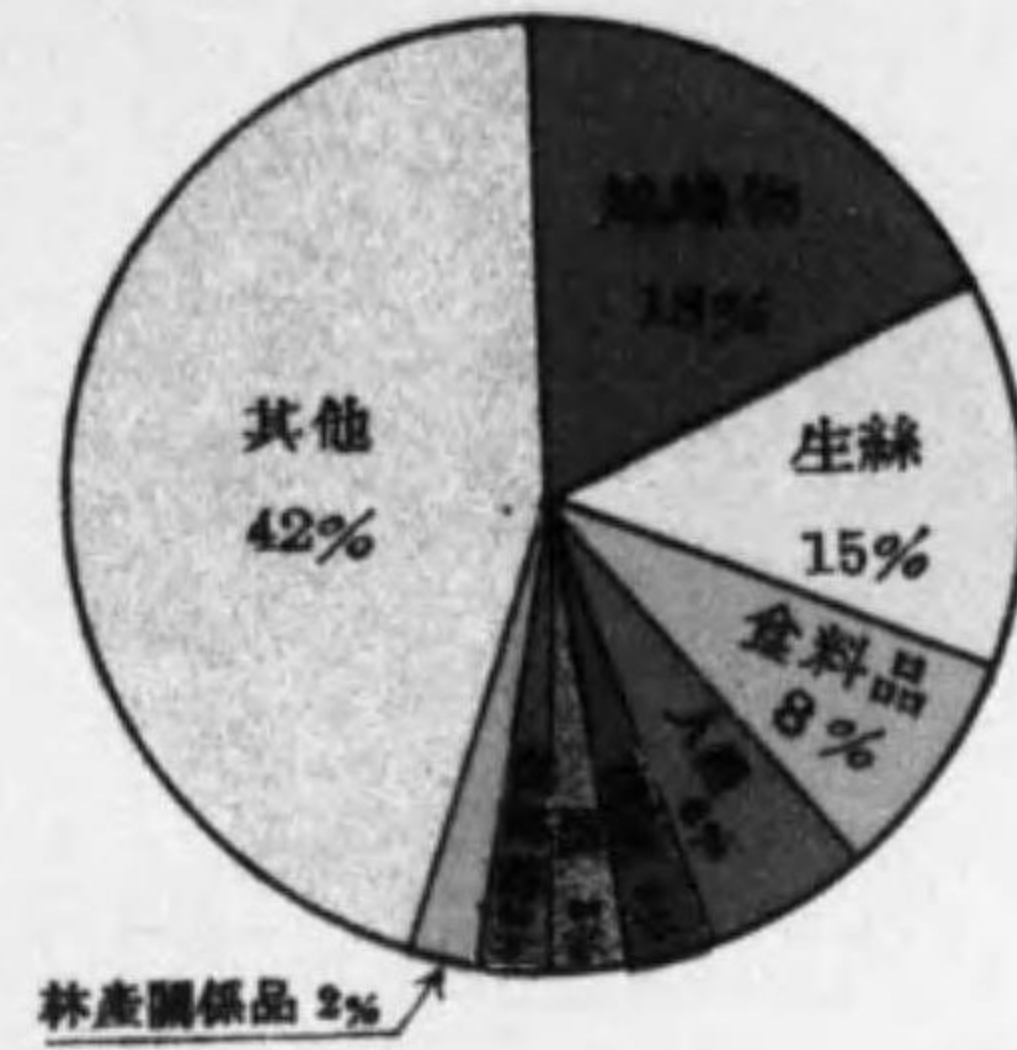
4. 本邦水力發電能力一覽……………298

5. 東京卸賣物價指數(生活必需品及建築材料)……………300

山林行政施設一覽表 (折込表)

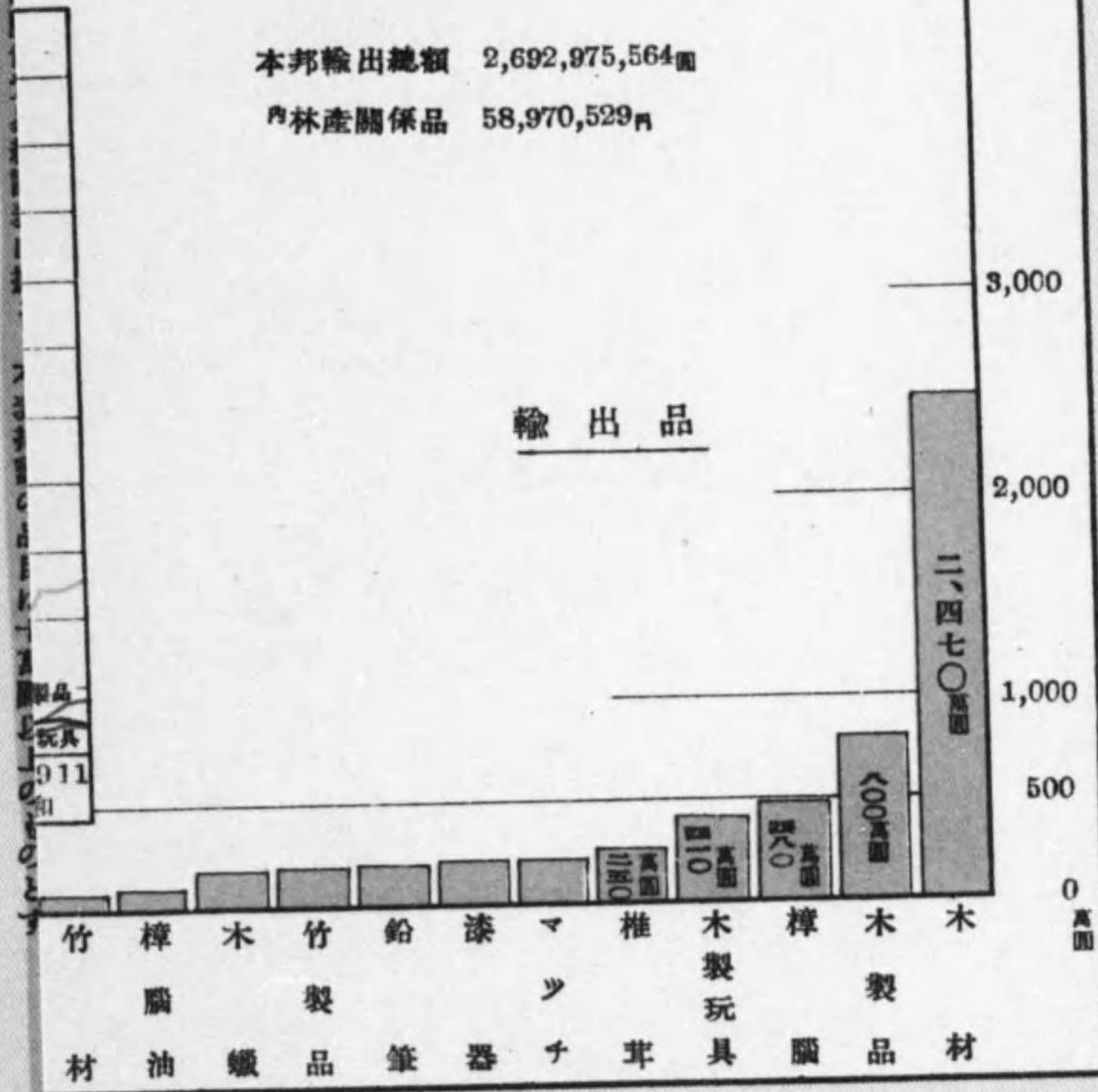
昭和十一年

本邦輸出貿易ニ於ケル林産関係品ノ地位



本邦輸出総額 2,692,975,564円

内林産関係品 58,970,529円

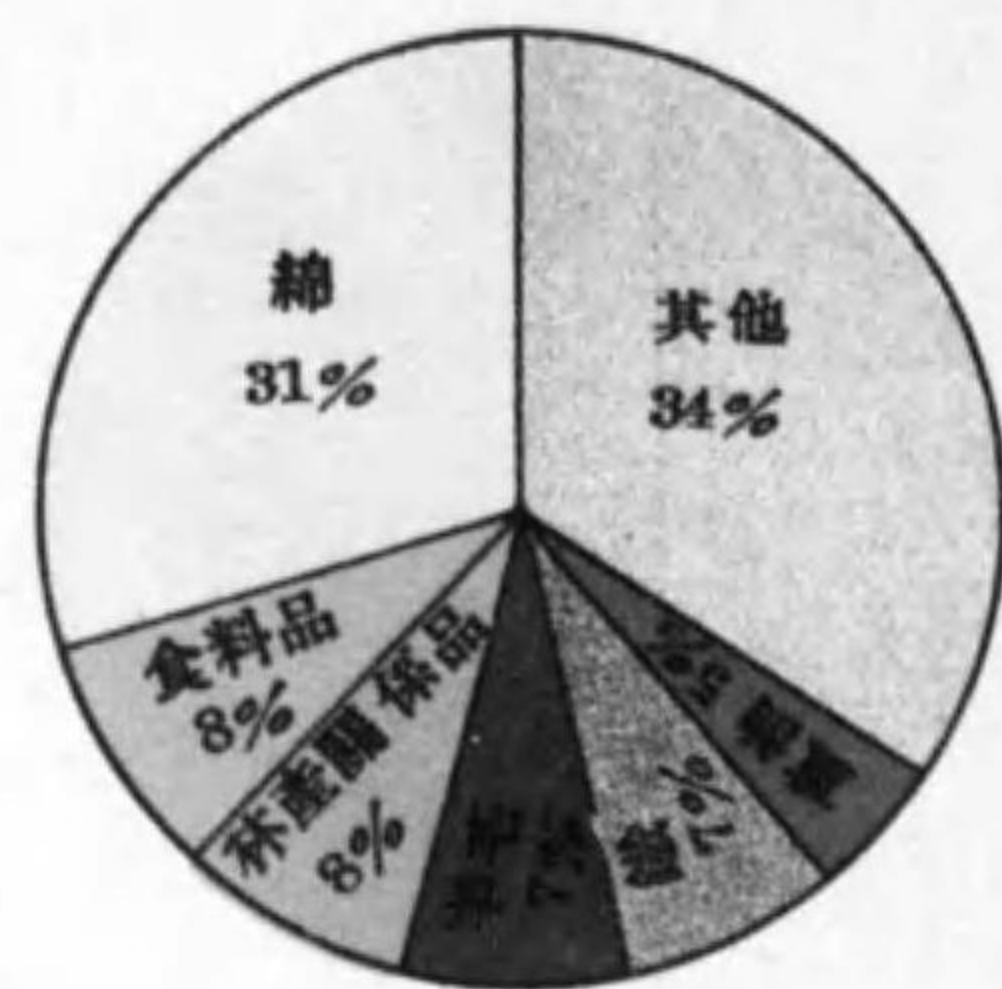


林産貿易之現勢

昭和十一年

大蔵省貿易統計月報及全國山林會聯合會編林産關係貿易統計表に據る 本表掲記の品目は十萬圓以上のものとす

本邦輸入貿易ニ於ケル林産關係品ノ地位



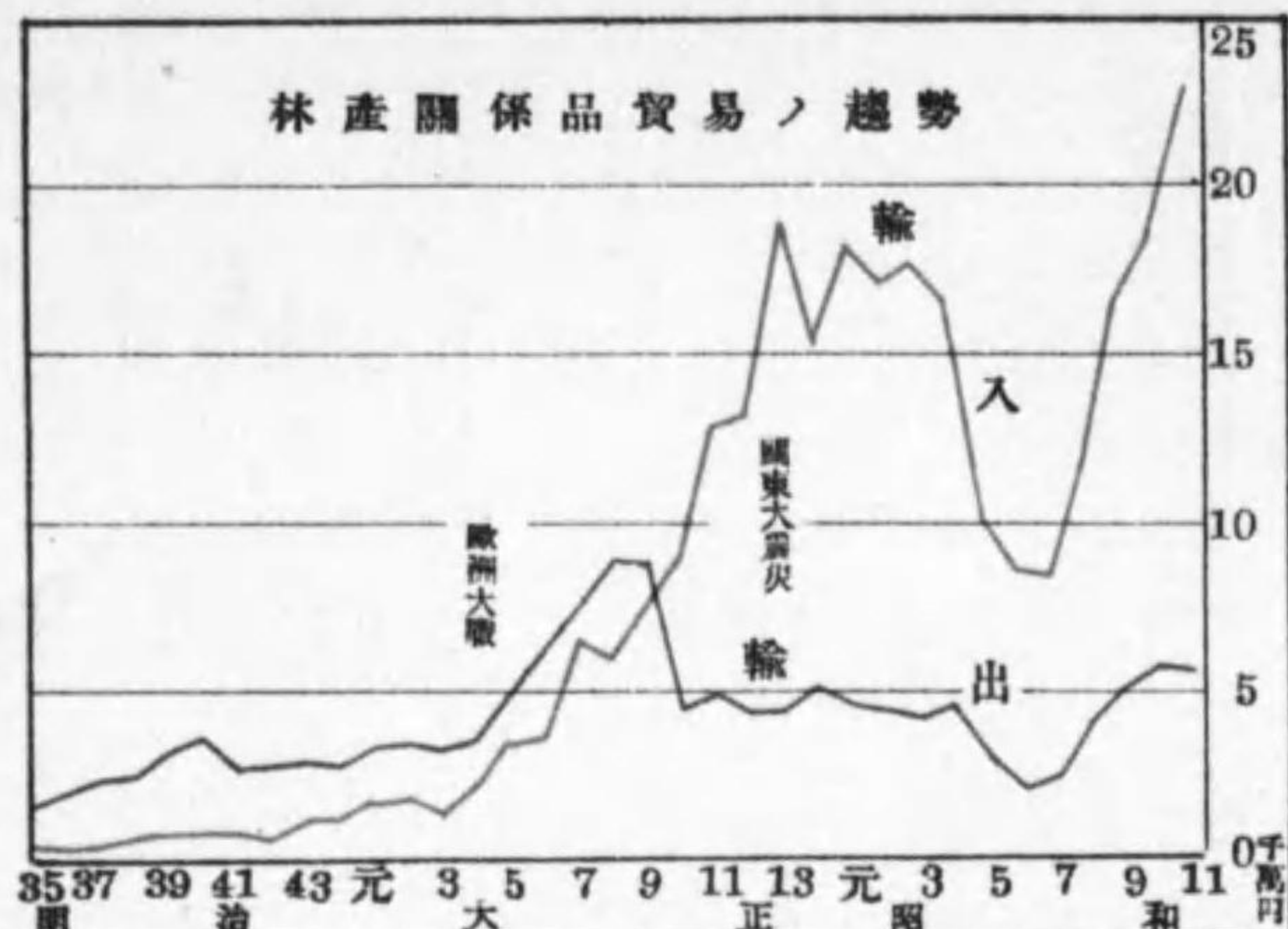
輸入品

本邦輸入總額 2,763,681,366円
内林産關係品 225,956,665円

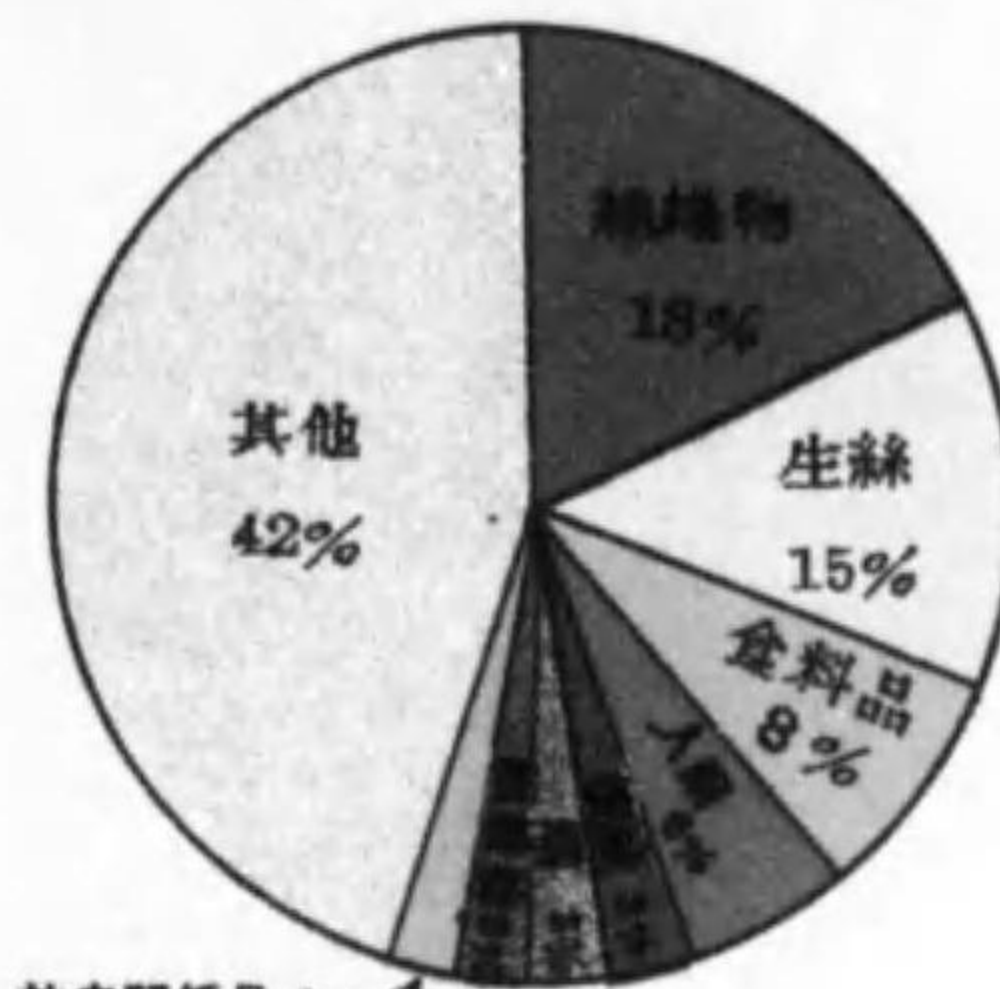
輸入數量

木材	7,134,000石
米材	4,793,532石
南洋材	2,277,486石
パルプ	331,712噸
製紙用	159,623噸
人絹用	172,089噸

林産關係品貿易ノ趨勢



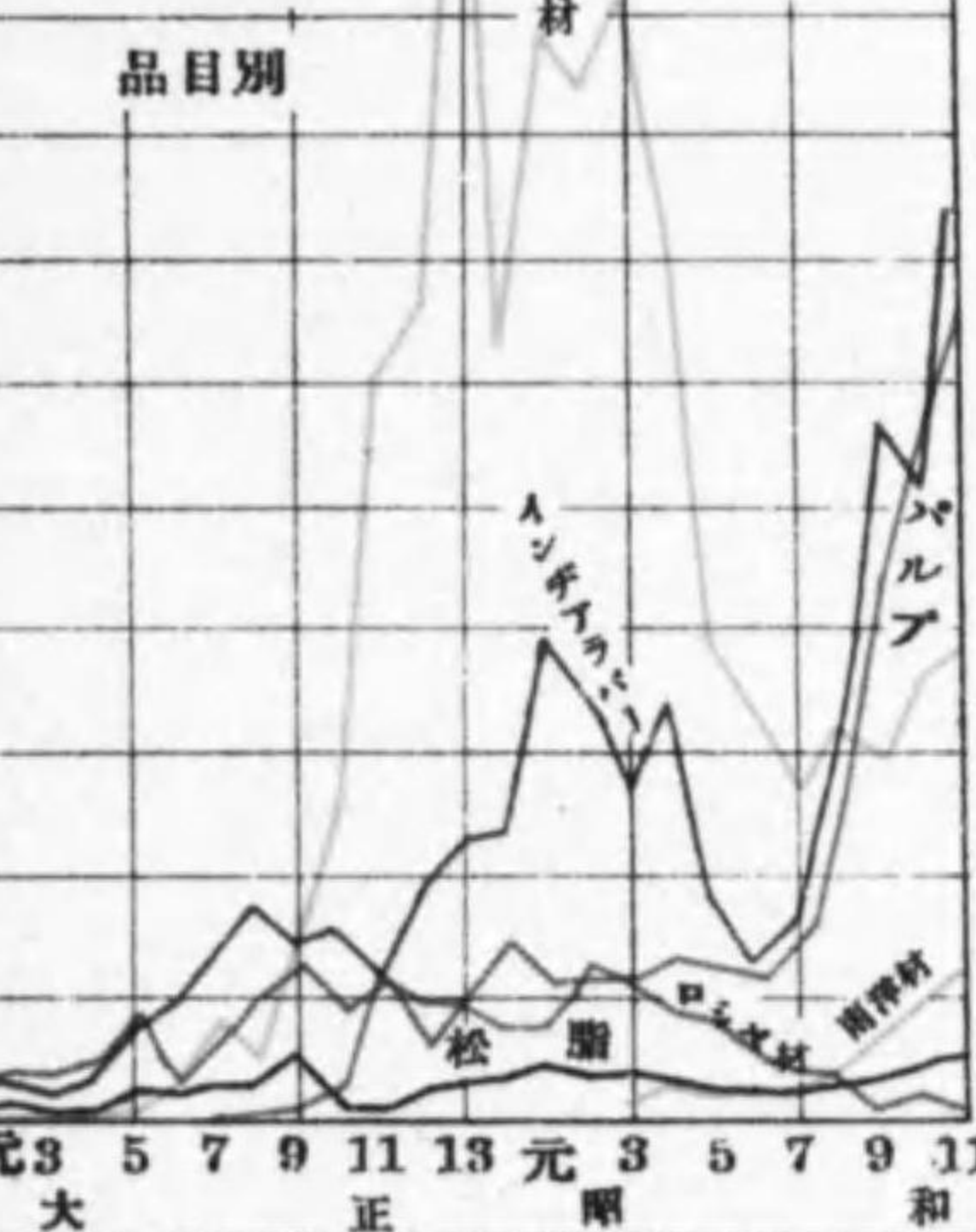
本邦輸出貿易ニ於ケル林産關係品ノ地位



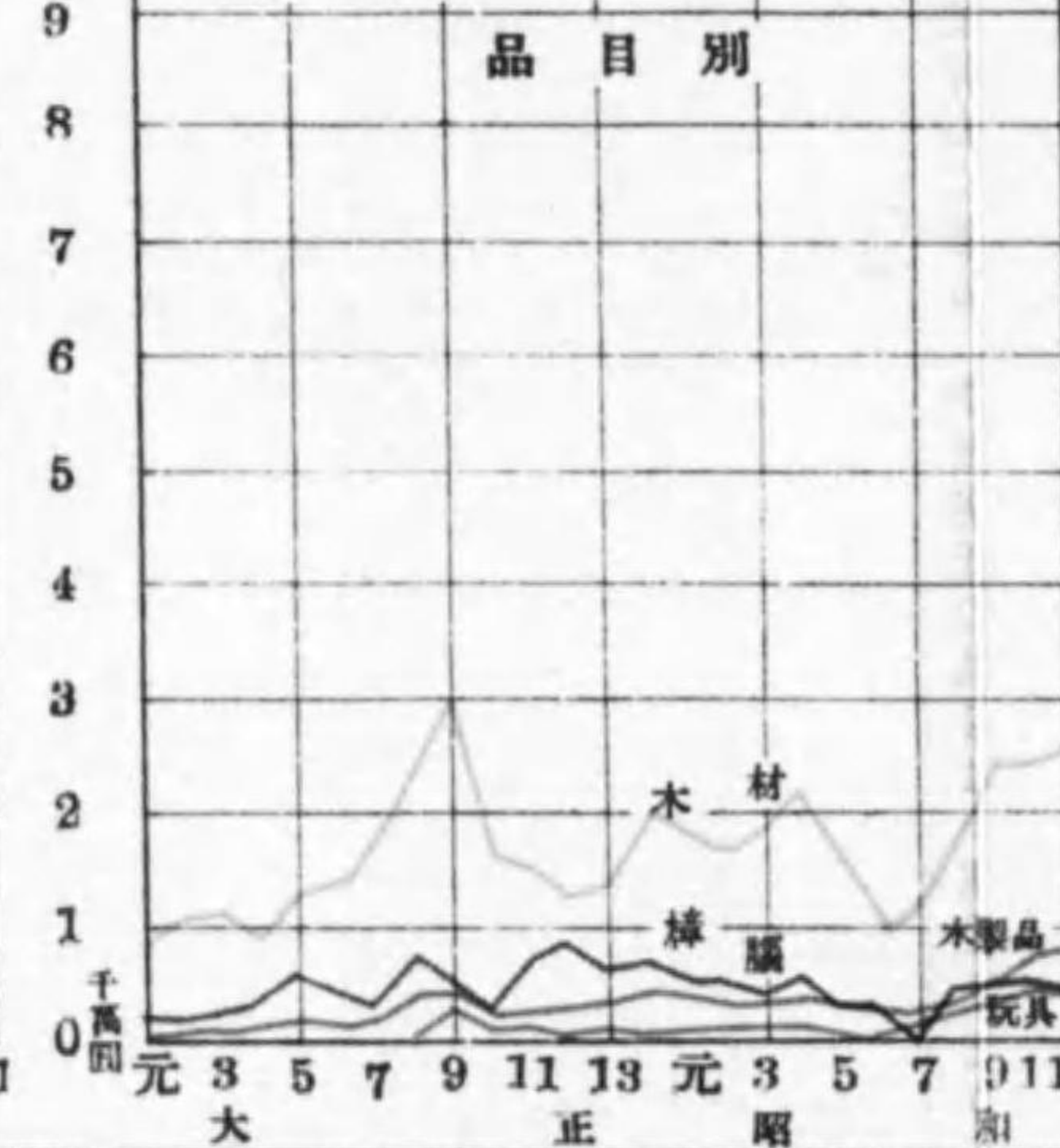
林産關係品 2%

本邦輸出總額 2,692,975,564円
内林産關係品 58,970,529円

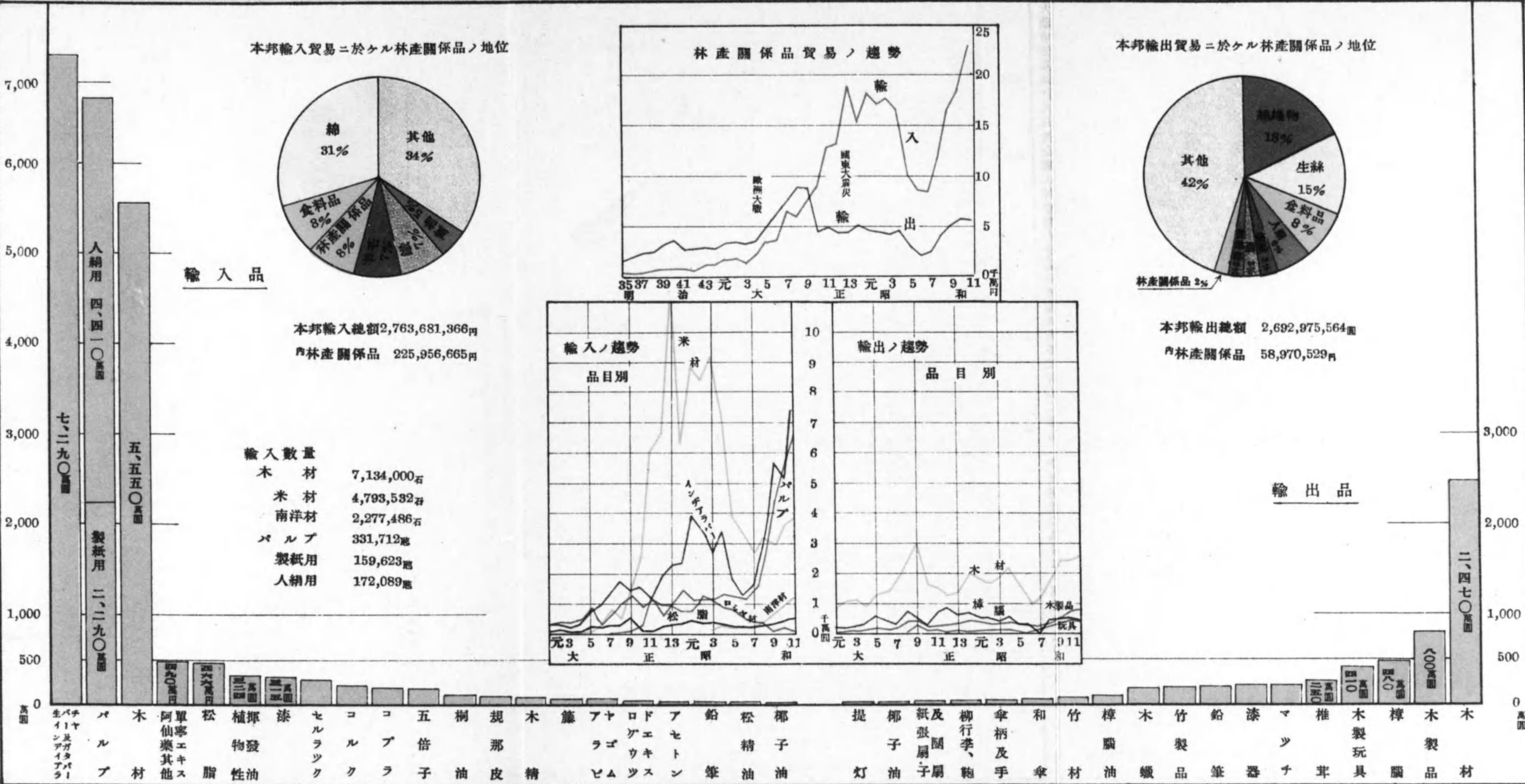
輸入ノ趨勢



輸出ノ趨勢



輸出品



七、二九〇萬圓
五、五五〇萬圓
二、二九〇萬圓
二、四七〇萬圓

第一編

林野の林野及其歴史と林政の概観 一編

第一編

本邦の林野及林政一般

頁	目次	頁
1	林野の概観	1
2	林野の歴史	2
3	林野の現況	3
4	林野の将来	4
5	林政の概観	5
6	林政の歴史	6
7	林政の現況	7
8	林政の将来	8

第一 本邦森林資源及其の所有の現況

我國は地勢急峻にして山林原野に富み林野面積は國土總面積の六割七分（内地では六割二分）を占め耕地面積の一割七分に比すれば約四倍の大面积を有し林野率の大なることに於て智利芬蘭（Finland）に次ぐ世界第三の森林國と謂ひ得るであらう

我國の林野は全國至る所に分布し總面積四千五百萬町歩を超え其の蓄積は針闊葉樹を併せ約九十億石に上る 其の地方別分布は次の如くである

地方別	面積		蓄積		立木地一町歩當り蓄積 石
	萬町歩	%	千萬石	%	
總數	4,557	100	897	100	236
内地府縣	1,718	38	454	51	302
北海道	666	15	212	24	374
樺太	293	6	75	8	457
朝鮮	1,635	36	81	9	59
臺灣	245	5	75	8	393

府縣に於ける林野は主として東北、北關東、中部、南近畿、中國、四國、九州東南部諸地方に分布する所多く、林野面積が縣全面積の70%以上を占むるものも數縣に上るの状況である

1. 本邦に於ける林野田畑其他の地

地方別	總面積	林野	田	畑	宅地	其他
全國	68,099,351 ^町	45,565,437 ^町	5,377,327 ^町	6,469,808 ^町	628,250 ^町	10,058,529 ^町
朝鮮	22,260,840	16,346,002	1,692,733	3,235,372	132,570	854,163
臺灣	3,626,089	2,448,158	466,154	383,371	36,304	292,102
樺太	3,639,105	2,928,497	—	31,860	—	678,748
北海道	8,951,480	6,666,386	213,297	728,651	12,164	1,330,972
府縣	29,621,837	17,176,394	3,005,143	2,090,544	447,212	6,902,544

之を人口に付て見れば内地に於ては平均一人當り三段四畝歩（耕地は約九畝）の林野があり、農家一戸に付ては約四町三段歩（耕地は一町一段歩）の林野がある

森林の生立状態を見るに全國林野の83%は現に樹林状態を成し、他の17%は無立木地（其の面積7,656,464町歩）で其の或ものは放牧採草地として畜産又は農業の爲に利用せられ、或ものは未立木地として今後の造林に俟つべきものである

次に本邦林野の所有關係を見れば全林野の41%が國有、56%が民有、3%が御料となつて居り、民有林野の内には約五分の一の公有林野と僅少の社寺有林野とを含み純然たる私有林野は約二千萬町歩で全林野の44%に當つて居る。但し内地に於ては林野の過半は私有林野である。而して私有林野は其の大部分を大所有者に依つて所有せられ——五町歩以上の所有者の所有する面積は私有林野全面積の60%に達する（内地）——殘の少面積を多數の小所有者——しかし其の數は極めて多い——が所有するの現状である、即ち一町歩未滿の所有者は總所有者數の75%を占むるに拘らず其の所有面積は僅かに總面積の15%に過ぎない、而して一所有者の平均所有面積は二町四段歩で岩手、鳥根兩縣の如きは平均一人當り五町歩以上に上つて居る（詳細第21頁參照）

尙最近の調査に據れば内地（北海道を含む）に於ける林業經營者と目すべき戸數は專業及兼業者を合し百四十一萬戸あり、之に據れば内地に於ける林業人口は概約七百萬人と推定せらるゝ。

積關係並人口及農家戸數對林野面積

百分比例					人口	人口千人當林野	農家戸數	農家一戸當林野
林野	田	畑	宅地	其他				
67%	8%	9%	1%	15%	97,787,497 ^人	466 ^町
73%	8%	15%	0%	4%	21,891,180	747
68%	13%	10%	1%	6%	5,315,642	461
80%	—	1%	...	19%	322,475	9,081
75%	2%	8%	0%	15%	3,121,800	2,135	200,671	33.2
58%	10%	7%	2%	23%	67,136,400	256	5,409,936	3.2

本邦に於ける林野田畑其他の地

地方別	總面積	林野	田	畑	宅地	其他
青森	971,117	647,380	72,241	60,658	8,108	182,730
岩手	1,536,227	1,070,732	65,823	77,564	10,228	311,880
宮城	733,436	386,087	100,299	45,525	10,407	191,118
秋田	1,176,105	748,502	115,703	27,974	9,198	274,728
山形	940,347	625,006	101,516	40,706	9,330	163,789
福島	1,389,645	1,054,412	103,341	88,062	12,046	131,784
茨城	614,175	233,920	95,671	122,686	18,755	143,143
栃木	649,023	363,507	78,095	66,410	12,545	128,466
群馬	638,857	413,195	34,731	79,745	10,639	100,557
埼玉	383,437	121,658	68,613	94,348	16,795	82,023
千葉	510,427	166,383	110,627	82,244	17,180	133,993
東京	216,267	80,813	10,315	39,377	20,974	64,788
神奈川	237,242	112,489	21,514	47,876	10,863	44,500
新潟	1,268,286	697,404	182,447	61,106	16,332	310,997
富山	429,290	285,821	81,067	9,565	6,280	46,557
石川	422,736	161,041	54,141	16,644	5,675	185,235
福井	430,002	189,235	50,601	11,529	4,843	173,794
山梨	450,308	350,731	18,705	34,680	4,802	41,390
長野	1,373,968	879,206	71,986	100,587	13,461	308,728
岐阜	1,058,215	757,299	64,398	38,271	9,246	189,001
愛知	783,466	475,785	61,157	71,664	12,628	162,232
三重	512,348	167,825	99,479	62,716	19,438	162,890
滋賀	581,332	324,380	71,694	32,406	8,659	144,193
京都	408,469	164,602	68,243	10,567	6,641	158,416
大阪	465,971	303,345	42,060	17,814	8,124	94,628
兵庫	182,874	34,751	48,248	10,801	12,781	76,293
奈良	839,220	449,186	107,208	22,108	14,700	246,018
和歌山	371,934	179,039	33,269	11,568	3,745	144,313
鳥取	476,284	310,988	30,857	18,746	4,531	111,162
島根	351,856	193,886	31,157	17,285	3,523	106,005
岡山	667,980	406,725	56,371	26,112	5,508	173,264
広島	710,520	418,271	87,635	36,032	9,850	158,732
山口	850,682	490,831	76,701	33,593	9,755	239,802
徳島	613,279	323,218	82,514	24,513	9,220	173,814
香川	417,775	329,177	28,035	24,913	5,007	30,643
愛媛	187,422	93,854	39,409	11,891	5,265	37,003
高知	571,449	306,238	45,417	45,619	6,706	167,469
福岡	716,281	441,442	34,297	33,174	3,785	203,583
佐賀	498,086	196,615	112,621	30,989	15,297	142,564
長門	246,944	104,606	55,297	16,825	4,776	65,440
熊本	410,994	147,891	34,286	54,210	6,524	168,083
大分	749,973	417,202	80,480	76,800	10,764	164,727
宮崎	638,665	450,950	58,524	33,643	7,157	88,391
鹿児島	780,334	510,129	48,136	46,010	6,974	169,085
沖縄	917,967	462,966	63,890	121,159	13,879	256,073
計	240,612	127,671	6,324	53,829	4,268	48,520

調査期 1. 土地總面積の府縣北海道は昭和十一年三月末日現在、臺灣は同十年末現在、朝鮮、樺太は同九年末現在
 2. 林野面積は次表に依る
 3. 田及畑面積の府縣北海道は昭和九年末現在(農林統計)、朝鮮、臺灣、樺太は同九年末現在(第五十五回内閣統計年鑑)
 4. 人口は昭和十一年十一月一日現在推計(同上統計年鑑)
 5. 農家戸数は昭和十年末現在(農林統計)
 6. 宅地は昭和十年一月一日現在(同上統計年鑑)

積關係並人口及農家戸數對林野面積 (續)

百分比例					人口	人口千人當林野	農家戸數	農家一戸當林野
林野	田	畑	宅地	其他				
67	7	6	1	19	985,400	657	89,292	7.3
70	4	5	1	20	1,060,800	1,010	110,001	9.7
53	14	6	1	26	1,254,000	308	105,739	3.7
64	10	2	1	23	1,048,200	714	94,900	7.9
66	11	4	1	18	1,124,500	556	101,476	6.2
76	8	6	1	9	1,596,900	660	140,983	7.5
38	16	20	3	23	1,561,900	150	187,513	1.2
55	12	10	2	20	1,206,200	301	110,746	3.3
65	6	12	1	16	1,254,200	329	120,614	3.4
32	18	24	4	22	1,543,400	79	169,534	0.7
32	22	16	4	26	1,562,300	106	161,971	1.0
37	5	18	10	30	6,570,800	12	59,992	1.3
48	9	20	4	19	1,886,100	60	77,717	1.4
55	14	5	1	25	2,008,800	347	206,235	3.4
67	19	2	1	11	803,100	356	77,072	3.7
38	13	4	1	44	770,800	209	78,814	2.0
44	12	3	0	41	652,600	290	68,709	2.8
78	4	8	1	9	650,000	540	83,609	4.2
64	5	7	1	23	1,713,400	513	211,132	4.2
71	6	4	1	18	1,235,700	613	137,967	5.5
61	8	9	1	21	1,969,600	242	163,037	2.9
33	19	12	4	32	2,924,400	57	188,498	0.9
56	12	6	1	25	1,178,200	275	120,833	2.7
40	17	3	1	39	715,600	230	87,595	1.9
65	9	4	2	20	1,733,800	175	78,707	3.9
19	26	6	7	42	4,455,400	8	80,950	4.3
53	13	3	2	29	2,981,100	151	180,341	2.5
48	9	3	1	39	625,500	286	64,049	2.8
65	7	4	1	23	871,100	357	78,374	4.0
55	9	5	1	30	490,700	395	56,977	3.4
61	8	4	1	26	748,700	543	105,529	3.9
59	12	5	2	22	1,342,800	311	158,452	2.6
58	9	4	1	28	1,828,500	268	184,998	2.7
53	13	4	2	28	1,202,000	269	116,391	2.8
79	7	6	1	7	731,300	450	81,207	4.1
50	21	6	3	20	752,000	125	87,742	1.1
54	8	8	1	29	1,169,700	262	128,315	2.4
62	5	4	1	28	714,300	618	73,436	6.0
39	23	6	3	29	2,803,600	70	148,078	1.3
42	22	7	2	27	685,000	153	65,896	1.6
36	8	13	2	41	1,310,200	113	106,817	1.4
56	11	10	1	22	1,394,000	299	143,084	2.9
71	9	5	1	14	987,700	457	122,278	3.7
65	6	6	1	22	837,800	609	82,849	6.2
51	7	13	1	28	1,578,700	290	219,155	2.1
53	3	22	2	20	595,600	214	92,332	1.4

(第五十五回内閣統計年鑑)
 同内閣統計年鑑)

〔参考〕 世界各國

國名	調査年次	林野面積	国土全面積に對する林野面積の割合	人口一人當り林野面積	備考
蘇聯	1933	957,821	44.7	5.91	
歐亞	1933	230,425	38.3	1.83	
加北	1933	727,396	47.1	20.41	
南黃	1928	300,706	32.8	29.04	
アール	1930	202,350	26.1	1.61	
モール	1931	125,245	65.4	2.02	
日	1928	80,420	27.5	0.20	
内外	1928	61,371	63.8	150.34	亞弗利加洲英領
滿洲	1936	50,417	17.9	4.03	
芬	1933	45,565	67.0	0.47	
瑞	1934	23,843	62.0	0.35	
比	1926	21,722	73.6	0.76	
獨	1926	31,258	60.0	2.72	
佛	1935	28,415	21.3	1.01	
ニウ	1924	25,474	73.5	6.78	
英	1928	24,430	31.5	3.59	
ト	1929	23,374	56.5	3.75	
波	1932	20,502	68.6	1.54	
ユ	1930	15,133	74.7	3.36	
ノ	1935	13,056	27.5	0.20	
ル	1934	10,647	19.2	0.25	
シ	1928	10,446	25.0	36.65	北亞米利加洲英領
リ	1928	9,890	74.2	2.16	
ヤ	1931	8,890	11.6	0.54	
レ	1936	8,421	21.5	0.25	
バ	1935	7,705	30.6	0.52	
チ	1932	7,692	24.7	2.68	
ヤ	1929	7,194	24.2	0.38	
、	1934	7,131	12.1	—	
レ	1926	7,087	87.3	9.26	
バ	1935	5,857	18.7	0.14	
チ	1928	5,426	20.2	3.45	
ヤ	1934	5,042	10.0	0.21	

2. 立木地無立木

地方	所有別	立木			
		針葉樹林	闊葉樹林	針闊混淆林	
内地府縣 (昭和八年末)	御國公社私 寺 計	料有 有 有 有 有	148,531	44,736	215,073
			781,391	2,051,751	1,301,348
			914,479	1,058,161	677,246
			50,236	37,262	43,081
			2,640,934	2,946,459	2,015,361
			4,535,571	6,138,369	4,242,109

林野面積

國名	調査年次	林野面積	国土全面積に對する林野面積の割合	人口一人當り林野面積	備考
セ	1928	4,810	72.1	0.86	
チ	1930	4,681	33.0	0.31	
南	1928	4,168	4.3	0.48	
黃	1928	4,009	16.7	1.24	亞弗利加洲英領
ア	1931	3,892	18.4	0.53	佛領
埃	1930	3,164	37.4	0.46	
ア	1933	2,995	28.8	0.49	歐羅巴洲
モ	1935	2,622	6.0	0.42	
希	1929	2,427	18.5	0.36	
葡	1928	2,351	26.2	0.35	
ラ	1929	1,673	25.2	0.86	
ケ	1931	1,473	2.1	0.47	亞弗利加洲英領
英	1927	1,239	5.4	0.03	Great Britain
ハ	1934	1,184	12.6	0.13	
ニ	1931	1,080	1.0	...	
リ	1930	1,038	18.8	0.42	歐羅巴洲
チ	1935	1,024	8.1	0.42	亞弗利加洲
瑞	1935	1,012	24.3	0.24	
ア	1934	1,000	36.0	1.00	歐羅巴洲
エ	1934	921	20.2	0.82	歐羅巴洲
メ	1929	546	17.8	0.07	
レ	1932	440	
丁	1931	351	8.1	0.10	
シ	1934	275	1.3	...	亞細亞洲佛委任統治
和	1934	257	7.8	0.03	
ア	1933	100	1.4	0.03	
ル	1936	87	33.3	0.28	歐羅巴洲
ア	1930	61	0.6	0.53	歐羅巴洲
ダ	1932	15	7.9	0.04	自由市
計		2,155,860			

International Yearbook of Forestry Statistics 及同 Agricultural Statistics に據る。但し滿洲國は昭和九年拓務要覽に據る。

地別林野面積

地	無立木地		合計
	竹	林	
町	40	408,380	104,530
町	784	4,135,274	73,013
町	7,550	2,647,436	875,557
町	2,278	132,857	10,083
町	138,933	7,741,687	1,047,577
町	149,585	15,065,634	2,110,760
町			512,910
町			4,208,287
町			3,522,993
町			142,940
町			8,789,264
町			17,176,394

立木地無立木

地方	所有別	立木			
		針葉樹林	闊葉樹林	針闊混淆林	
北海道 (昭和八年末)	御國公社私 寺 計	料	町 26,815	町 240,147	町 578,212
		有	790,456	2,020,053	533,997
		有	19,304	286,996	382,153
		有	535	696	424
		有	92,849	476,118	232,991
		計	929,959	3,024,010	1,727,777
地方	所有別	立木地	無立木地	計	
樺太 (昭和六年末)	御國公社私 寺 計	町 1,633,723	町 1,294,774	町 2,928,497	
		—	—	—	
		—	—	—	
		—	—	—	
		計	1,633,723	1,294,774	2,928,497
臺灣 (昭和十年末)	御國公社私 寺 計	—	—	—	
		1,669,716	501,694	2,171,410	
		11,369	3,017	14,386	
		—	—	—	
		計	1,896,593	551,565	2,448,158

1. 本表所有區分は立木主義(例言参照)に依る
2. 内地林野面積は三ヶ年毎に之を調査するものとす
3. 内地は第十二次農林統計、樺太は昭和十年樺太森林統計、朝鮮は總督

[参考] 上記林野面積は一般林業的經營の對象となる林野の面積で學校

特殊目的の爲にする

所	管	種	類	内地府縣
文 鐵 陸 海 内 農 大 司	部 道 軍 軍 務 林 藏 法 計	省 省 省 省 省 省 省 省 省 省	學校	町 17,270
			鐵道	町 1,300
			演習地、軍馬補充用地、要塞地帯等	町 9,566
			防衛、大砲發射場	町 244
			公園、神社境	町 10,033
			防衛、大砲發射場	町 1,028
			馬所、種馬牧場	町 1,798
			雜種財產	町 —
			刑務所	町 —
			計	町 41,239

地別林野面積 (續)

地方	所有別	地		合計	
		立木地	無立木地		
朝鮮 (昭和九年末)	御國公社私 寺 計	料	町 4,804,309	町 1,060,412	町 5,864,721
		有	701,477	174,261	875,738
		有	160,148	22,628	182,776
		有	7,965,343	1,457,424	9,422,767
		有	13,631,277	2,714,725	16,346,002
		計	13,631,277	2,714,725	16,346,002
合計 (全國)	御國公社私 寺 計	料	町 1,253,554	町 172,114	町 1,425,668
		有	15,587,528	3,098,523	18,686,051
		有	4,048,735	1,164,452	5,213,187
		有	291,660	33,588	328,248
		計	37,908,973	7,656,464	45,565,437

府林野統計、臺灣は總督府林業統計に據る

演習林、鐵道防雪林其他次表所掲の森林狀態地域を含んで居ない

森林及森林狀態地域

學校演習林は昭和十二年六月現在
其他は 同七年三月末日現在

北海道	樺太	朝鮮	臺灣	計
町 97,041	町 88,839	町 105,216	町 109,243	町 417,609
町 3,656	—	—	—	町 4,956
町 31,297	—	町 2,536	町 53	町 43,452
町 114	—	—	—	町 244
町 1,835	—	—	—	町 10,147
町 2,715	—	—	—	町 2,863
町 424	—	—	—	町 4,513
町 137,082	町 88,839	町 107,752	町 109,296	町 484,208

3. 所有別

地方別	御料	國有	公有	社寺有	私有
全 國	1,425,668	18,686,051	5,213,187	328,248	19,912,283
朝 鮮	—	5,864,721	875,738	182,776	9,422,767
臺 灣	—	2,171,410	14,386	—	262,362
樺 太	—	2,928,497	—	—	—
北 海	912,758	3,513,136	800,070	2,532	1,437,890
府 縣	512,910	4,208,287	3,522,993	142,940	8,789,264
青 森	32,659	415,918	69,384	779	128,640
岩 手	43,876	441,080	118,066	1,436	466,274
宮 城	—	134,617	113,875	1,831	135,764
秋 田	—	409,704	164,925	1,719	172,154
山 形	—	367,919	98,773	2,251	156,063
福 島	3,225	462,602	179,220	4,215	405,150
茨 城	—	53,078	4,758	2,762	173,322
栃 木	21,284	126,329	14,136	5,790	195,968
群 馬	24,867	195,343	16,838	3,136	173,011
埼 玉	—	16,350	12,248	3,198	89,862
千 葉	637	7,498	12,265	3,450	142,533
東 京	1,770	7,920	15,783	1,741	53,599
神 奈 川	7,668	2	40,026	2,235	62,558
新 潟	—	266,469	155,272	4,071	271,592
富 山	—	80,910	42,367	1,437	161,107
石 川	—	20,257	8,381	1,637	130,766
福 井	—	4,744	26,611	3,727	154,153
山 梨	18,451	2	196,578	6,119	129,581
長 岐	167,949	198,070	287,032	6,698	219,457
野 阜	62,807	96,635	186,929	7,883	403,045
靜 岡	103,449	—	89,203	6,530	276,603
愛 知	17,698	—	30,797	3,593	115,737
三 重	6,226	9,533	88,417	2,350	217,854
滋 賀	—	6,824	53,533	6,424	97,821
京 都	64	3,278	92,700	5,871	201,432
大 阪	3	873	6,904	1,739	25,232
兵 庫	192	25,115	166,386	9,306	248,187
和 歌 山	85	2,816	36,202	1,520	138,416
鳥 取	—	10,971	63,205	2,773	234,039
島 根	—	26,520	72,124	1,255	93,987
岡 山	—	16,388	37,615	6,131	346,591
廣 島	—	27,783	143,082	6,466	240,940
山 口	—	38,341	84,587	3,476	364,427
徳 島	—	4,646	112,958	3,215	202,399
香 川	—	2,313	22,972	2,193	301,699

1. 本表には學校演習林其他本書第8頁参考に掲ぐる林野を含まない
2. 所有区分は立木主義(例言参照)に依る
3. 調査期は第2表に同じ

林 野 面 積

計	百 分 比 例				
	御 料	國 有	公 有	社 寺 有	私 有
45,565,437	3	41	11	1	44
16,346,002	—	36	5	1	58
2,448,158	—	89	1	—	10
2,928,497	—	100	—	—	—
6,666,386	14	53	12	0	21
17,176,394	4	24	20	1	51
647,380	5	64	11	0	20
1,070,732	4	41	11	0	44
386,087	—	35	30	0	35
748,502	—	55	22	0	23
625,006	—	59	16	0	25
1,054,412	0	44	17	0	39
233,920	—	23	2	1	74
363,507	6	35	4	1	54
413,195	6	47	4	1	42
121,658	—	13	10	3	74
166,383	0	5	7	2	86
80,813	2	10	20	2	66
112,489	7	0	35	2	56
697,404	—	38	22	1	39
285,821	—	28	15	1	56
161,041	—	13	5	1	81
189,235	—	3	14	2	81
350,731	5	0	56	2	37
879,206	19	22	33	1	25
757,299	8	13	25	1	53
475,785	22	—	19	1	58
167,825	11	—	18	2	69
324,380	2	3	27	1	67
164,602	—	4	33	4	59
303,345	0	1	31	2	66
34,751	0	2	20	5	73
449,186	0	6	37	2	55
179,039	0	2	20	1	77
310,989	—	4	20	1	75
193,886	—	14	37	1	48
406,725	—	4	9	2	85
418,271	—	7	34	1	58
490,831	—	8	17	1	74
323,218	—	1	35	1	63
329,177	—	1	7	1	91

所 有 別

地方別	御料	國有	公有	社寺有	私有
香愛高福佐	町	町	町	町	町
川	—	8,350	26,739	2,730	56,035
媛	—	35,330	48,326	3,291	219,291
知	—	124,326	32,040	725	284,351
岡	—	27,010	49,259	1,290	119,056
賀	—	18,401	30,267	1,008	54,930
長熊大宮鹿	—	25,178	41,275	977	80,461
崎	—	67,248	101,156	537	248,261
本	—	45,451	113,448	2,068	289,983
分	—	168,101	63,581	848	277,599
崎	—	174,159	83,482	507	204,818
島	—	—	—	—	—
沖	—	33,885	69,268	2	24,516

[参考] 世界主要諸國に於

國名	調査年次	林野面積	所 有 區 分			
			國 有	民 有	國 有	民 有
日 本	年	千町	千町	%	千町	%
内地	1933	45,565	18,686	41.0	25,454	56.0
外地	1934	23,842	7,721	32.4	14,696	61.5
滿洲	1934	21,723	10,965	50.5	10,758	49.5
蘇聯邦	1934	28,415
歐羅巴	1933	957,822	957,822	100.0	—	—
亞細亞	1933	230,425	230,425	100.0	—	—
芬 蘭	1924	727,396	727,396	100.0	—	—
瑞 典	1928	25,474	10,134	39.8	15,340	60.2
諾 威	1932	21,862	4,385	20.1	17,477	79.9
ラトヴィア	1929	7,692	998	13.0	6,694	87.0
丁 抹	1931	1,673	1,399	83.6	274	16.4
波 蘭	1936	351	87	24.6	264	75.4
匈 牙 利	1934	8,421	3,038	36.1	5,383	63.9
		1,185	62	5.2	1,123	94.8

資料は本書第7頁参照 但し所有區分なきものは舊資料に據る

林 野 面 積 (續)

計	百 分 比 例				
	御 料	國 有	公 有	社 寺 有	私 有
町	%	%	%	%	%
93,854	—	9	23	3	60
306,238	—	11	16	1	72
441,442	—	28	7	0	65
196,615	—	14	25	1	60
104,606	—	18	29	1	52
147,891	—	17	28	1	54
417,202	—	16	24	0	60
450,950	—	10	25	1	64
510,129	—	33	13	0	54
462,966	—	38	18	0	44
127,671	—	27	54	0	19

ける林野の所有區分

國名	調査年次	林野面積	所 有 區 分			
			國 有	民 有	國 有	民 有
ルーマニア	1929	千町	千町	%	千町	%
	1) 1929	6,501	1,981	30.5	4,520	69.5
ブルガリア	1933	2,996	688	23.0	2,308	77.0
ユーゴスラヴィア	1935	7,706	2,886	37.5	4,820	62.5
埃地利	1930	3,164	497	15.7	2,667	84.3
獨逸	1927	12,759	4,165	32.6	8,594	67.4
瑞西	1935	1,012	47	4.6	965	95.4
佛蘭西	1927	10,439	1,446	13.9	8,993	86.1
伊太利	1933	5,632	169	3.0	5,463	97.0
葡萄牙	1936	2,350	49	2.1	2,301	97.9
大ブリテシ	1927	1,239	129	10.4	1,110	89.6
希臘	1929	2,427	1,683	69.3	744	30.7
北米合衆國	1930	202,350	42,898	21.0	159,452	79.0
加奈陀	1928	300,707	271,839	90.0	28,868	10.0

1) 立木地のみ

4. 本邦森林の蓄積

所有別	針葉樹	潤葉樹	計	針潤比例		立木地一町歩當り蓄積	
				針葉樹	潤葉樹		
内府地縣 (昭和十一年)	御料	124,013	49,673	173,686	71	29	425
	國社私	519,713	1,164,603	1,684,316	31	69	402
	寺	255,769	300,085	555,854	46	54	210
	料有	26,352	17,970	44,322	59	41	334
	計	1,176,971	908,563	2,085,539	56	44	269
北海道 (昭和九年)	御料	116,375	271,458	387,833	30	70	459
	國社私	580,414	748,859	1,329,273	44	56	378
	寺	70,803	201,848	272,651	26	74	396
	料有	66	150	216	31	69	131
	計	23,693	110,211	133,904	18	82	167
樺太 (昭和十年)	御料	—	—	—	—	—	—
	國社私	653,630	93,419	747,049	87	13	457
	寺	—	—	—	—	—	—
	料有	—	—	—	—	—	—
	計	653,630	93,419	747,049	87	13	457
朝鮮 (昭和九年末)	御料	—	—	—	—	—	—
	國社私	233,485	216,082	454,567	52	48	95
	寺	20,491	10,761	31,252	66	34	45
	料有	6,765	4,501	11,266	60	40	70
	計	241,082	68,511	309,593	78	22	39
臺灣 (昭和十年末)	御料	—	—	—	—	—	—
	國社私	251,581	457,745	709,326	35	65	425
	寺	284	1,417	1,701	17	83	150
	料有	3,497	31,052	34,549	10	90	160
	計	255,362	490,214	745,576	34	66	393
合計	御料	240,388	321,131	561,519	43	57	448
	國社私	2,243,823	2,680,708	4,924,531	45	54	316
	寺	347,347	514,111	861,458	40	60	213
	料有	33,183	22,621	55,804	59	41	189
	計	1,445,243	1,118,342	2,563,585	56	44	153
合計	4,309,984	4,656,913	8,966,897	48	52	236	

1. 御料林は皇室林野局、北海道國有林及民有林は同廳拓殖部、樺太は同廳農林部、朝鮮及臺灣は各總督府、府縣民有林は各府縣の調査に據り其の他は本省の調査に據る
 2. 立木地一町歩當り蓄積は本表蓄積を第2表所掲面積を以て除し算出した
 (但し内地國有は別の調査に據る)

5. 國有林の樹種別蓄積

昭和十一年四月一日現在

針葉樹		潤葉樹	
樹種	蓄積	樹種	蓄積
すぎ	40,003,540	ぶな	144,914,399
つめが	23,587,198	なら類	36,386,406
こめが	20,813,152	かし類	8,353,959
あかまつ	18,436,713	いたやかへて	6,733,056
もけのみ	10,539,995	しい類	5,947,711
だけのみ	10,539,995	くすのり	4,893,720
ひのき	9,578,251	いとすの	4,546,399
くろまつ	4,243,206	ち	3,981,531
ねすこ	3,181,091	たふ	3,396,221
ひめこまつ	3,094,629	かへて類	2,724,277
からまつ	3,086,285	かば類	2,509,129
あをもりとどまつ	2,849,323	かしで類	2,253,384
しらべ	2,790,299	ほよの	1,580,166
たうひ	1,084,884	さはぐるみ	1,406,260
さはら	462,700	よぐそみねばり	1,239,459
かうやまき	274,980	かづらめ	1,161,106
ごえうまつ	104,647	みづら類	1,147,836
とがさはら	95,628	つはき・さざんか・さかき	1,063,898
まき	87,560	けやき・つき	955,920
かや	79,454	やまぐるま	808,882
ばらのみ	61,618	はりぎり(せんのみ)	705,009
なぎ	19,316	くぬぎ	693,269
いちゐ	978	しほじ・やちだも・とねりこ	511,949
其の他	87,730	す	459,058
		くるみ類	393,222
		さるた	386,291
		みづきは	327,163
		かしの	311,758
		はの	247,071
		ごんぜつ	104,820
		かごの(こがの)	103,104
		あべまき	86,001
		あしなの	64,156
		其の他	82,447,711
針葉樹計	144,563,177	潤葉樹計	323,781,680
	519,516,689		1,163,574,223

本表蓄積は施業案編成済國有林の蓄積である
 營林局別國有林蓄積は第二編参照(第151頁)

6. 各省所管別林

所有別	總 數						農 面 積
	面 積			蓄 積			
	總面積	立木地	無立木地	總蓄積	針葉樹	潤葉樹	
御料林	千町 1,426	千町 1,254	千町 172	千石 561,519	千石 240,388	千石 321,131	千町 —
國有林	18,686	15,587	3,099	4,924,531	2,243,823	2,680,708	4,208
民有林	25,453	21,068	4,385	3,480,847	1,825,773	1,655,074	12,455
公有林	5,213	4,049	1,164	861,458	347,347	514,111	3,523
社寺有林	328	295	33	55,804	33,183	22,621	143
私有林	19,912	16,724	3,188	2,563,585	1,445,243	1,118,342	8,789
合計	45,565	37,909	7,656	8,966,897	4,309,984	4,656,913	16,663

所有別	内務省所管			宮内省			
	蓄 積			面 積			蓄 積
	總蓄積	針葉樹	潤葉樹	總面積	立木地	無立木地	
御料林	千石 —	千石 —	千石 —	千町 1,426	千町 1,254	千町 172	千石 561,519
國有林	1,329,273	580,414	748,859	—	—	—	—
民有林	406,771	94,562	312,209	—	—	—	—
公有林	272,651	70,803	201,848	—	—	—	—
社寺有林	216	66	150	—	—	—	—
私有林	133,904	23,693	110,211	—	—	—	—
合計	1,736,044	674,976	1,061,068	1,426	1,254	172	561,519

各省の林野所管關係
 農林省 府縣所在國有林及民有林
 内務省 北海道所在國有林及民有林

野面積及蓄積 (調査時期は前表並)

林 省 所 管					内務省所管		
積		蓄 積			面 積		
立木地	無立木地	總蓄積	針葉樹	潤葉樹	總面積	立木地	無立木地
千町 —	千町 —	千石 —	千石 —	千石 —	千町 —	千町 —	千町 —
4,135	73	1,684,316	519,713	1,164,603	3,513	3,344	169
10,522	1,933	2,685,715	1,459,092	1,226,623	2,240	1,492	748
2,647	876	555,854	255,769	300,085	800	688	112
133	10	44,322	26,352	17,970	2	2	—
7,742	1,047	2,085,539	1,176,971	908,568	1,438	802	636
14,657	2,006	4,370,031	1,978,805	2,391,226	5,753	4,836	917

所 管		拓 務 省 所 管					
積		面 積			蓄 積		
針葉樹	潤葉樹	總面積	立木地	無立木地	總蓄積	針葉樹	潤葉樹
千石 240,388	千石 321,131	千町 —	千町 —	千町 —	千石 —	千石 —	千石 —
—	—	10,965	8,108	2,857	1,910,942	1,143,696	767,246
—	—	10,758	9,054	1,704	388,361	272,119	116,242
—	—	890	713	177	32,953	20,775	12,178
—	—	183	160	23	11,266	6,765	4,501
—	—	9,685	8,181	1,504	344,142	244,579	99,563
240,388	321,131	21,723	17,162	4,561	2,299,303	1,415,815	883,488

宮内省 御料林
 拓務省 朝鮮臺灣及樺太國有林及民有林
 尙地方別林野面積及蓄積に付ては別表第2表及第4表参照

7. 牧 野

道府縣	總面積	放 牧 地				
		總面積	御料地	國有地	公有地	社寺有地
總 數	1,736,350	846,018	42,463	133,935	247,195	418
	*1,352,757	*462,425	*24,770	*120,404	*182,172	*223
北海道	383,593	383,593	17,693	13,531	65,023	195
青森	81,191	59,612	7,049	13,707	22,667	—
岩手	200,344	116,847	15,096	59,406	16,580	—
宮城	16,499	5,429	—	377	4,787	—
秋田	87,046	36,729	—	11,052	22,016	—
山形	21,268	2,041	—	1,786	105	—
福島	48,541	21,455	—	15,616	5,351	—
茨城	9,853	4,151	—	2,131	338	—
栃木	9,630	4,379	1,444	1,694	123	3
群馬	18,325	5,633	769	3,048	935	—
埼玉	85	85	—	—	—	—
千葉	525	34	—	—	10	—
東京	992	272	—	—	135	—
神奈川	1,894	—	—	—	—	—
新潟	26,871	9,170	—	—	4,117	22
富山	110	110	—	—	—	—
石川	335	250	—	—	20	—
福井	385	110	—	—	—	—
山梨	14,874	1,337	—	—	1,324	0
長野	50,532	14,146	—	885	11,970	—
岐阜	143,092	13,054	412	68	9,148	—
静岡	7,153	2	—	—	—	—
愛知	2,740	61	—	—	15	—
三重	905	150	—	—	150	—
滋賀	—	—	—	—	—	—
京都	44,758	1,709	—	—	1,403	—
大阪	1	—	—	—	—	—
兵庫	17,936	9,584	—	—	7,484	15
奈良	8,275	9	—	—	9	—
和歌山	1,351	189	—	—	49	—
鳥取	38,493	8,253	—	—	3,129	—
根拠	32,547	27,482	—	—	3,286	79
山	84,553	30,266	—	3,428	14,826	4
鳥	50,226	28,077	—	1,525	4,957	3
岡	43,970	229	—	—	199	1
廣	—	—	—	—	—	—
山	2,738	996	—	—	429	72
德	2,090	17	—	—	17	—
香	23,389	445	—	117	216	—
愛	29,589	91	—	—	91	—
高	34,220	175	—	—	163	—
福	6,079	3,268	—	1,642	953	—
佐	34,060	17,920	—	—	16,779	24
長	60,179	21,450	—	—	18,610	—
熊	62,730	2,941	—	1,728	522	—
大	26,732	8,616	—	2,100	3,707	—
宮	5,651	5,651	—	94	5,552	—
鹿	—	—	—	—	—	—
兒	—	—	—	—	—	—
繩	—	—	—	—	—	—

1. 放牧地は第十二次農林統計、國有採草地は昭和十年當局調其他の採草地
2. * 印を附せるは内地府縣の分を示す

面 積

道府縣	總面積	採 草 地				
		總面積	御料地	國有地	公有地	社寺有地
總 數	422,007	890,332	6,771	152,890	406,361	1,983
	*134,856	—	—	—	—	—
北海道	287,151	—	—	—	—	—
青森	16,189	21,579	57	2,067	19,455	—
岩手	25,765	83,497	2,501	20,225	27,560	40
宮城	265	11,070	—	950	8,734	—
秋田	3,661	50,317	—	6,855	27,995	34
山形	150	19,227	—	15,317	1,087	0
福島	488	27,086	—	24,104	2,246	—
茨城	1,682	5,702	—	5,702	—	—
栃木	1,115	5,251	248	2,721	336	3
群馬	881	12,692	3,740	8,073	124	0
埼玉	85	—	—	—	—	—
千葉	24	491	—	491	—	—
東京	137	720	—	720	—	—
神奈川	—	1,894	—	—	1,894	—
新潟	5,031	17,701	—	16,320	751	8
富山	110	—	—	—	—	—
石川	230	85	—	—	35	—
福井	110	275	—	275	—	—
山梨	13	13,537	—	—	4,696	—
長野	1,291	35,386	—	5,644	21,402	21
岐阜	3,426	130,038	—	111	33,303	485
静岡	2	7,151	225	—	5,588	1
愛知	46	2,679	—	—	955	1
三重	—	755	—	288	44	6
滋賀	—	—	—	—	—	—
京都	306	43,049	—	8	41,020	29
大阪	—	1	—	1	—	—
兵庫	2,085	8,352	—	4,441	3,561	73
奈良	—	8,266	—	75	6,625	—
和歌山	140	1,162	—	357	744	—
鳥取	5,124	30,240	—	4,225	20,100	140
根拠	24,117	5,065	—	50	602	6
山	12,008	54,287	—	225	29,102	122
鳥	21,592	22,149	—	1,551	5,522	551
岡	29	43,741	—	138	33,583	20
廣	—	—	—	—	—	—
山	495	1,742	—	1,742	—	—
德	—	2,073	—	1,829	174	18
香	112	22,944	—	11,197	4,106	1
愛	—	29,498	—	270	19,470	15
高	12	34,045	—	308	18,751	125
福	673	2,811	—	2,624	80	—
佐	1,117	16,140	—	2,427	10,122	19
長	2,840	38,729	—	286	24,650	217
熊	691	59,789	—	6,245	21,026	48
大	2,809	18,116	—	5,028	10,918	—
宮	5	—	—	—	—	—
鹿	—	—	—	—	—	—
兒	—	—	—	—	—	—
繩	—	—	—	—	—	—

は第十次馬政統計に據る國有採草地中には農業用採草地を含む

8. 私 有 林 野
(社 寺 有)

府 縣 別	50 町 步 以 上		20 町 步 以 上 50 町 步 未 滿		5 町 步 以 上 20 町 步 未 滿		町 積
	所有者數	面 積	所有者數	面 積	所有者數	面 積	
青 岩	332	40,082	599	19,797	2,843	29,373	
宮 城	1,141	298,442	2,335	119,263	11,859	194,191	
秋 田	195	37,917	567	28,112	3,973	57,873	
山 形	451	83,482	1,049	37,389	4,884	50,866	
福 島	235	33,894	761	24,305	3,950	38,280	
茨 城	469	55,675	989	41,642	7,501	99,521	
栃 木	176	17,929	937	21,481	5,805	51,445	
群 馬	237	45,364	881	28,868	6,081	59,798	
埼 群 馬	196	55,085	454	16,800	2,857	30,503	
千 葉	59	4,700	259	11,200	2,196	20,500	
東 京	195	5,738	417	8,862	4,162	29,681	
奈 良	75	7,095	213	6,462	1,259	12,796	
新 潟	97	15,267	285	7,800	2,006	16,251	
富 山	132	199,064	639	31,950	5,448	98,064	
石 川	180	10,801	1,350	33,750	5,400	43,200	
福 井	118	14,444	325	9,745	7,200	95,353	
山 梨	304	65,048	1,436	48,176	7,021	66,482	
長 野	151	25,955	778	27,740	2,200	33,598	
岐 阜	268	30,893	909	26,461	5,896	53,094	
靜 岡	350	44,817	1,561	66,591	10,038	154,612	
愛 知	563	82,385	1,359	43,768	7,285	65,083	
三 重	85	6,090	288	8,855	2,827	29,710	
京 都	309	55,184	667	24,637	4,157	42,845	
大 阪	79	11,729	248	7,339	1,772	16,777	
和 歌 山	263	26,718	648	31,204	5,076	71,855	
兵 庫	21	1,860	80	2,031	583	4,718	
良 山	666	54,489	1,721	51,630	7,000	70,000	
鳥 取	189	39,502	705	24,630	1,344	19,720	
根 山	580	73,503	1,001	32,921	4,100	42,962	
島 根	73	23,002	102	2,803	3,898	61,072	
廣 島	1,036	118,265	1,785	53,550	10,370	74,462	
山 口	189	38,809	1,397	56,721	5,539	68,663	
德 島	522	136,064	1,335	55,285	10,753	147,695	
香 川	119	17,875	509	15,992	6,411	58,606	
高 松	583	56,731	736	33,595	4,430	77,079	
愛 媛	82	9,741	219	7,829	609	9,205	
高 知	125	10,755	667	20,900	4,868	57,857	
岡 山	506	53,754	2,122	48,133	7,868	64,025	
廣 島	152	20,755	210	8,619	3,327	35,261	
福 岡	23	1,834	51	6,227	631	9,066	
佐 賀	28	3,948	170	4,655	634	5,072	
長 崎	220	32,798	1,244	43,520	7,300	109,500	
大 分	1,108	122,554	2,109	64,014	4,617	60,050	
宮 崎	225	109,906	756	40,760	2,627	79,838	
鹿 兒 島	140	22,033	355	13,905	9,456	136,738	
沖 繩	18	1,661	49	1,473	330	2,648	
計	13,265	2,224,637	37,287	1,321,390	220,391	2,655,988	
比 率	% 0	% 21	% 1	% 13	% 5	% 26	

の 所 有 關 係
(林 を 含 む)

昭和六年末現在

1 町 步 以 上 5 町 步 未 滿		1 町 步 未 滿		計		一所有者 平均所有 面積
所有者數	面 積	所有者數	面 積	所有者數	面 積	
8,793	26,455	32,538	15,761	45,105	131,468	町 積 2.9
26,745	111,692	53,581	33,467	95,661	757,055	7.9
14,315	56,985	43,544	27,160	67,594	208,047	3.1
14,519	39,066	56,037	17,344	76,940	228,147	3.0
16,055	38,804	69,922	21,453	90,923	156,735	1.7
35,731	137,503	125,172	65,051	169,862	399,392	2.4
22,204	52,835	93,093	30,111	122,215	173,801	1.4
19,322	47,426	43,158	24,744	69,679	206,200	3.0
11,500	38,034	84,040	35,312	99,057	176,734	1.8
12,617	35,000	61,068	17,247	76,199	88,647	1.2
21,442	46,854	104,613	35,605	130,829	126,740	1.0
5,299	13,430	29,086	14,740	35,923	54,523	1.5
9,008	18,483	52,170	16,910	63,566	74,711	1.2
24,311	109,400	120,551	96,441	151,081	534,919	3.5
22,500	45,000	15,570	13,052	45,000	145,803	3.2
30,490	122,100	47,038	37,592	85,171	279,234	3.3
25,485	59,215	30,371	22,758	64,617	261,679	4.0
8,371	31,786	34,825	13,647	46,325	132,726	2.9
27,274	75,177	118,859	42,599	153,206	228,224	1.5
25,563	87,994	82,232	44,972	119,744	398,986	3.3
25,864	55,059	118,384	35,864	153,455	282,159	1.8
12,931	41,122	93,148	34,042	109,279	119,819	1.1
19,355	51,562	109,104	43,245	133,592	217,473	1.6
10,260	21,810	55,060	40,205	67,419	97,860	1.5
15,100	55,098	51,741	34,802	72,828	219,677	3.0
3,107	6,633	22,451	7,455	26,242	22,697	0.9
21,812	43,624	91,210	29,928	122,409	249,671	2.0
9,371	32,752	65,429	21,767	77,038	138,371	1.8
15,022	42,531	48,666	22,693	69,369	214,610	3.1
6,497	24,688	15,593	9,415	26,163	120,980	4.6
34,575	103,725	23,050	6,915	70,816	356,917	5.0
27,146	74,634	138,951	59,707	173,222	298,534	1.7
39,749	121,613	173,908	94,157	226,267	554,814	2.5
28,420	71,768	103,226	39,234	138,685	203,475	1.5
18,014	86,437	49,974	50,107	73,737	303,949	4.1
2,469	10,443	22,786	20,401	26,165	57,619	2.2
25,870	68,833	101,147	65,942	132,677	224,287	1.7
25,706	61,457	58,628	38,831	94,830	266,200	2.8
9,980	23,926	51,890	28,854	65,559	117,415	1.8
5,570	21,342	19,350	16,418	25,625	54,887	2.1
9,210	23,018	126,933	38,080	136,975	74,773	0.5
29,270	102,445	35,124	28,099	73,158	316,362	4.3
9,773	30,834	118,174	47,191	135,781	324,643	2.4
9,633	69,216	68,916	91,518	82,157	391,238	4.8
25,521	113,349	106,010	64,829	141,482	350,854	2.5
2,912	5,846	52,655	14,457	55,964	26,085	0.5
824,672	2,557,004	3,223,976	1,610,122	4,319,591	10,369,141	2.4
% 19	% 25	% 75	% 15	% 100	% 100	

〔参考〕 耕 地 の 所

種 別	總 戸 數	50町歩以上	10町—50町未満	5町—10町未満
實 數	4,968,254 ^戸	1,821 ^戸	25,084 ^戸	73,679 ^戸
比 率	100%	0%	0.5%	1.5%

昭和十年農事統計表に據る

9. 林 業 戸 數 昭和十一年七月一日現在

道府縣	總 數	林業を主とし 農業を従として 営む戸數	林業を主とし 農業を従として 営む戸數	農業を主とし 林業を従として 営む戸數	農業以外の業 を主として 営む戸數	農業以外の業 を主として 営む戸數
北海道	11,492	1,068	907	7,100	471	1,946
道森	13,350	374	1,483	10,624	155	714
道手	24,256	517	1,855	20,130	242	1,512
道宮	16,065	402	1,479	12,923	136	1,125
道秋	20,974	1,087	1,783	16,660	395	1,049
山形	25,225	1,481	2,630	18,956	524	1,634
山福	30,931	1,736	3,221	24,630	443	901
山茨	13,093	263	394	12,036	69	331
山栃	11,977	649	584	9,459	702	583
山群	16,176	574	1,251	13,106	284	961
埼玉	11,296	396	608	10,043	46	203
千葉	98,570	353	963	91,736	253	5,265
東京	9,372	448	1,129	7,175	105	515
神奈	11,504	273	402	9,944	20	865
新潟	46,686	750	2,585	39,969	228	3,154
富山	12,805	282	1,007	10,705	128	683
石福	27,218	235	1,750	23,860	195	1,178
石山	18,808	685	2,365	13,323	309	2,126
石長	22,390	308	419	20,276	18	1,369
石野	50,800	1,629	4,891	42,455	596	1,229
岐阜	32,301	1,084	2,527	26,448	693	1,549
岐静	34,221	486	2,009	29,307	435	1,984
岐愛	28,592	177	571	25,564	109	2,171
岐三	30,600	893	1,985	25,468	491	1,763
岐滋	20,859	606	1,384	17,602	149	1,118
京大	38,791	683	1,847	34,073	265	1,923
京阪	9,180	192	838	7,683	69	398
京庫	58,945	1,341	2,834	51,116	391	3,263

有 關 係 内地府縣 昭和十年末現在

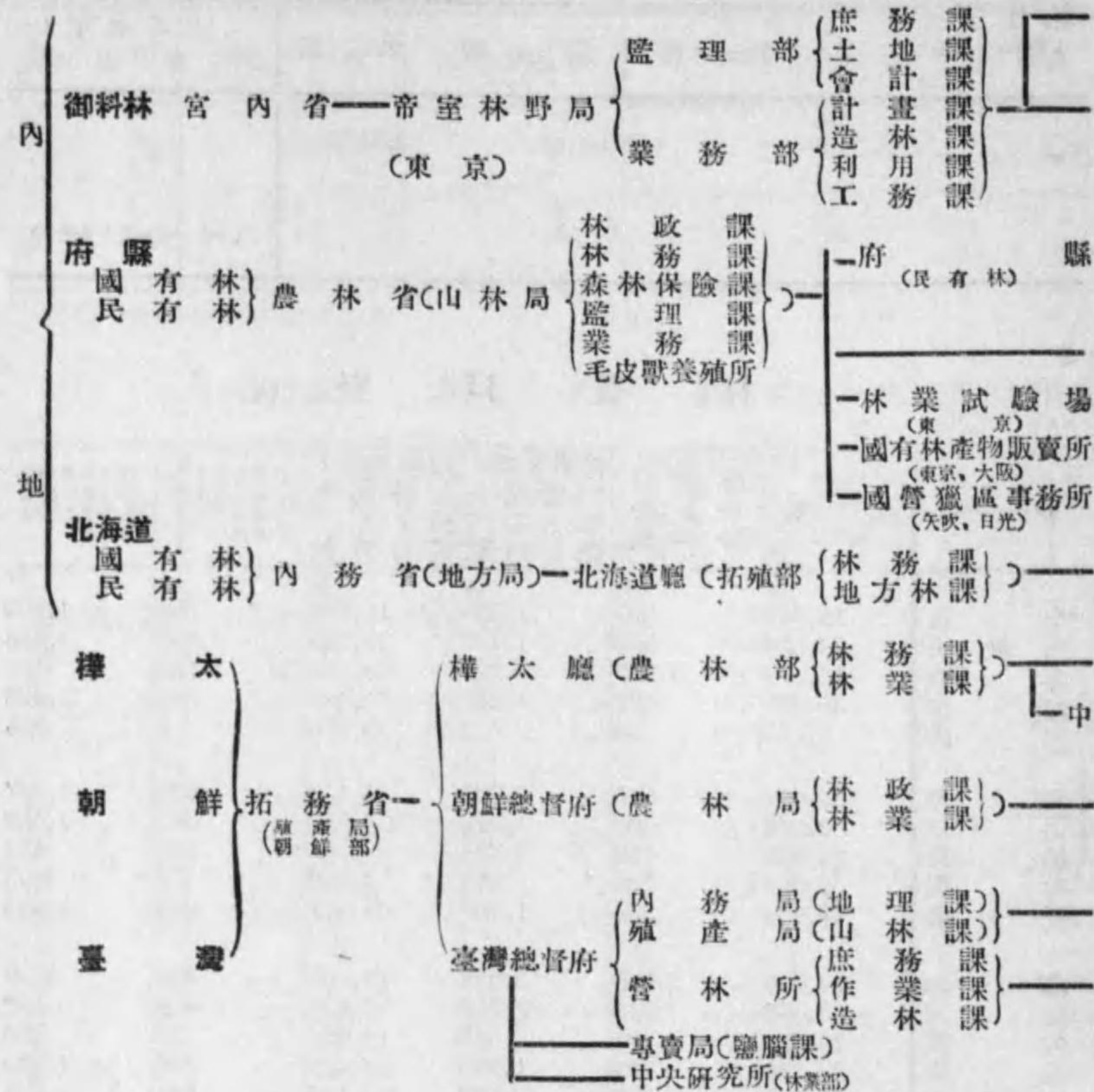
1町—5町未満	5段—1町未満	5段 未 滿	一所有者平均 所有面積
1,060,502 ^戸	1,290,616 ^戸	2,516,552 ^戸	1.03 ^町
21%	26%	51%	(一戸一所有者と看做す)

林 業 戸 數 (續)

府 縣	總 數	林業を主とし 農業を従として 営む戸數	林業を主とし 農業を従として 営む戸數	農業を主とし 林業を従として 営む戸數	農業以外の業 を主として 営む戸數	農業以外の業 を主として 営む戸數
奈良	15,363	501	1,206	11,906	260	1,490
和歌	24,624	505	1,997	20,185	403	1,534
鳥取	16,203	1,237	729	13,263	103	871
島根	36,381	677	1,517	31,375	359	2,453
岡山	6,790	34	732	5,794	5	225
廣島	35,651	610	2,282	31,123	409	1,227
山徳	38,878	683	1,793	34,557	382	1,463
山香	22,909	169	2,325	19,366	198	851
山愛	5,064	104	264	4,165	38	493
高知	49,806	336	1,559	45,017	210	2,684
高岡	24,350	2,050	3,039	17,968	484	809
福佐	37,069	316	2,218	30,630	408	3,497
佐賀	18,873	21	85	18,001	16	750
長崎	31,586	721	1,583	27,432	158	1,692
熊本	35,768	827	2,182	30,143	541	2,075
大宮	101,114	658	3,172	93,101	310	3,873
鹿分	45,525	1,403	1,302	39,531	740	2,549
鹿兒	109,323	1,554	2,765	100,152	218	4,634
鹿沖	8,990	89	227	8,479	19	176
計	1,410,744	31,467	76,678	1,214,559	13,182	74,858
比 率	100%	2%	6%	86%	1%	5%

1. 本表は本省官房統計課調に據る
2. 林業戸數とは世帯員中林業を営むものある世帯數を謂ふ(苗木の生産製炭其他林産物の生産者を含む)
3. 本表には法人團體等を含まざるも特に管理者を置いて經營する場合は便宜上之を林業戸と看做す

第二 林 政 10. 本 邦 林 政

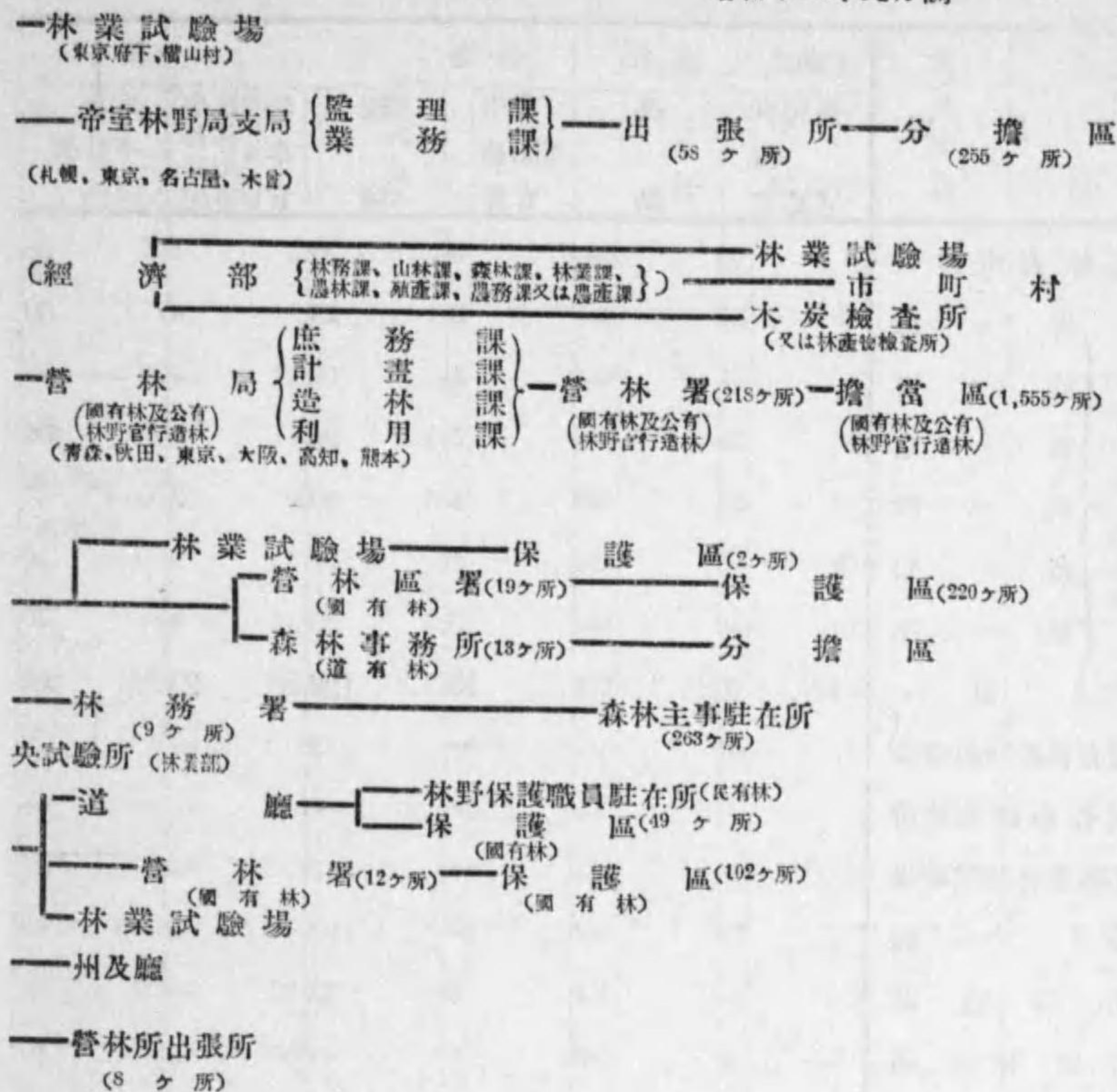


11. 農林省山林局營林局署及

林政課	林政上諸般の調査。林野整備調査。民有林造林促進その他林務
林務課	保安林。民有林野に對する森林治水事業の補助及工事國營。理。林業講習。林業試験。林業に關する展覽會共進會及博覽
農林省 山林局 森林保險課	森林火災國營保險法の施行。森林火災保險特別會計。民有林
監理課	國有林野諸般の調査。營林局署及國有林產物販賣所の廢置分及配付。營林局署及國有林產物販賣所の會計事務の監査。山
業務課	他課の主掌に屬せざる事項
營林局	國有林野の存廢區別及公有林野官行造林地の豫定。國有林野の施業、工事その他營林。國有林野及公有林野官行造林地の
營林署	國有林野及公有林野官行造林地の施業計畫及土木並國有林野營林の指導
國有林產物販賣所	國有林野及公有林野官行造林地に付營林局の所管事項を除く農林大臣の指定する國有林野產物の賣拂に關する事務

組 織 系 統

昭和十二年九月調



國有林產物販賣所所管事項

業改良。山林會森林組合同業組合其他林業團體。地方林政の庶務に關する事項。民有地災害防止林業施設の補助及工事國營。公有林野の統一、管理區分及入會整會に關する事項の火災警防

合。國有林野及公有林野官行造林地の管理及處分。山林局所管の豫算決算の調理。林局所管營繕。訴願、訴訟其他爭議。林野現業員共濟組合。狩獵、鳥獸調査。

の境界査定及測量並公有林野官行造林地の測量。國有林野及公有林野官行造林地產物及製品。森林原野及森林附屬地たるべき土地の買上に關する事項

の存廢區別。賣拂及境界査定。營林署事務の監督。公有林社寺有林及私有林に付の外營林の實行に關する事務。公有林、社寺有林及私有林に付營林の指導

12. 林 業 關

官 廳 別	勅 任		奏 任				計
	長局事 務 官長官	技 師	書事 記務 官官	技 師	理農事 林林務 車車主 官官事 官官補	計	
農 林 省 山 林 局	1	—	5	20	1	26	
營 林 局 署	青 森	—	3	23	4	30	
	秋 田	—	1	19	4	24	
	東 京	1	—	3	26	35	
	大 阪	1	—	2	20	25	
	高 知	—	1	1	17	20	
熊 本	—	—	3	23	4	30	
計	2	1	13	128	23	164	
國 有 林 産 物 販 賣 所	—	—	—	2	—	2	
國 營 獵 區 事 務 所	—	—	—	—	—	—	
農 林 省 林 業 試 驗 場	—	1	—	13	—	13	
府 縣	—	—	12	197	8	217	
北 海 道 廳	—	1	1	23	—	24	
帝 室 林 野 局	2	3	6	49	2	57	
合 計	5	6	37	432	34	503	

1. 囑託員中には無給者、林業教師、木竹工藝講師、木炭實業教師を含む
2. 府縣に於ける「其他職員」は木炭検査員、同監督員、製炭指導員、林野監
3. 本表には地方長官、總務經濟各部長及北海道拓殖部長を含まない
4. 府縣書記及技手（技手、農林技手、林業技手等）は判任待遇の如何に拘ら

第 三 林 業 に 對 す

治水其他國土保安、産業保全、風致維持等の爲必要あるときは之を保安林に全を圖り、其他國立公園、史蹟、名勝、天然紀念物等として林野が其の施業上

係 職 員 昭和十一年末現在（府縣は十二年一月一日、帝室林野局は十一年七月一日、北海道は昭和十年六月一日現在）

判 書主 屬事 記補	技 手	森 林 主 事	任		囑 託	技 履 助 手 補 員 手	其 他 職 員	合 計
			計	計				
24	29	—	53	37	80	—	197	
131	117	195	443	55	431	—	959	
90	124	148	362	48	333	—	767	
152	147	241	540	64	382	—	1,022	
108	90	186	384	58	353	—	821	
66	81	95	242	34	209	—	506	
148	128	265	541	43	435	—	1,049	
695	687	1,130	2,512	302	2,143	—	5,124	
2	3	—	5	5	12	—	24	
—	2	—	2	9	—	—	11	
4	30	—	34	20	53	—	121	
160	1,466	—	1,626	45	443	1,166	3,497	
37	281	218	536	8	103	—	672	
102	566	—	668	—	293	—	1,023	
1,024	3,064	1,348	5,436	426	3,127	1,166	10,669	

理員等である

す其の名稱に依て分類した

る 公 益 的 制 限

編入し又は區域或は箇所を定めて其の開墾を制限し、若くは禁止して森林の公益的制限を受くる場合は尠くない

13. 保 安
(イ) 所 有

地方	所有別	總面積		土砂并止林		水源涵養林	
		總面積	禁伐	總面積	禁伐	總面積	禁伐
内地府縣	御料林	13,061	—	4,616	—	7,706	—
	國有林	538,739	123,123	303,150	96,289	205,815	16,819
	社寺有林	482,153	767	324,145	391	136,776	106
	私有林	13,063	45	4,656	—	4,182	0
	計	357,754	509	225,186	114	101,398	45
		1,404,770	124,444	861,753	96,794	455,877	16,970
北海道	御料林	45	—	45	—	—	—
	國有林	408,032	76,848	16,128	2,406	288,585	65,067
	社寺有林	296,607	1,540	44,830	214	241,710	1,182
	私有林	2	—	—	—	—	—
	計	13,178	—	2,031	—	8,440	—
		717,864	78,388	63,034	2,620	538,735	66,249
合計	御料林	13,106	—	4,661	—	7,706	—
	國有林	946,771	199,971	319,278	98,695	494,400	81,886
	社寺有林	778,760	2,307	368,975	605	378,486	1,288
	私有林	13,065	45	4,656	—	4,182	0
	計	370,932	509	227,217	114	109,838	45
		2,122,634	202,832	924,787	99,414	994,612	83,219

(續)

地方	所有別	飛砂防止林		潮害防備林		魚附林	
		總面積	禁伐	總面積	禁伐	總面積	禁伐
内地府縣	御料林	32	—	1	—	49	—
	國有林	4,114	338	5,034	595	5,656	2,340
	社寺有林	4,363	37	2,020	9	6,381	11
	私有林	80	0	172	—	331	4
	計	4,135	93	1,836	26	13,847	29
		12,724	468	9,063	630	26,264	2,384
北海道	御料林	—	—	—	—	—	—
	國有林	932	906	17	—	17,612	3,051
	社寺有林	—	—	53	—	7,361	144
	私有林	—	—	—	—	—	—
	計	—	—	—	—	22	—
		932	906	75	—	24,995	3,195
合計	御料林	32	—	1	—	49	—
	國有林	5,046	1,244	5,051	595	23,268	5,391
	社寺有林	4,363	37	2,078	9	13,742	155
	私有林	80	0	172	—	331	4
	計	4,135	93	1,836	26	13,869	29
		13,656	1,374	9,138	630	51,259	5,579

本表は第十二次農林統計に據る 治水關係保安林中には土砂并止林、水源涵養次表との間に數字若干齟齬するものあるは單位未滿四捨五入の係關に因る

林 別 昭和十年十二月末現在

水害防備林		墜石防止林		額雪防止林		防風林	
總面積	禁伐	總面積	禁伐	總面積	禁伐	總面積	禁伐
町	町	町	町	町	町	町	町
9	—	—	—	—	—	12	—
231	19	44	42	2,363	1,125	4,387	832
678	19	108	0	1,787	137	4,623	25
30	—	13	—	48	—	166	0
1,561	0	387	24	2,494	72	2,591	29
2,509	38	552	66	6,692	1,334	11,779	886
—	—	—	—	—	—	—	—
4,006	—	88	88	—	—	64,829	2,946
—	—	44	—	—	—	356	—
—	—	0	—	—	—	2	—
1	—	0	—	—	—	256	—
4,007	—	132	88	—	—	65,443	2,946
9	—	—	—	—	—	12	—
4,237	19	132	130	2,363	1,125	69,216	3,778
678	19	152	0	1,787	137	4,979	25
30	—	13	—	48	—	168	0
1,562	0	387	24	2,494	72	2,847	29
6,516	38	684	154	6,692	1,334	77,222	3,832

航行目標林		公衆衛生林		風致林		内、治水關係のもの	
總面積	禁伐	總面積	禁伐	總面積	禁伐	總面積	禁伐
町	町	町	町	町	町	町	町
—	—	—	—	636	—	12,331	—
905	572	—	—	7,040	4,152	509,196	113,127
102	0	3	—	1,167	32	461,599	516
74	0	0	—	3,311	41	8,868	0
167	5	79	—	4,073	72	328,145	159
1,248	577	82	—	16,227	4,297	1,320,139	113,802
—	—	—	—	—	—	45	—
20	5	8	8	15,807	2,371	308,719	67,473
—	—	—	—	2,248	—	286,540	1,396
—	—	—	—	—	—	—	—
—	—	—	—	2,428	—	10,472	—
20	5	8	8	20,483	2,371	605,776	68,869
—	—	—	—	636	—	12,376	—
925	577	8	8	22,847	6,523	817,915	180,600
102	0	3	—	3,415	32	748,139	1,912
74	0	0	—	3,311	41	8,868	0
167	5	79	—	6,571	72	338,617	159
1,268	582	90	8	36,710	6,668	1,925,915	182,671

林及水害防備林を含む

保 安
(口) 道 府

道府縣	總面積		土砂并止林		水源涵養林	
	總面積	禁伐	總面積	禁伐	總面積	禁伐
北海	717,864	78,388	63,034	2,620	538,735	66,249
道	19,990	257	7,302	81	7,000	—
森	30,750	4,927	20,536	4,222	5,524	131
手	25,348	5,684	6,648	1,472	14,225	3,395
城	58,715	2,301	16,295	788	38,317	1,294
田	143,528	7,946	41,829	33	98,729	7,299
形	66,117	3,759	43,063	870	20,916	2,162
島	2,276	148	363	64	714	40
城	38,263	5,271	15,141	5,185	21,904	1
木	43,446	1,204	33,694	962	8,554	29
馬	6,381	2	5,647	—	728	2
玉	1,422	219	498	11	123	—
葉	8,511	—	912	—	7,369	—
京	23,065	—	22,272	—	602	—
川	158,673	76,209	148,463	75,004	7,360	676
湯	100,768	5,188	82,033	4,889	18,116	118
山	23,087	490	1,363	471	18,825	—
川	44,897	30	3,347	—	38,403	—
井	58,876	99	24,244	65	33,951	—
梨	81,507	125	71,677	125	8,869	—
野	153,054	891	150,851	786	1,703	—
阜	13,828	85	12,165	85	543	—
岡	4,363	—	3,773	—	12	—
知	4,562	25	1,874	—	684	—
重	26,671	102	24,702	92	1,056	—
賀	8,025	302	6,008	—	490	—
都	561	35	410	—	5	—
阪	19,156	—	11,089	—	5,871	—
庫	1,507	83	1,085	68	121	15
良	10,688	20	3,893	—	5,708	20
山	13,283	1,394	4,285	58	8,108	1,284
取	3,616	107	810	—	212	—
根	67,162	1,529	21,030	304	43,407	14
山	21,309	3,218	17,517	344	659	—
鳥	12,755	23	10,190	—	6	—
口	10,948	0	5,984	—	3,104	—
鳥	9,412	40	7,316	—	70	—
川	25,815	101	22,402	—	2,271	—
媛	16,824	257	3,721	106	11,060	—
知	9,234	419	1,253	—	5,499	131
岡	2,060	277	98	10	1,672	22
賀	7,583	1,066	1,299	410	4,004	73
崎	5,679	10	1,155	6	3,906	—
本	4,714	575	1,059	283	1,416	264
分	7,065	27	2,031	1	2,993	—
崎	5,908	—	160	—	831	—
鳥	3,368	—	265	—	237	—
繩						
計	2,122,634	202,833	924,787	99,415	994,612	83,219

林
縣 別

昭和十年十二月末現在

水害防備林		墜石防止林		類雪防止林		防風林	
總面積	禁伐	總面積	禁伐	總面積	禁伐	總面積	禁伐
4,007	—	132	88	—	—	65,443	2,946
—	—	—	—	1	—	4,436	—
457	—	50	—	197	58	67	—
7	—	1	—	1	—	1	—
28	0	—	—	66	43	64	0
22	3	17	—	1,365	581	26	1
217	2	144	26	835	128	141	68
36	0	—	—	—	—	42	5
786	1	—	—	—	—	—	—
40	—	13	10	—	—	1	0
—	—	—	—	—	—	5	—
2	—	—	—	—	—	182	57
—	—	—	—	—	—	9	—
6	—	—	—	—	—	1	—
0	—	2	—	1,246	263	186	66
0	—	—	—	410	144	52	34
—	—	1	—	317	11	298	8
249	33	—	—	1,543	—	0	—
221	—	25	—	169	—	12	—
11	—	59	—	142	105	10	—
—	—	—	—	—	—	0	—
—	—	—	—	—	—	120	—
—	—	—	—	—	—	5	—
3	—	—	—	—	—	282	0
15	—	7	—	—	—	—	—
—	—	—	—	—	—	—	—
3	—	1	—	1	—	1	—
—	—	—	—	152	—	—	—
—	—	52	—	—	—	32	—
0	—	4	—	—	—	—	—
0	—	22	—	134	—	0	—
0	—	1	0	2	—	75	2
—	—	120	30	111	—	580	38
—	—	—	—	—	—	166	—
3	—	—	—	—	—	77	67
42	0	—	—	—	—	145	13
—	—	—	—	—	—	25	—
—	—	—	—	—	—	10	2
—	—	—	—	—	—	—	—
6	—	—	—	—	—	77	37
24	—	—	—	—	—	2,106	184
2	—	—	—	—	—	247	230
—	—	—	—	—	—	233	58
200	—	—	—	—	—	11	2
99	—	17	—	—	—	133	14
15	0	13	—	—	—	21	—
—	—	3	—	—	—	616	—
16	—	—	—	—	—	1,284	—
6,517	39	684	154	6,692	1,333	77,222	3,832

安 道 府 保

府 縣	飛砂防止林		潮害防備林		魚 附 林	
	總面積	禁 伐	總面積	禁 伐	總面積	禁 伐
北 海	932	906	75	—	24,995	3,195
道 森	270	—	35	—	776	66
手 城	26	—	237	5	3,504	504
宮 秋	196	—	1,121	17	1,672	41
山 福	3,724	117	1	—	22	—
茨 福	1,235	—	246	—	—	—
栃 茨	—	—	622	480	5	—
群 馬	850	—	147	11	74	1
埼 千	—	—	—	—	—	—
東 奈	153	—	272	70	167	63
神 奈	—	—	—	—	—	—
新 川	1,339	199	29	—	31	—
富 山	110	—	0	—	6	—
石 井	2,057	—	3	2	26	—
福 山	—	—	12	—	103	—
山 梨	—	—	595	30	899	—
長 野	—	—	—	—	—	—
岐 靜	—	—	—	—	17	—
愛 三	270	—	352	—	158	—
滋 京	4	—	69	—	16	—
大 阪	—	—	7	—	879	—
兵 庫	131	—	19	—	12	—
和 歌	—	—	—	—	228	10
山 取	—	—	1	—	7	—
根 山	—	—	344	—	1,523	—
島 山	—	—	—	—	474	—
岡 廣	248	48	61	—	101	—
山 島	1	—	1	—	1,650	—
德 香	—	—	15	—	2,060	1,124
愛 高	—	—	—	—	470	395
福 佐	23	—	—	—	1,887	8
長 熊	11	—	90	—	1,474	0
大 宮	8	—	2	1	1,053	35
鹿 兒	—	—	10	—	972	—
沖 繩	6	—	223	11	1,391	46
計	186	104	1	—	152	—
	—	—	—	—	24	0
	7	—	—	—	1,330	70
	—	—	10	—	387	1
	—	—	—	—	1,594	—
	—	—	1,711	3	222	20
	1,869	—	1,428	—	757	—
	—	—	1,398	—	141	—
計	13,656	1,374	9,137	630	51,259	5,579

林 縣 別 (續)

航行目標林		公衆衛生林		風 致 林		内、治水關係のもの	
總面積	禁 伐	總面積	禁 伐	總面積	禁 伐	總面積	禁 伐
20	5	8	8	20,483	2,371	605,776	68,869
—	—	—	—	170	110	14,302	81
80	—	—	—	72	7	26,517	4,353
10	1	—	—	1,466	758	20,880	4,867
40	30	—	—	158	29	54,640	2,082
—	—	—	—	59	29	140,580	7,335
19	10	—	—	155	13	64,196	3,034
17	3	—	—	33	24	1,113	104
—	—	—	—	432	84	37,831	5,187
—	—	—	—	1,144	203	42,288	991
—	—	—	—	1	—	6,375	2
5	—	—	—	20	18	623	11
—	—	—	—	221	—	8,281	—
—	—	—	—	124	—	22,880	—
10	—	—	—	61	1	155,823	75,680
0	0	—	—	18	1	100,149	5,007
38	—	—	—	73	—	20,188	471
—	—	—	—	110	—	41,750	—
—	—	—	—	420	1	58,444	98
—	—	—	—	536	—	80,767	125
—	—	—	—	271	—	152,565	786
1	—	—	—	219	—	12,708	85
—	—	—	—	484	—	3,785	—
7	—	—	—	826	25	2,561	—
—	—	—	—	894	10	25,758	92
—	—	1	—	1,131	292	6,513	—
—	—	—	—	138	35	415	—
153	—	—	—	332	—	16,963	—
—	—	—	—	249	—	1,206	83
1	—	2	—	262	—	9,601	20
2	—	—	—	246	—	12,394	1,342
5	2	—	—	354	69	1,022	—
—	—	—	—	253	57	64,437	318
26	26	—	—	2,560	2,386	18,176	344
4	—	—	—	497	2	10,199	—
0	0	—	—	218	—	9,130	0
1	1	—	—	952	1	7,386	—
6	—	—	—	154	101	24,673	—
103	49	—	—	237	8	14,787	106
3	—	—	—	10	—	6,776	131
5	4	—	—	12	11	1,772	32
655	451	—	—	55	4	5,303	483
2	0	—	—	8	1	5,261	6
3	0	—	—	393	14	2,574	547
3	—	—	—	56	3	5,039	1
28	—	79	—	137	—	991	—
21	—	0	—	6	—	518	—
1,268	582	90	8	36,710	6,668	1,925,916	182,673

14. 林野開墾制限禁止地面積

道府縣	總 數			區域を以て處分したるもの		箇所を以て處分したるもの	
	總 數	制 限	禁 止	制 限	禁 止	制 限	禁 止
北海道	—	—	—	—	—	—	—
青森	4,070	3,199	871	—	—	3,199	871
岩手	2,059	2,013	46	—	—	2,013	46
宮城	12,628	12,587	41	1,861	—	10,726	41
秋田	32,290	32,281	9	30,143	—	2,138	9
山形	97,265	81,113	16,152	15,471	—	65,642	16,152
福島	34,723	34,587	136	31,527	15	3,060	121
茨城	67,134	67,134	—	65,210	—	1,924	—
栃木	72,313	72,313	—	72,124	—	189	—
群馬	48,607	40,436	8,171	13,628	2,358	26,808	5,813
埼玉	58,997	58,997	—	58,997	—	—	—
千葉	2,727	2,304	423	2,235	—	69	423
東京都	28,530	28,516	14	28,502	—	14	14
神奈川県	52,202	52,202	—	45,709	—	6,493	—
新潟	94,804	80,093	14,711	—	—	80,093	14,711
富山	108,509	108,509	—	108,508	—	1	—
石川	4,177	4,177	—	—	—	4,177	—
福井	31,571	31,571	—	—	—	31,571	—
山梨	205,637	205,637	—	205,627	—	10	—
長野	231,235	168,632	62,603	7,829	16,600	160,803	46,003
岐阜	146,285	146,283	2	146,107	—	176	2
静岡県	177,162	177,162	—	175,772	—	1,390	—
愛知県	95,026	94,554	472	94,499	472	55	—
三重	—	—	—	—	—	—	—
滋賀	102,205	102,205	—	—	—	102,205	—
京都	310,752	310,752	—	310,752	—	—	—
大阪	9,739	9,739	—	9,723	—	16	—
兵庫県	296,735	291,846	4,889	290,544	4,079	1,302	810
奈良	108,984	108,984	—	105,929	—	3,055	—
和歌山	267,397	267,053	344	265,459	—	1,594	344
鳥取	15,390	9,224	6,166	—	—	9,224	6,166
島根	3,631	3,631	—	2,850	—	781	—
岡山	237,276	237,276	—	116,913	—	120,363	—
広島	247,463	247,463	—	247,463	—	—	—
山口	8,383	8,327	56	6,874	40	1,453	16
徳島	267,790	266,020	1,770	263,268	59	2,752	1,711
香川県	67,391	67,391	—	67,391	—	—	—
愛媛	204,492	204,491	1	204,228	—	263	1
高知県	20,987	17,984	3,003	—	—	17,984	3,003
福岡	2,198	2,198	—	2,198	—	—	—
佐賀	48,090	48,090	—	47,854	—	236	—
長門	35,275	33,894	1,381	33,489	387	405	994
熊本	288,662	288,650	12	288,650	12	—	—
大分	146,914	146,914	—	145,652	—	1,262	—
宮崎	91,982	91,980	2	36,215	—	55,765	2
鹿児島	8,563	8,561	2	8,561	—	—	2
沖縄	20,525	20,525	—	—	—	20,525	—
計	4,418,775	4,297,498	121,277	3,557,762	24,022	739,736	97,255

本表は第十二次農林統計に據る

15. 國 立 公 園

國立公園が森林を主たる要素とすることは謂ふ迄もないが、國立公園法に據れば特別地域に指定せられた森林は伐採其他の施業上の制限を受くることが尠くない。國立公園は國民保健に公益に對する林野の奉仕であると同時に林業に對する一の重要な制限である。現在國法に基いて指定せられた國立公園は次の十二箇所であり此の内國有林野の關係箇所は十一箇所である（内農林省關係のもの九箇所）

指定年月	名 稱	區 域
昭和九年三月	◎雲 仙	主として長崎縣島原半島
同	◎霧 島	宮崎鹿兒島兩縣下霧島山一帶
同	◎瀬戸内海	瀬戸内海及其の沿岸、岡山廣島香川諸縣下
同 十二月	○阿 寒	北海道阿寒湖近傍一帶
同	○大 雪 山	同 石狩岳西部山麓地方
同	◎日 光	日光を中心とする栃木新潟群馬福島諸縣下
同	◎中 部 山 岳	日本北アルプス一帯、新潟富山岐阜長野諸縣下
同	◎阿 蘇	阿蘇山を中心とする一帯、大分熊本兩縣下
同 十一年二月	◎十 和 田	十和田湖を中心とする青森秋田兩縣下
同	富士、箱根	富士箱根地方、山梨静岡神奈川三縣下
同	◎吉野、熊野	吉野及熊野一帯、奈良和歌山三重三縣下
同	◎大 山	鳥取縣大山附近一帶

(註) ○印は國有林關係 ◎印は農林省所管國有林關係のものとする

16. 國有林内史蹟名勝天然紀念物保存指定地

昭和十二年五月末現在

營 林 局	史 蹟		名 勝		天然紀念物		二種以上を兼ねるもの		計	
	箇所	面積	箇所	面積	箇所	面積	箇所	面積	箇所	面積
青 森	—	町	2	町	4	町	1	町	7	町
秋 田	—	—	—	—	2	12	—	—	2	12
東 京	1	0	2	313	(1)	2,609	2	(1)	15	14,785
大 阪	6	210	2	93	6	10,504	3	2,446	17	13,253
高 知	1	0	3	706	—	—	1	386	5	1,092
熊 本	1	3	3	1,990	15	5,371	—	—	19	7,364
計	9	213	12	3,144	37	18,583	7	22,600	65	44,540

括弧掲記のものは同一箇所二局管内に跨り面積の大なる方に於て箇所数を計算したるを以て小なる方に於ては單に括弧附記して之を示したのである

第四 森 林 の
17. 内地府縣に於け
(イ) 總

年 次	伐採面積	伐 採 量		
		用 材	薪 炭 材	計
大 正	町	千石	千石	千石
5	...	26,525	111,475	138,000
6	...	32,737	134,671	167,408
7	...	34,970	137,091	172,061
8	241,426	36,613	225,179	261,792
9	208,636	31,079	125,504	156,583
10	226,436	34,064	163,673	197,737
11	203,722	30,944	141,685	172,629
12	216,535	35,758	119,829	155,587
13	206,806	31,772	121,322	153,094
14	216,786	31,627	118,893	150,520
昭 和				
1	216,951	32,544	105,745	138,289
2	238,726	33,688	113,180	146,868
3	237,873	36,928	112,904	149,832
4	241,562	37,241	109,234	146,475
5	237,745	39,471	112,675	152,146
6	246,830	38,541	113,314	151,855
7	248,640	38,538	115,494	154,032
8	258,471	43,215	120,689	163,904
9	289,772	51,225	127,485	178,710
10	284,856	53,583	129,941	183,524

本表は御料、國有、公有、社寺有及私有の合計とす但し竹林を含まず (農林統計に據る) む

(ロ) 國 有

年 次	伐採面積	伐 採 量		
		用 材	薪 炭 材	計
大 正	町	千石	千石	千石
5	...	6,845	11,383	18,228
6	...	6,558	12,105	18,663
7	...	6,701	12,304	19,005
8	38,829	6,237	11,739	17,976
9	38,039	5,763	9,950	15,713
10	39,665	6,854	10,984	17,838
11	39,501	6,552	10,556	17,108
12	41,061	8,239	11,253	19,492
13	38,730	7,502	11,183	18,685
14	36,900	6,924	11,825	18,749
昭 和				
1	39,556	8,315	11,741	20,056
2	41,047	8,648	11,775	20,423
3	43,691	9,428	12,376	21,804
4	50,060	11,841	13,721	25,562
5	53,014	14,164	14,663	28,827
6	55,827	13,117	15,367	28,484
7	53,463	11,146	13,906	25,052
8	51,093	10,186	13,117	23,303
9	53,231	10,546	13,080	23,626
10	51,827	9,631	12,232	21,863

植 伐 關 係
る 森 林 の 植 伐 關 係
數

指 數	造 林 面 積			指 數
	人 工 造 林	天 然 造 林	計	
100	町	町	町	100
121	126,070	616,538	742,608	91
125	110,948	564,149	675,097	84
190	106,014	516,415	622,429	77
113	94,489	477,207	571,696	61
143	81,387	370,302	451,689	51
125	91,085	278,935	370,020	43
113	94,525	224,229	318,754	41
111	105,065	200,118	305,183	42
109	100,081	211,190	311,271	38
100	91,681	188,586	280,267	40
106	95,851	203,665	299,516	41
108	100,861	200,645	301,506	40
106	104,547	190,093	294,640	38
110	102,560	180,816	283,376	36
110	94,403	176,640	271,043	36
112	91,918	178,273	270,191	38
119	104,225	180,671	284,896	40
129	105,955	190,794	296,749	40
133	102,261	194,583	296,844	40
	98,314	183,847	282,161	38

伐採面積は皆伐面積 (但し國有林は主伐全面積) とし造林面積中には無立木地の造林を含

林

指 數	造 林 面 積			指 數
	人 工 造 林	天 然 造 林	計	
100	町	町	町	100
102	29,420	12,212	41,632	106
104	26,356	17,761	44,117	113
99	28,230	18,690	46,920	102
86	21,137	21,178	42,315	84
98	14,611	20,185	34,796	84
94	17,632	17,175	34,807	80
107	15,741	17,511	33,252	77
102	14,821	17,375	32,196	73
103	14,197	16,060	30,257	70
110	12,980	16,180	29,160	72
112	12,629	17,249	29,878	75
120	12,190	18,965	31,155	75
140	11,697	19,462	31,159	82
158	10,996	23,038	34,034	93
156	10,791	27,684	38,475	92
137	10,432	27,953	38,385	101
128	10,379	31,634	42,013	109
130	11,592	33,855	45,447	108
120	11,443	33,425	44,868	110
	10,211	35,442	45,653	

内地府縣に於ける
(ハ) 公 有

年次	伐採面積	伐採量				
		用材	薪炭材	計		
大正	5	町 20,429	千石 1,256	千石 7,103	千石 8,359	
	6	21,096	1,495	15,445	16,940	
	7	22,297	2,129	9,197	11,326	
	8	20,180	2,007	17,685	19,692	
	9	18,985	1,181	8,323	9,504	
	10	22,992	1,160	7,689	8,849	
	11	18,439	1,585	12,075	13,660	
	12	19,661	1,446	6,983	8,429	
	13	21,879	1,416	8,293	9,709	
	14	21,746	1,434	7,341	8,775	
	昭和	1	25,868	1,634	9,186	10,820
		2	29,566	1,729	10,906	12,635
		3	29,604	1,459	9,703	11,162
		4	29,173	1,514	10,425	11,939
5		28,622	1,751	9,890	11,641	
6		28,906	1,210	11,013	12,223	
7		30,005	1,433	12,375	13,808	
8		33,284	1,832	11,666	13,498	
9		41,404	3,079	14,523	17,602	
10		38,842	3,016	13,328	16,344	

(ニ) 社 寺

年次	伐採面積	伐採量				
		用材	薪炭材	計		
大正	5	町 1,312	千石 238	千石 383	千石 621	
	6	1,073	259	399	658	
	7	786	163	262	425	
	8	1,490	173	612	785	
	9	815	124	373	497	
	10	880	137	451	588	
	11	1,105	118	497	615	
	12	919	143	373	516	
	13	875	121	289	410	
	14	720	127	239	366	
	昭和	1	860	134	315	449
		2	932	110	334	444
		3	1,080	105	369	474
		4	939	94	337	431
5		1,790	114	407	521	
6		1,145	93	423	516	
7		1,179	103	505	608	
8		1,251	147	550	697	
9		1,741	488	615	1,103	
10		1,520	267	559	826	

森林の植伐関係 (續)
林

指數	造林面積			指數
	人工造林	天然造林	計	
100	町 30,099	町 139,343	町 169,442	100
203	24,097	127,318	151,415	89
135	22,200	114,619	136,819	81
236	20,501	105,058	125,559	74
114	16,529	92,258	108,787	64
106	18,522	59,498	78,020	46
163	* 8,442	26,511	46,864	43
101	* 12,667	31,185	41,342	43
116	* 10,805	29,979	44,946	44
105	* 9,068	27,814	42,687	42
129	* 8,328	28,438	43,662	43
151	* 8,888	30,332	40,801	42
133	* 10,557	31,465	38,602	41
143	* 15,523	35,331	32,816	40
139	* 10,617	28,594	29,983	35
146	* 8,632	27,024	29,752	33
165	* 20,807	38,180	27,904	39
161	* 20,800	37,787	31,373	41
210	* 11,113	28,778	31,201	35
196	* 7,148	24,018	28,468	31

人工造林中には公有林野官行造林を含む *印を附せるは其の内書である

有 林

指數	造林面積			指數
	人工造林	天然造林	計	
100	町 1,047	町 7,520	町 8,567	100
106	685	5,426	6,111	71
68	570	5,576	6,146	72
126	432	5,031	5,463	64
80	403	3,717	4,120	48
95	533	2,710	3,243	38
99	442	1,560	2,002	23
83	362	1,084	1,446	17
66	393	1,127	1,520	18
59	373	814	1,187	14
72	534	3,765	4,299	50
71	590	1,201	1,791	21
76	792	1,212	2,004	23
69	589	1,146	1,735	20
84	397	1,038	1,435	17
83	557	928	1,485	17
98	494	1,058	1,552	18
112	542	1,045	1,587	19
178	486	917	1,403	16
133	431	1,128	1,559	18

内地府縣に於ける
(木) 私 有

年次	伐採面積	伐採量				
		用材	薪炭材	計		
大正	5	145,318	16,402	91,273	107,675	
	6	168,231	22,573	105,403	127,976	
	7	204,611	24,325	114,206	138,531	
	8	175,563	26,332	194,029	220,361	
	9	144,627	22,619	105,995	128,614	
	10	157,867	24,482	143,461	167,943	
	11	138,620	21,395	117,617	139,012	
	12	149,562	24,188	100,190	124,378	
	13	138,409	21,125	100,700	121,825	
	14	147,847	21,320	97,586	118,906	
	昭和	1	146,277	21,105	83,758	104,863
		2	162,584	21,198	89,343	110,541
		3	159,202	23,780	89,453	113,233
		4	155,917	21,881	83,840	105,721
5		150,827	21,397	86,748	108,145	
6		155,277	21,953	85,167	107,120	
7		160,347	23,867	87,639	111,506	
8		169,719	28,790	94,697	123,487	
9		190,282	34,753	98,531	133,284	
10		189,150	37,970	103,160	141,130	

18. 北海道に於ける
(イ) 總

年次	伐採面積	伐採量				
		用材	薪炭材	計		
大正	5	9,246	6,310	15,556		
	6	10,686	8,474	19,160		
	7	12,752	20,423	33,175		
	8	278,041	13,127	12,582	25,709	
	9	139,067	11,871	11,773	23,644	
	10	83,652	10,436	13,427	23,863	
	11	74,133	9,545	13,229	22,774	
	12	125,602	13,768	19,220	32,988	
	13	98,617	12,009	14,265	26,274	
	14	87,827	11,243	15,392	26,635	
	昭和	1	116,134	12,906	16,524	29,430
		2	97,362	13,036	13,767	26,803
		3	98,055	12,665	17,893	30,558
		4	100,813	14,270	21,438	35,708
5		111,298	8,213	16,219	24,432	
6		123,191	10,320	12,764	23,084	
7		170,683	12,685	13,281	25,966	
8		145,154	13,081	12,530	25,611	
9		145,058	13,147	12,017	25,164	
10		118,944	12,067	11,952	24,019	

本表は御料國有公有社寺有及私有林野の總括とす但し竹林を含まぬ(農林統計)
伐採面積は皆伐面積とし、造林面積中には無立木地の造林を含む

森林の植伐関係 (續)
林

指數	造林面積			指數
	人工造林	天然造林	計	
100	60,858	457,414	518,272	100
119	55,494	413,563	469,057	91
129	50,690	377,349	428,039	83
205	48,258	345,837	394,095	76
120	45,705	254,102	299,807	58
156	50,358	199,397	249,755	48
129	47,810	158,075	205,885	40
116	48,258	140,111	188,369	36
113	48,657	148,917	197,574	38
111	47,415	128,730	176,145	34
97	51,067	138,307	189,374	36
103	54,614	139,465	194,079	37
105	55,665	130,627	187,292	36
98	52,239	123,705	175,944	34
101	51,164	117,619	168,783	32
100	49,662	119,399	169,061	33
104	51,439	119,944	171,383	33
115	52,063	124,372	176,435	34
124	57,601	128,786	186,387	36
131	60,173	118,752	178,925	34

森林の植伐関係
數

指數	造林面積			指數
	人工造林	天然造林	計	
100	2,402	7,009	9,411	100
123	2,385	9,626	12,011	128
213	2,570	27,806	30,376	322
165	3,491	60,713	64,204	683
152	3,665	76,211	79,876	850
153	6,129	41,052	47,181	501
146	7,670	48,680	56,350	600
212	9,932	32,445	42,377	450
169	9,846	29,258	39,104	416
171	8,625	52,766	61,391	653
189	7,337	73,909	81,246	863
172	7,225	122,368	129,593	1,378
196	9,008	50,070	59,078	629
230	9,279	44,007	53,286	567
157	7,649	49,752	57,401	610
148	8,525	63,604	72,129	767
167	7,377	59,245	66,622	708
165	8,675	51,863	60,538	643
162	10,366	79,244	89,610	952
154	11,415	56,211	67,626	719

北海道に於ける
(口) 國 有

年次	伐採面積	伐採量				
		用材	薪炭材	計		
大正	5	...	3,831	903	4,734	
	6	...	4,366	989	5,355	
	7	...	4,669	11,397	16,066	
	8	46,749	4,220	1,027	5,247	
	9	23,844	4,152	844	4,996	
	10	27,690	4,100	801	4,901	
	11	21,995	3,017	846	3,863	
	12	76,017	5,351	6,343	11,694	
	13	40,665	3,736	1,031	4,767	
	14	33,557	3,984	991	4,975	
	昭和	1	25,558	4,223	897	5,120
		2	25,909	4,509	907	5,416
		3	27,444	4,536	6,455	10,991
		4	29,007	5,770	6,529	12,299
5		44,617	1,944	5,728	7,672	
6		58,349	3,794	951	4,745	
7		88,282	5,216	1,476	6,692	
8		43,737	5,808	1,263	7,071	
9		36,857	5,056	1,425	6,481	
10		41,268	5,138	1,618	6,756	

(ハ) 公 有

年次	伐採面積	伐採量				
		用材	薪炭材	計		
大正	5	11,270	567	938	1,505	
	6	6,638	1,054	477	1,531	
	7	43,013	1,194	382	1,576	
	8	37,871	1,100	963	2,063	
	9	21,059	799	350	1,149	
	10	4,587	915	640	1,555	
	11	7,267	1,171	1,086	2,257	
	12	9,331	1,538	1,070	2,608	
	13	8,837	1,364	1,251	2,615	
	14	6,751	1,411	1,429	2,840	
	昭和	1	43,414	2,547	1,964	4,511
		2	40,871	2,682	1,646	4,328
		3	34,696	2,414	1,654	4,068
		4	38,872	2,455	1,764	4,219
5		36,404	2,097	1,695	3,792	
6		37,404	2,239	1,712	3,951	
7		53,649	2,685	1,832	4,517	
8		56,430	2,277	1,944	4,221	
9		57,710	2,506	1,934	4,440	
10		35,240	1,506	1,462	2,968	

森林の植伐関係 (續)
林

指數	造林面積			指數
	人工造林	天然造林	計	
100	140	4,006	4,146	100
113	234	8,036	8,270	200
339	729	21,460	22,189	535
111	1,092	26,149	27,241	658
106	671	48,212	48,883	1,180
104	1,027	19,358	20,385	492
82	1,228	25,733	26,961	650
247	1,176	23,752	24,928	602
101	1,120	18,195	19,315	466
105	602	18,956	19,558	472
108	724	26,941	27,665	668
114	1,274	29,883	31,157	752
232	1,797	23,093	24,890	600
259	2,129	22,761	24,890	600
162	1,894	29,013	30,907	746
100	1,571	39,287	40,858	987
141	1,266	25,846	27,112	655
149	2,911	25,987	28,898	697
137	3,911	47,728	51,639	1,249
143	3,984	32,048	36,032	870

林

指數	造林面積			指數
	人工造林	天然造林	計	
100	652	1,379	2,031	100
102	548	47	595	29
105	571	2,541	3,112	153
137	742	10,903	11,645	573
76	652	8,726	9,378	462
103	1,208	5,007	6,215	306
150	1,385	4,666	6,051	298
173	1,666	2,375	4,041	199
174	1,505	5,150	6,655	328
189	1,564	21,875	23,439	1,155
300	1,188	23,076	24,264	1,195
288	1,221	22,058	23,279	1,148
270	1,411	9,631	11,042	544
280	1,355	5,852	7,207	355
252	1,318	5,367	6,685	329
262	1,361	8,500	9,861	485
300	1,119	11,967	13,086	644
280	1,346	9,754	11,100	547
295	1,477	6,681	8,158	402
197	2,180	9,027	11,207	552

北海道に於ける
(二) 私 有

年次	伐採面積	伐 採 量			
		用 材	薪 炭 材	計	
大 正	5	49,205	3,060	4,362	7,422
	6	74,756	3,730	6,371	10,101
	7	69,883	5,287	8,034	13,321
	8	179,904	6,155	9,962	16,117
	9	77,743	5,305	9,844	15,149
	10	35,410	3,676	11,209	14,885
	11	30,451	3,756	10,520	14,276
	12	26,715	3,799	10,986	14,785
	13	30,755	4,120	11,029	15,149
	14	32,140	4,014	12,043	16,057
昭 和	1	27,789	3,662	12,818	16,480
	2	29,336	3,495	10,138	13,633
	3	34,938	3,402	8,802	12,204
	4	27,016	3,646	12,000	15,646
	5	29,605	2,479	7,719	10,198
	6	26,157	1,990	9,054	11,044
	7	27,594	1,891	8,639	10,530
	8	43,459	2,551	8,437	10,988
	9	49,269	3,352	7,858	11,210
	10	41,353	3,075	7,889	10,964

19. 樺太に於ける

年次	伐採面積	伐 採 量		
		用 材	薪 炭 材	計
大 正	5	13,170	2,108,375	552,240
	6	15,281	3,146,992	766,210
	7	15,998	3,456,597	664,360
	8	13,115	3,355,777	862,485
	9	14,655	3,588,801	689,340
	10	16,498	6,813,701	625,825
	11	42,266	12,889,037	956,845
	12	49,306	15,658,204	855,055
	13	59,855	16,743,065	1,029,055
	14	52,309	13,439,570	961,735
昭 和	1	91,572	18,545,125	833,355
	2	64,944	17,044,275	1,255,105
	3	67,105	16,086,589	1,342,550
	4	70,414	15,093,905	1,249,690
	5	57,068	11,621,488	1,043,878
	6	55,935	11,275,139	1,058,987
	7	34,091	11,203,085	865,350
	8	38,193	11,928,168	1,688,260
	9	70,756	17,303,364	3,077,388
	10	64,261	17,035,467	3,030,301

樺太森林統計に據る。天然造林は天然下種及除伐を含む
昭和九年以前の石数は便宜1m³ 3.6石として換算した

森林の植伐関係 (續)
林

指 數	造 林 面 積			指 數
	人 工 造 林	天 然 造 林	計	
100	1,482	1,459	2,941	100
136	1,436	1,443	2,879	98
179	996	3,679	4,675	159
217	1,424	23,631	25,055	852
204	2,025	19,265	21,290	725
200	3,472	16,678	20,150	686
192	4,527	18,268	22,795	775
199	6,540	6,318	12,858	437
204	6,612	5,913	12,525	425
216	5,919	11,935	17,854	607
222	5,082	14,602	19,684	670
184	4,376	16,537	20,913	712
164	5,237	9,308	14,545	495
211	5,007	6,540	11,547	393
137	3,735	6,745	10,480	356
149	4,396	7,057	11,453	389
142	3,650	9,278	12,928	440
148	3,207	6,598	9,805	334
151	3,461	19,318	22,779	775
148	3,221	8,696	11,917	405

森林の植伐関係 (國有林)

計	指 數	造 林 面 積		
		人 工 造 林	天 然 造 林	計
2,660,615	100	—	—	—
3,913,202	147	—	—	—
4,120,957	155	—	—	—
4,218,262	158	—	—	—
4,278,141	161	9	—	9
7,439,526	280	31	—	31
13,845,882	520	85	—	85
16,513,259	620	4,341	—	4,341
17,772,120	670	4,853	—	4,853
14,401,305	540	7,416	—	7,416
19,378,480	730	11,610	—	11,610
18,299,380	690	11,129	—	11,129
17,429,139	655	8,561	—	8,561
16,343,595	615	4,309	156	4,465
12,665,366	475	1,704	48	1,752
12,334,126	465	2,106	93	2,199
12,068,435	453	2,799	446	3,245
13,616,428	512	3,189	530	3,719
20,380,752	765	3,904	260	4,164
20,065,768	755	4,635	373	5,008

第五 造

20. 造 林 用 種

年 次	杉	ひ の き	松	落 葉 松	計
昭 和 1	269.50	169.03	64.34	24.68	527.55
2	261.88	242.67	88.88	177.62	771.05
3	199.65	220.10	101.93	22.47	544.15
4	181.43	175.75	110.23	10.95	478.36
5	191.24	274.22	90.45	274.66	830.57

農林統計に據る

21. 造 林 用 苗

(イ) 苗 圃 面 積 及

年 次	苗圃面積	生			
		總 數	杉	ひ の き	松
昭 和 1	5,192	800,053	317,874	230,823	150,835
2	3,742	658,884	247,559	194,650	129,387
3	3,181	625,248	214,888	181,976	115,081
4	3,344	575,536	204,868	152,762	120,788
5	2,918	535,636	184,043	130,268	116,283
6	3,214	475,156	171,135	119,457	100,580
7	3,213	457,776	157,879	113,048	101,097
8	2,894	487,532	162,094	114,488	105,050
9	2,818	448,559	152,023	102,601	94,241
10	3,010	453,949	164,647	102,320	94,163
御 料	203	13,262	1,852	5,905	3,957
國 有	446	44,443	22,076	11,109	3,781
公 有	215	31,853	10,981	7,790	10,769
府 縣 有	187	28,981	7,356	5,877	6,902
市 町 村 有	60	10,126	1,802	2,624	1,983
森 林 組 合 有	35	5,789	1,899	1,767	301
其 他 團 體 有	112	19,573	7,932	2,580	3,458
個 人 及 會 社 有	1,752	299,922	110,749	64,668	63,012

農林統計に據る

(ロ) 苗 木 養

年 次	杉	ひ の き	松	落 葉 松	さ は ら	ひ ば	榎	樺	栗	櫟
昭 和 1	11.92	11.10	6.33	12.47	12.91	12.56	16.99	11.69	21.99	12.22
2	11.08	10.27	5.01	8.77	12.83	14.45	10.22	8.81	18.01	7.04
3	11.42	8.73	3.51	7.47	10.89	14.19	7.37	5.74	8.28	7.62
4	10.99	8.91	4.05	8.34	10.65	17.36	7.24	6.69	6.53	6.09
5	9.40	8.61	3.91	9.39	12.93	19.43	8.20	5.97	6.52	5.00

本表養成費は農林省所管國有林に於ける養成済總苗木數に對する總養成費(播

林

子 生 産 量 内地府縣

年 次	杉	ひ の き	松	落 葉 松	計
昭 和 6	167.92	125.86	50.57	15.25	359.60
7	207.00	113.94	46.13	2.06	369.13
8	206.23	145.89	53.69	5.11	410.92
9	170.45	139.90	61.51	18.01	389.87
10	165.90	124.07	67.74	14.55	372.26

木 の 生 産

苗 木 生 産 量 内地府縣

産 量						
落 葉 松	さ は ら	ひ ば	榎	栗	櫟	其 他
30,894	5,505	4,899	2,545	1,571	30,158	24,949
21,023	4,747	3,630	1,832	1,230	31,619	23,207
44,704	4,055	3,270	1,537	1,640	28,194	29,903
34,739	3,706	3,281	1,050	2,405	26,665	25,272
40,552	4,748	3,015	1,186	1,667	27,650	26,224
18,743	4,488	2,080	1,512	1,762	27,870	27,529
19,545	4,617	2,837	1,499	1,817	30,651	24,786
18,034	4,006	2,512	1,207	3,222	37,874	39,045
19,083	2,631	2,715	1,504	2,516	38,973	32,272
14,322	2,215	2,687	2,052	2,695	36,990	31,858
1,260	19	—	125	22	—	122
1,100	606	1,032	766	75	380	3,518
1,375	129	86	—	—	228	495
462	65	292	51	108	2,347	5,521
543	29	34	3	8	1,672	1,428
42	—	26	600	24	801	329
505	11	15	15	71	1,483	3,503
9,035	1,356	1,202	492	2,387	30,079	16,942

成 費 (一千本當り) 内地國有林

年 次	杉	ひ の き	松	落 葉 松	さ は ら	ひ ば	榎	樺	栗	櫟
昭 和 6	9.08	6.99	4.22	7.99	11.57	20.52	6.39	3.47	8.47	8.17
7	7.69	6.65	3.15	7.19	6.69	10.06	7.19	4.28	6.81	5.44
8	6.96	7.31	2.77	6.31	8.20	10.29	5.01	5.43	8.41	4.26
9	6.99	7.45	3.45	5.95	6.07	12.47	5.53	3.68	6.71	5.06
10	7.11	6.82	3.55	5.69	7.96	14.10	3.48	4.22	10.56	4.74

種より成苗迄に要せし經費)より算出せるものである

22. 造 林

(イ) 内 地 府 縣

年 次	人 工			
	總 面 積	總 面 積	針 杉	ひ の き
昭 和 1	95,851.0	85,416.3	35,169.2	19,496.6
2	100,860.9	89,969.7	37,753.3	20,852.3
3	104,546.6	92,523.1	39,383.7	21,793.3
4	102,560.0	91,007.7	37,883.7	21,700.0
5	94,402.9	82,665.0	36,603.3	18,741.6
6	91,918.1	77,606.7	33,983.8	18,305.0
7	104,224.9	89,319.1	38,402.5	22,022.4
8	105,954.6	89,215.0	38,155.4	21,418.1
9	102,261.1	83,449.4	37,090.9	20,109.0
10	98,313.7	80,238.6	40,276.4	20,658.4
御 料	3,480.3	3,451.1	396.4	1,709.9
國 有	10,210.9	9,406.4	5,608.5	2,332.8
公 有	7,147.9	6,947.5	2,141.8	1,904.8
社 寺	16,870.4	13,099.5	4,480.0	3,993.0
私 有	431.1	381.1	173.0	103.5
私 有	60,173.1	46,953.0	27,476.7	10,614.4

農林統計に據る

内 地 府 縣

年 次	人 工 造					
	總 面 積	潤 樺	栗	樟	樟	櫟
昭 和 1	7,354.9	4,323.5	250.6	153.7	94.2	174.3
2	8,489.0	5,795.3	230.0	130.4	248.7	192.1
3	9,106.5	6,262.0	335.0	175.1	158.7	112.2
4	8,953.2	6,017.1	352.4	139.9	165.6	146.1
5	9,542.6	6,254.8	574.8	125.3	225.8	74.8
6	12,139.1	7,900.6	871.3	209.4	224.4	115.9
7	12,705.0	8,345.5	757.5	145.4	284.2	74.1
8	14,239.2	9,700.5	1,036.6	134.3	227.9	86.4
9	15,982.8	10,862.7	1,077.2	124.0	320.0	214.3
10	18,075.1	12,452.0	1,193.1	330.1	366.9	317.2
御 料	29.2	—	0.3	22.7	—	0.4
國 有	804.5	196.6	51.1	184.7	40.6	133.8
公 有	200.4	52.9	—	—	—	—
社 寺	3,770.9	2,497.1	107.9	18.3	97.6	70.6
私 有	50.0	27.2	6.8	0.4	2.1	0.1
私 有	13,220.1	9,678.2	1,027.0	104.0	226.6	112.3

針潤混淆植栽は昭和十年度以降總て之を樹種別に區分掲載す

事 業 業
に 於 け る 造 林

業 業	造 林				
	松	落 葉 松	ひ げ	さ は ら	其 他
町	21,284.7	4,003.6	218.7	126.6	5,116.9
町	21,761.6	4,024.0	313.3	145.9	5,119.3
町	22,007.4	4,392.9	306.0	111.4	4,528.4
町	21,926.1	5,151.5	298.2	85.0	3,963.2
町	18,214.0	4,288.1	439.2	113.1	4,265.7
町	16,444.0	4,284.9	271.0	138.9	4,179.1
町	19,537.9	4,619.5	285.7	162.0	4,289.1
町	18,556.1	5,499.4	264.9	173.3	5,147.8
町	17,160.4	3,474.0	292.3	224.5	5,098.3
町	14,822.6	3,033.6	407.8	288.5	751.3
町	1,027.7	284.7	0.5	21.2	10.7
町	683.2	346.9	218.4	118.1	98.5
町	2,388.8	438.9	22.5	—	50.7
町	3,580.1	699.9	37.5	—	227.0
町	82.0	16.3	—	82.0	4.7
町	7,060.8	1,246.9	128.9	65.6	359.7

に 於 け る 造 林 (續)

林 樹	天 然 造 林					
	其 他	針 潤 混 淆	總 面 積	針 葉 樹	潤 葉 樹	針 潤 混 淆
町	2,358.6	3,079.8	203,665.1	43,003.5	108,250.5	52,411.1
町	1,892.5	2,402.2	200,644.9	37,070.0	112,650.1	50,924.8
町	2,063.5	2,917.0	190,093.3	31,586.3	106,401.8	52,105.2
町	2,132.1	2,599.1	180,816.9	28,656.5	103,829.5	48,330.9
町	2,287.1	2,195.3	176,640.2	29,473.2	100,689.1	46,477.9
町	2,817.5	2,172.3	178,272.6	27,786.6	103,519.1	46,966.9
町	3,098.3	2,200.8	180,671.2	24,175.2	108,798.8	47,697.2
町	3,053.5	2,500.4	190,794.1	26,437.2	114,428.3	49,928.6
町	3,384.6	2,828.9	194,583.1	27,223.4	116,297.8	51,061.9
町	3,415.8	—	183,847.3	24,401.8	109,039.2	50,406.3
町	5.8	—	58.1	0.1	39.4	18.6
町	197.7	—	35,441.7	2,624.7	17,791.2	15,025.8
町	147.5	—	—	—	—	—
町	979.4	—	28,468.2	4,780.8	18,614.5	5,072.9
町	13.4	—	1,127.6	165.5	634.5	327.6
町	2,072.0	—	118,751.7	16,830.7	71,959.6	29,961.4

造 林
(口) 北 海 道 に 於 け る 造 林

年 次	人 工 造 林			天 然 造 林				
	總 數	針葉樹	闊葉樹	總 數	針葉樹	闊葉樹	針闊混淆	
昭 和	1	7,336.6	6,878.6	458.0	73,909.3	2,012.5	30,841.4	41,055.4
	2	7,225.2	6,424.1	801.1	122,367.6	2,572.0	35,537.4	84,258.2
	3	9,008.1	8,498.3	509.8	50,069.5	1,137.0	14,388.5	34,544.0
	4	9,279.0	8,544.0	735.0	44,007.4	1,409.2	7,989.7	34,608.5
	5	7,648.7	6,693.2	955.5	49,751.6	3,026.9	6,505.4	40,219.3
	6	8,524.8	7,501.0	1,023.8	63,603.5	2,695.4	7,746.0	53,162.1
	7	7,376.7	6,614.4	762.3	59,244.6	2,199.8	9,548.5	47,496.3
	8	8,674.6	7,898.9	775.7	51,862.6	6,468.5	8,720.5	36,673.6
	9	10,366.2	9,090.8	1,275.4	79,243.8	1,584.9	19,816.2	57,842.7
	10	11,415.2	10,080.9	1,334.3	56,210.6	982.4	8,031.6	47,196.6
御 料	1,974.4	1,904.1	70.3	6,435.8	139.9	682.2	5,613.7	
國 有	3,983.5	3,648.7	334.8	32,047.7	—	—	32,047.7	
公 有	2,179.5	1,743.0	436.5	9,026.6	671.3	1,920.2	6,435.1	
社 寺 有	56.4	45.4	11.0	4.6	3.6	1.0	—	
私 有	3,221.4	2,739.7	481.7	8,695.9	167.6	5,428.2	3,100.1	

農林統計に據る

第 六 被 害

23. 林 野

地 方	所 有 別	盜 伐		火		
		面 積	價 額	放 火	火	失
		町	円	町	円	町
内 地 府 縣	御 料	—	—	—	—	161
	國 有	218	7,186	14	58	627
	公 有	—	—	1	75	202
	社 寺 有	—	—	40	495	4,740
	私 有	—	—	—	—	47
	計	218	7,186	60	2,838	13,131
北 海 道		—	—	15	120	69
合 計		218	7,186	75	2,958	13,200

事 業 (續)

(ハ) 樺 太 に 於 け る 造 林

年 次	人 工 造 林			樹 種	天 然 造 林		
	新 植	下 種	計		下 種	除 伐	計
自 大 正	町	町	町	とどまつ、ぐいまつ其他	町	町	町
至 〃	226	16,509	16,735		—	—	—
昭 和	243	11,367	11,610	ぐいまつ其他	—	—	—
	2	581	11,129	〃	—	—	—
	3	927	8,561	〃	—	—	—
	4	838	4,309	〃	156	—	156
	5	1,255	1,704	〃	—	48	48
	6	2,106	2,106	〃	—	93	93
	7	2,389	2,799	とどまつ其他	25	421	446
	8	3,154	3,189	〃	41	489	530
	9	3,721	3,904	朝鮮からまつ其他	—	260	260
	10	4,615	4,635	〃	—	373	373

樺太森林統計に據る

及 保 險

被 害 昭 和 十 年

火	其 他	災		病 蟲 害		
		面 積	價 額	面 積	價 額	
價 額	面 積	價 額	面 積	價 額	面 積	價 額
町	町	町	町	町	町	町
12,057	16	3,076	177	15,133	—	—
72,149	372	61,762	1,013	133,969	39	235
28,606	195	16,855	398	45,536	—	—
449,457	268	31,016	5,048	480,968	1,406	76,837
17,401	—	—	47	17,401	19	420
1,777,969	743	62,023	8,102	1,842,202	2,297	100,961
2,357,639	1,594	174,732	14,785	2,535,209	3,761	178,453
2,448	215	3,777	299	6,345	1,220	35,393
2,360,087	1,809	178,509	15,084	2,541,554	4,981	213,846

林野

地方	所有別	風害		水害	
		面積	金額	面積	金額
内地府縣	御料	332	110,185	110	135,862
	國有	1,161	47,088	908	238,336
	公有	—	—	49	2,344
	社寺	4,657	156,017	2,809	1,887,997
	私計	176	20,292	166	73,273
北海道	計	19,577	788,420	9,767	4,668,779
	計	25,903	1,122,002	13,809	7,006,591
北海道	計	14,825	147,657	12	747
合計	計	40,728	1,269,659	13,821	7,007,338

農林統計に據る但し國有林野に付ては盜伐に因る被害を之に加算す

24. 國有林及民有林に於ける森林火災の趨勢 (内地府縣)

年次	國有林			民有林			
	森林總面積	火災面積	危險率 (千分比)	森林總面積	火災面積	危險率 (千分比)	
大正	5	4,304,711.9	10,299.8	2.39	12,161,394.4	8,433.5	0.69
	6	4,304,711.9	7,480.1	1.74	12,161,394.4	11,104.4	0.91
	7	4,304,711.9	3,707.9	0.86	12,161,394.4	17,021.0	1.40
	8	4,276,733.1	6,206.3	1.45	12,061,487.4	8,419.3	0.70
	9	4,246,533.5	1,253.7	0.30	12,061,487.4	8,760.2	0.73
	10	4,233,675.8	1,376.4	0.33	12,061,487.4	7,164.7	0.59
	11	4,223,179.8	2,620.8	0.62	11,801,377.1	5,500.7	0.47
	12	4,086,639.5	1,223.2	0.30	6,911,327.9	12,831.7	1.86
	13	4,085,823.1	2,252.6	0.55	6,911,327.9	4,891.7	0.71
	14	4,090,104.9	2,238.4	0.55	9,744,788.0	13,381.5	1.37
昭和	1	4,101,404.6	3,058.9	0.75	9,744,788.0	10,774.1	1.11
	2	4,106,528.6	790.7	0.19	9,744,788.0	4,934.3	0.51
	3	4,124,877.6	977.6	0.24	9,704,059.7	8,342.4	0.86
	4	4,130,926.2	672.2	0.16	9,704,059.7	5,667.4	0.58
	5	4,131,720.9	1,398.2	0.34	9,704,059.7	11,869.2	1.22
	6	4,128,232.5	1,519.4	0.37	10,056,201.2	13,288.0	1.32
	7	4,141,029.6	896.3	0.22	10,056,201.2	4,599.4	0.46
	8	4,138,410.6	547.4	0.13	10,056,201.2	3,612.6	0.36
	9	4,135,273.5	1,054.6	0.26	10,521,980.4	10,720.1	1.02
	10	4,135,273.5	1,012.6	0.24	10,521,980.4	10,170.7	0.97
20箇年平均	4,171,525.2	2,529.4	0.61	10,392,589.3	9,074.1	0.87	

本表は立木地に付て之を掲ぐ但し大正十一年以前は立木地及無立木地を區別し難きに因り無立木地を含む

被害 (續)

雪害		其他		計	
面積	金額	面積	金額	面積	金額
56	459	20	38,680	695	300,319
74	426	240	11,535	3,653	438,775
33	506	35	2,114	515	50,500
47,320	1,675,978	3,384	92,807	64,624	4,370,604
3,022	176,941	167	4,525	3,597	292,852
111,430	5,055,039	16,692	283,063	167,838	12,738,464
161,908	6,909,349	20,538	432,724	240,922	18,191,514
450	2,969	9,852	235,503	26,658	428,614
162,358	6,912,318	30,390	668,227	267,580	18,620,128

25. 林野の火災原因 (火災度數)

(イ) 國有林野

昭和九年

地方別	放火	火入延焼	林内作業	林内焚火	煙草吸殻	蒸氣機關車	工場	森林以外より延焼	其他	計
東關北	5	8	6	9	20	4	—	1	15	68
東關北	2	1	5	9	36	—	—	3	7	63
東關北	—	—	1	1	—	—	—	1	—	3
東關北	—	2	—	—	4	—	—	5	1	12
東關北	1	—	—	1	6	2	—	—	1	11
東關北	1	—	4	—	6	—	—	—	3	14
東關北	—	—	1	—	2	—	—	—	—	4
東關北	—	5	3	7	4	—	—	—	29	48
計	9	16	20	27	79	6	—	10	57	224
昭和八年	2	13	19	19	61	1	1	12	46	174
昭和七年	8	17	18	23	44	3	—	20	87	220
以上三ヶ年平均	3	7	9	11	30	2	0	7	31	100

(ロ) 民有林野

大正十四年

地方別	放火	火入延焼	林内作業	林内焚火	煙草吸殻	蒸氣機關車	工場	森林以外より延焼	其他	計
東關北	10	19	9	15	20	4	—	15	41	133
東關北	5	2	5	14	6	2	—	4	41	79
東關北	—	2	4	6	4	—	—	3	8	27
東關北	—	12	24	47	51	17	—	8	70	229
東關北	—	11	25	55	45	3	—	27	80	246
東關北	—	4	24	37	71	1	—	15	38	190
東關北	17	16	42	90	24	1	—	32	157	379
東關北	2	5	13	41	28	1	—	22	53	165
東關北	—	30	28	38	28	1	3	31	62	221
計	34	101	174	343	277	30	3	157	550	1,669
大正十三年	38	100	104	322	299	33	2	93	572	1,563
大正十二年	52	88	89	253	238	50	4	228	517	1,519
以上三ヶ年平均	3	6	8	19	17	2	0	10	35	100

26. 森林火災國營保險

森林火災保險は危険率の算定困難なること、調査に多大の手数を要すること、適當なる組織を缺くこと等により民間保險會社の之を經營するもの尠く且現在に於ける其の保險料率は比較的高率なるに因り普及遅々として進まず、即ち現在之を行ふものは東邦、帝國、東京海上、日本及東京火災の五社あるのみで其の契約件數も僅かに數百件、保險金額一萬數千圓に過ぎざる状態である

併しながら現在に於ける私有林の状況を見るに所有者の九割四分は五町歩未満の小所有者であつて一旦火災に遭遇するや其の打撃は極めて深刻で再造林の餘力なく森林資源の保全、山村の振興上憂慮すべきものがあるので昭和十二年度より國營を以て森林火災保險を実施することとなつた、其の要領は次の如くである

1. 保險の目的 二十年生以下の幼齡人工林
2. 被保險者 保險目的の所有者に限る
3. 保險期間 一年以上
4. 標準保險料率 針葉樹 $\left\{ \begin{array}{l} \text{十年生以下} \frac{5.82}{1,000} \\ \text{十一年生以上} \frac{4.47}{1,000} \end{array} \right.$ 闊葉樹 $\left\{ \begin{array}{l} \text{十年生以下} \frac{4.35}{1,000} \\ \text{十一年生以上} \frac{3.35}{1,000} \end{array} \right.$
5. 保險金額 所定の標準金額を超ゆることを得ず（超過部分は無効）
6. 無事戻 事故なく五年を経過し更に引續き契約を繼續する場合及林齡十五年を超ゆるもので林齡二十一年に達する迄事故なく経過せる場合は既收保險料の一割を拂戻す
7. 契約手續 保險契約を締結せんとする者は市町村を通じて地方長官に申込み、保險證書は地方長官に於て作成交付す市町村に對しては保險料の百分の五を交付す
8. 經理 本保險に關する經理は之を特別會計とす
9. 契約開始 昭和十二年十月一日

28. 内地府縣用材

年次	杉	ヒノキ	松	ヒノキ	トガ	サワラ
昭和 1	12,058,497	1,724,193	10,712,302	872,211	1,205,251	
2	12,555,848	1,993,883	10,220,406	1,099,315	1,324,939	
3	14,314,605	2,279,326	10,810,487	1,137,363	1,285,907	

第七 利 用
27. 本邦森林伐採量 昭和十年

地方別	總 數			用 材		薪 炭 材		竹 材	
	伐採面積	伐採量 (竹材を除く)	地方別 伐採率 %	伐採量	地方別 伐採率 %	伐採量	地方別 伐採率 %	伐採量	地方別 伐採率 %
内地府縣	御料	3,531.3	3,363,144	1.8	2,699,761	5.0	663,383	0.5	795
	國有	51,826.9	21,862,579	11.9	9,630,639	18.0	12,231,940	9.4	26,828
	公有	39,365.2	16,343,576	8.9	3,016,031	5.5	13,327,545	10.3	248,913
	社寺	1,599.2	825,351	0.4	267,024	0.5	558,327	0.4	43,730
	私有	196,745.7	141,129,504	77.0	37,969,923	71.0	103,159,581	8.0	5,078,815
計	293,068.4	183,524,154	100.0	53,583,378	100.0	129,940,776	100.0	5,399,081	
北海道	御料	1,047.6	3,321,608	1.8	2,346,438	4.4	975,170	0.8	—
	國有	41,268.0	6,755,614	3.7	5,137,536	9.6	1,618,078	1.3	—
	公有	35,239.6	2,968,103	1.6	1,505,894	2.8	1,462,209	11.3	—
	社寺	35.7	9,755	0	2,160	0	7,595	0	—
	私有	41,353.2	10,964,143	6.0	3,075,059	5.6	7,889,084	6.1	—
計	118,944.1	24,019,223	12.6	12,067,087	22.5	11,952,136	9.2	—	
樺太	國有	64,261	20,065,768	10.9	17,035,467	31.8	3,030,301	2.3	—
	計	64,261	20,065,768	10.9	17,035,467	31.8	3,030,301	2.3	—
朝鮮	國有	7,165,494	13.4
	公有	133,637	0
	社寺	132,738	0
	私有	4,850,234	9.0
計	12,282,103	22.9	
臺灣	國有	5,448	1,939,527	1.6	1,618,388	3.0	321,139	0	3,212,673
	公有	324	23,345	0	1,744	0	21,601	0	319,025
	私有	6,998	2,485,704	1.4	370,311	0.7	2,115,393	1.6	40,930,432
計	12,770	4,448,576	2.4	1,990,443	3.7	2,458,133	1.9	44,462,130	
合計	96,958,478	181.0	

1. 内地及北海道は農林統計、樺太朝鮮及臺灣は各所管廳の統計に據る
2. 地方別伐採量比率は内地府縣の全伐採量を100としたものである

樹種別伐採量

樺、シラバ 唐檜、エゾ トド松	栗	檜	ブ 山	ナ 毛 樺	其 他	計
1,355,418	935,427	311,329	380,677	2,989,148	32,544,453	
1,234,138	999,283	362,880	451,355	3,446,164	33,688,211	
1,291,928	1,115,797	395,548	425,328	3,871,732	36,928,021	

内地府縣用材

年次 所有別	杉	ヒノキ 扁 柏	松	ヒノキ 漢 柏	榲 桲 トガ 榲
昭和 4	14,327,678	2,478,881	10,374,527	1,412,603	991,068
5	14,893,435	2,286,854	10,469,936	1,754,230	1,406,770
6	15,428,167	2,290,776	9,931,273	1,463,469	1,486,842
7	15,682,135	2,509,043	9,972,992	1,394,562	1,230,147
8	18,213,523	2,795,464	11,437,832	1,344,687	1,374,959
9	21,594,210	3,389,749	14,496,323	1,312,140	1,514,394
10	23,066,480	3,489,959	14,839,027	1,259,209	1,266,568
御料	121,946	608,980	117,065	83,039	243,172
國有	2,411,855	252,191	1,412,597	1,083,681	640,687
公有	800,745	132,808	1,135,922	5,428	197,744
社寺有	110,173	17,307	76,519	100	1,155
私有	19,621,761	2,478,673	12,096,924	86,961	183,810

農林統計に據る

29. 林 産 物 運 搬

地方	所有別	林			
		織 道	軌 道	索 道	車 道
内地府縣	御料	181	261	1	...
	國有	396	3,495	13	3,917
	公有	—	—	—	—
	社寺有	—	229	142	11,002
	計	577	3,985	156	14,919
北海道	御料	133	23
	國有	298	35	—	42

1. 内地府縣民有林道延長及貯木場面積は大正十五年度其の開設助成を開始
2. 北海道國有歩道は大正十年度以降新設せられたるものゝ累計を掲ぐ(大)
3. 御料林車道以下に付ては數字不詳に付之を掲げず

樹種別伐採量(續)

樅、シラベ 唐檜、エゾ トド松	栗	檜	ブ 山 毛 樺	其 他	計
1,374,603	1,112,971	493,522	622,582	4,052,348	37,240,783
1,461,807	1,214,989	539,157	1,143,926	4,299,460	39,470,564
1,598,522	902,454	554,603	579,476	4,305,914	38,541,496
1,542,213	929,000	610,154	602,391	4,065,481	38,538,118
1,462,121	928,486	590,047	686,370	4,382,004	43,215,493
1,802,433	917,570	633,968	819,248	4,745,297	51,225,332
1,812,908	909,807	765,747	905,357	5,268,316	53,583,378
441,486	38,930	105,856	31,604	907,683	2,699,761
793,059	250,658	291,102	651,973	1,842,836	9,630,639
120,551	70,371	69,372	109,645	373,445	3,016,031
12,420	2,168	6,906	65	40,211	267,024
445,392	547,680	292,511	112,070	2,104,141	37,969,923

設 備 (林道及貯木場) (御料は昭和十一年度末、内地國有民有及公有林野官行造林は昭和十一年三月末、北海道國有は昭和十年三月末現在)

道				貯 木 場
木 馬 道	牛 馬 道	歩 道	計	
975	2,691	31,676	443	564
—	228	6,673	6,901	—
967	1,700	...	14,040	24
1,942	4,619	38,349	64,547	588
...
—	—	3,502	3,877	62

して以來昭和十年度迄に完成したものゝ累計を掲ぐ(區政事業の分を含む)正十一年より林内歩道事業開始)

30. 林 産 物 鐵 道 輸

(國 有)

品 名	扱 別	越 數		越 料	
		本 年	前年比較増減	本 年	前年比較増減
丸太類	貸切扱	4,551,198	56,567	531,551,316	△ 472,998
木 材 類	越扱	26,059	1,735	5,306,391	656,552
	貸切扱	2,755,918	223,793	622,764,589	50,571,537
	計	2,781,977	225,528	628,070,980	51,228,089
木 炭	小口扱	54,585	△ 6,936	4,113,330	△ 294,087
	貸切扱	1,169,460	△ 14,044	516,983,377	△ 1,015,172
	計	1,224,045	△ 20,980	521,096,707	△ 1,309,259
薪	小口扱	1,869	22	88,737	△ 5,652
	貸切扱	413,434	△ 21,024	48,665,333	△ 4,972,163
	計	415,303	△ 21,002	48,754,070	△ 4,977,815
竹	越扱	1,149	152	481,561	118,776
	貸切扱	86,292	△ 5,840	26,768,424	△ 1,605,597
	計	87,441	△ 5,688	27,249,985	△ 1,486,821
計	小口扱	56,454	△ 6,914	4,202,067	△ 299,739
	越扱	27,208	1,887	5,787,952	775,328
	貸切扱	8,976,302	239,452	1,746,733,039	42,505,607
	計	9,059,964	234,425	1,756,723,058	42,981,196

林産物輸送は國有鐵道輸送上極めて重要な地位を占め、輸送噸數の大なる位に在り運賃の額に於ては石炭、丸太、木材、米、鐵及鐵製品、鮮魚介類、而して林産物運賃は國有鐵道貨物總運賃の約一割に達する(鐵道統計資料に據る)

31. 本 邦 林

地方	年 次	用 材	薪 炭	材 竹			
内 地 府 縣	昭和 4	千石	千円	千石	千円	千束	
		37,241	86,886	109,234	58,408	5,472	
	5	39,471	62,806	112,675	44,987	4,900	
		6	38,541	56,158	113,314	41,092	5,006
	7		38,538	58,707	115,494	40,830	5,192
		8	43,215	73,314	120,689	44,064	5,173
	9		51,225	90,354	127,485	48,233	5,419
		10	53,583	94,767	129,941	49,050	5,399
	北 海 道		昭和 4	14,270	16,576	21,438	3,900
		5		8,213	7,351	16,219	2,697
6		10,320	7,352	12,764	2,442	—	
		7	12,685	8,681	13,281	2,644	—
8			13,081	15,372	12,530	3,330	—
		9	13,147	22,396	12,017	3,556	—
10			12,067	19,102	11,952	3,316	—

送 量 及 運 賃

鐵 道)

昭和十年

△は減

運 賃		一 越 平 均 輸 送 料		一 越 一 料 平 均 運 賃	
本 年	前年比較増減	本 年	前年比較増減	本 年	前年比較増減
9,059,511	193,029	116.8	△ 1.6	0.0170	0.0003
122,910	13,188	203.6	12.4	0.0232	△ 0.0004
8,730,951	652,202	226.0	—	0.0140	△ 0.0001
8,853,861	665,390	225.8	2	0.0141	△ 0.0001
138,549	△ 14,787	75.4	3.8	0.0337	△ 0.0011
3,639,117	△ 71,828	442.1	4.4	0.0070	△ 0.0002
3,777,666	△ 86,615	425.7	6.1	0.0072	△ 0.0002
2,775	△ 140	47.5	△ 3.6	0.0313	0.0004
459,287	△ 24,656	117.7	△ 5.8	0.0094	0.0004
462,062	△ 24,796	117.4	△ 5.8	0.0095	0.0004
9,553	2,015	419.1	55.2	0.0198	△ 0.0010
329,999	△ 21,676	310.2	2.2	0.0123	△ 0.0001
339,552	△ 19,661	311.6	3.0	0.0125	—
141,324	△ 14,927				
132,463	15,203				
22,218,865	727,071				
22,492,652	727,347				

ことに於て石炭に次ぎ丸太は第二位、木材類は第四位(第三位は米)木炭は第十肥料、セメント、鐵石、木炭の順位で林産物は何れも重要な地位を占めて居

産 額 内 地

材	造林用子	樹 實	樹 皮	竹 皮	柴 (生のもの)	草 蔓 及 莖
千円	千円	千円	千円	千円	千円	千円
4,918	52	3,780	2,389	415	15,809	139
3,321	55	2,865	1,695	314	14,101	103
2,850	38	2,670	1,481	247	13,519	102
2,697	39	2,852	1,529	245	14,090	90
2,597	44	3,609	1,751	227	15,081	100
2,580	45	3,272	2,196	256	15,175	108
2,527	47	3,629	2,297	227	16,605	115
—	1	4	344	—	540	2
—	1	3	39	—	455	1
—	2	2	20	—	463	4
—	—	2	53	—	467	1
—	0	15	47	—	495	1
—	0	5	29	—	442	1
—	0	9	20	—	447	1

本 邦 林

地方	年 次	フ 五 倍 子	松 茸	椎 茸 (乾燥したるもの)		筍		
				千円	千円			
内地府縣	昭和	4	75	4,196	1,710	2,998	4,835	
	5	49	2,910	1,672	2,563	4,386		
	6	54	3,520	1,895	2,649	3,811		
	7	47	3,487	1,880	2,441	3,624		
	8	47	3,519	2,127	2,867	3,824		
	9	52	4,207	2,414	3,572	4,080		
	10	66	4,547	2,565	4,245	4,143		
	北海道	昭和	4	—	—	29	48	—
		5	—	—	—	30	38	—
		6	—	—	—	30	38	—
7		—	—	—	31	36	—	
8		—	—	—	25	30	—	
9		—	—	—	21	31	—	
10		—	—	—	24	37	—	

農林統計に據る

本 邦 林

地方	年 次	用 材		薪 炭 材		竹	
		千石 (95)	千円	千石	千円		
樺太	昭和	6	10,914	8,438	1,057	107	—
	7	10,797	7,930	864	84	—	
	8	11,384	11,211	1,128	113	—	
	9	16,953	21,385	1,237	132	—	
朝鮮	昭和	6	5,910	7,902	504,750	11,358	246
	7	5,710	7,432	523,371	11,131	218	
	8	7,151	13,679	1,283,891	23,106	159	
	9	8,261	17,854	1,358,446	24,508	198	
臺灣	昭和	6	1,230	643	1,852	1,521	26,024
	7	1,512	817	2,156	1,539	26,759	
	8	1,958	876	2,240	1,639	29,617	
	9	1,920	912	2,413	2,052	48,946	
10	1,990	1,209	2,458	1,923	44,652		

樺太に於ける林産額は處分額に依る、用材材積欄括弧内は無償處分のもの
り臺灣は總督府林業統計に據る薪に付ては一般的調査なき爲朝鮮の外之を

産 額 (續)

内 地							
ワ 山	サ ト	松	脂	木 タ ー ル	醋 酸 石 灰	木 炭	計
千円	千円	千円	千円	千円	千円	千円	千円
1,570	2	28	152	429,972	84,012	270,664	
1,410	1	19	136	411,278	60,268	201,989	
1,223	1	8	40	438,055	55,399	184,862	
1,208	5	12	78	457,478	58,152	190,134	
1,371	3	79	170	479,603	71,351	224,018	
1,448	3	45	300	538,658	84,422	260,348	
1,562	4	41	223	535,887	86,327	270,422	
3	—	—	—	53,158	6,622	28,040	
3	—	—	—	48,479	4,682	15,270	
2	—	—	—	50,037	3,966	14,291	
2	—	—	—	45,734	3,427	15,313	
3	—	—	—	47,783	4,804	24,097	
2	—	—	—	47,556	4,598	31,060	
4	—	—	—	49,218	4,488	27,424	

産 額 (續)

外 地						
材	木	炭	柴	草	其 他	計
千円	千円	千円	千円	千円	千円	千円
—	1,995	172	—	2	8,719	
—	1,953	154	—	2	8,170	
—	1,455	155	—	2	11,481	
—	2,005	253	—	4	21,774	
—	1,886	254	—	3	21,537	
470	21,994	2,143	19,764	17,762	59,399	
406	19,199	1,912	18,265	15,923	55,069	
291	21,876	2,208	12,788	3,186	55,258	
320	25,730	2,863	14,135	46,351	106,031	
...	
1,240	12,482	1,067	—	1,291	5,762	
1,259	14,693	1,233	—	1,822	6,670	
1,008	15,303	1,264	—	1,866	6,653	
1,770	17,071	1,550	—	2,747	9,031	
1,676	16,369	1,627	—	2,598	9,033	

外書とす (原紙は之を含ます) (樺太森林統計)、朝鮮林産額は總督府統計年報に據
採らす薪炭材を以て之に代へた

本 邦 林

年 次	用 材	薪 炭 材
昭 和 6	千石 67,010	千円 80,493
7	69,325	83,567
8	76,838	114,452
9	91,506	152,901
10		78,481

朝鮮は薪炭材の調査なきを以て薪を採つた

第八 製材及木

32. 民 營 製

(イ) 製品種類別工場数

年 次	總 數	板	角	丸	ベニヤ板	其 他
昭和 6	4,523	1,645	1,479	318	40	1,041
7	4,555	1,691	1,509	296	40	1,019
8	5,038	1,855	1,645	308	69	1,161
9	5,539	1,994	1,772	333	83	1,357
10	6,024	2,171	2,008	339	110	1,396

工場統計に據る 數種の製品を兼ねるものは本表では各之を一工場とす

(ハ) 従 業 者 數

年 次	従 業 者 數		
	職 員	職 工	其 他 勞 働 者
昭和 6	人 3,553	人 27,163	人 2,421
7	3,745	30,148	2,595
8	3,971	31,858	2,557
9	4,572	37,383	2,806
10	5,021	41,388	3,082

産 額 (續)

全 國 (内地を含む)

竹 材	木	炭	柴	草	其 他	計
千円 4,560	千圓 524,563	千円 62,747	千円 33,746	千円 34,967	千円 273,033	
4,362	539,057	64,878	32,822	33,499	275,356	
3,896	624,848	79,782	28,364	22,761	321,507	
4,670	631,020	93,686	29,752	68,754	428,244	

製 品 工 場 (職工五人以上のもの)

材 工 場

(ロ) 職 工 數 別 工 場 數

年 次	總 數	人 5-14	人 15-29	人 30-49	人 50-99	人 100-199	人 200 以上
昭和 6	2,499	2,000	323	116	47	11	2
7	2,603	2,078	324	132	54	13	2
8	2,860	2,274	373	142	52	18	1
9	3,127	2,451	440	138	75	20	3
10	3,333	2,574	480	167	80	25	7

本表工場数は主として製材業を営む工場数である 以下諸表は此の工場に於ける状況を示す

及 賃 銀

勞 働 延 時 間	賃 銀 支 拂 額	一 時 間 平 均 賃 銀
		円
80,390,757	11,103,995	14
80,474,171	11,021,280	14
89,193,262	11,719,391	13
102,915,428	13,797,475	13
116,261,486	15,353,480	13

民 營 製

(二) 原 動

年 次	電 氣		蒸 氣		瓦 斯		石 油	
	臺數	實馬力數	臺數	實馬力數	臺數	實馬力數	臺數	實馬力數
昭和 6	4,163	98,902	654	50,140	102	2,935	35	406
7	4,303	92,865	649	45,849	130	3,902	50	899
8	4,671	89,366	627	35,479	148	4,930	57	886
9	5,102	89,663	634	38,102	161	5,987	89	1,395
10	5,955	105,365	542	28,122	186	6,255	119	2,096

(ホ) 燃 料 及 動

年 次	總 額	炭		薪	石 油		木
		數量	價 額		數量	價 額	
昭和 6	308,066	7,786,972	56,329	186,687	7,688	43,631	714,018
7	409,906	5,214,942	53,208	296,696	5,320	41,224	346,683
8	684,247	3,810,445	390,066	228,028	4,893	46,307	488,043
9	463,343	3,026,064	29,856	324,387	10,211	73,372	763,339
10	591,296	1,806,644	22,047	461,768	12,044	81,807	656,562

(ハ) 生 産 額 及 原 料

年 次	生 産		
	板	角	丸
昭和 6	40,278,542	23,256,499	4,304,277
7	42,737,224	24,181,358	3,992,145
8	50,026,721	27,582,907	3,851,833
9	59,084,628	30,707,517	3,839,603
10	59,484,172	37,200,577	4,113,134

本表生産額及在庫額は前表(イ)に掲ぐる工場の生産額で生産品全部を含む(生して製材業を営む工場のみである)

材 工 場 (續)

機

タービン水車		ペルトン水車		日本型水車		計		内 休止中及豫備	
臺數	實馬力數	臺數	實馬力數	臺數	實馬力數	臺數	實馬力數	臺數	實馬力數
38	1,654	30	624	158	1,850	5,180	156,511	438	13,069
41	895	34	375	148	1,838	5,355	146,623	445	14,285
51	1,058	42	530	145	1,720	5,741	133,969	421	10,651
48	1,083	42	569	165	1,989	6,241	138,788	355	7,705
53	1,181	47	770	205	1,736	7,107	145,525	341	6,385

力 消 費 量

料			動 力			
炭	コ ー ク ス		瓦 斯		電 力	
	價 額	數 量	價 額	自家發生	他より供給	自家發生
17,999	193,103	3,420	203,248	3,240	キロワット時 904,292	キロワット時 73,087,228
13,481	252,773	5,297	2,029,311	152,881	2,505,490	59,075,916
14,139	232,017	5,707	2,202,439	5,674	411,928	95,249,022
31,801	179,134	3,927	2,325,915	279,466	1,547,026	75,520,722
22,024	335,032	3,650	1,229,327	4,846	1,378,177	88,302,598

材 料 消 費 額

額			年末在庫額	原料及材料消費額
ベニヤ板	其 他	計		
3,164,438	14,738,450	85,742,206	9,320,724	70,456,533
3,929,732	14,169,323	89,009,782	7,927,415	70,801,401
7,308,306	18,721,867	107,491,634	9,313,020	86,469,694
10,070,898	23,965,096	127,667,742	11,610,204	103,521,195
12,024,756	22,927,390	135,750,029	12,362,327	112,176,771

商品目別工場分類に依る)但し原料及材料消費額は前表(ロ)以下に掲ぐるもの即ち主と

33. 官 營 製

年 次 營 林 局	工場数	職 工 数			其他の労働者			原 動 機					
		男	女	計	男	女	計	電 氣		蒸 氣			
								臺數	實馬力數	臺數	實馬力數		
昭和	年末現在												
	6	19	317	65	382	75	15	90	12	385	3	270	
	7	18	304	64	368	28	7	35	10	392	4	320	
	8	23	356	59	415	56	31	87	10	462	6	440	
	9	29	469	96	565	126	30	156	12	512	8	458	
	10	33	658	135	793	133	56	189	12	432	13	853	
	11	61	1,065	207	1,272	281	105	386	22	841	23	1,466	
青 秋 東 大 高 熊	森 田 京 阪 知 本	7 11 7 8 12 16	179 313 102 89 194 188	20 88 4 4 65 26	199 401 106 93 259 214	29 37 60 39 74 42	15 8 30 12 26 14	44 45 90 51 100 56	1 4 1 11 1 4	80 130 15 451 40 125	5 4 6 3 3 2	320 330 356 145 180 135	

工場統計に據る（但し十一年末は本省調査に據る）
瓦斯機關中は木炭瓦斯機關鋸屑瓦斯機關等を含む

34. 木 製

(イ) 製 品 種 類

年 次	總 數	建 具	家 具	包 裝 箱	桶	樽
昭和	6	3,537	428	931	561	422
	7	3,521	449	977	575	262
	8	3,849	480	957	677	256
	9	4,355	521	1,067	820	253
	10	4,747	556	1,122	853	285

本表は木製品を生産する工場の總てを包含す二種以上を兼ねるものは本表では

(ロ) 職 工 數 別 工 場 數

年 次	總 數	人 數							人 以 上
		5—14	15—29	30—49	50—99	100—199	200		
昭和	6	2,701	2,279	257	94	55	10	6	
	7	2,831	2,392	271	102	49	13	4	
	8	3,113	2,619	295	114	61	18	6	
	9	3,603	3,045	342	125	67	15	9	
	10	3,934	3,258	436	132	83	15	10	

本表工場數は主として木製品工業を営む工場數である 以下諸表は此の工場に於ける狀況を示す

材 工 場 (工場法適用工場)

瓦 斯	石 油	動 機				計					
		タービン水車		ベルト水車		日本型水車					
		臺數	實馬力數	臺數	實馬力數	臺數	實馬力數				
—	—	—	—	4	240	3	95	7	105	29	1,095
—	—	—	—	4	296	3	95	5	83	26	1,186
—	—	—	—	5	333	5	177	5	94	31	1,506
—	—	2	55	6	329	6	261	2	40	36	1,655
2	60	—	—	6	329	6	261	2	40	41	1,975
7	244	2	56	9	402	10	385	2	40	75	3,434
—	—	—	—	1	37	—	—	—	—	7	437
4	160	—	—	1	50	—	—	—	—	13	670
—	—	—	—	—	—	1	75	—	—	8	446
—	—	—	—	1	75	1	42	—	—	16	713
—	—	—	—	2	115	4	144	2	40	12	519
3	84	2	56	4	125	4	124	—	—	19	649

品 工 場 (職工五人以上のもの)

別 工 場 數

木 管	コ ル ク	下 駄	玩 具	挽 物	其 他
81	—	61	174	53	60
84	—	63	189	56	72
103	—	74	217	80	76
115	—	72	257	116	79
145	—	72	272	113	75

各之を一工場とす 工場統計に據る

(ハ) 従業者數及賃銀

年 次	従 業 者 數			勞 働 延 時 間	賃 銀 支 拂 額	一 時 間 平均賃銀
	職 員	職 工	其他労働者			
昭和	6	2,005	29,495	782	86,951,928	10,773,379
	7	2,060	30,468	1,057	86,234,123	11,273,192
	8	2,321	34,581	995	99,697,351	12,284,097
	9	2,529	39,201	892	114,597,184	14,247,732
	10	2,825	43,719	1,141	125,808,733	15,737,952

木 製 動
(二) 原

年 次	電 氣		蒸 氣		瓦 斯		石 油	
	臺 數	實馬力數	臺 數	實馬力數	臺 數	實馬力數	臺 數	實馬力數
昭和 6	2,651	18,782	121	8,005	10	233	41	257
7	2,980	21,138	85	4,836	12	193	37	293
8	3,352	21,410	98	5,973	20	403	31	269
9	3,676	22,354	67	3,620	31	1,000	32	333
10	4,370	23,967	98	6,563	47	1,779	33	226

(ホ) 燃 料 及 動

年 次	總 額	炭		薪 價 額	石 油		木 價 額
		數 量	價 額		數 量	價 額	
昭和 6	134,961	5,111	57,049	24,735	6,139	25,450	362,951
7	219,005	7,237	81,873	60,011	7,698	47,861	313,889
8	218,624	7,468	91,638	33,803	4,352	29,494	513,715
9	245,746	10,630	123,664	52,425	2,130	15,855	685,577
10	370,597	13,634	168,267	131,291	2,055	14,039	1,332,563

(ハ) 生 産 額 及 原

年 次	生 産						
	建 具	家 具	包装用木箱	樽 及 桶	木 管	コルク製品	
昭和 6	2,383,980	10,141,757	15,815,820	8,277,300	2,877,168	3,010,669	
7	2,717,810	10,240,400	18,984,059	7,799,933	2,891,730	3,706,667	
8	3,753,512	11,153,768	25,714,424	7,296,003	3,479,937	4,094,456	
9	3,709,926	12,495,954	32,043,083	9,012,489	5,065,619	4,342,230	
10	4,429,886	14,623,008	34,363,162	10,314,654	6,405,744	4,955,791	

本表生産額及在庫額は前表(イ)に掲ぐる工場の生産額で生産品全部を含む (として木製品工業を営む工場のみである)

品 工 場 (續)
機

タービン水車		ペルトン水車		日本型水車		計		内 休 止 中 及 豫 備	
臺 數	實馬力數	臺 數	實馬力數	臺 數	實馬力數	臺 數	實馬力數	臺 數	實馬力數
3	25	—	—	20	196	2,846	27,498	247	3,363
4	86	2	40	15	93	3,135	26,679	211	2,186
2	10	2	25	13	158	3,518	28,248	235	3,055
4	81	14	170	19	280	3,843	27,838	185	1,687
3	76	9	140	39	195	4,599	32,946	239	1,895

力 消 費 量

料			動 力			
炭 價 額	コ ー ク ス		瓦 斯		電 力	
	數 量	價 額	自家發生	他より供給	自家發生	他より供給
13,321	501,306	14,406	36,163	67,693	199,303	16,839,055
13,955	866,339	15,305	25,920	71,903	85,869	21,110,871
25,493	1,002,563	38,196	20,244	57,498	472,303	25,282,667
36,774	497,413	17,028	467,078	62,383	194,702	25,375,577
37,706	748,819	19,294	347,237	93,120	42,658	28,756,992

料 材 料 消 費 額

額					年末在庫額	原料及材料消費額
下 駄	玩 具	挽 物	其 他	計		
2,751,309	325,488	490,220	11,007,510	57,081,221	3,949,300	32,767,776
2,396,867	379,605	563,628	13,886,561	63,567,260	4,415,300	36,548,585
3,459,846	583,863	479,283	15,853,322	75,868,414	5,012,115	46,187,585
4,037,908	1,220,212	540,319	18,588,870	91,056,610	4,499,913	56,428,313
5,837,529	1,359,647	563,474	22,014,073	104,866,968	5,134,137	64,478,472

産品目別工場分類に依る) 但し原料及材料消費額は前表(ロ)以下に掲ぐるもの即ち主と

第九 木炭の生産需
35. 本邦木炭生

地 方 別	總 數	數			官 炭
		白 炭	黑 炭	計	
總 數	944,655	1,580,200	2,524,855	335,891	24,771
朝 鮮	70,115	16,753	86,868	20,166	290
臺 灣	—	61,383	61,383	—	—
南 洋	—	1,462	1,462	67	—
樺 太	—	7,074	7,074	849	—
北 海	407	184,160	184,567	9,114	—
府 縣	874,133	1,309,368	2,183,501	305,695	24,481
青 森	16,272	43,792	60,064	5,447	121
岩 手	22,558	141,788	164,346	17,872	474
宮 城	8,681	55,632	64,313	10,184	—
秋 田	54,757	14,866	69,623	8,499	1,475
山 形	56,108	12,219	68,327	14,706	2,376
福 岡	53,746	115,016	168,762	13,654	1,033
茨 城	7,882	38,993	46,875	7,059	—
栃 木	12,872	55,109	67,981	7,150	—
群 馬	38,738	18,952	57,690	6,640	535
埼 玉	14,902	4,281	19,183	2,285	—
千 葉	959	19,479	20,438	5,308	88
東 京	4,470	9,105	13,575	1,936	—
神 奈 川	3,195	7,397	10,592	2,152	—
新 潟	54,593	16,269	70,862	9,595	240
富 山	10,684	11,864	22,548	3,459	—
石 川	3,655	35,805	39,460	6,935	—
福 井	4,784	31,643	36,427	5,381	—
山 梨	14,227	23,427	37,654	6,554	—
長 野	57,430	45,998	103,428	12,698	764
岐 阜	22,074	52,851	74,925	12,813	—
靜 岡	6,602	52,453	59,055	7,781	4
愛 知	7,772	15,562	23,334	3,786	—
三 重	1,134	43,812	44,946	6,633	94
滋 賀	15	14,689	14,704	3,422	—
京 都	11,830	13,837	25,667	5,920	—
大 阪	617	3,201	3,818	1,743	—
兵 庫	39,789	9,641	49,430	9,689	337
和 歌 山	917	19,850	20,767	2,262	—
鳥 取	25,386	2,412	27,798	2,736	4
島 根	12,899	8,730	21,629	4,345	172
岡 山	19,237	54,965	74,202	14,447	572
廣 島	21,362	24,144	45,506	5,449	38
山 口	18,231	34,471	52,702	9,821	86
德 島	11,686	28,121	39,807	6,888	73
香 川	15,313	16,731	32,044	4,378	—

給及販賣統制
産量及炭窯數

昭和十年

製			民 製			
黑 炭	計	炭 窯 數	白 炭	黑 炭	計	炭 窯 數
28,697	53,468	2,964	919,884	1,551,503	2,471,387	332,927
—	290	32	69,825	16,753	86,578	20,134
292	292	—	—	61,091	61,091	—
—	—	—	—	1,462	1,462	67
—	—	—	—	7,074	7,074	849
—	—	—	407	184,160	184,567	9,114
28,405	52,886	2,932	849,652	1,280,963	2,130,615	302,763
1,626	1,747	111	16,151	42,166	58,317	5,336
1,549	2,023	122	22,084	140,239	162,323	17,750
—	—	—	8,681	55,632	64,313	10,184
421	1,896	163	53,282	14,445	67,727	8,336
452	2,828	238	53,732	11,767	65,499	14,468
12,515	13,548	449	52,713	102,501	155,214	13,205
754	754	40	7,882	38,239	46,121	7,019
2,372	2,372	133	12,872	52,737	65,609	7,017
1,647	2,182	230	38,203	17,305	55,508	6,410
—	—	—	14,902	4,281	19,183	2,285
416	504	26	871	19,063	19,934	5,282
—	—	—	4,470	9,105	13,575	1,936
16	16	5	3,195	7,381	10,576	2,147
162	402	28	54,353	16,107	70,460	9,567
—	—	—	10,684	11,864	22,548	3,459
—	—	—	3,655	35,805	39,460	6,935
322	322	25	4,784	31,321	36,105	5,356
—	—	—	14,227	23,427	37,654	6,554
423	1,187	105	56,666	45,575	102,241	12,593
415	415	21	22,074	52,436	74,510	12,792
1,281	1,285	51	6,598	51,172	57,770	7,730
—	—	—	7,772	15,562	23,334	3,786
344	438	36	1,040	43,468	44,508	6,597
—	—	—	15	14,689	14,704	3,422
—	—	—	11,830	13,837	25,667	5,920
—	—	—	617	3,201	3,818	1,743
393	730	111	39,452	9,248	48,700	9,578
—	—	—	917	19,850	20,767	2,262
377	381	44	25,382	2,035	27,417	2,692
12	184	13	12,727	8,718	21,445	4,332
82	654	64	18,665	54,883	73,548	14,383
148	186	6	21,324	23,996	45,320	5,443
129	215	35	18,145	34,342	52,487	9,786
163	236	18	11,613	27,958	39,571	6,870
—	—	—	15,313	16,731	32,044	4,378

本 邦 木 炭 生

地 方 別	總 數				官 炭
	白 炭	黑 炭	計	炭 窯 數	
香 愛 高 福 佐	川 1,829	4,673	6,502	1,106	—
	媛 7,209	34,304	41,513	8,644	348
	知 51,647	33,019	84,666	12,329	6,780
	岡 5,207	5,274	10,481	1,313	116
長 熊 大 宮 鹿 兒 沖	賀 228	6,942	7,170	1,192	—
	崎 15,988	11,611	27,599	3,480	—
	本 11,022	38,059	49,081	7,694	1,086
	分 30,733	8,297	39,030	6,288	237
兒 島 沖	崎 68,965	10,506	79,471	6,051	4,213
	島 25,928	56,309	82,237	7,709	3,215
	沖 —	3,269	3,269	262	—

當局木炭需給關係調査書に據る

36. 内地木炭樹種別生産量 昭和十年 (府 縣)

樹種別	總 數			官 製			民 製		
	白 炭	黑 炭	計	白 炭	黑 炭	計	白 炭	炭 黑	計
總 數	874,133	1,309,368	2,183,501	24,481	28,405	52,886	849,652	1,280,963	2,130,615
檜	212,576	373,096	585,672	1,522	7,760	9,282	211,054	365,336	576,390
樺	76,437	69,401	145,838	6,056	1,480	7,536	70,381	67,921	138,302
榿	24,067	81,905	105,972	—	860	860	24,067	81,045	105,112
松	8,841	69,872	78,713	73	509	582	8,768	69,363	78,131
栗	16,588	18,819	35,407	18	921	939	16,570	17,898	34,468
椎	2,828	3,016	5,844	306	78	384	2,522	2,938	5,460
姥目樺	4,898	453	5,351	—	—	—	4,898	453	5,351
椿	30	2,994	3,024	—	16	16	30	2,978	3,008
楨	2,839	—	2,839	—	—	—	2,839	—	2,839
梅	—	406	406	—	69	69	—	337	337
水目	—	252	252	—	—	—	—	252	252
榿	36	6	42	—	—	—	36	6	42
杉	—	9	9	—	9	9	—	—	—
其他	3,939	10,501	14,440	—	—	—	3,939	10,501	14,440
込	57,759	49,084	106,843	224	381	605	57,535	48,703	106,238
雜	446,575	592,869	1,039,444	15,744	15,397	31,141	430,831	577,472	1,008,303
鍛冶炭	1,479	13,678	15,157	2	96	98	1,477	13,582	15,059
粉炭	15,241	23,007	38,248	536	829	1,365	14,705	22,178	36,883

當局木炭需給調査書に據る

產 量 及 炭 窯 數 (續)

製			民			製		
黑 炭	計	炭 窯 數	白 炭	黑 炭	計	炭 窯 數	白 炭	炭 窯 數
—	—	—	1,829	4,673	6,502	1,106	—	—
555	903	50	6,861	33,749	40,610	8,594	348	—
1,123	7,903	443	44,867	31,896	76,763	11,886	6,780	—
—	116	3	5,091	5,274	10,365	1,310	116	—
—	—	—	228	6,942	7,170	1,192	—	—
—	—	—	15,988	11,611	27,599	3,480	—	—
16	1,102	33	9,936	38,043	47,979	7,661	1,086	—
—	237	7	30,496	8,297	38,793	6,281	237	—
108	4,321	132	64,752	10,398	75,150	5,919	4,213	—
584	3,799	190	22,713	55,725	78,438	7,519	3,215	—
—	—	—	—	3,269	3,269	262	—	—

37. 木炭生産町村數及製炭者數 昭和十年三月末現在

(内地府縣)

府 縣 別	市 町 村 總 數	木 炭 生 産 町 村 數				製 炭 者 數		
		總 數	年 産 80 萬 噸 以 上	80 萬 噸 以 上 60 萬 噸 以 下	60 萬 噸 以 上	總 數	專 業	兼 業
總 數	11,278	6,321	4,242	903	1,176	438,378	114,185	324,193
青 岩 宮 秋 山	森 167	90	42	19	29	12,106	5,230	6,876
	手 237	187	59	34	94	28,683	8,721	19,962
	城 202	115	64	24	27	17,317	3,810	13,507
	田 236	174	99	29	46	12,636	7,269	5,367
福 茨 栃 群 埼	形 228	142	72	28	42	10,952	5,062	5,890
	鳥 407	327	206	47	74	26,814	7,506	19,308
	城 380	263	218	28	17	4,650	4,230	420
千 東 神 新 富	木 177	112	73	19	20	5,902	2,189	3,713
	馬 205	120	73	11	36	6,920	1,534	5,386
	玉 363	68	52	9	7	2,950	584	2,366
奈 川 湯 山	葉 338	224	211	9	4	8,000	362	7,638
	京 101	38	21	10	7	3,716	185	3,531
	川 175	104	95	5	4	2,200	240	1,960
	湯 402	244	168	32	44	14,922	2,786	12,136
石 福	山 263	90	15	15	60	6,716	2,189	4,527
	川 208	119	80	16	23	10,621	1,933	8,688
井	176	118	79	17	22	5,270	2,070	3,200

木炭生産町村

府 縣 別	市町村	木炭生産町村數				製炭者數			
		總數	年産30萬 疋未満	30萬疋以上 60萬疋未満	60萬疋 以上	總數	專業	兼業	
山 長 岐 靜 愛	梨野	238	147	102	23	22	10,400	2,496	7,904
	阜	387	315	211	42	62	24,013	4,800	19,213
	岡	334	145	82	26	37	17,825	3,698	14,127
	知	319	159	98	29	32	6,931	1,728	5,203
三 滋 京 大 兵	重	236	55	32	9	14	6,992	1,165	5,827
	賀	332	170	123	28	19	13,767	2,049	11,718
	都	198	49	31	7	11	4,178	1,512	2,666
	阪	233	151	126	19	6	7,811	1,214	6,597
奈 和 島 岡	庫	225	31	28	2	1	1,296	72	1,224
	良	411	199	140	28	31	12,201	1,656	10,545
	歌	151	78	67	6	5	5,330	700	4,630
	取	215	125	72	41	12	14,100	8,500	5,600
島 岡	根	179	91	64	18	9	5,483	1,284	4,199
	山	273	205	136	32	37	14,854	1,601	13,253
	山	384	200	145	30	25	13,980	2,245	11,735

38. 木 炭 の

(イ) 販賣統制機關

機 關 別	自 己 販 賣		委 託		
	數	金 額	指 值	販 賣	無 條 件
			數	金 額	數 量
府 縣 販 聯	1,871,202	1,697,259	749,897	628,453	865,351
單 位 産 業 組 合	6,605,677	5,009,074	443,190	391,252	3,554,251
農 事 實 行 組 合	2,111,656	1,352,090	50,450	35,315	453,897
府 縣 販 賣	300	210	—	—	—
幹 旋 所					
府 縣 木 炭 同 業	20,200	15,012	—	—	—
組 合 聯 合 會					
木 炭 同 業 組 合	168,542	146,985	—	—	64,762
府 縣 山 林 會	807	601	—	—	5,000
森 林 組 合	100,083	69,923	—	—	3,000
市 町 村	87,475	67,221	2,870	1,974	207
其 他 の 出 荷					
團 體 及 組 合	6,007,344	4,237,703	121,496	81,713	1,724,126
合 計	16,973,286	12,596,078	1,367,903	1,138,707	6,670,594

當局木炭關係資料調査書第四輯第一號に據る

數 及 製 炭 者 數 (續)

府 縣 別	市町村	木炭生産町村數				製炭者數			
		總數	年産30萬 疋未満	30萬疋以上 60萬疋未満	60萬疋 以上	總數	專業	兼業	
廣 山 德 香 愛	島	400	199	158	16	25	11,305	1,557	9,748
	口	218	177	134	24	19	6,308	918	5,390
	島	137	81	45	17	19	4,618	682	3,936
	川	174	33	23	9	1	2,028	235	1,793
高 福 佐 長 熊	媛	269	159	109	22	28	8,588	1,072	7,516
	知	192	155	67	25	63	13,000	3,592	9,408
	岡	310	82	64	12	6	2,100	900	1,200
	賀	125	64	57	6	1	1,710	20	1,690
大 宮 鹿 沖	崎	185	134	110	10	14	5,190	1,532	3,658
	本	346	173	132	20	21	9,784	2,566	7,218
	分	251	185	157	13	15	10,160	660	9,500
	崎	95	88	39	9	40	11,475	5,772	5,703
兒	島	140	122	52	28	42	11,970	3,637	8,333
	繩	56	14	11	—	3	606	422	184

販 賣 統 制

の 木 炭 取 扱 量 (内地府縣)

自昭和十年四月一日
至昭和十一年三月末日

販 賣	買 取 販 賣		販 賣 幹 旋		販 賣 幹 旋 手 數 料
	數 量	金 額	數 量	金 額	
委 託					
金 額					
737,102	1,615,248	1,365,555	1,076,652	877,283	166,508
2,843,337	3,997,441	3,234,589	1,991,907	1,472,278	287,717
317,228	504,347	352,543	25,000	12,500	83,150
—	—	—	—	—	1,181,845
—	—	—	—	—	1,144,281
—	—	—	—	—	449,990
60,523	64,762	60,523	—	—	343,968
3,500	5,000	3,500	1,658	1,243	1,169,435
1,650	3,000	1,650	—	—	1,144,281
166	3,077	2,140	—	—	343,968
1,361,890	1,845,622	1,443,603	922,621	697,688	1,169,435
5,325,396	8,038,497	6,464,103	4,017,838	3,060,992	1,169,435

木 炭 の
(口) 販賣統制機關

販賣先	總 數	府縣販聯取	單位組合取	農事實行組合取	府縣に對する斡旋所取
(同) 屋商 産(問)仲買 地(府縣内)小賣商計	5,047,442 4,132,825 2,021,479 11,201,746	468,290 92,367 379,160 939,817	2,240,893 1,298,146 796,014 4,335,053	467,659 1,163,672 175,879 1,807,210	— — — —
(同) 屋商 市(問)仲買 場(府縣外)小賣商計	2,676,112 494,741 153,650 3,324,503	425,857 5,029 8,540 439,426	915,848 148,050 78,742 1,142,640	116,800 40,000 17,748 174,548	— — — —
購買組合	740,002	331,412	329,299	24,041	—
商業組合	4,394	1,176	300	—	—
消費者團體	135,317	23,243	93,875	4,200	—
官衙學校等	558,534	37,866	244,916	67,574	300
公私設市場	96,819	7,166	7,953	500	—
百貨店	20,479	—	8,479	300	—
工場	291,962	42,683	96,887	11,846	—
其他	599,530	48,413	346,275	21,437	—
合 計	16,973,286	1,871,202	6,605,677	2,111,656	300

當局木炭關係資料調査書第四輯第一號に據る

39. 木 炭
(内 地)

主 體	保 管 種 類 及 數 量		及 數 量	
	混 合 保 管	特 定 保 管	混 合 保 管	特 定 保 管
	數 量	金 額	數 量	金 額
産業系全販聯	—	—	—	—
府縣販聯	909,455	679,095	55,237	46,698
單位組合	4,318,665	3,406,169	574,443	435,944
農事實行組合	554,765	358,306	142,870	87,071
木炭系同業組合	19,600	14,532	—	—
炭系單位同業組合	472,706	357,715	710,875	522,005
同系準則組合	194,372	138,082	—	—
業系任意組合	1,464,120	1,071,330	280,558	179,062
農系帝國農會	—	—	—	—
會系府縣農會	—	—	—	—
府縣販賣試驗所	—	—	—	—
府縣山林會	—	—	—	—
森林組合	188,261	143,531	119,616	85,799
市町村自營	211,967	167,699	194,872	135,451
其他	5,980,274	4,454,244	1,254,085	983,923
合 計	14,314,185	10,790,703	3,332,556	2,475,953

當局木炭關係資料調査書第四輯第一號に據る

販 賣 統 制 (續)
の 木 炭 販 賣 先 (内地府縣)

木炭同業組合取	木炭同業組合取	府縣山林會取	森林組合取	市町村取扱	其他出荷團體及組合取
—	9,250	—	22,566	24,942	1,813,842
—	46,000	—	29,030	17,906	1,485,704
—	32,850	407	200	9,200	627,769
—	88,100	407	51,796	52,048	3,927,315
18,900	70,695	—	33,073	9,266	1,085,673
—	—	—	2,500	—	299,162
—	—	—	9,600	—	39,020
18,900	70,695	—	45,173	9,266	1,423,855
—	2,250	—	3,114	5,997	43,889
—	—	—	—	—	2,918
700	5,900	—	—	—	13,999
—	—	—	—	6,166	195,112
—	—	—	—	—	81,200
—	—	—	—	—	11,700
—	22	—	—	2,700	137,824
600	1,575	400	—	11,298	169,532
20,200	168,542	807	100,083	87,475	6,007,344

保 管
府 縣)

昭和十年度

保管料 (一俵當り)		入出庫料 (一俵當り)		販賣仲立手数 ()内運送料 仲立手数料	保 管 期 間	
混合保管	特定保管	混合保管	特定保管		最 長	最 短
—	—	—	—	15元 1錢 80元 1.5錢	—	—
5厘—1錢	1錢—2錢	0—3錢	0—1錢	(3錢)5厘—2錢	1 年	2 日
0—3錢	0—6錢	0—3錢	0—3.5錢	(1錢)0—5錢	1 年	1 日
5厘—1錢	5厘—2錢	2錢	5厘	2錢—10錢	1 年	7 日
1錢	—	5厘	—	5厘	6 月	1 月
5厘—4錢	5厘—2錢	1錢	—	1錢	1 年	1 日
5厘—1錢	—	5厘—1錢	—	1錢	90 日	10 日
0—2錢	5厘—2錢	0—2.5錢	—	(2錢)0—4錢	2 年	1 日
—	—	—	—	—	—	—
—	—	—	—	—	—	—
—	—	—	—	—	—	—
0—1錢	5厘—2錢	0—1錢	1.5錢	—	1 年	2 日
0—1錢	5厘—2錢	0—1錢	1錢—2錢	1錢	1 年	1 日
0—2錢	3厘—2錢	0—3厘	1錢	0—3錢	1 年	1 日
—	—	—	—	—	—	—

40. 木 炭
41. 木 炭 の 需

地 方 種 別	供 給				需 要			本 年 末 在 荷 量	
	生産量	輸移入量	前年末 在 荷 量	計	消費量	輸移出量	計		
府 縣	白炭	895,636	417,121	96,515	1,409,272	819,017	453,121	1,272,138	137,134
	黒炭	1,330,421	497,358	127,647	1,955,426	1,177,429	593,147	1,770,576	184,850
	計	2,226,057	914,479	224,162	3,364,698	1,996,446	1,046,268	3,042,714	321,984
代用炭	962,181	131,583	129,722	1,223,486	854,994	219,643	1,074,637	148,849	
北 海 道	白炭	352	—	—	352	352	—	352	—
	黒炭	177,982	—	351	178,333	119,133	58,665	177,798	535
	計	178,334	—	351	178,685	119,485	58,665	178,150	535
代用炭	—	—	—	—	—	—	—	—	
樺 太	白炭	—	—	—	—	—	—	—	—
	黒炭	7,519	54	565	8,138	7,297	3	7,300	838
	計	7,519	54	565	8,138	7,297	3	7,300	838
代用炭	—	—	—	—	—	—	—	—	
朝 鮮	白炭	75,350	2,167	9,972	87,490	68,198	5,245	73,443	14,047
	黒炭	20,230	15	2,613	22,858	17,321	2,512	19,833	3,025
	計	95,581	2,182	12,585	110,348	85,519	7,757	93,276	17,072
代用炭	95,692	542	1,255	97,489	95,141	0	95,141	2,348	

42. 代 用 炭

地 方 別	煉 炭		
	生 産 量	工 場 生 産	其 他
北 海 道	—	—	—
東 北	4,815,516	1,959,146	2,856,370
關 東	224,413,361	223,062,252	1,351,109
北 陸	23,451,071	23,409,416	41,655
東 山	13,552,393	13,097,578	454,815
東 海	100,904,366	97,886,716	3,017,650
近 畿	286,515,549	285,711,249	804,300
中 國	61,499,957	60,836,922	663,035
四 國	17,336,950	17,336,950	—
九 州	102,032,432	97,545,882	4,486,550
計	834,521,595	820,846,111	13,675,484
昭 和 八 年	757,378,660	727,175,124	30,203,536

金 融 (林業金融の部第108頁参照)

給 關 係 昭 和 九 年

地 方 種 別	供 給				需 要			本 年 末 在 荷 量
	生産量	輸移入量	前年末 在 荷 量	計	消費量	輸移出量	計	
臺 灣	白炭	—	—	—	—	—	—	—
	黒炭	64,017	—	8,812	72,829	63,531	44	63,575
	計	64,017	—	8,812	72,829	63,531	44	63,575
代用炭	—	—	—	—	—	—	—	
合 計	白炭	971,338	419,288	106,487	1,497,114	887,567	458,366	1,345,933
	黒炭	1,600,169	497,427	139,988	2,237,584	1,384,711	654,371	2,039,082
	計	2,571,508	916,715	246,475	3,734,698	2,272,278	1,112,737	3,385,015
代用炭	1,057,873	132,125	130,977	1,320,975	950,135	219,643	1,169,778	
昭 和 八 年	白炭	871,928	363,724	134,377	1,375,030	850,289	419,054	1,269,343
	黒炭	1,391,444	457,915	172,325	2,021,684	1,323,749	560,760	1,884,509
	計	2,263,372	826,639	306,703	3,396,714	2,174,038	979,814	3,153,852
代用炭	872,174	129,415	109,215	1,110,804	811,202	164,498	975,700	

1. 本年木炭輸入量(中華民國及滿洲國より) 燃料用6,480疋、活性炭其他 262,187疋
輸出量(主として中華民國滿洲國及米國へ) 530,820疋
2. 本表需給中には活性炭其他燃料用以外のものを含んでおない

の 生 産 昭 和 九 年

工 場 數	炭 産 量			工 場 數
	總 數	工 場 生 産	其 他	
—	—	—	—	—
15	220,097	27,396	192,701	—
234	22,657,375	422,625	22,234,750	1
121	420,275	385,775	34,500	8
66	771,420	750,800	20,620	12
169	2,936,344	2,827,594	108,750	19
97	5,827,575	2,808,700	3,018,875	61
314	5,005,682	5,001,932	3,750	190
105	1,457,250	1,457,250	—	11
487	47,267,222	47,172,222	95,000	119
1,608	86,563,240	60,854,294	25,708,946	421
1,628	86,214,925	15,800,296	70,414,629	265

代 用 炭

地 方 別	炭		
	生 産 量	工 場 生 産 量	其 他
北 海 道	—	—	—
東 北	683,005	683,005	—
關 東	—	—	—
北 陸	3,655,042	3,246,357	408,685
東 山	—	—	—
東 海	17,500	17,500	—
近 畿	16,706,250	16,706,250	—
中 國	10,306,600	10,306,600	—
四 國	—	—	—
九 州	9,727,845	9,727,845	—
計	41,096,242	40,687,557	408,685
昭和八年

煉炭中には孔明炭、豆炭、角炭、棒炭、玉炭及無灰炭を含む

第十 木材パルプの生産

43. 本邦に於ける木材パ

年 次	本 邦 内 生 産 量	輸 入 量	輸 出 量	差引需要量	需用量指数
大 正 2	76,081	47,112	—	123,193	100
3	89,874	44,994	—	134,868	109
4	112,075	53,274	—	165,349	134
5	134,968	57,276	—	192,244	156
6	169,039	14,223	3,692	179,570	146
7	198,596	28,548	3,878	223,266	181
8	235,227	40,269	1,097	274,399	223
9	268,261	46,448	8,117	306,592	249
10	250,027	38,774	1,133	287,668	234
11	301,425	65,871	31	367,265	298
12	338,106	(35,447)	3	(373,550)	303
13	357,084	59,553	4	416,633	338
14	414,706	77,440	—	492,146	399

の 生 産 (續)

工場数	計			工場数
	生 産 量	工 場 生 産 量	其 他	
—	—	—	—	—
—	5,718,618	2,669,547	3,049,071	15
—	247,070,736	223,484,877	23,585,859	235
2	27,526,388	27,041,548	484,840	131
—	14,323,813	13,848,378	475,435	78
1	103,858,210	100,731,810	3,126,400	189
1	309,049,374	305,226,199	3,823,175	159
12	76,812,239	76,145,454	666,785	516
—	18,794,200	18,794,200	—	116
—	159,027,499	154,445,949	4,581,550	606
16	962,181,077	922,387,962	39,793,115	2,045
...	843,593,585	742,975,420	100,618,165	1,983

需給及原木消費量

ルプ需給関係の趨勢

年 次	本 邦 内 生 産 量	輸 入 量	輸 出 量	差引需要量	需用量指数
昭 和 1	500,301	63,151	—	563,452	457
2	536,390	71,300	170	607,520	493
3	567,529	73,144	—	640,673	520
4	618,602	80,410	—	699,012	567
5	625,537	79,107	—	704,644	572
6	566,709	100,636	124	667,221	542
7	551,120	101,168	—	652,288	529
8	620,039	159,974	31	779,982	632
9	(17,160) 708,996	227,122	0	936,118	760
10	(33,435) 757,477	272,082	738	1,028,821	835

- 昭和九年以降生産量中には人絹パルプを含む括弧内は其の内書とす
- 大正十二年に括弧を附せるは關東大震災の爲書類焼失し横濱港經由の分不明に付之を含まない
- 本表以下木材パルプ諸表は當局「木材パルプの生産状況」に據る

44. 會社工場別種類別木材パルプ生産量 昭和十年

會 社 工 場 別	サ ル フ ア イ ト	グ ラ ウ ン ド	ク ラ フ ト	マ グ ネ シ ャ	計
王子製紙株式會社	346,295	296,059	40,505	3,777	686,636
樺太大泊工場	17,435	—	—	—	17,435
〃 豊原工場	39,152	—	—	—	39,152
〃 落合工場	36,641	—	40,505	—	77,146
〃 知取工場	44,747	22,465	—	—	67,212
〃 眞岡工場	28,275	—	—	—	28,275
〃 野田工場	5,859	—	—	—	5,859
〃 泊居工場	31,291	—	—	—	31,291
〃 惠須取工場	36,048	24,121	—	—	60,169
北海道 苫小牧工場	28,703	93,560	—	—	122,263
〃 江別工場	14,920	48,977	—	—	63,897
〃 釧路工場	10,441	16,889	—	—	27,330
東京 千住工場	—	3,037	—	—	3,037
静岡 富士第一工場	—	7,973	—	—	7,973
〃 〃 第三工場	14,245	9,002	—	—	23,247
〃 芝川工場	—	5,707	—	—	5,707
愛知 名古屋工場	—	—	—	3,777	3,777
岐阜 中津工場	4,493	13,854	—	—	18,347
富山 伏木工場	—	16,670	—	—	16,670
兵庫 神崎工場	—	5,457	—	—	5,457
熊本 八代工場	9,972	19,241	—	—	29,213
〃 坂本工場	7,207	9,106	—	—	16,313
東京 江戸川工場	—	—	—	—	—
朝鮮 工 場	16,866	—	—	—	16,866
樺太木材紙料株式會社	—	6,879	—	—	6,879
伏木工場	—	6,879	—	—	6,879
東海紙料株式會社	—	2,705	—	—	2,705
静岡 島田工場	—	2,705	—	—	2,705
浪速製紙株式會社	—	4,113	—	—	4,113
大阪 大開工場	—	4,113	—	—	4,113
北越製紙株式會社	12,434	11,275	—	—	23,709
新潟 工場	12,434	11,275	—	—	23,709
計	358,729	321,031	40,505	3,777	724,042
鳴緑江製紙株式會社	11,509	2,209	—	—	13,718
満洲 安東工場	11,509	2,209	—	—	13,718

45. 地方別種類別木材パルプ生産量

地 方 別 種 類 別	昭和六年	昭和七年	昭和八年	昭和九年	昭和十年	昭和十一年 見 込
樺 太	282,500	259,294	289,847	314,396	326,539	336,434
サルファイト	216,883	199,073	213,173	230,886	239,448	248,134
グラウンド	35,568	28,435	36,530	43,598	46,586	47,000
クラフト	30,049	31,786	40,144	39,912	40,505	41,300
北 海 道	155,215	163,557	181,128	201,062	213,490	227,100
サルファイト	36,904	38,547	47,786	51,967	54,064	57,200
グラウンド	118,311	125,010	133,342	149,095	159,426	169,900
内 地	113,902	113,091	132,983	158,360	167,147	181,280
サルファイト	21,292	24,790	33,581	46,274	48,351	52,000
グラウンド	92,610	88,301	98,121	108,839	115,019	125,380
マグネシヤ	—	—	1,281	3,247	3,777	3,900
朝 鮮	15,092	15,178	16,081	18,018	16,866	16,900
サルファイト	15,092	15,178	16,081	18,018	16,866	16,900
グラウンド	—	—	—	—	—	—
合 計	566,709	551,120	620,039	691,836	724,042	761,714
サルファイト	290,171	277,588	310,621	347,145	358,729	374,234
グラウンド	246,489	241,746	267,993	301,532	321,031	342,280
クラフト	30,049	31,786	40,144	39,912	40,505	41,300
マグネシヤ	—	—	1,281	3,247	3,777	3,900
滿 洲	8,718	11,704	17,361	13,737	13,718	14,474
サルファイト	6,379	9,114	15,252	11,580	11,509	12,265
グラウンド	2,339	2,590	2,109	2,157	2,209	2,209

46. 地方別産地別原料木材消費量

地 方 別 木 材 産 地 別	昭和六年	昭和七年	昭和八年	昭和九年	昭和十年	昭和十一年 見 込
樺 太	4,328,121	3,762,291	3,864,617	4,035,081	4,016,702	4,349,803
樺 太 材	4,328,121	3,762,291	3,864,617	4,035,081	4,016,702	4,349,803
北 海 道	1,703,133	1,619,642	1,824,959	1,823,000	1,912,000	2,037,000
北 海 道 材	1,391,133	1,292,612	1,367,684	1,476,000	1,642,000	1,735,000
樺 太 材	312,000	327,030	457,275	347,000	270,000	302,000
内 地	1,184,109	1,135,914	1,275,500	1,464,539	1,482,650	1,589,220
内 地 材	280	970	2,917	3,360	53,762	86,050
樺 太 材	1,183,829	1,134,944	1,272,583	1,461,179	1,428,888	1,503,170
朝 鮮	201,548	276,302	313,807	314,331	226,252	229,100
朝 鮮 材	201,548	276,302	313,807	314,331	226,252	229,100
計	7,416,911	6,794,149	7,278,883	7,636,951	7,637,604	8,205,123
滿 洲	142,770	184,112	209,152	202,089	164,200	250,000
滿 洲 材	—	—	—	—	—	—
鳴 緑 江	142,770	184,112	209,152	162,127	139,000	250,000
樺 太 材	—	—	—	39,962	25,200	—

47. 木材パルプ國別輸入量

年次	瑞典		諾威		北米合衆國	
	數量	價額	數量	價額	數量	價額
昭和 6	23,013,200 ^斤	1,220,410 ^円	17,403,700 ^斤	2,013,978 ^円	33,984,500 ^斤	2,418,966 ^円
" 7	27,471,024	1,792,181	36,846,029	4,115,282	37,736,597	3,951,941
" 8	44,316,839	3,571,750	53,145,996	7,577,849	79,471,685	7,801,822
" 9	80,705,711	7,438,306	67,461,121	10,463,950	142,641,712	16,321,323
" 10	86,328,646	7,734,665	82,786,536	13,201,444	186,084,563	22,812,040

年次	加奈陀		其他		合計	
	數量	價額	數量	價額	數量	價額
昭和 6	82,921,800 ^斤	5,200,455 ^円	13,053,000 ^斤	986,517 ^円	170,376,200 ^斤	11,840,326 ^円
" 7	45,921,154	3,144,112	23,302,620	2,325,229	171,277,424	15,328,745
" 8	76,130,814	6,043,374	19,935,053	2,071,555	273,000,387	27,066,350
" 9	68,539,078	7,244,947	25,169,796	2,787,226	384,517,418	44,255,752
" 10	58,641,207	5,990,632	46,794,585	5,362,400	460,635,537	55,101,181

第十一 林産物の検査

48. 林産物府縣營検査の現状

亂雜なる林産物の規格を統一し、取引の合理化を圖ることは林産取引の促進、斯業の振興上極めて必要である。而して政府使用の木材及木炭に付ては既に大正十五年商工省告示を以て日本標準規格が制定せられたが之が一般的普及は先づ以て同業組合又は府縣の努力に俟つべきものが尠くない。現在林産物で府縣營検査の實施せられて居るものは木材、木炭及椎茸の三種で其の概況は次の如くである

(イ) 木材

開始 昭和八年六月 (省令改正)

現在施行府縣

有料 鳥取、和歌山、岐阜、愛知、兵庫、岩手、東京、茨城、徳島、埼玉

無料 大阪

(ロ) 木炭

開始 大正十年 (岩手縣)

現在施行府縣 生産検査 31府縣
移出検査 1 " } 43府縣 (全部有料)
生産及移出検査 11 "

(詳細次表参照)

(ハ) 椎茸

開始 昭和十一年四月 (省令改正)

現在施行府縣 宮崎縣 (昭和十一年五月開始)

49. 府縣別木炭検査量 (府縣營) 昭和十年

府縣別	検査種類	開始年月日	検査量			
			黒炭	白炭	計	
青岩宮秋山福茨栃群埼千東神新富石福山長岐靜愛三滋京大兵奈和鳥岡廣山徳香愛高福佐長熊大宮鹿沖	生産及移出検査	昭和11-9-1	—	—	—	
	"	大正12-8-1	27,634	4,229	31,863	
	"	昭和4-9-1	16,771	2,644	19,415	
	生産検査	" 4-4-1	3,640	13,758	17,398	
	"	" 5-9-1	3,063	14,403	17,466	
	"	" 8-6-1	25,200	13,854	39,054	
	"	" 6-8-1	10,112	1,886	11,998	
	"	" 9-11-1	14,068	3,370	17,438	
	"	" 6-10-1	4,415	9,392	13,807	
	"	" 11-10-10	—	—	—	
	"	" 12-4-1	—	—	—	
	"	" 10-10-1	451	261	712	
	"	" 9-4-1	1,451	737	2,188	
	"	" 6-9-1	4,867	13,922	18,789	
	"	" 6-7-1	3,273	2,736	6,009	
	"	大正13-7-1	9,384	960	10,344	
	生産及移出検査	昭和8-7-1	8,352	1,276	9,628	
	生産検査	" 6-9-16	6,059	3,608	9,667	
	"	" 8-10-1	11,445	15,923	27,368	
	"	大正15-7-20	13,707	5,815	19,522	
	"	昭和9-4-1	12,921	1,759	14,680	
	"	" 7-10-1	4,011	2,116	6,127	
	"	" 3-8-1	10,870	276	11,146	
	"	{希望	" 2-7-15	3,998	5	4,003
	"	{強制	" 7-4-1	—	—	—
	"	" 7-9-1	4,225	3,208	7,433	
	生産検査	昭和6-4-1	2,044	10,454	12,498	
	"	" 4-1-29	512	7	519	
	移出検査	" 7-9-1	756	5,974	6,730	
	生産検査	大正15-7-1	2,344	3,272	5,616	
	生産及移出検査	昭和4-9-1	14,636	4,977	19,613	
	生産検査	" 6-10-1	6,322	5,624	11,946	
	"	" 10-7-1	4,006	1,479	5,485	
	生産及移出検査	" 11-7-1	—	—	—	
	生産検査	" 8-7-11	4,352	3,983	8,335	
	生産及移出検査	昭和7-10-5	8,718	1,791	10,509	
	生産検査	" 8-9-1	8,506	11,964	20,470	
	"	" 11-10-1	—	—	—	
	"	" 11-10-1	—	—	—	
	"	" 11-8-1	—	—	—	
	生産及移出検査	" 6-4-1	9,482	2,596	12,078	
	"	" 10-10-1	293	902	1,195	
	"	" 8-3-1	2,723	16,821	19,544	
	"	" 5-4-1	13,927	5,907	19,834	
計			278,538	191,889	470,427	

51. 東京及大阪市場に於ける

年次	木											
	東京市場										州	
	秋田杉四分板	新潟古産材(換角)	遠州及杉貫	米松大角	米榑小角	米杉四分板	フイリツツピラワン丸太	樺太中丸太	エド中丸太	北海道角	青森角	紀州杉丸太
	厚2分3厘幅尺	長13尺3寸5分角	厚4分5厘幅2寸8分		4吋半角	厚2分9寸		長12尺6斗廻	長8尺以上徑3寸以上	長13尺3寸5分以上	長2間末口徑5寸以下	
一等並	一等	一等並	エマコン	マニヤン	上並				一等	込		
1枚	1本	1挺	1石	1石	1枚	1石	1石	1石	1石	1石	1尺	
昭和7年	0.17	...	0.09	...	9.08	0.10	6.47	3.03	4.61	8.86	...	
8"	0.20	...	0.10	8.00	11.13	0.13	7.58	4.51	7.65	10.50	...	
9"	0.20	...	0.10	9.20	10.79	0.13	7.28	5.83	9.69	10.83	4.44	
10"	0.20	0.94	0.10	9.58	10.50	0.13	6.47	5.99	9.53	11.10	4.23	
11年1月	0.21	0.95	0.10	9.70	10.50	0.13	6.50	5.80	8.50	11.20	4.40	
2"	0.22	0.95	0.10	9.50	10.50	0.13	6.80	5.80	8.50	11.00	4.40	
3"	0.22	0.95	0.10	9.60	10.50	0.13	7.00	5.85	8.50	11.00	4.40	
4"	0.22	0.95	0.10	9.60	10.50	0.13	7.00	5.85	8.50	11.00	4.40	
5"	0.22	1.00	0.10	9.60	10.50	0.13	7.20	5.90	8.50	11.00	4.40	
6"	0.22	1.00	0.10	9.60	10.50	0.13	7.20	5.90	8.50	11.00	4.40	
7"	0.22	1.00	0.10	9.60	10.50	0.13	7.20	5.90	8.50	11.00	4.40	
8"	0.22	1.05	0.11	9.60	10.50	0.13	7.20	5.80	8.50	11.00	4.40	
9"	0.23	1.10	0.11	9.60	10.50	0.13	7.20	5.85	8.50	11.30	4.50	
10"	0.24	1.15	0.11	9.80	10.50	0.15	7.30	6.00	8.50	12.00	4.50	
11"	0.24	1.15	0.11	9.85	10.70	0.15	6.80	6.10	9.50	12.00	5.00	
12"	0.24	1.12	0.11	12.00	11.80	0.15	6.80	6.20	9.50	12.00	5.00	
平均	0.22	1.04	0.10	9.84	10.63	0.14	7.02	5.92	8.58	11.29	4.60	
12年1月	0.25	1.12	0.12	13.00	12.30	0.15	7.00	6.60	10.50	12.00	5.50	
2"	0.27	1.20	0.12	16.00	13.50	0.17	7.30	7.50	11.00	12.50	5.50	
3"	0.27	1.20	0.12	14.00	13.50	0.17	7.80	7.50	11.00	12.50	5.50	
4"	0.27	1.20	0.12	18.00	15.00	0.17	8.30	8.50	12.00	13.00	5.50	
5"	0.28	1.30	0.13	19.50	—	0.17	10.30	9.50	13.50	13.00	5.50	
6"	0.28	1.30	0.13	17.00	20.00	0.17	11.50	9.50	16.00	13.00	5.50	
7"	0.27	1.30	0.13	17.00	20.00	0.17	11.20	9.30	16.50	13.00	5.50	

東京木材価格は東京材木問屋同業組合建値、大阪木材価格は大阪木材協会調

る主要木材並木炭價格

材	大阪市場								東京市場					大阪市場	
	土佐杉丸太	土佐丸太	樺太丸太	米松大角	米榑小角	浦紅丸太	北洋松丸太	日向松丸太	青森手黒炭	栃木産黒炭	秋田産白炭	日向産白炭	土安産白炭	佐産炭	
	長2間平分廻	長2間2本5分廻	長2間末口徑尺上尺4		4吋時角	長3間2石5斗廻	尺2以下6斗廻	1本5分廻	檜丸	檜割	檜(小楕)	桧荒	雜小丸		
	込	込	込	マニヤン	マニヤン	込	込	込	2等	1等	2等	並	1等		
1尺	1尺	1尺	1立方尺	1立方尺	1石	1石	1尺	15庇	15庇	15庇	20庇	20庇			
7.33	4.66	16.04	0.72	0.99	6.74	3.86	7.52	0.62	0.52	0.82			
7.39	7.73	17.25	0.87	1.10	9.12	5.66	9.33	0.80	0.66	1.01			
10.46	7.49	18.54	0.99	1.13	10.87	7.55	8.08	0.83	0.72	1.07	1.65	1.90			
9.42	7.29	19.00	1.00	1.16	10.99	7.49	8.44	0.86	0.72	1.03	1.46	1.79			
10.00	8.50	20.00	1.00	1.17	10.90	7.55	10.00	0.83	0.78	1.10	1.50	1.85			
10.00	8.50	20.00	0.97	1.17	10.90	7.55	10.00	1.00	0.88	1.25	1.50	1.85			
10.00	8.50	20.00	0.97	1.17	10.90	7.35	10.00	1.00	0.88	1.25	1.55	1.90			
10.00	8.50	20.00	0.97	1.17	10.90	7.20	10.00	0.98	0.85	1.20	1.55	1.90			
10.00	7.80	20.00	1.00	1.17	10.90	7.20	9.50	0.91	0.80	1.15	1.55	1.90			
10.00	7.50	20.00	1.00	1.17	10.90	7.20	10.00	0.91	0.78	1.10	1.45	1.80			
10.50	7.80	20.00	1.00	1.17	10.90	7.10	10.00	0.91	0.78	1.10	1.45	1.80			
10.50	8.00	20.00	1.00	1.17	10.90	7.20	10.00	0.91	0.78	1.10	1.45	1.80			
11.00	8.50	20.00	1.01	1.17	10.90	7.40	10.50	0.93	0.80	1.17	1.45	1.80			
13.00	9.50	25.00	1.03	1.20	10.90	7.80	10.50	0.95	0.80	1.20	1.45	1.80			
13.00	9.50	25.00	1.09	1.20	10.90	7.80	11.00	1.03	0.88	1.30	1.55	1.85			
13.00	10.50	25.00	1.20	1.25	10.90	8.30	12.00	1.13	0.95	1.40	1.60	1.95			
10.90	8.59	21.25	1.02	1.18	10.90	7.47	10.29	0.96	0.83	1.19	1.50	1.85			
14.50	11.55	27.50	1.55	1.25	10.90	10.00	13.00	1.08	0.93	1.35	1.65	1.95			
14.50	11.55	27.50	1.55	1.25	10.90	10.00	13.00	1.03	0.88	1.25	1.60	1.90			
15.00	12.50	30.00	1.65	1.70	—	9.90	15.00	0.98	0.85	1.20	1.50	1.80			
15.00	12.50	30.00	2.10	1.70	—	11.00	15.00	0.95	0.80	1.17	1.50	1.85			
15.50	12.50	32.00	1.90	1.70	—	11.00	13.00	1.00	0.82	1.20	1.55	1.85			
15.50	12.50	32.00	1.70	1.65	—	11.30	13.00	1.05	0.87	1.25	1.55	1.85			
15.50	12.50	35.00	1.65	1.65	—	11.30	13.00	1.08	0.90	1.25	1.55	1.85			

木炭價格は各薪炭問屋又は薪炭商同業組合建値に依る

第十三 木 材 の
52. 本 邦 用 材 の
(丸太換算)

Table with columns: 地方樹種, 生産量, 移入量, 輸入量, 前年末在荷量. Rows include 府縣, 北海道, 樺太, 朝鮮, 臺灣, 合計.

移入及移出量總數は相互に一致すべきものであるが本調査が各地獨立に行はれ及年末在荷量を差引き算出した

53. 用 材 需

Table with columns: 年次, 生産量 (針葉樹, 闊葉樹, 計, 指數), 消費 (針葉樹). Rows for years 4 to 10 of the Showa era.

Table with columns: 年次, 輸出品 (針葉樹, 闊葉樹, 計, 指數), 移出 (針葉樹). Rows for years 4 to 10 of the Showa era.

昭和五年以降は丸太換算材積、昭和四年は實材積に依る (當局木材需給狀況調

需 給
需 給 關 係
材積に依る)

昭和十年

Table with columns: 計, 消費量, 移出量, 輸出品, 計, 本年末在荷量. Rows for various categories and a total row.

若干の齟齬を免れざりしものである 消費量は各地別に供給總量より移輸出品

給 の 趨 勢 (イ) 内地府縣

Table with columns: 費 量 (計, 指數), 輸 入 量 (針葉樹, 闊葉樹, 計, 指數). Rows for various categories.

Table with columns: 入 量 (計, 指數), 移 出 量 (針葉樹, 闊葉樹, 計, 指數). Rows for various categories.

査書参照)

用材需
(口)北 海

年次	生産量				消費
	針葉樹	闊葉樹	計	指數	
昭和 4	5,959,459	3,928,872	9,888,331	91	6,517,982
5	6,203,918	4,661,289	10,865,207	100	5,679,399
6	4,257,150	3,088,898	7,346,048	68	5,272,719
7	4,914,431	3,948,016	8,862,447	82	5,290,238
8	6,651,202	5,502,432	12,153,634	112	6,477,762
9	8,437,293	9,206,158	17,643,451	162	6,965,488
10	7,997,562	7,589,241	15,586,803	143	7,878,132

年次	輸出量				移
	針葉樹	闊葉樹	計	指數	
昭和 4	479,721	383,610	863,331	89	1,079,540
5	519,280	450,647	968,927	100	998,774
6	459,559	367,823	827,382	85	716,408
7	559,617	592,205	1,151,822	119	939,524
8	413,612	718,461	1,132,073	117	586,854
9	554,808	1,194,630	1,749,438	180	1,268,160
10	240,215	666,288	906,503	94	1,016,089

昭和五年以降は丸太換算材積、同四年は實材積に依る (當局木材需給状況調査)

(八) 樺

年次	生産量				消費
	針葉樹	闊葉樹	計	指數	
昭和 4	12,763,174	8,807	12,771,981	110	4,584,262
5	11,596,156	9,393	11,605,549	100	3,701,485
6	11,594,649	21,645	11,616,294	100	3,970,309
7	14,472,175	91,711	14,563,886	125	3,830,511
8	13,612,897	50,852	13,663,749	118	5,625,789
9	13,880,144	90,459	13,970,603	120	6,849,904
10	10,396,027	88,455	10,484,482	90	5,103,818

年次	輸出量				移
	針葉樹	闊葉樹	計	指數	
昭和 4	335,515	—	335,515	203	2,822
5	165,099	—	165,099	100	267,787
6	125,008	—	125,008	75	1,153
7	445,857	—	445,857	270	258
8	356,656	—	356,656	216	1,154
9	382,203	—	382,203	231	1,594
10	190,546	—	190,546	115	3,146

昭和五年以降は丸太換算材積、同四年は實材積に依る (當局木材需給状況調査)

給の趨勢 (續)
道

費量			輸入量			
闊葉樹	計	指數	針葉樹	闊葉樹	計	指數
2,317,355	8,835,337	107	39,266	—	39,266	214
2,568,892	8,248,291	100	18,315	—	18,315	100
2,056,756	7,329,475	89	16,451	—	16,451	90
2,043,759	7,333,997	89	57,154	—	57,154	312
2,925,140	9,402,902	114	10,771	—	10,771	59
4,223,777	11,189,265	136	34,411	—	34,411	188
4,321,790	12,199,922	148	—	993	993	5

入量			移出量			
闊葉樹	計	指數	針葉樹	闊葉樹	計	指數
6,032	1,085,572	107	80,562	1,233,939	1,314,501	107
11,691	1,010,465	100	41,624	1,190,797	1,232,421	100
12,407	728,815	72	99,047	1,173,365	1,272,412	103
31,830	971,354	96	487,974	1,284,782	1,772,756	144
9,985	596,839	59	690,943	1,650,092	2,341,035	190
70,513	1,338,673	132	691,794	3,171,391	3,863,185	314
17,849	1,033,938	102	805,686	2,503,551	3,309,237	268

書参照)

太

費量			輸入量			
闊葉樹	計	指數	針葉樹	闊葉樹	計	指數
10,455	4,594,717	124	—	—	—	—
5,672	3,707,157	100	—	—	—	—
6,260	3,976,569	107	—	—	—	—
18,271	3,848,782	104	—	—	—	—
17,847	5,643,636	152	—	—	—	—
24,523	6,874,427	185	—	—	—	—
41,950	5,145,768	139	—	—	—	—

入量			移出量			
闊葉樹	計	指數	針葉樹	闊葉樹	計	指數
3,938	6,760	2	7,846,219	2,290	7,848,509	113
3,348	271,135	100	6,942,851	4,966	6,947,817	100
2,302	3,455	1	8,010,291	18,937	8,029,228	115
250	508	0	8,844,575	74,543	8,919,118	128
1,505	2,659	1	8,814,074	29,279	8,843,353	127
35,500	37,094	14	6,431,185	94,330	6,525,515	94
584	3,730	1	4,384,193	55,797	4,439,990	64

書参照)

用材需
(二) 朝

年次	生産量				消費量	
	針葉樹	闊葉樹	計	指數	針 澗 計	指數
昭和 4	5,024,179	612,373	5,636,552	112	6,264,101	109
5	5,044,409	100	5,735,787	100
6	5,052,352	101	5,546,849	97
7	5,389,362	388,565	5,777,927	115	5,496,419	96
8	6,724,434	533,962	7,258,396	145	6,502,750	114
9	8,247,084	455,704	8,702,788	173	8,052,439	140
10	7,755,614	483,517	8,239,131	164	8,669,112	151

昭和五年以降は丸太換算材積、同四年は實材積に依る (當局木材需給状況調査)

(木) 臺

年次	生産量				消
	針葉樹	闊葉樹	計	指數	針葉樹
昭和 4	402,194	196,308	598,502	91	...
5	482,783	176,807	659,590	100	1,361,895
6	465,433	225,472	690,905	105	1,304,831
7	493,003	189,065	682,068	103	1,506,132
8	542,787	238,898	781,685	119	1,379,298
9	490,376	409,439	899,815	136	1,434,093
10	521,493	438,097	959,590	145	2,063,440

年次	輸出量				移
	針葉樹	闊葉樹	計	指數	針葉樹
昭和 4	10,036	22	...
5	1,791	43,352	45,143	100	751,098
6	1,810	9,815	11,625	26	790,415
7	2,049	2,148	4,197	9	1,090,100
8	9,124	23,595	32,719	73	983,852
9	9,200	210,521	219,721	485	1,019,887
10	4,590	39,333	43,923	97	1,542,660

昭和五年以降は丸太換算材積、同四年は實材積に依る (當局木材需給状況調査)

給の趨勢 (續)
鮮

輸入量		輸出量		移入量		移出量	
針 澗 計	指數	針 澗 計	指數	針 澗 計	指數	針 澗 計	指數
834,322	117	428,615	126	294,811	80	72,969	142
712,876	100	339,483	100	369,516	100	51,531	100
726,156	102	267,928	89	238,832	65	202,563	398
509,121	71	486,951	143	300,657	82	174,324	338
313,832	43	1,396,791	411	938,759	252	92,124	179
304,667	42	1,320,674	389	1,020,260	273	146,142	284
540,640	76	1,048,157	308	1,148,546	310	250,247	485

書参照)

澗

費 量			輸 入 量			
澗 葉 樹	計	指數	針 葉 樹	闊 葉 樹	計	指數
...	1,556,062	81	471,861	155
555,742	1,917,637	100	305,155	499	305,654	100
256,666	1,561,497	82	214,099	6,331	220,430	71
249,402	1,755,534	92	80,627	1,397	82,024	26
269,297	1,648,595	86	38,495	344	38,839	13
208,806	1,642,899	86	16,736	303	17,039	1
473,690	2,537,130	134	24,276	892	25,168	1

入 量			移 出 量			
澗 葉 樹	計	指數	針 葉 樹	闊 葉 樹	計	指數
...	590,586	51	94,851	134
403,450	1,154,548	100	69,603	1,660	71,263	100
47,483	837,898	73	78,122	1,212	79,334	111
64,622	1,154,722	100	90,387	367	90,754	127
55,309	1,039,161	90	125,822	3,932	129,754	182
53,571	1,073,458	93	128,629	1,863	130,492	183
78,700	1,621,360	141	81,550	6,148	87,698	123

書参照)

第十四 林 産
54. 主要林産物及林

品 名	單 位	數		
		昭和七年	昭和八年	昭和九年
木竹	材
材	材
籐	千 斤	6,117	6,493	6,192
グ	斤	—	182	—
コ	斤	8,033	9,193	8,338
桂	斤	257,687	375,497	474,061
規	斤	353,640	352,873	388,436
丁	斤	133,254	153,838	199,984
沈	斤	10,105	7,759	8,550
白	斤	240,983	183,438	317,162
木	斤	924,015	900,664	447,779
{燃 料	斤	90,300	134,700	10,800
{其	斤	833,715	765,964	436,979
漆	千 斤	2,095	2,439	2,831
松	斤	34,929	36,823	35,127
五倍子	斤	18,582	22,997	21,259
其他單寧	斤	9,834	13,964	24,578
コ	斤	1,834	1,517	1,209
醋 酸 石 灰	斤	1,216	1,361	1,671
アラビヤゴム	斤	95,233	116,550	119,705
生インヂヤラパー及ガタパーチヤ	斤	86	368,520	...
龍 腦 及 人 造 龍 腦	斤	76,553	68,072	...
漆 蠟 榿 及 柏	斤
木	斤
コ	斤
パ	千 斤	171,278	270,837	481,466
燐	寸 筆
鉛	打 斤	212,972	94,949	102,602
醋	斤	555,823	347	591
阿仙藥其他單寧エキス	千 斤	13,211	17,614	19,336
ログウッドエキス	斤	756	625	780
セ	斤	2,585	3,163	3,374
椰	斤	946	1,549	2,292
桐	斤	1,096	1,538	1,757
松	立	241,232	368,312	293,486
計	

大藏省調査に據る

貿易
産關係品の輸入 内地(北海道を含む)

量	價 額			
	昭和七年	昭和八年	昭和九年	昭和十年
円	円	円	円	円
...	35,029,070	40,584,007	40,183,059	49,775,176
...	36,437	34,741	26,709	22,743
6,811	859,954	948,686	964,718	1,009,926
1,108	—	646	—	967
10,208	1,304,122	1,659,260	1,616,207	2,038,268
428,828	32,168	56,627	72,893	67,039
666,786	277,029	320,547	527,135	830,187
303,466	46,129	63,630	60,640	121,959
9,539	21,295	18,140	21,827	25,755
289,852	109,403	119,462	191,231	196,051
196,193	191,790	422,741	103,144	29,490
8,400	2,962	4,272	331	302
187,793	188,828	418,469	102,813	29,188
3,077	2,043,813	2,695,877	2,988,509	2,924,531
46,115	2,291,673	2,993,619	3,160,996	4,271,308
23,237	1,377,266	2,147,068	2,093,286	2,326,571
25,923	818,777	1,196,433	1,449,493	2,322,379
575	164,102	161,389	127,707	60,230
2,530	272,046	432,158	484,727	988,783
99,469	15,988,733	29,685,229	57,337,922	51,636,065
2	144	160,463	—	16
...	18,370	19,016	18,861	—
...	133,722	85,481	68,861	82,709
...	99,653	86,759	54,932	66,835
456,980	15,328,745	27,066,350	44,255,752	55,101,181
...	380	10	374	2
152,529	139,606	100,425	1,453,578	153,573
885	154,391	432	885	1,879
22,607	1,828,029	2,881,146	3,063,776	3,784,868
956	408,926	423,343	519,657	653,021
4,344	1,107,335	1,664,668	3,308,400	3,100,850
2,560	160,526	342,634	333,404	522,052
1,525	311,192	441,883	579,275	796,096
204,669	104,044	214,262	150,855	103,452
...	80,658,870	117,027,132	165,218,813	183,013,962

55. 木材 (イ) 針葉樹材

材種別	北米合衆國材		英領加奈陀材	
	數量	價額	數量	價額
鉛筆用シダー	石 8,148	円 364,237	石 —	円 —
檜 屬	175,887	1,957,085	—	—
ネズコ及榊屬	919,619	7,100,895	90,864	620,576
樺、唐檜、松	254,381	1,968,623	69,178	649,096
落葉松	2,122,029	16,022,602	952,621	6,988,623
其他(米松等)				
計	3,480,064	27,413,442	1,112,663	8,258,295
昭和九年	2,643,038	20,442,877	1,323,606	9,384,901
// 八年	3,127,528	23,103,263	1,084,319	7,601,530
// 七年	3,129,626	19,432,792	1,283,099	7,322,804
// 六年	4,989,708	25,666,229	1,681,314	7,757,075

本表及次表に掲ぐる木材は關稅定率表に所謂單に切り挽き又は割りたるもので

(ロ) 闊葉樹材

輸入先	南洋材		唐木	
	數量	價額	數量	價額
中華民國	石 —	円 —	百斤 —	円 —
關東州	—	—	—	—
滿洲國	—	—	—	—
英領印度	—	—	1,432	11,713
海峽植民地	0	21	32	301
蘭領東印度	283,342	1,485,020	102,037	629,697
英領ボルネオ	384,483	2,541,686	—	—
比律賓	992,634	5,077,343	—	—
暹羅	377	4,837	94,725	324,895
北米合衆國	—	—	3	136
其他	7	41	70	413
計	1,660,843	9,108,948	198,299	967,155
昭和九年	1,201,077	7,020,758	196,222	952,031
// 八年	767,772	4,305,724	212,429	922,802
// 七年	434,097	2,298,436	172,426	578,570
// 六年	395,914	1,980,320	232,347	836,053

- 南洋材とは輸入稅表「六一二」木材癸「其他」中南洋地方より輸入せら
- 唐木とは花梨木、黃楊木、鐵刀木、紅木、紫檀及黑檀(縞黑檀を含む)を
- 其他にはリグナムバイター、マホガニー、オーク、ドロノキ、ハコヤナギ、

の輸入 内地(北海道を含む) 昭和十年

露領亞細亞材		其他		計	
數量	價額	數量	價額	數量	價額
石 —	円 —	石 —	円 —	石 8,148	円 364,237
—	—	0	93	175,887	1,957,178
—	—	169	1,569	1,010,652	7,723,040
276,009	1,410,399	5,037	38,139	604,605	4,066,257
—	—	1,263	6,361	3,075,913	23,017,586
276,009	1,410,399	6,469	46,162	4,875,205	37,128,298
105,302	619,223	1,987	16,499	4,073,933	30,463,500
597,396	2,515,574	90	4,812	4,809,333	33,225,179
1,228,978	3,523,486	307	8,390	5,642,310	30,287,472
1,387,195	4,773,220	1,066	18,225	8,059,283	38,219,749

經木、木粉、燐寸軸木其他の加工品を含まない(大藏省調)

の輸入 内地(北海道を含む) 昭和十年

チーク		桐		其他	合計
數量	價額	數量	價額	價額	價額
石 —	円 —	百斤 7,720	円 78,624	円 36,349	円 114,973
4	325	565	4,517	14,817	19,659
—	—	—	—	125,774	125,774
409	23,782	—	—	1,744	37,239
50	2,828	—	—	—	3,150
115	5,346	—	—	—	2,120,063
—	—	—	—	—	2,541,686
—	—	—	—	—	5,077,343
27,003	1,294,407	—	—	—	1,624,139
—	—	—	—	803,964	804,100
428	20,328	—	—	131,201	151,983
28,009	1,347,016	8,285	83,141	1,113,849	12,620,109
19,463	758,292	7,342	66,024	886,291	9,683,396
20,998	919,504	9,841	97,209	958,477	7,203,716
18,331	753,411	7,948	87,441	868,059	4,585,917
18,565	681,347	32,754	398,304	1,199,923	5,095,947

れたものを謂ふ(大藏省調)
謂ふ
胡桃等を含む

56. 主要林産物及林

品名	單位	數		
		昭和七年	昭和八年	昭和九年
木竹	材
材炭	千斤	5,870	9,833	18,839
椎木	蠟	1,800	831	885
樟	腦	842	1,146	1,306
椰子	油	5,189	4,685	5,293
パ	製	2,349	2,760	2,796
木	品	1,834	1,370	1,088
製	品	84	182	293
製	品	1	52	1
製	品
製	品
製	品	103	118	546
製	品	77,299	185,907	177,467
製	品	570,154	744,694	837,460
製	品	4,605	16,177	17,809
製	品
製	品	1,063,462	1,798,582	1,887,310
製	品	6,960	6,618	7,541
製	品
計	

大蔵省調査に據る

57. 木の

輸出先	鐵道枕木		ベニヤ板		箱板及
	數量	價額	數量	價額	數量
關東	石	円	方呎	円	千程
滿洲	39,697	62,207	9,301,587	419,986	1,673
華民	367,922	627,178	2,203,653	71,856	115
英領	—	—	14,477,315	486,747	243
海峽	—	—	998,562	61,668	1,238
英領	—	—	30,740	4,100	1,070
南英	37	43	278,084	20,905	1,245
米	—	—	23,141,557	2,130,945	2
南	—	—	31,643	3,354	0
其	—	—	2,826,822	266,228	675
	—	—	1,928,240	162,060	0
	—	—	8,809,796	769,357	3,393
計	407,656	689,428	64,027,999	4,397,206	9,654

大蔵省調査に據る

産關係品の輸出 内地 (北海道を含む)

量	價額			
	昭和七年	昭和八年	昭和九年	昭和十年
...	円	円	円	円
17,016	11,328,614	18,637,797	23,915,054	23,181,968
695	511,021	700,603	952,889	742,142
1,680	55,579	27,790	32,413	25,587
5,343	1,041,098	1,498,436	2,363,770	3,311,598
2,834	1,177,101	1,139,023	1,258,013	1,440,583
1,037	3,541,042	4,445,108	4,603,224	5,039,365
5,353	618,631	484,893	465,496	521,672
1,239	15,508	37,141	45,417	986,391
...	83	4,191	109	109,559
...	2,544,153	3,847,214	5,610,662	7,475,611
...	675,583	899,508	1,184,500	1,806,878
407	39,173	28,519	90,806	67,570
329,503	64,307	181,177	187,507	294,775
586,516	534,998	789,694	996,820	509,039
20,121	938,434	3,248,599	2,928,558	3,209,449
...	1,195,692	2,371,433	2,570,476	2,513,884
1,759,054	782,985	1,467,974	1,810,684	1,908,591
9,167	266,953	257,218	326,766	381,018
...	1,188,923	2,555,248	3,506,047	4,248,057
...	26,519,878	42,621,566	52,849,211	57,773,737

輸出 昭和十年

樽板	燐寸軸木		燐寸函用經木		其他の挽材	
	價額	數量	價額	數量	針葉樹	樹
円	千斤	円	千斤	円	m3	円
371,325	308	22,580	349	19,747	26,027	665,810
56,938	10	600	1,049	42,714	620	32,008
97,842	560	31,915	4,576	187,164	534	22,232
825,103	6	381	71	5,203	3,117	102,101
509,362	—	—	—	—	110	4,129
851,568	—	—	—	—	23	1,225
3,766	—	—	—	—	—	—
1,321	—	—	—	—	19	482
332,507	—	—	—	—	17	307
96	1	38	13	1,095	—	—
1,962,098	448	32,396	394	26,361	2,852	66,797
5,011,926	1,333	87,910	6,452	282,284	33,319	895,091

木材の

輸出先	其他の挽材		丸太及割			
	潤葉樹		針葉樹		潤葉樹	
	數量	價額	數量	價額	數量	價額
關東州	m ³ 8,783	円 362,677	m ³ 106,516	円 2,440,249	m ³ 10,499	
滿洲國	1,337	52,322	14,014	194,202	682	
中華民	5,135	291,616	69,082	1,247,889	33,416	
英領印度	2,114	115,791	143	7,782	2,338	
海峽植民地	—	—	47	1,262	—	
蘭領印度	74	5,282	3	90	0	
英領吉蘭丹	44,782	3,474,765	—	—	426	
北米合衆	11,811	849,660	—	—	—	
南阿聯邦	4,252	303,671	—	—	12	
南洋其他	2,003	142,949	—	—	192	
計	94,351	6,625,323	191,916	3,926,917	50,114	

大藏省調査に據る

58. 林産

品名	單位
桐漆 蠟 及 植 蠟 沒食子、五倍子其他のマンニン材料	每百斤
醋 酸 石 灰	每百斤
纖維素パルプ {メカニカルパルプ 其他	〃
單に切り、挽き又は割りたるもの	
1. 花梨木、黄楊木 2. 鐵刀木、紅木、紫檀及黑檀 (額高價を除く) 3. リグナムザイタ 4. チ	從價 每百斤
木材 5. マホガニー 6. オーク 7. パインファーシダー-其他の針葉樹 (イ)長20cm巾7cm厚7mm以下のシダー	從價

輸出 (續)

材樹	價額計	輸出總額累年比較				
		昭和七年	昭和八年	昭和九年	昭和十年	昭和十一年
價額		千円	千円	千円	千円	千円
381,059	4,745,640	724	2,854	4,142	4,746	3,856
17,762	1,095,580	28	729	2,355	1,096	1,313
621,970	2,987,375	2,721	3,131	2,947	2,987	2,460
81,206	1,199,235	1,530	1,885	1,060	1,199	1,123
—	518,853	275	704	1,031	519	469
40	879,153	894	1,265	1,162	879	1,082
20,124	5,629,600	2,866	3,838	5,089	5,630	8,301
—	854,817	239	291	387	855	521
572	903,285	292	879	971	903	1,016
10,141	316,379	162	211	381	316	308
133,009	4,052,051	1,598	2,851	4,390	4,052	4,254
1,265,883	23,181,968	11,329	18,638	23,915	23,182	24,703

關稅 昭和十二年八月十五日現在

國定稅率	昭和七年法律第四號に依る改訂稅率	大正十三年法律第二十四號 贅澤品稅率	備考
円 (2.25)	円 3.03	—	昭和七年法律第四號
(6.00)	8.10	—	「關稅定率法別表輸入稅表に定めたる從量稅率は當分の内之を其の百分の百三十五とす」(但書略)
無 稅	—	—	
(0.41)	0.55	—	
(6.80)	9.18	—	
0.22	—	—	大正十三年法律第二十四號
0.27	—	—	贅澤品等の輸入稅に關する法律第一項
30%	—	—	「關稅定率法別表輸入稅表に掲ぐる物品にして本法の別表に掲ぐるものには當分の内同輸入稅表に依らず從價十割の輸入稅を課す」
(0.50)	(0.67)	從價 100%	
無 稅	—	—	
5%	—	—	
5%	—	—	
無 稅	—	—	

林 産

品 名	單 位
(ロ)ヒノキ屬 (ホワイトシダー) {厚200mm以下 エロシダー等} 其他(丸太及割材を含む)	每 立 方 米 "
(ハ)ネズコ屬及ツガ屬 {厚 60mm以下のもの 厚200mm以下のもの * 厚200mmを超えるもの * 丸太及割材 * (レッドシダー) (ヘムロック等)}	每 立 方 米 " " "
(ニ)モミ、タウヒ、松、 {厚200mm以下 * カラマツ屬 {其他(丸太及割材を含む) * (エゾ、トド、落葉松、紅松、スプルース等)}	" "
木材 (ホ)其他 {厚 60mm以 下 厚200mm以 下 厚200mmを超えるもの 丸太 {長 18m を越え末口径 30cm 以下のもの (ダグラ) 及 {長 10m を越え末口径 30cm 以下のもの (スファ) 割材 其 他 -等}	" " " 每 立 方 米 "
	8. 桐 欄 竹 9. 櫻 欄 10. 縞黒檀、ドロノキ、ハコヤナギ及胡桃
11. 廣 葉 杉 12. 其 他 {厚 200mm 以 下 {其他(丸太及割材を含む)}	從 價 每 立 方 米 "
其 他 1. 經 木 粉 2. 木 寸 軸 木 3. 櫛 梨 木 及 黃 楊 木 4. 花 梨 木 及 黃 楊 木 5. 其 他	從 價 " 從 價 "
包裝用の箱、樽等に仕組たる板 {合 板 製 の も の 其 他 材 {燃 料 用 の も の 炭 {其 他	" " 每 百 斤 價

關 稅 (續)

國定稅率	昭和七年法律第四號に依る改訂稅率	大正十三年法律第二十四號釐澤品稅率	備 考
円 (9.85) (5.40)	円 13.29 7.29	— —	
(6.25) (5.50) (3.70) (3.30)	8.43 7.42 4.99 4.45	— — — —	*印を附せるものはパルプ 原料として輸入せるものに 限り輸入税を免す (昭和十二年八月十日改正)(關稅定率法 第九條、大正十年勅令第二百三十八號第 二條)
(4.45) (2.70)	6.00 3.64	— —	
無	6.90 5.60 3.40 稅 2.00 2.50	— — — — — —	
無	(0.90) 稅	1.21 — —	
15% 5.50 2.00	— — —	— — —	
無	25% 20% 稅 40% 25%	— — — — —	{内國刀木、紅木、 紫檀及黒檀(續) (蒸留を除く)} 從價 100%
無	25% 15% 稅 (0.55) 20%	— — — 0.74 —	

第十五 林 業 金 融
59. 森 林 擔 保 金 融

(イ) 道 府 縣 別 昭和十年末現在

府 縣 別	貸付件數	貸付額	金 利		貸付期限		擔保森林面積
			最高	最低	最長	最短	
總 數	235,319	90,095,880	360	10	30	1月	536,996
北海道	2,147	1,349,102	360	60	20	1月	107,477
青森	2,743	923,362	182	35	28	1月	6,715
岩手	7,463	2,095,911	250	10	15	2月	32,971
宮城	2,806	945,474	200	40	15	4月	4,986
秋田	94	418,991	180	72	10	2月	1,697
山形	2,536	795,404	161	62	21	6月	4,747
福島	4,549	604,152	320	40	20	1月	15,083
茨城	14,076	3,409,233	150	42	25	6月	20,203
栃木	11,315	3,562,569	180	35	25	1月	32,044
群馬	4,395	1,435,327	200	50	20	6月	8,711
埼玉県	2,124	1,636,393	200	50	20	3月	5,413
千葉県	2,499	931,648	120	50	29	6月	6,648
東京都	1,702	2,391,267	150	50	20	3月	5,652
神奈川県	4,125	1,151,381	150	70	20	6月	3,164
新潟県	4,973	2,515,717	180	30	30	1月	6,885
富山県	797	169,773	121	66	20	2月	1,368
石川県	1,795	1,633,136	160	56	25	2月	3,583
福井県	1,182	437,114	139	49	25	6月	825
山梨県	778	450,263	150	70	15	1年	4,329
長野県	9,895	3,313,457	200	50	25	2月	9,606
岐阜県	14,103	1,689,390	180	40	20	2月	29,676
静岡県	12,548	7,959,524	200	57	25	1月	36,420
愛知県	1,696	900,431	150	35	20	2月	1,225
三重県	5,702	7,293,614	220	39	20	1月	26,389
滋賀県	4,574	961,638	120	55	20	2月	6,187
京都府	4,087	1,764,198	150	30	10	2月	3,658
大阪府	837	1,634,095	140	30	16	1月	2,390
兵庫県	7,063	3,582,853	140	21	20	2月	8,955
奈良県	1,136	7,500,178	110	56	25	2月	6,470
和歌山県	4,619	3,290,874	150	42	20	2月	12,376
鳥取県	637	2,445,384	120	60	20	3年	935
島根県	5,671	1,535,361	121	40	20	5月	10,036
岡山県	9,589	1,969,341	120	47	30	2月	9,929
広島県	2,533	431,938	150	55	20	3月	2,496
山口県	9,537	1,952,544	180	55	25	3月	7,003
徳島県	11,876	2,303,397	180	43	25	3月	44,148
香川県	615	241,700	130	50	20	6月	579
愛媛県	2,867	918,511	110	70	20	4月	6,864
高知県	9,396	1,202,674	240	65	30	1月	14,246
福岡県	1,756	1,600,784	126	65	20	6月	2,760

道 府 縣 別 (續)

府 縣 別	貸付件數	貸付額	金 利		貸付期限		擔保森林面積
			最高	最低	最長	最短	
佐賀	524	293,975	155	72	年	20	980
熊本	822	278,247	300	72	23	6月	1,415
大分	2,707	1,127,098	220	72	20	3月	3,265
宮崎	18,099	4,777,424	180	60	30	6月	4,819
鹿児島	14,633	1,791,342	200	72	30	6月	5,389
鹿兒島	5,698	479,691	300	10	12	3月	6,279
沖縄	—	—	—	—	—	—	—

(ロ) 金 融 機 關 別
(内地府縣) 昭和十年末現在

金融機關	貸付件數	貸付額	金 利		貸付期限		擔保森林面積
			最高	最低	最長	最短	
總 數	233,172	88,746,778	320	10	年	月 1	429,519
勸業銀行	807	10,789,294	95	35	29	3年	22,805
農工銀行	27,445	6,407,324	120	39	30	2月	72,723
普通銀行	30,511	34,130,700	180	37	30	1月	119,466
信託會社	352	1,303,645	150	30	5	6月	2,122
産業組合	30,861	7,725,563	200	21	25	1月	30,302
個人其他	143,196	28,390,252	320	10	30	1月	182,101

(ハ) 擔 保 物 種 類 別
(内地府縣) 昭和十年末現在

擔 保 物	貸付件數	貸付額	金 利		貸付期限		擔保森林面積
			最高	最低	最長	最短	
總 數	233,172	88,746,778	320	10	年	月 1	429,519
立木及土地	77,596	53,504,462	320	10	30	1月	197,494
立 木	9,539	4,614,270	300	10	30	1月	17,758
森林及森林 以外のもの	146,037	30,628,046	300	20	30	1月	214,267

- 勸業銀行擔保面積は第一抵當の分のみを掲げ第二抵當の分は之を含まず個人其他の分は推定に依る
- 金利及貸付期限は専ら森林(土地、立木)のみを擔保とせるものに付て之を掲ぐ

60. 木 炭 地
(内 地)

借 受 先	原 木 資 金				炭 窯 構 築 資 金			
	金 額	期 間 (最長 最期)	金 利 (年)	借 受 員 数	金 額	期 間 (最長 最期)	金 利 (年)	借 受 員 数
地方に於ける木炭商及 仲買人より借受	6,977,978	5年 1月	0.048— 0.30	63,924	1,397,227	5年 半月	0.048— 0.2	
中央市場に於ける問屋 及其他より借受	244,097	5年 3月	0.07— 0.15	472	56,823	5年 1月	0.10— 0.15	
個 人 よ り 借 受	3,451,556	5年 1月	0.05— 0.20	32,699	473,689	4年 20日	0.05—0.2	
中央金庫より借受	374,778	1年 80日	0.0348— 0.06	3,861 組合15	37,652	1年 90日	0.0348— 0.06	
産 業 組 合	府縣信聯自己資金 より借受	771,833	3年 26日	0.045— 0.0694	3,246 組合42	2年 26日	0.045— 0.1	
	單位産業組合自己 資金より借受	2,484,091	4年 1月	0.03— 0.12	29,453	3年 1月	0.02— 0.12	
	計	3,630,702	—	—	36,560 組合57	380,456	—	—
勸業銀行より借受	15,070	15年 4月	0.059— 0.078	308	425	1年 4月	0.078	
農工銀行より借受	27,362	7年 5月	0.039— 0.12	345	—	—	—	
其他地方銀行より借受	331,548	4年 2月	0.07— 0.146	2,141	21,152	3年 1月	0.08— 0.12	
農事實行組合其他の組 合又は團體より借受	320,864	5年 1月	0—0.156	6,284	60,711	5年 20日	0—0.156	
其 他 よ り 借 受	66,554	2年 3月	0.042— 0.18	1,581	11,166	1年5 3月	0.09— 0.18	
計	15,065,741	—	—	144,314 組合57	2,401,649	—	—	

1. 假渡金とは生産木炭の販賣委託寄託等に際し假りに其の代金の一部又は全者に賣拂ふことを条件とする金融の形式を謂ふ(従て後者の場合には原木)
2. 炭窯構築資金中には構築期間中に於ける製炭者の生計資金を含む
3. 詳細は當局木炭關係資料調査書第四輯第一號参照

金 融 昭和十年度
府 縣)

借 受 員 数	假 渡 金				前 借 金			
	金 額	期 間 (最長 最期)	金 利 (年)	借 受 員 数	金 額	期 間 (最長 最期)	金 利 (年)	借 受 員 数
42,319	897,097	5年 7日	0—0.24	7,730	10,153,858	5年 3日	0.07—0.3	80,264
244	74,685	3年 10日	0—0.15	158	253,030	4年 1月	0—0.15	790
15,285	122,039	2年 7日	0.07—0.24	921	424,396	5年 1月	0.05—0.24	3,565
893 組合11	94,558	1年 14日	0.045—0.06	1,092	3,450	1年 6月	0.045— 0.04563	41
316 組合13	411,123	2年5 10日	0.04—0.0694	1,241 組合53	44,280	1年 2月	0.061—0.08	30 組合18
10,766	1,569,978	2年 3日	0—0.144	19,524	413,505	3年 5日	0.04—0.144	7,025
11,975 組合24	2,075,659	—	—	21,857 組合53	461,235	—	—	7,096 組合18
17	—	—	—	—	2,400	1年 6月	0.065	7
—	—	—	—	—	—	—	—	—
570	2,500	6月 3日	0.07	35	650	1年5 3月	0.09—0.1	5
1,989	80,067	2年 15日	0—0.11	1,326	58,150	2年 15日	0—0.12	2,390
374	3,500	2年 6月	0.1	27	14,064	2年 6月	0.08—0.18	177
72,773 組合24	3,255,547	—	—	32,054 組合53	11,367,783	—	—	94,294 組合18

部に相當する金額を受くる金融の形式を謂ひ前借金とは生産したる木炭を金融資金又は炭窯構築資金となる場合がある)

61. 森林組合に對す
(内 地)

年 次 方	資 金 の 用 途
大正元一	4 林道、造林、製炭、林産製造、防火線、地盤保護、製材、苗圃
	5 林道、造林、製炭、防火線、地盤保護、貯木場、苗圃
	6 林道、造林、苗圃
	7 林道、貯木場、倉庫
	8 林道、製炭、舊債償還
	9 林道、造林、防火線
	10 林道、造林、防火線、伐木、地盤保護、苗圃
	11 林道
	12 林道、造林、防火線
	13 林道、造林
	14 林道、造林、荒廢地復舊、撫育
昭 和 元	林道、造林、木炭倉庫、荒廢地復舊
	2 林道、造林、防火線、木炭倉庫、荒廢地復舊、撫育、發電所、苗圃、貯木場
	3 林道、造林、防火線、木炭倉庫、舊債償還、貯木場、撫育、荒廢地復舊
	4 林道、造林、防火線、木炭倉庫
	5 林道、造林、荒廢地復舊
	6 林道、造林、木炭倉庫、撫育、荒廢地復舊
	7 林道、造林、製炭、木炭倉庫、木炭共同出荷
	8 林道、造林、木炭倉庫
	9 林道、造林、木炭倉庫、製炭
	10 林道、造林、木炭倉庫、保護施業
累 計	

果 計

東北地方	林道、造林、防火線
關東地方	林道、造林、苗圃、製炭、防火線、荒廢地復舊、木炭倉庫
東海地方	林道、造林、荒廢地復舊、發電所、舊債償還、貯木場、撫育
東山地方	製炭、造林、林産製造、林道、苗圃、荒廢地復舊、木炭倉庫
北陸地方	林道、造林、木炭倉庫、木炭共同出荷、製炭
近畿地方	林道、造林、荒廢地復舊、倉庫、貯木場、舊債償還、伐木保護、苗圃
中國地方	林道、造林、苗圃、荒廢地復舊、木炭倉庫、貯木場、舊債償還
四國地方	林道、造林、防火線、貯木場、木炭倉庫、舊債償還、苗圃、荒廢地復舊、保護施業
九州地方	林道、造林、防火線、伐木製材、苗圃、舊債償還

1. 森林組合に對しては上記の外高利債借替資金、元利支拂資金、災害關係資
2. 東海地方には静岡、愛知、三重、東山地方には山梨、長野、岐阜各縣を合

る 低 利 資 金 融 通 (普通地方資金)
府 縣)

貸付件數	貸 付 額	利 率
11	64,200	3,000圓以上5分3厘、3,000圓未満5分8厘
10	101,900	3,000圓以上5分4厘、3,000圓未満5分9厘
5	38,600	同 上
1	5,000	同 上
2	23,000	同 上
4	10,000	同 上
4	19,000	同 上
3	17,000	同 上
8	17,000	同 上
11	35,000	同 上
22	150,000	同 上
40	183,000	同 上
106	968,000	同 上
171	1,560,300	5分4厘(均一)
75	417,900	同 上
30	148,200	十月より4分8厘
189	1,214,350	同 上
69	381,200	十月より3分9厘
68	329,300	同 上
43	149,350	同 上
33	281,800	同 上
905	6,114,100	

地 方 別

42	317,000
64	338,400
156	1,183,000
61	308,100
82	312,500
138	969,050
144	777,450
127	1,133,200
91	775,400

金、失業救済資金等をも融通しつつある

第十六 林 業

63. 林野及耕地の賃賃價

年次	山			林	
	有租地面積	賃賃價額 * 地 價	地 租	一 町	賃賃價額(地價)
大正 15	8,479,639	* 27,208,554	1,473,789	3.21	
昭和 2	8,530,536	* 27,264,261	1,476,020	3.20	
3	8,590,909	* 27,368,592	1,480,547	3.19	
4	8,669,407	* 27,515,719	1,487,023	3.17	
5	8,677,880	* 27,549,940	1,489,064	3.17	
6	8,747,693	* 27,771,185	1,500,460	3.17	
7	8,774,232	39,948,772	1,518,052	4.55	
8	8,839,017	40,034,075	1,521,293	4.53	
9	8,882,762	40,076,332	1,522,896	4.51	
10	8,916,953	40,128,073	1,524,874	4.50	
11	8,933,961	40,146,553	1,525,564	4.49	

(續)

年次	田			一段	
	有租地面積	賃賃價額 * 地 價	地 租	賃賃價額(地價)	
大正 15	2,966,089	* 1,015,499,242	45,672,289	34.24	
昭和 2	2,971,124	* 1,015,791,215	45,683,291	34.19	
3	2,973,352	* 1,014,831,987	45,639,753	34.13	
4	2,974,815	* 1,013,922,695	45,597,847	34.08	
5	2,980,183	* 1,014,220,778	45,610,827	34.03	
6	2,987,373	* 1,012,540,211	45,533,581	33.89	
7	2,987,454	820,472,215	31,177,939	27.46	
8	2,992,243	820,751,032	31,188,544	27.43	
9	2,996,628	820,670,494	31,185,474	27.39	
10	2,987,960	816,575,596	31,029,862	27.33	
11	2,996,094	816,277,403	31,018,542	27.24	

大藏省主税局統計年報に據る

64. 山 林 原 野 の

府 縣	山			林			原			野		
	有租地面積	賃賃價額	地 租 額	有租地面積	賃賃價額	地 租 額	有租地面積	賃賃價額	地 租 額	有租地面積	賃賃價額	地 租 額
青 森	117,688	407,817	15,497	87,339	202,446	7,693						
岩 手	438,798	1,011,000	38,417	115,125	244,614	9,298						
宮 城	175,645	1,006,746	38,257	12,765	58,190	2,211						
秋 田	105,892	486,032	18,469	101,716	338,693	12,871						
山 形	188,128	756,272	28,737	30,832	133,189	5,061						
福 島	315,443	1,422,732	54,064	39,425	123,829	4,705						

負 擔

額と地租負擔の趨勢

北海道を含む内地

步 當 地 租	原			野	
	有租地面積	賃賃價額 * 地 價	地 租	一 町	步 當
0.174	1,539,848	* 2,985,972	159,786	1.94	0.104
0.173	1,578,055	* 3,025,685	161,395	1.92	0.102
0.172	1,605,888	* 3,067,877	163,291	1.91	0.102
0.172	1,653,283	* 3,115,379	165,122	1.88	0.100
0.172	1,686,362	* 3,157,685	166,913	1.87	0.099
0.172	1,704,710	* 3,165,712	166,985	1.86	0.098
0.173	1,711,566	4,447,646	169,012	2.60	0.099
0.172	1,744,894	4,466,524	169,723	2.56	0.097
0.171	1,762,227	4,451,135	169,141	2.53	0.096
0.171	1,772,753	4,445,961	169,958	2.51	0.095
0.171	1,788,682	4,455,611	169,318	2.49	0.095

步 當 地 租	畑			一段	
	有租地面積	賃賃價額 * 地 價	地 租	賃賃價額(地價)	地 租
1.54	2,760,752	*230,811,469	10,211,440	8.36	0.37
1.54	2,784,482	*231,273,152	10,222,835	8.31	0.37
1.53	2,808,771	*231,848,806	10,239,545	8.25	0.36
1.53	2,831,397	*232,460,396	10,256,004	8.21	0.36
1.53	2,848,182	*232,474,348	10,249,156	8.16	0.36
1.52	2,828,849	*230,177,648	10,143,119	8.14	0.36
1.04	2,826,587	211,141,412	8,023,366	7.47	0.28
1.04	2,862,373	211,054,221	8,020,053	7.37	0.28
1.04	2,866,914	210,443,964	7,996,863	7.34	0.28
1.04	2,875,647	209,496,029	7,960,846	7.29	0.28
1.04	2,887,154	208,995,615	7,941,824	7.24	0.28

地 租 及 附 加 税

昭和九年度

計	府縣稅附加稅		町村稅附加稅		林野一町步當稅負擔		
	有租地面積	地 租 額	平均稅率 (本段一円に付)	稅 額	地 租	地 租 附加稅	
205,027	23,190	1.495	34,669	0.724	16,790	0.11	0.25
553,923	47,715	1.563	74,579	0.678	32,351	0.09	0.19
188,410	40,468	1.437	58,153	1.119	45,284	0.21	0.55
207,608	31,340	1.411	44,221	0.847	26,545	0.15	0.34
218,960	33,798	1.475	49,852	0.843	28,492	0.15	0.36
354,858	58,769	1.490	87,566	0.791	46,486	0.17	0.38

山 林 原 野 の

府 縣	山		林		原		野	
	有租地面積	賃貸價額	地租額	有租地面積	賃貸價額	地租額	有租地面積	賃貸價額
茨 城	168,476	1,356,316	51,540	20,776	89,330	3,396		
栃 木	182,013	1,318,207	50,091	17,905	63,418	2,411		
群 馬	132,074	1,243,168	47,240	27,989	127,347	4,839		
埼 玉	70,164	1,028,999	39,103	8,306	56,135	2,134		
千 葉	129,178	1,283,962	48,790	22,703	110,875	4,213		
東 京	39,290	474,148	18,016	5,529	28,913	1,100		
神 奈 川	66,396	752,570	28,598	18,980	23,142	880		
新 潟	257,077	1,630,488	61,958	13,740	153,319	5,825		
富 山	51,190	292,790	11,126	3,317	29,057	1,105		
石 川	82,301	539,718	20,510	3,012	16,328	621		
福 井	114,630	562,378	21,370	2,669	28,818	1,095		
山 梨	56,941	401,022	15,238	14,712	69,023	2,623		
長 野	248,923	1,002,330	38,089	178,224	376,565	14,309		
岐 阜	430,360	1,298,726	49,352	7,598	33,768	1,282		
靜 岡	280,865	1,485,113	56,435	66,924	135,818	5,162		
愛 知	106,551	856,429	32,545	5,087	49,239	1,872		
重 賀	244,031	1,276,188	48,496	3,902	16,726	635		
滋 賀	111,364	744,422	28,289	7,320	21,597	821		
京 都	130,789	857,085	32,571	1,660	11,679	444		
大 阪	25,763	334,794	12,722	1,317	54,095	2,055		
兵 庫	393,786	1,988,375	75,558	10,812	40,489	1,540		
奈 良	136,960	558,635	21,228	1,040	2,505	95		
山 歌	268,194	949,638	36,087	1,287	4,265	162		
鳥 取	75,881	282,637	10,741	61,008	91,966	3,495		
島 根	369,665	1,004,192	38,160	1,822	3,530	134		
山 梨	260,322	905,667	34,416	6,011	16,220	614		
島 口	417,212	1,448,622	55,048	2,665	10,798	411		
山 口	238,995	984,719	37,419	3,326	8,710	332		
德 島	164,216	653,127	24,819	1,303	8,435	321		
香 川	74,330	526,667	20,014	204	1,638	63		
愛 媛	225,238	923,480	35,093	700	3,112	119		
高 知	258,286	590,691	22,447	2,114	4,941	188		
福 岡	76,780	902,000	34,275	45,364	228,326	8,676		
佐 賀	41,322	365,619	13,894	39,641	142,220	5,405		
長 崎	71,374	538,376	20,458	26,180	93,215	3,543		
熊 本	75,338	644,400	24,488	54,393	152,542	5,797		
大 分	69,338	681,882	25,911	63,875	245,410	9,326		
宮 崎	71,487	591,340	22,473	37,696	134,157	5,098		
鹿 兒 島	94,044	663,169	25,201	75,710	254,409	9,667		
神 戶	65,399	99,354	3,774	29,451	20,905	795		
計	7,718,137	39,132,042	1,487,024	1,283,474	4,063,946	154,442		
北 海 道	1,198,816	996,031	37,850	489,279	382,015	14,516		
合 計	8,916,953	40,128,073	1,524,874	1,772,753	4,445,961	168,958		

1. 地租税率 賃貸價格の百分の 3.8(小笠原島及伊豆七島は例外とす)
 2. 有租地一町歩平均賃貸價格 府縣山林 5.07円 原野 3.17円 北海道山林
 3. 本表は第六十一回主税局統計年報及昭和九年度 内務省地方 財政概要に

地 租 及 附 加 税 (續)

計	有租地面積	地租額	府縣稅附加稅		町村稅附加稅		林野一町歩當稅負擔	
			稅率 (本稅一円に付)	稅額	平均稅率 (本稅一円に付)	稅額	地租	地租附加稅
	町	円	円	円	円	円	円	円
	189,252	54,936	1.370	75,262	0.723	39,719	0.29	0.61
	199,918	52,502	1.364	71,613	0.702	36,856	0.26	0.54
	160,063	52,079	1.464	76,244	0.688	35,830	0.33	0.70
	78,470	41,237	1.580	65,154	0.677	27,917	0.53	1.19
	151,881	53,003	1.330	70,494	0.735	38,957	0.35	0.72
	44,819	19,116	0.480	9,176	0.826	15,790	0.43	0.56
	85,376	29,478	1.219	35,934	0.847	24,968	0.35	0.71
	270,817	67,783	1.531	103,776	0.777	52,667	0.25	0.58
	54,507	12,231	1.466	17,931	0.830	10,152	0.22	0.52
	85,313	21,131	1.391	29,393	0.756	15,975	0.25	0.53
	117,299	22,465	1.370	30,777	0.786	17,657	0.19	0.41
	71,653	17,861	1.630	29,113	0.794	14,182	0.25	0.60
	427,147	52,398	1.326	69,480	0.771	40,399	0.12	0.26
	437,958	50,634	1.342	67,951	0.788	39,900	0.12	0.25
	347,789	61,597	1.341	96,461	0.762	46,937	0.18	0.41
	111,638	34,417	1.556	53,553	0.775	26,673	0.31	0.72
	247,933	49,131	1.381	67,850	0.830	40,779	0.20	0.44
	118,684	29,110	1.350	39,299	0.831	24,190	0.25	0.53
	132,449	33,015	1.001	33,048	0.826	27,270	0.25	0.46
	27,080	14,777	0.590	8,718	0.991	14,644	0.55	0.86
	404,598	77,098	1.306	100,690	0.776	59,828	0.19	0.40
	138,000	21,323	1.375	29,298	0.882	18,807	0.15	0.35
	269,481	36,249	1.374	49,806	0.798	28,927	0.13	0.29
	136,889	14,236	1.546	22,009	0.805	11,460	0.10	0.24
	371,487	38,294	1.478	56,599	0.782	29,946	0.10	0.23
	266,333	35,030	1.441	50,478	0.952	33,349	0.13	0.31
	419,877	55,459	1.320	73,206	0.756	41,927	0.13	0.27
	242,321	37,751	1.130	42,659	0.687	25,935	0.16	0.28
	165,519	25,140	1.588	39,922	0.836	21,017	0.15	0.37
	74,534	20,077	1.607	32,264	0.782	15,700	0.27	0.64
	225,938	35,212	1.376	48,452	0.730	25,704	0.16	0.33
	260,400	22,635	1.582	35,809	0.744	16,840	0.09	0.20
	122,144	42,951	1.235	53,044	0.864	37,110	0.35	0.74
	80,963	19,299	1.237	23,873	0.793	15,304	0.24	0.48
	97,554	24,001	1.275	30,601	0.807	19,369	0.25	0.51
	129,731	30,285	1.388	42,036	0.723	21,896	0.23	0.49
	133,213	35,237	1.263	44,504	0.737	25,970	0.26	0.53
	109,183	27,571	1.378	37,993	0.719	19,824	0.25	0.53
	169,754	34,868	1.277	44,526	0.791	27,581	0.21	0.42
	94,850	4,569	1.724	7,877	1.285	5,871	0.05	0.14
	9,001,611	1,641,466	—	2,265,913	—	1,289,775	0.18	0.40
	1,688,095	52,366	0.948	49,643	0.727	38,070	0.03	0.05
	10,689,706	1,693,832	—	2,315,556	—	1,327,845	0.16	0.34

83頁 原野 78頁
 據る 町村附加稅額は所掲の平均稅率を地租額に乗じて算出した

65. 個人所得税に於ける山林及山林

年 度	納 税 人								
	1,200 圓以下	2,000 圓以下	3,000 圓以下	5,000 圓以下	10,000 圓以下	20,000 圓以下	50,000 圓以下		
山 林 所 得	昭和3	15,831	2,631	1,222	872	555	198	88	
	4	15,354	2,921	1,333	1,001	647	275	104	
	5	14,098	2,027	849	605	390	145	58	
	6	6,703	1,060	519	336	248	78	41	
	7	6,809	1,155	530	372	237	106	26	
	8	7,860	1,134	538	381	230	104	30	
	9	11,672	1,816	826	585	406	124	65	
	10	12,798	2,483	1,112	849	493	216	64	
	山 林 以 外 所 得	昭和3	40,810	461,153	165,787	141,252	84,719	32,907	14,606
		4	43,016	457,721	168,410	145,455	87,487	34,066	15,280
5		39,353	451,280	164,173	144,442	86,605	33,368	14,633	
6		32,133	377,526	140,103	121,371	70,891	25,953	11,221	
7		31,983	358,405	129,481	112,701	64,718	23,108	9,565	
8		32,533	391,734	141,660	121,164	70,329	25,347	10,478	
9		36,832	429,658	153,910	133,794	78,029	28,452	11,963	
10		38,808	455,567	167,180	145,687	84,820	31,162	13,286	

大蔵省主税局統計年報に據る * 印を附したるものは内地府縣の分とす (昭和

66. 山 林 所 得

府 縣	納 税 人 員					
	山 林 所 得 1,200 圓以下	2,000 圓以下 1,200 圓を 超るもの	5,000 圓以下 2,000 圓を 超るもの	1 萬 圓以下 5,000 圓を 超るもの	5 萬 圓以下 1 萬 圓を 超るもの	
青 岩 宮 秋 山	森 手	83	24	15	4	2
	城 田	392	67	43	10	2
	形	302	17	20	9	—
	山 形	334	42	31	4	8
福 茨	島 城	244	35	18	4	3
	城	544	60	35	6	—
		435	42	23	9	1

以外の所得額と所得税負擔の趨勢 北海道を含む内地

員					計	所 得 額	税 額	一人當 納税額
100,000 圓以下	200,000 圓以下	500,000 圓以下	500,000 圓以上					
17	3	—	—	21,417	28,007,929	453,098	21.16	
20	6	2	—	21,663	32,090,515	629,016	29.04	
10	4	1	—	* 18,128	21,196,119	348,617*	19.23	
6	4	—	—	* 18,187	21,441,366	355,370	19.54	
6	4	—	—	* 8,945	11,722,470	215,643*	24.12	
4	2	—	—	* 8,995	11,947,760	221,145	24.59	
4	2	—	—	* 9,211	11,541,835	174,501*	18.94	
7	2	—	—	* 9,241	11,621,045	175,525	18.99	
7	2	—	—	* 10,262	12,111,283	197,923*	19.29	
14	2	1	—	* 10,286	12,216,323	201,009	19.54	
14	2	1	—	* 15,402	19,142,708	337,017*	21.88	
13	3	2	—	* 15,511	19,596,448	347,179	22.38	
				* 17,939	24,843,185	485,474*	24.28	
				18,033	25,103,175	439,480	24.37	
3,451	1,124	426	63	946,298	2,281,881,891	111,224,564	117.54	
3,479	1,204	415	76	956,609	2,333,426,307	115,461,091	120.70	
3,212	1,141	339	83	* 904,867	2,171,020,273	107,143,189*	118.41	
2,306	829	228	50	* 938,629	2,244,954,463	109,914,183	117.10	
2,306	829	228	50	* 752,440	1,767,738,338	82,999,704*	110.33	
1,902	635	194	44	* 782,611	1,831,055,807	85,303,527	109.00	
1,902	635	194	44	* 706,728	1,599,370,195	71,657,446*	101.39	
2,433	693	227	50	* 732,736	1,653,227,813	73,584,291	100.43	
2,433	693	227	50	* 771,794	1,761,006,734	81,460,245*	105.55	
2,632	947	287	104	* 796,648	1,812,025,244	83,246,190	104.50	
2,632	947	287	104	* 850,148	2,000,888,500	98,755,332*	116.16	
3,082	1,096	365	97	* 876,608	2,055,014,550	100,685,794	114.86	
				* 912,902	2,179,029,019	106,907,032*	117.11	
				941,150	2,237,982,309	109,077,148	115.90	

四年度以前は資料なきに因り不掲)

税 及 附 加 税 昭和九年度

(所得額別)		山林所得額	税 額	府 縣 税 附 加 税	
5 萬 圓を 超るもの	計			税 率 (本税 1 圓に付)	税 額
人	人	円	円	厘	円
—	128	186,717	2,316	404	936
—	514	505,874	4,404	402	1,770
—	348	251,196	2,137	410	950
—	419	465,651	5,984	405	2,424
1	305	416,093	15,025	394	5,920
—	645	474,041	3,882	363	1,409
—	510	391,960	3,812	371	1,414

山 林 所 得

府 縣	納 税 人 員				
	山林所得 1,200円以下	2,000円以下 1,200円を 超るもの	5,000円以下 2,000円を 超るもの	1万円以下 5,000円を 超るもの	5万円以下 1万円を 超るもの
栃 群 馬	605	77	51	15	5
群 玉	320	34	14	4	1
埼 葉	202	44	30	1	2
千 京	249	23	8	2	—
東 神	89	35	35	15	5
新 川	61	7	4	2	—
宮 湯	410	49	37	13	3
石 山	41	3	4	—	—
福 川	181	23	16	3	2
山 井	66	12	3	—	—
長 梨	46	5	4	—	—
岐 野	305	42	35	1	—
静 阜	254	38	32	9	2
愛 岡	441	132	128	30	17
三 知	95	34	47	8	5
滋 重	268	78	106	43	28
京 賀	76	12	4	—	—
大 都	395	63	42	10	5
兵 阪	86	14	19	6	5
奈 庫	443	63	37	15	4
和 良	232	69	61	29	25
鳥 山	190	82	65	24	12
岡 取	148	36	17	10	1
廣 根	397	39	31	15	2
山 山	361	40	13	3	—
徳 島	415	52	30	11	3
香 川	364	37	20	3	1
愛 媛	103	36	29	12	2
高 知	53	5	5	1	1
福 岡	376	76	33	5	—
佐 賀	142	15	20	1	1
長 岡	234	43	43	10	5
熊 本	35	1	—	4	—
大 分	54	2	1	4	—
宮 崎	424	48	30	12	4
鹿 兒	522	76	74	22	10
沖 繩	324	54	49	12	5
計	274	21	25	—	2
北 道	1	—	—	—	—
合 計	11,616	1,807	1,387	401	174
北 道	56	9	24	5	15
合 計	11,672	1,816	1,411	406	189

1. 本表は第五十九回主税局統計年報に據る但し府縣稅附加稅額は内務省地を掲げず
2. 山林所得稅の算定方法 山林の所得と山林以外の所得とは之を區分し山出したる金額を五倍したるものを以て其の稅額とす

稅 及 附 加 稅 (續)

(所得額別)		山林所得額	稅 額	府 縣 稅 附 加 稅	
5万円を 超るもの	計			稅 率 (本稅1円に付)	稅 額
—	人	円	円	厘	円
—	753	753,000	11,005	384	4,226
—	373	262,180	2,383	389	927
—	279	297,000	2,965	390	1,156
—	282	161,320	1,315	358	471
2	181	509,483	13,479	240	3,235
—	74	58,020	474	331	157
2	514	640,030	12,334	396	4,884
—	48	29,630	237	396	94
—	225	205,440	2,205	382	842
—	81	60,160	481	382	184
—	55	39,630	317	405	128
—	383	340,710	2,726	382	1,041
—	335	334,500	3,030	360	1,091
—	748	1,345,710	19,230	362	6,961
—	189	384,480	4,553	378	1,721
4	527	1,527,590	36,325	348	12,641
—	92	64,200	513	311	160
—	515	488,910	5,403	343	1,853
—	130	227,350	2,640	240	634
—	562	543,580	5,329	348	1,854
5	421	1,598,500	79,995	360	28,798
1	374	888,720	18,963	356	6,751
—	212	242,890	2,370	398	943
1	485	550,615	11,109	377	4,188
—	417	267,467	2,185	381	832
—	511	528,135	5,290	379	2,005
—	425	299,026	2,608	352	918
—	182	309,760	3,395	404	1,372
—	65	87,540	2,120	365	774
—	490	360,860	2,946	387	1,140
—	179	178,890	1,956	404	790
1	336	542,890	12,236	346	4,234
—	40	26,080	249	299	74
—	61	66,150	546	372	203
—	518	537,900	6,852	378	2,590
—	704	856,270	9,784	345	3,375
—	444	587,190	7,692	394	3,031
—	322	249,280	2,216	403	893
—	1	90	1	299	0
17	15,402	19,142,708	337,017	—	121,994
—	109	453,740	10,162	303	3,079
17	15,511	19,596,448	347,179	—	125,073

方財政概要に據り算出す 町村稅附加稅は之を賦課するもの僅少なるに因り之林の所得に付ては其の所得を五分したる金額に對し 所定の稅率を適用して算

林野關係地方稅
道府

道府縣別	雜種稅				
	流木稅		立木伐採稅		
	稅率	稅額	稅率	稅額	
香愛高福佐長熊大宮鹿沖	川媛知岡賀崎本分崎鳥繩	稅額	稅額	稅額	稅額
兒					
計		105,843	7,773	56,732	

(口) 市 町

道府縣別	雜種稅附加稅				營業稅附加稅				
	市町村數	稅率(本稅一圓に付)		稅額	市町村數	稅率		稅額	
		最高	最低			最高	最低		
北海道		円	円	円		円	円	円	
青岩宮秋山福茨栃群埼千東神新富石福山長岐靜	森手城田形島城木馬玉葉京川湯山川井梨野阜岡	木流稅附加 27	1.420	0.720	783				
		立木伐採稅附加 77	1.200	0.600	2,731				
		水車稅附加 20	1.000	0.750	545				
		流木稅附加 2	0.750	0.600	488				
		木材川下稅附加 14	1.000	0.100	1,641	炭燒業稅 94	1.000	0.600	3,199

特別稅及雜種稅 (續)
縣 稅

段別割	水車稅		營業稅	
	稅率(段當)	稅額	稅率	稅額
	稅率(段當)	稅額	稅率	稅額
	15,460	575	31,276	

村 稅 昭和十年度

市町村數	段別割(山林)			立木伐採稅			林產物輸移出稅		
	稅率(段當)		稅額	稅率		稅額	稅率		稅額
	最高	最低		最高	最低		最高	最低	
227	0.136	0.007	860,747	0.035	0.013	14,848			
3	0.150	0.050	448	0.015	0.0065				
5	0.180	0.018	7,203						
1	0.010	0.010	121						
16	0.250	0.080	40,349						
22	0.750	0.084	31,286						
2	0.270	0.200	1,334						
15	0.800	0.002	13,323						
2	0.210	0.180	1,565						
3	0.150	0.020	6,125						
3	0.250	0.040	906						
2	0.150	0.060	856						
1	0.113	0.113	1,563						
5				立木價額 10	1,000	1,261			
41	0.584	0.010	104,003						

林野關係地方税
市 町

道府縣別	雜種税附加税				營業税附加税			
	市町村數	税率(本税一面に付)		税額	市町村數	税率		税額
		最高	最低			最高	最低	
愛知	知重	—	—	—	—	—	—	—
滋賀	賀都	—	—	—	—	—	—	—
大阪	阪庫	—	—	—	—	—	—	—
奈良	良	—	—	—	—	—	—	—
和歌山	歌山	—	—	—	—	—	—	—
鳥取	取根	—	—	—	—	—	—	—
岡山	岡山	—	—	—	—	—	—	—
山形	山形	—	—	—	—	—	—	—
徳島	徳島	—	—	—	—	—	—	—
香川	香川	—	—	—	—	—	—	—
高知	高知	—	—	—	—	—	—	—
福岡	福岡	—	—	—	—	—	—	—
佐賀	佐賀	—	—	—	—	—	—	—
長門	長門	—	—	—	—	—	—	—
熊本	熊本	—	—	—	—	—	—	—
大分	大分	—	—	—	—	—	—	—
宮崎	宮崎	—	—	—	—	—	—	—
鹿兒島	鹿兒島	—	—	—	—	—	—	—
沖縄	沖縄	—	—	—	—	—	—	—
計	377	1.900	0.100	44,999	94	1.000	0.600	3,199

(ハ) 地方税雜種税又は
(賦課道府縣)

年 度	府 縣 税 (賦課道府縣數)					
	流 木 税	立木伐採税	水 車 税	炭 燒 業 税	段 別 割	
昭 和 6	* 1	9	6	364
7	* 1	8	6	264
8	* 1	7	6	1	3	248
9	* 1	7	5	1	3	239
10	* 1	7	4	1	3	227

*印を附せるは北海道の分とす 段別割欄に*印を附せるは北海道に於ける段

特別税及雜種税 (續)
村 税

市町村數	段別割(山林)			立木伐採税			林産物輸移出税				
	税率(段當)		税額	税率		税額	税率		税額		
	最高	最低		最高	最低		最高	最低			
5	0.250	0.080	12,481	—	—	—	—	—	—		
9	0.170	0.064	15,424	5	伐採價額 25 1.000	17 1.000	6,763	輸出 2	見積價額 30 1.000	17.5 1.000	4,400
2	0.180	0.072	1,557	—	—	—	—	—	—	—	—
12	1.000	0.050	18,131	—	—	—	—	—	—	—	—
1	0.025	0.025	32	1	伐採價額	10 1.000	324	移出 1	見積價額 30 1.000	10 1.000	2,033
5	0.800	0.010	14,372	—	—	—	—	輸出 19	木材5,000 加工材 6,000	3.000 1.500	180,909
1	0.060	0.060	1,480	15	伐採價額 8.000	2.000	19,981	—	—	—	—
4	0.678	0.067	902	—	—	—	—	—	—	—	—
2	0.030	0.030	57	—	—	—	—	—	—	—	—
14	0.330	0.060	47,578	—	—	—	—	—	—	—	—
14	0.500	0.042	30,642	—	—	—	—	—	—	—	—
5	0.080	0.014	7,376	—	—	—	—	輸出 2	1.590	1.000	1,395
9	1.040	0.260	19,361	2	伐採價額 2 100	2 100	792	—	—	—	—
11	0.380	0.090	4,432	—	—	—	—	—	—	—	—
6	0.400	0.150	7,942	—	—	—	—	—	—	—	—
2	0.070	0.060	1,018	—	—	—	—	—	—	—	—
445	1.040	0.007	752,814	43	—	—	43,969	24	—	—	188,737

特別税賦課の趨勢
又は市町村數)

市 町 村	税 (賦課市町村數)					
	流 木 税 附 加 税	立木伐採税 附 加 税	水 車 税 附 加 税	炭 燒 業 税 附 加 税	立木伐採税	林 産 物 輸 移 出 税
157	807	37	22
155	602	25	22
136	440	21	64	...	18	23
100	146	22	82	* 12	22	18
180	177	20	94	* 15	28	24

別割附加税とす

第十七 林業 園林
68. 森林

種類別	組合數	組合員數	地區内森林面積	一組合	
				組合數	組合員數
施業	708	106,558	438,978	151	
造林	21	2,086	5,952	99	
保護	41	5,913	39,895	144	
土工	486	46,020	274,052	95	
施業	8	618	804	77	
造林	7	1,000	7,583	143	
保護	362	69,928	332,110	193	
土工	32	7,973	16,465	249	
施業	10	1,194	6,973	194	
造林	242	37,539	218,882	155	
保護	27	9,351	75,839	346	
土工	139	36,992	224,613	266	
計	2,083	325,172	1,642,146	156	

種類	地方別組合數			
	近畿地方	中國地方	四國地方	九州地方
施業	15	127	22	78
造林	2	1	2	2
保護	1	—	1	1
土工	157	60	18	75
施業	—	—	—	—
造林	1	—	3	—
保護	83	114	63	16
土工	6	17	1	1
施業	—	—	—	—
造林	13	24	40	2
保護	2	8	3	34
土工	—	46	1	13
計	280	397	155	222

上表地方に包括せる府縣 (北陸地方) 新潟、富山、石川、福井 (東山地方) 山梨、長野、岐阜 (東海地方) 静岡、愛知、三重 (近畿地方) 滋賀、京都、大阪、兵庫、奈良、和歌山 向北海道には森林組合はない (東海地方) 静岡、愛知、三重 (近畿地方) 滋賀、京

69. 山林局主管重

地方	種類	組合數	組合員數	經費
總	數	181	216,296	1,037,327
木炭	總	144 (133)	203,201 (132)	780,282
	北海道	6	5,835	49,080
	北東北	24 (19)	34,607 (19)	135,887
	北陸	21	27,788	87,337
	北東	14	23,466 (13)	40,677
	東山	8 (5)	6,815	34,308
	近海	11 (10)	10,853 (10)	61,808
	畿國	14	10,428 (11)	30,747
	中四	23	51,591	223,778
	九州	9	17,030 (8)	33,791
木炭同業組合聯合會	東	17	89	161,587
	關	1	588	4,025

團體及會社
組合

昭和十年末現在

平均	地方別組合數				
	東北地方	關東地方	北陸地方	東山地方	東海地方
森林面積	620	73	125	172	48
	283	3	—	8	2
	973	25	8	2	3
	564	6	33	47	52
	101	—	—	—	8
	1,083	1	2	—	—
	917	1	—	53	32
	515	2	—	—	3
	697	—	—	2	5
	904	16	29	2	2
	2,809	—	—	—	1
	1,616	4	4	—	60
	788	131	201	286	216

昭和六年末	組合數の消長				備考
	昭和七年末	昭和八年末	昭和九年末	昭和十年末	
544	594	613	662	708	森林組合は森林の荒廢防止、共同施業、林産物運搬設備又は森林の危害防止等を目的として設立せらるゝものである
24	24	27	28	21	
50	50	49	49	41	
311	390	440	478	486	
8	8	8	8	8	
9	9	9	9	7	
164	185	212	281	362	
34	34	35	35	32	
7	8	8	8	10	
155	171	193	213	242	
7	7	9	14	27	
94	122	131	134	139	
1,407	1,602	1,734	1,919	2,083	

部、大阪、兵庫、奈良、和歌山

要物産同業組合

昭和十一年十二月末現在

地方	種類	組合數	組合員數	經費	備考
木竹材	總數	4	413	32,951	重要物産同業組合は重要物産同業組合法に依り設立せらるゝもので本表掲記のものは其内山林局主管林業関係のものに限る 本組合は組合員の生産の改善發達に關する指導獎勵營業上の弊害矯正其他同業者の利益増進を圖るを以て目的とする 經費は昭和十年年度の決算額に依る其の不明のものに付ては昭和十一年年度の豫算額を採る 組合員數及經費欄に括弧を附せるは調査組合數を示す
	東	1	145	4,060	
	畿國	1	51	6,686	
	州	1	217	1,607	
種苗	總數	1	...	20,598	
	東	1	317	4,562	
	北	1	
	山	2	252	2,064	
椎茸	東	2	1,464	3,962	
	九	1	2,269	9,959	
林産物	東	1	197	15,664	
	近	3	5,716	5,902	
製板及樽材	東	2	50	11,438	
	北	2	1,740	4,931	

70. 山林會其他

山林會

民法第三十四條に依る公益社團法人で林業に關する知識の交換普及、有益なる販賣統制、木材規格並正量取引の促進、其他林業上に於ける指導誘掖の任に當

(イ) 府縣山林會

會數 46 (各府縣=1會) 會員數82,122人(昭和九年度末現在) 一會平均 1,785人

(ロ) 大日本山林會

所在 東京赤坂溜池 會員數3,875人 (昭和九年度末現在) 昭和十一年度豫

(ハ) 全國山林會聯合會

所在 同上 會員數 50會 (各府縣山林會、朝鮮、臺灣、樺太山林會及北海

其他の團體

以上の外 帝國森林會(東京)、小奴可尙和會(廣島縣)、赤城山興業組合(群馬

(註) 山林會豫算額は昭和十一年度農林省指定事業の豫算額である

71. 林業製材及

會社種類	地方別	會社數			
		合名	合資	株式	計
林業	北海道	4	12	4	20
	北関東	3	17	19	39
	北陸	4	10	33	47
	北海道	—	2	4	6
	東海	6	6	6	18
	近畿	5	9	3	17
	中国	4	11	19	34
	四国	1	2	4	7
	九州	1	3	5	9
	計	1	—	4	5
	計	29	72	101	202
製材	北海道	7	49	32	88
	北関東	18	94	* 1 49	162
	北陸	16	106	32	154
	北海道	12	44	22	78
	東海	6	68	16	90
	近畿	27	127	63	217
	中国	38	113	22	173
	四国	8	61	19	88
	九州	8	40	23	71
	計	12	52	15	79
	計	152	754	* 1 293	1,200
木工	北海道	6	33	10	49
	北関東	9	52	7	68
	北陸	26	264	28	318
	北海道	9	43	4	56
	東海	3	42	5	50
	近畿	42	116	12	170
	中国	113	218	23	354
	四国	13	67	5	85
	九州	4	23	3	30
	計	3	51	8	62
	計	228	909	105	1,242

製材會社數中に *印を附しあるは株式合資會社とす

の林業團體

著作發明其他の事業の奨励助成、林業に關する諸種の調査、試験、著作、林産物のり以て林業の改良發達を圖るを目的とす

昭和十一年度豫算額 140,920円 一會平均 3,063円
同 國庫補助額 37,259円 一會平均 809円

算 51,182圓 國庫補助額 19,547圓

造林會) 昭和十一年度豫算 12,280圓 國庫補助額 5,392圓

縣)、七日會(京都府)、上飛ヶ峯共愛會(宮崎縣)等の林業團體がある

木工會社

昭和十年末現在

資本金總額	積立金	純益金	配當金	純損金
787,782	25,417	10,772	6,773	2,961
3,961,890	77,323	29,997	19,727	9,253
68,080,874	1,900,217	2,225,124	1,557,095	96,392
514,968	310	—	—	3,176
930,705	2,821	1,546	360	2,376
5,328,130	1,107,236	49,382	43,292	10,916
15,697,723	520,932	139,233	22,200	669,584
416,000	7,620	877	600	24,508
2,110,908	50,192	9,277	5,500	1,530
1,187,550	23,450	55	—	30,643
99,016,530	3,715,518	2,466,263	1,655,547	851,339
7,527,000	538,861	205,993	161,198	209,970
15,108,146	2,305,059	944,991	592,642	92,024
5,452,419	133,521	163,099	56,029	168,265
3,062,480	71,110	30,373	12,025	63,454
2,514,280	35,666	44,980	22,533	31,122
13,789,830	1,091,480	454,048	267,687	176,013
10,173,837	232,714	235,878	66,656	128,105
3,269,100	57,666	61,416	28,397	48,303
3,609,375	82,918	102,468	40,215	5,810
4,281,489	81,076	99,761	56,734	71,014
68,787,956	4,630,071	2,343,007	1,304,116	994,080
2,725,741	7,325	10,247	650	25,876
649,736	9,625	10,705	846	28,408
4,121,549	45,217	111,091	28,517	140,284
781,483	31,405	52,931	7,513	19,360
379,835	15,491	22,772	8,450	5,104
2,930,660	98,242	131,745	66,401	43,837
9,189,000	317,809	377,028	139,292	96,759
1,176,373	45,431	54,453	21,049	37,023
262,450	17,707	11,552	5,126	4,260
1,141,389	14,053	22,707	8,633	31,233
23,358,216	602,305	805,231	286,477	432,144

商工省會社統計に據る

第十八 林業労働
72. 專業及兼業別

林野所有別	總 數		
	總 數	專 業	兼 業
國 有 林	439,477	31,611	375,862
公 有 林 野	126,253	387	125,866
官 行 造 林	1,147,647	264,379	883,268
民 有 林	1,713,377	31,611	1,384,996
計		296,770	

本表以下に於て林業労働者と稱するものは賃銀を得て森林の伐採、造材、運材、材労働者は林業經營の一部として行はれて居る官行製材及民有林に於ける林

73. 作 業 種 別 林

從事作業別	總 數	府	
		總 數	國 有 林
伐 木 造 材	181,211	174,711	17,676
運 材	230,568	215,521	35,145
造 林 (苗圃を含む)	631,323	606,585	205,526
土 木	315,803	313,475	107,249
製 炭	215,348	207,699	6,634
製 材	36,860	36,787	4,041
其 他	102,264	95,357	31,595
計	1,713,377	1,650,135	407,866

運材中には貯材を含む

74. 性 別 及 年 齡 別

林野所有別	府			
	總 數		60才以上	
	總 數	男	女	60才以上
國 有 林	407,866	322,973	84,893	4,411
公 有 林 野	126,253	92,379	33,874	1,525
官 行 造 林	1,116,016	922,154	193,862	78,735
民 有 林	1,650,135	1,337,506	312,629	84,671

及 共 濟 組 合
林業労働者數 昭和十年 (北海道国有林は同九年度)

府		縣		北 海 道		
總 數	專 業	兼 業	總 數	專 業	兼 業	
407,866	32,004	375,862	31,611	31,611	—	
126,253	387	125,866	—	—	—	
1,116,016	247,998	868,018	31,631	16,381	15,250	
1,650,135	280,389	1,369,746	63,242	

貯材、造林、苗圃、土木、製炭其他之に附隨する労働に従事する者を謂ふ而して製材簡易製材並攪材に限り之を林業労働者中に包含せしめた

業 勞 働 者 數 昭和十年 (北海道国有林は同九年度)

縣		北 海 道		
公有林野官行造林	民 有 林	總 數	國 有 林	民 有 林
—	157,035	6,500	1,754	4,746
—	180,376	15,047	4,201	10,846
120,623	280,436	24,738	17,838	6,900
5,358	200,868	2,328	911	1,417
—	201,065	7,649	—	7,649
—	32,746	73	—	73
272	63,490	6,907	6,907	—
126,253	1,116,016	63,242	31,611	31,631

林 業 勞 働 者 數 昭和十年 (北海道国有林は同九年度)

縣		北 海 道				
59才—16才	16才未満	總 數		59才—16才	60才以上	
		總 數	男	女	16才未満	
393,280	10,175	31,611	27,639	3,972	31,371	
121,124	3,604	—	—	—	—	
972,166	65,115	31,631	28,715	2,916	29,995	
1,486,570	78,894	63,242	56,354	6,888	61,366	

75. 道府縣別林業労働者數

道府縣	國有林 (昭和十年度)		公有林野 官行造林 (昭和十年度)		民有林 (昭和十年)		計
	人	人	人	人	人	人	
青岩	41,073	6,696	16,968	64,737			
宮城	48,643	14,745	57,196	120,584			
秋田	15,004	11,239	30,345	56,588			
山形	44,718	11,707	25,146	81,571			
福島	23,073	5,675	19,076	47,824			
茨城	26,068	4,080	22,978	53,126			
栃木	7,860	—	21,746	29,606			
群馬	5,941	63	15,514	21,518			
埼玉	9,432	697	17,270	27,399			
千葉	573	74	6,768	7,415			
東京	1,655	—	22,150	23,805			
神奈川	349	12	8,809	9,170			
新潟	—	1,271	8,419	9,690			
富山	7,250	3,008	17,900	28,158			
石川	934	426	23,745	25,105			
福井	1,536	1,217	26,572	29,325			
山梨	762	2,596	17,006	20,364			
長野	—	493	21,341	21,834			
岐阜	8,359	5,126	57,642	71,127			
静岡	3,823	3,019	41,711	48,553			
愛知	—	2,130	41,383	43,513			
三重	—	164	13,443	13,607			
滋賀	2,124	1,276	30,774	34,174			
京都	1,869	516	10,180	12,565			
大阪	3,679	869	41,800	46,348			
兵庫	1,602	71	1,845	3,518			
奈良	10,280	3,106	24,942	38,328			
和歌山	562	109	24,096	24,767			
鳥取	4,032	1,437	29,829	35,298			
岡山	6,472	3,710	18,627	28,809			
広島	4,730	7,150	58,322	70,202			
山口	7,176	22,563	32,485	32,224			
徳島	6,710	1,717	26,890	35,317			
香川	736	1,448	15,020	17,204			
愛媛	200	1,508	10,420	12,128			
高松	2,158	343	8,022	10,523			
福岡	6,415	2,394	21,099	29,908			
佐賀	28,820	1,453	16,476	46,749			
長門	6,576	2,121	49,948	58,645			
熊本	5,170	2,916	11,349	19,435			
大分	3,969	2,868	13,732	20,569			
宮崎	10,952	3,296	22,610	36,858			
鹿兒島	7,595	3,632	21,929	33,156			
沖縄	18,343	3,040	18,662	40,045			
計	19,985	3,224	51,377	74,586			
北海道	658	1,048	32,454	34,160			
計	407,866	126,253	1,116,016	1,650,135			
北海	31,611	—	31,631	63,242			
合	439,477	126,253	1,147,647	1,713,377			

北海道國有林は昭和九年度

76. 林業労働賃銀 (男一人一日平均) 昭和十年 度
民有林は同十年 調

道府縣	國有林				民有林			
	杣夫	製炭夫	造林夫	土木夫	杣夫	製炭夫	造林夫	土木夫
青岩	1.28	0.81	0.83	0.87	1.50	0.75	0.80	0.85
宮城	1.03	0.60	0.77	0.87	1.00	0.70	0.75	0.80
秋田	0.98	—	0.71	0.80	1.20	0.80	0.80	0.80
山形	1.38	0.96	0.78	0.93	1.00	0.80	0.70	0.80
福島	1.28	0.82	0.68	0.86	1.20	0.70	0.75	0.75
茨城	1.22	0.66	0.75	0.91	1.20	0.70	0.70	0.65
栃木	0.92	0.78	0.72	0.74	1.00	0.55	0.70	0.70
群馬	1.22	0.64	0.79	0.88	0.93	0.80	0.72	0.74
埼玉	1.26	0.69	0.86	1.06	1.00	0.80	0.80	0.80
千葉	—	—	0.80	1.03	1.00	0.80	0.70	0.70
東京	1.59	0.65	0.74	0.82	1.30	1.00	0.80	0.80
神奈川	—	—	—	1.55	1.00	0.80	0.80	0.90
新潟	—	—	—	—	1.80	1.00	1.00	1.15
富山	1.14	1.24	0.82	0.95	1.10	0.85	0.85	0.85
石川	1.31	—	1.26	1.84	1.30	1.00	0.90	0.90
福井	1.31	—	1.24	1.50	1.50	1.20	1.20	1.00
山梨	1.63	0.96	1.20	1.28	1.00	0.80	1.00	1.00
長野	—	—	—	—	1.20	1.00	0.80	0.80
岐阜	1.47	0.79	0.84	1.03	1.30	0.80	0.80	1.00
静岡	1.79	1.02	1.21	1.80	1.50	1.00	0.90	1.00
愛知	—	—	—	—	1.30	0.90	0.85	0.85
三重	—	—	—	—	1.30	0.80	0.90	1.00
滋賀	1.53	1.06	1.06	1.41	1.20	0.90	0.90	1.00
京都	0.93	—	1.13	1.25	1.20	1.00	1.20	1.20
大阪	1.81	1.57	1.43	1.61	1.70	1.50	1.20	1.30
兵庫	1.80	—	1.37	1.51	1.90	1.20	1.30	1.60
奈良	1.80	1.21	1.08	1.35	1.50	1.50	1.00	1.20
和歌山	1.20	—	1.08	1.55	2.50	0.80	1.00	1.20
鳥取	2.06	0.96	1.19	1.31	1.57	1.12	1.12	1.26
岡山	1.57	1.10	1.12	1.39	2.00	1.00	1.00	1.30
広島	1.52	1.00	0.86	0.99	1.30	0.80	0.90	0.90
山口	1.46	1.02	1.05	1.07	2.00	0.90	1.00	1.20
徳島	1.18	0.79	0.90	1.12	1.50	0.90	0.95	1.00
香川	1.13	1.03	1.05	1.00	1.20	0.85	0.90	0.90
愛媛	1.22	—	0.96	1.00	2.00	1.00	1.00	1.00
高松	—	—	0.85	0.99	1.25	0.90	0.80	0.75
福岡	1.33	1.10	0.84	0.88	1.50	1.00	0.90	1.00
佐賀	1.55	1.07	1.04	1.01	1.50	0.70	0.90	0.95
長門	1.24	0.84	0.98	0.93	1.50	0.95	0.90	1.50
熊本	0.83	—	0.79	0.77	2.00	0.80	0.90	0.95
大分	0.98	—	0.80	0.82	1.20	1.00	0.80	0.80
宮崎	1.32	0.74	0.81	0.90	1.20	0.80	0.85	1.00
鹿兒島	1.33	1.13	0.86	1.06	1.10	1.00	0.80	0.80
沖縄	1.31	0.86	0.76	0.94	0.90	0.70	0.80	0.70
計	1.10	0.83	0.72	0.79	0.90	0.75	0.70	0.70
北海道	—	—	0.61	0.56	1.00	0.80	0.65	0.70
府縣平均	1.31	0.93	0.94	1.09	1.35	0.90	0.88	0.95
北海	2.02	—	1.24	1.32	2.00	1.10	1.20	1.40

備考 國有林は昭和十年使用労働者の總延人員を以て總支拂賃銀額を除し算出したる平均賃銀を以てし民有林は道府縣の調査に係る普通賃銀を掲ぐ但府縣の平均は上記の平均賃銀を算術平均したるものとす(尙國有林男女別賃銀に付ては次表参照)

77. 林 業 勞 働

(イ) 國 有

年 度	斫 伐 事 業			造 林 事 業			土 男
	男	女	平 均	男	女	平 均	
大正 7	円 1.35	錢 0.57	円 1.27	円 0.72	錢 0.44	円 0.64	円 1.23
8	1.92	0.86	1.80	1.10	0.76	0.99	1.53
9	1.99	0.97	1.87	1.35	0.82	1.18	1.75
10	1.88	0.94	1.78	1.27	0.74	1.12	1.84
11	1.83	0.86	1.71	1.23	0.77	1.11	1.63
12	1.86	0.87	1.75	1.23	0.75	1.11	1.83
13	1.83	0.92	1.73	1.27	0.73	1.12	1.73
14	1.71	0.77	1.60	1.25	0.76	1.12	1.70
昭和 1	1.69	0.82	1.59	1.25	0.76	1.13	1.73
2	1.68	0.79	1.57	1.28	0.77	1.19	1.63
3	1.64	0.81	1.55	1.27	0.76	1.17	1.70
4	1.59	0.76	1.50	1.25	0.76	1.16	1.64
5	1.37	0.64	1.29	1.10	0.67	1.02	1.44
6	1.14	0.51	1.07	0.85	0.52	0.79	1.06
7	1.07	0.48	1.00	0.77	0.48	0.72	0.97
8	1.10	0.49	1.02	0.78	0.48	0.72	1.07
9	1.14	0.51	1.05	0.80	0.50	0.74	1.05
10	1.17	0.51	1.08	0.85	0.52	0.78	1.16

總平均指數は大正 8.9.10 三ヶ年の好況時代を平均し 100 としたものである

(ロ) 公 有 林 野

年 度	男	女	平 均	指 數 (平均)
大正 11	円 1.40	錢 0.80	円 1.12	100
12	1.37	0.78	1.14	102
13	1.46	0.79	1.23	110
14	1.38	0.78	1.18	105
昭和 1	1.35	0.76	1.17	105
2	1.45	0.80	1.27	113
3	1.42	0.79	1.25	112

【註】 本事業は大正九年十月より開始せられたが準備等の爲本格的に造林事業の

賃 銀 の 趨 勢

林

木 事 業	其 他			總 平 均			指 數 (平均)
	女	平 均	男	女	平 均	男	
0.57	円 1.15	錢 0.75	円 0.72	円 1.03	錢 0.47	円 0.91	61
0.76	1.43	1.34	0.79	1.24	1.56	0.79	1.41
0.86	1.64	1.36	0.74	1.25	1.76	0.86	1.58
0.75	1.72	1.30	0.81	1.19	1.66	0.80	1.50
0.94	1.55	1.34	0.83	1.29	1.60	0.81	1.46
0.89	1.74	1.16	0.73	1.10	1.66	0.81	1.53
0.84	1.64	1.33	0.82	1.29	1.65	0.81	1.52
0.79	1.60	1.45	0.81	1.39	1.55	0.77	1.42
0.81	1.64	1.33	0.78	1.29	1.56	0.78	1.44
0.83	1.55	1.33	0.81	1.30	1.54	0.78	1.43
0.80	1.63	1.35	0.80	1.31	1.53	0.79	1.44
0.77	1.56	1.29	0.79	1.28	1.50	0.76	1.41
0.66	1.39	1.16	0.63	1.13	1.33	0.65	1.25
0.52	1.00	0.92	0.61	0.91	1.06	0.51	0.99
0.48	0.92	0.82	0.57	0.80	0.96	0.48	0.90
0.50	1.02	0.82	0.53	0.80	1.00	0.49	0.93
0.52	0.97	0.86	0.54	0.85	1.03	0.51	0.95
0.55	1.08	0.82	0.54	0.81	1.09	0.53	1.01

官 行 造 林

年 度	男	女	平 均	指 數 (平均)
昭和 4	円 1.34	錢 0.77	円 1.20	107
5	1.15	0.68	1.04	93
6	0.85	0.53	0.78	70
7	0.77	0.48	0.72	64
8	0.79	0.49	0.73	65
9	0.83	0.51	0.76	68
10	0.86	0.53	0.78	70

始まつたのは大正十一年度からである

78. 國 有 林 勞 働 者 延

營林局別	人 頭 數			勞 働	
	總 數	男	女	總 數	斫 伐
青 森	103,724	82,511	21,213	2,207,310	983,441
秋 田	67,577	53,461	14,116	2,522,532	1,476,664
東 京	68,697	55,733	12,964	1,896,308	851,995
大 阪	57,027	46,233	10,794	1,241,767	443,694
高 知	37,593	28,379	9,214	1,977,794	1,138,247
熊 本	73,248	56,656	16,592	1,796,003	806,620
計	407,866	322,973	84,893	11,641,714	5,700,661
昭和九年度	422,222	331,656	90,566	11,574,993	5,636,456
" 八年度	406,496	323,411	83,085	11,546,621	5,610,602

79. 公 有 林 野 官 行 造 林 勞 働

營林局別	人 頭 數			勞 働	
	總 數	男	女	總 數	造 林
青 森	32,625	23,610	9,015	320,279	311,704
秋 田	17,172	12,844	4,328	120,759	115,439
東 京	17,219	12,342	4,877	226,323	218,342
大 阪	31,394	23,530	7,864	274,920	264,031
高 知	5,698	3,926	1,772	86,215	81,636
熊 本	22,145	16,127	6,018	216,984	214,051
計	126,253	92,379	33,874	1,245,480	1,205,203
昭和九年度	137,447	101,495	35,952	1,449,985	1,375,360
" 八年度	171,429	128,674	42,755	2,147,121	2,067,152

80. 御 料 林 勞 働 者 延

支 局 別	勞 働 者 延				
	總 數	伐 木	造 材 運 材	造 林	土 木
札 幌	221,805	—	64,826	128,609	1,605
東 京	160,931	3,950	4,928	128,807	10,215
名 古 屋	164,795	—	79,989	59,695	—
木 曾 會	531,085	—	421,493	90,515	—
試 驗 場	17,583	—	1,228	14,443	1,739
計	1,096,199	3,950	572,464	422,069	13,559
昭和年八度	1,073,135	5,257	573,546	400,011	14,656

本表は帝室林野局統計書に據る但し同局使用労働者中廳用雜役、營繕、營農、水

人 員 及 賃 銀 支 拂 額 昭和十年度

延 人 員 (男女別)	賃銀支拂額	平 均 賃 銀		
		男	女	平 均
造 林	597,886	2,143,849	1.04	0.97
土 木	400,750	2,347,195	1.01	0.93
其 他	546,535	1,751,734	1.01	0.92
	268,618	1,656,930	1.42	1.33
	298,043	2,098,767	1.17	1.06
	508,910	1,728,625	1.05	0.96
計	2,620,742	11,727,100	1.09	0.93
昭和九年度	3,114,120	10,949,664	1.03	0.95
" 八年度	3,421,569	10,712,734	1.00	0.93

者 延 人 員 及 賃 銀 支 拂 額 昭和十年度

延 人 員	賃銀支拂額	平 均 賃 銀		
		男	女	平 均
土 木	8,547	215,177	0.74	0.67
其 他	5,320	81,326	0.76	0.67
	7,068	193,253	0.94	0.85
	10,889	250,618	1.01	0.91
	4,383	73,730	0.95	0.86
	2,432	158,614	0.80	0.73
計	38,639	972,718	0.86	0.78
昭和九年度	72,391	1,095,178	0.83	0.76
" 八年度	76,978	1,561,185	0.79	0.73

人 員 及 賃 銀 支 拂 額 昭和九年度

人 員	賃銀支拂額	平 均 賃 銀		
		男	女	平 均
製 炭	—	—	—	—
產 物 貯 藏	337	26,428	—	1.21
其 他	1,934	6,585	—	0.84
	130	9,618	—	0.98
	—	19,077	—	0.97
	—	173	—	0.97
計	2,064	61,881	—	1.00
昭和九年度	1,959	53,999	—	0.93

産及林業試験用労働者は林業労働者と認め難きを以て之を除いた

81. 林業労働者
(農林省所管國有林及)

管 林 局	國 有 林							
	業務上死傷病に對する扶助							
	備人扶助令に依るもの		共済組合給與金		健康保険給付		供給労働者もの	
人員	金額	人員	金額	人員	金額	人員	金額	
青 秋	329	33,330	3	1,279	18	472	15	
東 京	182	37,314	6	1,093	27	971	9	
大 阪	257	21,009	1	906	6	243	9	
高 知	243	16,934	2	1,170	8	464		
熊 本	614	46,434	9	7,309	8	615	65	
計	2,073	184,765	24	14,237	67	2,765	99	
昭和九年度	2,160	199,793	22	9,375	50	1,361	85	
〃 八年度	1,991	167,070	16	7,967	44	1,284	80	

管 林 局	公 有 林 野 官 行 造 林					
	業務上死傷病扶助		業務外死傷病に對する扶助		合 計	
	備人扶助令に依るもの		共済組合給與金		備人扶助令に依るもの	
人員	金額	人員	金額	人員	金額	
青 秋	24	642	1	160	353	33,972
東 京	—	—	—	—	182	37,314
大 阪	24	1,334	—	—	281	22,343
高 知	20	323	—	—	245	17,257
熊 本	7	138	—	—	621	46,572
計	21	285	1	98	469	30,029
昭和九年度	96	2,722	2	258	2,151	187,487
〃 八年度	82	2,742	2	363	2,242	202,535
	158	7,087	5	187	2,149	174,157

1. 人員は本年度扶助を受けたる人数とす但し扶助法令を異にする場合は各一入本表掲記の外共済組合に加入せる労働者に対しては水火震災其他非常災害に53人 1,687圓
2. 更に共済組合員中健康保険法の適用を受くる女子に付ては分娩費及出産手当

82. 林 野 現 業
(イ) 組

管 林 局	甲 種 組 員						
	雇 員	巡 視	自 動 車 運 轉 手	電 話 手	給 仕 小 使		
青 秋	417	2	1	2		68	
東 京	327	2	1	—		53	
大 阪	392	2	2	2		73	
高 知	333	2	3	1		54	
熊 本	210	2	—	1		36	
計	424	2	—	—		66	
昭和十年三月末日	2,103	12	7	6		350	
〃 九年三月末日	1,979	12	4	5		344	
	1,988	12	4	5		341	

1. 甲種組合員中「其他」は主として職工定夫以外の労働者である
2. 乙種組合員とは毎年一定期間國有林野又は公有林野官行造林の現業に従事す
3. 丙種組合員とは管林局署の職員にして管林局長の承認を受け組合に加入したる者を謂ふ

の 災 害 扶 助
(公有林野官行造林)

昭和十年度

扶 助 者 扶 助 令 に 依 る 者	業 務 外 死 傷 病 に 對 する 扶 助										
	計					共済組合給與金		健康保険給付		計	
	金額	人員	金額	人員	金額	人員	金額	人員	金額	人員	金額
	1,827	365	36,908	130	8,239	35	2,187	165	10,426		
	1,544	224	40,922	76	7,108	44	1,295	120	8,403		
	2,844	273	25,002	203	15,208	6	693	209	15,901		
	—	253	18,568	27	1,055	15	577	42	1,632		
	3,459	696	57,817	133	9,716	8	410	141	10,126		
	334	452	32,558	102	6,079	—	—	102	6,079		
	10,008	2,263	211,775	671	47,405	108	5,162	779	52,567		
	10,882	2,317	221,411	635	37,871	95	4,248	730	42,119		
	9,873	2,131	186,194	643	44,080	57	2,894	700	46,974		

計							
共済組合給與金		健康保険給付		供給労働者扶助令に依るもの		計	
人員	金額	人員	金額	人員	金額	人員	金額
134	9,678	53	2,659	15	1,827	555	48,136
82	8,201	71	2,266	9	1,544	344	49,325
204	16,114	12	936	9	2,844	506	42,237
29	2,225	23	1,041	—	—	297	20,523
142	17,025	16	1,025	65	3,459	844	68,081
106	8,657	—	—	1	334	576	39,020
697	61,900	175	7,927	99	10,008	3,122	267,322
659	47,609	145	5,609	85	10,882	3,131	266,635
664	52,234	101	4,173	80	9,873	2,994	240,442

として計算す
遭遇し財産上損害を受けたるとき之に罹災給與金を支給す 其の昭和十年度給與額
金を支給す 其の昭和十年度給與額 6件 175圓

員 共 済 組 合
合 員 昭和十一年三月末日現在

職 工	種 別				乙 種	丙 種	合 計
	定 夫	其 他	計	計			
3	500	591	1,584	516	59	2,159	
18	239	261	901	529	59	1,489	
117	379	1,167	2,134	158	129	2,421	
43	133	131	700	114	35	849	
64	165	676	1,154	64	20	1,238	
2	168	539	1,201	40	—	1,241	
247	1,584	3,365	7,674	1,421	302	9,397	
202	1,549	3,249	7,344	1,378	269	8,991	
193	1,371	3,259	7,173	1,312	215	8,700	

る組合員を謂ふ
る者及甲種若は乙種組合員たりし者が現業以外の職に轉じ尙繼續して組合員た

林 野 現 業 員
(口) 收 入 及

管 林 局	收			
	前年度繰越金	政府給與金	組合員掛金	利子及其他
青 秋	186,671	14,188	22,231	9,979
東 京	154,700	11,517	18,064	7,903
大 阪	167,390	14,898	26,162	9,964
高 知	87,900	6,698	10,956	4,289
熊 本	101,692	10,363	15,781	5,206
計	104,481	10,332	15,485	4,322
昭和九年度	802,834	67,996	108,679	41,663
" 八年度	748,040	65,025	102,509	36,329
" 八年度	674,640	63,188	99,994	35,596

上掲特別會計とは保険施設資金特別會計を謂ふ。(續)

管 林 局	支					
	給 退		年 功		災 害	
	件 數	金 額	件 數	金 額	件 數	金 額
青 秋	303	10,211	123	2,443	11	—
東 京	157	9,105	69	2,328	13	—
大 阪	412	11,364	217	2,692	38	—
高 知	114	4,701	59	1,091	1	—
熊 本	137	7,157	85	1,747	19	—
計	159	7,964	76	1,896	—	—
昭和九年度	1,282	50,502	629	12,197	82	—
" 八年度	1,255	54,314	651	13,178	39	—
" 八年度	952	31,952	459	7,318	7	—

(ハ) 附 屬

管 林 局	組合員に対する貸付事業				購 買		
	本年度貸付		年度末現在貸付高		購 買 部 數	配 給	
	件 數	金 額	件 數	金 額		米	雜 穀
青 秋	55	3,870	213	11,283	28	278,755	10,375
東 京	55	3,964	72	4,807	14	148,872	9,511
大 阪	20	2,986	98	7,063	9	61,989	4,786
高 知	36	1,429	46	2,549	1	13,112	612
熊 本	20	1,355	44	2,877	6	255,892	5,072
計	29	1,526	35	2,029	1	10,798	241
昭和九年度	215	15,130	508	30,608	59	769,418	30,597
" 八年度	190	13,301	423	24,301	52	445,401	19,639
" 八年度	179	10,652	401	20,773	34	141,190	6,569

1. 貸付事業 組合員又は其の家族の疾病、不慮の災厄若は家族の死亡に因り生圓に付五厘の利息を以て之を貸與する
2. 購買事業 組合員に對し生計上必要な物品の廉價供給の爲組合剩餘金中より
3. 保健施設 本組合の附屬事業として更に保健衛生に関する標語の募集、パン保養所を設置して組合員の保護救済の徹底を期して居る其の資金は原則とし

共 濟 組 合
支 出 (給與金)

昭和十年度

入 計	支 出					
	給 與 金		疾 病 給 與 金		死 亡 給 與 金	
	件 數	金 額	件 數	金 額	件 數	金 額
233,069	6	3,259	294	11,598	7	575
192,184	6	1,093	201	8,976	5	688
218,414	5	1,998	474	21,864	17	1,151
109,843	4	1,314	88	2,246	1	59
133,042	15	8,145	349	8,644	6	291
134,620	5	2,480	241	7,707	9	513
1,021,172	41	18,289	1,647	61,035	45	3,277
951,903	27	10,068	1,547	57,725	42	3,523
873,418	19	10,046	1,612	67,037	39	3,225

給 與 金 金 額	健 康 保 險 給 付		計	特 別 會 計 繰 入	雜 費 及 子 利	翌 年 度 繰 越 金
	件 數	金 額				
335	53	2,659	31,080	500	62	201,427
559	79	2,458	25,207	600	68	166,309
1,395	10	1,004	41,468	—	63	176,882
35	35	897	10,343	—	120	99,380
451	18	1,025	27,460	—	0	105,582
—	—	—	20,560	—	19	114,041
2,775	195	8,043	156,118	1,100	332	863,621
1,610	213	5,768	146,186	1,385	1,497	802,834
296	163	4,304	124,178	500	1,200	748,040

事 業 昭和十年度

買 事 業							
給 高							
味 噌	醬 油	酒	副 食 物	薪 炭	雜 貨	其 他	計
14,862	7,179	10,041	38,412	14,222	64,084	14,055	451,985
14,487	7,884	25,870	35,511	1,212	41,905	20,030	305,282
2,802	1,900	3,797	11,804	—	8,574	3,981	99,633
309	535	2,881	3,407	—	2,084	2,084	25,024
3,496	7,183	42,628	49,545	813	28,346	65,815	458,790
322	520	1,640	3,332	4,961	4,634	6,525	32,973
36,278	25,201	86,857	142,011	21,208	149,627	112,490	1,373,687
26,133	18,966	56,782	63,448	17,410	144,495	115,538	907,812
11,590	7,169	14,896	23,069	8,058	21,400	68,195	302,136

計上困難ある場合當該組合員の爲に積立てた脱退給與金の十分の八迄を限り一

り年五分の利率を以て資金の貸付を受け特別會計として組合が之を行ふ

(昭和六年九月開始)

フレットの配付、講演會の開催等を爲し以て健康を奨励し、災害の預防を圖り又て組合剩餘金より繰入れる

府 縣 林

府 縣 別	本省山林局補助事業				山林局 以外の 補助事 業	府 縣		
	閑地利 用林業 奨励費	災害其他 施設費	災害其他 復舊費	其 他 (2)		總 額	林 野 調 査 費	林 野 警 察 費 及 林 野 保 護 費
青	1,900	101,191	—	4,318	570	47,818	305	—
岩	4,816	52,779	14,256	125,735	—	188,352	46	—
宮	4,700	70,385	86,175	38,934	—	88,906	472	—
秋	1,143	32,429	10,692	—	—	75,428	70	1,000
山	640	73,480	39,122	—	1,200	69,886	—	—
福	1,150	114,595	175,597	—	124	136,528	—	—
茨	1,300	15,488	—	—	—	65,973	514	—
栃	1,045	25,280	22,350	—	—	83,281	300	744
群	—	22,961	338,194	—	—	114,499	455	—
埼	1,100	—	10,692	—	—	121,172	—	—
千	1,363	—	—	—	—	41,097	—	549
東	—	—	—	—	—	99,761	544	—
神	1,540	—	—	—	—	110,591	—	—
奈	1,180	63,167	276,027	—	—	110,354	—	—
新	660	37,288	156,807	—	—	164,847	300	—
富	1,336	67,055	212,374	—	—	58,354	—	—
石	4,400	81,768	190,429	—	—	116,651	2,563	1,000
福	1,572	1,400	69,255	—	1,085	794,090	13,986	89,160
山	1,750	138,830	323,219	—	—	139,223	7,685	—
長	1,612	52,690	90,104	—	—	93,518	—	—
岐	3,200	—	34,556	—	—	129,824	117	—
靜	335	—	—	—	—	392,798	2,678	15,704
愛	—	—	—	—	—	259,950	—	1,060
三	612	9,960	34,871	—	—	53,293	300	—
滋	1,988	11,274	165,339	—	—	20,985	—	—
京	—	—	8,998	—	2,000	78,874	—	—
大	—	4,888	144,194	—	—	141,411	—	—
兵	1,791	37,168	10,948	—	—	36,279	110	—
奈	3,373	29,199	87,059	—	1,160	90,756	—	—
和	4,413	10,792	312,855	—	—	164,355	—	861
鳥	5,344	53,150	13,954	—	—	167,473	317	—
島	4,890	1,229	424,620	—	—	120,994	—	40
岡	2,071	10,795	15,870	—	—	262,846	794	—
廣	414	3,985	—	—	—	217,703	1,400	7,036
山	1,090	—	91,696	—	—	61,878	2,250	—
德	—	—	53,280	—	—	8,204	—	—
香	1,985	—	68,068	—	—	72,178	—	—
愛	—	20,476	86,107	—	—	93,359	542	—
高	7,177	—	22,633	—	—	45,187	—	—
福	2,813	—	—	—	—	13,596	200	—
佐	2,000	—	—	—	—	34,148	—	—
長	5,595	—	—	—	780	128,600	333	265
熊	1,300	—	182,018	—	—	139,271	257	3,105
大	1,723	—	—	—	—	127,942	5,954	2,085
宮	2,350	9,718	1,063	46,532	—	80,267	—	—
鹿	1,300	—	73,173	53,840	—	42,027	—	253
沖	—	—	—	—	—	—	—	—
計	88,971	1,153,420	3,846,595	269,359	6,919	5,704,527	42,492	122,862
昭和十年	91,803	4,065,896	812,507	191,974	1,502	5,142,739	27,046	117,015

2) 三陸地方海嘯災害復舊費、東北地方国有林所在課交付金に依る事業費、鹿児島県大島郡産業振興費又は沖繩縣振興費を含む

業 豫 算 (續)

模範林 他	單 獨 負 擔 の 經 費										其 他 (8)
	林 費	林 費	林 費	林 費	林 費	林 費	林 費	林 費	林 費	林 費	
999	—	—	—	38,800	—	—	—	—	—	2,780	4,934
18,891	—	—	—	110,679	—	950	—	—	—	16,195	41,591
34,173	—	2,200	—	49,471	354	—	692	—	—	—	1,544
1,460	—	—	1,000	58,511	1,000	50	2,200	400	6,276	3,461	
5,748	—	—	—	51,476	—	656	—	—	8,025	3,981	
22,612	16,120	—	—	69,988	7,100	—	1,134	—	9,327	10,247	
7,000	—	800	—	48,236	3,848	—	—	—	220	5,355	
11,151	—	2,587	—	44,822	4,952	4,994	180	—	12,491	1,060	
23,947	1,400	—	11,914	52,758	405	—	—	—	15,823	7,797	
7,639	—	—	—	36,108	2,525	294	—	131	5,893	68,582	
39,039	—	—	—	—	439	—	—	—	—	930	140
15,805	—	6,000	879	4,217	4,600	—	—	—	42,364	25,352	
46,467	9,298	1,200	—	13,781	750	3,388	—	—	—	35,707	—
8,607	—	—	—	68,029	3,060	—	—	2,000	27,271	1,387	
25,635	89,555	—	1,000	31,014	360	—	—	7,653	8,751	579	
14,943	—	—	—	33,073	—	—	716	—	5,152	4,470	
15,293	51,770	—	—	40,025	500	643	—	—	531	4,326	
19,003	—	—	—	40,026	5,000	222	—	6,156	84,795	535,742	
23,710	2,000	5,139	10,649	77,760	—	90	480	437	2,063	9,210	
3,995	—	1,610	—	67,740	500	633	—	10,347	4,215	4,478	
50,000	—	—	—	21,714	6,815	143	—	—	46,379	4,656	
82,741	—	—	—	40,224	1,345	—	4,800	1,746	57,394	186,166	
23,414	117,601	6,047	4,515	31,699	4,761	1,872	2,109	—	14,819	52,053	
14,417	—	251	3,920	1,840	50	1,749	—	—	26,585	4,181	
16,812	—	—	—	—	—	—	—	—	—	4,173	—
35,677	35,363	—	—	7,233	—	—	—	—	—	601	—
7,350	—	—	2,400	79,558	4,450	—	3,500	18,972	22,389	2,792	—
15,698	—	—	—	15,500	200	—	—	—	4,594	177	—
15,461	—	1,360	4,200	31,748	329	883	—	21,956	8,411	6,408	—
2,927	—	300	—	34,374	1,900	—	—	—	—	123,993	—
34,053	—	880	—	84,991	500	—	720	24,869	18,274	2,869	—
25,191	10,000	—	—	48,976	2,720	45	—	—	23,193	10,829	—
43,712	2,543	—	1,400	61,843	3,200	50	—	1,049	3,360	144,895	—
25,123	—	—	—	40,554	2,300	1,449	1,619	300	9,148	128,774	—
22,567	—	3,295	—	30,536	425	—	—	—	—	2,805	—
3,894	—	—	—	—	—	—	—	—	3,906	404	—
6,925	—	—	—	39,683	—	—	—	—	6,672	18,898	—
16,512	—	708	—	62,108	800	—	—	—	2,334	10,355	—
7,786	—	—	—	12,658	5,300	360	7,470	2,000	5,850	3,763	—
3,076	—	300	—	5,330	475	—	3,960	—	—	255	—
9,419	—	—	—	22,271	—	—	1,682	—	228	548	—
18,810	—	—	—	49,403	12,350	140	2,445	300	24,179	20,375	—
60,298	—	—	—	48,532	3,881	—	418	—	12,697	10,083	—
34,830	6,964	250	1,000	53,580	1,280	—	1,600	—	10,674	9,725	—
7,317	—	—	2,000	5,970	1,200	276	360	2,113	51,739	9,292	—
8,893	—	—	—	—	—	—	—	—	7,604	25,277	—
939,020	342,614	32,927	44,877	1,766,839	89,674	18,887	36,086	100,429	613,531	1,554,290	—
715,619	—	28,599	67,798	1,433,017	96,402	38,447	41,470	—	683,987	1,893,359	—

8) 府縣有林管理費、風致林業費、地方森林會費、公有林野整理費、木炭改良費、野兎除害費、樹苗養成費、荒廢林地復舊費、林道開設復舊費、林業道場費、府縣債費等を含む

第 二 編

第一編 第一章 第十二章

第二編 第一章 第二章 第三章 第四章 第五章 第六章 第七章 第八章 第九章 第十章 第十一章 第十二章

第二編

國有林野の管理經營

(農林省所管)

第一章 第二章 第三章 第四章 第五章 第六章 第七章 第八章 第九章 第十章 第十一章 第十二章

第一章	第二章	第三章	第四章	第五章	第六章	第七章	第八章	第九章	第十章	第十一章	第十二章
1	2	3	4	5	6	7	8	9	10	11	12

第二十 國 有 林 資 源

85. 國 有 林 野 面 積 昭和十一年三月末日現在

營 林 局	森 林		原 野		森林附 屬 地	合 計		
	要存置	不要存置	要存置	不要存置	要存置	要存置	不要存置	計
	ha	ha	ha	ha	ha	ha	ha	ha
青 森	970,696	3,008	41	409	702	971,439	3,417	974,856
秋 田	732,296	2,150	18	643	670	732,984	2,793	735,777
東 京	1,359,963	7,892	1,996	14,330	444	1,362,403	22,222	1,384,625
大 阪	371,334	650	28	14	183	371,545	664	372,209
高 知	176,066	249	—	—	413	176,479	249	176,728
熊 本	563,483	4,683	333	6,118	616	564,432	10,801	575,233
計	4,173,838	18,632	2,416	21,514	3,028	4,179,282	40,146	4,219,428
昭和十年三月末日	4,171,762	22,775	4,753	23,046	2,927	4,179,442	45,821	4,225,263
昭和九年三月末日	4,168,627	24,261	5,280	23,813	2,837	4,176,744	48,074	4,224,818

1. 本表面積は農林省所管國有林野（國有林野法に所謂國有林野）の全面積とす第一編所掲の國有林野面積より大なるは部分林民牧相當地、植樹貸地及官地民木林を包含するに因る
2. 要存置林野面積は實測に依り不要存置林野面積は見込面積を以てす

87. 國 有 林 野 の 分 布 面 積

營 林 局 管 内 別	200ha未滿	200ha以上 500ha未滿	500ha以上 1,000ha未滿	1,000ha以上 3,000ha未滿
青 森	76	45	26	70
秋 田	47	37	24	48
東 京	473	122	95	123
大 阪	445	130	56	43
高 知	59	27	26	33
熊 本	346	122	83	96
計	1,446	483	310	413

及 其 の 分 布

86. 國 有 林 蓄 積 (要存置林) 昭和十一年四月一日現在

營 林 局	針 葉 樹	闊 葉 樹	計	一ha當 蓄 積		針 闊 比 例		竹
				蓄 積	針 葉 樹	闊 葉 樹		
	m ³	m ³	m ³	m ³	%	%	東	
青 森	26,260,772	84,099,466	110,360,238	114	24	76	7,475	
秋 田	25,956,282	68,356,750	94,313,032	129	28	72	—	
東 京	31,325,463	89,669,620	120,995,083	89	26	74	8,310	
大 阪	19,031,419	27,068,285	46,099,704	124	41	59	68,993	
高 知	17,974,279	11,747,548	29,721,827	168	60	40	2,736	
熊 本	24,069,598	43,126,354	67,195,952	124	36	64	134,277	
計	144,617,813	324,068,023	468,685,836	113	31	69	221,791	
昭和十年四月一日	142,182,057	322,538,684	464,720,741	112	31	69	215,729	
昭和九年四月一日	140,622,091	324,113,667	464,735,758	112	30	70	213,452	

廣 狹 別 所 在 市 町 村 數 昭和十一年三月末日現在

3,000ha以上 5,000ha未滿	5,000ha以上 10,000ha未滿	10,000ha以上 20,000ha未滿	20,000ha以上	計
33	39	18	6	313
20	26	17	5	224
49	32	28	7	929
8	4	5	2	693
7	6	2	—	160
19	17	3	3	689
136	124	73	23	3,008

第二十一 國有林野の

88. 營林局管轄區域、營林署及

營林局	管轄區域	所管林野	
		國有林野	公有林野 官行造林
青森	青森縣 岩手縣 (二戸郡田山村を除く)	974,856	39,587
	宮城縣 (刈田郡七ヶ宿村大字湯原の内字稻子山を除く)		
	秋田縣の内 鹿角郡七瀨村大字上向 (物草澤を除く) 及北秋田郡早口村大字早口字早口字内小字渡川、丁間澤、沼ノ澤、逆澤		
秋田	秋田縣 鹿角郡七瀨村大字上向 (物草澤を除く) 及北秋田郡早口村大字早口字早口字内小字渡川、丁間澤、沼ノ澤、逆澤を除く	735,777	23,178
	山形縣 (西置賜郡小國本村、南小國村、北小國村及津川村を除く)		
東京	岩手縣の内 二戸郡田山村		
	東京府、福島縣、栃木縣、茨城縣、千葉縣、神奈川縣、埼玉縣、群馬縣、宮城縣の内 刈田郡七ヶ宿村大字湯原ノ内字稻子山	1,384,625	52,260
	山形縣の内 西置賜郡小國本村、南小國村、北小國村及津川村		
大阪	新潟縣、長野縣、山梨縣、静岡縣		
	大阪府、富山縣、石川縣、福井縣、滋賀縣、京都府、岐阜縣、愛知縣、三重縣、奈良縣、和歌山縣、兵庫縣、岡山縣、廣島縣、山口縣、島根縣、鳥取縣	372,209	58,335
高知	高知縣、徳島縣、愛媛縣、香川縣	176,728	14,765
熊本	熊本縣、鹿耳島縣、大分縣、佐賀縣、長崎縣、宮崎縣、鹿兒島縣、沖縄縣	575,233	39,456
計		4,219,428	227,581

管理組織

擔當區數並其の管理面積

面積は昭和十一年三月末現在
擔當區數は同十二年六月末

面積 計	營林署數	擔當區數	營林署管理面積	
			一營林署平均	一擔當區當り
1,014,443	42	257	24,153	3,947
758,955	32	191	23,717	3,974
1,436,885	47	336	30,572	4,276
430,544	32	280	13,455	1,538
191,493	20	134	9,575	1,429
614,689	45	357	13,660	1,722
4,447,009	218	1,555	20,399	2,860

89. 營 林 署

營林署	管轄面積		擔當區數	總經費	職員數	營林署	管轄面積	
	國有林	公有林野官行遊林地					國有林	公有林野官行遊林地
青森營林局	974,856	39,587	257	4,297,981	696	中新田	20,796	3,050
青森 森部	32,663	881	7	344,508	* 33	仙石白	29,993	1,803
青森 眞部	7,158	393	4	81,140	* 17	石卷	14,348	1,884
青森 蟹田	18,211	0	6	67,570	* 15	白石	26,071	2,728
青森 今別	9,617	284	4	96,439	* 15	秋田營林局	735,778	23,178
青森 増川	6,748	0	3	118,647	* 16	花輪	42,006	411
相模 内里	11,709	231	5	81,017	16	毛馬	28,191	134
相模 中里	9,272	0	4	90,230	15	扇白	11,415	637
相模 金澤	12,114	340	5	163,901	* 18	白澤	3,372	—
相模 金ヶ浦	29,046	284	6	80,509	16	大山	9,573	—
相模 深浦	33,811	155	5	61,037	14	早瀬	9,146	175
相模 弘大	41,330	427	11	123,751	* 23	阿仁	10,284	90
相模 大碓	7,765	531	4	117,621	* 17	阿仁	10,856	389
相模 大碓	8,042	202	4	80,211	* 15	阿仁	44,336	615
相模 黒野	23,870	670	4	48,638	10	上小阿仁	18,336	293
相模 横田	23,587	391	7	110,640	21	七上	4,118	115
相模 横田	15,759	197	7	96,536	18	藤能	12,725	283
相模 名部	12,515	0	4	89,367	* 14	藤能	7,481	—
相模 横田	31,014	365	8	251,023	27	藤能	13,158	1,673
相模 大佐	16,963	0	4	148,546	* 18	五城	12,728	452
相模 大佐	11,893	51	4	76,147	14	秋和	6,293	1,952
相模 大佐	9,846	65	4	93,176	14	本大	17,513	355
相模 大三	34,999	510	6	80,829	14	本大	21,927	4,272
相模 大三	17,936	1,229	5	47,723	12	本大	20,371	795
相模 久沼	34,225	342	6	51,974	13	角生	21,087	868
相模 久沼	56,615	121	12	137,252	* 24	保内	47,342	174
相模 宮川	24,147	627	5	49,913	12	保内	24,801	3,054
相模 宮川	29,063	98	4	185,294	14	湯酒	25,079	646
相模 宮川	25,402	945	4	33,638	12	湯酒	32,006	276
相模 盛平	24,294	97	6	71,705	* 16	鶴室	65,225	856
相模 盛平	35,228	154	7	223,009	19	眞室	36,727	—
相模 遠花	42,252	322	8	66,066	* 17	眞室	42,908	—
相模 遠花	28,195	0	7	65,348	15	眞室	38,458	—
相模 遠花	64,940	162	10	93,927	* 19	眞室	30,589	653
相模 水一	28,559	3,914	7	136,745	16	河江	45,415	622
相模 水一	10,817	5,287	7	69,301	* 16	米澤	15,375	481
相模 盛高	11,218	5,343	6	94,968	15	米澤	6,937	2,907
相模 盛高	6,663	2,396	7	63,305	13			
相模 高川	36,162	3,108	8	96,384	16			

一 覽

昭和十一年三月末現在 (擔當區數は昭和十二年八月一日現在職員は同十年三月末經費は同九年度決算額)

擔當區數	總經費	職員數	營林署	管轄面積		擔當區數	總經費	職員數
				國有林野	公有林野官行遊林地			
6	62,870	14	東京營林局	1,384,625	52,260	336	3,691,553	747
8	76,022	* 19				6	46,970	12
10	109,323	* 19	小原	52,496	312	9	140,489	* 21
8	61,731	15	國町	28,637	—	6	137,189	* 21
			浪江	19,015	—	7	140,133	* 24
			富岡	18,968	1,080	7	116,957	* 19
191	3,650,069	562	平	21,773	2,067	7		
8	62,079	17	植田	15,729	115	5	86,969	15
7	52,883	16	福島	44,991	218	10	79,587	* 18
5	131,403	* 21	郡山	28,754	253	8	141,806	* 23
3	49,621	12	石川	15,772	—	5	71,551	14
			棚倉	24,609	—	6	110,985	16
5	120,067	* 17	白河	29,061	—	8	41,589	14
4	104,552	* 13	猪苗代	23,719	560	5	65,983	14
3	162,389	* 16	喜多方	23,352	657	6	99,667	17
5	120,715	* 17	若山	56,608	2,512	12	96,808	* 22
9	239,984	22	松口	110,065	457	5	35,809	8
7	153,358	22	高大	20,936	—	8	65,981	16
3	249,481	* 22	水戸	12,267	—	7	73,665	16
4	150,000	* 21	大田	12,317	—	10	77,076	* 22
3	72,346	12	笠原	10,715	—	8	53,261	18
7	235,127	* 25	大田	16,117	—	6	78,446	* 17
5	60,870	13	矢板	20,434	—	6	114,474	19
4	165,655	* 20	今市	69,912	269	10	82,581	19
3	147,803	16	大田	24,540	94	7	40,893	12
9	105,124	20	沼田	33,381	167	6	105,213	16
7	143,012	* 18	後閑	14,640	—	4	69,787	* 13
7	84,983	16	水中之	44,909	—	4	91,812	* 11
6	78,896	17	草高	23,037	1,415	5	143,205	18
5	53,661	14	高秋	45,496	1,817	7	56,188	15
7	93,147	15	藤父	27,372	345	11	133,745	* 24
6	56,289	14	千原	16,342	55	5	28,482	10
10	101,015	20	小平	8,479	—	6	80,045	* 17
8	177,613	* 22	村新	7,398	—	2	25,896	7
10	147,082	* 31	發田	443	4,839	6	46,829	9
8	69,719	17	村新	65,806	572	8	55,887	14
8	63,601	15	村新	37,637	89	5	45,241	13
6	109,248	18	村六	53,048	3,430	10	57,376	18
5	41,278	* 12	高飯	74,791	1,305	9	47,403	15
4	47,068	11	長野	29,704	1,603	5	80,468	15
				33,223	1,708	6	34,736	12
				18,132	1,762	6	55,978	* 14

營 林

營 林 署	管轄面積		擔當區數	總經費	職員數	營 林 署	管轄面積	
	國有林	公有林野官行造林地					國有林	公有林野官行造林地
	ha	ha		円	人		ha	ha
上 田	27,413	832	10	84,187	* 20	川 本	6,621	3,410
岩 村	13,706	804	7	71,806	18	松 江	901	5,029
白 田	22,554	1,100	7	100,236	* 17	倉 吉	12,833	4,212
大 町	40,854	1,177	6	45,093	10			
松 本	45,473	4,851	12	93,464	* 19			
飯 田	—	7,938	12	70,473	13			
靜 岡	—	7,857	10	69,134	* 12			
大阪營林局	372,209	58,335	280	3,086,054	587	高知營林局	176,728	14,765
岐 阜	—	4,949	9	49,021	12	徳 島	2,251	5,202
莊 川	40,168	414	10	92,278	22	高 松	9,491	1,445
高 山	13,809	688	8	74,700	17	西 條	14,488	2,154
古 川	11,438	—	6	48,384	11	久 万	15,804	1,907
						宇 和	8,627	887
船 津	33,121	87	7	186,866	* 18	宿 毛	8,558	237
富 山	77,559	688	11	52,358	15	清 水	9,499	342
金 澤	19,987	2,074	9	69,956	17	中 川	9,452	—
福 井	260	2,374	4	41,087	14	大 正	5,796	—
敦 賀	4,681	1,118	7	59,377	14		8,122	76
大 津	5,478	443	8	57,285	* 17	窪 川	7,953	—
京 都	2,957	2,188	11	175,254	* 22	須 小	6,743	1,054
龜 山	5,636	2,318	12	109,196	22	本 川	15,921	555
奈 良	3,310	566	6	41,191	15	大 山	12,165	217
高 野	5,021	1,682	8	201,185	* 25	栃 木	12,248	121
田 邊	3,951	1,274	5	186,681	22	安 藤	6,230	—
新 宮	6,739	2,522	7	202,122	* 25	馬 路	3,477	—
神 戶	4,602	1,683	8	63,692	* 15	魚 梁	9,488	—
姫 路	5,910	490	6	34,843	13	奈 半	3,921	282
山 崎	11,923	3,059	8	153,207	* 23	野 根	6,494	286
鳥 取	16,483	2,672	14	159,781	* 24			
津 山	9,989	3,999	13	128,262	26			
岡 山	7,940	—	8	48,629	* 14			
新 見	9,544	1,125	11	89,043	17	熊本營林局	575,233	39,456
三 次	8,184	776	8	51,193	15	直 方	10,692	1,051
福 山	10,451	—	10	63,735	16	福 賀	8,842	853
西 條	9,982	305	10	58,369	* 17	佐 武	11,619	3,633
廣 島	10,578	2,676	12	155,915	* 29	武 雄	8,788	1,686
山 口	3,662	4,151	7	60,089	15	長 崎	15,405	1,445
日 原	8,491	1,363	8	134,469	* 21	五 島	3,134	2,400

經費及職員數は各營林局統計書に據る (各營林局計中には營林局本局の分を含みます)
* 印を附せるものは高等官署長を置く營林署である (昭和十二年六月一日現在)

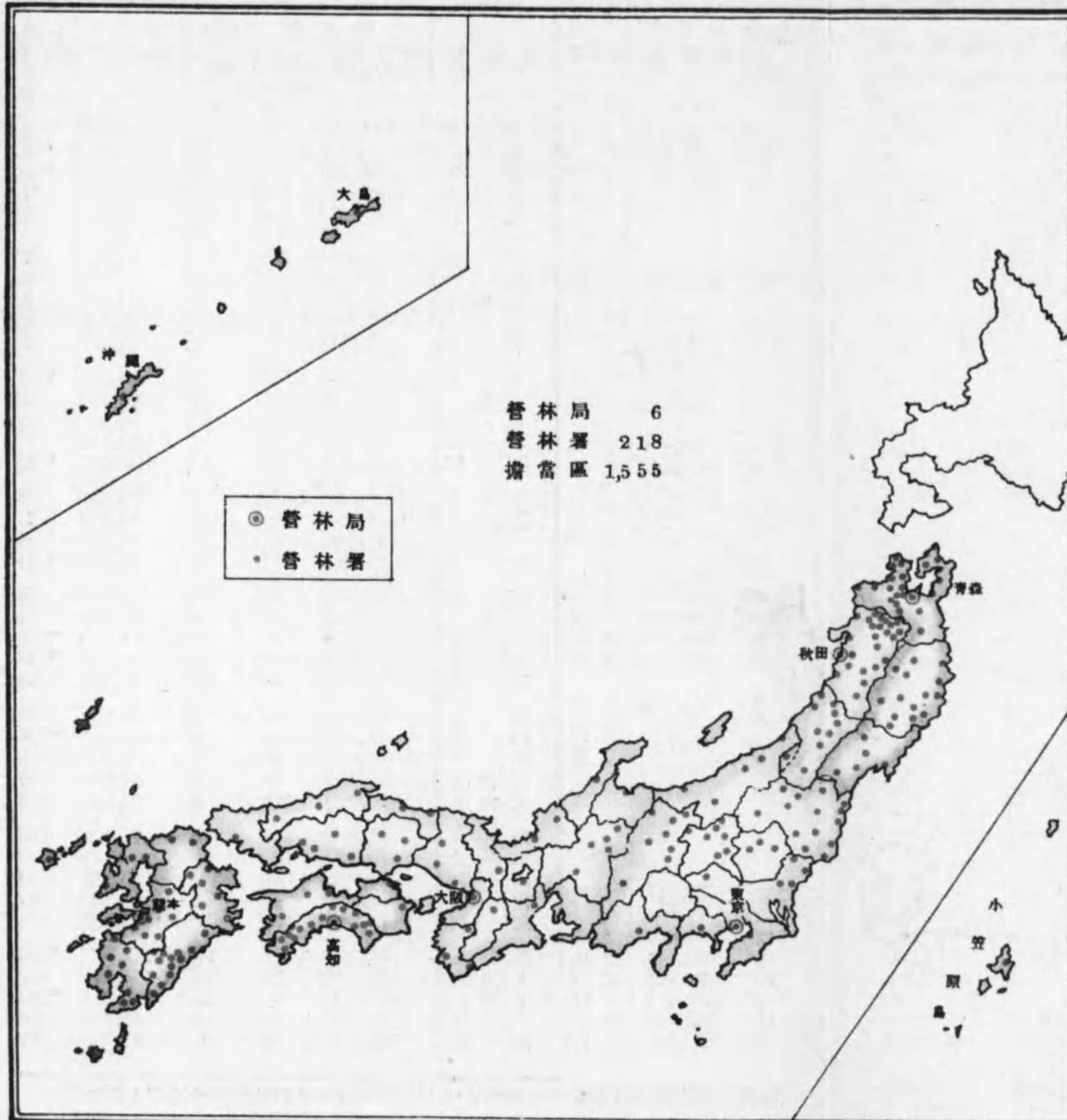
署 一 覽 (續)

擔當區數	總經費	職員數	營 林 署	管轄面積		擔當區數	總經費	職員數
				國有林野	公有林野官行造林地			
	円	人		ha	ha		円	人
9	68,993	21	對 馬	4,425	—	6	29,490	14
9	65,806	* 15	熊 本	7,316	2,443	12	78,460	* 22
11	103,087	18	濱 菊	12,349	124	6	104,998	* 20
			八 代	7,669	380	7	58,264	17
				10,677	246	8	44,622	16
			水 俣	4,882	202	5	33,229	13
134	3,061,035	353	人 多 良	12,569	453	8	113,548	* 23
8	58,229	* 12	佐 竹	13,181	842	8	43,516	16
10	78,549	* 18	大 分	5,930	914	5	35,438	12
8	91,292	18	森 田	9,977	425	5	31,479	15
8	181,296	* 20	日 津	6,960	1,790	7	59,181	* 16
8	99,483	18	中 延	6,322	1,102	5	36,714	11
6	99,897	14	美 々 津	5,271	625	7	36,701	14
9	105,184	16	高 崎	8,189	1,225	9	53,150	14
8	80,277	* 17	宮 高	22,024	4,130	14	207,438	* 31
4	81,049	12	宮 高	9,740	3,389	8	104,958	19
5	133,336	14	宮 高	9,440	—	4	80,939	17
6	223,972	* 20	宮 高	11,669	—	5	73,136	17
6	258,506	* 24	宮 高	15,163	191	8	56,080	* 19
10	94,153	20	宮 高	13,279	—	6	99,391	20
9	144,716	* 21	宮 高	22,054	—	6	188,110	* 22
6	213,820	* 18	宮 高	17,119	—	8	111,320	* 22
5	143,707	17	宮 高	17,119	—	8	111,320	* 22
3	148,783	14	宮 高	11,528	—	5	88,704	* 19
4	330,273	25	宮 高	10,028	—	5	64,407	16
5	316,401	* 20	宮 高	17,123	251	9	64,048	* 20
6	178,112	15	宮 高	22,191	—	13	112,097	* 26
			宮 高	16,611	—	9	52,167	20
			宮 高	11,994	99	5	89,627	17
			宮 高	14,953	367	8	97,653	21
			宮 高	18,807	593	11	96,273	21
			宮 高	13,345	125	8	35,998	14
			宮 高	14,997	139	8	110,870	21
357	3,373,217	819	宮 高	11,737	349	8	53,532	17
12	91,631	* 25	宮 高	11,288	2,306	11	63,760	19
8	57,141	* 16	宮 高	16,203	1,109	11	117,770	* 23
13	77,952	* 22	宮 高	18,077	70	6	44,556	13
9	52,052	17	宮 高	22,411	—	8	137,744	* 14
14	68,946	* 25	宮 高	11,151	1,703	6	43,730	16
4	31,026	10	宮 高	38,104	2,796	9	41,371	17

經費は國有林關係經常部臨時部、公有林野官行造林費及農業土木費を含む

90. 營林局署及擔當區の配置

營林局管轄區域詳細第百五十二頁參照



府縣別營林署及擔當區數

昭和十二年八月一日現在

府	縣	營林署數	擔當區數	府	縣	營林署數	擔當區數
總數		218	1,555	三重		1	16
				滋賀		1	11
青森		23	121	京都		1	11
岩手		14	95	大阪		—	2
宮城		5	44	兵庫		3	24
秋田		23	123	奈良		1	5
山形		10	71	和歌山		3	15
福島		14	99	鳥取		2	22
茨城		4	32	島根		3	26
栃木		3	26	岡山		3	32
群馬		7	41	廣島		4	38
埼玉		1	4	山口		1	9
千葉		1	6	徳島		1	8
東京		1	2	香川		1	10
神奈川		1	4	愛媛		3	26
新潟		5	37	高知		15	90
富山		1	12	福岡		2	29
石川		1	9	佐賀		2	20
福井		2	9	長崎		3	26
山梨		—	3	熊本		7	53
長野		8	66	大分		6	34
岐阜		5	37	宮崎		13	91
静岡		1	10	鹿兒島		11	95
愛知		—	2	沖縄		1	9

第二十二 地方産業經濟に對
91. 地方産業經濟公益の

府	縣	委託林	部分林	社寺保管林	放牧地	採草地
		ha	ha	ha	ha	ha
青	森	15,265	2,934	134	13,801	2,050
岩	手	1,920	214	818	58,013	20,058
宮	城	1,335	1,957	363	454	942
秋	田	12,456	193	427	10,872	6,798
山	形	16,019	882	286	1,787	15,191
福	島	2,801	997	—	15,119	23,905
茨	城	47	2,829	519	2,113	5,655
柵	木	—	495	138	1,670	2,699
群	馬	595	1,810	377	3,019	8,007
埼	玉	182	161	89	—	—
千	葉	9	1,436	31	—	487
東	京	—	—	—	—	714
神	川	—	—	—	—	—
奈	新	—	—	—	—	—
新	潟	454	22	217	—	16,186
富	山	—	—	—	—	—
石	川	—	—	—	—	—
福	井	413	—	—	—	272
山	梨	—	—	—	—	—
長	野	1,856	2,435	65	878	5,598
岐	阜	—	—	—	—	110
靜	岡	—	—	—	—	—
愛	知	—	—	—	—	—
三	重	55	—	44	—	236
滋	賀	671	40	1,177	—	—
京	都	—	—	1,532	—	8
大	阪	—	—	783	—	1
兵	庫	343	3	3,197	—	4,405
奈	良	53	—	691	—	74
歌	山	127	3	3,135	—	355
和	取	—	12	305	—	4,190
鳥	根	—	—	119	—	49
岡	山	—	—	671	5,711	223
廣	島	—	—	3,153	866	1,538
山	口	—	—	—	—	137
德	川	—	—	—	—	—
香	媛	712	1,219	—	—	1,727
愛	知	—	230	—	—	1,813
高	岡	60	—	—	116	11,104
福	賀	—	17	192	—	267
佐	崎	—	43	98	—	305
長	本	—	108	2	1,628	2,602
熊	分	93	1,252	—	—	2,407
大	崎	—	5	100	—	284
宮	島	1,045	17,829	1,086	1,518	6,193
鹿	繩	7,193	5,210	5,942	1,376	4,986
沖	—	—	—	—	101	—
計	—	63,704	42,336	25,691	119,042	151,626
昭和十年三月末日	—	55,998	43,864	25,584	117,088	157,832
" 九年三月末日	—	60,488	44,558	25,508	119,409	162,338

1. 保安林部分林は昭和十年末現在、放牧地採草地及有料貸地は同年度中のもの
2. 保安林中には官地民本保安林を含まず又部分林たる保安林は官收相当分のみを算入

する國有林野の施設
爲にする國有林野面積

昭和十一年三月末現在

貸地	開墾適地	自家用薪炭材供給林	保安林	計	國有林野總面積	總面積に對する割合
ha	ha	ha	ha	ha	ha	%
3,344	2,790	245,413	10,935	292,464	421,002	69
20,887	2,271	102,805	12,170	198,432	436,832	45
721	412	48,563	10,700	63,526	135,241	47
7,145	1,041	233,894	44,417	307,947	406,784	76
10,964	2,497	210,706	97,173	343,833	366,135	94
2,247	1,213	70,037	36,028	151,493	458,188	33
624	530	—	1,178	13,117	54,670	24
1,298	811	46,093	17,424	70,183	126,285	56
1,080	566	5,945	11,357	32,499	195,115	17
7	—	—	28	440	16,342	3
57	18	—	286	2,284	8,479	27
277	40	1,410	14	2,415	7,839	31
—	—	—	—	—	—	—
276	156	49,900	105,260	172,274	264,259	65
113	—	1,632	73,893	75,532	80,211	94
15	146	—	14,058	14,218	19,987	71
21	—	—	1,110	1,732	4,705	37
—	—	—	—	—	2	—
778	61	9,948	39,397	60,809	198,084	31
103	—	110	4,120	4,438	95,884	5
—	—	—	—	—	—	—
32	16	—	1,296	1,719	9,288	19
18	11	339	3,750	5,190	6,800	76
11	0	81	987	2,189	3,233	68
3	—	27	23	814	866	94
58	29	141	2,784	10,147	24,882	41
21	6	—	432	1,089	2,806	39
128	0	77	137	3,842	10,974	35
300	25	1,167	2,725	8,487	26,231	32
42	1	174	42	426	16,256	3
58	59	13	2,805	9,219	27,473	34
97	265	214	5,348	9,049	38,008	24
5	—	85	223	449	4,607	10
1	—	—	—	1	2,293	0
73	137	—	973	4,437	9,254	48
6,773	79	2,215	1,691	12,271	41,889	29
1,701	163	1,135	7,275	21,455	123,291	17
254	59	5,863	6,645	13,028	26,776	49
165	154	5,059	1,854	7,557	18,291	41
208	299	8,715	5,129	18,572	25,046	74
911	526	649	2,406	7,678	67,426	11
103	37	789	1,017	2,326	45,098	5
7,299	2,006	4,061	2,643	37,358	178,635	21
4,559	1,511	11,752	4,132	42,462	175,858	24
4,651	1,791	6,153	67	12,728	38,104	33
77,428	19,726	1,075,165	533,932	2,040,129	4,219,429	48
76,356	23,471	1,060,467	533,069	2,027,047	4,225,263	48
75,713	23,602	1,010,615	533,152	1,988,262	4,224,818	47

3. 部分林は官收民收を問はず全面積を掲ぐ
4. 委託林以下各種の間に於て地積重複するものは判明せる限り計に於て重複分を控除す

92. 畜産の爲に

管 林 局	放 牧 地 限 定 用 産 馬				
	面 積	放 牧 頭 數		料 金	面 積
		馬	牛		
青 森	67,450 ^{ha}	14,299	7,501	16,509 ^円	744 ^{ha}
秋 田	7,281	4,712	80	1,228	9,285
東 京	21,608	12,743	702	7,149	1,358
大 阪	—	—	—	—	6,576
高 知	—	—	—	—	116
熊 本	4,494	4,967	2,440	2,817	130
計	100,833	36,721	10,723	27,703	18,209
昭和九年度	100,047	35,755	9,757	29,102	17,041
〃 八年度	101,680	37,414	9,888	29,933	17,729

(續)

管 林 局	放 牧 地 限 定 用 産 馬				
	馬の爲にする面積		牛の爲にする面積		馬産用面積
	總面積	一頭當り	總面積	一頭當り	
青 森	38,557 ^{ha}	2.6 ^{ha}	29,637 ^{ha}	3.9 ^{ha}	19,441 ^{ha}
秋 田	7,808	1.6	8,758	3.7	14,818
東 京	20,635	1.6	2,331	2.3	28,244
大 阪	130	8.1	6,446	5.9	—
高 知	—	—	116	—	—
熊 本	3,373	0.7	1,251	0.5	8,872
計	70,503	1.8	48,539	3.3	71,375
昭和九年度	70,868	1.9	46,220	3.3	71,364
〃 八年度	70,884	1.8	48,525	3.3	69,148

畜産の爲にする國有林野には本表掲記の外牧場として貸付中のもの 335haあり

する國有林野 昭和十年度

地 計						
定 地 外			計			
放 牧 頭 數		料 金	面 積	放 牧 頭 數		料 金
牛	馬			牛	馬	
139	515	427 ^円	68,194 ^{ha}	7,640	14,814	16,936 ^円
2,285	298	1,084	16,566	2,365	5,010	2,312
293	492	529	22,966	995	13,235	7,678
1,098	16	688	6,576	1,098	16	688
—	—	185	116	—	—	185
山羊 ¹⁰⁰ 258	170	80	4,624	山羊 ¹⁰⁰ 2,698	5,137	2,897
山羊 ¹⁰⁰ 4,073	1,491	2,993	119,042	山羊 ¹⁰⁰ 14,796	38,212	30,696
山羊 ⁶⁰ 4,395	1,616	3,944	117,088	山羊 ⁶⁰ 14,152	37,371	33,046
山羊 ⁶⁰ 5,027	1,658	3,927	119,409	山羊 ⁶⁰ 14,915	39,072	33,860

飼 料 用 採 草 地							
限 定 地		限 定 地 外		計		馬の爲にする面積	牛の爲にする面積
料 金	面 積	料 金	面 積	料 金	面 積		
12,509 ^円	2,360 ^{ha}	1,393 ^円	21,801 ^{ha}	13,902 ^円	20,530 ^{ha}	1,271 ^{ha}	—
4,794	712	288	15,530	5,082	15,518	12	—
15,461	8,767	2,791	37,011	18,252	35,581	1,430	—
—	969	135	969	135	—	969	—
—	286	30	286	30	108	178	—
9,229	3,041	867	11,913	10,096	6,973	4,940	—
41,993	16,135	5,504	87,510	47,497	78,710	8,800	—
48,186	16,021	5,285	87,385	53,471	78,820	8,565	—
46,198	18,289	5,667	87,437	51,865	78,396	9,041	—

(第 170 頁参照)

93. 農業の爲にす

營林局	農 業 用 採 草		其 他		計
	肥 料 用		採 草 量		
	面 積	採 草 量	面 積	採 草 量	
青 森	156	236,345	742	1,186,519	898
秋 田	721	540,905	5,055	776,868	5,776
東 京	24,639	20,028,390	2,636	33,831,200	27,275
大 阪	2,038	1,439,510	8,642	1,052,557	10,680
高 知	189	166,770	14,169	841,995	14,358
熊 本	116	201,460	5,015	2,749,810	5,131
計	27,859	22,613,380	36,259	40,438,949	64,118
昭 和 十 年 三 月 末	34,127	23,682,650	36,331	43,329,391	70,458
昭 和 九 年 三 月 末	38,690	24,503,069	36,211	46,541,237	74,901

農業用採草地の採草量は當該年度拂下のものである就中東單位を以て計算せ畜産用として拂下げた草量（廣義農業用）を含む（面積は畜産用のものを含まない）

94. 開 墾 適 地

營林局	現 在				開 墾 適 地			
	貸 付		濟		賣 拂		豫 約	
	田	畑	其 他	計	田	畑	其 他	計
青 森	746	2,626	54	3,426	50	139	33	222
秋 田	328	1,476	44	1,848	—	—	—	—
東 京	122	1,227	136	1,485	—	32	3	35
大 阪	29	9	1	39	17	69	21	107
高 知	2	159	0	161	15	19	—	34
熊 本	301	1,538	112	1,951	66	197	97	360
計	1,528	7,035	347	8,910	148	456	154	758
昭 和 十 年 三 月 末	1,573	7,494	311	9,378	195	956	97	1,248
昭 和 九 年 三 月 末	1,512	7,218	293	9,023	200	1,034	129	1,363

る 國 有 林 野 昭和十一年三月末現在 (採草量は昭和十年度分 水源涵養林は昭和十年末)

地	開 墾 適 地				水源涵養林	合 計
	田	畑	其 他	計		
採草量	ha	ha	ha	ha	ha	ha
1,422,864	1,444	3,966	141	5,551	11,717	18,166
1,317,773	493	2,843	54	3,390	107,423	116,589
53,859,590	287	2,865	315	3,467	30,494	61,236
2,492,067	252	276	30	558	34,603	45,841
1,008,765	42	338	0	380	7,811	22,549
2,951,270	1,216	4,640	527	6,383	13,920	25,434
63,052,329	3,734	14,928	1,067	19,729	205,968	289,815
67,012,041	4,929	17,679	863	23,471	206,041	299,970
71,044,306	5,076	17,596	930	23,602	206,179	304,682

られたものは1束10kgとして重量單位に改算した但し「其他」欄採草量中には

の 處 分 昭和十一年三月末現在

適 地				離 権 濟 開 墾 適 地			
未 處 分		計		田		畑	
田	畑	其 他	計	田	畑	其 他	計
ha	ha	ha	ha	ha	ha	ha	ha
648	1,201	54	1,903	589	5,227	65	5,881
165	1,367	10	1,542	190	545	16	751
165	1,606	176	1,947	176	3,390	245	3,811
206	198	8	412	161	832	147	1,140
25	160	—	185	22	82	6	110
849	2,905	318	4,072	74	653	376	1,103
2,058	7,437	566	10,061	1,212	10,729	855	12,796
3,161	9,229	455	12,845	1,114	10,273	619	12,006
3,364	9,343	509	13,216	1,086	10,025	568	11,679

95. 委 託

(簡易委託林)

管 林 局	箇 所 數	面 積	受託者數	産 物 譲 與 量		
				主 産 物	副 産 物	計
青 森	165	18,087 ^{ha}	165	13,465 ^円	5,179 ^円	18,644 ^円
秋 田	357	28,873	569	18,157	1,892	20,049
東 京	63	5,978	63	5,042	552	5,604
大 阪	10	1,663	10	—	3,370	3,370
高 知	4	772	4	481	282	763
熊 本	118	8,331	60	2,197	100	2,297
計	717	63,704	871	39,342	11,385	50,727
昭 和 十 三 年 三 月 末	617	55,998	706	39,181	11,281	50,462
昭 和 九 三 年 三 月 末	671	60,488	795	34,957	6,214	41,171

1. 委託林は地元市町村民の生活を顧慮し國有林野委託規則に基き市町村又採する樹木、自家用薪炭材其他一定の副産物を譲與するものである
2. 特賣に依る産物の賣渡は會計規則第百十四條第一項第二十一號及國有林
3. 受託者數は部落數(市町村委託のもの)は市町村數)を掲ぐ

96. 簡 易 委 託

府 縣 別	設定箇所數	委 託 面 積	委託部落又は町村數	
			町 村 委 託	部 落 委 託
青 森	181	290,177 ^{ha}	—	400
岩 手	197	282,481	17	470
宮 城	72	71,088	3	105
秋 田	143	294,376	30	535
山 形	122	246,518	44	301
埼 玉	1	55	—	1
香 川	1	97	—	1
計	717	1,184,792	94	1,813

町村委託の場合に於ける受託戸數は簡易委託林に依る直接の受益戸數を掲ぐ

林

を 合 ます)

昭和十一年三月末現在 (産物は昭和十年度分)

受 託 者 へ の 産 物 の 特 賣					
用 材		薪 材		計	
材	積 價 額	材	積 價 額	材	積 價 額
m ³	円	m ³	円	m ³	円
2,242	6,322	28,374	24,174	30,616	30,496
1,237	2,304	49,040	37,399	50,277	39,703
324	858	6,804	9,780	7,128	10,638
—	—	—	—	—	—
—	—	277	86	277	86
2,418	5,267	14,958	7,272	17,376	12,539
6,221	14,751	99,453	78,711	105,674	93,462
7,019	13,409	99,543	78,465	106,562	91,874
5,508	9,973	94,691	69,788	100,199	79,761

は部落に國有林野の保護を委託し、之に對し末木、枝條、枯倒木、手入の爲伐野産物賣拂規則第十九條第四項第四號に依るものを掲ぐ

託 林

昭和十一年三月末現在 (産物は同十年度分)

受 託 戸 數	譲 與 産 物 見 積 價 額	譲 與 産 物 の 主 な る も の
29,769 ^戸	28,297 ^円	蔬菜、樹實、菌蕈、筍、根曲竹、雜草等
30,501	32,320	樹實、蔬菜、菌蕈、雜草、筍、荳等
7,777	5,645	菌蕈、蔬菜、樹實、雜草等
31,127	29,635	蔬菜、菌蕈、筍、樹實等
30,511	12,085	蔬菜、菌蕈、筍、樹實等
71	34	落枝、落葉、荳等
240	61	落枝、落葉
129,996	108,077	

97. 社 寺 保 管

管 林 局	社 寺 保 管		社 寺 の 産 物 採 取 量		
	面 積	社 寺 數	社 寺 の 産 物 採 取 量		計
			主 産 物	副 産 物	
青 森	ha 499	5	円 256	—	円 256
秋 田	443	4	8,591	—	8,591
東 京	574	17	8,531	14	8,545
大 阪	4,603	86	50,419	3,861	54,280
高 知	—	—	—	—	—
熊 本	7,374	28	31,323	159	31,482
計	13,493	140	99,120	4,034	103,154
昭 和 十 年 末	13,424	137	83,391	4,365	87,756
昭 和 三 月 末	13,349	136	70,589	4,839	75,428

(續)

管 林 局	計		社 寺 の 産 物 採 取 量		
	面 積	社 寺 數	社 寺 の 産 物 採 取 量		計
			主 産 物	副 産 物	
青 森	ha 1,315	14	円 3,279	—	円 3,279
秋 田	713	6	8,739	5	8,744
東 京	1,436	40	17,060	203	17,263
大 阪	14,807	201	365,442	18,618	384,060
高 知	—	—	—	—	—
熊 本	7,420	32	31,416	159	31,575
計	25,691	293	425,936	18,985	444,921
昭 和 十 年 末	25,584	287	357,468	20,220	377,688
昭 和 三 月 末	25,508	286	343,280	20,331	363,611

社寺保管林は明治初年社寺の上地した森林を五十年以下の期限を以て再び其量を分収せしめ且根株其他副産物を採取せしむるものである

管 林 昭 和 十 一 年 三 月 末 現 在 (産物は同十年度分)

面 積	寺 院 數	保 管 者 に 對 する 産 物 の 特 賣		
		社 寺 の 産 物 採 取 量		
		主 産 物	副 産 物	計
ha 816	9	円 3,023	—	円 3,023
270	2	148	5	153
862	23	8,529	189	8,718
10,204	115	315,023	14,757	329,780
—	—	—	—	—
46	4	93	—	93
12,198	153	326,816	14,951	341,767
12,160	150	274,077	15,855	289,932
12,159	150	272,691	15,492	288,183

保 管 者 に 對 する 産 物 の 特 賣					
用 材		薪 材		計	
材 積	價 額	材 積	價 額	材 積	價 額
m ³ 259	円 1,221	m ³ 153	円 166	m ³ 412	円 1,387
2	13	128	74	130	87
167	992	125	327	292	1,319
110	1,077	29	49	139	1,126
—	—	—	—	—	—
452	1,234	335	172	787	1,406
990	4,537	770	788	1,760	5,325
1,115	4,531	1,271	1,101	2,386	5,632
1,169	13,567	856	699	2,025	14,266

の社寺に保管せしめ一定条件の下に林地の使用を許し伐採主産物價額の一定