




始





昭和八年度

大阪營林局統計書

---

大阪營林局

昭和十年八月





1. 本書ハ昭和八年度ノ事實ヲ掲載ス、但歴年ニヨルモノアリ。  
尙既往四ヶ年分ヲ記載シ比較ニ便セシム。
2. 匡救事業ノ實行ニ係ルモノハ實行總括表ヲ分記セリ。事業労働者統計諸表(22表—25表)ハ匡救事業ノモノヲ合算掲記セリ。  
但匡救事業労働者統計諸表ヲ卷末ニ掲載ス(59)。
3. 單位ノ稱呼ハ第53表ノ外メートル法ニ依ル畧符下ノ如シ。  
面積 ha=「ヘクタール」。m<sup>2</sup>=平方「メートル」。  
延長 m=「メートル」。  
材積 m<sup>3</sup>=立方「メートル」。rm=層積立方「メートル」。  
重量 kg=「キログラム」。  
束數 束=「一メートル繩束」。
4. 本書中數量並ニ金額ヲ單位ニ止メタルモノハ四捨五入シテ單位ニ止メタルモノナリ。
5. 本書中ノ符號「○」ハ單位ニ滿タザルモノ、「—」ハ全然ナキモノ、「…」ハ事實不詳又ハ調査ヲ缺クモノヲ表示セルモノナリ。  
其他ノ符號ハ各表ニ之ヲ示ス。
6. 大聖寺營林署ハ昭和九年六月一日附農林省告示第252號ニヨリ金澤市ニ位置ヲ改メ金澤營林署トナリタルモノ本書ハ昭和八年度未現在ニヨリ署名ハ凡テ大聖寺ト記載ス。

昭和十年三月

大阪營林局

發行所寄贈本





578-4.4



14.4-352

# 大阪營林局統計書 目次

## 圖 表

- 第一圖 管内府縣別官行造林地面積 .....
- 第二圖 國有林更新面積ノ變遷 .....
- 第三圖 大阪市場木材相場指數 .....
- 第四圖 大阪港輸入材入荷量 .....
- 第五圖 匡救事業勞働賃金 .....

## 統 計 表

### 甲 國有林野ニ關ル事項 事務ニ關スル事項

- I 管 轄 區 域
  - 1 營林局位置及管轄區域 ..... 1
  - 附表 營林署位置及管轄區域 ..... 1
- II 土地面積關係及附帶設備
  - 2 國有林野箇所面積 ..... 8
  - 3 國有林野増減異動 ..... 10
  - 4 國 有 保 安 林 ..... 30
  - 5 國有林野部分林 ..... 37
  - 6 國有林野委託 ..... 38
  - 7 國 有 林 保 管 ..... 40
  - 8 保 護 林 ..... 42
  - 9 國有林野附帶設備林道 ..... 43
  - 10 國有林野附帶設備貯木場苗圃 ..... 44
  - 11 砂 防 設 備 ..... 46
- III 不 要 存 置 林 野
  - 12 不要存置國有林野賣拂 ..... 52
- IV 賃 付 及 使 用
  - 13 國有林野有料賃地 ..... 64
  - 14 國有林野無料賃地 ..... 68
  - 15 牛 馬 放 牧 ..... 70
- V 被 害 及 犯 罪
  - 16 國 有 林 野 被 害 ..... 76
  - 17 國有林野及公有林野官行造林地ニ於ケル有害鳥獸捕獲 ( (1) 國 有 林 )  
( (2) 官行造林地 ) ..... 90
  - 18 國 有 林 野 犯 罪 ..... 94
- VI 收 入 及 支 出
  - 19 森 林 諸 收 入 ..... 104
  - 20 森 林 諸 經 費 ..... 106
  - 21 收入豫算ニ對スル實收比較 ..... 112
- VII 林業勞働者及共濟組合
  - 22 國有林及公有林野官行造林事業從事勞働者調(人員給料) ..... 116
  - 23 同 主要勞働者賃金調 ..... 130
  - 24 同 林業勞働者疾病死傷調 ..... 132
  - 25 同 林業勞働者扶助調 ..... 134
  - 26 林野現業員共濟組員數 ..... 136





27 林野現業員共済組合收支 ..... 136

Ⅷ 文書及職員

28 營林局文書取扱件数 ..... 142  
 29 營林署文書件数事務別 ..... 144  
 30 營林局職員 ..... 150  
 31 營林署職員 ..... 152

事業 = 關スル事項

Ⅸ 施 業 案

32 施 業 案 ..... 162

X 造 林

33 { 國有林造林事業總括 其一 (森林費造林費) ..... 178  
 國有林造林事業總括 其二 (農業土木費國有造林地撫育費) ..... 188  
 國有林造林事業總括 其三 (農業土木費國有海岸林砂防設備費) ..... 190  
 34 國有林更新樹種別 ..... 192  
 35 苗 圃 ..... 230  
 36 { 砂防植栽 其一 (森林費造林費) ..... 254  
 砂防植栽 其二 (農業土木費國有海岸林砂防設備費) ..... 262  
 37 既往造林面積 ..... 266

Ⅺ 利 用

38 國有林野收穫 ..... 276  
 39 立木賣拂樹種別 ..... 300  
 40 官行製品賣拂 ..... 320  
 41 副產物賣拂 ..... 322  
 42 立木及副產物賣拂事由別 ..... 324  
 43 官行製品賣拂事由別 ..... 346  
 44 官行研伐事業成績 ..... 350

Ⅻ 土 木

45 { 國有林土木事業 其一 (土木費) ..... 378  
 國有林土木事業 其二 (農業土木費國有林道開設費) ..... 384  
 國有林土木事業 其三 (農業土木費國有林野砂防設備費) ..... 386

乙 公有林野官行造林事業 = 關スル事項

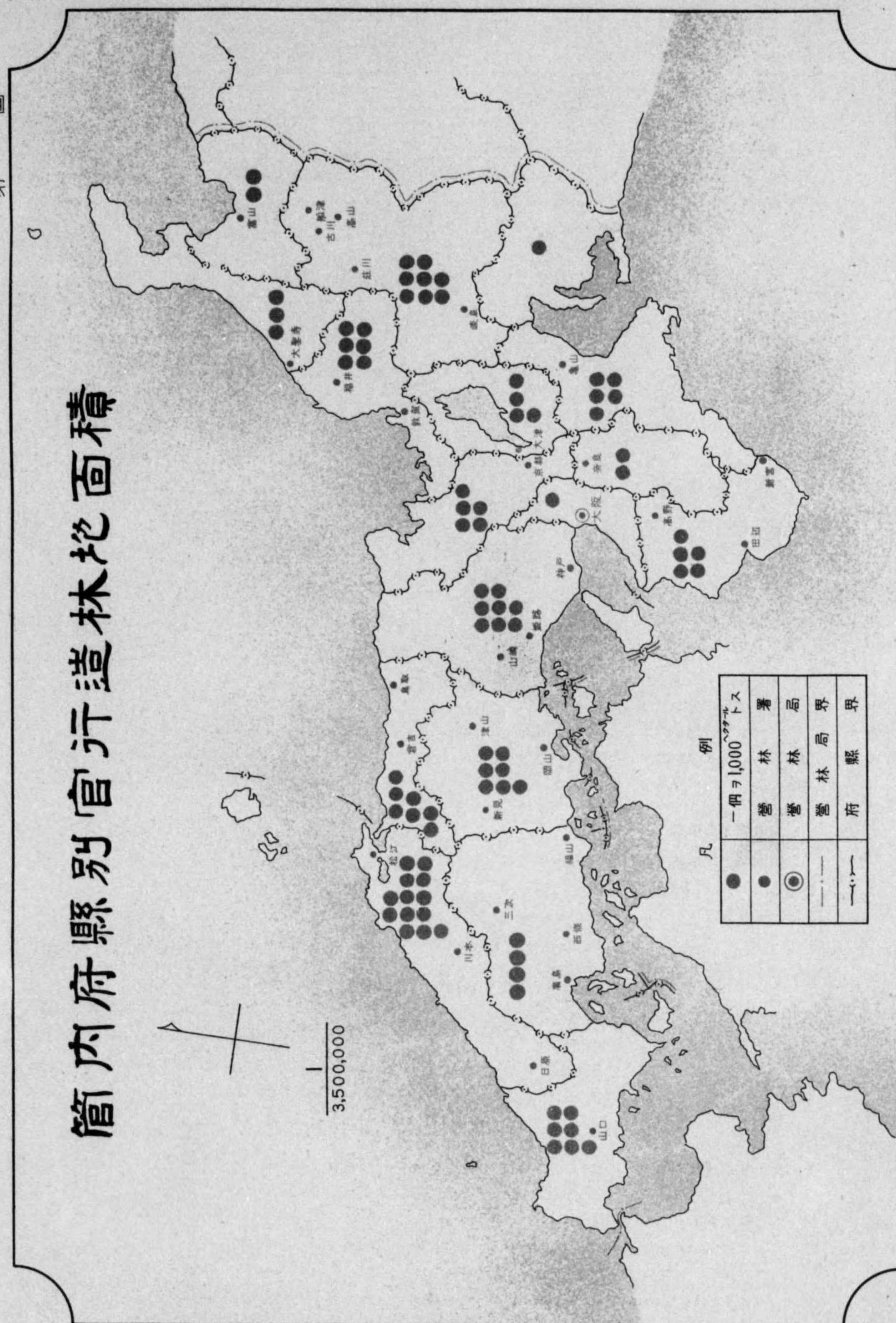
46 公有林野官行造林契約濟箇所面積 ..... 389  
 47 同 契約濟件数及面積増減異動 ..... 390  
 48 { 公有林野官行造林事業總括 其一 (造林費、土木費) ..... 392  
 公有林野官行造林事業總括 其二 (農業土木費公有林野官行造林事業費) ..... 402  
 49 公有林野官行造林更新樹種別 ..... 410  
 50 同 苗 圃 ..... 428  
 51 同 既往造林面積 ..... 442  
 52 同 經 費 ..... 444

丙 其 他

53 國有林野所在市町村交付金 ..... 450  
 54 氣 象 ..... 452  
 55 大阪港主要輸移入材入荷量 ..... 467  
 56 大阪市場木材相場指數 ..... 467  
 57 大阪市場木材價格指數對東京市卸賣物價指數表 ..... 468  
 58 自大正十三年度至昭和八年度國有林更新面積ノ變遷 ..... 469  
 59 匡救事業勞働賃金 ..... 470

第一圖

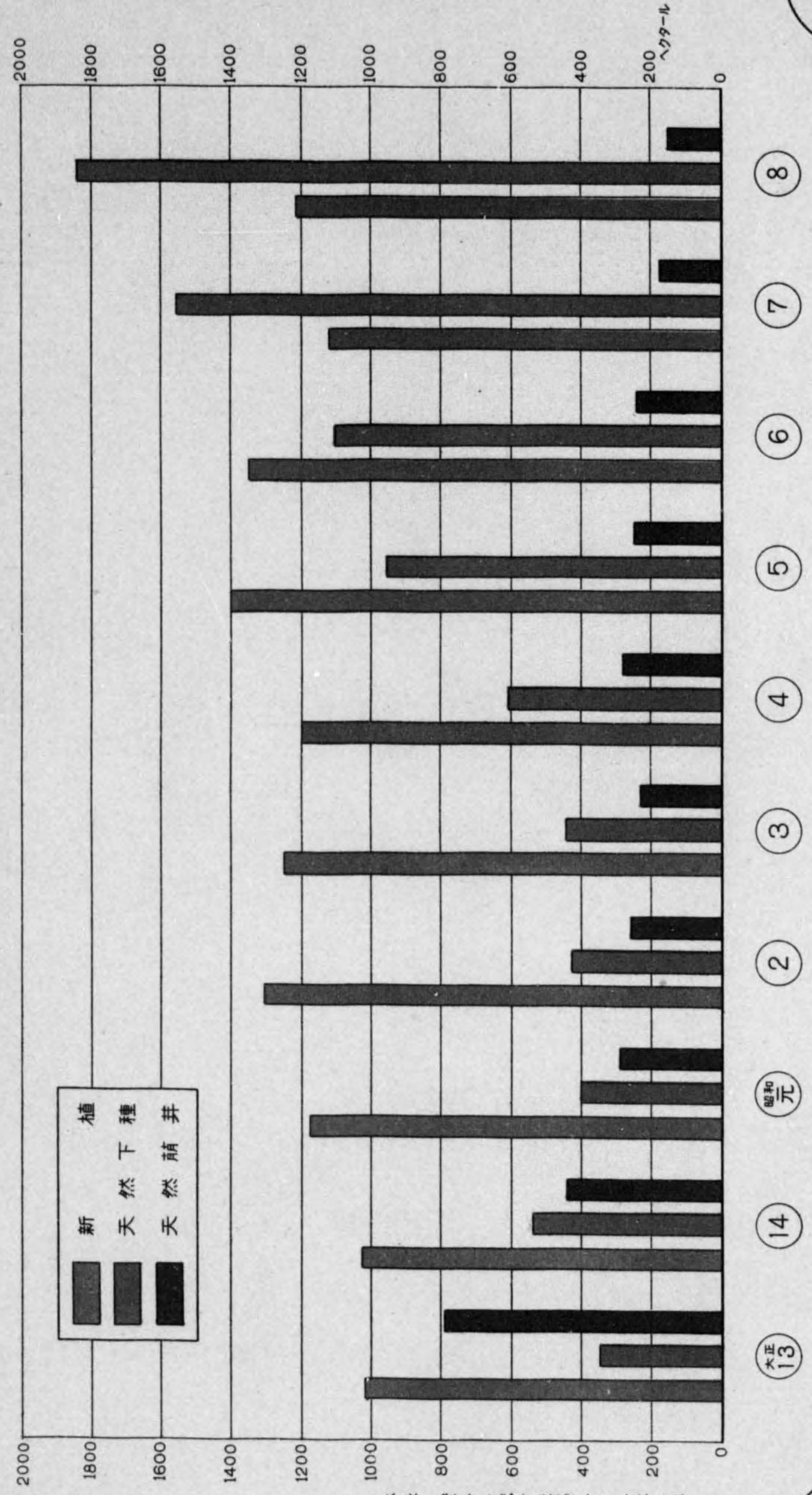
管内府縣別官行造林地面積





# 國有林更新面積ノ變遷

自大正十三年度 至昭和八年度

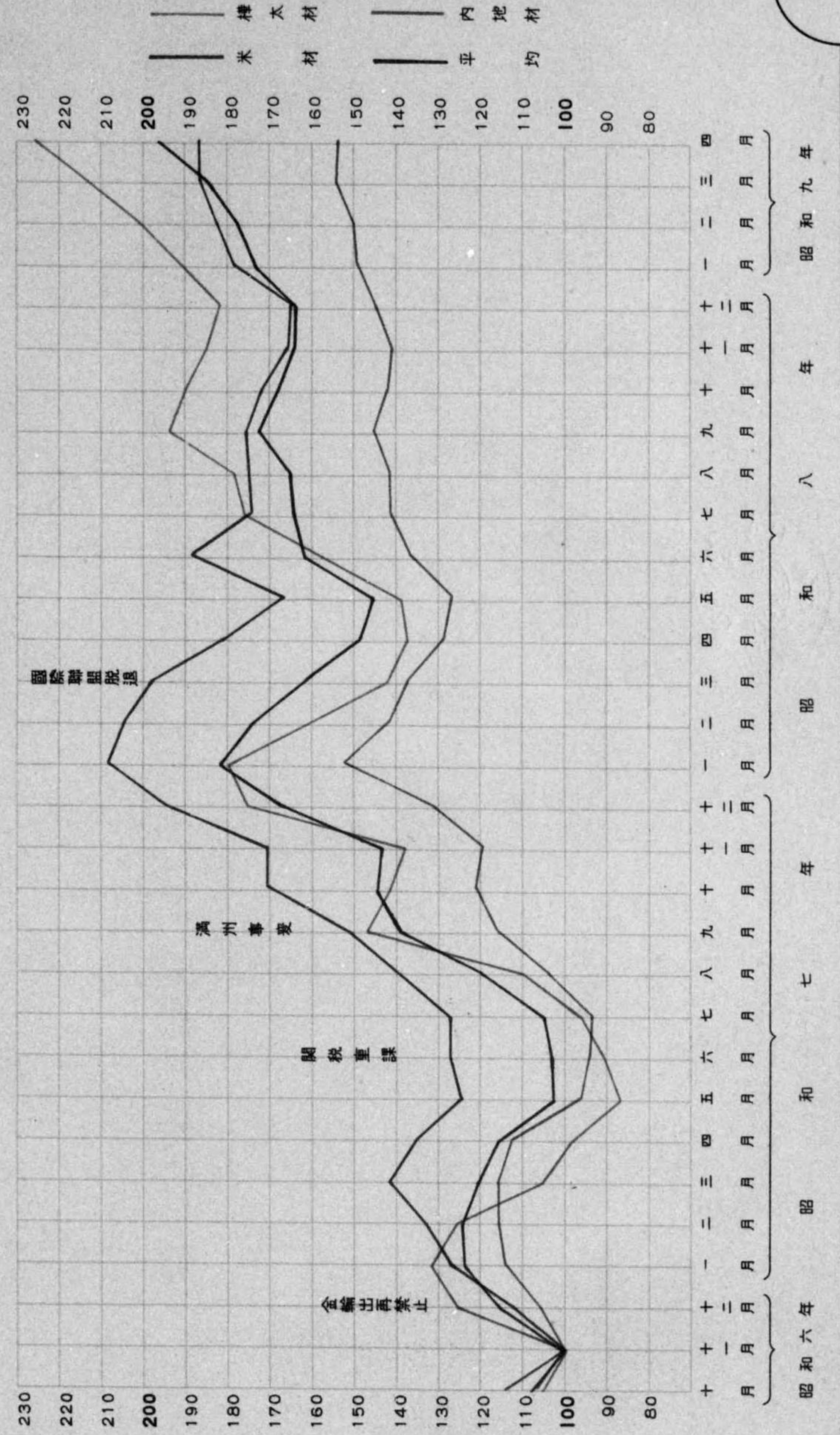


本表ノ資料ハ統計表第五十八表ニ詳ナリ



# 大阪市場木材相場指數

昭和六年十一月基準



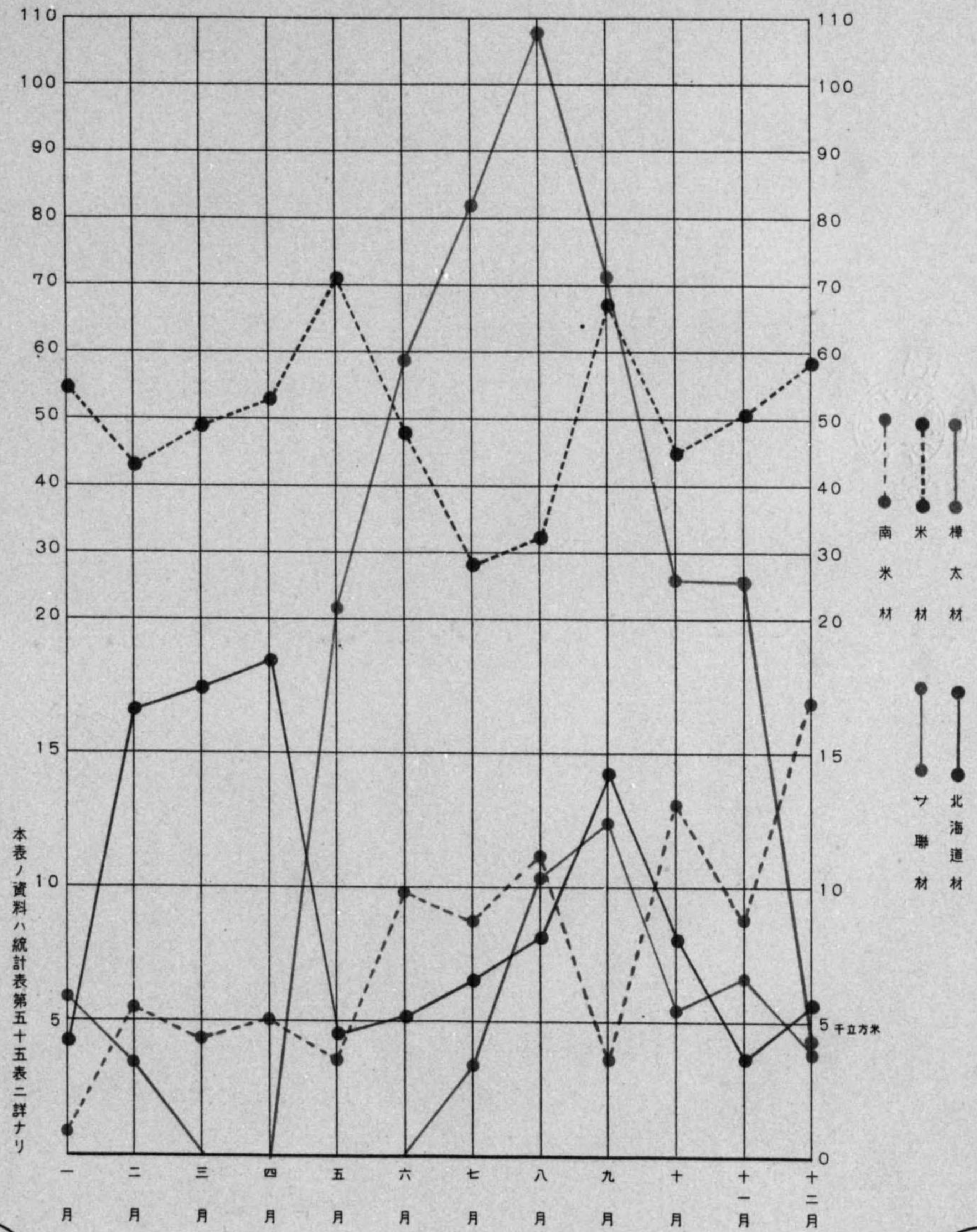
本表ノ資料ハ統計表第五十六表ニ詳ナリ



# 大阪港輸入移入材入荷量

昭和八年

1,259,542 立方米



本表ノ資料ハ統計表第五十五表ニ詳ナリ

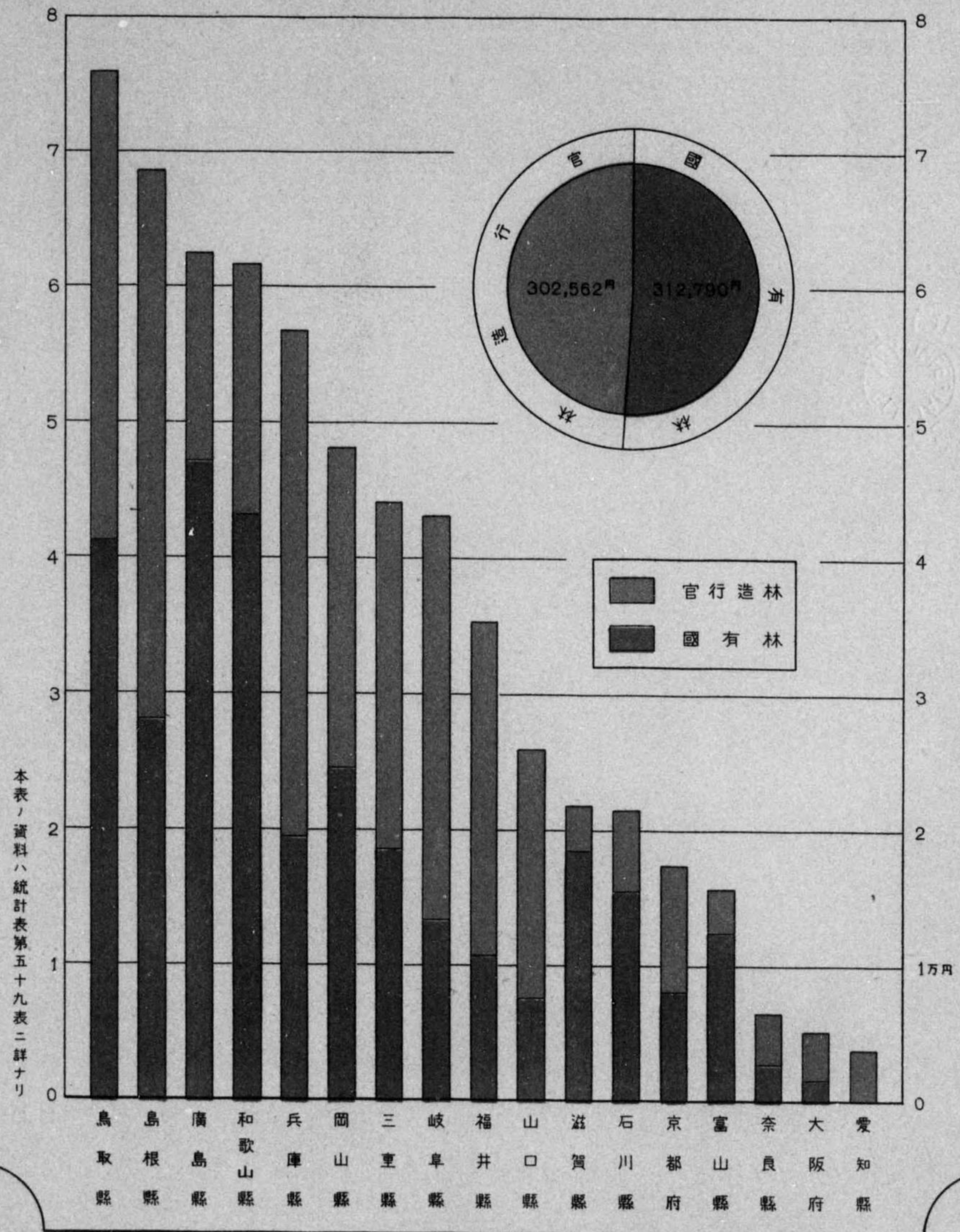
5千立方米



第五圖

# 匡救事業勞働賃金

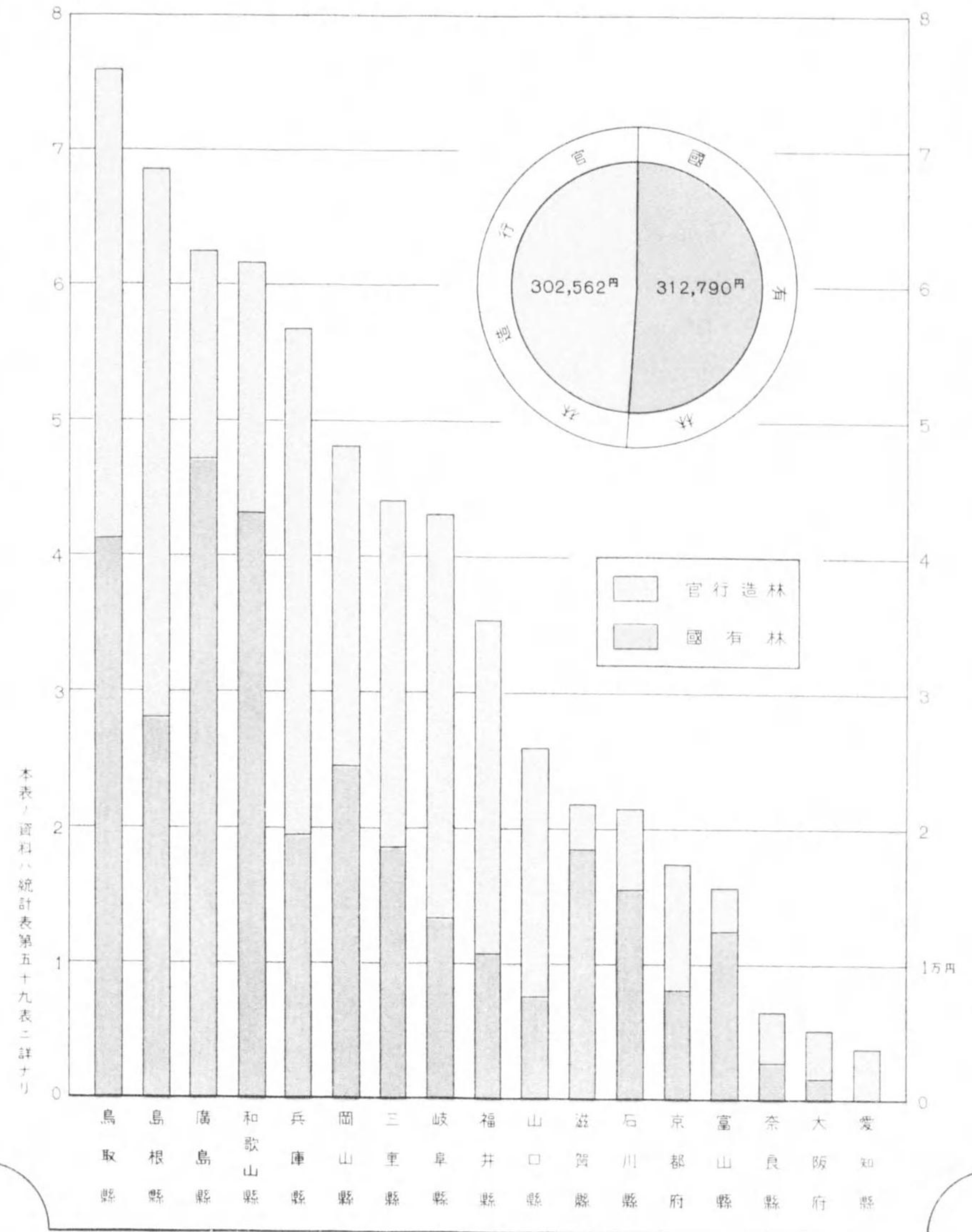
自昭和七年度  
至昭和八年度 615,352円





# 匡救事業労働賃金

自昭和七年度  
至昭和八年度 615,352円





甲、國有林野ニ關スル事項



事務ニ關スル事項



I  
管  
轄  
區  
域



# 1 營林局位置及管轄區域

昭和九年三月末日現在

營林局位置	管 轄 區 域				管 轄 區 數	擔 當 區 數	土地全面積				
	府 縣 別	郡 數	市 數	町 數				村 數			
大 阪 市 東 區 內 久 寶 寺 町 二 丁 目	總 數		22	42	62	3,796	32	276	92,707.31		
	富 山	富 山 縣		2	33	229	(3)	(13)	12	4,257.42	
	石 川	石 川 縣		1	24	186		1	9	4,197.51	
	福 井	福 井 縣		1	1	165	(3)	2	(10)	9	4,017.97
	岐 阜	岐 阜 縣		1	2	278		5	37	10,494.70	
	愛 知	愛 知 縣		1	5	81	(1)	—	2	5,081.14	
	三 重	三 重 縣		1	4	36	(2)	1	(17)	16	5,765.28
	滋 賀	滋 賀 縣		1	1	20	(3)	1	11	4,050.93	
	京 都	京 都 府		17	1	27	(2)	1	11	4,621.20	
	大 阪	大 阪 府		7	3	26	(4)	—	(4)	2	1,813.63
	兵 庫	兵 庫 縣		25	5	68	(4)	3	22	8,322.88	
	奈 良	奈 良 縣		10	1	28		1	5	3,688.60	
	和 歌 山	和 歌 山 縣		7	2	28		3	(16)	15	4,723.42
	鳥 取	鳥 取 縣		6	2	17		2	22	3,489.48	
島 根	島 根 縣		16	1	23	(4)	3	(26)	25	6,618.04	
岡 山	岡 山 縣		19	3	58		3	32	7,046.48		
廣 島	廣 島 縣		16	4	56		4	38	8,436.52		
山 口	山 口 縣		11	4	32	(2)	1	8	6,082.11		

備 考 1. 營林署數擔當區數各欄( )内ニハ該府縣ヲ管轄スル關係營林署、擔當區ノ總數ヲ記載シタリ  
 2. 土地全面積ニハ昭和八年十二月刊行第五十二回帝國統計年鑑掲載ニ係ル昭和八年十月一日現在面積ヲ記載シタリ

### 大阪營林局管轄區域概要

1. 明治二十二年九月大阪大林區署設置セラレ京都、大阪、奈良、滋賀、三重、和歌山ノ二府四縣ノ國有林ヲ管理經營ス
2. 同二十六年十月福井、兵庫ノ二縣ヲ加フ(石川、兵庫大林區署廢止ノ結果ニヨル)
3. 同三十六年六月福井兵庫ノ二縣ヲ除キ愛知縣ヲ加ヘラル(大林區署區域改正)
4. 同三十六年石川大林區署ヲ廢シ其ノ區域タリシ石川、富山、福井、岐阜ノ四縣ヲ加ヘラル
5. 大正二年六月廣島大林區署ヲ廢シ其區域タリシ兵庫、鳥取、岡山、山口、廣島、島根ノ六縣ヲ加ヘ現在ノ二府十五縣ノ管轄トナル
6. 大正九年十月公有林野官行造林地ノ管理經營ヲ併掌スルニ至レリ
7. 大正十三年十二月大阪大林區署ヲ大阪營林局ト改ム  
 其際小林區署並大正九年九月以後設置セラレタル公有林野官行造林署ヲ廢合シ營林署ト改ム

### (附表) 營林署位置及管轄區域

營 林 署	位 置				營林局へノ距離		管 轄 區 域
	府 縣	市(郡)	町(村)	(大字) 其他	鐵道(水路)	陸路(陸路)	
岐 阜	岐 阜	岐 阜	駒 爪	三丁目	160.1	2.5	岐阜縣(市) 岐阜、大垣(郡) 稻葉、山縣、本巢、羽島、安八、揖斐、不破、養老、海津、武儀、郡上、加茂、可兒、土岐、惠那(五市、十八郡) 愛知縣一圓
莊 川	岐 阜	(大野)	(莊川)	(新瀨) 字寺地	253.5	34.4	岐阜縣(郡) 大野郡ノ内莊川村、白川村、清見村ノ内大字森茂 富山縣(郡) 東礪波郡ノ内上平村 西礪波郡ノ内太美山村
高 山	岐 阜	(大野)	高 山	(川西) 字西川原町	268.9	31.2	岐阜縣(郡) 大野郡ノ内高山町、宮村、大名田町、丹生川村、大八賀村、久々野村、山之口村、上枝村、清見村大字森茂、大谷、江黑、池本、二本木、夏旣、上小島ヲ除ク) 益田郡
古 川	岐 阜	(吉城)	古 川	(中氣多) 神明町	263.9	46.2	岐阜縣(郡) 吉城郡ノ内古川町、國府村、細江村、小鷹利村、河合村坂上村、坂下村(大字巢納谷ヲ除ク) 大野郡 清見村ノ内大字、大谷、江黑、池本、二本木、夏旣、上小島 富山縣(郡) 東礪波郡 利賀村ノ内大字大勘場、水無、大勘場水無入會



營林署位置及管轄區域 (續)

營林署	位 置			管 轄 區 域	
	府 縣	市(郡) (區)	町(村)	(大字) 其 他	管 轄 區 域
船 津	岐 阜	(吉城)	船 津	(船津) 字牛ヶケ	393.4 22.6 岐阜縣(郡) 吉城郡ノ内船津町、阿曾布村、袖川村、上賢村、坂下村ノ内大字集納谷
富 山	富 山	富 山	安野屋	字石掲割	356.8 3.1 富山縣(市) (郡) 富山、高岡 上新川、中新川、下新川、婦負、射水、氷見 東礪波(上平村、利賀村ノ内大字大勘場、水無、大 勘場、水無入會ヲ除ク) 西礪波(大美山村ヲ除ク)
大 聖 寺	石 川	(江沼)	大聖寺	字八間道	250.7 1.9 石川縣一圓 福井縣(郡) (一市八郡) 坂井郡ノ内吉崎村、北湯村
福 井	福 井	福 井	城	七 號 字七ツ藏	220.3 2.1 福井縣(市) (郡) 福井 足羽、吉田、大野、今立、丹生、坂井(吉崎村、北 湯村ヲ除ク)
敦 賀	福 井	(敦賀)	(松原)	(松島) 字松原	159.0 3.9 福井縣(郡) 滋賀縣(郡) 敦賀、三方、遠敷、大飯、南條 東淺井、伊香 高島郡ノ内今津町、三谷村、川上村、百瀬村、西庄 村、海津村、劍熊村
大 津	滋 賀	大 津	下大門	—	52.8 2.2 滋賀縣(市) (郡) 大津 滋賀、栗太、野洲、蒲生、神崎、愛知、犬上、坂田 甲賀(信樂町、小原村、多羅尾村ヲ除ク) 高島(今津町、三谷村、川上村、百瀬村、西庄村、 海津村、劍熊村ヲ除ク)
京 都	京 都	京 都 (左京)	岡 崎 成勝寺	—	42.8 3.9 京都府(市) (郡) 京都、伏見 紀伊、愛宕、宇治、南桑田、北桑田、葛野、乙訓、 何鹿、天田、船井、加佐、與謝、中、竹野、熊野 大阪府(市) (郡) 大阪 中河内、北河内、三島(豊川村ヲ除ク)
龜 山	三 重	(鈴鹿)	龜 山	(龜山) 東丸	115.2 3.8 三重縣(市) (郡) 津、四日市、宇治山田、松阪 鈴鹿、安濃、河藝、桑名、員辨、三重、一志、飯南 阿山、名賀、多氣、度會、志摩 滋賀縣(郡) 甲賀郡ノ内信樂町、小原村、多羅尾村
奈 良	奈 良	奈 良	登大路	—	41.2 3.5 奈良縣一圓 京都府(郡) 相樂、綴喜、久世 大阪府(郡) 南河内
高 野	和歌山	(伊都)	九度山	(入郷) 字川上	52.0 4.0 和歌山縣(市) 和歌山 (郡) 伊都、有田、海草、那賀 大阪府(市) (郡) 堺、岸和田 泉北、泉南
田 邊	和歌山	(西牟婁)	田 邊	(上屋敷)	163.2 4.5 和歌山縣(郡) 西牟婁、日高
新 宮	和歌山	(東牟婁)	新 宮	(下熊野)	15.5 (127.0) 9.5 和歌山縣(郡) 東牟婁 三重縣(郡) 南牟婁、北牟婁
神 戶	兵 庫	神 戶 (湊東)	荒 田	三丁目	33.1 1.8 兵庫縣(市) 神戸、明石、西宮、尼ヶ崎 (郡) 武庫、明石、川邊、有馬、美囊、多紀、氷上、津名 三原 大阪府(郡) 豊能 三島郡ノ内豊川村
姫 路	兵 庫	姫 路	本 町	—	87.9 1.9 兵庫縣(市) (郡) 姫路 加東、多可、加西、印南、加古、飾磨、神崎、赤穂 揖保
山 崎	兵 庫	(穴栗)	山 崎	(鹿澤) 字西櫻町	110.0 17.0 兵庫縣(郡) 穴栗、佐用
鳥 取	鳥 取	鳥 取	東	—	257.8 2.2 鳥取縣(市) (郡) 鳥取 岩美、八頭、氣高 兵庫縣(郡) 美方、養父、朝來、出石、城崎

營林署位置及管轄區域 (續)



營林署	位 置			管 轄 區 域	
	府 縣	市(郡)	町(村)	(大字) 其 他	管 轄 區 域
津 山	岡 山	津 山	—	(南新座)	235.2 2.1 岡山縣(市) (郡) 津山 苫田、久米、勝田、英田、眞庭
岡 山	岡 山	岡 山	—	西中山下	176.5 2.7 岡山縣(市) (郡) 岡山、倉敷 上道、御津、赤磐、邑久、和氣、吉備、(大和村、 富山村、水内村ヲ除ク) 都窪、兒島、小田、淺口、 後月
新 見	岡 山	(阿哲)	新 見	(新見) 字下小路	258.0 2.4 岡山縣(郡) 阿哲、川上、上房、吉備郡ノ内水内村、富山村、大 和村
三 次	廣 島	(雙三)	三 次	字五日市	405.7 3.0 廣島縣(郡) 雙三、比婆、高田(三田村、市川村ヲ除ク) 山縣郡ノ内壬生町、川迫村、新庄村 島根縣(郡) 邑智郡ノ内出羽村
福 山	廣 島	福 山	松 山	(小丸) 山田	234.8 1.5 廣島縣(市) (郡) 福山 深安、沼隈、苜品、神石、甲奴
西 條	廣 島	(賀茂)	西 條	(字西坪)	306.6 1.4 廣島縣(市) (郡) 吳ノ内阿賀町、尾道 賀茂、御調、世羅、豊田、安藝郡ノ内上蒲刈島村、 下蒲刈島村
廣 島	廣 島	廣 島	八丁堀	—	333.4 3.7 廣島縣(市) (郡) 廣島、吳(阿賀町ヲ除ク) 佐伯、安佐、安藝(上蒲刈島村、下蒲刈島村ヲ除ク) 山縣(壬生町、川迫村、新庄村ヲ除ク) 高田郡ノ内三田村、市川村 山口縣(郡) 玖珂、熊毛、大島
山 口	山 口	山 口	今 道	字國本	505.6 1.8 山口縣(市) (郡) 下關、宇部、山口 吉敷、厚狹、豊浦、美彌、大津、阿武、佐波、都濃
日 原	島 根	(鹿足)	(日原)	(枕瀬)	565.7 3.0 島根縣(郡) 鹿足、美濃
川 本	島 根	(邑智)	川 本	(川本)	444.7 36.0 島根縣(郡) 邇摩、那賀、邑智(出羽村ヲ除ク)、飯石郡ノ内赤名 村
松 江	島 根	松 江	大 正	—	379.4 1.9 島根縣(市) (郡) 松江 八東、能義、仁多、大原、飯石(赤名村ヲ除ク)、簸 川、安濃、周吉、穩地、海士、知夫
倉 吉	鳥 取	(東伯)	倉 吉	(宮川町) 三通田	301.8 1.3 鳥取縣(市) (郡) 米子 東伯、西伯、日野

- 附 記 1. 昭和八年度中管轄區域ノ異動ナシ
2. 營林局署間距離中陸路軒ハ昭和八年壹月調通信省藏版郵便線路圖ニ依リ次ノ如ク計算ス
- a. 龜山、奈良署ハ 大阪中央郵便局關西線湊町驛間陸路2k9トス
  - b. 田邊、高野署ハ 大阪中央郵便局南海鐵道難波驛間陸路3k6トス
  - c. 新 宮 署 ハ 大阪中央郵便局天保山棧橋間陸路8k5トス
  - d. 其他署ハ大阪中央郵便局大阪驛間陸路1k1トス
  - e. 各署共其所在市町村内ノ郵便局ヨリ線路圖ニ表示シアル驛、棧橋間ニ陸路アルモノハ之ヲ加算セリ



Ⅱ 土地面積關係及附帶設備







2 國 有 林 野

年 次 管 林 署 府 縣	番 號	總 數						森 林					
		總 數		要 存 置		不 要 存 置		總 數		要 存 置		不 要 存 置	
		箇 所	面 積	箇 所	面 積	箇 所	面 積	箇 所	面 積	箇 所	面 積	箇 所	面 積
昭和四年度	1	3 821	373 790.815	3 518	371 610.911	(184) 303	2 179.904	2 374	373 399 814	2 077	371 301.357	(184) 297	2 098.457
昭和五年度	2	3 802	373 567.746	3 539	371 491.173	(168) 263	2 076.573	2 310	373 185.126	2 059	371 222.623	(162) 251	1 963.503
昭和六年度	3	3 782	373 134.517	3 568	371 503.911	(148) 214	1 630.606	2 262	372 770.161	2 057	371 230.842	(145) 205	1 539.319
昭和七年度	4	3 773	372 949.185	3 580	371 508.390	(135) 193	1 440.795	2 224	372 581.575	2 039	371 231.466	(133) 185	1 350.109
昭和八年度	5	3 761	372 688.237	3 597	371 531.351	(117) 164	1 156.886	(116) 2 195	372 403.030	2 037	371 247.777	(116) 158	1 155.253
岐 阜 縣	6	—	—	—	—	—	—	—	—	—	—	—	—
高 山 縣	7	46	40 166.262	46	40 166.262	—	—	44	40 163.899	44	40 163.899	—	—
古 川 縣	8	60	13 809.442	60	13 809.442	—	—	37	13 802.942	37	13 802.942	—	—
大 津 縣	9	49	12 675.821	49	12 675.821	—	—	46	12 672.541	46	12 672.541	—	—
大 阪 府	10	145	33 120.108	145	33 120.108	—	—	71	33 103.159	71	33 103.159	—	—
大 阪 府	11	31	76 309.936	27	76 280.184	4	29.752	31	76 309.936	27	76 280.184	4	29.752
大 阪 府	12	87	20 348.086	76	20 106.904	(6) 11	241.182	85	20 337.469	74	20 096.287	(6) 11	241.182
大 阪 府	13	2	2.512	1	1.099	—	1.413	2	2.512	1	1.099	—	1.413
大 阪 府	14	36	4 681.355	35	4 680.981	(1) 1	0.374	14	4 675.220	13	4 674.846	(1) 1	0.374
大 阪 府	15	72	5 478.322	70	5 468.007	(2) 2	10.315	68	5 472.360	66	5 462.045	(2) 2	10.315
大 阪 府	16	59	2 975.131	51	2 949.194	(1) 8	25.937	53	2 974.582	46	2 949.013	(1) 7	25.569
大 阪 府	17	105	5 811.984	88	5 459.707	(7) 17	352.277	93	5 808.575	76	5 456.298	(7) 17	352.277
大 阪 府	18	50	3 309.325	49	3 309.244	(1) 1	0.081	46	3 305.522	45	3 305.441	(1) 1	0.081
大 阪 府	19	272	5 021.406	272	5 021.406	—	—	33	5 001.908	33	5 001.908	—	—
大 阪 府	20	89	3 949.171	87	3 948.846	2	0.325	13	3 939.537	12	3 939.503	1	0.034
大 阪 府	21	54	6 745.749	52	6 731.941	(1) 2	13.808	39	6 739.823	37	6 726.015	(1) 2	13.808
大 阪 府	22	112	4 614.155	99	4 593.367	(9) 13	20.788	112	4 614.155	99	4 593.367	(9) 13	20.788
大 阪 府	23	195	5 925.935	188	5 895.843	(6) 7	30.092	172	5 923.980	165	5 893.888	(6) 7	30.092
大 阪 府	24	184	11 922.697	184	11 922.697	—	—	34	11 916.118	34	11 916.118	—	—
大 阪 府	25	322	16 482.166	319	16 479.337	3	2.829	112	16 478.461	109	16 475.632	3	2.829
大 阪 府	26	109	10 050.210	105	9 983.919	(4) 4	66.291	104	10 049.449	100	9 983.158	(4) 4	66.291
大 阪 府	27	174	7 958.836	161	7 899.810	(11) 13	59.026	131	7 957.422	118	7 898.396	(11) 13	59.026
大 阪 府	28	263	9 543.948	258	9 499.977	(5) 5	43.971	117	9 540.449	112	9 496.478	(5) 5	43.971
大 阪 府	29	223	8 184.545	214	8 144.875	(9) 9	39.670	78	8 177.521	69	8 137.851	(9) 9	39.670
大 阪 府	30	318	10 452.428	299	10 400.567	(18) 19	51.861	224	10 444.572	205	10 392.711	(18) 19	51.861
大 阪 府	31	141	9 992.625	123	9 904.742	(18) 18	87.883	123	9 990.277	105	9 902.394	(18) 18	87.883
大 阪 府	32	190	10 581.966	180	10 548.466	(10) 10	33.500	144	10 571.924	134	10 538.424	(10) 10	33.500
大 阪 府	33	36	3 663.861	32	3 659.233	(3) 4	4.628	16	3 660.230	12	3 655.602	(3) 4	4.628
大 阪 府	34	83	8 491.221	81	8 490.478	(2) 2	0.743	41	8 478.324	40	8 478.200	(1) 1	0.124
大 阪 府	35	33	6 617.725	31	6 616.716	(2) 2	1.099	31	6 617.032	29	6 616.023	(2) 2	1.099
大 阪 府	36	19	900.639	18	895.837	1	4.802	10	900.447	9	895.645	1	4.802
大 阪 府	37	202	12 900.670	197	12 866.341	(1) 5	34.329	71	12 772.684	69	12 738.710	(1) 2	33.974
大 阪 府	38	40	80 241.052	36	80 211.300	4	29.752	40	80 241.052	36	80 211.300	4	29.752
大 阪 府	39	86	20 089.477	75	19 848.295	(6) 11	241.182	84	20 078.860	73	19 837.678	(6) 11	241.182
大 阪 府	40	36	4 706.544	34	4 704.757	(1) 2	1.787	14	4 700.409	12	4 698.622	(1) 2	1.787
大 阪 府	41	291	95 840.516	291	95 840.516	—	—	189	95 811.424	189	95 811.424	—	—
大 阪 府	42	—	—	—	—	—	—	—	—	—	—	—	—
大 阪 府	43	137	9 467.207	120	9 114.930	(7) 17	352.277	114	9 458.190	97	9 105.913	(7) 17	352.277
大 阪 府	44	77	6 800.112	75	6 789.797	(2) 2	10.315	73	6 794.150	71	6 783.835	(2) 2	10.315
大 阪 府	45	68	3 250.775	59	3 224.757	(2) 9	26.018	63	3 250.250	55	3 224.600	(2) 8	25.650
大 阪 府	46	9	866.106	9	866.106	—	—	8	866.082	8	866.082	—	—
大 阪 府	47	507	24 909.936	485	24 858.280	(15) 22	51.656	334	24 901.402	312	24 849.746	(15) 22	51.656
大 阪 府	48	34	2 805.779	34	2 805.779	—	—	30	2 801.976	30	2 801.976	—	—
大 阪 府	49	381	10 975.244	377	10 961.111	(1) 4	14.133	62	10 945.794	59	10 931.952	(1) 3	13.842
大 阪 府	50	506	26 297.485	500	26 261.103	(1) 6	36.382	165	26 165.794	162	26 129.767	(1) 3	36.027
大 阪 府	51	137	16 252.873	132	16 246.319	(4) 5	6.554	84	16 239.091	80	16 233.156	(3) 4	5.935
大 阪 府	52	546	27 552.994	524	27 383.706	(20) 22	169.288	352	27 547.320	330	27 378.032	(20) 22	169.288
大 阪 府	53	849	38 024.149	793	37 811.235	(55) 56	212.914	552	37 999.101	496	37 786.187	(55) 56	212.914
大 阪 府	54	57	4 607.988	53	4 603.360	(3) 4	4.628	31	4 602.135	27	4 597.507	(3) 4	4.628

備 考 不要存置林野ノ内要存置林野ト一筆ヲナスモノハ箇所數欄ニ内括弧ヲ以テ表示ス

箇 所 面 積

昭和九年三月末日現在

原	野						森 林 附 屬 地						番 號
	總 數		要 存 置		不 要 存 置		總 數		要 存 置		不 要 存 置		
	箇 所	面 積	箇 所	面 積	箇 所	面 積	箇 所	面 積	箇 所	面 積	箇 所	面 積	
12	225.989	6	144.542	6	81.447	1 435	165.012	1 435	165.012	—	—	1	
17	221.559	5	108.542	(6) 12	113.070	1 475	160.061	1 475	160.061	—	—	2	
14	199.250	5	107.963	(3) 9	91.287	1 506	165.106	1 506	165.106	—	—	3	
13	198.649	5	107.963	(2) 8	90.686	1 536	168.961	1 536	168.961	—	—	4	
11	109.666	5	108.033	(1) 6	1.633	1 555	175.541	1 555	175.541	—	—	5	
—	—	—	—	—	—	—	—	—	—	—	—	6	
—	—	—	—	—	—	2	2.363	2	2.363	—	—	7	
—	—	—	—	—	—	23	6.500	23	6.500	—	—	8	
—	—	—	—	—	—	—	—	—	—	—	—	9	
—	—	—	—	—	—	3	3.280	3	3.280	—	—	10	
—	—	—	—	—	—	74	16.949	74	16.949	—	—	11	
—	—	—	—	—	—	—	—	—	—	—	—	12	
—	—	—	—	—	—	2	10.617	2	10.617	—	—	13	
—	—	—	—	—	—	—	—	—	—	—	—	14	
—	—	—	—	—	—	22	6.135	22	6.135	—	—	15	
—	—	—	—	—	—	4	5.962	4	5.962	—	—	16	
—	—	—	—	—	—	5	0.181	5	0.181	—	—	17	
—	0.368	—	—	1	0.368	11	3.309	11	3.309	—	—	18	
—	0.100	1	0.100	—	—	—	—	—	—	—	—	19	
—	—	—	—	—	—	4	3.803	4	3.803	—	—	20	
—	—	—	—	—	—	239	19.498	239	19.498	—	—	21	
—	0.291	—	—	1	0.291	75	9.343	75	9.343	—	—	22	
—	—	—	—	—	—	—	—	—	—	—	—	23	
—	—	—	—	—	—	15	5.926	15	5.926	—	—	24	



















3 國 有 林 野

年 次 營 林 署 府 縣	番 號	前年度末現在		增								差引本年度末現在		番 號
		面積		總 數	買 上 交 換		組 換	訂 正	脫落地編入		其 他	面積		
		箇所	面積		箇所	面積			箇所	面積		箇所	面積	
昭和四年度	1	2 076	371 145.042	1	225.155				0.122	224.960	1	0.073		
昭和五年度	2	2 077	371 301.357	6	128.304				2.457	3 42.180			3	83.667
昭和六年度	3	2 059	371 222.623	2	97.714			1	66.430	1	31.284			
昭和七年度	4	2 057	371 230.842		20.537				0.661	19.876				
昭和八年度	5	2 039	371 231.466	2	41.675				0.146	2 4.236				37.293
岐 阜	6													
高 山	7	44	40 163.899											
	8	37	13 802.942											
古 川	9	45	12 671.500	1	1.041					1	1.041			
船 津	10	71	33 103.159											
富 山	11	27	76 280.184											
大 聖 寺	12	74	20 075.552		0.115					0.115				
福 教	13	1	1.099											
	14	13	4 674.846											
大 津	15	66	5 461.978		0.529					0.529				
龜 山	16	46	2 949.013											
	17	76	5 457.399		0.004				0.004					
奈 良	18	45	3 305.441											
高 野	19	33	5 001.907											
田 邊	20	12	3 939.502											
新 宮	21	37	6 726.063		0.142					0.142				
神 戶	22	99	4 593.389											
姫 路	23	164	5 895.590	1	0.019					1	0.019			
山 崎	24	34	11 894.069		22.049									22.049
鳥 津	25	109	16 470.833		4.806									4.806
	26	100	9 983.356											
岡 山	27	118	7 899.730											
新 三	28	112	9 496.510											
	29	69	8 137.835		0.017					0.017				
福 山	30	209	10 407.189		2.515					2.515				
西 廣	31	105	9 892.831		10.438									10.438
山 口	32	134	10 538.424											
	33	12	3 655.601											
日 原	34	40	8 478.200											
川 本	35	29	6 618.070											
松 倉	36	9	895.645											
	37	69	12 738.710											
富 山	38	36	80 211.301											
石 井	39	73	19 837.942		0.115					0.115				
福 井	40	12	4 698.622											
岐 阜	41	188	95 810.383	1	1.041					1	1.041			
愛 三	42	42												
	43	97	9 107.018		0.146					0.146				
滋 賀	44	71	6 783.768		0.529					0.529				
京 大	45	55	3 224.601											
	46	8	866.082											
兵 庫	47	311	24 829.419	1	22.608					1	0.019			22.049
奈 良	48	30	2 801.976											
和 歌	49	59	10 931.995											
鳥 取	50	162	26 124.967		4.806									4.806
島 根	51	80	16 235.204											
廣 島	52	330	27 379.596											
	53	500	37 791.085		12.970					2.532				10.438
	54	27	4 597.507											

增 減 異 動 (續) (森林要存置)

總 數	賣 拂	交 換	組 換	訂 正	境內編入	其 他	差引本年度末現在		番 號
							面積		
							箇所	面積	
69.840			1.805	65.580		2.455	2 077	371 301.357	1
24 207.038			1.276	7 47.611		17 158.151	2 059	371 222.623	2
4 89.495			3.656	3 56.210		1 29.629	2 057	371 230.842	3
18 19.913			2.357	18 17.556			2 039	371 231.466	4
4 25.364			6.151	4 18.060		1.153	2 037	371 247.777	5
									6
							44	40 163.899	7
							37	13 802.942	8
							46	12 672.541	9
							71	33 103.159	10
							27	76 280.184	11
							74	20 096.287	12
0.379			0.375	0.004			1	1.099	13
							13	4 674.846	14
							66	5 462.045	15
0.492			0.028	0.434			46	2 949.013	16
							76	5 456.298	17
1.105			0.020	1.085					18
							45	3 305.441	19
							33	5 001.908	20
							12	3 939.503	21
							37	6 726.015	22
0.191			0.147	0.044			99	4 593.367	23
0.021				0.021			165	5 893.888	24
1.721			1.718	0.003			34	11 916.118	25
							109	16 475.632	26
							100	9 983.158	27
							118	7 898.396	28
							112	9 496.478	29
							69	8 137.851	30
									31
16.993			0.243	4 16.469		0.281	205	10 392.711	32
0.874			0.002			0.872	105	9 902.394	33
							134	10 538.424	34
							12	3 655.602	35
							40	8 478.200	36
2.048			2.048				29	6 616.023	37
							9	895.645	38
							69	12 738.710	39
							36	80 211.300	40
							73	19 837.678	41
							12	4 698.622	42
							189	95 811.424	43
							97	9 105.913	44
1.252			0.167	1.085			71	6 783.835	45
							55	3 224.600	46
0.462			0.028	0.434			8	866.082	47
									48
									49
1.742			1.718	0.024			312	24 849.746	50
							30	2 801.976	51
0.044				0.044			59	10 931.952	52
0.007			0.007				162	25 129.767	53
							80	16 235.156	54
2.048			2.048				230	27 378.032	55
1.563									56
4 17.867			0.245	4 16.469		1.153	496	37 786.187	57
							27	4 597.507	58



















3 國 有 林 野

年 次 管 林 署 府 縣	番 號	前年度末現在		増													
		積		買 上		交 換		組 換		訂 正		脱 落 地 編 入		其 他			
		箇 所	面 積	箇 所	面 積	箇 所	面 積	箇 所	面 積	箇 所	面 積	箇 所	面 積	箇 所	面 積	箇 所	面 積
昭和四年度	1	1 414	161.027	21	3.991	21	3.991										
昭和五年度	2	1 435	165.012	55	14.740	47	14.623			5	0.046			3	0.071		
昭和六年度	3	1 475	160.061	31	7.646	31	7.640				0.006						
昭和七年度	4	1 506	165.106	30	4.856	30	4.856										
昭和八年度	5	1 536	168.961	19	6.817	19	6.817										
岐阜 卓	6																
萩 川	7	1	1.939	1	0.425	1	0.425										
高 山	8	23	6.500														
古 船 川	9	1	2.578	2	0.701	2	0.710										
富 津 山	10	72	14.657	2	2.292	2	2.292										
	11																
大 聖 寺	12	2	10.617														
福 井 賀	13																
教 賀	14	22	6.135														
大 津 都	15	4	6.145														
龜 山	16	4	0.050	1	0.131	1	0.131										
	17	8	3.208	3	0.100	3	0.100										
奈 良 野	18	4	3.803														
高 田 邊	19	237	18.769	2	0.730	2	0.730										
	20	75	9.343														
新 神 宮	21	15	5.926														
姫 路	22																
	23	22	1.103	1	0.852	1	0.852										
山 崎	24	150	6.579														
鳥 取 山	25	206	3.138	4	0.567	4	0.567										
津 山	26	5	0.761														
岡 山 見	27	43	1.414														
新 三 次	28	146	3.499														
	29	145	7.024														
福 山 條	30	94	7.856														
西 廣 島	31	18	2.348														
山 口	32	44	9.029	2	1.014	2	1.014										
	33	20	3.631														
日 原	34	40	12.326		0.005	1	0.005										
川 本	35	2	0.693	1													
松 吉	36	9	0.192														
倉 吉	37	124	19.698														
富 山 川	38																
石 井	39	2	10.617														
福 井	40	22	6.135														
岐 卓	41	97	25.674	5	3.418	5	3.418										
愛 重	42																
三 重	43	19	8.816	3	0.100	3	0.100										
滋 賀 都	44	4	6.145														
京 阪	45	3	0.026	1	0.131	1	0.131										
大 阪	46	1	0.024														
兵 庫 庫	47	172	7.682	1	0.852	1	0.852										
奈 良 山	48	4	3.803														
和 歌 山	49	316	28.430	2	0.730	2	0.730										
島 取	50	330	22.836	4	0.567	4	0.567										
鳥 根	51	51	13.212	1	0.005	1	0.005										
岡 山 島	52	194	5.673														
廣 島	53	295	24.034	2	1.014	2	1.014										
山 口	54	26	5.854														

備考 1.前年度末現在ヨリ當年度中ノ増減ヲ加除シタルモノト本年度末現在ガ一致セザルモノハhaニ換算ノ差ナリ

増 減 異 動 (續) (森林附屬地要存置)

總 數	賣 拂	交 換	組 換	訂 正	境 內 編 入	其 他	差引本年度末現在			番 號
							積			
							箇 所	面 積	箇 所	
0.006				0.006			1 435	165.012	1	
15 19.691				11 0.507		4 19.184	1 475	160.061	2	
2.601				0.049		2.552	1 506	165.106	3	
1.001				0.661		0.340	1 536	168.961	4	
0.237				0.183		0.054	1 555	175.541	5	
									6	
									7	
									8	
									9	
									10	
									11	
									12	
									13	
									14	
0.183				0.183			4	5.962	15	
							5	0.181	16	
							11	3.309	17	
							4	3.803	18	
							239	19.498	19	
							75	9.343	20	
							15	5.926	21	
							23	1.955	22	
							150	6.579	24	
							210	3.705	25	
							5	0.761	26	
							43	1.414	27	
							146	3.499	28	
							145	7.024	29	
							94	7.856	30	
							18	2.348	31	
							46	10.042	32	
							20	3.631	33	
0.054							41	12.278	34	
						0.054	2	0.693	35	
							9	0.192	36	
							124	19.698	37	
									38	
							2	10.617	39	
							22	6.135	40	
							102	29.092	41	
									42	
							22	8.917	43	
0.183				0.183			4	5.962	44	
							4	0.157	45	
							1	0.024	46	
							173	8.534	47	
							4	3.803	48	
							318	29.159	49	
0.054							334	23.403	50	
							52	13.163	51	
						0.054	194	5.674	52	
							297	25.048	53	
							26	5.853	54	

2.森林附屬地ハ要存置ノミナルニヨリ不要存置、要存置不要存置總括ヲ省略ス



























8 保 護 林

昭和九年三月末日現在

年次 管林署	番 號	所 在 地					面 積 ha	設 定 目 的 (其他)	設 定 年 月
		(府)縣(市)郡	(區) (町)村	大 字	字	名 稱			
昭和四年度	1						20 090.309		
昭和五年度	2						19 064.432		
昭和六年度	3						52 936.021		
昭和七年度	4						52 936.021		
昭和八年度	5						52 936.021		
岐 阜	6								
莊 川	7	岐 阜	大 野	白 川	平 瀬	湯ノ俣外三白	山 4 857.590	學術及施業上ノ考證	大正九年 六月
高 山	8	岐 阜	大 野	山	之口	一 位	山 99.420	學術考證(史蹟名勝地)	大正六年十二月
	9	岐 阜	大 野	丹生川	岩井谷	岩井谷外二岩井谷外二	1 047.460	高山植物保護(乘鞍岳一帯)	昭和四年 三月
古 川	10								
船 津	11	岐 阜	吉 城	上寶外	中尾外二	北俣岳外四	楡 穂 高 11 611.610	學術考證及高山植物保護	昭和五年 六月
富 山	12	富 山	下新川	片見谷	舟見外二	黒部 奥山	白馬 連峯 10 200.000	高山植物保護(土砂防止保安林、史蹟名勝地)	大正十年 十月
	13	富 山	上新川	立山	菅崎寺	ア ナ 阪 六 立山	連峯 17 095.478	高山植物保護	昭和五年 五月
大 聖 寺	14	石 川	石川	吉野谷	中宮外二	大次 外 一 白 山 西	3 497.242	學術考證(一部水源涵養保安林)	昭和七年 三月
福 井	15								
教 賀	16								
大 津	17								
京 都	18	(京都)	(京都)	(左京)	松 尾	嵐 山 嵐 山	59.470	公衆享樂地トシテノ風致助長(嵐山、京都風致地區)	大正四年十二月
	19	(京都)	(京都)	(左京)	淨土寺	銀閣寺	開 寺 東 山 270.191	公衆享樂地トシテノ風致助長(嵐山、京都風致地區)	大正四年十二月
龜 山	20								
奈 良	21	奈 良	高 市	高取外	高取外三	高取山外一	高 取 山 64.180	名勝舊蹟地ノ風致助長	大正十年 五月
高 野	22	和歌山	伊 都	(高野)	高野山	高野山	高 野 山 32.490	學術及施業上ノ考證	大正七年 九月
田 邊	23								
新 宮	24	和歌山	東牟婁	請 川	靜 川	大 塔 山 大 塔 山	29.540	學術考證	大正十四年五月
神 戶	25								
姫 路	26								
山 崎	27								
鳥 取	28								
津 山	29								
岡 山	30								
新 見	31								
三 次	32								
福 西	33								
廣 島	34	廣 島	豊 田	久 芳		鷹ノ 巢山	鷹ノ 巢山 4 010.000	學術考證(水源涵養保安林)	昭和三年 三月
	35	廣 島	佐 伯	水 内	和 田	惠下 谷山	惠下 谷山 23.570	學術考證	大正五年 八月
山 口	36	廣 島	(廣島)	(元品)		宇 品 山 宇 品 山	25.010	學術及施業上ノ考證及公衆享樂(目標保安林)	大正七年 八月
	37	山 口	佐 波	楠 野	楠 木	滑 山 滑 山	12.770	學術考證	大正十五年八月
日 原	38								
川 本	39								
松 江	40								
倉 吉	41								

備考 1.本表ニハ昭和八年度末現在施業案認可済ノ箇所ヲ記入シタリ  
 2.高山署字位山ハ昭和六年度統計書ニ於テ29, ha420トセシハ99, ha420トナルベキモノニ付本表ニ於テ該ケ所及昭和六年度末現在ヲ夫々訂正記載シタリ

9 國 有 林 野 附 帶 設 備 林 道

昭和九年三月末日現在

年次 管林署	番 號	總 數	設 備 林 道						
			鐵 道	軌 道	索 道	車 道	牛 馬 道	木 馬 道	步 道
昭和四年度	1	3 190 208		173 879	10 795	242 560	64 596	35 730	2 662 648
昭和五年度	2	4 144 302		208 643	10 795	374 258	79 169	85 587	3 385 850
昭和六年度	3	4 281 154		232 920	10 795	417 285	83 286	109 278	3 427 590
昭和七年度	4	4 866 337		246 225	10 795	493 947	96 998	128 545	3 889 827
昭和八年度	5	5 054 741		257 840	10 795	561 033	106 882	147 113	3 971 078
岐 阜	6								
莊 川	7	353 727		10 220		7 100			336 407
高 山	8	195 202		6 023		12 275	149		176 755
古 川	9	113 299		7 080		259			103 760
船 津	10	436 928		25 154					411 774
富 山	11	277 484							262 655
大 聖 寺	12	122 922					4 768		113 922
福 井	13								
教 賀	14	148 229		5 409		5 796	2 754	9 081	125 189
大 津	15	75 025				15 242	2 749	2 497	54 537
京 都	16	152 109				15 885	721	4 246	131 257
龜 山	17	188 214				79 052		2 145	107 017
奈 良	18	122 942				3 497	891	4 259	114 295
高 野	19	114 693		51 544		8 051	161	5 246	49 691
田 邊	20	172 528		27 950		24 666		5 944	113 968
新 宮	21	290 796		21 260	10 795	336		1 176	257 229
神 戶	22	145 199				33 792	18 799	2 610	89 998
姫 路	23	46 124				10 842	1 794	7 396	26 092
山 崎	24	172 343		21 618		29 129	12 584	950	105 062
鳥 取	25	240 347		6 947		7 303		38 511	187 586
津 山	26	126 499				22 226	1 391	13 814	89 068
岡 山	27	116 942				21 764	940	3 200	91 038
新 見	28	157 368				63 132	8 257	3 197	82 782
三 次	29	154 847				32 398	7 050		115 399
福 西	30	125 845				38 166	8 338	1 750	77 591
廣 島	31	133 971				48 428	7 734		77 809
山 口	32	231 307		23 899		23 632		15 718	168 058
日 原	33	96 892		11 883		7 298	339	4 306	73 066
川 本	34	157 104		27 385		12 122		11 994	105 603
松 江	35	140 557				20 649		4 841	115 067
倉 吉	36	48 833				7 748	1 503		39 582
	37	196 465		8 468		5 477	13 699		168 821



10 國有林野附帶設備 貯木場 昭和九年三月末日現在

年次 管 林 署	番 號	箇 所 數	面 積		内				其 他
					國 有 林 野	森 林 附 屬 地	借 上 地	其 他	
昭 和 四 年 度	1	(2)	38	(1.104)	28.782	2.476	21.023	3.646	1.637
昭 和 五 年 度	2	(3)	48	(1.354)	36.766	1.844	30.550	2.739	1.633
昭 和 六 年 度	3	(3)	51	(1.354)	36.641	1.843	28.658	4.470	1.672
昭 和 七 年 度	4	(3)	55	(1.354)	40.461	1.850	34.706	4.167	0.053
昭 和 八 年 度	5	(1)	57	(0.456)	44.398	2.201	26.601	3.653	1.943
岐 阜	6	—	—	—	—	—	—	—	—
莊 川	7	1	—	2.360	—	—	2.360	—	—
高 山	8	1	—	0.600	—	—	0.600	—	—
古 川	9	—	—	—	—	—	—	—	—
船 津	10	3	—	4.520	—	—	4.520	—	—
富 山	11	—	—	—	—	—	—	—	—
大 聖 寺	12	—	—	—	—	—	—	—	—
福 井	13	—	—	—	—	—	—	—	—
敦 賀	14	2	—	0.750	0.380	—	0.370	—	—
大 津	15	—	—	—	—	—	—	—	—
大 京 都	16	2	—	0.556	0.056	—	—	0.500	—
龜 山	17	2	—	0.440	—	—	0.440	—	—
奈 良	18	—	—	—	—	—	—	—	—
高 野	19	(1)	3	(0.456)	5.604	—	5.604	—	—
田 邊	20	5	—	2.635	—	—	1.631	1.004	—
新 宮	21	6	—	5.209	1.171	—	1.954	2.084	—
神 戶	22	—	—	—	—	—	—	—	—
姫 路	23	3	—	0.280	—	—	0.280	—	—
山 崎	24	5	—	3.351	0.314	—	3.037	—	—
鳥 取	25	5	—	0.548	—	—	0.495	—	0.053
津 山	26	1	—	0.761	—	—	0.761	—	—
岡 山	27	—	—	—	—	—	—	—	—
新 見	28	—	—	—	—	—	—	—	—
三 次	29	—	—	—	—	—	—	—	—
福 山	30	—	—	—	—	—	—	—	—
西 條	31	—	—	—	—	—	—	—	—
廣 島	32	5	—	5.330	—	—	3.440	—	1.890
山 口	33	1	—	0.927	—	—	0.927	—	—
日 原	34	7	—	4.460	0.280	—	4.150	0.030	—
川 本	35	3	—	0.173	—	—	0.138	0.035	—
松 江	36	—	—	—	—	—	—	—	—
倉 吉	37	1	—	0.114	—	—	0.114	—	—
本 局	38	1	—	5.780	—	—	5.780	—	—

10 國有林野附帶設備 苗圃 昭和九年三月末日現在

年次 管 林 署	番 號	箇 所 數	面 積		内				其 他
					國 有 林 野	森 林 附 屬 地	借 上 地	其 他	
昭 和 四 年 度	1	73	106.207	10.970	78.019	—	17.169	0.049	
昭 和 五 年 度	2	74	98.413	9.689	70.192	—	18.582	—	
昭 和 六 年 度	3	80	91.890	9.618	63.948	—	18.324	—	
昭 和 七 年 度	4	77	89.290	9.645	64.630	—	15.015	—	
昭 和 八 年 度	5	79	83.544	8.946	59.646	—	14.952	—	
岐 阜	6	—	—	—	—	—	—	—	
莊 川	7	4	1.123	0.042	—	—	1.081	—	
高 山	8	3	5.620	0.852	3.994	—	0.774	—	
古 川	9	2	2.593	0.015	2.578	—	—	—	
船 津	10	2	0.829	—	—	—	0.829	—	
富 山	11	1	0.885	—	—	—	0.885	—	
大 聖 寺	12	6	10.490	0.243	9.941	—	0.306	—	
福 井	13	—	—	—	—	—	—	—	
敦 賀	14	2	2.792	0.097	2.695	—	—	—	
大 津	15	1	3.872	—	3.872	—	—	—	
大 京 都	16	3	0.865	0.019	0.716	—	0.130	—	
龜 山	17	1	2.734	—	2.734	—	—	—	
奈 良	18	2	2.318	—	2.318	—	—	—	
高 野	19	1	0.139	—	—	—	0.139	—	
田 邊	20	4	0.523	0.417	—	—	0.106	—	
新 宮	21	2	2.718	0.065	1.513	—	1.140	—	
神 戶	22	—	—	—	—	—	—	—	
姫 路	23	1	0.196	0.007	—	—	0.189	—	
山 崎	24	8	1.654	0.484	—	—	1.170	—	
鳥 取	25	8	4.509	1.723	—	—	2.786	—	
津 山	26	2	1.647	0.321	—	—	1.326	—	
岡 山	27	3	0.402	—	0.321	—	0.081	—	
新 見	28	3	2.139	—	0.781	—	1.358	—	
三 次	29	3	1.094	0.405	0.574	—	0.115	—	
福 山	30	2	7.725	2.088	5.637	—	—	—	
西 條	31	3	1.973	—	1.813	—	0.160	—	
廣 島	32	2	0.674	—	—	—	0.674	—	
山 口	33	1	2.420	—	2.420	—	—	—	
日 原	34	3	1.588	0.725	—	—	0.863	—	
川 本	35	2	0.583	0.073	—	—	0.510	—	
松 江	36	1	0.129	—	0.129	—	—	—	
倉 吉	37	3	19.310	1.370	17.610	—	0.330	—	



11 砂 防

番 號	年 次 營 林 署	施 行 場 所	總 經 費	堰		新 設 經 費
				個 所	數 量	
1	昭和三年度		578 911	138	3 724	376 861
2	昭和四年度		597 966	138	3 724	376 861
3	昭和五年度		602 966	138	3 724	376 861
4	昭和六年度		608 230	139	3 788	381 385
5	昭和七年度		646 066	171	5 379	402 501
6	昭和八年度	總數	695 961	175	5 390	440 952
7	莊川	總荒小	83 558	27	747	64 866
8		谷川	57 912	15	529	49 915
9		川流	25 646	12	218	14 951
10	船津	總高下	95 680	11	333	22 961
11		原峠	27 843	11	333	22 961
12		川國	67 837	—	—	—
13	富山	總瀧横倒北前常猪三黑長不境	261 274	70	1 649	196 609
14		ノ山マ又之	3 438	3	24	513
15			8 623	3	36	2 425
16			1 047	2	24	910
17			4 513	—	—	—
18		願寺	1 347	2	33	676
19		頭之	143 497	23	833	120 769
20		左	10 643	7	142	6 814
21		郎部	2 187	—	—	—
22		棟川	26 880	15	294	16 464
23		三	45 761	12	198	34 700
24		黑長不境	7 428	1	27	7 428
25	川	5 909	2	38	5 909	
26	敦賀	總室	2 800	—	—	—
27		川	2 800	—	—	—
28	大津	總大	9 000	18	331	3 175
29		戸川	9 000	18	331	3 175
30	京都	總法稻	1 442	—	—	—
31		華山	1 270	—	—	—
32		國有	172	—	—	—
33	龜山	總木	3 258	—	—	—
34		津川	3 258	—	—	—
35	田邊	總切富溝	52 574	10	940	15 757
36		目田	1 475	—	—	—
37		川	46 132	10	940	15 757
38		4 967	—	—	—	
39	新宮	總大	8 638	5	95	4 758
40		塔川	8 638	5	95	4 758
41	神戶	總堂東	5 398	—	—	—
42		德山	2 908	—	—	—
43		國有	2 490	—	—	—
44	鳥取	總舊御	3 548	—	—	—
45		城山	2 565	—	—	—
46		茶屋ノ上	983	—	—	—
47	西條	總浮横	2 750	—	—	—
48		土島	1 834	—	—	—
49		916	—	—	—	
50	廣島	總ヤ	4 380	—	—	—
51		ビッカゴ	4 380	—	—	—
52	倉吉	總佐加日	161 661	34	1 288	132 826
53		陀川	122 947	26	1 087	105 278
54		勢野	33 663	7	102	26 404
55		川流	5 051	1	19	1 144

設 備



昭和九年三月末日現在

番 號	谷	止	張		石		石		垣		其		他	番 號
			個 所	數 量	個 所	數 量	個 所	數 量	個 所	數 量	個 所	數 量		
34	422	15 238	10	289	3 804	55 531m <sup>2</sup>	1 374	19 875	53	3 760	163 133	—	1	
34	422	15 238	10	289	3 804	55 531m <sup>2</sup>	1 374	19 875	53	3 760	182 189	—	2	
41	647m <sup>2</sup>	422	17 978	10	289	3 804	55 1 243m <sup>2</sup>	1 374	21 626	53	3 760	182 189	—	3
41	647m <sup>2</sup>	422	17 978	10	289	3 804	57 1 545m <sup>2</sup>	1 374	22 019	53	3 760	183 044	—	4
44	647m <sup>2</sup>	456	19 326	14	770	5 272	69 1 545m <sup>2</sup>	2 738	30 942	58	13 445	188 025	—	5
51	647m <sup>2</sup>	491	20 412	14	770	5 272	75 1 545m <sup>2</sup>	3 060	37 819	65	19 750	191 506	—	6
5	109	3 574	—	—	—	2	116	1 373	3	133	13 745	—	7	
5	109	3 574	—	—	—	2	116	1 373	3	133	7 997	—	8	
3	58	4 461	3	182	3 290	6 336m <sup>2</sup>	180	4 231	10	371	60 737	—	10	
3	58	4 461	3	182	3 290	2	33	494	—	—	4 388	—	11	
3	58	4 461	6	103	477	4 336m <sup>2</sup>	147	3 737	10	371	56 349	—	12	
23	209	5 555	3	58	295	28	609	6 282	15	522	52 351	—	13	
5	35	682	—	—	—	11	186	1 334	—	—	614	—	14	
9	67	2 240	1	3	36	11	209	3 080	—	—	878	—	15	
—	—	—	2	42	146	—	—	—	—	—	101	—	16	
—	—	—	—	—	—	2	22	243	9	393	4 124	—	17	
—	—	—	—	—	—	1	9	68	—	—	603	—	18	
—	—	—	—	—	—	2	16	49	—	—	22 679	—	19	
2	29	576	—	—	—	1	167	1 508	—	—	1 745	—	20	
3	42	887	—	—	—	—	—	—	9	129	1 300	—	21	
4	36	1 170	—	—	—	—	—	—	—	—	9 246	—	22	
—	—	—	—	—	—	—	—	—	—	—	11 061	—	23	
—	—	—	—	—	—	—	—	—	—	—	—	—	24	
—	—	—	—	—	—	—	—	—	—	—	—	—	25	
—	—	—	—	—	—	2	218	2 800	—	—	—	—	26	
—	—	—	—	—	—	2	218	2 800	—	—	—	—	27	
—	—	—	2	170	700	2	186	4 343	2	127	782	—	28	
—	—	—	2	170	700	2	186	4 343	2	127	782	—	29	
—	—	—	—	—	—	—	—	—	9	562	1 442	—	30	
—	—	—	—	—	—	—	—	—	6	351	1 270	—	31	
—	—	—	—	—	—	—	—	—	3	211	172	—	32	
—	—	—	—	—	—	7	556	3 258	—	—	—	—	33	
—	—	—	—	—	—	7	556	3 258	—	—	—	—	34	
10	647m <sup>2</sup>	46	4 388	3	315	805	11 712m <sup>2</sup>	725	8 316	9	2 467	23 308	—	35
2	8	595	—	—	—	—	1	33	853	—	—	27	36	
1	38	1 052	3	315	805	10	692	5 712	9	2 467	22 806	—	37	
7	647m <sup>2</sup>	2 741	—	—	—	—	712m <sup>2</sup>	1 751	—	—	475	—	38	
3	34	1 348	—	—	—	—	—	—	—	—	—	—	39	
3	34	1 348	—	—	—	—	—	—	—	—	—	—	40	
7	35	1 086	—	—	—	2	188	606	6	7 544	3 706	—	41	
4	21	654	—	—	—	1	143	349	5	3 555	1 905	—	42	
3	14	432	—	—	—	1	45	257	1	3 989	1 801	—	43	
—	—	—	—	—	—	—	—	—	5	498	1 248	—	44	
—	—	—	—	—	—	—	8 195m <sup>2</sup>	107	2 300	3	405	1 023	—	45
—	—	—	—	—	—	—	3 195m <sup>2</sup>	14	1 542	2	93	225	—	46
—	—	—	—	—	—	—	5	758	—	—	—	—	47	
—	—	—	—	—	—	—	—	—	—	—	—	—	48	
—	—	—	—	—	—	—	—	—	—	—	—	—	49	
—	—	—	—	—	—	—	—	—	—	—	—	—	50	
—	—	—	—	—	—	—	—	—	—	—	—	—	51	
—	—	—	—	—	—	—	7 302m <sup>2</sup>	175	4 310	5	1 391	24 525	—	52
—	—	—	—	—	—	—	7 302m <sup>2</sup>	175	4 310	—	—	13 359	—	53
—	—	—	—	—	—	—	—	—	—	—	—	7 259	—	54
—	—	—	—	—	—	—	—	—	—	—	—	3 907	—	55



Ⅲ 不要存置林野











12 不 要 存 置 國

年 次 營 林 署 縣	番 號	特								
		(3) 小學校基本財産ノ爲				(4) 上地林ヲ其社寺ニ				
		箇 所	面 積	産物數量		價 額	箇 所	面 積	産物數量	
	ha	用材	薪材	円		ha	用材	薪材	円	
昭和四年度	1					2	1.703	1623束	206	1 990.00
昭和五年度	2	1	1.815	1	474.78	6	6.811	61束	114 87	4 290.00
昭和六年度	3					11	33.423	3 511束	217 1 162	77 463.50
昭和七年度	4									
昭和八年度	5					1	0.353	22	3	170.00
岐 莊 高	6									
泉 川 山	7									
	8									
古 船 富	9									
川 津 山	10									
	11									
大 福 聖	12									
津 井 賀	13									
	14									
大 京 總	15									
津 都 山	16									
	17									
奈 高 田	18									
良 野 邊	19									
	20									
新 神 姫	21									
宮 戸 路	22									
	23					1	0.353	22	3	170.00
山 鳥 津	24									
崎 取 山	25									
	26									
岡 新 三	27									
山 見 次	28									
	29									
福 西 廣 山	30									
山 條 島 口	31									
	32									
日 川 松 倉	33									
原 本 江 吉	34									
	35									
	36									
	37									
富 石 福	38									
山 川 井	39									
	40									
岐 愛 三	41									
阜 知 重	42									
	43									
滋 京 大	44									
賀 都 阪	45									
	46									
兵 奈 和 島	47					1	0.353	22	3	170.00
庫 良 山 取	48									
	49									
	50									
島 岡 廣 山	51									
	52									
	53									
	54									

有 林 野 賣 拂

(續)

箇 所	面 積	(5) 部 分 林 ヲ 分 收 權 利 者 ニ				(6) 産物ノ採取又ハ土地使用ノ慣行アリタル林野ヲ其ノ採取又ハ使用者ニ				番 號	
		産物數量		價 額	産物數量		價 額				
		用材	薪材		用材	薪材					
ha	m <sup>2</sup>	m <sup>2</sup>	m <sup>2</sup>	円	ha	m <sup>2</sup>	m <sup>2</sup>	円			
						8	51.420	3 638	5 766	20 295.38	1
1	11.980	6	33	3 830.20	37	157.391	1 108	4 396	67 812.03	2	
1	7.266		6	1 178.00	20	0.332	3	2	5 353.23	3	
					1	1.644	28	202	15 350.00	4	
					6	1.110	10	36	481.10	5	
										6	
										7	
										8	
										9	
										10	
										11	
										12	
										13	
										14	
										15	
						2	0.202	2	3	65.00	16
										17	
										18	
										19	
										20	
										21	
										22	
										23	
										24	
										25	
										26	
										27	
										28	
						1	0.073			22.00	29
						1	0.287	1	7	275.00	30
										31	
						2	0.548	7	26	119.10	32
										33	
										34	
										35	
										36	
										37	
										38	
										39	
										40	
										41	
										42	
										43	
						2	0.202	2	3	65.00	44
										45	
										46	
										47	
										48	
										49	
										50	
										51	
										52	
						2	0.360	1	7	297.00	53
						2	0.548	7	26	119.10	54



12 不 要 存 置 國

年 次 營 林 府 縣	番 號	特								
		(7) 買上タル土地ヲ買上當時ノ所有者ニ				(9) 保安林ヲ其直接利害關係者ニ				
		箇 所	面 積	産 物 數 量		價 額	箇 所	面 積	産 物 數 量	
	ha	用 材	薪 材	円		ha	用 材	薪 材	円	
昭 和 四 年 度	1									
昭 和 五 年 度	2	2	1.566	58	2				2 676.25	
昭 和 六 年 度	3	2	3.901	6	64				8 690.00	
昭 和 七 年 度	4									
昭 和 八 年 度	5					1	7.924	595	365	1 400.00
岐 莊 高	6									
	7									
	8									
古 船 富	9									
	10									
	11									
大 福 聖	12									
	13									
	14									
大 京 龜	15									
	16									
	17									
奈 高 田	18									
	19									
	20									
新 神 姫	21									
	22									
	23									
山 島 津	24									
	25									
	26									
岡 新 三	27									
	28									
	29									
福 西 廣 山	30									
	31									
	32									
	33					1	7.924	595	365	1 400.00
日 川 松 倉	34									
	35									
	36									
	37									
富 石 福	38									
	39									
	40									
岐 愛 三	41									
	42									
	43									
滋 京 大	44									
	45									
	46									
兵 奈 和 島	47									
	48									
	49									
	50									
島 岡 廣 山	51									
	52									
	53									
	54					1	7.924	595	365	1 400.00

有 林 野 賣 拂 (續)

年 次 營 林 府 縣	番 號	賣								
		(10) 耕地整理施行地區ニ編入シ又ハ耕地整理地區外工 事ヲ施スベキ耕地整理組合又ハ耕地整理施行者ニ				(11) 其 他 ノ 緣 故 者 ニ				
		箇 所	面 積	産 物 數 量		價 額	箇 所	面 積	産 物 數 量	
	ha	用 材	薪 材	円		ha	用 材	薪 材	円	
	1		0.573						693.00	
	2									
	3									
	4									
	5									
	6									
	7									
	8									
	9									
	10									
	11									
	12									
	13									
	14									
	15									
	16									
	17									
	18									
	19									
	20									
	21									
	22									
	23									
	24									
	25									
	26									
	27									
	28									
	29									
	30									
	31									
	32									
	33									
	34									
	35									
	36									
	37									
	38									
	39									
	40									
	41									
	42									
	43									
	44									
	45									
	46									
	47									
	48									
	49									
	50									
	51									
	52									
	53									
	54									

自昭和五年度至昭和七年度統計書累年比較ニ於テ特賣(11)欄昭和四年度分9ヶ所116. ha 142價額29 083. 圓70トアルハ  
誤植ニ付昭和八年度統計書ニ於テ之ヲ削除シタリ




















13 國 有 林 野

年 次 管 林 府 署 縣	番 號	總 數		建 物 數				
		面	積 料 金	居 住		其 他		
				面	積 料 金	面	積 料 金	
昭和四年度	1	688.4269	20 507.69	3.7856	1 044.31	4.3961	620.87	
昭和五年度	2	688.8385	19 621.08	2.9801	1 066.25	4.9728	747.54	
昭和六年度	3	656.6383	17 887.06	1.7471	857.11	3.4860	641.75	
昭和七年度	4	676.2032	18 224.92	1.9119	881.27	2.3687	458.14	
昭和八年度	5	713.6685	19 140.45	1.9519	947.51	2.9960	581.98	
岐 莊 高	阜 川 山	6	—	—	—	—	—	
		7	6.7150	195.90	—	—	0.1288	△
古 船 富	川 津 山	8	4.8425	46.06	—	—	0.0233	△
		9	7.4162	271.66	—	—	0.0967	0.87
大 福 敦	寺 井 賀	10	56.8442	1 365.58	—	—	0.1748	6.08
		11	68.9158	2 923.01	0.1239	25.98	0.7269	28.74
大 京 龜	津 郡 山	12	16.5459	231.09	—	—	—	—
		13	—	—	—	—	—	—
奈 高 田	良 野 邊	14	3.4574	276.93	0.2597	174.67	—	—
		15	13.9528	387.97	0.0354	2.23	0.0596	16.13
新 神 姫	宮 戸 路	16	5.3646	810.11	0.0628	68.40	0.0569	113.20
		17	14.1158	356.94	0.0086	4.68	0.0090	△
山 鳥 津	崎 取 山	18	11.0183	216.08	0.2786	24.56	—	—
		19	18.5225	2 047.17	0.0493	12.70	0.2236	173.99
岡 新 三	山 見 次	20	2.9324	204.70	—	—	—	—
		21	9.9652	996.54	0.4927	173.39	0.2554	62.14
福 西 廣 山	山 條 島 口	22	6.7979	1 555.94	0.1891	356.28	0.0160	23.27
		23	12.3341	534.66	0.0003	△	—	—
日 川 松 倉	原 本 江 吉	24	10.1279	125.81	0.0099	△	0.0546	△
		25	125.5332	315.30	0.0148	13.43	0.1386	11.99
富 石 福	山 川 井	26	1.8156	37.57	—	—	—	—
		27	9.5619	234.43	0.0248	10.76	0.1932	10.20
岐 愛 三	阜 知 重	28	7.2374	213.94	—	—	0.1322	3.13
		29	7.2305	164.69	0.0264	△	0.0382	2.75
滋 京 大	賀 郡 阪	30	8.3143	474.60	0.1904	63.45	0.0494	13.39
		31	42.7122	888.71	—	—	0.0305	61.20
兵 奈 和 島	庫 良 山 取	32	11.8955	750.30	0.0860	3.28	0.4407	41.77
		33	4.3836	153.62	0.0606	5.20	0.0437	8.31
島 岡 廣 山	根 山 島 口	34	34.1340	1 925.66	0.0128	2.25	0.0125	△
		35	1.6245	5.94	—	—	0.0324	△
岐 莊 高	阜 川 山	36	0.1250	2.50	—	—	0.1150	—
		37	189.2323	1 427.04	0.0258	6.25	0.0590	4.82
大 京 龜	津 郡 山	38	68.9884	2 925.18	0.1239	25.98	0.7269	—
		39	15.3356	197.03	—	—	—	—
新 神 姫	宮 戸 路	40	4.6586	310.99	0.2597	174.67	—	—
		41	75.7453	1 877.03	—	—	0.4236	6.95
山 鳥 津	崎 取 山	42	—	—	—	—	—	—
		43	18.7731	657.73	0.2897	92.59	0.2644	62.14
大 京 龜	津 郡 山	44	13.9619	387.97	0.0354	2.23	0.0596	16.13
		45	6.2078	849.42	0.0628	68.40	0.0569	113.20
日 川 松 倉	原 本 江 吉	46	0.0171	3.70	—	—	0.0072	2.90
		47	29.6717	2 242.88	0.2085	368.71	0.0865	26.07
岐 莊 高	阜 川 山	48	10.1652	175.97	0.2786	24.56	—	—
		49	26.7556	2 647.62	0.2609	98.18	0.2164	171.09
島 岡 廣 山	根 山 島 口	50	314.3537	1 712.97	0.0314	7.25	0.1817	14.06
		51	35.8835	1 934.10	0.0128	2.25	0.0449	△
大 京 龜	津 郡 山	52	18.6149	485.94	0.0248	10.76	0.3254	13.33
		53	69.9887	2 266.47	0.3028	66.73	0.5309	118.45
岐 莊 高	阜 川 山	54	4.5474	165.45	0.0606	5.20	0.0716	8.97

備考 1.料金額△印ハ前年度以前ニ料金徴收シ當年度料金徴收ナキモノナリ  
 1.本表料金ニ於テ第十九表森林諸收入額ヨリ2錢少キハ新官署ニ於テ課納金2錢ヲ控除セルニヨル

有 料 貸 地

昭和八年度

道路敷及用水敷			耕 地		樹 木 植 栽 地		物 置 場 及 物 干 場		番 號
面	積	料 金	面	積 料 金	面	積 料 金	面	積 料 金	
61.2472	3 052.53	64.8493	1 604.94	94.8894	102.92	9.2775	659.99	1	
53.5786	2 851.59	89.5537	2 124.61	95.0513	98.82	7.6281	671.00	2	
49.9826	2 846.77	63.4183	1 712.18	93.9309	88.44	6.8956	554.59	3	
55.3065	2 872.16	71.9307	1 520.41	98.3953	153.62	7.1710	564.61	4	
57.8149	2 997.91	66.5613	1 326.68	92.5795	72.51	9.2362	612.51	5	
—	—	—	—	—	—	—	—	6	
0.1228	2.52	—	—	—	—	—	—	7	
0.4446	8.82	—	—	—	—	—	—	8	
—	—	—	—	—	—	—	—	9	
0.5105	11.68	—	—	—	—	—	—	10	
0.2954	3.17	0.4428	8.92	—	—	1.5450	32.18	11	
7.9825	263.58	0.2058	3.10	—	—	1.8946	68.20	12	
—	—	—	—	—	—	—	—	13	
1.2702	45.55	1.2474	5.47	—	—	0.2626	6.44	14	
—	—	—	—	—	—	—	—	15	
2.1182	60.09	0.1980	7.94	—	—	0.0327	8.82	16	
—	—	—	—	—	—	—	—	17	
8.8590	141.84	1.2732	26.76	—	—	0.0036	1.00	18	
0.0905	52.64	0.0137	1.50	—	—	0.0229	7.64	19	
0.4690	10.67	2.8312	19.61	—	—	1.2043	12.50	20	
—	—	—	—	—	—	—	—	21	
1.4740	41.23	—	—	6.8512	30.83	0.1637	4.07	22	
4.6670	413.93	0.9600	144.00	—	—	0.0064	0.76	23	
—	—	0.4893	46.39	—	—	0.0769	1.38	24	
—	—	—	—	—	—	—	—	25	
5.7593	415.18	—	—	—	—	1.3030	276.23	26	
1.8920	907.37	0.0909	4.14	—	—	0.0354	7.31	27	
1.4384	128.56	1.8952	15.70	—	—	0.1665	30.12	28	
—	—	—	—	—	—	—	—	29	
0.0296	0.20	2.7258	16.32	—	—	0.0020	0.24	30	
0.3035	6.69	9.5736	49.59	85.7283	41.68	0.3934	22.21	31	
0.2618	2.57	0.0200	0.90	—	—	—	—	32	
—	—	—	—	—	—	—	—	33	
0.8079	17.87	3.9499	57.30	—	—	0.5102	17.05	34	
0.3952	16.12	0.9606	13.40	—	—	—	—	35	
2.6015	69.66	2.2158	41.54	—	—	—	—	36	
—	—	—	—	—	—	—	—	37	
1.0014	80.97	1.9925	48.69	—	—	0.2907	65.97	38	
10.9170	82.93	30.7507	699.58	—	—	0.0407	9.85	39	
2.1542	143.85	—	—	—	—	1.0624	35.53	40	
1.3052	63.84	3.0742	1.95	—	—	0.1734	4.00	41	
—	—	—	—	—	—	—	—	42	
0.0036	0.25	0.4763	86.02	—	—	0.0244	0.47	43	
0.3855	2.00	—	—	—	—	—	—	44	
0.1150	2.50	—	—	—	—	0.0100	△	45	
0.1401	1.63	4.1744	27.86	—	—	0.0114	0.54	46	
—	—	—	—	—	—	—	—	47	
7.9825	263.58	0.2058	3.10	—	—	1.8946	68.20	48	
0.3000	16.45	1.2474	5.47	—	—	0.0225	1.48	49	
3.0793	89.19	0.1980	7.94	—	—	0.2728	13.78	50	
—	—	—	—	—	—	—	—	51	
1.3733	26.19	0.4428	8.92	—	—	1.5450	32.18	52	
—	—	—	—	—	—	—	—	53	
2.1668	45.61	2.8312	19.61	—	—	1.6258	65.20	54	
—	—	—	—	—	—	—	—	55	
8.8681	141.84	1.2732	26.76	—	—	0.0036	1.00	56	
0.0806	51.84	0.0137	1.50	—	—	0.0229	7.64	57	
0.0099	0.80	—	—	—	—	—	—	58	
—	—	—	—	—	—	—	—	59	
3.3734	1 038.13	4.7119	36.16	—	—	0.2039	37.67	60	
1.4770	41.23	—	—	6.8512	30.83	0.1637	4.07	61	
8.7285	794.17	1.4493	190.39	—	—	0.9648	225.67	62	
0.4302	6.32	13.7480	77.45	85.7283	41.68	0.4048	22.75	63	
—	—	—	—	—	—	—	—	64	
0.5041	4.75	0.4763	86.02	—	—	0.0344	0.47	65	
1.4649	36.56	4.9305	71.60	—	—	0.5102	17.05	66	
16.5694	369.98	34.9590	789.81	—	—	1.3626	107.61	67	
1.4099	71.27	0.0742	1.95	—	—	0.2046	7.74	68	



13 國 有 林 野

年 次 管 林 府 署 縣	番 號	造材場及炭窯敷		學校及社寺用地		礦業用地		礦泉用地	
		面 積	料 金	面 積	料 金	面 積	料 金	面 積	料 金
		ha	円	ha	円	ha	円	ha	円
昭和四年度	1	1.7099	172.94	0.4485	32.48	65.7661	1 455.11	2.8636	765.07
昭和五年度	2	2.8862	187.21	0.4462	31.85	67.4439	1 476.96	2.9284	870.49
昭和六年度	3	0.9650	36.97	0.4322	37.22	64.6317	1 522.26	3.2274	884.61
昭和七年度	4	0.5840	33.55	0.4500	37.46	59.5331	1 422.84	3.1087	882.61
昭和八年度	5	0.7856	27.54	0.4249	37.48	68.7564	1 970.23	3 2861	905.19
岐 阜	6	—	—	—	—	—	—	—	—
岐 高	7	—	—	—	—	2.2129	137.90	0.1642	9.02
岐 高	8	—	—	—	—	0.1979	△	—	—
古 船	9	—	—	—	—	4.3597	214.44	—	—
古 船	10	—	—	—	—	50.2864	1 261.73	0.1937	5.81
古 船	11	—	—	—	—	3.2240	90.92	2.9156	889.70
大 聖	12	—	—	—	—	—	—	—	—
大 聖	13	—	—	—	—	—	—	—	—
大 聖	14	—	—	—	—	—	—	—	—
大 聖	15	—	—	—	—	—	—	—	—
大 聖	16	—	—	0.0021	2.83	0.2361	7.08	—	—
大 聖	17	—	—	—	—	—	—	—	—
大 聖	18	—	—	—	—	0.1576	20.87	—	—
大 聖	19	—	—	—	—	—	—	—	—
大 聖	20	—	—	—	—	—	—	—	—
大 聖	21	0.0112	△	—	—	—	—	—	—
大 聖	22	—	—	0.0050	2.72	0.0846	8.82	—	—
大 聖	23	—	—	—	—	—	—	—	—
大 聖	24	—	—	—	—	5.8158	79.46	—	—
大 聖	25	0.1602	8.40	—	—	0.3733	12.14	—	—
大 聖	26	0.0116	0.20	—	—	0.2091	6.43	—	—
大 聖	27	—	—	0.0568	1.02	—	—	—	—
大 聖	28	—	—	0.0099	△	0.2408	△	—	—
大 聖	29	0.0470	0.62	—	—	—	—	—	—
大 聖	30	0.2981	6.41	0.2956	18.46	—	—	0.0126	0.66
大 聖	31	—	—	—	—	—	—	—	—
大 聖	32	—	—	0.0152	10.26	1.0870	130.44	—	—
大 聖	33	0.0524	3.08	0.0403	2.19	—	—	—	—
大 聖	34	—	—	—	—	—	—	—	—
大 聖	35	0.0101	0.20	—	—	0.2712	△	—	—
大 聖	36	—	—	—	—	—	—	—	—
大 聖	37	0.1670	8.63	—	—	—	—	—	—
大 聖	38	—	—	—	—	3.2240	90.92	2.9156	889.70
大 聖	39	—	—	—	—	—	—	—	—
大 聖	40	—	—	—	—	—	—	—	—
大 聖	41	—	—	—	—	57.0569	1 614.07	0.3579	14.85
大 聖	42	—	—	—	—	—	—	—	—
大 聖	43	—	—	—	—	—	—	—	—
大 聖	44	—	—	—	—	—	—	—	—
大 聖	45	—	—	0.0021	2.83	0.3937	27.95	—	—
大 聖	46	—	—	—	—	—	—	—	—
大 聖	47	—	—	0.0050	2.72	6.2737	100.42	—	—
大 聖	48	—	—	—	—	—	—	—	—
大 聖	49	0.0112	—	—	—	—	—	—	—
大 聖	50	0.3552	17.03	—	—	—	—	—	—
大 聖	51	0.0101	0.20	—	—	0.2712	△	—	—
大 聖	52	0.0116	0.20	0.0667	1.02	0.4499	6.43	—	—
大 聖	53	0.3451	7.03	0.3108	28.72	1.0870	130.44	0.0126	0.66
大 聖	54	0.0524	3.08	0.0403	2.19	—	—	—	—

有 料 貨 地 (續)

牧 場	漁 獵 場	養 魚 場	其 他		番 號			
			面 積	料 金				
面 積	料 金	面 積	料 金	面 積	料 金			
ha	円	ha	円	ha	円			
119.0084	919.45	11.7588	147.38	0.0056	0.67	248.4199	9 928.98	1
119.0084	919.45	12.2862	173.29	—	—	230.0746	8 401.92	2
119.0081	919.45	12.3373	153.16	—	—	236.5761	7 632.55	3
119.0081	919.45	12.2228	152.83	—	—	244.2124	8 325.97	4
119.0081	459.72	11.2965	160.40	1.2853	9.25	277.6858	9 031.54	5
—	—	—	—	—	—	—	—	6
—	—	—	—	—	—	4.0863	46.46	7
—	—	—	—	—	—	4.1767	37.24	8
—	—	—	—	—	—	2.4493	44.67	9
—	—	—	—	—	—	3.9061	47.69	10
—	—	0.0052	0.36	1.2853	9.25	50.5520	1 543.18	11
—	—	—	—	—	—	10.5845	115.64	12
—	—	—	—	—	—	—	—	13
—	—	—	—	—	—	0.8488	25.41	14
—	—	—	—	—	—	3.7220	200.01	15
—	—	—	—	—	—	4.8161	537.77	16
—	—	—	—	—	—	9.5937	309.48	17
—	—	—	—	—	—	2.0932	94.52	18
—	—	—	—	—	—	12.6162	1 304.69	19
—	—	—	—	—	—	2.3662	156.93	20
—	—	—	—	—	—	—	—	21
—	—	0.0238	6.48	—	—	2.1198	63.12	22
—	—	—	—	—	—	4.4849	243.13	23
—	—	—	—	—	—	8.8337	360.28	24
—	—	—	—	—	—	1.4902	29.59	25
—	—	—	—	—	—	28.8395	149.17	26
—	—	—	—	—	—	1.3131	27.47	27
—	—	—	—	—	—	—	—	28
—	—	—	—	—	—	3.3996	101.36	29
—	—	—	—	—	—	5.4987	181.29	30
—	—	—	—	—	—	2.3016	50.12	31
—	—	—	—	—	—	4.1836	176.60	32
—	—	—	—	—	—	0.9733	35.15	33
—	—	—	—	—	—	7.0500	385.17	34
—	—	—	—	—	—	2.6338	65.05	35
—	—	—	—	—	—	33.6044	1 836.67	36
—	—	—	—	—	—	0.9253	3.74	37
119.0081	459.72	—	—	—	—	65.6265	917.59	38
—	—	—	—	—	—	—	—	39
—	—	0.0052	0.36	1.2853	9.25	50.6246	1 545.35	40
—	—	10.5845	115.64	—	—	3.1812	57.99	41
—	—	—	—	—	—	0.8488	25.41	42
—	—	—	—	—	—	14.5458	173.89	43
—	—	—	—	—	—	—	—	44
—	—	0.0238	6.48	—	—	11.5714	366.10	45
—	—	—	—	—	—	—	—	46
—	—	—	—	—	—	3.7220	200.01	47
—	—	—	—	—	—	5.5116	557.01	48
—	—	—	—	—	—	—	—	49
—	—	—	—	—	—	14.8088	633.00	50
—	—	—	—	—	—	1.3977	75.28	51
119.0081	459.72	—	—	—	—	15.1245	1 468.12	52
—	—	—	—	—	—	94.4660	1 066.76	53
—	—	—	—	—	—	—	—	54
—	—	—	—	—	—	34.5297	1 840.41	55
—	—	—	—	—	—	10.2114	310.12	56
—	—	0.6195	18.87	—	—	14.5085	647.04	57
—	—	—	—	—	—	2.6338	65.05	58



14 國 有 林 野

年 次 管 林 府 縣	番 號	總 數	建 物 數		道 路 數 及 用 水 數	耕 地	樹 木 植 栽 地
			居 住	其 他			
昭和四年度	1	256.7304	0.0285	1.1865	35.3181	—	97.3052
昭和五年度	2	248.4013	0.0285	1.0229	34.5844	0.0293	97.3263
昭和六年度	3	253.1770	—	4.4646	29.9024	—	97.1627
昭和七年度	4	253.7141	0.1051	0.6843	40.1823	0.0293	97.1627
昭和八年度	5	305.6551	0.0059	1.4911	53.1991	0.0293	97.1627
岐 莊	6	—	—	—	—	—	—
高 山	7	0.0080	—	—	—	—	—
	8	1.3227	—	0.0225	1.2916	—	—
古 船	9	0.0284	—	—	0.0284	—	—
富 津	10	0.8404	—	0.1027	—	—	—
	11	9.7348	—	0.9890	7.4771	—	—
大 聖	12	1.8242	—	—	0.7988	—	—
福 井	13	—	—	—	—	—	—
敦 賀	14	15.6866	—	—	0.1974	—	—
大 津	15	1.3143	—	—	1.3038	—	—
龜 山	16	4.9296	—	0.2065	0.7445	—	—
	17	14.4760	—	—	10.2013	—	—
奈 良	18	7.6900	—	—	1.7437	—	5.9375
高 野	19	97.2679	—	—	5.9928	—	91.2252
田 邊	20	—	—	—	—	—	—
新 宮	21	0.5774	—	—	0.3291	—	—
神 戶	22	7.0811	—	—	6.2756	—	—
姫 路	23	31.1782	—	0.0601	4.7858	0.0293	—
山 崎	24	0.0211	—	—	0.0211	—	—
鳥 取	25	1.9917	—	—	1.2920	—	—
津 山	26	0.6080	—	—	0.2123	—	—
岡 山	27	3.1253	—	0.0992	1.8501	—	—
新 見	28	0.5090	—	—	0.4715	—	—
三 次	29	2.5563	—	—	2.2759	—	—
福 山	30	2.5877	—	—	0.6193	—	—
西 條	31	2.4669	—	0.0072	1.5018	—	—
廣 島	32	4.2205	—	—	3.4826	—	—
山 口	33	0.0123	—	—	—	—	—
日 原	34	—	—	—	—	—	—
川 本	35	0.0039	—	0.0039	—	—	—
松 江	36	0.3071	—	—	—	—	—
倉 吉	37	93.2853	0.0059	—	0.3026	—	—
富 山	38	9.7632	—	0.9890	7.5055	—	—
石 川	39	1.8246	—	—	0.7988	—	—
福 井	40	15.4892	—	—	—	—	—
岐 莊	41	2.1711	—	0.1252	1.2916	—	—
愛 知	42	—	—	—	—	—	—
三 重	43	14.4759	—	—	10.2013	—	—
滋 賀	44	1.5118	—	—	1.5012	—	—
京 都	45	5.5451	—	0.2065	1.3600	—	—
大 阪	46	1.0745	—	—	1.0537	—	—
兵 庫	47	37.8969	—	0.0601	10.0288	0.0293	—
和 歌 山	48	7.0745	—	—	1.1282	—	5.9375
	49	97.8453	—	—	6.3219	—	91.2252
	50	94.5860	0.0059	—	1.5946	—	—
島 根	51	0.3110	—	0.0039	—	—	—
岡 山	52	4.2423	—	0.0992	2.5339	—	—
	53	11.3184	—	0.0072	7.5301	—	—
	54	0.5253	—	—	0.3495	—	—

無 料 貸 地

昭和九年三月末日現在

物 置 場 及 物 干 場	學 校 及 社 寺 用 地	牧 場	養 魚 場	其 他	森 林 附 屬 地	原 野	番 號
0.0355	3.7260	—	—	104.3098	0.2423	14.5785	1
0.5368	2.5359	—	—	102.2366	0.0135	10.0871	2
0.5563	4.0219	26.0642	—	76.2566	0.0007	14.7479	3
0.8814	3.9706	26.0642	0.1635	80.5397	0.8863	3.0447	4
0.9245	3.8153	103.4198	0.1635	29.0877	0.8529	15.5033	5
—	—	—	—	—	—	—	6
—	—	—	—	0.0080	—	—	7
—	—	—	—	0.0086	—	—	8
—	—	—	—	—	—	—	9
—	—	—	—	—	—	—	10
0.9185	0.0200	—	—	—	0.7377	—	11
0.0060	—	—	—	1.0198	—	—	12
—	—	—	—	—	—	—	13
—	1.7838	—	—	13.7054	—	—	14
—	—	—	—	0.0099	0.0006	—	15
—	0.5272	—	—	3.4514	—	—	16
—	1.2671	—	—	3.0076	—	—	17
—	—	—	—	0.0088	—	—	18
—	—	—	—	0.0489	0.0010	—	19
—	—	—	—	—	—	—	20
—	0.0138	—	—	0.2335	0.0010	—	21
—	—	—	—	0.8055	—	—	22
—	—	26.0642	—	0.2388	—	—	23
—	—	—	—	—	—	—	24
—	—	—	—	0.6997	—	—	25
—	—	—	—	0.3957	—	—	26
—	0.1911	—	—	0.9849	—	—	27
—	—	—	—	0.0364	0.0011	—	28
—	—	—	—	0.2804	—	—	29
—	—	—	—	1.9684	—	—	30
—	—	—	—	0.9496	0.0083	—	31
—	0.0123	—	0.1635	0.5729	0.0015	—	32
—	—	—	—	—	—	—	33
—	—	—	—	—	—	—	34
—	—	—	—	—	—	—	35
—	—	—	—	0.3071	—	—	36
—	—	77.3556	—	0.0162	0.1017	15.5033	37
0.9185	0.0200	—	—	0.3302	—	—	38
0.0060	—	—	—	1.0198	—	—	39
—	1.7838	—	—	13.7054	—	—	40
—	—	—	—	0.0166	0.7377	—	41
—	—	—	—	—	—	—	42
—	1.2671	—	—	3.0075	—	—	43
—	—	—	—	0.0100	0.0006	—	44
—	0.5272	—	—	3.4514	—	—	45
—	—	—	—	0.0208	—	—	46
—	—	26.0642	—	1.7145	—	—	47
—	—	—	—	0.0088	—	—	48
—	0.0138	—	—	0.2824	0.0020	—	49
—	—	77.3556	—	0.0249	0.1017	15.5033	50
—	—	—	—	0.3071	—	—	51
—	0.1911	—	—	1.4170	0.0011	—	52
—	—	—	—	3.7713	0.0098	—	53
—	0.0123	—	0.1635	—	—	—	54









V  
被  
害  
及  
犯  
罪





MEMO



16 國 有 林

年次 管林署 府縣	番 號	總 數																																	
		被害面積		用 材				薪 材				竹副產物																							
		素材	亡失	材	積	價額	材	積	價額	材	積	價額	材	積	價額	價格	價格																		
昭和四年度	1	200.6	44	780	20	559	1本	4	45	26	339	7	382	260	558	14	689	60	433	9.668	3	752	3	509											
昭和五年度	2	212.0	30	206	8	275	57	791	本	5	419	24	130	178	6	217	5	本	1	491	東	5	664	879	東	318	1	729	412	329					
昭和六年度	3	191.6	32	893	9	065	20	557	本	31	東	7	227	24	757	31	東	270	7	014	14	622	本	7	766	13	本	131	東	172	1	735	370	336	
昭和七年度	4	207.6	26	040	9	716	136	110	本	5	424	20	590	380	6	805	141	東	4	512	3	775	3	984	208	1	509	1	466	1	402				
昭和八年度	5	685.4	37	796	9	648	335	969	本	34	621	335	848	本	8	500	2	469	東	3	609	2	974	89	東	111	881	201	267						
岐 莊	卓川	6	—	—	—	—	—	—	—	—	—	—	—	—	—	—	—	—	—	—	—	—	—	—	—	—	—	—	—	—	—	—	—	—	
高 山	川津	7	14.6	964	708	8.125	本	63	964	8	125	本	—	708	—	—	—	—	—	—	—	—	—	—	—	—	—	—	—	—	—	—	—	—	—
古 船	山	8	0.0	20	—	—	—	—	—	—	—	—	—	—	—	—	—	—	—	—	—	—	—	—	—	—	—	—	—	—	—	—	—	—	—
聖 寺	津都	9	0.2	156	25	84	136	—	—	—	—	—	—	—	—	—	—	—	—	—	—	—	—	—	—	—	—	—	—	—	—	—	—	—	—
大 福	山	10	0.8	488	93	257	483	—	—	—	—	—	—	—	—	—	—	—	—	—	—	—	—	—	—	—	—	—	—	—	—	—	—	—	—
大 聖	井賀	11	0.0	53	14	10	15	—	—	—	—	—	—	—	—	—	—	—	—	—	—	—	—	—	—	—	—	—	—	—	—	—	—	—	—
大 津	山	12	3.6	194	62	130	本	29	103	100	本	1	23	96	91	6	39	0	0	—	—	—	—	—	—	—	—	—	—	—	—	—	—	—	—
大 大	津都	13	0.0	1	1	—	—	—	—	—	—	—	—	—	—	—	—	—	—	—	—	—	—	—	—	—	—	—	—	—	—	—	—	—	—
大 京	山	14	8.0	95	15	12	40	—	—	—	—	—	—	—	—	—	—	—	—	—	—	—	—	—	—	—	—	—	—	—	—	—	—	—	—
奈 野	山	15	1.0	251	135	24	117	—	—	—	—	—	—	—	—	—	—	—	—	—	—	—	—	—	—	—	—	—	—	—	—	—	—	—	—
高 田	山	16	4.6	920	270	145	486	—	—	—	—	—	—	—	—	—	—	—	—	—	—	—	—	—	—	—	—	—	—	—	—	—	—	—	—
新 宮	山	17	13.6	419	140	359	312	—	—	—	—	—	—	—	—	—	—	—	—	—	—	—	—	—	—	—	—	—	—	—	—	—	—	—	—
神 山	山	18	20.1	1 075	577	280	876	—	—	—	—	—	—	—	—	—	—	—	—	—	—	—	—	—	—	—	—	—	—	—	—	—	—	—	—
新 山	山	19	3.4	14 516	1 336	2 066	14 394	—	—	—	—	—	—	—	—	—	—	—	—	—	—	—	—	—	—	—	—	—	—	—	—	—	—	—	—
神 路	山	20	1.4	9	6	41	本	3	—	—	—	—	—	—	—	—	—	—	—	—	—	—	—	—	—	—	—	—	—	—	—	—	—	—	—
山 崎	山	21	207.2	824	97	530	759	—	—	—	—	—	—	—	—	—	—	—	—	—	—	—	—	—	—	—	—	—	—	—	—	—	—	—	—
山 崎	山	22	20.1	309	38	56	183	—	—	—	—	—	—	—	—	—	—	—	—	—	—	—	—	—	—	—	—	—	—	—	—	—	—	—	—
山 崎	山	23	13.3	6 930	937	1 279	6 098	—	—	—	—	—	—	—	—	—	—	—	—	—	—	—	—	—	—	—	—	—	—	—	—	—	—	—	—
山 崎	山	24	1.1	125	10	42	124	—	—	—	—	—	—	—	—	—	—	—	—	—	—	—	—	—	—	—	—	—	—	—	—	—	—	—	—
山 崎	山	25	2.4	1 183	102	435	1 095	—	—	—	—	—	—	—	—	—	—	—	—	—	—	—	—	—	—	—	—	—	—	—	—	—	—	—	—
山 崎	山	26	1.1	180	48	80	本	100	165	80	本	0	47	10	9	—	—	—	—	—	—	—	—	—	—	—	—	—	—	—	—	—	—	—	—
山 崎	山	27	44.7	1 714	470	1 842	本	449	1 481	1 842	本	3	412	223	218	2	50	15	8	—	—	—	—	—	—	—	—	—	—	—	—	—	—	—	—
山 崎	山	28	3.3	305	90	219	本	176	250	190	本	4	80	86	52	0	7	3	3	—	—	—	—	—	—	—	—	—	—	—	—	—	—	—	—
山 崎	山	29	0.1	19	4	5	11	—	—	—	—	—	—	—	—	—	—	—	—	—	—	—	—	—	—	—	—	—	—	—	—	—	—	—	—
山 崎	山	30	5.6	242	112	146	212	—	—	—	—	—	—	—	—	—	—	—	—	—	—	—	—	—	—	—	—	—	—	—	—	—	—	—	—
山 崎	山	31	19.9	324	158	544	本	80	218	523	本	27	122	134	103	4	15	3	3	—	—	—	—	—	—	—	—	—	—	—	—	—	—	—	—
山 崎	山	32	29.0	1 120	386	1 530	本	244	962	1 530	本	13	348	2	94	6	37	20	1	—	—	—	—	—	—	—	—	—	—	—	—	—	—	—	—
山 崎	山	33	4.6	472	104	183	436	—	—	—	—	—	—	—	—	—	—	—	—	—	—	—	—	—	—	—	—	—	—	—	—	—	—	—	—
山 崎	山	34	1.0	1 137	323	876	1 132	—	—	—	—	—	—	—	—	—	—	—	—	—	—	—	—	—	—	—	—	—	—	—	—	—	—	—	—
山 崎	山	35	7.0	56	17	23	本	—	—	—	—	—	—	—	—	—	—	—	—	—	—	—	—	—	—	—	—	—	—	—	—	—	—	—	—
山 崎	山	36	0.0	64	6	20	62	—	—	—	—	—	—	—	—	—	—	—	—	—	—	—	—	—	—	—	—	—	—	—	—	—	—	—	—
山 崎	山	37	253.7	3 631	3 364	323	435	本	3	452	323	435	本	3	295	535	179	—	—	—	—	—	—	—	—	—	—	—	—	—	—	—	—	—	—
山 崎	山	38	0.0	79	27	26	41	—	—	—	—	—	—	—	—	—	—	—	—	—	—	—	—	—	—	—	—	—	—	—	—	—	—	—	—
山 崎	山	39	3.6	194	62	130	本	29	103	100	本	1	23	96	91	6	39	0	0	—	—	—	—	—	—	—	—	—	—	—	—	—	—	—	—
山 崎	山	40	8.0	95	16	40	—	—	—	—	—	—	—	—	—	—	—	—	—	—	—	—	—	—	—	—	—	—	—	—	—	—	—	—	—
山 崎	山	41	15.6	1 602	813	8 125	本	397	1 577	8 125	本	19	810	26	25	7	3	—	—	—	—	—	—	—	—	—	—	—	—	—	—	—	—	—	—
山 崎	山	42	—	—	—	—	—	—	—	—	—	—	—	—	—	—	—	—	—	—	—	—	—	—	—	—	—	—	—	—	—	—	—	—	—
山 崎	山	43	220.8	1 029	210	843	860	—	—	—	—	—	—	—	—	—	—	—	—	—	—	—	—	—	—	—	—	—	—	—	—	—	—	—	—
山 崎	山	44	1.0	254	135	24	117	—	—	—	—	—	—	—	—	—	—	—	—	—	—	—	—	—	—	—	—	—	—	—	—	—	—	—	—
山 崎	山	45	20.1	962	434																														



























17 國有林野ニ於ケル

年 營 府	次 林 縣	番 號	總 數	鳥 類																			
				總 數	五 位 鶯	雉	鶯 類	鶯 類	鶯 類	鶯 類	鶯 類	鶯 類	鶯 類	鶯 類									
昭和四年		1	994	400	1	3	56	41	43	165	2	46	5										
昭和五年		2	△711	1 414	△463	537	6	△10	12	△22	52	△30	43	△30	104	△91	107	△1	13	△36	59	△12	62
昭和六年		3	1 874	612	3	14	69	43	122	149	14	70	78										
昭和七年		4	1 559	440	17	3	58	8	121	81	8	56	39										
昭和八年		5	1 362	242	33	4	76	4	71	6	4	24	—										
岐 高	阜 川 山	6 7 8	— 131 48	— 3 7	— — —	— — —	— — —	— — —	— — —	— — —	— — —	— — —	— — —										
古 船 富	川 津 山	9 10 11	38 207 224	11 46 6	— — —	— — —	— — —	— — —	— — —	— — —	— — —	— — —	— — —										
大 福 教	聖 井 賀	12 13 14	12 — 3	— — —	— — —	— — —	— — —	— — —	— — —	— — —	— — —	— — —	— — —										
大 京 龜	津 郡 山	15 16 17	26 7 50	5 — 20	5 — —	— — —	— — —	— — —	— — —	— — —	— — —	— — —	— — —										
奈 高 田	良 野 邊	18 19 20	10 14 34	2 1 —	— — —	— — —	— — —	— — —	— — —	— — —	— — —	— — —	— — —										
新 神 姫	宮 戸 路	21 22 23	— 9 27	— 15 —	— — —	— — —	— — —	— — —	— — —	— — —	— — —	— — —	— — —										
山 鳥 津	崎 取 山	24 25 26	78 35 48	4 — 1	— — —	— — —	— — —	— — —	— — —	— — —	— — —	— — —	— — —										
岡 新 三	山 見 次	27 28 29	28 72 29	28 21 7	28 — —	— — —	— — —	— — —	— — —	— — —	— — —	— — —	— — —										
福 西 廣 山	山 條 島 口	30 31 32 33	40 52 8 1	2 — — —	— — — —	— — — —	— — — —	— — — —	— — — —	— — — —	— — — —	— — — —	— — — —										
日 川 松 倉	原 本 江 吉	34 35 36 37	74 17 3 37	55 — — 8	— — — —	— — — —	— — — —	— — — —	— — — —	— — — —	— — — —	— — — —	— — — —										
富 石 福	山 川 井	38 39 40	267 12 3	7 — —	— — —	— — —	— — —	— — —	— — —	— — —	— — —	— — —	— — —										
岐 愛 三	阜 知 重	41 42 43	381 — 45	66 — 20	— — —	— — —	— — —	— — —	— — —	— — —	— — —	— — —	— — —										
滋 京 大	賀 都 阪	44 45 46	31 6 1	5 — —	5 — —	— — —	— — —	— — —	— — —	— — —	— — —	— — —	— — —										
兵 奈 和 島	康 良 山 取	47 48 49 50	124 10 48 62	19 2 1 8	— — — —	— — — —	— — — —	— — — —	— — — —	— — — —	— — — —	— — — —	— — — —										
島 岡 廣 山	根 山 島 口	51 52 53 54	94 148 127 3	55 50 9 —	— — — —	— — — —	— — — —	— — — —	— — — —	— — — —	— — — —	— — — —	— — — —										

備考 昭和四年迄ハ曆年ニヨリ同五年ヨリハ欄外記載ノ狩獵期間ニヨル而シテ昭和五年一月一日ヨリ同年四月十五日迄ノ分ハ△印ヲ附シ別記シアリ

有害鳥獸捕獲

自昭和八年四月十六日至同九年四月十五日

番 號	獸 類										番 號	
	雀 スズメ	河 原 鶯	金 翅 雀	數 總	兎 ウサギ	栗 鼠	土 龍 鼠	鹿 シカ	熊 クマ	猪 イノシシ		猫 ネコ
1	—	—	—	594	556	24	14	—	—	—	—	—
2	—	—	—	△243	△240	△8	13	—	—	—	—	—
3	—	—	—	877	863	—	—	—	—	—	—	—
4	—	—	—	1 262	1 245	—	—	—	—	—	—	—
5	—	—	—	1 119	1 078	—	—	—	—	—	—	—
6	—	—	—	1 120	1 105	—	—	—	—	—	—	—
7	—	—	—	—	—	—	—	—	—	—	—	—
8	—	—	—	128	125	—	—	—	—	—	—	—
9	—	—	—	41	40	—	—	—	—	—	—	—
10	—	—	—	27	27	—	—	—	—	—	—	—
11	—	—	—	161	158	—	—	—	—	—	—	—
12	—	—	—	218	218	—	—	—	—	—	—	—
13	—	—	—	12	12	—	—	—	—	—	—	—
14	—	—	—	3	3	—	—	—	—	—	—	—
15	—	—	—	21	19	—	—	—	—	—	—	—
16	—	—	—	7	6	—	—	—	—	—	—	—
17	—	—	—	30	26	—	—	—	—	—	—	—
18	—	—	—	8	8	—	—	—	—	—	—	—
19	—	—	—	13	13	—	—	—	—	—	—	—
20	—	—	—	34	34	—	—	—	—	—	—	—
21	—	—	—	—	—	—	—	—	—	—	—	—
22	—	—	—	9	9	—	—	—	—	—	—	—
23	—	—	—	12	11	—	—	—	—	—	—	—
24	—	—	—	74	74	—	—	—	—	—	—	—
25	—	—	—	35	35	—	—	—	—	—	—	—
26	—	—	—	47	47	—	—	—	—	—	—	—
27	—	—	—	—	—	—	—	—	—	—	—	—
28	—	—	—	51	51	—	—	—	—	—	—	—
29	—	—	—	22	22	—	—	—	—	—	—	—
30	—	—	—	38	38	—	—	—	—	—	—	—
31	—	—	—	52	52	—	—	—	—	—	—	—
32	—	—	—	8	8	—	—	—	—	—	—	—
33	—	—	—	1	1	—	—	—	—	—	—	—
34	—	—	—	19	19	—	—	—	—	—	—	—
35	—	—	—	17	17	—	—	—	—	—	—	—
36	—	—	—	3	3	—	—	—	—	—	—	—
37	—	—	—	6	29	—	—	—	—	—	—	—
38	—	—	—	260	260	—	—	—	—	—	—	—
39	—	—	—	12	12	—	—	—	—	—	—	—
40	—	—	—	3	3	—	—	—	—	—	—	—
41	—	—	—	315	308	—	—	—	—	—	—	—
42	—	—	—	25	21	—	—	—	—	—	—	—
43	—	—	—	—	—	—	—	—	—	—	—	—
44	—	—	—	26	24	—	—	—	—	—	—	—
45	—	—	—	6	5	—	—	—	—	—	—	—
46	—	—	—	1	1	—	—	—	—	—	—	—
47	—	—	—	105	104	—	—	—	—	—	—	—
48	—	—	—	8	8	—	—	—	—	—	—	—
49	—	—	—	47	47	—	—	—	—	—	—	—
50	—	—	—	6	54	—	—	—	—	—	—	—
51	—	—	—	39	39	—	—	—	—	—	—	—
52	—	—	—	98	98	—	—	—	—	—	—	—
53	—	—	—	118	118	—	—	—	—	—	—	—
54	—	—	—	3	3	—	—	—	—	—	—	—




















Ⅵ 收入及支出







19 森 林

年次番 局 署 號	總 數	經 官 業 及 官 有																			
		總 數	森 林																		
			木 竹 拂 下 代	斫 伐 製 品 拂 下 代	雜 種 物 拂 下 代	地 貨 下 料	所 備 用 料	林 野 附 帶 設 備 用 料	林 野 附 帶 拂 下 代	林 野 附 帶 拂 下 代	林 野 附 帶 拂 下 代	林 野 附 帶 拂 下 代									
昭和四年度	1	2 805 195.32	2 802 751.51	2 798 267.72	978 902.88	1 592 074.97	83 389.05	20 522.71	6 766.97	106 843.07											
昭和五年度	2	3 434 411.74	3 433 294.26	3 428 974.92	941 644.16	2 063 690.15	78 477.20	19 630.05	13 385.35	301 563.01											
昭和六年度	3	2 605 605.58	2 604 220.79	2 600 027.45	604 817.75	1 668 498.07	66 582.80	17 877.30	13 009.29	218 662.88											
昭和七年度	4	2 282 042.84	2 280 593.50	2 276 505.38	466 970.85	1 555 499.78	71 376.10	18 224.92	13 135.66	145 433.13											
昭和八年度	5	2 289 669.15	2 286 018.41	2 281 917.19	498 636.54	1 538 828.04	81 953.91	19 140.47	14 500.11	121 974.79											
本 局	6	356 158.58	355 870.09	352 160.54		229 235.99				121 974.79											
岐 阜	7	20.46	3.02	3.02																	
莊 川	8	178 281.29	178 278.74	178 278.74	11 843.12	166 184.66	44.16	195.090													
高 山	9	48 203.63	48 122.33	48 122.33	18 498.56	29 400.32	62.20	46.06													
古 川	10	9 220.72	9 220.72	9 220.72	7 176.82	1 640.75	131.49	271.66													
船 津	11	66 599.51	66 599.51	66 575.18	1 437.26	63 691.75	48.08	1 365.58													
富 山	12	7 426.11	7 412.18	7 412.18	2 304.03	1 844.67	179.16	2 923.01													
大 聖 寺	13	16 157.84	16 129.93	16 129.93	10 831.50	4 243.98	798.30	231.09													
福 井	14	5.70																			
敦 賀	15	19 225.40	19 194.54	19 194.54	3 831.77	14 869.37	110.32	276.93													
大 津	16	22 309.08	22 309.08	22 309.08	12 988.73	4 567.28	4 121.83	387.97													
京 都	17	16 183.29	16 160.04	16 160.04	7 076.31	7 165.39	1 034.78	810.11	13.04												
龜 山	18	58 004.47	57 969.62	57 969.62	3 248.71	49 992.08	4 245.15	356.94													
奈 良	19	34 646.27	34 642.61	34 642.61	18 040.70	13 644.29	2 260.25	216.10	41.85												
高 野	20	193 989.93	193 255.06	193 255.06	12 783.68	172 856.80	2 356.31	2 047.17	2 947.26												
田 邊	21	142 623.15	142 531.76	142 531.76	64.51	141 649.25	0.08	204.70	604.56												
新 宮	22	173 877.06	173 801.93	173 784.48	3 634.42	159 324.64	3.78	996.54	9 760.40												
神 戶	23	37 280.76	37 275.14	37 040.27	25 438.86	5 502.93	4 437.21	1 555.94													
姫 路	24	51 517.57	51 517.54	51 517.57	39 573.33	5 378.94	5 870.97	534.66													
山 崎	25	226 849.35	226 844.35	226 844.35	42 470.28	183 681.12	55.97	125.81	417.62												
鳥 取	26	46 754.84	46 752.84	46 752.84	18 071.93	27 731.85	334.03	315.30	55.10												
津 山	27	57 314.99	57 278.33	57 278.33	13 340.08	43 544.91	274.15	37.57													
岡 山	28	60 498.27	60 449.99	60 448.49	37 887.21	19 225.71	3 037.66	234.43													
新 見	29	35 971.81	35 958.28	35 958.28	34 142.14		966.39	213.94													
三 次	30	37 514.93	37 508.13	37 508.13	32 104.31	2 604.90	2 014.61	164.69													
福 山	31	41 059.14	41 053.26	41 053.26	31 609.60	3 059.53	5 435.67	474.60													
西 條	32	34 763.82	34 751.87	34 751.87	18 290.53	6 881.80	8 335.51	888.71	36.92												
廣 島	33	121 695.62	121 695.62	121 695.62	17 838.44	93 072.39	8 608.70	750.30	592.53												
山 口	34	54 323.77	54 268.32	54 268.32	19 026.07	8 520.78	26 410.90	153.62	10.50												
日 原	35	91 614.93	91 614.93	91 501.41	18 608.36	70 792.35	162.51	1 925.66	5.43												
川 本	36	22 795.95	22 770.22	22 770.22	15 269.04	7 252.55	216.91	5.94													
松 江	37	16 302.17	16 302.17	16 302.17	14 835.28	1 265.31	138.72	2.50													
倉 吉	38	8 478.78	8 476.23	8 476.23	6 370.96	1.75	257.39	1 427.04	14.90												

備考 昭和七年度統計書本表累年比較中昭和五年度臨時部官有物拂下代欄761.圓55印刷波ナリシニ付補入セリ (他ノ欄ヲ訂正等ナシ)

諸 收 入 昭和八年度

牛馬 放牧料	常 部										臨 時 部			番 號							
	財 產 收 入					雜 收 入					總 數	官有物 拂下代	雜收入								
	收	入	入	入	入	總 數	利子收入	雜 入	返納金	官 金											
912.48	3	787.17	4	627.53	208.63	232.26	324.08	89.19	234.89	4	159.71	—	254.76	3	904.95	2	443.81	2	443.81	—	1
914.15	6	308.64	3	103.83	208.63	49.75	308.69	73.80	234.89	4	010.65	—	—	4	010.65	1	117.48	961.55	155.13	—	2
830.27	5	077.87	4	366.41	208.63	86.18	293.74	78.31	215.43	3	899.60	—	19.46	3	880.14	1	384.79	1	384.79	—	3
760.77	1	798.56	2	944.79	208.63	152.19	314.39	106.77	207.62	3	773.73	—	101.94	3	671.79	1	449.34	1	449.34	—	4
873.06	2	708.98	3	089.14	2 08.63	3.52	367.34	113.52	253.82	3	733.88	24.33	1.05	3	708.50	1	650.78	1	650.78	—	5
—	—	214.20	—	526.43	208.63	3.02	—	—	—	—	—	—	—	1.05	3	708.50	288.49	288.49	—	—	6
—	—	—	—	—	—	0.50	—	—	—	—	—	—	—	—	—	—	17.44	17.44	—	—	7
—	—	—	—	10.90	—	—	—	—	—	—	—	—	—	—	—	—	2.55	2.55	—	—	8
66.76	—	48.43	—	—	—	—	—	—	—	—	—	—	—	—	—	81.30	81.30	—	—	—	9
—	—	—	—	—	—	—	—	—	—	—	—	—	—	—	—	—	—	—	—	—	10
—	—	30.96	1.55	—	—	—	—	—	—	—	—	24.33	24.33	—	—	—	—	—	—	—	11
—	—	141.56	19.75	—	—	—	—	—	—	—	—	—	—	—	—	13.93	13.93	—	—	—	12
—	—	20.06	5.00	—	—	—	—	—	—	—	—	—	—	—	—	27.91	27.81	—	—	—	13
—	—	—	—	—	—	—	—	—	—	—	—	—	—	—	—	5.70	5.70	—	—	—	14
—	—	—	106.15	—	—	—	—	—	—	—	—	—	—	—	—	30.86	30.86	—	—	—	15
—	—	57.37	185.90	—	—	—	—	—	—	—	—	—	—	—	—	—	—	—	—	—	16
—	—	26.59	33.82	—	—	—	—	—	—	—	—	—	—	—	—	23.25	23.25	—	—	—	17
—	—	86.32	40.42	—	—	—	—	—	—	—	—	—	—	—	—	34.85	34.85	—	—	—	18
—	—	224.50	214.92	—	—	—	—	—	—	—	—	—	—	—	—	3.66	3.66	—	—	—	19
—	—	11.85	251.99	—	—	—	—	—	—	—	—	—	—	—	—	734.87	734.87	—	—	—	20
—	—	6.04	1.90	—	—	—	—	—	—	—	—	—	—	—	—	91.39	91.39	—	—	—	21
—	—	63.20	1.50	—	—	—	—	—	—	—	—	—	—	—	—	75.13	75.13	—	—	—	22
—	—	85.26	20.07	—	—	—	—	—	—	—	—	—	—	—	—	5.62	5.62	—	—	—	23
—	—	103.74	55.93	—	—	—	—	—	—	—	—	—	—	—	—	—	—	—	—	—	24
—	—	91.56	1.99	—	—	—	—	—	—	—	—	—	—	—	—	5.00	5.00	—	—	—	25
—	—	91.33	153.30	—	—	—	—	—	—	—	—	—	—	—	—	2.00	2.00	—	—	—	26
—	—	0.43	81.19	—	—	—	—	—	—	—	—	—	—	—	—	36.66	36.66	—	—	—	27
—	—	1.30	62.18	—	—	—	—	—	—	—	—	—	—	—	—	48.28	48.28	—	—	—	28
402.20	—	84.38	149.23	—	—	—	—	—	—	—	—	—	—	—	—	13.53	13.53	—	—	—	29
211.60	—	313.05	94.97	—	—	—	—	—	—	—	—	—	—	—	—	6.80	6.80	—	—	—	30
187.66	—	117.23	168.97	—	—	—	—	—	—	—	—	—	—	—	—	5.88	5.88	—	—	—	31
—	—	130.77	187.63	—	—	—	—	—	—	—	—	—	—	—	—	11.95	11.95	—	—	—	32
4.8																					



20 森 林

年次局署	番 號	總 數 (經常、臨時)	經 費					總 數 (經常)	事 務 費	總 數
			森			事 務 費	總 數			
			總 數	俸 給	給 與					
昭和四年度	1	2 749 527.03	2 712 083.05	2 689 182.60	326 511.05	149 788.91	2 212 882.64			
昭和五年度	2	3 161 725.98	3 141 424.05	3 115 018.59	328 031.90	128 753.17	2 658 233.52			
昭和六年度	3	2 537 072.21	2 530 788.03	2 504 457.46	319 618.55	122 070.55	2 062 768.36			
昭和七年度	4	2 863 325.93	2 598 619.08	2 575 097.84	305 775.22	125 856.55	2 143 456.07			
昭和八年度	5	2 771 286.85	2 503 621.28	2 472 271.31	304 288.51	126 514.74	2 041 468.06			
本局	6	384 764.38	364 798.95	355 809.34	73 681.19	37 699.16	244 428.99			
岐阜	7	1 935.96	1 641.04	1 518.27	1 380.00	38.27	100.00			
津川	8	72 604.41	71 012.41	70 640.57	7 841.74	3 004.36	59 794.47			
高山	9	83 846.56	80 154.94	79 913.04	6 897.09	2 846.58	70 169.37			
古川	10	71 563.60	71 429.60	71 429.60	3 494.97	2 339.61	65 595.02			
船津	11	224 695.96	221 129.01	220 050.79	6 567.27	2 497.28	210 986.22			
富山	12	55 471.76	41 306.56	41 306.56	6 807.09	3 532.82	30 966.65			
大聖寺	13	75 176.40	31 007.98	30 805.12	8 608.77	2 777.80	19 418.55			
福井	14	2 754.03	1 176.03	867.49	810.00	57.49	—			
敦賀	15	55 853.99	41 862.20	41 583.34	6 849.00	1 794.86	32 937.48			
大津	16	36 541.69	35 989.69	35 972.99	4 734.51	3 427.67	27 810.81			
京都	17	36 298.17	31 695.89	31 695.89	9 175.97	3 374.08	19 145.84			
龜山	18	85 874.84	77 956.58	77 237.21	9 901.47	3 025.58	64 310.16			
奈良	19	33 397.85	30 989.85	30 980.57	7 062.00	3 695.48	20 223.09			
高野	20	160 885.51	154 136.99	151 851.11	9 009.42	3 231.22	139 610.47			
田邊	21	163 320.73	153 028.60	146 319.86	6 137.07	1 994.21	138 188.58			
新宮	22	193 740.13	185 829.17	183 168.20	7 624.77	2 230.09	173 313.34			
新神戸	23	34 357.87	31 212.65	31 212.65	9 540.30	3 912.32	17 760.03			
姫路	24	30 589.35	28 052.42	28 027.72	7 406.58	3 459.98	17 161.16			
山崎	25	121 330.82	117 537.25	116 155.26	8 299.22	2 898.54	104 957.50			
鳥取	26	103 034.23	86 088.02	86 078.68	11 935.68	3 893.37	70 249.63			
津山	27	80 059.92	75 959.30	73 605.30	9 394.80	2 593.45	61 617.05			
岡山	28	47 129.45	41 206.60	41 087.24	8 636.72	3 250.58	29 199.94			
新見	29	47 889.33	40 686.45	40 366.88	8 895.35	5 038.00	26 433.53			
三次	30	34 832.26	28 615.11	28 615.11	7 054.35	2 637.62	18 923.14			
福山	31	45 800.75	38 800.15	38 780.29	6 666.00	4 205.86	27 908.43			
西條	32	58 119.80	50 055.05	49 888.93	7 284.51	3 539.47	39 054.95			
廣島	33	149 258.43	129 967.30	129 641.19	9 953.00	3 064.99	116 623.20			
山口	34	27 864.05	21 961.11	20 800.69	5 438.00	872.00	14 490.69			
日原	35	138 296.29	131 400.88	130 582.79	8 242.78	1 980.93	120 359.08			
川本	36	50 000.95	40 594.72	40 210.60	6 047.87	2 643.25	31 519.43			
松江	37	19 873.43	14 158.96	14 115.91	6 470.00	1 152.31	6 473.60			
倉吉	38	47 123.95	32 179.82	31 952.12	6 441.00	3 805.51	21 705.61			

備考 營林署=配賦シタルモノ、外實際其署=所要ノ經費ヲ加算シタルモノノ下記ノ通り  
 1. 俸給(奏任、判任、賞與) 支拂額但シ支給當時ノ署ニ配算ス、尙月ノ中途轉署ノ場合ハ支給ヲ受ケタル署ノ支辨トシテ配算ス  
 2. 事務中配賦以外ノモノニシテ加算シタルモノハ(イ)備品費(ロ)圖書及印刷費(ハ)筆紙墨文具(ニ)廳舎及敷地借料(ホ)内國旅費(着任ノ署へ)(ヘ)給與(辭職手當備人慰勞手當)(ト)被服費(チ)標柱費(リ)國有林被害諸費(ヌ)市町村助成費(ル)雜費

諸 經 費 昭和八年度

整 理 處 分 費	施 業 案 編 成 費	測 定 費	林 業 費				共 濟 組 合 給 與 金	諸 支 出 金	番 號
			林 產 物 處 分 費	斫 伐 作 業 費	造 林 費	土 木 費			
5 947.00	42 376.22	3 517.50	80 848.54	864 679.67	634 639.68	575 736.03	5 138.00	22 900.45	1
14 152.00	38 609.43	2 259.50	88 394.89	1 100 019.56	534 337.98	874 257.39	5 202.77	29 405.46	2
9 193.80	44 293.96	2 285.95	76 187.27	993 649.61	452 579.31	478 809.82	5 768.64	26 330.57	3
7 226.00	49 521.77	2 573.23	78 579.00	977 776.84	427 863.64	594 209.73	5 715.86	23 521.24	4
5 790.00	45 804.41	3 089.59	76 880.81	923 329.90	426 687.15	553 866.46	6 019.72	31 349.97	5
5 790.00	45 804.41	3 089.59	17 075.38	48 153.01	26 015.80	92 481.08	6 019.72	8 989.61	6
—	—	—	100.00	—	—	—	—	122.77	7
—	—	—	2 799.03	36 809.83	9 130.11	11 055.50	—	371.84	8
—	—	—	870.03	56 045.87	9 945.88	3 307.59	—	241.90	9
—	—	—	1 354.03	4 775.19	6 370.48	53 095.32	—	—	10
—	—	—	1 365.47	37 869.73	10 077.87	161 673.15	—	1 078.22	11
—	—	—	3 192.73	374.52	10 160.14	17 239.26	—	—	12
—	—	—	2 510.03	1 410.87	14 104.61	1 393.04	—	202.86	13
—	—	—	—	—	—	—	—	308.54	14
—	—	—	1 185.53	20 206.25	7 536.89	4 010.81	—	278.86	15
—	—	—	3 334.87	1 684.77	21 396.28	1 394.89	—	16.70	16
—	—	—	2 300.88	2 460.87	10 256.45	4 127.64	—	—	17
—	—	—	1 492.23	36 316.71	17 180.38	9 320.84	—	719.37	18
—	—	—	2 533.76	3 696.52	12 676.54	1 316.27	—	9.28	19
—	—	—	1 408.63	117 405.74	8 362.89	12 433.21	—	2 285.88	20
—	—	—	909.03	112 426.02	15 122.94	9 730.59	—	6 708.74	21
—	—	—	1 134.23	124 544.17	12 830.54	34 804.40	—	2 660.97	22
—	—	—	2 088.66	1 628.79	11 514.99	2 527.59	—	—	23
—	—	—	2 642.28	2 100.77	7 437.64	4 980.47	—	24.70	24
—	—	—	1 830.03	69 905.40	20 065.13	13 156.94	—	1 381.99	25
—	—	—	2 516.53	20 785.47	24 385.53	22 562.10	—	9.34	26
—	—	—	1 498.60	37 044.53	16 653.79	6 420.13	—	2 354.00	27
—	—	—	3 168.73	4 047.60	16 305.67	5 677.94	—	119.36	28
—	—	—	1 915.22	415.52	15 482.68	8 620.11	—	319.57	29
—	—	—	2 038.73	1 092.87	11 649.50	4 142.04	—	—	30
—	—	—	3 533.50	717.82	19 841.18	3 815.93	—	19.86	31
—	—	—	2 685.78	2 408.87	25 041.26	8 929.04	—	166.12	32
—	—	—	2 748.47	69 257.67	18 686.44	25 930.62	—	326.11	33
—	—	—	1 825.57	1 833.27	5 904.86	4 926.99	—	1 160.42	34
—	—	—	993.07	98 170.73	10 935.94	10 259.34	—	818.09	35
—	—	—	1 496.82	9 084.52	13 742.55	7 195.59	—	384.12	36
—	—	—	617.02	456.48	2 362.04	3 058.06	—	43.05	37
—	—	—	1 715.94	199.52	15 510.15	4 280.00	—	227.70	38

3. 事業費ニシテ營林署ニ所要ノ經費ヲ加算シタルモノノ次ノ如シ  
 (イ) 雇員給料囑託手當(ロ)同上着任旅費(ハ)慰勞手當(ニ)用紙代及運賃  
 4. 事業費中土木費ハ營林署ニテ經費配賦ヲ受ケ實行シタルモノ、外營林局實行ニ係ル直接ノ事業費283 783.圓91ヲモ加算セリ  
 5. 諸支出金ニシテ營林署ニ所要ノ經費ヲ加算シタルモノノ次ノ如シ  
 (イ) 死亡賜金、(死亡當時ノ在勤署)(ロ)官吏療治料(ハ)官役人夫ノ死傷手當 雇員扶助料



20 森 林

年次 局 署	番 號	臨 時							番 號
		總 數 (臨時其一)	營 繕			費			
			新 數	局 署 新 營	各 所 新 營	總 數	局 署 修 繕	各 所 修 繕	
昭和四年度	1	37 443.98	10 473.00	10 473.00	—	1 422.99	1 422.99	—	1
昭和五年度	2	17 301.93	15 736.00	15 736.00	—	1 419.00	1 410.00	—	2
昭和六年度	3	6 304.18	5 549.18	5 549.18	—	755.00	755.00	—	3
昭和七年度	4	9 025.82	8 150.82	8 150.82	—	875.00	875.00	—	4
昭和八年度	5	10 626.53	7 625.00	7 625.00	—	950.00	950.00	—	5
本 局	6	573.05	404.62	404.62	—	63.29	63.29	—	6
岐 阜	7	—	—	—	—	—	—	—	7
莊 川	8	120.00	—	—	—	60.00	60.00	—	8
高 山	9	145.80	—	—	—	33.00	33.00	—	9
古 川	10	—	—	—	—	—	—	—	10
船 津	11	—	—	—	—	—	—	—	11
富 山	12	141.80	—	—	—	41.00	41.00	—	12
大 聖 寺	13	7 164.99	7 159.99	7 159.99	—	5.00	5.00	—	13
福 井	14	—	—	—	—	—	—	—	14
敦 賀	15	90.50	—	—	—	24.00	24.00	—	15
大 津	16	37.00	—	—	—	3.00	3.00	—	16
京 都	17	124.05	—	—	—	34.85	34.85	—	17
龜 山	18	98.40	—	—	—	4.00	4.00	—	18
奈 良	19	53.00	—	—	—	4.00	4.00	—	19
高 野	20	119.13	—	—	—	30.00	30.00	—	20
田 邊	21	90.00	—	—	—	90.00	90.00	—	21
新 宮	22	122.80	—	—	—	30.00	30.00	—	22
神 戶	23	203.00	—	—	—	116.00	116.00	—	23
姫 路	24	12.00	—	—	—	12.00	12.00	—	24
山 崎	25	322.60	—	—	—	70.00	70.00	—	25
鳥 取	26	68.50	—	—	—	13.00	13.00	—	26
津 山	27	106.26	—	—	—	23.95	23.95	—	27
岡 山	28	119.38	—	—	—	34.98	34.98	—	28
新 見	29	6.00	—	—	—	6.00	6.00	—	29
三 次	30	30.00	—	—	—	30.00	30.00	—	30
福 山	31	95.10	—	—	—	—	—	—	31
西 條	32	198.60	—	—	—	111.00	111.00	—	32
廣 島	33	109.38	—	—	—	13.00	13.00	—	33
山 口	34	15.00	—	—	—	15.00	15.00	—	34
日 原	35	43.00	—	—	—	7.00	7.00	—	35
川 本	36	227.69	60.39	60.39	—	35.00	35.00	—	36
松 江	37	55.00	—	—	—	—	—	—	37
倉 吉	38	134.50	—	—	—	40.93	40.93	—	38

備考 6.局署新營ハ營林署ニ配賦セザリシモ新營ノ署ニ加算シタリ  
7.昭和五年度以降昭和七年度迄ニ於ケル昭和五年度臨時部、營繕費、修繕費總數1 565.93圓トアルハ1 410.00圓ノ誤記ニツキ本表ニ於テ訂正セリ

諸 經 費 (續)

部						番 號
震災復舊及新營費	臨時木材研伐費	道路費負擔金	災 害 費	調査及研究費	退職特別賜金	
復 舊 費	臨時木材研伐費	道路費負擔金	局署其他復舊費	受託調査費 調査用諸費	退職特別賜金	
—	—	—	25 547.99	—	—	1
—	—	—	—	155.93	—	2
—	—	—	—	—	—	3
—	—	—	—	—	—	4
—	—	—	2 051.53	—	—	5
—	—	—	105.14	—	—	6
—	—	—	—	—	—	7
—	—	—	60.00	—	—	8
—	—	—	112.80	—	—	9
—	—	—	—	—	—	10
—	—	—	—	—	—	11
—	—	—	100.80	—	—	12
—	—	—	—	—	—	13
—	—	—	—	—	—	14
—	—	—	66.50	—	—	15
—	—	—	34.00	—	—	16
—	—	—	89.20	—	—	17
—	—	—	94.40	—	—	18
—	—	—	49.00	—	—	19
—	—	—	89.13	—	—	20
—	—	—	—	—	—	21
—	—	—	92.80	—	—	22
—	—	—	87.00	—	—	23
—	—	—	—	—	—	24
—	—	—	252.60	—	—	25
—	—	—	55.50	—	—	26
—	—	—	82.31	—	—	27
—	—	—	84.40	—	—	28
—	—	—	—	—	—	29
—	—	—	95.10	—	—	30
—	—	—	87.60	—	—	31
—	—	—	96.38	—	—	32
—	—	—	—	—	—	33
—	—	—	36.00	—	—	34
—	—	—	132.30	—	—	35
—	—	—	55.00	—	—	36
—	—	—	93.57	—	—	37
—	—	—	—	—	—	38



20 森 林

年次 局 署	番 號	臨 時 業 務			
		總 數 (臨時其二)	農 業		
			俸 給	事 務 費	總 數
昭和四年度	1	—	—	—	—
昭和五年度	2	—	—	—	—
昭和六年度	3	—	—	—	—
昭和七年度	4	255 681.03	1 385.00	1 080.00	253 216.03
昭和八年度	5	257 039.04	3 439.00	1 824.00	251 776.04
本 局	6	19 392.38	1 500.00	1 363.61	16 528.77
岐 阜	7	294.92	280.00	14.92	—
莊 川	8	1 472.00	—	15.00	1 457.00
高 山	9	545.82	—	14.98	530.84
古 川	10	134.00	—	5.00	129.00
船 津	11	3 566.95	—	14.80	3 552.15
富 山	12	14 023.40	—	14.78	14 008.62
大 聖 寺	13	37 003.43	—	14.49	36 988.94
福 井	14	1 578.00	420.00	15.00	1 143.00
敦 賀	15	13 901.25	—	14.11	13 887.18
大 津	16	515.00	—	15.00	500.00
京 都	17	4 478.23	—	14.52	4 463.71
龜 山	18	7 819.86	—	14.86	7 805.00
奈 良	19	2 355.00	—	15.00	2 340.00
高 野	20	6 629.39	—	14.75	6 614.64
田 邊	21	10 202.13	—	15.00	10 187.13
新 宮	22	7 788.16	—	14.63	7 773.53
神 戶	23	2 942.22	—	14.31	2 927.91
姫 路	24	2 524.93	—	15.00	2 509.93
山 崎	25	3 470.97	—	15.00	3 455.97
鳥 取	26	16 877.71	—	15.00	16 862.71
津 山	27	3 994.36	—	13.69	3 980.67
岡 山	28	5 803.47	—	15.00	5 788.47
新 見	29	7 196.88	—	14.88	7 182.00
三 次	30	6 187.15	75.00	14.15	6 098.00
福 山	31	6 905.50	97.00	14.88	6 793.62
西 條	32	7 866.15	679.00	14.71	7 172.44
廣 島	33	19 181.75	388.00	15.00	18 778.75
山 口	34	5 887.94	—	15.00	5 872.94
日 原	35	6 852.41	—	15.00	6 837.41
川 本	36	9 178.54	—	12.35	9 166.19
松 江	37	5 659.47	—	14.95	5 644.48
倉 吉	38	14 809.63	—	14.55	14 795.04

備考 農業土木費ニシテ營林署へ配賦以外ノ所要經費ヲ加算シタルモノノ下記ノ通り  
 1. 俸給(判任)支拂額  
 2. 事業費ニシテ營林署へ加算シタルモノハ次ノ如シ(イ) 雇員給料囑託手當(ロ) 同上着任旅費(ハ) 消耗品及其運賃(ニ) 慰勞手當  
 3. 事業費中 國有林野砂防設備費ハ營林署ニテ經費配賦ヲ受ケ實行シタルモノ、外營林局實行ニ係ル直接事業費34 287.圓70ヲ加算セリ

諸 經 費 (續)

部	其 二				番 號
	土 業		木 業		
	國有林林道開設費	國有林野砂防設備費	國有海岸林砂防設備費	國有造林地撫育費	
—	—	—	—	—	1
—	—	—	—	—	2
—	—	—	—	—	3
80 005.39	42 971.57	81 778.51	48 460.56	—	4
61 649.90	38 436.10	96 436.39	55 253.65	—	5
4 088.09	3 461.40	7 754.55	1 224.73	—	6
—	—	—	—	—	7
—	—	—	1 457.00	—	8
—	—	—	—	—	9
—	—	—	430.84	—	9
—	—	—	129.00	—	10
—	—	—	3 552.15	—	11
—	—	—	—	—	12
100.00	13 537.62	158.00	213.00	—	12
476.00	—	35 166.94	1 346.00	—	13
—	—	170.00	973.00	—	14
—	—	—	—	—	15
1 955.00	2 800.24	3 212.94	5 919.00	—	15
—	500.00	—	—	—	16
—	—	3 628.71	835.00	—	17
—	—	—	—	—	18
5 610.00	—	—	2 195.00	—	18
—	—	—	2 340.00	—	19
—	—	—	1 713.00	—	20
2 660.00	—	2 241.64	—	—	20
—	—	—	—	—	21
2 993.07	7 194.06	—	—	—	21
—	2 531.59	4 175.94	1 066.00	—	22
479.98	431.00	1 165.93	851.00	—	23
—	—	—	—	—	24
—	—	2 271.93	238.00	—	24
2 266.00	—	—	1 189.97	—	25
7 340.95	21.00	7 422.76	2 078.00	—	26
—	—	—	—	—	27
1 452.87	—	—	2 527.80	—	27
—	—	4 784.47	1 004.00	—	28
—	—	—	7 182.00	—	29
—	—	—	—	—	30
4 650.00	—	—	1 448.00	—	30
3 186.91	—	2 436.71	1 170.00	—	31
2 430.00	—	2 624.44	2 118.00	—	32
—	—	—	—	—	33
2 051.96	—	14 354.63	2 372.16	—	33
—	—	2 218.94	3 654.00	—	34
—	—	987.93	910.00	—	35
4 939.48	—	—	—	—	36
6 482.19	—	—	2 684.00	—	36
4 037.48	—	—	1 607.00	—	37
4 349.92	7 959.19	1 659.93	826.00	—	38

4. 事業費中 國有林林道開設費ハ營林署ニテ經費配賦ヲ受ケ實行シタルモノ、外營林局實行ニ係ル直接事業費25 393.圓69ヲ加算セリ



21 収入豫算ニ對スル實收比較

昭和八年度

科	目		豫算決定額	調定済額	収入済額	不納賦 損額	収入未済 翌年度へ 繰越額	豫算決定額=比シ 収入済額ノ差		
	款	項						目	増	減
總		數	2 332 359.00	2 465 802.38	2 287 669.19	1 273.36	176 859.83	15 358.86	60 048.67	
經 常	官 有 及 官 有 財 產 收 入	總	數	2 330 762.00	2 464 151.60	2 286 018.41	1 273.36	176 859.83	15 305.08	60 048.67
		總	數	2 327 071.00	2 460 417.72	2 282 284.53	1 273.36	176 859.83	15 172.25	59 958.72
		總	數	2 326 984.00	2 460 050.38	2 281 917.19	1 273.36	176 859.83	14 891.91	59 958.72
		森	木竹拂下代	537 000.00	498 903.20	498 636.54	—	266.66	—	38 363.46
		林	研伐製品拂下代	1 557 000.00	1 706 296.15	1 538 828.04	—	167 458.11	—	18 171.96
		林	雜種物拂下代	75 091.00	81 953.91	81 953.91	—	—	6 862.91	—
		林	地所貸下料	15 175.00	19 140.47	19 140.47	—	—	3 965.47	—
		林	林野附帶設備使用料	11 054.00	14 500.11	14 500.11	—	—	3 446.11	—
		林	林野拂下代	121 358.00	130 955.85	121 974.79	—	8 981.05	616.79	—
		收	牛馬放牧料	885.00	873.06	873.06	—	—	—	11.94
		入	辨償金	5 058.00	2 724.33	2 708.98	15.35	—	—	2 349.02
		入	違約金	4 032.00	4 491.15	3 089.14	1 258.01	144.00	—	942.86
		入	年賦及延納金	208.00	208.63	208.63	—	—	0.63	—
		入	雜收	123.00	3.52	3.52	—	—	—	119.48
		入	官有物貸下料	總	數	87.00	367.34	367.34	—	—
入	官有物貸下料	建物貸下料	87.00	113.52	113.52	—	—	26.52	—	
入	官有物貸下料	地所使用料	—	253.82	253.82	—	—	253.82	—	
部	雜 收 入	總	數	3 691.00	3 733.88	3 733.88	—	—	132.88	89.95
		利子收入	利子收入	—	24.33	24.33	—	—	24.33	—
		雜入	返納金	91.00	1.05	1.05	—	—	—	89.95
		恩給法納金	文官納金	3 600.00	3 708.50	3 708.50	—	—	108.50	—
臨 時 部	官有物 拂下代	總	數	1 597.00	1 650.78	1 650.78	—	—	53.78	—
		物品拂下代	物品拂下代	1 597.00	1 650.78	1 650.78	—	—	53.78	—
部	雜收入	受託調查	受託調查收入	—	—	—	—	—	—	
		受託調查	受託調查收入	—	—	—	—	—	—	




21 最大俸算 計る元實收比較 昭和六年度

氏名	昭和六年度		比較
	最大俸算	計る元實收	
1	10000	10000	100%
2	10000	10000	100%
3	10000	10000	100%
4	10000	10000	100%
5	10000	10000	100%
6	10000	10000	100%
7	10000	10000	100%
8	10000	10000	100%
9	10000	10000	100%
10	10000	10000	100%
11	10000	10000	100%
12	10000	10000	100%
13	10000	10000	100%
14	10000	10000	100%
15	10000	10000	100%
16	10000	10000	100%
17	10000	10000	100%
18	10000	10000	100%
19	10000	10000	100%
20	10000	10000	100%

Ⅶ 林業労働者及共済組合







22 國有林及公有林野官行造林

年次 管林局署	番 號	總 人 員 給 數							
		延 數		專 業		兼 業		給 數	
		男	女	男	女	男	女	男	女
昭和四年度	1	874 644	154 293	256 411	15 129	618 233	139 164	1 329 069	124 756
昭和五年度	2	1 172 390	142 875	285 126	12 661	887 264	130 214	1 589 455	98 541
昭和六年度	3	850 107	80 423	326 840	23 057	523 267	57 356	942 083	47 095
昭和七年度	4	1 530 314	201 030	351 019	20 835	1 179 295	180 195	1 530 993	107 363
昭和八年度	5	1 419 639	227 969	377 104	20 088	1 042 535	207 881	1 503 389	123 657
本局	6	162 815	5 078	52 708	—	110 107	5 078	233 489	3 354
岐阜	7	35 155	5 925	688	—	34 467	5 925	30 070	3 024
莊川	8	33 404	3 012	12 636	—	20 768	3 012	38 671	1 730
高山	9	39 428	5 617	4 969	1 842	34 459	3 775	43 476	3 562
古川	10	5 302	222	—	—	5 302	222	5 772	99
船津	11	32 500	1 646	19 390	697	13 110	949	38 480	999
富山	12	20 397	3 302	805	—	19 592	3 302	25 900	2 178
大聖寺	13	24 476	8 684	1 625	—	22 851	8 684	24 091	5 410
福井	14	14 087	13 834	730	—	13 357	13 834	13 446	7 789
敦賀	15	28 993	4 621	7 875	241	21 118	4 380	30 114	2 649
大津	16	16 133	1 926	1 734	—	14 399	1 926	17 674	1 772
京都	17	21 312	5 264	1 057	—	20 245	5 264	24 034	3 207
龜山	18	52 334	7 826	12 852	365	39 482	7 451	56 219	4 069
奈良	19	14 416	1 277	365	—	14 051	1 277	16 468	771
高野	20	82 154	7 729	40 075	1 361	42 079	6 368	95 296	4 757
田邊	21	78 476	3 612	72 712	3 612	5 764	—	100 590	2 269
新宮	22	82 045	12 315	60 572	3 086	22 474	9 229	97 485	6 889
神戸	23	28 982	3 251	—	—	28 982	3 251	27 152	1 905
姫路	24	7 228	816	54	—	7 174	816	6 535	491
山崎	25	71 752	10 640	19 057	1 055	52 685	9 585	68 230	5 545
鳥取	26	59 150	21 253	4 042	565	55 108	20 688	49 931	10 397
津山	27	53 621	7 925	8 851	—	44 770	7 925	51 235	4 257
岡山	28	15 399	1 622	365	—	15 034	1 622	14 748	995
新見	29	35 396	7 477	2 377	—	33 019	7 477	26 301	3 591
三福	30	19 288	3 748	740	—	18 548	3 748	14 832	1 937
西山	31	21 077	2 912	1 162	—	19 915	2 912	15 355	1 455
西條	32	28 772	5 942	1 041	—	27 731	5 942	26 068	3 369
廣島	33	92 759	10 954	9 280	1 450	83 479	9 504	100 349	6 138
山口	34	30 035	13 180	1 520	646	28 515	12 534	25 993	5 635
日原	35	85 972	14 993	31 901	4 881	54 071	10 112	86 217	7 008
川本	36	51 349	6 827	3 392	287	45 957	6 540	38 861	3 143
松江	37	41 578	9 970	365	—	41 213	9 970	33 892	5 596
倉吉	38	33 853	14 569	2 144	—	31 709	14 569	26 365	7 667

備考 1. 昭和七年度及昭和八年度共農業土木費=屬スルモノヲ合算掲上セリ 以下第25表迄同様ナリ

事業從事労働者調 (人員及給料) 昭和八年度

番 號	數										
	料 業 人 數					頭 業 數					
	專 業	兼 業	總 數	專 業	兼 業	總 數	專 業	兼 業	總 數	兼 業	
437 319	10 896	891 750	113 850 (4 242)	48 068 (512)	14 279 (77)	2 686 (6)	126 (4 165)	45 382 (506)	14 153	1	
474 338	8 244	1 115 117	99 297 (6 613)	55 198 (635)	13 995 (301)	2 894 (59)	160 (6 312)	52 304 (576)	13 835	2	
429 494	14 406	512 589	32 689 (7 236)	37 259 (730)	6 723 (555)	2 895 (56)	198 (6 681)	34 364 (675)	6 525	3	
439 010	11 171	1 091 983	96 192 (14 079)	79 832 (1 694)	17 951 (407)	3 468 (14)	476 (13 672)	76 364 (1 680)	17 475	4	
485 411	11 588	1 017 978	112 069 (11 980)	78 107 (1 641)	19 585 (192)	3 855 (10)	441 (11 788)	74 252 (1 631)	19 144	5	
90 902	—	142 587	3 354	4 023	178	871	—	3 152	170	6	
856	—	29 214	3 024	2 987	174	2	—	2 985	174	7	
18 388	—	20 283	1 730 (813)	1 117 (146)	240 (6)	186	—	(807)	931 (146)	240	8
3 436	1 263	40 040	2 299 (162)	1 578 (10)	226	73	16 (162)	1 505 (10)	210	9	
—	—	5 772	99 (125)	441	58	—	—	(125)	441	58	10
24 583	502	13 897	497 (275)	787	133 (36)	194	5 (239)	593	128	11	
1 541	—	24 359	2 178 (276)	933 (55)	28 (9)	7	—	(267)	931 (55)	282	12
1 827	—	22 264	5 410 (153)	1 891	949	7	—	(153)	1 884	949	13
765	—	12 681	7 789 (90)	1 047	980	2	—	(90)	1 045	980	14
7 439	167	22 675	2 482 (347)	1 444 (22)	423 (4)	54 (1)	1 (343)	1 390 (21)	422	15	
2 280	—	15 394	1 772 (218)	864 (3)	306	28	—	(218)	836 (3)	306	16
1 463	—	22 621	3 207 (142)	971 (48)	271	3	—	(142)	968 (48)	271	17
20 207	164	36 012	3 905 (757)	2 784 (17)	448	87	1 (757)	2 697 (17)	447	18	
511	—	15 957	771 (212)	1 033	169	2	—	(212)	1 081	169	19
49 344	725	45 952	4 032 (430)	2 456 (28)	355 (47)	105	6 (433)	2 351 (28)	349	20	
94 784	2 269	5 806	—	1 456	287	1 333	287	123	—	21	
73 453	1 708	24 032	5 181 (13)	754	280	293	45 (13)	461	235	22	
—	—	27 152	1 905	2 978	369	—	—	2 978	369	23	
41	—	6 494	491 (205)	1 144 (26)	146	1	—	(205)	1 143 (26)	146	24
19 246	633	48 984	4 912	6 217	1 447	93	3	6 124	1 444	25	
4 155	397	45 776	10 000 (714)	4 554 (269)	2 332 (1)	70 (4)	4 (713)	4 484 (265)	2 328	26	
9 971	—	41 264	4 257 (395)	3 815 (76)	941 (1)	42	—	(394)	3 773 (76)	941	27
365	—	14 383	995 (414)	1 403 (5)	290	1	—	(414)	1 402 (5)	290	28
1 839	—	24 462	3 591 (664)	3 256 (72)	925 (5)	24	—	(659)	3 232 (72)	925	29
738	—	14 094	1 937	2 055	507	4	—	2 051	507	30	
1 188	—	14 167	1 455 (572)	1 771 (30)	318 (1)	5	—	(571)	1 766 (30)	318	31
1 079	—	24 989	3 369 (1 621)	4 090 (228)	905	9	—	(1 621)	4 081 (228)	905	32
10 320	971	90 029	5 167	8 427	1 210	53	4	8 374	1 206	33	
2 085	343	23 908	5 292 (280)	1 600 (26)	471 (10)	103	50 (270)	1 497 (26)	421	34	
36 076	2 305	50 141	4 703 (461)	1 951 (94)	894 (57)	157 (5)	18 (404)	1 794 (89)	876	35	
3 767	141	35 094	3 002 (698)	3 376 (89)	905 (15)	26	1 (683)	3 350 (89)	904	36	
445	—	33 447	5 569 (396)	2 129 (161)	573	2	—	(396)	2 127 (161)	573	37
2 317	—	24 048	7 667 (1 497)	2 720 (236)	1 593	18	—	(1 497)	2 702 (236)	1 593	38

2. 本表ノ内農業土木費=屬スル昭和七年度昭和八年度分ヲ摘録シ卷末第59表トシテ匡救事業關係ノモノヲ知悉スルニ便ナラシム











22 國有林及公有林野官行造林

年次	番號	造林							
		延數		專業員		兼業員		給數	
		男	女	男	女	男	女	男	女
昭和四年度	1	219 784	48 683	23 911	2 486	195 873	46 197	299 461	38 880
昭和五年度	2	197 125	45 074	17 410	770	179 715	44 304	234 130	31 589
昭和六年度	3	119 611	44 734	19 703	1 685	179 908	43 049	187 773	25 484
昭和七年度	4	299 273	60 064	29 293	2 261	269 980	57 803	263 338	32 430
昭和八年度	5	284 792	61 908	32 147	1 063	252 645	60 845	256 611	34 062
本局	6	—	—	—	—	—	—	—	—
岐阜	7	—	—	—	—	—	—	—	—
莊川	8	5 828	838	70	—	5 758	838	4 753	441
高山	9	5 507	1 869	—	—	5 507	1 869	5 265	1 092
古川	10	3 712	165	—	—	3 712	165	3 420	76
船津	11	6 949	755	2 026	—	4 923	755	7 004	393
富山	12	2 957	930	399	—	2 558	930	3 447	537
大聖	13	13 830	6 698	1 463	—	12 367	6 698	14 120	4 189
福井	14	—	—	—	—	—	—	—	—
敦賀	15	6 553	1 166	613	—	5 940	1 166	6 096	663
大津	16	12 009	1 644	1 545	—	10 464	1 644	13 225	1 134
京都	17	6 296	1 753	704	—	5 592	1 753	8 259	1 203
龜山	18	14 445	2 443	1 617	—	12 828	2 443	12 575	1 334
奈良	19	7 255	728	273	—	6 982	728	7 853	426
高野	20	7 493	859	289	—	7 204	859	7 653	580
田邊	21	9 758	517	9 758	517	—	—	9 889	314
新宮	22	6 567	2 889	613	—	5 954	2 889	6 743	1 782
神戶	23	10 104	279	—	—	10 104	279	9 397	166
姫路	24	3 829	416	—	—	3 829	416	3 433	249
山崎	25	11 307	2 540	1 341	—	9 966	2 540	10 290	1 270
鳥取	26	16 118	7 506	1 614	—	14 504	7 506	13 557	3 593
津山	27	9 555	2 242	659	—	8 896	2 242	7 704	1 182
岡山	28	9 952	1 588	365	—	9 587	1 588	9 283	971
新見	29	16 040	3 001	953	—	15 087	3 001	11 807	1 462
三次	30	6 988	1 716	558	—	6 430	1 716	4 939	867
福山	31	14 832	2 726	1 123	—	13 709	2 726	10 817	1 354
西條	32	15 189	3 310	1 041	—	14 148	3 310	13 208	1 877
廣島	33	19 778	2 583	1 330	—	18 448	2 583	19 155	1 421
山口	34	6 064	1 410	9	546	6 055	864	5 780	848
日原	35	10 156	3 187	1 677	—	8 479	3 187	7 662	1 485
川本	36	12 466	1 155	763	—	11 703	1 155	9 010	540
松江	37	3 116	372	—	—	3 116	372	2 498	208
倉吉	38	10 139	4 623	1 344	—	8 795	4 623	7 769	2 405

事業從事労働者調 (人員及給料) (續)

番號	事業															
	料		業		總數		頭數		兼業		業					
	男	女	男	女	男	女	男	女	男	女	男	女				
33 876	1 390	265 615	37 487	(742)	16 011	(319)	5 332	(17)	242	29	(725)	15 769	(319)	5 303	1	
22 801	526	211 329	31 063	(847)	15 902	(264)	5 181	(69)	230	(15)	31	(778)	15 672	(249)	5 150	2
23 258	889	164 515	24 595	(1 357)	17 176	(277)	5 306	(71)	266	(29)	63	(1 286)	16 910	(248)	5 243	3
31 706	1 073	231 552	31 357	(1 667)	24 240	(274)	6 894	(18)	316	(1)	159	(1 649)	23 924	(273)	6 735	4
34 540	604	222 071	33 458	(2 272)	22 695	(302)	7 874	(14)	384	142	(2 258)	22 311	(302)	7 732	5	
—	—	—	—	—	—	—	—	—	—	—	—	—	—	—	6	
—	—	—	—	—	—	—	—	—	—	—	—	—	—	—	7	
83	—	4 670	441	(216)	256	(47)	70	(1)	1	—	(215)	255	(47)	70	8	
—	—	5 265	1 092	(25)	581	(3)	131	3	—	—	(25)	581	(3)	131	9	
—	—	3 420	76	(29)	287	—	56	—	—	—	(29)	287	—	56	10	
2 052	—	4 942	393	(17)	220	—	76	(5)	28	—	(12)	192	—	76	11	
605	—	2 842	537	(39)	205	(8)	114	(1)	4	—	(38)	201	(8)	114	12	
1 641	—	12 479	4 189	—	597	—	481	—	6	—	—	591	—	481	13	
—	—	—	—	—	—	—	—	—	—	—	—	—	—	—	14	
759	—	5 337	663	(12)	310	(4)	157	4	—	—	(12)	306	(4)	157	15	
1 972	—	11 253	1 134	(68)	457	—	191	6	—	—	(68)	451	—	191	16	
900	—	7 359	1 203	—	147	—	101	2	—	—	—	145	—	101	17	
1 870	—	10 705	1 334	(150)	440	(6)	138	6	—	—	(150)	434	(6)	138	18	
382	—	7 471	426	(53)	532	—	93	1	—	—	(53)	531	—	93	19	
283	—	7 370	580	(149)	542	(9)	84	(2)	3	—	(147)	539	(9)	84	20	
9 889	314	—	—	—	231	—	112	—	231	112	—	—	—	—	21	
596	—	6 147	1 782	—	172	—	115	3	—	—	—	169	—	115	22	
—	—	9 397	166	—	875	—	109	—	—	—	—	875	—	109	23	
—	—	3 433	249	(1)	630	—	97	—	—	—	(1)	630	—	97	24	
1 810	—	8 480	1 270	—	1 534	—	650	4	—	—	—	1 530	—	650	25	
1 611	—	11 946	3 593	(164)	1 709	(74)	1 110	14	—	—	(164)	1 695	(74)	1 110	26	
750	—	6 954	1 182	(122)	1 059	(20)	341	(1)	4	—	(121)	1 055	(20)	314	27	
365	—	8 918	971	(277)	696	(2)	281	1	—	—	(277)	695	(2)	281	28	
781	—	11 026	1 462	(323)	1 472	(32)	359	(2)	9	—	(321)	1 463	(32)	359	29	
556	—	4 383	867	—	701	—	218	3	—	—	—	698	—	218	30	
1 145	—	9 672	1 354	(124)	1 577	(17)	296	5	—	—	(124)	1 572	(17)	296	31	
1 079	—	12 129	1 877	—	1 922	—	463	9	—	—	—	1 913	—	463	32	
1 580	—	17 575	1 421	—	3 417	—	705	4	—	—	—	3 413	—	705	33	
8	290	5 772	558	(1)	241	(1)	146	5	—	—	30	(1)	236	(1)	116	34
1 488	—	6 174	1 485	(128)	503	(18)	412	(2)	6	—	(126)	497	(18)	412	35	
764	—	8 246	540	(174)	653	(35)	238	8	—	—	(174)	645	(35)	238	36	
—	—	2 490	208	(92)	107	(11)	36	—	—	—	(92)	107	(11)	36	37	
1 561	—	6 208	2 405	(103)	619	(15)	521	14	—	—	(108)	605	(15)	521	38	



22 國有林及公有林野官行造林

年次	番號	土 木							
		延 人				給 員			
		總 數	專 業	兼 業	兼 業	總 數	專 業	兼 業	兼 業
男	女	男	女	男	女	男	女		
昭和四年度	1	167 102	11 464	24 368	291	142 734	11 173	289 309	11 950
昭和五年度	2	361 323	12 682	55 104	1 213	306 219	11 469	511 235	9 297
昭和六年度	3	204 787	8 636	41 140	823	163 647	2 804	206 536	4 933
昭和七年度	4	384 637	20 106	50 306	1 055	334 331	19 051	411 636	12 117
昭和八年度	5	319 842	17 534	64 269	261	255 573	17 273	397 947	10 452
本局	6	160 669	5 076	52 428	—	108 241	5 076	231 163	3 352
岐阜	7	—	—	—	—	—	—	—	—
莊川	8	4 690	56	—	—	4 690	56	5 300	37
高山	9	2 091	103	—	—	2 091	103	2 374	71
古川	10	506	—	—	—	506	—	445	—
船津	11	4 877	10	1 174	—	3 703	10	5 069	5
富山	12	12 605	1 456	264	—	12 341	1 456	17 621	1 077
大聖	13	819	23	—	—	819	23	946	15
大教	14	—	—	—	—	—	—	—	—
福井	15	5 700	699	208	46	5 492	653	5 999	445
大津	16	637	6	21	—	616	6	664	4
京都	17	2 194	92	—	—	2 194	92	2 866	62
龜山	18	8 846	725	183	—	8 663	725	8 762	426
奈良	19	533	—	—	—	533	—	566	—
高野	20	10 677	817	1 126	—	9 551	817	11 929	398
田邊	21	9 591	215	3 899	215	5 692	—	11 264	130
新宮	22	5 266	333	723	—	4 543	333	6 949	207
神戶	23	1 552	37	—	—	1 552	37	1 646	22
姫路	24	286	—	—	—	286	—	265	—
山崎	25	9 227	860	495	—	8 732	860	9 358	439
鳥取	26	4 208	567	—	—	4 208	567	3 729	277
津山	27	5 620	338	365	—	5 255	338	5 106	180
岡山	28	3 185	34	—	—	3 185	34	3 182	24
新見	29	6 923	327	986	—	5 937	327	5 397	166
三次	30	6 398	819	—	—	6 398	819	5 780	440
福山	31	5 352	181	39	—	5 313	181	3 886	99
西條	32	7 580	1 240	—	—	7 580	1 240	7 493	721
廣島	33	11 085	866	801	—	10 284	866	14 051	494
山口	34	2 605	30	127	—	2 478	30	2 755	17
日原	35	9 912	1 631	1 291	—	8 621	1 631	9 161	838
川本	36	5 880	545	139	—	5 741	545	5 308	251
松江	37	6 950	177	—	—	6 950	177	6 183	110
倉吉	38	3 378	271	—	—	3 378	271	2 730	145

事業從事労働者調 (人員及給料) (續)

番號	事業															
	料 業		業 業		總 數		頭 業		業 業							
	專 男	女	專 男	女	專 男	女	專 男	女	兼 男	兼 女						
1	61 411	260	227 898	11 690	(1 438)	6 035	(165)	717	(48)	504	(6)	10	(1 390)	5 531	(159)	707
2	109 980	922	401 255	8 375	(2 700)	12 199	(301)	945	(81)	934	(39)	17	(2 619)	11 265	(262)	928
3	53 591	466	152 945	4 467	(3 093)	8 426	(408)	826	(273)	703	(22)	2	(2 820)	7 723	(386)	824
4	81 780	588	329 856	11 529	(5 086)	14 125	(741)	1 795	(196)	486	(1)	28	(4 890)	13 639	(740)	1 767
5	105 952	166	291 995	10 286	(3 708)	13 205	(444)	1 686	(122)	1 019	(1)	21	(3 586)	12 186	(443)	1 665
6	90 288	—	140 875	3 352	—	3 428	—	174	—	824	—	—	—	2 604	—	174
7	—	—	—	—	—	—	—	—	—	—	—	—	—	—	—	—
8	—	—	5 300	37	(221)	172	(3)	5	—	—	—	—	(221)	172	(3)	5
9	—	—	2 374	71	(72)	184	(5)	10	—	—	—	—	(72)	184	(3)	10
10	—	—	445	—	(78)	71	—	—	—	—	—	—	(78)	71	—	—
11	1 276	—	3 793	5	(159)	220	—	3	(20)	29	—	—	(139)	191	—	3
12	743	—	16 878	1 077	(74)	338	—	86	(3)	2	—	—	(71)	336	—	86
13	—	—	946	15	(17)	47	—	—	—	—	—	—	(17)	47	—	—
14	—	—	—	—	—	—	—	—	—	—	—	—	—	—	—	—
15	238	36	5 761	409	(171)	283	(13)	4	(4)	2	(1)	—	(167)	281	(12)	4
16	41	—	623	4	(95)	27	(3)	1	—	4	—	—	(95)	23	(3)	1
17	—	—	2 866	62	(132)	91	(48)	16	—	—	—	—	(132)	91	(48)	16
18	307	—	8 455	426	(136)	561	(1)	68	—	19	—	—	(136)	542	(1)	68
19	—	—	566	—	(30)	93	—	—	—	—	—	—	(30)	93	—	—
20	1 217	—	10 712	398	(210)	231	(3)	51	(43)	10	—	—	(167)	221	(3)	51
21	5 527	130	5 737	—	—	172	—	21	—	67	—	—	—	105	—	—
22	1 741	—	5 208	207	—	67	—	7	—	2	—	—	—	65	—	7
23	—	—	1 646	22	—	225	—	23	—	—	—	—	—	225	—	23
24	—	—	265	—	(54)	53	—	—	—	—	—	—	(54)	53	—	—
25	693	—	8 665	439	—	1 753	—	290	—	3	—	—	—	1 750	—	290
26	—	—	3 729	277	(183)	604	(12)	150	—	—	—	—	(183)	604	(12)	150
27	365	—	4 741	180	(108)	357	(41)	42	—	1	—	—	(108)	356	(41)	42
28	—	—	3 182	24	(91)	314	(3)	9	—	—	—	—	(91)	314	(3)	9
29	741	—	4 656	166	(153)	565	(4)	41	(3)	10	—	—	(150)	555	(4)	41
30	—	—	5 780	440	—	759	—	130	—	—	—	—	—	759	—	130
31	43	—	3 843	99	(336)	104	(8)	17	(1)	—	—	—	(335)	104	(8)	17
32	—	—	7 493	721	(811)	811	(190)	190	—	—	—	—	(811)	811	(190)	190
33	1 089	—	12 962	494	—	412	—	108	—	26	—	—	—	386	—	108
34	171	—	2 584	17	(121)	108	(12)	—	(10)	9	—	—	(111)	99	(12)	—
35	1 349	—	7 812	838	(115)	334	(23)	115	(34)	10	—	—	(81)	324	(23)	115
36	123	—	5 185	251	(205)	359	(13)	61	(4)	1	—	—	(201)	358	(13)	61
37	—	—	6 183	110	(25)	167	(44)	—	—	—	—	—	(25)	167	(44)	—
38	—	—	2 730	145	(111)	295	(20)	64	—	—	—	—	(111)	295	(20)	64



22 國有林及公有林野官行造林

年次 營林局署	番 號	公 有 林 野 官							
		延 人 員				給 數			
		總 數	專 業	兼 業	總 數	專 業	兼 業	總 數	給 數
男	女	男	女	男	女	男	女	男	女
昭和四年度	1	179 751	69 784	7 253	—	172 498	69 784	241 793	54 623
昭和五年度	2	166 123	58 241	5 958	43	160 165	58 498	186 035	40 356
昭和六年度	3	169 295	55 262	5 049	328	164 246	54 934	151 947	30 694
昭和七年度	4	360 934	88 646	23 699	1 887	337 235	86 759	298 899	45 356
昭和八年度	5	384 595	111 837	18 005	1 622	366 590	110 215	333 356	58 998
本局	6	—	—	—	—	—	—	—	—
岐阜	7	35 155	5 925	688	—	34 467	5 925	30 070	3 024
莊川	8	5 022	1 212	360	—	4 662	1 212	4 538	612
高山	9	8 235	1 207	—	—	8 235	1 207	8 119	694
古川	10	—	—	—	—	—	—	—	—
船津	11	1 071	114	137	—	934	114	984	60
富山	12	4 586	916	136	—	4 450	916	4 551	564
大聖寺	13	9 230	1 936	162	—	9 068	1 936	8 400	1 187
福井	14	14 087	13 834	730	—	13 357	13 834	13 446	7 789
敦賀	15	6 036	1 609	138	—	5 898	1 609	5 616	1 019
大津	16	2 622	276	—	—	2 622	276	2 715	634
京都	17	11 584	3 412	363	—	11 221	3 412	11 162	1 937
龜山	18	16 205	4 065	147	—	16 058	4 065	15 160	2 013
奈良	19	5 152	535	92	—	5 060	535	6 358	336
高野	20	15 485	2 451	409	—	15 076	2 451	15 604	1 746
田邊	21	8 765	1 522	8 765	1 522	—	—	8 618	1 000
新宮	22	10 925	2 457	242	—	10 683	2 457	11 487	1 346
神戸	23	16 222	2 935	—	—	16 222	2 935	14 937	1 717
姫路	24	2 083	400	54	—	2 029	400	1 808	242
山崎	25	11 120	3 110	326	—	10 794	3 110	9 851	1 550
鳥取	26	26 445	12 229	1 293	—	25 152	12 229	20 332	5 944
津山	27	22 510	4 927	240	—	22 270	4 927	18 332	2 670
岡山	28	—	—	—	—	—	—	—	—
新見	29	11 423	3 626	438	—	10 985	3 626	8 350	1 705
三福	30	5 142	1 210	182	—	4 960	1 210	3 574	629
西條	31	—	—	—	—	—	—	—	—
廣島	32	3 958	1 322	—	—	3 958	1 322	3 521	722
山口	33	21 636	3 643	477	—	21 159	3 643	20 695	1 858
日原	34	20 407	11 691	730	100	19 677	11 591	16 225	4 738
川本	35	10 020	1 488	40	—	9 616	1 488	7 856	723
松重	36	28 458	4 691	692	—	27 766	4 691	20 571	2 144
倉吉	37	31 272	9 421	365	—	30 907	9 421	25 005	5 278
	38	19 739	9 673	435	—	19 304	9 673	15 450	5 116

事業從事労働者調 (人員及給料) (續)

番 號	行 造 林 事 業										
	料					頭 數					
	業 兼		業 兼		總 數		專 業		兼 業		
	男	女	男	女	男	女	男	女	男	女	
1	10 625	—	231 168	54 623(695)	18 036(7)	7 880	68	—	(695)	17 968(7)	7 880
2	7 266	28	178 769	40 328(633)	18 472(42)	7 445	53	6(633)	18 419(42)	7 439	
3	6 314	218	145 633	30 476(930)	19 610(103)	7 481(2)	39(14)	17(928)	19 571(89)	7 464	
4	22 241	1 081	276 658	44 275(4 210)	30 293(593)	8 531(7)	503	123(4 203)	29 790(593)	8 408	
5	18 897	1 053	314 459	57 945(3 631)	32 079(766)	9 134(7)	477	163(3 624)	31 602(766)	8 971	
6	—	—	—	—	—	—	—	—	—	—	
7	856	—	29 214	3 024	2 987	174	2	—	2 985	174	
8	474	—	4 064	612(230)	308(84)	146(1)	1	—	(229)	307(84)	146
9	—	—	8 119	694(65)	423	61	1	—	(65)	422	61
10	—	—	—	—	—	—	—	—	—	—	—
11	151	—	833	60(8)	42	32(2)	4	—	(6)	38	32
12	186	—	4 365	564(136)	367(47)	82(2)	1	—	(134)	366(47)	82
13	186	—	8 214	1 187(124)	1 148	461	1	—	(124)	1 147	461
14	765	—	12 681	7 789(90)	1 047	980	2	—	(90)	1 045	980
15	126	—	5 490	1 019(100)	752	247	2	—	(100)	750	247
16	—	—	2 715	634(15)	239	114	—	—	(15)	239	114
17	563	—	10 599	1 937	672	151	1	—	—	671	151
18	177	—	14 983	2 013(253)	1 417	225	1	—	(253)	1 416	225
19	129	—	6 229	336(42)	282	72	1	—	(42)	281	72
20	395	—	15 209	1 746(70)	1 179(16)	158(2)	3	—	(68)	1 176(16)	158
21	8 618	1 000	—	—	423	143	423	143	—	—	—
22	246	—	11 241	1 346(13)	136	42	2	—	(13)	134	42
23	—	—	14 937	1 717	1 642	237	—	—	—	1 642	237
24	41	—	1 767	242(55)	287(26)	49	1	—	(55)	286(26)	49
25	394	—	9 457	1 550	1 005	277	1	—	—	1 004	277
26	1 206	—	19 146	5 944(277)	1 884(172)	1 045	5	—	(277)	1 879(172)	1 045
27	275	—	18 057	2 670(113)	2 021(5)	548	1	—	(113)	2 020(5)	548
28	—	—	—	—	—	—	—	—	—	—	—
29	317	—	8 033	1 706(157)	995(31)	398	5	—	(157)	990(31)	398
30	182	—	3 392	629	392	156	1	—	—	391	156
31	—	—	—	—	—	—	—	—	—	—	—
32	—	—	3 521	722(152)	699(30)	236	—	—	(152)	699(30)	236
33	558	—	20 137	1 858	4 109	377	2	—	—	4 107	377
34	970	53	15 255	4 685(95)	1 162(7)	322	2	—	20(95)	1 160(7)	302
35	434	—	7 422	723(42)	587(18)	255	3	—	(42)	584(18)	255
36	689	—	19 882	2 144(184)	2 219(23)	602	6	—	(184)	2 213(23)	602
37	445	—	24 561	5 278(211)	1 855(105)	537	2	—	(211)	1 853(105)	537
38	514	—	14 936	5 116(1 199)	1 800(201)	1 007	3	—	(1 199)	1 797(201)	1 007



22 國有林及公有林野官行造林

年次 營林局署	番 號	其							
		延		人				給	
		總	數	專	業	兼	業	總	數
男	女	男	女	男	女	男	女		
昭和四年度	1	12 908	494	518	—	12 390	494	18 965	373
昭和五年度	2	16 672	1 408	745	850	15 926	558	21 037	949
昭和六年度	3	14 796	235	1 298	—	13 498	235	14 936	164
昭和七年度	4	13 827	112	1 101	—	12 726	112	13 109	106
昭和八年度	5	16 056	1 415	1 299	—	14 757	1 415	15 563	898
本局	6	2 146	2	280	—	1 866	2	2 326	2
岐阜	7	—	—	—	—	—	—	—	—
莊川	8	610	11	—	—	610	11	562	5
高山	9	122	—	—	—	122	—	116	—
古川	10	71	—	—	—	71	—	69	—
船津	11	269	—	—	—	269	—	310	—
富山	12	187	—	5	—	182	—	204	—
大聖	13	271	27	—	—	271	27	288	19
福井	14	—	—	—	—	—	—	—	—
敦賀	15	184	8	—	—	184	8	180	8
大津	16	206	—	—	—	206	—	225	—
京都	17	372	—	—	—	372	—	491	—
龜山	18	360	—	—	—	360	—	304	—
奈良	19	283	14	—	—	283	14	311	9
高野	20	3 810	757	118	—	3 692	757	4 252	563
田邊	21	72	—	—	—	72	—	69	—
新宮	22	285	—	147	—	138	—	351	—
神戶	23	105	—	—	—	105	—	105	—
姫路	24	293	—	—	—	293	—	267	—
山崎	25	832	—	365	—	467	—	687	—
鳥取	26	520	2	—	—	520	2	426	1
津山	27	234	—	—	—	234	—	186	—
岡山	28	493	—	—	—	493	—	486	—
新見	29	1 010	523	—	—	1 010	523	747	257
三次	30	466	3	—	—	466	3	329	1
福山	31	645	5	—	—	645	5	477	2
西條	32	741	14	—	—	741	14	658	9
廣島	33	—	—	—	—	—	—	—	—
山口	34	149	—	—	—	149	—	152	—
日原	35	318	47	—	—	318	47	260	21
川本	36	314	—	19	—	295	—	235	—
松江	37	91	—	—	—	91	—	74	—
倉吉	38	597	2	365	—	232	2	416	1

事業從事労働者調 (人員及給料) (續)

年次	番號	他												番號				
		料		人				頭		數		兼						
		專	業	總	數	專	業	兼	業	總	數	兼	業					
男	女	男	女	男	女	男	女	男	女	男	女	男	女					
昭和四年度	1	457	—	18 508	373	(557)	2 157	(6)	47	(11)	1	—	(546)	2 156	(6)	47	1	
昭和五年度	2	755	548	20 282	401	(801)	1 873	(3)	91	(35)	34	38	(766)	1 839	(3)	53	2	
昭和六年度	3	1 093	—	13 843	164	(854)	2 126	—	49	(45)	61	—	(809)	2 065	—	49	3	
昭和七年度	4	875	—	12 234	106	(1 081)	1 978	(19)	51	(2)	26	—	(1 079)	1 952	(19)	51	4	
昭和八年度	5	1 508	—	14 055	896	(1 050)	2 204	(29)	188	(6)	50	—	(1 044)	2 154	(29)	188	5	
本局	6	614	—	1 712	2	—	595	—	4	—	47	—	—	548	—	4	6	
岐阜	7	—	—	—	—	—	—	—	—	—	—	—	—	—	—	—	7	
莊川	8	—	—	562	5	(74)	61	(10)	10	—	—	—	(74)	61	(10)	10	8	
高山	9	—	—	116	—	—	26	—	—	—	—	—	—	29	—	—	9	
古川	10	—	—	69	—	(14)	17	—	—	—	—	—	(14)	17	—	—	10	
船津	11	—	—	310	—	(61)	61	—	—	—	—	—	(61)	61	—	—	11	
富山	12	—	—	198	—	(19)	22	—	(2)	—	—	—	(17)	22	—	—	12	
大聖	13	6	—	288	19	—	31	—	—	—	—	—	—	31	—	7	13	
福井	14	—	—	—	—	—	—	—	—	—	—	—	—	—	—	—	14	
敦賀	15	—	—	180	8	(42)	2	—	2	—	—	—	(42)	2	—	2	15	
大津	16	—	—	225	—	(40)	6	—	—	—	—	—	(40)	6	—	—	16	
京都	17	—	—	491	—	—	21	—	—	—	—	—	—	21	—	—	17	
龜山	18	—	—	304	—	(34)	21	—	—	—	—	—	(34)	21	—	—	18	
奈良	19	—	—	311	9	(45)	36	—	4	—	—	—	(45)	36	—	4	19	
高野	20	130	—	4 122	563	(51)	157	—	15	—	—	—	(51)	157	—	15	20	
田邊	21	—	—	69	—	—	18	—	—	—	—	—	—	18	—	—	21	
新宮	22	191	—	160	—	—	2	—	—	—	1	—	—	1	—	—	22	
神戶	23	—	—	105	—	—	51	—	—	—	—	—	—	51	—	—	23	
姫路	24	—	—	267	—	(43)	56	—	—	—	—	—	(43)	56	—	—	24	
山崎	25	311	—	376	—	—	231	—	—	—	1	—	—	230	—	—	25	
鳥取	26	—	—	426	1	(51)	104	—	2	—	—	—	(51)	104	—	2	26	
津山	27	—	—	186	—	(35)	10	—	—	—	—	—	(35)	10	—	—	27	
岡山	28	—	—	486	—	(5)	62	—	—	—	—	—	(5)	62	—	—	28	
新見	29	—	—	747	257	(31)	224	(5)	127	—	—	—	(31)	224	(5)	127	29	
三次	30	—	—	329	1	—	119	—	3	—	—	—	—	119	—	3	30	
福山	31	—	—	477	2	(49)	60	(5)	5	—	—	—	(49)	60	(5)	5	31	
西條	32	—	—	658	9	(181)	181	—	8	—	—	—	(181)	181	—	8	32	
廣島	33	—	—	—	—	—	—	—	—	—	—	—	—	—	—	—	—	33
山口	34	—	—	152	—	(29)	—	—	—	—	—	—	(29)	—	—	—	—	34
日原	35	—	—	260	21	(64)	—	(9)	—	—	—	—	(64)	—	(9)	—	—	35
川本	36	14	—	221	—	(82)	21	—	(4)	—	—	—	(78)	21	—	—	—	36
松江	37	—	—	74	—	(21)	—	—	—	—	—	—	(21)	—	—	—	—	37
倉吉	38	242	—	174	1	(79)	6	—	1	—	1	—	(79)	5	—	1	—	38



23 國有林及公有林野官行造林

管林局署 番號	斫 伐 及 製 材												造 林														
	杣 夫			製 炭 夫			ト口曳 △木馬曳			荷 馬 車 (△自動車)			製材職工			平(男)夫			平(女)夫			苗圃(女)人夫					
	最高	最低	平均	最高	最低	平均	最高	最低	平均	最高	最低	平均	最高	最低	平均	最高	最低	平均	最高	最低	平均	最高	最低	平均	最高	最低	平均
	円	円	円	円	円	円	円	円	円	円	円	円	円	円	円	円	円	円	円	円	円	円	円	円	円	円	円
本局	1	—	—	—	—	—	—	—	—	—	—	—	—	—	—	—	—	—	—	—	—	—	—	—	—	—	
岐阜	2	—	—	—	—	—	—	—	—	—	—	—	—	—	—	—	—	—	—	—	—	—	—	—	—	—	
兼川	3	3.05	1.06	1.67	1.03	0.22	0.71	—	—	—	—	—	—	—	1.15	0.55	0.83	0.80	0.60	0.70	0.65	0.30	0.43	—	—	—	
高山	4	1.65	1.20	1.50	1.00	0.40	0.67	1.25	1.05	1.09	3.30	1.80	2.21	—	—	—	—	—	—	—	—	—	—	—	—	—	
古川	5	2.46	1.74	1.74	—	—	—	—	—	—	—	—	—	—	—	—	—	—	—	—	—	—	—	—	—	—	
船津	6	2.14	0.73	1.47	1.71	1.00	1.08	1.35	0.70	1.11	—	—	—	—	1.35	1.00	1.08	1.32	0.70	1.00	0.67	0.50	0.53	0.55	0.50	0.52	
富山	7	1.25	1.25	1.25	—	—	—	—	—	—	—	—	—	—	—	—	—	—	—	—	—	—	—	—	—	—	
大聖寺	8	1.13	0.90	1.03	—	—	—	—	—	—	—	—	—	—	—	—	—	—	—	—	—	—	—	—	—	—	
福井	9	—	—	—	—	—	—	—	—	—	—	—	—	—	—	—	—	—	—	—	—	—	—	—	—	—	
敦賀	10	1.80	1.45	1.64	1.20	0.68	0.90	1.80	1.20	1.64	3.50	2.00	2.74	1.30	0.80	1.03	1.50	0.80	0.90	0.65	0.45	0.64	0.60	0.40	0.54		
大津	11	1.75	0.45	1.28	—	—	—	—	—	—	—	—	—	—	—	—	—	—	—	—	—	—	—	—	—	—	
京都	12	1.80	0.70	1.51	—	—	—	—	—	—	—	—	—	—	—	—	—	—	—	—	—	—	—	—	—	—	
龜山	13	1.80	0.60	0.98	1.10	0.50	1.02	2.30	1.00	1.80	15.00	11.00	13.89	—	—	—	—	—	—	—	—	—	—	—	—	—	
奈良	14	1.80	0.70	1.18	—	—	—	—	—	—	3.35	1.00	1.48	—	—	—	—	—	—	—	—	—	—	—	—	—	
高野	15	1.85	0.57	1.56	0.80	0.46	0.71	1.90	0.50	1.16	5.00	3.00	3.49	—	—	—	—	—	—	—	—	—	—	—	—	—	
田邊	16	3.63	0.89	1.80	2.05	0.68	0.81	1.32	1.00	1.17	4.03	4.20	2.93	2.50	0.60	1.07	1.20	0.90	1.01	0.75	0.55	0.65	0.62	0.55	0.58		
新宮	17	1.80	0.70	1.42	1.00	0.50	0.79	1.50	1.10	1.35	3.78	1.48	2.73	3.70	0.60	1.11	1.20	0.90	1.03	0.85	0.54	0.58	1.10	0.52	0.63		
神戸	18	1.30	0.90	1.06	—	—	—	—	—	—	—	—	—	—	—	—	—	—	—	—	—	—	—	—	—	—	
姫路	19	1.60	0.85	1.03	—	—	—	—	—	—	—	—	—	—	—	—	—	—	—	—	—	—	—	—	—	—	
山崎	20	1.50	0.96	1.44	1.30	0.76	0.89	1.40	0.90	1.23	—	—	—	—	—	—	—	—	—	—	—	—	—	—	—	—	
鳥取	21	1.50	0.90	1.15	1.00	0.58	0.65	1.40	0.90	1.13	—	—	—	—	—	—	—	—	—	—	—	—	—	—	—	—	
津山	22	1.60	0.90	1.24	1.10	0.60	0.82	—	—	—	3.50	1.50	2.73	2.90	0.90	1.33	1.00	0.55	0.81	0.60	0.40	0.5	0.55	0.40	0.50		
岡山	23	1.30	1.00	1.24	—	—	—	—	—	—	—	—	—	—	—	—	—	—	—	—	—	—	—	—	—	—	
新見	24	—	—	—	—	—	—	—	—	—	—	—	—	—	—	—	—	—	—	—	—	—	—	—	—	—	
三次	25	1.10	0.40	0.71	—	—	—	—	—	—	—	—	—	—	—	—	—	—	—	—	—	—	—	—	—	—	
福山	26	0.85	0.68	0.70	—	—	—	—	—	—	—	—	—	—	—	—	—	—	—	—	—	—	—	—	—	—	
西條	27	1.30	0.80	0.90	—	—	—	—	—	—	—	—	—	—	—	—	—	—	—	—	—	—	—	—	—	—	
廣島	28	1.63	0.75	1.03	1.25	0.61	0.88	1.25	0.80	1.0	5.50	4.50	4.85	1.60	0.65	0.95	1.30	0.75	0.97	0.65	0.45	0.54	0.65	0.45	0.56		
山口	29	1.80	1.40	1.56	—	—	—	—	—	—	—	—	—	—	—	—	—	—	—	—	—	—	—	—	—	—	
日原	30	1.40	0.90	1.13	1.20	0.50	0.70	1.50	1.12	1.36	26.79	3.77	7.64	2.00	0.70	1.16	0.90	0.55	0.75	0.65	0.40	0.48	0.55	0.35	0.46		
川本	31	1.52	0.75	1.03	—	—	—	—	—	—	4.50	2.10	3.17	1.20	0.80	1.14	1.00	0.35	0.71	0.55	0.35	0.49	0.50	0.23	0.44		
松江	32	0.95	0.85	0.88	—	—	—	—	—	—	3.23	5.00	8.65	—	—	—	—	—	—	—	—	—	—	—	—	—	
倉吉	33	—	—	—	—	—	—	—	—	—	—	—	—	—	—	—	—	—	—	—	—	—	—	—	—	—	

事業從事主要労働者賃金調

昭和八年度

番 號	土 木												公 有 林 野 官 行 造 林														
	平 夫			石 工			大 工			坑 夫			平(男)夫			平(女)夫			苗圃(女)人夫			土木平夫					
	最高	最低	平均	最高	最低	平均	最高	最低	平均	最高	最低	平均	最高	最低	平均	最高	最低	平均	最高	最低	平均	最高	最低	平均	最高	最低	平均
	円	円	円	円	円	円	円	円	円	円	円	円	円	円	円	円	円	円	円	円	円	円	円	円	円	円	円
1	1.70	0.40	1.37	2.95	1.20	2.25	2.00	1.00	1.45	2.50	0.90	1.54	—	—	—	—	—	—	—	—	—	—	—	—	—	—	
2	—	—	—	—	—	—	—	—	—	—	—	—	—	1.20	0.80	0.87	0.65	0.50	0.59	0.55	0.45	0.50	1.10	0.80	0.87	—	
3	1.64	0.50	1.02	3.86	1.20	2.24	1.30	1.30	1.30	1.30	1.20	1.25	1.30	0.55	0.91	0.70	0.50	0.63	0.65	0.30	0.49	1.15	0.75	0.93	—		
4	1.40	0.55	1.07	2.20	1.80	2.05	1.70	1.70	1.70	—	—	—	—	1.15	0.60	0.98	0.80	0.65	0.71	0.70	0.45	0.56	1.30	0.65	1.06		
5	1.10	0.65	0.88	—	—	—	—	—	—	—	—	—	—	—	—	—	—	—	—	—	—	—	—	—	—		
6	1.32	0.70	1.02	1.50	1.20	1.28	1.35	1.25	1.32	1.20	1.05	1.15	1.32	0.70	0.93	—	—	—	—	—	—	—	—	—	—		
7	1.50	0.60	1.28	2.80	1.20	2.30	1.90	1.30	1.58	1.45	1.30	1.37	1.50	0.40	0.98	0.72	0.55	0.68	0.55	0.55	0.55	1.25	0.55	0.95	—		
8	1.40	0.75	1.16	—	—	—	—	—	—	—	—	—	—	1.25	0.50	0.91	0.80	0.40	0.62	0.65	0.40	0.59	1.00	0.85	0.93		
9	—	—	—	—	—	—	—	—	—	—	—	—	—	1.10	0.45	0.85	0.65	0.53	0.60	0.62	0.32	0.59	1.00	0.65	0.86		
10	1.30	0.72	1.04	1.80	1.20	1.72	1.40	1.20	1.23	—	—	—	—	1.50	0.70	0.93	0.70	0.45	0.63	0.65	0.30	0.59	1.50	0.60	0.92		
11	1.50	0.50	1.04	2.10	1.50	1.97	—	—	—	—	—	—	—	1.30	0.60	1.03	1.00	0.50	0.74	0.70	0.44	0.54	1.20	1.00	1.08		
12	1.50	0.60	1.20	2.50	1.80	1.80	—	—	—	—	—	—	—	1.40	0.60	1.10	0.80	0.60	0.60	0.70	0.40	0.56	1.40	0.60	1.10		
13	2.15	0.40	0.84	2.50	0.90	1.65	—	—	—	—	—	—	—	1.35	0.40	0.94	0.90	0.40	0.70	0.50	0.40	0.48	1.25	0.60	0.93		
14	1.30	0.70	1.06	—	—	—	—	—	—	—	—	—	—	1.60	0.45	1.24	—	—	—	—	—	—	—	—	—		
15	1.20	0.50	1.06	2.70	1.30	1.50	—	—	—	—	—	—	—	1.20	0.50	1.00	0.85	0.55	0.81	0.55	0.50	0.53	1.10	0.75	1.01		
16	1.40	0.90	1.14	2.50	1.30	1.59	1.80	1.15	1.30	1.30	1.05	1.24	1.30	0.67	0.98	0.75	0.60	0.74	0.62	0.55	0.60	1.30	0.90	1.01			
17	1.60	0.40	0.86	—	—	—	—	—	—	—	—	—	—	1.18	0.90	1.05	0.85	0.52	0.65	1.10	0.52	0.50	1.15	0.90	1.05		
18	1.35	0.80	1.06	—	—	—	—	—	—	—	—	—	—	1.10	0.80	0.92	0.70	0.60	0.63	0.65	0.50	0.58	1.20	0.80	0.93		
19	1.10	0.75	0.92	1.50	1.20	1.43	—	—	—	—	—	—	—	1.05	0.65	0.87	0.72	0.63	0.67	0.55	0.40	0.54	1.05	0.60	0.86		
20	1.30	0.70	0.99	—	—	—	—	—	—	—	—	—	—	1.20	0.65	0.90	0.95	0.45	0.50	0.65	0.45	0.50	—	—	—		
21	1.00	0.75	0.79	1.80	1.30	1.58	1.50	—	1.50	—	—	—	—	1.10	0.65	0.76	0.75	0.45	0.50	0.55	0.45	0.46	1.00	0.60	0.69		
22	1.00	0.45	0.85	2.50	1.50	2.28	1.00	0.85	0.88	—	—	—	—	1.30	0.55	0.81	0.76	0.45	0.67	0.55	0.4						



24 國有林及公有林野官行造林

種別	男女別	總數			疾病者數		
		總數	公務=基因スル者	公務=基因セザル者	總數	公務=基因スル者	公務=基因セザル者
總	總數	453	332	121	95	—	95
	男女	445 8	325 7	120 1	94 1	—	94 1
總	總數	431	311	120	94	—	94
	男女	426 5	307 4	119 1	93 1	—	93 1
國有林	伐木造林	58	48	10	9	—	9
	男女	58	48	10	9	—	9
製材	總數	44	12	32	32	—	32
	男女	43 1	12	31 1	31 1	—	31 1
貯材	總數	6	4	2	2	—	2
	男女	6	4	2	2	—	2
運材	總數	146	120	26	24	—	24
	男女	145 1	119 1	26	24	—	24
造林	總數	53	42	1	—	—	—
	男女	52 1	41 1	1	—	—	—
苗木圃	總數	2	1	1	—	—	—
	男女	2	1	1	—	—	—
製炭	總數	25	18	7	7	—	7
	男女	24 1	17 1	7	7	—	7
業	森林土木	95	64	31	20	—	20
	男女	94 1	63 1	31	20	—	20
其他	總數	2	2	—	—	—	—
	男女	2	2	—	—	—	—
總	總數	22	21	1	1	—	1
	男女	19 3	18 3	1	1	—	1
公有林野官行造林	總數	22	21	1	1	—	1
	男女	19 3	18 3	1	1	—	1

事業從事林業労働者疾病死傷調

昭和八年度

負傷者數			死亡者數		
總數	公務=基因スル者	公務=基因セザル者	總數	公務=基因スル者	公務=基因セザル者
443	322	21	15	10	5
336 7	315 7	21	15	10	5
322	301	21	15	10	5
318 4	297 4	21	15	10	5
47	47	—	2	1	1
47	47	—	2	1	1
12	12	—	—	—	—
12	12	—	—	—	—
4	4	—	—	—	—
4	4	—	—	—	—
120	120	—	2	—	2
119 1	119 1	—	2	—	2
53	42	11	—	—	—
52 1	41 1	11	—	—	—
2	1	1	—	—	—
2	1	1	—	—	—
17	17	—	1	1	—
16 1	16 1	—	1	1	—
66	57	9	9	7	2
65 1	56 1	9	9	7	2
1	1	—	1	1	—
1	1	—	1	1	—
21	21	—	—	—	—
18 3	18 3	—	—	—	—
21	21	—	—	—	—
18 3	18 3	—	—	—	—



25 國有林及公有林野官行造林

種別	番號	扶助ヲ受ケタル者ノ人数													
		總數		負傷		疾病		病		病		病		病	
		治癒者	死亡者	未解雇者	治癒者	死亡者	未解雇者	治癒者	死亡者	未解雇者	治癒者	死亡者	未解雇者	治癒者	死亡者
總數	1	總數	451	16	5	—	368	12	5	—	83	4	—	—	—
	2	男	442	15	—	—	360	11	—	—	82	—	—	—	—
	3	女	9	1	—	—	8	1	—	—	1	4	—	—	—
總數	4	總數	408	16	4	—	325	12	4	—	83	4	—	—	—
	5	男	402	15	—	—	320	11	—	—	82	—	—	—	—
	6	女	6	1	4	—	5	1	4	—	1	4	—	—	—
伐木造材	7	總數	126	3	1	—	115	2	1	—	11	1	—	—	—
	8	男	124	2	—	—	113	1	—	—	11	—	—	—	—
	9	女	2	1	—	—	2	1	—	—	—	1	—	—	—
製材	10	總數	44	2	—	—	43	1	—	—	31	1	—	—	—
	11	男	43	—	—	—	43	—	—	—	30	—	—	—	—
	12	女	1	2	—	—	—	1	—	—	1	—	—	—	—
貯材	13	總數	11	—	1	—	6	—	1	—	5	—	—	—	—
	14	男	11	—	—	—	6	—	—	—	5	—	—	—	—
	15	女	—	—	1	—	—	—	1	—	—	—	—	—	—
運材	16	總數	80	—	1	—	59	—	1	—	21	—	—	—	—
	17	男	80	—	—	—	59	—	—	—	21	—	—	—	—
	18	女	—	—	1	—	—	—	1	—	—	—	—	—	—
運林	19	總數	45	1	—	—	42	—	—	—	3	1	—	—	—
	20	男	45	—	—	—	42	—	—	—	3	—	—	—	—
	21	女	—	1	—	—	—	—	—	—	—	1	—	—	—
苗圃	22	總數	4	—	—	—	1	—	—	—	3	—	—	—	—
	23	男	4	—	—	—	—	—	—	—	3	—	—	—	—
	24	女	—	—	—	—	—	—	—	—	—	—	—	—	—
製炭	25	總數	24	1	—	—	17	1	—	—	7	—	—	—	—
	26	男	22	—	—	—	15	—	—	—	7	—	—	—	—
	27	女	2	1	—	—	2	1	—	—	—	—	—	—	—
森林土木	28	總數	70	9	1	—	68	8	1	—	2	1	—	—	—
	29	男	69	—	—	—	67	—	—	—	2	—	—	—	—
	30	女	1	9	1	—	1	8	1	—	—	1	—	—	—
其他	31	總數	4	—	—	—	4	—	—	—	—	—	—	—	—
	32	男	4	—	—	—	—	—	—	—	—	—	—	—	—
	33	女	—	—	—	—	—	—	—	—	—	—	—	—	—
公有林野官行造林事業	34	總數	43	—	1	—	43	—	1	—	—	—	—	—	—
	35	男	40	—	—	—	40	—	—	—	—	—	—	—	—
	36	女	3	—	1	—	3	—	1	—	—	—	—	—	—
造林	37	總數	43	—	1	—	43	—	1	—	—	—	—	—	—
	38	男	40	—	—	—	40	—	—	—	—	—	—	—	—
	39	女	3	—	1	—	3	—	1	—	—	—	—	—	—

備考 1. 扶助金額ノ件數欄ニ於テ括弧ヲ附シタルハ同一人ニシテ二種以上ノ扶助ヲ受ケタルモノニ係ル重複件數ナリ

事業從事林業労働者扶助調 昭和八年度

種別	番號	扶助金額																
		總數		療治料		休業扶助料		障害扶助料		一時扶助料又ハ打切扶助料		遺族扶助料		葬祭料		死亡與金		
		件數	金額	件數	金額	件數	金額	件數	金額	件數	金額	件數	金額	件數	金額	件數	金額	
總數	(442)	472	34 728	468	20 817	(404)	5 586	(16)	1	3 804	—	—	(7)2	3 854	(13)	462	(2)1	205
	(432)	462	34 205	458	20 618	(396)	5 540	(16)	1	3 804	—	—	(6)2	3 606	(12)	432	(2)1	205
	(10)	10	523	10	199	(8)	46	—	—	—	—	—	(1)	248	(1)	30	—	—
總數	(402)	428	32 664	424	19 468	(366)	5 240	(14)	1	3 435	—	—	(7)2	3 854	(13)	462	(2)1	205
	(395)	421	32 184	417	19 302	(361)	5 204	(14)	1	3 435	—	—	(6)2	3 606	(12)	432	(2)1	205
	(7)	7	480	7	166	(5)	36	—	—	—	—	—	(1)	248	(1)	30	—	—
伐木造材	(117)	130	10 464	129	6 163	(109)	1 785	(4)	—	1 552	—	—	(2)	826	(2)	69	1	69
	(114)	127	10 068	126	6 051	(108)	1 779	(4)	—	1 552	—	—	(1)	578	(1)	39	—	—
	(3)	3	396	3	112	(1)	6	—	—	—	—	—	(1)	248	(1)	30	—	—
製材	(34)	46	2 953	46	1 919	(30)	505	(2)	—	438	—	—	—	(2)	91	—	—	10
	(33)	45	2 923	45	1 903	(29)	491	(2)	—	438	—	—	—	(2)	91	—	—	11
	(1)	1	30	1	16	(1)	14	—	—	—	—	—	—	—	—	—	—	12
貯材	(11)	12	1 854	12	1 349	(10)	244	(1)	—	261	—	—	—	—	—	—	—	13
	(11)	12	1 854	12	1 349	(10)	244	(1)	—	261	—	—	—	—	—	—	—	14
	—	—	—	—	—	—	—	—	—	—	—	—	—	—	—	—	—	15
運材	(72)	81	4 522	80	3 528	(72)	791	1	—	203	—	—	—	—	—	—	—	16
	(72)	81	4 522	80	3 528	(72)	791	1	—	203	—	—	—	—	—	—	—	17
	—	—	—	—	—	—	—	—	—	—	—	—	—	—	—	—	—	18
運林	(47)	46	2 185	46	1 436	(44)	428	(2)	—	249	—	—	—	—	—	—	—	19
	(47)	46	2 185	46	1 436	(44)	428	(2)	—	249	—	—	—	—	—	—	—	20
	—	—	—	—	—	—	—	—	—	—	—	—	—	—	—	—	—	21
苗圃	(4)	4	272	4	237	(4)	35	—	—	—	—	—	—	—	—	—	—	22
	(4)	4	272	4	237	(4)	35	—	—	—	—	—	—	—	—	—	—	23
	—	—	—	—	—	—	—	—	—	—	—	—	—	—	—	—	—	24
製炭	(25)	25	1 677	25	1 028	(23)	193	—	—	—	—	—	(1)	426	(1)	30	—	25
	(23)	23	1 634	23	996	(21)	182	—	—	—	—	—	(1)	426	(1)	30	—	26
	(2)	2	43	2	32	(2)	11	—	—	—	—	—	—	—	—	—	—	27
森林土木	(88)	80	8 695	78	3 781	(70)	1 244	(5)	—	732	—	—	(4)2	2 602	(8)	272	(1)	64
	(87)	79	8 684	77	3 775	(69)	1 239	(5)	—	732	—	—	(4)2	2 602	(8)	272	(1)	64
	(1)	1	11	1	6	(1)	5	—	—	—	—	—	(4)2	2 602	(8)	272	(1)	64
其他	(4)	4	42	4	27	(4)	15	—	—	—	—	—	—	—	—	—	—	31
	(4)	4	42	4	27	(4)	15	—	—	—	—	—	—	—	—	—	—	32
	—	—	—	—	—	—	—	—	—	—	—	—	—	—	—	—	—	33
公有林野官行造林事業	(40)	44	2 064	44	1 349	(38)	346	(2)	—	369	—	—	—	—	—	—	—	34
	(37)	41	2 021	41	1 316	(35)	336	(2)	—	369	—	—	—	—	—	—	—	35
	(3)	3	43	3	33	(3)	10	—	—	—	—	—	—	—	—	—	—	36
造林	(40)	44	2 064	44	1 349	(38)	346	(2)	—	369	—	—	—	—	—	—	—	37
	(37)	41	2 021	41	1 316	(35)	336	(2)	—	369	—	—	—	—	—	—	—	38
	(3)	3	43	3	33	(3)	10	—	—	—	—	—	—	—	—	—	—	39

2. 總扶助人員451人ニ比シ總扶助件數472件トアルハ同一人ニシテ二回扶助ヲ受ケタルモノアルタメナリ  
3. 昭和六年度以前ノ本表ハ備前扶助令ニヨルモノノミヲ揚上シタルモ昭和七年度以降ノ分ハ備前扶助令、供給労働者扶助令共濟組合給與金、健康保險給付ノ分ヲ合算揚上セリ



26 林野現業員共

年次	局署	番號	總數	甲				
				總數	雇員	巡視	給仕	
昭和四年度末		1	617	559	219	△	2	18
昭和五年度末		2	660	602	231	△	2	18
昭和六年度末		3	708	618	220		1	20
昭和七年度末		4	820	736	268		2	19
昭和八年度末		5	823	671	305		2	21
本岐莊	局阜川	6	155	153	124		2	11
		7	6	5	3			
		8	14	9	8			
高古船	山川津	9	15	11	5			1
		10	5	4				
		11	9	5	4			1
富大福	山寺井	12	13	5	4			
		13	15	6	4			1
		14	8	8	5			1
敦大京	賀津都	15	11	10	5			1
		16	11	10	5			
		17	11	9	5			
龜奈高	山良野	18	18	15	6			
		19	7	7	5			1
		20	78	36	12			1
田新神	邊宮戸	21	55	52	10			1
		22	123	120	11			
		23	7	5	4			
姫山鳥	路崎取	24	4	4	3			1
		25	25	24	8			
		26	25	16	6			
津岡新	山山見	27	32	25	10			
		28	7	5	3			
		29	10	6	4			
三福西	次山條	30	7	7	4			
		31	9	6	4			
		32	17	8	5			
廣山日	島口原	33	24	21	8			
		34	7	5	3			
		35	52	49	6			
川松倉	本江吉	36	13	10	7			1
		37	9	7	4			
		38	21	7	6			

備考 巡視欄△印ハ雇員兼視巡ナリ便宜主要用務ニヨリ本欄ニ記載ス

27 林野現業員共

年次	收 入							
	總數	前年度繰越剩餘金	前年度末現在責任準備金	政府補助金	組合員掛金	利子	證券償還差益金	雜收入
昭和四年度	71,234.69	16,577.97	36,931.61	5,724.09	8,932.03	2,767.49	301.50	—
昭和五年度	75,803.29	15,851.16	42,214.68	5,813.37	9,161.21	2,762.87	—	—
昭和六年度	87,071.12	18,784.33	48,850.89	6,365.57	9,723.37	3,346.96	—	—
昭和七年度	91,300.63	19,591.89	51,668.07	6,562.33	9,848.91	3,629.43	—	—
昭和八年度	95,894.33	17,163.27	56,802.77	7,154.79	11,181.32	3,592.18	—	—

備考 支出ノ部翌年度へ繰越欄中括弧ヲ附シアルハ年度末現在責任準備金ナリ

濟 組 合 員 數

昭和八年度末

種	乙 種				丙 種	番 號
	小 使	職 工	定 夫	其 他		
30	12	146	132	40	18	1
31	32	158	130	37	21	2
29	63	157	128	66	24	3
31	87	168	161	57	27	4
29	66	140	108	124	28	5
8	—	7	1	—	2	6
1	—	1	—	—	—	7
1	—	—	—	3	—	8
—	—	5	—	2	—	9
—	—	—	—	—	—	10
1	—	—	—	4	—	11
—	—	—	—	—	—	12
1	—	—	—	5	—	13
—	—	1	—	7	—	14
—	—	2	—	—	—	15
—	1	—	—	—	—	16
1	—	2	1	—	—	17
—	—	4	—	—	—	18
1	—	1	—	—	—	19
—	—	8	—	2	—	20
—	—	15	—	—	41	—
—	—	—	—	—	—	21
—	22	8	11	—	—	22
—	12	14	82	—	—	23
—	—	—	—	—	—	24
—	—	—	—	—	—	25
—	—	15	—	—	—	26
—	—	8	—	—	9	—
—	—	—	—	—	—	27
—	10	4	—	—	7	—
—	—	—	—	—	—	28
—	—	—	—	—	2	—
—	—	—	—	—	4	—
—	—	—	—	—	—	30
—	—	—	—	—	—	31
—	—	—	—	—	3	—
—	—	—	—	—	9	—
—	—	—	—	—	—	32
—	—	—	—	—	—	33
—	—	3	—	—	3	—
—	—	9	—	—	2	—
—	—	1	—	—	2	—
—	—	17	—	—	—	35
—	—	—	—	—	—	36
—	—	—	—	—	—	37
—	—	—	—	—	—	38



濟 組 合 收 支

總 數	支 出									
	公 給	傷 疾	病 死	亡 脫	退 年	功 雜	災 健	保 過	納 雜	費 翌年度へ繰越
71,234.69	—	7,336.02	660.24	3,754.04	905.58	397.00	95.17	—	20.80	(42,214.68) 15,851.16
75,803.29	823.32	3,127.29	268.30	3,042.41	686.18	33.60	155.34	—	31.63	(48,850.89) 18,784.33
87,071.12	1,029.00	4,566.69	475.09	6,714.60	1,707.22	—	1,268.87	—	49.69	(51,668.07) 19,591.89
91,300.63	2,328.78	6,798.02	550.55	4,873.19	1,192.13	263.98	1,280.16	—	47.78	(56,802.77) 17,163.27
95,894.33	1,111.20	8,351.57	392.92	4,281.70	968.05	27.00	2,586.95	—	42.89	(64,712.02) 13,420.03



Ⅷ 文 書 及 職 員







28 營 林 局 文 書

種 別	受						前 年	總 數	普通事務	公有林野官 行造林事務	總 數	普通事務	公有林野官 行造林事務	71
	總 數			年										
	總 數	普通事務	公有林野官 行造林事務	總 數	普通事務	公有林野官 行造林事務								
昭和四年 林利造計	總數	39 483	37 417	2 066	1 549	1 478	71							
	林利造計	31 526	31 526	—	808	808	—							
	務用林畫	5 319	5 319	—	587	587	—							
	課課課	2 508	442	2 066	154	83	71							
	課課課	130	130	—	—	—	—							
昭和五年 庶利造計	總數	39 959	38 398	1 561	1 708	1 632	76							
	庶利造計	31 671	31 671	—	870	870	—							
	務用林畫	6 097	6 097	—	683	683	—							
	課課課	1 993	432	1 561	108	32	76							
	課課課	206	206	—	{ × 8 47	{ × 8 47	—							
昭和六年 庶利造計	總數	43 552	41 629	1 923	1 655	1 588	67							
	庶利造計	34 135	34 135	—	962	962	—							
	務用林畫	6 885	6 885	—	555	555	—							
	課課課	2 333	410	1 923	91	24	67							
	課課課	199	119	—	47	47	—							
昭和七年 庶利造計	總數	44 505	43 793	712	2 010	1 920	90							
	庶利造計	35 859	35 859	—	1 009	1 009	—							
	務用林畫	7 339	7 339	—	818	818	—							
	課課課	1 143	431	712	133	43	90							
	課課課	164	164	—	50	50	—							
昭和八年 總		48 270	47 814	456	2 345	2 264	81							
庶務課 管會秘統整其	總數	39 025	39 023	2	1 350	1 350	—							
	管會秘統整其	3 025	3 025	—	316	316	—							
	理計畫計理	33 628	33 628	—	878	878	—							
	理他	668	666	2	51	51	—							
	其他	113	113	—	4	4	—							
利用課 產土其	總數	8 040	8 040	—	828	828	—							
	產土其	6 841	6 841	—	510	510	—							
	其他	570	570	—	206	206	—							
造林課 國有林野造林 公有林野官行造林 其他	總數	962	508	454	115	34	81							
	國有林野造林	436	436	—	34	34	—							
	公有林野官行造林 其他	454 72	— 72	454	81	—	81							
計畫課 施業案及測定 其他	總數	243	243	—	52	52	—							
	施業案及測定	212	212	—	52	52	—							
	其他	31	31	—	—	—	—							

備考 1. 昭和四年五月二十九日農林省訓令第四號ヲ以テ營林局分課規程改正セラレ  
計畫課ヲ加ヘラル依テ昭和四年造林課「施業案及測定」用務ハ昭和五年ヨリ計畫課ヘ×印ヲ附シテ移記シタリ

取 扱 件 數 昭和八年中

本 年	高			處 分 濟 高			未 處 分 高			總件數=對 スル處分高 ノ百分比例
	年			年			年			
	總 數	普通事務	公有林野官 行造林事務	總 數	普通事務	公有林野官 行造林事務	總 數	普通事務	公有林野官 行造林事務	
37 934	35 939	1 995	37 775	35 785	1 990	1 708	1 632	76	95.6	
30 718	30 718	—	30 656	30 656	—	870	870	—	97.2	
4 732	4 732	—	4 636	4 636	—	683	693	—	87.1	
2 354	359	1 995	2 400	410	1 990	108	32	76	95.6	
130	130	—	83	83	—	47	47	—	63.8	
38 251	36 766	1 485	38 304	36 810	1 494	1 655	1 588	67	95.8	
30 801	30 801	—	30 709	30 709	—	962	962	—	96.9	
5 414	5 414	—	5 542	5 542	—	555	555	—	90.8	
1 885	400	1 485	1 902	408	1 494	91	24	76	95.4	
151	151	—	159	159	—	47	47	—	77.1	
41 897	40 041	1 856	41 542	39 709	1 833	2 010	1 920	90	95.4	
33 173	33 173	—	33 126	33 126	—	1 009	1 009	—	97.0	
6 330	6 330	—	6 067	6 067	—	818	818	—	88.1	
2 242	386	1 856	2 200	367	1 833	133	43	90	94.3	
152	152	—	149	149	—	50	50	—	74.9	
42 495	41 873	622	42 160	41 529	631	2 345	2 264	81	94.9	
34 850	34 850	—	34 509	34 509	—	1 350	1 350	—	96.2	
6 521	6 521	—	6 511	6 511	—	828	828	—	88.7	
1 010	388	622	1 028	397	631	115	34	81	89.9	
114	114	—	112	112	—	52	52	—	68.3	
45 925	45 550	375	46 142	45 775	367	2 128	2 039	89	95.6	
37 675	37 673	2	37 936	37 934	2	1 089	1 089	—	97.2	
2 709	2 709	—	2 784	2 784	—	241	241	—	92.0	
32 750	32 750	—	32 939	32 939	—	689	689	—	98.0	
617	615	2	628	626	2	40	40	—	94.0	
109	109	—	109	109	—	4	4	—	96.5	
354	354	—	345	345	—	98	98	—	77.9	
1 136	1 136	—	1 131	1 131	—	17	17	—	98.5	
7 212	7 212	—	7 206	7 206	—	834	834	—	89.6	
6 331	6 331	—	6 245	6 245	—	596	596	—	91.3	
364	364	—	382	382	—	188	188	—	67.0	
517	517	—	579	579	—	50	50	—	92.1	
847	474	373	821	456	365	141	52	89	85.3	
402	402	—	389	389	—	47	47	—	89.2	
373	—	373	365	—	365	89	—	89	80.4	
72	72	—	67	67	—	5	5	—	93.1	
191	191	—	179	179	—	64	64	—	73.7	
160	160	—	152	152	—	60	60	—	71.7	
31	31	—	27	27	—	4	4	—	87.1	

2. 昭和五年六月十三日農林省訓令第六號ヲ以テ林務課ヲ庶務課ト改メラレタルニヨリ同年分ヨリ庶務課トナシタリ



29 營 林 署 文 書

年次 營林署	種 別	番 號	總 數				林 務				會 計																
			前ヨリ 年越	本年 受高	總 件 數	處 分		前ヨリ 年越	本年 受高	總 件 數	處 分		前ヨリ 年越	本年 受高	總 件 數	處 分											
						濟	未濟				濟	未濟				濟	未濟										
昭和四年	總務 普通 事務	1 2 3	864	78	218	80	082	78	266	1	816	394	7	757	8	151	7	804	347	208	23	809	24	017	23	780	237
			528	68	912	70	440	68	891	1	549	362	7	283	7	645	7	332	313	190	21	595	21	785	21	565	220
			336	9	306	9	642	9	375	267	32	474	506	472	34	18	2	214	2	232	2	215	17				
昭和五年	總務 普通 事務	4 5 6	8	685	452	87	268	85	319	1	949	347	9	191	9	538	9	216	322	237	26	122	26	359	26	124	235
			549	75	317	76	866	75	163	1	703	313	8	615	8	968	8	674	294	220	23	456	23	676	23	448	228
			267	10	135	10	402	10	156	246	34	536	570	542	28	17	2	666	2	683	2	676	7				
昭和六年	總務 普通 事務	7 8 9	949	89	765	81	714	89	970	1	744	322	8	746	9	068	8	767	301	235	27	909	28	144	27	918	226
			703	78	764	80	467	78	935	1	532	294	8	115	8	409	8	137	272	228	24	990	25	990	25	010	208
			246	11	001	11	247	11	053	212	28	631	639	630	29	7	2	919	2	926	2	908	18				
昭和七年	總務 普通 事務	10 11 12	744	96	753	98	497	96	237	2	260	301	9	178	9	479	9	131	348	226	30	446	30	672	30	371	301
			532	81	273	82	805	81	055	1	750	272	8	675	8	947	8	630	317	208	26	239	26	447	26	186	261
			212	10	996	11	208	10	942	266	29	503	532	501	31	18	3	000	3	018	3	000	18				
昭和八年	總務 普通 事務	14 15 16	104	718	106	104	389	2	589	348	9	964	10	312	9	908	404	301	32	155	32	456	32	015	441		
			750	82	909	84	659	82	664	1	995	317	9	325	9	642	9	276	366	261	25	827	26	088	25	779	309
			266	12	066	12	332	11	952	380	31	639	670	623	38	18	3	436	3	454	3	360	94				
岐阜	總務 普通 事務	18 19 20	35	1	976	2	011	1	968	43	4	89	93	88	5	2	533	535	535	—	—	—	—	—	—	—	
			22	7	642	649	644	5	1	27	28	27	1	2	256	258	258	—	—	—	—	—	—	—	—	—	
			6	407	413	404	9	—	—	—	—	—	—	—	—	—	—	—	—	—	—	—	—	—	—	—	—
莊川	總務 普通 事務	22 23 24	86	2	710	2	796	2	766	30	6	214	220	218	2	16	833	849	844	5	—	—	—	—	—	—	
			80	2	464	2	544	2	516	28	6	197	203	201	2	16	787	803	798	5	—	—	—	—	—	—	
			4	151	155	154	1	—	—	—	—	—	—	—	—	—	—	—	—	—	—	—	—	—	—	—	—
高山	總務 普通 事務	26 27 28	103	2	849	2	952	2	863	89	10	277	287	280	7	12	671	683	680	3	—	—	—	—	—	—	
			86	2	425	2	511	2	441	70	10	265	275	269	6	10	590	600	597	3	—	—	—	—	—	—	
			10	235	245	235	10	—	—	—	—	—	—	—	—	—	—	—	—	—	—	—	—	—	—	—	—
古川	總務 普通 事務	30 31 32	19	1	473	1	492	1	466	26	3	140	143	139	4	3	510	513	508	5	—	—	—	—	—	—	
			15	1	383	1	398	1	375	23	2	138	140	137	3	3	491	494	489	5	—	—	—	—	—	—	
			3	31	32	31	1	—	—	—	—	—	—	—	—	—	—	—	—	—	—	—	—	—	—	—	—
船津	總務 普通 事務	34 35 36	42	2	555	2	597	2	572	25	7	287	294	292	2	8	648	656	650	6	—	—	—	—	—	—	
			32	2	297	2	329	2	304	25	7	279	286	284	2	6	589	595	589	6	—	—	—	—	—	—	
			3	123	126	126	—	—	—	—	—	—	—	—	—	—	—	—	—	—	—	—	—	—	—	—	—
富山	總務 普通 事務	38 39 40	23	2	507	2	530	2	492	38	7	312	319	306	13	3	844	847	844	3	—	—	—	—	—	—	
			18	2	135	2	153	2	121	32	6	272	278	265	13	3	748	751	748	3	—	—	—	—	—	—	
			2	190	192	189	3	1	40	41	—	—	—	—	—	—	—	—	—	—	—	—	—	—	—	—	—
大聖寺	總務 普通 事務	42 43 44	52	2	955	3	007	2	950	57	9	313	322	313	9	8	826	834	826	8	—	—	—	—	—	—	
			45	1	983	2	028	1	988	40	9	272	281	272	9	8	660	668	661	7	—	—	—	—	—	—	
			7	499	506	494	12	—	—	—	—	—	—	—	—	—	—	—	—	—	—	—	—	—	—	—	—
福井	總務 普通 事務	46 47 48	24	2	137	2	161	2	123	38	—	155	155	151	4	1	359	360	355	5	—	—	—	—	—	—	
			2	760	762	750	12	—	—	—	—	—	—	—	—	—	—	—	—	—	—	—	—	—	—	—	
			14	943	957	934	23	3	—	—	—	—	—	—	—	—	—	—	—	—	—	—	—	—	—	—	—

件 數 事 務 別

昭和八年中

前ヨリ 年越	本年 受高	總 件 數	處 分		前ヨリ 年越	本年 受高	總 件 數	處 分		前ヨリ 年越	本年 受高	總 件 數	處 分		前ヨリ 年越	本年 受高	總 件 數	處 分		前ヨリ 年越	本年 受高	總 件 數	處 分		前ヨリ 年越	本年 受高	總 件 數	處 分		前ヨリ 年越	本年 受高	總 件 數	處 分		前ヨリ 年越	本年 受高	總 件 數	總 分 數 比 例 對 ス 百	番 號				
			濟	未濟				濟	未濟				濟	未濟				濟	未濟				濟	未濟				濟	未濟				濟	未濟						濟	未濟	濟	未濟
			年越	年越				年越	年越				年越	年越				年越	年越				年越	年越				年越	年越				年越	年越						年越	年越	年越	年越
292	8	888	9	180	8	861	319	215	7	373	7	588	7	346	242	609	14	810	15	419	14	937	482	146	15	581	15	727	15	538	189	97.7	1										
292	8	888	9	180	8	861	319	215	7	373	7	588	7	346	242	330	9	259	9	589	9	311	278	139	14	514	14	653	14	476	177	97.8	2										
—	—	—	—	—	—	—	—	—	—	—	—	—	—	—	—	279	5	551	5	830	5	626	204	7	1	067	1	074	1	062	12	97.2	3										
319	9	761	10	080	9	745	335	242	8	904	9	416	8	801	345	482	16	243	16	725	16	171	554	189	15	231	15	420	15	262	158	97.8	4										
319	9	751	10	070	9	735	335	242	8	904	9	416	8	801	345	278	10	499	10	777	10	425	352	177	14	052	14	229	14	080	149	97.8	5										
—	—	—	—	—	—	—	—	—	—	—	—	—	—	—	—	204	5	744	5	948	5	746	202	12	1	179	1	191	1	180	9	97.6	6										
335	10	544	10	879	10	547	332	345	10	552	10	897	10	589	308	554	17	692	18	246	17	821	425	158	14	318	14	476	14	328	148	98.1	7										
335	10	540	10	875	10	543	332	345	10	552	10	897	10	589	308	352	11	450	11	802	11	534	268	149	13	113	13	262	13	122	140	98.1	8										
—	—	—	—	—	—	—	—	—	—	—	—	—	—	—	—	202	2	242	6	444	6	287	157	9	1	205	1	214	1	206	8	98.1	9										
332	10	753	11	085	10	648	437	308	11	771	12	079	11	806	273	425	19	976	20	401	11	629	677	152	14	629	14	781	14	557	224	97.7	10										
332	10	753	11	085	10	648	437	308	11	771	12	079	11	806	273	268	11	300	11	568	11	260	308	144	12	535	12	679	12	525	154	97.8	11										
—	—	—	—	—	—	—	—	—	—	—	—	—	—	—	—	157	6	470	6	627	6	421	206	8	1	023	1	031	1	020	11	97.6	12										
—	—	—	—	—	—	—	—	—	—	—	—	—	—	—	—	—	2	206	2	206	2	043	163	—	1	071	1	071	1	012	59	94.5	13										
437	11	405	11	842	11	345	497</																																				











30 營 林 局

高 等 官

年 次	官 別	總 數		勳 任 奏 任										
		人 員	年 俸	二 等	三 等	四 等	五 等	六 等	七 等					
昭和四年	總 營 林 局 事 務 官	13	43 200	—	10	37 200	1	2 400	—	—	1	2 000	1	1 600
	營 林 局 山 林 事 務 官	3	8 100	—	1	4 500	—	—	—	—	1	2 000	1	1 600
	營 林 局 技 師	9	32 700	—	9	32 700	—	—	—	—	—	—	—	—
昭和五年	總 營 林 局 事 務 官	13	42 800	—	9	34 400	1	2 400	—	—	1	2 400	2	3 600
	營 林 局 山 林 事 務 官	3	8 700	—	1	4 500	—	—	—	—	1	2 400	1	1 800
	營 林 局 技 師	9	31 700	—	8	29 900	1	2 400	—	—	—	—	1	1 800
昭和六年	總 營 林 局 事 務 官	13	37 840	—	9	30 480	1	2 420	—	—	1	1 820	2	3 120
	營 林 局 山 林 事 務 官	3	7 170	—	1	4 050	—	—	—	—	—	—	2	3 120
	營 林 局 技 師	9	28 250	—	8	26 430	—	—	—	—	1	1 820	—	—
昭和七年	總 營 林 局 事 務 官	12	33 500	1	4 300	6	20 610	—	—	—	2	3 640	3	4 950
	營 林 局 山 林 事 務 官	3	10 170	1	4 300	1	4 050	—	—	—	—	—	2	3 300
	營 林 局 技 師	8	23 250	—	5	16 560	—	—	—	—	2	3 640	1	1 650
昭和八年	總 營 林 局 事 務 官	11	33 420	1	4 650	6	21 480	—	—	2	4 350	—	2	2 940
	營 林 局 山 林 事 務 官	3	10 170	1	4 650	1	4 050	—	—	—	—	—	1	1 470
	營 林 局 技 師	8	23 250	—	5	17 430	—	—	2	4 350	—	—	1	1 470

判 任 官

年 次	官 別	總 數		二 級		三 級		四 級		五 級	
		人 員	年 俸	人 員	年 俸	人 員	年 俸	人 員	年 俸	人 員	年 俸
昭和四年	總 營 林 局 技 師	61	65 940	2	3 240	15	20 700	4	4 800	22	22 440
	營 林 局 技 師	22	23 400	1	1 620	4	1 200	1	1 200	10	10 200
	營 林 局 技 師	39	42 540	1	1 620	11	15 180	3	3 600	12	12 240
昭和五年	總 營 林 局 技 師	61	65 700	2	3 240	14	19 320	6	7 200	20	20 400
	營 林 局 技 師	23	23 940	1	1 620	3	4 140	2	2 400	10	10 200
	營 林 局 技 師	38	41 760	1	1 620	11	15 180	4	4 800	10	10 200
昭和六年	總 營 林 局 技 師	55	58 992	△ 2	3 048	12	15 840	△ 6	6 13 824	12	12 240
	營 林 局 技 師	23	24 132	△ 1	1 524	3	3 960	△ 2	5 8 028	4	4 080
	營 林 局 技 師	32	34 860	△ 1	1 524	9	11 880	△ 4	1 5 796	8	8 160
昭和七年	總 營 林 局 技 師	51	53 580	1	1 500	8	10 560	△ 5	5 11 520	16	16 320
	營 林 局 技 師	19	19 380	—	—	2	2 640	—	—	7	7 140
	營 林 局 技 師	32	34 200	1	1 500	6	7 920	△ 5	1 6 960	9	9 180
昭和八年	總 營 林 局 技 師	49	52 176	3	4 500	5	6 600	△ 4	4 11 496	19	19 380
	營 林 局 技 師	20	21 300	2	3 000	1	1 320	△ 4	4 4 560	8	8 160
	營 林 局 技 師	29	30 876	1	1 500	4	5 280	△ 4	2 6 936	11	11 220

職 員

昭和九年十二月末日現在

判 任 官 (續)

年 次	官 別	六 級		七 級		六 拾 圓		八 級		九 級	
		人 員	給 料	人 員	給 料	人 員	給 料	人 員	給 料	人 員	給 料
昭和四年	總 營 林 局 技 師	10	9 000	4	3 120	1	720	2	1 320	1	600
	營 林 局 技 師	3	2 700	2	1 560	—	—	—	—	—	—
	營 林 局 技 師	7	6 300	2	1 560	1	720	2	1 320	—	—
昭和五年	總 營 林 局 技 師	10	9 000	5	3 900	—	—	4	2 640	—	—
	營 林 局 技 師	3	2 700	2	1 560	—	—	2	1 320	—	—
	營 林 局 技 師	7	6 300	3	2 340	—	—	2	1 320	—	—
昭和六年	總 營 林 局 技 師	8	7 200	7	5 460	1	720	1	660	—	—
	營 林 局 技 師	4	3 600	2	1 560	—	—	—	—	—	—
	營 林 局 技 師	4	3 600	5	3 900	—	—	—	—	—	—
昭和七年	總 營 林 局 技 師	10	9 000	6	4 680	—	—	—	—	—	—
	營 林 局 技 師	3	2 700	3	2 340	—	—	—	—	—	—
	營 林 局 技 師	7	6 300	3	2 340	—	—	—	—	—	—
昭和八年	總 營 林 局 技 師	7	6 300	5	3 900	—	—	—	—	—	—
	營 林 局 技 師	3	2 700	2	1 560	—	—	—	—	—	—
	營 林 局 技 師	4	3 600	3	2 340	—	—	—	—	—	—

員 囑 雇 託

年 次	區 別	人 員	年 俸
昭和四年	總 雇 託	84	47 688
	雇 託	66	35 388
	雇 託	18	12 300
昭和五年	總 雇 託	91	52 656
	雇 託	70	36 036
	雇 託	21	16 620
昭和六年	總 雇 託	101	59 568
	雇 託	77	40 548
	雇 託	24	19 020
昭和七年	總 雇 託	107	60 348
	雇 託	83	41 088
	雇 託	24	19 290
昭和八年	總 雇 託	115	64 500
	雇 託	89	44 700
	雇 託	26	19 800

備 考

- 本表ニハ下記ノ府縣駐在營林局技手ヲ含ム  
 昭和四年……………八 名  
 昭和五年……………七 名  
 昭和六年……………五 名  
 昭和七年……………五 名  
 昭和八年……………五 名
- 本表ニハ下記ノ公有林野官行造林事務取扱ヲ囑託セ  
 ル府縣ノ職員ヲ含マス  
 昭和四年……………七 名  
 昭和五年……………七 名  
 昭和六年……………八 名  
 昭和七年……………八 名  
 昭和八年……………八 名
- 人員欄數字ノ左側ニ△印ヲ附シタルハ昭和六年五月  
 勅令第百號改正ニ依ル經過俸ヲ受クル人員ナリ



31 營 林 署  
高 等 官

年次	官 別	任 職													
		總 數		三 等		四 等		五 等		六 等		七 等			
		人員	年俸	人員	年俸	人員	年俸	人員	年俸	人員	年俸	人員	年俸		
昭和四年	總管林署山林事務官	13	31 800	2	6 200	1	2 400	3	8 100	4	9 900	3	5 200		
	管林署技師	10	25 700	2	6 200	1	2 400	3	8 100	3	7 200	2	3 400		
昭和五年	總管林署山林事務官	13	32 900	2	6 200	2	5 400	4	10 900	2	4 800	3	5 600		
	管林署技師	10	26 600	2	6 200	2	5 400	3	8 200	2	4 800	2	3 600		
昭和六年	總管林署山林事務官	12	30 530	4	11 570	4	11 080	1	2 420	3	5 460	—	—		
	管林署技師	10	25 940	4	11 570	3	8 310	1	2 420	2	3 640	—	—		
昭和七年	總管林署山林事務官	14	30 700	4	11 640	1	3 050	4	7 940	5	8 070	—	—		
	管林署技師	11	25 430	4	11 640	1	3 050	3	5 790	3	4 950	—	—		
昭和八年	總管林署山林事務官	14	30 680	4	12 270	—	—	4	8 540	1	2 150	5	7 720		
	管林署技師	11	25 560	4	12 270	—	—	3	6 720	1	2 150	3	4 420		
船 津	管林署山林事務官	1	1 650	—	—	—	—	—	—	—	—	1	1 650		
大 津	管林署技師	1	1 470	—	—	—	—	—	—	—	—	1	1 470		
京 都	管林署技師	1	3 050	1	3 050	—	—	—	—	—	—	—	—		
奈 良	管林署山林事務官	1	1 650	—	—	—	—	—	—	—	—	1	1 650		
高 野	管林署技師	1	2 150	—	—	—	—	1	2 150	—	—	—	—		
新 宮	管林署技師	1	2 420	—	—	—	—	1	2 420	—	—	—	—		
神 戶	管林署山林事務官	1	2 150	—	—	—	—	1	2 150	—	—	—	—		
山 崎	管林署技師	1	1 300	—	—	—	—	—	—	—	—	1	1 300		
鳥 取	管林署技師	1	2 150	—	—	—	—	—	1	2 150	—	—	—		
津 山	管林署技師	1	2 770	1	2 770	—	—	—	—	—	—	—	—		
岡 山	管林署技師	1	2 150	—	—	—	—	1	2 150	—	—	—	—		
廣 島	管林署技師	1	3 400	1	3 400	—	—	—	—	—	—	—	—		
日 原	管林署技師	1	3 050	1	3 050	—	—	—	—	—	—	—	—		
松 江	管林署技師	1	1 650	—	—	—	—	—	—	—	—	1	1 650		

職 員 昭和九年十二月末日現在

判 任 官 (累年比較)

年次	官 別	判 任 官 (累年比較)											
		總 數		二 級		三 級		四 級		五 級		六 級	
		人員	年俸	人員	年俸	人員	年俸	人員	年俸	人員	年俸	人員	年俸
昭和四年	總管林署技師	152	145 620	2	3 240	13	17 940	22	26 400	26	26 520	33	29 700
	管林署技師	95	84 180	1	1 620	2	2 760	7	8 400	14	14 280	27	24 300
昭和五年	總管林署技師	146	140 964	2	3 240	13	17 940	21	25 200	24	24 480	33	29 700
	管林署技師	92	81 864	1	1 620	2	2 760	6	7 200	13	12 260	28	25 200
昭和六年	總管林署技師	149	143 736	2	3 048	14	18 480	21	26 724	25	25 500	33	29 700
	管林署技師	91	81 612	1	1 524	2	2 640	6	9 264	12	12 240	27	24 300
昭和七年	總管林署技師	146	138 696	2	3 000	10	13 200	17	31 188	20	20 400	34	30 600
	管林署技師	94	82 896	2	3 000	10	13 200	7	14 988	9	9 180	30	27 000
昭和八年	總管林署技師	142	137 460	2	3 000	10	13 200	15	28 860	32	32 640	29	26 100
	管林署技師	93	83 928	2	3 000	9	11 880	5	13 848	19	19 380	21	18 900

判 任 官 (累年比較) 續

年次	官 別	判 任 官 (累年比較) 續													
		七 拾 圓		七 級		六 拾 圓		五 拾 七 圓		八 級		九 級		五 拾 貳 圓	
		人員	年俸	人員	年俸	人員	年俸	人員	年俸	人員	年俸	人員	年俸	人員	年俸
昭和四年	總管林署技師	6	5 040	21	16 380	22	15 840	—	—	6	3 960	1	—	—	
	管林署技師	5	4 200	15	11 700	19	13 680	—	—	4	2 640	1	600	—	
昭和五年	總管林署技師	5	4 200	32	24 960	12	8 640	—	—	3	1 980	—	—	1	
	管林署技師	4	3 360	23	17 940	11	7 920	—	—	3	1 980	—	—	1	
昭和六年	總管林署技師	5	4 200	40	31 200	5	3 600	—	—	1	660	—	—	1	
	管林署技師	4	3 360	30	24 400	5	3 600	—	—	1	660	—	—	1	
昭和七年	總管林署技師	7	5 880	32	24 960	5	3 600	1	684	6	3 960	1	600	1	
	管林署技師	5	4 200	24	18 720	5	3 600	1	684	5	3 300	1	600	—	
昭和八年	總管林署技師	9	7 560	22	17 160	7	5 040	—	—	5	3 300	1	600	—	
	管林署技師	8	6 720	19	14 820	7	5 040	—	—	5	3 300	1	600	—	











31 營 林 署 職 員 (續)

年 次 營 林 署	森 林 主 事		總 數		雇 員		嘱 託	
	人 員	年 俸	人 員	年 俸	人 員	年 俸	人 員	年 俸
昭 和 四 年	181	113 863	163	84 048	158	79 848	5	4 200
昭 和 五 年	184	117 912	173	91 044	163	82 644	11	8 400
昭 和 六 年	182	118 344	190	99 756	176	89 496	14	10 260
昭 和 七 年	183	118 764	208	106 266	188	91 806	20	14 460
昭 和 八 年	181	118 902	244	122 058	222	107 538	22	14 520
岐 阜	1	720	4	2 028	4	2 028	—	—
莊 川	7	4 320	10	3 960	9	3 960	1	—
高 山	6	3 852	5	2 208	5	2 208	—	—
古 川	2	1 620	5	2 352	5	2 352	—	—
船 津	5	3 324	9	4 812	7	3 492	2	1 320
富 山	6	3 708	5	2 328	5	2 328	—	—
大 聖 寺	7	4 596	5	2 868	5	2 868	—	—
福 井	1	480	5	2 184	5	2 184	—	—
敦 賀	5	3 264	5	2 640	5	2 640	—	—
大 津	3	1 932	6	2 820	6	2 820	—	—
京 都	8	5 490	7	3 864	6	3 204	1	660
龜 山	10	6 912	9	4 680	8	3 900	1	780
奈 良	5	3 408	5	2 448	5	2 448	—	—
高 野	6	3 792	16	7 896	14	6 576	2	1 320
田 邊	5	3 084	13	7 176	11	5 496	2	1 680
新 宮	5	3 132	16	8 652	14	7 212	2	1 440
神 戶	4	2 724	4	2 160	4	2 160	—	—
姫 路	5	3 564	4	1 740	4	1 740	—	—
山 崎	7	4 596	11	5 496	10	4 836	1	660
鳥 取	10	6 612	10	5 184	9	4 524	1	660
津 山	11	7 416	12	6 060	11	5 280	1	780
岡 山	5	3 348	5	2 868	4	2 088	1	780
新 見	8	5 232	4	1 776	4	1 776	—	—
三 次	5	3 348	5	2 172	5	2 172	—	—
福 山	7	4 320	6	2 856	6	2 856	—	—
西 條	5	3 324	6	3 108	5	2 448	1	660
廣 島	8	5 436	13	6 948	11	5 388	2	1 560
山 口	3	1 992	5	2 376	5	2 376	—	—
日 原	5	3 024	11	5 190	10	4 530	1	660
川 本	6	3 768	9	4 884	8	3 984	1	900
松 江	5	3 252	7	3 156	5	2 496	2	660
倉 吉	5	3 312	7	3 168	7	3 168	—	—







IX  
施

業

案







32 施 業

事業區	管 林 署	作 業 種	面			積			蓄 積			
			總 數	普通施業地	施業制限地 準施業制限地	未利用林	針 葉 樹	闊 葉 樹	竹	針 葉 樹	闊 葉 樹	竹
總 數		總 數	371 552.57	197 175.96	174 375.61	—	18 384 318	27 560 060	64 226	—	—	—
		皆伐喬林	145 695.24	129 707.01	15 988.23	—	8 122 384	11 022 685	178	—	—	—
		擇伐喬林	117 038.73	63 664.20	53 374.53	—	8 601 203	13 684 204	496	—	—	—
		矮 林	3 044.13	2 887.49	156.64	—	19 542	185 581	—	—	—	—
		中 林	951.61	872.72	78.89	—	13 524	90 920	—	—	—	—
		竹 林	92.48	44.08	48.40	—	540	10	63 532	—	—	—
		作業種外	104 730.38	0.46	104 729.92	—	1 627 125	2 576 666	20	—	—	—
		莊 川 莊 川	總 數	40 335.35	22 717.00	17 618.32	—	1 457 271	4 774 237	—	—	—
擇伐喬林	23 590.00	22 717.00	873.00	—	1 417 530	4 271 731	—	—	—	—		
作業種外	16 745.32	—	16 745.32	—	39 741	502 506	—	—	—	—		
高 山 高 山	總 數	13 802.94	7 367.56	6 435.38	—	1 029 940	1 476 590	—	—	—	—	
皆伐喬林	6 932.11	6 226.14	705.97	—	280 655	950 056	—	—	—	—		
擇伐喬林	5 050.62	1 141.42	3 909.20	—	725 791	505 268	—	—	—	—		
作業種外	1 820.21	—	1 820.21	—	23 494	21 266	—	—	—	—		
古 川 古 川	總 數	12 724.97	9 255.48	3 469.49	—	263 665	2 136 544	—	—	—	—	
皆伐喬林	12 546.78	9 255.48	3 291.30	—	263 596	2 116 043	—	—	—	—		
伐喬林擇	101.02	—	101.02	—	69	20 501	—	—	—	—		
作業種外	77.17	—	77.17	—	—	—	—	—	—	—		
船 津 船 津	總 數	33 103.15	17 499.96	15 603.19	—	2 342 727	2 819 216	—	—	—	—	
皆伐喬林	1 174.66	1 174.66	—	—	9 141	72 125	—	—	—	—		
擇伐喬林	16 325.30	16 325.30	—	—	2 183 646	2 068 389	—	—	—	—		
作業種外	15 603.19	—	15 603.19	—	149 940	678 702	—	—	—	—		
立 山 富 山	總 數	37 891.79	2 185.64	35 706.15	—	800 682	2 110 940	—	—	—	—	
皆伐喬林	2 185.64	2 185.64	—	—	8 644	318 997	—	—	—	—		
擇伐喬林	15 986.57	—	15 986.57	—	593 351	1 655 006	—	—	—	—		
作業種外	19 719.58	—	19 719.58	—	198 687	136 937	—	—	—	—		
黑 部 富 山	總 數	38 388.40	—	38 388.40	—	396 008	2 082 002	—	—	—	—	
皆伐喬林	540.77	—	540.77	—	1 438	47 583	—	—	—	—		
擇伐喬林	8 763.71	—	8 763.71	—	99 830	1 304 352	—	—	—	—		
作業種外	29 083.92	—	29 083.92	—	294 740	730 067	—	—	—	—		
大 聖 寺 大 聖 寺	總 數	1 474.84	848.24	626.60	—	111 350	1 359	—	—	—	—	
皆伐喬林	848.24	848.24	—	—	85 760	1 318	—	—	—	—		
作業種外	626.60	—	626.60	—	25 590	41	—	—	—	—		
白 山 大 聖 寺	總 數	18 540.27	4 569.38	13 970.89	—	108 690	1 854 119	—	—	—	—	
皆伐喬林	5 545.13	4 569.38	975.75	—	50 875	973 192	—	—	—	—		
擇伐喬林	5 791.70	—	5 791.70	—	56 687	855 483	—	—	—	—		
作業種外	7 203.44	—	7 203.44	—	1 128	25 444	—	—	—	—		

備考 1.主伐面積中ノ( )ハ散生地(( ))ハ複伐地ヲ示ス 2.主伐材積欄ノ△印ハ社寺保管林ノ分収スベキ材積ナリ

案 昭和九年三月末日現在

面	初 期 斫 伐									
	(1) 主					伐				
	積	材		積		用材別百分比		材		竹
ha	總	針 葉 樹	闊 葉 樹	積	用 材	薪 材	用 材	薪 材	竹	東
(18.18)	593 330kg	△207 535	△	172 882	593 330kg	△34 653	△	50	△	50
((442.34))	5 750 323	2 124 709	3 625 614	56	44	16 025	—	—	—	120 692
35 856.96										
(0.72)	97 660kg	△83 004	△	78 374	97 660kg	△ 4 630	—	—	—	—
((436.60))	3 317 686	1 436 407	1 881 279	—	—	—	—	—	—	—
14 933.99										
(17.46)		△118 080	△	91 322		△ 26 758	—	—	—	—
((5.74))		2 286 230	677 447	1 608 783	—	—	—	—	—	—
19 189.48										
688.16	495 670kg	△3 014	△	604	495 670kg	△2 410	—	—	—	—
	109 289	8 373	100 916	—	—	—	—	—	—	—
301.59		△3 431	△	2 577		△ 854	—	—	—	—
		36 968	2 439	34 529	—	—	—	—	—	—
742.96		△ 6	△	5		△ 1	—	—	—	—
		58	39	19	—	—	—	—	—	—
0.78		92	4	88	—	—	—	—	—	—
4 084.00		655 979	129 194	526 785	59	41	—	—	—	—
4 084.00		655 979	129 194	526 785	—	—	—	—	—	—
819.03		188 412	73 496	114 916	51	49	—	—	—	—
520.39		135 128	50 111	85 017	—	—	—	—	—	—
298.64		53 284	23 385	29 899	—	—	—	—	—	—
919.62		173 415	24 832	148 583	55	41	—	—	—	—
919.62		173 415	24 832	148 583	—	—	—	—	—	—
3 491.05		533 284	213 937	319 347	44	56	—	—	—	—
40.56		9 540	4 198	5 342	—	—	—	—	—	—
3 450.49		523 744	209 739	314 005	—	—	—	—	—	—
424.34		56 464	—	56 464	—	100	—	—	—	—
240.62		46 943	—	46 943	—	—	—	—	—	—
183.72		9 521	—	9 521	—	—	—	—	—	—
1 308.00		61 602	—	61 620	43	57	—	—	—	—
55.00		8 019	—	8 019	—	—	—	—	—	—
1 253.00		53 583	—	53 583	—	—	—	—	—	—
106.35		25 800	25 290	510	59	41	—	—	—	—
106.39		25 800	25 290	510	—	—	—	—	—	—
614.60		119 807	8 610	111 197	19	81	—	—	—	—
614.60		119 807	8 610	111 197	—	—	—	—	—	—



