

報告第四號



四川省廿七市縣糧食市況調查報告

四川省糧食管理委員會編輯



四川省二十七市縣(二十六年十二月份)糧食市況調查報告

第四號

目次

一 前言

二 二十六年十二月份糧食市況統計圖表

1. 二十七市縣各主要糧食進貨出貨及儲存數量統計表
2. 二十七市縣各主要糧食十二月底末一日儲存數量圖

A. 各主要糧食

B. 米(包括稻與糯米)

C. 小麥(包括麵粉)

D. 玉米

E. 高粱

F. 黃豆

G. 豌豆

H. 蠶豆

I. 綠豆

J. 菜籽(包括菜油)

3. 二十七市縣各主要糧食每市石平均批發價格之實數表
4. 二十七市縣各主要糧食每市石平均批發價格之指數表

三 二十七市縣糧食市場之分述

四 總論

MG
F729.6
227/2



四川省廿七市縣(廿六年)糧食市况調查報告

第四號

一·前言

本會舉辦斯項長期調查，始於廿六年九月。彼時全面持久抗戰業已開展。識者鑒於古今中外之長期戰爭，莫不以糧食問題為操決勝負之樞紐，於是紛紛以實施糧食統制管理為抗戰問題討論之中心，尤注意於國防根據地之四川糧食。蓋任何強悍民族或勁旅，無糧食且不能生存，奚足以言戰鬪？而策應軍需調整民食之重任，本省實肩負之。

夷考本省過去糧食之動態，素極放任，從未管理，常隨種種人為或自然之原因與環境而變遷，遂呈自由散漫之狀況，以言統制，似有無所措手之慨，雖然此散漫之狀況中，亦自有軌跡可尋，尋求此軌跡，獲得具體之對象，則統制管理之道得之矣。但懣情變遷時異地殊，端緒紛繁，其軌跡，實非一朝一夕一手一足所能立辦，必賴於長期之實地調查。

以是本調查報告自出版以來，雖內容甚欠完備，在此糧食之資料甚感缺乏與需要之際，各方人士頗為重視，勸勉有加。而各有關機關團體前來索取之函件亦日增多，足見需要之切，屬望之殷！本會同人除努力充實改善，用副殷期外，並增無限之感奮！

本會近搜集數年來各市場之運銷資料，編為運銷概況報告，初稿業已完竣，只待各地復查畢，校核修正後，即可付印，此項報告概述數年來各重要糧食市場之糧食動向，藉供辦理糧食運銷倉庫存儲之參攷。

本報告內容市場單位，仍為廿七市縣，與上月份同，上月份新增之南溪李莊市場仍繼續進行，惟新繁縣之報告至本月即行停止，因該縣雖為米穀盛產區域及輸出市場，但無特殊重

四川省廿七市縣糧食市况調查報告第四號

一

要，與成都平原其他縣份之狀況類似，其輸出之主要地點爲成都，新都，趙家渡，此二處又皆設有調查報告，不難求得該縣輸出之概數，故予撤銷，下期將仍爲廿六市縣。

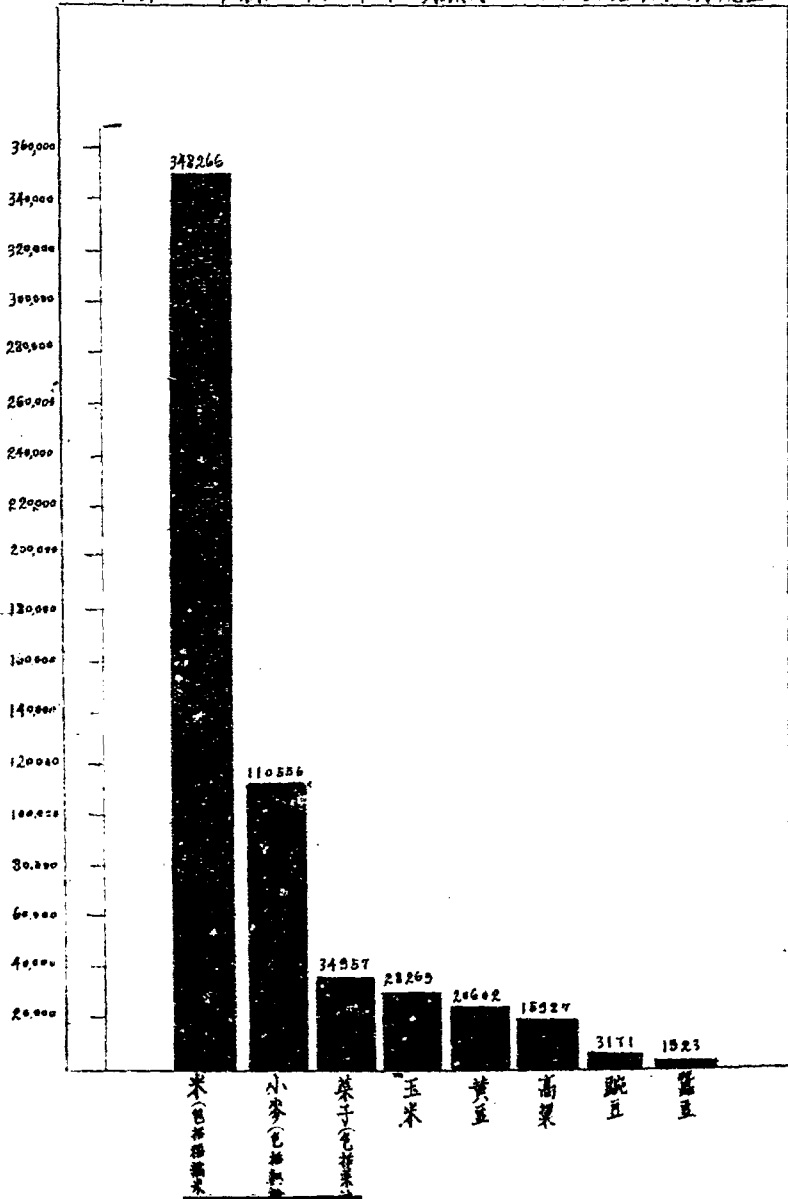
上期報告所述關於成都平原水碾稽察事宜，刻仍繼續辦理，甚望能達到增加百萬市石米之目的。

本報告仍照前期辦法，簡作三表十圖，並將各市場作一簡單分述，以供參攷。內容編製與上期大致皆同，敘述方面或有詳簡，時間匆促，不備不周之處，在所難免，尙希指正並賜批評。

二·廿六年十二月份糧食市况統計圖表

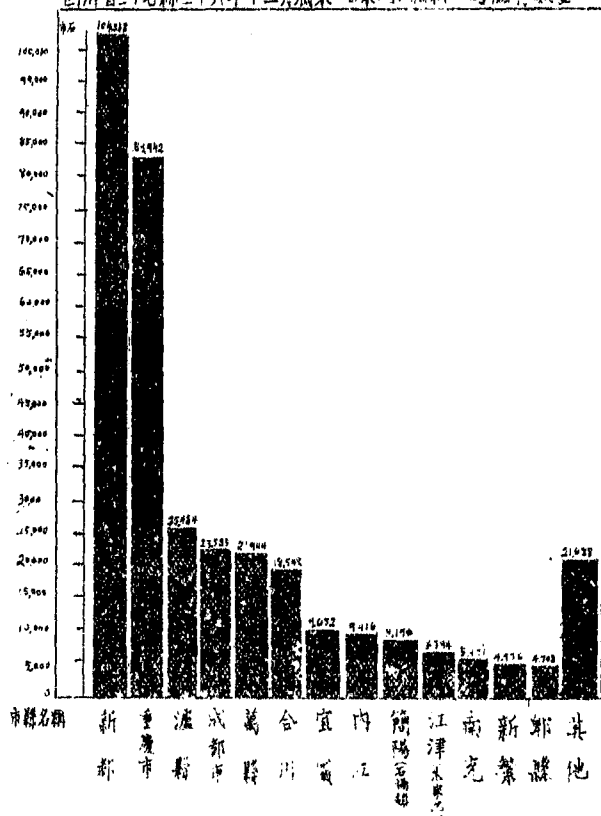
圖一：

四川省廿七市縣二十六年十二月底末一日各主要糧食儲存總量



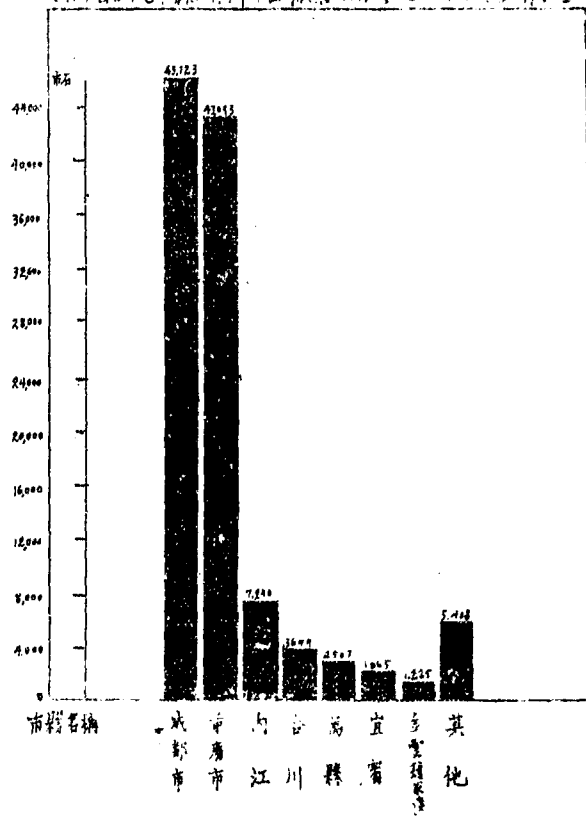
圖一

四川省二十七縣三十六年十二月底末一日家(國)林(木)之總存貯量



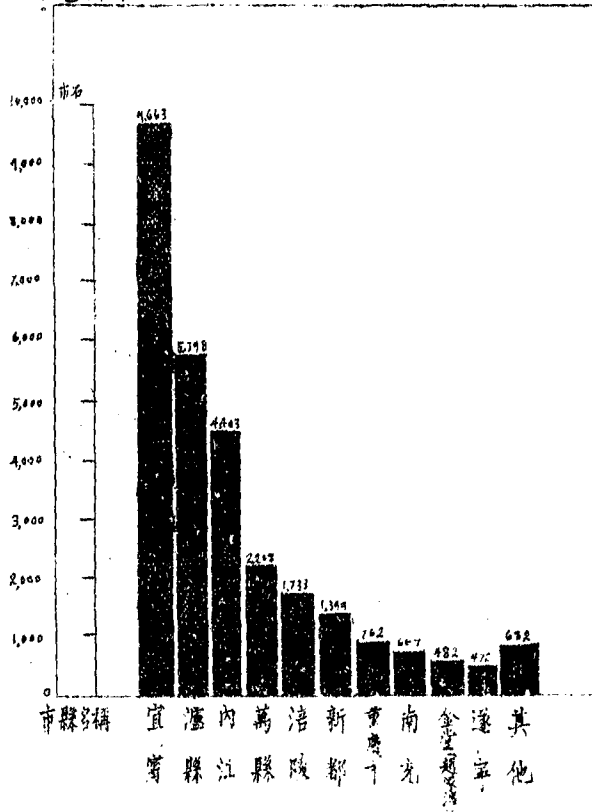
圖二

四川省二十七市縣三十六年十二月底末一日家(國)林(木)之總存貯量



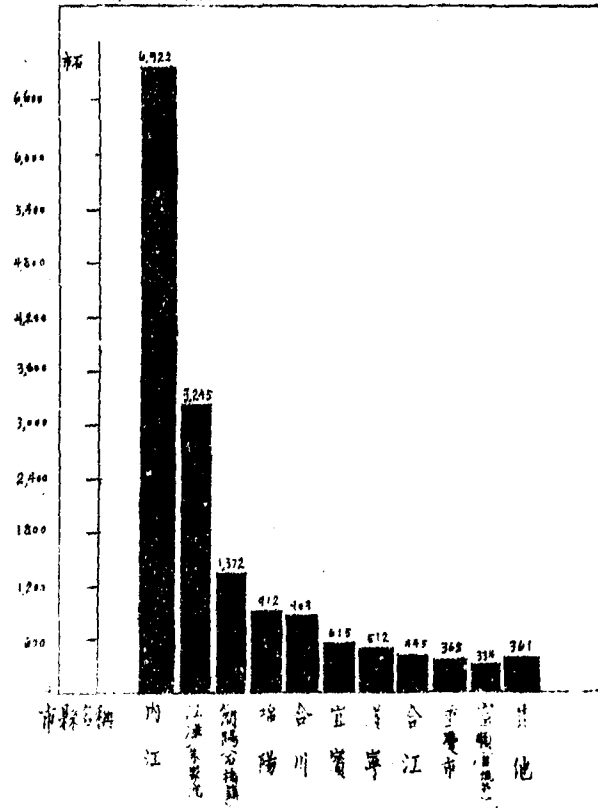
圖四

四川省二十七市縣二十六年十二月底末一日玉米之儲存數量



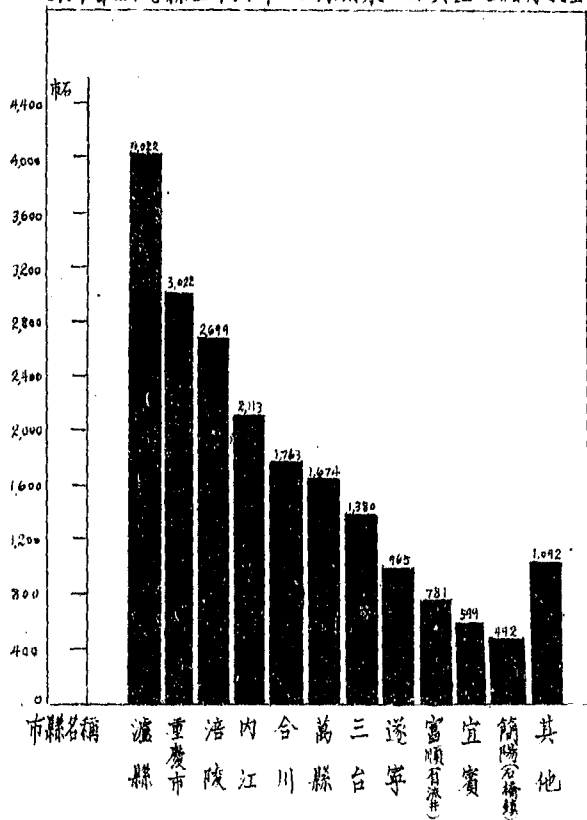
圖五

四川省二十七市縣二十六年十二月底末一日高粱之儲存數量



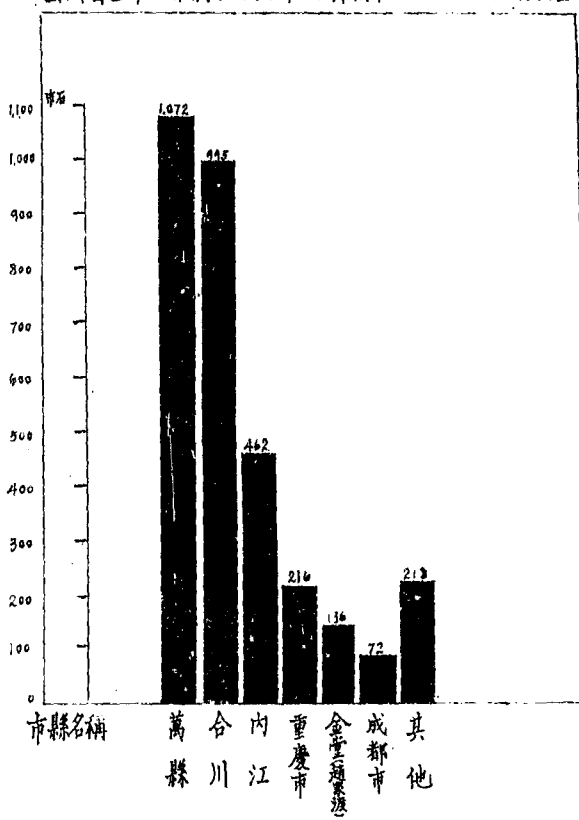
圖六：

四川省二十七縣二十六年十二月底末一日黃豆之儲存數量



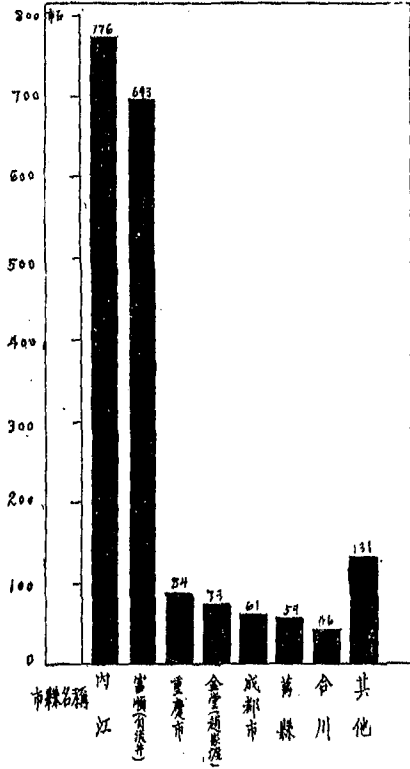
圖七：

四川省二十七市縣二十六年十二月底末一日豌豆之儲存數量



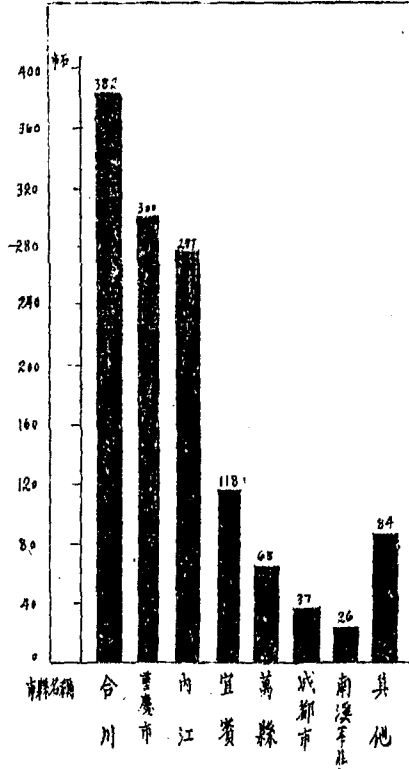
圖八

四川省廿七市縣廿六年十二月底末一日蚕豆之儲存數量




圖九

四川省廿七市縣廿六年十二月底末一日綠豆之儲存數量



圖十

四川省廿七市縣廿六年十二月底末一日菓子之儲存數量



表一

四川省二十五年主要糧食進貨出貨及儲存數量(民國二十五年十一月)之統計

(單位：以市石計)

區域	縣別名稱	小麥			玉米			高粱			大米			其他						
		進貨	出貨	儲存	進貨	出貨	儲存	進貨	出貨	儲存	進貨	出貨	儲存	進貨	出貨	儲存				
一、成都平原區	1. 成都市	35,639	30	23,357	671		47,762	386	0	20	273	0	0	
	2. 新都縣	51,537	7,644	122,771	277		59	523	0	1,391	
	3. 新都縣	3,897	4,686	7,177	252	2,511	22	0	0	
	4. 郫縣	4,843	0	4,702	173		
	5. 溫江	4,371	7,594	4,461	177	187	26	1	0	1	
	總數			158,100			47,800			1,450								2,378	23	
二、岷江流域	6. 樂山	544	0	370	0	0	0	0	30	0	0	0	0	0	0	0	0	0	0	
	7. 眉山	1,133	0	508	20	0	66	205	0	127	2	0	0	0	0	0	0	20	28	
	8. 新津	1,520	11,522	561	0	0	5	16	0	0	9	0	0	0	0	0	0	0	0	
	總數			1,179			71			161								20	20	
三、沱江流域	9. 富順(內江)	8,568	0	4,714	673	0	240	426	0	2	41	0	304	61	0	
	10. 內江	7,295	1,307	837	311	358	7,325	1,977	0	4,023	90	0	6,220	19,242	232	
	11. 簡陽(成都)	15,471	9,829	6,441	1,112	524	211	553	184	34	2,076	39	1,371	1,573	254	
	12. 金堂(成都)	65,650	61,514	1,834	152	271	1,212	154	0	482	179	8,327	
	總數			13,196			2,821			5,123			8,178					2,510	1,350	
四、涪江流域	13. 綿陽	18,620	7,968	25	359	0	33	318	0	78	492	0	910	118	0	35	29	
	14. 三台	984	680	174	0	0	0	0	0	1	
	15. 射洪(遂寧)	9,434	7,656	507	192	0	20	175	0	46	81	82	161	6	11	0	0	0	56	
	16. 遂寧	3,209	0	537	2,377	0	23	5,505	0	472	2,331	0	572	0	0	4	1	0	...	
	總數			1,243			5,931			71			3,931					56	2	
五、長江流域	17. 萬縣	24,421	0	20,625	3,046	0	2,061	7,526	0	200	0	0	0	4,505	0	
	18. 涪陵	2,020	0	3,861	0	0	41	3,310	0	173	59	
	19. 重慶市	151,979	0	87,615	4,631	0	41,370	245	0	70	1,178	0	762	44	0	
	20. 江津(涪陵)	17,603	13,296	5,471	411	421	370	2,539	497	3,245	1,022	190	
	21. 合江	3,833	718	1,133	60	0	25	0	445	0	0	1	353	
	22. 瀘縣	45,024	20,901	21,272	345	180	354	4,411	2,656	3,748	4,434	1,120	0	11,980	2,600	
	23. 宜賓	13,072	960	4,076	4,586	0	1,614	11,615	1,955	26	10,292	0,630	613	79	0	
24. 南溪(瀘州)	1,469	451	817	27	57	70	3	23	0	434	134	245	0	13	0	372		
	總數			146,452			47,120			37,311			4,922					13,141	435	
六、嘉陵流域	25. 合川	39,682	15,328	6,940	7,939	4,109	3,458	1,160	452	0	1,250	970	903	24,370	3,038	
	26. 廣安	8,489	6,114	0	571	286	0	713	205	0	1,426	1,926	
	27. 南充	12,999	0	2,608	2,782	0	406	1,237	0	0	0,818	1,000	
	總數			4,578			3,660			721			904					32,648	0	
全區域總數				310,570			107,421			28,209			12,481					40	31,483	1,856

續前

區域	主要糧食名稱	豆類														
		黃豆			蚕豆			豌豆			綠豆			紅豆		
		進貨	出貨	儲存 (+減-)	進貨	出貨	儲存 (+減-)	進貨	出貨	儲存 (+減-)	進貨	出貨	儲存 (+減-)	進貨	出貨	儲存 (+減-)
一、成都區	1. 成都市	357	0	105	120	0	61	122	0	72	20	0	37	0	0	17
	2. 新都	28	0	13	29	3	19	9	0	3	1	0	1	1	0	1
	3. 新繁	4	0	2	13	0	11	2	0	1
	4. 郫縣	27	0	2	8	0	5	7	0	2	0	0	-
	5. 溫江	1	5	3	4	0	2	0	0	5	0	0	1	78	0	-
	總數			131			96			83			38			14
二、重慶區	6. 梁山	0	0	77	0	0	5	0	0	24	0	0	-
	7. 石山	23	0	21	36	0	11	0	0	-	50	0	10
	8. 新津	172	30	115	10	0	0	0	0	-	0	0	-	0	0	-
	總數			213			16			24			10			-
三、瀘州區	9. 瀘州	536	0	781	43	0	693	0	0	50	3	0	20	123	0	51
	10. 內江	32	142	215	0	310	776	44	238	462	0	11	277	4	0	0
	11. 瀘陽	474	4	492	0	0	1	4	1	10	1	0	4	0	0	-
	12. 宜賓	1746	0	9	0	0	733	0	0	136	0	0	-
	總數			3,395			1,543			658			301			51
四、涪陵區	13. 涪陵	2152	1,553	128	0	0	2	2	0	2	14	0	2	2	0	2
	14. 三台	1,050	0	1,320	0	0	-	0	0	7	0	0	1	0	0	1
	15. 射洪	407	159	310
	16. 遂寧	357	1	965	15	0	5	0	0	0	0	0	1
	總數			2,783			7			5			4			3
五、萬縣區	17. 萬縣	7,320	0	1,674	81	0	59	1,493	0	1,072	46	0	65	0	0	6
	18. 涪陵	4,617	0	2,674	0	0	11	0	0	2	0	0	9	0	0	8
	19. 重慶	4,833	0	322	607	0	24	237	0	216	212	0	300	0	0	42
	20. 涪陵	90	90	45	1	0	8	1	0	3	0	0	0	0	0	1
	21. 合川	22	245	145	0	0	0	0	0	0	0	0	0	0	0	1
	22. 瀘縣	6,042	2,216	4,022	0	0	1	0	0	6	0	0	2	0	0	6
	23. 宜賓	871	5	599	0	0	34	0	0	45	34	0	13
	24. 南溪	0	12	98	0	0	2	0	0	1	2	0	26
	總數			12,300			20			1,248			353			65
六、嘉陵區	25. 合川	4,045	2,131	1,767	37	0	46	613	71	995	0	0	320
	26. 遂寧	533	437	0	46	0	0	181	141	0
	27. 南充	1,329	0	13	0	0	5	0	0	48	0	0	1
	總數			1,790			51			1,043			321			...
全區域	總數			30,602			1,423			1,713			2,89			133

續前

區域	主要糧食名稱	油類									其他加工製造品類									
		菜子			芝麻			花生			麵粉			菜油			醬油			
		進貨	出貨	儲存 (上、下、中、下)	進貨	出貨	儲存 (上、下、中、下)	進貨	出貨	儲存 (上、下、中、下)	進貨	出貨	儲存 (上、下、中、下)	進貨	出貨	儲存 (上、下、中、下)	進貨	出貨	儲存 (上、下、中、下)	
一、成都平原																				
1.	成都市	24	0	7,559	10	0	26	1,520	0	583	1,728	0	37	2,277	214	1,262	0	0	0	0
2.	新都縣	2,228	1,356	17,523	0	0	—	0	0	8	51	8	65	2,477	27	1,400
3.	新都縣	1,192	211	192
4.	新都縣	420	0	423
5.	溫江縣	213	195	25	0	0	—	0	0	7	4	3	...	4	...	20
	總數			25,752			26			608			512			1,770				0
二、涪江流域																				
6.	梁山縣	0	0	—	0	0	980	0	0	0	0
7.	眉山縣	0	0	—	0	0
8.	新津縣	0	0	—	0	0	23
	總數						3			3			32			1,014				1
三、沱江流域																				
9.	富順縣	304	0	71	0	0	23	0	0	3	143	0	7	150	0	192	0	0	0	0
10.	內江縣	...	0	188	40	0	528	0	0	...	501	0	0	244	5	0	0	0
11.	內江縣	42	2	88	210	25	33
12.	全縣總數	0	0	23	0	0	6	0	4	0	0	5
	總數			370			545			46			35			580				0
四、涪江流域																				
13.	綿陽縣	190	0	...	113	0	21
14.	三台縣	0	0	2	0	0	—	0	0
15.	射洪縣	87	0
16.	蓬溪縣	63	0	5	43	0	77	14	0	...	24	0	14
	總數			7			77			1			140			335				0
五、涪江流域																				
17.	萬縣縣	1	0	1	0	0	1	304	0	...	0	0	9	0	0	0	0
18.	涪陵縣	0	0	...	0	0	10	0	0	0	0
19.	重慶市	23	0	57	0	0	...	7,467	314	...	35	0	25	0	0	0	0
20.	江津縣	168	0	67	1	0	4	20	0	...	0	0	234	0	0	0	0
21.	合江縣	0	0	10	0	0	1	110	0	...	14	0	14	0	0	0	0
22.	瀘縣縣	0	0	23	0	0	...	1	0	35	0	0	0	0
23.	宜賓縣	0	0	81	0	0	170	1,421	25	210	362	0	56	79	0	0	0	0
24.	南溪縣	0	0	217	2	0	31	407	1	50	0	0	0	0
	總數			475			292			1,037			2,062			473				0
六、嘉陵流域																				
25.	合川縣	310	0	2,441	370	0	...	0	37	0	0	0	0	0
26.	廣安縣	140	140	0	90	0	...	63	0	0	0	0	0	0
27.	南充縣	0	0	40	0	0	...	771	0	...	0	54	0	0	0	0	0
	總數			2,441			40				771				425					0
全區域總數				29,651			976			1,075			3,149			4,823				0

表二:

四川省二十七市縣主要糧食每市石平均批發價格之實數 (民國二十六年)

(單位: 以元計)

區	縣	市	縣	糧 類									油 類				其他加工製品類		附 註		
				米	小	玉	高	大	稻	糯	黃	綠	綠	菜	菜	麵	油				
主要食糧名稱				上等	中等	下等	麥	米	粱	麥	稻	米	豆	豆	豆	豆	子	蔴	粉	油	
一) 成都區	1	成都市		10.99	10.63	10.27	7.52	5.17	2.31	...	4.47	11.50	9.32	8.48	9.11	9.85	6.25		
	2	新都		...	10.29	...	7.60	4.40	10.94	9.06	7.56	8.78	6.66	11.45	...	5.22	18.24	
	3	新都		9.80	9.74	9.69	6.32	4.55	10.14	10.91	
	4	郫縣		...	9.86	...	6.51	8.90	8.64	8.04	...	10.88	...	6.54	13.13	
	5	溫江		9.73	7.49	9.31	6.70	10.17	8.22	...	7.50	...	14.36	
二) 岷江流域	6	樂山		9.22	...	9.72	...	7.46	7.76	9.39	9.27	
	7	眉山		9.50	8.60	8.29	7.25	6.13	5.70	...	4.38	9.82	7.32	7.67	...	7.29	
	8	新津		...	9.07	10.37	7.80	19.63	
三) 沱江流域	9	富順(內江)		...	11.20	...	8.21	6.51	8.26	8.46	8.75	17.75	
	10	內江		13.03	...	11.08	9.32	6.74	4.82	...	5.68	12.05	9.35	10.16	10.22	
	11	簡陽(內江)		...	10.19	9.77	7.73	6.07	4.38	10.23	7.94	7.08	8.34	11.70	8.75	18.91	
	12	金堂(成都)		9.97	9.20	4.31	...	8.53	
四) 涪江流域	13	綿陽		9.66	8.43	7.28	7.48	5.45	2.54	4.53	...	10.21	7.77	6.51	9.56	10.88	
	14	三台		10.63	9.61	8.49	8.84	6.77	4.42	5.50	8.69	8.89	10.41	9.83	21.27	
	15	射洪(遂寧)		10.53	...	9.00	8.87	6.51	4.00	5.44	8.40	8.17	7.56	10.31	8.89	19.50
	16	遂寧		11.59	11.10	10.74	7.07	4.02	3.46	4.82	...	9.17	6.79
五) 嘉陵流域	17	萬縣		9.46	8.63	7.60	6.71	4.26	3.97	...	7.10	5.20	5.97	
	18	涪陵		9.94	9.44	8.75	7.23	4.31	5.83	...	6.59	10.23	
	19	重慶市		10.61	9.51	8.58	7.12	5.15	5.19	7.12	6.39	7.42	7.71	8.89	
	20	江津(重慶)		8.71	8.45	...	6.98	...	4.28	7.97	6.60	...	6.59	7.20	10.01	6.37	17.00	
	21	合江		10.33	9.16	8.67	6.55	...	4.73	...	4.00	9.73	6.89	5.40	6.76	5.67	
	22	瀘縣		10.02	9.57	9.21	...	4.58	4.74	4.30	...	6.23	
	23	宜賓		11.51	10.74	9.91	7.18	5.33	12.09	5.95	...	10.00	8.00	...	11.06	
	24	南溪(瀘州)		9.96	9.25	8.82	6.71	5.65	4.74	...	4.30	9.26	6.05	7.44	6.96	7.10	7.41	10.43	...	12.52	
六) 嘉陵流域	25	合川		...	9.60	...	7.05	5.49	4.89	...	4.51	...	7.28	...	6.57	20.80	
	26	廣安		9.93	9.25	8.34	5.22	4.32	2.74	...	3.64	...	5.03	2.00	6.04	5.00	6.26	19.54	
	27	南充		...	11.00	...	8.73	7.19	6.76	7.39	...	8.01	8.59	7.73	7.39	22.11
全區 總數				10.29	9.63	9.14	7.39	5.67	4.30	5.56	4.67	10.72	7.69	7.69	8.13	...	0.09	10.78	7.79	19.19	

附註

成都市 紅豆 每市石 6.79 黑豆 每市石 2.15
 新 都 紅豆 每市石 7.39 黑豆 每市石 9.12
 溫 江 青豆 每市石 9.20
 江 止 紅豆 每市石 7.40
 省 止 青豆 每市石 7.30
 富順(內江) 甘藷 每市石 1.30
 綿 陽 花生油 每市石 13.90
 三 台 花生油 每市石 16.58
 射洪(遂寧) 花生油 每市石 15.00
 涪 陵 甘藷 每市石 1.04
 南溪(瀘州) 花生油 每市石 15.77 紅豆 每市石 5.04
 合 川 黑豆 每市石 5.05 紅豆 每市石 5.04
 廣 安 紅豆 每市石 5.08 酒 每市石 9.28
 南 充 甘藷 每市石 0.68

表三:

四川省二十七年上市主要糧食每市石半磅批發價格之指數 (民國二十六年十二月份)

(以九月份各市場每種糧食之平均批發價格=100)

本表應以二月份或五月份或九月份之平均批發價格=100

區域	主要糧食種類名稱	穀類								豆類				油類		其他加工製造品類		
		米			小麥	玉米	高粱	大麥	稻	糯米	黃豆	蠶豆	豌豆	綠豆	菜子	芝麻	麵粉	菜油
		上等	中等	下等														
一、川西區域	1. 成都市	98	100	103	96	60	93	...	111	97	79	105	90	100	79	...
	2. 新都	...	100	...	94	118	100	80	94	100	66	101	...	73	91
	3. 新都	100	111	100	97	122	99	92
	4. 郫縣	...	112	...	90	89	100	97	...	91	...	93	41
	5. 溫江	100	108	100	92	107	70	...	60	...	96
二、川南區域	6. 樂山	96	...	99	...	128	124	148	100
	7. 眉山	90	...	93	88	44	92	...	97	97	...	90	...	85
	8. 新津	...	100	108	96	99
三、川東區域	9. 富順	...	93	...	84	95	94	95	100	100
	10. 內江	104	...	113	107	99	97	...	112	86	99	117	94
	11. 簡陽	...	100	112	95	100	44	95	99	101	102	...	94	100	100	...
	12. 金堂	100	112	...	100
四、川北區域	13. 綿陽	89	86	82	87	88	75	86	...	100	81	93	86	87
	14. 三台	93	91	86	96	95	95	95	72	88	86	90	99
	15. 射洪	95	...	86	93	97	89	91	86	80	75	100	100	91
	16. 遂寧	85	87	98	80	52	71	...	98	...	89	70
五、川中區域	17. 萬縣	99	95	97	107	81	100	...	112	93	109
	18. 涪陵	95	...	102	110	88	74	...	96	105	...
	19. 重慶市	95	93	92	99	94	76	76	91	90	104	106	...
	20. 江津	99	98	...	101	...	92	94	103	...	109	83	99	104	...
	21. 合江	100	106	109	87	...	105	...	90	84	85	70	15	83
	22. 瀘縣	96	95	96	...	80	93	...	100	...	79
	23. 宜賓	97	90	94	93	88	87	83	...	111	118	...	97
六、川南區域	24. 南溪	...	92	...	94	99	95	...	99	92	98	92	99	100	87	92	...	100
	25. 合川	...	95	...	101	97	97	...	98	...	86	...	82	80
	26. 廣安	96	94	91	78	77	45	...	96	...	44	79	76	55	63	94
	27. 南充	...	98	...	81	58	...	100	100	...	58	100	100	100	100
	總數	95	90	97	96	90	97	95	106	95	81	96	94	89	81	94	99	92

三、廿七市縣糧食市場之分述

茲依據十二月份調查之所得，分析之結果，按各糧食市場之性質，進出存之數量，價格之漲落等擇要分別敘述如次：

(1) 成都市

成都市本月份各種糧食之進貨，除花生略有前進外，餘均較上月稍遜。米本月份之進貨為三五，六八九市石，其中在本地收買者估一五，六九二市石，由其他各地運來者則估一九，九三〇市石。除本地銷售三六，二〇一市石，運往簡陽估三〇市石外，月底儲存仍有二三，五八五市石，全為上月之餘存。

小麥本月之進貨，僅有六七一市石，其中大半購自本地，外地輸入約估六分之一，本地銷售及加工消耗之數量共為五九〇市石，月底儲存仍甚多，計有四五，三六二市石。

麵粉本月內進貨一，二四八市担，全係本地收進及加工製造之數量，供給本市消費有一，四九一市担，上月餘存頗豐，故不感恐慌。

其他雜糧豆類等詳情可閱表一

價格較之上月以米，稻，蠶豆，綠豆等微趨上漲，黃豆，糯米則仍平靜如故，餘均稍有跌落，其中以玉米，小麥，變動較劇。

(2) 新都

依表一本月份米之進貨較遜於上月，計有五二，五三七市石，約及上月三分之二。其來源地則首推本地四鄉各場計有三三，二二二市石；外地輸入則首推新繁計有一〇，〇八九市石；次為彭縣三，九一七市石，成都六八一市石，廣漢三〇七市石，鄭縣最少僅估一二市石，其他各地合估一三，三〇九市石，本地銷售及輸出外地數量約各估一半，合計為一五，九六一市石，檢出外地數量為七，六四四市石，其中以趙鎮估五，九六〇市石，成都一，五二九市石，其他石碼三合萬祥林場等地合估一五五市石，本月份米之銷售與輸出僅估進貨總額三分之一弱，故仍有一〇四，三一七市石之距離儲存。

本月份麥籽之進出亦較遜於上月，進貨為二，六三八市石，較上月減三分之一強，蓋場銷時期已過，月底儲存尚有一七，五五三市石。其他雜糧豆類等無鉅量進出，詳於表一，不再贅述。

價格方面除米、稻、菜籽、黃豆、數種稍漲外，其餘糧食俱呈過跌之勢，其中以綠豆麵粉跌落較鉅。但此兩項並非該市場主要糧食，雖然狂跌，無關大體。該市場以米及玉米之價格較諸上月則為上漲，推究其原，不外來貨稀少，兼之囤戶大量收進，不急脫售，以待善價而沽。

(3) 新繁

本月下旬，該市場營業較少，且適當本會撤調該地調查員，故調查報告僅及中旬為止。主要糧食數量方面，與上月相較不無出入之處，但其進銷情形，仍可表出該市場為一輸出市場，如本月份米之進貨為三、八九七市石，其來源純為本地收買及四鄉所輸入，銷貨數量為六、二二一市石，除本地銷售僅及四分之一外，餘均運銷於成都新都蘆漢等處。稻之進貨為一、八一二市石，銷貨數量為一、一三三市石，約半銷於本地，半輸於外地。

本月份菜籽進貨為一、三九二市石，僅及上月之半數，全係本地收買，運往成都及新都兩地共為二一一市石，用於本地加工消耗為八二二市石。

本月份米、稻之價格較上月略有增進，其他各種貨尚稱平靜。

(4) 郫縣

郫縣市場，本月份米之進貨有四、八四三市石，約四倍於上月之進貨，蓋上月因初辦營業稅，一般糧商多以避免納稅，移往四鄉交易，本月已漸轉好，進貨量幾全由本市四鄉所輸入，本地銷售僅有一六八市石，故尚有四、七〇二市石之大量存儲。其他各種糧食之進出數量甚微，與上月無彷彿，不足稱述。

價格方面，除小麥及黃豆較上月略跌外，餘俱漸趨前進，其中以米上漲較高。

(5) 溫江

本月份米之進貨甚不踴躍，較上月銳減四分之一，但銷路反較上月為旺，超越有千餘市石之多；進出數量雖求過於供，並不感覺供不應求或價格暴漲等現象，是蓋由於上月份存儲甚豐所致。本月進貨計有四、八七七市石，輸出外地為七、五九四市石，本地消費量，僅估八八六市石。月底米之儲存量，仍有四、四六一市石，全為上月之存餘。

加工產品之豆油，(俗稱豆油)本月份製造數量為五二七市担，本地消費為二一七市担，運銷於雙流者有八二市担，樂慶四六市担，成都四五市担，郫縣二九市担，崇寧新津兩地合估六六市担。

糧價較之上月除米微趨上漲外，餘均跌落，其中以豆類跌落較甚。

(6) 樂山

本市場純屬一消費市場，本月份除米與菜油稍有進銷外，其他豆類雜糧等僅有極少之儲存，並無進貨。本月份米之進銷數量約相等，計進貨五四四市石，除本地收買四五市石外，由蘇溪輸入者有八一市石，洪雅佔十二市石，寶貨五〇七市石，全消費於本地。月底儲存量仍有三三〇市石，多係上月之儲備。

各糧價除豌豆維持平靜狀態米價稍有跌落外，其餘豆類雜糧等俱有狂漲之勢，其原因不外儲存甚微，本月內又無進貨，商人難免居奇操縱耳。

(7) 眉山

眉山原為輸出市場，惟以本年秋季歉收，故糧食輸出甚少，細閱表一則益明顯。米本月份之進貨為二，一三三市石，較上月竟銳減三分之二，銷售於本市則有八二九市石，儲存僅有三〇八市石，小麥之進貨為二一八市石，本地銷售佔一九〇市石，餘為儲存量。

就表三觀察之，各糧價格較之上月，上漲者僅有糯米、高粱二項，下等米、黃豆、綠豆則無變動，其餘稍呈跌落之勢，而以玉米價格跌落較鉅。

(8) 新津

本月份主要糧食之進貨，雖較上月為遜，但銷路尚稱旺盛，米之進貨總數為一一，五二〇市石，其中以來自簡陽（邛崃、蒲江）為最多，計八，六四九市石，次為雅安二六三市石，唐場二一九市石，大邑一七三市石，羊場一四五市石，韓場九八市石，其他各地及本地收進共為一，九七三市石，輸出外地則以樂山為首，佔七，三一七市石，其次牛華溪二，一一六市石，竹根灘一，六五四市石，江口三七八市石，彭山、郫市合佔五七市石，本地銷售僅佔一三一市石。其他各糧，本月內無大量進出，多限於本地銷售，輸出者甚屬寥寥，故不贅述。各種糧價，較諸上月，均一致微漲。

(9) 富順（自流井）

富順之自流井市場，本月份各糧食進貨方面，俱較遜於上月，蓋由於河水淺，舟運不便所使然。各糧食銷路則頗為暢旺，依表一觀察之，本月份米之進貨總量為八，五六八市石，本地銷售五，三一八市石，儲存尚有四，三一四市石，多屬上月之存餘。小麥之進銷數量約相等，將近七〇〇市石，儲存仍有八九六市石，亦全備上月之存餘。

價格方面，與前月相較，尙稱安定，無大出入。

(10) 內江

各種糧食進銷俱較上月活躍，進貨方面，除高粱外俱有增進，稻之增加數量，將近一倍，玉米則將達三倍之多，惟二者之銷貨數額，未能同趨增進。本月份米進貨達七，二九五市石，計趙家渡四，八七二市石，石橋二，〇七三市石，餘為本地加工製造及收買之數，其轉輸富順者僅有二五市石，大部份銷於本地及四鄉。

小麥本月份之進貨總數為三〇一市石，來自趙家渡蘆縣（通稱蘆州）合計二四一市石，餘為本地所收買。銷貨數量竟達一，三一八市石，輸往資中佔三七七市石，多數為本地加工所消耗並銷於本地及四鄉。月底儲存量仍有七，〇六五市石之鉅，全屬上月之富餘。

高粱儲存甚鉅，竟達六，九二二市石，進銷俱不及百石，全以銷路較狹所致。

玉米黃豆及稻等，在本月份均有相當大量進貨，除銷路外，各有大量儲存，如玉米月底有四，四〇三市石，黃豆二一，一三三市石，尤以稻為最鉅竟有一九，二九二市石。

糧價較之上月雖有微跌，大率尙呈穩定現象。

(11) 簡陽（石橋鎮）

簡陽之石橋鎮，原為集散市場，鄰近各地糧食多匯集於此而再分散，本月份進銷較旺者，仍推米，小麥，玉米，高粱四種，米本月份之進貨總數為一五，四七七市石，本地收買僅佔二〇九市石，由外地輸入者合計一五，二六八市石，其中以來自趙家渡佔八，六九九市石，新都四，四八七市石，五鳳溪一，八五一市石，成都三二二市石。銷貨數量有九，二二九市石，本地銷售不過佔二一〇市石，餘為輸出各地，以內江稱第一，佔五，七一〇市石，次為資中佔二，八九七市石，龍泉寺江口簡陽城等地合佔四二二市石，儲存尙有六，九四一市石。

小麥進貨總數為一，一六三市石，本地收買佔四〇四市石，來自五鳳溪佔三二六市石，淮州二九三市石，趙家渡一一八市石，接馬河僅佔二二市石。銷於外地數量為五〇四市石，以內江佔三六七市石，資中佔一三二市石，其他石板鎮水豐鎮僅六市石，此外本地加工製造及銷售，亦有三九七市石。

玉米本月份之進貨為五五三市石，以來自本地四鄉者最多，由接馬河淮州輸入者合計八三市石，銷於本地者有四三九市石，佔進貨總數五分之四強。運往內江龍泉寺水豐鎮等地，合佔一四四市石。

高粱進貨總數爲二，〇一六市石，由本地收買估一，七四二市石，外地輸入以五鳳溪估一七七市石，石鐘灘四六市石，淮州黃馬河兩地估五一市石，合計二七四市石。本地加工消耗及銷舊數量爲一，三三三市石，輸往龍泉寺爲八九市石，兩者合計爲一，四〇二市石。月底儲存尚有一，三七二市石之多。

本月米之價格較上月略趨前進，玉米反由跌落而趨上漲，較九月份高出百分之九，其他糧價與前月相較，則不相上下，仍保持均衡狀態。

(12) 金堂 (趙家渡)

金堂之趙家渡市場，本月份主要糧食如米，稻，黃豆等進出甚旺，較前月增加二至五倍不等，本地收買及售出數量海徽，多係外地來貨經此而轉口者。故進出數量幾屬相等，實足表現該市場爲集散之重鎮。本月份米之進貨總數爲六五，六五〇市石，由本地收買僅估四二六市石，外地輸入，以黃漢估首位，計有三三，〇三四市石，次爲龍溪估二〇四一七市石，新都一二，一七二市石，金堂七，七一三市石，綿竹二〇三市石，其他各地合計爲一，六八五市石，銷貨總額爲六五，七六一市石，銷於本地者僅一，二四二市石，轉輸龍溪三一，七九九市石，實內三〇，三二八市石，其他各地估二，三七二市石。

稻之進貨爲一七，九七五市石，不係外地所輸入，來自廣漢嘉場約各估六千餘市石，新都金堂各估二千餘市石，由其他各地所輸入僅估二二三市石，轉輸外埠爲一八，三二七市石，實內簡陽各估八千餘市石，其他等地僅有五七五市石。

黃豆進貨一，九四六市石，外地輸入估一，九三八市石多來自廣漢，德陽，金堂，綿陽，及其他等地，本地收買極寥寥，僅有八市石。銷貨二，一八二市石，本地銷售僅估一六九市石，大半轉運順湯，淮口鎮，淮州等地。其他各糧無數量進出，詳情可閱表一。

糧價以米，稻較上月跌落甚鉅，大致因來源踴躍所致。黃豆價格尙稱穩定。

(13) 綿陽

本月份米之進銷頗爲踴躍，較前數月增加不少，爲本市場米之暢銷時期，進貨總數爲一八，六八〇市石，其來源以廣土場四，五四〇市石，花街子四，〇八〇市石，安縣三，八四七市石，新店二，五〇九市石，中壩二，五八三市石，其他羅江石馬驢梓潼等地合計八六市石，本地收買亦佔有一，〇三五市石。出貨總額爲一八，九八〇市石，其外銷以

運往太和鎮最多，計一〇，二四一市石，次為遂寧三，五六三市石，射洪二，二〇七市石，三台一，九五七市石，本地銷售一，〇一二市石，月底儲存甚微，僅有二五市石。

黃豆本月進貨二，一〇二市石，以來源源而來，本地收買佔四〇七市石，由廣土場安縣兩地輸入，數量約相等，介為一，四三八市石，其他各地佔二五七市石。銷貨總數為一，八〇〇市石，以運往三台最多佔一，〇三五市石，其次太和鎮五，三〇四市石，射洪二，一四四市石，本地銷售二四七市石，儲存量為一，二八市石。

其他各種食本月份無大量進出，且遜於上月多為本地收買，並就地零售者，無輸出之可言，故不詳述。各主要糧食之價格俱有跌落之趨勢，僅糯米一項之價格無變動。

(14)三台

本月份米及黃豆之來源與銷路，尚稱活躍，其他雜糧豆類等，僅有零碎之儲存量，毫無集散可言。米之進貨總數為九八四市石，來源以中江佔二六七市石，中壩二四〇市石，綿陽一六七市石，遂寧佔十六市石，本地收買佔二九四市石。銷貨總數為九九四市石，本地銷售約佔三分之一弱，運往遂寧者約佔三分之二，輸至太和鎮者為量極微，僅佔十四市石耳。

黃豆進貨一，〇五六市石，以由綿陽輸入為最多，計九七〇市石，中壩六三市石，本地收買僅有二三市石，銷貨總類為二，三七八市石，大半為本地銷售及加工所消耗，輸往遂寧僅有六三市石，月底儲存仍有一，三八〇市石之多。

就表三觀察，各種食價格均呈跌落之勢，而以黃豆為尤甚，其主因蓋由於各產地輸入，源源不絕，而本月內，仍餘存相當之儲備焉。

(15)射洪(太和鎮)

本月份各主要糧食之進貨，雖多運往七月，但銷貨反為暢旺，其間表一：米本月份之進貨為九，四三四市石，本地收買佔三，七六二市石，外地輸入以綿陽佔四，三三四市石，中壩一，〇一八市石，彰明三台兩地合計三二〇市石，銷貨總數有三三，二二六市石，本地銷售佔一五，五八〇市石，轉輸外地者以遂寧佔二，六八九市石，潼南五〇七市石，其他各地佔四，四六〇市石，月底儲存尚有五〇七市石，乃為上月之富餘。

玉米本月份之進貨為一七六市石，全係外地所輸入，計綿陽佔九三市石，中壩六二市石，三台二一市石。銷貨總數為五七九市石，本地銷售佔五分之一弱，運往其他各地僅佔五分之一弱。由於上月之除存甚厚，故本月之進貨雖少，尚能

應付所需，月底仍有九六市石之存儲。

高粱本月之進貨，全係本地收買，計一八二市石，除本地銷售六一六市石，運往外地六二市石外，仍有一〇七市石之存儲。

黃豆進貨四六九市石，其來源全由外地輸入，計綿陽佔二四三市石，中壩佔一七六市石，合川彭縣共爲五〇市石。銷貨一，四七七市石，幾全銷於本地，轉輸外地僅及總額十分之一，月底儲存三一〇市石。

上述各種食之銷貨數量俱大於進貨，其所以能應付所需，並仍有存貨者，全由於上月之餘蓄甚多之故耳。糧價方面除麵粉、芝麻無變動外，餘均現降降之勢，而以豆類尤甚，米麥低落亦頗可觀，本月糧價跌落之原因，不外上月存貨甚厚，外銷較滯所致。

(16) 遂寧

本月份各種糧食進貨甚爲踴躍，銷路亦稱不惡。依表一米之進貨爲三，一〇九市石，較上月增加二分之一。本地收買僅佔一四四市石，來自綿陽爲最多，計有一，九四九市石，來自太和號一二七市石，其他來自中江中壩三台等地，合佔八八九市石；除本地銷售二，七九九市石外，尚存有五三七市石。

小麥進貨二，三七七市石，全爲本地收買及由四縣所輸入，本地銷售僅有九七七市石，並無輸出。

黃豆本月進貨爲三五七市石，本地收買僅佔五二市石，由合川所輸入佔二二市石，其他各地佔九三市石。銷貨五二六市石，輸往外地者爲數極微，餘均爲本地所銷售。

玉米多由本地收進並銷之於本地，其進銷數量約相等，高粱亦相類似。其他糧食進出甚微，詳情可閱表一。

各種糧食價格較上月微跌，其主因由於各糧大半銷於本地，並無外銷，故以來路甚旺，供需殊能適合，故價格一時難於上漲。

(17) 萬縣

本月各主要糧食來源甚湧，進貨數量與上月相較，有增加一倍或兩三倍不等，銷路尙活躍。米之進貨總數爲二四，四二五市石，本地收買及加工製造佔一，五七六市石，外地輸入如忠縣佔一，九二八市石，雲陽一，〇二〇市石，其他如豐石等處合佔一九，九〇一市石，除本地銷售及消耗八，二九九市石外，尚存有二〇，六二五市石。

小麥進貨三，〇四六市石，以來自忠縣最多，佔一，一七三市石，餘爲來自雲陽石碛及其他各處，本地銷售僅

爲八九三市石，故尙存有二，一六一市石。

玉米進貨三，五五二市石，本地收買僅估七五六市石，外地輸入首推忠縣估四〇六市石，餘則來自石屏、瀘縣、巫山及其他各地，除本地銷售一，五一二市石外，尙儲存二，二〇八市石。

黃豆進貨二，〇八〇市石，全係外地所輸入，首推雲陽估三六八市石，餘來自武陵、忠縣、涪陵及其他各地，本地銷售僅有五六四市石，故儲存尙有一，六七四市石。

稻之進貨總數有四，六四五市石，以來自忠縣最多，計有一，五六九市石，餘爲石屏、雲陽、涪陵及其他各地所輸入，本地銷售及加工所消耗，合計二，三〇六市石，糞及進貨之半數，爲本月內銷售最旺者，存儲有二，七九一市石。

上述各種糧食以稻之銷售較廣，故其價格較之上月稍見上漲，其他各種糧食，則以進貨甚多，上月存儲較豐，銷售並不見湧，故價格略趨降落，而以米價較爲劇落。

(18) 涪陵

本月份各主要糧食之進銷，頗爲前進，進貨來源，多係四鄉及鄰近各地，銷售僅限於本地，並無輸出，即以本地銷售數量而論，已佔進貨總額二分之一以上，堪稱暢銷。

價格以上中等米及豆類微跌，麵粉與前相較，尙無軒輊，小麥下等米及玉米之價格則上漲，而以麥價上漲較甚，蓋全視需要之多寡而定。

(19) 重慶市

重慶市場，本月份米之進貨，雖較遜於上月，但數量頗宏鉅，計有一三一，九九九市石，本地收買及加工製造數量估一七，八九七市石，外地輸入以綦江估一一，六三一市石，瀘縣（通稱瀘州）六，二九二市石，江安五，一七五市石，合江三，五三七市石，江津二，八三五市石，長壽一，七〇五市石，湖南三六三市石，赤水僅估二八市石，其他各地及本市四鄉輸入有八二，五一六市石。本地銷售約佔進貨二分之一，計有六三，五〇三市石，故仍有八三，六三五市石之儲存，其中一部份爲上月之餘額。

小麥本月之進貨爲四，六三七市石，已較上月銳減，購自本地及鄰近四鄉輸入之數量，估三，一三七市石，餘爲白沙、江津、綦江、長壽、江安等地所輸入，本市加工消耗及銷售額竟達二一，四一一市石，月底儲存量甚鉅，計有八一，八一七市石之多。

麵粉本月之進銷甚旺，計加工製造及本地收進共爲七、四〇七市担，除供給本市消費三、一九八市担外，尚運往涪陵三五三市担。

其他雜糧豆類等，無大變動，進出情形，與上月相彷彿，故從略，詳情可閱表一。
價格方面除麵粉與前相較無變動及玉米一項，跌落較微外，餘均降落甚鉅。

(20) 江津（朱家沱）

江津之朱家沱市場，本月份各主要糧食進出情形，與上月相若，其數量變動甚微，其中以高粱之銷路最爲暢旺。本月份之進貨，較上月稍遜，計有一七、六六三市石，由本地收買及製造數量爲三、四一四市石，外地輸入一四、二四九市石，來自永川九四〇市石，瀘縣三七〇市石，合江一三三市石，其他各地合佔一二、八二六市石。銷貨一五、九七一市石，銷於本地有二、六七五市石，輸出外地爲一三、二九六市石，以運往重慶最多，佔二、五九七市石，自流井僅佔五一市石，其他各地佔一〇、六四八市石。月底儲存仍有五、四七三市石，多係上月之存餘。

高粱本月進貨二、五三九市石，多係本地收買及鄰近各地輸入。銷貨總數爲二、九三四市石，大部份銷於本地及加工消耗，輸出僅有九四七市石，首推永川一三六市石，餘運往貴州重慶等處亦水及其他各地，月底尚有二、二四五市石之存儲，乃爲上月之存餘。

小麥進貨四九三市石，銷貨四四六市石，本地進銷數甚微，多係由瀘縣等外地輸入，經此而再輸往重慶內江等地。其餘糧食無大變動，詳情可閱表一。

各種食價格較之上月，除芝麻無變動外，餘均呈跌落之態。

(21) 合江

本月份各主要糧食來源已不見湧，銷路亦覺呆滯，與上月相較，大爲銳減，即以稻而論，其進貨數量不及上月十分之一，蓋鴨鎮時期已過。米本月份進貨總數爲三、〇八三市石，其來源以本地及外地約各佔一半，輸出以重慶佔四七四市石，其他各地佔二四一市石，而本地銷售則佔一、二六四市石。

稻本月份進貨一、六八〇市石，大部份爲購自本地，外地輸入僅佔二二七市石。本地銷售亦佔多數，計有一、六八〇市石，輸出外地僅佔三五三市石。月底儲存尚有一、六二二市石，全爲上月之餘存。

其他雜糧豆類等，無大進出。故不贅述。

按諸上述情形，本月份各種糧食大半銷於本地，外銷數量甚微，以致形成糧價跌落之象，較諸上月，以米類跌勢較劇，惟黃豆價格平穩如恆。

(22) 瀘縣

本月份各種糧食進出數量，與上月相較，互有增減，惟大致尚稱均衡，米本月份進貨為四五、〇二四市石，其來源江安一一、八一六市石，永寧一、〇二〇市石，該永九九六市石，合江八七〇市石，納溪八二七市石，南溪八〇六市石，長寧四六四市石，其他各地一八、〇八五市石，而本地收買及加工製造數量亦有二〇、一四〇市石。輸出外地以內江佔首位，計有八、〇二九市石，重慶六、三八五市石，富順一、五九七市石，石橋一四七市石，其中僅佔四一市石，其他各地佔四、七〇二市石，而本地銷亦佔二、〇五二市石。

稍之進貨為一七、九八〇市石，本地收買佔一、二五二市石，外地輸入共計為一六、七二八市石。計合江敘永納溪三處各佔一千七百餘市石，江安永寧合佔二千餘市石，其他各地佔九千餘市石，銷貨總數為九、二〇七市石，約為進貨總額二分之一，除轉輸內江一、三三〇市石，富順九一三市石，重慶五六八市石外，其餘三分之二則全銷於本地。

玉米計進貨九、四一一市石，多係來自敘永永寧合江納溪長寧等地。銷貨總數為三、五九三市石，除本地銷九三七市石外，餘則輸往內江富順資中三地。

高粱本月進貨一、四五四市石，全係來自鄰近各地。本地銷僅三〇三市石，僅輸出糧為一處，計二、一二六市石。黃豆本月份進貨六、〇四二市石，輸入在千石以上者，計有敘永永寧納溪三地，長寧宜賓合佔一四八市石，其他各地亦佔千餘石。輸出以內江佔一、〇四四市石，資中二九三市石，資陽七六市石，其他各地合佔五九三市石，而本地銷僅僅有十六市石。

上述各種糧食價格較諸上月俱一致跌落，惟稻銷路活躍，跌勢較緩。

(23) 宜賓

本月份各種糧食進貨雖較遲於上月，但銷售尚稱旺盛。米之進貨為一三、〇七二市石，以來源而論，首推李莊，佔二、一八一市石，南溪佔九六八市石，柏樹溪五六三市石，慶符四一三市石，新津三〇二市石，安邊一五三市石，屏山一五二市石，樂慶六〇市石，其他各地佔六、七二二市石，而本地收買及製造數量亦佔一、五五八市石。銷貨共計

三，七九三市石，大半銷於本地，輸往重慶及其他各地者，僅佔九六〇市石。

小麥進貨一，五八六市石，由本地收買僅佔四〇三市石，其餘則係來自李莊南廣柏樹溪羅鵲場高縣等地。本地銷及加工所消耗共爲四三二市石，並無輸出。

玉米進貨一，六七五市石，本地收買僅三〇四市石，外地輸入屏山佔二，〇四九市石，廣江五六二市石，柏樹溪三一五市石，安邊南廣及其他各地合佔八，四四五市石。本地銷售爲三，四三四市石，輸出外地七四五市石。

高粱本月進貨爲一〇，七九二市石，其來源首推蘆縣佔三，五七〇市石，南溪三三八市石，李莊二三八市石，其他各地合計六，五二八市石。本地收買僅有一一八市石。銷於本地僅有一，三〇一市石，輸往幺姑沱等地佔九，四三〇市石。

糧價較之上月除芝蔴稍趨上漲外，餘均微跌。

(24) 南溪 (李莊)

南溪之李莊市場之調查，於上月開始，本月份各種糧食銷售最旺者，則推花生，本月進貨雖僅有三三市担，而用於本地加工榨油之數量竟達二，一八八市担，月底仍有四六二市担之存儲，全係上月之餘額。

米本月份之進貨銷數，俱較上月約減二分之一，計進貨一，四六九市石，外地輸入佔千石，餘爲本地收買及加工製造之數量。本地銷售僅佔八四市石，輸出爲四五七市石，多係運往宜賓（通稱敘府）重慶及其他各地。

其他雜糧豆類等，並無大量進出故從略，詳情閱表一。

價格方面，較諸前月，除綠豆與菜油無變動外，餘均呈跌落之勢，其中以菜籽跌落較劇，竟達百分之十三。

(25) 合川

合川本月份各種糧食之運輸數額，較諸上月以來，小麥，黃豆等，較爲增進，玉米則大爲遜色，進貨已較上月減少三分之一，其他各種糧食尙無變動。米本月份進貨總數爲三九，六八三市石，由本地收買及加工製造者有八，七八〇市石，外地輸入三〇，九〇三市石，首推遂寧即綏定佔八，四〇三市石，次爲廣安佔五，六二五市石，岳池六三〇市石，渠縣三六二市石，武勝一七六市石，其他各地合佔一五，七〇七市石。輸出以峨邊佔五，六九五市石，北碚六二市石，其他各地一〇，〇七一市石，而爲本地所銷售及消耗亦有八，七七二市石。

小麥進貨總數最爲七，九三九市石，來自渠縣佔三，一四二市石，遂寧二，一〇〇市石，廣安三九三市石。

四川省廿七市縣糧食市況調查報告第四號

其他各地一，六九七市石，本地進貨亦有五九七市石，輸出以重慶最多，佔三，三五四市石，其他各地佔九五五市石，本地銷售及加工所消耗，僅爲四一三市石。

玉米進貨一，一六六市石，僅及上月三分之一，多係來自遂縣巴中渠縣及其他各地。經此而再轉輸重慶南充等地者有九五二市石，本地進銷數量相等，僅佔七二市石。

黃豆本月份進銷數量較諸上月頗爲激增，來源甚湧，本月進貨有四，〇四五市石，多係來自遂縣廣安巴中等地。銷售爲二，九三二市石，輸往遂寧一地竟達二，一三一市石，除爲本地所銷售。月底仍存有一，七六三市石，足見月內進貨之旺盛。

本月糧價，若與上月相較，除玉米價格微有上漲外，餘者均跌，而以米麥降落較鉅，可見供給數量之多寡，頗能影響糧價之變遷也。

(26) 廣安

廣安市場，本月份各糧食進銷較旺者，首推米稻兩項，其他各種糧食進出情形與上月相彷彿，無足稱述。

米本月份之進貨量爲八，四八九市石，大部份爲本地收買及加工製造之數量，其由巴中渠縣三匯所輸入不過佔有五三八市石。輸出以合川佔四，七一市石，重慶一，四〇三市石，銷於本地則佔二，四〇九市石。

稻本月份之進貨爲一，九八六市石，大半購自本地，由三匯輸入僅有一五五市石，全數輸往外地，計合川佔一，四四〇市石，南充三〇四市石，重慶二四二市石。

價格較諸上月以上中等米，玉米，稻微趨上漲，餘均同跌，其中以高粱荳類跌落較劇。

(27) 南充

南充原爲集散消費並重之市場，近年以旱災奇重，今年則秋季歉收，主要糧食多仰賴外地供給，本月內除有稻穀經此轉口外，並無輸出之可言。本月份各糧食進銷數量較諸上月稍覺遜色，黃豆則有大量進貨，但銷路祇限於本市，售出數量，亦僅及進貨之半數。

米本月份之進貨爲一二，九九九市石，本地收買及加工製造數量僅佔一，三二六市石，來自外地，計東觀場佔八一七市石，沿口佔七七六市石，老君場五九三市石，合川三五〇市石，東興場一一三市石，岳池，四陽場及其他各地合佔九，〇二四市石。銷於本地有一〇，七五二市石。

小麥本月進貨二，七四二市石，多係來自沿口合川及其他各地，本地銷售及加工消耗數量有一，七五三市石。
玉米進貨一，六三七市石，大部份來自合川武勝等地，本地銷售一，二一四市石。

稻本月進貨爲一〇，八一八市石，其來源首推合川五，七二〇市石，次爲沿口三，三二四市石，驪安寺八〇〇市石
武勝佔七二五市石，渠縣二二五市石，而本地橫佔二五市石，除本地加工消耗八一六市石外，轉輸瀘縣九〇〇市石
瀘門場一〇〇市石。

黃豆本月份進貨一，三二九市石，本地收買約佔六分之一，餘爲來自沿口合川武勝三地，本地銷售僅有七四一市石

其餘各糧食本月無鉅量進出，故不贅述。

價格方面較之上月，以米，麥，玉米，黃豆等呈狂跌現象，其中以米及黃豆爲尤甚，其他各糧食價格，較之九月均
衡如故。

四·總論

由以上各圖表及各市場之分述，已悉各市場糧食進出情形與價格之變遷等，爲求格外明瞭計，特將各市場作一概括
綜述，以資比較。就表(一)觀察之，即以米一項而論，本月份進貨最多者，則首推重慶次爲金堂之趙家渡新都蘆縣合川
成都萬縣綿陽江津之朱家沱簡陽之石橋廣宣黃南充新津等地，其他各市場米之進貨，俱不及萬石。輸出方面，則以金堂
之趙家渡佔首位，次爲蘆縣綿陽合川江津之朱家沱新津等地。消費最多者，則爲重慶成都萬縣蘆縣之自流井南充等地。
至儲備方面，若以區域論則以成都平原區居第一，長江流域居第二，次爲沱江流域；而各市場中有萬石以上儲備者，計
有重慶新都成都萬縣蘆縣五地。本月份米之儲備量已較上月遞進，計米約增六萬市石，小麥約增五萬市石。爲省篇幅
計，各市場其他主要糧食進出之比較，姑從略，詳情請閱表(一)及附圖。

各市場各糧食之平均批發價格，較諸上月，則以豌豆與菜油仍保持均衡狀態，除稻與芝麻價格稍趨上漲外，餘均一
致跌落。

每一市場以性質不同供需互異，及季節關係故各起落不等，如以各區域最主要之米而論，成都平原產銷均衡，輸出
暢旺，故由極度安定之象，略趨上漲。岷江流域之新津亦屬成都平原區域之內，故亦有同樣趨勢。其餘眉山樂山雖亦能
保持相當安定，但有下跌之象。沱江流域之起點趙家渡，米價跌落較鉅，此蓋來源紛湧所致，其下流簡陽之石橋內江及

室糧自流非則保持平穩，漲跌微，其餘涪江流域之四市場，長江流域除涪陵外之七市場，及嘉陵江流域廣安以外之會川南充兩市場較之上方皆趨跌落。涪陵廣安兩處亦僅能維持平穩而已。

上述各區域價格之變動，綜合言之，川西成都平原及岷沱二江流域各市場，除趙家渡外，一般均由安定之趨向，而稍前進，川東南北之涪江流域，嘉陵江流域，涪江流域，各處皆趨跌落，此種不同之趨勢，除普通原因外，尚有一重要因素存在，蓋本月份各地救國公債催償甚急，川西一帶留糧當節，繳付較易，其他各埠次於川西，一般士紳民衆咸出其農產物等項以購債，售者多，購者少，供過於求，遂形成價格低落之勢，至於趙家渡雖在川西區域，但其米之來源大部由於應陽廣漢，未始非受川北米糧大量出售之影響，由是可見政治之措施，亦足促使糧情發生變異也。

中華民國二十七年三月出版

非賣品

編輯者 四川省糧食管理委員會

地址：四川省政府內

印刷者 福民印刷公司

成都龍王廟南街
電話：六一三號

212P
(59)

