

0 1 2 3 4 5 6 7 8 9 50 1 2 3 4 5

定B
229

昭和十年

1935

横濱生絲検査所調査報告

下卷

農林省

横濱生絲検査所

立憲
民政
黨
調査
館
事務

定B
229

12.2.25

始



14.21
737

橫濱生絲検査所調査報告

229

目次

目次

1. 調査の目的及び調査の概要
2. 調査の経過
3. 調査の結果
4. 調査の結論

第一章 海外買付概況

第一節 買付の概況

調査年度の買付総額は前年度に比し、増加した。

生絲生産概況

調査年度の生絲生産量は前年度に比し、増加した。

第二章 買付生絲の品質

買付生絲の品質は、概して良好であった。

品質の向上に努め、生産者の利益を確保する。

品質の向上に努め、生産者の利益を確保する。

品質の向上に努め、生産者の利益を確保する。

品質の向上に努め、生産者の利益を確保する。



I種
W



1200701258440

橫濱生絲檢查所調查報告

下 卷

目 次

圖 表

1. 昭和十年橫濱絲價・紐育絲價及米日爲替相場比較
2. 紐育市場生絲集散高累年比較
3. 米國 = 於ケル四大纖維消費高累年比較
4. 人造絹絲世界生産高累年比較

第一編 海外蠶絲類

第一 世 界

一、繭生産數量(累年).....	1
二、生絲生産數量	
1. 累年.....	1
2. 國別.....	2

第二 支 那

一、生絲	
(一) 生絲輸出數量及價額.....	2
1. 累年.....	2
2. 輸出港別.....	3
3. 國別.....	4
(1) 器械生絲白繭絲.....	4

(2) 器械生絲黃繭絲.....	5
(3) 座繰再繰生絲白繭絲.....	5
(4) 座繰再繰生絲黃繭絲.....	6
(5) 座繰生絲白繭絲.....	6
(6) 座繰生絲黃繭絲.....	7
(二) 上海市場.....	8
1. 生絲相場.....	8
2. 生絲輸出數量.....	9
(1) 月別.....	9
(2) 商店別.....	10
A. 曆年度.....	10
B. 蠶絲年度.....	12
(三) 廣東市場.....	14
1. 生絲相場.....	14
2. 生絲輸出數量.....	15
(1) 月別.....	15
(2) 商店別.....	15
A. 曆年度.....	15
B. 蠶絲年度.....	17

二、玉絲、屑物及柞蠶絲

(一) 玉絲輸出數量及價額(國別).....	19
(二) 屑物.....	19
1. 屑物輸出數量及價額.....	19
2. 屑絲輸出數量及價額(國別).....	20
3. 繭綿輸出數量及價額(國別).....	20
4. 屑織絲輸出數量及價額(國別).....	21

5. 蛹襯輸出數量及價額(國別).....	21
6. 廣東商店別屑物輸出數量.....	22
(1) 曆年度.....	22
(2) 蠶絲年度.....	23
(三) 柞蠶絲.....	24
1. 柞蠶絲輸出數量及價額(國別).....	24
2. 柞蠶繭及屑繭輸出數量及價額(國別).....	24

三、絹織物及絹製品

(一) 純絹反織物輸出數量及價額(國別).....	25
(二) 純絹反織物輸入數量及價額(國別).....	26
(三) ボンデー輸出數量及價額(國別).....	26
1. 河南ボンデー.....	26
2. 山東ボンデー.....	27
3. 其他ボンデー.....	28
(四) 純絹被服類輸出數量及價額(國別).....	29
(五) 絹刺繡品輸出數量及價額(國別).....	29
(六) 絹織絲及其他絹絲類輸出數量及價額(國別).....	31
(七) 純絹・人絹交反織物輸出數量及價額(國別).....	31
(八) 純絹・人絹交反織物輸入數量及價額(國別).....	32
(九) 純交織被服類輸出數量及價額(國別).....	32
(十) 純絹綿交反織物輸出數量及價額(國別).....	32
(十一) 純絹・人絹交織被服類輸入價額(國別).....	33

第三 伊 太 利

一、繭

(一) 養蠶戶數、蠶種掃立數量及繭生產數量(累年).....	33
--------------------------------	----

(二) 地方別繭生産數量	34
(三) 蠶種輸出入數量	34
(四) 美蘭商品取引所繭清算相場	34
(五) 乾繭輸出入數量	35
(六) 乾繭輸入數量(國別)	35

二、生絲

(一) 製絲工場數及釜數(累年)	36
(二) 生絲生産數量	36
1. 累年	36
2. 月別	37
(三) 美蘭検査所共同倉庫月別生絲集散數量	37
(四) 美蘭市場生絲相場	43
1. 現物相場	43
2. 清算相場	45
(五) 生絲輸出入數量	49
1. 累年	49
2. 國別輸出數量	50
3. 國別輸入數量	50

三、屑物及紡績絹織絲

(一) 屑物	50
1. 國別輸出數量	50
2. 國別輸入數量	51
(二) 紡績絹織絲	51
1. 輸出入數量	51
2. 國別輸出數量	52

四、絹織物及絹製品

(一) 撚絲工場數及錘數(昭和九年度)	52
(二) 織物工場數及纖維消費數量(昭和九年度)	52
(三) 絹織物輸出數量(國別)	53
(四) 絹織物輸入數量(國別)	53
(五) 絹交織物輸出數量(國別)	54
(六) 純絹交織網布及クレープ輸出數量(國別)	54
(七) 純絹交織網布及クレープ輸入數量(國別)	55

第四 佛 蘭 西

一、繭

(一) 養蠶戶數蠶種掃立數量繭生産數量(累年)	55
(二) 地方別繭生産數量	56
(三) 繭輸出入數量	56

二、生絲

(一) 里昂市場月別生絲相場	57
(二) 生絲輸出入數量	59
(三) 生絲輸入數量(國別)	60

三、屑物、ブーレー、ベニー及紡績絹織絲

(一) 屑物及ブーレー輸出入數量	60
(二) ベニー及紡績絹織絲輸出入數量	60

四、絹織物及絹製品

(一) 絹織物輸出價額	61
-------------	----

1. 種類別	61
2. 國別	61
(二) 絹織物輸入價額	62
1. 種類別	62
2. 國別	63
(三) 絹燃絲輸出入數量	64

第五 英 吉 利

一、生絲輸入數量及價額(累年)	64
二、屑物及紡績絹織絲	
(一) 屑物輸出入數量	64
(二) 紡績絹織絲輸出數量及價額	65
三、絹織物及絹製品	
(一) 絹織物輸出入價額	65
(二) 純絹反織物輸入數量及價額(國別)	65
(三) 絹交反織物輸入數量(國別)	66
(四) 絹織絲輸入數量及價額	66
(五) 絹燃絲輸出數量及價額	66

第六 瑞 西

一、生絲輸出入數量(累年)	66
二、絹織物及絹製品	
(一) 絹織物及絹リボン輸出數量及價額	67

(二) 絹織物及絹リボン輸入數量及價額	67
---------------------	----

第七 北 米 合 衆 國

生 絲

(一) 紐育市場生絲集散數量	68
1. 累年	68
2. 月別	68
(二) 紐育市場生絲現物取引價額	69
1. 累年	69
2. 日別	71
(三) 紐育商品取引所生絲清算相場及賣買數量	82
1. 累年	82
2. 日別	83
3. 限月別生絲清算相場	93
4. 限月別賣買數量	94

第二編 海 外 人 絹

第 一 世 界

一、人造絹絲

(一) 人造絹絲生產數量	96
1. 國別	96
2. 製法別	98

二、人造絹絲輸出入數量(國別)

1. 輸出	98
-------	----

2. 輸入 99

二、ステープル・ファイバー生産數量(國別) 100

三、人造絹絲、生絲、綿、羊毛生産數量(累年) 100

第二 支 那

一、人造絹絲

人造絹絲輸入數量(國別) 101

二、人造絹織物

(一) 人造絹反織物輸出數量及價額 101

(二) 人造絹反織物輸入價額(國別) 102

(三) 人造絹絲、羊毛交反織物輸入數量及價額(國別) 102

(四) 人造絹絲、綿交織物輸入價額(國別) 103

第三 佛 蘭 西

人造絹絲

(一) 輸出入數量(累年) 103

(二) 輸出數量(國別) 103

(三) 輸入數量(國別) 104

第四 英 吉 利

人造絹絲

(一) 人造絹絲輸出數量(國別) 104

(二) 人造絹絲輸入數量(國別) 105

二、人造絹織物及人造絹製品

(一) 人造絹反織物輸出數量(國別) 105

(二) 人造絹反織物輸入數量 105

(三) 人造絹製品輸出入價額 106

(四) 人造絹靴下輸出入數量 106

(五) 人造絹交反織物輸出數量(國別) 106

(六) 人造絹交反織物輸入數量(國別) 106

(七) 人造絹交織物輸出數量及價額 107

第五 瑞 西

人造絹絲輸出入數量及價額 107

第六 北 米 合 衆 國

人造絹絲

(一) 人造絹絲生産輸出入及消費數量 107

(二) アセテート式以外ノ人造絹絲生産割合(織度別) 108

(三) 人造絹絲消費數量(製品別) 108

(四) アセテート人造絹絲消費數量(製品別) 109

(五) アセテート式以外ノ人造絹絲消費數量(製品別) 109

(六) 人造絹絲、生絲、綿、羊毛消費數量及價額(累年) 110

第三編 海外検査所

第一 世界主要検査所織物纖維検査數量 111

第二 支 那

一、上海商品検査局生絲検査所

- (一) 正量検査高及成績..... 112
 - 1. 種類別正量検査高..... 112
 - 2. 種別正量検査高及原量 = 對スル正量ノ増減量歩合(月別)..... 113
- (二) 特別検査件數(累年)..... 117

二、廣東生絲検査所

- (一) 正量検査高及成績..... 118
 - 1. 正量検査高(累年)..... 118
 - 2. 正量検査高及原量 = 對スル正量ノ増減量歩合(月別)..... 118
 - 3. 織度別..... 119
- (二) 特別検査件數(累年)..... 119

第三 伊 太 利

一、美蘭検査所

- (一) 正量及原量検査高..... 120
 - 1. 累年種類別..... 120
 - 2. 月別種類別..... 120
 - 3. 検査種類別..... 121
 - 4. 産地別正量及原量検査高..... 121
 - (1) 累年..... 121
 - (2) 種類別..... 121
- (二) 特別検査件數..... 122
 - 1. 累年特別検査件數..... 122
 - 2. 種類別品位検査件數..... 122

二、コーモ検査所

- (一) 正量及原量検査高..... 123
 - 1. 累年種類別..... 123
 - 2. 検査種類別..... 123
- (二) 特別検査件數..... 124
 - 1. 累年..... 124
 - 2. 種類別..... 124

三、トリノ検査所

- (一) 正量及原量検査高..... 124
 - 1. 累年種類別..... 124
 - 2. 産地別種類別..... 125
- (二) 特別検査件數(累年)..... 125

第四 佛 蘭 西

一、里昂検査所

- (一) 正量及原量検査高..... 126
 - 1. 累年種類別..... 126
 - 2. 月別種類別..... 126
 - 3. 検査種類別..... 127
 - 4. 産地別..... 127
 - (1) 累年..... 127
 - (2) 種類別..... 128
- (二) 練減検査件數及成績..... 128
 - 1. 累年練減検査件數..... 128
 - 2. 種類別練減検査件數及成績..... 129

二、サンチアンヌ検査所

(一) 正量及原量検査高…………… 130

1. 累年種別…………… 130

2. 検査種別…………… 130

3. 累年産地別…………… 131

(二) 練減検査件数及成績…………… 131

1. 累年練減検査件数…………… 131

2. 種別練減検査件数及成績…………… 131

三、マザメ検査所織物原料検査数量…………… 132

四、ツールコアン検査所織物原料検査数量…………… 132

五、アミアン検査所織物原料検査高…………… 133

六、ライム検査所織物原料検査高…………… 133

七、フルミエ検査所織物原料検査高…………… 133

八、コードリー検査所織物原料検査高…………… 133

第五 英 吉 利

ブラッドフォード検査所

(一) 種別正量及原量検査数量…………… 134

(二) 検査種別検査件数…………… 134

第六 瑞 西

一、バーゼル検査所

(一) 正量検査数量…………… 134

1. 累年種別…………… 134

2. 産地別種別…………… 135

(二) 特別検査件数…………… 135

二、チューリツヒ検査所

(一) 正量検査数量…………… 135

1. 累年種別…………… 135

2. 産地別種別…………… 136

(二) 特別検査件数…………… 136

1. 累年…………… 136

2. 種別…………… 136

第七 獨 逸

エルベルフェルト検査所

(一) 正量検査数量…………… 137

1. 累年種別…………… 137

2. 産地別種別…………… 137

(二) 特別検査件数…………… 137

第八 西 班 牙

一、タツラーサ検査所

(一) 累年種別正量検査数量…………… 138

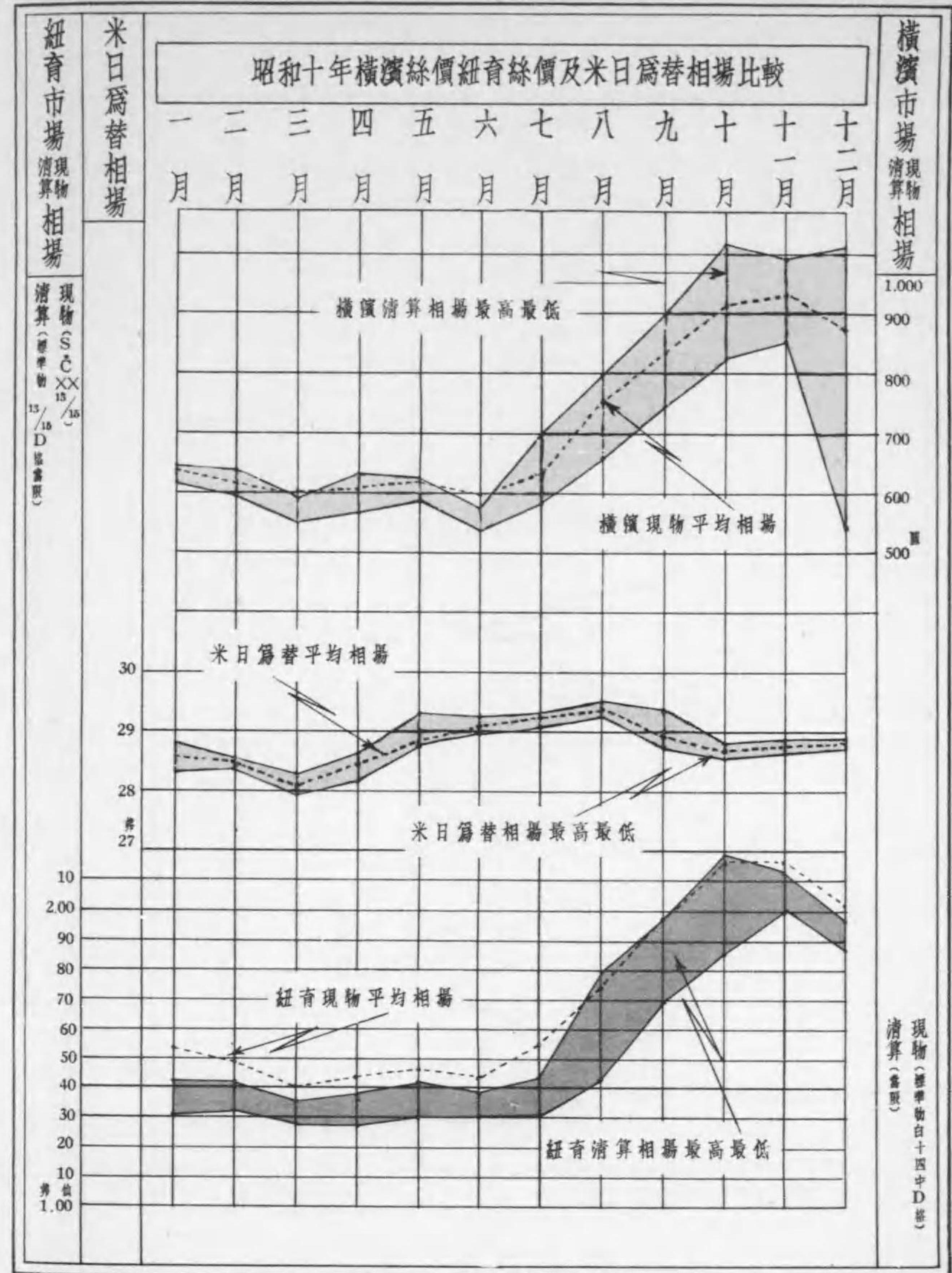
(二) 月別検査種別検査数量…………… 138

二、 サバーデル検査所

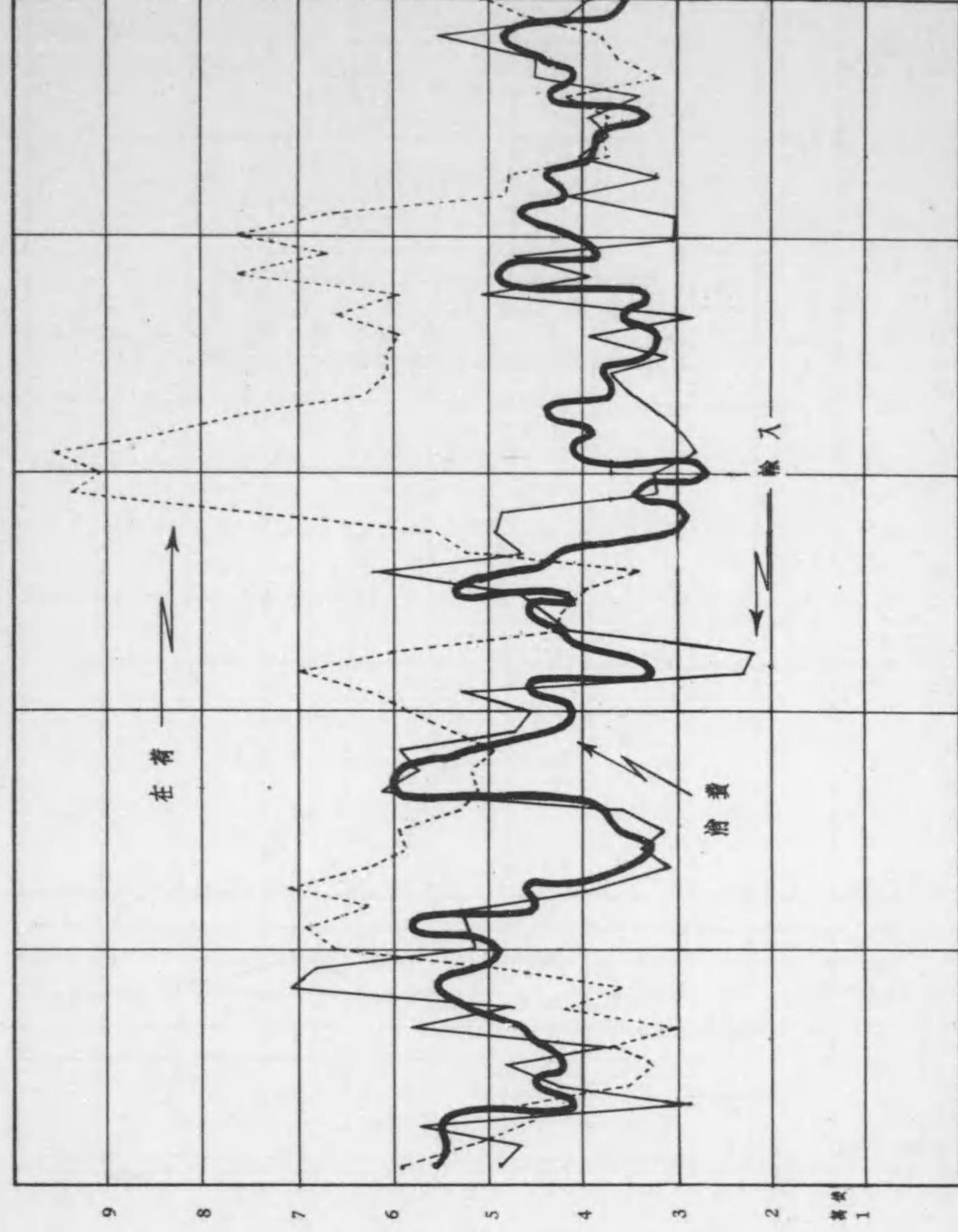
- (一) 月別種類別正量検査数量..... 139
- (二) 月別検査種類別検査数量..... 139

附録

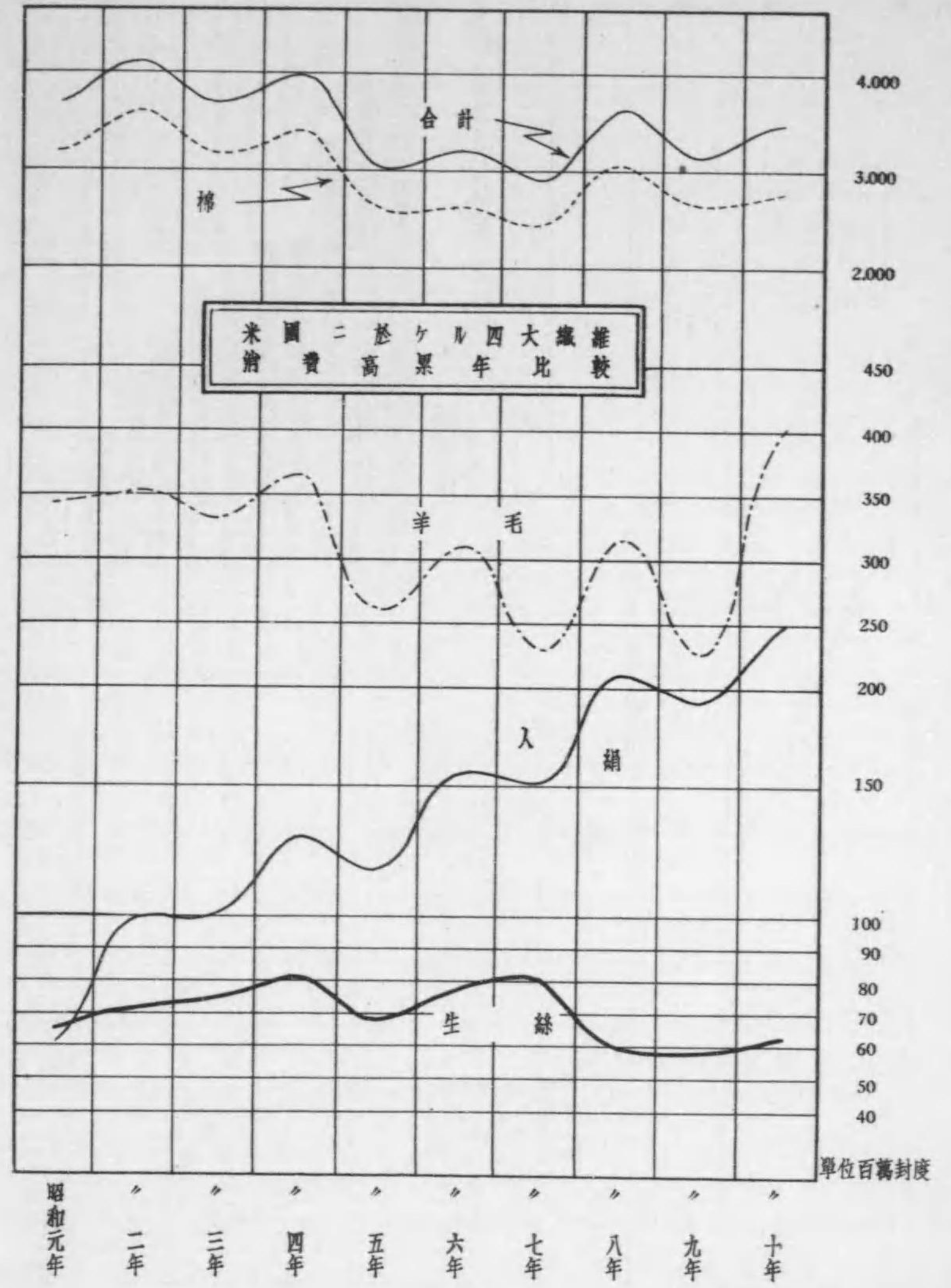
- 1. 昭和十年横濱正金銀行爲替相場..... 141
- 2. 昭和十年銀塊相場..... 141
- 3. 昭和十年海外爲替相場..... 142
- 4. 重量換算表..... 142



紐育市場生絲集散高累年比較

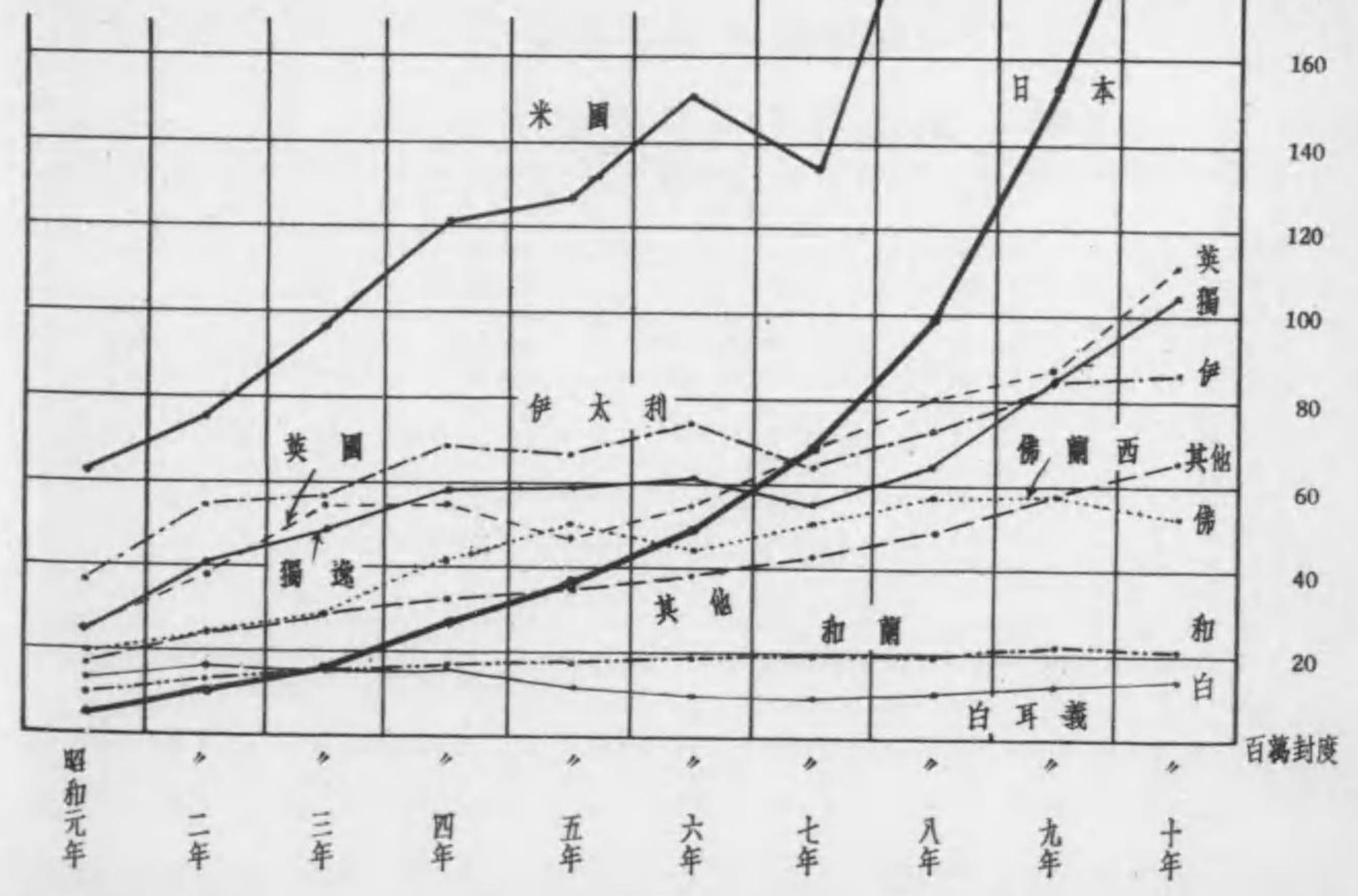
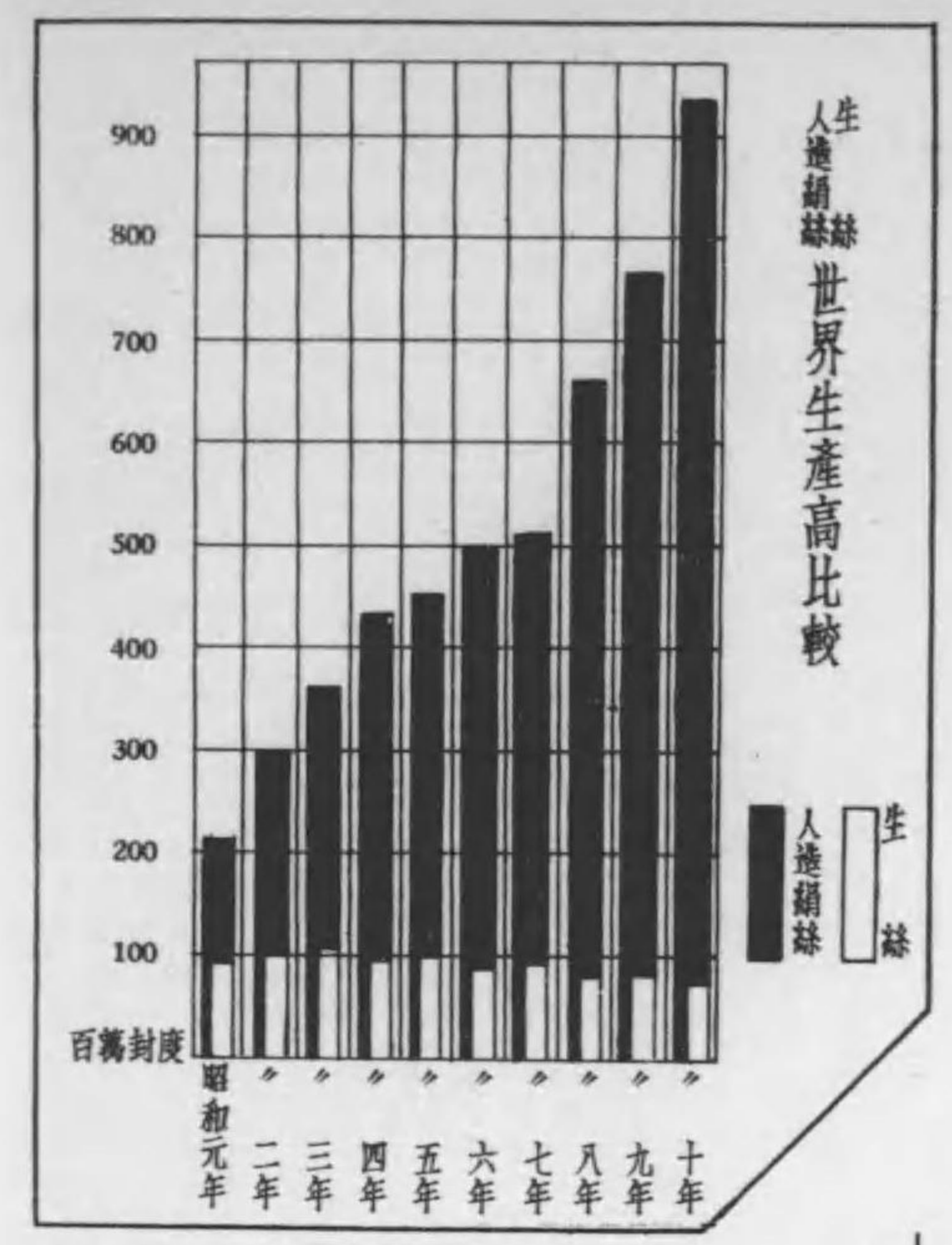


昭和六年 昭和七年 昭和八年 昭和九年 昭和十年



人造絹絲世界
生產高果年比較

世界人造絹絲
國別生產高



第一編 海外蠶絲類

第一世界

一、世界累年繭生產數量 (單位千疋)

國 別	昭和 8	" 9	" 10
西部歐羅巴	943	970	657
佛 蘭 西			
伊 太 利	34 500	28 800	17 800
西 班 牙	459	377	405
計	35 902	30 147	18 862
東部歐羅巴 近東及中央 亞 細 亞	2 215	2 535	2 330
匈牙利, チェツコ・スロヴァキア, ユーゴスラビア, ルーマニア, ブ ルガリア等。			
ギリシヤ, サロニカ, アドリアノー ブル, クリート。	2 190	2 575	1 900
ア ナ ト リ ア(ブルース地方)	2 200	3 000	2 000
シ リ ア 及 サ イ プ ラ ス。	1 400	1 250	850
高 架 索 (輸 出 高)	2 400	1 800	1 750
トルキスタン, 中央亞細亞, ベルシ ヤ (輸 出 高)			1 800
計	10 405	11 160	10 630
總 計	46 307	31 307	29 492

備 考 佛國里昂生絲商組合調査=據ル

二、世界生絲生產數量

1. 世界累年生絲生產數量 (單位千疋)

年 次	西部歐羅巴	東部歐羅巴近東及 中央亞細亞	極 東(輸出高)	計
大正 12	5 225	760	24 480	30 465
" 13	5 685	1 095	32 320	39 100
" 14	4 740	1 145	34 790	40 675
昭和 1	4 180	1 070	38 890	44 140
" 2	5 005	1 040	40 025	46 070
" 3	5 120	1 140	42 925	49 185
" 4	5 095	1 350	38 130	44 575
" 5	5 080	1 220	41 745	48 045
" 6	3 410	810	36 740	40 960
" 7	3 013	905	38 750	42 668
" 8	3 112	750	33 100	36 962
" 9	2 942	930	34 117	37 989
" 10	1 688	880	32 520	35 088

備 考 佛國里昂生絲商組合調査=據ル

2. 世界國別生絲生產數量 (單位千疋)

國 別		昭 和 8	" 9	" 10
西部歐羅巴	佛 蘭 西	77	77	57
	伊 太 利	3 000	2 835	1 600
	西 班 牙	35	30	31
	計	3 112	2 942	1 683
東部歐羅巴 近東及中央 亞 細 亞	匈牙利, チェッコ・スロヴァキア, ユーゴスラビア, ルーマニア, ブ ルガリア等。	185	205	195
	ギリシヤ, サロニカ, アドリアノー ブル, クリート。	180	200	155
	ア ナ ト リ ア (ブルース地方)	200	270	165
	シ リ ア 及 サ イ プ ラ ス。	160	105	70
	高架索, トルキスタン, 中央亞細亞 ベルシヤ (輸出高)	25	150	295
計	750	930	880	
極 東 (輸出高)	支 那 { 上 海	2 500	1 447	3 120
	{ 廣 東	1 600	1 395	1 200
	日 本 (横 濱・神 戸)	29 000	31 275	28 200
	計	33 100	34 117	32 520
總 計	36 962	37 989	35 038	

備考 佛國里昂生絲商組合調査=據ル

第二 支 那

一、生 絲

(一) 支那生絲輸出數量及價額

1. 支那累年生絲輸出數量及價額

年 次	項 目	器械絲(白)	同 (黃)	座繰再繰絲 (白)	同 (黃)	座繰絲(白)	同 (黃)	玉 絲	計
昭和 1	數量	97 139	10 140	11 361	1 723	2 641	12 532	1 391	136 927
	價額	103 363 831	9 439 502	8 718 101	1 162 784	1 484 000	5 861 137	758 437	130 787 792
" 2	數量	91 935	9 954	10 737	651	5 143	14 236	2 422	135 078
	價額	90 017 729	8 161 187	8 294 434	259 113	2 581 977	6 780 588	908 348	117 003 376
" 3	數量	105 162	18 008	9 387	724	3 634	10 752	4 147	151 814
	價額	103 264 411	16 167 769	7 312 101	426 167	1 650 094	5 222 831	1 332 180	135 375 553
" 4	數量	109 539	13 506	11 045	564	3 536	12 325	9 946	160 461
	價額	106 516 371	11 764 688	8 170 922	345 370	1 867 252	5 297 467	3 381 495	137 343 565

年 次	項 目	器械絲(白)	同 (黃)	座繰再繰絲 (白)	同 (黃)	座繰絲(白)	同 (黃)	玉 絲	計
昭和 5	數量	89 939	10 303	5 989	566	2 675	11 192	4 567	125 231
	價額	77 468 386	9 635 495	4 396 194	406 167	1 215 537	4 944 074	1 495 693	99 561 546
" 6	數量	68 411	18 325	2 611	374	1 903	9 169	3 139	103 932
	價額	51 822 663	14 390 030	1 757 203	201 212	908 204	3 624 720	1 067 220	73 771 252
" 7	數量	40 205	5 691	4 160	686	2 070	12 383	1 549	66 744
	價額	19 211 028	3 166 747	1 868 475	306 704	742 169	4 273 536	394 084	29 962 743
" 8	數量	3 074 000	522 100	161 800	21 000	124 400	596 500	85 400	4 596 200
	價額	32 063 999	6 943 123	1 401 526	205 162	1 205 813	5 579 517	425 805	47 824 945
" 9	數量	2 183 300	242 600	95 700	15 100	91 200	437 600	123 000	3 188 500
	價額	14 336 577	3 052 448	703 595	137 813	510 980	3 768 590	485 926	22 995 929
" 10	數量	3 219 244	228 973	227 224	6 123	104 234	528 044	142 812	4 456 654
	價額	26 567 764	1 935 539	1 495 833	37 002	560 485	3 799 699	564 192	34 960 514

備考 海關中外貿易統計年刊=據ル

2. 支那輸出港別生絲輸出數量

輸出港別	種 別	昭 和 7	" 8	" 9	" 10
上 海	器 械 絲	22 322	20 130	8 671	2 436 002
	座繰再繰絲	3 644	1 578	915	200 130
	座繰絲	11 094	4 004	2 462	297 687
	柞 蠶 絲	2 173	722	1 092	157 400
計	39 233	26 434	13 140	3 091 219	
廣 東	器 械 絲	22 853	15 347	15 163	978 073
	座繰再繰絲	894	62	74	33 332
	座繰絲	103	715	500	2 595
	柞 蠶 絲	—	—	—	—
計	23 850	16 124	15 737	1 014 000	
膠 州	器 械 絲	673	469	425	34 142
	座繰再繰絲	10	—	—	—
	座繰絲	—	—	—	—
	柞 蠶 絲	—	—	—	320
計	683	469	425	34 462	

輸出港別	種 別	昭和 7		" 8		" 9		" 10	
		數量	價 額	數量	價 額	數量	價 額	數量	價 額
江 門	器 械 絲	—	—	—	—	—	—	—	—
	座 繰 再 繰 絲	168	—	186	—	122	—	—	—
	座 繰 絲	153	—	3	—	65	—	10 440	—
	杵 蠶 絲	—	—	—	—	—	—	—	—
	計	321	—	189	—	187	—	10 440	—
廣 越	器 械 絲	27	—	—	—	—	—	—	—
	座 繰 再 繰 絲	107	—	—	—	—	—	—	—
	座 繰 絲	2 792	—	2 410	—	2 152	—	318 903	—
	杵 蠶 絲	—	—	—	—	—	—	—	—
	計	2 926	—	2 410	—	2 152	—	318 903	—
北 海	器 械 絲	—	—	15	—	—	—	—	—
	座 繰 再 繰 絲	—	—	1	—	—	—	—	—
	座 繰 絲	2	—	68	—	103	—	3 976	—
	杵 蠶 絲	—	—	—	—	—	—	—	—
	計	2	—	84	—	103	—	3 976	—
其 他	器 械 絲	122	—	—	—	—	—	—	—
	座 繰 再 繰 絲	23	—	2	—	—	—	—	—
	座 蠶 絲	309	—	5	—	1	—	600	—
	杵 蠶 絲	9 307	—	39	—	—	—	—	—
	計	9 761	—	46	—	1	—	600	—
計	器 械 絲	45 997	—	35 961	—	24 259	—	3 448 217	—
	座 繰 再 繰 絲	4 846	—	1 829	—	1 111	—	233 462	—
	座 繰 絲	14 453	—	7 205	—	5 288	—	634 201	—
	杵 蠶 絲	11 480	—	761	—	1 092	—	157 720	—
	計	76 776	—	45 756	—	31 750	—	4 473 600	—

備考 海關中外貿易統計年刊ニ據ル。港別再輸入數量不明ノ爲輸出總數ノミ記入セリ

3. 支那國別生絲輸出數量及價額

(1) 支那國別器械生絲(白繭絲)輸出數量及價額

國 別	昭和 6		" 7		" 8		" 9		" 10	
	數量	價 額	數量	價 額	數量	價 額	數量	價 額	數量	價 額
淡 洲	—	—	—	—	—	—	—	—	3 018	29 000
白 耳 義	—	—	—	—	—	—	5 400	53 982	—	—
英領印度	7	6 104	6 881	3 051 201	488 300	4 748 927	352 600	1 964 750	44 829	319 060

國 別	昭和 6		" 7		" 8		" 9		" 10	
	數量	價 額	數量	價 額	數量	價 額	數量	價 額	數量	價 額
加 奈 陀	213	185 736	804	421 832	22 300	248 289	1 800	13 350	37 460	329 988
埃 及	60	52 320	177	95 393	4 800	58 562	10 600	73 365	10 310	49 758
佛 蘭 西	9 569	8 344 168	11 348	5 575 392	1 053 200	11 358 961	566 700	4 111 968	1 191 072	9 778 552
佛 蘭 西 支 那	132	101 439	1 384	701 725	161 700	1 558 818	462 400	2 496 976	435 605	2 598 299
英 吉 利	1 700	1 452 400	1 497	885 705	117 300	1 257 477	96 200	834 684	129 992	1 169 686
香 港	38 704	25 874 992	1 098	477 865	96 100	953 979	227 600	1 304 648	18 035	107 548
伊 太 利	—	—	20	8 499	1 900	16 294	3 100	23 162	8 354	50 929
日 本	497	490 216	211	129 755	3 000	40 608	22 300	207 297	14 710	115 656
瑞 西	—	—	—	—	—	—	—	—	3 632	32 469
米 國	17 491	15 252 152	16 680	7 814 220	1 121 400	11 772 043	428 900	3 218 127	1 320 647	11 975 760
其 他	38	33 136	106	49 875	4 000	50 041	5 700	34 268	1 580	11 038
輸出總數	68 411	51 822 663	40 206	19 211 462	3 074 000	32 063 999	2 183 300	14 336 577	3 219 244	26 567 764
再 輸 入	—	—	—	—	—	—	—	—	—	—
計	68 411	51 822 663	40 205	19 211 028	3 074 000	32 063 999	2 183 300	14 336 577	3 219 244	26 567 764

備考 海關中外貿易統計年刊ニ據ル

(2) 支那國別器械生絲(黃繭絲)輸出數量及價額

國 別	昭和 6		" 7		" 8		" 9		" 10	
	數量	價 額	數量	價 額	數量	價 額	數量	價 額	數量	價 額
英領印度	356	270 560	1 423	755 273	91 600	1 376 338	63 900	814 891	9 748	81 809
埃 及	—	—	8	5 995	100	2 354	2 300	14 946	1 501	8 771
佛 蘭 西	6 696	5 081 360	2 547	1 462 149	234 600	3 340 700	91 000	1 135 605	142 888	1 254 605
佛 蘭 西 支 那	35	26 600	—	—	2 000	22 161	900	11 580	1 104	12 034
獨 逸	—	—	—	—	—	—	—	—	1 206	10 250
日 本	5 211	4 423 390	491	324 297	43 600	551 540	39 500	400 585	29 969	255 527
米 國	5 443	4 136 680	869	418 907	143 700	1 575 743	44 200	656 468	40 599	296 574
其 他	594	451 440	353	200 126	6 500	74 287	800	8 373	1 958	15 969
計	18 325	14 390 030	5 691	3 166 747	522 100	6 943 123	242 600	3 052 448	228 973	1 935 539

備考 海外中外貿易統計年刊ニ據ル

(3) 支那國別座繰再繰生絲(白繭絲)輸出數量及價額

國 別	昭和 6		" 7		" 8		" 9		" 10	
	數量	價 額	數量	價 額	數量	價 額	數量	價 額	數量	價 額
英領印度	267	179 691	1 800	808 102	32 900	262 191	19 700	120 999	15 178	97 438
埃 及	—	—	68	23 119	4 200	30 403	6 000	42 609	6 613	36 185

國別	昭和 6		" 7		" 8		" 9		" 10	
	數量	價額	數量	價額	數量	價額	數量	價額	數量	價額
佛蘭西	759	510 807	821	344 403	28 900	244 631	15 700	110 183	33 806	226 845
英吉利	337	225 801	218	103 591	12 000	130 418	16 100	110 120	23 047	186 281
香港	—	—	112	68 802	2 300	28 277	4 800	45 476	9 042	53 389
伊太利	110	74 030	144	66 330	10 900	91 857	8 200	57 286	7 919	42 472
日本	—	—	33	17 394	—	—	5 600	44 728	22 021	171 548
佛領東印度	—	—	192	123 920	11 700	143 619	12 500	129 829	8 801	49 898
北律賓諸島	—	—	66	43 440	300	2 888	1 200	6 150	9 787	55 118
米 國	1 120	753 760	533	196 718	57 900	457 893	4 400	27 744	89 109	565 405
其 他	18	12 114	173	72 656	900	9 349	1 800	11 855	1 901	11 254
輸出總數	1 120	1 757 203	4 160	1 868 475	161 800	1 401 526	96 000	706 979	227 224	1 495 833
再輸入	—	—	—	—	—	—	-300	-3 384	—	—
計	2 611	1 757 203	4 160	1 868 475	161 800	1 401 526	95 700	703 595	227 224	1 495 833

備考 海關中外貿易統計年刊=據ル

(4) 支那國別座繰再繰生絲(黃繭絲)輸出數量及價額

國別	昭和 6		" 7		" 8		" 9		" 10	
	數量	價額	數量	價額	數量	價額	數量	價額	數量	價額
英領印度	342	183 996	506	226 700	18 900	188 430	8 500	81 295	3 421	20 857
埃 及	—	—	—	—	800	4 888	5 200	46 453	1 442	10 245
シヤム	4	2 152	—	—	—	—	600	2 745	912	4 548
其ノ他	28	15 064	180	80 004	1 400	12 783	800	7 320	463	2 252
輸出總數	374	201 212	686	306 704	21 100	206 101	15 100	137 813	6 238	37 902
再輸入	—	—	—	—	100	939	—	—	115	900
計	374	201 212	686	306 704	21 000	205 162	15 100	137 813	6 123	37 002

備考 海關中外貿易統計年刊=據ル

(5) 支那國別座繰生絲(白繭絲)輸出數量及價額

國別	昭和 6		" 7		" 8		" 9		" 10	
	數量	價額	數量	價額	數量	價額	數量	價額	數量	價額
英領印度	—	—	1 194	405 306	67 900	607 616	27 200	150 092	42 231	225 032
埃 及	—	—	350	111 903	18 100	120 185	24 200	142 211	26 780	139 491
佛蘭西	—	—	27	10 520	10 200	187 682	900	4 989	599	5 891

國別	昭和 6		" 7		" 8		" 9		" 10	
	數量	價額	數量	價額	數量	價額	數量	價額	數量	價額
佛領印度支那	—	—	8	2 590	600	4 506	—	340	2 938	17 119
佛領印度	—	—	—	—	—	—	—	—	1 773	10 087
香港	921	424 344	41	20 213	5 100	62 571	6 100	31 527	2 439	135 506
マカオ	—	—	—	—	2 800	35 444	1 800	11 364	—	—
モロツコ	78	38 454	73	23 105	3 600	28 226	5 800	30 290	9 675	49 763
佛領東印度	2	986	47	30 420	8 100	81 750	16 100	86 683	8 569	44 949
北律賓諸島	14	6 902	42	16 787	3 500	40 618	8 300	48 334	8 493	50 472
新嘉坡諸島	9	4 437	6	2 160	300	1 740	800	5 130	533	3 380
其ノ他	879	433 081	282	119 165	4 200	35 475	—	20	263	1 340
輸出總數	1 903	908 204	2 070	742 169	124 400	1 205 813	91 200	510 980	104 343	561 030
再輸入	—	—	—	—	—	—	—	—	-109	-545
計	1 903	908 204	2 070	742 169	124 400	1 205 813	91 200	510 980	104 234	560 485

備考 海關中外貿易統計年刊=據ル

(6) 支那國別座繰生絲(黃繭絲)輸出數量及價額

國別	昭和 6		" 7		" 8		" 9		" 10	
	數量	價額	數量	價額	數量	價額	數量	價額	數量	價額
アルゼリア	—	—	18	7 329	900	7 441	2 800	22 866	1 824	13 073
英領印度	7 400	2 960 692	7 499	2 503 820	445 800	4 357 084	310 300	2 843 747	398 819	2 945 228
埃 及	—	—	1 244	384 134	85 500	674 900	60 000	458 769	96 675	642 039
佛蘭西	188	70 876	150	53 777	11 700	105 219	21 900	161 900	4 901	34 136
佛領印度支那	26	8 175	10	4 000	8 200	49 042	10 800	48 538	1 665	9 905
佛領印度	—	—	—	—	—	—	900	4 002	1 786	8 951
香港	72	25 360	35	19 250	1 600	14 618	700	5 270	1 210	8 680
日本	—	—	—	—	—	—	—	—	913	6 038
モロツコ	—	—	278	99 206	12 500	113 719	8 600	71 625	21 948	144 576
シヤム	—	—	—	—	7 300	54 584	21 600	151 873	117	585
其ノ他	1 483	559 617	3 149	1 202 020	23 000	202 909	—	—	—	—
輸出總數	9 169	3 624 720	12 383	4 273 536	596 500	5 579 517	437 600	3 768 590	529 858	3 814 211
再輸入	—	—	—	—	—	—	—	—	-1 814	-14 512
計	9 169	3 624 720	12 383	4 273 536	596 500	5 579 517	437 600	3 768 590	528 044	3 799 699

備考 海關中外貿易統計年刊=據ル

(二) 上海市場

1. 上海市場生絲相場 (單位擔建兩)

月 日	蒸 汽 器 械 絲 13/15				山東器械絲 13/15	四川器械絲 13/15	七 里 座 綫 新 式 (藍龍及飛馬級)		
	グランドダブル エキストラ	エキストラ A	エキストラ B	エキストラ C	エキストラA (ツェアリー格)	エキストラB (ライジン格)	エキストラC (ライジン格)	エキストラD (ライジン格)	ソレイユ等
1 . 15	630	580	550	520	500	470	450	380	370
31	620	570	540	500	490	460	440	370	360
2 . 15	610	580	540	510	490	480	450	380	370
28	610	570	520	500	490	470	480	430	400
3 . 15	590	550	500	480	480	450	440	400	370
31	560	520	480	460	470	440	430	380	360
4 . 15	560	520	480	460	470	440	420	370	360
30	540	500	470	450	460	430	410	360	350
5 . 15	510	480	430	410	420	390	400	350	350
31	510	470	425	400	400	395	390	340	330
6 . 15	480	460	415	400	380	390	385	325	315
30	480	460	425	400	380	370	370	320	310
7 . 15	500	480	450	430	390	380	365	320	310
31	540	520	500	480	420	390	400	340	320
8 . 15	580	550	530	530	480	460	410	360	330
31	600	560	545	550	510	500	450	370	350
9 . 15	600	565	540	550	510	500	430	370	350
30	680	660	630	620	520	510	440	380	360
10 . 15	710	690	670	680	530	520	450	390	370
31	910	870	840	850	720	690	590	550	500
11 . 15	970	950	910	890	800	780	660	610	580
30	920	900	830	810	780	760	600	550	530
12 . 15	900	880	790	790	780	760	560	520	500
31	910	890	810	800	780	760	550	510	490

備考 上海生絲輸出商組合報告=據ル

2. 上海生絲輸出數量

(1) 上海月別生絲輸出數量 (單位俵)

種別	仕向先別	1	2	3	4	5	6	7	8	9	10	11	12	計
蒸生 汽 器 械 絲 (白)	米 國	966	405	340	490	430	680	1 498	2 631	4 187	3 813	2 784	3 730	21 954
	歐 洲	621	96	290	334	431	1 284	2 307	1 738	2 092	2 534	2 180	1 913	15 820
	亞 細 亞 及 加 計	14	24	38	11	10	54	41	60	29	45	30	13	369
同 (黃)	米 國	—	—	—	—	—	—	43	40	—	25	—	20	128
	歐 洲	235	20	—	41	80	412	364	164	118	111	53	10	1 608
	亞 細 亞 及 加 計	—	6	4	3	2	—	10	5	11	4	—	2	47
七 里 絲 (白)	米 國	90	—	6	—	7	54	156	566	156	323	89	46	1 493
	歐 洲	75	38	70	71	80	97	195	188	198	250	240	225	1 727
	亞 細 亞 及 加 計	9	6	12	3	—	—	20	102	28	141	300	142	763
同 (黃)	米 國	—	—	—	—	—	62	239	142	65	60	10	—	578
	歐 洲	5	—	—	15	25	297	133	77	78	59	79	63	831
	亞 細 亞 及 加 計	32	9	10	19	16	6	9	20	44	87	17	13	282
座 綫 生 絲 (白)	米 國	—	—	—	—	—	—	—	—	—	—	—	—	—
	歐 洲	—	—	—	1	—	—	—	—	—	—	—	—	1
	亞 細 亞 及 加 計	45	31	25	49	30	153	98	165	114	295	538	140	1 683
同 (黃)	米 國	—	—	—	—	—	—	—	—	—	—	—	—	—
	歐 洲	5	—	5	10	—	—	5	15	10	30	—	—	80
	亞 細 亞 及 加 計	207	100	34	43	42	144	284	489	531	578	460	255	3 167
柞 蠶 絲	米 國	—	—	—	10	—	—	30	135	160	—	—	—	335
	歐 洲	140	71	120	171	180	173	60	116	70	30	20	40	1 191
	亞 細 亞 及 加 計	—	—	18	—	20	30	16	174	207	304	70	15	854
計		140	71	138	181	200	203	106	425	437	334	90	55	2 380

種別	仕向先別	年 度												計
		1	2	3	4	5	6	7	8	9	10	11	12	
玉	米 國	—	—	—	10	—	—	—	—	—	—	15	15	40
	歐 洲	—	—	—	—	—	—	11	10	5	30	60	—	116
	亞 細 亞 及 阿 弗 利 加 計	217	15	21	68	158	142	281	144	147	224	246	277	1 940
絲	計	217	15	21	78	158	142	292	154	152	254	321	292	2 096
計	米 國	1 056	405	346	510	437	796	1 966	3 514	4 568	4 221	2 898	3 811	24 528
	歐 洲	1 081	225	485	643	796	2 263	3 075	2 308	2 571	3 044	2 632	2 251	21 374
	亞 細 亞 及 阿 弗 利 加 計	524	191	162	196	278	529	759	1 159	1 111	1 678	1 661	857	9 105
總 計	2 661	821	993	1 349	1 511	3 588	5 800	6 981	8 250	8 943	7 191	6 919	55 007	

備 考 上海商品檢驗局生絲檢查所調查=據

(2) 上海商店別生絲輸出數量

A 上海商店別曆年度生絲輸出數量 (單位俵)

輸 出 商 名	昭 和 8				" 9				" 10			
	米國	歐洲	亞細亞及阿弗利加	計	米國	歐洲	亞細亞及阿弗利加	計	米國	歐洲	亞細亞及阿弗利加	計
Abdoolally Ebrahim & Co.	—	5	748	753	—	—	403	403	—	—	244	244
Afshar & Co., A.R.	—	—	21	21	—	—	9	9	—	—	—	—
Arnhold & Co., Ltd.	—	815	—	815	—	65	—	65	—	65	—	65
Azadian Jockues S. A.	—	230	560	790	—	133	515	648	—	267	1 252	1 519
Azodian, Leon	—	15	1 023	1 038	—	—	1 058	1 058	—	130	1 419	1 549
Baer & Co., A.	—	592	—	592	—	145	—	145	—	240	—	240
Burkhardt, Buchan & Co.	—	155	—	155	—	15	—	15	—	314	—	314
Burkill & Sons, A.R.	—	—	—	—	—	—	—	—	—	20	—	20
C. Fungalli & Gioroni	735	—	—	735	—	1 395	—	1 395	40	3 010	70	3 120
Chi Yuen Hong	—	—	—	—	—	—	—	—	—	—	45	45
China Exp. & Imp. Bank Co.	—	—	—	—	—	—	—	—	—	20	—	20
China Mrs. Export Ass'n.	—	—	—	—	—	—	—	—	40	—	—	40
China mer'ts Pongee Ass'n.	18	485	10	513	—	105	—	105	—	16	—	16
Chinai & Co., J.C.	—	—	2 234	2 234	—	—	964	964	—	—	1 783	1 783
Chu Woo & Co.	—	—	—	—	—	—	30	30	—	—	71	71
Chue Zeng Silk Co.	—	—	3	3	—	—	6	6	—	—	5	5
Chun Tai & Co.	—	—	2	2	—	—	—	—	—	—	2	2
Clerici, Bedoni & Co., S.A.	—	1 399	57	1 456	—	506	177	683	—	1 619	299	1 918
Codsi, J.	—	—	167	167	—	—	60	60	—	—	—	—
Ei Kwa	—	—	—	—	—	—	—	—	—	—	337	337
Erzinger & Co.	2 733	1 270	—	4 003	515	890	—	1 405	3 156	1 445	10	4 611
Fuhrmeister & Co.	28	—	—	28	—	14	—	14	—	—	—	—

輸 出 商 名	昭 和 8				" 9				" 10			
	米國	歐洲	亞細亞及阿弗利加	計	米國	歐洲	亞細亞及阿弗利加	計	米國	歐洲	亞細亞及阿弗利加	計
G. Deval & Co.	—	199	—	199	—	—	—	—	—	—	—	—
Gerli & Co., E	2 575	—	—	2 575	206	—	127	333	1 955	60	—	2 015
Gibb, Livingston & Co., Ltd.	30	1 595	40	1 665	10	1 008	5	1 023	2 080	2 107	135	4 322
Gobhai Karanjia	—	—	445	445	—	—	198	198	—	—	—	—
Huber & Co., E	40	121	—	161	—	20	—	20	—	—	—	—
Jardine Matheson & Co., Ltd.	2 790	1 903	4	4 697	515	1 292	100	1 907	1 309	2 221	215	3 745
J-Long Yue Kee	—	—	—	—	—	—	30	30	—	—	—	—
Kermani & Co., R.S.	—	—	1 109	1 109	—	—	683	683	—	—	—	—
Kwong Wing Chung & Co.	—	—	4	4	—	—	—	—	—	—	—	—
Kung Cheng Cheang	—	—	2	2	—	—	—	—	—	—	—	—
La Générale Soies	—	614	77	691	—	60	7	67	—	—	—	—
Lang & Co., Robert	4 600	—	55	4 655	535	—	3	538	3 445	30	—	2 3 477
L. Pernot & Cie.	—	—	—	—	—	—	—	—	970	—	—	970
Lee Tai Chong	—	—	—	—	—	—	—	—	—	—	—	—
Little & Co., Wm.	—	670	—	670	—	686	65	751	—	390	15	405
Madier, Ribet & Cie	50	3 749	577	4 376	—	2 607	263	2 870	—	5 266	559	5 825
Marthoud & Cie	—	40	16	56	—	24	43	67	—	100	204	304
三井物産株式會社支店	—	—	—	—	—	—	—	—	30	2 290	856	10 3 156
日華蠶絲株式會社	—	—	—	—	—	—	—	—	—	—	—	—
Muguet, A.	—	10	—	10	—	—	—	—	—	—	—	—
O.K. Gidumal & Watumall Ltd.	—	—	—	—	—	—	—	—	—	—	—	—
Olivier-Chine	—	—	177	177	—	—	23	23	—	—	—	—
Pak Yue Leun	—	—	—	—	—	—	43	43	—	—	—	—
Patel & Co., A.C.	—	—	1 237	1 237	—	—	878	878	—	—	—	—
Pila & Co., Les Succ. d'Ulyse	—	160	—	160	—	—	—	—	—	—	—	—
Puthod, A.	—	20	—	20	—	—	—	—	—	—	—	—
Ragi & Co., R.H.	—	—	955	955	—	—	1 549	1 549	—	—	—	—
Re'ss, Massey & Co., Ltd.	—	706	81	787	—	357	50	407	—	361	4	365
Rudolph & Co., Charles	355	2 259	—	2 614	190	570	251	1 011	1 076	1 288	232	2 596
Sauvayre, J.	—	20	—	20	—	—	—	—	—	—	—	—
Shanghai Commercial & Co.	395	—	—	395	—	—	—	—	—	—	—	—
Shroff, P.B.	—	—	—	—	—	—	—	—	—	—	—	—
Talati S.M.	—	—	—	—	—	—	—	—	—	—	—	—
The Eastern Trading Co.	—	—	—	—	—	—	—	—	20	—	—	20
Tong Wing Tai	—	—	—	—	—	—	10	10	—	—	—	—
Tonying Silk Trading Co.	2 831	740	—	3 571	2 562	20	115	2 697	3 162	20	—	3 182
Tsze Kee	—	—	364	364	—	—	280	280	—	—	—	—
Umrigar Bros.	—	—	46	46	—	—	71	71	—	—	—	—
Weber & Co., C.A.	—	1	—	1	—	—	—	—	—	—	20	20

輸出商名	自昭和八年六月一日 至同 九年五月廿九日				自昭和九年六月一日 至同 十年五月三十一日				自昭和十年六月一日 至同 十一年五月三十一日			
	米國	歐洲	亞細亞及 阿弗利加	計	米國	歐洲	亞細亞及 阿弗利加	計	米國	歐洲	亞細亞及 阿弗利加	計
Watannal Boolchand	—	—	10	10	—	—	—	—	—	—	—	—
Weber & Co., C.A.	—	—	—	—	—	10	—	10	—	15	35	50
Yeh Kee	—	—	11	11	—	—	11	11	—	—	12	12
Yeh Shun Sung	—	—	10	10	—	—	—	—	—	—	—	—
Yuen Hsin Hong	—	—	10	10	—	—	—	—	—	—	37	37
Yung Chong Tai	—	—	—	—	—	—	89	89	—	—	316	316
Tung Tai	—	—	—	—	1 797	772	—	2 569	5 946	1 816	—	7 762
計	13 311	14 393	9 904	37 608	6 823	10 920	6 187	23 930	25 265	21 063	9 697	56 025

備考 上海商品檢驗局生絲検査所調査=據ル

(三) 廣東市場

1. 廣東市場生絲相場

月・日	一 庭 建 佛 貨 法			一 封 度 建 米 貨 弗			
	エキストラ Extra 13/15	準エキストラ Petit Extra 13/15	新式クラック N.S. Crack R.R. 14/16	新式クラック N.S. Crack R.R. 14/16	新式クラック N.S. Crack R.R. 20/22		
1・15	63 00	60 50	49 00	1 26	1 21		
31	63 50	59 00	48 50	1 24	1 19		
2・15	63 50	58 00	48 50	1 24	1 19		
28	66 00	60 50	49 00	1 26	1 19—1 23		
3・15	68 00	58 00	44 00	1 14	1 14		
31	70 00	58 00	44 50	1 15	1 10		
4・15	71 00	59 50	48 50	1 25	1 20		
30	75 00	61 50	54 50	1 37	1 32		
5・15	75 00	60 00	51 00	1 28	1 24		
31	75 00	60 00	52 50	1 32	1 27		
6・15	74 00	57 00	49 00	1 27	1 22		
30	69 50	54 50	47 00	1 18	1 12		
7・15	68 25	54 75	47 00	1 18	1 11		
31	67 50	56 75	50 00	1 25	1 14		
8・15	68 00	56 25	49 75	1 27	1 17		
31	71 50	62 50	53 00	1 35	1 27		
9・15	69 75	60 50	54 50	1 39	1 29		
30	75 50	68 00	61 25	1 56	1 44		
10・15	74 00	66 50	60 00	1 53	1 43		
31	76 50	70 25	60 50	1 52	1 42		
11・15	73 00	68 75	57 25	1 46	1 36		

月・日	一 庭 建 佛 貨 法			一 封 度 建 米 貨 弗	
	エキストラ Extra 13/15	準エキストラ Petit Extra 13/15	新式クラック N.S. Crack R.R. 14/16	新式クラック N.S. Crack R.R. 14/16	新式クラック N.S. Crack R.R. 20/22
30	—	59 75	51 50	1 31	1 24
12・15	—	62 00	50 75	1 29	1 19
31	—	66 50	56 75	1 44	1 33

備考 廣東生絲輸出商組合報告=據ル

2. 廣東生絲輸出數量

(1) 廣東月別生絲輸出數量 (單位八十斤俵)

月次	米國	歐洲	印度	其他	計
1	150	857	68	453	1 528
2	50	257	21	182	510
3	—	168	58	375	601
4	—	132	24	33	189
5	—	290	80	748	1 118
6	—	170	100	1 594	1 864
7	—	431	160	2 335	2 926
8	920	920	47	780	2 667
9	915	1 015	40	634	2 604
10	435	1 332	155	922	2 844
11	280	885	399	922	2 486
12	255	780	163	724	1 932
計	3 015	7 237	1 315	9 702	21 269

備考 廣東生絲検査所報告=據ル

(2) 廣東商店別輸出數量

a. 廣東商店別曆年度生絲輸出數量

輸出商名	昭和 8				" 9				" 10			
	米國	歐洲	亞細亞及 阿弗利加	計	米國	歐洲	亞細亞及 阿弗利加	計	米國	歐洲	亞細亞及 阿弗利加	計
Baud, J.	2 975	830	1 971	5 776	455	2 086	380	2 921	120	371	199	690
Canton Mercantile Co.	530	—	40	570	—	—	1 565	1 565	25	—	—	25
Cheong On Tai	—	—	300	300	—	—	174	174	—	—	530	530

輸出商名	昭和 8				" 9				" 10			
	米國	歐洲	亞細亞及 阿非利加	計	米國	歐洲	亞細亞及 阿非利加	計	米國	歐洲	亞細亞及 阿非利加	計
Cheung Hing Loong	—	—	—	—	—	—	20	20	—	—	—	—
Cheung Hing Tai	—	—	321	321	—	—	298	298	—	—	187	187
J.C. Chinai & Co.	—	—	—	—	—	—	95	95	—	—	85	85
China Overseas Inter- Trading Co.	—	—	—	—	—	—	77	77	—	—	—	—
Ferguson & Co., John H.	100	214	—	314	50	400	30	480	195	869	110	1 174
Fook Tai	—	—	2	2	—	—	—	—	—	—	—	—
Fou King	—	—	—	—	—	—	187	187	—	—	107	107
General Trading Co.	—	—	1 069	1 069	—	—	664	664	—	—	—	—
Griffith, Ltd., T.E.	1 345	1 095	963	3 403	697	650	1 448	2 795	1 340	1 456	187	2 983
Haw Wa	—	—	3	3	—	—	—	—	—	—	—	—
Hing Kee	—	—	741	741	—	—	289	289	—	—	115	115
Hogg & Company	—	—	130	130	—	—	10	10	—	—	—	—
How King	—	—	52	52	—	—	25	25	—	—	—	—
Hung Fat Cheong	—	—	—	—	—	—	—	—	—	2 106	2 106	—
King Lun	—	—	—	—	—	—	—	—	—	—	—	—
Kung Hing Lung	—	—	—	—	—	—	250	250	—	—	10	10
Kung Hing Lun	—	—	—	—	—	—	—	—	—	2 132	2 132	—
Kwangtung Silk Agency	—	2 005	1 052	3 057	—	193	725	918	—	—	—	—
Kwan Lun	—	—	—	—	—	—	—	—	—	—	13	13
Kwan Shing	—	—	34	34	—	—	6	6	—	—	—	—
Kwong Miu Lun	—	—	—	—	—	—	11	11	—	—	—	—
Kwong Sang	—	—	49	49	—	—	65	65	—	—	—	—
Kwong Tai Loong	—	—	451	451	—	—	505	505	—	—	331	331
Lee Cheong	—	—	393	393	—	—	339	339	—	—	206	206
Lee Woo Cheong	—	—	14	14	—	—	54	54	—	3	204	207
Lee Yue Hing	—	—	—	—	—	—	85	85	—	—	—	—
Madier Ribet & Cie.	600	3 674	601	4 875	—	3 435	217	3 652	255	3 389	33	3 676
三井物産株式會社支店	—	—	—	—	490	155	895	1 540	230	975	115	1 320
Muguet, A.	450	—	—	450	—	—	—	—	—	—	—	—
Nam Sang	—	—	2 262	2 262	—	—	203	203	—	—	—	—
Nam Wah Silk Export Co.	—	—	—	—	400	—	—	400	530	—	—	530
Ping Shick & Co.	905	—	10	915	925	50	65	1 040	280	—	—	230
Po Lung & Co.	—	—	164	164	—	—	—	—	—	—	—	—
Po Lung Cheung	—	—	801	801	—	—	1 601	1 601	—	—	134	134
Reiss Massey & Co., Ltd.	—	223	4 586	4 809	—	50	2 116	2 166	—	—	—	—
Shin Wo Cheung	—	—	13	13	—	—	—	—	—	—	—	—
Shun Tai	—	—	—	—	—	—	20	20	—	—	—	—
Spalinger & Co., U.S.A.	75	210	20	305	90	170	15	275	—	175	66	241
Sun Hing Loong	—	—	—	—	—	—	2 060	2 060	—	—	1 236	1 236

輸出商名	昭和 8				" 9				" 10			
	米國	歐洲	亞細亞及 阿非利加	計	米國	歐洲	亞細亞及 阿非利加	計	米國	歐洲	亞細亞及 阿非利加	計
Sun Tai Wo Kee	—	—	—	—	—	—	1 167	1 167	—	—	167	167
Tack Woo Shing	—	—	5	5	—	—	6	6	—	—	28	28
Tak Lun	—	—	—	—	—	—	—	—	—	—	1 595	1 595
Tung Fat Hing	—	—	21	21	—	—	465	465	—	—	—	—
Vasunia & Co., J. P.	—	—	527	527	—	—	1 645	1 645	—	—	196	196
Wa Lun Hing	—	—	30	30	—	—	947	947	—	—	1	1
Wing Ching Cheong	—	—	—	—	—	—	532	532	—	—	—	—
Wing Fat Lun	—	—	—	—	—	—	349	349	—	—	—	—
Wing Lee Cheong	—	—	—	—	—	—	10	10	—	—	—	—
Wing Tai Loong	240	—	389	629	150	—	1 360	1 510	40	—	357	397
Wo Hing Silk Corp.	—	15	365	380	—	—	30	30	—	—	—	—
Yan Shing	—	—	—	—	—	—	—	—	—	—	46	46
Yee Wo	—	—	20	20	—	—	—	—	—	—	—	—
Yuen Kee	—	—	—	—	—	—	375	375	—	—	20	20
Yu Sing	—	—	405	405	—	—	1 598	1 598	—	—	488	488
其 他	—	—	5	5	—	—	9	9	—	—	13	13
計	7 220	8 266	17 809	33 295	3 257	7 189	22 987	33 433	3 015	7 237	11 017	21 269

備考 廣東生絲檢查所報告=據ル

B 廣東商店別蠶絲年度生絲輸出數量 (單位八十斤俵)

輸出商名	自昭和八年五月一日 至同 九年四月三十日				自昭和九年五月一日 至同 十年四月卅日				自昭和十年五月一日 至同 十一年四月卅日			
	米國	歐洲	亞細亞及 阿非利加	計	米國	歐洲	亞細亞及 阿非利加	計	米國	歐洲	亞細亞及 阿非利加	計
Baud, J.	530	—	45	575	—	—	1 560	1 560	130	320	55	505
Canton Mercantile Co.	—	—	50	50	—	—	25	25	25	—	—	25
Cheong On Tai	—	—	300	300	—	—	421	421	—	—	187	187
Cheung Hing Loong	—	—	—	—	—	—	20	20	—	—	—	—
Cheung Hing Tai	—	—	193	193	—	—	377	377	—	—	108	108
T. C. Chinai & Co.	—	—	—	—	—	—	95	95	—	—	85	85
Ferguson & Co. John H.	150	70	—	220	—	575	60	635	195	694	80	969
Fou King	—	—	30	30	—	—	157	157	—	—	168	168
General Trading Co.	—	—	1 192	1 192	—	—	516	516	—	—	—	—
Griffith, Ltd. T. E.	1 405	1 050	1 379	3 834	687	948	911	2 546	1 341	1 308	318	2 967
Hing Kee	—	—	521	521	—	—	254	254	—	—	101	101
Hogg & Co.	—	—	105	105	—	—	—	—	—	—	—	—
How King	—	—	77	77	—	—	—	—	—	—	—	—
Hung Fat Cheong	—	—	—	—	—	—	—	—	—	—	2 222	2 222

輸出商名	自昭和八年五月一日至同九年四月三十日				自昭和九年五月一日至同十年四月卅日				自昭和十年五月一日至同十一年四月卅日			
	米國	歐洲	暹羅及荷屬東印度	計	米國	歐洲	暹羅及荷屬東印度	計	米國	歐洲	暹羅及荷屬東印度	計
Kung Hing Lung	—	—	—	—	—	—	260	260	—	—	—	—
Kung Hing Lun	—	—	—	—	—	—	—	—	—	—	2 542	2 542
Kwang Sang	—	—	40	40	—	—	—	—	—	—	—	—
Kwangtung Silk Agency	—	1 651	1 255	2 906	—	80	390	470	—	—	—	—
Kwan Lun	—	—	—	—	—	—	3	3	—	—	11	11
Kwan Shing	—	—	24	24	—	—	6	6	—	—	—	—
Kwong Miu Lun	—	—	11	11	—	—	—	—	—	—	—	—
Kwong Sang	—	—	—	—	—	—	55	55	—	—	—	—
Kwong Tai Loong	—	—	537	537	—	—	503	503	—	—	253	253
Lee Cheong	—	—	364	364	—	—	323	323	—	—	182	182
Lee Wo Cheung	—	—	—	—	—	3	113	116	—	—	200	200
Lee Yue Hing	—	—	—	—	—	—	85	85	—	—	—	—
Madier Ribet & Cie	600	4 309	446	5 355	—	2 892	161	3 053	255	3 509	61	3 825
三井物産株式會社支店	—	—	—	—	610	185	900	1 695	110	945	130	1 185
Muguet, A.	450	—	—	450	—	—	—	—	—	—	—	—
Nam Sang	—	—	1 998	1 998	—	—	—	—	—	—	—	—
Nam Wah Silk Exp., Co.	—	—	—	—	400	—	—	400	530	—	—	530
Ping Shick & Co.	1 495	—	10	1 505	285	50	65	400	280	—	—	280
Po Lung & Co.	—	—	1 123	1 123	—	—	—	—	—	—	—	—
Po Lung Cheung	—	—	—	—	—	—	1 413	1 413	—	—	—	—
Reiss Massey & Co., Ltd.	—	113	4 511	4 624	—	—	1 526	1 526	—	—	10	10
Shiu Wo Cheung	—	—	7	7	—	—	—	—	—	—	—	—
Shun Tai	—	—	20	20	—	—	—	—	—	—	—	—
Spalinger & Co., U. S. A.	75	210	20	305	90	185	15	290	—	115	66	181
Sun Hing Loong	—	—	100	100	—	—	2 030	2 030	—	—	1 664	1 664
Sun Tai Wo Kee	—	—	—	—	—	—	1 200	1 200	—	—	134	134
Tack Woo Shing	—	—	5	5	—	—	11	11	—	—	23	23
Tai Hing Leon	—	—	—	—	—	—	—	—	—	—	10	10
Tak Lun	—	—	—	—	—	—	19	19	—	—	1 879	1 879
Tung Fat Hing	—	—	21	21	—	—	465	465	—	—	—	—
Vasunia & Co., J. P.	—	—	1 057	1 057	—	—	1 065	1 065	—	—	196	196
Wa Lun Hing	—	—	72	72	—	—	905	905	—	—	1	1
Wing Ching Cheong	—	—	—	—	—	—	532	532	—	—	—	—
Wing Fat Lun	—	—	145	145	—	—	204	204	—	—	—	—
Wing Lee Cheong	—	—	10	10	—	—	—	—	—	—	—	—
Wing Tai Loong	230	—	569	799	170	—	1 180	1 350	15	—	421	436
Wo Hing Silk Corp	—	15	345	360	—	—	90	90	—	—	—	—
Yan Shing	—	—	—	—	—	—	—	—	—	—	66	66
Yee Wo	—	—	16	16	—	—	—	—	—	—	—	—

輸出商名	自昭和八年五月一日至同九年四月三十日				自昭和九年五月一日至同十年四月卅日				自昭和十年五月一日至同十一年四月卅日			
	米國	歐洲	暹羅及荷屬東印度	計	米國	歐洲	暹羅及荷屬東印度	計	米國	歐洲	暹羅及荷屬東印度	計
Yuen Kee	—	—	—	—	—	—	395	395	—	—	—	—
Yu Sing	—	—	445	445	—	—	1 599	1 599	—	—	619	619
其他	—	—	5	5	—	—	9	9	—	—	13	13
計	8 100	8 638	19 162	35 900	2 242	6 744	20 083	29 069	2 881	6 891	11 805	21 577

備考 廣東生絲檢査所報告ニ據ル

二、玉絲、屑物、及柞蠶絲

(一) 支那國別玉絲輸出數量及價額

國別	昭和 6		" 7		" 8		" 9		" 10	
	數量	價額	數量	價額	數量	價額	數量	價額	數量	價額
英領印度	684	232 520	962	268 895	81 200	400 662	114 900	453 078	107 788	394 077
埃及	8	2 720	—	—	—	—	800	4 176	15 223	64 485
佛蘭西	295	100 300	13	3 402	1 900	9 593	—	—	4 418	22 071
佛領印度支那	5	1 700	—	—	—	300	2 400	6 867	895	3 383
モロツコ	124	42 160	—	—	—	—	—	—	7 208	44 160
シヤム	—	—	—	—	—	—	3 900	18 635	—	—
チニス	—	—	19	4 412	100	787	—	—	4 330	20 206
米國	1 895	644 300	98	45 705	—	—	—	—	2 322	13 567
其他	128	43 520	457	71 670	3 200	14 463	1 000	3 170	628	2 243
計	3 139	1 067 220	1 549	394 084	86 400	425 805	123 000	485 926	142 812	564 192

備考 海關中外貿易統計年刊ニ據ル

(二) 屑物

1. 支那屑物輸出數量及價額

種別	昭和 6		" 7		" 8		" 9		" 10	
	數量	價額	數量	價額	數量	價額	數量	價額	數量	價額
屑絲	93 752	6 818 613	47 350	2 552 188	114 235	8 569 292	62 436	4 904 489	5 433 609	4 551 696
繭絲	5 612	294 630	8 059	305 486	10 055	464 453	3 344	330 937	330 496	299 478
絲	5 920	1 564 055	274	54 265	31	7 414	53	1 112	2 179	7 739
繭	10	2 585	—	—	—	—	3 081	140 675	352 293	155 548
計	105 294	8 679 833	55 683	2 911 939	124 321	9 041 159	68 914	5 377 213	6 118 577	5 014 461

備考 海關中外貿易統計年刊ニ據ル

2. 支那國別屑絲輸出數量及價額

國別	昭和 6		" 7		" 8		" 9		" 10	
	數量	價額	數量	價額	數量	價額	數量	價額	數量	價額
白耳義	1 975	148 125	819	25 729	1 902	63 998	3 400	5 441	63 927	46 474
佛蘭西	13 327	999 525	5 892	257 311	13 380	1 132 064	840 600	935 302	1 009 725	1 101 320
獨逸	3	225	125	7 765	—	58	20 800	9 887	68 747	36 261
英吉利	2 115	158 625	8 259	337 011	12 857	773 424	940 400	623 106	652 989	512 747
香港	40 801	3 020 042	3 842	207 855	33 979	3 306 742	738 100	562 259	210 556	185 027
伊太利	13 473	1 010 475	8 973	381 996	20 168	978 665	2 012 100	1 531 250	1 028 018	886 019
日本	15 812	1 015 725	15 386	1 089 085	14 903	1 045 679	1 057 400	755 411	1 459 459	895 754
瑞西	—	—	—	—	—	—	—	25	11 790	11 255
米國	6 050	451 171	3 405	196 364	16 144	1 211 858	630 300	481 498	925 227	869 204
其他	196	14 700	649	49 072	923	59 038	500	310	3 171	5 635
輸出總數	93 752	6 818 613	47 350	2 552 188	114 259	8 571 526	6 243 600	4 904 489	5 433 609	4 551 696
再輸入	—	—	—	—	-24	-2 234	—	—	—	—
計	93 752	6 818 613	47 350	2 552 188	114 235	8 569 292	6 243 600	4 904 489	5 433 609	4 551 696

備考 海關中外貿易統計年刊=據ル

3. 支那國別繭綿輸出數量及價額

國別	昭和 6		" 7		" 8		" 9		" 10	
	數量	價額	數量	價額	數量	價額	數量	價額	數量	價額
獨逸	—	—	285	14 351	—	—	12 300	15 022	—	—
伊太利	—	—	2 766	61 203	2 520	55 351	33 900	28 009	18 827	14 140
日本	2 447	128 468	4 694	222 074	6 180	364 442	270 100	276 647	225 125	222 896
米國	1 549	81 322	—	—	909	32 010	14 900	9 064	86 468	62 415
其他	1 616	84 840	314	7 858	446	12 646	3 200	2 195	76	27
計	5 612	294 630	8 059	305 486	10 055	464 453	334 400	330 937	330 496	299 478

備考 海關中外貿易統計年刊=據ル

4. 支那國別屑織絲輸出數量及價額

國別	昭和 6		" 7		" 8		" 9		" 10	
	數量	價額	數量	價額	數量	價額	數量	價額	數量	價額
英領印度	2 943	813 245	89	32 352	31	7 414	—	—	1 025	5 861
日本	1 418	183 804	59	3 943	—	—	5 300	1 109	907	816
南領東印度	1 407	512 225	27	8 851	—	—	—	—	247	1 062
佛蘭西	3	1 111	34	3 502	—	—	—	—	—	—
英吉利	—	—	25	2 516	—	—	—	—	—	—
香港	30	12 024	40	3 101	—	—	—	—	—	—
其他	119	41 646	—	—	—	—	—	—	3	—
計	5 920	1 564 055	274	54 265	31	7 414	5 300	1 112	2 179	7 739

備考 海關中外貿易統計年刊=據ル

5. 支那國別蛹襯輸出數量及價額

國別	昭和 6		" 7		" 8		" 9		" 10	
	數量	價額	數量	價額	數量	價額	數量	價額	數量	價額
白耳義	—	—	—	—	—	—	—	—	31 004	5 997
佛蘭西	—	—	—	—	—	—	—	1	17 222	3 361
香港	10	2 585	—	—	—	—	7 300	39 984	6 254	45 093
伊太利	—	—	—	—	—	—	203 800	31 212	251 959	43 074
日本	—	—	—	—	—	—	13 900	5 643	21 330	14 551
朝鮮	—	—	—	—	—	—	9 700	38 583	7 319	28 179
新嘉坡植民地	—	—	—	—	—	—	200	1 892	563	4 729
米國	—	—	—	—	—	—	20 600	3 210	14 191	2 972
關東州	—	—	—	—	—	—	41 600	15 786	2 191	7 395
其他	—	—	—	—	—	—	11 000	4 364	260	197
計	10	2 585	—	—	—	—	308 100	140 675	352 293	155 548

備考 海關中外貿易統計年刊=據ル

6. 廣東商店別屑物輸出數量

(1) 廣東商店別曆年度屑物輸出數量 (單位百斤俵)

輸出商名	昭和 8				" 9				" 10			
	米國	歐洲	亞細亞及 南洋羣島	計	米國	歐洲	亞細亞及 南洋羣島	計	米國	歐洲	亞細亞及 南洋羣島	計
Baud, J.	200	—	8 021	8 221	60	—	—	60	—	—	2	2
Canton Mercantile Co.	675	—	—	675	—	—	126	126	—	—	—	—
Cheung Hing Tai	—	—	254	254	—	—	451	451	—	—	328	328
Deacon & Co., Ltd.	—	2 500	—	2 500	—	850	—	850	—	1 000	—	1 000
Ferguson & Co., John H.	—	65	—	65	380	510	—	890	300	170	—	470
General Trading Co.	—	—	323	323	—	—	160	160	—	—	—	—
Griffith, Ltd., T. E.	8 750	5 211	—	13 961	250	8 924	—	9 175	600	3 450	561	4 611
Hing Kee	—	—	227	227	—	—	297	297	—	—	208	208
Jebsen & Co.	—	—	—	—	—	—	30	30	—	—	—	—
Johnson & Co., R.	—	5	—	5	—	—	—	—	—	—	—	—
Madier Ribet & Cie	750	1 602	—	2 352	—	1 100	—	1 175	—	1 102	—	1 102
三井物產株式會社支店	—	—	—	—	—	51	75	401	—	50	2 919	2 969
Nam Sang	—	—	54	54	—	—	350	—	—	—	—	—
Nam Wah Silk Exp. Co.	—	—	—	—	410	—	—	410	—	—	—	—
Ping Shick & Co.	3 203	950	13 913	18 066	554	600	—	11 163	153	550	5 080	5 783
Reiss Massey Co., Ltd.	—	50	2 405	2 455	1 111	50	10 009	1 161	2 550	76	—	2 626
Shun On	—	—	—	—	—	—	—	—	—	—	30	30
Spalinger & Co., U.	5 000	1 200	1 156	7 356	400	2 050	—	4 500	1 500	2 950	908	5 358
Shiu Wo Cheung	—	—	—	—	—	154	2 050	154	—	—	—	—
Shun Tai	—	—	16	16	—	50	—	50	—	—	—	—
Tak Wah King	—	—	1	1	—	—	—	—	—	—	—	—
Tien Cheong	—	—	—	—	—	—	—	12	—	—	—	—
Tung Sing Hong	—	—	1 511	1 511	250	—	12 6 630	—	—	—	—	—
Wa Lung Hing	—	—	3	3	—	100	6,380	100	—	—	—	—
Willuem Company	—	—	—	—	—	—	—	—	—	—	30	30
Wing Cheong	—	—	84	84	—	—	—	—	—	—	—	—
Yuen Hing	8	—	15	23	—	—	—	—	—	—	40	40
其 他	—	—	3	3	—	—	2	2	—	—	1	1
計	18 586	11 533	27 986	58 155	3 415	14 469	19 913	37 797	5 103	9 348	10 107	24 553

備考 廣東生絲檢查所報告=據ル

(2) 廣東商店別蠶絲年度屑物輸出數量 (單位百斤俵)

輸出商名	自昭和八年五月一日 至同 九年四月卅日				自昭和九年五月一日 至同 十年四月卅日				自昭和十年五月一日 至同十一年四月卅日			
	米國	歐洲	亞細亞及 南洋羣島	計	米國	歐洲	亞細亞及 南洋羣島	計	米國	歐洲	亞細亞及 南洋羣島	計
Baud, J.	200	—	5 826	6 026	60	—	—	60	—	—	2	2
Canton Mercantile Co.	675	—	—	675	—	—	126	126	—	—	—	—
Cheung Hing Tai	—	—	292	292	—	—	440	440	—	—	222	222
Deacon & Co., Ltd.	—	2 400	—	2 400	—	250	—	250	—	1 000	—	1 000
Ferguson & Co., John H.	—	25	—	25	380	530	—	910	300	125	—	425
General Trading Co.	—	—	243	243	—	—	160	160	—	—	—	—
Griffith, Ltd. T.E.	5 600	7 020	—	12 621	250	7 511	—	7 761	950	2 050	561	3 561
Hing Kee	—	—	289	289	—	—	282	282	—	—	155	155
Jebsen & Co.	—	—	—	—	—	30	—	30	—	—	—	—
Madier Ribet & Cie	400	1 202	—	1 602	—	1 100	75	1 175	—	1 202	—	1 202
三井物產株式會社支店	—	—	—	—	—	101	820	921	—	—	2 499	2 499
Nam Sang	—	—	36	36	—	—	—	—	—	—	—	—
Nam Wah Silk Trading Co.	200	—	—	200	210	—	—	210	—	—	—	—
Ping Shick & Co.	3 206	1 050	11 463	15 719	551	550	7 841	8 942	153	200	4 693	5 046
Reiss Massey & Co., Ltd.	101	100	1 404	1 605	1 360	—	—	1 360	2 300	76	—	2 376
Shin Wo Cheung	—	—	—	—	—	154	—	154	—	—	—	—
Shun On	—	—	—	—	—	—	30	30	—	—	—	—
Shun Tai	—	—	—	—	—	50	—	50	—	—	—	—
Spalinger & Co., U.S.A.	5 400	1 500	1 575	8 475	—	2 750	1 730	4 480	2 100	2 250	958	5 308
Sun Tai	—	—	16	16	—	—	—	—	—	—	—	—
Tien Cheong	—	—	—	—	—	—	12	12	—	—	—	—
Tung Sing Hong	—	—	4 331	4 331	250	—	3 560	3 810	—	—	—	—
Wah Lun Hing	—	—	3	3	—	—	—	—	—	—	—	—
Willuem Company	—	—	—	—	—	—	30	30	—	—	40	40
Wing Cheong	—	—	84	84	—	—	—	—	—	—	—	—
Wo Hing Silk Corp.	—	—	—	—	—	100	—	100	—	—	—	—
Yuen Hing	8	—	15	23	—	—	—	—	—	—	—	—
其 他	—	—	4	4	—	—	1	1	—	—	1	1
計	15 790	13 297	25 582	54 669	3 061	13 126	15 107	31 294	5 803	6 903	9 131	21 837

備考 廣東生絲檢查所調查=據ル

(三) 柞 蠶 絲

1. 支那國別柞蠶絲輸出數量及價額

國 別	昭 和 6		" 7		" 8		" 9		" 10	
	數 量	價 額	數 量	價 額	數 量	價 額	數 量	價 額	數 量	價 額
白 耳 義									637	3 033
埃 及									630	2 543
佛 蘭 西	1 219	408 983	1 405	359 670	612	319 213	89 800	426 084	72 501	336 230
伊 太 利	67	22 487			34	20 844	7 000	35 211	10 716	47 187
日 本	27 166	9 182 284	4 738	2 478 115	103	76 891	8 800	44 773	49 811	228 530
シ リ ア							300	1 310	1 521	6 347
ト リ ボ リ							1 300	6 009	614	2 887
米 國	3 787	1 291 367	10	2 118			1 400	6 854	21 290	91 692
其 他	15	4 109	322	129 604	12	8 937	600	2 980		
計	32 254	10 903 230	11 475	2 969 507	861	425 885	109 200	523 221	157 720	718 499

備 考 海關中外貿易統計年刊ニ據ル

2. 支那國別柞蠶繭及屑繭輸出數量及價額

國 別	昭 和 6		" 7		" 8		" 9		" 10	
	數 量	價 額	數 量	價 額	數 量	價 額	數 量	價 額	數 量	價 額
佛 蘭 西	14 987	383 952	1 351	30 492	1 802	108 335	26 800	35 679	38 400	38 205
佛 領 印 度 支 那			241	7 221			4 500	3 264	4 600	4 734
英 吉 利							200	135	11 400	23 600
香 港	652	49 587			1 064	74 327	12 100	7 673	100	172
伊 太 利	9 745	243 467	3 228	67 015	31	556	19 600	2 589	20 700	14 548
日 本	9 764	335 666	8 498	249 168	4 243	182 847	79 800	35 612	315 800	228 099
米 國					101	11 022	77 400	134 930	12 300	21 678
其 他	299	7 765	33	2 154		9	5 900	4 477	600	509
計	35 447	1 020 437	13 351	356 050	7 249	377 096	226 300	224 359	403 900	331 545

備 考 海關中外貿易統計年刊ニ據ル

三. 絹 織 物 及 絹 製 品

(一) 支那國別純絹反織物輸出數量及價額

國 別	昭 和 8		" 9		" 10	
	數 量	價 額	數 量	價 額	數 量	價 額
ア デ ン ・ ベ リ ム 其 他	2 300	48 642	1 500	35 503	868	11 447
ア ラ ビ ア	100	1 333	1 100	24 267	543	6 468
淡 洲	700	9 218	1 100	17 669	335	3 893
英 領 印 度	144 100	3 194 279	129 600	2 380 261	137 072	1 791 532
セ イ ロ ン	100	6 340	200	7 992	221	4 979
佛 領 東 阿	400	12 245	100	7 228	189	3 151
佛 領 印 度 支 那	6 200	177 524	4 400	117 875	3 810	71 137
佛 領 印 度	1 300	39 726	2 000	54 625	311	6 480
英 吉 利	2 200	66 258	1 600	40 176	1 772	33 771
香 港	285 200	6 622 859	246 300	4 846 915	186 380	2 984 756
日 本	500	12 452	300	10 296	183	2 196
朝 鮮	2 200	57 816	27 700	577 879	20 254	424 589
マ カ オ	5 000	170 124	3 400	75 405	2 377	30 199
蘭 領 東 印 度	3 200	84 212	3 500	68 375	3 924	54 516
比 律 賓 諸 島	7 900	232 346	2 100	47 790	2 450	38 003
シ ャ ム	15 600	375 596	23 600	462 766	9 972	173 483
南 阿 聯 邦 等	400	11 600	900	10 659	186	3 910
新 嘉 坡 植 民 地	21 800	544 754	39 000	835 713	36 215	595 406
瑞 典	200	7 661	200	11 259	302	7 016
瑞 西	2 100	47 980	1 200	43 908	1 023	15 998
米 國	5 600	159 390	6 000	138 900	6 313	105 567
米 領 太 平 洋 諸 島	100	6 152	1 100	14 487	1 143	11 884
蘇 聯 領 亞 細 亞					6 856	108 169
關 東 州	145 700	3 262 882	62 200	1 397 163	26 668	463 558
其 他	18 400	473 677	1 800	62 593	2 131	35 484
輸 出 總 數	672 000	15 648 269	560 900	11 289 794	451 498	6 987 592
再 輸 入	-0	-943	-1 200	-16 448	-405	-7 861
計	672 000	15 647 326	559 700	11 273 346	451 093	6 979 731

備 考 海關中外貿易統計年刊ニ據ル

(二) 支那國別純絹反織物輸入數量及價額

國 別	昭和 8		" 9		" 10	
	數量	價 額	數量	價 額	數量	價 額
佛 蘭 西	374	10 908	363	8 100	343	8 043
獨 逸	18	225	112	830	—	—
英 吉 利	123	2 111	92	1 697	52	952
日 本	2 359	21 972	1 094	8 082	1 034	5 471
シ ャ ム	317	2 196	661	4 743	589	3 670
其 他	705	6 534	169	1 409	426	1 991
輸 入 總 數	3 896	43 996	2 491	24 841	2 444	20 127
再 輸 出	-1	-10	-78	-489	—	—
計	3 895	43 986	2 413	24 372	2 444	20 127

備 考 海關中外貿易統計年刊=據ル

(三) 支那國別ポンヂー輸出數量及價額

1. 河南ポンヂー輸出數量及價額

國 別	昭和 8		" 9		" 10	
	數量	價 額	數量	價 額	數量	價 額
ア ル ゼ リ ア	1 600	12 262	2 400	15 901	1 273	7 733
ア ラ ビ ア	300	1 790	800	6 567	86	793
英 領 印 度	2 600	26 737	6 700	53 773	6 983	58 584
埃 及	22 700	215 079	39 400	298 708	12 944	105 263
佛 蘭 西	41 700	378 939	36 200	280 251	40 690	303 222
獨 逸	25 800	269 845	21 900	169 005	26 754	210 166
英 吉 利	6 000	56 229	9 300	81 652	9 678	84 451
香 港	200	1 628	500	5 662	72	711
伊 太 利	100	550	2 400	17 648	573	3 846
日 本	—	—	11 600	78 430	8 103	47 952
バ レ ス タ イ ン	1 100	10 239	5 100	36 957	3 711	27 154
シ ャ ム	200	1 450	1 900	11 928	1 154	9 271
チ ュ ニ ス	1 600	14 467	1 800	15 705	1 295	9 853
米 國	500	4 597	5 400	28 939	26 831	136 022
蘇 聯 領 亞 細 亞	—	—	—	—	5 402	61 126

國 別	昭和 8		" 9		" 10	
	數量	價 額	數量	價 額	數量	價 額
其 他	2 400	26 935	2 300	21 452	3 416	29 184
輸 出 總 數	106 800	1 020 747	147 700	1 122 578	148 965	1 095 336
再 輸 入	—	—	—	-136	-737	-3 150
計	106 800	1 020 749	147 700	1 122 442	148 228	1 092 186

2. 山東ポンヂー輸出數量及價額

國 別	昭和 8		" 9		" 10	
	數量	價 額	數量	價 額	數量	價 額
ア デ ン ・ ベ リ ム 等	1 000	12 123	3 100	28 946	4 529	48 435
ア ル ゼ リ ア	400	3 803	900	10 622	634	5 101
淡 洲	800	7 858	800	7 554	1 982	14 801
白 耳 義	900	8 229	700	6 772	1 073	8 400
英 領 中 米	800	10 726	2 300	22 655	1 523	13 476
英 領 東 阿	3 700	36 010	7 500	60 423	4 887	37 228
英 領 印 度	22 200	171 405	36 200	298 125	19 258	141 967
英 領 西 阿	600	6 136	900	5 143	1 518	10 904
セ イ ロ ン	1 100	13 361	400	4 470	2 434	24 445
埃 及	3 700	35 064	4 100	35 697	2 664	19 732
佛 蘭 西	44 900	455 032	31 100	269 816	23 644	194 377
佛 領 東 阿	3 700	39 078	2 000	21 073	2 638	22 205
佛 領 印 度 支 那	—	—	100	565	1 020	10 238
佛 領 印 度	600	9 500	600	6 901	1 741	18 711
佛 領 西 阿	300	4 962	200	1 259	2 103	15 294
獨 逸	1 700	22 480	1 600	15 399	2 941	26 796
英 吉 利	64 800	625 118	66 500	588 464	119 618	970 928
香 港	145 000	1 363 940	170 900	1 448 242	122 327	1 054 727
日 本	100	498	7 100	56 603	8 435	68 914
和 蘭	1 400	13 025	2 200	17 092	563	4 579
蘭 領 東 印 度	2 100	24 824	1 800	19 227	1 490	13 699
新 西 蘭	5 700	51 420	7 500	64 546	3 152	24 693
バ レ ス タ イ ン	500	5 437	2 100	17 872	2 361	19 941
比 律 賓 諸 島	1 900	28 592	5 800	57 564	1 661	20 890
シ ャ ム	300	2 920	1 700	13 994	830	7 496
南 阿 聯 邦	3 900	39 664	3 400	31 072	6 297	48 921
西 牙 牙 領 西 阿	700	10 267	600	5 777	634	6 511
新 嘉 坡 植 民 地	3 300	35 050	6 200	53 940	3 305	30 292

國 別	昭和 8		" 9		" 10	
	數量	價 額	數量	價 額	數量	價 額
瑞 典	1 200	12 088	900	8 073	1 246	11 245
チ ニ ス	—	—	300	2 561	940	7 417
ウ ル グ ワ イ	5 600	45 410	3 900	31 512	2 306	19 317
米 國	900	9 484	3 600	24 123	6 958	53 017
米 領 太 平 洋 諸 島	700	8 298	1 100	10 149	1 559	14 022
關 東 州	2 400	14 868	600	7 166	477	2 898
其 他	5 800	63 200	4 800	53 307	4 303	39 933
輸 出 總 數	332 700	3 189 860	383 500	3 306 704	363 050	3 031 550
再 輸 入	-700	-5 316	-300	-3 066	-552	-4 552
計	332 000	3 184 544	383 200	3 303 638	362 498	3 026 998

3. 其他ボンヂー輸出數量及價額

國 別	昭和 8		" 9		" 10	
	數量	價 額	數量	價 額	數量	價 額
ア ラ ビ ア	100	1 782	800	6 715	795	6 709
白 耳 義	100	460	400	3 000	355	3 180
英 領 東 阿	—	—	700	5 640	500	4 071
英 領 印 度	78 300	645 691	55 300	477 360	63 105	511 619
埃 及	600	7 338	1 500	11 148	1 408	11 742
佛 蘭 西	2 800	26 061	1 100	9 548	4 986	38 491
佛 領 東 阿	100	1 970	100	1 387	685	3 425
佛 領 印 度	500	5 979	100	1 385	5 951	49 416
獨 逸	1 100	10 983	—	—	347	3 214
英 吉 利 港	1 700	13 210	700	7 200	3 788	33 419
香 港	12 100	150 060	14 800	157 923	14 158	128 346
マ カ オ	1 300	15 728	300	4 628	567	7 474
イ ラ ン	—	—	—	—	2 310	25 325
比 律 賓 諸 島	100	945	500	5 812	1 316	14 947
新 嘉 坡 植 民 地	800	10 757	500	5 569	760	7 550
ウ ル グ ワ イ	—	—	—	—	1 662	16 620
米 國	400	6 031	8 400	41 968	4 298	22 840
其 他	3 600	41 173	2 100	21 198	2 048	18 477
輸 出 總 數	103 600	938 168	87 300	760 481	109 039	906 865
再 輸 入	-100	-1 647	-100	-640	—	—
計	103 500	936 521	87 200	759 841	109 039	906 865

備 考 海關中外貿易統計年刊=據ル

(四) 支那國別純絹被服類輸出數量及價額

國 別	昭和 9		" 10	
	數量	價 額	數量	價 額
滿 洲	192	54 529	162	4 822
英 領 印 度	117	5 952	121	5 151
加 奈 陀	88	3 952	51	1 233
中 米 共 和 諸 國	1	27	351	4 513
米 領 中 米	2	54	458	4 096
セ イ ロ ン	79	3 350	297	7 336
英 吉 利	214	10 664	373	7 584
香 港	4 307	65 321	7 941	69 847
日 本	366	7 985	762	15 492
朝 鮮	842	13 528	493	8 166
蘭 領 東 印 度	533	26 362	440	19 209
新 西 蘭	100	6 357	35	1 408
南 阿 聯 邦	659	16 938	1 580	18 666
新 嘉 坡 植 民 地	2 891	91 358	1 966	47 828
米 國	2 352	86 039	2 202	50 487
蘇 聯 領 亞 細 亞	—	—	170	2 556
關 東 州	890	18 137	912	14 802
其 他	443	13 012	1 177	15 048
輸 出 總 數	14 076	389 565	19 491	298 244
再 輸 入	-131	-3 900	—	—
計	13 945	379 665	19 491	298 244

備 考 海關中外貿易統計年刊=據ル

(五) 支那國別絹刺繡品輸出數量及價額

國 別	昭和 9		" 10	
	數量	價 額	數量	價 額
ア デ ン・ベ ル ム 等	2 700	69 196	3 948	94 166
ア ラ ビ ア	700	18 023	181	3 413
滿 洲	2 500	57 752	2 887	64 994
英 領 中 米	2 700	81 446	2 057	56 960
英 領 東 阿	200	8 282	331	6 321

國 別	昭和 9		" 10	
	數 量	價 額	數 量	價 額
英 領 印 度	22 400	534 359	23 105	448 187
加 奈 陀	4 200	142 963	2 493	72 130
中 米 共 和 諸 國	9 300	244 155	6 639	178 704
米 領 中 米	13 200	329 470	7 726	182 731
セ イ ロ ン	5 600	143 596	3 843	90 940
ク ラ カ オ 島	5 400	144 610	5 515	133 337
丁 抹	100	4 428	159	4 143
埃 及	...	4 022	205	3 736
佛 蘭 西	100	7 469	89	2 818
デ ア フ ル タ ル	2 300	49 888	1 060	17 095
英 吉 利	3 500	131 832	2 642	95 518
香 港	80 100	1 890 940	59 994	1 246 460
日 本	300	9 458	221	6 239
朝 鮮	400	8 544	436	7 197
メ キ シ コ	...	2 732	136	6 019
モ ロ ッ コ	300	6 604	183	3 887
和 蘭	1 700	25 904	764	8 719
蘭 領 ギ ニ ア	—	—	205	4 490
蘭 領 東 印 度	2 300	44 700	2 565	37 023
新 西 蘭	300	14 422	207	6 058
比 律 賓 諸 島	600	13 990	898	14 166
南 阿 聯 邦	2 500	129 329	3 246	98 232
西 班 牙	800	20 240	386	6 530
西 班 牙 領 西 阿	800	20 318	810	15 783
新 嘉 坡 植 民 地	9 400	206 551	7 227	137 415
瑞 典	100	7 355	205	6 523
瑞 西	200	6 114	115	3 422
米 國	13 300	377 400	7 991	203 959
米 領 太 平 洋 諸 島	1 700	43 110	2 034	34 741
關 東 州	2 300	52 157	1 720	27 687
其 他	700	38 139	1 310	22 392
輸 出 總 數	192 700	4 889 498	153 533	3 352 135
再 輸 入	-100	-2 106	-877	-19 429
計	192 600	4 887 392	152 656	3 332 706

備 考 海關中外貿易統計年刊ニ據ル

(六) 支那國別絹織絲及其他絹絲類輸出數量及價額

國 別	昭和 9		" 10	
	數 量	價 額	數 量	價 額
ア ラ ビ ア	—	—	755	3 975
英 領 印 度	260 188	1 390 495	203 751	1 027 756
佛 領 印 度 支 那	1 083	5 786	708	3 902
香 港	15 353	139 097	10 603	93 521
日 本	161	600	4 693	11 073
蘭 領 東 印 度	148 440	812 625	131 522	673 611
比 律 賓 諸 島	2 040	18 914	1 300	10 803
新 嘉 坡 植 民 地	29 892	179 261	19 851	119 440
關 東 州	881	8 728	997	7 300
其 他	1 196	12 816	4 609	11 459
輸 出 總 數	459 234	2 568 322	378 789	1 962 840
再 輸 入	—	—	-907	-1 800
計	459 234	2 568 322	378 832	1 961 040

備 考 海關中外貿易統計年刊ニ據ル

(七) 支那國別純絹・人絹交反織物輸出數量及價額

國 別	昭和 8		" 9		" 10	
	數 量	價 額	數 量	價 額	數 量	價 額
アデン・ベルム等	900	9 704	400	7 038	6	84
英 領 東 阿	300	5 615	1 400	17 560	501	5 028
英 領 印 度	52 600	496 146	51 800	549 466	21 846	201 986
佛 領 印 度 支 那	8 600	125 655	4 900	81 126	3 984	57 778
香 港	103 200	1 343 574	87 200	1 194 877	59 774	376 541
朝 鮮	3 000	30 512	15 700	201 388	6 337	72 405
蘭 領 東 印 度	1 600	38 139	300	9 424	397	4 594
シ ャ ム	2 400	37 047	2 000	30 436	2 374	30 232
新 嘉 坡 植 民 地	12 000	150 109	20 200	270 071	13 614	161 964
關 東 州	193 200	2 352 759	40 100	508 686	12 354	140 676
其 他	5 200	83 640	800	19 731	1 246	15 242
輸 出 總 數	383 000	4 672 900	224 800	2 889 853	122 433	1 426 530
再 輸 入	-100	-1 265	-100	-1 008	-326	-5 512
計	332 900	4 671 635	244 700	2 883 845	122 107	1 421 018

備 考 海關中外貿易統計年刊ニ據ル

(八) 支那國別純絹・人絹・交反織物輸入數量及價額

國別	昭和 8		" 9		" 10	
	數量	價額	數量	價額	數量	價額
佛蘭西	1 902	39 125	897	18 618	813	16 315
英吉利	100	1 786	116	5 697	23	225
日本	1 683	9 403	939	5 211	1 724	8 049
米國	8	83	237	4 847	427	4 132
其他	348	3 034	79	1 066	196	1 368
輸入總計	4 041	53 431	2 268	34 439	3 183	30 089
再輸出	—	—	—21	—90	—	—
計	4 042	53 431	2 247	34 349	3 183	30 089

備考 海關中外貿易統計年刊=據ル

(九) 支那國別絹交織被服類輸出數量及價額

國別	昭和 9		" 10	
	數量	價額	數量	價額
香港	775	9 303	1 018	13 737
朝鮮	249	3 473	62	681
比律賓	24	438	182	2 720
新嘉坡	737	7 739	213	2 793
檳榔嶼	1 967	17 190	534	6 669
東州	191	3 716	402	5 056
其他	3 943	41 859	2 411	31 656
輸出總數	—11	293	—	—
再輸入	3 932	41 566	2 411	31 656

備考 海關中外貿易統計年刊=據ル

(十) 支那國別純絹・綿交反織物輸出數量及價額

國別	昭和 9		" 10	
	數量	價額	數量	價額
佛蘭西	16	300	48	551
獨逸	743	5 843	72	485
英吉利	314	2 147	289	1 882
香港	123	1 207	7	3
日本	708	3 062	1 098	2 493

國別	昭和 9		" 10	
	數量	價額	數量	價額
其他	77	654	46	733
計	1 981	13 153	1 560	6 147

備考 海關中外貿易統計年刊=據ル

(十一) 支那國別純絹・人絹交織被服類輸入價額

(單位海關金)

國別	昭和 8		" 9		" 10	
	數量	價額	數量	價額	數量	價額
加奈陀	2 450		3 310		5 189	
チエツコスロバキヤ	894		6 609		4 864	
佛蘭西	6 878		2 495		1 596	
獨逸	16 933		7 340		7 898	
英吉利	39 810		28 353		20 696	
日本	22 613		23 860		22 967	
米國	63 793		66 452		59 464	
其他	10 801		4 385		4 399	
輸入總數	164 172		142 804		127 073	
再輸出	- 8 088		- 304		- 64	
計	156 084		142 500		127 009	

備考 海關中外貿易統計年刊=據ル

第三 伊 太 利

一、 繭

(一) 伊國累年養蠶戶數、蠶種掃立數量及繭生產數量

年次	養蠶戶數	蠶種掃立數量	繭生產數量
昭和 6	589 520	662 233 00	34 458 500
7	不詳	574 869 00	38 245 760
8	437 743	490 028 00	34 586 849
9	371 301	418 090 00	28 856 637
10	255 890	264 217 75	17 354 362

(二) 伊國地方別繭生産數量(單位庇)

地 方 別	昭 和 8	" 9	" 10
ビ エ モ ン	3 462 168	3 437 428	1 271 032
リ グ リ ヤ	24 035	36 296	7 516
ロ ム バ ル デ ア	10 022 614	8 877 061	3 789 551
ヴ エ ネ ト	16 448 689	13 146 955	10 520 364
ヴ エ ネ チ ア	1 008 329	846 294	504 374
エ ミ リ ヤ	668 134	385 842	125 419
ト ス カ ナ	659 639	445 255	140 213
マ ル ケ	1 525 123	1 107 748	645 937
ウ ム プ リ ア	51 123	26 258	4 776
ラ ー ナ ヨ	1 608	507	2 601
アブルツチ及モリーゼ	81 678	64 114	44 095
カンパニヤ	9 240	5 307	5 704
ブリエ	755	171	54
カラブリア	571 800	434 831	—
シシリヤ	51 812	42 570	253 070
サルデーニヤ	102	—	39 656
計	34 586 849	28 856 637	17 354 362

(三) 伊國蠶種輸出入數量(單位庇)

年 次	輸 出	輸 入
昭 和 8	167	513
ク 9	504	1 000
ク 10*	76	—

備 考 1. Bollettino di Sericoltura 誌=據ル 2. *印ハ上半期ノ數量ニシテ以後發表ナシ

(四) 美蘭商品取引所繭清算相場(大引相場單位一庇建利)

月 別	一月限	二月限	三月限	四月限	五月限	六月限	七月限	八月限	九月限	十月限	十一月限	十二月限
1 最高	9 05	9 45	9 65	9 85	9 85	—	—	—	—	—	—	—
最低	9 35	8 70	8 80	8 90	8 95	—	—	—	—	—	—	—
2 最高	—	8 45	8 65	8 80	8 80	—	9 00	—	—	—	—	—
最低	—	7 50	7 30	7 35	7 50	—	7 50	—	—	—	—	—

月 別	一月限	二月限	三月限	四月限	五月限	六月限	七月限	八月限	九月限	十月限	十一月限	十二月限
3 最高	—	—	7 60	8 20	8 50	—	8 45	8 55	—	—	—	—
最低	—	—	7 20	7 30	7 35	—	7 50	7 60	—	—	—	—
4 最高	—	—	—	8 55	8 90	—	9 00	8 95	8 90	—	—	—
最低	—	—	—	8 10	8 25	—	8 50	8 65	8 55	—	—	—
5 最高	—	—	—	—	8 90	—	10 45	10 40	10 50	10 55	—	—
最低	—	—	—	—	8 45	—	8 85	8 75	8 70	8 75	—	—
6 最高	—	—	—	—	—	—	10 55	10 40	10 35	10 45	10 70	—
最低	—	—	—	—	—	—	10 15	10 15	10 15	10 05	10 40	—

備 考 六月七日以後發表ナシ

(五) 伊國乾繭輸出入數量

(單位庇)

年 次	輸 出	輸 入
昭 和 8	355 500	558 400
ク 9	368 700	979 300
ク 10*	142 800	151 300

備 考 Bollettino di Sericoltura 誌=據ル 2. *印ハ上半期ノ數量ニシテ爾後發表ナシ

(六) 伊國國別乾繭輸入數量

(單位庇)

國 別	昭 和 8	ク 9	ク 10*
ブ ル ガ リ ア	260 400	91 700	32 600
佛 蘭 西	5 900	18 900	5 300
ハ ン ガ リ ー	36 500	807 100	24 700
ソ ヴ ェ ー ト 聯 邦	107 300	200	57 400
其 他	148 300	61 400	31 300
計	558 400	979 300	151 300

備 考 * 印ハ上半期ノ數量ニシテ爾後發表ナシ

二、 生 絲

(一) 伊國累年製絲工場數及釜數

月次	製絲工場數				一日當釜臺數				一日當釜數				平均 就業人員
	操業數	%	休止數	%	使用釜臺數	%	休止釜臺數	%	使用釜數	%	休止釜數		
1	117	15-	662	85-	7 564	13 9	46 899	86 1	43 528	13 3	326 778	13 662	
2	153	19 6	626	80 4	9 472	17 4	44 976	82 6	53 327	16 3	326 688	17 226	
3	198	25 4	581	74 6	13 331	24 5	41 092	75 5	72 038	22-	326 538	24 436	
4	235	30 2	544	69 8	16 245	30 1	37 768	69 9	91 537	28 2	324 078	29 485	
5	211	27 1	568	72 9	14 820	28 3	37 461	71 7	84 464	26 9	313 686	27 026	
6	138	17 7	641	82 3	8 287	15 9	43 981	84 1	46 631	14 9	313 608	16 048	
7	257	33-	521	67-	17 290	33 2	34 816	66 8	101 411	32 4	312 636	29 888	
8	279	35 9	499	64 1	19 495	37 4	32 579	62 6	110 932	35 5	312 444	33 797	
9	302	38 8	476	61 2	20 247	39-	31 735	61 0	120 551	38 6	311 892	36 214	
10	309	39 7	469	60 3	21 489	42 1	29 528	57 9	127 367	41 6	306 102	38 405	
11	329	42 3	449	57 7	22 935	45-	28 082	55-	134 518	44-	306 102	40 248	
12	319	41 9	459	59-	22 278	43 7	28 739	56 3	129 466	42 3	306 102	40 730	
昭和9年 平均	237	30 5	541	69 5	16 121	30 6	36 471	69 4	92 931	29 5	315 555	28 930	
7	271	34 8	508	65 2	18 630	34 2	35 912	65 8	106 342	32 4	328 009	35 707	
6	259	32 9	528	67 1	18 063	32 6	37 332	67 4	103 364	31 1	332 361		
6	484	62 4	292	37 6	34 853	62 3	21 080	37 7	205 414	61 2	335 602		

備考 昭和十年ハ未發表ノ爲メ不明ナリ

(二) 伊國生絲生產數量

1. 伊國累年生絲生產數量

年次	收 滿 高	生絲一疋當 所要生滿數量	伊國滿=依ル 生絲生產高	輸入滿=依ル 生絲生產高
大 正 14	48 242 165	10 90	4 380 015	717 475
昭 和 1	43 098 707	11 50	3 855 085	510 750
2	50 701 974	10 85	4 626 910	382 900
3	52 488 430	10 75	4 836 130	731 550
4	53 348 835	10 95	4 826 400	694 225
5	52 734 060	10 70	4 881 700	407 410
6	34 458 500	10 38	3 286 000	374 440
7	38 245 760	10 00	3 774 576	152 076
8	34 586 849	10 00	3 408 685	139 600
9	28 856 637	10 00	2 835 664	244 825

備考 昭和十年ハ未發表ノ爲メ不明ナリ

2. 伊國製絲工場ニ於ケル月別生絲生產數量 (單位疋)

月次	昭 和 7	" 8	" 9
1	194 972	154 200	93 700
2	311 770	195 200	112 700
3	316 172	341 100	200 500
4	266 790	374 100	239 100
5	126 212	434 200	240 600
6	33 118	150 200	137 400
7	103 301	298 800	278 700
8	248 755	355 700	312 500
9	387 612	355 200	366 200
10	395 131	269 200	414 600
11	312 744	206 900	400 600
12	268 600	148 800	327 200
計	2 965 177	3 283 600	3 123 800

備考 昭和十年ハ未發表ノ爲メ不明ナリ

(三) 美蘭檢查所共同倉庫月別生絲集散數量

一 月 (單位疋)

項 目	入 荷	出 荷	月 末 在 荷	前 年 同 月 末 在 荷
日 生 絲	6 171	6 171	—	7 989
本 經 絲	—	—	—	—
緯 絲	—	—	421	57
小 計	6 171	6 171	421	8 046
伊 生 絲	177 013	192 580	278 592	179 478
太 經 絲	17 142	16 334	6 541	7 281
利 緯 絲	1 743	1 672	473	1 263
小 計	195 898	210 586	285 606	188 022
支 白 滿 絲	—	1 936	3 479	6 966
那 經 絲	—	—	156	—
緯 絲	—	—	—	—
小 計	—	1 936	3 635	6 966
柞 蠶 絲	—	—	—	—
玉 絲	3 326	5 103	1 134	3 289

項 目	入 荷	出 荷	月 末 在 荷	前 年 同 月 末 荷 在
近 東 絲	—	—	—	576
其 他	—	—	—	—
計	205 395	223 796	290 796	206 899

二 月

項 目	入 荷	出 荷	月 末 在 荷	前 年 同 月 末 荷 在
日 生 絲	6 123	3 228	2 895	12 288
本 經 絲	1 304	—	1 304	—
絲 緯 絲	1 858	262	2 017	57
絲 小 計	9 285	3 490	6 216	12 345
伊 生 絲	178 017	176 539	280 070	168 180
太 經 絲	14 960	17 170	4 331	6 214
利 緯 絲	1 400	1 613	260	1 062
絲 小 計	194 377	195 322	284 661	175 456
支 白 蘭 絲	—	637	2 842	6 084
那 經 絲	—	—	156	—
絲 緯 絲	—	—	—	—
絲 小 計	—	637	2 998	6 084
柞 蠶 絲	—	—	—	—
玉 絲	6 177	4 487	2 824	1 290
近 東 絲	—	—	—	97
其 他	—	—	—	—
計	209 839	203 936	296 699	195 272

三 月

項 目	入 荷	出 荷	月 末 在 荷	前 年 同 月 末 荷 在
日 生 絲	6 488	5 182	4 201	9 726
本 經 絲	406	406	1 304	—
絲 緯 絲	2 914	4 086	845	170
絲 小 計	9 808	9 674	6 350	9 896
伊 生 絲	200 621	195 778	284 913	198 287
太 經 絲	15 322	14 180	5 473	4 940
利 緯 絲	2 202	1 742	720	1 200
絲 小 計	218 145	211 700	291 106	204 427

項 目	入 荷	出 荷	月 末 在 荷	前 年 同 月 末 荷 在
支 白 蘭 絲	—	—	2 842	6 084
那 經 絲	32	32	156	—
絲 緯 絲	—	—	—	—
絲 小 計	32	32	2 998	6 084
柞 蠶 絲	—	—	—	—
玉 絲	3 865	4 485	2 204	2 993
近 東 絲	—	—	—	97
其 他	—	—	—	—
計	231 850	225 891	302 658	223 497

四 月

項 目	入 荷	出 荷	月 末 在 荷	前 年 同 月 末 荷 在
日 生 絲	7 216	6 075	5 342	17 744
本 經 絲	—	—	1 304	61
絲 緯 絲	3 946	3 454	1 337	343
絲 小 計	11 162	9 529	7 983	18 148
伊 生 絲	260 979	235 734	310 158	350 155
太 經 絲	12 993	13 755	4 711	5 015
利 緯 絲	3 150	2 688	1 182	996
絲 小 計	277 122	252 177	316 051	356 166
支 白 蘭 絲	—	—	2 842	5 453
那 經 絲	—	—	156	197
絲 緯 絲	—	—	—	—
絲 小 計	—	—	2 998	5 650
柞 蠶 絲	—	—	—	—
玉 絲	2 441	1 780	2 865	3 035
近 東 絲	—	—	—	122
其 他	—	—	—	—
計	290 725	263 496	329 897	383 121

五 月

項 目	入 荷	出 荷	月 末 在 荷	前 年 同 月 末 荷 在
日 生 絲	961	4 823	1 480	5 796
本 經 絲	—	—	1 304	—
絲 緯 絲	4 624	5 042	919	480
絲 小 計	5 585	9 865	3 703	6 276

項	目	入	出	月末在荷	前年同月末在
伊	生	367 469	265 185	412 442	321 299
太	經	14 412	12 917	6 206	5 017
利	緯	3 116	3 277	1 021	974
絲	小計	384 997	281 379	419 669	327 290
支	白	1 953	671	4 124	5 261
那	經	—	—	156	—
絲	緯	52	—	52	—
絲	小計	2 005	671	4 332	5 261
柞	蠶	—	—	—	—
玉	東	1 735	1 831	2 769	4 410
近	ノ	—	—	—	—
其	他	—	—	—	—
	計	394 322	293 746	430 473	343 237

六 月

項	目	入	出	月末在荷	前年同月末在
日	生	8 707	7 184	3 003	2 281
本	經	657	1 930	31	—
絲	緯	3 971	919	3 971	473
絲	小計	13 335	10 033	7 005	2 754
伊	生	487 534	339 975	560 001	291 506
太	經	15 708	13 134	8 780	5 600
利	緯	6 424	4 315	3 130	2 476
絲	小計	509 666	357 424	571 911	299 582
支	白	2 933	1 946	5 111	4 145
那	經	—	156	—	55
絲	緯	—	52	—	—
絲	小計	2 933	2 154	5 111	4 200
柞	蠶	—	—	—	—
玉	東	1 860	3 687	942	3 633
近	ノ	—	—	—	—
其	他	—	—	—	—
	計	527 794	373 298	594 969	310 169

七 月

項	目	入	出	月末在荷	前年同月末在
日	生	7 627	7 171	3 459	—

項	目	入	出	月末在荷	前年同月末在
本	經	2 975	1 317	1 689	—
絲	緯	1 643	5 386	228	421
絲	小計	12 245	13 874	5 376	421
伊	生	57 351	214 679	402 673	312 465
太	經	23 169	19 990	11 959	7 593
利	緯	6 569	8 127	1 572	2 400
絲	小計	87 089	242 796	416 204	322 458
支	白	317	2 229	3 199	4 568
那	經	—	—	—	55
絲	緯	122	—	122	—
絲	小計	439	2 229	3 321	4 623
柞	蠶	—	—	—	—
玉	東	—	338	604	474
近	ノ	—	—	—	—
其	他	—	—	—	—
	計	99 773	259 237	425 505	327 976

八 月

項	目	入	出	月末在荷	前年同月末在
日	生	16 035	15 200	4 294	—
本	經	5 160	6 001	848	—
絲	緯	3 331	3 199	360	421
絲	小計	24 526	24 400	5 502	421
伊	生	104 585	213 211	294 047	324 148
太	經	20 216	23 436	8 739	6 832
利	緯	5 535	6 595	512	2 657
絲	小計	130 336	243 242	303 298	333 637
支	白	2 959	2 959	3 199	2 254
那	經	119	119	—	156
絲	緯	63	185	—	67
絲	小計	3 141	3 263	3 199	2 477
柞	蠶	—	—	—	—
玉	東	—	20	584	474
近	ノ	—	—	—	—
其	他	—	—	—	—
	計	158 003	270 925	312 583	337 009

九 月

項 目	入 荷	出 荷	月 末 在 荷	前 年 同 月 末 在 荷
日 本 絲				
生 絲	14 365	14 412	4 247	—
經 緯 絲	3 102	3 578	372	—
緯 絲	3 236	2 494	1 102	421
小 計	20 703	20 484	5 721	421
伊 太 利 絲				
生 絲	186 659	253 333	227 373	349 101
經 緯 絲	20 210	16 875	12 074	5 490
緯 絲	4 603	3 544	1 571	2 107
小 計	211 472	273 752	241 018	356 698
支 那 絲				
白 蘭 絲	4 193	2 957	4 435	4 410
經 緯 絲	2 081	2 081	—	156
緯 絲	—	—	—	—
小 計	6 274	5 038	4 435	4 566
柞 玉 近 其				
蠶 絲	393	393	—	—
東 絲	2 590	1 535	1 639	474
ノ 他	—	—	—	—
計	241 432	301 202	252 813	362 159

十 月

項 目	入 荷	出 荷	月 末 在 荷	前 年 同 月 末 在 荷
日 本 絲				
生 絲	20 182	21 038	3 391	—
經 緯 絲	6 160	5 390	1 142	—
緯 絲	8 530	8 966	666	421
小 計	34 872	35 394	5 199	421
伊 太 利 絲				
生 絲	192 035	207 672	211 736	348 133
經 緯 絲	20 082	23 821	8 335	7 070
緯 絲	3 735	4 700	606	1 491
小 計	215 852	236 193	220 677	356 694
支 那 絲				
白 蘭 絲	6 585	10 952	68	3 742
經 緯 絲	2 982	2 492	490	156
緯 絲	—	—	—	—
小 計	9 567	13 444	558	3 898

項 目	入 荷	出 荷	月 末 在 荷	前 年 同 月 末 在 荷
柞 玉 近 其				
蠶 絲	—	—	—	—
東 絲	8 173	4 402	5 410	579
ノ 他	—	—	—	—
計	268 464	289 433	231 844	361 592

備 考 1. 美蘭検査所月報ニ據ル
2. 十月以降發表ナシ

(四) 美蘭市場生絲相場

1. 美蘭市場生絲現物相場 (單位正量一庇建利)

月 日	9/11 デニール		11/13 デニール				13/15 デニール				20/22 デニール			
	エキスキー	エキストラ	エキスキー	エキストラ	クラシカル	レア	エキスキー	エキストラ	クラシカル	レア	エキスキー	エキストラ	クラシカル	レア
1 4	—	—	—	—	—	38 50 38 00	40 50 40 00	38 00	38 00	—	37 50	—	—	—
11	—	—	41 00	—	—	36 00	40 00	38 00	37 50	37 00	—	—	—	—
18	—	—	—	—	—	—	40 00	—	37 50 37 00	36 50	—	38 50 38 00	—	—
25	—	—	—	—	—	—	—	—	37 50 37 00	36 50	—	36 00	—	—
2 1	—	41 00 40 00	—	38 00	—	—	—	—	—	—	—	35 00	—	33 50
8	—	—	—	—	—	—	—	—	—	—	37 00 36 00	—	—	—
15	—	40 00	—	37 50	—	—	—	—	—	—	38 00	34 50	33 50	—
22	—	40 00	—	38 00	—	35 00	—	—	34 75	34 00	—	34 00	33 50	32 40
3 1	—	40 00	—	—	—	—	36 00	35 00	34 00	33 50 32 75	—	34 00	32 00	32 00
8	—	38 25	—	36 25 35 50	—	—	37 00	34 50 33 00	33 00	—	—	32 00	—	—
15	39 00	36 75	—	—	—	—	37 00 36 50	34 00 33 00	32 50	31 25	—	32 00 31 00	31 00	—
22	—	37 00	—	—	—	—	37 00 36 00	34 00 33 50	33 00 32 50	32 00	—	33 00 32 00	31 00	—
29	—	—	—	—	34 50	—	37 00	—	34 50 34 00	33 50	—	—	—	—

月	日	9/11 デニール		11/13 デニール				13/15 デニール				20/22 デニール			
		エキ キー	エキ トラ	エキ キー	エキ トラ	クラ カル	レア レ	エキ キー	エキ トラ	クラ カル	レア レ	エキ キー	エキ トラ	クラ カル	レア レ
4	5	40 00 39 00	-	-	-	-	-	40 00 38 00	37 00 36 00	34 50 34 00	-	35 50 35 50	34 00 33 80	-	-
	12	40 00	-	-	-	-	-	-	37 25 36 25	36 00 35 50	35 00	36 00	35 00	-	32 50
	19	42 00	40 00	-	-	-	-	39 50 38 50	37 50	36 50	35 50	-	-	-	-
	26	-	-	-	39 00	38 00	-	40 00 39 50	38 50 38 00	37 50	37 00	37 00	-	-	-
5	3	-	-	-	40 00	-	41 00 40 00	39 00 38 00	37 50	37 00	-	37 00	-	-	-
	10	-	-	-	-	-	45 00 42 50	42 00 40 00	38 50 38 00	37 50 37 00	39 00	38 00	36 50	-	-
	17	-	-	-	-	-	43 00	42 50	40 00 39 50	-	-	40 00	-	-	-
	24	-	46 00	-	45 00	-	48 00 46 00	46 00 44 00	43 00	42 00	45 00	43 50	42 50	-	-
6	31	52 00 51 00	50 00 48 00	50 00	-	48 50	50 00 48 50	47 00 46 50	46 00	44 00	-	45 00 43 00	42 50	-	-
	7	-	-	-	52 00	50 00 48 00	-	-	47 00 46 25	-	-	-	-	-	-
	14	55 00	54 00	55 00	54 00 53 00	-	52 00	50 00	-	-	48 00	-	46 00	44 00	-
	21	-	58 00 57 00	-	-	55 00	60 00 58 00	-	-	54 00 53 00	-	-	-	-	-
7	28	-	58 50	-	-	-	59 00	-	-	51 75	-	-	-	-	-
	5	-	-	-	-	-	-	54 00	52 00	51 00	-	-	-	-	-
	12	-	-	-	-	-	57 00	54 00	52 25 52 00	51 00	-	52 00	-	50 00 49 00	
	19	-	-	-	-	60 00	57 50	54 00	52 00	-	-	-	-	-	-
8	26	-	-	-	65 00	64 00	62 00	60 00 58 00	-	-	56 00 55 00	55 00	54 00 53 00	52 00 51 50	-
	2	-	69 50	-	-	-	-	62 50 60 00	-	57 50	-	56 00 55 50	-	-	
	9	-	-	-	-	-	-	65 00 63 00	62 00 61 50	60 00 59 50	61 50 60 00	59 50 58 50	-	-	
	23	-	-	-	75 00	-	73 00	-	70 00	67 00	-	66 00	-	-	
9	30	-	-	-	75 00	-	75 00	71 00	70 00	69 00 68 00	71 00 70 00	68 00	-	-	
	6	-	-	-	78 00 76 00	75 00	-	73 00	-	-	73 00 72 00	71 00 70 00	-	-	
	13	-	-	-	-	-	76 00	74 50 74 00	-	73 50	-	72 50	-	-	
	20	-	-	-	80 00	-	81 00 80 00	79 00 78 00	77 00 76 00	-	-	-	-	-	

月	日	9/11 デニール		11/13 デニール				13/15 デニール				20/22 デニール			
		エキ キー	エキ トラ	エキ キー	エキ トラ	クラ カル	レア レ	エキ キー	エキ トラ	クラ カル	レア レ	エキ キー	エキ トラ	クラ カル	レア レ
10	27	90 00	-	-	-	-	-	-	-	-	-	81 00 80 00	-	-	79 00 77 00
	4	-	-	-	-	-	-	84 00	82 00	-	7 900	-	-	77 00	-
	11	-	-	-	-	-	-	85 00 84 00	-	-	-	-	-	-	-
	18	-	-	-	-	-	-	-	-	-	-	-	-	-	-
	25	-	-	-	-	-	-	84 50	-	-	-	-	-	-	-
11	31	-	-	-	-	-	-	-	-	-	-	-	-	-	-
	8	-	-	-	-	-	-	-	-	-	78 00	-	-	-	-

備考 1. Bollettino di Sericoltura 誌ニ據ル
2. 十一月八日以後發表ナシ

2. 美蘭商品取引所生絲清算相場 (單位一庇建利)

— 月

日次	13/15 デニール						20/22 デニール					
	一月限	二月限	三月限	四月限	五月限	六月限	一月限	二月限	三月限	四月限	五月限	六月限
2	-	-	44 00	45 00	46 00	-	39 50	-	-	41 50	42 50	-
3	-	-	43 75	44 00	45 25	-	38 75	39 25	41 00	40 75	42 00	-
4	-	42 00	43 75	43 50	44 00	-	38 25	38 00	41 00	41 25	42 00	-
7	-	-	-	43 50	44 25	-	38 50	38 25	40 50	40 75	41 75	-
8	-	39 75	40 75	42 00	42 25	-	38 25	38 00	39 75	40 00	41 25	-
9	-	40 00	42 00	42 50	43 00	-	-	-	40 00	40 75	41 00	-
10	-	41 00	43 25	44 00	43 75	-	-	38 25	40 00	40 50	41 00	-
11	-	43 25	43 00	44 25	43 75	-	-	38 25	40 50	41 25	41 00	-
14	-	44 00	45 00	45 50	45 75	-	40 75	38 00	40 50	41 50	41 50	-
15	-	44 50	43 75	44 00	44 00	-	-	-	42 00	41 00	41 50	-
16	-	42 75	42 75	43 50	43 75	-	-	-	41 00	40 50	40 50	-
17	-	42 25	42 75	43 00	43 50	-	-	38 25	40 00	40 25	40 50	-
18	-	-	44 00	45 25	-	-	-	38 00	39 50	40 25	40 50	-
21	-	42 50	45 50	45 00	44 75	-	-	39 00	40 50	40 25	40 50	-
22	-	42 25	43 25	43 25	42 25	-	-	38 00	38 25	40 00	40 50	-
23	-	-	43 25	43 50	43 75	-	-	38 00	38 50	39 75	40 00	-
24	-	41 75	43 00	43 50	43 75	-	-	36 50	38 25	39 25	39 25	-
25	-	39 00	41 25	42 00	42 50	-	-	35 25	37 00	37 25	37 50	-

日次	13/15 デニール						13/15 デニール					
	一月限	二月限	三月限	四月限	五月限	六月限	一月限	二月限	三月限	四月限	五月限	六月限
28	—	39 25	40 50	41 00	40 75	—	—	36 50	36 50	37 50	—	—
29	—	39 25	38 75	39 25	39 75	—	—	35 50	86 50	37 00	—	—
30	—	38 75	40 25	40 50	40 50	—	—	36 00	37 00	37 25	—	—
31	—	38 25	39 75	40 25	40 50	—	—	35 50	35 50	36 00	—	—

二月

日次	13/15 デニール						20/22 デニール					
	二月限	三月限	四月限	五月限	六月限	七月限	二月限	三月限	四月限	五月限	六月限	七月限
1	—	36 50	38 75	38 25	40 00	41 00	—	35 50	35 50	35 75	36 25	38 00
4	—	38 25	38 25	39 00	38 25	40 50	33 50	34 50	35 50	35 50	36 00	36 75
5	—	36 50	37 00	37 50	38 00	39 25	—	34 50	34 50	34 00	34 50	34 25
6	—	37 00	36 75	37 00	37 00	37 50	—	33 25	34 50	34 25	34 50	35 50
7	—	37 00	37 50	37 00	37 50	39 00	—	32 00	33 75	34 50	35 50	36 00
8	—	38 00	38 00	37 00	38 75	39 75	—	32 50	34 50	35 00	35 25	35 75
11	—	38 00	38 50	38 75	40 00	41 00	—	32 75	34 25	36 00	36 50	36 50
12	—	38 00	37 00	37 50	36 75	38 00	—	32 75	33 00	34 50	33 25	35 00
13	38 00	38 50	38 50	38 50	38 50	40 00	—	33 00	33 50	35 00	35 50	36 25
14	37 50	38 00	39 00	38 50	39 25	39 25	—	33 00	33 25	34 00	34 50	35 75
15	38 50	38 50	39 25	38 75	38 50	39 50	—	31 25	32 25	34 75	34 25	35 00
18	—	—	—	38 50	38 00	39 50	—	31 75	32 50	33 50	33 25	34 50
19	—	—	—	—	—	—	—	31 00	31 75	34 00	35 50	35 50
20	—	39 75	39 00	40 00	41 00	41 50	—	34 00	34 00	36 25	37 50	36 50
21	—	39 50	39 50	40 50	40 50	42 25	—	35 00	34 75	36 25	36 50	37 75
22	—	—	38 50	41 25	42 00	40 50	—	—	—	—	—	36 00
25	—	38 00	38 25	40 25	40 25	39 50	—	—	32 50	33 25	36 00	35 00
26	—	37 50	38 50	40 25	40 50	39 75	—	—	34 00	34 50	35 75	35 00
27	—	—	38 75	39 75	40 50	40 50	—	—	33 00	35 75	36 50	36 00
28	—	38 00	38 00	38 75	39 75	40 00	—	—	33 25	34 25	35 50	35 75

三月

日次	13/15 デニール						20/22 デニール					
	三月限	四月限	五月限	六月限	七月限	八月限	三月限	四月限	五月限	六月限	七月限	八月限
1	—	—	—	41 25	41 75	41 25	—	33 00	37 00	38 00	37 00	37 25
4	38 50	38 00	39 00	38 50	40 00	41 00	—	31 75	35 00	36 25	39 00	38 00
5	—	37 25	39 00	40 50	39 25	39 75	—	31 00	34 00	35 00	36 75	38 25

日次	13/15 デニール						20/22 デニール					
	三月限	四月限	五月限	六月限	七月限	八月限	三月限	四月限	五月限	六月限	七月限	八月限
6	—	37 00	37 75	38 50	38 00	38 25	—	31 00	33 25	34 00	35 25	35 50
7	35 00	35 00	35 50	36 50	37 50	36 75	—	31 00	33 25	34 00	34 50	34 25
8	—	37 50	37 75	38 25	36 50	37 50	—	31 50	33 00	34 00	34 25	34 25
11	—	36 25	36 75	37 75	38 00	38 25	—	32 00	32 25	32 50	34 00	34 50
12	—	35 00	34 75	35 25	36 25	36 75	—	31 25	31 75	32 25	33 75	34 25
13	—	36 00	36 50	36 75	36 75	37 25	—	32 25	33 00	33 00	35 00	35 00
14	36 50	35 50	37 00	37 25	37 50	37 75	—	32 75	34 00	34 50	35 50	36 00
15	—	36 75	37 00	37 00	37 00	37 50	—	32 75	33 25	34 00	34 75	35 50
18	休	休	—	—	—	—	—	—	—	—	—	—
19	休	休	—	—	—	—	—	—	—	—	—	—
20	—	38 00	38 25	38 00	39 00	38 50	—	32 25	35 50	35 75	35 25	36 50
21	—	36 50	38 25	38 25	38 00	38 25	—	32 50	34 50	36 00	36 25	36 50
22	—	—	38 75	38 50	38 50	38 75	—	33 50	35 75	36 00	35 75	37 00
25	—	—	—	40 25	38 75	39 50	—	33 00	36 00	37 50	38 50	38 00
26	—	39 50	39 25	39 75	40 00	41 00	—	33 00	37 50	37 75	38 50	39 25
27	—	39 25	40 25	41 00	41 25	42 75	—	33 00	37 00	38 00	40 25	41 25
28	—	38 00	39 50	40 00	40 25	40 75	—	32 25	35 25	37 50	39 00	38 50
29	—	—	39 00	39 50	39 50	40 25	—	33 00	34 50	37 50	39 50	38 25

四月

日次	13/15 デニール						20/22 デニール					
	四月限	五月限	六月限	七月限	八月限	九月限	四月限	五月限	六月限	七月限	八月限	九月限
1	—	38 50	39 75	39 25	40 50	41 00	—	—	37 50	39 00	40 00	40 00
2	38 75	39 50	39 75	40 50	41 00	42 00	32 75	36 75	38 00	39 50	40 00	42 00
3	40 75	38 25	39 25	40 00	41 00	42 25	—	36 50	37 50	39 25	39 50	40 50
4	38 00	38 25	40 00	40 75	41 50	42 00	34 25	36 75	39 50	39 75	40 75	40 75
5	38 00	38 50	39 50	40 50	41 50	42 00	35 00	37 75	38 75	40 50	41 00	42 00
8	37 75	38 50	39 50	40 50	41 25	42 00	35 00	36 75	39 00	40 00	40 75	41 25
9	—	39 25	40 50	42 50	42 75	42 75	—	36 25	38 75	39 75	40 50	40 75
10	—	39 25	40 25	42 50	42 25	43 50	—	—	40 75	40 50	41 50	41 25
11	—	37 25	40 00	42 00	42 50	42 75	—	37 25	40 00	40 75	41 25	41 00
12	—	38 00	41 00	42 75	42 50	42 50	—	—	40 00	40 75	41 50	41 75
15	—	—	41 00	42 00	42 50	43 25	—	39 25	40 50	42 00	42 25	41 50
16	—	—	41 50	42 50	43 00	43 75	—	—	41 50	41 75	42 00	42 00
17	—	—	42 50	43 00	43 50	44 00	—	—	41 25	42 25	43 00	42 75
18	—	—	41 00	43 50	44 00	44 25	—	—	42 25	42 50	43 25	43 25
19	—	—	—	43 50	43 75	44 25	—	—	40 75	42 25	42 25	42 75

日 次	13/15 デニール						20/22 デニール					
	四月限	五月限	六月限	七月限	八月限	九月限	四月限	五月限	六月限	七月限	八月限	九月限
22	—	—	—	—	—	—	—	—	—	—	—	—
23	—	—	—	44 25	43 75	44 50	—	—	40 75	42 75	42 50	42 50
24	—	—	—	43 75	44 50	44 25	—	—	—	42 75	42 75	43 00
25	—	—	—	44 00	44 00	44 50	—	—	41 25	42 25	42 75	43 50
26	—	39 50	40 75	43 25	43 25	44 00	—	—	40 50	42 75	43 25	42 50
29	—	—	40 75	43 00	43 25	43 25	—	—	41 00	42 00	42 50	43 00
30	—	39 50	40 00	43 25	34 25	44 00	—	40 00	41 50	42 00	42 75	43 25

五 月

日 次	13/15 デニール						20/22 デニール					
	五月限	六月限	七月限	八月限	九月限	十月限	五月限	六月限	七月限	八月限	九月限	十月限
1	—	40 00	44 00	44 00	44 00	44 25	—	41 00	42 00	43 75	43 50	43 75
2	—	40 50	43 00	43 00	43 00	43 50	—	40 00	41 25	42 50	43 00	43 25
3	—	40 25	42 00	42 50	42 50	43 00	—	40 00	40 00	42 50	43 50	44 25
6	—	—	42 50	42 50	43 50	43 50	—	41 00	40 50	43 75	42 75	43 00
7	—	—	43 75	43 50	43 75	44 00	—	40 75	41 25	42 50	43 00	43 00
8	—	—	—	—	—	—	—	41 75	44 50	—	43 50	43 50
9	—	—	—	—	—	—	—	—	—	—	—	—
10	—	—	—	—	—	—	—	—	—	—	—	—
13	—	—	—	—	—	—	—	—	—	—	—	—
14	—	—	—	—	—	—	—	—	—	—	—	—
15	—	—	44 00	44 00	45 00	46 00	—	42 25	43 50	43 75	44 25	45 00
16	—	40 75	43 00	43 50	43 50	46 00	—	—	43 25	44 00	43 75	45 50
17	—	—	44 25	46 00	46 50	47 50	—	44 75	46 00	47 00	45 75	46 50
20	—	—	47 00	49 50	50 25	50 00	—	46 75	47 50	48 25	47 50	49 50
21	—	47 00	49 50	50 75	51 25	51 50	—	49 75	48 50	49 75	50 00	50 25
22	—	—	50 00	50 75	51 00	51 50	—	—	48 00	49 00	50 00	49 75
23	—	45 00	49 00	49 75	50 50	51 00	—	—	45 25	47 00	47 75	46 75
24	—	—	—	—	49 25	50 00	—	—	—	—	47 50	47 50
27	—	—	50 00	51 50	50 00	50 00	—	—	46 25	47 50	46 50	47 00
28	—	—	49 75	51 00	50 75	50 25	—	—	44 50	—	—	47 75
29	—	—	50 00	50 00	50 25	51 00	—	—	—	—	—	—
30	—	—	—	—	—	—	—	—	—	—	—	—
31	—	—	49 00	50 00	51 75	52 00	—	—	—	—	—	—

六 月

日 次	13/15 デニール						20/22 デニール					
	六月限	七月限	八月限	九月限	十月限	十一月限	六月限	七月限	八月限	九月限	十月限	十一月限
3	—	—	50 50	50 50	51 00	51 00	—	45 00	45 75	47 00	47 25	48 00
4	—	50 50	50 50	51 00	51 25	51 50	—	45 50	—	47 00	47 50	48 00
5	—	51 00	51 00	51 75	52 25	53 00	—	—	—	48 50	49 00	50 50
6	—	51 00	51 50	51 50	53 00	53 00	—	—	—	48 25	48 75	49 75
7	—	51 00	51 75	52 25	52 75	53 50	—	—	—	—	50 75	50 25
10	—	51 75	53 50	53 25	53 75	54 00	—	—	49 75	—	50 00	51 00
11	—	53 00	54 00	55 00	57 00	56 50	—	—	50 50	—	—	53 00
12	—	—	57 50	58 00	59 50	59 00	—	—	52 50	—	—	—
13	—	59 50	—	60 25	61 00	60 50	—	—	55 50	56 50	57 50	58 00
14	—	59 00	60 50	60 75	61 25	61 00	—	55 50	56 00	58 50	58 50	57 50
17	—	61 00	62 00	62 50	60 50	61 25	—	—	57 50	58 25	58 25	58 75
18	—	59 50	60 00	60 00	60 00	61 00	—	—	—	58 00	58 00	58 25
19	—	59 00	59 25	59 50	59 25	59 75	—	—	—	—	57 00	57 50
20	—	—	—	—	—	—	—	—	—	—	—	—
21	—	57 00	57 00	57 50	57 50	58 50	—	—	55 50	55 50	55 50	56 50
24	—	—	54 50	54 75	56 50	56 50	—	52 00	53 50	53 50	53 50	55 25
25	—	—	53 50	54 00	55 75	56 00	—	—	53 00	53 00	53 00	53 75
26	—	—	53 75	54 50	55 75	56 00	—	—	—	—	—	—
27	—	—	53 75	56 50	56 00	56 50	—	51 50	52 00	53 50	54 00	54 75
28	—	56 00	57 50	58 00	57 75	58 00	—	53 00	55 00	55 25	56 00	56 50

備考 1. Bollettino di Sericoltura 誌ニ據ル
2. 六月二十九日以降發表ナシ

(五) 生絲輸出入數量

1. 伊國累年生絲輸出入數量 (單位瓦)

年 次	輸 出	輸 入
昭 和 6	5 731 900	427 100
" 7	3 165 900	383 800
" 8	3 480 100	274 900
" 9	1 892 400	421 300
" 10 *	1 149 200	56 100

備考 1. Bollettino di Sericoltura 誌ニ據ル 2. 撚絲ヲ含ム
3. *印ハ上半期ノ數量ニシテ爾後發表ナシ

2. 伊國國別生絲輸出數量 (單位庇)

國別	昭和 6	" 7	" 8	" 9	* " 10
埃 太 利	246 200	118 400	84 200	49 600	35 900
佛 蘭 西	1 160 800	569 400	704 400	290 800	159 600
獨 逸	696 900	405 500	327 200	595 700	389 200
英 吉 利(含 愛 蘭)	267 300	163 500	131 500	115 400	86 100
波 蘭(含ダンチヒ)	101 700	61 300	60 200	39 500	20 500
瑞 西	948 700	527 900	348 700	293 300	151 300
プ ラ ジ ル	217 700	215 000	365 600	226 800	133 200
米 國	1 924 900	874 900	1 263 400	50 600	84 600
其 他	167 700	230 000	194 900	230 700	88 800
計	5 731 900	3 165 900	3 480 100	1 892 400	1 149 200

備考 1. Bollettino di Sericoltura 誌ニ據ル 2. 撚絲ヲ含ム
3. *印ハ上半期ノ數量ニシテ爾後發表ナシ

3. 伊國國別生絲輸入數量 (單位庇)

國別	昭和 6	" 7	" 8	" 9	* " 10
佛 蘭 西	62 900	33 400	21 400	20 400	400
瑞 西	32 800	43 200	32 400	23 400	1 600
ソ ヴ ェ ニ ー ト 聯 邦	26 000	41 500	39 800	8 600	—
支 滿 洲 那 國	196 900	54 500	61 200	39 200	14 800
日 本	62 900	150 600	92 300	229 100	33 100
ユ ー ロ ー プ ス ラ ビ ヤ	28 400	24 900	—	—	—
ハ ン ガ リ ー	—	—	13 100	32 800	—
其 他	17 200	35 700	14 700	67 800	6 200
計	427 100	383 800	274 900	421 300	56 100

備考 1. Bollettino di Sericoltura 誌ニ據ル 2. 撚絲ヲ含ム
3. *印ハ上半期ノ數量ニシテ爾後發表ナシ

三、屑物及紡績絹織絲

(一) 屑 物

1. 伊國國別屑物輸出數量 (單位庇)

國別	昭和 8	" 9	" 10*
佛 蘭 西	512 900	396 100	252 300
獨 逸	416 800	413 500	104 500

國別	昭和 8	" 9	" 10*
英 吉 利	308 500	300 900	18 100
瑞 西	295 600	311 200	151 100
日 本	275 600	—	—
米 國	161 800	156 500	126 000
其 他	78 100	116 500	16 900
計	2 049 300	1 694 700	668 900

備考 1. Bollettino di Sericoltura 誌ニ據ル
2. *印ハ上半期ノ數量ニシテ爾後發表ナシ

2. 伊國國別屑物輸入數量 (單位庇)

國別	昭和 8	" 9	" 10*
佛 蘭 西	280 000	370 300	84 000
獨 逸	13 200	8 100	—
希 臘	66 300	90 100	32 100
瑞 西	235 100	423 100	33 200
土 耳 古	92 500	126 800	43 900
ソ ヴ ェ ニ ー ト 聯 邦	80 900	43 600	1 500
支 滿 洲 那 國	1 158 900	1 985 000	1 086 500
日 本	414 500	1 307 900	690 600
英 領 印 度	92 500	92 400	95 300
セ イ ロ ン	—	—	—
シ リ ア	18 500	37 400	14 400
米 國	115 700	220 300	32 200
其 他	167 100	207 100	62 000
計	2 735 200	4 912 100	2 175 700

備考 1. Bollettino di Sericoltura 誌ニ據ル
2. *印ハ上半期ノ數量ニシテ爾後發表ナシ

(二) 紡績絹織絲

1. 伊國紡績絹織絲輸出入數量 (單位庇)

年次	輸 出	輸 入
昭 和 8	740 000	36 500
" 9	907 300	42 400
" 10*	279 100	24 800

備考 1. Bollettino di Sericoltura 誌ニ據ル
2. *印ハ上半期ノ數量ニシテ爾後發表ナシ

2. 伊國國別紡績絹織絲輸出數量(單位疋)

國別	昭和 8	" 9	" 10*
佛 蘭 西	53 900	20 200	5 400
獨 逸	114 200	151 600	67 900
英 吉 利	14 400	24 100	17 500
波 蘭	39 100	43 500	7 900
英 領 印 度	125 400	148 800	85 800
ブ ラ ジ ル	113 600	150 200	19 300
其 他	279 400	368 900	75 300
計	740 000	907 300	279 100

備考 1. Bollettino di Sericoltura誌ニ據ル
2.*印ハ上半期ノ數量ニシテ爾後發表ナシ

四、絹織物及絹製品

(一) 伊國撚絲工場數及錘數(昭和九年)

月次	撚絲工場數		休止錘總數	操業錘數			
	操業セルモノ	休止セルモノ		絹撚絲ニ使用セルモノ	人絹撚絲ニ使用セルモノ	計 操業錘總數	操業錘%
1	156	49	1 325 120	438 178	489 608	927 786	70 0
2	157	48	1 324 364	444 387	479 465	923 852	69 8
3	151	54	1 322 288	360 232	505 563	865 795	65 5
4	157	48	1 323 076	404 797	530 295	935 092	70 7
5	161	44	1 330 460	427 409	546 223	973 632	73 2
6	156	49	1 330 200	423 065	525 483	948 548	71 3
7	157	48	1 334 226	468 196	462 354	930 550	69 7
8	157	48	1 334 690	450 521	434 751	885 272	66 3
9	158	47	1 337 426	457 243	435 467	892 710	66 7
10	160	45	1 337 806	523 311	431 831	955 142	71 4
11	162	43	1 339 474	583 166	398 201	981 367	73 3
12	165	40	1 339 090	575 653	416 550	992 203	74 1
平均	205		1 331 513	463 013	471 316	934 329	70 2

備考 伊太利蠶絲年鑑ニ據ル

(二) 伊國織物工場數及纖維消費數量(昭和九年)

月次	工 場 數		原 料 纖 維 消 費 數 量			
	操業セルモノ	休止セルモノ	生 絲	人 造 絹 絲	其 他	計
1	162	20	71 898	492 644	82 963	647 505
2	165	17	68 905	510 228	66 339	647 472
3	164	18	114 200	488 111	60 563	662 874

月次	工 場 數		原 料 纖 維 消 費 數 量			
	操業セルモノ	休止セルモノ	生 絲	人 造 絹 絲	其 他	計
4	165	17	70 181	505 881	56 764	632 776
5	165	17	77 937	545 901	62 496	686 234
6	164	18	85 184	495 356	60 508	641 048
7	162	20	83 873	447 005	57 386	588 264
8	158	24	74 223	343 556	53 129	470 908
9	160	22	94 165	399 277	60 190	553 632
10	160	22	101 057	428 155	80 226	609 438
11	160	22	101 772	401 423	53 839	557 034
12	159	23	93 369	356 012	50 639	500 020
計	—	—	1 036 614	5 413 549	747 042	7 197 205
平均	182		86 385	451 129	62 254	599 767

(三) 伊國國別絹織物輸出數量(單位疋)

國別	昭和 8	" 9	" 10*
佛 蘭 西	22 695	19 978	10 612
獨 逸	13 349	4 475	5 842
英 吉 利(含愛蘭)	58 811	40 131	23 010
和 蘭	3 355	3 209	2 766
瑞 士	10 762	40 568	10 096
埃 及	1 048	1 118	884
ア ルゼンチン	2 275	1 069	637
加 奈 陀	7 562	2 202	430
米 國	1 855	1 624	3 551
濠 洲	16 501	13 356	183
其 他	20 396	23 499	12 904
計	158 609	151 259	70 915

備考 1. Bollettino di Sericoltura誌ニ據ル
2.*印ハ上半期ノ數量ニシテ爾後發表ナシ

(四) 伊國國別絹織物輸入數量(單位疋)

國別	昭和 8	" 9	" 10*
埃 太 利	3 262	109	1 612
佛 蘭 西	33 619	32 113	10 762
獨 逸	4 912	10 042	349
英 吉 利	1 787	1 987	772
瑞 士	2 619	5 861	983

國 別	昭 和 8	" 9	" 10*
支 那	} 657	} 2 359	688
滿 洲 國			—
日 本	7 501	15 852	3 714
其 他	3 715	4 155	1 591
計	58 072	72 478	20 471

備 考 1. Bollettino di Sericoltura 誌 = 據ル
2. *印ハ上半期ノ數量ニシテ爾後發表ナシ

(五) 伊國國別絹交織物輸出數量 (單位疋)

國 別	昭 和 8	" 9	" 10*
埃 太 利	1 265	422	157
佛 蘭 西	991	872	68
英 吉 利	21 981	24 702	19 581
ル - マ = ア	246	769	16
瑞 西	4 173	1 338	416
支 那	426	898	—
英 領 印 度	484	208	323
埃 及	4 868	5 376	1 863
ア ルゼンチン	16 062	10 918	5 047
米 國	49 065	32 280	18 781
其 他	14 560	15 707	5 640
計	114 121	93 490	51 892

備 考 1. Bollettino di Sericoltura 誌 = 據ル
2. *印ハ上半期ノ數量ニシテ爾後發表ナシ

(六) 伊國國別純絹、交織網布クレーフ輸出數量 (單位疋)

國 別	昭 和 8	" 9	" 10*
埃 太 利	2 056	4 648	1 508
白 耳 義 魯 克 森 堡	1 814	130	106
佛 蘭 西	2 012	46	686
獨 逸	766	115	51
英 吉 利	66 624	34 603	12 359
ユ - ゴ - ス ラ ビ ヤ	2 263	492	581
波 蘭 ダ ン チ ャ	16 457	3 415	3 447
瑞 西	23 644	7 973	4 271

國 別	昭 和 8	" 9	" 10*
埃 及	374	208	21
ア ルゼンチン	1 914	132	—
其 他	6 407	2 999	1 296
計	124 331	54 761	24 326

備 考 1. Bollettino di Sericoltura 誌 = 據ル
2. *印ハ上半期ノ數量ニシテ爾後發表ナシ

(七) 伊國國別純絹、交織網布及クレーフ輸入數量

(單位疋)

國 別	昭 和 8	" 8	" 10*
佛 蘭 西	10 892	6 648	10 439
ユ - ゴ - ス ラ ビ ヤ	1 956	278	413
波 蘭	11 135	3 306	3 248
瑞 西	14 958	5 287	2 130
日 本	798	252	—
其 他	2 286	4 123	569
計	42 025	19 894	16 799

備 考 1. Bollettino di Sericoltura 誌 = 據ル
2. *印ハ上半期ノ數量ニシテ爾後發表ナシ

第 四 佛 蘭 西

一、 繭

(一) 佛國累年養蠶戶數、蠶種掃立數量、繭生産數量

年 次	養 蠶 戶 數	蠶 種 掃 立 數 量	繭 生 産 數 量
昭 和 3	90 517	126 678	4 423 046 000
" 4	49 514	50 610	2 535 899 680
" 5	35 670	39 041	1 827 366 590
" 6	22 055	22 556	996 671 640
" 7	18 286	20 528	986 802 580
" 8	15 894	18 658	942 972 250
" 9	16 048	19 851	975 168 295
" 10	11 758	14 585	656 601 825

備 考 1. 佛國農務省調査 = 據ル 2. 蠶種一袋ハ25瓦入ナリ

産地	絲 別	織度	1	2	3	4	5	6	7	8	9	10	11	12
白 繭 絲	ダブル エキストラ クラック	13/15	55 53½	54½ 51	50 47½	53 49	56 50½	55 51	55 51½	63½ 56	70 62	81 73	74 72	76 73
		20/22	55 51½	52½ 49	48½ 45½	49½ 46	52½ 47½	52 47½	54 48	60 54	68 60	78½ 69	78 69½	74½ 72
	ダブル エキストラA	13/15	53	52 51	48 46½	51½ 51	53 51	53 50	54½ 50	—	62 61	—	—	—
同 黄 繭 絲	トリプル エキストラ	20/22	51	52½ 49	46 45	48½ 45	50	48	54½	—	—	—	—	—
	ダブル エキストラ クラック	20/22	50 49	50 47	46½ 45	47 44	50 46	50 48	53 52½	—	—	—	—	—
支 那 器 械 生 絲 歐 洲 向 白 繭 絲	グランド ダブル エキストラ	13/15	—	—	—	—	—	—	—	—	80	89 85	—	—
		9/11	—	—	—	69	—	—	—	—	80 75	—	100 91	—
	ダブル エキストラ	11/13	—	—	66 65	—	—	68	65	68	77½	—	94 93	92½
		13/15	69 67	65	66 64	—	—	69	67½ 65	—	72 68	77½	86	—
	エキストラA 上	9/11	—	—	—	—	—	—	70	—	—	80	—	—
		11/13	—	67½	—	65	—	—	—	—	—	—	90	85
	13/15	66½ 62	64 63	62 61	64 60	65 64	65 62	64 60	66½ 64	72 66	85 77½	86	—	
	20/22	—	—	—	—	—	—	—	63½	—	—	—	—	
	エキストラA 並	11/13	—	—	60	60	—	—	65 62½	65	70	—	—	—
		13/15	61 60	62½ 61	61 60	61½ 59	63½ 62	62½ 60	61 60	65 62	69 66	80½ 72	79 76	—
		20/22	59	—	—	—	—	60	—	—	—	—	—	—
	エキストラB 上	11/13	—	60	—	—	65	—	62½	66	—	73	—	—
		13/15	60 59	—	—	60 58	60½ 60	—	—	—	69 60	80 70	—	—
		20/22	58	—	—	—	—	50	—	—	66½ 58	68	72	—
	エキストラB 並	13/15	—	59½	—	—	—	—	—	60 55½	67½ 61	79 71	—	75 73
		20/22	—	—	—	—	—	—	—	58 52½	59 66	74½ 70	72 70	—
	エキストラC 上	13/15	54	—	—	—	—	—	—	—	—	—	—	—
		20/22	52½	—	—	—	—	—	—	56	65 57½	73	—	66
	エキストラC 並	13/15	—	—	—	—	—	—	—	—	—	76	—	—

産地	絲 別	織度	1	2	3	4	5	6	7	8	9	10	11	12
山 東 器 械 生 絲	エキストラA	13/15	—	—	—	—	—	—	—	—	63½ 60	70	—	—
	エキストラB	13/15	—	—	—	—	—	—	50	56 50½	—	68½	—	—
	エキストラC	13/15	—	—	—	—	—	—	50	53½	—	—	—	—
四 川 器 械 生 絲	ダブル エキストラ	13/15	51½ 51	51½ 50	—	—	—	—	—	—	—	—	—	—
	エキストラA	13/15	51 50½	50½	—	—	56	—	51½	53	59½ 59	—	75 74	—
	エキストラB	13/15	—	47	—	48	51	51	50 49	57½ 56	59 56	—	—	—
	エキストラC	13/15	47½	—	45½ 45	48	54½ 49	48½	—	—	—	—	—	—
廣 東 器 械 生 絲 歐 洲 向	準エキストラ A	13/15	—	58 56	56	56½ 55	56	55	55 52½	57 56½	57½ 57	68 66	70 65	60½
	準エキストラ B	13/15	59	57 55	55	55	55	54½	55½	56 54	56½	65 64	68 60	61
	準エキストラ C	13/15	57 56	56½ 55	55 53½	55 53½	58 53½	—	54 51	55	55½	63½ 61	65	—
	ベスト・ワン A	13/15	—	53½	—	—	54½ 54	—	—	54	57	66 61	—	—
	ベスト・ワン B	13/15	—	—	—	—	—	—	—	—	—	60½	—	—
同 新 式	ベスト・ワン 上	13/15	47½ 47	54 47½	—	—	—	—	—	—	—	—	—	—
		14/16	48½ 47½	47½ 47	47 45	44½ 44	50 47	50 47	47½ 47	49 47½	55	59 57½	54 53	53 51
	ベスト・ワン	14/16	—	—	—	—	—	—	—	—	—	—	58½ 58	—

備考 Bulletin des Soies et des Soieries 誌 = 據ル

(二) 佛國生絲輸出入數量 (單位担)

年 次	輸 出	輸 入
昭 和 6	286 900	3 572 100
" 7	211 000	2 228 700
" 8	175 500	3 134 500
" 9	212 800	3 210 600
" 10	248 100	4 005 400

備考 Bulletin des Soies et des Soieries 誌 = 據ル

(三) 佛國國別生絲輸入數量 (單位庇)

國 別	昭和 8	" 9	" 10
伊 太 利	730 600	310 000	201 700
支 那	1 432 900	656 700	1 483 000
日 本	876 100	2 154 200	2 269 100
其 他	94 900	89 700	51 600
計	3 134 500	3 210 600	4 005 400

備考 Bulletin des Soies et des Soieries 誌 = 據ル

三、屑物・ブーレー・ペニー及紡績絹織絲

(一) 佛國屑物及ブーレー輸出入數量

年 次	輸 出		輸 入	
	屑 物	ブ ー レ ー	屑 物	ブ ー レ ー
昭和 8	701 500	243 800	1 773 200	3 200
" 9	852 600	179 300	1 681 700	2 900
" 10	498 400	229 600	2 061 500	9 500

備考 Bulletin des Soies et des Soieries 誌 = 據ル

(二) 佛國ペニー及紡績絹織絲輸出入數量 (單位庇)

年 次	輸 出		輸 入	
	ペ ニ ー	紡 績 絹 織 絲	ペ ニ ー	紡 績 絹 織 絲
昭和 8	226 700	479 300	75 500	29 300
" 9	431 100	490 500	103 500	25 100
" 10	398 100	243 400	52 100	16 500

備考 1. Bulletin des Soies et des Soieries 誌 = 據ル
2. 一時輸入免許ノモノ200庇ヲ含ム

四、絹織物及絹製品

(一) 絹織物輸出價額

1. 佛國種類別絹織物輸出價額 (單位千法)

種 類 別	昭和 8	" 9	" 10
純絹又ハ純絹紡織(ボンジイ・コラ・タツサ)	4 133	2 591	1 763
純絹又ハ純絹紡或ハ交厚地織(未晒)	8 782	4 098	3 336
同(晒、無地、染及加工品)	118 540	103 819	76 853
純絹又ハ純絹紡或ハ交織縮絹	57 817	59 779	62 709
純 絹 網 布	5 729	3 371	2 469
レ ー ス 及 加 工 絹 布	3 359	2 037	1 804
純絹又ハ交織天鵞絨及粗絨布	7 963	7 569	5 314
純絹又ハ交絹紡或ハ交織絹物	2 837	2 247	1 989
純絹又ハ純絹紡或ハ交織リボン類	5 280	4 435	4 011
モスリン、グレナデイン、ガーゼ及漉布類	3 391	6 052	6 189
篩 用 純 絹 紗	2 432	2 227	2 505
レ ー ヨ ン 又 ハ 交 織 物 及 製 品	477 675	328 741	287 489
其 他	26 950	43 146	46 630
計	724 888	570 112	503 061
小包ニテ郵送セルモノ	147 149	102 837	60 939
總 計	872 037	672 949	564 000

備考 1. Bulletin des Soies et des Soieries 誌 = 據ル
2. 人絹織物ヲ含ム

2. 佛國國別絹織物輸出價額 (單位千法)

國 別	昭和 8	" 9	" 10
英 吉 利	259 818	207 050	168 267
獨 逸	18 795	7 363	3 666
波 蘭	2 256	1 269	1 426
和 蘭	43 588	27 088	30 527
白耳義・ルクセンブルグ	55 561	44 246	36 718
丁 抹	2 320	1 193	813
瑞 西	30 948	26 131	23 207
瑞 典	6 462	4 301	4 052
諾 威	1 963	1 936	3 178

國 別	昭 和 8	" 9	" 10
奧 太 利	8 011	6 029	6 006
匈 牙 利	756	942	485
チエツコ・スロバキヤ	3 270	2 487	2 293
西 班 牙	625	631	457
葡 萄 牙	915	902	742
伊 太 利	19 263	19 190	17 357
ブ ル ガ リ ヤ	1 331	421	326
ユ ー ゴ ス ラ ビ ヤ	264	377	185
ル ー マ ニ ヤ	1 538	2 866	795
希 臘	656	1 001	192
濠 洲	18 031	14 900	10 912
土 耳 古	1 795	1 751	2 364
シ リ ア	12 307	8 384	5 296
ア ル ゼ リ ア	37 176	41 544	22 156
チ ュ ニ ス	11 709	10 293	11 806
モ ロ ッ コ	2 166	907	1 135
佛 領 西 阿	784	448	522
マ ダ カ ス カ ル	2 127	1 749	2 954
佛 領 印 度 支 那	16 620	15 055	19 517
支 那	1 496	788	652
日 本	—	—	—
埃 及	10 602	9 513	9 580
米 國	62 711	54 091	57 740
加 奈 陀	14 200	9 378	8 890
ブ ラ ジ ル	2 838	980	1 622
ア ル ゼ ン チ ン	25 985	18 288	20 484
其 他	46 001	26 620	26 742
計	724 888	570 112	503 061

備考 1. Bulletin des Soies et des Soieries 誌 = 據ル
 2. 人絹織物ヲ含ム
 3. 小包ニテ郵送セルモノヲ含マズ

(二) 絹織物輸入價額

1. 佛國種類別絹織物輸入價額 (單位千法)

種 類 別	昭 和 8	" 9	" 10
ボンジー・コラ及柞蠶織	17 452	13 456	11 064
純絹又ハ純絹紡或ハ交厚地織(未晒)	2 385	1 783	1 685

種 類 別	昭 和 8	" 9	" 10
同 (晒及無地)	3 222	4 208	3 499
同 (染)	358	433	764
同 (加 工 品)	16 025	13 326	15 751
純絹又ハ純絹紡或ハ交織縮緬	15 899	13 081	12 329
純 絹 網 布	100	80	91
純絹又ハ純絹紡或ハ交織天鵞絨及粗絨布	449	237	189
純絹又ハ純絹紡或ハ交織リボン類	76	119	25
備 用 純 絹 紗	1 088	998	949
レ ー ヨ ン 又 ハ 交 織 物 及 製 品	29 967	24 823	21 262
其 他 (組物及絹物類ヲ含ム)	6 336	6 625	4 217
計	93 357	79 169	71 825

備考 1. Bulletin des Soies et des Soieries 誌 = 據ル
 2. 人絹織物ヲ含ム

2. 佛國國別絹織物輸入價額 (單位千法)

國 別	昭 和 8	" 9	" 10
獨 逸	29 289	22 599	19 499
奧 太 利	639	955	2 157
支 那	5 673	2 765	1 786
埃 及	* —	1 908	1 792
米 國	3 794	2 856	1 578
英 吉 利	6 739	6 588	5 932
伊 太 利	6 566	5 847	6 064
日 本	11 153	10 026	8 250
波 蘭	541	510	427
瑞 西	10 855	9 410	8 424
シ リ ア	637	3 953	2 843
チエツコ・スロバキヤ	6 421	6 890	6 669
土 耳 古	923	686	1 989
白耳義ルクセンブルグ	744	1 427	1 447
佛 領 印 度 支 那	1 031	985	1 231
其 他	2 612	1 764	1 737
計	93 357	79 169	71 825

備考 1. Bulletin des Soies et des Soieries 誌 = 據ル
 2. * 印ハ不詳人絹織物ヲ含ム

(三) 佛國撚絲輸出入數量 (單位疋)

年	次	輸 出	輸 入
昭 和	8	239 100	25 900
"	9	266 600	34 500
"	10	359 400	* 34 500

備 考 1. Bulletin des Soies et des Soieries 誌 = 據ル
2. * 印一時輸入免許ノモノ 5,500 疋ヲ含ム

第五 英 吉 利

一、英國累年生絲輸入數量及價額

年	次	數 量	價 額
昭 和	6	1 874 777 ^{封度}	1 103 247 ^磅
"	7	2 352 257	1 208 518
"	8	2 820 035	1 178 235
"	9	3 636 262	1 155 254
"	10	4 147 767	1 390 769

備 考 Textile Mercury & Argus 年報 = 據ル

二、屑物及紡績絹織絲

(一) 英國屑物輸出入數量 (單位封度)

年	次	輸 出	輸 入
昭 和	8	431 165	2 728 032
"	9	1 033 972	3 971 443
"	10	454 526	2 225 078

(二) 英國紡績絹織絲輸出數量及價額

年	次	數 量	價 額
昭 和	8	658 770 ^{封度}	189 080 ^磅
"	9	1 143 025	279 988
"	10	1 026 600	272 362

三、絹織物及絹製品

(一) 英國絹織物輸出入價額 (單位磅)

種 類 別	昭 和 8		" 9		" 10	
	輸 出	輸 入	輸 出	輸 入	輸 出	輸 入
純 絹 反 織 物	240 799	1 889 064	246 645	1 966 370	299 062	1 965 959
交 織 物	100 129	694 767	89 655	657 269	93 765	585 017
リ ボ ン	158 339	150 584	235 655	120 081	224 114	115 427
其 他	—	248 117	—	221 660	—	264 997
計	499 267	2 982 532	571 955	2 965 380	616 941	2 931 400

備 考 Textile Mercury & Argus 誌 = 據ル

(二) 英國國別純絹反織物輸入數量及價額

國 別	昭 和 8		" 9		" 10	
	數 量	價 額	數 量	價 額	數 量	價 額
佛 蘭 西	6 147 590 ^{平方碼}	809 410 ^磅	6 065 694 ^{平方碼}	665 152 ^磅	6 390 660 ^{平方碼}	657 009 ^磅
瑞 士	2 360 097	290 707	2 494 827	297 318	1 915 904	212 088
伊 太 利	1 283 130	137 353	672 684	117 873	540 433	96 036
支 那	1 430 364	68 917	1 284 354	59 981	2 079 023	103 120
日 本	10 697 993	519 891	16 339 824	730 389	20 083 060	801 667
其 他	395 329	62 786	726 757	95 707	574 693	96 039
計	22 314 503	1 889 064	27 534 140	1 966 370	31 583 773	1 965 959

備 考 Textile Mercury & Argus 誌年報 = 據ル

(三) 英國國別絹交反織物輸入數量 (單位平方碼)

國別	昭和 8	" 9	" 10
英 領 諸 國	31 607	38 924	82 557
獨 逸	309 985	491 535	514 941
佛 蘭 西	1 989 493	1 465 346	1 499 447
瑞 西	558 869	372 133	273 027
伊 太 利	838 581	608 031	793 582
其 他	300 759	523 593	448 169
計	4 029 294	3 499 562	3 611 723

(四) 英國絹織絲輸入數量及價額

年次	數 量	價 額
昭 和 8	261 458 ^担	142 580 ^{千法}
" 9	203 399	106 716
" 10	203 914	97 562

(五) 英國絹撚絲輸出數量及價額

年次	數 量	價 額
昭 和 8	135 950 ^担	167 575 ^{千法}
" 9	292 674	206 130
" 10	441 561	253 078

第 六 瑞 西

一、瑞西累年生絲輸出入數量 (單位担)

年次	種 別	輸 出	輸 入
昭 和 6		443 000	1 024 000
" 7		245 000	547 000
" 8	生 絲	94 800	196 000
	經 絲	55 600	210 000
	緯 絲	29 200	47 000
	計	179 600	453 000

年次	種 別	輸 出	輸 入
昭 和 9	生 絲	57 300	224 800
	經 絲	60 000	238 900
	緯 絲	40 900	57 200
	計	158 200	520 900
" 10	生 絲	45 100	312 300
	經 絲	36 800	244 800
	緯 絲	85 600	49 200
	計	107 500	606 300

備 考 昭和六、七年ノ數字ハ生絲、經絲、緯絲ノ合計ナリ

二、絹織物及絹製品

(一) 瑞西絹織物及絹リボン輸出數量及價額

年次	絹 織 物		絹 リ ボ ン	
	數 量	價 額	數 量	價 額
昭 和 8	697 500 ^担	20 565 ^{千法}	139 400 ^担	4 471 ^{千法}
" 9	* 558 100	16 369	137 900	3 953
" 10	* 397 800	11 043	114 700	3 286

備 考 * 印ハ人絹織物ヲ含ム

(二) 瑞西絹織物及絹リボン輸入數量及價額

年次	絹 織 物		絹 リ ボ ン	
	數 量	價 額	數 量	價 額
昭 和 8	569 500 ^担	12 223 ^{千法}	9 500 ^担	549 ^{千法}
" 9	* 493 400	11 479	9 100	533
" 10	* 345 500	7 220	8 900	485

備 考 * 印ハ人絹織物ヲ含ム

第七 北米合衆國

生 絲

(一) 紐育市場生絲集散數量

1. 紐育市場累年生絲集散數量 (單位俵)

年次	日 本 絲			歐 洲 絲			支 那 絲 其 他			計		
	年 末 在 荷	輸 入	消 費	年 末 在 荷	輸 入	消 費	年 末 在 荷	輸 入	消 費	年 末 在 荷	輸 入	消 費
昭和 1	40 342	421 088	420 739	1 142	6 196	5 525	10 994	76 916	75 282	52 478	504 200	501 546
" 2	45 788	483 905	478 459	1 058	2 721	2 805	6 694	65 815	70 115	53 540	552 441	551 379
" 3	42 811	509 147	512 124	905	4 083	4 236	5 192	53 148	54 650	48 908	566 378	571 010
" 4	65 271	563 068	540 608	1 728	13 590	12 767	23 773	84 953	66 372	90 772	661 611	619 747
" 5	46 875	457 034	475 430	2 283	17 563	17 008	9 272	75 290	89 791	58 430	549 887	582 229
" 6	60 532	519 417	505 760	2 272	22 953	22 964	6 656	63 549	66 165	69 460	605 919	594 889
" 7	54 012	512 274	518 794	2 845	13 550	12 977	5 980	21 371	22 047	62 837	547 195	553 818
" 8	87 048	459 394	426 358	5 226	19 250	16 869	4 512	24 732	26 200	96 786	503 376	469 427
" 9	62 050	421 006	446 004	1 881	2 041	5 386	2 003	7 807	10 316	65 934	430 854	461 706
" 10	47 344	461 246	475 952	1 090	2 143	2 934	6 507	22 761	18 257	54 941	486 150	497 143

2. 紐育市場月別生絲集散數量 (單位俵)

年次	項目	絲別	1	2	3	4	5	6	7	8	9	10	11	12	計	月平均
			昭和	月初在荷高	日本絲	54 012	59 996	51 916	38 505	38 667	35 913	31 030	44 843	46 885	64 545	83 401
		歐洲絲	2 845	2 661	2 160	849	2 091	2 600	1 512	3 076	3 291	3 940	4 633	5 025		2 890
		支那絲其ノ他	5 980	7 090	6 393	4 460	2 280	1 612	1 341	3 765	5 339	5 315	5 591	5 002		4 513
		計	62 837	69 747	60 459	43 814	43 038	40 125	33 933	51 684	55 515	73 800	93 625	91 122		59 974
和	輸入高	日本絲	47 802	21 362	21 905	38 374	40 163	41 577	52 665	40 753	46 870	45 284	30 778	31 856	459 394	38 282
		歐洲絲	832	405	93	2 402	3 652	4 171	3 833	1 538	700	848	512	254	19 250	1 604
		支那絲其ノ他	4 475	1 610	291	358	413	1 697	5 850	4 392	1 900	2 214	1 029	513	24 732	2 061
		計	53 114	23 377	22 289	41 134	44 238	47 435	62 348	46 683	49 470	48 346	32 319	32 623	503 376	41 948
年	消費高	日本絲	41 823	29 442	35 316	38 212	42 917	46 410	38 902	38 711	29 210	26 428	33 084	25 903	426 394	38 282
		歐洲絲	1 016	902	1 404	1 160	3 153	5 259	2 269	1 323	51	155	120	53	19 250	1 604
		支那絲其ノ他	3 365	2 317	2 214	2 539	1 081	1 958	3 426	2 818	1 924	1 938	1 618	1 003	24 732	2 061
		計	46 204	32 665	33 934	41 910	47 151	53 627	44 597	42 852	31 185	28 521	34 822	26 959	469 427	39 118

年次	項目	絲別	1	2	3	4	5	6	7	8	9	10	11	12	計	月平均
			昭和	月初在荷高	日本絲	87 048	74 845	65 589	54 333	53 130	53 245	51 300	59 769	52 940	71 399	62 205
		歐洲絲	5 226	5 202	5 257	4 894	4 611	4 451	4 071	3 309	2 914	2 865	2 392	2 146		3 944
		支那絲其ノ他	4 512	3 773	3 761	3 601	3 342	3 364	3 677	3 190	2 840	2 381	1 882	1 656		3 164
		計	96 786	83 820	74 607	62 828	61 083	61 060	59 048	66 268	58 694	76 645	66 479	76 502		70 318
和	輸入高	日本絲	27 093	28 735	31 735	35 121	38 034	30 217	37 887	28 078	49 858	38 493	47 023	28 908	421 006	35 083
		歐洲絲	306	153	252	151	192	15	301	151	62	152	121	185	2 041	170
		支那絲其ノ他	577	920	490	375	491	825	1 053	444	630	295	427	1 280	7 807	650
		計	27 976	29 808	32 301	35 647	33 717	31 057	39 241	28 673	50 550	38 940	47 571	30 373	430 854	35 904
年	消費高	日本絲	39 296	37 991	42 815	36 324	37 919	32 162	29 418	34 907	31 399	47 687	36 528	39 558	446 004	36 167
		歐洲絲	330	98	615	434	352	395	1 063	546	111	625	367	450	5 386	448
		支那絲其ノ他	1 316	932	650	634	469	512	1 540	794	1 089	794	653	933	10 316	859
		計	40 942	39 021	44 080	37 392	38 740	33 069	32 021	36 247	32 599	49 106	37 543	40 941	461 706	38 475
和	月初在荷高	日本絲	62 050	45 247	45 864	34 077	35 540	34 795	39 666	30 501	34 938	35 789	41 962	46 059		40 541
		歐洲絲	1 881	1 024	1 003	828	521	544	548	332	266	178	161	112		616
		支那絲其ノ他	2 003	2 245	1 860	1 678	1 526	1 427	1 808	1 821	2 177	2 714	4 654	5 287		2 433
		計	65 934	48 516	48 727	36 583	37 587	36 766	42 022	32 654	37 331	38 680	46 777	51 459		43 590
和	輸入高	日本絲	28 957	41 132	31 398	40 335	36 580	33 002	34 300	44 504	43 781	50 800	37 856	33 601	461 246	38 437
		歐洲絲	112	—	30	36	455	390	100	—	—	—	5	1 015	2 143	179
		支那絲其ノ他	956	811	775	390	501	592	402	1 938	2 674	5 464	3 832	4 426	22 761	1 897
		計	30 025	41 943	32 203	40 761	37 536	38 984	34 802	46 442	46 455	56 264	41 693	39 042	486 150	40 513
年	消費高	日本絲	45 760	40 515	43 185	33 872	37 325	33 131	43 465	40 067	42 931	44 626	33 759	32 316	475 952	39 663
		歐洲絲	420	412	363	343	432	386	316	66	88	17	54	37	2 934	245
		支那絲其ノ他	1 263	805	799	542	600	211	389	1 582	2 137	3 524	3 199	3 206	18 257	1 521
		計	47 443	41 732	44 347	39 757	38 357	33 728	44 170	41 715	45 156	43 167	37 012	35 559	497 143	41 429

(二) 紐育市場生絲現物取引價格

1. 紐育市場累年生絲現物取引價格 (單位一封度建弗)

年次	月次	日 本 絲			伊 太 利 絲			支 那 絲			廣 東 絲		
		最 高	最 低	平 均	最 高	最 低	平 均	最 高	最 低	平 均	最 高	最 低	平 均
昭和	1	ベスト No. 1			エキストラ・クラシカル			エキストラ B スリー・ダンサーズ			N.X.A. クラックス		
	1	6 90	5 65	6 12	7 40	6 35	6 65	7 20	6 00	6 43	5 50	4 00	4 71
	2	5 75	4 85	5 55	6 80	5 50	6 14	6 40	4 70	5 43	4 50	3 85	4 06
		ダブル X クラックス											
	3	5 55	4 80	5 17	6 15	5 60	5 53	5 50	4 85	5 19	4 35	3 90	4 20
	4	5 30	4 65	5 04	6 25	5 00	6 14	5 15	4 45	5 54	4 30	3 15	4 06

年次 月次	日本 絲			伊 太 利 絲			支 那 絲			廣 東 絲		
	最 高	最 低	平 均	最 高	最 低	平 均	最 高	最 低	平 均	最 高	最 低	平 均
昭和 5	4 80	2 40	3 59	5 00	2 75	3 78	4 60	2 45	3 56	3 15	1 60	2 18
" 6	3 15	1 97	2 64	2 80	2 55	2 68	2 80	2 50	2 62	2 05	1 65	1 79
" 7	2 15	1 30	1 73	1 75	1 75	1 75	2 60	1 40	2 14	1 80	1 10	1 57
昭和 8. 1	1 60	1 25	1 39	1 75	1 75	1 75	1 60	1 60	1 60	1 10	1 00	1 06
2	1 32	1 22	1 27	1 75	1 75	1 75	1 60	1 15	1 36	1 00	0 95	0 96
3	1 40	1 22	1 28	1 75	1 17	1 28	1 30	1 10	1 13	1 10	0 92	0 95
4	1 60	1 25	1 41	1 45	1 17	1 27	1 37	1 10	1 19	1 17	0 92	1 00
5	1 77	1 55	1 62	1 65	1 50	1 52	1 52	1 40	1 44	1 32	1 20	1 24
6	2 45	1 77	2 22	2 20	1 65	2 09	2 00	1 52	1 82	1 65	1 32	1 53
	スペシャル・クラックXX			ブランド・エキスキス								
7	2 52	2 07	2 39	2 37	2 10	2 24	2 07	1 80	1 99	1 65	1 32	1 51
8	2 10	1 92	2 03	2 12	1 90	2 00	1 85	1 65	1 76	1 40	1 25	1 33
9	2 10	1 92	1 99	1 95	1 77	1 87	1 80	1 67	1 73	1 42	1 27	1 34
10	1 92	1 65	1 75	1 77	1 50	1 61	1 70	1 42	1 52	1 27	1 07	1 15
11	1 75	1 50	1 66	1 60	1 47	1 55	1 52	1 37	1 46	1 22	1 10	1 17
12	1 57	1 45	1 50	1 57	1 47	1 50	1 47	1 37	1 40	1 20	1 10	1 13
年 内	2 52	1 22	1 72	2 37	1 17	1 77	2 07	1 10	1 54	1 65	0 92	1 30
昭和 9. 1	1 57	1 47	1 51	1 60	1 50	1 54	1 52	1 40	1 44	1 22	1 12	1 16
2	1 62	1 55	1 60	1 65	1 57	1 63	1 57	1 50	1 55	1 27	1 20	1 25
3	1 55	1 47	1 50	1 57	1 50	1 53	1 50	1 42	1 45	1 20	1 12	1 15
4	1 52	1 40	1 46	1 55	1 42	1 49	1 47	1 35	1 41	1 17	1 05	1 11
5	1 50	1 40	1 44	1 50	1 42	1 45	1 42	1 35	1 37	1 12	1 05	1 07
6	1 47	1 37	1 42	1 47	1 37	1 42	1 40	1 30	1 34	1 10	1 00	1 04
7	1 42	1 35	1 40	1 42	1 35	1 40	1 35	1 27	1 32	1 05	0 97	1 02
8	1 45	1 35	1 39	1 45	1 35	1 39	1 37	1 27	1 32	1 07	0 97	1 02
9	1 35	1 15	1 24	1 46	1 35	1 39	1 39	1 27	1 31	0 97	0 85	0 91
10	1 28	1 24	1 25	1 46	1 43	1 45	1 39	1 36	1 38	0 96	0 93	0 95
11	1 41	1 25	1 35	1 59	1 43	1 52	1 52	1 36	1 45	1 09	0 93	1 02
12	1 53	1 40	1 44	1 73	1 58	1 63	1 66	1 51	1 56	1 23	1 08	1 13
年 内	1 62	1 15	1 42	1 73	1 35	1 48	1 66	1 27	1 41	1 27	0 85	1 07
昭和 10. 1	1 55	1 51	1 53	1 74	1 70	1 72	1 67	1 63	1 65	1 24	1 20	1 22
2	1 53	1 46	1 48	1 74	1 59	1 67	1 67	1 56	1 62	1 24	1 14	1 18
3	1 44	1 37	1 40	1 57	1 46	1 49	1 54	1 44	1 47	1 12	1 03	1 06
4	1 48	1 38	1 43	1 52	1 45	1 48	1 50	1 43	1 46	1 09	1 02	1 05
5	1 52	1 41	1 46	1 55	1 47	1 51	1 53	1 36	1 48	1 13	1 04	1 08
6	1 46	1 40	1 43	1 51	1 48	1 50	1 39	1 36	1 38	1 09	1 06	1 08
7	1 59	1 44	1 55	1 64	1 50	1 56	1 52	1 38	1 44	1 22	1 08	1 14
8	1 90	1 59	1 74	1 76	1 64	1 70	1 69	1 52	1 66	1 34	1 22	1 28
9	2 10	1 86	1 96	1 78	1 72	1 75	1 88	1 65	1 72	1 56	1 30	1 38

年次 月次	日 本 絲			伊 太 利 絲			支 那 絲			廣 東 絲		
	最 高	最 低	平 均	最 高	最 低	平 均	最 高	最 低	平 均	最 高	最 低	平 均
昭和 10. 10	2 30	2 00	2 16	1 90	1 75	1 84	2 08	1 85	1 97	1 65	1 50	1 59
11	2 28	2 04	2 16	1 85	1 70	1 79	2 03	1 87	1 97	1 60	1 44	1 54
12	2 09	1 96	2 04	1 76	1 65	1 71	1 96	1 82	1 88	1 46	1 34	1 41
年 内	2 30	1 37	1 70	1 90	1 45	1 64	2 08	1 36	1 64	1 65	1 02	1 25

2. 紐育市場日別生絲現物取引価格 (単位一封度建)

一 月 (太線ハ日曜)

日 次	日 本 絲	伊 太 利 絲	支 那 絲	
	(スペシャル・クラック XX14中81%)	(ブランド・エキスキ)	(上海蒸気器械絲21中)	(廣東新式器械絲 XXA15中)
2	1 55	1 74	1 67	1 24
3	1 55	1 74	1 67	1 24
4	1 55	1 74	1 67	1 24
5	1 55	1 74	1 67	1 24
7	1 53	1 72	1 65	1 22
8	1 52	1 71	1 64	1 21
9	1 52	1 71	1 64	1 21
10	1 52	1 71	1 64	1 21
11	1 54	1 73	1 66	1 23
12	1 54	1 73	1 66	1 23
14	1 52	1 71	1 64	1 21
15	1 52	1 71	1 64	1 21
16	1 51	1 70	1 63	1 20
17	1 52	1 71	1 64	1 21
18	1 52	1 71	1 64	1 21
19	1 52	1 71	1 64	1 21
21	1 55	1 74	1 67	1 24
22	1 55	1 74	1 67	1 24
23	1 54	1 73	1 66	1 23
24	1 54	1 73	1 66	1 23
25	1 54	1 73	1 66	1 23
26	1 54	1 73	1 66	1 23
28	1 52	1 71	1 64	1 21
29	1 52	1 71	1 64	1 21
30	1 52	1 71	1 64	1 21
31	1 51	1 70	1 63	1 20

日次	日本絲	伊太利絲	支那絲	
	(スペシャル・クラック) XX14中81%	(グランド・エキスキー)	(上海蒸気器械絲21中)	(廣東新式器械絲) XXA15中
最高	1.55	1.74	1.67	1.24
最低	1.51	1.70	1.63	1.20
平均	1.53	1.72	1.65	1.22

二 月

日次	日本絲	伊太利絲	支那絲	
	(スペシャル・クラック) XX14中81%	(グランド・エキスキー)	(上海蒸気器械絲21中)	(廣東新式器械絲) XXA15中
1	1.48	1.68	1.61	1.18
2	1.48	1.68	1.61	1.18
4	1.50	1.70	1.63	1.20
5	1.50	1.70	1.63	1.20
6	1.46	1.67	1.60	1.17
7	1.46	1.67	1.60	1.17
8	1.47	1.68	1.61	1.18
9	1.47	1.68	1.61	1.18
11	1.49	1.70	1.63	1.20
12	リ・ン・カン祭 = 付休業		—	—
13	1.47	1.69	1.62	1.19
14	1.48	1.70	1.63	1.20
15	1.49	1.71	1.64	1.19
16	1.49	1.71	1.64	1.19
18	1.52	1.74	1.67	1.24
19	1.53	1.74	1.67	1.24
20	1.51	1.70	1.64	1.21
21	1.49	1.65	1.61	1.18
22	ワシントン誕生日 = 付休業		—	—
23	1.49	1.65	1.61	1.18
25	1.46	1.60	1.57	1.15
26	1.47	1.60	1.57	1.15
27	1.46	1.59	1.56	1.14
28	1.46	1.59	1.56	1.14
最高	1.53	1.74	1.67	1.24
最低	1.46	1.59	1.56	1.14
平均	1.48	1.67	1.62	1.18

三 月

日次	日本絲	伊太利絲	支那絲	
	(スペシャル・クラック) XX14中81%	(グランド・エキスキー)	(上海蒸気器械絲21中)	(廣東新式器械絲) XXA15中
1	1.44	1.57	1.54	1.12
2	1.44	1.57	1.54	1.12
4	1.43	1.55	1.52	1.10
5	1.41	1.53	1.50	1.08
6	1.39	1.50	1.48	1.06
7	1.41	1.52	1.50	1.08
8	1.41	1.52	1.50	1.08
9	1.41	1.52	1.50	1.08
11	1.38	1.48	1.46	1.05
12	1.38	1.48	1.46	1.05
13	1.38	1.48	1.46	1.05
14	1.38	1.48	1.45	1.05
15	1.37	1.46	1.44	1.03
16	1.37	1.46	1.44	1.03
18	1.37	1.46	1.44	1.03
19	1.37	1.46	1.44	1.03
20	1.39	1.47	1.45	1.04
21	1.39	1.47	1.45	1.04
22	1.39	1.47	1.45	1.04
23	1.39	1.47	1.45	1.04
25	1.39	1.47	1.45	1.04
26	1.39	1.47	1.45	1.04
27	1.39	1.47	1.45	1.04
28	1.39	1.47	1.45	1.04
29	1.39	1.47	1.45	1.04
30	1.39	1.47	1.45	1.04
最高	1.44	1.57	1.54	1.12
最低	1.37	1.46	1.44	1.03
平均	1.40	1.49	1.47	1.06

四 月

日次	日本絲	伊太利絲	支那絲	
	(スペシャル・クラック) XX14中81%	(グランド・エキスキー)	(上海蒸気器械絲21中)	(廣東新式器械絲) XXA15中
1	1.38	1.45	1.43	1.02

日次	日本 糸	伊 太 利 糸	支 那 糸	
	(スペシャル・クラック) XX14中81%	(グランド・エキスキー)	(上海蒸気器械絲21中)	(廣東新式器械絲 XXA15中)
2	1.38	1.45	1.43	1.02
3	1.38	1.45	1.43	1.02
4	1.38	1.45	1.43	1.02
5	1.38	1.45	1.43	1.02
6	1.38	1.45	1.43	1.02
8	1.41	1.48	1.46	1.05
9	1.41	1.48	1.46	1.05
10	1.43	1.49	1.47	1.06
11	1.45	1.50	1.48	1.07
12	1.45	1.50	1.48	1.07
13	1.45	1.50	1.48	1.07
15	1.48	1.52	1.50	1.09
16	1.48	1.52	1.50	1.09
17	1.46	1.50	1.48	1.07
18	1.44	1.48	1.46	1.05
19	グッド・フライデー=付休業			
20	休 業			
22	1.46	1.50	1.48	1.07
23	1.47	1.51	1.49	1.08
24	1.45	1.50	1.48	1.07
25	1.44	1.49	1.47	1.06
26	1.44	1.49	1.47	1.06
27	1.44	1.49	1.47	1.06
29	1.44	1.49	1.47	1.06
30	1.44	1.49	1.47	1.06
最 高	1.48	1.52	1.50	1.09
最 低	1.38	1.45	1.43	1.02
平 均	1.43	1.48	1.46	1.05

五 月

日次	日本 糸	伊 太 利 糸	支 那 糸	
	(スペシャル・クラック) XX14中81%	(グランド・エキスキー)	(上海蒸気器械絲21中)	(廣東新式器械絲 XXA15中)
1	1.44	1.49	1.47	1.06
2	1.43	1.48	1.46	1.05
3	1.43	1.48	1.46	1.05

日次	日本 糸	伊 太 利 糸	支 那 糸	
	(スペシャル・クラック) XX14中81%	(グランド・エキスキー)	(上海蒸気器械絲21中)	(廣東新式器械絲 XXA15中)
4	1.43	1.48	1.46	1.05
6	1.43	1.48	1.46	1.05
7	1.42	1.47	1.45	1.04
8	1.42	1.47	1.45	1.04
9	1.43	1.48	1.46	1.05
10	1.43	1.48	1.46	1.05
11	1.43	1.48	1.46	1.05
13	1.43	1.48	1.46	1.05
14	1.45	1.49	1.47	1.06
15	1.46	1.50	1.48	1.07
16	1.48	1.52	1.50	1.09
17	1.48	1.52	1.50	1.09
18	1.48	1.52	1.50	1.09
20	1.48	1.52	1.50	1.09
21	1.49	1.53	1.51	1.10
22	1.49	1.53	1.51	1.10
23	1.51	1.55	1.53	1.12
24	1.51	1.55	1.53	1.12
25	1.51	1.55	1.53	1.12
27	1.51	1.55	1.53	1.12
28	1.52	1.55	1.53	1.13
29	1.50	1.53	1.51	1.11
30	南北戦争戦死者招魂祭=付休業			
31	1.41	1.48	1.36	1.06
最 高	1.52	1.55	1.53	1.13
最 低	1.41	1.47	1.36	1.04
平 均	1.46	1.51	1.48	1.08

六 月

日次	日本 糸	伊 太 利 糸	支 那 糸	
	(スペシャル・クラック) XX14中81%	(グランド・エキスキー)	(上海蒸気器械絲21中)	(廣東新式器械絲 XXA15中)
1	1.41	1.48	1.36	1.06
3	1.40	1.48	1.36	1.06
4	1.41	1.49	1.37	1.07
5	1.44	1.50	1.38	1.08

日次	日本絲	伊太利絲	支那絲	
	(スペシャル・クラック XX14中81%)	(グラント・エキスキー)	(上海蒸気器械絲21中)	(廣東新式器械絲 XXA15中)
6	1.44	1.50	1.38	1.08
7	1.44	1.50		1.08
8	1.44	1.50	1.38	1.08
10	1.46	1.51	1.39	1.09
11	1.44	1.50	1.38	1.08
12	1.44	1.50	1.38	1.08
13	1.44	1.50	1.38	1.08
14	1.44	1.50	1.38	1.08
15	1.44	1.50	1.38	1.08
17	1.43	1.49	1.37	1.07
18	1.43	1.49	1.37	1.07
19	1.43	1.49	1.37	1.07
20	1.43	1.49	1.37	1.07
21	1.43	1.49	1.37	1.07
22	1.43	1.49	1.37	1.07
24	1.44	1.50	1.38	1.08
25	1.44	1.50	1.38	1.08
26	1.44	1.50	1.38	1.08
27	1.44	1.50	1.38	1.08
28	1.44	1.50	1.38	1.08
29	1.44	1.50	1.38	1.08
最高	1.46	1.51	1.39	1.09
最低	1.40	1.48	1.36	1.06
平均	1.43	1.50	1.38	1.08

七月

日次	日本絲	伊太利絲	支那絲	
	(スペシャル・クラック XX14中81%)	(グラント・エキスキー)	(上海蒸気器械絲21中)	(廣東新式器械絲 XXA15中)
1	1.44	1.50	1.38	1.08
2	1.44	1.50	1.38	1.08
3	1.44	1.50	1.38	1.08
4	獨立祭 = 付休業			
5	1.44	1.50	1.38	1.08
6	1.44	1.50	1.38	1.08
8	1.46	1.52	1.40	1.10
9	1.46	1.52	1.40	1.10
10	1.48	1.54	1.42	1.12

日次	日本絲	伊太利絲	支那絲	
	(スペシャル・クラック XX14中81%)	(グラント・エキスキー)	(上海蒸気器械絲21中)	(廣東新式器械絲 XXA15中)
11	1.48	1.54	1.42	1.12
12	1.48	1.54	1.42	1.12
13	1.48	1.54	1.42	1.12
15	1.48	1.54	1.42	1.12
16	1.48	1.54	1.42	1.12
17	1.50	1.56	1.44	1.14
18	1.50	1.56	1.44	1.14
19	1.50	1.56	1.44	1.14
20	1.50	1.56	1.44	1.14
22	1.55	1.60	1.48	1.18
23	1.55	1.60	1.48	1.18
24	1.55	1.60	1.48	1.18
25	1.59	1.64	1.52	1.22
26	1.58	1.64	1.52	1.22
27	1.58	1.64	1.52	1.22
29	1.58	1.64	1.52	1.22
30	1.58	1.64	1.52	1.22
31	1.58	1.64	1.52	1.22
最高	1.59	1.64	1.52	1.22
最低	1.44	1.50	1.38	1.08
平均	1.55	1.56	1.44	1.14

八月

日次	日本絲	伊太利絲	支那絲	
	(スペシャル・クラック XX14中81%)	(グラント・エキスキー)	(上海蒸気器械絲21中)	(廣東新式器械絲 XXA15中)
1	1.58	1.64	1.52	1.22
2	1.60	1.66	1.54	1.24
3	1.60	1.66	1.54	1.24
5	1.62	1.68	1.56	1.26
6	1.65	1.69	1.57	1.27
7	1.65	1.69	1.57	1.27
8	1.63	1.68	1.56	1.26
9	1.63	1.68	1.56	1.26
10	1.63	1.68	1.56	1.26
12	1.68	1.68	1.57	1.26
13	1.68	1.68	1.57	1.26
14	1.75	1.70	1.60	1.28

日次	日本絲	伊太利絲	支那絲	
	(スペシャル・クラツク XX14中81%)	(グラント・エキスキー)	(上海蒸汽器械絲21中)	(廣東新式器械絲 XXA15中)
15	1.81	1.72	1.65	1.30
16	1.85	1.72	1.65	1.30
17	1.85	1.72	1.65	1.30
19	1.81	1.70	1.63	1.28
20	1.78	1.68	1.61	1.26
21	1.80	1.70	1.63	1.28
22	1.80	1.70	1.63	1.28
23	1.78	1.68	1.61	1.26
24	1.78	1.68	1.61	1.26
26	1.78	1.68	1.61	1.26
27	1.80	1.70	1.63	1.28
28	1.85	1.73	1.66	1.31
29	1.90	1.76	1.69	1.34
30	1.90	1.76	1.69	1.34
31	1.90	1.76	1.69	1.34
最高	1.90	1.76	1.69	1.34
最低	1.58	1.64	1.52	1.22
平均	1.74	1.70	1.66	1.28

九 月

日次	日本絲	伊太利絲	支那絲	
	(スペシャル・クラツク XX14中81%)	(グラント・エキスキー)	(上海蒸汽器械絲21中)	(廣東新式器械絲 XXA15中)
2	労働祭 = 付休業			
3	1.88	1.74	1.67	1.32
4	1.86	1.72	1.65	1.30
5	1.89	1.73	1.66	1.31
6	1.89	1.73	1.66	1.31
7	1.89	1.73	1.66	1.31
9	1.90	1.73	1.66	1.31
10	1.90	1.73	1.66	1.31
11	1.90	1.73	1.66	1.31
12	1.90	1.73	1.66	1.31
13	1.91	1.74	1.67	1.32
14	1.91	1.74	1.67	1.32
16	1.95	1.77	1.70	1.36
17	1.95	1.77	1.70	1.36

日次	日本絲	伊太利絲	支那絲	
	(スペシャル・クラツク XX14中81%)	(グラント・エキスキー)	(上海蒸汽器械絲21中)	(廣東新式器械絲 XXA15中)
18	1.97	1.77	1.70	1.36
19	1.97	1.77	1.70	1.36
20	1.94	1.77	1.70	1.36
21	1.94	1.77	1.70	1.36
23	1.97	1.77	1.73	1.39
24	2.00	1.77	1.77	1.43
25	2.09	1.77	1.89	1.55
26	2.09	1.77	1.89	1.55
27	2.09	1.77	1.89	1.55
28	2.09	1.77	1.89	1.55
30	2.10	1.78	1.88	1.56
最高	2.10	1.78	1.88	1.56
最低	1.86	1.72	1.65	1.30
平均	1.96	1.75	1.72	1.38

十 月

日次	日本絲	伊太利絲	支那絲	
	(スペシャル・クラツク XX14中81%)	(グラント・エキスキー)	(上海蒸汽器械絲21中)	(廣東新式器械絲 XXA15中)
1	2.04	1.75	1.85	1.53
2	2.00	1.75	1.85	1.50
3	2.03	1.77	1.87	1.52
4	2.09	1.80	1.90	1.55
5	2.09	1.80	1.90	1.55
7	2.06	1.78	1.88	1.53
8	2.08	1.80	1.90	1.55
9	2.06	1.78	1.88	1.53
10	2.05	1.78	1.88	1.53
11	2.07	1.80	1.90	1.55
12	コロンブス・デー = 付休業			
14	2.13	1.84	1.94	1.59
15	2.14	1.85	1.95	1.60
16	2.15	1.85	1.95	1.60
17	2.15	1.85	1.95	1.60
18	2.19	1.88	1.98	1.63
19	2.19	1.88	1.98	1.63
21	2.30	1.90	2.08	1.65
22	2.30	1.90	2.08	1.65

日次	日本絲	伊太利絲	支那絲	
	(スペシャル・クラック) XX14中81%	(グラント・エキスキー)	(上海蒸気器械絲21中)	(廣東新式器械絲 XXA15中)
23	2 30	1 90	2 08	1 65
24	2 30	1 90	2 08	1 65
25	2 27	1 87	2 05	1 62
26	2 27	1 87	2 05	1 62
28	2 27	1 87	2 05	1 62
29	2 24	1 87	2 05	1 62
30	2 24	1 87	2 05	1 62
31	2 24	1 87	2 05	1 62
最高	2 30	1 90	2 08	1 65
最低	2 00	1 75	1 85	1 50
平均	2 16	1 84	1 97	1 59

十一月

日次	日本絲	伊太利絲	支那絲	
	(スペシャル・クラック) XX14中81%	(グラント・エキスキー)	(上海蒸気器械絲21中)	(廣東新式器械絲 XXA15中)
1	2 20	1 85	2 03	1 60
2	2 20	1 85	2 03	1 60
4	2 28	1 85	2 03	1 60
5	選挙日 = 付休業		—	—
6	2 28	1 85	2 03	1 60
7	2 23	1 83	2 01	1 58
8	2 25	1 83	2 01	1 58
9	2 25	1 83	2 01	1 58
11	歐洲大戦平和記念日 = 付休業		—	—
12	2 18	1 80	1 98	1 55
13	2 18	1 80	1 98	1 55
14	2 17	1 80	1 98	1 55
15	2 21	1 82	2 00	1 57
16	2 21	1 82	2 00	1 57
18	2 19	1 80	1 98	1 55
19	2 16	1 78	1 96	1 53
20	2 16	1 78	1 96	1 53
21	2 14	1 78	1 96	1 53
22	2 12	1 76	1 94	1 51
23	2 12	1 76	1 94	1 51
25	2 09	1 74	1 92	1 49
26	2 04	1 70	1 87	1 44

日次	日本絲	伊太利絲	支那絲	
	(スペシャル・クラック) XX14中81%	(グラント・エキスキー)	(上海蒸気器械絲21中)	(廣東新式器械絲 XXA15中)
27	2 04	1 70	1 87	1 44
28	感謝祭 = 付休業		—	—
29	2 05	1 72	1 89	1 44
30	2 06	1 72	1 89	1 44
最高	2 28	1 85	2 03	1 60
最低	2 04	1 70	1 87	1 44
平均	2 17	1 79	1 97	1 54

十二月

日次	日本絲	伊太利絲	支那絲	
	(スペシャル・クラック) XX14中81%	(グラント・エキスキー)	(上海蒸気器械絲21中)	(廣東新式器械絲 XXA15中)
2	2 00	1 68	1 85	1 38
3	1 96	1 65	1 82	1 34
4	2 00	1 68	1 85	1 38
5	2 02	1 70	1 87	1 40
6	2 05	1 72	1 89	1 42
7	2 06	1 72	1 89	1 42
9	2 09	1 74	1 91	1 44
10	2 09	1 74	1 91	1 44
11	2 07	1 72	1 89	1 42
12	2 07	1 72	1 89	1 42
13	2 07	1 72	1 89	1 42
14	2 07	1 72	1 89	1 42
16	2 02	1 69	1 86	1 39
17	2 02	1 69	1 86	1 39
18	2 01	1 69	1 85	1 39
19	2 01	1 69	1 86	1 39
20	2 02	1 69	1 86	1 39
21	2 02	1 69	1 86	1 39
23	2 04	1 71	1 88	1 41
24	2 04	1 71	1 88	1 41
25	クリスマス = 付休業		—	—
26	2 03	1 71	1 88	1 41
27	2 03	1 71	1 88	1 41
28	2 03	1 71	1 88	1 41
30	2 06	1 74	1 91	1 44
31	2 09	1 76	1 96	1 46

日次	日本絲	伊太利絲	支那絲	
	(スペシャル・クラツク XX14中81%)	(グラント・エキスキー)	(上海蒸着器械絲21中)	(廣東新式器械絲 XXA15中)
最高	2.09	1.76	1.96	1.46
最低	1.96	1.65	1.82	1.34
平均	2.04	1.71	1.88	1.41
年内最高	2.30	1.90	2.03	1.65
年内最低	1.37	1.45	1.35	1.02
年平均	1.70	1.64	1.64	1.25

(三) 紐育商品取引所生絲清算相場及賣買數量

1. 紐育商品取引所累年生絲清算先物相場及賣買數量

(白十四中D格一封度建)

年月次	最高	最低	平均	賣買數量
昭和4	5.11	4.38	4.80	226 015
" 5	4.48	2.15	3.26	242 340
" 6	2.75	1.77	2.29	337 894
" 7	1.91	1.17	1.49	265 310
昭和8 1	1.33	1.14	1.25	29 340
2	1.13	1.13	1.16	21 870
3	1.20	1.11	1.15	19 490
4	1.47	1.10	1.21	41 350
5	1.53	1.42	1.47	29 130
6	2.21	1.53	1.95	64 780
7	2.21	1.92	2.09	49 610
8	1.90	1.67	1.79	35 530
9	1.88	1.73	1.79	22 110
10	1.74	1.42	1.57	37 340
11	1.54	1.37	1.49	33 800
12	1.41½	1.32	1.37	20 340
年内及計	2.21	1.10	1.52	404 690
昭和9 1	1.44½	1.33½	1.39	20 890
2	1.54	1.43	1.51	22 620
3	1.47½	1.35	1.40	21 550
4	1.37	1.25	1.32	25 670
5	1.23½	1.21	1.25	16 207
6	1.27	1.16½	1.22	24 070
7	1.20½	1.13½	1.16	16 080

年月次	最高	最低	平均	賣買數量
8	1.16½	1.10½	1.14	27 410
9	1.18	1.10½	1.13	18 470
10	1.19	1.14	1.17	17 180
11	1.26½	1.17½	1.22	33 570
12	1.34	1.27½	1.31	33 090
年内及計	1.54	1.10½	1.27	276 870
昭和10 1	1.43	1.32	1.39½	34 650
2	1.42½	1.32	1.36½	26 600
3	1.35	1.25½	1.29	24 650
4	1.35	1.26	1.29½	20 800
5	1.37½	1.28	1.32	17 120
6	1.36½	1.28	1.31½	15 320
7	1.41½	1.31	1.36	23 050
8	1.65½	1.41	1.52	34 400
9	1.84	1.61½	1.72	31 460
10	2.07	1.80½	1.84	24 020
11	2.04½	1.92½	2.00	26 780
12	1.92	1.83	1.88	18 630
年内及計	2.07	1.25½	1.53	297 480

備考 日々ノ大引相場ノ最高最低ナリ

2. 紐育商品取引所日別生絲清算相場及賣買數量

(白十四中D格一封度建大引相場)

一月 (太線ハ日曜)

日次	一月限	八月限	賣買數量	對米爲替相場(正金建換率)
2	1.40½	1.43	2 680	休ミ
3	1.39	1.41½	2 380	休ミ
4	1.41	1.41	3 110	28½
5	—	—	—	休ミ
7	1.36	1.38	3 490	28½
8	1.37	1.38½	2 370	28½
9	1.37	1.38	720	28½
10	1.39½	1.40½	1 200	28½
11	1.39	1.40½	1 520	28½
12	—	—	—	28½
14	1.38½	1.40	1 270	28½
15	1.36	1.36	1 870	28½

日次	一月限	八月限	賣買數量	對米爲替相場(正金銀價)
16	1 38	1 38½	1 110	28½
17	1 37½	1 39	410	28½
18	1 39	1 40	1 380	28½
19	—	—	—	28½
21	1 42	1 42½	1 890	28½
22	1 41½	1 42	1 570	28½
23	1 41½	1 41	750	28½
24	1 40½	1 40½	780	28½
25	1 38	1 39	1 040	28½
26	—	—	—	28½
28	× 1 36	× 1 36	2 110	28½
29	× 1 37	× 1 38	800	28½
30	× 1 36½	× 1 34½	1 750	28½
31	× 1 35½	× 1 36½	440	28½
			月計 34 640	

二 月

日次	二月限	九月限	賣買數量	對米爲替相場(正金銀價)
1	1 32½	1 34	3 270	28½
2	—	—	—	28½
4	1 34	1 35	700	28½
5	1 33	1 33	2 180	28½
6	1 32	1 32	1 590	28½
7	1 33½	1 33½	940	28½
8	1 36	1 36½	1 230	28½
9	—	—	—	28½
11	1 36½	1 37	730	28½
12	リンカン祭 = 付休業			
13	1 37	1 37½	330	28½
14	1 37	1 37½	760	28½
15	1 38½	1 38½	950	28½
16	—	—	—	28½
18	1 41½	1 42½	3 220	28½
19	1 40	1 41	2 580	28½
20	1 38	1 39	1 510	28½
21	1 37½	1 37	1 750	28½

日次	二月限	九月限	賣買數量	對米爲替相場(正金銀價)
22	ワシントン祭 = 付休業			28½
23	—	—	—	28½
25	× 1 34	× 1 35	2 150	28½
26	× 1 34½	× 1 34	720	28½
27	× 1 33	× 1 33½	1 390	28½
28	× 1 33½	× 1 35	600	28½
			月計 26 600	

三 月

日次	三月限	十月限	賣買數量	對米爲替相場(正金銀價)
1	1 32½	1 32	760	28½
2	—	—	—	28½
4	1 32	1 32	1 540	27½
5	1 30	1 29½	2 600	27½
6	1 29½	1 29	3 160	27½
7	1 29½	1 28½	1 050	27½
8	1 30	1 29	250	27½
9	—	—	—	28
11	1 28	1 27	2 420	27½
12	1 27	1 26½	1 120	27½
13	1 28½	1 28	2 040	27½
14	1 26½	1 26	1 030	27½
15	1 26½	1 26½	1 310	27½
16	—	—	—	28
18	1 26½	1 25½	1 690	28
19	1 27½	1 26	530	27½
20	1 28	1 27	590	27½
21	1 27½	1 27	780	休
22	1 29	1 28½	800	27½
23	—	—	—	27½
25	1 31	1 28	650	27½
26	× 1 28	× 1 27½	1 150	27½
27	× 1 28½	× 1 27½	210	27½
28	× 1 28	× 1 27½	260	28
29	× 1 27½	× 1 26½	710	23
30	—	—	—	28
			月計 24 650	

四 月

日	次	四 月 限	十 一 月 限	賣 買 數 量	對米爲替相場(正金建換)
1		1 27	1 26	220	28
2		1 29	1 28	1 400	28
3		1 29½	1 28½	1 170	休
4		1 30½	1 29	710	28
5		1 31	1 29½	740	28½
6		—	—	—	28½
8		1 31½	1 30	680	28½
9		1 33	1 30	750	29½
10		1 34½	1 32	1 700	29½
11		1 33	1 30½	580	28½
12		1 33½	1 30½	750	28½
13		—	—	—	28½
15		1 37½	1 35	2 310	28½
16		1 35	1 31½	1 140	28½
17		1 35	1 30½	1 380	28½
18		1 33½	1 30½	340	28½
19		グッド・フライデー = 付休業		—	28½
20		—	—	—	28½
22		1 38	1 32½	730	28½
23		1 37	1 32½	1 230	28½
24		1 36	1 31	780	28½
25	×	1 34	×	1 550	28½
26	×	1 33½	×	580	28½
27		—	—	—	28½
29	×	1 32½	×	120	休
30	×	1 32½	×	1 900	28½
				月計 20 800	

五 月

日	次	五 月 限	十 二 月 限	賣 買 數 量	對米爲替相場(正金建換)
1		1 31	1 29½	130	28½
2		1 31	1 30	470	28½
3		1 31	1 29	500	28½
4		—	—	—	28½

日	次	五 月 限	十 二 月 限	賣 買 數 量	對米爲替相場(正金建換)
6		1 31	1 28½	190	28½
7		1 30	1 28	400	28½
8		1 33	1 30	470	28½
9		1 33½	1 31	280	28½
10		1 33½	1 31	170	28½
11		—	—	—	28½
13		1 33	1 31	670	28½
14		1 33½	1 32½	370	28½
15		1 34½	1 33	1 150	28½
16		1 38½	1 36½	1 460	28½
17		1 37½	1 35½	980	28½
18		—	—	—	28½
20		1 37	1 35	850	28½
21		1 37	1 35	570	28½
22		1 38½	1 36½	760	28½
23		1 41½	1 37½	1 390	28½
24		1 40	1 36½	1 140	28½
25		—	—	—	28½
27	×	1 38	×	820	28½
28	×	1 37	×	1 250	28½
29	×	1 34½	×	1 870	28½
30		招魂祭 = 付休業		—	28½
31	×	1 30½	×	1 230	28½
				月計 17 120	

六 月

日	次	六 月 限	一 月 限	賣 買 數 量	對米爲替相場(正金建換)
1		—	—	—	28½
3		1 30	1 28	710	28½
4		1 34½	1 32½	850	28½
5		1 32	1 30	370	28½
6		1 32	1 30½	460	28½
7		1 34	1 32	460	28½
8		—	—	—	28½
10		1 33½	1 31½	10	28½
11		1 34½	1 32½	1 380	28½
12		1 35	1 33	540	28½

日次	六月限	一月限	賣買數量	對米爲替相場 <small>(正金建換)</small>
13	1 34½	1 32½	350	28½
14	1 34½	1 33½	330	28½
15	—	—	—	28½
17	1 34½	1 32	990	28½
18	1 34	1 30½	970	28½
19	1 33	1 30	1 060	28½
20	1 32½	1 30½	500	28½
21	1 33	1 31	1 110	28½
22	—	—	—	28½
24	1 34	1 31½	1 160	28½
25	× 1 32	× 1 31½	1 500	28½
26	× 1 31½	× 1 31	590	28½
27	× 1 31½	× 1 31	340	28½
28	× 1 31	× 1 32	1 640	28½
29	—	—	—	28½
			月計 15 320	—

七 月

日次	七月限	二月限	賣買數量	對米爲替相場 <small>(正金建換)</small>
1	1 31	1 32½	780	28½
2	1 31	1 31½	230	28½
3	1 31	1 31½	180	28½
4	獨立祭 = 付休業		—	28½
5	1 31½	1 32½	400	28½
6	—	—	—	28½
8	1 34	1 34½	170	28½
9	1 34½	1 36	1 130	29
10	1 35	1 37	1 550	29
11	1 34½	1 35½	620	29
12	1 35½	1 37	450	29
13	—	—	—	29
15	1 35	1 36	380	29
16	1 34½	1 35½	500	29
17	1 35	1 37½	1 250	29
18	1 38	1 38	2 180	29
19	1 37	1 38	1 110	29
20	—	—	—	29

日次	七月限	二月限	賣買數量	對米爲替相場 <small>(正金建換)</small>
22	1 39½	1 41½	3 460	29
23	1 39½	1 40	1 180	29
24	1 41½	1 40	1 380	29
25	1 44	1 41	1 720	29
26	× 1 40½	× 1 41	650	29
27	—	—	—	29
29	× 1 48	× 1 42	1 990	29
30	× 1 44	× 1 42½	580	29
31	× 1 45	× 1 43½	月計 23 050 1 150	29

八 月

日次	八月限	三月限	賣買數量	對米爲替相場 <small>(正金建換)</small>
1	1 45	1 43	570	29
2	1 47	1 45½	1 830	29
3	—	—	—	29
5	1 50	1 48	1 460	29
6	1 49	1 45½	1 300	29
7	1 47½	1 44	860	29
8	1 48½	1 44	790	29
9	1 51	1 46	1 160	29
10	—	—	—	29
12	1 58	1 52	2 700	29
13	1 60	1 52½	1 390	29
14	1 67	1 60	2 660	29
15	1 71	1 61	2 500	29½
16	1 79	1 65½	2 960	29½
17	—	—	—	29
19	1 68	1 60½	2 220	29
20	1 73	1 63	1 560	29
21	1 73½	1 61½	1 140	29½
22	1 69	1 57½	1 120	29½
23	1 70	1 59½	680	29½
24	—	—	—	29½
26	1 67	1 57½	590	29½
27	× 1 68	× 1 61½	1 430	29½
28	× 1 72½	× 1 67	1 260	29½

日次	八月限	三月限	賣買數量	對米爲替相場(正金建換)
29	× 1 77½	× 1 70	2 180	29½
30	× 1 74½	× 1 67	1 010	29½
31	—	—	月計33 370	29

九 月

日次	九月限	四月限	賣買數量	對米爲替相場(正金建換)
2	労働祭 = 付休業	—	—	29
3	1 74	1 67	280	29
4	1 77	1 67½	1 800	29
5	1 77½	1 65½	940	28½
6	1 78	1 66	1 470	28½
7	—	—	—	28½
9	1 79	1 69	640	28½
10	1 77½	1 67½	990	28½
11	1 79	1 68½	1 470	28½
12	1 79	1 69	1 010	28½
13	1 83½	1 74½	2 350	28½
14	—	—	—	28½
16	1 88	1 78½	2 750	28½
17	1 86½	1 78	2 000	28½
18	1 89	1 81½	2 440	28½
19	1 82	1 74½	2 110	28½
20	1 84½	1 73½	2 050	28½
21	—	—	—	28½
23	1 90½	1 81	860	28½
24	1 95½	1 84	1 990	休ミ
25	× 1 92	× 1 87	2 940	28½
26	× 1 88	× 1 83½	1 390	28½
27	× 1 90½	× 1 86½	750	28½
28	—	—	—	28½
30	× 1 90½	× 1 85½	月計31 460 12 30	28½

十 月

日次	十月限	五月限	賣買數量	對米爲替相場(正金建換)
1	1 86	1 80½	1 530	28½

日次	十月限	五月限	賣買數量	對米爲替相場(正金建換)
2	1 86	1 81½	690	28½
3	1 92	1 88	1,450	28½
4	1 91	1 86	1,160	28½
5	—	—	—	28½
7	1 89	1 84	610	28½
8	1 91	1 86½	470	28½
9	1 89	1 84	550	28½
10	1 91	1 85	360	28½
11	1 93	1 87½	310	28½
12	コロンブス・デー		—	28½
14	1 99	1 94	2 070	28½
15	1 99	1 93	1 490	28½
16	2 03	1 97½	1 760	28½
17	2 03	1 94	1 230	休ミ
18	2 07	1 99	1 170	28½
19	—	—	—	28½
21	2 18	2 07	1 920	28½
22	2 10½	2 05	900	28½
23	2 11	2 04	900	28½
24	2 13	2 05	830	28½
25	2 12	2 02½	1 090	28½
26	—	—	—	28½
28	× 2 07½	× 2 04½	350	28½
29	× 2 03	× 1 99	1 760	28½
30	× 2 05	× 2 00	370	28½
31	× 2 04	× 1 98½	月計24 020 1 050	28½

十 一 月

日次	十一月限	六月限	賣買數量	對米爲替相場(正金建換)
1	2 09	2 02	1 050	休ミ
2	—	—	—	休ミ
4	2 11½	2 04½	1 200	28½
5	選挙日 = 付休業		—	28½
6	2 10	2 01	640	28½

日次	十一月限	六月限	賣買數量	對米爲替相場(正金建弗)
7	2 11	2 03½	1 310	29½
8	2 10	2 00½	1 120	29½
9	—	—	—	29½
11	休職紀念日 = 付休業		—	28½
12	2 09	1 99	1 370	28½
13	2 05	1 96½	1 820	28½
14	2 09	2 01	1 100	28½
15	2 09	2 02	860	28½
16	—	—	—	28½
18	2 06	1 97½	1 260	28½
19	2 08	2 00	590	28½
20	2 03	1 96	1 510	28½
21	2 05½	1 96	570	28½
22	2 02	1 92½	2 300	28½
23	—	—	—	28½
25	1 90	1 89½	2 610	28½
26	1 90	1 88½	5 150	28½
27	1 90	1 88½	1 400	28½
28	感謝祭 = 付休業		—	28½
29	1 93½	1 89½	920	28½
30	—	—	—	28½
月計 26 780			—	28½

十二月

日次	十二月限	七月限	賣買數量	對米爲替相場(正金建弗)
2	1 90	1 85	830	28½
3	1 92½	1 87	1 220	28½
4	1 92½	1 87	1 430	28½
5	1 93½	1 89	790	28½
6	1 94	1 89½	530	28½
7	—	—	—	28½
9	1 95	1 92	2 660	28½
10	1 94½	1 91	730	28½
11	1 94½	1 89½	330	28½
12	1 93	1 90	90	28½
13	1 90	1 85½	840	28½
14	—	—	—	28½

日次	十二月限	七月限	賣買數量	對米爲替相場(正金建弗)
16	1 87	1 84½	2 360	28½
17	1 88	1 83½	2 530	28½
18	1 88	1 83	1 190	28½
19	1 87	1 84½	1 050	28½
20	1 89½	1 86½	370	28½
21	—	—	—	28½
23	1 95½	1 89½	660	28½
24	1 92½	1 88½	110	28½
25	クリスマス = 付休業		—	休
26	× 1 89	× 1 89	190	28½
27	× 1 89½	× 1 89½	510	28½
28	—	—	—	28½
30	× 1 96	× 1 94½	月計 18 630	1 340
31	× 1 98½	× 1 96½	年計 297 490	870

備考 ×印ハ當該月ノ翌月ノ相場ナリ

3. 紐育商品取引所限月別生絲清算相場 (單位一封度建弗)

月次	一月限	二月限	三月限	四月限	五月限	六月限	七月限	八月限	九月限	十月限	十一月限	十二月限	最高	最低
1	1 42 1 35	1 42½ 1 35	1 43½ 1 35½	1 43½ 1 35	1 44 1 35	1 44 1 35½	1 44½ 1 35	1 44½ 1 34½	× 1 38 × 1 34½				1 32	1 44½
2	1 42 1 10	1 42 1 32	1 43 1 32	1 43 1 32	1 43 1 32	1 43 1 32½	1 43 1 32	1 43 1 32	1 43 1 32	× 1 35½ × 1 33½			1 43	1 32
3		1 42½ 1 10½	1 33½ 1 25½	1 33 1 25½	1 32½ 1 25	1 33½ 1 25	1 33½ 1 25	1 33½ 1 25	1 34 1 25	1 33 1 24½	× 1 29 × 1 27		1 34	1 24½
4			1 42½ 1 10½	1 38½ 1 27	1 36½ 1 27	1 36 1 28½	1 36 1 26½	1 35½ 1 26½	1 35 1 26	1 35 1 26	1 35 1 26½	× 1 33	1 38½	1 26
5	× 1 37½ × 1 29½			1 42½ 1 10½	1 42½ 1 30½	1 41 1 30	1 40 1 30	1 39½ 1 29	1 39 1 29	1 38½ 1 28½	1 38 1 28½	1 39 1 28½	1 42½	1 28½
6	1 33 1 28½	× 1 32 × 1 31			1 44 1 14	1 35½ 1 29	1 35 1 29	1 34 1 28	1 33½ 1 29	1 33 1 30	1 33 1 28	1 33 1 28	1 35½	1 28
7	1 44 1 32	1 43½ 1 31½	× 1 43½ × 1 41			1 44 1 17½	1 45 1 30½	1 44 1 31½	1 43½ 1 30½	1 43½ 1 31½	1 43 1 35½	1 43 1 32	1 45	1 30½
8	1 70½ 1 41	1 70½ 1 43	1 70½ 1 43	× 1 70½ × 1 61			1 45 1 25	1 85 1 44	1 77 1 43½	1 75 1 42½	1 73 1 43	1 72 1 42	1 85	1 41½
9	1 89½ 1 64	1 89 1 64	1 89½ 1 63	1 89½ 1 64	× 1 89 × 1 63			1 85 1 25	1 97 1 72½	1 96 1 69	1 90½ 1 68	1 89 1 64	1 97	1 63
10	2 09½ 1 80	2 10 1 80	2 09½ 1 80	2 09 1 80	2 09½ 1 80	× 2 04½ × 1 98			1 97 1 25	2 18 1 86	2 11 1 81	2 09½ 1 79½	2 18	1 79½

月次	一月限	二月限	三月限	四月限	五月限	六月限	七月限	八月限	九月限	十月限	十一月限	十二月限	最高最低
11	2 09 ¹ / ₂ 1 87	2 07 1 87	2 07 1 86 ¹ / ₂	2 07 1 86 ¹ / ₂	2 06 ¹ / ₂ 1 86 ¹ / ₂	2 07 1 86 ¹ / ₂	1 90 ¹ / ₂ × 1 86			2 18 1 24 ¹ / ₂	2 14 1 98	2 09 1 89 ¹ / ₂	2 14 1 86
12	1 98 1 83	1 99 1 82 ¹ / ₂	1 99 1 82 ¹ / ₂	1 99 1 82 ¹ / ₂	1 98 1 82	1 97 ¹ / ₂ 1 82 ¹ / ₂	1 97 ¹ / ₂ 1 82 ¹ / ₂	× 1 97 ¹ / ₂ × 1 89 ¹ / ₂			2 14 1 26 ¹ / ₂	1 95 ¹ / ₂ 1 87 ¹ / ₂	1 99 1 82
												2 09 ¹ / ₂ 1 28	

備考 1 紐育商品取引所月報ニ據ル

2 ×印ハ當限月ノ二十五日以後ニ於テ取引セラレタル價格ヲ示シ太字ハ限月内ノ最高最低ヲ示ス

4. 紐育商品取引所限月別生絲清算賣買數量 (單位十俵)

月次	一月限	二月限	三月限	四月限	五月限	六月限	七月限	八月限	九月限	十月限	十一月限	十二月限	計
1	149	311	384	332	466	304	599	884	× 36			3 243	3 465
2	2 229	63	454	133	269	219	443	288	755	× 36			2 660
3		1 435	157	248	235	210	420	353	414	413	× 17		2 465
4			3 078	114	376	134	124	81	337	317	531	× 66	2 080
5	× 57			2 317	151	269	165	108	170	171	193	428	1 712
6	386	× 36			2 766	172	469	68	72	53	44	232	1 532
7	218	522	× 75			2 628	294	419	274	144	153	206	2 305
8	323	563	826	× 61			3 695	216	482	317	300	352	3 440
9	242	403	597	761	× 22			2 642	219	298	293	311	3 146
10	190	292	598	479	431	× 21			2 757	78	125	188	2 402
11	131	201	448	462	545	488	× 155			1 827	58	190	2 678
12	127	131	306	234	356	295	311	× 41			1 714	62	1 863
												2 035	29 748

備考 ×印ハ當限月ノ二十五日以後ニ取引セラレタル數量ヲ示シ太字ハ限月中ノ計ヲ示ス

第二編 海

第一

一、人 造

(一) 世界國別人

1. 世界累年人造

年次	澳太利	白耳義	ブラジル	加奈陀	チエツコ スロバキヤ	佛蘭西	獨逸	英吉利	希臘
明治 23									
" 29						80			
" 33						165			
" 34						200			
" 35						220			
" 36						290			
" 37						400			
" 38						700			
" 39						900			
" 40						1 100			
" 41						1 550			
" 42						1 800			
" 43						2 200			
" 44						2 600			
大正 1						2 900			
" 2	1 540	3 000	△	△	△	3 300	7 700	6 600	△
" 3	x	6 000	△	△	△	2 000	3 500	4 000	△
" 4	x	x	△	△	△	900	2 200	4 000	△
" 5	x	x	△	△	△	1 550	5 500	3 500	△
" 6	x	x	△	△	△	1 200	6 600	3 750	△
" 7	x	x	△	△	△	1 350	8 800	3 000	△
" 8	x	x	△	△	△	1 750	7 700	4 800	△
" 9	x	x	△	△	x	3 400	5 250	6 000	△
" 10	x	x	△	△	x	4 400	7 700	9 000	△
" 11	1 650	6 600	△	△	440	6 800	11 000	14 500	△
" 12	1 650	7 700	△	△	890	7 700	14 300	17 000	△
" 13	2 200	8 800	△	△	1 410	13 200	23 100	24 600	△
" 14	3 300	11 000	△	510	2 190	14 300	26 000	29 500	△
昭和 1	2 860	13 200	265	1 925	2 060	19 250	24 700	25 500	50
" 2	3 850	16 500	765	2 510	3 240	24 200	41 250	38 800	30
" 3	3 400	15 000	900	3 500	3 750	29 900	48 800	52 100	△
" 4	3 100	16 000	735	3 750	4 500	41 800	48 250	52 700	100
" 5	1 730	11 650	620	5 400	5 070	50 600	59 000	47 000	75
" 6	△	9 900	995	5 350	6 150	44 000	61 000	52 700	100
" 7	850	9 550	1 415	7 100	5 620	50 600	55 400	69 900	150
" 8	970	10 800	1 985	7 720	5 640	57 200	62 400	80 000	165
" 9	1 930	12 800	2 975	8 700	5 680	57 200	85 500	87 600	200
" 10	1 850	14 000	3 940	11 725	6 150	52 800	105 000	111 500	200

備考 1 Rayon Organon誌ニ據ル 2 △印ハ生産ナキモノ、×印ハ生産高報告ナキモノ
記ナキモノ、「ボ—ランド」ハ戦後ノ建國ナルモ便宜上戦前露領タリシ「ロツズ」

外 人 絹

世 界

絹 絲

造 絹 絲 生 産 數 量

絹 絲 生 産 數 量

(單位壹千封度)

ハンガリー	伊太利	日本	和 蘭	波 蘭	西班牙	瑞 典	瑞 西	露 西 亞	米 國	計
										30
										1 250
										2 200
										3 300
										5 500
										6 600
										8 800
										11 100
										13 200
										14 300
										15 400
										16 500
										17 600
				250						18 700
								365		19 800
				300					1 110	25 195
	△	330	△	600	△	△	310	△	1 815	19 700
	△	x	△	△	△	△	600	△	2 420	18 500
	△	x	△	△	△	△	800	△	4 335	23 400
	△	x	△	△	△	△	900	△	5 780	24 200
	△	x	△	△	△	△	800	△	6 545	25 900
	△	450	100	x	△	x	700	△	7 395	27 800
	△	700	140	x	△	x	1 100	△	8 280	33 100
	x	1 575	200	x	25	x	1 300	△	10 230	48 200
	x	3 250	250	x	125	10	1 500	△	14 990	660
	660	6 600	525	1 550	485	165	50	1 650	△	880
	880	1 100	780	3 300	890	180	70	2 200	△	550
	550	17 600	1 370	4 400	1 030	170	135	3 300	90	660
	660	30 800	3 200	6 000	1 375	185	200	5 275	220	660
	660	36 700	5 000	9 900	2 050	250	250	7 250	220	880
	880	53 700	10 500	12 750	3 525	315	300	9 025	220	770
	770	57 200	16 500	15 000	5 250	1 100	330	10 125	330	660
	660	69 300	27 000	17 600	5 850	1 980	340	10 350	660	750
	750	66 200	36 600	17 600	6 000	3 350	465	10 100	1 320	200
	200	74 100	48 950	18 700	8 000	3 600	420	10 000	3 525	△
	△	62 100	69 600	19 800	7 400	4 750	540	8 800	5 725	△
	△	73 200	98 300	19 150	8 050	5 050	640	9 150	8 750	110
	110	84 900	153 100	21 900	9 700	5 510	1 030	10 165	11 900	200
	200	86 000	224 319	20 650	11 250	7 200	1 320	8 100	13 200	256 659

生産アリシモノト推定サルモノ、大正元年以前ニ於ケル一印ハ明
ノ生産高ヲ掲ゲタリ

2. 世界製法別國別人造絹絲生産數量 (單位千封度)

國 別	ビスコース	アセテート	銅アンモニア	ニトロセズ	計
埃 太 利	1 750	—	—	—	1 750
白 耳 義	10 600	900	—	—	11 500
プ ラ ジ ル	3 150	1 050	—	—	4 200
英 吉 利	91 825	18 000	1 975	—	111 800
加 奈 陀	8 500	4 250	—	—	12 750
チエツコスロバキヤ	6 125	—	—	—	6 125
佛 蘭 西	46 600	4 400	—	—	51 000
獨 逸	76 500	6 000	20 500	—	103 000
匈 牙 利	—	—	—	300	300
伊 太 利	80 800	3 000	2 000	—	85 800
日 本	214 200	—	10 000	—	224 200
和 蘭	19 500	—	—	—	19 500
波 蘭	11 260	—	—	—	11 260
ソヴィエト聯邦	12 500	—	—	—	12 500
西 班 牙	7 000	—	—	—	7 000
瑞 典	3 000	—	—	—	3 000
瑞 西	9 000	—	—	—	9 000
米 國	196 100	54 000	6 900	—	257 000
計	793 630	91 600	41 375	300	931 905
前 年 計	666 090	73 795	32 355	2 300	774 540

備考 Silk & Rayon 誌 = 據ル

(二) 世界國別人造絹絲輸出入數量

1. 世界國別人造絹絲輸出數量 (單位千封度)

國 別	昭和 7	" 8	" 9	" 10
埃 太 利	1 650	1 439	1 217	1 196
白 耳 義	5 487	5 896	7 709	6 578
チエツコスロバキヤ	2 021	1 415	2 118	136
佛 蘭 西	13 400	16 214	18 781	11 411
獨 逸	15 022	16 548	11 775	12 000
匈 牙 利	53	26	283	728
伊 太 利	37 211	35 295	47 800	44 200

國 別	昭和 7	" 8	" 9	" 10
日 本	7 430	8 935	22 305	30 427
和 蘭	18 172	18 313	17 912	16 793
波 蘭	2 171	1 544	628	571
瑞 西	8 034	10 316	9 832	7 581
英 吉 利	6 763	6 685	11 143	9 798
米 國	653	1 109	2 508	2 187
計	118 067	123 735	154 011	143 606

備考 Silk & Rayon 誌 = 據ル

2. 世界國別人造絹絲輸入數量 (單位千封度)

國 別	昭和 7	" 8	" 9	" 10
自國ニテ生産アルモノ				
埃 太 利	3 642	2 480	3 248	3 266
白 耳 義	1 221	2 530	2 165	2 586
プ ラ ジ ル	1 166	2 061	1 729	× 1 153
加 奈 陀	1 088	1 757	1 211	1 215
チエツコスロバキヤ	4 275	4 785	8 244	7 218
佛 蘭 西	436	3 113	3 528	1 393
獨 逸	22 625	22 570	19 980	14 745
匈 牙 利	2 879	3 827	5 552	6 518
伊 太 利	1 987	2 138	2 358	× 1 100
日 本	284	506	67	43
和 蘭	1 868	2 900	3 533	3 373
波 蘭	247	229	188	279
西 班 牙	6 479	3 234	4 571	7 181
瑞 典	2 605	2 428	3 315	3 589
瑞 西	5 392	6 607	6 329	5 394
英 吉 利	2 215	2 746	2 724	2 570
米 國	2 716	4 566	77	26
計	61 125	68 477	68 819	61 649
自國ニテ生産ナキモノ				
丁 抹	2 007	1 606	2 318	2 830
ニ ス ト ニ ア	351	240	411	546
芬 蘭	260	345	509	650
ユ ー ゴ ス ラ ビ ヤ	2 418	2 765	4 088	5 001
ラ ト ヴ ィ ア	515	768	961	968
諸 威	543	583	672	743
葡 萄 牙	1 131	1 263	1 978	1 682
ル ー マ ニ ア	2 739	2 884	3 676	× 3 105

國名	昭和7	"8	"9	"10
支那	13 823	9 200	5 843	8 481
香港	568	995	4 378	1 259
英領印度 (事業年度)	7 963	11 002	9 809	16 615
イラク	141	117	176	175
滿洲國	245	6 819	8 835	7 395
蘭領東印度	137	116	479	790
シリア	1 522	2 229	3 252	× 3 645
埃及	1 102	1 265	1 968	1 927
アルゼンチン	3 238	5 027	7 850	× 6 575
智利	576	682	1 296	1 980
コロンビア	81	268	638	—
キューバ	345	364	575	—
墨西哥	3 375	5 089	6 769	—
ペルー	228	399	579	× 944
ウルグアイ	180	294	275	—
濠洲 (事業年度)	4 413	4 601	5 269	6 328
計	47 901	58 921	72 604	71 639

備考 1. Silk & Rayon 誌 = 據ル
2. ×印推定

二、世界累年國別ステーブル、ファイバー生産數量 (單位千封度)

年次	佛蘭西	獨逸	英吉利	伊太利	日本	和蘭	波蘭	米國	計
昭和6	×	5 500	1 200	1 400	△	△	△	880	8 980
"7	1 650	6 600	2 200	9 400	550	△	365	1 100	21 865
"8	2 200	9 900	2 750	11 000	963	△	440	2 100	29 353
"9	4 400	16 500	3 300	22 000	4 720	△	665	2 200	53 785
"10	8 000	30 000	10 000	66 000	13 624	500	715	5 000	133 839

備考 1. Rayon Organon 誌 = 據ル
2. ×印ハ生産高ノ報告ナキモ生産アリシモノト推定セルモノ△印ハ生産ナキモノヲ示ス

三、世界累年人造絹絲、生絲、綿、羊毛生産數量 (單位百萬封度)

年次	生絲		人造絹絲		綿		羊毛		計	
	封度	%	封度	%	封度	%	封度	%	封度	%
昭和6	128	1	508	3	13 200	75	3 684	21	17 520	100
"7	112	1	536	3	11 450	73	3 651	23	15 749	100

年次	生絲		人造絹絲		綿		羊毛		計	
	封度	%	封度	%	封度	%	封度	%	封度	%
昭和8	109	1	692	4	12 700	74	3 587	21	17 083	100
"9	100	1	823	5	11 300	72	3 527	22	15 750	100
"10	105	1	1 070	6	12 250	73	3 460	20	16 885	100

備考 Rayon Organon 誌 = 據ル

第二支那

一、人造絹絲

支那國別人造絹絲輸入數量及價額

國別	昭和8		"9		"10	
	數量	價額	數量	價額	數量	價額
白耳義	84 722	104 194	14 694	16 759	9 980	9 971
佛蘭西	102 222	151 023	44 664	48 284	42 010	42 578
獨逸	1 223 466	1 787 273	377 074	546 725	47 854	59 221
英吉利	222 112	306 642	42 883	57 024	22 629	25 966
伊太利	1 751 789	2 773 047	763 514	944 206	1 584 972	1 786 807
日本	251 754	300 793	1 272 382	1 417 817	2 057 411	1 794 942
和蘭	526 868	816 581	137 314	224 447	69 244	96 298
波蘭	13 069	13 189	1 905	2 205	16 453	18 594
其他	5 849	8 305	1 553	2 333	4 380	4 425
輸入總數	4 181 851	6 261 047	2 655 983	3 259 800	3 854 933	3 838 802
再輸出	-136	-222	—	—	—	—
計	4 181 715	6 260 825	2 655 983	3 259 800	3 854 933	3 838 802

備考 海關中外貿易統計年刊 = 據ル

二、人造絹織物

(一) 支那國別人造絹織物輸出數量及價額

國別	昭和8		"9		"10	
	數量	價額	數量	價額	數量	價額
英領印度	1 600	11 733	100	655	567	6 327
香港	5 600	50 398	3 400	34 497	1 973	13 676
新嘉坡植民地	3 900	32 593	2 000	17 805	2 593	18 431

國 別	昭 和 8		" 9		" 10	
	數 量	價 額	數 量	價 額	數 量	價 額
其 他	13 000	75 014	100	4 990	921	7 055
輸 出 總 數	24 100	169 738	5 600	57 947	6 054	45 489
再 輸 入	—	—	—	—	-23	-210
計	24 100	169 738	5 600	57 947	6 031	45 279

備考 海關中外貿易統計年刊 = 據ル

(二) 支那國別人造絹反織物輸入價額 (單位海關金)

國 別	昭 和 8	" 9	" 10
佛 蘭 西	40 835	22 336	10 726
獨 逸	26 407	5 294	12 554
英 吉 利	31 060	12 410	3 184
伊 太 利	16 930	2 432	1 481
日 本	20 019	47 448	84 832
米 國	589	1 993	2 767
其 他	9 166	3 195	7 627
計	145 006	95 108	123 171

備考 海關中外貿易統計年刊 = 據ル

(三) 支那國別人造絹絲・羊毛交反織物輸入數量及價額

國 別	昭 和 8		" 9		" 10	
	數 量	價 額	數 量	價 額	數 量	價 額
佛 蘭 西	2 668	5 565	2 699	4 894	1 636	2 670
獨 逸	1 889	3 778	2 317	4 050	865	1 180
英 吉 利	6 922	10 992	1 895	3 440	1 794	2 619
伊 太 利	705	2 039	1 259	2 102	129	148
日 本	2 326	3 080	3 524	2 969	5 557	3 466
其 他	1 013	1 482	542	1 179	861	658
輸 入 總 數	15 523	26 936	12 236	18 634	10 842	10 741
再 輸 出	-186	-412	—	—	-97	-30
計	15 337	26 524	12 236	18 634	10 745	10 711

備考 海關中外貿易統計年刊 = 據ル

(四) 支那國別人造絹絲・綿交織物輸入價額 (單位海關金)

國 別	昭 和 8	" 9	" 10
白 耳 義	3 388	—	2 610
佛 蘭 西	14 758	11 287	3 345
獨 逸	17 837	6 802	1 399
英 吉 利	61 616	18 216	9 503
香 港	796	2 655	129
日 本	10 191	11 145	16 582
其 他	20 803	3 338	3 320
輸 入 總 數	129 389	53 443	36 888
再 輸 出	-300	-67	—
計	129 089	53 376	36 888

備考 海關中外貿易統計年刊 = 據ル

第三 佛 蘭 西

一、佛國累年人造絹絲輸出入數量 (單位瓦)

年 次	輸 出	輸 入
昭 和 8	9 826 700	1 887 100
" 9	11 376 900	2 142 900
" 10	6 915 800	844 500

備考 Bulletin des Soies et des Soieries 誌 = 據ル

二、佛國國別人造絹絲輸出數量 (單位瓦)

國 別	單 絲	總 絲	紡 絲	厚 絲	計
佛 領 各 植 民 地	115 400	3 000	41 100	15 900	175 400
英 吉 利	101 300	—	682 800	700	784 800
白 耳 義	—	800	—	7 200	8 000
ル ク セ ン プ ル グ	—	3 900	745 600	—	749 500
獨 逸	—	—	—	42 700	42 700
和 蘭	—	—	—	—	—
瑞 西	229 400	7 900	1 053 100	1 000	1 291 400
伊 太 利	3 200	—	—	—	3 200

國 別	單 絲	總 絲	紡 絲	屑 絲	計
西 班 牙	44 600	28 300	327 000	—	399 900
英 領 印 度	100	—	—	—	100
米 國	—	—	—	—	—
ア ルゼンチン	525 800	1 600	643 200	—	1 170 600
支 那	15 500	—	—	—	15 500
ル - マニヤ	192 800	—	—	—	192 800
墨 西 哥	150 800	—	—	—	150 800
其 他	570 100	17 600	1 263 300	80 100	1 931 100
計	1 949 000	63 100	4 756 100	147 600	6 915 800

備考 Bulletin des Soies et des Soieries 誌 = 據ル

三、佛國國別人造絹絲輸入數量 (單位庇)

國 別	昭 和 8	" 9	" 10
獨 逸	495 800	742 800	280 300
和 蘭	3 200	157 100	11 000
瑞 西	421 700	323 900	191 200
伊 太 利	395 200	253 100	33 000
其 他	329 400	135 200	82 300
計	1 645 300	1 612 100	597 800
紡 絲 其 他	241 800	530 800	246 700
總 計	1 887 100	2 142 900	844 500

備考 Bulletin des Soies et des Soieries 誌 = 據ル

第四 英 吉 利

一、人 造 絹 絲

(一) 英國國別人造絹絲輸出數量 (單位封度)

國 別	昭 和 8	" 9	" 10
英 領 印 度	1 496 498	1 003 611	361 811
淡 洲	1 098 082	2 929 501	2 441 713
其 他 英 領 諸 國	244 071	576 794	825 426
其 他	2 596 395	4 748 110	5 401 059
計	5 435 046	9 258 016	9 030 009

(二) 英國國別人造絹絲輸入數量 (單位封度)

國 別	昭 和 8	" 9	" 10
英 領 諸 國	12 543	20	2 826
佛 蘭 西	1 377 052	1 165 126	1 210 982
瑞 西	459 594	443 491	370 408
伊 太 利	629 905	981 325	872 035
其 他	267 054	134 587	114 076
計	2 746 148	2 724 499	2 570 327

二、人 造 絹 織 物 及 人 造 絹 製 品

(一) 英國國別人造絹反織物輸出數量 (單位平方碼)

國 別	昭 和 8	" 9	" 10
愛 爾 自 由 國	1 820 136	3 731 116	2 807 457
南 阿 聯 邦	1 788 267	2 369 687	2 620 983
淡 洲	1 496 838	2 632 012	2 840 285
新 西 蘭	1 226 307	2 081 299	1 441 593
其 他 英 領 諸 國	2 425 180	2 922 893	2 813 041
其 他	2 085 223	2 298 075	2 421 155
計	10 841 951	16 035 082	14 944 514

(二) 英國國別人造絹反織物輸入數量 (單位平方碼)

國 別	昭 和 8	" 9	" 10
英 領 諸 國	18 449	122 940	241 051
獨 逸	2 148 256	2 212 909	3 759 984
佛 蘭 西	6 663 418	4 317 637	2 892 730
瑞 西	3 093 751	2 544 178	2 080 947
伊 太 利	7 467 841	4 153 076	2 267 540
其 他	2 376 658	2 382 430	3 124 879
計	21 768 373	15 733 170	14 367 131

(三) 英國人造絹製品輸出入價額 (單位磅)

年次	輸出	輸入
昭和 8	3 183 699	3 751 027
" 9	3 749 566	2 910 860
" 10	3 101 160	2 575 694

(四) 英國人造絹靴下輸出入數量 (單位封度)

年次	輸出	輸入
昭和 8	581 226	1 151 188
" 9	589 428	1 239 514
" 10	410 487	1 408 490

(五) 英國國別人造絹交反織物輸出數量 (單位平方碼)

國別	昭和 8	" 9	" 10
愛蘭自由國	3 096 109	4 023 776	2 767 022
南阿聯邦	5 450 336	7 218 168	6 040 586
英領印度	5 784 160	8 871 685	4 990 011
濠洲	6 225 508	7 053 660	4 417 577
新西蘭	2 617 414	2 791 494	2 003 630
加奈陀	3 643 773	3 412 809	1 368 336
其他英領諸國	4 109 228	4 274 647	6 666 481
丁抹蘭	1 641 160	2 527 676	2 006 401
和蘭	2 380 509	1 352 882	748 202
アルゼンチン共和國	947 363	1 464 339	1 129 010
其他	7 477 424	6 282 611	4 725 076
計	43 372 984	49 273 747	36 862 332

(六) 英國國別人造絹交反織物輸入數量 (單位平方碼)

國別	昭和 8	" 9	" 10
英領諸國	32 462	13 202	38 121
獨逸	1 839 965	1 770 372	1 400 157
佛蘭西	3 556 631	2 514 725	1 816 526
伊太利	919 042	536 900	586 464
其他	1 320 410	1 104 572	932 216
計	7 668 510	5 939 771	4 773 484

(七) 英國國別人造絹交織物輸出數量及價額

國別	昭和 8		" 9		" 10	
	數量	價額	數量	價額	數量	價額
英領印度	5 767 867	138 335	8 838 840	186 126	4 950 980	105 731
南阿聯邦	5 573 293	292 424	7 154 121	328 374	5 975 519	261 580
濠洲	6 198 488	365 423	6 998 904	396 175	4 343 776	246 386
加奈陀	3 628 342	168 548	3 393 386	155 486	1 343 888	69 433
新西蘭	2 594 333	158 587	2 766 659	165 716	1 971 314	116 331
アルゼンチン	945 894	57 847	1 450 546	87 340	1 119 562	62 993
和蘭	2 376 490	103 033	1 285 800	55 417	623 846	27 863
英領西阿	1 118 518	40 362	831 125	27 604	1 460 574	48 521
錫蘭	450 752	10 018	454 420	10 498	911 826	19 461
蘭領東印度	1 126 523	39 874	228 064	10 235	113 563	6 736
埃及	464 013	17 028	197 525	10 396	121 076	6 581
支那	544 378	26 085	21 378	1 810	17 772	1 278
珠瑪	592 386	14 781	-	-	-	-
其他	11 531 387	570 085	14 920 969	717 411	13 141 850	595 314
計	42 912 664	2 003 425	48 541 737	2 152 588	36 095 546	1 568 208

第五 瑞 西

瑞西人造絹絲輸出入數量及價額

年次	輸出		輸入	
	數量	價額	數量	價額
昭和 8	3 917 800	21 231	2 356 100	12 837
" 9	1 981 200	9 891	3 401 400	18 038
" 10	2 771 900	12 823	1 842 900	7 113

第六 北米合衆國

一、米國累年人造絹絲生產輸出入及消費數量

(單位千封度)

年次	生產高			輸出入高			消費高	差引在荷
	アセテート	其他	計	輸入高	輸出高	輸出入差額		
昭和 1	2 620	60 073	62 693	9 345	400	8 945	60 630	+ 11 008

年次	生産高			輸出入高			消費高	差引在荷
	アセテート	其他	計	輸入高	輸出高	輸出入差額		
昭和 2	5 147	70 408	75 555	15 028	401	14 627	100 048	- 9 866
" 3	6 000	91 232	97 232	12 117	196	11 921	100 101	+ 9 052
" 4	8 445	112 954	121 399	15 039	223	14 816	131 448	+ 4 767
" 5	9 790	117 543	127 333	6 341	345	5 996	117 968	+ 15 361
" 6	15 630	135 249	150 879	1 804	314	1 490	157 360	- 4 991
" 7	18 291	116 379	134 670	197	653	出超-456	152 041	- 17 827
" 8	41 026	172 472	213 498	934	1 110	-176	212 016	+ 1 306
" 9	38 014	170 482	208 496	77	2 509	-2 432	194 808	+ 11 256
" 10	55 859	200 800	256 659	推定 22	推定 2 215	-2 193	251 722	+ 2 745

備考 Rayon Organon 誌 = 據ル

二、米國織度別アセテート式以外ノ人造絹絲生産割合 (總生産高 100%)

織度	昭和 2	" 3	" 4	" 5	" 6	" 7	" 8	" 9	" 10
75及同以下(87及同以下)	4 0	2 8	2 2	2 0	2 1	2 4	1 8	1 6	1 9
100 デニール(88/112)	3 5	5 7	7 6	9 6	12 2	19 1	22 9	18 9	13 3
細物計(112及同以下)	7 5	8 5	9 8	11 6	14 3	21 5	24 7	20 5	15 2
125 デニール(113/137)	1 8	1 1	1 7	3 9	2 2	3 1	3 3	2 5	2 6
150 デニール(138/162)	74 6	74 8	74 0	70 9	70 8	65 7	60 2	61 3	61 9
200 デニール(163/249)	3 2	2 1	1 7	1 6	1 3	1 8	1 9	5 6	7 8
300 デニール(250/374)	11 7	11 5	11 2	10 7	9 7	6 8	8 2	8 8	10 5
450及同以下(375及同以上)	1 2	2 0	1 6	1 3	1 7	1 1	1 7	1 3	2 0
太物計(113及同以上)	92 5	91 5	90 2	88 4	85 7	78 5	75 3	79 5	84 8

備考 Rayon Organon 誌 = 據ル

三、米國製品別人造絹絲消費數量

年次	メリヤス製品			織物			其他	計
	靴下	其他編製品	計	廣巾織布	小巾織布	計		
昭和 1	10 3 20	15 0 29	25 3 49	21 2 42	2 2 4	23 4 46	2 6 5	51 3 100
" 2	16 7 20	28 9 34	45 6 54	31 5 37	3 3 4	34 8 41	4 6 5	85 0 100
" 3	14 7 17	32 9 37	47 6 54	32 5 37	3 2 4	35 7 41	4 7 5	88 0 100
" 4	18 8 16	43 7 37	62 5 53	45 4 39	3 1 3	48 5 42	5 4 5	116 4 100
" 5	16 5 15	38 0 34	54 5 49	49 5 44	3 0 3	52 5 47	4 6 4	111 6 100
" 6	21 1 14	48 7 31	69 8 45	75 6 49	4 0 2	79 6 51	6 2 4	155 6 100

年次	メリヤス製品			織物			其他	計
	靴下	其他編製品	計	廣巾織布	小巾織布	計		
昭和 7	19 0 13	38 0 25	57 0 38	84 6 56	3 9 2	88 5 58	6 3 4	151 8 100
" 8	17 1 8	40 9 20	58 0 28	141 5 67	4 7 2	146 2 69	6 9 3	211 1 100
" 9	14 1 7	41 2 22	53 3 29	130 6 67	4 0 2	134 6 69	4 8 2	194 7 100
" 10	14 7 6	47 8 19	62 6 25	178 9 71	5 1 2	184 0 73	5 2 2	251 7 100

備考 Rayon Organon 誌 = 據ル

四、米國製品別アセテート人造絹絲消費數量

年次	メリヤス製品			織物			其他	計
	靴下	其他編製品	計	廣巾織布	小巾織布	計		
昭和 6	5 5 35	0 9 6	6 4 41	8 7 57	0 1 1	8 8 58	0 1 1	15 3 100
" 7	5 4 27	1 3 7	6 7 34	12 9 64	0 1 1	13 0 65	0 1 1	19 8 100
" 8	6 0 15	3 1 8	9 1 23	30 8 76	0 1 --	30 9 76	0 2 1	40 2 100
" 9	3 5 9	2 6 7	6 1 16	31 8 83	0 1 --	31 9 83	0 2 1	38 2 100
" 10	3 2 6	3 7 7	6 9 13	45 2 86	0 1 --	45 3 86	0 4 1	52 6 100

備考 Rayon Organon 誌 = 據ル

五、米國製品別アセテート式以外ノ人造絹絲消費數量

年次	メリヤス製品			織物			其他	計
	靴下	其他編製品	計	廣巾織布	小巾織布	計		
昭和 1	9 8 20	14 3 29	24 1 49	20 2 42	2 1 4	22 2 46	2 5 5	48 8 100
" 2	15 6 20	27 0 34	42 6 54	29 5 37	3 1 4	32 6 41	4 3 5	79 5 100
" 3	13 9 17	31 1 37	45 0 54	30 7 37	3 0 4	33 7 41	4 4 4	83 1 100
" 4	15 7 14	42 1 39	57 8 53	42 1 37	3 0 3	45 1 42	5 2 5	108 0 100
" 5	13 4 13	37 2 36	50 6 49	45 9 44	2 9 3	48 8 47	4 5 4	103 9 100
" 6	15 6 11	47 8 34	63 3 45	66 9 48	3 9 3	70 8 51	6 1 4	140 2 100
" 7	13 7 10	36 7 28	50 4 38	71 7 54	3 8 3	75 5 57	6 2 5	132 0 100
" 8	11 0 6	37 8 22	48 8 28	110 7 65	4 6 3	115 3 68	6 7 4	170 9 100
" 9	10 6 7	38 6 25	49 2 32	98 8 63	3 9 3	102 7 66	4 6 3	156 5 100
" 10	11 6 6	44 1 22	55 7 28	133 8 67	5 0 2	138 7 70	4 7 2	199 2 100

備考 Rayon Organon 誌 = 據ル

六、米國累年人造絹絲、生絲、綿、羊毛、消費數量及價額

年次	生絲		人造絹絲		綿		羊毛		計	
	數量	價額	數量	價額	數量	價額	數量	價額	數量	價額
昭和 1	65.9	408.1	60.6	111.0	3,214.8	562.6	342.7	394.1	3,684.0	1,475.8
" 2	72.0	391.8	100.0	149.1	3,609.5	635.3	354.1	389.5	4,135.6	1,565.7
" 3	74.9	379.5	100.1	150.2	3,184.8	637.0	333.2	386.5	3,693.0	1,553.2
" 4	81.3	400.8	131.4	164.3	3,422.7	653.7	368.1	357.1	4,003.5	1,575.9
" 5	68.0	232.7	118.0	125.0	2,610.9	355.1	263.2	200.0	3,060.1	912.8
" 6	77.3	185.5	157.4	118.0	2,656.6	228.5	311.0	195.9	3,202.3	727.9
" 7	70.9	110.6	152.0	100.4	2,463.3	157.7	230.1	105.8	2,916.3	474.5
" 8	59.8	96.3	212.0	129.3	3,052.5	308.3	317.1	215.8	3,641.4	749.5
" 9	58.5	75.4	194.8	114.9	2,655.4	440.8	229.7	188.4	3,138.4	819.5
" 10	62.7	102.1	251.7	143.5	2,764.9	445.7	403.6	298.7	3,482.9	999.4

備考 Rayon Organon 誌 = 據ル

第三編 海外検査所

第一 世界主要検査所織物纖維検査數量 (單位匹)

國別	検査所名	昭和 8				" 9				" 10			
		蠶絲	羊毛	綿	人絹	蠶絲	羊毛	綿	人絹	蠶絲	羊毛	綿	人絹
佛	アミアン	—	90,777	489,725	—	—	91,969	186,801	—	—	66,550	182,179	—
	コードリ	4,882	288,014	158,471	477	2,604	486,172	199,842	290	2,088	855,308	228,419	206
	カレ	8,805	—	411,096	—	4,281	—	150,770	522	3,882	31	109,641	—
	エルブーフ	—	571,062	2,456	—	—	287,639	2,691	—	—	441,067	261	—
	フルミエ	—	8,128,857	328	—	—	1,676,228	2,519	—	—	1,649,588	7,889	—
	里昂	2,676,066	14,622	8,886	28,884	2,854,982	6,387	7,484,606	618	3,149,447	2,628	7,112	13,019
	マルセイユ	6,213	293,858	3,000	—	4,128	127,237	—	—	482	21,926	—	—
	マザメ	—	34,000,869	—	—	—	27,681,667	—	—	—	30,688,541	—	—
	ムルハウス	—	213,352	14,805	—	—	135,747	19,971	—	—	126,828	12,984	—
	巴里	782	187,451	4,440	—	1,027	157,084	15,021	151	884	300,814	14,513	—
西	リム	—	4,647,767	38,371	—	—	2,224,142	16,015	—	—	3,522,260	2,764	—
	ロアンス	—	26,114	481,554	—	—	20,020	251,611	—	—	7,135	184,121	—
	ルーベ	—	22,070,762	871,486	54,041	—	24,870,046	2,461,285	365	—	26,581,142	428,682	11,408
	サンチエヌヌ	116,608	—	2,666	2,372	120,789	—	1,658	877	115,685	—	4,032	74
	ツールコアン	—	62,786,286	2,170,081	—	—	45,442,238	1,919,613	28,068	—	46,484,794	—	17,085
伊	ビエツラ	—	12,021,122	6,650	524	—	11,614,735	1,665	—	—	10,271,429	2,621	66,204
	コモ	114,689	—	—	3,042	164,908	—	—	830	105,426	—	—	631
	美蘭	3,530,735	279,290	300	22,330	3,911,253	331,885	700,501	115	3,298,960	442,060	800	22,420
	トレヴィゾ	1,717	108,847	—	—	20,415	5,186	—	—	—	—	—	—
利	トリノ	109,100	1,589,822	1,581	4,950	188,121	1,098,232	—	570	75,306	808,167	1,409	285
	ヴェリセツリ	—	14,570,967	—	—	285,110,090	637	—	182	10,183	3,623,485	—	29,832
瑞	バーゼル	88,209	87,988	23	17,254	132,155	21,249	—	380	98,123	7,189	9	243,773
	チューリッヒ	160,702	5,827	756	12,058	204,011	9,322	281	1,036	211,067	899	67	1,919
獨逸	エルベルフェルト	45,376	127,253	1,291	1,047	57,391	153,293	478	1,396	63,811	145,725	6,394	4,240
西班牙	タツラツサ	7,559	10,120,191	—	820	4,480	8,733,650	—	6,123	7,070	9,901,799	—	156,766
	サバデル	—	7,374,741	—	—	—	6,065,113	—	—	—	7,956,871	—	—
英吉利	ブラッドフォード	8,561,339	110,721	8,281	—	17,732,356	673,130	8,206	—	17,787	45,133,301	4,928	—
白耳義	フェルフェア	—	17,843,951	—	—	—	9,363,769	—	—	—	12,082,797	—	—
	フェルフェア・デッソ	—	11,139,675	—	—	—	6,524,083	—	—	—	8,701,641	—	—

國別	検査所名	昭和 8			" 9			" 10		
		蠶絲	羊毛	綿絲	蠶絲	羊毛	綿絲	蠶絲	羊毛	綿絲
米 國	ニユー・ヨーク	2 454 477	—	—	2 739 255	—	—	2 726 102	—	—
支 那	上 海	2 300 402	—	—	963 050	—	—	2 097 897	—	—
	廣 東	2 416 210	—	—	4 929 813	—	—	854 095	—	—
日 本	横 濱	22 404 278	—	—	21 772 882	—	—	22 907 045	—	—
	神 戸	10 259 006	—	—	9 677 221	—	—	9 462 521	—	—

備考 里昂検査所年報 = 據ル

第二支 那

一、上海商品検査局生絲検査所

(一) 上海生絲検査所正量検査高及成績

1. 上海生絲検査所累年種類別正量検査高

種類別	昭和 6	" 7	" 8	" 9	" 10
器械生絲(白)依數	12 072	16 737	273 89	11 463	39 022
原量 _担	730 056 18	1 013 584 87	1 655 718 18	696 843 14	2 336 738 44
正量 _担	726 165 52	1 011 515 07	1 651 332 82	699 752 02	2 339 138 89
同 (黄)依數	2 100	1 297	2 742	2 245	1 826
原量 _担	127 233 24	78 209 78	165 751 23	134 260 67	109 227 02
正量 _担	129 104 15	77 614 14	164 202 90	133 979 55	108 830 29
座繰絲 依數	2 514	4 311	5 595	1 454	1 700
原量 _担	151 832 67	259 702 15	337 099 90	88 600 98	102 256 07
正量 _担	149 801 74	256 391 79	332 966 81	87 817 75	101 237 78
七里絲 依數	1 855	3 135	2 770	1 473	4 011
原量 _担	114 009 59	195 099 91	170 824 72	91 737 32	249 675 71
正量 _担	111 745 65	190 448 63	166 635 24	90 159 49	245 364 64

2. 上海生絲検査所月別種類別正量検査高及原量 = 對スル正量ノ増減量歩合

一 月 自一日 至十五日

種 別	依 數	原 量	正 量	原量 = 對スル正量ノ増減量歩合	
				減	増
器械白蘭絲	727	42 245 45	44 186 69	0 13	—
" 黄蘭絲	175	10 449 57	10 412 64	0 35	—
座繰白黄蘭絲	33	2 042 56	2 012 24	1 48	—
七里絲	109	6 825 30	6 679 95	2 13	—

一 月 自十六日 至三十一日

器械白蘭絲	725	43 818 51	44 132 03	—	0 72
" 黄蘭絲	80	4 743 22	4 735 79	0 16	—
座繰白黄蘭絲	3	181 70	177 86	2 11	—
七里絲	12	755 93	726 75	3 86	—

二 月 自一日 至十五日

器械白蘭絲	125	7 565 23	7 635 69	—	0 93
" 黄蘭絲	20	1 221 47	1 207 73	1 12	—
座繰白黄蘭絲	14	890 29	858 43	3 58	—
七里絲	21	1 343 68	1 291 79	3 86	—

二 月 自十六日 至二十八日

器械白蘭絲	325	19 913 43	19 968 77	—	0 28
" 黄蘭絲	2	108 59	107 40	1 10	—
座繰白黄蘭絲	—	—	—	—	—
七里絲	45	2 774 78	2 697 18	2 80	—

三 月 自一日 至十五日

器械白蘭絲	447	27 070 95	27 251 69	—	0 67
" 黄蘭絲	—	—	—	—	—
座繰白黄蘭絲	9	548 29	536 38	2 17	—
七里絲	40	2 513 32	2 443 80	2 77	—

三 月 自十六日 至三十一日

種 別	依 數	原 量	正 量	原量 = 對スル正 量ノ増減量歩合	
				減	増
器械白蘭絲	335	20 524 07	20 587 17	—	0 31
" 黃蘭絲	—	—	—	—	—
座繰白黃蘭絲	1	59 75	58 22	2 56	—
七里絲	23	1 429 40	1 393 34	2 52	—

四 月 自一日 至十五日

器械白蘭絲	268	16 142 58	16 202 00	—	0 37
" 黃蘭絲	44	2 660 85	2 646 04	0 56	—
座繰白黃蘭絲	4	240 04	235 91	1 72	—
七里絲	42	2 643 71	2 568 27	2 85	—

四 月 自十六日 至三十日

器械白蘭絲	521	31 797 77	31 786 03	0 04	—
" 黃蘭絲	—	—	—	—	—
座繰白黃蘭絲	31	1 885 35	1 847 40	2 01	—
七里絲	32	2 026 37	1 972 98	2 63	—

五 月 自一日 至十五日

器械白蘭絲	539	32 833 99	33 012 27	—	0 54
" 黃蘭絲	—	—	—	—	—
座繰白黃蘭絲	17	1 034 00	1 018 89	1 46	—
七里絲	75	4 697 35	4 610 23	1 85	—

五 月 自十六日 至三十一日

器械白蘭絲	505	30 808 09	30 934 61	—	0 41
" 黃蘭絲	319	18 990 24	18 969 31	0 11	—
座繰白黃蘭絲	234	14 046 57	13 942 92	0 74	—
七里絲	82	4 964 59	4 902 95	1 24	—

六 月 自一日 至十五日

器械白蘭絲	574	34 979 93	35 409 14	—	1 23
" 黃蘭絲	95	5 621 01	5 609 56	0 20	—

種 別	依 數	原 量	正 量	原量 = 對スル正 量ノ増減量歩合	
				減	増
座繰白黃蘭絲	80	4 762 65	4 740 55	0 46	—
七里絲	41	2 553 80	2 512 37	1 62	—

六 月 自十六日 至三十日

器械白蘭絲	1 441	87 932 61	88 071 87	—	0 16
" 黃蘭絲	91	5 400 09	5 396 47	0 07	—
座繰白黃蘭絲	76	4 567 92	4 519 87	1 05	—
七里絲	48	2 988 92	2 934 67	1 82	—

七 月 自一日 至十五日

器械白蘭絲	2 120	128 999 33	128 366 94	0 49	—
" 黃蘭絲	215	12 903 69	12 841 43	0 48	—
座繰白黃蘭絲	129	7 729 13	7 606 19	1 59	—
七里絲	258	15 888 14	15 694 09	1 22	—

七 月 自十六日 至三十一日

器械白蘭絲	2 465	149 246 50	148 624 18	0 42	—
" 黃蘭絲	237	14 336 27	14 260 76	0 53	—
座繰白黃蘭絲	326	19 530 87	19 350 90	0 92	—
七里絲	125	7 855 32	7 735 73	1 52	—

八 月 自一日 至十五日

器械白蘭絲	2 038	122 919 96	122 329 19	0 48	—
" 黃蘭絲	84	5 002 99	4 961 58	0 83	—
座繰白黃蘭絲	110	6 609 77	6 552 10	0 87	—
七里絲	442	27 664 09	27 286 70	1 36	—

八 月 自十六日 至三十一日

器械白蘭絲	2 526	151 644 69	150 693 98	0 63	—
" 黃蘭絲	75	4 449 05	4 399 89	1 10	—
座繰白黃蘭絲	67	4 029 85	3 984 13	1 13	—
七里絲	547	34 177 85	33 652 44	1 54	—

九 月 自一日 至十五日

種 別	依 數	原 量	正 量	原量 = 對スル正 量ノ増減量歩合	
				減	増
器械白蘭絲	2 694	161 392 68	160 433 16	0 59	—
" 黃蘭絲	75	4 440 69	4 425 80	0 34	—
座繰白黃蘭絲	79	4 832 36	4 772 79	1 23	—
七里絲	244	15 245 57	15 028 03	1 43	—

九 月 自十六日 至三十日

器械白蘭絲	3 789	226 761 29	227 034 04	—	0 12
" 黃蘭絲	68	4 058 91	4 058 22	0 02	—
座繰白黃蘭絲	117	7 015 65	6 948 50	0 96	—
七里絲	117	11 056 73	10 918 78	1 25	—

十 月 自一日 至十五日

器械白蘭絲	3 062	182 896 14	183 852 67	—	0 52
" 黃蘭絲	73	4 339 13	4 310 66	0 66	—
座繰白黃蘭絲	96	5 829 74	5 778 71	0 88	—
七里絲	256	16 054 71	15 822 08	1 45	—

十 月 自十六日 至三十一日

器械白蘭絲	3 951	234 872 49	235 542 62	—	0 29
" 黃蘭絲	83	5 015 85	4 996 98	0 38	—
座繰白黃蘭絲	104	6 174 89	6 120 53	0 88	—
七里絲	534	33 126 69	32 598 86	1 59	—

十 一 月 自一日 至十五日

器械白蘭絲	2 154	127 383 66	127 947 23	—	0 44
" 黃蘭絲	10	616 41	615 69	0 12	—
座繰白黃蘭絲	71	4 307 56	4 253 99	1 24	—
七里絲	310	19 160 54	18 802 71	1 87	—

十 一 月 自十六日 至三十日

種 別	依 數	原 量	正 量	原量 = 對スル正 量ノ増減量歩合	
				減	増
器械白蘭絲	2 604	152 023 54	152 506 63	—	0 32
" 黃蘭絲	—	—	—	—	—
座繰白黃蘭絲	27	1 724 50	1 682 34	2 44	—
七里絲	226	13 911 18	13 573 71	2 43	—

十 二 月 自一日 至十五日

器械白蘭絲	2 549	150 344 02	150 859 06	—	0 43
" 黃蘭絲	20	1 199 80	1 197 34	0 21	—
座繰白黃蘭絲	50	2 980 46	2 940 76	1 33	—
七里絲	153	9 421 78	9 196 56	2 39	—

十 二 月 自十六日 至三十一日

器械白蘭絲	2 539	150 621 53	151 771 23	—	0 76
" 黃蘭絲	60	3 669 19	3 677 00	—	0 21
座繰白黃蘭絲	22	1 332 17	1 298 17	2 55	—
七里絲	169	10 595 96	10 320 67	2 60	—

(二) 上海檢查所累年特別檢查件數

檢查種類別	昭 和 6	" 7	" 8	" 9	" 10
織 度	216	890	2 804	3 026	2 232
再 繰	186	537	2 613	3 005	2 238
絲條斑件數	238	930	2 392	2 826	2 307
" 依數	838	1 838	4 158	3 458	5 874
強 力	35	42	98	186	76
練 減	29	27	14	20	20
抱 合	—	—	—	—	79
其 他	52	283	225	206	117

二、廣東生絲檢查所

(一) 正量檢查高及成績

1. 廣東生絲檢查所累年正量檢查高

年次	俵數	原量	正量
昭和 6	19 787	958 236	956 716
" 7	30 114	1 554 777	1 549 247
" 8	34 434	3 318 593	3 328 142
" 9	31 366	3 870 935	3 876 443
" 10	20 308	981 925	982 735

2. 廣東生絲檢查所月別檢查高及原量=對スル正量ノ増減量歩合

月別	俵數	原量	正量	原量=對スル正量ノ増減量歩合	
				減	増
1月	15日	40 320	40 062	0.64	
	31日	35 874	35 710	0.45	
2月	15日	9 252	9 209	0.47	
	28日	10 509	10 412	0.92	
3月	15日	17 989	17 843	0.81	
	31日	7 061	6 991	0.99	
4月	15日	8 530	8 416	1.34	
	30日	5 147	5 082	1.27	
5月	15日	14 959	15 021		0.41
	31日	39 260	39 169	0.23	
6月	15日	37 354	37 410		0.15
	30日	50 715	50 795		0.16
7月	15日	59 456	59 267	0.32	
	31日	69 530	69 466	0.09	
8月	15日	47 536	47 316	0.46	
	31日	80 129	80 342		0.27
9月	15日	50 769	50 957		0.37
	30日	78 123	78 457		0.43

月別	俵數	原量	正量	原量=對スル正量ノ増減量歩合	
				減	増
10月	15日	52 040	52 376		0.65
	31日	59 019	59 124		0.18
11月	15日	66 860	66 984		0.19
	30日	50 453	50 797		0.68
12月	15日	40 451	40 613		0.40
	31日	50 589	50 916		0.65

3. 廣東生絲檢查所織度別檢查高

織度	件數	俵數
13/15	326	2 521
14/16	396	2 034
18/22	2	10
20/22	752	6 220
24/28	3	9
26/28	442	3 779
26/30	462	4 183
20/24	4	14
28/32	67	569
32/36	2	20
40/44	50	128
45/55	8	282
90/100	4	35
計	2 517	19 804

備考 商標ノ混合セルモノノハ之ヲ除ク

(二) 廣東生絲檢查所累年特別檢查件數

検査項目	昭和 6	" 7	" 8	" 9	" 10
再 繰	164	315	3	16	7
セリメーター	163	41	—	—	—
セリグラフ	153	551	104	90	117
抱 合	—	—	—	—	—
織 度	271	315	74	55	14
絲 條 斑	235	571	101	50	121
練 減	17	1	1	—	—
特別検査受付實數	389	1 764	2 073	1 685	2 153

第三 伊 太 利

一、美 蘭 檢 查 所

(一) 正 量 及 原 量 檢 查 高

1. 美蘭檢查所累年種類別正量及原量檢查高

種 類 別	昭 和 6		" 7		" 8		" 9		" 10	
	件數	數 量	件數	數 量	件數	數 量	件數	數 量	件數	數 量
生 絲	32 160	3 000 880	18 685	1 782 030	30 634	2 847 915	35 008	3 288 273	30 394	2 915 490
經 絲	1 664	141 180	1 333	105 670	3 914	309 405	4 652	164 210	1 118	249 810
緯 絲	972	82 260	634	50 160	1 621	121 030	2 048	389 830	2 836	94 110
玉 絲	2 907	298 620	165	15 670	149	13 485	444	42 430	287	28 620
人 絹 其 他	1 367	101 520	630	44 440	776	60 715	895	77 325	511	43 360
計	39 070	3 624 460	22 347	1 997 970	37 094	3 352 550	43 047	3 962 068	35 146	3 331 390

備 考 昭和十年十一月以降發表ナキ爲十月分迄ノ計ヲ示セリ

2. 美蘭檢查所月別種類別正量及原量檢查高

月 次	生 絲		經 絲		緯 絲		玉 絲		人 絹 其 他		計	
	件數	數 量	件數	數 量	件數	數 量	件數	數 量	件數	數 量	件數	數 量
1	3 387	324 470	96	8 150	304	27 485	51	5 280	62	5 025	3 900	370 410
2	3 138	302 795	110	9 625	314	27 895	57	5 785	86	6 290	3 705	352 390
3	3 591	347 155	134	11 000	269	23 755	48	4 735	53	4 225	4 095	390 870
4	4 082	393 645	114	9 235	279	25 320	24	2 750	28	2 055	4 527	433 005
5	4 594	449 045	143	12 045	278	23 870	18	1 685	52	4 055	5 085	490 700
6	4 296	420 335	113	9 175	221	17 675	20	2 080	45	4 990	4 695	454 255
7	1 769	162 780	125	10 800	307	25 995	7	510	54	6 230	2 262	205 315
8	1 904	177 645	111	9 130	249	22 465	1	50	34	1 920	2 299	211 210
9	2 032	190 690	91	7 595	280	25 905	18	1 740	43	2 560	2 464	228 490
10	1 601	146 930	81	7 355	335	29 445	43	4 005	64	6 010	2 124	193 745
計	30 394	2 915 490	1 118	94 110	2 836	249 810	287	28 620	521	43 360	35 156	3 331 390

備 考 十月以降發表ナシ

3. 美蘭檢查所檢查種類別檢查高

月 次	正 量 檢 査		原 量 檢 査		計	
	件 數	數 量	件 數	數 量	件 數	數 量
1	3 326	321 420	574	48 990	3 900	370 410
2	3 177	308 340	528	44 050	3 705	352 390
3	3 456	336 360	639	54 510	4 095	390 870
4	3 768	364 075	761	68 930	4 529	433 005
5	4 149	404 500	936	86 200	5 085	490 700
6	3 697	361 385	998	92 870	4 695	454 255
7	1 849	171 475	413	34 840	2 262	206 315
8	1 875	175 990	424	35 220	2 299	211 210
9	2 044	193 030	420	35 460	2 464	228 490
10	1 750	163 825	374	29 920	2 124	193 745
計	29 091	2 800 400	6 067	530 990	35 158	3 331 390

備 考 十月以降發表ナシ

4. 美蘭檢查所產地別正量及原量檢查高

(1) 美蘭檢查所累年產地別正量及原量檢查高

產 地 別	昭 和 7		" 8		" 9		" 10	
	件 數	數 量	件 數	數 量	件 數	數 量	件 數	數 量
歐 洲	20 170	1 852 480	34 900	3 207 720	41 585	3 865 238	34 376	3 279 195
支 那	494	32 540	807	55 835	242	16 180	248	17 265
廣 東	86	4 640	111	6 370	6	465	14	830
日 本	841	55 480	693	45 090	1 037	68 185	511	33 660
柞 蠶	12	830	—	—	—	—	—	—
近 東	742	51 900	—	—	—	—	—	—
其 他	2	100	583	37 535	177	12 000	7	440
計	22 347	1 997 970	37 094	3 352 550	43 047	3 962 068	35 156	3 331 390

備 考 昭和十年十一月以降發表ナキ爲十月分迄ノ計ヲ示セリ

(2) 美蘭檢查所種類別產地別正量及原量檢查高

產 地 別	生 絲		經 絲		緯 絲		玉 絲		人 絹 其 他		計	
	件數	數 量	件數	數 量	件數	數 量	件數	數 量	件數	數 量	件數	數 量
歐 洲	29 727	2 872 445	1 066	89 855	2 775	244 915	287	28 620	521	43 360	34 376	3 279 195

産地別	生 絲		經 絲		緯 絲		玉 絲		人絹其他		計	
	件数	数量	件数	数量	件数	数量	件数	数量	件数	数量	件数	数量
支那	207	13 690	22	1 800	19	1 775	—	—	—	—	248	17 265
廣東	14	830	—	—	—	—	—	—	—	—	14	830
日本	439	28 085	30	2 455	42	3 120	—	—	—	—	511	33 660
爪哇絲	—	—	—	—	—	—	—	—	—	—	—	—
近東絲	—	—	—	—	—	—	—	—	—	—	—	—
其他	7	440	—	—	—	—	—	—	—	—	7	440
計	30 394	2 915 490	1 118	94 110	2 836	249 810	287	28 620	521	43 360	35 156	3 331 390

備考 昭和十年十一月以降發表ナキ爲十月分迄ノ計ヲ示セリ

(二) 特別検査件数

1. 美蘭検査所累年特別検査件数

検査種類	種類別	昭和	7	8	9	10
		生 絲	37 508	42 260	35 539	26 076
品位検査	經 絲	566	1 642	1 945	1 253	
	緯 絲	2 101	4 367	4 909	3 093	
	玉 絲	58	46	38	36	
小計	計	40 233	48 315	42 431	30 458	
減減検査	生 絲	124	83	70	46	
	經 絲 及 緯 絲	32	78	77	16	
	玉 絲	10	15	2	—	
小計	計	166	176	149	62	
總計	計	40 399	49 491	42 580	30 520	

備考 昭和十年十一月以降發表ナキ爲十月分迄ノ計ヲ示セリ

2. 美蘭検査所種類別品位検査件数

種類別	歐洲絲	支那絲	廣東絲	日本絲	近東絲	玉 絲	計
生 絲	25 832	90	23	128	3	—	26 076
經 絲	1 245	8	—	—	—	—	1 253
緯 絲	3 080	10	3	—	—	—	3 093
玉 絲	—	—	—	—	—	36	36
計	30 157	108	26	128	3	36	30 458

備考 昭和十年十一月以降發表ナキ爲十月分迄ノ計ヲ示セリ

二、コーモ検査所

(一) 正量及原量検査高

1. コーモ検査所累年種類別正量及原量検査高

種類別	昭和 8		" 9		" 10	
	件数	数量	件数	数量	件数	数量
生 絲	928	77 350 01	1 152	101 844 76	338	30 274 50
經 絲	279	21 515 66	479	38 174 60	509	45 257 90
緯 絲	230	14 321 55	362	22 871 71	331	27 080 46
クレープ	26	1 401 54	31	1 798 62	37	2 650 31
其他	5	110 65	3	31 36	4	163 51
人絹	42	3 031 49	7	335 04	11	493 43
人絹クレープ	—	—	3	210 31	2	138 22
計	1 510	117 730 90	2 037	165 270 40	1 232	106 058 33

2. コーモ検査所検査種類別検査高

(單位疋)

月 別	正量検査	原量検査	計
1	8 757 30	192 69	8 949 99
2	9 703 26	193 53	9 896 79
3	9 633 15	297 90	9 931 05
4	10 356 94	1 218 90	11 575 84
5	11 300 78	993 59	12 294 37
6	10 456 28	1 035 44	11 491 72
7	7 694 49	661 47	8 355 96
8	7 708 66	921 82	8 630 48
9	8 911 75	1 011 06	9 922 81
10	6 077 20	1 174 60	7 251 80
11	3 105 54	397 40	3 502 94
12	2 333 78	1 920 80	4 254 58
計	96 039 13	10 019 20	106 058 33

(二) 特別検査件数

1. コーモ検査所累年特別検査件数

検査種類	昭和 8	" 9	" 10
品位検査	2 478	2 773	1 383
練減検査	33	20	21
分析検査	17	16	9
計	2 528	2 809	1 413

2. コーモ検査所種類別特別検査件数

種類別	品位検査	練減検査	分析検査	計
生 絲	477	1	—	478
細 絲	434	3	—	437
緯 絲	264	—	—	264
クレープ	46	4	8	58
其ノ他	61	—	—	61
人絹	62	12	1	75
人絹クレープ	39	1	—	40
計	1 383	21	9	1 413

三、トリーノ検査所

(一) 正量及原量検査高

1. トリーノ検査所累年種類別正量及原量検査高

種類別	昭和 6		" 7		" 8		" 9		" 10	
	件数	数量	件数	数量	件数	数量	件数	数量	件数	数量
細 絲	681	57 125	449	34 088	361	31 011	389	33 229	306	25 612
緯 絲	81	6 707	18	1 420	10	720	56	4 188	62	4 462
生 絲	1 270	123 381	709	62 868	813	77 369	1 084	100 704	474	45 232
屑物	—	—	3	324	—	—	8	3 275	—	—
羊 毛	1 850	2 465 666	1 543	1 440 917	1 684	1 589 822	1 236	1 093 232	869	722 664
綿絲其ノ他			14	2 428	14	1 591	75	19 756	673	88 080

種類別	昭和 6		" 7		" 8		" 9		" 10	
	件数	数量	件数	数量	件数	数量	件数	数量	件数	数量
人絹	103	30 468	12	1 608	6	4 980	—	—	95	11 256
計	3 985	2 683 347	2 748	1 543 653	2 906	1 705 493	2 848	1 254 384	2 479	897 306

備考 昭和十年ハ十一月以降報告ナキ爲十月分迄ノ計ヲ示セリ

2. トリーノ検査所産地別種類別正量及原量検査高

種類別	歐 洲 絲		亞 細 亞 絲		計	
	件数	数量	件数	数量	件数	数量
細 絲	293	24 984	13	624	306	25 612
緯 絲	58	4 134	4	328	62	4 462
生 絲	474	45 232	—	—	474	45 232
人絹	95	11 256	—	—	95	11 256
羊 毛	869	722 664	—	—	869	722 664
綿絲其ノ他	673	88 080	—	—	673	88 080
計	2 462	896 350	17	952	2 479	897 306

備考 十一月以降報告ナキ爲十月分迄ノ合計ナリ

(二) トリーノ検査所累年特別検査件数

検査種類	種類別	昭和 6		" 7		" 8		" 9		" 10	
		件数	数量	件数	数量	件数	数量	件数	数量	件数	数量
品位検査	生 絲	1 856	—	935	—	1 199	—	1 747	—	1 034	—
	燃 絲	1 146	—	647	—	574	—	578	—	444	—
	其 他	47	—	562	—	364	—	236	—	166	—
	人絹	—	—	15	—	1	—	12	—	4	—
	計	3 049	—	2 159	—	2 138	—	2 573	—	1 648	—
練減検査	生 絲	13	—	—	—	—	—	10	—	1	—
	燃 絲	17	—	3	—	—	—	2	—	7	—
	羊 毛	34	—	10	—	230	—	79	—	62	—
	計	64	—	13	—	230	—	91	—	70	—

備考 昭和十年ハ十一月以降報告ナキ爲十月分迄ノ合計ナリ

第 四 佛 蘭 西

一、里昂檢查所

(一) 正量及原量檢查高

1. 里昂檢查所累年種類別正量及原量檢查高

年 次	經 絲		緯 絲		生 絲		其 他		ボビン・クレープ		計	
	依數	數量	依數	數量	依數	數量	依數	數量	依數	數量	依數	數量
昭和 6	2 941	184 457	1 727	103 600	43 076	2 831 740	501	19 142	12 212	424 296	60 452	3 563 236
" 7	1 471	85 114	1 456	91 337	29 230	1 918 448	322	14 872	5 024	179 084	37 503	2 288 855
" 8	2 100	114 691	1 795	113 592	34 926	2 259 510	506	21 565	4 609	166 708	43 936	2 676 066
" 9	3 308	203 219	2 486	168 165	38 509	2 342 392	454	21 176	3 369	120 030	48 126	2 854 982
" 10	4 059	266 700	2 586	175 194	41 650	2 528 847	991	54 678	3 749	124 028	53 035	3 149 447

2. 里昂檢查所月別種類別正量及原量檢查高

月 次	經 絲		緯 絲		生 絲		其 他		ボビン・クレープ		計	
	依數	數量	依數	數量	依數	數量	依數	數量	依數	數量	依數	數量
1	225	14 057	216	13 365	3 891	235 621	77	4 260	247	8 493	4 646	275 796
2	220	13 999	213	13 878	3 718	224 752	67	3 620	240	7 846	4 458	264 095
3	277	17 727	262	19 569	3 816	231 410	70	4 218	267	9 728	4 692	282 652
4	283	17 189	197	12 610	3 132	186 899	83	4 585	310	11 304	4 005	232 587
5	358	22 762	279	19 268	3 428	211 979	76	4 516	270	8 879	4 411	267 404
6	411	25 966	218	15 820	3 287	201 992	70	4 109	226	7 306	4 212	255 193
7	462	29 494	203	13 624	3 516	217 843	82	4 559	295	9 451	4 558	274 971
8	385	25 063	205	13 571	2 870	175 888	93	4 981	390	12 528	3 933	232 031
9	438	30 139	251	16 778	3 641	220 420	91	4 979	338	11 632	4 759	283 948
10	399	28 542	214	14 787	4 053	245 657	104	5 493	357	11 755	5 127	306 234
11	332	22 816	177	12 242	3 272	196 325	72	4 062	405	12 410	4 258	247 855
12	269	18 946	151	9 682	3 036	180 061	106	5 296	414	12 696	3 976	226 681
計	4 059	266 700	2 586	175 194	41 650	2 528 847	991	54 678	3 749	124 028	53 035	3 149 447

備考 羊毛、綿絲、人造絹絲ヲ含マズ

3. 里昂檢查所檢查種類別檢查高

月 次	正 量 檢 査		原 量 檢 査		計	
	檢 査 依 數	數 量	檢 査 依 數	數 量	檢 査 依 數	數 量
1	1 875	120 751	2 771	155 045	4 646	275 796
2	1 677	107 542	2 781	156 553	4 458	264 095
3	1 839	121 718	2 853	160 934	4 692	282 652
4	1 609	104 936	2 396	127 651	4 005	232 587
5	1 851	123 740	2 560	143 664	4 411	267 404
6	1 774	117 340	2 438	137 853	4 212	255 193
7	1 907	126 526	2 651	148 445	4 558	274 971
8	1 580	102 479	2 353	129 552	3 933	232 031
9	1 875	122 061	2 884	161 887	4 759	283 948
10	1 938	127 881	3 189	178 353	5 127	306 234
11	1 544	101 004	2 714	146 851	4 258	247 855
12	1 401	88 780	2 575	137 901	3 976	226 681
計	20 870	1 364 758	32 165	1 784 679	53 035	3 149 447

備考 羊毛、綿絲、レーヨンヲ含マズ

4. 里昂檢查所產地別正量及原量檢查高

(1) 里昂檢查所累年產地別正量及原量檢查高

産 地 別	昭 和 6		" 7		" 8		" 9		" 10	
	依 數	數 量	依 數	數 量	依 數	數 量	依 數	數 量	依 數	數 量
日 本	4 031	245 989	8 515	509 678	10 111	603 449	26 606	1 622 559	26 962	1 639 291
佛 蘭 西	2 349	156 016	2 252	147 864	2 243	140 724	2 308	149 673	2 674	181 814
西 班 牙	218	17 141	175	11 896	285	21 728	117	9 255	32	2 416
ビエモン	365	27 365	150	11 117	146	10 980	78	6 373	12	734
伊 太 利	10 444	834 696	6 555	537 760	7 338	596 074	3 192	238 354	2 401	187 721
プ ル ー ス	47	4 085	56	4 565	28	1 828	3	120	1	65
シ リ ア	1 376	117 394	1 360	112 797	490	41 976	284	21 858	268	23 168
高 架 索	—	—	—	—	—	—	598	36 142	631	37 768
カシミール	10	544	13	648	2	71	—	—	8	431
印 度 支 那	7	417	8	404	5	284	—	—	4	202
廣 東	11 111	562 599	4 425	220 568	5 697	285 603	5 820	289 452	4 111	204 066
支 那	16 641	1 025 037	7 454	455 280	11 393	705 407	4 316	260 501	10 150	612 994
棉 賦 絲	1 100	74 998	1 180	81 072	1 082	79 644	977	79 309	1 041	80 071

産地別	昭和 6		" 7		" 8		" 9		" 10	
	依数	数量	依数	数量	依数	数量	依数	数量	依数	数量
ハンガリーその他	45	3 516	14	1 250	1	25	4	180	—	—
其ノ他	501	19 143	322	14 872	506	21 565	454	21 176	991	54 678
ポピン・クレープ	12 212	424 296	5 024	179 084	4 609	166 708	3 369	120 030	3 749	124 028
計	60 457	3 563 236	37 503	2 238 855	43 936	2 676 066	48 126	2 854 982	53 035	3 149 447

(2) 里昂検査所種類別産地別正量及原量検査高

産地別	經 絲		緯 絲		生 絲		其 他		ポピン・クレープ		計
	依数	数量	依数	数量	依数	数量	依数	数量	依数	数量	
日 本	2 359	156 169	1 196	76 057	23 407	1 407 065	—	—	—	—	26 962 1 639 291
佛 蘭 西	626	44 250	380	23 607	1 668	113 957	—	—	—	—	2 674 181 814
西 班 牙	24	1 648	—	—	8	768	—	—	—	—	32 2 416
ビエモン	3	161	2	106	7	467	—	—	—	—	12 734
伊 太 利	519	33 181	106	6 185	1 776	148 355	—	—	—	—	2 401 187 721
プ ル ー ス	1	65	—	—	—	—	—	—	—	—	1 65
シ リ ア	46	3 206	2	98	220	19 864	—	—	—	—	268 23 168
高 架 索	5	132	4	105	622	37 531	—	—	—	—	631 37 768
カシミール	1	29	—	—	7	402	—	—	—	—	8 431
印 度 支 那	—	—	—	—	4	202	—	—	—	—	4 202
廣 東	65	3 174	5	219	4 041	200 673	—	—	—	—	4 111 204 066
支 那	399	24 274	303	17 849	9 448	570 871	—	—	—	—	10 150 612 994
柞 蠶 絲	11	411	588	50 968	442	28 693	—	—	—	—	1 041 80 071
其 他	—	—	—	—	—	—	991	54 678	—	—	991 54 678
ポピン・クレープ	—	—	—	—	—	—	—	—	3 749	124 028	3 749 124 028
計	4 059	266 700	2 586	175 194	41 650	2 528 847	991	54 678	3 749	124 028	53 035 3 149 447

備考 羊毛、綿絲、人造絹絲ヲ合マズ

(二) 練 減 檢 査 件 數 及 成 績

1. 里昂検査所累年練減検査件數

年	次	生 絲	其 他	計
昭 和	6	1 402	3 460	4 862
"	7	902	2 097	2 999
"	8	1 095	2 754	3 849
"	9	1 781	4 211	5 992
"	10	2 556	4 814	7 370

2. 里昂検査所種類別練減検査件數及成績

種類別	産 地	白 蘭 絲				黄 蘭 絲			
		検査件数	百 分 比 例			検査件数	百 分 比 例		
			平 均	最 多	最 少		平 均	最 多	最 少
生	日 本	1 633	18.54	24.00	12.00	17	21.15	22.00	19.00
	佛 蘭 西	24	20.93	22.00	19.00	170	24.88	26.00	22.00
	西 班 牙	—	—	—	—	3	25.00	25.00	23.00
	ビエモン	—	—	—	—	1	22.90	22.00	22.00
	伊 太 利	—	—	—	—	289	23.88	26.00	21.00
	シ リ ア	—	—	—	—	28	25.05	26.00	24.00
	カシミール	—	—	—	—	1	23.73	23.00	23.00
	印 度 支 那	—	—	—	—	—	—	—	—
	支 那	215	17.36	20.00	14.00	31	20.71	22.00	18.00
	廣 東	16	22.76	24.00	20.00	—	—	—	—
高 加 索	8	22.22	22.00	20.00	—	—	—	—	
經	日 本	1 694	20.74	24.00	16.00	46	23.06	25.00	20.00
	佛 蘭 西	3	22.38	24.00	20.00	177	26.50	29.00	24.00
	西 班 牙	—	—	—	—	12	26.42	27.00	24.00
	ビエモン	—	—	—	—	1	24.52	24.00	24.00
	伊 太 利	—	—	—	—	336	25.43	28.00	22.00
	シ リ ア	—	—	—	—	32	26.59	28.00	25.00
	カシミール	—	—	—	—	1	27.97	27.00	27.00
	印 度 支 那	—	—	—	—	—	—	—	—
	支 那	242	19.91	24.00	16.00	31	22.20	24.00	20.00
	廣 東	26	24.95	27.00	23.00	—	—	—	—
高 加 索	3	24.11	24.00	23.00	—	—	—	—	
緯	日 本	819	20.91	27.00	16.00	11	21.98	24.00	18.00
	佛 蘭 西	11	23.01	24.00	21.00	64	26.26	29.00	22.00
	西 班 牙	—	—	—	—	—	—	—	—
	ビエモン	—	—	—	—	2	25.55	26.00	25.00
	伊 太 利	—	—	—	—	81	25.19	28.00	23.00
	シ リ ア	—	—	—	—	—	—	—	—
	カシミール	—	—	—	—	—	—	—	—
	印 度 支 那	—	—	—	—	—	—	—	—
	支 那	137	19.85	23.00	14.00	21	21.76	23.00	19.00
	廣 東	—	—	—	—	—	—	—	—
高 加 索	4	24.03	24.00	23.00	—	—	—	—	

二、サンチアヌ検査所

(一) 正量及原量検査高

1. サンチアヌ検査所累年種別正量及原量検査高

種 類 別	昭和 6		" 7		" 8		" 9		" 10	
	俵 数	数 量	俵 数	数 量	俵 数	数 量	俵 数	数 量	俵 数	数 量
生 絲	1 099	61 612	831	48 029	862	49 469	897	52 292	678	33 824
製 絲	1 562	99 551	848	45 580	851	41 822	890	45 451	860	50 200
緯 絲	408	18 386	298	11 979	534	24 078	513	22 235	518	25 923
クレープ	117	5 296	103	4 526	36	1 234	28	811	31	748
其 他	88	5 492	56	3 568	86	5 028	50	2 530	73	6 207
計	3 274	190 337	2 136	113 682	2 369	121 631	2 378	123 319	2 160	121 902

2. サンチアヌ検査所検査種別検査高

月 次	正 量 検 査		原 量 検 査		計	
	俵 数	数 量	俵 数	数 量	俵 数	数 量
1	92	6 667	140	5 604	232	12 271
2	94	7 775	127	5 331	221	13 106
3	79	6 155	119	5 024	198	11 179
4	72	6 012	111	4 490	183	10 502
5	65	4 530	109	4 433	174	8 963
6	63	4 493	93	4 089	156	8 582
7	76	5 153	110	4 513	186	9 666
8	75	5 656	103	4 392	178	10 048
9	80	5 883	115	5 222	195	11 105
10	84	6 581	79	4 303	163	10 884
11	83	5 957	67	2 556	150	8 513
12	73	5 207	51	1 876	124	7 083
計	936	70 069	1 224	51 833	2 160	121 902
前 年 計	907	63 633	1 471	59 686	2 378	123 319

3. サンチアヌ検査所累年産地別正量及原量検査高

産 地 別	昭和 6		" 7		" 8		" 9		" 10	
	俵 数	数 量	俵 数	数 量	俵 数	数 量	俵 数	数 量	俵 数	数 量
佛 蘭 西	45	2 356	48	1 924	32	1 519	50	2 430	57	2 433
支 那	682	40 001	467	26 369	742	39 744	437	23 691	589	34 116
ベ ン ガ ル	—	—	—	—	3	48	—	—	—	—
日 本	1 088	59 695	922	47 085	789	38 004	1 361	70 924	1 194	66 552
伊 太 利	357	20 029	162	6 420	247	10 465	168	6 507	98	4 037
ピ エ モ ン	26	1 545	38	2 069	30	2 161	—	—	2	111
ブ ル ー ス	9	157	1	29	38	1 891	18	1 269	4	272
廣 東	565	37 679	161	11 247	137	7 910	144	8 047	53	3 554
シ リ ア	241	13 198	114	6 815	63	3 015	56	3 285	33	1 922
西 班 牙	56	4 889	28	1 371	38	2 258	22	1 042	26	1 950
柁 蠶 絲	—	—	36	2 259	118	8 354	44	2 783	—	—
クレープ	117	5 296	103	4 526	36	1 234	28	811	31	748
人 絹 及 綿 絲	88	5 492	56	3 568	86	5 028	50	2 530	73	6 207
計	3 274	190 337	2 136	113 682	2 369	121 631	2 378	123 319	2 160	121 902

(二) 練減検査件数及成績

1. サンチアヌ検査所累年練減検査件数

種 類 別	昭和 6	" 7	" 8	" 9	" 10
生 絲	164	91	67	43	10
製 絲	1 062	481	448	446	488
緯 絲	202	147	201	212	165
計	1 428	719	716	701	663

2. サンチアヌ検査所種別練減検査件数及成績

種 類 別	産 地	白 繭 絲				黄 繭 絲			
		検査件数	百 分 比 例			検査件数	百 分 比 例		
			平 均	最 多	最 少		平 均	最 多	最 少
生 絲	日 本	3	21 97	22 00	21 00	1	20 00	20 00	20 00
	佛 蘭 西	—	—	—	—	—	—	—	—
	支 那	—	—	—	—	—	—	—	—
	伊 太 利	—	—	—	—	—	—	—	—
	ブ ル ー ス	—	—	—	—	—	—	—	—
	廣 東	—	—	—	—	—	—	—	—
緯 絲	シ リ ア	—	—	—	—	4	24 44	25 00	23 00
	西 班 牙	—	—	—	—	2	24 98	25 00	24 00

種類別	産地	白 綿 糸				黄 綿 糸			
		検査件数	百 分 比 例			検査件数	百 分 比 例		
			平均	最 多	最 少		平均	最 多	最 少
経	日本	372	20.83	23.00	15.00	3	22.16	22.00	21.00
	佛蘭西	—	—	—	—	16	26.34	28.00	24.00
	支那	12	21.91	23.00	20.00	5	23.24	24.00	21.00
	伊太利	—	—	—	—	20	25.54	29.00	23.00
	ブルース	4	24.25	25.00	23.00	—	—	—	—
緯	廣東	27	25.22	26.00	23.00	—	—	—	—
	シリア	—	—	—	—	9	27.36	28.00	25.00
	西班牙	—	—	—	—	16	26.66	27.00	25.00
緯	日本	69	20.89	22.00	18.00	—	—	—	—
	佛蘭西	—	—	—	—	—	—	—	—
	支那	88	21.43	23.00	19.00	—	—	—	—
	伊太利	2	22.65	22.00	22.00	1	29.66	29.00	29.00
	ブルース	—	—	—	—	—	—	—	—
緯	廣東	—	—	—	—	—	—	—	—
	シリア	—	—	—	—	1	26.03	26.00	26.00
	西班牙	—	—	—	—	—	—	—	—

三、マザメ検査所織物原料検査数量 (単位疋)

種類別	昭和 8	" 9	" 10
洗上羊毛(表地)	6 470 154	6 134 322	6 041 016
洗上羊毛(裏地)	27 151 740	21 244 428	24 297 339
紡績羊毛	9 660	12 295	10 726
原量検査ノミ行ヘルモノ	369 315	290 622	289 460
計	34 000 869	27 681 667	30 638 541

四、ツールコアン検査所織物原料検査数量 (単位疋)

種類別	昭和 8	" 9	" 10
羊毛ベニ	43 187 616	29 465 676	29 954 828
紡績羊毛	6 976 041	5 640 188	4 425 281
ブルース其ノ他羊毛	12 622 579	10 336 374	10 430 866
綿 糸	2 170 691	1 919 613	1 683 819
レ - ヨ - ン	—	28 063	17 035
計	64 956 927	47 389 914	46 511 829

五、アミアン検査所織物原料検査高

種類別	昭和 8		" 9		" 10	
	依数	数量	依数	数量	依数	数量
羊毛ベニ	1	172	1	103	—	—
紡績羊毛	927	90 605	943	91 866	728	56 650
綿 糸	3 596	439 725	1 585	196 801	1 459	182 179
麻 類	—	—	2	1	—	—
計	4 524	530 502	2 531	288 771	2 187	238 829

六、ライム検査所織物原料検査高

種類別	昭和 8		" 9		" 10	
	件数	数量	件数	数量	件数	数量
羊毛ベニ	35 886	4 170 523	15 804	1 838 461	27 799	3 186 114
紡績羊毛	930	95 478	824	78 461	461	48 789
其ノ他	2 825	381 766	2 392	307 220	2 638	287 357
紡績綿糸	307	38 371	117	16 015	24	2 764
計	39 943	4 686 138	19 137	2 240 157	30 922	3 525 024

七、フルミエ検査所織物原料検査高

種類別	昭和 8		" 9		" 10	
	検査依数	数量	検査依数	数量	検査依数	数量
羊毛ベニ	9 954	1 110 836 90	4 396	488 047 00	5 478	647 516 80
紡績羊毛	17 688	1 999 750 70	10 844	1 170 027 50	9 360	993 947 90
ブルース其他羊毛	160	17 769 30	130	17 253 60	65	8 397 10
紡績綿糸	3	197 60	20	2 519 50	51	6 625 10
計	27 805	3 128 554 50	15 390	1 677 847 60	14 954	1 656 486 90

八、コードリー検査所織物原料検査高

種類別	昭和 8		" 9		" 10	
	検査依数	数量	検査依数	数量	検査依数	数量
蠶 糸	151	4 882 3	66	2 604 5	53	2 037 9
人 絹	11	476 8	5	290 9	17	267 0
羊毛ベニ	299	36 061 7	183	17 238 3	39	3 953 0
紡績羊毛	2 242	256 953 2	3 838	468 934 3	6 737	851 355 4
紡績綿糸	1 480	158 471 5	1 681	199 842 0	1 862	228 419 1
其ノ他	10	617 9	13	661 1	4	131 4
計	4 193	457 463 4	5 786	689 571 1	8 712	1 036 163 8

第五 英 吉 利

ブラッドフォード検査所

一、ブラッドフォード検査所種類別正量及原量検査数量(単位封度)

種類別	昭和 8	" 9	" 10
ト ッ プ	60 577 075	52 237 742	64 579 282
羊 毛	12 600 673	14 744 264	20 862 039
羊 毛 ノ イ ル	4 463 716	3 935 714	5 041 880
羊 毛 屑	2 126 063	2 134 271	2 083 521
梳 毛	2 242 536	2 048 169	2 376 685
綿 絲	18 257	18 092	10 865
絹 織 絲	18 873	39 091	39 213
原量検査ノミ行ヘルモノ	4 212 889	3 544 307	4 567 838
計	86 260 082	78 701 650	99 561 323

二、ブラッドフォード検査所検査種類別検査件数

検査種類別	昭和 8	" 9	" 10
正 量 検 査	197 961	178 736	235 002
番 手 検 査	2 480	2 425	2 589
洗 上 検 査	3 796	4 010	4 670
其ノ他ノ検査	7 180	8 483	7 784
計	211 417	193 654	250 046

第六 瑞 西

バーゼル検査所

(一) 正量検査数量

1. バーゼル検査所累年種類別正量検査数量 (単位疋)

種類別	昭和 6	" 7	" 8	" 9	" 10
生 絲	80 302	64 659	73 063	120 753	79 602
經 絲	22 942	11 366	5 562	6 738	4 594
緯 絲	7 380	6 096	3 874	4 138	8 386
其 他	221	93	5 770	556	551
計	110 845	82 214	88 269	132 185	93 133

2. バーゼル検査所産地別種類別正量検査数量

産地別	經 絲	緯 絲	生 絲	其ノ他	計
日 本	1 147	3 252	47 426	—	51 825
佛 蘭 西	198	—	—	551	749
伊 太 利	2 181	690	442	—	3 313
支 那	558	1 219	27 021	—	28 798
廣 東	507	—	—	—	507
地中海東部沿岸地方	—	314	2 107	—	2 421
柞 蠶 絲	—	203	2 606	—	2 809
其ノ他	3	2 708	—	—	2 711
計	4 594	8 386	79 602	551	93 133

(二) バーゼル検査所特別検査件数

種類別	織度検査	再 検 査	撚絲検査	強力及彈性検査	練減検査
經 絲	2 129	55	1 374	780	2
緯 絲	2 304	33	240	40	2
生 絲	34 822	5	—	40	—
シ ャ ッ ベ	20	76	50	610	9
人 造 絹 絲	174	115	1 337	260	2
其ノ他	20	90	16	1 340	4
計	39 469	374	3 017	3 070	19
前 年 計	59 778	218	1 149	1 682	23

二、チューリツヒ検査所

(一) 正量検査数量

1. チューリツヒ検査所累年種類別正量検査数量 (単位疋)

種類別	昭和 7	" 8	" 9	" 10
生 絲	142 494	85 255	126 880	185 396
經 絲	40 030	35 009	33 623	44 126
緯 絲	23 654	35 698	42 564	30 687
タ レ ー プ	9 508	4 740	944	858
人 造 絹 絲	5 750	9 758	652	814
人 絹 ク レ ー プ	1 822	2 300	423	1 105
計	223 258	172 760	205 086	312 986

2. チューリツヒ検査所産地別種類別正量検査数量 (単位 疋)

産地別	生 絲	經 絲	緯 絲	クレーブ	人 絹	人 絹 クレーブ	計
佛 蘭 西	25 679	3 427	17 519	—	—	—	46 625
伊 太 利	10 002	1 601	4 627	159	—	—	16 389
廣 東	—	—	—	395	—	—	395
支 那(白)	323	2 019	37 389	—	—	—	39 736
" (黄)	296	655	7 558	—	—	—	8 499
日 本(白)	7 732	66 730	96 209	304	—	—	170 975
" (黄)	99	6 255	22 094	—	—	—	28 448
計	44 126	80 687	185 396	853	814	1 105	312 936
前 年 計	33 623	42 564	126 830	944	652	423	205 086

二、特別検査件数

1. チューリツヒ検査所累年特別検査件数

種 類 別	昭 和 7	" 8	" 9	" 10
織 度 検 査	4 055	3 057	3 262	4 408
撚 絲 検 査	954	815	723	867
強 力 及 伸 度 検 査	669	546	585	793
品 位 検 査	15	4	1	208
練 減 検 査	106	87	171	202
分 析 検 査	403	344	176	178
計	6 202	4 853	4 918	6 656

備考 「品位検査」ノ項目ハ昭和十年度ニ於テ新タニ附加サレタルモノニシテ、ソレ以前ハ「再検査」ノ項目ナリ

2. チューリツヒ検査所種類別特別検査件数

検査種類別	生 絲	經 絲	緯 絲	クレーブ	人 絹	人 絹 クレーブ	計
織 度 検 査	736	580	2 747	52	190	103	4 408
撚 絲 検 査	229	239	—	75	87	237	867
強 力 伸 度 検 査	387	122	72	16	38	158	793
品 位 検 査	—	—	—	—	—	—	208
練 減 検 査	30	98	72	2	—	—	202
分 析 検 査	23	32	8	66	—	49	178
計	1 405	1 071	2 899	211	315	547	6 656

検査種類	生 絲	經 絲	緯 絲	クレーブ	レーヨン	レーヨン クレーブ	計
9 年 計	2 216	969	786	191	186	570	4 918
8 年 計	1 584	104	758	302	204	958	4 853
7 年 計	2 646	1 140	577	622	327	890	6 202

第七 獨 逸

エルベルフェルト検査所

一、正量検査数量

(一) エルベルフェルト検査所累年種類別正量検査数量

(単位 疋)

種 類 別	昭 和 6	" 7	" 8	" 9	" 10
生 絲	13 574	9 765	13 666	12 364	18 453
經 絲	18 539	18 063	20 161	26 749	24 230
緯 絲	6 115	7 555	11 549	18 278	21 128
計	38 228	35 383	45 376	57 391	63 811

(二) エルベルフェルト検査所産地別種類別正量検査数量

(単位 疋)

産 地 別	生 絲	經 絲	緯 絲	計
歐 洲 絲	9 556	22 788	4 302	36 646
伊 太 利 クレーブ	—	824	—	824
地中海東部沿岸地方絲	2 138	44	41	2 223
支 那 絲	—	21	79	100
日 本 絲	6 759	553	16 198	23 510
柁 蠶 絲	—	—	295	295
シ ャ ッ ペ	—	—	213	213
計	18 453	24 230	211 28	63 811

二 エルベルフェルト検査所特別検査件数

検査種類	昭 和 8	" 9	" 10
生 絲 再 練 検 査	253	357	477
人 絹 再 練 検 査	49	27	39
撚 絲 再 練 検 査	1 083	1 260	1 321
練 返 検 査	2	—	5
上 撚 及 下 撚 検 査	72	33	53
伸 度 強 力 検 査	206	250	404

検査種類	昭和 8	" 9	" 10
練減試験	4	25	36
浸漬試験	—	—	1
工業分析試験	24	19	70
化学分析試験	146	116	126
顕微鏡的試験			
顕微鏡写真試験			

第八 西班牙

一、タツラーサ検査所

(一) タツラーサ検査所累年種類別正量検査数量 (単位庇)

種類別	昭和 6	" 7	" 8	" 9	" 10
生 絲	3 679	5 728	7 559	4 480	7 070
人 絹	5 276	613	820	6 133	156 766
梳 上 羊 毛	2 303 765	2 246 116	2 666 141	2 539 550	2 897 113
羊 毛 ベ	2 415 902	2 816 684	2 701 870	2 072 583	2 372 844
再 生 羊 毛	117 285	115 815	200 204	264 937	365 891
紡 績 絹 絲	3 524 544	3 754 881	3 095 472	2 927 487	2 910 857
ブ レ	539 792	758 617	637 896	444 103	530 118
屑 物	107 798	104 704	73 147	86 583	89 319
計	9 018 041	9 803 158	9 383 109	8 345 856	9 329 978

(二) タツラーサ検査所検査種類別検査数量 (単位庇)

月 次	正量検査	原量検査	計
1	914 222	24 309	938 531
2	758 406	45 518	803 924
3	726 738	29 438	756 176
4	735 051	41 886	776 937
5	848 862	62 434	911 296
6	749 887	72 253	822 140
7	816 193	73 491	889 684
8	625 531	47 625	673 156
9	799 835	67 706	867 541

月 次	正量検査	原量検査	計
10	820 030	80 429	900 459
11	805 847	47 407	853 254
12	729 376	43 151	772 527
計	9 329 978	635 647	9 965 625

二、サバーデル検査所

(一) サバーデル検査所月別種類別正量検査数量 (単位庇)

月 次	梳上羊毛	梳 毛	紡績羊毛	ブンシヤ	再生羊毛	屑 物	計
1	166 311	220 859	210 531	14 728	1 983	1 355	615 774
2	154 755	169 672	197 120	21 333	1 616	14 115	558 611
3	171 748	204 435	211 637	23 197	806	20 842	632 765
4	170 999	291 910	203 517	18 613	3 265	6 064	694 368
5	208 172	294 065	207 171	23 198	5 953	870	737 434
6	188 887	218 893	206 332	27 050	1 482	9 974	652 618
7	201 773	312 593	246 981	28 387	3 927	10 054	803 715
8	102 652	131 023	176 685	17 339	6 638	2 004	435 341
9	124 797	229 848	241 259	23 971	905	5 054	625 834
10	136 268	276 451	224 741	21 720	235	7 282	666 697
11	184 074	273 968	202 335	23 729	75	3 612	687 793
12	128 958	334 058	199 501	28 977	—	9 820	701 314
計	1 939 394	2 957 835	2 527 880	272 242	26 887	91 046	7 815 264

(二) サバーデル検査所月別検査種類別検査数量 (単位庇)

月 次	正量検査	原量検査	計
1	615 774	7 935	623 709
2	558 611	16 407	575 018
3	632 765	14 709	647 474
4	694 368	17 143	711 511
5	739 434	13 317	752 751
6	652 618	9 223	661 841
7	803 715	12 278	815 993
8	436 341	1 680	438 021
9	625 834	18 357	644 191

月	次	正量検査	原量検査	計
10		666 697	10 258	676 955
11		687 793	11 502	699 295
12		701 314	8 798	710 112
	計	7 815 264	141 607	7 956 871

附 録

(1) 昭和十年横濱正金銀行爲替相場

月 次	倫 敦 宛		紐 育 宛		巴 里 宛		上 海 宛	
	最 高	最 低	最 高	最 低	最 高	最 低	最 高	最 低
1	1 2	1 2	28 $\frac{1}{2}$	28 $\frac{1}{2}$	4 34	4 30	130	121 $\frac{1}{2}$
2	1 2	1 2	28 $\frac{1}{2}$	28 $\frac{3}{4}$	4 32	4 26	138 $\frac{1}{2}$	126
3	1 2	1 2	28 $\frac{1}{2}$	27 $\frac{3}{4}$	4 27	4 15	146 $\frac{1}{2}$	134 $\frac{1}{2}$
4	1 2	1 2	28 $\frac{3}{4}$	28	4 30	4 23	148	133
5	1 2	1 2	28 $\frac{3}{4}$	28 $\frac{1}{2}$	4 40	4 26	148	143 $\frac{1}{2}$
6	1 2	1 2	28 $\frac{3}{4}$	28 $\frac{3}{4}$	4 40	4 34	147	137
7	1 2	1 2	29	28 $\frac{3}{4}$	4 39	4 35	136 $\frac{1}{2}$	130 $\frac{1}{2}$
8	1 2	1 2	29 $\frac{1}{2}$	29	4 41	4 37	132	125
9	1 2	1 2	29	28 $\frac{3}{4}$	4 41	4 35	136	127
10	1 2	1 2	28 $\frac{3}{4}$	28 $\frac{1}{2}$	4 35	4 33	135	115
11	1 2	1 2	28 $\frac{3}{4}$	28 $\frac{1}{2}$	4 36	4 34	107	104 $\frac{1}{2}$
12	1 2	1 2	28 $\frac{3}{4}$	28 $\frac{3}{4}$	4 35	4 32	105 $\frac{1}{2}$	104

(2) 昭和十年銀塊相場

月 次	倫 敦 (現 物)		紐 育 (現 物)	
	最 高	最 低	最 高	最 低
1	24 $\frac{1}{2}$	24 $\frac{1}{8}$	55	53 $\frac{1}{2}$
2	25 $\frac{1}{2}$	24 $\frac{1}{8}$	56 $\frac{1}{2}$	53 $\frac{1}{2}$
3	28 $\frac{3}{4}$	26 $\frac{1}{8}$	61 $\frac{1}{2}$	56 $\frac{3}{4}$
4	36 $\frac{1}{2}$	28 $\frac{1}{2}$	81	61 $\frac{1}{2}$
5	35 $\frac{3}{4}$	32 $\frac{3}{4}$	77	71 $\frac{1}{2}$
6	33 $\frac{1}{4}$	31	74	69 $\frac{1}{2}$
7	31 $\frac{5}{8}$	30 $\frac{3}{8}$	69 $\frac{3}{4}$	67 $\frac{3}{4}$
8	30 $\frac{3}{8}$	29	67 $\frac{3}{4}$	65 $\frac{3}{4}$
9	29 $\frac{3}{8}$	29	65 $\frac{3}{4}$	65 $\frac{3}{4}$
10	29 $\frac{3}{8}$	29 $\frac{5}{8}$	65 $\frac{3}{4}$	65 $\frac{3}{4}$
11	29 $\frac{1}{2}$	29 $\frac{3}{8}$	65 $\frac{3}{4}$	65 $\frac{3}{4}$
12	29 $\frac{1}{2}$	20 $\frac{3}{8}$	65 $\frac{3}{4}$	49 $\frac{3}{4}$

(3) 昭和十年海外為替相場

月次	上海發電				紐育發電			
	倫敦宛電信		橫濱宛		倫敦宛		日本宛	
	最高	最低	最高	最低	最高	最低	最高	最低
1	志片 1 5 $\frac{1}{2}$	志片 1 4 $\frac{1}{2}$	円 128	円 120 $\frac{1}{2}$	郵價 4 94	郵價 4 85	郵價 28 81	郵價 28 31
2	1 7 $\frac{1}{2}$	1 5 $\frac{1}{2}$	136 $\frac{1}{2}$	123 $\frac{1}{2}$	4 89 $\frac{1}{2}$	4 84	28 55	28 35
3	1 8 $\frac{1}{2}$	1 6 $\frac{1}{2}$	144 $\frac{1}{2}$	132 $\frac{1}{2}$	4 81 $\frac{1}{2}$	4 74 $\frac{1}{2}$	28 24	27 92
4	1 8 $\frac{1}{2}$	1 6 $\frac{1}{2}$	145	130 $\frac{1}{2}$	4 85 $\frac{1}{2}$	4 80 $\frac{1}{2}$	28 65	28 15
5	1 8 $\frac{1}{2}$	1 8	145 $\frac{1}{2}$	141 $\frac{1}{2}$	4 97	4 83 $\frac{1}{2}$	29 30	28 81
6	1 8 $\frac{1}{2}$	1 7 $\frac{1}{2}$	144 $\frac{1}{2}$	135 $\frac{1}{2}$	4 96 $\frac{1}{2}$	4 91 $\frac{1}{2}$	29 25	28 98
7	1 7 $\frac{1}{2}$	1 6	136 $\frac{1}{2}$	127 $\frac{1}{2}$	4 97	4 93 $\frac{1}{2}$	29 27	29 08
8	1 6 $\frac{1}{2}$	1 5 $\frac{1}{2}$	129 $\frac{1}{2}$	123	4 98 $\frac{1}{2}$	4 95 $\frac{1}{2}$	29 47	29 25
9	1 6 $\frac{1}{2}$	1 5 $\frac{1}{2}$	134	125 $\frac{1}{2}$	4 95 $\frac{1}{2}$	4 91 $\frac{1}{2}$	29 32	28 73
10	1 6 $\frac{1}{2}$	1 3 $\frac{1}{2}$	133	108	4 92 $\frac{1}{2}$	4 89	28 78	28 55
11	1 3	1 2 $\frac{1}{2}$	107 $\frac{1}{2}$	102 $\frac{1}{2}$	4 93 $\frac{1}{2}$	4 91 $\frac{1}{2}$	28 83	28 63
12	1 2 $\frac{1}{2}$	1 2 $\frac{1}{2}$	103 $\frac{1}{2}$	102 $\frac{1}{2}$	4 93 $\frac{1}{2}$	4 92 $\frac{1}{2}$	28 84	28 74

(4) 重量換算表

	疋	封度	斤 (日)	斤(支)カチー	擔
疋	—	封度 2 2046	斤 1 6667	カチー 1 6535	擔 0 0165
封度	0 4536	—	0 7560	0 7503	0 0075
斤 (日)	0 6000	1 3223	—	1 0078	0 0099
斤(支)カチー	0 6048	1 3330	0 9923	—	0 0100
擔	60 4780	133 3330	100 7967	100 0000	—

昭和十二年二月十八日印刷

昭和十二年二月二十二日發行

農林省
橫濱生絲検査所

東京市深川區白河町四丁目一番地一

印刷所 東京印刷株式會社

東京市深川區白河町四丁目一番地一

印刷者 松井方利

14. 2イ-737



1200701258440

終