




始





651.4  
50-19  
(8)

3

木炭關係資料第三輯



昭和八年  
木炭需給關係調查書

昭和十年三月

農林省山林局

林野庁資料室

3



資料館	
分類	651.4
記号	9542-7
巻号	133-34
冊号	
部号	
架号	

## 例 言

一、本調査ハ昭和八年ニ於ケル道府縣、樺太、朝鮮、臺灣、南洋及關東州ノ木炭及木炭代

用品ノ生産並需給關係ニ付各其ノ報告ヲ資料トシテ編輯セルモノナリ。

二、右資料ノ内府縣ニ在リテハ本文ニ記載セル調査要項ニ據リ調査シ北海道及殖民地ニ在

リテハ右要項ニ準ジテ報告ヲ求メタリ。

三、道府縣ノ輸出入量ハ當局ニ於テ大藏省編纂昭和八年日本外國貿易年表ニ據リ一斤ヲ

0.6 疋トシテ疋ニ換算シ輸出入港所在ノ道府縣ノ輸出入トシテ計上セリ。

昭和十年三月

農 林 省 山 林 局



# 昭和八年木炭及木炭代用品ノ生産並需給ニ關スル調査

## 目 次

圖 表	1
第一 昭和八年内地及外地木炭需給關係比較圖表	1
第二 昭和八年内地(道府縣別)木炭需給關係圖表	2
調 査 要 項	1
第一表 生 産 調	2
其ノ一 道府縣殖民地別總括	2
其ノ二 道府縣殖民地別生産地方別内譯	20
第二表 在 荷 調	92
其ノ一 道府縣殖民地別總括	92
其ノ二 道府縣殖民地別地方別内譯	93
第三表 道府縣殖民地別移動狀況	103
第四表 需 給 關 係	111
其ノ一 道府縣ニ於ケル需給關係	111
其ノ二 道府縣殖民地別需給關係	112




查圖の太圖ニ係需並並主、品用升與木式與木平八時開

目 次

1	.....	一、其	圖
1	.....	外國製造品關係品目表	一、其
1	.....	表附註關係品目表（附註品目）	二、其
1	.....	.....	三、其
2	.....	.....	四、其
2	.....	.....	五、其
2	.....	.....	六、其
2	.....	.....	七、其
2	.....	.....	八、其
2	.....	.....	九、其
2	.....	.....	十、其
2	.....	.....	十一、其
2	.....	.....	十二、其
2	.....	.....	十三、其
2	.....	.....	十四、其
2	.....	.....	十五、其
2	.....	.....	十六、其
2	.....	.....	十七、其
2	.....	.....	十八、其
2	.....	.....	十九、其
2	.....	.....	二十、其

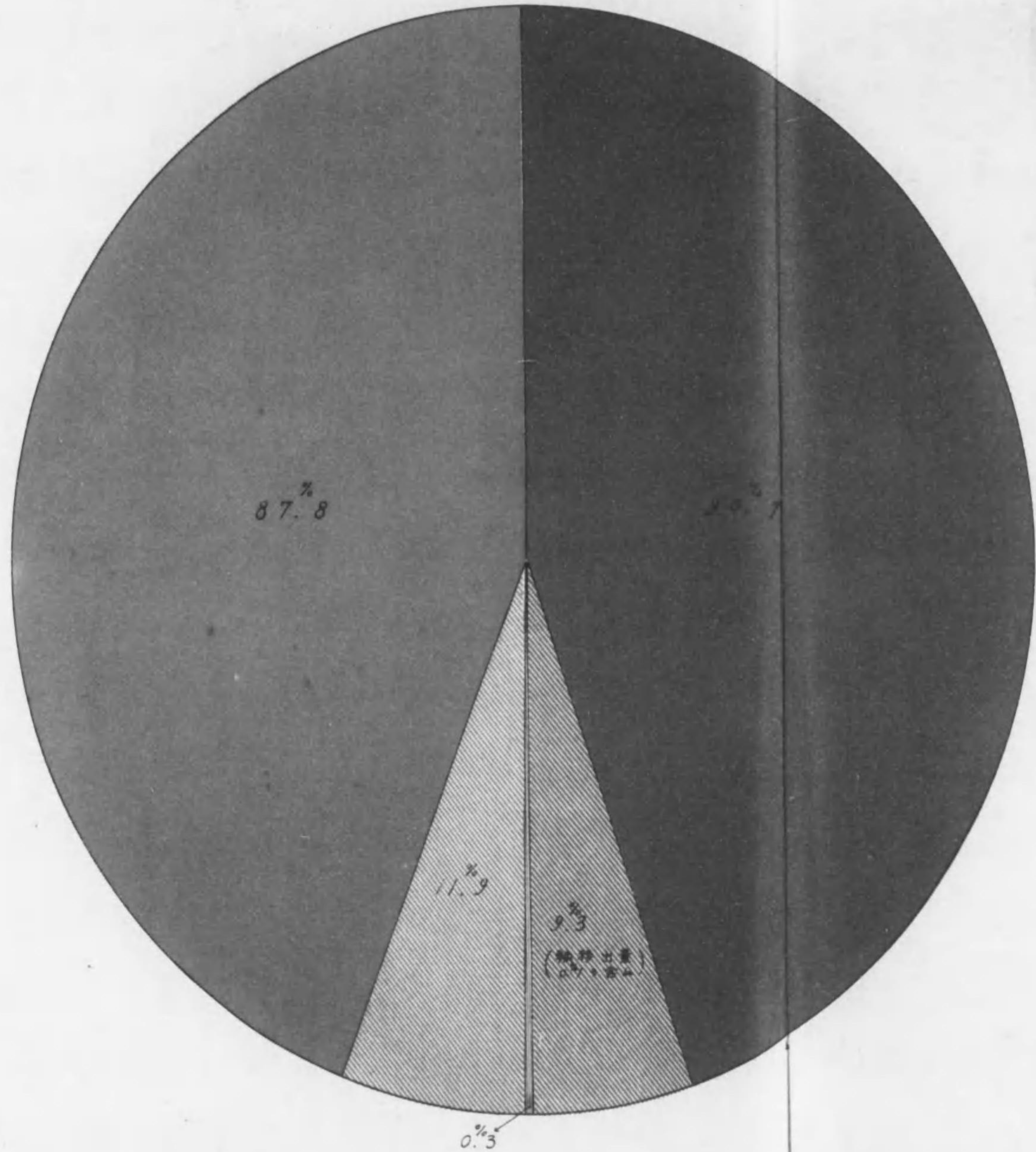
本代以時内平八時開一率






第一昭和八年内地及外地木炭需給関係比較圖表


内地 (道府縣)



朝鮮




台湾




本年末在荷量中二八  
輸移入量 0.739含ム

樺太



洋南




凡	生産量
	前年末在荷量
	輸移入量
例	需費量
	本年末在荷量
	輸移出量



第一昭和八年内地及外地 炭需給関係比較圖表

内地 (通商手)



内地 (通商手)	87.8%
内地 (通商手)	90.7%
内地 (通商手)	1.3%
内地 (通商手)	2.3%
内地 (通商手)	86.4%
内地 (通商手)	77.9%
内地 (通商手)	85.2%
内地 (通商手)	86.8%
内地 (通商手)	100%







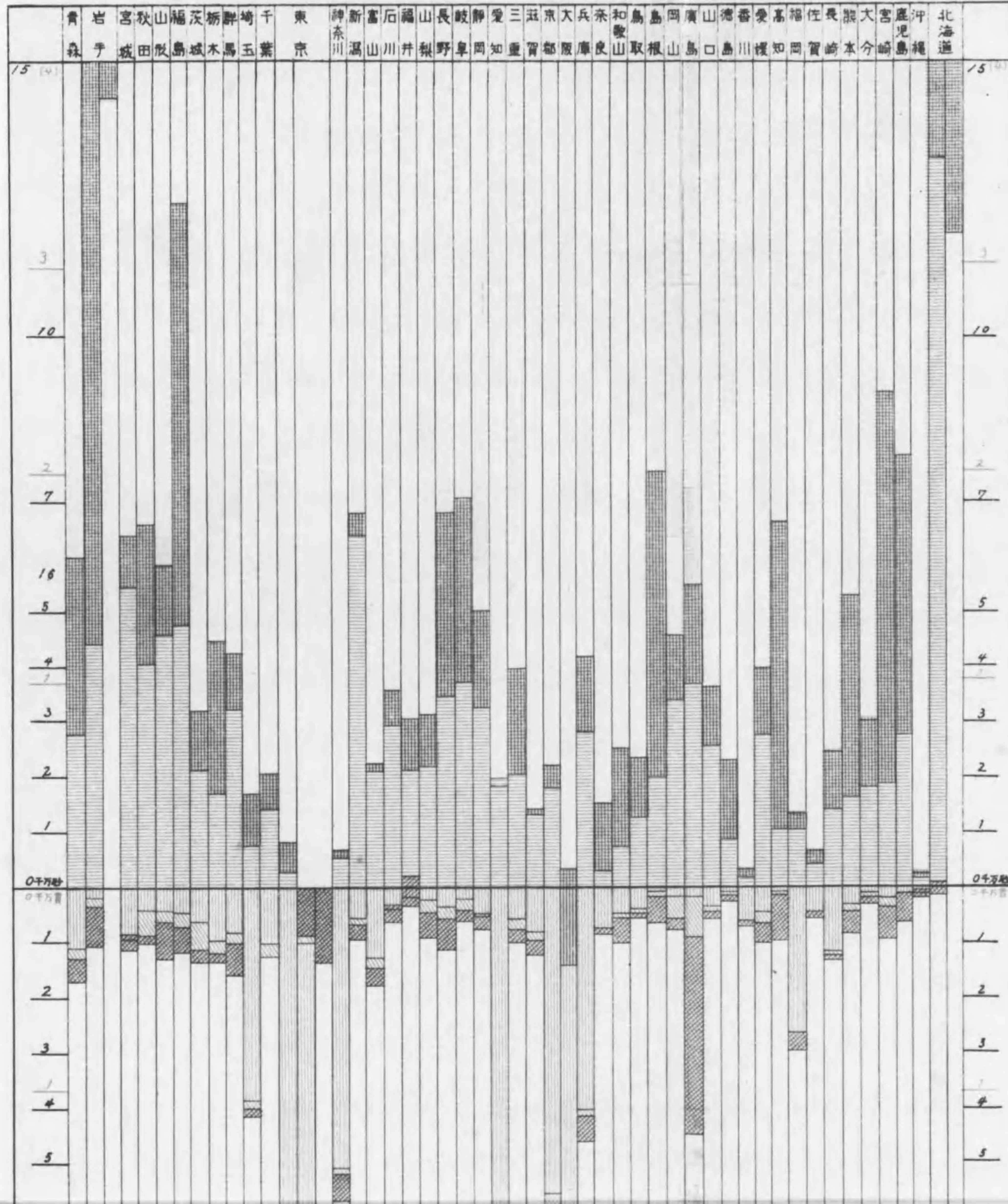
Figure 1: A technical drawing showing a large circle on the right and two smaller circles on the left, possibly representing a cross-section or a specific geometric figure.



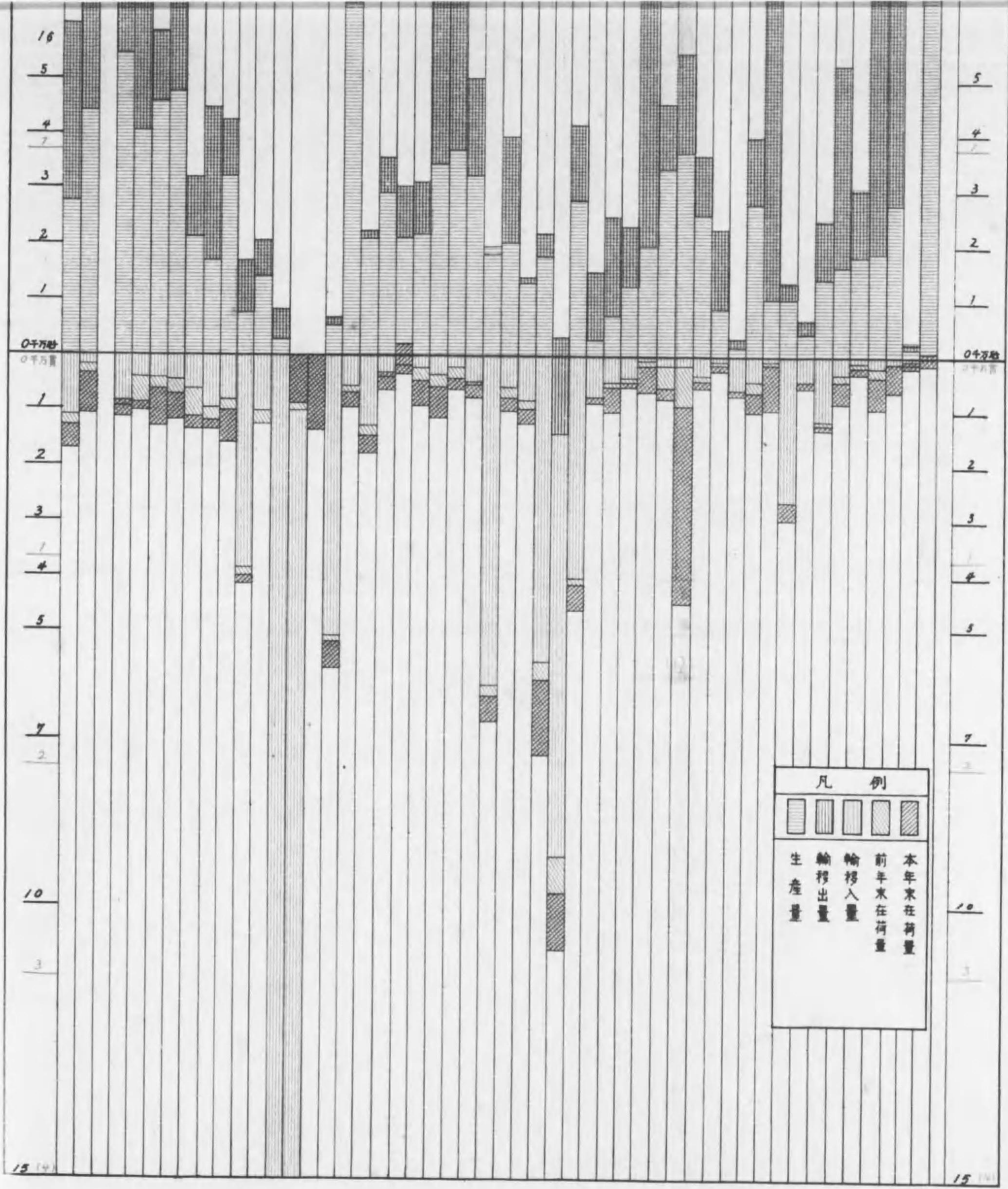
7	
2	
10	
3	
15 (4)	



第二昭和八年内地(道府縣別)木炭需給關係圖表







16

5

4

3

2

1

0千万吨

0千万吨

1

2

3

4

5

7

2

10

3

15

5

4

3

2

1

0千万吨

0千万吨

1

2

3

4

5

7

2

10

3

15

凡 例				
				
生 產 量	輸 移 出 量	輸 移 入 量	前 年 末 在 荷 量	本 年 末 在 荷 量



# 昭和八年木炭及木炭代用品 ノ生産及需給ニ關スル調査

## 調査要項

一、本調査ハ毎年十二月末現在ニ依リ其ノ年ノ數量ヲ調査シ翌年二月末日迄ニ報告スルコト

二、本調査ハ左ノ要領ニ依テ行フコト

(1) 生産量 自府縣内ニ於ケル木炭及其ノ代用品ノ生産量ヲ地方別ニ炭種、樹種又ハ種類、官製及其ノ他ニ區別シテ調査スルコト

注 意

イ 白炭黒炭ニ付テハ各別ニ其ノ製炭窯概數ヲ備考欄ニ記入スルコト

ロ 木炭代用品ニ付テハ其ノ製造工場ノ概數並ニ木炭代用品ノ種類毎ノ原料及性質ヲ簡單ニ備考欄ニ記入スルコト

ハ 官行製炭事業ナキ場合ハ其ノ旨ヲ備考欄ニ明記シ同欄ヲ省略スルコト

ニ 地方別欄ノ地方名ノ傍ニ其ノ包含地域ヲ明記スルコト尙此ノ地方ノ區分ハ毎年ノ調査ニ於テ其ノ地域ヲ可成變更セザルコト

ホ 地方別ハ運搬系統、流域關係等ニ依リ生産地方ヲ大別スルコト但シ特ニ區別スルノ要ナシト認メタル區域ハ其ノ他トシテ一括記載スルコト

(2) 在荷量 木炭ノ市場及集散地ノ在荷量ハ其ノ地ニ付調査シ山元ノ在荷量ハ推定ニ依リ計上スルコト但シ小賣業者又ハ消費者ノ手許ニ在ルモノハ之ヲ除クコト

注 意

イ 本年末（昭和八年末）調査ニ限リ前年末在荷量ニ付テハ推定ヲ以テ記入シ差支ヘナキコト

ロ 市場ハ主要ナル消費市場アル場合ニ記載スルコト

ハ 「地方」ノ區分ハ「生産量」ノ注意「ニ」ニ依ルコト

(3) 移動狀況 移出入ニ付テハ、府縣、北海道、朝鮮、臺灣、樺太及南洋群島ニ區別シテ調査スルコト

北海道、朝鮮、臺灣、樺太及南洋群島ト府縣トノ間ノ移出入ニ付テハ移出入港所在ノ府縣ニ於テ其ノ府縣ノ移出入トシテ調査スルコト但シ青函連絡輸送ノ場合鐵道便ニ依リ移出入セラル、モノハ貨車積卸府縣ノ移出入トシテ調査スルコト

輸出入ハ總テ税關官署ニ付其ノ所在ノ府縣ノ輸出入トシテ調査スルコト

注 意

移輸入ノ各項ニ付テハ主要ナル仕出地別ノ割合ヲ移輸出ノ各項ニ付テハ主要ナル仕向地別ノ割合ヲ備考欄ニ記入スルコト

(4) 需給關係 差引需要量トシテハ生産量、移輸入量、前年末在荷量ノ和ヨリ移輸出量、本年末在荷量ノ和ヲ差引キタル數量ヲ計上スルコト



第一表 生 炭 其ノ一 道 府 縣 殖

Table with columns: 地方, 區別, 官製其ノ他別, 炭種別, 數量, 種, 桎, 樑, 楡, 雜, 栗. Rows include 總計 and 官製/其ノ他 categories.

Table with columns: 地方, 區別, 官製其ノ他別, 炭種別, 木炭生産量, 樹種別, 內, 譯, 想思樹, 九, 芍, 龍, 眼, アモク, アベマ, キナラ, カシウ, 白, 樺, マン, グラ, 椰子殼, 其ノ他.

Table with columns: 地方, 區別, 官製其ノ他別, 炭種別, 數量, 種, 桎, 樑, 楡, 雜, 栗, 楓, 椎, 栲. Rows include 青森 and 岩手.

産 調 民 地 別 總 括

(昭和八年十二月三十一日調)

Table with columns: 生, 産, 量, 別, 内, 譯, 楓, 椎, 栲, 松, 杉, 鐵, 冶, 炭, 粉, 炭. Rows include 總計 and 官製/其ノ他 categories.

Table with columns: 製炭廠數, 種類別, 木炭代用品生産量, 工場數, 備, 考. Includes sub-tables for 數量 and 工場生産/其ノ他生産.

Table with columns: 量, 製炭, 種類別, 工場, 備, 考. Includes sub-tables for 內, 譯, 數量, and 工場生産/其ノ他生産.



第一表 生 其ノ一 道 府 縣 殖

Table with columns for 地方 (Prefecture), 區 別 (Sub-region), 炭 種 別 (Coal type), 數 量 (Quantity), and 炭 種 (Coal type). Rows include 宮城, 秋田, 山形, 福島, 茨城, 栃木, 群馬.

産 調 査 一 覧 民 地 別 總 括 (續)

(昭和八年十二月三十一日調)

Table with columns for 内 産 (Domestic production), 製 炭 廠 數 (Number of coal plants), 炭 種 別 (Coal type), 木 炭 代 用 品 生 産 量 (Wood charcoal substitute production), 工 場 數 (Number of plants), and 備 考 (Remarks). Rows include 松, 込, 鍛 冶 炭, 粉 炭, 孔明炭, 豆 炭.



第一表 生 其ノ一 道 府 縣 種

Table with columns for region (地方), sub-region (區別), and production types (木炭, 樹種, 炭種, 炭別). It lists production volumes for various regions including 群馬, 埼玉, 千葉, 東京, 神奈川, 新潟, 富山, 石川, and 福井.

産 調 民 地 別 總 括 (續)

(昭和八年十二月三十一日調)

Table with columns for production volume (量), type (炭種), and sub-type (炭別). It details production volumes for regions like 群馬, 埼玉, 千葉, 東京, 神奈川, 新潟, 富山, 石川, and 福井, including specific types like 孔明炭 and 豆炭.



第一表 生産 其ノ一 道府縣 殖

Table with columns for 地方 (Prefecture), 區別 (Sub-prefecture), 炭種別 (Carbon Type), 數量 (Quantity), and 種類 (Species) including 櫻, 檜, 松, etc.

産 調 査 一 報 民 地 別 總 括 (續)

(昭和八年十二月三十一日調)

Table with columns for 内 (Domestic), 外 (Foreign), 製炭 (Carbon Production), 炭種別 (Carbon Type), 木炭代用品生産量 (Wood Charcoal Substitute Production), 工場 (Factory), and 備考 (Remarks).

標欄=括弧ヲ附セルハ此 目程ナリ



第一表 生産 其ノ一 道府縣 殖

Table of production statistics for various regions (地方) including Kyoto, Osaka, and others, categorized by wood types (木炭) and other products (其他).

産 調 民地別總括 (續)

(昭和八年十二月三十一日調)

Table of production statistics by region (民地別) for various types of charcoal and wood products, including detailed sub-categories like 孔明炭 and 豆炭.

概欄ニ括弧ヲ附セルハ此目程ナリ







第一表 生 殖 縣 府 道 一 其

地 方	區 別		木 炭 生 産																			
	官製其 他別	炭種別	數 量	樹 種 別																		
				檜	樺	松	杉	楡	栗	楓	椎	栲	柞									
高 知	其ノ他	白炭	31,763,186	6,293,329		1,488,948	23,137,496															
		黒炭	21,092,506	2,176,071		1,272,645	13,829,868															
	計	白炭	43,950,493	11,844,300		1,488,948	29,566,161							4,750								
		黒炭	22,517,253	2,285,596		1,272,645	15,137,604							4,750								
福 岡	官製	白炭	139,885	47,225			92,660															
		黒炭	139,885	47,225			92,660															
	其ノ他	白炭	6,301,725	1,401,125			4,900,600															
		黒炭	6,794,390	1,863,500	256,390		4,562,390															
計	白炭	6,441,610	1,448,350			4,993,260																
	黒炭	6,794,390	1,863,500	256,390		4,562,390																
佐 賀	其ノ他	白炭	172,238	54,505			114,373															
		黒炭	6,251,093	1,638,755	361,125	255,588	3,871,695															
	計	白炭	6,423,331	1,693,260	361,125	255,588	3,986,068															
		黒炭	172,238	54,505			114,373															
長 崎	其ノ他	白炭	14,437,420	1,837,710		3,883,710	8,160,500															
		黒炭	10,389,693	2,864,210	30,100	37,385	6,794,535															
	計	白炭	24,827,115	4,701,920	30,100	3,921,095	14,955,035															
		黒炭	1,499,425	598,390			901,035															
熊 本	官製	白炭	3,890	3,890																		
		黒炭	1,503,315	602,280			901,035															
	其ノ他	白炭	12,961,042	3,441,867	350,490	74,415	7,995,045							1,032,290								
		黒炭	38,743,599	14,449,777	546,353	677,613	20,501,986							1,146,095								
計	白炭	51,704,641	17,891,644	896,843	752,028	28,497,031							2,178,385									
	黒炭	14,460,467	4,040,257	350,490	74,415	8,896,080							1,032,290									
大 分	官製	白炭	270,000	54,000			216,000															
		黒炭	270,000	54,000			216,000															
	其ノ他	白炭	28,185,927	5,444,676	7,715,085	1,450,789	13,061,977							303,860	129,340		180,200	4,371				
		黒炭	3,451,285	586,670	1,403,489	104,272	1,199,812							157,042			180,200	1,382				
計	白炭	31,637,212	6,031,346	9,118,574	1,555,061	14,261,789							360,902	129,340		180,200	5,753					
	黒炭	28,455,927	5,498,676	7,715,085	1,450,789	13,277,977							203,860	129,340		180,200	4,391					
宮 崎	官製	白炭	3,451,285	586,670	1,403,489	104,272	1,199,812							157,042			180,200	1,382				
		黒炭	31,907,212	6,085,346	9,118,574	1,555,061	14,477,789							360,902	129,340		180,200	5,773				
	其ノ他	白炭	6,422,860	1,639,990			4,126,660										656,210	205				
		黒炭	6,422,860	1,639,990			4,126,660										656,210	205				
計	白炭	72,868,849	23,837,848			45,799,481										3,231,520	5,557					
	黒炭	10,229,304	2,341,346			7,637,958										250,000	784					
官 崎	其ノ他	白炭	83,098,153	26,179,194			53,437,439										3,481,520	6,341				
		黒炭	79,291,709	25,477,838			49,926,141										3,887,730	5,762				
	計	白炭	10,229,304	2,341,346			7,637,958										250,000	784				
		黒炭	89,521,013	27,819,184			57,564,099										4,137,730	6,546				
官製	白炭	4,577,205	897,200			3,005,500										522,740	177					
	黒炭	1,222,000	334,080			781,930										103,990	51					
計	白炭	5,799,205	1,231,280			3,787,430										628,730	228					
	黒炭	1,222,000	334,080			781,930										151,765	51					

産 調 民 地 別 總 括 (續)

(昭和八年十二月三十一日調)

内 譯	量				製炭 窯數	種類別	木炭代用品生産量			工場 數	備 考
	内 譯						數 量	内 譯			
	松	込	鍛冶炭	粉炭				工場生産	其ノ他生産		
377,426				465,987	4,788	孔明炭	140,000	125,000	15,000	5	
3,563,822				250,100	5,049	豆炭	20,000	20,000			
3,941,248				716,087	9,837	計	160,000	145,000	15,000	5	
377,426				658,908	5,508						
3,571,308				250,100	5,285						
3,948,734				909,008	10,793						
					3						
					3						
					627	孔明炭	58,148,660	54,928,260	3,220,400	280	
					945	炭團	43,499,720	43,499,720			
		112,110			1,572	計	102,625,630	55,905,510	46,720,120	297	
					630						
					945						
		112,110			1,575						
					53						
					1,077	孔明炭	1,010,616	1,010,616		13	
1,180				122,750	1,130	計	1,010,616	1,010,616			
1,180				126,110	1,130						
					1,115	孔明炭	8,899,750	8,899,750		46	
75,265				555,500	2,024	炭團	2,874,500	2,874,500			
75,265				588,200	3,139	計	11,774,250	11,774,250		59	
					37						
					1						
					38						
					1,380	孔明炭	11,956,654	11,876,454	80,200	54	孔明炭ノ自家用製造戸數 ハ820戸
		43,060		23,875	5,272	炭團	384,900	384,900			
		606,440	324,360	490,975	6,652	計	12,341,554	12,261,354	80,200	62	
		649,500	324,360	514,850	6,652						
					1,417						
		43,060		23,875	5,273						
		606,440	324,360	490,975	6,690						
		649,500	324,360	514,850	6,690						
					20						
					20						
					4,371						
		129,340		180,200	5,753	孔明炭	8,526,663	8,526,663		34	
					5,753	計	8,526,663	8,526,663			
					4,391						
		129,340		180,200	5,773						
					205						
					205						
					5,557						
					784	孔明炭	10,095,364	2,450,000	7,645,364	11	
					6,341	計	10,095,364	2,450,000	7,645,364		
					5,762						
					784						
					6,546						
					177						
		522,740		151,765	51						



第一表 生 其ノ一 道 府 縣 殖

Table with columns: 地方 (Location), 區 別 (Sub-category), 炭種別 (Coal type), 數量 (Quantity), 樹 種 別 (Tree type), 種 別 (Category), 備 考 (Remarks). Rows include 鹿兒島, 神 戶, 府 縣 計, 北 海 道, 道 府 縣 計.

産 調 民 地 別 總 括 (續)

(昭和八年十二月三十一日調)

Table with columns: 量 (Quantity), 製炭 (Coal production), 種類別 (Type), 木炭代用品生産量 (Wood charcoal substitute production), 工場 (Factory), 備 考 (Remarks). Rows include 内 産 (Domestic production), 松 (Pine), 杉 (Cedar), 檜 (Fir), 椎 (Oak), 栲 (Oak), 楡 (Alder), 雑 (Miscellaneous).



第一表 生 炭  
其ノ一 木 炭

地 方	區 別		木 炭 生 産 種 類						
	官製其 ノ他別	炭種別	總 量	樹 種					
				想 思 樹	九 芎	龍 眼	檣	カヌサ、アベマ ナ、ナラ、カレワ	白 樟
臺 灣	其ノ他	黒 炭	57,384,813	39,742,754	1,562,973	2,110,970	2,381,640		
		白 炭	225,210					225,210	
朝 鮮	其ノ他	白 炭	63,775,182					61,650,983	
		黒 炭	17,723,865					11,787,163	
	計	81,499,047					73,663,356		
朝 鮮	合 計	白 炭	64,000,392					61,876,193	
		黒 炭	17,723,865					11,787,163	
朝 鮮	合 計	白 炭	81,724,257					73,663,356	
		黒 炭							6,357,327
樺 太	其ノ他	黒 炭	6,761,477						6,357,327
南 洋	其ノ他	黒 炭	927,119						
		白 炭	225,210					225,210	
殖 民 地 計	其ノ他	白 炭	63,775,182					61,650,983	
		黒 炭	82,797,274	39,742,754	1,562,973	2,110,970	2,381,640	11,787,163	6,357,327
	計	146,572,456	39,742,754	1,562,973	2,110,970	2,381,640	73,438,146	6,357,327	
殖 民 地 計	合 計	白 炭	64,000,392					61,876,193	
		黒 炭	82,797,274	39,742,754	1,562,973	2,110,970	2,381,640	11,787,163	6,357,327
殖 民 地 計	合 計	白 炭	146,797,666	39,742,754	1,562,973	2,110,970	2,381,640	73,663,356	6,357,327
殖 民 地 計	合 計	黒 炭		39,742,754	1,562,973	2,110,970	2,381,640		6,357,327

産 調  
生 産 量 (殖民地ノ分)

量 別	製炭窯數	種類別	木炭代用品生産量		工場數	備 考	
			總 量	内 譯			
				工場生産			其ノ他生産
マンダローブ							
椰子殼							
其ノ他							
不 明							
煉 炭							
炭 團							
計							
503,285	71,896	351,938	49				
			30				
		2,124,199	14,075	煉 炭	28,099,253		
		5,936,702	7,046	炭 團	481,938		
		8,060,901	21,121	計	28,581,191		
		2,124,199	14,105				
		5,936,702	7,046				
		8,060,901	21,151				
		404,150	668				
503,285	71,896	351,938	49				
			30				
		2,124,199	14,075	煉 炭	28,324,373		
503,285	71,896	18,279,266	7,763	炭 團	481,938		
503,285	71,896	20,403,465	21,838	計	28,806,311		
		2,124,199	14,105				
503,285	71,896	18,279,266	7,763				
503,285	71,896	20,403,465	21,868				



第一表 生 其ノ二 道府縣殖民地別

Table with columns for '地方別' (Regional), '區' (District), '城' (City), '區別' (Sub-district), '炭種' (Coal Type), '數量' (Quantity), and '樹種別' (Tree Type). It lists production data for '青森' (Aomori) and '岩手' (Iwate) prefectures, including sub-categories like '白炭' (White Coal) and '黒炭' (Black Coal).

産 調 生産地方別内詳

Table with columns for '産量' (Production), '内詳' (Detailed Production), '窯數' (Furnace Count), '種類' (Type), '木炭代用品生産量' (Wood Charcoal Substitute Production), '工場數' (Factory Count), and '備考' (Remarks). It details production for '縣' (Prefecture) and '手' (Hand) categories, including '松' (Pine), '込' (Kino), '鐵冶炭' (Iron Smelting Charcoal), and '粉炭' (Powder Charcoal).

(1). 雜, 黒炭中ニ棒炭499,725 疋, 極炭 4,605 疋ヲ含ム (2). 込ニハ樹種ノ區分ナキ 「ダダ炭」3,394,020 疋, 碎炭476,040 疋, 粗丸1,303,965 疋ノ合計ナリ



第一表 生 其ノ二 道府縣殖民地別

Table with columns for region (地方別), district (區), and wood types (木炭生). It lists production volumes for various wood types like 白炭, 黒炭, 官製, etc., across different regions such as 東北本線中部地方, 東北本線南部地方, 大船渡線地方, 南部海岸地方, 白石地方, and 仙臺地方.

産 調 (續) 生産地方別内譯

Table with columns for production volume (産量), internal translation (内譯), and factory count (工場數). It details production for various wood types (松, 杉, 欅, etc.) across different prefectures (縣) and includes a summary row for 炭劑計.

込ニハ樹種ノ区分ナキ「ザク」ヲ指上ス



第一表 生 共ノ二 道府縣殖民地別

Table with columns for '地方別' (Localities), '區 城' (Districts/Cities), '官製其ノ他ノ区分' (Official production/Other districts), '炭種' (Coal types), '數量' (Quantity), and '炭種別' (Coal types) with sub-columns for '樞', '樫', '檜', '雜', '栗'.

産 調 生産地方別内詳 (續)

Table with columns for '産 量' (Production quantity), '内 詳' (Detailed production), '窯 數' (Number of kilns), '種 別' (Types), '木炭代用品生産量' (Substitute production), '工場數' (Number of factories), and '備 考' (Remarks).

(1). 官行製炭事業ナシ  
(2). 孔明炭ハ原料無煙炭、粘土ナリ其ノ性質ハ火力強キモ臭氣アリ灰分0.3アリ  
(3). 込ニハ樹種ノ区分ナキ炭ヲ掲上ス



第一表 生 共ノ二 道府縣殖民地別

地方別	區 域	區 別 官製其ノ 他ノ區分	炭種	木 炭 生					
				數 量	樹 種 別				
					栲	檫	楡	雜	栗
秋 田									
子吉川流域 地 方	由利郡一圓 但シ大正寺、玉米、下郷笹子ノ各 村ヲ除ク	其ノ他	白炭	8,213,280	—	—	4,445,850	3,641,600	23,800
			黒炭	2,327,520	—	—	1,101,270	1,161,530	26,500
			計	10,540,800	—	—	5,547,120	4,803,130	50,300
		官 製	白炭	255,420	—	—	—	252,720	—
			黒炭	—	—	—	—	—	—
			計	255,420	—	—	—	252,720	—
雄物川上流 地 方	雄勝、平達兩郡及由利郡笹子、玉 米、下郷ノ各村並ニ仙北郡ノ六郷 外七箇町村(雄物川中流地方ニ合 マルル以外ノ地方)一圓	其ノ他	白炭	10,285,510	—	—	5,400,650	4,674,910	116,410
			黒炭	4,505,105	—	—	2,360,680	1,987,375	92,700
			計	14,790,615	—	—	7,761,330	6,662,285	209,110
		計	白炭	10,540,930	—	—	5,400,650	4,927,630	116,410
			黒炭	4,505,105	—	—	2,360,680	1,987,375	92,700
			計	15,046,035	—	—	7,761,330	6,915,005	209,110
		官 製	白炭	1,843,320	—	—	—	1,827,070	—
			黒炭	470,480	—	—	—	470,480	—
			計	2,313,800	—	—	—	2,297,550	—
合 計		其ノ他	白炭	52,266,235	—	—	28,993,910	22,021,755	590,860
			黒炭	11,762,525	—	—	5,509,120	5,697,535	314,700
			計	64,028,760	—	—	34,503,030	27,719,290	905,560
		計	白炭	54,109,555	—	—	28,993,910	23,848,825	590,860
			黒炭	12,233,005	—	—	5,509,120	6,168,015	314,700
			計	66,342,560	—	—	34,503,030	30,016,840	905,560
山 形									
村山地方	南村山、東村山、西村山、北村山 ノ各郡及山形市一圓	官 製	白炭	561,000	—	—	—	561,000	—
			黒炭	31,000	—	—	—	31,000	—
			計	592,000	—	—	—	592,000	—
		其ノ他	白炭	11,557,000	—	—	4,597,000	3,799,000	176,000
			黒炭	4,969,000	—	—	1,787,000	2,158,000	51,000
			計	16,526,000	—	—	6,384,000	5,957,000	227,000
		計	白炭	12,118,000	—	—	4,597,000	4,360,000	176,000
			黒炭	5,000,000	—	—	1,787,000	2,189,000	51,000
			計	17,118,000	—	—	6,384,000	6,549,000	227,000
		官 製	白炭	1,942,000	—	—	202,000	1,740,000	—
			黒炭	195,000	—	—	29,000	166,000	—
			計	2,137,000	—	—	231,000	1,906,000	—
最上地方	最上郡一圓	其ノ他	白炭	13,169,000	—	—	2,068,000	4,989,000	80,000
			黒炭	1,596,000	—	—	302,000	651,000	12,000
			計	14,765,000	—	—	2,370,000	5,640,000	92,000
		計	白炭	15,111,000	—	—	2,270,000	6,729,000	80,000
			黒炭	1,791,000	—	—	331,000	817,000	12,000
			計	16,902,000	—	—	2,601,000	7,546,000	92,000
庄内地方	東田川、西田川、飽海ノ各郡及盛 岡酒田兩市一圓	其ノ他	白炭	9,743,000	—	—	1,459,000	3,914,000	52,000
			黒炭	1,863,000	—	—	580,000	656,000	7,000
			計	11,606,000	—	—	2,039,000	4,570,000	59,000
小國地方	西置賜郡津川村、小國本村、南小 國村、北小國村一圓	其ノ他	白炭	1,867,000	—	—	132,000	821,000	—
			黒炭	353,000	—	—	17,000	263,000	—
			計	2,220,000	—	—	149,000	1,084,000	—
置賜地方	東置賜、南置賜ノ兩郡及西置賜郡 ノ小國地方ヲ除ク一圓	其ノ他	白炭	8,857,000	—	—	3,043,000	1,397,000	125,000
			黒炭	2,216,000	—	—	701,000	877,000	3,000
			計	11,073,000	—	—	3,744,000	2,274,000	128,000

産 調 生産地方別内譯 (續)

産 量	内 譯	窯 數	種 別	木炭代用品生産量		工場數	備 考
				數 量	内 譯		
縣 (續)							
54,320	—	15,250	32,460	1,583	—	—	—
38,220	—	—	—	446	—	—	—
92,540	—	15,250	32,460	2,029	—	—	—
—	—	—	2,700	17	—	—	—
—	—	—	2,700	17	—	—	—
34,210	—	22,090	37,240	2,308	—	—	—
64,350	—	—	—	848	—	—	—
98,560	—	22,090	37,240	3,156	—	—	—
34,210	—	22,090	39,940	2,325	—	—	—
64,350	—	—	—	848	—	—	—
98,560	—	22,090	39,940	3,173	—	—	—
—	—	—	16,250	138	—	—	—
—	—	—	—	30	—	—	—
—	—	—	16,250	168	—	—	—
261,680	—	177,960	220,070	9,629	—	—	—
241,170	—	—	—	3,101	孔明炭	36,000	36,000
502,850	—	177,960	220,070	11,730	計	36,000	36,000
261,680	—	177,960	236,320	9,767	—	—	—
241,170	—	—	—	2,131	—	—	—
502,850	—	177,960	236,320	11,898	—	—	—
縣							
—	—	—	—	20	—	—	—
—	—	—	—	5	—	—	—
—	—	—	—	25	—	—	—
44,000	2,896,000	—	45,000	770	孔明炭	562,000	562,000
45,000	626,000	258,000	44,000	2,833	計	562,000	562,000
89,000	3,522,000	258,000	89,000	3,603	—	—	—
44,000	2,896,000	—	45,000	790	—	—	—
45,000	626,000	258,000	44,000	2,838	—	—	—
89,000	3,522,000	258,000	89,000	2,628	—	—	—
—	—	—	—	145	—	—	—
—	—	—	—	17	—	—	—
—	—	—	—	162	—	—	—
5,000	5,994,000	—	33,000	2,870	—	—	—
5,000	159,000	434,000	33,000	264	—	—	—
10,000	6,153,000	434,000	66,000	3,134	—	—	—
5,000	5,994,000	—	33,000	3,015	—	—	—
5,000	159,000	434,000	33,000	281	—	—	—
10,000	6,153,000	434,000	66,000	3,296	—	—	—
14,000	4,275,000	—	29,000	2,383	—	—	—
2,000	165,000	424,000	29,000	274	—	—	—
16,000	4,440,000	424,000	58,000	2,657	—	—	—
—	902,000	—	12,000	766	—	—	—
—	61,000	—	12,000	118	—	—	—
—	963,000	—	24,000	884	—	—	—
13,000	4,248,000	—	31,000	1,799	孔明炭	188,000	188,000
30,000	476,000	98,000	31,000	420	計	188,000	188,000
43,000	4,724,000	98,000	62,000	2,219	—	—	—

(1) 孔明炭ノ原料ハ無煙炭及  
粘土ヲ以テ主原料トス



第一表 生 其ノ二 道府縣殖民地別

Table with columns: 地方別, 區, 城, 區別, 官製其ノ他ノ區分, 炭種, 數量, 樹種別 (松, 杉, 檜, 楠, 栗), 山形, 福島. Rows include 合, 東北本線沿線地方, 磐越東線沿線地方, 磐越西線沿線地方, 常磐線沿線地方.

産 調 生産地方別内譯 (續)

Table with columns: 産量, 内譯 (松, 杉, 檜, 楠, 栗), 窯數, 種別, 木炭代用品生産量 (數量, 工場生産, 其他生産), 工場數, 備考. Includes a detailed note on the right regarding charcoal production and usage.



第一表 生 其ノ二 道府縣殖民地別

Table with columns for '地方別' (Regional), '區域' (Area), '區別' (Sub-area), '炭種' (Coal Type), '數量' (Quantity), and '樹種別' (Tree Type). It lists production data for various regions including 福島 (Fukushima) and 茨城 (Ibaraki).

產 調 生 產 地 方 別 內 譯 (續)

Table with columns for '產量' (Production), '内譯' (Internal Translation), '炭數' (Coal Count), '種類' (Type), '木炭代用品生産量' (Wood Charcoal Substitute Production), '工場數' (Number of Factories), and '備考' (Remarks). It details production data for various counties (縣) including 縣 (County).

(1) 孔明炭ノ原料ニ於テ支那本溪湖產ヲ使用スルモノハ無煙炭64.5%白土(粘着劑)25.8%石灰9.7%ヲ混シ管製炭ヲ使用スルモノハ上記ノモノヨリ質劣ル無煙炭97.0%粘土1.5%石灰1.0%鐵屑0.5%ヲ混シ製ス (2) 炭團ハ白炭粉炭64%黑炭粉炭28%化學燐2%白土5%石灰1%ヲ混シ製ス



第一表 生 其ノ二 道府縣殖民地別

Table with columns for region (地方別), district (區), and type of wood (木炭生). It lists production volumes for various wood types like 萩, 檜, 杉, 松, 栗, 榎, 桐, 楓, 樺, 木 across different districts such as 多賀地方, 柿岡地方, 土浦地方, 鹽野地方, 芳賀地方, 日光線地方, and 其ノ他ノ地方.

産 調 (續) 生産地方別内譯

Table showing production details by county (縣) and type of wood. It includes sub-columns for '産量' (production volume) and '工場数' (number of factories). It lists data for counties like 多賀, 柿岡, 土浦, 鹽野, 芳賀, 日光線, and 其ノ他ノ地方, with specific wood types like 孔明炭, 豆炭, 炭團, 炭粉, etc.

(1). 孔明炭ノ原料ハ無煙粉炭 93%粘土(粉炭 1石ニ對シ) 4升石灰1升(ケ) 硫化鐵3合 (ケ)位ニ混合製造ス。 風呂、厨房、爰置用ニ供ス (2). 炭トシテ製入セシモノハ 全部根炭ナリ (3). 込ニハ樹種ノ區分ナキ根 炭ヲ指ス

(1). 黒炭、櫛ノ中ニ榎 109,5 45近ヲ含ム(官製 5,295近 其他104,250近) (2). 孔明炭及豆炭原料ハ無煙 炭粉ニシテ炭團ハ木炭粉ヲ 用フ。



第一表 生 其ノ二 道府縣殖民地別

Table with columns for '地方別' (Regional), '區域' (Area), '區別' (Sub-area), '炭種' (Coal Type), '數量' (Quantity), and '樹種別' (Tree Type). Rows include '前橋地方', '鬼石地方', '高崎地方', '中之條地方', '沼田地方', and '桐生地方'.

産 調 (續) 生産地方別内譯

Table with columns for '産量' (Production), '内譯' (Internal Translation), '窯數' (Kiln Count), '種類' (Type), '木炭代用品生産量' (Wood Charcoal Substitute Production), '工場數' (Factory Count), and '備考' (Remarks). Rows list '縣' (Prefecture) and '内譯' (Internal Translation) details.

(1) 中之條地方官行製炭黒炭 檢中ニハ概 22,245 近ヲ含  
(2) 孔明炭ノ原料ハ石炭粉末 (無煙炭) 粘土及結合素ヲ以テ造リ固ム



第二表 生 其ノ二 道府縣殖民地別

地方別	區域	區別		木炭生産					
		官製其ノ他ノ區分	炭種	數量	樹種別				
					樺	櫟	楡	雜	栗
				埼			玉		
秩父地方	秩父郡、大瀧、白川、浦山、影森久那、中川、横瀬、百ヶ久保、秩父、其他小嵐野、三田川、西津、長若倉尾、吉田、尾田、太田ノ各町村及上吉田村ノ一部	其ノ他	白炭	9,338,894	156,849	313,698	1,097,943	6,881,670	339,930
			黒炭計	2,058,632	—	96,312	144,468	1,694,505	63,447
兒玉地方	兒玉郡、秩父郡金澤、矢野兩村及上吉田村ノ一部	其ノ他	白炭	960,823	44,162	88,323	309,130	287,175	128,833
			黒炭計	156,474	—	42,050	63,070	29,895	16,959
小川地方	比企郡、秩父郡槻川、大河原、白鳥、原谷、皆野、野上、樋口、國神、日野澤、三澤各町村及大里郡折原寄居、大澤ノ各町村一圓	其ノ他	白炭	2,692,894	146,358	439,065	878,130	697,035	266,306
			黒炭計	546,237	—	114,546	171,819	128,010	115,962
飯能地方	入野郡名栗、吾野、東吾野、原市場、飯能、高麗、所澤、豐岡ノ各町村	其ノ他	白炭	964,160	91,600	—	231,400	595,250	—
			黒炭計	226,570	18,680	7,010	74,750	99,480	—
其ノ他ノ地方	前記以外ノ諸地方	其ノ他	白炭	157,850	15,750	—	47,550	75,950	—
			黒炭計	105,220	5,270	21,050	31,560	38,240	—
合 計		計	白炭	14,114,621	454,719	841,086	2,564,153	8,537,080	735,073
			黒炭計	3,093,133	23,950	280,968	485,667	1,990,130	196,368
				千			葉		
房總南方	君津、市原、安房、夷隅各郡一圓	官製	白炭	105,645	61,035	—	—	44,610	—
			黒炭計	737,297	279,120	—	3,885	454,292	—
其ノ他ノ地方	東葛飾、印旛、千葉、長生、香取山武、匝碓、海上各郡及千葉市一圓	其ノ他	白炭	859,148	331,493	—	58,306	469,349	—
			黒炭計	12,067,528	1,434,398	1,059,321	2,210,701	7,383,108	—
合 計		計	白炭	964,793	392,528	—	58,306	513,959	—
			黒炭計	12,824,825	1,713,518	1,059,321	2,214,586	7,837,400	—
				東			京		
西多摩地方	西多摩郡	其ノ他	白炭	2,468,137	102,000	—	483,000	1,811,250	—
			黒炭計	1,085,362	—	—	207,000	776,250	42,300
合 計		計	白炭	964,793	392,528	—	58,306	513,959	—
			黒炭計	19,424,770	2,392,782	2,822,550	3,733,127	10,476,311	—

産 調 (續) 生産地方別内譯

産 量	内 譯	窯 數	種 別	木炭代用品生産量		工場數	備 考
				數量	内 譯		
縣							
—	—	75,500	473,300	1,220	孔明炭	591,370	—
—	—	75,500	533,200	1,448	計	591,370	—
—	—	32,100	71,100	135	—	—	—
—	—	32,100	75,600	167	—	—	—
—	—	66,500	199,500	409	孔明炭	12,873	—
—	—	66,500	215,400	523	計	12,873	—
—	—	11,470	34,440	35	孔明炭	194,200	25,450
—	—	11,470	61,090	60	計	194,200	168,750
—	—	6,400	12,300	35	孔明炭	2,736,860	596,020
—	—	6,400	21,300	60	豆炭	131,250	131,250
—	—	191,970	790,540	1,952	孔明炭	3,535,303	521,470
—	—	191,970	906,590	2,382	豆炭	131,250	131,260
—	—	—	—	—	計	3,666,553	752,720
縣							
—	—	—	—	10	—	—	—
—	—	—	—	40	—	—	—
—	—	—	—	50	—	—	—
—	—	—	—	121	孔明炭	209,438	209,438
—	—	—	—	2,948	計	209,438	—
—	—	—	—	131	—	—	—
—	—	—	—	2,867	—	—	—
—	—	—	—	2,998	—	—	—
—	—	—	—	1,999	孔明炭	2,950,334	2,326,527
—	—	—	—	1,999	計	2,950,334	623,807
—	—	—	—	10	—	—	—
—	—	—	—	40	—	—	—
—	—	—	—	50	—	—	—
—	—	—	—	121	孔明炭	3,159,772	2,535,965
—	—	—	—	4,826	計	3,159,772	623,807
—	—	—	—	4,947	—	—	—
—	—	—	—	131	—	—	—
—	—	—	—	4,866	—	—	—
—	—	—	—	4,997	—	—	—
府							
—	—	—	71,887	600	—	—	—
26,200	—	—	31,612	186	—	—	—
28,200	—	—	103,499	786	—	—	—

(1) 孔明炭ノ工場生産以外ノモノハ全部各地方ノ農事實行組合及炭置組合ニ於ケル生産ナリ  
(2) 孔明炭及豆炭ノ原料ハ無煙炭粉、粘土等ナリ

孔明炭ノ原料ハ無煙炭及煉用素ナリ無煙炭ハ朝鮮印度及支那産ナリ



第一表 生 其ノ二 道府縣殖民地別

Table with columns for region (地方別), district (区域), type (官製其ノ他ノ区分), and production volume (數量) for various wood products (木炭生) including 炭種, 數量, 種別, and 果.

産 調 生産地方別内譯 (續)

Table with columns for production volume (産量), factory count (工場數), and type (種別) for wood products (木炭代用品生産量) including 内譯, 工場生産, 其ノ他生産, and 備考.

Notes (備考) detailing production methods and materials for charcoal, such as (1) 官行製炭ナシ, (2) 雜炭中ニ「キヤヤ」黒炭...



第一表 生 其ノ二 道府縣殖民地別

Table with columns for region (地方別), district (區), and charcoal types (木炭生). It lists production volumes for various districts including 魚沼, 上越, 佐渡, 富山, 上澁, 彼津, 八尾, 五石, 上市, and 魚津.

産 調 生産地方別内譯 (續)

Table showing production details by county (縣) and district (内譯). It includes columns for charcoal types (松, 込, 鍛冶炭, 粉炭), quantities, and factory counts. It also includes detailed notes (備考) regarding production methods and materials.



第一表 生 其ノ二 道府縣殖民地別

Table with columns for '地方別' (Regional), '區' (District), '炭種' (Coal Type), '數量' (Quantity), and '樹種別' (Tree Type). It lists production data for various regions like 富山 (Toyama) and 石川 (Ishikawa).

産 調 生 産 地 方 別 内 譯 (續)

Table with columns for '産量' (Production), '内譯' (Internal Translation), '窯數' (Kiln Count), '種類' (Type), and '工場數' (Factory Count). It details production data for various counties (縣) and includes a note (1) regarding official charcoal production.

(1) 官行製炭事業ナシ  
(2) 孔明炭ハ全部工場生産ニシテ家庭工業其ノ他ナシ  
(3) 原料ハ無煙粉炭 90%、粘土 10%ニシテ性質堅クアリ



第一表 生 共ノ二 道府縣殖民地別

Table with columns: 地方別, 區, 域, 區別, 官製其ノ他ノ區分, 炭種, 數量, 樹種別 (桉, 機, 楮, 雜, 栗), 石, 川, 福, 井.

產 調 生 產 地 方 別 內 譯 (續)

Table with columns: 產 量, 內 譯, 廠 數, 種 別, 木炭代用品生産量, 工場數, 備 考. Includes sub-sections for 縣 (續) and 縣.

(1) 樹種欄中ニハ桉及機ヲ含ム (2) 孔明炭及豆炭ハ無煙炭ヲ炭團ハ木炭ヲ原料トス



第一表 生 共ノ二 道府縣殖民地別

Table with columns for '地方別' (Regional), '区域' (Area), '區別' (Sub-area), '炭種' (Coal Type), '數量' (Quantity), and '樹種別' (Tree Type). It lists production data for various regions like 國中地方, 河内地方, 郡内地方, 白田地方, 上田地方, 伊那地方, 諏訪地方, 飯田地方, and 松本地方.

産 調 生産地方別内譯 (續)

Table with columns for '産量' (Production), '内譯' (Internal Translation), '窯數' (Furnace Count), '種別' (Type), '木炭代用品生産量' (Wood Charcoal Substitute Production), '工場數' (Factory Count), and '備考' (Remarks). It details production for 縣 (Prefecture) and 野 (Field) categories, including specific types like 孔明炭 and 豆炭.

孔明炭ノ原料ハ石炭(無煙炭)及粘土、炭團ハ木炭粉及粘土ニシテ結合劑トシテ「ツノマタ」「フノリカス」「ショーフ粉」「アイカス」等ヲ使用ス性質トシテ燃焼ノ初メ温度アル缺點アリ又發熱低ク灰分多キ缺點アルモ温度持續長キ長所アリ孔明炭ノ家庭生産戸數 2,622戸、炭團家庭生産 817戸ナリ



第一表 生 其ノ二 道府縣殖民地別

Table with columns for '地方別' (Regional), '區域' (Area), '區別' (Sub-area), '炭種' (Coal Type), '數量' (Quantity), and '炭生' (Coal Production) with sub-columns for '樹種別' (Tree Type) including 檜, 樺, 松, 楠, 栗, 果.

産 調 生産地方別内譯 (續)

Table with columns for '産量' (Production), '内譯' (Internal Translation), '炭種' (Coal Type), '數量' (Quantity), '工場數' (Number of Factories), and '備考' (Remarks). It includes a sub-section for '縣 (續)' (Prefecture (continued)).

(1) 官行製炭黒炭中ニ、榲 30,000 疋ヲ含ム (2) 豆炭、炭團ハ粉炭、化學 糊ヲ用ヒ孔明炭ハ無標炭ヲ 使用ス (3) 自家用製造個所數ハ10戸 アリ



第一表 生 其ノ二 道府縣殖民地別

Table with columns for region (地方別), district (區), and coal types (白炭, 黒炭). It lists production quantities for various areas including 高山沿線地方, 奥飛騨地方, 伊豆地方, 駿東地方, 富士川流域地方, 興津川流域地方, and 安倍川流域地方.

産 調 生産地方別内譯 (續)

Table showing production details for different coal types (松, 込, 鐵治炭, 粉炭) and their uses (木炭代用品生産量). It includes columns for quantity (數量), number of plants (工場數), and other metrics. A note at the bottom right explains the composition of substitute charcoal.

代用炭ノ原料ハ孔明炭、石炭(無煙炭)80%、石灰5%、粘土15%ノ炭團ハ木炭粉95%、炭汁又ハ「デキストリン」5%ヲ以テ製ス



第一表 生 其ノ二 道府縣殖民地別

Table with columns for region (地方別), district (區), type (別), quantity (數量), and species (種類). It lists production data for various regions including 大井川流域, 天龍川流域, 岡崎地方, 足助地方, 豐川地方, 其ノ他ノ地方, and 北勢地方.

産 調 生産地方別内譯 (續)

Table with columns for production type (産), quantity (産量), and factory count (工場). It details production for various counties (縣) including 靜岡, 愛知, and 三重, with sub-categories like 孔明炭, 炭團, 無灰炭, etc.

(1) 官行製炭ナシ (2) 黒炭松中ニ樵炭 381,135 疋ヲ含ム (3) 孔明炭及豆炭ハ原料無標炭粉、粘土其他ニシテ性質ハ無標、積臭氣アリ火力木炭ヨリ稍弱ク形状ハ角狀圓筒狀、豆形等種々アリ (4) 無灰炭、千徳炭ノ原料ハ「コールスタールピツナ」及鋸屑但シ無灰炭ハ鋸屑使用セズ、無標無臭ニシテ熱量強大灰分少ナシ (5) 炭團類ノ原料ハ木炭粉、鋸屑、粘土等ニシテ臭氣アリ火力弱ク形状種々アリ燃焼後多量ノ灰分ヲ殘ス







第一表 生 共ノ二 道府縣殖民地別

Table with columns for region (地方別), district (區), and production types (木炭, 生炭, 樹種別). It lists production volumes for various regions including 湘南, 湘東, 湖北, 湘西, 山城, 丹波, 丹後, 河内, and 能勢.

産 調 生産地方別内譯 (續)

Table showing production details by prefecture (縣) and city (府). It includes sub-categories like 内譯 (松, 杉, 炭治炭, 粉炭) and 木炭代用品生産量 (工場生産, 其他生産). It also includes numerical data for 窯數 and 工場數.

(1). 官行製炭ナシ  
(2). 孔明炭ノ原料ハ粉木無煙炭、石灰、粘土汁ニシテ炭團ハ粉木炭ナリ

(1). 官行製炭無シ  
(2). 孔明炭ノ原料ハ無煙炭、粘土、糖蜜ニシテ自家用製造ノ内製乾燥用ハ 293,580 疋費量用 4,500,000 疋ナリ、シ但自家用製造ノ場合ノ原料ハ石灰ト粘土ナリ  
(3). 炭團ノ原料ハ木炭粉ナリ

(1). 官行製炭ナシ  
(2). サク炭ハ炭中ニ入レル  
(3). 孔明炭ハ石灰、石灰、粘土、素灰ヲ混セ豆炭ハ無煙炭、石灰、素灰ヲ糖蜜ニテ粘著シ固メテ製ス



第一表 生 共ノ二 道府縣殖民地別

Table with columns for '地方別' (Regional), '區 域' (Area), '區 別' (Sub-area), '木 炭 生' (Wood Charcoal Production), and '庫' (Warehouse). It lists production volumes for various regions like '揖保川流域' and '千種川流域'.

産 調 生産地方別内譯 (續)

Table with columns for '産 量' (Production Volume), '内 譯' (Internal Translation), '窯 數' (Kiln Count), '種 別' (Type), '木炭代用品生産量' (Wood Charcoal Substitute Production Volume), and '備 考' (Remarks). It details production types like '孔明炭' and '豆炭'.

(1). 孔明炭原料ハ無煙炭 85%、粘土9%、石灰4%、メリケン糖 2%ヲ以テ製造ス自家用孔明炭ハ無煙炭 85%、粘土11%、石灰4%ヲ以テ製造シ要量用ニ使用シ600戸ナリ



第一表 生 共ノ二 道府縣殖民地別

Table with columns for region (地方別), district (區), sub-district (域), and production types (木炭, 生炭). It lists production volumes for various areas like 渡川流域, 十津川流域, 北山川流域, 吉野川流域, 新宮川地方, 太田川地方, 古座川地方, 周參見地方, and 日置川地方.

産 調 生産地方別内譯 (續)

Table showing production details for 山縣 (Yamaguchi Prefecture). Columns include production volume (産量), internal translation (内譯), and factory count (工場數). It details production of 孔明炭 (Kōmei Charcoal) and 炭團 (Charcoal Balls).

(1). 官行製炭無シ  
(2). 格欄中ニ記載セルモノハ「スベリ」ニシテ「サルスベリ」、「格」、「格」、「リヨウブ」類ヲ含ム  
(3). 孔明炭ハ炭露、炭露用トシテ使用スルモノニシテ粉炭(無煙炭)粘土及石灰等ニシテ配合ハ粉炭八割、粘土一割五分、石灰五分ナリ但シ此ノ配合ハ自家用ノモノナリ  
(4). 孔明炭ノ自家製造戸數ハ10,800戸炭團ノ自家製造戸數ハ1,400戸ナリ



第一表 生 共ノ二 道府縣殖民地別

地方別	區 域	區 別		木 炭 生 産					備 考	
		官製其ノ他ノ区分	炭種	數量	樹 種 別					
					樞	樫	楡	雜		栗
				和 歌						
新庄、田邊地方	西牟婁郡生馬、鮎川、富里、栗柄川、三川、近野、長野、秋津川及上芳養村 日高郡、中山路、上山路村一圓	官製	白炭	30,000	(3,000)	—	—	19,600	—	
			黑炭	200,000	7,000	—	—	196,000	—	
		其ノ他	白炭	6,850,000	(1,413,000)	—	495,600	2,767,912	—	
			黑炭	120,000	2,117,000	—	—	117,600	—	
南部川地方	日高郡上南部、高城、清川及下山路村一圓	官製	白炭	6,880,000	(1,416,000)	—	495,600	2,787,512	—	
			黑炭	320,000	2,124,000	—	—	313,600	—	
		其ノ他	白炭	3,574,000	(721,800)	—	250,180	1,562,944	—	
			黑炭	26,000	1,007,000	—	—	25,480	—	
御坊地方	日高郡丹生、早蕨、川中、川上、船著及寒川村	官製	白炭	2,420,000	(484,000)	—	242,000	948,640	—	
			黑炭	200,000	726,000	—	—	196,000	—	
		其ノ他	白炭	800,000	(80,000)	—	80,000	470,400	—	
			黑炭	400,000	160,000	—	40,000	352,800	—	
有田川地方	有田郡津木、石垣、五村、城山、栗生、生石及五西川村	官製	白炭	200,000	20,000	60,000	20,000	98,000	—	
			黑炭	900,000	100,000	300,000	200,000	294,000	—	
		其ノ他	白炭	200,000	20,000	60,000	20,000	98,000	—	
			黑炭	900,000	100,000	300,000	200,000	294,000	—	
野上地方	那賀郡南野上、上神野、狼川、長谷毛原、眞國、細野及東野上町一圓	官製	白炭	3,268,980	(326,900)	126,800	527,000	1,601,790	—	
			黑炭	554,390	653,800	124,000	63,000	76,782	—	
		其ノ他	白炭	23,139,780	(3,990,600)	186,800	2,036,880	9,988,826	—	
			黑炭	2,374,390	6,732,820	424,000	303,000	1,333,182	—	
其他ノ地方	前記外ノ各地方	官製	白炭	30,000	(3,000)	—	—	19,800	—	
			黑炭	200,000	7,000	—	—	198,000	—	
		其ノ他	白炭	23,169,780	(3,993,600)	186,800	2,036,880	10,008,426	—	
			黑炭	2,574,390	6,739,820	424,000	303,000	1,529,182	—	
合 計		官製	白炭	230,000	(3,000)	—	—	217,800	—	
			黑炭	230,000	7,000	—	—	217,800	—	
		其ノ他	白炭	25,514,170	(4,053,600)	610,800	2,339,880	11,322,008	—	
			黑炭	25,514,170	6,956,820	610,800	2,339,880	11,537,608	—	

産 調 生 産 地 方 別 内 譯 (續)

産 量	窓 數	種 別	木炭代用品生産量		工場數	備 考
			内 譯			
			數量	工場生産 其他生産		
山 縣 (續)						
松	—	—	—	—	—	—
込	—	—	—	—	—	—
鍛冶炭	—	—	—	—	—	—
粉 炭	—	—	—	—	—	—
孔明炭	400	5	—	—	—	—
豆 炭	4,000	28	—	—	—	—
計	4,400	33	—	—	—	—
孔明炭	56,488	615	—	—	—	—
豆 炭	2,400	6	—	—	—	—
計	58,888	621	—	—	—	—
孔明炭	56,888	620	—	—	—	—
豆 炭	6,400	34	—	—	—	—
計	63,288	654	—	—	—	—
孔明炭	31,856	310	—	—	—	—
豆 炭	520	6	—	—	—	—
計	32,376	316	—	—	—	—
孔明炭	19,360	220	—	—	—	—
豆 炭	4,000	23	—	—	—	—
計	23,360	243	—	—	—	—
孔明炭	9,600	70	—	—	—	—
豆 炭	7,200	55	—	—	—	—
計	16,800	125	—	—	—	—
孔明炭	2,000	30	—	—	—	—
豆 炭	6,000	250	—	—	—	—
計	8,000	280	—	—	—	—
孔明炭	32,690	300	2,000,000	1,980,000	20,000	15
豆 炭	3,608	168	250,000	250,000	—	15
計	36,298	468	2,250,000	2,230,000	20,000	30
孔明炭	400	5	—	—	—	—
豆 炭	4,000	28	—	—	—	—
計	4,400	33	—	—	—	—
孔明炭	203,854	2,075	2,000,000	1,980,000	20,000	15
豆 炭	27,308	552	250,000	250,000	—	15
計	231,062	2,627	2,250,000	2,230,000	20,000	30
孔明炭	204,254	2,080	—	—	—	—
豆 炭	31,208	580	—	—	—	—
計	235,462	2,660	—	—	—	—

(1). 樞欄ノ上ノ行ハ馬目徑ナ  
(2). 淺ハ雜トニシテ取扱ヒ荷  
地ノ内ニハ込ヲ含ム  
(3). 孔明炭及豆炭ノ原料ハ無  
煙炭ノ粉炭ヲ使用ス



第一表 生 共ノ二 道府縣殖民地別

Table with columns for region (地方別), district (區), and production types (木炭, 生炭). It lists data for various regions including 因幡地方, 伯耆地方, 伯耆西地方, 出雲地方, 石見地方, and 隱岐地方.

産 調 生産地方別内譯 (續)

Table with columns for production volume (産量), internal translation (内譯), and production types (木炭代用品生産量). It lists data for various districts (縣) and includes a detailed list of production types like 孔明炭, 炭粉, etc.

(1). 孔明炭ノ原料ハ樽無炭粉ニ5-10%ノ赤土ヲ混シ化學糊ニテ固ム、約1日ノモノ保溫時間12時間位ナリ
(2). 炭樹ハ木炭粉ニ「フノリ」又ハ化學糊ヲ以テ固ム、0日08ノモノ保溫時間12時間位ナリ
(3). 雜炭中ニハ樹炭128,038斤ヲ含ム



第一表 生 其ノ二 道府縣殖民地別

Table with columns for '地方別' (Localities), '區 域' (Area), '區 別' (Category), '木 炭 生 産' (Wood Charcoal Production), and '樹 種 別' (Species). It details production volumes for white and black charcoal across various regions like 島根 (Shimane) and 岡山 (Okuyama).

産 調 生産地方別内譯 (續)

Table with columns for '産 量' (Production Volume), '内 譯' (Internal Translation), '窯 數' (Number of Kilns), '種 別' (Type), '木炭代用品生産量' (Substitute Production Volume), and '備 考' (Remarks). It provides a detailed breakdown of charcoal production by county (e.g., 島根, 岡山, 廣島) and kiln type (e.g., 孔明炭, 炭 團).

(1). 込ニハ樹種ノ区分ナキ堅小炭及自家用炭ヲ揚上ス (2). 栗欄ニ記入セル数量ハ松栗ノ混合セルモノナリ (規格ニ於テ区分セズ) (3). 木炭代用品ノ原料ハ孔明炭ハ約九割迄ハ山陽無煙炭ニシテ残り一割ハ大嶺炭及朝鮮無煙炭ナリ炭團ハ約九割迄ハ瓦礫炭ニシテ其ノ他ハ粉皮炭ナリ、備炭ハ瓦斯會社ヨリ生ズル副産物ニシテ石炭ノ原料トシテ産出セルモノナリ (4). 孔明炭製造所 107ノ内ニハ炭團ヲ共ニ製造スル工場 41ヲ含ム



第一表 生 其ノ二 道府縣殖民地別

Table with columns for region (地方別), district (區), and wood types (木炭生). It lists production data for various districts including 甘日市町地方, 三次町地方, 吉田町地方, 其ノ他ノ地方, 山, and 山口小郡地方.

産 調 生産地方別内譯 (續)

Table with columns for production volume (産量), number of plants (工場數), and types of wood products (木炭代用品生産量). It lists production data for various districts including 縣 (續) and 山口小郡地方.

工場數イハ煉炭、炭團製造兼管工場數ナリ
工場數 54 ハ煉炭、炭團製造兼管工場數ナリ
(1) 込ニハ樹種ノ區分ナキ小炭ヲ揚上セリ
(2) 孔明煉炭ハ無煙炭ヲ炭團ハ木炭粉ヲ原料トス



第一表 生 其ノ二 道府縣殖民地別

Table with columns: 地方別, 區域, 區別, 炭種, 數量, 樹種別 (樞, 樫, 楡, 雜, 栗), 山, 口. Rows include 宇部地方, 下關地方, 西市地方, 大津郡地方, 萩須佐地方, 合, 海部地方, 那賀地方, 美馬三好地方, 其ノ他ノ地方, 合, 東讃地方.

産 調 一 生 産 地 方 別 内 譯 (續)

Table with columns: 産 量, 内 譯, 密 數, 種 別, 木炭代用品生産量, 工場數, 備 考. Rows include 縣 (續), 縣, 縣. Includes detailed production data for various regions and types of charcoal.

(1) 込ニ記入セルモノハ組合規格ニ依リ樹種ノ区分ナキ小炭ト稱スルモノニシテ白炭ハ長サ2寸未満黒炭ハ長サ1寸5分未満ノモノニシテ共ニ5分目節ニ止マリタルモノナリ
(2) 孔明炭ハ無煙炭若クハ石炭ヲ粉末トシタルモノニ精密、ふのりノ如キ粘着物ヲ混シ製ニ入レテ固メタルモノ炭團ハ石炭ノ代リニ木炭粉末ヲ使用セルモノナリ
(1) 官行製炭事業ナシ
(2) 孔明炭ノ原料ハ無煙炭89%、屑炭5%、粘土5%、石炭1%、ヲ混シ圓柱形ニシテ發熱強大ナリ、炭團ハ無煙炭69%、屑炭30%、海草1%ヲ混シ著火點低ク臭氣少シ、豆炭ハ無煙炭83%、屑炭15%、糖蜜1%、石灰1%ヲ混シ著火點高キモ發熱時間長シ



第一表 生  
其ノ二 道府縣殖民地別

地方別	區 域	區 別 官製其ノ 他ノ區分	炭種	木 炭 生 産					
				數 量	樹 種 別				
					樫	栲	櫟	雜 種	
香 川									
中讃地方	高松市、香川郡及綾歌郡一圓	官製	白炭	16,588	—	—	—	16,588	
			黑炭	17,271	—	—	—	17,100	
		其ノ他	白炭	588,400	—	—	—	588,400	
			黑炭	465,941	—	—	—	461,328	
計	白炭	604,988	—	—	—	604,988			
	黑炭	483,212	—	—	—	386,164			
西讃地方	丸龜市、仲多度郡及三豊郡一圓	官製	白炭	6,312	—	—	—	6,312	
			黑炭	188,817	—	—	—	130,956	
		其ノ他	白炭	195,129	—	—	—	137,268	
			計	白炭	144,320	—	—	—	144,320
其ノ他ノ 地 方	小豆郡	白炭	267,932	—	—	—	212,224		
		黑炭	412,252	—	—	—	356,544		
合 計	計	官製	白炭	16,588	—	—	—	16,588	
			黑炭	17,271	—	—	—	17,100	
		其ノ他	白炭	1,179,824	—	—	—	1,179,824	
			黑炭	1,605,789	—	—	—	1,185,680	
計	白炭	2,785,613	—	—	—	2,365,504			
	計	白炭	1,196,412	—	—	—	1,196,412		
			黑炭	1,623,060	—	—	—	1,202,780	
			計	2,819,472	—	—	—	2,399,192	
愛 媛									
西條地方	宇摩郡、新居郡、周桑郡、越智郡及今治市一圓	官製	白炭	—	—	—	—	—	
			黑炭	181,877	—	—	—	122,860	
		其ノ他	白炭	1,338,234	(1,225)	—	81,640	1,194,465	740
			黑炭	5,002,416	164,440	158,455	272,165	3,977,400	32,880
計	白炭	6,340,650	(1,225)	158,455	353,805	5,171,865	33,620		
	計	白炭	1,338,234	(1,225)	—	81,640	1,194,465	740	
官製	白炭	670,340	—	—	—	625,490	—		
	黑炭	231,160	—	—	—	220,290	—		
其ノ他	白炭	204,928	13,875	—	1,825	185,210	—		
	黑炭	12,262,546	414,280	3,737,425	2,324,325	5,180,850	59,085		
計	白炭	12,467,474	428,155	3,737,425	2,326,150	5,366,060	58,085		
	計	白炭	875,268	13,875	—	1,825	810,700	—	
官製	白炭	12,493,706	414,280	3,737,425	2,324,325	5,401,140	59,085		
	黑炭	13,368,974	428,155	3,737,425	2,326,150	6,211,840	59,085		
松山地方	温泉郡、上浮穴郡、伊豫郡及松山市一圓	官製	白炭	293,443	58,810	—	175,705	51,185	915
			黑炭	12,218,210	416,120	7,085,185	1,776,950	2,274,395	41,675
		其ノ他	白炭	12,511,653	474,930	7,085,185	1,952,655	2,325,580	42,530
			計	白炭	875,268	13,875	—	1,825	810,700
官製	白炭	670,340	—	—	—	625,490	—		
	黑炭	231,160	—	—	—	220,290	—		
其ノ他	白炭	204,928	13,875	—	1,825	185,210	—		
	黑炭	12,262,546	414,280	3,737,425	2,324,325	5,180,850	59,085		
計	白炭	12,467,474	428,155	3,737,425	2,326,150	5,366,060	58,085		
	計	白炭	875,268	13,875	—	1,825	810,700	—	
官製	白炭	12,493,706	414,280	3,737,425	2,324,325	5,401,140	59,085		
	黑炭	13,368,974	428,155	3,737,425	2,326,150	6,211,840	59,085		
大洲地方	喜多郡、東宇和郡及西宇和郡一圓	官製	白炭	293,443	58,810	—	175,705	51,185	915
			黑炭	12,218,210	416,120	7,085,185	1,776,950	2,274,395	41,675
		其ノ他	白炭	12,511,653	474,930	7,085,185	1,952,655	2,325,580	42,530
			計	白炭	875,268	13,875	—	1,825	810,700
官製	白炭	670,340	—	—	—	625,490	—		
	黑炭	231,160	—	—	—	220,290	—		
其ノ他	白炭	204,928	13,875	—	1,825	185,210	—		
	黑炭	12,262,546	414,280	3,737,425	2,324,325	5,180,850	59,085		
計	白炭	12,467,474	428,155	3,737,425	2,326,150	5,366,060	58,085		
	計	白炭	875,268	13,875	—	1,825	810,700	—	
官製	白炭	12,493,706	414,280	3,737,425	2,324,325	5,401,140	59,085		
	黑炭	13,368,974	428,155	3,737,425	2,326,150	6,211,840	59,085		

産 調  
生産地方別内譯 (續)

産 量	内 譯	窯 數	種 別	木炭代用品生産量		工場數	備 考					
				數 量	内 譯							
								工場生産	其他生産			
縣 (續)												
香川	—	—	—	—	—	—	—					
								孔明炭	4,121,300	4,121,300	—	18
									炭 團	780,000	780,000	—
								計	4,901,300	4,901,300	—	20
西讃	—	—	—	—	—	—						
							孔明炭	2,198,624	2,198,624	—	17	
								計	2,198,624	2,198,624	—	17
							孔明炭	962,376	962,376	—	9	
計	962,376	962,376	—	9								
愛媛	—	—	—	—	—	—	—					
								孔明炭	7,369,140	7,369,140	—	47
									炭 團	780,000	780,000	—
								計	8,149,140	8,149,140	—	49
松山	—	—	—	—	—	—						
							孔明炭	244,750	244,750	—	5	
								計	244,750	244,750	—	5
							孔明炭	844,800	844,800	—	6	
計	844,800	844,800	—	6								

孔明炭ハ無煙炭粉炭團ハ木炭粉ヲ原料トス



第一表 生 其ノ二 道府縣殖民地別

Table with columns for '地方別' (Localities), '區域' (Regions), '區別' (Sub-regions), '炭種' (Coal types), '數量' (Quantity), and '樹種別' (Tree types). It lists production data for '愛媛' (Ehime) and '高知' (Kochi) prefectures, including sub-categories like '官製' (Official) and '其ノ他' (Others).

産 調 生産地方別内譯 (續)

Table with columns for '産量' (Production), '内譯' (Internal translation), '窯數' (Furnaces), '種類' (Types), '木炭代用品生産量' (Wood charcoal substitute production), and '備考' (Remarks). It lists production data for '高知' (Kochi) and '高知' (Kochi) prefectures, including sub-categories like '孔明炭' (Kōmei Charcoal) and '豆炭' (Mame Charcoal).

(1). 白炭ノ徑上欄ニ記入セルハ能目無ナリ  
(2). 松炭中西條地方(官製)ノ梅炭53,725担ヲ含ム  
(3). 孔明炭ノ原料ハ無煙炭、粘土、石灰ニ對シ糊粉澱粉、又ハ糖蜜等ノ粘合劑ヲ以テ固ム、原料ノ混合歩合ハ無煙炭ニシテ粘土5-8%、石灰8%、粘合劑 1.5%ナリ



第一表 生 其ノ二 道府縣殖民地別

Table with columns for '地方別' (Regional), '區' (District), '炭種' (Coal Type), '數量' (Quantity), and '樹種別' (Tree Type). It lists production data for various regions including 轄多郡地方, 福岡地方, 筑豊地方, 日豊錦糸地方, and 筑後川地方.

産 調 生産地方別内譯 (續)

Table with columns for '産量' (Production), '内譯' (Internal Translation), '窯數' (Kiln Count), '種別' (Type), '木炭代用品生産量' (Wood Charcoal Substitute Production), and '備考' (Remarks). It details production for 縣 (Prefecture) and 町 (Town) levels, including 縣 (續) and 縣.

(1). 官製ノ松欄ニ記入セル數量ハ榊、松ノ混合セルモノナリ
(2). 孔明炭、豆炭ノ製造ハ同一工場ナリ
(3). 孔明炭ノ原料ハ無煙炭ト赤土ニシテ豆炭原料ハ無煙炭ニ粉炭及精密ヲ混シ製造ス
(4). 炭欄、熊本、鹿兒島方面ヨリ木炭粉ヲ移入シ此レヲ原料トシテ生産セルモノナリ



第一表 生 其ノ二 道府縣殖民地別

Table with columns: 地方別, 區域, 區別, 官製其ノ他ノ區分, 炭種, 數量, 樹種別 (樹, 檜, 松, 雜, 果), 佐賀, 長崎. Rows include 神崎地方, 小城地方, 唐津地方, 伊萬里地方, 鹿島地方, 其他ノ地方, 對島地方, 南松浦郡地方, 西彼杵郡内目地方, 西彼杵郡外目地方, 東彼杵郡地方, 北松浦郡地方, 平戸島地方, 其他ノ地方, 合計.

産 調 生産地方別内譯 (續)

Table with columns: 産量, 内譯 (松, 杉, 鐵治炭, 粉炭), 窯數, 種別, 木炭代用品生産業 (數量, 工場生産, 其他生産), 工場數, 備考. Rows include 縣 (佐賀, 長崎) and 縣 (熊本, 鹿兒島, 宮崎, 大分, 福岡, 佐賀, 長崎, 熊本, 鹿兒島, 宮崎, 大分, 福岡). Includes footnotes (1) 官行製炭ナシ, (2) 孔明炭ノ原料ハ石炭粉百斤ニ對シ粘土2斤及石灰糊ヲ若干ヲ加ヘ製造ス, (3) 炭團ハ木炭粉、粘土及石灰等ヲ原料トシ煉炭(孔明炭)ハ石炭ヲ原料トスル.



第一表 生 共ノ二 道府縣殖民地別

Table with columns: 地方別, 區域, 區別, 官製其ノ他ノ區分, 炭種, 數量, 樹種別 (樺, 檜, 松), 熊本, 大分. Rows include 熊本地方, 阿蘇地方, 城北地方, 八代地方, 葦北地方, 人吉地方, 天草地方, 合, 國東地方.

產 調 生產地方別内譯 (續)

Table with columns: 產量, 内譯 (込, 鍛冶炭, 粉炭, 緒), 窯數, 種別, 木炭代用品生産業 (數量, 工場生産, 其他生産), 工場數, 備考. Rows include 縣 (熊本, 大分) and 備考 (1) 孔明炭ノ自家用製造戸數ハ820戸ナリ, (2) 孔明炭ノ原料ハ無煙炭, 炭團ハ木炭粉ナリ, (3) 天草地方ノ代用燃料ノ増産石炭價騰貴ニ依リ従來休業中ノ小炭坑所在地方ニ於テ探掘ヲ開始シ製造セルニ依ルナリ.



第一表 生 共ノ二 道府縣殖民地別

地方別	區域	區別		木炭生産					備考		
		官製其ノ他ノ區分	炭種	數量	樹種別						
					樞	樺	楡	雜		栗	
大 分											
豊前地方	中津市、宇佐及下毛郡一圓	官製	白炭	270,000	54,000	—	—	—	216,000	—	
			黑炭計	270,000	54,000	—	—	—	216,000	—	
		其ノ他	白炭	5,512,485	1,190,287	1,925,830	773,248	1,633,120	—	—	—
			黑炭計	5,617,985	1,210,662	1,925,830	773,248	1,708,245	—	—	—
計	白炭	5,782,485	1,234,287	1,925,830	773,248	1,849,120	—	—	—		
	黑炭計	5,887,985	1,264,662	1,925,830	773,248	1,924,245	—	—	—		
筑後川上流地方	日田及玖珠郡一圓	其ノ他	白炭	4,768,091	800,688	1,726,064	442,448	1,798,891	—	—	
			黑炭計	5,020,596	800,688	1,811,778	442,448	1,965,682	—	—	
大野川上流地方	直入及大野郡一圓	其ノ他	白炭	4,019,358	400,360	1,195,585	105,873	2,317,540	—	—	
			黑炭計	6,344,387	716,265	2,431,224	210,145	2,882,376	—	—	
佐伯地方	南海部郡一圓	其ノ他	白炭	9,451,935	2,748,081	20,550	—	6,304,444	—	—	
			黑炭計	9,451,935	2,748,081	20,550	—	6,304,444	—	—	
其他ノ地方	速見、大分、北海部郡及別府、大分兩市一圓	其ノ他	白炭	2,017,178	56,853	1,414,405	—	465,920	—	—	
			黑炭計	2,785,429	297,243	1,496,541	—	858,980	—	—	
合	計	官製	白炭	270,000	54,000	—	—	216,000	—	—	
			黑炭計	270,000	54,000	—	—	216,000	—	—	
		其ノ他	白炭	28,185,927	5,444,676	7,715,085	1,450,789	13,061,977	—	—	
			黑炭計	31,637,212	6,031,346	9,118,574	1,555,061	14,261,789	—	—	
計	白炭	28,455,927	5,498,676	7,715,085	1,450,789	13,277,977	—	—			
	黑炭計	31,907,212	6,085,346	9,118,574	1,555,061	14,477,789	—	—			
宮 崎											
宮崎地方	東諸縣及宮崎郡一圓	官製	白炭	2,284,820	599,885	—	—	1,399,725	—	—	
			黑炭計	2,284,820	599,885	—	—	1,399,725	—	—	
		其ノ他	白炭	8,201,325	2,218,135	—	—	5,175,650	—	—	
			黑炭計	8,340,175	2,245,905	—	—	5,286,730	—	—	
計	白炭	10,486,145	2,818,020	—	—	6,575,375	—	—			
	黑炭計	10,624,995	2,845,790	—	—	6,686,455	—	—			
官製	白炭	642,000	90,000	—	—	510,000	—	—			
	黑炭計	642,000	90,000	—	—	510,000	—	—			
其ノ他	白炭	5,994,075	834,878	—	—	4,730,977	—	—			
	黑炭計	6,217,612	879,578	—	—	4,909,814	—	—			
計	白炭	6,636,075	924,878	—	—	5,240,977	—	—			
	黑炭計	6,859,612	969,578	—	—	5,419,814	—	—			

生産 調 生産地方別内譯 (續)

産 量	内 譯	密 數	種 別	木炭代用品生産量		工場數	備 考
				數 量	内 譯		
縣 (續)							
—	—	—	—	20	—	—	—
—	—	—	—	1,196	—	—	—
—	—	—	—	1,212	—	—	—
—	—	—	—	1,216	—	—	—
—	—	—	—	105	—	—	—
—	—	—	—	685	—	—	—
104,377	—	—	—	1,030	—	—	—
203,860	—	—	—	175,000	—	—	—
203,860	—	—	—	870	—	—	—
—	78,000	—	—	242	—	—	—
52,965	78,000	—	—	231	—	—	—
—	—	—	—	20	—	—	—
203,860	129,340	—	—	1,382	—	—	—
157,042	—	—	—	4,371	—	—	—
360,902	129,340	—	—	5,753	—	—	—
203,860	129,340	—	—	180,200	—	—	—
157,042	—	—	—	1,382	—	—	—
360,902	129,340	—	—	180,200	—	—	—
縣							
—	—	—	—	285,210	—	—	—
—	—	—	—	66	—	—	—
—	—	—	—	807,540	—	—	—
—	—	—	—	292	—	—	—
—	—	—	—	807,540	—	—	—
—	—	—	—	358	—	—	—
—	—	—	—	2	—	—	—
—	—	—	—	294	—	—	—
—	—	—	—	1,092,750	—	—	—
—	—	—	—	358	—	—	—
—	—	—	—	2	—	—	—
—	—	—	—	360	—	—	—
—	—	—	—	42,000	—	—	—
—	—	—	—	19	—	—	—
—	—	—	—	42,000	—	—	—
—	—	—	—	264	—	—	—
—	—	—	—	59	—	—	—
—	—	—	—	323	—	—	—
—	—	—	—	428,220	—	—	—
—	—	—	—	264	—	—	—
—	—	—	—	59	—	—	—
—	—	—	—	323	—	—	—
—	—	—	—	470,220	—	—	—
—	—	—	—	283	—	—	—
—	—	—	—	59	—	—	—
—	—	—	—	342	—	—	—

孔明炭ノ原料ハ家庭用ノモノ  
ハ無燧炭ヲ兼用、工業用ノ  
モノハ有燧炭ヲ使用ス







第一表 生  
其ノ二 道府縣殖民地別

地方別	區 域	區 別 官製其ノ 他ノ區分	炭種	木 炭 生 産					
				數 量	樹 種 別				
					樞	樺	檜	雜	栗
				鹿 兒 島					
南薩地方	鹿兒島、掛宿、川邊及日置郡一圓 鹿兒島市	其ノ他	白炭	2,894,530	492,070	—	—	1,389,374	—
			黑炭	3,903,115	1,015,810	—	—	2,517,206	—
			計	6,797,645	1,507,880	—	—	3,906,580	—
		官製	白炭	567,435	292,005	—	—	214,380	—
			黑炭	1,020,300	230,805	—	—	683,505	—
			計	1,587,735	522,810	—	—	897,885	—
北薩地方	薩摩、出水及伊佐郡一圓	其ノ他	白炭	3,375,692	57,386	—	—	1,613,496	—
			黑炭	17,001,925	4,420,500	—	—	10,773,888	—
			計	20,377,617	4,994,367	—	—	12,387,384	—
		計	白炭	5,194,057	1,274,071	—	—	2,363,498	—
			黑炭	24,136,610	6,206,572	—	—	15,197,349	—
			計	29,330,667	7,480,643	—	—	17,560,847	—
		官製	白炭	3,094,690	517,955	—	—	2,455,475	—
			黑炭	199,500	102,225	—	—	97,275	—
			計	3,294,190	620,180	—	—	2,552,750	—
大隅地方	給良、嚙嚙及肝屬郡一圓	其ノ他	白炭	12,241,715	2,081,092	—	—	5,877,023	—
			黑炭	18,726,349	4,879,250	—	—	12,026,949	—
			計	30,968,064	6,960,341	—	—	17,903,972	—
		計	白炭	15,336,405	2,599,046	—	—	8,332,498	—
			黑炭	18,925,849	4,981,475	—	—	12,124,224	—
			計	34,262,254	7,580,521	—	—	20,456,722	—
		官製	白炭	915,080	87,240	—	—	335,645	—
			黑炭	2,200	1,050	—	—	1,150	—
			計	917,280	88,290	—	—	336,795	—
熊毛地方	熊毛郡一圓	其ノ他	白炭	3,409,595	579,631	—	—	1,636,606	—
			黑炭	6,201,050	1,612,276	—	—	3,989,589	—
			計	9,610,655	2,191,907	—	—	5,625,195	—
		計	白炭	4,324,675	666,871	—	—	1,972,251	—
			黑炭	6,203,260	1,613,326	—	—	3,989,739	—
			計	10,527,935	2,280,197	—	—	5,961,990	—
大島地方	大島郡一圓	其ノ他	白炭	—	—	—	—	—	—
			黑炭	4,339,357	—	—	—	4,339,357	—
			計	4,339,357	—	—	—	4,339,357	—
		官製	白炭	4,577,205	897,200	—	—	3,005,500	—
			黑炭	1,222,000	334,080	—	—	781,930	—
			計	5,799,205	1,231,280	—	—	3,787,430	—
合	計	其ノ他	白炭	21,921,532	3,726,659	—	—	10,516,499	—
			黑炭	50,171,806	11,927,836	—	—	33,645,989	—
			計	72,093,338	15,654,495	—	—	44,162,488	—
		計	白炭	26,498,737	4,623,859	—	—	13,521,999	—
			黑炭	51,393,806	12,261,916	—	—	34,427,919	—
			計	77,892,543	16,885,775	—	—	47,949,918	—
				沖 繩					
國頭地方	國頭郡一圓	其ノ他	白炭	—	—	—	—	—	—
			黑炭	1,927,820	—	—	—	1,367,820	—
			計	1,927,820	—	—	—	1,367,820	—

産 調  
生産地方別内譯 (續)

産 量	内 譯	窯 數	種 別	木炭代用品生産量		工場數	備 考
				數 量	内 譯		
				島 縣			
鹿 兒 島	内 譯	窯 數	種 別	白炭	503	—	—
				黑炭	767	—	—
				計	1,270	—	—
鹿 兒 島	内 譯	窯 數	種 別	孔明炭	5,323,337	5,323,337	9
				炭 團	2,663	2,663	8
				計	5,326,000	5,326,000	17
鹿 兒 島	内 譯	窯 數	種 別	白炭	61,050	—	17
				黑炭	105,990	—	39
				計	167,040	—	56
鹿 兒 島	内 譯	窯 數	種 別	白炭	1,117,229	71,100	274
				黑炭	1,537,862	130,980	1,431
				計	2,655,091	202,080	1,705
鹿 兒 島	内 譯	窯 數	種 別	白炭	1,485,388	71,100	291
				黑炭	2,463,014	130,980	1,470
				計	3,948,402	202,080	1,761
鹿 兒 島	内 譯	窯 數	種 別	白炭	—	121,260	80
				黑炭	—	—	6
				計	—	121,260	86
鹿 兒 島	内 譯	窯 數	種 別	白炭	3,816,591	467,010	613
				黑炭	1,192,140	504,630	1,337
				計	5,008,731	971,640	1,950
鹿 兒 島	内 譯	窯 數	種 別	白炭	3,816,591	588,270	693
				黑炭	1,192,140	504,630	1,343
				計	5,008,731	1,092,900	2,036
鹿 兒 島	内 譯	窯 數	種 別	白炭	461,690	30,505	80
				黑炭	—	—	6
				計	461,690	30,505	86
鹿 兒 島	内 譯	窯 數	種 別	白炭	1,072,248	121,110	420
				黑炭	312,870	260,550	715
				計	1,385,118	381,660	1,135
鹿 兒 島	内 譯	窯 數	種 別	白炭	1,533,938	151,615	500
				黑炭	312,870	260,550	721
				計	1,846,808	412,165	1,221
鹿 兒 島	内 譯	窯 數	種 別	白炭	—	—	—
				黑炭	—	—	358
				計	—	—	358
鹿 兒 島	内 譯	窯 數	種 別	白炭	522,740	151,765	177
				黑炭	105,990	—	51
				計	628,730	151,765	228
鹿 兒 島	内 譯	窯 數	種 別	白炭	7,012,784	665,590	1,810
				黑炭	3,248,811	906,410	4,608
				計	10,261,595	1,572,000	6,418
鹿 兒 島	内 譯	窯 數	種 別	白炭	7,535,524	817,355	1,987
				黑炭	3,354,801	906,410	4,659
				計	10,890,325	1,723,765	6,646
				縣			
218,000	—	—	—	—	—	—	—
218,000	—	—	—	—	—	—	—

孔明炭ハ無煙炭ヲ炭團ハ木炭粉ヲ主要原料トス











第二表 在 荷 調

其ノ一 道府縣殖民地別總括 (昭和八年十二月三十一日調)

Table with columns for '前年末在荷量' and '本年末在荷量', subdivided into '種別' (White, Black, Total) and '木炭' (Wood Charcoal, Substitutes). Rows include '總計' and various prefectures like '青森', '岩手', '宮城', etc.

第二表 在 荷 調

其ノ二 道府縣殖民地別地方別内詳

Detailed table showing '前年末在荷量' and '本年末在荷量' for specific regions like '青森縣', '岩手縣', '宮城縣', '秋田縣', and '山形縣'. Includes sub-rows for '地方' (Localities) and '市場' (Markets).



第二表 在 荷 調

其ノ二 道府縣殖民地別地方別内譯 (續)

地 方	前 年 末 在 荷 量				本 年 末 在 荷 量				備 考
	木		炭		木		炭		
	白 炭	黒 炭	計	木 代 用品	白 炭	黒 炭	計	木 代 用品	
<b>福 島 縣</b>									
東北本線沿線地方	549,640	1,188,510	1,738,150	3,000	539,852	845,558	1,385,410	18,000	
磐東線沿線地方	538,600	1,782,530	2,321,130	—	118,975	968,474	1,087,449	25,000	
常磐線沿線地方	371,360	126,660	498,020	—	274,010	61,767	335,777	20,755	
常磐線沿線地方	131,380	1,058,100	1,189,480	—	126,300	773,110	899,410	—	
水郡線沿線地方	71,050	402,800	473,850	—	40,970	403,711	444,681	—	
合津線沿線地方	176,920	75,830	252,750	—	168,800	95,002	263,802	—	
福島市場	41,730	13,728	55,458	85,000	32,100	10,560	42,660	116,037	
郡山市場	91,200	21,300	112,500	170,000	34,500	15,500	50,000	30,000	
若松市場	84,530	45,430	129,960	640	50,000	30,000	80,000	113,364	
平市場	1,980	31,500	33,480	56,000	2,160	23,095	30,255	61,500	
計	2,058,390	4,746,388	6,804,778	314,640	1,387,667	3,231,777	4,619,444	384,656	
<b>茨 城 縣</b>									
水戸地方	225,000	1,020,000	1,245,000	1,000,000	34,650	373,878	408,528	2,000,000	
戸田地方	75,000	600,000	675,000	100,000	16,600	219,928	236,528	200,000	
笠井地方	—	—	—	100,000	—	263,913	263,913	200,000	
水郡地方	600,000	900,000	1,500,000	60,000	92,800	329,892	422,692	120,000	
太田地方	300,000	720,000	1,020,000	40,000	46,400	263,800	310,200	80,000	
多賀地方	75,000	900,000	975,000	100,000	16,600	329,900	346,500	200,000	
桐生地方	30,000	240,000	270,000	100,000	4,640	87,971	92,611	200,000	
土浦地方	150,000	540,000	690,000	400,000	13,100	197,935	211,035	800,000	
其ノ他	45,000	360,000	405,000	100,000	7,133	132,065	139,198	200,000	
計	1,500,000	6,000,000	7,500,000	2,000,000	231,923	2,199,282	2,431,205	4,000,000	
<b>栃 木 縣</b>									
那須地方	5,400	3,120,000	3,125,400	1,050	184	1,411,069	1,411,253	800	
芳賀地方	—	350,000	350,000	25,000	—	295,000	295,000	17,500	
日光市場	98,500	301,500	400,000	1,000	65,000	105,000	170,000	1,500	
宇都宮市場	10,000	15,000	25,000	2,000	214,500	57,700	272,200	745,300	
宇都宮市場	15,500	16,500	32,000	15,200	185,000	95,000	280,000	550,000	
其ノ他	15,500	155,000	170,500	1,500	25,000	105,000	130,000	5,500	
計	144,900	3,958,000	4,102,900	45,750	489,684	2,068,769	2,558,453	1,320,600	
<b>群 馬 縣</b>									
前橋地方	780,228	543,420	1,323,648	355,100	673,200	363,480	1,036,680	344,780	
石川地方	789,555	272,010	1,061,565	70,100	777,195	205,770	982,965	70,315	
高崎地方	1,348,141	270,199	1,618,340	674,300	829,950	131,100	961,050	711,700	
中之條地方	365,385	161,535	526,920	100	195,900	67,650	263,550	—	
沼田地方	373,290	292,800	666,090	20	213,510	69,750	283,260	—	
桐生地方	898,228	1,362,020	2,260,248	117,600	1,059,685	1,226,755	2,286,440	857,829	
計	4,544,827	2,901,984	7,446,811	1,217,220	3,749,440	2,064,505	5,813,945	2,014,624	
<b>埼 玉 縣</b>									
秩父地方	1,143,750	195,000	1,338,750	4,500	508,600	153,100	661,700	3,700	
児玉地方	178,800	6,830	185,630	17,200	28,700	32,500	61,200	—	
川島地方	300,000	180,000	480,000	1,050	112,000	55,100	167,100	—	
飯能地方	150,000	45,000	195,000	3,187	170,200	64,800	235,000	5,600	
其ノ他	460,300	351,100	811,400	156,550	242,300	278,300	520,600	117,100	
計	2,232,850	797,930	3,030,780	182,487	1,061,800	583,800	1,645,600	126,400	
<b>千 葉 縣</b>									
房総商都地方	74,250	629,620	703,870	25,575	75,660	706,560	782,220	27,550	
房総北部地方	96,000	1,370,517	1,466,517	47,335	81,000	944,219	1,025,219	142,027	
千葉市場	15,000	375,000	390,000	228,750	18,750	450,000	468,750	1,094,550	
計	185,250	2,375,137	2,560,387	301,660	175,410	2,100,779	2,276,189	1,264,127	

第二表 在 荷 調

其ノ二 道府縣殖民地別地方別内譯 (續)

地 方	前 年 末 在 荷 量				本 年 末 在 荷 量				備 考
	木		炭		木		炭		
	白 炭	黒 炭	計	木 代 用品	白 炭	黒 炭	計	木 代 用品	
<b>東 京 府</b>									
西多摩地方	377,175	160,815	537,990	187,200	251,445	107,220	358,665	150,000	
南多摩地方	60,750	270,000	330,750	42,000	67,500	300,000	367,500	48,000	
八丈島地方	—	225,000	225,000	—	—	262,500	262,500	—	
其ノ他	8,000	106,400	114,400	—	11,000	109,360	120,360	—	
東京市場	3,401,617	7,937,108	11,338,725	8,100,000	3,376,245	7,877,906	11,254,151	9,112,500	
計	6,925,195	15,880,516	22,805,711	28,579,200	7,447,707	14,387,193	21,834,900	32,598,000	
<b>神 奈 川 縣</b>									
足柄上郡地方	30,000	380,000	410,000	2,100	15,000	250,000	265,000	2,000	
足柄下郡地方	130,000	70,000	200,000	1,300	80,000	50,000	130,000	1,000	
川崎市市場	169,000	1,031,000	1,200,000	796,600	63,000	850,000	913,000	897,000	
横浜市場	540,000	2,160,000	2,700,000	1,200,000	330,000	1,320,000	1,650,000	2,100,000	
磯子市場	140,000	530,000	670,000	180,000	125,000	415,000	540,000	300,000	
磯子市場	180,000	450,000	630,000	250,000	220,000	400,000	620,000	550,000	
磯子市場	40,000	160,000	200,000	70,000	30,000	120,000	150,000	150,000	
計	1,229,000	4,781,000	6,010,000	2,500,000	863,000	3,405,000	4,268,000	4,000,000	
<b>新 潟 縣</b>									
村上市地方	225,000	105,000	330,000	253,000	300,000	180,000	480,000	38,380	
上野原地方	1,300,000	—	1,300,000	150,000	200,000	—	200,000	—	
中野地方	400,000	—	400,000	350,000	200,000	—	200,000	24,450	
越前地方	150,000	—	150,000	100,000	600,000	—	600,000	30,900	
上越地方	280,000	50,000	330,000	300,000	350,000	50,000	400,000	100,000	
佐野地方	150,000	50,000	200,000	—	150,000	—	150,000	—	
新潟市場	500,000	150,000	650,000	970,000	250,000	100,000	350,000	85,500	
同市場	300,000	100,000	400,000	630,000	175,000	50,000	225,000	28,000	
高田市場	150,000	100,000	250,000	350,000	100,000	50,000	150,000	85,616	
計	3,425,000	555,000	3,980,000	3,150,000	2,325,000	430,000	2,755,000	393,346	
<b>富 山 縣</b>									
富山地方	375,000	93,750	468,750	277,500	375,000	206,250	581,250	348,750	
津川地方	84,375	9,375	93,750	—	37,500	5,625	43,125	—	
石川地方	150,000	18,750	168,750	—	93,750	37,500	131,250	—	
五箇石地方	337,500	37,500	375,000	—	281,250	46,800	328,050	—	
其ノ他	19,000	1,040	20,040	2,800	18,750	1,875	20,625	3,000	
上市地方	25,050	980	26,030	1,750	28,125	1,875	30,000	2,500	
津川地方	22,000	5,560	27,560	3,750	22,500	28,125	50,625	3,750	
三日市地方	10,500	15,500	26,000	1,255	9,375	18,750	28,125	1,875	
津川地方	35,290	6,800	42,090	1,000	26,125	1,875	30,000	1,875	
津川地方	12,500	690,000	702,500	—	17,385	385,594	402,979	300	
城端地方	—	820,000	820,000	—	—	515,000	515,000	1,750	
福地地方	10,000	660,000	670,000	90,000	1,500	487,500	489,000	90,000	
石川地方	—	400,000	400,000	15,000	—	88,000	88,000	10,000	
高田地方	271,500	790,000	1,061,500	126,000	276,500	591,000	867,500	130,500	
其ノ他	—	34,500	34,500	—	—	28,950	28,950	—	
計	1,352,715	3,583,755	4,936,470	519,055	1,189,760	2,444,719	3,634,479	594,300	
<b>石 川 縣</b>									
小松地方	—	221,340	221,340	—	—	294,250	294,250	—	
其ノ他	—	1,050,000	1,050,000	—	48,900	1,101,150	1,150,050	—	
其ノ他	—	313,190	313,190	—	—	126,910	126,910	—	
計	48,795	187,350	236,145	1,500	44,210	144,515	183,725	3,000	



第二表 在 荷 調

其ノ二 道府縣殖民地別地方別内譯 (續)

地 方	前 年 末 在 荷 量				本 年 末 在 荷 量				備 考
	木		炭		木		炭		
	白 炭	黒 炭	計	木 代 用品	白 炭	黒 炭	計	木 代 用品	
<b>石 川 縣 (續)</b>									
輪島地方	76,685	423,740	500,425	—	79,380	440,760	520,140	1,725	
尾花地方	—	35,070	35,070	—	—	73,095	73,095	—	
計	170,480	2,755,690	2,926,170	194,956	199,865	2,774,680	2,974,545	381,306	
<b>福 井 縣</b>									
三國地方	26,378	67,189	93,567	1,500	149,362	206,725	356,087	8,350	
大野地方	60,951	173,580	234,531	56,000	236,668	802,220	1,038,888	280,989	
今庄地方	41,691	136,560	178,251	5,000	210,339	1,066,057	1,276,396	26,000	
計	138,498	1,464,510	1,603,008	177,500	623,349	4,662,802	5,286,151	890,395	
<b>山 梨 縣</b>									
中内地方	553,225	1,429,672	1,982,897	5,000	155,574	159,219	314,793	5,000	
河内地方	193,607	378,341	576,948	1,500	215,310	310,065	525,375	2,500	
計	2,148,692	6,048,119	8,196,811	616,671	1,326,144	3,474,114	4,800,258	829,217	
<b>長 野 縣</b>									
白田地方	533,606	142,769	676,375	9,604	432,966	50,256	483,222	69,831	
伊那地方	465,171	132,665	597,836	31,830	483,639	68,989	552,628	110,962	
計	4,835,399	3,384,381	8,219,780	1,189,090	3,607,133	2,279,444	5,886,577	1,399,697	
<b>岐 阜 縣</b>									
岐阜地方	275,300	204,890	480,190	319,090	58,000	81,880	139,880	268,500	
越前地方	590,120	37,250	627,370	—	177,030	38,000	215,030	—	
計	1,319,810	2,598,430	3,918,240	433,420	350,590	764,150	1,114,740	363,790	

第二表 在 荷 調

其ノ二 道府縣殖民地別地方別内譯 (續)

地 方	前 年 末 在 荷 量				本 年 末 在 荷 量				備 考
	木		炭		木		炭		
	白 炭	黒 炭	計	木 代 用品	白 炭	黒 炭	計	木 代 用品	
<b>靜 岡 縣</b>									
伊豆地方	73,700	382,500	456,200	5,300	89,000	457,500	546,500	2,300	
駿東地方	—	13,500	13,500	—	—	100,200	100,200	—	
計	535,960	2,065,845	2,601,805	2,370,555	562,302	2,381,931	2,944,233	2,550,451	
<b>愛 知 縣</b>									
岡崎地方	53,540	34,526	88,066	166,000	66,695	32,935	99,630	234,800	
豊川地方	171,600	49,290	220,890	—	172,050	75,375	247,425	—	
計	1,500,615	4,367,464	5,868,079	3,782,000	1,264,030	3,734,338	4,998,368	8,417,140	
<b>三 重 縣</b>									
北勢地方	3,100	194,400	197,500	101,500	2,400	178,700	181,100	102,300	
南勢地方	5,363	3,623,272	3,628,635	369,700	8,156	1,687,780	1,695,936	377,640	
計	36,798	4,531,242	4,568,040	706,200	27,056	2,340,000	2,367,056	671,940	
<b>滋 賀 縣</b>									
湖南地方	80,116	354,520	434,636	31,970	103,000	285,019	388,019	69,100	
湖北地方	83,610	810,414	894,024	66,850	145,063	217,595	362,658	98,450	
計	341,286	3,137,050	3,478,346	404,100	455,223	2,296,243	2,751,466	499,230	
<b>京 都 府</b>									
京都市場	9,700,000	4,562,000	14,262,000	927,300	7,634,000	3,521,000	11,155,000	741,830	
丹波地方	202,500	150,542	353,042	27,200	180,500	116,078	296,578	93,250	
計	11,295,970	5,666,226	16,962,196	1,137,858	8,768,890	4,170,793	12,939,683	1,579,902	
<b>大 阪 府</b>									
河内地方	44,080	55,024	99,104	—	45,900	88,209	134,109	—	
大坂市場	13,220,000	3,280,000	16,500,000	32,332,160	7,676,800	1,919,200	9,596,000	43,104,000	
計	13,266,250	3,688,494	16,954,734	32,332,160	7,724,735	2,358,064	10,082,799	43,104,000	



第二表 在 荷 調 二 道府縣殖民地別地方別内譯 (續)

Table with columns for location (地方), previous year's quantity (前年末在荷量), and current year's quantity (本年末在荷量). It is divided into sections for 兵庫縣, 奈良縣, 和歌山縣, 鳥取縣, and 島根縣. Each section lists various sub-locations and their respective quantities of wood and charcoal.

第二表 在 荷 調 二 道府縣殖民地別地方別内譯 (續)

Table with columns for location (地方), previous year's quantity (前年末在荷量), and current year's quantity (本年末在荷量). It is divided into sections for 岡山縣, 廣島縣, 山口縣, 德島縣, and 香川縣. Each section lists various sub-locations and their respective quantities of wood and charcoal.



第二表 在 荷 調 二 第

其ノ二 道府縣殖民地別地方別内譯 (續)

地 方	前 年 末 在 荷 量			本 年 末 在 荷 量			備 考	
	木		炭 計	木		炭 計		木 炭 代 用品
	白 炭	黒 炭		白 炭	黒 炭			
<b>愛 媛 縣</b>								
西今松大	166,087	132,085	298,172	296,650	63,540	119,520	183,060	364,695
條治山	21,500	12,500	34,000	91,500	22,750	12,000	34,750	126,800
地地方	11,216	1,752,415	1,763,631	5,600	5,500	1,051,400	1,056,900	2,000
市地方	11,914	226,375	238,289	41,213	2,500	158,000	160,500	5,000
湖地方	31,750	2,055,000	2,086,750	20,000	2,500	1,200,000	1,202,500	21,000
長濱市	2,500	400,000	402,500	—	2,500	300,000	302,500	2,300
宇和島市	246,497	127,103	373,600	6,018	119,415	103,315	222,730	1,000
和島市	30,360	101,220	131,580	18,180	18,075	100,000	118,075	8,295
計	521,824	4,806,698	5,328,522	479,161	236,780	3,044,235	3,281,015	531,070
<b>高 知 縣</b>								
安藝郡	2,512,525	85,100	2,597,625	—	2,381,005	49,820	2,430,825	—
中郡	12,000	700,000	712,000	5,000	15,000	1,200,000	1,215,000	8,000
高岡郡	50,000	550,000	600,000	18,000	150,000	900,000	1,050,000	10,000
幡豆郡	1,531,108	312,960	1,844,068	—	846,660	306,005	1,152,665	—
大幡郡	2,628,038	301,798	2,929,836	—	2,102,430	241,437	2,343,867	—
計	6,733,671	1,949,858	8,683,529	23,000	5,495,095	2,697,262	8,192,357	18,000
<b>福 岡 縣</b>								
福井地方	295,700	288,900	584,600	612,100	315,400	315,000	630,400	645,300
筑豊地方	297,600	131,800	429,400	363,400	323,600	138,600	462,200	382,500
北九州地方	350,300	316,600	666,900	1,741,000	384,700	326,500	711,200	1,935,000
筑後地方	235,000	101,000	336,000	71,000	243,100	109,900	353,000	78,800
矢部川地方	42,100	90,100	132,200	63,300	46,900	97,400	144,300	66,600
其他地方	251,100	167,400	418,500	340,600	262,500	185,000	447,500	358,800
計	1,655,700	1,218,400	2,874,100	3,480,500	1,775,800	1,305,500	3,081,300	3,771,300
<b>佐 賀 縣</b>								
神埼地方	—	40,100	40,100	—	—	32,000	32,000	—
小城地方	—	120,000	120,000	—	—	113,000	113,000	—
唐津地方	15,000	189,000	204,000	—	10,000	187,000	197,000	—
伊万里地方	59,200	76,800	136,000	—	41,000	72,000	113,000	—
鹿島地方	—	230,000	230,000	—	—	160,000	160,000	—
佐賀市場	150,000	170,000	320,000	—	170,000	180,000	350,000	—
其他	1,800	31,000	32,800	360,000	1,200	23,100	24,300	300,000
計	226,000	856,900	1,082,900	360,000	222,200	767,100	989,300	300,000
<b>長 崎 縣</b>								
對馬地方	600,000	2,250	602,250	—	500,000	2,000	502,000	—
南松浦郡	—	50,000	50,000	—	—	25,000	25,000	—
西松浦郡	14,750	9,000	23,750	—	49,760	17,120	66,880	—
東松浦郡	21,600	13,500	35,100	—	4,970	5,130	10,100	—
東彼杵郡	—	88,870	88,870	—	—	32,600	32,600	—
北松浦郡	—	41,400	41,400	—	—	43,160	43,160	—
平戸島	220	16,800	17,020	—	—	11,200	11,200	—
長崎市場	43,350	361,850	405,200	414,570	62,500	108,500	171,000	839,870
佐世保市場	56,720	210,900	267,620	118,500	19,850	94,900	114,750	71,250
其他	23,860	164,700	188,560	59,230	12,300	135,840	148,140	79,830
計	760,500	959,270	1,719,770	592,300	649,380	475,450	1,124,830	930,950

第二表 在 荷 調 二 第

其ノ二 道府縣殖民地別地方別内譯 (續)

地 方	前 年 末 在 荷 量			本 年 末 在 荷 量			備 考	
	木		炭 計	木		炭 計		木 炭 代 用品
	白 炭	黒 炭		白 炭	黒 炭			
<b>熊 本 縣</b>								
俄阿城八葦人天	119,920	42,000	161,920	3,016,000	108,000	48,000	156,000	1,740,600
本蘇北代北吉草	5,000	46,000	51,000	—	4,800	52,000	56,800	200
地地方	34,200	41,800	76,000	—	30,800	42,700	73,500	11,200
地方	13,200	118,800	132,000	—	1,300	118,700	120,000	48,300
地方	2,000	70,000	72,000	—	1,000	65,000	66,000	1,800
地方	905,725	2,554,850	3,460,575	8,000	1,100,000	2,300,000	3,400,000	37,900
地方	10,000	412,000	422,000	—	8,000	402,000	410,000	960,000
計	1,090,045	3,285,450	4,375,495	3,024,000	1,253,900	3,028,400	4,282,300	2,800,000
<b>大 分 縣</b>								
國東地方	74,663	—	74,663	11,278	65,253	—	65,253	13,157
東前地方	813,000	2,500	815,500	3,000	649,400	3,750	653,150	2,000
筑後川上流地方	102,248	8,457	110,705	2,616	85,024	7,085	92,109	2,218
佐伯地方	625,000	—	625,000	15,170	400,000	—	400,000	18,170
大野川上流地方	282,661	30,374	313,035	500	323,095	50,655	373,751	6,300
大分市場	66,541	—	66,541	142,857	60,150	—	60,150	114,285
別府市場	9,398	—	9,398	34,466	7,518	—	7,518	29,542
津久野市場	28,195	—	28,195	114,192	23,308	—	23,308	101,503
其他	63,597	13,500	77,097	22,000	54,627	24,750	79,377	22,500
計	2,065,303	54,831	2,120,134	346,079	1,668,375	86,241	1,754,616	309,675
<b>宮 崎 縣</b>								
宮崎地方	808,000	—	808,000	—	858,960	1,250	870,210	750
時津地方	312,170	23,000	335,170	450	261,715	11,850	273,565	1,850
津島地方	322,490	194,660	517,150	17,318	241,370	112,150	353,520	6,660
小林地方	581,950	313,075	895,025	3,500	398,190	304,250	702,440	5,655
小杉地方	1,369,670	109,250	1,478,920	76,450	1,181,665	77,230	1,258,895	124,560
島原地方	1,564,050	118,000	1,682,050	300	1,276,820	78,350	1,355,170	350
國東地方	1,663,750	83,500	1,747,250	—	1,101,325	65,900	1,167,225	—
計	6,622,080	841,485	7,463,565	98,018	5,330,045	650,980	5,981,025	139,825
<b>鹿 兒 島 縣</b>								
南北地方	122,935	142,750	265,685	—	94,320	52,230	146,550	—
薩摩地方	355,450	917,460	1,272,910	—	398,945	442,050	840,995	—
大隅地方	1,277,700	1,103,190	2,380,890	—	1,143,870	1,680,460	2,824,330	—
毛郡地方	684,310	377,635	1,061,945	—	901,895	504,650	1,406,545	—
大隅其他	—	75,000	75,000	—	—	60,000	60,000	—
鹿島市場	576,000	50,000	626,000	495,000	326,250	50,000	376,250	266,300
計	3,016,395	2,666,035	5,682,430	495,000	2,865,280	2,789,390	5,654,670	266,300
<b>沖 繩 縣</b>								
國頭地方	—	41,420	41,420	—	—	47,920	47,920	—
中頭地方	—	1,160	1,160	—	—	500	500	—
西原A重田地方	—	27,800	27,800	—	—	37,000	37,000	—
那覇市場	—	32,000	32,000	—	—	18,000	18,000	—
計	—	102,380	102,380	—	—	103,420	103,420	—
<b>北 海 道</b>								

地方別調査ナシ



第二表 在 荷 調

殖民地ノ分 (續) (昭和八年十二月三十一日調)

地 方	前 年 末 在 荷 量				本 年 末 在 荷 量				備 考
	木		炭		木		炭		
	白 炭	黒 炭	計	木 代 用品	白 炭	黒 炭	計	木 代 用品	
<b>朝 鮮</b>									
京 江 成 成 其	1,024,073	90,558	1,114,631	160,150	1,504,160	154,060	1,658,220	151,200	
慶 原 南 北 他	781,676	42,473	824,149	—	988,016	51,716	1,039,732	—	
	1,611,289	11,960	1,623,249	415,000	1,734,016	17,570	1,751,586	120,000	
	163,288	882,374	1,045,662	19,325	227,542	1,219,224	1,446,766	55,944	
計	4,057,017	1,036,162	5,093,179	1,294,273	5,518,870	1,170,486	6,689,356	927,425	
	7,637,343	2,063,527	9,700,870	1,868,748	9,972,604	2,613,056	12,585,660	1,254,569	
<b>臺 灣</b>									
臺 新 臺 臺 高 臺 花 澎	—	2,468,588	2,468,588	60	—	1,748,429	1,748,429	30	
北 竹 中 南 雄 東 運 湖 計	—	1,707,991	1,707,991	—	—	1,517,443	1,517,443	—	
	—	3,421,436	3,421,436	—	—	3,703,030	3,703,030	—	
	—	1,018,471	1,018,471	—	—	817,205	817,205	—	
	—	962,616	962,616	—	—	480,228	480,228	—	
	—	81,768	81,768	—	—	85,980	85,980	—	
	—	272,731	272,731	—	—	307,931	307,931	—	
	—	30,283	30,283	—	—	151,001	151,001	—	
計	—	9,963,884	9,963,884	60	—	8,811,247	8,811,247	30	
<b>樺 太</b>									
豐 大 留 本 眞 泊 惠 元 敷	—	52,750	52,750	—	—	66,020	66,020	—	
原 泊 加 斗 岡 居 取 泊 香	—	41,450	41,450	—	—	187,906	187,906	—	
	—	96,960	96,960	—	—	24,800	24,800	—	
	—	87,500	87,500	—	—	55,000	55,000	—	
	—	174,364	174,364	—	—	106,855	106,855	—	
	—	44,860	44,860	—	—	19,238	19,238	—	
	—	17,940	17,940	—	—	4,777	4,777	—	
	—	77,700	77,700	—	—	84,900	84,900	—	
	—	31,500	31,500	—	—	16,000	16,000	—	
計	—	598,024	598,024	—	—	565,496	565,496	—	
<b>南 洋</b>									
サ イ パ ン	—	39,075	39,075	—	—	32,063	32,063	—	
ヤ ツ ラ	—	1,200	1,200	—	—	1,500	1,500	—	
ト ラ ツ	—	10,000	10,000	—	—	18,750	18,750	—	
ボ ラ ツ	—	6,000	6,000	—	—	24,417	24,417	—	
ナ タ	—	8,800	8,800	—	—	—	—	—	
計	—	65,075	65,075	—	—	76,730	76,730	—	
<b>關 東 州</b>									
	1,373	2,190	3,563	—	1,954	1,645	3,599	—	

第三表 道府縣殖民地別移動狀況調

(昭和八年十二月三十一日調)

府 縣 別	移 輸 出 入 別	仕 出 向 地 別	木 炭			木 炭 代 用品	備 考
			白 炭	黒 炭	計		
青 森	移 入 量	他 府 縣 〓	—	8,370,000	8,370,000	91,875	{ 木炭移入仕出地別割合、 岩手 100% 木炭代用品移入仕出地別割合、宮城 100%
		北 海 道 〓	—	2,905,000	2,905,000	—	
		計	—	11,275,000	11,275,000	91,875	
青 森	移 出 量	他 府 縣 へ	1,674,893	29,300,404	30,975,297	—	{ 木炭移出仕出地別割合、東京及近畿95%、秋田5%
		北 海 道 へ	58,673	1,708,634	1,767,357	—	
		計	1,733,566	31,009,088	32,742,654	—	
岩 手	移 入 量	他 府 縣 〓	—	—	—	23,550	{ 木炭代用品移入仕出地別割合、大阪 100%
		北 海 道 〓	—	1,584,682	1,584,682	—	
		計	—	1,584,682	1,584,682	23,550	
岩 手	移 出 量	他 府 縣 へ	14,731,984	97,372,918	112,104,902	—	{ 木炭移出仕出地別割合、東京74%、宮城10%、青森6%、神奈川3.6%、埼玉2%、其他4.4%
		北 海 道 へ	2,835	27,596	30,431	—	
		計	14,734,819	97,400,514	112,135,333	—	
宮 城	移 入 量	他 府 縣 〓	421,080	4,808,448	5,229,528	497,267	{ 木炭移入仕出地別割合、岩手96%、其ノ他4% 木炭代用品移入仕出地別割合、大阪45%、東京45%、神戸10%
		北 海 道 〓	—	3,945,112	3,945,112	—	
		計	421,080	8,753,560	9,174,640	497,267	
宮 城	移 出 量	他 府 縣 へ	1,765,665	6,783,866	8,549,531	300,000	{ 木炭移出仕出地別割合、東京49%、山形12%、福島、千葉各11%、神奈川6%、其他11% 木炭代用品移出仕出地別割合、福島100%
		北 海 道 へ	—	3,415,960	3,415,960	—	
		計	1,765,665	6,783,866	8,549,531	300,000	
秋 田	移 入 量	他 府 縣 〓	129,620	690,510	820,130	281,250	{ 木炭移入仕出地別割合、岩手62%、青森17%、其他21% 木炭代用品移入仕出地別割合、大阪100%
		北 海 道 〓	—	3,415,960	3,415,960	—	
		計	129,620	4,106,470	4,236,090	281,250	
秋 田	移 出 量	他 府 縣 へ	24,675,710	921,490	25,597,200	—	{ 木炭移出仕出地別割合、東京77%、栃木6%、千葉5%、神奈川4%、埼玉3%、其他5%
		北 海 道 へ	—	2,022,000	2,022,000	—	
		計	24,675,710	921,490	25,597,200	—	
山 形	移 入 量	他 府 縣 〓	1,418,000	763,000	2,181,000	164,000	{ 木炭移入仕出地別割合、秋田50%、宮城25%、新潟18%、福島6%、其他1% 木炭代用品移入仕出地別割合、大阪100%
		北 海 道 〓	—	2,022,000	2,022,000	—	
		計	1,418,000	2,785,000	4,203,000	164,000	
山 形	移 出 量	他 府 縣 へ	12,255,000	432,000	12,687,000	—	{ 木炭移出仕出地別割合、東京43%、栃木22%、新潟10%、群馬、神奈川各7%、茨城、宮城各3%、埼玉2%、其他3%
		北 海 道 へ	—	3,415,960	3,415,960	—	
		計	12,255,000	432,000	12,687,000	—	
福 島	移 入 量	他 府 縣 〓	1,397,435	1,501,331	2,898,766	1,048,721	{ 木炭移入仕出地別割合、宮城48%、茨城9%、山形5%、其他38% 木炭代用品移入仕出地別割合、大阪39%、宮城10%、其他51%
		北 海 道 〓	408,450	836,597	1,245,147	—	
		計	1,805,885	2,338,028	4,143,913	1,048,721	
福 島	移 出 量	他 府 縣 へ	15,125,548	61,818,653	76,944,201	—	{ 木炭移出仕出地別割合、東京64%、千葉14%、神奈川6%、埼玉5%、新潟3%、其他8%
		北 海 道 へ	—	1,174,880	1,174,880	—	
		計	15,125,548	61,818,653	76,944,201	—	
茨 城	移 入 量	他 府 縣 〓	3,028,108	2,033,835	5,061,943	4,500,000	{ 木炭移入仕出地別割合、福島30%、栃木20%、廣島15%、其他35% 木炭代用品移入仕出地別割合、大阪80%、東京20%
		北 海 道 〓	45,319	1,174,880	1,220,199	—	
		計	3,073,427	3,208,715	6,282,142	4,500,000	
茨 城	移 出 量	他 府 縣 へ	369,439	16,646,892	17,016,331	2,000,000	{ 木炭移出仕出地別割合、東京85%、千葉10%、其他5% 木炭代用品移出仕出地別割合、千葉50%、東京30%、栃木20%
		北 海 道 へ	—	1,174,880	1,174,880	—	
		計	369,439	16,646,892	17,016,331	2,000,000	



第三表 道府縣殖民地別移動狀況調 (續) (昭和八年十二月三十一日調)

府縣別	移輸出 入別	仕出向地別	木炭			木炭 代用品	備考
			白炭	黒炭	計		
栃木	移入量	他府縣ヨリ	4,500,200	1,521,100	6,021,300	2,580,500	木炭移入仕出地別割合、秋田30%、福島30%、山形30%、青森、宮城、岩手其他各5% 木炭代用品移入仕出地別割合、群馬70%、茨城30%
		北海道ヨリ	3,210,300	—	3,210,300	—	
	計	7,710,500	1,521,100	9,231,600	2,580,500		
	移出量	他府縣ヘ	8,250,500	20,125,000	28,375,500	4,520,500	
計	8,250,500	20,125,000	28,375,500	4,520,500			
群馬	移入量	他府縣ヨリ	3,879,976	2,311,166	6,191,142	881,342	木炭移入仕出地別割合、山形19%、栃木19%、埼玉16%、岩手11%、福島7%、青森、秋田各4%、宮城3%、其他17% 木炭代用品移入仕出地別割合、栃木78%、大阪8%、東京8%、埼玉6%
		北海道ヨリ	—	1,819,832	1,819,832	—	
	計	3,879,976	4,130,998	8,010,974	881,342		
	移出量	他府縣ヘ	6,871,669	2,557,074	9,428,743	220,500	
計	6,871,669	2,557,074	9,428,743	220,500			
埼玉	移入量	他府縣ヨリ	19,465,580	18,117,170	37,582,750	978,170	木炭移入仕出地別割合、岩手、福島、栃木各20%、群馬10%、其他30% 木炭代用品移入仕出地別割合、東京70%、茨城15%、大阪5%、其他10%
		北海道ヨリ	146,250	774,250	920,500	—	
	計	19,611,830	18,791,420	38,503,250	978,170		
	移出量	他府縣ヘ	6,459,860	2,000,100	8,459,960	339,400	
計	6,459,860	2,000,100	8,459,960	339,400			
千葉	移入量	他府縣ヨリ	487,725	9,252,855	9,740,580	14,955	木炭移入仕出地別割合、福島55%、岩手13%、茨城8%、鳥根7%、其他17% 木炭移出仕出地別割合不詳
		北海道ヨリ	—	86,250	86,250	—	
	計	487,725	9,339,105	9,826,830	14,955		
	移出量	他府縣ヘ	740,440	4,172,321	4,912,761	—	
東京	移入量	他府縣ヨリ	100,734,419	187,006,827	287,741,246	5,062,500	木炭移入仕出地別割合、岩手32%、福島、青森各10%、栃木、秋田各7%、鳥根5%、其他29% 木炭代用品移入仕出地別割合、大阪大部分ナリ
		南洋ヨリ	—	300,000	300,000	—	
	計	100,734,419	187,306,827	288,041,246	5,062,500		
	移出量	他府縣ヘ	1,378,046	3,312,567	4,690,613	3,037,500	
計	1,378,046	3,312,567	4,690,613	3,037,500			
神奈川	移入量	他府縣ヨリ	9,119,900	39,360,000	48,479,900	1,500,000	木炭移入仕出地別割合、鳥根、岩手各10%、福島、静岡各6%、福井、青森、秋田、長野各4%、其他52% 木炭代用品移入仕出地別割合、大阪100%
		北海道ヨリ	—	1,350,000	1,350,000	—	
	計	9,119,900	40,710,000	50,629,900	1,500,000		
	移出量	他府縣ヘ	821,140	400,000	1,221,140	22,000,000	
計	821,140	400,000	1,221,140	22,000,000			
新潟	移入量	中華民国ヨリ	80,100	—	80,100	—	木炭移入仕出地別割合、福島36%、長野27%、其他37% 木炭代用品移入仕出地別割合、大阪50%、愛知、富山各10%、其他30%
		計	80,100	—	80,100	—	
	輸出量	計	不	明	73,860	—	
	移出量	他府縣ヘ	3,274,003	—	3,274,003	10,000,474	
新潟	移入量	北海道ヨリ	—	1,633,134	1,633,134	—	木炭移出仕出地別割合、東京55%、愛知27%、神奈川5%、新潟、静岡各4%、其他5%
		朝鮮ヨリ	58,470	—	58,470	—	
	計	3,332,473	1,633,134	4,965,607	10,000,474		
	移出量	他府縣ヘ	—	—	—	—	

第三表 道府縣殖民地別移動狀況調 (續) (昭和八年十二月三十一日調)

府縣別	移輸出 入別	仕出向地別	木炭			木炭 代用品	備考	
			白炭	黒炭	計			
新潟	移出量	他府縣ヘ	3,885,543	432,500	4,318,043	106,400	木炭移出仕出地別割合、東京60%、埼玉12%、山形10%、其他18% 木炭代用品移出仕出地別割合、福島50%、山形26%、長野24%	
		計	3,885,543	432,500	4,318,043	106,400		
	輸入量	滿洲國ヨリ	—	—	—	40,000		
	計	—	—	—	40,000			
富山	輸出量	計	不	明	1,500	—	木炭移出仕出地別割合、岐阜42%、石川41%、其他17% 木炭代用品移出仕出地別割合、大阪80%、名古屋10%其他10%	
		計	—	—	1,500	—		
	移入量	他府縣ヨリ	4,200,000	9,138,000	13,338,000	818,862		木炭移入仕出地別割合、東京、横濱40%、石川39%、新潟7%、名古屋4%、其他10%
		北海道ヨリ	38,750	24,500	63,250	—		
計	4,238,750	9,422,100	13,660,850	818,862				
石川	移出量	他府縣ヘ	917,744	1,417,530	2,335,274	—	木炭移出仕出地別割合、東京、横濱40%、石川39%、新潟7%、名古屋4%、其他10%	
		計	917,744	1,417,530	2,335,274	—		
	移入量	他府縣ヨリ	313,573	3,147,219	3,460,792	4,224,619		木炭移入仕出地別割合、福井30%、鳥根28%、富山20%、其他22% 木炭代用品移入仕出地別割合、大阪100%
		北海道ヨリ	—	267,113	267,113	—		
計	313,573	3,443,207	3,756,780	4,224,619				
福井	移出量	他府縣ヘ	1,192,785	5,613,345	6,806,130	—	木炭移出仕出地別割合、富山94%、福井3%、其他3% 木炭移入仕出地別割合、岐阜43%、石川22%、滋賀、新潟各7%、其他21% 木炭代用品移出仕出地別割合、大阪90%、名古屋10%	
		計	1,192,785	5,613,345	6,806,130	—		
	移入量	他府縣ヨリ	770,994	271,093	1,042,087	1,905,192		木炭移出仕出地別割合、神奈川32%、京都19%、滋賀18%、石川17%、其他14% 木炭移入仕出地別割合、鳥根68%、長野10%、鹿兒島9%、其他13% 木炭代用品移入仕出地別割合、大阪100%
		北海道ヨリ	—	95,362	95,362	—		
計	981,094	538,355	1,519,449	1,905,192				
山梨	移出量	他府縣ヘ	327,357	8,864,019	9,191,376	—	木炭移出仕出地別割合、東京67%、神奈川9%、静岡7%、其他17% 木炭代用品移出仕出地別割合、長野100% 木炭移入仕出地別割合、宮崎30%、群馬25%、鹿兒島、大分各15%、其他15% 木炭代用品移入仕出地別割合、岐阜55%、福岡15%、埼玉、群馬、大分各10%	
		計	327,357	8,864,019	9,191,376	—		
	移入量	他府縣ヨリ	53,858	1,124,038	1,177,896	83,500		木炭移出仕出地別割合、東京67%、神奈川9%、静岡7%、其他17% 木炭代用品移出仕出地別割合、長野100% 木炭移入仕出地別割合、宮崎30%、群馬25%、鹿兒島、大分各15%、其他15% 木炭代用品移入仕出地別割合、岐阜55%、福岡15%、埼玉、群馬、大分各10%
		北海道ヨリ	—	330,000	330,000	—		
計	53,858	1,454,038	1,507,896	83,500				
長野	移出量	他府縣ヘ	3,750,392	6,210,852	9,961,244	2,000	木炭移出仕出地別割合、東京67%、神奈川9%、静岡7%、其他17% 木炭代用品移出仕出地別割合、長野100% 木炭移入仕出地別割合、宮崎30%、群馬25%、鹿兒島、大分各15%、其他15% 木炭代用品移入仕出地別割合、岐阜55%、福岡15%、埼玉、群馬、大分各10%	
		計	3,750,392	6,210,852	9,961,244	2,000		
	移入量	他府縣ヨリ	750,919	1,746,507	2,497,426	362,179		木炭移出仕出地別割合、東京67%、神奈川9%、静岡7%、其他17% 木炭代用品移出仕出地別割合、長野100% 木炭移入仕出地別割合、宮崎30%、群馬25%、鹿兒島、大分各15%、其他15% 木炭代用品移入仕出地別割合、岐阜55%、福岡15%、埼玉、群馬、大分各10%
		北海道ヨリ	57,625	315,418	373,043	—		
計	808,544	2,061,925	2,870,469	362,179				
岐阜	移出量	他府縣ヘ	17,614,650	15,604,068	33,218,718	—	木炭移出仕出地別割合、東京55%、愛知27%、神奈川5%、新潟、静岡各4%、其他5% 木炭移入仕出地別割合、長野88%、其他12% 木炭代用品移入仕出地別割合、大阪55%、愛知40%、滋賀5%	
		計	17,614,650	15,604,068	33,218,718	—		
	移入量	他府縣ヨリ	218,890	1,662,160	1,881,050	1,702,000		木炭移出仕出地別割合、東京55%、愛知27%、神奈川5%、新潟、静岡各4%、其他5% 木炭移入仕出地別割合、長野88%、其他12% 木炭代用品移入仕出地別割合、大阪55%、愛知40%、滋賀5%
		計	218,890	1,662,160	1,881,050	1,702,000		
移出量	他府縣ヘ	10,188,700	23,146,380	33,335,080	393,750	木炭移出仕出地別割合、愛知75%、富山2%、其他23% 木炭代用品移出仕出地別割合、愛知80%、其他20%		
	計	10,188,700	23,146,380	33,335,080	393,750			



第三表 道府縣殖民地別移動狀況調 (續) (昭和八年十二月三十一日調)

Table with columns: 府縣別, 移輸出別, 仕出向地別, 木炭 (白炭, 黒炭, 計), 炭代用品, 備考. Rows include 静岡, 愛知, 三重, 滋賀, 京都, 大阪.

第三表 道府縣殖民地別移動狀況調 (續) (昭和八年十二月三十一日調)

Table with columns: 府縣別, 移輸出別, 仕出向地別, 木炭 (白炭, 黒炭, 計), 炭代用品, 備考. Rows include 兵庫, 奈良, 和歌山, 鳥取, 島根, 岡山, 広島, 山口.



第三表 道府縣殖民地別移動狀況調 (續) (昭和八年十二月三十一日調)

府縣別	移輸出 入別	仕出向地別	木炭			木炭 代用品	備考
			白炭	黒炭	計		
德島	移入量	他府縣ヨリ	37,875	—	37,875	2,625,000	{ 木炭移入ハ高知縣ヨリ、木炭代用品ノ移入ハ大阪府ヨリ
		計	37,875	—	37,875	2,625,000	
香川	移出量	他府縣ヘ	6,376,778	7,535,723	13,912,501	112,500	{ 木炭移出仕向地別割合、大阪60%、香川30%、兵庫7%、愛媛1.5%、和歌山1.5% 木炭代用品移出仕向地別割合、兵庫20%、香川30%、和歌山50%
		計	6,376,778	7,535,723	13,912,501	112,500	
愛媛	移出量	他府縣ヘ	3,875,672	2,115,304	5,990,976	1,502,000	{ 木炭移入仕向地別割合、鹿兒島、德島各20%、岡山17%、愛媛10%、其他13% 木炭代用品移入仕向地別割合、大阪80%、兵庫20%
		計	3,875,672	2,115,304	5,990,976	1,502,000	
高知	移出量	他府縣ヘ	905,600	226,400	1,132,000	1,080,000	{ 木炭移出仕向地別割合、大阪60%、兵庫30%、其他10% 木炭代用品移出仕向地別割合、山口40%、岡山30%、大阪10%、其他20%
		計	905,600	226,400	1,132,000	1,080,000	
福岡	移出量	他府縣ヘ	1,783,400	2,303,035	4,086,435	1,745,950	{ 木炭移入仕向地別割合、高知60%、廣島10%、德島10%、鹿兒島9%、宮崎5%、大分6% 木炭代用品移入仕向地別割合、大阪96%、廣島3%、山口1%
		計	1,783,400	2,303,035	4,086,435	1,745,950	
佐賀	移出量	他府縣ヘ	3,756,502	8,746,470	12,502,972	25,000	{ 木炭移出仕向地別割合、大阪50%、神戸30%、其他20% 木炭代用品移出仕向地別割合、廣島100%
		計	3,756,502	8,746,470	12,502,972	25,000	
熊本	移出量	關東洲ヘ	—	—	69,240	—	{ 木炭移入ハ愛媛縣ヨリ 木炭代用品移入ハ大阪ヨリ
		計	—	—	69,240	—	
長崎	移出量	他府縣ヘ	282,000	301,230	583,230	10,000	{ 木炭移出仕向地別割合、大阪75%、堺8%、岸和田7%、和歌山5%、神戸3%、愛媛1.85%、香川0.90%、德島0.05%
		計	282,000	301,230	583,230	10,000	
鹿兒島	移出量	他府縣ヘ	39,925,456	15,558,740	55,484,196	—	{ 木炭移入仕向地別割合、大分27%、熊本22%、宮崎13%、鹿兒島15%、其他8% 木炭代用品移入ハ全部大阪ヨリ
		計	39,925,456	15,558,740	55,484,196	—	
宮崎	移出量	他府縣ヘ	15,712,800	10,475,900	26,188,700	75,100	{ 木炭移出仕向地別割合、佐賀15%、大阪20%、其他65% 木炭代用品移出仕向地別割合、大分30%、山口15%、四國15%、其他40%
		計	15,712,800	10,475,900	26,188,700	75,100	
大分	移出量	他府縣ヘ	675,115	790,300	1,465,415	9,187,200	{ 木炭移入仕向地別割合、鹿兒島50%、熊本20%、宮崎19%、長崎5%、其他6% 木炭代用品移入仕向地別割合、福岡50%、熊本20%、其他30%
		計	675,115	790,300	1,465,415	9,187,200	
熊本	移出量	朝鮮ヘ	—	—	—	3,938,450	{ 木炭移出仕向地別割合、長崎65%、福岡20%、其他15% 木炭代用品移出仕向地別割合、長崎50%、福岡50%、其他20%
		計	—	—	—	3,938,450	
鹿兒島	移出量	朝鮮ヘ	—	—	—	289,685	{ 木炭移入仕向地別割合、鹿兒島55%、熊本41%、宮崎4%
		計	—	—	—	289,685	
宮崎	移出量	他府縣ヨリ	1,610,000	2,615,100	4,225,100	300,000	{ 木炭移出仕向地別割合、福岡60%、阪神地方30%、其他10%
		計	1,610,000	2,615,100	4,225,100	300,000	
長崎	移出量	他府縣ヘ	—	1,930,000	1,930,000	61,680	{ 木炭移入仕向地別割合、宮崎78%、鹿兒島18%、大分4%
		計	—	1,930,000	1,930,000	61,680	
熊本	移出量	他府縣ヨリ	1,499,335	9,467,235	10,966,570	—	{ 木炭移出仕向地別割合、長崎24%、福岡19%、愛媛9%、新奈川、兵庫各7%、奈良、大阪、京都各6%、其他16%
		計	1,499,335	9,467,235	10,966,570	—	
鹿兒島	移出量	朝鮮ヘ	9,473,480	92,880	9,566,360	—	{ 木炭移出仕向地別割合、長崎24%、福岡19%、愛媛9%、新奈川、兵庫各7%、奈良、大阪、京都各6%、其他16%
		計	9,473,480	92,880	9,566,360	—	
熊本	移出量	朝鮮ヘ	2,357,320	10,275	2,367,595	—	{ 木炭移出仕向地別割合、長崎24%、福岡19%、愛媛9%、新奈川、兵庫各7%、奈良、大阪、京都各6%、其他16%
		計	2,357,320	10,275	2,367,595	—	
熊本	移出量	他府縣ヨリ	1,749,674	1,907,396	3,657,070	—	{ 木炭移出仕向地別割合、長崎24%、福岡19%、愛媛9%、新奈川、兵庫各7%、奈良、大阪、京都各6%、其他16%
		計	1,749,674	1,907,396	3,657,070	—	
熊本	移出量	他府縣ヘ	9,252,295	27,901,410	37,153,705	1,676,000	{ 木炭移出仕向地別割合、長崎24%、福岡19%、愛媛9%、新奈川、兵庫各7%、奈良、大阪、京都各6%、其他16%
		計	9,252,295	27,901,410	37,153,705	1,676,000	

第三表 道府縣殖民地別移動狀況調 (續) (昭和八年十二月三十一日調)

府縣別	移輸出 入別	仕出向地別	木炭			木炭 代用品	備考
			白炭	黒炭	計		
熊本	移出量	滿洲國ヘ	420	—	420	—	{ 木炭移出仕向地別割合、愛媛50%、宮崎40%、熊本10% 木炭代用品移入仕向地別割合、大阪100%
		計	420	—	420	—	
大分	移出量	他府縣ヨリ	105,883	—	105,883	60,526	{ 木炭移出仕向地別割合、大阪40%、京都23%、福岡15%、兵庫3%、山口3%、廣島2%、其他14%
		計	105,883	—	105,883	60,526	
宮崎	移出量	他府縣ヘ	12,530,778	355,384	12,886,162	—	{ 木炭移入仕向地別割合、鹿兒島60%、大分40% 木炭代用品移入仕向地別割合、福岡80%、鹿兒島10%、其他10%
		計	12,530,778	355,384	12,886,162	—	
鹿兒島	移出量	他府縣ヨリ	1,294,090	206,695	1,500,785	816,890	{ 木炭移出仕向地別割合、大阪30%、京都30%、熊本8%、兵庫7%、東京7%、其他18%
		計	1,294,090	206,695	1,500,785	816,890	
鹿兒島	移出量	朝鮮ヘ	63,970,648	6,234,134	70,204,782	—	{ 木炭移入仕向地別割合、宮崎27%、熊本44%、其他29%
		計	63,970,648	6,234,134	70,204,782	—	
鹿兒島	移出量	他府縣ヨリ	23,910	19,451	43,361	—	{ 木炭移出仕向地別割合、大阪25%、東京14%、長崎14%、其他47%
		計	23,910	19,451	43,361	—	
鹿兒島	移出量	他府縣ヘ	21,431,754	27,992,043	49,423,797	—	{ 木炭移入仕向地別割合、鹿兒島100%
		計	21,431,754	27,992,043	49,423,797	—	
鹿兒島	移出量	關東洲ヘ	—	—	8,040	—	{ 木炭移出仕向地別割合、鹿兒島100%
		計	—	—	8,040	—	
鹿兒島	移出量	他府縣ヨリ	—	33,380	33,380	—	{ 木炭移出仕向地別割合、鹿兒島100%
		計	—	33,380	33,380	—	
鹿兒島	移出量	臺灣ヘ	—	90,000	90,000	—	{ 木炭移出仕向地別割合、鹿兒島100%
		計	—	90,000	90,000	—	
鹿兒島	移出量	府縣ヨリ	355,440,366	432,057,657	787,498,022	128,131,873	{ 木炭ハ中華民國及滿洲國ヨリ輸入 木炭代用品ハ滿洲國ヨリ輸入
		計	355,440,366	432,057,657	787,498,022	128,131,873	
鹿兒島	移出量	北海道ヨリ	3,906,694	24,377,762	28,284,456	—	{ 輸出先中華民國、滿洲國、及米國(300担) 木炭移出仕向地別割合、東京20%、秋田13.1%、埼玉9.1%、宮城7.7%、新潟6.2%、青森5.3%、茨城4.9%、其他33.7%
		計	3,906,694	24,377,762	28,284,456	—	
鹿兒島	移出量	朝鮮ヨリ	6,234,270	1,123,852	7,358,122	267,320	{ 木炭移出仕向地別割合、鹿兒島100%
		計	6,234,270	1,123,852	7,358,122	267,320	
鹿兒島	移出量	南洋ヨリ	—	300,000	300,000	—	{ 木炭移出仕向地別割合、鹿兒島100%
		計	—	300,000	300,000	—	
鹿兒島	移出量	他府縣ヘ	365,581,330	457,859,271	823,440,601	128,399,193	{ 木炭移出仕向地別割合、鹿兒島100%
		計	365,581,330	457,859,271	823,440,601	128,399,193	
鹿兒島	移出量	府縣ヘ	410,067,043	508,360,338	918,427,381	147,628,430	{ 木炭移出仕向地別割合、鹿兒島100%
		計	410,067,043	508,360,338	918,427,381	147,628,430	
鹿兒島	移出量	北海道ヘ	61,508	1,736,280	1,797,788	12,931,200	{ 木炭移出仕向地別割合、鹿兒島100%
		計	61,508	1,736,280	1,797,788	12,931,200	
鹿兒島	移出量	朝鮮ヘ	2,358,360	16,256	2,374,616	3,938,450	{ 木炭移出仕向地別割合、鹿兒島100%
		計	2,358,360	16,256	2,374,616	3,938,450	
鹿兒島	移出量	臺灣ヘ	—	90,000	90,000	—	{ 木炭移出仕向地別割合、鹿兒島100%
		計	—	90,000	90,000	—	
鹿兒島	移出量	府縣ヘ	412,485,911	510,202,874	922,688,785	164,498,080	{ 木炭移出仕向地別割合、鹿兒島100%
		計	412,485,911	510,202,874	922,688,785	164,498,080	
鹿兒島	移出量	輸入量	—	—	80,820	680,000	{ 木炭ハ中華民國及滿洲國ヨリ輸入 木炭代用品ハ滿洲國ヨリ輸入
		計	—	—	80,820	680,000	
鹿兒島	移出量	輸出量	—	—	455,400	—	{ 輸出先中華民國、滿洲國、及米國(300担) 木炭移出仕向地別割合、東京20%、秋田13.1%、埼玉9.1%、宮城7.7%、新潟6.2%、青森5.3%、茨城4.9%、其他33.7%
		計	—	—	455,400	—	
鹿兒島	移出量	府縣ヘ	—	48,068,122	48,068,122	—	{ 木炭移出仕向地別割合、鹿兒島100%
		計	—	48,068,122	48,068,122	—	
鹿兒島	移出量	北海道ヘ	—	—	43,440	—	{ 木炭移出仕向地別割合、鹿兒島100%
		計	—	—	43,440	—	



第三表 道府縣殖民地別移動狀況調 (續) (昭和八年十二月三十一日調)  
(殖民地ノ分)

移出 入別	仕出地別	木炭			木炭 代用品	備考	
		白炭	黒炭	計			
朝鮮	移入量	内地ヨリ	3,052,580	19,910	3,072,490	335,975	本炭移入仕出地白炭ハ長崎16%對馬49%其他35% 黒炭ハ長崎25%對馬60%其他15%木炭代用品移入 仕出地長崎13%對馬67%其他20%
	計		3,052,580	19,910	3,072,490	335,975	
	移出量	内地ヘ	4,435,250	1,391,620	5,826,870		
計		4,435,250	1,391,620	5,826,870			
臺灣	輸出量	滿洲國ヘ	724,100	803,607	1,527,707		本炭輸出仕出地大連100%
	關東州ヘ	915,000	31,150	946,150			
	計		1,639,100	834,757	2,473,857		
樺太	輸出量	中華民國ヘ		90,280	90,280		
	計			90,280	90,280		
	移出量	北海道ヘ		1,500	1,500		
南洋	移出量	計		1,500	1,500		
	移入量	北海道ヨリ		36,087	36,087		
	計			36,087	36,087		
關東州	移出量	内地ヘ		349,021	349,021		
	計			349,021	349,021		
	輸出量	米領クワ ム島ヘ		402	402		
殖民地計	輸出量	計		402	402		
	移入量	内地ヨリ	10,211		10,211		
	朝鮮ヨリ	44,630	45	44,675			
關東州	輸入量	滿洲ヨリ	34,550	80,466	115,016		
	計		89,391	80,511	169,902		
	移出量	内地ヨリ	3,052,580	19,910	3,072,490	335,975	
南洋	移出量	北海道ヨリ		36,087	36,087		
	計		3,052,580	55,997	3,108,577	335,975	
	移出量	内地ヘ	4,435,250	1,740,641	6,175,891		
關東州	移出量	北海道ヘ		1,500	1,500		
	計		4,435,250	1,742,141	6,177,391		
	移出量	内地ヨリ	10,211		10,211		
南洋	移出量	朝鮮ヨリ	44,630	45	44,675		
	滿洲ヨリ	34,550	80,466	115,016			
	計		89,391	80,511	169,902		
關東州	移出量	中華民國ヘ		90,280	90,280		
	關東州ヘ	915,000	31,150	946,150			
	輸出量	滿洲國ヘ	724,100	803,907	1,527,707		
南洋	輸出量	米領クワ ム島ヘ		402	402		
	計		1,639,100	925,439	2,564,589		

第四表 需給關係

其ノ一 道府縣ニ於ケル需給關係

(昭和八年十二月三十一日調)

本表ハ次ニ記載シタル要領ニ依リ作成セリ即チ

第四表其ノニニ依リ道府縣ニ於ケル相互ノ移出入量ヲ對照スルニ府縣ヨリ府縣ヘ移出量 918,427,381 疋ニ對シ同移入量ハ 787,498,022 疋ニシテ又府縣間ニヨル北海道ヘ移出量 1,797,788 疋、北海道ヨリ移入量 28,284,456 疋50ニ對シ北海道間ニヨレバ府縣ヘ移出量 12,829,750 疋、府縣ヨリ移入量ハ零ナルモ之等相對的關係アル移出、移入ノ各數量ハ一致セザル迄モ近似數ナルヘキ筈ナルニ何レモ多大ノ相違アリ從テ第四表其ノニノ道府縣計ノ差引需要量ノ數字ハ相當ノ誤差ヲ含ムモノニシテ内地全體ノ需要量ヲ見ルニ適當ナラザルヲ以テ道府縣相互間ノ移出入量ヲ計算ニ加ヘズ。

殖民地對道府縣間ノ移出入量ハ殖民地調査ノ數字ニ依ル其ノ他ノ事項ハ本文調査要項ノ二ノ(4)ニ據ル

區別	木炭		木炭代用品	備考	
	府縣	北海道			
生産量	1,938,317,271	179,184,656	2,117,501,927	843,593,585	本炭ハ日本貿易年表ニ依ル木炭代用品ハ府縣調査ノ數字ニ依ル
輸入量	80,820		80,820	680,000	
殖民地ヨリ移入					樺太調査ノ數字ニ依ル
樺太ヨリ		1,500	1,500		
朝鮮ヨリ	5,826,870		5,826,870		朝鮮總督府調査ノ數字ニ依ル、道府縣ノ調査ニヨレバ7,358,122 疋ナリ、第三表參照
南洋ヨリ	349,021		349,021		
小計	6,175,891	1,500	6,177,391		南洋總督府調査ノ數字ニ依ル、道府縣ノ調査ニヨレバ300,000 疋ナリ、第三表參照
前年末在荷量	286,127,732	311,781	286,439,513	107,325,702	
計	2,230,701,714	179,497,937	2,410,199,651	951,599,287	道府縣ノ調査ニ依ル、第二表參照
輸出量	455,400	43,440	498,840		日本貿易年表ニ依ル
殖民地ヘ移出					樺太調査ノ數字ニ依ル、道府縣ノ調査ニヨレバ移出ナシ、第三表參照
樺太ヘ		36,087	36,087		
朝鮮ヘ	3,072,490		3,072,490	335,975	朝鮮總督府調査ニ依ル、道府縣ノ調査ニヨレバ2,374,616 疋ナリ、第三表參照
小計	3,072,490	36,087	3,108,577	335,975	
本年末在荷量	220,549,191	351,201	220,900,392	133,849,193	道府縣ノ調査ニ依ル、第二表參照
計	224,077,081	387,288	224,507,809	134,185,168	
差引需要量			2,185,691,842	817,414,119	



第四表 需給關係

其ノ二 道府縣殖民地別需給關係

(昭和八年十二月三十一日調)

本表ニハ前表初頭ニ記載セルガ如キ調査上ノ誤差ヲ認ムルモ道府縣殖民地別ノ需給狀勢ヲ知ルニ便スル爲掲上セリ

Table with columns: 地方, 炭種別, 差引需要量, 生産量, 移輸入量, 前年末在荷量, 小計, 移出量, 本年末在荷量, 小計. Rows include 府縣計, 青森, 岩手, 宮城, 秋田, 山形, 福島, 茨城, 栃木, 群馬, 埼玉, 千葉.

第四表 需給關係

其ノ二 道府縣殖民地別需給關係 (續)

(昭和八年十二月三十一日調)

Table with columns: 地方, 炭種別, 差引需要量, 生産量, 移輸入量, 前年末在荷量, 小計, 移出量, 本年末在荷量, 小計. Rows include 東京, 神奈川, 新潟, 富山, 石川, 福井, 山梨, 長野, 岐阜, 静岡, 愛知, 三重, 滋賀, 京都.



第四表 需給關係

共ノ二 道府縣殖民地別需給關係 (續) (昭和八年十二月三十一日調)

Table with columns: 地方, 炭種別, 差引需要量, 生産量, 移輸入量, 前年末在荷量, 小計, 移輸出量, 本年末在荷量, 小計. Rows include 大 阪, 兵 庫, 奈 良, 和歌山, 鳥 取, 鳥 根, 四 山, 廣 島, 山 口, 德 島, 香 川, 愛 媛, 高 知, 福 岡.

第四表 需給關係

共ノ二 道府縣殖民地別需給關係 (續) (昭和八年十二月三十一日調)

Table with columns: 地方, 炭種別, 差引需要量, 生産量, 移輸入量, 前年末在荷量, 小計, 移輸出量, 本年末在荷量, 小計. Rows include 佐 賀, 長 崎, 熊本, 大 分, 宮 崎, 鹿 兒 島, 神 門, 北 海 道, 福 地 計, 朝 鮮, 臺 灣, 樺 太, 南 洋, 關 東 州.



昭和十年三月二十八日印刷

昭和十年三月三十一日發行

## 農林省山林局編纂

東京市赤坂區溜池町一番地

大日本山林會內

發行者 宮田長次郎

東京市京橋區京橋二丁目十三番地

印刷者 佐々木恒太郎

東京市京橋區京橋二丁目十三番地

印刷所 東亞印刷株式會社

東京市赤坂區溜池町一番地

發行所 大日本山林會

振替口座東京五七九二番



終