DECLASSIFIED E.O. 12065 SECTION 3-402/NNDG NO. 775013

資金支払状況表 （運転資金）

日以降

松浦炭砿

資金内訳金額	支払状況 月	日	支払先	品名	金額
	4	17	北薩産業会社	坑木	4.107:93
	〃	22	下村嘉市	〃 運賃	6.289:00
	〃	23	田川祐吉	〃	39.948:61
	〃	24	三州興産会社	〃	30.000:00
	〃	28	西部炭砿共栄会	スパイキ外	211.350:00
	〃	〃	川内坑木会社	坑木	10.000:00
	〃	〃	〃	〃	84.199:22
	〃	〃	岩中藤光	〃	8.533:04
			計		394.427:80
	6	26	田川祐吉	坑木	30.000:00
	〃	27	鳥谷松次	〃	50.000:00
	〃	〃	橋口亀次郎	〃	10.553:90
坑木代	7	3	七種健吾	〃	20.000:00
410.056.00	6	3	川内坑木会社	〃	54.106:75
	7	12	〃	〃	28.034:71
	〃	14	三州興産会社	〃	143.598:80
	〃	17	鳥谷松次	〃	50.000:00
	〃	〃	花田幸吉	〃	29.280:58
			計		415.574:74
火薬代 200.000.00	7	5	浜田商店	新桐マイト	211.600:00
ワイヤロープ代 230.000.00	7	8	石川興業会社	ワイヤロープ	230.240:00
840.056.00					857.414:74

DECLASSIFIED E.O. 12065 SECTION 3-402/NNDG NO. 775013

NO. 2

11

融資金別	交付年月日		融資額	紐付融資金 金額	紐付融資金 内訳金額	月	日	
機械修理費融資金	8.	1	340,000.00	340,000.00		8	4	海
						〃	〃	
第三回特別運転資金	8	23	2,747,000.00	2,747,000.00		18	1	倉
						〃	10	
						〃	13	
						〃	20	信
						〃	12	
						〃	〃	大
						〃	〃	
					坑木代 1,099,000.00	〃	4	四
						〃	〃	
						〃	12	
						〃	15	七
						〃	4	
						〃	13	木
						〃	6	大
						〃	25	豊
						〃	6	木
						〃	4	
						〃	9	三
						〃	2	
						〃	〃	

DECLASSIFIED E.O. 12065 SECTION 3-402/NNDG NO. 775013

融資金	支払状況			
内訳金額	月	日	支払先	品名	金額
	8	4	羽犬塚製作所	蒸気エンドレス捲一式	310,507.00
	〃	〃	〃	デートンポンプ 7.5吋外	34,442.00
			計		344,949.00
	18	1	岩本岩八	坑木	30,268.00
	〃	10	〃	〃	37,674.00
	〃	13	〃	〃	24,472.00
	〃	20	島谷松次	〃	70,000.00
	〃	12	〃	〃	50,000.00
	〃	〃	大庭侃	〃	71,473.83
	〃	〃	〃	〃	25,052.00
	〃	4	田川祐吉	〃	25,085.30
	〃	〃	〃	〃	24,914.70
	〃	12	〃	〃	12,000.00
	〃	15	中村庄助	〃	60,000.00
	〃	4	〃	〃	70,000.00
	〃	13	村田直吉	〃	55,398.51
	〃	6	本山辰吉	〃	77,939.69
	〃	25	重松清武	〃	38,350.54
	〃	6	橋口亀次郎	〃	87,276.74
	〃	4	〃	〃	30,590.00
	〃	9	三州興産会社	〃	127,765.36
	〃	2	中村惣市	〃	115,093.29
	〃	〃	川内坑木会社	〃	75,442.07
			計		1,108,796.53

坑木代
1,099,000.00

DECLASSIFIED E.O. 12065 SECTION 3-402/NNDG NO. 775013

No.3

融資金別	入金月日	融資額	紐付融資金 金額	紐付融資金 内訳金額	月	日	支
				機械代 536,000.00	8	6	親
					〃	4	羽
					〃	〃	
				火薬代 325,000.00	8	23	浜
				ワイヤロープ代 200,000.00			石
				電線代 30,000.00			内
				鋼材代 500,000.00	8	10	松
					〃	12	西
					〃	12	飯
					〃	9	九
					8	6	青
					〃	25	
				二次製品代 57,000.00	8	13	綾
					〃	11	坂
							日
							佐
		計	2,747,000.00	2,747,000.00			

(註) ※印ハ西九州石

DECLASSIFIED E.O. 12065 SECTION 3-402/NNDG NO. 775013

資金 内訳金額	支払状況 月	日	支払先	品名	金額
機械代 536.000.00	8	6	親和電機会社	油入変圧器	49.000.00
	〃	4	羽犬塚製作所	捲揚機外	344.949.00
	〃	〃	〃	附属品	155.051.00
			計		549.000.00
火薬代 325.000.00	8	23	浜田商店	新桐マイト	392.119.00
ワイヤロープ代 200.000.00			石川興業会社	ワイヤロープ	※ 246.654.53
電線代 30.000.00			内山電業社	電線	※ 70.077.90
鋼材代 500.000.00	8	10	松田工業所	中空鋼	25.500.00
	〃	12	西部炭砿共栄会	鋼材	104.000.00
	〃	12	飯野産業会社	〃	200.000.00
	〃	9	九州鋼材会社	〃	59.008.90
	8	6	青木産業会社	〃	150.000.00
	〃	25	〃	型鋼	53.453.75
			計		591.962.65
二次製品代 57.000.00	8	13	親和商事会社	ボールナット	16.427.00
	〃	11	坂本商店	スパイキ	15.000.00
			日商産業会社	ボールナット	※ 25.520.00
			佐賀鉄工所	木枠子	※ 419.96
			計		57.366.96
2.747.000.00					3.015.977.57

(註) ※印ハ西九州石炭株式会社ヨリ直接メーカー宛支払分

DECLASSIFIED E.O. 12065 SECTION 3-402/NNDG NO. 775013

資金繰実績表

支出之部

区別	費目	4月	5月	6月	7月	8月
一般設備費	建設假勘定	453,434	354,325	334,960	1,224,168	639,895
	資材代	122,000	20,000	736,200	1,959,857	3,164,280
	其の他				89,629	42,135
	振替支出	503,680	482,053	592,944	1,196,380	1,015,765
	計	1,079,114	856,378	1,664,104	4,470,034	4,862,575
炭業費	建設假勘定	2,003,006	2,283,550	1,501,763	240,573	939,781
	資材代	334,848	149,824	195,633	151,394	129,532
	其の他	229,74	58,511			10,725
	振替支出					
	計	2,360,820	2,491,885	1,697,396	391,967	1,080,038
営業費	労務費	8,455,259	6,487,189	14,859,890	16,881,435	15,531,063
	備品費	1,616,877	1,933,692	2,973,067	3,085,062	4,748,019
	経費	1,138,433	2,371,618	2,139,420	2,071,001	1,620,600
	計	11,210,569	10,792,499	19,972,377	22,037,498	21,899,682
	支出合計	14,650,503	14,140,762	23,333,877	26,899,499	27,842,295

区別	費目
一般設備	前月繰
	借入
	振替收
	計
炭業費	前月繰
	借入
	振替收
	計
営業費	前月繰
	炭代收
	雜收
	借入
	振替收
	計
收入合計	
收支差引残	

DECLASSIFIED E.O. 12065 SECTION 3-402/NNDG NO. 775013

繰実績表

收入之部

	8月	区別	費目	4月	5月	6月	7月	8月
8	639.895	一般設備	前月繰越	7.682.111	6.602.999	5.746.619	4.082.515	5.870.481
7	3.164.280		借入金	0	0	0	6.258.000	2.190.000
9	42.135		振替收入	0	0	0	0	0
0	1.015.765		計	7.682.111	6.602.999	5.746.619	10.340.515	8.060.481
4	4.862.575	宏住	前月繰越	△1.898.496	△1.260.316	1.941.199	653.242	261.275
3	939.781		借入金	2.899.000	5.310.000	0	0	497.000
4	129.532		振替收入	100.000	384.400	409.439	0	139.276 0
	10.725		計	1.100.504	4.433.084	2.350.638	653.242	897.551 ~~756.275~~
		營業費	前月繰越	△3.507.993	△3.969.285	△6.891.603	△4.596.869	△3.580.294
7	1.080.038		賃代收入	7.491.275	5.600.000	13.000.000	14.500.000	24.000.000
35	15.531.063		雜收入	282.639	676.223	174.167	202.682	980.304
62	4.748.019		借入金	2.471.683	1.111.905	8.500.000	7.115.031	333.931
01	1.620.600		振替收入	503.680	482.053	592.944	1.196.380	1.015.765
8	21.899.682		計	7.241.284	3.900.896	15.375.508	18.459.224	22.749.226
99	27.842.295	收入合計		16.023.899	14.936.977	23.472.765	29.450.981	31.088.458 ~~31.560.202~~
		收支差引残高		1.373.396	796.215	138.888	2.551.482	3864.463 ~~3.726.189~~

△ 不足金

DECLASSIFIED E.O. 12065 SECTION 3-402/NNDC NO. 775013

起業資金（昭和23年3.31現在）

区分	期間	要求額	割当額	入手額
設備資金	22年上期分	9,855,714.00	8,032,000.00	8,032,000.00
〃	〃 下期分	14,519,970.00	9,261,000.00	9,261,000.00
炭車資金	〃 上期分	2,820,000.00	2,820,000.00	2,820,000.00
炭住資金	〃 一四半期	1,320,000.00	1,596,000.00	1,596,000.00
〃	〃 附帯		15,000.00	15,000.00
〃	〃 二四半期	6,971,000.00	6,911,000.00	6,911,000.00
〃	〃 附帯	93,520.00	173,000.00	173,000.00
〃	〃 下期分	10,540,500.00	10,540,500.00	3,675,000.00
〃	〃 附帯	1,888,988.53	71,000.00	21,000.00
計		47,949,692.53	39,419,500.00	32,504,000.00

区分	入手	支出	委託調査費	利息	差引過不足
設備資金	17,293,000.00	8,994,337.61	36,091.00	199,241.55	7,963,329.84
炭車資金	2,820,000.00	3,072,568.00	0	28,650.80	△ 281,218.80
炭住資金	12,391,000.00	13,078,961.41	1,051,562.30	158,972.88	△ 1,898,496.59
計	32,504,000.00	25,145,867.02	1,187,653.30	386,865.23	5,783,614.45

以上（昭和23.4.30現在）

区分	入手	支出	委託調辦費	利息	差引過不足
設備資金	17.293.000'00	8.994.337.61	36.091'00	199.241.55	7.963.329.84
炭車資金	2.820.000'00	3.072.568'00	0'	28.650'80	△ 281.218'80
炭住資金	12.391.000'00	13.078.961'41	1.051.562'30	158.972'88	△ 1.898.496.59
計	32.504.000'00	25.145.867'02	1.187.653'30	386.865'23	5.783.614.45

仝上 (昭和23.4.30現在)

区分	期間	要求額	割当額	入手額
設備資金	22年上期分	9.855.714'00	8.032.000'00	8.032.000'00
〃	〃 下期分	10.519.970'00	〃 9.261.000'00	9.261.000'00
炭車資金	〃 上期分	2.820.000'00	2.820.000'00	2.820.000'00
炭住資金	〃 一四半期	1.320.000'00	1.596.000'00	1.596.000'00
〃	〃 〃 附帯		15.000'00	15.000'00
〃	〃 二四半期	6.911.000'00	6.911.000'00	6.911.000'00
〃	〃 〃 附帯	93.520'00	173.000'00	173.000'00
〃	〃 下期	10.540.500'00	10.540.500'00	6.571.000'00
〃	〃 〃 附帯	1.888.988.53	71.000'00	24.000'00
計		47.949.692.53	39.419.500'00	35.403.000'00

区分	入手	支出	委託調辦費	利息	差引過不足
設備資金	17.293.000'00	10.078.451'04	136.091'00	199.241'55	6.884.216.4[illegible]
炭車資金	2.820.000'00	3.072.568'00	0'	28.650'80	△ 281.218.[illegible]
炭住資金	15.290.000'00	15.278.875'86	1.089.493'94	181.946'94	△ 1.260.31[illegible]
計	35.403.000'00	28.424.894'90	1.225.584'94	409.839'29	5.[illegible]

(註) △印…不足金

DECLASSIFIED E.O. 12065 SECTION 3-402/NNDG NO. 775013

DECLASSIFIED E.O. 12065 SECTION 3-402/NNDG NO. 775013

起業資金（昭和23.5.31現在）

区分	期間	要求額	割当額	入手額
設備資金	22年 上期分	9,855,714.00	8,032,000.00	8,032,000.00
〃	〃 下期分	14,519,970.00	9,261,000.00	9,261,000.00
炭車資金	〃 上期分	2,820,000.00	2,820,000.00	2,820,000.00
炭住資金	〃 一四半期	1,320,000.00	1,596,000.00	1,596,000.00
〃	〃 〃 附帯		15,000.00	15,000.00
〃	〃 二四半期	6,911,000.00	6,911,000.00	6,911,000.00
〃	〃 〃 附帯	93,520.00	173,000.00	173,000.00
〃	〃 下期分	10,540,500.00	10,540,500.00	10,541,000.00
〃	〃 〃 附帯	1,884,988.53	71,000.00	1,364,000.00
計		47,945,692.53	39,419,500.00	40,713,000.00

区分	入手	支出	委託調辦費	利息	差引過不足
設備資金	17,293,000.00	10,929,829.38	136,091.00	199,241.55	6,027,838.07
炭車資金	2,820,000.00	3,072,568.00	0	28,650.80	△ 281,218.80
炭住資金	20,600,000.00	16,979,849.90	1,438,493.94	240,456.94	1,941,199.22
計	40,713,000.00	30,982,247.28	1,574,584.94	468,349.29	7,687,818.49

仝上（昭和23.6.31現在）

〃	〃 〃 附帯	1,888,988.53	71,000.00	1,364,000.00	
計		47,945,692.53	39,419,500.00	40,713,000.00	

区分	入手	支出	委託調辦費	利息	差引過不足
設備資金	17,293,000.00	10,929,829.38	136,091.00	199,241.55	6,027,838.07
炭車資金	2,820,000.00	3,072,568.00	0	28,650.80	△ 281,218.80
炭住資金	20,600,000.00	16,979,849.90	1,438,493.94	240,456.94	1,941,199.22
計	40,713,000.00	30,982,247.28	1,574,584.94	468,349.29	7,687,818.49

今上 (昭和23.6.31現在)

区分	期間	要求額	割当額	入手額
設備資金	22年 上期分	9,855,714.00	8,032,000.00	8,032,000.00
〃	〃 下期分	14,519,970.00	9,261,000.00	9,261,000.00
炭車資金	〃 上期分	2,820,000.00	2,820,000.00	2,820,000.00
炭住資金	〃 一四半期	1,320,000.00	1,596,000.00	1,596,000.00
〃	〃 〃 附帯		15,000.00	15,000.00
〃	〃 二四半期	6,911,000.00	6,911,000.00	6,911,000.00
〃	〃 〃 附帯	93,520.00	173,000.00	173,000.00
〃	〃 下期分	10,541,000.00	10,541,000.00	10,541,000.00
〃	〃 〃 附帯	1,888,988.53	71,000.00	1,364,000.00
計		47,950,192.53	39,420,000.00	40,713,000.00

区分	入手	支出	委託調辦費	利息	差引過不足
設備資金	17,293,000.00	12,593,932.91	136,091.00	199,241.55	4,363,734.54
炭車資金	2,820,000.00	3,072,568.00	0	28,650.80	△ 281,218.80
炭住資金	20,600,000.00	18,267,806.79	1,438,493.94	240,456.94	653,242.33
計	40,713,000.00	33,934,307.70	1,574,584.94	468,349.29	4,735,758.07

(註) △印…不足金

DECLASSIFIED E.O. 12065 SECTION 3-402/NNDG NO. 775013

DECLASSIFIED E.O. 12065 SECTION 3-402/NNDG NO. 775013

起業資金（昭和23.7.31現在）

区分	期間	要求額	割当額	入手額
設備資金	22年 上期分	9,855,714.00	8,032,000.00	8,032,000.00
〃	〃 下期分	14,519,990.00	9,261,000.00	9,261,000.00
〃	23年 上期分	43,262,200.00	15,645,000.00	6,258,000.00
炭車資金	22年 上期分	2,820,000.00	2,820,000.00	2,820,000.00
炭住資金	〃 1.4半期	1,320,000.00	1,596,000.00	1,596,000.00
〃	〃 〃 附帯		15,000.00	15,000.00
〃	〃 2.4半期	6,911,000.00	6,911,000.00	6,911,000.00
〃	〃 〃 附帯	93,520.00	173,000.00	173,000.00
〃	〃 下期分	10,541,000.00	10,541,000.00	10,541,000.00
〃	〃 〃 附帯	1,888,988.53	71,000.00	1,364,000.00
計		91,212,392.53	55,065,000.00	46,971,000.00

区分	入手	支出	委託調査費	利息	差引過不足
設備資金 22年	17,293,000.00	12,593,932.91	136,091.00	199,241.55	4,363,734.54
〃 23/上	6,258,000.00	4,380,404.60	0	89,629.32	1,787,966.08
炭車資金	2,820,000.00	3,072,568.00	0	28,650.80	△ 281,218.80
炭住資金	20,600,000.00	18,659,773.39	1,438,493.94	240,456.94	261,275.73
計	46,971,000.00	38,706,678.90	1,574,584.94	557,978.61	6,131,757.55

	[illegible]	[illegible]	[illegible]	[illegible]
計		91,212,392.53	55,065,000.00	46,971,000.00

区分	入手	支出	委託調査費	利息	差引過不足
設備資金 22年	17,293,000.00	12,593,932.91	136,091.00	199,241.55	4,363,734.54
〃 23/上	6,258,000.00	4,380,404.60	0.	89,629.32	1,787,966.08
炭車資金	2,820,000.00	3,072,568.00	0.	28,650.80	△ 281,218.80
炭住資金	20,600,000.00	18,659,773.39	1,438,493.94	240,456.94	261,275.73
計	46,971,000.00	38,706,678.90	1,574,584.94	557,978.61	6,131,757.55

仝上 (昭和23.8.31.現在)

区分	期間	要求額	割当額	入手額
設備資金	22年 上期分	9,855,714.00	8,032,000.00	8,032,000.00
〃	〃 下期分	14,519,970.00	9,261,000.00	9,261,000.00
〃	23年 上期分	43,262,200.00	15,645,000.00	8,448,000.00
炭車資金	22年 上期分	2,820,000.00	2,820,000.00	2,820,000.00
炭住資金	22年 1.4半期	1,320,000.00	1,596,000.00	1,596,000.00
〃	〃 〃 附帯		15,000.00	15,000.00
〃	〃 2.4半期	6,911,000.00	6,911,000.00	6,911,000.00
〃	〃 〃 附帯	93,520.00	173,000.00	173,000.00
〃	〃 下期分	10,540,500.00	10,541,000.00	10,541,000.00
〃	〃 〃 附帯	1,880,988.53	71,000.00	1,364,000.00
〃	23年 上期分			497,000.00
計		91,211,892.53	55,065,000.00	49,658,000.00

区分	入手	支出	委託調査費	利息	差引過不足
設備資金22年	17,293,000.00	14,028,317.91	136,091.00	199,241.55	2,929,349.54
〃 23/上	8,448,000.00	7,766,460.06	0.	131,764.92	549,775.02
炭車資金	2,820,000.00	3,072,568.00	0.	28,650.80	△ 281,218.80
炭住資金22年	20,600,000.00	19,589,810.34	1,438,493.94	240,456.94	△ 668,761.22
〃 23/上	497,000.00	0.	0.	10,725.26	486,274.74
計	49,658,000.00	44,457,156.31	1,574,584.94	610,839.47	3,015,419.25

(註) △印ハ不足金

DECLASSIFIED E.O. 12065 SECTION 3-402/NNDG NO. 775013

DECLASSIFIED E.O. 12065 SECTION 3-402/NNDG NO. 775013

17

UNPAID BILLS
未拂金内訳表

MONTH	月別	DEVELOPMENTS 起業 資 MATERIALS 現金		其他 OTHERS		TAXES 税金		OTHER 其他		TOTAL 計		資 坑
MAR	3月	0		972396	25	0		0		972.396	25	3545.0
APR	4月	0		789606	25	0		0		789.606	25	3.160.2
MAY	5月	0		986.452	75	0		0		986.452	75	35618
JUNE	6月	0		1542978	25	0		126149	68	1.669.127	93	3587.5
JULY	7月	0		1175351	85	0		626198	70	1.801.550	55	3281.6

NOTICE 注意

		TIMBER	
JAN.	1月	坑木消費量	4
FEB.	2月	〃	4
MAR.	3月	〃	4
APR.	4月	〃	3
MAY	5月	〃	4
JUNE	6月	〃	6

DECLASSIFIED E.O. 12065 SECTION 3-402/NNDG NO. 775013

UNPAID BILLS
未拂金内訳表

MANAGEMENT 營業

他	TOTAL 計		資 MATERIAL 材 坑木		資 MATERIAL 材 其ノ他		TAXES 税金		OTHERS 其ノ他		TOTAL 計	
	972.396	25	3.545.077	27	2658.313	41	14159.153	77	12165.996	90	32528.541	34
	789.606	25	3.160.224	34	3254.355	50	14582.988	67	14521.037	30	35518.605	81
	986.454	75	3561.830	85	3429.016	63	14916.922	07	22407.516	30	44.315.285	85
68	1.669.147	93	3.587.508	96	3.605.513	31	19.186.467	08	23.791.163	36	50.170.652	71
70	1.801.550	55	3281.649	69	3593.972	34	21.060.999	28	22.188.513	16	50.125.134	97

CE 記 TIMBER

JAN. 1月	坑木消費量	4555.031 石	AVER. USED 1月~3月平均消費量	4641.004 石
FEB. 2月	〃	4867.75		
MAR. 3月	〃	4360.233		
APL. 4月	〃	3679.581	AVER. USED 4月~6月平均消費量	4996.338 石
MAY 5月	〃	4883.575		
JUNE 6月	〃	6425.859		

DECLASSIFIED E.O. 12065 SECTION 3-402/NNDG NO. 775013

920 1

貯藏品推移狀況調

分類	資材名		單位	前月末繰越高	3月 受入高	3月 拂出高	3月 殘 營業用	3月 殘 起業用	3月 殘 計	3月 殘 營業用	4月 受入高	4月 拂出高	4月 殘
金屬類	銑鉄		瓩	0	0	0	0	0	0	0	0	0	
	壓延鋼材	重軌條	〃	9146	0	0	0	9146	9146	0	0	73	9
		軽軌條	〃	0	0	0	0	0	0	0	6006	0	6
		型鋼	〃	2868	0	0	0	2868	2868	0	0	668	2
		棒鋼	〃	32228	0	0	15000	17228	32228	80	689	5457	27
		厚板	〃	6473	0	0	6473	0	6473	100	600	1210	5
		薄板	〃	217	0	0	217	0	217	69	1000	0	
		瓦斯管	〃	53921	0	0	53921	0	53921	90	10000	10760	9
		その他鋼管	〃	0	0	0	0	0	0	0	0	0	
		その他鋼材	〃	0	0	0	0	0	0	0	0	0	
		計	〃	104853	0	0	75611	29242	104853	0	18295	24873	9
	坑枠用古軌條		〃	36632	0	0	30000	6632	36632	80	34880	0	
	釘		〃	1140	0	551	500	89	589	30	1500	1949	
	針金鉄線		〃	376	0	242	100	54	154	50	0	66	
	鋼索		〃	29373	6290	3789	31874	0	31874	150	0	10721	
	亜鉛引鉄板		〃	0	0	0	0	0	0	0	0	0	
	加熱鉄螺		〃	8323	608	325	8606	0	8606	120	50	1271	
	鑄鉄管		〃	0	0	0	0	0	0	0	0	0	
	銅		〃	0	0	0	0	0	0	0	0	0	
	鉛		〃	467	50	0	517	0	517	220	0	571	
	亜鉛		〃	0	0	0	0	0	0	0	0	0	
	錫		〃	0	0	0	0	0	0	0	0	0	
火藥類	爆薬	膠質ダイナマイト	瓩	17	120	76	61	0	61	15	60	81	
		硝安爆薬	〃	0	0	0	0	0	0	0	0	0	
		其他爆薬	〃	0	0	0	0	0	0	0	0	0	
		計	〃	17	120	76	61	0	61	15	60	81	

DECLASSIFIED E.O. 12065 SECTION 3-402/NNDG NO. 775013

品推移状況調書 (昭和23年 3月～6月) 松浦礦業所

月			4月			5月			6月						備考
殘			受入高	拂出高	殘高	受入高	拂出高	殘高	受入高	拂出高	殘				
起業用	計	營業用維持日数									營業用	起業用	計	營業用維持日数	
0	0	0	0	0	0	5000	0	5000	0	0	5000	0	5000	90	
9145	9145	0	0	73	9068	0	0	9068	0	342	0	8726	8726	0	
0	0	0	6006	0	6006	0	240	5766	0	5766	0	0	0	0	
2868	2868	0	0	668	2200	0	108	2092	0	0	0	2092	2092	0	
17228	32228	80	689	5457	27460	0	1235	26225	2247	434	14000	14638	28638	70	
0	6473	100	600	1210	5763	0	255	5508	0	76	5432	0	5432	75	
0	217	69	1000	0	1217	0	169	1048	0	0	1048	0	1048	240	
0	53921	90	10000	18360	45561	202	893	45870	6800	3337	4333	45000	49333	100	
0	0	0	0	0	0	0	0	0	0	0	0	0	0	0	
0	0	0	0	0	0	0	0	0	0	0	0	0	0	0	
29242	104853	0	18295	24873	98275	202	2900	95577	2647	3955	24813	70456	95269	0	
6632	36632	80	34880	0	71462	0	0	71462	0	1200	60000	10262	70262	160	
89	589	30	1500	1949	140	2580	784	1936	2160	1891	2000	205	2205	60	
54	154	50	0	66	88	0	70	18	0	0	18	0	18	20	
0	31874	150	0	10721	21153	0	2631	18472	2090	8343	12212	0	12212	60	
0	0	0	0	0	1570	1570	0	1570	1500	370	2700	0	2700	100	
0	8606	120	30	1971	6685	0	228	6457	0	360	6097	0	6097	90	
0	0	0	0	0	0	0	0	0	0	0	10	0	0	0	
0	0	0	0	0	0	0	0	0	0	0	0	0	0	0	
0	517	220	0	57	460	0	0	460	0	0	460	0	460	200	
0	0	0	0	0	0	0	0	0	0	0	0	0	0	0	
0	0	0	0	0	0	102	102	0	30	0	30	0	30	30	
0	61	15	60	81	40	120	100	60	120	123	57	0	57	0	
0	0	0	0	0	0	0	0	0	0	0	0	0	0	0	
0	0	0	0	0	0	0	0	0	0	0	0	0	0	0	
0	61	15	60	81	40	120	100	60	120	123	57	0	57	0	

DECLASSIFIED E.O. 12065 SECTION 3-402/NNDG NO. 775013

no 2

貯蔵品堆移状況調

分類	資材名	単位	前月末繰越高	3月 受入高	3月 拂出高	3月 殘 営業用	3月 殘 起業用	3月 殘 計	3月 殘 営業用経持日数	4月 受入高	4月 拂出高	4月 殘高
油類	輸送用揮發油	立	513	2653	3166	0	0	0	0	2833	2833	0
	燃料油	〃	4029	1,008	360	4677	360	4,677	360	756	418	5015
	自車油	〃	2,228	1,000	540	2,688	0	2,688	30	1,000	800	2,888
	マシン油	〃	0	864	540	324	0	324	40	0	0	324
	高級機械油	〃	11,076	414	1,872	9,618	0	9,618	0	1,468	960	10,126
	電気絶縁油	〃	666	828	162	1,332	0	1,332	120	108	0	1,440
	グリース	〃	11,281	90	16	11,355	0	11,355	360	180	348	11,195
ゴム製品	コンベヤベルト(生ゴム)	瓩	360	0	0	0	360	360	0	0	0	360
	平ベルト	〃	132	0	0	132	0	132	50	0	52	80
	Vベルト	〃	84	0	0	84	0	84	70	0	2	82
	ゴムホース	〃	12	42	7	47	0	47	50	0	32	15
電氣用品	電線(銅量) 柔軟ゴム線	〃	466	0	0	300	166	466	120	57	82	441
	電線(銅量) 動力ケーブル	〃	295	0	0	295	0	295	30	0	0	295
	電線(銅量) 通信ケーブル	〃	0	0	0	0	0	0	0	0	0	0
	電線(銅量) 巻線	〃	240	0	0	240	0	240	120	115	0	355
	電線(銅量) 裸線	〃	258	0	0	258	0	258	150	0	0	258
	電線(銅量) 計	〃	1,259	0	0	1,093	166	1259	—	172	82	1,349
木材類	一般用材	石	2,121	170	1,498	793	0	793	60	135	320	608
	坑木	〃	17,153	3,365	2,837	17,681	0	17,681	110	1,604	3446	15,839
その他	セメント	瓩	65,070	57,000	16,850	25,220	80,000	105,220	150	5,100	36,600	73,720
	板硝子	箱	0	0	0	0	0	0	0	0	0	0
	カーバイト	瓩	4,747	2,700	4,747	2,700	0	2,700	20	2,700	4,545	855
	苛性カリ	〃	0	0	0	0	0	0	0	0	0	0
	コークス	〃	0	0	0	0	0	0	0	0	0	0

DECLASSIFIED E.O. 12065 SECTION 3-402/NNDG NO. 775013

推移状況調書（昭和23年3月～6月）

松浦礦業所

		4月			5月			6月						備考
										残				
計	営業用維持日数	受入高	拂出高	残高	受入高	拂出高	残高	受入高	拂出高	営業用	起業用	計	営業用維持日数	
0	0	2833	2833	0	2682	2682	0	4762	2,572	1,800	390	2190	20	
677	360	756	418	5015	342	2036	3,321	0	0	3,321	0	3321	240	打田、[illegible]、[illegible]ビル、工材[illegible]
2,688	30	1,000	800	2,888	2000	200	4,688	4,200	1,000	7888	0	7888	115	
324	40	0	0	324	630	200	754	1,404	218	1,940	0	1,940	280	
2618	0	1,468	960	10,126	306	2,854	7,578	756	600	7,734	0	7,734	100	タービン、ウインダー、スピンドル、ダイナモ、モビル
1,332	120	108	0	1,440	144	542	1,042	180	56	1,166	0	1,166	150	
355	360	180	346	11,195	0	2,840	8355	0	506	7,849	0	7,849	230	—
360	0	0	0	360	0	0	360	0	0	0	360	360	0	
132	50	0	52	80	0	7	73	68	60	81	0	81	30	
84	70	0	2	82	0	4	78	0	29	49	0	49	40	
47	50	0	32	15	55	20	50	0	28	22	0	22	36	
466	120	57	82	441	174	70	545	170	32	683	0	683	45	
295	30	0	0	295	0	0	295	0	0	295	0	295	30	
0	0	0	0	0	0	0	0	0	0	0	0	0	0	
240	120	115	0	355	0	0	355	0	10	345	0	345	170	
258	150	0	0	258	0	0	258	0	0	258	0	258	150	
1259	—	172	82	1,349	174	70	1,453	170	42	1,581	0	1,581	—	
793	60	135	320	608	0	221	387	3379	149	3,230	0	3,230	300	六月＝3359石 瑞本日ノ下殷用 木材＝記入
7681	110	1,604	3446	15,839	4,004	4,678	15,165	5,117	6,950	13,332	0	13,332	50	
5,220	150	5,100	36,600	73,720	0	3,610	7,110	10,550	14,600	32,000	128,560	160,560	270	
0	0	0	0	0	0	0	0	0	0	0	0	0	0	
2,700	20	2,700	4,545	855	4365	4,860	360	4,770	4,770	360	0	360	3	
0	0	0	0	0	0	0	0	0	0	0	0	0	0	
0	0	0	0	0	0	0	0	0	0	0	0	0	0	

DECLASSIFIED E.O. 12065 SECTION 3-402/NNDG NO. 775013

資材前渡金

種別＼月別	3月末残		4月末残		5月末残	
	官業	起業	官業	起業	官業	起
木材類	47.969.93	84.625.00	47.969.93	84.625.00	47.969.93	84.625
金属類	809.607.61	1.500.000.00	346.384.61	950.000.00	293.762.84	950.000
火薬類	0	0	0	0	0	
電気用品	1.750.00	0	1.750.00	0	1.750.00	
工具器具備品	800.00	0	0	0	3.012.00	
ゴム製品	218.686.63	0	154.686.63	0	146.564.63	
油類	0	0	0	0	0	
事務用消耗品	5.023.54	0	5.023.54	0	5.023.54	
その他(雑品)	174.143.30	544.273.50	232.502.22	584.273.50	200.794.80	423.273
機械	246.457.00	400.000.00	246.257.00	300.000.00	246.257.00	300.00
計	1.514.438.01	2.528.798.50	1.034.573.93	2.918.798.50	945.134.74	1.757

DECLASSIFIED E.O. 12065 SECTION 3-402/NNDG NO. 775013

材前渡金。

末残	5月末残		6月末残		7月末残	
起業	営業	起業	営業	起業	営業	起業
84,625.00	47,969.93	84,625.00	47,969.93	84,625.00	47,969.93	84,625.00
960,000.00	293,762.84	960,000.00	302,449.24	360,000.00	81,761.74	660,000.00
0	0	0	0	0	0	0
0	1,760.00	0	1,760.00	0	6,000.00	0
0	3,012.00	0	3,012.00	0	3,012.00	0
0	146,664.63	0	154,368.63	0	158,402.93	0
0	0	0	0	0	0	0
0	6,023.64	0	6,023.64	0	6,023.64	0
684,273.60	200,794.80	423,273.60	280,960.12	436,857.60	385,773.12	436,857.60
300,000.00	246,267.00	300,000.00	19,667.00	300,000.00	83,626.00	1,160,000.00
2,918,798.60	946,134.74	1,767,798.60	816,090.46	1,171,382.60	771,469.26	2,321,382.60

(註) 三月末残 一二、八九一、六七三、二〇。
六月末残 一四、四四四、三四八、一二。

DECLASSIFIED E.O. 12065 SECTION 3-402/NNDG NO. 775013

生産原價表

月別		23/4月		5		6		7		(予想) 8		(予想) 9	
産出炭総量		8,207瓩		9,780瓩		11,522瓩		11,912瓩		10,000瓩		10,500瓩	
自産炭積量		530瓩		530瓩		530瓩		520瓩		520瓩		520瓩	
原價要素		金額	屯当	金額	屯当	金額	屯当	金額	屯当	金額	屯当	金額	屯当
物品費	木材類	321,912.54	100.15	1,180,807.53	120.74	1,626,877.68	141.20	1,716,921.62	144.13	1,600,000.00	160.00	1,670,000.00	159.05
	金属類	185,642.04	91.36	268,229.22	27.43	511,138.60	44.36	229,249.23	19.25	401,000.00	40.00	420,000.00	40.00
	火薬類	105,634.94	12.87	124,165.77	12.70	163,370.68	14.18	184,548.38	15.51	180,000.00	18.00	190,000.00	18.09
	電気器具	71,357.81	8.69	111,440.33	11.39	165,047.58	4.92	66,196.15	5.56	75,000.00	7.50	75,000.00	7.1
	工具器具備品	96,068.34	9.27	248,861.75	25.44	187,121.35	16.25	199,457.20	16.76	122,000.00	12.20	130,000.00	12.3
	ゴム製品	17,179.87	2.10	114,664.22	11.72	13,021.78	1.13	12,831.55	1.08	15,000.00	1.50	15,000.00	1.40
	滑油類	46,942.79	5.72	40,945.42	4.20	49,892.25	4.33	44,618.37	3.75	38,000.00	3.80	42,000.00	4.00
	石炭	560,210.00	68.26	560,210.00	57.28	560,210.00	48.62	1,145,639.25	127.15	1,470,000.00	147.00	1,470,000.00	140.00
	軌道用建設品	92,512.94	11.27	120,931.76	12.37	155,283.08	4.80	196,343.33	16.48	150,000.00	15.00	150,000.00	14.29
	其の他	111,352.82	13.57	183,608.16	18.67	137,272.63	11.91	160,609.38	13.48	150,000.00	15.00	150,000.00	14.29
	計	2,498,814.19	303.26	2,728,864.16	279.03	3,360,939.68	291.70	4,320,609.46	363.13	4,200,000.00	420.00	4,312,000.00	410.67
労務費	職員給與	1,294,209.16	157.76	1,855,175.50	189.69	2,050,021.10	177.92	2,096,603.00	176.01	2,100,000.00	210.00	2,100,000.00	200.00
	雇金 坑内夫	7,135,081.12	870.70	8,325,419.63	892.17	9,682,343.74	840.34	9,971,977.06	837.14	9,500,000.00	950.00	9,700,000.00	923.80
	雇金 坑外夫	3,730,393.66	454.53	3,926,315.78	401.46	4,633,540.64	402.73	4,826,424.15	405.17	4,800,000.00	480.00	4,800,000.00	457.14
	請負 坑内夫	0	0	0	0	0	0	0	0	0	0	0	0
	請負 坑外夫	33,825.95	4.12	32,254.67	3.30	40,325.90	3.51	36,772.20	3.09	40,000.00	4.00	40,000.00	3.80
	職員手當	62,000.00	7.56	62,000.00	6.34	62,000.00	5.38	31,000.00	2.62	31,000.00	3.00	30,000.00	2.86
	職員賞與	84,000.00	10.24	84,000.00	8.59	84,000.00	7.27	170,000.00	14.27	170,000.00	17.00	170,000.00	16.19
	職員退職金	100,000.00	12.19	100,000.00	10.22	100,000.00	8.68	300,000.00	25.18	100,000.00	10.00	100,000.00	9.53

DECLASSIFIED E.O. 12065 SECTION 3-402/NNDG NO. 775013

其	[illegible]	92,[illegible]24	12.27	120931.76	12.37	[illegible]28388	480	196343.33	16.48	140,000.00	140.00	140,000.00	14.79
	其の他	111,342.92	13.67	183608.16	18.67	137,272.63	11.91	160,609.38	13.48	140,000.00	140.00	140,000.00	14.79
	計	2488,814.19	303.26	2728,864.16	279.03	3360939.63	291.70	4326,609.46	363.13	4200,000.00	420.00	4312,000.00	419.67
労務費	職員給與	1294,202.16	157.76	1845,132.40	188.69	2020,021.00	177.92	2096,603.00	176.01	2100,000.00	210.00	2100,000.00	200.00
	賃金 坑内夫	719,681.12	87.670	832,419.63	89.217	968,343.74	84.934	997,977.04	83.714	900,000.00	90.00	900,000.00	92.38
	賃金 坑外夫	3730,393.66	454.53	3926,378	401.46	4623,540.64	406.73	4826,424.15	405.17	4800,000.00	480.00	4800,000.00	457.04
	給料 坑内夫	0	0	0	0	0	0	0	0	0	0	0	0
	給料 坑外夫	3382,095	412	3224,463	330	4835,90	351	3677,20	309	40,000.00	4.00	40,000.00	3.80
	賞與 職員	62,000.00	7.6	62,000.00	6.34	62,000.00	7.38	30,000.00	2.52	30,000.00	3.00	30,000.00	2.86
	賞與 雇員	84,000.00	10.24	84,000.00	8.59	84,000.00	7.29	170,000.00	14.27	170,000.00	17.00	170,000.00	11.19
	退職給與金	100,000.00	12.19	100,000.00	10.22	100,000.00	8.68	300,000.00	25.18	100,000.00	10.00	100,000.00	9.53
	法定福利費	460,896.16	56.16	1121,319.62	114.66	540,896.67	46.94	556,892.99	46.75	600,000.00	60.00	600,000.00	57.14
	計	1296,090.05	157.96	1896,425.10	162.68	1723,317.92	149.42	1799,266.93	151.03	1734,000.00	173.40	1740,000.00	167.47
経費	支拂修繕料	69,271.18	8.44	66,815.73	6.93	246,973.38	21.35	231,177.12	23.60	200,000.00	20.00	300,000.00	28.57
	支拂電力料	78,694.00	9.59	78361.00	8.07	85,030.00	7.38	253,139.00	21.25	260,000.00	26.00	260,000.00	24.76
	支拂賠償費	0	0	0	0	0	0	0	0	0	0	0	0
	旅費通信費	124,565.00	15.18	119,663.60	12.24	118,194.19	10.26	124,493.50	10.45	150,000.00	15.00	250,000.00	23.81
	租稅公課	581,340.16	70.83	884,170.90	89.28	253,040.26	21.87	643,074.91	53.99	600,000.00	60.00	600,000.00	57.28
	減價償却費	100,244.00	12.21	328,488.68	33.59	266,066.07	23.15	283,327.68	23.79	238,000.00	23.80	250,000.00	23.81
	其の他	282,604.37	34.44	840,746.10	85.97	633,163.30	54.96	1227,448.27	103.04	800,000.00	80.00	1,000,000.00	95.24
	計	1241,189.71	151.28	1818,246.11	185.92	1601,167.61	138.97	2812,622.48	236.12	2148,000.00	214.80	2,611,000.00	248.57
雇員給料		47,516.78	5.79	132,416.83	13.55	243,632.50	21.06	467,273.35	3.92	100,000.00	10.00	100,000.00	9.53
仕掛原價計		1643,792.19	200.281	2032,116.44	207.78	2194,253.48	190.44	2508,173.97	210.46	2388,000.00	238.80	2436,000.00	232.01
本社費		482,612.70	58.80	1445,279.0	147.68	641,998.70	55.98	849,058.30	71.28	800,000.00	80.00	800,000.00	76.19
支拂利子		185,669.27	22.62	336,327.22	34.41	430,065.96	46.10	638,436.48	53.60	600,000.00	60.00	600,000.00	57.14
完成原價		1751,094.14	210.93	2120,214.26	216.79	2311,464.04	200.63	2567,669.25	220.34	2498,000.00	249.80	2562,000.00	244.32

DECLASSIFIED E.O. 12065 SECTION 3-402/NNDC NO. 775013

原價構成比率推移表

月別		23/4.		5		6.		7.		(予想)8.		(予想)9.	
產出炭數量		8.207瓩		9.780瓩		11.522瓩		11.912瓩		10.000瓩		10.500瓩	
自產炭消費量		530瓩		530瓩		530瓩		520瓩		520瓩		520瓩	
原價要素		所当	比率	所当	比率	所当	比率	所当	比率	所当	比率	所当	比率
物品費	木材類	188.15	4.7%	120.74	6.6%	143.20	7.0%	144.13	6.5	160.00	6.4	159.05	6.5
	金屬類	78.36	3.4	27.42	1.3	44.36	2.2	19.25	1.9	40.00	1.6	40.00	0.6
	火藥類	12.87	0.6	12.70	0.6	14.18	0.7	16.51	0.7	18.00	0.7	18.09	0.7
	電氣用品	8.69	0.4	11.39	0.5	4.92	0.20	5.56	0.2	7.50	0.3	7.14	0.3
	工具器具類	9.27	0.4	2.54	0.1	16.25	0.8	16.74	0.8	12.20	0.5	12.38	0.5
	ゴム製品	2.40	0.1	11.72	0.6	1.13	0.1	1.08	0.1	1.50	0.1	1.33	0
	油類	5.72	0.3	4.20	0.2	4.33	0.2	3.75	0.2	3.80	0.1	4.00	0.2
	石炭	68.26	3.2	57.28	2.6	48.62	2.4	127.15	5.7	147.00	6.0	140.00	5.7
	事務用消耗品	11.27	0.6	12.37	0.5	4.80	0.2	16.48	0.7	15.00	0.6	14.29	0.6
	其他	13.57	0.7	18.67	0.9	11.91	0.7	13.48	0.6	15.00	0.6	14.29	0.6
	計	313.26	14.4	279.63	12.9	291.70	14.5	363.13	16.3	420.00	16.8	416.67	16.7
勞務費	職員給與	157.76	7.5	187.89	8.8	177.92	8.9	176.01	8.0	210.00	8.4	200.00	8.1
	賃金 坑内夫	876.70	41.6	892.17	41.7	840.34	41.9	837.14	37.6	950.00	38.0	923.81	37.6
	坑外夫	447.83	21.5	401.46	18.5	404.77	20.2	425.00	19.1	480.00	19.2	457.14	18.6
	雇傭給 坑内夫	0	0	0	0	0	0	0	0	0	0	0	0
	坑外夫	4.12	0.2	3.30	0.1	3.51	0.1	3.09	0.1	4.00	0.2	3.80	0.2
	賞 職員	7.56	0.4	6.34	0.3	6.38	0.3	2.52	0.1	3.00	0.1	2.86	0.1

費	厚生	68.26	3.2	67.28	2.6	48.62	2.4	127.16	6.7	147.00	6.0	140.00	6.7		
	事務用消耗品	11.27	0.6	12.37	0.5	4.80	0.2	16.48	0.7	15.00	0.6	14.29	0.6		
	其他	13.57	0.7	18.67	0.9	11.91	0.7	13.48	0.6	15.00	0.6	14.29	0.6		
	計	313.26	14.4	279.03	12.9	291.70	14.5	368.13	16.3	420.00	16.8	416.67	16.7		
所務費	職員給與	157.76	7.5	189.69	8.8	177.92	8.9	176.91	8.0	210.00	8.4	200.00	8.1		
	賃金 坑内夫	876.70	41.6	892.17	41.5	840.34	41.9	837.14	37.6	951.00	38.0	923.81	37.6		
	坑外夫	445.63	21.5	401.46	18.5	404.73	20.2	405.00	18.1	481.00	19.2	457.14	18.6		
	給料 坑内夫	0	0	0	0	0	0	0	0	0	0	0	0		
	坑外夫	4.12	0.2	3.30	0.1	3.51	0.1	3.09	0.1	4.00	0.2	3.80	0.2		
	賞與 職員	7.56	0.4	6.34	0.3	5.38	0.3	2.52	0.1	3.00	0.1	2.86	0.1		
	坑員	10.24	0.5	8.59	0.4	7.29	0.4	14.27	0.6	17.00	0.7	16.19	0.7		
	退職手當引當金	12.19	0.6	10.22	0.5	9.68	0.4	25.18	1.1	10.00	0.4	9.52	0.4		
	法定福利費	56.16	2.6	114.66	5.3	46.95	2.3	46.75	2.1	60.00	2.4	57.14	2.3		
	計	1579.26	74.9	1626.43	75.0	1494.80	74.5	1510.13	67.7	1724.00	69.4	1657.47	68.0		
経費	支拂修繕料	8.44	0.4	6.83	0.3	21.35	1.1	23.60	1.1	25.00	0.8	28.57	1.2		
	支拂電力料	9.58	0.5	8.07	0.4	9.38	0.4	21.26	1.0	26.00	1.0	24.76	1.0		
	支拂郵便費	0	0	0	0	0	0	0	0	0	0	0	0		
	旅費通信費	15.18	0.7	12.24	0.6	10.26	0.5	10.45	0.5	15.00	0.6	23.81	1.0		
	組織公課	71.83	3.4	39.28	1.7	21.87	1.1	53.99	2.4	50.00	2.0	52.38	2.1		
	減價償却費	12.21	0.5	33.59	1.5	23.15	1.1	23.79	1.1	23.80	1.0	23.81	1.0		
	其他	35.04	1.7	85.97	4.0	54.96	2.7	103.04	4.5	80.00	3.2	95.24	3.9		
	計	151.28	7.2	185.92	8.5	138.97	6.9	236.12	10.6	214.80	8.6	248.57	10.2		
控除額		5.79	0.3	13.55	0.6	21.06	1.0	3.92	0.2	10.00	0.4	9.53	0.4		
山元原價計		2028.01	96.2	2077.83	95.8	1904.41	94.9	2105.46	94.4	2358.80	94.4	2320.18	94.5		
本社費		58.80	2.8	55.68	2.6	55.98	2.8	71.28	3.2	80.00	3.2	76.19	3.1		
支拂利子		22.62	1.0	34.40	1.6	46.00	2.3	53.60	2.4	60.00	2.4	57.15	2.4		
出炭總原價		2109.43	100	2167.91	100	2006.39	100	2230.34	100	2498.80	100	2453.52	100		

DECLASSIFIED E.O. 12065 SECTION 3-402/NNDG NO. 775013

DECLASSIFIED E.O. 12065 SECTION 3-402/NNDG NO. 775013

物品使用量月別一覽表

月別			23/4		5		6	
区分		單位	當業	起業	當業	起業	當業	起業
木材類	坑木	石	3101.071	296.82	4331.473	331.002	6,075.890	200.739
	其ノ他	〃	227.330	54.36	212.060	9.040	119.990	29.240
	計	〃	3.328.401	351.18	4.543.533	340.042	6.195.880	229.979
金屬類	軌條	瓩	0	0	240	0	5.376	1.590
	鑄鋼管	〃	1.695.7	403	463.5	430	3.545	0
	鋼材	〃	5.705.3	77	1.123	60	5.878	0
	鋼索	〃	10.771	0	533	0	2773	0
	鋼製品	〃	5.772.8	437	1.656	267	6.481	718
	其ノ他	〃	306	0	262	0	420	1
	計	〃	39.512.1	917	4.277.5	757	29.473	2309
爆藥		〃	673.650	1.147.5	811.762.5	1.450.575	1.057.012.5	1.709.737.5
電線		〃	225	15	140	0	25	15
油類		〃	5.691	0	3.772	0	5.062	0
石炭		瓲	530	0	530	0	530	0
セメント		瓲	2.350	1.250	2860	0	3.750	2.350
電力		KWH	202.000	0	201.200	0	224.000	0

DECLASSIFIED E.O. 12065 SECTION 3-402/NNDG NO. 775013

物品使用量月別一覽表

	6		7		8		9	
起業	營業	起業	營業	起業	營業	起業	營業	起業
331.002	6.075.890	200.739	4580.213	332.641	4.200.000	300.000	4.300.000	300.000
9.040	119.990	29.240	42.940	15.980	100.000	20.000	120.000	20.000
340.042	6.195.880	229.979	4.623.153	348.621	4.300.000	320.000	4.500.000	320.000
0	5.376	1.590	0	0	0	0	0	0
430	3.545	0	1.3061	2.149	1.600.000	400.000	1.500.000	450
60	5.878	0	1.65876	15	3.000.000	40	3.000.000	50
0	2773	0	0	0	4.500.000	0	4.000.000	0
267	6.481	718	4.277	4.270	4.500.000	1.400	5.000.000	800
0	420	1	330	0	300.000	0	300.000	0
757	29.473	2309	7.571.86	6.434	13.900.000	1840	13.800.000	1.300 K
1.450.575	1.057.012 5	1.709.737 5	1.224.412 5	1.380.9	1.100.000	1.400	1.200.000	1.400 K
0	25	15	15	0	50 K	15	50.000	15
0	5.062	0	3.506	0	3.000.2	0	3.500.2 000	0
0	530	0	520	0	520 F	0	520 F	0
0	3.750	2.350	5.250	2.050	8.300 K	1.400	5.000 K.000	1.500 K
0	224.000	0	218.400	0	220.000	0	220.000	0

DECLASSIFIED E.O. 12065 SECTION 3-402/NNDG NO. 775013

月別出炭能率一覽表

(1) 原價表第三表労務中ノ能率表

区分＼月別	4月 出炭	4月 稼業日	4月 一ヶ月稼動延人員	4月 能率	5月 出炭	5月 稼業日	5月 一ヶ月稼動延人員	5月 能率	出炭
坑内夫			12919	11.29			22568	11.27	
坑外夫			18763	12.06			19109	12.31	
小計			37682	5.47			41677	6.10	
非在籍砿員			500				563		
合計	8207 T	26 日	38182	5.59	9780	26	42240	6.02	11522

(2) 月出炭 / 月末在籍人員

	4月	5月	6月
月出炭	8207 T	9780	11522
月末在籍人員	1848 人	1844	1839
能率	4.441 T	5.304 T	6.265 T

DECLASSIFIED E.O. 12065 SECTION 3-402/NNDG NO. 775013

月別出炭能率一覧表

價表第三表 労務中ノ能率表 (月出炭 ÷ 1日実稼動延人員 / 稼業日数)

5月 出炭	5月 稼業日	5月 1日実稼動延人員	5月 能率	6月 出炭	6月 稼業日	6月 1日実稼動延人員	6月 能率	7月 出炭	7月 稼業日	7月 1日実稼動延人員	7月 能率
		22.568	11.27			21.951	13.65			20.494	15.12
		19.109	13.31			19.704	15.20			18.554	16.68
		111.677	6.10			111.655	7.19			39.048	7.93
		563				624				287	
9.780	26	42.240	6.02	11.522	26	42.279	7.19	11.912	26	39.335	2.87

月出炭
月末在籍人員

5月	6月	7月	8月	9月 (予)
9.780	11.522	11.912	10.410	10.500
1.844	1.839	1.838	1.838	1.868
5.304	6.265	6.481	5.664	5.621

DECLASSIFIED E.O. 12065 SECTION 3-402/NNDG NO. 775013

No. 1

貯藏物品受拂一覽表（営業

品名	四月分（出炭 8207t） 受入 単価	受入 数量	受入 金額	単価	数量	金額	使用量 当月	受 単価	受
坑木	341.17	1,654	547,259.31	236.98	3,101	734,898.92	0.378	315.40	4
丈材	256.56	67	17,149.13	313.75	27	87,013.62	0.034	—	
軌條	3.27	40,836	133,599.01	—	0	0	—	—	
鋼管	11.06	10,000	110,650.00	9.73	16,957	165,042.27	2.066	—	
鋼材	6.41	2,289	14,621.12	5.14	5,643	29,071.44	0.688	13.75	
鋼製品	—	—	318,380.24	—	—	176,613.17	—	—	
鋼索	—	—	3,131.00	18.71	10,771	201,595.01	1.312	—	
其他金屋	—	—	11,333.20	—	—	11,963.14	—	—	
爆薬	111.55	1,350	150,600.00	113.95	674	76,766.16	0.032	111.90	2
雷管	2.41	10,000	24,120.00	2.51	3,434	7,266.34	0.382	2.41	1
導火線	6.00	10,000	60,000.00	6.40	3,287	21,002.44	0.400	6.00	1
電線	345.48	173	59,769.35	63.05	225	14,187.00	0.027	112.75	
電気材料	—	—	42,638.64	—	—	57,179.81	—	—	
工具器械品	—	—	183,016.32	—	—	73,001.90	—	—	
ゴム製品	—	—	73,522.50	—	—	17,179.34	—	—	
油類	—	—	62,333.86	—	—	46,942.79	—	—	
コークス	—	0	0	—	0	0	—	—	
事務消耗品	—	—	90,205.00	—	—	92,512.94	—	—	
セメント	—	0	0	154	21,350	32,879.00	2.601	—	
機械	—	—	0	—	—	0	—	—	
非鉄金屋		0	0	23.71	57	1,351.99	0.007	61.02	
銑鉄	—	0	0	—	0	0	—	3.39	5
雑消耗品	—	—	275,496.38	—	—	78,473.92	—	—	
合計			2,197,931.17			1,925,537.75			

DECLASSIFIED E.O. 12065 SECTION 3-402/NNDG NO. 775013

受拂一覽表（營業ノミ）及單価表

2.07%）				五月分（出歩9,780%）									
			須用量	受入				拂出				須用量	
量	金額		七割	單価		數量	金額		單価		數量	金額		七割
01	734.898	92	0.378	315	40	4.504	1,263.167	81	260	77	4.332	1,129.614	96	0.442
77	27.013	62	0.034	—		—	2.615	54	242	27	195	47.228	77	0.020
0		0	—	—		0		0	3	38	240	731.60		0.025
57	165.042	27	2.066	—		0		0	10	17	464	7,967.76		0.047
43	27.071	44	0.633	13	75	1.570	21.586	60	4	86	1,021	4,929.73		0.104
—	176.613	17	—	—		—	220.054	36	—		—	217.223	38	—
71	201.595	01	1.312	—		—	3.371	00	33	03	533	17.610	00	0.055
—	11.963	14	—	—		—	4.276	00	—		—	12.309	75	—
74	76.766	16	0.382	111	90	2.700	302.200	00	112	27	812	91.140	26	0.083
34	77.66	34	0.382	2	41	10.000	24.120	00	2	47	3.605	8.904	51	0.368
37	21.002	44	0.400	6	00	10.000	60.000	00	6	17	3.909	24.121	00	0.400
2	14.127	00	0.027	112	75	125	33.745	13	20	21	140	2.830	79	0.014
—	57.179	81	—	—		—	152.033	99	—		—	108.609	54	—
—	73.001	90	—	—		—	131.225	60	—		—	35.211	75	—
—	17.179	81	—	—		—	111.534	00	—		—	114.664	22	—
—	46.942	79	—	—		—	66.342	51	—		—	40.945	42	—
0		0	—	—		0		0	—		0		0	—
—	92.512	94	—	—		—	84.989	00	—		—	120.931	76	—
50	32.879	00	2.601	—		0		0	1	46	2.260	4.192	76	0.292
—		0	—	—		—		0	—		—	29.222	25	—
11	1.351	99	0.007	61	02	102	6.225	00	61	02	102	6.225	00	0.010
0		0	—	3	39	5.000	16.987	00	—		0		0	—
—	72.473	92	—	—		—	162.516	78	—		—	178.415	40	—
	1925.537	75					2667.657	22				2198.322	61	

DECLASSIFIED E.O. 12065 SECTION 3-402/NNDG NO. 775013

貯藏品受拂一覧表（営

No.2

品名	六月分（生産 11.522.[illegible]） 受入			拂出					
	單価	數量	金額	單価	數量	金額	化割	單価	[illegible]
坑木	35.639	5.517	1.822.626.06	26.678	5.968	1.591.628.35	0.521	463.77	1.[illegible]
木材	31.521	1.059	33.004.60	25.877	1.347	34.788.59	0.612	488.63	
軌條	—	—	5.860.00	3.82	5.376	20.910.21	0.469	—	
鋼管	13.02	6.800	88.592.00	7.87	3.540	35.006.47	0.308	—	
鋼材	13.62	3.359	45.750.54	27.32	[illegible]	23.791.34	0.076	20.80	
鋼製品	—	—	253.126.76	—	—	213.407.35	—	—	
鋼索	46.39	2.070	96.964.00	22.01	8.525	186.034.25	0.733	26.07	2[illegible]
其他金屬	—	—	11.700.00	—	—	14.651.71	—	—	
爆薬	112.27	~~3.700~~	303.200.00	118.70	1.057	120.404.33	0.092	260.00	2[illegible]
雷管	—	0	0	2.47	4.402	10.877.94	0.382	3.56	[illegible]
導火線	6.00	10.000	60.000.00	6.20	5.119	31.747.56	0.444	9.52	[illegible]
電線	31.78	539	171.730.85	26.15	25	1.914.00	0.002	159.37	[illegible]
電気材料	—	—	63.398.17	—	—	54.426.03	—	—	
器具備品	—	—	152.033.70	—		189.218.35	—	—	
ゴム製品	—	—	64.416.00	—		13.021.78	—	—	
油類	—	—	125.560.14	—		48.400.33	—	—	
コークス	—	0	0	—	0	0	—	4.697	[illegible]
事務消耗品	—	—	104.123.00	—	—	55.283.03	—	—	
セメント	1.73	105.050	182.297.70	1.61	3.750	6.045.00	0.325	—	
機械	—	—	0	—	—	0	—	—	
非鉄金属	42.28	139	5.877.00	—	0	0	—	—	
銑鉄		0	0	3.39	5.000	16.970.00	0.43	—	
雑消耗品	—	—	164.160.08	—	—	131.179.63	—	—	
合計			3.755.776.60			2.799.914.67			

DECLASSIFIED E.O. 12065 SECTION 3-402/NNDG NO. 775013

拂一覽表（營業ハ）

22.26)		七月分（出貴 11,912.26）							
出		受入				拂出			
金額	比割	單價	數量	金額		單價	數量	金額	比割
591.62 35	0.521	463 77	1.256	860.775 46		371 39	4.586	1.700.977 47	0.380
34.756 59	0.012	488 63	38	18.579 70		370 26	43	15.947 15	0.004
20.910 21	0.469	—	0	0		—	0	— 0	—
35.006 49	0.308	—	0	0		11 12	1.306	14.526 30	0.110
33.791 34	0.076	20 20	850	17.680 00		15 76	1.659	26.150 31	0.140
213.407 35	—	—	—	75.341 68		—	—	172.116 78	—
101.034 25	0.733	26 01	2.251	58.542 61		—	0	0	—
14.651 76	—	—	—	3.444 20		—	—	9.776 34	—
120.404 30	0.092	260 00	2.123	551.760 00		110 10	1.224	134.704 72	0.1
10.879 94	0.322	3 36	10.000	35.579 00		2 47	5.609	13.733 20	0.471
31.747 56	0.444	3 52	10.000	75.180 00		5 94	6.115	36.320 40	0.561
1.914 00	0.002	159 20	.769	122.395 22		2.960	15	444 00	0.013
54.426 02	—	—	—	58.957 36		—	—	65.752 15	—
89.218 35	—	—	—	152.131 00		—	—	199.469 74	—
13.621 78	—	—	—	55.133 12		—	—	12.231 55	—
48.400 33	—	—	—	21.901 76		—	—	44.613 37	—
0	—	4 69	9.500	44.589 25		-4 69	9.500	44.589 25	0.799
55.283 02	—	—	—	194.961 00		—	—	196.343 33	—
6.045 00	0.325	—	0		0	1 61	6.550	10.512 75	0.550
0	—	—	—		0		—	0	—
0	—	—	0		0	—	0	0	—
16.987 00	0.43	—	0		0	—	0	0	—
131.177 63	—	—	—	358.074 64		—	—	150.096 63	—
2.799.914 67				2.725.543 54				2.855.580 20	

DECLASSIFIED E.O. 12065 SECTION 3-402/NNDG NO. 775013

No.3

貯藏品受拂一覽表

八月分（出張10,410名）

品名	受入				拂出				比率
	單價	數量	金額		單價	數量	金額		
坑木	5.16	24	4310	2433.110	08	4.20	03	4.666	1959.72000	6.4
木材	522	31	128	67.032	95	2.62	02	1.9	42.076	00 0.0
軌條	—		0		0	3	12	14.885	46.332	00 1.4
鋼巻	—		0		0	4.00		166	677.14	
鋼材	14.17		9.305	128.310	25	17.30		2.785	48.214	10 0.2
鋼製品	—		—	522.783	22	—		—	137.793	23 —
鋼索	47.12		7.971	375.941	53	26.50		6.164	163.353	70 0.45
其他金屋	—		—	8.312	20	—		—	10.020	05 —
爆薬	219.50		2.700	572.647	50	215.10		1.697	365.024	70 6.7
雷管	3.50		10.000	35.579	00	3.66		5.326	19.566	56 0.4
導火線	9.52		10.000	95.120	00	9.52		6.876	65.459	52 0.8
電線	20.46		5.000	102.370	00	20.69		72	14.520	00 0.0
電気材料	—		—	25.980	00	—		—	82.937	12 —
工具備品	—		—	168.006	00	—		—	220.593	80 —
ゴム製品	—		—	107.223	00	—		—	8.541	76 —
油類	—		—	97.189	74	—		—	46.800	00 —
コークス	—		0		0	—		0		0 —
軍需消耗品	—		—	137.924	54	—		—	134.621	45 —
セメント	3.33		134.000	513.088	06	2.70		5.100	28.050	00 0.4
機械	—		—		0	—		—		0 —
非鉄金屋	—		0		0	—		0		0 —
鉄鋼	4.46		2.000	8.913	00	—		0		0 —
被清耗品	—		—	472.518	32	—		—	218.326	11 —
計				5.847.836	76				3.612.023	04

DECLASSIFIED E.O. 12065 SECTION 3-402/NNDG NO. 775013

受拂一覽表（當業小）

出庫10,410袋				九月分（予定10,000袋）									
拂	拂			受	入			拂	出			殘	
數量	金額		比割	單價	數量	金額		單價	數量	金額		比割	
4.666	1959.720	00	0.477	520	00	5.200	2704.000	00	540	00	4700	2538.000	00 0.47
135	42.075	00	0.015	550	00	260	143.000	00	550	00	135	74.250	00 0.0
14.850	16.330	00	1.45	12	25	21.000	257.250	00	1.600		16.000	240.000	00 1.60
166	67.774		0.016	196	00	10.000	196.000	00	20	00	12.000	240.000	00 ~~0.00~~ 1.20
2.785	48.214	70	0.24	15	19	3.200	48.579	00	16	00	8.000	128.000	00 0.2
—	137.793	23	—			—	580.000	00	—		—	165.000	00 —
6.164	163.353	70	0.591	52	69	21.260	1101.158	00	54	00	13.093	745.256	40 1.32
—	12.020	05	—	—			65.000	00	—		—	14.000	00 —
1.697	365.024	70	0.165	215	10	2.700	580.800	00	215	10	1.450	311.895	00 0.145
5.326	12.966	56	0.451	3	56	10.000	35.579	00	3	56	5.200	20.648	00 0.58
5.276	65.459	52	0.66	9	52	10.000	95.120	00	9	52	6.400	60.928	00 0.64
72	14.520	00	0.007	341	18	1.468	500.360	00	350	00	48	16.000	00 0.005
—	82.937	12	—	—		—	87.000	00	—		—	96.000	00 —
—	220.593	80	—	—		—	235.000	00			—	187.000	00 —
—	8.541	76	—	—		—	62.000	00	—		—	12.000	00 —
—	46.200	00	—	—		—	100.000	00	—		—	48.000	00 —
0		0	—	6	03	2.500	57.263	94	6	03	4.000	24.111	20 0.4
—	134.621	45	—	—		—	186.000	00	—		—	186.000	00 —
5.100	28.050	00	0.49	—		0		0	3	00	8.000	24.000	00 0.8
—		0	—	—		—		0	—		—		0 —
0		0	—	—		0		0	—		0		0 —
0		0	—	3	96	5.000	19.800	00	3	96	3.000	11.880	00 0.3
—	218.326	11	—	—		—	565.000	00	—		—	165.000	00 —
	3.612.023	04					8.009.468	94				5.318.568	60

DECLASSIFIED E.O. 12065 SECTION 3-402/NNDG NO. 775013

銘柄別石炭

自23.4月

	4 月	5 月	6 月	7 月
前月ヨリ繰越高				
塊炭	1.095	651	260	97
粉炭	0	45	0	0
計	1.095	696	260	97
本月出炭高				
塊炭	6.770	8.085	9.602	9.672
粉炭	1.437	1.695	1.920	2.240
計	8207	9.780	11.522	11.912
本月送炭高				
塊炭	6.684	7.946	9.235	9.166
粉炭	1.392	1.740	1.920	2.240
計	8.076	9.686	11.155	11.406
山元諸費				
塊炭	530	530	530	520
翌月ヘ繰越高				
塊炭	651	260	97	83
粉炭	45	0	0	0
計	696	260	97	83

DECLASSIFIED E.O. 12065 SECTION 3-402/NNDG NO. 775013

鉛鉱別石炭受拂一覽表

自23.4月　　至23.9月

月	6月	7月	8月	9月	備考
1	260	97	83	177	
5	0	0	0	0	
6	260	97	83	177	
35	9.602	9.672	8.638	8.000	
5	1.920	2.240	1.772	2.000	
0	11.522	11.912	10.410	10.000	
8	9.235	9.166	8.024	7.420	
0	1.920	2.240	1.772	2.000	
8	11.155	11.406	9.796	9.420	
0	530	520	520	520	
	97	83	177	537	
	0	0	0	0	
	97	83	177	537	

DECLASSIFIED E.O. 12065 SECTION 3-402/NNDG NO. 775013

月別送炭品位及價格一覽表

銘柄別	保証品位 発熱加リー	保証品位 灰分	種類	等級	期間	價格	送 4月	送 5
松浦堀炭				7	6/22 マデ	952.00		
					6/23~7/9	2242.24		
	5.400	30.5	一甲		7/10 以降	2281.24	6.684	79
松浦粉炭	6/22 マデ 5.100	34.5		8	6/22 マデ	770.00		
	6/23~7/31 5.200	33.0			6/23~7/9	1824.24		
					7/10~31	1856.24		
	8/1 以降 5.400	30.5	一甲	7	8/1 以降	1987.24	1392	1.
合計							8.076	9.

DECLASSIFIED E.O. 12065 SECTION 3-402/NNDG NO. 775013

品位及價格一覽表

格	送炭實績					予想
	4月	5月	6月	7月	8月	9月
2.00						
2.24						
1.24	6.684	7.946	9.235	9.166	8.024	7.430
0.00						
4.24						
6.24						
7.24	1.392	1.740	1.920	2.240	1.772	1.990
	8.076	9.686	11.155	11.406	9.796	9.420

昭和23.8月末現在鑛員構成比調

職種		鑛員數	比率	備考
坑内夫	採炭夫	378	20.59%	
	坑道夫	156	8.50	
	支柱夫	173	9.42	
	合計	707	38.51	
	運搬夫	173	9.42	
	工作夫	62	3.38	
	雜夫	56	3.05	
	合計	291	15.85	
	總計	998	54.36	
坑外、十八才未滿男子	運搬夫	31	1.69	
	工作夫	28	1.53	
	宮繕夫	8	0.44	
	雜夫	15	0.82	
	合計	82	4.48	
坑外	運搬夫	71	3.87	

DECLASSIFIED E.O. 12065 SECTION 3-402/NNDG NO. 775013

坑外 十八才未満男子	運搬夫	31	1.69	
	工作夫	28	1.53	
	営繕夫	8	0.44	
	雑夫	15	0.82	
	合計	82	4.48	
坑外 十八才以上男子	運搬夫	71	3.87	
	営繕夫	52	2.83	
	工作夫	84	4.57	
	雑夫	160	8.71	
	合計	367	19.98	
女子	運搬夫	185	10.08	
	雑夫	196	10.66	
	工作夫	8	0.44	
	合計	389	21.18	
合計	坑内（男）	998 +18	54.36	
	坑外（男）	449	24.46	
	坑外（女）	389	21.18	
	總合計	1,836 +18	100	

DECLASSIFIED E.O. 12065 SECTION 3-402/NNDG NO. 775013

Monthly Salary

月別給與明細

			基準内 BASIC AVER. PER DAY 日当り平均	基準外 ALLOW. AVER. PER DAY 日当り平均	総計 TOTAL AVER. PER MO. 月当り平均	備考 REMARKS
4月 APRIL	鑛員 MINERS 坑内夫	直接夫	DIRECT WK. 326.96	28.35	8.307.32	職員八月平均トス STAFF MONTH AVERAGE
		間接夫	INDIRECT WK. 196.50	75.28	6.454.65	
		計	TOTAL 286.51	43.01	7728.36	
	坑外夫	一般男子	GEN. MALE 163.88	40.85	4934.75	
		保護	94.12	22.64	2.893.62	
		女子	FEMALE 100.27	23.61	3.236.18	
		計	TOTAL 132.14	31.37	3.976.08	
	合計		TOTAL 212.22	37.51	5.957.97	
	職員 STAFF 坑内	技術者	UND. TECH. 758.72	330.76	11.059.52	
		技術者	TECHNICIAN 019.58	1.826.02	8.845.60	
	坑外	事務者	CLERKS 8.909.50	1.134.95	10.044.45	
		女子	FEMALE 3.055.55	445.13	3.500.68	
		計	TOTAL 6.817.40	1.144.63	7.962.03	
	合計		TOTAL 7.099.56	1.710.36	8.869.92	
5月 MAY	鑛員 MINERS 坑内夫	直接夫	DIR. WRK. 350.42	30.01	8879.27	職員二月平均トス
		間接夫	INDIR. WRK. 207.93	89.28	7127.08	
		計	TOTAL 307.61	47.77	8353.43	
	坑外夫	一般男子	GEN. MALE 70.04	51.62	5.345.59	
		保護	101.14	30.18	3.273.06	
		女子	FEMALE 128.31	36.81	4.039.38	
		計	TOTAL 145.79	43.26	4.592.50	
	合計		TOTAL 233.31	45.75	6.666.51	
	職員 STAFF 坑内	技術者	UND. TECH. 723.27	4.738.43	12.461.70	
		技術者	TECH. 7.842.63	1.487.52	9.330.15	
	坑外	事務者	CLERKS 8.178.36	1.847.21	10.025.57	
		女子	FEMALE 3.410.55	572.65	3.983.20	
		計	TOTAL 6.840.59	1.406.07	8.246.66	
	合計		TOTAL 7.096.05	2.370.71	9.466.76	
	鑛員 坑内	直接夫	DIR. WRK. 442.83	33.25	11.874.33	職員
		間接夫	INDIR. WRK. 275.43	145.76	9.208.64	

DECLASSIFIED E.O. 12065 SECTION 3-402/NNDG NO. 775013

DECLASSIFIED E.O. 12065 SECTION 3-402/NNDG NO. 775013

MAY JUNE JULY

31

月分							
鑛員 MINERS員	坑外夫	一般男子	GEN. MALE 70.04	31.62	[illegible]	五月平均トス	
		保護	1.01.14	30.18	3.273.06		
		女子	FEMALE 128.21	36.81	4.039.38		
		計	TOTAL 145.79	43.26	4.592.50		
	合計		TOTAL 233.31	45.75	6.666.51		
職員 STAFF員	坑內技術者		UND. TECH 723.27	4.738.43	12.461.70		
	坑外	技術者	TECH. 7.842.63	1.487.52	9.330.15		
		事務者	CLERKS 8.178.36	1.847.21	10.025.57		
		女子	FEMALE 3.410.55	572.65	3.983.20		
		計	TOTAL 6.840.59	1.406.07	8.246.66		
	合計		TOTAL 7.096.05	2.370.71	9.466.76		
鑛員 MINERS員	坑外夫	直接夫	DIR. WRK. 442.85	33.25	11.374.33	職員六月平均トス	
		間接夫	INDIR. WRK. 275.43	145.76	9.208.64		
		計	TOTAL 383.95	56.66	10.704.34		
	坑內夫	一般男子	GEN. MALE 21.18	62.54	6.837.54		
		保護	153.97	41.12	4.779.64		
		女子	FEMALE 168.56	42.59	5.143.95		
		計	TOTAL 191.00	51.62	5.388.37		
	合計		TOTAL 298.47	54.34	8.477.24		
職員 STAFF員	坑內技術者		UND. TECH 770.29	4.777.62	12.489.91		
	坑外	技術者	TECH. 7.820.00	2.182.93	10.002.93		
		事務者	CLERKS 8.287.41	1.792.19	10.079.60		
		女子	FEMALE 3.275.72	686.88	3.962.60		
		計	TOTAL 6.830.19	1.608.78	8.438.87		
	合計		TOTAL 7.082.75	2.521.28	9.604.03		
鑛員 MINERS員	坑外夫	直接夫	DIR. WRK. 481.71	55.01	13.087.90	五六月分團体能率給ヲ含ム 職員六ヶ月平均トス	
		間接夫	IND. WRK. 276.67	145.18	10.407.81		
		計	TOTAL 417.98	82.68	12.262.55		
	坑內夫	一般男子	GEN. MALE 206.14	97.54	7.424.30		
		保護	146.89	78.83	5.690.01		
		女子	FEMALE 141.83	54.07	5.149.75		
		計	TOTAL 172.62	79.97	6.256.55		
	合計		TOTAL 303.85	81.88	9.452.00		
職員 STAFF員	坑內技術者		UND. TECH 696.34	3.703.81	14.400.15		
	坑外	技術者	TECH. 9.185.34	2.803.68	11.989.02		
		事務者	CLERKS 9.605.80	1.976.87	11.582.67		
		女子	FEMALE 4.311.27	999.74	5.311.01		
		計	TOTAL 8.114.77	1.956.28	10.071.05		
	合計		TOTAL 8.862.03	2.567.44	11.429.47		

DECLASSIFIED E.O. 12065 SECTION 3-402/NNDG NO. 775013

記

一 基準賃金

1 採炭 堀進夫

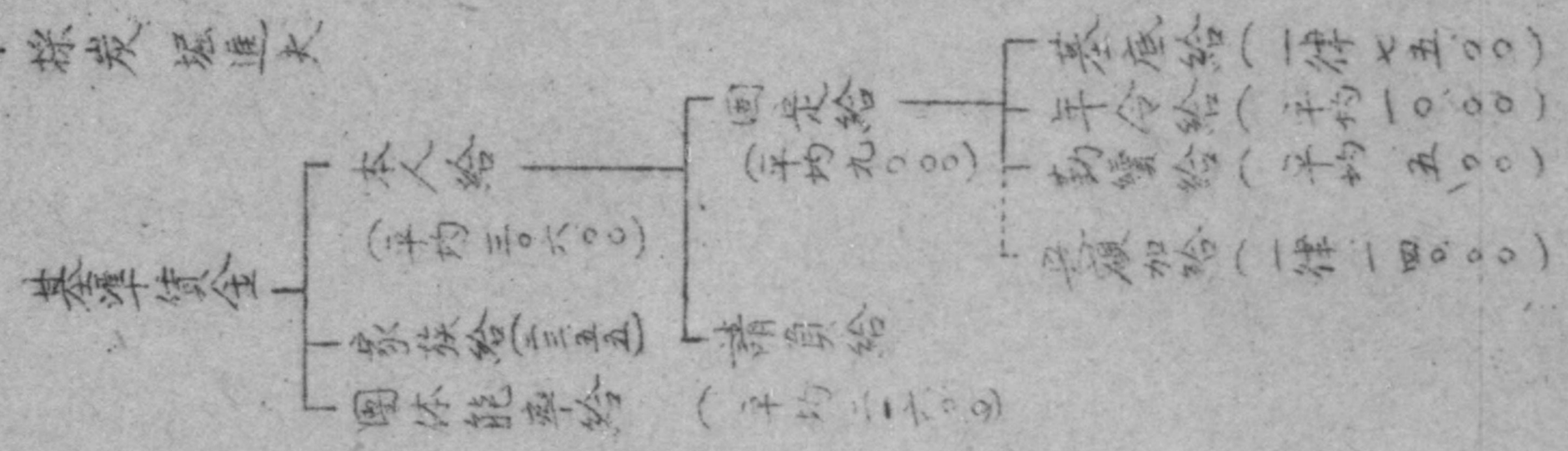

2 仕繰夫

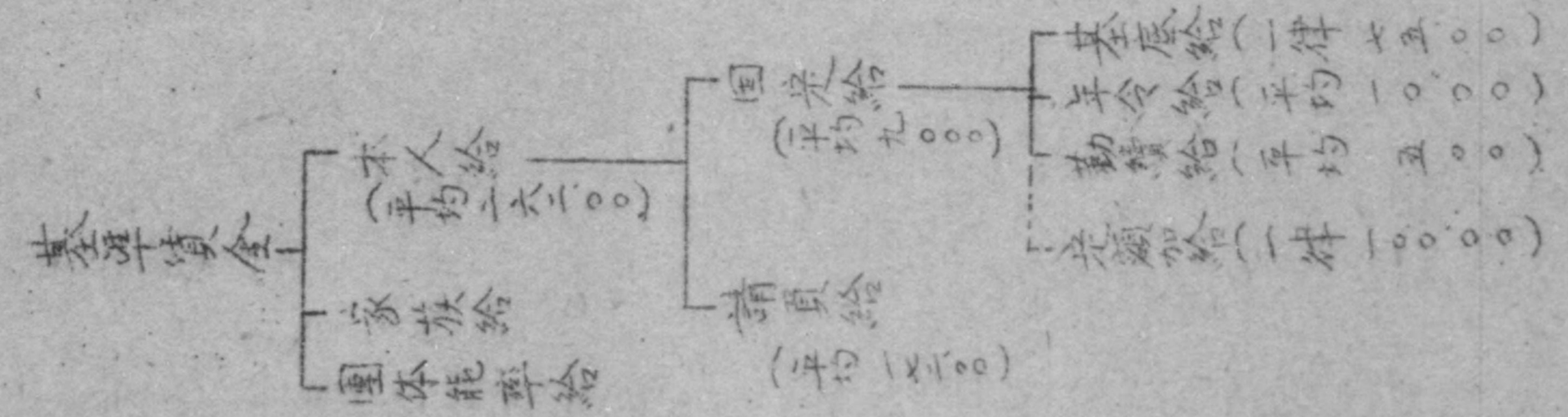

3 坑内間接夫

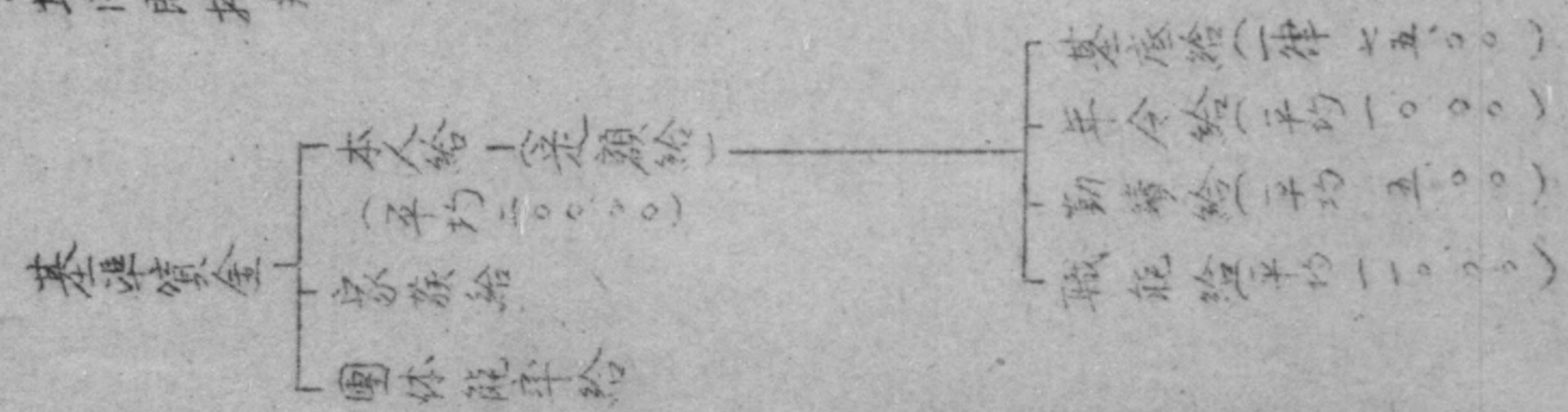

4 坑外夫 成子(満十八才以上



DECLASSIFIED E.O. 12065 SECTION 3-402/NNDG NO. 775013

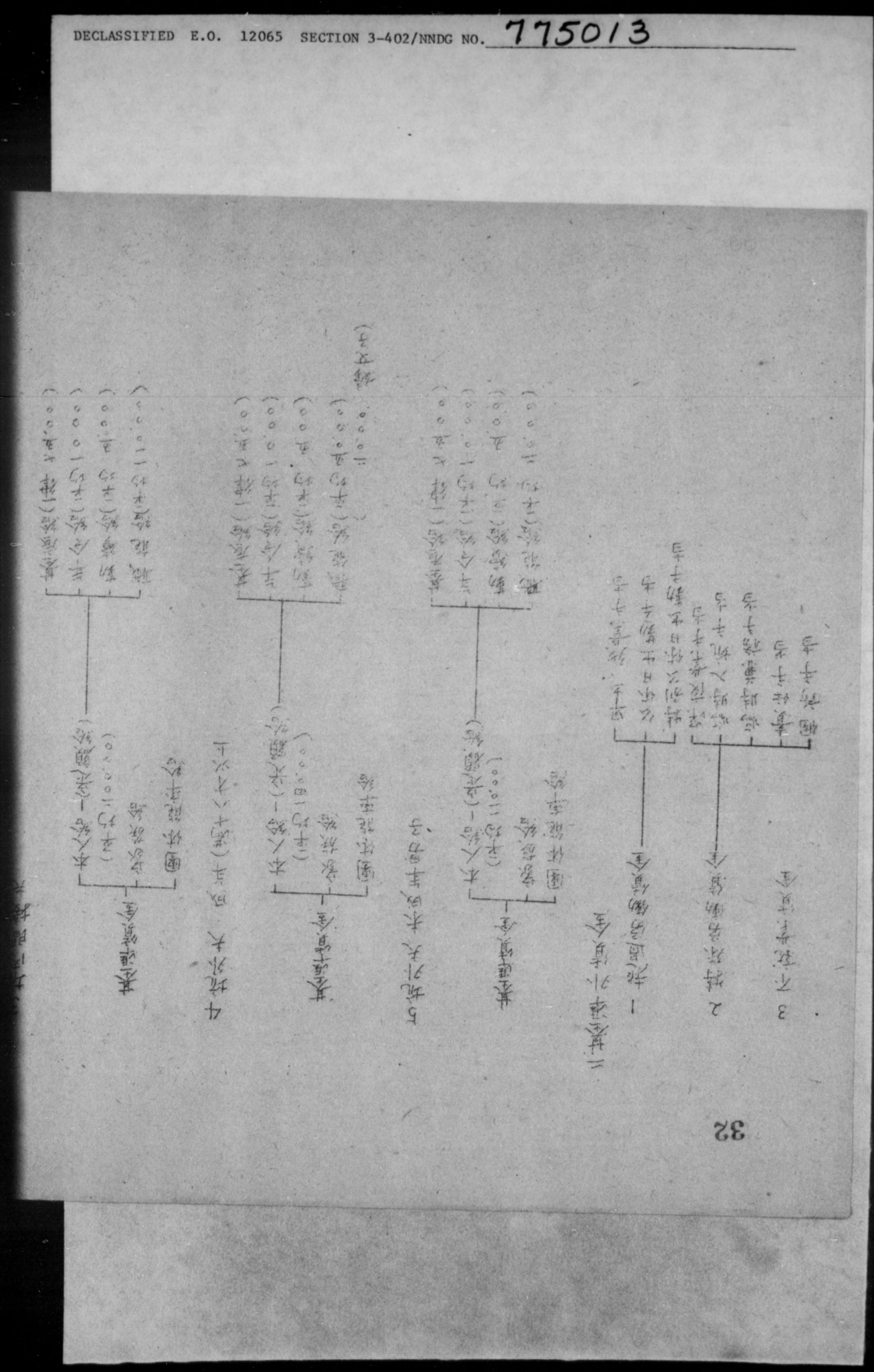

DECLASSIFIED E.O. 12065 SECTION 3-402/NNDG NO. 775013

LABOR COST

勞務費内容推移表

1

区分 (月別 MONTH 内訳)			4月 APRIL 月末現在員 MEMBERS END OF MONTH	延人員 OVERTIME for MONTH	支払金額 AMOUNT PAID	一人当日額 DAYS PAY PER MAN	一人当月額 MONTH PAY PER MO.	5月 MAY 月末現在員	延人員	支払金額	一人当日額	一人当月額
在籍鑛員 PRES. MINERS	坑内夫 UND WRK	基準賃金 BASIC			605,108 円	298 円	6.58 円			6076.771 円	258 円	5678 円
		基準外賃金 ALLOW.	1012	20303	1389,642	68	1428	1008	23547	2613.999	111	2442
	坑外夫 SURF. WRK	基準賃金 BASIC			247,805	132	2964			2199.457	115	2647
		基準外賃金 ALLOW.	836	18.834	1253,642	66	1452	836	19114	1534.004	80	1846
	十 TOTAL 計		1848	39.137	11174,197	286	6149	1844	42661	12424.231	291	6553
非在籍鑛員 ABSENT MINERS			24	500	33,826	67	6214	26	563	32.255	57	1318
合 TOTAL 計			1872	39,637	11,208,023	283	6085	1870	43224	12456.486	288	6484
職員 STAFF	坑 UND WRK 内		50		410,279		8201	55		602,190		10949
	坑 SURF. WRK		136		884,630		6505	135		1225.835		9080
	小 TOTAL 計		186		1,294,909		6961	190		1828.025		9621

REMARKS 備考

1 22年度分有給休暇手当 PAID HOLIDAYS FOR 1947 坑内夫 UND. 7,020.81 坑外夫 SURF. 757.69

2. 1 坑内夫特別措置税額 UND. WRK. SPEC. RES. TAX 574,758.50 四半

2 職員坑内 UND. STAFF 6,318.40 〃

DECLASSIFIED E.O. 12065 SECTION 3-402/NNDG NO. 775013

OR COST

費内容推移表 1 總額

H PAY
12 Mo.

MAY 5月				JUNE 6月					JULY 7月				
働延人員 一ヶ月実稼	支払金額	一人当日額	一人当月額	月末現在員	働延人員 一ヶ月実稼	支払金額	一人当日額	一人当月額	月末現在員	働延人員 一ヶ月実稼	支払金額	一人当日額	一人当月額
	円 6076.771	円 258	円 5678			円 7178.785	円 312	円 6860			円 8693.658	円 409	円 8924
23547	2613.999	111	2442	1005	23026	2544.788	111	2431	997	21237	1523.120	62	[illegible]
	2199.457	115	2647			2490.428	126	2898			2212.585	173	4040
19114	1534.004	80	1846	834	19756	2039.429	103	2374	841	18610	1362.029	73	1713
42661	12424.231	291	6553	1839	42782	14253.430	333	7664	1828	39847	14541.372	366	8276
563	32.255	57	1318	26	624	40.436	65	1490	14	287	36.772	128	2998
43224	12456.486	288	6484	1865	43406	14293.866	330	7574	1852	40134	14628.144	364	8237
/	602.190	/	10949	55	/	742.920	/	13635	55	/	792.010	/	14400
/	1225.835	/	9080	136	/	1304.101	/	9589	135	/	1358.591	/	10071
/	1828.025	/	9621	191	/	2054.021	/	10754	190	/	2151.601	/	11324

抗用夫 [illegible] 7,020.81
抗外夫 50% 7,757.69
574,558.00 加平
TAX 6,378.40 〃

DECLASSIFIED E.O. 12065 SECTION 3-402/NNDG NO. 775013

労務費内容推移表

LABOR COST

区分 SUB. / 月別並内訳 MONTH			4月 APRIL 働延人員 一ヶ月実績	支拂賃金 AMOUNT PAID	一人当賃額 DAY PAY PER MAN	一人当月額 MONTH PAY PER MAN	5月 MAY 働延人員 一ヶ月実績	支拂賃金	一人当賃額	一人当月額	働延人員 一ヶ月実績	支拂賃金
PRES. MINERS 在籍鉱員	坑内夫 UND. WKR.	基本賃金 BASIC		6.799.726 円	306.00	6.426 円		6.785.256 円	256.00	6.640 円		6.861
		基本外賃金 ALLOWANCE	18.919	1.389.642	73.00	1.633	22.568	2.613.999	116.00	2.548	21.951	2.544
	坑外夫 SURF.	基本賃金 BASIC		2.470.191	132.00	2.904		2.198.729	115.00	2.647		2.480
		基本外賃金 ALLOW.	18.763	1.253.642	67.00	1.474	19.109	1.534.004	80.00	1.846	19.704	2.039
	小 TOTAL 計		37.682	10.913.161	289.00	6.214	41.677	12.131.987	291.00	6.550	41.664	13.926
非在籍鉱員 ABSENT MINERS			500	33.826	67.00	1.474	563	32.256	67.00	1.318	624	46
合 TOTAL 計			38.182	10.946.977	287.00	6.171	42.240	12.164.242	288.00	6.480	42.279	13.967
STAFF 職員	坑内 UND. WKR.			410.079		8.201		602.190		10.949		749
	坑外 SURF.			884.630		6.506		1.225.835		9.080		1.304
	小 TOTAL 計			1.294.709		6.961		1.828.025		9.621		2.054

DECLASSIFIED E.O. 12065 SECTION 3-402/NNDG NO. 775013

LABOR COST

労賃内容推移表 2 営業

MAY 5月 支拂賃金	5月 一人当額	5月 一人当月額	JUNE 6月 働延人員 月実稼	6月 支拂賃金	6月 一人当額	6月 一人当月額	JULY 7月 働延人員 月実稼	7月 支拂賃金	7月 一人当額	7月 一人当月額
円		円		円		円		円		円
8[illegible].255	256.00	5640		6.861.897	313.00	6877		8.198.876	400.00	8.721
13.999	116.00	2548	21.941	2.544.788	216.00	2550	20.494	1.323.120	65.00	1.407
98.729	115.00	2647		2.480.795	126.00	2896		3.196.438	172.00	4.031
34.004	80.00	1846	19.704	2.039.429	104.00	2381	18.554	1.362.029	73.00	1.718
1.987	291.00	6550	41.655	13.926.909	334.00	7.689	39.048	14.080.463	361.00	8.149
2.255	57.00	1.318	624	40.436	65.00	1.490	287	36.772	128.00	2.998
64.242	288.00	6.480	42.279	13.967.345	330.00	7.599	39.335	14.117.235	359.00	8.111
02.190		10.949		749.920		13.635		792.010		14.400
2583		9.080		1.304.101		9589		1.359.591		10.071
8.025		9.621		2.054.021		10.754		2.151.601		11.324

DECLASSIFIED E.O. 12065 SECTION 3-402/NNDG NO. 775013

原價表中資金不安

別 / 原價要素	23/4	5	6	7	8	9
石炭	560.210.00	560.210.00	560.210.00	1.514.629.25	1.470.000.00	1.470.000.0
退職引當金	100.000.00	100.000.00	100.000.00	100.000.00	100.000.00	100.000.0
減價償却費	100.244.00	328.488.68	266.766.00	283.349.68	238.160.00	249.980.0
賞與引當金	146.000.00	146.000.00	146.000.00	200.000.00	200.000.00	200.000.0
計	906.454.00	1.134.698.68	1.072.976.00	2.097.988.93	2008.160.00	2019.980.0

DECLASSIFIED E.O. 12065 SECTION 3-402/NNDG NO. 775013

表中 資金不要額。

7	8	9	摘	要
14.629.26	1.470.000.00	1.470.000.00		
100.000.00	100.000.00	100.000.00	(7月分ニ於テ原價表300,000円ト差ハ200,000円実際支拂分デアル。)	
293.369.68	238.160.00	249.980.00	236千×家賃延数+1.760.00	
200.000.00	200.000.00	200.000.00		
047.988.93	2008.160.00	2.019.980.00		

DECLASSIFIED E.O. 12065 SECTION 3-402/NNDG NO. 775013

月別資金残高明細表

	運転資金			起業資	
	現金	銀行預金	計	銀行預	
				設備	炭住
3月末	153,485	△3,507,993	△3,354,508	7,682,111	△1,898,496
4月末	50,141	△3,969,285	△3,919,144	6,602,997	△1,260,316
5月末	111,521	△6,891,603	△6,780,082	5,746,619	△941,179
6月末	125,261	△4,596,869	△4,471,608	4,082,515	653,242
7月末	131,093	△3,580,274	△3,449,181	5,070,481	261,275
8月末	128,200	850,044	978,244	3,197,906	△~~321,183~~ 182,487

起業費関係支出内

	建設假施設	貯蔵品	物品前渡金	其の他	計
4月	2,960,118.83	418,909.05	37,931.64	22,974.06	3,439,933.5
5月	3,417,925.68	169,824.46		58,510.00	3,646,263.1
6月	2,429,665.53	931,834.49			3,361,500.02
7月	2,661,121.60	817,280.60	1,213,969.00		4,692,000.52
8月	2,595,471.65	1,933,345.28	1,360,967.00	52,860.86	5,942,614.7

DECLASSIFIED E.O. 12065 SECTION 3-402/NNDG NO. 775013

資金残高明細表

起業資金			合計		
銀行預金					
備	炭	計	現金	銀行預金	計
82.111	△1898.496	5.783.615	153.485	2.275.622	2.429.107
2997	△1260.316	5.342.681	50.141	1.373.396	1.423.537
46.619	1941.199	7.687.818	111.521	796.215	907.736
2515	653.242	4.735.757	125.261	138.888	264.149
0.481	261.275	6.131.756	131.093	2.551.482	2.682.575
7.906	△~~182.487~~	~~30.154.19~~	128.200	~~38.654.687~~	~~3983.6687~~

賞罰関係支出内訳表

その他	計	
22.974.06	3439.933.58	
58.510.00	3.376.263.14	
	3.361.510.02	
	4.862.000.52	
52.86086	5.942.614.79	

△ 不足金

DECLASSIFIED E.O. 12065 SECTION 3-402/NNDG NO. 775013

UNSETTLED BILLS

未決算勘定内訳表

BILLS 勘定科目	DETAIL 内訳	TO END OF MAR. 1948 23年3月末	TO END OF JUNE 1948 23年6月末
TEMP. REC. BILLS 仮受金勘定	INSURANCE 健康年金失業保険料	674.721.85	0
	WHITE TIMBER TRANS. 西焼木運賃	130.984.82	137.097.27
	諸預り金 DEPOSITS	54,106.71	39.861.07
	労災保険一時預り金 INSURANCE		332,288.60
	未払融資金 UNPAID LOANS		1,719.665.47
	増加価値利益分配金 PROFIT DUE TO INCREASE IN VALUE		371.909.80
	配給所補助金戻入 RETURNS ON COOP LOAN		295.918.52
	諸口	98.490.04	31.914.57
	計 TOTAL	958.303.42	2.928.655.30
TEMP. PAID BILLS 仮払金勘定	貸付金	105.142.00	149.774.00
	火災保険料	277.234.86	155,302.96
	配給所賃金	500.000.00	1.402.000.00
	賃金内払金	197.840.46	197.848.46
	労災保険立替金	384.909.18	527.830.36
	資材代前渡金	3.383.236.51	1.986.472.96
	工事費	336.700.00	86.700.00
	帝賃金	218.000.00	308.600.00
	遠藤保証記借入金[illegible]流到当	[illegible]	

TEMP. PAID BILLS 仮払金勘定		1.958.303.42		2.928.655.30	
	貸付金				
	火災保険料	105.142	00	149.774	00
	配給所資金	277.234	86	155.302	96
	賃金内払金	500.000	00	1.402.000	00
	労災保険立替金	197.840	46	197.848	46
	資材代前渡金	384.909	18	527.830	36
	工事費	3.383.236	51	1.986.472	96
	帳簿金	336.700	00	86.700	00
	連帯保証借入金返済到当	218.000	00	308.600	00
	南事会社資材代	269.810	00	269.810	00
	焼材代前渡金	1.165.669	30	1.165.669	30
	県民所民税仮払金	500.000	00	500.000	00
	退職手当金	113.628	00	0	
	増産前貸金	9.271	60	61.000	00
	機器購入資金	0		2.056.713	00
	税金立替金	90,500	00	0	
	4月分給料差額	0		157.662	00
	支行	0		488.800	00
	諸会費	0		89.250	00
	第二回特別運転資金	0		77.620	00
	諸口	0		1.717.501	30
		474.631.49		476.733	00
	計	8026.573.40		11.798.037	34

DECLASSIFIED E.O. 12065 SECTION 3-402/NNDG NO. 775013

DECLASSIFIED E.O. 12065 SECTION 3-402/NNDG NO. 775013

未決算勘定内訳表

No. 2

勘定科目	内訳	23年3月末		23年6月末	
未拂金勘定	未復員者手当	5,908	50	3,546	00
	健保共済及業保険料	1,010,813	94	2,259,372	70
	労災保険	0		623,022	57
	所得税	6,722,874	97	10,712,405	98
	賃金	7,218,235	20	16,221,350	40
	各種会費	221,511	22	199,502	57
	資材代	7,175,786	93	8,736,000	52
	生産奨金未精算分	2,503,679	08	197,427	51
	〃 税金	6,876,127	00	6,876,127	00
	35%止税金	560,151	80	1,140,618	20
	3月分給料残	502,770	00	0	
	超過電力料	127,995	00	0	
	3月分電力料	75,933	50	0	
	労災保険	61,623	28	56,363	96
	配給所拠充金	0		230,185	13
	賞與員担額	0		284,000	00
	新給与ニ対スル差額	0		1,446,611	16
	不動産建築其の他税	0		452,425	00
	團体能率給	0		2,601,900	00
	給料(6月分)	0		1,208,821	00
		0		[illegible]	18

DECLASSIFIED E.O. 12065 SECTION 3-402/NNDG NO. 775013

	35%止税金	560,151	80	1,140,618	20
	3月分給料残	502,770	00	0	
	超過電力料	127,995	00	0	
	3月分電力料	75,933	50	0	
	労災保険	61,623	28	56,363	96
	配給所越冬金	0		230,185	13
	賞與負担額	0		284,000	00
	新給与ニ対スル差額	0		1,446,611	16
	不動産建築其の他税	0		452,425	00
	團体能率給	0		2,601,900	00
	給料(6月分)	0		1,208,821	00
	斜坑推進	0		126,149	68
	諸口	437,527	18	71,049	82
	計	33,500,937	60	53,946,879	14
未收入金勘定	砿員未收入金	6,830	54	9,247	24
	損失補償金	18,787,776	97	0	
	諸口	25,214	50	803,840	59
	計	18,819,822	01	811,087	83

DECLASSIFIED E.O. 12065 SECTION 3-402/NNDG NO. 775013

Capt. Barlow

COAL-MINE

SPECIAL INVESTIGATION

TEAM

9 August 1948

Subject: C. P. Members of Matsuura Mine

Officials:	Morimatsu, Zen	Vice-chirman
	Iwasaki, Isamu	Secretary
	Kinza, Taisuke	Planning Dept. Head
Members:	Nakauchi, Kooji	Youth Head
	Kamishige, Misao	Women's Head
	Katsume, Ikuo	Dormitory Head
Sympathizers:	Hata, Yasuo	Vice- chirman
	Yamaguchi, Taikusu	Personnel Dept. Head

DECLASSIFIED E.O. 12065 SECTION 3-402/NNDG NO. 775013

Finance

7

經理關係

中島江

中島鑛業

DECLASSIFIED E.O. 12065 SECTION 3-402/NNDG NO. 775013

FINANCE - 2

ance

關係調査表

島江口炭礦

鳥鑛業株式會社

DECLASSIFIED E.O. 12065 SECTION 3-402/NNDG NO. 775013

貸借試算表

	勘定科目 ＼ 月別	3月		4月		
借方(資産)	固定資産					
	鉱業权勘定	3.779.173	87	3.779.173	87	3.7
	主要坑道勘定	16.477.010	11	16.477.010	11	16.4
	土地勘定	1.284.245	98	1.647.204	65	1.7
	建物勘定	13.310.777	76	13.310.777	76	13.
	構築物勘定	2.283.474	94	2.283.474	94	2.
	機械装置勘定	9.641.211	51	9.992.171	51	10.
	車輌運搬具勘定	2.219.933	41	2.219.933	41	2.
	工具器具備品勘定	1.090.660	45	1.156.195	45	1.
	建設仮勘定	48.609.327	61	54.057.188	38	62.
	改良仮勘定	1.427.623	11	1.841.526	07	2.
	計	100.103.440	75	106.564.636	05	115.
	運転資金					
	石炭勘定	11.490.937	50	8.977.123	50	8
	貯蔵品勘定	27.663.348	51	21.016.971	47	28
	配給所勘定	8.017.777	67	6.084.738	54	5
	工場勘定		0	1.563.345	11	1.
	病院勘定	1.293.437	30	1.255.580	64	1.
	法定[illegible]勘定	189.696	89	189.696	89	
	[illegible]勘定	63.729	00	63.729	00	
	[illegible]金勘定	4.566.033	06	5.072.426	31	4.
	預[illegible]金勘定	34.379.169	30	41.571.350	07	4.2
	貸付金勘定	142.169	49	168.433	49	
	仮[illegible]勘定		0	476.908	37	
	生産原価勘定		0	22.323.109	81	46.
	本社費勘定		0	180.185	91	
	計	87.726.098	72	108.743.399	11	140

次葉へ

DECLASSIFIED E.O. 12065 SECTION 3-402/NNDG NO. 775013

試算表　中為江口窯磚

4月		5月		6月		7月	
779.173	87	3.779.173	87	3.779.173	87	3.779.173	87
477.010	11	16.477.010	11	16.477.010	11	16477.010	11
547.204	55	1.703.036	05	1.773.036	05	1.785.208	55
310.777	76	13.310.777	76	13.310.777	76	13.310.777	76
283.474	94	2.283.474	94	2.283.474	94	2.283.474	94
992.171	51	10.077.416	51	10.157.090	66	10.997.168	66
219.933	41	2.219.933	41	2.369.933	41	3.128.783	41
136.175	45	1.198.370	45	1.198.370	45	1.217.970	45
4.057.188	38	62.682.028	16	74.853.042	13	109.995.401	04
1.841.526	07	2.233.129	16	3.271.565	98	7.937.773	56
564.636	05	115.964.350	42	129.473.475	16	170.812.942	35
777.123	50	3.777.123	50	3.777.123	50	3.777.123	50
016.971	47	28.060.588	21	30.478.398	28	28.016.419	14
084.938	54	5.001.195	49	4.813.862	36	1.811.735	38
563.345	11	1.719.847	19	207.429	53	1.320.054	40
255.580	64	1.221.586	36	1.408.224	06	1.655.166	38
189.696	89	189.696	89	189.696	89	189.696	89
13.729	00	13.729	00	13.729	00	13.729	00
072.426	31	4.944.842	40	4.733.609	04	5.416.515	61
571.350	07	42.982.272	10	51.160.314	45	57.273.124	34
168.433	49	196.205	49	196.205	49	146.860	49
476.908	37	678.605	88	976.607	90	3.105.114	42
323.109	81	46.140.205	42	68.001.738	57	92.750.708	34
180.185	91	420.704	31	700.746	81	909.651	13
743.399	11	140.207.202	24	172.157.685	68	201.383.899	52

DECLASSIFIED E.O. 12065 SECTION 3-402/NNDG NO. 775013

	勘定科目 ＼ 月別	3月		4月		
(資産)	現金及預金					
	現金勘定	369.844	24	887.001	69	
	銀行当座勘定	488.634	90			
	振替貯金勘定	2.181	89	2.181	89	
	計	860.661	03	889.183	58	
	鉱所勘定					(内訳
	細之尊炭硫	21.939.290	87	30.555.343	12	37
	德・義炭硫	11.097.396	85	17.044.396	69	2
	福島炭硫	26.647.328	72	27.820.520	69	3
	計	59.684.016	47	75.420.260	50	11
	綜合計	248.434.224	97	291.617.479	24	37
(貸方(負債)	運転負債					
	買掛金勘定	33.148.629	78	31.052.278	21	40
	預り金勘定	14.290	69	15.858	84	
	未拂金勘定	35.361.104	47	38.488.506	22	40
	仮受金勘定	6.522.142	93	3.215.721	72	5
	法定退手引当金勘定	189.696	89	189.696	89	
	退職給與引当金勘定	2.307.661	79	2.556.912	83	3
	減價償却引当金勘定			50.888	65	
	石炭売上勘定			661.140	00	1
	原價差額勘定			146.132	03	
	銀行当座勘定			5.114.181	70	3
	本店勘定	190.659.698	47	204.826.142	15	27
	綜合計	248.434.224	97	291.617.479	24	37

DECLASSIFIED E.O. 12065 SECTION 3-402/NNDG NO. 775013

4 月		5 月		6 月		7 月	
887.001	69	12.935	26	195.025	96	341.584	41
				5.433.205	22	5.457.717	66
2.181	89	2.181	89	2.181	89	2.181	89
889.183	56	15.117	15	5.630.413	07	5.801.483	96
		(年利%) 21.022.000	00			(年利%) 300.000	00
0.555.343	12	37.325.020	72	51.806.876	98	67.083.126	01
7.044.396	69	25.939.329	16	41.881.674	89	58.012.925	74
7.820.520	69	31.745.238	47	38.764.152	90	41.298.182	48
5.420.260	50	116.891.588	35	132.452.704	77	166.694.234	43
1.617.479	24	373.098.258	16	439.714.298	68	544.792.360	26
1.052.298	21	40.555.071	59	43.403.273	51	51.504.31[illegible]	14
15.858	84	16.434	09	16.802	68	17.25[illegible]	16
488.506	22	46.351.864	35	51.940.255	62	72.[illegible]	52
215.721	72	5.796.089	56	8.485.704	81	15.122.[illegible]	40
189.696	89	189.696	89	189.696	89	189.[illegible]	89
556.912	83	3.479.811	06	4.018.367	92	4.510.800	10
50.288	65	100.084	35	151.435	70	183.267	70
661.140	00	1.205.440	00	1.760.140	00	3.121.410	00
146.132	03	598.915	43	1.261.643	80	1.085.862	25
114.181	70	3.689.841	47				
1.826.142	15	271.095.008	37	328.486.257	75	396.565.272	80
1.617.479	24	373.098.258	16	439.714.278	68	544792.360	26

DECLASSIFIED E.O. 12065 SECTION 3-402/NNDG NO. 775013

貸借試算表(

勘定科目 ＼ 月別		3月		4月		5
借方	未拂込資本金勘定	2,800,000	00	2,800,000	00	2,800,
	固定資産					
	鉱業權勘定	6,301,045	64	6,301,045	64	6,301,
	主要坑道勘定	28,214,285	88	28,214,285	88	28,214,
	土地勘定	1,919,059	93	2,282,018	50	2,394,
	建物勘定	29,424,049	14	29,424,049	14	29,424,
	構築物勘定	3,467,941	37	3,467,941	37	3,467,
	機械裝置勘定	16,494,412	59	16,645,372	59	17,098,
	車輌運搬具勘定	3,593,965	54	3,593,965	54	3,709,
	工具器具備品勘定	1,621,194	90	1,706,709	90	1,753,
	建設仮勘定	67,339,322	13	75,783,431	41	92,274,
	設定仮勘定	1,445,240	00	1,859,132	94	2,237,
	計	159,820,517	42	169,277,953	23	186,876,
資産	流動資産					
	石炭勘定	11,490,737	50	11,490,737	50	11,490,
	貯蔵品勘定	37,406,340	23	31,207,717	57	38,498,
	配給所勘定	8,017,777	67	4,658,466	70	4,943,
	工場勘定			3,104,128	80	3,247,
	病院勘定	1,273,437	30	1,255,576	64	1,221,
	法定退職積立金勘定	189,696	89	189,696	89	189,
	有価証券勘定	342,425	99	342,425	99	342,
	賃掛金勘定	7,329,		1,265,599	96	13,478,
	未収入勘定	4,855,	79	5,725,457	24	5,265,
	仮払金勘定	41,682,		37,324,804	23	51,766,
	貸付金勘定	219,258		248,643	26	296,
	本支店勘定			9,463,969	90	21,709,
	損益勘定			2,367,614	05	5,296,
	生産原価勘定			41,613,020	52	85,815,
	本社費勘定			382,564	38	916,
	計	112,807,645	76	169,670,923	93	244,479,
	現金及預金					
	現金勘定	613,220	77	2,046,951	29	1,070,

DECLASSIFIED E.O. 12065 SECTION 3-402/NNDG NO. 775013

式算表(23/3~23/6)

「本社本部総合」

	5月		6月		7月	
0	2,800,000	00	2,800,000	00	2,800,000	00
4	6,301,045	64	6,301,045	64	6,301,045	64
58	28,214,285	88	28,214,285	88	28,214,285	88
50	2,394,850	00	2,464,850	00	2,477,022	50
4	29,424,094	14	29,424,049	14	29,424,049	14
7	3,467,941	37	3,467,941	37	3,467,941	37
9	17,098,833	59	17,261,037	74	18,429,457	23
4	3,709,965	84	3,859,965	84	4,618,815	84
0	1,753,077	90	1,753,077	90	1,772,677	90
1	92,274,089	34	117,042,385	18	158,334,696	57
4	2,237,908	06	3,541,414	68	6,803,257	42
3	186,876,046	76	213,330,053	37	261,843,249	43
0	11,490,737	50	11,490,137	50	11,490,737	50
2	38,498,100	00	41,848,587	98	39,852,252	65
2	4,943,993	69	5,621,546	35	2,599,542	58
3	3,247,135	70	1,956,927	80	3,137,141	00
4	1,221,586	36	1,408,224	06	1,655,166	88
2	189,696	89	189,696	89	189,696	89
3	342,425	99	291,425	99	291,425	99
5	13,478,514	16	16,980,731	40	24,945,412	39
4	5,265,908	26	5,075,[illegible]	79	5,810,136	75
5	51,766,135	26	65,737,927	27	65,508,970	24
	296,167	46	317,160	46	248,762	46
	21,709,999	90				
	5,296,963	61	8,425,841	32		
	85,815,084	95	129,473,529	68	179,987,039	39
	916,645	78	1,523,744	15	1,951,164	19
	244,479,095	50	285,341,188	64	337,667,448	91
	1,070,019	95	1,324,929	43	1,616,012	71

DECLASSIFIED E.O. 12065 SECTION 3-402/NNDG NO. 775013

	銀行当座勘定	2326,730	28			
	振替貯金勘定	2.181	89	2181	89	
	計	2942.133	14	2049.133	18	
	資産合計	278.370,296	32	343.798.010	34	4
	繰越金	122,704.120	51	122.704.120	51	
	総合計	401.074.416	83	466.502.130	85	5
貸方（負債）	資本金勘定	12000,000	00	12000.000	00	
	法定積立金勘定	15.000	00	15.000	00	
	運転資金					
	借入金勘定	295,808.087	00	323,067,792	00	3
	買掛金勘定	31,004.942	39	31.052.298	21	
	預り金勘定	15,290	69	15,858	84	
	未拂金勘定	41.652,113	34	53 728.478	15	
	仮受金勘定	16.027,234	62	24,645,515	88	1
	法定退職引当金勘定	189.696	89	189.696	89	2
	退職給与引当金勘定	4362.051	90	5.386.321	59	
	減価償却 〃			83.883	19	
	石炭売上勘定			14.637.504	00	5
	損益勘定					
	銀行当座勘定			1.679.782	10	
	仮受金勘定					
	計	389.059,416	83	454,487,130	85	54
	総合計	401.074,416	83	466.502.130	85	55

DECLASSIFIED E.O. 12065 SECTION 3-402/NNDG NO. 775013

(前階試算結合前)

2,181	89	[illegible]	[illegible]	9,865,850	64	8,611,672	04
		2,181	89	2,181	89	2,181	89
133	18	1,092,201	84	11,192,961	99	10,229,866	64
8,010	34	45,227,344	10	512,664,204	00	612,540,564	98
4,120	51	[illegible]	51	122,704,120	51	122,704,120	51
2,130	85	[illegible]	61	635,368,324	51	735,244,685	49
0,000	00	12,000,000	00	12,000,000	00	12,000,000	00
5,000	00	15,000	00	15,000	00	15,000	00
7,792	00	371,925,647	68	415,852,682	00	423,424,454	00
2,298	21	40,555,071	59	43,403,273	51	51,504,310	14
858	84	16,434	09	16,802	68	17,259	48
478	15	70,066,062	13	70,739,086	23	84,979,243	99
515	88	22,192,446	59	26,934,827	27	41,257,257	48
696	89	189,696	89	189,696	89	189,696	89
321	59	6,493,361	95	7,526,584	87	8,628,439	82
883	19	169,223	89	260,648	16	333,510	28
504	00	33,479,858	20	56,693,206	70	93,867,145	70
782	10	828,661	60			17,233,540	40
				2,106,516	20	1,794,827	31
2,130	85	545,916,464	61	623,353,324	51	723,229,685	49
2,130	85	557,931,464	61	635,368,324	51	735,244,685	49

DECLASSIFIED E.O. 12065 SECTION 3-402/NNDG NO. 775013

一般企業工事進

昭和23年7月

豫算額					7月末進捗実績		残工事	
件名	継続又は新規	工事名	数量	金額	数量	金額	数量	金額
運搬設備	新	原炭索道新設	900m	600				60
	〃	鉄道引込線	500m	400				40
	〃	炭車製作	200台	2,000		1,552		44
		計		3,000		1,552		144
採炭設備	新	コールカッター	2台	1,600	2	1,546		7
		計		1,600		1,546		7
選炭設備	継	綜合原炭ポケット	1式	500		336		29
	新	〃 硬 〃	1〃	180				18
	〃	江口選炭場再洗機設置	1〃	1,000				100
	〃	黒潮選炭場新設	1〃	300				30
		水洗機改修	1〃	500		325		17
		計		2,480		661		194
坑道掘進		(江口斜坑)						
	新	右部主要運搬坑道	200m	800				
	〃	仝 連	200m	700				
	〃	新 卸	140m	560			50	450
	〃	仝 連	140〃	490			50	350
	〃	仝圧気機座	25〃	170	25	168		
	〃	坑底工[illegible]ップ座	135〃	630			70	630
	継	中央風道及縦排気坑	120	700	222.5	568	50	350
	〃	第一本線	180〃	720		20	20	180
	〃	仝 連	180〃	630	18.4	86	20	140
	〃	四電卸	180〃	720	47.3	290	20	180
	〃	仝 連	180〃	450				
		江口斜坑計		6,570		2,132		2,280

DECLASSIFIED E.O. 12065 SECTION 3-402/NNDG NO. 775013

一般企業工事進捗調査表

昭和23年7月31日現在

中島江口炭砿 1

未進捗実績		残工事		8月予定		9月予定		10月以降		摘要
数量	金額	数量	金額	数量	金額	数量	金額	数量	金額	
			600		600					
			400		200		200			
	1,552		448		300		148			
	1,552		1,448		1,100		348			
2	1,546		77		77					
	1,546		77		77					
	336		291		140		151			
			180				90		90	
			1,000				1,000			
			300				300			
	325		175		90		85			
	661		1,946		230				90	
		50	450	15	135	35	315			
		50	350	15	105	35	245			
	168									
		70	630			30	270	40	360	
	567	50	350	50	350					
	20	20	180	10	90	10	90			
	86	20	140	10	70	10	70			
	290	20	180			20	180			
	2,132		2,280		750		1,170		360	

DECLASSIFIED E.O. 12065 SECTION 3-402/NNDG NO. 775013

一般企業工事進

昭和23年

豫算額					7月末迄実績		残工事	
件名	継続・新規	工事名	数量	金額	数量	金額	数量	金額
		(江口二尺坑)						
	新	新卸	160m	640				
	継	本卸	180	720	106	236	12	96
	〃	連卸	120	450	127	131	15	105
	新	圧気機座	36	250	360	51		
		二尺坑計		2060		418		201
		(志佐坑)						
	継	本卸	160m	640	546	621	30	270
	〃	連卸	160	400	390	310	30	210
	新	圧気機座	36	200			36	200
		志佐坑計		1,240		931		680
		(上野坑)						
	継	本卸	180m	720	510	574	30	270
	〃	連卸	180	450	96	80	20	140
	〃	左主要水平坑道	180	720	1083	628	60	480
		上野坑計		1,890		1,282		890
		坑道掘進計		11,760		4763		4051
其他設備	新規	飲料水水源地及パック	4	1,000				1,000
	〃	炭車工場	200坪	1,000		835		165
	〃	受電設備	1式	600		562		627
	〃	諏川駅積込ベルトコンベヤ	240m	450				450
	継続	諏川海岸護岸工事	300余坪	4,000		934		3,057
		計		7,050		2,331		5,299
緊急工事		水害復旧				544		
		合計		25,890		11,397		12,821

DECLASSIFIED E.O. 12065 SECTION 3-402/NNDG NO. 775013

一般企業工事進捗調査表

昭和23年7月31日現在

中島江口炭礦

請負契約		既工事		8月予定		9月予定		10月以降		摘要
数量	金額	数量	金額	数量	金額	数量	金額	数量	金額	
6	236	12	96	2	16	10	80			
7	131	15	105	7	35	10	70			
2	51									
	418		201		51		150			
6	621	30	270	10	90	20	180			
2	310	30	210	10	70	20	140			
		36	200	18	100	18	100			
	931		680		260		420			
6	574	30	270	15	135	15	135			
5	80	20	140	10	70	10	70			
2	628	60	480	30	240	30	240			
	1,282		890		445		445			
	4,763		4051		1,506		2185		360	
			1,000				500		500	
	835		165		165					
	562		627		627					
			450				300		150	
	934		3057		2000		1057			
	2,331		5299		2792		1257		650	
	544									
	1,397		12,821		5705		6016		1,100	

DECLASSIFIED E.O. 12065 SECTION 3-402/NNDG NO. 775013

一般企業工事進捗調

昭和23年7月31日 現

(大平新坑)

予算		工事名	額		7月末進捗実績		残工事	
件名	継続又は新規		数量	金額	数量	金額	数量	金額
運搬設備	新	50㎜エンドレス搬	2	350				310
	〃	100㎜ 〃		650		500		
	〃	炭車製作	150	1500		634		566
		計		2500		1134		1216
採炭設備	新	コールカッター	2	1600	2	1500		153
坑道掘進	継	第一ポンプ座	50m	250	143	237	20	200
	〃	第一本線	200m	800	155	170	20	180
	〃	仝 運	200m	700				
	〃	右一卸	180m	720	730	444	15	600
	〃	仝 運	180m	630	915	416	67	469
	新	第一本線拡大	150m	530	175	17	40	80
	継	總排気坑	240m	960	1078	801	135	1050
	〃	圧気機座	36m	240	310	43		
	〃	三枚炭坑道	180m	630	226	1291	37	315
		計		5460		3471		2924
巴設備	新	圧気機	1台	500		500		
	〃	受電設備	1式	160		67		67
	継	江川護岸工事	450m²	500		190		310
	新	橋梁	1	200				200
	〃	火薬庫	12坪	140				140
		計		1500		757		717
		諸口				2385		
		大平新坑計		7765		9247		5010
		中島江口總計		36950		20644		17831

(7月迄融資額 19.953)

DECLASSIFIED E.O. 12065 SECTION 3-402/NNDG NO. 775013

復企業工事進捗調査表

昭和23年7月31日 現在

中島江口炭砿 3

進捗実績		残工事		8月予定		9月予定		10月以降		備考
金額	数量	金額	数量	金額	数量	金額	数量	金額		
		310				350				
500										
631		366		500		366				
1134		1216		500		716				
1500		153		153						
237	20	200	10	100	10	100				
176	20	100	10	90	10	90				
444	15	600	24	200	50	400				
416	67	469	17	119	50	350				
17	40	80	20	40	20	40				
801	135	1050	65	520	70	560				
43										
1291	37	315	15	135	20	180				
3471		2924		1204		1720				
500										
67		67		67						
190		310		155		155				
		200				200				
		140				140				
557		717		222		495				
85										
47		5010		2079		2931				
44		17831		7784		8947		1100		

DECLASSIFIED E.O. 12065 SECTION 3-402/NNDG NO. 775013

22年度炭住城

期別	種別	商況名	戸数(戸)棟	坪	3月末
1/4	労住新築	新栄町	24	288	2.
	〃	志佐	8	96	
	〃	上野	8	96	
	労合宿新築	江口	1	375	3.
	労住修理	新栄町	50	370	
	道路及橋梁	江口			
	計	融資額 5,883			7.
2/4	労住新築	報告桑横	12	144	
	〃	志佐	20	240	1.
	〃	志佐	4	48	
	〃	上野	4	48	
	浴場新築	江口	1	43	
	労合宿新築	志佐	1	150	
	職住改築	大成	3	83	1.
	計	融資額 9,655			5.
下期	労住新築	大平	26	312	1.
	〃	新風坑	24	288	1.
	〃	妙法	20	240	1.
	〃	大浜	10	120	1.
	労合宿新築	上野	1	138	
	〃	大平	1	150	
	職住新築	大浜	6	72	
	浴場新築	大平	1	53	
	配給所新築	〃	1	40	
	労住改築	江口	100	930	
	計	融資額 25,340			8.
	用地買収				八
	總計	融資額 40,879			22

7月迄使用金額 30,208 床拂金 5,237 棟拂金 4,015 炭住
[illegible]

DECLASSIFIED E.O. 12065 SECTION 3-402/NNDG NO. 775013

22年度炭住戸ノ移動状況調査表

中島江口炭礦

戸数	坪数	3月末実績金額	7月末実績金額	摘要
24	288	2.368	2.368	
8	96	879	879	
8	96	901	901	
1	375	3.381	3.381	
50	370	29	29	
		6	134	
883		7.564	7.693	
12	144	805	1.314	
20	240	1.791	1.911	
4	48	305	416	
4	48	259	331	
1	43	491	506	
1	150	845	1.557	
3	83	1.148	1.739	
2.655		5.644	7.774	
26	312	1.573	3.319	
24	288	1.346	3.131	
20	240	1.127	2.609	
10	120	1.140	1.610	
1	138	997	997	
1	150	936	960	
6	72	907	1.286	
1	53	106	660	
1	40	21	607	
100	930	677	2.924	
5.340		8.830	18.103	
		1.375	1.875	
9.879		23.413	3.566	

[illegible]5237 棟坪金2015 戸住宅坪平均3.566

[illegible]坪[illegible]3.2015

DECLASSIFIED E.O. 12065 SECTION 3-402/NNDG NO. 775013

23年度上期炭住

昭和23年7月

区分		内容 戸(棟)数	内容 坪	所要額
建築	新築住宅	88	1056	11,616
	新築住宅	30	360	3,960
	新築住宅	2	144	1,742
	新築住宅	1	280	3,388
	新築住宅	3	112	1,602
	改修補修	20	240	1,980
	職場住宅	60	376	309
	合計			24,597
附帯工事	用地買収費		10980	484
	敷地造成工事費		12610	4,186
	給水工事費			768
	排水工事費			1,471
	便所増設費			1,635
	道路改修費			620
	防火水槽設置費			160
	芝生植栽費			1,200
	消防用水設備費			360
	計			10,889
	合計			35,486
	7月末迄ノ融資額 0	使用合計		3,206

DECLASSIFIED E.O. 12065 SECTION 3-402/NNDG NO. 775013

23年度上期炭住事業進捗調査表

昭和23年7月31日現在　　中島江口炭礦

戸数	容坪	所要額	実績金額	摘要
	1,616	11,616	6,444	
	360	3,960	4,122	
	144	1,742	1,690	
	280	3,388	389	
	112	1,602		
	240	1,980		
	376	309		
		25,597	11,645	
	10,980	484		
	12,610	4,186	1,666	
		762		
		1,491		
		1,635		
		620		
		160		
		1,200	98	
		360		
		10,529	1,664	
		36,426	13,219	

実用金額 3,206（22年度分融資の一時流用）未払額 10,014

DECLASSIFIED E.O. 12065 SECTION 3-402/NNDG NO. 775013

四　四月～六月賃金差

區分			支給人員	支給額 基準内		支給額 基準外		
營業	鑛員	坑内夫	1.496	4.690.283	43	860.876	08	5.5
		坑外夫	1.158	2.159.665	34	529.041	60	2.6
		計	2.654	6.849.948	77	1.389.917	68	8.2
	職員		437	1.761.151	08	323.672	86	2.0
	計		3.091	8.611.099	85	1.713.590	54	10.3
起業	鑛員	坑内夫	127	426.790	21	81.293	37	5
		坑外夫	33	35.691	50	8.922	87	4
		計	160	462.481	71	90.216	24	5
	職員		5	15.982	00	3.044	00	
	計		165	478.463	71	93.266	24	5
合計	鑛員	坑内夫	1.623	5.117.073	64	942.169	45	6.0
		坑外夫	1.191	2.195.356	84	537.964	47	2.7
		計	2.814	7.312.430	48	1.480.133	92	8.7
	職員		442	1.777.133	08	326.716	86	2.1
	合計		3.256	9.089.563	56	1.806.850	78	10.8

剰余金の處理狀況

月別	融資額		差額金として支拂額		剰余額		内訳 坑木代		火
四月	12.776.809	00	10.896.414	34	1.880.494	66	131.695	21	780.4
五月	14.062.420	00	推定 11.960.871	01	2.101.548	99	922.462	48	
六月	7.969.109	00	7.969.109	00	—	—	—	—	
計	34.808.338	00	30.826.394	35	3.982.043	65	10.54.157	69	780.4

DECLASSIFIED E.O. 12065 SECTION 3-402/NNDG NO. 775013

～六月債金差額使途狀況調

金額 準外		計		平均一人當	
0.876	08	5.554.159	51	3710	67
9.041	60	2.688.706	94	2.824	85
9.917	68	8.239.866	45	3.104	70
3.672	86	2.084.823	94	4.775	34
3.590	54	10.324.690	39	3.343	48
1.293	37	508.083	58	4.000	66
8.922	87	44.614	37	1.351	95
0.216	24	552.697	95	3.454	36
2.044	60	19.026	00	3.805	20
3.266	24	571.723	95	3.464	99
2.169	45	6.059.243	09	3.733	36
7.964	47	2.733.321	31	2294	98
0.133	92	8.792.564	40	3.124	58
6.716	86	2.103.849	94	4759	84
6.850	78	10.896.414	34	3.346	56

註

1. 本砿に於ては5月分より新債金を以て支給せし爲差額金として追加別途支拂は四月分のみである。從って五月分以降は差額金融資は新債金給与中に一括せら以本表の作成不能の爲四月分のみに止めた。

2. 上記事由の爲五月に於ては余剰額を資材未拂金支拂額より推定した。

3. 六月分差額は17日分融資であつた爲余剰金を推定せられない。

使途狀況調

坑木代		火藥		ワイヤロープ		金屬類		ソノ他		計	
31.695	21	780.438	40	98.621	50	408.325	00	461.497	00	1.880.577	11
22.462	48			36.548	57	316.677	20	825.860	74	2.101.548	99
—	—	—	—	—	—	—	—	—	—	—	—
54.157	69	780.438	40	135.170	07	725.002	20	1287.357	74	3.982.126	10

DECLASSIFIED E.O. 12065 SECTION 3-402/NNDG NO. 775013

五　紐付融資の支拂狀

第一次（昭和23年4月5月）

支拂月日	項目	支拂先	支
紐付支拂	電気機械	精機工業外2社	
	産業車輌	北九州鉱機外1社	
	計		
4.5月分設備資金融資額			9.

第二次（昭和23年6月）

紐付支拂	産業機械	日立製作所外1社	3.
	計		3.
6月分設備資金融資額			5.

第三次（昭和23年7月）

紐付支拂			
	計		
7月分設備資金融資額			5.

第四次（昭和23年8月）

紐付支拂	産業機械	東和物産外2社	
	産業車輌	北九州鉱機外2社	1
	電気機械	精機工業外2社	
	計		3.
8月分設備資金融資額			10.

DECLASSIFIED E.O. 12065 SECTION 3-402/NNDG NO. 775013

資の支拂狀況(設備資金)

中島江口炭鑛

先	支拂額	
乙社	480,950	00
外1社	150,000	00
	630,950	00
	9,607,000	00

外1社	3,250,000	00
	3,250,000	00
	5,170,000	00

	5,170,000	00

社	835,356	80
乙社	1,982,500	00
社	609,600	00
	3,427,456	80
	10,345,000	00

DECLASSIFIED E.O. 12065 SECTION 3-402/NNDG NO. 775013

紐付融資、支払状況

第一次23.3融資金支払

区分	項目	支払先又ハ借入先
支払	税金未納引当	平戸税務署
	坑木	熊本坑木林業外
	ワイヤロープ	日鋼商事外
	金属類	日炭協同組合外
	木材	鈴木惣助
	計	
融資	税金及資材引当	西九州石炭株式会社

第二次23.5融資金支払

支払	税金未納引当	麹町及平戸税務署
	坑木	西日本貿易外
	金属	明治製作所外
	其他	矢島公興社外
	計	
融資	税金及資材引当	西九州石炭株式会社

第三次23.8融資金支払

支払	坑木	鈴木惣助外
	機械	九州機械工業外
	ワイヤロープケーブル	宇谷商会外
	鋼材	旭化成工業外
	火薬	北松火薬外
	其他	中村商会外
	計	
融資	資材引当	西九州石炭株式会社

DECLASSIFIED E.O. 12065 SECTION 3-402/NNDG NO. 775013

出資、支払状況（運転資金）

中島江口炭砿

払先又ハ借入先	金額	
戸税務署	1.707.000	00
本坑木林業外	319.388	91
鋼商事外	460.019	90
炭協同組合外	488.537	66
木恕助	120.938	59
	3.097.885	36
九州石炭株式会社	3.098.000	00

町石戸税務署	3.159.083	35
日本貿易外	1.562.287	22
治製作所外		
島公興社外		
	4.721.370	57
州石炭株式会社	4.728.900	00

木恕助外	1.550.772	68
州機械工業外	755.418	28
合商会外	110.000	00
化成工業外	100.590	79
松火薬外	426.000	00
村商会外	935.193	28
	3.877.975	03
州石炭株式会社	3.878.000	00

DECLASSIFIED E.O. 12065 SECTION 3-402/NNDG NO. 775013

月別資金繰

科目			4月		5月
收入之部	設備資金	炭一般設備	3.132.000	00	
		計	3.132.000	00	
	運轉資金	赤字加増別特			16.159.80
			5.559.204	00	4.728.90
		計	5.559.204	00	20.888.70
	營業收入其他	送炭代	8.184.890	00	7.785.45
		山元消費炭代	661.140	00	544.30
		預〃掛	568	15	57
		買掛	6.495.245	84	14.341.45
		未拂	21.083.309	75	21.601.67
		仮受	2.658.402	19	4.510.21
		當社	600.139	69	672.09
		他座	19.248.365	22	39.166.88
		収借入	2.094.026	20	2.333.57
		收	5.114.181	70	3.689.84
		拂付	499.913	66	1.288.77
		証券	6.839.005	77	13.087.60
		品(振替)	11.902.338	54	5.559.30
		〃(振替)	2.713.614	00	
		計	88.095.140	71	114.581.76
		前月ヨリ繰越	858.479	14	887.00
合計			97.644.823	85	136.357.47

DECLASSIFIED E.O. 12065 SECTION 3-402/NNDG NO. 775013

資金繰實績表

中島鑛業株式會社

	5月		6月		7月	
0.0			8.619.480	00		
00			963243 0	00	10340.000	00
			18251.910	00	10340.000	00
			3.380.000	00		
	16159.809	00	14062.420	00	7.969.109	00
00	4.728.900	00			355.000	00
00	20.888.709	00	17.442.420	00	8.324.109	00
00	7.785.457	50	7.977.693	50	7.265.381	90
00	544300	00	554.700	00	1.361.270	00
15	575	25	368	59	456	80
84	14.341.458	92	10.183.437	67	10.031.381	62
75	21.601.674	64	31.662.581	15	58.614.241	30
19	4510.212	08	5.170.449	03	9.511.891	82
59	672.094	93	590.007	21	624.764	18
22	39.166.887	27	17.196.890	53	4.292.664	83
20	2.333.576	82	2.324.837	53	3.120.274	47
70	3.689.841	47				
66	1.288.776	12	1.163.289	05	470.758	17
77	13087.607	35	15.125.430	84	10.743.840	37
			600	00	49.345	00
			50.000	00		
4	5.559.304	62	6.362.664	42	6.430.566	55
00						
1	114581.766	97	98.312.949	52	159.936.837	01
4	887001	69	12.935	26	5.628.231	18
5	136.357.477	66	134.070.214	78	175.309.177	19

DECLASSIFIED E.O. 12065 SECTION 3-402/NNDG NO. 775013

月別資金

No. 1

科目			4月		
支出之部	起業費	炭一般設計	住備費	1.330.677	25	4.5
				4.117.183	52	4.1
				5.447.860	77	8.6
	營業費	物品費	賃貸	3.971.356	13	4.1
		勞務費		18.832.590	53	19.7
		其他		1.405.824	58	1.49
		計		24.209.771	24	25.4
	其他支出	土地		362.958	57	5
		機械装置		150.960	00	28
		車輌運搬具				
		工具器具備品		85.515	00	4
		改良費	a/c	413.892	96	39
		貯蔵品	a/c	6.609.397	91	12.60
		未收入金	金	1.006.306	91	1.17
		仮拂金	金	14.031.186	54	14.29
		貸付金	a/c	26.264	00	2
		損益勘定	a/c	476.908	37	201
		鑛業所	a/c	15.736.214	03	41.47
		本社	a/c	4.236.029	74	1.119
		當座預金				5.114
		買掛金		6.447.890	02	4.838
		未拂金	金	16.351.842	70	13.730
		仮受金	金	1.164.823	40	6.92
		計		67.100.190	15	102.28
	翌月繰越金			887.001	69	1
合計				97.644.823	25	131.35

DECLASSIFIED E.O. 12065 SECTION 3-402/NNDG NO. 775013

別資金繰實績表

中島鑛業株式會社

月		5月		6月		7月	
677	25	4.513.806	90	6.566.667	97	18.610.698	49
183	52	4.111.032	88	5.604.346	00	16.531.660	42
860	77	8.624.839	78	12.171.013	97	35.142.358	91
356	13	4.141.554	62	4.346.539	88	4.366.770	19
590	53	19.792.963	33	17.060.887	09	19.789.928	51
824	58	1.495.637	63	1.545.873	12	2276.890	57
771	24	25.430.155	58	22.953.300	09	26.433.589	27
958	57	55.831	50	70.000	00	12.172	50
960	00	285.245	00	79.674	15	840.078	00
				150.000	00	758.850	00
515	00	42.195	00			19.600	00
892	96	391.603	09	1.038.436	62	4.666.207	78
997	91	12.603.121	36	8.780.474	119	3.968.587	41
306	91	1.171.192	21	942.055	69	1.153.664	74
186	54	14.298.529	38	24.003.473	19	16.356.650	26
264	00	28.372	00				
908	37	201.697	51	298.001	82	2.304.288	27
214	03	41.471.357	85	15.561.116	42	34.241.529	66
029	74	1.119.374	15	2.814.936	28	643.140	68
		5.114.181	70	3.689.841	47		
890	02	4.838.685	54	7.335.235	75	1.930.344	99
842	70	13.738.316	51	26.073.589	88	38.164.208	42
823	40	6921.844	24	2.480.833	78	2.874.604	23
190	15	102.289.547	04	93.317.669	54	107.933.026	94
001	69	12.935	26	5.628.231	18	5.799.302	07
823	25	131.357.477	66	134.070.214	78	175.309.177	19

DECLASSIFIED E.O. 12065 SECTION 3-402/NNDG NO. 775013

23/3 ～ 23/7 未拂金表

（千圓單位）

		資材代						電力料	稅
		坑木	木材	火藥	金屬	其他	計		所得稅
三月分	2月未殘高	1,237	2,712	1,010	1,707	1,946	8,612		6,175
	3月分受入	555	341	854	1,948	537	4,223		584
	〃 拂	411	1,740	485	1,145	1,347	6,128		1,000
	〃 殘高	1,201	1,313	1,379	2,510	1,136	7,707		6,0[illegible]
四月分	4月分受入	224	608	904	996	1,272	4,004		1,285
	〃 拂	372		197	599	128	1,296		
	〃 殘高	1,221	1,921	2,086	2,907	2,280	10,415		7,344
五月分	5月分受入	2,923	498	622	1,216	763	6,022	189	1,63[illegible]
	〃 拂	245	1,350	875	482	588	3,540		2,80[illegible]
	〃 殘高	3,899	1,069	1,833	3,641	2,455	12,897	189	6,17[illegible]
六月分	6月分受入	734	175	994	700	675	3,278	198	1,98[illegible]
	〃 拂	993	676	1,041	2,530	1,713	6,953	189	
	〃 殘高	3,640	568	1,786	1,811	1,417	9,222	198	8,16[illegible]
七月分	7月分受入	593	277	933	1,082	797	3,682	635	3,39[illegible]
	〃 拂	157	316			26	499	198	
	〃 殘高	4,076	529	2,719	2,893	2,188	12,405	635	11,5[illegible]

DECLASSIFIED E.O. 12065 SECTION 3-402/NNDG NO. 775013

23/7 未拂金調書　　中島江口炭礦

計	電力料	税金 所得税	税金 其他	保険料	請負金	其他	合計	摘要
8,612		6,175	7	2,204	65	221	17,284	1月~3月 庫価消費金額 3,111
4,223		854	2	917		116	6,142	賃銀代手数
6,128		1,000		487			6,615	7,707
7,707		6,029	9	2,634	65	337	16,811	2,05日
4,004		1,285		943		880	7,112	
1,296							1,296	
10,415		7,344	9	3,577	65	1,217	22,627	
6,022	189	1,634	1,248	1,638	398	1,397	12,526	
3,540		2,801	9		65	816	7,231	
12,897	189	6,177	1,248	5,215	398	1,798	27,922	
3,278	198	1,985		1,104	133	1,121	7,819	4月~6月消費額 3,552
6,943	189			1,334	209	1,465	10,150	賃銀代手数 9,222
9,222	198	8,162	1,248	4,985	322	1,454	26,591	2,06日
3,682	635	3,398		906	212	8,194	16,927	
499	198			864	189	421	2,161	
12,405	635	11,560	1,248	5,037	345	9,227	40,357	

DECLASSIFIED E.O. 12065 SECTION 3-402/NNDG NO. 775013

起業（炭住、設

種別 / 月別 / 礦別	設備 3月		4月		5月		6月		7月		3	
江口	6,225,225		5,487,221		11,679,759		12,777,461		13,831,478		1,92	
大平	664,446		750,675		1,276,360		0		173,915		1,06	
合計	6,889,641		6,237,896		12,956,119		12,777,461		14,005,393		2,99	
	請負	金額	請負	金額	請負	金額	請負	金額	請負	金額	請負	
一般工事	塚本 金子 明樂	23,800 194,000 133,000	塚本 金子 明樂 山下	23,800 194,000 133,000 48,005	金子 鈴木 麻生 山下 星野	377,690 200,000 627,000 48,005 650,000	麻生 星野 金子 塚本 明樂 廉島 長岡 鈴木	34,188 217,500 196,010 16,000 36,310 58,463 502,000 200,000	金子 鈴木 金松 麻生 星野 塚本 長田 廉島 明樂 榛 熊谷	228,610 335,100 14907 828,188 201,960 20,000 502,000 58,463 36,310 70,000 43,950	田 塚 田 生 島 本 塚本 塚本 塚本 塚本	
坑道	熊谷 榊本	4,[illegible] 20,[illegible]	熊谷 榊本	237,981 61,465	熊谷 榊本	574,556 36,508						
機械		4,[illegible]		4,739,000		9,166,000		11,109,000		[illegible]		
江口計												
一般工事 坑道	明樂 熊谷 吉松	36,780 226,768 442,868	明樂 熊谷 吉松	36,780 410,652 303,243	熊谷 吉松	770,372 504,988			熊谷	173,915	江口小計 麻生 明樂	
大平計		664,446		750,675		1,276,360				173,915	大平小計	

DECLASSIFIED E.O. 12065 SECTION 3-402/NNDG NO. 775013

起業（炭住、設備）工事未拂調書

中島江口炭礦

												炭											

DECLASSIFIED E.O. 12065 SECTION 3-402/NNDG NO. 775013

資　　36月分貯藏品

品目			單位	二月末	三月受入	出			
						江口	新令福	鋼之巢	德藝
圧延鋼材	軌條	數量	瓩	28.742	46.098	21.818	2760	5.886	5.880
		數金	円	187.063	370.752	155.046	19.872	36.114	57.200
	型鋼	數量	瓩	6.443	3.000	220			
		數金	円	8.408	12.200	1.449			
	棒鋼	數量	瓩	27.387	15.058	4.018			
		數金	円	197.048	86.763	27.485			
	板	數量	瓩	83.692	9.711	4.054	105	210	
		數金	円	774.441	104.066	37.719	1.050	2.100	
	管	數量	瓩	10.252	4.644	2.879	200		550
		數金	円	23.952	79.757	17.788	1.242		4.557
	瓦斯管	數量	瓩	25.044	10.977	5.643			2.400
		數金	円	477.080	89.113	49.025			[illegible]
	鋼管	數量	瓩	176.560	59.488	38.622	3.065	5.196	9.130
		數金	円	1.667.995	752.853	288.514	22.164	38.217	104.295
	小計	數量	瓩	29.541	7.257	2174	45	1.600	
		數金	円	[illegible]	[illegible]	51.933	5.060	35.200	
	索鋼	數量	瓩	[illegible]	[illegible]	4.934	421	960	600
		數金	円	35.472	[illegible]	40.156	6.862	15.648	9.780
	針	數量	瓩	[illegible]	211	261	37	130	150
		數金	円	13.570	6.489	3.426	481	1.690	1.950
	針金	數量	瓩	2.675		9		10	
		數金	円	23.186		90		100	
	鉄線	數量	瓩	2.020		1.200			
		數金	円	20.200		12.000			
	鋼線								
	亜鉛鉄板	數量	瓩						
		數金	円						
電線	軍線ゴム線	數量	瓩	10.340	2.641	1.289		510	351
		數金	円	805.288	186.968	182.010		37.756	28.369
	動力ケーブル	數量	瓩	9.227	7.141	3.406	337	3.904	4.009
		數金	円	656.902	289.233	265.737	13.262	182.137	164.076

DECLASSIFIED E.O. 12065 SECTION 3-402/NNDG NO. 775013

分賣藏品推移表

出				三月末	在庫年数 (何ヶ月)	在庫内訳			
						當年		記年	
鋼之絲	德藝	福島	計			率	殘	率	殘
5.586 36.114	5.000 57.200	8.000 67.600	44.044 325.832	30.796 231.994	1 1	0.5 0.3	13.858 76.565	0.5 0.7	16.938 155.419
		439 3.907	659 5.356	3.734 25.252	5 5	2.5 2.5	1.892 12.616	2.5 2.5	1.892 12.626
			4.018 27.435	38.427 256.326	3 3	1.5 1.5	19.213 128.163	1.5 1.5	19.214 128.163
210 2.100		3.940 37.900	5.149 78.669	85.254 799.838	10 10	5 5	42.627 399.919	5 5	42.627 399.919
	850 4.557	320 1.621	4.249 25.709	10.647 78.000	5 5	1.5 2	3.194 31.200	3.5 3	7.453 46.800
	2.400 [illegible]	132 2.112	2.165 [illegible]	27.856 [illegible]	2 2	2.4 0.8	[illegible] 141.645	1.6 1.2	[illegible] 330.973
5.196 38.214	9.130 104.295	12.671 103.240	69.284 556.429	196.764 1.864.219	3 3	1.5 1.5	98.382 932.110	1.5 1.5	98.382 932.109
4.600 35.000			3.819 [illegible]	32.979 [illegible]	4 4	1.2 1.6	9.894 377.420	2.8 [illegible]	23.085 695.979
960 15.648	600 2.780	780 12.714	2.495 3.819 91.993 125.160	871 18.611			529 12.097		352 6.514
130 1.490	150 1.950		578 7.547	902 12.062	2 2	1.2 1.3	541 7.840	0.8 0.7	361 4.224
10 100			19 190	2.676 22.996	8 8	4.8 5.2	1.606 14.930	1.2 2.8	1.070 8.075
		700 7.000	1.900 19.000	120 1.200	0.1 0.1		92 780		48 420
510 37.756	351 28.369	333 32.725	2.483 230.861	10.498 911.395	8 8	7 7	9.143 533.546	1 1	1.355 197.849
3.904 152.137	4.009 164.076	1.374 55.503	13.030 650.716	3.338 295.419	3 3	2.5 2.5	2.904 221.564	0.5 0.5	434 73.855

DECLASSIFIED E.O. 12065 SECTION 3-402/NNDG NO. 775013

資

No.2

3月分 貯藏品

品目			單位	二月残	三月受入	堵 中島江口	新今福	鶴之巣	德義
電線	巻線	数量	瓩	1.435	987	114		30	40
		金額	円	95.831	106.077	9.755		1.560	2.240
	裸線	数量	瓩	20					
		金額	円	400					
	小計	数量	瓩	21.022	10.769	4810	337	4444	4420
		金額	円	1.558.421	582.279	457.503	13.262	191.454	109.695
非鉄金属	銅	数量	瓩	1,232	210				
		金額	円	4022	11.120				
	鉛	数量	瓩	232					
		金額	円	6.484					
	亜鉛	数量	瓩	21					
		金額	円	1.356					
	錫	数量	瓩	112					
		金額	円	14.403					
油脂	揮発油	数量	立	3223	13.961	13.699		36	
		金額	円	29.034	110.290	111.714		264	
	重油	数量	立		200				200
		金額	円		1.000				1.000
	灯油	数量	立	10.644	2.214	1.540		2.818	200
		金額	円	70.719	15.677	9.620		20.383	1.242
	軽油	数量	立	30.500	5.852	3.308	3	2.000	24
		金額	円	376.310	77.705	52.716	4.650	21.700	408
	機械油	数量	瓩	19.109	2.571	[illegible]	44	450	1.140
		金額	円	384.930	71.097	[illegible]	1.376	11.250	25.210
	グリース	数量	瓩						
		金額	円						
硝子		数量	箱	108	115	171	28		13
		金額	円	89.917	180.998	198.645	38.505		19.942
カーバイト		数量	瓩	6.390	19.800	14.805		5.625	4.725
		金額	円	65.320	202.400	151.340		57.500	48.300

DECLASSIFIED E.O. 12065 SECTION 3-402/NNDG NO. 775013

分駐藏品推移表

拂出				三月末高	在庫率 (何ヵ月)	在庫内訳			
						當業		紀業	
鯛之澤	德義	福島	計			在庫率	殘	在庫率	殘
30 1.560	60 3.240		399 33.222	2023 168.686	4 4	4 4	2.023 168.686		
				20 400	1 1	1 1	20 400		
4444 191.454	4444 109.695	[illegible] 104.305	15.912 964.799	15.879 1.125.900	4 4	3.5 3.5	13.815 882.000	0.5 0.5	2.064 293.900
				1.442 13.142	10 10	10 10	1.442 13.142		
				232 6.484	3 3	3 3	232 6.484		
				71 1.356	6 6	6 6	71 1.356		
				112 11.408	10 10	10 10	112 11.408		
36 284		36 284	13.761 112.283	3.423 27.041	0.5 0.5		2.225 17.576	1.198 9.465	
	200 1.000		200 1.000						
2.818 20.383	200 1.242	600 4.244	5.158 35.592	9.700 50.804	3 3		5.005 32.552	2.695 18.252	
2.000 21.700	24 408	436 6.912	5.771 81.786	30.581 372.429	5 5		19.877 242.080	10.704 130.349	
450 11.250	1.140 25.210	296 6.700	5.294 116.696	16.386 339.332	3.5 3.5		10.651 220.564	5.735 118.767	
	13 19.942	2 844	216 257.937	8.5 12.778					
5.625 57.500	4.725 48.300	1.035 10.580	26.190 267.720						

DECLASSIFIED E.O. 12065 SECTION 3-402/NNDG NO. 775013

資

1/5.3

3月分 貯蔵品

品目		量目	単位	二月末高	三月受入	樺 中島江口	樺 新今福	樺 鋼立巣	出 孫義
爆薬		数量	箱	5	200	158			
		金額	円	12,602	544,630	418,922			
セメント		数量	瓶	158,200	342,000	107,065	5,175	133,400	31,360
		金額	円	306,400	724,612	235,449	11,695	305,486	186,314
ゴム製品	コンベヤベルト	数量	瓶	1,221		107			
		金額	円	119,206		10,438			
	平ベルト	数量	瓶	152	66	17	1	14	
		金額	円	147,439	16,000	4,656	411	3,966	
	Vベルト	数量	瓶	230	31	19			
		金額	円	75,127	12,563	5,790			
	ゴムホース	数量	瓶	802	189	54		16	20
		金額	円	106,102	51,693	14,789		2,640	3,200
	小計	数量	瓶	2905	286	197	1	31	20
		金額	円	447,875	80,257	35,784	411	6,608	3,200
坑木		数量	石	2275	3,267	3,028	139		
		金額	円	671,626	922,335	882,623	33,306		
素材		数量	石	955	5,123	5,147			
		金額	円	172,243	1,517,125	1,405,332			
其他貯蔵品		金額	円	12,063,893	10,008,474				
以上総計		金額	円	18,920,446	16,112,735				

DECLASSIFIED E.O. 12065 SECTION 3-402/NNDG NO. 775013

収蔵品推移表

月日	出				残高	在庫率	在庫内訳			
							宮内		記録	
	銅之巣	徳義	福島	計		何月	率	数	率	数
				158 416.222	46 138.410	0.3 0.3	0.1 0.1	18 55.364	0.2 0.2	27 83.046
5 5	133.400 305.486	31.360 186.314	112.500 255.425	439.500 994.370	55.700 36.642	0.5	0.1	11.140 9.328	0.4	[illegible] [illegible]
				107 10.438	1.114 108.767	12 12	12 12	1.114 108.767		
	14 3.966		6 1.650	40 10.686	679 152.753	12 12	12 12	679 152.753		
			3 1.500	22 7.390	238 80.301	6 6	6 6	238 80.301		
	16 2.640	20 3.200		90 20.639	900 137.157	8 8	8 8	900 137.157		
	31 6.608	20 3.200	9 3.150	260 49.154	2.931 478.970	10 10	10 10	2.931 478.970		
				3.187 915.929	2.354 678.034	0.4 0.4	0.4 0.4	2002 576.325		353 101.709
				5.147 1.405.352	931 284.037	0.3 0.3	0.15 0.15	465.550 142.018	0.15 0.15	485.850 142.018
				6.021.079	16.051.288					
				12.442.833	22.590.357					

DECLASSIFIED E.O. 12065 SECTION 3-402/NNDG NO. 775013

貯藏品推

資

NO 1

品名			單位	四月受入	拂		
					出口	新令橋	鋼之
圧延鋼材	軌型條鋼	量	瓩	87.470	42.760	17.260	24.000
		數量	瓩	608.626	306.172	124.202	170.00
		額	円				
		金	瓩		331		
		數金	瓩		2.355		
	鋼板	量	瓩		2.040	101	
		數量	瓩		14.470	707	
		額	瓩				
		金	瓩		5.515		
		數金	瓩		46.963		
	管	量	瓩		30		
		數量	瓩		607		
		額	瓩				
		金	瓩		2.524		1.041
		數金	瓩		33.831		12.
	斯管	量	瓩	87.470	33.200	17361	25.041
		數量	瓩	608.626	404.399	124.909	182.
		額	瓩				
		金	瓩	12.663	9.276		267
		數金	瓩	299.226	260.332		9.
	計	量	瓩	2.101	2.113	10	12.
		數量	瓩	31.695	35.539	225	2
		額	瓩				
		金	瓩	154	374		14
		數金	瓩	6.560	6.000		
鋼索		量	瓩		794	23	
		數量	瓩		9.150	234	
		額	瓩				
		金	瓩	2.820	490		
		數金	瓩	38.775	5.150		
釘	鉄線	量	瓩		1.318		
		數量	瓩		152.698		
		額	瓩				
		金	瓩	1.826			
		數金	瓩	463.665			
針	金線	量	瓩		196		
		數量	瓩		92.085		
		額	瓩				
		金	瓩	900			
		數金	瓩	183.680			
鋼線		量	瓩				
		數量	瓩				
		額	瓩				
		金	瓩				
		數金	瓩				
亜鉛鉄板		量	瓩				
		數量	瓩				
		額	瓩				
		金	瓩				
		數金	瓩				
電線	絶縁ゴム線	量	瓩				
		數量	瓩				
		額	瓩				
		金	瓩				
		數金	瓩				
	動力ケーブル	量	瓩				
		數量	瓩				
		額	瓩				
		金	瓩				
		數金	瓩				

DECLASSIFIED E.O. 12065 SECTION 3-402/NNDG NO. 775013

父品推移表

拂	出					殘高
新今橋	鋼之巢	德義	高島	計		
17260 124,202	24,000 170,000			84,020 600,394		34,246 240,236
		75 525		406 2,860		3,378 22,372
101 707		1,047 7,143		3,189 22,321		35,237 234,005
		523 4863		6,038 51,826		79,216 748,012
				30 607		10,617 77,373
	1041 12,684	298 3,600		3,863 50,115		23,993 422,703
17361 124,909	26,041 182,621	1,943 16,131		97,546 728,123		186,687 1,744,721
	267 1,527	210 10,875		9,763 280,734		36,889 1,011,792
10 225	120 2,370	300 5,985		2,543 44,119		439 6,187
	140 1,925	60 900		574 8,825		482 9,796
23 234			83 830	900 10,214		1,776 12,782
				490 5150		2450 34,825
	9 930	166 17,160	70 6,300	1,563 177,088		10,761 997,972
				196 92,085		4042 387,014