


始



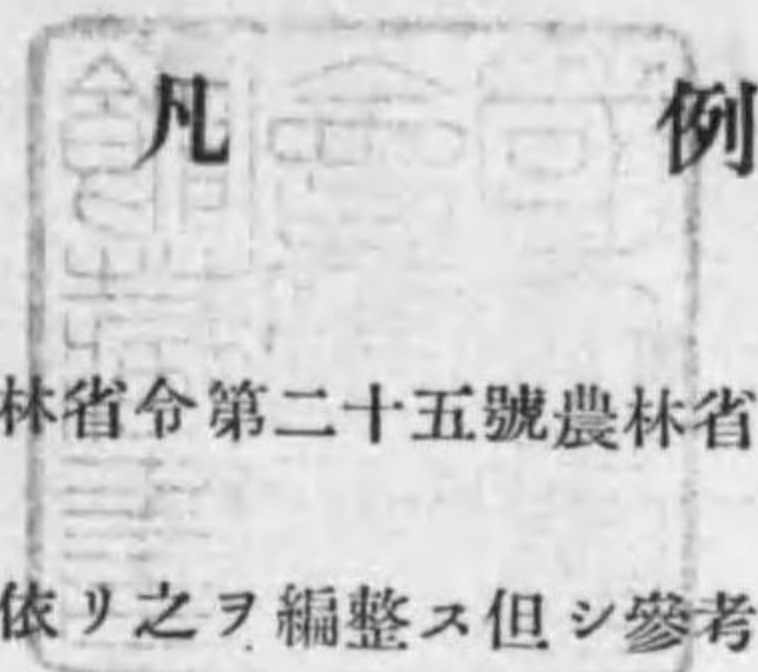
昭和十三年

繭統計表

昭和十四年三月刊行

農林大臣官房統計課

14.4
219



正誤表 (前統計表)

頁	欄	行	誤	正
11	—	29	東北地方	東山地方
4	7	40	2 687.5	2 987.5
14	2	8	31 159 089	31 157 089
17	5	31	239 287	239 281
19	1	28	—	0
22	6	4	32	33
26	8	10	—	5
27	5	26	3 975	13 975
27	6	26	4 519	14 519
27	7	26	5 707	15 707
27	8	25	14 719	14 710
27	8	26	3 008	13 008
27	9	26	4 423	14 423
27	10	26	4 000	14 000
28	上段 4	9	78 823	73 823
29	上段 6	6	6	0
29	下段 1	7	6 188 495	9 188 945

- 一、本書ハ大正十四年農林省令第二十五號農林省統計報告規則ニ基キ道府縣ヨリ提出セル報告書ニ依リ之ヲ編整ス但シ參考表ノ第一表乃至第三表ハ萬國農事協會、第四表ハ大藏省ノ調査資料ニ依ル
- 二、本書ハ主トシテ昭和十三年ノ事實ヲ掲載シ尙各表ノ冒頭ニ最近十箇年間ニ於ケル數字ヲ添附シテ累年比較ノ便ニ供ス
- 三、累年比較表末行ゴシツクノ數字ハ下段道府縣別ノ計ナリ
- 四、本書各表中事實ナキモノニ付テハ「—」ヲ、事實不詳ナルモノ又ハ調査ヲ缺クモノニ付テハ「…」ヲ數ガ單位ニ滿タサルモノニ付テハ「○」ヲ附ス
- 五、累年ノ數字ニシテ曩ニ刊行ノ統計表ト異ルモノアルハ誤謬訂正ヲ爲シタルニ由ル

目 次

圖 表	繭 產 額	頁
概 要	1
統 計 表		
1. 桑 苗	2
2. 桑 畑	4
3. 蠶 種	6
4. 繭 產 額	8
1. 總 數	8
2. 春 蠶	12
3. 夏 秋 蠶	16
5. 昭和十三年春蠶豫想掃立數量	20
6. 昭和十三年春蠶豫想收繭高	21
7. 昭和十三年夏秋蠶豫想掃立數量	22
8. 昭和十三年夏秋蠶豫想收繭高	23
9. 豫想收繭高と實收繭高との比較	24
10. 天蠶及柞蠶	26
參 考 表		
1. 世界蠶種掃立數量	27
2. 世界桑畑面積	28
3. 世界繭產額	28
4. 繭輸出入	30

繭 產 額

昭和十三年

萬貫
900

800

700

600

500

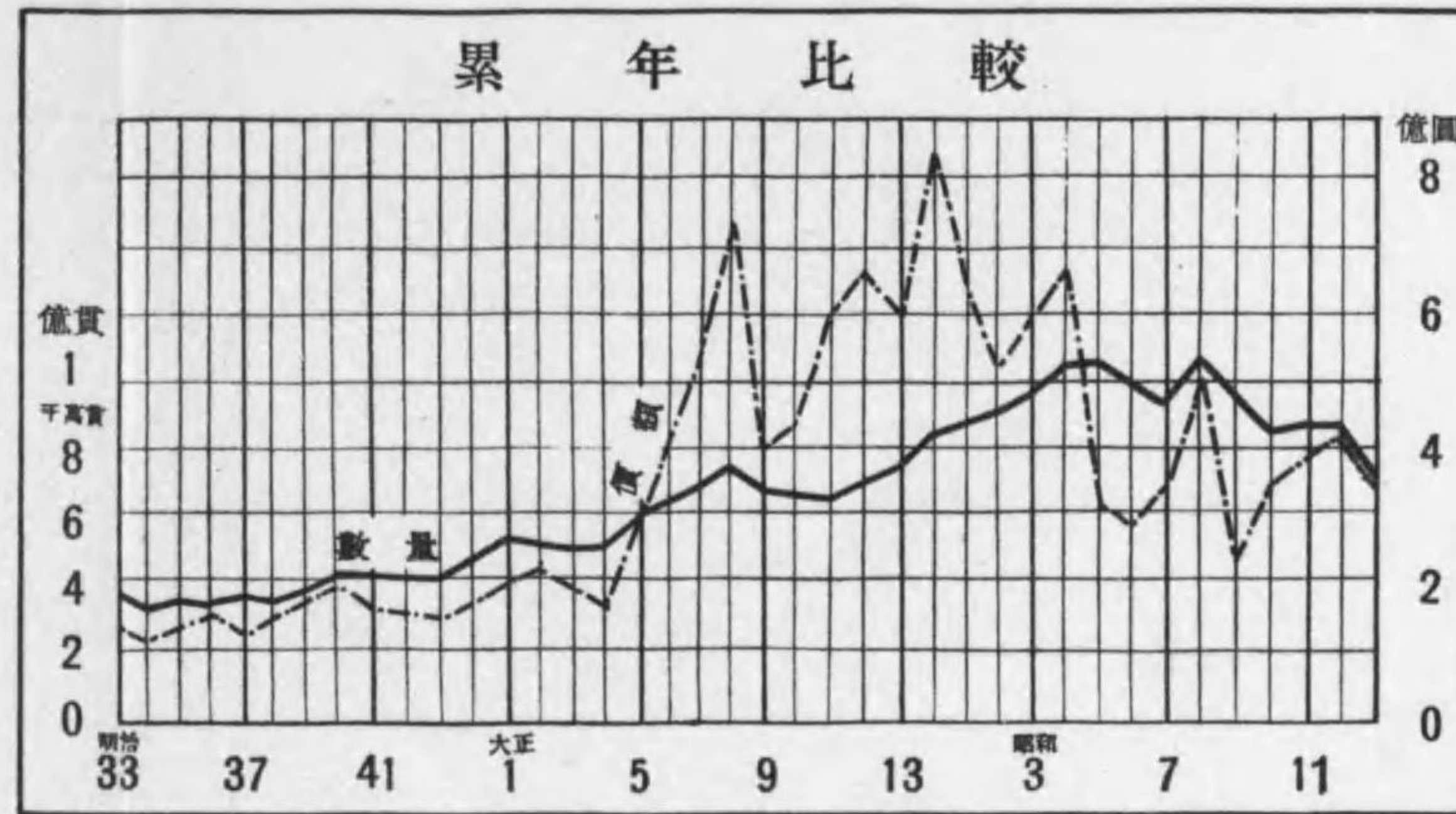
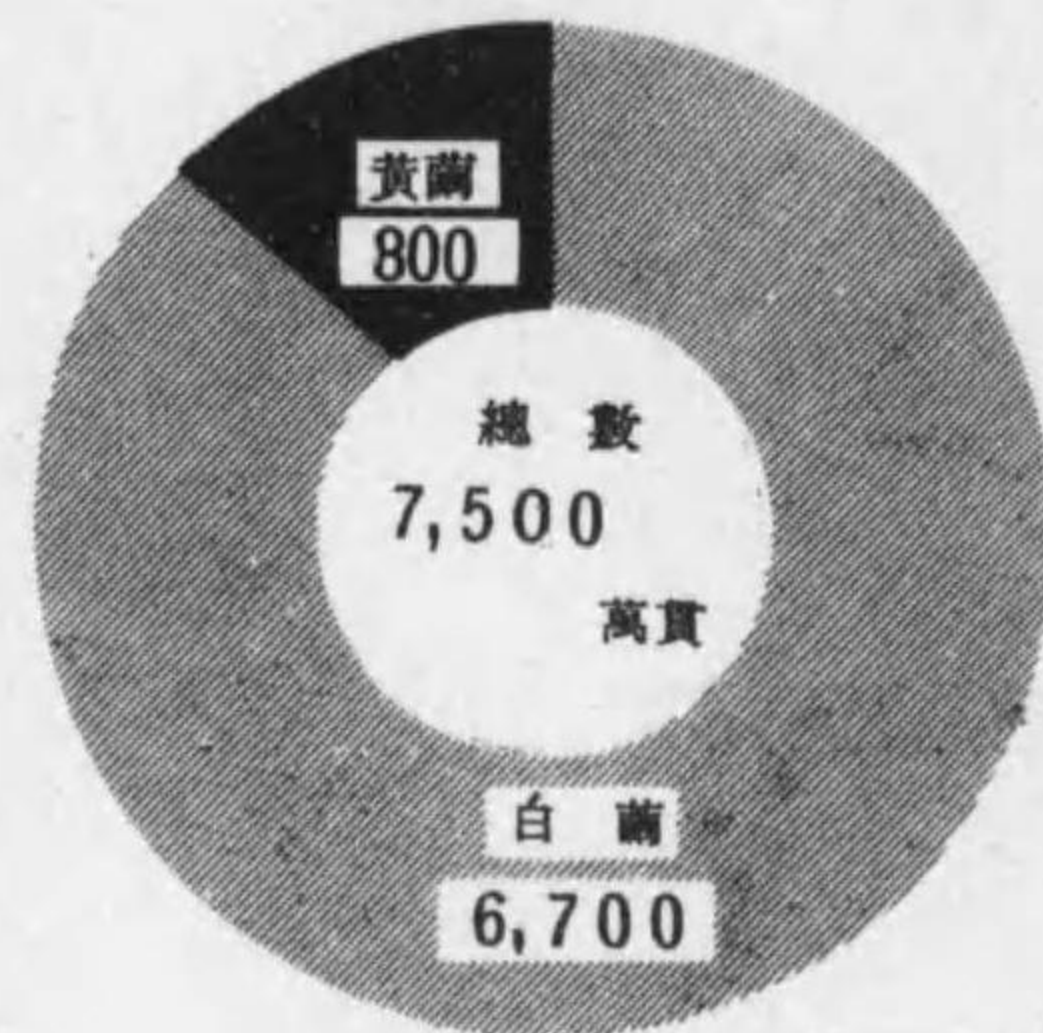
400

300

200

100

0



長 群 埼 愛 山 茨 福 岐 三 熊 千 山 愛 靜 德 大 神 宮 鳥 島 新 高 鹿 兵 東 宮 京 岡 福 岩 枋 廣 長 和 奈 佐 石 香 滋 山 福 秋 富 沖 青 大 北
 野 馬 玉 知 梨 城 島 阜 重 本 葉 形 媛 岡 島 分 川 城 取 根 瀧 知 島 庫 京 崎 都 山 岡 手 木 島 崎 山 良 賀 川 川 賀 口 井 田 山 繩 森 阪 道
 奈 兒 歌 海

概 要

桑 苗 昭和十三年ニ於ケル桑苗ハ

生産戸数	101,764戸	前年=比シ	18,720戸(一割五分五厘)減
苗木数	253,846,057本	"	3,796,794本(一分五厘)減
價額	3,380,413圓	"	919,615圓(二割一分四厘)減

之ヲ苗木ノ種類別ニ觀レバ

	數量	價額
實生	22,858,555本(九分)	70,980圓(二分一厘)
接木	126,317,294本(四割九分八厘)	2,001,341圓(五割九分二厘)
代出	66,210,837本(二割六分一厘)	871,018圓(二割五分八厘)
取木	36,205,026本(一割四分三厘)	419,117圓(一割二分四厘)
其ノ他	2,254,345本(八厘)	17,957圓(五厘)

ナリ。又之ヲ地方別ニ觀レバ産額最モ多キハ愛知ノ37,976,178本ニシテ全桑苗産額ノ一割四分七厘ヲ占メ、之ニ次グハ茨城、長野、群馬、栃木、福島、埼玉、静岡ノ諸地方ニシテ何レモ一千万本以上ヲ産ス。

桑 畑 昭和十三年六月末日現在ニ於ケル桑畑段別ハ

549,519.7町	前年=比シ	11,552.7町(二分一厘)減
------------	-------	------------------

之ヲ桑ノ仕立法ニ依リ區別スレバ

根刈	397,021.4町(七割二分三厘)	中	刈	86,476.0町(一割五分七厘)
高刈	24,846.8町(四分五厘)	立	通	41,175.5町(七分五厘)

又之ヲ栽培地別ニ分テバ

本畑	500,297.1町(九割一分)	其ノ他ノ畑	31,626.4町(六分)
其ノ他	17,596.2町(三厘)		

ニシテ最近十箇年間ニ於ケル趨勢ヲ觀レバ昭和三年以降逐年漸増ノ傾向ヲ辿リシガ昭和六年ヨリ減少ノ傾向ヲ示セリ。

蠶 種 昭和十二年ニ於ケル蠶種ハ

製造者數	3,512人	前年=比シ	315人(八分二厘)減
製造高	235,501,259グラム	"	21,610,041グラム(一割一厘)増
検査合格高	233,592,683グラム	"	21,600,140グラム(一割二厘)増

最近十箇年間ニ於ケル趨勢ヲ觀レバ製造者數ハ逐年減少ヲ示シ製造高及検査合格高ハ

大體逐年漸増ノ傾向ナリシモ昭和五年以降ハ減少ノ傾向ニ轉ゼリ。又製造高ヲ地方別ニ觀レバ長野最モ多ク總數ノ一割六分九厘ヲ占メ、之ニ次グハ静岡、群馬、愛知、埼玉ノ諸地方トス。

蠶種豫想掃立數量

(イ) 春蠶豫想掃立數量 本年ハ事變ニ伴フ勞力ノ不足ニ加ヘテ絲價不振ノ爲繭價安ヲ豫想シ掃立ヲ手控ヘタルト且ツ一部地方ニ於テ雪害ニ基ク桑葉量ノ減少ヲ見越シタルトニ因リ四月末日現在ニ於ケル豫想掃立數量ハ

Table with 2 columns: Category (Total, White, Yellow) and Quantity (Grams).

ニシテ前年掃立數量ニ比シ

6,608,656グラム(一割)減

ヲ示セリ

(ロ) 夏秋蠶豫想掃立數量 本年ハ事變ニ伴フ勞力ノ不足ニ加ヘテ絲價不振ノ爲繭價安ヲ豫想シタルト且ツ關東、關西、四國等ノ地方ニ於テ風水害ニ基ク桑葉量ノ減少ヲ見越シタルトニ依リ一般ニ掃立ヲ手控ヘタルトニ因リ九月一日現在ニ於ケル豫想掃立數量ハ

Table with 2 columns: Category (Total, White, Yellow) and Quantity (Grams).

ニシテ前年掃立數量ニ比シ

8,337,950グラム(一割八厘)減

ヲ示セリ

豫想收繭高

(イ) 春蠶豫想收繭高 本年ハ事變ニ伴フ勞力ノ不足及絲價不振ノ爲繭價安ヲ豫想シタルト且ツ雪害、凍害等ニ基ク桑葉量ノ減收トニ因リ掃立數量ヲ減少シタルトニ加ヘテ氣候一般ニハ適順ナリシモ、地方ニ依リ高温ノ爲メ蠶兒ノ發育思ハシカラズ且ツ凍害ノ爲蠶兒ヲ投棄シタルモノアリシトニ因リ全國豫想收繭高(早場地方ハ五月末日現在調査、關東、北陸及東北地方ハ六月十五日現在調査)ハ

北地方ハ六月十五日現在調査)ハ

Table with 2 columns: Category (Total, White, Yellow) and Quantity (Guan).

ニシテ前年收繭高ニ比シ

7,138,283貫(一割五分七厘)減

ヲ示セリ

(ロ) 夏秋蠶豫想收繭高 本年ハ事變ニ因ル勞力ノ不足及絲價不振ノ爲繭價安ヲ豫想シタルト一部地方ニ於テ風水害等ニ基ク桑葉量ノ減少ヲ見越シタルトニ依リ一般ニ掃立ヲ手控ヘタルトニ加ヘテ晚秋蠶期ニ於ケル氣候不順ナルノミナラズ桑葉ノ品質不良ナリシ爲病蠶ノ發生ヲ見タル地方アリシニ因リ九月二十五日現在ニ於ケル豫想收繭高ハ

Table with 2 columns: Category (Total, White, Yellow) and Quantity (Guan).

ニシテ前年收繭高ニ比シ

8,128,000貫(二割一厘)減

ヲ示セリ

養蠶戸數 昭和十三年ニ於ケル養蠶戸數ハ

實總戸數 1,696,931戸 前年ニ比シ 121,621戸(六分七厘)減

之ヲ春蠶、夏秋蠶別ニ觀レバ

春蠶 1,533,746戸 前年ニ比シ 144,583戸(八分六厘)減

夏秋蠶 1,576,314戸(内春蠶ヲモ飼育シタルモノ 1,413,129戸) " 122,261戸(七分二厘)減

而シテ最近十箇年間ニ於ケル趨勢ヲ觀ルニ大體ニ於テ漸増ノ傾向ニアリシモ昭和五年ヨリ漸減ノ傾向ニ轉ジ昭和八年ハ幾分増加ヲ見タルモ爾後再ビ減少ヲ示セリ。

蠶種掃立數量 昭和十三年ニ於ケル蠶種掃立數量ハ

總數 128,102,275グラム 前年ニ比シ 15,736,842グラム(一割九厘)減

之ヲ春蠶、夏秋蠶別ニ觀レバ

春蠶 58,653,965グラム 前年ニ比シ 7,642,693グラム(一割一分五厘)減

夏秋蠶 69,448,310グラム " 8,094,149グラム(一割四厘)減

又之ヲ白繭種ト黄繭種トニ區別スレバ

白繭種 115,518,903グラム(九割二厘) 黄繭種 12,583,372グラム(九分八厘)

最近十箇年間ノ趨勢ヲ觀ルニ大體ニ於テ漸減ノ傾向ヲ示セリ。

繭産額 昭和十三年ニ於ケル繭産額ハ

總數	{	75,256,286貫	前年=比シ	{	10,716,077貫(一割二分五厘)減
		346,034,764圓			73,574,977圓(一割七分五厘)減

之ヲ春蠶、夏秋蠶別ニ觀レバ

春蠶	{	40,863,284貫	前年=比シ	{	4,640,709貫(一割二厘)減
		177,477,319圓			75,088,452圓(二割九分七厘)減

夏秋蠶	{	34,393,002貫	"	{	6,075,428貫(一割五分)減
		168,557,445圓			1,513,475圓(九厘)増

又之ヲ白繭ト黄繭トニ區別スレバ

白繭	66,833,434貫(八割八分八厘)	黄繭	8,422,852貫(一割一分二厘)
----	---------------------	----	--------------------

又之ヲ上繭、玉繭、屑繭ニ區別スレバ

上繭	67,210,119貫(八割九分三厘)	玉繭	4,200,175貫(五分六厘)
屑繭	3,845,992貫(五分一厘)		

尙最近十箇年間ニ於ケル繭産額ノ趨勢ヲ觀ルニ昭和三年ヨリ同五年マデハ逐年増加ノ傾向ニアリタルモ以後増減常ナク、而シテ本年ハ春蠶ニ於テハ掃立以來氣候概ネ適順ニシテ蠶作良好ナルヲ得タルモ掃立數量ノ減少ニ因リ前年ニ比シ一割二厘ノ減收ヲ示シ、之ニ反シ夏秋蠶ニ就キテハ風水害及蟲害ニ依リ桑園收葉量ヲ減少シタルト氣候概シテ不順ニシテ特ニ晩秋蠶期ニハ蠶作不良ナル地方相當アリシトニ因リ前年ニ比シ一割五分ノ減收トナリ結局總收繭高ニ於テハ前年ニ比シ一割二分五厘ノ減收ヲ示スニ至レリ。

次ニ之ヲ地方別ニ觀レバ長野ノ八百七十一萬貫首位ニアリ、之ニ次グハ群馬、埼玉、愛知、山梨、茨城、福島、岐阜、三重ニシテ何レモ三百萬貫以上ヲ産シ上記ノ諸縣ニ於テ既ニ總數量ノ四割六分ヲ占ム。

天蠶及柞蠶 昭和十三年ニ於ケル天蠶及柞蠶ハ

飼育戸數	95戸	前年=比シ	8戸(七分八厘)減	
繭産額	總數	6,136,000粒	前年=比シ	1,784,000粒(二割二分五厘)減
		16,082圓		10,117圓(三割八分六厘)減
	天蠶	4,556,000粒	"	415,000粒(八分三厘)減
		14,976圓		8,344圓(三割五分八厘)減
柞蠶	1,580,000粒	"	1,369,000粒(四割六分四厘)減	
	1,106圓		1,773圓(六割一分六厘)減	

ニシテ之ガ本年ノ産地ハ茨城、新潟及長野ノ三縣ニシテ其ノ他ノ地方ニ於テハ生産ナシ。

統 計 表

3. 蠶

Table with columns for year (年), place (又地), manufacturer count (製造者數), total production (總數), original production (原蠶種), and general production (普). Sub-headers include '製造高' (Production Height) and '検査合格高' (Inspection合格 Height). Rows list various locations like 昭和, 北海道, 青森, etc.

1. 昭和五年以降ハ蠶絲業法ノ改正ニ依リ普通蠶種ノ數量單位ハ「グラム」ヲ以テ表示セリ尙原蠶種ニ付テハ二十八蛾ノ卵量ヲ

種

Table with columns for general production (普) and various types of silk (通, 蠶, 種). Sub-headers include '検査' (Inspection), '合' (Total), and '格' (Grade). Rows list specific silk types and their quantities across different years and places.

9.375 グラムトシテ便宜之ヲ換算セリ

4. 繭 産 1. 總

Table with columns for year/region, silkworm rearing households, total quantity, white mulberry, yellow mulberry, and total value. Includes a summary row at the bottom.

1. 養蠶戸數ハ其ノ季節ニ於テ養蠶ニ従事シタル戸數トス
2. 總數表ノ養蠶戸數ハ春夏秋冬各季ノ養蠶ヲ行フモノト雖モ一月トシテ重複セザル様之ヲ計算ス

額 數

Table with columns for quantity and price for various categories: 繭 (Silk), 玉繭 (Cocoon), 屑繭 (Waste), and 繭 (Silk). Includes a summary row at the bottom.

4. 繭 産 1. 總

Table with columns for year (昭和), district (北海道, 山形県, etc.), and production metrics (繭, 玉, 屑) with sub-columns for quantity and price.

額 數 (續)

Table with columns for year (昭和), district (北海道, 山形県, etc.), and production metrics (繭, 玉, 屑) with sub-columns for quantity and price, continuing from page 10.

4. 繭 産 3. 夏 秋

Table with columns: 年次 (Year), 地方 (Prefecture), 養蠶戸数 (Silkworm-rearing households), 蠶種 (Silkworm breeds), 立量 (Quantity), 總數 (Total), 總價 (Total price). Rows include prefectures like 北海道 (Hokkaido), 青森 (Aomori), 宮城 (Miyagi), etc.

額 蠶

Table with columns: 上 (Upper), 繭 (Silk), 玉 (Gem), 繭 (Silk), 屑 (Waste), 繭 (Silk), 年次 (Year), 地方 (Prefecture). It details quantities and prices for various silk products across prefectures.

4. 繭 3. 夏 産 秋

Table with 10 columns: 年次又地方, 白繭, 上繭, 玉繭, 層繭. Sub-columns for 總數, 量, 價, 額. Rows include prefectures like 昭和, 北海, 山形, etc.

額 (續) 蠶

Table with 10 columns: 年次又地方, 黃繭, 上繭, 玉繭, 層繭. Sub-columns for 總數, 量, 價, 額. Rows include prefectures like 昭和, 北海, 山形, etc.

5. 昭和十三年春蠶豫想掃立數量 (四月末日現在) (五月十日公表)

Table with columns: 地方 (Location), 蠶種豫想掃立數量 (Silk production forecast), 前年掃立數量 (Previous year production), 掃立時期 (Harvesting period). Rows include locations like 北海道, 山形, 福島, etc.

6. 昭和十三年春蠶豫想收繭高 (早場地方五月末日現在) (晚場地方六月十五日現在) (六月十三日公表) (六月二十七日公表) (七月十二日公表)

Table with columns: 地方 (Location), 豫想收繭高 (Forecast cocoon weight), 前年收繭高 (Previous year cocoon weight). Rows include locations like 北海道, 山形, 福島, etc.

1. 早場地方トハ静岡、愛知、三重、滋賀、京都、大阪、兵庫、奈良、和歌山、鳥取、島根、岡山、広島、山口、徳島、香川、愛媛、高知、福岡、佐賀、長崎、熊本、大分、宮崎、鹿児島及沖縄ノ二府二十四縣ヲ謂ヒ、晚場地方トハ北海道、青森、岩手、宮城、秋田、山形及福島ノ一道的六縣ヲ謂フ

7. 昭和十三年夏秋蠶豫想掃立數量 (九月一日現在) (九月十三日公表)

Table with columns: 地方 (Location), 蠶種豫想掃立數量 (Silk production forecast), 前年掃立數量 (Previous year production), 掃立時期 (Harvesting period). Rows include locations like 北海道, 山形, 福島, etc.

8. 昭和十三年夏秋蠶豫想收繭高 (九月二十五日現在) (十月十日公表)

Table with columns: 地方 (Location), 豫想收繭高 (Forecast cocoon weight), 前年收繭高 (Previous year cocoon weight). Rows include locations like 北海道, 山形, 福島, etc.

9. 豫想收滿高ト實

年次	豫想收滿高			實收滿高		
	總數	春 蠶	夏 秋 蠶	總數	春 蠶	夏 秋 蠶
大正 6	...	30 479 490	...	63 704 380	33 439 110	30 265 270
" 7	...	33 948 480	...	68 320 240	35 542 710	32 777 530
" 8	...	34 161 900	...	72 219 900	35 760 000	36 459 900
" 9	63 331 520	31 591 020	31 740 500
" 10	63 327 800	32 079 270	31 248 530
" 11	61 871 368	34 952 929	26 918 439
" 12	...	37 345 729	...	69 539 746	39 936 100	29 603 646
" 13	...	36 966 367	...	73 818 442	39 477 760	34 340 682
" 14	...	39 131 510	...	84 799 796	42 927 307	41 872 489
昭和 1	80 507 220	41 163 610	39 343 610	86 725 501	44 155 719	42 569 782
" 2	82 384 100	42 002 290	40 381 810	90 862 559	46 228 627	44 633 932
" 3	85 666 250	45 325 630	40 340 620	93 849 090	49 561 743	44 287 347
" 4	94 606 560	47 452 180	47 154 380	102 093 194	50 594 540	51 498 654
" 5	98 505 530	52 707 870	45 797 660	106 463 516	56 103 136	50 360 380
" 6	88 222 920	47 997 030	40 225 890	97 072 455	52 667 225	44 405 230
" 7	85 482 730	45 399 290	40 083 440	89 550 337	46 391 478	43 158 859
" 8	95 763 730	48 060 030	47 703 700	101 163 566	50 019 027	51 144 539
" 9	82 654 720	46 010 410	36,644,310	87 139 796	48 390 465	38 749 331
" 10	76 798 880	41 756 840	35 042 040	82 066 053	44 175 526	37 890 527
" 11	77 786 130	39 498 990	38 287 140	82 892 193	41 392 474	41 499 719
" 12	79 370 120	42 136 720	37 233 400	85 971 963	45 503 933	40 468 030
" 13	70 706 080	38 365 650	32 340 430	75 256 286	40 863 284	34 393 002

1. 豫想收滿高ノ調査ハ春蠶ニ就テハ大正六年ヨリ、夏秋蠶ニ就テハ昭和元年ヨリ開始セルモノナリ
2. 春蠶豫想收滿高ノ調査時期ハ收滿時期ノ關係上全國ヲ三ツノ區域ニ分チ早場地方二府十四縣「静岡、愛知、三重、滋賀(大愛媛、高知、福岡、佐賀、長崎、熊本、大分、宮崎、鹿児島、沖縄)ハ大正十年迄ハ三齡時ノ現在大正十一年以降ハ五月海道、青森、岩手、宮城、秋田、山形、福島)ハ大正十年迄ハ三齡時ノ現在大正十一年以降ハ六月末日現在トス
3. 夏秋蠶豫想收滿高ノ調査時期ハ九月二十五日現在トス
4. 數量單位ハ大正十年迄ハ「石」ヲ以テシタレドモ大正十年以降ハ「貫」トナリタルヲ以テ本表ニ於テハ一石ヲ十貫トシテ換算

收滿高トノ比較

實收滿高ノ豫想收滿高ニ對スル増減 (△ハ減)							年次
總數		春 蠶		夏 秋 蠶		年次	
實數	割合	實數	割合	實數	割合		年次
...	...	2 959 620	97	6	
...	...	1 594 230	47	7	
...	...	1 598 100	47	8	
...	9	
...	10	
...	11	
...	...	2 590 371	69	12	
...	...	2 511 393	68	13	
...	...	3 795 797	97	14	
6 218 281	77	2 992 109	73	3 226 172	82	1	
8 478 459	103	4 226 337	101	4 252 122	105	2	
8 182 840	96	4 236 113	93	3 946 727	98	3	
7 486 634	79	3 142 360	66	4 344 274	92	4	
7 957 986	81	3 395 266	64	4 562 720	100	5	
8 849 535	100	4 670 195	97	4 179 340	104	6	
4 067 607	48	992 188	22	3 075 419	77	7	
5 399 836	56	1 958 997	41	3 440 839	72	8	
4 485 076	54	2 380 055	52	2 105 021	57	9	
5 267 173	69	2 418 686	58	2 848 487	81	10	
5 106 063	66	1 893 484	48	3 212 579	84	11	
6 601 843	83	3 367 213	80	3 234 630	87	12	
4 550 206	64	2 497 634	65	2 052 572	63	13	

正十一年乃至大正十四年ハ六月十五日現在、京都、大阪、兵庫、奈良、和歌山、鳥取、島根、岡山、廣島、山口、徳島、香川、末現在、關東北陸及東山地方一府十三縣ハ大正十年迄ハ三齡時ノ現在大正十一年以降ハ六月十五日現在、晚場地方一道六縣北

掲記セリ

2. 世界 桑

Table showing silk production in various countries from 1928 to 1955. Countries include Europe, Asia, and Africa. Columns represent years 昭和2, 3, 4, 5.

1. 本表ハ萬國農事協會農業統計年鑑ニ依ル

3. 世界 繭

Table showing silkworm production in various countries from 1928 to 1955. Countries include Europe, Asia, and Africa. Columns represent years 昭和2, 3, 4, 5.

1. 本表ハ萬國農事協會農業統計年鑑ニ依ル

畑 面 積

Table showing cultivated area in various countries from 1928 to 1955. Columns represent years 6, 7, 8, 9, 10, 11.

産 額

Table showing production amounts in various countries from 1928 to 1955. Columns represent years 6, 7, 8, 9, 10, 11.

4. 輸 入

	輸 入							
	昭和 3 年		4		5		6	
	數	價	數	價	數	價	數	價
總 數	百斤	千円	百斤	千円	百斤	千円	百斤	千円
總 數	875	114	1585	279	2546	393	1248	192
滿 洲 國	—	—	—	—	—	—	—	—
中 華 民 國	338	37	—	—	1002	91	3	0
關 東 州	216	24	963	127	703	132	853	129
佛領印度支那	—	—	—	—	5	0	—	—
佛 蘭 西	—	—	400	91	—	—	—	—
伊 太 利	—	—	—	—	1	0	66	12
獨 逸	—	—	—	—	—	—	—	—
瑞 西	—	—	—	—	—	—	1	0
北米合衆國	236	49	222	59	833	168	325	49
埃 及	—	—	—	—	2	0	—	—
英 吉 利	85	3	—	—	—	—	—	—

	輸 入							
	昭和 3 年		4		5		6	
	數	價	數	價	數	價	數	價
總 數	百斤	千円	百斤	千円	百斤	千円	百斤	千円
總 數	17879	1533	16601	1756	10767	947	14037	987
滿 洲 國	—	—	—	—	—	—	—	—
中 華 民 國	17813	1524	16497	1747	10671	943	13974	985
關 東 州	66	9	103	9	96	3	121	2
佛領印度支那	—	—	—	—	—	—	—	—
露領亞細亞	—	—	1	0	—	—	—	—
蘭領印度	—	—	—	—	—	—	2	0
伊 太 利	—	—	—	—	—	—	—	—

1. 本表ハ貿易年表ニ依ル

出 入

	出 入											
	7		8		9		10		11		12	
	數	價	數	價	數	價	數	價	數	價	數	價
總 數	百斤	千円	百斤	千円	百斤	千円	百斤	千円	百斤	千円	百斤	千円
總 數	627	60	797	98	129	16	926	218	2773	649	4663	1176
滿 洲 國	—	—	—	—	—	—	—	—	1	0	—	—
中 華 民 國	—	—	—	—	—	—	—	—	—	—	—	—
關 東 州	626	60	643	86	125	15	73	11	—	—	—	—
佛領印度支那	—	—	—	—	—	—	—	—	6	1	1	0
佛 蘭 西	—	—	—	—	3	1	16	5	108	23	1548	336
伊 太 利	—	—	—	—	—	—	—	—	184	49	978	317
獨 逸	—	—	—	—	—	—	—	—	50	14	—	—
瑞 西	—	—	—	—	—	—	—	—	—	—	—	—
北米合衆國	1	0	154	11	1	0	472	105	2334	532	2127	519
埃 及	—	—	—	—	—	—	365	97	90	30	—	—
英 吉 利	—	—	—	—	—	—	—	—	—	—	9	4

	入 入											
	7		8		9		10		11		12	
	數	價	數	價	數	價	數	價	數	價	數	價
總 數	百斤	千円	百斤	千円	百斤	千円	百斤	千円	百斤	千円	百斤	千円
總 數	4262	301	2542	179	1008	51	6550	611	5988	586	2416	279
滿 洲 國	1	0	0	0	9	0	1	0	179	31	—	—
中 華 民 國	4207	297	2498	173	948	49	6426	598	5350	483	2314	262
關 東 州	50	3	18	1	45	2	54	9	459	72	100	17
佛領印度支那	—	—	—	—	—	—	—	—	—	—	—	—
露領亞細亞	—	—	—	—	—	—	—	—	0	0	—	—
蘭領印度	2	0	11	1	6	0	—	—	—	—	2	0
伊 太 利	2	0	15	3	—	—	—	—	—	—	—	—

昭和十四年三月二十日印刷

昭和十四年三月廿五日發行

農林大臣官房統計課

東京市麹町區有樂町二ノ七

印刷人 吉 岡 清 次

東京市麹町區有樂町二ノ七

印刷所 朝陽印刷株式會社

電話丸ノ内九五五番

14. 4-219



1200600132649

14.4

219

終