

荷役場所別出入割合表

區分	年次	築港	安治川	木津川	尻無川
總量に対する割合	昭和 5	5,16	3,08	1,16	,60
	" 6	5,66	2,76	1,12	,46
	" 7	5,90	2,46	1,16	,48
	" 8	5,88	2,40	1,18	,54
	" 9	5,74	2,30	1,28	,68

第二款 荷役場所と貿易關係

荷役場所と貿易との關係を見るに内地集散貨物の三割九分は築港、三割五分は安治川、一割八分は木津川、八分は尻無川の割合にして朝鮮貿易貨物は全部築港に於て吞吐す。而して外國貿易貨物は築港九割四分、安治川四分、尻無川、木津川各一分の順位にして、河川に出入するものは悉く神戸經由の輸送貨物にして、大阪港直接本船積卸に屬する外國貿易貨物の出入は築港に限られたり。

是れを前年に比するに、木津川及尻無川の外國出入貨に僅の減少を見る外各貿易共に著しき増加を來せり。

更に之を各場所毎に貿易別とせば築港は内地貿易四割四分、朝鮮貿易一割三分、外國貿易四割三分に當り、安治川以下は殆んど内地貿易に屬し朝鮮貿易皆無にして外國貿易約三分強に過ぎず。

荷役場所別出入貨物貿易別表

(出 貨 之 部)

貿易別	場所別		築港	安治川	木津川	尻無川	計
	年次						
内地貿易	昭和 5	5	683,976	1,050,086	970,718	170,679	2,875,459
	" 6	6	761,248	979,740	943,270	154,493	2,838,751
	" 7	7	981,226	975,653	970,630	201,382	3,128,891
	" 8	8	1,030,651	1,194,576	1,163,034	334,833	3,723,094
	" 9	9	1,224,751	1,253,360	1,352,643	329,005	4,159,759
朝鮮貿易	昭和 5	5	420,912	—	—	—	420,912
	" 6	6	434,083	—	—	—	434,083
	" 7	7	460,195	—	—	—	460,195
	" 8	8	497,792	—	—	—	497,792
	" 9	9	548,107	—	—	—	548,107
外國貿易	昭和 5	5	707,223	122,059	20,862	32,149	882,293
	" 6	6	718,163	87,543	14,280	23,913	843,899
	" 7	7	969,032	104,808	14,210	23,312	1,111,362
	" 8	8	1,159,337	122,046	13,937	23,518	1,318,838
	" 9	9	1,374,227	135,556	13,695	20,486	1,543,964

荷役場所別出入貨物貿易別表

(入貨之部)

貿易別	場所別		築港	安治川	木津川	尻無川	計
	年次						
内地貿易	昭和	5	2,111,322	3,001,485	593,833	593,843	6,300,483
	"	6	2,357,379	2,799,246	632,183	446,729	6,235,537
	"	7	3,146,313	2,789,923	857,844	503,790	7,297,870
	"	8	4,081,752	3,339,400	1,146,395	681,712	9,249,259
	"	9	4,684,547	3,688,146	1,485,026	1,143,219	11,000,938
朝鮮貿易	昭和	5	630,754	—	—	—	630,754
	"	6	794,436	—	—	—	794,436
	"	7	975,106	—	—	—	975,106
	"	8	1,040,850	—	—	—	1,040,850
	"	9	1,067,935	—	—	—	1,067,935
外國貿易	昭和	5	2,630,531	114,108	20,540	40,570	2,805,749
	"	6	3,047,822	99,056	18,390	37,166	3,202,434
	"	7	2,946,096	90,015	20,435	40,022	3,096,568
	"	8	3,803,672	79,803	15,438	35,849	3,934,762
	"	9	3,980,809	79,954	11,858	24,200	4,096,821

第三款 荷役場所別各船種積載貨物

築港、安治川、木津川及尻無川に於ける出入貨物を其の積載船種別により観察するに、築港出入貨物一千二百八十八萬餘噸中直接汽船貨物は八割五分、間接汽船貨物は二分弱、帆舢船貨物は一割三分、安治川は直接汽船五割四分、間接汽船七分弱、帆舢船三割九分弱、木津川及尻無川は帆舢船大部を占む。

更に之を各種輸送の全量より見るに直接汽船は築港七割八分、安治川二割、木津川二分弱、尻無川には之を欠く、間接汽船貨物は安治川六割二分弱にして第一位を占め、築港二割六分、尻無川八分弱、木津川は四分に過ぎず、其他帆舢船貨物は木津川三割四分弱、安治川二割五分、築港二割二分、尻無川一割九分に相當す。

荷役場所別出入貨物積載船種別噸量表

(出貨之部)

船種別	場所別		築港	安治川	木津川	尻無川	計
	年次						
直接汽船	昭和	5	1,631,311	708,542	26,947	—	2,416,900
	"	6	1,706,159	664,291	38,583	—	2,409,033
	"	7	2,091,179	743,523	44,832	—	2,879,534
	"	8	2,214,212	853,193	74,951	—	3,142,356
	"	9	2,450,026	943,059	92,987	—	3,486,072
間接汽船 (神戸接続 帆舢船)	昭和	5	18,590	208,863	20,862	32,149	280,464
	"	6	21,831	166,104	14,280	23,913	226,128
	"	7	35,499	178,841	14,210	23,312	251,862
	"	8	30,815	196,032	13,937	23,518	264,302
其他帆舢船	昭和	5	112,210	254,640	943,771	170,679	1,481,300
	"	6	185,504	236,888	904,687	154,493	1,481,572
	"	7	283,773	158,097	925,798	201,382	1,569,052
	"	8	442,753	267,397	1,788,083	334,833	2,133,066
	"	9	627,965	227,741	1,259,656	329,005	2,444,367

(入貨之部)

船種別	場所別		築港	安治川	木津川	尻無川	計
	年次						
直接汽船	昭和	5	4,855,413	1,276,942	53,785	—	6,186,140
	"	6	5,569,429	1,113,566	53,453	—	6,736,448
	"	7	6,658,655	1,259,456	67,668	—	7,935,779
	"	8	8,140,875	1,808,673	95,244	—	10,044,792
	"	9	8,524,671	1,861,375	107,513	—	10,493,559
間接汽船 (神戸接続 帆舢船)	昭和	5	72,045	154,628	20,540	40,570	287,783
	"	6	93,252	149,463	18,390	37,166	298,271
	"	7	90,465	140,941	20,435	40,022	291,863
	"	8	80,275	133,278	15,438	35,849	264,840
其他帆舢船	昭和	5	445,149	1,684,023	540,048	593,843	3,263,063
	"	6	536,956	1,635,273	578,730	446,729	3,197,688
	"	7	318,395	1,479,541	790,176	503,790	3,091,902
	"	8	705,124	1,477,252	1,051,151	681,712	3,915,239
	"	9	1,124,782	1,769,208	1,377,513	1,143,219	5,414,722

更に是等の荷役場所別積載船種別関係を内外貿易別に区分せば次表の如し。

荷役場所別貨物船種別貿易別噸量表

(出 貨 之 部)

場所別	貿易別	直接汽船積			神戸接續帆船積			其他帆船積		
		昭和九年	昭和八年	昭和七年	昭和九年	昭和八年	昭和七年	昭和九年	昭和八年	昭和七年
築 港	内地貿易	601,360	537,893	697,451	—	—	—	623,391	442,753	283,775
	朝鮮貿易	543,533	497,792	460,195	—	—	—	4,574	—	—
	外國貿易	1,305,133	1,128,522	933,533	69,094	30,815	35,499	—	—	—
安 治 川	内地貿易	943,059	853,193	743,523	82,560	73,986	74,033	227,741	267,397	158,097
	朝鮮貿易	—	—	—	—	—	—	—	—	—
	外國貿易	—	—	—	135,566	122,046	104,808	—	—	—
木 津 川	内地貿易	92,987	74,951	44,832	—	—	—	1,259,656	1,088,083	925,798
	朝鮮貿易	—	—	—	—	—	—	—	—	—
	外國貿易	—	—	—	13,695	13,937	14,210	—	—	—
尻 無 川	内地貿易	—	—	—	—	—	—	329,005	334,833	201,382
	朝鮮貿易	—	—	—	—	—	—	—	—	—
	外國貿易	—	—	—	20,486	23,518	23,312	—	—	—

(入 貨 之 部)

場所別	貿易別	直接汽船卸			神戸接續帆船卸			其他帆船卸		
		昭和九年	昭和八年	昭和七年	昭和九年	昭和八年	昭和七年	昭和九年	昭和八年	昭和七年
築 港	内地貿易	3,572,341	3,376,628	2,827,918	—	—	—	1,112,206	705,124	318,395
	朝鮮貿易	1,055,359	1,040,850	975,106	—	—	—	12,576	—	—
	外國貿易	3,896,971	3,723,397	2,855,631	83,838	80,275	90,465	—	—	—
安 治 川	内地貿易	1,861,375	1,803,673	1,259,456	57,563	53,475	50,926	1,769,208	1,477,252	1,479,541
	朝鮮貿易	—	—	—	—	—	—	—	—	—
	外國貿易	—	—	—	79,954	79,803	90,015	—	—	—
木 津 川	内地貿易	107,513	95,244	67,668	—	—	—	1,377,513	1,051,151	790,176
	朝鮮貿易	—	—	—	—	—	—	—	—	—
	外國貿易	—	—	—	11,858	15,438	20,435	—	—	—
尻 無 川	内地貿易	—	—	—	—	—	—	1,143,219	681,712	503,790
	朝鮮貿易	—	—	—	—	—	—	—	—	—
	外國貿易	—	—	—	24,200	35,849	40,022	—	—	—

第四款 荷役場所と貨物の種類

築港は食料品一割一分，原料品四割六分，原料用製品二割七分，全製品一割四分，其他二分の割合にして，安治川は食料品八分，原料品五割一分，原料用製品二割，全製品二割弱，其他一分弱，木津川は食料品一割一分，原料品四割一分，原料用製品二割弱，全製品二割七分，其他一分，尻無川は食料品二分，原料品六割八分，原料用製品二割二分，全製品八分に當り，更に之等品類を場所別にせば，食料品の六割四分は築港之を占め，二割は木津川に出入し，安治川一割五分，尻無川一分を有するに過ぎず。原料品は築港五割五分，安治川二割五分弱，木津川一割，尻無川一割の順位にして，原料用製品は築港六割三分，安治川一割九分，木津川一割二分，尻無川六分にして末位にあり。全製品は築港五割弱，安治川二割六分，之に次ぐ木津川二割一分，尻無川僅かに三分を示し，各品種に於て築港最高位を占む。

如斯荷役場所により集散貨物の種類數量を異にするは，積載船舶の種類，取引地方，品種による中央市場の所在地關係，市内河川の脈絡關係及其の沿岸地域の狀勢等に左右せらるゝによるものにして，例之砂糖の築港及安治川に多きは外國糖又は其の原料等の直接汽船及神戸經由にて輸入せられ，加工精糖として更に汽船貨物として各地に搬出せらるゝ爲めにして，棉花の輸入，綿絲，綿布の輸出又略之に同じく，生果實の安治川，築港，鮮魚の安治川に入貨するもの多きは，生果實の瀬戸内海沿岸，紀州，臺灣地方より，鮮魚は攝南紀泉地方よりの廻漕にかゝるもの多く，共に吃水淺き帆船，小廻船等に積載し來り，直に中央集散市場に入るが爲に，其の最捷路たる河川を選ぶに依る。其他薪炭は木津川に，鐵材は築港及安治川に，木材は築港及尻無川に，煉瓦は尻無川，築港に主として積卸せられ石炭は築港，安治川に多く，築港の二百六十五萬餘噸は總出入量の五割三分に當れり，全製品に屬するものは出入汽船によるもの多き關係上築港及安治川に集散する等自ら其分布の系統を窺ふに足るものあり。

昭和九年 荷役場所別出入貨物品類別表

場所別 品種別 出入別	食料品		原料品		原料用製品		全製品		其他		出入合計
	出	入	出	入	出	入	出	入	出	入	
築港	232,636	1,232,174	423,828	5,535,338	1,005,164	2,427,255	1,471,921	352,144	13,536	186,379	12,880,376
安治川	123,247	311,881	225,594	2,441,308	343,266	728,179	695,272	268,961	1,537	17,771	5,157,016
木津川	157,595	183,578	269,286	909,999	346,140	204,145	583,789	197,799	9,528	1,363	2,863,222
尼無川	11,887	15,626	177,482	859,264	69,059	256,699	90,025	25,840	1,038	—	1,516,910
計	525,365	1,743,259	1,096,190	9,745,909	1,763,629	3,626,269	2,841,007	844,744	25,639	205,513	22,417,524

昭和九年 荷役場所出入貨物主要品種別表

(出 貨 之 部)

場所別 品種別	築港	安治川	木津川	尼無川	場所別 品種別	築港	安治川	木津川	尼無川
米	59,704	2,010	11,041	972	礦油	31,473	6,336	20,949	3,999
砂糖	28,993	35,647	27,737	2,220	塗料	29,035	16,821	9,795	1,946
菓子	7,305	6,781	25,066	273	工業用藥品	89,837	16,846	39,774	5,270
和酒	16,214	10,972	11,881	1,591	麻苧製品	22,770	16,093	8,654	1,364
洋酒	8,223	18,870	15,051	292	鐵管	37,896	32,830	27,197	1,499
生果實	27,614	6,199	936	5	鐵製品	264,258	109,170	93,733	8,598
穀粉及澱粉	13,803	5,396	12,574	2,328	金屬線	64,492	28,794	12,105	1,638
石炭	24,643	37,000	1,340	582	機械類	22,385	9,065	6,327	1,883
散炭	1,657	64,472	2,055	2,658	電氣用品	18,521	14,177	3,569	174
礦鑛石	56,392	65,530	1,260	726	木製品	13,875	12,177	11,358	260
土及砂	33,447	24,227	40,535	5,335	硝子及同製品	160,340	20,653	87,979	12,249
木材	180,711	5,231	154,223	152,921	護膜及同製品	12,609	13,996	4,983	253
薪炭	27,738	907	13,493	3,593	陶磁器	15,591	5,423	47,429	3,445
棉花	39,598	12,268	13,814	811	綿織物	388,386	106,227	16,599	8,634
襪及屑物	32,084	3,847	21,433	7,508	莫大小及タオル	38,166	33,720	7,382	2,082
鐵及鋼	217,315	137,544	135,030	17,373	被服	13,574	16,899	4,275	63
金屬材	43,848	38,537	22,426	1,230	服物及同附屬品	16,163	13,733	5,288	275
セメント	256,242	7,078	22,046	21,665	石鹼	31,710	19,174	23,873	436
煉瓦及瓦	39,882	2,687	9,449	3,091	小間物類	13,250	23,315	7,433	99
人造肥料	123,027	24,134	5,207	2,035	和洋紙	68,915	23,673	18,490	1,464
植物肥料	16,008	5,127	10,777	4,103	紙製品	13,254	13,677	11,323	565
加工木材	19,728	3,490	18,056	2,401	藥品	24,350	18,055	11,620	599
綿糸	17,436	49,698	16,260	943	車輛	41,336	4,725	4,012	1,681
其他糸	25,773	5,756	1,325	171	容器	27,910	13,630	67,899	30,838

昭和九年 荷役場所別出入貨物主要品種別表

(入 貨 之 部)

場所別 品種別	築港	安治川	木津川	尼無川	場所別 品種別	築港	安治川	木津川	尼無川
米	604,041	93,556	5,774	1,838	金屬材	113,176	23,248	2,796	358
大豆	44,477	2,255	568	1,626	セメント	165,684	50,806	8,335	94,459
砂糖	216,918	12,408	837	1,557	礦石製品	14,903	29,273	52,680	249
糖	61,518	1	37,533	8,458	煉瓦及瓦	30,709	8,997	21,530	123,229
醸造品	892	7,129	62,690	93	植物肥料	64,845	8,356	1,926	314
生果實	86,597	57,621	18,709	7	海産肥料	55,979	428	17	—
鮮魚	24,240	40,334	138	2	加工木材	21,632	13,156	17,437	29
穀粉及澱粉	28,143	3,959	4,309	16	綿糸	8,676	87,359	13,609	11,418
石炭	2,634,968	2,091,142	146,238	32,611	礦油	364,155	63,515	39,435	13
礦鑛石	851,503	57,380	103,835	26	魚油	34,883	308	341	109
石材	20,258	22,394	30,130	93,530	塗料	28,695	2,425	415	423
土及砂	364,890	147,459	254,691	541,650	工業用藥品	132,656	98,275	23,417	10,632
木材	1,108,232	30,103	70,404	153,844	鐵製品	39,312	19,008	18,306	337
薪炭	14,198	40,351	255,814	24,334	硝子及同製品	11,620	7,486	21,199	43
棉花	291,374	29,294	18,065	3,245	綿織物	5,896	81,209	16,047	11,192
棉實	67,095	295	37	5	和洋紙	138,645	27,282	11,560	1,979
製紙原料	55,482	98	69	—	藥品	47,048	6,558	919	49
鐵及鋼	1,303,211	276,285	6,142	20,628	種子及苗木	70,609	7,722	208	—
銅	27,851	28,159	390	—	動物飼料	112,806	6,849	570	—

第四章 海運貨物集散狀況

第一節 運送系統

第一款 汽船貨物

昭和九年中直接汽船により輸送せられたる貨物は

出貨 三百四十八萬六千七十二噸

入貨 一千四十九萬三千五百五十九噸

汽船一艘當載貨量 { 出貨 二百四十五噸
 { 入貨 六百十六噸

登簿噸數に対する載貨量の割合 { 出港時 三割一分
 { 入港時 六割八分

にして一艘當載貨量の少なるは貨客併用船を含む爲にして、入港時載貨の多量なるは原料品積載の船舶入港するによる、今之を内外航路別に區分するに

一、内地航路 内地航路中最も股賑なる四國沿岸線、之に次ぐ中國、紀伊、淡路の各線は船數及航海隻數共に多く輸送總量相當に大なるも船型概して小なると貨客併用多きを以て一艘平均載貨は少量なるを免れず、不定期貨物船を多く包含する九州線、入貨に原料品、食料品の大量輸送ある沖繩及臺灣線、貨物本位なる北海道、東海、東山各航路は何れも船型比較的大にして載貨量も亦比較的多し。

二、朝鮮航路 朝鮮航路は大部分貨客併用の定期船なるも、其の殆ど總ては當港を起點とするを以て、雜貨類の如き高級貨物あるも尙且つ載貨量比較的旺盛なり。

三、外國航路 外國航路從事船は一艘平均載貨量比較的多量にして、其の輸送貨物は關東州、亞米利加、濠洲及南洋諸島、英領印度、北支那の各線を多しとす。

昭和九年航路別汽船積載貨物表 (△印減)

航路別	出 貨				入 貨			
	積載噸量	從事船當一艘	同純噸當一艘	前年比較増減噸量	積載噸量	從事船當一艘	同純噸當一艘	前年比較増減噸量
内地								
紀伊淡路線	29,417	44	0,24	△ 2,172	37,989	55	0,31	△ 132,374
四國線	350,847	82	0,27	47,931	594,094	138	0,46	86,226
山陽線	175,433	96	0,33	25,873	647,456	301	0,95	114,222
九州線	562,670	160	0,47	47,102	2,090,024	498	1,34	31,255
沖繩線	33,058	318	0,28	△ 7,759	41,629	404	0,35	△ 22,461
臺灣線	164,743	593	0,27	△ 105,466	317,096	1,064	0,49	△ 4,522
山陰線	—	—	—	—	—	—	—	△ 4,495
北陸線	—	—	—	△ 1,354	5,780	723	1,11	1,577
東海沿岸線	105,423	272	0,38	△ 8,812	212,929	321	0,46	41,113
東山沿岸線	2,054	103	0,15	△ 1,999	176,009	1,314	1,46	43,455
北海道及樺太線	203,761	878	0,45	49,750	1,418,223	1,832	0,92	53,213
計	1,637,406	143	0,35	47,378	5,541,229	416	0,84	207,209
朝鮮								
南朝鮮	433,278	590	0,71	27,500	969,235	938	1,06	△ 13,390
北朝鮮	110,255	456	0,40	18,241	86,124	321	0,30	27,899
計	543,533	557	0,61	45,741	1,055,359	811	0,88	14,509
外國								
露領亞細亞	760	28	0,02	△ 1,090	79,560	2,040	1,33	5,256
關東州	372,358	980	0,33	39,068	996,757	2,431	0,81	141,968
滿洲國	23,790	240	0,15	5,096	147,538	868	0,60	25,940
北支那	146,698	497	0,31	18,674	183,523	667	0,39	△ 12,396
長江流域	77,028	538	0,26	17,416	108,542	897	0,45	△ 21,920
英領香港	28,875	3,208	0,72	1,771	38,768	4,308	1,87	△ 13,748
佛領印度	29,587	580	0,23	10,069	106,634	1,807	0,72	△ 21,369
英領印度	210,403	862	0,22	7,753	264,379	1,009	0,26	66,358
海峽殖民地	62,734	2,509	0,72	19,061	12,971	3,218	1,19	△ 3,376
濠洲及南洋諸島	219,791	939	0,29	△ 2,755	262,521	758	0,25	51,456
亞米利加	8,538	50	0,10	3,289	1,320,921	2,816	0,67	99,928
亞弗利加	69,049	3,452	0,79	25,494	118,684	4,093	1,06	△ 46,948
歐洲	55,522	434	0,08	32,765	256,223	1,170	0,22	△ 97,575
計	1,305,133	714	0,24	176,611	3,896,971	1,614	0,51	173,574
總計	3,486,072	245	0,31	269,730	10,493,559	616	0,68	395,292

第二款 神戸經由間接汽船貨物

阪神間を船にて連絡せる、神戸經由の所謂間接汽船貨物の分布の経路は大阪港に於ける現在直接交通線以外、若くは取引關係の稀薄なる地方なるは謂ふまでもなく、即ち其大部分は外國航路線により出入するものにして、内地航路及朝鮮航路に屬するもの僅少なり、然りと雖も大阪港に外國航路の寄航するもの漸次多きを加ふるに従ひ此の種貨物は漸減し、現今にありては外國貿易貨物の約八分強を占むるに過ぎず。

昭和九年 阪神接續貿易貨物地方別表

(内 地)

地方別	出 貨	入 貨	計	地方別	出 貨	入 貨	計
臺 灣	82,560	57,563	140,123		—	—	—

(外 國)

地方別	輸 出			輸 入			合 計
	大阪税關 手 数	神戸税關 手 数	計	大阪税關 手 数	神戸税關 手 数	計	
關 東 州	47,687	22,190	69,877	2,055	16,754	18,809	88,686
滿 洲 國	950	2,257	3,207	162	1,615	1,777	4,984
露 領 亞 細 亞	7	7	14	313	177	490	504
北 支 那	2,406	14,823	17,229	3,002	4,498	7,500	24,729
長 江 流 域	5,591	8,274	13,865	6,290	5,425	11,715	25,580
香 港 及 南 支 那	3,316	5,526	8,842	220	1,935	2,155	10,997
暹 羅 印 度 及 海 峽 殖 民 地	31,890	6,668	38,558	3,454	32,208	35,662	74,220
亞 細 亞 土 耳 古 及 亞 刺 比 亞	3,021	23	3,044	40	—	40	3,084
南 洋 諸 島 及 濠 洲	12,955	3,150	16,105	3,741	9,893	13,634	29,739
歐 羅 巴	9,893	1,515	11,408	9,273	22,460	31,733	43,141
亞 米 利 加	27,636	2,576	30,212	54,074	20,342	74,416	104,628
亞 弗 利 加	26,193	277	26,470	1,614	305	1,919	28,389
計	171,545	67,286	238,831	84,238	115,612	199,850	438,681

第三款 帆 舩 船 貨 物

昭和九年中帆舩船による貨物は八百四十三萬七千噸に達するも、此の中五十七萬八千餘噸は前款神戸經由出入貨物にして、獨立輸送船舶としての帆舩船貨物は出貨二百四十四萬四千噸、入貨五百四十一萬四千噸なり。之を地方別に見るに大阪附近即ち大阪、兵庫、和歌山各府縣の沿岸を第一位とし、之に次ぐに九州沿岸、四國沿岸、中國沿岸の順位を以てし、東海沿岸への出入は尠少にして見るに足らず。

因に兵庫への出入は所謂間接汽船出入貨物を除きたるものなるも調査不能のため尙此の中には多少の經由貨物を包含するを免れず。

昭和九年 帆舩船輸送貨物地方別表

地方別	出 貨	入 貨	計	地方別	出 貨	入 貨	計
大 阪	34,471	213,860	248,331	佐 賀	3,218	155,561	158,779
德 島	154,944	386,938	541,882	長 崎	41,622	27,089	68,711
香 川	224,870	134,831	359,701	熊 本	2,655	8,933	11,588
愛 媛	254,923	297,510	552,433	島 根	—	4,993	4,993
高 知	96,635	218,862	315,497	和 歌 山	183,963	870,609	1,054,572
兵 庫	424,285	520,193	944,478	三 重	64,488	51,072	115,560
岡 山	208,244	172,393	380,637	愛 知	43,829	2,949	46,778
廣 島	328,720	263,335	592,055	靜 岡	145	1,802	1,947
山 口	91,026	336,387	427,413	神 奈 川	1,529	43,294	44,823
大 分	69,807	62,794	132,601	東 京	21,599	27,428	49,027
宮 崎	25,118	110,484	135,602	北 海 道	—	548	548
鹿 兒 島	24,365	16,036	40,401	朝 鮮	4,574	12,576	17,150
福 岡	139,337	1,474,245	1,613,582	計	2,444,367	5,414,722	7,859,089

第二節 内地各港この集散

第一款 集散數量及價額

大阪港出入海運貨物の内地分布地域は、瀬戸内海沿岸を中心として、南は沖縄、臺灣、北は北海道、樺太に亘り、全国の各港を網羅して剩す處なきも、概して大阪以西に濃密にして、北陸、東山に稀薄なるを免れず、今昭和九年に於ける大阪港對地方集散状態を示せば、

昭和九年 地方別集散數量

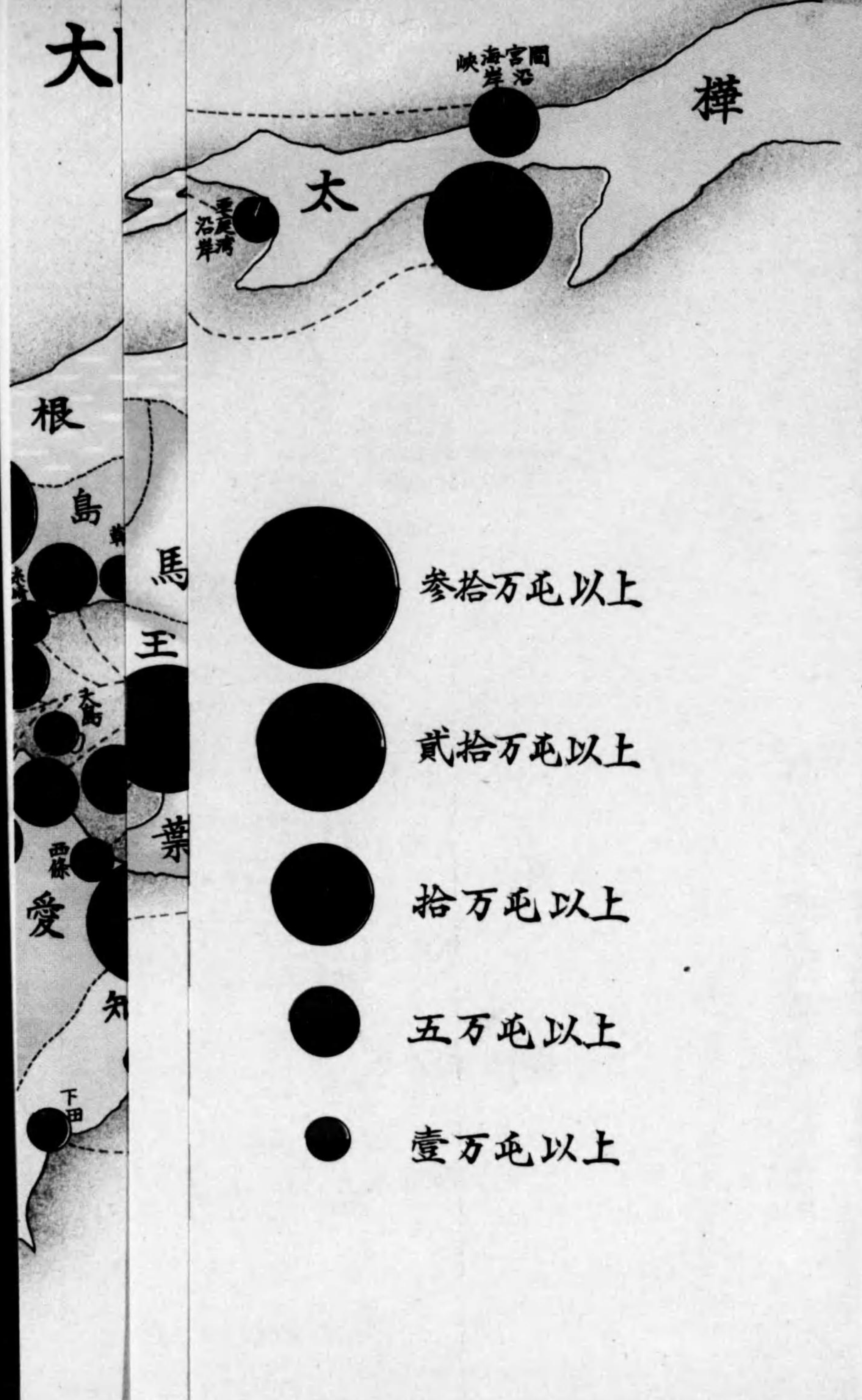
地方別	府縣名	出貨	入貨	計
九州西北沿岸	福岡, 長崎, 佐賀, 熊本	597,829	3,506,914	4,104,743
中國沿岸	兵庫(淡路, 神戸以東ヲ除ク) 岡山, 廣島, 山口	1,004,703	1,568,776	2,573,479
四國內海沿岸	徳島, 香川, 愛媛	927,306	1,323,098	2,250,404
北海道, 樺太		203,761	1,418,771	1,622,532
紀伊沿岸	和歌山	203,112	899,362	1,102,474
大阪灣沿岸	大阪, 兵庫一部(淡路, 神戸以東)	267,744	594,084	861,828
九州東南沿岸	大分, 宮崎, 鹿児島	270,963	438,252	709,215
臺灣		247,303	374,659	621,962
四國外海沿岸	高知	164,913	309,137	474,050
東海沿岸	静岡, 神奈川, 東京	91,661	266,429	358,090
尾勢沿岸	三重, 愛知	145,352	73,045	218,397
東山沿岸	青森, 岩手, 秋田	2,054	176,009	178,063
琉球沿岸	沖縄	33,058	41,629	74,687
北陸沿岸	富山, 新潟	—	5,780	5,780
山陰沿岸	島根	—	4,993	4,993
計		4,159,759	11,000,938	15,160,697

其の仕向仕出港の重なるものを抽出せば次の如し。

昭和九年 主要仕向仕出港
噸量ヨリ見タルモノ 出 貨 價格ヨリ見タルモノ

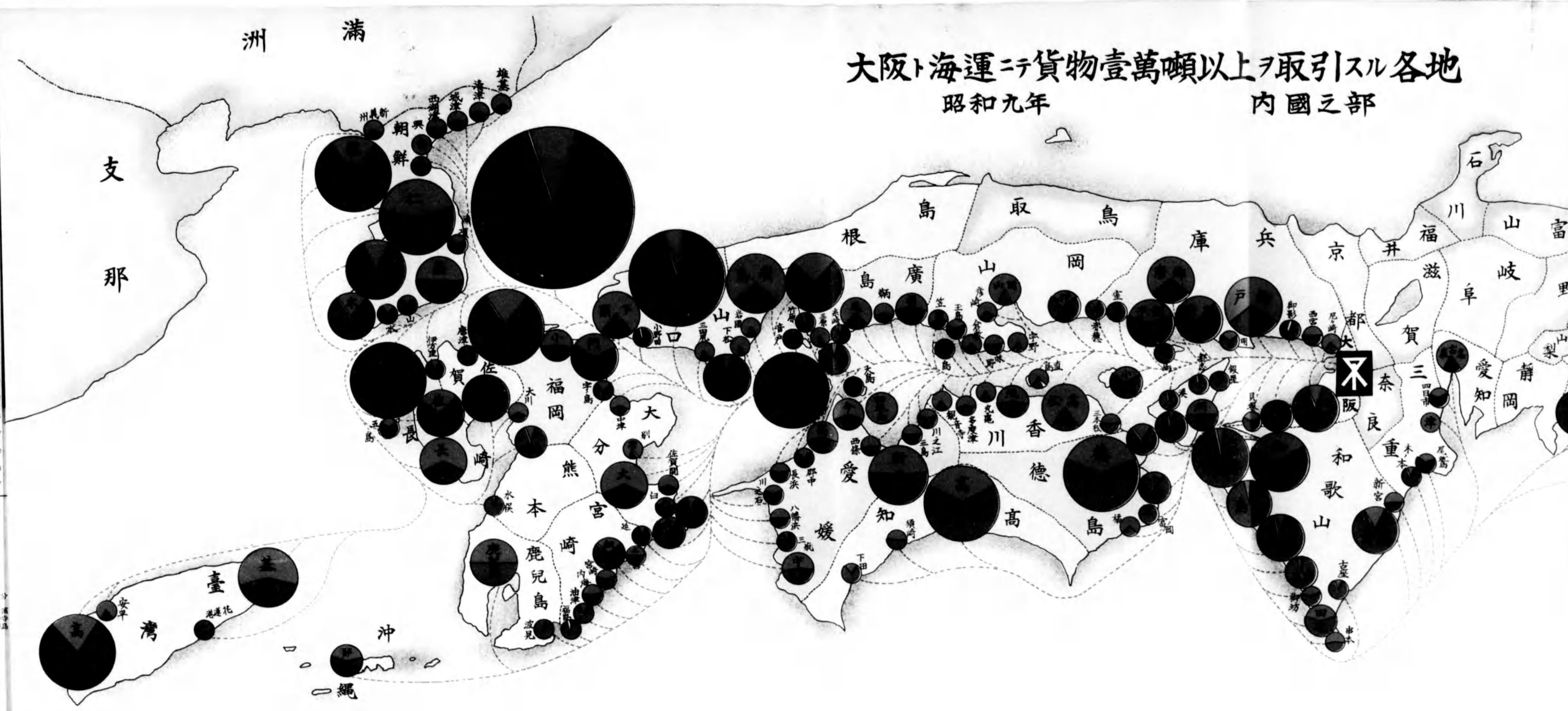
貳拾五萬噸以上 若松
 拾九萬噸以上 徳島
 拾六萬噸以上 廣島
 拾四萬噸以上 基津、廣島
 拾參萬噸以上 基津、神戸
 拾萬噸以上 高知
 拾萬噸以上 高松
 拾萬噸以上 高松、新居濱
 拾萬噸以上 高松、新居濱
 拾萬噸以上 小樽
 拾萬噸以上 和歌山、東京
 拾萬噸以上 四坂島、下關、岡山、尾道、吳
 拾萬噸以上 高松、長崎、名古屋、門司、鹿児島
 拾萬噸以上 今治
 拾萬噸以上 函館、大分、福岡

九千萬圓以上 若松
 五千萬圓以上 徳島
 四千萬圓以上 基津、廣島
 參千萬圓以上 高知、飾磨、今治
 貳千萬圓以上 小樽、高松、下關、尾道、大分
 貳千萬圓以上 鹿兒島、和歌山
 壹千萬圓以上 神戸、吳、門司、彦崎、長崎、新居濱
 壹千萬圓以上 函館、岡山、高濱、福岡、觀音寺
 壹千萬圓以上 東京、高雄、安平、佐世保、宇和島
 壹千萬圓以上 小倉
 九百萬圓以上 別府、福山、笠岡、宇部
 八百萬圓以上 名古屋、那覇、洲本、丸龜
 七百萬圓以上 網干
 六百萬圓以上 味野



露光量違いの為重複撮影

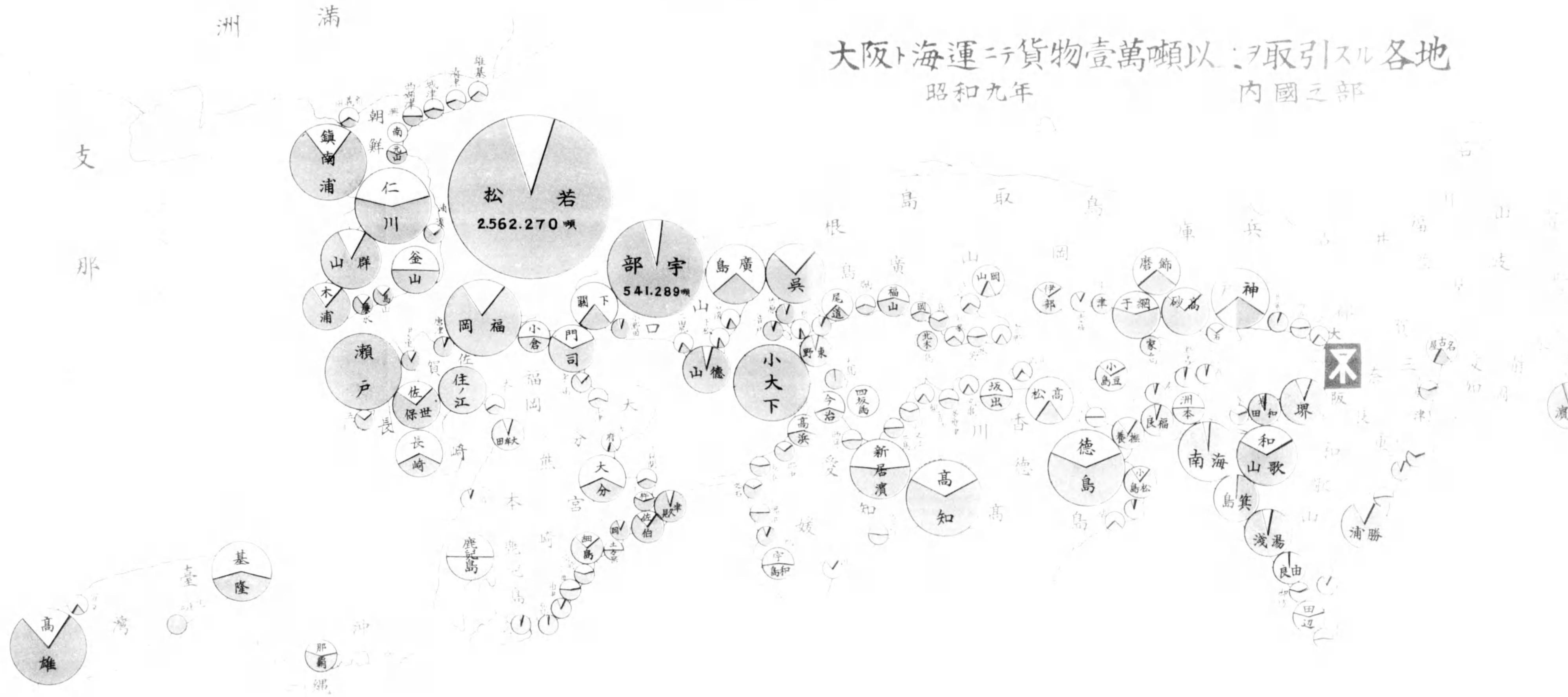
大阪ト海運ニテ貨物壹萬噸以上ヲ取引スル各地 昭和九年 内國之部



幅員、大分
 200、西區漢
 200、西區漢
 200、西區漢
 200、西區漢

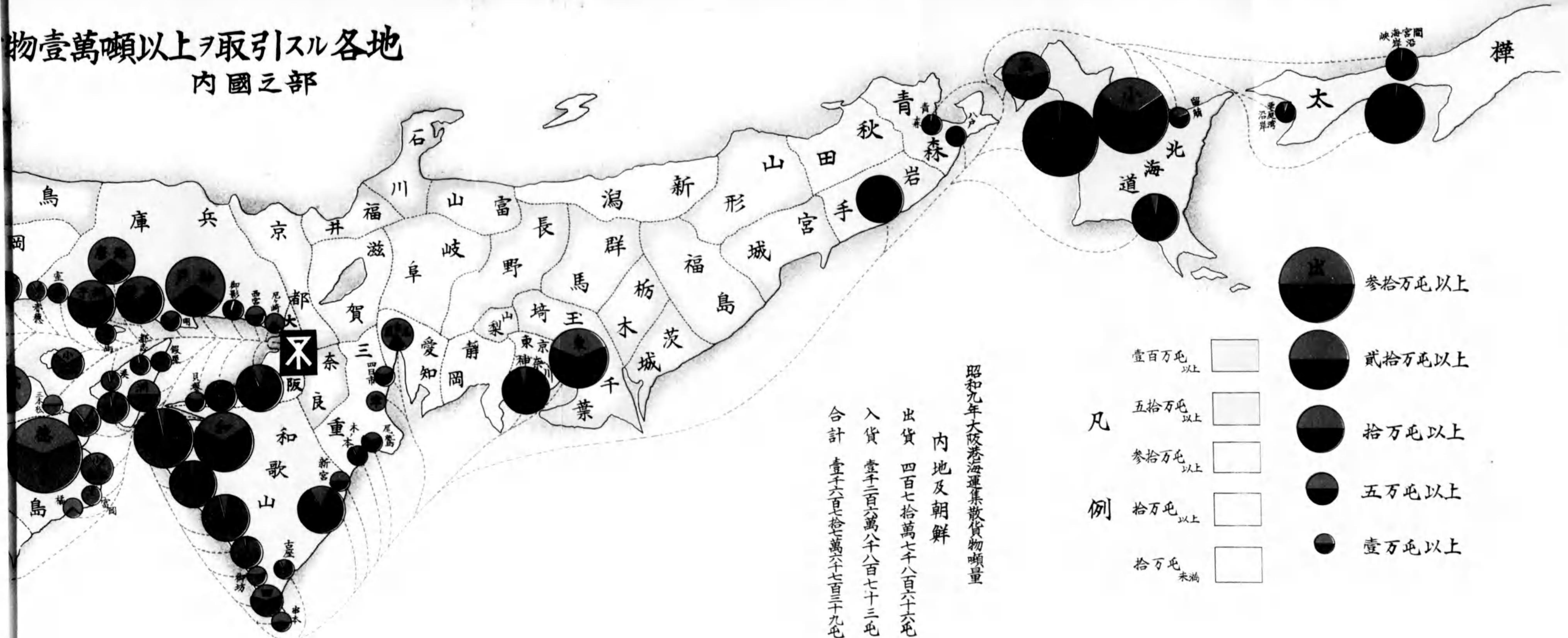
露光量違いの為重複撮影

大阪ト海運ニテ貨物壹萬噸以：ヲ取引スル各地 昭和九年 内國之部



露光量違いの為重複撮影

各地取引スル以上一萬噸物
内國之部




昭和九年大阪港海運集散貨物噸量
内地及朝鮮

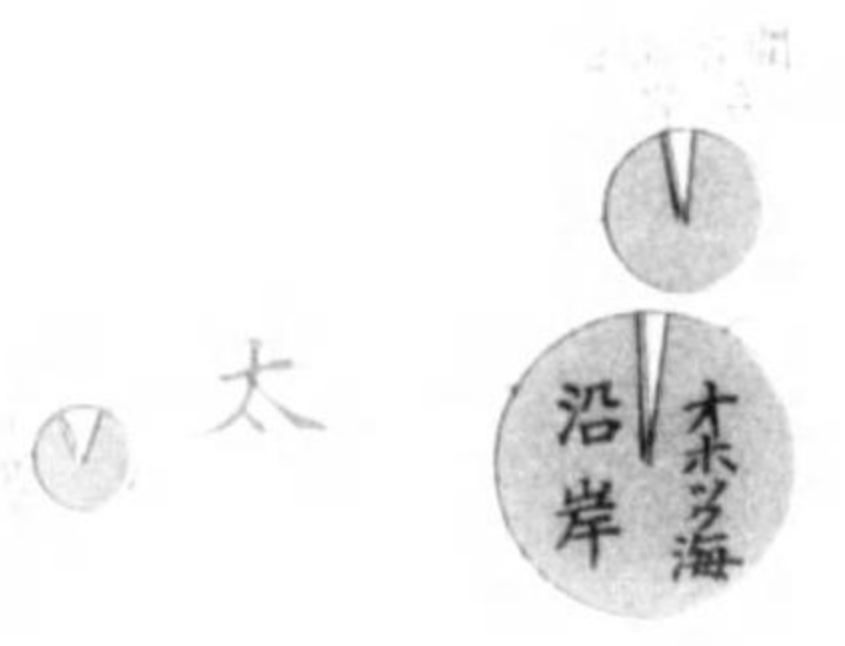
出貨 四百七拾萬七千八百六十六吨
 入貨 壹千三百萬八千八百七十三吨
 合計 壹千六百七拾萬六千七百三十九吨

露光量違いの為重複撮影


物壹萬噸以上ヲ取引スル各地 内國之部



樺



支 港



(續) 昭和九年 主要仕向仕出港
噸量ヨリ見タルモノ

價格ヨリ見タルモノ

- (出)
- 四萬噸以上 網干、佐世保、高濱、小倉、宇和島、田邊、高砂、津、小豆島、宇部、觀音寺、丸龜、伊部、安平
 - 參萬噸以上 洲本、那覇、坂出、三田尻、佐賀關、四宮、彦崎、笠岡、別府
 - 貳萬噸以上 細島、三原、玉島、尾崎、大川、多度津、小松島、勝浦、宇野、撫養、堺、八幡濱、味野、室蘭、土々呂、長濱、新宮、御坊、岩國、佐伯、四日市、倉敷、中津、湯淺、大牟田、留萌、網
 - 壹萬噸以上 直島、三島、岸和田、川之石、橋、德山、貝塚、海南、宇島、須崎、武豊、明石、四條、長島、島原、郡中、箕島、相生、三角、壬生川、因島、橫濱、延岡、下田、釧路、串本、尾鷲、内海、宮崎、三本松、木本、亞庭灣沿岸、白杵、油津、オホーツク海沿岸、熊本、宮島、福良

- (貨)
- 五百萬圓以上 田邊、八幡濱、網、細島、三本松、土々呂、坂出、川之石
 - 四百萬圓以上 玉島、宇島、勝浦、撫養、三田尻、三原、室蘭、四條、小松島、長濱
 - 參百萬圓以上 大川、多度津、小豆島、佐伯、岩國、大君、高砂、三島
 - 貳百萬圓以上 内海、箕島、手結、中津、倉敷、壬生川、留萌、新宮、御坊、佐賀關、柳井、四坂島、白杵、三角、岸和田、油津
 - 壹百萬圓以上 宇野、名瀬、津久見、須崎、德山、下田、島原、釧路、尾崎、郡中、福良、大牟田、木本、川之江、尾鷲、唐津、三瓶、海南、貝塚、熊本、串本、明石、湯淺、橫濱、亞庭灣、沿岸、直島、室戶、橋、因島、延岡、波切、安藝、津、古座、竹原

入

- 貳百參拾萬噸以上 若松
- 六拾七萬噸以上 室蘭
- 五拾萬噸以上 宇部
- 參拾貳萬噸以上 小大下(伊豫)
- 參拾壹萬噸以上 德島
- 貳拾五萬噸以上 瀬戶
- 貳拾四萬噸以上 高知
- 貳拾四萬噸以上 福岡、高雄、オホーツク海沿岸
- 貳拾壹萬噸以上 吳
- 貳拾六萬噸以上 小樽、海南
- 拾六萬噸以上 和歌山
- 拾五萬噸以上 箕島
- 拾四萬噸以上 東京、住ノ江
- 拾參萬噸以上 釜石
- 拾貳萬噸以上 佐世保、堺
- 拾壹萬噸以上 橫濱、新居濱、門司
- 拾萬噸以上 湯淺、德山、基隆
- 九萬噸以上 釧路
- 八萬噸以上 勝浦、大牟田、高砂
- 七萬噸以上 山良(紀伊)、間宮海峽沿岸、東野、岸和田、函館、伊部、小豆島、鹿兒島
- 六萬噸以上 網干、神戸、廣島
- 五萬噸以上 津久見、小松島、撫養、細島
- 四萬噸以上 福良、佐伯、都志、大島、飾磨、田邊、大分
- 參萬噸以上 那覇、木本、福山、唐津、今治、延岡、竹原、長崎、御影、高松、宇和島、高濱、湊、亞庭灣沿岸、富岡、糸崎、下松、油津、洲本、小倉、古座、尾道、宇島、玉島、坂出、四宮、下關、小野田、下田、青森、三瓶、家島、花蓮港、赤穂、郡中、北木島、明石、水俣、留萌、味野、佐賀關、八幡濱、名古屋、長濱、貝塚、伊萬里、御坊、土々呂、八戸、多度津、假屋、笠岡、岡山、福島、川之石、波見、新宮、香戶、大川、室津(播磨)
- 壹萬噸以上 三島、尾鷲、觀音寺、彦崎、由良(淡路)、五島、須崎、四日市、中津、白杵、四條、宮崎、安平、本島、網、内海、川之江、丸龜、三田尻、三本松、萩、倉敷、新湯、志筑、尾崎、網走、淡輪、船川、岩屋、串本
- 五千噸以上

貨

- 壹億貳千萬圓以上 若松
- 五千萬圓以上 和歌山
- 四千萬圓以上 室蘭、德島
- 參千萬圓以上 高雄、宇部
- 貳千萬圓以上 長崎、今治、門司、東京、高知、小樽
- 壹千萬圓以上 玉島、大分、廣島、オホーツク海沿岸、德山、釜石、橫濱、鹿兒島、基隆、土々呂、高濱、新居濱、味野、大牟田、福山、洲本、川之石
- 九百萬圓以上 佐賀關、高松、飾磨
- 八百萬圓以上 下關
- 七百萬圓以上 香戶、小豆島、間宮海峽沿岸、網干、三本松、那覇、釧路
- 六百萬圓以上 函館、倉敷、尾道、神戸、笠岡
- 五百萬圓以上 亞庭灣沿岸、吳、宇和島、小野田、八幡濱
- 四百萬圓以上 四條、小大下(伊豫)、三瓶、小倉、勝浦、福岡、長濱、多度津
- 參百萬圓以上 撫養、瀬戶、彦崎、岡山、小松島、細島、觀音寺、川之江
- 貳百萬圓以上 堺、赤穂、花蓮港、水俣、五島、田邊、下松、名古屋、宇島、大川、佐世保、糸崎、丸龜
- 壹百萬圓以上 坂出、福良、木本、郡中、網、住ノ江、油津、伊部、岩國、佐伯、海南、三島、由良(淡路)、高砂、古座、船川、串本、別府、須崎、青森、岸和田、東野、御坊、安平、津久見、假屋、室津(播磨)、壬生川、下田

昭和九年内地各港出入貨物表 (△印減)

Table with columns for Port (港別), Outgoing Goods (出貨), Incoming Goods (入貨), and Total (合計). It lists various ports like Osaka (大阪), Tokushima (徳島), and Sagami (香川) with detailed cargo volume and value data.

(續) 昭和九年内地各港出入貨物表 (△印減)

Continuation of the table from page 154, listing ports such as Awaji (愛媛), Kochi (高知), and Yamaguchi (山口) with their respective cargo statistics.

(續) 昭和九年 內地各港出入貨物表 (△印減)

Table with columns for Port (港別), Outgoing Goods (出貨), Incoming Goods (入貨), and Total (合計). Rows list various ports like 宿毛, 室戸, 手結, 兵庫, 神戸, etc., with detailed tonnage and value data.

(續) 昭和九年 內地各港出入貨物表 (△印減)

Table with columns for Port (港別), Outgoing Goods (出貨), Incoming Goods (入貨), and Total (合計). Rows list various ports like 味野, 伊部, 玉島, 笠岡, 北木島, etc., with detailed tonnage and value data.

(續) 昭和九年 內地各港出入貨物表 (△印減)

Table with columns: 港別, 出貨, 入貨, 合計. Sub-columns include 汽船, 帆船, 噸量, 價額, 前年比較, 噸量, 價額, 前年比較. Rows list various ports like 三田尻, 小野田, 宇部, etc.

(續) 昭和九年 內地各港出入貨物表 (△印減)

Table with columns: 港別, 出貨, 入貨, 合計. Sub-columns include 汽船, 帆船, 噸量, 價額, 前年比較, 噸量, 價額, 前年比較. Rows list various ports like 門司, 宇島, 小倉, etc.

(續) 昭和九年 內地各港出入貨物表 (△印減)

Table with columns for Port (港別), Outgoing Goods (出貨), Incoming Goods (入貨), and Total (合計). Rows include ports like 大東島, 臺灣, 基隆, 蘇澳, 花蓮港, 卑南, 高雄, 安平, 澎湖島, 島根, 和江, 鷓蚌, 新潟, 和歌山, 和歌山, 海南, 箕島, 湯淺, 由良, 御坊, 印南, 南部, 田邊, 富田, 周參見, 串本, 古座, 勝浦, 新宮, 三重.

(續) 昭和九年 內地各港出入貨物表 (△印減)

Table with columns for Port (港別), Outgoing Goods (出貨), Incoming Goods (入貨), and Total (合計). Rows include ports like 木本, 尾鷲, 長島, 波切, 島羽, 津, 四日市, 愛知, 名古屋, 武豊, 静岡, 清水, 下田, 其他, 神奈川, 横濱, 東京, 岩手, 釜石, 青森, 青森, 八戸, 秋田, 船川, 北海道, 函館.

(續) 昭和九年 內地各港出入貨物表 (△印減)

港 別	出 貨					入 貨					合 計	
	汽 船	帆 船	計		前年比較 増減噸量	汽 船	帆 船	計		前年比較 増減噸量	噸 量	價 額
			噸 量	價 額				噸 量	價 額			
福 山	90	—	90	24,503	73	—	—	—	—	—	90	24,503
江 差	284	—	284	86,063	11	930	—	930	38,282	800	1,214	124,345
瀬 槽	94	—	94	22,405	27	48	—	48	8,392△	16	142	30,797
壽 都	119	—	119	33,090△	17	—	—	—	—	—	119	33,090
岩 内	73	—	73	23,848△	23	—	—	—	—△	2,728	73	23,848
古 平	5	—	5	2,730△	3	—	—	—	—△	2	5	2,730
小 樽	95,433	—	95,433	29,207,696	16,302	204,681	548	205,229	20,021,795△	50,011	300,662	49,229,491
留 萌	10,419	—	10,419	2,446,265	826	16,569	—	16,569	775,888	10,118	26,988	3,222,153
利尻島	75	—	75	12,785	26	966	—	966	113,640	255	1,041	126,425
稚 内	649	—	649	113,673	309	15	—	15	1,635△	2	664	115,308
奥尻島	7	—	7	1,764	—	—	—	—	—△	10	7	1,764
網 走	—	—	—	—	—	5,284	—	5,284	190,224	5,284	5,284	190,224
根 室	1,277	—	1,277	283,407	552	3,483	—	3,483	462,526	1,439	4,760	745,933
霧多布	8	—	8	4,073△	6	545	—	545	58,593	249	553	62,666
厚 岸	42	—	42	15,503△	51	2,488	—	2,488	276,731	1,148	2,530	292,234
釧 路	6,205	—	6,205	1,784,488	3,774	96,446	—	96,446	7,252,041	57,266	102,651	9,036,529
室 蘭	15,016	—	15,016	4,261,790	14,595	670,080	—	670,080	44,479,701	120,980	685,096	48,741,491
禮文島	11	—	11	5,983	8	163	—	163	33,291	160	174	39,274
天 鹽	—	—	—	—	—	—	—	—	—	—△	—	—
樺 太	14,211	—	14,211	2,854,179	1,737	348,486	—	348,486	30,422,942△	100,105	362,697	33,277,021
オホセ海 沿 岸	5,351	—	5,351	909,830	2,114	240,910	—	240,910	16,940,297△	48,445	246,261	17,850,127
宮海 間 沿 岸	3,458	—	3,458	750,167△	1,321	77,532	—	77,532	7,495,669△	41,852	80,990	8,245,836
峽海 沿 岸	5,402	—	5,402	1,194,082	944	30,044	—	30,044	5,986,976△	9,808	35,446	7,181,058
計	1,719,966	2,439,793	4,159,759	1,089,330,169	436,665	5,598,792	5,402,146	11,000,938	1,042,778,887	1,751,679	15,160,697	2,132,109,056

第二款 港別重要出入貨物

更に之を各港毎に出入重要貨物量を表示すれば次表の如し。

昭和九年 内地港別品種別噸量表

地方別	港別	發着別	種 別 噸 量									
大 阪	堺	發送	セメント 12,941	工業用品 1,289	石炭 904	棉花 233	其他煤炭, 加工木材, 金屬材等					
		到着	土及砂 103,000	煉瓦及瓦 10,566	被服 2,654	鐵製品 1,517	和酒 1,250	醸造品 617	薪炭 340 其他石鹼, 容器, 木製品等			
	貝	發送	セメント 6,199	棉花 1,586	石炭 532							
		到着	土及砂 10,956	煉瓦及瓦 4,540								
	岸和田	發送	石炭 3,295	セメント 2,768	棉花 2,464	薪炭 242	其他鐵及鋼, 礦石製品, 鐵製品等					
		到着	煉瓦 57,898	土及砂 11,231								
	佐野	發送	棉花 996	石炭 330	其他鐵製品							
		到着	煉瓦及瓦 3,245									
	淡輪	發送	木材 183									
		到着	石材 4,422	煉瓦及瓦 830								
樺太	發送	綿織物 1,046	鐵製品 1,030	陶磁器 925	木材 891	砂糖 846	人造肥料 684					
		セメント 666	硝子及同製品 636	海草 563	加工木材 503	海産肥料 477	米 475					
德 島	發送	薪炭 417	石鹼 396	容器 350	鐵及鋼 321	工業用品 302	乾物 277					
		藥品 249	動物肥料 193	被服 191	履物及同附屬品 175	土及砂 158	莫大小及タオル 147					
		洋酒 146	植物肥料 146	小間物類 142	和洋紙 135	塗料 131	穀粉及澱粉 128					
		經木及麥稈眞田 125	家具 119	礦油 111	綿糸 110	蔬菜 108	其他乾魚, 石炭, 醸造品等					
		土及砂 31,607	工業用品 6,337	薪炭 3,217	石材 2,837	被服 1,790	鮮魚 1,219					
堂 浦	到着	生果實 896	海草 850	煉瓦及瓦 828	綿織物 401	硝子及同製品 381	乾物 235					
		蔬菜 226	木材 221	其他襪及屑物, 竹及藤製品, 鐵製品等								
堂 浦	發送	木材, 綿織物, 鐵製品等										
		薪炭 1,745	糖 219	其他鮮魚, 被服, 生果實等								

(續) 昭和九年內地港別品種別噸量表

地方別	港別	發着別	種別		噸量												
德	發	德	木材	26,077	セメント	12,726	容器	11,521	鐵製品	11,403	砂糖	10,302	石炭	8,989			
			綿糸	7,782	鐵及鋼	6,014	綿織物	5,116	硝子及同製品	5,030	陶磁器	4,912	穀物及粉	4,551			
			工業用品	3,709	生果實	3,648	礦油	3,258	洋酒	2,967	米	2,825	石鹼	2,410			
			履物及同附屬品	2,268	和洋紙	2,014	菓子	2,007	莫大小及タオル	1,955	製紙原料	1,799	人造肥料	1,796			
			加工木材	1,706	木製品	1,543	植物肥料	1,533	金屬線	1,518	家具	1,491	藥品	1,456			
			棉花	1,326	金屬材	1,250	植肥料	1,226	石製品	1,155	乾物	1,146	製綿	1,130			
			煙草	1,028	機械類	1,019	文房具	994	薪炭	992	穀炭	971	土及砂	961			
			和酒	934	被服	872	帽子	871	海產肥料	845	醸造品	841	護膜及同製品	824			
			紙製品	820	毛織物	801	鐵管	771	車輛	698	電氣用品	694	竹及籐製品	693			
			塗料	692	乾魚	689	植物油	645	煉瓦及瓦	540	清涼飲料	531	蔬菜	484			
			玩具	472	麻苧製品	452	油脂及蠟	413	昆布	412	礦石製品	401	荒物	389			
			布帛製品	364	動物肥料	301	動物飼料	295	金屬製品	276	墨墨表及敷物	276	其他織物	267			
			其他糸	221	襪及履物	207	鮮魚	201	海草	194	染料	184	牛馬	181			
			賣藥	176	農具	168	經木及麥稈	155	麥	147	竹材及籐	146	金屬管	139			
			漆器	132	茶	118	填充料	114	蕪桐製品	114	齒牙甲殼及骨角	113	魚節	107			
			木皮	107	其他皮革製品, 麻苧, 其他豆等												
			島	到	島	土及砂	148,104	薪炭	14,895	家具	14,652	綿織物	13,200	糖	11,054	木材	9,212
						生果實	9,172	和洋紙	8,449	蔬菜	5,976	綿糸	4,611	礦石	3,720	加工木材	3,677
						木製品	3,650	履物及同附屬品	3,419	硝子及同製品	3,266	煙草	3,181	菓子	3,168	蕪桐製品	3,095
						墨墨表及敷物	2,755	容器	2,527	醸造品	2,440	煉瓦及瓦	2,294	鐵製品	2,153	石材	2,008
乾魚	1,493	鮮魚				1,473	襪及履物	1,294	麥	952	竹及籐製品	761	莫大小及タオル	616			
礦石製品	611	被服				600	米	496	染料	419	牛馬	412	工業用品	399			
麻苧製品	399	竹材及籐				370	毛織物	333	燐寸	332	洋酒	329	乾物	301			
鐵及鋼	300	生鳥				289	製綿	271	紙製品	270	布帛製品	252	玩具	248			
藥品	229	棉花				226	機械類	226	其他豆	217	石鹼	217	獸皮革	208			
其他護膜及同製品, 車輛, 小間物類等																	
小松島	發	小松島	セメント	2,026	人造肥料	1,563	容器	1,000	木材	901	植物肥料	864	鐵製品	828			
			動物肥料	462	陶磁器	461	米	442	煉瓦及瓦	383	和酒	355	硝子及同製品	346			
			海產肥料	319	綿織物	305	棉花	294	鐵及鋼	243	家具	220	土及砂	206			
			石製品	204	礦油	203	工業用品	190	石炭	171	洋酒	155	穀炭	134			
			機械類	133	石鹼	132	加工木材	131	鐵管	128	莫大小及タオル	119	藥品	112			
			金屬線	103	生果實	101	其他竹及籐製品, 小間物類, 醸造品等										
島	到	島	土及砂	35,906	礦石	11,787	綿織物	3,064	生果實	1,573	蕪桐製品	1,147	鮮魚	1,009			

(續) 昭和九年內地港別品種別噸量表

地方別	港別	發着別	種別		噸量									
島	發	島	乾魚	540	蔬菜	297	煙草	245	其他家具, 生鳥, 鐵管等					
			木材	402	穀炭	252	人造肥料	203	海產肥料	119	セメント	114	其他鐵製品, 石炭, 植物肥料等	
			土及砂	15,955	礦石製品	13,246	加工木材	343	其他薪炭, 米					
			容器	3,958	砂糖	575	人造肥料	507	穀炭	361	米	300	金屬線	184
			鐵製品	179	鐵及鋼	157	菓子	145	土及砂	136	礦油	123	洋酒	113
			海產肥料	113	乾物	112	動物肥料	102	其他竹及籐製品, 石炭, 綿織物等					
			乾魚	978	鮮魚	728	蔬菜	490	其他生果實, 竹及籐製品, 和洋紙等					
			家具, 土及砂, 米等											
			鮮魚	527	其他乾魚, 蔬菜, 生果實等									
			米, 麻苧製品, 鐵製品等											
			鮮魚, 海草, 獸皮革等											
			砂糖	102	其他礦油, 麻苧製品, 鐵製品等									
			鮮魚	860	其他蔬菜, 乾魚, 海草等									
			セメント, 鐵製品, 米等											
			薪炭	3,092	鮮魚	439	其他土及砂, 生果實, 魚節等							
			セメント	522	工業用品	152	其他鐵製品, 植物肥料, 礦油等							
鮮魚	416	其他乾魚, 生果實, 竹及籐製品等												
鐵製品, 煉瓦及瓦, 容器等														
乾魚, 魚節, 蔬菜等														
鐵製品, 鐵及鋼, 容器等														
乾魚, 綿織物, 薪炭等														
人造肥料, 鐵製品, 容器等														
鮮魚 451 其他薪炭, 乾魚, 綿織物等														

(續) 昭和九年內地港別品種別噸量表

地方別	港別	發着別	種別	噸量
香	引田	發送	莫大小及タオル 266 其他植物肥料, 鐵製品, セメント等	
		到着	莫大小及タオル 304 蔬菜 285 米 219 其他硝子及同製品, 容器, 薪炭等	
	三本松	發送	綿糸 1,926 莫大小及タオル 1,317 棉花 801 人造肥料 214 木製品 168 鐵製品 124 綿織物 111 其他被服, 機械類, セメント等	
		到着	綿糸 3,501 莫大小及タオル 1,488 其他蔬菜, 綿織物, 米等	
	津田	發送	綿織物, 齒牙甲殼及骨角, 其他糸等	
		到着	被服, 乾魚, 蔬菜等	
	志度	發送	米 198 其他人造肥料, 木材, 工業用藥品等	
		到着	米	
	小豆	發送	容器 14,488 硝子及同製品 6,458 砂糖 1,936 加工木材 1,842 木材 1,110 工業用藥品 575 木製品 478 鐵製品 266 海產肥料 236 米 226 鐵及鋼 224 綿織物 223 薪炭 220 和酒 201 礦油 193 釀造品 165 藥品 144 セメント 142 塗料 132 家具 117 綿糸 109 其他被服, 大豆, 洋酒等	
		到着	釀造品 37,095 石材 22,939 煙草 1,617 土及砂 850 綿糸 782 礦石製品 461 薪炭 404 其他生果實, 植物油, 硝子及同製品等	
	高松	發送	木材 26,726 セメント 7,427 襪及履物 6,984 植物肥料 6,406 鐵製品 4,983 砂糖 4,221 鐵及鋼 4,054 礦油 4,052 容器 3,210 工業用藥品 2,985 和洋紙 2,924 綿織物 2,767 硝子及同製品 2,289 陶磁器 2,228 石炭 2,058 石鹼 1,734 洋酒 1,687 加工木材 1,564 米 1,525 薪炭 1,477 莫大小及タオル 1,410 海產肥料 1,164 煙草 1,115 小間物類 1,079 履物及同附屬品 1,059 木製品 870 菓子 853 鐵管 834 乾物 811 被服 790 穀粉及澱粉 781 金屬材 757 人造肥料 730 家具 725 藥品 699 綿糸 692 機械類 662 製紙原料 660 金屬線 658 電氣用品 622 釀造品 577 塗料 549 蔬菜 540 紙製品 532 護膜及同製品 518 文房具 507 和酒 501 毛織物 486 麻苧製品 449 帽子 449 土及砂 425 石製品 424 乾魚 400 植物油 382 車輛 362 經木及麥稈 340 竹及籐製品 334 動物飼料 332 金屬製品 328 昆布 286 大豆 278 生果實 249 布帛製品 206 製棉 182 荒物 176 礦石製品 159 賣藥 150 油脂及蠟 147 其他糸 147 玩具 147 煉瓦及瓦 143 木皮 141 薪炭 140 其他織物 134 蕪菌粽櫚製品 131 雜穀 118 顏料及填充料 116 棉花 111 漆器 102 其他鮮魚, 清涼飲料, 金屬管等	
			到	米 4,438 和洋紙 3,341 糖 3,280 煙草 2,171 容器 1,583 薪炭 1,078

(續) 昭和九年內地港別品種別噸量表

地方別	港別	發着別	種別	噸量
川	着	綿織物 730 硝子及同製品 716 綿糸 603 麥 478 木製品 465 鐵製品 451 家具 414 墨卷表及敷物 412 鮮魚 393 煉瓦及瓦 387 工業用藥品 325 木材 316 其他織物 312 釀造品 311 棉花 295 襪及履物 290 蕪菌粽櫚製品 263 獸皮革 237 生鳥 223 其他生果實, 陶磁器, 紙製品等		
		發送	木材 8,704 動物肥料 1,549 鐵製品 1,548 容器 1,352 鐵及鋼 1,296 石炭 1,226 木製品 962 陶磁器 758 人造肥料 674 金屬材 661 植物肥料 642 硝子及同製品 621 綿織物 608 砂糖 574 機械類 458 工業用藥品 416 鐵管 376 礦油 339 加工木材 303 莫大小及タオル 300 海產肥料 297 米 216 石鹼 212 毛織物 174 穀粉及澱粉 160 菓子 159 棉花 151 履物及同附屬品 147 蕪菌粽櫚製品 144 乾物 133 金屬線 132 家具 128 洋酒 127 襪及履物 125 製綿 122 綿糸 122 薪炭 119 小間物類 109 動物飼料 107 其他帽子, 農具, 藥品等	
	出	到着	糖 19,478 米 1,744 麥 650 棉花 448 蔬菜 277 釀造品 276 其他生果實, 和酒, 履物及同附屬品等	
		發送	木材 3,463 鐵及鋼 2,424 鐵製品 2,421 硝子及同製品 2,197 砂糖 1,132 石炭 1,053 陶磁器 962 容器 951 菓子 819 洋酒 761 石鹼 585 海產肥料 551 綿織物 551 人造肥料 494 襪及履物 472 礦油 418 米 394 金屬材 381 動物肥料 360 釀造品 327 金屬線 317 和洋紙 309 鐵管 288 小間物類 284 乾物 272 工業用藥品 257 木製品 255 莫大小及タオル 244 藥品 228 加工木材 223 家具 220 文房具 220 和酒 211 護膜及同製品 190 被服 185 帽子 180 金屬製品 164 土及砂 158 植物油 155 塗料 152 電氣用品 145 動物飼料 145 紙製品 140 經木及麥稈 139 麻苧製品 138 薪炭 130 綿糸 127 車輛 101 其他穀粉及澱粉, 竹及籐製品, 昆布等	
	魚	到着	米 736 加工木材 648 麥 624 和酒 353 棉花 272 綿織物 253 蔬菜 243 綿糸 243 其他硝子及同製品, 襪及履物, 容器等	
		發送	木材 7,310 動物飼料 2,358 セメント 1,082 海產肥料 550 綿織物 478 陶磁器 355 人造肥料 327 被服 289 鐵及鋼 284 鐵製品 279 履物及同附屬品 221 綿糸 214 和洋紙 208 金屬線 172 莫大小及タオル 159 小間物類 157 礦油 142 毛織物 133 電氣用品 132 石炭 104 其他棉花, 硝子及同製品, 家具等	
	津	到着	糖 4,178 帽子 4,091 蕪菌粽櫚製品 1,831 生果實 863 乾魚 240 蔬菜 218 其他米, 煙草, 生鳥等	
		發送	木材 4,076 綿糸 3,823 砂糖 2,719 棉花 1,558 鐵製品 1,412 容器 1,322	

(續) 昭和九年內地港別品種別噸量表

Table with columns: 地方別, 港別, 發着別, 種別, 噸量. Rows include 觀音寺, 本島, 直島, 川之江, 三島, 北條, 新發.

(續) 昭和九年內地港別品種別噸量表

Table with columns: 地方別, 港別, 發着別, 種別, 噸量. Rows include 居濱, 西條, 壬生川, 今治, 高發.

(續) 昭和九年內地港別品種別噸量表

地方別	港別	發着別	種別	噸量									
高	小大下	發送	鐵製品, 電氣用品										
		到着	礦鑛石 319,118 石材 1,593 其他工業用藥品, 礫石製品										
	弓削	發送	人造肥料										
		到着	土及砂 38,766 石材 3,707 其他魚油										
	大島	發送	容器, 木材, 動物肥料等										
		到着	土及砂 38,766 石材 3,707 其他魚油										
	甲浦	發送	麻苧製品 163 硝子及同製品 114 其他鐵製品, 木材, 人造肥料等										
		到着	薪炭 976 鮮魚 588 其他蔬菜, 魚節, 乾魚等										
	吉良川	發送	植物肥料 129 麻苧製品 121 其他工業用藥品, 人造肥料, 和酒等										
		到着	蔬菜 1,832 薪炭 211 其他生果實, 鮮魚, 魚節等										
	奈半	發送	鐵製品 254 硝子及同製品 200 鐵及鋼 169 人造肥料 135 棉織物 102 其他工業用藥品, 金屬線, 澱粉及澱粉等										
		到着	蔬菜 1,772 生果實 1,335 薪炭 1,271 其他乾魚, 鮮魚, 和酒等										
安藝	發送	人造肥料 510 硝子及同製品 277 和酒 221 鐵及鋼 211 セメント 160 動物飼料 140 機械類 139 綿糸 124 鐵製品 124 棉織物 109 其他海產肥料, 豆粕肥料, 藥品等											
	到着	薪炭 1,780 蔬菜 1,690 和洋紙 315 其他生果實, 芻物, 乾魚等											
高	發送	煉瓦	10,619	動物飼料	7,039	鐵製品	6,480	工業用藥品	6,029	砂糖	5,716	棉織物	5,342
		鐵及鋼	4,790	硝子及同製品	4,036	土及砂	3,733	紙製品	3,580	陶磁器	3,548	人造肥料	3,193
		洋酒	2,506	石鹼	2,363	石炭	2,240	容器	2,213	麻苧製品	2,139	製紙原料	2,131
		和酒	2,039	和洋紙	2,014	礦油	1,877	植物肥料	1,722	展物及同附屬品	1,679	釀造品	1,642
		薪炭	1,605	小間物類	1,593	澱粉及澱粉	1,555	豆粕肥料	1,553	被服	1,491	木材	1,476
		セメント	1,464	煙草	1,459	莫大小及タオル	1,453	動物肥料	1,385	家具	1,191	生果實	1,190
		菓子	1,159	米	1,030	金屬線	922	護膜及同製品	919	電氣用品	912	鐵管	912
		文房具	900	金屬材	849	毛織物	801	加工木材	740	金屬製品	726	帽子	674
		藥品	639	襪履及物	586	石製品	557	乾物	551	製綿	548	芻物	527
		機械類	496	海產肥料	478	其他糸	451	塗料	446	礫石製品	444	綿糸	441
		昆布	428	蕪菁粽製製品	419	玩具	419	清涼飲料	377	車輛	361	木製品	326
		蔬菜	270	棉花	263	乾魚	256	獸皮革	255	農具	253	布帛製品	245
漆器	228	金屬管	213	植物油	211	蠟燭及敷物	178	賣藥	163	竹及籐製品	161		

(續) 昭和九年內地港別品種別噸量表

地方別	港別	發着別	種別	噸量
高	知	發送	鳥獸肉 158 麥 155 種子及苗木 144 染料 137 石材 131 麻苧 125 骸炭 107 木皮 106 其他織物 102 其他油脂及蠟, 皮革製品, 爆發物等	
		到着	薪炭 79,383 セメント 38,356 礦石製品 29,233 木材 28,281 和洋紙 19,671 蔬菜 16,075 生果實 8,261 工業用藥品 5,309 加工木材 3,021 硝子及同製品 2,017 木製品 1,830 乾魚 1,740 襪履及物 1,516 製紙原料 1,312 芻物 951 鐵製品 872 鐵及鋼 817 土及砂 724 容器 720 蠟燭及敷物 616 紙製品 580 米 529 魚節 469 鮮魚 445 竹及籐製品 334 機械類 333 家具 308 牛馬 249 被服 225 護膜及同製品 224 和酒 221 其他棉織物, 獸皮革, 洋酒等	
	須	發送	鐵製品 921 人造肥料 812 動物飼料 733 鐵及鋼 711 加工木材 305 硝子及同製品 265 金屬線 213 砂糖 210 麻苧製品 203 棉織物 179 陶磁器 174 礦油 168 和酒 155 燐寸 136 工業用藥品 133 セメント 132 石製品 132 豆粕肥料 117 蕪菁粽製製品 109 洋酒 103 其他石鹼, 家具, 海產肥料等	
		到着	木製品 2,846 薪炭 1,412 製紙原料 927 加工木材 783 和洋紙 515 其他棉織物, 顏料及填充料, 蔬菜等	
	下	發送	鐵製品 719 骸炭 445 鐵及鋼 393 工業用藥品 345 人造肥料 308 動物飼料 300 礦油 252 棉織物 224 砂糖 220 硝子及同製品 199 金屬線 177 陶磁器 152 洋酒 141 木材 129 植物肥料 107 麻苧製品 107 其他被服, 莫大小及タオル, セメント等	
		到着	薪炭 18,893 魚節 416 蔬菜 338 加工木材 301 硝子及同製品 204 其他木材, 乾魚 鐵及鋼等	
	宿毛	發送	鐵及鋼 158 鐵製品 110 石製品 100 其他硝子及同製品, 砂糖, 人造肥料等	
		到着	薪炭 3,099 鮮魚 465 其他魚節, 製紙原料, 乾魚等	
	室戸	發送	鐵製品 247 麻苧製品 239 棉織物 157 洋酒 140 礦油 132 和酒 129 硝子及同製品 128 砂糖 106 植物肥料 102 其他綿糸, 人造肥料, 工業用藥品等	
		到着	鮮魚 612 蔬菜 605 魚節 225 其他硝子及同製品, 薪炭, 鐵製品等	
	手	發送	綿糸 463 其他織物 411 人造肥料 384 棉織物 258 鐵製品 248 其他糸 214 藥品 166 木材 151 硝子及同製品 140 洋酒 117 工業用藥品 102 其他麻苧製品, 機械類, 動物飼料等	
		到着	蔬菜 2,156 生果實 855 其他織物 429 加工木材 311 其他動物飼料, 乾魚, 木製品等	

(續) 昭和九年內地港別品種別噸量表

地方別	港別	發着別	種別	噸量					
兵	神	發	セメント 38,846	木材 27,812	石炭 9,167	骸炭 8,615	土及砂 6,100	鐵及鋼 5,256	
			鐵製品 4,531	硝子及同製品 2,576	和洋紙 2,263	礦鑛石 2,159	動物飼料 1,971	小間物類 1,711	
			石鹼 1,706	礦油 1,373	莫大小及タオル 1,154	綿織物 991	薪炭 986	米 915	
			加工木材 828	菓子 783	金屬材 709	家具 652	金屬製品 647	玩具 640	
			文房具 629	工業用品 616	紙製品 594	金屬線 590	油脂及蠟 534	竹及籐製品 515	
			棉花 514	塗料 494	陶磁器 462	木皮 461	人造肥料 455	木製品 418	
		送	容器 340	帽子 254	機械類 244	被服 230	礦石製品 214	車輛 214	
			藥品 211	荒物 198	洋酒 190	履物及同附屬品 182	植物肥料 176	其他豆 163	
			石製品 159	護膜及同製品 14	染料 142	竹材及籐 128	漆器 128	其他糸 116	
			乾物 115	其他大豆, 煉瓦及瓦, 醸造品等					
			到	礦油 35,828	土及砂 13,802	鐵及鋼 1,504	棉花 870	木材 708	容器 612
			着	薪炭 389	人造肥料 350	和洋紙 330	竹及籐製品 310	鐵製品 301	紙製品 204
兵	戶	發送	セメント 6,169	工業用品 5,398	石炭 3,573	礦油 2,012	棉花 647	鐵及鋼 160	
			其他煉瓦及瓦, 植物肥料, 木材等						
		到着	セメント 4,961	人造肥料 473	其他鐵管				
			セメント 14,118	石炭 4,919	植物肥料 2,624	種子及苗木 1,029	鐵製品 315	植物油 157	
		到着	其他木材, 土及砂, 棉花等						
			土及砂 23,372	薪炭 643	煉瓦及瓦 430	其他木材			
		發送	石炭 609						
			土及砂 33,318						
		到着	鐵製品, 洋酒, 綿織物等						
			土及砂 2,364	石材 1,648	鮮魚 1,150	其他生果實, 家具, 乾魚等			
		發送	セメント 520						
			石製品 101	其他鐵及鋼, 綿織物, 木材等					
到着	土及砂 10,293								
	鮮魚 2,759	煉瓦及瓦 890	生果實 204	其他乾魚, 綿織物, 被服等					
發送	容器, 綿糸, 綿織物等								
	乾魚, 生果實, 被服等								
發送	綿織物 233								
	砂糖 102	其他金屬線, 鐵製品, 洋酒等							

(續) 昭和九年內地港別品種別噸量表

地方別	港別	發着別	種別	噸量						
兵	本	到着	石材 2,602	鮮魚 1,647	生果實 973	其他乾魚, 鐵製品, 被服等				
			商牙甲殼及骨角 4,132	鐵製品 1,693	砂糖 1,647	製紙原料 1,339	襪及屑物 1,301	容器 1,196		
		發送	木材 864	穀粉及澱粉 811	動物飼料 806	鐵及鋼 796	工業用品 789	陶磁器 751		
			機械類 690	硝子及同製品 629	和洋紙 604	金屬材 579	菓子 568	石炭 546		
		到着	綿織物 533	洋酒 459	煙草 416	人造肥料 329	海產肥料 321	鐵管 271		
			石鹼 268	被服 266	木製品 248	布帛製品 228	家具 228	藥品 219		
		發送	經木及麥稈 214	加工木材 203	鮮魚 166	履物及同附屬品 159	電氣用品 158	金屬線 156		
			莫大小及タオル 155	礦油 153	文房具 147	醸造品 147	車輛 145	礦鑛石 142		
		到着	紙製品 128	セメント 125	小間物類 117	米 113	護膜及同製品 113	塗料 103		
			其他乾物, 毛織物, 帽子等							
		兵	由	到着	綿織物 5,051	土及砂 5,003	和洋紙 2,037	米 1,870	礦石製品 1,852	鐵製品 1,582
					石材 1,270	綿糸 960	乾魚 598	薰商標樹製品 583	鮮魚 568	煉瓦及瓦 546
發送	電氣用品 353			陶磁器 332	蔬菜 271	生果實 252	家具 205	其他醸造品, 硝子及同製品, 容器等		
	礦鑛石 808									
到着	其他土及砂, セメント, 海產肥料等									
	礦石製品 4,079			鮮魚 3,127	生果實 419	礦鑛石 227	其他家具, 綿織物, 鐵製品等			
發送	容器, 生果實, 綿糸等									
	鮮魚 397			其他蔬菜, 乾魚, 生果實等						
到着	石炭 943			砂糖 675	木材 335	綿織物 332	綿糸 256	海產肥料 250		
	鐵製品 213			洋酒 157	鐵及鋼 131	其他被服, 毛織物, 人造肥料等				
發送	土及砂 36,252									
	石材 2,946			鮮魚 2,836	煉瓦及瓦 1,100	乾物 759	被服 257			
到着	薪炭 210									
	其他生果實, 麥, 米等									
發送	石炭 3,701									
	海產肥料 212	木材 144	其他土及砂, 人造肥料, 砂糖等							
到着	煉瓦及瓦 28,560									
	石材 1,999	其他蔬菜, 乾魚, 米等								
發送	人造肥料 1,681									
	土及砂 455	海產肥料 278	其他石炭, 植物肥料, 動物肥料等							
到着	土及砂 42,025									
	石材 2,596	其他生果實, 蔬菜, 竹及籐製品等								
發送	礦油 424									
	和洋紙 188	其他鐵製品, 綿織物, 襪及屑物等								
到着	石材 1,671									
	其他乾魚, 生果實, 米等									

(續) 昭和九年內地港別品種別噸量表

地方別	港別	發着別	種別	噸量	
室津(淡路)	發送	到着	漆器, 履物及同附屬品, 鐵製品等		
			帽子, 煙草, 家具等		
	發送	到着	鐵及鋼 1,412 木材 697 鐵製品 652 石炭 395 薪炭 346 金屬材 314 陶磁器 300 加工木材 294 セメント 226 海産肥料 198 鐵管 197 米 193 礦油 164 土及砂 155 骸炭 137 容器 125 其他硝子及同製品, 工業用藥品, 釀造品等		
			土及砂 8,286 石材 5,420 鮮魚 1,255 薪炭 1,199 礦石製品 890 其他穀粉及澱粉 工業用藥品, 木製品等		
	發送	到着	礦鐵石 6,774 セメント 4,340 襪襪及厨工業用藥品 3,856 木材 3,518 製紙原料 2,496 鐵及鋼 1,951 薪炭 1,621 鐵製品 1,352 工業用藥品 931 海産肥料 812 陶磁器 500 動物飼料 404 人造肥料 378 金屬材 369 鐵管 281 和洋紙 256 砂糖 247 礦油 218 金屬線 184 石炭 174 容器 170 金屬製品 133 藥品 123 蕪藪棕櫚製品 102 其他加工木材, 硝子及同製品, 糖等		
			土及砂 53,587 蕪藪棕櫚製品 12,573 煉瓦 12,374 釀造品 4,685 其他鐵及鋼, 鮮魚, 人造肥料		
	砂	發送	到着	鐵及鋼 19,834 木材 8,676 鐵製品 6,365 綿織物 5,568 石炭 5,236 セメント 4,947 砂糖 4,125 工業用藥品 4,076 菓子 4,006 硝子及同製品 2,638 和洋紙 2,397 棉花 2,087 石鹼 1,993 金屬材 1,931 陶磁器 1,784 容器 1,563 莫大小及タオル 1,377 小間物類 1,293 綿糸 1,291 海産肥料 1,249 鐵管 1,146 藥品 881 家具 855 電氣用品 826 加工木材 793 金屬線 775 薪炭 744 乾物 688 礦油 651 文房具 636 麻苧製品 605 米 594 木製品 587 紙製品 578 帽子 544 人造肥料 531 植物油 482 昆布 427 被服 409 塗料 373 石製品 356 機械類 356 土及砂 330 蔬菜 308 護謨及同製品 287 金屬線 278 荒物 254 玩具 253 履物及同附屬品 246 竹及籐製品 236 釀造品 203 漆器 197 和酒 183 蕪藪棕櫚製品 179 布帛製品 178 木皮 139 染料 133 骸炭 129 礦石製品 118 車輛 117 洋酒 117 製綿 115 石材 106 襪襪及厨物 101 獸皮革 100 其他金屬管, 顏料及填充料, 爆發物等	
				土及砂 12,612 鐵製品 3,989 乾物 3,358 加工木材 2,955 釀造品 2,896 綿織物 2,101 爆發物 1,536 菓子 1,204 蕪藪棕櫚製品 1,110 容器 665 礦石製品 547 機寸 404 獸皮革 366 和洋紙 364 穀粉及澱粉 295 紙製品 249 布帛製品 217 墨墨表及敷物 204 其他鐵及鋼, 礦鐵石, 襪襪及厨物等	
		發送	到着	硝子及同製品 24,724 容器 4,369 砂糖 2,468 工業用藥品 2,063 木材 1,507 鐵及鋼 1,226	

(續) 昭和九年內地港別品種別噸量表

地方別	港別	發着別	種別	噸量
車	網	發送	鐵製品 834 菓子 469 加工木材 386 陶磁器 374 石製品 346 釀造品 291 金屬材 276 石鹼 276 植物油 252 和洋紙 241 小間物類 238 綿織物 206 家具 169 莫大小及タオル 149 襪襪及厨物 135 人造肥料 132 動物飼料 122 土及砂 122 セメント 120 蕪藪棕櫚製品 114 藥品 113 鐵管 110 礦油 108 木皮 106 其他穀粉及澱粉, 米, 塗料等	
			墨墨表及敷物 21,076 土及砂 14,975 釀造品 12,081 乾物 3,283 薪炭 3,337 鐵製品 941 加工木材 736 穀粉及澱粉 708 容器 666 綿織物 578 植物肥料 286 機寸 261 蕪藪棕櫚製品 256 菓子 241 木材 237 其他米, 硝子及同製品, 煉瓦及瓦等	
	室津(備前)	發送	釀造品 7,278 容器 3,652 石材 2,845 硝子及同製品 385	
			木材 2,546 土及砂 1,834 鐵及鋼 444 鐵製品 340 礦鐵石 333 石炭 127 鐵管 113 其他塗料, 薪炭, 礦油等	
	赤	發送	硝子及同製品 562 木材 514 穀粉及澱粉 312 鐵及鋼 284 鐵製品 265 米 245 工業用藥品 190 セメント 189 容器 185 鐵管 142 棉花 140 其他礦油, 加工 木材, 石鹼等	
			糖 5,037 石材 3,986 土及砂 3,474 綿織物 3,158 薪炭 1,632 礦鐵石 320 其他木材, 煉瓦及瓦, 被服等	
	島	發送	木材, 鐵製品, 木製品等	
			土及砂 12,808 石材 6,204 其他鐵製品, 家具, 被服	
	河	發送	綿糸 162 木材 151 其他鐵製品, 麻苧製品, 家具等	
			石材 4,259 其他木製品, 家具, 墨墨表及敷物等	
牛窓	發送	木材 717 礦油 134 工業用藥品 101 其他硝子及同製品, 綿糸, 鐵及鋼等		
		綿織物 340 鮮魚 336 其他生果實, 土及砂, 金屬材等		
岡	發送	木材 18,411 セメント 8,001 鐵製品 4,939 鐵及鋼 4,850 硝子及同製品 2,937 砂糖 2,408 菓子 1,922 陶磁器 1,645 礦油 1,603 綿糸 1,398 容器 1,339 人造肥料 1,062 薪炭 1,027 金屬材 855 工業用藥品 816 小間物類 789 鐵管 772 和洋紙 765 動物飼料 717 土及砂 676 穀粉及澱粉 620 和酒 598 藥品 590 植物肥料 580 紙製品 539 石製品 539 金屬製品 536 文房具 530 金屬線 513 石鹼 496		

(續) 昭和九年內地港別品種別噸量表

地方別	港別	發着別	種		別		噸		量					
山	送	木製品	451	護謨及同製品	441	家具	436	帽子	349	石炭	330	米	316	
		木皮	298	荒物	248	洋酒	247	加工木材	247	礦石製品	244	醸造品	235	
		莫大小及タオル	221	塗料	210	履物及同附屬品	207	棉花	199	綿織物	187	機械類	181	
		麻苧製品	168	植物油	162	乾物	157	電氣用品	154	車輛	154	金屬管	134	
		製紙原料	130	煉瓦及瓦	129	被服	109	其他竹及籐製品, 海産肥料, 其他糸等						
	到着	工業用品	2,768	和洋紙	2,046	疊疊表及敷物	1,954	薪炭	1,942	土及砂	837	綿織物	806	
		棉花	293	襪襪及屑物	246	護謨及同製品	202	其他米, 麻苧製品, 染料等						
	宇	發	木材	6,251	鐵及鋼	3,894	鐵管	1,314	セメント	610	鐵製品	598	礦油	496
			薪炭	420	金屬材	416	棉花	276	骸炭	269	工業用品	190	電氣用品	184
		塗料	165	木製品	112	加工木材	108	動物飼料	100	其他礦石, 石炭, 植物肥料等				
野	到着	石材	3,716	其他加工木材, 金屬材										
	味	發	綿織物	2,873	木材	2,001	穀粉及澱粉	1,767	工業用品	1,471	綿糸	802	棉花	672
鐵製品			671	容器	670	鐵及鋼	592	砂糖	269	紙製品	234	塗料	232	
和洋紙		230	金屬材	171	藥品	156	被服	137	機械類	133	銅	111		
野	送	陶磁器	100	其他鐵管, 家具, 礦油等										
	到着	綿織物	6,288	綿糸	2,560	石材	1,860	染料	1,744	工業用品	1,617	鮮魚	578	
伊	發	被服	521	布帛製品	545	其他麻織物, 土及砂, 容器等								
		土及砂	27,427	礦石	1,174	セメント	591	石炭	467	木材	441	鐵及鋼	162	
	到其他金屬材, 人造肥料, 工業用藥品等													
部	到着	煉瓦及瓦	40,109	石材	19,157	礦石	7,230	鐵及鋼	356	綿織物	237	其他礦石製品, 加工木材, 被服等		
	玉	發	木材	4,568	容器	1,404	鐵製品	1,331	硝子及同製品	826	砂糖	739	礦油	705
鐵及鋼			693	棉花	640	工業用品	562	綿織物	444	人造肥料	316	金屬材	298	
薪炭		291	藥品	288	米	279	陶磁器	251	和洋紙	245	綿糸	234		
石鹼		209	醸造品	208	加工木材	201	石炭	179	セメント	166	穀粉及澱粉	125		
金屬線		119	木製品	109	金屬製品	108	土及砂	100	其他石製品, 洋酒, 煉瓦及瓦等					
島	到着	綿糸	9,759	石材	2,248	薪炭	1,646	和酒	1,327	薑薑糖相製品	1,269	棉花	1,193	
		襪襪及屑物	1,170	疊疊表及敷物	667	硝子及同製品	648	容器	325	鮮魚	315	煉瓦及瓦	309	
廣	發	鐵製品	261	生果實	208	其他醸造品, 木材, 米等								
		棉糸	2,343	容器	1,628	木材	1,605	硝子及同製品	1,444	加工木材	1,103	綿織物	867	

(續) 昭和九年內地港別品種別噸量表

地方別	港別	發着別	種		別		噸		量					
山	笠	發	人造肥料	867	鐵製品	713	砂糖	673	土及砂	670	鐵及鋼	661	陶磁器	552
			石鹼	423	菓子	394	和洋紙	380	洋酒	360	工業用品	359	莫大小及タオル	339
		送	穀粉及澱粉	322	礦油	276	金屬材	254	漆器	219	金屬製品	201	履物及同附屬品	198
			乾物	194	木製品	170	家具	170	植物肥料	169	動物肥料	168	棉花	166
			藥品	164	紙製品	157	煉瓦及瓦	150	文房具	143	醸造品	140	金屬線	125
	岡	到着	帽子	123	小間物類	117	薪炭	107	海産肥料	104	其他被服, 礦石, 昆布等			
			綿織物	3,260	石材	2,199	綿糸	893	硝子及同製品	526	棉花	525	乾魚	308
	北木島	發	米	282	生果實	272	薪炭	262	疊疊表及敷物	210	乾物	206	其他雜穀, 鐵製品, 穀粉及澱粉等	
			石材	14,720	土及砂		2,727							
		到着	木材	4,424	礦油	697	棉花	669	鐵製品	586	土及砂	499	硝子及同製品	388
倉	發	鐵及鋼	302	金屬材	279	砂糖	209	菓子	206	穀粉及澱粉	185	石鹼	175	
		工業用品	144	薪炭	143	鐵管	108	石製品	105	植物油	104	其他陶磁器, 金屬線, 乾物等		
敷	到着	綿糸 2,881 綿織物 2,296 其他硝子及同製品, 襪襪及屑物, 醸造品等												
		發	綿糸	8,079	木材	3,304	工業用品	2,214	鐵及鋼	1,797	セメント	1,289	棉花	811
崎	發	鐵製品	608	礦油	496	硝子及同製品	478	鐵管	414	金屬材	365	容器	357	
		砂糖	328	人造肥料	238	綿織物	204	金屬管	169	藥品	158	和洋紙	140	
	紙製品	132	礦石製品	105	其他穀粉及澱粉, 被服, 土及砂等									
到着	疊疊表及敷物	2,793	綿織物	2,107	製綿	1,060	和酒	549	綿糸	301	薑薑糖相製品		280	
	棉花	226	木製品	223	其他藥品, 鐵及鋼, 加工木材等									
額	發	鐵及鋼	3,637	綿糸	2,305	和酒	866	鐵製品	431	硝子及同製品	361	石炭	311	
		洋酒	250	綿織物	221	容器	189	金屬材	178	砂糖	133	金屬線	117	
廣	發	薪炭	103	其他土及砂, 家具, 石製品等										
		鐵製品	3,383	鐵及鋼	654	綿織物	500	鮮魚	444	疊疊表及敷物	315	其他船具及漁具, 動物飼料, 和酒等		
島	到着	木材	10,086	鐵及鋼	5,039	襪襪及屑物	3,216	鐵製品	2,317	薪炭	2,176	工業用品	2,068	
		硝子及同製品	1,233	陶磁器	985	加工木材	919	容器	916	菓子	891	和酒	879	
		砂糖	845	金屬材	773	人造肥料	770	製綿	734	鐵管	648	骸炭	586	
		綿織物	568	石鹼	540	金屬線	504	藥品	417	穀粉及澱粉	405	棉花	403	
		和洋紙	374	莫大小及タオル	328	石製品	311	礦油	301	家具	261	植物油	253	

(續) 昭和九年內地港別品種別噸量表

地方別	港別	發着別	種別	噸量									
山	送	護膜及同製品	244	礦石製品	230	小間物類	208	文房具	207	植物肥料	204	金屬製品	196
		セメント	176	米	168	煉瓦及瓦	163	帽子	161	醸造品	161	乾物	160
		塗料	159	木製品	155	染料	139	電氣用品	136	紙製品	132	其他昆布, 土及砂, 漆器等	
	到	木材	4,378	綿織物	3,763	加工木材	3,561	染料	3,512	鐵製品	2,724	土及砂	2,683
		葎菌棕櫚製品	2,571	硝子及同製品	1,606	工業用藥品	1,313	和酒	1,112	墨墨表及敷物	949	煉瓦及瓦	896
		綿糸	710	容器	673	生果實	553	鐵及鋼	513	石材	430	襪襪及履物	394
		毛織物	385	乾物	255	木製品	221	棉花	212	米	210	麻苧製品	210
	着	家具	205	其他履物及同附屬品, 穀粉及澱粉, 蔬菜等									
	尾	發	木材	8,932	鐵及鋼	6,901	鐵製品	4,305	綿糸	4,239	礦油	2,956	菓子
人造肥料			2,012	陶磁器	1,931	海產肥料	1,946	石鹼	1,873	硝子及同製品	1,850	砂糖	1,768
容器			1,631	植物油	1,340	綿織物	1,330	工業用藥品	1,214	莫大小及タオル	971	植物肥料	970
鐵管			934	金屬材	923	被服	823	薪炭	741	家具	704	和洋紙	685
塗料			679	藥品	655	乾物	636	小間物類	611	紙製品	605	文房具	600
加工木材			541	麻苧製品	503	木製品	498	金屬線	445	棉花	439	醸造品	431
履物及同附屬品			414	土及砂	404	帽子	399	動物肥料	393	金屬製品	356	洋酒	328
機械類			321	和酒	321	昆布	317	穀粉及澱粉	291	煉瓦及瓦	291	毛織物	283
玩具			283	乾魚	275	護膜及同製品	246	電氣用品	233	動物飼料	227	石製品	214
製綿			184	石炭	183	車輛	167	經木及麥稈真田	166	金屬管	166	葎菌棕櫚製品	157
送	染料	140	其他糸	134	散炭	132	清涼飲料	121	荒物	115	竹及藤製品	109	
	布帛製品	102	其他礦石製品, 生果實, 襪襪及履物等										
道	到	生果實	2,995	工業用藥品	2,493	石材	2,390	墨墨表及敷物	2,262	土及砂	1,998	綿織物	1,827
		履物及同附屬品	1,318	薪炭	1,057	襪襪及履物	893	鐵製品	800	硝子及同製品	657	乾魚	642
		容器	477	蔬菜	451	機械類	299	帽子	227	家具	213	礦石製品	200
糸	發	木材	801	鐵製品	447	容器	321	人造肥料	283	鐵及鋼	192	家具	127
		其他鐵管, 砂糖, 金屬線等											
崎	到	礦油 28,617 其他綿織物, 墨墨及敷物, 生果實等											
		木材	4,339	鐵及鋼	2,257	麻苧	1,963	鐵製品	1,575	鐵管	1,438	硝子及同製品	1,277
原	發	陶磁器	571	工業用藥品	518	其他糸	513	人造肥料	473	煉瓦及瓦	403	加工木材	272
		砂糖	261	動物飼料	239	石製品	197	機械類	155	木製品	145	和酒	144
		石炭	140	金屬材	137	藥品	117	家具	105	礦石製品	100	其他土及砂, 金屬線, 礦油等	

(續) 昭和九年內地港別品種別噸量表

地方別	港別	發着別	種別	噸量											
因島	發	到	礦石製品 810 其他和酒, 石材, 綿織物等												
		送	鐵及鋼	2,375	木材	1,510	鐵製品	846	植物肥料	477	鐵管	273	散炭	251	
	到	送	銅	237	其他加工木材, 塗料, 布帛製品等										
		到	石材	2,395											
	忠	發	送	陶磁器	216	鐵製品	169	容器	165	工業用藥品	129	其他土及砂, 鐵及鋼, 金屬材等			
			到	生果實	462	其他墨墨表及敷物, 綿糸, 綿織物等									
	竹	發	送	容器	575	硝子及同製品	384	鐵及鋼	292	植物肥料	219	棉花	215	人造肥料	198
			送	鐵製品	194	木材	183	海產肥料	122	其他土及砂, 紙製品, 和洋紙等					
	原	到	發	礦鑛石	28,260	薪炭	3,644	礦石製品	2,139	生果實	479	其他和酒, 石材, 硝子及同製品等			
			發	綿糸	264	セメント	167	鐵製品	145	土及砂	117	其他鐵及鋼, 麻苧製品, 砂糖等			
戸	發	到	石材	5,542	綿糸	4,397	其他生果實, 鮮魚, 乾魚等								
		發	木材	11,267	鐵及鋼	6,738	鐵製品	6,012	土及砂	5,645	散炭	3,710	鐵管	2,578	
	送	工業用藥品	1,961	金屬線	1,702	金屬材	1,699	陶磁器	1,600	菓子	1,545	硝子及同製品	1,521		
		石鹼	1,365	砂糖	1,036	綿織物	920	塗料	881	藥品	832	家具	827		
		容器	785	礦鑛石	718	金屬製品	685	木製品	667	和洋紙	659	洋酒	625		
		小間物類	572	煉瓦及瓦	528	機械類	518	莫大小及タオル	507	綿糸	439	電氣用品	434		
		紙製品	432	薪炭	407	植物油	399	生果實	398	文房具	377	加工木材	374		
		麻苧製品	364	被服	360	石炭	339	醸造品	338	礦油	336	帽子	317		
		履物及同附屬品	314	護膜及同製品	310	石製品	243	玩具	243	穀粉及澱粉	240	礦石製品	240		
		銅	232	棉花	206	金屬管	186	米	178	和酒	176	車輛	170		
煙草		165	セメント	162	竹及藤製品	151	毛織物	135	葎菌棕櫚製品	134	其他糸	133			
獸皮革		119	賣藥	118	顏料及填充料	115	乾物	109	襪襪及履物	106	製綿	101			
漆器	100	其他植物肥料, 荒物, 布帛製品等													
到	發	礦鑛石	200,544	土及砂	3,279	金屬材	1,180	鐵及鋼	539	和酒	481	鐵製品	426		
	到	木皮	375	石製品	342	石鹼	301	穀粉及澱粉	288	容器	287	其他金屬線, 家具, 蔬菜等			
發	到	木材	29,225	鐵及鋼	14,476	鐵製品	9,268	金屬材	6,369	硝子及同製品	5,237	菓子	5,160		
	發	容器	4,862	襪襪及履物	4,615	金屬線	3,619	土及砂	3,310	鐵管	3,168	綿織物	3,160		
		和洋紙	2,928	洋酒	2,794	工業用藥品	2,717	陶磁器	2,557	莫大小及タオル	1,940	石鹼	1,912		

(續) 昭和九年內地港別品種別噸量表

地方別	港別	發着別	種別	噸量
廣	送		木製品 1,809 小間物類 1,792 製綿 1,664 棉花 1,636 金屬製品 1,599 家具 1,571	
			車輛 1,544 砂糖 1,527 骸炭 1,517 藥品 1,453 礦油 1,451 麻苧製品 1,365	
			紙製品 1,265 麻苧 1,253 被服 1,229 人造肥料 1,228 石製品 1,226 塗料 1,152	
			木皮 1,137 護謨及同製品 1,066 文房具 986 帽子 949 履物及同附屬品 928 電氣用品 715	
			薪炭 659 銅 613 煉瓦及瓦 610 加工木材 599 釀造品 544 石炭 543	
			綿糸 540 礦石製品 529 玩具 470 機械類 453 米 444 乾物 438	
			セメント 377 金屬管 363 穀粉及澱粉 340 荒物 321 毛織物 317 和酒 304	
			生果實 292 昆布 281 製竹及藤製品 274 植物油 269 清涼飲料 253 礦鑛石 247	
			油脂及蠟 247 賣藥 237 獸皮革 229 顏料及填充料 226 染料 219 漆器 172	
			煙草 171 皮革製品 148 布帛製品 147 其他糸 137 製紙原料 129 菓實及同製品 104	
			其他動物飼料, 竹材及藤, 麻織物等	
		島	到着	
	工業用品 2,197 鐵製品 1,674 加工木材 1,578 木材 1,333 綿織物 1,332 硝子及同製品 1,193			
	薪炭 1,148 穀粉及澱粉 1,097 石材 977 顏料及填充料 954 護謨及同製品 803 蠟燭及蠟燭 700			
	植物肥料 670 和洋紙 617 金屬材 612 鮮魚 425 小間物類 414 鐵及鋼 397			
	襪及物 392 竹材及藤 370 履物及同附屬品 317 棉花 295 和酒 277 麻苧製品 267			
	齒牙甲殼及骨角 234 木製品 220 其他油脂及蠟, 菓子, 家具等			
宮	發送		木材 1,909 セメント 885 鐵製品 693 鐵及鋼 328 機械類 318 煉瓦及瓦 205	
			鐵管 192 製紙原料 115 其他洋酒, 玩具, 木製品等	
島	到着		鮮魚 944 木製品 241 其他荒物, 礦石製品, 陶磁器等	
			容器 1,435 木材 425 木皮 359 煉瓦及瓦 257 礦鑛石 235 硝子及同製品 214	
東	發送		菓實及同製品 188 植物肥料 171 鐵及鋼 125 礦石製品 100 其他金屬管, 棉花, 鐵管等	
			礦鑛石 46,002 土及沙 14,419 礦石製品 14,250 其他鐵製品	
野	發送		木材 222 植物肥料 198 米 170 工業用品 111 其他穀粉及澱粉, 動物肥料, 薪炭等	
			生果實 1,550	
倉橋島	到着		石材 1,665	
			棉花 3,970 石炭 150 其他機械類, 車輛, 工業用藥品等	
大君	發送		容器 500 植物肥料 492 其他人造肥料, 工業用藥品	
			製紙原料 3,903 工業用品 1,287 鐵及鋼 1,130 木材 733 鐵製品 729 綿糸 490	

(續) 昭和九年內地港別品種別噸量表

地方別	港別	發着別	種別	噸量
國	送		鐵管 459 礦石製品 367 和洋紙 338 金屬線 134 硝子及同製品 117 金屬材 114	
			綿織物 108 藥品 107 煉瓦及瓦 105 其他人造肥料, 油脂及蠟, 塗料等	
久	發送		和洋紙 1,822 其他綿織物, 容器, 紙製品等	
			植物肥料, 綿糸, 鐵製品等	
賀	到着		生果實 874 其他鮮魚, 和酒, 綿糸等	
			木材 619 綿糸 372 莫大小及タオル 318 綿織物 314 煉瓦及瓦 313 鐵及鋼 277	
柳	發送		鐵製品 209 セメント 181 紙製品 156 文房具 165 履物及同附屬品 142 小間物類 141	
			硝子及同製品 100 其他被服, 電氣用品, 帽子等	
井	到着		生果實, 和酒, 獸皮革等	
			鐵及鋼, 鐵製品, 綿糸等	
室	發送		履物及同附屬品, 煙草, 生果實等	
			綿糸 334 其他糸 124 其他鐵製品, 木製品, 鐵及鋼等	
津	到着		米, 生果實, 綿糸等	
			容器 1,970 木材 612 鐵及鋼 357 鐵製品 347 石炭 150 骸炭 148	
室	發送		金屬材 119 加工木材 114 其他鐵管, 洋酒, 人造肥料等	
			礦油 26,203 塗料 2,460	
積	到着		鐵及鋼 3,442 木材 1,304 鐵製品 749 棉花 682 鐵管 527 石炭 204	
			骸炭 140 礦油 124 塗料 105 其他麻苧製品, 工業用藥品, 人造肥料等	
下	發送		工業用品 59,964 鐵及鋼 33,438 礦油 4,820 油脂及蠟 3,445	
			セメント 7,936 木材 4,430 鐵及鋼 2,562 鐵製品 1,327 加工木材 872 鐵管 708	
松	到着		容器 693 金屬材 605 和酒 317 電氣用品 287 人造肥料 275 莫大小及タオル 271	
			綿織物 244 土及沙 238 紙製品 236 文房具 213 藥品 212 塗料 211	
德	發送		工業用品 183 履物及同附屬品 174 機械類 159 小間物類 151 米 141 和洋紙 130	
			金屬線 119 被服 111 綿糸 111 薪炭 102 毛織物 101 帽子 100	
山	到着		其他車輛, 家具, 硝子及同製品等	
			鹽 2,577 礦石製品 2,229 鮮魚 326 米 263 其他護謨及同製品, 機械類, 釀造品等	

(續) 昭和九年內地港別品種別噸量表

地方別	港別	發着別	種 別		噸 量										
口	小野田	發送	木材	1,484	工業用藥品	631	動物飼料	209	鐵製品	130	其他容器, 機械類, 鐵及鋼等				
		到着	セメント	14,249	工業用藥品	4,570	爆發物	4,041	礦石製品	1,033	和洋紙	240			
	宇部	發送	鐵及鋼	7,493	木材	4,672	棉花	3,437	鐵製品	2,240	紙製品	2,136	容器	1,454	
			木製品	1,320	機械類	970	金屬材	685	鐵管	677	和洋紙	516	石鹼	411	
			陶磁器	365	藥品	290	硝子及同製品	275	炭	260	小間物類	233	塗料	231	
			礦油	214	金屬線	210	礦石製品	270	家具	190	麻苧製品	183	電氣用品	172	
	部	到着	綿織物	155	煉瓦及瓦	146	セメント	145	工業用藥品	142	石製品	138	金屬製品	128	
			土及砂	121	帽子	119	莫大小及タオル	117	其他綿糸, 金屬管, 護膜及同製品等						
	關	下	發送	木材	9,331	鐵及鋼	7,180	容器	7,127	砂糖	5,423	鐵製品	5,228	麻苧製品	5,202
				石鹼	2,506	綿織物	2,134	鐵管	1,901	金屬材	1,655	塗料	1,423	綿糸	1,162
金屬線				1,115	礦油	1,086	小間物類	1,047	和酒	963	和洋紙	921	藥品	809	
硝子及同製品				789	乾物	771	其他糸	744	穀粉及澱粉	726	莫大小及タオル	653	棉花	604	
關		到着	染料	601	木製品	564	文房具	563	紙製品	549	薪炭	539	醱造品	535	
			陶磁器	517	土及砂	510	工業用藥品	478	人造肥料	477	昆布	412	履物及同製品	401	
			洋酒	385	金屬製品	370	帽子	354	荒物	347	毛織物	343	家具	342	
			護膜及同製品	321	菓子	302	玩具	286	被服	266	機械類	261	炭	240	
			油脂及蠟	181	電氣用品	178	清涼飲料	176	石製品	172	セメント	160	鋼	155	
			襪及履物	144	礦石	143	賣藥	143	布帛製品	133	加工木材	129	車輛	122	
秋	到着	金屬管	112	海草	109	石炭	108	礦石製品	103	其他植物油, 漆器, 皮革製品等					
		鋼	3,940	金屬材	2,930	礦油	2,925	工業用藥品	2,481	鮮魚	2,397	米	2,054		
守江	發送	砂糖	1,617	鐵及鋼	1,253	石製品	702	染料	290	鐵製品	243	綿糸	215		
		其他人造肥料, 和酒, 綿織物等													
秋	發送	木材	752	鐵及鋼	368	陶磁器	284	鐵製品	267	家具	120	和酒	110		
		漆器	108	金屬材	106	煉瓦及瓦	105	硝子及同製品	101	藥品	100	其他鐵管, 人造肥料, 加工木材等			
守江	到着	石炭	5,033	薪炭	824										
		木炭	214	綿織物	210	鐵製品	156	其他和酒, 藥品, 鐵及鋼等							
守江	到着	襪及履物	913	其他家具, 獸皮革, 綿織物等											
		綿織物	2,049	木材	2,013	土及砂	1,012	鐵製品	1,003	洋酒	982	莫大小及タオル	899		

(續) 昭和九年內地港別品種別噸量表

地方別	港別	發着別	種 別		噸 量									
大	府	發送	被服	718	陶磁器	653	毛織物	564	硝子及同製品	533	其他糸	475	小間物類	420
			鐵及鋼	419	履物及同製品	400	家具	393	和酒	382	文房具	367	藥品	315
			和洋紙	307	石鹼	288	菓子	286	紙製品	264	生果實	259	鐵管	236
			金屬材	221	醱造品	176	帽子	169	木製品	155	玩具	152	金屬線	139
	府	到着	金屬製品	134	護膜及同製品	129	薪炭	125	荒物	124	工業用藥品	123	電氣用品	120
			綿糸	118	洋傘	117	加工木材	107	塗料	107	石製品	105	其他漆器, 車輛, 清涼飲料等	
	大	發送	竹及藤製品	770	藥品	255	米	229	其他鮮魚, 竹材及籐, 生果實等					
			鐵及鋼	5,814	鐵製品	4,131	襪及履物	3,637	和酒	2,999	綿織物	2,676	木材	2,644
			棉花	2,212	セメント	1,921	人造肥料	1,747	金屬材	1,742	金屬線	1,699	莫大小及タオル	1,631
			藥品	1,435	硝子及同製品	1,217	和洋紙	1,105	被服	1,139	土及砂	1,050	小間物類	1,020
分	到着	工業用藥品	964	陶磁器	909	鐵管	841	履物及同製品	764	石鹼	764	毛織物	744	
		文房具	742	家具	686	帽子	599	金屬製品	584	護膜及同製品	496	紙製品	448	
		木製品	420	加工木材	408	菓子	391	麻苧製品	387	車輛	339	塗料	313	
		荒物	300	洋酒	281	醱造品	275	薪炭	262	機械類	256	綿糸	244	
		賣藥	239	電氣用品	212	生果實	192	石製品	172	容器	169	農具	156	
		乾物	150	礦油	148	米	144	燐寸	142	砂糖	136	竹及籐製品	133	
佐賀	發送	布帛製品	128	清涼飲料	112	漆器	111	染料	106	其他皮革製品, 昆布, 玩具等				
		米	17,634	和洋紙	7,844	綿糸	6,293	薪炭	3,257	木材	685	種子及苗木	659	
關	到着	墨墨表及敷物	642	工業用藥品	445	金屬材	403	礦石製品	319	大豆	251	其他乾物, 綿織物, 硝子及同製品等		
		礦石	18,574	鐵及鋼	1,317	鋼	1,126	鐵製品	634	金屬材	523	セメント	450	
白	發送	木材	242	工業用藥品	144	米	121	綿織物	106	鐵管	100	其他藥商標出製品, 礦油, 礦石製品等		
		鋼	13,715	工業用藥品	1,419	金屬材	710	其他藥品, 土及砂, 海草等						
津久	發送	鐵製品	705	鐵及鋼	648	綿織物	316	硝子及同製品	273	陶磁器	195	砂糖	184	
		藥品	165	容器	161	履物及同製品	133	洋酒	126	工業用藥品	111	和酒	107	
津久	到着	其他莫大小及タオル, 和洋紙, 鐵管等												
		薪炭	6,989	其他生果實, 醱造品, 竹及籐製品等										
津久	發送	鐵及鋼	1,256	麻苧製品	987	鐵製品	384	紙製品	169	礦石製品	152	其他木材, 工業用藥品, 人造肥料等		
		鐵及鋼	1,256	麻苧製品	987	鐵製品	384	紙製品	169	礦石製品	152	其他木材, 工業用藥品, 人造肥料等		

(續) 昭和九年內地港別品種別噸量表

地方別	港別	發着別	種 別 噸 量											
分	見	到着	セメント 53,464 薪炭 4,093											
		發送	鐵及鋼 2,020	鐵製品 1,410	木材 1,151	鐵管 911	陶磁器 423	綿織物 396	硝子及同製品 380	金屬材 329	人造肥料 280	土及砂 255	金屬製品 178	金屬線 146
	佐	發送	紙製品 141	莫大小及タオル 139	乾物 136	家具 131	藥品 124	石鹼 120	小間物類 118	和酒 115	木製品 114	塗料 114	洋酒 102	其他機械類, 履物及同附屬品, 文房具等
		到着	セメント 36,403 薪炭 6,750 鮮魚 848 生果實 370 竹材及籐 310 乾魚 205 其他乾物, 鐵及鋼, 藥品等											
	伯	發送	綿織物, 鐵製品, 人造肥料等											
		到着	薪炭 3,469 竹材及籐 233 其他生果實, 魚節, 農具等											
	中	發送	木材 1,670	襪及履物 1,094	鐵製品 818	鐵及鋼 545	陶磁器 444	人造肥料 540	金屬材 437	土及砂 413	容器 313	車輛 281	工業用藥品 244	硝子及同製品 243
		發送	セメント 240	鐵管 215	莫大小及タオル 214	履物及同附屬品 206	藥品 186	金屬線 170	家具 162	石製品 160	加工木材 156	石鹼 149	帽子 144	麻苧製品 103
	津	到着	薪炭 7,411 其他木材											
		發送	鐵及鋼 3,803	鐵製品 2,455	鐵管 815	綿織物 775	金屬材 533	工業用藥品 398	莫大小及タオル 341	金屬線 268	硝子及同製品 259	砂糖 254	金屬製品 244	小間物類 229
々	發送	履物及同附屬品 224	文房具 181	機械類 162	被服 161	藥品 159	毛織物 158	木製品 148	電氣用品 129	其他糸 129	塗料 126	綿糸 126	菓子 119	
	發送	和洋紙 116	銅 108	紙製品 107	石鹼 101	其他帽子, 其他織物, 容器等	其他糸 6,069	綿糸 3,302	薪炭 1,678	鮮魚 767	生果實 542	蔬菜 277	米 246	
呂	到着	其他銅, 竹材及籐, 牛馬等												
	發送	製紙原料 4,050	人造肥料 3,317	セメント 1,880	鐵及鋼 1,428	綿織物 1,056	鐵製品 956	莫大小及タオル 471	工業用藥品 410	金屬材 317	礦油 305	金屬線 289	礦磁石 280	
宮	發送	豆粕肥料 275	其他糸 267	小間物類 236	土及砂 220	硝子及同製品 209	毛織物 167	被服 165	文房具 163	金屬製品 159	石鹼 140	棉花 133	履物及同附屬品 128	
	發送	陶磁器 126	藥品 121	和酒 114	紙製品 111	帽子 110	其他綿糸, 鐵管, 機械類等	薪炭 18,530	木材 18,422	工業用藥品 6,128	米 2,694	人造肥料 1,316	生果實 932	
島	到着	薪炭 18,530 木材 18,422 工業用藥品 6,128 米 2,694 人造肥料 1,316 生果實 932												

(續) 昭和九年內地港別品種別噸量表

地方別	港別	發着別	種 別 噸 量											
崎	宮	着	加工木材 853 木製品 343 竹材及籐 227 其他麥, 乾物, 荒物等											
		發送	陶磁器 1,251	人造肥料 636	鐵及鋼 583	鐵製品 392	木材 317	容器 276	硝子及同製品 174	洋酒 173	鐵管 154	礦石製品 152	石鹼 141	竹材及籐 132
	崎	發送	礦油 130	荒物 129	其他澱粉及澱粉, セメント, 漆器等	薪炭 6,324	木材 430	其他藁藁棕櫚製品, 米, 硝子及同製品等	鐵製品 764	綿織物 367	鐵及鋼 308	小間物類 302	文房具 221	莫大小及タオル 184
		到着	金屬材 184 和洋紙 172 海產肥料 166 藥品 164 石鹼 158 陶磁器 149 紙製品 141 履物及同附屬品 129 洋酒 113 帽子 112 家具 101 硝子及同製品 101 其他鐵管, 金屬線, 護膜及同製品等											
	內	發送	薪炭 4,687 竹材及籐 561 其他襪及履物, 乾物, 煙草等											
		到着	鐵製品 585	人造肥料 516	綿織物 366	鐵及鋼 345	陶磁器 303	砂糖 151	硝子及同製品 139	洋酒 133	綿糸 126	和酒 111	其他菓子, 金屬線, 生果實等	
	油	發送	木材 12,967 薪炭 11,165 鮮魚 1,142 米 941 蔬菜 652 硝子及同製品 237 生果實 212 魚節 206 其他木製品, 竹材及籐, 砂糖等											
		到着	人造肥料, 鐵製品, 綿織物等											
	津	發送	薪炭 7,363 木材 3,404 竹材及籐 726 生果實 489 米 263 鮮魚 246 其他乾魚, 蔬菜, 動物飼料等											
		到着	木材, 綿織物, 鐵製品等											
福	發送	薪炭 3,900 乾魚 248 其他海草, 麥, 鮮魚等												
	到着	人造肥料 1,129	陶磁器 704	鐵及鋼 590	鐵製品 481	木材 464	土及砂 308	セメント 294	乾物 240	石製品 220	硝子及同製品 144	紙製品 139	鐵管 127	
延	發送	礦石製品 108 其他薪炭, 昆布, 礦油等												
	到着	薪炭 30,125 竹材及籐 3,392 木材 1,438 植物油 350 其他顏料及填充料, 鐵及鋼, 麻苧等												
岡	發送	人造肥料 236 其他鐵製品, 砂糖, 機械類等												
	到着	木材 3,447	薪炭 2,794	動物飼料 1,617	澱粉及澱粉 1,352	米 866	竹材及籐 515	生果實 227	木皮 200	其他工業用藥品, 木製品, 蔬菜等				
波	發送	薪炭 3,900 乾魚 248 其他海草, 麥, 鮮魚等												
	到着	綿織物 543 鐵製品 331 礦油 251 陶磁器 233 鐵及鋼 195 履物及同附屬品 193												

昭和九年內地港別品種別噸量表
(續)

地方別	港別	發着別	種別噸量																																																																			
鹿	瀨	送	石鹼 177	人造肥料 177	砂糖 127	硝子及同製品 120	其他金屬材, 麻苧製品, 被服等																																																															
		到着	砂糖 2,565 其他薪炭, 蔬菜, 種子及苗木等																																																																			
兒	鹿	發	人造肥料 7,146	鐵製品 4,934	鐵及鋼 3,695	綿織物 3,551	土及砂 3,131	陶磁器 2,609	硝子及同製品 1,841	棉花 1,722	莫大小及タオル 1,616	木材 1,567	和洋紙 1,377	石鹼 1,152	小間物類 1,136	被服 1,103	鐵管 1,012	工業用品 950	藥品 920	機寸 820	金屬材 794	洋酒 778	履物及同附屬品 773	金屬線 770	文房具 756	紙製品 739	礦油 718	砂糖 704	家具 615	漆器 611	金屬製品 597	和酒 579	帽子 557	機械類 511	毛織物 500	綿糸 478	麻苧製品 442	塗料 392	護謨及同製品 362	木製品 328	加工木材 319	動物飼料 318	石製品 290	煙草 276	昆布 268	菓子 266	海產肥料 254	米 251	生果實 238	布帛製品 232	穀粉及澱粉 216	竹及藤製品 211	玩具 211	其他豆 198	荒物 188	車輛 182	植物油 164	煉瓦及瓦 160	電氣用品 151	動物肥料 150	賣藥 150	染料 141	經木及麥稈 140	農具 123	金屬管 120	製綿 118	清涼飲料 113	容器 106	其他釀造品, 石材, 藥劑, 榨油製品等	
		送	木材 15,050	薪炭 14,923	煙草 6,932	竹材及藤 3,145	綿糸 3,048	砂糖 2,398	牛馬 2,197	麥 1,883	綿織物 1,677	動物飼料 1,494	穀粉及澱粉 1,354	工業用品 1,234	襪及履物 876	米 617	魚節 486	小間物類 390	釀造品 295	植物油 274	獸皮革 266	生果實 231	蔬菜 210	其他鐵製品, 和酒, 乾魚等																																														
島	古仁屋	發送	鐵製品 118	其他鐵及鋼, 人造肥料, 礦油等																																																																		
		到着	砂糖 1,905	薪炭 576	其他海產肥料, 鐵製品, 釀造品等																																																																	
門	發	送	容器 6,132	礦油 5,999	洋酒 5,684	硝子及同製品 5,576	人造肥料 3,709	鐵及鋼 3,637	金屬材 2,955	鐵製品 2,849	木材 2,296	鐵管 1,664	石鹼 1,531	和洋紙 1,180	工業用品 1,181	綿糸 1,090	金屬線 1,041	綿織物 836	小間物類 767	薪炭 717	和酒 699	塗料 674	麻苧製品 572	動物飼料 537	文房具 491	藥品 478	砂糖 445	加工木材 396	毛織物 395	紙製品 385	莫大小及タオル 380	銅 371	家具 361	金屬製品 348	麥 303	土及砂 282	木製品 277	履物及同附屬品 274	陶磁器 272	釀造品 270	穀粉及澱粉 265	電氣用品 253	米 246	棉花 232	生果實 231	魚油 223	護謨及同製品 217	菓子 209	機械類 195	礦石製品 193	其他糸 177	帽子 176	被服 163	車輛 154	煉瓦及瓦 151	玩具 138	清涼飲料 136	其他荒物, 竹及藤製品, 植物肥料等												
		送	セメント 67,306	綿糸 6,435	工業用品 4,840	米 4,748	洋酒 4,124	鐵及鋼 3,187																																																														

昭和九年內地港別品種別噸量表
(續)

地方別	港別	發着別	種別噸量																																																															
司	着	到	金屬線 2,659	護謨及同製品 2,543	綿織物 1,814	履物及同附屬品 1,660	鐵管 1,416	種子及苗木 1,327	硝子及同製品 1,056	砂糖 1,052	金屬材 1,023	鐵製品 785	礦石製品 763	麻苧製品 691	和洋紙 539	金屬管 507	被服 427	容器 364	銅 272	穀粉及澱粉 224	家具 204	其他竹及藤製品, 機械類, 和酒等																																												
		發送	綿織物 1,404	鐵及鋼 602	鐵製品 499	小間物類 388	莫大小及タオル 386	毛織物 365	和酒 346	文房具 252	セメント 220	和洋紙 187	藥品 181	金屬材 174	履物及同附屬品 170	被服 158	帽子 138	綿糸 129	鐵管 118	護謨及同製品 106	石製品 102	其他金屬線, 紙製品, 菓子等																																												
島	到	着	鐵及鋼 16,393	土及砂 4,968	米 1,845	工業用品 402	麥 286	其他金屬材, 鋼 獸皮革等																																																										
		發送	木材 8,179	鐵及鋼 2,867	鐵製品 2,110	綿織物 1,990	礦油 1,335	工業用品 1,324	金屬材 1,175	セメント 929	和洋紙 874	莫大小及タオル 850	鐵管 721	金屬線 590	硝子及同製品 577	塗料 561	小間物類 496	毛織物 468	木製品 397	被服 385	文房具 383	家具 336	護謨及同製品 334	容器 323	履物及同附屬品 299	帽子 278	金屬製品 261	綿糸 239	藥品 237	紙製品 233	玩具 228	礦石製品 224	薪炭 200	石鹼 199	加工木材 196	石製品 186	獸皮革 176	其他糸 167	菓子 161	和酒 150	機械類 145	土及砂 142	電氣用品 139	陶磁器 120	煉瓦及瓦 115	車輛 113	其他洋酒, 皮革製品, 麻苧製品等																			
小	發	到	鐵及鋼 16,868	容器 3,290	陶磁器 2,812	礦油 966	金屬線 870	鐵製品 299	綿織物 271	工業用品 268	塗料 261	染料 214	獸皮革 206	其他油脂及蠟 金屬材, 襪及履物等																																																				
		着	鐵及鋼 44,697	鐵製品 24,992	鐵管 13,715	容器 10,258	綿織物 10,019	車輛 8,770	木材 8,623	金屬材 7,731	石鹼 6,769	護謨及同製品 6,282	小間物類 5,849	硝子及同製品 5,450	工業用品 5,291	金屬線 5,180	和洋紙 4,863	塗料 4,411	被服 4,186	藥品 3,994	土及砂 3,984	莫大小及タオル 3,646	文房具 3,563	紙製品 3,313	木製品 2,620	履物及同附屬品 2,485	棉花 2,466	人造肥料 2,243	電氣用品 2,198	陶磁器 2,190	帽子 2,111	洋酒 2,025	家具 1,884	加工木材 1,785	毛織物 1,682	綿糸 1,642	金屬製品 1,603	和酒 1,595	襪及履物 1,423	礦石製品 1,366	礦油 1,350	菓子 1,169	麻苧製品 1,135	石製品 1,032	植物油 982	油脂及蠟 977	釀造品 889	機械類 873	薪炭 804	骸炭 716	荒物 685	銅 632	玩具 629	染料 622	顏料及填充料 620	布帛製品 544	賣藥 493	漆器 488	礦石製品 487	清涼飲料 445	穀粉及澱粉 443	皮革製品 436	雜穀 366	竹及藤製品 353	砂糖 327	セメント 318

(續) 昭和九年內地港別品種別噸量表

地方別	港別	發着別	種	別	噸	量								
松	透		米	297	獸皮革	254	生果實	213	製紙原料	195	金屬管	188	製綿	184
			其他糸	178	乾物	166	茶	153	石材	120	昆布	112	燐寸	112
			洋傘	109	麻織物	108	其他爆發物, 竹材及藤, 疊疊表及敷物等							
	到		石炭	1,750,324	鐵及鋼	435,125	工業用藥品	16,555	綿糸	13,463	硝子及同製品	11,389	米	11,098
			鐵製品	11,031	煉瓦	10,667	和酒	5,533	種子及苗木	5,431	藥品	4,261	骸炭	2,785
			植物肥料	2,713	染料	2,532	和洋紙	1,906	植物油	1,786	セメント	1,621	綿織物	1,457
	着		襪及履物	1,275	洋酒	1,253	礦油	1,142	塗料	1,042	履物及同附屬品	992	其他豆	825
			金屬材	792	被服	473	機械類	457	石鹼	378	麥	317	動物飼料	240
			容器	237	其他電氣用品, 小間物類, 薪炭等									
	福	發		木材	15,833	鐵及鋼	4,590	鐵製品	4,413	金屬材	2,325	金屬線	1,750	セメント
			硝子及同製品	1,536	棉花	1,466	薪炭	1,320	洋酒	1,158	加工木材	1,138	鐵管	1,115
			土及砂	964	金屬製品	893	莫大小及タオル	695	電氣用品	684	工業用藥品	663	砂糖	591
送			石製品	579	陶磁器	556	藥品	491	家具	490	文房具	469	清涼飲料	455
			塗料	437	帽子	415	製綿	365	麻苧製品	358	荒物	355	石鹼	337
			和洋紙	320	木製品	307	綿織物	300	和酒	291	骸炭	279	礦石製品	274
到			機械類	269	紙製品	266	小間物類	259	礦油	255	護膜及同製品	249	被服	234
			履物及同附屬品	227	漆器	159	麻苧	154	動物飼料	153	毛織物	150	釀造品	148
			菓子	115	車輛	106	玩具	101	其他煉瓦及瓦, 穀粉及澱粉, 賣藥等					
岡		到		石炭	243,836	鐵及鋼	501	襪及履物	331	鐵製品	323	其他洋酒, 獸皮革, 工業用藥品等		
	發		木材	5,601	鐵及鋼	2,817	陶磁器	972	鐵製品	938	人造肥料	905	石製品	703
			金屬材	620	硝子及同製品	477	工業用藥品	340	鐵管	337	加工木材	313	木製品	311
		藥品	290	土及砂	285	金屬線	211	石鹼	180	莫大小及タオル	166	小間物類	144	
大	送		塗料	127	綿織物	123	和洋紙	109	護膜及同製品	108	其他機械類, 家具, 帽子等			
	到		米	4,540	麻苧製品	644	藥菌棕櫚製品	560	乾魚	403	植物油	390	獸皮革	310
			綿糸	273	セメント	200	其他襪及履物, 煉瓦及瓦, 麥等							
川	發		容器	2,288	鐵及鋼	2,141	木材	1,523	鐵製品	1,504	鐵管	474	金屬材	453
			礦油	241	塗料	193	砂糖	147	其他工業用藥品, 藥品, 硝子及同製品等					
	到		石炭	55,598	金屬材	14,113	骸炭	8,352	工業用藥品	2,847	人造肥料	2,048	染料	464
大	車		砂糖	388	藥品	336	礦油	328	塗料	266	セメント	200	其他鐵製品, 煉瓦及瓦, 獸皮革等	
		着		土及砂	797	木材	618	鐵及鋼	481	鐵製品	258	綿織物	166	和酒

(續) 昭和九年內地港別品種別噸量表

地方別	港別	發着別	種	別	噸	量									
佐	津	送	藥品	151	陶磁器	147	金屬線	118	硝子及同製品	113	木製品	110	金屬材	106	
		到	其他莫大小及タオル, 小間物類, 鐵管等												
	呼	發	石炭	35,888	土及砂	505	其他煉瓦及瓦, 魚油, 獸皮革等								
		送	鐵製品	104	其他和酒, 硝子及同製品, 鐵及鋼等										
	子	到	綿糸, 魚油, 乾魚等												
		發	木材	1,062	鐵及鋼	327	硝子及同製品	181	鐵製品	171	藥品	165	人造肥料	157	
	賀	送	金屬材	118	工業用藥品	100	其他金屬線, 鐵管, 石製品等								
		到	石炭	10,285	陶磁器	4,636	其他藥菌棕櫚製品, 麻苧製品, 電氣用品等								
		發	農具, 金屬線, 鐵及鋼等												
	住	送	石炭 140,458												
到		鐵製品 249 鐵及鋼 115 工業用藥品 102 其他染料, 木材, 被服等													
平	發	魚油, 乾魚, 海草等													
	送	木材	8,406	鐵及鋼	7,707	鐵製品	4,098	鐵管	2,140	金屬材	1,651	容器	1,256		
	到	金屬線	1,188	土及砂	1,174	陶磁器	1,027	砂糖	924	工業用藥品	888	銅	832		
長	世	發	塗料	805	骸炭	744	石鹼	738	セメント	710	藥品	600	硝子及同製品	492	
		送	綿織物	425	紙製品	416	加工木材	377	小間物類	340	莫大小及タオル	314	被服	309	
		到	木製品	303	人造肥料	295	石製品	245	金屬製品	239	和洋紙	238	文房具	230	
保	發		家具	226	機械類	224	菓子	219	護膜及同製品	217	麻苧製品	203	帽子	195	
		到	顏料及填充料	187	電氣用品	185	釀造品	179	植物油	175	荒物	169	履物及同附屬品	158	
	送	清涼飲料	138	礦石製品	129	礦油	129	洋酒	124	煉瓦及瓦	118	綿糸	110		
長	發	到	其他車輛, 金屬管, 玩具等												
		到	石炭	125,716	鐵及鋼	341	金屬材	321	骸炭	310	其他鐵製品, 穀粉及澱粉, 銅等				
	發	鐵及鋼	12,573	木材	9,318	鐵管	5,543	鐵製品	5,224	金屬材	2,040	工業用藥品	1,178		
唐	發		塗料	1,114	石鹼	1,035	金屬線	1,082	土及砂	1,031	莫大小及タオル	991	容器	887	
			煉瓦及瓦	832	硝子及同製品	792	麻苧製品	774	藥品	748	綿織物	745	和酒	677	
			小間物類	635	砂糖	617	紙製品	583	礦油	567	被服	559	陶磁器	533	
			棉花	522	木製品	515	家具	501	文房具	455	油脂及蠟	420	和洋紙	368	
			銅	364	機械類	363	綿糸	324	植物油	320	穀粉及澱粉	305	石炭	297	

(續) 昭和九年內地港別品種別噸量表

地方別	港別	發着別	種		別		噸		量						
崎	送		帽子	290	薪炭	282	金屬製品	276	石製品	270	履物及同附屬品	252	礦石製品	244	
			電氣用品	243	葯劑	235	石	229	釀造品	221	骸炭	215	護膜及同製品	212	
			車輛	204	洋酒	163	荒物	155	賣藥	132	染料	118	菓子	112	
			金屬管	111	加工木材	108	布帛製品	107	其他顏料及填充料, 玩具, 漆器等						
	到		鮮魚	14,792	綿糸	13,184	穀粉及澱粉	906	乾魚	761	鐵及鋼	463	襪及履物	367	
			金屬材	353	金屬線	296	鐵製品	289	工業用藥品	231	魚節	223	其他土及砂, 小間物類, 棉花等		
	島	送		容器	1,460	鐵製品	620	鐵及鋼	513	穀粉及澱粉	223	人造肥料	221	陶磁器	195
				硝子及同製品	186	藥品	183	金屬材	171	木材	170	染料	136	綿織物	127
	原	到		工業用藥品	125	農具	124	鐵管	122	家具	105	石鹼	102	其他莫大小及タオル, 塗料, 漆器等	
				染料	628	工業用藥品	601	麥	488	其他綿糸, 葯劑, 桐製品, 米等					
田助	到		魚油, 乾魚, 海草等												
瀬	送		木材, 鐵及鋼												
戸	到		石炭 304,730												
五	發		人造肥料 165 其他鐵及鋼, 家具, 木材等												
			鮮魚 7,711 石炭 237												
三	發		和酒	1,424	人造肥料	1,130	鐵及鋼	754	鐵製品	616	棉花	446	鐵管	292	
			木材	218	工業用藥品	176	礦石	152	金屬材	102	其他煉瓦及瓦, 塗料, 藥品等				
熊	到		麥	616	石製品	587	米	547	穀粉及澱粉	396	其他獸皮革, 綿糸, 鐵及鋼等				
			人造肥料	1,563	鐵及鋼	1,186	莫大小及タオル	298	金屬線	243	鐵管	247	金屬材	239	
本	發		工業用藥品	201	鐵製品	189	其他帽子, 塗料, 銅等								
			木材	1,125	セメント	625	其他米, 工業用藥品, 穀粉及澱粉								
水	發		鐵及鋼	438	礦石	335	鐵製品	230	工業用藥品	178	容器	104	其他金屬材, 鐵管, 礦油等		
			工業用藥品	15,512	人造肥料	952	其他硝子及同製品, 金屬材, 染料等								
牛	發		鐵及鋼 150 其他鐵製品, 文房具, 履物及同附屬品等												

(續) 昭和九年內地港別品種別噸量表

地方別	港別	發着別	種		別		噸		量					
沖	深	到	乾魚 1,367 其他綿糸, 洋酒, 魚節等											
			八	發	鐵製品	143	綿織物	135	礦油	127	鐵及鋼	108	其他陶磁器, 履物及同附屬品, 荒物等	
	山	到			砂糖 375 其他木皮, 齒牙甲殼及骨角, 和酒等									
			宮	發	人造肥料	433	鐵及鋼	201	鐵製品	170	綿織物	146	其他履物及同附屬品, 洋酒, 砂糖等	
古	到	砂糖 1,471 其他齒牙甲殼及骨角, 石材, 麻苧製品等												
		那	發	人造肥料	4,627	陶磁器	2,363	鐵及鋼	2,362	鐵製品	2,217	綿織物	1,920	動物飼料
	砂糖			890	石鹼	816	容器	645	履物及同附屬品	635	穀粉及澱粉	606	礦油	522
繩	發		莫大小及タオル	424	小間物類	406	和酒	398	被服	394	硝子及同製品	374	金屬材	344
			荒物	325	菓子	325	豆粕肥料	318	襪及履物	315	釀造品	292	和洋紙	277
	送		藥品	274	紙製品	261	文房具	252	鐵管	251	家具	247	木材	225
			電氣用品	191	工業用藥品	186	車輛	184	帽子	183	洋酒	180	金屬線	173
	到		昆布	172	竹及藤製品	161	綿糸	156	煙草	154	礦石製品	140	塗料	138
			土及砂	135	護膜及同製品	133	金屬製品	121	毛織物	106	機械類	101	其他麻苧製品, 玩具, 煉瓦及瓦等	
	到		砂糖	25,421	和酒	6,838	蔬菜	2,308	牛馬	918	工業用藥品	875	鐵製品	375
			鐵及鋼	211	其他魚節, 獸皮革, 齒牙甲殼及骨角等									
	大東島	發		米	233	鐵製品	100	其他木材, 煉瓦及瓦, セメント等						
				砂糖										
基	發		鐵及鋼	17,883	鐵製品	12,876	木材	12,570	人造肥料	11,598	綿織物	10,830	金屬線	4,306
			和洋紙	3,981	礦油	3,239	塗料	3,157	鐵管	3,060	電氣用品	2,981	麻苧製品	2,736
	到		硝子及製品	2,643	石鹼	2,601	金屬材	2,561	藥品	2,224	莫大小及タオル	2,088	小間物類	1,931
			土及砂	1,741	工業用藥品	1,656	油脂及蠟	1,475	車輛	1,472	穀粉及澱粉	1,414	陶磁器	1,310
	發		釀造品	1,274	洋酒	1,259	煉瓦及瓦	1,105	荒物	1,074	履物及同附屬品	1,042	文房具	1,005
			綿糸	991	植物肥料	986	金屬製品	973	被服	972	加工木材	951	和酒	919
	到		植物油	886	護膜及同製品	883	菓子	692	獸皮革	669	紙製品	644	毛織物	612
			木製品	569	布帛製品	562	家具	557	其他糸	506	機械類	496	礦石製品	438
	送		賣藥	421	帽子	411	木皮	385	砂糖	379	石製品	340	乾物	314
			金屬管	284	清涼飲料	247	容器	242	其他雜物	224	皮革製品	204	玩具	197
		染料	192	セメント	187	顏料及填充料	174	洋傘	165	銅	163	茶	160	

(續) 昭和九年內地港別品種別噸量表

地方別	港別	發着別	種別噸量											
海	隆	着	刷子及刷毛	156	襪及履物	134	漆器	118	昆布	103	其他蔬菜, 墨墨表及敷物, 農具等			
			米	46,071	石炭	20,175	砂糖	15,253	木材	7,428	工業用藥品	2,593	礦油	1,616
			獸皮革	1,031	動物飼料	790	和洋紙	643	茶	619	其他豆	510	魚節	508
			鐵製品	477	竹材及籐	417	染料	328	木皮	280	鐵及鋼	216	麻苧	206
	花連港	發送	鐵及鋼, 礦油, 金屬材等											
		到着	砂糖	17,479	木材	1,475	其他竹及籐製品							
	卑南	發送	鐵及鋼, 硝子及同製品, 綿織物等											
		到着	砂糖	3,874	其他獸皮革, 種子及苗木									
	高	發	人造肥料	24,316	鐵及鋼	9,402	木材	7,000	鐵製品	5,073	煉瓦及瓦	2,761	金屬線	2,218
			石鹼	1,311	鐵管	1,257	塗料	1,100	加工木材	1,073	車輛	912	穀粉及澱粉	771
		送	硝子及同製品	703	金屬材	670	洋酒	626	麻苧製品	593	土及砂	532	綿織物	456
			金屬製品	428	小間物類	395	和洋紙	384	工業用藥品	337	釀造品	323	電氣用品	299
着		植物肥料	286	荒物	273	礦油	261	海產肥料	258	藥品	255	莫大小及タオル	251	
		文房具	241	陶磁器	236	護謨及同製品	232	容器	225	履物及同附屬品	216	被服	200	
		植物油	185	綿糸	182	木製品	151	和酒	136	紙製品	121	金屬管	118	
		家具	107	其他菓子, 蔬菜, 礦石製品等										
		到	砂糖	111,839	生果實	63,107	工業用藥品	27,686	米	8,687	木材	5,501	乾物	3,171
		着	動物飼料	872	鮮魚	785	鐵及鋼	625	蔬菜	473	染料	330	金屬材	311
安	發	藥品	268	鐵製品	225	紙製品	206	其他穀粉及澱粉, 棉花, 家具等						
		木材	4,396	鐵及鋼	3,691	鐵製品	2,172	人造肥料	1,799	綿糸	1,749	和洋紙	1,261	
	送	硝子及同製品	1,129	石鹼	854	綿織物	757	金屬線	755	藥品	620	工業用藥品	498	
		小間物類	481	莫大小及タオル	467	塗料	456	鐵管	443	文房具	356	土及砂	350	
	着	釀造品	292	金屬材	276	木皮	260	荒物	253	護謨及同製品	249	車輛	210	
		植物油	207	履物及同附屬品	204	被服	181	洋酒	173	煉瓦及瓦	163	陶磁器	161	
		金屬製品	159	菓子	152	染料	139	毛織物	137	獸皮革	135	油脂及蠟	134	
		加工木材	120	木製品	119	帽子	119	乾物	118	家具	111	紙製品	102	
		麻苧製品	101	礦油	101	其他礦石製品, 賣藥, 石製品等								
		到	砂糖	3,375	糖	1,703	金屬材	335	工業用藥品	279	其他鐵及鋼, 染料, 護謨及同製品等			

(續) 昭和九年內地港別品種別噸量表

地方別	港別	發着別	種別噸量											
澎湖島	發送到着	鐵製品	124	鐵及鋼	100	其他石鹼, 土及砂, 洋酒等								
		其他豆, 金屬材, 家具等												
	到着	礦鑛石 1,487												
和江根	到着	礦鑛石 3,506												
	新湯	到着	礦油	3,764	塗料 2,016									
和歌山	發	木材	17,785	工業用藥品	8,086	セメント	7,777	石炭	6,768	綿織物	5,744	綿糸	3,997	
		鐵及鋼	3,988	土及砂	3,602	米	2,242	棉花	2,040	硝子及同製品	2,021	容器	2,012	
		砂糖	1,802	海產肥料	1,513	豆粕肥料	1,478	人造肥料	1,322	薪炭	1,084	穀粉及澱粉	1,042	
		鐵製品	884	釀造品	809	染料	794	礦油	715	動物飼料	527	加工木材	501	
		金屬材	486	和酒	429	和洋紙	371	藥品	368	骸炭	364	家具	330	
	到	大豆	312	塗料	278	植物油	244	荒物	182	菓子	170	金屬線	166	
		石鹼	149	其他豆	143	鐵管	139	洋酒	137	煉瓦及瓦	133	製綿	131	
		礦石製品	119	清涼飲料	111	陶磁器	100	其他襪及履物, 木皮, 木製品等						
		土及砂	49,634	棉花	37,788	莫大小及タオル	12,808	綿織物	12,351	木製品	11,720	加工木材	9,484	
		木材	4,838	綿糸	4,803	容器	2,468	製綿	2,398	生果實	2,321	石材	2,199	
着	薪炭	2,169	工業用藥品	1,234	鮮魚	1,233	家具	1,080	釀造品	535	葎繭	249		
	襪及履物	238	其他植物肥料, 硝子及同製品, 小間物類等											
海	發	竹及籐製品	1,423	セメント	1,148	礦油	765	米	724	薪炭	407	棉花	368	
	送	豆粕肥料	240	和洋紙	194	鐵製品	187	海產肥料	177	木材	170	石炭	169	
南	到着	人造肥料	146	工業用藥品	138	植物油	120	土及砂	109	其他硝子及同製品, 金屬管, 煉瓦及瓦等				
		土及砂	195,438	容器	2,113	生果實	1,224	葎繭	847	加工木材	593	硝子及同製品	415	
筑	發	和洋紙	901	藥品	841	容器	742	木材	718	工業用藥品	311	鐵及鋼	284	
		米	269	薪炭	268	海產肥料	228	金屬材	227	葎繭	255	鐵製品	222	
	送	陶磁器	198	豆粕肥料	133	礦油	123	襪及履物	114	硝子及同製品	102	セメント	100	
		其他動物飼料, 家具, 人造肥料等												
	島	到着	土及砂	152,680	生果實	2,299	加工木材	2,129	石材	1,380	棉花	387	其他構材, 工業用藥品, 容器等	
發		容器	1,008	海產肥料	929	セメント	920	植物肥料	909	人造肥料	591	陶磁器 496		

(續) 昭和九年內地港別品種別噸量表

地方別	港別	發着別	種別	噸量
歌	湯	送	豆粕肥料 479 醸造品 422 礦油 403 米 359 薪炭 358 工業用藥品 322	
			動物飼料 291 動物肥料 284 鐵製品 282 木材 234 鐵及鋼 202 土及砂 106	
			石鹼 101 其他染料, 和酒, 硝子及同製品等	
	淺	到着	土及砂 71,001 礦鐵石 25,875 薪炭 3,797 生果實 2,280 鮮魚 315 其他容器, 加工木材, 襪及屑物等	
			鐵及鋼 241 石炭 187 鐵製品 122 セメント 113 土及砂 105 其他木材, 礦石製品, 煉瓦及瓦等	
	由	發送	土及砂 44,555 礦鐵石 19,011 セメント 11,863 石材 3,495 其他生果實	
			木材 1,643 棉花 851 木製品 806 セメント 783 鐵製品 694 人造肥料 671 陶磁器 539 齒牙甲殼及骨角 525 米 453 土及砂 376 鐵及鋼 340 醸造品 336 硝子及同製品 283 鐵管 276 製紙原料 266 礦油 263 工業用藥品 239 豆粕肥料 229 和酒 227 加工木材 160 襪及屑物 158 容器 155 製綿 145 乾物 131 煉瓦及瓦 131 其他和洋紙, 塗料, 礦石製品等	
	良	到着	土及砂 6,936 薪炭 2,541 石材 2,213 生果實 2,199 鮮魚 405 綿糸 361 其他和洋紙, 木材, 加工木材等	
			人造肥料 397 其他豆粕肥料, 土及砂, 洋酒等	
	御	發送	生果實 1,000	
			容器 1,123 麻苧製品 459 人造肥料 228 米 140 其他豆粕肥料, 鐵製品, 硝子及同製品等	
	坊	到着	薪炭 2,232 生果實 1,235	
セメント 4,622 米 3,107 木材 1,990 鐵及鋼 1,557 鐵製品 1,515 人造肥料 1,479 陶磁器 1,196 礦油 1,153 硝子及同製品 1,078 土及砂 1,055 容器 1,020 和酒 990 海產肥料 750 家具 622 鐵管 571 醸造品 566 工業用藥品 476 薪炭 466 菓子 403 生果實 335 襪及屑物 294 植物肥料 290 豆粕肥料 273 洋酒 271 加工木材 269 蔬菜 239 木製品 235 和洋紙 230 動物飼料 223 綿織物 193 石鹼 191 金屬線 191 煉瓦及瓦 181 金屬材 166 石材 157 帽子 153 被服 153 塗料 149 藥品 147 麻苧製品 145 竹及籐製品 137 疊疊表及敷物 135 莫大小及タオル 129 藥菌棕櫚製品 125 清涼飲料 124 金屬製品 121 機械類 114 車輛 112 鮮魚 106 砂糖 105 昆布 102 其他礦炭, 護謨及同製品, 穀粉及澱粉等				

(續) 昭和九年內地港別品種別噸量表

地方別	港別	發着別	種別	噸量
山	邊	到着	土及砂 15,943 生果實 8,292 薪炭 7,176 木材 2,214 硝子及同製品 1,178 容器 1,057 石材 800 鮮魚 799 鐵及鋼 330 鐵製品 278 其他麻苧製品, 醸造品, 襪及屑物等	
			薪炭 965	
	富	到着	セメント 601 其他爆發物, 鐵及鋼, 礦油等	
			薪炭 911 其他生果實, 加工木材, 木製品等	
	周	發送	セメント 1,021 藥菌棕櫚製品 533 礦油 428 砂糖 312 容器 301 煙草 269 和酒 231 鐵製品 210 米 190 乾物 148 生果實 146 綿織物 125 工業用藥品 118 木材 112 其他鐵及鋼, 家具, 土及砂等	
			生果實 2,328 鮮魚 827 魚節 653 乾魚 310 其他海草, 魚油, 鳥獸肉等	
	中	到着	セメント 1,028 米 725 鐵製品 374 鐵及鋼 265 砂精 194 植物肥料 179 麻苧製品 139 礦油 114 礦石製品 109 其他生果實, 和酒, 家具等	
			木材 24,857 薪炭 1,381 鮮魚 301 其他乾魚, 海草, 家具等	
	本	發送	製紙原料 1,523 鐵製品 1,187 工業用藥品 1,085 米 1,065 植物肥料 893 セメント 752 生果實 721 煙草 581 綿織物 580 礦油 574 砂糖 534 和酒 428 被服 346 鐵及鋼 307 麻苧製品 267 土及砂 262 家具 253 蔬菜 244 金屬線 239 洋酒 170 加工木材 164 履物及同附屬品 159 毛織物 136 莫大小及タオル 131 塗料 130 鐵管 120 乾物 113 電氣用品 112 和洋紙 107 小間物類 107 其他容器, 機械類, 乾魚等	
			木材 81,596 鮮魚 1,240 乾魚 1,184 生果實 822 薪炭 341 加工木材 216 其他木皮, 家具, 鐵製品等	
	浦	到着	セメント 1,924 鐵及鋼 1,736 鐵製品 718 醸造品 651 和酒 643 土及砂 554 洋酒 443 金屬線 355 礦油 329 木材 321 藥菌棕櫚製品 270 硝子及同製品 257 煉瓦及瓦 222 石鹼 214 和洋紙 190 動物飼料 182 穀粉及澱粉 167 鐵管 156 海產肥料 156 塗料 153 陶磁器 144 家具 138 金屬材 128 炭 121 乾物 115 藥品 113 金屬製品 107 履物及同附屬品 100 其他菓子, 工業用藥品, 米等	
			土及砂 4,533 木材 3,684 薪炭 2,377	
宮	到着	セメント 762 鐵製品 488 人造肥料 384 麻苧製品 326 和酒 254 鐵及鋼 223 綿織物 186 土及砂 163 礦油 161 被服 143 砂糖 137 金屬線 120		

(續) 昭和九年内地港別品種別噸量表

地方別	港別	發着別	種別	噸量
三尾	本	送	工業用藥品 103 植物肥料 101 塗料 100 其他米, 生果實, 乾物等	
		到着	木材 36,575 生果實 1,145 其他乾魚, 石製品, 帽子等	
	發送	發	セメント 1,834 麻苧製品 588 鐵製品 413 塗料 315 金屬線 201 容器 193 鐵及鋼 190 礦油 189 和酒 130 醸造品 117 綿織物 107 其他被服, 和洋紙, 石鹼等	
		送	木材 8,529 其他陶磁器, 乾魚, 生果實等	
	長	發送	セメント 5,202 鐵及鋼 993 鐵製品 357 塗料 274 金屬線 106 其他麻苧製品, 砂糖, 木材等	
		到着	木材 813 麻苧製品	
	波	發送	金屬線 1,398 セメント 1,291 容器 303 麻苧製品 225 鐵製品 167 塗料 151 鐵及鋼 136 人造肥料 125 其他綿糸, 船具及漁具, 金屬材等	
		到着	海草, 雜穀, 蔬菜等	
	島	發送	セメント 2,535 容器 719 鐵及鋼 529 鐵製品 193 金屬線 114 其他硝子及同製品, 麻苧製品, 木材等	
		到着	木材 280 其他機械類, 鐵製品, 乾物等	
發送		セメント 30,541 土及砂 515 人造肥料 291 砂糖 237 礫石製品 216 鐵及鋼 215 石製品 140 其他綿糸, 加工木材, 鐵製品等		
重	津	到着	加工木材, 鐵製品, 機械類等	
		發送	セメント 5,197 容器 1,599 動物飼料 1,094 骸炭 894 人造肥料 860 鐵及鋼 577 硝子及同製品 287 煉瓦及瓦 215 塗料 150 其他薪炭, 麻苧製品, 礦油等	
四	日	發送	セメント 6,505 砂糖 501 陶磁器 490 其他鐵製品, 醸造品, 鐵及鋼等	
		到着	鐵及鋼 16,791 セメント 11,548 鐵製品 3,471 金屬線 3,205 硝子及同製品 3,102 人造肥料 2,797 礦油 2,769 骸炭 2,756 薪炭 2,732 米 2,526 木材 2,489 金屬材 2,313 砂糖 1,227 工業用藥品 792 容器 602 麥 551 礫石 542 石材 454 土及砂 336 塗料 326 鐵管 325 煉瓦及瓦 290 洋酒 285 荒物 274 竹材及籐 201 穀粉及澱粉 194 紙製品 194 藁藁棕櫚製品 153 車輛 143 石炭 125 礫石製品 125 機械類 125 加工木材 103 麻苧製品 102 其他和洋紙, 顏料及填充料, 動物肥料等	
愛	古	發	鐵及鋼 16,791 セメント 11,548 鐵製品 3,471 金屬線 3,205 硝子及同製品 3,102 人造肥料 2,797 礦油 2,769 骸炭 2,756 薪炭 2,732 米 2,526 木材 2,489 金屬材 2,313 砂糖 1,227 工業用藥品 792 容器 602 麥 551 礫石 542 石材 454 土及砂 336 塗料 326 鐵管 325 煉瓦及瓦 290 洋酒 285 荒物 274 竹材及籐 201 穀粉及澱粉 194 紙製品 194 藁藁棕櫚製品 153 車輛 143 石炭 125 礫石製品 125 機械類 125 加工木材 103 麻苧製品 102 其他和洋紙, 顏料及填充料, 動物肥料等	
		送	鐵及鋼 16,791 セメント 11,548 鐵製品 3,471 金屬線 3,205 硝子及同製品 3,102 人造肥料 2,797 礦油 2,769 骸炭 2,756 薪炭 2,732 米 2,526 木材 2,489 金屬材 2,313 砂糖 1,227 工業用藥品 792 容器 602 麥 551 礫石 542 石材 454 土及砂 336 塗料 326 鐵管 325 煉瓦及瓦 290 洋酒 285 荒物 274 竹材及籐 201 穀粉及澱粉 194 紙製品 194 藁藁棕櫚製品 153 車輛 143 石炭 125 礫石製品 125 機械類 125 加工木材 103 麻苧製品 102 其他和洋紙, 顏料及填充料, 動物肥料等	

(續) 昭和九年内地港別品種別噸量表

地方別	港別	發着別	種別	噸量
知	屋	到	陶磁器 2,663 動物飼料 2,603 土及砂 1,620 硝子及同製品 1,009 鐵及鋼 1,008 加工木材 972 鐵製品 585 工業用藥品 544 電氣用品 420 莫大小及タオル 307 木製品 307 礫石製品 237 帽子 223 其他砂糖, 骸炭, 木材等	
		發送	セメント 4,266 骸炭 1,753 人造肥料 646 石炭 360 硝子及同製品 269 其他薪炭, 藁藁棕櫚製品, 醸造品等	
	武	發送	煉瓦及瓦 760	
		到着	骸炭 145	
靜	水	發送	骸炭 145	
		到着	木材 225 植物肥料 210 其他加工木材, 鐵製品, 工業用藥品等	
岡	下田	到着	木材 1,802	
		發送	米 2,323 容器 1,249 鐵製品 1,060 鐵及鋼 494 車輛 455 鐵管 414 機械類 220 其他金屬材, 薪炭, 植物肥料等	
神	橫	發送	米 2,323 容器 1,249 鐵製品 1,060 鐵及鋼 494 車輛 455 鐵管 414 機械類 220 其他金屬材, 薪炭, 植物肥料等	
		到	礦油 70,958 鐵及鋼 20,867 鐵管 7,696 塗料 6,318 土及砂 3,004 人造肥料 2,380 鐵製品 1,697 硝子及同製品 1,068 綿糸 1,006 セメント 800 植物油 742 棉花 612 容器 540 電氣用品 291 骸炭 270 加工木材 227 麻苧製品 221 金屬材 206 其他製紙原料, 和酒, 銅等	
奈	濱	發	鐵及鋼 23,101 米 8,214 工業用藥品 7,639 骸炭 7,436 セメント 4,931 和酒 4,302 鐵製品 3,916 礫石製品 3,397 鐵管 2,055 砂糖 1,679 車輛 1,477 礫石 1,460 人造肥料 1,380 木材 1,302 和洋紙 1,258 金屬材 1,165 棉花 932 金屬線 791 硝子及同製品 783 植物油 680 加工木材 588 醸造品 431 煉瓦及瓦 404 藥品 404 容器 378 動物飼料 370 石材 360 礦油 359 陶磁器 325 洋酒 274 塗料 255 襪襪及履物 203 薪炭 200 石鹼 191 土及砂 188 製綿 166 乾物 148 木皮 144 油脂及蠟 140 製紙原料 100 其他穀粉及澱粉, 蔬菜, 石製品等	
		到	鐵及鋼 37,294 礦油 19,322 セメント 17,918 鐵管 10,743 塗料 10,101 鐵製品 7,991 石鹼 7,545 工業用藥品 4,128 砂糖 3,300 礫石 2,736 和洋紙 2,271 穀粉及澱粉 2,030 人造肥料 1,922 車輛 1,866 骸炭 1,480 金屬材 1,205 容器 1,021 煉瓦及瓦 714 棉花 679 加工木材 661 麻苧製品 627 和酒 620 紙製品 553 木材 511 土及砂 454 襪襪及履物 450 金屬線 447 硝子及同製品 431 麥 392 機械類 337 礫石製品 297 獸皮革 294 清涼飲料 272 顏料及填充料 265 藁藁棕櫚製品 230 小間物類 222 其他植物油, 油脂及蠟, 麻織物等	
京	京	着	鐵及鋼 135,505 其他加工木材	
岩	釜	到	鐵及鋼 135,505 其他加工木材	
手	石	着	鐵及鋼 135,505 其他加工木材	

(續) 昭和九年內地港別品種別噸量表

地方別	港別	發着別	種 別 噸 量									
青	青	發送	鐵製品 736	米 400	人造肥料 376	薪 炭 150	其他鐵及鋼, 釀造品, 金屬材等					
		到着	加工 12,488	魚 油 3,841	木 材 3,403	海產肥料 344	其他金屬材, 工業用藥品, 鐵製品等					
森	八	到着	セ ン 10,639	工 業 用 藥 品 3,328	魚 油 701	其他加工木材						
秋	船	到着	塗 料 4,111	礦 油 1,032								
北	函	發	容 器 10,842	鐵及鋼 5,730	鐵製品 5,621	麻苧製品 4,011	金屬材 3,770	薪 炭 2,756				
			金屬線 2,427	砂 糖 2,209	和 酒 1,914	綿織物 1,697	硝子及同製品 1,378	石 鹼 1,352				
			棉 花 1,151	塗 料 975	莫大小及タオル 874	和洋紙 751	漆 器 627	被 服 600				
			金屬製品 573	木 材 572	加工木材 456	石製品 453	乾 物 444	釀造品 440				
			製 綿 431	工 業 用 藥 品 350	植 物 油 325	鐵 管 298	人 造 肥 料 281	木 製 品 266				
		送	蔬 菜 264	綿 糸 254	煉瓦及瓦 239	陶磁器 226	車 輛 192	土及砂 168				
			生果實 161	藥 品 152	小間物類 148	紙製品 148	文房具 140	菜 子 126				
			電氣用品 115	荒 物 113	竹材及籐 112	礦石製品 102	其他洋酒, 機械類, 家具等					
			海 產 肥 料 18,631	魚 油 13,301	工 業 用 藥 品 7,519	昆 布 6,884	セメント 4,315	蔬 菜 3,957				
			木 材 3,184	植物肥料 888	礦礫石 641	乾 魚 600	金屬材 541	動物飼料 512				
館	着	加工木材 503 其他豆 490 海 草 434 穀粉及澱粉 375 鐵及鋼 361 捕 魚 329 其他和酒, 木製品, 大豆等										
		福山 發送 釀造品, 被服, 石鹼等										
江	發送	砂糖, 鐵製品, 乾物等										
差	到着	木 材 561 加工木材 350 其他乾魚, 大豆										
瀬	發送	釀造品, 植物油, 鐵製品等										
棚	到着	工業用藥品, 乾魚										
壽	發送	砂糖, 乾物, 麻苧製品等										
岩	發送	植物油, 乾物, 麻苧製品等										
古	發送	被服										
小	發	鐵及鋼 10,773	薪 炭 8,553	鐵製品 8,132	綿織物 6,392	硝子及同製品 5,373	人造肥料 4,567					
		金屬線 4,345	砂 糖 3,907	石 鹼 3,332	莫大小及タオル 3,266	金屬材 3,031	被 服 2,517					
		和洋紙 2,269	棉 花 2,261	麻苧製品 2,501	鐵 管 1,609	和 酒 1,525	容 器 1,416					
		塗 料 1,132	釀造品 1,128	車 輛 1,036	蔬 菜 893	製 綿 893	石製品 849					

(續) 昭和九年內地港別品種別噸量表

地方別	港別	發着別	種 別 噸 量												
海	送	到	漆 器 834	植 物 油 676	木 材 515	工 業 用 藥 品 514	其 他 糸 446	小 間 物 類 415							
			竹材及籐 382	藥 品 353	紙製品 342	生果實 308	木製品 291	履物及同附屬品 227							
			文房具 217	煉瓦及瓦 209	洋 酒 202	豆粕肥料 189	植物肥料 183	菜 子 181							
			土及砂 181	油脂及蠟 159	綿 糸 152	清涼飲料 144	雜 穀 141	礦石製品 141							
			電氣用品 132	護膜及同製品 132	木 皮 117	穀粉及澱粉 103	荒 物 101	製紙原料 101							
			其他金屬製品, 陶磁器, 竹及籐製品等												
			石 炭 70,307	木 材 46,943	穀粉及澱粉 16,001	和洋紙 14,046	其他豆 12,921	動物飼料 8,972							
			砂 糖 4,813	麻苧製品 3,169	海產肥料 3,033	製紙原料 2,741	礦礫石 2,547	魚 油 2,108							
			種子及苗木 1,788	昆 布 1,758	木製品 1,518	鐵及鋼 988	加工木材 687	乾 魚 679							
			糖 魚 616	藥 品 615	雜 穀 557	蔬 菜 540	植物肥料 221	其他鐵製品, 金屬材, 金屬線等							
留	發	送	鐵及鋼 2,155	薪 炭 1,482	金屬線 988	人造肥料 843	金屬材 461	鐵製品 460							
			硝子及同製品 453	石 鹼 260	和 酒 214	和洋紙 209	石製品 204	棉 花 184							
			生果實 180	莫大小及タオル 159	植 物 油 159	菜 子 150	鐵 管 137	製 綿 130							
			藥 品 101	容 器 101	其他釀造品, 塗料, 小間物類等										
			木 材 13,792	石 炭 2,200	穀粉及澱粉 360	其他藥品, 昆布, 魚油等									
			利尻島 發送 米, 容器, 被服等												
			稚	發	送	海產肥料 521 昆 布 290 其他鹽魚, 魚油, 海草等									
						薪 炭 200	鐵及鋼 111	硝子及同製品 104	其他釀造品, 金屬線, 鐵製品等						
			內	到着	魚油										
			奥	發送	砂糖, 鐵製品, 被服										
網	到着	木 材 5,284													
根	發送	客 器 288	鐵製品 179	硝子及同製品 146	其他塗料, 和酒, 植物油等										
室	到着	昆 布 966	海產肥料 829	工 業 用 藥 品 404	魚 油 308	其他木材, 海草, 齒牙甲殼及骨角等									
霧	發送	被服, 鐵製品													
多	到着	木 材 254 其他昆布, 魚油, 工業用藥品													
厚	發送	塗料, 鐵製品, 麻苧製品等													

(續) 昭和九年内地港別品種別噸量表

Table with columns for location (地方別), port type (港別), arrival/departure (發着別), and commodity types (種別) with their respective quantities (噸量).

第三節 朝鮮各港との集散

第一款 集散數量及價額

昭和九年中對朝鮮貿易海運集散貨物の南北兩鮮地方分布の狀態を見るに、南鮮諸港への移出入其の大部分を占め、北鮮諸港への出入は逐年増加の趨勢にあるも噸量價額共總量の各一割内外を占むるに過ぎず、如斯南北兩鮮間に著大の間隔を存するは人口の粗密、文化進運の遲速、交通の便否、港灣の良否等の關係上蓋し己を得ざる處なるべし。

而して南朝鮮諸港中仁川を第一位とし、鎮南浦、群山之に次ぐ、北鮮諸港にありては清津を首位とするも南鮮各港に比し著しき遜色あり。

頃者羅津港に北滿貨物の吞吐口を設けらるゝことに決せりと聽く、蓋し此の門口の整備する曉に於ける當港と北鮮方面との交通關係は一新紀元を劃するなるべし。

昭和九年朝鮮各港移出入貨物表 (△印減)

Table showing trade statistics for Korean ports, including columns for port (港別), shipping mode (汽船, 帆船), quantity (噸量), value (價額), and change from previous year (前年比較).

第二款 出入貨物の種類

南北朝鮮に對する大阪港對移出入主要品種別數量表の如し。

對朝鮮貿易地方別並品種別累年比較表

南朝鮮

(移出)

品種別	昭和五年	昭和六年	昭和七年	昭和八年	昭和九年	品種別	昭和五年	昭和六年	昭和七年	昭和八年	昭和九年
鐵及鋼	49,741	56,736	53,577	69,000	42,970	洋酒	6,664	5,883	6,453	7,082	2,271
鐵製品	26,029	35,620	38,937	40,429	43,846	加工木材	3,764	3,375	2,982	7,070	4,177
木材	22,229	18,740	18,611	30,980	48,918	莫大小及オタル	4,281	4,672	4,338	6,055	8,568
綿織物	18,756	16,592	17,233	23,012	18,511	車輛	462	2,921	2,235	5,785	9,235
人造肥料	37,667	12,536	14,462	18,943	19,990	土及砂	4,383	18,707	12,174	5,775	4,248
金屬材	16,277	15,272	16,983	15,096	13,039	容器	3,199	3,491	4,191	5,610	3,039
生果實	8,050	11,539	13,110	13,017	9,165	工業用品	3,989	6,055	7,559	5,332	8,952
和洋紙	12,128	10,510	11,446	12,593	13,405	襪履及物	4,075	4,711	7,694	4,908	8,670
金屬線	11,757	13,929	10,405	9,329	10,050	染塗料	5,068	5,270	4,448	4,194	5,472
鐵管	6,485	6,191	12,264	8,995	7,583	藥品	2,565	3,086	3,727	4,028	5,887
硝子及同製品	6,239	5,684	6,092	7,129	12,222	醸造品	3,900	5,688	3,362	2,618	2,716

(移入)

品種別	昭和五年	昭和六年	昭和七年	昭和八年	昭和九年	品種別	昭和五年	昭和六年	昭和七年	昭和八年	昭和九年
米	404,910	487,361	534,026	575,429	577,764	棉花	8,458	6,549	7,471	9,612	8,890
石炭	—	123,886	175,806	235,250	225,858	襪履及物	2,929	5,301	4,625	5,276	8,917
大豆及其他豆	33,798	24,775	26,825	28,567	24,130	海産肥料	2,542	5,506	3,996	4,852	1,971
鐵及鋼	196	535	30,772	28,535	21,481	礦鑛石	308	2,342	2,606	4,052	22,957
豆粕及植物肥料	20,093	26,175	26,298	28,105	33,460	和洋紙	3,021	3,487	3,389	3,744	4,952
動物飼料	10,189	13,553	10,509	17,326	18,453	雜穀	20,769	201	488	331	234

北朝鮮

(移出)

品種別	昭和五年	昭和六年	昭和七年	昭和八年	昭和九年	品種別	昭和五年	昭和六年	昭和七年	昭和八年	昭和九年
鐵及鋼	11,622	15,038	20,386	20,843	19,690	生果實	3,310	3,295	3,248	4,528	3,744
鐵製品	9,697	9,316	14,794	14,232	16,084	金屬線	2,100	2,096	2,679	2,365	2,898
綿織物	9,314	6,706	5,484	8,388	7,420	鐵管	2,715	2,158	2,591	2,234	4,635
金屬材	3,633	2,971	3,219	4,663	4,632	和洋紙	1,788	1,817	1,332	1,813	2,019

(移入)

品種別	昭和五年	昭和六年	昭和七年	昭和八年	昭和九年	品種別	昭和五年	昭和六年	昭和七年	昭和八年	昭和九年
大豆及其他豆	16,229	11,452	10,258	12,104	11,469	木材	298	955	6,683	2,690	3,347
海産肥料	30,724	11,988	30,783	10,505	17,626	セメント	10,600	6,443	—	2,590	6,090
人造肥料	205	1,102	28,508	8,765	5,542	魚油	10,557	6,583	3,079	2,028	3,709
米	16,178	3,086	4,436	6,129	8,123	石炭	—	—	3,425	1,799	814

第三款 港別重要出入貨物

朝鮮各港別に重要貨物の出入數量を擧ぐれば次表の如し。

昭和九年 朝鮮港別品種別噸量表

港別	發着別	種別噸量											
釜山	發	鐵製品	11,298	木材	9,581	鐵及鋼	7,915	綿織物	3,220	人造肥料	3,147	和洋紙	3,116
		金屬材	3,103	車輛	2,871	セメント	2,480	莫大小及オタル	2,266	石炭	2,171	穀粉及澱粉	2,085
		金屬線	2,048	麻苧製品	1,934	硝子及同製品	1,885	鐵管	1,768	棉花	1,765	米	1,760
		土及砂	1,756	藥品	1,628	工業用品	1,589	小間物類	1,528	生果實	1,221	襪履及物	1,172
		塗料	1,169	文房具	1,120	紙製品	1,000	帽子	971	家具	957	菓子	923
		木製品	860	植物肥料	852	被服	823	綿糸	794	金屬製品	786	煉瓦及瓦	758
		荒物	744	農具	740	和酒	705	染料	684	洋酒	654	醸造品	624
		礦石製品	610	骸炭	592	礦油	589	爆發物	572	容器	552	履物及同附屬品	548
		陶磁器	547	襪履及同製品	517	加工木材	502	植物油	475	機械類	427	電氣用品	419
		油脂及蠟	392	布帛製品	389	清涼飲料	383	石製品	354	砂糖	277	薪炭	273
		毛織物	243	其他織物	240	乾物	179	製紙原料	165	煙草	155	玩具	142
		皮革製品	135	賣藥	132	其他糸	114	漆器	111	麻苧	104	洋傘	100
				其他銅、昆布、竹及籐製品等									

(續) 昭和九年 朝鮮港別品種別噸量表

港別	發着別	種別	噸量
山	到	米 49,185 鐵及鋼 15,911 植物肥料 6,635 襪及物 4,475 棉花 3,640 動物飼料 2,384	
		海產肥料 1,969 魚油 1,966 牛馬 1,392 土及砂 1,195 大豆 1,110 海草 932	
馬	發	硝子及同製品 600 鐵製品 576 木材 401 人造肥料 379 米 321	
		藥品 235 莫大小及タオル 192 農具 157 鐵及鋼 157 綿織物 152 加工木材 129	
山	到	金屬材 121 生果實 109 襪及物 100 和洋紙 100 其他木製品, 帽子, 工業用藥品等	
		米 12,927 植物肥料 1,902 棉花 496 棉實 470 其他動物飼料, 襪及物, 海草等	
木	發	木材 5,657 人造肥料 2,644 生果實 1,687 鐵製品 1,669 綿織物 1,620 鐵及鋼 1,566	
		工業用藥品 1,252 米 916 金屬材 808 金屬線 750 石鹼 747 綿糸 656	
浦	到	和洋紙 589 加工木材 454 莫大小及タオル 439 硝子及同製品 422 農具 420 襪及物 375	
		木製品 253 鐵管 251 帽子 209 容器 194 藥品 192 麻苧製品 189	
群	發	車輛 185 文房具 183 礦石製品 181 塗料 171 荒物 169 小間物類 167	
		釀造品 167 紙製品 155 家具 137 セメント 135 被服 131 和酒 122	
山	到	金屬製品 115 陶磁器 113 其他織物 111 機械類 106	
		其他穀粉及澱粉, 履物及同附屬品, 清涼飲料等	
山	到	米 83,477 礦石 13,695 植物肥料 7,092 棉花 4,120 海草 840 植物油 543	
		襪及同製品 460 大豆 398 鐵製品 277 襪及物 273 其他魚油, 動物飼料, 製糖等	
群	發	木材 3,497 鐵及鋼 3,393 生果實 3,212 綿織物 2,610 鐵製品 2,404 人造肥料 2,116	
		金屬材 1,949 米 1,202 和洋紙 1,039 石鹼 1,070 襪及物 987 金屬線 750	
山	到	工業用藥品 593 莫大小及タオル 561 農具 517 硝子及同製品 445 鐵管 405 小間物類 300	
		木製品 288 麻苧製品 271 布帛製品 271 荒物 267 藥品 258 礦油 218	
山	到	和酒 121 釀造品 209 清涼飲料 200 帽子 199 紙製品 197 文房具 191	
		家具 169 煉瓦及瓦 163 被服 159 塗料 156 機械類 155 金屬製品 142	
仁	發	其他織物 132 電氣用品 118 綿糸 109 染料 100	
		其他植物油, 襪及同製品, 陶磁器等	
仁	發	米 197,295 植物肥料 1,329 大豆 726 動物飼料 704 礦石 615 襪及物 492	
		獸皮革 252 其他襪及同製品, 齒牙甲殼及骨角, 石鹼等	
仁	發	木材 22,102 鐵及鋼 19,593 鐵製品 17,432 綿織物 9,818 硝子及同製品 6,954 和洋紙 5,727	
		棉花 4,520 車輛 4,511 セメント 4,345 金屬線 4,202 金屬材 3,333 鐵管 3,205	
仁	發	工業用藥品 3,060 藥品 2,937 人造肥料 2,919 莫大小及タオル 2,844 生果實 2,520 石鹼 2,113	

(續) 昭和九年 朝鮮港別品種別噸量表

港別	發着別	種別	噸量
川	到	襪及物 1,952 土及砂 1,723 加工木材 1,506 和酒 1,444 植物肥料 1,419 染料 1,361	
		機械類 1,337 文房具 1,251 穀粉及澱粉 1,246 木製品 1,240 釀造品 1,227 電氣用品 1,168	
川	到	陶磁器 1,128 家具 1,117 菓子 1,095 小間物類 1,080 荒物 1,035 金屬製品 1,018	
		紙製品 999 容器 996 洋酒 933 麻苧製品 917 塗料 871 帽子 844	
川	到	獸皮革 798 米 728 植物油 678 布帛製品 668 煉瓦及瓦 626 礦油 624	
		農具 613 襪及同製品 507 礦石製品 499 石製品 442 其他織物 440 清涼飲料 439	
川	到	被服 436 油脂及蠟 413 綿糸 375 製綿 359 煙草 331 履物及同附屬品 310	
		銅 294 竹材及籐 289 毛織物 250 金屬管 237 賣藥 210 砂糖 187	
川	到	玩具 185 顏料及填充料 181 其他糸 149 蔬菜 147 皮革製品 142 昆布 140	
		爆發物 121 藥劑及藥劑製品 118 漆器 116 燐寸 107 竹及籐製品 106 乾物 105	
川	到	其他洋傘, 墨墨表及微物, 茶等	
		米 193,751 植物肥料 10,717 礦石 7,639 大豆 7,222 薪炭 5,430 動物飼料 5,145	
川	到	獸皮革 3,025 石炭 946 木皮 848 襪及物 825 種子及苗木 572 棉花 383	
		和洋紙 351 鐵及鋼 319 鐵製品 292 齒牙甲殼及骨角 272 海草 260 綿織物 217	
川	到	乾魚 205 其他礦石製品, 藥品, 染料等	
		鐵及鋼 7,938 人造肥料 7,850 鐵製品 7,839 木材 4,383 襪及物 2,972 金屬材 2,770	
川	到	和洋紙 2,100 工業用藥品 1,890 硝子及同製品 1,629 莫大小及タオル 1,521 車輛 1,446 金屬線 1,391	
		鐵管 1,383 加工木材 1,376 礦石 1,066 石鹼 922 麻苧製品 592 容器 567	
川	到	綿織物 532 木製品 496 農具 496 藥品 486 文房具 486 帽子 485	
		塗料 481 陶磁器 450 土及砂 443 紙製品 393 電氣用品 392 菓子 348	
川	到	和酒 347 荒物 338 礦油 329 小間物類 300 生果實 271 金屬製品 266	
		煉瓦及瓦 251 穀粉及澱粉 251 礦石製品 242 襪及同製品 225 燐寸 221 釀造品 214	
川	到	布帛製品 210 機械類 205 被服 183 油脂及蠟 156 家具 155 清涼飲料 154	
		石製品 151 鯊魚 149 植物油 136 洋酒 114 獸皮革 107 煙草 102	
川	到	セメント 101 其他蔬菜, 履物及同附屬品, 綿糸等	
		石炭 219,676 大豆 11,479 動物飼料 7,949 米 5,680 植物肥料 4,689 和洋紙 3,387	
川	到	鐵及鋼 2,182 生果實 1,961 襪及物 1,847 金屬材 1,030 銅 732 顏料及填充料 616	
		礦石 366 獸皮革 263 其他棉花, 鐵製品, 棉實等	
川	到	鐵及鋼 1,852 鐵製品 1,560 石鹼 701 襪及物 562 金屬線 534 菓大小及タオル 529	
		金屬材 524 鐵管 467 洋酒 417 和洋紙 387 工業用藥品 203 人造肥料 200	
川	到	陶磁器 182 小間物類 175 土及砂 172 綿織物 163 硝子及同製品 162 荒物 137	
		紙製品 133 塗料 133 釀造品 124 麻苧製品 118 帽子 115 文房具 115	
川	到	其他藥品, 染料, 石製品等	

(續) 昭和九年 朝鮮港別品種別噸量表

Table with columns for port type (港別), arrival/departure (發着別), and various goods (種別) with their respective quantities (噸量). Rows include ports like 州, 兼二浦, 麗水, 濟州島, 浦項, 海州, 元山, 西海, 新浦.

(續) 昭和九年 朝鮮港別品種別噸量表

Table with columns for port type (港別), arrival/departure (發着別), and various goods (種別) with their respective quantities (噸量). Rows include ports like 城津, 清津, 新昌, 基津, 興南.

第四節 外國各港との集散

第一款 集散數量及價額

大阪港對外貿易を其の仕向仕出港別並に取扱税關別に區別掲記せば次の如し。

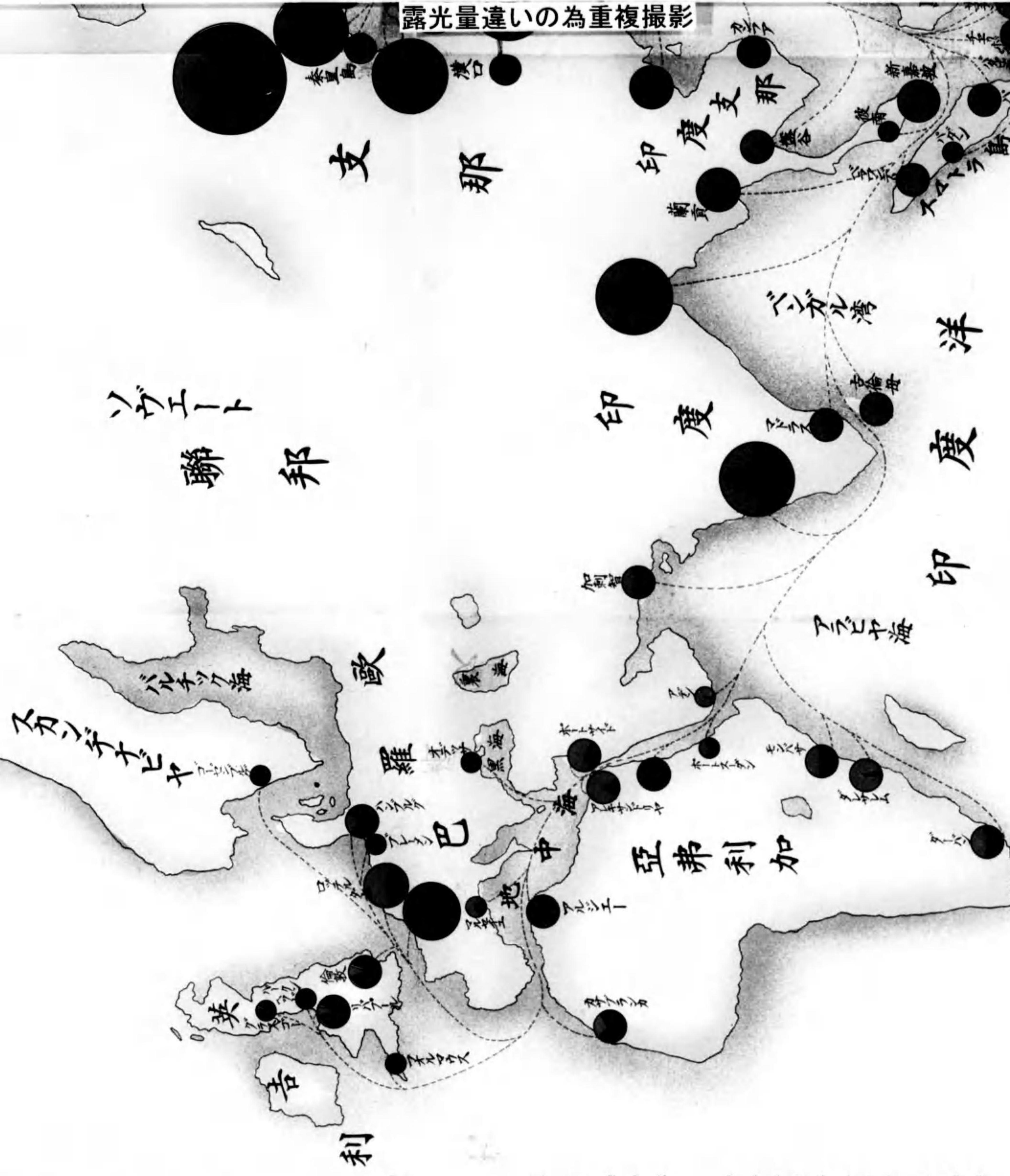
昭和九年對外國各港

港別	輸			出		前年比較 增減噸量	大阪 關稅 手數
	大阪 關稅 手數	神戶 關稅 手數	本船 關稅 手數	噸量	價額		
關東州	372,358	47,687	22,190	442,235	182,361,829	61,887	996,757
大連	372,358	47,687	22,190	442,235	182,361,829	61,887	996,757
滿洲國	23,790	950	2,257	26,997	8,931,687	5,917	147,588
暹羅	2,907	—	—	2,907	1,036,818	435	1,062
安東縣	10,316	30	837	11,183	2,862,424	4,122	198
營口及牛莊	10,567	920	1,420	12,907	5,032,445	1,360	146,328
露領亞細亞	760	7	7	774	150,446	△ 1,081	79,560
滿地斯德	760	7	7	774	150,446	△ 1,081	9,059
沿海州	—	—	—	—	—	—	27,397
北樺太	—	—	—	—	—	—	43,104
北支那	146,698	2,406	14,823	163,927	72,622,687	16,200	183,523
秦皇島	—	—	—	—	—	—	40,978
天津	66,848	1,793	9,658	78,299	37,139,420	14,718	70,557
芝罘	1,734	39	—	1,773	339,241	1,617	—
青島	78,116	574	5,165	83,855	35,144,026	△ 135	71,988
長江流域	77,028	5,591	8,274	90,893	45,025,284	16,866	108,542
上海	75,322	5,588	5,975	86,885	43,175,396	17,096	97,509
南京	—	—	11	11	6,903	△ 26	—
九江	1	—	—	1	676	1	849
漢口	1,705	3	2,288	3,996	1,842,309	△ 205	10,142
長沙	—	—	—	—	—	—	23
重慶	—	—	—	—	—	—	19
南支那	817	493	532	1,842	859,045	507	27,432
福州	97	42	8	147	58,256	112	27,367
廈門	646	312	25	983	462,741	746	—
汕頭	67	139	43	249	116,153	186	—
廣東	7	—	456	463	221,895	△ 537	65
英領香港	28,058	2,823	4,994	35,875	17,174,702	1,992	11,336
佛領印度	1,332	489	59	1,880	701,970	176	103,723
海防	795	48	19	862	235,413	53	3,053

Vertical text on the right side of the page, likely a title or a note, written in Chinese characters. The text is partially obscured by the watermark and is difficult to read clearly.




大阪ト海運ニテ貨物五千噸J 昭和九年 外國



露光量違いの為重複撮影

昭和九年 大阪港對外貿易集散貨物

出貨 一百五十四万三千九百六十四吨
 七億千五百五万五千九百六十四
 入貨 四百九万六千八百三十二吨
 六億千四百五万五千四百三十二
 合計 五百六十四万七千八百九十六吨
 十三億零七百零万五千四百九十六




前年比較 増減噸数	港名	噸数
61,887	大 本	99K
61,987	大 阪	99K
5,917	大 手	14
435		14
4,122		7
1,360		1
1,091		2
1,081		4
—		18
16,200		4
—		7
14,718		7
1,617		7
135		10
16,966		9
17,096		1
26		2
1		2
205		2
—		112
507		746
112		186
746		537
186		1,992
537		176
1,992		—
176		53
—		
53		

大阪ト海運ニテ貨物五千噸以上

昭和九年 外國



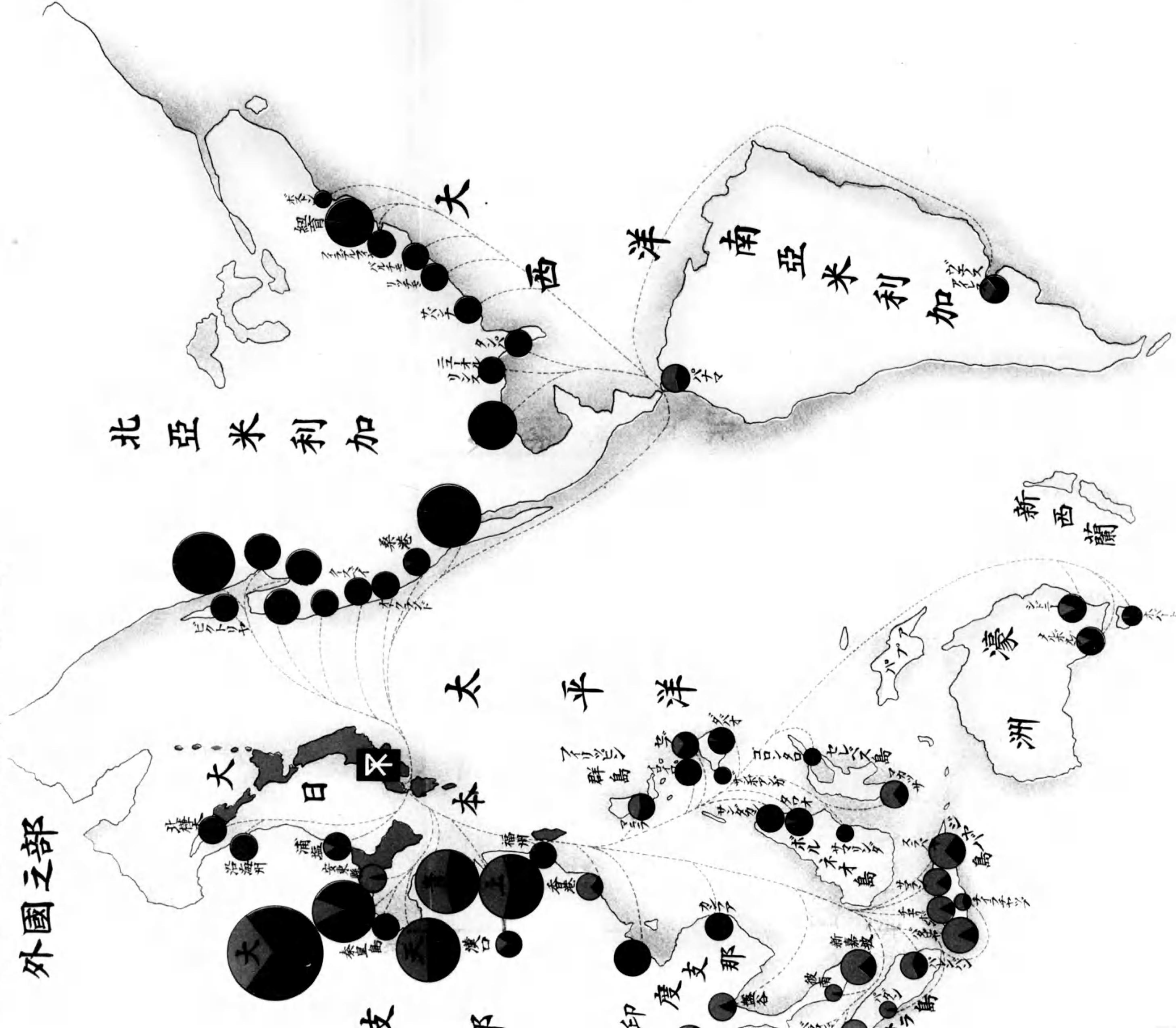
昭和九年 大阪港に於ける貨物輸出入
 出賃 四百九十九万五千五百噸
 入賃 四百九十九万五千五百噸
 合計 九百九十九万五千五百噸



（影射重なる為に距離を避ける）

五千噸以上ヲ取引スル各地

外國之部



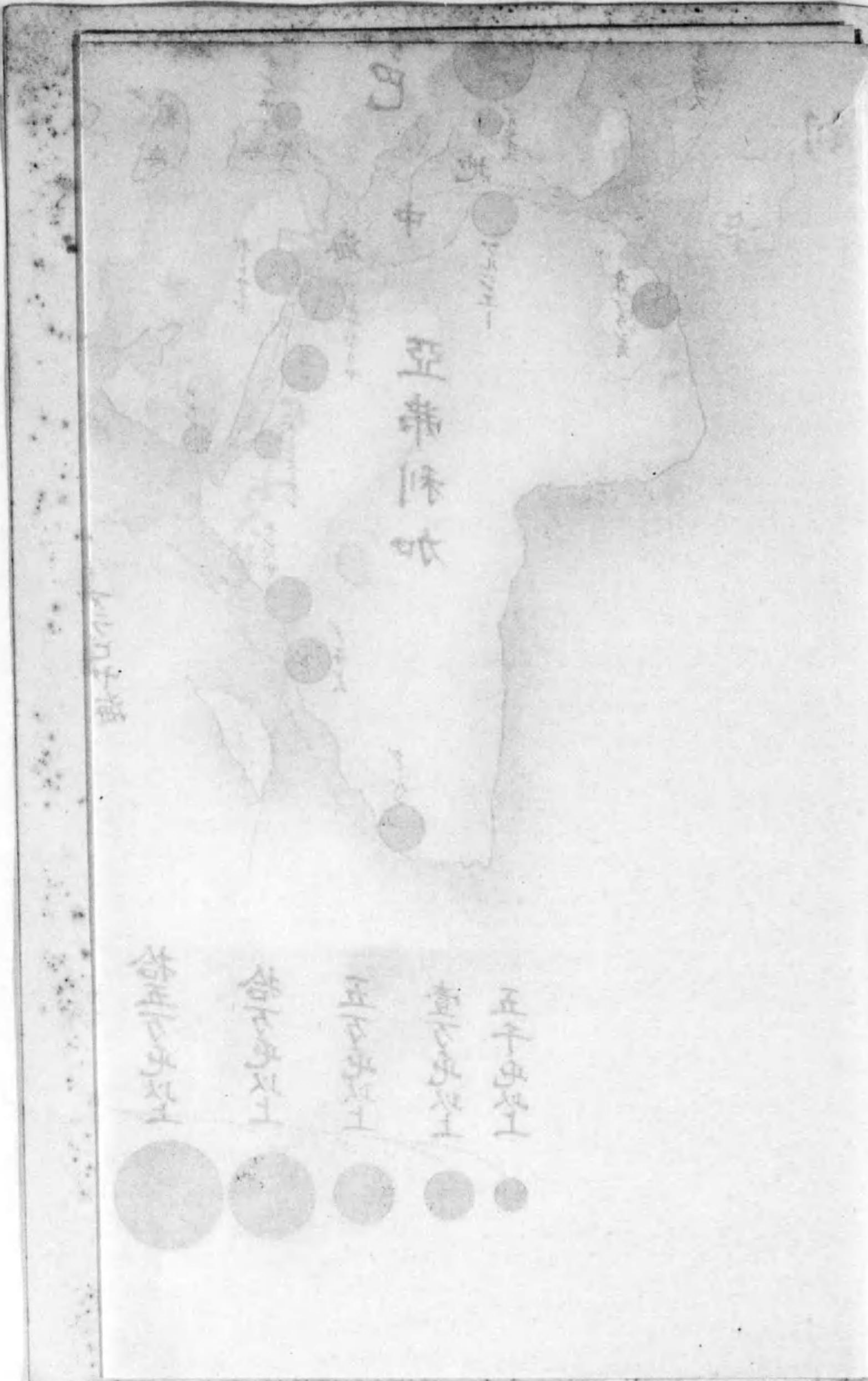
五千噸以上ヲ取引スル各地

外國之部



輸出入貨物表 (△印減)

輸		入			出入計		
神戸本船卸		計		前年比較	出入計		
大關	税手	税手	噸量	價額	増減噸量	噸量	價額
噸	噸	噸	噸	円	噸	噸	円
2,055	16,754	1,015,566	39,318,463	140,504	1,457,801	221,680,292	
2,055	16,754	1,015,566	39,318,463	140,504	1,457,801	221,680,292	
162	1,615	149,365	8,093,520	25,747	176,362	17,025,207	
162	—	1,224	155,234	1,158	4,131	1,192,052	
—	131	329	31,282	161	11,512	2,893,706	
—	1,484	147,812	7,907,004	24,428	160,719	12,939,449	
313	177	80,050	2,986,515	4,655	80,824	3,136,961	
313	177	9,549	365,582	△ 11,714	10,323	516,028	
—	—	27,397	1,444,661	9,749	27,397	1,444,661	
—	—	43,104	1,176,272	6,620	43,104	1,176,272	
3,002	4,498	191,023	17,391,017	△ 13,563	354,950	90,013,704	
—	21	40,999	533,875	10,845	40,999	533,875	
3,002	3,278	76,837	9,535,528	△ 20,757	155,136	46,674,948	
—	7	7	2,366	△ 6	1,780	341,607	
—	1,192	73,180	7,319,248	△ 3,645	157,035	42,463,274	
6,290	5,425	120,257	23,556,020	△ 19,234	211,150	68,581,304	
4,136	4,576	106,221	19,805,610	△ 18,615	193,106	62,981,006	
—	88	88	26,067	△ 19	99	32,970	
153	—	1,002	316,330	△ 148	1,003	317,006	
2,001	761	12,904	3,354,365	△ 387	16,900	5,196,674	
—	—	23	36,020	△ 66	23	36,002	
—	—	19	17,646	1	19	17,646	
46	522	28,000	487,130	△ 16,960	29,842	1,346,175	
—	11	27,378	359,665	△ 16,761	27,525	417,921	
46	10	56	8,242	44	1,039	470,983	
—	43	43	31,221	△ 5	292	147,374	
—	458	523	88,002	△ 238	986	309,897	
174	1,413	12,923	1,902,659	2,454	48,798	19,077,361	
—	96	103,819	1,777,108	△ 17,819	105,699	2,479,078	
—	5	53,592	724,326	△ 32,373	53,592	724,326	
—	44	3,097	100,735	1,504	3,959	336,148	



(續) 昭和九年對外國各港

港別	輸 出							大 阪 船 卸 大 阪 手 數
	大 阪 船 積		神 戶 本 船 積		計		前年比較 增減噸量	
	大 阪 手 數	噸	大 阪 手 數	噸	噸 量	價 額		
ハノイ	8	—	20	28	17,462	△	18	—
カンファ	—	1	—	1	81	—	1	46,708
四貢	529	440	20	989	449,014	—	140	375
暹羅	28,255	1,233	214	29,702	11,291,640	—	11,072	2,911
盤谷	28,255	1,233	214	29,702	11,291,640	—	11,072	2,911
海峽殖民地	62,734	3,884	748	67,366	24,329,077	—	19,397	12,871
新嘉坡	53,337	3,448	677	57,962	22,785,673	—	13,151	12,142
ポート スエツトハム	441	28	32	501	149,930	—	173	89
彼南	8,456	408	39	8,903	1,393,474	—	6,573	640
英領印度	210,403	26,284	5,647	242,334	123,831,000	—	13,603	264,379
蘭貢	24,786	2,221	1,699	29,706	10,776,851	—	3,134	18,319
甲谷陀	66,258	6,975	1,131	74,364	33,371,240	△	2,700	125,905
マドラ	5,450	2,522	69	8,041	5,238,429	—	3,872	6,522
忠竹林	212	162	—	374	279,334	—	293	379
古倫母	16,165	1,553	462	18,180	6,532,641	△	5,564	1,282
孟買	80,153	10,853	2,209	93,215	56,011,880	—	11,157	82,517
加刺智	17,379	1,998	77	19,454	11,620,625	—	3,416	29,455
亞刺比亞	8,520	2,341	14	10,875	7,985,482	—	1,794	254
アデ	5,148	1,710	14	6,872	5,259,262	—	641	213
バ	3,161	565	—	3,726	2,522,033	—	876	41
其	211	66	—	277	204,187	—	277	—
パ	392	87	—	479	249,720	—	479	—
シ	392	87	—	479	249,720	—	479	—
シ	1,011	547	9	1,567	1,428,574	—	419	—
アレキ サンドレツト	1,011	547	9	1,567	1,428,574	—	419	—
南洋諸島	214,755	8,855	2,431	226,041	107,535,676	△	3,792	214,903
マニラ	20,499	1,944	128	22,571	5,981,314	—	4,426	23,305
イロイロ	526	179	—	705	55,167	△	1,806	46,124
セブ	3,537	7	—	3,544	578,422	△	1,230	7,804
ザンボアンガ	1	—	—	1	49	—	—	8,246

輸 出 入 貨 物 表 (△印減)

港別	輸 入							出 入 計	
	神 戶 本 船 卸		計		前年比較		噸 量	價 額	
	大 阪 手 數	噸	噸 量	價 額	增 減 噸 量				
—	—	9	9	9,549	—	1	37	27,011	
—	—	—	46,708	682,769	—	14,585	46,709	682,850	
—	38	413	259,729	△	1,536	1,402	708,743		
—	172	3,083	516,852	△	5,900	32,785	11,808,492		
—	172	3,083	516,852	△	5,900	32,785	11,808,492		
741	4,600	18,212	7,069,529	△	4,472	85,578	31,398,606		
572	4,585	17,299	6,861,047	△	4,317	75,261	29,646,720		
—	15	104	8,443	△	463	605	158,373		
169	—	809	200,039	—	308	9,712	1,593,513		
2,713	27,340	294,432	102,166,570	—	63,484	536,766	225,997,570		
130	7,382	25,831	8,721,926	—	1,766	54,537	19,498,777		
707	5,989	132,601	14,452,710	—	16,640	206,965	47,823,950		
166	102	6,790	302,589	—	4,188	14,831	5,541,018		
178	262	819	649,101	—	424	1,193	928,435		
103	5,675	7,060	3,935,758	—	574	25,240	10,468,399		
1,135	7,930	91,582	49,228,552	—	24,040	184,797	105,240,432		
294	—	29,749	24,875,934	—	15,852	49,208	36,496,559		
40	—	294	227,524	—	153	11,169	8,213,006		
17	—	230	174,828	—	199	7,102	5,434,090		
23	—	64	52,696	△	46	3,790	2,574,729		
—	—	—	—	—	—	277	204,187		
—	—	—	—	—	—	479	249,720		
—	—	—	—	—	—	479	249,720		
—	—	—	—	—	—	2	1,567	1,428,574	
—	—	—	—	—	—	2	1,567	1,428,574	
3,063	8,476	226,442	44,521,122	—	50,039	452,483	152,056,798		
551	3,276	27,132	9,580,373	—	6,117	49,703	15,561,687		
—	10	46,134	22,093,544	—	43,245	46,839	22,148,711		
—	—	7,804	1,234,032	—	3,347	11,348	1,812,454		
—	—	8,246	239,134	—	145	8,247	239,183		

(續) 昭和九年對外國各港

港 別	輸 出			計		前年比較 増減噸量	大 本 阪 卸 大 關 手 稅 數
	大 本 阪 積 大 關 手 稅 數	神 戶 本 船 積 大 關 手 稅 數	神 戶 稅 數	噸 量	價 額		
	噸	噸	噸	噸	円		
ダバオ	545	48	—	593	218,181	276	27,100
サンダカン	55	3	—	58	3,649	43	16,631
タロオ	820	18	—	838	214,369	34	13,278
サマリンダ	256	3	—	259	70,559	183	4,917
バリクババン	210	5	—	215	96,921	△ 874	2,219
バンジャル マシン	492	—	—	492	99,377	320	171
ボンチャナコ	199	22	—	221	60,231	89	2,628
メナド	1,655	53	—	1,713	613,372	△ 562	27
ゴロンタロ	31	—	—	31	12,933	22	7,331
マカツサー	10,722	422	86	11,230	5,435,707	2,111	5,016
パタビヤ	49,823	1,294	168	51,285	24,416,212	△ 6,416	4,985
チェリボン	8,664	359	166	9,189	4,725,251	1,788	2,029
サマラン	26,240	1,159	812	28,211	15,793,492	△ 7,820	7,481
スラバヤ	59,024	2,292	648	61,964	37,335,083	△ 7,921	21,180
プロバリンゴ	—	—	—	—	—	—	1,951
チラチャツブ	3,416	40	—	3,456	575,747	1,866	2,294
パレンバン	7,525	90	—	7,615	2,700,806	4,372	4,942
メダン	714	5	—	719	192,644	374	—
コタレチア	20	—	—	20	7,972	9	—
レボルカ	56	—	—	56	10,688	15	57
バダン	7,530	47	—	7,627	3,387,893	3,278	574
ベラロンデリー	12,063	743	—	12,806	4,729,082	3,472	420
ラボール	13	104	—	117	71,218	44	151
バラオ島	—	13	56	69	11,967	42	6
クリスマス島	—	—	—	—	—	—	3,850
アンガウル島	—	—	—	—	—	—	—
マカテア島	—	—	—	—	—	—	—
太 洋 島	—	—	—	—	—	—	—
サイパン島	—	—	165	165	15,107	144	—
ボナベ島	—	—	6	6	2,131	△ 2	—
ヤツブ島	—	—	4	4	539	—	—
トラツク島	—	—	22	22	6,526	22	—
ヤルト島	—	—	86	86	13,846	80	—

輸 入 貨 物 表 (△印減)

港 別	輸 入			計		前年比較 増減噸量	出 入 計	
	大 本 阪 卸 大 關 手 稅 數	神 戶 本 船 卸 神 戶 稅 數	神 戶 稅 數	噸 量	價 額		噸 量	價 額
	噸	噸	噸	噸	円		噸	円
—	41	—	—	27,141	907,132	△ 5,919	27,734	1,125,313
—	—	37	—	16,668	492,497	△ 238	16,726	496,146
—	1,109	—	—	14,387	585,209	1,091	15,225	799,578
—	—	—	—	4,917	143,241	2,305	5,176	213,800
—	—	—	—	2,219	183,378	894	2,434	280,299
—	—	—	—	171	33,948	△ 144	663	133,325
—	33	—	—	2,661	180,389	2,517	2,882	240,620
—	—	—	—	27	8,429	△ 20	1,740	621,801
—	55	—	—	7,386	407,381	2,172	7,417	420,314
—	154	50	—	5,220	1,026,416	1,344	16,450	6,462,123
—	76	2,406	—	7,467	1,023,196	△ 2,890	58,752	25,439,408
—	—	7	—	2,036	424,737	△ 256	11,225	5,149,988
—	129	697	—	8,307	1,035,152	3,716	36,518	16,833,644
—	414	1,925	—	23,519	3,462,986	△ 4,206	85,483	40,798,059
—	435	—	—	2,386	270,796	△ 525	2,386	270,796
—	—	—	—	2,294	259,743	2,091	5,750	835,490
—	65	51	—	5,058	663,896	3,526	12,673	3,364,702
—	1	—	—	1	775	△ 309	720	193,419
—	—	—	—	—	—	—	20	7,972
—	—	—	—	57	2,453	57	113	13,141
—	—	8	—	582	71,122	491	8,209	3,459,015
—	—	—	—	420	41,825	△ 348	13,226	4,770,907
—	—	—	—	151	47,414	65	268	118,632
—	—	—	—	6	1,608	6	75	13,575
—	—	—	—	3,850	77,000	△ 6,650	3,850	77,000
—	—	9	—	9	2,030	△ 2	9	2,030
—	—	—	—	—	—	△ 1,000	—	—
—	—	—	—	—	—	△ 600	—	—
—	—	—	—	—	—	—	165	15,107
—	—	—	—	—	—	—	6	2,131
—	—	—	—	—	—	—	4	539
—	—	—	—	—	—	—	22	6,526
—	—	—	—	—	—	—	86	13,846

(續) 昭和九年對外國各港

港 別	輸 出						前年比較 増減噸量	大 本 阪 卸 大 關 手 數	
	神 戶 本 船 積			計		噸 量			價 額
	大 本 阪 稅 大 關 手 數	神 戶 稅 關 手 數	積 稅 關 手 數	噸 量	價 額				
テニアン島	—	—	84	84	41,647	73	—		
其 他	69	—	—	69	52,574	△ 244	186		
濠 洲	5,036	4,100	719	9,855	6,339,397	514	47,618		
ダウンスビル	—	—	43	43	17,959	1	130		
アリスベン	386	503	41	930	681,805	495	2,928		
シドニー	2,323	1,873	285	4,481	3,178,562	△ 729	20,682		
メルボルン	1,733	1,494	302	3,529	2,144,888	491	13,630		
アデレード	28	23	36	87	57,750	21	739		
フレマントル	119	11	—	130	87,864	△ 13	1,504		
パ ー ス	3	12	12	27	20,869	10	—		
ニュージーランド	182	43	—	225	68,627	8	442		
オークランド	120	41	—	161	72,657	△ 12	2,455		
ウエリントン	—	—	—	—	—	—	188		
木 曜 島	—	—	—	—	—	—	—		
ホバート	142	100	—	242	8,416	242	4,920		
土 耳 古	151	46	—	197	201,812	△ 674	216		
スタンプル	145	45	—	190	196,310	△ 632	—		
イズミール	6	1	—	7	5,502	△ 42	216		
ソグエート	—	—	—	—	—	—	6,670		
ロシヤ	—	—	—	—	—	—	6,670		
オデッサ	—	—	—	—	—	—	6,670		
希 臘	200	193	—	393	288,939	△ 333	187		
パトラス	13	11	—	24	14,982	18	—		
サロニカ	—	—	—	—	—	△ 5	—		
マルタ	106	148	—	254	184,687	△ 85	—		
ベリユース	81	34	—	115	89,270	△ 261	187		
伊 太 利	660	573	33	1,266	520,314	667	940		
トリエスト	178	60	—	238	104,556	230	475		
ベニス	83	63	10	156	19,646	148	72		
ダラント	—	—	4	4	2,415	1	—		

輸 出 入 貨 物 表 (△印減)

港 別	輸 入					出 入 計	
	神 戶 本 船 卸		計		前年比較 増減噸量	噸 量	價 額
	大 本 阪 稅 大 關 手 數	神 戶 稅 關 手 數	噸 量	價 額			
テニアン島	—	—	—	—	—	84	41,647
其 他	—	—	186	21,286	17	255	73,860
濠 洲	678	1,417	49,713	36,011,293	△ 558	59,568	42,350,690
ダウンスビル	—	24	154	60,450	△ 139	197	78,409
アリスベン	4	85	3,017	3,922,743	△ 507	3,947	4,604,543
シドニー	76	635	21,393	13,846,248	△ 2,044	25,874	17,024,810
メルボルン	496	535	14,661	12,508,465	△ 721	18,190	14,653,353
アデレード	—	130	869	1,081,074	193	956	1,138,824
フレマントル	—	8	1,512	688,186	1,434	1,642	776,050
パ ー ス	—	—	—	—	△ 7	27	20,869
ニュージーランド	—	—	442	257,648	10	667	326,275
オークランド	37	—	2,492	1,702,244	225	2,653	1,774,901
ウエリントン	14	—	202	63,428	△ 66	202	63,428
木 曜 島	51	—	4,971	1,880,807	1,063	5,213	1,889,223
ホバート	—	—	216	174,312	△ 878	413	376,124
土 耳 古	—	—	—	—	△ 7	190	196,310
スタンプル	—	—	216	174,312	△ 871	223	179,814
イズミール	—	—	6,670	1,540,934	3,131	6,670	1,540,934
ソグエート	—	—	6,670	1,540,934	3,131	6,670	1,540,934
ロシヤ	—	—	187	35,297	175	590	324,236
オデッサ	—	—	—	—	—	24	14,982
希 臘	—	—	—	—	—	—	—
パトラス	—	—	—	—	—	254	184,687
サロニカ	—	—	187	35,297	175	302	124,567
マルタ	39	124	1,103	432,297	△ 1,613	2,369	952,611
ベリユース	—	26	501	200,901	223	739	305,457
伊 太 利	34	18	124	43,724	17	280	63,370
トリエスト	—	14	14	11,295	△ 4	18	13,710
ベニス	—	—	—	—	—	—	—
ダラント	—	—	—	—	—	—	—

(續) 昭和九年對外國各港

港別	輸 出						前年比較 増減噸量	大 阪 卸 大 阪 手 數
	大 阪 積		神 戶 本 船 積		計			
	大 阪 手 數	大 阪 稅 數	神 戶 稅 數	噸 量	價 額	噸 量		
ナボリ	130	68	4	202	77,866	△ 18	31	
ゼノア	269	382	15	666	315,831	306	362	
佛 蘭 西	3,718	3,564	15	7,297	5,692,767	3,615	6,397	
マルセイユ	3,530	3,551	15	7,096	5,676,425	3,591	1,521	
ボルドー	141	—	—	141	1,974	141	44	
ルアーブル	47	13	—	60	14,368	△ 117	—	
ダンキルク	—	—	—	—	—	—	4,832	
西 班 牙	721	196	—	917	823,556	159	1,552	
バロセロナ	53	7	—	60	17,078	5	1,525	
バレンシヤ	—	1	—	1	239	1	—	
ジブラルタル	668	188	—	856	806,239	153	27	
葡 萄 牙	3	—	—	3	2,943	△ 4	2,521	
リスボン	3	—	—	3	2,943	△ 4	2,521	
英 吉 利	4,191	3,033	1,123	8,347	3,789,513	△ 689	75,906	
ロンドン	3,446	1,427	663	5,536	2,851,520	△ 222	28,174	
ニューボート	9	—	—	9	3,811	9	508	
スワンシー	—	—	—	—	—	—	2,346	
リバプール	516	1,606	7	2,129	771,971	△ 983	19,182	
バーケンヘッド	—	—	—	—	—	—	8,751	
マンチエスター	1	—	441	442	36,108	358	—	
グラスゴー	219	—	4	223	122,961	196	7,370	
ニューカッスル	—	—	—	—	—	—	1,406	
ミッドルバラ	—	—	8	8	3,142	3	565	
イミンナム	—	—	—	—	—	△ 50	1,145	
フォールマウス	—	—	—	—	—	—	6,459	
白 耳 義	1,439	475	15	1,979	874,345	819	112,238	
アントワープ	1,439	475	15	1,979	874,345	819	112,238	
和 蘭	27,969	169	10	28,148	3,544,821	25,015	20,281	

輸 入 貨 物 表 (△印減)

港別	輸 入						出 入 計	
	神 戶 本 船 卸		計		前年比較 増減噸量	噸 量	價 額	
	大 阪 手 數	神 戶 稅 數	噸 量	價 額				
	—	—	31	32,460	△ 661	233	110,326	
	5	66	433	143,917	△ 1,188	1,099	459,748	
	448	417	7,262	1,850,644	△ 1,817	14,559	7,543,411	
	339	397	2,257	1,328,927	130	9,353	7,005,352	
	—	20	64	25,543	△ 269	205	27,517	
	109	—	109	23,326	△ 11	169	37,694	
	—	—	4,832	472,848	△ 1,667	4,832	472,848	
	31	—	1,583	625,772	573	2,500	1,449,328	
	31	—	1,556	622,559	783	1,616	639,637	
	—	—	—	—	△ 23	1	239	
	—	—	27	3,213	△ 187	883	809,452	
	88	—	2,609	387,583	2	2,612	390,526	
	88	—	2,609	387,583	2	2,612	390,526	
	1,796	6,644	84,346	12,644,417	△ 73,067	92,693	16,433,930	
	758	3,767	32,699	5,590,481	△ 52,992	38,235	8,442,001	
	47	—	555	46,570	△ 1,641	564	50,331	
	—	1,047	3,393	349,389	△ 8,418	3,393	349,389	
	532	792	20,506	3,064,927	△ 7,813	22,635	3,836,898	
	291	240	9,282	1,707,956	△ 475	9,282	1,707,956	
	—	208	208	32,933	△ 38	650	69,041	
	110	294	7,774	1,145,422	△ 6,371	7,997	1,268,383	
	—	—	1,405	94,410	△ 3,039	1,406	94,410	
	—	296	861	63,664	266	869	66,806	
	58	—	1,203	123,123	995	1,203	123,123	
	—	—	6,459	425,542	6,459	6,459	425,542	
	3,413	2,981	118,632	11,549,259	△ 27,282	120,611	12,423,604	
	3,413	2,981	118,632	11,549,259	△ 27,282	120,611	12,423,604	
	978	1,882	23,141	3,259,534	△ 8,062	51,289	6,804,355	

(續) 昭和九年對外國各港

港 別	輸 出						前年比較 増減噸量	大 本 阪 卸 大 阪 税 手 數
	大 本 阪 積		神 戶 本 船 積		計			
	大 阪 税 手 數	大 阪 税 手 數	神 戶 税 手 數	噸 量	價 額	噸 量		
ロツテルダム	27,496	79	6	27,581	3,168,106	26,781	20,005	
アムステルダム	473	90	4	567	376,715	△ 1,766	276	
獨 逸	5,702	1,162	308	7,172	1,064,480	5,161	18,945	
ブ レ ー メ ン	28	3	—	31	4,266	30	4,104	
ハ ン プ ル グ	5,674	1,159	308	7,141	1,060,214	5,131	14,841	
丁 抹	3	—	—	3	1,287	△ 90	2,081	
コペンハーゲン	3	—	—	3	1,287	△ 90	2,031	
諾 威	359	382	—	741	118,094	715	307	
オ ス ロ	359	382	—	741	118,094	715	283	
サーバスプルグ	—	—	—	—	—	—	24	
瑞 典	357	96	6	459	219,875	310	7,279	
ゴ ー セ ン プ ル グ	322	71	—	393	187,506	266	5,890	
ス ト ッ ク ホ ル ム	35	25	6	66	32,369	44	1,389	
ラ タイ ビ ヤ	—	—	5	5	2,624	—	—	
リ ガ	—	—	5	5	2,624	—	—	
ダ ン チ ヒ	11	—	—	11	5,847	△ 86	319	
フ イン ラ ン ド	32	17	—	49	24,570	37	4	
ヘ ル シ ン グ フ ォ ー ル ス	32	17	—	49	24,570	37	4	
北亞米利加	6,210	23,271	2,425	31,906	13,619,352	9,341	1,312,795	
ビ タ ト リ ヤ	—	63	—	63	3,780	58	16,005	
暎 香 坡	23	163	1,089	1,275	167,442	678	280,382	
シ ャ ト ル	24	1,815	612	2,451	184,021	1,142	91,260	
タ コ マ	—	—	116	116	17,421	51	64,481	
グ レ ー ス ハ ー バ ー	—	—	—	—	—	—	78,211	
ボ ー ト ラ ン ド	—	215	—	215	18,780	52	42,413	

輸 出 入 貨 物 表 (△ 印 減)

港 別	輸 入						出 入 計	
	神 戶 本 船 卸		計		前年比較		出 入 計	
	大 阪 税 手 數	神 戶 税 手 數	噸 量	價 額	増 減 噸 量	噸 量	價 額	
	974	1,611	22,590	3,052,726	72	50,171	6,220,832	
	4	271	551	206,808	△ 8,134	1,118	583,523	
	1,762	8,952	29,659	4,780,931	△ 615	36,831	5,845,411	
	190	2,033	6,327	770,411	1,719	6,358	774,677	
	1,572	6,919	23,332	4,010,520	△ 2,334	30,473	5,070,734	
	11	145	2,237	227,891	403	2,240	229,178	
	11	145	2,237	227,891	403	2,240	229,178	
	8	129	444	138,054	△ 911	1,185	256,148	
	6	129	418	125,392	△ 864	1,159	243,486	
	2	—	26	12,662	△ 47	26	12,662	
	573	1,186	9,038	2,208,831	4,050	9,497	2,428,706	
	562	944	7,396	2,076,885	3,601	7,789	2,264,391	
	11	242	1,642	131,946	449	1,708	164,315	
	—	—	—	—	—	5	2,624	
	—	—	—	—	—	5	2,624	
	—	—	319	32,613	104	330	38,460	
	—	—	4	80	4	53	24,650	
	—	—	4	80	4	53	24,650	
	49,361	20,133	1,382,289	251,730,601	105,251	1,414,195	265,349,953	
	—	7	16,012	467,124	△ 17,179	16,075	470,904	
	2,542	1,174	284,098	23,975,832	82,577	285,373	24,143,274	
	1,940	1,137	94,337	5,106,435	△ 21,558	96,788	5,290,456	
	1,718	269	66,468	3,597,040	△ 14,190	66,584	3,614,461	
	89	—	78,300	2,327,742	△ 36,605	78,300	2,327,742	
	1,725	7	44,145	1,769,279	△ 13,028	44,360	1,788,059	

(續) 昭和九年 對 外 國 各 港

港 別	輸 出						前年比較 増減噸量	大 本 船 卸 大 阪 稅 數
	大 本 船 積		神 戶 本 船 積		計			
	大 阪 稅 數	大 阪 稅 數	神 戶 稅 數	神 戶 稅 數	噸 量	價 額		
クースベイ	—	—	—	—	—	—	19,778	
桑 港	295	5,388	503	6,186	1,021,595△	1,724	29,776	
オーランド	—	—	—	—	—	—	14,862	
ロスアンゼルス	46	3,333	—	3,379	348,780△	210	259,657	
マンサニヨ	5	164	—	169	114,272	54	—	
ガルベストン	—	—	—	—	—	—	134,166	
ニューオリンズ	20	40	—	60	2,040△	10	24,790	
ダンバ	—	—	—	—	—	—	39,600	
パナマ	2,720	3,591	—	6,311	5,196,788	5,775	4,510	
サベンナ	625	130	—	755	337,445	649	21,695	
リッチモンド	—	—	—	—	—△	34	11,336	
バルチモア	235	158	—	393	24,469	390	30,433	
フィラデルフィア	153	745	4	902	312,957	890	17,637	
紐 育	1,274	3,612	61	4,947	1,568,277	1,350	121,961	
ボストン	324	146	—	470	31,813	441	4,415	
モンリール	—	2	—	2	2,472	2	678	
トロント	—	—	—	—	—	—	33	
クリーブランド	—	—	3	3	785△	1	—	
シカゴ	—	3	5	8	2,203	3	4,708	
ボルトン	265	334	—	599	466,638	599	—	
プリンズ	—	—	—	—	—	—	—	
ハバナ	180	2,071	3	2,254	3,669,680	1,974	—	
ホノルル	—	1,265	29	1,294	84,329△	1,984	8	
其 他	21	33	—	54	43,365△	794	—	
南亞米利加	2,328	4,365	151	6,844	4,975,952	2,712	8,126	
カヤオ	57	522	8	587	305,246△	1,109	831	
イキケ	* 78	67	12	157	132,183	144	2,348	
タルタル	—	—	—	—	—	—	—	
バルパライソ	391	984	42	1,417	1,057,235	905	125	
ヴェノス	1,447	1,986	38	3,471	2,768,548	2,104	2,868	
アイレス	—	—	—	—	—	—	—	
モンテビデオ	22	246	29	297	263,294	266	857	
サントス	112	187	6	305	101,044	152	990	
リオデジャネイロ	11	103	12	126	47,368△	154	107	

輸 出 入 貨 物 表 (△印減)

港 別	輸 入						出 入 計	
	神 戶 本 船 卸		計		前年比較 増減噸量	噸 量	價 額	
	大 阪 稅 數	神 戶 稅 數	噸 量	價 額				
クースベイ	—	—	19,778	593,838△	12,385	19,778	593,838	
桑 港	9,117	1,639	40,532	8,522,797△	69,635	46,718	9,544,392	
オーランド	93	—	14,955	822,732	2,804	14,955	822,732	
ロスアンゼルス	7,996	—	267,653	21,957,195	101,380	271,032	22,305,975	
マンサニヨ	—	—	—	—△	34	169	114,272	
ガルベストン	7,011	7,483	148,660	106,842,551△	28,270	148,660	106,842,551	
ニューオリンズ	2,645	6,163	33,598	17,036,214△	2,738	33,658	17,038,254	
ダンバ	—	—	39,600	826,822△	18,198	39,600	826,822	
パナマ	6	—	4,516	582,563	4,337	10,827	5,779,351	
サベンナ	536	—	22,231	4,514,466	8,115	22,986	4,851,911	
リッチモンド	777	—	12,113	942,764	11,937	12,113	942,764	
バルチモア	1,072	376	31,881	4,922,081	17,261	32,274	4,946,550	
フィラデルフィア	1,634	442	19,713	1,782,774	17,054	20,615	2,095,731	
紐 育	10,171	1,197	133,329	43,913,027	87,143	138,276	45,481,304	
ボストン	269	13	4,697	764,834	2,964	5,167	796,647	
モンリール	5	177	860	240,480	614	862	242,952	
トロント	—	12	45	4,746	38	45	4,746	
クリーブランド	—	—	—	—△	130	3	785	
シカゴ	5	8	4,721	183,436	4,673	4,729	185,639	
ボルトン	3	—	3	2,421	3	602	469,059	
プリンズ	—	—	—	—	—	—	—	
ハバナ	—	3	3	912△	1,692	2,257	3,670,592	
ホノルル	7	26	41	30,496△	7	1,335	114,825	
其 他	—	—	—	—	—	54	43,365	
南亞米利加	4,713	209	13,048	10,309,329	4,300	19,892	15,285,281	
カヤオ	55	—	886	426,796	613	1,473	732,042	
イキケ	—	—	2,348	502,472△	527	2,505	634,655	
タルタル	—	16	16	16,697	1	16	16,697	
バルパライソ	—	—	125	111,232	111	1,542	1,168,467	
ヴェノス	4,022	91	6,981	7,956,798	2,147	10,452	10,725,346	
アイレス	—	—	—	—	—	—	—	
モンテビデオ	613	80	1,550	512,943	1,161	1,847	776,237	
サントス	—	6	996	681,279	796	1,301	782,323	
リオデジャネイロ	23	16	146	101,112	76	272	148,480	

(續) 昭和九年對外國各港

港別	輸出						前年比較 増減噸量	大 阪 大 關 手 稅 數	
	大 阪 船 積		神 戶 本 船 積		計				
	大 關 手 稅 數	噸	大 關 手 稅 數	噸	噸 量	價 額			
バ イ ヤ	—	—	—	4	4	2,602△	1		
バラキリヤ	196	—	209	—	405	253,281	405		
其 他	14	—	61	—	75	45,151	—		
亞弗利加	69,049	—	26,143	—	277	95,469	66,633,042	32,060	118,684
モンバサ	15,220	—	1,025	—	—	16,245	8,732,976	1,424	18,155
ザンジバル	1,284	—	27	—	—	1,311	313,232△	298	34
ダレサレム	11,318	—	510	—	—	11,828	8,692,812	6,622	299
ベ イ ラ	1,186	—	74	—	—	1,260	725,050△	224	—
ダーバン	4,651	—	968	—	62	5,681	2,149,187	994	6,651
ポート エリザベス	449	—	21	—	—	470	107,519△	9	933
ケープタウン	1,890	—	151	—	55	2,096	521,143	831	1,322
ヂ ア チ	447	—	2,167	—	—	2,614	2,051,557	1,348	28
ボートスーダン	1,353	—	1,809	—	—	3,162	2,108,453	564	5,281
コ セ ア	—	—	—	—	—	—	—	—	35,044
ポートサイド	18,468	—	8,101	—	143	26,712	21,314,984	2,850	19,317
アレキ サンドリヤ	9,151	—	8,532	—	—	17,683	14,205,241	15,487	4,080
アルジェー	111	—	—	6	—	117	73,156	11	14,981
カサブランカ	3,486	—	2,673	—	—	6,159	5,536,180	3,298	12,559
モンロビヤ	—	—	—	11	—	11	6,429	1	—
其 他	35	—	85	—	—	120	95,123△	839	—
不 詳	33	—	83	—	—	116	69,513△	64	126
總 計	1,305,133	—	171,545	—	67,286	1,543,964	713,291,862	225,126	3,896,971

輸出入貨物表 (△印減)

港別	輸入						出入計			
	大 阪 船 卸		神 戶 本 船 卸		計		前年比較 増減噸量	噸 量	價 額	
	大 關 手 稅 數	噸	大 關 手 稅 數	噸	噸 量	價 額				
	—	—	—	—	—	—	—	4	2,602	
	—	—	—	—	—	—	—	405	253,281	
	—	—	—	—	—	—	△	78	45,151	
	1,702	—	305	—	—	120,691	35,012,593△	50,095	216,160	102,645,635
	—	—	31	—	—	18,186	10,018,459	2,879	34,431	18,751,435
	—	—	—	—	—	34	52,652	12	1,345	365,884
	—	—	—	—	—	299	241,447	42	12,127	8,934,259
	—	—	—	—	—	—	—	—	1,260	725,050
	134	—	13	—	—	6,798	10,243,067	43	12,479	12,392,254
	8	—	5	—	—	946	502,449△	1,280	1,416	609,968
	—	—	—	—	—	17	1,339	1,255	3,435	727,954
	8	—	—	—	—	36	16,884△	6,318	2,650	2,068,441
	556	—	—	—	—	5,837	1,033,443	4,314	8,999	3,141,896
	—	—	—	—	—	35,044	700,880△	54,756	35,044	700,880
	501	—	239	—	—	20,057	8,583,666	962	46,769	29,998,650
	495	—	—	—	—	4,575	3,654,613	881	22,253	17,859,854
	—	—	—	—	—	14,981	323,561△	6,686	15,098	396,717
	—	—	—	—	—	12,559	334,661	8,558	18,718	5,870,841
	—	—	—	—	—	—	—	—	11	6,429
	—	—	—	—	—	—	—	△	1	95,123
	38	—	—	—	—	164	90,138△	122	280	159,651
	84,238	—	115,612	—	—	4,096,821	624,056,432	162,059	5,640,785	1,337,348,294

北 支 那

(輸 出)

品 名	昭和五年	昭和六年	昭和七年	昭和八年	昭和九年	品 名	昭和五年	昭和六年	昭和七年	昭和八年	昭和九年
砂 糖	8,381	7,135	7,615	6,097	5,731	金 屬 線	1,845	1,862	2,983	3,798	6,850
穀 粉 及 粉	213	350	2,283	209	118	機 械 類	569	1,962	2,093	1,279	3,805
木 材	5,953	3,281	7,105	16,229	5,459	電 氣 用 品	936	784	1,321	1,105	1,096
襪 及 物	3,083	2,445	4,053	3,248	5,045	硝 子 及 品	3,103	2,333	3,316	3,233	4,085
鐵 及 鋼	10,747	10,626	13,752	15,433	22,901	同 護 及 品	1,087	1,112	1,734	1,687	1,762
加工木材	571	426	1,126	1,917	245	同 製 及 品	44,014	34,442	66,425	36,701	41,258
染 塗 料	1,906	1,677	3,331	2,083	2,284	綿 織 物	1,889	1,507	1,278	1,548	1,240
工 業 用 品	5,120	6,592	8,620	6,230	7,119	莫 大 小 及	307	369	1,372	2,293	2,551
麻 苧 製 品	1,765	380	2,183	257	292	履 物 及	564	413	277	712	1,343
鐵 管	842	948	769	1,371	2,972	石 鹼	11,090	10,709	11,058	7,140	6,793
鐵 製 品	6,334	5,271	12,605	12,167	13,257	和 洋 紙	1,300	1,252	2,734	1,811	2,265

(輸 入)

品 名	昭和五年	昭和六年	昭和七年	昭和八年	昭和九年	品 名	昭和五年	昭和六年	昭和七年	昭和八年	昭和九年
其 他 豆	2,923	5,328	4,546	4,753	4,141	獸 皮 革	1,174	955	437	1,135	1,245
雜 穀	826	1,057	1,636	1,116	692	麻 苧	1,275	1,372	2,486	2,200	1,069
油	19,973	8,661	4,815	16,418	4,535	鐵 及 鋼	612	283	366	229	1,445
鳥 獸 肉	6,840	7,324	2,194	3,700	4,276	豆 粕 其 他	7,165	10,292	6,341	6,340	5,093
石 炭	44,760	31,616	51,726	48,160	65,857	工 業 用 品	7,980	4,570	1,373	4,750	939
棉 花	2,631	3,225	2,791	3,518	2,503	荒 物	663	1,404	2,080	3,931	1,414
棉 實	23,211	45,972	34,447	57,547	43,376	動 物 飼 料	22,464	28,058	29,582	26,435	15,985

長 江 流 域

(輸 出)

品 名	昭和五年	昭和六年	昭和七年	昭和八年	昭和九年	品 名	昭和五年	昭和六年	昭和七年	昭和八年	昭和九年
砂 糖	9,632	4,086	1,349	2,631	2,879	金 屬 線	1,279	967	908	1,095	5,044
乾 物	155	110	320	487	328	金 屬 製 品	1,411	628	180	245	249
昆 布	152	553	739	540	932	機 械 類	1,688	7,003	3,642	3,470	4,509
鐵 及 鋼	1,793	1,561	1,524	1,311	1,842	電 氣 用 品	1,438	1,781	972	1,693	1,732
金 屬 材	1,040	1,118	190	534	817	木 製 品	2,450	1,957	1,001	1,291	1,103
礦 石 製 品	1,128	1,172	729	2,100	1,801	硝 子 及 品	6,363	4,906	3,956	2,729	5,036
綿 糸	2,550	309	60	158	209	陶 磁 器	1,501	404	345	489	491
其 他 糸	2,998	1,919	1,143	725	1,347	綿 織 物	77,542	51,472	18,294	20,429	20,625
染 塗 料	1,744	1,528	1,870	1,680	2,691	莫 大 小 及	3,019	1,652	296	264	284
工 業 用 品	8,094	6,009	4,672	5,737	9,797	帽 子	776	501	119	306	765
麻 苧 製 品	853	469	443	502	786	小 間 物 類	1,055	524	144	399	256
鐵 管	221	854	107	1,814	1,391	和 洋 紙	12,866	8,694	1,926	1,993	3,634
鐵 製 品	4,951	4,135	3,812	4,907	5,404	藥 品	1,647	3,869	2,286	4,371	3,122

(輸 入)

品 名	昭和五年	昭和六年	昭和七年	昭和八年	昭和九年	品 名	昭和五年	昭和六年	昭和七年	昭和八年	昭和九年
其 他 豆	2,648	1,715	1,084	2,091	2,017	豆 粕 其 他	27,310	28,771	18,729	25,759	27,698
礦 鑽 石	2,713	2,318	1,778	3,324	3,296	肥 料	340	13,847	880	3,493	1,981
棉 花	1,653	1,549	2,196	6,232	1,039	綿 糸	834	735	359	470	618
棉 實	25,274	2,876	386	2,520	1,641	植 物 油	710	920	500	788	720
襪 及 物	1,296	1,047	311	1,637	1,219	染 塗 料	3,260	2,943	2,843	1,630	1,134
獸 皮 革	1,261	1,375	2,032	2,915	2,518	工 業 用 品	215	23	20	930	1,399
齒 牙 甲 殼 及 骨 角	4,971	6,036	7,096	7,408	6,365	帽 子	1,662	2,001	274	1,522	1,876
麻 苧	3,353	6,415	3,900	5,465	7,158	藥 品	5,816	10,495	3,304	4,394	18,279
鐵 及 鋼	5,265	6,034	1,171	8,689	8,318	種 子 及 木	24,415	28,789	39,509	54,805	25,748
金 屬 材	1,653	1,979	1,575	1,698	2,018	動 物 飼 料					

南 支 那

(輸 出)

品 名	昭和五年	昭和六年	昭和七年	昭和八年	昭和九年	品 名	昭和五年	昭和六年	昭和七年	昭和八年	昭和九年
砂 糖	1,190	511	514	492	72	金 屬 線	77	139	2	15	109
鐵 及 鋼	288	185	108	109	271	硝 子 及 品	366	187	—	18	94
セメント	2,401	3,954	—	—	25	綿 織 物	369	161	98	79	83
工 業 用 品	238	329	86	63	75	和 洋 紙	407	724	7	37	66
鐵 製 品	262	212	7	48	126						

(輸 入)

品 名	昭和五年	昭和六年	昭和七年	昭和八年	昭和九年	品 名	昭和五年	昭和六年	昭和七年	昭和八年	昭和九年
石 炭	3,088	15,865	20,490	40,834	27,366	豆 粕 其 他 料	696	502	465	445	286

英 領 香 港

(輸 出)

品 名	昭和五年	昭和六年	昭和七年	昭和八年	昭和九年	品 名	昭和五年	昭和六年	昭和七年	昭和八年	昭和九年
鐵 及 鋼	677	312	276	125	581	鐵 製 品	1,288	1,067	585	1,081	1,740
金 屬 材	1,338	1,381	216	245	1,241	金 屬 線	283	233	57	58	770
セメント	10,873	18,755	20,057	14,069	7,060	電 氣 用 品	737	810	587	401	463
綿 糸	3,713	1,074	1,783	305	204	工 業 用 品	1,498	2,258	1,140	388	1,230
其 他 糸	113	142	36	50	1,766	硝 子 及 品	1,282	1,038	704	995	1,226
染 塗 料	1,198	813	609	530	503	綿 織 物	15,110	11,534	6,962	8,155	9,061
麻 苧 製 品	508	448	426	403	482	和 洋 紙	1,834	1,622	1,312	2,730	4,464

(輸 入)

品 名	昭和五年	昭和六年	昭和七年	昭和八年	昭和九年	品 名	昭和五年	昭和六年	昭和七年	昭和八年	昭和九年
砂 糖	470	508	381	2	5	銅	3,735	4,639	544	270	128
礦 鑽 石	126	562	89	195	404	金 屬 材	2,266	1,901	1,088	957	815
土 及 砂	5,379	241	2	—	4,082	豆 粕 其 他 料	622	586	555	548	425
獸 皮 革	185	321	194	258	471	油 脂 及 蠟	576	436	583	889	679
木 材	6,562	7,977	3,500	3,505	2,631	工 業 用 品	235	255	239	133	135
鐵 及 鋼	4,049	1,067	1,106	1,484	1,192	菓 實 製 品	381	811	381	826	453

佛 領 印 度

(輸 出)

品 名	昭和五年	昭和六年	昭和七年	昭和八年	昭和九年	品 名	昭和五年	昭和六年	昭和七年	昭和八年	昭和九年
染 塗 料	46	123	196	430	358	硝 子 及 品	429	204	60	202	221
工 業 用 品	66	56	44	147	214	綿 織 物	51	39	45	35	407

(輸 入)

品 名	昭和五年	昭和六年	昭和七年	昭和八年	昭和九年	品 名	昭和五年	昭和六年	昭和七年	昭和八年	昭和九年
石 炭	60,786	132,315	71,615	119,187	92,475	鐵 及 鋼	1,168	222	—	28	96
棉 花	268	172	88	109	333	油 脂 及 蠟	119	434	138	—	26

暹 羅

(輸 出)

品 名	昭和五年	昭和六年	昭和七年	昭和八年	昭和九年	品 名	昭和五年	昭和六年	昭和七年	昭和八年	昭和九年
鐵 及 鋼	1,138	968	789	798	2,308	綿 織 物	785	577	2,393	3,679	4,831
鐵 製 品	2,121	2,292	2,659	4,692	7,494	和 洋 紙	356	458	1,714	1,673	2,965
硝 子 及 品	1,682	1,152	1,779	2,855	4,870						

(輸 入)

品 名	昭和五年	昭和六年	昭和七年	昭和八年	昭和九年	品 名	昭和五年	昭和六年	昭和七年	昭和八年	昭和九年
米	2,245	1,346	1,315	—	—	木 材	1,061	810	775	8,854	2,490

海 峽 殖 民 地

(輸 出)

品 名	昭和五年	昭和六年	昭和七年	昭和八年	昭和九年	品 名	昭和五年	昭和六年	昭和七年	昭和八年	昭和九年
鐵 及 鋼	63	182	18	455	1,434	硝 子 及 品	4,360	2,555	3,462	7,452	12,366
セメント	4,181	2,841	351	836	4,983	綿 織 物	1,825	1,988	8,398	9,478	10,556
加工木材	747	449	90	1,384	1,470	英 大 小 及 タ オ ル	230	158	387	659	1,169
染 塗 料	325	170	123	298	730	和 洋 紙	229	267	783	930	1,092
工 業 用 品	2,102	2,117	1,104	2,343	3,255	藥 品	227	147	190	344	589
鐵 製 品	2,326	2,219	3,542	12,971	15,776						

(輸 入)

品 名	昭和五年	昭和六年	昭和七年	昭和八年	昭和九年	品 名	昭和五年	昭和六年	昭和七年	昭和八年	昭和九年
穀粉及粉源	7,223	4,644	3,984	3,632	758	金屬材	2,003	1,968	2,559	1,150	1,323
竹材及藤	238	499	1,081	949	869	護膜及藥品	2,569	2,913	2,915	4,109	3,147
齒牙甲殼及骨角	645	596	690	718	470	藥 品	740	377	869	1,173	1,121
鐵及鋼	2,204	3,723	12,539	7,617	7,968						

英 領 印 度

(輸 出)

品 名	昭和五年	昭和六年	昭和七年	昭和八年	昭和九年	品 名	昭和五年	昭和六年	昭和七年	昭和八年	昭和九年
染塗料	1,921	2,714	6,626	10,174	6,488	綿織物	41,207	43,547	65,930	44,431	48,665
金屬材	3,471	2,437	5,403	5,639	7,990	絹織物	320	873	1,130	898	2,060
セメント	8,605	15,669	14,543	21,061	10,716	莫大小及タオタル履物及同製陶磁器	11,918	6,998	11,230	13,671	10,741
加工木材	537	904	1,956	2,547	2,391	和洋紙	4,930	4,700	2,764	3,101	2,258
綿糸	8,146	5,592	16,025	6,056	6,935	帽 子	27,544	24,534	42,693	47,085	50,469
其他糸	877	879	4,569	2,714	10,003	小間物類	186	272	1,270	1,947	2,471
工業用品	880	728	3,050	5,410	7,882	玩 具	403	451	4,364	2,146	2,600
鐵製品	7,900	8,011	18,661	23,094	24,446		1,052	953	1,875	2,271	2,130
金屬線	352	109	1,453	2,375	7,944		315	218	772	1,127	1,177
木製品	1,281	1,361	2,174	1,933	2,431		1,257	939	2,645	5,490	4,034

(輸 入)

品 名	昭和五年	昭和六年	昭和七年	昭和八年	昭和九年	品 名	昭和五年	昭和六年	昭和七年	昭和八年	昭和九年
礦鑽石	566	3,616	2,102	3,460	8,071	豆粕其他料	5,355	8,026	8,913	4,339	3,438
棉 花	65,076	82,400	49,491	78,919	100,969	油脂及蠟	3,542	2,962	2,605	718	213
麻 苧	48	72	35	1,243	1,091	護膜及藥品	652	707	1,323	328	626
鐵及鋼	114,159	90,171	72,889	122,046	149,479	種子及木	3,260	3,880	4,343	662	358
金屬材	19,426	7,400	7,778	9,488	13,656						

亞 刺 比 亞

(輸 出)

品 名	昭和五年	昭和六年	昭和七年	昭和八年	昭和九年	品 名	昭和五年	昭和六年	昭和七年	昭和八年	昭和九年
綿 糸	67	13	67	61	57	綿織物	5,496	6,519	10,270	7,919	9,097

シ リ ヤ

(輸 出)

品 名	昭和五年	昭和六年	昭和七年	昭和八年	昭和九年	品 名	昭和五年	昭和六年	昭和七年	昭和八年	昭和九年
鐵製品	8	13	61	249	74	綿織物	84	431	618	679	1,030

二、南 洋 方 面

南 洋

(輸 出)

品 名	昭和五年	昭和六年	昭和七年	昭和八年	昭和九年	品 名	昭和五年	昭和六年	昭和七年	昭和八年	昭和九年
鐵及鋼	1,433	1,659	2,440	4,369	5,335	鐵製品	9,829	10,327	26,749	35,381	34,658
セメント	9,497	22,771	17,014	10,031	6,466	硝子及硝子製品	25,197	32,025	28,437	37,658	42,579
加工木材	2,766	5,245	6,427	6,718	3,565	綿織物	29,267	32,601	56,677	80,367	77,466
工業用品	2,143	1,895	4,218	4,896	5,815	莫大小及タオタル	1,362	1,813	4,304	3,478	3,293

(輸 入)

品 名	昭和五年	昭和六年	昭和七年	昭和八年	昭和九年	品 名	昭和五年	昭和六年	昭和七年	昭和八年	昭和九年
砂 糖	7,810	10,163	7,522	14,975	16,050	麻 苧	3,750	3,441	3,418	3,714	4,441
礦鑽石	17,819	13,503	18,556	12,263	3,852	鐵及鋼	9,960	16,701	18,477	23,378	24,427
木 材	36,678	65,879	62,577	85,186	116,458	礦 油	365	1,979	181	1,574	5,626
棉 花	937	804	659	1,144	1,770	藥 品	305	346	272	202	17,932
齒牙甲殼及骨角	1,511	1,464	1,631	1,515	1,765	種子及木	3,934	12,347	13,122	9,433	10,637

濠 洲

(輸 出)

品 名	昭和五年	昭和六年	昭和七年	昭和八年	昭和九年	品 名	昭和五年	昭和六年	昭和七年	昭和八年	昭和九年
摺摺及物用品	372	551	142	24	127	電氣用品	150	185	419	385	329
工業用品	42	52	283	871	371	硝子及硝子製品	2,008	569	1,274	1,507	1,383
鐵製品	159	167	471	332	441	綿織物	547	774	1,279	2,433	4,897

(輸 入)

品 名	昭和五年	昭和六年	昭和七年	昭和八年	昭和九年	品 名	昭和五年	昭和六年	昭和七年	昭和八年	昭和九年
麥	3,624	14,088	12,054	6,210	3,473	鐵及鋼	35	1,017	5,062	4,384	13,072
獸皮革	675	625	450	586	1,554	金屬材	11,589	7,146	6,923	7,967	7,305
羽毛類	4,635	13,411	14,848	22,008	15,583	油脂及蠟	4,546	5,437	4,850	4,436	2,911
齒牙甲殼及骨角	2,184	2,252	2,210	2,447	2,557	工業用品	708	383	460	350	955

三、 歐 洲 方 面

土 耳 古

(輸 出)

品 名	昭和五年	昭和六年	昭和七年	昭和八年	昭和九年	品 名	昭和五年	昭和六年	昭和七年	昭和八年	昭和九年
綿 糸	—	8	162	9	24	綿 織 物	1,070	2,321	3,418	784	123

伊 太 利

(輸 出)

品 名	昭和五年	昭和六年	昭和七年	昭和八年	昭和九年	品 名	昭和五年	昭和六年	昭和七年	昭和八年	昭和九年
銅	579	1,062	1,820	—	—	綿 織 物	14	36	51	70	372

(輸 入)

品 名	昭和五年	昭和六年	昭和七年	昭和八年	昭和九年	品 名	昭和五年	昭和六年	昭和七年	昭和八年	昭和九年
鐵及鋼	117	139	150	1,885	234	和 洋 紙	34	87	49	77	33
金屬材	1,003	32	300	404	633	藥 品	10	21	121	245	75

佛 蘭 西

(輸 出)

品 名	昭和五年	昭和六年	昭和七年	昭和八年	昭和九年	品 名	昭和五年	昭和六年	昭和七年	昭和八年	昭和九年
銅	282	1,119	1,466	—	—	綿 織 物	604	312	755	2,479	5,682

(輸 入)

品 名	昭和五年	昭和六年	昭和七年	昭和八年	昭和九年	品 名	昭和五年	昭和六年	昭和七年	昭和八年	昭和九年
洋 酒	425	416	265	225	37	工 業 用 品	436	348	177	804	669
鐵及鋼	4,076	2,180	3,258	6,099	4,256	鐵 製 品	190	185	183	289	609
金屬材	1,655	749	405	804	413	藥 品	151	114	572	526	489

西 班 牙

(輸 出)

品 名	昭和五年	昭和六年	昭和七年	昭和八年	昭和九年	品 名	昭和五年	昭和六年	昭和七年	昭和八年	昭和九年
綿 織 物	13	46	44	524	579	其 他 織 物	—	3	4	89	123

(輸 入)

品 名	昭和五年	昭和六年	昭和七年	昭和八年	昭和九年	品 名	昭和五年	昭和六年	昭和七年	昭和八年	昭和九年
洋 酒	294	208	438	654	652	工 業 用 品	—	—	2,729	23	828

英 吉 利

(輸 出)

品 名	昭和五年	昭和六年	昭和七年	昭和八年	昭和九年	品 名	昭和五年	昭和六年	昭和七年	昭和八年	昭和九年
襪 及 履	182	274	125	390	1,124	綿 織 物	15	184	331	1,447	641
鋼	6,591	5,167	3,994	—	—	其 他 織 物	4,720	5,547	2,025	2,256	1,814
礦石製品	6	507	88	349	488	同 附 屬 品	8	157	1,102	883	66
植 物 油	1,233	253	9	46	401	玩 具	253	291	258	398	305
鐵 製 品	12	7	149	475	390						

(輸 入)

品 名	昭和五年	昭和六年	昭和七年	昭和八年	昭和九年	品 名	昭和五年	昭和六年	昭和七年	昭和八年	昭和九年
石 炭	785	722	1,361	705	209	鐵 製 品	889	683	653	739	656
礦 鐵 石	835	1,457	1,114	3,580	4,826	金 屬 線	912	906	903	41	42
薪 炭	307	1,633	5,838	4,591	480	金 屬 製 品	239	442	82	121	70
麻 苧	296	282	270	86	71	硝 子 及 製 品	641	545	721	1,031	3,914
鐵及鋼	38,293	60,162	131,059	124,744	51,585	毛 織 物	1,355	1,180	1,136	424	357
金屬材	4,333	4,980	5,540	4,956	3,749	和 洋 紙	274	235	204	515	285
工業用品	4,371	3,046	8,648	10,472	14,219	藥 品	359	668	566	411	575

白 耳 義

(輸 入)

品 名	昭和五年	昭和六年	昭和七年	昭和八年	昭和九年	品 名	昭和五年	昭和六年	昭和七年	昭和八年	昭和九年
鐵及鋼	16,784	19,949	36,346	139,019	108,818	鐵 製 品	130	903	435	680	1,687
金屬材	268	299	765	1,729	1,787	硝 子 及 製 品	2,323	1,662	1,869	2,783	1,912
鐵 管	84	6	78	144	243						

和 蘭
(輸 入)

品 名	昭和五年	昭和六年	昭和七年	昭和八年	昭和九年	品 名	昭和五年	昭和六年	昭和七年	昭和八年	昭和九年
鐵及鋼	6,081	19,399	15,202	26,546	19,456	鐵製品	1,021	320	753	271	272
工業用品	268	22	40	191	470						

獨 逸
(輸 出)

品 名	昭和五年	昭和六年	昭和七年	昭和八年	昭和九年	品 名	昭和五年	昭和六年	昭和七年	昭和八年	昭和九年
礦鑽石	3	313	721	659	4,574	襪及物	141	12	5	81	662

(輸 入)

品 名	昭和五年	昭和六年	昭和七年	昭和八年	昭和九年	品 名	昭和五年	昭和六年	昭和七年	昭和八年	昭和九年
糖	2,127	2,049	800	1,053	812	鐵製品	1,107	945	1,114	1,997	502
鐵及鋼	7,751	12,536	10,513	17,181	20,366	金屬線	4,570	5,074	3,553	35	82
金屬材	1,993	2,002	1,301	2,250	1,595	機械類	111	165	118	86	184
礦油	1,425	841	663	808	711	毛織物	213	201	132	92	73
染塗料	417	336	513	477	444	硝子及製品	29	38	40	961	360
工業用品	394	134	106	134	532	和洋紙	254	252	259	490	559
鐵管	615	293	101	520	1,373	藥品	628	631	632	436	764

丁 抹
(輸 入)

品 名	昭和五年	昭和六年	昭和七年	昭和八年	昭和九年	品 名	昭和五年	昭和六年	昭和七年	昭和八年	昭和九年
鐵及鋼	—	—	—	1,563	1,803	和洋紙	43	51	64	59	86
硝子及製品	18	15	19	16	14						

諾 威
(輸 入)

品 名	昭和五年	昭和六年	昭和七年	昭和八年	昭和九年	品 名	昭和五年	昭和六年	昭和七年	昭和八年	昭和九年
鐵及鋼	17	20	24	1,028	72	和洋紙	245	415	90	111	156

瑞 典
(輸 入)

品 名	昭和五年	昭和六年	昭和七年	昭和八年	昭和九年	品 名	昭和五年	昭和六年	昭和七年	昭和八年	昭和九年
製紙原料	—	—	364	1,769	2,604	鐵製品	303	177	130	99	93
鐵及鋼	128	105	207	421	3,216	和洋紙	1,153	2,255	1,872	1,755	3,053

四、亞 米 利 加

北 亞 米 利 加

(輸 出)

品 名	昭和五年	昭和六年	昭和七年	昭和八年	昭和九年	品 名	昭和五年	昭和六年	昭和七年	昭和八年	昭和九年
人造肥料	571	4,443	9,094	7,997	4,935	植物油	2,932	1,345	1,354	2,811	3,270
豆粕	7,224	3,201	6,100	6,003	7,280	綿織物	15	57	65	1,346	6,941

(輸 入)

品 名	昭和五年	昭和六年	昭和七年	昭和八年	昭和九年	品 名	昭和五年	昭和六年	昭和七年	昭和八年	昭和九年
糖	—	1,565	8,571	7,908	9,166	礦石製品	521	451	241	662	2,986
礦鑽石	70,793	67,386	83,858	62,023	40,699	礦油	114,439	177,070	221,484	236,141	250,384
木材	696,915	717,078	504,873	553,249	504,362	油脂及蠟	4,025	5,863	5,608	7,068	8,063
棉花	69,052	111,892	211,063	209,364	152,746	工業用品	17,527	19,146	13,098	11,308	11,818
製紙原料	2,192	9,181	7,942	10,359	11,625	鐵管	4,675	2,848	1,239	2,260	1,836
獸皮革	324	1,152	1,639	1,460	2,244	鐵製品	4,193	11,099	3,457	7,209	5,693
鐵及鋼	30,354	25,793	28,002	86,752	247,493	和洋紙	2,606	3,980	3,949	3,592	4,821
銅	2,524	2,814	2,752	8,408	26,383	車 輛	1,383	1,599	1,419	302	13,983
金屬材	31,023	29,829	37,898	52,488	72,726						

南 亞 米 利 加

(輸 出)

品 名	昭和五年	昭和六年	昭和七年	昭和八年	昭和九年	品 名	昭和五年	昭和六年	昭和七年	昭和八年	昭和九年
木製品	53	63	92	93	91	綿織物	709	57	471	1,709	5,262
硝子及製品	33	137	3	49	89	莫大小及 タオル	69	50	50	72	87

(輸 入)

品 名	昭和五年	昭和六年	昭和七年	昭和八年	昭和九年	品 名	昭和五年	昭和六年	昭和七年	昭和八年	昭和九年
工業用品	8,542	4,985	687	2,997	2,448	藥 品	—	144	786	2,806	3,182

五、亞 弗 利 加
(輸 出)

品 名	昭和五年	昭和六年	昭和七年	昭和八年	昭和九年	品 名	昭和五年	昭和六年	昭和七年	昭和八年	昭和九年
鐵製品	416	766	1,417	3,832	6,918	綿織物	6,739	16,035	31,287	41,691	66,011
硝子及 硝子製品	2,137	1,972	3,195	4,637	6,629						

(輸 入)

品 名	昭和五年	昭和六年	昭和七年	昭和八年	昭和九年	品 名	昭和五年	昭和六年	昭和七年	昭和八年	昭和九年
糖	—	—	8,856	19,775	9,496	工業用品	9,709	8,299	4,563	10,298	8,875
礦石	82,358	38,228	60,471	115,754	61,602	藥 品	1,195	518	5,629	7,309	7,218
棉 花	4,268	7,016	9,452	13,179	23,612						

第三款 外國各港出入貨物

更に對外各港別に出入貨物中重要なるものゝ數量を次表に掲記す。

昭和九年 外國港別品種別噸量表

港 別	發 着	種 別										噸 量	
大	發	綿織物	65,302	鐵製品	52,192	鐵及鋼	29,339	木 材	23,942	煉瓦及瓦	21,697	和洋紙	19,116
		セメント	14,415	車 輛	10,825	生果實	10,495	其他糸	9,639	鐵 管	9,249	硝子及同製品	9,091
		襪及 履物	8,755	機械類	8,414	煙 草	6,541	電氣用品	6,122	莫大小及 タオル	6,039	金屬線	5,955
		容 器	5,451	石 鹼	5,407	塗 料	5,198	紙製品	5,059	工業用 藥 品	4,455	藥 品	4,235
		帽 子	3,719	麻苧製品	3,696	木製品	3,574	履物及同 附屬品	3,287	陶磁器	3,255	金屬製品	3,014
		其他織物	2,970	布帛製品	2,866	金屬材	2,650	絹織物	2,599	毛織物	2,372	人造肥料	2,293
		小間物類	2,207	護謨及 同製品	2,089	綿 糸	2,058	礦石製品	1,906	砂 糖	1,849	加工木材	1,844
		金屬管	1,823	穀粉及 澱 粉	1,755	被 服	1,453	礦 油	1,440	玩 具	1,422	皮革製品	1,373
		家 具	1,318	文房具	1,174	蔬 菜	1,165	魚 油	1,093	和 酒	1,041	藥菌棕 櫚製品 顏料及 填充料	809
		菜 子	986	釀造品	917	荒 物	887	礦石	856	獸皮革	856	土及砂	587
		昆 布	763	製 綿	751	乾 物	628	染 料	611	賣 藥	611	疊疊表 及敷物	426
		銅	535	油脂及蠟	522	石 炭	502	燐 寸	445	植物油	427	洋 酒	291
		清涼飲料	407	竹及藤 製 品	331	骸 炭	305	漆 器	303	刷 子 及 毛 刷	298		
		茶	254	石製品	186	海 草	126	其他其他豆, 魚筋, 麻織物等					

(續) 昭和九年 外國港別品種別噸量表

港 別	發 着	種 別										噸 量	
連 着	到	石 炭	669,464	鐵及鋼	121,699	土及砂	48,441	糖	35,806	豆粕肥料	22,962	礦石	21,429
		動物飼料	14,705	大 豆	12,059	種子及 苗木	11,059	木 材	8,464	雜 穀	7,503	其他豆	5,833
		金屬材	5,257	煉瓦及瓦	4,670	綿 糸	4,134	礦石製品	3,250	棉 實	2,980	穀粉及 澱 粉	2,783
		骸 炭	1,787	獸皮革	1,753	藥 品	1,607	動物肥料	1,327	棉 花	997	植物肥料	607
		齒牙甲殼 及骨角	546	鳥獸肉	523	礦 油	443	薪 炭	441	襪及 履物	296	麻 苧	258
		鐵製品	244	鐵 管	215	其他絹糸, 鋼, 羽毛類等							
環 春	發 送	鐵 管	988	綿織物	461	鐵及鋼	326	鐵製品	314	其他和洋紙, 金屬線, 紙製品等			
	到 着	種子及 苗木	838	其他木材, 礦石製品, 鐵及鋼等									
安 東	發 送	鐵及鋼	2,606	襪及履 物	1,183	砂 糖	1,003	鐵製品	765	硝子及 同製品	738	綿織物	409
		石 鹼	390	工業用 藥 品	370	和洋紙	369	金屬線	258	藥 品	231	鐵 管	179
		莫大小及 タオル	174	土及砂	170	塗 料	150	製紙原料	150	紙製品	143	布帛製品	130
		小間物類	114	機械類	106	其他洋酒, 菓齒棕櫚製品, 木製品等							
縣 營	到 着	大 豆	227	其他雜穀, 豆粕肥料, 其他豆等									
	發 送	和洋紙	1,751	綿織物	1,445	襪及履 物	1,323	洋 酒	941	硝子及 同製品	589	鐵製品	551
口 及	發 送	紙製品	527	藥 品	525	石 鹼	423	セメント	417	塗 料	409	染 料	339
		鐵及鋼	251	莫大小及 タオル	242	加工木材	239	工業用 藥 品	212	履物及同 附屬品	195	金屬線	194
		布帛製品	187	穀粉及 澱 粉	174	木 材	163	機械類	124	金屬材	100		
		其他砂糖, 絹糸, 植物油等											
牛 莊	到 着	礦石	46,944	石 炭	46,497	鐵及鋼	28,397	棉 實	17,884	種子及 苗木	2,950	藥 品	1,449
		豆粕肥料	1,240	麻 苧	635	雜 穀	594	其他豆	512	大 豆	411		
		其他土及砂, 羽毛類, 煉瓦及瓦等											
浦 德	發 送	鐵及鋼	214	鐵製品	204	砂 糖	172	其他襪及履物, 金屬線, 綿織物等					
	到 着	木 材	5,809	礦石製品	2,323	礦石	651	鐵及鋼	489	其他其他豆, 植物油, 工業用藥品等			
沿 海	到 着	木 材	25,600	糖 魚	717								
	到 着	木 材	24,400	石 炭	13,066	礦 油	5,638						
北 樺	到 着	石 炭	40,978	其他植物肥料, 陶磁器									
	發 送	綿織物	20,510	鐵及鋼	8,991	鐵製品	7,819	金屬線	4,051	砂 糖	3,961	和洋紙	3,777
天	發 送	工業用 藥 品	3,230	襪及履 物	2,221	硝子及 同製品	2,204	木 材	1,831	藥 品	1,519	護謨及 同製品	1,145

(續) 昭和九年 外國港別品種別噸量表

港別	發着別	種別	噸量		
送		機械類 1,002 石鹼 967 履物及同附屬品 869 染料 786 塗料 712 車輛 709			
		金屬材 660 莫大小及タオル 604 電氣用品 504 陶磁器 452 昆布 405 鐵管 375			
		皮革製品 364 玩具 336 其他糸 323 金屬製品 314 帽子 278 紙製品 257			
		文房具 257 銅 244 麻苧製品 211 布帛製品 208 木製品 204 小間物類 174			
		顏料及填充料 165 植物油 158 綿糸 142 賣藥 113			
		其他人造肥料, 加工木材, 刷子及刷毛等			
		津	到着	棉實 29,526 種子及苗木 15,798 石炭 10,856 動物飼料 8,073 植物肥料 2,095 荒物 1,414	
				動物肥料 1,270 麻苧 1,069 工業用藥品 872 獸皮革 831 棉花 620 羽毛類 614	
				雜穀 596 其他豆 486 藥品 433 鐵及鋼 380 生果實 354	
				其他齒牙甲殼及骨角, 襪及履物, 煙草等	
芝罘	發送到着	鐵及鋼 1,155 煙草 231 其他昆布, 金屬線, 履物及同附屬品等			
		塗料			
青島	發送到着	綿織物 20,746 鐵及鋼 12,755 鐵製品 5,401 工業用藥品 3,859 木材 3,628 和洋紙 3,014			
		襪及履物 2,824 機械類 2,803 金屬線 2,713 鐵管 2,597 硝子及同製品 1,878 砂糖 1,770			
		履物及同附屬品 1,633 煉瓦及瓦 1,513 藥品 736 莫大小及タオル 636 玩具 622 護膜及同製品 616			
		塗料 605 電氣用品 592 礦石製品 507 帽子 495 陶磁器 462 其他糸 446			
		石鹼 375 小間物類 331 金屬材 274 木製品 257 生果實 243 昆布 223			
		皮革製品 222 油脂及蠟 222 紙製品 216 セメント 192 礦油 185 染料 179			
		加工木材 153 金屬製品 145 布帛製品 131 車輛 125 文房具 124 顏料及填充料 123			
		煙草 107 容器 104 植物油 101 其他穀粉及澱粉, 魚油, 麻苧製品等			
		島	到着	動物飼料 22,824 石炭 14,023 棉實 13,850 糖 4,535 鳥獸肉 4,263 其他豆 3,655	
				棉花 1,883 礦油 1,679 鐵及鋼 1,065 礦鑛石 1,039 植物油 1,031 土及砂 785	
動物肥料 644 獸皮革 414 襪及履物 275 其他種子及苗木, 雜穀, 齒牙甲殼骨角等					
上海	發送到着	綿織物 19,707 工業用藥品 9,466 鐵製品 5,100 金屬線 5,043 硝子及同製品 4,966 機械類 4,508			
		和洋紙 3,390 藥品 3,112 鐵及鋼 1,810 礦石製品 1,801 塗料 1,785 砂糖 1,740			
		電氣用品 1,728 鐵管 1,391 其他糸 1,341 木製品 1,100 木材 950 昆布 869			
		染料 828 金屬材 817 襪及履物 815 魚油 778 帽子 764 護膜及同製品 732			
		毛織物 721 礦鑛石 704 麻苧製品 701 布帛製品 576 陶磁器 491 金屬管 438			
		車輛 343 乾物 301 油脂及蠟 296 顏料及填充料 272 人造肥料 268 文房具 259			
		其他織物 257 銅 257 齒牙甲殼及骨角 256 小間物類 255 莫大小及タオル 253 金屬製品 249			
		紙製品 243 穀粉及澱粉 229 皮革製品 202 綿糸 191 植物油 165 賣藥 138			
		土及砂 137 玩具 137 煉瓦及瓦 129 礦油 119 菓子 110 釀造品 104			

(續) 昭和九年 外國港別品種別噸量表

港別	發着別	種別	噸量		
海	到着	履物及同附屬品 100 其他石鹼, 羽毛類, 荒物等			
		動物飼料 25,321 植物肥料 23,229 種子及苗木 17,835 鐵及鋼 8,313 麻苧 5,924 礦鑛石 3,296			
		齒牙甲殼及骨角 2,962 綿糸 1,981 藥品 1,812 其他豆 1,706 帽子 1,399 襪及履物 1,204			
		獸皮革 1,185 棉實 1,168 工業用藥品 1,042 棉花 993 金屬材 904 竹材及籐 836			
		植物油 618 塗料 404 乾物 373 雜穀 358 礦油 356 其他植物纖維 296			
		動物肥料 226 賣藥 223 其他羽毛類, 和洋紙, 薪炭等			
		南京	發送到着	綿織物, 和洋紙, 金屬線等	
				雜穀, 麻苧, 其他豆	
		九江	發送到着	帽子	
				齒牙甲殼及骨角 979 其他麻苧	
漢口	發送到着	砂糖 1,139 綿織物 911 工業用藥品 331 鐵製品 304 和洋紙 242			
		其他菓子, 昆布, 硝子及同製品等			
長沙	到着	植物肥料 4,469 齒牙甲殼及骨角 2,424 獸皮革 1,333 麻苧 1,175 金屬材 1,114 棉實 473			
		種子及苗木 444 動物飼料 427 其他豆 312 塗料 293 其他羽毛類, 工業用藥品, 藥品等			
重慶	到着	羽毛類			
		羽毛類, 其他植物纖維, 藥品			
福州	發送到着	鐵及鋼, 鐵製品, 陶磁器等			
		雜穀, 棉花, 襪及履物			
廈門	發送到着	鐵及鋼 188 藥品 145 金屬線 103 其他鐵製品, 硝子及同製品, 和洋紙等			
		雜穀, 土及砂, 棉花			
汕頭	發送到着	木製品, 藥品, 工業用藥品等			
		棉花, 雜穀			
廣東	發送到着	綿織物, 砂糖, 鐵及鋼等			
		植物肥料 286 其他棉花, 襪及履物, 雜穀等			
香港	發送到着	綿織物 9,061 セメント 7,060 和洋紙 4,464 其他糸 1,766 鐵製品 1,740 礦鑛石 1,373			
		金屬材 1,241 工業用藥品 1,230 硝子及同製品 1,226 金屬線 770 鐵及鋼 581 麻苧製品 482			

(續) 昭和九年 外國港別品種別噸量表

港別	發着別	種別	噸量
港	送	塗料 479 電氣用品 463 顏料及填充料 362 藥品 240 綿糸 204 金屬製品 171	葉大小及タオル 129 石鹼 129 其他織物 125 魚油 123 布帛製品 117 砂糖 108
		帽子 101 其他毛織物, 陶磁器, 車輛等	
港	到	土及砂 4,082 木材 2,631 鐵及鋼 1,192 金屬材 815 油脂及蠟 679 獸皮革 471	蕁藁棕櫚製品 453 植物肥料 425 礦鑛石 404 齒牙甲殼及骨角 284 塗料 216 藥品 212
		其他工業用藥品, 銅, 植物油等	
ホク	到	石炭 53,502 其他金屬材, 竹材及籐	
海	發	蔬菜 203 工業用藥品 192 塗料 172 其他魚油, 藥品, 礦石製品等	
		到 石炭 2,970 其他塗料, 棉花, 油脂及蠟等	
ハノ	發	硝子及同製品, 綿織物, 莫大小及タオル等	
カン	發	硝子及同製品	
		到 石炭 36,003 礦鑛石 10,703 其他金屬材	
四	發	綿織物 378 硝子及同製品 193 塗料 186 其他加工木材, 鐵製品, 工業用藥品等	
		到 棉花 297 其他鐵及鋼, 護膜及同製品, 獸皮革	
盤	發	鐵製品 7,494 硝子及同製品 4,870 綿織物 4,831 和洋紙 2,965 金屬線 2,341 鐵及鋼 2,308	塗料 749 工業用藥品 381 電氣用品 323 礦鑛石 258 莫大小及タオル 234 帽子 195
		礦石製品 160 機械類 127 其他織物 123 藥品 119 絹織物 118 家具 113	金屬製品 102 其他木製品, 植物油, 製綿等
谷	到	木材 2,490 棉花 467 其他雜穀, 護膜及同製品, 玩具等	
		鐵製品 14,795 硝子及同製品 11,359 綿織物 10,350 工業用藥品 2,909 加工木材 1,272 セメント 1,199	莫大小及タオル 1,116 和洋紙 1,034 金屬線 1,031 履物及同製品 1,019 鐵及鋼 997 皮革製品 888
嘉	發	車輛 818 護膜及同製品 683 塗料 575 藥品 555 帽子 430 其他織物 425	其他糸 418 礦石製品 350 電氣用品 350 石鹼 342 金屬材 300 蕁藁棕櫚製品 296
		金屬製品 293 布帛製品 246 玩具 239 綿糸 207 家具 208 陶磁器 204	農具 197 被服 168 鐵管 150 紙製品 146 釀造品 134 小間物類 131
坡	到	乾物 129 襪及物 123 毛織物 123 絹織物 120 其他漆器, 木製品, 文房具等	
		鐵及鋼 7,503 護膜及同製品 3,130 藥品 1,121 竹材及籐 850 金屬材 822 穀粉及澱粉 753	羽毛類 567 礦油 551 齒牙甲殼及骨角 470 礦鑛石 412 工業用藥品 352

(續) 昭和九年 外國港別品種別噸量表

港別	發着別	種別	噸量
ボス	發	其他植物油, 鐵製品, 豆粕肥料等	
		鐵製品 229 其他金屬線, 硝子及同製品, 皮革製品等	
エト	到	鐵及鋼, 雜穀, 金屬材等	
		セメント 3,784 鐵製品 1,752 硝子及同製品 941 鐵及鋼 417 工業用藥品 341 金屬線 221	加工木材 198 綿織物 190 塗料 149 礦石製品 128 其他玩具, 和洋紙, 車輛等
彼	發	金屬材 497 鐵及鋼 276 其他竹材及籐, 護膜及同製品	
		硝子及同製品 5,759 鐵製品 5,465 セメント 4,170 綿織物 3,707 莫大小及タオル 1,284 塗料 685	陶磁器 673 金屬材 509 履物及同製品 477 帽子 472 金屬製品 461 綿糸 452
南	到	其他糸 409 玩具 389 小間物類 339 金屬線 312 護膜及同製品 294 加工木材 278	工業用藥品 276 車輛 271 文房具 181 布帛製品 155 石鹼 127 紙製品 107
		鐵及鋼 103 其他電氣用品, 木製品, 藥品等	
蘭	發	金屬材 12,962 鐵及鋼 5,922 棉花 4,085 麻苧 1,085 其他豆 885 植物肥料 398	其他石炭, 獸皮革, 護膜及同製品等
		硝子及同製品 17,371 綿織物 8,704 鐵製品 8,683 莫大小及タオル 6,719 工業用藥品 4,647 塗料 2,566	其他糸 2,494 和洋紙 2,208 金屬線 2,135 玩具 1,518 陶磁器 1,299 履物及同製品 1,296
貢	到	帽子 1,143 セメント 1,092 鐵及鋼 1,088 車輛 1,079 綿糸 964 皮革製品 710	護膜及同製品 686 文房具 625 農具 549 其他織物 491 小間物類 403 絹織物 396
		藥品 379 家具 371 木製品 361 布帛製品 337 金屬材 273 紙製品 261	毛織物 234 電氣用品 223 被服 218 人造肥料 209 加工木材 202 礦油 172
甲	發	機械類 130 鐵管 109 菓子 103 金屬製品 108	其他墨墨表及數物, 石鹼, 麻苧製品等
		鐵及鋼 111,053 礦鑛石 7,950 棉花 5,896 植物肥料 1,545 塗料 766 藥品 730	金屬材 370 種子及苗木 352 動物肥料 235 其他齒牙甲殼及骨角, 薪炭, 電氣用品等
マ	發	其他糸 1,683 金屬線 1,065 セメント 920 人造肥料 815 綿糸 699 鐵製品 651	硝子及同製品 614 綿織物 407 金屬材 375 塗料 137 其他鋼, 皮革製品, 工業用藥品等
		到 木材 6,402 其他工業用藥品, 鐵及鋼, 獸皮革等	
忠	發	硝子及同製品 127 其他其他糸, 鐵製品, 綿糸等	
		到 棉花 802 其他雜穀	

(續) 昭和九年 外國港別品種別噸量表

港別	發着	種 別 噸 量								
古 倫	發	硝子及同製品 4,285	綿織物 4,056	セメント 1,898	加工木材 1,875	金屬線 1,371	鐵製品 1,355			
		莫大小及タオル 559	洋傘 360	海産肥料 233	工業用藥品 200	玩具 167	石鹼 163			
	送	塗料 144	文房具 139	帽子 124	履物及同附屬品 123	布帛製品 106	人造肥料 100			
母	到	棉花 4,039	植物肥料 741	礦石製品 599	鐵及鋼 479	顏料及填充料 305				
	着	其他油脂及蠟, 獸皮革, 礦鐵石等								
孟 買	發	綿織物 25,959	硝子及同製品 19,131	金屬材 6,412	鐵製品 6,192	其他糸 4,871	綿糸 4,703			
		塗料 2,232	セメント 2,216	工業用藥品 2,178	木製品 1,947	玩具 1,775	金屬線 1,295			
		莫大小及タオル 1,226	其他織物 1,127	鐵及鋼 963	絹織物 942	鐵管 751	護謨及同製品 645			
		金屬管 494	電氣用品 492	穀粉及澱粉 468	銅 426	陶磁器 375	布帛製品 360			
		染料 358	紙製品 349	文房具 341	皮革製品 325	和洋紙 321	帽子 308			
	送	小間物類 258	機械類 256	藥品 255	毛織物 244	金屬製品 203	車輛 184			
		麻苧製品 176	絹糸 161	砂糖 146	履物及同附屬品 128	石鹼 116	人造肥料 110			
		海産肥料 100	其他被服, 褲寸, 刷子及刷毛等							
		到	棉花 57,704	鐵及鋼 31,647	石炭 550	植物肥料 519	護謨及同製品 402	金屬材 251		
		着	其他棉質, 薪炭, 礦鐵石等							
加 刺	發	綿織物 5,814	硝子及同製品 3,182	鐵製品 2,039	金屬線 1,763	莫大小及タオル 917	絹織物 570			
		工業用藥品 522	電氣用品 447	金屬材 421	セメント 420	其他糸 396	塗料 308			
	送	鋼 279	其他織物 257	履物及同附屬品 206	車輛 185	玩具 169	布帛製品 116			
		砂糖 116	其他機械類, 陶磁器, 帽子等							
智	到	棉花 29,293	羽毛類 1,090	鐵及鋼 263	其他金屬材, 護謨及同製品, 綿織物等					
	發	綿織物 6,225	硝子及同製品 173	鐵製品 114	其他褲寸, 綿糸, 莫大小及タオル等					
ア デ ン	到	棉花 203	其他植物肥料							
	發	綿織物 2,629	セメント 557	硝子及同製品 157	其他絹織物, 陶磁器, 莫大小及タオル等					
バ ス ラ	到	護謨及同製品								
	發	綿織物 175	鐵製品 132	其他車輛, 硝子及同製品, 工業用藥品等						
ヤ フ ア レ キ ヤ ン	發	綿織物 1,030	其他莫大小及タオル, 綿糸, 鐵製品等							
	發	硝子及同製品 10,967	綿織物 2,473	鐵製品 1,781	塗料 1,729	土及沙 778	工業用藥品 700			
マ	發	莫大小及タオル 518	和洋紙 430	魚油 295	電氣用品 229	石製品 218	鐵管 212			

(續) 昭和九年 外國港別品種別噸量表

港別	發着	種 別 噸 量							
=	送	小間物類 195	藥品 184	金屬線 163	車輛 143	文房具 124	金屬製品 120		
		其他布帛製品, 荒物, 襪及履物等							
ラ	到	木材 15,624	藥品 4,706	麻苧 3,256	砂糖 1,189	鐵及鋼 533			
	着	其他齒牙甲殼及骨角, 礦油, 獸皮革等							
イ ロ イ ロ	發	人造肥料 650	其他工業用藥品, 硝子及同製品, 車輛等						
	到	木材 26,942	藥品 13,003	砂糖 5,163	其他金屬材, 工業用藥品, 麻苧等				
セ	發	硝子及同製品 2,491	鐵製品 605	綿織物 143	其他塗料, 土及沙, 金屬製品等				
	到	麻苧 1,120	其他植物纖維 847	種子及苗木 469	其他齒牙甲殼及骨角, 鐵及鋼				
ザ ン ボ ア ン ガ	發	加工木材							
	到	木材 8,246							
ダ バ オ	發	鐵製品 143	機械類 104	其他硝子及同製品, 乾物, 菓子等					
	到	木材 25,360	其他麻苧, 機械類						
サ ン ダ カ ン	發	加工木材, 陶磁器, 乾物							
	到	木材 16,572	其他砂糖, 竹材及籐, 工業用藥品等						
タ ワ オ	發	礦油 200	鐵製品 137	加工木材 131	其他木製品, 藥品, 麻苧製品等				
	到	木材 11,558	礦油 1,370	鐵及鋼 274	乾魚 243	其他棉花, 麻苧, 鹽魚等			
サ マ リ ン ダ	發	鐵製品 105	其他硝子及同製品, 車輛, 礦油等						
	到	木材 4,999	其他竹材及籐						
バ リ ク バ バ ン	發	工業用藥品 113	其他鐵製品, 棉花, 綿織物等						
	到	鐵及鋼 1,779	礦油 224	種子及苗木 110	油脂及蠟 106				
バ マ ン ジ ヤ ル ン	發	硝子及同製品 264	鐵製品 129	其他布帛製品, 莫大小及タオル, 乾物等					
	到	種子及苗木, 護謨及同製品, 藥品							
ホ ン チ ヤ ナ コ	發	鐵製品 123	其他硝子及同製品, 綿織物, 工業用藥品等						
	到	木材 2,439	其他護謨及同製品, 竹材及籐						

(續) 昭和九年 外國港別品種別噸量表

港別	發着別	種別	噸量
メナ	發送	綿織物 446 鐵製品 299 硝子及同製品 255 鐵及鋼 209 セメント 153 其他金屬線, 工業用藥品, 麻苧製品等	
	到着	齒牙甲殼及骨角	
ゴロンタロ	發送	鐵製品, 綿織物, 布帛製品等	
	到着	木材 4,059 鐵及鋼 3,181 其他棉花, 齒牙甲殼及骨角, 鐵製品等	
マイカツサイ	發送	綿織物 4,420 鐵製品 2,506 硝子及同製品 1,320 鐵及鋼 531 セメント 358 麻苧製品 237 金屬線 114 綿糸 110 其他塗料, 護謨及同製品, 其他織物等	
	到着	種子及苗木 1,675 木材 612 齒牙甲殼及骨角 574 護謨及同製品 378 竹材及籐 313 其他植物纖維 206 其他獸皮革, 油脂及蠟, 電氣用品等	
バタビヤ	發送	綿織物 18,290 硝子及同製品 8,566 鐵製品 8,142 加工木材 2,905 工業用藥品 1,499 セメント 966 其他織物 921 鐵及鋼 855 土及砂 779 護謨及同製品 719 蕪桐製品 611 藥品 590 人造肥料 573 金屬線 499 和洋紙 445 皮革製品 383 莫大小及タオル 357 塗料 323 絹織物 309 帽子 276 礦石製品 275 車輛 249 金屬製品 233 其他糸 219 電氣用品 202 鐵管 150 布帛製品 123 石鹼 120 被服 116 陶磁器 114 其他襪及履物, 麻苧製品, 家具等	
	到着	鐵及鋼 4,365 砂糖 2,372 藥品 212 其他種子及苗木, 穀粉及澱粉, 加工木材等	
チエリボン	發送	綿織物 3,194 硝子及同製品 1,561 セメント 1,035 鐵製品 1,009 人造肥料 456 其他織物 232 鐵及鋼 228 工業用藥品 213 絹織物 193 綿糸 118 其他礦石製品, 護謨及同製品, 乾物等	
	到着	種子及苗木 1,028 鐵及鋼 654 棉花 200 其他齒牙甲殼及骨角, 穀粉及澱粉, 乾物等	
サマラ	發送	綿織物 12,044 硝子及同製品 4,527 鐵製品 3,587 電氣用品 580 セメント 554 莫大小及タオル 539 工業用藥品 531 和洋紙 511 其他織物 443 鐵及鋼 373 金屬線 339 絹織物 317 護謨及同製品 313 塗料 305 紙製品 265 皮革製品 263 車輛 225 乾物 221 藥品 221 襪及履物 198 石鹼 154 帽子 129 人造肥料 100 其他綿糸, 布帛製品, 被服等	
	到着	鐵及鋼 2,223 種子及苗木 2,198 砂糖 774 棉實 637 齒牙甲殼及骨角 211 其他棉花, 鐵管, 金屬材等	
ス	發送	綿織物 30,377 鐵製品 7,756 硝子及同製品 5,997 工業用藥品 1,686 其他織物 1,366 莫大小及タオル 1,300 金屬線 977 鐵及鋼 879 絹織物 776 セメント 740 塗料 574 玩具 548	

(續) 昭和九年 外國港別品種別噸量表

港別	發着別	種別	噸量
ラバ	發送	電氣用品 546 藥品 476 和洋紙 462 護謨及同製品 452 皮革製品 439 車輛 403 乾物 344 人造肥料 315 帽子 296 被服 284 礦石製品 270 蕪桐製品 265 紙製品 264 其他糸 209 布帛製品 201 加工木材 200 土及砂 200 石鹼 180 竹及籐製品 163 綿糸 153 鐵管 144 金屬製品 149 農具 140 襪及履物 118 文具 102 其他家具, 履物及同附屬品, 小間物類等	
	到着	鐵及鋼 9,766 種子及苗木 4,241 砂糖 2,981 棉花 940 穀粉及澱粉 485 齒牙甲殼及骨角 324 金屬材 320 其他乾物, 電氣用品, 鐵製品等	
ブロンボ	到着	砂糖 1,135 種子及苗木 580 礦油 435 其他鐵及鋼, 其他植物纖維, 雜穀	
チイラチャツブ	發送	セメント 1,672 硝子及同製品 598 鐵製品 423 綿織物 205 鐵及鋼 117 加工木材 107 塗料 101 其他乾物, 工業用藥品, 其他織物等	
	到着	砂糖 2,211 其他鐵及鋼	
バレン	發送	鐵製品 2,730 硝子及同製品 1,556 綿織物 1,272 工業用藥品 438 セメント 318 金屬線 180 莫大小及タオル 124 其他乾物, 藥品, 車輛等	
	到着	礦油 3,434 鐵及鋼 623 棉花 415 竹材及籐 341 其他鐵製品, 砂糖, 齒牙甲殼及骨角等	
メダン	發送	硝子及同製品 359 金屬線 100 其他鐵製品, 綿織物, セメント等	
コジラヤ	到着	綿織物	
シボルカ	發送	硝子及同製品, 鐵製品, 綿織物等	
バダ	發送	鐵及鋼, 硝子及同製品, 石鹼等	
	到着	木材, 護謨及同製品	
パダ	發送	綿織物 2,227 鐵製品 1,506 硝子及同製品 1,429 鐵及鋼 1,313 莫大小及タオル 205 其他織物 125 其他綿糸, 金屬線, 護謨及同製品等	
	到着	鐵及鋼 460 其他齒牙甲殼及骨角, 竹材及籐, 金屬材等	
パラウンデリー	發送	鐵製品 3,494 綿織物 2,094 硝子及同製品 1,910 金屬線 1,088 鐵及鋼 739 セメント 617 塗料 482 工業用藥品 373 人造肥料 296 皮革製品 270 藥品 259 車輛 146 護謨及同製品 125 莫大小及タオル 121 其他織物 105 其他乾物, 金屬製品, 紙製品等	
	到着	鐵及鋼 385	

(續) 昭和九年 外國港別品種別噸量表

港別	發着別	種別	噸量
ラポール	發送	鐵製品, 綿織物, 硝子及同製品等	
	到着	齒牙甲殼及骨角	
バラオ島	發送	加工木材, 礦油, 鐵製品	
	到着	植物油	
クマス島	到着	礦石 3,850	
	到着	砂糖, 齒牙甲殼及骨角	
アンガ島	發送	煉瓦及瓦, 木材, 醸造品等	
	發送	鐵製品, 鐵管, 油脂及蠟等	
ヤツ	發送	米, 礦油, 鐵製品等	
	發送	木製品, 礦油, 履物及同附屬品等	
トウ	發送	煉瓦及瓦, 加工木材, 綿織物等	
	發送	菓子, 醸造品, 鐵製品等	
テニ	發送	綿織物, 硝子及同製品, 布帛製品等	
	到着	齒牙甲殼及骨角, 護謨及同製品, 獸皮革等	
ブリ	發送	綿織物 535 硝子及同製品, セメント, 鐵製品等	
	到着	羽毛類 2,003 鐵及鋼 450 齒牙甲殼及骨角 285 獸皮革 220 其他油脂及蠟, 護謨及同製品, 工業用藥品等	
シ	發送	綿織物 2,414 硝子及同製品 506 鐵製品 185 工業用藥品 151 絹織物 102 其他織物 102 襪及履物 101 其他綿糸, 車輛, 植物油等	
	到着	鐵及鋼 8,778 羽毛類 6,096 油脂及蠟 2,049 齒牙甲殼及骨角 1,710 獸皮革 1,015 麥 654 金屬材 404 其他石炭, 塗料, 薪炭等	
メル	發送	綿織物 1,706 硝子及同製品 549 鐵製品 199 工業用藥品 197 電氣用品 176 其他車輛, 染料, 絹織物等	
	到着	羽毛類 5,840 鐵及鋼 2,643 麥 2,235 金屬材 2,027 油脂及蠟 598 獸皮革 267 齒牙甲殼及骨角 216 其他塗料, 工業用藥品, 藥品等	

(續) 昭和九年 外國港別品種別噸量表

港別	發着別	種別	噸量
アデ	發送	綿織物, 硝子及同製品, 鐵製品等	
	到着	羽毛類 524 其他鐵及鋼, 油脂及蠟, 棉花等	
フレ	發送	綿織物 109 其他硝子及同製品, 玩具	
	到着	麥 584 鐵及鋼 573 羽毛類 321 其他金屬材, 藥品, 襪及履物等	
パー	發送	綿織物, 鐵製品, 布帛製品	
	發送	硝子及同製品 104 其他電氣用品, 綿織物, 礦石製品等	
ニュー	到着	塗料, 油脂及蠟, 羽毛類等	
	發送	硝子及同製品 101 其他綿織物, 綿糸, 電氣用品等	
ウエ	到着	羽毛類 568 鐵及鋼 433 塗料 403 其他藥品, 鐵製品, 獸皮革等	
	到着	齒牙甲殼及骨角 202	
ホバ	發送	礦石製品 238 硝子及同製品	
	到着	鋼 4,713 其他羽毛類, 鐵及鋼	
スタ	發送	綿織物 116 其他其他糸, 綿糸, 鐵製品等	
	發送	綿織物	
イズ	到着	棉花 216	
	到着	工業用藥品 5,132 油脂及蠟 544 礦石製品 431 穀粉及澱粉 357 其他藥品, 植物肥料	
バラ	發送	金屬絲, 綿織物	
	發送	履物及同附屬品, 綿織物, 塗料	
ペリ	發送	綿織物 111 其他鐵製品, 皮革製品	
	到着	鐵及鋼, 油脂及蠟, 植物油等	
トリ	發送	襪及履物 120 綿織物 107 其他護謨及同製品, 綿糸, 鐵製品等	
	到着	金屬材 318 其他鐵及鋼, 藥品, 和洋紙	
ベ	發送	魚油 146 其他塗料, 綿織物, 玩具等	

(續) 昭和九年 外國港別品種別噸量表

港別	發着別	種別	噸量
ニス	到着	金屬材 105 其他麻苧, 菓子, 洋酒等	
タラント	發送	綿織物, 陶磁器	
	到着	機械類, 鐵及鋼, 金屬材	
ナポリ	發送	魚油, 玩具, 綿織物等	
	到着	藥品, 鐵及鋼, 石製品	
ゼノア	發送	綿織物 217 魚油 136 其他玩具, 鐵製品, 刷子及刷毛	
	到着	金屬材 209 其他鐵及鋼, 染料, 礦油等	
マルセイユ	發送	綿織物 5,675 其他織物 282 鐵製品 153 礦石製品 145 絹織物 123 履物及同附屬品 114 其他陶磁器, 護謨及同製品, 電氣用品等	
	到着	工業用藥品 538 藥品 483 金屬材 410 鐵及鋼 241 其他鐵製品, 和洋紙, 植物油等	
ボルドー	發送	セメント 141	
	到着	工業用藥品, 鐵及鋼, 洋酒等	
ルアーブル	發送	襪及履物, 綿織物, 礦石等	
	到着	工業用藥品	
ダキルク	到着	鐵及鋼 4,000 鐵製品 452 鐵管 380	
パロセロナ	發送	襪及履物, 礦石製品, 陶磁器等	
	到着	工業用藥品 828 洋酒 652 其他藥品, 木皮, 植物油等	
バレンヤ	發送	刷子及刷毛	
ジブラルタル	發送	綿織物 579 其他織物 123 其他莫大小及タオル, 絹織物, 履物及同附屬品等	
	到着	木皮	
リスボン	發送	刷子及刷毛, 藥品	
	到着	木皮 2,252 金屬材 357	
ロ	發	莫大小及タオル 1,502 襪及履物 661 綿織物 465 礦石製品 341 玩具 272 礦石 218	

(續) 昭和九年 外國港別品種別噸量表

港別	發着別	種別	噸量
ン	送	鐵製品 207 文房具 122 其他硝子及同製品, 工業用藥品, 刷子及刷毛等	
	到着	鐵及鋼 21,195 礦石 3,822 金屬材 2,450 工業用藥品 1,389 鐵製品 541 齒牙甲殼及骨角 522 藥品 441 毛織物 338 和洋紙 282 硝子及同製品 219 其他礦石製品, 羽毛類, 塗料等	
ニューポート	發送	皮革製品, 綿織物, 鐵製品等	
	到着	鐵及鋼 532 其他金屬材, 藥品	
スワン	到着	鐵及鋼 2,812 金屬材 399 其他礦石, 工業用藥品, 鐵製品等	
リバブ	發送	植物油 393 植物肥料 341 莫大小及タオル 207 鐵製品 179 綿織物 169 礦石製品 147 工業用藥品 144 其他車輛, 襪及履物, 皮革製品等	
	到着	鐵及鋼 8,654 工業用藥品 7,240 硝子及同製品 2,664 金屬材 515 礦石 507 薪炭 238 其他礦石製品, 鐵管, 藥品等	
ハイフ	到着	工業用藥品 5,438 鐵及鋼 2,473 硝子及同製品 567 礦石 269 其他金屬材, 油脂及蠟, 藥品等	
マシエ	發送	襪及履物 436 其他荒物, 綿織物	
	到着	鐵及鋼, 工業用藥品, 金屬材等	
グラスゴ	發送	莫大小及タオル 105 其他硝子及同製品, 玩具, 鐵製品等	
ニュー	到着	鐵及鋼 6,867 綿糸 460 其他礦石, 金屬材, 機械類等	
	到着	鐵及鋼 1,400 其他金屬材	
ミッド	發送	玩具, 小間物類, 綿織物	
イハ	到着	鐵及鋼 797 其他礦石, 鐵製品, 金屬材等	
	到着	硝子及同製品 763 鐵及鋼 732 其他毛織物, 金屬線, 礦石等	
アン	到着	鐵及鋼 5,977 石炭 209 其他薪炭, 金屬材, 襪及履物等	
	發送	綿織物 581 工業用藥品 216 鐵製品 181 礦石 168 履物及同附屬品 135 襪及履物 114 植物肥料 106 其他塗料, 礦石製品, 莫大小及タオル等	
ワ	到着	鐵及鋼 108,818 硝子及同製品 1,912 金屬材 1,787 鐵製品 1,687 藥品 1,491 土及砂 1,145 護謨及同製品 426 薪炭 304 鐵管 243 其他和洋紙, 礦石, 礦油等	
	發送	米 26,543 工業用藥品 255 礦石 206 襪及履物 102 其他護謨及同製品, 綿織物, 玩具等	

(續) 昭和九年 外國港別品種別噸量表

港別	發着別	種別	噸量
テルダム	到着	鐵及鋼 19,196 藥品 661 工業用藥品 470 硝子及同製品 422 金屬材 411 和洋紙 317 鐵製品 272 礦鑛石 208 其他土及砂, 機械類, 鐵管等	
	發送	鐵製品 192 其他護膜及同製品, 硝子及同製品, 被服等	
アムステルダム	到着	鐵及鋼 260 和洋紙 208 其他藥品, 油脂及蠟, 機械類等	
	發送	襪及屑物, 陶磁器, 玩具等	
ブレイメン	到着	鐵及鋼 5,418 金屬材 317 塗料 292 其他毛織物, 鐵製品, 礦鑛石等	
	發送	礦鑛石 4,574 襪及屑物 637 工業用藥品 607 綿織物 494 礦石製品 131 植物肥料 110 海產肥料 102 其他綿糸, 莫大小及タオル, 魚油等	
ハンブルグ	到着	鐵及鋼 14,948 鐵管 1,360 金屬材 1,278 鹽 812 藥品 755 礦油 711 和洋紙 556 工業用藥品 532 鐵製品 449 硝子及同製品 354 礦鑛石 334 製紙原料 229 其他土及砂, 機械類, 塗料等	
	發送	和洋紙	
ハーゲン	到着	鐵及鋼 1,803 礦石製品 211 其他和洋紙, 礦鑛石, 金屬材等	
	發送	植物肥料 648 其他其他糸, 護膜及同製品, 綿織物等	
オスロ	到着	和洋紙, 工業用藥品, 鐵及鋼等	
	發送	和洋紙	
サイプス	到着	和洋紙	
	發送	綿織物 156 鐵管 106 其他襪及屑物, 莫大小及タオル, 塗料等	
ゴールゼン	到着	和洋紙 3,025 製紙原料 2,604 鐵及鋼 1,641 其他鐵製品, 金屬線, 金屬材等	
	發送	綿織物, 莫大小及タオル, 被服等	
ストラム	到着	鐵及鋼 1,575 其他金屬線, 和洋紙, 金屬材等	
	發送	礦石製品, 車輛, 被服等	
ヘルシングス	到着	礦鑛石	
	發送	玩具, 小間物類, 履物及同附屬品	
リガ	到着	綿織物, 礦石製品, 和洋紙等	
	發送	木村 211 其他鐵及鋼, 和洋紙	

(續) 昭和九年 外國港別品種別噸量表

港別	發着別	種別	噸量
ビクトリア	發送	植物肥料	
	到着	木村 16,005 其他礦油	
晚	發送	襪及屑物 867 植物肥料 110 其他硝子及同製品, 護膜及同製品, 刷子及刷毛	
	到着	木村 214,760 金屬材 41,196 鐵及鋼 15,999 製紙原料 5,755 和洋紙 2,468 麥 2,380 穀粉及澱粉 444 硝子及同製品 436 其他鐵製品, 車輛, 礦石製品等	
レヤト	發送	人造肥料 1,279 襪及屑物 613 植物肥料 490 其他電氣用品, 綿織物, 工業用藥品等	
	到着	木村 72,528 鐵及鋼 14,596 製紙原料 4,489 銅 789 金屬材 695 獸皮革 302 鐵製品 255 其他礦石製品, 齒牙甲殼及骨角, 薪炭等	
タコ	發送	襪及屑物, 小間物類	
	到着	木村 60,236 鐵及鋼 2,270 銅 2,198 金屬材 1,495 製紙原料 209 其他塗料, 硝子及同製品, 棉花等	
グレイター	到着	木村 77,430 鐵及鋼 642 製紙原料 228	
	發送	植物肥料 175 其他工業用藥品	
ポートランド	到着	木村 39,568 鐵及鋼 3,233 製紙原料 875 獸皮革 297 其他齒牙甲殼及骨角, 金屬材, 和洋紙等	
	發送	木村 19,230 鐵及鋼 548	
クベイス	到着	木村 19,230 鐵及鋼 548	
	發送	植物肥料 3,910 人造肥料 633 植物油 593 襪及屑物 210 其他糸 172 綿織物 127 其他硝子及同製品, 礦石製品, 礦油等	
桑	到着	鐵及鋼 14,422 礦油 8,134 金屬材 8,019 棉花 1,352 工業用藥品 1,351 薪炭 1,251 油脂及蠟 1,184 獸皮革 1,029 銅 680 鐵製品 491 礦鑛石 360 齒牙甲殼及骨角 323 藥品 307 木村 303 其他車輛, 塗料, 襪及屑物等	
	發送	人造肥料 2,150 植物肥料 710 植物油 341 其他鐵製品, 襪及屑物, 和洋紙等	
オランダ	到着	鹽 9,166 鐵及鋼 5,041 塗料 268 其他石炭, 染料, 金屬材等	
	發送	礦油 236,357 鐵及鋼 11,958 銅 6,647 工業用藥品 4,868 棉花 3,784 金屬材 2,561 木村 530 薪炭 347 其他獸皮革, 礦鑛石, 鐵製品等	
マンサヨ	到着	鐵製品, 電氣用品, 其他糸等	
	發送		

(續) 昭和九年 外國港別品種別噸量表

港別	發着別	種別	噸量
ガストンベン	到着	棉花 126,154 金屬材 12,898 鐵及鋼 9,080 礦油 278 其他齒牙甲殼及骨角, 油脂及蠟, 其他植物纖維等	
	發送	礦石製品	
ニールン	到着	棉花 19,761 鐵及鋼 12,231 礦油 810 其他齒牙甲殼及骨角, 木材, 工業用藥品等	
タンバ	到着	礦鑛石 38,843 鐵及鋼 757	
バナ	發送	綿織物 4,920 綿糸 450 硝子及同製品 168 鐵製品 156 其他織物 115 莫大小及タオル 101 其他襪及履物, 和洋紙, 絹織物等	
マ	到着	鐵及鋼 3,720 種子及苗木 365 棉花 321 其他薪炭, 金屬材, 銅等	
サバンナ	發送	麻苧製品 625 其他礦石製品, 工業用藥品	
	到着	鐵及鋼 13,272 油脂及蠟 6,064 和洋紙 2,260 棉花 576 其他護謄及同製品, 金屬材, 植物油	
リモンド	到着	鐵及鋼 11,867 其他鐵製品, 金屬材, 棉花等	
バルチモア	發送	植物肥料 185 礦石製品 181 其他綿織物, 鐵及鋼	
	到着	鐵及鋼 25,327 銅 5,518 鐵管 283 硝子及同製品 247 其他鐵製品, 金屬材, 藥品等	
フィラデルフィア	發送	植物油 711 棉花 103 其他礦石製品, 植物肥料, 工業用藥品等	
	到着	鐵及鋼 17,797 金屬材 535 礦油 423 獸皮革 356 鐵管 266 其他工業用藥品, 藥品, 礦鑛石等	
紐	發送	植物油 1,625 植物肥料 1,230 綿織物 803 礦石製品 439 鐵製品 236 玩具 116 其他紙製品, 硝子及同製品, 羽毛類等	
	到着	鐵及鋼 82,726 車輛 13,599 銅 10,841 鐵製品 4,430 礦油 4,369 金屬材 3,865 工業用藥品 3,153 礦石製品 1,533 藥品 1,259 礦鑛石 1,089 鐵管 1,046 硝子及同製品 985 棉花 724 油脂及蠟 698 護謄及同製品 412 塗料 351 種子及苗木 299 機械類 286 金屬線 283 電氣用品 249 薪炭 237 金屬製品 220 其他土及砂, 植物油, 襪及履物等	
ポストン	發送	植物肥料 357 其他礦石製品, 竹及籐製品, 鐵製品等	
	到着	工業用藥品 2,154 礦石製品 1,146 鐵及鋼 741 金屬材 384 其他金屬線, 礦鑛石, 鐵製品等	
モントール	到着	金屬材 485 鐵及鋼 253 其他銅, 工業用藥品, 棉花	

(續) 昭和九年 外國港別品種別噸量表

港別	發着別	種別	噸量
トント	到着	鐵及鋼, 工業用藥品	
クリフ	發送	小間物類, 玩具	
シカゴ	發送	麻苧製品, 木製品, 硝子及同製品等	
	到着	木材 3,624 鐵及鋼 980 其他礦石製品, 礦鑛石, 工業用藥品等	
ハバナ	發送	綿糸 1,430 綿織物 392 絹織物 248 其他鐵製品, 礦石製品, 其他糸等	
	到着	鐵製品	
ブルトリス	發送	綿織物 537 其他莫大小及タオル, 硝子及同製品, 被服等	
	到着	棉花	
ホルル	發送	人造肥料 873 セメント 374 其他綿織物, 乾物, 鐵製品等	
	到着	齒牙甲殼及骨角, 油脂及蠟, 工業用藥品等	
バキヤ	發送	綿織物 225 其他陶磁器, 電氣用品, 硝子及同製品等	
	到着	綿織物 235 其他鐵製品, セメント, 硝子及同製品等	
カヤオ	到着	棉花 462 鐵及鋼 252 其他種子及苗木, 藥品, 木材等	
	發送	綿織物 119 其他其他織物, 莫大小及タオル, 車輛等	
イキケ	到着	工業用藥品 2,348	
	發送	綿織物 1,232 其他鐵及鋼, 綿糸, 和洋紙等	
バルパライソ	到着	獸皮革, 羽毛類, 藥品等	
	到着	羽毛類, 礦油	
ウエノスアイレス	發送	綿織物 3,136 其他綿糸, 布帛製品, 護謄及同製品等	
モンテビデオ	到着	藥品 3,162 羽毛類 1,294 齒牙甲殼及骨角 1,190 鐵及鋼 809 塗料 210 其他種子及苗木, 油脂及蠟, 礦油等	
	發送	綿織物 235 其他絹織物, 其他織物, 履物及同附屬品等	
モンテビデオ	到着	鐵及鋼 873 齒牙甲殼及骨角 418 其他羽毛類, 工業用藥品, 金屬材等	

(續) 昭和九年外國港別品種別噸量表

港別	發着別	種別	噸量
サントス	發送	木製品, 鐵製品, 昆布等	
	到着	棉花 640 其他齒牙甲殼及骨角, 工業用藥品, 染料等	
リオデジヤロ	發送	礦石製品, 車輛, 鐵製品等	
	到着	羽毛類, 齒牙甲殼及骨角, 工業用藥品等	
バイヤ	發送	綿織物, 玩具	
モンバサ	發送	綿織物 8,587 鐵製品 2,623 セメント 2,330 硝子及同製品 852 莫大小及タオル 315 帽子 309	
	到着	被服 164 車輛 112 護膜及同製品 108 其他工業用藥品, 履物及同附屬品, 機械類等	
ザンジバル	發送	工業用藥品 8,871 棉花 8,187 藥品 917 其他鐵及鋼, 穀粉及澱粉, 羽毛類等	
	到着	セメント 713 綿織物 250 鐵製品 120 其他硝子及同製品, 工業用藥品, 莫大小及タオル等	
ダレサレム	發送	齒牙甲殼及骨角, 藥品	
	到着	綿織物 10,259 セメント 286 鐵製品 278 硝子及同製品 233 帽子 164 莫大小及タオル 148 其他履物及同附屬品, 家具, 被服等	
ベイヤ	發送	棉花 292 其他護膜及同製品	
	到着	綿織物 633 鐵製品 321 硝子及同製品 138 其他布帛製品, 莫大小及タオル, 履物及同附屬品等	
ダーバン	發送	硝子及同製品 1,706 鐵製品 1,389 車輛 593 綿織物 438 莫大小及タオル 135 玩具 134	
	到着	布帛製品 120 其他工業用藥品, 其他織物, 洋傘等	
ポトリザベス	發送	藥品 6,263 鐵及鋼 297 其他羽毛類, 齒牙甲殼及骨角, 礦石等	
	到着	硝子及同製品 249 鐵製品 116 其他綿織物, 工業用藥品, 玩具等	
ケタウブン	發送	金屬材 795 其他羽毛類, 鐵及鋼, 獸皮革等	
	到着	硝子及同製品 1,371 鐵製品 227 綿織物 207 其他車輛, 玩具, 莫大小及タオル等	
チブチ	發送	鐵及鋼 1,113 其他棉花, 礦石製品, 金屬材等	
	到着	綿織物 2,606 其他硝子及同製品, 藥品, 鐵製品等	
ホーダント	發送	硝子及同製品 2,368 鐵製品 397 硝子及同製品 253 其他履物及同附屬品, 陶磁器, 綿織物等	
	到着	種子及苗木 5,150 礦石 440 其他護膜及同製品, 齒牙甲殼及骨角	

(續) 昭和九年外國港別品種別噸量表

港別	發着別	種別	噸量
コセア	到着	礦石 35,044	
ポトリサイド	發送	綿織物 23,381 鐵製品 732 綿糸 653 硝子及同製品 479 莫大小及タオル 269 其他織物 219	
	到着	其他糸 158 絹織物 143 玩具 105 其他布帛製品, 履物及同附屬品, 工業用藥品等	
アレキサンドリヤ	發送	棉花 10,478 糖 9,494 其他齒牙甲殼及骨角, 護膜及同製品, 鐵及鋼	
	到着	綿織物 12,822 硝子及同製品 1,054 其他織物 850 莫大小及タオル 549 鐵製品 520 絹織物 427	
アルジェー	發送	車輛 303 玩具 189 襪及履物 150 毛織物 132	
	到着	其他布帛製品, 其他糸, 履物及同附屬品等	
カサブランカ	發送	棉花 4,517 其他糖, 種子及苗木	
	到着	金屬材, 綿織物, 鐵管等	
モビロヤ	發送	礦石 14,337 鑽石製品 550 其他木製品, 藥品, 木皮	
	到着	綿織物 4,304 其他織物 719 莫大小及タオル 242 硝子及同製品 230 絹織物 212 鐵製品 192	
モビロヤ	發送	其他車輛, 履物及同附屬品, 電氣用品等	
	到着	散炭 11,750 木皮 807 其他羽毛類	
モビロヤ	發送	綿織物, 莫大小及タオル, 玩具等	

第五章 鐵道發着貨物

第一節 發着の概況

第一款 發着貨物の趨勢

大阪は海運貨物の集散量に於て全國に覇を稱ふると共に鐵道貨物の發着量に於ても亦第一位に在り、昭和九年は非常時てふ特種景氣の浪に乗り出入總計に於て六十八萬三千餘噸の激増を示し深刻なる不況時に俄然活況を呈せり。之を廿八年前即ち明治三十九年に比するに、海運の消長と共に一般經濟界の變動に伴ひ、年により多少の波狀を畫くを免がれざるも比年増嵩の趨勢にあり、發送五十割、到着三十七割強合計四十六割の大増加率を現す。

而して著しく出超の傾向を有するはこれ工業原料品、食料品等の大量品の主として海運に依り輸入せらるゝに反し、加工精製品の輸出は鐵道に依るもの多きの致す所とす。尙大阪市に出入する事實上の鐵道發着貨物は市外接續各驛を包含せしむるを至當とすべきも茲には暫く市内驛のみに止めたり。

大阪市内各驛發着貨物累年對照表 (明治四十年ハ本調査ヲ缺ク)

年次	發着別年次			年次	發着別年次		
	發送	到着	計		發送	到着	計
明治 39	607,028	608,932	1,215,960	大正 10	2,600,205	1,867,606	4,468,111
" 41	601,587	659,178	1,260,765	" 11	2,911,842	1,968,788	4,880,630
" 42	970,034	628,515	1,598,549	" 12	2,926,343	2,249,470	5,175,813
" 43	1,026,952	668,806	1,694,758	" 13	3,155,028	2,057,927	5,212,955
" 44	1,355,429	969,392	2,324,821	" 14	3,227,262	2,167,813	5,395,075
大正 元	1,416,895	986,619	2,403,514	昭和 元	3,539,613	2,192,684	5,732,297
" 2	1,529,990	1,121,372	2,651,362	" 2	3,714,764	2,502,221	6,216,985
" 3	1,403,662	1,058,767	2,462,429	" 3	3,932,837	2,590,969	6,523,806
" 4	1,395,566	1,097,882	2,493,448	" 4	3,938,974	2,542,809	6,481,783
" 5	1,665,591	1,424,394	3,089,985	" 5	3,374,872	2,355,263	5,730,135
" 6	2,008,150	1,938,389	3,946,539	" 6	3,351,072	2,243,466	5,594,538
" 7	2,559,060	2,011,615	4,570,675	" 7	3,350,635	2,098,513	5,449,148
" 8	2,936,211	2,191,216	5,127,427	" 8	3,679,290	2,543,677	6,222,967
" 9	2,423,365	2,006,848	4,430,213	" 9	3,991,724	2,914,459	6,906,183

第二款 驛別集散數量

各驛發着量に於て最高位を占むるは東海道幹線の中樞驛たる大阪驛にして總量の二割七分を占め之に

次ぐ西成線の安治川口驛、櫻島驛と共に發送に偏傾せるは兩驛共海運に依り到着せる工業原料等の大量品の連絡輸送に係るもの多きの致す處にして、就中安治川口驛に於ける石炭の發送は四十六萬六千餘噸を算し、陸運發送石炭の五割一分は同驛の取扱に係れり、第三位に當るは關西線湊町驛とす、關西線と大阪港を繋ぐ大阪港驛は第五位を占め其の躍進目醒しく、而して其の出入の七割弱迄出貨にして原料品大部分を占む、是れを前年に比するに特種驛を除く外各驛共増加せり、其の著しきものは大阪驛の十三萬九千餘噸を多とし之れに次ぐを櫻島、安治川口、湊町、大阪市場、大阪港の各驛とす。

大阪市内各驛別集散貨物噸量表

線名	發着別年次	發送		到着		計	
		昭和九年	昭和八年	昭和九年	昭和八年	昭和九年	昭和八年
東海道線	大阪	1,050,620	959,780	850,670	801,809	1,901,290	1,761,589
	湊町	404,723	373,604	314,113	267,369	718,836	640,973
	今宮	52,311	51,361	101,374	79,708	153,685	131,069
	天王寺	35,630	29,902	97,022	94,549	132,652	124,451
關西線	平野	28,341	23,059	51,414	42,364	79,755	65,423
	玉造	60,618	51,466	93,323	68,093	153,941	119,559
城東線	淀川	84,899	72,258	230,196	188,214	315,095	260,472
	片町	56,586	44,656	94,633	79,577	151,219	124,233
片町線	放出	2,830	2,838	19,223	13,476	22,053	16,314
	野田	22,949	24,451	19,115	19,863	42,064	44,314
西成線	西九條	7,457	7,503	1,631	1,433	9,088	8,936
	安治川口	986,863	958,373	182,714	136,399	1,169,577	1,094,772
臨港線	櫻島	528,820	475,838	32,849	36,755	561,669	512,593
	大阪市場	16,387	11,851	237,309	201,448	253,696	213,299
南海線	大阪港	251,889	235,650	112,310	92,570	364,199	328,220
	浪速	163,017	148,670	45,283	52,239	208,300	200,909
其他社線	難波	86,627	76,489	157,358	138,975	243,985	215,464
	沙見橋	59,754	52,877	133,568	99,170	193,322	153,047
其他社線	京阪	10,420	7,026	13,024	7,713	23,444	14,739
	大阪	6,674	5,632	4,093	1,908	10,767	7,540
其他社線	阪急	10,347	7,098	2,145	2,051	12,492	9,149
	大阪	6,834	6,369	18,763	20,676	25,597	27,045
其他社線	阪和	38,224	29,848	84,360	83,135	122,584	112,983
	大軌	18,904	22,691	17,969	14,183	36,873	36,874
合計	3,991,724	3,679,290	2,914,459	2,543,677	6,906,183	6,222,967	

第二節 鐵道貨物の種類

第一款 主要發着貨物

本調査に掲げたる品目は大阪鐵道局の指定重要品目により 當部所定の品種別に従ひ編輯せるものにして、主要貨物の大部を網羅せりと信ずるも唯だ一部特種貨物は調査各驛に共通せざるため些少の遺漏なきを併せず。

發送貨物中最も大量なるは海運より連絡したる石炭の九十萬五千噸にして發送總量の約四分の一弱を占め是に次ぐを米、セメント、鐵製品、棉花、木材、動植物肥料等とす、到着は土及砂の三十一萬九千噸を首とし、綿織物、木材、米、礦鑛石、蔬菜、和洋紙、鮮魚等はに次ぐ、之を要するに發送主要品は海運よりの連絡貨物及當市工業加工品の各地に分布せらるゝもの大部を占め、到着主要品は當市及接続町村に於ける消費貨物即ち食料品、工業原料品及び大阪を集散市場として各地に分布せらるゝ間接中繼貨物を主とするが如し。

更に各驛に於ける主要品種を出入別に記せば次表の如し。

主要品種

驛名	發送	到着
大阪	セメント、鐵製品、鐵及鋼、人造肥料、機械類	土及砂、綿織物、和洋紙、綿糸、蔬菜
湊町	木材、米、セメント、鐵及鋼、鐵製品	木材、綿織物、米、和洋紙、礦鑛石
今宮	動植物肥料、鐵製品、菓子、襪及屑物、石材	土及砂、蔬菜、礦鑛石、木材、動植物肥料
天王寺	動植物肥料、襪及屑物、和酒、鐵製品、礦鑛石	土及砂、薪炭、米、煙草、洋酒
平野	動植物肥料、油脂及蠟、鐵製品、棉花、綿糸	土及砂、棉花、動物飼料、薪炭、石炭
城東線	鐵製品、動植物肥料、セメント、機械、木材	土及砂、和洋紙、木材、礦鑛石、醸造品
片町、放出	動植物肥料、工業用藥品、藥品、人造肥料、硝子及同製品	木材、和洋紙、礦鑛石、工業用藥品、藥品
野田、西九條	動植物肥料、砂糖、鐵製品、硝子及同製品、米	米薪炭、木材、藻菌抽出製品、蔬菜
安治川口	石炭、工業用藥品、木材、米、藥品	礦鑛石、礦油、米、木材、人造肥料
櫻島	石炭、棉花、米、石材、礦鑛石	木材、礦鑛石、米、鐵製品、鐵及鋼
臨港線	米、棉花、石炭、動植物肥料、豆粕肥料	米、綿織物、生果實、動植物肥料、和洋紙
大阪市場	鮮魚、蔬菜、生果實、乾鹽魚、鳥獸肉	蔬菜、鮮魚、生果實、乾魚、鳥獸肉
社線	綿織物、石炭、鐵製品、綿糸、木材	綿織物、土及砂、木材、蔬菜、生果實

昭和九年 大阪市内各驛發送貨物噸量表

品種別	大阪	湊町	今宮	天王寺	平野	城東線	片町放出	野田西九條	安治川口	櫻島	臨港線	大阪市場	社線	計
食料品	51,075	39,022	2,900	3,611	351	5,212	3,122	7,287	90,682	41,390	123,791	12,422	32,634	413,499
米	15,045	23,709	12	182	19	1,418	512	719	36,278	36,688	114,616	20	4,500	233,718
麥	330	821	298	—	39	12	812	—	1,682	29	319	45	264	4,651
大豆	24	1,004	—	—	—	260	2	—	3,459	352	2,590	—	—	7,691
雜穀	352	3,688	—	6	148	207	187	—	3,650	129	1,754	6	3,808	13,935
砂糖	17,965	2,540	22	—	—	2,057	136	5,688	2,313	162	2,755	—	5,633	38,785
菓子	1,830	1,326	2,025	125	7	267	192	44	23	—	10	4	2,972	8,825
糖	3	507	7	—	—	—	10	—	24,733	—	—	—	—	25,260
和酒	2,744	403	3	2,986	—	85	15	24	64	1,232	—	—	6,208	13,764
洋酒	41	45	—	—	—	40	—	—	10	2,680	—	1	2,025	4,942
茶	50	12	—	—	—	—	2	—	—	—	—	—	—	64
清涼飲料	116	50	8	14	10	102	1	—	8	8	—	—	1,078	1,395
煙草	2,321	975	43	65	—	—	—	—	813	—	—	—	32	4,249
醸造品	714	510	110	50	1	300	124	702	4,455	10	19	68	763	7,826
蔬菜	945	359	49	155	85	254	141	17	496	26	938	2,769	1,270	7,504
生果實	975	1,027	40	3	—	4	9	55	12,270	1	124	2,737	1,836	19,081
鳥獸肉	362	96	1	—	—	—	—	—	8	15	—	170	—	652
鮮魚	936	727	48	—	—	—	—	18	—	—	—	4,767	—	6,496
乾鹽魚	247	459	63	2	—	2	55	9	114	—	145	1,622	1,390	4,108
乾物	153	5	22	—	—	23	51	1	79	—	94	32	292	752
穀粉及澱粉	5,637	1,213	58	13	12	177	816	8	227	58	427	4	—	8,650
海草	—	—	—	—	—	—	—	—	—	—	—	61	—	61
其他	285	32	91	10	30	4	57	2	—	—	—	116	563	1,190
原料品	43,509	57,450	3,739	6,335	813	12,372	3,000	334	583,457	441,472	160,700	—	38,634	1,351,815
石炭	258	5,392	8	—	—	358	46	—	466,332	357,351	51,745	—	23,864	905,354
骸炭	3,521	1,041	—	—	—	225	2	—	15,730	13	39	—	—	20,571
礦鑛石	1,083	2,648	231	566	—	818	20	—	33,423	12,219	464	—	—	51,472
石材	1,998	376	758	—	—	64	15	40	3,346	17,764	2,512	—	—	26,873
土及砂	13	25	8	—	105	113	—	—	4,761	2,279	327	—	796	8,427
木材	12,662	38,291	467	264	40	6,178	1,125	110	40,005	7,389	2,648	—	8,782	117,961
竹材及籐	43	73	195	56	—	8	2	—	16	—	—	—	—	393

(續) 昭和九年 大阪市内各驛發送貨物噸量表

品種別	大阪	澁町	今宮	天王寺	平野	城東線	片町放出	野田西九條	安治川口	櫻島	臨港線	大阪市場	社線	計
薪炭	9,326	5,570	56	18	18	22	163	64	14,766	28	32	—	1,057	31,120
棉花	2,089	1,973	22	465	650	174	218	—	65	38,333	89,326	—	—	133,315
製紙原料	100	—	—	—	—	10	—	—	4,415	1,625	8,514	—	—	14,664
襪及履物	9,055	939	1,990	4,966	—	4,328	956	120	183	8	247	—	—	22,842
獸皮革	—	—	—	—	—	—	—	—	—	—	—	—	4,135	4,135
羽毛類	1,696	—	—	—	—	—	—	—	94	4,455	3,572	—	—	9,817
麻苧	1,179	211	—	—	—	—	—	—	261	—	1,271	—	—	2,922
其他	496	861	4	—	—	74	453	—	60	8	3	—	—	1,949
原料用品	195,392	62,435	11,510	8,192	23,526	29,590	14,671	10,230	145,281	19,582	54,192	16	22,382	596,999
鐵及鋼	42,917	19,401	571	181	—	5,037	429	59	5,468	157	1,846	—	1,499	77,615
鋼	1,573	144	—	—	—	542	—	—	1,004	—	934	—	—	4,197
セメント	79,792	21,541	8	189	16	7,850	102	—	16,994	10,951	3,036	—	2,646	143,125
礦石製品	113	147	8	—	—	35	—	—	2,550	—	—	—	—	2,853
煉瓦及瓦	478	441	147	11	—	74	255	16	6,917	122	375	—	—	8,836
人造肥料	42,725	9,750	28	—	55	234	2,153	70	24,362	1,140	3,647	—	1,173	85,337
豆粕肥料	2,774	2,800	—	—	8	471	—	—	14,644	—	8,833	—	—	29,530
動植物肥料	1,935	5,112	9,924	7,777	20,035	10,945	6,934	9,414	4,611	19	25,961	—	1,575	104,292
海産肥料	192	265	42	—	369	521	731	1	1,136	48	3,801	15	—	7,121
加工木材	—	—	—	—	—	—	—	—	—	—	—	—	242	242
綿糸	8,606	1,578	1	6	496	22	377	1	16	—	1,055	—	11,792	23,940
絹糸	40	—	—	—	—	—	—	—	—	—	—	—	1	41
礦油	1,367	208	124	—	8	135	—	—	18,392	5,941	4,133	—	3,377	33,675
油脂及蠟	2,742	214	625	20	2,499	226	110	426	318	8	281	—	—	7,469
工業用藥品	10,133	834	32	8	—	2,449	3,590	243	49,979	1,196	290	—	78	68,726
全製品	749,559	243,410	34,136	17,424	3,633	99,255	38,594	12,555	152,882	26,336	74,938	3,949	143,759	1,610,430
疊敷表物	158	39	2	12	—	2	9	—	—	—	—	—	—	222
蠶繭製品	325	59	293	—	14	370	—	133	253	454	69	—	—	1,934
鐵製品	44,110	13,973	2,090	611	726	17,179	1,012	3,898	28,862	7,034	1,971	—	13,520	134,926
金屬線	3,231	305	1	—	—	52	121	8	5,855	—	25	—	—	9,598
金屬製品	16	—	—	—	—	52	—	—	—	—	—	—	58	126
機械類	28,727	4,800	491	188	170	7,264	681	592	4,445	876	556	9	—	48,799

(續) 昭和九年 大阪市内各驛發送貨物噸量表

品種別	大阪	澁町	今宮	天王寺	平野	城東線	片町放出	野田西九條	安治川口	櫻島	臨港線	大阪市場	社線	計
硝子及同製品	3,366	677	56	85	2	5,585	1,596	3,148	6,234	1,015	597	—	288	22,650
漆器	78	31	4	4	—	6	—	—	—	—	—	—	—	123
陶磁器	202	244	9	—	—	37	190	1	80	9	9	—	1,227	2,008
家具	—	—	—	—	—	—	—	—	—	—	—	—	—	275
綿織物	27,083	957	24	46	188	336	141	30	—	27	1,033	—	53,784	83,649
絹織物	162	17	—	—	—	3	1	—	—	—	—	—	—	183
毛織物	1,188	40	5	1	—	7	12	—	30	18	—	—	—	1,301
小間物類	—	—	—	—	—	—	—	—	—	—	—	—	—	4
和洋紙	11,929	537	21	15	—	5,869	213	—	19	59	4,375	—	343	23,378
藥品	7,139	604	23	—	—	1,623	2,327	141	34,350	793	187	—	930	48,121
車輛	420	64	—	—	—	90	10	47	18	—	48	—	—	697
雜品	621,426	221,163	31,112	16,462	2,533	60,780	32,281	4,567	82,736	15,987	66,069	3,940	73,330	1,232,386
其他	11,085	2,406	26	68	18	88	29	—	3,561	40	1,285	—	375	18,98
種子及苗木	—	—	—	—	—	—	—	—	—	—	—	—	—	69
動物飼料	10,877	2,369	—	—	13	8	24	—	3,553	16	1,277	—	—	18,137
牛馬	208	37	26	68	5	80	5	—	8	24	8	—	306	775
計	1,050,620	404,723	52,311	35,630	28,341	145,517	59,416	30,406	986,863	528,820	414,906	16,387	237,784	3,991,724

昭和九年 大阪市内各驛到着貨物噸量表

品種別	大阪	澁町	今宮	天王寺	平野	城東線	片町放出	野田西九條	安治川口	櫻島	臨港線	大阪市場	社線	計
食料品	112,341	32,925	24,982	13,323	5,151	38,570	16,804	8,776	29,045	6,289	65,391	214,072	33,341	606,010
米	16,555	13,814	1,064	6,056	1,469	10,609	5,509	7,154	21,300	6,192	51,658	147	2,834	144,361
麥	1,064	2,542	352	57	1,470	78	637	1	2,092	—	2,954	—	245	11,492
大豆	44	25	40	1	22	9	3	—	—	—	—	6	—	150
雜穀	510	233	15	33	887	195	122	34	—	—	92	16	355	2,492
砂糖	357	1,397	—	—	—	8	584	1	—	—	—	—	18	2,365
菓子	2,781	3,102	137	59	3	254	80	2	—	—	27	1	45	6,491
鹽	17	84	—	—	—	—	—	—	1,316	—	—	—	—	1,417

(續) 昭和九年 大阪市内各驛到着貨物噸量表

品種別	大阪	湊町	今宮	天王寺	平野	城東線	片町 放出	野田 西九條	田安 治川口	櫻島	臨港線	大阪 市場	社線	計
車輛	1,441	256	—	—	—	10	—	—	23	—	—	—	—	1,730
雜品	417,190	114,773	23,371	36,726	22,372	40,652	18,792	3,688	25,640	2,783	14,715	22,781	93,731	837,214
其他	6,191	117	1,979	2,038	3,011	1,788	84	41	—	—	330	10	1,200	16,839
種子及苗木	—	—	—	—	—	—	—	—	—	—	—	—	1,056	1,056
動物飼料	224	60	—	1,470	2,736	88	58	41	—	—	—	2	—	4,679
牛馬	5,887	57	1,979	618	275	1,700	26	—	—	—	330	8	144	11,024
其他動物	80	—	—	—	—	—	—	—	—	—	—	—	—	80
計	350,670	314,113	101,374	97,022	51,414	323,519	113,856	20,746	182,714	32,849	157,593	237,309	431,280	2,914,459

第二款 主要貨物季節關係

鐵道主要貨物の季節に依る集散關係を見るに米の發送は一月より一高一低十月に至り激増最高位を占め秋季盛なり。到着は一月最高位を示し年末年始に多く夏季沈衰せり、其の他發着貨物の主たるものに就て見るに發送に於ては砂糖、鐵製品、石炭、棉花は春冬に、綿織物は秋冬に、木材は春秋に、人造肥料は春夏に夫々旺盛を極め、到着に於ては綿織物、木材及蔬菜は秋冬に、綿糸は春冬に、鮮魚礦石は夏冬に孰れも盛況を示せり、而して和洋紙に就ては出入共夏冬に於て盛なり。

昭和九年 大阪市内各驛發送貨物月別噸量表

品種別	一月	二月	三月	四月	五月	六月	七月	八月	九月	十月	十一月	十二月	計
食料品	25,542	25,295	30,829	27,524	29,806	28,726	24,048	28,887	28,444	74,710	44,566	45,022	413,499
米	11,323	10,998	17,175	12,096	12,430	11,239	8,027	16,059	17,862	61,284	31,539	23,776	233,718
麥	155	184	254	174	150	299	279	571	863	1,160	292	270	4,651
大豆	1,106	670	505	601	541	284	415	322	295	318	856	1,778	7,691
雜穀	2,011	1,418	1,217	909	1,010	609	876	905	568	943	1,115	2,354	13,935
砂糖	4,031	4,222	3,129	3,542	2,989	3,110	2,920	3,301	2,374	2,815	2,542	3,810	38,785
菓子	658	696	710	706	656	561	693	849	727	795	753	1,021	8,825
糖	1,640	2,368	1,761	1,745	1,315	1,771	2,327	2,650	1,146	1,728	2,351	4,458	25,260
和酒	923	1,352	1,996	1,498	1,004	981	1,318	847	722	854	982	1,287	13,764
洋酒	21	83	301	624	771	843	1,013	821	286	67	11	1	4,842
茶	1	9	2	1	3	2	5	10	3	3	23	2	64
清涼飲料	29	45	93	133	145	280	345	185	97	21	15	7	1,395
煙草	144	351	85	333	336	524	550	267	407	768	202	282	4,249
醸造品	508	609	636	489	602	506	486	466	768	1,032	770	904	7,826
蔬菜	619	517	448	317	1,211	964	610	84	389	365	998	982	7,504
生果實	190	228	735	2,552	4,869	5,262	2,877	189	274	325	393	1,186	19,081
鳥獸肉	63	77	44	59	83	76	26	27	13	38	83	63	652
鮮魚	847	586	587	522	294	175	340	297	556	686	554	1,042	6,496
乾糖魚	500	344	260	351	425	356	166	226	305	402	280	492	4,108
乾物	205	31	101	35	85	64	28	65	22	32	15	69	752
穀粉及澱粉	557	577	648	795	688	702	686	675	690	821	727	1,084	8,650
海草	—	—	3	5	5	11	8	1	—	25	1	2	61
其他	11	30	139	137	194	107	53	60	76	177	54	152	1,190
原料品	113,187	118,686	129,814	122,402	111,636	102,286	96,700	98,776	78,656	116,103	118,048	145,521	1,351,815
石炭	74,757	80,698	89,283	85,664	76,307	64,392	62,954	61,948	49,911	80,875	79,723	98,852	905,354
鐵炭	1,263	1,072	1,470	1,649	1,601	1,712	1,555	2,109	1,700	1,829	2,222	2,389	20,571
鐵礦石	4,657	3,058	3,576	4,031	4,248	4,578	4,116	3,960	2,875	5,355	4,878	6,130	51,472
石材	2,640	2,055	2,758	2,487	2,129	2,107	1,964	2,209	1,147	1,812	2,459	3,106	26,873
土及砂	758	766	676	872	506	515	545	448	230	1,719	784	608	8,427
木材	8,463	9,851	11,605	9,778	8,582	10,586	9,800	12,431	8,517	8,175	9,534	10,639	117,961
竹材及籐	16	40	42	69	37	40	16	32	24	43	10	24	393

(續) 昭和九年 大阪市内各驛發送貨物月別噸量表

Table of monthly cargo tonnage by commodity type for Osaka city stations in 1934. Categories include raw materials (e.g., coal, cotton, paper), semi-finished goods (e.g., iron, steel, cement), and finished goods (e.g., machinery, foodstuffs).

(續) 昭和九年 大阪市内各驛發送貨物月別噸量表

Continuation of the monthly cargo tonnage table, listing specific commodity types such as explosives, ceramics, household goods, textiles, and various finished products.

昭和九年 大阪市内各驛到着貨物噸量表

Table of monthly cargo tonnage by commodity type for Osaka city stations in 1934, focusing on arrivals. Categories include foodstuffs (rice, wheat, beans), paper, and other goods.

(續) 昭和九年 大阪市内各驛發送貨物月別噸量表

品種別	一月	二月	三月	四月	五月	六月	七月	八月	九月	十月	十一月	十二月	計
藥品	1,854	1,570	1,984	2,009	2,105	1,832	1,390	2,162	1,909	2,040	2,187	2,546	23,688
車輛	64	96	180	122	350	104	132	95	108	152	136	191	1,730
雜品	58,082	70,057	74,445	65,681	66,223	61,526	69,096	66,749	60,161	81,301	79,365	84,028	837,214
其他	1,337	1,253	1,195	1,166	1,160	1,502	1,369	1,155	1,411	1,818	1,623	1,850	16,839
種子及苗木	74	84	90	80	85	90	88	90	90	92	95	98	1,056
動物飼料	364	402	302	366	391	424	399	392	357	424	427	431	4,679
牛馬	891	759	795	696	668	980	882	673	956	1,302	1,101	1,321	11,024
其他動物	8	8	8	24	16	8	—	—	8	—	—	—	80
計	237,126	226,461	247,493	234,406	248,012	223,947	216,998	220,237	220,239	263,320	277,540	298,680	2,914,459

附 錄

築港の現状

附 録 築 港 の 現 状

第 一 入 港 汽 船 と 出 入 貨 物

大阪市が数千餘萬圓の巨費と三十有八年の長年月とを費し鋭意經營せる築港の趨勢を明かにするため茲に重ねて築港出入汽船及集散貨物の詳細なる統計等を掲げ其の利用状況を詳説する所あらむとす。

入港汽船 築港開放以來年々増進の顯著なること次表の如く、而して其の増加の艘數に比し噸數のそれの更に一層大なるは大正元年よりの船型別により自ら明瞭なるべし。

築 港 入 港 汽 船 噸 數 別 年 次 表

年 次	一千噸未満		五千噸未満		八千噸未満		一萬噸未満		一萬噸以上		合 計		一總平均 三十七年 平均	艘數	噸數
	艘數	噸數	艘數	噸數	艘數	噸數	艘數	噸數	艘數	噸數	艘數	噸數			
明治 36年 12月	—	—	—	—	—	—	—	—	—	—	56	69,800	1,246	—	—
" 37	—	—	—	—	—	—	—	—	—	—	383	861,847	2,250	100	100
" 38	—	—	—	—	—	—	—	—	—	—	1,072	1,647,730	1,537	280	191
" 39	—	—	—	—	—	—	—	—	—	—	1,289	1,536,843	1,162	332	178
" 40	—	—	—	—	—	—	—	—	—	—	1,545	1,874,237	1,215	403	217
" 41	—	—	—	—	—	—	—	—	—	—	1,463	1,873,195	1,280	382	217
" 42	—	—	—	—	—	—	—	—	—	—	1,551	1,952,478	1,259	405	227
" 43	—	—	—	—	—	—	—	—	—	—	1,578	2,172,935	1,377	412	252
" 44	—	—	—	—	—	—	—	—	—	—	1,715	2,272,045	1,325	448	264
大正 元	663	348,831	1,053	2,021,790	—	—	—	—	—	—	1,716	2,370,621	1,331	448	275
" 2	614	355,510	1,202	2,726,910	—	—	—	—	—	—	1,816	3,082,420	1,697	474	358
" 3	656	339,612	1,436	3,419,410	—	—	—	—	—	—	2,092	3,759,022	1,797	546	436
" 4	1,295	459,407	1,530	3,526,663	35	190,410	—	—	—	—	2,860	4,176,490	1,460	747	485
" 5	1,379	551,532	1,344	2,923,923	46	254,400	—	—	—	—	2,769	3,729,905	1,347	723	433
" 6	1,617	731,098	1,167	2,470,205	44	256,272	2	17,000	—	—	2,830	3,474,575	1,228	739	403
" 7	2,083	1,029,930	1,256	2,361,082	45	274,286	2	17,000	—	—	3,386	3,682,298	1,088	884	427
" 8	2,707	1,323,125	1,496	2,821,707	62	395,221	7	59,652	—	—	4,272	4,599,705	1,077	1,115	534
" 9	2,432	1,167,427	1,800	3,521,640	62	374,735	1	8,653	—	—	4,295	5,072,455	1,181	1,121	539
" 10	1,986	1,173,393	2,158	4,426,268	160	989,629	1	8,982	—	—	4,305	6,598,272	1,532	1,124	766
" 11	2,090	1,313,184	3,007	6,128,396	276	1,584,312	5	41,571	3	32,918	5,381	9,100,331	1,691	1,405	1,056
" 12	2,376	1,324,720	3,606	7,926,611	467	2,785,085	16	133,976	—	—	6,465	12,173,392	1,883	1,688	1,412
" 13	2,289	1,321,396	4,260	9,357,686	652	3,979,523	40	353,637	2	20,006	7,253	15,032,298	2,072	1,893	1,744
" 14	2,278	1,355,570	4,504	9,643,209	667	4,008,664	46	406,405	12	122,971	7,507	15,536,819	2,069	1,960	1,802
昭和 元	3,009	1,627,238	4,720	10,421,505	787	4,985,294	47	412,806	16	165,448	8,579	17,312,292	2,018	2,240	2,000
" 2	3,329	1,862,678	5,235	11,296,679	757	4,482,120	49	435,231	19	197,821	9,339	18,274,529	1,946	2,451	2,120
" 3	3,792	2,091,143	5,551	12,129,088	829	4,928,980	42	377,240	22	231,847	10,236	19,753,298	1,930	2,673	2,293
" 4	3,516	1,934,806	6,346	13,400,205	948	5,638,547	52	457,432	21	227,400	10,883	21,658,440	1,990	2,842	2,513
" 5	3,253	1,660,566	6,517	13,563,709	1,071	6,387,287	54	497,401	56	610,280	10,951	22,724,243	2,075	2,859	2,637
" 6	3,386	1,724,830	6,625	14,020,843	1,163	6,979,565	85	776,702	61	669,873	11,320	24,171,818	2,135	2,956	2,805
" 7	3,765	1,917,865	7,096	14,874,792	1,218	7,323,156	84	762,668	62	680,670	12,225	25,559,151	2,091	3,192	2,966
" 8	4,390	2,157,332	7,098	15,120,124	1,405	8,602,583	132	1,188,824	122	1,350,134	13,147	28,418,997	2,162	3,433	3,297
" 9	4,454	2,030,022	6,915	15,162,556	1,475	9,073,618	183	1,619,306	114	1,245,917	13,141	29,131,419	2,217	3,431	3,380

備考 本表中には帆船及舢舨は省略す。
 本表中には天保山棧橋に繋ぎせるものと難安治川に通航せしものは之を算入せず。
 本表中明治四十四年迄の汽船噸數別數量は調査不可能の爲め記入せず。

集散貨物 明治四十四年よりの集散量を觀るに昭和九年の増加率は出貨八十一割、入貨百二十割出入計百八割に當り約十一倍強となれり、此間大正三年の低落は歐亂の初期に於ける影響に由るものなるも之れに軍需品の輸出入を加算するとせば却て遞増したる結果を見るべく、戦線の擴大參戰國の累加に伴ふ我邦好景氣の記録は大正七年を絶頂とし、以降其の反動として數年間不振なるも大正十二年に至りて七年の貿易額以上に擡頭し引續き増進の一路を辿りしが昭和五年は不況の爲め遂に減少を現はせるも六年は早くも増加に轉じ七、八年は異常なる躍進にして本年も亦一層の激増を示せり。

更に之れを貿易別にて増加の割合を示せば内地九倍強、朝鮮七倍強、外國二十一倍となり尙一面より見れば全量の五割八分を占むる内地貿易が四割六分に低下し、一割九分を有する朝鮮貿易も亦一割三分に低下し、獨り外國貿易は二割三分より四割一分餘、即總集散貨物の約半數に躍進したり。

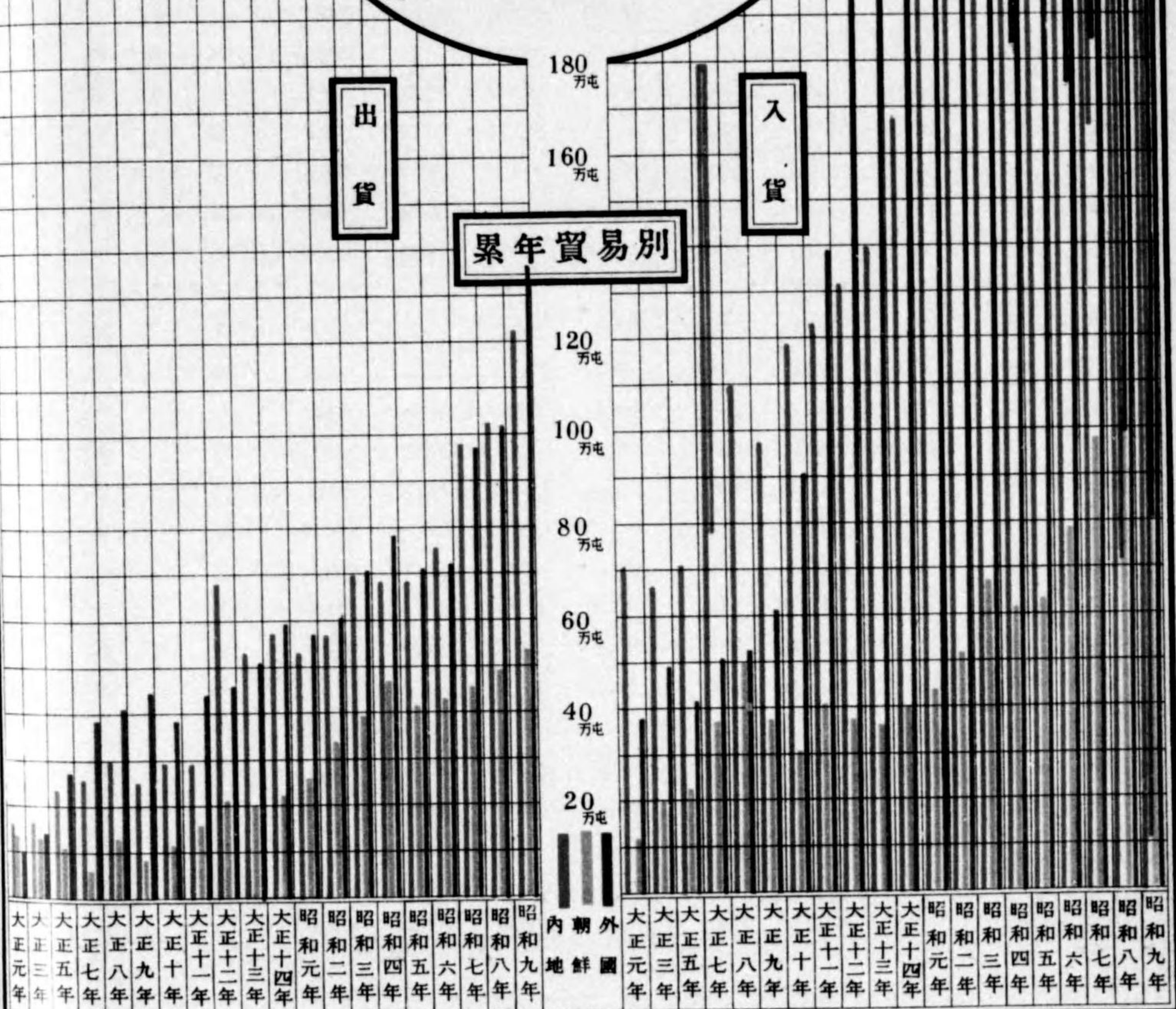
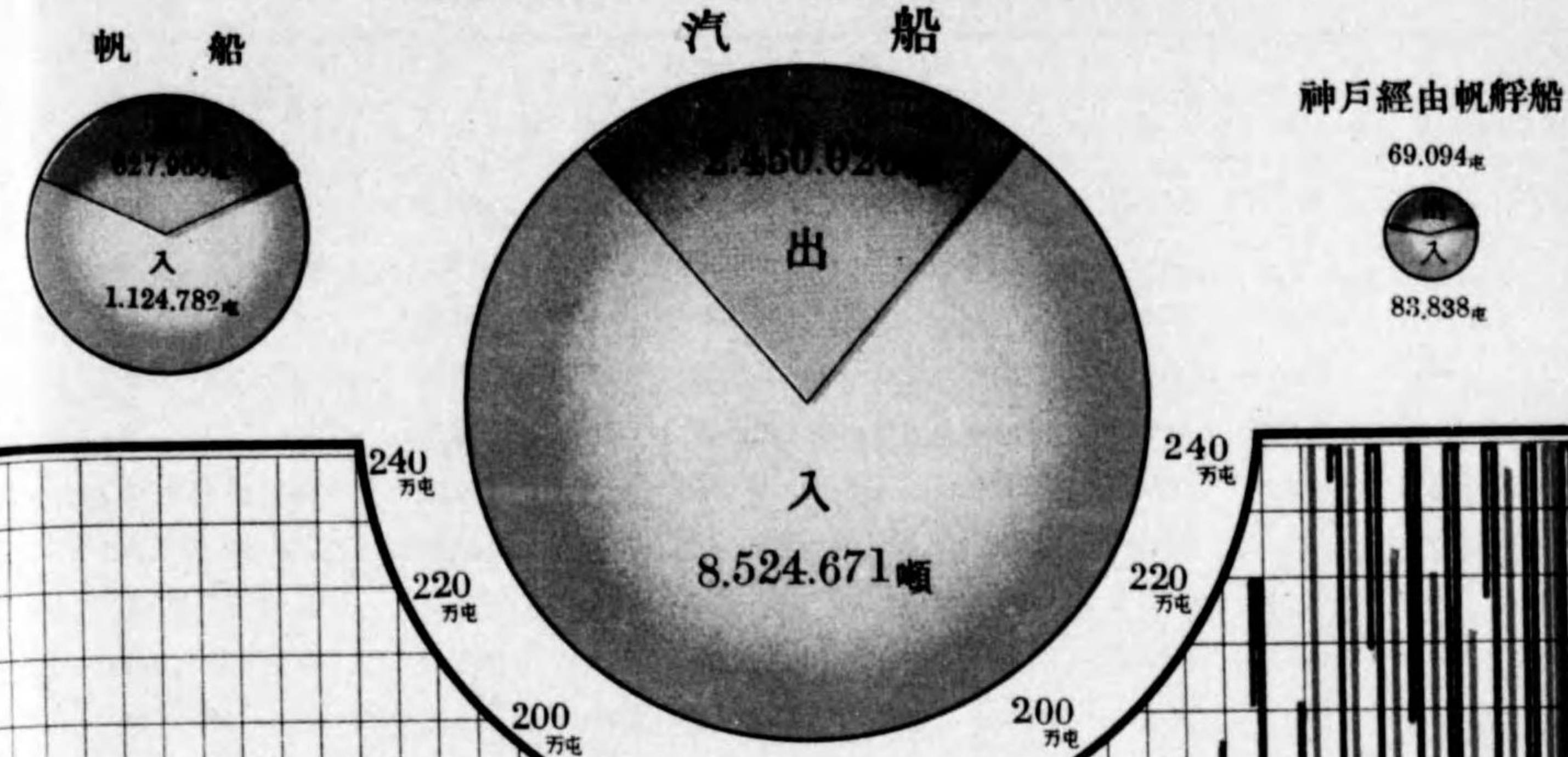
思ふに從來の船舶碇泊場たりし各河川の利用は既に其の極度に達し、且つ船型の増大は小規模なる河港の利用を不便とするの結果、漸次築港に移動し來るの趨勢を馴致したるものなるべし、一面築港に於ける海陸諸設備の進捗は從來神戸港に於て荷役せる船舶をして直接大阪に回航し來るに至らしめたるもの亦重大原因なりとす、既往二十四ヶ年間各貿易貨物數量及最近三ヶ年間に於ける主要貨物出入數量を擧ぐれば次表の如し。

築港出入貨物年次表

年次	出貨噸量				入貨噸量				出入合計
	内地	朝鮮	外國	計	内地	朝鮮	外國	計	
明治 44	130,325	118,637	93,324	342,286	497,395	92,715	154,824	744,934	1,037,220
大正 元	165,333	131,043	100,378	396,754	703,303	116,216	374,030	1,193,599	1,590,353
" 2	278,788	140,446	117,322	536,556	730,383	139,032	379,946	1,249,361	1,785,917
" 3	185,370	129,725	138,950	454,045	570,378	197,560	489,190	1,257,228	1,711,273
" 4	207,417	102,830	252,458	562,714	672,219	285,706	392,822	1,350,747	1,913,461
" 5	236,996	105,483	253,544	601,023	712,363	217,243	424,312	1,353,918	1,954,941
" 6	233,015	81,347	309,309	624,711	858,476	223,986	401,639	1,484,101	2,103,272
" 7	250,871	59,494	372,396	682,761	2,716,386	363,988	512,809	3,593,183	4,275,944
" 8	298,591	127,989	404,380	831,460	1,097,682	493,399	534,425	2,130,506	2,961,966
" 9	240,619	81,781	445,111	767,510	974,305	364,827	618,227	1,957,359	2,724,869
" 10	294,890	110,936	331,978	737,804	1,193,101	302,033	911,851	2,405,985	3,194,789
" 11	295,272	124,914	434,518	854,704	1,238,037	403,164	1,390,112	3,031,313	3,886,017
" 12	678,348	205,432	452,121	1,335,901	1,317,606	372,259	1,972,388	3,662,253	4,998,154
" 13	535,641	199,696	510,381	1,245,718	1,399,729	356,024	2,382,784	4,138,537	5,334,255
" 14	567,306	218,459	591,172	1,376,937	1,685,172	399,441	2,088,656	4,173,269	5,550,206
昭和 元	533,807	253,142	564,934	1,351,883	2,399,400	443,927	2,457,185	5,300,512	6,652,395
" 2	562,550	331,037	600,220	1,493,807	2,398,730	512,537	2,716,274	5,627,541	7,121,398
" 3	698,868	396,212	703,120	1,798,200	2,231,631	672,269	2,803,658	5,707,584	7,505,784
" 4	678,426	456,068	776,418	1,910,911	2,210,376	610,222	2,954,382	5,774,980	7,635,391
" 5	683,976	420,912	707,223	1,812,111	2,111,322	630,754	2,630,531	5,372,607	7,184,718
" 6	761,248	434,083	718,163	1,913,494	2,357,379	794,436	3,047,822	6,199,637	8,113,131
" 7	981,226	460,195	969,032	2,410,453	3,146,313	975,105	2,946,096	7,067,515	9,477,968
" 8	1,030,651	497,792	1,159,337	2,687,780	4,081,752	1,040,850	3,803,672	8,926,274	11,614,054
" 9	1,224,751	548,107	1,374,227	3,147,085	4,684,547	1,067,935	3,980,809	9,733,291	12,880,376

築港出入海運貨物噸量

昭和九年船種別



集散貨物 明治四十四年より集散量を觀るに昭和九年の増加率は出貨八十一割、入貨百二十割出入計百八割に當り約十一倍強となれり、此間大正三年の低落は歐風の初期に於ける影響に由るものなるも之れに軍需品の輸出入を加算するよりは却て増増したる結果を見るべく、戦線が擴大參戰國一累加に伴ふ我邦好景氣の記録は大正七年を絶頂とし、以降其の反動として數年不振なくも大正十二年に至りて七年の貿易額以上を操頭し引續き増進の一路を辿りしが昭和五年は不況の爲め遂に減少を見せるも六年は早くも増加に轉じ七、八年は異常なる躍進にして本年も亦一倍の増増を示す。

更に之れを貿易別に増進の割合を示せば内地九倍強、朝鮮七倍強、外國二十一倍となり尙一面より見れば全量の五割八分を占むる内地貿易は四割六分に低下し、一割九分を有する朝鮮貿易も亦一割三分に低下し、獨り外國貿易は二割三分より四割一分強、即ち集散貨物の約半數に躍進したり。

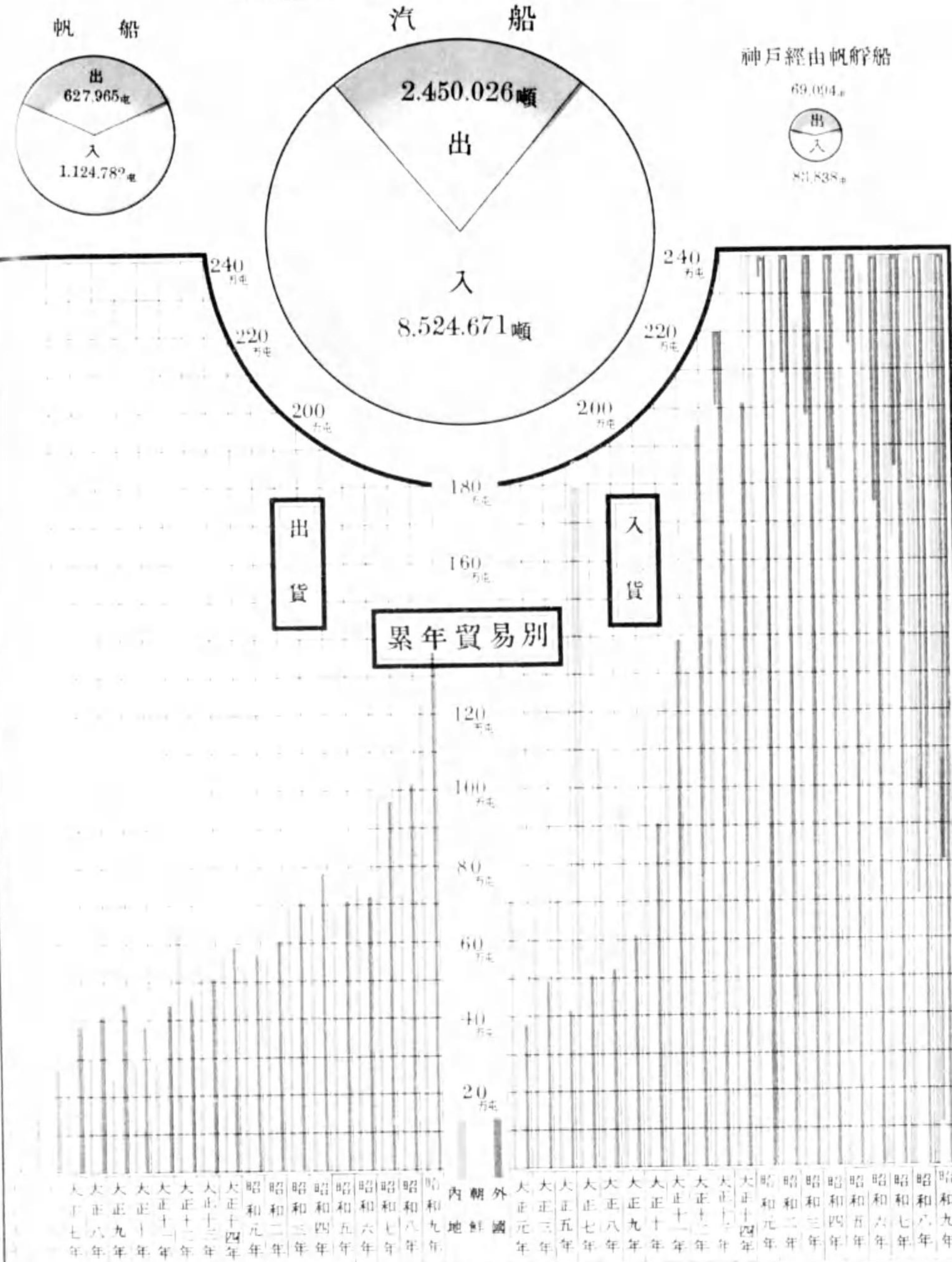
思ふに從來の船舶噸泊のありと各河川の利用は既に其の極度に達し、且つ船型の増大は小規模なる河港の利用を不便とするの結果、漸次築港に移動し來るの趨勢を顯現したるものなるべし、一面築港に於ける海陸諸設備の進歩は從來神戸港に於て前役の船舶を以て直接入港に回航し來るに至りしめしむるもの亦重大原因なきを、觀る二十四ヶ年間の各貿易貨物數量及最近三ヶ年間に於ける主要貨物出入數量を擧ぐれば次表の如し。

築港出入貨物年次表

年次	出 貨 噸 量				入 貨 噸 量				出入合計
	内地	朝鮮	外國	計	内地	朝鮮	外國	計	
明治 44	133,315	118,537	93,631	345,483	42,335	97,715	151,123	291,173	
大正 元	165,535	137,933	124,352	427,820	57,333	41,216	374,732	413,599	
" 2	233,735	139,917	112,111	485,763	73,333	130,737	379,947	473,597	
" 3	185,311	139,238	143,952	468,501	81,291	140,132	373,143	459,724	
" 4	407,111	111,531	257,315	875,957	114,219	248,377	392,622	1,268,579	
" 5	236,996	115,438	195,737	548,171	214,397	271,243	485,640	1,033,811	
" 6	233,735	317,531	233,111	784,377	54,333	249,333	303,666	1,088,043	
" 7	282,921	394,333	394,333	1,071,587	373,333	313,333	686,666	1,758,253	
" 8	307,333	175,333	134,333	617,000	1,733,333	31,333	51,333	2,071,666	
" 9	319,333	473,333	313,333	1,106,000	473,333	373,333	673,333	1,779,333	
" 10	247,333	313,333	313,333	874,000	313,333	373,333	686,666	1,560,666	
" 11	385,333	394,333	394,333	1,174,000	394,333	313,333	707,666	1,881,666	
" 12	473,333	313,333	313,333	1,100,000	313,333	313,333	626,666	1,726,666	
" 13	535,333	313,333	313,333	1,162,000	313,333	313,333	626,666	1,788,666	
" 14	513,333	313,333	313,333	1,140,000	313,333	313,333	626,666	1,766,666	
昭和 元	535,333	313,333	313,333	1,162,000	313,333	313,333	626,666	1,788,666	
" 2	535,333	313,333	313,333	1,162,000	313,333	313,333	626,666	1,788,666	
" 3	535,333	313,333	313,333	1,162,000	313,333	313,333	626,666	1,788,666	
" 4	535,333	313,333	313,333	1,162,000	313,333	313,333	626,666	1,788,666	
" 5	535,333	313,333	313,333	1,162,000	313,333	313,333	626,666	1,788,666	
" 6	535,333	313,333	313,333	1,162,000	313,333	313,333	626,666	1,788,666	
" 7	535,333	313,333	313,333	1,162,000	313,333	313,333	626,666	1,788,666	
" 8	535,333	313,333	313,333	1,162,000	313,333	313,333	626,666	1,788,666	
" 9	1,224,751	548,117	1,374,227	3,147,095	4,384,517	1,917,935	3,980,809	9,733,291	

築港出入海運貨物噸量

昭和九年船種別



築港出入主要貨物貿易別噸量表

(出 貨 之 部)

品 種 別	昭 和 九 年			昭 和 八 年			昭 和 七 年		
	內 地	朝 鮮	外 國	內 地	朝 鮮	外 國	內 地	朝 鮮	外 國
綿 織 物	23,775	25,931	338,680	19,659	31,400	283,620	18,124	22,717	271,057
鐵 製 品	51,645	59,930	152,683	44,455	54,661	143,128	47,026	53,631	90,701
セメント	199,434	8,403	48,405	112,346	3,126	62,487	27,921	466	58,250
鐵 及 鋼	86,787	62,660	67,868	100,006	89,843	47,227	89,963	73,963	27,429
木 材	97,272	52,950	30,489	49,333	33,747	43,899	121,077	19,127	17,522
硝子及同製品	15,543	13,654	131,143	16,513	8,287	107,055	13,118	7,042	84,049
人 造 肥 料	93,484	20,034	9,509	80,650	19,206	8,841	101,330	14,602	11,907
工 業 用 藥 品	38,575	10,413	40,849	32,945	6,388	27,776	19,686	8,491	24,403
和 洋 紙	12,590	15,424	40,901	13,091	14,406	40,049	11,468	12,778	35,336
金 屬 線	17,515	12,948	34,029	24,725	11,694	16,636	28,482	13,084	9,314
米	27,842	5,238	26,624	18,071	128	121	12,884	113	67
礦 鐵 石	46,967	1,214	8,211	47,692	707	1,841	17,744	158	1,116
金 屬 材	13,992	17,671	12,185	13,784	19,759	6,981	20,648	20,202	6,348
車 輛	13,840	10,112	17,434	6,154	6,047	10,417	4,707	2,326	4,201
煉 瓦 及 瓦	15,696	2,342	21,844	7,889	2,755	1,010	7,713	1,953	1,926
棉 花	33,001	6,400	197	27,033	2,080	138	20,533	1,743	26,873
土 及 砂	30,623	4,967	2,857	31,671	6,375	2,732	21,623	13,305	1,089
莫大小及タオル	9,109	10,884	18,173	7,867	7,404	20,623	7,605	5,417	15,488
鐵 管	9,963	12,218	15,715	10,352	11,229	18,971	16,673	14,855	11,237
襪 襪 及 履 物	3,429	11,011	17,644	1,348	6,330	19,627	752	9,599	19,054
石 鹼	12,820	10,239	8,651	8,461	7,118	7,189	9,071	7,724	3,283
礦 油	26,691	2,620	2,162	15,279	2,860	2,874	24,734	4,394	4,003
塗 料	6,030	4,325	18,680	5,430	3,596	18,023	5,312	3,727	11,862
砂 糖	21,655	499	6,839	20,640	546	12,748	20,516	335	6,074
容 器	17,686	4,667	5,557	18,738	6,432	5,226	22,170	4,690	5,563
薪 炭	27,411	318	9	64,161	50	30	9,219	24	26
生 果 實	3,878	12,909	10,827	3,640	17,545	11,435	4,977	16,358	7,820
其 他 糸	2,172	485	23,116	1,168	471	12,132	780	559	11,180
石 炭	24,643	—	—	32,624	18	2	33,191	1	1
藥 品	4,056	6,766	13,528	3,944	4,511	13,606	4,676	4,117	10,992
麻 苧 製 品	11,342	6,966	4,462	9,316	5,505	3,773	8,091	5,112	6,977
機 械 類	2,522	2,882	16,981	2,264	2,656	8,266	2,030	1,678	7,752
加 工 木 材	5,657	4,402	9,669	4,745	7,459	14,107	15,627	3,217	10,065
電 氣 用 品	2,819	3,818	11,884	2,330	2,432	7,349	2,774	2,109	6,397

(續) 築港出入主要貨物貿易別噸量表
(出 貨 之 部)

品 種 別	年 次			年 次			年 次		
	昭 和 九 年			昭 和 八 年			昭 和 七 年		
貿易別	內 地	朝 鮮	外 國	內 地	朝 鮮	外 國	內 地	朝 鮮	外 國
綿 糸	4,522	2,574	10,340	3,359	1,843	8,088	3,712	1,808	20,377
和 酒	11,497	3,689	1,028	12,139	3,313	1,048	7,681	4,249	1,446
履物及同附屬品	4,286	1,747	10,130	3,177	1,585	11,820	3,607	1,264	6,918
植 物 肥 料	7,077	2,302	6,629	6,922	1,756	7,100	9,972	8,348	6,661
陶 磁 器	4,793	3,305	7,493	3,709	3,170	5,583	4,707	2,880	3,334
礦 石 製 品	5,832	1,901	7,570	5,438	2,219	5,215	5,777	2,863	3,062
木 製 品	1,976	4,538	7,361	2,055	3,703	6,585	3,379	3,895	5,077
穀 粉 及 澱 粉	6,611	4,797	2,400	4,497	1,779	3,031	6,105	3,344	1,550
帽 子	1,728	3,515	8,525	1,754	2,678	7,561	2,168	1,936	3,551
被 服	8,015	2,754	2,805	3,599	2,853	3,301	4,311	2,449	3,413
海 產 肥 料	13,119	4	439	12,210	—	50	18,085	20	181
紙 製 品	2,364	3,759	7,131	2,342	3,722	6,278	2,737	4,391	3,670
小 間 物 類	4,395	4,553	4,302	3,647	4,314	4,125	3,829	4,365	2,907
動 物 飼 料	13,002	—	43	8,184	11	—	17,336	—	10
護 謄 及 同 製 品	2,386	2,070	8,153	1,968	1,579	7,147	2,278	1,928	4,822
其 他 織 物	852	1,380	10,065	433	293	10,364	345	465	9,736

築港出入主要貨物貿易別噸量表
(入 貨 之 部)

品 種 別	年 次			年 次			年 次		
	昭 和 九 年			昭 和 八 年			昭 和 七 年		
貿易別	內 地	朝 鮮	外 國	內 地	朝 鮮	外 國	內 地	朝 鮮	外 國
石 炭	1,492,320	226,672	915,976	1,409,544	237,049	812,190	917,137	179,231	527,874
鐵 及 鋼	489,163	21,661	792,387	407,665	28,867	703,746	316,573	30,930	399,401
木 材	407,936	3,382	696,914	449,001	3,455	700,875	403,364	7,248	677,342
礦 鑽 石	618,669	27,990	204,844	492,449	4,955	262,690	320,493	3,146	199,808
米	18,151	585,887	3	23,253	581,558	2,332	15,691	538,462	7,020
土 及 砂	308,538	1,490	54,862	335,434	392	62,826	230,844	395	25,281
礦 油	99,029	48	265,078	46,669	38	252,648	44,643	36	240,512
棉 花	31,193	8,890	251,291	1,238	9,612	276,163	1,362	7,471	241,020
砂 糖	205,588	69	11,261	157,196	391	10,892	216,931	524	5,965
セメント	159,594	6,090	—	154,993	2,590	66	92,422	—	12,224
工 業 用 藥 品	84,316	1,388	46,952	48,770	1,952	44,771	35,998	533	32,420
和 洋 紙	123,844	4,955	9,846	68,328	3,755	7,003	89,955	3,393	6,964
金 屬 材	2,840	1,808	108,528	2,909	1,406	82,475	1,236	755	62,645

(續) 築港出入主要貨物貿易別噸量表
(入 貨 之 部)

品 種 別	年 次			年 次			年 次		
	昭 和 九 年			昭 和 八 年			昭 和 七 年		
貿易別	內 地	朝 鮮	外 國	內 地	朝 鮮	外 國	內 地	朝 鮮	外 國
動 物 飼 料	22,199	19,257	71,350	10,571	17,616	88,274	15,702	10,656	73,641
生 果 實	82,795	3,417	385	63,274	2,186	460	41,033	2,313	514
種 子 及 苗 木	3,406	950	66,253	705	215	57,568	4,742	88	42,243
棉 實	—	571	66,524	180	2,238	72,106	—	2,067	44,517
植 物 肥 料	2,322	33,461	29,062	149	28,055	26,670	2,180	26,411	25,359
糖	1,703	—	59,815	2,444	—	63,339	3,936	—	53,812
海 產 肥 料	36,379	19,597	3	23,704	15,357	—	41,046	34,779	—
製 紙 原 料	40,656	402	14,424	30,586	1,897	12,792	27,551	1,552	8,306
藥 品	2,790	2,428	41,830	1,646	1,806	21,543	3,469	675	17,993
大 豆	768	34,992	8,717	381	40,096	5,466	1,038	36,489	5,852
鐵 製 品	28,554	1,634	9,124	9,760	1,419	12,715	6,633	1,848	5,858
魚 油	28,985	5,874	24	15,626	3,001	21	17,023	4,756	280
蔬 菜	33,886	68	12	40,212	84	6	21,742	136	42
煉 瓦 及 瓦	25,975	31	4,703	1,323	2	3,381	285	—	937
塗 料	24,989	123	3,583	15,836	76	2,797	8,242	64	1,154
穀 粉 及 澱 粉	22,950	69	5,124	10,589	548	7,259	11,144	136	12,586
銅	216	842	26,793	376	1,781	9,540	944	1,053	1,726
其 他 豆	13,767	607	10,903	12,522	575	11,091	14,594	594	10,597
鮮 魚	24,097	143	—	18,308	73	31	17,100	222	37
鐵 管	18,534	163	4,489	13,334	394	3,939	31,394	164	1,344
加 工 木 材	21,553	33	46	10,306	99	47	12,203	724	—
石 材	19,948	212	98	42,296	1,701	6	22,992	99	7
羽 毛 類	124	81	19,339	223	69	22,530	118	147	15,162
油 脂 及 蠟	474	3,616	12,892	312	939	13,971	252	4,569	15,996
齒 牙 甲 殼 及 骨 角	394	444	15,649	374	396	15,191	301	408	13,396
昆 布	16,382	8	30	5,911	45	15	20,105	12	—
車 輛	2,016	70	14,036	787	182	313	468	41	1,850
豆 粕 肥 料	—	55	15,270	—	325	10,920	—	100	29,927
獸 皮 革	890	4,199	9,180	658	3,947	7,659	617	5,086	5,932
礦 石 製 品	3,442	251	11,110	6,409	105	4,321	3,439	43	7,113
薪 炭	4,420	5,926	3,852	4,932	3,574	6,701	1,376	4,918	7,377
人 造 肥 料	6,603	5,595	33	16,268	9,194	1,900	3,182	28,719	554
硝 子 及 同 製 品	3,213	389	8,018	4,294	471	6,416	4,954	737	3,044
麻 苧 苧	160	6	10,347	144	16	8,533	394	82	10,484
鞣 劑 製 品	9,774	4	454	20,647	569	840	125	63	414

第二 築港出入貨物積載船舶の種類

築港に於ける貨物は汽船積卸を主とし帆艇船及神戸經由の連絡帆艇船積卸は少量にして、之れを最近五ヶ年の記録に徴すれば、昭和五年汽船積卸貨物は六百五十三萬六千餘噸なりしも昭和九年には一千九十七萬四千餘噸となり、六割七分強四百四十三萬七千餘噸の増進を示し出入貨物の八割五分を示すに反し帆艇船貨物は僅かに一割五分を占むるのみ。之れ港灣設備の充實に伴ふ當然の現象ならん。

築港出入貨物積載船種別噸量表

年次	本船直接積			計	本船直接卸			計
	汽船	帆艇船	神戸經由 連絡帆艇船		汽船	帆艇船	神戸經由 連絡帆艇船	
昭和 5	1,681,311	112,210	18,590	1,812,111	4,855,413	445,149	72,045	5,372,607
" 6	1,706,159	185,504	21,831	1,913,494	5,569,429	536,956	93,252	6,199,637
" 7	2,091,179	283,775	35,499	2,410,453	6,658,655	318,395	90,465	7,067,515
" 8	2,214,212	442,753	30,815	2,687,780	8,140,875	705,124	80,275	8,926,274
" 9	2,450,026	627,965	69,094	3,147,085	8,524,671	1,124,782	8,3838	9,733,291


築港出入主要貨物船種別噸量表

(出 貨 之 部)

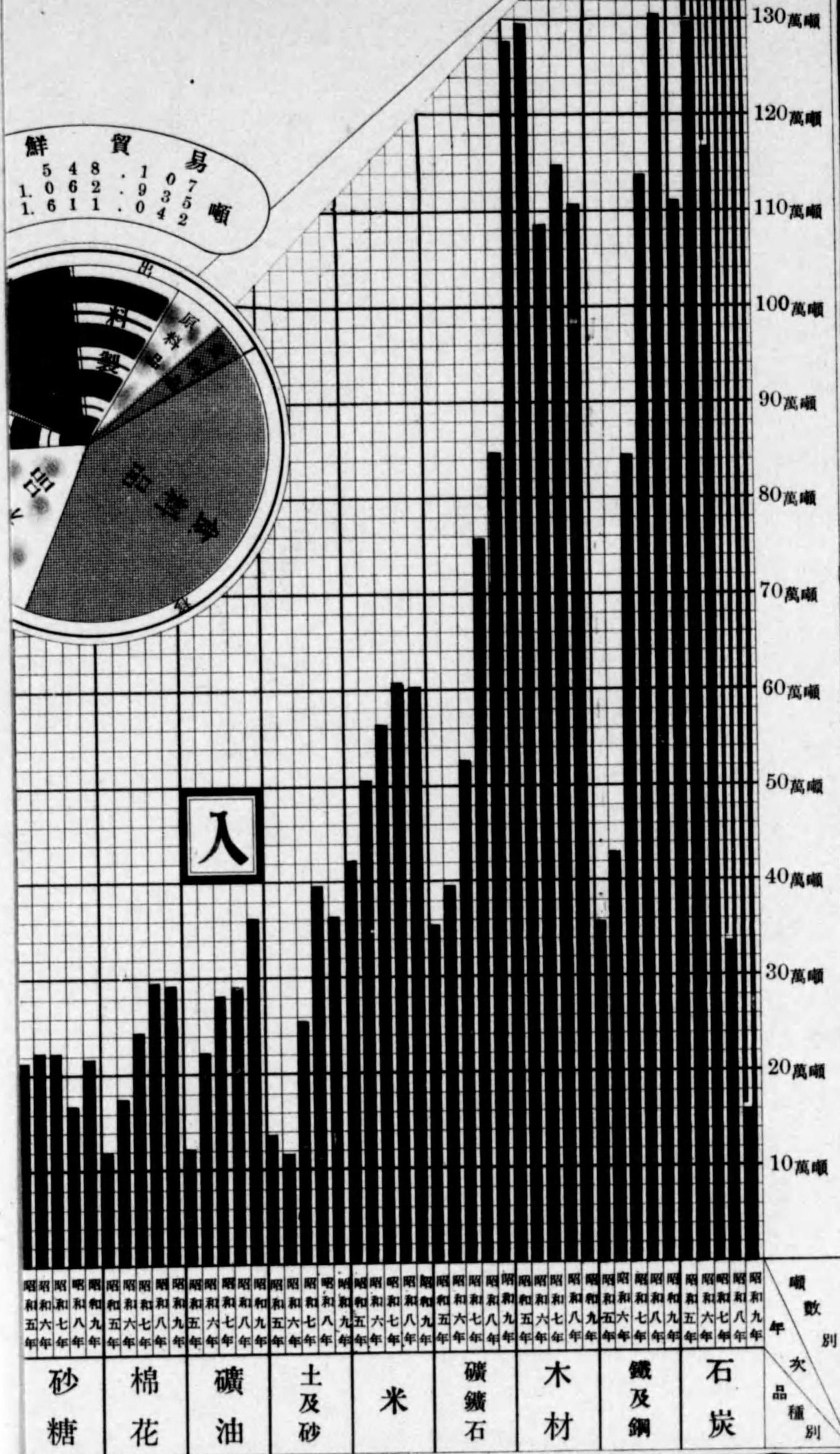
品 種 別	昭 和 九 年			昭 和 八 年			昭 和 七 年		
	本船直接積		神 戸 經 由 積	本船直接積		神 戸 經 由 積	本船直接積		神 戸 經 由 積
	汽 船	帆 艇 船		汽 船	帆 艇 船		汽 船	帆 艇 船	
米	47,577	12,127	—	12,277	6,043	—	8,161	4,903	—
糖	24,877	4,116	—	31,830	2,104	—	24,940	1,985	—
酒	15,917	139	158	16,410	3	87	13,296	29	51
洋酒	8,032	191	—	15,935	64	—	12,456	1,123	—
醸造品	8,839	475	5	7,691	—	—	9,398	36	—
生果實	26,354	94	1,166	31,215	113	1,292	29,102	53	—
乾物	3,980	—	22	4,220	10	—	4,786	66	101
石炭	7	24,636	—	90	32,554	—	8	33,185	—
礦石	9,215	46,914	263	2,666	47,439	85	1,549	17,342	127
土及砂	10,442	27,970	35	13,335	27,340	103	18,541	17,459	17
木材	109,388	71,185	138	125,239	1,675	65	156,389	1,274	63
薪炭	16,861	10,877	—	8,907	55,334	—	1,903	7,366	—
棉花	11,739	27,859	—	6,512	22,739	—	34,900	14,241	8
製紙原料	1,041	9,744	2	647	11,799	—	3,512	14,301	—

別種別表

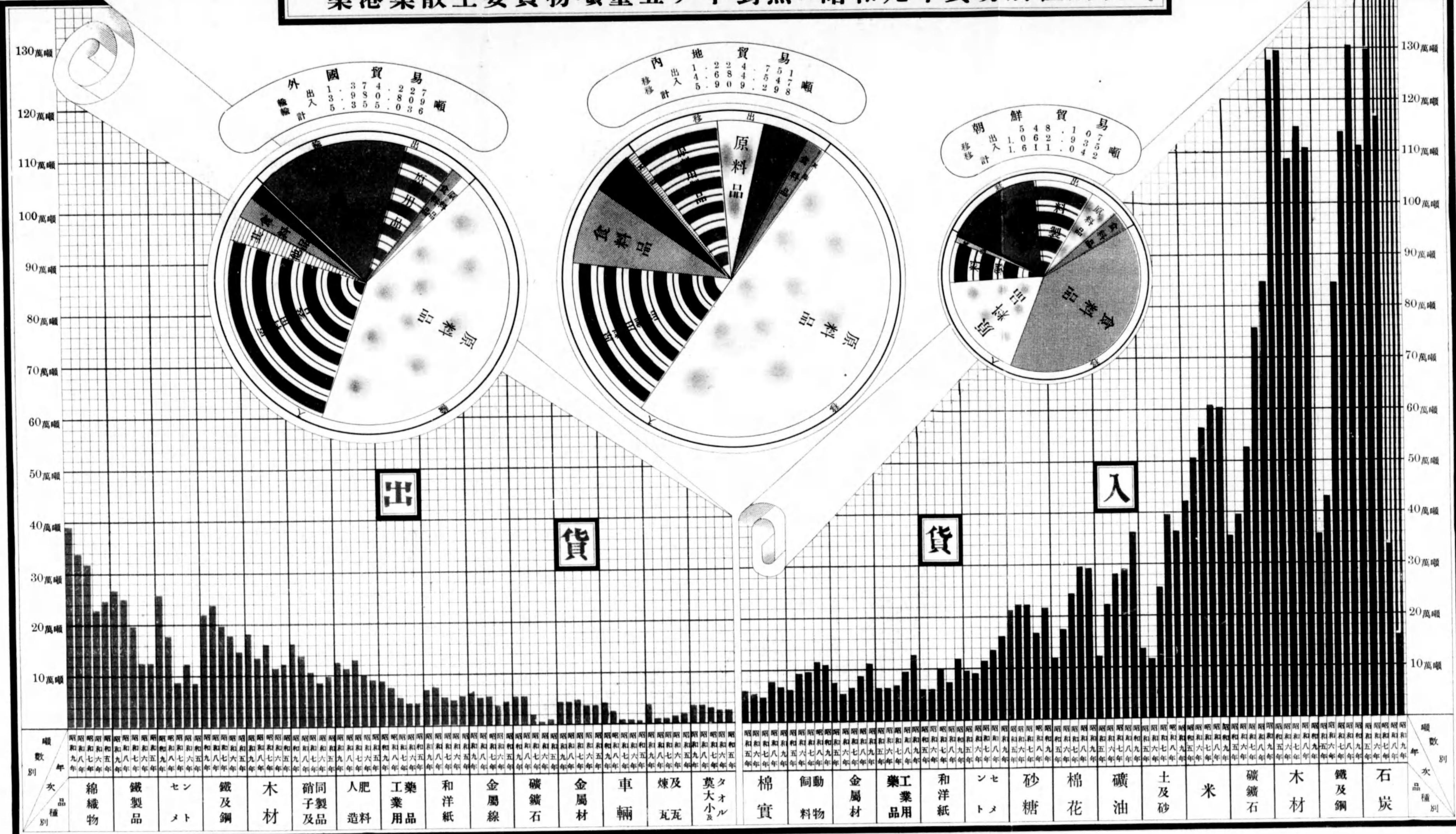
鮮 貨 易
5 4 8 . 1 0 7
1 . 0 6 2 . 9 3 5
1 . 6 1 1 . 0 4 2 噸



入



築港集散主要貨物噸量五ヶ年對照及昭和九年貿易別種別表





0 1 2 3 4 5 6 7 8 9 10 11 12 13 14 15 16 17 18 19 20 21 22 23 24 25 26 27 28 29 30 31 32 33 34 35 36 37 38 39 40 41 42 43 44 45 46 47 48 49 50

神戶山崎

露光量違いの為重複撮影

築港集散主要貨物噸量五ヶ年對照及昭和九年貿易別種別表



品名	昭和九年	昭和八年	昭和七年	昭和六年	昭和五年
全製品	10000	9500	9000	8500	8000
食料品	2000	1800	1600	1400	1200
原料品	1500	1400	1300	1200	1100
雜品	500	400	300	200	100
其他	1000	900	800	700	600
合計	14000	13600	13000	12600	12000

(續) 築港出入主要貨物船種別噸量表
(出 貨 之 部)

品 種 別	昭 和 九 年			昭 和 八 年			昭 和 七 年		
	本 船 直 接 積		神 戶 經 由 積	本 船 直 接 積		神 戶 經 由 積	本 船 直 接 積		神 戶 經 由 積
	汽 船	帆 船		汽 船	帆 船		汽 船	帆 船	
襪 及 厨 物	29,305	2,398	381	27,109	202	—	29,045	254	103
鐵 及 銅	206,790	8,165	2,360	227,137	9,919	20	184,756	6,462	137
銅	2,541	492	5	2,248	62	—	5,083	—	4,446
金 屬 材	43,496	348	4	40,267	257	—	46,799	399	—
セメント	57,612	197,545	1,085	73,311	104,648	—	66,185	20,180	272
煉 瓦 及 瓦	28,828	9,655	1,399	10,633	1,021	—	11,327	265	—
人 造 肥 料	73,698	45,073	4,256	78,561	27,647	2,489	72,052	43,068	6,709
加 工 木 材	16,590	3,135	3	25,428	669	214	28,653	186	70
製 綿	4,335	—	10	2,059	—	42	1,889	—	—
綿 糸	15,819	7	1,610	12,899	—	390	24,450	—	1,445
礦 油	8,093	23,369	11	9,035	11,972	6	13,224	19,907	—
塗 料	28,326	528	181	26,365	618	66	20,299	592	10
工 業 用 藥 品	60,934	28,253	650	45,327	21,667	115	45,760	6,537	283
麻 苧 製 品	22,663	17	90	18,294	296	4	20,136	39	5
磚 寸	1,653	—	1	1,170	—	1	1,614	—	2
鐵 管	37,106	326	464	39,479	1,073	—	41,986	778	1
鐵 製 品	259,602	1,862	2,794	240,056	1,495	693	190,329	1,000	29
金 屬 線	64,116	60	316	52,799	189	67	50,870	7	3
金 屬 製 品	10,926	—	32	7,952	—	10	7,844	—	1
機 械 類	21,089	1,179	117	12,390	744	52	11,152	335	2
石 製 品	4,816	97	17	5,183	364	3	5,027	53	—
木 製 品	13,870	1	4	12,340	—	3	12,310	1	40
硝子及同製品	158,905	971	464	123,549	7,080	1,226	130,410	623	176
陶 磁 器	15,450	106	35	12,408	37	17	11,382	38	1
綿 織 物	351,039	34	37,313	316,204	629	17,846	294,872	96	16,930
莫大小及タオル	38,048	1	117	35,776	25	93	28,472	—	38
被 服	13,504	—	70	9,714	—	39	10,170	—	3
帽 子	13,718	—	50	11,883	—	110	7,654	—	1
石 鹼	31,597	13	100	22,625	1	142	20,061	17	—
小 間 物 類	13,237	—	13	12,091	—	5	11,101	—	—
文 房 具	10,543	2	21	8,677	—	10	8,303	—	—
和 洋 紙	65,758	2,015	1,142	65,356	1,145	1,045	53,702	420	460
紙 製 品	13,085	115	54	12,279	—	63	10,798	—	—
藥 品	23,829	487	34	20,854	1,186	21	18,496	1,256	33

築港出入主要貨物船種別噸量表

(入貨之部)

品 種 別	昭 和 九 年			昭 和 八 年			昭 和 七 年		
	本船直接卸		神 戶 經 由 卸	本船直接卸		神 戶 經 由 卸	本船直接卸		神 戶 經 由 卸
	汽 船	帆 船		汽 船	帆 船		汽 船	帆 船	
米	598,086	5,955	—	601,143	4,352	1,648	555,992	3,166	2,015
大 豆	44,475	—	2	45,855	—	88	43,377	—	2
其 他 豆	25,145	—	132	24,082	—	106	25,728	—	57
雜 穀	15,055	—	28	8,843	—	32	14,545	—	6
砂 糖	216,894	—	24	168,460	—	19	222,885	—	11
鹽	61,518	—	—	62,942	—	2,841	57,247	—	501
蔬 菜	33,953	13	—	40,302	—	—	21,920	—	—
生 果 實	76,689	9,900	8	64,129	1,789	2	43,859	—	1
乾 魚	6,691	—	12	9,444	—	—	18,580	—	—
穀粉及澱粉	27,949	—	194	18,362	—	34	23,550	—	316
昆 布	16,420	—	—	5,968	—	3	20,117	—	—
石 炭	2,269,961	365,007	—	2,280,923	177,830	30	1,554,767	69,475	—
礦 鐵 石	669,074	181,092	1,337	614,867	143,570	1,657	522,099	275	1,083
石 材	446	19,796	16	1,925	42,078	—	186	22,912	—
土 及 砂	61,736	303,149	5	173,099	225,553	—	118,899	137,544	77
木 材	1,094,794	10,397	3,041	1,150,647	795	1,889	1,032,287	200	5,467
薪 炭	13,364	834	—	11,318	3,889	—	13,653	8	10
棉 花	252,805	29,684	8,885	275,676	679	10,658	237,054	875	11,924
棉 實	65,688	—	1,407	70,700	180	3,644	46,007	—	577
製 紙 原 料	54,870	—	612	45,001	—	274	37,017	112	280
襪 襪 及 屑 物	13,398	—	58	9,136	—	46	6,497	—	31
歌 皮 革	13,236	—	1,033	11,577	—	687	11,000	—	635
麻 苧	10,092	—	421	8,430	—	263	7,049	—	—
鐵 及 銅	1,273,693	9,251	20,267	1,118,698	694	20,886	703,468	5,456	32,980
銅	21,214	—	6,637	8,585	—	3,112	3,377	—	346
金 屬 材	107,066	82	6,028	76,166	15	10,609	55,411	25	9,200
セメント	165,449	235	—	151,385	6,264	—	93,575	11,071	—
礦 石 製 品	11,243	3,124	436	7,822	2,816	197	7,074	3,034	437
入 造 肥 料	9,838	2,393	—	26,522	840	—	32,247	57	151
豆 粕 肥 料	15,018	—	307	11,245	—	—	27,987	—	2,040
植 物 肥 料	56,494	5,539	2,812	54,141	—	733	53,354	—	586
動 物 肥 料	3,742	—	8	4,201	—	174	5,421	—	79
海 産 肥 料	55,820	156	3	39,061	—	—	75,325	—	—
加 工 木 材	20,461	1,171	—	9,197	1,255	—	12,626	301	—
礦 油	301,682	57,440	5,033	266,801	29,554	3,000	242,888	39,620	2,643
植 物 油	3,162	—	83	2,750	—	223	3,170	—	296
油 脂 及 蠟	15,584	72	1,326	14,127	—	1,095	19,637	—	1,367

(續) 築港出入主要貨物船種別噸量表

(入貨之部)

品 種 別	昭 和 九 年			昭 和 八 年			昭 和 七 年		
	本船直接卸		神 戶 經 由 卸	本船直接卸		神 戶 經 由 卸	本船直接卸		神 戶 經 由 卸
	汽 船	帆 船		汽 船	帆 船		汽 船	帆 船	
工 業 用 藥 品	102,109	27,650	2,897	79,907	13,398	2,188	66,085	465	3,021
鐵 管	22,754	—	432	16,932	—	735	32,590	—	148
鐵 製 品	350,078	1,623	2,611	23,182	—	712	10,562	130	1,799
金 屬 線	1,297	—	186	1,552	—	395	2,686	—	374
硝子及同製品	10,557	580	483	9,161	1,080	940	5,663	2,059	281
和 洋 紙	137,769	223	653	78,629	—	457	99,993	—	319
藥 品	43,199	—	3,849	21,719	—	3,276	18,433	—	3,704
種 子 及 苗 木	68,422	—	2,187	56,037	—	2,451	45,215	809	1,049
動 物 飼 料	110,398	70	2,338	116,106	50	305	99,625	150	224

第三 船車連絡貨物

從來貨物の船車連絡としての臨港鐵道は安治川北岸を走る西成線に過ぎざりしも、昭和三年末今宮驛より分岐せる埠頭地に通ずる一線の開通を見たり、今兩者の船車連絡状況を窺ふに、櫻島の集散量は明治四十三年（鐵道天保驛閉鎖櫻島驛開始當年）に於ける出入二十三萬六千噸、内鐵道連絡一割三分強三萬噸に比すれば、昭和八年に於て總量約十二倍二百三十九萬九千噸、連絡貨物約二十二倍強六十六萬三千餘噸に増加するの盛況を呈し、築港埠頭地は臨港線開通日尙淺しと雖も既に百六十二萬七千餘噸の集散量を示せり。如斯兩地域の利用は年により多少の波状を畫くは免がれ難きところなるも概して増嵩の傾向を辿りつゝ比年堅實なる發達を示せり。

櫻 島 最近十ヶ年集散貨物年次表

年 次	發 送					到 着				
	海 運		陸 運 計	陸 運		海 運		陸 運 計	陸 運	
	汽 船	帆 船		鐵 道	道	汽 船	帆 船		鐵 道	道
大正 13	27,068	96,426	123,494	115,882	239,376	67,560	268,922	336,482	84,885	421,367
" 14	28,066	92,637	120,703	138,382	259,085	73,229	293,941	367,233	101,757	468,990
昭和 元	18,333	55,243	73,576	223,738	297,314	109,024	232,360	341,384	148,673	490,057
" 2	28,393	44,246	72,639	306,505	379,144	139,991	311,639	451,630	159,259	610,889
" 3	28,009	64,978	92,987	366,048	459,035	137,717	422,379	560,096	97,783	657,879
" 4	—	63,609	63,609	291,727	355,336	94,560	323,239	417,799	146,599	564,398
" 5	16,677	69,188	85,865	278,499	364,364	180,785	463,696	644,454	52,810	697,264
" 6	14,129	173,604	187,733	350,970	538,703	249,413	173,967	698,908	33,722	732,630
" 7	27,767	214,633	242,400	474,178	716,578	904,524	207,206	1,111,730	27,177	1,138,907
" 8	43,596	231,012	274,608	611,888	886,496	1,241,048	219,834	1,460,882	51,937	1,512,819
" 9	—	—	—	—	—	—	—	—	—	—

備考 昭和九年は風水害に因り調査不能

築港埠頭 最近五ヶ年集散貨物年次表

年次	發 送			到 着		
	海 運	陸 運	計	海 運	陸 運	計
昭和 5	112,287	240,694	352,981	378,630	70,521	449,151
" 6	312,493	264,938	577,431	504,744	99,529	604,273
" 7	290,405	356,022	646,427	551,915	90,759	642,674
" 8	336,860	355,336	742,246	743,768	141,732	885,500
" 9	453,437	523,667	977,104	761,968	147,577	909,545

昭和九年 櫻島集散貨物品種別輸送系路表

昭和九年は風水害による資料流失の爲調査不能之を欠く。

昭和九年 築港埠頭集散貨物品種別輸送系路表

品 種 別	發 送			到 着		
	海 運	陸 運	計	海 運	陸 運	計
食 料 品	121,153	149,425	270,578	172,168	59,838	232,006
米	63,582	88,906	152,488	47,778	43,506	91,284
麥	—	141	141	—	465	465
大豆	140	2,726	2,866	96	—	96
雜穀	165	6,115	6,280	20,540	13	20,553
砂糖	—	3,031	3,031	3,526	—	3,526
糖	—	—	—	21,501	—	21,501
洋酒	13	—	13	13	492	505
清涼飲料	—	—	—	—	84	84
醸造品	—	17	17	—	15	15
蔬菜	55	1,331	1,386	—	729	729
生果實	33,716	113	33,829	—	14,459	14,459
鳥獸肉	—	—	—	3,607	—	3,607
鮮乾魚	448	—	448	—	41	41
乾物	—	188	188	—	8	8
穀粉及澱粉	21,174	44,836	66,010	73,106	24	73,130
海產物	115	70	185	50	—	50
其他食料品	1,745	1,951	3,696	1,951	2	1,953
原 料 品	69,469	136,339	205,808	200,726	2,928	203,654
石 炭	—	45,342	45,342	—	—	—

(續) 昭和九年 築港埠頭集散貨物品種別輸送系路表

品 種 別	發 送			到 着		
	海 運	陸 運	計	海 運	陸 運	計
礦 鑛 石	2,882	697	3,579	46	1,613	1,659
木 材	8,149	1,914	10,063	6,256	945	7,201
竹 材 及 籐	—	—	—	—	107	107
棉 花	16,825	34,908	51,733	111,288	99	111,387
棉 實	—	—	—	541	—	541
製 紙 原 料	4,207	16,082	20,289	8,322	—	8,322
獸 皮 革	3,926	1,051	4,977	15,817	—	15,817
羽 毛 類	3,426	22,626	26,052	21,929	32	21,961
麻 苧	12,587	9,176	21,763	17,453	—	17,453
其他原料品	17,467	4,543	22,010	19,074	132	19,206
原料用製品	92,625	58,295	150,920	223,618	17,364	240,982
鐵 及 銅	3,703	5,887	9,590	124,725	77	124,802
金 屬 材	5,395	5,710	11,105	13,987	—	13,987
セメント	—	8,559	3,559	20,328	66	20,394
肥 料	15,751	41,050	56,801	22,645	16,254	38,899
綿 糸	63,668	—	63,668	14,894	269	15,163
油 脂 及 蠟	2,094	1,162	3,256	6,251	461	6,712
染 塗 料	2,014	—	2,014	5,494	—	5,494
工業用藥品	—	927	927	15,294	237	15,531
全 製 品	170,190	179,608	349,798	165,456	67,447	232,903
鐵 管	886	—	886	58	—	58
鐵及金屬製品	2,453	4,622	7,075	61,624	166	61,790
機 械 類	7,545	537	8,082	520	3,384	3,904
硝子及同製品	3,393	3,042	6,435	5,483	41	5,524
陶 磁 器	—	14	14	—	24	24
綿 織 物	86,375	2,917	89,292	1,352	29,177	30,529
和 洋 紙	18,753	31,565	50,318	14,751	8,753	23,504
藥 品	1,442	2,354	3,796	10,982	146	11,128
車 輛	38	48	86	100	—	100
雜 品	49,305	134,509	183,814	43,738	25,756	69,494
動物飼料	—	—	—	26,848	—	26,848
計	453,437	523,667	977,104	761,968	147,577	909,545

第四 倉庫及上屋出入貨物

一、埠頭所在稅關輸入上屋 明治四十四年四月一日市有上屋を以て輸入貨物保稅上屋に指定せられたり、爾來市は無償使用の便宜を與へたる結果、輸入貨物の増加せると共に一面長時日に亘る滯貨を生ずるに至りたるを以て、大正二年十月保稅地域使用規定を制定し料金を課する事とせり、其の昭和七年以降出入品種數量次表の如し。

築港埠頭輸入保稅上屋出入貨物噸量表

品種別	昭和七年		昭和八年		昭和九年				年末 現在高	
	搬入出別		搬入出別		搬入出別					
	搬入	搬出	搬入	搬出	搬入	搬出	水路	陸路		
穀粉及種子	40,403	45,891	54,696	49,623	71,671	21,174	44,324	426	65,924	13,124
飲食物	875	853	949	959	1,556	115	1,328	9	1,452	130
海産物	42	42	196	196	50	14	36	—	50	—
牛馬皮及獸骨類	5,052	5,031	4,294	4,335	7,361	1,233	6,058	114	7,405	34
羽毛類	1,017	952	2,801	2,863	11,713	919	9,391	—	10,310	1,406
藥品	1,903	1,898	1,372	1,351	2,038	516	1,474	26	2,016	62
油脂及蠟	755	737	1,705	1,680	3,108	2,081	886	44	3,011	144
漆及染料	582	586	487	471	560	221	303	40	564	16
棉花	22,678	23,104	924	1,047	1,187	565	304	179	1,048	162
麻苧及棕桐	1,021	1,121	377	467	805	524	269	1	794	11
紙類	4,876	8,605	8,448	11,881	11,251	1,328	9,111	165	10,604	1,640
布帛及同製品	620	615	259	245	1,011	680	336	6	1,022	8
礦物及礦石	273	272	334	315	275	167	128	—	295	—
鐵及金屬材	1,894	1,813	8,564	8,497	18,826	7,280	9,240	60	16,580	2,394
金屬製品	527	503	3,291	3,198	5,195	2,444	2,811	46	5,301	37
機械類	445	479	439	406	518	194	350	—	544	8
硝子及陶磁器	253	253	3,555	3,173	5,329	3,219	2,148	32	5,399	313
木材	747	745	780	699	984	662	360	31	1,053	14
工業用藥品	433	401	936	949	1,307	687	625	7	1,319	12
肥料	3,314	3,201	3,991	3,795	2,141	606	1,793	76	2,475	—
麥稈眞田	2,668	2,692	2,244	2,244	1,305	220	1,055	38	1,313	65
貝殼	1,031	1,037	2,007	1,969	2,609	1,265	1,285	3	2,553	111
雜品	5,565	5,404	10,358	9,723	12,393	5,167	7,445	286	12,898	365
計	96,975	106,235	113,007	110,086	163,193	51,281	101,060	1,589	153,930	20,056

二、其他上屋及倉庫出入貨物 前項以外、埠頭地所在倉庫に出入せる貨物は次表の如く其主なるもの米、棉花、砂糖、和洋紙、羽毛、鐵線、鐵及鋼、雜肥料等なり。

築港埠頭倉庫及上屋出入貨物噸量表

區分	年次	昭和5	6	7	8	9
搬入		387,458	390,780	471,076	667,265	793,034
搬出		360,489	355,525	477,104	580,196	792,574
計		747,947	746,305	948,180	1,247,461	1,585,608

又櫻島に所在せる市設上屋の一部は明治四十一年十一月大阪稅關櫻島出張所設置以來輸出入貨物藏置場として利用せるに出入貨物は累年増加し大正三年、四年の二回に藏置場を増設せり、出入貨物の主なるものは棉花、米、羽毛、雜肥料、鐵及鋼、和洋紙等なり。

櫻島倉庫及上屋出入貨物噸量表

年次	區分	倉庫			上屋		
		搬入	搬出	計	搬入	搬出	計
昭和5		57,844	53,423	111,267	19,476	17,623	37,099
" 6		69,813	69,339	139,152	118,904	115,938	234,842
" 7		51,601	58,494	110,095	134,691	131,869	266,560
" 8		65,801	56,367	122,168	127,994	124,875	252,869
" 9		77,488	90,977	168,465	96,578	104,517	201,095

第五 港灣設備及其利用

南北兩防波堤に包圍せられたる港内總面積は六百五十四萬五千五百平方米にして、内四百四十五萬五千平方米（内二十五萬六千平方米は一〇米二）は九米以上の水深を保たしめ、浮標、棧橋、繫船護岸等を施設せり、其利用の概要は下の如し。

一、繫船浮標 港内碇繫場として大棧橋の南側に一定の區劃を定め、明治三十八年十月六個の繫船浮標を設置せしを始め漸次増設し、現在にありては大棧橋の南方に三十一個二十五隻分（内六ヶ所は對をなす）北方に五個、併て三十六個三十隻分を設置す、其繫留船舶次表の如し。

繫船浮標繫留汽船年次表

年次	大正14	昭和元	2	3	4	5	6	7	8	9
汽船艘數	2,337	2,600	2,683	2,656	2,839	2,941	2,989	3,096	3,329	3,331
總噸數	8,696,573	8,851,865	9,696,234	10,035,043	11,006,736	11,559,057	12,363,319	12,681,124	14,420,401	14,678,264
繫留延時間	135,283	153,311	118,456	112,436	133,962	127,798	167,982	145,657	140,508	152,794

二、棧橋及繫船岸

名稱	延長	幅員	備考
埠頭大棧橋	246	28	沿岸定期航路船に利用せらる
櫻島棧橋	273	11	一般航路殊に孟買甲谷陀航路大汽船の碇繫場
同片棧橋	187	8	帆船の荷役
梅町棧橋	364	10	主として石炭及重油の積卸に利用せらる
天保山棧橋	177	9	専ら内國旅客船の維繫旅客乗降の用に充つ
鐵道棧橋	228	—	鐵道省の石炭荷揚場として専用せらる
第一號繫船岸	436	18	専ら外航(大連、青島、横濱—上海)に利用せらる
第二號繫船岸	341	18	同上(神戸—上海、天津、濠洲)に利用せらる
第六號繫船岸	359	18	同上(太平洋沿岸航路)に利用せらる
第七號繫船岸	359	18	専ら内港船に利用せらる
第八號繫船岸	335	—	主として朝鮮航路に利用せらる
尻無南繫船岸	339	—	内港船の石炭荷揚場として利用せらる
梅町船渠東岸	50	—	魚類の荷揚場として利用せらる
同北岸	256	—	主として内航船の石炭荷揚場として利用せらる
同西岸	518	—	専ら外航船(大連線)の石炭並に雜貨の荷揚場として利用せらる

維繫汽船年次表

場所別	年次	大正14	昭和元	2	3	4	5	6	7	8	9
埠頭大棧橋	汽船艘數	1,905	2,460	2,719	3,205	3,621	3,490	3,408	3,669	3,688	2,661
	總噸數	1,437,458	1,448,603	1,833,115	2,238,540	2,607,470	2,868,067	2,747,297	2,873,513	2,952,097	1,823,137
	繫留延時間	28,204	29,684	37,304	41,278	44,983	48,455	58,206	57,954	59,558	47,570
櫻島棧橋	汽船艘數	35	26	51	52	55	98	90	75	104	168
	總噸數	204,656	152,210	289,765	295,880	296,470	565,555	591,887	500,041	699,493	784,683
	繫留延時間	1,136	733	1,551	1,843	1,808	2,928	3,768	3,374	5,497	7,312
梅町棧橋	汽船艘數	—	—	—	—	10	26	124	292	381	256
	總噸數	—	—	—	—	27,129	78,958	484,423	888,691	1,161,337	850,572
	繫留延時間	—	—	—	—	199	586	6,523	13,614	18,359	12,763

(續) 維繫汽船年次表

場所別	年次	大正14	昭和元	2	3	4	5	6	7	8	9
天保山棧橋	汽船艘數	11,011	11,182	11,164	11,520	12,119	11,918	11,861	11,013	10,384	10,938
	總噸數	7,669,538	7,552,551	8,640,343	9,031,620	10,576,744	10,360,482	10,657,195	10,124,197	9,125,883	9,114,152
	繫留延時間	4,335	5,485	5,295	5,421	4,934	4,999	5,313	4,877	4,732	4,945
鐵道棧橋	汽船艘數	—	—	—	—	—	—	—	114	109	80
	總噸數	—	—	—	—	—	—	—	162,110	173,593	149,737
	繫留延時間	—	—	—	—	—	—	—	4,451	5,255	3,525
第一號繫船岸	汽船艘數	—	175	315	330	393	400	375	351	432	407
	總噸數	—	905,525	1,384,787	1,533,867	1,805,090	2,028,045	1,833,673	1,747,071	2,420,973	2,393,653
	繫留延時間	—	8,391	13,303	15,565	16,412	16,962	19,794	19,081	20,125	18,995
第二號繫船岸	汽船艘數	—	—	—	—	36	58	211	209	249	300
	總噸數	—	—	—	—	95,479	329,327	721,611	690,073	831,748	1,158,188
	繫留延時間	—	—	—	—	943	1,887	11,021	10,013	12,574	16,308
第六號繫船岸	汽船艘數	—	—	—	—	2	29	22	34	45	112
	總噸數	—	—	—	—	6,133	56,728	140,105	188,793	291,330	830,683
	繫留延時間	—	—	—	—	117	388	949	1,330	2,784	5,547
第七號繫船岸	汽船艘數	—	—	—	—	1	46	51	120	349	284
	總噸數	—	—	—	—	1,491	61,577	44,488	149,857	415,832	559,785
	繫留延時間	—	—	—	—	40	1,214	1,568	6,213	16,593	13,752
尻無南繫船岸	汽船艘數	—	—	—	—	139	125	101	103	126	129
	總噸數	—	—	—	—	147,680	93,497	99,592	118,735	131,173	160,623
	繫留延時間	—	—	—	—	4,343	3,522	3,108	3,670	4,143	4,175
梅町(北十二號渠)	汽船艘數	—	—	—	—	—	—	—	33	73	111
	總噸數	—	—	—	—	—	—	—	38,536	80,140	137,970
	繫留延時間	—	—	—	—	—	—	—	881	1,953	3,995

三、在港汽船別 昭和九年中に於ける築港在港汽船を各月毎に噸數別に區別したるものを調査するに

次表の如し。

五、荷揚用護岸 埠頭地、櫻島、梅町方面に於て帆舢船の荷揚を目的として施設せる護岸次の如し。

Table with 6 columns: 所在場所, 延長, 水深, 所在場所, 延長, 水深. Lists locations like 大棧橋北, 同南, 安治川南岸, etc.

六、運河 港灣及埋立地の利用を増進する爲め埋立地内に開鑿せし運河は、

Table with 5 columns: 名稱, 延長, 幅員, 水深. Lists rivers like 天保山運河, 木津川運河, etc.

- ▲天保山運河は埠頭埋立地内を貫通し港内荷役舢船の碇繋場及内港、安治川、尻無川間連絡航行路として活躍し兩岸は倉庫を以て充たさる。
▲木津川運河は内港木津川間唯一の連絡航路にして汽、帆舢の通航日々増加し、兩岸埋立地の水運の便を得せしめ工場倉庫地帯としての發達を促進せり。
▲千歳運河は尻無川より木津川運河に至る交互間の航通路として活用せられ其の兩岸は倉庫上屋日に至りて建築せらる。
▲福町堀は工場地域の中央を貫通し貨物の積卸場として漸次利用せらるゝに至れり。

七、起重機配置 安治川南岸上及大棧橋基點北岸上に揚力二噸半電氣起重機各一基、第三突堤（第六、第七繫船岸）先端及基部に揚力三噸電氣起重機各一基、尻無川北岸上に揚力三十五噸電氣起重機一基、第二繫船岸及第六、第七繫船岸に揚力一噸半自走重油機關起重機各二臺宛を配置して普通貨物積卸の要求に應じ、特種重量品の荷役に對して揚力二十噸及十噸起重機艇二艘を以て之に充つ。

八、其他諸設備

- ▲港内曳船 實馬力千二百七十二（内燃機船）及び七百四十八馬力（汽船）二隻の外小型船四隻を以て一般船舶の岸壁及棧橋繋離、港内轉錨、作業船曳引等に從事しつゝあり。
▲船舶給水 大正五年四月以降大棧橋兩岸に各五個及天保山棧橋上に四個、第一號繫船岸上に十個、第二、第六、第七、第八號繫船岸上に各八個及櫻島棧橋上に五個、梅町棧橋上に十個、梅町船渠上に十六個、尻無南繫船岸上に一個の給水栓を設置し直接給水する外、給水汽艇三隻、水槽船鐵製百噸四隻、同八十噸二隻及同六十噸積卸筒付一隻を以て運搬給水を經營し港灣部に於て其の業務を管掌す。
▲渡船 當初市は築港櫻島間に發動機船一艘を配置し無料にて兩者交通の便を計りしが、大正七年以降四艘に増加し、而して十三年四月より天保山棧橋及市營電車連絡の爲終夜運轉を開始せり。
▲港内船舶塵芥取扱 大正五年四月以降港内船舶の塵芥取除の爲め運搬機船一艘を之れに充て入港船舶の便利を計りつゝあり。
▲市設網取 繫船棧橋及突堤の竣工に伴ひ之が繋離船舶に要する網取作業は昭和四年八月一日より本市に於て之れを直營し現今發動機船二隻及通船二隻を配備す。

▲航路標識大阪港の標識は南北兩突堤先端の官設燈臺（燈光統一の爲め明治四十二年五月二十一日逕信省航路標識管理所「現燈臺局」の所管に移し、昭和七年十一月改造せり）と市設のもの大棧橋先端に燈臺一個（五十燭光電燈）、第一突堤先端前面に一個及第三突堤先端前面に二個の柱燈浮標（各百燭光紅色電燈）並に鶴濱通地先船溜場波除堤南北兩端に燈臺各一個（百燭光電燈）北海岸通船溜場波除堤南北兩端に各一個（五十燭光電燈）及木津川尻南防波堤端に燈臺一個アセトン瓦斯、以上官設二個市設九個合計十一個を備へ一般船舶の航行と繋離作業の安全を期せり。

官設標識

Table with 4 columns: 燈標, 標, 臺. Lists details for 大棧橋, 第三突堤, 尻無川北岸, etc.

市設標識

Table with 10 columns: 燈標, 標, 識. Lists details for 大棧橋, 鶴濱船溜場波除堤北燈竿, etc.

▲天氣豫報及警報信號 明治四十三年九月以降築港埠頭地にありし大阪府立測候所は昭和八年五月天王寺區御勝山新廳舎に移轉せるも舊廳舎の一部に出張所を設置し、又中央氣象臺は昭和五年八月大正區鶴濱通に大阪支臺を開設し主として出入船舶並航空機に對し天氣豫報及警報の便を圖る、其他安治川、木津川沿岸及築港埠頭大阪稅關港務部所管に警報信號標の設置あり。

▲船舶信號 大正二年九月より大棧橋先端に港灣部出張所を設け、出入船舶の見張りをなすと共に信號を交換し錨地の指定其他各般の便宜を講じつゝありしが、大正十年八月大阪府港務部の開設と共に之を引繼ぎ現在は大阪稅關港務部に屬し大正十三年五月北防波堤關門及第一繫船岸西端に見張所を増設せられたり。

第六 埋立地及其利用

一、埋立地 既成埋立地の總面積四百七十一萬二千平方米にして内其大部分四百六十九萬千平方米は既に下附を受け下表の如く利用せられつゝあり。

埋立地及其利用

場所別	使用別							
	官公署	保健教化施設	工場	住宅店舗	倉庫上屋物揚場	物揚場橋臺敷	道路敷	水路敷
	平方米	平方米	平方米	平方米	平方米	平方米	平方米	平方米
自一條通至八條通及出崎町	134,679	45,404	38,497	238,753	61,846	8,609	170,997	74,865
南海岸通及北海岸通天保町八幡屋町	26,116	—	—	10,440	250,969	7,846	150,311	10,659
田中町川岸町	489	1,302	1,745	—	18,323	324	—	9,651
櫻島町	55,213	—	53,161	3,821	109,382	763	65,922	—
梅町	—	—	—	—	166,195	—	49,106	—
新福崎町	—	—	—	—	22,355	1,068	23,598	23,829
鶴町	98,241	17,394	63,717	166,076	51,151	1,639	131,694	—
福町	59,725	—	157,890	2,746	6,521	1,785	27,957	41,213
鶴濱通	94,305	—	13,984	3,695	48,171	—	47,235	—
船町	461,001	—	506,114	—	—	—	50,791	—
南恩加島町	47,893	2,456	122,715	12,186	29,431	—	25,465	—
平尾町千島町	—	—	24,024	—	3,655	—	1,005	—
北福崎町	15,814	—	—	—	—	—	—	—
計	993,476	66,546	981,847	437,717	767,999	22,034	744,081	160,217

又埋立地に於ける最近二十年間の戸數及人口は下表の如く著しく増加せり。

年次	埠頭地		櫻島及梅町		南恩加島及福町、船町、平尾町、千島町		計	
	戸數	人口	戸數	人口	戸數	人口	戸數	人口
大正二年末	1,665	5,809	—	—	—	—	1,665	5,809
大正三年末	1,888	6,836	—	—	—	—	1,888	6,836
大正四年末	2,067	7,511	—	—	—	—	2,067	7,511
大正五年十月	2,143	8,115	—	—	—	—	2,143	8,115
大正六年七月	2,190	8,903	—	—	—	—	2,190	8,903
大正七年五月	2,366	10,378	大正七年五月迄埠頭埋立地=含ム		—	—	2,366	10,378
大正八年七月	2,409	10,563	71	221	140	477	3,620	11,261
大正九年四月	2,552	11,311	80	234	322	1,202	2,954	12,747
大正十年五月	2,690	11,422	64	196	1,059	4,197	3,813	15,815
大正十一年五月	2,819	11,979	74	208	1,169	4,104	4,053	16,291
大正十二年五月	2,760	13,114	44	152	2,696	10,254	5,500	23,520
大正十三年十二月	2,995	12,334	66	202	3,054	9,456	6,115	21,992
大正十四年十月	8,100	12,253	81	265	3,412	10,739	6,593	23,607
大正十五年十月	3,119	12,596	88	371	3,569	13,931	6,776	26,898
昭和二年十月	3,456	12,797	102	385	3,937	12,357	7,495	25,539
昭和四年九月	3,312	14,348	91	421	4,499	17,600	7,902	32,369
昭和五年九月	3,412	14,585	108	423	4,699	18,296	8,219	33,307
昭和六年九月	3,362	13,350	102	416	4,571	17,991	8,035	31,757
昭和七年九月	3,866	14,483	102	426	4,547	18,095	8,015	33,004
昭和八年九月	3,548	15,177	130	567	4,891	20,133	8,569	35,877
昭和九年十月	2,882	12,897	110	433	4,669	20,183	7,661	33,513
昭和十年九月	3,886	16,283	142	664	5,164	22,595	9,192	39,542

二、倉庫及上屋の面積 築港櫻島に於ける倉庫及上屋は市設二十六棟五萬七千九百三十五平方米、私設二百七十棟二十一萬二千六百一十一平方米、合計二百九十六棟二十六萬八千九百九十六平方米にして何れも盛に使用されつゝあり。

▲市設倉庫及上屋 築港埠頭地内に建設せられある市有倉庫及上屋は二十棟四萬二千七百六十二平方米にして、内大棧橋左右繫船護岸に面せるもの四棟、第一突堤に四棟、第三突堤に八棟、天保山運河沿岸に二棟、安治川尻南岸繫船護岸に沿へるもの三棟なり。櫻島所在のものは上屋四棟一萬五千九百九十一平方米、倉庫二棟四千五百八十二平方米、合計六棟一萬五千七百七十三平方米にして、是等上屋の大部分は市設保稅地域の指定を受け通關貨物の荷捌用として一般に利用せしめ、其他の上屋は倉庫業者に貸貸活用せられつゝあり。殊に櫻島所在のものは鐵道引込線との連絡完全なるを以て貨物の出入夥多頻繁なり。

▲私設倉庫及上屋 築港に於ける各種設備の進捗すると共に私有倉庫及上屋の建設著しく増加し現在築港埠頭沿岸地に百四十棟十二萬五千四百五十八平方米、櫻島四十二棟三萬一千七百四十四平方米、梅町四棟八千八十七平方米、天保山運河沿岸地七十棟三萬八千五百二十五平方米、鶴町及福町十四棟六千四百四十七平方米の多きに達し何れも利用せられつゝあり、其他目下新築又は設計中に屬するもの亦尠からず。

埋立地内上屋及倉庫現在表

場 所	上 屋		倉 庫		計		所 有 者
	棟 數	面 積	棟 數	面 積	棟 數	面 積	
築港沿岸地 埠頭	19	41,803	—	—	19	41,803	大 阪 市
	—	—	23	13,498	23	13,498	三 菱 倉 庫 株 式 會 社
	—	—	2	606	2	606	大 運 組
	2	294	25	16,323	27	16,617	東 神 倉 庫 株 式 會 社
	—	—	4	1,636	4	1,636	竹 内 清 一
	7	18,872	64	59,409	71	78,281	住 友 倉 庫 株 式 會 社
	1	382	10	8,548	11	8,930	杉 村 倉 庫 株 式 會 社
	—	—	1	2,945	1	2,945	尼 崎 汽 船 部
	—	—	1	2,945	1	2,945	株 式 會 社 富 島 組
	—	—	—	—	—	—	住 友 倉 庫 株 式 會 社
櫻島及梅町	1	773	—	—	1	773	大 阪 市
	4	10,591	2	4,582	6	15,173	東 神 倉 庫 株 式 會 社
	—	—	9	4,208	9	4,208	三 菱 倉 庫 株 式 會 社
	7	10,231	25	16,532	32	26,763	日 滿 倉 庫 株 式 會 社
	1	3,306	—	—	1	3,306	日 本 食 料 工 業 株 式 會 社
鶴町一丁目	2	1,504	1	3,277	3	4,781	乾 卯 兵 衛
	—	—	7	3,504	7	3,504	大 阪 倉 庫 株 式 會 社
福町二丁目	—	—	7	2,943	7	2,943	清 水 安 次 郎
	—	—	1	629	1	629	嘉 納 合 名 會 社
	—	—	1	341	1	341	射 場 本 吉 兵 衛
	—	—	3	1,689	3	1,689	澁 澤 倉 庫 株 式 會 社
	—	—	10	4,553	10	4,553	合 名 會 社 櫻 井 商 店
	—	—	2	438	2	438	株 式 會 社 長 瀬 商 店
	—	—	3	604	3	604	株 式 會 社 安 宅 商 會
	—	—	2	922	2	922	東 神 倉 庫 株 式 會 社
	2	1,773	19	12,052	21	13,825	四 村 福 治
	—	—	1	307	1	307	五 十 嵐 商 店
	—	—	1	238	1	238	渡 邊 榮 一
	—	—	3	1,400	3	1,400	田 中 源 太 郎
	—	—	3	1,366	3	1,366	盛 岡 嘉 兵 衛
	—	—	2	949	2	949	株 式 會 社 富 島 組
	—	—	6	5,159	6	5,159	株 式 會 社 壽 屋
—	—	2	1,123	2	1,123	川 口 平 三 郎	
—	—	2	1,984	2	1,984	合 資 會 社 清 水 組	
—	—	2	1,053	2	1,053	大 阪 倉 庫 株 式 會 社	
—	—	3	463	3	463	廣 海 仁 三 郎	
—	—	1	661	1	661	三 國 仁 兵 衛	
—	—	1	816	1	816	大 阪 市	
—	—	1	959	1	959		
計	46	89,529	250	178,667	296	268,196	

三、貿易機關 税關輸入部移轉以來、保税地域の設定、外航船舶の陸地交通指定場所の増加せるあり加之近時各種貿易機關の新設及移轉し來たれるもの甚だ多く海運業者には日本郵船、大阪商船、尼崎汽船部等運送取扱業者には大正運輸、富島組、其他各回漕店仲仕供給業者等の各出張所、代理店設置せられ貨物保管業を經營せる三菱、住友、東神、杉村の各倉庫會社等各般の必要機關略備はるに至れり。

▲税關 大阪税關にては明治三十八年二月監視派出所を築港埠頭大棧橋側に設置、次で同四十一年十二月櫻島に、翌年四月築港埠頭に税關出張所を設置、同四十四年四月輸入部を築港に移轉、税關本廳舎も亦大正九年埠頭地に移轉開廳するに至れり。

▲市設保税地域 税關の本據を築港に移轉したるより税關は下記の市有上屋及其附近を關稅法に依る通關貨物陸揚船積及藏置場所に指定せり、此總面積は建物四萬五千五百五十九平方米岸壁及土地四萬六百八十五平方米棧橋々面六千四百二十七平方米とす。

- 一、大 棧 橋 大棧橋南側の一部
- 二、櫻 島 棧 橋 櫻島棧橋一圓
- 三、梅 町 棧 橋 梅町棧橋尖端部
- 四、大棧橋基點南側 南第二號上屋及其周圍土地並に岸壁
- 五、大棧橋基點北側 北第二號上屋及其周圍土地並に岸壁
- 六、安 治 川 南 岸 安治川第三號乃至同第五號上屋及正面上地並に岸壁
- 七、櫻 島 町 櫻島第二號乃至同第四號上屋及正面土地並に岸壁
- 八、第 二 繫 船 岸 A. B. C. D. 上屋及其正面岸壁並に後方及側面土地
- 九、第 六 繫 船 岸 Q. R. S. T. 上屋及其正面岸壁並に後方及側面土地
- 十、第 七 繫 船 岸 U. V. W. X. 上屋及其正面岸壁並に後方及側面土地

▲市設保税工場 外國貨物の改装仕分其他の手入を爲さんとすもの、便を計る爲め本市に於ては曩に大棧橋北第二號上屋の一部六百五十四平方米に對し保税工場の特許を受け之を一般に開放せし以來利用者の多きを加へ、其の後狹隘を感ずるに至りたるを以て昭和九年同屋前面岸壁千六百五十六平方米に對し更に保税工場の特許を得使用に供せり。

附 錄 終

昭和十年十二月八日印刷

昭和十年十二月十日發行

大阪市役所港灣部

大阪市東區和泉町二丁目九番地

印刷者 玉木源郎

大阪市東區和泉町二丁目九番地

印刷所 玉石社 玉木印刷所

14. 2口-75



1200501166687

14.2口

75

終