14.4
301

0030897006

0030897-006

14．4－301

主税局統計年報書

大蔵省主税局・〔編〕

大蔵省主税局

第５２至６０回（大正１４至昭和８年度）

昭和２至１０

AEB

14.4
301

主税局第五十七回統計年報書

昭和五年度

大藏省主税局

主税局第五十七回統計年報書

昭和五年度

大藏省主税局

發行所寄贈本

144-301

主税局第五十七回統計年報書

凡　　例

1. 本書ハ昭和五年又ハ昭和五會計年度ニ於ケル主税局主管ノ事績ヲ表示シ尚累年對照ニ資スル爲メ各表ノ末尾又ハ別表ニ既往五箇年間ニ於ケル數字ヲ揭載ス

   但シ酒造税ニ屬スルモノハ昭和四酒造年度（自昭和四年十月分至昭和五年九月分）ヲ又年初ノ現在ニ係ルモノハ昭和六年分ヲ會計ニ關スル事項ニシテ資料ヲ得ルノ時期ニ達セザルモノハ昭和四年度分ヲ揭載ス

2. 登載事項ハ道府縣別ヲ以テ原則トセルモ其ノ區分スルコト能ハザルモノ又ハ必要ナラザルモノハ税務監督局別税關別又ハ總括ノミトセリ

3. 道府縣別税務監督局別又ハ税關別ヲ以テ揭載シタルモノニ係ル內書又ハ外書等ノ員數ハ煩ヲ避ケテ道府縣税務監督局又ハ税關ノ部ニハ之ヲ省キ總計ノ部又ハ總表ノミニ揭載セルモノアリ

4. 道府縣別税務監督局別又ハ税關別ヲ以テ揭載シタル各表中該當事實ノナキモノハ道府縣名税務監督局名又ハ税關名ノ記載ヲ省略シタルモノアリ

5. 各表ノ員數ハ單位未滿ヲ四捨五入シテ單位（段別ハ畝位）ニ止メタリ但シ本來ノ員數少額ナルモノニ在リテハ單位未滿ノ數ヲ揭上セルモノアリ

6. 各表中該當事實ナキモノニ付テハ「—」ヲ塡メ員數カ單位未滿ノ端數ニシテ切捨テタルモノハ「0」ヲ記載ス

7. 前回年報書所載ノ員數ト累年ノ數字符合セザルモノアルハ訂正ヲ加ヘタルモノアルニ因ル

目　　次

圖表　稅務監督局及稅關管區圖

國稅總覽

管　　區

1. 管區表 稅務監督局 稅關 (昭和五年十二月末日現在) ……1

所　得　稅

2. 所得稅表(昭和五年度) ……3
3. 所得稅免除表(昭和五年度) ……54
4. 第三種所得種類別表(昭和五年) ……56
5. 第三種所得調查決定額表(昭和五年) ……68
6. 所得審查決定額表(昭和五年度) ……74
7. 所得減損更訂及訴願訴訟決定額表(昭和五年度) ……82
8. 所得稅納額別人員表(昭和五年度) ……94
9. 會社表(昭和五年十二月末日現在) ……100

地　　租

10. 有租地表(昭和六年一月一日現在) ……128
11. 伊豆七島地租表(昭和五年度) ……138
12. 免租地表(昭和六年一月一日現在) ……138

13. 年期地表(昭和六年一月一日現在) ……148
14. 整理地表(昭和五年) ……178
15. 地租增減表(昭和四年度) ……186
16. 地租納額別人員表(昭和六年一月一日現在) ……207
17. 災害地地租免除表(昭和五年) ……210
18. 地價最高最低表(昭和六年一月一日現在) ……214
19. 土地賣買及賃貸價格表(昭和五年) ……224
20. 土地取扱筆數表(昭和五年) ……246

營業收益稅

21. 營業收益稅表(昭和五年度) ……264
22. 營業收益稅免除表(昭和五年度) ……277
23. 個人營業收益種類別表(昭和五年) ……278
24. 個人營業收益調查決定額表(昭和五年) ……286
25. 營業收益審查決定額表(昭和五年度) ……290
26. 營業收益減損更訂及訴願訴訟決定額表(昭和五年度) ……298
27. 營業收益稅納額別人員表(昭和五年度) ……310

資本利子稅

28. 資本利子稅表(昭和五年度) ……316
29. 乙種資本利子調查決定額表(昭和五年) ……320
30. 乙種資本利子審查及訴願訴訟決定額表(昭和五年) ……324

相續稅

31. 相續稅表(昭和五年度) ……326
32. 相續稅免除表(昭和五年度) ……370

33. 相續財產課稅價額種類別表(昭和五年度) ……382
34. 相續財產課稅價格審查及訴願訴訟決定額表(昭和五年度) ……394
35. 相續稅年賦延納額表(昭和五年度) ……400
36. 相續稅納額別人員表(昭和五年度) ……408
37. 相續開始數及課稅區分表(昭和五年度) ……416

鑛業稅

38. 鑛業稅表(昭和五年度) ……424

兌換銀行券發行稅

39. 兌換銀行券發行稅表(昭和五年度) ……428

取引所稅

40. 取引所稅表(昭和五年度) ……429

狩獵免許稅

41. 狩獵免許稅表(昭和五年度) ……432

酒稅

42. 酒造稅表(昭和四酒造年度) ……434
43. 酒造稅免除表(昭和四酒造年度) ……445
44. 酒類藏出高表(昭和四酒造年度) ……452
45. 酒類持越高表(昭和五酒造年度) ……466

46. 酒造免許場數造石高區分表(昭和四酒造年度) ……468
47. 清酒歩合表(昭和四酒造年度) ……479
48. 燒酎歩合表(昭和四酒造年度) ……480
49. 酒造稅納稅保證種別表(昭和四酒造年度五末年日六現在月) ……483
50. 酒母醪及麹製造表(昭和六年一月一日現在) ……488
51. 酒精及酒精含有飮料稅表(昭和五年度) ……489
52. 酒精及酒精含有飮料稅免除表(昭和五年度) ……493
53. 工業用酒精其他免稅及戾稅表(昭和五年度) ……494
54. 酒精及酒精含有飮料持越高表(昭和六年度) ……498
55. 麥酒稅表(昭和五年度) ……499
56. 麥酒持越高表(昭和六年度) ……499
57. 輸移出酒類其他戾稅表(昭和五年度) ……500
58. 課稅外葡萄酒及果實酒製造表(昭和五年度) ……502
59. 沖繩縣酒類出港稅表(昭和五年度) ……503

淸涼飮料稅

60. 淸涼飮料稅表(昭和五年度) ……503

砂糖消費稅

61. 砂糖消費稅表(昭和五年度) ……508
62. 砂糖製造人員場數表(昭和六年一月一日現在) ……523
63. 製糖高表(昭和五年) ……526
64. 煉乳原料砂糖戾稅表(昭和五年度) ……532
65. 輸出菓子糖果原料砂糖戾稅表(昭和五年度) ……532

織物消費稅

66. 織物消費稅表(昭和五年度) ……533

67. 織物消費稅免除及交付金表(昭和五年度) ……541

登錄稅

68. 登錄稅表(昭和五年度) ……549

印紙稅

69. 稅印押捺表(昭和五年度) ……556

骨牌稅

70. 骨牌稅表(昭和五年度) ……559
71. 骨牌稅免除表(昭和五年度) ……562

關稅及噸稅

72. 輸出入品價額表(昭和五年) ……563
73. 輸出入金銀價額表(昭和五年) ……567
74. 外國貿易船舶出入表(昭和五年) ……568
75. 保稅倉庫貨物出入表(昭和五年) ……570
76. 稅關徵收額表(昭和五年) ……571
77. 保稅工場貨物出入表(昭和五年) ……572
78. 輸入稅戾稅及免稅表(昭和五年) ……572

租稅賦課及收納

79. 國稅賦課及徵收表(昭和四年度五末年日五現月計) ……574
80. 國稅徵收表(昭和五年度六末年日五現月計) ……610
81. 國稅納期別收入歩合表(昭和五年度) ……611

租　稅　負　擔

82. 租稅負擔額表(昭和四年度) ……614
83. 直接稅負擔額表(昭和四年度)……616

滯　　納

84. 國稅滯納表(昭和四年度) ……628
85. 府縣稅滯納表(昭和四年度) ……670

犯　　則

86. 直接國稅犯則者處分表(昭和五年)……708
87. 間接國稅犯則者處分表(昭和五年) ……710
88. 關稅犯則者處分表(昭和五年) ……722

租　稅　外　收　入

89. 租稅外諸收入表(昭和五年度)……723

貸　付　金

90. 貸付金表(昭和五年度) ……727

經　　費

91. 內國稅經費支出額表(昭和五年度)……728
92. 稅關經費支出額表(昭和五年度) ……731

職　　員

93. 主稅局職員表(昭和六年四月一日現在) ……732
94. 稅務監督局及稅務署職員表(昭和六年四月一日現在) ……733
95. 稅關職員表(昭和六年四月一日現在)……736

「附 錄」 稅率及納期摘要

1. 所得稅 ……1
2. 地　租 ……16
3. 營業收益稅 ……25
4. 資本利子稅 ……28
5. 相續稅 ……29
6. 鑛業稅 ……34
7. 砂鑛區稅 ……35
8. 兌換銀行券發行稅 ……35
9. 取引所稅 ……37
10. 狩獵免許稅 ……39
11. 酒造稅 ……41
12. 酒精及酒精含有飲料稅 ……49
13. 麥酒稅 ……51
14. 清涼飲料稅 ……52
15. 砂糖消費稅 ……53
16. 織物消費稅 ……56
17. 印紙稅 ……58
18. 骨牌稅 ……63
19. 登錄稅 ……64
20. 關　稅 ……81
21. 噸　稅 ……84
22. 震災被害者ノ租稅減免 ……85

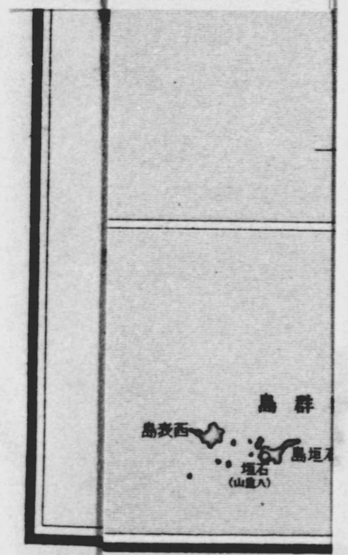

税務監督局管區圖

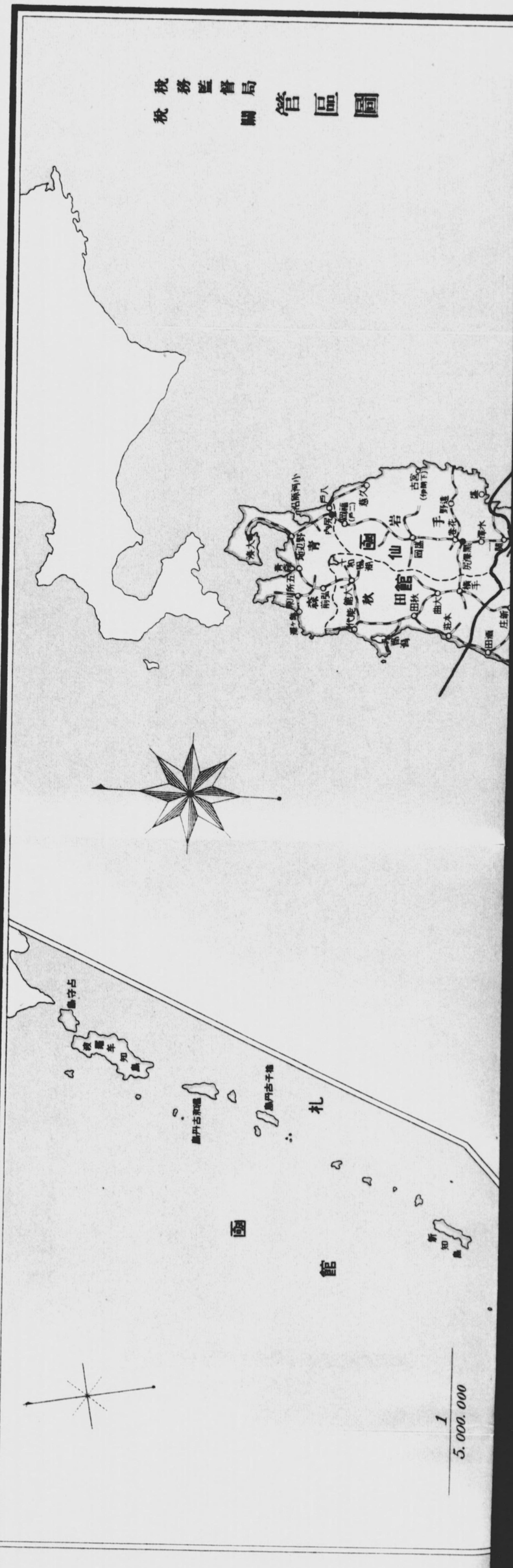

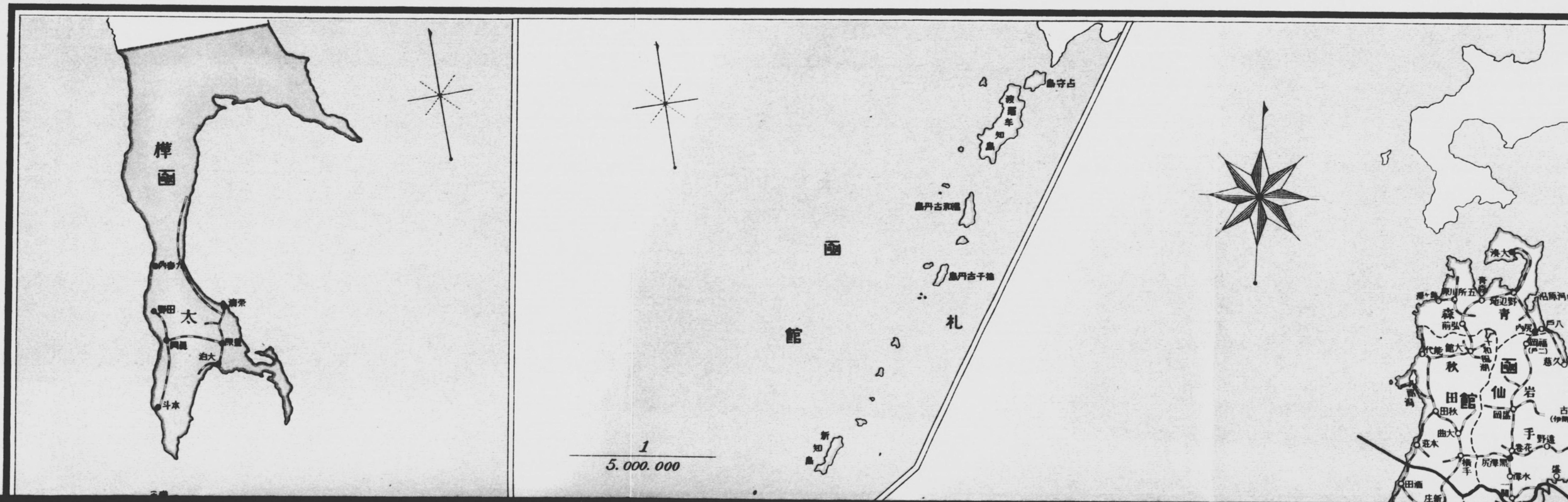
樺
函
太
泊大
斗本
函
館
札
1
5.000.000
島守占
新
知
島
青
森
秋
田
館
函
仙
岩
手

1
5.000.000

凡例	
府縣界	-------
鐵道	- - - -
稅務監督局所在地	◎
稅務署所在地	○
都邑	●
稅關所在地	回
稅務監督局管區	彩色
稅關管區	———

1
4.250.000

1
4.250.000

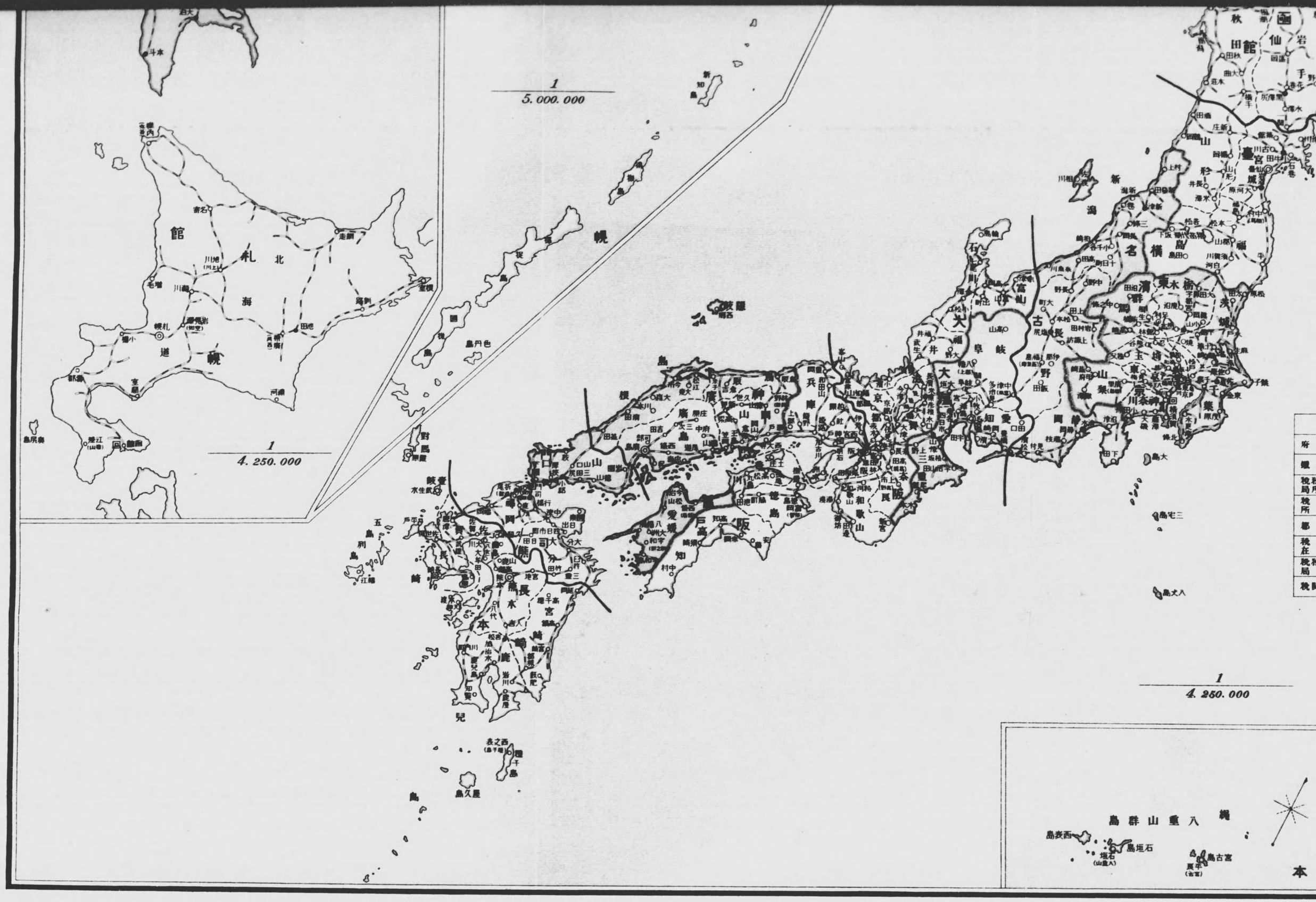
1
5.000.000
1
4.250.000
1
4.250.000
北海道
北海
館
札
幌
新知島
新潟
秋田
仙
岩
手
山
形
宮
城
福
島
名
横
濱
東
木
栃
茨
城
長
野
古
山
梨
京
神
川
奈
千
葉
岐
阜
大
福
井
石
川
富
山
大
阪
和
歌
山
奈
良
三
重
愛
知
岐
阜
大
阪
和
歌
山
徳
島
高
知
愛
媛
山
口
廣
島
岡
山
鹿
兒
島
長
本
宮
崎
熊
大
分
佐
賀
長
崎
五
島
列
島
對馬
壹
岐
島
屋久島
種子島
西之表
八重山群島
西表島
石垣島
宮古島
本

統　計　表

國稅總覽

稅額ハ翌年度五月末日現計ノ調定濟額ニシテ圓位未滿ヲ四捨五入ス

種別	昭和五年度 稅額	百分比例	昭和四年度 稅額	百分比例	昭和三年度 稅額	百分比例	昭和二年度 稅額	百分比例	大正十五年昭和元年度 稅額	百分比例
	円		円		円		円		円	
國稅總額	**844,866,824**	**100.00**	**903,495,644**	**100.00**	**926,076,552**	**100.00**	**909,831,936**	**100.00**	**904,276,370**	**100.00**
內國稅	**737,081,262**	**87.26**	**764,817,171**	**84.65**	**771,924,940**	**83.35**	**767,634,548**	**84.36**	**751,892,405**	**83.15**
關稅及噸稅	**107,785,562**	**12.76**	**138,678,473**	**15.35**	**154,151,612**	**16.65**	**142,297,438**	**15.64**	**152,383,965**	**16.85**
所得稅	204,955,065	27.80	203,750,522	26.64	210,674,246	27.29	218,973,669	28.54	222,279,625	29.56
第一種所得稅	66,075,413	32.24	57,409,194	28.18	68,269,433	32.41	75,045,405	34.27	75,918,883	34.15
第二種所得稅	29,599,543	14.44	30,507,064	14.97	30,874,714	14.65	29,834,161	13.63	30,926,722	13.91
第三種所得稅	109,280,009	53.32	115,834,264	56.85	111,530,099	52.94	114,094,102	52.10	115,434,020	51.94
地租	68,262,360	9.26	67,575,384	8.84	67,899,479	8.80	67,652,059	8.81	68,806,003	9.15
田畑租	40,485,842	59.31	40,542,877	59.99	40,793,836	60.08	40,703,179	60.17	41,822,414	60.78
宅地租	7,395,325	10.83	7,465,299	11.05	7,468,584	11.00	7,427,289	10.98	7,556,885	10.98
雜地租	18,491,544	27.09	17,696,282	26.19	17,772,605	26.17	17,672,299	26.12	17,585,554	25.56
	1,889,649	2.77	1,870,926	2.77	1,864,454	2.75	1,849,293	2.73	1,841,150	2.68
營業收益稅	55,505,574	7.53	57,023,459	7.46	58,817,805	7.62	48,853,416	6.36	7,799	0.00
資本利子稅	15,699,540	2.13	16,208,236	2.12	16,218,494	2.10	15,438,808	2.01	12,287,694	1.63
相續稅	34,376,017	4.66	31,405,822	4.11	30,216,633	3.91	21,969,648	2.86	18,888,481	2.51
鑛業稅	5,498,411	0.75	6,037,365	0.79	6,287,502	0.82	6,329,749	0.82	5,907,517	0.79
鑛區稅	3,214,207	58.46	3,529,470	58.46	3,796,971	60.39	3,723,543	58.83	3,322,114	56.24
鑛產額稅	955,144	17.37	1,007,116	16.68	1,027,524	16.34	1,020,204	16.11	1,030,045	17.44
採掘區稅	1,316,130	23.94	1,488,980	24.66	1,449,716	23.06	1,571,709	24.83	1,543,904	26.13
試掘鑛區稅	12,930	0.23	11,800	0.20	13,291	0.21	14,293	0.23	11,454	0.19
砂鑛區稅										
兌換銀券發行稅	7,439,874	1.01	5,615,217	0.73	5,649,970	0.73	8,764,303	1.14	3,285,929	0.44
兌換銀行券發行稅	1,222,423	16.43	1,175,819	20.94	1,185,147	20.98	1,108,051	12.64	872,521	26.55
兌換銀行券制限外發行稅	6,217,451	83.57	4,439,398	79.06	4,464,823	79.02	7,656,252	87.36	2,413,408	73.45
酒稅	220,601,588	29.93	243,773,475	31.87	236,754,239	30.67	244,489,467	31.85	217,157,282	28.88
酒造稅	197,047,861	89.33	217,854,109	89.37	210,507,229	88.91	222,145,457	90.86	197,045,042	90.74
麥酒稅	21,150,284	9.59	22,898,535	9.39	23,160,523	9.78	19,883,316	8.13	18,022,876	8.30
酒精及酒精含有飲料稅	2,344,431	1.06	2,956,441	1.21	3,027,622	1.28	2,396,280	0.98	2,035,502	0.94
沖繩縣酒類出港稅	59,012	0.03	64,390	0.03	58,865	0.03	64,414	0.03	53,862	0.02
清涼飲料稅	3,655,566	0.50	4,449,630	0.58	4,233,930	0.55	4,132,717	0.54	2,956,883	0.39
砂糖消費稅	77,899,324	10.57	83,041,449	10.86	83,688,442	10.84	81,234,544	10.58	84,061,771	11.18
織物消費稅	33,890,514	4.60	36,860,903	4.82	40,320,598	5.22	37,510,994	4.89	36,009,799	4.79
取引所稅	9,123,717	1.24	8,647,867	1.13	10,611,261	1.37	11,672,155	1.52	14,860,312	1.98
取引所營業稅	1,607,750	17.62	1,377,200	15.93	1,630,707	15.37	1,784,036	15.28	2,346,240	15.79
取引稅	7,515,967	82.38	7,270,667	84.07	8,980,553	84.63	9,888,118	84.72	12,514,072	84.21
營業稅	141,242	0.02	265,087	0.03	434,903	0.06	576,220	0.08	62,944,096	8.37
通行稅					397	0.00	1,126	0.00	1,369,519	0.18
醬油稅					37	0.00	126	0.00	1,039,253	0.14
醬油造石油稅					31	83.78	65	51.59	1,038,801	100.00
醬油自家用石油稅					6	16.22	61	48.41	452	0.00
賣藥營業稅			120	0.00	340	0.00	61	0.00	379	0.00
戰時利得稅	32,468	0.00	162,636	0.02	116,663	0.02	35,489	0.00	30,063	0.01
關稅	105,504,649	97.88	136,324,367	98.30	152,550,953	98.96	140,768,017	98.93	150,845,693	98.99
噸稅	2,280,913	2.12	2,354,106	1.70	1,600,659	1.04	1,529,421	1.07	1,538,272	1.01

1. 管區表 其一 稅務監督局

昭和五年十二月末日現在

稅務監督局名	府道縣名	面積	戶數	人口	稅務署數	郡數	市數	區數	町數	村數	大字數	管內一巡路程 陸路	鐵道	水路
		方粁				外						粁	粁	海里
東京	東京	2,144.79	1,125,773	5,408,678	14	8 8	2	15	70	103	938			
	神奈川	2,353.04	323,301	1,619,606	6	11	3		31	145	893			
	埼玉	3,801.44	265,353	1,459,172	6	9	1		47	321	1,914			
	千葉	5,078.81	281,316	1,470,121	8	12	1		87	260	2,526			
	栃木	4,465.87	122,012	631,042	4	9	1		8	232	872			
	茨城	6,436.59	205,360	1,141,737	6	8	2		37	138	1,210			
	群馬	6,100.12	281,110	1,487,097	8	14	1		53	327	2,086			
	計	6,335.82	217,025	1,186,080	6	11	3		40	163	1,170			
		36,716.48	2,821,250	14,403,533	58	8 82	14	15	373	1,689	11,609	250.4	1,924.3	—
大阪	大阪	1,813.63	770,868	3,540,017	11	7	3	13	26	220	1,189			
	京都	4,621.20	328,202	1,552,832	7	18	2	5	29	234	1,403			
	兵庫	8,322.88	562,599	2,646,301	13	25	5		67	348	3,141			
	奈良	3,730.09	120,302	596,225	3	10	1		28	123	1,346			
	和歌山	4,723.43	177,455	830,748	6	7	1		31	194	1,203			
	滋賀	4,050.93	147,963	691,631	6	12	1		21	180	1,580			
	鳥取	4,017.97	128,308	618,144	5	11	1		12	166	1,889			
	島根	4,197.51	155,084	756,835	4	8	1		23	194	1,982			
	岡山	4,257.42	150,661	778,953	4	8	2		32	231	2,812			
	廣島	1,845.45	150,153	732,816	4	7	2		21	151	391			
	山口	4,135.31	144,540	716,544	5	10	1		37	99	594			
	福岡	7,088.01	153,957	718,152	5	7	1		28	163	1,082			
	佐賀													
	長崎													
	熊本													
	大分													
	宮崎													
	鹿兒島													
	沖繩													
	計	52,803.83	2,990,092	14,179,198	73	130	21	18	355	2,303	18,612	431.4	2,168.1	445.8
札幌	北海道	88,685.69	509,758	2,812,335	17	85	6		43	224	794	238.9	2,702.4	—
仙臺	青森	9,606.25	176,984	1,080,034	7	11	3		27	198	1,267			
	秋田	11,663.86	167,095	987,706	6	9	1		47	190	1,268			
	岩手	9,630.92	148,291	879,914	6	8	3		23	141	1,032			
	宮城	15,235.31	162,965	975,771	9	13	1		27	209	678			
	福島	13,781.61	263,939	1,508,150	10	17	3		46	358	1,738			
	山形	6,100.12	281,110	1,487,097	8	14	1		53	327	2,086			
	計	66,891.70	1,106,935	6,574,359	44	74	12		209	1,259	6,702	238.8	2,153.9	150.5
名古屋	愛知	5,055.06	521,146	2,567,413	9	18	5		81	158	1,917			
	靜岡	7,769.91	327,871	1,797,805	6	13	4		48	275	1,933			
	三重	5,702.10	235,706	1,157,407	8	15	3		34	299	1,863			
	岐阜	10,462.37	235,071	1,178,405	7	18	2		54	284	1,691			
	長野	13,557.32	327,871	1,717,118	10	16	3		30	353	905			
	新潟	12,578.64	346,687	1,933,326	12	16	3		49	351	4,435			
	計	55,125.40	1,994,352	10,351,474	52	96	20		296	1,720	12,744	425.5	2,615.9	131.0
廣島	島根	8,436.52	360,897	1,692,136	11	16	4		54	356	1,210			
	鳥取	6,082.11	249,188	1,135,637	7	11	3		33	184	725			
	岡山	7,046.48	274,915	1,283,962	12	19	3		58	329	1,850			
	廣島	3,489.48	94,729	489,266	3	6	2		16	168	1,288			
	山口	6,618.04	157,568	739,507	8	16	1		23	255	1,049			
	愛媛	5,667.11	239,509	1,142,122	7	12	3		35	238	1,249			
	計	37,339.74	1,376,806	6,482,630	48	80	16		219	1,530	7,371	257.7	1,686.8	303.0
熊本	熊本	7,437.72	256,285	1,353,993	7	12	1		41	308	1,279			
	大分	4,939.65	496,447	2,527,119	9	19	8		50	263	1,790			
	宮崎	6,333.88	190,318	945,771	9	12	3		35	218	1,124			
	鹿兒島	4,118.87	241,547	1,233,362	7	9	2		19	165	821			
	沖繩	2,443.90	128,738	691,565	3	8	1		14	117	566			
	長崎	9,081.32	322,088	1,556,690	8	12	1		28	114	850			
	佐賀	7,738.30	148,006	760,467	6	8	2		17	77	361			
	福岡	2,386.29	123,274	577,509	4	5	2		4	50	507			
	計	44,479.93	1,906,703	9,646,476	53	85	20		208	1,312	7,298	295.8	1,687.5	1,757.3
總計		392,042.77	12,705,996	64,450,005	345	外 8 632	103	33	1,703	10,037	65,130	—	4,457.3	123.0

備考
1. 面積ハ參謀本部陸地測量部調査ノモノ、戶數及人口ハ昭和五年十月一日施行國勢調査ノ世帶數及現在人口ニ依ル
2. 町村組合數 119　其ノ町村數 308
3. 大字ナキ市町村數 2,075 但シ之ヲ一大字トシテ大字數ニ合算ス
4. 郡數欄外書ハ小笠原島、伊豆七島ノ島數ナリ
5. 管內一巡路程ハ稅務監督局ニ在リテハ稅務署、總計ニ在リテハ稅務監督局一巡ノ路程ヲ揭ク

昭和五年十二月末日現在

1. 管區表 其二 稅關

稅關名	管轄區域	稅關支署數	稅關出張所數	稅關監視署數	開港場數	海岸線延長里程
						粁
横濱	東京府、神奈川縣、埼玉縣、茨城縣、群馬縣、栃木縣、千葉縣、靜岡縣、山梨縣、長野縣、新潟縣、福島縣、宮城縣、山形縣……	4	4	11	4	2,497.7
神戸	兵庫縣、岡山縣、鳥取縣、島根縣、廣島縣、香川縣、德島縣、高知縣、愛媛縣……	5	3	10	6	4,712.7
大阪	大阪府、京都府、和歌山縣、奈良縣、三重縣、滋賀縣、福井縣、石川縣、富山縣、岐阜縣、愛知縣…	7	8	5	8	2,254.3
長崎	長崎縣、佐賀縣、福岡縣ノ內「久留米市、大牟田市、浮羽郡、三井郡、三潴郡、八女郡、山門郡、三池郡」熊本縣、宮崎縣、鹿兒島縣、沖繩縣……	8	1	14	9	9,939.9
門司	山口縣、大分縣、福岡縣「但シ久留米市、大牟田市、浮羽郡、三井郡、三潴郡、八女郡、山門郡及三池郡ヲ除ク」……	4	2	5	6	1,406.0
函館	北海道、秋田縣、岩手縣、青森縣、樺太……	8	—	7	9	10,344.4
總計		36	18	52	42	31,155.1

昭和五年度

2. 所得稅表 其一 1,

種別	事業年度數	法人數	所得金額	稅額	百分比例 人員	百分比例 所得金額	百分比例 稅額
			円	円			
第一種							
甲(普通所得) 內國法人	48,795	36,325	1,005,723,347	58,148,252			87.49
甲(普通所得) 外國法人	74	48	8,532,115	853,213			1.28
計	48.869	36.373	1.014.255.462	59.001.465		98.12	88.77
乙(超過所得) 所得金額カ資本金額ノ年百分ノ十ヲ超エ二十以下ナルモノ	11,188	9,442	63,466,969	2,538,663			3.82
乙(超過所得) 同上百分ノ二十ヲ超エ三十以下ナルモノ 百分ノ十ヲ超ユル部分	—	—	23,380,707	935,229			1.41
乙(超過所得) 同上百分ノ二十ヲ超エ三十以下ナルモノ 百分ノ二十ヲ超ユル部分	—	—	8,532,124	853,217			1.28
乙(超過所得) 同上百分ノ二十ヲ超エ三十以下ナルモノ 小計	2,783	2,474	31,912,831	1,788,446			2.69
乙(超過所得) 同上百分ノ三十ヲ超ユルモノ 百分ノ十ヲ超ユル部分	—	—	4,295,974	171,828			0.26
乙(超過所得) 同上百分ノ三十ヲ超ユルモノ 百分ノ二十ヲ超ユル部分	—	—	4,295,974	429,616			0.65
乙(超過所得) 同上百分ノ三十ヲ超ユルモノ 百分ノ三十ヲ超ユル部分	—	—	6,484,711	1,296,938			1.95
乙(超過所得) 同上百分ノ三十ヲ超ユルモノ 小計	2,095	1,829	15,076,659	1,898,382			2.86
計	16.066	13.067	110.456.459	6.225.491			9.37
丙(清算所得) 積立金及免稅所得ヨリ成ル分	* 37 756	* 37 756	11,245,349	562,267			0.85
丙(清算所得) 其他ノ所得ヨリ成ル分	* 59 120	* 59 120	6,759,031	675,907			1.01
計	* 96 876	* 96 876	18.004.380	1.238.174		1.75	1.86
合計	65.811	36,762	1,032.259.842	66.465.130		99.87	105.35
稅法第二十一條ニ依ル控除稅額 第二項ニ依ル分	3,321	2,121		3,773,857			5.68
稅法第二十一條ニ依ル控除稅額 第四項ニ依ル分	9	9		2,569			0.00
計	3.330	2.129		3.776.426			5.68
差引合計				62,688,704			99.67
舊稅法ニ依ルモノ 甲(超過所得)	9	9	884,295	164,581			0.28
舊稅法ニ依ルモノ 乙(留保所得)	14	13	115,570	8,801			0.01
舊稅法ニ依ルモノ 丙(配當所得)	7	6	218,583	10,929			0.01
舊稅法ニ依ルモノ 丁(清算所得)	10	10	252,036	18,903			0.03
舊稅法ニ依ルモノ 戊(施行地外法人所得)	2	2	29,832	2,237			0.00
合計	42	29	1,387,300	205,451		0.13	0.23
第一種計	實際 49,777	實際 36,782	1,033,647,142	62,894,155	3.77	26.49	31.03
前年度比較	− 1,169	+ 262	+ 49,261,726	+ 8,711,244			
同上歩合	− 0.023	+ 0.007	+ 0.050	+ 0.161			
一法人當			28,102	1,710			
一事業年度當			20,766	1,264			
稅法第二十一條ノ二ニ依ル加算稅額	1,039	838	超過留保金額 33,090,759	加算稅額 7,862,097			
稅法第二十一條第二項又ハ第四項ニ依リ稅額控除ノ結果徵收稅額ナキニ至リタルモノ							
第二項ニ依ル分	412	302	所得金額 甲 19,079,699 乙 395,895 丙 —	稅額 975,779			
第四項ニ依ル分	—	—	—	—			
稅法第二十一條第二項又ハ第四項ニ依リ控除スヘキ第二種所得稅額カ第一種所得稅額ヲ超過シタル其ノ超過額							
第二項ニ依ル分				超過稅額 1,774,398			
第四項ニ依ル分				—			

2. 所得税表 其一 2,

昭和五年度

種別	人員	所得金額	税額	百分比例 人員	所得金額	税額
		円	円			
第二種						
甲 子子金金金		37,230,968	1,488,299		6.18	5.04
甲 利利預		169,275,201	8,430,715		28.10	28.56
甲 公社債利子		—	—		—	—
甲 公社債利子		245,339,872	12,252,724		40.72	41.51
甲 公社債利子		59,312,131	2,950,898		9.85	10.00
甲 公社債利子		16,645,277	831,932		2.76	2.83
甲 公社債利子		4,434,574	221,253		0.74	0.75
甲 公社債利子		2,605,329	129,790		0.43	0.44
甲 公社債利子 小計		328,337,183	16,386,597		54.50	55.53
甲 貸付信託ノ利益		46,970,934	1,659,321		7.79	5.62
甲 計		**581,814,286**	**27,964,932**		**96.57**	**94.75**
乙 配当		20,160,333	1,511,947		3.35	5.12
乙 賞与		506,687	37,995		0.08	0.13
乙 計		**20,667,020**	**1,549,942**		**3.43**	**5.25**
第二種計		**602,481,306**	**29,514,874**		**15.44**	**14.56**
前年度比較		− 19,220,479	− 972,592			
同上歩合		− 0.031	− 0.032			
貸付信託ノ利益ニ加算シタル第二種所得税額			688,598			
第三種						
千千二三五七一一二三五七十二五百二三四四 円圓以下	(内家族) 3,975	29,521	(内家族) 1,344,586	30,655,200	(内家族) 10,751	245,226	3.14	1.35	0.22
二五千千千千萬 百百圓圓圓圓圓千圓以下	54,446	245,304	20,106,331	255,669,512	185,349	2,358,378	26.13	11.28	2.14
百圓圓圓圓圓圓圓以下	53,025	211,309	22,898,432	273,838,910	294,480	3,537,394	22.50	12.08	3.21
千千千千千萬萬萬

2. 所得稅表 其二 累年對照

種別	昭和五年度	昭和四年度	昭和三年度	昭和二年度	大正十五年昭和元年度	大正十四年度
第一種						
人員	36,782	36,520	32,976	31,132	24,788	25,098
所得金額	1,033,647,142円	984,385,416円	1,088,062,519円	1,083,523,521円	1,128,638,656円	1,168,237,845円
稅額	62,894,155円	54,182,911円	64,921,699円	63,764,309円	71,949,082円	87,685,495円
第二種						
人員						
所得金額	602,481,306円	621,701,785円	624,161,057円	601,184,254円	622,245,742円	565,595,981円
稅額	29,514,874円	30,487,466円	30,860,131円	29,816,792円	30,913,863円	28,054,292円
第三種						
人員	938,925	957,046	946,688	1,002,616	1,104,191	1,898,621
所得金額	2,266,395,829円	2,365,516,822円	2,309,889,820円	2,405,678,946円	2,541,543,126円	3,150,683,359円
稅額	110,269,553円	116,090,107円	111,677,662円	116,636,582円	116,978,143円	122,423,416円
總計						
人員	**975,707**	**993,566**	**979,664**	**1,033,748**	**1,129,979**	**1,923,719**
所得金額	**3,902,524,277円**	**3,971,604,023円**	**4,022,113,396円**	**4,090,396,721円**	**4,232,427,524円**	**4,884,517,185円**
稅額	**202,678,532円**	**200,760,484円**	**207,459,492円**	**210,217,683円**	**219,841,088円**	**239,163,203円**

備考

1. 第一種ノ所得金額ハ所得稅ヲ課スヘキ所得（稅法第四條ニ依ル所得ヨリ國債及貯蓄債券ノ利子額等非課稅所得ヲ控除シタル金額）ニ清算所得ヲ合算シタルモノトス

2. 所得稅表 其三 第一種 1,

昭和五年度

稅務監督局名	府縣名	甲（普通所得）内國法人 事業年度數	法人數	所得金額	稅額	甲（普通所得）外國法人 事業年度數	法人數	所得金額	稅額
				円	円			円	円
東京	東京	7,703	5,504	455,032,245	28,679,062	17	9	537,607	53,762
	神奈川	1,381	1,051	32,298,035	1,703,582	22	14	1,344,096	134,410
	埼玉	505	383	1,889,346	99,222	—	—	—	—
	千葉	510	359	4,106,950	208,364	—	—	—	—
	山梨	521	417	2,190,115	109,712	—	—	—	—
	栃木	557	389	2,266,098	120,102	—	—	—	—
	茨城	476	312	2,767,521	139,776	—	—	—	—
	群馬	671	426	2,634,483	140,243	—	—	—	—
	計	**12,324**	**8,841**	**503,184,793**	**31,200,063**	**39**	**23**	**1,881,703**	**188,172**
大阪	大阪	6,306	4,630	221,235,766	12,120,842	4	2	156,851	15,685
	京都	2,050	1,543	19,949,912	1,163,576	1	1	324	32
	兵庫	2,937	2,115	59,664,433	3,050,832	26	20	4,057,879	405,788
	奈良	362	230	1,315,832	68,200	—	—	—	—
	和歌山	419	316	3,826,994	192,450	—	—	—	—
	滋賀	369	263	2,084,300	109,068	—	—	—	—
	三重	338	236	2,567,555	129,084	—	—	—	—
	岐阜	697	496	2,907,427	145,979	—	—	—	—
	福井	656	485	7,143,027	358,331	—	—	—	—
	石川	357	271	5,121,306	256,707	—	—	—	—
	富山	285	211	867,298	43,574	—	—	—	—
	香川	287	219	2,120,759	109,027	—	—	—	—
	德島								
	高知								
	計	**15,063**	**11,015**	**328,804,609**	**17,747,670**	**31**	**23**	**4,215,054**	**421,505**
札幌	北海道	**1,816**	**1,427**	**13,172,608**	**836,802**	—	—	—	—
仙臺	宮城	515	394	3,595,575	300,579	—	—	—	—
	岩手	442	336	2,765,430	140,625	—	—	—	—
	福島	844	670	3,298,235	170,573	—	—	—	—
	秋田	526	448	1,842,960	98,069	—	—	—	—
	青森	421	306	2,912,221	147,456	—	—	—	—
	山形	487	377	2,938,669	178,950	—	—	—	—
	計	**3,235**	**2,531**	**17,353,090**	**1,036,252**	—	—	—	—
名古屋	愛知	3,396	2,704	24,705,495	1,246,617	—	—	—	—
	靜岡	1,291	974	5,922,331	300,069	2	1	33,388	3,339
	三重	713	498	8,960,463	449,026	—	—	—	—
	岐阜	701	526	3,652,057	190,271	—	—	—	—
	長野	1,186	1,002	10,072,145	507,914	—	—	—	—
	新潟	883	638	10,636,143	541,313	—	—	—	—
	計	**8,170**	**6,342**	**63,948,634**	**3,235,210**	**2**	**1**	**33,388**	**3,339**
廣島	廣島	1,306	986	10,856,517	547,136	—	—	—	—
	山口	566	437	5,774,963	295,412	—	—	—	—
	岡山	962	738	7,559,514	382,399	—	—	—	—
	鳥取	392	319	1,072,518	53,806	—	—	—	—
	島根	402	306	2,364,340	118,327	—	—	—	—
	愛媛	686	511	7,141,806	363,946	—	—	—	—
	計	**4,314**	**3,297**	**34,769,658**	**1,761,026**	—	—	—	—
熊本	熊本	479	362	6,784,480	377,222	—	—	—	—
	大分	1,522	1,137	19,214,022	990,971	—	—	—	—
	長崎	516	387	3,654,447	184,505	—	—	—	—
	佐賀	420	310	3,183,702	177,228	2	1	2,401,970	240,197
	鹿兒島	280	212	5,433,063	278,291	—	—	—	—
	宮崎	380	256	4,888,401	253,605	—	—	—	—
	沖繩	218	160	1,139,005	58,748	—	—	—	—
	計	58	48	192,835	10,659	—	—	—	—
		3,873	**2,872**	**44,489,955**	**2,331,229**	**2**	**1**	**2,401,970**	**240,197**
總計		**48,795**	**36,325**	**1,005,723,347**	**58,148,252**	**74**	**48**	**8,532,115**	**853,213**
昭和四年度		*50,078*	*36,117*	*969,312,274*	*49,855,625*	*61*	*46*	*3,620,242*	*362,025*
〃三年		*45,596*	*32,486*	*1,063,660,763*	*56,647,671*	*43*	*39*	*2,627,640*	*262,764*
〃二年		*42,624*	*30,460*	*1,032,094,437*	*54,339,142*	*42*	*41*	*5,357,822*	*535,784*

2. 所得税表 其三 第一種 2,

昭和五年度

税務監督局名	道府縣名	甲 (普通所得) 計 事業年度數	法人數	所得金額	税額	所得金額カ資本金額ノ年百分ノ十ヲ超エ二十以下ナルモノ 事業年度數	法人數	所得金額	税額
				円	円			円	円
東京	東京	7,720	5,513	455,569,852	28,732,824	1,681	1,399	24,574,209	982,970
	神奈川	1,403	1,065	33,642,131	1,837,992	316	228	2,677,479	107,099
	埼玉	505	383	1,889,346	99,222	70	62	59,727	2,389
	千葉	510	359	4,106,950	208,364	92	80	39,728	1,590
	山梨	521	417	2,190,115	109,712	97	87	55,534	2,220
	栃木	557	389	2,266,098	120,102	97	81	87,920	3,518
	茨城	476	312	2,767,521	139,776	96	68	121,734	4,870
	群馬	671	426	2,634,483	140,243	138	112	182,533	7,302
	計	12,363	8,864	505,066,496	31,388,235	2,587	2,127	27,798,864	1,111,958
大阪	大阪	6,310	4,632	221,392,617	12,136,527	1,816	1,529	16,460,807	658,428
	京都	2,051	1,544	19,950,236	1,163,608	620	518	1,575,755	63,032
	兵庫	2,963	2,135	63,722,312	3,456,620	725	561	4,762,888	190,514
	奈良	362	230	1,315,832	68,200	64	54	15,983	640
	和歌山	419	316	3,826,994	192,450	101	87	240,349	9,613
	滋賀	369	263	2,084,300	109,068	88	71	89,291	3,571
	福井	338	236	2,567,555	129,084	61	51	88,383	3,535
	石川	697	496	2,907,427	145,979	122	105	116,878	4,674
	富山	656	485	7,143,027	358,331	147	121	275,335	11,013
	香川	357	271	5,121,306	256,707	56	45	425,149	17,007
	德島	285	211	867,298	43,574	52	46	48,707	1,948
	高知	287	219	2,120,759	109,027	54	48	58,285	2,332
	計	15,094	11,038	333,019,663	18,169,175	3,906	3,236	24,157,810	966,307
札幌	北海道	1,816	1,427	13,172,608	836,802	387	341	483,269	19,331
仙臺	宮城	515	394	3,595,575	300,579	88	78	79,128	3,164
	岩手	442	336	2,765,430	140,625	84	74	34,917	1,394
	福島	844	670	3,298,235	170,573	135	115	111,372	4,455
	秋田	526	448	1,842,960	98,069	94	88	48,880	1,954
	青森	421	306	2,912,221	147,456	68	57	46,987	1,880
	山形	487	377	2,938,669	178,950	81	73	147,346	5,894
	計	3,235	2,531	17,353,090	1,036,252	550	485	468,630	18,741
名古屋	愛知	3,396	2,704	24,705,495	1,246,617	834	736	2,412,240	96,488
	靜岡	1,293	975	5,955,719	303,408	278	245	203,410	8,136
	三重	713	498	8,960,463	449,026	158	137	225,506	9,021
	岐阜	701	526	3,652,057	190,271	146	120	161,500	6,458
	長野	1,186	1,002	10,072,145	507,914	229	204	789,311	31,570
	新潟	883	638	10,636,143	541,313	159	143	140,252	5,609
	計	8,172	6,343	63,982,022	3,238,549	1,804	1,585	3,932,219	157,282
廣島	廣島	1,306	986	10,856,517	547,136	374	311	527,690	21,107
	山口	566	437	5,774,963	295,412	121	106	264,838	10,594
	岡山	962	738	7,559,514	382,399	224	184	264,315	10,572
	鳥取	392	319	1,072,518	53,806	79	72	23,318	932
	島根	402	306	2,364,340	118,327	92	81	193,470	7,738
	愛媛	686	511	7,141,806	363,946	155	131	359,815	14,393
	計	4,314	3,297	34,769,658	1,761,026	1,045	885	1,633,446	65,336
熊本	熊本	479	362	6,784,480	377,222	118	100	1,647,986	65,919
	福岡	1,522	1,137	19,214,022	990,971	369	321	1,601,233	64,050
	大分	516	387	3,654,447	184,505	130	110	517,872	20,714
	長崎	422	311	5,585,672	417,425	95	83	850,662	34,025
	佐賀	280	212	5,433,063	278,291	42	36	96,527	3,861
	鹿兒島	380	256	4,888,401	253,605	79	61	204,873	8,195
	宮崎	218	160	1,139,005	58,748	54	52	48,048	1,923
	沖繩	58	48	192,835	10,659	22	20	25,530	1,021
	計	3,875	2,873	46,891,925	2,571,426	909	783	4,992,731	199,708
總計		48,869	36,373	1,014,255,462	59,001,465	11,188	9,442	63,466,969	2,538,663
昭和四年度		50,139	36,163	972,932,516	50,217,650	13,045	10,711	79,570,007	3,182,797
〃 三年度		45,639	32,525	1,066,288,403	56,910,435	11,938	9,667	104,887,705	4,195,508
〃 二年度		42,666	30,501	1,307,452,259	54,874,926	11,853	9,616	106,137,634	4,245,493

乙 (超過所得) 所得金額カ資本金額ノ年百分ノ二十ヲ超エ三十以下ナルモノ 事業年度數	法人數	所得金額	税額	所得金額カ資本金額ノ年百分ノ三十ヲ超ユルモノ 事業年度數	法人數	所得金額	税額	道府縣名	税務監督局名
		円	円			円	円		
281	346	19,121,055	1,081,981	372	308	2,349,226	286,683	東京	東京
66	61	1,938,918	110,873	75	72	5,206,282	678,992	神奈川	
30	28	22,715	1,197	26	24	49,735	5,442	埼玉	
22	20	35,966	2,324	10	9	7,557	647	千葉	
20	18	33,698	1,959	20	19	20,788	2,779	山梨	
26	24	60,550	2,947	21	19	58,507	7,948	栃木	
28	21	17,931	944	10	7	11,031	1,156	茨城	
37	31	79,425	4,451	35	28	106,937	12,523	群馬	
610	549	21,310,258	1,206,676	569	486	7,810,063	996,170	計	
419	365	4,727,103	261,958	283	260	2,010,130	211,846	大阪	大阪
166	154	345,784	18,635	114	101	314,807	32,923	京都	
195	140	2,004,479	104,970	110	76	1,115,845	128,961	兵庫	
17	16	24,249	1,426	10	9	8,401	1,054	奈良	
35	26	149,128	7,912	13	12	37,386	3,637	和歌山	
34	30	28,824	1,569	17	15	33,410	4,190	滋賀	
10	10	47,624	2,611	11	11	98,606	13,544	福井	
27	27	29,486	1,837	13	10	4,909	735	石川	
25	25	32,015	1,728	16	14	37,615	5,854	富山	
19	15	116,891	6,563	12	9	22,084	2,060	香川	
13	13	6,668	349	7	7	12,075	1,428	德島	
9	7	50,485	2,237	18	14	111,232	12,883	高知	
969	828	7,562,736	411,795	624	538	3,806,500	419,115	計	
115	105	519,783	28,909	88	79	272,469	32,234	北海道	札幌
27	26	52,292	2,924	19	17	99,910	14,911	宮城	仙臺
17	15	6,927	412	8	8	8,011	779	岩手	
37	37	16,408	947	21	20	28,735	4,151	福島	
25	25	22,570	1,170	39	36	20,567	2,898	秋田	
9	9	4,926	313	10	9	12,339	1,226	青森	
17	16	12,622	734	11	11	4,638	689	山形	
132	128	115,745	6,500	108	101	174,200	24,654	計	
208	195	764,806	42,135	135	116	210,606	27,585	愛知	名古屋
66	64	72,574	4,059	38	34	94,670	12,598	靜岡	
23	19	60,276	3,592	13	12	14,899	1,791	三重	
24	23	45,084	2,630	20	18	42,764	4,609	岐阜	
39	38	53,944	3,217	30	29	95,613	13,405	長野	
28	28	36,468	1,991	19	14	21,935	2,375	新潟	
388	367	1,033,152	57,624	255	223	480,487	62,363	計	
114	87	194,364	11,155	64	56	201,370	25,167	廣島	廣島
44	39	80,050	4,646	28	25	101,439	18,208	山口	
44	40	59,441	3,311	39	33	163,093	16,994	岡山	
27	26	20,545	1,102	22	20	19,985	2,850	鳥取	
25	25	11,296	655	18	18	16,528	2,510	島根	
49	44	125,589	7,873	44	43	274,910	47,543	愛媛	
303	261	491,285	28,742	215	195	777,325	113,272	計	
30	29	86,495	4,259	35	29	230,355	30,558	熊本	熊本
116	104	399,788	23,517	94	84	294,808	32,314	福岡	
32	28	27,183	1,555	28	26	96,878	14,826	大分	
31	26	202,649	10,165	30	28	360,496	59,193	長崎	
11	10	8,226	499	9	6	631,885	96,870	佐賀	
29	23	121,840	6,164	28	24	59,706	7,685	鹿兒島	
13	12	27,340	1,676	9	8	69,313	6,803	宮崎	
4	4	6,351	365	3	2	12,174	2,325	沖繩	
266	236	879,872	48,200	236	207	1,755,615	250,574	計	
2,783	2,474	31,912,931	1,788,446	2,095	1,829	15,076,659	1,898,392	總計	
3,418	2,999	30,598,947	1,681,827	2,917	2,466	23,983,826	2,675,959	昭和四年度	
3,311	2,858	34,583,028	1,998,720	3,000	2,569	39,614,373	4,899,821	〃 三年度	
3,189	2,781	47,062,050	2,643,779	2,650	2,338	25,583,009	3,190,904	〃 二年度	

2. 所　得

昭和五年度

税務監督局名	府県名	乙（超過所得）計 事業年度数	法人数	所得金額	税額	丙 積立金及免税所得ヨリ成ル分 事業年度数	法人数	所得金額	税額
				円	円	*	*	円	円
東京	京都	2,434	1,944	46,044,490	2,351,634	8 43	8 43	3,267,358	163,369
	奈良	457	352	9,822,679	896,964	2 9	2 9	61,466	3,074
	神奈川	126	106	132,177	9,028	1 5	1 5	22,550	1,127
	埼玉	124	106	83,251	4,561	7	7	18,460	923
	千葉	137	116	110,020	6,958	—	—	—	—
	群馬	144	120	206,977	14,413	8	8	21,338	1,067
	栃木	134	94	150,696	6,970	3	3	1,022	51
	茨城	210	156	368,895	24,276	2 15	2 15	326,630	16,332
	計	3,766	2,994	56,919,185	3,314,804	13 90	13 90	3,718,824	185,943
大阪	阪都	2,518	2,023	23,198,040	1,132,232	2 149	2 149	1,030,457	51,523
	大京	900	724	2,236,346	114,590	79	79	441,322	22,068
	兵庫	1,030	755	7,883,212	424,445	2 82	2 82	1,040,763	52,039
	奈良	91	72	48,633	3,120	1	1	408	20
	和歌山	149	112	426,863	21,162	10	10	12,390	618
	滋賀	139	107	151,525	9,330	1 20	1 20	38,578	1,929
	福井	82	71	234,613	19,690	3	3	84,463	4,224
	石川	162	133	151,273	7,246	8	8	2,960	148
	富山	188	155	344,965	18,595	8	8	74,572	3,728
	岡山	87	67	564,124	25,630	3	3	195,255	9,763
	鳥取	72	62	67,450	3,725	—	—	—	—
	島根	81	65	220,002	17,452	6	6	286,775	14,338
	計	5,499	4,346	35,527,046	1,797,217	5 369	5 369	3,207,943	160,398
札幌	北海道	590	495	1,275,521	80,474	1 47	1 47	307,586	15,380
仙台	宮城	134	118	231,330	20,999	2	2	1,257	63
	岩手	109	95	49,855	2,585	2 3	2 3	3,410	171
	青森	193	168	156,515	9,553	1 10	1 10	65,496	3,275
	秋田	158	146	92,017	6,022	2	2	221	12
	山形	87	72	64,252	3,419	2 7	2 7	378,209	18,911
	福島	109	98	164,606	7,317	7	7	70,230	3,511
	計	790	697	758,575	49,895	5 31	5 31	518,823	25,943
名古屋	愛知	1,177	1,002	3,387,652	166,208	2 76	2 76	1,424,627	71,230
	静岡	382	334	370,654	24,793	4 27	4 27	230,883	11,544
	三重	194	162	300,681	14,404	12	12	232,467	11,622
	岐阜	190	158	249,348	13,697	1 7	1 7	170,921	8,545
	長野	298	268	938,868	48,192	16	16	302,902	15,146
	新潟	206	177	198,655	9,975	4	4	7,581	379
	計	2,447	2,101	5,445,858	277,269	7 142	7 142	2,369,381	118,466
広島	島口	552	415	923,424	57,429	2 6	2 6	81,006	4,050
	山取	193	165	446,327	33,448	2 7	2 7	74,815	3,740
	根岡	307	243	486,849	30,877	12	12	36,414	1,820
	鳥広	128	117	63,848	4,884	—	—	—	—
	島島	135	119	221,294	10,903	1 5	1 5	23,652	1,182
	愛媛	248	204	760,314	69,809	9	9	192,999	9,610
	計	1,563	1,263	2,902,056	207,350	5 39	5 39	408,109	20,402
熊本	大分	183	153	1,964,836	100,726	4	4	109,900	5,495
	岡崎	579	476	2,295,829	119,881	18	18	311,525	15,576
	賀島	190	156	641,933	37,095	1	1	928	46
	長鹿	156	132	1,413,807	103,383	4	4	17,822	892
	佐児	62	49	736,638	101,230	1 3	3	226,141	11,307
	崎島	136	108	386,419	22,044	8	8	48,367	2,419
	縄宮	76	71	144,701	10,402	—	—	—	—
	沖	99	96	44,055	3,771	—	—	—	—
	計	1,411	1,171	7,628,218	498,482	1 38	1 38	714,683	35,735
総計		16,066	13,067	110,456,459	6,225,491	37 756	37 756	11,245,349	562,267
昭和四年度		19,380	15,276	134,152,780	7,540,583	51 620	51 620	6,169,971	308,496
〃五年度		18,249	13,972	179,085,106	11,094,049	50 531	50 531	9,757,926	487,891
〃三年度		17,692	13,642	178,782,693	10,080,176	37 578	37 577	10,396,233	519,812

税　表　其三　第一種3,

一法人ニシテ丙所得カ積立金及免税所得ヨリ成ル分ト其ノ他ノ所得ヨリ成ル分トヲ併有シタルモノノ事業年度数及法人数ハ主タル一方ニ掲ケ他ハ※印ヲ附シテ掲ク

税務監督局名	府県名	（清算所得）其他ノ所得ヨリ成ル分 事業年度数	法人数	所得金額	税額	計 事業年度数	法人数	所得金額	税額
		*	*	円	円	*	*	円	円
東京	京都	2 20	2 20	2,098,102	209,811	10 63	10 63	5,365,460	373,180
	奈良	6	6	17,952	1,794	2 15	2 15	79,418	4,868
	神奈川	1 1	1 1	26,876	2,688	2 6	2 6	49,426	3,815
	埼玉	2 1	2 1	3,116	312	2 8	2 8	21,576	1,235
	千葉	6	6	30,100	3,010	6	6	30,100	3,010
	群馬	1 —	1 —	70	7	1 8	1 8	21,408	1,074
	栃木	1	1	1,005	101	4	4	2,027	152
	茨城	2 3	2 3	12,383	1,239	4 18	4 18	339,013	17,571
	計	8 38	8 38	2,189,604	218,962	21 128	21 128	5,908,428	404,905
大阪	阪都	5 5	5 5	1,313,483	131,348	7 154	7 154	2,343,940	182,871
	大京	5 7	5 7	225,750	22,574	5 86	5 86	667,072	44,642
	兵庫	5 3	5 3	23,998	2,400	7 85	7 85	1,064,761	54,439
	奈良	—	—	—	—	1	1	408	20
	和歌山	1 2	1	66	7	11	11	12,456	625
	滋賀	2 1	1	954	96	3 21	3 21	39,532	2,025
	福井	—	—	—	—	3	3	84,463	4,224
	石川	1 1	1 1	111	11	1 9	1 9	3,071	159
	富山	1 1	1 1	88,781	8 878	1 9	1 9	163,353	12,606
	岡山	1 —	1 —	6,953	695	1 3	1 3	202,208	10,458
	鳥取	—	—	—	—	—	—	—	—
	島根	—	—	—	—	6	6	286,775	14,338
	計	20 19	20 19	1,660,096	166,009	25 388	25 388	4,868,039	326,407
札幌	北海道	6 4	6 4	98,131	9,813	7 51	7 51	405,717	25,193
仙台	宮城	2	2	4,332	433	4	4	5,589	496
	岩手	1 2	1 2	6,955	695	3 5	3 5	10,365	866
	青森	2 3	2 3	9,402	940	3 13	3 13	74,898	4,215
	秋田	—	—	—	—	2	2	221	12
	山形	2	2	68,872	6,887	2 9	2 9	447,081	25,798
	福島	—	—	—	—	7	7	70,230	3,511
	計	3 9	3 9	89,561	8,955	8 40	8 40	608,384	34,898
名古屋	愛知	2 5	2 5	2,215,686	221,569	4 81	4 81	3,640,313	292,799
	静岡	2 7	2 7	110,352	11,036	6 34	6 34	341,235	22,580
	三重	1 —	1 —	66	7	1 12	1 12	232,533	11,629
	岐阜	1 1	1 1	11,133	1,113	2 8	2 8	182,054	9,658
	長野	1 2	1 2	5,599	559	1 18	1 18	308,501	15,705
	新潟	1 4	1 4	65,779	6,578	1 8	1 8	73,360	6,957
	計	8 19	8 19	2,408,615	240,862	15 161	15 161	4,777,996	359,328
広島	島口	8	8	34,951	3,495	2 14	2 14	115,957	7,545
	山取	3	3	31,833	3,183	2 10	2 10	106,648	6,923
	根岡	4 4	4 4	35,183	3,519	1 16	4 16	71,597	5,339
	鳥広	2	2	235	25	2	2	235	25
	島島	1 2	1 2	5,031	504	2 7	2 7	28,683	1,686
	愛媛	1 1	1 1	4,602	460	1 10	1 10	196,824	10,070
	計	6 20	6 20	111,835	11,186	11 59	11 59	519,944	31,588
熊本	大分	2	2	1,886	189	6	6	111,786	5,684
	岡崎	6 1 6	1	11,220	1,122	6 19	6 19	322,745	16,698
	賀島	1	1	365	37	2	2	1,293	83
	長鹿	2	2	283	28	6	6	18,105	920
	佐児	1 1 1	1	17,359	1,736	2 4	2 4	243,500	13,043
	崎島	1 1 1	1	2,409	241	1 9	1 9	50,776	2,660
	縄宮	3	3	167,667	16,767	3	3	167,667	16,767
	沖	—	—	—	—	—	—	—	—
	計	8 11	8 11	201,189	20,120	9 49	9 49	915,872	55,855
総計		59 120	59 120	6,759,031	675,907	96 876	96 876	18,004,330	1,238,174
昭和四年度		84 112	84 112	4,630,791	463,083	135 732	135 732	10,800,762	771,579
〃五年度		68 115	68 115	8,497,195	849,716	118 646	118 646	18,255,121	1,337,607
〃三年度		73 104	73 104	9,767,935	976,797	110 682	110 681	20,164,168	1,496,609

2. 所得

昭和五年度

税務監督局名	府県道名	合計 事業年度數	合計 法人數	合計 所得金額	合計 税額	第二項ニ依ル分 事業年度數	第二項ニ依ル分 法人數	第二項ニ依ル分 税額
				円	円			円
東京	京都	10,217	5,548	460,935,312	31,457,628	644	420	1,599,241
	奈川	1,875	1,075	33,721,549	2,739,824	94	75	57,740
	玉葉	637	387	1,928,772	112,065	41	30	20,500
	埼千	642	366	4,128,526	214,160	30	21	27,848
	山栃	664	418	2,220,215	119,680	38	25	8,869
	茨群	709	396	2,287,506	135,589	52	33	9,777
	梨木	614	313	2,769,548	146,838	31	21	32,188
	城馬	839	429	2,973,496	182,090	30	16	11,495
	計	16,257	8,932	510,974,924	35,107,944	960	641	1,767,658
大阪	阪	8,982	4,674	223,736,557	13,451,630	496	270	968,603
	都	3,037	1,586	20,617,368	1,322,840	103	77	44,107
	庫	4,078	2,192	64,787,073	3,935,504	242	152	294,449
	良	454	231	1,316,240	71,340	58	13	26,840
	山	579	319	3,839,450	214,237	41	25	26,739
	賀	529	265	2,123,832	120,423	23	16	14,079
	井	423	239	2,652,018	152,958	55	35	17,217
	川	868	505	2,910,498	153,384	52	30	12,255
	山	853	490	7,306,280	383,532	70	45	39,047
	川	447	273	5,323,514	292,795	39	29	9,448
	島	357	211	867,258	47,299	9	6	1,022
	知	374	219	2,407,534	140,817	7	6	9,571
	計	20,981	11,204	337,887,702	20,292,799	1,165	704	1,403,377
札幌	北海道	2,457	1,446	13,578,325	942,469	50	35	41,653
仙臺	城	653	396	3,601,164	322,074	28	17	26,178
	手	556	338	2,775,795	144,076	31	22	19,037
	島	1,050	675	3,373,133	184,341	28	27	3,443
	田	686	449	1,843,181	104,103	28	17	25,782
	森	517	311	3,359,302	176,673	40	23	4,930
	形	603	381	3,008,899	189,778	35	27	7,032
	計	4,065	2,550	17,961,474	1,121,045	200	133	86,402
名古屋	知	4,654	2,728	28,345,808	1,705,624	134	90	64,596
	岡	1,709	986	6,296,954	350,781	90	54	59,248
	重	919	505	9,192,996	475,059	49	27	41,897
	阜	899	528	3,834,111	213,626	66	42	49,121
	野	1,502	1,007	10,380,646	571,811	73	47	11,461
	潟	1,037	641	10,709,503	558,245	73	45	50,838
	計	10,780	6,395	68,760,018	3,875,146	485	305	277,161
廣島	島	1,872	993	10,972,474	612,110	63	45	25,065
	口	769	440	5,881,611	335,783	48	33	38,292
	山	1,285	749	7,631,111	418,615	58	42	12,972
	取	522	319	1,072,753	58,715	13	8	6,076
	根	544	311	2,393,023	130,916	14	10	5,270
	媛	944	519	7,338,630	443,825	51	29	32,612
	計	5,936	3,331	35,289,602	1,999,964	247	167	120,287
熊本	本	668	364	6,896,266	483,642	11	8	1,055
	岡	2,120	1,153	19,536,767	1,127,550	99	63	42,616
	分	708	388	3,655,740	221,683	32	18	9,900
	崎	584	317	5,603,777	521,728	21	12	4,555
	賀	316	216	5,676,563	392,564	28	19	4,499
	島	525	256	4,939,177	278,309	9	6	10,119
	崎	297	162	1,306,672	85,917	14	10	4,575
	繩	87	48	192,835	14,370	—	—	—
	計	5,335	2,904	47,807,797	3,125,763	214	136	77,319
總計		65,811	36,762	1,032,259,942	66,465,130	3,321	2,121	3,773,857
昭和四年度		70,251	36,487	983,733,278	58,529,812	3,365	2,212	4,411,336
昭和三年度		64,534	32,842	1,084,543,524	69,342,091	3,316	2,192	4,748,583
〃〃		61,040	30,781	1,057,616,427	66,451,711	3,390	2,210	4,200,955

税表

其三 第一種4,

十一條ニ依ル控除税額 第四項ニ依ル分 事業年度數	法人數	税額	計 事業年度數	法人數	税額	差引合計税額	府県道名	税務監督局名
		円			円	円		
1	1	258	645	421	1,599,499	29,858,139	京都	東京
—	—	—	94	75	57,740	2,682,084	奈川	
—	—	—	41	30	20,500	91,565	玉葉	
—	—	—	30	21	27,848	186,312	埼千	
—	—	—	38	25	8,869	110,811	山栃	
1	1	91	53	34	9,868	125,721	茨群	
—	—	—	31	21	32,188	114,710	梨木	
—	—	—	30	16	11,495	170,595	城馬	
2	2	349	962	643	1,768,007	33,339,937	計	
1	1	59	497	271	908,662	12,542,968	阪	大阪
—	—	—	103	77	44,107	1,278,733	都	
1	1	772	243	153	295,221	3,640,283	庫	
—	—	—	28	13	26,840	44,500	良	
—	—	—	41	25	26,739	187,498	山	
2	2	17	25	17	14,096	106,327	賀	
—	—	—	55	35	17,217	135,781	井	
—	—	—	52	30	12,255	141,129	川	
—	—	—	70	45	39,047	350,485	山	
1	1	1,143	40	30	10,591	282,204	川	
—	—	—	9	6	1,022	46,277	島	
—	—	—	7	6	9,571	131,246	知	
5	5	1,991	1,170	708	1,405,368	18,887,431	計	
—	—	—	50	35	41,653	900,816	北海道	札幌
—	—	—	28	17	26,178	295,896	城	仙臺
—	—	—	31	22	19,037	125,039	手	
—	—	—	38	27	3,443	180,898	島	
—	—	—	28	17	25,782	78,321	田	
—	—	—	40	23	4,930	171,743	森	
—	—	—	35	27	7,032	182,746	形	
—	—	—	200	133	86,402	1,034,643	計	
—	—	—	134	90	64,596	1,641,028	知	名古屋
—	—	—	90	54	59,248	291,533	岡	
—	—	—	49	27	41,897	433,162	重	
1	1	166	67	43	49,287	164,339	阜	
1	1	63	74	48	11,524	560,287	野	
—	—	—	73	45	50,838	507,407	潟	
2	2	229	487	307	277,390	3,597,756	計	
—	—	—	63	45	25,065	587,045	島	廣島
—	—	—	48	33	38,292	297,491	口	
—	—	—	58	42	12,972	405,643	山	
—	—	—	13	8	6,076	52,639	取	
—	—	—	14	10	5,270	125,646	根	
—	—	—	51	29	32,612	411,213	媛	
—	—	—	247	167	120,287	1 879 677	計	
—	—	—	11	8	1,055	482,587	本	熊本
—	—	—	99	63	42,616	1,084,934	岡	
—	—	—	32	18	9,900	211,783	分	
—	—	—	21	12	4,555	517,173	崎	
—	—	—	28	19	4,499	388,065	賀	
—	—	—	9	6	10,119	268,190	島	
—	—	—	14	10	4,575	81,342	崎	
—	—	—	—	—	—	14,370	繩	
—	—	—	214	136	77,319	3,048 444	計	
9	9	2,569	3,330	2,129	3,776,426	62,638,704	總計	
7	6	2,401	3,372	2,217	4,413,737	54,116,075	昭和四年度	
9	9	1,951	3,325	2,199	4,750,534	64,591,557	昭和三年度	
3	3	1,739	3,393	2,213	4,202,694	62,249,017	〃〃	

2. 所得

昭和五年度

税務監督局名	府県名	舊税法 甲（超過所得） 事業年度数	法人数	所得金額	税額	舊税法 乙（留保所得） 事業年度数	法人数	所得金額	税額
				円	円			円	円
東京	京奈川	1	1	33,815	1,353	2	2	74,593	5,018
	玉葉梨	—	—	—	—	—	—	—	—
	東木城	—	—	—	—	—	—	—	—
	神埼馬	—	—	—	—	—	—	—	—
	千山栃	—	—	—	—	—	—	—	—
	栃茨群	—	—	—	—	—	—	—	—
	計	1	1	590	29	1	1	1,091	55
	計	2	2	34,405	1,382	3	3	75,684	5,073
大阪	阪都	—	—	—	—	—	—	—	—
	大庫良	—	—	—	—	—	—	—	—
	京兵山	1	1	150	6	1	1	5,346	1,029
	奈和賀	—	—	—	—	—	—	—	—
	滋福井	—	—	—	—	—	—	—	—
	兵岡川	—	—	—	—	—	—	—	—
	和石山	—	—	—	—	—	—	—	—
	歌富川	—	—	—	—	—	—	—	—
	山香島	—	—	—	—	—	—	—	—
	滋德知	1	1	1,989	79	2	1	11,461	573
	賀高	—	—	—	—	—	—	—	—
	岡	—	—	—	—	—	—	—	—
	計	2	2	2,139	85	3	2	16,807	1,602
札幌	北海道	—	—	—	—	1	1	7,760	388
仙臺	城	—	—	—	—	—	—	—	—
	手島	—	—	—	—	—	—	—	—
	宮田	—	—	—	—	—	—	—	—
	岩森	—	—	—	—	—	—	—	—
	福形	—	—	—	—	—	—	—	—
	秋青	—	—	—	—	—	—	—	—
	青山	—	—	—	—	—	—	—	—
	計	—	—	—	—	—	—	—	—
名古屋	知	1	1	839,615	162,675	2	2	804	40
	愛岡	—	—	—	—	—	—	—	—
	静重	—	—	—	—	—	—	—	—
	三阜	—	—	—	—	—	—	—	—
	岐野	—	—	—	—	—	—	—	—
	長渥	2	2	4,353	287	2	2	6,815	1,312
	新美	—	—	—	—	—	—	—	—
	計	3	3	843,968	162,962	4	4	7,619	1,352
廣島	島	—	—	—	—	—	—	—	—
	口	1	1	1,963	79	1	1	513	26
	山	—	—	—	—	—	—	—	—
	廣	—	—	—	—	—	—	—	—
	島	—	—	—	—	1	1	1,095	55
	鳥	—	—	—	—	—	—	—	—
	島	—	—	—	—	—	—	—	—
	愛	—	—	—	—	—	—	—	—
	計	1	1	1,963	79	2	2	1,608	81
熊本	本	—	—	—	—	—	—	—	—
	岡	—	—	—	—	—	—	—	—
	分	—	—	—	—	—	—	—	—
	崎	—	—	—	—	—	—	—	—
	賀	—	—	—	—	—	—	—	—
	島	—	—	—	—	—	—	—	—
	崎	—	—	—	—	—	—	—	—
	繩	—	—	—	—	—	—	—	—
	熊	1	1	1,820	73	1	1	6,092	305
	福	—	—	—	—	—	—	—	—
	大	—	—	—	—	—	—	—	—
	長	—	—	—	—	—	—	—	—
	佐	—	—	—	—	—	—	—	—
	鹿	—	—	—	—	—	—	—	—
	宮	—	—	—	—	—	—	—	—
	沖	—	—	—	—	—	—	—	—
	計	1	1	1,820	73	1	1	6,092	305
總計		9	9	884,295	164,581	14	13	115,570	8,801
昭和四三年度		17	17	100,171	13,965	50	40	232,301	22,955
昭和四三年		67	56	1,076,906	89,881	200	154	693,059	44,870
昭和四二年度		387	333	3,222,306	258,418	763	614	15,154,301	795,180

税表 其三 第一種-5,

依ルモノ 丙（配當所得） 事業年度数	法人数	所得金額	税額	依ルモノ 丁（清算所得） 事業年度数	法人数	所得金額	税額	道府県名	税務監督局名
		円	円			円	円		
1	1	123,120	6,156	1	1	58,492	4,387	京奈川	東京
—	—	—	—	—	—	—	—	玉葉梨	
—	—	—	—	—	—	—	—	東木城	
—	—	—	—	1	1	53,721	4,029	神埼馬	
—	—	—	—	—	—	—	—	千山栃	
—	—	—	—	—	—	—	—	栃茨群	
1	1	123,120	6,156	2	2	112,213	8,416	計	
—	—	—	—	—	—	—	—	阪都	大阪
—	—	—	—	—	—	—	—	庫良	
1	1	450	23	—	—	—	—	京兵山	
—	—	—	—	—	—	—	—	奈和賀	
—	—	—	—	—	—	—	—	滋福井	
—	—	—	—	—	—	—	—	兵岡川	
—	—	—	—	—	—	—	—	和石山	
—	—	—	—	—	—	—	—	歌富川	
—	—	—	—	—	—	—	—	山香島	
—	—	—	—	2	2	9,736	731	滋德知	
—	—	—	—	—	—	—	—	賀高	
—	—	—	—	—	—	—	—	岡	
1	1	450	23	2	2	9,736	731	計	
—	—	—	—	—	—	—	—	北海道	札幌
—	—	—	—	—	—	—	—	城	仙臺
—	—	—	—	—	—	—	—	手島	
—	—	—	—	—	—	—	—	宮田	
—	—	—	—	—	—	—	—	岩森	
—	—	—	—	—	—	—	—	福形	
—	—	—	—	—	—	—	—	秋青	
—	—	—	—	—	—	—	—	青山	
—	—	—	—	—	—	—	—	計	
1	1	93,800	4,690	2	2	5,073	380	知	名古屋
—	—	—	—	—	—	—	—	愛岡	
—	—	—	—	1	1	86,615	6,496	静重	
—	—	—	—	—	—	—	—	三阜	
—	—	—	—	1	1	34,678	2,601	岐野	
—	—	—	—	—	—	—	—	長渥	
1	1	93,800	4,690	4	4	126,366	9,477	新美 計	
—	—	—	—	1	1	2,309	173	島	廣島
1	1	684	34	—	—	—	—	口	
1	1	49	2	—	—	—	—	山	
2	1	480	24	—	—	—	—	廣	
—	—	—	—	—	—	—	—	島	
—	—	—	—	—	—	—	—	鳥	
—	—	—	—	—	—	—	—	島	
—	—	—	—	—	—	—	—	愛	
4	3	1,213	60	1	1	2,309	173	計	
—	—	—	—	—	—	—	—	本	熊本
—	—	—	—	1	1	1,412	106	岡	
—	—	—	—	—	—	—	—	分	
—	—	—	—	—	—	—	—	崎	
—	—	—	—	—	—	—	—	賀	
—	—	—	—	—	—	—	—	島	
—	—	—	—	—	—	—	—	崎	
—	—	—	—	—	—	—	—	繩	
—	—	—	—	—	—	—	—	熊	
—	—	—	—	—	—	—	—	福	
—	—	—	—	—	—	—	—	大	
—	—	—	—	—	—	—	—	長	
—	—	—	—	—	—	—	—	佐	
—	—	—	—	—	—	—	—	鹿	
—	—	—	—	—	—	—	—	宮	
—	—	—	—	—	—	—	—	沖	
—	—	—	—	1	1	1,412	106	計	
7	6	218,583	10,929	10	10	252,036	18,903	總計	
9	7	42,291	2,114	16	16	348,734	26,156	昭和四三年度	
76	62	645,705	32,283	48	48	1,001,284	75,091	昭和四三年	
373	306	7,345,858	365,788	62	62	682,944	51,222	昭和四二年度	

2. 所得

昭和五年度

舊稅法ニ依ルモノ

稅務監督局名	府縣道名	舊稅法ニ依ルモノ 戊（施行地外法人所得） 事業年度數	法人數	所得金額	稅額	合計 事業年度數	法人數	所得金額	稅額
				円	円			円	円
東京	京川玉葉栃木城馬	—	—	—	—	5	3	256,205	16,914
	奈	—	—	—	—	—	—	—	—
	東神埼千山栃茨群	—	—	—	—	—	—	—	—
		—	—	—	—	1	1	53,721	4,029
		—	—	—	—	—	—	—	—
		—	—	—	—	—	—	—	—
		—	—	—	—	2	1	1,091	84
	計	—	—	—	—	8	5	311.017	21.027
大阪	阪都庫良山賀井川山川島知	—	—	—	—	—	—	—	—
	大京兵奈和滋福石富香德高	—	—	—	—	—	—	—	—
	歌	2	2	29,832	2,237	5	4	35,628	3,295
		—	—	—	—	—	—	—	—
		—	—	—	—	—	—	—	—
		—	—	—	—	—	—	—	—
		—	—	—	—	—	—	—	—
		—	—	—	—	5	3	23,186	1,383
		—	—	—	—	—	—	—	—
		—	—	—	—	—	—	—	—
		—	—	—	—	—	—	—	—
	計	2	2	29.832	2.237	10	7	58.814	4.678
札幌	北海道	—	—	—	—	1	1	7.760	388
仙臺	城手島田森形	—	—	—	—	—	—	—	—
	宮岩福秋青山	—	—	—	—	—	—	—	—
		—	—	—	—	—	—	—	—
		—	—	—	—	—	—	—	—
		—	—	—	—	—	—	—	—
		—	—	—	—	—	—	—	—
	計	—	—	—	—	—	—	—	—
名古屋	知岡重阜野潟	—	—	—	—	6	5	866,177	167,785
	愛靜三岐長新	—	—	—	—	—	—	—	—
		—	—	—	—	1	1	86,615	6,496
		—	—	—	—	—	—	—	—
		—	—	—	—	5	3	41,493	4,200
		—	—	—	—	—	—	—	—
	計	—	—	—	—	12	9	994.285	178.481
廣島	島口山取根媛	—	—	—	—	1	1	2,309	173
	廣山岡鳥島愛	—	—	—	—	3	1	3,963	139
		—	—	—	—	—	—	—	—
		—	—	—	—	1	1	49	2
		—	—	—	—	1	1	1,119	55
		—	—	—	—	2	1	480	24
	計	—	—	—	—	8	5	7.920	393
熊本	本岡分崎賀島崎繩	—	—	—	—	—	—	—	—
	熊福大長佐鹿宮沖	—	—	—	—	1	1	1,412	106
		—	—	—	—	—	—	—	—
		—	—	—	—	2	1	6,092	378
		—	—	—	—	—	—	—	—
		—	—	—	—	—	—	—	—
		—	—	—	—	—	—	—	—
		—	—	—	—	—	—	—	—
	計	—	—	—	—	3	2	7.504	484
總計		2	2	29,832	2,237	42	29	1,387,300	205,451
昭和四年度		4	4	21,945	1,646	96	61	652,138	66,836
〃三年		4	4	1,173,556	88,017	395	232	3,518,995	330,142
〃二年		11	10	595,783	44,684	1,596	842	25,907,094	1,515,292

稅表 其三 第一種6,

第一種計

事業年度數	法人數	所得金額	稅額	一法人當 所得金額	一法人當 稅額	會社總數百ニ付納稅會社數	拂込資本金額百円ニ付所得金額	道府縣名	稅務監督局名
實際	實際	円	円	円	円		円		
7,787	5,551	461,191,517	29,875,053	83,083	5,382	47.30	8.016	京川玉葉栃木城馬	東京
1,418	1,075	33,721,549	2,682,084	31,369	2,495	63.80	8.378	奈	
511	387	1,938,772	91,565	5,010	237	49.74	2.829	東神埼千山栃茨群	
519	367	4,182,247	190,341	11,396	519	66.27	4.592		
527	418	2,220,215	110,811	5,312	265	55.36	4.620		
565	396	2,287,596	125,721	5,777	317	66.00	4.323		
480	313	2,769,548	114,710	8,848	366	59.17	5.777		
690	430	2,974,587	170,679	6,918	397	53.88	7.323		
12.497	8.937	511.285.941	33.360.964	5,721	373	52.87	7.868	計	
6,464	4,674	223,736,557	12,542,968	47,868	2,684	59.35	8.831	阪都庫良山賀井川山川島知	大阪
2,137	1,586	20,617,308	1,278,733	13,000	806	59.18	6.730	大京兵奈和滋福石富香德高	
3,052	2,196	64,822,701	3,643,578	29,519	1,659	53.57	6.870	歌	
363	231	1,316,240	44,500	5,698	193	62.43	3.709		
430	319	3,839,450	187,498	12,036	588	60.65	6.290		
390	265	2,123,832	106,327	8,014	401	56.99	4.794		
341	239	2,652,018	135,781	11,096	568	55.32	5.385		
710	508	2,933,684	142,512	5,775	281	57.08	4.334		
665	490	7,306,380	350,485	14,911	715	68.80	5.843		
360	273	5,323,514	282,204	19,500	1,034	60.13	8.705		
285	211	867,298	46,277	4,110	219	59.11	3.807		
293	219	2,407,534	131,246	10,993	599	50.81	5.474		
15.490	11.211	337.946.516	18.892.109	30,144	1,685	57.95	7.851	計	
1.868	1.447	13.586.085	901.204	9,389	623	60.17	7.410	北海道	札幌
519	396	3,601,164	295,896	9,094	747	51.43	6.237	城手島田森形	仙臺
447	338	2,775,795	125,039	8,212	370	54.96	5.276	宮岩福秋青山	
857	675	3,373,133	180,898	5,000	268	56.53	4.627		
528	449	1,843,181	78,321	4,105	174	59.16	3.966		
430	311	3,359,302	171,743	10,802	552	59.58	6.788		
494	381	3,008,899	182,746	7,897	480	62.02	6.161		
3.275	2.550	17.961.474	1.034.643	7,043	406	57.00	5.475	計	
3,482	2,730	29,211,985	1,808,813	10,700	663	59.01	5.959	知岡重阜野潟	名古屋
1,327	985	6,296,954	291,533	6,386	296	62.13	4.795	愛靜三岐長新	
726	506	9,279,611	439,658	18,339	869	66.49	5.929		
709	528	3,834,111	164,339	7,262	311	54.66	6.113		
1,207	1,008	10,422,139	564,487	10,339	560	50.93	5.097		
891	641	10,709,503	507,407	16,707	791	62.72	5.534		
8.342	6.399	69.754.303	3.776.237	10,901	590	58.49	5.631	計	
1,321	994	10,974,783	587,218	11,041	591	69.80	7.654	島口山取根媛	廣島
577	440	5,885,574	297,630	13,376	676	66.67	4.769	廣山岡鳥島愛	
978	749	7,631,111	405,643	10,188	532	73.07	6.271		
395	319	1,072,802	52,641	3,363	165	65.64	3.509		
410	311	2,394,142	125,701	7,698	404	70.20	5.595		
698	519	7,339,110	411,237	14,141	792	65.86	6.985		
4.379	3.332	35.297.522	1.880.070	10,593	564	69.04	6.202	計	
485	361	6,896,266	482,587	18,496	1,326	60.77	10.378	本岡分崎賀島崎繩	熊本
1,542	1,154	19,538,179	1,085,040	16,931	940	61.25	5.934	熊福大長佐鹿宮沖	
518	388	3,655,740	211,783	1,422	546	67.36	6.843		
429	318	5,609,869	517,551	17,641	1,628	62.85	8.165		
284	216	5,676,563	388,065	26,280	1,797	56.40	12.842		
389	256	4,939,177	268,190	19,294	1,048	67.73	8.298		
221	162	1,306,672	81,342	8,066	502	66.39	7.633		
58	48	192,835	14,370	4,017	300	59.26	6.380		
3.926	2.906	47.815.301	3.048.928	16,454	1,049	62.48	7.436	計	
49,777	36,782	1,033,647,142	62,894,155	28,102	1,710	57.88	7.511	總計	
50,946	36,520	984,385,416	54,182,911	26,955	1,484	63.85	7.216	昭和四年度	
46,567	32,976	1,088,062,519	64,321,699	32,996	1,969	62.10	8.350	〃三年	
44,387	31,132	1,083,523,521	637,764,309	34,804	2,048	62.29	3.636	〃二年	

2. 所得税表 其三 第一種 7.

昭和五年度

税務監督局名	道府県名	税法第二十一條ノ二ニ依ル同族會社ノ加算税額 事業年度数	法人数	超過留保金額	加算税額	税法第二十一條第二項ニ依ル税額控除ノ結果徴收税額ナキニ至リタルモノ 事業年度数	法人数	税額
				円	円			円
東京	京都	164	117	21,831,023	5,927,452	76	60	330,591
	神奈川	22	18	607,646	88,681	7	6	4,304
	埼玉	8	7	47,564	4,757	2	2	1,610
	千葉	5	3	29,734	3,016	6	4	15,803
	山梨	2	1	2,068	207	1	1	593
	茨城	6	5	64,316	6,797	4	3	159
	群馬	3	2	13,995	1,400	1	1	46
	計	7	7	65,352	8,520	—	—	—
		217	**160**	**22.661.698**	**6.040.830**	**97**	**77**	**353.106**
大阪	阪	108	72	5,001,456	1,059,054	73	54	304,581
	都	33	28	923,149	166,081	13	10	6,267
	庫	64	46	573,772	67,610	29	21	32,266
	良	4	4	24,086	2,409	7	4	14,540
	山	3	3	11,010	1,100	11	7	12,498
	歌	2	2	48,148	4,854	3	2	6,280
	和	2	1	7,079	708	11	5	10,938
	奈	2	2	6,078	608	5	4	5,599
	兵	2	2	11,802	1,181	4	4	11,997
	京	3	1	6,408	641	4	4	2,850
	滋	1	1	2,079	208	—	—	—
	計	4	3	29,803	2,988	—	—	—
		228	**165**	**6.644.870**	**1.307.442**	**160**	**115**	**405.816**
札幌	北海道	**123**	**96**	**1.198.635**	**178.171**	**4**	**3**	**11.980**
仙臺	青森	14	12	677,361	120,801	4	2	5,177
	秋田	11	10	23,537	2,354	4	2	7,126
	山形	18	16	56,615	5,663	4	3	1,260
	宮城	19	18	59,213	5,922	12	7	21,141
	岩手	10	10	18,466	1,847	4	2	229
	島	13	11	206,307	32,015	3	2	3,089
	計	**85**	**77**	**1.041.499**	**168.602**	**31**	**18**	**38.022**
名古屋	知	32	28	103,279	11,342	21	17	17,582
	岡	9	9	39,527	3,953	14	10	33,033
	重	2	2	10,015	1,002	7	6	20,051
	阜	6	5	55,014	7,668	19	13	26,355
	野	9	9	42,442	4,306	3	3	29
	潟	5	4	63,877	9,506	1	1	77
	計	**63**	**57**	**314.154**	**37.777**	**65**	**50**	**97.127**
廣島	島	15	13	41,590	4,313	7	5	11,572
	口	6	5	66,660	6,665	8	6	23,578
	山	19	19	44,231	4,424	6	4	1,978
	取	1	1	1,799	180	5	3	5,470
	根	1	1	1,110	111	2	2	234
	媛	24	20	65,500	6,855	4	3	11,088
	計	**66**	**59**	**220.890**	**22.546**	**32**	**23**	**53.920**
熊本	本	47	40	331,692	38,003	1	1	63
	岡	105	99	295,438	30,267	15	9	14,623
	分	11	9	17,823	1,781	—	—	—
	崎	27	21	177,617	18,043	1	1	3
	賀	19	16	66,303	6,637	5	4	835
	島	33	28	91,939	9,184	—	—	—
	崎	9	7	18,003	1,797	1	1	284
	繩	6	4	10,198	1,017	—	—	—
	計	**257**	**224**	**1.009.013**	**106.729**	**23**	**16**	**15.808**
總計		**1,039**	**838**	**33,090,759**	**7,862,097**	**412**	**302**	**975,779**
昭和四年度		*1,029*	*868*	*9,716,170*	*1,390,033*	*416*	*298*	*1,466,439*
〃三年度		*1,090*	*900*	*19,033,959*	*3,464,635*	*336*	*245*	*1,113,619*
〃二年度		*1,036*	*899*	*14,516,111*	*2,734,409*	*296*	*214*	*608,297*

2. 所得税表 其四 第二種 1,

昭和五年度

税務監督局名	道府県名	甲 公債利子 所得金額	公債利子 税額	社債利子 所得金額	社債利子 税額	銀行預金利子 所得金額	銀行預金利子 税額
		円	円	円	円	円	円
東京	京都	6,736,560	269,462	99,133,343	4,942,434	64,287,790	3,212 618
	神奈川	1,184,223	47,367	2,998,393	149,853	8,076,795	403,103
	埼玉	116,519	4,661	624,213	31,167	2,768,144	138,020
	千葉	82,323	3,292	24,643	1,227	4,003,477	199,630
	山梨	1,530	61	—	—	2 476 832	123,117
	茨城	36,691	1,467	489,519	24,455	4,043,895	201,621
	群馬	—	—	750,480	37,503	3,238,334	161,478
	計	107,205	4,286	88,792	4,276	3,572,485	178,209
		8.265.051	**330.596**	**104.409.383**	**5.190.915**	**92.467.752**	**4.617.796**
大阪	阪	13,911,984	556,479	24,302,654	1,214,137	49,929,947	2,494,482
	都	1,526,369	61,044	2,830,999	141,495	13,834,604	690,524
	庫	5,738,762	229,464	10,715,955	535,181	22,679,686	1,132,493
	良	26,547	1,062	11,669	583	2,638,598	131,492
	山	131.294	5,250	181,838	9,090	4,682,079	233,667
	歌	22,200	888	455,620	22,734	3,462,351	172,704
	和	24,820	993	57,265	2,859	2,981,278	148,515
	奈	264,650	10,575	627,786	31,313	3,195,770	159,241
	兵	261,095	10,442	881,724	44,061	2,930,099	145,782
	京	—	—	174,962	8,743	2,436,722	121,539
	滋	76,285	3,051	295,185	14,736	1,851,689	92,406
	計	163,042	6,522	—	—	1,114,653	55,605
		22.147.048	**885.770**	**40.535.657**	**2.024.932**	**111.737.476**	**5.578.450**
札幌	北海道	**295.705**	**11.829**	**2.652.217**	**132.452**	**8.562.286**	**427.438**
仙臺	青森	1,098,022	43,908	1,145,249	57,208	4,239,433	211,431
	秋田	29,960	1,198	672,517	33,575	3,025,352	150,763
	山形	75,828	3,032	1,172,691	58,525	1,882,464	93,833
	宮城	36,528	1,460	26,010	1,301	2,659,491	132,779
	岩手	65,151	2,604	—	—	3,162,235	157,707
	島	161,488	6,459	83,070	4,149	2,827,603	140,868
	計	**1.466.977**	**58.661**	**3.099.537**	**154.758**	**17.796.578**	**887.381**
名古屋	知	2,230,278	89,191	2,767,488	138,237	19,628,212	978,861
	岡	39,744	819	61,596	3,077	10,581,874	527,532
	重	—	—	2,944,636	146,613	5,681,296	283,039
	阜	20,543	822	341,389	17,009	4,991,265	248,649
	愛	107,509	4,297	1,712,365	85,549	5,221,276	260,193
	静	358,859	14,353	694,279	34,627	5,249,349	261,604
	三						
	岐						
	長						
	新						
	計	**2.756.933**	**109.482**	**8.521.753**	**425.112**	**51.353.272**	**2.559.878**
廣島	島	48,899	1,954	2,728,420	136,356	8,551,139	426,621
	口	1,221,214	48,847	386,150	19,295	4,451,793	222,016
	山	33,788	1,350	2,871,144	143,520	5,043,456	251,191
	取	2,037	81	—	—	2,063,631	102,786
	根	—	—	269,478	13,449	2,360,369	117,716
	媛	78,460	3,139	530,238	26,492	4,120,044	205,325
	計	**1.384.398**	**55.371**	**6.785.430**	**339.112**	**26.590.432**	**1.325.655**
熊本	本	253,656	10 146	301,936	15,095	1,535,935	76,548
	岡	232,263	9,290	2,149,646	107,398	8,968,140	448,146
	分	59,735	2,388	254,048	12,687	1,701,957	84,915
	崎	216,417	8,657	107,077	5,341	2,591,804	129,273
	賀	2,052	82	—	—	1,768,156	88,248
	島	137,446	5,496	359,142	17,949	1,702,615	84,961
	崎	13,287	531	99,375	4,964	1,240,707	61,927
	繩	—	—	—	—	320,073	15,981
	計	**914.856**	**36.590**	**3.271.224**	**163,434**	**19.829.387**	**989.999**
總計		**37,230,968**	**1,488,299**	**169,275,201**	**8,430,715**	**328,337,183**	**16,386,597**
昭和四年度		*37,634,373*	*1,505,009*	*165,758,990*	*8,254,023*	*355,401,654*	*17,735,946*
〃三年度		*35,406,532*	*1,415,374*	*167,518,071*	*8,331,712*	*368,204,339*	*18,373,709*
〃二年度		*33,635,949*	*1,344,793*	*145,518,139*	*7,233,626*	*386,275,678*	*19,269,333*

2. 所得

昭和五年度

税務監督局名	府県道名	甲 貸付信託ノ利益 所得金額	甲 貸付信託ノ利益 税額	甲 計 所得金額	甲 計 税額	配當 所得金額	配當 税額
		円	円	円	円	円	円
東京	京都	20,378,557	700,007	190,836,250	9,124,521	2,545,120	190,836
	神奈川	14,272	712	12,273,683	601,035	11,607,654	870,573
	埼玉	—	—	3,508,876	173,848	35	4
	千葉	—	—	4,110,443	204,149	484	36
	山梨	—	—	2,478,362	123,178	—	—
	栃木	—	—	4,570,105	227,543	215	17
	茨城	—	—	3,988,814	198,981	202	15
	群馬	—	—	3,768,482	186,771	338	25
	計	20.392.829	700.719	225.535.015	10.840.026	14,154.048	1.061.506
大阪	阪都	20,280,348	677,705	108,424,933	4,942,803	4,058,153	304,353
	庫県	2,304,748	111,962	20,496,720	1,005,025	16,152	1,210
	良県	295,974	6,435	39,430,377	1,903,573	1,648,616	123,643
	山県	86,436	3,983	2,763,250	137,120	345	26
	歌山	133,117	6,165	5,128,328	254,172	704	52
	賀県	55,079	1,974	3,995,250	198,300	131	9
	井県	36,078	632	3,099,441	152,999	—	—
	川県	119,351	3,036	4,207,557	204,165	1,745	131
	山県	88,642	4,257	4,161,560	204,542	3,190	240
	島県	172,559	5,693	2,784,243	135,975	4,238	318
	知県	—	—	2,223,159	110,193	198	15
	高	—	—	1,277,695	62,127	1,629	122
	計	23.572.332	821.842	197.992.513	9.310.994	5.735.101	430.119
札幌	北海道	—	—	11.510.208	571.719	4.856	364
仙臺	城県	763,124	37,532	7,245,828	350,079	257	19
	手県	96,264	4,807	3,824,093	190,343	372	28
	島県	—	—	3,130,983	155,390	205	16
	田県	252,045	9,496	2,974,074	145,036	210	16
	森県	75,905	3,795	3,303,291	164,106	98	8
	形	—	—	3,072,161	151,476	—	—
	計	1,187.338	55.630	23.550.430	1.156.430	1.142	87
名古屋	知県	986,236	49,271	25,612,214	1,255,560	75,124	5,634
	岡県	—	—	10,683,214	531,428	12,869	958
	重県	—	—	8,625,932	429,652	3,475	260
	阜県	99,477	4,229	5,452,674	270,709	699	53
	野県	—	—	7,041,150	350,039	2,005	151
	潟	92,656	2,181	6,395,143	312,765	2,573	193
	計	1,178.369	55.681	63.810.327	3.150.153	96.745	7.249
廣島	島県	—	—	11,328,458	564,931	46,345	3,476
	口県	—	—	6,059,157	290,158	51,835	3,882
	山県	287,976	10,995	8,236,364	407,056	8,785	658
	取県	—	—	2,065,668	102,867	2,111	159
	根県	—	—	2,629,847	131,165	8,792	658
	媛	—	—	4,728,742	234,956	6,035	451
	計	287.976	10.995	35.048.236	1.731.133	123.903	9.284
熊本	本県	—	—	2,091,527	101,789	3,778	284
	岡県	270,682	10,394	11,620,731	575,228	19,752	1,480
	分県	—	—	2,015,740	99,990	2,957	222
	崎県	81,408	4,060	2,996,706	147,331	11,320	847
	賀県	—	—	1,770,208	88,330	1,028	77
	島県	—	—	2,199,203	108,406	5,662	425
	鹿児県	—	—	1,353,369	67,422	41	3
	宮崎	—	—	320,073	15,981	—	—
	沖縄	—	—				
	計	352.090	14.454	24.367.557	1.204.477	44.538	3.338
總計		46,970,934	1,659,321	581,814,286	27,964,932	20,160,333	1,511,947
昭和四年度		*44,770,977*	*1,632,358*	*603,565,994*	*29,127,336*	*17,523,746*	*1,314,185*
〃三年		*38,316,190*	*1,635,745*	*609,445,132*	*29,756,540*	*13,871,711*	*1,040,253*
〃二年		*26,418,963*	*1,265,786*	*591,848,729*	*29,113,538*	*8,577,244*	*646,370*

税表 其四 第二種 2.

乙 賞與 所得金額	乙 賞與 税額	乙 計 所得金額	乙 計 税額	第二種計 所得金額	第二種計 税額	貸付信託ノ利益第二種所得税額ニ加算シタル額	府県道名	税務監督局名
円	円	円	円	円	円	円		
197,809	14,830	2,742,929	205,666	193,579,179	9,330,187	318,833	京都	東京
21,270	1,595	11,628,924	872,168	23,902,607	1,473,203	—	神奈川	
—	—	35	4	3,508,911	173,852	—	埼玉	
—	—	484	36	4,110,927	204,185	—	千葉	
—	—	—	—	2,478,362	123,178	—	山梨	
—	—	215	17	4,570,320	227,560	—	栃木	
—	—	202	15	3,989,016	198,996	—	茨城	
—	—	338	25	3,768,820	186,796	—	群馬	
219.079	16.425	14.373.127	1.077.931	239.908.142	11.917.957	318.833	計	
214,547	16,090	4,272,700	320,443	112,697,633	5,263,246	336,030	阪都	大阪
1,828	137	17,980	1,347	20,514,700	1,006,372	3,168	庫県	
41,912	3,144	1,690,528	126,787	41,120,905	2,030,360	8,357	良県	
—	—	345	26	2,763,595	137,146	338	山県	
—	—	704	52	5,129,032	254,224	477	歌山	
—	—	131	9	3,995,381	198,309	777	賀県	
—	—	—	—	3,099,441	152,999	1,169	井県	
—	—	1,745	131	4,209,302	204,296	2,929	川県	
—	—	3,190	240	4,164,750	204,782	167	山県	
—	—	4,238	318	2,788,481	136,293	2,930	島県	
—	—	198	15	2,223,357	110,208	—	知県	
—	—	1,629	122	1,279,324	62,249	—	高	
258.287	19.371	5.993.388	449.490	203.985.901	9.760.484	356.342	計	
290	21	5.146	385	11.515.354	572.104	—	北海道	札幌
—	—	257	19	7,246,085	350,098	623	城県	仙臺
—	—	372	28	3,824,465	190,371	1	手県	
—	—	205	16	3,131,188	155,406	—	島県	
—	—	210	16	2,974,284	145,052	3,096	田県	
—	—	98	8	3,303,389	164,114	—	森県	
—	—	—	—	3,072,161	151,476	—	形	
—	—	1.142	87	23,551.572	1.156.517	3.720	計	
7,617	572	82,741	6,206	25,694,955	1,261,766	0	知県	名古屋
100	8	12,969	966	10,696,183	532,394	—	岡県	
—	—	3,475	260	8,629,407	429,912	—	重県	
—	—	699	53	5,453,373	270,762	738	阜県	
—	—	2,005	151	7,043,155	350,190	—	野県	
2,432	182	5,005	375	6,400,148	313,140	2,447	潟	
10.149	762	106.894	8.011	63.917.221	3.158.164	3.185	計	
3,000	225	49,345	3,701	11,377,803	568,632	—	島県	廣島
12,000	900	63,835	4,782	6,122,992	294,940	—	口県	
255	19	9,040	677	8,245,404	407,733	3,394	山県	
—	—	2,111	159	2,067,779	103,026	—	取県	
—	—	8,792	658	2,638,639	131,823	—	根県	
—	—	6,035	451	4,734,777	235,407	—	媛	
15.255	1.144	139.158	10.428	35.187.394	1.741.561	3.394	計	
—	—	3,778	284	2,095,305	102,073	—	本県	熊本
—	—	19,752	1,480	11,640,483	576,708	3,124	岡県	
—	—	2,957	222	2,018,697	100,212	—	分県	
1,627	122	12,947	969	3,009,653	148,300	—	崎県	
—	—	1,028	77	1,771,236	88,407	—	賀県	
2,000	150	7,662	575	2,206,865	108,981	—	島県	
—	—	41	3	1,353,410	67,425	—	鹿児県	
—	—	—	—	320,073	15,981	—	宮崎	
3.627	272	48.165	3.610	24.415.722	1.208.087	3.124	沖縄	
							計	
506,687	37,995	20,667,020	1,549,942	602,481,306	29,514,874	688,598	總計	
612,045	*45,875*	*18,135,791*	*1,360,060*	*621,701,785*	*30,487,466*	*605,000*	昭和四年度	
844,214	*63,313*	*14,715,925*	*1,103,566*	*624,161,057*	*30,860,131*	*279,713*	〃三年	
758,281	*56,866*	*9,335,525*	*703,236*	*601,184,254*	*29,816,792*	*54,723*	〃二年	

2. 所得

昭和五年度

税務監督局名	府道県名	千二百圓以下 納税人員		千二百圓以下 所得金額	千二百圓以下 税額	千五百圓以下 納税人員		千五百圓以下 所得金額	千五百圓以下 税額
		内		円	円	内		円	円
東京	京都	171	5,444	6,327,600	50,620	3,687	33,068	39,666,893	370,215
	神奈川	121	1,137	1,219,200	9,753	1,177	7,016	7,862,054	73,126
	埼玉	154	637	579,600	4,637	1,379	4,452	4,105,300	37,727
	千葉	101	527	511,200	4,088	1,112	4,061	3,949,844	36,378
	栃木	18	183	198,000	1,583	329	1,358	1,377,480	12,694
	群馬	89	431	410,400	3,282	948	3,283	3,125,403	28,603
	茨城	133	529	475,200	3,801	1,042	3,410	3,164,260	29,015
	計	86	476	468,000	3,743	1,072	3,758	3,596,320	33,051
		873	9,364	10,189,200	81,507	10,746	60,406	66,847,554	620,809
大阪	阪神	117	2,428	2,773,200	22,183	1,944	18,484	22,238,550	206,562
	都市	83	1,325	1,490,400	11,924	1,092	8,213	9,559,514	88,357
	大阪	142	1,517	1,650,000	13,200	2,430	14,415	16,076,950	148,608
	兵庫	39	202	195,600	1,565	565	1,943	1,849,446	17,012
	奈良	31	273	290,400	2,324	536	2,091	2,087,997	19,257
	和歌山	66	281	258,000	2,064	616	2,234	2,167,313	20,012
	滋賀	59	290	277,200	2,218	584	2,039	1,948,530	17,898
	京都	45	291	295,200	2,361	595	2,386	2,398,173	22,066
	兵庫	159	592	519,600	4,156	1,134	3,287	2,878,619	26,528
	奈良	26	172	175,200	1,400	506	1,669	1,567,470	14,585
	和歌山	44	190	175,200	1,401	531	1,714	1,588,522	14,650
	滋賀	28	161	159,600	1,276	473	1,752	1,706,170	15,669
	計	839	7,722	8,259,600	66,072	11,006	60,227	66,067,254	611,204
札幌	北海道	93	1,077	1,180,800	9,446	1,979	10,481	11,334,744	104,235
仙臺	青森	5	78	87,600	701	954	3,041	2,788,529	25,595
	秋田	6	44	45,600	364	624	2,038	1,867,944	16,829
	山形	20	117	116,400	930	969	3,237	3,015,959	27,416
	岩手	6	48	50,400	403	595	2,125	2,033,286	18,522
	宮城	4	78	88,800	711	501	1,623	1,493,242	13,689
	島	4	49	54,000	432	809	2,617	2,392,724	21,719
	計	45	414	442,800	3,541	4,452	14,681	13,591,684	123,770
名古屋	静岡	197	1,276	1,294,800	10,358	2,645	11,002	11,201,380	103,570
	愛知	111	749	765,600	6,124	1,514	5,791	5,718,260	52,535
	三重	110	409	358,800	2,871	1,111	3,842	3,652,790	33,517
	岐阜	121	457	403,200	3,223	1,065	3,529	3,292,611	30,217
	長野	159	683	628,800	5,031	1,326	5,143	5,108,429	47,065
	新潟	153	595	530,400	4,243	1,650	5,264	4,824,050	44,230
	計	851	4,169	3,981,600	31,850	9,311	34,571	33,797,520	311,134
廣島	島根	192	1,149	1,148,400	9,187	1,880	7,534	7,574,872	69,791
	山口	74	579	606,000	4,847	1,202	4,745	4,729,366	43,301
	広島	197	806	730,800	5,847	1,984	6,075	5,448,793	49,844
	岡山	41	161	144,000	1,153	461	1,637	1,572,422	14,416
	鳥取	93	332	286,800	2,295	752	2,538	2,368,657	21,460
	愛媛	75	407	398,400	3,188	1,343	4,396	4,065,446	37,175
	計	672	3,434	3,314,400	26,517	7,622	26,925	25,759,556	235,987
熊本	福岡	108	628	624,000	4,992	1,430	6,314	6,492,310	59,355
	佐賀	185	1,115	1,116,000	8,926	3,744	14,946	14,976,100	137,994
	長崎	99	456	428,400	3,428	1,104	4,124	4,019,260	36,500
	熊本	53	380	392,400	3,139	746	3,853	4,155,020	38,323
	大分	53	220	200,400	1,603	652	2,304	2,211,010	20,411
	宮崎	58	301	291,600	2,333	885	3,561	3,571,050	32,692
	鹿児島	23	151	153,600	1,228	655	2,419	2,340,630	21,293
	沖縄	23	90	80,400	644	114	492	505,820	4,671
	計	602	3,341	3,286,800	26,293	9,330	38,013	38,271,200	351,239
総計		3,975	29,521	30,655,200	245,226	54,446	245,304	255,669,512	2,358,378
昭和四年度		3,826	30,475	31,978,800	255,821	53,688	250,318	263,457,503	2,430,086
昭和三年度		3,390	28,496	30,127,200	241,002	55,451	253,659	265,088,798	2,439,622
〃		3,518	32,072	34,264,800	274,114	62,376	277,242	287,367,793	2,643,817

税表

其五 第三種總所得 1,
納税人員欄ノ内書ハ家族ノ人員ヲ示ス 以下同シ

税務監督局名	府道県名	二千圓以下 納税人員		二千圓以下 所得金額	二千圓以下 税額	三千圓以下 納税人員		三千圓以下 所得金額	三千圓以下 税額
		内		円	円	内		円	円
東京	京都	5,704	33,586	48,571,851	637,237	6,717	30,807	58,179,907	1,136,533
	神奈川	1,454	6,843	9,329,983	121,353	1,308	5,138	9,189,820	178,246
	埼玉	1,183	3,515	4,021,590	51,657	891	2,581	4,030,020	77,162
	千葉	975	3,395	4,172,905	53,615	759	2,437	3,993,640	75,654
	栃木	352	1,261	1,573,460	20,258	257	956	1,688,800	32,898
	群馬	869	2,751	3,246,780	41,012	680	2,034	3,219,440	59,806
	茨城	915	2,844	3,325,690	42,399	721	2,115	3,358,240	64,382
	計	1,016	3,175	3,726,270	47,816	686	2,193	3,623,920	68,838
		12,468	57,370	77,968,529	1,015,347	12,019	48,261	87,283,787	1,693,519
大阪	阪神	2,847	17,369	25,157,280	327,604	2,943	14,966	28,972,570	564,439
	都市	1,179	7,626	11,183,815	144,956	1,219	6,659	13,085,318	252,646
	大阪	2,647	13,078	18,071,896	234,242	2,571	11,335	21,062,400	406,385
	兵庫	541	1,714	2,027,430	25,698	449	1,316	2,141,800	39,985
	奈良	556	1,942	2,409,582	31,252	541	1,581	2,483,410	46,856
	和歌山	657	2,051	2,404,438	30,785	494	1,454	2,296,795	43,662
	滋賀	444	1,562	1,922,850	24,712	335	1,160	1,966,900	37,236
	京都	569	2,049	2,555,844	32,813	407	1,463	2,525,454	48,073
	兵庫	1,068	2,812	3,013,449	39,017	841	2,060	2,930,988	56,781
	奈良	556	1,557	1,734,830	22,602	506	1,260	1,814,910	35,192
	和歌山	503	1,429	1,601,250	20,532	326	996	1,594,310	30,039
	滋賀	403	1,433	1,785,570	23,087	360	1,242	2,121,030	40,510
	計	11,970	54,622	73,868,234	957,300	10,992	45,522	82,995,885	1,601,804
札幌	北海道	1,703	7,878	10,659,386	138,174	1,308	5,815	10,833,428	210,485
仙臺	青森	872	2,639	3,037,756	38,765	700	1,988	3,075,655	58,693
	秋田	444	1,463	1,755,954	22,290	328	1,071	1,774,260	33,306
	山形	869	2,593	2,968,674	37,654	684	2,017	3,189,678	60,059
	岩手	519	1,731	2,086,140	26,442	362	1,229	2,065,868	38,971
	宮城	385	1,263	1,509,491	19,317	313	978	1,587,862	30,353
	島	788	2,272	2,553,675	32,514	509	1,579	2,534,177	47,541
	計	3,877	11,961	13,911,690	176,982	2,896	8,862	14,227,500	268,923
名古屋	静岡	2,632	9,490	11,843,480	153,270	2,505	7,867	12,852,200	248,336
	愛知	1,338	4,686	5,788,320	74,020	974	3,358	5,698,360	107,588
	三重	1,024	3,175	3,703,040	47,185	719	2,159	3,457,580	65,692
	岐阜	962	2,861	3,282,250	42,125	756	2,156	3,366,070	64,621
	長野	1,236	4,146	5,010,210	64,121	859	2,901	4,886,730	93,428
	新潟	1,345	4,112	4,768,130	60,734	1,015	2,975	4,698,790	89,347
	計	8,537	28,470	34,395,430	441,455	6,828	21,416	34,959,730	669,012
廣島	島根	1,689	6,177	7,768,610	100,222	1,074	4,025	7,041,055	133,796
	山口	984	3,744	4,763,419	60,746	712	2,860	5,130,902	97,544
	広島	1,481	4,462	5,147,016	66,207	1,247	3,445	5,284,836	101,297
	岡山	474	1,404	1,608,462	20,525	347	1,018	1,595,852	29,993
	鳥取	575	1,942	2,355,889	29,607	424	1,332	2,170,680	40,519
	愛媛	1,094	3,400	3,972,165	50,667	839	2,493	3,987,307	76,057
	計	6,297	21,129	25,615,561	327,974	4,643	15,173	25,210,632	479,206
熊本	福岡	1,258	4,758	6,031,300	77,380	893	3,363	5,853,480	110,431
	佐賀	3,228	11,681	14,559,390	187,634	2,123	7,877	13,766,250	264,401
	長崎	910	3,120	3,801,100	48,082	578	2,158	3,794,800	71,074
	熊本	742	3,399	4,591,460	59,468	499	2,392	4,517,740	87,063
	大分	525	1,691	2,007,150	25,836	348	1,152	1,921,740	36,960
	宮崎	848	2,992	3,696,680	47,120	675	2,288	3,848,770	72,872
	鹿児島	565	1,862	2,248,770	28,319	348	1,234	2,119,520	39,159
	沖縄	97	376	484,230	6,323	65	269	490,680	9,540
	計	8,173	29,879	37,420,080	480,162	5,529	20,733	36,312,980	691,500
総計		53,025	211,309	273,838,910	3,537,394	44,215	165,782	291,823,942	5,614,449
昭和四年度		51,452	213,818	281,182,685	3,631,525	43,314	170,290	305,613,460	5,885,029
昭和三年度		51,546	214,107	281,142,432	3,624,202	42,312	167,683	301,584,434	5,805,602
〃		56,859	228,560	296,723,234	3,817,602	44,993	175,281	312,821,946	6,005,323

2. 所得稅表 其五 第三種總所得 2,

昭和五年度

稅務監督局名	道府縣名	五千圓以下 納稅人員		五千圓以下 所得金額	五千圓以下 稅額	七千圓以下 納稅人員		七千圓以下 所得金額	七千圓以下 稅額
		内		円	円	内		円	円
東京	東京	7,413	28,126	79,095,680	2,308,944	3,600	10,855	42,614,410	1,648,036
	神奈川	1,168	4,123	11,167,130	323,403	451	1,323	5,119,600	197,901
	埼玉	832	2,171	5,048,160	144,192	339	787	2,611,750	99,844
	千葉	604	1,879	4,828,014	138,161	271	654	2,232,425	84,874
	山梨	259	797	2,021,570	57,912	124	304	1,049,740	40,207
	栃木	653	1,790	4,292,500	120,400	287	660	2,181,230	81,420
	茨城	708	1,838	4,279,520	122,385	310	701	2,293,206	87,133
	群馬	790	2,155	5,153,630	146,997	372	819	2,616,230	98,980
	計	12,427	42,879	115,886,204	3,362,394	5,754	16,103	60,718,591	2,338,395
大阪	大阪	3,294	13,853	40,390,428	1,180,376	1,719	5,658	23,180,975	897,544
	京都	1,217	5,603	16,680,477	482,910	582	2,130	9,108,121	349,125
	兵庫	2,868	10,458	28,954,007	839,480	1,302	3,869	15,092,417	580,712
	奈良	450	1,161	2,686,120	73,732	179	408	1,340,730	49,250
	和歌山	521	1,364	3,195,986	89,156	227	488	1,531,714	55,625
	滋賀	479	1,326	3,207,557	92,410	198	443	1,427,234	54,745
	福井	334	946	2,300,780	65,468	132	306	1,008,430	38,100
	石川	411	1,332	3,450,210	98,296	157	413	1,496,988	57,055
	富山	880	1,892	3,808,930	109,892	258	515	1,504,492	58,103
	香川	514	1,109	2,267,600	65,637	221	414	1,131,660	43,303
	德島	354	890	2,042,580	58,375	132	297	962,800	35,817
	高知	372	1,051	2,609,010	75,416	157	395	1,394,940	52,970
	計	11,694	40,985	111,593,685	3,231,148	5,264	15,336	59,180,501	2,272,349
札幌	北海道	1,218	4,775	13,462,382	389,795	422	1,470	6,131,171	235,719
仙臺	宮城	686	1,874	4,485,995	128,263	307	671	2,114,052	79,947
	岩手	278	888	2,315,783	65,028	180	416	1,368,227	50,346
	福島	662	1,683	3,843,076	108,607	280	621	2,002,610	75,818
	秋田	428	1,214	2,976,753	84,092	166	444	1,629,338	61,643
	青森	272	817	2,058,788	59,054	103	284	1,063,715	40,495
	山形	626	1,609	3,738,168	106,875	235	570	1,968,488	74,964
	計	2,952	8,085	19,418,563	551,919	1,271	3,006	10,146,430	383,213
名古屋	愛知	2,608	6,993	16,659,720	482,270	1,140	2,628	8,722,210	335,799
	靜岡	1,035	2,996	7,415,430	209,545	363	976	3,587,580	133,558
	三重	728	1,962	4,668,630	131,378	341	753	2,408,820	88,885
	岐阜	859	1,989	4,244,448	121,044	320	680	2,103,940	79,988
	長野	994	2,645	6,211,180	177,253	325	792	2,733,460	104,308
	新潟	1,071	2,808	6,680,780	192,686	447	1,049	3,520,350	132,053
	計	7,295	19,393	45,880,188	1,314,176	2,936	6,878	23,076,360	874,591
廣島	廣島	1,014	3,480	9,328,689	266,863	449	1,208	4,453,212	169,402
	山口	603	2,251	6,153,276	173,885	261	775	2,986,652	112,318
	岡山	1,106	2,794	6,424,963	185,084	414	943	3,116,785	119,891
	鳥取	280	811	2,034,906	57,693	142	324	1,071,833	39,868
	島根	381	1,192	3,086,719	85,916	133	361	1,320,754	46,832
	愛媛	831	2,213	5,228,710	149,201	340	766	2,508,363	94,551
	計	4,215	12,741	32,257,263	918,642	1,739	4,377	15,457,599	582,862
熊本	熊本	814	2,815	7,548,460	215,258	255	891	3,702,630	139,615
	福岡	1,772	6,181	16,684,160	481,303	658	1,937	7,481,330	286,581
	大分	539	1,755	4,611,960	129,877	220	603	2,266,440	84,580
	長崎	512	2,083	5,950,570	171,982	194	632	2,591,880	100,049
	佐賀	336	995	2,502,830	72,316	128	323	1,151,790	44,469
	鹿兒島	651	1,925	4,790,090	136,285	300	677	2,260,650	85,245
	宮崎	361	1,051	2,625,910	74,481	147	388	1,415,200	52,417
	沖繩	64	240	666,150	19,330	23	72	291,800	11,401
	計	5,049	17,045	45,380,130	1,300,832	1,925	5,523	21,161,720	804,357
總計		44,850	145,903	383,878,415	11,068,906	19,311	52,693	195,872,372	7,491,486
昭和四年度		43,842	147,655	394,503,354	11,331,832	18,678	53,085	201,914,339	7,690,614
〃 三年度		42,258	143,344	383,841,082	11,023,015	17,958	51,324	195,648,337	7,467,342
〃 二年度		43,607	147,232	393,561,236	11,289,397	18,314	52,321	199,642,702	7,612,678

稅務監督局名	道府縣名	一萬圓以下 納稅人員		一萬圓以下 所得金額	一萬圓以下 稅額	一萬五千圓以下 納稅人員		一萬五千圓以下 所得金額	一萬五千圓以下 稅額
		内		円	円	内		円	円
東京	東京	2,750	7,233	37,116,179	1,805,028	2,212	5,000	33,911,336	2,077,596
	神奈川	327	841	4,250,370	206,308	206	533	3,976,680	243,726
	埼玉	280	556	2,272,660	108,903	137	286	1,786,320	107,226
	千葉	149	311	1,339,020	63,429	85	167	1,018,990	62,581
	山梨	98	205	890,470	43,300	59	121	747,020	45,469
	栃木	193	412	1,815,820	84,426	159	296	1,653,960	97,007
	茨城	198	421	1,842,410	87,689	103	219	1,389,220	83,108
	群馬	241	491	2,079,880	100,344	159	304	1,737,270	104,093
	計	4,236	10,470	51,606,809	2,499,427	3,120	6,926	46,220,796	2,820,806
大阪	大阪	1,468	4,138	22,181,500	1,080,357	1,298	3,066	21,435,560	1,312,137
	京都	405	1,377	8,069,076	389,514	304	875	6,884,348	418,286
	兵庫	1,097	2,875	14,753,269	715,140	754	1,792	12,666,580	771,866
	奈良	100	227	1,058,830	46,182	85	154	851,230	48,091
	和歌山	152	339	1,560,306	71,097	145	270	1,524,541	88,730
	滋賀	100	211	900,905	42,774	77	164	1,045,460	63,191
	福井	69	155	706,100	34,167	37	87	594,010	35,961
	石川	150	308	1,304,580	62,415	72	155	973,870	57,973
	富山	222	400	1,462,762	70,847	180	294	1,370,230	83,500
	香川	124	229	880,740	43,158	104	169	811,260	50,046
	德島	97	207	893,620	41,589	69	137	802,460	47,110
	高知	112	224	929,340	44,980	53	109	684,970	41,905
	計	4,096	10,690	54,701,028	2,642,220	3,178	7,272	49,644,519	3,018,796
札幌	北海道	300	881	4,810,893	233,585	286	654	4,438,172	269,990
仙臺	宮城	233	477	2,010,740	96,856	185	337	1,868,386	112,503
	岩手	107	231	1,024,482	47,616	90	176	1,049,250	61,303
	福島	188	386	1,636,072	77,311	141	271	1,563,937	93,391
	秋田	136	325	1,560,455	73,326	73	171	1,200,301	72,753
	青森	92	216	1,030,873	49,871	58	126	817,546	49,070
	山形	166	386	1,783,522	83,735	115	237	1,475,710	89,945
	計	922	2,021	9,046,144	428,715	662	1,318	7,975,130	478,965
名古屋	愛知	781	1,631	7,073,400	344,226	661	1,260	7,257,760	442,071
	靜岡	291	622	2,759,250	127,832	200	418	2,627,260	151,512
	三重	198	429	1,935,020	89,497	171	336	1,979,650	111,141
	岐阜	226	421	1,612,720	76,167	158	289	1,551,690	93,262
	長野	268	583	2,595,080	124,200	186	340	1,836,080	110,639
	新潟	345	743	3,314,150	158,417	212	425	2,585,090	155,728
	計	2,109	4,429	19,289,620	920,339	1,588	3,068	17,837,530	1,064,353
廣島	廣島	260	651	3,251,510	155,914	196	428	2,801,330	164,911
	山口	225	549	2,674,987	128,197	146	338	2,315,099	140,763
	岡山	307	628	2,658,635	129,178	219	393	2,108,816	127,879
	鳥取	84	187	860,315	40,213	44	90	548,600	32,614
	島根	117	268	1,227,820	55,047	75	163	1,046,794	59,496
	愛媛	224	456	1,935,497	93,991	172	321	1,816,026	109,162
	計	1,217	2,739	12,608,764	602,540	852	1,732	10,636,665	634,825
熊本	熊本	200	570	3,092,280	146,279	148	392	2,928,810	174,776
	福岡	539	1,300	6,272,140	300,387	417	841	5,125,960	310,303
	大分	195	453	2,130,410	95,284	93	213	1,456,090	81,539
	長崎	183	457	2,249,140	107,832	140	307	1,978,630	119,081
	佐賀	98	239	1,163,810	56,334	82	161	969,820	59,657
	鹿兒島	190	426	1,946,410	93,119	127	262	1,631,900	97,375
	宮崎	116	275	1,323,240	61,640	67	141	886,010	51,206
	沖繩	18	50	269,070	13,224	13	25	130,210	7,457
	計	1,539	3,770	18,446,500	874,099	1,087	2,342	15,107,430	901,394
總計		14,419	35,000	170,509,758	8,200,925	10,773	23,313	151,860,242	9,189,129
昭和四年度		14,345	35,881	178,499,606	8,546,548	10,790	23,904	158,937,783	9,561,081
〃 三年度		13,726	34,590	172,789,315	8,280,208	10,493	23,358	155,922,508	9,399,040
〃 二年度		14,005	35,402	177,441,684	8,495,905	10,430	23,359	156,611,058	9,434,168

2. 所得

昭和五年度

税務監督局名	府県道名	二萬圓以下 納税人員		二萬圓以下 所得金額	二萬圓以下 税額	三萬圓以下 納税人員		三萬圓以下 所得金額	三萬圓以下 税額
		内		円	円	内		円	円
東京	京都	1,143	2,398	21,580,094	1,577,090	1,114	2,276	28,193,180	2,460,089
	神奈川	110	246	2,360,090	172,542	115	221	2,555,540	222,357
	埼玉	77	131	930,330	66,922	77	126	1,155,950	97,755
	千葉	39	67	472,570	34,119	25	45	457,330	38,165
	茨城	34	61	468,740	34,373	38	69	540,420	47,471
	栃木	89	143	924,090	66,702	87	137	1,204,180	100,611
	群馬	49	97	816,470	57,481	25	49	583,500	50,582
	計	81	128	800,270	57,987	39	77	923,320	80,334
	計	**1,622**	**3,271**	**28,352,654**	**2,067,216**	**1,520**	**2,991**	**35,613,420**	**3,097,364**
大阪	大阪	638	1,444	13,926,860	1,019,577	543	1,169	15,175,220	1,323,380
	兵庫	184	429	4,224,760	308,673	142	355	5,222,808	456,918
	奈良	393	868	8,175,990	593,224	368	729	8,671,754	738,301
	和歌山	41	71	527,390	32,646	26	44	436,850	32,728
	滋賀	64	108	748,277	48,611	55	91	870,823	68,842
	福井	21	44	389,167	28,142	19	38	466,790	40,944
	石川	41	66	429,620	31,399	24	39	344,560	29,277
	富山	38	69	525,700	37,205	40	64	573,910	49,075
	鳥取	64	93	485,250	34,980	49	75	640,290	56,344
	島根	56	85	491,600	35,652	36	61	602,830	51,678
	岡山	28	52	427,410	30,061	20	37	408,060	32,619
	広島	9	19	168,900	12,220	18	35	419,670	36,803
	計	**1,577**	**3,348**	**30,520,924**	**2,212,390**	**1,340**	**2,737**	**33,833,565**	**2,916,909**
札幌	北海道	**89**	**234**	**2,512,594**	**183,091**	**116**	**234**	**2,878,590**	**251,050**
仙臺	青森	88	155	1,149,409	83,506	107	172	1,563,462	132,883
	岩手	44	88	763,567	55,489	40	78	930,272	80,717
	秋田	78	144	1,122,876	80,419	57	97	965,342	83,663
	山形	52	103	885,002	64,582	50	95	1,083,033	93,522
	宮城	29	61	554,446	38,815	30	59	695,591	59,266
	福島	70	127	985,242	71,219	41	89	1,129,695	97,103
	計	**361**	**678**	**5,460,542**	**394,030**	**325**	**590**	**6,367,395**	**547,154**
名古屋	愛知	234	448	3,682,520	269,316	298	498	4,759,390	411,824
	静岡	77	161	1,422,850	98,605	84	148	1,543,080	130,798
	三重	55	103	834,010	55,360	69	115	1,141,810	91,412
	岐阜	59	115	946,410	68,580	48	85	902,510	78,066
	長野	95	161	1,127,820	80,969	79	134	1,323,970	114,962
	新潟	129	238	1,868,500	132,612	112	190	1,884,810	163,372
	計	**649**	**1,226**	**9,882,110**	**705,442**	**690**	**1,170**	**11,555,570**	**990,434**
廣島	島根	116	212	1,633,740	118,124	75	142	1,628,480	140,431
	鳥取	77	141	1,094,878	77,697	64	125	1,478,204	128,048
	岡山	97	168	1,232,125	90,130	83	141	1,390,184	120,223
	広島	35	61	437,535	29,897	23	37	345,527	28,687
	山口	33	67	587,020	41,885	21	36	354,979	29,187
	愛媛	49	95	806,743	57,910	48	79	740,584	63,746
	計	**407**	**744**	**5,792,041**	**415,643**	**314**	**560**	**5,937,958**	**510,322**
熊本	福岡	88	192	1,799,260	129,326	61	140	1,856,850	154,235
	佐賀	156	309	2,630,730	187,956	103	204	2,476,740	214,110
	長崎	45	85	686,950	46,269	51	85	812,930	63,668
	熊本	45	96	886,480	64,972	30	73	1,029,390	88,168
	大分	44	73	507,610	36,337	36	57	515,330	44,282
	宮崎	60	115	950,900	69,301	39	69	733,800	64,126
	鹿兒島	30	55	425,330	28,993	18	35	415,370	34,081
	沖縄	4	8	72,350	5,421	3	6	69,500	5,932
	計	**472**	**933**	**7,959,610**	**568,575**	**341**	**669**	**7,909,910**	**668,602**
總計		**5,177**	**10,434**	**90,480,475**	**6,546,387**	**4,646**	**8,951**	**104,096,408**	**8,981,835**
昭和四年度		*5,146*	*10,755*	*96,293,721*	*6,918,716*	*4,805*	*9,336*	*109,539,032*	*9,395,776*
昭和三年度		*4,783*	*10,119*	*91,663,298*	*6,599,631*	*4,619*	*8,960*	*104,980,642*	*9,021,565*
昭和二年度		*5,050*	*10,542*	*94,314,431*	*6,777,836*	*4,735*	*9,255*	*109,267,466*	*9,373,092*

税表 其五 第三種總所得 3,

五萬圓以下 納税人員		五萬圓以下 所得金額	五萬圓以下 税額	七萬圓以下 納税人員		七萬圓以下 所得金額	七萬圓以下 税額	道府県名	税務監督局名
内		円	円	内		円	円		
774	1,467	26,486,350	2,832,959	292	543	14,637,470	1,826,616	京都	東京
72	131	2,203,500	247,596	35	58	1,340,410	166,434	神奈川	
42	67	988,860	107,398	13	21	458,900	56,914	埼玉	
13	28	566,950	58,483	1	5	253,160	32,500	千葉	
9	18	355,230	38,495	9	14	291,640	36,406	茨城	
47	70	870,330	88,419	11	16	301,830	37,835	栃木	
25	42	610,480	62,797	1	2	50,080	5,860	群馬	
37	58	775,200	80,314	9	11	114,930	14,217	計	
1,019	**1,881**	**32,946,900**	**3,516,461**	**371**	**670**	**17,448,420**	**2,176,782**	計	
440	861	15,973,930	1,705,871	205	380	10,310,810	1,288,383	大阪	大阪
142	277	5,075,551	530,128	50	95	2,696,580	339,872	兵庫	
277	505	8,696,943	931,118	90	159	4,011,940	500,257	奈良	
36	61	986,430	79,308	1	2	54,570	6,643	和歌山	
41	65	948,650	92,362	24	32	470,114	50,187	滋賀	
31	62	1,197,170	128,909	21	35	849,660	107,560	福井	
16	25	341,160	36,465	1	5	235,510	29,499	石川	
8	15	230,810	23,181	4	7	162,780	19,770	富山	
53	80	1,009,650	107,201	3	5	107,530	13,012	鳥取	
20	32	439,940	45,862	10	14	227,060	28,062	島根	
8	12	166,750	18,475	4	6	108,580	13,190	岡山	
20	26	237,490	25,817	7	11	243,570	30,869	広島	
1,092	**2,021**	**35,304,474**	**3,724,637**	**420**	**751**	**19,478,704**	**2,427,304**	計	
91	**172**	**3,049,514**	**324,239**	**34**	**49**	**867,656**	**99,348**	北海道	札幌
56	91	1,318,711	139,846	7	15	456,446	56,452	青森	仙臺
21	32	409,168	42,698	13	18	275,853	33,722	岩手	
35	54	684,926	70,502	2	3	60,682	7,681	秋田	
41	71	1,113,983	114,152	14	24	583,021	69,813	山形	
21	38	642,097	68,529	5	8	190,408	24,466	宮城	
57	85	1,040,981	110,105	8	13	289,810	35,957	福島	
231	**371**	**5,209,866**	**545,832**	**49**	**81**	**1,856,220**	**228,091**	計	
160	269	4,125,110	440,142	101	145	2,567,100	320,492	愛知	名古屋
53	86	1,281,020	131,667	5	9	258,620	33,428	静岡	
41	75	1,256,000	127,107	22	35	727,610	85,624	三重	
34	51	676,140	73,637	11	15	223,820	27,511	岐阜	
60	87	1,095,460	119,414	16	26	564,720	69,658	長野	
66	111	1,772,010	186,709	36	55	1,143,810	142,343	新潟	
414	**682**	**10,205,740**	**1,078,676**	**191**	**285**	**5,485,680**	**679,056**	計	
62	107	1,663,540	173,837	5	11	352,410	42,439	島根	廣島
61	94	1,203,233	122,849	2	5	156,677	18,421	鳥取	
36	58	851,349	91,746	17	24	441,690	52,549	岡山	
4	13	363,714	36,729	3	5	125,990	12,409	広島	
8	19	407,631	39,379	1	3	115,590	9,818	山口	
18	29	388,470	39,949	8	12	218,920	26,679	愛媛	
189	**320**	**4,877,937**	**504,489**	**36**	**60**	**1,411,277**	**162,315**	計	
46	87	1,514,810	156,178	6	15	502,020	58,449	福岡	熊本
87	139	1,964,840	204,362	35	53	1,039,600	129,255	佐賀	
24	40	562,470	52,093	7	15	468,930	58,642	長崎	
24	44	781,050	82,977	10	15	323,020	41,611	熊本	
16	27	420,830	44,482	—	—	—	—	大分	
37	56	728,280	77,298	11	17	348,900	43,507	宮崎	
21	36	569,530	49,424	5	8	159,090	16,541	鹿兒島	
2	4	80,840	8,858		1	50,980	6,032	沖縄	
257	**433**	**6,622,650**	**675,972**	**74**	**124**	**2,892,540**	**354,037**	計	
3,293	**5,880**	**98,217,081**	**10,370,306**	**1,175**	**2,020**	**49,440,497**	**6,126,933**	總計	
3,460	*6,250*	*105,912,921*	*11,136,952*	*1,286*	*2,221*	*54,788,857*	*6,749,056*	昭和四年度	
3,262	*5,932*	*100,822,942*	*10,575,835*	*1,280*	*2,177*	*52,577,441*	*6,513,864*	昭和三年度	
3,312	*6,078*	*104,902,436*	*11,032,030*	*1,269*	*2,177*	*53,048,049*	*6,532,089*	昭和二年度	

2. 所得

昭和五年度

税務監督局名	府道県名	十萬圓以下 納税人員		十萬圓以下 所得金額	十萬圓以下 税額	二十萬圓以下 納税人員		二十萬圓以下 所得金額	二十萬圓以下 税額
		内		円	円	内		円	円
東京	京都	219	368	12,518,290	1,774,378	261	415	20,973,550	3,466,514
	奈良	20	30	811,620	113,865	15	23	1,234,070	210,880
	神奈川	3	6	234,110	32,379		1	137,390	22,818
	埼玉	7	9	172,040	24,619	3	6	452,120	76,842
	千葉	2	5	230,190	31,633	2	5	434,320	73,104
	山梨	2	3	76,330	10,468	3	5	236,100	37,512
	茨城	1	3	160,630	22,205		—	—	—
	群馬	3	4	79,730	11,114		1	122,780	19,749
	計	257	428	14,282,940	2,020,661	284	456	23,590,330	3,907,419
大阪	兵庫	142	238	7,962,400	1,125,555	144	221	10,737,750	1,789,701
	京都	22	38	1,296,605	181,805	31	50	2,534,530	417,598
	大阪	82	128	3,792,230	534,943	65	104	5,495,280	918,161
	奈良	4	5	97,160	11,727	3	6	401,420	34,651
	和歌山	6	10	326,940	45,981	11	17	830,022	127,670
	滋賀	5	10	427,010	60,916	7	13	1,015,040	176,952
	福井		—	—	—	4	7	429,130	71,986
	石川	2	4	162,670	22,838		—	—	—
	富山	1	2	79,870	11,141	15	21	800,950	131,992
	香川	3	4	70,690	9,397	5	6	159,240	27,406
	徳島		1	79,840	11,135	4	6	212,600	32,578
	高知	2	3	90,850	13,131	7	11	489,590	77,888
	計	269	443	14,386,265	2,028,569	296	462	23,105,552	3,806,583
札幌	北海道	23	37	1,171,293	162,241	1	2	138,750	23,103
仙臺	福島	17	23	443,214	60,004	3	5	243,797	38,235
	宮城	4	6	153,301	20,804		—	—	—
	岩手	5	7	161,928	22,698		—	—	—
	青森	8	13	428,586	60,583	1	2	115,148	17,233
	秋田	6	9	242,869	34,042		—	—	—
	山形	4	9	414,233	58,533	11	15	506,664	82,262
	計	44	67	1,844,131	256,664	15	22	865,609	137,730
名古屋	愛知	54	75	1,685,350	235,494	41	62	2,704,900	441,308
	静岡	6	8	172,770	18,121	4	6	242,760	38,911
	三重	9	16	565,100	61,091	14	19	638,910	93,862
	岐阜	9	14	413,060	58,309	3	4	134,760	22,265
	長野	2	5	252,940	35,795	9	14	738,960	125,010
	新潟	10	18	663,580	92,624	9	18	1,321,190	221,982
	計	90	136	3,752,800	501,434	80	123	5,781,480	943,338
廣島	島根	9	17	661,830	91,199	4	5	129,220	21,102
	山口	6	12	482,822	67,530	14	19	722,518	121,557
	鳥取	15	20	404,450	56,674		—	—	—
	岡山	6	8	142,460	13,761		—	—	—
	広島	3	7	326,516	39,994	3	6	378,750	49,237
	愛媛	1	2	96,390	14,280	3	5	278,930	32,313
	計	40	66	2,114,468	283,438	24	35	1,509,418	224,209
熊本	福岡	3	6	257,710	36,862	13	19	794,400	130,617
	熊本	11	22	925,500	125,361	17	28	1,591,030	267,738
	大分		—	—	—		—	—	—
	宮崎	3	5	168,900	23,644		—	—	—
	鹿兒島		—	—	—	1	3	275,580	45,803
	沖縄	18	24	483,430	67,621		—	—	—
	長崎		—	—	—	1	2	113,440	16,251
	佐賀	3	4	85,180	12,150		—	—	—
	計	38	61	1,920,720	265,638	32	52	2,774,450	460,409
總計		761	1,238	39,472,617	5,518,645	732	1,152	57,765,589	9,502,791
昭和四年度		804	1,327	42,838,664	5,967,689	785	1,230	60,513,159	9,900,797
〃三年度		774	1,298	43,074,791	5,988,380	721	1,150	57,740,141	9,432,975
〃二年度		811	1,344	43,872,012	6,092,893	802	1,262	62,385,791	10,210,983

税表

其五 第三種總所得 4,

五十萬圓以下 納税人員		五十萬圓以下 所得金額	五十萬圓以下 税額	百萬圓以下 納税人員		百萬圓以下 所得金額	百萬圓以下 税額	税務監督局名	府道県名
内		円	円	内		円	円		
77	131	16,674,040	3,291,265	11	24	7,703,390	1,664,313	東京	京都
3	5	483,810	91,208		—	—	—		奈良
	—	—	—		—	—	—		神奈川
	2	641,730	127,529		—	—	—		埼玉
	—	—	—		—	—	—		千葉
3	4	249,730	47,404		—	—	—		山梨
	—	—	—		—	—	—		茨城
	1	464,100	96,709		—	—	—		群馬
83	143	18,513,410	3,654,115	11	24	7,703,390	1,664,313		計
51	81	8,374,010	1,624,991		—	—	—	大阪	兵庫
8	11	1,021,800	204,911		—	—	—		京都
27	38	3,440,560	680,951	11	16	3,079,120	669,608		大阪
1	2	258,510	28,970		—	—	—		奈良
	—	—	—		—	—	—		和歌山
1	2	271,980	52,521		—	—	—		滋賀
5	6	277,710	53,839		—	—	—		福井
	—	—	—	4	5	642,780	140,660		石川
3	4	458,620	95,448		—	—	—		富山
	—	—	—		—	—	—		香川
	—	—	—		—	—	—		徳島
	—	—	—		—	—	—		高知
96	144	14,103,190	2,741,631	15	21	3,721,900	810,268		計
3	5	710,064	143,246		—	—	—	札幌	北海道
	—	—	—		—	—	—	仙臺	福島
	—	—	—		—	—	—		宮城
	—	—	—		—	—	—		岩手
1	2	214,057	38,814		—	—	—		青森
	—	—	—		—	—	—		秋田
	1	262,636	50,346		—	—	—		山形
1	3	476,693	89,160		—	—	—		計
7	10	841,670	163,481	4	5	642,700	140,641	名古屋	愛知
	—	—	—		—	—	—		静岡
8	14	1,451,160	271,410		—	—	—		三重
	—	—	—		—	—	—		岐阜
1	2	268,530	51,728		—	—	—		長野
6	9	654,820	120,375	6	7	744,130	165,763		新潟
22	35	3,216,180	606,994	10	12	1,386,830	306,404		計
	—	—	—		—	—	—	廣島	島根
1	3	616,568	119,319		—	—	—		山口
1	3	809,466	165,780		—	—	—		鳥取
	—	—	—		—	—	—		岡山
	—	—	—		—	—	—		広島
	1	244,770	46,252		—	—	—		愛媛
2	7	1,670,804	331,351		—	—	—		計
	—	—	—		—	—	—	熊本	福岡
1	4	1,038,640	208,784		—	—	—		熊本
	—	—	—		—	—	—		大分
	—	—	—		—	—	—		宮崎
	—	—	—		—	—	—		鹿兒島
	—	—	—		—	—	—		沖縄
	1	240,070	33,199		—	—	—		長崎
	—	—	—		—	—	—		佐賀
1	5	1,278,710	241,983		—	—	—		計
208	342	39,969,051	7,808,480	36	57	12,812,120	2,780,985	總計	
265	425	47,026,159	9,086,704	32	55	14,721,389	3,216,866	昭和四年度	
272	428	46,012,253	8,970,949	23	40	9,982,574	2,153,634	〃三年度	
252	410	45,668,878	8,875,115	33	55	13,712,529	2,981,638	〃二年度	

2. 所得

昭和五年度

税務監督局名	府県道名	二百萬圓以下 納税人員		二百萬圓以下 所得金額	二百萬圓以下 税額	三百萬圓以下 納税人員		三百萬圓以下 所得金額	三百萬圓以下 税額	四百萬圓 納税人員	四百萬圓 所得金額
		内		円	円	内		円	円		円
東京	京都	9	18	12,345,100	2,972,867	3	5	5,347,300	1,402,364	—	—
	奈川	—	—	—	—	—	—	—	—	—	—
	玉葉梨木城馬	—	—	—	—	—	—	—	—	—	—
	神埼千山栃茨群	—	—	—	—	—	—	—	—	—	—
	計	9	18	12,345,100	2,972,867	3	5	5,347,300	1,402,364	—	—
大阪	阪都庫良山賀井川山川島知	—	—	—	—	—	—	—	—	—	—
	大京兵奈和滋福石富香德高	—	—	—	—	—	—	—	—	—	—
	歌	1	3	2,341,240	552,067	—	—	—	—	—	—
	計	1	3	2,341,240	552,067	—	—	—	—	—	—
札幌	北海道	—	—	—	—	—	—	—	—	—	—
仙臺	城手島田森形	—	—	—	—	—	—	—	—	—	—
	宮岩福秋青山	—	—	—	—	—	—	—	—	—	—
	計	—	—	—	—	—	—	—	—	—	—
名古屋	知岡重阜野潟	—	—	—	—	—	—	—	—	—	—
	愛靜三岐長新	—	—	—	—	—	—	—	—	—	—
	計	—	—	—	—	—	—	—	—	—	—
廣島	島口山取根媛	—	—	—	—	—	—	—	—	—	—
	廣山岡鳥島愛	—	—	—	—	—	—	—	—	—	—
	計	—	—	—	—	—	—	—	—	—	—
熊本	本岡分崎賀島崎繩	—	—	—	—	—	—	—	—	—	—
	熊福大長佐鹿宮沖	—	—	—	—	—	—	—	—	—	—
	計	—	—	—	—	—	—	—	—	—	—
總計		10	21	14,686,340	3,524,934	3	5	5,347,300	1,402,364	—	—
昭和四三年度		8	17	12,945,500	3,134,976	2	4	4,849,890	1,250,039	—	—
〃 年度		9	18	12,161,242	2,923,225	3	5	4,730,390	1,217,571	—	—
〃 年度		9	17	12,371,321	3,019,981	—	—	—	—	1	3,392,540

税表 其五 第三種總所得 5.

以下 税額	四百萬圓ヲ超ユルモノ 納税人員		四百萬圓ヲ超ユルモノ 所得金額	四百萬圓ヲ超ユルモノ 税額	第三種計 納税人員		第三種計 所得金額	第三種計 税額	道府県名	税務監督局名
円	内		円	円	内		円	円		
—	—	—	—	—	36,157	161,764	511,942,620	33,302,664	京都	東京
—	—	—	—	—	6,582	27,668	63,193,877	2,578,698	奈川	
—	—	—	—	—	5,407	15,337	28,360,940	1,015,534	玉葉梨木城馬	
—	—	—	—	—	4,144	13,593	25,061,938	911,037	神埼千山栃茨群	
—	—	—	—	—	1,590	5,348	11,867,080	515,803		
—	—	—	—	—	4,120	12,035	23,808,123	904,907		
—	—	—	—	—	4,231	12,270	22,348,906	718,837		
—	—	—	—	—	4,591	13,651	26,281,850	964,286		
—	—	—	—	—	66,822	261,666	712,865,334	40,911,766	計	
—	—	—	—	—	17,793	84,356	268,791,043	15,468,660	阪都庫良山賀井川山川島知	大阪
—	—	—	—	—	6,660	35,063	98,133,703	4,577,623	大京兵奈和滋福石富香德高	
—	—	—	—	—	15,125	61,889	176,032,576	9,828,263	歌	
—	—	—	—	—	2,520	7,346	14,913,516	528,188		
—	—	—	—	—	2,910	8,671	19,278,762	837,890		
—	—	—	—	—	2,792	8,368	18,324,519	945,587		
—	—	—	—	—	2,085	6,693	12,782,490	508,225		
—	—	—	—	—	2,502	8,561	17,298,969	673,781		
—	—	—	—	—	4,930	12,132	21,071,230	898,942		
—	—	—	—	—	2,687	6,781	12,375,030	473,980		
—	—	—	—	—	2,120	5,974	11,063,982	387,571		
—	—	—	—	—	2,021	6,472	13,040,700	492,541		
—	—	—	—	—	64,145	252,306	683,106,520	35,621,251	計	
—	—	—	—	—	7,666	33,764	74,179,437	2,777,747	北海道	札幌
—	—	—	—	—	4,220	11,566	24,643,752	1,052,249	城手島田森形	仙臺
—	—	—	—	—	2,179	6,549	13,733,661	530,512	宮岩福秋青山	
—	—	—	—	—	3,990	11,230	21,332,160	746,149		
—	—	—	—	—	2,452	7,597	18,025,371	834,851		
—	—	—	—	—	1,819	5,560	11,975,728	487,678		
—	—	—	—	—	3,443	9,658	21,129,725	963,250		
—	—	—	—	—	18,103	52,160	110,840,397	4,614,689	計	
—	—	—	—	—	14,068	43,659	97,913,690	4,542,598	知岡重阜野潟	名古屋
—	—	—	—	—	6,055	20,014	39,281,160	1,314,244	愛靜三岐長新	
—	—	—	—	—	4,620	13,442	28,778,930	1,356,032		
—	—	—	—	—	4,631	12,666	23,153,629	839,015		
—	—	—	—	—	5,615	17,662	34,382,369	1,323,581		
—	—	—	—	—	6,612	18,620	40,974,590	2,063,218		
—	—	—	—	—	41,601	126,063	264,484,368	11,438,688	計	
—	—	—	—	—	7,025	25,146	49,436,898	1,657,218	島口山取根媛	廣島
—	—	—	—	—	4,432	16,240	35,114,601	1,417,022	廣山岡鳥島愛	
—	—	—	—	—	7,204	19,960	36,049,908	1,362,329		
—	—	—	—	—	1,944	5,756	10,851,616	357,958		
—	—	—	—	—	2,619	8,266	16,034,599	550,672		
—	—	—	—	—	5,045	14,675	26,686,721	895,121		
—	—	—	—	—	28,269	90,043	174,174,343	6,240,320	計	
—	—	—	—	—	5,323	20,190	42,998,320	1,594,053	本岡分崎賀島崎繩	熊本
—	—	—	—	—	13,076	46,637	91,648,410	3,315,095	熊福大長佐鹿宮沖	
—	—	—	—	—	3,865	13,107	25,039,740	771,036		
—	—	—	—	—	3,181	13,736	29,615,680	988,309		
—	—	—	—	—	2,319	7,245	13,847,900	488,490		
—	—	—	—	—	3,899	12,713	25,282,460	888,894		
—	—	—	—	—	2,357	7,658	15,035,710	508,232		
—	—	—	—	—	429	1,637	3,277,210	110,983		
—	—	—	—	—	34,449	122,923	246,745,430	8,665,092	計	
—	—	—	—	—	261,055	938,925	2,266,395,829	110,269,553	總計	
—	—	—	—	—	256,528	957,046	2,365,516,822	116,090,107	昭和四三年度	
—	—	—	—	—	252,880	946,688	2,309,889,820	111,677,662	〃 年度	
929,504	5	6	4,309,040	1,238,417	270,380	1,002,616	2,405,678,946	116,636,582	〃 年度	

2. 所得税表

其五 第三種總所得 6.
其六 總計

昭和五年度

税務監督局名	道府縣名	第三種計 納税戸數	納税戸數一ニ付 所得金額	納税戸數一ニ付 税額	現在戸數百ニ付 納税戸數	現在戸數百ニ付 税額	現在人口百ニ付 納税人員	現在人口百ニ付 税額	總計 人員	總計 所得金額	總計 税額	現在戸數百ニ付 所得金額	現在戸數百ニ付 税額	現在人口百ニ付 所得金額	現在人口百ニ付 税額	道府縣名	税務監督局名
			円	円		円		円		円	円	円	円	円	円		
東京	東京	125,607	4,076	265.13	11.16	2,958.20	2.99	615.73	167,315	1,166,713,316	72,507,904	103,637	6,440.72	21,571	1,340.58	東京	東京
	神奈川	21,086	3,008	108.07	6.52	797.62	1.71	159.21	28,743	120,818,033	6,733,985	37,370	2,082.88	7,460	415.78	神奈川	
	埼玉	9,930	2,856	111.53	3.74	382.71	1.05	69.59	15,724	33,808,623	1,280,951	12,741	482.73	2,317	87.79	埼玉	
	千葉	9,449	2,652	96.42	3.36	323.85	0.92	61.97	13,960	33,355,112	1,305,563	11,857	464.09	2,269	88.81	千葉	
	山梨	3,758	3,158	137.25	3.08	422.75	0.85	81.74	5,766	16,565,657	749,792	13,577	614.52	2,625	118.85	山梨	
	栃木	7,915	3,008	114.33	3.85	440.64	1.05	79.26	12,431	30,665,949	1,258,188	14,933	612.67	2,686	110.20	栃木	
	茨城	8,039	2,780	89.42	2.86	255.71	0.83	48.34	12,583	29,107,470	1,032,543	10,354	367.31	1,957	69.43	茨城	
	群馬	9,060	2,901	106.43	4.17	444.32	1.15	81.30	14,081	33,025,257	1,321,761	15,217	609.04	2,784	111.44	群馬	
	計	**194,844**	**3,659**	**209.97**	**6.91**	**1,450.13**	**1.82**	**284.04**	**270,603**	**1,464,059,417**	**86,190,687**	**51,894**	**3,055.05**	**10,165**	**598.40**	計	
大阪	大阪	66,563	4,038	232.39	8.63	2,006.53	2.39	436.97	89,030	605,225,233	33,274,874	78,510	4,316.44	17,097	939.96	大阪	大阪
	京都	28,403	3,455	161.17	8.65	1,394.76	2.25	294.79	36,649	139,265,711	6,862,728	32,433	2,091.01	8,824	441.95	京都	
	兵庫	46,764	3,764	210.17	8.31	1,746.94	2.39	371.40	64,085	281,976,182	15,502,201	50,120	2,755.46	10,655	585.81	兵庫	
	奈良	4,826	3,091	109.45	4.02	439.05	1.23	88.59	7,577	18,993,351	709,834	15,788	1,063.67	3,186	119.05	奈良	
	和歌山	5,761	3,348	145.44	3.25	472.17	1.04	100.85	8,990	28,247,244	1,279,612	15,918	721.09	3,400	154.02	和歌山	
	滋賀	5,576	3,286	169.58	3.77	639.07	1.21	136.72	8,633	24,443,732	1,250,223	16,520	844.76	3,534	180.76	滋賀	
	福井	4,608	2,774	110.29	3.59	396.10	1.08	82.22	6,932	18,533,949	797,005	14,445	621.17	2,998	128.94	福井	
	石川	6,059	2,855	111.20	3.91	434.46	1.13	89.03	9,069	24,441,955	1,020,589	15,760	658.09	3,229	134.81	石川	
	富山	7,202	2,926	127.34	4.78	596.07	1.56	115.40	12,622	32,542,360	1,454,209	21,600	965.22	4,178	186.69	富山	
	香川	4,094	3,023	115.77	2.73	315.66	0.93	64.68	7,054	20,487,025	892,477	13,644	594.38	2,796	121.79	香川	
	德島	3,854	2,871	100.56	2.67	268.14	0.83	54.09	6,185	14,154,637	544,056	9,792	376.41	1,975	75.93	德島	
	高知	4,451	2,930	110.66	2.87	319.92	0.90	68.58	6,691	16,727,558	686,036	10,865	445.60	2,329	95.53	高知	
	計	**188,161**	**3,630**	**189.31**	**6.29**	**1,191.44**	**1.78**	**247.70**	**263,517**	**1,225,038,937**	**64,273,844**	**40,970**	**2,149.56**	**8,640**	**453.30**	計	
札幌	北海道	**26,098**	**2,842**	**106.44**	**5.12**	**544.91**	**1.20**	**98.76**	**35,211**	**99,280,876**	**4,251,055**	**19,476**	**833.94**	**3,530**	**151.16**	北海道	札幌
仙臺	宮城	7,346	3,355	143.24	3.91	560.72	1.01	92.07	11,962	35,491,001	1,698,243	18,910	904.94	3,106	148.61	宮城	仙臺
	岩手	4,370	3,143	121.40	2.68	325.56	0.67	54.37	6,887	20,333,921	845,922	12,478	519.11	2,084	86.67	岩手	
	福島	7,240	2,946	103.06	2.74	272.70	0.74	49.47	11,905	27,836,481	1,082,453	10,547	400.94	1,846	71.77	福島	
	秋田	5,145	3,503	162.26	3.08	499.63	0.77	84.52	8,046	22,842,836	1,058,224	13,671	633.31	2,313	107.14	秋田	
	青森	3,741	3,201	130.36	2.34	328.73	0.63	55.43	5,871	18,638,419	823,535	12,569	555.35	2,118	93.59	青森	
	山形	6,215	3,400	154.99	3.16	489.00	0.89	89.19	10,039	27,210,785	1,297,472	13,814	658.67	2,519	120.13	山形	
	計	**34,057**	**3,255**	**155.50**	**3.08**	**416.89**	**0.79**	**70.19**	**54,710**	**152,353,443**	**6,805,849**	**13,765**	**614.84**	**2,317**	**103.52**	計	
名古屋	愛知	29,591	3,309	153.51	5.68	871.66	1.70	176.93	46,389	152,821,468	7,613,182	29,324	1,460.85	5,952	296.53	愛知	名古屋
	靜岡	13,959	2,814	94.15	4.26	400.84	1.11	73.10	21,000	56,255,025	2,138,171	17,158	652.14	3,129	118.93	靜岡	
	三重	8,822	3,262	153.71	3.74	575.31	1.16	117.16	13,948	46,687,948	2,225,604	19,808	944.23	4,034	192.29	三重	
	岐阜	8,035	2,882	104.42	3.42	356.90	1.07	71.20	13,194	32,441,133	1,274,133	13,801	542.02	2,753	108.12	岐阜	
	長野	12,047	2,854	109.87	3.68	403.69	1.03	77.08	18,670	51,847,663	2,238,258	15,813	682.66	3,019	130.29	長野	
	新潟	12,008	3,412	171.82	3.46	595.12	0.96	106.72	19,261	58,084,241	2,883,566	16,754	831.75	3,004	149.15	新潟	
	計	**84,462**	**3,131**	**135.48**	**4.24**	**573.55**	**1.02**	**92.61**	**132,462**	**398,137,478**	**18,372,914**	**19,963**	**921.25**	**3,223**	**148.75**	計	
廣島	廣島	18,121	2,728	91.45	5.02	459.19	1.49	97.94	26,140	71,789,484	2,813,068	19,892	779.27	4,243	166.24	廣島	廣島
	山口	11,808	2,974	120.00	4.74	568.66	1.43	124.78	16,680	47,123,167	2,009,592	18,911	806.46	4,149	176.96	山口	
	岡山	12,756	2,825	106.80	4.64	495.40	1.55	106.10	20,709	51,926,423	2,175,705	18,888	791.41	4,044	159.45	岡山	
	鳥取	3,812	2,847	93.90	4.05	377.88	1.18	73.16	6,075	13,992,197	513,625	14,771	542.20	2,860	104.98	鳥取	
	島根	5,647	2,839	97.52	3.58	349.48	1.06	74.46	8,577	21,067,380	808,196	13,370	512.92	2,749	109.29	島根	
	愛媛	9,630	2,771	92.95	4.02	373.73	1.28	78.37	15,194	38,760,608	1,541,765	16,183	642.72	3,394	134.99	愛媛	
	計	**61,774**	**2,820**	**101.02**	**4.49**	**453.45**	**1.39**	**96.26**	**93,375**	**244,659,259**	**9,861,951**	**17,770**	**716.84**	**3,774**	**152.13**	計	
熊本	熊本	14,867	2,892	107.23	5.80	621.98	1.62	102.58	20,554	51,989,891	2,178,713	20,286	850.11	3,345	140.20	熊本	熊本
	福岡	33,561	2,731	98.78	6.76	667.76	1.85	131.30	47,791	122,827,072	4,976,843	24,338	1,002.49	4,860	196.96	福岡	
	大分	9,242	2,709	83.43	4.86	405.13	1.39	81.52	13,495	30,714,177	1,083,031	16,138	569.06	3,248	114.49	大分	
	長崎	10,555	2,806	93.63	4.37	409.16	1.11	80.13	14,054	38,235,202	1,654,160	15,829	684.82	3,100	134.12	長崎	
	佐賀	4,926	2,811	99.17	3.83	379.45	1.05	72.15	7,461	21,295,699	964,962	16,542	438.85	3,080	139.53	佐賀	
	鹿兒島	8,814	2,867	100.85	2.74	275.98	0.82	57.10	12,969	32,428,502	1,266,065	10,068	393.08	2,083	81.33	鹿兒島	
	宮崎	5,301	2,836	95.87	3.59	343.39	1.01	66.83	7,820	17,695,792	656,999	11,956	443.90	2,327	86.39	宮崎	
	沖繩	1,208	2,713	91.87	0.98	90.03	0.28	19.22	1,685	3,790,118	141,334	3,075	114.65	656	24.47	沖繩	
	計	**88,474**	**2,789**	**97.94**	**4.64**	**354.45**	**1.27**	**89.83**	**125,829**	**318,976,453**	**12,922,107**	**16,729**	**677.72**	**3,307**	**133.96**	計	
總計		**677,870**	**3,343**	**126.67**	**6.96**	**867.86**	**1.46**	**171.11**	**975,707**	**3,902,505,863**	**202,678,407**	**30,714**	**1,595.15**	**6,056**	**314.50**	總計	
昭和四年度		*700,517*	*3,377*	*165.72*	*5.64*	*933.96*	*1.52*	*184.45*	*993,566*	*3,971,604,023*	*200,760,484*	*31,925*	*1,615.15*	*6,310*	*318.98*	昭和四年度	
〃三年度		*693,808*	*3,310*	*160.10*	*5.68*	*913.52*	*1.31*	*154.85*	*979 664*	*4,022,113,396*	*207,459,492*	*32,900*	*1,697.01*	*6,475*	*333.95*	〃三年度	
〃二年度		*732,236*	*3,285*	*159.29*	*6.12*	*974.35*	*1.64*	*190.22*	*1,033,748*	*4,090,386,721*	*210,217,683*	*34,170*	*1,756.10*	*6,671*	*342.84*	〃二年度	

2. 所得

昭和五年度

税務監督局名	府県名	老幼不具癈疾者一人ニ付百圓ヲ控除シタル失格者									
		納税者									
		納税人員		老幼不具癈疾人員	控除金額		所得人員		老幼不具癈疾人員	控除前ノ所得額	控除金額
		内			円	外	内			円	円
東京	京都	1,491	36,375	94,671	8,658,400	30	949	14,459	44,427	17,705,222	4,447,900
	奈良	1,057	8,175	23,606	2,222,700		613	4,289	14,031	5,044,394	1,403,100
	東神埼千山栃茨群	959	5,130	14,014	1,332,800	35	1,045	3,577	11,829	3,596,423	1,187,900
		162	3,848	11,673	1,102,400	6	633	2,560	7,926	2,614,940	794,400
		108	1,182	3,805	355,100		242	919	3,007	955,496	300,700
		852	3,621	9,713	914,700		1,067	3,196	9,961	2,935,434	996,100
		547	3 399	10,526	998,300	1	795	2,843	9,414	2,898,056	941,800
		1,170	4,694	12,655	1,201,200		1,064	3,547	11,691	3,488,423	1,169,100
	計	**6.346**	**66.424**	**180.663**	**16.785.600**	**72**	**6.408**	**35.390**	**112.286**	**39.238.388**	**11.241.000**
大阪	阪都	240	20,997	58,296	5,394,100	3	537	9,414	29,929	12,116,798	2,993,800
	大京兵奈和歌	351	9,646	26,023	2,478,100		357	3,593	11,242	4,433,210	1,124,200
		816	15,611	42,275	3,955,707	33	1,080	7,044	21,383	8,224,971	2,143,387
		202	1,785	5,096	481,710	24	215	1,007	2,893	1,077,828	290,390
	滋賀	203	2,223	6,091	577,900	1	300	1,423	3,714	1,553,434	371,900
	井	70	2,274	6,814	629,000	1	345	1,417	4,026	1,463,284	402,700
	川山島知	85	2,006	5,960	554,177	1	366	1,413	4,041	1,392,344	404,423
		92	2,496	7,038	660,400		282	1,267	3,923	1,359,874	392,300
		157	3,161	9,465	892,500	19	789	2,492	5,535	2,239,554	555,800
	香徳高	69	1,480	4,716	430,700		520	1,449	3,767	1,275,561	376,700
		164	1,568	4,814	459,700		360	1,046	2,658	938,766	265,800
		64	1,126	3,552	334,700	4	302	948	2,465	882,883	247,500
	計	**2.513**	**64.373**	**180.140**	**16.848.694**	**86**	**5.453**	**32.513**	**95.576**	**36.958.507**	**9.568.900**
札幌	北海道	**842**	**9.182**	**30.502**	**2.812.200**	**45**	**1.027**	**6.103**	**22.610**	**7.107.032**	**2.273.700**
仙臺	城手島田秋形	733	3,541	10,313	972,591	3	1,099	3,270	10,188	2,980,655	1,020,000
	宮岩福秋青山	404	1,886	5,584	530,397		476	1,536	4,736	1,416,317	473,600
		593	3,440	8,899	835,613	1	812	2,904	9,850	2,842,235	985,187
		494	2,475	7,620	691,400		681	2,220	6,995	2,171,137	699,500
		114	1,525	5,322	483,700	43	443	1,496	5,041	1,537,393	514,300
		192	2,509	9,357	879,500		853	2,867	9,401	2,734,170	940,100
	計	**2.530**	**15.376**	**47.095**	**4.393.201**	**47**	**4.364**	**14.293**	**46.211**	**13.681.907**	**4.632.687**
名古屋	知岡重阜野渕	981	10,815	30,681	2,859,670	4	1,298	6,786	20,915	7,407,165	2,092,530
	愛静三岐長新	980	5,973	17,049	1,611,400	1	1,192	4,203	13,337	4,201,525	1,333,800
		383	3,612	10,124	945,300		910	2,854	7,896	2,641,503	789,600
		311	3,344	9,684	902,840	2	713	2,587	7,914	2,601,080	791,460
		551	4,466	13,929	1,309,445	1	888	3,511	11,286	3,617,980	1,128,655
		808	5,416	16,484	1,500,300		1,427	5,286	16,019	5,290,465	1,601,900
	計	**4.014**	**33.626**	**97.951**	**9.128.955**	**8**	**6.428**	**25.227**	**77.367**	**25.759.718**	**7.737.945**
廣島	島口山取根媛	1,896	8,209	17,875	1,680,100	25	1,051	4,560	13,486	4,764,248	1,353,700
	廣山岡鳥島愛	1,185	4,767	12,189	1,164,600	38	807	3,062	8,545	3,050,677	864,600
		2,163	6,933	14,842	1,405,200	2	1,548	4,927	12,045	4,441,670	1,204,800
		725	2,110	4,643	439,400		490	1,439	3,997	1,315,126	399,500
		901	3,034	7,081	695,300		604	1,887	4,725	1,741,688	472,700
		1,402	4,254	9,547	904,800		840	2,425	6,748	2,210,634	674,800
	計	**8.272**	**29.307**	**66.177**	**6.289.400**	**65**	**5.340**	**18.300**	**49.546**	**17.524.043**	**4.970.100**
熊本	本岡分崎賀島崎繩	836	6,348	18,154	1,772,600		695	3,281	11,954	3,608,240	1,195,400
	熊鹿大長佐鹿宮沖	1,820	14,452	37,673	3,584,200		2,010	8,375	26,005	8,884,850	2,600,500
		882	4,004	9,859	947,000	1	522	1,956	6,258	1,978,710	625,900
		946	5,196	13,220	1,261,400		585	3,586	10,762	3,999,130	1,076,200
		367	2,382	6,567	609,500	1	458	1,825	5,917	1,888,080	591,700
		270	3,275	10,398	974,698	64	433	2,102	7,457	2,337,980	758,700
		211	1,889	5,864	562,300		367	1,373	4,722	1,424,540	472,200
		146	511	1,307	123,300		86	329	1,042	339,950	104,200
	計	**5.478**	**38.057**	**103.042**	**9.834.998**	**66**	**5.156**	**22.827**	**74.117**	**24.461.480**	**7.424.800**
總計		**29,995**	**256,345**	**705,570**	**66,093,048**	**399**	**34,176**	**154,653**	**477,713**	**164,731,075**	**47,849,132**
昭和四三年度		*23,925*	*228,052*	*640,229*	*60,370,578*	*341*	*31,691*	*144,028*	*457,988*	*153,733,596*	*45,881,578*
〃 四二年度		*19,676*	*225,151*	*637,562*	*60,744,928*	*330*	*33,074*	*147,098*	*467,504*	*155,055,028*	*46,813,721*
〃 四一年度		*24,751*	*242,908*	*678,722*	*65,535,275*	*290*	*32,335*	*144,648*	*458,435*	*154,042,709*	*45,937,322*

税表 其七 第三種 税法第十六條ニ依ル控除額

ルモノ 控除ノ結果負資格アルモ税法第十六條ノ三ノ控除ニ因ル失格者			一戸ノ常ニ老幼不具癈疾者ヲ有スル人員		三千圓以下ノ所得人員百ニ對スル税法第十六條ノ控除ヲ受ケタル所得人員ノ割合				税務監督局名	府県名
所得人員		控除金額	控除スルモ尚資格アル者	控除ニ因リ失格タル者	三千圓以下ノ所得人員	控除スルモ尚資格アル者	控除ノ結果失格シタル者	計		
内		円								
165	3,007	803,500	2.51	3.29	121,344	32.46	11.94	44.40	東京	京都
29	566	137,900	3.08	3.82	25,167	34.73	17.04	51.77		奈良
56	270	63,600	3.20	4.67	15,279	33.38	23.64	57.02		東神埼千山栃茨群
34	243	63,100	3.00	4.11	13,316	30.72	19.27	49.99		
24	98	25,400	3.31	4.44	4,824	26.53	19.05	45.58		
80	263	56,600	3.29	4.68	12,066	32.19	26.89	59.08		
45	227	53,900	3.47	4.60	12,212	29.84	23.29	53.13		
53	274	64,300	3.38	4.71	13,536	36.70	26.20	62.90		
486	**4.948**	**1,268,300**	**2.80**	**3.87**	**217,744**	**32.78**	**16.29**	**49.07**		計
68	1,747	434,600	2.60	3.37	64,943	35.02	14.50	49.52	大阪	阪都
16	489	124,200	2.66	3.47	28,159	35.85	12.76	48.61		大京兵奈和歌
66	949	266,705	2.70	3.59	48,839	33.91	14.49	48.40		
25	123	26,800	3.03	3.65	6,385	29.86	16.15	46.01		
11	147	30,700	2.83	3.31	7,524	31.50	18.92	50.42		
37	216	52,300	2.86	3.76	7,734	32.20	18.33	50.53		滋賀
42	184	41,500	2.89	3.86	6,698	32.70	21.11	53.81		井
27	179	43,400	2.76	3.97	7,673	34.86	16.51	51.37		川山島知
81	235	51,700	3.00	3.25	11,642	29.17	21.57	50.74		
—	135	40,900	3.05	4.05	6,315	25.57	22.95	48.52		
12	95	21,700	3.24	3.87	5,501	30.23	19.01	49.24		香徳高
7	74	19,500	3.15	3.82	5,653	21.23	16.84	38.07		
392	**4.573**	**1,154,005**	**2.89**	**3.53**	**207,066**	**33.30**	**15.74**	**49.04**		計
137	**919**	**225,300**	**3.34**	**4.45**	**32,562**	**31.02**	**18.88**	**49.90**	北海道	札幌
69	265	57,508	3.43	4.69	11,438	33.28	28.62	61.90	仙臺	城手島田秋形
31	122	28,000	3.55	4.47	6,312	31.81	24.34	56.15		宮岩福秋青山
35	199	54,100	2.96	4.71	11,113	32.74	26.15	58.89		
26	170	70,600	3.59	4.55	7,581	34.89	19.28	54.17		
34	154	38,300	3.48	4.79	5,694	29.49	27.03	56.52		
58	261	56,200	3.71	4.67	9,711	28.52	29.52	58.04		
253	**1.171**	**304,708**	**3.42**	**4.65**	**51,849**	**31.91**	**27.66**	**59.57**		計
153	845	207,400	2.91	3.81	37,667	30.96	18.03	48.99	名古屋	知岡重阜野渕
96	402	93,400	3.01	4.43	19,318	33.00	21.76	54.76		愛静三岐長新
72	285	67,100	2.94	4.06	12,852	30.32	22.21	52.53		
45	267	65,500	2.98	4.22	11,970	30.17	21.63	51.80		
79	374	83,400	3.31	4.30	16,856	28.71	20.84	49.55		
204	647	148,100	3.26	4.15	19,014	31.89	27.80	59.69		
649	**2.820**	**664,900**	**3.09**	**4.12**	**117,677**	**30.97**	**21.44**	**52.41**		計
83	531	102,300	2.64	3.84	24,477	35.71	18.73	54.44	廣島	島口山取根媛
29	199	44,200	3.25	3.79	15,597	31.80	19.87	51.67		廣山岡鳥島愛
108	366	78,700	2.95	3.56	20,234	36.07	24.36	60.43		
28	108	24,900	3.17	4.21	5,802	38.23	24.80	63.03		
24	64	12,800	3.26	3.71	8,132	41.42	23.21	64.63		
92	252	49,900	3.17	4.26	13,454	33.49	18.02	51.51		
364	**1.520**	**312,800**	**2.98**	**3.82**	**87,696**	**35.15**	**20.94**	**56.09**		計
24	165	42,800	3.21	4.62	18,556	35.10	17.68	52.78	熊本	本岡分崎賀島崎繩
113	753	183,100	2.84	4.08	45,159	33.67	18.55	52.22		熊鹿大長佐鹿宮沖
28	155	38,800	3.03	4.36	12,020	34.60	16.28	50.88		
43	269	60,600	2.95	3.59	13,937	39.21	25.73	64.94		
50	202	47,200	3.03	4.33	7,427	34.80	24.59	59.39		
16	182	52,100	3.27	4.48	11,508	30.04	18.82	48.86		
1	83	24,100	3.33	4.69	7,148	27.59	19.21	46.80		
1	27	7,400	3.34	4.29	1,590	33.84	20.69	54.53		
276	**1.836**	**456,100**	**3.02**	**4.19**	**117,345**	**34.00**	**19.51**	**53.51**		計
2,557	**17,787**	**4,386,113**	**2.92**	**3.97**	**831,939**	**32.95**	**18.64**	**51.59**	總計	
1,944	*14,825*	*3,569,526*	*2.95*	*4.08*	*830,219*	*29.25*	*17.39*	*46.64*	昭和四三年度	
1,559	*12,696*	*2,947,934*	*3.00*	*4.10*	*974,026*	*22.89*	*15.14*	*38.03*	〃 四二年度	
1,211	*9,967*	*2,243,097*	*2.99*	*4.08*	*875,269*	*28.89*	*16.55*	*45.44*	〃 四一年度	

2. 所得

昭和五年度

税務監督局名	道府県名	生命保険料ヲ控除シタルモノ二百円以下 納税者 納税人員	控除金額	一人當控除金額	控除ニ因ル失格者 所得人員	控除前ノ所得額	控除金額	一人當控除金額
		内	円	円	内	円	円	円
東京	京都	4,516	5,319,570	114	365	4,452,400	456,649	116
	神奈川	1,144	991,109	105	92	785,565	77,998	105
	埼玉	868	538,966	110	115	417,079	53,630	111
	千葉	485	441,451	112	42	318,798	35,249	107
	栃木	231	170,800	115	34	113,867	14,811	101
	茨城	818	343,745	101	108	274,515	33,578	91
	群馬	373	342,231	112	87	435,802	45,004	96
	計	972	449,763	99	94	331,443	40,412	104
		9,407	**77,543**	**8,597,635**	**111**	**937**	**6,881**	**7,129,469**	**757,331**	**110**
大阪	大阪府	1,683	3,513,034	120	181	2,279	2,669,818	325,216	143
	京都府	1,001	1,403,966	118	70	743	873,987	126,351	170
	兵庫	1,966	2,235,163	115	258	1,417	1,471,682	180,888	128
	奈良	373	210,959	112	38	149	143,932	15,103	101
	和歌山	297	305,544	121	42	213	217,783	26,408	124
	滋賀	450	328,641	111	91	296	260,801	28,601	93
	福井	387	285,682	113	62	233	219,938	26,542	114
	石川	418	335,706	116	40	217	220,627	23,386	108
	富山	776	434,367	108	141	380	271,702	31,308	82
	香川	242	169,007	101	63	208	188,165	23,677	114
	徳島	327	166,120	113	29	126	122,498	13,932	110
	高知	160	129,476	109	38	113	99,942	15,069	132
	計	**8,080**	**79,894**	**9,517,665**	**117**	**1,053**	**6,374**	**6,760,875**	**836,481**	**131**
札幌	北海道	**1,263**	**10,552**	**1,267,118**	**120**	**157**	**1,163**	**1,285,431**	**168,279**	**145**
仙臺	青森	733	3,943	393,601	100	128	419	367,902	41,505	99
	岩手	413	2,123	217,068	102	52	160	139,114	18,237	114
	秋田	601	3,187	375,457	118	83	244	205,997	24,031	100
	宮城	641	2,640	250,877	95	66	228	207,644	30,727	135
	山形	363	1,844	208,192	113	72	213	181,856	22,547	106
	福島	624	3,390	352,945	104	114	327	270,800	30,009	92
	計	**3,375**	**17,127**	**1,798,140**	**105**	**515**	**1,591**	**1,373,313**	**167,056**	**105**
名古屋	静岡	1,963	13,360	1,411,974	106	294	1,242	1,185,367	114,659	92
	愛知	1,235	6,214	648,314	110	185	530	437,991	48,060	91
	三重	841	4,234	453,918	107	169	413	309,911	36,060	87
	岐阜	663	3,604	375,781	104	133	378	312,340	37,125	98
	長野	1,061	5,131	521,613	102	143	471	414,295	48,047	102
	新潟	1,602	6,929	790,111	114	279	782	637,652	83,676	107
	計	**7,365**	**39,472**	**4,201,711**	**106**	**1,203**	**3,816**	**3,297,556**	**367,627**	**96**
廣島	島根	1,227	6,452	615,176	96	236	1,007	947,003	91,626	91
	鳥取	760	4,244	412,782	97	112	569	563,758	45,173	80
	岡山	1,517	6,407	601,796	94	137	517	428,012	56,689	110
	広島	420	1,816	167,926	92	33	143	110,606	11,843	83
	山口	603	2,357	204,524	87	26	101	74,574	8,450	84
	愛媛	971	3,950	349,840	89	115	333	240,278	26,533	80
	計	**5,498**	**25,226**	**2,352,044**	**93**	**659**	**2,670**	**2,364,231**	**240,314**	**90**
熊本	本籍分	626	5,015	598,775	119	41	212	220,160	27,534	130
	崎	199	14,463	1,401,220	97	267	1,165	1,131,867	108,742	93
	鹿児島	946	3,843	336,556	88	59	205	185,250	20,665	82
	熊本	602	5,329	456,207	86	60	327	339,454	26,708	101
	大分	694	2,767	242,096	87	73	234	212,450	21,203	91
	長崎	368	3,197	299,192	94	24	200	220,550	20,844	104
	佐賀	327	1,663	142,136	85	19	109	113,380	11,179	103
	宮崎	123	479	37,982	79	2	34	38,530	3,701	109
	沖繩									
	計	**5,885**	**3.6756**	**3,514,164**	**96**	**545**	**2,486**	**2,461,641**	**240,576**	**97**
總計		**40,873**	**286,570**	**31,248,477**	**109**	**5,069**	**24,981**	**24,672,516**	**2,777,664**	**111**
昭和四三年度		*30,145*	*236,669*	*25,125,125*	*106*	*3,677*	*20,949*	*21,301,979*	*2,166,822*	*103*
〃 二年		*28,307*	*223,073*	*23,139,371*	*104*	*3,431*	*19,309*	*19,906,069*	*1,884,695*	*98*
〃 一年		*28,840*	*226,787*	*22,293,509*	*98*	*2,905*	*17,176*	*17,826,235*	*1,515,742*	*89*

税表 其八 第三種ノ内 税法第十六條ノ三ニ依ル控除額總所得人員ニ對スル控除ヲ受ケタル人員ノ割合

總所得人員	總所得人員百ニ付控除人員ノ割合 税法第十六條ノ控除額 控除スルモ尚資格アル者	控除ノ結果失格シタル者	計	税法第十六條ノ三ノ控除額 控除スルモ尚資格アル者	控除ノ結果失格シタル者	計	税務監督局名	道府県名
180,203	21.85	8.04	29.89	25.91	2.19	28.10	東京	京都
32,701	27.26	13.37	40.63	29.56	2.32	31.88		神奈川
19,431	27.79	18.59	46.38	25.21	2.48	27.69		埼玉
16,489	24.81	15.56	40.37	23.99	2.00	25.99		千葉
6,414	19.96	14.33	34.29	23.21	2.29	25.50		栃木
15,602	24.89	20.48	45.37	21.91	2.38	24.29		茨城
15,584	23.27	18.25	41.52	19.55	3.02	22.57		群馬
17,585	28.25	20.17	48.42	25.91	2.20	28.81		計
304,009	**23.48**	**11.66**	**35.14**	**25.51**	**2.26**	**27.77**		
96,052	23.68	9.81	33.49	28.67	2.37	31.04	大阪	大阪府
39,399	25.72	9.12	34.84	30.09	1.89	31.98		京都府
70,383	23.53	10.05	33.58	27.54	2.01	29.55		兵庫
8,526	22.38	12.09	34.47	22.10	1.75	23.85		奈良
10,308	22.99	13.01	36.00	24.58	2.07	26.65		和歌山
10,082	24.70	14.07	38.77	29.25	2.94	32.19		滋賀
8,340	26.26	16.95	43.21	30.23	2.79	33.02		福井
10,045	26.63	12.61	39.24	28.77	2.16	30.93		石川
15,023	22.64	16.71	39.35	26.67	2.53	29.20		富山
8,438	19.14	17.17	36.31	19.85	2.47	22.32		香川
7,146	23.27	14.64	37.91	20.64	1.76	22.40		徳島
7,537	15.92	12.63	28.55	15.71	1.50	17.21		高知
291,279	**23.67**	**11.19**	**34.86**	**27.43**	**2.19**	**29.62**		計
41,075	**24.59**	**14.97**	**39.56**	**25.69**	**2.83**	**28.52**	札幌	北海道
15,258	24.94	21.45	46.39	25.84	2.75	28.59	仙臺	青森
8,245	24.35	18.63	42.98	25.75	1.94	27.69		岩手
14,379	25.31	20.20	45.51	22.16	1.70	23.86		秋田
10,045	26.33	22.10	48.43	26.28	2.27	28.55		宮城
7,312	22.96	21.05	44.01	25.22	2.91	28.13		山形
12,852	21.55	22.31	43.86	26.38	2.54	28.92		福島
68,091	**24.30**	**21.06**	**45.36**	**25.15**	**2.34**	**27.49**		計
51,691	22.56	13.14	35.70	25.80	2.40	28.20	名古屋	静岡
24,748	25.76	16.99	42.75	25.11	2.14	27.25		愛知
16,709	23.32	17.08	40.40	25.34	2.47	27.81		三重
15,633	23.10	16.56	39.66	23.05	2.42	25.47		岐阜
21,645	22.36	16.23	38.59	23.71	2.18	25.89		長野
24,688	24.56	21.41	45.97	28.07	3.17	31.24		新潟
155,114	**23.50**	**16.27**	**39.77**	**25.45**	**2.46**	**27.91**		計
30,738	28.43	14.92	43.35	20.99	3.28	24.27	廣島	島根
19,909	24.94	15.57	40.51	21.32	2.86	24.18		鳥取
25,406	28.73	19.40	48.13	25.22	2.04	27.26		岡山
7,338	30.23	19.61	49.84	24.75	1.95	26.70		広島
10,254	30.21	18.40	48.61	22.99	0.98	23.97		山口
17,433	25.85	13.91	39.76	22.66	1.91	24.57		愛媛
111,078	**27.75**	**16.53**	**44.28**	**22.71**	**2.40**	**25.11**		計
23,683	27.55	13.85	41.40	21.22	0.90	22.12	熊本	本籍分
56,177	27.07	14.94	42.01	25.83	2.07	27.90		崎
15,269	27.24	12.82	40.06	25.17	1.34	26.51		鹿児島
17,649	30.96	20.32	51.28	30.20	1.85	32.05		熊本
9,305	27.77	19.61	47.38	29.74	2.51	32.25		大分
15,079	22.93	14.36	37.29	21.20	1.33	22.53		長崎
9,140	21.58	15.02	36.60	18.19	1.19	19.38		佐賀
2,000	26.90	16.45	43.35	23.95	1.70	25.65		宮崎
148,302	**26.90**	**15.44**	**42.34**	**24.78**	**1.68**	**26.46**		沖繩
1,118,948	**24.50**	**13.86**	**38.36**	**25.61**	**2.23**	**27.84**	總計	
1,122,364	*21.63*	*12.86*	*34.49*	*21.09*	*1.87*	*22.96*	昭和四三年度	
1,113,425	*21.36*	*13.24*	*34.60*	*20.03*	*1.73*	*21.76*	〃 二年	
1,164,730	*21.71*	*12.44*	*34.15*	*19.47*	*1.47*	*20.94*	〃 一年	

2. 所得税表

昭和五年度

其九　第三種　山林以外ノ所得 1,

納税人員欄内書ハ家族ノ人員ヲ示ス以下同シ

税務監督局名	府道県名	千二百圓以下 納税人員		所得金額	税額	千五百圓以下 納税人員		所得金額	税額
		内		円	円	内		円	円
東京	京都	185	5,506	6,356,950	50,856	3,689	33,058	39,651,593	370,119
	神奈川	133	1,179	1,243,870	9,951	1,170	6,993	7,841,294	72,974
	埼玉	203	809	672,870	5,384	1,355	4,373	4,033,110	37,204
	千葉	170	718	621,820	4,974	1,080	3,988	3,894,194	36,009
	栃木	30	236	226,900	1,816	328	1,350	1,368,060	12,645
	茨城	226	848	622,300	4,979	921	3,175	3,017,283	27,888
	群馬	211	757	602,550	4,821	1,019	3,338	3,099,770	28,601
	計	146	697	599,010	4,790	1,051	3,686	3,527,040	32,596
		1,304	**10,750**	**10,946,270**	**87,571**	**10,613**	**59,961**	**66,432,344**	**618,036**
大阪	阪神	131	2,487	2,806,080	22,446	1,943	18,469	22,220,890	206,443
	和歌山	193	1,750	1,713,714	13,711	1,039	8,029	9,387,751	87,096
	京都	309	1,988	1,880,300	15,043	2,408	14,333	15,991,340	148,109
	兵庫	92	411	291,655	2,334	558	1,913	1,817,626	16,840
	奈良	73	470	378,339	3,027	529	2,051	2,042,845	18,937
	滋賀	96	416	328,507	2,628	598	2,168	2,100,278	19,397
	岡山	78	404	328,650	2,629	573	1,988	1,892,350	17,471
	鳥取	78	441	363,535	2,908	585	2,322	2,327,133	21,529
	島根	173	635	538,000	4,304	1,129	3,271	2,862,629	26,407
	広島	40	201	188,720	1,509	496	1,651	1,556,540	14,499
	山口	69	301	210,535	1,683	526	1,679	1,546,782	14,333
	愛媛	56	244	192,940	1,543	463	1,731	1,691,680	15,574
	計	**1,388**	**9,748**	**9,220,925**	**73,765**	**10,847**	**59,605**	**65,437,844**	**606,635**
札幌	北海道	**97**	**1,097**	**1,192,134**	**9,537**	**1,978**	**10,476**	**11,329,312**	**104,199**
仙臺	宮城	73	252	168,067	1,344	944	3,001	2,747,450	25,320
	岩手	83	315	168,559	1,346	586	1,899	1,736,983	15,828
	青森	105	416	272,046	2,174	942	3,126	2,902,485	26,593
	秋田	44	185	136,924	1,095	597	2,109	2,008,499	18,392
	山形	19	132	115,546	924	501	1,614	1,481,622	13,602
	計	63	232	148,932	1,191	788	2,545	2,327,545	21,242
		387	**1,532**	**1,010,074**	**8,074**	**4,358**	**14,294**	**13,204,584**	**120,977**
名古屋	愛知	256	1,489	1,384,550	11,076	2,628	10,929	11,127,220	103,008
	静岡	223	1,198	986,490	7,893	1,500	5,686	5,598,310	51,688
	三重	195	743	512,700	4,101	1,096	3,749	3,548,850	32,773
	岐阜	176	679	514,420	4,115	1,045	3,432	3,192,661	29,481
	長野	211	905	755,650	6,044	1,316	5,086	5,046,999	46,652
	新潟	232	897	696,280	5,567	1,637	5,203	4,760,350	43,855
	計	**1,293**	**5,911**	**4,850,090**	**38,796**	**9,222**	**34,085**	**33,274,390**	**307,457**
廣島	島根	360	1,637	1,366,606	10,934	1,810	7,318	7,382,022	68,325
	山口	189	956	804,559	6,436	1,173	4,619	4,602,592	42,425
	鳥取	324	1,155	918,259	7,346	1,935	5,921	5,313,296	48,864
	岡山	86	312	223,431	1,788	450	1,596	1,532,476	14,148
	広島	194	670	461,026	3,687	725	2,440	2,278,901	20,882
	愛媛	165	715	548,005	4,384	1,328	4,303	3,965,127	36,463
	計	**1,318**	**5,445**	**4,321,886**	**34,575**	**7,421**	**26,197**	**25,074,414**	**231,107**
熊本	本県	164	847	753,940	6,030	1,420	6,273	6,451,710	59,140
	福岡	275	1,399	1,267,360	10,138	3,714	14,861	14,902,410	137,500
	大分	217	907	687,910	5,506	1,055	3,932	3,826,530	35,094
	崎	66	433	421,490	3,372	740	3,831	4,136,420	38,211
	鹿児島	57	242	211,540	1,692	651	2,302	2,209,660	20,413
	長崎	126	515	414,590	3,316	891	3,539	3,532,170	32,506
	佐賀	84	436	322,860	2,583	657	2,340	2,242,140	20,603
	宮崎	23	91	81,400	652	114	492	505,940	4,675
	計	**1,012**	**4,870**	**4,161,090**	**33,289**	**9,242**	**37,570**	**37,806,980**	**348,142**
總計		**6,799**	**39,353**	**35,702,469**	**285,607**	**53,681**	**242,188**	**252,559,868**	**2,336,553**
昭和四三年度		*7,331*	*43,016*	*38,206,055*	*305,634*	*52,955*	*246,894*	*259,932,564*	*2,405,746*
〃		*6,874*	*40,810*	*36,548,161*	*292,356*	*54,532*	*249,905*	*261,348,970*	*2,413,336*
〃		*7,200*	*45,693*	*41,721,592*	*333,736*	*61,641*	*273,494*	*283,293,840*	*2,614,860*

税務監督局名	府道県名	二千圓以下 納税人員		所得金額	税額	三千圓以下 納税人員		所得金額	税額
		内		円	円	内		円	円
東京	京都	5,702	33,574	48,554,261	637,191	6,718	30,807	58,176,917	1,137,082
	神奈川	1,455	6,838	9,319,133	121,312	1,307	5,137	9,190,930	178,435
	埼玉	1,176	3,482	3,974,260	51,431	897	2,578	4,010,190	77,366
	千葉	975	3,380	4,146,745	53,696	736	2,381	3,915,840	75,371
	栃木	344	1,228	1,530,660	19,931	256	954	1,687,420	33,015
	茨城	831	2,641	3,116,390	40,278	652	1,948	3,086,970	59,458
	群馬	894	2,784	3,257,580	42,162	719	2,088	3,302,620	64,478
	計	1,013	3,148	3,687,320	47,852	676	2,141	3,519,140	68,396
		12,390	**57,075**	**77,586,349**	**1,013,853**	**11,961**	**48,034**	**86,890,027**	**1,693,601**
大阪	阪神	2,844	17,362	25,148,060	327,611	2,943	14,954	28,941,490	564,316
	和歌山	1,166	7,548	11,067,920	144,405	1,193	6,568	12,931,159	251,721
	京都	2,596	12,954	17,940,826	233,702	2,565	11,259	20,893,456	406,255
	兵庫	552	1,693	1,972,090	25,616	429	1,293	2,064,630	39,903
	奈良	547	1,885	2,313,193	30,058	542	1,578	2,475,618	47,844
	滋賀	651	2,018	2,358,664	30,571	488	1,426	2,240,089	43,265
	岡山	441	1,536	1,889,890	24,503	336	1,144	1,925,900	37,121
	鳥取	563	2,019	2,514,724	32,635	393	1,426	2,468,114	47,694
	島根	1,065	2,802	3,001,309	38,969	837	2,048	2,911,628	56,640
	広島	555	1,557	1,736,920	22,649	508	1,261	1,814,490	35,381
	山口	502	1,412	1,573,400	20,448	312	960	1,541,870	29,663
	愛媛	399	1,421	1,770,190	23,059	355	1,219	2,076,660	40,386
	計	**11,881**	**54,207**	**73,287,186**	**954,226**	**10,901**	**45,136**	**82,285,104**	**1,600,189**
札幌	北海道	**1,704**	**7,884**	**10,667,159**	**138,309**	**1,308**	**5,814**	**10,830,303**	**210,602**
仙臺	宮城	848	2,580	2,975,904	38,348	690	1,965	3,048,286	58,942
	岩手	431	1,421	1,707,220	22,108	318	1,036	1,720,394	33,343
	青森	868	2,548	2,890,993	37,332	656	1,944	3,082,164	59,653
	秋田	504	1,688	2,036,232	26,273	349	1,195	2,019,554	38,986
	山形	382	1,248	1,489,109	19,208	309	967	1,570,922	30,327
	計	770	2,231	2,509,755	32,333	509	1,562	2,495,638	47,802
		3,803	**11,716**	**13,609,213**	**175,602**	**2,831**	**8,669**	**13,936,958**	**269,053**
名古屋	愛知	2,625	9,452	11,787,240	152,902	2,495	7,830	12,791,930	248,127
	静岡	1,321	4,585	5,637,130	73,153	957	3,281	5,551,230	107,243
	三重	1,011	3,105	3,604,350	46,566	705	2,116	3,389,270	65,866
	岐阜	950	2,805	3,205,260	41,622	749	2,128	3,317,390	64,573
	長野	1,217	4,067	4,907,110	63,424	852	2,871	4,830,080	93,465
	新潟	1,324	4,031	4,660,740	60,238	1,002	2,914	4,594,810	89,339
	計	**8,448**	**28,045**	**33,801,830**	**437,905**	**6,760**	**21,140**	**34,474,710**	**668,613**
廣島	島根	1,647	6,063	7,647,410	99,592	1,069	3,989	6,967,115	134,436
	山口	950	3,641	4,646,070	60,263	692	2,801	5,042,830	97,524
	鳥取	1,460	4,398	5,076,936	65,932	1,226	3,384	5,188,083	100,918
	岡山	464	1,372	1,569,998	20,404	338	988	1,547,797	29,802
	広島	547	1,843	2,233,473	28,901	426	1,306	2,111,541	40,989
	愛媛	1,068	3,318	3,874,792	50,093	815	2,430	3,892,226	75,908
	計	**6,136**	**20,635**	**25,048,679**	**325,185**	**4,566**	**14,898**	**24,749,592**	**479,577**
熊本	本県	1,250	4,719	5,977,770	77,335	901	3,345	5,790,820	110,892
	福岡	3,223	11,631	14,485,470	187,345	2,112	7,835	13,681,570	264,530
	大分	900	3,060	3,714,820	47,934	547	2,062	3,634,390	70,532
	崎	737	3,383	4,571,570	59,349	500	2,392	4,516,590	87,195
	鹿児島	526	1,685	1,994,760	25,765	346	1,145	1,910,830	36,960
	長崎	812	2,906	3,607,250	46,649	666	2,256	3,790,080	73,051
	佐賀	531	1,771	2,137,340	27,659	339	1,178	2,004,520	38,731
	宮崎	97	375	482,660	6,307	65	269	490,400	9,538
	計	**8,076**	**29,530**	**36,971,640**	**478,343**	**5,476**	**20,482**	**35,819,200**	**691,429**
總計		**52,438**	**209,092**	**270,972,056**	**3,523,423**	**43,803**	**164,173**	**288,985,894**	**5,613,064**
昭和四三年度		*50,643*	*210,827*	*277,381,465*	*3,611,920*	*42,883*	*168,410*	*302,172,134*	*5,885,747*
〃		*50,803*	*211,248*	*277,441,760*	*3,605,915*	*41,888*	*165,787*	*298,131,645*	*5,804,459*
〃		*55,992*	*225,357*	*292,558,612*	*3,797,150*	*44,391*	*172,876*	*308,712,284*	*6,001,113*

2. 所得

昭和五年度

税務監督局名	府県道名	五千圓以下 納税人員		五千圓以下 所得金額	五千圓以下 税額	七千圓以下 納税人員		七千圓以下 所得金額	七千圓以下 税額
		内		円	円	内		円	円
東京	京都	7,405	28,109	79,057,820	2,308,995	3,598	10,845	42,567,080	1,647,923
	神奈川	1,167	4,118	11,154,080	323,395	447	1,317	5,112,180	197,966
	埼玉	818	2,135	4,962,750	143,568	332	776	2,586,290	99,556
	千葉	605	1,863	4,768,760	138,553	265	640	2,188,020	84,322
	山梨	258	790	1,997,560	57,637	123	301	1,038,670	40,029
	栃木	631	1,728	4,141,430	119,970	276	641	2,134,960	82,418
	茨城	688	1,805	4,237,250	123,174	310	691	2,244,076	87,038
	群馬	777	2,111	5,050,000	146,581	360	799	2,555,930	98,354
	計	**12,349**	**42,659**	**115,369,650**	**3,361,873**	**5,711**	**16,010**	**60,427,206**	**2,337,606**
大阪	阪神	3,293	13,845	40,360,308	1,180,186	1,717	5,653	23,162,755	897,860
	京都	1,209	5,569	16,575,400	482,587	575	2,103	8,984,574	348,076
	兵庫	2,829	10,361	28,742,751	839,098	1,285	3,831	14,966,637	579,730
	奈良	442	1,120	2,563,300	74,332	172	381	1,229,190	47,628
	和歌山	519	1,326	3,054,476	88,646	212	458	1,438,946	55,549
	滋賀	477	1,313	3,168,508	92,049	201	447	1,434,258	55,244
	福井	330	930	2,257,530	65,236	130	298	974,870	37,428
	石川	406	1,316	3,407,950	98,144	157	411	1,485,288	57,326
	富山	877	1,886	3,796,790	109,724	258	515	1,504,342	58,102
	香川	513	1,106	2,258,460	65,840	216	403	1,098,580	42,535
	徳島	350	870	1,982,700	57,847	132	292	932,680	35,921
	高知	365	1,030	2,555,950	74,996	154	386	1,360,040	52,582
	計	**11,610**	**40,672**	**110,724,123**	**3,228,685**	**5,209**	**15,178**	**58,572,160**	**2,267,981**
札幌	北海道	**1,215**	**4,764**	**13,429,128**	**389,656**	**423**	**1,466**	**6,103,507**	**235,684**
仙臺	宮城	668	1,835	4,403,860	127,528	310	671	2,093,771	80,354
	岩手	276	865	2,233,596	64,910	169	395	1,307,966	50,120
	青森	643	1,637	3,741,186	108,129	280	614	1,958,698	75,742
	秋田	425	1,199	2,925,156	84,799	162	432	1,583,093	61,211
	山形	265	802	2,027,271	58,724	103	284	1,061,092	41,023
	計	614	1,574	3,651,641	106,353	231	561	1,939,723	75,127
		2,891	**7,912**	**18,982,710**	**550,443**	**1,255**	**2,957**	**9,944,343**	**383,577**
名古屋	愛知	2,589	6,944	16,545,040	481,464	1,139	2,619	8,679,220	335,636
	静岡	1,009	2,916	7,203,370	208,754	355	943	3,433,190	132,372
	三重	729	1,929	4,531,870	131,313	336	732	2,306,250	88,766
	岐阜	850	1,968	4,198,438	121,153	316	665	2,040,490	78,747
	長野	980	2,602	6,105,350	176,480	325	788	2,707,850	104,523
	新潟	1,057	2,762	6,556,840	192,466	438	1,023	3,423,320	132,192
	計	**7,214**	**19,121**	**45,140,908**	**1,311,630**	**2,909**	**6,770**	**22,590,320**	**872,236**
廣島	島根	989	3,414	9,180,069	266,459	435	1,176	4,349,402	168,299
	鳥取	578	2,184	6,008,854	172,923	260	762	2,919,540	112,261
	岡山	1,079	2,736	6,308,309	183,848	408	932	3,084,506	119,586
	島根	283	800	1,982,230	58,061	126	293	986,718	38,352
	愛媛	363	1,143	2,970,423	86,590	127	341	1,241,525	47,658
	計	821	2,176	5,123,248	148,575	334	750	2,441,602	94,476
		4,113	**12,453**	**31,573,133**	**916,456**	**1,690**	**4,254**	**15,023,293**	**580,632**
熊本	福岡	797	2,764	7,424,500	215,040	247	873	3,646,770	140,383
	佐賀	1,765	6,147	16,579,050	481,006	636	1,898	7,391,780	285,607
	長崎	540	1,731	4,509,880	130,924	218	592	2,190,500	84,636
	熊本	511	2,077	5,928,950	172,101	197	631	2,564,450	99,679
	大分	335	991	2,487,930	72,308	127	320	1,141,090	44,371
	宮崎	649	1,885	4,673,690	135,540	285	660	2,200,150	85,108
	鹿児島	355	1,026	2,554,780	74,460	142	376	1,371,640	53,026
	沖縄	64	240	666,110	19,330	23	72	291,800	11,401
	計	**5,016**	**16,861**	**44,824,890**	**1,300,709**	**1,875**	**5,422**	**20,798,180**	**804,211**
總計		**44,408**	**144,442**	**380,044,542**	**11,059,452**	**19,072**	**52,057**	**193,459,009**	**7,481,927**
昭和四年度		*43,146*	*145,455*	*388,717,734*	*11,312,467*	*18,412*	*52,254*	*198,551,491*	*7,680,597*
〃三年度		*41,549*	*141,252*	*378,495,818*	*11,008,191*	*17,739*	*50,643*	*192,884,056*	*7,456,975*
〃二年度		*42,983*	*145,036*	*387,457,718*	*11,269,669*	*18,036*	*51,504*	*196,450,722*	*7,601,710*

税表 其九 第三種 山林以外ノ所得 2,

一萬圓以下 納税人員		一萬圓以下 所得金額	一萬圓以下 税額	一萬五千圓以下 納税人員		一萬五千圓以下 所得金額	一萬五千圓以下 税額	税務監督局名	府県道名
内		円	円	内		円	円		
2,752	7,231	37,079,389	1,804,499	2,209	4,994	33,869,706	2,077,443	東京	京都
330	843	4,240,510	206,168	204	531	3,977,280	243,967		神奈川
285	559	2,256,940	109,479	132	277	1,744,630	106,378		埼玉
140	293	1,269,950	61,906	85	166	1,001,760	62,007		千葉
100	208	897,380	43,775	57	118	736,190	44,963		山梨
182	386	1,686,740	82,021	156	287	1,572,610	95,766		栃木
186	401	1,783,310	86,893	105	219	1,365,320	83,033		茨城
243	491	2,062,340	100,656	156	296	1,677,370	102,034		群馬
4,218	**10,412**	**51,276,559**	**2,495,397**	**3,104**	**6,888**	**45,944,866**	**2,815,591**		計
1,463	4,128	22,136,110	1,079,587	1,299	3,068	21,445,500	1,313,093	大阪	阪神
401	1,359	7,950,456	387,530	305	874	6,858,948	418,650		京都
1,101	2,874	14,710,669	716,937	734	1,762	12,550,640	771,446		兵庫
94	209	940,950	45,444	81	147	807,360	49,679		奈良
151	325	1,446,310	70,570	140	257	1,424,279	87,407		和歌山
96	204	875,806	42,050	77	163	1,033,910	63,012		滋賀
69	155	705,910	34,165	37	87	594,010	35,961		福井
146	302	1,285,330	62,360	71	153	965,530	58,155		石川
222	400	1,462,762	70,847	180	294	1,370,230	83,500		富山
127	233	888,870	43,613	101	165	797,350	49,547		香川
98	205	869,220	41,781	66	130	757,130	45,727		徳島
112	223	917,980	44,646	53	109	682,200	41,883		高知
4,080	**10,617**	**54,190,373**	**2,639,530**	**3,144**	**7,209**	**49,287,087**	**3,018,060**		計
299	**878**	**4,794,824**	**233,392**	**290**	**658**	**4,438,275**	**270,975**	札幌	北海道
233	479	2,024,922	98,179	178	324	1,792,829	110,546	仙臺	宮城
108	227	979,131	47,460	85	165	967,929	59,199		岩手
177	370	1,591,253	77,233	142	271	1,562,428	95,617		青森
130	310	1,488,397	72,378	73	167	1,151,995	70,956		秋田
98	223	1,040,515	50,816	58	126	812,941	49,390		山形
162	375	1,724,793	82,731	114	235	1,462,574	89,406		計
908	**1,984**	**8,849,011**	**428,797**	**650**	**1,288**	**7,750,696**	**475,114**		
777	1,622	7,030,970	343,284	659	1,254	7,208,320	441,199	名古屋	愛知
280	595	2,611,760	127,230	189	392	2,449,780	149,622		静岡
186	407	1,844,780	90,257	153	301	1,771,670	107,717		三重
222	412	1,562,770	75,737	157	287	1,537,320	92,824		岐阜
267	576	2,544,590	123,413	188	343	1,854,310	112,702		長野
336	716	3,167,390	154,819	214	428	2,594,810	158,895		新潟
2,068	**4,328**	**18,762,260**	**914,740**	**1,560**	**3,005**	**17,416,210**	**1,062,959**		計
251	632	3,170,720	154,825	193	415	2,662,410	162,041	廣島	島根
223	541	2,624,066	127,434	148	342	2,348,671	143,700		鳥取
310	633	2,674,201	130,150	219	392	2,105,446	129,191		岡山
85	185	832,137	40,632	41	86	535,645	32,464		島根
104	238	1,088,165	52,295	64	144	955,733	58,045		愛媛
225	455	1,925,502	94,378	165	309	1,759,686	108,217		計
1,198	**2,684**	**12,314,791**	**599,714**	**830**	**1,688**	**10,367,591**	**633,658**		
193	548	2,967,390	145,302	139	374	2,824,860	172,150	熊本	福岡
530	1,281	6,194,140	300,718	416	836	5,072,160	309,903		佐賀
172	404	1,918,360	93,287	97	210	1,349,800	81,967		長崎
178	448	2,215,300	107,184	140	308	1,987,520	120,033		熊本
99	240	1,163,480	56,502	91	171	986,730	60,986		大分
180	412	1,916,370	93,126	130	261	1,583,260	96,778		宮崎
112	262	1,245,470	60,727	65	137	858,270	52,059		鹿児島
18	50	269,070	13,224	13	25	130,210	7,457		沖縄
1,482	**3,645**	**17,889,580**	**870,070**	**1,091**	**2,322**	**14,792,810**	**901,333**		計
14,253	**34,548**	**168,077,398**	**8,181,640**	**10,669**	**23,058**	**149,997,535**	**9,177,690**	總計	
14,113	*35,233*	*174,972,915*	*8,519,277*	*10,605*	*23,457*	*155,713,909*	*9,531,200*	昭和四年度	
13,576	*34,076*	*169,724,556*	*8,260,196*	*10,313*	*22,950*	*153,207,912*	*9,381,100*	〃三年度	
13,748	*34,703*	*173,713,718*	*8,461,301*	*10,256*	*22,947*	*153,893,734*	*9,424,146*	〃二年度	

2. 所得

昭和五年度

税務監督局名	府県道名	二萬圓以下 納税人員		所得金額	税額	三萬圓以下 納税人員		所得金額	税額
		内		円	円	内		円	円
東京	京川玉葉梨木城馬	1,143	2,399	21,598,614	1,579,043	1,112	2,274	28,183,470	2,461,878
	奈	109	245	2,357,860	173,087	115	220	2,535,460	220,997
	東神埼千山栃茨群	80	134	926,900	67,701	71	118	1,106,790	95,266
		39	69	507,240	36,766	25	44	434,860	36,879
		34	61	468,150	34,368	38	60	540,200	47,469
		91	145	919,050	66,838	91	139	1,149,540	99,789
		47	92	769,060	56,049	26	50	590,120	51,890
		81	128	798,060	57,970	40	79	949,900	83,145
	計	1,624	3,273	28,344,934	2,071,822	1,518	2,984	35,490,340	3,097,313
大阪	阪都庫良山賀井川山川島知	638	1,444	13,923,350	1,020,242	541	1,166	15,153,000	1,323,392
	大京兵奈和歌滋福石富香德高	183	427	4,204,640	307,717	142	355	5,223,558	458,736
		389	859	8,101,910	593,042	357	708	8,392,794	727,988
		40	67	465,620	34,090	24	39	363,000	31,675
		65	105	673,557	48,717	59	93	808,513	69,937
		21	44	388,437	28,137	19	38	466,090	40,938
		41	66	429,620	31,399	24	39	344,560	29,277
		43	73	510,520	37,126	35	58	549,020	47,583
		64	93	485,250	34,980	49	75	640,290	56,344
		56	85	491,340	35,650	38	64	622,620	54,046
		27	49	393,670	29,347	20	35	356,190	30,788
	計	9	19	168,750	12,219	18	35	418,280	36,792
		1,576	3,331	30,236,664	2,212,666	1,326	2,705	33,337,915	2,907,496
札幌	北海道	89	233	2,490,494	182,601	119	237	2,879,224	252,240
仙臺	城手島田森形	92	161	1,184,596	86,530	101	162	1,471,279	128,168
	宮岩福秋青山	43	86	746,539	54,840	42	82	982,231	86,313
		71	132	1,039,404	75,636	58	99	984,005	85,510
		54	107	919,419	67,512	48	92	1,065,623	93,018
		24	53	502,132	36,838	28	56	672,749	58,494
		69	125	964,676	70,588	41	90	1,158,675	99,941
	計	353	664	5,356,766	391,944	318	581	6,334,562	551,444
名古屋	知岡重阜野潟	234	448	3,682,520	269,316	300	501	4,788,420	414,580
	愛靜三岐長新	71	152	1,376,650	100,046	82	144	1,474,330	127,520
		48	91	745,610	54,739	66	107	1,017,550	89,878
		59	115	946,410	68,579	48	85	894,140	77,965
		93	156	1,082,640	79,124	77	132	1,331,460	116,199
		125	228	1,765,620	128,877	112	189	1,858,010	161,892
	計	630	1,190	9,599,450	700,681	685	1,158	11,363,910	988,029
廣島	島口山取根媛	114	210	1,656,320	121,292	72	138	1,581,630	137,842
	廣山岡鳥島愛	71	131	1,019,493	74,080	63	124	1,482,994	129,691
		92	161	1,201,015	88,337	82	140	1,393,754	121,193
		36	63	454,529	32,870	22	35	322,053	28,419
		33	66	566,131	41,340	20	35	359,880	31,262
		44	87	753,473	55,603	48	79	736,778	68,716
	計	390	718	5,650,961	413,522	307	551	5,877,034	511,623
熊本	本岡分崎賀島崎繩	88	193	1,817,940	133,361	57	130	1,723,570	148,551
	熊鹿大長佐鹿宮沖	153	301	2,536,500	185,120	111	214	2,583,580	222,821
		43	82	673,240	49,313	41	68	674,930	59,810
		45	96	888,570	65,388	30	72	1,000,780	86,656
		34	61	468,300	34,384	36	57	507,180	44,210
		55	109	937,770	68,895	38	67	712,640	62,645
		28	51	390,550	28,370	21	39	446,530	39,428
		4	8	72,350	5,421	3	6	69,500	5,932
	計	450	901	7,785,220	570,252	337	653	7,668,710	670,053
總計		5,112	10,310	89,464,489	6,543,488	4,610	8,869	102,951,695	8,978,198
昭和四三年度		5,093	10,609	94,691,580	6,916,719	4,716	9,146	107,026,175	9,331,000
〃 年		4,717	9,957	89,961,277	6,571,462	4,575	8,841	103,201,974	9,003,493
〃 年		4,969	10,344	92,302,727	6,743,369	4,673	9,110	107,197,112	9,345,962

税表

其九　第三種　山林以外ノ所得　3,

五萬圓以下 納税人員		所得金額	税額	七萬圓萬下 納税人員		所得金額	税額	税務監督局名	府県道名
内		円	円	内		円	円		
772	1,462	26,352,300	2,825,110	292	544	14,701,380	1,835,366	東京	京川玉葉梨木城馬
72	131	2,293,500	247,596	35	58	1,335,190	166,392		奈
42	67	988,360	107,394	13	21	458,750	56,913		東神埼千山栃茨群
13	27	531,290	56,813	1	5	253,160	32,500		
9	18	354,670	38,490	9	14	291,640	36,406		
39	60	787,360	83,782	11	16	299,950	37,819		
24	41	623,580	65,752		1	68,540	9,017		
36	56	783,790	77,381	9	11	114,600	14,213		
1,007	1,862	32,664,850	3,502,318	370	670	17,523,210	2,188,626		計
438	858	15,940,690	1,704,657	205	379	10,255,400	1,285,032	大阪	阪都庫良山賀井川山川島知
136	266	4,889,271	520,919	50	95	2,696,580	339,872		大京兵奈和歌滋福石富香德高
274	501	8,662,323	928,340	90	159	4,011,940	500,257		
27	43	614,080	65,954	2	4	109,290	13,311		
34	54	777,890	83,996	18	24	343,714	42,626		
31	62	1,197,170	128,909	21	35	849,660	107,561		
16	25	341,160	36,465	1	5	235,510	29,499		
8	15	230,810	23,181	4	7	162,780	19,770		
53	80	1,008,830	107,195	3	5	107,530	13,012		
18	29	409,210	43,404	10	14	227,060	28,062		
8	12	166,750	18,475	4	6	108,580	13,190		
20	26	237,490	25,818	7	11	243,570	30,869		
1,063	1,971	34,475,624	3,687,313	415	744	19,351,614	2,423,061		計
89	171	3,100,903	331,115	29	42	734,519	90,620	札幌	北海道
56	91	1,313,383	139,803	7	15	456,021	56,449	仙臺	城手島田森形
19	28	344,751	37,003	13	18	275,853	33,722		宮岩福秋青山
34	52	652,939	68,521	2	3	60,682	7,681		
42	72	1,103,393	116,476	13	22	516,424	64,082		
21	38	642,097	68,529	5	8	190,408	24,466		
57	84	1,009,151	107,245	8	13	288,960	35,951		
229	365	5,065,714	537,577	48	79	1,788,348	222,351		計
158	266	4,092,470	437,357	101	145	2,567,100	320,492	名古屋	知岡重阜野潟
50	80	1,172,610	126,860	5	9	258,620	33,428		愛靜三岐長新
43	75	1,207,480	128,821	22	34	672,660	82,739		
34	51	676,140	73,638	11	15	223,820	27,511		
69	86	1,060,440	116,571	16	26	564,720	69,658		
66	114	1,767,490	186,674	36	55	1,131,140	142,241		
411	672	9,976,630	1,069,921	191	284	5,418,060	676,069		計
63	108	1,664,740	176,165	5	11	360,310	45,447	廣島	島口山取根媛
60	91	1,122,963	117,782	2	5	154,757	18,406		廣山岡鳥島愛
36	58	851,349	91,746	16	22	379,610	48,729		
4	12	336,694	37,430	2	3	52,330	6,262		
8	18	357,600	37,296		2	108,076	13,104		
19	31	422,540	43,769	8	12	218,920	26,679		
190	318	4,755,906	504,188	33	55	1,274,003	158,627		計
46	86	1,473,020	155,576	5	13	443,630	54,341	熊本	本岡分崎賀島崎繩
80	128	1,813,010	193,499	35	54	1,107,730	138,261		熊鹿大長佐鹿宮沖
20	32	417,040	42,943	7	15	468,930	58,642		
24	44	770,320	82,860	10	15	322,220	41,604		
16	27	416,160	44,445			—	—		
37	56	722,010	77,249	11	17	348,900	43,507		
17	28	388,270	40,262	5	7	106,880	12,901		
2	4	80,840	8,858		1	50,980	6,032		
242	405	6,080,670	645,692	73	122	2,849,270	355,288		計
3,231	5,764	96,120,297	10,278,124	1,159	1,996	48,939,024	6,114,642	總計	
3,410	6,134	103,311,633	11,044,657	1,246	2,160	53,543,961	6,694,629	昭和四三年度	
3,173	5,765	97,924,494	10,452,312	1,282	2,172	52,093,703	6,511,311	〃 年	
3,258	5,958	102,390,798	10,945,726	1,247	2,131	51,633,169	6,448,825	〃 年	

2. 所得

昭和五年度

税務監督局名	府県道名	十萬圓以下 納税人員		所得金額	税額	二十萬圓以下 納税人員		所得金額	税額
		内		円	円	内		円	円
東京	京都	219	367	12,433,480	1,765,272	261	415	20,924,040	3,464,752
	奈川	20	30	811,620	113,865	15	23	1,234,070	210,880
	玉葉梨木城馬	3	6	234,110	32,379		1	137,390	22,818
	神埼千山栃茨群	7	9	172,040	24,619	3	6	452,120	76,842
		2	5	230,190	31,633	2	5	434,320	73,104
		2	3	76,330	10,468	3	5	236,100	37,512
		1	2	90,580	13,176	—	—	—	—
		3	4	79,730	11,114	1	1	122,780	19,749
	計	257	426	14,128,080	2,002,526	284	456	23,540,820	3,905,657
大阪	阪都	142	238	7,962,400	1,125,555	144	221	10,734,880	1,789,678
	庫良	22	38	1,296,605	181,805	31	50	2,534,530	417,598
	京兵奈和	82	128	3,792,230	534,943	65	104	5,492,780	918,142
	歌	4	5	80,720	11,302	—	—	—	—
	賀井川山川島知	6	10	326,940	45,981	10	15	700,902	117,017
	滋縄石富香德高	5	10	426,770	60,914	7	13	1,015,040	176,952
		—	—	—	—	4	7	428,990	71,984
		2	4	162,670	22,838	—	—	—	—
		1	2	79,870	11,141	15	21	800,950	131,992
		3	4	70,690	9,397	5	6	159,240	27,406
			1	79,840	11,135	4	6	212,600	32,578
		2	3	90,320	13,126	7	11	485,690	77,857
	計	269	443	14,369,055	2,028,137	292	454	22,565,602	3,761,204
札幌	北海道	22	35	1,095,594	155,715	1	2	138,750	23,103
仙臺	城手島田森形	17	23	443,214	60,004	3	5	239,375	38,200
	宮岩縄秋青山	4	6	151,906	20,793	—	—	—	—
		5	7	161,928	22,698	—	—	—	—
		8	13	424,874	60,554	1	2	110,623	17,196
		6	9	242,869	34,042	—	—	—	—
		4	9	414,233	58,533	11	15	506,664	82,262
	計	44	67	1,839,024	256,624	15	22	856,662	137,658
名古屋	知岡重阜野潟	54	75	1,685,350	235,494	41	62	2,704,900	441,308
	愛靜三岐長新	4	5	86,000	12,306	4	6	242,760	38,911
		6	10	312,430	43,224	14	18	505,900	82,102
		9	14	413,060	58,309	3	4	134,760	22,265
		2	5	252,060	35,788	9	14	738,960	125,009
		10	18	657,090	92,572	9	18	1,315,460	221,937
	計	85	127	3,405,990	477,693	80	122	5,642,740	931,532
廣島	島口山取根媛	8	15	587,930	83,467	4	5	129,220	21,102
	廣山岡鳥島愛	6	12	482,822	67,530	14	19	722,518	121,557
		15	20	404,450	56,674	—	—	—	—
		5	6	70,710	9,401	—	—	—	—
		3	7	318,840	44,442	3	5	209,741	31,977
		1	2	96,390	14,280	2	3	106,140	16,255
	計	38	62	1,961,142	275,794	23	32	1,167,619	190,891
熊本	本岡分崎賀島崎繩	3	6	257,710	36,862	13	19	794,400	130,617
	熊縄大長佐鹿宮沖	8	17	778,170	111,542	17	28	1,591,030	267,738
		—	—	—	—	—	—	—	—
		3	5	166,820	23,627	—	—	—	—
		—	—	—	—	1	3	275,580	45,803
		18	24	483,300	67,620	—	—	—	—
		—	—	—	—	1	3	265,700	43,728
		3	4	85,180	12,150	—	—	—	—
	計	35	56	1,771,180	251,801	32	53	2,926,710	487,886
總計		750	1,216	38,570,065	5,448,290	727	1,141	56,838,903	9,437,931
昭和四年度		801	1,319	42,381,227	5,962,616	770	1,204	59,271,001	9,827,981
〃三年		765	1,279	42,199,181	5,944,161	705	1,124	56,400,779	9,315,752
〃二年		805	1,324	42,714,628	6,021,929	788	1,241	61,351,429	10,151,212

税表

其九 第三種 山林以外ノ所得 4,

五十萬圓以下 納税人員		所得金額	税額	百萬圓以下 納税人員		所得金額	税額	税務監督局名	府県道名
内		円	円	内		円	円		
77	131	16,665,450	3,291,196	11	24	7,698,890	1,664,277	東京	京都
3	5	483,810	91,208		—	—	—		奈川
—	—	—	—		—	—	—		玉葉梨木城馬
	2	641,730	127,529		—	—	—		神埼千山栃茨群
—	—	—	—		—	—	—		
3	4	249,730	47,404		—	—	—		
—	—	—	—		—	—	—		
	1	464,100	96,709		—	—	—		
83	143	18,504,820	3,654,046	11	24	7,698,890	1,664,277		計
51	81	8,374,010	1,624,991		—	—	—	大阪	阪都
8	11	1,021,800	204,911		—	—	—		庫良
27	38	3,440,560	680,951	11	16	3,079,120	669,608		京兵奈和
—	—	—	—		—	—	—		歌
—	—	—	—		—	—	—		賀井川山川島知
1	2	271,980	52,521		—	—	—		滋縄石富香德高
5	6	277,710	53,839	4	—	—	—		
—	—	—	—		5	642,780	140,660		
3	4	458,620	95,448		—	—	—		
—	—	—	—		—	—	—		
—	—	—	—		—	—	—		
95	142	13,844,680	2,712,661	15	21	3,721,900	810,268		計
3	5	710,064	143,246		—	—	—	札幌	北海道
—	—	—	—		—	—	—	仙臺	城手島田森形
—	—	—	—		—	—	—		宮岩縄秋青山
1	—	—	—		—	—	—		
	2	212,326	38,801		—	—	—		
—	—	—	—		—	—	—		
	1	262,518	50,345		—	—	—		
1	3	474,844	89,146		—	—	—		計
7	10	841,670	163,481	4	5	642,700	140,641	名古屋	知岡重阜野潟
—	—	—	—		—	—	—		愛靜三岐長新
8	14	1,441,470	271,332		—	—	—		
—	—	—	—		—	—	—		
1	2	268,530	51,728		—	—	—		
6	9	654,230	120,370	6	7	743,160	165,756		
22	35	3,205,900	606,911	10	12	1,385,860	306,397		計
—	—	—	—		—	—	—	廣島	島口山取根媛
1	3	605,295	119,149		—	—	—		廣山岡鳥島愛
1	3	807,986	165,768		—	—	—		
—	—	—	—		—	—	—		
—	—	—	—		—	—	—		
	1	244,720	16,251		—	—	—		
2	7	1,658,001	331,168		—	—	—		計
—	—	—	—		—	—	—	熊本	本岡分崎賀島崎繩
1	4	1,038,640	208,784		—	—	—		熊縄大長佐鹿宮沖
—	—	—	—		—	—	—		
—	—	—	—		—	—	—		
—	—	—	—		—	—	—		
—	—	—	—		—	—	—		
—	—	—	—		—	—	—		
1	4	1,038,640	208,784		—	—	—		計
207	339	39,436,949	7,745,962	36	57	12,806,650	2,780,942	總計	
262	415	45,064,654	8,829,605	32	55	14,710,269	3,216,776	昭和四年度	
272	426	45,454,349	8,909,202	23	40	9,976,684	2,153,587	〃三年	
251	407	45,397,186	8,875,988	33	54	13,196,079	2,878,300	〃二年	

2. 所得

昭和五年度

税務監督局名	府県道名	二百萬圓以下 納税人員		所得金額	税額	三百萬圓以下 納税人員		所得金額	税額	四百萬圓以下 納税人員	所得金額	税額
		内		円	円	内		円	円		円	円
東京	京都	9	18	12,345,100	2,972,867	3	5	5,341,280	1,402,316	—	—	—
	奈川	—	—	—	—	—	—	—	—	—	—	—
	玉埼	—	—	—	—	—	—	—	—	—	—	—
	葉玉	—	—	—	—	—	—	—	—	—	—	—
	千木	—	—	—	—	—	—	—	—	—	—	—
	葉城	—	—	—	—	—	—	—	—	—	—	—
	山馬	—	—	—	—	—	—	—	—	—	—	—
	栃茨	—	—	—	—	—	—	—	—	—	—	—
	群	—	—	—	—	—	—	—	—	—	—	—
	計	9	18	12,345,100	2,972,867	3	5	5,341,280	1,402,316	—	—	—
大阪	阪	—	—	—	—	—	—	—	—	—	—	—
	都	—	—	—	—	—	—	—	—	—	—	—
	庫	1	3	2,341,240	552,067	—	—	—	—	—	—	—
	良	—	—	—	—	—	—	—	—	—	—	—
	山	—	—	—	—	—	—	—	—	—	—	—
	賀	—	—	—	—	—	—	—	—	—	—	—
	井	—	—	—	—	—	—	—	—	—	—	—
	川	—	—	—	—	—	—	—	—	—	—	—
	山	—	—	—	—	—	—	—	—	—	—	—
	川	—	—	—	—	—	—	—	—	—	—	—
	島	—	—	—	—	—	—	—	—	—	—	—
	知	—	—	—	—	—	—	—	—	—	—	—
	大京兵奈和滋鳥石富香德高	—	—	—	—	—	—	—	—	—	—	—
	計	1	3	2,341,240	552,067	—	—	—	—	—	—	—
札幌	北海道	—	—	—	—	—	—	—	—	—	—	—
仙臺	城	—	—	—	—	—	—	—	—	—	—	—
	手	—	—	—	—	—	—	—	—	—	—	—
	島	—	—	—	—	—	—	—	—	—	—	—
	田	—	—	—	—	—	—	—	—	—	—	—
	森	—	—	—	—	—	—	—	—	—	—	—
	形	—	—	—	—	—	—	—	—	—	—	—
	宮岩福秋青山	—	—	—	—	—	—	—	—	—	—	—
	計	—	—	—	—	—	—	—	—	—	—	—
名古屋	知	—	—	—	—	—	—	—	—	—	—	—
	岡	—	—	—	—	—	—	—	—	—	—	—
	重	—	—	—	—	—	—	—	—	—	—	—
	阜	—	—	—	—	—	—	—	—	—	—	—
	野	—	—	—	—	—	—	—	—	—	—	—
	潟	—	—	—	—	—	—	—	—	—	—	—
	愛靜三岐長新	—	—	—	—	—	—	—	—	—	—	—
	計	—	—	—	—	—	—	—	—	—	—	—
廣島	島	—	—	—	—	—	—	—	—	—	—	—
	口	—	—	—	—	—	—	—	—	—	—	—
	山	—	—	—	—	—	—	—	—	—	—	—
	取	—	—	—	—	—	—	—	—	—	—	—
	根	—	—	—	—	—	—	—	—	—	—	—
	媛	—	—	—	—	—	—	—	—	—	—	—
	廣山岡鳥島愛	—	—	—	—	—	—	—	—	—	—	—
	計	—	—	—	—	—	—	—	—	—	—	—
熊本	本	—	—	—	—	—	—	—	—	—	—	—
	岡	—	—	—	—	—	—	—	—	—	—	—
	分	—	—	—	—	—	—	—	—	—	—	—
	崎	—	—	—	—	—	—	—	—	—	—	—
	賀	—	—	—	—	—	—	—	—	—	—	—
	島	—	—	—	—	—	—	—	—	—	—	—
	崎	—	—	—	—	—	—	—	—	—	—	—
	繩	—	—	—	—	—	—	—	—	—	—	—
	熊長佐鹿宮沖	—	—	—	—	—	—	—	—	—	—	—
	計	—	—	—	—	—	—	—	—	—	—	—
總計		10	21	14,686,340	3,524,934	3	5	5,341,280	1,402,316	—	—	—
昭和四年度		8	17	12,945,500	3,134,976	2	4	4,832,040	1,249,544	—	—	—
〃三年		9	18	12,161,242	2,923,225	3	5	4,725,330	1,217,581	—	—	—
〃二年		9	17	12,371,321	3,019,981	—	—	—	—	1	3,392,540	929,504

税表

其九　第三種　山林以外ノ所得　5.

四百萬圓ヲ超エルモノ 納税人員	所得金額	税額	合計 納税人員		所得金額	税額	税務監督局名	府県道名
内	円	円	内		円	円		
—	—	—	36,157	161,763	511,557,720	33,296,185	東京	京都
—	—	—	6,582	27,668	63,130,787	2,578,193		奈川
—	—	—	5,407	15,336	28,093,340	1,012,837		玉埼
—	—	—	4,144	13,591	24,799,529	908,786		葉玉
—	—	—	1,590	5,348	11,802,010	515,281		千木
—	—	—	4,115	12,026	23,096,743	896,390		葉城
—	—	—	4,230	12,269	22,034,356	716,084		山馬
—	—	—	4,591	13,649	25,941,110	961,540		栃茨
—	—	—	66,816	261,650	710,455,595	40,885,296		群
								計
—	—	—	17,792	84,353	268,564,873	15,465,089	大阪	阪
—	—	—	6,653	35,042	97,336,906	4,565,334		都
—	—	—	15,123	61,878	174,991,516	9,815,658		庫
—	—	—	2,517	7,325	13,319,461	458,108		良
—	—	—	2,905	8,651	18,205,522	810,312		山
—	—	—	2,789	8,359	18,155,167	944,148		賀
—	—	—	2,085	6,690	12,626,660	506,977		井
—	—	—	2,495	8,552	17,076,184	671,909		川
—	—	—	4,929	12,131	21,029,030	898,605		山
—	—	—	2,686	6,779	12,320,090	473,538		川
—	—	—	2,118	5,958	10,731,947	382,916		島
—	—	—	2,020	6,468	12,891,740	491,350		知
—	—	—	64,112	252,186	677,249,096	35,483,944		大京兵奈和滋鳥石富香德高
								計
—	—	—	7,666	33,762	73,934,190	2,770,994	札幌	北海道
—	—	—	4,220	11,564	24,362,957	1,049,715	仙臺	城
—	—	—	2,177	6,543	13,323,058	526,985		手
—	—	—	3,983	11,219	20,900,211	742,519		島
—	—	—	2,451	7,595	17,702,532	831,729		田
—	—	—	1,819	5,560	11,849,273	486,383		森
—	—	—	3,441	9,652	20,865,478	961,050		形
—	—	—	18,091	52,133	109,003,509	4,598,381		宮岩福秋青山
								計
—	—	—	14,067	43,651	97,559,620	4,539,365	名古屋	知
—	—	—	6,050	19,992	38,082,230	1,297,026		岡
—	—	—	4,618	13,431	27,412,840	1,320,189		重
—	—	—	4,629	12,660	22,857,079	836,519		阜
—	—	—	5,614	17,659	34,050,749	1,320,780		野
—	—	—	6,610	18,612	40,346,740	2,057,690		潟
—	—	—	41,588	126,005	260,309,258	11,371,569		愛靜三岐長新
								計
—	—	—	7,020	25,131	48,705,904	1,649,726	廣島	島
—	—	—	4,430	16,231	34,588,044	1,411,161		口
—	—	—	7,203	19,955	35,707,200	1,358,282		山
—	—	—	1,942	5,751	10,446,748	350,033		取
—	—	—	2,617	8,258	15,261,005	538,468		根
—	—	—	5,043	14,671	26,109,144	879,047		媛
—	—	—	28,255	89,997	170,818,045	6,186,717		廣山岡鳥島愛
								計
—	—	—	5,323	20,190	42,348,030	1,585,580	熊本	本
—	—	—	13,076	46,634	90,972,600	3,304,512		岡
—	—	—	3,857	13,095	24,066,330	760,588		分
—	—	—	3,181	13,735	29,491,000	987,259		崎
—	—	—	2,319	7,244	13,773,240	487,839		賀
—	—	—	3,898	12,707	24,922,180	885,990		島
—	—	—	2,357	7,654	14,334,950	494,537		崎
—	—	—	429	1,637	3,276,440	110,977		繩
—	—	—	34,440	122,896	243,184,770	8,617,282		熊長佐鹿宮沖
								計
—	—	—	260,969	938,629	2,244,954,463	103,914,183	總計	
—	—	—	256,428	956,609	2,333,426,307	115,461,091	昭和四年度	
—	—	—	252,798	946,298	2,281,881,891	111,224,564	〃三年	
5	6	4,300,990	1,238,322	270,285	1,002,203	2,374,050,199	116,101,803	〃二年

2. 所得

昭和五年度

税務監督局名	府県道名	千二百圓以下 納税人員 内	千二百圓以下 納税人員	千二百圓以下 所得金額	千二百圓以下 税額	千五百圓以下 納税人員 内	千五百圓以下 納税人員	千五百圓以下 所得金額	千五百圓以下 税額	二千圓 納税人員 内	二千圓 納税人員	二千圓 所得金額
				円	円			円	円			円
東京	京都	2	125	61,620	492	3	16	18,820	151		17	29,570
	神奈川	2	107	37,910	303		—	—	—		3	4,820
	玉埼	10	251	110,980	887	2	12	13,750	110		13	23,440
	葉玉	12	353	119,529	956		25	33,920	271		13	22,050
	栃木	3	92	41,180	330		2	2,660	21		5	8,880
	城	20	604	273,270	2,186	2	40	51,180	411	2	38	62,310
	馬	18	488	175,670	1,405		12	16,530	132		14	23,320
	茨群	14	445	174,600	1,397	1	20	27,490	220	3	28	43,950
	計	81	2,465	994,759	7,956	8	127	164,350	1,316	5	131	218,340
大阪	阪	6	120	50,790	404		4	5,590	45		9	15,620
	都	22	702	255,655	2,045	2	38	50,352	403	1	27	46,530
	庫	16	735	329,590	2,636		33	44,600	356	1	65	112,720
	良	9	316	140,985	1,128	1	32	42,130	337		31	55,130
	山	13	208	102,982	824	1	24	30,400	243		30	49,880
	賀	3	136	80,904	647		13	17,119	136		15	25,419
	井		119	71,570	573		8	10,780	86		19	32,670
	川	2	189	99,845	798		17	22,810	183		17	28,410
	山	1	78	33,600	269		2	2,670	21		2	3,550
	島	1	51	20,110	161		4	5,200	41		1	1,570
	知	10	140	63,655	507		14	18,810	151		19	31,990
	高	2	109	52,930	424	1	19	23,830	189	1	12	18,840
	計	85	2,903	1,302,616	10,416	5	208	274,291	2,191	3	247	422,329
札幌	北海道		27	14,825	118		2	2,520	20		8	14,714
仙臺	宮	5	241	124,250	994		14	19,155	154		15	24,539
	岩	11	312	171,737	1,373		25	33,547	268	2	31	52,331
	福	21	463	210,655	1,683	2	25	33,438	268		31	53,822
	秋	7	278	127,569	1,020	1	19	24,009	191	2	25	41,984
	青	1	53	29,700	238		8	10,238	82		7	11,524
	山	6	234	122,923	985		16	22,044	176		29	51,977
	計	51	1,581	786,834	6,293	3	107	142,431	1,139	4	138	236,177
名古屋	愛	5	121	83,860	670		34	46,470	371	1	23	39,930
	知	11	441	248,360	1,986	1	67	89,250	713	2	49	83,560
	岡		300	168,080	1,343		47	62,060	497		36	59,490
	重	8	307	135,080	1,080		19	26,550	211		15	27,930
	阜	3	289	153,990	1,231		24	33,590	270		14	27,220
	野	8	450	224,680	1,797	1	46	63,670	509	1	33	56,190
	計	35	1,908	1,014,050	8,107	2	237	321,590	2,571	4	170	294,320
廣島	島	6	484	265,862	2,128		55	66,352	531	1	54	94,730
	口	12	530	241,029	1,928		35	46,153	370		27	47,730
	山	4	461	196,875	1,575		20	27,357	219		14	25,062
	取	6	203	90,981	727		10	13,662	104		20	33,850
	根	13	557	241,073	1,928	1	34	44,205	359	1	31	51,694
	媛	6	369	181,929	1,455	1	33	45,201	362		27	50,985
	計	47	2,604	1,217,749	9,741	2	187	242,930	1,945	2	173	304,051
熊本	本	4	487	284,240	2,274	1	14	17,370	140	1	23	38,530
	岡	13	371	177,820	1,421	4	30	39,530	316		38	64,830
	分	2	693	311,910	2,495	1	30	39,310	315		36	63,400
	崎	1	92	38,850	311		3	4,030	32		6	10,100
	賀		58	24,050	193		4	5,370	43		8	14,300
	島	9	473	178,720	1,431		25	33,360	267		18	30,370
	鹿	5	426	201,540	1,612	1	29	36,950	295	2	28	44,760
	沖		10	770	6		—	—	—		—	—
	計	34	2,610	1,217,900	9,743	7	135	175,920	1,408	3	157	266,290
總計		333	14,098	6,548,733	52,374	27	1,003	1,324,032	10,590	21	1,024	1,756,221
昭和四年度		386	15,354	7,461,794	59,690	27	1,453	1,935,848	15,480	39	1,468	2,489,137
〃三年		452	15,831	7,464,184	59,682	33	1,307	1,741,991	13,938	29	1,324	2,263,065
〃二年		496	17,937	8,624,802	68,966	37	1,411	1,865,951	14,916	38	1,406	2,419,845

税表

其一〇　第三種　山林ノ所得　1

納税人員欄ノ内書ハ家族ノ人員ヲ示ス以下同シ

以下 税額	三千圓以下 納税人員 内	三千圓以下 納税人員	三千圓以下 所得金額	三千圓以下 税額	五千圓以下 納税人員 内	五千圓以下 納税人員	五千圓以下 所得金額	五千圓以下 税額	府県道名	税務監督局名
円			円	円			円	円		
236		19	47,230	379		8	32,190	258	京都	東京
39		3	7,660	61		2	7,600	61	神奈川	
187	2	12	26,620	213		6	22,860	183	玉埼	
177		11	27,900	224		9	33,990	271	葉玉	
71		2	4,950	40		2	7,400	60	栃木	
499	3	37	81,980	656	2	21	89,000	712	城	
187		11	27,090	217		15	56,890	456	馬	
351		15	35,750	286		8	28,910	231	茨群	
1,747	5	110	259,180	2,076	2	74	278,840	2,232	計	
126		11	28,460	228		3	12,330	99	阪	
372		27	66,160	529	1	22	85,230	683	都	
902	3	45	103,380	826		24	95,760	765	庫	
442	1	32	72,500	580		28	99,940	799	良	
399		32	81,188	650	2	34	131,820	1,055	山	
203		10	23,920	192		2	6,420	51	賀	
262		7	15,360	123		7	25,450	204	井	
229	1	13	30,910	247		6	23,410	187	川	
28		1	2,380	19		—	—	—	山	
12		4	9,140	73		3	12,620	101	島	
255		16	37,160	298		6	25,410	204	知	
152	1	11	25,580	204		7	27,780	222	高	
3,382	6	209	496,138	3,969	3	142	546,170	4,370	計	
118		6	15,388	123		6	25,100	201	北海道	札幌
197	1	8	16,147	129	1	18	65,922	526	宮	仙臺
419	1	21	53,340	427		13	51,966	416	岩	
431		15	36,227	289		13	47,970	383	福	
336	1	12	27,796	222		10	37,307	298	秋	
92		6	18,165	144		6	19,728	158	青	
417	1	10	24,418	194		6	21,870	174	山	
1,892	4	72	176,093	1,405	1	66	244,763	1,955	計	
320		22	54,510	437	1	19	74,220	594	愛	名古屋
669		52	127,480	1,020		45	169,080	1,352	知	
476	3	35	82,770	663		35	137,080	1,096	岡	
224	2	10	23,800	190	1	9	34,440	275	重	
218		20	48,750	390		7	26,250	209	阜	
449		31	75,720	606	2	18	64,060	512	野	
2,356	5	170	413,030	3,306	4	133	505,130	4,038	計	
758	1	29	71,310	571		17	63,800	510	島	廣島
380		23	56,512	452		15	58,920	472	口	
201		6	15,414	123	1	9	29,760	238	山	
271		12	30,625	244		11	42,880	343	取	
414	1	32	79,632	636		24	92,006	736	根	
408		30	77,132	616		13	47,540	381	媛	
2,432	2	132	330,625	2,642	1	89	334,906	2,680	計	
308	1	21	49,060	392		12	48,140	385	本	熊本
520	1	25	60,570	486		13	49,500	396	岡	
508		38	90,650	725		35	135,550	1,084	分	
81		9	20,750	166		5	18,160	146	崎	
115		3	7,790	62		2	7,810	62	賀	
243	2	22	51,570	411		11	41,300	331	島	
359	1	32	76,200	610	1	17	61,090	488	鹿	
—		—	—	—		—	—	—	沖	
2,134	5	150	356,590	2,852	1	95	361,550	2,892	計	
14,061	27	849	2,047,044	16,373	12	605	2,296,459	18,369	總計	
19,906	23	1,333	3,239,455	25,904	34	1,001	3,715,294	29,726	昭和四年度	
18,107	51	1,222	2,914,186	23,298	31	872	3,291,168	26,316	〃三年	
19,360	41	1,389	3,342,984	26,737	35	953	3,534,034	28,271	〃二年	

2. 所得

昭和五年度

税務監督局名	府県道名	七千圓以下 納税人員 内	七千圓以下 納税人員	七千圓以下 所得金額	七千圓以下 税額	一萬圓以下 納税人員 内	一萬圓以下 納税人員	一萬圓以下 所得金額	一萬圓以下 税額	一萬五千圓以下 納税人員 内	一萬五千圓以下 納税人員	一萬五千圓以下 所得金額
				円	円			円	円			円
東京	京都		8	47,970	405		2	18,290	255		1	13,600
	奈良		1	5,100	41		—	—	—		—	—
	東神埼千山栃茨群		4	23,690	200		1	7,250	73		2	21,510
			1	5,410	43		1	8,080	95		1	11,530
			—	—	—		—	—	—		—	—
			5	28,980	239		3	23,750	272	1	4	33,590
			—	—	—		—	—	—		—	—
			4	22,760	187		1	7,280	74		—	—
	計		23	133,910	1,115		8	64,650	769	1	8	80,230
大阪	阪		4	23,660	200		3	25,090	313		1	13,160
	大京兵奈和滋鳥石富香德高		7	39,570	326		10	80,640	958		1	10,800
			14	83,230	698		9	68,640	884		6	75,530
		2	16	82,890	693	2	13	89,570	1,079		10	123,810
			13	78,480	661	1	14	109,960	1,388	1	9	96,940
			1	5,170	41		—	—	—		1	10,100
			—	—	—		—	—	—		—	—
			—	—	—		2	17,400	228		—	—
			—	—	—		—	—	—		—	—
			1	6,300	54		—	—	—		—	—
			9	56,660	504		2	17,350	227		1	14,160
	計		—	—	—		—	—	—		—	—
		2	65	375,960	3,177	3	53	408,650	5,077	1	29	344,800
札幌	北海道		3	18,000	150		2	17,500	231		2	25,500
仙臺	城手島田秋形		1	6,782	64		1	9,600	141		1	14,400
	宮岩福秋青山		3	18,108	158		2	17,564	233		1	12,010
			4	22,657	187		2	15,740	178		1	11,440
			3	17,498	143		2	16,771	209		1	14,740
			1	5,860	47		2	17,520	232		1	13,720
	計		2	10,615	85		—	—	—		1	10,400
			14	81,520	684		9	77,195	993		6	76,710
名古屋	知愛静三岐長新		1	5,220	42		2	16,000	186		3	33,860
	岡重阜野潟		18	111,750	982		17	145,590	1,873		8	104,110
		1	22	123,230	1,014		9	75,870	956	6	17	128,910
			4	23,020	185		3	25,730	331		—	—
			5	29,600	241		—	—	—		1	12,220
	計		12	69,700	577		5	39,950	464		3	33,880
		1	62	362,520	3,041		36	303,140	3,810	6	32	312,980
廣島	島口山取根媛		5	28,180	227		3	23,520	269		8	99,030
	廣山岡鳥島愛		2	10,390	83		2	16,850	212		1	10,233
			2	12,240	108		—	—	—		—	—
			5	29,210	242		4	34,420	445		2	25,210
			6	33,740	275		5	40,230	480		5	58,525
	計		4	24,190	203		—	—	—		—	—
			24	137,950	1,138		14	115,020	1,406		16	192,998
熊本	本岡分崎賀島崎繩		4	23,010	192		6	43,690	451	1	4	32,190
	熊福大長佐鹿宮沖兒	1	8	46,860	391		9	74,230	904		4	52,160
			20	130,740	1,240		8	74,830	1,107		6	70,400
			3	17,210	140		2	15,580	174		—	—
			1	6,540	59		1	8,800	117		—	—
			3	17,640	147		1	7,320	74		—	—
			7	42,180	358		4	24,850	304		2	28,400
	計		—	—	—		—	—	—		—	—
		1	46	284,180	2,527	1	31	249,300	3,131	1	16	183,150
總計		4	237	1,394,040	11,832	4	153	1,235,455	15,417	9	109	1,216,368
昭和四年度		17	394	2,225,133	18,717	5	253	2,050,280	25,343	10	187	2,172,566
〃三年度		16	324	1,827,058	15,519	7	231	1,868,725	23,142	5	141	1,662,980
〃二年度		15	354	2,023,310	17,261	6	232	1,859,723	22,699	12	134	2,091,624

税表 其一〇 第三種 山林ノ所得 2,

一萬五千圓以下 税額	二萬圓以下 納税人員 内	二萬圓以下 納税人員	二萬圓以下 所得金額	二萬圓以下 税額	三萬圓以下 納税人員 内	三萬圓以下 納税人員	三萬圓以下 所得金額	三萬圓以下 税額	府県道名	税務監督局名
円			円	円			円	円		
297		2	34,700	942		2	43,950	1,404	京都	東京
—		—	—	—		—	—	—	奈良	
366		1	17,500	478		—	—	—	東神埼千山栃茨群	
214		—	—	—		—	—	—		
—		—	—	—		—	—	—		
603		—	—	—		1	25,200	866		
—		1	15,050	356		—	—	—		
—		—	—	—		—	—	—		
1,480		4	67,250	1,776		3	69,150	2,270	計	
279		1	20,000	603		—	—	—	阪	大阪
185		—	—	—		2	51,780	1,821	大京兵奈和滋鳥石富香德高	
1,539		2	34,560	934	1	5	93,050	3,065		
2,482		4	68,000	1,812		7	188,200	6,901		
1,901		2	32,310	821		4	96,680	3,267		
169		—	—	—		—	—	—		
—		—	—	—		—	—	—		
—		—	—	—		—	—	—		
—		—	—	—		—	—	—		
—		—	—	—		—	—	—		
319		1	15,120	359		2	51,720	1,831		
—		—	—	—		—	—	—		
6,874		10	169,990	4,529	1	20	481,430	16,885	計	
526		—	—	—		1	27,000	983	北海道	札幌
329		—	—	—		—	—	—	城手島田秋形	仙臺
233		—	—	—		—	—	—	宮岩福秋青山	
211		—	—	—		—	—	—		
342		1	15,165	361		—	—	—		
302		—	—	—		—	—	—		
169		—	—	—		—	—	—		
1,586		1	15,165	361		—	—	—	計	
613		—	—	—		—	—	—	知愛静三岐長新	名古屋
2,189		1	15,450	376		—	—	—	岡重阜野潟	
2,439	1	7	102,160	2,727		4	99,730	3,489		
—		—	—	—		—	—	—		
242		—	—	—		—	—	—		
614		—	—	—		—	—	—		
6,097	1	8	117,610	3,103		4	99,730	3,489	計	
1,984		1	18,210	514		—	—	—	島口山取根媛	廣島
162		—	—	—		—	—	—	廣山岡鳥島愛	
—		—	—	—		—	—	—		
514		1	16,510	429		1	29,800	1,165		
1,106		1	17,329	469		2	52,560	1,906		
—		1	17,000	453		—	—	—		
3,766		4	69,049	1,865		3	82,360	3,071	計	
547		2	36,530	1,033		3	77,530	2,751	本岡分崎賀島崎繩	熊本
1,098		—	—	—		1	27,640	1,025	熊福大長佐鹿宮沖兒	
1,334	1	3	32,770	844		1	23,850	796		
—		—	—	—		—	—	—		
—		—	—	—		—	—	—		
—		—	—	—		—	—	—		
642		4	70,490	1,937		—	—	—		
—		—	—	—		—	—	—		
3,621	1	9	139,790	3,814		5	129,020	4,572	計	
23,950	2	36	578,854	15,448	1	36	888,690	31,270	總計	
43,180	11	88	1,333,242	36,098	6	69	1,519,966	51,787	昭和四年度	
32,929	2	57	939,736	25,155	4	56	1,241,802	42,003	〃三年度	
41,181	4	72	1,186,609	32,339	2	58	1,338,037	45,618	〃二年度	

2. 所得

昭和五年度

税務監督局名	府県道名	五萬圓以下 納税人員		所得金額	税額	七萬圓以下 納税人員		所得金額	税額	十萬圓以下 納税人員	所得金額	税額
		内		円	円	内		円	円		円	円
東京	京都		1	36,960	1,660		—	—	—	—	—	—
	奈良		—	—	—		—	—	—	—	—	—
	埼玉		—	—	—		—	—	—	—	—	—
	千葉		—	—	—		—	—	—	—	—	—
	山梨		—	—	—		—	—	—	—	—	—
	栃木		1	42,120	2,073		—	—	—	—	—	—
	群馬		—	—	—		—	—	—	—	—	—
	計		2	79,080	3,733		—	—	—	—	—	—
大阪	阪都		1	31,470	1,274		—	—	—	—	—	—
	府		3	110,080	4,967		—	—	—	—	—	—
	兵庫		—	—	—		—	—	—	—	—	—
	奈良		3	99,610	4,159		—	—	—	1	95,000	7,278
	和歌山	1	5	149,780	6,874		—	—	—	—	—	—
	滋賀		—	—	—		—	—	—	—	—	—
	福井		—	—	—		—	—	—	—	—	—
	石川		—	—	—		—	—	—	—	—	—
	富山		—	—	—		—	—	—	—	—	—
	鳥取		—	—	—		—	—	—	—	—	—
	島根		—	—	—		—	—	—	—	—	—
	計	1	12	390,940	17,274		—	—	—	1	95,000	7,278
札幌	北海道		1	31,500	1,276	1		53,200	3,007	—	—	—
仙臺	青森		—	—	—		—	—	—	—	—	—
	秋田		—	—	—		—	—	—	—	—	—
	山形		—	—	—		—	—	—	—	—	—
	宮城		—	—	—		—	—	—	—	—	—
	岩手		—	—	—		—	—	—	—	—	—
	島		—	—	—		—	—	—	—	—	—
	田		—	—	—		—	—	—	—	—	—
	森		—	—	—		—	—	—	—	—	—
	形		—	—	—		—	—	—	—	—	—
	計		—	—	—		—	—	—	—	—	—
名古屋	愛知		—	—	—		—	—	—	—	—	—
	静岡		1	34,400	1,464	1		69,900	4,594	—	—	—
	三重		1	41,000	1,983	1		51,420	2,838	3	234,290	16,322
	岐阜		—	—	—		—	—	—	—	—	—
	長野		—	—	—		—	—	—	—	—	—
	新潟		—	—	—		—	—	—	—	—	—
	計		2	75,400	3,447	2		121,320	7,432	3	234,290	16,322
廣島	島口		—	—	—		—	—	—	—	—	—
	山取		1	38,740	1,802		—	—	—	—	—	—
	根		1	36,000	1,583		—	—	—	—	—	—
	岡		—	—	—	1		57,720	3,436	—	—	—
	鳥		—	—	—	1		62,600	3,900	—	—	—
	愛媛		—	—	—		—	—	—	—	—	—
	計		2	74,740	3,385	2		120,320	7,336	—	—	—
熊本	本岡		—	—	—		—	—	—	—	—	—
	分		2	82,670	4,026		—	—	—	—	—	—
	崎		—	—	—		—	—	—	—	—	—
	賀		—	—	—		—	—	—	—	—	—
	島		—	—	—		—	—	—	—	—	—
	熊		—	—	—		—	—	—	—	—	—
	鹿児		—	—	—		—	—	—	—	—	—
	宮		1	34,210	1,452		—	—	—	1	80,090	5,638
	沖縄		—	—	—		—	—	—	—	—	—
	計		3	116,880	5,478		—	—	—	1	80,090	5,638
總計		1	22	768,540	34,593	5		294,840	17,775	5	409,380	29,238
昭和四年度		3	35	1,245,830	58,449	2	13	624,990	36,858	7	590,330	42,810
〃三年			32	1,149,692	51,032		8	476,894	28,929	9	755,383	54,617
〃二年		1	31	1,152,163	53,745		16	1,000,940	62,337	8	697,390	51,337

税表 其一〇 第三種 山林ノ所得 3.

二十萬圓以下 納税人員	所得金額	税額	五十萬圓以下 納税人員	所得金額	税額	合計 納税人員		所得金額	税額	税務監督局名	府県道名
	円	円		円	円	内		円	円		
—	—	—	—	—	—	5	201	384,900	6,479	東京	京都
—	—	—	—	—	—	2	116	63,090	505		奈良
—	—	—	—	—	—	14	302	267,600	2,697		埼玉
—	—	—	—	—	—	12	414	262,409	2,251		千葉
—	—	—	—	—	—	3	103	65,070	522		山梨
—	—	—	—	—	—	30	757	711,380	8,517		栃木
—	—	—	—	—	—	18	541	314,550	2,753		群馬
—	—	—	—	—	—	18	521	340,740	2,746		
—	—	—	—	—	—	102	2,955	2,409,739	26,470		計
—	—	—	—	—	—	6	157	226,170	3,571	大阪	阪都
—	—	—	—	—	—	26	839	796,797	12,289		府
—	—	—	—	—	—	21	938	1,041,060	12,605		兵庫
2	226,890	19,152	1	209,400	23,238	15	496	1,594,055	70,080		奈良
1	112,820	9,495	—	—	—	19	376	1,073,240	27,578		和歌山
—	—	—	—	—	—	3	178	169,352	1,439		滋賀
—	—	—	—	—	—		160	155,830	1,248		福井
—	—	—	—	—	—	3	244	222,785	1,872		石川
—	—	—	—	—	—	1	83	42,200	337		富山
—	—	—	—	—	—	1	64	54,940	442		鳥取
—	—	—	—	—	—	10	210	332,035	4,655		島根
—	—	—	—	—	—	5	158	148,960	1,191		計
3	339,710	28,647	1	209,400	23,238	110	3,903	5,857,424	137,307		
—	—	—	—	—	—		59	245,247	6,753	札幌	北海道
—	—	—	—	—	—	7	299	280,795	2,534	仙臺	青森
—	—	—	—	—	—	14	408	410,603	3,527		秋田
—	—	—	—	—	—	23	554	431,949	3,630		山形
—	—	—	—	—	—	11	351	322,839	3,122		宮城
—	—	—	—	—	—	1	84	126,455	1,295		岩手
—	—	—	—	—	—	7	298	264,247	2,200		島
—	—	—	—	—	—	63	1,994	1,836,888	16,308		田
—	—	—	—	—	—						森
—	—	—	—	—	—						形
—	—	—	—	—	—						計
—	—	—	—	—	—	7	225	354,070	3,233	名古屋	愛知
—	—	—	—	—	—	17	700	1,198,930	17,218		静岡
—	—	—	—	—	—	10	517	1,366,090	35,843		三重
—	—	—	—	—	—	9	367	296,550	2,496		岐阜
—	—	—	—	—	—	3	360	331,620	2,801		長野
—	—	—	—	—	—	12	598	627,850	5,528		新潟
—	—	—	—	—	—	58	2,767	4,175,110	67,119		計
—	—	—	—	—	—	8	656	730,994	7,492	廣島	島口
—	—	—	—	—	—	12	636	526,557	5,861		山取
—	—	—	—	—	—	5	513	342,708	4,047		根
—	—	—	—	—	—	6	270	404,868	7,925		岡
—	—	—	—	—	—	16	698	773,594	12,204		鳥
1	133,600	12,196	—	—	—	7	478	577,577	16,074		愛媛
1	133,600	12,196	—	—	—	54	3,251	3,356,298	53,603		計
—	—	—	—	—	—	8	576	650,290	8,473	熊本	本岡
—	—	—	—	—	—	19	501	675,810	10,583		分
—	—	—	—	—	—	4	870	973,410	10,448		崎
—	—	—	—	—	—	1	120	124,680	1,050		賀
—	—	—	—	—	—		77	74,660	651		島
—	—	—	—	—	—	11	553	360,280	2,904		熊
—	—	—	—	—	—	11	551	700,760	13,695		鹿児
—	—	—	—	—	—		10	770	6		宮
—	—	—	—	—	—	54	3,258	3,560,660	47,810		沖縄
											計
4	473,310	40,843	1	209,400	23,238	441	18,187	21,441,366	355,370	總計	
6	796,040	73,508	2	690,610	91,560	563	21,663	32,090,515	629,019	昭和四年度	
3	411,065	38,431	—	—	—	630	21,417	28,007,929	453,098	〃三年	
2	266,335	24,434	1	225,000	25,578	690	24,054	31,628,747	534,779	〃二年	

3. 所得税

昭和五年度

種別	税務監督局名	道府県名	第一種 人員	第一種 所得金額	第二種 人員	第三種 所得金額	合計 人員	合計 所得金額
				円		円		円
所得税法第十二条第一号ニ依ルモノ又ハ大正九年法律第十二号ニ依ルモノ 苛性曹達	東京	東京	1	37,047	—	—	1	37,047
硫酸アムモニウム	東京	東京	1	503,215	—	—	1	503,215
製紙用パルプ	名古屋	新潟	1	84,792	—	—	1	84,792
絹又ハ毛織物	東京	千葉	1	49,333	—	—	1	49,333
	大阪	石川	—	—	1	1,507	1	1,507
	名古屋	愛知	2	8,892	—	—	2	8,892
		三重	—	—	1	400	1	400
		計	3	58,225	2	1,907	5	60,132
製鐵事業	東京	東京	1	1,314,119	—	—	1	1,314,119
合計			7	1,997,398	2	1,907	9	1,999,305
製鐵業奨励法ニ依ルモノ 一年三萬五千噸以上ノ製鐵能力及製鋼能力ヲ有スル製鐵事業	東京	東京	4	2,170,571	—	—	4	2,170,571
		神奈川	1	229,036	—	—	1	229,036
	大阪	大阪	3	1,855,169	1	18,903	4	1,874,072
	計		8	4,254,776	1	18,903	9	4,273,679
一年五千噸以上二萬五千噸以下ノ製鋼能力ヲ有スル鑄鋼品又ハ鍛鋼品ノ製造事業	東京	東京	3	431,048	—	—	3	431,048
	大阪	大阪	1	2,075,942	—	—	1	2,075,942
		兵庫	1	151,209	—	—	1	151,209
		石川	1	65,981	—	—	1	65,981
	廣島	島根	1	2,921	—	—	1	2,921
	計		7	2,730,101	—	—	7	2,730,101
一年二千五百噸以上ノ製銑能力又ハ製鋼能力ヲ有スル低燐銑鐵ノ製造、坩堝製鋼及電氣製鐵ノ事業	東京	東京	2	546,303	—	—	2	546,303
		神奈川	1	4,027	—	—	1	4,027
	大阪	大阪	1	9,401	—	—	1	9,401
	名古屋	愛知	1	22,176	—	—	1	22,176
	計		5	581,907	—	—	5	581,907
合計			20	7,566,784	1	18,903	21	7,585,687
總計			27	9,564,182	3	20,810	30	9,584,992
前年度比較			− 1	+3,372,171	− 2	− 21,799	− 3	+3,350,372
同上歩合			− 0.036	+ 0.545	− 0.400	− 0.512	− 0.091	+ 0.537
昭和四年度			28	6,192,011	5	42,609	33	6,234,620
〃三年度			25	3,971,415	5	15,442	30	3,986,857
〃二年度			21	1,947,313	2	16,800	23	1,964,113
大正十五昭和元年度			14	1,923,383	—	—	14	1,923,383
大正十四年度			20	2,540,898	—	—	20	2,540,898

免除表

1. 所得税法ニ依リ開業ノ年及其ノ翌年ヨリ三年間所得税ヲ免除セラルルモノ及製鐵業奨勵法ニ依リ設備完成ノ年及其ノ翌年ヨリ十五年間所得税ヲ免除セラルルモノヲ掲ク
2. 第二種所得非課税ノ分
（所得税法其ノ他ノ法律ニ依リ非課税ニ屬スルモノ）

種別		支拂金額
		円
甲	公債利子	13,010,227
	社債利子	55,279,825
	產業債券利子	—
	銀行預金利子 定期預金	27,338,894
	特別當座預金	5,543,633
	通知預金	3,491,152
	當座預金	3,368,836
	その他ノ預金	663,678
	小計	40,406,193
	貸付信託ノ利益	2,071,005
	計	110,767,250
乙	配當	13,100
	賞與	—
	計	13,100
合計		110,780,350
前年度比較		+ 5,114,695
同上歩合		+ 0.046
昭和四年度		105,665,655
〃三年度		105,467,387
〃二年度		99,385,719
大正十五昭和元年度		93,924,267
大正十四年度		85,121,965

4. 第三種所得

昭和五年

税務監督局名	府県名	田 自作 人員	田 自作 所得金額	田 小作 人員	田 小作 所得金額	畑 自作 人員	畑 自作 所得金額
			円		円		円
東京	京都	1,521	144,243	6,675	2,230,877	2,558	581,811
	神奈川	1,054	182,461	2,961	917,104	1,410	318,903
	埼玉	3,152	585,411	6,518	2,966,329	4,648	914,526
	千葉	2,606	487,795	6,048	3,220,751	2,822	375,575
	山梨	767	74,023	1,855	970,112	1,278	201,824
	栃木	2,666	1,004,721	5,322	3,307,057	2,820	468,035
	茨城	2,975	548,531	6,571	3,526,207	3,473	472,201
	群馬	3,204	892,811	5,074	1,893,064	4,495	1,478,090
	計	17,945	3,919,996	41,024	19,031,501	23,504	4,810,965
大阪	兵庫	1,076	239,574	9,615	4,101,185	895	76,100
	大阪	1,788	232,176	5,438	2,181,460	1,683	137,614
	京都	3,226	729,107	11,613	6,141,915	1,970	99,206
	奈良	1,135	177,388	3,072	1,579,541	984	32,502
	和歌山	664	154,970	2,959	1,584,471	998	117,690
	滋賀	989	165,595	3,523	1,719,104	1,061	29,920
	福井	909	189,282	2,373	1,807,267	768	23,957
	石川	832	256,369	2,907	2,070,105	627	19,550
	富山	2,117	624,223	5,430	4,158,432	890	18,098
	香川	429	41,656	2,846	1,938,864	316	16,786
	徳島	782	231,001	2,432	1,362,830	1,112	197,360
	高知	919	185,263	2,700	1,301,935	1,166	89,514
	計	14,866	3,226,604	54,908	29,947,109	12,470	858,297
札幌	北海道	1,996	944,906	5,101	3,190,189	3,671	1,607,808
仙臺	岩手	1,857	842,456	4,514	4,662,978	1,935	217,555
	秋田	1,384	413,226	2,778	1,711,133	1,525	154,399
	青森	2,523	617,299	5,349	3,247,952	3,088	443,849
	山形	2,122	815,618	4,461	7,183,352	1,921	62,968
	福島	635	149,450	2,422	2,609,574	755	68,873
	宮城	2,717	1,348,599	5,113	6,385,112	2,580	245,066
	計	11,238	4,186,648	24,637	25,800,101	11,804	1,192,710
名古屋	静岡	2,557	463,649	9,560	3,307,631	3,297	356,046
	愛知	2,674	426,353	6,844	2,534,000	3,661	982,201
	三重	1,686	352,026	4,421	2,005,071	2,525	206,653
	岐阜	1,784	423,039	5,008	3,105,101	2,102	202,401
	長野	3,530	680,304	7,258	2,797,058	5,106	699,570
	新潟	2,568	763,421	7,308	7,454,105	2,849	187,599
	計	14,799	3,108,792	40,399	21,202,966	19,540	2,634,473
廣島	島根	2,284	416,935	6,188	2,638,331	2,618	262,439
	鳥取	2,313	711,116	6,022	3,123,334	2,640	242,461
	山口	3,617	927,832	10,051	4,409,531	3,182	311,596
	岡山	931	240,450	2,819	2,293,052	1,420	169,813
	広島	1,542	300,454	4,258	3,308,565	2,246	189,036
	愛媛	2,252	386,715	5,485	2,916,567	2,681	498,124
	計	12,939	2,983,502	34,823	18,689,380	14,787	1,673,469
熊本	福岡	7,306	2,600,922	8,990	6,140,435	7,045	1,368,443
	大分	5,901	2,223,092	13,126	5,934,343	5,195	636,907
	長崎	3,438	765,417	6,263	2,738,423	3,671	328,514
	佐賀	700	160,402	2,793	1,424,608	1,337	228,508
	熊本	1,518	706,287	3,450	2,456,738	1,065	60,910
	鹿児島	3,037	702,258	6,126	2,412,635	4,045	672,636
	宮崎	2,415	630,756	3,642	1,817,501	2,535	395,139
	沖縄	192	31,059	149	20,269	283	111,428
	計	24,507	7,820,193	44,539	22,944,952	25,176	3,802,485
總計		98,290	26,190,641	245,431	140,806,198	110,952	16,580,207
百分比例		3.63	1.06	9.07	5.70	4.10	0.67
昭和四年			*30,303,959*		*153,697,979*		*17,485,488*
〃三年			*39,864,080*		*178,760,111*		*18,968,311*
〃二年			*57,373,223*		*212,972,546*		*26,977,135*
大正十五年			*92,754,215*		*261,160,556*		*42,031,397*
昭和四年			*154,077,664*		*272,921,836*		*65,764,687*

種類別表 1,

小作 人員	小作 所得金額	原野其他ノ土地 人員	原野其他ノ土地 所得金額	貸宅地及貸家 人員	貸宅地及貸家 所得金額	道府県名	税務監督局名
	円		円		円		
7,180	1,184,294	46	6,773	74,028	125,857,921	京都	東京
2,847	720,043	5	432	9,739	13,506,068	神奈川	
7,087	1,933,533	398	14,354	6,166	3,117,997	埼玉	
5,217	902,628	61	4,561	4,395	2,363,067	千葉	
2,011	488,784	1	5	1,950	1,096,103	山梨	
4,335	712,770	5	308	3,609	2,122,708	栃木	
5,846	1,450,633	203	9,356	4,178	1,659,390	茨城	
5,416	1,155,354	28	2,352	5,790	2,779,994	群馬	
39,939	8,548,039	747	38,141	109,855	152,503,251	計	
5,355	477,750	67	14,328	31,643	77,933,639	兵庫	大阪
2,988	240,271	6	355	13,550	23,190,682	大阪	
5,079	359,757	269	468,797	20,657	33,942,303	京都	
1,844	94,472	197	16,280	2,733	1,491,637	奈良	
1,618	180,586	3	1,377	3,398	3,301,232	和歌山	
1,931	76,997	48	9,775	2,681	1,493,972	滋賀	
1,473	95,999	86	5,550	2,833	1,355,919	福井	
1,787	109,235	32	2,542	3,167	1,518,605	石川	
2,272	111,395	6	439	4,397	1,319,914	富山	
1,362	125,065	199	461,481	2,778	1,244,871	香川	
1,886	418,347	144	174,197	2,289	1,251,806	徳島	
2,011	179,493	16	6,426	2,771	1,577,632	高知	
29,606	2,469,367	1,073	1,161,547	92,897	149,622,212	計	
8,489	1,932,016	531	211,952	11,427	10,394,420	北海道	札幌
2,999	527,341	281	24,595	3,579	2,877,526	岩手	仙臺
2,161	369,539	421	37,318	2,098	942,530	秋田	
3,596	476,414	321	13,865	3,843	2,078,893	青森	
1,909	146,776	212	11,586	2,308	868,021	山形	
1,357	213,294	171	11,780	1,734	832,854	福島	
2,696	537,067	745	31,754	2,942	916,227	宮城	
14,718	2,270,431	2,157	130,898	16,504	8,516,051	計	
8,189	990,821	188	28,707	19,660	18,068,137	静岡	名古屋
5,580	702,244	93	43,714	8,219	4,244,931	愛知	
2,988	268,081	47	9,417	5,427	2,111,989	三重	
3,692	581,759	145	18,645	5,205	2,638,284	岐阜	
6,498	982,972	236	21,357	7,401	3,106,998	長野	
5,393	905,015	420	45,107	7,822	3,284,646	新潟	
32,340	4,430,892	1,129	166,947	53,734	33,454,985	計	
4,707	343,934	314	229,000	8,157	6,656,243	島根	廣島
2,743	141,542	326	283,490	5,153	3,590,746	鳥取	
5,013	294,255	197	74,782	9,195	3,222,188	山口	
2,025	248,130	20	3,265	2,386	890,836	岡山	
3,376	351,750	134	34,532	3,536	1,017,262	広島	
4,143	499,161	281	105,537	5,544	2,541,481	愛媛	
22,007	1,878,772	1,272	730,606	33,971	17,918,756	計	
9,293	1,193,376	46	6,250	8,439	3,354,040	福岡	熊本
6,572	508,193	100	13,659	16,023	10,694,021	大分	
4,331	299,242	38	31,044	3,952	2,004,958	長崎	
2,514	368,617	14	2,595	4,655	3,629,259	佐賀	
1,880	141,311	163	19,366	2,114	811,835	熊本	
5,490	751,849	4	167	4,198	2,258,513	鹿児島	
2,941	370,206	142	8,633	2,523	1,086,066	宮崎	
417	70,933	106	10,154	643	502,518	沖縄	
33,438	3,703,727	613	91,868	42,547	24,341,210	計	
180,537	25,233,244	7,522	2,531,959	360,935	396,750,985	總計	
6.68	1.02	0.28	0.10	13.35	16.07	百分比例	
	27,287,515		*3,972,474*		*386,475,613*	昭和四年	
	29,100,020		*4,220,643*		*359,168,565*	〃三年	
	33,782,708		*4,746,045*		*333,387,101*	〃二年	
	41,938,968		*5,411,417*		*331,286,092*	大正十五年	
	46,136,659		*7,019,562*		*323,821,919*	昭和四年	

4. 第三種所得種類別表 2,

昭和五年

税務監督局名	道府県名	牧養及採取 人員	牧養及採取 所得金額	水産業 人員	水産業 所得金額	鑛業 人員	鑛業 所得金額	工業 人員	工業 所得金額	商業 人員	商業 所得金額	銀行及金融業 人員	銀行及金融業 所得金額
			円		円		円		円		円		円
東京	京都	1,038	186,152	42	62,253	2	7,130	3,615	9,204,894	34,152	72,473,328	1,396	4,991,336
	神奈川	535	107,741	19	60,180	—	—	221	609,323	5,422	10,166,646	254	560,915
	埼玉	2,221	398,500	—	—	—	—	644	1,654,096	3,342	6,440,981	299	596,369
	千葉	592	97,496	114	165,374	3	5,455	374	862,186	3,116	5,207,831	334	587,464
	山梨	639	113,915	—	—	—	—	322	482,008	1,397	2,599,658	160	308,633
	栃木	448	69,322	—	—	1	930	604	1,633,480	2,850	5,428,503	490	732,031
	茨城	1,397	174,292	94	169,010	11	21,350	550	1,292,130	2,731	5,115,351	689	944,127
	群馬	2,818	1,230,891	5	5,600	2	3,630	587	1,657,661	3,506	6,634,609	769	1,175,021
	計	9,688	2,378,309	274	462,417	19	38,495	6,917	17,395,778	56,516	114,066,907	4,391	9,895,896
大阪	大阪	73	73,751	3	2,082	3	15,165	2,210	7,217,986	22,755	54,687,864	1,006	4,419,007
	京都	826	153,737	5	7,283	—	—	1,454	3,408,784	10,947	24,531,565	317	1,248,469
	兵庫	553	112,427	72	89,559	2	8,785	1,135	3,273,631	14,427	28,311,890	733	3,486,315
	奈良	133	25,194	—	—	—	—	402	828,892	1,968	2,783,507	118	254,745
	和歌山	236	36,793	69	95,312	3	715	377	827,381	2,157	3,243,089	133	201,290
	滋賀	139	44,939	8	13,569	—	—	454	1,290,949	2,062	4,026,569	130	169,799
	福井	180	40,899	33	47,802	—	—	496	791,008	1,564	2,579,149	183	288,862
	山川	83	15,751	35	31,883	—	—	435	830,056	2,051	3,328,409	448	824,669
	山島	81	40,717	108	213,903	1	912	994	1,062,766	3,849	4,112,234	276	449,416
	知	20	6,942	31	52,074	1	520	205	535,227	1,252	1,913,716	95	138,847
	高	361	107,673	162	289,538	—	—	293	594,915	1,400	2,247,126	332	401,372
	計	651	90,312	166	485,082	—	—	250	596,928	1,620	2,349,674	418	672,289
	計	3,336	749,135	692	1,328,087	10	26,097	8,705	21,258,523	66,052	134,114,792	4,189	12,555,080
札幌	北海道	1,857	666,857	1,664	3,454,748	3	4,868	829	1,537,439	10,674	18,895,384	983	2,274,788
仙臺	青森	862	127,737	113	145,459	6	1,101	354	598,259	2,349	4,892,569	363	791,487
	秋田	1,007	176,876	102	206,846	2	3,740	322	701,395	2,017	3,375,325	494	905,861
	岩手	1,600	220,493	20	52,918	—	—	623	1,096,268	3,016	4,799,286	1,287	1,993,972
	宮城	829	30,001	63	50,385	1	15,506	200	535,964	1,849	2,695,223	544	1,014,363
	山形	320	74,173	121	193,503	—	—	269	523,914	1,427	2,249,957	352	617,053
	計	950	121,125	34	19,945	3	3,092	471	1,129,801	2,073	3,548,132	707	1,098,486
	計	5,568	750,405	453	669,056	12	23,439	2,239	4,585,601	12,731	21,560,492	3,747	6,421,222
名古屋	愛知	1,167	483,820	107	110,544	156	51,970	1,311	3,630,989	10,626	20,962,816	310	658,479
	静岡	1,174	255,723	288	409,403	—	—	1,353	2,295,762	5,385	10,196,367	142	287,297
	三重	851	190,538	283	372,448	—	—	556	1,252,651	3,274	5,981,491	255	440,804
	岐阜	1,153	185,292	10	12,011	7	4,467	522	1,067,260	2,937	4,206,688	171	306,035
	長野	3,606	744,480	8	2,603	2	260	565	1,534,311	4,634	7,968,895	338	565,459
	新潟	684	77,486	56	98,962	19	16,304	692	1,705,055	4,412	8,020,238	339	710,503
	計	8,635	1,937,339	752	1,005,971	184	73,001	4,999	11,486,028	31,268	57,336,495	1,555	2,968,577
廣島	島口	755	131,442	173	330,807	1	800	912	2,452,541	6,349	11,922,793	971	1,611,797
	山岡	448	77,218	347	764,290	193	573,814	908	1,951,724	4,686	7,743,490	645	1,168,203
	鳥	1,097	178,372	266	591,986	1	14,930	1,196	2,429,011	5,890	7,893,929	608	787,853
	島	930	108,030	28	43,668	1	200	281	524,816	1,441	2,122,282	229	379,486
	愛	1,201	136,862	91	83,962	2	61,522	689	1,207,719	2,239	3,279,367	329	441,193
	計	1,115	168,816	191	331,320	6	8,100	765	1,805,779	3,446	5,632,942	561	931,233
	計	5,546	800,740	1,096	2,146,033	204	659,366	4,751	10,371,590	24,051	38,594,803	3,343	5,319,765
熊本	太岡	4,707	980,334	65	55,173	7	8,667	640	1,321,146	6,230	10,205,919	2,129	3,591,682
	分崎	1,653	346,954	82	86,948	35	140,982	1,623	3,026,498	12,845	22,494,924	1,599	2,374,455
	賀	2,031	406,243	212	358,585	1	360	808	1,607,160	3,835	6,275,716	1,801	2,094,327
	島	506	137,844	394	399,001	17	39,360	437	933,141	3,968	7,232,103	680	1,124,947
	崎	401	52,438	19	15,205	1	310	254	749,384	1,689	2,740,111	394	541,530
	鹿兒	2,656	435,784	219	470,913	4	33,484	612	952,681	3,574	6,918,727	1,069	1,784,714
	繩	1,896	542,539	107	258,657	2	2,840	700	773,114	1,977	3,026,837	951	1,281,156
	計	178	39,541	22	18,773	6	17,315	177	104,424	454	832,714	294	509,344
	計	14,028	2,941,677	1,120	1,663,255	73	243,318	5,251	9,467,548	34,572	59,727,051	8,917	13,302,155
總計		48,658	10,224,462	6,051	10,729,567	505	1,068,584	33,691	76,102,507	235,864	444,295,924	27,125	52,737,483
百分比例		1.80	0.42	0.22	0.44	0.02	0.04	1.25	3.08	8.72	17.99	1.00	2.14
昭和四年			*18,797,864*		牧養及採取＝合算		*1,251,889*		*89,603,604*		*565,583,898*		商業＝合算
〃三年			*18,905,389*		〃		*1,951,931*		*85,771,017*		*567,595,195*		〃
〃二年			*28,644,580*		〃		*1,678,173*		*88,953,366*		*615,960,889*		〃
大正十五年			*39,122,471*		〃		*961,312*		*115,227,759*		*694,060,291*		〃
昭和元年			*59,170,009*		〃		*1,172,972*		*143,972,567*		*826,208,370*		〃

4. 第三種所得

昭和五年

税務監督局名	府県名	水陸運輸業 人員	水陸運輸業 所得金額	非營業貸金、預金、公債、社債ノ利子 人員	非營業貸金、預金、公債、社債ノ利子 所得金額	配當 人員	配當 所得金額
			円		円		円
東京	京都	734	1,225,877	19,534	12,523,513	52,476	84,310,292
	神奈川	206	300,135	3,892	1,497,431	8,054	6,518,188
	埼玉	64	97,680	3,951	1,267,740	6819	3,170,815
	千葉	63	84,728	3,564	999,581	3,981	2,284,129
	栃木	26	27,850	1,304	397,172	2,813	2,598,731
	群馬	26	32,375	2,681	697.655	5,224	2,573,240
	茨城	51	85,430	3,174	642,318	4,639	1,769,106
	山梨	46	69,991	2,795	575,614	5,011	2,264,504
	計	1,216	1,924,066	40.895	18,601,024	89,017	105,489,005
大阪	阪都	274	497,223	14,078	8,893,077	28,392	38,362,908
	兵庫	222	397,728	4,833	3,194,712	11,432	11,955,867
	京都	257	402,004	9,670	4,417,308	24,157	30,085,563
	奈良	25	31,389	1,452	468,837	3,136	2,072,411
	和歌山	50	65,845	1,455	577,076	4,483	3,542,992
	滋賀	54	78,137	1,277	410,393	4,263	4,513,085
	福井	24	25,944	1,677	587,412	2,602	1,909,301
	石川	20	14,291	1,446	453,183	3,391	2,627,562
	富山	55	82,809	1,826	400,431	7,103	4,178,310
	島根	44	34,560	1,048	281,065	3,094	2,258,953
	鳥取	37	26,004	1,049	259,059	1,695	822,819
	愛媛	44	37,939	962	232,722	1,709	1,320,552
	計	1,106	1,693,873	40.773	20,175,275	95,457	103,550,323
札幌	北海道	489	423,420	7,280	2,799,628	7,936	3,762,281
仙臺	宮城	149	29,508	1,898	441,739	2,616	2,300,056
	岩手	45	34,965	1,196	279,017	2,397	1,315,017
	福島	74	62,722	2,725	611,501	3,078	1,275,368
	秋田	38	26,247	1,364	322,166	2,365	1,040,777
	青森	49	44,208	795	185,591	2,002	1,380,060
	山形	32	21,832	2,697	697,267	2,689	1,816,316
	計	387	219,482	10,675	2,537,281	15,147	9,127,594
名古屋	知多	243	352,314	6,763	2,585,195	19,952	19,040,549
	愛知	98	184,959	3,286	1,086,693	9,254	4,566,593
	三重	56	58,464	2,694	746,909	6,728	6,779,482
	岐阜	30	48,640	2,440	613,919	6,735	4,221,774
	長野	60	75,144	4,024	1,247,457	9,165	5,827,499
	静岡	65	67,821	4,279	1,471,062	9,107	7,492,325
	計	552	787,342	23,486	7,751,235	60,941	47,928,222
廣島	島根	268	231,331	2,463	755,578	7,470	4,007,546
	山口	206	229,482	2,365	697,324	4,919	4,365,627
	広島	113	105,977	3,636	782,624	8,825	4,409,704
	鳥取	35	34,793	832	181,338	1,986	895,077
	岡山	100	83,384	1,521	290,606	3,203	1,140,002
	愛媛	110	160,371	2,642	584,376	6,285	2,681,977
	計	832	845,338	13,459	3,291,846	32,688	17,499,933
熊本	本県	207	272,184	5,016	1,047,110	4,941	2,577,752
	岡山	533	717,186	8,969	2,220,430	11,674	8,278,270
	分県	166	188,562	3,294	766,841	3,702	1,350,008
	崎県	200	199,478	2,305	617,540	4,134	2,226,279
	賀県	72	75,399	1,229	257,891	2,438	1,603,106
	長崎	242	325,261	2,587	549,890	3,455	1,794,515
	佐賀	124	147,906	1,737	368,170	2,144	880,602
	鹿児島	24	19,672	344	86,900	263	78,107
	沖縄						
	計	1,568	1,945,648	25,481	5,914,772	32,751	18,788,639
總計		6,150	7,839,169	162,049	61,071,061	333,937	306,145,997
百分比例		0.23	0.32	5.99	2.47	12.35	12.40
昭和四年			商業ニ合算		*59,673,791*		*315,676,160*
〃三年			〃		*56,373,065*		*298,729,985*
〃二年			〃		*50,119,716*		*314,584,707*
大正十五年			〃		*20,577,901*		*293,072,281*
昭和元年			〃		*100,119,098*		*307,430,916*

種類別表 3,

俸給給料歳費 人員	俸給給料歳費 所得金額	賞與 人員	賞與 所得金額	諸給與 人員	諸給與 所得金額	府県名	税務監督局名
	円		円		円		
68,437	120,086,132	57,518	58,744,856	19,579	19,141,181	京都	東京
13,743	23,793,104	11,433	6,254,264	3,696	2,543,585	神奈川	
4,417	4,406,047	3,698	943,205	1,413	585,564	埼玉	
4,784	5,691,954	3,662	1,728,302	872	723,719	千葉	
1,727	1,762,084	1,247	506,612	501	194,973	栃木	
3,356	3,471,997	2,449	1,035,750	979	391,539	群馬	
3,181	3,462,218	2,433	842,871	971	466,274	茨城	
3,897	3,290,428	2,597	784,989	1,225	482,280	山梨	
103.542	165,963,964	85,037	70,840,849	29,236	24,529,115	計	
29,526	46,660,618	24,190	18,678,675	5,628	3,314,141	阪都	大阪
11,240	17,119,318	8,491	4,918,073	2,783	1,821,058	兵庫	
26,810	45,659,054	21,394	18,370,722	5,933	2,847,348	京都	
2,385	2,386,991	1,854	583,958	718	307,708	奈良	
2,748	2,900,948	2,177	913,120	679	435,281	和歌山	
3,094	3,030,928	2,268	967,698	1,019	428,201	滋賀	
2,430	2,386,959	1,611	454,617	447	262,911	福井	
3,077	3,377,857	2,341	731,043	924	542,765	石川	
3.579	3,298,067	2,677	807,700	789	233,902	富山	
1,946	2,395,186	1,752	548,081	899	420,429	島根	
1,712	1,702,667	1,373	280,375	888	304,073	鳥取	
1,881	2,180,508	1,598	457.627	958	508,078	愛媛	
90.428	133,099,101	71,726	47,711,689	21.665	11,425,895	計	
11,395	16,423,221	10,397	4,765,011	5,325	2,182,274	北海道	札幌
3,822	5,056,183	2,952	941,818	887	800,098	宮城	仙臺
2,068	2,172,433	1,445	483,566	648	248,845	岩手	
2,995	3,033,811	2,255	562,164	987	476,316	福島	
2,458	2,491,567	2,294	515,653	1,320	360,946	秋田	
2,246	2,400,761	1,739	420,091	319	186,046	青森	
3,074	2,502,641	1,930	448,051	793	324,675	山形	
16,663	17,657,396	12,615	3,371,343	4,954	2,396,926	計	
14,913	17,878,792	11,938	5,837,927	6,847	2,786,249	知多	名古屋
6,251	6,467,748	5,644	1,766,402	3,211	1,559,673	愛知	
4,105	4,176,198	3,415	1,334,364	1,938	851,435	三重	
3,428	3,350,622	3,132	841,421	2,309	891,412	岐阜	
5,140	5,275,688	3,718	1,482,019	3,049	975,786	長野	
5,351	5,653,590	4,329	1,412,057	3,364	1,075,069	静岡	
39,188	42,802,638	32,176	12,674,190	20,718	8,139,624	計	
10,050	13,134,915	8,551	2,727,712	2,995	1,697,838	島根	廣島
5,178	5,387,152	4,282	2,278,628	1,627	1,004,237	山口	
6,832	6,822,829	5,020	2,056,088	1,553	854,158	広島	
1,999	1,780,059	1,260	282,939	299	187,243	鳥取	
2,928	2,301,360	2,154	456,703	679	363,519	岡山	
4,889	4,918,232	3,806	1,236,028	1,169	617,287	愛媛	
31,876	34,344,547	25,073	9,038,098	8,322	4,724,282	計	
5,962	5,476,880	4,325	1,127,251	1,846	1,001,874	本県	熊本
20,640	24,357,215	16,916	7,712,985	5,362	2,674,880	岡山	
3,491	2,978,005	2,707	601,678	1,731	588,154	分県	
5,617	7,970,636	4,933	2,097,737	2,378	1,209,737	崎県	
2,279	2,372,981	1,860	520,694	1,151	534,733	賀県	
2,902	3,086,876	2,325	572,744	1,432	710,936	長崎	
1,782	1,794,603	1,474	371,811	841	344,803	佐賀	
541	627,141	470	72,648	314	88,500	鹿児島	
43.214	48,664,337	35.010	13,077,548	15.055	7,153,617	沖縄	
						計	
336,306	458,955,204	272,034	161,478,723	105,275	60,551,733	總計	
12.44	18.59	10.06	6.54	3.89	2.45	百分比例	
	442,197,148		*154,925,043*		*63,219,653*	昭和四年	
	410,731,808		*146,921,343*		*60,496,403*	〃三年	
	397,435,792		*140,450,728*		*58,459,979*	〃二年	
	378,539,471		*128,258,565*		*56,293,006*	大正十五年	
	491,957,861		*145,735,934*		*62,759,442*	昭和元年	

4. 第三種所得種類別表

昭和五年

税務監督局名	府道県名	雇業 人員	雇業 所得金額	労力 人員	労力 所得金額	其他ノ所得 人員	其他ノ所得 所得金額
			円		円		円
東京	東京	9,583	22,122,504	710	381,370	10,501	12,910,758
	神奈川	1,343	2,949,926	133	86,625	1,180	946,914
	埼玉	892	1,762,481	24	4,816	724	187,395
	千葉	803	1,511,377	10	5,360	622	475,234
	栃木	402	745,207	—	—	220	207,082
	群馬	533	1,091,488	1	450	386	422,691
	茨城	695	1,290,244	34	6,650	478	322,197
	計	740	1,723,775	120	32,128	468	296,927
		14,991	**33,197,002**	**1,032**	**517,399**	**14,579**	**15,769,198**
大阪	阪都	4,195	11,767,546	91	57,680	5,191	11,515,328
	大阪	2,235	4,996,003	54	66,288	3,488	5,415,763
	兵庫	2,932	7,348,910	60	37,781	2,965	3,908,820
	奈良	363	761,881	9	9,214	544	587,171
	和歌山	518	1,267,485	11	4,948	431	354,053
	滋賀	367	840,509	1	300	500	603,953
	福井	396	852,452	5	850	405	347,653
	石川	527	1,252,441	14	3,869	652	912,946
	富山	525	1,164,109	39	9,947	1,049	838,160
	香川	364	821,522	8	3,310	334	310,131
	徳島	424	883,937	—	—	303	217,848
	高知	500	1,333,460	11	3,588	397	344,210
	計	**13,346**	**33,290,255**	**303**	**197,775**	**16,259**	**25,356,036**
札幌	北海道	**2,133**	**4,046,739**	**325**	**129,183**	**3,826**	**2,881,537**
仙台	青森	558	1,149,569	40	12,360	608	564,830
	岩手	464	805,155	46	13,493	357	246,078
	宮城	606	1,230,799	15	7,507	680	562,721
	秋田	441	911,088	7	3,190	795	178,831
	山形	361	744,499	27	8,738	296	188,556
	福島	514	1,162,371	10	3,242	392	350,299
	計	**2,944**	**6,003,481**	**145**	**48,530**	**3,128**	**2,091,315**
名古屋	新潟	2,387	4,993,956	50	31,072	2,366	3,767,652
	長野	1,232	2,774,619	161	88,020	1,073	1,193,310
	岐阜	848	1,720,240	59	23,500	728	1,051,579
	三重	727	1,461,121	30	20,827	868	853,605
	静岡	988	2,162,239	46	14,206	1,159	1,040,875
	愛知	1,193	2,437,666	90	38,716	1,473	1,149,058
	計	**7,375**	**15,549,841**	**436**	**216,341**	**7,667**	**9,056,079**
広島	鳥取	1,487	3,372,158	48	15,861	1,436	1,386,152
	島根	889	2,215,907	143	93,952	953	920,598
	岡山	971	2,505,867	59	35,178	973	757,452
	広島	324	810,190	41	14,661	326	269,511
	山口	552	1,215,010	50	14,919	805	447,307
	愛媛	747	1,936,732	48	17,815	836	621,688
	計	**4,970**	**12,055,864**	**389**	**192,386**	**5,329**	**4,402,708**
熊本	福岡	1,124	2,807,413	154	64,717	1,173	855,869
	佐賀	2,282	5,185,762	445	224,881	2,508	2,273,571
	長崎	867	2,008,603	82	27,546	830	679,435
	熊本	1,028	2,123,650	44	24,591	1,093	1,199,324
	大分	591	1,294,125	24	10,999	239	257,828
	宮崎	999	2,154,565	24	4,478	583	401,351
	鹿児島	448	990,495	36	8,696	466	395,459
	沖縄	161	317,275	—	—	124	38,622
	計	**7,500**	**16,881,888**	**809**	**365,908**	**7,316**	**6,101,459**
総計		**53,259**	**121,025,070**	**3,439**	**1,667,522**	**58,104**	**65,658,332**
百分比例		1.97	4.90	0.13	0.07	2.15	2.66
昭和四年			*121,281,369*		*2,146,187*		*68,249,001*
〃三年			*116,497,518*		*3,069,048*		*65,999,014*
〃二年			*115,203,784*		*4,534,713*		*68,269,890*
大正十五年			*116,592,077*		*7,254,346*		*70,913,523*
昭和元年			*124,236,500*		*13,271,039*		*83,331,239*

山林以外ノ所得計 人員	山林以外ノ所得計 所得金額	山林ノ所得 人員	山林ノ所得 所得金額	合計 人員	合計 所得金額	税務監督局名	府道県名
	円		円		円		
371,325	548,377,498	201	384,900	371,526	548,762,398	東京	東京
68,147	72,039,988	116	63,090	68,263	72,103,078		神奈川
56,477	31,047,839	302	267,600	56,779	31,315,439		埼玉
44,043	27,784,567	414	262,409	44,457	28,046,976		千葉
18,620	12,774,776	103	65,070	18,723	12,839,846		栃木
38,785	25,197,050	757	712,130	39,542	25,909,180		群馬
44,374	24,269,886	541	314,550	44,915	24,584,436		茨城
48,593	28,429,713	521	340,740	49,114	28,770,453		計
690,364	**769,921,317**	**2,955**	**2,410,489**	**693,319**	**772,331,806**		
186,266	289,005,627	157	226,170	186,423	289,231,797	大阪	阪都
83,780	105,217,206	839	798,349	84,619	106,015,555		大阪
153,914	190,101,202	938	1,042,729	154,852	191,143,931		兵庫
23,072	14,493,718	496	1,596,830	23,568	16,090,548		奈良
25,167	19,806,654	376	1,074,620	25,543	20,881,274		和歌山
25,869	19,914,392	178	169,625	26,047	20,084,017		滋賀
20,495	14,053,793	160	155,830	20,655	14,209,623		福井
24,796	18,823,131	244	222,785	25,040	19,045,916		石川
38,063	23,125,884	83	42,200	38,146	23,168,084		富山
19,023	13,549,286	64	54,940	19,087	13,604,226		香川
18,674	11,772,947	210	332,035	18,884	12,104,982		徳島
20,748	13,953,232	158	148,960	20,906	14,102,192		高知
639,867	**733,817,072**	**3,903**	**5,865,073**	**643,770**	**739,682,145**		計
96,331	**82,528,669**	**59**	**245,247**	**96,390**	**82,773,916**	札幌	北海道
32,742	27,005,224	299	281,249	33,041	27,286,473	仙台	青森
22,980	14,596,757	408	410,644	23,388	15,007,401		岩手
38,684	22,864,118	554	432,998	39,238	23,297,116		宮城
27,501	19,280,228	351	322,839	27,852	19,603,067		秋田
17,397	13,102,975	84	126,455	17,481	13,229,430		山形
33,162	22,711,100	298	264,393	33,460	22,975,493		福島
172,466	**119,560,402**	**1,994**	**1,838,578**	**174,460**	**121,398,980**		計
122,587	106,387,315	225	355,196	122,812	106,742,511	名古屋	新潟
65,623	42,066,012	700	1,201,450	66,323	43,267,462		長野
42,884	29,933,340	517	1,366,160	43,401	31,299,500		岐阜
42,435	25,054,326	367	297,140	42,802	25,351,466		三重
66,531	37,205,180	360	331,620	66,891	37,536,800		静岡
61,813	44,065,805	598	627,850	62,411	44,693,655		愛知
401,873	**284,711,978**	**2,767**	**4,179,416**	**404,640**	**288,891,394**		計
68,197	54,326,153	656	731,314	68,853	55,057,467	広島	鳥取
46,986	37,564,335	636	526,557	47,622	38,090,892		島根
68,295	39,466,142	513	343,161	68,808	39,809,303		岡山
19,613	11,479,839	270	405,288	19,883	11,885,127		広島
31,635	16,725,034	698	774,994	32,333	17,500,028		山口
47,002	28,600,281	478	578,418	47,480	29,178,699		愛媛
281,728	**188,161,784**	**3,251**	**3,359,732**	**284,979**	**191,521,516**		計
79,945	46,057,437	576	650,290	80,521	46,707,727	熊本	福岡
134,083	102,126,156	501	675,810	134,584	102,801,966		佐賀
47,251	26,098,821	870	973,410	48,121	27,072,231		長崎
39,747	33,349,357	120	124,680	39,867	33,474,037		熊本
22,831	15,223,181	77	74,800	22,908	15,297,981		大分
45,583	26,994,977	553	360,280	46,136	27,355,257		宮崎
28,883	15,495,989	551	701,080	29,434	16,197,069		鹿児島
5,162	3,597,337	10	770	5,172	3,598,107		沖縄
403,485	**268,943,255**	**3,258**	**3,561,120**	**406,743**	**272,504,375**		計
2,686,114	**2,447,644,477**	**18,187**	**21,459,655**	**2,704,301**	**2,469,104,132**	総計	
99.33	99.13	0.67	0.87	100.00	100.00	百分比例	
	2,521,828,635		*32,120,054*		*2,553,948,689*	昭和四年	
	2,463,123,446		*28,031,177*		*2,491,154,623*	〃三年	
	2,553,535,075		*31,675,555*		*2,585,210,630*	〃二年	
	2,695,455,648		*35,769,909*		*2,731,225,557*	大正十五年	
	3,229,108,274		*53,279,530*		*3,282,387,804*	昭和元年	

4. 第三種所得種類別表 5,

昭和五年

税務監督局名	府県道名	損失控除額 人員	損失控除額 控除金額	税法第十五條控除額 人員	税法第十五條控除額 控除金額	税法第十六條控除額 人員	税法第十六條控除額 控除金額	税法第十六條ノ三控除額 人員	税法第十六條ノ三控除額 控除金額	控除額合計 人員	控除額合計 控除金額	差引合計所得金額	所得合計千圓當控除額	税務監督局名	府県道名
			円		円		円		円		円	円			
東京	京都	8	35,586	65,370	22,806,222	36,375	8,658,400	46,698	5,319,570	148,451	36,819,778	511,942,620	25·47	東京	京都
	神奈川	1	465	14,202	5,694,927	8,175	2,222,700	9,481	991,109	31,859	8,909,201	63,193,877	44·57		神奈川
	埼玉	—	—	4,931	1,082,733	5,130	1,332,800	4,898	538,966	14,959	2,954,499	28,360,940	59·77		埼玉
	千葉	—	—	4,900	1,441,187	3,848	1,102,400	3,956	441,451	12,704	2,985,038	25,061,938	55·05		千葉
	栃木	12	20,090	1,838	426,776	1,182	355,100	1,489	170,800	4,521	972,766	11,867,080	40·96		栃木
	茨城	—	—	3,447	842,612	3,621	914,700	3,418	343,745	10,486	2,101,057	23,808,123	48·57		茨城
	群馬	2	9,842	3,581	885,157	3,399	998,300	3,046	342,231	10,028	2,235,530	22,348,906	54·53		群馬
	計	—	—	3,922	837,640	4,694	1,201,200	4,557	449,763	13,173	2,488,603	26,281,850	57·38		計
		23	**65,983**	**102,191**	**34,017,254**	**66,424**	**16,785,600**	**77,543**	**8,597,635**	**246,181**	**59,466,472**	**712,865,334**	**32·87**		
大阪	阪都	4	12,226	36,475	11,521,394	20,997	5,394,100	27,538	3,513,034	85,014	20,440,754	268,791,043	30·80	大阪	阪都
	大京	—	—	14,210	3,999,786	9,646	2,478,100	11,855	1,403,966	35,711	7,881,852	98,133,703	36·62		大京
	兵庫	20	94,382	29,580	8,826,103	15,611	3,955,707	19,383	2,235,163	64,594	15,111,355	176,032,576	32·39		兵庫
	奈良	—	—	3,679	484,363	1,785	481,710	1,884	210,959	7,348	1,177,032	14,913,516	43·05		奈良
	和歌山	—	—	3,134	719,068	2,223	577,900	2,534	305,544	7,891	1,602,512	19,278,762	42·31		和歌山
	滋賀	2	37,235	3,771	764,622	2,274	629,000	2,949	328,641	8,996	1,759,488	18,324,519	47·68		滋賀
	福井	—	—	2,926	587,274	2,006	554,177	2,521	285,682	7,453	1,427,133	12,782,490	59·10		福井
	石川	10	1,665	3,528	749,176	2,496	660,400	2,830	335,706	8,924	1,746,947	17,298,969	52·30		石川
	富山	9	7,695	3,929	762,292	3,161	892,500	4,006	434,367	11,105	2,096,854	21,071,230	57·27		富山
	香川	—	—	2,291	629,489	1,480	430,700	1,675	169,007	5,446	1,229,196	12,375,030	44·08		香川
	愛媛	—	—	2,278	415,180	1,568	459,700	1,475	166,120	5,321	1,041,000	11,063,982	51·70		愛媛
	高知	6	4,825	2,319	592,491	1,126	334,700	1,184	129,476	4,635	1,061,492	13,040,700	32·92		高知
	計	**51**	**158,028**	**108,120**	**30,051,238**	**64,373**	**16,848,694**	**79,894**	**9,517,665**	**252,438**	**56,575,625**	**683,106,520**	**35·65**		計
札幌	北海道	**132**	**191,363**	**14,252**	**4,323,798**	**9,182**	**2,812,200**	**10,552**	**1,267,118**	**34,118**	**8,594,479**	**74,179,437**	**49·28**	札幌	北海道
仙臺	宮城	33	47,260	4,127	1,229,269	3,541	972,591	3,943	393,601	11,644	2,642,721	24,643,752	50·07	仙臺	宮城
	岩手	13	208	2,180	526,067	1,886	530,397	2,123	217,068	6,202	1,273,740	13,733,661	49·81		岩手
	秋田	8	549	3,375	753,337	3,440	835,613	3,187	375,457	10,010	1,964,956	21,332,160	51·98		秋田
	青森	25	857	2,812	634,562	2,475	691,400	2,640	250,877	7,952	1,577,696	18,025,371	48·07		青森
	山形	10	7,945	2,292	553,865	1,525	483,700	1,844	208,192	5,671	1,253,702	11,975,728	52·30		山形
	計	8	14,598	3,312	598,725	2,509	879,500	3,390	352,945	9,219	1,845,768	21,129,725	53·64		計
		97	**71,417**	**18,098**	**4,295,825**	**15,376**	**4,393,201**	**17,127**	**1,798,140**	**50,698**	**10,558,583**	**110,840,397**	**51·00**		
名古屋	知岡	—	—	14,216	4,557,177	10,815	2,859,670	13,360	1,411,974	38,391	8,828,821	97,913,690	40·02	名古屋	知岡
	愛静	2	8,628	9,390	1,717,960	5,973	1,611,400	6,214	648,314	21,579	3,986,302	39,281,160	52·23		愛静
	三重	—	—	5,227	1,121,352	3,612	945,300	4,234	453,918	13,073	2,520,570	28,778,930	44·70		三重
	岐阜	1	1,009	4,718	918,207	3,344	902,840	3,604	375,781	11,667	2,197,837	23,153,629	50·44		岐阜
	長野	13	17,430	6,268	1,305,943	4,466	1,309,445	5,131	521,613	15,878	3,154,431	34,382,369	48·78		長野
	新潟	22	8,795	7,508	1,419,859	5,416	1,500,300	6,929	790,111	19,875	3,719,065	40,974,590	51·22		新潟
	計	**38**	**35,862**	**47,327**	**11,040,498**	**33,626**	**9,128,955**	**39,472**	**4,201,711**	**120,463**	**24,407,026**	**264,484,368**	**46·14**		計
廣島	島口	—	—	10,982	3,325,293	6,647	1,680,100	6,087	615,176	23,716	5,620,569	49,436,898	41·30	廣島	島口
	山取	—	—	5,822	1,398,909	3,635	1,164,600	3,806	412,782	13,263	2,976,291	35,114,601	41·41		山取
	岡根	—	—	8,160	1,752,399	4,921	1,405,200	5,622	601,796	18,703	3,759,395	36,049,908	50·42		岡根
	鳥鏡	—	—	2,152	426,185	1,451	439,400	1,678	167,926	5,281	1,033,511	10,851,616	51·10		鳥鏡
	島岡	—	—	3,340	565,605	2,232	695,300	2,142	204,524	7,714	1,465,429	16,034,599	51·42		島岡
	愛媛	—	—	5,298	1,237,338	3,007	904,800	3,441	349,840	11,746	2,491,978	26,686,721	43·00		愛媛
	計	—	—	**35,754**	**8,705,729**	**21,893**	**6,289,400**	**22,776**	**2,352,044**	**80,423**	**17,347,173**	**174,174,343**	**45·12**		計
熊本	本熊	3	10,735	5,454	1,327,297	6,348	1,772,600	5,015	598,775	16,820	3,709,407	42,998,320	50·77	熊本	本熊
	分大	1	360	20,579	6,167,776	14,452	3,584,200	14,463	1,401,220	49,495	11,153,556	91,648,410	48·78		分大
	崎長	13	1,203	3,883	747,732	4,004	947,000	3,843	336,556	11,743	2,032,491	25,039,740	47·41		崎長
	賀佐	17	81,696	5,942	2,059,054	5,196	1,261,400	5,329	456,207	16,484	3,858,357	29,615,680	51·31		賀佐
	島鹿	3	4,860	2,642	593,625	2,382	609,500	2,767	242,096	7,794	1,450,081	13,847,900	55·67		島鹿
	崎宮	8	8,764	4,035	790,143	3,275	974,698	3,197	299,192	10,515	2,072,797	25,282,460	46·57		崎宮
	繩沖	—	—	2,197	456,923	1,889	562,300	1,663	142,136	5,749	1,161,359	15,035,710	43·49		繩沖
	計	4	3,646	749	155,969	511	123,300	479	37,982	1,743	320,897	3,277,210	44·80		計
		49	**111,264**	**45,481**	**12,298,519**	**38,057**	**9,834,998**	**36,756**	**3,514,164**	**120,343**	**25,758,945**	**246,745,430**	**48·99**		
總計		**390**	**633,917**	**371,223**	**104,732,861**	**248,931**	**66,093,048**	**284,120**	**31,248,477**	**904,664**	**202,703,303**	**2,266,395,829**	**39·42**	總計	
百分比例		0.04	0.03	39·54	4·24	26·51	2·68	30·26	1·26	96·35	8·21	91·79		百分比例	
昭和四年			*1,000,226*		*101,935,938*		*60,370,578*		*25,125,125*		*188,431,867*	*2,365,516,822*	*33·48*	昭和四年	
〃三年			*599,924*		*96,780,580*		*60,744,928*		*23,139,371*		*181,264,803*	*2,309,889,820*	*33·67*	〃三年	
〃五年			*952,857*		*90,750,043*		*65,535,275*		*22,293,509*		*179,531,684*	*2,405,678,946*	*33·97*	〃五年	
大正十四年			*468,907*		*84,843,697*		*80,686,489*		*23,683,338*		*189,682,431*	*2,541,543,126*	*39·45*	大正十四年	
昭和元年			?		?		*103,799,078*		*27,905,367*		*131,704,445*	*3,150,683,359*	*31·62*	昭和元年	

4. 第三種所得

昭和五年

種別	百分比 東京	大阪	札幌	仙臺	名古屋	廣島	熊本	總計	昭和四年	昭和三年	昭和二年	大正十五年昭和元年	大正十四年
田	2.97	4.49	4.99	24.70	8.41	11.31	11.29	6.76	7.21	8.77	10.46	12.95	13.00
畑	1.73	0.45	4.28	2.85	2.44	1.85	2.76	1.69	1.75	1.93	2.35	3.07	3.41
原野其他ノ土地	0.00	0.16	0.26	0.11	0.06	0.38	0.03	0.10	0.15	0.17	0.18	0.20	0.21
貸宅地及貸家	19.75	20.23	12.56	7.02	11.58	9.35	8.93	16.07	15.13	14.42	12.90	12.13	9.86
牧養及採取	0.31	0.10	0.80	0.62	0.67	0.42	1.08	0.42	0.74	0.76	1.11	1.43	1.80
水産業	0.06	0.18	4.17	0.55	0.35	1.12	0.61	0.44					
鑛業	0.00	0.00	0.00	0.02	0.02	0.34	0.09	0.04	0.05	0.08	0.06	0.04	0.04
工業	2.25	2.88	1.86	3.78	3.99	5.41	3.47	3.08	3.51	3.44	3.44	4.25	4.32
商業	14.77	18.13	22.83	17.76	19.85	20.19	21.92	17.99	22.15	22.78	23.83	25.41	25.17
銀行及金融業	1.28	1.70	2.75	5.29	1.03	2.78	4.88	2.14					
水陸運輸業	0.25	0.23	0.51	0.18	0.27	0.44	0.71	0.32					
非營業貸金、預金、公債、社債ノ利子	2.41	2.73	3.38	2.09	2.68	1.72	2.17	2.47	2.34	2.26	1.94	0.75	3.05
配當	13.66	14.00	4.54	7.52	16.59	9.14	6.89	12.40	12.36	11.99	12.17	10.70	9.36
俸給給料歲費	21.49	18.00	19.84	14.55	14.82	17.93	17.86	18.59	17.31	16.49	15.37	13.86	14.09
賞與	9.17	6.45	5.76	2.78	4.39	4.72	4.80	6.54	6.07	5.90	5.43	4.70	4.44
諸給與	3.18	1.55	2.64	1.98	2.82	2.46	2.63	2.45	2.47	2.43	2.26	2.06	1.91
庶業	4.30	4.50	4.89	4.95	5.38	6.29	6.20	4.90	4.75	4.68	4.46	4.27	3.88
勞力	0.07	0.00	0.16	0.01	0.07	0.10	0.13	0.07	0.08	0.12	0.18	0.27	0.40
其他ノ所得	2.04	3.43	3.48	1.73	3.13	2.30	2.24	2.66	2.67	2.65	2.64	2.60	2.54
山林以外ノ所得計	**99.69**	**99.21**	**99.70**	**98.49**	**98.55**	**98.25**	**98.69**	**99.13**	**98.74**	**98.87**	**98.78**	**98.69**	**98.38**
山林ノ所得	0.31	0.79	0.30	1.51	1.45	1.75	1.31	0.87	1.26	1.13	1.22	1.31	1.62
合計	**100.00**	**100.00**	**100.00**	**100.00**	**100.00**	**100.00**	**100.00**	**100.00**	**100.00**	**100.00**	**100.00**	**100.00**	**100.00**
損失控除額	0.01	0.02	0.23	0.06	0.01	—	0.04	0.03	0.04	0.02	0.04	0.01	
稅法第十五條控除額	4.41	4.06	5.22	3.54	3.82	4.55	4.51	4.24	3.99	3.89	3.51	3.12	
稅法第十六條控除額	2.17	2.28	3.40	3.62	3.16	3.28	3.61	2.68	2.36	2.44	2.54	2.95	3.16
稅法第十六條ノ三控除額	1.11	1.29	1.53	1.48	1.46	1.23	1.29	1.26	0.99	0.93	0.86	0.86	0.85
控除額合計	**7.70**	**7.65**	**10.38**	**8.70**	**8.45**	**9.06**	**9.45**	**8.21**	**7.38**	**7.28**	**6.95**	**6.94**	**4.01**
差引合計	**92.30**	**92.35**	**89.62**	**91.30**	**91.55**	**90.94**	**90.55**	**91.79**	**92.62**	**92.72**	**93.05**	**93.06**	**95.99**

種類別表 6.

備考

1. 當初決定額ニ依リ分類ス
2. 人員ハ種別毎ニ之ヲ計算ス
3. 所得ノ類別ハ下ノ各號ニ依ル
   - イ、「田」「畑」農作、園藝、造園等　田又ハ畑ヲ賃借シテ耕作スルモノノ所得ハ各自作ニ算入ス
   - ロ、「牧養及採取」牧畜、搾乳、養禽、養蜂、養蠶、蠶種製造、狩獵等
   - ハ、「水產業」漁業、採藻、魚介藻養殖、製鹽、其ノ他ノ水產業
   - ニ、「鑛業」鑛產物ノ採掘、土砂、石材、石油ノ採取及之ニ附屬スル事業
   - ホ、「工業」紡織工業、機械器具工業、金屬工業、窯業、化學工業、電氣業、瓦斯業、紙工業、飮食物工業及雜工業(印刷及製本業、寫眞業、出版業「新聞紙發行ヲ含ム」玉石、牙骨、介甲、角、皮革、羽毛等ノ製品業、木竹、藁莖等ノ製品業、藺莚、麥稈及經木眞田業、被服、身ノ廻リ品製造及其ノ他ノ雜業)
   - ヘ、「商業」物品販賣業、周旋業、代理業、仲立業、問屋業、信託業、保險業、倉庫業、物品貸付業、請負業、席貸業、料理店業、旅人宿業、土地建物貸貸業、取引所、市場、其ノ他ノ商業　但シ次ノ二號ニ屬スルモノヲ除ク
   - ト、「銀行及金融業」銀行業、金錢貸付業(質屋ヲ含ム)及無盡業
   - チ、「水陸運輸業」鐵道業、運送業、運河業、棧橋業、船舶碇繫場業及貨物陸揚場業等
   - リ、「配當」法人ヨリ受クル利益若ハ利息ノ配當又ハ剩餘金ノ分配
   - ヌ、「俸給給料歲費」及「賞與」ハ各此等ノ性質ヲ有スル給與ヲ含ム
   - ル、「諸給與」年金、恩給、退隱料及此等ノ性質ヲ有スル給與
   - ヲ、「庶業」俸給、給料、歲費、諸給與及勞力ニ屬スルモノヲ除キタル總テノ自由業ノ所得
   - ワ、「勞力」被傭者タルト否トヲ問ハス總テノ勞働ノ所得
   - カ、「其他ノ所得」貸座敷業、藝妓屋業、浴場業、理髮業、理容業、興行、通信廣告取扱業等他ノ種目ニ屬セサル所得
4. 大正十四年ノ俸給、給料、歲費、賞與及諸給與ハ所得稅法第十五條ノ控除ヲ爲シタルモノヲ揭ク
5. 「損失控除額」ハ所得稅法第十四條第一項第六號ノ 規定ニ依ル所得ノ計算ニ付損失アル 場合ニ於テ第六號中他ノ種目又ハ第五號ニ屬スル所得額ヨリ差引キタル損失額ヲ揭ク
6. 所得合計千圓當控除額ハ所得合計ヲ以テ所得稅法第十六條及第十六條ノ三控除額ノ合算額ヲ除シタルモノトス
7. 「田」「畑」ヲ賃借シテ耕作スルモノノ所得
   田 407,599円　畑 166,288円
8. 前年比較

田	−	17,005,099(0.092)
畑	−	2,959,552(0.066)
原野其他ノ土地	−	1,440,515(0.363)
貸宅地及貸家	+	10,275,272(0.027)
牧養及採取	+	2,156,165(0.115)
水產業		
鑛業	−	183,305(0.146)
工業	−	13,501,097(0.151)
商業		
銀行及金融業	−	60,711,322(0.107)
水陸運輸業		
非營業貸金、預金、公債、社債ノ利子	+	1,397,270(0.191)
配當	−	9,530,163(0.031)
俸給給料歲費	+	16,758,056(0.038)
賞與	+	6,553,685(0.042)
諸給與	−	2,667,920(0.042)
庶業	−	256,299(0.002)
勞力	−	478,665(0.223)
其他ノ所得	−	2,590,669(0.038)
山林以外計	−	74,184,158(0.029)
山林	−	10,660,399(0.332)
合計	−	84,844,557(0.033)
損失控除額	−	366,309(0.366)
稅法第十五條控除額	+	2,796,923(0.027)
稅法第十六條控除額	+	5,722,470(0.095)
稅法第十六條ノ三控除額	+	6,123,352(0.244)
控除額合計	+	14,276,436(0.076)
差引合計	−	99,120,993(0.042)

5. 第三種所得調

昭和五年

税務監督局	府県名	申告 期限内 人員		所得金額	税額	期限後 人員		所得金額	税額
		外		外 円	円	外		外 円	円
東京	東京	21,106	92,512	18,126,598	272,331,120	17,629,559	9,226	29,676,783	2,535,873
	神奈川	5,122	16,624	4,625,630	30,570,308	1,369,019	740	1,208,101	13,082
	埼玉	4,030	9,153	2,976,372	14,567,519	464,461	225	373,139	9,694
	千葉	3,774	5,278	2,662,856	10,584,750	386,574	268	409,206	8,393
	梨	1,165	2,719	818,894	4,469,899	160,674	124	230,047	4,879
	木	3,751	6,076	2,974,571	11,186,627	389,883	264	467,786	16,543
	城	3,600	5,660	2,904,018	8,500,836	229,190	224	353,682	12,136
	栃木	5,838	5,426	4,940,305	10,365,669	327,358	254	455,835	7,796
	茨城								
	群馬								
	計	48,386	143,448	40,029,244	362,576,728	20,956,718	11,325	33,174,579	2,608,396
大阪	阪	13,971	53,765	12,860,566	136,467,694	6,022,213	1,536	4,498,995	225,249
	都	6,253	19,588	5,011,236	39,593,587	1,195,192	766	1,755,384	45,206
	大	10,928	30,554	9,414,096	73,846,241	3,469,925	10 1,285	8,847 2,789,968	111,380
	京	2,446	1,949	2,281,732	4,038,426	232,844	182	306,378	7,258
	兵	2,292	3,946	2,064,312	7,700,557	277,928	200	314,929	7,801
	奈	2,514	2,828	2,275,606	7,059,156	364,872	159	405,112	16,662
	和	1,875	4,648	1,581,339	8,356,545	285,924	90	330,406	44,007
	歌	2,155	4,173	1,727,503	8,314,017	305,055	107	206,393	5,700
	滋	4,015	5,186	3,318,898	10,010,380	491,797	1 238	730 421,522	11,138
	賀	2,374	2,405	1,950,454	3,964,239	148,004	88	133,526	2,713
	井	1,943	2,941	1,282,264	4,477,361	136,192	145	197,192	5,425
	川	1,510	1,589	999,302	3,720,785	129,023	125	335,853	26,849
	山								
	島								
	知								
	計	52,276	133,572	44,767,308	307,549,288	13,058,969	11 4,921	9,577 11,695,658	509,388
札幌	北海道	7,626	18,618	5,356,245	39,892,470	1,352,202	939	2,034,410	43,710
仙台	青	5,077	5,386	3,367,943	9,411,419	375,281	203	309,104	10,275
	秋	2,710	2,546	1,689,896	5,147,577	190,435	218	292,253	10,956
	宮	5,379	3,985	3,287,242	7,792,531	217,494	263	467,980	15,604
	岩	3,112	4,420	2,226,877	9,494,513	391,270	101	341,200	11,965
	福	2,968	2,533	2,329,659	4,896,558	204,187	105	182,073	3,959
	島	5,018	4,822	3,096,777	8,276,386	380,307	87	127,066	2,661
	計	24,264	23,692	15,998,394	45,018,984	1,758,974	1,077	1,719,676	55,420
名古屋	愛	10,154	21,818	8,134,294	44,337,555	1,891,350	696	1,089,970	23,760
	静	6,852	9,217	4,413,698	15,642,842	410,822	378	509,971	9,001
	三	4,198	5,848	3,200,072	11,328,118	497,907	235	416,292	7,336
	岐	3,444	4,791	2,380,902	9,208,148	281,496	134	436,833	15,319
	長	5,858	5,236	4,030,541	9,950,647	348,992	201	377,811	34,685
	新	7,221	9,703	5,841,377	19,103,182	898,663	271	565,686	32,347
	計	37,727	56,613	28,000,884	109,570,492	4,329,230	1,915	3,396,563	122,448
広島	島	7,099	10,749	5,180,849	18,487,460	460,620	424	687,263	14,119
	口	4,029	7,520	2,887,356	12,507,728	453,304	481	745,984	14,970
	山	6,626	9,099	4,836,792	16,341,781	541,674	427	767,049	25,305
	取	2,103	2,362	1,430,685	4,013,490	96,143	195	273,776	5,065
	根	2,414	3,335	1,653,580	5,630,948	166,708	134	203,521	5,065
	媛	4,149	4,998	3,090,429	7,363,458	245,584	310	396,070	5,564
	計	26,420	38,063	19,079,691	64,344,865	1,964,033	1,971	3,073,663	70,088
熊本	本	6,974	5,386	5,735,965	12,636,687	338,817	252	648,218	24,166
	岡	10,030	24,895	9,154,635	49,215,995	1,460,116	1,238	2,484,719	62,475
	分	3,575	4,584	2,774,418	7,356,043	178,847	223	388,996	8,942
	崎	4,880	7,279	2,895,684	13,491,486	316,714	297	432,780	10,684
	賀	2,208	3,083	1,997,872	5,318,815	152,039	156	284,573	4,830
	長	3,037	4,950	2,214,174	9,002,794	297,273	165	298,664	9,186
	佐	1,555	2,928	1,169,151	4,854,706	140,944	174	498,111	33,204
	鹿児	379	391	285,494	627,118	15,716	15	27,398	454
	宮								
	沖								
	縄								
	計	32,638	53,496	26,227,393	102,503,644	2,900,466	2,520	5,063,459	153,941
総計		229,337	467,502	179,459,159	1,031,456,471	46,320,592	11 24,668	9,577 60,158,008	3,563,391
昭和四年		213,540	422,561	178,557,881	962,733,432	44,005,733	2 36,396	2,080 88,799,764	4,950,387
〃三年		230,493	439,933	191,328,558	958,173,037	43,409,098	36,838	88,912,116	5,191,010
〃二年		241,460	462,530	196,984,917	926,145,960	41,047,125	64 41,107	55,090 90,420,385	4,535,295
大正十五年		292,267	547,250	260,224,152	1,033,458,714	43,004,806	5 37,053	4,250 74,178,897	4,007,944
昭和元年		420,283	859,847	238,171,833	1,253,535,543	45,906,783	13 63,813	8,164 96,866,416	3,679,208

査決定額表 1,

税務監督局	府県名	額 計 人員		所得金額	税額
		外		外 円	円
東京	東京	21,106	101,738	18,126,598	302,007,903	20,165,432
	神奈川	5,122	17,364	4,625,630	31,778,409	1,382,101
	埼玉	4,030	9,378	2,976,372	14,940,658	474,155
	千葉	3,774	5,546	2,662,856	10,993,956	394,967
	梨	1,165	2,843	818,894	4,699,946	165,553
	木	3,751	6,340	2,974,571	11,654,413	406,426
	城	3,600	5,884	2,904,018	8,854,518	241,326
	栃木	5,838	5,680	4,940,305	10,821,504	335,154
	茨城					
	群馬					
	計	48,386	154,773	40,029,244	395,751,307	23,565,114
大阪	阪	13,971	55,301	12,860,566	140,966,689	6,247,462
	都	6,253	20,354	5,011,236	41,348,971	1,240,398
	大	10,938	31,839	9,422,943	76,636,209	3,581,305
	京	2,446	2,131	2,281,732	4,344,804	240,102
	兵	2,292	4,146	2,064,312	8,015,486	285,729
	奈	2,514	2,987	2,275,606	7,464,268	381,534
	和	1,875	4,738	1,581,339	8,687,251	329,931
	歌	2,155	4,280	1,727,503	8,520,410	310,755
	滋	4,016	5,424	3,319,628	10,431,902	502,935
	賀	2,374	2,493	1,950,454	4,097,765	150,717
	井	1,943	3,086	1,282,264	4,674,553	141,617
	川	1,510	1,714	999,302	4,056,638	155,872
	山					
	島					
	知					
	計	52,287	138,493	44,776,885	319,244,946	13,568,357
札幌	北海道	7,626	19,557	5,356,245	41,926,880	1,395,912
仙台	青	5,077	5,589	3,367,943	9,720,523	385,556
	秋	2,710	2,764	1,689,896	5,439,830	201,391
	宮	5,379	4,248	3,287,242	8,260,511	233,098
	岩	3,112	4,621	2,226,877	9,835,713	403,235
	福	2,968	2,638	2,329,659	5,078,631	208,146
	島	5,018	4,909	3,096,777	8,403,452	382,968
	計	24,264	24,769	15,998,394	46,738,660	1,814,394
名古屋	愛	10,154	22,514	8,134,294	45,427,525	1,915,110
	静	6,852	9,595	4,413,698	16,152,813	419,823
	三	4,198	6,083	3,200,072	11,744,410	505,243
	岐	3,444	4,925	2,380,902	9,644,981	296,815
	長	5,858	5,437	4,030,541	10,328,458	383,677
	新	7,221	9,974	5,841,377	19,668,868	931,010
	計	37,727	58,528	28,000,884	112,967,055	4,451,678
広島	島	7,099	11,173	5,180,849	19,174,723	474,739
	口	4,029	8,001	2,887,356	13,253,712	468,274
	山	6,626	9,526	4,836,792	17,108,830	566,979
	取	2,103	2,557	1,430,685	4,287,266	101,208
	根	2,414	3,469	1,653,580	5,834,469	171,773
	媛	4,149	5,308	3,090,429	7,759,528	251,148
	計	26,420	40,034	19,079,691	67,418,528	2,034,121
熊本	本	6,974	5,638	5,735,965	13,284,905	362,983
	岡	10,030	26,133	9,154,635	51,700,714	1,522,591
	分	3,575	4,807	2,774,418	7,745,039	187,789
	崎	4,880	7,576	2,895,684	13,924,266	327,398
	賀	2,208	3,239	1,997,872	5,603,388	156,869
	長	3,037	5,115	2,214,174	9,301,458	306,459
	佐	1,555	3,102	1,169,151	5,352,817	174,148
	鹿児	379	406	285,494	654,516	16,170
	宮					
	沖					
	縄					
	計	32,638	56,016	26,227,393	107,567,103	3,054,407
総計		229,348	492,170	179,468,736	1,091,614,479	49,883,963
昭和四年		213,542	458,957	178,559,961	1,051,533,196	48,956,120
〃三年		230,493	476,771	191,328,558	1,047,085,153	48,600,108
〃二年		241,524	503,637	197,040,007	1,016,566,345	45,582,420
大正十五年		292,272	584,303	260,228,402	1,107,637,611	47,012,750
昭和元年		420,296	923,660	238,179,997	1,350,401,959	49,585,991

5. 第三種所得調査決定額表 2,

昭和五年

税務監督局名	府道県名	調査額 人員	調査額 所得金額	調査額 税額	決議額 人員	決議額 所得金額	決議額 税額
			円	円		円	円
東京	京都	161,764	512,002,470	33,306,443	161,764	511,942,620	33,302,664
	神奈川	27,668	63,214,277	2,581,627	27,668	63,193,877	2,578,698
	埼玉	15,352	28,425,330	1,022,020	15,337	28,360,940	1,015,534
	千葉	13,592	25,067,578	911,429	13,593	25,061,938	911,037
	栃木	5,349	11,873,200	516,116	5,348	11,867,080	515,803
	茨城	12,037	23,813,083	905,110	12,035	23,808,123	904,907
	群馬	12,270	22,360,956	720,144	12,270	22,348,906	718,837
	計	13,657	26,288,700	964,304	13,651	26,281,850	964,286
		251,689	**713,045,594**	**40,927,193**	**261,666**	**712,865,334**	**40,911,766**
大阪	阪都	85,082	272,525,104	15,706,514	84,356	268,791,043	15,468,660
	大京	35,487	100,562,748	4,668,159	35,063	98,133,703	4,577,623
	兵府	62,087	177,093,855	9,868,431	61,889	176,032,576	9,828,263
	奈良	7,363	15,024,076	531,076	7,346	14,913,516	528,188
	和歌山	8,768	19,682,195	858,037	8,671	19,278,762	837,890
	滋賀	8,502	18,793,737	968,180	8,368	18,324,519	945,587
	福井	6,758	13,004,300	518,020	6,693	12,782,490	508,225
	石川	8,578	17,375,808	677,799	8,561	17,298,969	673,781
	富山	12,327	21,778,468	928,423	12,132	21,071,230	898,942
	香川	6,889	12,703,360	487,904	6,781	12,375,030	473,980
	愛媛	6,049	11,344,012	397,477	5,974	11,063,982	387,571
	高知	6,475	13,056,230	493,125	6,472	13,040,700	492,541
	計	**254,365**	**692,943,893**	**36,103,145**	**252,306**	**683,106,520**	**35,621,251**
札幌	北海道	**33,768**	**74,347,710**	**2,788,305**	**33,764**	**74,179,437**	**2,777,747**
仙臺	青森	11,601	24,759,661	1,059,095	11,566	24,643,752	1,052,249
	岩手	6,568	13,782,815	532,265	6,549	13,733,661	530,512
	秋田	11,239	21,397,993	749,917	11,230	21,332,160	746,149
	山形	7,624	18,095,455	837,335	7,597	18,025,371	834,851
	宮城	5,582	12,069,843	494,081	5,560	11,975,728	487,678
	計	9,677	21,208,131	966,787	9,658	21,129,725	963,250
		52,291	**111,313,898**	**4,639,480**	**52,160**	**110,840,397**	**4,614,689**
名古屋	知岡	43,834	99,825,510	4,727,533	43,659	97,913,690	4,542,598
	重阜	20,112	39,778,410	1,328,691	20,014	39,281,160	1,314,244
	野三	13,517	28,925,400	1,361,342	13,442	28,778,930	1,356,032
	静重	12,791	23,438,339	845,972	12,666	23,153,629	839,015
	岐阜	17,820	34,943,660	1,345,135	17,662	34,382,369	1,323,581
	長愛	18,709	41,340,190	2,077,794	18,620	40,974,590	2,063,218
	計	**126,783**	**268,251,509**	**11,686,467**	**126,063**	**264,484,368**	**11,438,688**
廣島	島口	25,330	50,281,044	1,688,597	25,146	49,436,898	1,657,218
	山取	16,323	35,322,394	1,432,037	16,240	35,114,601	1,417,022
	岡根	20,237	36,686,742	1,380,666	19,960	36,049,908	1,362,329
	鳥媛	5,860	11,087,163	363,245	5,756	10,851,616	357,958
	島愛	8,303	16,129,861	553,572	8,266	16,034,599	550,672
	計	14,742	26,846,407	899,872	14,675	26,686,721	895,121
		90,795	**176,353,611**	**6,317,989**	**90,043**	**174,174,343**	**6,240,320**
熊本	本岡	20,192	43,350,540	1,608,462	20,190	42,998,320	1,594,053
	分崎	46,687	92,169,460	3,338,305	46,637	91,648,410	3,315,095
	賀島	13,108	25,091,540	774,271	13,107	25,039,740	771,036
	崎縄	13,736	29,682,170	991,807	13,736	29,615,680	988,309
	熊児	7,272	13,911,120	490,564	7,245	13,847,900	488,490
	大長	12,802	25,613,754	907,402	12,713	25,282,460	888,894
	佐鹿	7,662	15,066,820	510,288	7,658	15,035,710	508,232
	宮沖	1,639	3,345,690	113,766	1,637	3,277,210	110,983
	計	**123,098**	**248,231,094**	**8,734,865**	**122,923**	**246,745,430**	**8,665,092**
總計		**942,789**	**2,284,487,309**	**111,197,444**	**938,925**	**2,266,395,829**	**110,269,553**
昭和四年		*960,065*	*2,381,121,051*	*116,890,452*	*957,046*	*2,365,516,822*	*116,086,144*
〃三年		*950,263*	*2,329,185,253*	*112,516,899*	*946,655*	*2,309,424,859*	*111,621,983*
〃二年		*1,006,175*	*2,428,035,675*	*117,977,981*	*1,002,613*	*2,405,536,500*	*116,619,527*
大正十五年		*1,105,757*	*2,557,091,325*	*117,853,778*	*1,104,191*	*2,541,498,126*	*116,966,894*
大正十四年		*1,903,274*	*3,174,048,543*	*123,728,217*	*1,898,311*	*3,148,982,281*	*122,280,126*

決定額 人員	決定額 所得金額	決定額 税額	調査委員會閉會後決定額 人員		調査委員會閉會後決定額 所得金額	調査委員會閉會後決定額 税額	府道県名	税務監督局名
	円	円	外		円	円		
161,764	511,942,620	33,302,664	81	665	1,053,141	27,274	京都	東京
27,668	63,193,877	2,578,698	19	125	202,469	3,452	神奈川	
15,337	28,360,940	1,015,534	3	19	22,224	349	埼玉	
13,593	25,061,938	911,037	7	19	31,157	613	千葉	
5,348	11,867,080	515,803	1	6	8,922	142	栃木	
12,035	23,808,123	904,907		27	38,492	438	茨城	
12,270	22,348,906	718,837		3	4,270	44	群馬	
13,651	26,281,850	964,286	2	12	17,714	452	計	
261,666	**712,865,334**	**40,911,766**	**113**	**876**	**1,378,389**	**32,764**		
84,356	268,791,043	15,468,660	288	133	574,010	36,891	阪都	大阪
35,063	98,133,703	4,577,623	123	81	263,935	15,979	大京	
61,889	176,032,576	9,828,263	121	77	273,650	18,456	兵府	
7,346	14,913,516	528,188	25	10	46,708	2,715	奈良	
8,671	19,278,762	837,890	26	15	31,318	1,212	和歌山	
8,368	18,324,519	945,587	23	18	42,635	2,532	滋賀	
6,693	12,782,490	508,225	5	9	23,004	618	福井	
8,561	17,298,969	673,781	35	22	53,832	2,748	石川	
12,132	21,071,230	898,942	4	5	19,240	762	富山	
6,781	12,375,030	473,980	3	4	7,870	182	香川	
5,974	11,063,982	387,571	5	9	16,780	272	愛媛	
6,472	13,040,700	492,541	11	11	22,360	741	高知	
252,306	**683,106,520**	**35,621,251**	**669**	**394**	**1,375,342**	**83,108**	計	
33,764	**74,179,437**	**2,777,747**	**68**	**44**	**119,817**	**3,432**	北海道	札幌
11,566	24,643,752	1,052,249	8	15	45,112	1,767	青森	仙臺
6,549	13,733,661	530,512	7	5	52,466	8,469	岩手	
11,230	21,332,160	746,149	3	10	26,907	402	秋田	
7,597	18,025,371	834,851	6	8	14,181	636	山形	
5,560	11,975,728	487,678	14	2	15,843	722	宮城	
9,658	21,129,725	963,250	10	8	21,456	1,701	計	
52,160	**110,840,397**	**4,614,689**	**48**	**48**	**175,965**	**13,697**		
43,659	97,913,690	4,542,598	4	104	138,652	3,959	知岡	名古屋
20,014	39,281,160	1,314,244	1	31	41,646	799	重阜	
13,442	28,778,930	1,356,032	2	11	10,341	241	野三	
12,666	23,153,629	839,015		8	7,260	94	静重	
17,662	34,382,369	1,323,581	1	20	18,183	276	岐阜	
18,620	40,974,590	2,063,218	2	14	13,230	173	長愛	
126,063	**264,484,368**	**11,438,688**	**10**	**188**	**229,312**	**5,542**	計	
25,146	49,436,898	1,657,218	25	12	57,765	2,487	島口	廣島
16,240	35,114,601	1,417,022	16	7	75,230	10,222	山取	
19,960	36,049,908	1,362,329	57	41	84,806	3,826	岡根	
5,756	10,851,616	357,958	7	6	15,719	687	鳥媛	
8,266	16,034,599	550,672	4	5	7,550	246	島愛	
14,675	26,686,721	895,121	17	13	26,523	687	計	
90,043	**174,174,343**	**6,240,320**	**126**	**84**	**267,593**	**18,155**		
20,190	42,998,320	1,594,053	3	20	24,890	705	本岡	熊本
46,637	91,648,410	3,315,095	21	51	99,560	3,607	分崎	
13,107	25,039,740	771,036	2	1	5,180	69	賀島	
13,736	29,615,680	988,309	1	11	18,270	351	崎縄	
7,245	13,847,900	488,490	1	2	5,460	126	熊児	
12,713	25,282,460	888,894		2	2,750	26	大長	
7,658	15,035,710	508,232	1	2	2,600	68	佐鹿	
1,637	3,277,210	110,983	2	1	4,100	266	宮沖	
122,923	**246,745,430**	**8,665,092**	**31**	**90**	**162,810**	**5,218**	計	
938,925	**2,266,395,829**	**110,269,553**	**1,065**	**1,724**	**3,709,228**	**161,916**	總計	
957,046	*2,365,516,822*	*116,090,107*	*1,240*	*1,892*	*4,222,209*	*179,096*	昭和四年	
946,688	*2,309,889,820*	*111,677,662*	*1,658*	*2,588*	*6,047,789*	*299,527*	〃三年	
1,002,616	*2,405,678,946*	*116,636,582*	*2,581*	*2,047*	*6,780,035*	*431,223*	〃二年	
1,104,191	*2,541,543,126*	*116,978,143*	*1,042*	*1,215*	*3,502,421*	*219,970*	大正十五年	
1,898,621	*3,150,683,359*	*122,423,416*	*2,615*	*2,188*	*6,468,199*	*372,451*	大正十四年	

5. 第三種所得調査決定額表 3.

昭和五年

税務監督局名	府道県名	重複決定及誤謬訂正ニ依ル取消又ハ減差額 人員 外	重複決定及誤謬訂正ニ依ル取消又ハ減差額 人員	重複決定及誤謬訂正ニ依ル取消又ハ減差額 所得金額 円	重複決定及誤謬訂正ニ依ル取消又ハ減差額 税額 円	誤謬訂正増差額 人員 外	誤謬訂正増差額 人員	誤謬訂正増差額 所得金額 円	誤謬訂正増差額 税額 円	税法第二十六條第二項ニ依ル決定額 人員 外	税法第二十六條第二項ニ依ル決定額 人員	税法第二十六條第二項ニ依ル決定額 所得金額 円	税法第二十六條第二項ニ依ル決定額 税額 円	備考
東京	京都	8,457	4,741	13,489,100	699,708	609	—	919,281	105,950	307	111	2,017,700	290,712	1. 昭和六年三月末日ヲ限リ調査ス
	千葉	1,049	967	2,278,194	110,413	86	—	87,325	7,619	62	20	200,230	16,516	2. 申告額外書ハ所得稅法第十六條及第十六條ノ三ノ控除申請ノ結果課稅最低限ヲ降ルヘキ申告ヲ爲シタルモノヲ示ス
	神奈川	353	377	561,696	17,212	27	—	20,462	1,107	10	3	42,427	3,948	
	埼玉	397	408	709,684	22,013	30	—	15,609	668	2	—	29,420	3,519	3. 調査額ハ申告ノ有無ニ關セス所得稅法第二十七條ニ依リ調査委員會ニ送付シタル調査書ノ總額トス
	山梨	139	74	144,618	5,296	13	—	8,340	603	6	2	8,650	1,637	
	栃木	236	170	258,863	8,785	32	—	13,476	831	1	—	790	50	4. 調査委員會閉會後決定額ノ人員外書ハ所得金額ノ增加ヲ申出テタルニヨリ決定シタルモノ、誤謬訂正ニ依ル取消又ハ減差額及誤謬訂正增差額ノ人員外書ハ所得金額、稅額ノ增加又ハ減少シタル分ノ人員ヲ示ス
	群馬	198	176	285,547	9,515	25	—	30,476	2,321	8	2	23,534	2,070	
	茨城	203	253	363,031	12,016	20	—	10,431	1,073	2	3	9,390	536	
	計	**11,032**	**7,166**	**18,090,763**	**884,958**	**842**	—	**1,105,400**	**120,172**	**398**	**141**	**2,332,141**	**318,988**	
大阪	大阪	5,339	3,318	10,866,391	607,842	7	—	2,670	442	332	70	1,534,399	204,356	
	京都	2,701	1,397	4,999,102	297,877	7	—	3,830	263	53	8	184,350	20,732	
	兵庫	4,059	2,552	7,833,403	414,236	4	—	150	64	230	68	1,038,900	151,983	
	奈良	465	282	554,990	17,795	2	—	490	6		2	8,980	101	
	和歌山	380	250	473,018	15,031	9	—	2,965	83		—	—	—	
	滋賀	490	287	534,898	23,392	8	—	3,690	93	7	3	48,770	7,434	
	福井	229	181	370,540	30,178	1	—	20	0		—	—	—	
	川島	289	240	384,750	13,922	1	—	50	0	1	—	11,800	1,269	
	石川	562	306	499,240	27,971	7	—	3,510	57	1	—	5,030	654	
	富山	313	193	346,450	14,156	7	—	1,470	53		—	—	—	
	香川	402	179	342,825	13,740		—	—	—	2	1	6,420	419	
	德島	291	171	319,320	13,088		—	—	—	2	2	3,280	166	
	計	**15,520**	**9,356**	**27,524,927**	**1,489,228**	**53**	—	**18,845**	**1,061**	**628**	**154**	**2,841,929**	**387,114**	
札幌	北海道	**1,833**	**1,452**	**2,985,602**	**137,044**	**7**	—	**3,397**	**114**		—	—	—	
仙臺	宮城	184	215	376,921	12,684		—	—	—		5	1,800	270	
	岩手	66	91	150,891	5,557		—	—	—		—	—	—	
	福島	120	141	202,026	6,290		—	—	—		—	—	—	
	秋田	156	127	161,940	4,502	1	—	34	0		1	2,925	148	
	青森	81	79	121,613	3,767		—	—	—		—	—	—	
	山形	121	98	158,166	5,294		—	—	—		—	—	—	
	計	**728**	**751**	**1,171,557**	**38,094**	**1**	—	**34**	**0**		**6**	**4,725**	**418**	
名古屋	愛知	1,527	1,073	2,020,819	77,649	136	—	100,203	13,445	51	10	296,139	42,565	
	靜岡	471	389	679,399	27,200	15	—	10,550	798		—	—	—	
	三重	220	236	335,280	9,901	22	—	24,730	2,220		—	—	—	
	岐阜	301	275	333,933	10,530	26	—	15,160	804		—	—	—	
	長野	460	336	412,258	11,607	21	—	29,311	2,367		—	—	—	
	新潟	388	297	462,759	19,598	46	—	81,333	6,387		—	—	—	
	計	**3,367**	**2,606**	**4,244,448**	**156,485**	**266**	—	**261,287**	**26,021**	**51**	**10**	**296,139**	**42,565**	
廣島	島根	957	781	1,372,562	49,403	4	—	737	30		—	—	—	
	山口	346	310	645,529	26,052	2	—	1,332	127	8	1	8,320	585	
	岡山	457	446	751,156	25,488	5	—	4,130	66		—	—	—	
	鳥取	103	109	145,765	3,570		—	—	—		4	1,650	20	
	愛媛	159	188	242,819	7,319	1	—	1,050	46	1	—	510	41	
	廣島	473	457	574,045	16,236	1	—	1,800	52	5	2	49,919	4,923	
	計	**2,495**	**2,291**	**3,731,876**	**128,068**	**13**	—	**9,049**	**321**	**14**	**7**	**60,399**	**5,569**	
熊本	熊本	491	430	896,440	31,264	13	—	27,180	2,654		3	6,180	770	
	大分	1,415	1,257	1,987,262	65,206	31	—	19,750	681		5	37,040	5,112	
	長崎	238	261	418,864	16,410	4	—	4,670	104		—	—	—	
	鹿兒島	371	315	620,740	19,855	23	—	17,110	1,354		2	5,500	121	
	宮崎	136	109	148,250	4,602	8	—	7,080	363		—	—	—	
	沖繩	282	180	265,301	7,980	2	—	640	25		—	—	—	
	計	**3,112**	**2,697**	**4,568,557**	**154,479**	**83**	—	**77,620**	**5,228**		**10**	**48,720**	**6,003**	
總計		**38,087**	**26,319**	**62,317,730**	**2,988,356**	**1,265**	—	**1,475,632**	**152,917**	**1,091**	**328**	**5,584,053**	**760,657**	
昭和四年		*30,947*	*24,729*	*58,158,773*	*2,900,389*	*1,461*	—	*1,705,600*	*153,142*	*883*	*391*	*4,551,605*	*586,296*	
〃三年		*31,459*	*24,724*	*63,989,859*	*3,232,007*	*1,819*	*1*	*1,773,306*	*176,080*	*1,246*	*705*	*6,868,717*	*895,740*	
〃二年		*38,038*	*30,859*	*78,714,437*	*4,277,933*	*144*	—	*88,368*	*5,583*	*351*	*178*	*1,972,675*	*290,367*	
大正十五年		*24,213*	*23,339*	*52,230,800*	*2,492,797*	*187*	—	*234,840*	*8,695*	*195*	*473*	*2,135,471*	*292,843*	
昭和元年											*457*	*2,696,432*	*444,483*	
大正十四年		*38,647*	*41,632*	*75,429,101*	*3,427,240*	*244*	—	*103,321*	*5,957*					

	人員	所得金額	稅額
5. 決定額百ニ對スル申告額ノ割合	76.85	56.08	45.24
調査額百ニ對スル決定額ノ割合	99.59	99.21	99.17
決定額百ニ對スル重複決定取消誤謬訂正ノ割合	7.29	2.99	3.01

6. 所得審査

昭和五年度

種別	當初決定額 人員	當初決定額 所得金額	當初決定額 稅額	請求額 人員	請求額 所得金額	請求額 稅額	更訂額 人員	更訂額 所得金額	更訂額 稅額
		円	円		円	円		円	円
第一種	外 39 373	外 9,343,288 39,390,379	外 541,045 2,710,993	外 39 373	外 7,890,774 35,171,475	外 399,334 1,688,835	外 17 27	外 9,240,592 14,398,512	外 531,146 843,999
第三種	外 4 371	外 182,210 6,579,414	外 22,865 1,004,271	外 4 371	外 68,887 2,624,078	外 6,824 330,455	外 — 114	外 — 1,651,325	外 — 202,549
總計	外 **43** **744**	外 **9,525,498** **45,969,793**	外 **563,910** **3,715,264**	外 **43** **744**	外 **7,959,661** **37,795,553**	外 **406,158** **2,019,290**	外 **17** **141**	外 **9,240,592** **16,049,837**	外 **531,146** **1,046,549**
前年度比較	+ 127	− 17,600,750	− 1,586,660	+ 127	− 14,576,512	− 1,278,496	− 3	+ 6,778,205	+ 263,524
同上歩合	+ 0.206	− 0.277	− 0.299	+ 0.206	− 0.278	− 0.388	− 0.021	+ 0.731	+ 0.337
昭和四年度	外 21 617	外 2,617,362 63,570,543	外 351,596 5,301,924	外 21 617	外 2,222,880 52,372,065	外 115,757 3,297,786	外 6 144	外 198,974 9,271,632	外 22,347 783,024
〃 三年度	外 24 750	外 626,477 28,949,301	外 74,136 3,281,538	外 24 750	外 166,092 18,893,304	外 7,460 1,470,093	外 9 291	外 111,669 10,139,429	外 6,159 993,295
〃 二年度	外 18 692	外 3,371,456 15,827,379	外 555,063 1,681,402	外 18 692	外 582,930 6,876,935	外 35,057 491,347	外 6 265	外 1,654,793 6,162,477	外 329,221 592,185
大正十五年 昭和元年度	外 12 488	外 1,579,851 51,369,558	外 324,742 5,760,976	外 12 488	外 159,745 22,042,663	外 19,501 1,749,179	外 5 194	外 263,927 26,206,579	外 41,026 3,070,375
大正十四年度	外 4 687	外 5,330,040 134,218,404	外 274,910 2,633,423	外 4 687	外 5,115,765 10,883,616	外 256,210 803,767	外 1 333	外 32,783 8,130,667	外 3,301 893,608
第一種 昭和四年度	外 18 370	外 2,465,051 57,172,021	外 331,067 4,271,564	外 18 370	外 2,193,932 50,511,965	外 113,420 3,078,761	外 5 31	外 98,699 6,360,482	外 7,324 308,080
第一種 〃 三年度	外 21 255	外 560,786 17,658,381	外 67,527 1,611,606	外 21 255	外 161,134 13,677,516	外 7,291 763,057	外 8 37	外 108,709 4,592,052	外 6,090 242,938
第一種 〃 二年度	外 16 169	外 3,198,032 7,843,685	外 529,378 646,583	外 16 169	外 500,768 3,797,495	外 25,876 175,989	外 4 30	外 1,443,225 2,564,225	外 296,834 173,661
第一種 大正十五年 昭和元年度	外 4 127	外 84,127 44,779,531	外 4,951 4,880,327	外 4 127	外 35,000 19,565,133	外 1,750 1,513,723	外 1 32	外 35,000 23,705,812	外 1,750 2,786,231
第一種 大正十四年度	外 2 99	外 5,218,543 12,001,938	外 260,931 914,978	外 2 99	外 5,094,774 7,212,379	外 254,739 444,407	外 — 14	外 — 3,176,422	外 — 294,340
第三種 昭和四年度	外 3 247	外 152,311 6,398,522	外 20,529 1,030,360	外 3 247	外 28,948 1,860,100	外 2,337 219,025	外 1 113	外 100,275 2,911,150	外 15,023 474,944
第三種 〃 三年度	外 3 495	外 65,691 11,290,920	外 6,609 1,669,932	外 3 495	外 4,958 5,215,788	外 169 707,036	外 1 254	外 2,960 5,547,377	外 69 750,357
第三種 〃 二年度	外 2 523	外 173,424 7,983,694	外 25,685 1,034,819	外 2 523	外 82,162 3,079,440	外 9,181 315,358	外 2 235	外 211,568 3,598,252	外 32,387 418,524
第三種 大正十五年 昭和元年度	外 8 361	外 1,495,724 6,590,027	外 319,791 880,649	外 8 361	外 124,745 2,477,530	外 17,751 235,456	外 4 162	外 228,927 2,500,767	外 39,276 284,144
第三種 大正十四年度	外 2 588	外 111,497 122,216,466	外 13,979 1,718,445	外 2 588	外 20,991 3,671,237	外 1,471 359,360	外 1 319	外 32,783 4,954,245	外 3,301 599,268

備考

1. 昭和六年三月末日ヲ限リ調査ス
2. 第一種ノ人員ハ件數ニ依リ計算シ稅額ハ所得稅法第二十一條第二項又ハ第四項ニ依ル控除ヲ爲シタルモノヲ掲ク
3. 外書ハ前年度ノ審査未決ニ係ルモノトス
4. 更訂ノ結果無資格ノ所得金額及稅額ハ當初決定額ヲ掲ク
5. 戶主又ハ家族ノ一方ヲ更訂シタル結果他方ノ稅額ニ異動ヲ及ホシタモノ(增)人員 2　所得金額 —円　稅額 6円
6. 戶主又ハ家族ノ一方カ無資格トナリタル結果他方モ亦無資格ト爲リタルモノナシ
7. 當初決定額ノ外書ト前年度審査未決額ト符合セサルハ請求ノ取下ケヲ爲シタルモノ及前年度分ノ誤謂ヲ更正シタ

決定額表　其一

更訂ノ理由ナキモノ 人員	更訂ノ理由ナキモノ 所得金額	更訂ノ理由ナキモノ 稅額	更訂ノ結果無資格 人員	更訂ノ結果無資格 所得金額	更訂ノ結果無資格 稅額	審査未決額 人員	審査未決額 所得金額	審査未決額 稅額	種別
	円	円		円	円		円	円	
外 8 65	外 124,469 18,925,493	外 17,289 1,472,279	外 — 1	外 — 929	外 — 74	外 14 280	外 355,080 5,924,061	外 19,802 370,278	第一種
外 — 223	外 — 3,632,668	外 — 598,516	外 — 7	外 — 181,360	外 — 11,006	外 4 27	外 182,210 840,300	外 22,865 120,708	第三種
外 **8** **288**	外 **124,469** **22,558,161**	外 **17,289** **2,070,795**	外 — **8**	外 — **192,289**	外 — **41,030**	外 **18** **307**	外 **537,290** **6,764,361**	外 **42,667** **490,986**	總計
+ 111	− 17,578,057	− 1,450,472	+ 4	+ 158,049	+ 39,275	+ 15	− 6,956,350	− 481,767	前年度比較
+ 0.627	− 0.438	− 0.412	+ 1.000	+ 6.520	+ 21.759	+ 0.051	− 0.507	− 0.495	同上歩合
外 13 177	外 2,331,005 40,136,218	外 312,965 3,521,267	外 — 4	外 — 24,240	外 — 1,805	外 2 292	外 50,490 13,720,711	外 5,181 972,753	昭和四年度
外 9 293	外 334,841 13,404,590	外 49,780 1,635,010	外 — 21	外 — 225,520	外 — 19,792	外 6 145	外 134,556 4,054,962	外 14,270 473,798	〃 三年度
外 11 277	外 1,430,659 6,109,902	外 229,189 695,759	外 — 23	外 — 251,187	外 — 13,995	外 1 127	外 1,125 2,704,669	外 120 300,218	〃 二年度
外 3 205	外 5,997 14,638,644	外 1,269 1,430,573	外 1 18	外 72,714 331,320	外 9,781 22,984	外 4 71	外 327,476 5,880,047	外 55,509 661,855	大正十五年 昭和元年度
外 2 287	外 5,218,543 10,632,139	外 260,931 947,024	外 — 13	外 — 70,570	外 — 5,536	外 1 54	外 72,714 2,565,736	外 9,781 436,002	大正十四年度
外 13 54	外 2,331,005 37,155,430	外 312,965 3,015,430	—	—	—	外 — 285	外 — 13,470,141	外 — 944,494	第一種 昭和四年度
外 8 84	外 315,120 8,839,313	外 48,097 883,930	外 — 2	外 — 107,270	外 — 5,363	外 5 132	外 91,186 3,802,355	外 9,399 445,548	第一種 〃 三年度
外 11 36	外 1,430,659 2,802,461	外 229,189 211,606	外 — 4	外 — 226,209	外 — 13,296	外 1 99	外 1,125 2,110,341	外 120 228,046	第一種 〃 二年度
外 3 39	外 5,997 11,648,999	外 1,269 975,972	外 — 3	外 — 299,224	外 — 21,804	外 — 53	外 — 5,341,231	外 — 595,512	第一種 大正十五年 昭和元年度
外 2 40	外 5,218,543 7,823,349	外 260,931 535,194	外 — 2	外 — 8,474	外 — 525	外 — 43	外 — 751,110	外 — 57,328	第一種 大正十四年度
外 — 123	外 — 2,980,788	外 — 505,837	外 — 4	外 — 24,240	外 — 1,805	外 2 7	外 50,490 250,570	外 5,181 28,259	第三種 昭和四年度
外 1 209	外 19,721 4,565,277	外 1,683 751,080	外 — 19	外 — 118,250	外 — 14,429	外 1 13	外 43,370 252,607	外 4,871 28,250	第三種 〃 三年度
外 — 241	外 — 3,307,441	外 — 484,153	外 — 19	外 — 24,978	外 — 699	外 — 28	外 — 594,328	外 — 72,172	第三種 〃 二年度
外 — 166	外 — 2,989,645	外 — 454,601	外 1 15	外 72,714 32,096	外 9,781 1,180	外 4 18	外 327,476 538,816	外 55,509 66,343	第三種 大正十五年 昭和元年度
外 — 247	外 — 2,808,790	外 — 411,830	外 — 11	外 — 62,096	外 — 5,011	外 1 11	外 72,714 1,814,626	外 9,781 378,674	第三種 大正十四年度

(減)人員 49　所得金額 —円 稅額 183円

ルモノアルニ因ル

6. 所得審査

昭和五年度

税務監督局名	府県名	當初決定額 人員	當初決定額 所得金額	當初決定額 税額	請求額 人員	請求額 所得金額	請求額 税額	更訂額 人員	更訂額 所得金額	更訂額 税額
			円	円		円	円		円	円
東京	東京	外 7	外 8,245,401	外 430,005	外 7	外 7,528,572	外 375,744	外 7	外 8,746,855	外 473,545
	神奈川	42	30,424,077	1,816,353	42	29,331,479	1,349,049	3	11,796,773	580,153
	埼玉	9	207,643	15,274	9	92,850	2,685	3	98,040	6,633
	千葉	1	753	38	1	—	—	—	—	—
	栃木	5	23,143	2,740	5	—	—	1	9,108	1,093
	梨	3	12,848	755	3	2,177	108	—	—	—
	計	1	19,690	231	1	17,190	106	—	—	—
		外 7	外 8,245,401	外 430,005	外 7	外 7,528,572	外 375,744	外 7	外 8,746,855	外 473,545
		61	30,688,154	1,835,391	61	29,443,696	1,351,948	7	11,903,921	587,879
大阪	大阪	外 2	外 30,379	外 2,275	外 2	外 —	外 —			
	京都	57	1,743,697	193,506	57	1,466,136	95,004	5	244,681	12,234
	兵庫	19	477,412	35,128	19	365,682	21,248	—	—	—
	滋賀	外 1	外 869	外 165	外 1	外 309	外 15	—	—	—
	富山	76	379,507	41,701	76	110,754	9,994	—	—	—
	德島	3	310,734	55,062	3	305,302	16,586	—	—	—
	計	4	133,562	16,841	4	101,304	9,615	—	—	—
		4	380,699	21,120	4	344,898	19,251	—	—	—
		5	10,380	1,253	5	6,089	543	—	—	—
		外 3	外 31,248	外 2,440	外 3	外 309	外 15			
		168	3,435,991	364,611	168	2,700,165	172,241	5	244,681	12,234
札幌	北海道	外 1	外 2,309	外 393	外 1	外 509	外 30			
		8	76,644	14,044	8	10,899	545	—	—	—
仙臺	岩手	外 1	外 265,099	外 13,255	外 1	外 —	外 —	—	—	—
	青森	1	7,519	928	1	4,519	347	—	—	—
	計	外 1	外 265,099	外 13,255	外 1	外 —	外 —	—	—	—
		1	7,519	928	1	4,519	347	—	—	—
名古屋	愛知	外 17	外 556,781	外 58,363	外 17	外 303,366	外 20,127	外 6	外 337,454	外 33,589
	岡崎	38	1,074,375	187,113	38	177,301	18,791	6	863,753	157,828
	重	外 2	外 57,818	外 10,593	外 2					
	阜	2	19,946	2,073	2	—	—	外 1	外 40,293	外 9,106
	野	外 1	外 37,273	外 7,395	外 1	外 7,273	外 487			
	潟	4	354,520	14,883	4	305,199	8,366	—	—	—
	新	2	6,650	764	2	734	37	—	—	—
	計	外 1	外 7,100	外 1,468	外 1	外 3,064	外 350	外 1	外 4,530	外 1,133
		8	13,174	1,567	8	2,666	133			
		5	342,748	22,179	5	202,030	6,151	1	45,736	10,732
		外 21	外 658,972	外 77,819	外 21	外 313,703	外 20,964	外 8	外 382,277	外 43,828
		59	1,811,413	228,579	59	687,930	33,478	7	909,489	168,560
廣島	島口	4	89,457	13,552	4	76,000	12,450	—	—	—
	山取	1	1,350,248	76,457	1	1,248,086	62,404	1	1,323,515	74,025
	根	3	16,678	1,598	3	6,023	542	1	3,500	285
	島	1	3,531	883	1	—	—	—	—	—
	愛	外 2	外 4,529	外 245	外 2	外 14	外 1			
	計	2	9,274	642	2	2,367	118	—	—	—
		7	245,783	52,657	7	3,522	177	2	4,506	263
		外 2	外 4,529	外 245	外 2	外 14	外 1			
		18	1,714,971	145,789	18	1,335,998	75,691	4	1,331,521	74,573
熊本	福岡	28	862,970	72,637	28	489,365	24,957	2	916	61
	大分	外 2	外 19,270	外 2,441	外 2	外 —	外 —			
	長崎	18	573,587	34,990	18	421,213	25,690	2	7,984	692
	賀島	外 2	外 116,460	外 14,447	外 2	外 47,667	外 2,580	外 2	外 111,460	外 13,773
	佐兒	4	142,787	7,567	4	73,214	3,714			
	鹿	3	19,789	1,962	3	1,532	77	—	—	—
	宮	4	49,329	3,631	4	2,944	147	—	—	—
	計	1	7,225	864	1	—	—	—	—	—
		外 4	外 135,730	外 16,888	外 4	外 47,667	外 2,580	外 2	外 111,460	外 13,773
		58	1,655,687	121,651	58	988,268	54,585	4	8,900	753
總計		外 39	外 9,343,288	外 541,045	外 39	外 7,890,774	外 399,334	外 17	外 9,240,592	外 531,146
		373	39,390,379	2,710,993	373	35,171,475	1,688,835	27	14,398,512	843,999

決定額一覧表

其二 1, 第一種

更訂ノ理由ナキモノ 人員	更訂ノ理由ナキモノ 所得金額	更訂ノ理由ナキモノ 税額	更訂ノ結果無資格 人員	更訂ノ結果無資格 所得金額	更訂ノ結果無資格 税額	審査未決額 人員	審査未決額 所得金額	審査未決額 税額	府県名	税務監督局名
	円	円		円	円		円	円		
12	16,200,623	1,191,095	—	—	—	27	2,432,410	45,163	東京	東京
6	109,603	6,699	—	—	—	—	—	—	神奈川	
1	753	38	—	—	—	—	—	—	埼玉	
4	11,150	1,287	—	—	—	—	—	—	千葉	
—	—	—	—	—	—	3	12,848	755	栃木	
—	—	—	—	—	—	1	19,690	231	梨	
23	16,322,129	1,199,119	—	—	—	31	2,464,948	46,149	計	
5	626,328	97,870	—	—	—	外 2	外 30,379	外 2,275	大阪	大阪
7	373,765	27,732	—	—	—	47	849,931	82,265	京都	
外 1	外 869	外 165	—	—	—	12	103,647	7,396	兵庫	
1	10,421	532	—	—	—	75	369,086	41,169	滋賀	
1	305,302	54,071	—	—	—	2	5,432	991	富山	
—	—	—	—	—	—	4	133,562	16,841	德島	
4	380,699	21,120	—	—	—	—	—	—	計	
—	—	—	—	—	—	5	10,380	1,253		
外 1	外 869	外 165	—	—	—	外 2	外 30,379	外 2,275		
18	1,696,515	201,325	—	—	—	145	1,472,038	149,915		
—	—	—	—	—	—	外 1	外 2,309	外 393	北海道	札幌
						8	76,644	14,044		
—	—	—	—	—	—	外 1	外 265,099	13,255	岩手	仙臺
—	—	—	—	—	—	1	7,519	928	青森	
—	—	—	—	—	—	外 1	外 265,099	13,255	計	
—	—	—	—	—	—	1	7,519	928		
外 5	外 71,085	外 7,632	—	—	—	外 6	外 34,515	外 2,629	愛知	名古屋
2	72,693	10,727	1	929	74	29	57,508	4,158	岡崎	
—	—	—	—	—	—	外 1	外 14,221	外 661	重	
外 1	外 37,273	外 7,395	—	—	—	2	19,946	2,073	静岡	
1	86,615	6,496	—	—	—	3	267,905	8,387	三重	
1	4,734	632	—	—	—	1	1,916	132	岐阜	
—	—	—	—	—	—	8	13,174	1,567	長野	
3	274,388	7,062	—	—	—	1	9,864	493	新潟	
外 6	外 108,358	外 15,027	1	929	74	外 7	外 48,736	3,290	計	
7	438,430	24,917				44	370,313	16,810		
—	—	—	—	—	—	4	89,457	13,552	島口	廣島
—	—	—	—	—	—	—	—	—	山取	
—	—	—	—	—	—	2	11,156	907	根	
—	—	—	—	—	—	1	3,531	883	島	
—	—	—	—	—	—	外 2	外 4,529	外 245	愛	
—	—	—	—	—	—	2	9,274	642	計	
1	1,886	98	—	—	—	4	237,586	52,116		
1	1,886	98	—	—	—	外 2	外 4,529	245		
						13	351,004	68,100		
外 5	281,292	35,511	—	—	—	21	581,134	37,094	福岡	熊本
外 1	外 15,242	外 2,097	—	—	—	外 1	外 4,028	外 344	大分	
5	8,171	938	—	—	—	11	558,401	33,585	長崎	
3	138,715	6,936	—	—	—	1	4,072	631	賀島	
1	5,029	604	—	—	—	2	14,760	1,358	佐兒	
2	33,326	2,831	—	—	—	2	16,003	800	鹿	
—	—	—	—	—	—	1	7,225	864	宮	
外 1	外 15,242	外 2,097	—	—	—	外 1	外 4,028	外 344	計	
16	466,533	46,820				38	1,181,595	74,332		
外 8	外 124,469	外 17,289	1	929	74	外 14	外 355,080	外 19,802	總計	
65	18,925,493	1,472,279				280	5,924,061	370,278		

6. 所得審査決定額表

昭和五年度

其二 2, 第三種

監督局	税務署	府県	當初決定額 人員	當初決定額 所得金額	當初決定額 税額	請求額 人員	請求額 所得金額	請求額 税額	更訂額 人員	更訂額 所得金額	更訂額 税額	更訂ノ理由ナキモノ 人員	更訂ノ理由ナキモノ 所得金額	更訂ノ理由ナキモノ 税額	更訂ノ結果無資格 人員	更訂ノ結果無資格 所得金額	更訂ノ結果無資格 税額	審査未決額 人員	審査未決額 所得金額	審査未決額 税額
			人	円	円	人	円	円	人	円	円	人	円	円	人	円	円	人	円	円
東京	東京	京都	114	1,602,154	239,365	114	977,652	140,828	6	200,858	30,166	105	1,151,123	158,398	1	178,000	40,940	2	41,421	4,165
		神奈川	6	51,690	3,719	6	35,648	2,197	2	15,752	1,098	4	39,270	2,948	—	—	—	—	—	—
		千葉	1	1,320	12	1	—	—	1	1,317	12	—	—	—	—	—	—	—	—	—
		埼玉	—	—	—	—	—	—	—	—	—	—	—	—	—	—	—	—	—	—
		群馬	5	29,590	1,702	5	18,140	818	3	26,222	1,683	2	4,160	105	—	—	—	—	—	—
		栃木	1	21,370	1,713	1	6,503	270	1	15,021	995	—	—	—	—	—	—	—	—	—
		茨城	—	—	—	—	—	—	—	—	—	—	—	—	—	—	—	—	—	—
		山梨	—	—	—	—	—	—	—	—	—	—	—	—	—	—	—	—	—	—
		計	127	1,706,124	246,511	127	1,037,943	144,113	13	259,170	33,954	111	1,194,553	161,451	1	178,000	40,940	2	41,421	4,165
	大阪	大阪	26	741,280	95,478	26	323,847	37,402	12	305,870	35,784	14	398,100	53,461	—	—	—	—	—	—
		京都	13	216,710	20,748	13	62,808	5,897	8	86,270	6,850	5	103,370	11,458	—	—	—	—	—	—
		兵庫	外 1	85,180	12,150	外 1	28,372	2,654										外 1	85,180	12,150
		奈良	13	2,035,100	446,408	13	300,024	40,255	5	534,720	97,163	7	1,346,430	321,337	—	—	—	1	86,160	12,336
		和歌山	—	—	—	—	—	—	—	—	—	—	—	—	—	—	—	—	—	—
		滋賀	2	8,430	264	2	3,590	52	1	4,660	154	1	3,300	86	—	—	—	—	—	—
		福井	4	71,110	8,145	4	23,013	1,832	4	56,150	5,758	—	—	—	—	—	—	—	—	—
		石川	—	—	—	—	—	—	—	—	—	—	—	—	—	—	—	—	—	—
		富山	外 1	46,540	5,534	外 1	36,605	4,054										外 1	46,540	5,534
		島根	1	45,397	5,438	1	41,052	4,760	—	—	—	—	—	—	—	—	—	1	45,397	5,438
		鳥取	—	—	—	—	—	—	—	—	—	—	—	—	—	—	—	—	—	—
		岡山	1	3,240	83	1	—	—	1	2,200	39	—	—	—	—	—	—	—	—	—
		広島	2	6,210	248	2	—	—	1	3,950	190	1	1,710	22	—	—	—	—	—	—
		愛媛	1	2,160	40	1	—	—	1	1,800	27	—	—	—	—	—	—	—	—	—
		計	外 2	131,720	17,684	外 2	64,977	6,708										外 2	131,720	17,684
			63	3,129,637	576,852	63	754,334	90,198	33	995,620	145,965	28	1,852,910	386,364	—	—	—	2	131,557	17,774
札幌	札幌	北海道	9	387,615	66,252	9	324,877	60,744	4	32,920	2,058	1	3,569	99	1	150	13	3	341,990	63,376
仙臺	仙臺	青森	5	74,606	8,032	5	53,327	4,870	1	7,573	369	—	—	—	—	—	—	4	66,762	7,642
		岩手	—	—	—	—	—	—	—	—	—	—	—	—	—	—	—	—	—	—
		宮城	—	—	—	—	—	—	—	—	—	—	—	—	—	—	—	—	—	—
		福島	—	—	—	—	—	—	—	—	—	—	—	—	—	—	—	—	—	—
		秋田	—	—	—	—	—	—	—	—	—	—	—	—	—	—	—	—	—	—
		山形	—	—	—	—	—	—	—	—	—	—	—	—	—	—	—	—	—	—
		新潟	—	—	—	—	—	—	—	—	—	—	—	—	—	—	—	—	—	—
		計	—	—	—	—	—	—	—	—	—	—	—	—	—	—	—	4	66,762	7,642
			5	74,606	8,032	5	53,327	4,870	1	7,573	369	—	—	—	—	—	—	4	66,762	7,642
名古屋	名古屋	長野	外 2	50,490	5,181	外 2	3,910	116										外 2	50,490	5,181
		愛知	55	517,060	50,576	55	127,913	10,109	15	85,132	4,699	28	269,640	29,817	—	—	—	12	134,020	12,795
		静岡	7	63,560	5,532	7	10,670	167	1	4,120	127	4	10,240	331	—	—	—	2	47,500	4,977
		三重	16	136,580	10,024	16	55,129	2,825	6	46,430	3,263	10	83,860	6,064	—	—	—	—	—	—
		岐阜	10	50,760	2,316	10	19,849	774	3	19,370	971	6	25,670	1,134	—	—	—	1	4,880	165
		福井	3	2,690	25	3	—	—	3	3,250	29	—	—	—	—	—	—	—	—	—
		石川	6	31,740	1,904	6	19,822	1,009	3	17,060	948	3	11,190	606	—	—	—	—	—	—
		計	外 2	50,490	5,181	外 2	3,910	116										外 2	50,490	5,181
			97	802,390	70,377	97	233,383	14,884	31	175,362	10,037	51	400,600	37,952	—	—	—	15	186,400	17,937
廣島	廣島	島根	14	99,040	7,499	14	31,103	2,056	6	62,330	5,021	5	15,760	440	3	1,370	13	—	—	—
		山口	5	15,250	438	5	10,484	272	2	5,790	141	3	9,050	280	—	—	—	—	—	—
		鳥取	17	156,893	13,517	17	73,216	5,775	11	50,023	1,994	5	21,830	829	—	—	—	1	72,170	9,814
		岡山	6	12,019	377	6	3,365	59	3	9,545	322	3	1,696	16	—	—	—	—	—	—
		広島	3	12,670	525	3	5,707	200	1	6,864	277	1	1,720	22	1	1,310	12	—	—	—
		愛媛	15	48,040	1,661	15	18,242	593	6	25,628	1,025	8	18,910	436	1	530	28	—	—	—
		計	60	343,912	24,017	60	142,117	8,955	29	160,180	8,780	25	68,966	2,023	5	3,210	53	1	72,170	9,814
熊本	熊本	福岡	—	—	—	—	—	—	—	—	—	—	—	—	—	—	—	—	—	—
		大分	6	50,430	3,060	6	19,627	948	3	20,500	1,386	3	27,370	1,457	—	—	—	—	—	—
		宮崎	—	—	—	—	—	—	—	—	—	—	—	—	—	—	—	—	—	—
		鹿兒島	2	48,810	5,384	2	39,500	4,291	—	—	—	2	48,810	5,384	—	—	—	—	—	—
		沖縄	2	35,890	3,786	2	18,970	1,452	—	—	—	2	35,890	3,786	—	—	—	—	—	—
		長崎	—	—	—	—	—	—	—	—	—	—	—	—	—	—	—	—	—	—
		佐賀	—	—	—	—	—	—	—	—	—	—	—	—	—	—	—	—	—	—
		熊本	—	—	—	—	—	—	—	—	—	—	—	—	—	—	—	—	—	—
		計	10	135,130	12,230	10	78,097	6,691	3	20,500	1,386	7	112,070	10,627	—	—	—	—	—	—
總計			外 4	182,210	22,865	外 4	68,887	6,824										外 4	182,210	22,865
			371	6,579,414	1,004,271	371	2,624,078	330,455	114	1,851,325	202,549	223	3,632,668	598,516	7	181,360	41,006	27	840,300	120,708

6. 所得審査決定額表

昭和五年度

其二 3. 合計

税務監督局名	府道県名	當初決定額 人員	當初決定額 所得金額	當初決定額 税額	請求額 人員	請求額 所得金額	請求額 税額	更訂額 人員	更訂額 所得金額	更訂額 税額
		人	円	円	人	円	円	人	円	円
東京	東京	外 7	外 8,245,401	外 430,005	外 7	外 7,528,572	外 375,744	外 7	外 8,746,855	外 473,545
	神奈川	156	32,026,231	2,055,718	156	30,309,131	1,489,877	9	11,997,631	610,319
	埼玉	15	259,333	18,993	15	128,498	4,882	5	113,792	7,731
	千葉	2	2,073	50	2	—	—	1	1,317	12
	栃木	5	23,143	2,740	5	—	—	1	9,108	1,093
	群馬	8	42,438	2,457	8	20,317	926	3	26,222	1,683
	梨	2	41,060	1,944	2	23,693	376	1	15,021	995
	計	外 7	外 8,245,401	外 430,005	外 7	外 7,528,572	外 375,744	外 7	外 8,746,855	外 473,545
		188	32,394,278	2,081,902	188	30,481,639	1,496,061	20	12,163,091	621,833
大阪	大阪	外 2	外 30,379	外 2,275	外 2	外 —	外 —			
	京都	83	2,484,977	288,984	83	1,789,983	132,406	17	550,551	48,018
	兵庫	32	694,122	55,876	32	428,490	27,145	8	86,270	6,850
	和歌山	外 2	86,049	外 12,315	外 2	外 28,681	外 2,669	5	534,720	97,163
	滋賀	89	2,414,607	488,109	89	410,778	50,249			
	福井	2	8,430	264	2	3,590	52	1	4,660	154
	石川	7	381,844	63,207	7	328,315	18,418	4	56,150	5,758
	富山	4	133,562	16,841	4	101,304	9,615	—	—	—
	島	外 1	外 46,540	外 5,534	外 1	外 36,605	外 4,054			
	知	1	45,397	5,438	1	41,052	4,760	—	—	—
	計	4	380,699	21,120	4	344,898	19,251			
		外 5	外 162,968	外 20,124	外 5	外 65,286	外 6,723	—	—	—
		231	6,565,628	941,463	231	3,454,499	262,439	38	1,240,301	158,199
札幌	北海道	1	3,240	83	1	—	—	1	2,200	39
		外 1	外 2,309	外 393	外 1	外 509	外 30			
		17	464,259	80,296	17	335,776	61,289	4	32,920	2,058
仙臺	宮城	5	74,606	8,032	5	53,327	4,870	1	7,573	369
	岩手	外 1	外 265,099	外 13,255	外 1	外 —	外 —	—	—	—
	青森	1	7,519	928	1	4,519	347	—	—	—
	計	外 1	外 265,099	外 13,255	外 1	外 —	外 —			
		6	82,125	8,960	6	57,846	5,217	1	7,573	369
名古屋	愛知	外 19	外 607,271	外 63,544	外 19	外 307,276	外 20,243	外 6	外 337,454	外 33,589
	岡崎	93	1,591,435	237,689	93	305,214	28,900	21	948,885	162,527
	重	外 2	外 57,818	外 10,593	外 2	外 —	外 —	外 1	外 40,293	外 9,106
	阜	9	83,506	7,605	9	10,670	167	1	4,120	127
	野	外 1	外 37,273	外 7,395	外 1	外 7,273	外 487			
	潟	20	491,100	24,907	20	360,328	11,191	6	46,430	3,263
	三	12	57,410	3,080	12	20,583	811	3	19,370	971
	岐	外 1	外 7,100	外 1,468	外 1	外 3,064	外 350	外 1	外 4,530	外 1,133
	長	11	15,864	1,592	11	2,666	133	3	3,250	29
	新	11	374,488	24,083	11	221,852	7,160	4	62,796	11,680
	計	外 23	外 709,462	外 83,000	外 23	外 317,613	外 21,080	外 8	外 382,277	外 43,828
		156	2,613,803	298,956	156	921,313	48,362	38	1,084,851	178,597
廣島	島	18	188,497	21,051	18	107,103	14,506	6	62,330	5,021
	口	6	1,365,498	76,895	6	1,258,570	62,676	3	1,329,305	74,166
	山	20	173,571	15,115	20	79,239	6,317	12	53,523	2,279
	取	7	15,550	1,260	7	3,365	59	3	9,545	322
	根	外 2	外 4,529	外 245	外 2	外 14	外 1			
	媛	5	21,944	1,167	5	8,074	318	1	6,864	275
	愛	22	293,823	54,318	22	21,764	770	8	30,134	1,290
	計	外 2	外 4,529	外 245	外 2	外 14	外 1			
		78	2,058,883	169,806	78	1,478,115	84,646	33	1,491,701	83,353
熊本	岡	34	913,400	75,697	34	508,992	25,905	5	21,416	1,447
	分	外 2	外 19,270	外 2,441	外 2	外 —	外 —			
	崎	18	573,587	34,990	18	421,213	25,690	2	7,984	692
	賀	外 2	外 116,460	外 14,447	外 2	外 47,667	外 2,580	外 2	外 111,460	外 13,773
	島	6	191,597	12,951	6	112,714	8,005			
	大	5	55,679	5,748	5	20,502	1,529	—	—	—
	長	4	49,329	3,631	4	2,944	147	—	—	—
	佐	1	7,225	864	1	—	—	—	—	—
	鹿	外 4	外 135,730	外 16,888	外 4	外 47,667	外 2,580	外 2	外 111,460	外 13,773
	計	68	1,790,817	133,881	68	1,066,365	61,276	7	29,400	2,139
總計		外 43	外 9,525,498	563,910	外 43	外 7,959,661	外 406,159	外 17	外 9,240,592	外 531,146
		744	45,969,793	3,715,264	744	37,795,553	2,019,290	141	16,049,837	1,046,543

更訂ノ理由ナキモノ 人員	更訂ノ理由ナキモノ 所得金額	更訂ノ理由ナキモノ 税額	更訂ノ結果無資格 人員	更訂ノ結果無資格 所得金額	更訂ノ結果無資格 税額	審査未決額 人員	審査未決額 所得金額	審査未決額 税額	府道県名	税務監督局名
人	円	円	人	円	円	人	円	円		
117	17,351,746	1,349,493	1	178,000	40,940	29	2,473,831	49,328	東京	東京
10	148,873	9,647	—	—	—	—	—	—	神奈川	
1	753	38	—	—	—	—	—	—	埼玉	
4	11,150	1,287	—	—	—	—	—	—	千葉	
2	4,160	105	—	—	—	3	12,848	755	栃木	
—	—	—	—	—	—	1	19,690	231	群馬	
134	17,516,682	1,360,570	1	178,000	40,940	33	2,506,369	50,314	計	
19	1,024,428	151,331	—	—	—	外 2	外 30,379	外 2,275	大阪	
						47	849,931	82,265	京都	
12	477,135	39,190	—	—	—	12	103,647	7,396	兵庫	
外 1	外 869	外 165	—	—	—	外 1	外 85,180	外 12,150	和歌山	
8	1,356,851	321,869	—	—	—	76	455,246	53,505	滋賀	
1	3,300	86	—	—	—	—	—	—	福井	
1	305,302	54,071	—	—	—	2	5,432	991	石川	
—	—	—	—	—	—	4	133,562	16,841	富山	
—	—	—	—	—	—	外 1	外 46,540	外 5,534	島	
						1	45,397	5,438	知	
4	380,699	21,120	—	—	—	—	—	—	計	
—	—	—	—	—	—	—	—	—		
1	1,710	22	—	—	—	5	10,380	1,253		
—	—	—	—	—	—	—	—	—		
外 1	外 869	外 165	—	—	—	外 4	外 162,099	外 19,959		
46	3,549,425	587,689				147	1,603,595	167,689		
1	3,569	99	1	150	13	外 1	外 2,309	外 393	札幌	北海道
						11	418,634	77,420		
—	—	—	—	—	—	4	66,762	7,642	城	宮
—	—	—	—	—	—	外 1	外 265,099	外 13,255	手	岩
—	—	—	—	—	—	—	—	—	森	青
—	—	—	—	—	—	1	7,519	928	計	
—	—	—	—	—	—	外 1	外 265,099	外 13,255		
						5	74,281	8,570		
外 5	外 71,085	外 7,632				外 8	外 85,005	外 7,810	仙臺	
30	342,333	40,544	1	929	74	41	191,528	16,953	愛知	
4	10,240	331	—	—	—	外 1	外 14,221	外 661	岡崎	
外 1	外 37,273	外 7,395	—	—	—	4	67,446	7,050	重	
11	170,475	12,560	—	—	—	3	267,905	8,387	阜	
7	30,404	1,766	—	—	—	2	6,796	297	野	
—	—	—	—	—	—	8	13,174	1,567	潟	
6	285,578	7,668	—	—	—	1	9,864	493	三	
外 6	外 108,358	外 15,027				外 9	外 99,226	外 8,471	岐	
58	839,030	62,869	1	929	74	59	556,713	34,747	長	
5	15,760	440	3	1,370	13	4	89,457	13,552	新	
3	9,050	280	—	—	—	—	—	—	計	名古屋
5	21,830	829	—	—	—	3	83,326	10,721	島	
3	1,696	16	—	—	—	1	3,531	883	口	
1	1,720	22	1	1,310	12	外 2	外 4,529	外 245	山	
2						2	9,274	642	取	
9	20,796	534	1	530	28	4	237,586	52,116	根	
26	70,852	2,121	5	3,210	53	外 2	外 4,529	外 245	媛	
						14	423,174	77,914	愛	
8	308,662	36,968	—	—	—	21	581,134	37,094	計	廣島
外 1	外 15,242	外 2,097	—	—	—	外 1	外 4,028	外 344	岡	
5	8,171	938				11	558,401	33,585	崎	
5	187,525	12,320	—	—	—	1	4,072	631	賀	
3	40,919	4,390	—	—	—	2	14,760	1,358	島	
2	33,326	2,831	—	—	—	2	16,003	800	大	
—	—	—	—	—	—	1	7,225	864	長	
外 1	外 15,242	外 2,097	—	—	—	外 1	外 4,028	外 344	佐	
23	578,603	57,447				38	1,181,595	74,332	鹿	
外 8	外 124,469	外 17,289	8	182,289	41,080	外 18	外 537,290	外 42,667	兒	
288	22,558,161	2,070,795				307	6,764,361	490,986	島	
									計	
									總計	

7. 所得減損更訂及訴願訴訟決定額表

昭和五年度

種別	最後決定額 人員	最後決定額 所得金額	最後決定額 税額	請求額 人員	請求額 所得金額	請求額 税額	更訂額 人員	更訂額 所得金額	更訂額 税額
		円	円		円	円		円	円
訴願及行政訴訟									
第一種	外 79	外 44,040,117	外 4,927,284	外 79	外 33,386,318	外 1,835,136	外 8	外 7,257,774	外 1,453,362
	38	15,271,796	1,439,824	38	12,321,897	605,151	—	—	—
第三種	外 107	外 15,288,022	外 3,149,000	外 107	外 2,026,497	外 284,414	外 2	外 41,976	外 4,075
	64	2,573,987	488,200	64	408,286	46,407	—	—	—
總計	**外 186**	**外 59,328,139**	**外 8,076,234**	**外 186**	**外 35,412,815**	**外 2,119,550**	**外 10**	**外 7,299,750**	**外 1,457,437**
	102	**17,845,783**	**1,923,024**	**102**	**12,730,183**	**651,558**	—	—	—
昭和四年度	外 156	外 38,291,982	外 6,356,385	外 156	外 12,046,821	外 1,047,425	外 6	外 727,264	外 48,610
	69	32,362,775	3,008,290	76	26,594,975	1,372,570	—	—	—
〃 三年度	外 121	外 31,519,038	外 5,181,291	外 121	外 8,231,189	外 722,524	外 4	外 105,724	外 14,646
	79	7,887,665	1,323,927	79	4,096,659	342,636	—	—	—
〃 二年度	外 95	外 30,486,053	外 4,897,131	外 95	外 8,466,596	外 739,691			
	73	4,838,888	601,373	73	1,096,071	84,083	—	—	—
大正十五年度 昭和元年度	外 111	外 18,726,819	外 2,533,005	外 111	外 5,029,380	外 453,715	外 21	外 762,647	外 89,060
	50	16,087,608	2,885,374	50	5,113,269	442,589	1	111,140	24,899
大正十四年度	外 94	外 17,869,391	外 2,143,821	外 94	外 5,762,939	外 417,743			
	35	4,100,048	611,402	35	750,301	47,873	—	—	—
第一種 昭和四年度	外 62	外 24,555,017	外 3,457,958	外 62	外 10,016,859	外 759,971	外 2	外 583,083	外 27,171
	33	27,096,371	1,950,325	33	25,469,598	1,189,240	—	—	—
第一種 〃 三年度	外 45	外 21,224,353	外 2,999,651	外 45	外 6,937,839	外 557,052	外 2	外 71,721	外 12,040
	27	3,877,583	549,981	27	3,141,248	206,290	—	—	—
第一種 〃 二年度	外 43	外 21 890,539	外 3,057,903	外 43	外 7,484,905	外 609,354			
	20	2,392,956	160,538	20	605,991	30,214	—	—	—
第一種 大正十五年度 昭和元年度	外 32	外 10,691,731	外 901,639	外 32	外 3,570,645	外 253,562	外 2	外 528,134	外 68,804
	22	13,687,255	2,425,307	22	4,732,343	411,426	1	111,140	24,899
第一種 大正十四年度	外 29	外 11,475,447	外 842,787	外 29	外 4,418,071	外 226,930			
	14	2,380,824	274,324	14	600,888	37,262	—	—	—
第三種 昭和四年度	外 94	外 13,736,965	外 2,898,427	外 94	外 2,029,962	外 287,454	外 4	外 144,181	外 21,439
	43	5,266,404	1,057,965	43	1,125,377	183,330	—	—	—
第三種 〃 三年度	外 76	外 10,294,685	外 2,181,640	外 76	外 1,293,350	外 165,472	外 2	外 34,003	外 2,606
	52	4,010,082	773,946	52	955,411	136,346	—	—	—
第三種 〃 二年度	外 52	外 8,595,514	外 1,839,228	外 52	外 981,691	外 130,337			
	53	2,445,932	440,835	53	490,080	53,869	—	—	—
第三種 大正十五年度 昭和元年度	外 79	外 8,035,088	外 1,631,366	外 79	外 1,458,735	外 200,153	外 19	外 234,513	外 20,256
	28	2,400,353	460,067	28	380,926	31,169	—	—	—
第三種 大正十四年度	外 65	外 6,393,944	外 1,301,034	外 65	外 1,344,868	外 190,813			
	21	1,719,224	337,078	21	149,413	10,611	—	—	—
減損更訂									
第三種	**外 1,606**	**外 16,147,228**	**外 1,523,344**	**外 1,606**	**外 2,219,213**	**外 188,120**	**外 492**	**外 2,827,243**	**外 203,028**
	6,670	**34,718,404**	**2,519,305**	**6,670**	**5,926,966**	**408,823**	**323**	**1,308,328**	**127,454**
昭和四年度	外 1,451	外 12,987,757	外 1,241,627	外 1,451	外 2,135,853	外 168,855	外 395	外 1,996,117	外 129,369
	3,847	23,317,779	1,744,843	3,847	2,885,452	171,322	230	552,322	20,276
〃 三年度	外 2,596	外 18,053,555	外 1,577,436	外 2,596	外 3,105,074	外 220,869	外 535	外 2,749,929	外 206,818
	3,259	17,533,578	1,342,180	3,259	2,606,377	144,491	255	564,809	18,966
〃 二年度	外 4,880	外 34,963,362	外 3,458,386	外 4,880	外 7,140,752	外 547,437	外 1,167	外 5,149,007	外 698,852
	5,441	25,500,436	1,784,941	5,441	3,715,677	183,338	306	869,088	40,046
大正十五年度 昭和元年度	外 4,788	外 35,023,701	外 3,225,075	外 4,788	外 7,824,325	外 558,314	外 1,308	外 5,503,158	外 317,244
	5,228	30,922,352	2,560,088	5,228	5,477,054	347,457	115	279,148	7,835
大正十四年度	外 8,526	外 30,632,093	外 2,761,199	外 5,526	外 7,355,673	外 615,058	外 1,329	外 5,505,539	外 445,065
	7,089	35,630,801	2,699,500	7,089	9,099,258	589,714	861	2,060,052	90,131

訴願訴訟決定額表 其一

更訂ノ理由ナキモノ 人員	更訂ノ理由ナキモノ 所得金額	更訂ノ理由ナキモノ 税額	更訂ノ結果無資格 人員	更訂ノ結果無資格 所得金額	更訂ノ結果無資格 税額	處分未決額 人員	處分未決額 所得金額	處分未決額 税額	種別
	円	円		円	円		円	円	
外 10	外 152,774	外 10,156				外 61	外 34,191,957	外 2,979,328	訴願及行政訴訟
3	26,698	2,725	—	—	—	35	15,245,098	1,437,099	第一種
外 3	外 21,612	外 1,154				外 102	外 15,217,602	外 3,143,069	
—	—	—	—	—	—	64	2,573,987	488,200	第三種
外 13	**外 174,386**	**外 11,310**				**外 163**	**外 49,409,559**	**外 6,122,397**	
3	**26,698**	**2,725**	—	—	—	**99**	**17,819,085**	**1,925,299**	總計
外 16	外 9,262,834	外 980,576				外 134	外 28,266,201	外 5,317,640	
1	897	155	—	—	—	75	32,361,878	3,008,135	昭和四年度
外 9	外 144,395	外 12,748	外 1	外 64,084	外 3,162	外 107	外 31,122,657	外 5,139,365	
3	13,488	454	—	—	—	76	7,874,177	1,323,473	〃 三年度
外 14	外 2,687,059	外 204,076	外 1	外 183,750	外 9,188	外 80	外 27,615,244	外 4,683,867	
3	88,548	4,534	—	—	—	70	4,750,340	596,839	〃 二年度
外 14	外 851,657	外 110,276	外 3	外 494,359	外 24,639	外 73	外 16,281,819	外 2,268,813	大正十五年度
1	653,937	41,079	—	—	—	48	15,242,531	2,802,425	昭和元年度
外 13	外 1,589,243	外 210,882	外 1	外 67,604	外 5,070	外 80	外 16,212,544	外 1,927,869	大正十四年度
—	—	—	—	—	—	35	4,100,048	611,402	
外 8	外 6,820,886	外 392,851				外 52	外 17,150,748	外 3,035,725	昭和四年度
1	897	155	—	—	—	32	27,095,474	1,950,170	第一種
外 1	外 17,395	外 869	外 1	外 64,084	外 3,162	外 41	外 21,021,224	外 2,977,133	〃 三年度
—	—	—	—	—	—	27	3,877,583	549,981	第一種
外 10	外 2,623,645	外 197,540	外 1	外 183,750	外 9,188	外 32	外 19,083,144	外 2,851,175	〃 二年度
2	77,055	3,852	—	—	—	18	2,315,901	156,686	第一種
外 4	外 231,178	外 12,166	外 2	外 490,708	外 24,535	外 24	外 9,245,240	外 775,232	大正十五年度
1	653,937	41,079	—	—	—	20	12,842,178	2,342,358	昭和元年度
外 11	外 1,577,723	外 210,403	外 1	外 67,604	外 5,070	外 17	外 9,830,120	外 627,314	大正十四年度
—	—	—	—	—	—	14	2,380,824	274,324	第一種
外 8	外 2,441,948	外 587,725				外 82	外 11,115,453	外 2,281,915	昭和四年度
—	—	—	—	—	—	43	5,266,404	1,057,965	第三種
外 8	外 127,000	外 11,879				外 66	外 10,101,433	外 2,162,232	〃 三年度
3	13,488	454	—	—	—	49	3,996,594	773,492	第三種
外 4	外 63,414	外 6,536				外 48	外 8,532,100	外 1,832,692	〃 二年度
1	11,493	682	—	—	—	52	2,434,439	440,153	第三種
外 10	外 620,479	外 98,110	外 1	外 3,651	外 104	外 49	外 7,036,579	外 1,493,581	大正十五年度 昭和元年度
—	—	—	—	—	—	28	2,400,353	460,067	第三種
外 2	外 11,520	外 479				外 63	外 6,382,424	外 1,300,555	大正十四年度
—	—	—	—	—	—	21	1,719,224	337,078	第三種
外 262	**外 1,759,422**	**外 127,197**	**外 658**	**外 2,633,443**	**外 129,307**	**外 194**	**外 3,561,094**	**外 422,688**	**減損更訂**
503	**1,819,807**	**82'515**	**617**	**1,458,060**	**49,432**	**5,227**	**28,876,109**	**2,135,671**	**第三種**
外 283	外 2,419,883	外 270,806	外 558	外 2,519,976	外 197 918	外 215	外 3,159,538	外 355,972	昭和四年度
465	1,577,232	64,989	604	1,270,167	28,992	2,548	19,135,105	1,575,346	
外 426	外 1,931,326	外 113,083	外 1,243	外 3,641,035	外 169,054	外 392	外 5,638,844	外 659,688	〃 三年度
381	1,202,446	46,499	593	1,176,114	25,089	2,030	13,828,379	1,199,163	
外 1,087	外 4,509,086	外 279,837	外 1,978	外 5,651,372	外 309,252	外 648	外 7,508,466	外 794,150	〃 二年度
627	2,220,697	108,265	1,213	2,394,614	68,904	3,295	18,678,242	1,448,760	
外 1,019	外 4,019,056	外 293,641	外 698	外 2,690,194	外 182,436	外 1,763	外 15,901,512	外 1,743,977	大正十五年度 昭和元年度
367	1,647,224	87,437	396	1,073,124	50,664	4,350	27,342,123	2,369,407	
外 1,620	外 6,940,114	外 693,190	外 1,090	外 1,687,009	外 68,273	外 1,487	外 11,760,488	外 1,220,659	大正十四年度
866	2,255,397	93,646	648	998,844	31,681	4,714	28,917,123	2,391,521	

備考

1. 昭和六年三月末日ヲ限リ調査ス
2. 第一種ノ人員ハ件數ニ依リ計算シ税額ハ所得税法第二十一條第二項又ハ第四項ニ依ル控除ヲ爲シタルモノヲ揭ク
3. 外書ハ前年度ノ處分未決ニ係ルモノトス
4. 更訂ノ結果無資格ノ所得金額及税額ハ最後決定額ヲ揭ク
5. 戸主又ハ家族ノ一方ヲ更訂シタル結果他方ノ税額ニ異動ヲ及ホシタルモノ（減）人員 外 114 / 230 所得金額 外 2,096 / 6,890 円 税額 外 5,510 / 3,076 円
6. 戸主又ハ家族ノ一方カ無資格ト爲リタル結果他方モ亦無資格ト爲リタルモノ 人員 外 34 / 108 所得金額 外 8,456 / 40,831 円 税額 外 204 / 832 円
7. 最後決定額ノ外書ト前年度處分未決額ト 符合セサルハ取下ケヲ爲シタルモノ又ハ前年度分ノ誤調ヲ是正シタルモノアルニ因ル

7. 所得減損更訂及訴願訴訟決定額表

昭和五年度

其 二　訴願及行政訴訟 1，第一種

税務監督局名	道府縣名	最後決定額 人員	最後決定額 所得金額	最後決定額 税額	請求額 人員	請求額 所得金額	請求額 税額	更訂額 人員	更訂額 所得金額	更訂額 税額	更訂ノ理由ナキモノ 人員	更訂ノ理由ナキモノ 所得金額	更訂ノ理由ナキモノ 税額	更訂ノ結果無資格 人員	更訂ノ結果無資格 所得金額	更訂ノ結果無資格 税額	處分未決額 人員	處分未決額 所得金額	處分未決額 税額	道府縣名	税務監督局名
			円	円		円	円		円	円		円	円		円	円		円	円		
東京	東京	外 26	外 26,096,213	外 1,905,146	外 26	外 24,384,391	外 1,101,626	外 2	外 113,325	外 10,619	外 2	外 49,710	外 2,484	—	—	—	外 22	外 25,433,027	外 1,732,654	東京	東京
		8	12,468,285	1,041,485	8	10,781,442	517,668										8	12,468,285	1,041,485		
	神奈川	1	7,450	491	1	5,650	330	—	—	—	—	—	—	—	—	—	1	7,450	491	神奈川	
	千葉	外 2	外 18,106	外 2,694	外 2	外 2,496	外 124	—	—	—	—	—	—	—	—	—	外 2	外 18,106	外 2,694	千葉	
		1	52,945	4,139	1	52,945	2,408										1	52,945	4,139		
	茨城	外 1	外 12,007	外 1,621	外 1	外 1,857	外 92	—	—	—	—	—	—	—	—	—	外 1	外 12,007	外 1,621	茨城	
	計	外 29	外 26,126,326	外 1,909,461	外 29	外 24,388,744	外 1,101,842	外 2	外 113,325	外 10,619	外 2	外 49,710	外 2,484	—	—	—	外 25	外 25,463,140	外 1,736,969	計	
		10	12,528,680	1,046,115	10	10,840,037	520,406										10	12,528,680	1,046,115		
大阪	大阪	外 8	外 4,595,756	外 526,233	外 8	外 4,042,018	外 309,306	—	—	—	外 2	外 79,211	外 4,717	—	—	—	外 6	外 4,516,545	外 521,516	大阪	大阪
		2	415,290	73,653	2	413,971	20,699				1	1,319	272				1	413,971	73,381		
	京都	外 4	外 483,904	外 87,822	外 4	外 470,849	外 24,587	外 1	外 19,015	外 3,560	1	外 5,256	外 1,314	—	—	—	外 2	外 455,433	外 81,604	京都	
		5	321,919	20,364	5	262,129	14,886										5	321,919	20,364		
	兵庫	外 8	外 9,822,477	外 1,870,678	外 8	外 3,750,445	外 360,192	外 5	外 7,125,434	外 1,439,183	2	25,379	2,453	—	—	—	外 3	外 763,782	外 107,790	兵庫	
		3	35,800	2,985	3	11,056	553										1	10,421	532		
	奈良	外 5	外 178,692	外 13,831	外 5	外 44,479	外 2,440	—	—	—	—	—	—	—	—	—	外 5	外 178,692	外 13,831	奈良	
	滋賀	1	305,302	54,071	1	305,302	16,586	—	—	—	—	—	—	—	—	—	1	305,302	54,071	滋賀	
	福井	外 1	外 36,238	外 6,533	外 1	外 8,239	外 455	—	—	—	—	—	—	—	—	—	外 1	外 36,238	外 6,533	福井	
	富山	外 1	外 49,341	外 4,216	外 1	外 22,542	外 1,114	—	—	—	—	—	—	—	—	—	外 1	外 49,341	外 4,216	富山	
	計	外 27	外 15,166,408	外 2,509,313	外 27	外 8,338,572	外 698,094	外 6	外 7,144,449	外 1,442,743	外 3	外 84,467	外 6,031	—	—	—	外 18	外 6,000,031	外 735,490	計	
		11	1,078,311	151,073	11	992,458	52,724				3	26,698	2,725				8	1,051,613	148,348		
札幌	北海道	外 2	外 574,021	外 89,625	外 2	外 353,236	外 22,593	—	—	—	—	—	—	—	—	—	外 2	外 574,021	外 89,625	北海道	札幌
仙臺	宮城	外 1	外 20,989	外 1,280	外 1	外 —	外 —	—	—	—	—	—	—	—	—	—	外 1	外 20,989	外 1,280	宮城	仙臺
名古屋	愛知	外 4	外 838,058	外 167,435	外 4	外 39,257	外 1,963	—	—	—	外 2	外 9,453	外 473	—	—	—	外 2	外 828,605	外 166,962	愛知	名古屋
		9	982,000	179,563	9	189,733	23,941										9	982,000	179,563		
	靜岡	外 4	外 154,335	外 9,995	外 4	外 50,335	外 2,932	—	—	—	外 3	外 9,144	外 1,168	—	—	—	外 1	外 145,191	外 8,827	靜岡	
		1	40,293	9,106	1	—	—										1	40,293	9,106		
	三重	2	123,888	13,891	2	50,700	3,744	—	—	—	—	—	—	—	—	—	2	123,888	13,891	三重	
	岐阜	外 2	外 10,543	外 1,305	外 2	外 8,934	外 447	—	—	—	—	—	—	—	—	—	外 2	外 10,543	外 1,305	岐阜	
		1	4,734	632	1	734	37										1	4,734	632		
	新潟	3	271,509	6,918	3	188,473	1,311	—	—	—	—	—	—	—	—	—	3	271,509	6,918	新潟	
	計	外 10	外 1,002,936	外 178,735	外 10	外 98,526	外 5,342	—	—	—	外 5	外 18,597	外 1,641	—	—	—	外 5	外 984,339	外 177,094	計	
		16	1,422,424	210,110	16	429,940	29,033										16	1,422,424	210,110		
廣島	山口	外 1	外 364,838	外 117,964	外 1	外 —	外 —	—	—	—	—	—	—	—	—	—	外 1	外 364,838	外 117,964	山口	廣島
	岡山	外 2	外 33,822	外 6,017	外 2	外 10,653	外 734	—	—	—	—	—	—	—	—	—	外 2	外 33,822	外 6,017	岡山	
	計	外 3	外 398,660	外 123,981	外 3	外 10,653	外 734	—	—	—	—	—	—	—	—	—	外 3	外 398,660	外 123,981	計	
熊本	福岡	外 6	外 469,109	外 83,960	外 6	外 6,305	外 315	—	—	—	—	—	—	—	—	—	外 6	外 469,109	外 83,960	福岡	熊本
		1	242,381	32,526	1	59,762	2,988										1	242,381	32,526		
	佐賀	外 1	外 281,668	外 30,929	外 1	外 190,282	外 6,216	—	—	—	—	—	—	—	—	—	外 1	外 281,668	外 30,929	佐賀	
	計	外 7	外 750,777	外 114,889	外 7	外 196,587	外 6,531	—	—	—	—	—	—	—	—	—	外 7	外 750,777	外 114,889	計	
		1	242,381	32,526	1	59,762	2,988										1	242,381	32,526		
總計		外 79	外 44,040,117	外 4,927,284	外 79	外 33,386,318	外 1,835,136	外 8	外 7,257,774	外 1,453,362	外 10	外 152,774	外 10,156	—	—	—	外 61	外 34,191,957	外 2,979,328	總計	總計
		38	15,271,796	1,439,824	38	12,321,897	605,151				3	26,698	2,725				35	15,245,098	1,437,099		

7. 所得減損更訂及訴願訴訟決定額表

昭和五年度　　其　二　訴願及行政訴訟 2, 第三種

税務監督局名	道府県名	最後決定額 人員	最後決定額 所得金額	最後決定額 税額	請求額 人員	請求額 所得金額	請求額 税額	更訂額 人員	更訂額 所得金額	更訂額 税額	更訂ノ理由ナキモノ 人員	更訂ノ理由ナキモノ 所得金額	更訂ノ理由ナキモノ 税額	更訂ノ結果無資格 人員	更訂ノ結果無資格 所得金額	更訂ノ結果無資格 税額	処分未決額 人員	処分未決額 所得金額	処分未決額 税額	道府県名	税務監督局名
			円	円		円	円		円	円		円	円		円	円		円	円		
東京	東京	外 11	外 540,519	外 87,929	外 11	外 53,961	外 3,379	—	—	—	—	—	—	—	—	—	外 11	外 540,519	外 87,929	東京	東京
		19	115,580	9,423	19	45,654	3,451	—	—	—	—	—	—	—	—	—	19	115,580	9,423		
	神奈川	外 4	外 203,421	外 24,451	外 4	外 49,515	外 3,703	—	—	—	—	—	—	—	—	—	外 4	外 203,421	外 24,451	神奈川	
		1	1,200	66	1	—	—	—	—	—	—	—	—	—	—	—	1	1,200	66		
	埼玉	1	6,300	666	1	6,300	255	—	—	—	—	—	—	—	—	—	1	6,300	666	埼玉	
	茨城	1	24,340	2,130	1	—	—	—	—	—	—	—	—	—	—	—	1	24,340	2,130	茨城	
	計	外 15	外 743,940	外 112,380	外 15	外 103,476	外 7,082	—	—	—	—	—	—	—	—	—	外 15	外 743,940	外 112,380	計	
		22	147,420	12,285	22	51,954	3,706	—	—	—	—	—	—	—	—	—	22	147,420	12,285		
大阪	大阪	外 3	外 78,337	外 10,084	外 3	外 —	外 —	—	—	—	—	—	—	—	—	—	外 3	外 78,337	外 10,084	大阪	大阪
		3	80,850	8,418	3	73,385	7,657	—	—	—	—	—	—	—	—	—	3	80,850	8,418		
	京都	外 5	外 44,599	外 3,362	外 5	外 1,929	外 28	—	—	—	—	—	—	—	—	—	外 4	外 42,558	外 3,330	京都	
		4	76,650	6,954	4	35,526	2,955	—	—	—	外 1	外 2,041	外 32	—	—	—	4	76,650	6,954		
	兵庫	外 35	外 11,828,329	外 2,584,394	外 35	外 1,402,819	外 208,466	外 1	外 5,099	外 177	—	—	—	—	—	—	外 34	外 11,819,032	外 2,583,909	兵庫	
		2	1,673,410	388,751	2	127,780	18,035	—	—	—	—	—	—	—	—	—	2	1,673,410	388,751		
	奈良	外 2	外 22,986	外 1,315	外 2	外 —	外 —	—	—	—	—	—	—	—	—	—	外 2	外 22,986	外 1,315	奈良	
	和歌山	外 1	外 8,380	外 411	外 1	外 4,323	外 137	—	—	—	—	—	—	—	—	—	外 1	外 8,380	外 411	和歌山	
	石川	外 1	外 52,458	外 6,365	外 1	外 40,174	外 4,544	—	—	—	—	—	—	—	—	—	外 1	外 52,458	外 6,365	石川	
	富山	外 1	外 27,840	外 4,176	外 1	外 —	外 —	—	—	—	—	—	—	—	—	—	外 1	外 27,840	外 4,176	富山	
	徳島	外 9	外 156,458	外 10,423	外 9	外 38,036	外 2,072	—	—	—	—	—	—	—	—	—	外 9	外 156,458	外 10,423	徳島	
	計	外 57	外 12,219,387	外 2,620,530	外 57	外 1,487,281	外 215,247	外 1	外 5,099	外 177	外 1	外 2,041	外 32	—	—	—	外 55	外 12,208,049	外 2,620,013	計	
		9	1,830,910	404,123	9	236,691	28,627										9	1,830,910	404,123		
札幌	北海道	外 2	外 584,498	外 114,443	外 2	外 314,498	外 54,062	—	—	—	—	—	—	—	—	—	外 2	外 584,498	外 114,443	北海道	札幌
仙臺	青森	外 1	外 1,915	外 60	外 1	外 584	外 13	—	—	—	—	—	—	—	—	—	外 1	外 1,915	外 60	青森	仙臺
名古屋	愛知	外 9	外 600,373	外 107,749	外 9	外 22,444	外 1,442	—	—	—	—	—	—	—	—	—	外 8	外 593,153	外 107,431	愛知	名古屋
		6	223,480	29,355	6	32,147	1,848	—	—	—	—	—	—	—	—	—	6	223,480	29,355		
	静岡	外 3	外 77,990	外 8,261	外 3	外 7,224	外 208	—	—	—	—	—	—	—	—	—	外 3	外 77,990	外 8,261	静岡	
		1	2,680	58	1	—	—	—	—	—	—	—	—	—	—	—	1	2,680	58		
	三重	外 1	外 33,010	外 3,317	外 1	外 4,420	外 142	—	—	—	—	—	—	—	—	—	外 1	外 33,010	外 3,317	三重	
		11	72,370	4,514	11	53,370	3,646	—	—	—	—	—	—	—	—	—	11	72,370	4,514		
	岐阜	5	44,800	2,523	5	10,129	279	—	—	—	—	—	—	—	—	—	5	44,800	2,523	岐阜	
	新潟	外 1	外 54,124	外 6,579	外 1	外 —	外 —	—	—	—	—	—	—	—	—	—	外 1	外 54,124	外 6,579	新潟	
		3	46,757	4,777	3	3,600	101	—	—	—	—	—	—	—	—	—	3	46,757	4,777		
	計	外 14	765,497	外 125,906	外 14	外 34,088	外 1,792	—	—	—	—	—	—	—	—	—	外 13	758,277	外 125,588	計	
		26	390,087	41,227	26	99,246	5,874	—	—	—	外 1	外 7,220	外 318	—	—	—	26	390,087	41,227		
廣島	廣島	外 1	外 703,090	外 155,738	外 1	外 —	外 —	—	—	—	—	—	—	—	—	—	外 1	外 703,090	外 155,738	廣島	廣島
		2	13,330	628	2	1,305	12	—	—	—	—	—	—	—	—	—	2	13,330	628		
	山口	外 4	外 50,315	外 3,230	外 4	外 17,541	外 1,096	—	—	—	—	—	—	—	—	—	外 4	外 50,315	外 3,230	山口	
	岡山	外 1	外 13,469	外 870	外 1	外 2,963	外 69	—	—	—	—	—	—	—	—	—	外 1	外 13,469	外 870	岡山	
		2	171,177	28,559	2	12,616	7,891	—	—	—	—	—	—	—	—	—	2	171,177	28,559		
	鳥取	外 1	外 3,098	外 91	外 1	外 1,268	外 20	—	—	—	—	—	—	—	—	—	外 1	外 3,098	外 91	鳥取	
		1	3,033	91	1	1,173	20	—	—	—	—	—	—	—	—	—	1	3,033	91		
	愛媛	外 1	外 8,560	外 425	外 1	外 —	外 —	—	—	—	—	—	—	—	—	—	外 1	外 8,560	外 425	愛媛	
		1	2,030	32	1	—	—	—	—	—	—	—	—	—	—	—	1	2,030	32		
	計	外 8	778,532	外 160,354	外 8	外 21,772	外 1,185	—	—	—	—	—	—	—	—	—	外 8	778,532	外 160,354	計	
		6	189,570	29,310	6	15,094	7,923	—	—	—	—	—	—	—	—	—	6	189,570	29,310		
熊本	熊本	外 1	外 42,040	外 1,944	外 1	外 1,840	外 25	—	—	—	—	—	—	—	—	—	外 1	外 42,040	外 1,944	熊本	熊本
	福岡	外 7	外 138,213	外 12,711	外 7	外 61,616	外 4,996	外 1	外 36,877	外 3,898	外 1	外 12,351	外 804	—	—	—	外 5	外 86,351	外 7,615	福岡	
		1	16,000	1,255	1	5,301	277	—	—	—	—	—	—	—	—	—	1	16,000	1,255		
	佐賀	外 1	外 10,000	外 541	外 1	外 1,342	外 12	—	—	—	—	—	—	—	—	—	外 1	外 10,000	外 541	佐賀	
	沖縄	外 1	外 4,000	外 131	外 1	外 —	外 —	—	—	—	—	—	—	—	—	—	外 1	外 4,000	外 131	沖縄	
	計	外 10	194,253	外 15,327	外 10	外 64,798	外 5,033	外 1	外 36,877	外 3,898	外 1	外 12,351	外 804	—	—	—	外 8	142,391	外 10,231	計	
		1	16,000	1,255	1	5,301	277										1	16,000	1,255		
總計		外 107	外 15,288,022	外 3,149,000	外 107	外 2,026,497	外 284,414	外 2	外 41,976	外 4,075	外 3	外 21,612	外 1,154	—	—	—	外 102	外 15,217,602	外 3,143,069	總計	
		64	2,573,987	488,200	64	408,286	46,407										64	2,573,987	488,200		

7. 所得減損更訂及

昭和五年度

税務監督局名	道府縣名	最後決定額 人員	最後決定額 所得金額	最後決定額 税額	請求額 人員	請求額 所得金額	請求額 税額	更訂額 人員	更訂額 所得金額	更訂額 税額
			円	円		円	円		円	円
東京	東京	外 37	外 26,636,732	外 1,993,075	外 37	外 24,438,352	外 1,105,005	2	外 113,325	外 10,619
	神奈川	27	12,583,865	1,050,908	27	10,827,096	521,119			
	埼玉	外 4	外 203,421	外 24,451	外 4	外 49,515	外 3,703			
	千葉	2	8,650	557	2	5,650	330	—	—	—
	茨城	1	6,300	666	1	6,300	255	—	—	—
		外 2	外 18,106	外 2,694	外 2	外 2,496	外 124	—	—	—
		1	52,945	4,139	1	52,945	2,408	—	—	—
		外 1	外 12,007	外 1,621	外 1	外 1,857	外 92			
		1	24,340	2,130	1	—	—	—	—	—
	計	外 44	外 26,870,266	外 2,021,841	外 44	外 24,492,220	外 1,108,924			
		32	12,676,100	1,058,400	32	10,891,991	524,112	外 2	外 113,325	外 10,619
大阪	大阪	外 11	外 4,674,093	外 536,317	外 11	外 4,042,018	外 309,306			
	京都	5	496,140	82,071	5	487,356	28,356	—	—	—
	兵庫	外 9	外 528,503	外 91,184	外 9	外 472,778	外 24,615			
	奈良	9	398,569	27,318	9	297,655	17,821	外 1	外 19,015	外 3,560
	和歌山	外 43	外 21,650,806	外 4,455,072	外 43	外 5,153,264	外 568,658			
	滋賀	5	1,709,210	391,736	5	138,836	18,588	外 6	外 7,130,533	外 1,439,360
	福井	外 7	外 201,678	外 15,146	外 7	外 44,479	外 2,440			
	川島	外 1	外 8,380	外 411	外 1	外 4,323	外 137	—	—	—
	石富	1	305,302	54,071	1	305,302	16,586	—	—	—
	德	外 1	外 36,238	外 6,533	外 1	外 8,239	外 455	—	—	—
		外 1	外 52,458	外 6,365	外 1	外 40,174	外 4,544	—	—	—
		外 2	外 77,181	外 8,392	外 2	外 22,542	外 1,114	—	—	—
		外 9	外 156,458	外 10,423	外 9	外 38,036	外 2,072	—	—	—
	計	外 84	外 27,385,795	外 5,129,843	外 84	外 9,825,853	外 913,341			
		20	2,909,221	555,196	20	1,229,149	81,351	外 7	外 7,149,548	外 1,442,920
札幌	北海道	外 4	外 1,158,519	外 204,068	外 4	外 667,734	外 76,655	—	—	—
仙臺	宮城	外 1	外 20,989	外 1,280	外 1	外 —	外 —	—	—	—
	青森	外 1	外 1,915	外 60	外 1	外 584	外 13	—	—	—
	計	外 2	外 22,904	外 1,340	外 2	外 584	外 13	—	—	—
名古屋	愛知	外 13	外 1,438,431	外 275,184	外 13	外 61,701	外 3,405			
	岡崎	15	1,205,480	208,918	15	221,880	25,789	—	—	—
	重阜	外 7	外 232,325	外 18,256	外 7	外 57,559	外 3,140			
	三	2	42,973	9,164	2	—	—	—	—	—
	岐	外 1	外 33,010	外 3,317	外 1	外 4,420	外 142			
	新	13	196,258	18,405	13	104,070	7,390	—	—	—
	潟	外 2	外 10,543	外 1,305	外 2	外 8,934	外 447			
		6	49,534	3,155	6	10,863	316	—	—	—
		外 1	外 54,124	外 6,579	外 1	外 —	外 —			
		6	318,266	11,695	6	192,073	1,412	—	—	—
	計	外 24	外 1,768,433	外 304,641	外 24	外 132,614	外 7,134			
		42	1,812,511	251,337	42	528,886	34,907	—	—	—
廣島	島	外 1	外 703,090	外 155,738	外 1	外 —	外 —			
	口	2	13,330	628	2	1,305	12	—	—	—
	山	外 5	外 415,153	外 121,194	外 5	外 17,541	外 1,096			
	岡	外 3	外 47,291	外 6,887	外 3	外 13,616	外 803			
	鳥	2	171,177	28,559	2	12,616	7,891	—	—	—
	取	外 1	外 3,098	外 91	外 1	外 1,268	外 20			
	愛	1	3,033	91	1	1,173	20	—	—	—
	媛	外 1	外 8,560	外 425	外 1	—	—			
		1	2,030	32	1	—	—	—	—	—
	計	外 11	外 1,177,192	外 284,335	外 11	外 32,425	外 1,919			
		6	189,570	29,310	6	15,094	7,923	—	—	—
熊本	熊本	外 1	外 42,400	外 1,944	外 1	外 1,840	外 25	—	—	—
	福岡	外 13	外 607,322	外 96,671	外 13	外 67,921	外 5,311			
	佐賀	2	258,381	33,781	2	65,063	3,265	外 1	外 36,877	外 3,898
	沖繩	外 2	外 291,668	外 31,470	外 2	外 191,624	外 6,228	—	—	—
		外 1	外 4,000	外 131	外 1	外 —	外 —	—	—	—
	計	外 17	外 945,030	外 130,216	外 17	外 261,385	外 11,564			
		2	258,381	33,781	2	65,063	3,265	外 1	外 36,877	外 3,898
總計		外 186	外 59,328,139	外 8,076,284	外 186	外 35,412,815	外 2,119,550			
		102	17,845,783	1,928,024	102	12,730,183	651,558	外 10	外 7,299,750	外 1,457,437

訴願訴訟決定額表

其 二 訴願及行政訴訟 3. 合 計

更訂ノ理由ナキモノ 人員	更訂ノ理由ナキモノ 所得金額	更訂ノ理由ナキモノ 税額	更訂ノ結果無資格 人員	更訂ノ結果無資格 所得金額	更訂ノ結果無資格 税額	處分未決額 人員	處分未決額 所得金額	處分未決額 税額	道府縣名	税務監督局名
	円	円		円	円		円	円		
外 2	外 49,710	外 2,484	—	—	—	外 33	外 25,973,546	外 1,820,583	東京	東京
						27	12,583,865	1,050,908	神奈川	
—	—	—	—	—	—	外 4	外 203,421	外 24,451	埼玉	
—	—	—	—	—	—	2	8,650	557	千葉	
—	—	—	—	—	—	1	6,300	666	茨城	
						外 2	外 18,106	外 2,694		
—	—	—	—	—	—	1	52,945	4,139		
						外 1	外 12,007	外 1,621		
—	—	—	—	—	—	1	24,340	2,130		
外 2	外 49,710	外 2,484	—	—	—	外 40	外 26,207,080	外 1,849,349	計	
						32	12,676,100	1,058,400		
外 2	外 79,211	外 4,717				外 9	外 4,594,882	外 531,600	大阪	大阪
1	1,319	272	—	—	—	4	494,821	81,799	京都	
外 2	外 7,297	外 1,346	—	—	—	外 6	外 497,991	外 84,934	兵庫	
						9	398,569	27,318	奈良	
2	25,379	2,453	—	—	—	外 37	外 12,582,814	外 2,691,699	和歌山	
—	—	—	—	—	—	3	1,683,831	389,283	滋賀	
—	—	—	—	—	—	外 7	外 201,678	外 15,146	福井	
—	—	—	—	—	—	外 1	外 8,380	外 411	川島	
—	—	—	—	—	—	1	305,302	54,071	石富	
—	—	—	—	—	—	外 1	外 36,238	外 6,533	德	
—	—	—	—	—	—	外 1	外 52,458	外 6,365		
—	—	—	—	—	—	外 2	外 77,181	外 8,392		
—	—	—	—	—	—	外 9	外 156,458	外 10,423		
外 4	外 86,508	外 6,063	—	—	—	外 73	外 18,208,080	外 3,355,503	計	
3	26,698	2,725	—	—	—	17	2,882,523	552,471		
—	—	—	—	—	—	外 4	外 1,158,519	外 204,068	北海道	札幌
—	—	—	—	—	—	外 1	外 20,989	外 1,280	宮城	仙臺
—	—	—	—	—	—	外 1	外 1,915	外 60	青森	
—	—	—	—	—	—	外 2	外 22,904	外 1,340	計	
外 3	外 16,673	外 791	—	—	—	外 10	外 1,421,758	外 274,393	愛知	名古屋
						15	1,205,480	208,918	岡崎	
外 3	外 9,144	外 1,168	—	—	—	外 4	外 223,181	外 17,088	重阜	
						2	42,973	9,164	三	
—	—	—	—	—	—	外 1	外 33,010	外 3,317	岐	
						13	196,258	18,405	新	
—	—	—	—	—	—	外 2	外 10,543	外 1,305	潟	
						6	49,534	3,155		
—	—	—	—	—	—	外 1	外 54,124	外 6,579		
						6	318,266	11,695		
外 6	外 25,817	外 1,959	—	—	—	外 18	外 1,742,616	外 302,682	計	
						42	1,812,511	251,337		
						外 1	外 703,090	外 155,738	島	廣島
—	—	—	—	—	—	2	13,330	628	口	
						外 5	外 415,153	外 121,194	山	
—	—	—	—	—	—	外 3	外 47,291	外 6,887	岡	
						2	171,177	28,559	鳥	
—	—	—	—	—	—	外 1	外 3,098	外 91	取	
						1	3,033	91	愛	
—	—	—	—	—	—	外 1	外 8,560	外 425	媛	
						1	2,030	32		
—	—	—	—	—	—	外 11	外 1,177,192	外 284,335	計	
						6	189,570	29,310		
—	—	—	—	—	—	外 1	外 42,040	外 1,944	熊本	熊本
						外 11	外 555,460	外 91,575	福岡	
外 1	外 12,351	外 804	—	—	—	2	258,381	33,781	佐賀	
—	—	—	—	—	—	外 2	外 291,668	外 31,470	沖繩	
—	—	—	—	—	—	外 1	外 4,000	外 131		
外 1	外 12,351	外 804	—	—	—	外 15	外 893,168	外 125,120	計	
						2	258,381	33,781		
外 13	外 174,386	外 11,310	—	—	—	外 163	外 49,409,559	外 6,122,397	總計	
3	26,698	2,725				99	17,819,085	1,925,299		

7. 所得減損更訂及訴願訴訟決定額表

昭和五年度

其　三　減損更訂　第三種　1，本年度分

税務監督局名	府道県名	最後決定額 人員	最後決定額 所得金額	最後決定額 税額	請求額 人員	請求額 所得金額	請求額 税額	更訂額 人員	更訂額 所得金額	更訂額 税額
			円	円		円	円		円	円
東京	京都	477	3,157,658	234,031	477	541,019	32,504	78	346,023	22,856
	奈川	77	923,300	113,720	77	63,389	6,730	10	17,842	509
	玉葉	15	36,430	1,009	15	1,921	23	1	1,696	21
	梨木	26	39,615	713	26	1,685	21	5	2,767	31
	城馬	27	150,190	7,630	27	—	—	5	15,473	406
	埼千	11	129,090	10,861	11	—	—	4	9,980	298
	山栃	33	109,810	4,597	33	—	—	4	6,390	109
	茨群	12	87,820	5,629	12	3,001	71	1	280	15
	計	678	4,633,913	378,190	678	611,015	39,349	108	400,451	24,245
大阪	阪都	762	5,119,980	366,404	762	379,721	15,263	78	202,290	8,644
	庫良	416	2,655,416	181,004	416	241,870	14,039	9	26,930	828
	山賀	268	2,396,278	280,094	268	593,779	68,956	24	460,563	87,193
	井川	12	81,630	4,015	12	3,760	109	1	1,660	20
	山島	24	130,652	7,863	24	11,494	420	—	—	—
	和知	24	82,160	4,082	24	25,081	1,563	—	—	—
	滋歌	39	335,960	37,823	39	98,950	13,110	—	—	—
	鳥石	42	155,680	6,869	42	11,502	147	2	1,270	12
	富香	74	204,007	7,215	74	9,310	94	1	10,020	572
	德高	51	190,740	9,661	51	15,540	561	2	3,770	104
	計	47	182,810	9,356	47	35,438	1,513	—	—	—
		34	269,020	24,568	34	19,482	469	—	—	—
		1,793	11,804,333	938,954	1,793	1,445,927	116,244	117	706,503	97,373
札幌	北海道	338	2,097,612	135,436	338	150,092	5,415	9	13,188	277
仙臺	城手	33	86,134	2,294	33	13,573	122	8	11,584	178
	島田	16	81,740	4,181	16	4,575	54	3	8,079	217
	森形	24	72,959	2,540	24	6,850	291	4	8,995	190
	宮岩	4	8,303	220	4	—	—	3	2,357	27
	福秋	10	73,941	6,119	10	1,608	33	1	252	20
	青山	11	57,749	2,526	11	—	—	2	5,642	173
	計	98	380,826	17,880	98	26,606	496	21	36,909	805
名古屋	知岡	315	1,774,470	107,782	315	309,203	22,820	3	4,150	51
	重阜	55	219,080	10,240	55	18,121	541	—	—	—
	野潟	47	251,590	17,487	47	15,778	393	1	2,970	71
	愛静	163	712,260	37,578	163	132,439	6,092	—	—	—
	三岐	99	776,900	66,303	99	147,786	9,512	—	—	—
	長新	1,150	5,395,233	456,737	1,150	1,864,366	152,414	—	—	—
	計	1,829	9,129,533	696,127	1,829	2,487,693	191,772	4	7,120	122
廣島	島口	152	540,226	24,406	152	87,036	3,261	4	2,393	24
	山取	93	361,661	19,087	93	23,609	529	5	13,449	317
	根媛	171	604,425	31,731	171	99,821	10,652	4	5,278	110
	廣山	831	2,073,296	87,774	831	632,117	24,474	—	—	—
	岡鳥	82	409,760	30,874	82	84,765	4,233	2	1,844	24
	島愛	142	474,189	18,786	142	12,882	209	2	19,340	1,498
	計	1,471	4,463,557	212,658	1,471	940,230	43,358	17	42,304	1,973
熊本	本岡	116	536,450	30,091	116	66,186	2,236	7	14,800	327
	分崎	168	746,000	49,627	168	143,306	8,236	19	36,280	710
	賀島	37	141,540	7,098	37	15,606	480	4	5,160	159
	崎繩	69	308,110	15,751	69	22,206	677	10	26,613	937
	兒	21	88,810	4,284	21	3,477	94	4	9,830	214
	鹿宮	36	294,840	26,893	36	13,049	449	2	9,080	311
	沖	12	78,910	5,925	12	1,573	17	1	90	1
	計	4	13,970	391	4	—	—	—	—	—
		463	2,208,630	140,060	463	265,403	12,189	47	101,853	2,659
總計		6,670	34,718,404	2,519,305	6,670	5,926,966	408,823	323	1,308,329	127,454

更訂ノ理由ナキモノ 人員	所得金額	税額	更訂ノ結果無資格 人員	所得金額	税額	處分未決額 人員	所得金額	税額	府道県名	税務監督局名
	円	円		円	円		円	円		
96	424,484	23,736	110	301,345	16,691	193	1,787,778	138,267	京都	東京
8	13,190	237	8	17,210	403	51	845,640	110,843	奈川	
1	4,050	123	7	12,600	300	6	16,200	486	玉葉	
5	8,750	116	15	20,500	261	1	5,090	176	梨木	
7	31,320	1,365	11	45,230	1,721	4	13,770	384	城馬	
3	75,770	7,757	4	36,170	2,447	—	—	—	埼千	
3	20,060	1,446	23	54,920	1,280	3	10,430	571	山栃	
3	6,500	125	2	8,820	360	6	71,680	5,100	茨群	
126	584,124	34,905	180	496,795	23,463	264	2,750,588	255,827	計	
107	312,920	9,166	117	322,790	12,147	460	3,993,440	316,035	阪都	大阪
—	—	—	19	43,620	934	388	2,529,586	174,694	庫良	
6	22,800	811	39	88,960	2,248	199	1,595,490	148,544	山賀	
—	—	—	1	1,490	12	10	77,210	3,937	井川	
5	68,520	5,985	5	11,310	220	14	50,822	1,658	山島	
—	—	—	1	1,200	10	23	80,960	4,072	和知	
—	—	—	2	6,050	152	37	329,910	37,671	滋歌	
—	—	—	3	17,790	886	37	135,350	5,933	鳥石	
—	—	—	1	2,620	55	72	176,587	5,565	富香	
11	39,970	1,383	6	9,480	142	32	129,760	7,487	德高	
—	—	—	—	—	—	47	182,810	9,356	計	
5	13,060	325	2	3,900	65	27	252,060	24,178		
134	457,270	17,670	196	509,210	16,871	1,346	9,533,985	739,130		
2	4,793	105	17	39,206	1,173	310	2,024,398	133,240	北海道	札幌
6	15,272	376	19	42,506	965	—	—	—	城手	仙臺
8	37,890	2,100	3	5,261	77	2	22,131	1,302	島田	
10	33,462	1,392	10	18,160	330	—	—	—	森形	
—	—	—	1	1,246	11	—	—	—	宮岩	
1	5,500	203	4	9,094	197	4	58,766	5,672	福秋	
4	21,691	1,283	5	21,344	721	—	—	—	青山	
29	116,815	5,354	42	97,611	2,301	6	80,897	6,974	計	
2	5,710	333	5	5,920	67	305	1,752,750	107,082	知岡	名古屋
8	26,220	881	4	7,360	122	43	185,500	9,237	重阜	
—	—	—	—	—	—	46	247,900	17,380	野潟	
—	—	—	1	1,410	14	162	710,850	37,564	愛静	
1	1,660	20	2	2,940	31	96	772,300	66,251	三岐	
3	22,220	1,387	1	840	7	1,146	5,372,173	455,343	長新	
14	55,810	2,621	13	18,470	241	1,798	9,041,473	692,857	計	
11	26,170	678	26	29,850	348	111	478,506	23,244	島口	廣島
5	27,142	1,890	9	16,938	320	74	292,561	15,918	山取	
25	56,410	1,175	19	25,640	340	123	511,449	29,846	廣山	
3	1,370	13	—	—	—	828	2,071,926	87,761	岡鳥	
1	1,200	10	4	7,670	133	75	396,330	30,598	島愛	
13	26,313	545	4	7,410	108	123	416,346	16,031	計	
58	138,605	4,311	62	87,508	1,249	1,334	4,167,118	203,397		
58	200,520	7,724	10	18,410	294	41	284,980	20,582	本岡	熊本
37	94,190	2,987	53	101,020	2,059	59	461,560	41,196	分崎	
15	50,820	2,263	12	24,210	499	6	45,280	3,272	賀島	
20	79,530	3,577	14	29,660	567	25	114,870	5,078	崎繩	
2	2,930	30	7	14,670	266	8	53,270	3,400	兒	
2	14,330	273	7	10,270	109	25	258,070	25,497	鹿宮	
5	17,340	635	4	11,020	340	2	48,380	4,890	沖	
1	2,730	60	—	—	—	3	11,240	331	計	
140	462,390	17,549	107	209,260	4,134	169	1,277,650	104,246		
503	1,819,807	82,515	617	1,458,060	49,432	5,227	28,876,109	2,135,671	總計	

7. 所得減損更訂及訴願訴訟決定額表

昭和五年度　　其三　減損更訂　第三種　2. 前年度分

稅務監督局名	府道縣名	最後決定額 人員	最後決定額 所得金額	最後決定額 稅額	請求額 人員	請求額 所得金額	請求額 稅額	更訂額 人員	更訂額 所得金額	更訂額 稅額
			円	円		円	円		円	円
東京	京都	100	1,055,224	95,383	100	70,345	2,274	43	236,065	15,472
	川奈	17	230,285	22,465	17	1,870	27	7	59,450	4,630
	玉葉	3	51,440	3,988	3	—	—	—	—	—
	梨木	1	64,360	8,307	1	2,928	68	1	32,202	3,196
	城馬	4	47,020	4,298	4	—	—	—	—	—
	東神	1	10,340	573	1	—	—	—	—	—
	埼千	2	14,540	791	2	2,973	70	1	5,030	173
	山栃	5	84,366	9,268	5	18,143	1,227	2	40,463	4,197
	茨群	133	1,557,575	145,073	133	96,259	3,666	54	373,210	27,668
	計									
大阪	阪	212	2,125,610	161,991	212	135,745	4,789	94	388,244	21,567
	都	101	1,065,330	101,093	101	79,330	6,221	42	273,960	20,773
	庫	120	960,359	70,061	120	189,961	6,553	54	202,170	9,574
	良	12	182,252	21,952	12	2,500	34	2	4,921	101
	山	5	32,500	1,872	5	—	—	1	7,270	322
	賀	14	406,693	61,877	14	59,256	7,326	5	127,261	16,571
	井	11	105,670	4,528	11	1,910	28	2	1,740	18
	川	22	87,260	3,692	22	5,926	117	5	8,250	123
	山	10	22,521	508	10	—	—	—	—	—
	島	14	44,695	1,607	14	5,520	208	4	9,491	275
	知	18	231,626	21,931	18	—	—	3	23,140	1,474
	高	5	22,000	784	5	—	—	—	—	—
	計	544	5,286,516	451,896	544	480,148	25,276	212	1,046,447	70,798
札幌	北海道	84	1,401,648	189,531	84	472,817	64,718	30	178,084	13,990
仙臺	城	1	1,503	16	1	—	—	—	—	—
	手	—	—	—	—	—	—	—	—	—
	島	1	11,231	658	1	2,000	31	1	4,944	167
	田	—	—	—	—	—	—	—	—	—
	森	1	24,241	1,390	1	1,214	9	1	7,765	74
	形	1	4,682	163	1	—	—	—	—	—
	計	4	41,657	2,227	4	3,214	40	2	12,709	241
名古屋	知	174	1,603,687	133,572	174	181,662	9,586	29	109,133	3,978
	岡	19	76,810	3,272	19	8,674	202	4	13,850	483
	重	17	199,990	16,496	17	23,099	910	5	48,250	3,447
	阜	61	227,323	8,828	61	5,407	83	14	25,708	628
	野	130	3,045,880	378,226	130	646,896	66,963	45	575,510	54,043
	三	34	301,479	28,019	34	93,661	8,547	7	36,839	2,749
	岐	435	5,455,169	568,413	435	959,399	86,291	104	809,290	65,328
	長									
	新									
	計									
廣島	島	87	392,740	15,538	87	40,807	1,312	6	12,472	502
	口	32	182,182	11,340	32	1,340	12	10	42,532	1,888
	山	56	423,757	33,422	56	37,238	1,875	13	51,738	2,316
	取	22	95,364	8,434	22	7,694	127	5	32,133	3,105
	根	18	63,902	2,276	18	1,256	13	5	10,418	233
	媛	37	148,233	6,626	37	6,477	141	6	20,844	736
	計	252	1,306,178	77,636	252	94,812	3,480	45	170,137	8,780
熊本	本	42	251,840	16,495	42	12,680	331	13	67,781	3,398
	岡	56	329,020	21,697	56	45,652	2,485	16	67,570	4,172
	分	3	12,860	487	3	1,500	16	3	5,240	163
	崎	27	351,485	40,901	27	12,905	623	7	74,517	7,317
	賀	4	61,720	5,443	4	13,260	850	—	—	—
	島	21	88,260	3,459	21	26,567	344	6	22,258	1,173
	崎	—	—	—	—	—	—	—	—	—
	繩	1	3,300	86	1	—	—	—	—	—
	兒	—	—	—	—	—	—	—	—	—
	宮	—	—	—	—	—	—	—	—	—
	沖	—	—	—	—	—	—	—	—	—
	計	154	1,098,485	88,568	154	112,564	4,649	45	237,366	16,223
總計		1,606	16,147,223	1,523,344	1,606	2,219,213	188,120	492	2,827,243	203,028

更訂ノ理由ナキモノ 人員	所得金額	稅額	更訂ノ結果無資格 人員	所得金額	稅額	處分未決額 人員	所得金額	稅額	府道縣名	稅務監督局名
	円	円		円	円		円	円		
10	163,754	15,940	38	125,684	7,885	9	137,312	12,770	京都	東京
—	—	—	10	23,790	515	—	—	—	川奈	
1	9,280	483	2	42,160	3,505	—	—	—	玉葉	
—	—	—	—	—	—	—	—	—	梨木	
3	33,990	3,464	—	—	—	1	13,030	834	城馬	
—	—	—	1	10,340	573	—	—	—	東神	
—	—	—	1	2,400	47	—	—	—	埼千	
—	—	—	3	7,400	157	—	—	—	山栃	
14	207,024	19,887	55	211,774	12,682	10	150,342	13,604	茨群	
									計	
6	17,830	381	93	424,042	20,883	19	443,761	43,312	阪	大阪
6	36,970	1,691	49	227,380	11,609	4	44,360	2,940	都	
7	19,460	527	39	132,246	5,094	20	166,870	15,673	庫	
—	—	—	7	35,866	2,445	3	134,667	19,035	良	
—	—	—	2	3,260	43	2	11,500	511	山	
—	—	—	7	11,640	155	2	136,980	22,257	賀	
1	1,880	27	3	7,820	169	5	87,210	4,033	井	
7	29,820	1,444	8	16,038	310	2	14,902	862	川	
—	—	—	2	7,364	256	8	15,157	252	山	
—	—	—	9	24,670	764	1	1,350	13	島	
—	—	—	13	72,061	3,414	2	7,335	230	知	
—	—	—	5	22,000	784	—	—	—	高	
27	105,960	4,070	237	984,387	45,926	68	1,064,092	109,118	計	
6	27,193	1,220	37	112,861	3,746	11	768,518	132,982	北海道	札幌
—	—	—	1	1,503	16	—	—	—	城	仙臺
—	—	—	—	—	—	—	—	—	手	
—	—	—	—	—	—	—	—	—	島	
—	—	—	—	—	—	—	—	—	田	
—	—	—	—	—	—	—	—	—	森	
—	—	—	1	4,682	163	—	—	—	形	
—	—	—	2	6,185	179	—	—	—	計	
59	520,080	49,727	44	173,078	6,558	42	596,336	54,344	知	名古屋
1	8,640	432	9	14,640	201	5	24,200	1,051	岡	
2	8,550	299	3	13,430	522	7	55,650	3,391	重	
16	85,803	3,326	26	55,530	1,564	5	23,010	1,069	阜	
5	16,860	309	65	581,370	41,204	15	541,700	79,366	野	
12	143,647	16,292	6	14,470	444	9	76,312	4,983	三	
95	783,580	70,385	153	852,518	50,493	83	1,317,208	144,204	岐	
									長	
									新	
									計	
52	251,436	8,408	28	103,344	5,295	1	2,320	43	島	廣島
11	50,290	2,273	11	21,512	384	—	—	—	口	
6	68,900	6,301	27	71,476	2,684	10	147,700	14,812	山	
7	14,330	381	8	11,640	130	2	6,674	204	取	
—	—	—	11	25,326	618	2	10,010	360	根	
11	47,529	2,391	18	32,045	515	2	13,370	586	媛	
87	432,485	19,754	103	265,343	9,626	17	180,074	16,005	計	
1	2,130	60	27	51,970	994	1	39,220	4,248	本	熊本
12	51,200	1,886	26	74,730	2,622	2	28,170	1,887	岡	
—	—	—	—	—	—	—	—	—	分	
10	78,580	4,707	9	42,055	1,690	1	4,110	126	崎	
3	46,360	4,388	1	15,360	1,055	—	—	—	賀	
6	21,610	754	8	16,260	294	1	9,360	514	島	
—	—	—	—	—	—	—	—	—	崎	
1	3,300	86	—	—	—	—	—	—	繩	
33	203,180	11,881	71	200,375	6,655	5	80,860	6,775	兒	
									宮	
									沖	
									計	
262	1,759,422	127,197	658	2,633,443	129,307	194	3,561,094	422,688	總計	

8. 所得税納額

昭和五年度

種別	五百萬圓以上	三百萬圓以上	二百萬圓以上	百萬圓以上	五十萬圓以上	二十萬圓以上	十萬圓以上	五萬圓以上	二萬圓以上	一萬圓以上	五千圓以上	二千圓以上	千圓以上
第一種	1	—	1	3	10	37	51	96	192	227	424	851	1,217
第三種	—	—	—	—	2	11	19	72	269	539	1,321	4,269	7,470
總計	**1**	—	**1**	**3**	**12**	**48**	**70**	**168**	**461**	**766**	**1,745**	**5,120**	**8,687**
較前年度比	+ 1	—	—	+ 2	+ 1	+ 7	+ 8	+ 11	− 59	− 85	− 185	− 643	− 542
同上歩合	+(全)	—	—	+2.000	+0.091	+0.171	+0.129	+0.070	−0.113	−0.100	−0.096	−0.112	−0.059
昭和四年度	—	—	*1*	*1*	*11*	*41*	*62*	*157*	*520*	*851*	*1,930*	*5,763*	*9,229*
〃三年度	—	—	—	*5*	*10*	*52*	*71*	*173*	*517*	*880*	*1,973*	*5,642*	*9,128*
〃二年度	—	—	—	*5*	*11*	*44*	*72*	*194*	*525*	*873*	*1,956*	*5,880*	*9,399*
大正十五年度	—	—	*1*	*4*	*11*	*54*	*79*	*201*	*516*	*911*	*2,060*	*5,771*	*9,263*
昭和元年度	*1*	*1*	*1*	*4*	*13*	*44*	*70*	*194*	*526*	*972*	*2,023*	*5,978*	*9,357*
税務監督局 京阪幌臺屋島本	1	—	1	3	9	22	36	76	189	303	620	1,705	2,701
税務監督局 東大札仙名廣熊 古	—	—	—	—	3	20	21	59	185	276	647	1,761	2,910
税務監督局 東大札仙名廣熊 古	—	—	—	—	—	—	2	3	3	15	44	158	260
税務監督局 東大札仙名廣熊 古	—	—	—	—	—	—	1	2	8	24	67	273	513
税務監督局 東大札仙名廣熊 古	—	—	—	—	—	1	6	11	46	70	199	565	1,029
税務監督局 東大札仙名廣熊 古	—	—	—	—	—	1	3	7	9	35	69	272	564
税務監督局 東大札仙名廣熊 古	—	—	—	—	—	4	1	10	21	43	99	386	710

百分

種別	税務監督局名	一萬圓以上	五千圓以上	千圓以上	五百圓以上	二百圓以上	百圓以上	五十圓以上
第一種	京阪幌臺屋島本	3.01	1.76	6.20	4.85	8.50	8.71	11.97
	東大札仙名廣熊 古	1.96	1.13	6.33	4.50	9.85	10.53	14.33
		0.62	1.11	6.10	4.57	11.22	9.49	12.67
		0.63	0.59	4.11	3.79	7.97	8.33	11.77
		0.74	0.78	4.78	3.88	9.41	10.78	14.18
		0.69	0.66	3.92	4.62	10.11	11.38	13.95
		1.31	1.35	6.42	6.11	15.43	12,98	13.57
	合計	**1.69**	**1.16**	**5.66**	**4.57**	**9.84**	**10.21**	**13.39**
	昭和四年度	*1.84*	*1.31*	*7.24*	*5.77*	*11.94*	*12.36*	*14.32*
	〃三年度	*2.34*	*1.65*	*8.54*	*6.58*	*12.65*	*12.46*	*14.04*
	〃二年度	*2.34*	*1.74*	*9.40*	*7.20*	*12.94*	*13.18*	*13.36*
	大正十五年度	*3.15*	*2.20*	*10.42*	*7.84*	*14.03*	*13.14*	*13.56*
	昭和元年度	*3.18*	*2.20*	*11.04*	*7.91*	*13.69*	*13.32*	*13.95*
第三種	京阪幌臺屋島本	0.14	0.18	1.47	1.74	4.95	8.19	11.34
	東大札仙名廣熊 古	0.14	0.21	1.57	1.92	5.32	8.27	10.95
		0 04	0.08	0.98	1.21	3.70	7.01	10.00
		0.04	0.10	1.31	1.43	4.19	6.58	8.88
		0.07	0.12	1.02	1.37	3.78	6.45	9.26
		0.04	0.05	0.78	1.06	3.46	6.21	8.78
		0.03	0.05	0.74	1.15	3.57	6.36	8.89
	合計	**0.10**	**0.14**	**1.25**	**1.56**	**4.48**	**7.42**	**10.21**
	昭和四年度	*0.10*	*0.15*	*1.29*	*1.61*	*4.54*	*7.39*	*10.49*
	〃三年度	*0.10*	*0.15*	*1.27*	*1.56*	*4.46*	*7.28*	*10.35*
	〃二年度	*0.10*	*0.14*	*1.23*	*1.50*	*4.28*	*7.06*	*9.95*
	大正十五年度	*0.09*	*0.14*	*1.13*	*1.44*	*4.11*	*6.56*	*9.36*
	昭和元年度	*0.05*	*0.08*	*0.66*	*0.86*	*2.41*	*3.78*	*5.78*

備考

1. 當初決定額ニ依ル但シ第一種ノ所得稅法第二十一條第二項又ハ第四項ニ依ル控除稅額ハ之ヲ算入セス
2. 一法人ニ對シ數回所得金額ノ決定ヲ爲シタルモノハ其ノ合算額ニ依ル

別人員表 其一

種別	税務監督局名	五百圓以上	二百圓以上	百圓以上	五十圓以上	三十圓以上	二十圓以上	十五圓以上	十圓以上	十圓未滿	合計
第一種	京阪幌臺屋島本 古	1,671	3,597	3,733	4,898	4,035	3,420	2,281	2,846	6,979	36,570
第三種	京阪幌臺屋島本 古	14,647	42,088	69,653	95,835	94,915	102,523	86,429	173,088	245,775	938,925
總計		**16,318**	**45,685**	**73,386**	**100,733**	**98,950**	**105,943**	**88,710**	**175,934**	**252,754**	**975,495**
較前年度比		− 1,173	− 2,129	− 1,813	− 4,878	− 2,962	− 1,923	− 2,199	− 3,376	+ 4,084	− 17,853
同上歩合		− 0.067	− 0.045	− 0.024	− 0.046	− 0.029	− 0.018	− 0.024	− 0.019	+ 0.016	− 0.018
昭和四年度		*17,491*	*47,814*	*75,199*	*105,611*	*101,912*	*107,866*	*90,909*	*179,310*	*248,670*	*993,348*
〃三年度		*16,916*	*46,341*	*72,995*	*102,561*	*99,181*	*106,853*	*89,349*	*178,290*	*248,552*	*979,489*
〃二年度		*17,356*	*46,889*	*74,804*	*103,917*	*103,224*	*111,519*	*95,066*	*191,495*	*270,357*	*1,033,589*
大正十五年度		*17,836*	*48,867*	*75,646*	*106,693*	*107,128*	*116,997*	*103,093*	*218,472*	*315,302*	*1,128,905*
昭和元年度		*18,312*	*49,263*	*75,040*	*113,270*	*116,761*	*118,125*	*102,938*	*208,981*	*1,101,845*	*1,923,719*
税務監督局	京阪幌臺屋島本	4,997	13,698	22,206	30,749	29,630	31,026	25,749	47,646	59,184	270,551
税務監督局	東大札仙名廣熊 古	5,342	14,531	22,042	29,235	28,551	29,819	23,963	46,333	57,740	263,438
税務監督局	東大札仙名廣熊 古	473	1,411	2,503	3,560	3,536	3,858	3,401	7,404	8,577	35,208
税務監督局	東大札仙名廣熊 古	842	2,387	3,644	4,929	4,904	5,273	4,434	9,197	18,195	54,693
税務監督局	東大札仙名廣熊 古	1,972	5,368	8,821	12,571	12,179	13,440	11,612	23,571	40,968	132,429
税務監督局	東大札仙名廣熊 古	1,107	3,451	5,972	8,368	8,420	9,264	7,950	16,696	31,168	93,356
税務監督局	東大札仙名廣熊 古	1,585	4,839	8,198	11,321	11,730	13,263	11,601	25,087	36,922	125,820

比例

種別	税務監督局名	三十圓以上	二十圓以上	十五圓以上	十圓以上	十圓未滿	合計
第一種	京阪幌臺屋島本	9.37	9.03	6.18	9.22	21.20	100.00
	東大札仙名廣熊 古	12.22	10.19	6.48	7.32	15.16	100.00
		10.04	8.31	*6.37*	6.58	22.92	100.00
		10.26	7.98	6.16	9.59	28.82	100.00
		11.81	9.60	6.35	7.30	20.39	100.00
		11.29	10.20	6.58	7.34	19.26	100.00
		10.73	7.35	4.87	5.73	14.15	100.00
	合計	**11.03**	**9.35**	**6.24**	**7.78**	**19.08**	**100.00**
	昭和四年度	*10.86*	*8.44*	*5.25*	*0.56*	*14.11*	*100.00*
	〃三年度	*10.17*	*8.24*	*4.79*	*5.91*	*12.63*	*100.00*
	〃二年度	*10.01*	*7.81*	*4.63*	*5.81*	*11.58*	*100.00*
	大正十五年度	*9.39*	*6.86*	*3.95*	*5.27*	*10.19*	*100.00*
	昭和元年度	*9.37*	*6.59*	*4.00*	*4.07*	*10.08*	*100.00*
第三種	京阪幌臺屋島本	11.01	11.55	9.63	17.90	21.90	100.00
	東大札仙名廣熊 古	10.78	11.37	9.21	18.04	22.22	100.00
		10.04	11.07	9.80	21.65	24.42	100.00
		8.90	9.72	8.20	17.17	33.48	100.00
		9.06	10.18	8.89	18.33	31.47	100.00
		8.94	9.91	8.59	18.27	33.91	100.00
		9.29	10.62	9.32	20.28	29.70	100.00
	合計	**10.11**	**10.92**	**9.20**	**18.43**	**26.18**	**100.00**
	昭和四年度	*10.24*	*10.95*	*9.30*	*18.49*	*25.45*	*100.00*
	〃三年度	*10.12*	*11.00*	*9.26*	*18.63*	*25.82*	*100.00*
	〃二年度	*10.00*	*10.87*	*9.34*	*18.92*	*26.61*	*100.00*
	大正十五年度	*9.49*	*10.44*	*9.24*	*19.67*	*28.33*	*100.00*
	昭和元年度	*6.03*	*6.13*	*5.37*	*10.93*	*57.92*	*100.00*

8. 所得稅納額別人員表

其二 1, 第一種

昭和五年度

稅務監督局名	道府縣名	二百萬圓以上	百萬圓以上	五十萬圓以上	二十萬圓以上	十萬圓以上	五萬圓以上	二萬圓以上	一萬圓以上	五千圓以上	二千圓以上	千圓以上
東京	東京	2	3	6	10	21	38	73	74	132	180	221
	神奈川	—	—	1	3	2	5	6	8	13	24	33
	埼玉	—	—	—	—	—	—	—	1	2	6	9
	千葉	—	—	—	—	—	1	—	1	2	7	6
	山梨	—	—	—	—	—	—	1	1	—	5	7
	栃木	—	—	—	—	—	—	—	2	3	7	16
	茨城	—	—	—	—	—	—	1	3	1	3	10
	群馬	—	—	—	—	—	—	1	3	3	9	8
	計	2	3	7	13	23	44	82	93	156	241	310
大阪	大阪	—	—	2	14	12	21	51	37	63	123	159
	京都	—	—	—	1	1	2	6	10	11	37	43
	兵庫	—	—	1	3	3	6	13	15	31	69	81
	奈良	—	—	—	—	—	—	—	—	—	2	9
	和歌山	—	—	—	—	—	—	2	—	4	11	16
	滋賀	—	—	—	—	—	—	—	1	4	8	8
	福井	—	—	—	—	—	—	1	1	3	7	14
	石川	—	—	—	—	—	—	1	2	—	7	20
	富山	—	—	—	—	—	2	—	2	2	18	19
	香川	—	—	—	—	1	—	1	1	6	14	18
	德島	—	—	—	—	—	—	—	1	—	2	9
	高知	—	—	—	—	—	—	1	3	2	7	4
	計	—	—	3	18	17	31	76	73	126	305	400
札幌	北海道	—	—	—	—	2	1	2	4	16	30	58
仙臺	宮城	—	—	—	—	1	—	—	3	4	5	16
	岩手	—	—	—	—	—	—	1	1	3	4	7
	福島	—	—	—	—	—	1	1	1	1	6	4
	秋田	—	—	—	—	—	—	—	—	3	3	12
	青森	—	—	—	—	—	—	1	3	2	14	13
	山形	—	—	—	—	—	—	3	—	2	4	16
	計	—	—	—	—	1	1	6	8	15	36	68
名古屋	愛知	—	—	—	1	3	2	6	9	20	40	71
	靜岡	—	—	—	—	—	—	—	1	10	24	34
	三重	—	—	—	—	1	1	1	1	3	15	17
	岐阜	—	—	—	—	—	—	1	1	4	13	19
	長野	—	—	—	—	—	3	5	3	7	16	21
	新潟	—	—	—	—	1	1	3	3	6	16	18
	計	—	—	—	1	5	7	16	18	50	124	180
廣島	廣島	—	—	—	1	—	1	1	3	7	11	21
	山口	—	—	—	—	—	2	—	3	4	9	10
	岡山	—	—	—	—	1	—	1	3	5	12	18
	鳥取	—	—	—	—	—	—	1	—	1	—	3
	島根	—	—	—	—	—	1	—	—	1	5	5
	愛媛	—	—	—	—	1	1	1	2	4	11	25
	計	—	—	—	1	2	5	4	11	22	48	82
熊本	熊本	—	—	—	1	—	2	—	1	4	7	7
	福岡	—	—	—	1	1	1	3	8	13	30	51
	大分	—	—	—	—	—	1	—	3	1	9	10
	長崎	—	—	—	1	—	1	—	2	11	5	18
	佐賀	—	—	—	1	—	1	1	1	2	5	8
	鹿兒島	—	—	—	—	—	1	2	4	3	7	18
	宮崎	—	—	—	—	—	—	—	1	4	3	5
	沖繩	—	—	—	—	—	—	—	—	1	1	2
	計	—	—	—	4	1	7	6	20	39	67	119
總計		2	3	10	37	51	96	192	227	424	851	1,217
昭和四年度		1	1	10	29	40	85	228	274	476	1,213	1,413
〃三年度		—	5	9	41	52	95	253	312	544	1,227	1,574
〃二年度		—	4	10	36	53	108	229	285	539	1,315	1,595
大正十五 昭和元年度		1	4	10	46	61	106	243	306	543	1,184	1,392
大正十四年度		3	4	11	39	56	111	244	331	549	1,296	1,476

五百圓以上	二百圓以上	百圓以上	五十圓以上	三十圓以上	二十圓以上	十五圓以上	十圓以上	十圓未滿	合計	道府縣名	稅務監督局名
277	491	464	652	518	478	354	450	1,064	5,508	東京	東京
47	85	91	135	101	112	59	126	221	1,072	神奈川	
19	27	38	46	42	39	20	37	100	386	埼玉	
15	22	40	45	40	32	24	46	82	363	千葉	
18	32	30	39	33	42	27	48	134	417	山梨	
19	31	40	57	33	36	21	37	94	396	栃木	
14	23	30	40	27	36	21	34	70	313	茨城	
22	44	41	50	39	27	23	41	119	430	群馬	
431	755	774	1,064	833	802	549	819	1,884	8,885	計	
197	450	460	699	582	483	350	341	595	4,639	大阪	大阪
56	140	180	240	221	190	102	118	221	1,579	京都	
116	216	227	301	271	204	130	155	337	2,179	兵庫	
9	25	34	32	22	32	10	19	36	230	奈良	
18	47	24	46	33	34	18	14	48	315	和歌山	
17	23	30	38	36	28	12	18	40	263	滋賀	
14	22	34	31	30	25	11	13	28	234	福井	
22	37	53	49	50	40	39	40	144	504	石川	
28	55	59	79	43	39	19	34	91	490	富山	
11	42	34	21	21	21	10	19	49	269	香川	
5	21	16	30	24	18	14	24	47	211	德島	
8	19	21	29	27	20	6	20	52	219	高知	
501	1,097	1,172	1,595	1,360	1,134	721	815	1,688	11,132	計	
66	162	137	183	145	120	92	95	331	1,444	北海道	札幌
21	40	37	48	40	27	29	29	94	394	宮城	仙臺
9	24	34	44	32	32	22	28	95	336	岩手	
28	37	47	84	71	55	43	86	208	673	福島	
11	33	39	46	55	42	21	44	133	442	秋田	
9	36	25	41	28	20	14	24	79	309	青森	
18	32	29	35	34	26	27	32	121	379	山形	
96	202	211	298	260	202	156	243	730	2,533	計	
107	247	306	434	379	304	196	186	408	2,719	愛知	名古屋
49	82	122	159	115	89	53	73	169	980	靜岡	
24	64	45	58	46	46	37	32	112	503	三重	
14	49	54	66	54	50	27	46	119	517	岐阜	
29	72	88	98	104	79	57	77	347	1,006	長野	
24	85	71	88	54	43	34	51	143	641	新潟	
247	599	686	903	752	611	404	465	1,298	6,366	計	
47	112	120	138	107	110	81	69	160	989	廣島	廣島
17	45	65	68	59	49	24	25	56	436	山口	
41	71	89	114	84	69	43	56	138	745	岡山	
9	21	20	28	29	35	27	30	113	317	鳥取	
8	23	33	41	34	28	18	21	92	310	島根	
31	63	50	73	61	47	25	42	79	516	愛媛	
153	335	377	462	374	338	218	243	638	3,313	計	
25	59	44	51	35	36	18	27	47	364	熊本	熊本
60	173	163	159	127	82	57	69	150	1,148	福岡	
20	49	47	45	48	38	18	28	71	388	大分	
25	44	34	47	36	19	16	14	45	318	長崎	
10	42	28	24	21	12	13	8	37	214	佐賀	
24	49	37	36	19	9	12	7	28	256	鹿兒島	
11	22	18	25	20	14	4	10	24	161	宮崎	
2	9	5	6	5	3	3	3	8	48	沖繩	
177	447	376	393	311	213	141	166	410	2,897	計	
1,671	3,597	3,733	4,898	4,035	3,420	2,281	2,846	6,979	36,570	總計	
2,096	4,335	4,488	5,198	3,942	3,064	1,906	2,382	5,121	36,302	昭和四年度	
2,159	4,148	4,086	4,607	3,335	2,702	1,570	1,938	4,144	32,801	〃三年度	
2,229	4,007	4,082	4,138	3,103	2,419	1,433	1,798	3,587	30,970	〃二年度	
1,938	3,466	3,247	3,352	2,320	1,696	977	1,303	2,519	24,714	大正十五 昭和元年度	
1,984	3,437	3,345	3,500	2,352	1,654	1,003	1,173	2,530	25,098	大正十四年度	

8. 所得税納額

昭和五年度

税務監督局名	府県名	五十萬圓以上	二十萬圓以上	十萬圓以上	五萬圓以上	二萬圓以上	一萬圓以上	五千圓以上	二千圓以上	千圓以上	五百圓以上	二百圓以上
東京	京川	2	9	13	29	92	190	398	1,173	1,861	3,370	9,358
	玉葉	—	—	—	—	7	9	34	102	184	383	1,080
	奈埼	—	—	—	—	1	1	10	43	76	179	501
	東神	—	—	—	2	2	2	6	22	39	100	363
	千山	—	—	—	—	3	3	7	20	37	71	208
	栃茨	—	—	—	—	2	2	6	38	80	180	434
	群馬	—	—	—	1	—	1	1	29	55	127	498
	計	2	9	13	32	107	210	464	1,464	2,391	4,566	12,943
大阪	阪	—	—	—	14	58	104	267	666	1,145	2,154	5,534
	都	—	—	—	1	9	23	67	221	354	675	1,998
	庫	—	2	3	10	30	47	120	364	668	1,224	3,512
	良	—	—	—	—	1	2	4	20	41	82	255
	山	—	—	—	—	1	7	13	33	60	130	377
	賀	—	—	—	1	5	5	23	37	30	92	263
	井	—	—	—	1	2	1	7	10	29	64	191
	川	—	—	1	—	—	1	3	19	41	94	304
	山	—	—	—	1	2	5	4	40	43	125	338
	川	—	—	—	—	—	1	6	22	43	80	200
	島	—	—	—	—	—	3	2	7	37	68	206
	知	—	—	—	—	1	4	5	17	19	53	256
	計	—	2	4	28	109	203	521	1,456	2,510	4,841	13,434
札幌	北海道	—	—	—	2	1	11	28	128	202	407	1,249
仙臺	城	—	—	—	—	—	3	11	54	106	170	487
	手	—	—	—	—	—	—	9	30	60	94	241
	島	—	—	—	—	—	1	3	27	86	138	420
	田	—	—	—	—	1	5	12	52	69	121	360
	森	—	—	—	—	—	1	6	28	42	75	245
	形	—	—	—	—	1	6	11	46	82	148	432
	計	—	—	—	1	2	16	52	237	445	746	2,185
名古屋	知	—	—	—	2	11	27	61	175	347	683	1,775
	岡	—	—	—	—	—	3	12	43	119	230	692
	重	—	—	—	1	6	7	17	54	64	165	489
	阜	—	—	—	—	1	4	13	46	99	212	494
	野	—	—	—	1	4	3	17	45	82	178	575
	潟	—	—	1	—	8	8	29	78	138	257	744
	計	—	—	1	4	30	52	149	441	849	1,725	4,769
廣島	島	—	—	—	—	—	8	7	66	126	241	853
	口	—	—	—	1	5	5	18	63	116	224	637
	山	—	—	1	1	—	3	9	41	107	186	680
	取	—	—	—	—	—	—	4	16	31	54	195
	根	—	—	—	—	—	4	4	15	40	90	269
	媛	—	—	—	—	—	4	5	23	62	159	482
	計	—	—	1	2	5	24	47	224	482	954	3,116
熊本	本	—	—	—	—	4	4	10	74	147	277	746
	岡	—	—	—	3	8	12	21	100	187	475	1,535
	分	—	—	—	—	—	—	8	27	45	140	466
	崎	—	—	—	—	—	1	8	37	73	172	563
	賀	—	—	—	—	2	—	1	21	38	89	266
	鹿	—	—	—	—	—	4	8	37	66	157	459
	兒	—	—	—	—	1	1	3	20	29	84	291
	島	—	—	—	—	—	1	1	3	6	14	66
	計	—	—	—	3	15	23	60	319	591	1,408	4,392
總計		2	11	19	72	269	539	1,321	4,269	7,470	14,647	42,088
昭和四年度		1	12	22	72	292	577	1,454	4,550	7,816	15,395	43,479
〃三年度		1	11	19	78	264	568	1,429	4,415	7,554	14,757	42,193
〃二年度		2	8	19	86	296	588	1,417	4,565	7,804	15,127	42,882
大正十五年度		1	8	18	95	273	605	1,517	4,587	7,871	15,898	45,401
昭和十四年		2	5	14	83	282	641	1,474	4,682	7,881	16,328	45,826

別人員表 其二 2. 第三種

税務監督局名	府県名	百圓以上	五十圓以上	三十圓以上	二十圓以上	十五圓以上	十圓以上	十圓未滿	合計
東京	京川	15,069	20,432	19,541	19,548	15,961	28,745	25,973	161,764
	玉葉	1,894	2,875	2,993	3,446	2,894	5,506	6,261	27,668
	奈埼	892	1,312	1,272	1,493	1,246	2,619	5,692	15,337
	東神	821	1,174	1,254	1,438	1,309	2,548	4,513	13,593
	千山	359	564	521	575	465	941	1,574	5,348
	栃茨	754	1,008	1,042	1,164	1,037	2,068	4,220	12,035
	群馬	723	1,094	1,029	1,182	1,067	2,035	4,429	12,270
	計	920	1,226	1,145	1,378	1,221	2,365	4,638	13,651
		21,432	29,685	28,797	30,224	25,200	46,827	57,300	261,666
大阪	阪	7,964	10,027	9,563	10,102	7,953	15,564	13,241	84,356
	都	3,077	4,205	4,243	4,258	3,430	6,396	6,106	35,063
	庫	5,500	7,074	6,944	7,150	5,753	11,215	12,273	61,889
	良	460	660	693	737	632	1,325	2,434	7,346
	山	542	806	838	930	750	1,480	2,704	8,671
	賀	551	753	722	817	757	1,490	2,822	8,368
	井	367	548	633	724	549	1,227	2,340	6,693
	川	537	893	782	950	794	1,558	2,584	8,561
	山	605	964	988	1,093	951	1,930	5,043	12,132
	島	408	613	596	676	577	1,147	2,412	6,781
	知	369	476	550	538	521	1,047	2,150	5,974
	計	490	621	639	710	575	1,139	1,943	6,472
		20,870	27,640	27,191	28,685	23,242	45,518	56,052	252,306
札幌	北海道	2,366	3,377	3,391	3,738	3,309	7,309	8,246	33,764
仙臺	城	821	1,036	1,004	1,166	989	1,907	3,812	11,566
	手	441	529	591	637	519	1,120	2,278	6,549
	島	637	993	988	1,091	899	2,009	3,938	11,230
	田	540	726	669	742	649	1,345	2,306	7,597
	森	345	514	525	511	440	964	1,864	5,560
	形	649	833	867	924	782	1,609	3,267	9,658
	計	3,433	4,631	4,644	5,071	4,278	8,954	17,465	52,160
名古屋	知	3,023	4,313	4,334	4,681	3,912	7,894	12,421	43,659
	岡	1,227	1,771	1,832	2,027	1,827	3,729	6,502	20,014
	重	798	1,166	1,089	1,282	1,199	2,443	4,662	13,442
	阜	807	1,291	1,127	1,357	1,167	2,429	3,619	12,666
	野	1,043	1,577	1,559	1,763	1,584	3,443	5,788	17,662
	潟	1,237	1,550	1,486	1,719	1,519	3,168	6,678	18,620
	計	8,135	11,668	11,427	12,829	11,208	23,106	39,670	126,063
廣島	島	1,627	2,216	2,327	2,664	2,320	4,854	7,837	25,146
	口	1,122	1,583	1,639	1,697	1,458	3,055	4,617	16,240
	山	1,110	1,675	1,667	1,787	1,574	3,429	7,690	19,960
	取	367	480	504	544	473	1,087	2,001	5,756
	根	504	689	668	834	668	1,505	2,976	8,266
	媛	865	1,263	1,241	1,400	1,239	2,523	5,409	14,675
	計	5,595	7,906	8,046	8,926	7,732	16,453	30,530	90,043
熊本	本	1,299	1,757	1,913	2,132	1,892	4,142	5,793	20,190
	岡	2,924	4,056	4,350	4,972	4,508	9,714	13,772	46,637
	分	788	1,121	1,144	1,310	1,125	2,568	4,365	13,107
	崎	1,006	1,430	1,388	1,611	1,376	2,808	3,263	13,736
	賀	423	606	624	694	627	1,400	2,454	7,245
	鹿	808	1,176	1,202	1,390	1,124	2,431	3,851	12,713
	兒	462	620	647	757	671	1,550	2,522	7,658
	島	112	162	151	184	137	308	492	1,637
	計	7,822	10,928	11,419	13,050	11,460	24,921	36,512	122,923
總計		69,653	95,835	94,915	102,523	86,429	173,038	245,775	938,925
昭和四年度		70,711	100,413	97,970	104,802	89,003	176,928	243,549	957,046
〃三年度		68,909	97,954	95,846	104,151	87,779	176,352	244,408	946,688
〃二年度		70,722	99,779	100,121	109,100	93,633	189,697	266,770	1,002,616
大正十五年度		72,399	103,341	104,808	115,301	102,116	217,169	312,783	1,104,191
昭和十四年		71,695	109,770	114,409	116,471	101,935	207,808	1,099,315	1,898,621

9. 會社表 其一

昭和五年十二月末日現在

種別	會社數 合名	合資	株式	株式合資	合計	百分比例	資本總額	拂込資本金額	積立金額	社債金額	利益金額	配當金額	一會社當 資本總額	拂込資本金額	拂込資本金額百圓ニ付 利益金額	配當金額	種別
							円	円	円	円	円	円	円	円	円	円	
農業	313	668	354	3	1,338	2.11	189,693,193	123,807,073	14,877,698	1,621,000	3,696,848	2,544,543	141,774	85,058	2.98	2.05	農業
水産業	51	99	199	—	349	0.55	115,810,644	75,510,279	9,806,010	6,500,000	6,103,222	4,428,687	331,836	216,362	8.08	5.86	水産業
鑛業	16	91	269	—	376	0.59	1,011,559,088	730,255,331	130,990,374	37,140,000	32,712,624	24,558,041	2,690,317	1,942,168	4.48	3.36	鑛業
工業	2,218	7,266	6,648	16	16,148	25.41	7,174,930,908	5,148,089,573	1,034,567,034	1,780,534,158	374,625,113	311,739,381	444,324	318,807	7.28	6.06	工業
商業	6,071	20,960	7,806	17	34,854	54.85	4,521,833,662	2,994,699,468	527,666,420	37,194,250	158,173,134	104,501,316	129,491	85,921	5.28	3.49	商業
銀行及金融業	352	803	1,734	4	2,893	4.55	2,857,401,307	1,901,902,450	1,116,666,279	1,845,276,571	198,855,659	129,041,265	987,705	657,415	10.46	6.78	銀行及金融業
水陸運輸業	420	1,717	3,239	—	5,376	8.46	2,315,412,261	1,469,548,535	194,840,535	395,772,660	70,070,829	61,948,367	430,694	273,354	4.77	4.22	水陸運輸業
其他	400	655	1,153	3	2,211	3.48	1,579,202,372	1,317,219,398	294,668,798	201,203,465	66,946,659	41,371,162	714,248	595,757	5.08	3.14	其他
總計	**9,841**	**32,259**	**21,402**	**43**	**63,545**	**100.00**	**19,765,843,435**	**13,761,032,107**	**3,324,083,148**	**4,305,242,104**	**911,184,088**	**680,132,762**	**311,053**	**216,556**	**6.62**	**4.94**	總計
前年比較	+ 1,075	+ 4,842	+ 426	+ 3	+ 6,346		+ 53,985,345	+ 118,546,773	+ 36,357,850	+ 223,076,466	− 228,283,153	− 114,475,756	− 33,566	− 21,953	− 1.73	− 0.88	前年比較
同上歩合	+ 0.123	+ 0.177	+ 0.020	+ 0.075	+ 0.111		+ 0.003	+ 0.001	+ 0.011	+ 0.055	− 0.200	− 0.144	− 0.097	− 0.092	− 0.207	− 0.151	同上歩合
昭和四年	*8,766*	*27,417*	*20,976*	*40*	*57,199*		*19,711,858,090*	*13,642,485,334*	*3,287,725,298*	*4,082,165,638*	*1,139,467,241*	*794,608,518*	*344,619*	*238,509*	*8.35*	*5.82*	昭和四年
〃三年	*7,963*	*24,293*	*20,809*	*40*	*53,105*		*19,310,954,738*	*13,029,316,984*	*3,016,972,699*	*3,756,279,181*	*1,155,177,786*	*777,899,413*	*363,637*	*245,350*	*8.87*	*5.97*	〃三年
〃二年	*7,538*	*21,687*	*20,716*	*41*	*49,982*		*18,680,798,430*	*12,546,327,696*	*3,066,049,061*	*3,205,158,565*	*1,160,610,129*	*755,996,494*	*373,751*	*251,017*	*9.25*	*6.03*	〃二年
〃元年	*7,044*	*19,239*	*20,479*	*43*	*46,805*		*18,290,120,234*	*12,186,740,577*	*3,011,887,115*	*2,971,398,661*	*1,195,132,306*	*756,327,935*	*390,773*	*260,373*	*9.81*	*6.21*	〃元年
大正十四年	*6,743*	*17,751*	*20,736*	*45*	*45,275*		*17,782,611,643*	*11,664,159,136*	*2,963,756,576*	*2,701,932,377*	*1,149,596,445*	*712,405,184*	*392,769*	*257,629*	*9.86*	*6.11*	大正十四年
税務監督局 東京	1,679	9,576	5,639	9	16,903	26.60	9,337,788,448	6,497,904,468	1,906,448,978	2,921,377,791	503,705,863	359,117,530	552,434	384,423	7.75	5.53	東京 税務監督局
大阪	3,726	9,527	6,085	9	19,347	30.45	6,086,601,638	4,304,351,954	944,374,160	796,210,156	236,959,306	190,185,165	314,602	222,482	5.51	4.42	大阪
札幌	390	1,227	782	4	2,403	3.78	277,913,473	183,339,761	34,441,959	109,753,130	10,588,063	6,387,952	115,653	76,296	5.78	3.48	札幌
仙臺	635	2,302	1,535	2	4,474	7.04	518,378,019	328,049,199	58,079,509	73,885,593	17,807,380	13,110,168	115,865	73,323	5.43	4.00	仙臺
名古屋	1,866	5,371	3,695	9	10,941	17.22	1,791,435,146	1,238,747,253	211,503,063	180,303,160	70,717,795	56,180,203	163,736	113,221	5.71	4.54	名古屋
廣島	726	2,215	1,879	6	4,826	7.59	834,354,316	566,921,415	77,790,136	158,098,440	37,090,792	30,729,873	172,887	117,472	6.54	5.42	廣島
熊本	819	2,041	1,787	4	4,651	7.32	919,372,395	641,718,057	91,445,343	65,613,834	34,314,889	24,421,871	197,672	137,974	5.35	3.81	熊本

備考

1. 本店ノミノ調査ニシテ休業會社ヲ含マス
2. 同一會社ニシテ數種ノ事業ヲ兼ヌルモノハ主タル一方ノミニ掲ク
3. 營業ノ分類ハ下ノ各號ニ依ル
   - イ 「農業」農作、園藝、森林、牧畜、搾乳、養禽、養蜂、養蠶及蠶種製造等
   - ロ 「水産業」漁業、採藻、魚介藻養殖、製鹽、其他ノ水産業
   - ハ 「鑛業」鑛物採掘、石油、土砂、石材採取及之ニ附屬スル事業
   - ニ 「工業」紡織工業、機械器具工業、金屬工業、窯業、化學工業、電氣業、瓦斯業、飲食物工業及雜工業（印刷製本業、寫眞業、出版業、（新聞紙發行ヲ含ム）玉石、牙骨、介甲、角、紙、木竹、蔓莖、皮革、羽毛等ノ製品業、藺莚、麥稈及經木眞田業及其他ノ雜業）
   - ホ 「商業」物品販賣業、周旋業、代理業、仲立業、問屋業、信託業、保險業、倉庫業、物品貸付業、請負業、席貸業、料理店業、旅人宿業、土地建物賣買賃貸業、取引所、市場其他ノ商業但シ次ノ二號ニ屬スルモノヲ除ク
   - ヘ 「銀行及金融業」銀行業、金錢貸付業、（質屋ヲ含ム）及無盡業
   - ト 「水陸運輸業」鐵道業、運送業、運河業、棧橋業、船舶碇繫場業及貨物陸揚場業
   - チ 「其他」狩獵、移民取扱、火葬場、演劇及遊戲場其ノ他前各號ニ屬セサルモノ
4. 社債金額ハ債券ヲ發行シタルモノノ未償還額ヲ掲ク
5. 利益金額及配當金額ハ其ノ年内ニ決算期ノ終了シタルモノニシテ會社ノ計算シタル決算報告書ノ金額ニ據ル
6. 相互會社ニ係ルモノ　社數 8　基金總額 4,780,000円　拂込基金 1,982,500円　積立金額 6,619,592円　剩餘金額 2,188,581円　分配金額 76,000円
7. 外國會社ノ支店數次ノ如シ
   種別　工業 4.　商業 144.　銀行及金融業 15.　水陸運輸業 10.　其他 1.　合計 174.　府縣別　東京府 45　神奈川 31.　大阪府 37.　兵庫縣 50.　北海道 3.　宮城縣 1.　靜岡縣 2.　山口縣 1.　長崎縣 4.

9. 會社

十二月末日現在

種別	年次	會社數 合名	合資	株式	株式合資	合計	百分比例	資本總額	拂込資本金額	積立金額
								円	円	円
農業	昭和五年	313	668	354	3	1,338	2.11	189,693,193	123,807,073	14,877,698
	〃四年	264	523	348	3	1,138	1.99	192,235,739	133,074,323	15,301,436
	〃三年	260	432	363	3	1,058	1.99	187,016,353	129,870,779	12,267,406
	〃二年	251	340	343	2	936	1.87	167,834,139	112,837,172	11,369,818
	〃元年	219	295	346	2	862	1.84	187,371,097	123,987,375	11,342,179
	大正十四年	221	274	348	3	846	1.87	191,277,408	126,005,223	11,583,923
水産業	昭和五年	51	99	199	—	349	0.55	115,810,644	75,510,279	9,806,010
	〃四年	56	94	200	1	351	0.61	119,142,536	77,494,945	10,200,426
	〃三年	52	84	214	—	350	0.66	127,395,474	81,495,565	8,022,789
	〃二年	47	74	206	—	327	0.65	104,097,284	79,287,944	7,358,979
	〃元年	38	56	197	1	292	0.62	107,725,434	75,629,813	6,880,864
	大正十四年	37	47	177	1	262	0.58	92,462,884	63,354,739	6,893,695
鑛業	昭和五年	16	91	269	—	376	0.59	1,011,559,088	730,255,331	130,990,374
	〃四年	17	90	255	—	362	0.63	1,010,620,036	718,083,047	131,615,223
	〃三年	20	77	242	—	339	0.64	1,004,598,160	695,243,447	152,220,655
	〃二年	18	78	261	—	357	0.71	993,059,461	669,260,875	149,182,219
	〃元年	17	61	281	—	359	0.77	1,172,737,316	832,364,115	156,018,758
	大正十四年	19	64	293	—	376	0.83	1,205,212,030	796,087,492	151,294,716
工業	昭和五年	2,218	7,266	6,648	16	16,148	25.41	7,174,930,908	5,148,089,573	1,034,567,034
	〃四年	1,988	6,322	6,584	14	14,908	26.06	7,056,065,525	4,999,424,926	1,037,623,051
	〃三年	1,930	5,739	6,582	15	14,266	26.86	6,998,783,447	4,886,658,233	988,586,705
	〃二年	1,839	5,212	6,652	14	13,717	27.44	6,811,221,548	4,643,596,700	979,589,830
	〃元年	1,754	4,635	6,794	14	13,197	28.20	6,606,727,643	4,444,500,992	929,852,061
	大正十四年	1,690	4,390	6,867	14	12,961	28.63	6,271,893,043	4,173,365,304	967,666,628
商業	昭和五年	6,071	20,960	7,806	17	34,854	54.85	4,521,833,662	2,994,699,468	527,666,420
	〃四年	5,313	17,535	7,464	16	30,328	53.02	4,444,094,262	2,925,977,753	521,907,766
	〃三年	4,610	15,314	7,268	16	27,208	51.23	4,425,588,020	2,747,730,329	458,132,008
	〃二年	4,351	13,555	7,056	19	24,981	49.99	4,125,158,480	2,551,341,489	434,525,262
	〃元年	4,123	12,037	6,969	12	23,141	49.44	3,908,126,994	2,382,572,719	447,268,553
	大正十四年	3,916	10,911	7,192	19	22,038	48.67	3,836,996,905	2,274,145,190	383,395,614

表 其二 累年對照 1,

社債金額	利益金額	配當金額	一會社當 資本總額	一會社當 拂込資本金額	拂込資本金額百圓ニ付 利益金額	拂込資本金額百圓ニ付 配當金額	種別 年次
円	円	円	円	円	円	円	
1,621,000	3,696,848	2,544,543	141.774	85.058	2.98	2.05	昭和五年
1,121,000	5,170,176	3,757,150	168.924	116.937	3.89	2.82	〃四年
100,000	6,200,037	4,663,752	176.764	122.751	4.77	3.59	〃三年 農業
100,000	5,871,877	3,868,616	179.310	120.553	5.20	3.43	〃二年 農業
100,000	6,882,430	4,250,983	217.368	143.837	5.55	3.43	〃元年
—	5,269,128	3,624,578	226.096	148.942	4.18	2.88	大正十四年
6,500,000	6,103,222	4,428,687	331.836	216.362	8.08	5.86	昭和五年
6,516,934	8,171,474	6,033,356	339.437	220.783	10.54	7.78	〃四年
6,516,934	8,369,183	5,412,064	363,687	232,844	10.27	6.84	〃三年 水産業
1,516,934	7,814,971	4,264,438	318,340	242.471	9.86	5.45	〃二年 水産業
400,000	6,913,169	4,523,978	368.923	259.006	9.14	5.98	〃元年
400,000	5,897,852	4,583,310	344.685	238.741	9.30	7.22	大正十四年
37,140,000	32,712,624	24,558,041	2.690.317	1.942,168	4.48	3.36	昭和五年
39,312,949	47,084,636	34,232,908	2.791.768	1.983,655	6.56	4.77	〃四年
36,675,000	40,516,856	31,203,248	2.963.416	2,050,866	5.83	4.49	〃三年 鑛業
33,757,200	39,046,679	30,590,528	2,781,679	1,930,703	5.83	4.57	〃二年 鑛業
32,060,000	40,578,960	29,200,544	3,266,678	2,318,563	4.88	3.51	〃元年
20,095,000	43,611,593	29,234,202	3,205.351	2.117,254	5.48	3.67	大正十四年
1,780,534,158	374,625,113	311,739,381	444.324	318,807	7.28	6.06	昭和五年
1,677,926,756	481,452,638	371,037,590	473.307	335.352	9.63	7.42	〃四年
1,540,653,455	464,718,263	358,179,364	490.592	342,539	9.51	7.33	〃三年 工業
1,192,940,793	449,393,555	334,279,350	496,553	338,528	9.68	7.20	〃二年 工業
1,073,220,719	451,411,804	335,018,828	500,623	336,781	10.15	7.55	〃元年
923,127,130	472,100,742	332,500,475	483,905	321,994	11.31	7.97	大正十四年
37,194,250	158,173,134	104,501,316	129.491	85,921	5.28	3.49	昭和五年
39,834,947	207,914,190	123,063,164	146,534	96,478	7.11	4.21	〃四年
28,069,995	209,235,929	119,628,109	162,658	100,990	7.61	4.35	〃三年 商業
22,496,150	190,667,555	109,955,506	165,132	102,131	7.48	4.30	〃二年 商業
26,043,800	202,740,685	94,477,660	168,883	102,959	8.51	3.97	〃元年
28,417,750	197,605,677	89,965,250	174.108	103,192	8.69	3.96	大正十四年

9. 會社表 其二 累年對照 2.

十二月末日現在

種別	年次	會社數 合名	合資	株式	株式合資	合計	百分比	資本總額	拂込資本金額	積立金額	社債金額	利益金額	配當金額	一會社當 資本總額	一會社當 拂込資本金額	拂込資本金額百圓ニ付 利益金額	拂込資本金額百圓ニ付 配當金額	種別	年次
銀行及金融業	昭和五年	352	803	1,734	4	2,893	4.55	円 2,857,401,307	円 1,901,902,450	円 1,116,666,279	円 1,845,276,571	円 198,855,659	円 129,041,265	円 987,705	円 657,415	円 10.46	円 6.78	銀行及金融業	昭和五年
	〃 四年	338	730	1,851	3	2,922	5.11	2,999,170,735	1,981,716,731	1,095,795,930	1,717,568,967	223,085,751	132,341,438	1,026,410	678,206	11.26	6.68		〃 四年
	〃 三年	342	713	1,972	4	3,031	5.71	2,942,240,207	1,919,992,660	1,011,766,840	1,631,971,186	230,175,347	137,604,315	970,716	633,452	11.99	7.17		〃 三年
	〃 二年	337	666	2,210	3	3,216	6.44	3,091,696,434	2,001,795,975	1,122,002,266	1,574,469,796	270,960,933	157,378,529	961,348	622,449	17.09	7.86		〃 二年
	〃 元年	329	698	2,396	3	3,426	7.32	3,228,032,068	2,076,585,597	1,102,188,093	1,493,954,184	301,653,263	176,097,408	942,216	606,125	14.53	8.48		〃 元年
	大正十四年	330	704	2,546	5	3,585	7.92	3,237,056,678	2,088,473,100	1,025,447,360	1,409,439,937	297,279,443	163,906,709	902,945	582,559	14.23	7.85		大正十四年
水陸運輸業	昭和五年	420	1,717	3,239	—	5,376	8.46	2,315,412,261	1,469,548,535	194,840,535	395,772,660	70,070,829	61,948,367	430,694	273,354	4.77	4.22	水陸運輸業	昭和五年
	〃 四年	397	1,501	3,127	—	5,025	8.79	2,348,034,810	1,500,602,150	190,553,834	408,599,860	95,183,256	76,966,660	467,271	298,627	6.34	5.13		〃 四年
	〃 三年	355	1,313	2,995	1	4,664	8.79	2,297,789,470	1,390,334,727	177,506,804	340,798,560	95,349,224	72,907,839	492,665	298,099	6.86	5.24		〃 三年
	〃 二年	323	1,162	2,823	1	4,309	8.62	2,091,414,712	1,311,655,477	169,955,010	197,174,160	90,462,294	68,822,333	485,360	304,398	6.90	5.25		〃 二年
	〃 元年	211	848	2,288	10	3,357	7.17	1,906,436,510	1,220,107,846	180,199,269	152,777,160	90,234,666	68,676,063	567,899	363,452	7.39	5.63		〃 元年
	大正十四年	181	816	2,162	2	3,161	6.98	1,760,314,682	1,125,468,844	214,891,198	163,199,660	72,306,300	62,189,995	557,560	356,266	6.43	5.53		大正十四年
其他	昭和五年	400	655	1,153	3	2,211	3.48	1,579,202,372	1,317,219,398	294,668,798	201,203,465	66,946,659	41,371,162	714,248	595,757	5.08	3.14	其他	昭和五年
	〃 四年	393	622	1,147	3	2,165	3.79	1,542,494,447	1,306,111,459	284,727,632	191,284,225	71,405,120	47,176,252	712,469	603,285	5.46	3.61		〃 四年
	〃 三年	394	621	1,173	1	2,189	4.12	1,327,543,607	1,177,991,244	208,469,492	171,494,051	100,612,947	48,300,722	606,461	538,141	8.54	4.10		〃 三年
	〃 二年	372	600	1,165	2	2,139	4.28	1,296,316,372	1,176,552,064	192,065,677	182,703,532	106,392,265	46,837,194	606,385	550,048	9.04	3.98		〃 二年
	〃 元年	353	609	1,208	1	2,171	4.64	1,172,963,172	1,030,992,120	178,137,338	192,842,798	94,717,329	44,082,471	540,287	474,893	9.19	4.28		〃 元年
	大正十四年	349	545	1,151	1	2,046	4.52	1,187,398,013	1,017,259,244	202,583,442	157,252,900	55,525,700	26,400,665	580,351	497,194	5.46	2.60		大正十四年
總計	昭和五年	**9,841**	**32,259**	**21,402**	**43**	**63,545**	**100.00**	**19,765,843,435**	**13,761,032,107**	**3,324,083,148**	**4,305,242,104**	**911,184,088**	**680,132,762**	**311,053**	**216,556**	**6.62**	**4.94**	總計	昭和五年
	〃 四年	**8,766**	**27,417**	**20,976**	**40**	**57,199**	**100.00**	**19,711,858,090**	**13,642,485,334**	**3,287,725,298**	**4,032,165,639**	**1,139,467,241**	**794,609,518**	**344,619**	**238,509**	**8.35**	**5.82**		〃 四年
	〃 三年	**7,963**	**24,293**	**20,809**	**40**	**53,105**	**100.00**	**19,310,954,738**	**13,029,316,984**	**3,016,972,699**	**3,756,279,181**	**1,155,177,786**	**777,899,413**	**363,637**	**245,350**	**8.87**	**5.97**		〃 三年
	〃 二年	**7,538**	**21,687**	**20,716**	**41**	**49,982**	**100.00**	**18,680,798,430**	**12,546,327,696**	**3,066,049,061**	**3,205,158,565**	**1,160,610,129**	**755,996,494**	**373,751**	**251,017**	**9.25**	**6.03**		〃 二年
	〃 元年	**7,044**	**19,239**	**20,479**	**43**	**46,805**	**100.00**	**18,290,120,234**	**12,186,740,577**	**3,011,887,115**	**2,971,398,661**	**1,195,132,306**	**756,327,935**	**390,773**	**260,373**	**9.81**	**6.21**		〃 元年
	大正十四年	**6,743**	**17,751**	**20,736**	**45**	**45,275**	**100.00**	**17,782,611,643**	**11,664,159,136**	**2,963,756,576**	**2,701,932,377**	**1,149,596,445**	**712,405,184**	**392,769**	**257,629**	**9.86**	**6.11**		大正十四年
相互會社	昭和五年					8		4,780,000	1,982,500	6,619,592	—	2,188,581	76,000	597,500	247,813	110,395	3.83	相互會社	昭和五年
	〃 四年					8		4,900,000	2,092,500	6,790,332	—	1,877,753	232,108	612,750	261,563	89,737	11.09		〃 四年
	〃 三年					8		4,990,000	2,137,500	4,767,504	—	2,257,674	66,619	623,750	267,188	105,62	3.12		〃 三年
	〃 二年					8		5,070,000	2,377,800	4,150,114	—	1,971,264	51,473	633,750	297,225	82,90	2.16		〃 二年
	〃 元年					8		5,730,000	2,675,000	3,649,362	—	1,796,126	143,218	716,250	296,875	75,64	6.03		〃 元年
	大正十四年					?		?	?	?	?	?	?	?	?	?	?		大正十四年

9. 會　社　表　其三1, 農　業

昭和五年十二月末日現在

税務監督局名	府県名	會社数 合名	合資	株式	株式合資	合計	資本総額	拂込資本金額	積立金額	社債金額	利益金額	配當金額
							円	円	円	円	円	円
東京	京都	5	30	61	2	98	97,341,510	55,025,141	8,680,200	—	1,938,194	1,308,000
	神奈川	—	10	5	—	15	2,733,150	1,853,150	38,909	—	—	—
	玉埼	3	11	5	—	19	523,000	421,975	15,533	—	2,804	116
	葉玉	5	11	4	—	20	346,600	301,600	35,145	—	1,856	—
	栃木	6	91	1	—	98	255,765	224,335	101	—	4,292	718
	茨城	—	4	3	—	7	136,600	118,610	1,620	—	5,131	4,000
	群馬	—	3	2	—	5	293,000	93,118	60	—	908	—
	計	7	16	4	—	27	195,433	163,483	22,021	—	1,891	930
		26	**176**	**85**	**2**	**289**	**101,822,058**	**58,201,412**	**8,793,589**	**—**	**1,955,076**	**1,313,764**
大阪	大阪	4	11	14	—	29	21,655,856	15,836,918	1,367,848	—	310,606	155,200
	兵庫	3	8	10	—	21	2,492,243	2,424,743	276,740	—	96,828	—
	奈良	4	19	12	—	35	5,216,173	3,147,588	286,818	1,500,000	29,249	23,977
	和歌山	26	6	4	—	36	4,790,307	2,427,407	11,900	—	3,349	1,634
	滋賀	2	5	5	—	12	799,176	553,426	10,866	—	1,425	1,000
	福井	1	2	2	—	5	528,900	478,900	94,723	—	41,541	35,460
	石川	2	4	1	—	7	114,675	74,552	620	—	79	—
	富山	5	13	5	—	23	852,025	485,525	14,582	—	14,468	13,058
	香川	—	2	3	—	5	279,000	144,170	149	—	275	—
	德島	—	2	3	—	5	5,664,631	4,843,783	1,829,334	—	645,362	603,540
	高知	5	—	6	—	11	804,496	600,734	17,648	—	12,368	—
	計	—	1	1	—	2	130,000	130,000	—	—	—	—
		52	**73**	**66**	**—**	**191**	**43,327,482**	**31,147,746**	**3,911,228**	**1,500,000**	**1,155,550**	**833,869**
札幌	北海道	**32**	**63**	**22**	**—**	**117**	**9,754,255**	**8,701,799**	**385,299**	**—**	**67,744**	**48,182**
仙臺	宮城	4	13	6	—	23	1,264,200	969,700	86,262	—	36,632	13,553
	岩手	3	11	3	—	17	485,556	425,386	1,523	—	903	—
	福島	33	46	12	—	91	1,391,704	1,240,104	48,178	—	17,567	15,755
	秋田	6	17	5	—	28	1,412,106	1,295,406	182,161	—	9,572	8,100
	青森	7	7	—	—	14	443,000	441,200	27,103	—	4,465	900
	山形	4	24	4	—	32	1,046,517	989,017	89,701	—	17,705	—
	計	**57**	**118**	**30**	**—**	**205**	**6,043,083**	**5,360,813**	**434,928**	**—**	**86,844**	**38,308**
名古屋	愛知	24	35	17	1	77	7,889,485	5,295,645	592,312	21,000	128,762	78,742
	靜岡	15	14	8	—	37	2,408,445	2,238,394	33,396	—	23,477	16,250
	三重	7	10	5	—	22	1,388,800	684,270	136,901	—	35,236	28,906
	岐阜	13	8	13	—	34	1,201,133	736,695	47,538	—	14,531	5,900
	長野	28	91	22	—	141	3,033,952	2,318,286	89,033	—	20,157	10,291
	新潟	4	10	11	—	25	3,690,050	2,892,300	101,368	—	90,885	83,350
	計	**91**	**168**	**76**	**1**	**336**	**19,611,865**	**14,165,590**	**1,000,548**	**21,000**	**313,048**	**223,439**
廣島	島根	2	1	3	—	6	988,700	313,700	9,748	—	4,543	3,200
	鳥取	1	3	2	—	6	116,500	116,500	502	—	1,62	—
	山口	1	4	6	—	11	702,800	431,678	17,285	—	15,237	8,600
	岡山	10	7	3	—	20	273,342	154,950	1,015	—	1,796	—
	廣島	6	3	6	—	15	201,000	136,787	22,201	—	7,411	3,699
	愛媛	7	24	18	—	49	3,401,028	2,728,707	157,314	100,000	43,014	46,115
	計	**27**	**42**	**38**	**—**	**107**	**5,683,370**	**3,882,322**	**208,065**	**100,000**	**73,263**	**61,614**
熊本	大分	11	6	9	—	26	1,077,390	778,738	54,080	—	17,046	10,445
	宮崎	6	7	11	—	24	1,250,300	737,250	57,577	—	11,599	4,908
	鹿兒島	5	6	7	—	18	525,890	369,681	15,239	—	13,056	8,414
	沖繩	—	4	3	—	7	49,000	44,500	4,313	—	363	600
	熊本	—	—	2	—	2	160,000	110,000	6,982	—	1,416	1,000
	長崎	3	3	3	—	9	291,000	263,500	5,250	—	1,843	—
	佐賀	3	2	1	—	6	47,500	28,750	600	—	—	—
	計	—	—	1	—	1	50,000	14,972	—	—	—	—
		28	**28**	**37**	**—**	**93**	**3,451,080**	**2,347,391**	**144,041**	**—**	**45,323**	**25,367**
總計		**313**	**668**	**354**	**3**	**1,339**	**189,693,193**	**123,807,073**	**14,877,698**	**1,621,000**	**3,696,848**	**2,544,543**

9. 會　社　表　其三2, 水産業

昭和五年十二月末日現在

税務監督局名	府県名	會社数 合名	合資	株式	株式合資	合計	資本総額	拂込資本金額	積立金額	社債金額	利益金額	配當金額
							円	円	円	円	円	円
東京	京都	1	1	24	—	26	28,583,000	24,939,500	1,471,775	—	1,340,877	1,085,000
	神奈川	1	—	3	—	4	3,501,850	1,670,200	505,698	—	47,675	48,750
	玉埼	—	—	—	—	—	—	—	—	—	—	—
	葉玉	1	—	4	—	5	687,500	479,500	16,351	—	6,342	3,850
	栃木	—	2	—	—	2	12,000	12,000	—	—	160	—
	茨城	—	—	—	—	—	—	—	—	—	—	—
	群馬	—	1	1	—	2	115,000	115,000	—	—	—	—
	計	1	—	1	—	2	11,940	11,940	—	—	544	544
		4	**4**	**33**	**—**	**41**	**32,911,290**	**27,228,140**	**1,993,824**	**—**	**1,395,598**	**1,138,144**
大阪	大阪	—	—	4	—	4	6,675,000	4,175,000	1,713,352	1,500,000	434,182	300,000
	兵庫	—	—	1	—	1	100,000	91,200	—	—	—	—
	奈良	—	1	6	—	7	26,620,000	9,199,000	2,279,510	5,000,000	1,909,571	1,432,620
	和歌山	—	—	—	—	—	—	—	—	—	—	—
	滋賀	—	—	6	—	6	710,000	484,000	95,622	—	42,535	44,000
	福井	—	—	—	—	—	—	—	—	—	—	—
	石川	—	1	1	—	2	80,000	45,000	430	—	1,724	1,400
	富山	—	1	1	—	2	120,000	120,000	—	—	27,121	15,000
	香川	—	1	11	—	12	4,700,000	1,796,202	62,709	—	51,846	16,000
	德島	1	5	30	—	36	5,643,754	4,725,829	697,119	—	613,839	553,443
	高知	—	—	1	—	1	30,000	30,000	—	—	—	—
	計	—	2	6	—	8	1,785,000	772,208	254,096	—	87,503	42,000
		1	**11**	**67**	**—**	**79**	**46,453,754**	**21,438,439**	**5,102,838**	**6,500,000**	**3,168,321**	**2,404,463**
札幌	北海道	**37**	**43**	**31**	**—**	**111**	**9,088,700**	**7,481,315**	**589,158**	**—**	**687,544**	**294,011**
仙臺	宮城	—	5	5	—	10	556,500	269,000	45,425	—	57,823	28,750
	岩手	1	1	4	—	6	462,000	174,500	25,832	—	9,388	8,000
	福島	—	2	2	—	4	512,000	213,983	—	—	—	—
	秋田	—	1	—	—	1	2,307	2,307	—	—	50	—
	青森	—	1	—	—	1	3,000	3,000	—	—	—	—
	山形	—	2	—	—	2	20,500	18,500	138	—	636	—
	計	**1**	**12**	**11**	**—**	**24**	**1,556,307**	**681,290**	**71,395**	**—**	**67,897**	**36,750**
名古屋	愛知	1	4	5	—	10	977,500	570,000	48,043	—	20,500	16,280
	靜岡	3	2	13	—	18	1,687,400	1,327,145	448,569	—	76,496	59,290
	三重	1	—	5	—	6	1,292,000	485,937	7,058	—	9,568	6,200
	岐阜	—	1	—	—	1	3,000	3,000	—	—	—	—
	長野	—	—	—	—	—	—	—	—	—	—	—
	新潟	—	1	4	—	5	192,500	156,875	12,182	—	4,311	1,000
	計	**5**	**8**	**27**	**—**	**40**	**4,152,400**	**2,542,957**	**515,852**	**—**	**110,875**	**82,770**
廣島	島根	1	—	1	—	2	117,530	99,530	40,583	—	21,724	7,482
	鳥取	1	4	7	—	12	12,041,000	8,649,575	1,003,070	—	345,605	250,000
	山口	1	2	2	—	5	1,812,000	1,202,000	159,884	—	82,611	64,665
	岡山	—	1	1	—	2	1,520,000	1,520,000	22,500	—	—	—
	廣島	—	2	2	—	4	353,693	344,598	9,697	—	20,015	—
	愛媛	—	4	5	—	9	990,000	949,625	77,811	—	40,900	34,965
	計	**3**	**13**	**18**	**—**	**34**	**16,834,223**	**12,765,328**	**1,313,545**	**—**	**510,855**	**357,112**
熊本	大分	—	—	1	—	1	500,000	200,000	13,816	—	—	—
	宮崎	—	—	2	—	2	2,200,000	1,400,000	66,996	—	80,542	60,000
	鹿兒島	—	2	—	—	2	13,500	13,500	—	—	420	420
	沖繩	—	3	4	—	7	1,408,000	1,204,679	91,044	—	65,068	49,000
	熊本	—	—	1	—	1	30,600	30,600	10,417	—	5,257	4,590
	長崎	—	1	3	—	4	98,870	95,870	29,225	—	10,845	1,427
	佐賀	—	2	1	—	3	553,000	428,161	7,900	—	—	—
	計	—	—	—	—	—	—	—	—	—	—	—
		—	**8**	**12**	**—**	**20**	**4,803,970**	**3,372,810**	**219,398**	**—**	**162,132**	**115,437**
總計		**51**	**99**	**199**	**—**	**349**	**115,810,644**	**75,510,279**	**9,806,010**	**6,500,000**	**6,103,222**	**4,428,687**

9. 會社表 其三 3, 鑛業

昭和五年十二月末日現在

監督局名	府県名	會社数 合名	合資	株式	株式合資	合計	資本總額
							円
東京	京都	2	23	97	—	122	720,503,500
	神奈川	—	1	6	—	7	2,650,000
	千葉	—	1	1	—	2	88,000
	埼玉	1	1	2	—	4	535,000
	山梨	—	4	2	—	6	174,500
	栃木	—	—	2	—	2	130,000
	茨城	—	2	5	—	7	971,000
	群馬	—	2	2	—	4	244,087
	計	3	34	117	—	154	725,296,087
大阪	大阪	1	4	30	—	35	60,984,800
	京都	—	—	2	—	2	110,000
	兵庫	—	1	7	—	8	4,498,000
	奈良	1	—	1	—	2	300,000
	和歌山	—	—	—	—	—	—
	滋賀	—	—	1	—	1	100,000
	福井	—	1	4	—	5	391,000
	石川	2	—	2	—	4	4,604,000
	富山	—	—	—	—	1	10,000
	香川	—	1	—	—	1	69,900
	德島	—	—	1	—	1	3,000,000
	高知	—	1	—	—	1	10,000
	計	4	9	48	—	61	74,077,700
札幌	北海道	—	3	7	—	10	1,787,000
仙臺	宮城	—	5	4	—	9	572,600
	福島	—	—	2	—	2	2,100,000
	秋田	1	1	7	—	9	3,804,766
	青森	1	1	2	—	4	144,000
	山形	—	—	—	—	—	—
	岩手	—	—	—	—	1	10,035
	計	2	8	15	—	25	6,631,401
名古屋	愛知	—	4	10	—	14	1,086,500
	静岡	—	—	1	—	1	10,000
	三重	—	—	—	—	—	—
	岐阜	—	5	2	—	7	339,400
	長野	—	4	4	—	8	738,000
	新潟	1	6	12	—	19	35,436,500
	計	1	19	29	—	49	37,610,400
廣島	山口	—	1	1	—	2	150,000
	島根	1	1	2	—	4	33,216,000
	岡山	—	2	3	—	5	311,500
	鳥取	—	—	—	—	—	—
	愛媛	2	2	1	—	3	360,000
	計	3	8	9	—	20	50,187,500
熊本	熊本	1	1	4	—	6	816,000
	大分	1	8	30	—	39	102,893,000
	崎玉	—	1	2	—	2	1,100,000
	賀	—	—	7	—	8	6,060,000
	島	1	—	1	—	2	5,100,000
	鹿兒	—	—	—	—	—	—
	宮崎	—	—	—	—	—	—
	沖繩	—	—	—	—	—	—
	計	3	10	44	—	57	115,969,000
總計		16	91	269	—	376	1,011,559,088

監督局名	府県名	拂込資本金額	積立金額	社債金額	利益金額	配當金額
		円	円	円	円	円
東京	京都	497,332,626	102,732,146	37,140,000	25,154,478	19,566,410
	神奈川	2,200,000	605,277	—	368,987	190,000
	千葉	88,000	24,959	—	1,104	—
	埼玉	272,500	4,950	—	5,681	4,375
	山梨	174,500	563	—	2,356	1,600
	栃木	130,000	5,880	—	993	700
	茨城	465,195	27,268	—	15,867	9,600
	群馬	135,685	8,365	—	—	—
	計	500,798,506	103,409,408	37,140,000	25,549,466	19,772,685
大阪	大阪	38,867,893	2,432,926	—	1,091,116	670,123
	京都	60,000	3,934	—	541	600
	兵庫	2,483,100	21,336	—	1,897	—
	奈良	200,000	—	—	—	—
	和歌山	—	—	—	—	—
	滋賀	25,000	682	—	—	—
	福井	347,400	27,056	—	2,679	2,900
	石川	4,529,000	451,028	—	—	—
	富山	10,000	—	—	—	—
	香川	69,900	2,663	—	1,060	—
	德島	1,687,080	28,597	—	—	—
	高知	10,000	—	—	—	—
	計	48,289,373	2,968,222	—	1,097,293	673,623
札幌	北海道	1,595,375	10,724	—	1,934	625
仙臺	宮城	315,600	17,165	—	3,800	852
	福島	975,000	29,980	—	—	—
	秋田	2,464,398	26,310	—	1,038	1,680
	青森	144,000	40,000	—	—	—
	山形	—	—	—	—	—
	岩手	770	—	—	—	—
	計	3,899,768	113,455	—	4,838	1,532
名古屋	愛知	853,250	38,704	—	17,819	9,000
	静岡	3,100	730	—	—	—
	三重	—	—	—	—	—
	岐阜	189,400	4,485	—	7,764	4,938
	長野	575,096	17,145	—	7,300	4,611
	新潟	32,123,121	7,805,664	—	844,392	757,951
	計	33,743,967	7,866,728	—	877,275	776,500
廣島	山口	90,000	1,926	—	2,933	—
	島根	31,916,000	579,288	—	2,381,508	2,109,125
	岡山	296,500	151,655	—	114,352	83,860
	鳥取	—	—	—	—	—
	愛媛	168,000	2,757	—	3,689	—
	計	16,140,000	1,338,175	—	286,749	7,226
		48,610,500	2,073,801	—	2,789,231	2,200,211
熊本	熊本	551,000	25,266	—	28,632	4,000
	大分	83,839,342	13,562,062	—	2,043,190	1,003,850
	崎玉	800,000	8,800	—	38,599	37,500
	賀	4,527,500	668,451	—	20,296	16,515
	島	3,600,000	283,457	—	261,870	70,000
	鹿兒	—	—	—	—	—
	宮崎	—	—	—	—	—
	沖繩	—	—	—	—	—
	計	93,317,842	14,548,036	—	2,392,587	1,131,865
總計		730,255,331	130,990,374	37,140,000	32,712,624	24,558,041

9. 會社表 其三 4, 工業

昭和五年十二月末日現在

監督局名	府県名	会社数 合名	合資	株式	株式合資	合計	資本総額
							円
東京	東京	237	1,416	1,194	1	2,848	3,158,181,445
	神奈川	23	92	103	—	218	170,084,067
	埼玉	26	103	70	—	199	31,077,182
	千葉	13	46	50	—	109	56,964,636
	山梨	7	100	70	—	177	24,913,379
	栃木	8	38	60	—	106	19,355,090
	茨城	14	47	50	—	111	13,874,096
	群馬	27	93	96	—	216	23,929,870
	計	**355**	**1,935**	**1,693**	**1**	**3,984**	**3,498,379,765**
大阪	大阪	408	1,247	740	3	2,398	1,076,692,970
	京都	115	277	129	—	521	164,183,986
	兵庫	127	370	365	—	862	447,140,165
	奈良	21	36	44	—	101	8,420,546
	和歌山	19	64	105	—	188	54,670,770
	滋賀	27	52	72	—	151	23,456,035
	福井	22	40	66	—	128	24,881,771
	石川	43	104	121	—	268	39,058,925
	富山	21	58	169	—	248	87,181,506
	香川	12	32	95	—	139	47,537,100
	愛媛	11	48	49	—	108	15,693,906
	高知	29	33	59	—	121	33,841,780
	計	**855**	**2,361**	**2,014**	**3**	**5,233**	**2,022,759,460**
札幌	北海道	42	158	162	1	363	85,633,140
仙臺	青森	11	62	71	—	144	25,359,050
	岩手	23	54	66	—	143	29,686,147
	宮城	39	88	95	—	222	52,697,030
	秋田	44	106	103	—	253	30,587,786
	山形	8	52	70	—	130	24,374,660
	福島	21	113	49	—	183	28,977,601
	計	**146**	**475**	**454**	**—**	**1,075**	**191,682,274**
名古屋	愛知	237	690	323	1	1,251	269,672,201
	岡崎	49	208	234	1	492	52,463,820
	重	41	76	96	1	214	108,589,354
	阜	20	97	115	1	233	23,895,266
	野	57	251	218	3	529	150,374,954
	新潟	18	69	162	—	249	104,363,301
	計	**422**	**1,391**	**1,148**	**7**	**2,968**	**709,358,896**
廣島	島	65	180	213	1	459	135,056,154
	口	18	63	107	1	189	57,664,475
	山	40	133	186	—	359	104,783,484
	取	26	54	45	—	125	23,332,368
	根	19	37	40	—	96	26,820,980
	愛媛	43	107	119	1	270	57,878,967
	計	**211**	**574**	**710**	**3**	**1,498**	**405,536,428**
熊本	本	22	29	62	—	113	49,356,565
	岡	100	175	157	—	432	110,115,822
	分	15	65	67	1	148	33,103,290
	崎	7	29	52	—	88	15,056,850
	賀	14	27	59	—	100	12,029,017
	島	23	25	43	—	91	34,002,650
	鹿兒	3	19	19	—	41	6,155,350
	宮崎	3	3	8	—	14	1,761,401
	沖繩						
	計	**187**	**372**	**467**	**1**	**1,027**	**261,580,945**
總計		**2,218**	**7,266**	**6,648**	**16**	**16,148**	**7,174,930,908**

監督局名	府県名	拂込資本金額	積立金額	社債金額	利益金額	配當金額
		円	円	円	円	円
東京	東京	2,307,200,280	437,952,284	1,070,817,077	178,030,324	147,735,839
	神奈川	115,533,545	24,152,018	13,125,425	13,065,515	13,401,935
	埼玉	18,185,237	2,238,163	—	243,331	161,714
	千葉	50,389,224	7,692,471	—	3,354,485	2,002,172
	山梨	15,463,898	1,467,683	—	1,143,257	983,087
	栃木	10,590,405	1,515,170	—	284,277	183,885
	茨城	9,356,077	1,112,706	—	370,636	257,235
	群馬	14,742,556	2,357,372	—	476,019	271,623
	計	**2,541,461,222**	**478,487,867**	**1,083,942,502**	**196,967,844**	**164,997,490**
大阪	大阪	821,140,466	241,186,117	276,730,666	70,797,699	57,234,562
	京都	122,511,716	31,229,570	45,328,000	9,054,398	8,479,268
	兵庫	325,102,552	128,794,305	111,329,130	17,876,569	16,049,900
	奈良	6,026,958	494,300	—	225,705	170,353
	和歌山	40,712,488	6,293,079	3,000,000	1,381,065	1,046,167
	滋賀	16,037,546	3,741,588	100,000	353,298	178,878
	福井	17,628,293	1,790,969	250,000	798,759	579,813
	石川	23,909,733	4,297,227	6,700,000	1,400,249	1,234,065
	富山	55,442,201	6,672,121	14,500,000	3,729,952	3,331,587
	香川	30,170,540	4,038,756	—	2,193,771	1,727,494
	愛媛	8,734,503	953,911	196,406	250,292	125,685
	高知	22,904,622	1,698,897	—	1,039,562	882,062
	計	**1,490,321,618**	**431,190,840**	**458,134,202**	**109,101,319**	**91,039,834**
札幌	北海道	**50,716,647**	**6,507,746**	**7,000,000**	**2,904,785**	**2,156,195**
仙臺	青森	13,971,889	1,682,806	125,000	493,364	405,592
	岩手	21,270,612	1,836,150	10,000,000	1,503,809	1,217,538
	宮城	35,430,481	2,686,237	10,250,000	1,279,333	1,040,380
	秋田	20,116,981	2,989,080	289,000	863,676	659,602
	山形	16,572,741	2,109,975	—	1,281,714	1,086,259
	福島	20,790,929	3,224,833	1,400,000	994,507	830,484
	計	**128,153,633**	**14,529,081**	**22,064,000**	**6,416,403**	**5,239,855**
名古屋	愛知	184,343,754	24,966,385	11,594,800	9,426,907	7,803,047
	岡崎	35,391,449	3,170,863	1,100,000	1,380,456	993,284
	重	78,141,406	5,577,769	52,000,000	4,763,141	3,798,759
	阜	15,781,511	1,362,150	10,000	995,903	695,781
	野	88,899,191	5,371,702	17,130,000	5,170,462	4,022,323
	新潟	74,893,796	6,575,489	10,651,000	5,951,997	5,196,875
	計	**477,451,107**	**47,024,358**	**92,485,800**	**27,688,866**	**22,510,069**
廣島	島	89,194,835	6,167,094	48,000,000	6,895,884	5,977,741
	口	40,849,054	4,971,364	6,200,000	2,041,101	2,046,853
	山	70,024,993	12,457,775	40,000,000	4,936,120	4,574,809
	取	12,082,322	1,238,057	—	560,992	469,639
	根	22,838,737	1,873,555	5,000,000	1,792,391	1,548,884
	愛媛	42,549,295	6,512,533	5,000,000	3,818,601	2,952,484
	計	**277,539,236**	**33,220,378**	**104,200,000**	**20,045,089**	**17,570,410**
熊本	本	37,203,110	7,657,174	5,000,000	3,911,380	2,755,715
	岡	74,581,983	8,551,273	2,555,300	3,185,532	2,223,646
	分	24,007,140	1,084,990	—	1,498,504	983,243
	崎	12,124,396	3,080,289	152,354	281,665	141,668
	賀	6,993,227	879,570	—	338,762	152,781
	島	21,444,654	1,953,413	5,000,000	1,866,906	1,577,012
	鹿兒	4,816,502	257,169	—	326,831	347,163
	宮崎	1,275,098	142,886	—	91,227	44,300
	沖繩					
	計	**182,446,110**	**23,606,764**	**12,707,654**	**11,500,807**	**8,225,528**
總計		**5,148,089,573**	**1,034,567,034**	**1,780,534,158**	**374,625,113**	**311,739,381**

9. 會社表 其三 5, 商業

昭和五年十二月末日現在

稅務監督局名	道府縣名	會社數 合名	合資	株式	株式合資	合計	資本總額	拂込資本金額	積立金額	社債金額	利益金額	配當金額	道府縣名	稅務監督局名
							円	円	円	円	円	円		
東京	東京	651	4,628	1,585	2	6,866	1,555,318,011	979,619,069	274,438,548	30,878,600	81,458,038	52,289,229	東京	東京
	神奈川	145	772	244	—	1,161	161,579,081	102,862,760	7,602,027	649,000	4,720,474	3,476,184	神奈川	
	埼玉	47	241	102	1	391	9,605,441	6,869,048	759,208	—	127,908	84,951	埼玉	
	千葉	29	164	51	—	244	7,263,020	4,586,458	197,468	—	153,003	80,912	千葉	
	山梨	25	228	71	—	324	7,802,760	5,189,610	198,613	—	155,940	71,587	山梨	
	栃木	52	175	94	—	321	14,881,340	9,702,252	940,057	—	413,160	169,323	栃木	
	茨城	48	163	60	—	271	9,824,018	5,884,497	478,546	—	171,654	69,490	茨城	
	群馬	59	226	118	1	404	19,024,369	11,169,311	1,245,624	—	465,887	257,693	群馬	
	計	1,056	6,597	2,325	4	9,982	1,785,298,040	1,125,883,005	285,860,091	31,527,600	87,666,064	56,499,369	計	
大阪	大阪	1,098	2,757	975	2	4,832	1,254,890,778	856,606,923	129,279,502	3,172,750	33,268,711	24,686,481	大阪	大阪
	京都	634	1,034	259	—	1,927	180,740,856	144,437,772	19,571,818	1,036,100	5,771,296	3,073,957	京都	
	兵庫	414	1,411	561	1	2,387	440,945,795	290,829,370	29,710,736	1,343,800	6,470,144	4,245,785	兵庫	
	奈良	30	78	48	—	156	9,027,142	5,430,392	609,091	—	148,928	79,662	奈良	
	和歌山	38	125	64	—	227	19,524,925	12,448,590	667,052	—	316,600	199,538	和歌山	
	滋賀	26	106	64	—	196	12,910,350	7,243,682	668,377	—	375,168	226,171	滋賀	
	福井	31	84	62	—	177	16,486,520	10,790,587	1,038,427	—	515,831	250,169	福井	
	石川	99	199	100	—	398	16,003,018	9,203,838	1,145,829	—	420,473	269,645	石川	
	富山	48	153	128	1	330	17,036,090	10,461,675	1,158,864	—	382,753	249,736	富山	
	香川	19	100	60	—	179	10,875,650	4,977,105	562,109	—	190,919	115,152	香川	
	德島	28	98	38	—	164	6,155,327	4,167,253	591,987	—	182,528	143,203	德島	
	高知	46	127	37	1	211	8,732,851	6,289,516	733,559	—	168,139	100,943	高知	
	計	2,511	6,272	2,396	5	11,184	1,993,329,302	1,362,886,703	185,737,351	5,552,650	48,211,490	33,640,442	計	
札幌	北海道	203	740	310	3	1,256	67,061,048	49,511,272	8,034,875	—	1,796,397	1,002,857	北海道	札幌
仙臺	宮城	48	266	101	—	415	22,541,331	11,318,258	1,378,405	—	684,366	384,636	宮城	仙臺
	岩手	28	177	70	—	275	12,412,750	7,217,516	590,253	—	291,702	164,784	岩手	
	福島	100	375	103	1	579	14,853,409	9,430,422	714,427	—	298,121	126,300	福島	
	秋田	54	211	57	1	323	8,851,429	5,679,963	504,450	—	251,993	110,742	秋田	
	青森	41	122	58	—	221	13,305,540	8,767,051	422,020	—	220,922	147,629	青森	
	山形	16	182	45	—	243	9,254,999	5,886,720	3,782,124	—	585,243	405,183	山形	
	計	287	1,333	434	2	2,056	81,219,458	48,299,930	7,391,679	—	2,332,347	1,339,274	計	
名古屋	愛知	746	1,634	349	—	2,729	168,707,889	125,162,112	17,866,855	—	7,409,600	5,509,530	愛知	名古屋
	靜岡	103	401	196	—	700	29,372,385	19,479,700	1,456,647	—	679,164	416,224	靜岡	
	三重	61	197	107	—	365	19,228,665	13,609,049	1,199,359	—	425,717	322,854	三重	
	岐阜	86	280	119	—	485	16,923,143	11,746,550	937,451	—	341,713	225,568	岐阜	
	長野	108	551	287	—	946	31,008,007	18,533,882	1,588,600	—	774,768	348,613	長野	
	新潟	44	247	133	—	424	25,660,488	16,578,054	2,069,391	—	794,009	563,371	新潟	
	計	1,148	3,310	1,191	—	5,649	290,900,577	205,109,347	25,118,303	—	10,424,971	7,386,160	計	
廣島	廣島	120	424	171	1	716	37,030,176	25,672,406	868,114	—	958,740	542,557	廣島	廣島
	山口	61	166	81	—	308	32,339,060	19,879,370	1,464,306	—	1,158,911	838,625	山口	
	岡山	55	275	124	—	454	34,817,985	18,974,088	2,080,917	100,000	840,182	596,339	岡山	
	鳥取	47	167	32	1	247	5,111,795	3,504,327	295,782	14,000	107,712	67,413	鳥取	
	島根	39	124	68	1	232	6,436,950	4,474,821	477,009	—	156,669	83,655	島根	
	愛媛	51	184	92	—	327	12,534,590	7,782,144	890,794	—	344,570	182,451	愛媛	
	計	373	1,340	568	3	2,284	128,270,556	80,287,156	6,076,922	114,000	3,566,784	2,311,040	計	
熊本	熊本	100	154	81	—	335	18,454,874	14,209,734	1,774,367	—	753,888	415,813	熊本	熊本
	福岡	200	637	246	—	1,083	99,204,920	67,170,113	4,334,166	—	1,695,742	944,974	福岡	
	大分	48	160	63	—	271	10,973,190	7,495,479	641,272	—	281,906	121,905	大分	
	長崎	38	157	68	—	263	18,217,203	12,853,247	719,947	—	518,483	277,961	長崎	
	佐賀	26	79	48	—	153	7,779,630	6,162,930	673,879	—	156,743	93,753	佐賀	
	鹿兒島	53	82	43	—	178	15,328,020	11,635,452	1,115,926	—	645,832	409,277	鹿兒島	
	宮崎	19	69	24	—	112	4,406,137	2,232,293	57,745	—	62,026	31,659	宮崎	
	沖繩	9	30	9	—	48	1,390,707	962,807	129,897	—	60,461	26,832	沖繩	
	計	493	1,368	582	—	2,443	175,754,681	122,722,055	9,447,199	—	4,175,081	2,322,174	計	
總計		6,071	20,960	7,806	17	34,854	4,521,833,662	2,994,699,468	527,666,420	37,194,250	158,173,134	104,501,316	總計	

9. 會社

昭和五年十二月末日現在

稅務監督局名	府県名	會社數 合名	合資	株式	株式合資	合計	資本總額
							円
東京	京川	42	169	161	—	372	978,448,650
	玉奈	7	22	46	—	75	133,251,500
	葉神	2	12	24	—	38	25,338,920
	梨埼	2	8	20	1	31	18,394,700
	木千	1	16	60	—	77	33,171,000
	城山	5	11	32	—	48	42,410,450
	馬栃	6	10	18	—	34	29,641,520
	茨群	5	13	25	—	43	24,334,900
	計	**70**	**261**	**386**	**1**	**718**	**1,284,991,640**
大阪	阪	21	55	70	—	146	305,613,350
	都	14	28	31	—	73	17,629,500
	庫	21	28	133	—	182	114,940,850
	良	—	1	9	—	10	15,303,000
	山	1	2	18	—	21	18,582,500
	賀	—	2	17	—	19	17,550,000
	井	1	8	27	—	36	22,470,000
	川	10	23	51	—	84	40,936,133
	山	5	5	42	—	52	68,968,800
	川	—	2	12	—	14	20,268,000
	島	—	3	8	—	11	6,024,000
	知	7	3	8	—	18	15,536,550
	計	**80**	**160**	**426**	—	**666**	**663,822,683**
札幌	北海道	**16**	**49**	**70**	—	**135**	**52,108,400**
仙臺	宮	7	26	33	—	66	33,811,700
	城	15	15	22	—	52	22,257,140
	岩	32	28	69	—	129	32,167,639
	福	20	24	20	—	64	20,703,020
	秋	7	14	50	—	71	36,876,500
	青	7	20	34	—	61	23,818,700
	山	**88**	**127**	**228**	—	**443**	**169,634,699**
	計						
名古屋	知	3	24	41	—	68	92,803,500
	岡	4	20	87	—	111	72,616,951
	重	1	2	17	—	20	40,266,000
	阜	9	5	32	—	46	32,282,500
	野	8	16	62	—	86	66,260,050
	潟	7	10	43	—	60	66,754,000
	計	**32**	**77**	**282**	—	**391**	**370,983,001**
廣島	島	6	11	21	—	38	32,349,505
	口	1	3	12	—	16	15,384,750
	山	4	17	12	—	33	23,217,300
	取	3	8	11	—	22	14,867,000
	根	7	3	10	—	20	19,589,200
	媛	6	3	23	—	32	32,117,500
	計	**27**	**45**	**89**	—	**161**	**137,525,255**
熊本	本	4	3	21	1	29	8,369,500
	岡	9	38	74	—	121	41,812,520
	分	1	8	30	—	39	19,250,170
	崎	8	5	38	2	53	37,876,470
	賀	2	20	37	—	59	27,249,750
	鹿	13	5	16	—	34	28,926,495
	兒	1	4	32	—	37	14,341,724
	島	1	1	5	—	7	509,000
	崎	**39**	**84**	**253**	**3**	**379**	**178,335,629**
	縄						
	計						
總計		**352**	**803**	**1,734**	**4**	**2,893**	**2,857,401,307**

表 其三 6, 銀行及金融業

稅務監督局名	府県名	拂込資本金額	積立金額	社債金額	利益金額	配當金額
		円	円	円	円	円
東京	京川	664,720,565	528,756,693	1,335,774,004	94,021,456	48,776,674
	玉奈	121,905,422	131,850,836	36,687,720	15,535,612	10,727,944
	葉神	20,019,895	7,989,479	—	1,152,420	1,146,802
	梨埼	8,975,675	3,122,130	65,100	805,269	547,478
	木千	22,884,700	6,945,097	—	873,315	839,550
	城山	26,631,739	6,599,846	13,443,250	1,523,857	1,170,876
	馬栃	17,680,742	6,881,559	17,590,850	1,902,026	1,301,333
	茨群	10,465,781	2,338,186	—	702,677	490,274
	計	**893,284,519**	**694,483,826**	**1,403,560,924**	**116,516,632**	**65,000,931**
大阪	阪	226,350,218	126,604,150	54,104,650	20,587,200	15,310,306
	都	8,530,000	2,659,602	—	628,723	377,211
	庫	81,689,575	31,639,122	70,568,594	4,976,073	3,797,999
	良	14,178,000	7,186,238	—	843,731	1,168,881
	山	10,316,650	4,499,074	—	807,581	684,168
	賀	10,631,250	4,680,227	17,023,900	791,195	814,318
	井	11,424,600	4,874,699	—	867,733	846,246
	川	16,271,008	4,047,049	—	1,239,664	974,801
	山	48,563,900	13,986,512	—	3,106,383	3,468,456
	川	5,417,000	2,116,752	—	442,837	325,000
	島	3,386,972	1,820,185	8,491,500	272,713	248,550
	知	8,913,870	1,151,959	—	735,511	599,322
	計	**445,673,043**	**205,265,569**	**150,188,644**	**35,299,344**	**28,615,258**
札幌	北海道	**31,898,637**	**17,467,375**	**102,753,130**	**3,943,172**	**2,102,730**
仙臺	宮	19,332,700	6,106,307	29,717,613	2,053,494	1,133,337
	城	13,924,190	4,616,706	—	1,254,859	1,036,248
	岩	17,569,183	5,485,939	21,468,980	719,940	554,594
	福	12,055,479	6,125,508	—	1,116,657	825,998
	秋	18,932,520	6,118,765	—	1,518,494	1,279,718
	青	15,978,478	4,821,184	235,000	968,580	691,319
	山	**97,792,550**	**33,274,409**	**51,421,593**	**7,632,024**	**5,521,214**
	計					
名古屋	知	61,758,940	40,208,620	22,030,710	5,641,031	4,675,230
	岡	48,613,030	17,277,228	—	3,698,651	3,068,382
	重	29,056,500	14,049,482	29,589,650	3,303,582	2,417,068
	阜	21,292,527	10,434,217	10,949,300	1,672,845	1,596,135
	野	40,705,522	13,411,623	—	2,852,270	2,173,019
	潟	48,172,276	15,530,579	—	4,307,220	3,373,582
	計	**249,598,795**	**110,911,749**	**62,569,660**	**21,475,599**	**17,303,416**
廣島	島	12,793,605	6,369,157	20,750,200	1,772,953	1,084,263
	口	8,161,500	5,483,352	—	823,492	673,969
	山	11,939,260	3,450,466	21,260,240	693,998	395,798
	取	7,150,695	1,048,996	—	262,415	141,079
	根	9,588,337	2,401,491	—	782,956	625,042
	媛	25,662,875	8,872,237	10,164,000	2,291,915	1,772,691
	計	**75,296,272**	**27,625,699**	**52,174,440**	**6,627,729**	**4,692,842**
熊本	本	5,371,416	962,017	—	194,625	120,367
	岡	21,213,907	5,304,942	40,000	1,538,514	1,235,623
	分	14,709,195	4,120,375	11,342,500	1,149,940	896,152
	崎	23,022,800	5,547,930	—	1,442,960	1,268,645
	賀	15,618,558	4,465,344	—	547,988	489,084
	鹿	20,026,784	4,906,707	5,489,080	1,607,914	1,243,866
	兒	8,033,224	2,292,247	5,736,600	865,042	547,687
	島	362,750	38,090	—	14,176	3,450
	崎	**108,358,634**	**27,637,652**	**22,608,180**	**7,361,159**	**5,804,874**
	縄					
	計					
總計		**1,901,902,450**	**1,116,666,279**	**1,845,276,571**	**198,855,659**	**129,041,265**

9. 會社

昭和五年十二月末日現在

監督官庁	府県	会社数 合名	合資	株式	株式合資	合計	資本総額
							円
東京	京都	10	142	243	—	395	664,803,590
	神奈川	3	48	94	—	145	66,536,450
	埼玉	5	18	64	—	87	31,243,835
	千葉	16	43	77	—	136	17,624,815
	山梨	4	11	41	—	56	5,795,400
	栃木	6	27	58	—	91	7,178,150
	茨城	4	23	62	—	89	19,715,200
	群馬	4	24	39	—	67	6,837,500
	計	52	336	678	—	1,066	819,734,940
大阪	阪都	34	154	152	—	340	523,282,125
	府	5	31	74	—	110	32,459,065
	兵庫	27	209	219	—	455	286,684,358
	奈良	2	10	40	—	52	9,202,500
	和歌山	1	6	52	—	59	9,657,750
	滋賀	9	11	46	—	66	11,060,200
	福井	4	11	46	—	61	11,507,400
	石川	14	24	47	—	85	16,871,950
	富山	4	11	78	—	93	14,620,400
	香川	7	11	32	—	50	13,234,250
	徳島	7	16	28	—	51	4,751,050
	高知	3	14	37	—	54	4,943,600
	計	117	508	851	—	1,476	938,274,648
札幌	北海道	51	155	163	—	369	50,882,830
仙台	宮城	2	37	47	—	86	15,349,620
	岩手	8	40	53	—	101	6,118,750
	福島	6	59	62	—	127	7,476,647
	秋田	16	14	47	—	77	10,272,830
	青森	7	20	44	—	71	6,626,300
	山形	4	31	42	—	77	5,357,000
	計	43	201	295	—	539	51,201,147
名古屋	知多	15	63	140	—	218	90,771,210
	岡崎	9	34	109	—	152	29,319,270
	重県	6	26	64	—	96	33,365,800
	静岡	11	22	48	—	81	10,060,650
	三重	6	38	118	—	162	41,938,360
	岐阜	8	46	127	—	181	17,228,701
	計	55	229	606	—	890	222,683,991
広島	島根	3	45	83	—	131	18,689,836
	山口	11	24	63	—	98	16,519,450
	広島	8	26	88	—	122	16,233,900
	岡山	5	18	26	—	49	2,618,200
	鳥取	6	12	39	—	57	6,821,909
	愛媛	8	13	38	—	59	7,833,350
	計	41	138	337	—	516	68,716,645
熊本	本県	17	16	33	—	66	11,133,600
	岡山	8	50	103	—	161	102,591,710
	分県	12	26	41	—	79	9,165,515
	崎県	6	14	46	—	66	16,590,060
	賀県	3	9	35	—	47	10,437,800
	島県	10	19	25	—	54	11,659,500
	鹿児島県	4	13	19	—	36	1,813,050
	沖縄	1	3	7	—	11	526,825
	計	61	150	309	—	520	163,918,060
総計		420	1,717	3,239	—	5,376	2,315,412,261

表 其三 7, 水陸運輸業

監督官庁	府県	拂込資本金額	積立金額	社債金額	利益金額	配當金額
		円	円	円	円	円
東京	京都	371,253,637	77,626,143	145,300,000	16,984,526	15,534,148
	神奈川	43,970,750	3,771,769	10,000,000	1,116,151	1,600,133
	埼玉	13,963,330	732,526	9,300,000	340,807	273,324
	千葉	12,531,727	458,507	600,000	192,920	100,625
	山梨	2,862,535	50,494	—	59,813	39,819
	栃木	4,870,310	509,741	—	203,387	127,110
	茨城	13,831,716	1,066,239	—	376,137	194,025
	群馬	3,162,325	340,155	—	164,585	115,762
	計	466,446,330	84,555,574	165,200,000	19,438,326	17,984,946
大阪	阪都	328,692,890	59,697,349	136,300,000	21,246,823	19,126,640
	府	19,224,011	412,726	6,080,000	597,101	375,895
	兵庫	207,922,462	13,938,256	23,800,000	6,360,442	5,546,861
	奈良	5,482,800	165,785	—	64,780	126,772
	和歌山	6,268,335	736,108	—	341,224	302,473
	滋賀	9,318,305	847,398	1,400,000	518,378	443,341
	福井	7,915,023	328,532	600,000	223,882	130,492
	石川	12,026,721	729,190	3,254,660	577,355	509,300
	富山	8,162,545	809,169	—	355,518	285,845
	香川	7,241,345	252,142	2,300,000	286,207	236,875
	徳島	4,032,350	586,097	600,000	134,068	56,035
	高知	4,054,612	164,513	—	126,756	96,531
	計	620,341,399	78,667,265	174,334,660	30,832,534	27,237,060
札幌	北海道	32,033,793	1,366,884	—	1,134,607	755,752
仙台	宮城	11,207,392	243,387	400,000	393,815	301,193
	岩手	4,620,095	639,257	—	178,147	148,171
	福島	5,435,559	151,963	—	111,259	78,014
	秋田	6,686,730	512,554	—	255,897	165,255
	青森	4,234,567	135,121	—	126,420	80,557
	山形	4,705,925	319,411	—	131,724	82,159
	計	36,890,268	2,001,693	400,000	1,197,262	855,349
名古屋	知多	56,553,615	2,968,008	22,750,000	2,938,861	2,906,635
	岡崎	19,449,545	1,388,215	50,000	856,412	722,407
	重県	19,012,750	750,679	330,000	649,971	600,730
	静岡	7,713,979	465,909	—	296,868	154,398
	三重	32,185,886	2,020,977	900,000	998,439	652,969
	岐阜	11,632,236	2,905,038	—	366,158	247,003
	計	146,548,011	10,498,826	24,030,000	6,106,709	5,284,142
広島	島根	12,111,866	1,315,362	—	868,877	697,252
	山口	10,961,608	932,101	210,000	545,139	398,451
	広島	14,402,804	2,135,655	1,300,000	1,102,611	1,770,759
	岡山	1,743,716	48,295	—	53,269	31,650
	鳥取	5,010,901	301,027	—	179,081	134,024
	愛媛	6,877,350	1,311,928	—	344,474	269,819
	計	51,108,245	6,044,368	1,510,000	3,093,451	3,301,955
熊本	本県	7,049,897	269,626	—	182,639	115,987
	岡山	74,269,940	7,574,137	28,598,000	6,566,208	5,558,853
	分県	5,717,815	423,065	—	241,252	184,106
	崎県	13,688,187	1,717,081	1,700,000	585,906	332,740
	賀県	8,294,555	924,469	—	295,146	136,156
	島県	5,377,500	680,167	—	311,433	170,992
	鹿児島県	1,375,770	86,242	—	55,373	20,647
	沖縄	406,825	31,138	—	29,983	9,682
	計	116,180,489	11,705,925	30,298,000	8,267,940	6,529,163
総計		1,469,549,535	194,840,535	395,772,660	70,070,929	61,949,367

9. 會社

昭和五年十二月末日現在

監督官庁	府県名	会社数 合名	合資	株式	株式合資	合計	資本総額
							円
東京	京都	90	162	194	1	447	1,055,524,825
	神奈川	11	25	24	—	60	13,091,670
	埼玉	3	16	23	—	42	2,222,000
	千葉	6	8	21	—	35	13,751,400
	群馬	—	4	11	—	15	1,358,830
	栃木	2	11	12	—	25	1,570,750
	茨城	—	—	10	—	10	1,027,250
	計	1	7	27	—	35	807,900
		113	**233**	**322**	**1**	**669**	**1,089,354,628**
大阪	大阪	15	36	40	—	91	251,802,348
	京都	2	7	16	—	25	3,411,000
	兵庫	48	52	63	—	163	27,660,305
	奈良	4	2	7	—	13	3,317,000
	和歌山	4	2	7	—	13	3,022,800
	滋賀	13	3	11	—	27	4,914,100
	福井	—	2	14	—	16	1,570,000
	石川	8	10	8	—	26	1,188,906
	富山	10	2	15	—	27	685,8500
	香川	1	8	21	—	30	5,569,500
	愛媛	—	2	7	1	10	313,800
	高知	1	7	8	—	16	1,091,000
	計	**106**	**133**	**217**	**1**	**457**	**304,546,609**
札幌	北海道	**9**	**16**	**17**	**—**	**42**	**1,598,100**
仙臺	青森	2	12	3	—	17	562,250
	秋田	3	5	11	—	19	4,410,900
	山形	1	4	28	—	33	2,624,200
	宮城	3	1	5	—	9	762,500
	岩手	1	3	10	—	14	1,490,800
	福島	1	3	11	—	15	559,000
	計	**11**	**28**	**68**	**—**	**107**	**10,409,650**
名古屋	愛知	62	68	129	—	259	73,236,120
	静岡	5	23	48	—	76	6,301,913
	三重	8	5	25	—	38	17,293,250
	岐阜	10	38	31	—	79	6,814,093
	長野	23	21	63	—	107	21,946,340
	新潟	4	14	40	1	59	10,542,300
	計	**112**	**169**	**336**	**1**	**618**	**136,134,016**
廣島	島根	8	24	38	—	70	5,322,600
	山口	7	4	16	—	27	3,314,200
	鳥取	7	11	18	—	36	4,911,607
	岡山	5	6	10	—	21	4,900,122
	広島	1	4	11	—	16	323,710
	愛媛	13	6	17	—	36	2,828,100
	計	**41**	**55**	**110**	**—**	**206**	**21,600,339**
熊本	福岡	2	3	18	—	23	1,237,450
	大分	2	7	13	—	22	7,695,900
	長崎	—	—	17	—	17	372,000
	佐賀	1	5	8	—	14	1,282,000
	鹿児島	1	3	15	—	19	3,995,130
	宮崎	2	2	4	—	8	712,000
	沖縄	—	1	8	—	9	264,550
	計	—	—	—	—	—	—
		8	**21**	**83**	**—**	**112**	**15,559,030**
總計		**400**	**655**	**1,153**	**3**	**2,211**	**1,579,202,372**

表 其三 8, 其他

監督官庁	府県名	拂込資本金額	積立金額	社債金額	利益金額	配當金額
		円	円	円	円	円
東京	京都	853,260,789	246,934,904	200,006,765	53,699,188	32,022,660
	神奈川	12,497,220	823,046	—	225,333	137,992
	埼玉	1,912,750	361,395	—	14,702	13,050
	千葉	13,535,370	608,990	—	257,924	228,074
	群馬	1,243,830	64,903	—	3,829	820
	栃木	868,655	21,282	—	4,762	815
	茨城	513,360	10,111	—	1,023	927
	計	769,360	40,168	—	10,096	5,863
		884,601,334	**248,864,799**	**200,006,765**	**54,216,857**	**32,410,201**
大阪	大阪	241,963,627	26,547,044	—	6,933,201	5,061,312
	京都	3,356,500	147,651	—	153,270	115,190
	兵庫	23,131,935	4,150,852	—	645,033	346,649
	奈良	1,737,000	27,576	—	84,378	57,020
	和歌山	1,800,300	61,552	—	19,104	13,500
	滋賀	4,734,100	207,680	—	78,139	10,640
	福井	1,021,250	19,249	—	26,323	13,346
	石川	1,114,991	34,223	—	9,538	5,000
	富山	633,600	15,201	—	15,584	10,590
	香川	3,710,600	261,454	—	104,809	91,818
	愛媛	140,850	3,700	—	5,393	3,066
	高知	908,880	54,665	—	18,683	12,485
	計	**284,253,633**	**31,530,847**	**—**	**8,093,455**	**5,740,616**
札幌	北海道	**1,400,923**	**79,898**	**—**	**51,880**	**27,600**
仙臺	青森	352,100	22,836	—	14,578	9,208
	秋田	3,994,243	92,105	—	15,928	42,050
	山形	1,113,632	35,331	—	24,299	17,716
	宮城	499,000	45,803	—	3,217	1,000
	岩手	541,385	19,983	—	3,518	1,312
	福島	470,587	46,811	—	8,225	5,600
	計	**6,970,947**	**262,869**	**—**	**69,765**	**76,886**
名古屋	愛知	55,639,630	4,682,761	1,180,000	1,769,643	1,240,457
	静岡	4,828,278	110,492	—	61,795	58,299
	三重	15,535,774	1,461,773	16,700	154,440	108,095
	岐阜	5,252,617	80,617	—	98,967	65,987
	長野	21,269,337	1,113,582	—	1,435,832	992,214
	新潟	7,061,843	1,117,474	—	199,775	148,655
	計	**109,587,479**	**8,566,699**	**1,196,700**	**3,720,452**	**2,613,707**
廣島	島根	3,098,150	169,296	—	95,882	34,197
	山口	2,889,368	189,653	—	45,786	4,585
	鳥取	4,422,740	97,488	—	78,811	68,462
	岡山	4,415,897	633,370	—	130,886	110,820
	広島	226,878	40,461	—	13,798	8,301
	愛媛	2,379,323	97,090	—	19,227	8,324
	計	**17,432,356**	**1,227,358**	**—**	**384,390**	**234,689**
熊本	福岡	1,083,761	92,571	—	3,564	12,896
	大分	6,060,686	1,764,542	—	362,256	239,600
	長崎	310,500	13,497	—	10,938	6,015
	佐賀	1,239,229	23,092	—	13,365	1,480
	鹿児島	3,392,630	2,194,836	—	13,677	5,440
	宮崎	682,000	41,997	—	3,265	1,032
	沖縄	203,920	5,793	—	2,795	1,000
	計	—	—	—	—	—
		12,972,726	**4,136,328**	**—**	**409,860**	**267,463**
總計		**1,317,219,398**	**294,668,798**	**201,203,465**	**66,946,659**	**41,371,162**

9. 會社表 其三 9. 合計

昭和五年十二月末日現在

稅務監督局名	道府縣名	會社數 合名	合資	株式	株式合資	合計	資本總額	拂込資本金額	積立金額
							円	円	円
東京	東京	1,038	6,571	3,559	6	11,174	8,258,704,534	5,753,351,607	1,678,592,693
	神奈川	190	970	525	—	1,685	553,427,768	402,493,047	169,349,580
	埼玉	86	402	289	1	778	100,098,378	61,460,235	12,121,263
	千葉	73	281	229	1	584	115,567,671	91,072,054	12,136,012
	山梨	43	456	256	—	755	73,483,634	48,055,408	8,727,454
	栃木	73	266	261	—	600	85,662,380	52,911,971	9,593,596
	茨城	72	249	208	—	529	75,458,084	47,939,705	9,576,489
	群馬	104	381	312	1	798	75,385,999	40,620,441	6,351,891
	計	1,679	9,576	5,639	9	16,903	9,337,788,448	6,497,904,468	1,906,448,978
大阪	大阪	1,581	4,264	2,025	5	7,875	3,501,597,227	2,533,633,935	588,828,288
	京都	773	1,385	522	—	2,680	401,126,650	300,635,942	54,302,041
	兵庫	641	2,091	1,366	1	4,099	1,353,705,646	943,505,582	210,820,935
	奈良	84	133	153	—	370	50,360,495	35,482,557	8,494,890
	和歌山	65	204	257	—	526	106,967,921	72,583,789	12,363,353
	滋賀	76	176	213	—	465	70,519,585	48,468,783	10,240,675
	福井	60	151	221	—	432	77,501,366	49,246,705	8,079,982
	石川	181	374	335	—	890	119,634,957	67,660,816	10,719,128
	富山	88	233	446	1	768	193,481,646	125,214,293	22,704,725
	香川	40	161	253	—	454	108,862,785	61,156,102	9,760,329
	德島	51	167	138	1	357	36,772,579	22,779,742	4,002,125
	高知	86	188	156	1	431	66,070,781	43,983,708	4,057,689
	計	3,726	9,527	6,085	9	19,347	6,086,601,638	4,304,351,954	944,374,160
札幌	北海道	390	1,227	782	4	2,403	277,913,473	183,339,761	34,441,959
仙臺	宮城	74	426	270	—	770	100,017,251	57,736,639	9,582,593
	岩手	81	303	231	—	615	77,933,243	52,601,542	7,831,806
	福島	212	603	378	1	1,194	115,527,395	72,897,762	9,148,385
	秋田	144	375	239	1	759	72,735,978	46,479,866	10,399,556
	青森	71	219	232	—	522	83,119,800	49,492,464	8,832,967
	山形	53	376	185	—	614	69,044,352	48,840,926	12,284,202
	計	635	2,302	1,535	2	4,474	518,378,019	328,049,199	58,079,509
名古屋	愛知	1,088	2,522	1,014	2	4,626	705,144,405	490,176,946	91,371,688
	靜岡	188	702	696	1	1,587	194,180,184	131,330,641	23,886,140
	三重	125	316	319	1	761	221,423,869	156,525,686	23,183,021
	岐阜	149	456	360	1	966	91,519,185	62,716,279	13,332,367
	長野	230	972	774	3	1,979	315,299,663	204,487,200	23,612,662
	新潟	86	403	532	1	1,022	263,867,840	193,510,501	36,117,185
	計	1,866	5,371	3,695	9	10,941	1,791,435,146	1,238,747,253	211,503,063
廣島	廣島	205	686	531	2	1,424	229,704,501	143,374,092	14,941,280
	山口	101	268	290	1	660	170,595,435	123,422,975	14,623,636
	岡山	116	470	439	—	1,025	186,790,576	121,694,063	20,551,125
	鳥取	96	261	128	1	486	52,622,827	30,571,907	3,288,015
	島根	78	187	177	1	443	60,907,442	42,789,059	5,128,198
	愛媛	130	343	314	1	788	133,733,535	105,069,319	19,257,882
	計	726	2,215	1,879	6	4,826	834,354,316	566,921,415	77,790,136
熊本	熊本	157	212	229	1	599	90,945,379	66,447,656	10,848,917
	福岡	326	922	636	—	1,884	467,764,172	329,273,221	41,215,695
	大分	81	267	227	1	576	74,503,555	53,423,310	6,307,238
	長崎	60	218	226	2	506	96,539,583	68,704,538	11,852,147
	佐賀	47	138	198	—	383	66,781,927	44,202,500	9,438,954
	鹿兒島	104	137	137	—	378	91,018,535	59,525,760	8,732,685
	宮崎	30	110	104	—	244	27,581,311	17,118,620	2,707,696
	沖繩	14	37	30	—	81	4,237,933	3,022,452	342,011
	計	819	2,041	1,787	4	4,651	919,372,395	641,718,057	91,445,343
總計		9,841	32,259	21,402	43	63,545	19,765,843,435	13,761,032,107	3,324,093,148

社債金額	利益金額	配當金額	一會社當 資本總額	拂込資本金額	拂込資本金額百圓ニ付 利益金額	配當金額	道府縣名	稅務監督局名
円	円	円	円	円	円	円		
2,819,916,446	452,627,081	318,317,960	739,100	514,887	7.87	5.53	東京	東京
60,462,145	35,079,747	29,582,938	328,444	238,868	8.72	7.35	神奈川	
9,300,000	1,883,076	1,679,957	128,661	78,998	3.07	2.76	埼玉	
665,100	4,777,480	2,967,486	197,890	155,945	5.25	3.25	千葉	
—	2,242,962	1,937,181	97,329	63,650	4.67	4.03	山梨	
13,443,250	2,435,567	1,656,709	142,771	88,187	4.60	3.13	栃木	
17,590,850	2,838,251	1,832,610	142,643	90,623	5.92	3.82	茨城	
—	1,821,699	1,142,689	94,469	50,903	4.48	2.81	群馬	
2,921,377,791	503,705,863	359,117,530	552,434	384,423	7.75	5.53	計	
471,808,066	154,669,538	122,544,624	444,647	321,731	6.10	4.84	大阪	大阪
52,444,100	16,302,157	12,422,121	149,674	112,178	5.42	4.13	京都	
213,541,524	38,268,978	31,443,791	330,253	205,786	4.06	3.33	兵庫	
—	1,370,871	1,604,322	136,109	95,899	3.86	4.52	奈良	
3,000,000	2,909,534	2,290,846	203,361	137,992	4.01	3.16	和歌山	
18,523,900	2,157,719	1,708,808	151,655	104,234	4.45	3.53	滋賀	
850,000	2,437,010	1,824,366	179,401	113,997	4.95	3.70	福井	
9,954,660	3,688,868	3,020,869	134,421	76,023	5.45	4.46	石川	
14,500,000	7,642,311	7,362,214	251,929	163,039	6.10	5.88	富山	
2,300,000	4,478,804	3,653,322	239,786	134,705	7.32	5.97	香川	
9,287,906	857,362	576,539	130,004	63,809	3.76	2.53	德島	
—	2,176,154	1,733,343	153,296	102,050	4.95	3.94	高知	
796,210,156	236,959,306	190,185,165	314,602	222,482	5.51	4.42	計	
109,753,130	10,588,063	6,387,952	115,653	76,296	5.78	3.48	北海道	札幌
30,242,613	3,737,872	2,277,121	129,893	74,983	6.47	3.94	宮城	仙臺
10,000,000	3,254,736	2,616,791	126,721	85,531	6.19	4.97	岩手	
31,718,980	2,451,557	1,834,439	96,757	61,053	3.36	2.52	福島	
289,000	2,501,062	1,770,697	95,831	61,238	5.38	3.81	秋田	
—	3,155,533	2,596,375	159,233	94,813	6.38	5.25	青森	
1,635,000	2,706,620	2,014,745	112,450	79,545	5.54	4.13	山形	
73,885,593	17,807,380	13,110,168	115,865	73,323	5.43	4.00	計	
57,576,510	27,353,123	22,238,921	152,431	105,613	5.58	4.54	愛知	名古屋
1,150,000	6,776,451	5,334,136	122,357	82,754	5.16	4.06	靜岡	
81,936,350	9,341,655	7,282,612	290,964	218,825	5.97	4.65	三重	
10,959,300	3,428,591	2,748,707	94,740	64,924	5.47	4.38	岐阜	
18,030,000	11,259,228	8,204,040	159,323	103,329	5.51	4.01	長野	
10,651,000	12,558,747	10,371,787	258,188	189,345	6.49	5.36	新潟	
180,303,160	70,717,795	56,180,203	163,736	113,221	5.71	4.54	計	
68,750,200	10,621,536	8,346,692	161,309	100,684	7.41	5.82	廣島	廣島
6,410,000	7,342,804	6,321,608	258,478	187,005	5.95	5.12	山口	
62,660,240	7,863,922	7,563,292	182,235	118,726	6.46	6.22	岡山	
14,000	1,117,070	820,601	108,277	62,905	3.65	2.68	鳥取	
5,000,000	2,956,010	2,403,605	137,489	96,589	6.91	5.44	島根	
15,264,000	7,189,450	5,274,075	169,713	133,337	6.84	5.02	愛媛	
158,098,440	37,090,792	30,729,873	172,887	117,472	6.54	5.42	計	
5,000,000	5,091,774	3,435,223	151,829	110,931	7.66	5.17	熊本	熊本
31,193,300	15,483,583	11,271,454	248,385	174,773	4.70	3.42	福岡	
11,342,500	3,234,615	2,237,755	129,346	92,749	6.05	4.19	大分	
1,852,354	2,928,106	2,088,609	190,790	135,780	4.26	3.04	長崎	
—	1,620,859	952,804	174,365	115,411	3.67	2.16	佐賀	
10,489,080	4,448,038	3,403,606	240,790	157,476	7.47	5.72	鹿兒島	
5,736,600	1,312,067	948,156	113,038	70,158	7.66	5.54	宮崎	
—	195,847	84,264	52,320	37,314	6.48	2.79	沖繩	
65,613,834	34,314,889	24,421,871	197,672	137,974	5.35	3.81	計	
4,305,242,104	911,184,098	680,132,762	311,053	216,556	6.62	4.94	總計	

9. 會社

昭和五年十二月末日現在

種別	會社數 合名	合資	株式	株式合資	合計	百分比例	資本總額	拂込資本金額
							円	円
農業	33	62	41	—	136	1.53	48,711,621	30,865,095
水產業	5	21	27	—	53	0.60	14,397,000	6,669,081
鑛業	12	59	116	—	187	2.10	92,928,301	71,770,238
工業	274	1,250	850	2	2,376	26.70	263,175,286	155,511,401
商業	621	3,675	939	2	5,237	58.85	238,565,815	159,070,668
銀行及金融業	42	140	126	1	309	3.48	46,387,435	28,040,293
水陸運輸業	35	170	200	—	405	4.55	50,503,300	29,917,328
其他	16	85	94	—	195	2.19	10,156,619	7,860,229
總計	**1,039**	**5,462**	**2,393**	**5**	**8,898**	**100.00**	**764,825,377**	**489,704,333**
前年比較	+ 94	+ 531	+ 21	− 2	+ 644		− 31,095,816	− 5,183,510
同上歩合	+ 0.010	+ 0.107	+ 0.009	− 0.286	+ 0.078		− 0.039	− 0.010
昭和四年	*944*	*4,931*	*2,372*	*7*	*8,254*		*795,921,193*	*494,887,843*
〃三年	*852*	*4,045*	*2,352*	*10*	*7,259*		*764,888,306*	*461,884,879*
〃二年	*871*	*3,738*	*2,262*	*6*	*6,877*		*815,814,971*	*488,094,868*
〃元年	*788*	*3,105*	*1,986*	*85*	*5,884*		*609,298,904*	*362,539,236*
大正十四年	*720*	*2,838*	*1,935*	*7*	*5,500*		*608,180,977*	*365,449,624*
東京 農業	6	20	12	—	38	1.24	15,561,071	14,238,571
東京 水產業	—	5	9	—	14	0.46	11,953,800	4,744,900
東京 鑛業	5	18	45	—	68	2.22	38,697,975	31,653,217
東京 工業	46	354	229	—	629	20.49	114,165,835	63,044,442
東京 商業	201	1,443	352	1	1,997	65.06	130,659,644	90,930,089
東京 銀行及金融業	16	73	53	—	142	4.63	23,558,295	15,134,911
東京 水陸運輸業	5	48	48	—	101	3.29	19,983,820	11,894,220
東京 其他	6	38	36	—	80	2.61	4,989,800	3,954,900
東京 合計	**285**	**1,999**	**784**	**1**	**3,069**	**100.00**	**359,570,240**	**235,595,250**
大阪 農業	7	13	9	—	29	1.09	31,314,730	15,848,480
大阪 水產業	—	2	4	—	6	0.23	305,900	260,175
大阪 鑛業	1	16	31	—	48	1.81	42,282,500	33,215,358
大阪 工業	105	461	264	—	830	31.23	77,395,614	51,471,555
大阪 商業	226	1,085	235	1	1,547	58.20	65,821,601	43,469,410
大阪 銀行及金融業	10	25	27	1	63	2.37	11,095,400	6,527,232
大阪 水陸運輸業	7	46	46	—	99	3.72	15,990,450	10,727,004
大阪 其他	6	15	15	—	36	1.35	2,075,300	1,496,500
大阪 合計	**362**	**1,663**	**631**	**2**	**2,658**	**100.00**	**246,281,495**	**163,015,714**
札幌 農業	1	—	1	—	2	1.38	502,000	127,000
札幌 水產業	3	5	1	—	9	6.21	358,000	358,000
札幌 鑛業	—	1	2	—	3	2.07	320,000	320,000
札幌 工業	3	11	12	—	26	17.93	1,884,900	1,226,190
札幌 商業	11	60	16	—	87	60.00	2,355,150	1,348,342
札幌 銀行及金融業	1	2	1	—	4	2.76	45,000	29,100
札幌 水陸運輸業	2	6	6	—	14	9.65	851,450	419,781
札幌 其他	—	—	—	—	—	—	—	—
札幌 合計	**21**	**85**	**39**	—	**145**	**100.00**	**6,316,500**	**3,828,413**

表 其四 休業會社 1,

種別	積立金額	一會社當 資本總額	一會社當 拂込資本金額	會社總數百ニ對スル割合 會社數	資本總額	拂込資本金額
	円	円	円			
農業	11,720	358,174	226,949	9.22	20.43	19.96
水產業	11,616	271,642	125,832	13.18	11.06	8.12
鑛業	194,360	496,948	383,798	33.22	8.41	8.95
工業	1,019,306	110,764	65,451	12.83	3.55	2.93
商業	876,113	45,554	30,374	13.06	5.01	5.04
銀行及金融業	1,864,309	150,121	90,745	9.65	1.60	1.45
水陸運輸業	142,455	124,700	73,870	7.01	2.13	2.00
其他	148,257	52,085	40,309	8.10	0.64	0.59
總計	**4,268,136**	**85,954**	**55,035**	**12.28**	**3.73**	**3.44**
前年比較	− 950,599	− 10,467	− 4,922	− 0.33	− 0.15	− 0.06
同上歩合	− 0.182	− 0.109	− 0.082	− 0.026	− 0.039	− 0.017
昭和四年	*5,218,735*	*56,431*	*59,057*	*12.61*	*3.88*	*3.50*
〃三年	*4,594,084*	*105,371*	*63,629*	*12.03*	*3.81*	*3.42*
〃二年	*5,882,144*	*118,629*	*70,975*	*12.09*	*4.18*	*3.74*
〃元年	*4,420,583*	*103,552*	*61,614*	*11.17*	*3.22*	*2.89*
大正十四年	*5,668,016*	*110,578*	*66,445*	*10.83*	*3.31*	*3.04*
東京 農業	10,874	409,502	374,697	11.62	13.26	19.66
東京 水產業	—	853,843	338,921	25.45	26.64	14.84
東京 鑛業	91,094	569,086	465,488	30.63	5.07	5.94
東京 工業	274,091	181,504	100,230	13.64	3.16	2.42
東京 商業	130,971	65,428	45,533	16.67	6.82	7.47
東京 銀行及金融業	904,417	165,903	106,584	16.51	1.80	1.67
東京 水陸運輸業	77,097	197,860	117,765	8.65	2.38	2.49
東京 其他	109	62,373	49,436	10.68	0.46	0.45
東京 合計	**1,488,653**	**117,162**	**76,766**	**15.37**	**3.71**	**3.50**
大阪 農業	—	1,079,818	546,499	15.45	41.95	33.72
大阪 水產業	70	50,983	43,363	8.06	0.65	1.20
大阪 鑛業	1,199	880,883	691,987	44.04	36.34	40.75
大阪 工業	362,521	93,272	62,014	13.69	3.69	3.34
大阪 商業	353,929	42,948	28,099	12.15	3.20	3.09
大阪 銀行及金融業	114,159	176,117	103,607	8.64	1.64	1.40
大阪 水陸運輸業	16,791	161,520	108,354	6.29	1.67	1.70
大阪 其他	135,500	57,647	41,569	7.30	0.68	0.52
大阪 合計	**984,169**	**92,657**	**61,330**	**12.08**	**3.89**	**3.65**
札幌 農業	—	251,000	63,500	1.68	4.89	1.44
札幌 水產業	546	39,778	39,778	7.50	3.79	4.57
札幌 鑛業	99,817	106,667	106,667	23.08	15.20	16.71
札幌 工業	17,000	72,496	47,161	6.68	2.15	2.36
札幌 商業	195,947	27,071	15,613	6.48	3.39	2.65
札幌 銀行及金融業	—	11,250	7,275	2.88	0.86	0.91
札幌 水陸運輸業	835	60,818	29,984	3.66	1.65	1.29
札幌 其他	—	—	—	—	—	—
札幌 合計	**314,145**	**43,562**	**26,403**	**5.69**	**2.22**	**2.05**

9. 會社

昭和五年十二月末日現在

種別		會社數 合名	合資	株式	株式合資	合計	百分比例	資本總額	拂込資本金額
								円	円
仙臺	農業	4	11	4	—	19	2.00	496,700	257,806
	水產業	1	4	3	—	8	0.84	437,500	109,800
	鑛業	1	14	13	—	28	2.95	3,516,050	1,482,425
	工業	21	107	80	1	209	22.03	17,453,038	8,825,000
	商業	57	377	110	—	544	57.32	10,481,569	5,525,566
	銀行及金融業	9	24	25	—	58	6.11	4,408,880	2,488,203
	水陸運輸業	10	27	32	—	69	7.27	2,797,700	1,588,807
	其他	1	6	7	—	14	1.48	310,850	258,250
	合計	**104**	**570**	**274**	**1**	**949**	**100.00**	**39,902,287**	**20,535,857**
名古屋	農業	14	13	5	—	32	3.14	406,370	175,920
	水產業	—	3	4	—	7	0.69	277,000	193,700
	鑛業	2	2	4	—	8	0.78	567,000	464,500
	工業	44	163	128	—	335	32.84	24,075,035	13,523,401
	商業	58	369	114	—	541	53.04	15,228,510	9,114,423
	銀行及金融業	2	7	10	—	19	1.86	3,321,700	2,046,500
	水陸運輸業	4	18	24	—	46	4.51	3,388,000	978,665
	其他	1	12	19	—	32	3.14	739,250	599,907
	合計	**125**	**587**	**308**	**—**	**1,020**	**100.00**	**48,002,865**	**27,097,016**
廣島	農業	—	1	—	—	1	0.16	4,850	4,850
	水產業	—	2	1	—	3	0.49	23,300	17,050
	鑛業	3	3	4	—	10	1.63	838,000	538,000
	工業	39	112	72	—	223	36.44	12,225,397	7,202,769
	商業	39	217	54	—	310	50.65	5,177,226	3,235,568
	銀行及金融業	2	3	3	—	8	1.31	1,722,000	804,500
	水陸運輸業	6	14	14	—	34	5.56	861,380	688,742
	其他	1	12	10	—	23	3.76	805,700	481,255
	合計	**90**	**364**	**158**	**—**	**612**	**100.00**	**21,657,853**	**12,972,784**
熊本	農業	1	4	10	—	15	3.37	425,900	212,468
	水產業	1	—	5	—	6	1.35	1,041,500	985,456
	鑛業	—	5	17	—	22	4.94	6,706,776	4,096,738
	工業	16	42	65	1	124	27.86	15,975,467	10,218,044
	商業	29	124	58	—	211	47.42	8,842,115	5,447,270
	銀行及金融業	2	6	7	—	15	3.37	2,236,160	1,009,847
	水陸運輸業	1	11	30	—	42	9.44	6,630,500	3,620,109
	其他	1	2	7	—	10	2.25	1,235,719	1,069,417
	合計	**51**	**194**	**199**	**1**	**445**	**100.00**	**43,094,137**	**26,659,349**

表 其四 休業會社 2,

積立金額	一會社當 資本總額	拂込資本金額	會社總數百ニ對スル割合 會社數	資本總額	拂込資本金額	種別	
円	円	円					
—	26,142	18,569	8.48	7.60	4.59	農業	仙臺
—	54,688	13,725	25.00	21.94	13.88	水產業	
—	125,573	52,944	52.83	34.65	27.54	鑛業	
88,086	83,507	42,222	16.28	8.35	6.44	工業	
28,046	19,084	10,157	20.92	11.43	10.27	商業	
631,290	76,015	42,900	11.58	2.54	2.48	銀行及金融業	
33,854	40,546	23,026	11.35	5.18	4.13	水陸運輸業	
2,126	22,204	18,446	11.57	2.80	3.57	其他	
783,402	**42,047**	**21,639**	**17.50**	**7.15**	**5.89**	合計	
200	12,699	5,498	8.70	2.03	1.23	農業	名古屋
—	39,571	27,671	14.89	6.26	7.26	水產業	
600	70,875	58,063	14.04	1.49	1.36	鑛業	
127,161	71,866	40,368	10.14	3.28	2.75	工業	
24,360	28,149	16,847	8.74	4.97	4.25	商業	
32,773	174,826	107,711	4.63	0.89	0.81	銀行及金融業	
2,820	73,652	21,275	4.91	1.50	0.66	水陸運輸業	
6,000	23,102	18,747	4.92	0.54	0.54	其他	
193,914	**47,062**	**26,566**	**8.53**	**2.61**	**2.14**	合計	
—	4,850	4,850	0.93	0.09	0.13	農業	廣島
—	7,767	5,683	8.11	0.14	0.13	水產業	
1,000	83,800	53,800	3.33	1.74	1.09	鑛業	
32,023	54,822	32,299	12.96	2.93	2.53	工業	
83,213	16,701	10,373	11.96	3.88	3.87	商業	
15,200	215,250	100,563	4.73	1.24	1.06	銀行及金融業	
3,135	25,335	20,257	6.13	1.24	1.33	水陸運輸業	
1,522	35,030	20,923	10.04	3.60	2.69	其他	
136,093	**35,389**	**21,197**	**11.25**	**2.53**	**2.24**	合計	
646	28,393	14,165	13.89	10.99	8.30	農業	熊本
11,000	173,583	164,243	23.08	17.82	22.59	水產業	
650	304,853	186,215	27.84	5.47	4.21	鑛業	
118,424	178,834	82,404	10.77	5.76	5.30	工業	
59,647	41,906	25,816	7.95	4.79	4.25	商業	
166,470	149,077	67,323	3.81	1.24	0.92	銀行及金融業	
7,923	157,868	86,193	7.47	3.89	3.02	水陸運輸業	
3,000	123,572	106,942	8.20	7.36	7.62	其他	
367,760	**96,841**	**59,909**	**8.73**	**4.48**	**3.99**	合計	

9. 會社

昭和五年十二月末日現在

監督官庁	府県	会社数 合名	合資	株式	株式合資	合計	資本総額	拂込資本金
							円	円
東京	京都	237	1,734	642	1	2,614	309,394,782	195,760,763
	神奈川	27	157	64	—	248	24,925,325	18,394,326
	埼玉	6	31	18	—	55	2,501,765	1,746,865
	千葉	4	14	4	—	22	271,255	166,255
	山梨	4	18	13	—	35	945,300	481,000
	茨城	1	10	9	—	20	4,957,500	4,459,492
	群馬	2	17	20	—	39	2,992,013	1,417,248
	栃木	4	18	14	—	36	13,582,300	13,169,301
	計	**285**	**1,999**	**784**	**1**	**3,069**	**359,570,240**	**235,595,250**
大阪	阪都	166	823	228	1	1,218	143,647,398	90,881,070
	庫府	47	202	62	—	311	23,819,717	17,542,743
	良県	72	403	177	1	653	46,574,250	33,159,892
	山県	8	13	12	—	33	1,244,950	879,150
	賀県	9	24	17	—	50	8,277,000	7,003,097
	井県	14	34	14	—	62	1,708,970	1,089,970
	川県	3	28	15	—	46	3,579,700	1,851,950
	山県	23	60	30	—	113	6,891,550	4,451,352
	川県	4	31	29	—	64	3,156,950	1,716,505
	島県	3	18	18	—	39	1,159,710	857,415
	知県	6	15	18	—	39	3,681,450	2,450,460
	計	7	12	11	—	30	2,539,850	1,132,110
		362	**1,663**	**631**	**2**	**2,658**	**246,281,495**	**163,015,714**
札幌	北海道	**21**	**85**	**39**	**—**	**145**	**6,316,500**	**3,828,413**
仙臺	城手	12	88	40	—	140	5,526,540	2,457,708
	岩島	9	58	43	—	110	5,270,230	2,078,506
	宮田	42	200	97	—	339	20,005,300	10,552,608
	秋森	26	83	38	1	148	2,894,217	1,858,358
	青形	8	84	34	—	126	2,474,650	1,405,300
	山	7	57	22	—	86	3,731,350	2,183,377
	計	**104**	**570**	**274**	**1**	**949**	**39,902,287**	**20,535,857**
名古屋	知県	60	195	64	—	319	18,712,980	10,762,457
	岡県	18	93	97	—	208	14,452,320	8,169,711
	重県	4	37	12	—	53	1,463,900	828,169
	阜県	16	53	25	—	94	5,715,655	2,587,001
	静県	18	139	74	—	231	5,169,240	3,069,110
	岐阜	9	70	36	—	115	2,488,770	1,680,568
	計	**125**	**587**	**308**	**—**	**1,020**	**48,002,865**	**27,097,016**
廣島	島口	33	139	69	—	241	8,816,397	5,633,109
	山県	4	24	19	—	47	4,147,320	2,083,962
	岡取	13	67	18	—	98	3,363,100	1,926,306
	島根	14	50	16	—	80	1,464,230	762,030
	愛媛	10	16	5	—	31	633,900	536,455
	計	16	68	31	—	115	3,232,906	2,030,872
		90	**364**	**158**	**—**	**612**	**21,657,853**	**12,972,734**
熊本	本岡	5	17	22	—	44	2,531,450	1,523,118
	分崎	18	85	61	1	165	12,568,662	9,768,189
	賀島	6	30	46	—	82	8,236,100	4,529,627
	崎縄	8	6	18	—	32	3,845,250	1,974,931
	児	4	19	25	—	48	9,648,535	5,972,727
	長佐	3	8	8	—	19	3,467,800	1,436,447
	鹿宮	6	26	17	—	49	2,677,040	1,372,510
	沖	1	3	2	—	6	119,300	81,800
	計	**51**	**194**	**199**	**1**	**445**	**43,094,137**	**26,659,349**
總計		**1,038**	**5,462**	**2,393**	**5**	**8,898**	**764,825,377**	**489,704,333**

表 其四 休業會社3. 合計

積立金額	一會社當 資本總額	一會社當 拂込資本金額	會社總數百ニ對スル割合 會社數	會社總數百ニ對スル割合 資本總額	會社總數百ニ對スル割合 拂込資本金額	監督官庁	府県
円	円	円					
321,696	118,361	74,889	18.96	3.61	3.29	東京	京都
646,017	100,505	74,172	12.83	4.31	4.37		神奈川
217,835	45,487	31,761	6.60	2.44	2.76		埼玉
5,251	12,343	7,557	3.63	0.23	0.18		千葉
—	27,000	13,743	4.43	1.27	0.99		山梨
5,509	247,875	222,975	3.23	5.47	7.77		茨城
136,385	76,718	36,340	6.87	3.86	2.87		群馬
155,960	377,286	365,814	4.32	15.27	24.48		栃木
1,488,653	**117,162**	**76,766**	**15.37**	**3.71**	**3.60**		計
623,236	117,937	74,615	13.42	3.94	3.46	大阪	阪都
156,270	76,591	56,408	10.40	5.61	5.51		庫府
44,636	71,324	50,781	13.69	3.33	3.39		良県
—	37,726	26,641	8.19	2.41	2.42		山県
18,576	165,540	140,062	8.68	7.18	8.80		和歌
24,291	27,564	17,580	11.76	2.37	2.20		滋賀
25,030	77,820	40,260	9.62	4.41	3.62		井県
54,229	60,987	39,393	11.27	6.45	6.17		川県
24,741	49,327	26,820	7.69	1.61	1.35		山県
13,026	29,736	21,985	7.91	1.05	1.22		島県
—	94,396	63,011	9.85	9.10	9.71		知県
134	84,662	37,737	6.51	3.70	2.51		計
984,169	**92,657**	**61,330**	**12.08**	**3.89**	**3.65**		
314,145	**43,562**	**26,403**	**5.69**	**2.22**	**2.05**	札幌	北海道
39,488	39,475	17,555	15.38	5.21	4.05	仙臺	城手
8,258	47,911	18,896	15.17	6.33	3.80		岩島
588,323	59,013	31,129	25.64	14.76	12.65		宮田
15,479	19,550	12,556	16.32	3.83	3.84		秋森
9,636	19,640	11,153	19.34	2.89	2.76		青形
122,218	43,388	25,388	12.28	5.13	4.28		山
783,402	**42,047**	**21,639**	**17.50**	**7.15**	**5.89**		計
113,140	58,661	33,738	6.45	2.58	2.15	名古屋	知県
56,346	69,482	39,277	11.59	6.93	5.80		岡県
2,287	27,621	15,626	6.51	0.66	0.53		重県
4,778	60,805	27,521	8.87	5.88	3.96		阜県
13,859	22,378	13,286	10.45	1.61	1.48		静県
3,504	21,641	14,614	10.11	0.93	0.96		岐阜
193,914	**47,062**	**26,566**	**8.53**	**2.61**	**2.14**		計
92,939	36,583	23,374	14.47	3.70	3.80	廣島	島口
6,766	88,241	44,340	6.65	2.37	1.66		山県
20,404	34,317	19,656	8.72	1.77	1.56		岡取
4,182	18,303	9,525	14.13	2.71	2.43		島根
10,152	20,448	17,305	6.54	1.03	1.24		愛媛
1,650	28,112	17,660	12.74	2.36	1.90		計
136,093	**35,389**	**21,197**	**11.25**	**2.53**	**2.24**		
15,458	57,533	32,344	6.84	2.71	2.24	熊本	本岡
197,870	76,174	59,201	8.05	2.62	2.88		分崎
17,222	100,440	55,261	12.46	9.95	7.82		賀島
112,903	120,164	61,717	5.95	3.83	2.79		崎縄
9,048	201,011	124,432	11.14	12.62	11.90		児
10,564	182,517	75,602	4.79	3.67	2.36		長佐
819	54,633	28,010	16.72	8.85	7.42		鹿宮
3,876	19,883	13,933	6.90	2.74	2.64		沖
367,760	**96,841**	**59,909**	**8.73**	**4.48**	**3.99**		計
4,268,136	**85,954**	**55,035**	**12.28**	**3.73**	**3.44**	總計	

10. 有租地表 其一

昭和六年一月一日現在

種別	段別	地價	地租	筆數	百分比例 段別	地價	地租	筆數
	町歉	円	円					
田	2,987,372.64	1,012,540,211	45,533,581	51,413,471	17.64	50.22	59.89	37.31
畑	2,828,849.16	230,177,648	10,143,119	42,579,204	16.71	11.41	13.34	30.90
宅地	443,653.70 (133,096,110)	737,996,793	18,449,922	12,134,405	2.62	36.60	24.27	8.80
鹽田	5,162.21	1,741,914	95,803	18,554	0.03	0.09	0.13	00.1
鑛泉地	5.04	203,986	11,172	4,780	0.00	0.01	0.01	0.00
池沼	14,441.37	247,918	13,601	189,680	0.09	0.01	0.02	0.14
山林	8,747,693.05	27,771,185	1,500,460	24,424,188	51.66	1.38	1.97	17.72
牧場	181,836.42	478,456	19,743	16,139	1.07	0.02	0.03	0.01
原野	1,704,709.63	3,166,712	166,985	6,694,979	10.07	0.16	0.22	4.86
雜種地	18,529.41	1,963,462	89,934	338,676	0.11	0.10	0.12	0.25
總計	**16,932,252.63**	**2,016,288,285**	**76,024,320**	**137,814,076**	**100.00**	**100.00**	**100.00**	**100.00**
前年比較	+ 105,710.29	+ 27,384,163	+ 612,485	+ 1,167,661				
同上歩合	+ 0.006	+ 0.014	+ 0.008	+ 0.009				
納稅者一人當	1.56	186	7.02	13				

人口一人當 田 町歉 0.05 畑 町歉 0.04 宅地 坪 21 山林 町歉 0.14 原野 町歉 0.03 其他 町歉 0.00 總計 町歉 0.26 地價 円 31.28

備考

1. 地租條例第十三條ノ二及大正十五年法律第四十七號ニ依リ地租ヲ徵收セサルモノ

	段別 町歉	地價 円	地租 円	筆數	人員
田	414,286.04	105,077,055	4,727,211	9,635,229	2,396,212
畑	898,771.49	61,866,144	2,759,657	15,372,968	3,388,630
合計	**1,313,057.53**	**166,943,199**	**7,486,868**	**25,008,197**	**5,784,842**

2. 耕地整理法第十六條ニ依ル利益額又ハ免除額

	段別 町歉	地價 円	地租 円	筆數
田	7,035.22	730,655	32,877	71,694
畑	1,822.79	70,587	3,176	14,176
宅地	171.63	187,602	4,687	2,357
池沼	425.77	2,584	141	150
山林	52.95	472	25	347
原野	135.52	1,184	63	582
雜種地	0.67	9	0	10
合計	**9,647.55**	**993,093**	**40,969**	**89,316**

3. 宅地段別欄上部ノ細字ハ坪數ニシテ下部ハ段別ニ換算シタルモノトス
   累年對照及地方別ニ於テハ總テ段別ヲ以テ揭ク
4. 前年ニ對スル主ナル地目別增減

	段別 町歉	地租 円		段別 町歉	地租 円
田	+ 7,190.04	− 77,246	山林	+ 69,813.33	+ 11,396
畑	− 19,332.93	− 106,037	牧場	+ 4,764.20	+ 611
宅地	+ 23,683.36	+ 773,256	原野	+ 18,347.29	+ 72
鹽田	− 609.15	− 6,569	雜種地	+ 1,585.81	+ 14,434

5. 人口一人當ハ昭和五年十月一日國勢調査ノ現在人口ニ依リ算出ス

10. 有租地表 其二 累年對照

一月一日現在

種別	年次	段別 町歉	地價 円	地租 円	筆數	百分比例 段別	地價	地租
田	昭和六年	2,987,372.64	1,012,540,211	45,533,581	51,413,471	17.64	50.22	59.89
	〃五年	2,980,182.60	1,014,220,778	45,610,827	51,262,636	17.71	51.00	60.48
	〃四年	2,974,814.51	1,013,922,695	45,597,847	51,107,437	17.75	50.90	60.42
	〃三年	2,973,351.50	1,014,831,987	45,639,753	51,078,389	17.93	51.06	60.54
	〃二年	2,971,124.47	1,015,791,215	45,683,291	51,071,907	18.05	51.17	60.65
	大正十五年	2,966,089.24	1,015,499,242	45,672,289	51,000,690	18.14	51.34	60.77
畑	昭和六年	2,828,849.16	230,177,648	10,143,119	42,579,204	16.71	11.41	13.34
	〃五年	2,848,182.09	232,474,348	10,249,156	43,058,437	16.93	11.69	13.59
	〃四年	2,831,397.12	232,160,396	10,256,004	42,989,206	16.90	11.67	13.59
	〃三年	2,808,770.72	231,848,806	10,239,545	42,959,100	16.94	11.67	13.58
	〃二年	2,784,482.44	231,273,152	10,222,835	42,953,464	16.92	11.65	13.57
	大正十五年	2,760,751.53	230,811,469	10,211,440	42,850,290	16.95	11.68	13.55
宅地	昭和六年	443,653.70	737,996,793	18,449,922	12,134,405	2.62	36.60	24.27
	〃五年	419,970.34	707,066,585	17,676,666	11,312,036	2.50	35.55	23.44
	〃四年	418,148.43	709,842,566	17,746,075	11,211,834	2.50	35.64	23.51
	〃三年	415,985.79	705,984,000	17,649,598	11,115,436	2.51	35.52	23.41
	〃二年	414,552.24	703,466,086	17,586,652	11,052,384	2.52	35.44	23.34
	大正十五年	411,615.81	696,928,466	17,423,166	10,940,499	2.52	35.24	23.19
山林	昭和六年	8,747,693.05	27,771,185	1,500,460	24,424,188	51.66	1.38	1.97
	〃五年	8,677,879.72	27,549,940	1,489,064	23,815,907	51.57	1.38	1.97
	〃四年	8,669,406.65	27,515,719	1,487,023	23,684,004	51.74	1.39	1.97
	〃三年	8,590,908.86	27,368,592	1,480,547	23,484,881	51.79	1.38	1.96
	〃二年	8,530,536.29	27,264,261	1,476,020	23,369,939	51.84	1.37	1.96
	大正十五年	8,479,639.24	27,208,554	1,473,789	23,242,808	51.94	1.38	1.96
原野	昭和六年	1,704,709.63	3,166,712	166,985	6,694,979	10.07	0.16	0.22
	〃五年	1,686,362.34	3,157,685	166,913	6,640,817	10.02	0.16	0.22
	〃四年	1,653,282.78	3,115,379	165,122	6,576,675	9.87	0.16	0.22
	〃三年	1,605,888.28	3,067,877	163,291	6,502,671	9.68	0.15	0.22
	〃二年	1,578,054.88	3,025,685	161,395	6,439,657	9.59	0.15	0.21
	大正十五年	1,539,848.32	2,985,972	159,786	6,388,212	9.42	0.15	0.26
其他	昭和六年	219,974.45	4,635,736	230,253	567,829	1.30	0.23	0.31
	〃五年	213,965.25	4,434,786	219,209	556,582	1.27	0.22	0.30
	〃四年	208,835.63	4,437,259	219,091	552,336	1.24	0.24	0.29
	〃三年	190,514.38	4,332,644	214,096	543,898	1.15	0.22	0.29
	〃二年	176,335.25	4,279,431	211,975	536,564	1.08	0.22	0.27
	大正十五年	167,293.96	4,191,498	207,582	529,854	1.03	0.21	0.27
總計	昭和六年	**16,932,252.63**	**2,016,288,285**	**76,024,320**	**137,814,076**	**100.00**	**100.00**	**100.00**
	〃五年	**16,826,542.34**	**1,988,904,122**	**75,411,835**	**136,646,415**	**100.00**	**100.00**	**100.00**
	〃四年	**16,755,885.12**	**1,991,294,014**	**75,471,162**	**136,121,492**	**100.00**	**100.00**	**100.00**
	〃三年	**16,585,419.53**	**1,987,433,906**	**75,386,830**	**135,684,375**	**100.00**	**100.00**	**100.00**
	〃二年	**16,455,085.57**	**1,985,099,930**	**75,342,168**	**135,423,915**	**100.00**	**100.00**	**100.00**
	大正十五年	**16,325,238.10**	**1,977,625,201**	**75,148,052**	**134,952,353**	**100.00**	**100.00**	**100.00**

10. 有租地表

昭和六年一月一日現在

其三 1,

税務監督局名	府県道名	田 段別	田 地価	田 地租	田 筆数	畑 段別	畑 地価	畑 地租	畑 筆数
		町歩	円	円		町歩	円	円	
東京	東京	13,367.30	5,566,060	250,474	329,912	39,269.32	4,450,048	200,252	502,256
	神奈川	23,551.19	9,342,796	420,426	609,049	50,846.77	5,868,259	261,071	700,575
	埼玉	68,040.18	29,201,801	1,314,081	1,241,087	96,459.98	11,932,156	536,948	1,403,561
	千葉	106,217.92	33,131,958	1,490,937	1,871,088	84,204.21	7,385,878	332,365	1,228,614
	栃木	19,800.83	8,052,997	362,385	667,997	42,667.13	4,806,810	216,306	864,378
	茨城	72,489.95	20,692,120	931,145	783,110	63,242.67	5,856,856	263,559	742,429
	群馬	93,189.20	29,237,023	1,315,666	1,368,577	124,338.44	10,184,231	458,291	1,573,183
	計	33,352.53	13,037,496	586,687	458,690	77,573.22	8,744,393	393,496	1,007,460
		430,009.10	**148,262,251**	**6,671,801**	**7,329,510**	**578,601.74**	**59,228,631**	**2,665,288**	**8,022,456**
大阪	阪	52,413.70	26,864,378	1,208,897	811,511	12,110.73	2,459,637	110,684	223,965
	都	44,330.42	16,749,212	753,715	766,198	17,174.02	2,575,583	115,901	502,705
	府	111,322.55	46,990,058	2,114,553	1,909,732	26,414.72	3,242,548	145,915	714,009
	兵庫	33,094.98	15,732,972	707,984	649,053	10,312.94	1,948,407	87,678	352,793
	奈良	32,840.81	14,067,698	633,046	569,557	15,827.34	2,440,358	109,816	387,730
	和歌山	65,126.64	29,704,541	1,336,704	853,840	10,681.21	2,416,647	108,749	410,229
	滋賀	48,582.71	17,986,445	809,390	1,077,426	13,029.54	1,345,968	60,569	557,172
	井	55,607.66	20,286,358	912,886	1,992,575	27,244.03	1,790,549	80,575	1,023,695
	山	81,204.55	28,807,574	1,296,341	3,110,498	14,583.29	806,674	36,300	625,985
	川	39,856.00	17,851,102	803,300	613,822	10,995.24	1,342,130	60,396	250,136
	島	28,588.98	11,808,304	531,374	408,837	34,182.95	4,375,738	196,908	478,727
	知	36,873.65	13,609,007	612,405	832,569	87,111.85	2,265,013	101,926	1,087,228
	高								
	計	**629,842.65**	**260,457,649**	**11,720,595**	**13,595,618**	**279,667.86**	**27,009,252**	**1,215,417**	**6,614,374**
札幌	北海道	**22,615.12**	**2,363,566**	**75,634**	**31,339**	**481,888.56**	**16,528,802**	**528,922**	**424,676**
仙台	青森	90,308.55	18,091,880	814,135	1,205,231	44,278.36	3,695,966	166,319	718,063
	岩手	57,548.29	13,375,436	601,895	655,688	84,534.55	4,636,002	208,619	744,538
	宮城	99,908.58	28,032,387	1,261,458	2,020,442	88,832.34	9,073,224	408,295	2,351,817
	秋田	107,163.41	23,376,593	1,051,946	1,385,499	31,875.44	2,046,502	92,093	581,098
	山形	66,407.28	14,511,192	653,003	442,363	55,880.24	2,609,168	117,413	389,410
	計	93,415.22	25,878,094	1,164,514	940,897	41,667.96	3,900,823	175,537	875,677
		514,751.33	**123,265,582**	**5,546,951**	**6,650,120**	**347,068.89**	**25,961,685**	**1,168,276**	**5,660,603**
名古屋	知	95,073.11	39,821,511	1,791,968	2,148,856	62,753.32	9,600,720	432,032	1,557,475
	愛知	63,347.79	25,206,795	1,134,304	1,252,539	74,500.15	7,365,795	331,460	1,375,955
	三重	73,732.00	31,297,105	1,408,369	1,226,569	29,293.65	4,921,786	221,480	818,112
	岐阜	67,208.67	23,331,653	1,049,924	1,352,637	48,651.93	4,863,455	218,857	1,042,603
	長野	77,314.21	24,079,852	1,083,593	1,188,734	102,683.11	10,147,212	456,625	1,721,998
	新潟	177,821.27	54,027,076	2,431,219	4,183,068	71,218.87	5,337,208	240,173	2,180,128
	計	**554,497.05**	**197,763,992**	**8,899,377**	**11,352,403**	**389,101.03**	**42,236,176**	**1,900,627**	**8,696,271**
広島	島	77,036.27	28,264,076	1,271,883	1,366,115	34,546.25	5,116,394	230,237	1,094,591
	口	81,101.48	20,183,354	908,252	841,615	29,295.02	1,042,606	46,917	571,346
	山	88,753.84	35,872,055	1,614,242	1,244,144	35,683.34	5,136,698	231,152	895,729
	取	33,896.24	11,622,631	523,018	407,605	15,721.23	1,709,487	76,927	391,713
	根	56,365.80	18,571,317	835,710	770,844	33,139.00	3,051,656	137,325	792,753
	広島	47,663.42	17,309,536	778,930	819,950	59,725.79	5,036,296	226,634	1,135,237
	山口								
	愛媛								
	計	**384,817.05**	**131,822,969**	**5,932,035**	**5,450,273**	**208,110.63**	**21,093,137**	**949,192**	**4,881,369**
熊本	本	76,026.83	27,058,027	1,217,611	1,104,306	104,173.45	8,039,278	361,767	1,399,557
	岡	116,299.30	42,847,546	1,928,139	1,375,376	42,958.53	3,560,669	160,228	757,871
	分	57,716.18	18,661,869	839,785	923,711	40,437.78	3,601,858	162,085	834,922
	崎	32,932.01	10,377,144	466,971	541,912	56,928.47	4,578,922	206,052	1,155,760
	賀	53,370.38	22,637,163	1,018,672	874,611	18,861.32	2,276,066	102,423	718,463
	長崎	61,180.00	14,454,950	650,473	1,201,774	159,852.08	6,707,093	301,819	2,008,330
	熊本	45,601.92	11,552,974	519,884	834,292	65,212.40	2,874,957	129,373	755,067
	大分	7,713.72	1,014,529	45,653	148,225	55,986.42	6,481,122	291,650	649,485
	宮崎								
	鹿児島								
	沖縄								
	計	**450,840.34**	**148,604,202**	**6,687,188**	**7,004,208**	**544,410.45**	**38,119,965**	**1,715,397**	**8,279,455**
総計		**2,987,372.64**	**1,012,540,211**	**45,533,581**	**51,413,471**	**2,823,849.16**	**230,177,648**	**10,143,119**	**42,579,204**
昭和五年		*2,980,182.60*	*1,014,220,778*	*45,610,827*	*51,262,636*	*2,848,182.09*	*232,474,348*	*10,249,156*	*43,058,437*

税務監督局名	府県道名	宅地 段別	宅地 地価	宅地 地租	宅地 筆数	塩田 段別	塩田 地価	塩田 地租	塩田 筆数
		町歩	円	円		町歩	円	円	
東京	東京	18,235.31	108,792.820	2,719,822	292,675	—	—	—	—
	神奈川	10,054.34	28 818,552	721,213	213,525	3.72	452	25	82
	埼玉	16,524.67	16,488,973	412,224	281 881	—	—	—	—
	千葉	16,8?8.62	15,199,535	379,980	318,509	86.94	10,659	586	80
	栃木	4,683.75	5,903,435	147,586	122,231	—	—	—	—
	茨城	13,386.72	11,747,499	293,689	207,419	—	—	—	—
	群馬	18,616.35	15,520,087	388,003	283,930	—	—	—	—
	計	10,399.22	11,669,667	291,743	205,677	—	—	—	—
		108,738.98	**214,170,568**	**5,354,269**	**1,928,847**	**90.66**	**11,111**	**611**	**162**
大阪	阪	11,563.94	78,907,353	1,972,684	310,660	—	—	—	—
	都	7,737.96	23,574,466	589,362	260,482	—	—	—	—
	府	13,770.18	43,984,341	1,099,609	485,648	748.91	363,989	20,019	1,355
	兵庫	3,604.11	4,641,833	116,046	136,521	—	—	—	—
	奈良	4,340.44	6,767,319	169,183	176,182	1.43	254	14	11
	和歌山	6,483.07	8,918,806	222,970	208,433	—	—	—	—
	滋賀	4,675.96	6,814,605	170,365	192,338	1.94	78	4	38
	井	5,589.41	8,935,547	223,389	234,860	64.51	6,855	377	1,173
	山	6,327.43	8,310,459	207,761	258,738	—	—	—	—
	島	5,124.71	7,516,269	187,907	175,625	838.09	302,517	16,638	3,312
	知	4,880.08	6,744,404	168,610	162,067	389.08	186,606	10,263	754
	高	3,721.17	5,142,527	128,563	193,197	30.73	413	23	569
	計	**77,818.46**	**210,257,929**	**5,256,449**	**2,794,751**	**2,074.69**	**860,712**	**47,338**	**7,212**
札幌	北海道	**10,525.66**	**17,058,439**	**426,460**	**179,032**	—	—	—	—
仙台	青森	10,268.49	9,125,026	228,126	163,628	64.40	22,822	1,255	457
	岩手	10,283.64	6,327,377	158,183	165,891	0.37	46	2	7
	宮城	11,786.45	11,284,252	282,107	291,614	2.96	208	12	33
	秋田	8,970.08	7,031,106	175,779	188,426	0.05	5	0	1
	山形	7,901.45	5,908,367	147,710	158,480	—	—	—	—
	計	9,220.65	9,597,487	239,937	222,877	—	—	—	—
		58,430.76	**49,273,615**	**1,231,842**	**1,190,916**	**67.78**	**23,081**	**1,269**	**498**
名古屋	知	18,284.53	40,120,468	1,003,011	534,904	170.96	17,070	939	2,012
	愛知	12,250.91	16,457,424	411,437	395,366	13.53	1,875	103	196
	三重	8,514.86	13,410,135	335,253	300,072	—	—	—	—
	岐阜	9,009.52	11,816,649	295,415	332,106	—	—	—	—
	長野	13,251.03	15,534,292	388,357	386,257	—	—	—	—
	新潟	16,127.97	18,154,485	453,863	496,357	42.86	897	49	670
	計	**77 438.82**	**115,493,453**	**2·887·336**	**2,445,062**	**227·35**	**19·842**	**1,091**	**2·878**
広島	島	9,324.98	19,216,651	480,417	420,782	549.31	236,099	12,985	925
	口	8,950.13	7,794,147	194,853	274,097	922.08	205,674	11,312	1,530
	山	9,590.69	14,291,312	357,283	361,096	480.15	216,512	11,909	1,742
	取	3,475.44	3,898,118	97,452	130,899	—	—	—	—
	根	5,377.38	5,138,544	128,463	235,739	—	—	—	—
	広島	6,523.09	8,549,000	213,724	285,508	300.46	122,158	6,719	204
	山口	**43·241·71**	**58·887·772**	**1,472,192**	**1,708,121**	**2·252·00**	**780,443**	**42,925**	**4·401**
	愛媛								
	計								
熊本	本	10,490.58	12,282,789	307,070	284,897	0.01	1	0	1
	岡	14,302.49	20,905,255	522,632	414,156	112.29	5,412	298	314
	分	7,011.05	6,384,501	159,612	225,873	133.62	12,572	691	828
	崎	6,368.37	11,183,857	279,596	241,007	11.89	830	46	53
	賀	4,687.16	6,100,435	152,511	167,725	0.12	32	2	2
	長崎	13,660.18	9,522,274	238,057	306,045	89.45	20,792	1,143	1,222
	熊本	6,723.80	4,483,181	112,078	148,011	1.07	108	6	5
	大分	4,215.68	1,992,725	49,818	99,962	101.28	6,978	383	978
	宮崎								
	鹿児島								
	沖縄								
	計	**67,459.31**	**72·855·017**	**1·821·374**	**1·887·676**	**449·73**	**46·725**	**2·569**	**3,403**
総計		**443,653.70**	**737,996,793**	**18,449,922**	**12,134,405**	**5,162.21**	**1,741,914**	**95,803**	**18,554**
昭和五年		*419,970.34*	*707,066,585*	*17,676,666*	*11,312,036*	*5,771.36*	*1,861,342*	*102,372*	*21,968*

10. 有租地表

昭和六年一月一日現在

税務監督局名	府道県名	鑛泉地 段別	鑛泉地 地價	鑛泉地 地租	鑛泉地 筆數	地沼 段別	地沼 地價	地沼 地租	地沼 筆數
		町歩畝勺	円	円		町畝	円	円	
東京	京都	0.0006.00	128	7	3	188.01	14,630	804	1,647
	玉川	0.0615.00	13,326	734	152	86.87	140	6	1,084
	葉奈	—	—	—	—	378.94	2,304	127	8,215
	梨良	—	—	—	—	1,034.68	3,407	188	4,674
	木山	0.0229.04	3,061	169	41	62.22	1,605	88	2,613
	城栃	0.0200.43	237	13	50	118.15	417	23	1,951
	馬茨	0.0125.50	198	11	21	626.26	2,406	132	3,378
	群	0.3300.45	5,208	286	144	352.45	1,816	100	1,718
	計	**0.4616.42**	**22,158**	**1,220**	**411**	**2,847.58**	**26,725**	**1,468**	**25,280**
大阪	阪	0.0003.00	100	6	1	203.40	11,443	629	3,476
	都	0.0001.87	259	14	4	564.71	4,829	266	2,389
	庫	0.0310.18	4,328	238	40	81.97	1,067	59	1,761
	良	0.0009.00	1	0	2	22.49	5,485	302	979
	山	0.0307.47	2,115	116	36	29.81	1,123	62	1,151
	賀	—	—	—	—	277.87	3,933	216	2,072
	井	0.0023.50	796	44	55	79.27	870	48	1,649
	川	0.0802.69	10,508	578	66	192.56	2,774	153	5,683
	山	0.0512.53	2,608	143	53	132.40	1,157	64	6,332
	島	0.0002.00	23	1	2	64.17	1,839	101	2,278
	知	—	—	—	—	180.51	1,829	101	1,925
	計	**0.2112.24**	**20,738**	**1,140**	**259**	**2,034.77**	**37,457**	**2,062**	**31,910**
札幌	北海道	**0.0714.00**	**3,087**	**124**	**87**	**309.68**	**1,451**	**56**	**204**
仙臺	宮城	0.1021.50	4,159	229	97	674.71	6,059	333	959
	岩手	0.0325.25	590	33	41	78.41	159	8	984
	秋田	0.1724.46	5,370	294	279	232.90	843	46	8,873
	青森	0.0205.54	188	11	20	68.58	322	18	1,974
	山形	0.1726.43	794	44	92	13.47	84	5	223
	計	0.0728.10	1,476	81	127	128.14	2,092	116	874
		0.6011.28	**12,577**	**692**	**656**	**1,196.21**	**9,559**	**526**	**13,887**
名古屋	愛知	—	—	—	—	1,828.55	41,565	2,285	14,989
	静岡	0.2516.61	8,452	465	696	379.33	31,760	1,747	6,610
	三重	0.0015.00	99	6	4	610.86	13,896	763	3,954
	岐阜	0.1523.48	12	0	11	965.45	18,553	1,021	13,660
	長野	0.2015.11	2,398	131	93	91.73	1,773	97	2,948
	新潟	0.2024.10	918	49	99	1,995.50	6,076	334	13,183
	計	**0.8304.30**	**11,879**	**651**	**903**	**5,871.42**	**113,623**	**6,247**	**55,344**
廣島	島口	0.0206.00	5	0	4	77.81	3,031	167	3,298
	山取	0.0201.75	5,181	284	61	312.78	4,010	220	4,744
	根媛	0.1118.64	979	54	12	144.85	6,493	357	10,901
	廣山	0.1107.50	3,981	220	131	20.08	331	17	897
	岡島	0.0517.47	2,440	134	60	129.59	1,718	93	5,469
	島愛	0.0002.50	1,500	83	2	158.01	2,549	140	3,837
	計	**0.3223.86**	**14,086**	**775**	**270**	**843.12**	**18,132**	**994**	**28,146**
熊本	本	0.1122.99	13,462	741	182	187.29	4,549	250	2,982
	岡	0.1008.06	585	32	32	297.59	4,210	231	12,783
	分	1.6601.72	101,067	5,559	1,670	126.73	2,809	153	6,581
	崎	0.0026.40	138	6	16	43.45	999	54	2,910
	賀	0.0117.70	433	24	11	135.33	5,902	325	4,250
	児島	0.6007.41	3,658	201	266	98.92	173	8	1,263
	繩	0.0211.77	118	7	17	19.25	69	3	459
	計	—	—	—	—	430.03	22,260	1,224	3,681
		2.5306.05	**119,461**	**6,570**	**2,194**	**1,338.59**	**40,971**	**2,248**	**34,909**
總計		**5.0428.15**	**203,986**	**11,172**	**4,780**	**14,441.37**	**247,918**	**13,601**	**189,680**
昭和五年		*4.6624.01*	*181,360*	*9,942*	*4,304*	*14,173.41*	*223,716*	*12,263*	*186,221*

地表 其三 2,

税務監督局名	府道県名	山林 段別	山林 地價	山林 地租	山林 筆數	牧場 段別	牧場 地價	牧場 地租	牧場 筆數
		町畝	円	円		町畝	円	円	
東京	京都	39,841.60	266,415	14,653	157,828	—	—	—	—
	玉川	66,494.02	481,335	26,473	327,597	482.91	63	3	83
	葉奈	70,372.32	768,518	42,268	378,719	—	—	—	—
	梨良	128,617.60	764,770	42,063	745,453	1,832.45	3,600	198	3,320
	木山	56,094.66	300,810	16,544	273,664	—	—	—	—
	城栃	182,383.16	779,030	42,847	498,278	8,090.62	5,061	278	1,015
	馬茨	166,066.61	662,984	36,464	638,381	1,463.01	1,451	79	167
	群	130,342.32	932,361	51,280	388,518	3,677.23	6,826	376	1,970
	計	**840,212.29**	**4,956,223**	**272,592**	**3,408,438**	**15,546.22**	**17,001**	**934**	**6,555**
大阪	阪	25,797.46	348,653	19,176	174,699	—	—	—	—
	都	130,944.23	634,337	34,889	511,716	—	—	—	—
	庫	393,842.73	1,158,122	63,697	768,556	—	—	—	—
	良	137,777.65	385,416	21,198	341,613	—	—	—	—
	山	268,330.65	413,769	22,757	369,240	—	—	—	—
	賀	111,873.76	615,754	33,866	401,866	—	—	—	—
	井	113,092.39	321,162	17,664	454,133	10.44	651	36	91
	川	81,579.94	297,390	16,356	633,634	—	—	—	—
	山	50,659.22	172,827	9,505	393,841	—	—	—	—
	島	75,619.64	782,039	43,012	196,705	—	—	—	—
	知	163,894.14	555,600	30,558	437,801	—	—	—	—
	計	258,142.86	325,388	17,896	502,764	—	—	—	—
		1,811,554.67	**6,010,457**	**330,574**	**5,186,568**	**10.44**	**651**	**36**	**91**
札幌	北海道	**1,057,504.83**	**1,796,238**	**71,849**	**94,336**	**143,016.81**	**438,115**	**17,526**	**8,511**
仙臺	宮城	175,198.75	992,924	54,611	291,494	751.60	546	30	6
	岩手	438,966.95	540,688	29,739	289,749	1,815.61	6,701	369	176
	秋田	311,974.34	669,056	36,798	992,071	30.45	98	5	61
	青森	105,252.32	213,040	11,718	251,638	—	—	—	—
	山形	115,415.76	347,954	19,137	121,549	8,615.09	6,506	358	135
	計	187,660.00	701,382	38,575	401,663	—	—	—	—
		1,334,468.12	**3,465,044**	**190,578**	**2,348,164**	**11,212.75**	**13,851**	**762**	**378**
名古屋	愛知	107,135.58	535,702	29,464	671,472	0.09	6	0	2
	静岡	280,586.04	701,127	38,560	655,431	295.44	171	9	77
	三重	243,877.38	533,593	29,347	802,114	—	—	—	—
	岐阜	429,524.45	841,851	46,302	832,565	—	—	—	—
	長野	247,376.04	424,881	23,369	572,214	4,514.42	724	40	30
	新潟	256,268.97	1,106,975	60,883	1,390,064	11.80	47	3	6
	計	**1,564,768.96**	**4,144,129**	**227,925**	**4,923,860**	**4,821.75**	**948**	**52**	**115**
廣島	島口	419,267.25	569,293	31,309	1,360,488	10.96	22	1	6
	山取	238,546.18	856,711	47,117	837,225	—	—	—	—
	根媛	261,036.01	422,235	23,222	921,191	—	—	—	—
	廣山	75,146.12	129,299	7,112	216,780	181.47	72	4	143
	岡島	368,947.24	382,109	21,017	706,051	15.08	12	0	11
	島愛	224,420.51	548,179	30,149	796,900	—	—	—	—
	計	**1,587,363.31**	**2,907,826**	**159,926**	**4,838,635**	**207.51**	**106**	**5**	**160**
熊本	本	73,747.18	761,870	41,904	664,774	—	—	—	—
	岡	72,959.27	845,634	46,510	471,509	84.84	229	13	4
	分	66,757.58	695,104	38,229	677,728	—	—	—	—
	崎	69,666.14	530,314	29,166	559,983	49.33	454	25	21
	賀	40,686.32	382,589	21,043	327,147	—	—	—	—
	児島	92,387.05	577,735	31,775	489,400	889.51	975	53	61
	繩	71,054.40	542,750	29,850	373,803	31.34	158	9	106
	計	64,563.43	155,272	8,539	59,843	5,965.92	5,968	328	137
		551,821.37	**4,491,268**	**247,016**	**3,624,187**	**7,020.94**	**7,784**	**428**	**329**
總計		**8,747,693.05**	**27,771,185**	**1,500,460**	**24,424,188**	**181,836.42**	**478,456**	**19,743**	**16,139**
昭和五年		*8,677,879.72*	*27,549,940*	*1,489,064*	*23,815,907*	*177,072.22*	*463,060*	*19,132*	*15,320*

10. 有租地表

昭和六年一月一日現在

其三 3,

税務監督局名	府県名	原野 段別	原野 地価	原野 地租	原野 筆数	雑種地 段別	雑種地 地価	雑種地 地租	雑種地 筆数
		町歩	円	円		町歩	円	円	
東京	京都	5,589.68	16,711	920	26,481	103.55	17,790	978	1,494
	川奈	19,710.97	12,463	685	39,774	460.15	16,372	901	3,183
	玉葉	8,419.61	43,160	2,374	67,206	140.27	11,795	648	4,073
	梨木	22,980.98	72,118	3,966	163,523	727.37	20,169	1,109	7,034
	城馬	14,419.66	40,113	2,207	121,349	160.53	3,381	186	4,037
	東神	19,198.54	32,969	1,814	122,800	246.25	681	37	3,871
	埼千	21,063.90	54,834	3,016	209,510	728.53	798	44	1,153
	山栃	30,394.19	97,254	5,350	131,557	72.83	1,179	66	2,582
	茨群	141,777.53	369,622	20,332	882,200	2,639.48	72,165	3,969	27,427
	計								
大阪	阪	1,338.00	45,388	2,496	25,287	266.41	147,518	8,113	3,619
	都	1,609.36	11,293	621	57,699	120.91	13,133	722	4,478
	大	10,909.03	23,527	1,294	102,629	426.86	48,455	2,665	7,318
	京	1,018.68	1,493	82	37,515	29.32	10,415	573	213
	兵	1,267.95	2,373	131	22,980	158.05	8,091	445	2,106
	奈	7,346.68	32,333	1,778	46,987	119.00	10,066	554	3,957
	和	2,570.54	34,397	1,892	79,272	98.68	3,367	185	6,060
	歌	3,059.00	20,134	1,107	120,705	263.90	9,356	515	21,420
	滋	3,234.59	25,671	1,412	101,163	163.88	6,628	365	10,722
	賀	195.42	2,091	115	6,304	126.86	4,429	244	2,880
	井	1,312.28	6,410	353	20,354	306.70	6,435	354	1,445
	川	2,084.72	2,659	146	45,472	80.74	910	50	1,169
	山	35,946.25	207,769	11,427	666,367	2,161.31	268,803	14,785	65,387
	島								
	石								
	富								
	香								
	德								
	高								
	計								
札幌	北海道	410,831.31	478,940	19,158	175,897	5,032.47	1,226,567	49,064	31,586
仙臺	城	12,606.08	75,566	4,156	85,325	10.61	132	7	316
	宮	113,889.36	130,428	7,173	215,140	98.34	1,606	88	1,794
	岩	39,811.19	59,670	3,282	384,109	116.43	37,716	2,074	3,013
	福	101,254.29	186,891	10,280	325,382	126.02	894	49	2,453
	秋	85,584.75	209,592	11,528	87,436	433.51	2,794	154	9,972
	青	31,237.88	233,122	12,821	325,217	86.41	3,542	195	3,594
	山	384,383.55	895,269	49,240	1,422,609	871.32	46,684	2,567	21,142
	計								
名古屋	知	5,673.97	38,801	2,135	108,826	1,318.71	25,630	1,410	13,919
	岡	69,064.53	62,901	3,459	173,413	826.41	17,125	1,287	9,290
	重	3,923.73	9,455	522	98,787	744.31	8,969	494	36,973
	阜	7,478.26	32,582	1,792	221,683	105.73	3,814	209	1,913
	野	179,639.34	176,595	9,712	534,302	69.76	688	38	3,079
	愛	13,934.00	104,095	5,727	238,626	785.34	8,049	441	34,393
	静	279,713.83	424,429	23,347	1,375,637	3,850.26	64,275	3,879	99,567
	三								
	岐								
	長								
	新								
	計								
廣島	島	2,625.95	22,104	1,215	133,540	311.45	16,781	923	9,655
	口	3,269.25	7,115	391	44,690	342.87	9,571	526	7,071
	山	5,931.81	8,673	475	127,288	56.37	10,970	605	1,113
	取	60,864.94	38,800	2,134	173,909	208.62	5,194	285	10,335
	根	1,771.36	1,894	104	65,811	328.94	5,742	316	10,306
	媛	682.19	2,849	157	19,968	218.03	8,621	475	6,751
	計	75,145.50	81,435	4,476	565,206	1,466.28	56,879	3,130	45,231
熊本	太	54,979.68	132,442	7,284	162,555	62.61	4,227	232	1,047
	岡	47,404.57	124,620	6,854	94,690	848.24	148,297	8,154	11,644
	分	64,182.61	105,971	5,829	245,223	559.44	17,045	937	9,466
	崎	28,017.01	34,253	1,883	225,217	394.04	27,068	1,489	13,700
	賀	40,330.99	56,549	3,110	155,445	98.23	11,652	641	2,601
	長	75,561.43	158,130	8,695	404,848	162.21	1,748	96	3,516
	佐	37,702.05	65,376	3,595	200,334	56.12	2,888	159	1,221
	鹿	28,733.32	31,907	1,755	118,751	327.40	15,164	832	5,141
	計	376,911.66	709,248	39,005	1,607,063	2,508.29	228,089	12,540	48,336
總計		1,704,709.63	3,166,712	166,985	6,694,979	18,529.41	1,963,462	89,934	338,676
昭和五年		*1,686,362.34*	*3,157,685*	*166,913*	*6,640,817*	*16,943.60*	*1,705,308*	*75,500*	*328,769*

合計 段別	合計 地価	合計 地租	合計 筆数	備考 納税者一人當 段別	備考 納税者一人當 地価	備考 納税者一人當 地租	備考 納税者一人當 筆数	税務監督局名	府県名
町歩	円	円		町歩	円	円			
116,594.77	119,124,602	3,187,910	1,312,296	0.69	703	18.81	8	東京	京都
171,691.01	44,583,758	1,434,537	1,895,104	1.14	296	9.52	13		川奈
260,335.97	58,448,707	2,308,670	3,387,742	1.06	239	9.44	11		玉葉
362,540.77	56,592,094	2,251,401	4,342,295	1.18	184	7.31	14		梨木
137,888.81	19,112,212	745,471	2,056,310	1.19	165	6.45	18		城馬
359,156.08	39,114,870	1,533,405	2,360,923	1.87	203	7.96	21		東神
426,092.32	55,664,012	2,201,706	4,078,300	1.42	185	7.32	14		埼千
286,164.32	34,496,200	1,329,384	2,198,316	1.50	180	6.95	11		山栃
2,120,464.05	427,136,455	14,992,484	21,631,286	1.27	255	8.96	13		茨群
									計
103,693.64	108,784,470	3,322,685	1,553,218	0.56	593	18.10	8	大阪	阪
202,481.61	43,563,112	1,495,490	2,105,671	0.98	210	7.21	10		都
557,516.98	95,816,435	3,448,049	3,991,048	1.46	252	9.05	10		大
185,860.17	22,726,022	933,863	1,518,689	1.45	177	7.26	12		京
322,796.51	23,703,100	935,570	1,528,993	2.03	149	5.89	10		兵
201,908.23	41,702,080	1,704,837	1,927,384	1.13	233	9.51	11		奈
182,141.48	26,508,339	1,060,197	2,368,234	1.32	193	7.71	17		和
173,601.09	31,359,471	1,235,936	4,033,811	0.80	145	5.72	19		歌
156,305.42	38,133,598	1,551,891	4,507,332	0.84	205	8.33	24		滋
132,820.13	27,802,439	1,111,714	1,251,064	1.02	213	8.51	10		賀
233,734.72	23,685,326	938,521	1,511,910	1.58	160	6.36	10		井
388,251.33	21,347,025	861,070	2,665,183	2.15	118	4.76	15		川
2,841,111.31	505,131,417	18,599,823	28,962,537	1.27	226	8.31	13		山
									島
									石
									富
									香
									德
									高
									計
2,131,724.51	39,895,205	1,188,793	945,668	12.09	226	6.74	5	札幌	北海道
334,161.65	32,015,080	1,269,201	2,465,576	1.94	186	7.38	14	仙臺	城
707,215.56	25,019,033	1,006,109	2,074,008	3.89	138	5.54	11		宮
552,695.82	49,162,824	1,994,371	6,052,312	1.75	156	6.32	19		岩
354,710.21	32,855,541	1,341,894	2,736,491	1.91	177	7.23	15		福
340,251.73	23,596,451	949,352	1,209,660	2.30	159	6.41	8		秋
363,416.34	40,318,018	1,631,776	2,770,926	1.75	194	7.85	13		青
2,652,451.31	202,966,947	8,192,703	17,308,973	2.19	168	6.77	14		山
									計
292,238.82	90,201,473	3,263,244	5,052,455	0.75	231	8.36	13	名古屋	知
501,264.39	49,853,425	1,922,831	3,869,573	1.60	159	6.14	12		岡
360,696.79	50,195,038	1,996,234	3,286,585	1.31	182	7.26	12		重
562,944.17	40,908,569	1,613,520	3,797,178	2.15	156	6.16	14		阜
624,939.84	50,368,415	1,961,962	4,409,655	1.82	147	5.73	13		野
538,206.79	78,745,826	3,192,741	8,536,594	1.49	217	8.81	24		愛
2,880,290.80	360,272,746	13,950,532	28,952,040	1.48	185	7.17	15		静
									三
									岐
									長
									新
									計
543,750.25	53,444,456	2,029,137	4,389,404	1.42	139	5.28	11	廣島	島
362,739.81	30,108,369	1,209,872	2,582,379	1.42	118	4.74	10		口
401,677.18	55,965,927	2,239,299	3,563,216	1.22	158	6.31	10		山
189,514.25	17,407,913	707,169	1,332,412	1.70	156	6.35	12		取
466,074.45	27,155,432	1,123,162	2,587,044	2.27	132	5.46	13		根
339,691.50	31,580,688	1,257,011	3,067,357	1.43	132	5.27	13		媛
2,303,447.44	215,662,785	8,565,650	17,521,812	1.49	139	5.53	11		計
319,667.75	48,296,645	1,936,859	3,620,301	1.02	155	6.20	12	熊本	太
295,267.22	68,442,457	2,673,091	3,138,379	0.80	186	7.28	9		岡
236,926.65	29,582,796	1,212,880	2,926,002	0.89	112	4.57	11		分
194,410.72	26,733,979	985,288	2,740,579	0.88	121	4.47	12		崎
158,169.87	31,470,821	1,218,751	2,250,255	0.95	189	7.79	13		賀
403,881.43	31,447,528	1,232,320	4,416,725	0.98	76	2.98	11		長
226,402.37	19,522,579	794,964	2,313,316	1.30	112	4.56	13		佐
168,037.20	9,725,925	400,182	1,086,203	1.48	86	3.53	10		鹿
2,002,763.21	265,222,730	10,534,335	22,491,760	0.98	130	5.18	11		計
16,932,252.63	2,016,288,285	76,024,320	137,814,076	1.56	186	7.02	13	總計	
16,826,542.34	*1,988,904,122*	*75,411,835*	*136,646,415*	*1.58*	*186*	*7.07*	*13*	昭和五年	

10. 有租地表

昭和六年一月一日現在

其三 4.

税務監督局名	府県名	備考 田 地租條例第十三條ノ二及大正十五年法律第四十七號ニ依リ地租ヲ							備考 畑 徴収セサルモノ				備考 耕地整理法第十六條ニ依ル利益額又ハ免除額				府県名	税務監督局名
		段別	地價	地租	筆數	人員	段別	地價	地租	筆數	人員	段別	利益額又ハ免除額 地價	利益額又ハ免除額 地租	利益額又ハ免除額 筆數			
		町歩	円	円			町歩	円	円			町歩	円	円				
東京	東京	651.25	231,247	10,406	25,243	7,179	8,749.98	917,141	41,272	121,984	27,362	1.75	60,731	1,519	30	東京	東京	
	神奈川	2,462.40	924,450	41,600	77,930	21,225	11,867.46	1,283,333	57,750	178,317	46,069	30.48	584	26	53	神奈川		
	埼玉	4,678.25	1,677,210	75,474	113,212	40,471	24,277.74	2,440,867	109,840	353,940	88,589	89.69	5,215	219	1,068	埼玉		
	千葉	11,197.52	2,865,019	128,926	275,757	67,307	15,377.03	1,339,819	60,291	294,781	78,823	210.91	7,356	331	2,716	千葉		
	栃木	3,022.54	976,016	43,920	139,538	26,409	18,425.23	1,551,617	69,823	387,908	58,188	—	—	—	—	栃木		
	茨城	6,138.59	1,370,840	61,686	98,008	29,779	14,021.72	1,109,546	49,930	189,729	46,302	1,050.73	97,942	4,339	6,862	茨城		
	群馬	7,978.58	2,008,364	90,376	144,543	48,575	24,683.77	1,825,233	82,136	337,809	78,560	26.41	1,672	76	203	群馬		
	計	3,745.51	1,157,838	52,103	83,056	28,561	23,052.09	2,195,877	98,818	336,053	71,071	133.26	5,423	244	1,179	計		
		39.874.64	11.210.984	504.491	957.287	269.506	140.455.02	12.663.533	569.860	2.200.521	494.964	1.543.23	178.923	6.754	12.111			
大阪	阪	3,566.72	1,643,160	73,942	68,651	23,508	1,644.77	242,156	10,897	37,886	16,632	11.55	20,858	529	283	阪	大阪	
	京都	8,725.71	2,521,222	113,455	197,568	46,178	6,449.54	759,933	34,197	218,278	54,487	9.32	1,431	59	168	京都		
	兵庫	15,817.50	5,264,383	236,897	351,119	96,443	7,507.43	897,387	40,382	264,271	88,956	446.02	32,368	1,454	6,157	兵庫		
	奈良	4,308.19	1,453,811	65,421	122,755	27,332	3,932.68	519,138	23,361	139,992	31,746	28.19	555	25	948	奈良		
	和歌山	5,876.00	1,862,093	83,794	139,832	33,644	4,906.16	695,661	31,305	144,996	45,620	17.37	1,624	73	78	和歌山		
	滋賀	6,588.98	2,283,700	102,767	109,793	36,821	2,879.09	533,137	23,991	108,536	39,962	28.63	1,956	88	381	滋賀		
	三重	6,705.97	1,919,535	86,452	188,446	36,139	4,379.32	302,357	13,606	177,388	36,297	80.79	8,793	373	1,437	三重		
	愛知	7,767.88	2,244,060	100,983	396,317	53,984	12,002.21	519,688	23,386	385,779	62,459	61.59	6,660	300	1,413	愛知		
	岐阜	9,416.06	2,188,623	98,488	465,203	56,242	6,260.25	198,794	8,946	230,042	35,890	7.31	1,556	66	127	岐阜		
	静岡	4,623.34	1,698,928	76,452	87,708	31,553	3,892.80	419,909	18,896	98,021	26,973	50.39	8,085	363	512	静岡		
	福井	4,889.53	1,466,076	65,973	114,918	39,565	17,953.68	1,510,376	67,967	252,091	61,013	2.84	40	2	5	福井		
	石川	7,439.00	1,638,452	73,730	263,399	50,147	52,154.09	956,522	43,043	541,883	80,744	56.44	4,793	212	781	石川		
	富山	7,460.88	1,784,043	80,354	205,709	31,556	23,962.02	555,058	39,977	599,163	80,779	800.44	88,719	3,544	12,290	富山		
	新潟	5,105.71	102,225	3,270	2,772	1,718	62,017.78	1,870,643	59,859	79,733	31,284	—	—	—	—	新潟		
	長野	8,628.45	1,428,424	64,280	151,257	37,684	11,915.33	855,499	38,497	208,982	55,734	1,515.74	51,959	2,338	8,541	長野		
	山梨	10,870.60	1,914,018	86,131	161,340	49,395	39,110.36	1,751,488	78,818	339,311	74,985	—	—	—	—	山梨		
	計	11,377.49	2,184,278	98,292	321,442	57,616	22,067.80	1,795,391	80,795	608,514	90,234	19.56	3,685	166	303	計		
		9,101.92	1,603,448	72,156	156,826	36,525	8,558.59	489,816	22,041	172,672	47,869	529.44	34,119	1,535	6,340			
		9,577.06	1,434,108	64,536	88,934	30,153	20,034.67	835,786	37,609	153,910	46,831	494.82	16,215	733	2,140			
		7,166.27	1,520,843	68,438	125,562	36,567	10,612.97	808,352	36,375	243,413	57,249	911.03	102,297	4,543	6,067			
		56.721.79	10.085.119	453.833	1.005.361	247.940	112.299.72	6.536.332	294.135	1.726.802	372.902	3.470.59	208.275	9.315	23.391			
名古屋	知	14,186.22	4,583,463	206,257	358,711	94,323	17,548.69	2,059,608	92,683	445,374	105,765	180.59	88,840	2,359	2,134	知	名古屋	
	愛知	10,080.62	3,177,309	142,979	265,598	71,876	27,807.44	2,475,678	111,405	539,502	113,968	46.09	4,304	192	630	愛知		
	静岡	8,944.34	3,170,852	142,688	186,503	55,737	7,764.97	1,211,098	54,499	239,892	68,058	350.59	44,833	2,004	4,525	静岡		
	三重	13,232.64	3,485,298	156,837	333,560	80,390	21,519.79	1,617,261	72,777	466,575	89,772	686.62	34,104	1,486	7,801	三重		
	岐阜	18,562.34	4,007,092	180,319	370,086	97,122	39,278.69	3,092,247	139,153	727,858	134,604	238.81	8,825	382	1,355	岐阜		
	長野	19,903.16	4,577,128	205,970	644,130	103,724	19,867.89	1,065,027	47,928	602,680	110,147	482.91	58,786	2,642	9,122	長野		
	新	84.909.32	23.001.142	1.035.050	2.158.588	503.172	133.787.47	11.520.919	518.445	3.021.881	622.314	1.985.61	239.692	9.065	25.567	新		
廣島	鳥	15,626.82	4,364,978	196,425	346,996	88,574	14,989.00	1,930,598	86,877	473,447	115,721	90.71	9,571	424	1,261	鳥	廣島	
	広島	17,748.35	3,128,143	140,765	223,904	63,402	12,568.04	347,831	15,651	228,810	74,860	51.59	5,161	229	688	広島		
	山口	14,005.37	4,131,207	186,040	268,399	87,579	13,622.38	1,747,167	78,623	348,629	99,193	460.92	60,401	2,594	434	山口		
	岡	4,109.59	1,051,000	47,295	72,066	22,738	4,413.08	433,660	19,516	131,415	35,323	10.67	1,228	54	148	岡		
	島	8,795.86	2,281,449	102,665	168,316	48,562	12,677.35	973,308	43,798	299,321	74,172	19.99	6,912	311	317	島		
	愛媛	7,735.14	1,959,536	88,180	199,957	58,427	30,740.09	2,132,914	95,980	578,073	100,719	—	—	—	—	愛媛		
	計	68.021.13	16.919.313	761.370	1.279.638	369.282	89.009.94	7.565.478	340.445	2.059.695	499.988	633.88	83.273	3.612	2.848	計		
熊本	本	9,952.39	2,213,759	99,619	212,715	60,001	34,078.38	1,687,448	75,935	538,586	100,688	352.92	97,726	4,348	2,413	本	熊本	
	岡	10,939.32	3,162,770	142,324	166,615	55,037	8,750.10	558,366	25,124	163,475	52,102	294.67	30,772	1,382	3,148	岡		
	分	10,449.51	2,500,146	112,506	208,621	56,688	13,726.82	1,096,286	49,333	274,483	93,118	234.14	22,146	993	2,773	分		
	崎	7,309.98	1,842,735	82,922	162,478	53,888	29,236.65	2,141,806	96,380	628,010	110,081	—	—	—	—	崎		
	賀	4,986.14	1,631,372	73,411	129,512	32,603	5,141.02	526,185	23,679	183,545	39,609	191.96	22,865	1,023	2,312	賀		
	島	20,147.20	3,906,586	175,796	484,641	135,183	83,431.35	3,306,244	148,782	1,146,929	224,294	91.23	13,751	620	1,388	島		
	崎	8,918.98	1,738,684	78,242	199,087	43,461	24,702.37	840,327	37,814	265,204	59,221	48.88	6,951	313	1,075	崎		
	繩	5,225.05	578,177	26,017	162,205	36,177	38,172.85	3,997,519	179,889	484,941	107,286	—	—	—	—	繩		
	計	77.928.57	17.574.229	790.837	1.725.874	473.038	237.239.54	14.154.181	636.936	3.685.173	786.399	1.213.80	194.211	8.679	13.109	計		
總計		414,286.04	105,077,055	4,727,211	9,635,229	2,396,212	898,771.49	61,866,144	2,759,657	15,372,968	3,388,630	9,647.55	993,093	40,969	89,315	總計		
昭和五年		404,757.17	103,138,818	4,639,908	9,387,837	2,354,342	898,052.65	61,570,176	2,747,422	15,328,338	3,329,701	8,993.77	932,331	38,962	81,761	昭和五年		
〃四年		404,055.57	102,276,960	4,600,005	9,311,354	2,345,960	899,364.85	61,952,377	2,762,393	15,389,669	3,285,762	8,643.95	861,063	36,630	81,026	〃四年		
〃三年		399,737.35	101,571,799	4,568,331	9,246,983	2,320,207	890,256.25	61,813,698	2,759,765	15,700,299	3,279,055	7,595.61	647,010	27,349	66,227	〃三年		
〃二年		398,620.09	101,763,506	4,576,082	9,196,327	2,263,580	910,897.70	63,095,404	2,816,253	15,248,254	3,241,110	6,847.50	649,544	27,674	63,362	〃二年		

11. 伊豆七島地租表

昭和五年度

種別	段別	百分比例	地租	人員	備考
	町畝		円		
東京府伊豆七島下 田	61.60	0.62	173	* 222 295	1. 段別ハ昭和六年一月一日現在地租ハ會計年度ニ依ル 2. 人員ノ欄二種以上ヲ有スル者ハ其ノ主タル一方ニ掲ケ他ハ*印ヲ附シテ之ヲ示ス
東京府伊豆七島下 畑	4,125.84	41.83	1,006	* 756 4,550	
東京府伊豆七島下 雜地	5,677.07	57.55	131	* 2,393 1,688	
東京府伊豆七島下 總計	**9,864.51**	**100.00**	**1,310**	* 3,371 **6,533**	
昭和四年度	*9,961.26*		*1,340*	* *3,357* *6,569*	
〃 三年度	*9,493.95*		*1,341*	* *3,436* *7,193*	
〃 二年度	*10,904.85*		*1,342*	* *3,464* *6,798*	
大正十五 昭和元 年度	*10,928.65*		*1,346*	* *3,234* *3,267*	
大正十四年度	*10,933.70*		*1,260*	* *3,207* *6,824*	

12. 免租地表 其一

昭和六年一月一日現在

種別	段別	筆數	種別	段別	筆數
	町畝			町畝	
公立學校用地	16,184.63	262,665	工業試驗場敷地	19.41	413
私立學校用地	633.45	5,336	水產試驗場敷地	20.23	251
府縣社地	32.79	331	病院敷地	343.07	3,813
鄉村社地	1,625.95	19,037	隔離病舍敷地	791.84	14,075
招魂社地	9.57	212	隔離所敷地	30.62	82
墳墓地	24,509.53	1,399,327	消毒所敷地	3.35	47
火葬場敷地	121.52	4,444	檢疫所敷地	1.99	18
用惡水路	12,454.13	457,277	運河用地	249.68	6,573
溜池	52,261.60	542,405	社地(沖繩縣)	1.72	12
堤塘	4,722.17	145,784	寺地(沖繩縣)	6.09	25
井溝	4,174.93	279,570	拜所(沖繩縣)	654.68	3,456
鐵道用地	8,036.87	404,898	模範林用地	352,631.82	4,988
軌道用地	1,555.92	81,492	種畜場敷地	5,611.00	3,030
水道用地	2,592.26	46,840	蠶業試驗場、原蠶種製造所、蠶業取締所敷地	81.18	1,244
道路	9,203.12	859,229	其他	8,017.33	35,650
保安林	949,094.03	426,541	總計	**1,476,612.87**	**5,047,604**
砂防地	17,947.14	9,206	前年比較	+ 25,101.25	+ 119,279
公園地	1,767.49	6,443	同上步合	+ 0.017	+ 0.024
府縣廳敷地	130.84	479	有租地百ニ付	8.72	3.64
市區役所敷地	51.25	664			
町村役場敷地	509.22	12,775	昭和五年	*1,451,511.62*	*4,928,325*
警察官衙敷地	150.08	3,659	〃 四年	*1,370,228.79*	*4,699,475*
議事所敷地	39.80	597	〃 三年	*1,339,749.01*	*4,566,006*
郵便電信電話用地	8.26	441	〃 二年	*1,321,682.95*	*4,437,785*
農事試驗場敷地	332.31	4,275	大正十五年	*1,311,481.06*	*4,328,622*

12. 免租地表 其二

昭和六年一月一日現在

稅務監督局名	道府縣名	公立學校用地 段別	公立學校用地 筆數	私立學校用地 段別	私立學校用地 筆數	府縣社地 段別	府縣社地 筆數	鄉村社地 段別	鄉村社地 筆數
		町畝		町畝		町畝		町畝	
東京	東京	265.49	3,462	187.86	1,021	0.56	7	12.74	179
	神奈川	234.74	3,756	20.65	176	—	—	11.29	168
	埼玉	349.92	5,988	18.16	144	—	—	8.97	98
	千葉	394.07	7,450	1.47	30	—	—	32.68	384
	山梨	157.29	4,259	20.67	97	—	—	2.98	59
	栃木	374.29	4,658	3.96	37	—	—	30.42	174
	茨城	452.19	6,277	0.89	14	3.37	22	10.90	106
	群馬	413.41	4,928	1.40	16	0.50	11	25.34	305
	計	**2,641.40**	**40,778**	**255.06**	**1,535**	**4.43**	**40**	**135.32**	**1,473**
大阪	大阪	375.40	5,147	42.16	320	0.37	6	36.97	433
	京都	454.29	6,667	47.98	428	1.41	24	18.13	292
	兵庫	460.49	8,035	51.38	489	1.01	31	25.22	325
	奈良	136.35	2,996	21.36	91	—	—	58.54	598
	和歌山	188.33	3,549	0.27	1	0.15	5	14.88	152
	滋賀	305.94	7,221	0.19	3	2.33	5	123.75	904
	福井	95.74	2,577	1.25	28	1.22	8	150.33	1,755
	石川	172.07	7,064	1.42	14	0.84	10	16.08	630
	富山	179.67	7,280	0.22	4	0.15	2	18.47	931
	香川	167.61	2,972	4.36	92	—	—	7.42	104
	德島	171.70	3,136	0.56	11	—	—	39.09	346
	高知	87.83	2,355	2.90	56	0.14	3	113.74	452
	計	**2,795.42**	**58,999**	**174.05**	**1,537**	**7.62**	**34**	**622.62**	**6,922**
札幌	北海道	**1,674.95**	**3,598**	**30.47**	**37**	**4.36**	**9**	**79.97**	**494**
仙臺	宮城	367.75	4,906	17.75	143	0.38	13	8.95	160
	岩手	268.82	2,932	1.13	11	0.36	1	17.42	194
	福島	365.38	8,901	0.52	11	1.19	6	16.49	345
	秋田	275.97	3,437	0.23	5	0.31	8	7.56	92
	青森	245.46	2,478	4.78	35	0.05	3	11.21	204
	山形	347.76	5,637	0.53	5	0.54	3	13.43	239
	計	**1,871.14**	**28,291**	**24.94**	**210**	**2.83**	**34**	**75.06**	**1,234**
名古屋	愛知	533.11	10,644	14.25	210	0.74	13	190.15	1,836
	靜岡	413.43	10,719	3.97	55	0.59	8	15.02	339
	三重	306.48	7,371	3.54	41	0.55	19	10.76	172
	岐阜	346.43	6,886	3.51	52	0.55	29	118.87	1,145
	長野	605.35	11,758	0.37	4	—	—	63.60	860
	新潟	481.96	10,051	2.05	107	1.38	2	16.38	321
	計	**2,686.76**	**57,429**	**27.69**	**469**	**3.81**	**71**	**414.78**	**4,673**
廣島	廣島	340.31	7,412	28.41	497	—	—	20.01	257
	山口	300.17	4,130	7.10	72	3.61	20	80.44	656
	岡山	284.54	5,113	16.25	216	—	—	16.75	234
	鳥取	221.84	1,975	2.24	54	—	—	4.42	94
	島根	348.61	4,442	0.53	8	0.70	15	28.76	660
	愛媛	236.23	5,488	9.71	149	0.54	5	22.26	351
	計	**1,731.70**	**28,560**	**64.24**	**996**	**4.85**	**40**	**172.64**	**2,252**
熊本	熊本	385.12	6,358	17.55	118	0.86	12	13.99	254
	福岡	605.91	9,340	22.13	203	0.30	18	37.73	515
	大分	272.10	5,137	6.48	88	0.37	5	28.09	781
	長崎	241.91	4,394	3.56	12	—	—	23.71	207
	佐賀	200.61	4,095	2.19	17	0.01	1	6.56	125
	鹿兒島	488.83	9,123	2.53	50	0.80	3	1.81	27
	宮崎	474.18	5,043	2.56	64	2.55	4	13.67	80
	沖繩	114.60	1,520	—	—	—	—	—	—
	計	**2,783.26**	**45,010**	**57.00**	**552**	**4.89**	**43**	**125.56**	**1,989**
總計		**16,184.63**	**262,665**	**633.45**	**5,336**	**32.79**	**331**	**1,625.95**	**19,037**
昭和五年		*15,808.56*	*257,660*	*545.17*	*4,748*	*31.77*	*313*	*1,600.35*	*18,452*
〃 四年		*15,178.57*	*248,520*	*507.75*	*4,558*	*28.82*	*271*	*1,590.28*	*17,970*
〃 三年		*14,443.68*	*234,995*	*442.64*	*4,088*	*27.32*	*248*	*1,569.94*	*17,446*
〃 二年		*13,876.95*	*225,275*	*417.53*	*3,796*	*26.77*	*246*	*1,553.56*	*17,071*
大正十五年		*12,288.91*	*215,460*	*375.42*	*3,494*	*23.31*	*221*	*1,537.29*	*16,648*

12. 免租地表

昭和六年一月一日現在

税務監督局名	府県道名	招魂社地 段別	招魂社地 筆数	墳墓地 段別	墳墓地 筆数	火葬場敷地 段別	火葬場敷地 筆数	用悪水路 段別	用悪水路 筆数
		町歩		町歩		町歩		町歩	
東京	京都	—	—	501.40	15,443	0.23	10	72.46	2,491
	奈良	0.12	4	279.19	21,493	2.96	64	64.50	3,770
	玉	0.05	3	614.14	23,027	2.05	79	413.48	12.916
	葉	0.09	2	608.68	18,949	0.62	29	55.93	3,722
	栃木	—	—	211.29	11,385	1.14	39	9.29	1,002
	城	0.25	1	543.17	16,957	2.37	66	37.63	1,489
	馬	—	—	591.80	28,346	1.01	32	35.46	2,814
	茨群	0.45	9	558.32	30,743	1.21	57	22.73	1,603
	計	0.96	19	3,907.99	166,343	11.59	376	711.48	29,807
大阪	阪	0.13	7	185.75	3,110	2.69	17	309.92	7,634
	都	0.09	2	422.21	18,416	1.09	30	210.58	5,358
	庫	0.48	8	923.06	44,891	3.66	84	67.61	8,076
	長	0.00	1	167.70	4,443	0.24	9	0.76	142
	山	0.12	3	216.59	10,743	1.68	48	7.75	363
	貝	0.16	15	307.51	5,042	1.60	28	6.67	1,041
	井	—	—	181.98	5,466	2.54	160	604.65	36,644
	川	—	—	302.10	12,883	2.66	136	14.19	2,434
	山	1.56	51	256.71	18,700	5.21	235	349.75	27,835
	川	—	—	306.18	13,843	0.62	20	45.33	3,727
	島	0.39	7	529.15	76,528	1.26	44	196.55	25,309
	知	0.01	1	738.37	57,728	0.10	6	1.68	40
	計	2.94	95	4,537.31	271,793	23.35	817	1,815.44	118,603
札幌	北海道	1.29	2	868.58	1,503	21.56	527	3,983.65	26,903
仙台	宮	—	—	624.44	17,693	0.67	24	162.36	8,099
	岩	—	—	447.92	24,979	0.15	9	174.82	3,231
	福	0.01	1	701.64	25,496	2.12	68	29.58	2,534
	秋	0.05	1	252.24	13,342	3.60	83	18.16	1,453
	青	0.03	1	154.20	11,024	2.37	70	106.88	1,015
	山	0.18	4	393.29	9,365	1.87	110	30.00	3,009
	計	0.27	7	2,573.73	101,899	10.78	364	521.80	19,341
名古屋	知	—	—	526.48	21,851	4.27	139	1,519.53	60,759
	岡	0.71	15	510.12	32,337	4.66	247	50.32	3,333
	重	0.84	29	336.02	7,790	3.77	19	94.62	1,361
	阜	0.03	1	562.75	23,971	5.79	276	249.69	6,353
	野	0.77	11	706.86	73,377	2.86	138	659.62	52,226
	潟	—	—	727.35	43,344	6.08	188	278.65	25,855
	計	2.35	56	3,369.58	202,670	27.43	1,007	2,852.43	149,887
広島	島	—	—	757.90	112,487	3.53	267	50.44	26,168
	口	0.13	3	690.62	29,959	2.31	135	3.55	483
	山	0.06	2	1,088.36	105,815	2.59	183	283.14	28,911
	取	—	—	294.40	30,429	1.58	85	7.27	597
	根	—	—	587.99	84,873	1.55	99	20.15	3,275
	媛	—	—	556.70	55,239	1.01	52	66.37	645
	計	0.19	5	3,975.97	418,802	12.57	821	430.92	60,079
熊本	本	—	—	897.03	38,166	0.87	19	148.45	3,408
	岡	0.50	5	1,116.53	59,959	7.56	259	1,630.95	39,494
	分	0.23	7	717.60	45,886	1.75	112	37.45	3,553
	崎	0.04	2	594.07	16,741	2.48	82	183.25	1,073
	賀	0.22	2	463.42	16,861	1.21	50	69.66	956
	長	0.26	9	537.54	14,349	0.04	1	8.44	441
	崎	0.32	3	313.12	11,727	0.33	9	58.50	3,538
	繩	—	—	637.06	32,628	—	—	1.71	194
	熊本大分宮崎鹿児島沖縄 計	1.57	28	5,276.37	236,317	14.24	532	2,138.41	52,657
総計		9.57	212	24,503.53	1,399,327	121.52	4,444	12,454.13	457,277
昭和五年		9.05	202	24,494.24	1,396,422	117.68	4,350	11,708.72	435,851
〃四年		8.80	194	24,443.42	1,395,301	113.96	4,192	10,429.05	377,389
〃三年		7.68	187	24,379.10	1,393,909	108.03	4,064	9,652.14	361,776
〃二年		7.52	175	24,352.28	1,392,415	103.70	3,947	9,238.52	362,253
大正十五年		6.58	158	24,321.97	1,391,470	96.04	3,845	8,591.05	340,793

溜池 段別	溜池 筆数	堤塘 段別	堤塘 筆数	井溝 段別	井溝 筆数	鉄道用地 段別	鉄道用地 筆数	府県道名	税務監督局名
町歩		町歩		町歩		町歩			
16.10	198	3.44	125	3.99	324	305.53	14,892	京都	東京
71.68	466	13.47	363	3.42	122	315.61	15,549	奈良	
83.87	1,238	1.28	112	5.62	326	485.89	26,367	玉葉栃木城馬	
293.47	4,502	24.33	1,349	3.79	241	193.04	8,387	埼千山栃茨群	
34.37	587	4.27	473	1.87	810	154.53	10,707	計	
934.66	11,024	17.10	366	1.30	93	177.34	7,479		
598.37	1,089	21.52	1,377	3.56	166	213.71	11,381		
85.24	1,673	23.23	1,149	47.57	567	170.94	10,339		
2,117.76	20,777	108.64	5,305	71.12	2,649	2,016.59	105,101		
3,777.54	39,710	616.04	16,658	113.90	4,949	457.62	22,011	阪都庫長山貝井川山川島知	大阪
822.25	10,076	233.00	2,638	48.29	2,772	134.12	5,110	大京兵奈和滋福石富香德高	
9,040.27	76,217	90.39	1,464	70.10	6,699	262.98	14,952	計	
1,452.14	21,825	416.26	12,118	17.96	1,541	155.26	7,568		
1,045.86	12,138	173.76	6,407	97.14	2,332	146.21	6,189		
1,436.84	15,294	0.83	12	0.93	155	128.69	6,769		
162.25	2,656	15.24	1,124	279.86	25,674	119.33	10,476		
772.19	10,286	31.30	1,047	1.39	93	67.07	6,536		
386.72	4,911	101.93	3,103	19.92	1,738	97.52	8,996		
2,808.31	17,330	222.72	6,208	18.03	2,231	72.97	4,342		
258.85	9,779	185.89	5,198	0.09	37	61.04	3,605		
80.47	2,503	7.68	619	21.25	1,180	14.25	1,180		
22,043.69	222,725	2,095.04	56,596	688.86	49,401	1,717.06	97,734		
465.39	427	11.44	109	1.06	26	710.73	2,506	北海道	札幌
2,180.22	11,134	228.99	15,817	17.00	782	93.50	3,065	宮岩福秋青山	仙台
1,110.97	13,451	33.67	829	0.55	14	99.81	3,610	城手島田森形	
306.13	4,967	29.40	1,127	4.97	358	19.40	974	計	
53.18	1,817	2.29	74	2.53	171	123.14	4,731		
421.12	2,638	8.87	277	4.30	147	60.76	1,793		
228.01	2,736	50.44	2,439	58.02	2,683	24.14	1,384		
4,299.63	36,743	353.66	20,563	87.37	4,155	420.75	15,557		
2,789.00	18,162	339.35	6,209	694.99	33,413	457.06	33,511	知岡重阜野潟	名古屋
395.80	3,644	204.75	6,820	128.49	14,948	158.86	11,239	愛靜三岐長新	
1,855.92	20,297	161.96	4,198	1,412.68	106,809	345.52	20,863	計	
280.90	1,912	141.33	3,949	97.60	3,448	213.99	13,998		
730.37	7,699	27.76	858	182.41	2,638	375.55	18,929		
771.10	20,289	156.33	11,822	95.28	26,031	108.00	10,224		
6,823.09	72,003	1,031.48	33,856	2,611.45	173,287	1,658.98	108,764		
2,116.17	34,950	380.00	17,685	25.95	4,033	215.05	8,780	島口山取根媛	広島
2,368.42	27,675	21.02	477	17.17	545	124.13	5,468	廣山岡鳥島愛	
1,072.67	18,726	76.52	1,520	150.46	5,116	235.28	10,730	計	
144.82	2,392	17.72	1,147	97.24	20,954	3.56	226		
748.89	20,965	15.19	1,244	11.12	853	78.81	5,059		
1,440.57	10,377	71.09	898	26.73	1,144	96.16	5,830		
7,891.54	115,085	581.54	22,971	328.67	32,645	752.99	36,093		
649.06	7,099	130.80	1,113	100.78	4,640	47.59	2,485	本岡分賀崎島崎繩	熊本
3,934.25	20,845	62.08	976	44.31	5,567	346.19	13,756	熊福大佐長兒鹿宮沖	
967.13	10,748	56.66	364	220.42	6,355	86.47	5,142	計	
965.64	15,031	39.63	503	7.82	104	106.60	6,600		
1,118.07	13,200	10.82	143	2.04	312	14.82	933		
355.00	1,391	24.41	78	7.20	20	51.91	3,089		
542.35	2,844	215.97	2,907	3.83	409	62.08	4,241		
89.00	3,487	—	—	—	—	44.11	2,837		
8,620.50	74,645	540.37	6,384	386.40	17,407	759.77	39,143		
52,261.60	542,405	4,722.17	145,784	4,174.93	279,570	8,036.87	404,898	総計	
52,138.87	544,384	4,722.39	145,144	3,910.48	258,282	7,405.55	380,383	昭和五年	
51,941.67	543,015	4,713.32	144,390	3,374.28	205,849	6,788.84	351,901	〃四年	
51,740.72	539,605	4,985.02	142,913	3,280.26	196,666	6,316.07	330,192	〃三年	
50,706.42	529,492	4,982.33	142,873	2,740.87	171,435	5,869.05	311,975	〃二年	
50,570.60	529,494	4,985.62	142,208	2,729.51	169,666	5,650.90	288,589	大正十五年	

12. 免　租

昭和六年一月一日現在

税務監督局名	府県名	軌道用地 段別	軌道用地 筆数	水道用地 段別	水道用地 筆数	道路 段別	道路 筆数	保安林 段別	保安林 筆数
		町歩		町歩		町歩		町歩	
東京	京都	188.45	8,579	618.35	8,414	159.90	11,577	5,079.05	554
	玉葉	83.92	3,994	82.06	4,132	55.98	6,288	14,926.10	6,048
	奈良	3.16	289	555.98	3,673	51.39	7,682	6,565.12	4,453
	栃木	104.15	4,783	1.71	25	92.20	2,624	479.36	2,199
	城馬	—	—	10.17	634	50.32	7,125	14,128.62	7,303
	埼玉	2.98	72	11.54	190	43.07	3,583	17,539.04	7,605
	千葉	8.51	730	1.75	105	62.99	5,522	695.89	1,781
	山梨	9.54	321	20.90	582	125.53	11,596	27,663.19	15,098
	計	400.71	18,768	1,302.46	17,755	641.38	55,997	87,076.37	45,041
大阪	阪都	210.89	9,381	76.01	1,611	579.99	53,240	2,739.40	170
	庫府	80.41	3,330	21.93	541	73.93	6,242	4,328.24	4,621
	良県	197.36	7,768	296.97	3,623	123.20	14,099	12,133.21	5,986
	山県	98.55	5,913	0.89	17	39.93	1,952	802.10	473
	賀県	6.37	286	4.20	141	148.30	15,168	5,934.65	1,946
	井県	20.47	980	3.05	106	3.58	765	22,088.70	12,644
	川県	—	—	2.36	90	18.45	3,134	45,864.32	30,075
	山県	12.77	1,714	8.91	589	120.15	22,121	9,437.19	14,984
	島県	7.35	645	1.11	43	319.91	76,080	25,246.72	13,089
	知県	64.51	3,380	5.34	106	468.17	50,442	7,603.94	5,098
	大京	4.07	155	6.95	410	176.42	18,295	8,617.81	8,900
	兵奈	4.95	500	3.85	156	92.65	9,022	6,826.57	7,077
	和歌	707.70	34,052	431.57	7,433	2,164.68	270,560	149,157.39	105,063
	滋賀								
	福井								
	石川								
	富山								
	香川								
	愛媛								
	高知								
	計								
札幌	北海道	6.38	45	121.92	616	866.19	6,437	292,311.33	703
仙台	宮城	58.79	3,481	29.99	839	255.76	16,644	2,377.65	4,184
	岩手	0.44	13	0.14	3	438.97	20,906	15,988.15	6,058
	福島	12.11	1,043	19.97	714	188.67	21,994	20,627.20	7,689
	秋田	4.10	271	13.54	587	80.32	6,984	6,790.55	2,394
	青森	0.40	4	45.84	383	84.90	3,180	2,091.25	588
	山形	3.25	109	9.33	233	135.73	12,679	29,572.76	5,683
	計	79.09	4,921	118.81	2,759	1,184.35	82,387	77,447.56	26,596
名古屋	知岡	54.47	3,445	76.65	4,279	170.35	18,863	1,262.49	5,577
	重阜	33.66	3,117	13.31	427	130.47	10,232	10,487.99	10,168
	野潟	17.35	1,249	58.92	1,172	214.44	24,788	2,038.24	2,712
	愛静	12.87	814	0.78	41	245.51	18,517	154,991.62	47,242
	三岐	35.10	2,085	35.43	1,309	323.15	39,370	32,442.53	23,842
	長新	—	—	21.30	631	343.13	55,521	18,754.08	11,022
	計	153.45	10,710	206.39	7,859	1,427.05	167,291	219,976.95	100,563
広島	島口	21.49	1,855	46.78	2,148	122.88	20,939	11,611.86	18,364
	山取	4.07	309	67.84	1,816	366.07	28,209	6,572.77	8,038
	根媛	7.97	653	14.62	382	32.24	4,602	58,381.82	60,332
	広岡	—	—	21.03	403	37.28	4,766	7,356.67	5,812
	島島	—	—	15.86	434	814.86	54,274	2,711.93	10,315
	愛	9.34	221	2.04	34	201.09	18,962	23,766.26	21,702
	計	42.87	3,038	168.17	5,217	1,574.42	131,752	110,401.31	124,563
熊本	本岡	21.66	1,754	10.83	300	461.28	34,599	786.82	1,323
	分崎	117.56	5,972	105.38	2,813	37.38	5,243	2,122.76	3,057
	賀島	3.92	235	7.49	306	166.51	27,081	1,355.14	2,445
	崎縄	7.67	584	113.36	1,583	79.67	7,764	1,977.43	4,947
	熊大	11.03	1,151	2.26	80	131.87	19,388	143.79	161
	長佐	1.65	161	3.45	113	141.60	14,500	577.44	1,602
	鹿宮	—	—	0.17	6	174.66	18,751	2,781.62	1,457
	沖	2.23	101	—	—	152.08	17,479	2,978.12	9,020
	計	165.72	9,958	242.94	5,201	1,345.05	144,805	12,723.12	24,012
総計		1,555.92	81,492	2,592.26	46,840	9,203.12	859,229	949,094.03	426,541
昭和五年		1,489.45	77,980	2,294.27	44,062	8,512.55	803,925	927,329.56	422,701
〃四年		1,461.30	76,139	1,803.01	38,650	8,026.36	756,556	793,334.80	415,225
〃三年		1,372.63	71,157	1,768.42	37,277	7,569.24	710,006	766,183.11	406,793
大正十五年		1,268.56	66,138	1,694.20	34,624	7,207.93	670,906	752,556.05	394,914
		1,146.37	59,593	1,624.60	33,485	6,847.54	635,404	743,540.64	387,212

地　表　其二 3,

税務監督局名	府県名	砂防地 段別	砂防地 筆数	公園地 段別	公園地 筆数	府県庁敷地 段別	府県庁敷地 筆数	市区役所敷地 段別	市区役所敷地 筆数	町村役場敷地 段別	町村役場敷地 筆数
		町歩		町歩		町歩		町歩		町歩	
東京	京都	0.63	2	140.23	157	3.35	1	4.15	30	6.05	148
	玉葉	—	—	16.16	36	1.06	2	2.56	35	5.01	128
	奈良	—	—	10.11	124	6.43	5	0.27	8	13.20	371
	栃木	—	—	2.08	34	1.85	18	—	—	14.50	407
	城馬	38.98	30	7.82	76	1.11	3	0.29	2	4.93	131
	埼玉	—	—	21.31	83	5.05	5	1.23	26	11.20	252
	千葉	—	—	4.80	52	—	—	0.51	5	13.29	277
	山梨	—	—	38.06	172	9.46	44	0.66	13	13.39	275
	計	39.61	32	240.57	734	28.31	78	9.67	119	81.57	1,989
大阪	阪都	0.40	1	149.73	162	1.45	2	3.50	53	5.48	182
	庫府	—	—	22.81	275	2.93	1	1.27	30	7.74	257
	良県	1,342.63	2,085	187.43	220	—	—	2.65	18	15.64	544
	山県	—	—	15.08	198	0.21	1	0.25	4	2.97	93
	賀県	11.50	46	23.66	17	1.23	3	—	—	3.46	113
	井県	—	—	29.39	58	3.58	4	0.35	3	10.55	370
	川県	161.00	59	26.06	150	3.56	44	0.20	8	2.77	120
	山県	—	—	43.08	130	2.17	2	0.58	19	4.27	158
	島県	—	—	7.71	433	3.77	1	0.88	18	4.31	189
	知県	1,352.88	558	32.76	40	1.38	1	0.78	10	4.56	123
	大京	64.92	263	25.39	51	1.31	2	0.33	5	5.67	159
	兵奈	—	—	0.25	15	2.01	6	0.21	4	3.84	166
	和歌	5,933.33	3,012	563.35	1,749	23.60	67	11.00	172	71.26	2,474
	滋賀										
	福井										
	石川										
	富山										
	香川										
	愛媛										
	高知										
	計										
札幌	北海道	—	—	357.94	97	19.22	48	4.72	28	61.75	356
仙台	宮城	11.80	4	49.38	392	1.23	8	0.97	7	15.23	284
	岩手	—	—	18.39	61	1.14	1	0.41	3	8.70	209
	福島	—	—	54.21	425	2.92	4	1.68	20	13.28	343
	秋田	—	—	41.24	309	2.15	37	1.09	2	12.87	299
	青森	—	—	41.10	48	3.71	10	1.28	14	11.82	213
	山形	415.29	441	11.21	107	1.56	47	1.19	11	13.31	329
	計	457.09	445	215.53	1,342	12.71	107	6.62	57	75.21	1,677
名古屋	知岡	5,347.48	2,310	43.67	431	4.80	9	2.40	41	14.92	422
	重阜	6.60	1	19.17	153	2.62	7	1.16	25	14.99	466
	野潟	—	—	7.29	50	2.18	3	0.96	17	13.69	437
	愛静	18.81	14	14.37	64	1.36	10	0.46	14	10.37	368
	三岐	—	—	34.28	439	4.06	16	1.20	7	19.15	545
	長新	48.10	6	34.37	330	2.08	22	0.67	5	9.64	355
	計	5,420.99	2,331	153.15	1,467	17.10	67	6.85	109	82.76	2,593
広島	島口	452.19	1,142	19.41	99	1.34	1	1.09	24	12.03	437
	山取	3.00	1	5.85	67	6.97	18	0.67	14	9.81	228
	根媛	5,637.99	2,225	50.56	153	1.46	12	0.80	8	11.55	405
	広岡	—	—	5.01	22	1.02	2	0.48	8	3.39	134
	島島	—	—	15.54	116	2.92	2	0.22	1	9.08	369
	愛	2.94	18	37.90	87	3.00	3	0.87	14	6.90	217
	計	6,096.12	3,386	134.27	544	16.71	38	4.13	69	52.76	1,790
熊本	本岡	—	—	3.42	65	1.84	1	1.29	3	12.40	275
	分崎	—	—	25.31	257	2.90	3	4.83	61	13.99	372
	賀島	—	—	5.40	45	1.69	1	0.56	22	7.73	267
	崎縄	—	—	33.51	10	1.29	22	0.57	10	8.53	229
	熊大	—	—	5.16	61	—	—	—	—	7.89	270
	長佐	—	—	17.20	60	3.09	12	0.52	4	14.08	235
	鹿宮	—	—	2.96	8	1.47	6	0.37	8	9.98	163
	沖	—	—	9.72	4	0.91	29	0.12	2	9.31	85
	計	—	—	102.68	510	13.19	74	8.26	110	83.91	1,896
総計		17,947.14	9,206	1,767.49	6,443	130.84	479	51.25	664	509.22	12,775
昭和五年		18,151.35	9,030	1,665.59	6,218	126.67	494	45.05	642	500.89	12,469
〃四年		18,125.23	8,764	1,444.22	6,031	126.50	513	41.65	592	485.21	12,178
〃三年		18,064.61	8,556	1,373.29	5,616	123.64	478	42.47	584	468.06	11,691
大正十五年		17,752.91	8,310	1,302.17	5,216	126.96	504	43.58	581	453.62	11,249
		17,651.31	8,161	1,263.15	5,054	111.04	395	39.66	505	444.01	10,957

12. 免　租

昭和六年一月一日現在

監督局	府県	警察官衙敷地 段別	警察官衙敷地 筆数	議事所敷地 段別	議事所敷地 筆数	郵便電信電話用地 段別	郵便電信電話用地 筆数	農事試験場敷地 段別	農事試験場敷地 筆数	工業試験場敷地 段別	工業試験場敷地 筆数
		町歩		町歩		町歩		町歩		町歩	
東京	京都	7.35	144	0.09	1	0.20	3	7.08	77	—	—
	川奈	3.78	133	—	—	0.01	1	9.92	193	—	—
	玉葉	1.38	48	0.29	1	0.06	3	4.06	91	0.64	14
	梨木	3.12	85	0.94	20	0.23	11	21.44	277	—	—
	城馬	1.53	38	—	—	0.09	6	2.58	67	0.21	1
	東神	2.08	39	—	—	0.07	3	—	—	0.63	7
	埼千	1.85	60	0.36	2	0.11	6	13.07	142	1.03	6
	山栃	1.70	32	0.06	2	0.08	5	2.50	28	0.14	5
	茨群	22.79	579	1.74	26	0.85	38	60.65	875	2.65	33
	計										
大阪	阪	7.88	221	—	—	0.06	2	3.44	49	0.86	3
	都	4.64	94	4.32	104	0.27	15	0.39	7	1.37	29
	庫	6.65	223	2.54	56	0.27	16	14.26	173	0.40	6
	良	1.36	56	0.06	7	0.17	9	9.58	130	0.33	7
	山	2.37	78	1.16	5	0.27	17	1.54	25	—	—
	賀	3.59	116	4.63	121	0.43	16	11.12	93	1.64	29
	井	1.28	46	0.38	4	0.10	10	3.30	103	0.75	8
	川	1.96	57	1.65	18	0.05	3	—	—	0.86	11
	山	1.77	60	0.02	1	0.07	6	0.36	9	—	—
	島	1.52	30	1.66	15	0.12	11	1.77	55	0.09	1
	知	1.86	77	2.26	41	0.13	11	—	—	0.23	3
	大京兵奈和滋鳥石富香德高	1.59	48	0.22	9	0.38	24	—	—	—	—
	計	36.47	1.106	18.90	381	2.32	140	48.76	644	6.53	97
札幌	北海道	27.01	169	2.54	8	0.08	2	0.14	1	—	—
仙臺	城	1.50	44	0.28	11	0.06	2	2.84	14	—	—
	手	1.15	33	0.43	3	0.07	2	0.20	1		
	島	3.52	75	0.03	2	0.05	1	—	—	0.01	9
	田	0.98	52	1.97	29	0.31	15	9.33	83	—	—
	森	2.06	53	—	—	0.01	1	1.00	1	0.48	9
	形	2.72	87	1.23	29	0.31	13	0.50	4	2.05	23
	計	11.93	344	3.94	74	0.81	34	13.87	103	2.57	41
名古屋	知	4.64	123	0.96	6	0.35	28	5.78	9	0.86	12
	岡	2.67	130	0.06	2	0.15	10	10.97	234	0.26	15
	重	2.62	85	0.42	5	0.40	24	20.24	173	0.53	37
	阜	3.21	74	1.52	5	0.39	27	11.11	231	0.25	10
	野	3.51	76	1.21	3	0.10	7	12.33	143	1.32	37
	渭	2.55	117	0.62	4	0.28	14	3.48	45	1.04	69
	計	19.20	605	4.79	25	1.67	110	63.91	835	4.26	180
廣島	島	4.64	80	0.75	2	0.29	16	3.00	2	0.84	6
	口	2.59	65	—	—	0.05	2	—	—	0.26	9
	山	2.80	80	0.25	8	0.38	20	10.64	153	0.57	8
	取	0.77	28	0.46	8	0.15	6	—	—	0.15	6
	根	1.70	59	0.24	3	0.35	21	7.12	23	—	—
	媛	2.58	83	0.50	3	0.23	8	—	—	—	—
	計	15.08	395	2.20	24	1.45	73	20.76	178	1.82	29
熊本	本	3.09	59	1.35	6	0.04	2	1.99	24	—	—
	岡	5.13	141	1.29	24	0.01	1	15.76	184	0.94	19
	分	2.87	69	1.23	3	—	—	0.98	13	—	—
	崎	2.36	64	0.67	12	0.21	10	13.75	110	—	—
	賀	0.68	24	0.71	6	0.56	18	1.11	11	0.31	13
	島	1.70	58	0.28	6	0.19	9	8.04	128	0.33	1
	鹿	1.36	41	0.16	2	0.07	4	15.26	193	—	—
	兒	0.41	5	—	—	—	—	67.33	976	—	—
	計	17.60	461	5.69	59	1.08	44	124.22	1.639	1.58	33
總計		150.08	3.659	39.80	597	8.26	441	332.31	4.275	19.41	413
昭和五年		141.23	3,596	38.95	625	7.72	412	326.24	4,209	26.16	379
〃四年		136.76	3,496	36.16	552	7.63	425	279.90	3,431	15.95	316
〃三年		132.91	3,340	36.76	562	7.07	390	908.77	3,447	16.08	325
大正十二年		130.50	3,301	37.67	580	7.27	361	921.90	3,080	15.34	273
		128.55	3,224	37.66	547	6.70	354	901.05	3,091	13.93	257

地　表

其二 4,

監督局	府県	水産試験場敷地 段別	水産試験場敷地 筆数	病院敷地 段別	病院敷地 筆数	隔離病舎敷地 段別	隔離病舎敷地 筆数	隔離所敷地 段別	隔離所敷地 筆数	消毒所敷地 段別	消毒所敷地 筆数
		町歩		町歩		町歩		町歩		町歩	
東京	京都	0.79	10	72.77	375	8.87	80	—	—	0.80	4
	川奈	0.37	1	16.22	121	10.90	165	—	—	0.32	13
	玉葉	—	—	0.34	2	28.79	400	—	—	—	—
	梨木	0.28	4	0.14	5	19.68	311	—	—	0.03	1
	城馬	—	—	1.97	14	11.15	230	—	—	—	—
	東神	—	—	3.67	20	11.60	157	—	—	—	—
	埼千	6.41	57	—	—	16.00	203	—	—	0.01	1
	山栃	—	—	0.62	10	18.29	256	0.60	7	—	—
	茨群	7.85	72	95.73	547	125.28	1.802	0.60	7	1.16	19
	計										
大阪	阪	—	—	3.71	18	25.31	341	—	—	1.14	1
	都	—	—	10.02	115	21.84	410	—	—	—	—
	庫	0.29	6	5.36	57	46.12	893	—	—	0.03	2
	良	—	—	0.72	10	4.96	100	—	—	—	—
	山	—	—	1.00	1	10.98	217	—	—	0.04	1
	賀	0.90	21	1.45	22	12.66	284	—	—	0.02	2
	井	—	—	0.82	16	7.30	222	—	—	—	—
	川	0.23	1	4.37	185	6.04	207	—	—	0.02	2
	山	0.51	28	0.26	15	4.25	182	0.26	16	—	—
	島	0.11	2	6.21	59	11.69	205	—	—	—	—
	知	0.90	5	8.21	164	9.98	188	0.96	13	—	—
	大京兵奈和滋鳥石富香德高	0.22	11	1.59	19	4.17	133	0.13	3	—	—
	計	3.16	74	43.72	681	165.30	3.382	1.35	32	1.25	8
札幌	北海道	0.31	1	15.48	60	29.44	83	—	—	—	—
仙臺	城	—	—	14.37	35	22.76	315	0.25	1	0.48	9
	手	0.25	2	0.20	6	11.85	163	—	—	—	—
	島	—	—	3.60	50	22.86	374	—	—	—	—
	田	—	—	2.90	65	26.63	374	—	—	—	—
	森	—	—	2.02	20	9.28	107	—	—	—	—
	形	—	—	12.84	207	11.23	217	—	—	—	—
	計	0.25	2	35.93	383	104.61	1.550	0.25	1	0.48	9
名古屋	知	—	—	12.94	90	17.70	300	—	—	0.16	3
	岡	—	—	2.70	38	39.18	1,059	—	—	—	—
	重	0.44	2	4.71	69	6.70	142	—	—	—	—
	阜	1.81	1	4.36	84	20.98	386	—	—	—	—
	野	1.74	30	7.01	108	31.89	521	—	—	—	—
	渭	0.33	8	9.16	234	15.57	337	—	—	—	—
	計	4.32	41	40.88	623	132.02	2.745	—	—	0.16	3
廣島	島	0.07	5	4.58	35	27.10	626	0.11	4	0.13	1
	口	0.23	8	11.83	164	26.02	484	—	—	—	—
	山	2.20	25	4.64	60	42.69	824	0.32	8	0.05	1
	取	—	—	2.48	15	15.89	254	0.07	1	—	—
	根	—	—	3.12	55	16.08	365	0.01	1	0.04	2
	媛	—	—	7.31	159	20.53	439	0.06	3	—	—
	計	2.50	38	33.96	488	148.31	2.992	0.57	17	0.22	4
熊本	本	—	—	16.30	129	19.00	354	27.34	20	—	—
	岡	0.91	9	26.09	334	31.00	445	—	—	—	—
	分	0.11	1	3.15	75	4.60	78	—	—	0.04	2
	崎	—	—	5.18	49	8.30	209	—	—	—	—
	賀	—	—	0.68	12	6.37	164	—	—	—	—
	島	—	—	16.05	250	8.56	115	0.51	5	0.04	2
	鹿	0.82	13	9.52	181	8.82	155	—	—	—	—
	兒	—	—	0.40	1	0.23	1	—	—	—	—
	計	1.84	23	77.37	1.031	86.88	1.521	27.85	25	0.08	4
總計		20.23	251	343.07	3,813	791.84	14,075	30.62	82	3.35	47
昭和五年		18.28	251	341.99	3,794	782.34	13,794	34.83	163	3.41	45
〃四年		18.12	261	348.80	3,901	765.54	13,561	28.15	62	3.56	58
〃三年		17.78	232	348.94	3,907	737.56	13,191	31.78	167	3.37	49
大正十二年		17.77	231	336.19	3,855	729.66	13,167	29.71	102	3.26	35
		17.78	232	332.93	3,830	715.96	12,761	28.73	68	3.36	42

12. 免　租

昭和六年一月一日現在

税務監督局名	府県道名	検疫所敷地 段別	検疫所敷地 筆数	運河用地 段別	運河用地 筆数	模範林用地 段別	模範林用地 筆数	種畜場敷地 段別	種畜場敷地 筆数
		町歩		町歩		町歩		町歩	
東京	京都	—	—	11.66	450	—	—	—	—
	川奈	—	—	10.19	103	—	—	—	—
	玉葉	—	—	—	—	24.15	4	—	—
	梨木	—	—	1.16	30	165.28	14	34.38	73
	城馬	—	—	—	—	260,293.79	1,416	—	—
	埼千	—	—	—	—	—	—	—	—
	山栃	—	—	—	—	58.87	9	—	—
	茨群	—	—	—	—	1,870.02	37	77.47	6
	計	—	—	23.01	583	262.412.11	1.480	111.85	79
大阪	阪都	—	—	1.11	16	—	—	—	—
	庫良	—	—	51.02	1,675	—	—	11.97	7
	山賀	—	—	—	—	—	—	22.02	158
	井川	—	—	—	—	—	—	—	—
	山島	—	—	—	—	—	—	—	—
	和知	—	—	5.96	58	—	—	—	—
	歌島	—	—	—	—	79.19	12	—	—
	奈滋	—	—	—	—	569.07	55	116.61	428
	縄石	—	—	29.79	770	56.09	60	—	—
	富香	—	—	—	—	—	—	—	—
	德高	0.11	7	—	—	1,361.52	204	1.60	25
	計	1.49	8	87.88	2.519	2.065.87	331	175.61	976
札幌	北海道	—	—	0.15	1	56.378.83	188	4.409.33	97
仙臺	青森	—	—	—	—	4,631.98	130	—	—
	岩手	—	—	—	—	5,601.58	147	—	—
	宮秋	—	—	—	—	2,108.01	105	207.41	11
	福山	—	—	—	—	1,839.48	58	—	—
	形	—	—	—	—	740.78	16	112.39	1
	山	—	—	—	—	1,136.97	173	11.25	164
	計	—	—	—	—	16.058.80	629	331.05	176
名古屋	知岡	—	—	138.44	3,459	995.39	618	64.46	19
	重阜	—	—	—	—	160.80	13	—	—
	野静	—	—	—	—	8.93	28	5.51	8
	岡	—	—	—	—	715.77	112	10.69	22
	愛	—	—	—	—	5,942.04	269	119.16	1,052
	三岐	—	—	—	—	3,494.12	128	20.47	97
	長新	—	—	—	—	—	—	—	—
	計	—	—	138.44	3.459	11.317.05	1.168	220.29	1.198
廣島	島口	—	—	—	—	—	—	16.68	106
	山取	—	—	—	—	—	—	3.98	37
	岡根	—	—	—	—	142.10	9	1.65	65
	鳥媛	—	—	—	—	—	—	—	—
	島	—	—	0.20	11	—	—	—	—
	愛	—	—	—	—	163.69	33	—	—
	計	—	—	0.20	11	305.79	42	22.31	208
熊本	本	—	—	—	—	1,130.69	385	220.50	249
	岡	0.34	2	—	—	58.33	44	—	—
	分	—	—	—	—	—	—	119.56	32
	崎	—	—	—	—	127.88	5	—	—
	賀	—	—	—	—	614.05	54	—	—
	鹿児	—	—	—	—	405.99	247	0.50	15
	長崎	0.16	8	—	—	1,756.43	415	—	—
	佐縄	—	—	—	—	—	—	—	—
	宮	—	—	—	—	—	—	—	—
	沖	—	—	—	—	—	—	—	—
	計	0.50	10	—	—	4.093.37	1.150	340.56	296
總計		1.99	18	249.68	6,573	352,631.82	4,988	5,611.00	3,030
昭和五年		2.11	21	229.36	6,511	353,412.90	4,839	3,173.71	2,303
〃四年		2.11	21	218.73	6,339	411,882.22	4,856	3,600.77	2,942
〃三年		2.14	22	205.69	5,751	408,392.08	5,076	3,447.74	3,037
〃二年		2.40	23	189.13	5,343	393,792.62	4,396	3,327.85	3,072
大正十五年		2.24	15	109.87	2,665	?		?	

地　表　其二 5.

農業試験場、原農種製造所、農業取締所敷地 段別	農業試験場、原農種製造所、農業取締所敷地 筆数	其他 段別	其他 筆数	合計 段別	合計 筆数	備考
町歩		町歩		町歩		
0.50	2	832.94	878	8,513.01	69,638	
0.38	13	63.55	989	16,306.12	68,326	
0.88	39	72.99	1,488	9,322.67	88,993	
0.05	1	28.75	150	2,579.50	56,117	
—	—	287.07	291	275,438.33	46,785	
0.18	2	8.78	84	19,784.92	54,472	
0.25	1	60.38	1,022	2,878.86	61,605	
0.67	8	25.55	702	31,228.77	80,590	
2.91	66	1.380.01	5.604	366 052.18	526.526	
—	—	92.07	1,405	7,355.46	166,860	
—	—	86.39	814	7,124.93	70,380	
—	20	46.37	552	28,440.88	197,776	
0.83	—	4.26	71	3,407.99	60,373	
1.26	18	11.82	147	8,056.55	60,159	
0.94	15	18.82	284	24,537.27	52,480	
—	—	29.12	1,676	47,815.35	122,345	
2.09	56	63.64	1,659	11,777.02	83,532	
—	—	122.20	5,765	27,225.17	171,196	
0.01	2	107.95	673	13,322.00	111,680	
1.13	15	9.81	423	11,746.14	153,411	
4.89	68	35.40	931	8,076.13	84,679	
11.15	194	627.85	14.400	198.884.89	1.334.871	
—	—	1.292.03	654	363.758.24	45.735	
1.64	22	60.26	1,045	11,269.23	89,307	
2.21	32	8.57	96	24,238.47	77,000	
7.74	72	21.19	584	24,771.32	78,303	
—	—	17.74	321	9,584.46	37,094	
3.01	5	40.64	213	4,212.00	24,551	
—	—	93.17	668	32,584.11	48,838	
14.60	131	241.57	2.927	106 659.59	355.093	
8.37	158	86.74	1,005	15,382.95	233,954	
0.90	19	21.32	377	12,835.70	110,197	
6.07	158	127.01	426	7,069.31	200,554	
2.20	35	13.32	399	158,103.20	130,490	
15.40	236	82.98	1,575	42,469.11	240,168	
0.32	12	48.46	1,651	25,454.33	198,842	
33.26	618	379.83	5.433	261.314.60	1.114.205	
3.84	20	15.44	472	16,304.31	258,920	
0.72	11	38.06	582	10,739.46	109,685	
1.04	12	38.19	843	67,613.15	247,454	
3.15	63	8.73	272	8,251.82	69,753	
0.61	1	16.41	369	5,458.59	187,914	
—	—	7.25	195	26,759.86	122,359	
9.36	107	124.08	2.733	135.127.19	996.085	
3.45	17	3,642.52	1,713	8,757.91	105,250	
0.72	6	48.55	656	10,427.62	170,580	
0.55	11	15.40	586	4,091.68	109,450	
2.56	45	19.89	178	4,571.54	60,580	
0.50	20	9.39	89	2,825.99	58,277	
2.12	29	12.35	208	2,694.46	46,341	
—	—	202.28	216	6,655.57	52,496	
—	—	684.07	3,746	4,791.41	72,115	
9.90	128	4.634.45	7.392	44.816.18	675.089	
81.18	1,244	8,679.82	39,143	1,476,612.87	5,047,604	
64.11	768	10,300.07	62,903	1,451,511.62	4,928,325	
67.83	1,021	8,849.52	50,035	1,370,228.79	4,699,475	
50.21	857	11,492.06	47,406	1,339,749.01	4,566,006	
42.99	664	25,817.21	45,907	1,321,682.95	4,437,785	
?	?	425,336.78	58,724	1,311,481.06	4,328,622	

其ノ他ノ種目ノ主要ナルモノ

種別	段別	筆數
	町歩	
公共用秣場	3,633.68	1,569
水源涵養林	1,024.76	112
農事試験場用地	563.32	145
牧牛場	524.75	1
恩賜綏惠團基本林地	171.85	2
土砂揚場敷地	130.24	2,079
河川修築用地	84.29	5,207
軌路用地	79.75	112
運動場敷地	70.53	947
築港用地	61.37	6
癩患者療養所敷地	57.23	4
感化院敷地	51.59	124
斃畜捨場	50.97	1,082
公營水電用地	72.85	1,861
電氣事業用地	48.57	822
公營住宅敷地	42.81	727
養育院敷地	40.55	156

13. 年期

昭和六年一月一日現在

種別	田 段別	田 地価	田 筆數	畑 段別	畑 地価	畑 筆數	宅 段別	宅 地価
	町歩	円		町歩	円		町歩	円
荒地	内 1,904.64 20,784.21	5,133,046	内 12,485 406,357	内 5,398.51 18,349.17	1,018,592	内 2,190 238,395	内 14.30 421.24	261,338
新開地	6,984.55		18,801	1,324.52		7,072	2,763.86	
耕地整理新開地	584.39		1,654	52.37		686	2.98	
土地區劃整理新開地	—		—	—		—	—	
低價地	28.62	(9,040) 4,304	660	3.88	(824) 454	82	0.15	(89) 36
造林地	—	—	—	3.02	194	21	—	—
地租輕減地	0.00	* 0 0	1	93.65	* 436 584	133	—	—
都市計劃法附則第三十三條ニ依ル免租地	—	—	—	—		—	—	
北海道特別免租地	1,328.15		1,409	296,893.69		98,319	818.04	
御料地拂下免租地	3,722.22		1,884	11,866.28		5,628	70.68	
地種變更免租地	99,761.85		65,267	26,739.63		8,206	593.13	
震災被害免租地	12.23	5,286	221	—	—	—	—	—
無年期開墾地	96.27	588	976	481.94	2,591	2,394	117.97	3,730
鑛下開墾地	11.93	329	44	11.83	306	94	22.81	2,061
開拓地	933.01	6,324	1,091	799.82	1,757	1,260	9.82	168
地目變換地價据置地	99.75	23,066	1,803	3,806.86	495,441	74,743	34.51	21,309
耕地整理地價据置地	26.98	4,272	989	965.81	82,785	12,253	3.16	1,677
土地區劃整理地價据置地	—	—	—	—	—	—	—	—
總計	**134,374.16**	**5,177,215**	**501,157**	**361,392.47**	**1,602,704**	**449,286**	**4,858.35**	**290,319**
前年比較	+ 744.31	− 331,745	− 20,246	− 39,122.04	− 101,214	− 27,275	− 161.20	− 118,743
同上歩合	+ 0.006	− 0.060	− 0.039	− 0.098	− 0.059	− 0.057	− 00.03	− 0.290

地表 其一 1,

1. 荒地及開墾地ノ内書ハ無地價地トス
2. 低價地ノ地價ハ低減シタル差額ヲ揭ケ原地價ヲ其ノ上部ニ揭ク
3. 開墾地、開拓地等ノ第一類地ハ年期中ニ於テ成功シ地目ヲ組替ヘタルモノニシテ地價本修正ノモノナリ
4. 地租輕減地ノ * 印ハ輕減地租ニ相當スル地價額ナリ

種別	地 筆數	鹽田 段別	鹽田 地價	鹽田 筆數	鑛泉地 段別	鑛泉地 地價	鑛泉地 筆數	池沼 段別	池沼 地價	池沼 筆數
		町歩	円		町歩	円		町歩	円	
荒地	内 205 13,302	95.26	16,540	842	0.01	89	5	内 1.71 27.58	500	内 1 169
新開地	18,078	787.34		374	—		—	170.10		279
耕地整理新開地	35	—		—	—		—	9.91		2
土地區劃整理新開地	—	—		—	—		—	—		—
低價地	3	—	—	—	—	—	—	—	—	—
造林地	—	—	—	—	—	—	—	—	—	—
地租輕減地	—	—	—	—	—	—	—	—	—	—
都市計劃法附則第三十三條ニ依ル免租地	—	—		—	—		—	—		—
北海道特別免租地	8,643	—		—	—		—	6.15		7
御料地拂下免租地	808	—		—	—		—	—		—
地種變更免租地	6,412	—		—	—		—	—		—
震災被害免租地	—	—	—	—	—	—	—	—	—	—
無年期開墾地	1,367	—	—	—	0.00	0	8	612.18	5,747	8,053
鑛下開墾地	522	—	—	—	—	—	—	358.84	4,309	2,662
開拓地	47	5.00	10	1	—	—	—	—	—	—
地目變換地價据置地	702	7.20	555	25	—	—	—	—	—	—
耕地整理地價据置地	218	74.08	896	43	—	—	—	31.93	110	439
土地區劃整理地價据置地	—	—	—	—	—	—	—	—	—	—
總計	**50,137**	**968.88**	**18,001**	**1,285**	**0.01**	**89**	**13**	**1,219.69**	**10,666**	**11,611**
前年比較	− 839	+ 58.21	− 6,220	+ 13	—	− 28	+ 6	+ 11.29	− 413	+ 208
同上歩合	− 0.016	+ 0.064	− 0.256	+ 0.018	—	− 0.222	+ 0.857	+ 0.009	− 0.037	+ 0.018

13. 年期

昭和六年一月一日現在

種別	山林 段別	山林 地價	山林 筆數	牧場 段別	牧場 地價	牧場 筆數	原野 段別	原野 地價	原野 筆數
	町歩	円		町歩	円		町歩	円	
荒地	内 7,599.81 18,094.61	31,499	内 747 16,939	内 403.69 2,132.48	12,917	内 92 165	内 125.15 5,187.74	16,460	内 127 25,533
新開地	0.38		7	—		—	551.92		878
耕地整理新開地	18.92		3	—		—	217.81		11
土地區劃整理新開地	—		—	—		—	—		—
低價地	—	—	—	—	—	—	0.03	(1) 0	1
造林地	21,121.86	* 89,602 4,040	3,843	—	—	—	8,956.96	* 19,038 187	2,439
地租輕減地	4,067.08	6,759	3,210	—	—	—	4.75	31	114
都市計劃法附則第三十三條ニ依ル免租地	—	—	—	—		—	—		—
北海道特別免租地	92,174.85		11,508	159,927.67		13,797	130,182.38		20,613
御料地拂下免租地	5,494.93		344	—		—	15,385.11		5,561
地種變更免租地	—		—	—		—	—		—
震災被害免租地	—	—	—	—	—	—	—	—	—
無年期開墾地	62,353.92	371,486	238,609	1,307.37	3,390	376	20,627.23	75,064	103,749
鑛下開墾地	4,096.00	38,079	40,805	1.21	0	2	内 31.76 7,747.13	21,435	内 71 25,437
開拓地	—	—	—	—	—	—	—	—	—
地目變換地價据置地	0.17	2	1	—	—	—	—	—	—
耕地整理地價据置地	234.70	1,717	1,436	—	—	—	432.48	3,164	2,984
土地區劃整理地價据置地	—	—	—	—	—	—	—	—	—
總計	**207,657.42**	**539,144**	**316,705**	**163,368.73**	**16,307**	**14,340**	**189,293.54**	**135,192**	**187,320**
前年比較	+16,004.16	+ 53,519	+ 20,098	− 10,469.01	− 713	+ 742	− 19,691.90	+ 10,396	+ 12,246
同上歩合	+ 0.084	+ 0.110	+ 0.068	− 0.060	− 0.042	+ 0.055	− 0.094	+ 0.083	+ 0.070

地表 其一 2.

種別	雜種地 段別	雜種地 地價	雜種地 筆數	地目未定地 段別	地目未定地 地價	地目未定地 筆數	合計 段別	合計 地價	合計 筆數
	町歩	円		町歩	円		町歩	円	
荒地	内 110.35 333.77	31,920	内 291 2,069	内 0.40 0.40		内 13 13	内 15,558.56 65,426.47	6,522,901	内 23,151 703,789
新開地	656.07		1,687	—		—	13,238.74		47,176
耕地整理新開地	—		—	—		—	886.38		2,391
土地區劃整理新開地	—		—	—		—	—		—
低價地	—	—	—	—		—		(9,954) 4,794	746
造林地	—	—	—	—		—	32.68		
地租輕減地	0.02	* 1 1	3	—		—	30,081.84	108,834 * 4,664 7,375	6,303 3,461
都市計劃法附則第三十三條ニ依ル免租地	—		—	45.55		990	4,165.50 45.55		990
北海道特別免租地	3,351.31		4,112	—		—	684,682.24		158,408
御料地拂下免租地	206.15		109	—		—	36,745.37		14,334
地種變更免租地	—		—	—		—	127,094.61		79,885
震災被害免租地	—	—	—	—		—	12.23	5,286	221
無年期開墾地	211.07	14,995	2,862	—		—	85,807.95	477,591	358,394
鑛下開墾地	内 40.91 335.38	3,710	内 18 3,366	—		—	内 72.67 12,585.13	70,229	内 89 72,932
開拓地	—	—	—	—		—	1,747.65	8,259	2,399
地目變換地價据置地	—	—	—	—		—	3,948.49	540,373	77,274
耕地整理地價据置地	2.44	1	25	—		—	1,774.58	94,622	18,387
土地區劃整理地價据置地	—	—	—	—		—	—	—	—
總計	**5,096.21**	**50,627**	**14,233**	**45.95**		**1,003**	**1,068,275.41**	**7,840,264**	**1,547,090**
前年比較	+ 866.58	+ 3,354	+ 596	+ 1.88		− 616	− 51,757.72	− 491,807	− 15,067
同上歩合	+ 0.205	+ 0.071	+ 0.044	+ 0.043		− 0.038	− 0.047	− 0.059	− 0.010

13. 年期

一月一日現在

種別	年次	田 段別	田 地價	田 筆數	畑 段別	畑 地價	畑 筆數	宅地 段別	宅地 地價	宅地 筆數	山 段別
		町歩	円		町歩	円		町歩	円		町歩
荒地	昭和六年	20,784.21	5,133,046	406,357	18,349.17	1,018,592	238,395	421.24	261,338	13,302	18,094.61
	〃 五年	22,263.94	5,387,200	428,063	18,709.50	1,006,439	246,807	471.68	289,502	14,710	18,614.39
	〃 四年	24,785.41	6,371,985	461,339	17,980.53	1,016,204	254,243	430.74	296,542	14,796	5,275.64
	〃 三年	23,689.46	6,037,367	467,966	17,402.77	962,152	253,766	424.12	281,065	14,169	5,652.04
	〃 二年	26,421.71	6,626,202	508,772	18,430.87	1,054,923	276,147	444.92	328,145	15,221	5,779.61
新開地	昭和六年	6,984.55		18,801	1,324.52		7,072	2,763.86		18,078	0.38
	〃 五年	6,120.80		17,044	1,393.54		7,584	2,847.11		15,874	0.38
	〃 四年	6,052.46		17,993	1,403.08		7,621	2,663.55		14,501	0.09
	〃 三年	6,476.83		25,151	1,464.37		7,902	2,272.29		13,320	0.09
	〃 二年	6,435.28		26,464	1,766.42		12,375	2,010.45		12,681	0.09
耕地整理新開地	昭和六年	584.39		1,654	52.37		686	2.98		35	18.92
	〃 五年	421.10		1,245	50.01		648	1.27		22	18.92
	〃 四年	459.52		1,544	50.01		648	1.27		22	18.92
	〃 三年	204.94		1,011	7.00		81	0.16		7	18.92
	〃 二年	175.62		803	4.46		68	0.21		8	18.92
低價地	昭和六年	28.62	4,304	660	3.88	454	82	0.15	36	3	—
	〃 五年	23.31	3,488	516	4.04	461	84	0.15	36	3	—
	〃 四年	23.80	3,495	520	2.84	265	70	0.15	36	3	—
	〃 三年	28.92	5,239	700	2.17	216	48	0.15	36	3	—
	〃 二年	42.51	10,311	1,039	3.06	415	71	0.84	245	9	—
造林地	昭和六年				3.02	194	21				21,121.86
	〃 五年				3.02	194	21				20,694.97
	〃 四年				3.02	194	21				20,709.43
	〃 三年				3.02	194	21				18,847.69
	〃 二年				3.02	194	21				16,868.07
地租輕減地	昭和六年	0.00	0	1	93.65	584	133	—	—	—	4,067.08
	〃 五年	0.00	0	1	93.65	584	133	—	—	—	4,067.08
	〃 四年	0.00	0	1	93.02	577	130	—	—	—	4,066.91
	〃 三年	0.00	0	1	97.56	603	131	—	—	—	4,147.62
	〃 二年	0.00	0	1	97.56	603	131	—	—	—	4,147.62

地表 其二 累年對照 1,

林 地價	林 筆數	原野 段別	原野 地價	原野 筆數	其他 段別	其他 地價	其他 筆數	合計 段別	合計 地價	合計 筆數	年次	種別
円		町歩	円		町歩	円		町歩	円			
31,499	16,939	5,187.74	16,460	25,533	2,589.50	61,966	3,263	65,126.47	6,522,901	703,789	昭和六年	荒地
32,245	17,867	5,148.85	16,607	25,581	2,923.16	69,740	3,180	68,131.52	6,801,733	736,208	〃 五年	
16,048	15,860	3,659.79	16,231	26,249	449.91	37,524	2,297	52,582.02	7,754,534	774,784	〃 四年	
18,081	17,739	3,898.24	17,417	28,378	411.47	33,034	1,939	51,478.10	7,349,116	783,957	〃 三年	
19,716	19,149	4,176.11	18,638	30,184	419.04	42,402	2,416	55,672.26	8,090,026	851,889	〃 二年	
	7	551.92		878	1,613.51		2,340	13,238.74		47,176	昭和六年	新開地
	7	541.45		825	1,575.80		2,274	12,479.08		43,608	〃 五年	
	4	500.86		792	1,180.05		1,943	11,800.09		42,854	〃 四年	
	4	530.97		783	1,510.71		1,910	12,255.26		49,070	〃 三年	
	4	747.44		694	1,450.02		1,671	12,409.70		53,889	〃 二年	
	3	217.81		11	9.91		2	886.38		2,391	昭和六年	耕地整理新開地
	3	217.81		11	9.91		2	719.02		1,931	〃 五年	
	3	217.81		11	9.91		2	757.44		2,230	〃 四年	
	3	217.81		11	—	—	—	448.83		1,113	〃 三年	
	3	1.50		3	0.30		3	201.01		888	〃 二年	
—	—	0.03	0	1	—	—	—	32.68	4,794	746	昭和六年	低價地
—	—	0.03	0	1	—	—	—	27.53	3,985	604	〃 五年	
—	—	0.03	0	1	—	—	—	26.82	3,796	594	〃 四年	
—	—	0.03	0	1	—	—	—	31.27	5,491	752	〃 三年	
—	—	0.03	0	1	—	—	—	46.44	10,971	1,120	〃 二年	
89,602	3,843	8,956.96	19,038	2,439	—	—	—	30,081.84	108,834	6,303	昭和六年	造林地
84,955	4,053	9,132.00	19,421	2,483	—	—	—	29,829.99	104,570	6,557	〃 五年	
84,483	4,041	9,277.75	19,803	2,503	—	—	—	29,990.20	104,480	6,565	〃 四年	
80,714	3,684	9,093.28	19,601	2,456	—	—	—	27,943.99	100,509	6,161	〃 三年	
74,392	3,735	9,010.75	19,339	2,418	—	—	—	25,881.84	93,925	6,174	〃 二年	
6,759	3,210	4.75	31	114	0.02	1	3	4,165.50	7,375	3,461	昭和六年	地租輕減地
6,759	3,210	4.75	31	114	0.02	1	3	4,165.50	7,375	3,461	〃 五年	
6,759	3,208	4.75	32	114	0.02	1	3	4,164.70	7,369	3,456	〃 四年	
6,819	3,214	4.75	31	114	0.02	1	1	4,249.95	7,454	3,461	〃 三年	
6,819	3,214	4.75	31	114	0.02	1	1	4,249.95	7,454	3,461	〃 二年	

13. 年期地表 其二 累年對照 2,

一月一日現在

種別	年次	田 段別	田 地價	田 筆數	畑 段別	畑 地價	畑 筆數	宅地 段別	宅地 地價	宅地 筆數	山 段別
		町歩	円		町歩	円		町歩	円		町歩
十三條ニ依ル免租地 都市計劃法附則第三	昭和六年										
	〃 五年										
	〃 四年										
	〃 三年										
	〃 二年										
北海道特別免租地	昭和六年	1,328.15		1,409	296,893.69		98,319	818.04		8,643	92,174.85
	〃 五年	1,383.46		1,334	337,940.61		108,686	877.17		8,888	90,008.98
	〃 四年	1,128.56		1,143	373,997.95		121,352	793.13		10,013	115,103.40
	〃 三年	1,168.25		1,199	400,235.12		135,010	865.38		10,755	120,701.54
	〃 二年	1,439.45		1,311	450,222.20		157,268	1,335.65		12,449	132,648.93
御料地拂下免租地	昭和六年	3,722.22		1,884	11,866.28		5,628	70.68		808	5,494.93
	〃 五年	3,614.06		1,724	10,531.64		2,850	64.04		770	1,562.04
	〃 四年	3,451.81		1,623	8,217.77		3,514	48.58		735	363.27
	〃 三年	80.79		122	4,652.84		1,620	11.46		144	155.81
地種變更免租地	昭和六年	99,761.85		65,267	26,739.63		8,206	593.13		6,412	—
	〃 五年	98,411.42		63,300	25,064.65		7,684	544.70		6,251	—
	〃 四年	94,492.99		60,138	24,463.65		7,023	544.37		6,135	—
	〃 三年	87,180.90		52,561	23,301.23		6,340	527.93		5,927	—
	〃 二年	81,454.56		47,283	21,907.17		5,866	517.31		5,870	—
震災被害免租地	昭和六年	12.23	5,286	221	—	—	—	—	—	—	—
	〃 五年	173.68	71,602	3,029	—	—	—	46.47	90,278	2,186	—
	〃 四年	592.01	239,638	9,346	—	—	—	216.56	251,369	9,055	—
	〃 三年	1,243.65	481,936	19,433	15.86	3,099	658	177.21	201,841	7,113	—
	〃 二年	1,366.05	660,915	21,720	26.26	3,610	1,117	—	—	—	—
無年期開墾地	昭和六年	96.27	588	976	481.94	2,591	2,394	117.97	3,730	1,367	62,353.92
	〃 五年	96.07	664	805	386.79	1,928	1,715	108.21	3,215	1,122	51,814.95
	〃 四年	84.20	638	773	354.53	1,791	1,475	79.74	4,999	703	46,970.52
	〃 三年	78.78	596	734	155.52	1,686	1,109	82.44	2,734	745	49,776.67
	〃 二年	72.62	664	923	207.25	2,583	1,654	90.14	3,702	806	56,337.12

種別	年次	山 地價	山 筆數	林 段別	林 地價	林 筆數	原野 段別	原野 地價	原野 筆數	其他 段別	其他 地價	其他 筆數	合計 段別	合計 地價	合計 筆數
		円		町歩	円		町歩	円		町歩	円		町歩	円	
十三條ニ依ル免租地 都市計劃法附則第三	昭和六年									45.55		990	45.55		990
	〃 五年									43.53		1,605	43.53		1,605
	〃 四年									50.09		2,386	50.09		2,386
	〃 三年									50.09		2,386	50.09		2,386
	〃 二年									50.09		2,386	50.09		2,386
北海道特別免租地	昭和六年				11,508		130,182.38		20,613	163,285.13		17,916	684,682.24		158,408
	〃 五年				11,203		153,926.33		22,284	173,139.78		16,806	757,276.33		169,201
	〃 四年				12,045		185,556.86		32,144	264,529.66		26,778	941,109.56		203,475
	〃 三年				12,289		208,396.14		34,107	279,259.97		25,251	1,010,626.40		218,611
	〃 二年				12,842		220,790.65		36,033	364,723.24		29,157	1,171,160.12		249,060
御料地拂下免租地	昭和六年				344		15,385.11		5,561	206.15		109	36,745.37		14,334
	〃 五年				31		14,068.80		5,004	127.11		88	29,967.69		10,467
	〃 四年				4		12,623.87		4,236	84.13		47	24,789.43		10,159
	〃 三年				1		2,088.45		808	76.59		39	7,065.94		2,734
地種變更免租地	昭和六年				—		—		—	—		—	127,094.61		79,885
	〃 五年				—		—		—	—		—	124,020.77		77,235
	〃 四年				—		—		—	—		—	119,501.01		73,296
	〃 三年				—		—		—	—		—	111,010.06		64,828
	〃 二年				—		—		—	—		—	103,879.04		59,019
震災被害免租地	昭和六年	—	—	—	—	—	—	—	—	—	—	—	12.23	5,286	221
	〃 五年	—	—	—	—	—	—	—	—	—	—	—	220.15	161,880	5,215
	〃 四年	—	—	—	—	—	—	—	—	—	—	—	808.57	491,007	18,401
	〃 三年	—	—	—	—	—	—	—	—	—	—	—	1,436.72	686,876	27,204
	〃 二年	—	—	—	—	—	—	—	—	—	—	—	1,392.31	664,525	22,837
無年期開墾地	昭和六年	371,486	238,609	20,627.23	75,064	103,749	2,130.62	24,132	11,299	85,807.95	477,591	358,394			
	〃 五年	319,069	213,954	17,563.68	62,794	88,661	1,537.38	19,808	10,502	71,507.08	407,478	316,759			
	〃 四年	286,862	198,711	14,549.28	54,540	82,526	1,625.23	20,029	10,462	63,663.50	368,859	294,650			
	〃 三年	310,118	211,515	14,988.07	57,503	85,693	1,723.54	18,478	10,433	66,805.02	391,115	310,229			
	〃 二年	367,293	244,211	16,132.14	59,599	93,863	1,630.64	17,669	7,941	74,469.91	451,510	349,398			

13. 年期

一月一日現在

種別	年次	田 段別	田 地價	田 筆數	畑 段別	畑 地價	畑 筆數	宅地 段別	宅地 地價	宅地 筆數	山 段別
		町歩	円		町歩	円		町歩	円		町歩
鉱下開業地	昭和六年	11.93	329	44	11.83	306	94	22.81	2,061	522	4,096.00
	〃 五年	7.86	107	42	7.53	120	62	10.44	550	180	4,595.43
	〃 四年	7.87	107	42	8.49	131	66	10.60	564	188	5,107.07
	〃 三年	10.45	133	66	53.10	273	339	10.97	548	166	5,702.93
	〃 二年	10.03	169	29	8.45	117	56	11.90	591	181	6,796.21
開拓地	昭和六年	933.01	6,324	1,091	799.82	1,757	1,260	9.82	168	47	
	〃 五年	939.09	6,381	1,114	803.38	1,772	1,282	7.08	128	44	
	〃 四年	974.77	6,413	1,216	1,536.16	1,732	1,360	10.31	170	49	
	〃 三年	1,036.62	6,466	1,154	1,572.58	1,802	1,261	6.88	104	41	
	〃 二年	1,079.08	6,592	1,335	1,964.41	2,348	1,599	6.66	101	25	
地目變換地價据置地	昭和六年	99.75	23,066	1,803	3,806.86	495,441	74,743	34.51	21,309	702	0.17
	〃 五年	166.48	37,120	2,733	4,086.11	529,108	80,089	38.76	23,994	741	0.20
	〃 四年	184.74	38,187	2,969	4,401.87	568,989	82,030	46.71	26,283	836	1.34
	〃 三年	184.51	37,940	2,923	4,730.39	609,516	87,923	47.98	26,585	831	0.17
	〃 二年	194.14	40,082	3,077	5,222.76	680,868	98,171	45.41	25,080	793	0.17
耕地整理地價据置地	昭和六年	26.98	4,272	989	965.81	82,785	12,253	3.16	1,677	218	234.70
	〃 五年	8.58	2,398	453	1,440.04	163,012	18,916	2.47	1,359	185	275.92
	〃 四年	433.94	69,589	8,936	1,349.15	150,675	18,904	4.18	1,884	217	255.55
	〃 三年	2,689.26	240,028	29,178	1,007.65	59,926	9,510	24.06	15,379	532	632.73
	〃 二年	2,368.77	255,144	29,751	831.98	59,024	8,889	15.75	8,894	392	528.34
土地區劃整理地價据置地	昭和六年	—	—	—	—	—	—	—	—	—	—
	〃 五年	—	—	—	—	—	—	—	—	—	—
	〃 四年	—	—	—	1.38	347	22	0.31	378	5	—
	〃 三年	1.41	475	49	9.16	1,389	185	0.28	271	16	1.61
	〃 二年	2.58	739	150	28.88	4,548	640	0.84	592	21	5.36
總計	昭和六年	134,374.16	5,177,215	501,157	361,392.47	1,602,704	449,296	4,858.35	290,319	50,137	207,657.42
	〃 五年	133,629.85	5,503,960	521,403	400,514.51	1,703,918	476,561	5,019.55	403,062	50,976	191,653.26
	〃 四年	132,672.08	6,730,052	567,583	433,963.45	1,740,905	498,479	4,850.20	582,225	57,258	197,872.14
	〃 三年	124,074.77	6,810,180	602,248	454,710.34	1,640,856	505,904	4,451.31	528,563	53,769	205,637.82
	〃 二年	121,062.40	7,600,818	642,659	500,724.75	1,903,233	564,073	4,490.03	367,350	48,456	223,130.44

地表 其二 累年對照 3.

種別	年次	林 地價	林 筆數	原野 段別	原野 地價	原野 筆數	其他 段別	其他 地價	其他 筆數	合計 段別	合計 地價	合計 筆數
		円		町歩	円		町歩	円		町歩	円	
鉱下開業地	昭和六年	38,079	40,805	7,747.13	21,435	25,437	695.43	8,019	6,030	12,585.13	70,229	72,932
	〃 五年	40,341	44,627	7,956.76	22,871	26,868	806.09	8,879	6,597	13,384.11	72,868	78,376
	〃 四年	45,232	48,072	8,082.60	23,119	27,397	786.37	8,762	6,639	14,003.00	77,915	82,401
	〃 三年	49,294	50,773	8,417.83	24,156	30,252	828.61	8,982	6,740	15,023.89	83,386	88,336
	〃 二年	55,504	53,363	8,642.21	24,455	31,472	816.62	9,082	6,849	16,285.42	89,918	91,950
開拓地	昭和六年						5.00	10	1	1,747.65	8,259	2,399
	〃 五年						5.00	10	1	1,754.55	8,291	2,441
	〃 四年						7.14	13	3	2,528.38	8,328	2,628
	〃 三年						5.00	10	1	2,621.08	8,382	2,157
	〃 二年						5.00	10	1	3,055.15	9,051	2,960
地目變換地價据置地	昭和六年	2	1	—	—	—	7.20	555	25	3,948.49	540,373	77,274
	〃 五年	3	2	0.01	0	1	7.20	555	25	1,298.76	591,080	83,591
	〃 四年	57	46	0.16	1	17	7.27	561	27	4,642.09	634,078	85,925
	〃 三年	2	1	—	—	—	7.27	561	27	4,970.32	674,604	91,705
	〃 二年	2	1	—	—	—	7.27	561	27	5,469.75	746,593	102,069
耕地整理地價据置地	昭和六年	1,717	1,436	432.48	3,164	2,984	111.45	1,007	507	1,774.58	94,622	18,387
	〃 五年	2,253	1,650	424.97	3,072	3,241	55.54	717	453	2,207.52	172,811	24,898
	〃 四年	1,946	1,670	399.33	2,975	2,840	60.69	977	522	2,502.84	228,046	33,089
	〃 三年	6,154	4,276	541.35	2,888	3,608	36.82	510	486	4,931.87	324,885	47,590
	〃 二年	5,702	3,507	209.25	1,095	1,559	9.69	455	140	3,963.78	330,314	44,238
土地區劃整理地價据置地	昭和六年	—	—	—	—	—	—	—	—	—	—	—
	〃 五年	—	—	—	—	—	—	—	—	—	—	—
	〃 四年	—	—	—	—	—	—	—	—	1.69	725	27
	〃 三年	58	52	0.50	2	32	—	—	—	12.96	2,195	334
	〃 二年	64	156	0.64	3	53	—	—	—	38.30	5,946	1,020
總計	昭和六年	539,144	316,705	189,293.54	135,192	187,320	170,699.47	95,690	42,485	1,068,275.41	7,840,264	1,547,090
	〃 五年	485,625	296,607	203,985.44	124,796	175,074	180,230.52	99,710	41,536	1,120,033.13	8,332,071	1,562,157
	〃 四年	441,397	283,664	234,973.09	116,701	178,830	268,790.47	67,867	51,109	1,272,921.43	9,679,137	1,636,923
	〃 三年	471,240	303,551	248,177.42	121,598	186,243	283,910.09	61,576	49,213	1,320,961.75	9,634,013	1,700,928
	〃 二年	529,492	340,185	259,715.47	123,160	196,394	369,111.93	70,180	50,592	1,478,225.07	10,500,233	1,842,358

13. 年期

昭和六年一月一日現在

税務監督局名	府県名	田 段別	田 地価	田 筆数	畑 段別	畑 地価	畑 筆数	宅地 段別	宅地 地価	宅地 筆数
		町 歩	円		町 歩	円		町 歩	円	
東京	京都	74.48	19,639	2,104	78.60	5,517	1,367	0.67	432	30
	玉川	249.76	71,501	5,495	257.06	18,135	3,909	18.35	33,917	522
	葉奈	29.79	9,424	916	288.08	33,839	6,355	2.02	1,121	101
	梨川	169.02	45,219	2,612	27.28	2,476	722	1.92	1,162	96
	木崎	671.73	206,276	27,281	516.60	53,808	16,554	21.69	9,236	919
	城玉	407.16	94,772	6,664	393.60	25,679	5,859	15.57	3,930	372
	馬山	205.49	59,078	3,799	225.84	13,290	3,956	6.67	4,293	193
	茨群	234.30	68,882	6,042	540.64	41,757	12,030	12.17	6,392	562
	計	2,041.73	574,791	54,913	2,327.70	194,501	50,752	79.06	60,483	2,795
大阪	阪	19.42	8,588	524	14.55	1,400	289	0.14	143	7
	都	816.80	260,586	14,703	192.57	31,535	5,601	13.45	15,719	471
	庫	474.86	123,175	10,625	123.45	14,206	4,382	5.26	3,913	329
	良	208.71	98,043	4,067	26.62	7,851	921	1.25	1,210	62
	山	211.70	67,053	4,623	44.15	4,185	1,087	7.01	884	66
	賀	939.99	293,420	11,822	22.76	5,086	693	0.76	513	51
	井	141.88	30,387	3,658	70.16	2,084	1,540	0.34	221	35
	川	102.91	23,085	5,370	36.02	3,299	2,094	3.41	1,531	281
	山	391.45	53,417	15,525	71.87	3,090	3,844	5.58	3,164	360
	島	17.58	6,773	442	3.68	393	100	0.93	857	38
	知	94.04	23,475	995	105.11	5,609	1,471	1.56	1,119	55
	大	492.73	118,112	12,806	91.52	6,620	3,240	1.73	1,300	111
	計	3,912.07	1,106,114	85,160	802.46	85,358	25,262	41.42	30,574	1,866
札幌	北海道	469.16	8,149	447	7,920.41	128,398	10,798	77.08	32,127	1,451
仙臺	城	362.71	62,736	4,981	535.34	42,964	8,314	10.39	3,800	166
	手	137.73	28,246	2,099	563.43	32,348	5,777	10.53	4,496	239
	島	1,381.30	369,331	32,109	868.78	80,513	23,011	10.27	5,304	428
	田	497.48	82,164	8,415	315.32	20,932	8,158	7.43	2,144	214
	森	88.06	15,033	944	98.06	5,938	1,261	4.26	718	44
	形	981.25	191,644	14,508	734.00	60,279	17,233	7.86	4,746	366
	計	3,448.53	749,154	63,056	3,114.93	242,974	63,754	50.74	21,208	1,457
名古屋	知	230.83	52,888	3,993	31.51	3,505	805	0.45	367	17
	岡	182.05	52,820	3,626	136.85	8,741	2,552	2.39	2,057	143
	重	796.01	322,590	13,451	19.70	2,624	506	0.24	205	26
	阜	292.61	84,016	6,866	169.76	12,845	5,931	4.46	3,034	276
	野	1,145.05	136,313	18,104	597.37	42,864	11,729	7.52	4,507	412
	潟	2,020.51	406,299	61,903	753.21	49,009	20,728	11.27	7,011	615
	計	4,667.06	1,054,926	107,943	1,708.40	119,588	42,251	26.33	17,181	1,489
廣島	島	584.39	237,945	11,004	47.16	8,188	1,798	12.53	16,484	580
	口	490.89	108,855	5,200	32.73	988	560	1.32	623	62
	山	89.41	24,930	1,737	25.55	3,458	709	0.98	746	55
	取	783.17	241,040	13,505	84.23	10,093	3,564	6.77	3,914	378
	根	249.54	80,697	4,016	24.22	2,971	811	1.94	1,267	87
	媛	159.90	45,456	3,299	41.72	2,511	854	2.67	1,260	117
	計	2,357.30	738,923	38,761	255.61	28,209	8,296	26.21	24,294	1,279
熊本	本	1,499.57	272,294	18,907	351.21	54,288	7,330	48.42	32,124	943
	岡	145.48	43,056	2,633	102.54	16,648	1,870	2.51	3,124	134
	分	134.43	38,359	2,289	25.23	2,042	679	4.09	2,057	182
	崎	829.15	284,760	10,435	301.65	23,282	7,598	1.88	2,228	74
	賀	44.21	14,407	986	21.87	1,585	887	0.62	474	27
	島	386.00	65,374	5,644	795.67	39,453	10,122	56.27	32,992	1,379
	崎	611.51	151,756	12,742	188.59	13,855	4,071	5.40	2,134	163
	繩	238.01	30,983	2,441	432.90	68,411	4,725	1.21	338	63
	計	3,888.36	900,989	56,077	2,219.66	219,564	37,282	120.40	75,471	2,965
總計		20,784.21	5,133,046	406,357	18,349.17	1,018,592	238,395	421.24	261,338	13,302

地表

其三 1, 荒地 1,

税務監督局名	府県名	鹽田 段別	鹽田 地価	鹽田 筆数	鑛泉地 段別	鑛泉地 地価	鑛泉地 筆数	池沼 段別	池沼 地価	池沼 筆数
		町 歩	円		畝歩合	円		町 歩	円	
東京	京都	—	—	—	—	—	—	—	—	—
	玉川	—	—	—	—	—	—	0.81	1	12
	葉奈	—	—	—	—	—	—	0.01	0	1
	梨川	3.80	464	11	—	—	—	—	—	—
	木崎	—	—	—	—	—	—	—	—	—
	城玉	—	—	—	—	—	—	0.14	0	3
	馬山	—	—	—	—	—	—	—	—	—
	茨群	—	—	—	0.250	21	1	0.04	6	3
	計	3.80	464	11	0.250	21	1	1.00	7	19
大阪	阪	—	—	—	—	—	—	—	—	—
	都	—	—	—	—	—	—	—	—	—
	庫	—	—	—	—	—	—	0.25	1	18
	良	—	—	—	—	—	—	0.20	34	2
	山	—	—	—	—	—	—	0.00	0	2
	賀	—	—	—	—	—	—	—	—	—
	井	—	—	—	—	—	—	—	—	—
	川	0.09	12	2	—	—	—	16.47	293	16
	山	—	—	—	—	—	—	0.85	4	25
	島	—	—	—	—	—	—	—	—	—
	知	4.49	876	2	—	—	—	4.47	29	35
	大	0.50	4	4	—	—	—	0.01	0	1
	計	5.08	892	8	—	—	—	22.25	361	99
札幌	北海道	—	—	—	—	—	—	1.71	—	1
仙臺	城	33.95	6,154	116	0.170	58	3	—	—	—
	手	2.67	674	54	—	—	—	0.18	0	4
	島	7.90	720	81	0.010	10	1	1.12	110	15
	田	—	—	—	—	—	—	—	—	—
	森	—	—	—	—	—	—	—	—	—
	形	—	—	—	—	—	—	—	—	—
	計	44.52	7,548	251	0.180	68	4	1.30	110	19
名古屋	知	3.48	126	60	—	—	—	0.93	19	3
	岡	—	—	—	—	—	—	0.01	0	1
	重	—	—	—	—	—	—	—	—	—
	阜	—	—	—	—	—	—	0.04	0	6
	野	—	—	—	—	—	—	0.02	0	5
	潟	2.14	11	125	—	—	—	—	—	—
	計	5.62	137	185	—	—	—	1.00	19	15
廣島	島	4.57	1,582	9	—	—	—	—	—	—
	口	—	—	—	—	—	—	0.22	3	5
	山	—	—	—	—	—	—	—	—	—
	取	—	—	—	—	—	—	—	—	—
	根	—	—	—	—	—	—	—	—	—
	媛	0.05	6	1	—	—	—	—	—	—
	計	4.62	1,588	10	—	—	—	0.22	3	5
熊本	本	—	—	—	—	—	—	0.04	0	2
	岡	—	—	—	—	—	—	0.00	0	1
	分	—	—	—	—	—	—	—	—	—
	崎	—	—	—	—	—	—	—	—	—
	賀	—	—	—	—	—	—	—	—	—
	島	22.14	5,323	316	—	—	—	0.03	0	7
	崎	0.06	10	1	—	—	—	0.03	0	1
	繩	9.42	578	60	—	—	—	—	—	—
	計	31.62	5,911	377	—	—	—	0.10	0	11
總計		95.26	16,540	842	1.130	89	5	27.58	500	169

13. 年期

昭和六年一月一日現在

税務監督局名	府県名	山林 段別	山林 地価	山林 筆数	牧場 段別	牧場 地価	牧場 筆数	原野 段別	原野 地価	原野 筆数
		町歩	円		町歩	円		町歩	円	
東京	京川	4.68	40	70	—	—	—	29.96	58	170
	玉葉	3,040.29	1,474	1,370	—	—	—	863.45	352	817
	奈梨	20.34	284	289	—	—	—	59.10	345	676
	神木	19.32	104	415	—	—	—	0.71	3	20
	埼城	101.30	1,002	1,285	—	—	—	103.42	437	2,272
	千馬	208.10	1,803	1,542	—	—	—	185.46	396	981
	山栃	11.10	49	142	—	—	—	10.04	16	119
	茨群	80.03	1,192	1,046	—	—	—	194.29	2,893	1,725
	計	3,485.22	5,948	6,159	—	—	—	1,446.43	4,500	6,780
大阪	阪	2.62	166	61	—	—	—	10.79	81	70
	都	2.95	99	69	—	—	—	5.77	41	90
	庫	8.56	156	151	—	—	—	19.95	106	378
	良	45.27	1,315	151	—	—	—	20.64	43	282
	山	1.48	12	41	—	—	—	5.17	22	73
	賀	5.54	291	195	—	—	—	10.17	42	50
	井	1.61	74	116	—	—	—	37.51	432	542
	川	4.83	49	90	—	—	—	18.13	139	303
	山	4.23	63	111	—	—	—	104.37	719	685
	川	3.33	42	65	—	—	—	1.37	16	33
	島	6.80	72	98	—	—	—	12.58	47	135
	知	4.48	15	62	—	—	—	4.77	12	86
	計	91.70	2,354	1,210	—	—	—	251.22	1,700	2,727
札幌	北海道	13,377.48	16,679	2,443	2,131.83	12,888	164	1,985.14	1,221	467
仙台	城	22.78	207	208	0.65	29	1	93.91	317	1,007
	手	4.70	29	35	—	—	—	83.10	226	620
	島	533.57	837	466	—	—	—	203.23	265	1,725
	田	24.56	72	180	—	—	—	96.45	202	1,216
	森	3.06	8	29	—	—	—	25.44	63	149
	形	37.78	398	332	—	—	—	293.39	4,203	3,740
	計	626.45	1,551	1,250	0.65	29	1	795.52	5,276	8,457
名古屋	知	17.15	312	49	—	—	—	12.03	386	86
	岡	10.06	53	92	—	—	—	86.73	208	846
	重	2.44	23	88	—	—	—	6.12	16	53
	阜	12.08	349	281	—	—	—	58.13	221	907
	野	16.66	140	140	—	—	—	168.31	489	606
	潟	16.24	114	411	—	—	—	228.18	1,904	2,871
	計	74.63	991	1,061	—	—	—	559.50	3,224	5,369
広島	島	3.05	122	120	—	—	—	2.96	29	93
	口	0.20	2	9	—	—	—	0.15	0	9
	山	0.94	11	21	—	—	—	2.80	5	39
	取	4.70	102	106	—	—	—	15.47	42	417
	根	5.33	17	54	—	—	—	1.40	1	34
	媛	17.33	98	91	—	—	—	2.21	8	16
	計	31.55	352	401	—	—	—	24.99	85	608
熊本	本	0.52	16	17	—	—	—	3.83	9	43
	岡	2.16	33	69	—	—	—	1.20	3	118
	分	3.12	24	46	—	—	—	2.03	8	63
	崎	0.02	0	3	—	—	—	0.26	0	5
	賀	0.05	0	4	—	—	—	0.30	1	11
	島	393.52	3,482	4,122	—	—	—	96.61	383	577
	鹿	8.19	69	154	—	—	—	17.06	46	294
	児	—	—	—	—	—	—	3.65	4	14
	沖	—	—	—	—	—	—	—	—	—
	計	407.58	3,624	4,415	—	—	—	124.94	454	1,125
総計		18,094.61	31,499	16,939	2,132.48	12,917	165	5,187.74	16,460	25,533

地表

其三 1, 荒地 2.

税務監督局名	府県名	雑種地 段別	雑種地 地価	雑種地 筆数	地目不定地 段別	地目不定地 地価	地目不定地 筆数	合計 段別	合計 地価	合計 筆数
		町歩	円		町歩	円		町歩	円	
東京	京川	7.05	40	10	—	—	—	195.44	25,726	3,751
	玉葉	8.10	8	10	—	—	—	4,437.82	125,388	12,135
	奈梨	0.33	4	15	—	—	—	399.67	45,017	8,353
	神木	0.13	1	1	—	—	—	222.18	49,429	3,877
	埼城	0.73	3	21	—	—	—	1,415.47	270,762	48,332
	千馬	2.85	5	16	—	—	—	1,212.88	126,585	15,437
	山栃	—	—	—	—	—	—	459.14	76,726	8,209
	茨群	4.64	50	79	—	—	—	1,066.18	121,193	21,488
	計	23.83	111	152	—	—	—	9,408.78	840,826	121,582
大阪	阪	—	—	—	—	—	—	47.52	10,378	951
	都	—	—	—	—	—	—	1,031.54	307,980	20,934
	庫	42.29	62	139	—	—	—	674.62	141,619	16,022
	良	—	—	—	—	—	—	302.69	108,496	5,485
	山	0.05	0	3	—	—	—	269.56	72,156	5,895
	賀	—	—	—	—	—	—	979.22	299,352	12,811
	井	—	—	—	—	—	—	251.50	33,198	5,891
	川	0.53	70	11	0.40	—	13	182.79	28,478	8,180
	山	4.51	94	52	—	—	—	582.86	60,551	20,602
	川	—	—	—	—	—	—	26.89	8,081	678
	島	36.04	79	1	—	—	—	265.09	31,306	2,792
	知	—	—	—	—	—	—	595.74	126,063	16,310
	計	83.42	305	206	0.40	—	13	5,210.02	1,227,658	116,551
札幌	北海道	219.72	31,311	1,474	—	—	—	26,182.53	230,773	17,245
仙台	城	—	—	—	—	—	—	1,059.73	116,265	14,796
	手	0.11	2	4	—	—	—	802.45	66,021	8,832
	島	—	—	—	—	—	—	3,006.17	457,090	57,836
	田	—	—	—	—	—	—	941.24	105,514	18,183
	森	0.32	1	13	—	—	—	219.20	21,761	2,440
	形	0.12	2	3	—	—	—	2,054.40	261,272	36,182
	計	0.55	5	20	—	—	—	8,083.19	1,027,923	138,269
名古屋	知	0.48	3	45	—	—	—	296.86	57,606	5,058
	岡	0.39	44	18	—	—	—	418.48	63,923	7,278
	重	—	—	—	—	—	—	824.51	325,458	14,124
	阜	—	—	—	—	—	—	537.98	100,465	14,267
	野	0.12	0	1	—	—	—	1,935.05	184,313	30,997
	潟	2.35	102	43	—	—	—	3,033.90	464,450	86,696
	計	3.34	149	107	—	—	—	7,045.88	1,196,215	158,420
広島	島	0.22	7	11	—	—	—	654.88	264,357	13,615
	口	0.55	11	5	—	—	—	526.06	110,482	5,850
	山	—	—	—	—	—	—	119.68	29,150	2,561
	取	0.31	10	31	—	—	—	894.65	255,201	18,001
	根	—	—	—	—	—	—	282.43	84,953	5,002
	媛	0.07	0	3	—	—	—	223.95	49,339	4,381
	計	1.15	28	50	—	—	—	2,701.65	793,482	49,410
熊本	本	—	—	—	—	—	—	1,903.59	358,731	27,242
	岡	0.02	1	7	—	—	—	253.91	62,865	4,832
	分	—	—	—	—	—	—	168.90	42,490	3,259
	崎	0.14	2	4	—	—	—	1,133.10	310,272	18,119
	賀	0.05	2	4	—	—	—	67.10	16,469	1,919
	島	1.29	5	41	—	—	—	1,751.53	147,012	22,208
	鹿	0.26	1	4	—	—	—	831.10	167,871	17,430
	児	—	—	—	—	—	—	685.19	100,314	7,303
	沖	—	—	—	—	—	—	—	—	—
	計	1.76	11	60	—	—	—	6,794.42	1,206,024	102,312
総計		333.77	31,920	2,069	0.40	—	13	65,426.47	6,522,901	703,789

13. 年期

昭和六年一月一日現在

税務監督局名	府県道名	田 段別	田 筆数	畑 段別	畑 筆数	宅地 段別	宅地 筆数	鹽田 段別	鹽田 筆数	池 段別
		町歩		町歩		町歩		町歩		町歩
東京	東京	—	—	—	—	228.42	1,070	—	—	—
	神奈川	—	—	—	—	644.91	1,275	—	3	—
	千葉	141.04	35	—	—	10.68	45	104.66	—	—
	茨城	74.23	742	3.29	14	9.62	13	—	—	—
	計	215.27	777	3.29	14	893.63	2,403	104.66	3	—
大阪	大阪	44.87	14	15.59	5	381.53	1,119	—	—	2.33
	京都	—	—	4.82	48	2.87	32	—	—	—
	兵庫	32.44	77	32.01	28	63.57	295	89.47	19	—
	和歌山	—	—	8.28	32	34.29	485	—	—	8.96
	滋賀	11.66	71	0.27	1	1.26	5	—	—	—
	福井	7.24	52	0.47	4	0.03	1	—	—	—
	石川	121.36	287	0.95	38	7.41	50	—	—	—
	山口	—	—	0.17	3	—	—	—	—	—
	富山	0.39	2	3.56	39	68.20	1,008	431.98	178	—
	香川	16.80	20	11.85	158	11.89	92	0.98	2	—
	徳島	85.78	127	9.71	140	12.46	218	—	—	7.17
	計	320.54	650	87.68	496	583.51	3,305	522.43	199	18.46
札幌	北海道	—	—	—	—	48.90	152	—	—	—
仙臺	宮城	625.55	10	0.75	39	27.59	378	—	—	—
	岩手	—	—	—	—	9.69	162	—	—	—
	福島	231.39	17	—	—	—	—	—	—	—
	秋田	281.11	661	—	—	9.86	227	—	—	—
	青森	—	—	—	—	1.03	20	—	—	—
	計	1,138.05	688	0.75	39	48.17	787	—	—	—
名古屋	愛知	800.71	890	43.41	48	202.25	732	—	—	21.82
	静岡	93.29	934	13.13	88	26.84	132	9.37	1	0.21
	三重	252.48	508	31.68	182	96.31	1,397	—	—	0.15
	岐阜	1.24	21	—	—	—	—	—	—	—
	長野	0.90	60	0.02	2	0.66	45	—	—	—
	新潟	3.95	6	—	—	2.87	290	—	—	—
	計	1,152.57	2,419	88.24	320	328.93	2,596	9.37	1	22.18
廣島	島根	33.71	33	225.25	2,328	92.60	1,302	4.17	3	—
	山口	144.48	623	57.61	378	62.77	599	—	—	6.45
	鳥取	866.76	778	256.58	359	71.87	798	2.07	71	0.57
	岡山	54.23	305	2.41	27	0.09	4	—	—	—
	島根	335.03	768	30.00	85	1.67	60	—	—	—
	愛媛	1.34	5	10.56	120	34.71	415	—	—	—
	計	1,435.55	2,512	582.41	3,297	263.71	3,178	6.24	74	7.02
熊本	本岡	1,875.47	8,314	305.80	1,333	193.43	950	—	—	116.99
	分崎	22.41	133	85.05	239	129.65	1,945	7.29	10	—
	賀島	22.33	52	25.21	379	35.51	1,056	98.17	79	0.64
	崎縄	146.82	251	9.78	37	193.63	1,135	—	—	—
	熊本	444.85	2,699	120.76	875	12.27	225	—	—	—
	大分	164.46	246	4.66	36	17.87	142	28.48	7	4.81
	長崎	38.41	2	3.20	1	0.29	3	10.70	1	—
	佐賀	7.82	58	7.69	6	14.36	201	—	—	—
	計	2,722.57	11,755	562.15	2,906	597.01	5,657	144.64	97	122.44
總計		6,984.55	18,801	1,324.52	7,072	2,763.86	18,078	787.34	374	170.10

地表 其三 2, 新開地

沼 筆数	山林 段別	山林 筆数	原野 段別	原野 筆数	雑種地 段別	雑種地 筆数	合計 段別	合計 筆数	税務監督局名	府県道名
	町歩		町歩		町歩		町歩			
—	—	—	—	—	—	—	228.42	1,070	東京	東京
—	—	—	—	—	—	—	644.91	1,275		神奈川
—	0.29	3	—	—	—	—	256.67	86		千葉
—	—	—	—	—	—	—	87.14	769		茨城
—	0.29	3	—	—	—	—	1,217.14	3,200		計
1	—	—	0.65	1	65.62	237	510.59	1,377	大阪	大阪
—	—	—	—	—	0.68	5	8.37	85		京都
—	—	—	—	—	1.41	3	218.90	422		兵庫
2	—	—	1.66	13	0.95	34	54.14	566		和歌山
—	—	—	—	—	—	—	13.19	77		滋賀
—	—	—	0.77	7	—	—	8.51	64		福井
—	—	—	4.04	64	1.74	25	135.50	464		石川
—	—	—	—	—	—	—	0.17	3		山口
—	—	—	1.16	18	8.70	32	513.99	1,277		富山
—	—	—	—	—	2.12	247	43.64	519		香川
13	—	—	—	—	0.08	1	115.20	499		徳島
16	—	—	8.28	103	81.30	584	1,622.20	5,353		計
—	—	—	13.31	6	35.06	189	97.27	347	札幌	北海道
—	—	—	—	—	—	—	653.89	427	仙臺	宮城
—	—	—	—	—	0.12	2	9.81	164		岩手
—	—	—	—	—	—	—	231.39	17		福島
—	—	—	—	—	—	—	290.97	888		秋田
—	—	—	—	—	—	—	1.03	20		青森
—	—	—	—	—	0.12	2	1,187.09	1,516		計
3	—	—	524.77	733	3.86	99	1,596.82	2,505	名古屋	愛知
1	—	—	0.02	1	1.10	53	143.96	1,210		静岡
1	—	—	1.50	14	4.07	58	386.19	2,160		三重
—	—	—	—	—	—	—	1.24	21		岐阜
—	—	—	—	—	—	—	1.58	107		長野
—	—	—	—	—	1.29	1	8.11	297		新潟
5	—	—	526.29	748	10.32	211	2,137.90	6,300		計
—	—	—	—	—	2.57	21	358.30	3,687	廣島	島根
27	—	—	—	—	100.05	62	371.36	1,689		山口
3	—	—	—	—	158.77	52	1,356.62	2,061		鳥取
—	0.09	4	0.01	1	0.06	2	56.89	343		岡山
—	—	—	—	—	0.29	13	366.99	926		島根
—	—	—	—	—	37.04	268	83.65	808		愛媛
30	0.09	4	0.01	1	298.78	418	2,593.81	9,514		計
223	—	—	3.21	18	0.51	3	2,495.41	10,841	熊本	本岡
—	—	—	—	—	192.76	52	437.16	2,379		分崎
4	—	—	—	—	18.89	120	200.75	1,690		賀島
—	—	—	—	—	6.98	52	357.21	1,475		崎縄
—	—	—	0.82	2	10.01	43	588.71	3,844		熊本
1	—	—	—	—	—	—	220.28	432		大分
—	—	—	—	—	0.83	1	53.43	8		長崎
—	—	—	—	—	0.51	12	30.38	277		佐賀
228	—	—	4.03	20	230.49	283	4,383.33	20,946		計
279	0.38	7	551.92	878	656.07	1,687	13,238.74	47,176	總計	

13. 年期地表

昭和六年一月一日現在　其三 3, 耕地整理新開地

税務監督局名	府県名	田 段別	田 筆数	畑 段別	畑 筆数	宅地 段別	宅地 筆数	池沼 段別	池沼 筆数	山林 段別	山林 筆数	原野 段別	原野 筆数	合計 段別	合計 筆数
		町歩		町歩		町歩		町歩		町歩		町歩		町歩	
東京	京都	—	—	—	—	—	—	—	—	—	—	—	—	—	—
	神奈川	—	—	0.53	9	—	—	—	—	—	—	—	—	0.53	9
	東京	—	—	—	—	—	—	—	—	—	—	—	—	—	—
	玉葉	6.83	107	—	—	—	—	—	—	—	—	—	—	6.83	107
	梨	—	—	—	—	—	—	—	—	—	—	—	—	—	—
	木	—	—	—	—	—	—	—	—	—	—	—	—	—	—
	城	4.55	11	—	—	—	—	—	—	—	—	—	—	4.55	11
	馬	—	—	—	—	—	—	—	—	—	—	—	—	—	—
	茨	—	—	—	—	—	—	—	—	—	—	—	—	—	—
	群	—	—	—	—	—	—	—	—	—	—	—	—	—	—
	計	11.38	118	0.53	9	—	—	—	—	—	—	—	—	11.91	127
大阪	阪	—	—	—	—	—	—	—	—	—	—	—	—	—	—
	都	5.16	60	0.19	5	—	—	—	—	—	—	—	—	5.35	65
	庫	—	—	—	—	—	—	—	—	—	—	—	—	—	—
	良	—	—	—	—	—	—	—	—	—	—	—	—	—	—
	山	—	—	—	—	—	—	—	—	—	—	—	—	—	—
	賀	11.08	123	4.99	124	—	—	—	—	—	—	—	—	16.07	247
	井	1.39	17	—	—	—	—	—	—	—	—	—	—	1.39	17
	川	—	—	—	—	—	—	—	—	—	—	—	—	—	—
	山	—	—	—	—	—	—	—	—	—	—	—	—	—	—
	川	—	—	—	—	—	—	—	—	—	—	—	—	—	—
	島	—	—	—	—	—	—	—	—	—	—	—	—	—	—
	知	—	—	—	—	—	—	—	—	—	—	—	—	—	—
	大京兵奈和滋福石富香德高	—	—	—	—	—	—	—	—	—	—	—	—	—	—
	歌	—	—	—	—	—	—	—	—	—	—	—	—	—	—
	兵	—	—	—	—	—	—	—	—	—	—	—	—	—	—
	奈	—	—	—	—	—	—	—	—	—	—	—	—	—	—
	和	—	—	—	—	—	—	—	—	—	—	—	—	—	—
	滋	—	—	—	—	—	—	—	—	—	—	—	—	—	—
	福	—	—	—	—	—	—	—	—	—	—	—	—	—	—
	石	—	—	—	—	—	—	—	—	—	—	—	—	—	—
	富	—	—	—	—	—	—	—	—	—	—	—	—	—	—
	香	—	—	—	—	—	—	—	—	—	—	—	—	—	—
	德	—	—	—	—	—	—	—	—	—	—	—	—	—	—
	高	—	—	—	—	—	—	—	—	—	—	—	—	—	—
	計	17.63	200	5.18	129	—	—	—	—	—	—	—	—	22.81	329
札幌	北海道	—	—	—	—	—	—	—	—	—	—	—	—	—	—
仙臺	城	73.61	232	2.62	18	—	—	—	—	—	—	217.81	11	294.04	261
	手	0.50	1	—	—	—	—	—	—	18.92	3	—	—	19.42	4
	島	156.58	259	1.37	9	1.71	13	—	—	—	—	—	—	159.66	281
	田	—	—	—	—	—	—	—	—	—	—	—	—	—	—
	森	—	—	—	—	—	—	—	—	—	—	—	—	—	—
	形	—	—	—	—	—	—	—	—	—	—	—	—	—	—
	計	230.69	492	3.99	27	1.71	13	—	—	18.92	3	217.81	11	473.12	546
名古屋	知	—	—	—	—	—	—	—	—	—	—	—	—	—	—
	岡	17.02	253	—	—	—	—	—	—	—	—	—	—	17.02	253
	重	5.43	65	5.67	64	0.23	5	—	—	—	—	—	—	11.33	134
	阜	—	—	—	—	—	—	—	—	—	—	—	—	—	—
	野	—	—	—	—	—	—	—	—	—	—	—	—	—	—
	潟	—	—	—	—	—	—	—	—	—	—	—	—	—	—
	愛	—	—	—	—	—	—	—	—	—	—	—	—	—	—
	靜	—	—	—	—	—	—	—	—	—	—	—	—	—	—
	三	—	—	—	—	—	—	—	—	—	—	—	—	—	—
	岐	—	—	—	—	—	—	—	—	—	—	—	—	—	—
	長	—	—	—	—	—	—	—	—	—	—	—	—	—	—
	新	—	—	—	—	—	—	—	—	—	—	—	—	—	—
	計	4.46	62	31.13	362	0.43	7	—	—	—	—	—	—	36.02	431
		26.91	380	36.80	426	0.66	12	—	—	—	—	—	—	64.37	818
廣島	島	20.71	248	0.77	13	0.05	1	—	—	—	—	—	—	21.53	262
	口	—	—	0.31	10	—	—	—	—	—	—	—	—	0.31	10
	山	0.36	9	—	—	—	—	—	—	—	—	—	—	0.36	9
	取	—	—	—	—	—	—	—	—	—	—	—	—	—	—
	根	—	—	0.33	1	—	—	—	—	—	—	—	—	0.33	1
	媛	—	—	—	—	—	—	—	—	—	—	—	—	—	—
	廣山岡鳥島愛	—	—	—	—	—	—	—	—	—	—	—	—	—	—
	計	21.07	257	1.41	24	0.05	1	—	—	—	—	—	—	22.53	282
熊本	本	20.49	110	2.94	33	—	—	—	—	—	—	—	—	23.43	143
	岡	254.06	51	0.54	6	0.51	7	9.91	2	—	—	—	—	265.02	66
	分	2.16	46	0.98	32	0.05	2	—	—	—	—	—	—	3.19	80
	崎	—	—	—	—	—	—	—	—	—	—	—	—	—	—
	賀	—	—	—	—	—	—	—	—	—	—	—	—	—	—
	島	—	—	—	—	—	—	—	—	—	—	—	—	—	—
	崎	—	—	—	—	—	—	—	—	—	—	—	—	—	—
	繩	—	—	—	—	—	—	—	—	—	—	—	—	—	—
	熊大長佐鹿宮沖	—	—	—	—	—	—	—	—	—	—	—	—	—	—
	兒	—	—	—	—	—	—	—	—	—	—	—	—	—	—
	計	276.71	207	4.46	71	0.56	9	9.91	2	—	—	—	—	291.64	289
總計		584.39	1,654	52.37	686	2.98	35	9.91	2	18.92	3	217.81	11	886.38	2,391

13. 年期地表

昭和六年一月一日現在　其三 4, 低價地

税務監督局名	府県名	田 段別	田 地價	田 筆数	畑 段別	畑 地價	畑 筆数	宅地 段別	宅地 地價	宅地 筆数	原野 段別	原野 地價	原野 筆数	合計 段別	合計 地價	合計 筆数
		町歩	円		町歩	円		町歩	円		町歩	円		町歩	円	
東京	京都	—	—	—	—	—	—	—	—	—	—	—	—	—	—	—
	神奈川	—	—	—	—	—	—	—	—	—	—	—	—	—	—	—
	東京	—	—	—	—	—	—	—	—	—	—	—	—	—	—	—
	玉葉	0.05	11	3	—	—	—	—	—	—	—	—	—	0.05	11	3
	梨	—	—	—	—	—	—	—	—	—	—	—	—	—	—	—
	木	—	—	—	—	—	—	—	—	—	—	—	—	—	—	—
	城	—	—	—	—	—	—	—	—	—	—	—	—	—	—	—
	馬	—	—	—	—	—	—	—	—	—	—	—	—	—	—	—
	茨	—	—	—	—	—	—	—	—	—	—	—	—	—	—	—
	群	—	—	—	—	—	—	—	—	—	—	—	—	—	—	—
	計	0.05	11	3	—	—	—	—	—	—	—	—	—	0.05	11	3
大阪	阪	—	—	—	—	—	—	—	—	—	—	—	—	—	—	—
	都	0.49	78	5	—	—	—	—	—	—	—	—	—	0.49	78	5
	庫	—	—	—	—	—	—	—	—	—	—	—	—	—	—	—
	良	—	—	—	—	—	—	—	—	—	—	—	—	—	—	—
	山	0.25	97	3	—	—	—	—	—	—	—	—	—	0.25	97	3
	賀	—	—	—	—	—	—	—	—	—	—	—	—	—	—	—
	井	—	—	—	—	—	—	—	—	—	—	—	—	—	—	—
	川	—	—	—	—	—	—	—	—	—	—	—	—	—	—	—
	山	—	—	—	—	—	—	—	—	—	—	—	—	—	—	—
	川	—	—	—	0.67	97	8	—	—	—	—	—	—	0.67	97	8
	島	—	—	—	0.01	0	1	—	—	—	—	—	—	0.01	0	1
	知	—	—	—	—	—	—	—	—	—	—	—	—	—	—	—
	大京兵奈和滋福石富香德高	—	—	—	—	—	—	—	—	—	—	—	—	—	—	—
	歌	—	—	—	—	—	—	—	—	—	—	—	—	—	—	—
	兵	—	—	—	—	—	—	—	—	—	—	—	—	—	—	—
	奈	—	—	—	—	—	—	—	—	—	—	—	—	—	—	—
	和	—	—	—	—	—	—	—	—	—	—	—	—	—	—	—
	滋	—	—	—	—	—	—	—	—	—	—	—	—	—	—	—
	福	—	—	—	—	—	—	—	—	—	—	—	—	—	—	—
	石	—	—	—	—	—	—	—	—	—	—	—	—	—	—	—
	富	—	—	—	—	—	—	—	—	—	—	—	—	—	—	—
	香	—	—	—	—	—	—	—	—	—	—	—	—	—	—	—
	德	—	—	—	—	—	—	—	—	—	—	—	—	—	—	—
	高	—	—	—	—	—	—	—	—	—	—	—	—	—	—	—
	計	0.74	175	8	0.68	97	9	—	—	—	—	—	—	1.42	272	17
札幌	北海道	—	—	—	—	—	—	—	—	—	—	—	—	—	—	—
仙臺	城	0.03	3	1	0.18	9	2	—	—	—	—	—	—	0.21	12	3
	手	—	—	—	—	—	—	—	—	—	—	—	—	—	—	—
	島	8.01	1,164	130	2.78	315	65	0.15	36	3	0.03	0	1	10.97	1,515	199
	田	—	—	—	—	—	—	—	—	—	—	—	—	—	—	—
	森	—	—	—	—	—	—	—	—	—	—	—	—	—	—	—
	形	0.02	1	1	—	—	—	—	—	—	—	—	—	0.02	1	1
	計	8.06	1,168	132	2.96	324	67	0.15	36	3	0.03	0	1	11.20	1,528	203
名古屋	知	—	—	—	—	—	—	—	—	—	—	—	—	—	—	—
	岡	—	—	—	—	—	—	—	—	—	—	—	—	—	—	—
	重	—	—	—	—	—	—	—	—	—	—	—	—	—	—	—
	阜	3.77	446	123	0.03	2	1	—	—	—	—	—	—	3.80	448	124
	野	—	—	—	—	—	—	—	—	—	—	—	—	—	—	—
	潟	12.45	1,947	336	—	—	—	—	—	—	—	—	—	12.45	1,947	336
	愛	—	—	—	—	—	—	—	—	—	—	—	—	—	—	—
	靜	—	—	—	—	—	—	—	—	—	—	—	—	—	—	—
	三	—	—	—	—	—	—	—	—	—	—	—	—	—	—	—
	岐	—	—	—	—	—	—	—	—	—	—	—	—	—	—	—
	長	—	—	—	—	—	—	—	—	—	—	—	—	—	—	—
	新	—	—	—	—	—	—	—	—	—	—	—	—	—	—	—
	計	16.22	2,393	459	0.03	2	1	—	—	—	—	—	—	16.25	2,395	460
廣島	島	0.25	106	2	—	—	—	—	—	—	—	—	—	0.25	106	2
	口	—	—	—	—	—	—	—	—	—	—	—	—	—	—	—
	山	0.41	43	3	—	—	—	—	—	—	—	—	—	0.41	43	3
	取	0.05	7	3	—	—	—	—	—	—	—	—	—	0.05	7	3
	根	1.61	93	31	—	—	—	—	—	—	—	—	—	1.61	93	31
	媛	—	—	—	0.21	31	5	—	—	—	—	—	—	0.21	31	5
	廣山岡鳥島愛	—	—	—	—	—	—	—	—	—	—	—	—	—	—	—
	計	2.32	249	39	0.21	31	5	—	—	—	—	—	—	2.53	280	44
熊本	本	—	—	—	—	—	—	—	—	—	—	—	—	—	—	—
	岡	—	—	—	—	—	—	—	—	—	—	—	—	—	—	—
	分	1.23	308	19	—	—	—	—	—	—	—	—	—	1.23	308	19
	崎	—	—	—	—	—	—	—	—	—	—	—	—	—	—	—
	賀	—	—	—	—	—	—	—	—	—	—	—	—	—	—	—
	島	—	—	—	—	—	—	—	—	—	—	—	—	—	—	—
	崎	—	—	—	—	—	—	—	—	—	—	—	—	—	—	—
	繩	—	—	—	—	—	—	—	—	—	—	—	—	—	—	—
	熊大長佐鹿宮沖	—	—	—	—	—	—	—	—	—	—	—	—	—	—	—
	兒	—	—	—	—	—	—	—	—	—	—	—	—	—	—	—
	計	1.23	308	19	—	—	—	—	—	—	—	—	—	1.23	308	19
總計		28.62	4,304	660	3.88	454	82	0.15	36	3	0.03	0	1	32.68	4,794	746

昭和六年一月一日現在

13. 年期地表 其三 5, 造林地

税務監督局名	府県名	畑 段別	畑 地価	畑 筆数	山林 段別	山林 地価	山林 筆数	原野 段別	原野 地価	原野 筆数	合計 段別	合計 地価	合計 筆数
		町歩	円		町歩	円		町歩	円		町歩	円	
東京	京都	—	—	—	58.93	177	17	—	—	—	58.93	177	17
	東京	—	—	—	13.02	26	5	—	—	—	13.02	26	5
	神奈川	—	—	—	29.54	18	25	49.12	216	24	78.66	234	49
	埼玉	—	—	—	602.63	3,187	109	76.10	151	7	678.73	3,338	116
	千葉	—	—	—	303.48	1,821	268	280.50	438	60	583.98	2,259	328
	山梨	—	—	—	385.88	588	27	56.48	108	4	442.36	696	31
	栃木	—	—	—	—	—	—	—	—	—	—	—	—
	茨城	—	—	—	33.58	101	1	389.67	585	4	423.25	686	5
	群馬	—	—	—	—	—	—	—	—	—	—	—	—
	計	—	—	—	1,427.06	5,918	452	851.87	1,498	99	2,278.93	7,416	551
大阪	阪神	—	—	—	—	—	—	—	—	—	—	—	—
	都市	—	—	—	44.60	77	4	—	—	—	44.60	77	4
	大阪	—	—	—	438.64	404	29	17.75	17	4	456.39	421	33
	兵庫	—	—	—	—	—	—	—	—	—	—	—	—
	奈良	—	—	—	592.38	246	12	—	—	—	592.38	246	12
	和歌山	—	—	—	—	—	—	—	—	—	—	—	—
	滋賀	—	—	—	—	—	—	—	—	—	—	—	—
	福井	—	—	—	—	—	—	—	—	—	—	—	—
	石川	—	—	—	103.77	344	24	—	—	—	103.77	344	24
	富山	—	—	—	495.34	928	22	—	—	—	495.34	928	22
	岡山	—	—	—	766.17	1,530	118	—	—	—	766.17	1,530	118
	島根	—	—	—	10.73	18	10	—	—	—	10.73	18	10
	鳥取	—	—	—	—	—	—	—	—	—	—	—	—
	広島	—	—	—	—	—	—	—	—	—	—	—	—
	山口	—	—	—	—	—	—	—	—	—	—	—	—
	愛媛	—	—	—	—	—	—	—	—	—	—	—	—
	香川	—	—	—	—	—	—	—	—	—	—	—	—
	徳島	—	—	—	—	—	—	—	—	—	—	—	—
	高知	—	—	—	—	—	—	—	—	—	—	—	—
	計	—	—	—	2,451.63	3,547	219	17.75	17	4	2,469.38	3,564	223
札幌	北海道	—	—	—	—	—	—	—	—	—	—	—	—
仙臺	青森	—	—	—	1,312.80	6,963	492	96.10	298	8	1,408.90	7,261	500
	岩手	—	—	—	248.94	274	12	341.39	684	35	590.33	958	47
	宮城	2.82	192	19	1,787.89	4,461	177	60.37	131	9	1,851.08	4,784	205
	秋田	—	—	—	271.98	595	31	295.43	634	27	567.41	1,229	58
	山形	—	—	—	1,894.12	6,054	464	52.00	140	13	1,946.12	6,194	477
	福島	—	—	—	773.60	2,558	163	117.44	880	326	891.04	3,438	489
	計	2.82	192	19	6,289.33	20,905	1,339	962.73	2,767	418	7,254.88	23,864	1,776
名古屋	愛知	—	—	—	41.30	194	5	—	—	—	41.30	194	5
	静岡	—	—	—	1,602.60	1,647	100	—	—	—	1,602.60	1,647	100
	三重	—	—	—	6.08	4	4	—	—	—	6.08	4	4
	岐阜	—	—	—	387.11	364	24	—	—	—	387.11	364	24
	長野	0.20	2	2	722.59	1,629	48	597.10	605	91	1,319.89	2,236	141
	新潟	—	—	—	180.01	688	60	—	—	—	180.01	688	60
	計	0.20	2	2	2,939.69	4,526	241	597.10	605	91	3,536.99	5,133	334
廣島	島根	—	—	—	87.55	84	5	—	—	—	87.55	84	5
	鳥取	—	—	—	195.24	512	31	—	—	—	195.24	512	31
	山口	—	—	—	—	—	—	—	—	—	—	—	—
	岡山	—	—	—	602.71	786	217	470.77	401	89	1,073.48	1,187	306
	鳥取	—	—	—	94.22	176	75	—	—	—	94.22	176	75
	愛媛	—	—	—	475.75	653	44	—	—	—	475.75	653	44
	計	—	—	—	1,455.47	2,211	372	470.77	401	89	1,926.24	2,612	461
熊本	本県	—	—	—	643.96	4,917	83	410.15	1,948	34	1,054.11	6,865	117
	岡山	—	—	—	1,003.45	11,509	119	1,771.54	4,649	247	2,774.99	16,158	366
	分県	—	—	—	424.03	3,956	97	540.89	1,617	105	964.92	5,573	202
	崎県	—	—	—	468.63	5,199	110	920.79	937	159	1,389.42	6,136	269
	鹿児島県	—	—	—	849.18	6,113	320	1,433.12	3,078	918	2,282.30	9,191	1,238
	沖縄	—	—	—	1,172.73	7,758	264	778.90	1,178	203	1,951.63	8,936	467
	計	—	—	—	1,193.07	10,754	218	201.35	343	72	1,394.42	11,097	290
		—	—	—	803.63	2,289	9	—	—	—	803.63	2,289	9
		—	—	—	6,558.68	52,495	1,220	6,056.74	13,750	1,738	12,615.42	66,245	2,958
總計		3.02	194	21	21,121.86	89,602	3,843	8,956.96	19,038	2,439	30,081.84	108,834	6,303

昭和六年一月一日現在

13. 年期地表 其三 7, 都市計劃法附則第三十三條ニ依ル免租地

税務監督局名	府県名	地目未定地 段別	地目未定地 筆数
		町歩	
東京	東京	45.55	990

昭和六年一月一日現在

13. 年期地表 其三 8, 北海道特別免租地 地種變更免租地 御料地拂下免租地

種別	北海道特別免租地 段別	北海道特別免租地 筆数	地種變更免租地 段別	地種變更免租地 筆数	御料地拂下免租地 段別	御料地拂下免租地 筆数	合計 段別	合計 筆数
	町歩		町歩		町歩		町歩	
田	1,328.15	1,409	99,761.85	65,267	3,722.22	1,884	104,812.22	68,560
畑	296,893.69	98,319	26,739.63	8,206	11,866.28	5,628	335,499.60	112,153
宅地	818.04	8,643	593.13	6,412	70.68	808	1,481.85	15,863
池沼	6.15	7	—	—	—	—	6.15	7
山林	92,174.85	11,508	—	—	5,491.93	344	97,669.78	11,852
牧場	159,927.67	13,797	—	—	—	—	159,927.67	13,797
原野	130,182.38	20,613	—	—	15,385.11	5,561	145,567.49	26,174
雜種地	3,351.31	4,112	—	—	206.15	109	3,557.46	4,221
總計	684,682.24	158,408	127,094.61	79,885	36,745.37	14,334	848,522.22	252,627

昭和六年一月一日現在

13. 年期地表 其三 9, 震災被害免租地

税務監督局名	府県名	田 段別	田 地価	田 筆数	畑 段別	畑 地価	畑 筆数	宅地 段別	宅地 地価	宅地 筆数	合計 段別	合計 地価	合計 筆数
		町歩	円		町歩	円		町歩	円		町歩	円	
大阪	京都	12.23	5,286	221	—	—	—	—	—	—	12.23	5,286	221

13. 年期

昭和六年一月一日現在

税務監督局名	府県道名	田 段別	田 地価	田 筆数	畑 段別	畑 地価	畑 筆数	宅地 段別	宅地 地価	宅地 筆数	鑛泉 段別	鑛泉 地価
		町歩	円		町歩	円		町歩	円		歩合	円
東京	京都	—	—	—	—	—	—	22.37	304	4	—	—
	奈川	—	—	—	0.78	14	14	0.55	23	10	—	—
	玉葉	—	—	—	1.85	43	10	0.64	29	10	—	—
	梨木	0.46	2	7	21.99	95	53	0.26	5	7	—	—
	城馬	—	—	—	0.91	25	16	0.01	0	1	—	—
	東神	—	—	—	—	—	—	—	—	—	—	—
	埼千	—	—	—	1.19	9	3	—	—	—	—	—
	山栃	—	—	—	0.55	13	3	—	—	—	—	—
	茨群	—	—	—	—	—	—	—	—	—	—	—
	計	0.46	2	7	27.27	199	99	23.83	361	32	—	—
大阪	阪	0.11	8	3	0.41	10	5	2.64	494	43	—	—
	都	0.07	0	3	3.74	656	61	47.87	1,746	71	—	—
	庫	5.54	42	175	3.74	88	89	17.36	313	307	—	—
	良	—	—	—	1.46	29	11	0.05	6	6	—	—
	山	0.23	3	2	3.22	14	38	0.61	22	19	—	—
	賀	0.15	2	3	0.10	1	3	0.52	77	17	—	—
	井	1.41	26	47	1.87	41	61	3.35	85	65	—	—
	川	0.60	4	13	0.11	1	7	0.07	2	4	—	—
	山	0.77	14	36	0.01	0	2	0.11	3	9	—	—
	島	0.22	4	6	0.82	20	8	0.10	3	6	—	—
	知	—	—	—	2.27	12	10	0.27	2	2	—	—
	歌	0.66	5	22	2.26	10	43	0.06	1	3	—	—
	計	9.76	108	310	20.01	882	338	73.01	2.754	552	—	—
札幌	北海道	—	—	—	8.24	6	10	3.14	27	6	—	—
仙臺	城	0.20	1	1	0.50	5	4	—	—	—	—	—
	手	3.14	6	26	0.46	4	4	0.08	0	1	—	—
	島	0.01	0	1	0.02	0	1	—	—	—	—	—
	田	0.83	4	14	—	—	—	0.20	1	3	—	—
	森	19.28	177	36	3.19	16	23	0.06	0	2	—	—
	形	0.82	3	9	1.46	5	6	0.09	4	3	—	—
	計	24.28	191	87	5.63	30	38	0.43	5	9	—	—
名古屋	知	0.70	2	8	2.06	13	37	1.56	151	51	—	—
	岡	0.09	0	2	2.39	7	29	0.22	12	7	—	—
	重	46.75	191	310	172.27	880	1,196	1.68	47	83	—	—
	阜	0.13	2	1	0.32	11	7	0.17	3	7	—	—
	野	0.20	0	6	5.71	35	70	0.12	3	7	—	—
	愛	5.00	20	80	1.45	12	41	7.92	140	392	—	—
	計	52.87	215	407	184.20	958	1.380	11.67	356	547	—	—
廣島	島	0.17	0	3	0.79	7	24	0.15	7	16	—	—
	口	1.03	9	13	1.66	21	32	1.63	36	36	—	—
	山	0.09	3	6	2.66	12	33	0.43	6	18	—	—
	取	0.01	0	1	0.22	1	3	—	—	—	—	—
	根	0.17	2	9	0.57	5	25	0.18	4	13	—	—
	媛	0.24	2	3	2.25	15	23	0.11	4	9	—	—
	計	1.71	16	35	8.15	61	140	2.50	57	92	—	—
熊本	本	0.18	3	12	1.09	22	17	0.23	23	6	—	—
	岡	0.74	7	18	2.67	50	28	1.07	95	31	—	—
	分	1.90	15	25	5.58	97	66	0.31	10	22	—	—
	崎	0.26	0	4	0.61	5	20	0.45	14	31	—	—
	賀	0.01	0	2	0.07	1	5	0.04	0	2	—	—
	島	0.09	2	5	1.79	12	20	0.25	4	10	0.080	0
	鹿児	4.01	29	61	6.84	81	71	0.65	15	23	—	—
	崎	—	—	—	209.79	187	162	0.39	9	4	—	—
	縄	—	—	—	—	—	—	—	—	—	—	—
	計	7.19	56	130	228.44	455	389	3.39	170	129	0.080	0
總計		96.27	598	976	491.94	2,591	2,394	117.97	3,730	1,367	0.080	0

地表

其三 10, 無年期開墾地 1,

税務監督局名	府県道名	地 筆数	池沼 段別	池沼 地価	池沼 筆数	山林 段別	山林 地価	山林 筆数	牧場 段別	牧場 地価	牧場 筆数
			町歩	円		町歩	円		町歩	円	
東京	京都	—	9.34	159	30	403.13	4,731	2,127	—	—	—
	奈川	—	2.57	2	16	1,225.63	14,891	6,219	—	—	—
	玉葉	—	12.16	71	176	945.60	19,274	6,009	—	—	—
	梨木	—	6.62	18	39	2,345.38	16,903	8,170	120.75	717	13
	城馬	—	0.56	6	9	286.81	3,750	2,519	—	—	—
	東神	—	5.05	8	55	1,947.01	13,591	7,447	260.62	267	23
	埼千	—	46.31	90	53	3,247.68	17,512	10,812	0.93	5	4
	山栃	—	3.08	39	47	1,955.40	33,736	10,716	162.46	248	281
	茨群	—	85.69	393	425	12,356.64	124,388	54,019	544.76	1,237	321
大阪	阪	—	21.26	765	84	274.67	6,832	2,490	—	—	—
	都	—	15.69	122	73	406.46	8,701	2,055	—	—	—
	庫	—	0.83	10	12	1,546.05	7,311	7,947	—	—	—
	良	—	0.90	118	11	232.34	2,943	1,325	—	—	—
	山	—	2.82	123	7	1,203.54	5,496	6,089	—	—	—
	賀	—	8.17	51	48	124.30	2,246	1,425	—	—	—
	井	—	3.64	60	114	178.50	1,116	1,433	—	—	—
	川	—	11.07	76	132	87.31	372	699	—	—	—
	山	—	2.41	14	92	203.64	1,633	2,526	—	—	—
	島	—	0.31	68	14	1,642.58	23,735	6,436	—	—	—
	知	—	8.34	102	90	1,338.58	12,193	6,161	—	—	—
	歌	—	8.37	76	213	903.17	2,841	3,023	—	—	—
	計	—	83.81	1,585	890	8,141.14	75,419	41,609	—	—	—
札幌	北海道	—	—	—	—	2,468.22	6,538	291	245.23	1,191	25
仙臺	城	—	1.15	9	3	1,729.23	11,498	2,971	—	—	—
	手	—	0.45	1	7	6,890.45	6,471	3,499	—	—	—
	島	—	3.09	8	30	4,115.47	9,108	9,783	0.59	2	1
	田	—	0.33	2	7	386.95	887	1,245	—	—	—
	森	—	1.00	2	2	3,397.84	9,754	2,009	266.15	703	18
	形	—	16.29	103	44	2,389.45	10,783	4,703	—	—	—
	計	—	22.31	125	93	18,909.39	48,501	24,210	266.74	705	19
名古屋	知	—	28.13	884	250	1,821.52	15,120	16,294	—	—	—
	岡	—	14.15	82	263	4,159.50	23,149	15,749	1.67	1	3
	重	—	12.91	109	207	1,258.65	5,060	9,916	—	—	—
	阜	—	27.14	308	497	2,890.41	16,595	11,259	—	—	—
	野	—	1.92	37	38	1,223.04	6,308	6,369	—	—	—
	愛	—	293.19	956	4,963	1,491.24	9,134	7,721	—	—	—
	計	—	377.44	2,376	6,218	12,844.36	75,366	67,308	1.67	1	3
廣島	島	—	2.03	74	15	1,765.30	3,878	10,868	—	—	—
	口	—	0.29	1	6	171.62	1,278	1,529	—	—	—
	山	—	5.22	117	75	1,021.39	3,377	8,401	—	—	—
	取	—	1.14	1	11	507.34	1,410	1,640	—	—	—
	根	—	0.21	1	7	346.96	718	1,837	—	—	—
	媛	—	6.10	42	20	1,766.05	8,173	8,611	—	—	—
	計	—	14.99	236	134	5,578.66	18,834	32,886	—	—	—
熊本	本	—	1.96	49	32	381.47	5,380	2,982	—	—	—
	岡	—	7.54	691	175	448.17	6,264	3,507	—	—	—
	分	—	11.51	122	18	122.79	2,306	1,906	—	—	—
	崎	—	2.41	48	6	416.35	3,268	4,168	—	—	—
	賀	—	2.73	117	43	162.57	1,904	1,452	—	—	—
	島	8	0.84	1	7	166.24	739	1,139	215.82	216	1
	鹿児	—	0.93	3	11	280.76	2,436	2,942	—	—	—
	崎	—	0.02	1	1	77.16	143	190	33.15	40	7
	縄	8	27.94	1 032	293	2.055.51	22.440	18.286	248.97	256	8
	計										
總計		8	612.18	5,747	8,053	62,353.92	371,486	239,609	1,307.37	3,390	376