



14.4
560





エ-324

第二十四回

(昭和三年)

小樽市統計書



小樽市役所


昭和四年刊行

14.4
560



(昭和三年)

小樽市統計書



小樽市役所



第二十四回小樽市統計書總目錄

1. 地 勢	1
2. 沿 革	1
3. 土 地	9
4. 氣 象	17
5. 人 口	20
6. 生産物總價額	32
7. 農業、牧畜、水産	32
8. 工 業	50
9. 商 業	64
10. 金 融	88
11. 貿 易	100
12. 交通及通信	130
13. 社會事業及勞働	148
14. 教 育	171
15. 宗 教	190
16. 警 察	193
17. 衛 生	202
18. 司 法	215
19. 監 獄	219
20. 財 政	222
21. 吏員及文書	234
22. 議會、兵事、褒賞、及町會	237

第二十四回小樽市統計書目錄

1. 地 勢	
2. 沿 革	
3. 土 地	

1. 市廳ノ位置	9
2. 市ノ面積及廣袤	9
3. 市部分別面積	9
4. 市有地	11
5. 社地	12
6. 民有地	12
7. 民有地ノ地價	12
8. 民有々租地	13
9. 民有年期(付與)免租地	13
10. 民有年期(賣拂)免租地	14
11. 民有免租地	14
12. 不動産ノ質入書入及其稅額	15
13. 不動産ノ移轉ト其稅額	15
14. 不動産ノ質入書入及其價額	15
15. 不動産ノ移轉ト其價額	16
16. 公 園	16
17. 共 同 墓 地	16

4. 氣 象

1. 平均氣溫	17
2. 最高最低氣溫	17
3. 霜雪ノ初終期	17
4. 降水日數	18
5. 降水量	18
6. 風速度	18

5. 人 口

1. 人口及戶數	20
2. 在留外國人	22
3. 人口動態總覽	23
4. 人口動態總覽比例數	23
5. 婚姻月別	24
6. 婚姻種別	24
7. 離婚月別	25
8. 離婚種別	25
9. 生 產	26

10. 死 產	26
11. 死亡年齡別	28
12. 海外渡船人員	30
13. 國勢調査ニ依ル世帯及人口	31
14. 小樽市附近町村國勢調査世帯及人口	31

6. 生産物總價額

1. 生産物總價額	32
-----------	----

7. 農業、牧畜、水産

1. 耕地面積	32
2. 農作業戶口	33
3. 農作業人口	33
4. 麥類及豆類	34
5. 食用及特用農產物	34
6. 果 實	36
7. 家 畜ノ一	38
8. 家 畜ノ二	38
9. 家 畜ノ三	38
10. 家 禽	39
11. 密 蜂	39
12. 果年屠畜	40
13. 屠畜數量	41
14. 昭和三年中ノ屠畜	40
15. 畜牛結核病檢查成績	42
16. 牛 乳	43
17. 生産業戶數	43
18. 水 産 業 者	44
19. 漁 船	44
20. 漁業入出稼	45
21. 漁 獲 物	46
22. 重要水産製造物	48
23. 其他水産製造物	48
24. 水 産 養 殖	48

8. 工 業

1. 工業戶數徒業者及生產額	50
2. 製 紙	54
3. 植 物 油	54
4. 護 謨 製 品	54
5. 製 綿	55
6. 網 類	55
7. 金 屬 工 業	55
8. 蠟 燭	56
9. 油 脂	56
10. 石 鹼	56
11. 硝 子 製 品	57
12. 酒 類	57
13. 醬 油	57
14. 味 噌	58
15. 清涼飲料水	58
16. 麵 類	58
17. 和洋家具類	59
18. 刷子及刷毛	59
19. 藥 工 品	59
20. 電力及電燈卜其使用戶數	60
21. 瓦斯管ノ延長卜其ノ使用戶數	60
22. 度量衡器第一種取締成績	62

9. 商 業

1. 商工會議所卜職員	64
2. 商工會議所議員卜其選舉有權者	65
3. 營業種別卜人員	64
4. 會員組織小樽取引所(其一)	64
會員組織小樽取引所(其二)	65
5. 倉 庫	66
6. 煙草賣捌人及賣高	67
7. 鹽賣捌人及賣高	67
8. 同業組合、準則組合	68
9. 酒 造 組 合	72

10. 水產組合	72
11. 水 產 會	72
12. 漁業組合	72
13. 畜產組合	73
14. 產業組合	73
15. 市 場	73
16. 物 價	74
17. 會社種類別總覽	82
18. 新設會社種類別	82
19. 會社ノ資本金卜積立金	84

10. 金 融

1. 銀 行	88
2. 日本銀行小樽支店預金及貸出金卜其ノ殘高	88
3. 日本銀行小樽支店ノ爲替	88
4. 小樽手形交換所ノ手形交換高月別	89
5. 小樽手形交換所ノ郵便爲替交換高月別	89
6. 小樽手形交換所ノ手形交換高	90
7. 普通銀行預金受入高	92
8. 普通銀行預金拂出高	92
9. 普通銀行貸付金高	94
10. 普通銀行貸付金償還高	94
11. 無 盡	96
12. 信用組合貯金	96
13. 質屋貸金	96
14. 內國郵便爲替	97
15. 外國郵便爲替	97
16. 郵便貯金預入及拂戻	98
17. 郵便振替貯金	99

11. 貿 易

1. 輸移出入貿易總括	100
2. 外國貿易	100
3. 輸出品數量及價額	102
4. 輸入重要品及價額	104
5. 關稅及其他收入額	104

6. 内國輸移出入品ノ價額	104
7. 海運本道及樺太移出入品目及價額類別	106
8. 海運府縣臺灣朝鮮移出入品目及價額類別	112
9. 鐵道本道及樺太移出入品目及價額類別	118
10. 鐵道府縣臺灣朝鮮移出入品目及價額類別	124

12. 交通及通信

1. 防波堤	130
2. 燈臺	130
3. 浮標	130
4. 棧橋	130
5. 船舶給水	130
6. 馬車及人力車ト自轉車	132
7. 人力車	132
8. 荷馬車ト荷車	132
9. 自動車(一)旅客用	132
自動車(二)貨物用	133
10. 郵便局ト切手賣捌所	133
11. 通常郵便物引受數	133
12. 通常郵便物配達數	134
13. 小包郵便物引受數	134
14. 小包郵便物配達數	135
15. 内國電報	135
16. 外國電報	136
17. 電話	136
18. 小樽市内電話線路里程	137
19. 電話交換變數及料金	137
20. 小樽局ト電話機ト交換變數月別	138
21. ラヂオ聴取加入者	138
22. 鐵道乗降客數	139
23. 鐵道發着貨物數量	139
24. 入港船舶	140
25. 船客乗降數	140
26. 宿屋ト宿泊人	140
27. 小樽市在船舶	142
28. 小樽港小運送船	142

29. 道路延長及幅員勾配	143
30. 橋 梁	143

13. 社會事業及勞働

1. 公設市場ト其職員	148
2. 公設市場ト其店舖數	148
3. 公設市場ト其賣上高	148
4. 公設市場入場人員	148
5. 小樽市立職業紹介所ト其職員	149
6. 小樽市中央職業紹介所ト其紹介	149
7. 小樽市勞働職業紹介所ト其紹介	149
8. 小樽市中央職業紹介所求職者本籍別	150
9. 小樽市中央職業紹介所求職者年齡別	152
10. 小樽市中央職業紹介所求職者教育程度	152
11. 公衆食堂	152
12. 公衆食堂開設日數ト供給額	153
13. 公衆食堂食品別賣上	154
14. 市立保育園ト其ノ職員	154
15. 市立保育園ト其ノ成績	154
16. 市立保育園園兒年齡ト保護者職業	155
17. 市營住宅	155
18. 市營住宅使用者類別	155
19. 住宅組合	155
20. 北海道社會事業協會病院	156
21. 濟生會小樽診療所	156
22. 小樽育成院	156
23. 小樽育成院養老部	156
24. 小樽保護會	158
25. 市ノ取扱ニ係ル救助人員	158
26. 保導委員	159
27. 養育ニ係ル棄兒	159
28. 濟貧恤窮	160
29. 行旅病人、行旅死亡人諸費並精神病者看護費繰替及辨償	162
30. 軍事救護法ニ依ル受救者	162
31. 恩賜財團濟生會ノ救療	163
32. 日本赤十字社員	164

33. 愛國婦人會員.....164
 34. 小樽救難所卜職員.....165
 35. 小樽救難所委員部區域卜職員.....165
 36. 小樽救難所ノ救助.....165
 37. 恩給年金拂渡高.....166
 38. 簡易生命保險契約申込狀況.....167
 39. 簡易保險金貸付狀況.....167
 40. 郵便年金契約狀況.....167
 41. 勞働賃金.....168

14. 教 育

1. 學校總覽.....171
 2. 市立小學校.....171
 3. 市立小學校學級兒童累年比較.....172
 4. 幼稚園卜保姆及幼兒.....173
 5. 小學校ノ教員卜其ノ資格.....173
 6. 學齡兒童ノ就學.....174
 7. 學齡兒童就學猶豫免除及居所不明者.....174
 8. 小學校兒童及入學卜卒業.....175
 9. 學齡兒童ノ盲啞者.....175
 10. 商業補習學校.....176
 11. 補習學校生徒職業別.....176
 12. 市立中等學校卜職員.....177
 13. 市立中等學校卜生徒.....177
 14. 市立中等學校坪數卜學級.....177
 15. 廳立諸學校.....178
 16. 私立各種學校.....178
 17. 官立學校.....180
 18. 圖書館卜其職員.....180
 19. 市立小樽圖書館卜其ノ藏書.....181
 20. 市立小樽圖書館々内圖書閱覽者職業別.....182
 21. 市立小樽圖書館々内閱覽圖書部門別冊數.....184
 22. 市立小樽圖書館々外圖書帶出者職業別(實數).....186
 23. 市立小樽圖書館々外帶出圖書部門別(實數).....187
 24. 教育團體.....188
 25. 體育團體.....188

26. 青年團體.....189
 27. 女子青年團體.....189

15. 宗 教

1. 神社及神職.....190
 2. 神饌幣帛料供進神社.....190
 3. 寺院及僧侶.....190
 4. 基督教會及宣布者.....191
 5. 神道教會及教師.....192
 6. 佛道教會及教師.....192

16. 警 察

1. 警察署卜職員.....193
 2. 犯罪件數.....193
 3. 犯罪者就捕.....193
 4. 盜 難.....194
 5. 被害貨財ノ數量卜其價額.....194
 6. 被害貨財發見ノ數量卜其價額.....194
 7. 自殺者ノ原因卜年齡.....195
 8. 救 護.....196
 9. 變死及棄兒.....197
 10. 消 防 組.....197
 11. 火 災.....198
 12. 政談集會.....198
 13. 狩獵免狀交付人員.....198
 14. 市内發刊新聞.....199
 15. 遺失拾得物並拾得物處分.....200
 16. 漂流物及沈沒品.....200
 17. 鑛 泉.....200
 18. 劇場卜觀客.....201

17. 衛 生

1. 水道敷設ノ現状.....202
 2. 水道水料卜其ノ納付人員.....202
 3. 船舶給水量卜料金.....203
 4. 貯 水 池.....203

5. 諸 池	203
6. 藥種商ト賣藥營業者	203
7. 醫師其他醫療ニ關スル免許者	204
8. 死亡者死因別	204
9. 種痘人員ト其成績	205
10. 種痘猶豫者ト所在不明者	206
11. 市立長橋病院ト職員	207
12. 市立長橋病院收容患者	207
13. 市立小樽病院ト職員	207
14. 市立小樽病院患者	207
15. 十種傳染病患者	208
16. 愛國婦人會北海道支部兒童健康相談所成績	210
17. 小樽簡易保險健康相談所成績	210
18. 小樽獸疫檢疫所(其ノ一)	210
19. 小樽獸疫檢疫所(其ノ二)	210
20. 醫 師	211
21. 齒 科 醫	211
22. 娼妓健康診斷	211
23. 火 葬 場	212
24. 墓 地	212
25. 屠 畜	212
26. 衛生組合	212
27. 汚物掃除ト其ノ成績	213
28. 塵芥燒却場	213
29. 公 設 便 所	213

18. 司 法

1. 裁判所職員及辯護士等	215
2. 訴訟件數(小樽區裁判所)	215
3. 訴訟件數(札幌地方裁判所小樽支部)	215
4. 強制執行處分件數	216
5. 和解件數	216
6. 破產件數	216
7. 刑事被告人言渡區分(小樽區裁判所)	217
8. 刑事被告人言渡區分(札幌地方裁判所小樽支部)	217
9. 執達吏役場ノ事務取扱件數	218

19. 監 獄

1. 札幌刑務所小樽支所職員	219
2. 在所人員	219
3. 刑事被告人ノ出入	220
4. 受刑者ノ出入	220
5. 勞役場留置者ノ出入	221
6. 乳兒ノ出入	221

20. 財 政

1. 市有財產(土地)	222
2. 市有財產(建物)	223
3. 市有財產(有價證券預金)	223
4. 市經濟ノ總歲入歲出ト負擔額	224
5. 市 歲 入 (決算額)	225
6. 市歲入使用料ト手数料(決算額)	226
7. 市稅附加稅ト特別稅收入(決算額)	226
8. 市 歲 出 (決算額)	227
9. 市公債ノ發行ト償還	231

21. 吏 員 及 文 書

1. 市役所吏員ト其給料	234
2. 市役所分課ト吏員	235
3. 諸證明書本交付諸帳閱覽	235
4. 市役所ノ文書	236
5. 市吏員終身退職料及遺族扶助料	236

22. 議會、兵事、褒賞及町會

1. 市會 市參事會及委員會	237
2. 市會議員及選舉有權者	237
3. 市會議員選舉	238
4. 道會議員選舉	238
5. 衆議院議員選舉	238
6. 市會議員年齡別	239
7. 市會議員職業別	239
8. 褒章受領人員	239

12 目 録

9. 本籍寄留徴兵検査人員比較 240

10. 本籍者徴兵人員 240

11. 壯丁教育程度 241

12. 帝國在郷軍人會小樽分會ノ役員會員及經費 241

13. 町 會 242

小樽市統計書

(第二十四回)

1. 地 勢

小樽市ハ東經百四十一度一分北緯四十三度十一分四十七秒ニ位シ後志國小樽高島二郡ニ接シ西南ニ蜿々タル山脈ヲ負ヒ東北一帯ハ日本海ニ面シ沿岸凡一萬五千尺ニ亘リ遙ニ石狩天鹽ノ連山ト煙波渺茫ノ間ニ相對シ天然ノ形勝自ラ山光水色ニ富メリ而シテ市街ハ東西二里十六町南北二里三十五町三方里六八〇ノ地積ヲ有シ市中多クハ丘陵起伏シ市區ノ星列隨テ劃一ヲ缺キ平坦ノ土地ハ殆ムト海岸ノ一帯ニ止マレリ故ニ年々人工ヲ以テ天然ヲ制シ港灣ニ陸上ニ百艘ノ設備ヲ施シ漸次舊觀ヲ一新シツ、アリ本市ノ山丘中最モ高キハ天狗山ニシテ海拔一千七百五十七尺ナリ河川ハ數條アリト雖勝納川ヲ以テ最モ巨流トシ西方ノ山間ニ源ヲ發シ港内ニ注入ス

2. 沿 革

小樽市 ハ明治三十二年十月區制施行ノ結果小樽郡若竹町。勝納町。潮見臺町。新富町。眞榮町。河原町。高砂町。土場町。芝居町。新地町。金曇町。龍徳町。若松町。開運町。信香裡町。信香町。山ノ上町。有幌町。量徳町。住ノ江町。永井町。花園町。山田町。曙町。入舟町。港町。堺町。住初町。相生町。砂崎町。奥澤村及高島郡色内町。手宮町。稻穂町。手宮裡町。南濱町。北濱町。厩村ノ三十八箇町村ヲ以テ小樽區都市ノ自治團體ヲ形成セリ。而シテ本市ハ北海道西部ノ咽喉ヲ扼シ海陸交通ノ要衝ニ當レルヲ以テ其商業範圍ハ累年異常ノ速度ヲ以テ擴張シ各府縣ノ要港ニ對シ殆ムト通商ヲ爲サ、ルモノナク其ノ重ナルモノヲ舉クレハ北陸地方ニ於テハ新潟。敦賀。伏木ヲ中心トシ奥羽地方ニ於テハ青森。酒田。能代。中國地方ニ於テハ下關。近畿地方ニ於テハ大阪。神戸ヲ主トシ關東地方ハ東京。橫濱ヲ中心トシ北ハ樺太及薩哈噠洲等ニシテ其範圍頗ル廣濶ナリ又本道ニ於ケル商業區域ハ最モ沃野ニ富メル後志。石狩。天鹽。北見ノ諸國及膽振。十勝ノ一部ニ跨リ優ニ全道ノ過半ニ亘リ港内常ニ帆船林立シ百貨富集貿易繁盛駁駁トシテ前途殆ムト底止スル處ヲ知ラサルナリ

手宮停車場構内高架棧橋 ノ構造ハ基礎ヲ「クレオソート」油注入丸太杭打込トシ軀體工ハ木造(トレスル)型ニシテ幅員七十呎延長九百四十八呎高サ(最高部)滿潮面上六十一呎二吋四分ノミヲ示シ明治四十三年二月廿三日鐵道省ニ於テ工事ニ着手シ同四十四年十月十日ヲ以テ竣功シタリ、其ノ工費總額四十三萬五千六百七拾圓ニシテ專ラ石炭船積用ニ充ツ其能力ハ石炭積取船舶四隻ヲ同時ニ繫留セシメ棧橋ノ漏斗ヨリ直接石炭ヲ船艙内ニ積込ミ得ル裝置ニシテ一ケ年ノ船積量約一百二十萬噸トス

上水道 本市ハ嵯陵起伏シ地勢夷ナラス概シテ飲料水ニ不便ヲ感スル事多キト共ニ防火ノ不便ヲ感スルコト深カリシヲ以テ人口十三萬人ニ供給スヘキ水量ヲ積算シ市内ヲ貫流スル勝納川ノ上流ヲ水源トシテ市内全部ニ水道敷設ヲ計劃シ明治四十年十二月廿六日其筋ノ認可ヲ受同四十一年三月四日工事ニ着手シ大正三年九月竣功セリ其工費總額壹百貳拾壹萬貳千九百參拾四圓餘ニシテ内金二十五萬圓ハ國庫ヨリ補助ヲ受ケタリ

上水道擴張工事 本市ハ爾來年ト共ニ發展シ給水人口ハ勿論其ノ使用量モ著シク増進シ其

結果大正七年ヨリ豫定ノ給水量ニ不足ヲ告ケルコト、ナリ大正十年八月ノ如キハ水量不足ノタ
 メ一般斷水ノ不得已狀況ニ至リタルノミナラス市内ノ地勢ハ高低甚敷高區市街地ニアリテハ設
 備不完全ノタメ配水自ラ不十分ニシテ海拔二百尺以上ノ地區ニテハ消火用水壓ヲ完全ニ保持セ
 シムルコト至難ナルト海拔三百尺以上ノ高地ニ在リテハ飲料水ヲサヘ供給スルコト能ハサルノ
 狀態ナルヲ以テ一朝火災ニ際會セハ忽チ全市ヲ燒盡スルノ憂ナシトモス茲ニ於テ時ノ區會ハ十
 年八月二十八日滿場一致ヲ以テ第一次擴張計畫ヲ可決確定セラレ直ニ其筋ニ出願シ大正十一年
 三月二十五日之カ認可ヲ受ケ同年七月工事ニ着手セリ其工事ノ概要ハ第二水源ヲ朝里川上流海
 拔六百四十尺ノ邊ニ取リ一日一人當リ平均給水量ヲ五立方尺トシ勝納水源ヨリ人口九萬人ニ對
 スル水量ヲ供給シ朝里水源ヨリ人口八萬人ニ對スル水量ヲ引水スル事トセリ諸般設備中送水管
 及配水本管ハ現在及新設ノモノヲ合セ人口十五萬人各池ハ人口十三萬人新設導水管ハ人口十七
 萬人ニ對スルモノトセリ而シテ市内給水區域ハ最高海拔四百尺迄トス要スルニ本設計ハ都市發
 展ノ狀況ニ順應シテ逐次次期ノ擴張計畫ヲ容易ニ施工シ得ルノ餘地ヲ存シ極度人口十七萬人ニ
 供給シ得ル強力アル方法ヲ採用セルモノナリ之カ工費二百四十萬圓ニシテ起工以來工事順調ニ
 進捗シタルモ市ノ發展ハ商區並ニ市街ノ周圍ニ著シク膨脹セル爲メ火防衛生上更ニ高區方面ニ
 配水量急設ノ要ヲ認メ大正十五年七月二十三日市會ノ決議ニ因リ第一次擴張工事ニ對スル設計
 變更ノ認可稟請ヲ爲シ同年十二月三日付其筋ノ認可ヲ受ケ昭和二年十二月末日ヲ以テ竣功セリ

市立病院 累年市ノ人口激增ニ伴ヒ保健衛生上公立病院急設ノ要アルヲ認メ量ニ專門家ニ委
 囑調査立案セシモノアルモ市財政ノ現状ハ急速ニカ建設ヲ許サ、ルニ依リテ特別會計ヲ以テ病
 院創設基金トシテ毎年度蓄積シ來リシカ偶々株式会社小樽病院ヲ買収市立病院トスヘキ議起リ
 經營者ト交渉ノ結果病院當事者モ大ニ之ヲ諒シ評定價格三十六萬圓ノ内即チ十八萬圓ハ市ニ無
 償寄附スルコトヲ承諾シ殘額十八萬圓ヲ以テ譲渡スルコトニ協議成立セルニ依リ昭和三年二月
 市會ノ議決ヲ經テ之ヲ買収シ同年三月市立小樽病院ト改稱シ同年四月一日ヨリ開院セリ診療科
 目ハ内科、小兒科、外科、耳鼻咽喉科、皮膚泌尿科、産婦人科及眼科ノ七科ニ分レ現在醫學博
 士三名醫學士五名其ノ他ノ醫師ヲ常置内外ノ設備ヲ充實シ遺憾ナキヲ期セリ

社會事業 最近戸口ノ増殖及商工業交通業等ニ機械類ヲ利用セラルルモノ年次増加ヲ來シタ
 ルニ産業經濟ノ依然トシテ不況ナルニ原因シ就職難ト生活難トニ脅威セラル、モノ次第ニ増加
 ヲ爲セルカ都市ニ於テハ一層深刻ナルモノアルヲ以テ本市カ商工都市トシテ或ハ港灣都市トシ
 テ其ノ發展ヲ期シ其ノ繁榮ヲ望ム上ニ於テハ先ツ以テ之等眼前ニ横ハル社會問題ノ對策ヲ講セ
 サル可カラス而シテ本市ハ先年他市ニ率先シテ日用品小賣市場ヲ開設シ或ハ職業紹介所ヲ開始
 シタルカ良ク市民ノ要求ニ適シ廣ク利用セラル、ニ至リシヲ以テ市財政ノ多端ナルニ不拘或ハ
 住宅ヲ建設シテ住宅難ノ緩和ヲ圖リ借家賃ノ昂騰ヲ抑制シ或ハ公衆食堂ヲ開キテ餘暇ナキ人々
 ノ爲ニ低廉且ツ新鮮ナル食餌ヲ供給シ或ハ保育園ヲ開設シテ保護者ナキ可憐ナル小兒ヲ收容養
 育シ或ハ労働職業紹介所ヲ獨立開設シテ労働者ノ就業ニ備フル外炎天下又ハ酷寒ニ惱ミ作業ニ
 従事スル労働者ノ休息所ニ供シ其ノ他之ニ類スル施設ノ急ヲ要スルモノアルモ序ヲ逐ヘテ施設
 スル所アラムトス今本市社會事業ノ要領ヲ掲レハ下ノ如シ

(イ) 公設市場 大正八年度ニ於テ假市場ヲ以テ眞榮、住ノ江、花園、色内、手宮ノ五市場ヲ
 開設シタルカ大正十四年度ニ於テ建設費九萬一千圓ヲ以テ改メテ住ノ江、花園、色内、手宮ノ
 四市場トシ新築諸物價ノ調節緩和ヲ圖リ銳意其ノ機能發揚ニ努メツ、アリ現在店舗七十八ヲ有
 セリ

(ロ) 市營住宅 大正九年度ニ於テ建築費拾萬圓ヲ支出シテ綠町、入舟町、ニ住宅七十七戸ヲ
 建設低廉ノ家賃ニテ廣ク之ヲ供給住宅緩和ニ努メタリ其他住宅組合法ニ依ル組合組織ヲ市民ニ
 勸奨シ北海道廳ヨリ低利資金ノ融通ヲ受ケ住宅ヲ建設セルモノ現在十一組合戸數百十五戸ニ及
 ヘリ

(ハ) 職業紹介所 大正十年四月色内公設市場ノ一部ヲ充テ事務開始セシカ大正十四年度ニ於テ
 經費一萬九千九百餘圓ヲ以テ稻穂町ニ建設更ニ昭和三年度ニ於テ南濱町ニ労働紹介所ヲ經費六
 千餘圓ヲ以テ開設同時ニ労働賃金繰替拂ヲ開始シ銳意紹介斡旋ニ努メツ、アリ

(ニ) 公衆食堂 大正十四年度ニ於テ經費六千九百餘圓ヲ以テ稻穂町ニ開設良ク市民ノ要求ニ
 適合シ開設以來非常ニ歡迎サル、處トナリ良成績ヲ收メツ、アリ又之カ實績ニ鑑ミ昭和四年度
 ニ於テ住ノ江公設市場ノ一部ヲ模倣替ヲナシ食堂ヲ開設シタリ之レ又相當ノ歡迎利用セラル、
 處トナリ好成績ヲ收メツ、アリ

(ホ) 保育園 大正十五年度ニ於テ創設費三萬圓ヲ以テ眞榮、手宮ノ二保育園ヲ開設主トシ
 テ工場倉庫其他ニ出稼スル爲メ幼兒ノ保護ニ暇ナキ人々ノ安心就業ヲ圖リ一ハ之等幼兒ヲ養育
 セムカタメニ備ヘタリ現時利用激増シ狹隘ヲ告ケルニ至リ今後益々市民ノ要求スル處トナラム

(ヘ) 保護委員 大正十四年十二月保護委員設置規程ヲ設ケ全市ヲ七方面ニ分チ委員卅六名ヲ
 置キ市住民中保護指導ヲ要スルモノ、爲ニ保護指導ヲ爲シ又生業不營者ノ救護ニ努メツ、アリ

(ト) 一級救濟 本市内ニ於ケル一般救濟事業ハ財團法人小樽育成院財團法人北海道社會事業
 協會病院、恩賜財團濟生會小樽診療所等、ニシテ小樽育成院ハ棄兒、孤兒、遺兒、迷兒、貧兒
 及扶養者ナキ老衰者癡疾者等ヲ收容救護シ協會病院ハ貧窮患者ニ施藥救療ヲ爲スノ外行旅病人
 行旅死亡人ヲ市ノ委託ヲ受ケ收容シ又盲聾啞者教育ノ爲メニ財團法人小樽盲啞學校アリ其他免
 囚保護ノ爲ニ小樽保護會アリ市ハ優良ナル事業團體ニ對シ相當助成金ヲ交付シ其ノ發達ヲ助成
 シツ、アリ

警 備

本市ノ人口ハ累年異常ノ増加ヲ示シ繁榮日々ニ募リ建造物ノ狀態ハ頗ル集密度ヲ加ヘ一面商工
 業ノ勃興ニ依リ火氣使用ノ類繁盛クル能ハズ逐年火災ノ度數遞加シ其ノ損害實ニ莫大ナルモノ
 アリ之カ市民ノ生命財産ヲ保護スル唯一ノ機關消防設備ノ充實ハ市民ノ安寧幸福ヲ増進スル所
 以ニシテ都市經濟ノ支配力ハ懸テ消防設備ノ完備ニ負フ處甚大ナリ然ルニ本市ニ於ケル設備ハ
 從來不充分ナルヲ免レザルヲ以テ昭和二年度ニ於テ之カ改革ヲ圖リ從來ノ豫備消防番屋九部制
 ヲ廢止スルト共ニ豫備員ヲ最少限度ニ減シ本部制並ニ常備員制度ト改メ本部ヲ市ノ中央部花園
 町ニ設置スルノ外眞榮町ニ第一、色内町七丁目ニ第二、錦町ニ第三、派出所ヲ設ケ其ノ機能發
 揮ヲ整ヒタリ而シテ此ノ目的ヲ達成セムカ爲メ先進都市ノ實績ニ徵シ火災報知機ヲ急速設置ノ
 必要ヲ認メ之カ新設工費六萬圓ヲ以テ全市ニ亙リ百五十基受信機四臺ヲ建設セムントスル計畫
 ハ昭和三年二月滿場一致市會ノ議決ヲ經タリ而シテ之カ信號線架設ニ就キ特ニ電柱ヲ建設セム
 ントスルトキハ多額ノ經費ヲ要シ市財政ノ現況ハ急速ニテ許シ難キ狀況ニアルヲ以テ一方北海
 水力電氣株式會社ノ電燈電力線ハ全市ニ普及セラレアルヲ以テ同線ニ信號線添架スルコトハ極
 メテ便宜ナルニ依リ同社ニ交渉セシ處幸ヒ好意ヲ以テ前記電柱ノ無償使用方決諾ヲ得タルヲ以
 テ其ノ筋ノ認可ヲ受ケ昭和三年九月二十日工事ニ着手シ同年十二月二十六日ヲ以テ竣功シ其充
 實ヲ期セリ

港灣修築事業

1 防波堤 政府ハ本港修築ノ必要ヲ認メ明治三十年五月工ヲ起シ本泊ヲ基點トシテ南二十八度東方ニ向ヒ工費二百二十萬圓ヲ投シ延長四千二百五十尺ノ第一期防波堤ヲ築設シ同四十一年五月ニ至リ竣功シタリ仍テ同四十一年度ヨリ大正八年度迄十二ケ年度繼續事業トシ其工費金五百八萬三千九百九十六圓ノ豫算ヲ以テ更ニ第二期防波堤ノ工事ニ着手シタリ而シテ其長サハ當初設計二千七百尺ナリシヲ變更シテ六千九百七尺トシ港ノ南端平磯岬ヨリ起リ北二十度西ニ向ヒ水深五十二尺五寸ノ個所ヲ直進シ四十八尺七寸ノ個所ニ至ルモノニシテ岬ヨリ三千七十六尺ニシテ三百尺ノ間隔ヲ置キ更ニ三千二十一尺ヲ延長セリ又第一防波堤ハ當初ノ計劃ヲ變更シテ一千三百八十三尺延長シ五千六百三十三尺トシ第一(北防波堤)第二(南防波堤)ノ間隔ヲ八百尺存置シ兩堤端ニ燈臺ヲ設ケ此間自ラ港門ヲ成ス工事ハ大正十年六月全部竣功セリ

更ニ海陸連絡運輸其他施設ヲ爲スベキ要アリトシ北海道廳第二期拓殖計畫ハ總工費一千五十四萬圓ヲ以テ昭和四年ヨリ同十五年迄十二ケ年繼續事業トシ現在ノ北防波堤々頭ヨリ五十間後退シタル箇所ヲ基點トシテ現堤ニ對シ三十度外方ニ向ヒ長サ二百間ノ副防波堤ヲ増築シテ港口ヲ百五間ト爲ス又島堤南端ヨリ現堤ニ對シ三十度外方ニ開キ長サ二十五間ノ防波堤ヲ増築シテ港口ヲ二十五間ニ狭メテ港口ヨリ浸入スル波浪ヲ緩和港内一帶ヲ充分靜穩ナラシムルト共ニ現在手宮驛前海面ヲ埋立幅員八十間長サ二百四十間ノ埠頭二基ヲ八十間ノ間隔ヲ置キテ設ケ有効延長九百六十間水深二十八尺ノ繫船岸壁ヲ築造シ五千噸級船舶十二隻ヲ同時繫留ノ上荷役ヲ爲シ得ル設備トシ又市營第一期埋立地中央部前面ノ海面ヲ埋立幅員三十間長サ九十間ノ埠頭一基ヲ設ケ水深二十五尺有効延長百八十間ノ繫船岸壁ヲ築造シ三千噸級ノ船舶ヲ繫留シ専ラ船客乗降及貨物ノ取扱ノ便ニ供セムトスルノ計畫ナリ

2 水面埋立

(イ) 勝納町及若竹町沿岸ノ水面埋立工事ハ鐵道省ノ直營ニ屬シ明治四十五年四月一日着手シ大正三年十月十八日總坪數六萬八千二百八坪(二十二町七反三畝十八步)ノ埋立ヲ完了セリ其工費總額金五十萬一千六百三十一圓ヲ要シタリ。

昭和三年以降四ケ年ノ第一期延長繼續工事ハ既成埋立地ニ接續シ入舟川沖合ニ至ル一帯ノ海面ト同省埋立地内ノ船入湖附近トヲ合セテ海面約四萬六千七百坪ヲ滿潮面上五呎三吋ノ高サニ埋築シ岸壁ヲ築造スルト共ニ勝納川沖合附近埋立地先ニ長サ五百六十呎幅六十呎ノ石炭積込高架棧橋ヲ築設シ最大七千噸ノ船舶ヲ繫留荷役シ得ル設備ヲ爲シ以テ埋立地ハ貯炭場及貯木場ト爲スノ計畫ニ在リ

(ロ) 北濱町ヨリ堺町ニ至ル沿岸埋立工事ハ小樽市ノ經營ニシテ第一防波堤ノ掩護區域内ニ於テ北方北濱町地先手宮川ヨリ南方堺町地先宇立岩ニ至ル沿岸一帯ニ運河ヲ設ケ其前面ヲ埋立地積三萬一千餘坪ヲ得運河ニ通スル航路ヲ置キ埋築地ヲ四區ニ分チ六ケ年繼續事業トシテ大正三年度ヨリ起工シ大正十二年九月完了セリ此工費總額百九十九萬八千圓トス

第二期工事ハ市内堺町立岩ヨリ南方勝納川流末附近ニ至ル沿岸ヲ四區ニ別チ埋立整理スルモノニシテ鐵道省埋立豫定地トノ間ニ幅員三十三間ノ運河ヲ存シ且ツ將來ニ於ケル鐵道連絡ヲ考慮シ二萬八千四十六坪ノ埋立地ト二千八百六十餘坪ノ水中貯木場及千九百餘坪ノ船入湖ヲ築造シ及第一區工事港町地先百九十二間ノ個所ニ深淺ヲ施シ繫船岸壁ヲ築造シ二千噸級ノ船舶三艘ヲ同時ニ繫留ノ上接岸荷役シ得ル豫定ニシテ埋立地ハ倉庫及上屋敷地ト爲スノ計劃ナリ之レカ工費ハ百六十三萬餘圓昭和二年工事ニ着シ五ケ年繼續事業ノ見込ナリ

3 給水事業

本業ハ從來民營ナリシモ港灣政策上ノ見地ヨリ市營トナスノ得策ナルヲ認メ大正十年六月從來ノ設備一切ヲ買收シテ市ニ於テ經營スルコト、セリ即チ各送水唧筒ヲ備ヘタル木箱船十隻此噸數六百噸及曳船小蒸氣ヲ有シ一日三千五百噸ノ運搬給水ヲ爲シ得可ク亦高架棧橋ニ設備セル直接給水裝置ニ於テ五百噸ノ給水能力ヲ有ス

市區改正事業

本市ハ素寂寞タル一寒ノ漁村ヨリ自然ニ膨脹シテ市街ヲ形成スルニ至リタルヲ以テ市區ノ不整甚タシカリシカ故ニ從來機會アル毎ニ其整齊ヲ期スルコト、シ既ニ去ル明治三十七年五月市内ノ要地二千三百餘戸燒失セシ際ノ如キ工費二十萬圓ヲ以テ東西二百十間南北六百八間ニ渉ル市區ノ改正ヲ實行セリ其結果街衢井然通路整齊今日ノ現状ヲ呈スルニ至レリ尙將來整齊ヲ要スヘキ街路若クハ新ニ市街ノ設置ヲ要スル土地尠ナシトモ此等街衢ノ區劃ハ之ヲ豫定シ夫々計劃中ニ屬ス

道路改修並新設事業

本市ハ創設以來年尙淺ク地盤未ダ堅固ナラズ加フルニ土質概ネ粘柔ニシテ砂石ヲ含ムコト夥ク且ツ荷馬車ノ往來頻繁ナルト最近自動車ノ激増トニ因リ路面ノ損傷甚シク困難ヲ極ムルヲ以テ毎年巨額ノ市費ヲ投シ是レカ維持修繕ニ努メタル結果最近改良ノ實著シキヲ見ルモ尙遺憾ノ点多シ從來ノ碎石ヲ以テ路面ノ維持到底困難ナルト共ニ其ノ生産經濟ニ及ホス影響甚大ニシテ路面ノ改良緊要ナルニ鑑ミ大正十五年以來四ケ年繼續事業トシテ市費及受益者負擔金ヲ以テ年々數拾萬圓ヲ投シ樞要街路ノ根本的改修及路面補裝工事ヲ行ヒ爾來其ノ工程ヲ進メ現在既ニ大部分ノ竣功ヲ見全ク舊觀ヲ脱シ面目一新セルニ至レリ尙本計劃終了ト共ニ更ニ第二期第三期計劃ヲ以テ順次全市ノ道路改修路面補裝工事ヲ實施スベキ豫定計劃ニアリ加ルニ本市ハ地形上平地尠キヲ以テ年々増加スル人口ノ收容ハ勢ヒ背面丘陵ノ地ニ求メサル可ラス故ニ丘陵ノ住宅地トシテ開發セラルベキ區域ノ道路及連絡道路ヲ要スルモノアルヲ以テ年々是レカ新設ヲ見最近頓ニ市道ノ膨脹ヲ見ルニ至レリ

下水道及橋梁改修事業

下水道ハ都市計劃ニ依ル基礎的施設トシテ且ツ市民保健衛生上最モ緊要ニシテ既ニ計劃ヲ了シタルモノアルモ財政關係其他種々ナル事情ノタメ之カ根本的改良實施ニ至ラサルハ甚タ遺憾ナリトスルモ年々相應ノ市費ヲ投シ部分的ニ工法ヲ永久構造ニ改メ改修ノ歩ヲ進メツ、アリ次ニ本市ノ橋梁ハ從來木橋多ク半永久的構造ノモノ尠ナカリシモ市費ノ許ス限リ漸次鐵橋又ハ混凝土橋ニ改造シ來リ其施設漸ク見ル可キモノアリ

電車事業

本市ノ戸口ノ増殖ハ漸次住家ヲ郊外ニ求ムルノ止ムナキニ至リ而カモ一方市内ノ交通設備ハ未ダ全カラサルモノアルヲ以テ市内路面電車軌道ヲ敷設經營スルハ十五萬市民ノ要求ニ適シ其ノ福祉ヲ増進シ本市ノ繁榮ヲ促ス所以ナルヲ以テ之カ建設ヲ企劃シ大正十五年二月廿八日市會ノ議決ヲ經テ主務官廳ニ認可申請中ノ處昭和四年三月二十六日正式ニ之カ特許ヲ得タルヲ以テ近ク工事ニ着手ノ運ビニ至ルベキ豫定ナリ而シテ計劃ノ大要ヲ掲ケレハ復線長二哩十八箇十二節單線長二哩五箇三十三節總延長四哩六十八箇四十五節軌間參呎六吋軌條工形六十五封度曲線部ハ溝形八十五封度鋼軌條ヲ採用シ總工費二百二十六萬圓(内二百二十五萬六千四百圓起債)四ケ年繼續事業ナリトス特許ヲ受ケタル線路下ノ如シ

(イ) 色内川與澤線(復線)長二哩十八箇十二節

起点奥澤町五丁目八十七番地先 終点稻穂町西三丁目十番地先

(口) 手宮線(單線)長五十二鎮七十二節

起点稻穂町西三丁目十番地先 終点錦町四十五番地先

(ハ) 長橋線(單線)長一哩四鎮五十六節

起点稻穂町西三丁目十番地先 終点長橋町六十二番地先

(ニ) 緑町線(單線)長七十三鎮五節

起点稻穂町西七丁目七番地先 終点緑町四丁目八番地先

以上列記スル如ク國費ト市費ト相俟テ完壁ナリシ以テ將來益々有力ナル商港トシテ他ニ遜色ナカラシメシコトヲ圖ラサル可カラス而シテ之等ノ事業ニシテ愈々設備完成シ向本道拓殖事業進歩シ加フルニ鐵道省埋立地埠頭完成シ且本道内鐵道線路豫定ノ如ク敷設完成セル曉ニ本港ニ因リテ吞吐スル貨物ノ數量ハ優ニ年額一千万噸以上ニ達スヘク從テ現時ニ數倍スル繁榮ヲ見ルコト必然ナリ尙如上施設計劃ノ外時勢ノ要求ニ順應シ改善設備等幾多必要ヲ認ムルモ市財政ノ緩急ヲ稽ヘ漸次之ヲ規劃計營セムコトヲ期セリ

回顧スレハ明治元年ニハ僅々戶數四百四十四戶人口二千二百三十人寒煙微々タル一漁浦ニ過キサリシカ今ヤ一變シテ戶數二万八千四百五十八戶人口十四万五千三百三十五人ニ達シ殆ムト昔日ノ隻影ヲ止メスシテ熱鬧ノ市區ニ化シタルハ實ニ罕ニ見ル處トス今下ニ既往ノ沿革ヲ叙シ本市ノ發達推移ノ概況ヲ知ルノ便ニ供セン本市小樽ノ地ハ原名「オタルナイ」ト稱シ舊土人ノ語ニシテ砂川(小石ノ川)ヲ意味ス按スルニ往時松前藩ノ北蝦夷一帯ノ地ヲ領スルヤ石狩小樽ノ二郡ヲ貫流スル「オタルナイ」川沿岸ノ土地ヲ現今ノ小樽ニ移シ漁場ヲ開キテ之ヲ「オタルナイ」場所ト呼ヘルニ原ケリ後チ文化三年露國人ノ薩哈島ニ來リ寇スルニ及ヒ本島警衛ノ目的ニヨリ同四年一旦幕府ノ直轄トシテ召上ケラレシカ文政四年ニ至リ松前藩ノ管領ニ復シ安政二年再ヒ幕府ノ直轄ニ歸シ漸次拓殖ノ策ヲ講シ現時ノ勝納川沿岸亂草雜々ノ間ニ於テ始メテ部落ノ狀ヲ形成シタルハ抑モ本市發達ノ創始トス、當時漁家農戶人煙稀薄ニシテ寂寞タル荒浦ニ過キサリシモノナリシガ爾來幾星霜ヲ經維新後明治二年ニ至リ國ヲ割シ郡ヲ置カルニ及ヒ小樽郡ニ編入セラレ明治三年四月「オタルナイ」ヲ廢シテ小樽郡ニ山ノ上町、信香町、信香裡町、勝納町、若竹町、金曇町、芝居町、土場町、新地町ヲ設置シ高島郡ニ色内村、手宮村ヲ新設シ明治四年ニ至リ更ニ開運町ヲ新設明治五年有幌町、量徳町、永井町、入船町、港町、潮見臺町、龍徳町、若松町カ新設明治六年新富町眞榮町、高砂町ヲ新設シ明治七年河原町ヲ新設シ明治八年港町海岸埋立ヲ築設シ堺町ヲ置キ初メテ陸路高島郡ト往來ノ途ヲ開クヲ得タリ此時ニ當リ北見天鹽二國ノ漁業大ニ發達シ船舶ノ往來貨物ノ集散稍頻繁ヲ極メ漸ク商港ノ觀ヲ呈スルニ至レリ明治十四年七月高島郡色内村ヲ色内町、色内町裡通ヲ稻穂町、手宮村ヲ手宮町、手宮町裡通ヲ手宮裡町ト改稱シ又明治十一、二年ノ交迄舊土人ノ居住セシ原町ト稱セシ方面ヲ住初町トシ入船町裡通ト稱セシ相生町ト改メ明治十六年八月曙町並ニ住ノ江町ヲ置キ明治十九年五月山田町ヲ新設シ同二十三年更ニ堺町海岸ニ砂崎町、色内町海岸ニ南濱町、手宮町海岸ニ北濱町ヲ新設シ同三十三年入船町奥ニ遊廓地ヲ移シ該遊廓地ノ區域ハ入船町ノ一部ナリシヲ改メテ柳町、京町、仲ノ町、辨天町、羽衣町ト爲シタリ

叙上ノ如ク急激ノ進歩ヲ以テ伸暢發展シタル本市ハ頗々町名ノ設置ヲ見タリシ爲メ各町ノ地番ハ散在シ犬牙錯綜セルヲ以テ各町間ノ境界齊一ナラス隨テ信書ノ往復其他行政上諸般ノ便宜ヲ缺キタリシヲ以テ大正四年五月ヨリ町名ノ改廢及地番ノ整理ヲ企テ同年十月十五日ヲ以テ從來ノ若竹勝納、潮見臺、新富、眞榮、仲ノ、柳、京、辨天及羽衣ノ十ヶ町ヲ其儘トシ河原、土場、芝居、金曇、龍徳、信香裡、曙、砂崎、手宮裡ノ各町ヲ廢シ其他ノ町名ヲ殘存スルモ其地積ハ之ヲ分合

シテ公園四十二ヶ町トシテ境界ヲ整然トセリ即チ下ノ如シ

信香、新地、高砂、若松、開運、量徳、住ノ江、有幌、山ノ上、永井、住初、入船、奥澤、天神最上、松ヶ枝、小樽公園、花園、堺、港、相生、山田、東雲、北濱、南濱、色内、稻穂、富岡、緑、長橋、松山、坂本、幸、石山、錦、豊川、清水、梅ヶ枝、砂留、末廣、源、手宮、手宮公園 既ナリ

又戸口ノ膨脹商業ノ進歩ハ交通機關及金融機關ノ完備發達ヲ促カシ明治五年小樽郵便局創設セラレ明治三十二年ニ至リ郵便、電信、爲替事務ノ取扱完全ニ開始セラル、ニ至リ續イテ同三十三年電話交換局ヲ置キ通話開始ニ依リ通信上ニ於ケル完備全ク充實セリ之等機關ハ年ト共ニ本市ノ發達ニ伴ヒ改善セラレ今日ノ現況ヲ呈スルニ至レリ本局ノ外十一ノ無集配局ト九十個ノ郵便函アリ又海運ニ在リテハ明治十三年三菱會社函館小樽間ノ定期航路ヲ開キタルニ始マリ同十八年郵船會社本道ニ航路ヲ開始續イテ逕信省及北海道廳ノ補助命令航路開始セラレ又社外船ノ本港ヲ基点トシテ沿岸ノ各港灣並ニ離島ニ往復スルモ多キニ至レリ又陸運交通ハ明治十三年手宮札幌間ニ又明治三十八年ニハ小樽函館間ニ鐵道ノ敷設開通ヲ見爾來或ハ港灣ヲ埋立テ或ハ道路ヲ開通セリ又金融機關トシテハ北海道銀行、小樽銀行、泰北銀行等ノ本店及日本銀行、三井銀行、北海道拓殖銀行、第一銀行、安田銀行、三菱銀行、十二銀行、四十七銀行、北門銀行、中越銀行、不動貯金銀行、北門貯蓄銀行、樺太銀行ノ各支店アリ其他株式會社百四十五合資會社百四十七合名會社五十四ノ各本店ト多數ノ支店トアリテ物品製造販賣仲買倉庫業等ニ從事シ明治二十二年特別輸出港トナリ同二十七年米穀取引所(後チ小樽取引所ト改稱)ヲ置キ同二十八年商業會議所ヲ設ケ其商工業ニ從事スル工場等千八百八十餘ノ多キニ達シ明治三十二年一般開港場トナリ巨商大賈購次櫛比商況頗ル股賑ヲ極メ本邦重要港灣タル地位ヲ占ムルニ至レリ而シテ明治三十二年區制施行前ニ於テハ總代人制度ノ下ニ在テ支廳ノ管轄ニ屬セシカ自治制施行セラレシヨリ長足ノ進歩發達ヲナシ現在ノ如キ一大商港トナルニ至レリ而シテ大正十一年七月三十一日區制廢止同年八月一日市制ヲ施行セラレ超テ大正十五年七月六日都市計畫法實施同年十月一日市街地建築物法ノ適用セラル、ニ至リ同十五年ソヴェット共和國聯邦領事館設置昭和二年英國領事館ノ設置ヲ見テ愈々ソノ眞價ヲ認メラレ近キ將來ニ於ケル大發達期シテ待ツヘク是レ本市ノ概要ナリ

〔手宮洞窟〕 市内手宮町一丁目手宮停車場構内ニ在リ手宮ノ地太古ノ石器土器等ヲ包含シ埠頭其他土功ノ際ニ發掘スル事多シ石ヲ鏤ルニ及ヒテ岩壁ニ奇怪ノ彫刻アルヲ發見ス明治十一年海軍中將榎本武揚等來觀シ寫シテ東京大學ニ送ル爾來風雨ノ剝蝕スル所トナリ今日ニ殘レルハ一部分ノミ或ハくる一につく古代ノ文字ナリト云ヒ或ハ支那古代ノ文字ナリトシ諸説紛々トシテ定マラサリシカ大正二年ニ入り廣島高等師範學校教授(現大阪外國語學校長)文學士中目覺氏ノ研究ニ因リ文ハ肅慎人ノ手ニ成リシ墓誌ニシテ靺鞨語ヲ土耳其古文字ニテ記セルモノニテ「我ハ部下ヲ率ヒ.....大海ヲ渡リ.....圖ヒ.....此ノ洞穴ニ入ツタ」ヲ示シ齊明天皇六年神武紀元千三百二十年(西曆六百六十年)代ノモノタルヲ斷セラル大正十年九月史蹟名勝天然紀念物保存法ニ依リ史蹟ニ指定セラル

3. 土地

1. 市廳ノ位置

名 稱	所 在 地	東 經	北 緯
小 樽 市 役 所	後志國小樽市 小樽公園一番地	度分秒 141.01.00	度分秒 43.11.47

2. 市ノ面積及廣袤

面 積		廣 袤		周 圍
方 里	坪 數	東 西	南 北	
3.680	17,168,000坪	里町間 2.16.00	里町間 2.35.00	里町間 10.01.00

3. 市部分別面積

町 名	總 面 積	利 用 面 積	山 地 面 積
若 竹 町	坪 45,567	坪 257,770	坪 192,797
勝 納 町	33,000	33,000	—
湖 見 臺 町	583,540	197,800	385,740
新 富 町	24,670	24,670	—
真 榮 町	265,000	109,600	155,400
天 神 町	1,154,600	394,000	760,600
奥 澤 町	577,325	403,100	174,225
高 砂 町	13,200	13,200	—
新 地 町	8,750	8,750	—
信 香 町	17,000	17,000	—
若 松 町	10,800	10,800	—
開 運 町	16,400	16,400	—
松 枝 町	194,660	90,050	104,610
羽 衣 町	14,350	14,350	—
辨 天 町	8,650	8,650	—
仲 ノ 町	6,880	6,880	—
京 町	5,400	5,400	—
柳 町	3,200	3,200	—
住 江 町	37,100	37,100	—
量 德 町	29,500	29,500	—
永 井 町	15,000	15,000	—
住 初 町	7,700	7,700	—
山 上 町	13,800	13,800	—

市 分 部 別 面 積 (續)

町 名	總 面 積	利 用 面 積	山 地 面 積
	坪	坪	坪
有 幌 町	15,100	15,100	—
入 船 町	283,900	283,900	—
最 上 町	225,130	169,500	55,630
綠 町	405,130	219,650	185,480
小 樽 公 園	103,700	103,700	—
花 園 町	153,067	153,067	—
山 田 町	16,000	16,000	—
相 生 町	35,470	35,470	—
東 雲 町	31,767	31,767	—
港 町	10,130	10,130	—
堺 町	27,510	27,510	—
富 岡 町	121,430	121,430	—
稻 穗 町	203,230	203,230	—
色 內 町	79,650	79,650	—
南 濱 町	21,500	21,500	—
北 濱 町	22,800	22,800	—
手 宮 町	88,900	88,900	—
手 宮 公 園	55,430	55,430	—
末 廣 町	68,200	68,200	—
梅 枝 町	94,800	94,800	—
錦 町	105,680	100,700	4,980
豐 川 町	34,230	34,230	—
石 山 町	34,970	34,970	—
清 水 町	101,800	101,800	—
源 町	72,350	72,350	—
砂 留 町	139,000	75,500	63,500
長 留 橋 町	109,067	109,067	—
松 山 町	181,500	176,400	5,100
坂 本 町	132,000	114,800	17,200
幸 町	151,330	119,100	32,230
國 有 林 及 國 有 地	402,130	317,000	85,130
未 開 地	10,150,007	—	10,150,007
總 計	1,7168,000	4,795,371	12,372,629

4 市 有 地

種 別	年 次		大 正		昭 和		元	
	11	12	13	14	2	3	坪	坪
宅 地	町 4.1011	町 4.1081	町 10.3513	町 10.3029	町 10.3029	坪 30,719.13	坪 30,445.00	
畑	7.8017	7.8017	1.6401	2.0819	2.0819	6,259.00	6,259.00	
學 校 敷 地	12.4103	12.4819	16.1000	18.0308	19.0829	69,279.74	69,280.00	
墳 基 火 葬 場 敷 地	33.7417	33.7417	33.8419	33.8419	33.8419	101,539.00	101,539.00	
雜 種 地	0.3915	0.4004	1.1413	0.4004	0.3915	1,204.00	1,185.00	
消 防 番 屋 敷 地	0.0418	0.0501	0.0501	0.0501	0.1228	342.64	513.00	
屠 場 敷 地	0.9910	0.3310	0.3310	0.3310	0.5518	1,628.00	1,628.00	
傳 染 病 院 敷 地	2.1329	2.1329	2.1329	2.1329	2.1110	6,419.00	6,419.00	
塵 捨 場 敷 地	2.5226	2.5226	2.4708	2.0220	2.1922	6,592.00	6,592.00	
山 林	140.1119	155.3911	155.3911	155.3911	155.3911	466,181.00	466,181.00	
原 野	23.5219	1.0806	1.0806	1.5604	1.5203	4,563.00	4,563.00	
水 道 用 地	38.3120	45.4928	51.5719	51.7626	53.3008	159,908.00	159,908.00	
水 道 保 護 林	—	—	—	2.1123	2.1123	6,353.00	6,353.00	
公 園 地	37.9800	37.9800	37.9800	37.0207	37.0207	109,539.00	109,057.00	
道 路 敷 地	24.5414	24.5414	25.3502	26.3422	27.0726	82,775.66	83,479.00	
井 溝	0.0019	0.0019	0.0019	—	0.0019	—	19.00	
共 同 物 揚 場	0.0122	0.0122	0.0122	0.0122	0.0122	52.00	52.00	
砂 利 置 場	0.0110	0.0110	0.0110	0.0110	0.0110	40.44	40.00	
川 敷 地	0.2127	0.2127	0.2127	0.2127	0.2127	656.92	657.00	
埋 立 地	2.6026	3.5710	6.5103	6.4929	6.4925	19,495.00	19,495.00	
運 河	—	—	—	0.1428	0.1428	448.00	448.00	
小 樽 病 院 敷 地	—	—	—	—	—	—	1,607.00	
計	331.5122	331.9421	346.2303	350.3318	354.0608	1,073,994.53	1,075,719.00	

5. 社 地

種 年 次	府縣社地		鄉村社地		計
	町	町	町	町	
大正11	2,7023		0.6313		3.3406
12	2,7023		0.6313		3.3406
13	3,5508		1.7919		5.3427
14	3,5508		1.1928		4.7506
昭和元	2,7000		1.2000		3.9000
2	2,7023		1.1108		3.8201
3	2,7023		1.1108		3.8201

6. 民 有 地

種 年 次	宅地 田 畑 山林原野其他							計
	町	町	町	町	町	町	町	
13	385,9000	1,1000	859,0000	25,7000	10,0600	5,6000	1,287,3600	
14	401,7909	1,0717	855,3325	299,1417	203,6519	5,9329	1,766,9426	
昭和元	390,4000	.9000	846,8000	330,3000	190,4000	6,2000	1,765,0000	
2	384,8000	.9000	838,8000	276,6000	188,8000	6,2000	1,696,1000	
3	393,5000	.9000	840,6000	329,3000	189,5000	6,2000	1,760,0000	

7. 民有地ノ地價

種 年 次	宅地 田 畑 山林原野其他							計
	圓	圓	圓	圓	圓	圓	圓	
大正11	3,627,571	102	70,520	968	470	2,756	3,702,477	
12	3,631,371	140	70,187	1,120	654	2,756	3,706,228	
13	3,767,351	140	63,372	962	460	2,844	3,835,129	
14	3,764,560	129	63,177	1,081	468	2,681	3,832,096	
昭和元	3,761,424	119	63,813	1,270	455	3,017	3,830,098	
2	3,758,097	119	63,378	1,269	446	3,016	3,826,325	
3	3,744,436	119	63,327	1,269	439	3,016	3,812,606	

8. 民有々租地 昭和三年末現在

地目別	私人有		市町村有		其他公共團體有		地方費有		合 計	
	反別	地 價	反別	地 價	反別	地 價	反別	地 價	反別	地 價
田	反 9	圓 119	—	—	—	—	—	—	反 9	圓 119
畑	8,376	63,010	22	258	8	59	—	—	8,406	63,327
牧 場	—	—	—	—	—	—	—	—	—	—
山林	2,766	1,088	527	181	—	—	—	—	3,293	1,269
原 野	1,888	425	7	14	—	—	—	—	1,895	439
宅地	3,832	3,692,395	103	52,041	—	—	—	—	3,935	3,744,436
海産干場及雜種地	50	3,009	—	—	—	—	—	—	50	3,009
其ノ他	12	7	—	—	—	—	—	—	12	7
計	16,933	3,760,053	659	52,494	8	59	—	—	17,600	3,812,606
昭和 2	16,961	3,773,933	658	52,333	8	59	—	—	17,627	3,826,325
元	16,987	3,776,929	655	53,110	8	59	—	—	17,650	3,830,098
大正 14	16,376	3,778,077	660	52,762	24	1,257	—	—	17,060	3,832,096
13	15,748	3,779,579	690	54,712	7	838	—	—	16,445	3,835,129
12	16,455	3,658,198	687	47,192	7	838	—	—	17,149	3,706,228

9. 民有年期(付與)免租地 昭和三年末現在

地 目 別	私人有	市町村有	其他ノ公共團體有	地方費有	合 計	
					反	圓
田	—	—	—	—	反	圓
畑	45	95	—	—	—	140
牧 場	—	—	—	—	—	—
山林又ハ植樹地	—	232	—	—	—	232
原 野	9	86	—	—	—	95
宅 地	7	65	—	—	—	72
海産干場及雜種地	—	9	—	—	—	9
其ノ他	13	—	27	—	—	40
合 計	74	487	27	—	—	588
昭和 2	74	487	27	—	—	588
元	70	479	27	—	—	576
大正 14	172	461	—	—	—	633
13	180	463	—	—	—	643
12	199	593	—	—	—	792

10. 民有年期(賣拂)免租地 昭和三年末現在

地目別	私人有				市町村有				其他ノ公共團體有				地方費有				合計			
	件數	稅額	件數	稅額	件數	稅額	件數	稅額	件數	稅額	件數	稅額	件數	稅額	件數	稅額	件數	稅額	件數	稅額
田																				
畑																				
牧場																				
山林又ノ植樹地																				
原野	150																			150
宅地																				
海産干場及雜種地	4																			4
其他																				
合計	154																			154
昭和 2	12																			12
元	8																			8
大正 14	4																			4
13	4																			4
12	1																			1

11. 民有免租地 昭和三年末現在

地目別	私人有				市町村有				其他ノ公共團體有				地方費有				合計			
	件數	價額	件數	價額	件數	價額	件數	價額	件數	價額	件數	價額	件數	價額	件數	價額	件數	價額	件數	價額
學校敷地																				
神社敷地	38																			45
墳墓敷地																				333
火葬場敷地																				4
用惡水路																				1
市役所及町村役場敷地																				
病院及隔離病舎敷地																				26
溜池井溝																				
鐵道軌道用地及道路敷地	32																			307
其他																				791
合計	70																			1,824
昭和 2	57																			1,804
元	57																			1,751
大正 14	54																			1,909
13	7																			2,482
12	7																			2,431

12. 不動産ノ質入書入及其稅額

種別	土地		建物		船舶		合計	
	件數	稅額	件數	稅額	件數	稅額	件數	稅額
大正10	345	29,594.050	721	10,332.070	6	331.200	1,072	40,257.320
11								
12	304	16,744.760	804	9,490.540	4	1,254.000	1,112	27,489.300
13	283	18,373.970	671	8,257.600	8	931.480	962	27,563.050
14	262	19,086.000	750	10,758.000	4	226.000	1,016	30,070.000
昭和元	296	17,426.760	810	10,802.240	22	1,628.240	1,128	29,857.240
2	298	19,974.630	983	10,948.280	16	431.350	1,297	31,354.260
3	486	19,132.580	630	8,850.690	11	1,023.760	1,127	29,007.030

13. 不動産ノ移轉ト其稅額

種別	土地		建物		船舶		合計	
	件數	稅額	件數	稅額	件數	稅額	件數	稅額
大正10	509	55,893.680	453	28,310.620	9	1,539.010	971	85,743.310
11								
12	387	55,449.990	473	23,407.230	7	1,387.500	867	80,244.720
13	384	99,935.070	473	22,040.960	6	2,000.000	863	123,976.030
14	417	61,827.000	436	24,012.000	5	1,455.000	858	87,294.000
昭和元	686	99,638.750	469	19,809.630	26	13,370.000	1,181	132,818.380
2	421	55,440.350	483	24,262.680	12	1,433.000	916	81,136.030
3	357	8,640.660	294	17,844.760	20	2,101.740	671	28,587.160

14. 不動産ノ質入書入及其價額

種別	土地		建物		船舶		合計	
	件數	價額	件數	價額	件數	價額	件數	價額
大正10	345	4,932,300.000	721	1,722,010.000	6	55,200.000	1,072	6,709,510.000
11								
12	304	2,790,793.100	804	1,581,755.400	4	209,000.000	1,112	4,581,548.500
13	283	3,062,328.330	671	328,020.000	8	30,000.000	962	3,420,348.330
14	262	3,181,040.000	750	179,305.000	4	37,670.000	1,016	3,398,015.000
昭和元	294	2,904,450.230	810	1,800,313.860	22	271,372.000	1,126	4,976,136.090
2	298	3,329,105.000	983	1,824,713.333	16	71,891.666	1,297	5,225,709.999
3	486	4,424,069.540	630	1,436,935.300	11	186,138.000	1,127	6,047,142.840

15. 不動産ノ移轉ト其價額

年次	種別	土地		建物		船舶		合計	
		件数	價額	件数	價額	件数	價額	件数	價額
大正10		509	1,809,739.000	453	884,140.000	9	61,560.000	971	2,755,439.000
11		—	—	—	—	—	—	—	—
12		387	1,584,280.070	473	668,777.000	7	55,500.000	867	2,308,557.070
13		384	2,855,287.700	473	629,741.700	6	80,000.000	863	3,565,029.400
14		417	1,766,470.000	436	686,050.000	5	58,000.000	858	2,510,520.000
昭和元		686	3,568,958.360	469	602,108.000	26	543,800.000	1,181	4,714,866.360
2		421	1,584,401.000	483	693,219.428	12	40,942.857	916	2,318,563.285
3		357	1,644,270.680	294	424,806.020	20	91,380.000	671	2,160,456.700

昭和二年價額減少セルハ財界不況ノ結果ニ依ル

16. 公園 昭和三年末現在

名稱	位置	開年	設月	設日	總坪數	取締番人及定夫	經費
小樽公園	小樽市小樽公園	明治	33	5	29	85,696	看手定夫 1
手宮公園	同 手宮公園	明治	33	5	1	25,371	
計		2			111,067	4	2,006

17. 共同墓地 昭和三年末現在

名稱	位置	開設年月日	面積
奥澤共同墓地	小樽市奥澤町七丁目一五四番地	明治 39	3.8522
稻穂共同墓地	同線町五丁目六十一及六十二番地	明治 36	21.5320
手宮共同墓地	同長橋町一〇四及一〇五番地	明治 33.5	8.4507
計		3	33.8349

4. 氣象

1. 平均氣溫 (攝氏)

年次	高底	一月	二月	三月	四月	五月	六月	七月	八月	九月	十月	十一月	十二月	全年
昭和 3	平均	—	—	—	—	—	—	—	—	—	—	—	—	—
	最高	-0.9	2.1	5.0	11.3	16.4	19.7	25.4	28.4	23.5	19.1	10.5	2.6	28.4
	最低	-0.4	-0.5	-0.6	3.5	8.9	12.3	17.4	19.5	16.1	9.5	3.1	-0.3	-0.6
2	平均	—	—	—	—	—	—	—	—	—	—	—	—	—
	最高	-0.3	-0.1	4.1	11.7	16.7	20.5	24.3	27.2	22.7	17.0	10.8	3.8	27.2
	最低	-0.3	-0.6	-0.3	4.3	7.9	11.7	16.3	20.4	13.7	10.1	4.2	1.3	-0.6
元	平均	—	—	—	—	—	—	—	—	—	—	—	—	—
	最高	-0.1	4.2	7.8	17.1	29.6	34.9	31.1	34.7	31.4	17.4	7.3	5.4	34.9
	最低	-0.5	-0.3	-0.5	1.9	7.0	11.0	16.8	18.1	14.5	5.8	1.9	-0.5	-0.5
大正 14	平均	—	—	—	—	—	—	—	—	—	—	—	—	—
	最高	7.1	3.8	7.3	19.8	29.2	40.5	33.6	33.8	25.5	20.0	16.8	4.7	40.5
	最低	-0.4	-0.5	-0.6	2.2	4.8	12.6	15.7	19.6	14.7	10.4	-0.3	-0.8	-0.8

「一」附號アルハ零下ヲ示ス 鐵道高架棧橋測量ニ依ル

2. 最高最低氣溫 (攝氏)

年次	高底	一月	二月	三月	四月	五月	六月	七月	八月	九月	十月	十一月	十二月	全年
昭和 3	最高	10.0	7.0	8.0	16.0	25.0	25.0	30.0	31.0	30.0	22.0	18.0	10.0	31.0
	最低	-0.7	-0.8	-0.4	1.0	5.0	8.0	14.0	14.0	9.0	2.0	-0.4	-0.5	-0.8
	平均	—	—	—	—	—	—	—	—	—	—	—	—	—
2	最高	11.0	5.0	9.0	22.0	25.0	29.0	30.0	33.0	27.0	24.0	16.0	6.0	33.0
	最低	-0.1	-0.8	-0.2	1.0	1.0	7.0	16.0	16.0	10.0	4.0	-0.1	-0.7	-0.8
	平均	—	—	—	—	—	—	—	—	—	—	—	—	—
元	最高	5.0	13.0	22.0	38.0	49.0	55.0	50.0	48.0	50.0	35.0	22.0	27.0	55.0
	最低	-0.1	2.0	-0.3	-0.3	2.0	6.0	8.0	13.0	8.0	1.0	-0.4	-0.1	-0.4
	平均	—	—	—	—	—	—	—	—	—	—	—	—	—
大正 14	最高	27.0	23.0	15.0	37.0	40.0	53.0	44.0	43.0	32.0	34.0	23.0	21.0	53.0
	最低	-0.9	-0.1	-0.9	-0.4	-0.9	9.0	10.0	12.0	11.0	1.0	-0.3	-0.1	-0.9
	平均	—	—	—	—	—	—	—	—	—	—	—	—	—

「一」附號アルハ零下ヲ示ス 鐵道高架棧橋測量ニ依ル

3. 霜雪ノ初終期

年次	霜		雪		積雪	
	初日	終日	初日	終日	初日	終日
昭和 3	月日	月日	月日	月日	月日	月日
	10.18	4.22	10.30	4.22	12.1	4.10
2	10.24	5.14	11.12	4.5	12.6	4.22
	10.12	5.14	10.13	42.7	12.3	5.4
大正 14	10.26	5.10	11.5	4.9	12.11	4.25

奥澤水源地測量ニ依ル

4. 降 水 日 數

		一月	二月	三月	四月	五月	六月	七月	八月	九月	十月	十一月	十二月	全 年
昭和	3	24	20	18	7	15	13	5	4	19	17	24	29	195
	2	26	24	18	8	12	9	12	16	13	15	25	27	205
	元	29	21	22	21	12	11	9	12	17	21	22	27	224
大正	14	25	21	28	11	8	6	10	13	13	16	25	25	201

奥澤水源地測量ニ依ル

5. 降 水 量 (耗)

		一月	二月	三月	四月	五月	六月	七月	八月	九月	十月	十一月	十二月	全 年
昭和	3	121.9	102.0	119.5	30.2	55.7	51.2	56.0	30.0	87.0	62.8	123.3	281.2	1,120.1
	2	146.6	155.4	88.2	51.1	72.9	15.3	222.1	157.9	110.4	106.5	162.6	214.5	1,503.5
	元	220.7	108.2	102.5	87.6	37.8	54.5	71.9	55.0	102.3	203.4	254.7	141.1	1,439.7
大正	14	175.3	92.8	144.8	27.1	37.8	45.5	74.6	91.6	85.2	101.4	251.2	294.4	1,421.7

奥澤水源地測量ニ依ル

6. 風 速 度 (米)

		一月	二月	三月	四月	五月	六月	七月	八月	九月	十月	十一月	十二月	全 年	
昭和	3	最 強	18.8	16.1	29.7	17.7	16.6	—	—	18.4	16.6	15.8	19.8	26.1	29.7
		平 均	11.4	10.0	9.4	7.4	6.7	—	—	7.0	8.6	8.9	13.7	12.8	9.5
2	2	最 強	20.2	26.6	22.4	18.8	22.0	24.1	17.4	18.0	16.1	19.1	26.9	22.3	26.9
		平 均	12.5	11.7	10.4	8.5	11.3	7.8	6.4	6.2	7.7	9.7	9.6	11.3	9.3
元	元	最 強	24.1	20.8	28.8	24.1	25.0	26.3	15.5	18.6	24.4	19.4	20.1	20.8	28.8
		平 均	12.5	13.1	12.1	11.4	9.3	8.6	8.0	6.2	9.7	12.7	10.0	12.5	10.5
大正	14	最 強	17.2	19.7	16.3	16.6	19.4	19.7	15.5	21.6	22.2	21.9	24.1	25.8	25.8
		平 均	10.6	11.0	10.3	9.0	10.2	10.3	7.6	10.5	8.9	10.0	12.3	13.3	10.3

鐵道高架棧橋測量ニ依ル

5. 人

1. 人 口 及

種別 年次	面積方里	本 籍 人 口			現 住 人 口			現住戸數	每 本籍人口
		男	女	計	男	女	計		
明治元	3.680	—	—	—	—	—	2,230	444	—
10	3.680	—	—	—	—	—	6,433	1,428	—
20	3.680	—	—	—	—	—	15,461	3,708	—
30	3.680	—	—	—	—	—	54,966	11,602	—
31	3.680	—	—	—	—	—	62,237	8,594	—
32	3.680	—	—	—	—	—	61,893	8,909	—
33	3.680	14,757	13,829	28,586	35,025	31,883	66,908	9,419	—
34	3.680	16,323	15,614	31,937	37,860	33,864	71,724	9,867	3,351
35	3.680	17,175	16,451	33,626	39,671	35,406	75,077	10,394	1,689
36	3.680	17,359	18,167	35,526	41,460	37,902	79,362	11,675	1,900
37	3.680	19,757	18,197	37,954	45,980	39,193	85,173	11,584	428
38	3.680	20,917	19,332	40,249	46,755	39,716	86,471	12,323	2,295
39	3.680	22,409	20,634	43,043	45,749	42,307	88,056	13,380	2,794
40	3.680	23,512	22,207	45,719	46,890	43,483	90,373	14,462	2,676
41	3.680	24,133	23,686	47,819	46,174	45,107	91,281	15,860	2,100
42	3.680	25,057	24,584	49,641	46,338	45,196	91,534	15,932	1,818
43	3.680	26,039	25,584	51,623	46,558	45,404	91,962	16,037	1,986
44	3.680	27,122	26,654	53,776	46,877	45,608	92,485	16,138	2,153
大正元	3.680	27,999	27,441	55,440	46,925	45,655	92,580	16,140	1,664
2	3.680	28,736	28,235	56,971	46,756	46,074	92,830	16,196	1,531
3	3.680	29,750	29,075	58,825	47,843	46,852	94,695	16,560	1,854
4	3.680	31,068	30,372	61,440	50,501	48,245	98,746	17,230	2,615
5	3.680	31,926	31,306	63,232	52,219	49,887	102,106	17,796	1,792
6	3.680	32,873	32,335	65,208	52,740	50,871	103,611	18,012	1,976
7	3.680	33,253	33,083	66,336	53,115	49,347	102,462	18,506	1,128
8	3.680	33,899	33,952	67,851	53,975	52,970	106,945	19,290	1,515
9	3.680	35,582	35,629	71,211	54,302	53,695	107,997	21,046	3,360
10	3.680	37,057	37,244	74,301	56,191	55,748	111,939	21,778	3,090
11	3.680	38,699	38,720	77,419	59,864	58,089	117,953	22,909	3,118
12	3.680	40,380	40,227	80,607	62,231	60,810	123,041	23,911	3,188
13	3.680	42,489	42,379	84,868	65,119	62,442	127,561	24,702	4,261
14	3.680	44,077	43,910	87,987	70,407	64,029	134,436	26,555	3,119
昭和元	3.680	?	?	?	72,642	66,112	138,754	27,207	?
2	3.680	?	?	?	75,299	68,482	143,781	28,404	?
3	3.680	?	?	?	75,982	69,153	145,135	28,458	?

備考 明治三十年現住戸數著シク増加チ示シアルモ之ガ正確チ得ベキ材料ナキヲ以テ此儘記掲ス

口

戸 數

年增加實數	每年増加歩合(百ニ付)			本籍人口 百ニ付	女百ニ付男		現住戸數 百ニ付	一方里 百ニ付	
	現住人口	現住戸數	本籍人口		現住人口	現住戸數			
—	—	—	—	—	—	—	—	5.02	605.59
—	—	—	—	—	—	—	—	4.50	1,748.09
—	—	—	—	—	—	—	—	4.17	4,201.35
—	—	—	—	—	—	—	—	4.74	14,936.41
—	—	—	—	—	—	—	—	7.24	16,912.22
—	—	—	—	—	—	—	—	6.94	16,818.75
—	—	—	—	234.06	106.71	109.85	—	7.10	18,181.52
4,816	448	10.493	6.715	4.540	224.58	104.54	111.80	7.27	19,490.22
3,353	527	5.023	6.466	5.070	223.27	104.40	112.05	7.22	20,401.36
4,285	1,281	5.348	5.399	1.097	223.39	95.55	109.39	6.80	21,565.76
5,811	(-) 91	6.397	6.823	(-) 0.786	224.41	108.57	117.32	7.35	23,144.84
1,300	739	5.702	1.503	5.997	214.84	108.20	117.72	7.02	23,497.55
1,585	1,057	6.491	1.782	7.990	204.58	108.60	108.14	6.59	23,928.26
2,317	1,082	5.853	2.564	7.482	197.67	105.88	107.84	6.25	24,559.24
908	1,398	4.392	0.995	8.815	190.89	101.89	102.36	5.76	24,804.61
253	72	3.663	0.276	0.452	184.41	101.94	102.53	5.75	24,873.37
428	105	3.847	0.466	0.655	178.14	101.77	102.54	5.73	24,989.67
523	101	4.003	0.565	0.626	171.98	101.75	102.78	5.73	25,131.79
95	2	3.001	0.103	0.012	166.99	102.03	102.78	5.73	25,157.61
250	56	2.687	0.270	0.346	162.94	101.77	101.48	5.73	25,225.54
1,865	364	3.152	2.000	2.198	160.89	102.29	102.12	5.78	25,732.33
4,051	670	4.445	4.082	3.889	170.48	102.23	104.68	5.73	26,833.15
3,360	566	2.917	3.291	3.180	161.48	101.98	104.87	5.74	27,746.19
1,495	216	3.125	1.464	1.214	158.89	101.66	103.59	5.76	28,155.16
(-) 1,149	494	1.914	(-) 1.043	2.743	154.46	100.51	107.64	5.53	27,842.93
4,483	784	2.232	4.376	1.043	156.12	100.16	102.89	5.54	29,061.14
1,052	1,756	4.718	0.974	0.834	151.66	99.87	101.13	5.13	29,347.01
3,942	732	4.158	5.521	3.361	150.65	99.50	100.79	5.14	30,418.21
6,014	1,131	4.027	5.098	4.936	152.35	99.94	103.05	5.14	32,052.45
5,138	1,002	4.118	4.356	4.374	152.25	100.38	102.42	5.75	33,440.46
4,470	791	5.290	3.630	3.310	150.29	100.26	104.29	5.16	34,663.15
6,875	1,853	3.680	5.310	7.500	152.79	100.38	109.96	5.06	36,531.52
4,318	652	?	3.212	2.455	?	?	109.88	5.10	37,704.89
5,027	1,197	?	3.623	4.400	?	?	109.95	5.06	39,070.92
1,354	54	?	0.933	1.898	?	?	109.88	5.10	39,438.86

2. 在留外國人

年次種別	支那	英吉利	獨逸	佛蘭西	露西亞	北米 合衆國	奧地利	瑞西	合計
大正 6	戶	2	3	5	—	—	—	—	13
	口	3	2	7	—	—	—	—	15
	數男女計	3	3	8	—	—	—	—	21
7	戶	2	3	5	—	—	—	—	14
	口	5	2	7	—	—	—	—	20
	數男女計	5	3	8	—	—	—	—	27
8	戶	2	5	5	—	1	—	—	19
	口	5	3	7	—	1	—	—	24
	數男女計	5	4	8	—	1	—	—	32
9	戶	2	5	5	—	1	—	—	17
	口	3	3	9	—	1	—	—	21
	數男女計	3	3	11	—	1	—	—	30
10	戶	2	6	4	—	1	—	—	18
	口	3	5	6	—	1	—	—	19
	數男女計	3	7	8	—	1	—	—	31
11	戶	1	4	2	—	2	—	—	13
	口	8	3	5	—	5	—	—	27
	數男女計	9	3	6	—	6	—	—	41
12	戶	2	4	3	—	2	—	—	16
	口	8	3	6	—	6	—	—	29
	數男女計	9	3	8	—	7	—	—	44
13	戶	3	3	2	—	3	—	—	15
	口	5	4	3	—	6	—	—	24
	數男女計	6	2	4	—	7	—	—	37
14	戶	5	2	2	—	8	—	—	22
	口	7	3	2	—	12	—	—	31
	數男女計	8	3	3	—	14	—	—	47
昭和元	戶	11	2	3	—	8	—	—	28
	口	21	2	3	—	16	—	—	48
	數男女計	29	3	4	—	21	—	—	73
2	戶	10	5	4	—	4	—	—	28
	口	21	6	5	—	7	—	—	45
	數男女計	35	12	10	—	10	—	—	81
3	戶	10	6	4	—	5	—	—	30
	口	17	6	5	—	7	—	—	41
	數男女計	31	11	10	—	10	—	—	77

3. 人口動態總覽

種年次	婚姻	離婚	生 產			死 亡			生ノ 產死 亡增				
			男	女	計	男	女	計					
大正 5	649	87	1,471	1,464	2,935	98	99	197	1,093	884	—	1,977	958
6	713	83	1,753	1,633	3,386	119	106	225	1,125	885	—	2,010	1,393
7	795	97	1,725	1,640	3,365	123	105	228	1,451	1,218	—	2,669	696
8	794	98	1,738	1,713	3,451	117	110	227	1,316	1,117	—	2,433	1,010
9	1,040	94	2,071	1,992	4,063	131	115	246	1,282	1,095	—	2,377	1,686
10	1,049	126	2,229	2,073	4,302	127	112	240	1,454	1,137	—	2,591	1,711
11	896	120	2,205	2,005	4,210	137	105	244	1,410	1,136	—	2,546	1,661
12	990	118	2,247	2,137	4,384	125	130	255	1,605	1,417	—	3,022	1,362
13	1,076	112	2,234	2,304	4,538	142	102	244	1,460	1,271	—	2,731	1,807
14	1,095	112	2,407	2,258	4,665	125	97	222	1,567	1,361	—	2,923	1,737
昭和元	1,067	118	2,325	2,200	4,525	109	114	223	1,427	1,131	—	2,558	1,967
2	1,026	123	2,404	2,349	4,753	127	108	235	1,675	1,269	—	2,944	1,809
3	1,041	124	2,421	2,356	4,777	141	114	256	1,492	1,238	—	2,730	2,047

4. 人口動態總覽比例數

種年次	人 口 千 = 付				生 產 女 百 = 付 男	死 產 女 百 = 付 男	各 性 人 口 千 = 付			死 亡 女 百 = 付 男	人 口 千 = 付 生 產 死 亡 差
	婚 姻	離 婚	生 產	死 產			男	女	計		
大正 5	6.34	0.95	28.74	1.93	100.5	99.0	20.93	17.72	19.39	143.6	5.383
6	6.88	0.80	32.67	2.17	107.3	112.2	21.33	17.40	19.23	127.1	5.733
7	7.76	0.95	32.84	2.22	105.2	116.1	27.32	24.68	26.05	119.2	3.761
8	7.42	0.92	32.27	2.03	101.6	106.3	24.38	21.05	22.73	118.0	9.538
9	9.63	0.87	37.62	2.28	104.0	113.9	23.61	20.34	22.01	107.1	16.011
10	9.37	1.12	38.43	2.15	107.5	113.3	23.63	19.24	21.45	127.8	15.277
11	7.59	1.01	35.69	2.06	109.9	130.4	23.20	19.60	21.43	121.9	14.259
12	8.04	0.96	35.62	2.07	105.1	96.1	25.77	23.30	24.55	113.3	11.065
13	8.44	0.88	35.58	1.91	103.4	139.2	22.42	20.35	21.41	114.9	14.170
14	8.15	0.83	34.70	1.65	106.6	128.8	11.66	10.12	21.78	115.1	12.920
昭和元	7.69	0.85	32.61	1.61	105.7	95.6	19.64	17.11	18.44	126.2	14.180
2	7.14	0.86	33.06	1.63	102.3	127.6	22.24	18.53	20.48	132.0	12.582
3	7.17	0.85	32.91	1.77	102.8	123.7	10.28	8.53	18.81	120.5	14.106

5. 婚姻月別 (現住者)

年次	一月	二月	三月	四月	五月	六月	七月	八月	九月	十月	十一月	十二月	計	
大正10	本籍人	69	73	87	61	38	49	55	74	98	82	81	88	855
	非本籍人	17	20	31	21	15	8	13	14	15	14	16	10	194
計	86	93	118	82	53	57	68	88	113	96	97	98	1,049	
11	本籍人	52	75	78	57	53	60	51	44	55	53	55	68	701
	非本籍人	19	17	20	18	18	10	12	16	15	11	19	20	195
計	71	92	98	75	71	70	63	60	70	64	74	88	896	
12	本籍人	63	69	86	53	69	60	60	56	49	49	65	89	768
	非本籍人	21	23	32	18	10	20	18	12	11	17	14	26	222
計	84	92	118	71	79	80	78	68	60	66	79	115	990	
13	本籍人	75	84	85	93	61	54	69	55	69	61	67	73	846
	非本籍人	14	22	24	18	18	18	20	19	15	22	20	20	230
計	89	106	109	111	79	72	89	74	84	83	87	93	1,076	
14	本籍人	64	89	97	69	51	76	62	64	78	61	66	88	865
	非本籍人	18	28	21	22	20	13	19	14	24	17	12	23	231
計	82	117	118	91	71	89	81	78	102	78	78	111	1,096	
昭和元	本籍人	69	75	109	78	68	53	50	57	69	55	66	89	838
	非本籍人	17	21	27	21	24	7	13	17	25	30	11	16	229
計	86	96	136	99	92	60	63	74	94	85	77	105	1,067	
2	本籍人	56	73	82	79	79	59	56	61	66	56	51	76	794
	非本籍人	26	21	20	19	20	11	10	23	20	22	10	21	232
計	82	94	102	98	99	70	66	84	95	78	61	97	1,026	
3	本籍人	70	70	86	62	58	56	65	58	69	80	45	89	808
	非本籍人	19	24	27	19	23	16	12	25	13	19	20	16	233
計	89	94	113	81	81	72	77	83	82	99	65	105	1,041	

6. 婚姻種別 (現住者)

年次種別	普通	入夫	婿養子	計	婚姻百中			
					普通	入夫	婿養子	
大正10	本籍人	789	44	22	855	91.1	4.6	2.5
	非本籍人	186	4	4	194	95.8	2.6	2.6
計	975	48	26	1,049	92.9	4.5	2.4	
11	本籍人	650	11	40	701	92.7	1.5	5.7
	非本籍人	186	5	4	195	95.3	2.5	2.0
計	836	16	44	896	93.3	1.7	4.9	
12	本籍人	718	16	34	768	93.5	2.1	4.4
	非本籍人	215	3	4	222	96.8	1.4	1.8
計	933	19	38	990	94.3	1.9	3.8	
13	本籍人	797	13	36	846	94.2	1.5	4.3
	非本籍人	225	1	4	230	97.8	0.4	1.7
計	1,022	14	40	1,076	95.0	1.3	3.7	
14	本籍人	820	16	29	865	94.8	1.8	3.3
	非本籍人	221	2	8	231	95.6	0.8	3.4
計	1,041	18	37	1,096	94.9	1.6	3.3	
昭和元	本籍人	770	20	48	838	91.9	2.4	5.7
	非本籍人	215	4	10	229	93.9	1.8	4.4
計	985	24	58	1,067	92.3	2.3	5.4	
2	本籍人	744	13	37	794	93.7	1.6	4.7
	非本籍人	220	2	10	232	94.8	0.9	4.3
計	964	15	47	1,026	93.9	1.5	4.6	
3	本籍人	752	14	42	808	93.1	1.7	5.2
	非本籍人	230	1	2	233	98.7	0.4	0.9
計	982	15	44	1,041	94.3	1.4	4.2	

7. 離婚月別 (現住者)

年次	一月	二月	三月	四月	五月	六月	七月	八月	九月	十月	十一月	十二月	計	
大正10	本籍人	4	10	6	9	5	7	6	17	12	13	10	9	108
	非本籍人	1	2	3	1	1	1	1	1	—	2	2	3	18
計	5	12	9	10	6	8	7	7	18	12	15	12	126	
11	本籍人	5	9	10	5	12	3	10	7	7	9	9	8	94
	非本籍人	1	3	4	—	1	3	1	3	2	2	1	5	26
計	6	12	14	5	13	6	11	10	9	11	10	13	120	
12	本籍人	4	5	10	6	10	9	8	4	8	14	9	12	99
	非本籍人	—	1	3	2	4	1	—	1	1	2	1	3	19
計	4	6	13	8	14	10	8	5	9	16	10	15	118	
13	本籍人	7	6	7	10	8	10	6	5	10	8	8	6	91
	非本籍人	3	4	2	3	2	—	—	1	1	1	3	1	21
計	10	10	9	13	10	10	6	6	11	9	11	7	112	
14	本籍人	3	9	12	5	8	7	8	7	5	6	3	9	82
	非本籍人	2	5	1	1	3	4	1	3	4	2	1	3	30
計	5	14	13	6	11	11	9	10	9	8	4	12	112	
昭和元	本籍人	8	6	12	6	5	7	10	8	13	5	9	6	95
	非本籍人	3	1	2	1	1	2	2	2	5	1	3	—	23
計	11	7	14	7	6	9	12	10	18	6	12	6	118	
2	本籍人	6	8	8	8	8	7	7	12	9	6	9	9	97
	非本籍人	2	1	1	1	3	4	—	2	1	3	5	3	26
計	8	9	9	9	11	11	7	14	10	9	14	12	123	
3	本籍人	—	13	10	6	10	11	5	11	12	9	9	8	107
	非本籍人	1	2	4	—	—	1	—	2	2	2	2	1	17
計	4	15	14	6	10	12	5	13	14	11	11	9	124	

8. 離婚種別 (現住者)

年次種別	妻方去家	夫方去家	戸内	計	離婚百中			
					妻方去家	夫方去家	戸内	
大正10	本籍人	96	10	2	108	88.8	9.2	1.0
	非本籍人	15	3	—	18	83.3	16.6	—
計	111	13	2	126	88.0	10.3	1.0	
11	本籍人	84	7	3	94	89.3	7.4	3.1
	非本籍人	21	4	1	26	80.7	15.3	3.8
計	105	11	4	120	87.5	9.1	3.3	
12	本籍人	87	10	2	99	87.9	10.1	2.0
	非本籍人	17	2	—	19	89.5	10.5	—
計	104	12	2	118	88.1	10.2	1.7	
13	本籍人	83	7	1	91	91.2	7.7	1.1
	非本籍人	19	1	1	21	90.5	4.8	4.8
計	102	8	2	112	91.1	7.1	1.8	
14	本籍人	70	10	2	82	85.3	12.1	2.4
	非本籍人	29	1	—	30	96.6	3.3	—
計	99	11	2	112	88.3	9.8	1.7	
昭和元	本籍人	88	7	—	95	92.6	7.4	—
	非本籍人	22	1	—	23	95.7	4.4	—
計	110	8	—	118	93.2	6.8	—	
2	本籍人	87	8	2	97	89.7	8.2	2.1
	非本籍人	24	2	—	26	92.3	7.7	—
計	111	10	2	123	90.3	8.1	1.6	
3	本籍人	98	8	1	107	93.5	9.4	9.4
	非本籍人	17	—	—	17	100.0	—	100.0
計	115	8	1	124	93.5	7.3	1.6	

9. 出生

種別 年次	男				女			
	嫡出子	庶子	私生子	計	嫡出子	庶子	私生子	計
大正 5	1,192	136	143	1,471	1,170	132	162	
6	1,409	154	190	1,753	1,295	136	202	
7	1,349	174	202	1,725	1,295	153	192	
8	1,386	161	191	1,738	1,366	146	201	
9	1,732	168	171	2,071	1,622	177	193	
10	1,847	185	197	2,229	1,655	213	205	
11	1,811	227	167	2,205	1,635	192	173	
12	1,841	234	172	2,247	1,753	191	193	
13	1,838	233	163	2,234	1,902	220	182	
14	2,045	208	154	2,407	1,861	227	170	
昭和元	2,001	201	123	2,325	1,872	181	147	
2	2,079	188	137	2,404	1,992	210	147	
3	2,085	210	126	2,421	2,018	210	128	

10. 死

種別 年次	男				女			
	嫡出子	庶子	私生子	計	嫡出子	庶子	私生子	計
大正 5	51	—	47	98	48	—	51	
6	63	1	55	119	61	—	45	
7	75	—	48	123	62	—	43	
8	74	—	43	117	67	—	43	
9	74	—	57	131	67	—	48	
10	73	—	54	127	63	—	49	
11	85	—	58	143	57	—	48	
12	75	1	49	125	87	—	43	
13	92	—	50	142	61	2	39	
14	81	2	42	125	68	—	29	
昭和元	77	—	32	109	81	1	32	
2	86	—	41	127	76	—	32	
3	85	—	56	141	75	—	39	

產 (現住者)

計	合計	各性生產百中					
		男			女		
		嫡出子	庶子	私生子	嫡出子	庶子	私生子
1,464	2,935	81.1	9.2	9.7	79.9	9.0	11.1
1,633	3,386	80.4	8.8	10.8	79.3	8.3	12.4
1,640	3,365	78.1	10.1	11.8	79.0	9.3	11.7
1,713	3,451	79.7	9.3	11.0	79.7	8.6	11.7
1,992	4,063	83.6	8.1	8.3	81.4	8.9	9.7
2,072	4,302	72.8	8.2	8.5	78.6	10.3	9.9
2,005	4,210	82.1	10.5	7.5	81.5	9.5	8.8
2,137	4,384	81.9	10.4	7.7	82.0	8.9	9.0
2,304	4,538	82.3	10.4	7.3	82.6	8.6	7.9
2,258	4,665	84.9	8.5	6.4	82.4	10.0	7.5
2,200	4,525	86.1	8.7	5.3	85.1	8.2	6.7
2,349	4,753	86.5	7.8	5.7	84.8	8.9	6.3
2,356	4,777	86.1	8.7	5.2	85.7	8.9	5.4

產

計	性不詳	合計	各性死産千中					
			男			女		
			嫡出子	庶子	私生子	嫡出子	庶子	私生子
99	—	197	520.4	—	479.6	484.8	—	515.2
106	—	225	529.4	8.4	462.2	575.5	—	424.5
105	—	228	606.6	—	393.4	590.5	—	409.5
110	—	227	641.0	—	359.0	609.1	—	390.9
115	—	246	564.9	—	435.1	582.6	—	417.4
112	1	240	575.0	—	425.1	561.9	—	436.9
105	2	250	615.9	—	384.0	542.8	—	457.1
130	—	255	600.0	8.0	392.0	669.2	—	330.8
102	—	244	647.9	—	352.1	598.0	—	382.4
97	—	222	648.0	16.0	336.0	701.0	—	299.0
114	—	223	706.4	—	293.6	710.5	8.8	280.7
108	—	235	677.2	—	322.8	703.7	—	296.3
114	1	256	602.8	—	392.2	657.9	—	342.1

11. 死 亡

年次性	0-15										15-40										40-45
	c-5					計	計					計	計								
	0-1	1-2	2-3	3-4	4-5		5-10	10-15	15-20	20-25	25-30			30-35	35-40						
大正6	293	127	39	13	12	484	39	21	544	64	58	38	30	31	221	34					
男	228	129	31	20	14	422	33	40	495	49	44	32	32	31	188	32					
女	521	256	70	33	26	906	72	61	1,039	113	102	70	62	62	409	66					
7	387	88	41	22	24	562	48	27	637	94	85	75	63	89	406	48					
男	345	76	38	26	20	505	40	43	588	84	85	53	53	51	326	34					
女	732	164	79	48	44	1,067	88	70	1,225	178	170	128	116	140	732	82					
8	379	98	43	24	19	563	36	30	629	70	65	63	55	65	318	58					
男	336	93	31	27	14	501	34	47	582	69	52	44	40	38	243	46					
女	715	191	74	51	33	1,064	70	77	1,211	139	117	107	95	103	561	104					
9	379	76	37	18	11	521	46	44	611	93	73	59	59	56	340	41					
男	281	55	29	27	18	410	47	46	503	78	74	79	48	40	319	29					
女	660	131	66	45	29	931	93	90	1,114	171	147	138	107	96	659	70					
10	320	183	42	25	16	586	35	30	651	74	70	55	31	43	273	39					
男	233	171	44	20	16	484	34	35	553	57	70	44	30	34	235	27					
女	553	354	86	45	32	1,070	69	65	1,204	131	140	99	61	77	508	66					
11	446	90	28	7	15	586	43	60	689	41	94	68	51	43	297	57					
男	347	71	35	15	11	479	51	63	593	47	74	59	40	27	247	30					
女	793	161	63	22	26	1,065	94	123	1,282	88	168	127	91	70	544	87					
12	455	248	62	31	21	817	53	45	915	88	118	83	53	63	405	68					
男	477	211	46	19	14	767	47	57	871	80	84	77	54	64	359	40					
女	932	459	108	50	35	1,584	100	102	1,786	168	202	160	107	127	764	108					
13	432	76	33	15	10	566	31	39	636	94	108	68	55	56	381	70					
男	380	79	38	26	17	540	32	56	628	84	78	57	56	39	314	35					
女	812	155	71	41	27	1,106	63	95	1,264	178	186	125	111	95	695	105					
14	403	124	34	20	26	607	34	36	677	92	86	81	52	43	354	61					
男	309	109	33	17	25	553	28	57	638	78	81	73	43	42	317	26					
女	772	233	67	37	51	1,160	62	93	1,315	170	167	154	95	85	671	87					
昭和元	358	115	44	23	19	559	49	38	646	86	75	62	55	59	337	46					
男	288	81	33	9	19	430	47	54	531	76	67	56	41	33	273	35					
女	646	196	77	32	38	989	96	92	1,177	162	142	118	96	92	610	81					
2	464	159	49	36	13	721	32	37	790	101	105	72	49	46	373	46					
男	338	120	35	25	22	540	35	48	623	88	66	53	40	31	278	36					
女	802	279	84	61	35	1,261	67	85	1,413	189	171	125	89	77	651	82					
3	392	108	37	20	14	571	48	21	640	57	109	80	58	52	356	58					
男	321	95	29	21	17	483	46	39	568	83	98	72	28	35	316	46					
女	713	203	66	41	31	1,054	94	60	1,208	140	207	152	86	87	672	104					

年 齡 別 (現住者)

40-60					60-75					75-					年齢 不詳	合計
45-50	50-55	55-60	計	計	60-65	65-70	70-75	計	計	75-80	80-85	85-90	90-95	95-		
44	46	59	183	50	55	72	177	—	—	—	—	—	—	—	—	1,125
14	22	25	93	23	12	73	108	—	—	—	—	—	—	—	—	885
58	68	84	276	73	67	145	285	—	—	—	—	—	—	—	—	2,010
61	49	53	211	66	54	76	196	—	—	—	—	—	—	—	—	1,451
29	34	27	124	45	33	102	180	—	—	—	—	—	—	—	—	1,218
90	83	80	335	111	87	178	376	—	—	—	—	—	—	—	—	2,669
40	61	43	202	44	38	85	167	—	—	—	—	—	—	—	—	1,316
33	36	30	145	32	32	83	147	—	—	—	—	—	—	—	—	1,117
73	97	73	347	76	70	168	314	—	—	—	—	—	—	—	—	2,433
39	52	34	166	46	44	74	164	—	—	—	—	—	—	—	—	1,282
34	32	29	124	32	40	77	149	—	—	—	—	—	—	—	—	1,095
73	84	63	290	78	84	151	313	—	—	—	—	—	—	—	—	2,377
40	48	62	189	68	55	93	216	—	—	—	—	—	—	—	—	1,329
24	27	49	127	29	33	96	158	—	—	—	—	—	—	—	—	1,073
64	75	111	316	97	88	189	374	—	—	—	—	—	—	—	—	2,402
60	52	66	235	53	49	87	189	—	—	—	—	—	—	—	—	1,410
21	35	26	112	42	43	99	184	—	—	—	—	—	—	—	—	1,136
81	87	92	347	95	92	186	373	—	—	—	—	—	—	—	—	2,546
64	82	71	285	47	46	47	140	30	16	4	1	—	—	51	—	1,796
42	51	28	161	41	46	53	140	38	20	9	3	2	—	72	—	1,603
106	133	99	446	88	92	100	280	68	36	13	4	2	—	123	—	3,399
44	65	70	249	49	66	60	175	33	15	5	4	—	—	57	3	1,501
37	38	49	159	46	58	46	150	37	22	8	2	1	—	70	—	1,321
81	103	119	408	95	124	106	325	70	37	13	6	1	—	127	3	2,822
58	81	71	271	63	75	48	186	18	10	1	—	—	—	29	—	1,517
48	43	26	143	50	47	42	139	43	27	4	2	—	—	76	—	1,313
106	124	97	414	113	122	90	325	61	37	5	2	—	—	105	—	2,830
63	56	57	222	64	79	62	205	32	8	6	1	—	—	47	—	1,457
27	40	21	123	47	38	36	121	40	28	7	2	1	—	78	—	1,126
90	96	78	345	111	117	98	326	72	36	13	3	1	—	125	—	2,583
65	65	93	269	72	55	71	198	43	23	3	—	—	—	69	2	1,701
37	43	30	146	44	33	50	127	50	27	11	—	—	—	88	—	1,262
102	108	123	415	116	88	121	325	93	50	14	—	—	—	157	2	2,963
59	58	74	249	74	56	64	194	41	14	2	—	—	—	58	1	1,498
39	47	35	167	36	38	44	118	40	26	12	—	—	—	78	—	1,247
98	105	109	416	110	94	108	312	81	40	14	—	—	—	136	1	2,745

12. 海外渡航人員

種 別 年 次	米國及領地				南 米				佛 國				英國及領地			
	留學	商業	出稼	計	留學	商業	出稼	計	留學	商業	出稼	計	留學	商業	出稼	計
大正 6	—	2	—	2	—	—	—	—	—	—	—	—	—	—	—	—
7	2	—	—	2	—	—	—	—	—	—	—	—	1	—	1	2
8	1	1	9	11	—	—	—	—	—	—	—	—	1	—	1	2
9	—	5	—	5	—	—	—	—	1	—	—	1	1	1	—	2
10	4	1	4	9	—	—	—	—	—	—	—	—	4	—	—	4
11	—	—	—	—	—	—	—	—	—	—	—	—	1	1	—	2
12	1	2	—	3	—	—	—	—	—	—	—	—	—	—	—	—
13	2	6	—	8	—	—	—	—	—	—	—	—	—	1	—	1
14	—	2	3	5	—	—	2	2	—	—	—	—	—	—	1	1
昭和元	—	—	—	—	—	—	—	—	—	—	—	—	—	—	—	—
2	1	—	—	1	—	—	22	22	× 2	—	× 2	2	—	—	—	2
3	—	—	—	—	—	—	4	4	1	—	—	1 × 3	—	—	1	4

種 別 年 次	露 國				暹 羅 國				支 那 國				合 計			
	留學	商業	出稼	計	留學	商業	出稼	計	留學	商業	出稼	計	留學	商業	出稼	計
大正 6	67	14	4	85	—	—	—	—	1	—	—	1	68	16	4	88
7	× 8	—	2	10	—	—	—	—	× 2	—	—	× 2	13	—	3	16
8	—	16	—	16	—	—	—	—	1	—	—	1	3	17	10	30
9	—	30	1	31	—	—	—	—	—	—	—	—	2	37	1	40
10	—	42	—	42	—	—	—	—	—	4	—	4	8	47	4	59
11	—	81	1,405	1,486	—	—	—	—	—	—	—	—	1	82	1,405	1,488
12	—	31	351	382	—	—	—	—	—	—	—	—	1	33	351	385
13	—	20	323	343	—	—	—	—	—	—	—	—	2	27	323	352
14	—	—	—	—	—	—	—	—	—	—	—	—	—	2	5	8
昭和元	—	—	197	197	—	—	—	—	—	—	—	—	—	—	197	197
2	—	× 1	128	129	—	1	—	1	—	—	—	—	3	4	150	157
3	—	—	33	33	—	2	—	2	—	—	—	—	1	2	41	44

×印ハ觀察ヲ示ス

13. 國勢調査ニ依ル世帯及人口

種 別 年 次	世 帯	人 口			一方里 = 付人口	一世帯 人員	女百 = 付男	第一回國 勢調査人	五ヶ年間 ノ増加 人口
		總 數	男	女					
大正十四年	26,556	134,469 (33)	70,420	64,049	37.044	5.1	109.9	108,113	26,356 %244
大正九年	21,275	108,113 (33)	56,406	51,707	29.149	5.1	109.0	—	—

備考 括弧内ノ數字ハ總現在人口中刑務所内ニ在リタル人員ヲ示ス

14. 小樽市附近町村國勢調査世帯及人口

種 別	大 正 十 四 年					大正九年	昭 和 三 年 末	
	世帯數	總 數	男	女	女百 = 付男	人 口	戶 數	人 口
小樽郡朝里村	966	5,116	2,555	2,561	100.23	4,555	946	5,004
高島郡高島町	1,479	7,521	3,800	3,721	97.92	6,279	1,578	8,315
忍路郡鹽谷村	1,144	5,927	2,876	3,051	106.08	5,811	1,118	6,232
余市郡赤井川村	655	3,411	1,825	1,586	85.10	3,301	507	2,642

6. 生産物總價額

1. 生産物總價額

種別 年次	農產	畜產	林產	水產	鑛產	工產	合計	現住	
								一戶當	一人當
昭和 3	150,296	354,754	—	1,086,964	61,550	15,696,572	17,350,136	610	120
2	176,387	369,141	—	683,052	15,570	14,733,959	15,978,109	563	111
元	145,737	386,099	25,063	926,960	—	14,415,306	15,899,165	584	115
大正 14	150,893	387,596	76,273	1,424,527	—	16,113,914	18,153,203	684	135
13	183,672	450,876	62,852	1,220,675	—	9,285,827	11,203,902	454	88
12	152,880	525,615	91,932	1,278,795	—	9,376,520	11,423,742	478	93
11	186,427	560,187	77,561	2,031,561	—	8,129,782	10,985,518	480	93
10	216,833	394,538	58,067	873,805	—	5,714,055	7,257,298	333	65

7. 農業、牧畜、水産

1 耕地面積

種別 年次	年內擴張		年內潰廢		年 末 現 在						
	田 畑		田 畑		總 計			自 作 地		小 作 地	
	町反	町反	町反	町反	町反	町反	町反	町反	町反	町反	町反
大正 10	—	—	—	—	1.6	952.7	954.3	—	408.7	1.6	544.0
11	—	—	—	—	1.6	951.7	953.3	—	408.7	1.6	543.0
12	—	—	—	—	1.6	889.7	891.3	—	369.7	1.6	520.0
13	—	5.6	—	1.6	1.6	938.7	940.3	—	408.7	1.6	538.0
14	—	2.4	—	2.6	—	553.4	553.4	—	310.0	—	243.4
15	—	5.0	—	3.0	—	555.4	555.4	—	309.3	—	246.1
昭和 2	—	—	—	2.5	—	552.9	552.9	—	307.2	—	245.7
3	—	—	—	1.5	—	551.4	551.4	—	306.2	—	245.2

2. 農作業戶口

種別 年次	總 計			自 作		自作兼小作		小 作	
	計	主業	副業	主業	副業	主業	副業	主業	副業
大正 10	512	399	113	76	1	137	3	186	109
11	516	401	115	77	1	185	110	139	4
12	518	402	116	77	—	185	111	140	5
13	517	400	117	77	—	180	110	143	7
14	524	405	119	75	1	184	113	146	5
昭和 元	218	—	218	—	27	—	9	—	182
2	222	—	222	—	29	—	13	—	180
3	230	153	77	23	7	12	3	118	67

3. 農作業人口

種別 年次	總 計				就 業 者				從 屬 者			
	自作	自作兼小作	小作	計	自作	自作兼小作	小作	計	自作	自作兼小作	小作	計
大正 10	238	324	774	1,336	120	155	131	406	118	169	643	930
	258	347	880	1,485	93	158	313	564	165	189	567	921
計	496	671	1,654	2,821	213	313	444	970	283	358	1,210	1,851
11	240	772	333	1,345	121	132	158	411	119	640	175	934
	260	884	350	1,494	95	315	160	570	165	509	190	924
計	500	1,656	683	2,839	216	447	318	981	284	1,209	365	1,858
12	240	769	338	1,347	120	134	158	412	120	635	180	935
	265	880	365	1,510	100	310	165	575	165	570	200	935
計	505	1,649	703	2,857	220	444	323	987	285	1,205	380	1,870
13	240	760	345	1,345	120	130	160	410	120	630	185	935
	267	870	373	1,510	100	300	163	563	167	570	210	947
計	507	1,630	718	2,855	220	430	323	973	287	1,200	395	1,882
14	237	767	350	1,354	119	134	163	416	118	633	187	938
	266	874	378	1,518	98	302	165	565	168	572	213	953
計	503	1,641	728	2,872	217	436	328	981	286	1,205	400	1,891
15	80	26	524	630	48	13	262	323	32	13	262	307
	82	28	568	678	25	9	175	209	57	19	393	469
計	162	54	1,092	1,308	73	22	437	532	89	32	655	776
昭和 2	83	39	525	647	50	15	260	325	33	24	265	322
	82	27	577	686	24	10	178	212	58	17	399	474
計	165	66	1,102	1,333	74	25	438	537	91	41	664	796
3	79	40	538	657	47	15	273	335	32	25	265	322
	80	31	570	681	23	12	173	208	57	19	397	473
計	159	71	1,108	1,338	70	27	446	543	89	44	662	795

4. 麥類及

種別	(大正) 13				14				(昭和)			
	作付反別	收穫高	價額	單價	反當收穫高	作付反別	收穫高	價額	單價	反當收穫高	作付反別	收穫高
1大麥(春播)	反	石	圓	圓	石	反	石	圓	圓	石	反	石
2裸麥	—	—	—	—	—	—	—	—	—	—	4	2
3燕麥	3.0	5	36	8.00	1,500	—	—	—	—	—	4	7
4大豆	2.8	24	462	21.00	860	2.5	20	520	26.00	800	111	89
5小豆	2.3	15	450	30.00	650	2.0	14	364	26.00	700	20	10
6青豌豆	—	—	—	—	—	—	—	—	—	—	18	14
7其他豌豆	8.0	5	100	20.00	600	8.0	56	1,400	25.00	700	37	30
8長鶉豆	—	—	—	—	—	—	—	—	—	—	3	2
9大福豆	—	—	—	—	—	—	—	—	—	—	1	1
10金時豆	3.0	24	720	30.00	800	3.5	28	840	30.00	800	60	47
11其他菜豆類	—	—	—	—	—	—	—	—	—	—	13	10
合計	19.1	71	1,768	—	—	16.0	118	3,124	—	—	273	213

5. 食用及特

種別	(大正) 13				14				昭和			
	作付反別	收穫高	價額	單價	反當收穫高	作付反別	收穫高	價額	單價	反當收穫高	作付反別	收穫高
1粟	—	—	—	—	—	—	—	—	—	—	—	—
2黍	—	—	—	—	—	—	—	—	—	—	—	—
3玉蜀黍	12	108	1,620	1.50	9.0	125	113	1,582	14.00	9.0	200	280
4蕎麥	13	65	1,300	2.00	5.0	120	60	840	14.00	1.5	25	25
5馬鈴薯	53	185,500	37,100	2.00	530	550	220,000	35,200	1.60	400	570	133,930
6漬菜	25	40,000	8,000	2.00	160	270	43,200	5,184	1.20	160	30	5,100
7甘藍	15	37,500	6,375	1.70	250	150	40,500	4,860	1.20	270	172	—
8蘿蔔	37	129,500	19,425	1.50	350	370	148,000	14,800	1.00	400	—	—
9燕菁	10	25,000	3,750	1.50	250	100	25,000	3,750	1.50	250	22	13,200

豆類

元	2				3				番號				
	價額	單價	反當收穫高	作付反別	收穫高	價額	單價	反當收穫高		作付反別	收穫高		
圓	圓	石	反	石	圓	圓	石	反	石	圓	圓	石	1
19	19.00	0.5	—	—	—	—	—	—	—	—	—	—	2
26	13.00	0.4	—	—	—	—	—	—	—	—	—	—	3
63	9.00	1.7	2	4	38	9.50	2.0	—	—	—	—	—	4
2,456	27.60	0.8	92	83	2,299	27.70	0.9	67	60	1,440	24.00	0.9	5
250	25.00	0.5	21	13	332	25.50	0.6	13	8	240	30.00	0.6	6
336	24.00	0.8	9	7	182	26.00	0.7	2	2	50	25.00	0.8	7
720	24.00	0.8	20	15	390	26.00	0.7	4	3	75	25.00	0.8	8
57	28.25	0.8	5	5	150	30.00	1.0	6	6	180	30.00	1.0	9
33	33.00	0.9	1	1	32	32.00	1.0	—	—	—	—	—	10
1,575	33.50	0.7	50	45	1,575	35.00	0.9	29	29	1,015	35.00	1.0	11
275	27.50	0.8	8	8	248	31.00	1.0	10	9	250	—	0.9	—
5,810	—	—	208	181	5,246	—	—	131	117	3,250	—	—	合計

用農產物

元	2				3				番號				
	價額	單價	反當收穫高	作付反別	收穫高	價額	單價	反當收穫高		作付反別	收穫高		
圓	圓	貫	反	貫	圓	圓	貫	反	貫	圓	圓	貫	1
—	—	—	—	—	—	—	—	—	—	—	—	—	2
3,920	14.00	1.4	—	—	—	—	—	—	—	—	—	—	3
450	18.00	1.0	6	5	85	17.00	0.9	9	9	153	17.00	1.0	4
21,429	.16	235	541	84,396	13,503	1.60	156	606	95,142	17,126	0.18	157	5
663	.13	170	51	8,670	1,040	.12	170	140	23,800	2,856	0.12	170	6
—	—	—	500	—	—	—	—	—	—	—	—	—	7
—	—	—	—	—	—	—	—	—	—	—	—	—	8
3,300	.25	600	51	30,600	7,650	.25	600	54	29,700	7,722	0.26	550	9

5. 食 用 及 特

種 別	(大 正) 13					14					作付 反別	
	作付 反別	收穫高	價 額	單價	反 當 收穫高	作付 反別	收穫高	價 額	單價	反 當 收穫高		
10 胡 蘿 蔔	反	70	15,400	3,850	.25	220	70	17,500	2,625	.15	250	33
11 葱	反	150	22,500	11,250	.50	150	155	26,350	10,540	.40	170	93
12 午 茅	反	120	36,000	18,000	.50	300	120	36,000	12,600	.35	300	35
13 南 瓜	反	125	25,000	4,500	.18	200	130	26,000	3,640	.14	200	155
14 西 瓜	反	20	6,000	1,200	.20	300	30	9,000	1,980	.22	300	51
15 甜 瓜	反	70	17,500	5,250	.30	250	70	16,100	3,703	.23	230	60
16 越 瓜	反	10	1,500	3,000	.20	150	15	2,250	383	.17	150	22
17 胡 瓜	反	95	19,000	2,850	.15	200	90	22,500	2,925	.18	250	94
18 茄	反	170	59,500	11,900	.20	250	170	59,500	10,115	.17	350	172
19 其他蔬菜類	反	50	7,500	2,250	.30	150	50	8,000	1,200	.15	160	—
合 計	反	1,045	石 173 貫 627,400	141,620	—	—	2,585	石 175 貫 6,999	115,927	—	—	17.34

6. 果

種 別	(大 正) 13					14					植樹 面積	樹數	
	植樹 面積	樹數	收穫高	價 額	單價	植樹 面積	樹數	收穫高	價 額	單價			
1 苹 果	反	?	50	200	140	.70	?	50	250	150	.60	反	本
2 櫻 桃	?	4,000	16,800	26,880	1.60	?	4,000	18,000	21,600	1.20	?	?	3,712
3 日本梨	?	30	75	38	.50	?	32	80	36	.45	?	?	30
4 西洋梨	?	20	50	25	.50	?	18	40	18	.45	?	?	18
5 葡 萄	?	3,500	2,450	2,450	1.00	?	3,700	2,550	1,530	.60	?	?	3,600
6 栗	—	—	—	—	—	?	—	—	—	—	—	—	—
7 桃	?	25	45	54	1.20	?	25	50	65	1.30	?	?	98
8 杏	?	55	180	234	1.30	?	50	170	221	1.30	—	—	—
9 須 具 利	?	?	12,500	8,750	.70	?	?	12,700	4,445	.35	—	—	—
10 カレンツ	—	—	—	—	—	—	—	—	—	—	—	—	—
11 莓	反	15	?	2,250	2,250	1.00	15	?	2,250	1,575	.70	—	—
12 梅	?	210	石 44	1,628	37.00	?	215	石 43	1,505	35.00	?	?	249
13 其 他	—	—	—	—	—	—	—	—	—	—	—	—	—
合 計	反	15	7,890	石 34,550 貫 44石	42,449	—	15	8,090	石 36,090 貫 43石	31,145	—	—	7,707

用 農 産 物 (續)

種 別	(昭 和 元)				2				3				番 號		
	收穫高	價 額	單價	反 當 收穫高	作付 反別	收穫高	價 額	單價	反 當 收穫高	作付 反別	收穫高	價 額		單價	反 當 收穫高
實	貫	圓	圓	貫	反	貫	圓	圓	貫	反	貫	圓	圓	貫	10
6,930	1,386	.20	210	39	8,268	1,736	.21	212	58	14,210	2,984	.21	245	10	
16,275	6,185	.38	175	96	16,992	6,457	.38	177	104	15,600	5,928	.38	150	11	
10,500	3,675	.35	300	10	3,000	1,080	.36	300	6	1,980	693	.35	330	12	
41,230	6,597	1.60	266	264	52,800	8,976	1.70	200	234	46,800	7,956	1.70	200	13	
11,475	2,295	2.00	225	54	19,980	3,596	1.80	270	47	14,100	2,538	1.80	300	14	
15,000	6,300	4.20	250	38	12,160	4,621	3.80	320	23	7,360	2,797	3.80	320	15	
7,590	1,290	1.70	245	39	13,650	2,457	1.80	350	30	12,000	2,160	1.80	400	16	
46,060	8,291	1.80	490	104	53,040	9,547	1.80	510	125	87,500	15,750	1.80	700	17	
41,796	15,465	3.70	243	204	53,040	19,094	3.60	260	212	53,000	19,080	3.60	250	18	
—	—	—	—	—	—	—	—	—	—	—	—	—	—	19	
石 305 貫 349,086	81,246	—	—	1,997	5石 貫 356,596	79,842	—	—	1,648	9石 貫 401,192	87,743	—	—	合 計	

實

種 別	(昭 和 元)			2			3			番 號				
	收穫高	價 額	單價	植樹 面積	樹數	收穫高	價 額	單價	植樹 面積		樹數	收穫高	價 額	單價
實	貫	圓	圓	反	本	貫	圓	圓	反	本	貫	圓	圓	1
16,704	18,374	1.10	?	3,820	17,500	21,000	1.20	?	2,238	4,478	5,374	1.20	2	
70	35	.50	?	30	72	36	.50	—	—	—	—	—	3	
30	15	.50	?	15	28	14	.50	—	—	—	—	—	4	
2,350	1,528	.65	?	3,580	2,340	1,755	.75	?	1,760	520	338	0.65	5	
—	—	—	—	—	—	—	—	—	—	—	—	—	6	
117	140	1.20	?	90	92	115	1.20	?	90	92	115	1.25	7	
—	—	—	—	—	—	—	—	—	—	—	—	—	8	
—	—	—	—	—	—	—	—	—	—	—	—	—	9	
—	—	—	—	—	—	—	—	—	—	—	—	—	10	
—	—	—	—	—	—	—	—	—	—	—	—	—	11	
石 70	2,310	33.00	?	252	石 65	2,080	32.00	?	291	石 28	896	32.00	12	
—	—	—	—	—	—	—	—	?	62	石 520	208	0.40	13	
70石 貫 19,271	22,402	—	—	7,787	65石 貫 20,032	25,000	—	—	4,441	28石 貫 5,610	6,931	—	—	合 計

7. 家畜ノ一 (牛)

年次	年末現在			年内出産			年内斃死		
	牝	牡	計	牝	牡	計	牝	牡	計
昭和3	121	3	124	10	6	16	2	—	2
2	132	4	136	16	14	30	3	—	3
元	127	8	135	20	15	35	2	—	2
大正14	169	8	177	31	24	55	11	—	11
13	211	24	235	36	41	77	5	—	5
12	240	18	258	49	32	81	8	—	8
11	238	36	274	56	31	87	18	—	18

8. 家畜ノ二 (馬) 昭和三年

種別	年末現在			年内出産			年内斃死		
	牝	牡	計	牝	牡	計	牝	牡	計
和種	1	9	10	—	—	—	—	1	1
雜種	9	787	796	—	—	—	1	10	11
洋種	—	5	5	—	—	—	—	—	—
合計	10	801	811	—	—	—	1	11	12
昭和2	15	810	825	—	—	—	4	15	19
元	29	800	829	—	—	—	2	12	14
大正14	23	795	824	—	—	—	1	10	11
13	8	844	852	—	—	—	1	6	7
12	48	661	709	2	—	2	4	120	124
11	58	936	994	3	5	8	5	37	42

9. 家畜ノ三 (豚)

年次	年末現在			年内出産			年内斃死		
	牝	牡	計	牝	牡	計	牝	牡	計
昭和3	221	118	339	66	11	77	5	1	6
2	26	20	46	4	3	7	—	—	—
元	25	17	42	3	2	5	—	—	—
大正14	20	15	35	10	11	21	13	14	27
13	67	40	107	8	9	17	14	16	30
12	38	36	74	26	26	52	58	38	96
11	38	36	74	22	30	52	5	3	8

10. 家禽

年次	種別	飼養戸數					員數及價額			産卵			
		十羽未満	五十羽未満	百羽未満	百羽以上	計	成禽	雛	價額	個數	價額		
鶏	大正	11	179	280	102	—	561	8,155	11,397	39,090	560,104	39,207	
		12	230	314	85	—	629	8,895	8,001	27,752	739,162	44,350	
		13	217	243	51	—	511	7,624	6,357	30,056	899,779	53,987	
		14	191	142	51	—	384	5,754	7,993	30,324	557,385	30,230	
		昭和元	186	173	84	—	443	9,631	7,943	33,201	871,690	52,302	
	昭和	2	102	89	56	—	247	9,954	8,522	40,803	1,124,591	56,230	
		3	81	101	275	—	457	11,800	12,008	51,728	1,158,469	57,923	
		鶯	大正11	10	3	1	—	14	52	141	300	860	52
			12	18	1	—	—	19	65	13	137	5,910	355
			13	9	5	—	—	14	81	71	239	7,615	457
14	8		1	—	—	9	25	6	550	510	31		
計	昭和元	10	1	—	—	11	40	6	80	1,550	78		
	2	5	1	—	—	6	31	97	175	600	29		
	3	6	1	—	—	7	27	162	245	1,057	42		
	計	大正11	189	283	103	—	575	8,207	11,538	39,390	560,964	39,259	
12		248	315	85	—	648	8,960	8,014	27,889	745,072	44,705		
13		226	248	51	—	525	7,705	6,428	30,295	907,394	54,444		
14		199	143	51	—	393	5,779	7,999	30,374	557,895	36,261		
昭和元		196	174	84	—	454	9,671	7,949	33,281	873,246	52,380		
昭和	2	107	90	56	—	253	9,985	8,619	40,978	1,125,191	56,259		
	3	87	102	275	—	464	11,827	12,170	51,973	1,159,526	57,965		

11. 蜜蜂

年次	種別	飼養戸數	飼養箱數	價額			蜂			蜜																					
				計	數量	價額	數量	價額	數量	價額	一斤=付格																				
大正	11	4	10	54.00	30	54.00	1.80	—	—	—	—	—																			
													12	4	10	54.00	30	54.00	1.80	—	—	—									
																							13	4	10	54.00	30	54.00	1.80	—	—
昭和	元	5	15	63.00	35	63.00	1.80	—	—	—	—																				
												2	3	14	115.00	82	105.00	1.28	2	10.00	4.97										
																						3	4	21	172.00	108	162.00	1.50	2	10.00	5.00

12. 累年屠畜

種別 年次	頭數						價額							
	牛	犢	馬	豚	綿羊	山羊	牛	犢	馬	豚	綿羊	山羊	計	
大正9	996	102	84	971	—	—	2,153	217,172	7,575	8,455	55,571	—	—	288,773
10	866	63	93	1,907	—	—	2,929	166,946	3,753	10,026	81,355	—	—	262,080
11	1,000	93	90	1,802	—	1	2,986	296,523	9,534	8,747	109,435	—	12	424,251
12	820	40	98	1,643	—	2	2,603	247,098	4,521	12,122	125,956	—	96	389,793
13	896	41	103	1,530	—	4	2,574	220,891	5,033	11,588	62,697	—	96	300,305
14	684	57	84	1,610	—	3	2,438	161,075	4,374	9,814	80,565	—	72	255,900
昭和元	684	104	75	1,365	—	7	2,235	149,386	4,498	4,681	79,161	—	165	237,891
2	789	217	123	1,244	27	—	2,400	139,413	7,881	5,961	54,803	338	—	208,396
3	845	181	174	1,382	23	—	2,605	116,673	4,923	6,727	54,066	229	—	182,618

13. 昭和三年

種別	頭數			數量		
	牝	牡	計	牝	牡	計
牛	597	248	845	25,338	9,428	34,766
犢	9	172	181	144	1,683	1,827
馬	18	156	174	580	6,147	6,727
豚	719	663	1,382	10,944	9,665	20,609
綿羊	6	17	23	16	69	85
山羊	—	—	—	—	—	—
計	1,349	1,256	2,605	37,022	26,692	64,014

13. 屠畜數量

種別 年次	牛	犢	馬	豚	綿羊	山羊	計
	斤	斤	斤	斤	貫	貫	
9	376,821	19,832	31,314	164,665	—	—	592,632
10	257,849	9,381	27,244	234,623	—	—	529,097
11	64,743	3,265	5,238	42,072	—	5	115,323
12	55,137	1,256	6,061	40,364	—	24	102,842
13	58,613	1,438	6,438	21,466	—	24	87,979
14	44,867	1,458	5,452	35,916	—	24	87,717
昭和元	46,168	1,666	4,681	31,664	—	61	84,240
2	41,615	2,919	5,961	22,421	121	—	73,037
3	34,766	1,827	6,727	20,609	85	—	64,014

中ノ屠畜

價額			一頭平均貫目		一貫ニ付價格	
牝	牡	計	牝	牡	牝	牡
91,217	25,456	116,673	42.442	38.016	3.60	2.70
379	4,544	4,923	16.000	9.785	2.70	2.70
580	6,147	6,727	3.222	39.404	1.00	1.00
28,454	25,612	54,066	15.221	14.578	2.60	2.65
43	186	229	2.667	2.259	2.70	2.70
—	—	—	—	—	—	—
120,673	61,945	182,618	—	—	—	—

15. 畜牛結核病検査成績 昭和三年

種別	用途	検査牛数			検査成績							
		ツベルク リンチ 注射 行ヒ モノ	ツベルク リンチ 注射 行ハ モノ	計	健康牛		疑症牛		軽症牛		重症牛	
					二才 以上	二才 未満	二才 以上	二才 未満	二才 以上	二才 未満	二才 以上	二才 未満
外 國 種	乳用牛	—	1	1	—	1	—	—	—	—	—	—
	種牡牛	1	1	2	2	—	—	—	—	—	—	—
	其他畜牛	—	—	—	—	—	—	—	—	—	—	—
種 合 計	1	2	3	2	1	—	—	—	—	—	—	—
雜 種	乳用牛	112	12	124	120	4	—	—	—	—	—	—
	種牡牛	—	—	—	—	—	—	—	—	—	—	—
	其他畜牛	—	—	—	—	—	—	—	—	—	—	—
種 合 計	112	12	124	120	4	—	—	—	—	—	—	—
總 計	113	14	127	122	5	—	—	—	—	—	—	—
年 次	昭和 2	91	40	131	130	1	—	—	—	—	—	—
	元	105	25	130	130	—	—	—	—	—	—	—
	大正14	135	25	160	133	25	1	—	1	—	—	—
	13	133	34	167	155	11	—	—	—	—	—	—
	12	137	41	178	165	9	4	—	—	—	—	—
	11	133	70	207	189	14	3	—	1	—	—	—
10	125	60	185	167	16	—	—	2	—	—	—	

16. 牛 乳

年次	種別	年末現在		推 業 高		
		搾業戸数	乳牛頭数	數量	價 額	一石=付 價 額
大正	搾乳業者	12	172	1,962	60,237	30.70
	農家其他	—	—	—	—	—
	計	12	172	1,962	60,237	—
13	搾乳業者	12	143	1,823	63,805	35.00
	農家其他	—	—	—	—	—
	計	12	143	1,823	63,805	—
14	搾乳業者	10	149	1,770	61,950	35.00
	農家其他	—	—	—	—	—
	計	10	149	1,770	61,950	—
昭和	搾乳業者	10	119	1,704	59,640	35.00
	農家其他	1	2	57	1,995	35.00
	計	11	121	1,761	61,635	—
2	搾乳業者	10	120	1,752	61,320	35.00
	農家其他	1	3	44	1,540	35.00
	計	11	123	1,796	62,860	—
3	搾乳業者	10	100	1,679	58,765	35.00
	農家其他	—	—	—	—	—
	計	10	100	1,679	58,765	—

17. 水産業戸数

年次	種別	本 業				副 業				合 計
		漁 撈	養 殖	製造業	計	漁 撈	養 殖	製造業	計	
大正	10	102	—	16	118	10	—	—	10	128
	11	108	4	30	142	21	—	—	21	163
	12	52	4	25	81	70	—	15	85	166
	13	40	4	28	72	63	—	16	79	151
	14	35	4	1	40	47	—	39	86	126
昭和	元	30	4	1	35	49	—	22	71	106
	2	31	3	2	36	50	—	16	66	102
	3	39	3	5	47	48	2	24	74	121

18. 水 産

年次	種別	總 計						本 業					
		漁 撈		製 造		養 殖		計		業 撈		製 主	
		業 主	被用者	業 主	被用者	業 主	被用者	業 主	被用者	業 主	被用者	業 主	被用者
大正 11	男女計	128	672	29	68	4	—	161	740	107	504	29	1
		1	226	1	20	—	—	2	246	1	163	—	—
		129	898	30	88	4	—	163	986	108	667	30	—
12	男女計	122	772	40	158	4	—	166	930	52	405	25	—
		—	155	—	230	—	—	—	385	—	68	—	—
		122	927	40	388	4	—	166	1,315	52	473	25	—
13	男女計	103	682	41	202	4	—	148	884	40	434	26	—
		—	104	3	187	—	—	3	291	—	59	—	—
		103	786	44	389	4	—	151	1,175	40	493	28	—
14	男女計	82	566	40	194	4	—	126	760	35	317	1	—
		—	88	—	296	—	—	—	384	—	48	—	—
		82	654	40	490	4	—	126	1,144	35	365	1	—
昭和元	男女計	79	571	23	100	4	—	106	671	30	311	1	—
		—	203	—	160	—	—	—	363	—	84	—	—
		79	774	23	260	4	—	106	1,034	30	398	1	—
2	男女計	81	589	18	105	3	—	102	694	31	319	2	—
		—	190	—	119	—	—	—	309	—	81	—	—
		81	779	18	224	3	—	102	1,003	31	400	2	—
3	男女計	87	534	29	129	4	—	120	663	39	351	5	—
		—	222	—	158	1	—	1	380	—	113	—	—
		87	756	29	287	5	—	121	1,043	39	464	5	—

19. 漁 船

年 次	種 別	總 數	動力ヲ有セザル漁船										動力ヲ有スル漁船										合 計
			五噸未滿					十五噸以上					蒸汽機關ヲ有スルモノ					發動機ヲ有スルモノ					
			五噸未滿	十五噸未滿	二十噸未滿	二十噸以上	計	五噸未滿	十五噸未滿	二十噸未滿	二十噸以上	計	五噸未滿	十五噸未滿	二十噸未滿	二十噸以上	計	五噸未滿	十五噸未滿	二十噸未滿	二十噸以上	計	
大正 13	年末現在	237	146	—	—	146	—	—	—	—	—	12	79	—	—	91	91	—	—	—	—	91	
	新造船數	5	—	—	—	—	—	—	—	—	—	—	5	—	—	5	5	—	—	—	—	5	
	廢用船數	9	7	—	—	7	—	—	—	—	—	—	2	—	—	2	2	—	—	—	—	2	
14	年末現在	196	90	—	—	90	—	—	—	—	—	11	82	12	1	106	106	—	—	—	—	106	
	新造船數	1	—	—	—	—	—	—	—	—	—	—	1	—	—	—	—	—	—	—	—	—	
	廢用船數	—	—	—	—	—	—	—	—	—	—	—	—	—	—	—	—	—	—	—	—	—	
昭和元	年末現在	187	95	—	—	95	—	—	—	—	—	7	63	22	—	92	92	—	—	—	—	92	
	新造船數	2	—	—	—	—	—	—	—	—	—	—	63	2	—	2	2	—	—	—	—	2	
	廢用船數	13	—	—	—	—	—	—	—	—	—	3	10	—	13	13	—	—	—	—	—	13	
2	年末現在	183	89	—	—	89	—	—	—	—	—	8	62	24	—	94	94	—	—	—	—	94	
	新造船數	5	—	—	—	—	—	—	—	—	—	1	2	2	—	5	5	—	—	—	—	5	
	廢用船數	3	—	—	—	—	—	—	—	—	—	—	3	—	—	3	3	—	—	—	—	3	
3	年末現在	182	89	—	—	89	—	—	—	—	—	9	60	24	—	93	93	—	—	—	—	93	
	新造船數	3	—	—	—	—	—	—	—	—	—	1	2	—	3	3	—	—	—	—	—	3	
	廢用船數	4	—	—	—	—	—	—	—	—	—	—	4	—	—	4	4	—	—	—	—	4	

20. 漁 業 入 出 稼

年 次	種 別	入 稼						出 稼					
		道 内			道 外			道 内			道 外		
		漁夫	漁業者	漁船	漁夫	漁業者	漁船	漁夫	漁業者	漁船	漁夫	漁業者	漁船
大正 11	人	535	—	—	123	—	—	276	—	—	100	—	—
	人	—	—	—	—	—	—	—	—	—	—	—	—
	隻	—	—	—	—	—	—	—	—	—	—	—	—
12	人	541	—	—	125	—	—	274	—	—	97	—	—
	人	—	—	—	—	—	—	—	—	—	—	—	—
	隻	—	—	—	—	—	—	—	—	—	—	—	—
13	人	551	—	—	126	—	—	280	—	—	101	—	—
	人	—	—	—	—	—	—	—	—	—	—	—	—
	隻	—	—	—	—	—	—	—	—	—	—	—	—
14	人	366	1	—	57	—	—	93	26	—	28	—	—
	人	—	—	—	—	—	—	—	—	—	—	—	—
	隻	—	—	—	—	—	—	—	—	—	—	—	—
昭和元	人	32	1	7	15	2	—	—	—	—	26	1	—
	人	—	—	—	—	—	—	—	—	—	—	—	—
	隻	—	—	—	—	—	—	—	—	—	—	—	—
2	人	17	—	5	19	1	—	—	—	—	3	18	—
	人	—	—	—	—	—	—	—	—	—	—	—	—
	隻	—	—	—	—	—	—	—	—	—	—	—	—
3	人	37	2	4	18	1	—	—	—	—	4	53	—
	人	—	—	—	—	—	—	—	—	—	—	—	—
	隻	—	—	—	—	—	—	—	—	—	—	—	—

業 者

年 次	種 別	業						副 業						
		造 養 殖		計		漁 撈		製 造		養 殖		計		
		被用者	業 主	被用者	業 主	被用者	業 主	被用者	被用者	業 主	被用者	業 主	被用者	
大正 11	男女計	68	4	—	140	572	21	168	—	—	—	—	21	168
		20	—	—	2	183	—	63	—	—	—	—	—	63
		88	4	—	142	755	21	231	—	—	—	—	21	231
12	男女計	62	4	—	81	467	70	367	15	96	—	—	85	463
		15	—	—	—	83	—	87	—	215	—	—	—	302
		77	4	—	81	550	70	454	15	311	—	—	85	765
13	男女計	86	4	—	70	520	63	248	15	116	—	—	78	364
		17	—	—	2	76	—	45	1	170	—	—	1	215
		103	4	—	72	596	63	293	16	286	—	—	79	579
14	男女計	3	4	—	40	320	47	249	39	191	—	—	86	440
		3	—	—	—	51	—	40	—	293	—	—	—	333
		6	4	—	40	371	47	289	39	484	—	—	86	773
昭和元	男女計	4	4	—	35	318	49	257	22	96	—	—	71	353
		2	—	—	—	86	—	119	—	158	—	—	—	277
		6	4	—	35	404	49	376	22	254	—	—	71	630
2	男女計	7	3	—	36	326	50	270	16	98	—	—	66	368
		5	—	—	—	86	—	109	—	114	—	—	—	223
		12	3	—	36	412	50	379	16	212	—	—	66	591
3	男女計	19	3	—	47	370	48	183	24	110	1	—	73	293
		19	—	—	—	132	—	109	—	139	1	—	1	248
		38	3	—	47	502	48	292	24	249	2	—	74	541

21. 漁 獲

年次	(大正) 12			13			14			
	数量	價額	単價	数量	價額	単價	数量	價額	単價	
魚類	鯉	491,484	117,137	.24	121,340	36,904	.30	367,048	55,044	.15
	真鯰	—	—	—	—	—	—	27,523	4,126	.15
	鯖	6,904	1,215	.18	900	165	.18	6,000	480	.08
	鱒	32,100	27,095	.84	49,700	16,105	.33	34,700	8,350	.24
	王余魚	150	150	1.00	60	60	1.00	—	—	—
	ソイ	40	60	1.50	70	105	1.50	20	20	1.00
	アブラコ	330	615	1.86	390	390	1.00	40	80	2.00
	鱧	—	—	—	470	235	.50	100	30	.30
	其他	1,753,800	468,515	—	1,907,020	783,064	—	2,049,200	826,190	—
	計	2,284,808	614,787	—	2,079,950	837,028	—	2,484,631	894,320	—
貝類	牡蠣	4,400	1,760	.40	3,530	1,765	.50	2,590	777	.30
	其他	4,370	3,126	—	7,950	1,352	—	—	1,184	—
計	8,770	4,886	—	11,480	3,117	—	2,590	1,961	—	
其他水産物	蛤	—	—	—	—	—	—	—	—	—
	ナマコ	—	—	—	—	—	—	—	—	—
	其他	—	200	—	—	—	—	—	—	—
計	—	200	—	—	—	—	—	—	—	
藻類	昆布	3,130	219	.07	—	—	—	—	—	—
	ワカメ	280	56	.02	—	—	—	—	—	—
	其他	—	—	—	—	—	—	—	—	—
計	3,410	275	—	—	—	—	—	—	—	
合計	2,296,988	620,148	—	2,091,430	840,145	—	2,487,221	896,281	—	

物

(昭和) 元			2			3		
数量	價額	単價	数量	價額	単價	数量	價額	単價
91,090	13,645	.15	12,386	1,947	.15	2,505	376	.15
9,810	1,171	.12	67,831	5,130	.08	45,566	4,557	.10
30	9	.30	2,590	259	.10	1,200	120	.10
—	—	—	—	—	—	86,260	25,878	.30
—	—	—	120	60	.50	380	114	.30
99	99	1.00	60	60	1.00	114	114	1.00
226	452	2.00	55	150	2.00	78	156	2.00
2,562,397	604,083	.24	1,789,407	411,585	.23	2,326,951	608,429	.26
319,405	64,294	—	219,523	64,294	—	26,044	25,472	—
2,983,057	683,753	—	2,091,972	483,485	—	2,489,098	665,216	—
1,834	549	.30	792	316	.40	1,300	520	.40
1,000	914	—	1,450	725	—	1,680	840	—
2,834	1,463	—	2,242	1,041	—	2,980	1,360	—
1,229	614	.50	757	757	1.00	976	683	.70
170	170	1.00	20	20	1.00	70	77	1.10
850	387	—	570	193	—	805	306	—
2,249	1,171	—	1,347	970	—	1,851	1,066	—
2,880	111	.04	2,610	104	.40	1,560	62	.40
177	88	.50	111	54	.50	167	84	.50
—	—	—	—	—	—	—	—	—
3,057	199	—	2,721	158	—	1,727	146	—
2,991,197	686,586	—	2,098,282	485,654	—	2,495,656	667,788	—

22. 重 要 水

種 別	(大正) 12			13			14		
	數量	價 額	單 價	數量	價 額	單 價	數量	價 額	
食 料	乾製	88,239	132,354	1.50	54,589	54,589	1.00	109,991	109,991
	乾製	30,221	105,774	3.50	7,130	16,409	2.30	30,349	83,996
	乾製	247	955	3.88	783	5,478	7.00	18,467	27,700
	其他	—	—	—	—	—	—	—	—
	計	118,707	239,091	—	62,502	76,476	—	158,807	221,687
肥 料	榨粕	3,600	2,311	.63	—	—	—	3,796	2,466
	雜粕	66,456	49,842	.75	9,676	5,097	.53	27,609	17,944
	計	70,056	52,153	—	9,676	8,169	—	31,405	20,410
魚 油	鯊油	—	—	—	110	33	.30	1,690	1,183
	計	—	—	—	110	33	—	1,690	1,183
合 計	188,763	291,244	—	72,288	84,678	—	191,902	243,280	

23. 其 他 水

年 次	品 種	(大正) 13			14		
		數量	價 額	單 價	數量	價 額	單 價
食 料	雜類	92,902	139,353	1.50	53,956	107,911	2.00
	計	92,902	139,353	—	53,956	107,911	—
肥 料	榨粕	9,676	5,097	.53	2,000	1,300	.65
	雜類	14,873	7,437	.50	21,274	9,661	.45
	雜類	141,154	70,577	.50	247,706	111,467	.45
	雜類	6,647	3,888	.60	12,941	7,801	.60
計	172,350	86,999	—	283,921	130,229	—	
合 計	265,252	226,352	—	331,877	238,140	—	

24. 水 産

年 次	種 別	總 數				鯉	
		養 殖 場 數	養 殖 場 面 積	收 獲 量	高 價 額	養 殖 場 數	養 殖 場 面 積
大 正	11	16	11,100	—	6,550	15	11,000
	12	16	11,100	—	8,150	15	11,000
	13	16	10,677	—	9,720	15	10,077
	14	16	9,487	—	7,348	15	9,187
昭 和	元	26	12,827	—	6,140	25	12,527
	2	21	11,800	—	7,340	20	11,500
	3	26	12,360	—	9,180	24	11,960

産 製 造 物

單 價	(昭和) 元			2			3		
	數量	價 額	單 價	數量	價 額	單 價	數量	價 額	單 價
1.00	56,529	45,303	.80	41,758	33,044	.80	27,980	23,980	.83
2.75	6,057	12,114	2.00	4,682	6,087	1.20	15,795	20,533	1.30
—	750	4,500	6.00	—	—	—	1,070	6,420	6.00
1.50	—	—	—	—	—	—	6,059	1,818	.30
—	—	—	—	—	—	—	25,457	20,492	—
—	63,336	61,917	—	46,440	39,131	—	76,361	82,243	—
.65	2,839	1,499	.50	9,152	3,658	.40	7,272	2,909	.40
.65	2,476	1,435	.58	268	134	.50	—	—	—
—	15,152	7,320	—	15,344	6,333	—	6,404	2,560	—
—	20,467	10,254	—	24,764	10,125	—	13,676	5,469	—
.70	160	112	.70	624	312	.50	—	—	—
—	—	—	—	2,762	1,375	—	2,496	1,402	—
—	160	112	—	3,386	1,687	—	2,496	1,402	—
—	83,963	72,283	—	74,590	50,943	—	92,533	89,114	—

産 製 造 物

數 量	(昭和) 元			2			3		
	價 額	單 價	單 價	數量	價 額	單 價	數量	價 額	單 價
48,560	97,120	.20	.20	55,066	110,132	.20	99,860	199,720	2.00
48,560	97,120	—	—	55,066	110,132	—	99,860	199,720	—
2,476	1,435	.58	.58	—	—	—	—	—	—
66,071	29,709	.45	.45	62,372	24,943	.40	4,992	2,996	.50
—	—	—	—	—	—	—	47,862	23,931	.50
—	—	—	—	—	—	—	3,599	1,979	.55
68,547	31,144	—	—	62,372	24,943	—	56,453	28,906	—
117,107	128,264	—	—	117,438	135,075	—	156,313	228,676	—

養 殖

收 獲 數	金		養 殖 場 數	養 殖 場 面 積	收 獲 數	金	
	量	高 價 額				量	高 價 額
800	—	6,400	1	100	25	—	150
1,000	—	8,000	1	100	25	—	150
990	—	7,920	1	600	300	—	1,800
881	—	7,048	1	300	50	—	300
730	—	5,840	1	300	250	—	300
880	—	7,040	1	300	300	—	300
1,085	—	8,680	2	400	500	—	500

8. 工

1. 工業戶數從

種 別	從業者五人以上			戶數	
	戶數	職 工 數	生 產 額		
		男 女 計	圓		
糸布染色業	3	15 2	17	18,660	22
莫大小編立業	10	18 52	70	113,135	14
製 綿 業	9	32 66	98	432,509	21
金屬材料品製造業	1	7 —	7	22,500	2
鐵 鑄 物 製 造 業	2	26 —	26	30,566	—
其ノ他ノ鑄物製造業	1	5 —	5	3,294	9
鍵鎖索段條製造業	—	— —	—	—	4
薄板製品業	7	257 93	350	6,041,197	20
鐵製品以外ノ金屬家具什器製造業	—	— —	—	—	3
其ノ他ノ金屬製造業	—	— —	—	—	5
原動機製造業	14	140 —	140	243,926	9
農業土木建築用機械器具製造業	19	203 —	203	309,178	56
其ノ他ノ製造加工用機械器具製造業	1	6 —	6	2,800	12
度量衡器製造業	1	— —	—	—	1
其ノ他ノ車輛製造業	2	11 —	11	9,350	12
梘 製 造 業	2	8 5	13	11,065	11
造 船 業	4	39 —	39	81,482	1
硝子製品業	3	41 —	41	32,701	3
其ノ他ノ窯業	—	— —	—	—	1
工業藥品製造業	1	42 4	46	164,146	1
塗料顏料製造業	1	— —	—	—	1
石 鹼 製 造 業	1	8 5	13	65,900	8
化粧品製造業	—	— —	—	—	1
植物質油脂製造業	1	17 —	17	296,016	1
動物質油脂製造業	1	14 2	16	180,952	2
蠟及蠟燭製造業	1	9 17	26	132,340	—
護 謨 製 造 業	4	116 329	445	1,180,030	—
製 紙 業	3	33 35	68	205,648	—
製 材 業	7	137 23	160	1,285,780	4
建具家具類製造業	27	184 —	184	170,070	85
包裝用木箱樽業	1	6 —	6	60,633	28

業

業者及生產額 昭和三年十二月末日現在

從業者五人未滿			合 計		
職 工 數	生 產 額	戶 數	職 工 數	生 產 額	戶 數
男 女 計	圓		男 女 計	圓	
29	41,731	25	44	60,391	2
3	23,624	24	21	136,759	91
13	30,751	30	45	463,260	130
2	226,500	3	9	249,000	10
—	—	2	26	30,566	26
11	14,297	10	16	17,591	16
8	3,249	4	8	3,249	8
35	28,056	27	292	6,059,253	385
2	7,071	3	2	7,071	2
2	2,317	5	2	2,317	2
29	30,654	23	169	274,580	169
92	79,595	75	295	398,773	295
17	21,617	13	23	24,417	23
3	3,553	1	3	3,553	3
18	18,160	14	29	27,510	29
18	4,060	2	8	15,125	13
2	3,120	5	41	84,602	41
2	553	6	43	33,254	43
3	2,084	1	3	2,084	3
2	4,560	2	44	168,706	48
1	6,150	1	1	6,150	1
16	65,220	9	24	131,120	32
1	15,600	1	1	15,600	3
—	—	1	17	296,016	17
4	4,430	3	18	185,382	20
—	—	1	9	132,340	26
—	—	4	116	1,180,030	445
—	—	3	33	205,648	68
6	28,840	11	143	1,314,620	166
161	186,124	112	345	356,194	346
44	72,220	29	50	132,853	51

1. 工業戶數從

種 別	從業者五人以上				生產額	戶數
	戶數	職男	工女	數計		
其ノ他ノ木製品業	7	35	8	43	54,395	32
活版印刷業	22	397	71	468	1,479,273	18
和酒釀造	13	201	6	207	2,192,516	1
醬油味噌醃造	5	62	—	62	662,066	12
精穀製粉業	27	52	1,525	1,577	590,700	25
精糖業	5	33	—	33	431,417	1
菓子麵飽製造業	24	193	40	233	1,065,785	170
罐詰罐詰製造業	2	7	8	15	62,040	—
木製品製造業	16	84	16	100	147,985	22
製氷業	4	34	—	34	44,080	1
清涼飲料製造業	4	20	69	89	325,975	4
其ノ他ノ食料品工業	7	38	21	59	260,560	71
普通紙製品業	3	5	18	23	24,633	7
特別紙製品業	—	—	—	—	—	9
竹藁莖製品業	—	—	—	—	—	21
藺葎野草藪製品業	3	15	—	15	14,820	38
蠶絲製絲業	3	3	17	20	14,062	4
皮革製品業	1	9	—	9	26,074	31
獸毛羽毛製品業	—	—	—	—	—	2
漆器製造業	—	—	—	—	—	9
綿麻製網繩製造業	1	—	16	16	54,030	—
和服洋服製造業	26	125	121	246	108,060	40
其他ノ裁縫品製造業	2	5	6	11	16,900	4
帽子製造業	—	—	—	—	—	1
其ノ他ノ工業	11	85	10	95	97,018	28
計	311	2,777	2,585	5,362	18,766,267	876
昭和 2 年	216	2,106	2,509	4,615	17,165,502	556
元 年	208	2,142	2,096	4,238	18,087,744	569
大正 14 年	194	1,947	1,809	3,756	19,558,533	516
13 年	183	1,969	1,779	3,748	19,156,660	491
12 年	164	1,886	1,602	3,488	14,607,769	296

業者及生產額 (續)

從業者五人未滿			合 計					
職男	工女	數計	生產額	戶數	職男	工女	數計	生產額
32	3	35	42,745	39	67	11	78	97,140
28	—	28	17,543	40	425	71	496	1,496,816
2	—	2	6,000	14	203	6	209	2,198,516
28	—	28	92,505	17	90	—	90	754,571
24	7	31	47,031	52	76	1,532	1,608	637,731
—	—	—	100	6	33	—	33	431,517
195	14	209	495,491	194	388	54	442	1,561,276
—	—	—	—	2	7	8	15	62,040
37	9	46	104,745	38	121	25	146	252,730
4	—	4	1,200	5	38	—	38	45,280
7	3	10	25,913	8	27	72	99	351,888
46	19	65	180,902	78	84	40	124	441,462
8	8	16	15,450	10	13	26	39	40,083
20	—	20	44,862	9	20	—	20	44,862
29	4	33	16,670	21	29	4	33	16,670
57	—	57	62,856	41	72	—	72	77,676
1	7	8	6,964	7	4	24	28	21,026
37	1	38	80,329	32	46	1	47	106,403
4	—	4	11,272	2	4	—	4	11,272
11	—	11	6,886	9	11	—	11	6,886
—	—	—	—	1	—	16	16	54,030
44	42	86	70,083	66	169	163	332	178,143
4	2	6	4,700	6	9	8	17	21,600
1	—	1	9,675	1	1	—	1	9,675
51	6	57	49,355	39	136	16	152	146,373
× 18	—	× 18	—	× 29	× 18	—	× 18	—
1,176	170	1,346	2,317,413	1,187	3,953	2,755	6,708	21,083,680
823	119	942	2,881,913	772	2,929	2,628	5,557	20,047,415
846	139	985	3,065,632	777	2,988	2,235	5,223	21,153,376
739	91	830	2,474,656	710	2,686	1,900	4,586	22,033,189
605	112	717	2,150,307	674	2,574	1,891	4,465	21,306,367
452	49	501	1,896,327	460	2,338	1,651	3,989	16,504,096

2. 製 紙

年次	種別	製造戶數	職 工			製 造 高	
			男	女	計	數 量	價 額
昭和 3		3	33	35	68	—	205,648
2		2	26	26	52	—	163,814
元		3	45	31	76	—	281,209
大正 14		3	43	33	76	—	227,529
13		3	46	35	81	—	194,159
12		3	38	29	67	—	222,903
11		2	27	17	44	—	155,515

3. 植 物 油

年次	種別	製造戶數	職 工			製 造 高	
			男	女	計	數 量	價 額
昭和 3		1	17	—	17	3,918	239,011
2		1	15	—	15	3,891	220,414
元		1	17	—	17	3,312	264,088
大正 14		2	43	7	50	6,280	595,589
13		2	68	12	80	10,712	998,778
12		3	66	20	86	9,002	726,313
11		2	63	11	74	8,242	614,515

4. 護 謨 製 品

年次	種別	製造戶數	職 工			製 造 高	
			男	女	計	數 量	價 額
昭和 3		4	116	329	445	—	1,180,030
2		4	113	283	396	—	1,133,350
元		3	119	258	377	—	578,400
大正 14		2	53	84	137	—	352,096
13		2	61	102	163	—	245,125
12		2	34	58	92	—	206,000

5. 製 綿

年次	種別	製造戶數	職 工			製 造 高	
			男	女	計	數 量	價 額
昭和 3		4	22	49	71	175,412	416,809
2		3	23	43	66	182,559	434,293
元		2	23	34	57	123,619	341,434
大正 14		2	17	34	51	89,725	363,978
13		2	25	37	62	100,732	442,435
12		2	28	48	76	108,138	345,566

6. 網 類

年次	種別	製造戶數	職 工			製 造 高 (漁網綿糸)	
			男	女	計	數 量	價 額
昭和 3		1	—	16	16	9,005	54,030
2		1	2	17	19	10,402	58,251
元		1	—	15	15	9,944	54,692
大正 14		1	—	13	13	118,688	59,344
13		2	—	27	27	33,804	115,868
12		2	—	31	31	50,249	122,027
11		2	3	40	43	103,135	119,116

7. 金 屬 工 業

年次	種別	製造戶數	職 工			製 造 高	
			男	女	計	數 量	價 額
昭和 3		153	608	—	608	—	824,837
2		90	476	—	476	—	701,949
元		79	362	—	362	—	709,579
大正 14		63	402	—	402	—	707,577
13		45	386	—	386	—	673,954
12		51	374	—	374	—	634,809
11		47	133	—	133	—	510,599

8. 蠟 燭 (西洋型)

年次	種別	製造戸數	職工			製造高	
			男	女	計	數量	價額
昭和 3		1	9	17	26	330,850	132,340
2		1	8	15	23	329,100	131,640
元		1	19	7	26	325,500	130,200
大正 14		1	7	18	25	322,500	141,900
13		1	12	17	29	218,750	91,980
12		1	6	17	23	220,000	92,400
11		1	7	17	24	250,000	100,000

9. 油 脂

年次	種別	製造戸數	職工			製造高	
			男	女	計	數量	價額
昭和 3		1	14	2	16	1,000	280,952
2		1	13	2	15	610	168,560
元		1	31	4	35	650	188,622
大正 14		1	15	2	17	500	168,000
13		1	28	2	30	310	105,289
12		1	17	3	20	130	22,171

×印ハ兼業者ヲ示ス

10. 石 鹼

年次	種別	製造戸數	職工			化粧用		洗濯用		工業用		價額合計
			男	女	計	數量	價額	數量	價額	數量	價額	
昭和 3		1	21	8	29	—	21,600	111,320	220,000	6,500	139,420	
2		1	42	4	46	—	33,600	70,545	220,000	6,600	110,745	
元		1	15	7	22	—	38,440	32,823	230,000	7,500	78,763	
大正 14		1	19	5	24	—	35,600	95,404	223,000	7,000	138,004	
13		1	45	18	63	—	23,000	117,558	160,000	5,000	145,558	
12		1	7	18	25	—	24,839	47,558	—	5,000	77,397	
11		1	49	12	61	—	22,000	49,614	—	—	71,614	
10		1	6	9	15	—	25,086	4,300	—	—	29,386	

11. 硝子製品

年次	種別	製造戸數	職工			製造高				
			男	女	計	壺類	食器類	燈火用品	其他	計
昭和 3		3	41	—	41	11,644	—	11,729	9,320	32,701
2		3	39	—	39	12,899	—	11,727	10,597	35,223
元		3	41	—	41	17,829	—	12,811	8,940	39,580
大正 14		3	41	—	41	12,296	—	8,150	6,180	26,626
13		3	34	1	35	11,573	—	7,324	8,615	27,512
12		3	38	—	38	7,621	—	11,061	9,100	27,782
11		3	23	—	23	8,431	—	12,842	1,800	23,073
10		3	29	1	30	11,217	—	27,880	5,410	44,507

12. 酒 類

年次	種別	製造場數	職工			製造高	
			男	女	計	數量	價額
昭和 3		14	203	6	209	25,684	2,092,825
2		13	188	—	188	24,608	1,865,374
元		13	198	—	198	28,198	2,024,135
大正 14		14	211	—	211	30,232	2,472,144
13		14	212	—	212	28,345	2,252,170
12		14	202	—	202	30,489	2,357,263
11		11	168	—	168	31,218	1,979,605
10		13	174	—	174	22,132	1,666,190

13. 醬 油

年次	種別	製造戸數	職工			製造高	
			男	女	計	數量	價額
昭和 3		17	90	—	90	17,287	686,530
2		13	80	—	80	17,662	695,903
元		11	74	—	74	15,646	630,160
大正 14		13	81	—	81	21,842	801,200
13		11	87	—	87	21,000	982,010
12		12	82	—	82	20,387	955,847
11		12	99	—	99	18,861	911,810
10		10	91	—	91	18,100	886,306

14. 味噌

年次	種別	製造戶數	職工			製造高	
			男	女	計	數量	價額
昭和 3		14	50	—	50	161,342	67,291
2		11	25	—	25	139,075	55,630
元		12	34	—	34	144,500	68,200
大正 14		12	30	—	30	154,000	72,400
13		11	25	1	26	167,000	75,750
12		12	31	2	33	154,033	66,933
11		7	18	2	20	87,900	36,395
10		6	22	—	22	117,800	57,200

15. 清涼飲料水

年次	種別	製造戶數	職工			製造高	
			男	女	計	數量	價額
昭和 3		8	27	72	99	—	351,888
2		6	22	55	77	—	252,896
元		5	25	80	105	—	318,054
大正 14		7	31	60	91	—	430,280
13		8	23	64	87	—	346,143
12		7	20	63	83	—	349,129
11		7	18	57	75	—	237,495
10		6	20	48	68	—	234,765

16. 麵類

年次	種別	製造戶數	職工			製造高	
			男	女	計	數量	價額
昭和 3		12	45	26	71	380,000	308,927
2		9	22	11	33	185,200	150,465
元		6	13	12	25	85,850	65,579
大正 14		6	10	9	19	85,088	77,623
13		9	20	14	34	193,760	163,270
12		8	17	15	32	155,968	126,931
11		9	18	14	32	172,164	144,590

17. 和洋家具類

年次	種別	製造戶數	職工			製造高	
			男	女	計	數量	價額
昭和 3		112	345	1	346	—	356,194
2		85	201	—	201	—	271,505
元		68	181	—	181	—	231,279
大正 14		66	170	—	170	—	242,588
13		7	160	—	160	—	169,349
12		44	123	—	123	—	168,958
11		14	58	—	58	—	79,175

18. 刷子及刷毛

年次	種別	製造戶數	職工			製造高	
			男	女	計	數量	價額
昭和 3		2	4	—	4	10,850	11,272
2		2	4	—	4	10,800	18,000
元		2	3	—	3	10,700	16,500
大正 14		2	3	—	3	10,600	15,900
13		2	4	—	4	70,420	50,672
12		2	4	—	4	70,720	50,800
11		1	2	—	2	833	10,000

19. 藥工品

年次	種別	製造戶數	職工			製造高	
			男	女	計	數量	價額
昭和 3		6	4	24	28	63,018	18,866
2		4	5	22	27	49,700	15,275
元		4	3	25	28	57,540	12,499
大正 14		4	3	18	21	30,000	8,380
13		5	4	34	38	52,334	14,769
12		5	4	24	28	44,999	10,942
11		5	3	21	24	—	11,002

20. 電力及電燈

年次	種別	變電所容量	線路長	線路延長	電	
					アーク燈	白熱燈
大正 9	キロ・ワタルト・アンペア	2,200	哩 69.00	哩 353.00	—	75,089
10		3,000	71.80	368.70	—	89,798
11		3,000	78.30	395.20	—	102,403
12		4,050	131.20	609.60	—	105,197
13		4,255	119.40	623.20	—	122,146
14		7,050	87.58	488.90	8	116,645
昭和元		7,050	90.33	517.16	10	121,302
2		10,500	92.40	537.30	9	126,287
3		10,500	93.80	557.40	10	131,157

北海水力電氣株式會社小樽支社内中小樽市ノミナ計上ス

21. 瓦斯管ノ延

年次	種別	瓦斯管ノ延長		燈火用		燃料用	
		本管	支管	引用戶數	燈數	戶數	口數
大正 9		尺 114,426	尺 44,993	514	12,061	35	3,127
10		45,213	115,833	464	11,483	38	3,177
11		45,783	120,569	435	11,229	87	3,569
12		48,996	123,536	349	11,204	187	4,584
13		48,996	125,817	321	10,868	234	4,978
14		48,996	130,928	304	10,554	306	4,452
昭和元		50,276	130,928	254	9,968	355	5,578
2		74,347	143,912	252	9,158	493	5,766
3		76,203	171,551	214	8,879	1,332	7,616

ト其使用戶數

燈	電			力	使電	用電	電力料
	使用戶數	電動機	馬力				
戶	臺	馬力	戶	KWA	圓		
19,946	388	1,889.25	359	3,475.424	108,128		
22,509	486	1,895.00	431	2,649,595	114,014		
23,979	550	2,375.80	485	12,066,574	214,522		
24,761	636	2,594.00	491	13,445,742	272,912		
28,599	727	2,974.00	599	9,353,485	380,837		
26,145	774	3,163.00	415	17,955,740	520,357		
26,866	806	4,080.00	636	19,339,081	210,302		
27,327	892	4,295.00	713	20,086,518	217,570		
27,632	973	4,566.00	740	23,830,010	244,893		

長ト其使用戶數

動力用			瓦斯代	石炭消費高	燈熱併用	
戶數	臺數	馬力			戶數	口數
—	—	—	圓 118,482	噸 23,929	2,224	—
—	—	—	91,567	22,295	2,112	14,660
—	—	—	123,664	33,444	2,069	14,798
—	—	—	146,883	47,116	2,232	15,788
—	—	—	155,065	3,817	2,263	15,846
—	—	—	173,394	7,976	2,269	15,006
—	—	—	223,902	4,485	2,145	15,547
—	—	—	256,252	5,359	1,965	?
—	—	—	280,411	3,827	1,985	—

22. 度量衡器第一種取締成績 (昭和四年三月)

種 別	器 物 個 數					總 數		
	合 格	不 合 格			計			
		差 狂	構 造	證 印 ナ シ	使 用 ノ 制 限 ニ 反 シ タ ル モ ノ			
度 器	直 尺	542	-	90	-	90	632	
	曲 尺	180	-	12	-	12	192	
	疊 尺	6	-	3	-	3	9	
	卷 尺	42	-	-	-	-	42	
	鍵 縮 尺	2	-	-	-	-	2	
計		772	-	105	-	105	877	
量 器	金 屬 磅	302	-	17	-	17	319	
	木 造 圓 形 磅	51	-	2	-	2	53	
	方 形 磅	穀 用	978	-	106	-	106	1,084
		液 用	1,860	-	218	2	220	2,083
	斗	雜 用	155	-	28	-	33	188
計		3,771	-	425	3	5	4,204	
衡 器	天 上 臺 秤	秤 皿	183	-	30	-	30	213
		天 秤	594	39	97	-	136	730
	自 上 十 桿 秤	秤 皿	934	29	179	-	203	1,142
		秤 分	1,581	80	362	1	443	2,024
	秤 錘	2,553	45	-	-	45	2,598	
計		12,297	194	724	1	-	57	12,354
計		18,142	194	724	1	-	919	19,061
内 修 覆 用 分 銅		正 否	ケ ケ	諸 紐 ノ 修 覆 ナ サ シ メ タ ル 後 合 格 シ タ ル モ ノ			ケ	
		度 器	量 器	衡 器	計			
器 物 總 數		877	4,204	19,061	24,142			
不 合 格 百 分 比		105	433	919	1,457			
不 合 格 破 毀 シ タ ル モ ノ		12.0	10.3	5.1	6.0			
不 合 格 破 毀 シ タ ル モ ノ		105	433	545	1,083			
修 覆 ナ シ 命 シ タ ル モ ノ		-	-	344	344			
檢 定 ノ 爲 メ 提 出 ナ シ タ ル モ ノ		-	-	-	-			
處 分 別		-	-	-	-			
取締ヲ執行シタル戸數		2,818戸公務所内譯數		{ 郵便局10, 稅務署1, 役場1, 病院1, 支廳本廳派出所其他8.				

9. 商 業

1. 商工會議所ト職員 (昭和三年末現在)

名 稱	位 置	開所年月日	職 員				計
			理 事	書 記	事務員		
小樽商工會議所	小樽市色内町 八丁目三番地	明治二十八年 十二月二日	1	18	7		26

3. 營 業 種

年 次	種 別	物 品 販 賣 業	銀 行 業	保 險 業	金 錢 貸 付 業	物 品 貸 付 業	製 造 業	運 送 及 回 漕 業	代 辦 業 代 理 業	代 書 業	新 聞 業	倉 庫 業	電 燈 業	瓦 斯 業	請 負 業	寫 真 業	旅 人 宿 業	料 理 店 業
昭和	2	3020	3	—	227	115	425	358	59	113	5	17	1	—	1,005	15	223	332
元		4329	3	1	152	33	334	184	22	118	4	13	1	1	819	17	172	408
大正	14	4349	3	1	152	33	334	184	32	118	4	13	1	1	819	17	172	408
	13	4102	3	1	56	40	447	186	94	25	4	13	1	1	783	14	216	249
	12	4102	3	1	56	40	447	186	94	25	4	13	1	1	783	14	216	249
	11	2760	3	1	84	31	363	186	19	23	4	16	1	1	675	14	144	225

4. 會 員 組 織 小 樽 取 引 所 (其 一)

年 次	設 立 年 月 日	所 在	役 員	會 員	積 立 金	會 員 保 證 金	收 入	支 出	益 金	
										圓
大正	14	大正13 12.27	小樽市堺 町七十九	9	37	14,283	481,995	49,737	27,554	22,183
昭和	元		〃	8	27	21,475	273,424	88,756	59,031	29,725
	2		〃	7	20	36,142	287,122	54,538	42,475	12,063
	3		〃	5	18	37,882	250,757	36,606	29,169	7,437

2. 商工會議所議員ト其選舉有權者

年 次	種 別	議 員			選 有 權 者	會 度	議 數	議 件	事 數	經 費	
		選 出	特 別	計						入	出
大正	10	30	12	42	1,830	37	176	52,614	52,614		
	11	26	11	37	2,404	19	134	52,614	52,614		
	12	30	12	42	1,509	25	163	59,244	51,667		
	13	30	12	42	1,613	20	123	54,819	54,819		
	14	30	12	42	1,648	28	127	54,432	52,497		
昭和	元	30	12	42	1,583	29	114	58,702	52,856		
	2	30	12	42	1,939	34	126	60,658	50,495		
	3	30	12	42	2,361	34	136	68,830	53,945		

別 ト 人 員

貨 座 數 業	人 力 車 業	理 髮 業	質 屋 業	湯 屋 業	周 旋 業	玉 突 業	仲 立 業	仲 買 業	問 屋 業	印 刷 業	劇 場 寄 席 業	牛 馬 賣 買 業	市 場 業	飲 食 店 業	無 盡 業	計
40	12	470	45	126	49	52	149	48	19	15	10	5	169	237	1	7,365
44	78	385	49	70	90	26	314	193	63	18	12	30	17	218	1	8,219
44	78	385	49	70	90	26	314	193	63	18	12	30	17	218	1	8,249
40	238	326	53	73	78	21	268	2	196	6	10	11	2	150	1	7,710
40	238	326	53	73	78	21	268	2	196	6	10	11	2	150	1	7,710
30	239	275	53	56	77	22	298	2	146	6	11	13	2	120	2	5,907

4. 會 員 組 織 小 樽 取 引 所 (其 二)

營業部別	營業品種	營業日數	取 引 出 來 高			營業地域	地 域 內 受 波 指 定 倉 庫 數
			品 種	數 量	金 高		
第一部	米 穀	298日	米	1,539,600石	42,151,618	北海道 一 圓	33ヶ所 棟數 218棟 坪數 31,046坪
第二部	雜穀澱粉	298	大豆	—	—		
			小豆	3,455,600俵	39,075,688		
			青豌豆	1,238,720袋	10,985,457		
			中長鶉	666,800俵	5,749,500		
第三部	鯨肥料	298	長鶉	1,200袋	9,619		
			澱粉	20,400	167,836		
			鯨締粕	800石	18,196		
			鯨 鯨	—	—		
計				98,157,914			

5. 倉庫

種別	種別	倉庫業者	出張所ヨリ元賣捌人ニ賣渡シタル						計
			石藏	煉瓦藏	土藏	木藏	鐵筋コンクリート	鐵骨亞鉛張	
大正10	棟數	23	152	2	5	38	3	—	200
	坪數		17,106	254	166	3,358	1,518	—	22,402
	差卸坪數(木造)		1,773	—	20	17	17	—	1,827
11	棟數	25	161	1	5	43	6	—	216
	坪數		18,899	210	167	4,216	3,290	—	26,782
	差卸坪數(木造)		1,897	—	21	79	58	—	2,055
12	棟數	25	168	1	5	42	6	1	223
	坪數		19,253	210	167	4,039	3,290	360	27,319
	差卸坪數(木造)		1,431	—	21	125	41	—	1,618
13	棟數	25	162	2	4	52	7	1	228
	坪數		19,168	238	97	2,542	3,714	360	26,119
	差卸坪數(木造)		1,564	—	—	12	—	—	1,576
14	棟數	25	166	3	5	61	8	3	246
	坪數		19,648	286	177	6,270	6,146	680	33,207
	差卸坪數(木造)		1,448	—	27	497	41	—	2,013
昭和元	棟數	26	153	4	5	59	11	3	235
	坪數		19,349	518	204	6,154	6,785	680	33,690
	差卸坪數(木造)		1,280	—	27	700	41	—	2,048
2	棟數	26	150	2	1	42	13	3	211
	坪數		18,847	350	24	5,475	7,508	680	32,884
	差卸坪數(木造)		1,391	70	—	51	41	—	1,553
3	棟數	62	148	2	1	39	13	3	206
	坪數		18,394	350	24	5,032	7,464	680	31,944
	差卸坪數(木造)		1,511	70	—	51	41	34	1,707

6. 煙草賣捌人及賣高 昭和三年度

種別	出張所ヨリ元賣捌人ニ賣渡シタル		元賣捌人ヨリ市内ニ在ル小賣人ニ賣渡シタル價額	
	數	價額	數	價額
賣捌人	人 7	5,114,771	人 1	356
賣渡	紙卷	3,965	圓 999,111	圓 450,845
	兩切	本 310,586,330	圓 1,899,688	圓 314,546
		口付 本 306,567,320	圓 2,258,487	圓 213,245
	刻葉	本 152,331,290	圓 1,897,903	圓 1,026
		本 21,195	圓 2,299	圓 979,662
計	—	圓 6,058,377	圓 19,449	
賣高	紙卷	本 4,116,240	圓 50,636	圓 18,373
		本 42,994	圓 3,017	圓 690
	刻葉	本 3,750	圓 1,852	圓 386
		計	—	圓 55,505

7. 鹽賣捌人賣高

種別	賣捌人		賣捌高	
	元	小	數	價額
大正10	人 37	人 3,519	斤 40,081,490	圓 1,396,486
	x 8	x 253	斤 14,037,020	圓 510,869
11	x 1	x 239	斤 2,808,050	圓 122,063
12	x 1	x 266	斤 4,794,554	圓 210,960
13	7	3,355	斤 43,825,018	圓 1,692,141
14	x 1	x 282	斤 4,658,894	圓 193,809
昭和元	5	3,145	斤 22,587,527	圓 807,613
	x 3	x 287	斤 18,614,820	圓 669,414
2	7	3,299	斤 38,088,707	圓 1,377,495
3	x 1	x 280	斤 4,432,673	圓 169,250
	7	3,354	斤 36,249,107	圓 1,328,539
	x 1	x 294	斤 4,476,615	圓 176,629

×印ハ小樽市内ニ於ケル元賣ヨリ小賣人ニ賣捌ヲ示セルモノトス

8. 同業組合準則組合 (其ノ一)

番號	名 稱	組 合 所 在	創 立 年 月	組 合 員			經 費	
				役員	其他	計	收 入	支 出
1	北海道木材組合聯合會	花園町西二ノ一三	5. 5	25	10	35	—	—
2	小樽雜穀商同業組合	東雲町五八	43. 4	11	25	36	3,648	3,848
× 3	小樽海産商同業組合	色内町六ノ三八	4. 2	18	86	104	8,646	9,248
4	小樽果實乾物商組合	港町四 小樽三忠株式會社	30. 4	2	10	12	36	?
5	小樽果實蔬菜商組合	色内町六ノ五四 小笠原甚平方	41. 4	10	52	62	759	418
6	小樽木材商組合	花園町西二ノ一三	42. 7	15	30	45	8,468	6,663
7	小樽織物商組合	東雲町五八 小樽俱樂部内	38. 1	11	29	40	240	210
8	小樽吳服木綿商組合	東雲町五八 小樽俱樂部内	32. 3	5	10	15	330	315
9	小樽銅鐵商組合	色内町八ノ一七 名取高三郎方	33. 1	3	11	14	1,574	1,152
10	小樽藥業組合	稻穂町東八ノ二八 三ツ野得二方	28. ?	12	72	84	836	808
× 11	小樽味噌製造業組合	奥澤町五ノ八三 長谷川慶吉方	41. 7	3	7	10	—	—
12	小樽酒問屋同業組合	稻穂町東六ノ四 野口商店方	15. 4	8	22	30	2,030	1,850
13	小樽建具家具工商組合	花園町東四ノ一三 藤田富士太郎方	45. 1	20	55	75	800	800
× 14	小樽古着商組合	花園町東二ノ一二 土肥順太郎方	9. 4	13	47	60	345	280
15	小樽市乳組合	山ノ上町八〇 平澤庄太郎方	41. 1	5	6	11	—	—
16	小樽豆腐業組合	花園町東一ノ二一 奥村太吉方	14. 3	15	50	65	150	150
17	小樽菓子商組合	堺町三七 小林文次郎方	31. 1	29	111	140	830	700
18	小樽煙草小賣人組合	花園町東三ノ七 村田安次郎方	14. 8	37	313	350	1,075	270
19	小樽薪炭卸商組合	若松町一ノ一四 永井久次郎方	41. 10	22	65	87	175	150
20	小樽履物商組合	入舟町二ノ五三 村林巳之助方	27. 1	10	47	57	358	359
× 21	小樽古物商組合	花園町東二ノ一一 土肥順太郎方	21. 1	55	961	1,016	1,365	1,365
22	小樽魚商組合	色内町六ノ六九 堀内庄太郎方	2. 2	13	57	70	800	700
× 23	小樽物産仲立業組合	色内町六ノ三八 小樽海産商同業組合方	33. 1	12	46	58	4,981	4,582
24	小樽倉庫業組合	南濱町三ノ三 小樽倉庫株式會社方	32. 8	7	16	23	2,807	2,807
25	小樽船内仲仕業組合	色内町三ノ八 相田松三郎方	39. ?	2	8	10	130	130
× 26	小樽海産貿易同志組合	色内町六ノ三八 小樽海産同業組合方	43. 11	4	12	16	192	87
× 27	小樽和服裁縫組合	花園町東一ノ六 小倉辰之助方	39. 1	8	18	26	475	335
28	小樽印刷製本業組合	色内町八ノ二一 鹽野喜作方	35. 1	9	24	33	100	100
29	小樽質業組合	稻穂町西三ノ一〇 井出命保方	28. 3	12	34	46	690	1,581

8. 同業組合準則組合 (其ノ二)

番號	名 稱	組 合 所 在	創 立 年 月	組 合 員			經 費	
				役員	其他	計	收 入	支 出
30	小樽旅館組合	稻穂町東五ノ一 宮尾常次郎方	31. ?	15	30	45	700	700
31	小樽浴場組合	花園町西四ノ一四 石戸長吉方	45. ?	20	46	66	3,013	2,672
32	小樽石工同業組合	入舟町四ノ一一 濱名儀助方	40. 4	21	61	82	302	287
33	小樽雜貨商組合	花園町東三ノ七 村田安次郎方	8. 5	38	79	117	1,001	654
× 34	小樽人力車營業組合	東雲町一 赤川賢三方	29. 6	11	48	59	—	—
35	小樽理髮營業保險組合	稻穂町西八ノ二	20. ?	34	131	165	854	854
36	小樽履物製造業組合	若松町一ノ二六 笠原榮太郎方	32. 3	10	11	21	126	53
× 37	小樽染物業組合	色内町八ノ二三 松本庄平方	42. 1	8	16	24	250	250
38	小樽漁網漁具商組合	手宮町三ノ一二 柴野豊松方	42. 1	2	6	8	144	130
39	小樽荒物漆器問屋組合	港町三六 足立敬次郎方	8. 10	6	17	23	1,167	1,167
40	小樽米穀商組合	稻穂町東六ノ一七 増野久吉方	7. 8	25	73	98	250	200
41	小樽米穀仲立業組合	稻穂町西八ノ六 橋畑房太郎方	45. 7	3	8	11	20	16
× 42	北海道樺太海産商組合聯合會	色内町六ノ三八 小樽海産商同業組合方	7. 8	7	17	24	190	190
× 43	小樽輸出同盟會	色内町六ノ三八 小樽海産商同業組合方	3. 5	10	91	101	1,262	796
44	小樽沖商組合	色内町五ノ一八 寺井和吉方	7. 8	13	99	112	—	—
45	小樽陶磁器硝子器商組合	花園町東一ノ一〇 吉川豊吉方	42. 2	9	13	22	—	—
× 46	小樽家禽會	綠町二ノ三三 小田桐由次郎方	43. 4	10	30	40	24	26
47	小樽三業組合	花園町東三ノ二二	45. 8	21	86	107	3,300	3,140
48	小樽農工品仲立業組合	信香町二ノ二三 倉内惣右門方	40. 10	6	15	21	156	139
49	小樽海運業組合	南濱町埋立地 移民休憩所内	33. 4	5	15	20	—	—
50	小樽和洋裁縫業組合	入舟町一ノ一九 西村喜三郎方	6. 5	13	28	41	843	824
51	小樽時計商工業組合	堺町二八 岩永時計店方	4. 1	9	18	27	501	433
52	小樽立組合專屬下宿業組合	色内町三ノ一一 林義助方	6. 6	6	14	20	—	—
53	小樽仲仕下宿業組合	稻穂町西三ノ六 道井與次郎方	7. 7	6	14	20	400	400
54	小樽建築請負業組合	入舟町五ノ一四 丸藤留治方	7. 1	13	18	31	558	558
55	小樽機械工業組合	住ノ江町五ノ一 中島鐵工所方	7. 10	3	31	34	408	408
× 56	小樽薪炭商組合	稻穂町西六ノ一一 小樽薪炭株式會社方	8. 9	22	67	89	192	159
57	小樽米穀問屋組合	有観町 共成株式會社方	9. 10	11	19	30	1,116	1,116
58	小樽雜穀仲立業組合	東雲町 小樽雜穀商同業組合事務所	8. ?	9	57	66	1,135	1,135

8. 同業組合準則組合 (其ノ三)

番號	名 稱	組 合 所 在	創 立 年 月	組 合 員			經 費	
				役員	其他	計	收入	支出
59	小 樽 家具 商 組 合	港町三六 足立敬次郎方	11. 3	9	19	28	262	262
60	小 樽 小 間 物 化 粧 品 卸 商 組 合	花園町東二ノ一 本間勘次方	12. 1	5	8	13	400	538
61	小 樽 飲 食 店 業 組 合	花園町東一ノ六	12. 2	22	175	197	2,928	2,497
×62	小 樽 書 籍 雜 誌 商 組 合	花園町東一ノ六 左文字萬造方	8. 7	1	12	13	60	50
63	小 樽 自 轉 車 業 組 合	稻穂町西七ノ一 上田和行方	14. 1	6	12	18	—	—
64	小 樽 長 橋 農 事 改 良 實 行 組 合	坂本町一二 伊井豊次郎方	9. 4	12	36	48	119	93
65	小 樽 砂 糖 雜 貨 商 組 合	色内町五ノ八 松川嘉太郎方	40. 11	7	10	17	210	210
66	小 樽 船 主 協 會	南濱町埋立地 移民休憩所階上	39. 1	5	20	25	2,000	2,000
×67	小 樽 牛 馬 畜 産 組 合	小樽公園一	38. ?	7	500	507	—	—
68	小 樽 荷 捌 業 組 合	色内町四ノ一四 五十嵐新左衛門方	39. 7	2	10	12	228	228
69	小 樽 居 肉 商 組 合	稻穂町東八ノ二六 杉田庄次郎方	8. 1	8	36	44	400	400
70	小 樽 紹 介 營 業 組 合	花園町東二ノ一 阿部孝一郎方	2. 1	7	16	23	89	84
71	小 樽 乘 合 馬 車 組 合	入舟町七ノ四三 坂本榮松方	26. 9	8	23	31	—	—
×72	小 樽 曲 物 商 交 話 會	色内町六ノ三十八 小樽海産商同業組合方	8. 9	11	17	28	336	169
73	小 樽 清 涼 飲 料 水 製 造 組 合	花園町西一ノ一〇 株式會社北海屋商店方	10. 9	1	5	6	—	—
×74	小 樽 鮮 魚 輸 移 同 業 組 合	稻穂町東四ノ一 富樫徳太郎方	14. 10	7	5	12	—	—
75	小 樽 洗 染 クリーニング業組合	花園町東四ノ一 久保初太郎方	42. 11	11	24	35	—	—
76	小 樽 銅 鐵 板 商 工 組 合	入舟町三ノ二 高川與一郎方	40. 1	15	54	69	851	812
77	臺 灣 産 青 果 札 樽 荷 受 組 合	南濱町三ノ七	15. 10	7	5	12	11,807	11,594
×78	小 樽 積 取 下 宿 業 組 合	色内町三ノ二六 江刺家貞吉方	15. 3	6	14	20	550	550
79	小 樽 洋 物 小 間 物 卸 商 組 合	稻穂町東七ノ二五 井上静治郎方	27. 1	10	59	69	1,624	913
80	小 樽 自 動 車 運 輸 營 業 組 合	稻穂町東三ノ二九 小樽市街自動車株式會社	13. 2	8	8	16	240	220
×81	小 樽 石 炭 商 組 合	稻穂町西六ノ一四 西田賣炭所方	12. 9	8	89	97	627	627
82	小 樽 酒 類 商 組 合	色内町二ノ二 田中市太郎方	3. 4	12	18	30	696	696
83	小 樽 靴 商 組 合	色内町六ノ五五 龜井光五郎方	9. 4	10	18	28	162	162
×84	營 利 職 業 紹 介 組 合	稻穂町西六ノ一 小田原圓治方	2. 1	3	15	18	54	50
×85	小 樽 金 物 小 賣 商 組 合	花園町西四ノ一 丸山泰治方	2. 3	16	13	29	536	308
×86	小 樽 洋 服 商 工 業 組 合	錦町一二 野澤常吉方	15. 1	12	23	35	180	180
×87	小 樽 醬 油 釀 造 組 合	量徳町十	37. 2	7	8	15	879	370

8. 同業組合準則組合 (其ノ四)

番號	名 稱	組 合 所 在	創 立 年 月	組 合 員			經 費	
				役員	其他	計	收入	支出
88	小 樽 運 送 解 業 組 合	南濱町四ノ一二	7. 1	10	14	24	3,670	1,889
89	小 樽 大 工 業 組 合	砂留町七五	10. 3	23	206	229	—	—
90	小 樽 土 木 勞 力 請 負 組 合	高砂町一ノ一三 林龜次郎方	34. 5	16	17	33	198	150
91	積 取 下 宿 業 組 合 聯 合 會	稻穂町東三ノ二 菅谷要藏方	14. 4	19	41	60	755	738
×92	小 樽 靴 工 會 組 合	稻穂町東八ノ二六	10. 4	1	9	10	—	6,000
×93	小 樽 中 央 料 理 飲 食 店 組 合	花園町西四ノ二三 永井哲方	12. 11	7	21	28	428	409
×94	小 樽 足 袋 商 工 業 組 合	花園町東一ノ一九 中野重尉方	9. ?	6	11	17	20	20
×95	小 樽 裁 縫 組 合	入舟町八ノ五〇 大塚松四郎方	13. 5	7	18	25	118	80
×96	小 樽 洋 服 職 工 組 合	花園町西三ノ一九 新井田菱方	9. 9	9	35	44	528	488
×97	小 樽 鐵 工 總 物 業 同 業 組 合	錦町 小野寺幸次郎方	3. 5	8	28	36	101	99
98	小 樽 塗 物 看 板 業 組 合	稻穂町東四ノ一〇 小松嘉藏方	6. 1	2	16	18	108	50
×99	小 樽 漆 工 組 合	花園町東三ノ二六 加藤武造方	3. ?	2	14	16	—	—
×100	小 樽 藥 工 品 商 組 合	色内町八ノ二三 町野清左衛門方	4. 1	5	13	18	300	300
×101	小 樽 運 協 會	手宮町手宮運送社内	1. 11	3	29	32	—	—
102	小 樽 料 理 店 業 組 合	花園町東三ノ二二	元. 8	21	83	104	3,300	3,140
×103	小 樽 竹 細 工 業 組 合	花園町東四ノ二六 梅野伊三郎方	6. 10	—	21	21	—	—
104	小 樽 電 氣 業 組 合	色内町八ノ五六 山田電氣商會方	8. 1	12	15	27	30	20
105	小 樽 造 船 職 工 組 合	相生町二ノ一八 金山清一方	9. 5	29	101	130	481	388
106	小 樽 家 禽 共 和 會	砂留町十三 相場幸四郎方	11. 11	2	8	10	—	—
107	土 木 建 築 請 負 業 組 合	錦町四四 橋本博介方	12. 1	8	30	38	—	—
×108	小 樽 紙 商 組 合	色内町七ノ一二 森正則方	30. ?	2	15	17	—	—
×109	小 樽 洋 服 商 組 合	稻穂町東六 宮川末吉方	31. ?	13	24	37	—	—
110	小 樽 洋 服 商 工 業 組 合	錦町一二 野澤常吉方	15. 1	12	24	36	180	230
×111	小 樽 墨 商 職 業 組 合	奥澤町四ノ一五 紫竹清太郎方	10. 1	20	12	32	—	—
×112	北 海 道 菓 子 職 工 組 合	花園町東三ノ十三 横山勘三方	42. 7	—	—	60	—	—
×113	小 樽 荷 馬 車 營 業 組 合	花園町西二ノ十七 諸井辰五郎方	44. 5	39	558	597	—	—
×114	小 樽 四 十 物 交 話 會	色内町六ノ三八 小樽海産商同業組合方	8. 9	11	16	27	324	—
115	小 樽 肥 料 組 合	富岡町一ノ四二 澁木清次郎方	2. 9	14	55	69	1,246	1,208
116	小 樽 養 鷄 組 合	辨天町三 松村秋平方	4. 1	7	5	12	—	—
117	麥 酒 販 賣 小 樽 共 榮 會	稻穂町東六ノ四 野口喜一郎方	14. 12	86	600	686	1,500	1,500

×印ハ照會セルモ期日迄ニ回答ナキ爲メ前年分ヲ記載セルヲ示ス

9. 酒 造 組 合

名 稱	創 立 年 月	組 合 員		經 費	
		役 員	其ノ他	收 入	支 出
小樽酒造組合	明治年月 38.7	人 9	人 14	圓 4,174	圓 4,152

10. 水 産 組 合

名 稱	創 立 年 月	組 合 員		經 費	
		役 員	其ノ他	收 入	支 出
小樽漁船底曳網會	大正月 10. 3	人 8	人 16	圓 6,891	圓 6,262
昭和	2	8	8	6,822	6,822
元	元	8	13	4,876	4,706
大正	14	9	16	3,712	3,406
13	13	8	20	4,395	3,627
12	12	9	33	4,427	3,627

11. 水 産 會

名 稱	創 立 年 月	組 合 員		經 費	
		役 員	其ノ他	收 入	支 出
小樽水産會	大正年月 12. 10	人 9	人 1,154	圓 14,331	圓 11,435
昭和	2	9	1,142	16,888	12,325
元	元	9	1,141	21,050	14,720
大正	14	9	1,160	21,051	14,721
13	13	9	1,159	11,478	8,778
12	12	28	1,168	4,151	2,552

12. 漁 業 組 合

名 稱	創 立 年 月	組 合 員		經 費	
		役 員	其ノ他	收 入	支 出
小樽市漁業組合	大正年月日 12.7. 9	人 7	人 138	圓 5,676	圓 4,382
昭和	2	7	138	9,468	8,312
元	元	6	138	15,725	15,343
大正	14	7	140	5,128	4,364
13	13	7	140	10,350	10,350
12	12	17	130	35,558	35,558

18. 畜 産 組 合

名 稱	位 置	創 立 年 月	組 合 員		經 費	牧 場	
			役 員	其 他		數	坪數
小樽產牛馬畜産組合	小樽市役所	明治年 38.	7	500	圓 745,000	-	-

14. 産 業 組 合 昭和三年十二月末日現在

名 稱	位 置	設 立 (許 可) 年 月 日	組 合 員			出 資	
			役 員	其 他	計	口 數	金 額
有限責任小樽肥料汲取業者購買利用組合	小樽市奥澤町五ノ六七	15. 1.	8	60	68	76	3,800,000
有限責任小樽信用購買販賣組合	同 港町 七五	6.12.10 x	7	-	7	1,117	25,042,000
有限責任小樽織物信用販賣購買利用組合	同 入船町 四ノ十一	8.10.23 x	8	25	33	425	21,250,000
有限責任小樽建築信用購買組合	同 花園町東 二ノ十二	8.12.23 x	11	50	61	460	4,600,000
有限責任小樽市信用購買組合	同 信香町 二ノ十八	11. 2. 1	7	310	317	763	38,150,000
有限責任小樽購買組合	同 緑町 二ノ二九	12. 8.10	5	235	240	405	2,025,000
合 計			46	680	726	3,246	94,867,000
昭和	2		45	733	778	3,870	126,332,000
元	元		45	595	640	4,115	189,030,000
大正	14		38	518	596	4,236	116,127,500
13	13		40	747	787	6,291	184,507,500
12	12		41	632	673	6,149	184,312,500
11	11		36	514	550	3,436	131,552,000
10	10		36	376	412	2,075	38,379,000

大正十二年前ハ三月末日現在ヲ示ス ×印ハ調査未了ニ付前年分ヲ登載ス

15. 市 場

名 稱	位 置	開 設 年 月 日	仲 買 人	資 本 金	取 扱 品 目
小樽集鱈市場	小樽市北濱町二丁目四ノ二	明治 36. 5. 5	76	圓 300,000	鮮魚海草鹽乾物類
小樽魚菜市場	同 北濱町三丁目六ノ四	大正 14. 6.13	28	50,000	鮮魚、海草類、果實、蔬菜、鹽乾物類
台灣産青果札樽荷受組合市場	同 南濱町三ノ七	〃 15. 9. 8	18	60,000	青 芭 蕉
小樽果實蔬菜市場	同 稻穂町西六ノ九	〃 15. 8.27	30	100,000	蔬 菜、 果 實
小樽青物共同賣場	市内西通線ノ内住ノ江町量徳町開運町ノ一部ヲ通ジ北ハ入舟町南ハ奥澤町ニ通ズル中間	〃 13. 1.25	-	-	蔬 菜、 果 實類
余市郡生産果實小樽共同販賣所	小樽市稻穂町西七ノ三	昭和 3.12.28	-	-	余市郡生産ニ係ル果實蔬菜類

16. 物

品 名	建 物	單 位	一 月	二 月	三 月	四 月
上 玄 米	佐 渡 三 等	一 石	30.52	30.82	30.77	30.48
中 玄 米	越 中 三 等	〃	30.02	30.32	30.27	29.28
下 玄 米	旭 川 三 等	〃	25.83	26.29	26.32	26.15
上 白 米	尾 上 一 等	〃	35.32	35.17	35.02	35.32
中 白 米	伏 木 三 等	〃	32.15	32.02	31.65	31.65
下 白 米	本 道 中 間 上	〃	27.38	28.35	28.27	28.33
關 貢 白 米	特 等 S A	百 斤	8.57	8.94	8.68	8.62
西 貢 白 米	一 等 N D I	〃	8.17	9.14	9.15	9.01
朝 鮮 玄 米	釜 山 二 等	一 石	28.58	—	—	—
臺 灣 玄 米	臺 中 三 等	百 斤	10.80	11.38	10.92	10.68
精 麥	讚 岐 並	一 石	12.11	12.45	12.27	13.07
小 麥	本 道 三 等	一 石	20.05	19.90	21.18	21.25
大 豆	本 道 四 等	〃	17.08	17.50	17.83	18.73
小 豆	本 道 四 等	〃	21.45	25.33	26.93	29.00
菜 豆	金 時 四 等	〃	—	—	27.88	22.18
豌 豆	青 豌 四 等	〃	—	—	21.68	23.88
小 麥 粉	赤 星	一 袋	4.06	4.11	4.18	4.17
澱 粉	精 粉 級	百 封 度	7.58	8.07	8.30	8.87
甘 藷	內 地 物	十 貫	—	3.10	3.00	2.35
馬 鈴 薯	本 道 產	〃	1.80	1.95	2.10	1.95

價 (昭和三年) (其ノ一)

五 月	六 月	七 月	八 月	九 月	十 月	十一 月	十二 月	平 均
30.63	30.93	29.80	29.98	32.68	—	—	28.30	30.49
29.43	29.73	28.72	29.85	31.57	—	—	27.57	29.68
26.18	26.22	25.00	26.88	27.75	25.50	24.38	23.98	25.87
34.62	34.42	33.98	37.33	41.00	37.67	34.67	33.12	35.64
31.65	31.75	30.83	32.38	34.38	31.40	30.70	30.07	31.72
28.30	28.62	27.78	29.65	30.20	27.82	26.22	26.00	28.08
8.58	8.32	8.32	8.77	10.36	10.13	9.80	9.65	9.06
8.88	8.82	8.80	9.37	10.46	10.23	9.82	9.75	9.30
—	—	—	—	—	—	—	—	28.58
10.63	10.43	9.27	9.72	11.02	12.90	12.23	10.28	10.85
12.92	12.07	11.30	12.13	13.13	17.30	18.00	18.33	13.76
23.75	23.75	20.45	18.10	17.93	17.68	17.58	17.98	19.97
19.70	19.75	19.83	—	—	19.00	17.30	17.58	18.43
28.00	25.68	27.88	—	31.83	29.33	28.93	30.08	27.68
19.50	18.18	18.93	25.80	27.70	29.73	26.00	28.73	24.26
28.45	27.70	24.75	26.95	28.38	23.20	20.30	20.10	25.04
4.15	3.82	3.72	3.66	3.67	3.60	3.66	3.72	3.88
9.31	9.30	9.25	9.14	8.90	8.46	7.88	8.55	8.63
2.35	2.35	3.00	3.50	2.77	2.80	2.00	2.65	2.72
1.80	2.00	2.00	2.23	1.80	1.90	1.50	1.70	1.89

16. 物

品名	建	物	單位	一月	二月	三月	四月		
玉葱	本	道	產	百封度	3.23	3.05	3.00	3.61	
林檎	〃	〃	〃	一貫	.71	.71	.74	.80	
清酒	地	釀	上	一石	120.00	120.00	120.00	120.00	
醬油	龜	甲	萬	九升入樽	5.70	5.70	5.70	5.70	
味噌	地	物	〃	一貫	.71	.71	.71	.71	
食鹽	三	等	〃	百斤	3.82	3.82	3.82	3.82	
鯉節	三	陸	本	節	十貫	83.00	86.00	88.00	88.00
精製糖	Y	P	印	〃	百斤	23.60	23.81	23.45	23.15
分密糖	T	O	B	印	〃	21.23	19.16	18.13	17.67
茶 (煎茶)	中	等	品	〃	160.00	160.00	160.00	160.00	
刺煙草	は	ぎ	〃	一箱六貫	—	—	—	—	
牛肉	牝	〃	上	十貫	36.50	38.50	38.50	38.50	
豚肉	〃	〃	〃	〃	25.00	25.00	25.00	25.00	
活鷄	牝	〃	〃	一貫	3.90	4.00	3.90	4.10	
鷄卵	地	物	〃	十貫	36.62	29.12	27.50	25.40	
牛乳	〃	〃	〃	一升	.40	.28	.28	.28	
鯉	本	道	產	十貫	13.00	14.50	13.50	9.17	
身欠鯉	本	道	產	〃	10.75	—	—	19.25	
錫	〃	〃	〃	百斤	42.50	43.00	47.50	45.00	
開鱒	無	頭	〃	十貫	8.85	12.00	17.50	12.00	

價 (昭和三年) (其ノ二)

五月	六月	七月	八月	九月	十月	十一月	十二月	平均
3.65	3.60	3.65	—	2.50	2.47	2.20	3.10	3.10
.90	.84	1.50	.77	.71	.71	.48	.50	.78
120.00	118.00	118.00	118.00	118.00	118.00	118.00	118.00	118.83
5.70	5.70	5.70	5.70	5.70	5.70	5.70	5.70	5.70
.71	.71	.71	.71	.71	.71	.71	.71	.71
3.82	3.82	3.82	3.82	3.82	3.03	3.03	3.82	3.69
88.00	88.00	87.50	—	—	90.00	90.00	—	87.61
23.23	22.49	21.62	21.91	22.85	22.62	22.04	22.00	22.73
17.55	17.12	16.90	17.38	18.60	18.80	17.89	18.24	18.16
160.00	160.00	160.00	160.00	160.00	160.00	160.00	160.00	160.00
—	—	—	—	—	—	—	—	—
43.50	43.50	43.00	42.50	42.50	40.50	40.00	38.50	40.50
25.00	25.00	25.00	25.00	25.00	24.00	25.00	25.50	24.96
4.00	3.85	3.75	3.75	3.75	3.75	3.75	3.85	3.86
23.97	28.89	34.31	32.64	32.70	37.22	35.83	33.19	31.45
.28	.28	.28	.28	.28	.28	.28	.28	.29
6.92	10.17	7.50	6.50	9.17	6.42	10.00	10.50	9.78
12.70	14.50	13.50	12.10	14.33	15.75	17.00	15.00	14.49
74.00	42.00	43.00	41.50	38.00	42.50	—	—	43.20
13.60	11.10	16.50	11.00	—	—	—	—	12.82

16. 物

品名	建 物	單位	一 月	二 月	三 月	四 月
鹽	カ Δ サツカ	十 貫	11.43	11.80	13.50	—
鹽	〃	〃	9.00	9.00	10.50	—
判	中 等 品	十二貫	45.00	45.00	45.00	45.00
太織銘仙(着尺物)	秩 父 小 柄	一 疋	11.50	11.21	11.38	11.58
羽 二 重	生 地 練 目 奴 二 百 五 十 匁	〃	30.85	30.53	30.13	30.13
稿 木 綿		一 反	.82	.82	.81	1.20
晒 木 綿		〃	.57	.53	.52	.53
白モスリ	3,000 番	一 釜	15.36	15.83	17.04	16.56
七	地 無 地 洋 服 物	一 碼	2.70	2.70	2.65	2.61
石	灰 本 道 産	一 斗	.26	.26	.25	.25
七	メ ヲ ト 淺 野 製	一 椽	6.00	6.00	6.00	6.07
普 通 煉 瓦	本 道 産	千 個	35.00	35.00	35.00	35.00
屋 根 瓦	若 狭 物	一 坪	11.20	11.20	11.20	11.20
鉄	釜 石 小 割 號	一 噸	73.50	73.00	73.00	72.00
丸	鐵 四 分	十 貫	3.83	3.81	3.81	3.81
平	鐵 厚 二 分 一 寸	〃	3.89	3.90	3.88	3.88
角	鐵 五 分	〃	3.85	3.85	3.85	3.85
鐵	板 十 三 枚 入	一 枚	.82	.83	.83	.83
電 氣 銅		百 斤	—	—	—	—
亞鉛渡板(平板)	赤 鳩 30 番	一 枚	1.23	1.22	1.22	1.22

價 (昭和三年) (其ノ三)

五 月	六 月	七 月	八 月	九 月	十 月	十 一 月	十 二 月	平 均
14.00	—	8.50	7.50	6.35	8.15	8.08	8.08	9.74
10.00	—	7.00	6.90	—	4.73	5.26	5.26	7.52
45.00	38.00	38.00	37.00	37.00	37.00	37.00	37.00	40.49
10.83	10.63	10.25	11.08	11.42	11.33	11.08	10.58	11.07
30.03	27.92	25.71	27.78	28.29	28.56	28.21	28.50	28.89
.79	.80	.86	.84	.81	.83	.83	.83	.79
.56	.60	.61	.56	.54	.61	.62	.67	.58
16.80	16.56	16.18	16.08	16.08	16.56	16.08	15.84	16.25
2.60	2.60	2.60	2.60	2.60	2.60	2.60	2.60	2.62
.25	.25	.24	.24	.24	.24	.24	.24	.25
6.38	6.42	6.88	7.33	7.80	7.80	7.55	7.50	6.81
35.00	35.00	35.00	35.00	35.00	35.00	35.00	35.00	35.00
11.20	11.20	11.20	11.20	11.20	11.20	11.20	11.20	11.20
72.00	72.00	72.00	72.00	72.00	72.20	72.00	72.00	72.29
4.03	4.45	4.52	4.61	4.91	5.02	5.07	4.92	4.40
4.04	4.24	4.26	4.30	4.48	4.59	4.61	4.53	4.22
3.99	4.23	4.24	4.30	4.39	4.48	4.50	4.45	4.16
.85	.85	.84	.82	.81	.81	.80	.80	.82
—	—	—	—	—	—	—	—	—
1.23	1.23	1.22	1.22	1.22	1.22	1.21	1.20	1.22

16. 物

品 名	建 物	單 位	一 月	二 月	三 月	四 月
飯 力 板	10 九 十 封 度	一 箱	13.85	13.93	13.93	14.25
丸 釘	二 寸	百 斤	8.66	8.56	8.62	8.90
檜 角 材	一 等	百 石	600.00	625.00	650.00	675.00
松 角 材	一 等	百 石	425.00	430.00	430.00	430.00
松 板	並 六 分	一 坪	1.91	1.91	1.91	1.91
松 丸 太	杭 用	百 石	570.00	450.00	450.00	450.00
松 丸 太	足 場 用 五 間 物	百 本	—	450.00	450.00	450.00
過 燐 酸 石 灰	15 % モ ノ	十 貫	1.40	1.45	1.65	1.66
蠟 粕	本 道 産	ト	4.96	5.17	4.86	4.97
練 搾 粕	五 等 品	ト	5.97	61.7	5.11	6.44
大 豆 油 粕	(大 阪)	一 枚	2.05	2.21	2.27	2.30
穀	袋 入	百 斤	4.10	4.10	4.10	4.38
石 油 (燈 油)	チ ャ ス タ ー	一 箱	7.40	7.40	7.40	7.40
石 炭	一 等 塊 炭	佛 順	14.70	14.70	14.70	14.70
薪		百 本	9.25	9.25	9.25	9.25
木 炭	楓 上	十 貫	1.97	—	2.06	—
菜 種 油	地 製	一 石	85.00	86.65	84.50	84.15
印 刷 料 紙	旗 印	一 封 度	.21	.21	.21	.21
半 紙 (改 頁)	中 等 品	百 帖	8.00	8.00	8.00	8.00
簿 寸	細 軸	一 冊 <small>二百四十包</small>	14.05	14.40	14.38	14.53
疊 表	(備 函 松 後) 印	一 束	17.75	21.30	17.80	17.90

價 (昭和三年) (其ノ四)

五 月	六 月	七 月	八 月	九 月	十 月	十 一 月	十 二 月	平 均
14.00	13.75	13.75	13.78	13.85	13.70	13.25	13.53	13.80
10.18	10.36	10.02	9.68	9.75	9.66	9.54	9.53	9.45
675.00	675.00	700.00	665.00	695.00	695.00	700.00	710.00	6.72
430.00	425.00	450.00	460.00	460.00	460.00	515.00	515.00	452.00
1.96	1.96	1.96	1.96	1.96	1.96	1.96	1.96	1.94
450.00	430.00	430.00	440.00	440.00	465.00	480.00	440.00	458.00
450.00	450.00	450.00	450.00	450.00	450.00	450.00	450.00	450.00
1.49	1.56	1.57	1.56	1.60	1.55	1.60	1.60	1.56
5.13	3.94	3.90	4.73	4.74	4.48	4.62	4.99	4.71
6.28	5.09	5.07	5.68	5.76	5.64	5.71	5.87	5.73
2.38	2.29	2.20	2.32	2.30	2.27	2.20	2.22	2.25
4.38	4.28	4.25	4.23	4.25	4.25	4.25	4.25	4.23
7.40	7.40	7.40	7.40	7.40	7.40	7.40	7.40	7.40
14.70	14.70	14.70	14.70	14.70	14.70	14.70	14.70	14.70
9.25	9.25	9.25	9.25	9.00	9.00	9.25	9.25	9.21
2.05	2.45	2.45	1.99	2.03	2.04	2.08	2.01	2.11
84.00	75.00	78.90	86.50	84.50	83.15	82.15	85.35	83.32
.21	.18	.21	.21	.21	.21	.21	.21	.21
8.00	6.00	8.00	8.00	8.00	8.00	8.00	8.00	7.83
14.53	14.50	14.53	14.50	14.03	13.53	13.38	14.00	14.20
17.00	18.10	17.55	18.00	17.30	17.20	17.20	17.40	17.95

17. 會社種類

種別	本店				支店			
	株式會社		合資會社		合名會社		合名會社	
	社數	資本金	拂込額	社數	出資額	社數	出資額	
農業	2	110,000	110,000	2	12,000	2	30,000	
水產業	2	518,000	518,000	2	6,000	—	—	
鑛業	2	540,000	540,000	—	—	—	—	
工業	33	8,165,000	5,047,203	27	452,000	12	504,600	
商業	84	25,310,600	16,198,379	101	2,383,200	35	2,967,070	
運輸業	22	8,365,000	6,573,450	15	363,600	5	36,000	
計	145	43,008,600	28,987,032	147	3,216,800	54	3,537,670	
昭和2年	130	36,395,900	23,541,889	113	3,040,950	43	3,398,120	
元年	132	37,474,125	23,807,638	91	2,380,400	43	2,947,120	
大正14年	135	33,615,500	20,268,578	98	2,913,200	43	3,063,920	

18. 新設會社

種別	株式會社		合資會社	
	社數	資本金總額	社數	資本金總額
農業	—	—	2	12,000
水產業	1	400,000	—	—
鑛業	—	—	—	—
工業	1	5,000	6	32,500
商業	10	1,710,000	27	286,600
運輸業	3	1,065,000	2	6,800
計	15	3,180,000	37	337,900
昭和2年	17	2,485,000	42	987,450
元年	10	2,192,500	27	287,000
大正14年	16	2,845,000	29	480,300

別總覽

昭和三年十二月末日現在

種別	本店				支店			
	株式會社		合資會社		合名會社		合名會社	
	社數	資本金	拂込額	社數	出資額	社數	出資額	
—	—	—	—	—	—	—	—	
—	—	—	—	—	—	—	—	
2	105,700,000	68,200,000	—	—	—	—	—	
14	156,903,000	129,063,000	2	100,000	4	2,250,000		
32	722,878,500	453,045,375	7	595,900	3	50,350,000		
5	36,550,000	35,800,000	3	400,000	—	—		
53	1,022,031,500	686,108,375	12	1,095,900	7	52,600,000		
52	891,770,000	630,099,500	9	1,150,500	7	52,600,000		
53	880,700,000	612,829,500	7	864,400	7	52,600,000		
52	862,470,000	613,779,500	7	864,400	8	52,615,000		

種類別

昭和三年十二月末日現在

種別	合名會社		合計	
	社數	資本金總額	社數	資本金總額
—	—	—	2	12,000
—	—	—	1	400,000
—	—	—	—	—
3	219,200	10	256,700	
7	153,000	44	2,149,600	
3	21,000	8	1,092,800	
13	393,200	65	3,911,100	
6	76,000	65	3,548,450	
12	128,000	49	2,607,500	
4	55,000	49	3,360,300	

19. 會社資本金

種別	壹萬圓未滿			五萬圓未滿				
	社數	資本金		積立金	社數	資本金		積立金
		總額	拂込額			總額	拂込額	
農業	1	10,000	10,000	1,550	—	—	—	
	2	12,000	—	—	—	—	—	
	1	10,000	—	292,476	1	20,000	—	
水産業	—	—	—	—	—	—	—	
	2	6,000	—	—	—	—	—	
鑛業	—	—	—	—	—	—	—	
	—	—	—	—	—	—	—	
工業	1	5,000	5,000	—	9	316,000	288,500	
	22	97,000	—	2,512	4	135,000	—	
	7	42,600	—	—	2	52,000	7,850	
商業	9	80,500	60,500	565	16	576,000	449,250	
	70	301,200	—	3,202	22	543,000	—	
	13	75,250	—	921	13	448,700	—	
運輸業	—	—	—	—	6	220,000	157,500	
	9	63,600	—	—	5	130,000	—	
	5	36,000	—	1,203	—	—	—	
計	11	95,500	75,500	2,115	31	1,112,000	895,250	
	105	479,800	—	5,714	31	808,000	—	
	26	163,850	—	294,600	16	520,700	—	
合計	142	739,150	75,500	302,429	78	2,440,700	895,250	
昭和2年	102	509,950	55,500	297,208	66	2,227,000	706,750	
元年	91	463,525	43,500	274,803	54	1,179,000	667,750	
大正14年	90	480,300	58,000	271,916	66	2,218,200	720,125	

積立金 昭和三年十二月末日現在

社數	拾萬圓未滿			貳拾五萬圓未滿			五拾萬圓未滿					
	總額	拂込額	積立金	社數	資本金		積立金	社數	資本金		積立金	
					總額	拂込額			總額	拂込額		
1	100,000	100,000	—	—	—	—	—	—	—	—	—	
—	—	—	—	—	—	—	—	—	—	—	—	
—	—	—	—	—	—	—	—	—	—	—	—	
—	—	—	—	1	118,000	118,000	—	1	400,000	400,000	—	
—	—	—	—	—	—	—	—	—	—	—	—	
—	—	—	—	—	—	—	—	—	—	—	—	
—	—	—	—	1	200,000	200,000	—	1	340,000	340,000	—	
—	—	—	—	—	—	—	—	—	—	—	—	
8	770,000	527,203	46,180	10	1,899,000	1,389,000	80,684	2	675,000	262,500	8,550	
—	—	—	—	1	220,000	—	8,000	—	—	—	—	
1	60,000	—	—	2	350,000	—	30,000	—	—	—	—	
—	—	—	—	—	—	—	—	—	—	—	—	
17	1,600,000	1,081,579	51,716	14	2,470,000	1,584,150	84,625	23	9,310,000	4,895,000	566,187	
6	434,000	—	19,882	1	105,000	—	2,730	2	1,000,000	—	122,541	
2	180,000	—	—	5	763,120	—	54,439	1	500,000	—	55,000	
—	—	—	—	—	—	—	—	—	—	—	—	
4	385,000	235,000	13,939	3	600,000	500,000	16,435	4	1,660,000	1,460,000	43,500	
—	—	—	—	1	170,000	—	28,000	—	—	—	—	
—	—	—	—	—	—	—	—	—	—	—	—	
30	2,855,000	1,943,782	111,835	29	5,287,000	3,791,150	181,744	31	12,385,000	7,357,500	618,237	
6	434,000	—	19,882	3	495,000	—	38,730	2	1,000,000	—	122,541	
3	240,000	—	—	7	1,113,120	—	84,439	1	500,000	—	55,000	
合計	33	3,529,000	1,943,782	131,717	39	6,895,120	3,791,150	304,913	34	13,885,000	7,357,500	795,778
37	3,430,500	1,994,439	112,640	34	5,870,120	3,488,450	295,159	34	13,425,000	6,622,000	765,693	
40	3,655,500	1,959,403	98,213	28	4,903,120	2,910,060	271,565	41	15,870,000	7,021,075	730,844	
38	3,575,500	1,802,903	127,714	29	5,673,100	3,020,000	232,063	42	15,885,000	6,290,600	705,702	

19. 會社資本金

種別	百萬圓未滿			五百萬圓未滿				
	社數	資本金		社數	資本金		積立金	
		總額	拂込額		總額	拂込額		
		圓	圓	圓	圓	圓	圓	
農業	株式會社	—	—	—	—	—	—	
		—	—	—	—	—	—	
水産業	株式會社	—	—	—	—	—	—	
		—	—	—	—	—	—	
鑛業	株式會社	—	—	—	—	—	—	
		—	—	—	—	—	—	
工業	株式會社	1	1,000,000	825,000	159,000	23,500,000	1,750,000	292,700
		—	—	—	—	—	—	—
商業	株式會社	4	3,474,100	2,682,900	447,850	—	—	—
		1	1,000,000	—	—	—	—	—
運輸業	株式會社	4	4,000,000	2,720,950	10,600	11,500,000	1,500,000	2,000
		—	—	—	—	—	—	—
計	株式會社	9	8,474,100	6,228,850	617,450	35,000,000	3,250,000	294,700
		1	1,000,000	—	—	—	—	—
合計		10	9,474,100	6,228,850	617,450	35,000,000	3,250,000	294,700
昭和2年		10	9,372,400	6,317,750	683,300	38,000,000	4,357,000	1,880,139
元年		9	8,260,500	5,455,850	598,900	38,000,000	5,750,000	1,826,000
大正14年		9	8,260,500	4,876,950	501,300	23,500,000	3,500,000	1,610,000

積立金 (續)

種別	五百萬圓以上			合計					
	社數	資本金		社數	資本金		積立金		
		總額	拂込額		總額	拂込額			
		圓	圓	圓	圓	圓	圓		
—	—	—	—	2	110,000	110,000	1,550		
		—	—	2	12,000	—	—		
		—	—	2	30,000	—	292,476		
—	—	—	—	2	518,000	518,000	—		
		—	—	2	6,000	—	—		
		—	—	—	—	—	—		
—	—	—	—	2	540,000	540,000	—		
		—	—	—	—	—	—		
		—	—	—	—	—	—		
—	—	—	—	33	8,165,000	5,047,203	592,907		
		—	—	27	452,000	—	64,668		
		—	—	12	504,600	—	37,850		
—	—	1	7,800,000	5,445,000	1,922,614	84	25,310,600	16,198,379	3,085,237
		—	—	—	—	101	2,383,200	—	148,955
		—	—	—	—	35	2,967,070	—	147,708
—	—	—	—	22	8,365,000	6,573,450	87,874		
		—	—	15	363,600	—	31,293		
		—	—	5	36,000	—	1,203		
—	—	1	7,800,000	5,445,000	1,922,614	145	43,008,600	28,987,032	3,767,568
		—	—	—	—	147	3,216,800	—	244,916
		—	—	—	—	54	3,537,670	—	479,237
合計		1	7,800,000	5,445,000	1,922,614	346	49,763,070	28,987,032	4,491,721
昭和2年		—	—	—	—	286	42,834,970	23,541,889	4,162,518
元年		—	—	—	—	266	42,331,645	23,807,638	3,940,260
大正14年		—	—	—	—	276	39,592,600	20,268,578	3,617,571

10. 金融

1. 銀行

種別	組織	本店		支店	總數
		店數	資本金總額		
特殊銀行	株式	—	—	—	2
普通銀行	株式合資	—	—	—	—
	株式合資	3	9,300,000	6,320,000	9
	合名株式	—	—	—	—
貯蓄銀行	株式	—	—	—	2
合計		3	9,300,000	6,320,000	13
昭和2年		3	6,500,000	3,625,000	14
大正14年		3	6,500,000	3,625,000	15
大正13年		3	3,500,000	2,875,000	15
大正12年		3	3,500,000	2,875,000	16
大正11年		3	3,500,000	2,562,500	16
		3	3,500,000	2,562,500	15

2. 日本銀行小樽支店ノ預金及貸出金ト其殘高

年次	預金高		貸出金	
	預金	年末殘高	貸付	年末現在
大正11年	328,612,821	501,429	19,051,615	400,000
大正12年	377,423,116	1,529,289	27,585,542	1,689,900
大正13年	436,622,291	920,451	26,113,280	450,000
大正14年	461,287,795	1,135,878	16,286,061	600,000
昭和元年	464,348,235	683,760	15,734,534	1,850,000
昭和2年	451,699,044	1,218,622	31,179,192	1,000,000
昭和3年	460,582,705	603,002	5,556,410	850,000

3. 日本銀行小樽支店ノ爲替

年次	振出		拂渡	
	券數	金額	券數	金額
大正11年	843	78,400,655	621	97,230,296
大正12年	925	84,030,301	801	103,483,010
大正13年	735	76,510,175	990	123,407,190
大正14年	697	81,858,704	963	126,304,223
昭和元年	753	84,743,319	954	124,675,865
昭和2年	827	86,375,961	975	125,106,827
昭和3年	687	94,517,101	1,056	146,074,463

4. 小樽手形交換所ノ手形交換高月別

月別	手形交換高		不渡手形	
	枚數	金額	枚數	金額
1月	34,294	32,185,116.86	14	6,316
2月	36,682	32,321,132.44	7	7,313
3月	36,747	31,034,346.69	17	7,174
4月	36,643	31,376,148.48	10	3,079
5月	40,083	30,444,403.81	10	5,359
6月	41,058	31,491,318.30	15	8,735
7月	41,090	31,417,420.32	10	2,757
8月	40,802	32,196,452.07	13	2,904
9月	38,568	28,993,104.00	12	9,305
10月	44,354	39,393,921.75	17	8,063
11月	43,334	43,742,410.48	12	8,038
12月	56,379	52,590,390.89	9	9,725
合計	490,034	417,197,166.09	146	78,833
昭和2年	469,198	433,816,700.11	169	76,108
大正14年	475,114	483,614,716.49	184	149,087
大正13年	433,485	467,822,355.91	67	69,599
大正12年	389,938	417,124,742.40	62	45,932
大正11年	367,040	375,529,014.91	53	50,819
	338,493	336,468,347.00	53	50,819

備考 不渡手形合計金額ノ符合セザルハ四捨五入セル爲メナリ

5. 小樽手形交換所ノ郵便爲替交換高月別

月別	借方			貸方		
	枚數	金額	差額	枚數	金額	差額
1月	4,756	2,346,115	2,130,228	216	218,908	3,021
2月	3,718	1,247,145	1,011,942	207	235,202	—
3月	4,316	1,447,410	1,119,165	199	333,986	5,741
4月	4,456	1,415,165	1,123,821	212	301,489	10,144
5月	4,798	1,665,431	1,431,783	191	233,647	—
6月	5,217	2,049,449	1,725,713	206	323,735	—
7月	5,433	1,708,283	1,488,567	241	219,715	—
8月	5,070	1,794,646	1,454,780	274	339,865	—
9月	4,455	1,373,786	1,128,872	204	244,913	—
10月	5,021	1,674,184	1,463,197	270	210,986	—
11月	4,510	1,957,462	1,771,962	198	203,499	—
12月	7,186	3,258,482	2,897,741	230	378,382	17,641
合計	58,936	21,937,558	18,747,771	2,648	3,244,327	36,547
昭和2年	54,118	24,232,519	21,213,635	2,135	3,208,459	189,643
大正14年	52,559	25,529,982	22,537,196	2,206	3,202,296	—
大正13年	46,172	24,651,620	21,921,812	1,955	2,776,511	46,343
大正12年	44,081	23,405,798	21,343,313	1,448	1,956,328	10,206
大正11年	36,112	19,147,590	13,888,547	1,638	5,439,491	180,454
昭和元年	26,048	18,378,510	16,285,102	1,626	2,098,150	4,743
昭和2年	25,223	20,283,307	18,233,397	1,558	2,135,350	85,440
昭和3年	24,906	21,957,353	19,541,994	1,434	2,415,359	—

備考 合計金額ノ符合セザルハ四捨五入セル爲メナリ

6. 小 樽 手 形 交 換 所

借 方		交 換 差 額	銀 行
手 形 枚 數	交 換 金 額		
枚	圓	圓	
64,266	39,317,203.09	36,063,401.17	日 本 銀 行
102,405	81,690,006.88	4,030,265.16	北 海 道
42,899	43,468,659.68	4,036,236.64	北 海 道 拓 殖
29,340	21,345,749.13	6,263,215.54	中 越 銀 行
37,007	55,034,104.86	7,446,567.19	第 一 銀 行
27,983	23,791,401.12	5,623,942.94	第 四 十 七 銀 行
17,762	39,842,654.47	16,532,822.24	三 井 銀 行
51,864	46,867,821.29	4,335,017.22	十 二 銀 行
58,408	12,283,026.29	1,845,080.69	北 門 銀 行
15,957	20,862,836.21	2,836,407.11	三 菱 銀 行
42,143	32,693,702.57	2,951,693.52	安 田 銀 行
490,034	417,197,166.09	91,964,649.42	合
469,198	433,816,700.11	91,116,150.08	昭 和
475,114	483,614,716.49	103,954,790.65	昭 和
433,485	467,822,355.91	101,777,520.97	大 正
389,938	417,124,742.40	93,644,394.06	大 正
367,040	375,529,014.91	31,379,935.42	大 正
338,493	336,468,347.00	71,729,564.00	大 正
311,147	338,323,263.00	78,937,494.00	大 正
317,660	403,323,917.00	81,106,533.00	大 正
273,327	467,542,396.00	80,764,745.00	大 正

手 形 交 換 高

別	交 換 差 額	貸 方	
		手 形 枚 數	交 換 金 額
	圓	枚	圓
小 樽 支 店	37,109.54	2,736	3,290,911.46
銀 行	24,404,796.37	113,928	102,064,538.09
銀 行 小 樽 支 店	21,142,186.45	44,264	60,574,609.49
小 樽 支 店	1,702,619.14	38,089	16,785,152.73
小 樽 支 店	9,284,561.67	58,939	56,872,099.34
小 樽 支 店	1,404,028.34	24,130	19,571,486.52
小 樽 支 店	3,768,081.51	28,410	27,077,913.74
小 樽 支 店	8,083,925.75	57,523	50,616,730.32
小 樽 支 店	2,824,565.60	44,352	13,262,511.20
小 樽 支 店	10,484,092.66	34,081	28,510,521.76
小 樽 支 店	8,828,682.39	43,582	38,570,691.44
計	91,964,649.42	490,034	417,197,166.09
2 年	91,116,150.08	469,198	433,816,700.11
元 年	103,954,790.65	475,114	483,614,716.49
14 年	101,777,520.97	433,485	467,822,355.91
13 年	93,644,394.06	389,938	417,124,742.40
12 年	81,379,935.42	367,040	375,529,014.91
11 年	71,729,564.00	338,493	336,468,347.00
10 年	78,937,494.00	311,147	338,323,263.00
9 年	81,106,533.00	317,660	403,323,917.00
8 年	80,764,745.00	273,327	467,542,396.00

7. 普 通 銀 行

年 次	種 別	定期預金	當座預金	特別當座預金
		千圓	千圓	千圓
昭和3年	1月	5,379	34,900	5,361
	2月	8,286	33,508	5,114
	3月	6,724	35,753	6,625
	4月	4,473	40,176	6,690
	5月	2,989	36,709	5,546
	6月	5,092	36,560	6,839
	7月	5,990	36,482	6,728
	8月	22,491	31,135	6,029
	9月	5,989	36,360	6,721
	10月	5,497	44,443	7,554
	11月	3,124	46,460	7,345
	12月	4,914	55,095	11,015
計		80,948	467,581	81,567
昭和2年		58,909	484,799	62,339
元 年		59,842	555,975	68,904
大正14年		52,067	534,788	73,589

備考 合計金額ノ符合セザルハ四捨五入セル爲メナリ

8. 普 通 銀 行 預 金

年 次	種 別	定期預金	當座預金	特別當座預金
		千圓	千圓	千圓
昭和3年	1月	4,779	35,561	5,044
	2月	8,384	34,137	5,257
	3月	6,641	35,552	6,615
	4月	4,750	40,536	6,740
	5月	2,972	36,535	5,508
	6月	4,444	35,910	6,345
	7月	4,954	36,641	7,024
	8月	22,452	30,709	5,509
	9月	5,002	36,221	6,648
	10月	4,005	45,273	8,134
	11月	2,867	47,078	7,423
	12月	4,923	53,992	10,798
計		76,173	468,145	81,045
昭和2年		56,890	486,872	61,605
元 年		55,883	556,389	69,125
大正14年		49,956	532,010	73,506

備考 合計金額ノ符合セザルハ四捨五入セル爲メナリ

預 金 受 入 高

通 知 預 金	其 他 預 金	合 計
千圓	千圓	千圓
446	4,478	50,567
213	2,650	49,773
557	4,329	53,989
331	4,050	55,722
273	2,825	48,344
1,086	3,311	57,889
813	3,368	53,384
262	2,583	62,501
208	2,004	51,284
320	4,182	61,999
53	3,646	60,631
350	4,595	75,972
4,912	42,021	677,055
4,693	66,592	677,332
3,611	56,177	744,509
4,220	50,963	715,627

拂 出 高

通 知 預 金	其 他 預 金	合 計
千圓	千圓	千圓
252	5,024	50,662
136	3,013	50,929
120	4,104	53,034
398	4,244	56,670
363	2,801	48,181
774	3,346	50,820
1,212	3,275	53,109
638	2,550	61,860
211	1,930	50,014
207	4,255	61,876
127	3,525	61,021
566	4,727	75,007
5,004	42,794	673,183
4,865	65,937	676,169
3,329	56,331	741,066
4,270	51,548	711,290

9. 普通銀行

種別 年次	證書貸付金	手形貸付金	當座預金貸越	コールローン
	千圓	千圓	千圓	千圓
昭和3年1月	139	15,895	12,608	—
2月	391	15,735	13,208	—
3月	1,728	15,692	12,583	—
4月	2,225	20,311	16,092	—
5月	93	13,785	13,413	—
6月	85	16,358	13,550	10
7月	147	14,148	12,774	100
8月	54	14,781	12,796	30
9月	329	12,313	11,635	30
10月	589	17,837	16,243	60
11月	220	19,497	20,249	90
12月	117	23,241	24,047	30
計	6,117	199,593	179,198	350
昭和2年	3,833	197,653	166,639	1,880
元年	4,425	201,958	167,216	1,840
大正14年	5,975	178,467	177,774	2,315

備考 合計金額ノ符合セザルハ四捨五入セル爲メナリ

10. 普通銀行貸付金

種別 年次	證書貸付金	手形貸付金	當座預金貸越	コールローン
	千圓	千圓	千圓	千圓
昭和3年1月	531	17,780	12,031	—
2月	267	15,688	13,207	—
3月	1,283	15,787	12,607	—
4月	336	21,019	16,110	—
5月	208	14,221	13,389	—
6月	1,541	17,331	13,943	10
7月	618	14,327	12,710	100
8月	74	14,183	12,908	30
9月	521	12,842	11,911	30
10月	228	16,182	15,920	60
11月	282	17,194	19,840	90
12月	130	21,881	24,789	30
計	6,019	198,435	179,365	350
昭和2年	2,716	194,865	166,030	2,080
元年	2,352	201,456	166,780	1,840
大正14年	2,550	170,260	177,054	2,315

備考 合計金額ノ符合セザルハ四捨五入セル爲メナリ

貸付金高

當所割引手形	他所割引手形	荷爲替手形	合計
千圓	千圓	千圓	千圓
3,766	3,061	3,992	39,463
3,956	3,282	3,401	39,976
4,292	3,449	3,490	41,237
3,905	3,909	3,656	50,101
4,094	3,951	4,432	39,770
4,908	4,125	4,938	43,976
3,903	3,803	4,043	38,919
3,345	4,919	3,222	39,150
4,167	4,142	3,443	36,061
3,975	4,199	4,586	47,491
4,256	3,522	4,801	52,638
5,415	4,072	6,330	63,254
49,982	46,434	50,334	532,036
57,755	48,881	55,012	531,653
73,842	50,952	60,386	560,619
79,225	54,537	63,569	561,862

償還高

當所割引手形	他所割引手形	荷爲替手形	合計
千圓	千圓	千圓	千圓
4,310	3,689	4,155	42,500
4,060	3,687	3,941	40,852
4,435	3,181	3,456	40,752
4,076	3,520	4,199	49,262
4,485	3,722	2,905	38,934
4,750	4,184	4,950	46,712
3,814	3,011	5,387	39,969
3,678	4,154	2,939	37,969
4,181	4,853	3,014	37,354
4,050	4,417	4,251	45,111
4,223	4,745	4,209	50,586
5,070	3,923	6,679	62,503
51,132	47,086	50,085	532,504
58,286	50,712	55,703	530,392
72,800	49,057	60,988	555,273
81,653	55,492	63,287	552,611

16. 郵便貯金預入及拂戻

局 別	預 入		拂 戻		預入金額百圓 = 付拂戻金額
	度 數	金 額	度 數	金 額	
小 樽	6c,131	47c,086.500	11,854	462,767.602	98.44
港 町	8,383	118,641.000	3,375	103,336.000	87.10
中 央 通	23,143	398,410.000	10,071	342,820.657	86.05
龍 宮 通	14,522	298,937.790	8,896	294,887.539	98.65
花 國	18,692	392,513.380	9,538	360,923.705	91.95
入 船	17,889	367,931.000	9,436	347,176.000	94.36
若 松	12,118	189,147.060	5,254	177,288.165	93.73
綠 町	22,327	385,133.040	11,017	341,891.979	88.77
錦 町	7,613	105,658.640	2,609	60,392.450	57.16
若 竹	9,266	111,654.000	2,899	54,755.000	49.04
手 宮	25,279	489,809.440	12,333	471,489.834	96.26
奥 澤	15,354	296,998.730	8,206	268,464.219	90.39
計	235,047	3,624,920.580	95,488	3,286,193.150	90.66
昭和 2	212,543	3,569,255.870	86,985	3,017,391.758	84.54
元	177,400	2,623,179.830	78,752	2,591,862.513	98.80
大正 14	179,839	2,596,091.930	76,650	2,700,022.970	102.93
13	168,160	2,433,240.850	75,698	2,802,750.444	115.19
12	164,707	2,852,022.540	74,439	2,808,732.270	98.48
11	160,386	2,532,284.100	69,135	2,493,209.961	98.43
10	135,834	2,402,507.284	66,502	2,486,448.713	103.00

17. 郵便振替貯金

局 別	受 入		拂 戻		受入金額百圓 = 付拂戻金額
	度 數	金 額	度 數	金 額	
小 樽	19,460	6,997,060.590	23,722	22,153,617.110	316.613
港 町	2,396	2c6,795.000	240	13,522.000	.654
中 央 通	6,768	258,729.980	527	40,872.500	15.797
龍 宮 通	4,371	120,343.000	288	11,854.450	9.851
花 國	7,401	302,122.150	825	65,877.060	21.805
入 船	5,075	150,976.000	629	39,371.000	26.078
若 松	1,884	63,708.270	289	27,386.530	42.987
綠 町	5,863	133,265.250	676	24,653.350	18.499
錦 町	1,681	24,547.250	91	6,551.130	26.697
若 竹	1,051	14,469.000	164	17,992.000	124.349
手 宮	5,499	402,731.590	819	52,645.130	13.072
奥 澤	11,612	171,611.480	512	67,249.120	39.187
計	73,061	8,846,359.560	28,782	22,521,591.380	328.566
昭和 2	70,099	7,352,779.870	28,799	23,055,602.130	313.563
元	65,130	5,472,669.030	25,238	25,676,341.350	469.000
大正 14	51,527	5,069,362.200	22,959	24,281,338.510	47.898
13	48,231	4,182,948.630	22,019	25,337,022.169	605.722
12	175,408	5,161,821.060	170,216	21,535,254.157	417.202
11	49,783	5,496,462.980	20,002	19,500,521.220	354.783
10	48,035	5,790,013.840	19,405	21,706,230.354	374.891

11. 貿易

1. 輸移出入

年次	種別	輸移出入					
		合計	府縣、臺灣、朝鮮		本道及樺太		外國
			海運	鐵道	海運	鐵道	
大正 11	噸數	1,819,534	1,078,811	9,542	236,215	331,377	163,589
	價額	202,805,053	64,026,233	1,469,042	29,091,930	94,313,482	13,904,366
12	噸數	1,635,397	928,550	12,416	226,549	349,344	118,538
	價額	219,968,508	80,952,463	2,100,471	28,189,014	99,413,157	9,313,403
13	噸數	1,866,483	1,096,076	12,260	235,646	370,731	151,770
	價額	243,833,212	80,654,752	2,263,246	33,070,525	114,521,747	13,322,942
14	噸數	1,959,305	1,043,946	12,089	255,922	394,011	253,337
	價額	246,482,563	77,788,852	2,428,294	35,979,038	113,623,410	16,662,969
昭和元	噸數	1,971,841	1,035,959	23,920	268,765	385,365	257,332
	價額	239,834,878	66,817,047	5,090,504	36,101,075	110,500,793	21,325,459
2	噸數	2,057,195	1,082,503	19,918	269,413	444,630	240,731
	價額	241,758,869	60,822,162	4,735,347	37,426,397	117,925,518	20,849,445
3	噸數	2,251,692	1,226,072	25,180	258,735	443,362	298,343
	價額	240,531,372	67,942,380	5,428,931	34,722,377	109,693,345	22,744,339

2. 外國輸出入品ノ

年次	噸數			
	合計	增加率	輸入	輸出
昭和 3	466,015	275	167,672	298,343
2	385,387	227	144,656	240,731
元	377,417	222	120,085	257,332
大正 14	343,178	202	89,841	253,337
13	239,085	141	87,315	151,770
12	166,380	98	47,842	118,538
11	294,747	174	131,158	163,589
10	173,668	102	60,089	113,579
9	224,798	132	24,868	199,930
8	187,945	111	12,127	175,818

増加率ハ大正元年ヲ百トシテ算出セリ

貿易

貿易總括

合計	輸移出入						總計
	府縣、臺灣、朝鮮		本道及樺太		外國		
	海運	鐵道	海運	鐵道			
2,556,093	511,627	26,354	80,133	1,806,821	131,158	4,375,627	
205,268,761	81,991,678	19,846,917	12,074,246	84,897,747	6,458,173	403,073,814	
2,542,325	487,973	26,443	74,070	1,905,997	47,842	4,177,722	
235,001,889	98,841,280	16,093,129	16,717,901	97,284,606	6,064,173	454,969,597	
2,924,197	576,053	31,149	93,730	2,135,950	87,315	4,790,680	
268,970,665	118,458,197	23,537,722	17,259,116	100,584,051	9,131,579	512,803,877	
2,920,422	566,303	29,270	143,715	2,091,293	89,841	4,879,727	
256,319,354	104,148,953	19,338,425	22,536,004	97,219,269	13,076,703	502,801,917	
2,970,494	535,899	36,187	132,430	2,145,893	120,085	4,942,335	
247,801,832	96,486,051	23,781,993	19,225,741	92,850,684	15,457,363	487,636,710	
3,330,475	593,920	38,469	163,601	2,389,829	144,656	5,387,670	
262,881,906	107,860,522	24,728,971	17,301,241	96,899,225	16,091,947	504,640,775	
3,486,053	564,574	45,194	243,512	2,465,101	167,672	5,737,745	
264,885,983	95,495,679	28,220,136	22,597,791	103,994,858	14,277,519	505,417,355	

貿易累年比載

合計	價額			
	增加率	輸入	輸出	
37,021,858	851	14,277,519	22,744,339	
36,941,392	849	16,091,947	20,849,445	
36,782,819	846	15,457,363	21,325,456	
29,739,672	684	13,076,703	16,662,969	
22,454,521	516	9,131,579	13,322,942	
15,377,576	354	6,064,173	9,313,403	
20,362,539	468	6,458,173	13,904,366	
11,541,974	265	3,456,727	8,085,247	
13,650,685	314	3,081,234	10,569,451	
12,001,095	276	1,713,520	10,287,575	

3. 輸出品數

種別	單位	(昭和) 3		2		元
		數量	價額	數量	價額	數量
合計	噸	298,343	22,744,339	240,731	20,849,445	257,332
農產物	噸	55,833	9,874,084	58,015	9,859,729	48,332
米	擔	308	4,206	1,519	22,156	1,469
大豆	斤	21,000	1,640	61,500	6,782	5,200
小豆	斤	119,360	12,197	71,200	7,223	69,500
豌豆	斤	39,617,767	5,006,963	48,885,235	6,707,652	45,345,084
綠豆	斤	16,524,567	1,990,460	18,670,707	1,816,438	12,187,328
手亡豆	斤	16,231,130	2,368,298	12,592,086	936,280	9,103,354
其他雜豆	斤	500,402	64,737	54,392	6,197	152,700
燕麥	斤	329,950	17,610	192,500	10,670	—
其他穀物	斤	1,005,738	139,013	2,112,616	222,004	1,983,311
林產物	斤	85,300	10,080	9,610	1,278	14,440
馬鈴薯	斤	634,058	28,087	1,011,600	31,850	789,500
玉蔥	斤	4,789,650	228,790	1,880,583	89,201	2,703,171
其他蔬菜	斤	44,270	1,995	21,745	1,577	—
除虫菊	斤	—	—	200	351	—
林產物	噸	167,965	5,954,659	127,708	4,503,872	115,912
丸太材	石	456,358	2,341,296	330,082	1,519,548	310,956
角材	斤	46,496	463,267	33,623	350,784	40,576
挽材	斤	164,657	3,111,305	147,116	2,633,540	110,756
其他林產物	斤	4,344	38,791	—	—	1,397
水產物	噸	2,352	419,392	2,252	568,508	2,203
鹽魚介	斤	1,806,186	162,365	3,149,342	463,833	2,843,846
乾魚介	斤	61,393	50,379	77,144	81,430	44,786
昆布及海藻	斤	9,818	2,664	29,438	8,495	11,611
其他水產物	斤	1,405,977	203,684	68,351	14,750	360,900
鑛產物	噸	9,987	167,638	7,507	120,283	33,411
石炭及 コークス	噸	9,851	156,296	7,471	114,803	33,172
揮發油	斤	—	9,680	?	5,152	35,796
石油	瓦	1,033	742	400	328	3,724
其他鑛產物	斤	—	920	—	—	—
工產物	噸	57,536	5,714,721	44,426	5,689,911	56,509
釀造品	斤	1	222	4,100	4,428	?
其他工產物	斤	57,535	5,714,499	?	5,685,483	?
其他	斤	4,670	613,845	823	107,142	965
雜貨	斤	4,670	613,845	823	107,142	965

量及價額

價額	(大正) 14		13		12	
	數量	價額	數量	金額	數量	金額
21,325,459	253,337	16,662,969	151,770	13,322,942	118,538	9,313,403
10,338,340	30,505	6,570,835	42,780	7,662,775	48,178	5,389,381
21,845	126	28,728	765	198,638	3,712	349,096
716	60	636	683	6,175	1,423	9,317
7,104	250	3,225	468	5,350	434	3,594
8,149,319	221,356	3,497,898	401,563	5,187,526	290,908	3,359,664
1,163,882	91,727	1,394,944	113,147	1,222,018	142,760	1,233,842
625,573	74,304	911,146	59,095	606,977	15,424	173,597
18,538	22,938	384,895	11,174	157,063	—	—
—	—	—	1,902	13,263	4,127	25,716
212,265	11,690	177,389	5,322	77,159	5,705	69,489
1,194	1,062	745	18,366	13,868	52,868	30,271
22,473	166,928	46,200	247,272	59,972	250,100	46,302
110,131	369,904	94,248	279,509	87,879	246,248	58,314
—	?	781	44,404	26,887	40,802	30,179
—	—	—	—	—	—	—
3,729,519	136,195	4,919,316	71,837	3,186,729	48,458	2,020,141
1,481,809	69,327	1,442,839	25,642	754,478	21,494	542,182
281,632	25,085	717,219	18,144	617,301	11,686	41,609
1,956,212	38,352	2,674,315	25,038	1,734,984	14,050	1,038,499
9,866	3,431	84,943	3,013	79,966	1,228	28,851
354,275	621	230,914	3,301	592,204	233	107,085
246,588	18	4,875	3,180	491,257	56	7,350
60,471	60	96,039	23	65,831	92	79,154
1,893	—	531	2	488	23	1,193
45,323	—	129,469	96	34,628	62	19,388
524,914	30,511	673,898	19,168	311,054	13,142	274,684
487,222	39,390	635,716	18,986	285,489	12,847	227,870
31,094	—	—	—	—	—	—
1,974	—	—	—	—	—	—
4,624	—	38,182	182	25,565	295	46,814
6,252,715	44,627	3,031,860	12,329	1,185,621	5,967	1,291,858
1,580	29	5,556	823	188,784	1,218	287,784
6,251,135	44,598	3,026,301	11,506	996,837	4,749	1,004,074
125,696	1,778	236,146	2,355	384,559	2,560	230,254
125,696	1,778	236,146	2,355	384,559	2,560	230,254

4. 輸入重要

種別	單位	(大正) 12		13		14
		數量	價額	數量	價額	數量
石小機穀砂鷄豆食農大麻其	瓦斤	91,706	543,636	102,363	679,840	852,507
		—	—	133,020	793,340	13,089,072
		2,150	18,307	166,471	970,882	13,051,550
		4,344	886,652	3,003,201	373,969	1,778,670
		—	—	288	11,924	20,794
		—	—	174,903	63,711	13,083,230
		31,767	55,807	?	45,706	—
		—	—	15,775	101,060	—
		—	—	—	—	150,031
		?	4,559,771	?	6,040,522	?
合計	噸	?	6,064,173	?	9,081,044	?

5. 關稅及其

種別	(大正) 11	12	13
輸入稅	480,134.61	552,693.89	465,489
砂糖消費稅	39,637.80	31,588.00	34,268
石油消費稅	30,952.36	319,822.72	23,125
石油消費稅	528.90	741.99	5,105
諸稅	13,656.61	881.23	—
合計	13,288.30	25,083.83	14,639
合計	578,198.58	930,813.66	542,626

6. 內國移出

年次	種別	海運		
		本	道	府縣
大正10	移出	24,611,363	—	60,890,010
		14,665,873	—	73,198,264
11	移出	29,770,749	—	63,826,233
		11,840,378	—	81,973,688
12	移出	28,189,014	—	80,952,463
		16,717,901	—	98,841,280
13	移出	33,070,525	—	80,654,752
		17,259,116	—	118,458,197
14	移出	35,979,036	—	77,788,852
		22,536,004	—	104,148,953
昭和元	移出	36,101,075	—	66,817,047
		19,225,741	—	96,486,051
2	移出	37,426,397	—	60,822,162
		17,301,241	—	107,860,522
3	移出	31,722,377	—	67,942,380
		22,897,791	—	95,495,679

品及價額

價額	(昭和) 元		2		3	
	數量	價額	數量	價額	數量	價額
642,091	56,732	448,359	860,248	665,279	877,359	639,250
1,128,000	282,666	2,459,501	14,955,813	1,038,465	16,686,770	1,164,988
225,320	458,884	178,290	179,820	213,272	—	155,041
1,311,446	1,272	48,040	1,942,647	79,448	300,801	29,479
209,703	17,334	166,597	167,554	14,139	774,762	68,400
11,918	314	4,243	45	11	—	—
692,227	233,943	627,101	19,463,575	874,635	19,480,867	841,245
—	118,561	229,871	68,513	102,768	—	181,585
14,488	?	29,500	—	16,883	—	21,896
53,480	498,589	153,084	300,175	91,493	191,213	55,958
1,575,292	776	155,266	—	12,995,554	—	11,119,677
5,863,965	1,669,071	4,500,152	144,656	16,091,947	167,612	14,277,519

他收入額

14	(昭和) 元	2	3
463,621	687,878	597,346	619,864
24,554	36,153	41,796	44,078
20,065	1,142	34	218
549	562	108	59
18,986	12,036	11,303	11,489
527,775	737,771	650,587	675,708

入品ノ價額

本	道		府	縣	合計
	本	道			
83,533,805	—	1,552,456	—	—	170,587,634
85,855,471	—	21,076,746	—	—	194,796,354
94,313,482	—	1,469,042	—	—	189,379,506
84,717,877	—	19,455,917	—	—	197,887,860
99,413,157	—	2,100,471	—	—	210,655,105
97,284,606	—	16,093,219	—	—	228,937,016
114,521,747	—	2,263,246	—	—	230,510,270
100,584,051	—	23,537,722	—	—	259,839,086
113,623,410	—	2,428,294	—	—	229,819,594
97,219,269	—	29,338,425	—	—	253,242,651
110,500,793	—	5,090,504	—	—	218,509,419
92,850,684	—	23,781,993	—	—	232,344,469
117,925,518	—	4,735,347	—	—	220,909,424
96,899,225	—	24,728,971	—	—	246,789,959
109,693,345	—	5,428,931	—	—	217,787,033
103,994,858	—	28,220,136	—	—	250,608,464

7. 海運本道及樺太移出入品目

種 別	單 位	(昭和) 3		2		數量	
		數量	價 額	數量	價 額		
總 計	{ 移入 移出	噸	243,512 258,735	22,897,791 34,722,377	163,601 269,413	17,301,241 37,426,397	132,430 268,765
農 產 物	{	噸	9,192 67,799	1,032,605 6,940,688	7,680 63,510	738,813 7,881,905	6,729 59,581
米	{	噸	1,083 24,881	180,416 4,557,078	174 25,175	35,301 5,604,376	850 19,608
麥	{	噸	915 649	98,815 68,667	201 1,108	22,928 110,443	139 1,052
豆 類	{	噸	3,681 4,285	521,423 636,390	2,935 4,294	414,333 573,207	3,205 3,502
其 他 穀 類	{	噸	3,176 14,050	217,781 689,956	2,860 11,584	179,983 627,965	1,303 12,573
果 實 及 蔬 菜	{	噸	337 18,332	14,171 883,558	1,510 15,783	86,268 829,768	1,232 16,409
其 他 農 產	{	噸	— 5,602	— 105,039	— 5,566	— 139,146	— 6,437
畜 產 物	{	噸	13 1,047	3,305 315,035	12 1,138	3,791 380,836	25 930
畜 產	{	噸	13 1,047	3,305 315,035	12 1,138	3,791 380,836	25 930
林 產 物	{	噸	139,740 3,810	3,011,279 113,389	70,710 3,140	1,664,024 97,860	36,346 4,838
丸 太 材	{	噸	136,615	2,879,788	65,661	1,447,111	34,271
角 材	{	噸	283	5,084	1,557	29,151	62
挽 材	{	噸	2,733	112,655	3,392	175,321	1,873
其 他 木 材	{	噸	— 1,963	— 74,601	2 1,606	39 64,883	1 2,451
其 他 林 產 物	{	噸	109 1,847	13,752 38,788	98 1,534	12,402 32,977	139 2,387
水 產 物	{	噸	71,576 5,345	13,383,336 1,313,873	66,986 4,043	11,161,146 1,041,344	71,607 3,424
鮮 魚 介	{	噸	1,485 1,470	259,838 578,855	1,039 1,304	184,997 456,441	1,452 1,185

及價額類別

元	(大正) 14		13		12		
	價 額	數 量	價 額	數 量	價 額	數 量	
圓	19,225,741 36,101,075	143,715 255,922	22,536,001 35,979,038	93,730 235,646	17,006,594 32,455,528	74,070 226,549	16,717,901 28,189,014
圓	860,018 6,973,138	11,870 51,233	1,843,327 7,950,781	6,187 43,692	881,308 6,594,455	6,052 33,748	804,337 4,895,927
圓	197,626 4,648,127	390 22,076	91,705 5,778,633	112 20,049	20,944 4,817,289	83 15,202	17,395 3,198,257
圓	17,166 115,911	942 1,763	130,815 250,517	955 1,237	128,799 172,992	66 1,286	7,489 136,253
圓	476,897 546,239	3,548 3,010	629,785 532,711	4,050 3,531	649,009 476,658	4,736 3,191	638,357 411,680
圓	103,188 801,216	6,351 8,077	952,803 588,590	821 5,971	64,920 343,059	1,024 4,474	124,611 563,710
圓	65,141 726,458	639 12,574	38,219 721,428	294 8,170	17,633 670,853	143 7,141	16,335 529,590
圓	— 135,187	— 3,733	— 78,402	— 4,734	— 113,604	— 2,454	150 56,437
圓	8,362 311,616	26 444	7,834 137,563	— 287	— 88,924	— 255	— 69,897
圓	8,362 311,616	26 444	7,834 137,563	— 287	— 88,924	— 255	— 69,897
圓	731,306 172,552	39,362 4,095	974,929 116,087	10,555 4,139	345,017 105,853	4,579 3,615	232,293 82,587
圓	1,433	23,168	534,133	5,467	111,756	489	9,805
圓	620,122	8,560	173,988	1,915	44,719	63	1,511
圓	92,233	4,178	209,022	3,173	188,542	3,944	219,077
圓	— 117,660	— 3,456	— 57,786	— —	— —	— —	— —
圓	17,496 54,892	— 2,271	— 43,137	— 2,661	— 31,928	— 2,569	83 32,367
圓	13,967,294 927,193	77,688 2,917	16,923,274 762,708	59,880 2,232	12,359,580 626,544	53,296 1,982	11,543,622 607,744
圓	258,413 440,911	2,429 1,011	344,797 347,784	5,273 767	769,814 303,692	2,193 770	342,007 364,863

7. 海運本道及樺太移出入

種 別	單 位	(昭和) 3		?		數量
		數量	價 額	數量	價 額	
鹽 魚 介	{ 移出 移入	4,726	835,450	3,327	418,846	3,903
		1,688	324,032	1,051	176,558	752
乾 魚 介	{ // //	13,110	4,315,128	13,430	3,584,691	12,637
		896	272,278	874	258,629	690
海 草	{ // //	4,817	1,647,584	2,443	827,773	2,554
		559	44,299	413	97,244	339
漁 油	{ // //	6,372	817,286	4,807	528,440	4,853
		-	-	-	-	-
肥 料	{ // //	41,066	5,508,050	41,940	5,616,399	46,208
		732	94,409	401	52,472	458
礦 產 物	{ // //	42,364	1,340,751	60,060	1,541,487	70,190
石 炭	{ // //	-	-	-	-	-
		33,633	427,141	52,522	656,532	63,868
石 炭	{ // //	-	-	-	-	-
礦 物 性 油	{ // //	-	-	-	-	-
		7,204	888,911	6,638	871,342	5,667
其他 礦 產 物	{ // //	1,527	24,699	900	13,613	655
工 產 物	{ // //	19,963	5,164,445	14,292	3,424,523	14,771
		131,864	23,397,381	128,823	25,794,577	122,538
釀 造 品	{ // //	173	50,064	137	35,948	129
		16,145	3,439,293	16,408	3,647,151	15,321
鹽 食	{ // //	-	-	-	-	-
		3,268	210,792	2,545	154,738	5,633
砂 糖	{ // //	-	-	-	-	-
		3,576	1,126,461	3,736	1,249,581	3,879
食 用 穀 粉	{ // //	82	13,967	106	15,947	222
		6,758	1,148,521	5,793	1,009,833	6,398
食 用 維 詰	{ // //	175	71,315	218	88,173	628
		956	400,028	1,056	395,029	904
煉 乳	{ // //	-	-	-	-	-
		321	196,789	326	203,067	284
其他 飲 食 品	{ // //	463	126,038	-	-	-
		13,168	2,539,493	13,911	2,831,840	10,052

品 目 及 價 額 類 別 (續)

元	(大正) 14		13		12	
	價 額	數 量	價 額	數 量	價 額	數 量
641,222	1,983	358,373	2,674	441,725	2,295	512,764
133,586	762	135,468	830	109,521	576	82,937
4,241,940	15,087	5,181,483	11,337	3,707,650	9,185	3,495,188
209,826	480	161,255	409	163,740	446	114,163
890,048	4,093	1,752,779	3,630	1,506,162	3,050	972,342
73,421	348	65,158	226	49,521	190	45,781
560,237	6,188	907,275	3,361	408,011	3,006	335,693
7,375,434	47,908	8,378,567	33,605	5,526,218	33,567	5,885,628
69,449	316	53,043	-	-	-	-
-	-	-	63	3,465	-	-
1,727,057	73,035	1,502,123	73,872	1,697,609	81,478	1,617,111
-	-	-	-	-	-	-
804,739	67,554	827,537	66,556	865,228	77,167	1,080,338
-	-	-	-	-	-	-
-	-	-	-	-	-	-
913,587	4,863	665,334	6,273	774,224	4,212	532,537
-	-	-	63	3,465	-	-
8,731	618	9,252	1,043	58,217	99	4,236
3,413,777	11,056	2,437,571	13,927	3,389,166	4,235	3,665,033
25,386,607	115,630	24,704,959	103,831	23,273,750	83,635	19,168,876
-	-	-	66	37,272	92	49,635
35,074	128	72,416	14,729	3,100,683	12,216	2,630,451
3,449,369	16,220	3,460,984	-	-	-	-
-	2	92	1,004	52,211	-	23
341,347	5,807	325,178	4,424	230,045	3,655	226,613
-	-	-	-	-	-	-
1,279,960	3,054	1,099,369	3,384	1,319,643	2,883	1,210,809
37,958	294	68,898	279	59,923	373	63,208
1,126,196	2,771	538,323	2,282	410,340	2,016	346,832
334,397	1,034	616,507	1,410	1,380,478	2,773	2,495,360
382,041	930	496,608	959	541,042	842	387,247
-	-	-	-	-	-	-
175,221	243	151,756	-	-	-	-
-	-	-	-	-	-	-
2,334,332	10,350	2,309,812	8,087	1,882,668	6,841	1,423,639

7. 海運本道樺太移出

種 別	單 位	(昭和) 3		2		數量
		數量	價 額	數量	價 額	
煙 草 { 移 入 移 出	噸	1,998	1,361,668	2,260	1,557,545	1,857
油 脂 及 蠟 {	噸	913	284,454	922	273,448	808
藥 品 及 染 料 塗 料 {	噸	22 3,895	15,784 872,162	78 6,435	252,404 1,344,742	22 2,309
糸 纜 繩 索 及 同 材 料 {	噸	56 3,064	19,731 825,366	83 3,160	25,251 719,270	35 3,552
布 帛 及 同 製 品 {	噸	3,244	3,356,521	2,969	3,091,805	2,937
衣 類 及 同 附 屬 品 {	噸	4,297	1,621,056	4,342	2,276,156	4,251
製 紙 原 料 及 製 紙 同 製 品 {	噸	16,932 1,593	4,666,628 1,063,027	12,706 1,532	2,957,042 1,188,057	12,351 1,105
鐵 物 及 金 屬 製 品 {	噸	1,152 9,229	165,947 1,662,274	130 9,188	17,206 2,192,166	127 8,779
陶 磁 器 類 硝 子 及 硝 子 製 品 {	噸	4,031	291,670	3,067	282,966	3,253
肥 料 {	噸	1,856	66,782	1,668	66,518	927
木 竹 材 及 同 製 品 {	噸	9 6,269	825 386,944	12 4,112	1,309 421,861	— 3,617
藥 製 品 {	噸	33,228	665,557	31,856	734,417	32,504
容 器 {	噸	899 6,470	34,146 207,040	822 6,276	31,243 100,406	1,257 7,133
其 他 工 產 物 {	噸	7,585	1,668,483	7,261	2,053,928	7,035
其 他 {	噸	3,028 6,506	302,820 1,301,260	3,921 8,699	308,944 685,438	2,952 7,264
其 他 雜 貨 {	噸	—	302,820 1,301,260	3,921 8,699	308,944 685,438	2,952 7,264

品 目 及 價 額 類 別 (續)

元	(大正) 14		13		12	
	價 額	數 量	價 額	數 量	價 額	數 量
—	—	—	—	—	—	—
1,300,757	—	—	—	—	—	—
—	—	—	—	—	—	—
321,529	—	—	—	—	—	—
34,860	38	30,040	29	42,204	11	16,122
567,406	1,753	494,900	730	272,804	1,692	490,680
11,020	—	—	—	—	—	—
686,641	—	—	—	—	—	—
—	—	—	—	—	—	—
3,607,132	—	—	—	—	—	—
—	—	—	—	—	—	—
2,169,429	7,159	5,756,076	5,647	5,772,579	5,511	4,867,747
2,874,296	5,308	1,136,353	8,976	1,660,486	808	565,740
499,590	884	363,900	894	436,295	899	432,308
18,305	4,024	475,464	—	—	—	—
2,891,100	7,551	2,529,661	5,947	2,307,502	3,516	1,925,469
—	—	—	—	—	—	—
349,085	—	—	—	—	—	—
—	—	—	—	—	—	—
32,976	1,045	33,442	774	22,268	773	21,692
—	—	—	—	—	—	—
414,942	—	—	—	—	—	—
—	—	—	—	—	—	—
784,478	28,996	772,402	30,794	936,891	27,897	813,540
67,867	—	—	—	—	—	—
142,666	—	—	—	—	—	—
—	228	37,801	2,163	156,592	178	474,945
2,530,350	28,867	6,372,548	25,180	6,040,990	14,894	4,391,849
244,984	3,713	349,069	3,118	28,058	5,908	472,616
602,912	8,568	805,317	7,593	68,333	21,836	1,746,872
244,984	3,713	349,069	3,218	28,058	5,908	472,616
602,912	8,568	805,317	7,593	68,333	21,836	1,746,872

8. 海運府縣臺灣朝鮮移出

種 別	單 位	(昭和) 3		2		數量
		數量	價 額	數量	價 額	
總 計	{ 移 入 移 出	564,574 1,226,072	95,495,679 67,942,380	593,920 1,082,503	107,860,522 60,822,162	535,899 1,035,959
農 產 物	{ //	52,532 161,156	7,318,085 20,286,239	107,234 161,791	18,147,022 18,779,136	74,337 159,228
米	{ //	26,902 7,852	5,224,931 1,227,161	73,916 296	15,281,746 56,483	43,613 791
麥	{ //	8,266 271	912,952 31,083	12,601 187	1,312,951 20,797	8,319 329
豆 類	{ //	622 87,777	109,244 13,770,461	533 102,864	74,298 13,991,781	649 94,919
其 他 穀 類	{ //	1,176 38,566	199,886 2,315,401	1,652 32,536	328,603 2,413,963	1,443 30,747
果 實 及 蔬 菜	{ //	15,666 16,569	871,072 619,249	18,532 18,559	1,149,424 878,649	20,313 20,365
其 他 農 產	{ //	—	—	—	—	—
畜 產 物	{ //	4	980	14	4,075	71
畜 產	{ //	4	980	14	4,075	71
林 產 物	{ //	3,163 124,818	417,516 3,606,887	866 106,105	69,952 3,055,606	700 112,692
丸 太 材	{ //	34,824	795,833	18,214	414,298	15,227
角 材	{ //	63,317	1,553,185	61,289	1,396,063	66,744
椴 材	{ //	19,386	932,445	15,907	865,744	18,574
其 他 木 材	{ //	3,163 4,795	417,516 259,801	866 6,256	69,952 259,225	700 7,253
其 他 林 產 物	{ //	2,496	65,623	4,439	120,276	4,894
水 產 物	{ //	691 71,653	123,302 13,201,034	529 71,034	93,478 12,896,722	716 83,848
鮮 魚 介	{ //	1,532	267,950	2,696	603,982	2,407

品目及價額類別

元	(大正) 14		13		12	
	價 額	數 量	價 額	數 量	價 額	數 量
96,486,051 66,817,047	566,303 1,043,946	1,041,488,953 77,788,852	576,053 1,096,076	116,421,128 78,721,831	487,973 928,550	98,811,280 80,952,463
12,130,400 18,190,241	69,892 164,735	13,900,861 23,533,964	78,774 164,759	14,796,355 21,813,881	83,886 184,483	14,854,105 22,693,532
9,772,731 161,349	49,283 1,221	11,484,378 277,750	52,618 3,996	11,606,694 827,900	57,731 495	11,998,258 89,040
898,056 41,962	8,052 4,589	1,143,486 647,268	11,253 81	1,632,308 10,908	12,424 532	1,332,317 60,613
102,178 12,416,960	725 102,169	129,496 17,976,669	380 112,609	45,568 17,407,960	837 125,750	95,410 16,488,887
303,585 2,523,450	1,222 25,998	234,740 2,284,694	1,769 25,939	288,682 2,009,180	1,720 34,732	232,254 4,301,698
1,053,250 837,820	10,610 22,804	908,761 844,996	12,754 18,873	1,223,103 1,149,903	11,174 20,715	1,195,866 907,880
—	—	—	—	—	—	—
2,208,700	7,954	1,502,587	3,261	408,030	2,259	850,414
20,327	341	108,470	450	143,164	310	84,995
—	—	—	—	—	—	—
20,327	341	108,470	450	143,164	310	84,995
67,224 3,547,568	550 151,646	81,363 4,537,481	871 227,670	160,402 7,743,168	296 197,212	52,038 7,632,091
—	—	—	—	—	—	—
333,568	14,794	355,419	17,741	479,996	14,106	402,666
—	—	—	—	—	—	—
1,555,159	89,392	2,167,387	123,742	3,462,169	67,782	2,017,273
—	550	81,363	871	160,402	296	52,008
1,189,391	30,305	1,710,095	39,484	3,358,267	80,037	4,689,986
67,224 334,612	—	—	—	—	—	—
—	—	—	—	—	—	—
134,338	17,155	304,580	46,703	442,736	35,287	522,166
130,070 17,399,673	680 61,062	143,082 20,287,260	915 81,929	194,023 17,659,454	631 74,819	182,882 17,396,390
—	—	—	—	—	—	—
543,880	3,861	648,698	4,787	794,642	3,072	568,257

8. 海運府縣、臺灣、朝鮮移出入

種 別	單 位	(昭和) 3		2		數量
		數量	價 額	數量	價 額	
煙 草 { 移 入 移 出	噸	839	479,351	1,336	968,424	2,173
油 脂 及 蠟 {	〃	2,974	1,045,308	3,063	1,121,436	2,865
		1,228	327,923	1,290	514,624	1,402
藥 品 及 染 料 塗 料 {	〃	10,366	2,361,780	9,690	2,232,006	8,411
		380	19,641	207	19,343	267
糸 纒 繩 索 及 同 材 料 {	〃	16,807	3,775,646	17,401	3,318,827	16,620
		1,899	781,252	3,366	1,425,480	1,917
布 帛 及 同 製 品 {	〃	20,170	18,721,041	20,602	18,255,110	16,933
衣 類 及 同 附 屬 品 {	〃	9,815	3,626,737	10,103	5,308,940	8,417
製 紙 原 料 及 製 紙 同 製 品 {	〃	10,285	4,134,157	8,866	3,456,102	8,054
		22,645	6,382,940	19,168	4,823,495	16,578
鐵 物 及 金 屬 製 品 {	〃	63,188	12,544,739	60,963	14,330,356	61,623
		1,351	875,835	1,645	467,603	1,952
陶 磁 器 類 硝 子 及 硝 子 製 品 {	〃	12,880	1,009,035	10,179	1,088,191	11,021
肥 料 {	〃	50,530	1,994,643	55,418	2,612,108	53,515
		1,654	62,420	706	38,675	991
木 竹 材 及 同 製 品 {	〃	10,418	557,765	6,508	576,646	6,396
		4,943	2,741,778	4,139	1,667,689	6,508
藥 製 品 {	〃	112,223	2,446,664	108,094	2,639,369	100,001
容 器 {	〃	4,313	86,256	753	9,637	5,244
		1,751	56,044	2,576	51,518	2,672
其 他 工 產 物 {	〃	24,600	5,889,920	23,417	6,511,131	20,191
其 他 {	〃	12,175	2,434,940	11,120	876,272	14,213
		6,574	657,430	4,639	365,528	5,746
其 他 雜 貨 {	〃	12,175	2,434,940	11,120	876,272	14,213
		6,574	657,430	4,639	365,528	5,746

品 目 及 價 額 類 別 (續)

元 .	(大正) 14		13		12	
	價 額	數 量	價 額	數 量	價 額	數 量
1,302,597	—	—	—	—	—	—
1,364,418	—	—	—	—	—	—
423,752	—	—	—	—	—	—
1,999,808	5,884	1,589,630	5,407	1,613,290	5,092	1,374,705
19,260	97	6,656	46	103,072	44	164,538
3,045,077	—	—	—	—	—	—
974,265	—	—	—	—	—	—
16,363,071	—	—	—	—	—	—
3,766,403	26,617	22,689,908	31,523	30,513,343	27,209	21,686,922
3,259,195	7,765	2,174,040	6,794	2,394,420	5,891	1,963,400
4,023,630	13,981	2,810,392	17,536	3,244,160	4,242	2,969,260
13,956,697	52,817	11,895,385	47,570	12,750,661	26,033	12,551,004
618,039	557	92,210	—	—	—	—
1,240,790	—	—	—	—	—	—
2,493,411	43,291	1,697,463	44,377	1,858,402	34,578	1,546,846
62,600	1,966	37,704	2,378	148,507	3,043	349,681
631,404	—	—	—	—	—	—
2,898,030	—	—	—	—	—	—
2,521,464	128,654	3,486,361	136,177	4,080,174	123,013	3,427,113
75,518	—	—	—	—	—	—
48,091	—	—	—	—	—	—
6,655,886	68,278	17,688,065	65,388	18,298,055	52,530	14,777,230
—	18,668	7,094,712	28,871	6,823,709	20,499	5,715,214
1,179,668	14,335	1,347,471	25,149	226,341	22,542	1,803,360
476,953	12,571	1,181,702	32,863	214,769	20,192	1,615,328
1,179,668	14,335	1,347,471	25,149	226,341	22,542	1,803,360
476,953	12,571	1,181,702	32,863	214,769	20,192	1,615,328

9. 鐵道本道及樺太移出

種 別	單 位	(昭和) 3		2		數量
		數量	價 額	數量	價 額	
總 計	{ 移入 移出	2,465,101 443,362	103,994,858 109,693,345	2,389,829 444,630	96,899,225 117,925,518	2,145,893 385,865
農 產 物	{ //	272,038 38,849	40,537,501 6,039,554	265,859 83,409	36,353,455 15,210,802	254,200 48,656
米	{ //	44,231 21,092	7,784,269 3,806,518	26,706 64,427	5,594,248 12,688,328	18,341 30,732
麥	{ //	7,989 2,677	920,023 301,093	8,047 6,607	977,067 705,226	7,895 9,348
豆 類	{ //	141,670 2,094	23,923,592 402,060	153,646 2,524	23,217,847 371,540	141,435 1,815
其 他 穀 類	{ //	40,967 1,646	3,636,504 317,713	44,242 910	3,212,129 182,437	52,492 1,110
果 實 及 蔬 菜	{ //	26,238 6,312	1,836,650 946,370	25,535 4,992	2,095,495 936,094	22,472 5,651
其 他 農 產 物	{ //	10,943 5,028	2,436,463 325,800	7,593 4,039	1,256,669 327,177	11,565 —
畜 產 物	{ //	2,081 140	1,017,086 56,000	2,140 152	1,086,677 60,800	1,595 192
畜 產	{ //	2,081 140	1,017,086 56,000	2,140 152	1,086,677 60,800	1,595 192
林 產 物	{ //	286,281 30,195	10,425,313 1,521,823	290,075 6,727	9,996,682 474,657	253,972 5,633
丸 太 材	{ //	49,276 —	1,019,530 —	50,009 —	976,660 —	37,641 —
角 材	{ //	119,468 —	3,282,127 —	119,099 —	3,064,030 —	99,232 —
掘 材	{ //	72,547 —	4,675,965 —	69,019 —	4,232,980 —	58,592 —
其 他 木 材	{ //	4,355 30,195	276,640 1,521,828	4,390 6,727	263,005 474,657	5,007 5,633
其 他 林 產 物	{ //	40,635 —	1,171,051 —	47,558 —	1,460,007 —	53,500 —
水 產 物	{ //	13,380 20,983	4,253,753 4,931,976	14,264 19,687	4,255,655 4,472,334	14,049 16,346
鮮 魚 介	{ //	2,355 7,589	692,430 1,183,894	2,509 9,588	579,565 1,835,163	2,552 7,232

品 目 及 價 額 類 別

元	(大正) 14		13		12	
	價 額	數 量	價 額	數 量	價 額	數 量
92,850,684 110,500,793	2,091,293 394,011	97,219,269 113,623,410	2,135,950 370,731	96,314,838 111,342,281	1,905,997 349,344	97,284,606 99,413,157
37,612,750 8,843,126	227,648 58,255	38,153,639 11,123,857	223,741 4,006	33,315,597 8,238,857	223,969 47,523	31,392,285 8,685,555
4,478,870 6,225,475	21,624 29,687	5,991,213 6,480,273	20,228 18,876	5,664,279 4,483,702	10,489 24,912	2,211,958 5,708,709
1,070,952 1,160,180	3,293 21,955	492,335 3,460,655	1,582 16,263	224,892 2,509,433	1,754 13,811	208,872 1,515,478
22,886,667 284,641	128,240 1,283	24,192,289 229,858	145,735 1,568	22,314,313 203,156	148,435 1,946	20,678,180 239,764
4,705,676 224,059	38,993 1,537	3,727,726 294,758	28,830 1,817	3,365,661 343,682	33,387 1,860	5,740,006 288,712
1,655,711 948,761	24,872 3,793	1,602,728 658,313	19,060 3,482	1,685,409 698,884	20,681 4,994	1,516,826 932,892
2,815,474 —	10,626 —	1,947,328 —	8,306 —	661,043 —	9,223 —	1,036,143 —
871,867 76,800	1,148 —	642,313 —	1,479 —	833,708 —	1,817 —	985,302 —
871,867 76,800	1,148 —	642,313 —	1,479 —	833,708 —	1,817 —	985,302 —
9,302,287 473,175	330,063 6,332	11,262,337 496,412	376,530 10,000	16,056,139 951,864	306,414 4,876	13,683,863 300,333
691,582 —	34,593 —	727,533 —	31,746 —	740,967 —	34,930 —	754,405 —
2,513,691 —	160,933 —	4,210,705 —	183,689 —	5,753,859 —	102,690 —	3,288,093 —
4,227,365 —	67,775 6,332	4,389,558 496,412	80,568 10,000	7,384,181 951,864	92,265 4,876	7,375,959 300,333
329,160 473,175	— —	— —	— —	— —	— —	— —
1,540,489 —	66,762 —	1,934,421 —	80,527 —	2,177,132 —	76,529 —	2,265,406 —
4,039,341 5,018,017	14,628 20,590	4,064,274 6,387,112	14,222 19,178	4,357,971 4,197,343	13,883 41,730	4,382,440 3,862,760
662,597 1,670,550	2,146 11,572	500,521 2,749,615	2,067 11,035	386,538 1,917,930	2,798 10,188	553,885 1,803,170

9. 鐵道本道及樺太移出入

種 別	單 位	(昭和) 3		2		數量
		數量	價 額	數量	價 額	
煙 草 { 移 入	噸	—	—	—	—	—
	噸	2,593	4,330,979	2,477	4,415,813	2,412
油 脂 及 蠟 {	噸	—	—	—	—	—
	噸	2,476	1,172,968	1,993	945,582	1,937
藥 品 及 染 料 塗 料 {	噸	51	153,805	63	575,949	37
	噸	4,381	1,967,929	3,244	1,386,959	3,303
糸 纜 繩 索 及 同 材 料 {	噸	1,829	1,974,784	2,434	2,300,054	1,552
	噸	8,302	4,462,166	7,781	3,837,595	6,576
布 帛 及 同 製 品 {	噸	—	—	—	—	—
	噸	8,951	15,627,517	6,083	11,791,540	5,650
衣 類 及 同 附 屬 品 {	噸	—	—	—	—	—
	噸	4,854	4,334,900	3,768	4,492,480	3,585
製 紙 原 料 及 製 紙 同 製 品 {	噸	11,158	3,562,936	11,329	2,851,090	8,573
	噸	3,995	4,021,664	2,834	3,341,712	2,363
礦 物 及 金 屬 製 品 {	噸	12,635	1,520,285	12,685	1,078,039	13,722
	噸	64,840	13,910,668	59,401	12,750,909	57,161
陶 磁 器 類 硝 子 及 硝 子 製 品 {	噸	1,516	24,247	1,842	27,071	3,007
	噸	7,778	928,235	5,455	24,049	5,844
肥 料 {	噸	978	25,415	612	15,907	584
	噸	55,356	3,487,945	55,393	3,819,418	47,406
木 竹 材 及 同 製 品 {	噸	2,267	1,173,489	3,037	1,255,286	3,623
	噸	6,096	847,228	3,062	747,558	5,317
藥 製 品 {	噸	—	—	—	—	—
	噸	32,039	1,874,968	33,412	2,136,478	29,765
容 器 {	噸	4,766	266,877	4,097	311,403	4,224
	噸	6,729	437,377	6,220	373,216	5,408
其 他 工 產 物 {	噸	—	—	—	—	—
	噸	9,956	6,017,434	8,344	5,890,451	8,555
其 他 {	噸	19,939	3,418,100	25,565	3,632,983	23,929
	噸	18,636	6,396,340	29,409	16,217,255	31,913
其 他 雜 貨 {	噸	19,999	3,418,100	25,565	3,632,983	23,929
	噸	18,636	6,396,340	29,409	16,217,255	31,913

品 目 及 價 額 類 別 (續)

元	(大正) 14		13		12	
	價 額	數 量	價 額	數 量	價 額	數 量
—	—	—	—	—	—	—
4,281,621	—	—	—	—	—	—
—	—	—	—	—	—	—
1,167,357	—	—	—	—	—	—
147,120	12	133,482	21	203,566	107	43,497
1,469,502	2,474	1,408,764	2,415	1,399,958	1,241	764,484
1,173,681	—	—	—	—	—	—
2,972,166	—	—	—	—	—	—
—	—	—	—	—	—	—
13,199,618	—	—	—	—	—	—
—	—	—	—	—	—	—
4,201,416	10,010	22,271,859	12,982	23,560,899	10,416	19,130,092
—	—	—	—	—	—	—
2,324,772	8,653	2,787,858	6,786	2,896,582	11,485	3,215,870
2,819,602	2,221	1,882,530	2,058	2,131,245	1,997	2,008,762
—	—	—	—	—	—	—
1,133,809	1,284	239,144	—	—	—	—
13,090,972	51,020	13,167,016	47,237	16,376,424	26,391	17,458,312
—	—	—	—	—	—	—
42,934	—	—	—	—	—	—
1,136,678	—	—	—	—	—	—
—	—	—	—	—	—	—
15,192	1,292	38,170	754	27,910	394	17,875
3,220,762	43,650	2,761,898	38,024	2,434,678	30,461	1,807,021
—	—	—	—	—	—	—
2,017,906	—	—	—	—	—	—
824,756	—	—	—	—	—	—
—	—	—	—	—	—	—
1,984,025	33,613	2,323,227	36,825	2,666,446	44,534	2,904,422
—	—	—	—	—	—	—
439,262	—	—	—	—	—	—
351,550	—	—	—	—	—	—
—	—	—	—	—	—	—
—	25,633	5,524,519	57,240	5,620,177	18,091	4,935,846
7,629,896	41,210	23,101,166	33,964	22,142,134	24,732	15,437,066
—	—	—	—	—	—	—
3,436,010	21,372	3,415,227	31,004	474,357	31,912	4,340,024
14,512,342	20,050	3,203,943	23,090	353,274	32,253	4,386,448
—	—	—	—	—	—	—
3,436,010	21,372	3,415,227	31,004	474,357	31,912	4,340,024
14,512,342	20,050	3,203,943	23,090	353,274	32,253	4,386,448

10. 鐵道府縣、臺灣、朝鮮移出入

種 別	單 位	(昭和) 3		2		數量
		數量	價 額	數量	價 額	
總 計	{ 移 入 { 移 出	45,194 25,180	28,220,136 5,428,931	38,469 19,918	24,728,971 4,735,347	36,187 23,920
農 產 物	{ //	16,459 3,498	2,852,947 359,375	15,776 2,138	3,313,027 225,845	14,224 1,351
米	{ //	7,416 1,325	1,660,020 198,622	9,358 32	2,361,159 6,737	8,589 216
麥	{ //	634	77,436	425	50,862	—
豆 類	{ //	8 376	1,406 60,589	51 718	7,618 102,737	29 770
其他雜類	{ //	27 45	12,499 5,027	93 79	19,031 8,659	20 87
果實及蔬菜	{ //	8,374 264	1,100,686 23,697	5,849 214	874,357 18,985	5,586 278
其他農產物	{ //	— 1,488	— 71,440	— 1,095	— 88,727	— —
畜 產 物	{ //	343 11	154,598 4,400	302	156,644	282
畜 產	{ //	343 11	154,598 4,400	302	156,644	282
林 產 物	{ //	1,054 985	194,865 49,055	1,239 1,519	154,695 65,756	729 2,586
丸 太 材	{ //	— 1	— 20	—	— 5	— 2
角 材	{ //	— 30	— 858	— 22	— 661	— 16
梘 材	{ //	— 212	— 13,684	— 140	— 9,670	— 109
其他木材	{ //	1,054 19	194,865 1,272	1,239 43	154,695 2,034	729 6
其他林產物	{ //	— 723	— 33,821	— 1,314	— 53,386	— 2,453
水 產 物	{ //	1,156 16,571	679,283 3,805,072	692 13,009	376,217 3,522,671	510 11,229
鮮 魚 介	{ //	— 9,233	— 1,754,353	— 6,565	— 1,559,736	— 5,955

品 目 及 價 額 類 別

元	(大正) 14		13		12	
	價 額	數 量	價 額	數 量	價 額	數 量
23,781,993 5,090,504	29,270 12,089	19,338,425 2,428,294	31,149 12,200	23,032,516 1,998,898	26,443 12,416	16,093,129 2,100,471
3,064,799 204,890	11,642 1,455	2,958,369 260,450	11,692 2,903	2,924,671 444,953	9,998 3,686	2,175,481 478,705
2,315,379 54,839	7,833 29	2,445,049 8,361	8,491 76	2,479,009 20,043	7,045 17	1,782,069 3,828
33	451 9	67,119 1,420	254	38,736	144 2	16,377 236
4,229 115,684	21 586	3,417 105,738	22 2,451	2,622 374,768	22 2,802	2,578 373,260
2,912 9,011	15 597	2,470 126,710	48 246	7,411 34,889	137 563	20,965 79,328
742,246 25,356	3,322 234	440,314 18,147	2,877 130	396,893 15,253	2,650 302	353,492 22,053
—	—	74	—	—	—	—
148,173	75	46,317	12	7,712	4	2,329
148,173	75	46,317	12	7,712	4	2,329
108,129 98,941	932 3,249	224,417 101,101	436 3,903	129,532 147,542	463 2,851	134,784 112,222
—	—	218	—	8	15	305
—	—	—	—	—	—	—
394	15	396	27	805	44	1,637
—	932	224,417	436	129,532	463	134,784
9,491	214	14,683	557	47,161	441	36,229
108,129 374	—	—	—	—	—	—
—	—	—	—	—	—	—
88,652	3,010	85,804	3,319	99,568	2,351	74,051
302,793 3,268,199	472 4,278	305,366 1,397,733	417 2,220	262,691 725,826	396 2,166	238,041 722,688
—	—	—	—	—	—	—
1,506,498	1,295	282,091	130	33,903	62	17,057

10. 鐵道府縣、臺灣、朝鮮移出入

種 別	單 位	(昭和) 3		2		數量
		數量	價 額	數量	價 額	
鹽 魚 介	{ 移入 移出	76	7,995	28	2,358	17
		3,188	661,773	2,629	914,500	2,904
乾 魚 介	{ // //	1,067	665,989	650	350,771	466
		2,967	1,177,408	2,837	882,723	1,490
海 草	{ // //	13	5,299	14	23,088	27
		146	62,068	83	33,720	58
魚 油	{ // //	—	—	—	—	—
		14	2,125	42	6,697	9
肥 料	{ // //	—	—	—	—	—
		1,023	147,045	853	125,295	813
礦 產 物	{ // //	1,552	223,358	2,177	376,960	2,204
石 炭	{ // //	—	—	—	—	—
石炭 コークス	{ // //	—	—	—	—	—
礦物性油	{ // //	1,523	222,937	2,067	375,358	2,127
其他礦產物	{ // //	29	421	110	1,602	77
工 產 物	{ // //	21,444	22,746,365	14,510	15,944,967	13,004
		2,166	879,689	1,357	667,202	720
釀 造 品	{ // //	3,310	803,219	2,211	540,024	1,447
		18	7,896	9	3,934	6
食 鹽	{ // //	—	—	—	—	—
砂 糖	{ // //	1	354	—	128	—
		2	702	9	3,394	—
食 用 穀 粉	{ // //	58	48,586	89	71,253	27
		164	54,306	164	40,327	152
食 用 罐 詰	{ // //	104	67,393	32	18,146	60
		11	8,357	16	10,045	36
煉 乳	{ // //	16	12,812	21	17,171	1
		1	346	—	186	—
其他飲食品	{ // //	2,297	1,470,847	2,418	1,311,406	1,575
		550	355,604	372	252,960	—

品目及價額類別 (續)

元	(大正) 14		13		12	
	價 額	數 量	價 額	數 量	價 額	數 量
2,107	—	—	—	—	—	—
1,029,869	601	279,222	393	57,148	436	58,204
245,929	450	259,294	406	243,378	384	221,259
561,957	1,475	650,839	1,078	511,186	1,096	535,395
54,757	22	46,072	11	19,313	12	16,782
24,153	51	26,353	60	27,605	47	17,899
1,509	—	72	3	436	6	891
144,213	856	159,156	556	95,548	519	93,242
451,285	959	165,497	111	28,952	280	42,850
—	3	37	2	26	1	14
—	—	—	—	—	—	—
—	—	—	—	—	—	—
450,138	819	163,363	84	27,659	278	42,818
1,147	140	2,134	27	1,293	2	32
13,492,507	11,807	15,097,921	14,812	19,622,824	11,583	12,993,780
383,884	747	292,371	1,312	651,179	1,304	459,378
376,360	1,115	335,203	1,536	484,047	1,295	449,917
2,546	3	562	4	767	11	1,752
—	—	—	—	—	—	—
—	—	—	—	—	—	—
42	—	144	4	1,700	1	656
24	15	6,056	137	59,238	189	90,503
6,710	112	28,337	77	20,692	54	96,423
33,313	46	12,523	173	43,285	141	27,031
35,986	25	20,424	62	50,432	37	22,452
29,449	19	23,343	234	307,500	20	28,620
630	2	1,598	—	—	—	—
334	1	460	—	—	—	—
984,323	1,634	1,114,417	1,392	1,049,182	1,366	821,984

10. 鐵道府縣、臺灣、朝鮮移出入

種 別	單 位	(昭和) 3		2		數量
		數量	價 額	數量	價 額	
煙 草 { 移 入 { 移 出	噸	4,308	7,807,579	3,347	7,018,550	2,335
油 脂 及 蠟 {	〃	76	28,174	42	15,677	30
		238	98,597	26	10,000	2
藥 品 及 染 料 {	〃	388	334,303	226	190,822	329
		13	185,556	14	215,139	12
糸 纜 繩 索 {	〃	222	284,784	106	91,321	190
		7	6,900	13	11,815	7
布 帛 及 同 製 品 {	〃	2,473	6,681,577	850	3,116,533	785
衣 類 及 同 附 屬 品 {	〃	1,560	1,740,440	922	1,286,605	1,329
製 紙 原 料 及 {	〃	472	850,666	319	481,081	245
		31	44,136	23	30,753	26
鑄 物 及 金 屬 製 品 {	〃	1,701	533,476	666	403,915	616
		119	16,498	87	11,517	55
陶 磁 器 類 {	〃	624	101,729	341	100,902	413
硝 子 及 硝 子 製 品 {		〃	—	—	—	—
肥 料 {	〃	5	234	—	18	—
		202	6,281	57	2,182	132
木 竹 材 及 同 製 品 {	〃	1,088	188,549	446	136,491	417
		157	69,950	143	57,992	170
藥 製 品 {	〃	957	70,594	1,523	111,658	1,797
容 器 {	〃	582	43,635	144	9,331	310
		653	24,560	424	16,958	122
其 他 工 產 物 {	〃	1,202	1,677,414	807	1,023,935	1,098
其 他 {	〃	3,186	1,368,720	3,773	4,406,461	5,234
		1,949	331,340	1,895	253,873	8,034
其 他 雜 貨 {	〃	3,186	1,368,720	3,773	4,406,461	5,234
		1,949	331,340	1,895	253,873	8,034

品 目 及 價 額 類 別 (續)

元	(大正) 14		13		12	
	價 額	數 量	價 額	數 量	價 額	數 量
3,991,569	—	—	—	—	—	—
15,677	—	—	—	—	—	—
876	—	—	—	—	—	—
295,607	194	199,640	195	213,346	237	198,132
168,211	—	—	—	—	—	54
184,265	—	—	—	—	—	—
7,472	—	—	—	—	—	—
3,223,477	—	—	—	—	—	—
1,896,671	1,869	5,903,325	2,255	8,758,051	1,769	5,545,552
355,462	175	73,170	178	102,321	117	60,914
33,728	42	23,026	2	814	17	15,960
456,775	695	559,970	909	742,161	324	401,195
7,180	31	5,744	—	—	—	—
137,868	—	—	—	—	—	—
—	—	—	—	—	—	—
—	—	23	1	34	—	2
3,440	84	3,567	335	22,026	462	40,694
137,934	—	—	—	—	—	—
92,931	—	—	—	—	—	—
121,536	912	63,926	2,014	165,903	2,784	266,912
20,164	—	—	—	—	—	—
4,380	—	—	—	—	—	—
1,251,451	5,074	6,797,744	6,189	8,034,955	3,599	5,129,641
—	506	217,090	427	217,549	464	254,764
6,214,307	3,383	540,538	3,669	56,134	3,719	505,864
1,134,590	2,357	376,602	1,920	29,372	2,408	321,464
6,214,307	3,383	540,538	3,669	56,134	3,719	505,864
1,134,590	2,357	376,602	1,920	29,372	2,408	321,464

12. 交通 及

1. 防 波

名 稱	延 長	起 工 年 月	總 工 費
南防波堤	6,097 尺	明治三十年五月 大正十年六月	7,400,000
北防波堤	5,633		
計	11,730		7,400,000

2. 燈

		小 樽 港 南 防 波 堤 燈 臺		
		緯 度	分	秒
1. 位 置	北 緯	43°	12.	4.
2. 構 造 及 着 色	東 經	141.	1.	34.
3. 燈 火 高	混 凝 土 造 圓 形	白 色		丈
4. 等 級 及 燈 質	自 基 礎			4.1
5. 明 燭 光 孤 數	自 水 面			4.8
6. 燭 光 達 距 離	第 六 等 ア セ チ リ ン 瓦 斯 暗 綠 光 燈 光 發 射 ノ 時 間 3 秒 遮 暗 ノ 時 間 3 秒			丈
7. 光 達 距 離	全 度			4.1
	80.			4.8
	晴 天 ノ 夜			
	9. 湮			

3. 浮

所 有 者	鐵 道 省	小 樽 市	北 海 道 炭 鐵 汽 船 株 式 會 社	近 海 郵 船 株 式 會 社
數	4	3	2	4

4. 棧

種 類	構 造 及 型	長	幅	高
高 架 棧 橋	木 「トレッセル」 造 型	948.	70.	61.2 丈

5. 船 舶

名 稱	位 置	開 始 年 月	給 水 用 管
小 樽 船 舶 給 水 所	小 樽 市 北 濱 町 地 先	大 正 10. 6	4 吋 6 吋 5 吋 2 吋
計	1		本 管 1 本 管 1 支 管 2 支 管 1
			本 管 2 支 管 3

通 信

堤

摘 要
北堤ハ第一防波堤トシテ元延長 4,250尺工費2,200,000圓ヲ以テ四十一年六月竣功シタルモノナルカ第二期防波堤即チ南堤ノ竣功ニ近ツキタルトキ設計ヲ變更シテ更ニ1,383尺ヲ延長シタルモノナリ

臺 昭和三年未現在

		小 樽 港 北 防 波 堤 燈 臺		
		緯 度	分	秒
1. 位 置	北 緯	43°	12.	12.
2. 構 造 及 着 色	東 經	141.	1.	29.
3. 燈 火 高	混 凝 土 造 圓 形	紅 色		丈
4. 等 級 及 燈 質	自 基 礎			4.1
5. 明 燭 光 孤 數	自 水 面			4.8
6. 燭 光 達 距 離	第 六 等 ア セ チ リ ン 瓦 斯 明 暗 紅 光 發 光 發 射 ノ 時 間 3 秒 遮 暗 ノ 時 3 秒			
7. 光 達 距 離	全 度			
	80.			
	晴 天 ノ 夜			
	9. 湮			

標 昭和三年末現在

北 日 本 汽 船 株 式 會 社	島 谷 汽 船 株 式 會 社	北 海 道 郵 船 株 式 會 社	藤 山 海 運 株 式 會 社	計
1	1	2	1	18

橋

用 途	起 工 年 月 日	總 工 費	摘 要
石炭船積専用	明 治 43. 2. 23. 同 44. 10. 10.	439,670 圓	鐵道省ノ所有ニシテ能力ハ船舶四隻ヲ同時ニ繋留シ同時ニ直接船艙内ニ積入ル、コトヲ得

給 水 昭和三年末現在

給 水 船 隻	一 日 給 水 力	摘 要
自 五 十 五 噸 至 百 四 十 五 噸 10	3,500 噸	元 民 營 ナ リ シ ヲ 大 正 十 年 六 月 ヨ リ 買 收 シ テ 市 ノ 經 營 ニ 移 リ タ ル モ ノ ナ リ
計 10	3,500	給 水 用 鐵 管 中 3 吋 壹 本 直 接 給 水 栓 ト ス

6. 馬車及人力車ト自轉車 (三月末日現在)

年次	種別	乗用馬車	人力車			自轉車
			一人乗	二人乗	計	
大正10	4I		137		137	1,700
11	4I		226		226	1,724
12	4I		196		196	2,104
13	4I		184		184	2,116
14	4I		157		157	2,567
15	4I		158		158	2,500
昭和2	4O		124		124	2,594
3	4C		112		112	2,660

7. 人力櫓 (三月末日現在)

年次	種別	人力櫓		
		乗用	荷積用	計
大正13		239	3,529	3,768
14		189	3,113	3,302
15		155	3,607	3,762
昭和2		124	3,367	3,491
3		112	3,427	3,539

營業用ノミヲ調査ス 荷積用櫓ハ荷車ガ當然櫓ニ變更使用セラ、モノト看做シテ大中小ノ荷車ノ數ヲ登載シタリ

8. 荷馬車ト荷車 (三月末日現在)

年次	種別	荷馬車	普通荷車			合計
			大車	中車	小車	
大正10		1,037		3,068	3,068	4,105
11		995		3,286	3,286	4,281
12		968		3,445	3,445	4,413
13		962		3,467	3,467	4,429
14		981		3,142	3,142	4,123
15		974		3,607	3,607	4,581
昭和2		913		3,367	3,367	4,280
3		902		3,427	3,427	4,329

9. 自動車

(一) 旅客用 (三月末日現在)

種別	乗客								計
	一人乗	三人乗	五人乗	十人乗	十一人乗	十二人乗	十四人乗	計	
營業用	—	1	43	—	14	—	7	7	65
家庭用	—	—	1	—	—	—	—	—	1
計	—	1	45	—	14	—	7	7	67
昭和2	1	—	52	3	8	3	2	2	69
大正14	—	—	33	4	10	—	—	—	47
13	—	—	19	—	16	—	—	—	35
12	—	—	26	—	10	—	—	—	36
11	—	—	21	—	10	—	—	—	31

9. (二) 貨物用

種別	積				計
	一噸積	一噸半積	二噸積	二噸半積	
營業用	6	2	1	—	9
家庭用	1	—	2	—	3
計	7	2	7	—	16
昭和2	8	1	6	—	15
大正14	6	1	4	—	11
13	4	—	—	—	5
12	5	—	—	—	5
11	4	—	—	—	4

10. 郵便局ト切手賣捌所

年次	種別	郵便局		電信取扱所	郵便切手賣捌所	郵便函	私書函	
		一等	三等				設備數	貸與數
大正9	I	10	—	3	87	93	25	24
10	I	10	—	3	83	95	25	25
11	I	13	—	10	96	107	25	25
12	I	13	—	3	98	110	25	25
13	I	13	—	3	97	106	25	25
14	I	13	—	3	99	112	25	25
昭和元	I	13	—	3	95	105	25	25
2	I	13	—	3	88	95	30	27
3	I	11	—	3	86	94	30	28

11. 通常郵便物引受數

局別	引受數				計
	書狀	端書	新聞雜誌	書籍類	
小港	8,788,177	5,268,666	3,559,236	85,428	17,700,907
中龍	16,428	—	—	—	16,428
花入	26,376	—	—	—	26,376
若手	14,173	520	—	—	14,693
若手	32,994	—	—	—	32,994
若手	12,981	108	—	—	13,089
若手	5,313	225	—	—	5,538
若手	17,506	571	—	210	18,287
若手	2,221	10	—	—	2,231
若手	33,876	—	—	—	33,876
若手	8,118	—	—	—	8,118
若手	4,417	—	—	50	4,467
計	8,962,580	5,269,500	3,559,236	85,688	17,877,004
昭和2	160,521	3,245	—	—	163,766
大正14	182,725	2,349	—	216	185,290
13	177,716	2,319	168	168	180,331
12	6,397,685	9,415,292	11,216	3,896	15,827,039
11	5,541,714	12,563,773	2,471,528	205,923	18,782,938
10	5,886,608	13,526,220	2,574,357	129,259	19,996,444
9	17,861,962	581	—	17,642	17,880,185
8	18,389,788	1,449	30	211	18,391,478

横計ノ符合セザルハ内課不明ノタメ合計ノミ計上セルモノアリタルニ依ル

12. 通常郵便物配達數

局 別	普通	書留	合計
小港中龍	16,036,800	403,707	16,440,507
花入若綠	—	245	245
錦若手奥	—	29	29
計	16,036,800	405,251	16,442,051
昭和 2 元	15,920,237	417,214	16,337,451
大正 14	13,819,808	390,869	14,210,677
13	13,843,794	369,895	14,213,689
12	14,739,660	400,774	15,140,434
11	22,541,749	369,601	22,911,350
10	17,418,744	350,340	17,769,084
	15,025,344	343,976	15,369,320

13. 小包郵便物引受數

局 別	普通小包	書留小包	價格表記			計
			代金引換	無料	合計	
小港中龍	69,723	17,051	—	23,385	7,014	117,173
花入若綠	25,640	12,043	—	—	—	37,683
錦若手奥	22,901	8,974	3	16,624	39	42,541
計	15,413	11,529	—	8,250	50	35,242
花入若綠	24,356	8,932	—	8,518	8	41,814
錦若手奥	21,599	4,533	12	6,799	46	32,989
小南小	5,975	2,553	—	1,334	36	9,898
小港中龍	14,791	6,789	—	2,765	36	24,381
小南小	4,937	2,097	—	396	20	8,350
小港中龍	1,485	862	—	120	13	2,480
小南小	17,773	12,542	3	2,438	42	32,798
小港中龍	8,962	2,050	—	1,214	—	12,226
計	233,555	90,855	18	71,843	7,304	403,575
昭和 2 元	228,020	100,510	345	73,272	7,493	409,640
大正 14	241,158	108,576	675	77,399	7,646	435,454
13	216,070	104,048	57	85,929	8,595	414,699
12	257,902	130,466	81	92,688	1,188	482,325
11	190,000	99,195	72	68,744	6,819	364,830
10	187,408	90,637	48	48,652	7,647	334,322
	198,184	99,331	70	42,344	284	340,213

14. 小包郵便物配達數

局 別	普通小包	書留小包	價格表記	代金引換	合計
小港中龍	201,190	91,094	2	2,702	294,988
花入若綠	—	—	—	1,225	1,225
錦若手奥	—	—	—	3,597	3,597
計	201,190	91,094	4	3,546	3,546
花入若綠	—	—	—	4,908	4,908
錦若手奥	—	—	—	3,806	3,806
計	—	—	—	877	877
昭和 2 元	193,960	99,957	1	2,329	2,329
大正 14	187,580	98,705	17	405	405
13	184,040	100,964	7	1,966	1,966
12	152,124	109,882	3	1,120	1,120
11	149,404	93,752	1	—	—
10	160,670	95,235	24	—	—
	163,700	87,586	31	—	—

15. 內國電報

局 別	發 信			着 信		
	有料	無料	計	有料	無料	計
小港中龍	608,071	45,974	654,045	846,742	69,664	916,406
花入若綠	—	—	—	—	—	—
錦若手奥	—	—	—	—	—	—
計	—	—	—	—	—	—
花入若綠	34,844	2,450	37,294	94	1,013	1,107
錦若手奥	19,143	1,420	20,563	2	675	677
小南小	22,073	1,236	23,309	5	810	815
小南小	—	—	—	—	—	—
小南小	75,866	1,578	77,444	68	1,464	1,532
小南小	—	—	—	—	—	—
計	75,428	911	76,339	374	1,499	1,873
小南小	56,917	681	57,598	179	1,071	1,250
小南小	2,610	29	2,639	6	101	107
計	894,952	54,279	949,231	847,470	76,297	923,767
昭和 2 元	948,703	50,452	999,155	883,703	74,150	957,853
大正 14	957,328	49,297	1,006,625	908,308	70,286	978,594
13	827,877	58,093	885,970	915,237	73,054	988,291
12	972,807	58,652	1,031,459	928,916	75,893	1,004,800
11	982,090	66,533	1,048,623	899,607	79,274	978,881
10	1,003,065	66,767	1,069,832	866,910	78,288	945,198
	1,032,755	72,859	1,105,614	914,060	83,160	997,220

16. 外 國 電 報

局 別	發 信			着 信		
	有 料	無 料	計	有 料	無 料	計
小港	8,140	297	9,037	8,647	471	9,118
樽町	—	—	—	—	—	—
中龍	—	—	—	—	—	—
花入	—	—	—	—	—	—
若綠	107	2	109	—	6	6
若手	—	—	—	—	—	—
奥錦	32	2	34	—	32	32
計	8,879	301	9,180	9,647	509	9,156
昭和 2	7,828	348	8,176	7,730	463	8,193
元	5,701	340	6,041	5,525	453	5,978
大正 14	4,292	321	4,613	3,977	427	4,404
13	3,230	442	3,672	2,854	496	3,350
12	2,811	730	3,541	2,120	745	2,865
11	2,464	751	3,215	2,037	687	2,724
10	2,935	612	3,547	2,530	665	3,195

17. 電 話

年 次	交 換 掛	電 話 所		交 換 加 入 者		
		公 衆	通 話 局	單 獨	共 同	連 續
大正 9	116	8	3	2,836	13	18
10	142	8	4	3,105	21	22
11	—	8	4	3,273	10	25
12	—	8	4	3,298	18	25
13	—	8	4	3,511	8	24
14	—	8	4	3,670	10	21
昭和 元	—	8	4	3,701	12	20
2	—	11	4	3,764	12	18
3	—	12	4	3,852	14	18

公衆電話所ハ市外視津ヲ含ム
加入者ニハ特別加入區域ヲ加算ス

18. 小樽市内電話線路里程

種別 年次	種 別	架空裸線	架空ケーブル	地下ケーブル	合 計	
		里町間尺	里町間尺	里町間尺	里町間尺	
大 正	10	亘 長	22.17.13.2	3.21.13.1	33.06.5	26.35.33.2
		延 長	384.31.05.5	6.22.52.5	1.34.22.1	393.16.20.5
11	亘 長	延 長	26.06.31.5	4.35.20.4	1.00.10.2	32.06.02.5
		延 長	387.21.56.0	7.32.45.2	2.01.19.2	397.20.00.4
12	亘 長	延 長	22.31.58.0	5.35.15.0	1.00.33.1	29.31.46.1
		延 長	306.31.26.5	8.15.00.2	3.00.28.1	318.10.55.2
13	亘 長	延 長	27.14.28.0	6.04.15.0	1.08.19.5	34.27.02.5
		延 長	206.32.11.0	8.20.10.2	3.15.09.5	218.01.31.1
14	亘 長	延 長	24.07.19.5	7.06.52.3	18.34.0	31.32.46.2
		延 長	317.28.57.0	9.00.37.4	2.18.34.1	329.12.08.5
昭 和	元	亘 長	25.00.48.0	78.00.59.0	1.10.24.0	104.10.11.0
		延 長	373.23.48.0	10.30.70.0	2.30.90.0	387.14.28.0
2	亘 長	延 長	26.04.23.0	7.10.34.3	1.26.40.2	35.05.37.5
		延 長	322.24.00.2	9.08.34.2	2.04.59.3	334.01.34.1
3	亘 長	延 長	102.626 秆米	33.228 秆米	7.019 秆米	142.873 秆米
		延 長	1224.910	41.033	11.280	1,277.223

19. 電話交換度數及料金

月 別	交 換 加 入 者		電 話 所 ニ 來 リ シ 者		電 話 料
	市 内	市 外	市 内	市 外	
昭和 3	25,662,187	488,080	53,108	11,052	21,252,850
2	21,352,500	479,096	48,112	7,449	584,624,450
元	21,245,255	485,124	39,337	5,394	184,951,600
大正 14	703,377	379,811	?	?	155,766,650
13	—	242,819	40,308	6,816	132,105,450
12	?	232,178	40,614	6,034	109,540,950
11	25,692,858	204,254	33,089	5,364	94,545,850
10	27,180,463	163,583	25,399	3,690	77,052,050

20. 小樽局ノ電話機ト交換度數月別

月 別	電話機總數	交 換 度 數	
		一 日 平 均	電話機一個ニ付 一 日 平 均
昭和3年 4月	5,258	63,614	12.00
5	5,259	74,785	14.20
6	5,291	66,706	12.60
7	5,292	71,755	13.60
8	5,294	73,346	13.90
9	5,297	70,287	13.30
10	5,307	75,621	14.30
11	5,302	81,621	15.30
12	5,315	65,707	12.40
昭和4年 1	5,443	60,426	11.10
2	5,442	64,360	11.80
3	5,441	74,835	13.80
一ヶ年平均	5,328	70,246	13.20
昭和 2	5,098	58,709	11.50
元	3,702	58,173	15.76
大正 14	4,262	703,377	16.50
13	4,625	65,771	19.08
12	4,251	70,374	16.08
11	4,053	75,325	18.60
10	3,648	68,425	18.73

21. ラヂオ聴取加入者

年 次	前 年 末 現 在	本 年 加 入 數	年 末 現 在	現 住 戶 口 百ニ付
昭和 3	184	990	1,174	4.13

22. 鐵道乗降客數

種 別 年 次	乗					計
	小 樽	南 小 樽	小樽築港	手 宮	色 内	
大正10	501,845	374,837	106,522	91,256	62,358	1,136,811
11	579,550	383,397	101,692	91,001	52,516	1,208,156
12	597,124	415,230	121,321	86,931	60,260	1,260,866
13	647,813	455,820	157,941	110,157	75,456	1,447,187
14	715,557	488,454	186,973	87,024	66,913	1,544,921
昭和元	732,412	524,587	188,016	98,469	73,976	1,617,460
2	728,625	537,558	197,699	115,690	104,920	1,684,492
3	791,672	561,679	203,034	115,964	111,554	1,783,903

種 別 年 次	降					計
	小 樽	南 小 樽	小樽築港	手 宮	色 内	
大正10	618,452	368,808	100,677	71,577	57,131	1,216,645
11	665,307	371,048	97,789	77,651	48,090	1,259,885
12	595,706	395,146	116,038	78,264	63,244	1,248,398
13	651,719	447,232	151,558	101,964	76,176	1,428,649
14	725,438	477,349	177,458	78,250	68,994	1,527,489
昭和元	517,210	732,970	176,483	89,388	87,530	1,603,581
2	725,235	538,976	150,630	112,044	127,962	1,654,847
3	776,279	567,157	186,716	107,840	127,784	1,765,776

大正九年七月十五日中央小樽驛ヲ小樽驛ト小樽驛ヲ南小樽ト驛名改稱大正九年六月一日ヨリ色内驛營業ヲ開始セリ

23. 鐵道發着貨物數量

年 次	手 宮 驛		小 樽 驛		南 小 樽 驛		小樽築港驛		合 計	
	發送噸數	到着噸數	發送噸數	到着噸數	發送噸數	到着噸數	發送噸數	到着噸數	發送噸數	到着噸數
昭和 3年	274,196	2,006,458	77,927	160,237	59,157	214,364	97,879	217,037	509,159	2,598,096
2年	276,545	2,066,257	79,370	167,896	56,315	198,067	80,177	191,049	492,407	2,623,269
元年	266,757	1,787,239	70,841	141,144	53,371	172,898	64,806	177,683	455,775	2,278,964
大正14年	227,875	1,741,426	63,406	143,249	60,935	191,104	64,637	149,646	416,853	2,225,425
13年	233,094	1,720,585	67,297	145,416	68,930	239,779	24,612	145,020	393,933	2,250,800
12年	229,064	1,519,971	71,176	142,230	71,272	226,568	18,627	112,540	390,139	2,001,309
11年	212,194	1,568,957	72,853	159,227	62,964	189,411	27,541	94,345	375,552	2,011,940

24. 入 港

種 別 年 次	汽 船			機 關 ヲ 有 ス ル 帆 船		
	隻 數	總 噸 數	登 簿 噸 數	隻 數	總 噸 數	登 簿 噸 數
貨客船	內航	5,384	10,024,742	6,359,836	—	—
	外航	410	1,377,323	885,839	—	—
漁 船	內航	—	—	—	4,319	110,067
	外航	—	—	—	1	179
避難船	內航	118	183,385	106,163	—	—
	外航	13	21,656	11,598	—	—
合 計	5,925	11,607,106	7,363,436	4,320	110,246	16,015
昭 和 2	6,064	11,624,892	7,327,864	3,326	75,311	11,718
元	5,981	11,132,484	7,062,245	3,696	82,677	12,230
大 正 14	5,774	9,764,834	6,160,263	2,928	68,509	30,055

25. 船 客 乘

種 別 年 次	乘 船 人 員		
	內 國 航 路	外 國 航 路	計
大 正 10	77,603	10,424	88,027
11	61,260	14,295	75,555
12	67,422	9,503	76,925
13	72,947	7,652	80,599
14	70,761	3,939	74,700
昭 和 元	85,793	24	85,817
2	97,656	2,693	100,349
3	87,804	1,302	89,106

26. 宿 屋 ト 宿

種 別 年 次	宿 屋 營 業			
	旅 人 宿	下 宿	木 賃 宿	計
大 正 11	72	110	34	216
12	71	—	33	104
13	90	148	70	308
14	95	170	51	316
昭 和 元	102	172	67	341
2	98	168	53	319
3	76	176	32	284

下宿ハ木賃宿中ニ算入セリ

船 舶

機 關 ヲ 有 セ サ ル 帆 船			合 計			一 日 平 均 隻 數
隻 數	總 噸 數	登 簿 噸 數	隻 數	總 噸 數	登 簿 噸 數	
328	5,435	3,422	5,712	10,030,177	6,363,258	15.6
—	—	—	410	1,377,323	885,839	1.1
1	64	52	4,320	110,131	15,920	11.8
—	—	—	1	179	147	—
3	48	38	121	183,433	106,201	0.3
—	—	—	13	21,656	11,598	—
322	5,547	3,512	10,577	11,722,899	7,382,963	28.9
448	12,356	—	9,838	11,712,559	7,346,996	27.0
249	11,780	7,853	10,045	11,226,941	7,083,311	27.5
99	12,971	10,245	8,801	9,346,314	6,200,563	24.1

降 數

上 陸 人 員			合 計	一 日 平 均	
內 國 航 路	外 國 航 路	計		乘 客	降 客
140,945	8,802	149,747	237,774	241	410
71,733	21,162	92,895	168,450	207	255
77,044	10,029	87,073	163,998	211	239
77,208	8,969	86,177	166,776	221	236
67,915	4,732	72,647	147,347	205	199
81,474	18	81,492	167,309	235	223
89,108	2,759	91,867	192,216	275	252
83,610	2,589	86,199	175,305	243	236

泊 人

宿 泊 人 員				宿 屋 一 戸 二 付 一 ケ 年 宿 泊 人 員	一 日 平 均 ノ 泊 人
旅 人 宿	下 宿	木 賃 宿	計		
58,188	?	6,665	64,853	300.2	177.6
93,285	?	5,225	98,510	947.0	269.0
89,951	?	5,498	95,449	309.8	261.5
157,852	?	36,607	194,459	615.3	532.7
123,331	?	21,041	144,372	423.4	395.5
78,163	4,352	8,498	91,013	285.3	249.3
63,835	3,215	7,679	74,729	256.2	199.1

27. 小樽市在籍船舶 昭和四年七月十八日現在

種別	千噸以上		百噸以上		二十噸以上		二十噸未満		計	
	隻數	噸數	隻數	噸數	隻數	噸數	隻數	噸數	隻數	噸數
汽船	4	6,005.64 3,574.31	24	13,076.51 7,764.69	35	1,411.74 569.79	—	—	63	20,493.89 11,909.09
帆船	—	—	2	624.98 298.87	44	1,465.21 709.78	—	—	46	2,099.19 1,008.65
計	4	6,005.64 3,574.31	26	13,701.49 8,063.86	79	2,876.95 1,279.57	—	—	109	22,584.08 12,917.74
昭和2	1	1,293.81 685.97	4	2,579.43 1,446.18	73	2,656.55 1,188.28	—	—	78	6,531.79 3,320.43
元	2	2,427.86 1,425.05	3	2,107.67 1,222.68	69	2,497.96 1,140.32	—	—	74	7,033.49 3,788.05
大正14	5	8,326.57 4,952.25	24	11,369.00 6,823.92	56	2,176.76 1,004.62	—	—	85	21,872.33 12,780.79
13	5	6,840.21 3,937.91	26	13,182.14 7,712.77	15	1,983.07 918.29	179	1,990.00 782.00	225	23,995.42 13,350.97
12	4	6,277.30 3,715.42	32	15,102.28 8,892.37	44	1,824.07 684.95	143	1,990.00 782.00	223	25,193.65 14,074.78
11	4	6,277.30 3,715.42	33	15,170.59 9,184.21	45	1,921.98 973.28	127	1,702.12 673.13	209	25,071.99 14,546.04
10	3	5,136.15 3,025.99	33	12,782.12 7,743.14	51	2,068.78 1,104.81	103	1,326.90 516.00	190	21,313.95 12,389.94
9	3	4,554.94 2,703.08	27	11,069.74 5,693.35	48	1,937.84 1,106.06	66	789.50 322.00	144	18,352.02 9,824.49

28. 小樽港小運送船 (年末現在)

種別	二十噸未満		二十噸以上五十噸未満		五十噸以上八十噸未満		八十噸以上百噸未満		百噸以上		計	
	隻數	總噸數	隻數	總噸數	隻數	總噸數	隻數	總噸數	隻數	總噸數	隻數	總噸數
箱舩船	24	323	14	335	—	—	—	—	—	—	38	658
甲板舩船	3	51	78	2,856	125	7,729	24	2,112	35	4,133	265	16,881
曳船汽船	15	168	21	582	—	—	—	—	—	—	36	750
計	42	542	113	3,773	125	7,729	24	2,112	35	4,133	339	18,289
昭和2	51	713	141	5,066	145	9,077	4	349	—	—	341	15,205

29. 道路延長及幅員勾配

種類	名稱	延長			平均	均員	最急勾配
		山地	平地	計			
市道	市費支辨	里町間分 4.5-37.6	里町間分 25.12-54.3	里町間分 29.18-31.9	間分 5.8	四分ノ一	
計		4.5-37.6	25.12-54.3	29.18-31.9	5.8	四分ノ一	

30. 橋 梁

橋名	架設河川	架設地	架設年月日	長	幅	構造別
恩根内橋	勝納川	左岸奥澤町	大正13.7	8.1	4.0	木造木橋
榮橋	〃	右岸奥澤町	大正12.10	15.6	4.0	同
上ノ橋	〃	〃奥澤町	大正11.3	15.2	4.0	同
保木野橋	勝納川	〃奥澤町	〃	2.1	4.0	同
高砂橋	勝納川	〃高砂町	大正3.8	15.0	4.0	同木橋ハウトラス
眞砂橋	〃	〃高砂町	〃	19.6	5.0	同土橋
眞榮橋	〃	〃眞榮町	大正10.10	17.9	4.0	同木橋
河原橋	〃	〃新地町	〃	6.8	2.0	同
旭橋	〃	〃信香町	大正12.10	9.7	4.0	同
洗心橋	於古發川	〃入舟町	大正11.9	2.8	6.0	混凝土土橋
初音橋	〃	〃綠園公	昭和2.9	3.5	2.5	木造木橋
紅葉橋	〃	〃花園公	大正15.10	5.5	4.8	混凝土土橋
公園橋	〃	〃綠園公	〃	2.8	6.0	木造木橋
第一西通橋	〃	〃花園町	〃	3.1	6.0	混凝土土橋
大通橋	〃	〃稻穂町	大正13.7	2.6	6.0	同
千歳橋	〃	〃綠園公	〃	2.7	6.0	同
新通橋	〃	〃富岡町	大正11.8	2.6	5.0	同
坂上橋	〃	〃花園町	〃	2.6	2.0	木造木橋
静屋橋	〃	〃稻穂町	〃	2.7	9.4	同

30. 橋 梁 (續)

橋 名	架設河川	架 設 地	架 設 日 年月日	長		構 造 別
				間分	間分	
梁 川 橋	於古發川	左岸稻穂町東八丁目 右岸花園町一丁目		2.5	2.0	木造木橋
東 通 橋	〃	〃 色内町八丁目 〃 山田八丁目	大正 11.8	2.5	4.0	混凝土土橋
妙 見 橋	〃	〃 色内町八丁目 〃 東雲八丁目	大正 4	2.7	5.1	同
高 島 橋	〃	〃 色内町八丁目 〃 東雲八丁目	大正 12.8	2.5	5.0	同
出 抜 橋	〃	〃 色内町八丁目		2.5	5.0	木造木橋
堺 濱 橋	〃	〃 南濱町		2.4	6.0	土 橋
第二有帆橋	入舟川	〃 港有帆町		2.5	3.0	同
第一有帆橋	〃	〃 港有帆町		2.4	5.5	混凝土土橋
入 舟 橋	〃	〃 入舟町一丁目		1.3	6.0	同
第二稻荷橋	〃	〃 入舟町二丁目		1.6	4.0	木造木橋
第一稻荷橋	〃	〃 入舟町二丁目		1.3	3.0	同
量 德 橋	〃	〃 入舟町二丁目		1.4	6.0	土 橋
入 舟 曲 橋	〃	〃 入舟町三丁目		1.3	3.0	同
第二南廓橋	〃	〃 柳町		1.2	6.0	木造木橋
京 橋	〃	〃 京町		1.1	4.0	同
仲 ノ 橋	〃	〃 仲ノ町		1.2	4.0	木造木橋
辨 天 橋	〃	〃 辨天天町		1.2	2.0	木造土橋
羽 衣 橋	〃	〃 辨羽衣町		1.1	2.0	木造土橋
奥 澤 橋	勝納川	〃 奧澤學臺町		1.2	2.6	同 開梁
羅 漢 橋	沙見臺川	〃 沙見臺町		1.1	4.0	土 橋
草 刈 橋	勝納川	〃		1.5	2.0	木造木橋
北 穴 瀧 橋	〃	〃		2.5	2.0	同
勝 納 橋	〃	〃 信香町三丁目	大正 10.9	9.4	5.0	同
海 岸 橋	色内川	〃 勝南濱町		4.7	4.5	木造土橋
出 抜 橋	〃	〃 勝北濱町	大正 14.9	5.0	2.0	木造土橋

30. 橋 梁 (續)

橋 名	架設河川	架 設 地	架 設 日 年月日	長		構 造 別
				間分	間分	
高 島 通 橋	色内川	左岸色内町三丁目 右岸色内町三丁目	昭和 2.8	3.2	3.0	鐵筋コンクリ ト橋
寺 町 通 橋	〃	〃 色内町三丁目		2.8	2.0	木造木橋
曲 橋	〃	〃 色内町三丁目	大正 15.9	3.7	3.0	同
大 通 線 橋	〃	〃 稻穂町東三丁目 〃 稻穂町東二丁目		2.0	8.0	鐵筋混凝土橋
梁 川 通 橋	〃	〃 稻穂町東三丁目 〃 稻穂町東二丁目		2.0	4.0	同
靜 中 通 橋	〃	〃 稻穂町西三丁目 〃 稻穂町西二丁目		2.0	5.0	同
西 通 橋	〃	〃 稻穂町西三丁目 〃 稻穂町西二丁目		2.0	5.0	同
秋 田 屋 橋	〃	〃 稻穂町西三丁目 〃 稻穂町西二丁目		2.0	6.0	木造木橋
十 字 屋 橋	〃	〃 稻穂町西三丁目 〃 稻穂町西二丁目		2.0	2.0	同
鶴 橋	〃	〃 稻穂町西三丁目 〃 稻穂町西二丁目		1.8	4.0	鐵筋混凝土橋
龜 橋	〃	〃 砂留町		1.8	4.0	同
温 泉 橋	〃	〃 砂留町		1.8	5.0	同
砂 留 橋	〃	〃 砂留町	大正 14.8	2.5	6.0	同
松 橋	〃	〃 砂留町		2.1	2.5	木造木橋
竹 橋	〃	〃 砂留町		2.1	3.0	同
長 橋 通 橋	〃	〃 長長橋	昭和 2.10	2.0	3.0	同
梅 橋	稻穂川	〃 長長橋		1.3	2.0	同
長 幸 橋	色内川	〃 長長橋		1.6	2.0	同
稻 穂 橋	稻穂川	〃 長長橋		0.8	2.0	同
古 代 橋	手宮川	〃 長長橋		1.3	4.0	同
錦 橋	手宮川	〃 錦錦橋		0.8	4.0	同
錦 一 線 橋	〃	〃 錦錦橋		1.0	2.0	同
錦 二 線 橋	〃	〃 錦錦橋		1.0	4.0	同
十 間 通 橋	〃	〃 錦錦橋		1.8	4.0	同
島 田 橋	〃	〃 錦錦橋		1.0	3.0	同

30. 橋 梁 (續)

橋 名	架設河川		架 設 地	架 設 年 月 日	長	幅	構 造 別
	間分	分間					
幸 田 橋	手 大	宮 水	左岸 豊	川 町	1.0	2.0	木 造 木 橋
豊 川 橋	〃	〃	〃 豊	川 町	1.0	2.0	同
豊川一線橋	〃	〃	〃 豊	川 町	1.0	2.0	同
豊川二線橋	〃	〃	〃 豊	川 町	1.0	4.0	鐵筋混凝土橋
豊川三線橋	〃	〃	〃 豊	川 町	1.0	4.0	同
萩 田 橋	〃	〃	〃 豊	川 町	1.0	2.0	木 造 木 橋
清水一線橋	〃	〃	〃 清	水 町	1.0	2.0	同
清水二線橋	〃	〃	〃 清	水 町	1.0	2.0	同
三 島 橋	〃	〃	〃 清	水 町	1.0	2.0	同
豊川五線橋	〃	〃	〃 清	水 町	1.1	2.0	同
源 橋	〃	〃	〃 清	水 町	1.2	2.5	同
一 之 橋	運 河	〃	〃 埋	立 地	大正 13.10	15.5	鐵製橋面混凝土
北 濱 橋	〃	〃	〃 埋	立 地	15.2	5.0	木 造 木 橋
旭 橋	〃	〃	〃 埋	立 地	15.6	5.0	木造木橋ハウ トラス
龍 宮 橋	〃	〃	〃 埋	立 地	15.6	5.0	同
中 央 橋	〃	〃	〃 埋	立 地	15.6	5.0	同
月 見 橋	〃	〃	〃 埋	立 地	15.6	5.0	同
淺 草 橋	〃	〃	〃 埋	立 地	15.6	5.0	同
後 樂 橋	於古發川	〃	〃 最	上 町	2.8	4.0	鐵筋混凝土橋
最 上 橋	〃	〃	〃 最	上 町	2.7	2.0	木 造 木 橋
郵 船 橋	運 河	〃	〃 埋	立 地	10.1	4.0	木造木橋ハウ トラス
安 樂 橋	於古發川	〃	〃 海	上 北濱町	2.5	4.0	鐵筋混凝土橋

Table 147: A very faint and illegible table, likely a continuation of the bridge data from page 146. The text is too light to transcribe accurately.

12. 社會事業及勞働

1. 公設市場ト其職員 昭和三年度末現在

名稱	位 置	創 立 年 月 日	職 員 備 員				經 費 円
			書記	雇 用	使 丁	計	
手宮市場	小樽市錦町五十二番地	大正8.11.1	2	1	4	7	9,739,750
色内市場	小樽市稻穂町東三丁目無番地	8.11.1					
花園市場	小樽市花園町西一丁目無番地	8.11.1					
住ノ江市場	小樽市住ノ江町五丁目六番地	9.12.1					
計			2	1	4	7	9,739,750
昭和2元			2	1	4	7	9,855,000
			2	1	4	7	9,882,000

2. 公設市場ト其店舗數 昭和三年度現在

名稱	米雜穀	薪炭	味噌酒油	生肉	豆腐類	漬物	蔬菜	鹽干魚	鮮魚	洋物	菓子	天蒲	砂糖	陶器	金物	履物	雜貨	其他	計	
																				計
手宮市場	1	1	1	1	1	1	3	1	1	1	1	1	1	1	1	1	1	1	1	14
色内市場	1	1	2	1	1	1	2	2	2	1	1	2	1	1	1	1	1	1	1	20
花園市場	1	2	2	2	2	2	5	3	6	1	1	2	1	1	1	1	1	1	30	
住ノ江市場	1	1	1	1	1	1	1	1	1	1	1	1	1	1	1	1	1	1	8	
合計	4	5	6	5	5	5	10	6	8	2	3	5	2	1	1	1	1	2	72	
昭和2元	4	6	6	5	5	4	12	7	10	1	5	5	3	1	2	1	1	3	80	
	4	6	6	5	5	4	13	8	15	1	5	5	3	2	1	1	1	3	8	

3. 公設市場ト其賣上高

名稱	(大正)13年	14年	(昭和)元年	2年	3年
手宮市場	163,266	134,323	81,324	86,924	85,470
色内市場	265,564	232,338	152,570	135,116	109,803
花園市場	252,522	249,557	335,524	460,399	402,563
住ノ江市場	152,138	97,220	67,415	56,528	39,067
計	833,490	713,438	636,833	738,967	636,903

4. 公設市場入場人員

名稱	(大正)13年	14年	(昭和)元年	2年	3年
手宮市場	340,410	38,340	309,457	215,340	249,066
色内市場	509,900	74,448	515,801	382,134	341,996
花園市場	510,800	68,544	1,056,839	1,412,082	1,358,184
住ノ江市場	326,540	26,280	268,485	118,030	90,105
計	1,687,650	207,612	2,150,582	2,127,586	2,039,351

5. 小樽市立職業紹介所ト其職員 昭和三年度末現在

名稱	位 置	創 立 年 月 日	職 員			經 費 円
			長 所	書記	事務員	
小樽市中央職業紹介所	稻穂町西三丁目廿四番地	大正10.4.1	兼	2	2	4
小樽市労働職業紹介所	南濱町三丁目七番地	昭和3.10.6		1	2	3

6. 小樽市中央職業紹介所ト其紹介 昭和三年度

種 別	求 人 數			求 職 者 數			紹 介 者 數			就 職 者 數		
	男	女	計	男	女	計	男	女	計	男	女	計
工業及鑛業	563	53	616	786	53	839	354	37	391	224	33	257
土木建築	421	3	424	347	1	348	235	-	235	213	-	213
商 業	985	7	992	1,050	14	1,064	675	4	679	301	2	303
農 林 業	25	-	25	30	-	30	20	-	20	7	-	7
水 産 業	31	-	31	16	-	16	7	-	7	7	-	7
通信運輸	840	-	840	192	-	192	97	-	97	68	-	68
戶内使用人	87	265	352	455	177	632	136	128	264	50	104	154
雜 業	591	144	735	669	128	797	319	82	401	168	56	224
計	3,543	472	4,015	3,545	373	3,918	1,843	251	2,094	1,038	195	1,233
昭和2年	3,234	381	3,615	3,303	237	3,540	1,565	225	1,790	1,069	150	1,219
元 年	2,381	362	2,743	3,084	182	3,265	1,506	79	1,585	1,090	128	1,218
大正14年	1,606	196	1,802	1,923	79	2,002	1,246	64	1,310	1,063	49	1,112

7. 小樽市労働職業紹介所ト其紹介

種 別	求 人 數			求 職 者 數			紹 介 者 數			就 職 者 數		
	男	女	計	男	女	計	男	女	計	男	女	計
昭和3年	28,695	793	29,488	36,150	820	36,970	28,658	752	29,410	28,658	752	29,410
2年	11,355	184	11,539	12,061	158	12,219	10,188	160	10,348	10,188	160	10,348
元 年	-	-	8,123	-	-	10,392	-	-	7,770	-	-	7,770
大正14年	-	-	4,218	-	-	6,024	-	-	4,066	-	-	4,066

3. 小樽市中央職業紹介所

種別 本籍別	(昭和) 3 年			2 年		
	男	女	計	男	女	計
北海道	1,502	288	1,790	1,269	176	1,445
道京	119	2	121	110	3	113
道都	31	—	31	37	—	37
道大	34	—	34	44	1	45
神奈川	40	—	40	41	—	41
神庫	28	1	29	35	1	36
神長	14	—	14	12	—	12
神新	193	5	198	212	6	218
埼郡	18	—	18	23	—	23
埼千	27	1	28	14	1	15
埼茨	42	—	42	40	—	40
埼奈	44	3	47	38	5	43
埼三	24	—	24	38	—	33
埼愛	2	—	2	13	—	13
埼重	14	—	14	20	—	20
埼知	37	—	37	22	—	22
静岡	41	5	46	33	—	33
山滋	19	—	19	27	2	29
山岐	17	—	17	15	—	15
山岐	12	—	12	16	—	16
長官	40	1	41	42	—	42
官福	86	2	88	109	8	117
官岩	104	6	110	74	1	75
官手	76	6	82	87	5	92
青山	155	26	181	145	5	150
山秋	127	2	129	107	5	112
山福	166	5	171	158	5	163
山井	32	2	34	43	4	47
石富	90	4	94	91	3	94
富島	78	4	82	64	5	69
富島	16	2	18	19	—	19
富島	12	—	12	8	—	8
岡廣	28	—	28	30	—	30
山和	30	—	30	37	—	37
山和	19	—	19	23	—	23
山和	12	—	12	5	—	5
德香	28	—	28	19	—	19
香愛	17	—	17	13	—	13
香高	25	5	30	22	—	22
香高	9	—	9	9	1	10
福大	28	1	29	32	—	32
佐佐	11	—	11	8	—	8
佐熊	15	—	15	14	—	14
佐熊	16	—	16	15	—	15
宮鹿	5	—	5	2	—	2
鹿沖	22	2	24	23	—	23
鹿臺	4	—	4	7	—	7
鹿朝	—	—	—	—	—	—
鹿朝	9	—	9	14	—	14
鹿朝	27	—	27	24	—	24
合計	3,545	373	3,918	3,303	237	3,540

求職者本籍別

元 年			(大正) 14 年		
男	女	計	男	女	計
1,109	139	1,248	734	56	790
164	3	167	88	2	90
28	1	29	13	—	13
37	—	37	27	—	27
42	1	43	20	—	20
37	—	37	16	2	18
16	1	17	6	1	7
177	7	184	117	3	120
23	—	23	16	—	16
17	—	17	17	1	18
21	—	21	13	—	13
25	—	25	26	—	26
29	—	29	18	—	18
13	—	13	10	—	10
16	—	16	11	—	11
22	1	23	17	—	17
34	—	34	17	1	18
16	1	17	7	—	7
27	—	27	9	—	9
12	—	12	13	—	13
24	—	24	31	—	31
86	5	91	59	3	62
65	1	66	47	1	48
83	—	83	48	3	51
132	4	136	107	—	107
85	3	88	79	2	81
151	2	153	76	1	77
74	—	74	26	—	26
76	5	81	40	—	40
79	2	81	46	2	48
28	—	28	8	—	8
14	—	14	4	—	4
17	—	17	12	1	13
36	1	37	23	—	23
24	—	24	12	—	12
16	—	16	7	—	7
18	1	19	5	—	5
22	—	22	4	—	4
27	1	28	18	—	18
21	—	21	1	—	1
34	—	34	13	—	13
10	—	10	5	—	5
10	—	10	6	—	6
14	3	17	20	—	20
12	—	12	—	—	—
21	—	21	12	—	12
2	—	2	3	—	3
—	—	—	—	—	—
5	—	5	4	—	4
33	—	33	24	—	24
3,084	182	3,266	1,935	79	2,014

9. 小樽市中央職業紹介

年次	年齢別		十二歳未	十二歳以上	十三歳以上	十四歳以上	十五歳以上	十六歳以上
	男	女						
昭和3	男		-	-	2	22	77	139
	女		-	-	-	8	17	27
	計		-	-	2	30	94	166
昭和2			-	-	2	15	71	171
元			-	-	1	4	29	117
大正14			-	-	1	4	9	42

10. 小樽市中央職業紹介

年次	教育程度		高等學校 專門學校 同程度學 校卒業以上	同上學校 半途退學	中學校 高等女學 校卒業	同上學校 半途退學	中等程度 學校卒業	同上學校 半途退學
	男	女						
昭和3	男		9	28	121	224	138	109
	女		1	1	29	5	8	1
	計		10	29	150	229	146	110
昭和2			27	20	105	235	141	107
元			9	18	157	190	191	76
大正14			15	23	103	119	120	52

11. 公衆食堂 昭和三年度末現在

名稱	創立年月日	位置	職員		
			理事	事務員	其他/従業員
小樽市職業紹介所	大正	小樽市稻穂町		兼務	
附屬公衆食堂	14.12.23	東三丁目二十四番地	5	2	10

介所求職者年齢別

十八歳以上	二十歳以上	二十五歳以上	三十歳以上	四十歳以上	五十歳以上	合計
207	875	949	740	343	191	3,545
40	105	47	65	43	21	373
247	980	996	805	386	212	3,918
230	880	918	742	333	178	3,540
195	736	944	767	337	136	3,266
117	494	569	466	203	97	2,002

所求職者教育程度

高等小學校 同程度 學校卒業	同上學校 半途退學	尋常小學校 卒業 同程度	同上學校 半途退學	多少文字ヲ 解スル者	文字ヲ解 セサル者	計
1,630	160	814	278	22	12	3,545
144	19	108	31	17	9	373
1,774	179	922	309	39	21	3,918
1,488	156	858	345	36	22	3,540
1,463	195	841	89	34	3	3,266
911	97	509	20	20	13	2,002

12. 公衆食堂開設日數ト供給額 昭和三年度末現在

年次	開設日數	供給種類	供給延數 (食券賣上枚數)	金額	一日平均	
					供給枚數	金額
昭和3	日 342	定食其他	枚 197,565	圓 21,085.980	枚 576	圓 61.666
2	342	〃	226,148	23,872.000	661	69.800
元	341	〃	268,381	29,133.580	787	85.435

13. 公衆食堂食品別賣上 昭和三年末現在

種別	單位	價	枚數	金額
朝食	食券	.100	7,202	720.200
朝食	食券	.150	15,146	2,271.900
夕食	食券	.150	20,317	3,047.550
カレー	ライス券	.040	26,015	1,040.600
カレー	ライス券	.150	35,352	5,302.800
うどん	そば券	.060	22,914	1,374.840
牛乳	券	.050	13,170	658.500
パン	券	.050	5,635	281.750
洋食	券	.100	4,173	417.300
洋食	券	.200	4,073	814.600
洋食	券	.100	3,296	329.600
牛乳	券	.100	370	37.000
パン	券	.050	16,940	847.000
酒	券	.300	3,677	1,103.100
酒	券	.150	4,691	703.650
井	券	.130	10,398	1,351.740
札	券	.420	851	357.420
シ	券	.080	846	67.680
回	券	.180	105	18.900
米	券	1.900	119	226.100
水	券	.050	2,275	113.750
計			197,565	21,085,980
昭和2年			226,148	23,872,340
元年			268,381	29,132,830

14. 市立保育園ト其ノ職員 昭和三年末現在

名稱	位置	開園年月日	敷地坪數	建坪數	職員				一ヶ年經費
					園長	保母	保母助手	計	
手宮保育園	小樽市梅ヶ枝町四十四番地	昭和2.9.26	201	112	1	2	2	5	9,363
眞榮保育園	眞榮町三十九番地	2.9.26	191	112	1	2	2	5	

15. 市立保育園ト其ノ成績 昭和三年末現在

名稱	種別	保育成績												計
		一月	二月	三月	四月	五月	六月	七月	八月	九月	十月	十一月	十二月	
手宮保育園	男女計	1,227	1,829	1,747	1,784	1,711	1,616	1,793	1,230	1,613	1,803	1,494	1,732	19,579
	保育日數	790	1,140	1,174	1,202	1,126	1,106	1,207	776	1,095	1,340	1,087	1,173	13,216
	出席一日平均	2,017	2,969	2,921	2,986	2,837	2,722	3,000	2,006	2,708	3,143	2,581	2,905	32,795
眞榮保育園	男女計	922	1,323	1,241	1,370	1,344	1,215	1,296	955	1,067	1,339	1,088	1,221	14,381
	保育日數	736	1,137	981	1,070	1,112	962	944	585	996	1,356	1,099	1,069	11,947
	出席一日平均	1,658	2,460	2,222	2,340	2,456	2,177	2,240	1,540	2,063	2,695	2,187	2,290	26,328
出席一日平均		91.7	114.2	104.3	114.8	101.3	100.8	107.1	74.3	100.3	112.3	107.5	107.6	103.1

16. 市立保育園園兒年齡ト保護者職業 昭和三年末現在

種別	園兒年齡別						保護者ノ職業別							計							
	三歲	四歲	五歲	六歲	七歲	合計	日職	職工	露店	舟人	仲仕	倉人	鐵道人		卸人	其他					
計	28	24	42	36	61	47	36	29	1	168	136	304	118	32	18	5	6	2	23	57	261
眞榮保育園	8	12	14	18	29	22	18	13	-	69	65	134	49	19	11	1	2	-	4	31	117
手宮保育園	20	12	28	18	32	25	18	16	1	99	71	170	69	13	7	4	4	2	19	26	144

17. 市營住宅 昭和三年度末現在

種別	イ		ロ		ハ		計	
	戸數	建坪數	戸數	建坪數	戸數	建坪數	戸數	建坪數
綠町三丁目	4	68.00	6	69.00	-	-	10	137.00
入舟町七丁目	x 16	267.00	12	138.00	36	528.50	64	933.50
計	23	401.00	18	207.00	36	528.50	77	1,136.50

x印ハ一戸建ヲ示ス

18. 市營住宅使用者類別 昭和三年末現在

市吏員	學校職員	官吏	銀行會社員	其他	計
19	26	3	26	3	77

19. 住宅組合 昭和三年度末現在

名稱	位置	設立(許可)年月日	組合員		出資口數	出資拂込濟額
			役員	計		
有限責任北星住宅組合	小樽市入舟町七丁目十五番地	大正11.3.24	7	13	20	300
有限責任共安住宅組合	同 奥澤町四丁目二十一番地	11.3.24	5	2	7	100
有限責任小樽住宅組合	同 富岡町二丁目十六番地	12.3.21	5	8	13	200
有限責任平和住宅組合	同 入舟町八丁目七十番地	13.3.31	5	5	10	260
有限責任小樽相互住宅組合	同 富岡町二丁目十四番地	13.3.31	5	2	7	182
有限責任共振住宅組合	同 富岡町三丁目三十一番地	13.3.31	5	2	7	189
有限責任小樽振興住宅組合	同 入舟町七丁目十一番地	14.8.17	5	4	9	162
有限責任小樽吳羽住宅組合	同 入舟町一丁目十三番地	15.4.16	5	7	12	156
有限責任小樽一五住宅組合	同 住ノ江町八丁目二番地	昭和2.2.24	5	6	11	180
有限責任小樽厚生住宅組合	同 綠町四丁目七番地	2.3.2	5	2	7	119
有限責任小樽昭和住宅組合	同 入舟町五丁目八番地	3.3.14	5	7	12	180
有限責任小樽文化住宅組合	同 綠町三丁目九番地	4.2.13	5	9	14	210
有限責任小樽新和住宅組合	同 入舟町七丁目十一番地	4.2.13	5	3	8	120
有限責任小樽成辰住宅組合	同 東雲町三十五番地	4.2.13	5	5	10	150
計			14		72	75
昭和2年			10		52	51
元年			8		42	43
大正14			7		35	38
13			6		32	34
					103	1,848
					85	1,549
					73	1,393
					66	1,231
					2508	78,258

20. 北海道社會

年次	組織	所在	設立年月日	救濟ノ主意	所在地總坪數	受濟人居房	
						室數	坪數
大正 11	社團法人	小樽住之江町三丁目十五番地	明治 36.11	施藥救球	坪 520	15	90
12	〃	〃	〃	〃	520	17	90
13	〃	〃	〃	〃	520	10	87
14	〃	〃	〃	〃	520	10	87
昭和 元	〃	〃	〃	〃	520	27	129
2	〃	〃	〃	〃	520	26	129
3	〃	〃	〃	〃	520	30	162

備考 小樽慈惠病院ヲ大正十四年九月一日ヨリ北海道社會事業協會病院ト改稱ス

21. 濟生會

年次	組織	開所年月	職員				敷地
			所長兼醫員	調劑員	看護婦	計	
大正 13	恩賜財團	大正 13.7.12	1	1	1	3	坪 271.250
14	〃	〃	1	1	1	3	271.250
昭和 元	〃	〃	1	1	1	3	271.250
2	〃	〃	1	1	1	3	271.250
3	〃	〃	1	1	2	4	283.350

備考 年度ハ明記セル其ノ年ノ七月ヨリ翌年ノ六月迄ノ分トス

22. 小樽

年次	組織	所在	設立年月日	救濟ノ主意	所在地總坪數	受濟人居房	
						室數	坪數
大正 11	財團法人	小樽奥澤町五丁目一番地	明治 31.6.10	棄孤貧兒救養	坪 1,000	20	356
12	〃	〃	〃	〃	1,000	20	356
13	〃	〃	〃	〃	1,000	20	356
14	〃	〃	〃	〃	1,000	20	356
昭和 元	〃	〃	〃	〃	1,000	20	356
2	〃	〃	〃	〃	1,000	20	356
3	〃	〃	〃	〃	1,000	27	368

23. 小樽育

年次	組織	所在	設立年月日	救濟ノ主意	所在地總坪數
昭和 3	財團法人	小樽市奥澤町五丁目一番地	昭和 2.1	棄孤貧兒救養	坪 1,000

事業協會病院

前年度末現在	收容人員			退 出			本年末現在			經 費	
	本 年	計	計	男	女	計	男	女	計	收 入	支 出
52	234	70	356	222	62	284	54	18	72	圓 50,406	圓 47,620
72	235	78	385	233	85	318	56	11	67	51,904	51,904
67	224	56	347	230	55	285	50	12	62	51,155	51,155
62	134	30	226	129	31	160	68	19	66	24,601	23,112
66	247	71	384	234	58	292	71	21	92	48,146	48,146
92	378	54	524	286	58	444	63	18	80	75,764	75,666
80	299	67	446	285	64	349	76	21	97	78,596	72,883

小樽診療所

診療所	建 物				室 數	患者 數		經 費
	物 置	見張所	所長住宅	計		實 數	延 數	
坪 75.417	6,000	3,000	19,000	103.417	7	782	25,000	10,000
坪 75.417	6,000	3,000	19,000	103.417	7	1,492	25,300	10,000
坪 75.417	6,000	3,000	19,000	103.417	7	1,758	28,571	10,000
坪 75.417	6,000	3,000	19,000	103.417	7	2,675	42,704	10,000
坪 81.410	6,000	3,000	19,000	109.410	16	1,333	37,043	10,000

育 成 院

前年度末現在	收容人員			退 出			本年末現在			經 費	
	本 年	計	計	男	女	計	男	女	計	收 入	支 出
72	5	3	80	7	1	8	39	33	72	圓 14,870	圓 14,870
72	3	7	82	1	6	7	41	34	75	14,869	14,869
75	6	6	87	3	5	8	44	35	79	14,642	14,642
79	4	4	87	7	1	8	41	38	79	12,589	12,589
79	11	5	95	13	12	25	39	31	70	12,608	12,608
70	7	4	81	10	5	15	36	30	66	11,946	11,946
66	9	3	78	5	4	9	40	29	63	11,230	11,230

成 院 養 老 部

室數	取濟人居房收容人員			退 出			本年末現在			經 費	
	坪數	前年度末現在	本 年	男	女	計	男	女	計	收 入	支 出
8	坪 87	6	5	7	12	1	2	3	10	5	15
										圓 3,260	圓 3,260

24. 小 樽 保

年次	組織	所在	設立年月日	目的	所在地坪數
昭和 2	會員組織	入船町七丁目十一番地	昭和2.1.16	釋放者ノ保護救濟	坪 185.14
3	〃	〃	〃	〃	〃

25. 市ノ取扱ニ係ル救助人員

年次性	救民			行病人	行旅死亡人	棄兒	遺兒	迷兒	感化生	合計
	國費	地方費	計							
大正 10	男	5	4	9	133	14	2	1	—	159
	女	4	6	10	13	5	2	—	—	30
計	9	10	19	146	19	4	1	—	—	189
11	男	10	5	15	143	10	—	—	—	168
	女	6	7	13	10	4	—	—	—	27
計	16	12	28	153	14	—	—	—	—	195
12	男	7	3	10	178	14	—	—	—	202
	女	7	11	18	19	8	—	—	—	45
計	14	14	28	197	22	—	—	—	—	247
13	男	7	4	11	188	39	—	—	—	283
	女	6	13	19	12	5	—	—	—	36
計	13	17	30	200	44	—	—	—	—	274
14	男	7	3	10	155	66	1	—	—	232
	女	7	15	22	26	8	2	—	—	58
計	14	18	32	181	74	3	—	—	—	290
昭和 元	男	9	3	12	196	54	1	—	—	263
	女	7	13	20	35	8	1	—	—	64
計	16	16	32	231	62	2	—	—	—	327
2	男	25	11	36	297	26	1	—	—	360
	女	13	10	23	44	3	1	—	—	71
計	38	21	59	341	29	2	—	—	—	431
3	男	27	2	29	223	15	—	—	—	267
	女	15	10	25	33	3	—	—	—	61
計	42	12	54	256	18	—	—	—	—	328

護 會

前年末現在	保護救濟數			退 出			現 在			經 費	
	本年入所	計	計	男	女	計	男	女	計	收 入	支 出
—	87	2	89	83	2	85	4	—	4	1,337	1,961
4	146	4	154	143	4	147	3	—	3	2,838	3,617

26. 保 導 委 員

年次	種 別	設置年月日	方面數	委員數	救護世帶數	救 護 人 員		
						男	女	計
昭和 3 年		大正14.11.25	7	36	29	50	72	122
2 年			7	35	42	51	73	124
元 年			7	35	32	54	78	132
大正 14 年			6	29	27	39	54	93

27. 養 育 = 係 ル 棄 兒

種 別	大正 14			昭和 元			2			3		
	國庫費	地方費	私費	國庫費	地方費	私費	國庫費	地方費	私費	國庫費	地方費	私費
人	前ヨリ越	3	—	3	3	—	3	2	—	2	2	—
	新ニ養育	—	—	—	—	—	—	—	—	—	—	—
	養育廢止	—	—	—	1	—	1	—	—	—	—	—
	年末現在	3	—	3	2	—	2	2	—	2	2	—
費	國庫又ハ地方費	95,010	—	95,010	83,460	—	83,460	53,860	—	53,860	42,680	—
	私 費	—	—	—	—	—	—	—	—	—	—	—
	計	95,010	—	95,010	83,460	—	83,460	53,860	—	53,860	42,680	—

29. 行旅病人行旅死亡人諸費並

年度及區分	前年度ヨリ 越人員	本年度救護 並取扱人員	救護並取扱 ヲ止メタル 人員	年度末現在 人員	本年度 繰替金額
大正 11	35	159	162	32	7,736.900
12	4	10	9	5	3,635.000
13	39	169	171	37	11,736.900
14	32	191	187	36	15,496.440
15	5	4	5	4	3,518.600
昭和 2	37	195	192	40	19,015.040
3	36	200	193	43	14,169.280
	4	4	3	5	1,811.700
	40	204	196	48	15,980.980
	43	250	242	51	19,731.310
	5	5	7	3	2,196.800
	48	255	249	54	22,228.110
	47	300	278	69	35,520.600
	4	7	6	5	2,307.000
	51	307	284	74	37,827.600
	69	358	354	73	47,148.250
	5	18	19	4	3,770.010
	74	376	373	77	50,918.260
	73	319	321	71	44,958.300
	4	15	13	6	3,789.100
	77	334	334	77	48,747.400

30. 軍人救護法ニ依ル受救者

種別	性	廢兵		軍人遺族		現役兵家族		應召者家族		合計	
		人員	金額	人員	金額	人員	金額	人員	金額	人員	金額
大正 11	男女計	1	262.500	5	324.920	15	2,568.830	—	—	21	3,156.250
12	男女計	1	249.450	3	265.760	8	1,835.600	—	—	12	2,350.810
13	男女計	1	249.450	4	265.760	13	1,835.600	—	—	18	2,350.810
14	男女計	—	—	—	—	7	1,549.200	—	—	8	1,605.600
15	男女計	—	—	—	—	8	1,386.200	—	—	9	1,416.450
昭和 2	男女計	1	146.400	1	30.250	15	2,845.400	—	—	17	3,022.050
3	男女計	—	—	1	438.100	10	2,766.300	—	—	11	3,204.400
	男女計	—	—	1	438.100	8	1,836.100	—	—	9	2,274.200
	男女計	—	—	2	180.000	22	1,782.000	—	—	24	1,962.000
	男女計	—	—	18	—	—	—	—	—	18	—
	男女計	—	—	2	180.000	40	1,782.000	—	—	42	1,962.000
	男女計	—	—	2	176.500	7	1,245.200	—	—	9	1,421.700
	男女計	—	—	2	176.500	7	1,115.100	—	—	9	1,291.600
	男女計	—	—	2	180.000	44	3,568.800	—	—	46	3,748.800
	男女計	—	—	2	180.000	87	—	—	—	89	—

精神病者監護費繰替及辨償

本年度以前ノ 辨償未済金額	本年度辨償金			本年度末現在ノ 辨償未済金額
	地方費辨償額	個人辨償額	計	
30,531.105	11,431.130	652.650	12,083.780	26,184.225
4,406.773	298.810	—	298.810	7,832.963
35,027.878	11,729.940	652.650	12,382.590	34,017.188
26,184.225	4,723.440	1,352.699	6,076.139	35,604.526
7,832.963	0.800	21.900	31.700	11,319.863
34,017.188	4,733.240	1,374.599	6,107.839	46,524.389
35,604.526	18,538.540	2,645.745	21,184.285	28,589.521
11,319.863	2,113.600	—	2,113.600	11,017.963
46,924.389	20,652.140	2,645.745	23,297.885	36,077.249
28,589.521	13,412.830	2,502.882	15,915.712	32,405.119
11,017.963	478.100	28.700	506.800	13,007.963
39,607.484	13,890.930	2,531.582	16,422.512	45,413.082
32,405.120	12,741.505	1,579.530	14,321.035	53,604.685
13,007.960	9,739.300	—	9,739.300	5,575.660
45,413.080	22,480.805	1,579.530	24,060.335	59,180.345
53,604.684	14,220.780	1,047.730	15,268.510	85,484.424
5,575.663	7,147.260	16.800	7,164.060	2,181.613
59,180.347	21,368.040	1,054.530	22,422.570	87,666.037
84,699.820	16,922.730	3,049.130	19,971.860	109,686.260
2,169.800	1,606.620	94.980	1,701.600	4,257.300
86,869.620	18,529.350	3,144.110	21,673.460	113,943.560

31. 恩賜財團濟生會ノ救療

種別	入院		外來		計		救療費
	人員	延日數	人員	延日數	人員	延日數	
大正 11	9	503	—	—	9	503	—
12	3	324	—	—	3	324	—
13	12	827	—	—	12	827	—
14	4	226	—	—	4	226	—
15	3	580	—	—	3	580	1,001.300
昭和 2	7	806	—	—	7	806	—
3	5	397	—	—	5	397	—
	4	234	—	—	4	234	—
	9	631	—	—	9	631	—
	8	368	75	2,490	83	2,858	—
	9	412	49	1,450	58	1,862	—
	17	780	124	3,940	141	4,720	2,933.350
	8	368	859	16,493	867	16,861	—
	9	412	765	13,535	774	13,847	—
	17	780	1,624	30,028	1,641	30,708	4,662.000
	4	62	117	2,883	121	2,945	—
	6	102	123	3,557	129	3,659	—
	10	164	240	6,440	250	6,604	—
	1	29	49	1,351	50	1,380	—
	2	146	32	797	34	943	—
	3	175	81	2,148	84	2,323	874.750

32. 日本赤十字社員

年次	種別	有佩章者	特別社員	二期社員	終身社員	正社員	終身贊員	計
11	17	101	37	1,290	1,168	—	2,613	
12	19	105	65	1,324	1,172	—	2,685	
13	16	109	32	1,303	819	—	2,279	
14	16	103	—	1,304	816	—	2,239	
昭和元	17	100	—	1,152	830	—	2,099	
2	19	148	60	1,310	855	—	2,392	
3	19	140	59	1,327	803	—	2,348	

33. 愛國婦人會員

年次	種別	有效章特別會員	特別維持會員	特別			通常			合計	贊助員
				終身	年賦	計	終身	年賦	計		
大正10	59	72	324	413	737	337	757	1,094	1,962	—	
11	145	66	397	634	1,031	372	892	1,264	2,506	—	
12	22	189	390	634	1,024	373	892	1,265	2,500	—	
13	139	129	424	518	942	395	621	1,016	2,226	—	
14	284	38	447	513	960	432	630	1,062	2,344	—	
昭和元	184	38	447	516	963	433	637	1,070	2,255	—	
2	143	81	457	513	970	438	639	1,077	2,271	—	
3	184	38	448	520	968	433	638	1,071	2,261	—	

34. 小樽救難所ノ職員

年次	種別	救難所	支所	計	職員									
					所長	顧問	救助長	支所長	看守長	看守	救濟醫	救助組長	同副組長	救助手
大正10	1	4	5	1	1	2	4	1	3	2	8	8	155	185
11	1	4	5	1	1	2	4	1	3	2	8	8	155	185
12	1	4	5	1	1	2	4	1	3	2	8	8	155	185
13	1	4	5	1	1	1	4	1	3	2	8	7	142	170
14	1	4	5	1	1	1	4	1	3	2	8	8	155	184
15	1	4	5	1	1	1	4	1	3	2	11	11	155	190
昭和2	1	4	5	1	1	—	4	1	3	2	9	8	171	200
3	1	4	5	1	1	—	4	1	3	2	9	8	146	175

35. 小樽救難所委員部區域ノ職員

年次	種別	市	郡	計	職員			計
					委員長	副委員	委員	
大正10	1	2	3	—	2	138	140	
11	1	2	3	—	2	137	139	
12	1	2	3	—	2	137	139	
13	1	2	3	—	2	122	124	
14	1	2	3	—	2	111	113	
15	1	2	3	—	2	106	108	
昭和2	1	2	3	1	1	111	113	
3	1	2	3	1	1	110	112	

36. 小樽救難所ノ救助

年次	種別	救助回数	救助人員	西洋型船		日本型船		船體貨物見積價額	經費	
				隻數	噸數	隻數	噸數		經常	臨時
大正4	14	20	—	—	8	181	2,381	700	—	
5	4	18	—	—	4	263	1,713	652	—	
6	4	26	1	366	2	60	15,929	1,090	—	
7	16	68	5	758	9	344	18,560	1,090	—	
8	16	61	7	307	10	165	110,007	2,372	—	
9	12	68	6	1,843	4	100	59,465	1,678	—	
10	12	79	4	490	9	203	89,253	1,680	—	
11	12	58	6	1,215	6	248	126,186	1,645	—	
12	20	86	7	1,302	9	287	198,195	1,562	—	
13	10	26	3	63	2	485	25,350	1,542	—	
14	8	104	5	1,877	1	2	236,735	1,732	—	
15	23	89	2	2,618	17	537	120,474	2,452	—	
昭和2	19	64	9	5,155	10	114	637,710	3,826	—	
3	14	48	4	46	10	135	9,540	3,095	—	

37. 恩給年金拂渡高

局別	年別	(大正) 14		(昭和) 元		2		3	
		口數	金額	口數	金額	口數	金額	口數	金額
小樽		1,167	93,211.520	1,283	104,091.550	1,459	121,019.120	1,718	140,229.360
手宮		?	?	184	15,651.410	203	17,414.310	23	2,245.000
龍宮通リ		97	8,417.530	97	7,963.000	92	7,018.750	114	7,168.500
中央通リ		116	7,035.330	137	9,027.250	140	9,259.410	75	2,698.190
綠町		97	8,968.750	101	9,544.500	105	9,543.240	121	13,611.750
花園		325	33,533.820	294	29,808.250	305	27,687.830	132	11,171.990
港町		23	3,214.000	26	3,573.000	30	4,030.250	77	8,031.910
入船		122	11,574.000	120	9,959.000	139	10,751.650	110	10,444.740
若松		85	8,200.750	78	8,135.000	85	8,361.410	19	1,873.000
若竹		12	1,408.000	22	2,559.000	22	2,559.000	203	18,851.830
奥澤		83	7,162.750	102	8,577.750	108	9,585.080	108	9,154.410
錦町		—	—	—	—	—	—	—	—
合計		2,127	182,726.450	2,444	208,889.710	2,688	227,230.050	2,700	225,490.680

38. 簡易生命保險契約申込狀況

年次	種別	契約總申込高		保險料總額	
		口數	金額	口數	金額
昭和元		4,771	684,019.500	4,771	4,309.000
2		5,278	787,045.100	5,278	5,661.300
3		7,722	1,132,703.900	7,722	7,118.300

39 簡易保險金貸付狀況

年次	種別	貸付高		返済高	
		口數	金額	口數	金額
昭和元		1,826	25,565.000	242	3,448.000
2		2,231	23,465.000	297	4,455.000
3		2,068	46,447.000	624	11,940.900

40. 郵便年金契約狀況

年次	種別	即時年金		一時拂据置年金		分割拂据置年金		合計	
		口數	金額	口數	金額	口數	金額	口數	金額
昭和元		—	—	12	125.260	144	1,016.200	601	141,460
2		—	—	50	1,054.880	1,076	1,878.810	320	2,933,690
3		1,349,400	100,000	66	3,160.460	1,978	2,747.200	13,600	15,678,000

14. 教 育

1. 學 校 總 覽 昭和三年度

種 別	幼 稚 園	小 學 校	高 等 女 學 校	中 學 校	商 業 學 校	水 產 學 校	高 等 商 業 學 校	實 業 補 習 學 校	盲 啞 學 校	其 他	計
學 校	—	14	2	2	1	1	1	2	1	—	24
	2	—	2	—	1	—	—	—	—	—	7
	2	14	4	2	2	1	1	2	1	2	31
教 員	—	389	58	52	38	14	47	21	8	—	627
	4	—	36	—	14	—	—	—	—	—	57
	4	389	94	52	52	14	47	21	8	3	684
生 徒	—	20,746	1,281	1,501	904	147	583	206	97	—	25,465
	123	—	386	—	427	—	—	—	—	15	951
	123	20,746	1,667	1,501	1,331	147	583	206	97	15	26,416
入 學 者	—	5,057	431	379	250	70	185	631	22	—	7,025
	—	—	270	—	130	—	—	—	—	25	425
	—	5,057	701	379	380	70	185	631	22	25	7,450
卒 業 者	—	3,735	352	174	166	13	139	280	11	—	4,870
	—	—	162	—	91	—	—	—	—	14	267
	—	3,735	514	174	257	13	139	280	11	14	5,137

2. 市 立 小 學 校 昭和三年

校 名	位 置	創 立 年 月	校 地 坪 數	校 舍 坪 數						運 動 場 一 坪 當 兒 童 人
				教 室		屋 內 運 動 場	其 他	計	坪	
				普 通	特 別					
長橋尋常高等小學校	松山町	大正 12.6	4,307	267.00	36.00	77	295.00	675.00	10.1	
手宮西同	清本町	明治 42.4	3,771	560.00	62.00	175	764.00	1,561.00	11.4	
手宮同	末廣町	34.4	5,356	718.00	12.00	370	535.25	1,635.25	6.1	
色內同	稻穗西一	14.2	3,588	560.00	30.75	180	556.00	1,326.75	10.7	
稻穗女子同	富岡町一	28.2	2,565	686.00	60.00	297	342.90	1,385.90	7.3	
綠同	同	34.4	1,652	398.50	20.00	90	478.50	987.00	12.3	
花園同	小椋公園	大正 9.4	2,400	580.00	55.00	230	567.00	1,432.00	6.8	
堺同	同	明治 37.4	2,873	652.00	27.50	189	647.25	1,515.75	11.9	
量德女子同	東雲町	35.1	2,570	445.50	24.50	120	453.50	1,046.50	9.1	
量德同	住江町	31.4	1,413	446.75	—	84	410.50	941.25	14.7	
潮見臺同	量德町	11.10	4,522	596.00	—	210	574.00	1,380.00	9.0	
奧澤同	潮見臺町	34.4	2,957	380.00	—	84	407.00	871.00	13.6	
(分校) 奧澤同	奧澤町	32.10	3,593	315.50	—	135	417.25	877.75	7.4	
若竹尋常小學校	同	15.4	1,266	104.00	—	50	118.42	272.42	5.1	
計	—	—	49,082	6,894.25	382.15	2,382	6,864.67	16,523.07	8.2	

3. 市立小學校學級兒童累年比較 六月一日現在

年次	在學兒童數				學 級 數			
	尋常	高等	計	增加率 百人=付	尋常	高等	計	增加率 百人=付
大正 11	15,750	2,243	17,993	4.82	220	43	263	6.91
12	16,342	2,411	18,753	4.23	237	45	282	7.22
13	16,733	2,524	19,257	2.69	248	49	297	5.32
14	16,842	2,482	19,324	0.35	259	52	311	4.71
昭和 元	17,182	2,576	19,758	2.25	273	50	323	3.86
2	17,882	2,698	20,580	4.16	287	52	339	4.64
3	18,392	2,804	21,196	2.99	302	57	359	5.90

3. 市立小學校學級兒童累年比較 (續)

年次	戶 數		人 口		增 加 實 數			
	總數	增加率 百=付	總數	增加率 百=付	兒童	學級	戶數	人口
大正 11	22,909	5.19	117,953	5.37	828	17	1,131	6,014
12	23,911	4.37	123,091	4.36	761	19	1,002	5,138
13	24,702	3.31	127,561	3.63	504	15	791	4,470
14	26,555	7.50	134,436	5.39	67	14	1,853	6,875
昭和 元	27,207	2.46	138,754	3.21	434	12	652	4,318
2	28,404	4.40	143,781	3.75	822	15	1,197	5,207
3	28,458	2.00	145,135	0.94	616	20	54	1,354

4. 幼稚園ト保母及幼兒

年次	種別	園	保母	幼 兒			保 育 滿 期			一園=保母一人=付保母	保母一人=付保育幼兒
				男	女	計	男	女	計		
大正10		2	4	60	54	114	27	23	50	2.0	27.00
12		2	5	76	55	131	39	25	64	2.5	26.20
13		2	4 x 2	53	61	114	26	25	51	2.0	28.50
14		2	3	51	57	108	33	29	62	1.5	36.00
15		2	4 x 1	69	70	139	36	33	69	2.0	34.75
昭和 2		2	4	62	57	119	44	37	81	2.0	29.75
3		2	5	70	51	121	37	26	63	2.5	24.00

x 印ハ保母助手ヲ示ス

5. 小學校ノ教員ト其資格

年次	種別	本科正教員		准 教 員		專科正教員		代用教員		計		
		男	女	男	女	男	女	男	女	男	女	計
大正11	尋常 高等	89 33	104 7	5 —	8 1	— —	5 —	11 —	1 —	138	126	264
12	尋常 高等	110 34	110 6	7 —	10 —	— —	6 —	12 —	3 —	163	135	298
13	尋常 高等	119 44	107 4	4 —	9 —	— —	4 —	18 3	5 —	141 47	125 4	266 51
14	尋常 高等	137 46	123 5	12 —	14 —	2 4	3 —	4 1	7 —	155 51	147 5	302 56
15	尋常 高等	155 40	124 6	3 —	6 —	3 1	3 —	7 3	23 —	168 44	156 6	324 50
昭和 2	尋常 高等	185 42	127 10	3 1	4 —	1 1	4 —	7 —	12 —	196 44	147 10	343 54
3	尋常 高等	182 46	131 8	1 1	2 —	2 —	4 —	5 4	3 —	190 51	140 8	330 59

6. 學齡兒童ノ就學 (現住者)

種 別	性 別	大正			昭和				
		11	12	13	14	15	2	3	
既ニ就學ノ始期ニ達シタルモノ	尋常小學校ノ教科ヲ修ムルモノ	男女計	6,667 6,730 13,697	7,183 6,919 14,102	7,179 6,808 13,987	7,122 6,893 14,015	7,292 7,049 14,341	7,588 7,376 14,964	9,330 8,841 18,171
	尋常小學校ノ教科ヲ卒ヘタルモノ	男女計	2,289 1,034 4,423	2,393 2,158 4,551	2,683 2,356 5,039	2,653 2,370 5,023	2,768 2,380 5,148	2,648 2,356 5,004	1,497 1,317 2,844
合 計	男女計	9,256 8,664 17,920	9,576 9,077 18,653	9,862 9,164 19,026	9,775 9,263 19,038	10,060 9,420 19,489	10,236 9,732 19,968	10,827 10,188 21,015	
	不 就 學	男女計	18 24 42	14 10 33	12 36 48	13 9 22	18 10 28	19 4 23	14 8 22
未ダ就學ノ始期ニ達セサルモノ	男女計	1,397 1,392 2,789	1,455 1,440 2,905	1,363 1,346 2,709	1,567 1,557 3,124	1,746 1,715 3,461	1,802 1,571 3,373	1,819 1,693 3,512	
總 計	男女計	10,671 10,080 20,751	11,055 10,536 21,591	11,237 10,546 21,783	11,355 10,829 22,184	11,824 11,154 22,978	12,057 11,307 23,364	12,660 11,889 24,549	
	既ニ就學ノ始期ニ達シタル學齡兒童百人中就學歩合	男女計	99.81 99.72 99.77	99.85 99.79 99.82	99.88 99.61 99.75	99.87 99.90 99.88	99.82 99.80 99.86	99.81 99.96 99.88	99.87 99.92 99.90

7. 學齡兒童就學猶豫免除及居所不明者

年 次	種 別	就 學 猶 豫		就 學 免 除		合 計		居 所 不 明	
		男	女	男	女	男	女	男	女
大正	11	7	12	11	12	18	24	162	219
	12	6	10	8	9	14	19	185	180
	13	8	31	4	5	12	36	157	178
	14	10	8	3	1	13	9	74	67
	15	13	9	5	1	18	10	78	64
昭和	2	14	3	5	1	19	4	62	76
	3	9	7	5	1	14	8	70	92

8. 小學校兒童及入學ト卒業

種 別	年 次	市				立 計
		尋 男	常 女	高 男	等 女	
兒 童	大正11	8,076	7,626	1,405	770	17,877
	12	8,311	7,936	1,509	840	18,596
	13	8,466	7,987	1,514	895	18,862
	14	8,498	8,113	1,439	892	18,942
	15	8,638	8,281	1,483	912	19,334
入 學	昭和2	8,979	8,635	1,600	964	20,178
	3	9,293	8,820	1,603	1,030	20,746
卒 業	大正11	1,413	1,375	873	509	4,170
	12	1,462	1,452	962	546	4,422
	13	1,463	1,445	971	589	4,468
	14	1,398	1,410	880	621	4,309
	15	1,590	1,600	934	608	4,732
入 學	昭和2	1,818	1,792	941	645	5,196
	3	1,848	1,592	971	646	5,057
卒 業	大正11	1,225	1,012	568	265	3,070
	12	1,269	1,161	598	315	3,343
	13	1,278	1,196	606	348	3,428
	14	1,376	1,160	596	331	3,463
	15	1,365	1,238	591	383	3,577
入 學	昭和2	1,415	1,252	700	366	3,733
	3	1,364	1,263	680	428	3,735

9. 學齡兒童ノ盲啞者

種 別	年 次	教 員	盲 啞 者			學齡兒童一萬ニ對スル盲啞者	盲啞者ノ內者			卒 業 者		
			男	女	計		男	女	計	男	女	計
盲 者	大正11	5	10	8	18	8.67	8	3	11	—	—	—
	12	2	7	5	12	5.60	2	1	3	—	—	—
	13	3	5	2	7	6.23	3	—	3	1	—	1
	14	3	4	—	4	1.80	3	—	3	—	—	—
	15	3	3	—	3	1.31	3	—	3	—	—	—
聾 啞 者	昭和2	3	6	1	7	3.00	6	1	7	—	—	—
	3	3	10	1	11	4.48	10	1	11	3	—	3
聾 啞 者	大正11	5	24	14	38	18.31	19	12	31	—	—	—
	12	3	21	15	36	16.70	20	11	31	—	—	—
	13	3	11	10	21	19.91	9	7	16	—	1	1
	14	3	9	8	17	7.66	9	7	16	—	—	—
	15	4	13	10	23	10.01	12	9	21	1	—	1
聾 啞 者	昭和2	5	15	6	21	8.99	15	5	20	2	—	2
	3	6	21	9	30	12.22	21	8	29	3	3	6

10. 商業補習學校

學校名	教員	生徒	卒業者	入學者	經費
小樽高等實修商科學校	12	225	206	373	5,336.000
小樽實修商科學校	9	52	74	258	4,107.000
計	21	277	280	631	9,443.000
昭和 2 年	2	21	265	657	9,443.000
大正 15 年	2	19	256	620	9,485.000
14 年	2	19	292	788	8,116.000
13 年	2	17	209	528	8,236.000
12 年	2	13	142	399	7,231.000
11 年	2	13	587	813	5,700.000
10 年	2	13	418	755	5,716.000

小樽高等實修商科學校ハ高等國民學校ノ准則ニ依リ設置シタルモノナリ

11. 補修學校生徒職業別

昭和三年六月一日現在

校名	學年	店員	銀行員	事務員	會社員	給仕	鐵道員	郵便員	家事傳	職工	書生	其他	無職	合計
小樽高等實修商科學校	一部	55	10	18	5	15	—	2	9	5	—	—	15	134
	二部	28	4	13	11	3	—	—	7	3	—	—	2	71
	三部	9	7	8	10	1	1	—	8	1	—	—	6	51
	四部	1	6	3	—	—	1	1	—	1	2	—	1	16
計	93	27	42	26	19	2	3	24	10	2	—	24	272	
小樽實修商科學校	一年	26	—	1	—	8	2	2	4	13	—	—	7	63
	二年	37	—	2	—	11	4	—	12	9	—	—	19	94
	計	63	—	3	—	19	6	2	16	22	—	—	26	157

12. 市立中等學校ト職員 年度末現在

學校名	位置	開校年月日	教員		
			男	女	計
小樽市中等學校	坂本町	大正 14.4.8	× 7	—	× 4
小樽市高等女學校	富岡町	大正 10.4.1	14	8	22
計	2	—	× 7	8	× 7
昭和 2 年	2	—	× 5	9	× 5
元年	2	—	27	10	36
大正 14 年	2	—	× 5	10	× 5
13 年	1	—	18	6	28
12 年	1	—	11	6	17
			8	6	14

×兼任者數ヲ示ス

13. 市立中等學校ト生徒

學校名	生徒						現在	入學志願者百二	入學志願者付入學者	經費
	入學者		退校放校死亡其他		卒業者					
	其年	累計	其年	累計	其年	累計				
小樽市中學校	113	447	25	66	—	—	381	133	84.96	50,530
小樽市高等女學校	165	1,104	39	247	126	550	307	204	80.88	49,815
計	278	1,551	64	313	126	550	688	337	82.49	100,345
昭和 2 年	272	1,331	77	318	120	424	858	322	84.47	92,280
元年	258	1,129	79	185	102	304	752	295	87.50	82,460
大正 14 年	264	864	57	161	117	202	501	373	74.35	77,144
13 年	158	574	—	—	—	—	477	213	74.18	84,671
12 年	139	401	—	—	—	—	356	170	81.76	38,445

14. 市立中等學校坪數ト學級 昭和三年六月一日現在

學校名	校地坪數	校舍坪數	教室坪數	屋內運動場坪數	學級數				
					一年	二年	三年	四年	計
市立小樽市中學校	10,173	1,326	351	152.8	2	2	2	2	8
市立小樽市高等女學校	6,913	1,162	453	180.0	3	3	3	3	12