





器





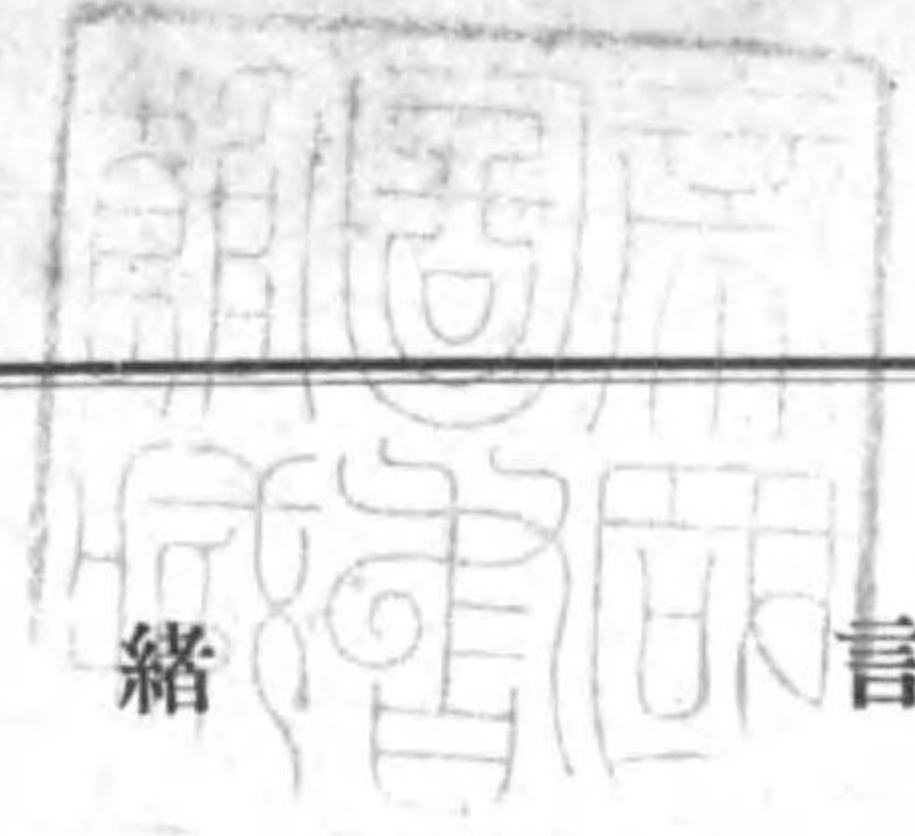
日本帝國司法省

第二十二監獄統計要旨

大 正 九 年

146a
4/1

14.60-4/1



緒言

監獄統計ハ監獄ニ於ケル行刑狀況及出獄人保護事業等ヲ網羅シ其全事情カ社會一般ノ現象ニ關係スル所ヲ極メ犯罪原因ヲ探リ因テ刑事政策ノ一助タラシムルモノニシテ刑事統計ト密接ナル關係ヲ有スルモノトス

監獄統計ハ明治十三年第一回ヲ編纂シ爾後毎年編ヲ重ネタリシモ明治十六年ニ至リ官制改正ノ結果監獄局ヲ警保局ニ併合セラレ局報モ從テ之ヲ廢止スルニ至レリ然ルニ明治三十一年再ヒ監獄局ヲ置カレ翌々年司法省所管ニ移リ茲ニ局報ヲ再興シテ更ニ第一回統計年報ヲ編纂シ回ヲ重ヌルニ十二此ノ間監獄報並ニ刑法ノ改正アリ從テ統計年報モ時代ニ應シテ變遷セリ

監獄統計要旨ハ今回初メテ編纂セシモノニシテ固ヨリ梗概ニ過キサルモ之ヲ以テ監獄行刑ノ一般ヲ窺知スヘキ資料ト爲スニ足ル可ヘキ乎

(用語例)

新入トハ不拘禁ノ者始メテ被告人、受刑者又ハ勞役場留置者トシテ入監シタル場合ヲ云フ

資格異動トハ被告人、受刑者又ハ勞役場留置者ノ資格ニ於テ在監中新ニ其資格ヲ變シタル場合ヲ云フ、例之被告人トシテ入監シタルモノ裁判確定シ受刑者トナリ又ハ受刑者ナリシコト判明シ其處遇ヲ變スルトキヲ云フ

復監トハ在監中保釋、責付、逃走、假出獄又ハ刑ノ執工停止ニ因リ出監又ハ出場シタル者保釋責付取消、逮捕、假出獄取消等ノ理由ニ因リ復ヒ入監又ハ入場シタル場合ヲ云フ

年内再入トハ同一人ニシテ同一年內二度以上新入又ハ資格異動ニ因リ入監シタルモノヲ云フ

種族トハ華族、士族、平民、ヲ云フ

轉歸トハ治癒、病死、變死、未治出監、後遺等ヲ云フ

後遺トハ翌年ニ至ル越員ヲ云フ



ハ
リ
寄
贈

日本帝國司法省第二十二監獄統計年報要旨

目次

在 監 人 員			
年末在監人員	1	新受刑者ノ宗教別	31
月末在監人員	1	同 資産ノ關係	32
月末在監人員ノ季節ノ關係	2	同 飲酒ノ嗜好別	33
年末在監受刑者ノ罪名別	3	同 職業別	34
同 刑名刑期別	3	同 戶主非戶主別	37
同 年齡別	4	同 有配偶無配偶別	38
年末本分監出張所留置場數	4	同 扶養者別	40
在監人員ノ監獄官吏	4	同 扶養者ノ家族數別	41
一日平均在監人員	5	同 父母ノ前科ノ有無別	41
在監者ノ出入	6	同 出生地府縣別	42
入監者ノ入口ノ比較	7	同 犯罪地府縣別	44
受 刑 者		新受刑者中再度以上受刑セシ者ノ前罪ノ後罪 ノ關係	48
受刑者ノ出入	8	同 再度以上受刑セシ者ノ前犯ノ刑期 並ニ期間別	49
新入監者	10	刑 事 被 告 人	
新受刑者ノ罪名	11	刑事被告人ノ出入	50
十八歲未滿新受刑者ノ罪名	14	勞 役 場 留 置 者	
各府縣警察署拘禁人員	15	勞役場留置者ノ出入	53
新受刑者ノ刑名刑期別	15	乳 兒	
十八歲未滿新受刑者ノ刑名刑期別	17	乳兒ノ出入	55
新受刑者ノ年齡別	20	教 育	
同 犯數別	22	就學人員	55
同 入監度數別	24	病 者 死 亡 者	
同 出生別	27	罹病者ノ病死者	57
同 生育別	27	罹病者ノ年齡	64
同 種族別	29	罹病者ノ入監度數別	67
同 教育別	30		

懲 罰	
在監者ノ懲罰	68
作 業	
在監人作業ノ收入支出	69
收 入 支 出	
囚徒工錢製作收入ト在監人費	74
就役者平均一人ニ對スル工錢及製作收入比較	75
監獄官吏ノ平均年俸額	76
指 紋	
指紋	78
釋 放	
釋放時ノ保護人員	79
出 獄 人 保 護 事 業	
出獄人保護成績	83

圖 表	
第一圖 新入監者並一日平均人員累年比較	
第二圖 同上(警察署拘禁人員ヲ除ク)	
第三圖 新受刑者並年末在監受刑者ノ犯數累年比較	
第四圖 竊盜、賭博、詐欺、文書偽造犯者ノ累年比較	
第五圖 傷害、殺人、強盜、放火犯者ノ累年比較	
第六圖 病者、死亡者結核病者等累年比較	
第七圖 病者死亡者五ヶ年平均數並ニ其百分比例	
第八圖 新保護人員及出監受刑者並其ノ百分比例累年比較	

第二十二 監獄統計年報

監獄統計要旨

在 監 人 員

大正九年年末在監人員ヲ同八年ニ比較スレハ受刑者ニ於テ三千七百八十六人(七分三厘)刑事被告人ニ於テ三百九十六人(一分二厘)勞役場留置者ニ於テ九人(五分七厘)乳兒ニ於テ一人(四分)總計ニ於テ四千九百九十二人(七分六厘)ヲ減少ス

國勢院調査大正七年末本籍人口十四歳未満者ノ數ヲ控除シタル數ニ對スル在監人員ノ割合ヲ求ムルニ十萬人中受刑者ハ百二十七人刑事被告人七人六分勞役場留置者四分總計ニ於テ百三十五人ノ割合ナリトス(國勢調査ノ結果人口ハ大正九年十月一日分判明セルモ年齡區分ナキヲ以テ本籍人口ヲ用ユ以下同シ)

年末在監人員累年比較ヲ示サハ次表ノ如シ但シ大正二年以前ノ分カ比較的多數ニ上レルハ警察署留置場拘禁人員ヲ算入シアルニ因ル

年 末 在 監 人 員 累 年 比 較

年 次	受 刑 者	懲 治 人			刑 告 人	車 役 場 留 置 者	乳 兒	合 計
		瘡 啞 者	幼 年 者	計				
明 治 四 十 四 年	60,627	—	1	1	4,790	1,066	72	66,556
明 治 四 十 五 年	57,887	—	—	—	4,612	994	59	63,552
大 正 二 年	57,095	—	—	—	4,040	977	48	62,160
同 三 年	50,595	—	—	—	3,599	1,079	63	55,336
同 四 年	49,709	—	—	—	3,791	963	43	54,506
同 五 年	48,346	—	—	—	3,616	781	33	52,776
同 六 年	51,586	—	—	—	4,058	533	31	56,208
同 七 年	53,052	—	—	—	5,903	280	31	59,356
同 八 年	51,869	—	—	—	3,294	159	25	55,347
同 九 年	48,083	—	—	—	2,893	150	21	51,155
平 均	52,885	—	0	0	4,069	698	43	57,695

月末在監人員明治四十一年十月新刑法實施當月末ハ五萬三千三百三十一人ナリシニ漸次増加シ明治四十二年十一月ニ至リテハ七萬三千五十八人トナリ明治四十三年一月ニ至リ八百四十六人ノ減少ヲ見タルモ同年自二月至六月ニ於テハ七萬三千餘人ニ復活シ七月以降ニ至リ一、二萬ノ減少アリタルニ明治四十四年三月ニ至リ俄然七萬四千十七人ノ最高率ヲ示シ實施當月ノ人員ニ比シ二萬

六百八十六人即チ三割九分ノ大増加ノ記録ヲ作リタルハ新刑法實施後ノ言渡刑期長カリシニ職由ス明治四十五年大正元年ニ至リテハ平均六萬五千九百五十八人ニ下リ其後漸次降下シ大正五年ニ至リ最少率ヲ示シ五萬三千二百八十七人トナリ同六年同七年同八年ニハ稍増加セシモ大正九年ノ五萬三千三百三人ニ比シ僅カニ十六人ノ減少ニ過キス

月末在監人員累年比較

月別	大正九年	同八年	同七年	同六年	同五年	同四年	同三年	同二年	明治四十五年 大正元年	明治四十四年	平均
一月	54,555	59,367	55,877	52,180	53,188	54,900	61,475	62,940	66,742	71,960	59,318
二月	54,345	59,400	56,187	53,056	53,315	55,649	61,728	63,930	67,447	72,964	59,802
三月	54,729	60,009	56,914	53,169	53,778	55,674	62,251	64,318	67,758	74,017	60,262
四月	54,501	59,771	57,747	53,787	53,874	56,244	62,354	64,212	67,297	73,568	60,336
五月	54,326	59,232	58,620	54,363	53,858	56,730	61,146	64,057	66,695	72,799	60,183
六月	53,816	59,019	58,707	54,622	53,882	57,284	58,767	63,989	66,384	72,220	59,869
七月	53,298	58,467	58,422	54,638	53,065	57,442	56,985	63,560	66,010	71,302	59,319
八月	52,654	57,586	61,359	54,899	52,587	57,467	55,686	63,164	65,541	70,790	59,173
九月	52,524	57,075	62,271	55,421	53,030	58,377	56,182	63,323	65,896	70,784	59,488
十月	52,060	56,617	61,616	55,835	53,031	58,576	55,739	62,993	64,537	69,994	59,100
十一月	51,673	56,076	60,260	56,270	53,055	56,360	55,424	62,726	63,641	68,484	58,397
十二月	51,155	55,347	59,356	56,208	52,776	54,506	60,704	62,160	63,552	66,556	58,232
平均	53,303	58,164	58,945	54,537	53,287	56,601	59,037	63,448	65,958	71,287	—

月末在監人員ヲ季節ヨリ觀察スルニ大正九年ニ於テハ春季(二月三月)平均五萬九千五百二十五人即チ二割五分六厘夏期(五月六月)五萬三千八百三十三人二割五分二厘秋季(八月九月)五萬二千四百十三人二割四分六厘冬期(十一月十二月)五萬二千四百六十一人二割四分六厘ニシテ春季最モ多ク春夏冬秋ノ順序トナリ同八年略同一ナルモ春夏秋冬ノ順序トナル又如何ナル犯罪カ如何ナル季節ニ多キヤト云フニ刑事被告人、勞役場留置者ノ月別罪名ナク其上越人員ヲ含ミ資材薄弱ナルモ月末受刑者罪名ニ依リ之ヲ大數ニ依リ觀察スレハ平均次表ノ如クニシテ春季最モ多ク他ノ季節ニ比シ強盜罪竊盜罪詐欺橫領罪放火罪其他ニシテ夏季ハ賭博富籤罪文書印章罪秋季ハ傷害殺人罪猥褻姦淫重婚罪特別法違犯罪トス冬季ハ何レモ低ク猥褻罪ノ秋季ト同數ヲ見ルノミ

罪名ト季節ノ關係

季節	強盜竊盜	賭博富籤	詐欺橫領	文書印章	猥褻姦淫重婚	傷害殺人	放火	特別法犯	其他	計
春季	29,846	2,376	7,764	1,145	447	4,765	1,541	423	2,688	50,995
夏季	29,356	2,431	7,621	1,147	450	4,849	1,531	508	2,594	50,487
秋季	28,775	2,048	7,497	1,117	455	4,942	1,511	526	2,354	49,225
冬季	28,952	1,957	7,528	1,080	455	4,913	1,510	448	2,415	49,258

年末罪名別ニ依リ前年ノ罪名ト重ナルモノヲ比較セハ

- 竊盜罪 一千九百四十七人 七分ヲ減少ス
- 強盜罪 十八人 八厘ヲ増加ス
- 賭博富籤罪 三百九十七人 一割七分六厘ヲ減少ス
- 詐欺恐喝罪 四百四十四人 七分九厘ヲ減少ス
- 橫領罪 二百二十三人 九分五厘ヲ減少ス
- 傷害罪 八十一人 四分一厘ヲ増加ス
- 殺人罪 百四十四人 五分一厘ヲ増加ス
- 騷擾罪 大正七年米價騷動以來殊ニ増加シ別表ノ如キ状態トナリ同八年ヲ最高トシ同九年ニ至リテハ 四割九分一厘ヲ減少ス
- 放火罪 三十三人 二分二厘ヲ減少ス

總計ニ於テ 三千七百八十六人 七分三厘ヲ減少ス

總數ニ對スル歩合ヲ示サハ竊盜罪五十四人一分強盜罪四人八分賭博富籤罪三人九分詐欺恐喝罪十人八分橫領罪四人四分贓物罪一人二分通貨偽造罪二分文書印章罪二人二分猥褻罪九分傷害罪四人二分殺人罪六人一分墮胎罪二分騷擾罪一人三分放火罪三人一分其他一人五分特別法違犯罪九分ノ割合ニシテ竊盜罪過半數ヲ占メ詐欺恐喝罪之ニ次キ殺人罪第三位ヲ占メ強盜罪橫領罪傷害罪放火罪ノ順序トス

年末在監受刑者ノ罪名累年比較

年次	竊盜	強盜	賭博富籤	詐欺恐喝	橫領	贓物	通貨	文書印章	猥褻姦淫重婚	傷害	殺人	墮胎	騷擾	放火	其他	特別法犯	計
大正五年	25,754	2,535	2,692	5,748	2,260	583	211	1,244	344	1,590	2,528	108	31	1,408	810	500	48,346
同六年	27,429	2,473	3,117	5,985	2,556	809	198	1,235	392	1,659	2,581	148	40	1,394	901	669	51,586
同七年	28,335	2,353	2,694	6,081	2,578	918	156	1,263	447	1,727	2,680	97	805	1,422	940	556	53,052
同八年	27,968	2,290	2,253	5,645	2,356	722	133	1,164	456	1,954	2,800	78	1,230	1,527	835	458	51,869
同九年	26,021	2,308	1,856	5,201	2,133	568	109	1,067	454	2,035	2,944	61	626	1,494	733	473	48,083

年末刑名刑期別ニ依リ前年ト比較セハ

- 無期 四十四人 六分七厘ヲ増加ス
- 十五年以上 百六人 七分八厘ヲ増加ス
- 十五年未満 二人 一厘ヲ減少ス

十年以下 二百五十三人 二分六厘ヲ増加ス
 五年以下 四千九百九十四人 一割二分四厘ヲ減少ス
 禁 錮 五人 八分九厘ヲ増加ス
 拘 留 二人 一分七厘ヲ増加ス

總數ニ對スル歩合ヲ示サハ無期一人五分十五年以上三分十五年未満三人八分十年以下二十人九分五年以下十七人三年以下十三人八分二年以下十八人七分一年以下十四人二分六月以下五人三分三月以下一人四分禁錮一分拘留二分ノ割合ニシテ十年以下最モ多ク二年以下之ニ次キ五年一年三年以下ノ順序トナルモ長期刑漸次多數トナルハ頗ル注意スヘキ現象ナリトス

年未在監受刑者ノ刑名刑期累年比較

年次	無期	十五年		十年以下	五年以下	三年以下	二年以下	一年以下	六月以下	三月以下	禁錮刑	拘留	計
		以上	未満										
大正五年	475	786	1,134	9,544	6,903	6,421	8,974	8,810	3,917	1,128	54	192	48,346
同 六年	512	964	1,471	9,485	7,619	6,829	9,883	8,840	4,364	1,225	192	142	51,586
同 七年	589	1,194	1,649	9,117	7,972	7,079	10,365	9,027	3,938	1,005	86	140	53,052
同 八年	656	1,352	1,850	9,786	8,434	7,136	10,348	8,211	3,103	819	56	118	51,869
同 九年	700	1,458	1,848	10,039	8,174	6,652	8,978	6,837	2,529	687	61	120	48,083

年未在監受刑者ノ年齢ヲ大正八年ニ比較スレハ十八歳未満二百六十七人（一割五分四厘）二十歳未満三百三十九人（一割三分三厘）二十歳以上三千八百八十人（六分七厘）總計ニ於テ三千七百八十六人（七分三厘）ヲ減少ス

年未在監受刑者ノ犯數ヲ大正八年ニ比較スレハ初犯ニ於テ二千四百四十二人（一割九厘）累犯ニ於テ千三百五十一人（四分六厘）總計ニ於テ三千七百九十三人（七分三厘）ヲ減少スル割合ナリトス

監獄本分監出張所留置所數ハ大正九年ニ於テ分監一個所出張所五個所増置シタル結果本監五十二分監五十七出張所六十一個所警察留置所千二百二十四個所合計千三百九十四個所トナル

在監人員ト監獄官吏ハ次表ノ如クニシテ著シキ増減ナキモ監獄官吏累年比較表中明治四十五年大正元年ト大正二年ニ於ケル千五百七十八人ノ相違ハ行政整理ノ結果ナリ在監人ト直接戒護者（通譯、監獄醫、教誨師、教師ヲ除ク）割合ハ次表ニ示ス

監獄官吏累年比較 (十二月三十一日)

階級	大正九年	同 八年	同 七年	同 六年	同 五年	同 四年	同 三年	同 二年	明治四十五年	明治四十四年
									大正五年	大正四年
典獄長	52	52	52	52	52	52	52	52	56	56
典獄	24	24	24	24	25	24	24	28	—	—
看守長	384	378	383	382	382	379	379	415	518	549
看守	—	—	—	—	—	—	—	—	15	18
通譯	4	4	4	4	4	4	4	5	7	7
醫師	122	128	133	129	131	130	131	132	189	203
教誨師	130	132	131	130	128	127	124	125	206	207
教師	31	31	32	33	33	33	31	28	37	44
看守長	—	—	—	—	—	—	—	—	45	48
看守	6,346	6,564	6,453	6,513	6,722	6,895	6,993	6,929	8,071	7,950
監取	220	236	247	232	247	248	259	264	382	394
總計	7,313	7,549	7,485	7,499	7,724	7,893	7,993	7,978	9,556	9,471

監獄官吏ト在監人トノ割合累年比較 (十二月三十一日)

年次	監獄官吏一人ニ付在監人員			年次	監獄官吏一人ニ付在監人員		
	看守一人ニ付在監人員	女監取録一人ニ付在監人員	典獄一人ニ付在監人員		看守一人ニ付在監人員	女監取録一人ニ付在監人員	典獄一人ニ付在監人員
明治四十四年	6.3	7.9	9.0	大正五年	7.1	7.5	8.0
明治四十五年	7.0	8.7	9.0	同 六年	7.8	8.3	9.3
大正二年	8.1	8.6	10.8	同 七年	8.3	8.9	9.2
同 三年	7.3	7.7	9.7	同 八年	7.6	8.1	8.4
同 四年	7.3	7.7	9.2	同 九年	7.3	7.8	7.9

一日平均在監人員ハ一ヶ年間ノ延人員ヲ其日數ヲ以テ除シタル一日平均ノ在監人員ナルヲ以テ新入監者多數アルモ刑短期ナレハ人員少ク是ニ反シ長期刑ノモノ多數入監セハ勢ヒ人員ノ増加ヲ示スハ當然ナリトス明治四十四年ヨリ大正五年ニ至ル期間ハ何レモ延人員多カリシニ大正五年同六年ニ至リテハ却テ減少ヲ見同七年同八年ニ至リ又々延人員ノ増加ヲ示セシハ在監期間長キモノ漸次多數トナリシヲ窺フニ足ル

一日平均在監人員累年比較

年次	受刑者	懲治人	刑事被告人	勞役場留置者	乳兒	合計
明治四十四年	64,466	7	5,732	1,153	76	71,434
明治四十五年	60,417	—	4,661	1,005	71	66,154
大正二年	57,884	—	4,470	1,011	60	63,425
同 三年	53,814	—	3,968	1,030	50	58,861
同 四年	51,569	—	3,885	1,010	46	56,539
同 五年	48,488	—	3,860	927	43	53,318
同 六年	49,690	—	3,980	659	30	54,359
同 七年	52,979	—	5,400	404	36	58,818
同 八年	53,532	—	4,447	269	29	58,278
同 九年	50,104	—	3,129	161	28	53,422

在監者ノ出入 大正九年ノ在監者ノ出入ヲ前年ニ比較スルニ受刑者ニ付テハ越員千百八十三人(二分二厘)入監者八千二百五十九人(一割九分九厘)出監者五千六百八十一人(一割三分三厘)ヲ減少シ刑事被告人ニ付テハ越員二千六百九十九人(四割五分)入監者八千二百二十三人(一割八分七厘)出監者一萬五千六百六十六人(二割三分)ヲ減少シ勞役場留置者ニ付テハ越員百二十一人(四割三分二厘)入監者千三百九十二人(三割六分)出監者千四百七十四人(三割七分)ヲ減少シ乳兒ニ付テハ越員六人(一割九分四厘)入監者二十二人(二割三分二厘)出監者三十二人(二割九分九厘)ヲ減少シ總數ニ於テ越員四千九人(六分八厘)入監者一萬七千八百九十六人(二割一厘)出監者一萬七千七百五十三人(一割九分二厘)ヲ減少シタリ累年比較表ニ依レハ大正二年以降ハ七年ヲ除キ(同七年ハ稍増加)入監者漸次減少ノ傾向アリ就中大正九年ハ殊ニ著シキ減少ヲ示セリ

在監者ノ出入ハ次表ノ如クナルモ比例ヲ示サハ受刑者大正五年^{入四九、三分}同六年^{同五、八分}同七年^{同五〇、二分}同八年^{同四九、二分}同九年^{同四七、三分}刑事被告人大正五年^{入五〇、〇分}同六年^{同五〇、三分}同七年^{同五〇、二分}同八年^{同四九、二分}同九年^{同四七、三分}勞役場留置者大正五年^{入四九、五分}同六年^{同四九、二分}同七年^{同四八、八分}同八年^{同四八、六分}同九年^{同四九、九分}乳兒大正五年^{入四九、〇分}同六年^{同四九、八分}同七年^{同五〇、一分}同八年^{同四九、九分}同九年^{同五〇、〇分}總計ニ於テハ大正五年^{入四九、六分}同六年^{同五〇、八分}同七年^{同五〇、七分}同八年^{同四八、九分}同九年^{同四八、六分}ニシテ大正八年同九年ニ於テハ入監歩合ノ減少ヲ示セリ

人口十萬人中入監受刑者八十七人八分刑事被告人九十二人七分勞役場留置者六人五分乳兒二分總數ニ於テ前年ノ二百三十四人五分ヨリ少ナキコト四十七人四分即チ百八十七人一分ノ割合トナル本表中明治四十五年大正元年以前ノ分カ比較的多數ナルハ監獄相互ノ押送ニ係ル出入者等ヲ包含セルニ由ル其押送人員ノ正確ナル數ハ之ヲ知ルハキ資料ナキヲ以テ之ヲ除外スルコトヲ得ス

在 監 者 ノ 出 入 累 年 比 較

種 別	大正九年	同 八年	同 七年	同 六年	同 五年	同 四年	同 三年	同 二年	明治四十五年 大正元年	明治四十四年
受 刑 者	越員	51,869	53,052	51,586	48,346	49,709	50,595	57,095	57,281	60,627
	入	33,265	41,524	46,572	45,705	48,904	51,166	51,609	57,128	121,683
	出	37,045	42,726	45,173	42,566	50,265	52,158	58,248	57,652	124,423
懲 治 人	越員	—	—	—	—	—	—	—	—	—
	入	—	—	—	—	—	—	—	—	—
	出	—	—	—	—	—	—	—	—	—
刑 事 被 告 人	越員	3,294	5,993	4,058	3,616	3,791	3,599	4,040	4,569	4,790
	入	35,110	43,333	54,821	50,254	49,039	50,431	51,635	59,332	71,955
	出	35,285	45,851	52,811	49,669	49,109	50,172	51,940	59,765	72,133
勞 役 場 留 置 者	越員	159	280	533	781	963	1,079	977	979	1,066
	入	2,475	3,867	5,711	9,425	12,680	13,760	12,746	11,907	16,520
	出	2,480	3,954	5,990	9,750	12,966	14,030	12,851	12,135	14,163
乳 兒	越員	25	31	31	33	43	63	48	58	72
	入	73	95	154	156	220	222	259	292	341
	出	75	107	153	157	229	232	246	297	354
總 計	越員	55,347	59,356	56,208	52,776	54,506	55,336	62,160	62,887	66,555
	入	70,923	88,819	107,258	105,540	110,843	115,579	116,249	128,659	208,070
	出	74,885	92,638	104,127	102,142	112,569	116,592	123,285	129,849	211,074

入監者ト人口トノ比較 人口十萬人ニ對スル二百人以上入監ノ地方ハ北海道首位ヲ占メ前年迄高位ヲ占メタル東京ヲ凌駕スルニ至リシハ大ニ注目ニ價ス神奈川縣第三位トス百人以上ノ入監地方ハ長崎縣、大阪府、福岡縣、兵庫縣、岡山縣、愛知縣、宮崎縣、沖繩縣、岐阜縣、廣島縣、山梨縣、長野縣、山形縣、山口縣ノ順序トス五十人以下ノ地方ハナキモ新潟縣五十二人、岩手縣五十四人、千葉縣五十五人、滋賀縣五十八人、大分縣五十九人ヲ下位トシ其他ノ地方ハ六十人ヨリ百人ヲ上下ス大正五年ヨリ順序ニ減少セシ地方ハ僅ニ埼玉縣、秋田縣、廣島縣、愛媛縣、長崎縣、大分縣、島根縣、鳥取縣ニ過キス前年ヨリ増加ノ地方ハ千葉一縣ニシテ一分ヲ示ス前年ヨリ三十人以上ヲ減少セシ地方ハ東京府、神奈川縣、茨城縣、長野縣、三重縣、奈良縣、愛媛縣、福岡縣、宮崎縣、北海道、石川縣ニシテ最モ多キハ和歌山縣ノ六十四人大阪府ノ七十七人京都府ノ八十人トス各府縣ノ入監者ヲ平均スレハ千五百九人ニシテ平均以上ハ東京府、神奈川縣、長野縣、静岡縣、愛知縣、大阪府、兵庫縣、岡山縣、廣島縣、長崎縣、福岡縣、北海道ノ十二個所トス本表ハ大正七年現住人口表ヲ用ユ從テ十四歳未満ノ年齢ヲ含ム本籍人口表ニ府縣別ナキヲ以テナリ又樺太分監ノ人員ハ北海道ニ合算シタリ

入 監 者 ト 人 口 ト ノ 累 年 比 較

府 縣 別	大 正 五 年	同 六 年	同 七 年	同 八 年	同 九 年
東 京 府	411.0	391.1	360.2	312.7	263.5
神 奈 川 縣	286.5	305.3	293.2	254.6	216.3
埼 玉 縣	145.4	146.7	121.7	89.1	76.9
群 馬 縣	139.0	124.7	113.3	90.4	83.1
千 葉 縣	95.2	85.3	96.2	74.7	54.8
茨 城 縣	154.6	150.5	125.9	129.3	96.3
栃 木 縣	120.9	137.8	143.3	109.3	85.2
長 野 縣	186.1	167.3	174.8	150.9	111.1
山 梨 縣	217.2	143.3	136.7	137.4	117.7
山 靜 岡 縣	127.8	135.2	142.9	123.1	95.2
愛 知 縣	191.3	189.8	200.7	164.3	147.3
三 重 縣	107.6	121.0	135.4	125.9	91.7
滋 賀 縣	91.7	64.5	84.5	75.4	57.5
岐 阜 縣	107.7	123.0	134.9	123.1	118.8
福 井 縣	115.7	119.4	112.5	122.6	93.1
石 川 縣	111.1	151.1	122.7	104.4	67.3
富 山 縣	75.6	93.4	94.6	90.6	69.7
新 潟 縣	91.2	92.1	99.1	80.8	51.5

府 縣 別	大 正 五 年	同 六 年	同 七 年	同 八 年	同 九 年
福 島 縣	134.6	143.7	145.6	117.7	97.9
宮 城 縣	138.8	127.0	127.9	110.6	91.7
巖 手 縣	87.6	80.0	80.4	65.1	53.5
青 森 縣	104.5	99.1	125.6	131.9	103.3
山 形 縣	118.0	87.7	90.3	87.7	60.0
秋 田 縣	180.0	144.8	117.8	94.1	76.6
京 都 府	187.5	222.1	228.8	175.6	95.2
大 阪 府	346.2	301.4	344.0	240.7	163.4
奈 良 縣	146.5	127.9	158.1	112.5	64.3
和 歌 山 縣	167.3	167.8	203.4	141.8	77.1
兵 庫 縣	205.1	222.6	226.6	183.4	158.8
岡 山 縣	252.5	221.5	253.7	173.5	148.9
廣 島 縣	240.7	227.3	209.2	143.0	118.2
山 口 縣	162.0	125.0	163.1	117.6	100.9
島 根 縣	123.4	117.4	103.2	79.9	61.6
鳥 取 縣	168.8	106.1	102.2	88.0	83.3
德 島 縣	117.1	116.0	125.3	99.6	74.6
香 川 縣	160.6	208.3	171.7	108.9	88.2
愛 媛 縣	218.0	163.3	150.5	132.4	81.6
高 知 縣	233.0	147.3	150.8	87.2	85.5
長 崎 縣	239.3	205.5	202.9	173.2	171.5
福 岡 縣	239.5	204.2	242.3	209.5	162.0
大 分 縣	113.7	109.3	89.6	73.9	59.1
佐 賀 縣	145.4	129.0	174.8	102.5	71.3
熊 本 縣	138.5	140.6	123.9	92.8	68.3
宮 崎 縣	167.9	168.7	198.2	184.0	143.0
鹿 兒 島 縣	99.3	88.7	80.4	85.7	75.1
沖 繩 縣	116.0	179.9	255.8	158.4	135.5
北 海 道 廳	291.9	298.2	289.2	312.3	276.9
總 計	190.8	181.7	184.6	152.9	122.1

受刑者ノ出入ヲ見ルニ入監者ハ大正九年新入又ハ資格異動ニヨリ入監セシモノ三万三千百八十八人假出獄取消、刑執行停止取消、逃走逮捕等ノ復監七十七人總計三万三千二百六十五人ニシテ出監者ハ滿期三万二千二十八人特赦六人死亡千五人資格異動六百三十六人假出獄三千二十二人假出場十三人刑執行停止三百七十七人逃走十四人其他四人計三万七千四十五人ナリ差引三千七百八十八人出監多シ同八年ニ比較スレハ入監八千二百六十三人（一割九分九厘）出監五千六百八十一人（一割三分三厘）ヲ減少ス（年報中受刑者トアルハ裁判所ニ於テ犯罪事實ヲ確認セラレ刑ノ言渡ヲ受ケ控訴又ハ上告期間ヲ經過シ體刑ヲ受クルモノヲ云フ刑事統計年報中各審ニ於ケル確定人員有罪欄ニハ罰金科料ヲ含ム隨テ多大ノ差ヲ生スル所以ナリトス）

總入監者ニ對スル歩合ハ新入三十一人七分資格異動六十八人一分假出獄取消一厘刑執行停止取消一分九厘逃走逮捕四厘ノ割合トス
 出監者ニ對スル歩合ハ滿期八十六人四分六厘特赦二厘死亡二人七分一厘資格異動一人七分二厘假出獄八人一分六厘假出場四厘刑執行停止八分六厘逃走四厘其他一厘ノ割合トス
 大正五年以降五ヶ年平均數並ニ高低ヲ比較セハ新入資格異動ハ二割三分復監一分三厘出監滿期一割七分二厘特赦四割死亡六分二厘資格異動三割八分九厘假出獄二割四分九厘（増）假出場十六割（増）刑執行停止九厘逃走其他同數ヲ減少ス
 新入、資格異動ハ大正五年最モ高ク四万八千八百二十五人ナリシカ同九年ニ至リテハ其差一万五千六百三十七人（三割二分）ヲ減少ス
 復監ハ大正七年最モ高ク八十六人ナリシカ同八年ニ至リテハ十三人（一割五分一厘）同九年ニ至リテハ九人（一割五厘）總計ニ於テハ大正五年最モ高ク四万八千九百四人ニシテ同九年ニ至リテハ一万五千六百三十九人（三割二分）ヲ減少ス
 滿期ハ大正五年最モ高ク四万五千九百六十八人ナリシカ同九年ニ至リテハ一万三千九百四十人（三割三厘）ヲ減少ス
 特赦ハ大正五年最モ高ク四十六人ナリシカ同九年ニ至リテハ四十人（八割七分）ヲ減少ス
 死亡ハ大正七年流行性感胃流行ノ爲メ最モ高ク千四百七十一人同五年ハ六百十四人（四割一分八厘）少ク同九年ニ至リテハ四百六十六人（三割一分七厘）ヲ減少ス
 資格異動ハ大正五年最モ高ク千三百四十三人ナリシカ同九年ニ至リテハ七百七人（五割二分六厘）ヲ減少ス
 假出獄ハ大正八年最モ高ク三千五百八人ナリシカ同九年ニ至リテハ四百八十六人（一割三分九厘）ヲ減少ス
 假出場ハ大正九年最モ高ク十三人ニシテ同六年ハ六人其他ノ年ハ一、二人ニ過キス
 刑執行停止ハ大正七年最モ高ク四百三十六人同五年ハ百九十九人（四割五分六厘）少ク同九年ニ至リテハ百十九人（二割七分三厘）ヲ減少ス
 逃走ハ大正八年最モ高ク十六人ニシテ同九年ニ至リテハ二人（一割二分五厘）ヲ減少ス
 其他ハ大正六年最モ高ク八人ナリシカ同五年、同六年、同七年ハ何レモ二人ニシテ同九年ニ至リテハ四人（五割）ヲ減少シ出監者ニ對シテハ大正五年最モ高ク五万二千六百六十五人ナリシカ同九年

至リテハ一万三千二百二十人（二割六分三厘）ヲ減少ス

新受刑者ノ出入ハ在監者出入中ノ新受刑ト復監ヲ除キ同數ナルヲ以テ略ス

（新入トハ不拘禁ノ者始メテ受刑者トシテ入監シタル場合ヲ云フ、資格異動トハ刑事被告人、勞役場留置者ノ處遇變更ヲ云フ）

受 刑 者

大正九年ノ新入監受刑者ハ同八年ニ比較スレハ男七千六百六十人（一割九分八厘）女六百三人（二割二分五厘）計ニ於テ八千二百六十三人（一割九分九厘）刑事被告人男七千八百十九人（一割八分九厘）女三百八十一人（二割一分三厘）計ニ於テ八千二百人（一割九分）勞役場留置者男千二百五十八人（三割四分六厘）女百三十四人（五割七分）計ニ於テ千三百九十二人（三割六分）乳兒男二人（四分五厘）女二十人（三割九分二厘）計ニ於テ二十二（二割三分二厘）總計ニ於テ男一万六千七百三十九人（一割九分九厘）女千百三十八人（二割三分九厘）男女計ニ於テ一万七千八百七十七人（二割二厘）ヲ減少ス

總數ニ對スル歩合ハ受刑者男四十六人三分女五十七人三分刑事被告人男五十人一分女三十九人勞役場留置者三人五分女二人八分乳兒男一分女八分男女總計ニ於テ受刑者四十六人九分刑事被告人四十九人五分勞役場留置者三人五分乳兒一分ナリトス

大正二年以降ノ新受刑者ハ漸次減少セシモ同七年ニ至リ稍増加セシハ騷擾罪並ニ選舉法違犯ノ入監者多數ナリシニ因ル

刑事被告人ハ減少シツ、アルモ同六年、七年ノ増加ハ前記ノ如シ

勞役場留置者ハ減少シツ、アルモ大正三年、四年、五年ノ増加ハ各罪質ニシテ特殊ノモノナシ

人口十万人中新受刑者ハ八十七人六分刑事被告人九十二人六分勞役場留置者六人五分乳兒二分總計ニ於テ百八十六人九分ノ割合トス

大正二年以降同四年ヲ除キ刑事被告人ニ比較シ新受刑者ノ少ナキハ刑事被告人ノ放免多數アルカ爲メナリ

本表ハ新入、資格異動ノ計ニシテ受刑者ニ於テハ假出獄取消、刑執行停止取消、逃走逮捕ヲ刑事被告人ニ於テハ保釋責付ノ取消、逃走逮捕、勞役場留置者ノ復監ヲ省キタルヲ以テ出入表ト一致セス

新 入 監 者 累 年 比 較

年 次	受 刑 者	刑 事 被 告 人	勞 役 場 留 置 者	乳 兒		合 計		
				監 内 出 産	携 帶 入 監			
明 治 四 十 四 年	男	89,901	62,322	12,346	31	166	197	164,766
	女	15,427	4,859	1,718	34	156	190	22,194
計	105,328	67,181	14,064	65	322	387	186,960	
明 治 四 十 五 年	男	87,291	57,838	10,964	12	150	162	156,255
	女	14,149	4,068	1,268	18	144	162	19,647
計	101,440	61,906	12,232	30	294	324	175,902	
大 正 二 年	男	51,856	55,946	10,701	19	122	141	118,644
	女	5,186	3,357	1,206	21	130	151	9,900
計	57,042	59,303	11,907	40	252	292	128,544	
同 三 年	男	46,392	48,854	11,550	24	105	129	106,925
	女	5,123	2,755	1,196	24	106	130	9,204
計	51,515	51,609	12,746	48	211	259	116,129	
同 四 年	男	45,377	47,975	12,522	5	93	98	105,972
	女	5,697	2,413	1,238	19	105	124	9,472
計	51,074	50,388	13,760	24	198	222	115,444	
同 五 年	男	43,631	46,541	11,660	14	90	104	101,936
	女	5,194	2,477	1,019	9	107	116	8,806
計	48,825	49,018	12,679	23	197	220	110,742	
同 六 年	男	41,656	47,768	8,693	15	69	84	98,201
	女	3,973	2,439	732	8	64	72	7,216
計	45,629	50,207	9,425	23	133	156	105,417	
同 七 年	男	43,428	52,418	5,340	14	66	80	101,266
	女	3,058	2,306	371	11	63	74	5,809
計	46,486	54,724	5,711	25	129	154	107,075	
同 八 年	男	38,775	41,476	3,631	10	34	44	83,926
	女	2,676	1,791	235	12	39	51	4,753
計	41,451	43,267	3,866	22	73	95	88,679	
同 九 年	男	31,115	33,657	2,373	11	31	42	67,187
	女	2,073	1,410	101	11	20	31	3,615
計	33,188	35,067	2,474	22	51	73	70,802	
平 均	男	51,942	49,480	8,978	16	93	109	110,508
	女	6,256	2,788	908	17	93	110	10,062
計	58,198	52,267	9,886	33	186	218	120,569	

新受刑者ノ罪名別ヲ大正八年ニ比較スレハ竊盜罪二千九百四十二人（一割八分九厘）賭博富籤罪千五百六十三人（二割六分二厘）詐欺横領罪八百七十三人（一割三分七厘）文書印章偽造罪九十七人（一割一分三厘）傷害罪二百一人（一割三厘）贓物罪三百二十八人（三割三分九厘）強盜罪四十六人（一割二分七厘）放火罪百〇九人（二割四分五厘）公務執行妨害罪二十七人（二割八分一厘）毀棄及隱匿罪八人（一割二分五厘）通貨偽造罪六人（一割七分一厘）墮胎罪四十三人（二割一分二厘）猥褻姦淫及重婚罪十一人（五分六厘）住居ヲ侵ス罪二十五人（一割二分七厘）ヲ減少シ殺人罪ニ至リテハ十九人（二分七厘）ヲ増加ス特別法違犯罪ニ於テハ陸海軍刑法四十九人

(四割三分四厘) 徴兵令違犯十六人 (四割二分一厘) 郵便法 = 電信法五人 (一割三分二厘) 警察犯廳府縣命令違犯四百四十五人 (一割一分六厘) ヲ減少シ森林法 = 於テ四十五人 (一割七分四厘) 其他七十六人 (一割六分三厘) ヲ増加シ總計 = 於テ八千二百六十三人 (一割九分九厘) ヲ減少ス殺人罪大正六年同八年ヨリ多キハ注目 = 値ス而シテ四十人以上收容セシ監獄ハ東京、長崎、大阪ナリトス

騷擾罪ハ大正六年僅カニ三十一人ナリシニ同七年ニ至リ七百八十人トナリ同八年ニ至リテハ最高率ヲ示シ千九百八十七人トナル而シテ百人以上收容セシ監獄ハ名古屋、安濃津、大阪、和歌山、神戸、廣島、山口、福岡ニシテ同九年ニ至リテハ四百九十人ヲ算スルニ過キス

選舉法違犯者ハ大正六年八百五十七人ヲ最高トシ五十人以上收容セシ監獄ハ金澤、京都、岡山、ニシテ同七年ニ至リテハ五百五十五人同八年ニ至リテハ七十六人同九年ハ百九十三人ヲ算ス

大正九年新受刑者罪名別ヲ同五年以降五ヶ年平均數ニ比較シ其ノ増減ヲ示サハ次ノ如シ(△ハ増) 竊盜罪男二割一分五厘女三割三分七厘強盜罪男二割一分二厘女△五割賭博及富籤罪男二割七分九厘女五割八分詐欺恐喝罪男二割二分女一割八分三厘横領罪男二割三分八厘女四割五分二厘贓物罪男三割七分四厘女八分三厘毀棄及隱匿罪男二割通貨偽造罪男三割四分九厘女五割文書偽造罪男二

新受刑者ノ罪名別

罪名	大正九年		同八年		同七年		同六年	
	實數	百分比	實數	百分比	實數	百分比	實數	百分比
竊盜	12,665	38.16	15,607	37.65	17,511	37.67	17,054	37.38
賭博及富籤	4,413	13.30	5,976	14.42	6,878	14.80	6,918	15.16
詐欺恐喝	5,513	16.61	6,386	15.41	7,489	16.11	7,690	16.85
文書印章偽造	763	2.30	869	2.07	1,027	2.21	998	2.19
傷害	1,752	5.28	1,953	4.71	1,784	3.84	1,757	3.85
贓物ニ關ス	640	1.93	968	2.34	1,305	2.81	1,113	2.44
強盜殺人	712	2.15	693	1.67	730	1.57	694	1.52
放火及失火	315	0.95	361	0.87	364	0.78	399	0.87
公務ノ執行ヲ妨害ス	335	1.01	444	1.07	393	0.85	388	0.85
毀棄及隱匿	69	0.21	96	0.23	113	0.24	127	0.28
通貨偽造	56	0.17	64	0.15	87	0.19	73	0.16
墮胎	23	0.08	35	0.08	18	0.04	55	0.12
猥褻姦淫及重婚	160	0.48	293	0.49	296	0.64	268	0.59
居住ヲ侵ス	187	0.56	198	0.48	233	0.50	234	0.51
偽証	172	0.52	197	0.48	200	0.43	211	0.46
誣告	64	0.19	85	0.21	105	0.23	121	0.27
其他	41	0.12	60	0.14	86	0.19	106	0.23
海軍刑法	947	2.85	2,516	6.07	1,358	2.92	517	1.13
森林法	64	0.19	113	0.27	98	0.21	96	0.21
徴兵令	303	0.91	258	0.62	352	0.76	365	0.80
郵便法	22	0.07	38	0.09	44	0.10	57	0.12
電信法	33	0.10	38	0.09	47	0.10	39	0.09
警察犯、廳府縣命令	542	1.65	466	1.12	994	1.94	1,213	2.66
總計	3,391	10.22	3,836	9.25	5,062	10.89	5,136	11.26

割六分七厘女三割七分五厘有價證券偽造罪男△壹割三分漬職罪男五分七厘猥褻姦淫及重婚罪男一割八厘女二割三分一厘傷害罪男三分一厘女三割五分三厘殺人罪男△三分二厘女一割九分四厘墮胎罪男四割二分六厘女二割八分六厘公務ノ執行ヲ妨害スル罪男三割二分女六割七分八厘騷擾罪男二割五分九厘放火罪男一割七分六厘女一割五分一厘住居ヲ侵スル罪男一割五分八厘女五割陸海軍刑法男二割八分九厘森林法男九分三厘徴兵令違犯男五割郵便法電信法男一割九分五厘娼妓取締規則女△六割三分二厘選舉法違犯男四割四分七厘治安警察法男八分銃砲火藥類取締規則男△一割四分五厘警察犯處罰令違犯男二割三分六厘女五割一厘廳府縣命令違犯男△二分七厘女一割六分五厘計 = 於テ男四割一分八厘女三割八分九厘ヲ減少ス

五ヶ年平均數ハ八百二十九人ニシテ東京、豊多摩、巢鴨、横濱、名古屋、大阪、神戸、岡山、廣島、長崎、福岡、札幌ハ超過監獄ニシテ最モ少ナキハ網走ノ百二十八人嚙所ノ百七十一人奈良ノ百八十七人トス

人口十萬人ニ對スル主ナル罪名歩合ハ竊盜罪三十三人四分強盜罪八分賭博罪十一人七分詐欺横領罪十四人六分贓物罪一人七分文章印章偽造罪二人傷害罪四人六分殺人罪一人九分放火罪九分特別法違犯十一人五分其他四人六分計八十七人六分ノ割合トス

累年比較並百分比例

同五年	同四年		同三年		同二年		明治四十五年		明治四十四年		
	實數	百分比	實數	百分比	實數	百分比	實數	百分比	實數	百分比	
18,341	37.56	18,832	36.87	19,143	37.16	21,668	37.99	21,210	20.91	21,776	20.66
6,871	14.07	6,632	13.10	8,666	16.82	10,563	18.52	10,766	10.61	10,034	9.52
8,567	17.55	9,103	17.83	9,207	17.87	10,435	18.30	11,461	11.30	12,071	11.45
1,169	2.39	1,432	2.80	1,339	2.72	1,459	2.56	2,024	2.00	2,033	1.96
1,824	3.74	1,720	3.37	1,621	3.15	1,917	3.36	2,146	2.12	2,543	2.41
946	1.94	847	1.66	842	1.63	966	1.69	1,023	1.01	1,161	1.10
773	1.58	859	1.68	836	1.62	765	1.34	772	0.76	799	0.76
552	1.13	582	1.14	513	1.00	482	0.85	509	0.19	497	0.47
461	0.94	488	0.96	587	1.10	628	1.10	552	0.51	513	0.47
107	0.22	94	0.18	80	0.16	125	0.22	171	0.17	247	0.24
74	0.15	67	0.13	76	0.15	80	0.14	126	0.12	163	0.15
85	0.17	100	0.20	52	0.10	80	0.14	114	0.11	110	0.10
253	0.52	240	0.47	279	0.54	274	0.48	323	0.32	311	0.30
225	0.46	266	0.52	246	0.48	305	0.53	291	0.29	311	0.30
248	0.51	227	0.44	197	0.38	205	0.36	253	0.25	274	0.26
148	0.30	122	0.24	137	0.27	105	0.18	199	0.20	205	0.19
116	0.24	97	0.19	91	0.18	112	0.20	153	0.15	144	0.14
518	1.06	541	1.06	572	1.11	413	0.72	620	0.61	746	0.71
80	0.16	120	0.23	73	0.14	97	0.17	123	0.12	118	0.11
401	0.82	543	1.06	531	1.03	628	1.10	889	0.88	1,208	1.15
57	0.12	69	0.14	59	0.11	88	0.15	108	0.11	134	0.13
47	0.10	52	0.10	61	0.12	69	0.12	84	0.08	98	0.09
407	0.83	544	1.07	272	0.53	270	0.47	389	0.38	445	0.42
6,555	13.43	7,434	14.56	5,975	11.60	5,308	9.31	47,150	46.47	49,407	46.89
48,825	100.00	51,074	100.00	51,515	100.00	57,912	100.00	101,456	100.00	103,381	100.00

拘留囚ヲ除キタル十八歳未満新受刑者ノ罪名別ヲ大正八年ニ比較スレハ竊盜罪二百四十一人(二割一分七厘)強盜罪八人(三割八分一厘)詐欺横領罪二十六人(一割九分七厘)文書有價證券偽造罪五人(二割九分四厘)贓物罪三人(六割)傷害罪六人(二割三分一厘)殺人罪四人(二割六分七厘増加)騷擾罪四十九人(九割六分一厘)放火罪八人(二割一分一厘)計三百三十六人(二割三分二厘)總計三百三十六人(二割三分)ヲ減少ス猥褻姦淫及重婚罪特別法違犯ノ如キハ同數ニシテ差異ナシ

總數ニ對スル歩合ハ竊盜罪七十七人三分強盜罪一人二分詐欺横領罪九人四分文書有價證券偽造罪一人一分贓物罪二分傷害罪二人八分殺人罪一人七分騷擾罪二分放火罪二人七分其他三人二分特別法違犯二分ノ割合トス

竊盜罪ノ多數ナルハ犯罪統計上共通ノ事實ニシテ毫モ怪シムニ足ラサルモ全國總受刑者ニ對スル竊盜罪ノ割合ニ比スレハ少年受刑者ノ竊盜ノ割合ハ頗ル大ニシテ拘留囚ヲ除キタル四十二人五分ヨリ三十四人八分多キハ注目ニ値ス又其他ノ罪質ニ付テハ其數僅少ナルヲ以テ比較研究ノ實益ナシ

騷擾罪ハ大正六年始メテ一人入監シ同七年四十七人同八年五十一人ヲ最高トシ同九年ニ至リテハ二人ヲ算スルニ過キス

大正九年十八歳未満新受刑者罪名別ヲ同五年以降五ヶ年平均數ニ比較シ其ノ増減ヲ示サハ次ノ如シ

竊盜罪三割四分七厘強盜罪三割八分一厘詐欺横領罪三割九分一厘文書有價證券偽造罪七分七厘贓物罪六割傷害罪三分殺人罪同數騷擾罪九割放火罪三割一分八厘計三割四分六厘特別法違犯三割六分八厘總計ニ於テ三割四分七厘減少ノ割合ニシテ賭博富籤罪ナク猥褻姦淫及重婚罪ハ却テ二割五分増加ス

五ヶ年間ニ於ケル罪名ニ依ル人員ノ高低次ノ如シ

竊盜罪ハ大正五年最モ高ク千七百十一人ニシテ同九年ニ至リテハ八百七十二人トナリ四割九分ヲ減少ス

強盜罪ハ大正五年最モ高ク二十七人ニシテ同九年ニ至リテハ十三人トナリ五割一分九厘ヲ減少ス(大正七年東京監獄女一人アリ)

賭博富籤罪ハ十八歳未満者ニハ殊ニ少ナク未タ博戯ノ趣味ナキハ累年比較表ニ徴シ明カニシテ大正五年最高僅カニ十一人同九年ニ至リテハ入監者ナシ

詐欺恐喝罪ハ大正五年最モ高ク百三十六人ニシテ同九年ニ至リテハ七十六人(四割四分一厘)ヲ減少ス

横領罪ハ大正六年九十六人最モ高ク同九年ニ至リテハ三十人(六割八分八厘)ヲ減少ス

贓物罪ハ大正五年最モ高ク九人ニシテ同九年ニ至リテハ二人(七割七分八厘)ヲ減少ス

文書有價證券偽造罪ハ大正八年最モ高ク十七人ニシテ同九年ニ至リテハ十二人(二割九分四厘)ヲ減少ス

猥褻姦淫及重婚罪ハ大正八年同九年最モ高ク十五人ニシテ同五年ハ十人(三割三分三厘)ヲ減少ス

傷害罪ハ大正六年四十人最モ高ク同九年ニ至リテハ三十二人(二割)ヲ減少ス

殺人罪ハ大正五年最モ高ク二十九人同六年ニ至リテハ十一人(六割二分一厘)ヲ減少ス

放火罪ハ大正五年最モ高ク五十五人ニシテ同九年ニ至リテハ三十人(四割五分五厘)ヲ減少ス

特別法違犯ハ大正七年最モ高ク二十五人ニシテ同八、九年各十二人ニシテ(五割二分)ヲ減少ス

總計ニ於テハ大正五年最モ高ク二千八百八十四人ニシテ同九年ニ至リテハ千二百二十七人(四割八分四厘)ヲ減少ス

人口十萬人ニ對スル十八歳未満者ハ大正五年四十八人六分同六年四十三人九分同七年四十一人七分同八年三十二人五分同九年二十五人一分ノ割合トス(本籍人口十四歳以上十八歳未満者ノ人員ニテ除キタルモノナリ)

大正九年各府縣ニ於ケル警察署拘禁人員ハ警察犯處罰令違犯男二万七千五百四十二人女五千七百七十二人廳府縣令警察令違犯男二千七百二十四人女六百六人其他二百二十二女百五十九人計男三万四千八百八十八人女五千九百三十七人合計三万六千四百二十五人刑事被告人男四千八百六十六人女五百四十三人計五千三百五十九人勞役場留置者男四百六十九人女六十六人計五百二十九人合計男三万五千七百七十三人女六千五百四十人男女計四万二千三百十三人ニシテ前年ヨリ九百八十七人多ク大正七年ヨリ二千二百十二人又平均數ヨリ六百七十三人ノ減少トナリ三府一道四十三縣ニ平均スレハ一縣九百人ニシテ東京府八十六割五分神奈川縣十七割七分八厘愛知縣二分京都府十五割九分八厘大阪府八十六割一分兵庫縣四十四割三分七厘廣島縣二割七分三厘福岡縣七割五分二厘北海道七割トナリ他ハ平均數以下ニシテ最モ少ナキハ宮城縣、新潟縣ニシテ實數百人ニ滿タス

新受刑者ノ刑名刑期ヲ大正八年ニ比較スレハ無期懲役十九人(一割九分)有期懲役十五年以上百十四人(三割九分六厘)十五年未満八十七人(三割一分五厘)十年以下百八十一人(一割二分)

五年以下三百九十四人（一割九分一厘）三年以下四百三十五人（一割六分）二年以下千二百二十一人（一割八分六厘）一年以下二千六百七十七人（二割一分）六月以下二千五百五十人（二割四分八厘）三月以下千六百六十一人（二割四分五厘）計七千九百二十九人（二割一分二厘）有期禁錮百十五人（五割二分三厘増）（殺人、過失傷害、陸海軍刑法、選舉法等多數入監者アリシ爲メ）拘留四百四十五人（一割一分五厘）死刑四人（九分三厘）總計八千二百六十三人（一割九分九厘）ヲ減少ス

總數ニ對スル歩合ハ無期懲役二分十五年以上五分十五年未滿六分十年未滿四人五年未滿五人三年未滿六人九分二年未滿十六人一年未滿二十四人六分六月未滿十九人八分三月未滿十人八分計八十八人七分有期禁錮一人拘留十人三分死刑一分ノ割合トス

死刑四ハ明治四十四年五十三人明治四十五年大正元年十六人大正二年五十九人同三年五人同四年九十四人同五年五十六人同六年五十三人同七年五十人同八年四十三人同九年三十九人ナリトス明治四十四年三月在監人員其ノ絶頂ニ達シタルハ月末在監人員表ニ付キ説明セシモ本表新受刑者入監ノ當時ノ刑期ニ見ルモ明治四十二年ハ四十三年ニ比シ無期懲役五十一人少ク十五年以上百二十四人十五年未滿四百五人十年未滿千五百一十一人五年未滿七百二十五人三年未滿千八百三人一年未滿五百二十五人ヲ増加シ短期刑六月未滿三千七百七十一人少ク如何ニ明治四十二年ニ胚胎セシヤヲ窺フニ足ル此ノ増減ハ四十一年ニ比較スハキモノナルモ舊法ノ有期徒刑、重懲役、輕禁錮ノ名稱ニシテ刑期何年ナルヤ不明ニ付時ノ趨勢ヲ記述スルニ四十三年ノ人員ヲ以テ爲シタルハ遺憾トス現時又々長期囚増加ノ傾向アルハ主要罪名即チ殺人強盜等ノ入監多キニ依ルカ

大正九年新受刑者ノ刑名刑期別ヲ大正五年以降五箇年平均數ニ比例シ其ノ増減ヲ示サハ左ノ如シ
無期懲役男一、一六 十五年以上男二、六八 女六、〇〇 十五年未滿男三、三八 女六、二五
十年以下男二、〇四 女一、五七 五年以下男一、五八 女三、〇九 三年以下男一、〇一 女一、七一
二年以下男一、二八 女二、六七 一年以下男二、一一 女二、四二 六月以下男二、七六 女三、六八
三月以下男三、〇五 女四、六七 禁錮男三、五一 女同數 拘留男二、〇〇 女四、五二
死刑男一、九一 女五、〇〇 合計男二、一七 女三、八九ヲ減少シ同數ナルハ無期懲役禁錮ナリ女ハ平均數ト同數ナリ

五ヶ年間最高率ハ大正八年ノ無期懲役、十五年以上、同六年ノ十五年未滿、同五年ノ十年以下、五年以下、同八年ノ三年以下、同五年ノ二年以下同七年ノ一年以下、同五年ノ六月以下、三月以

下ナリトス

人口十萬人ニ對スル刑期ハ無期懲役二分、十五年以上五分、十五年未滿五分、十年以下三人五分、五年以下四人四分、三年以下六人、二年以下十四人一分、一年以下二十一人六分、六月以下十七人三分、三月以下九人四分、禁錮九分、拘留九人、死刑一分ノ割合トス

十八歳未滿新受刑者ノ刑名刑期別ヲ大正八年ニ比較スレハ無期懲役二人同數ニシテ十五年以上三人（七割五分）十五年未滿五人（七割一分四厘）十年以下一人（五分）増加シ五年以下二十人（三割一分七厘）三年以下五十八人（二割一分七厘）二年以下百五十四人（二割二分一厘）一年以下七十九人（二割四分八厘）六月以下九人（一割五分）三月以下十人（四割三分五厘）計ニ於テ三百三十七人（二割三分一厘）禁錮一人（十割増）總計ニ於テ三百三十六人（二割三分）ヲ減少ス

總數ニ對スル歩合ハ無期懲役二分、十五年以下一分、十五年未滿二分、十年以下一人九分、五年以下三人八分、三年以下十八人五分、二年以下四十八人二分、一年以下二十一人三分、六月以下四人五分、三月以下一人二分、計九十九人五分、禁錮二分ノ割合トス

總受刑者ト比較スレハ長期囚少ク二年以下ニ至リ始メテ多數ヲ占ムルハ思想單純ニシテ其行動概シテ平易ナルニ依ルカ

明治四十四年東京監獄ニ於テ強盜罪ニ依リ死刑男一人執行アリシ以來會テ例ヲ見ス

大正九年十八歳未滿者刑名刑期別ヲ大正五年以降五箇年平均數ニ比較シ其ノ増減ヲ示サハ次ノ如シ

十五年未滿五割 十年以下一割九分二厘 五年以下二割七分一厘 三年以下同數 二年以下一割九分三厘 一年以下五割六分八厘 六月以下六割六分九厘 三月以下六割七分五厘 計三割四分七厘 合計三割四分七厘ノ減少ヲ示シ無期懲役、十五年以上、禁錮ハ同數トス

五ヶ年間ニ於ケル刑名刑期ニ依ル人員ノ高低次ノ如シ

- 無期懲役 大正五年最モ高ク四人ニシテ大正六、七年ニ至リテハ一人トナリ七割五分ヲ減少ス
- 十五年以上 大正八年最モ高ク四人ニシテ同七年ニ至リテハ入監者ナシ
- 十五年未滿 大正八年最モ高ク七人ニシテ同五年ニ至リテハ二人トナリ七割一分四厘ヲ減少ス
- 十年以下 大正六年最モ高ク三十三人ニシテ同八年ニ至リテハ二十人トナリ三割九分四厘

大正九年新受刑者ノ年齢別ヲ同八年ニ比較スレハ十八歳未満三百三十六人(二割二分九厘)二十歳未満四百五十三人(二割一分)三十歳未満二千五百五十五人(一割八分五厘)四十歳未満二千九百九十六人(二割一分七厘)五十歳未満千五百〇五人(二割三分)六十歳未満五百六十七人(二割二分二厘)六十歳以上二百二人(二割二分九厘)計七千八百十四人(二割八分)ヲ減少ス

殺人罪ニ付テハ十八歳未満六人二十歳未満五人三十歳未満三十七人四十歳未満二人ヲ増加シ五十歳未満七人六十歳未満二人六十歳以上八人ヲ減少シ結局三十三人ノ増加ナリ

略取誘拐罪ニ付テハ三十歳未満四人四十歳未満五人ヲ増加シ結局九人ノ増加ナリ

森林法違犯罪ニ付テハ十八歳未満一人三十歳未満六人四十歳未満三十人五十歳未満八人六十歳未満二人ヲ増加シ結局四十七人ノ増加ナリ其他ノ罪名ニ付テハ總テ減少シ著シキモノハ騒擾罪ニ付千四百八十六人ノ減少ヲ示セルハ其顯著ナルモノナリ

増加セシ監獄ハ岡山女三人高知男十五人女十三人長崎男三十八人福岡女五人宮崎女七人函館女二人網走男十三人ニシテ其地ノ監獄ハ總テ減少ヲ示ス

大正九年新受刑者ノ年齢別ヲ同五年以降五箇年平均數ニ比較シ其ノ増減ヲ示サハ次ノ如シ

十八歳未満二割四分七厘二十歳未満二割三分二厘三十歳未満一割五分八厘四十歳未満二割四分三厘五十歳未満二割四分九厘六十歳未満二割八分一厘六十歳以上三割八厘計二割二分三厘減少ノ割合トス

五ヶ年間ニ於ケル年齢ノ高低次ノ如シ

十八歳未満者ハ大正五年最モ高ク二千八百八十四人ナリシニ其後漸次減少シ同九年ニ至リテハ千五十七人(四割八分四厘)ヲ減少ス

二十歳未満者ハ大正七年最モ高ク二千四百四十六人ナリシニ同九年ニ至リテハ千七百四十六人(三割五厘)ヲ減少ス

三十歳未満者ハ大正七年最モ高ク一万四千五百二十四人ナリシニ同九年ニ至リテハ三千二百四十四人(二割二分三厘)ヲ減少ス

四十歳未満者ハ大正五年最モ高ク一万九百八十四人ナリシニ其後漸次減少シ同九年ニ至リテハ四千八十一人(三割四分一厘)ヲ減少ス

五十歳未満者ハ大正七年最モ高ク七千三百四十五人ナリシニ同九年ニ至リテハ二千二百九十七人(三割一分三厘)ヲ減少ス

六十歳未満者ハ大正五年最モ高ク三千二百二十四人ナリシニ其後漸次減少シ同九年ニ至リテハ千二百三十六人(三割八分四厘)ヲ減少ス

六十歳以上者ハ大正六年千五百一十一人ナリシニ同九年ニ至リテハ四百六十九人(四割七厘)ヲ減少ス

人口十万人各年齢別ニ對スル歩合ハ十八歳未満男四十六人九分女二人四分二十歳未満男百五十五人四分女七人六分三十歳未満男二百四十五人九分女六人九分四十歳未満男百八十五人六分女六人八分五十歳未満男六十三人五分女八人七分六十歳未満男八十九人七分女六人六十歳以上男二十八人三分女二人六分計男百四十九人六分女六人男女計七十八人五分ノ割合ニシテ我國ニ於ケル女入監者ノ少數ナルヲ知ルニ足ル

本表ハ新入、資格異動ニヨリ入監シタル新受刑者中ヨリ拘留囚、死刑囚ヲ除キタルモノナリ以下新受刑者表同シ

新受刑者ノ年齢別累年比較

年次	十六歳未満	十六歳以上二十歳未満	二十歳以上二十五歳未満	二十五歳以上三十歳未満	三十歳以上四十歳未満	四十歳以上五十歳未満	五十歳以上六十歳未満	六十歳以上	合計
	明治四十四年 明治四十五年	986 921	5,906 5,583	9,258 9,230	8,958 8,516	15,704 15,227	9,121 8,958	4,630 4,300	
	十八歳未満	十八歳以上二十歳未満	二十歳以上三十歳未満	三十歳以上四十歳未満	四十歳以上五十歳未満	五十歳以上六十歳未満	六十歳以上	合計	
大正二年	2,806	3,285	16,920	14,778	8,395	4,010	1,322	51,518	
同三年	2,473	2,844	15,352	12,962	7,492	3,201	1,175	45,502	
同四年	2,261	2,586	14,633	12,296	7,267	3,115	1,165	43,516	
同五年	2,181	2,439	13,981	11,984	7,285	3,224	1,089	42,182	
同六年	1,976	2,228	13,402	11,176	7,312	3,041	1,151	40,416	
同七年	1,875	2,446	14,521	11,029	7,345	3,000	1,116	41,251	
同八年	1,463	2,153	13,835	10,000	6,533	2,553	881	37,540	
同九年	1,127	1,700	11,280	7,903	5,918	1,986	681	29,766	
百	十六歳未満	十六歳以上二十歳未満	二十歳以上二十五歳未満	二十五歳以上三十歳未満	三十歳以上四十歳未満	四十歳以上五十歳未満	五十歳以上六十歳未満	六十歳以上	合計
明治四十四年 大正元年	1.8 1.7	10.6 10.3	16.6 17.0	16.1 15.7	28.1 28.1	16.3 16.5	7.9 7.9	2.6 2.8	100.00 100.00
分	十八歳未満	十八歳以上二十歳未満	二十歳以上三十歳未満	三十歳以上四十歳未満	四十歳以上五十歳未満	五十歳以上六十歳未満	六十歳以上	合計	
大正二年	11.8	32.8	28.6	16.3	7.8	2.6	100.00		
同三年	11.7	33.7	25.7	16.7	7.0	2.6	100.00		
同四年	11.1	33.8	28.3	16.9	7.2	2.7	100.00		
同五年	11.0	33.3	28.4	17.2	7.6	2.6	100.00		
同六年	10.6	33.2	27.7	18.2	7.5	2.7	100.00		
同七年	10.4	35.1	26.7	17.8	7.3	2.7	100.00		
同八年	9.6	36.8	26.9	17.4	6.7	2.4	100.00		
同九年	9.5	37.9	23.6	17.0	6.7	2.3	100.00		

本表ハ新入、資格異動ニヨリ入監シタル受刑者中ヨリ拘留死刑囚ヲ除キタルモノ以下新受刑者表同シ

新受刑者ノ犯數ヲ大正八年ニ比較スレハ初犯十八歳未満二百六十四人(二割四厘)十八歳以上五千五百三十五人(二割二分九厘)再犯十八歳未満六十五人(四割二分二厘)十八歳以上千二百一十一人(一割七分六厘)三犯以上十八歳未満七人(五割八分三厘)十八歳以上六百五十四人(一割七分三厘)六犯以上十八歳以上七十八人(一割二分六厘)計十八歳未満三百三十六人(二割三分)十八歳以上七千四百七十八人(二割七厘)ヲ減少ス

總數ニ對スル歩合ハ初犯十八歳未満九十一人六分十八歳以上六十五人三分再犯十八歳未満七人九分十八歳以上十九人九分三犯以上十八歳未満四分十八歳以上十三人六犯以上十八歳以上一人九分ノ割合トス

大正五年以降五箇年平均數並ニ高低ヲ比較シ其増減ヲ示サハ次ノ如シ

竊盜罪 初犯 二割六厘 累犯 二割三分七厘	強盜罪 同 一割七分八厘 同 二割四分五厘	賭博富籤罪 同 二割七分五厘 同 三割一分一厘	詐欺恐喝罪 同 同
三割四厘 二割四分七厘	横領罪 同 二割五分六厘 同 二割五分九厘	贓物罪 同 三割三分五厘 同 四割七分一厘	通貨偽造罪 同 三割八分九厘 同 二割二分五厘
印章偽造罪 同 二割一分九厘 同 一割八分三厘	猥褻淫重婚罪 同 一割三分二厘 同 一割五分四厘	傷害罪 同 六厘 同 一割五分	殺人罪 同 同
五厘 五分四厘	墮胎罪 同 三割四分三厘 同 一割	騷擾罪 同 二割六分四厘 同 二割二分六厘	放火罪 同 一割六分 同 二割六分五厘
一割一分 二割二分六厘	特別法違犯 同 一割一分一厘 同 三	計 同 二割八厘 同 二割五分一厘	ヲ減少ス

竊盜罪初犯者ハ大正七年最モ高ク一万二千五百五十五人ナリシカ同九年ニ至リテハ三千七百七十二人(三割九厘)ヲ累犯ハ大正五年九千二百八十四人ナリシカ其後漸次減少シ同九年ニ至リテハ三千七百二人(三割九分九厘)ヲ減少ス

強盜罪初犯者ハ大正五年最モ高ク二百七十二人ナリシカ同九年ニ至リテハ九十二人(三割三分八厘)ヲ累犯ハ大正五年二百五十二人ナリシカ同九年ニ至リテハ百三十二人(五割二分)ヲ減少ス

賭博富籤罪初犯者ハ大正七年最モ高ク四千二百七十七人ナリシカ同九年ニ至リテハ千五百九十八人(三割七分四厘)ヲ累犯ハ大正五年三千九十七人ナリシカ其後漸次減少シ同九年ニ至リテハ千三百六十三人(四割四分)ヲ減少ス

詐欺恐喝罪初犯者ハ大正五年最モ高ク三千五百五十六人ナリシカ同九年ニ至リテハ千一百十四人(三割一分三厘)ヲ累犯者ハ大正五年二千二百二十一人ナリシカ其後漸次減少シ同九年ニ至リテハ

九百人(四割二分四厘)ヲ減少ス

横領罪初犯者ハ大正五年最モ高ク二千二百二人ナリシカ其後漸次減少シ同九年ニ至リテハ七百二十四人(三割四分四厘)ヲ累犯者ハ大正五年七百八十八人ナリシカ其後漸次減少シ同九年ニ至リテハ三百十六人(四割一分)ヲ減少ス

贓物罪初犯者ハ大正七年最モ高ク千三百三十五人ナリシカ同九年ニ至リテハ五百七十八人(五割九厘)ヲ累犯者ハ大正五年二百三人ナリシカ同九年ニ至リテハ百二十人(五割九分一厘)ヲ減少ス
文書印章偽造罪ハ大正五年最モ高ク九百五十五人ナリシカ同九年ニ至リテハ三百二十一人(三割三分六厘)ヲ累犯者ハ大正五年二百十四人ナリシカ同九年ニ至リテハ八十五人(三割九分七厘)ヲ減少ス

傷害罪ハ大正八年最モ高ク千六百十三人ナリシカ同六年ニ於テ二百三十四人(一割四分五厘)ヲ累犯者ハ大正五年四百二十六人ナリシカ其後漸次減少シ同九年ニ至リテハ百十九人(二割八分)ヲ減少ス

殺人罪初犯者大正五年最モ高ク六百七十七人ナリシカ同六年、八年ニ至リテハ六十三人(九分三厘)ヲ累犯者ハ大正五年六十九人ナリシカ同六年ニ至リテハ二十二人(三割一分九厘)ヲ減少ス
放火罪初犯者ハ大正五年最モ高ク四百十二人同九年ニ至リテハ百二人(二割四分八厘)ヲ累犯者ハ大正五年四十九人ナリシカ同九年ニ至リテハ二十四人(四割九分)ヲ減少ス

特別法違犯罪初犯者ハ大正六年最モ高ク千六百五十九人ナリシカ同八年ニ至リテハ八百四十五人(五割九厘)ヲ累犯者ハ大正五年百二十人ナリシカ同九年ニ至リテハ六十四人(五割三分三厘)ヲ減少ス

總計初犯者ハ大正七年最モ高ク二万八千九十八人同九年ニ至リテハ八千三百九十五人(二割九分九厘)累犯者ハ大正五年一万六千九百二十八人ナリシカ同九年ニ至リテハ六千九百五人(四割一分八厘)ヲ減少ス

十八歳未満者ノ犯數ハ大正五年 初犯八、八 同六年 同 八、四 同七年 同 八、九 同八年

同 八、六 同九年 同 九、七 十八歳以上者ノ犯數ハ大正五年 初犯五、八 同六年 同 六、七 同七年 同 六、九 同八年 同 六、七 同九年 同 六、七

ニシテ十八歳未満者ノ累犯率ハ大

正五年最モ高ク同八年稍高カリシモ同九年ニ至リテハ減少ヲ來タシ十八歳以上者ハ大正九年ハ同七年同八年ヨリモ高ク注目ニ値ス

男女別ニ犯數ヲ見レハ大正五年男 $\frac{\text{初犯五九、〇}}{\text{累犯四一、〇}}$ 同六年 $\frac{\text{同六三、一}}{\text{同三六、九}}$ 同七年 $\frac{\text{同六七、四}}{\text{同三三、六}}$ 同八年

$\frac{\text{同六七、四}}{\text{同三三、六}}$ 同九年 $\frac{\text{同五六、八}}{\text{同三四、二}}$ 大正五年女 $\frac{\text{初犯七六、九}}{\text{累犯二三、二}}$ 同六年 $\frac{\text{同七三、五}}{\text{同三三、五}}$ 同七年 $\frac{\text{同八〇、四}}{\text{同二九、六}}$

同八年 $\frac{\text{同八八、一}}{\text{同二八、九}}$ 同九年 $\frac{\text{同八二、四}}{\text{同二八、四}}$ 男ニ於テハ累犯大正九年稍多カリシモ女ニ於テハ順次

降下シツ、アリ

次表ニ依リ觀察セハ竊盜罪強盜罪賭博富籤罪ニ付テハ累犯多ク詐欺恐喝罪ニ付テハ初犯累犯略相

新受刑者ノ罪名犯

年次	竊	盜	強	賭	博	詐	欺	橫	領	物	通	貨
	竊	盜	強	富	籤	恐	喝	領	物	偽	偽	造
大正五年	9,057	272	3,774	3,556	2,102	743	71					
同六年	9,284	252	3,907	3,108	1,900	920	14					
同七年	7,890	173	2,826	1,830	1,747	193	10					
同八年	10,255	216	4,277	3,382	1,917	1,135	15					
同九年	7,256	121	2,691	1,510	649	170	3					
五ヶ年平均	8,916	219	3,691	3,068	1,803	838	36					
百大正五年	37.9	1.1	14.9	14.1	8.3	2.9	0.3					
同六年	37.6	1.0	15.9	12.5	4.7	1.2	0.1					
同七年	33.9	0.8	12.6	12.6	5.1	1.3	0.1					
同八年	35.4	0.9	14.3	11.2	6.4	3.3	0.1					
同九年	33.0	0.9	13.6	12.4	7.0	2.8	0.1					
分率	35.7	1.2	17.3	12.2	4.7	0.8	0.1					

新受刑者ノ入監度數別ヲ大正八年ニ比較スレハ初入十八歳未満二百六十八人(二割六厘)十八歳以上四千六百五十六人(二割二分七厘)再入十八歳未満六十八人(四割)十八歳以上九百六十九人

半ハシ横領罪贓物罪通貨偽造罪文書印章偽造罪猥褻淫重婚罪ニ付テハ累犯少ナシ傷害ハ累犯少ナク就中殺人ニ至リテハ非常ニ少ナク初犯十三ニ對スルニノ割合ニシテ墮胎罪ノ如キモ少數ヲ除キ累犯無シト云フモ過言ニアラス騷擾罪ハ突發的ノモノニシテ是又少ナク放火ノ如キハ長期因多ク爲メニ再犯ノ機會ナキカ尙ホ歩合率ヨリ見ルニ累犯竊盜罪前年ニ比シ一人強盜罪一分詐欺恐喝罪七分横領罪三分通貨偽造罪一分文書印章偽造罪一分猥褻淫重婚罪一分傷害罪五分墮胎罪一分其他二分總數ニ對スル増加トス歩合率計ハ百ナルハ勿論ナルモ初犯累犯ノ率ヲ掲ケタリ

人口十萬人ニ對スル歩合ハ大正五年 $\frac{\text{初犯者六六、七}}{\text{累犯者四四、四}}$ 同六年 $\frac{\text{同六八、〇}}{\text{同三八、七}}$ 同七年 $\frac{\text{同七四、二}}{\text{同三五、〇}}$ 同八

年 $\frac{\text{同六七、三}}{\text{同三二、八}}$ 同九年 $\frac{\text{同五二、〇}}{\text{同二六、五}}$ ナリトス

數竝ニ百分率累年比較

文書印章偽造	猥褻淫重婚	傷害	殺人	墮胎	騷擾	放火	其他	特別法外	計
955	196	1,397	677	231	28	412	307	843	25,254
214	29	426	63	19	—	49	243	120	16,928
841	203	1,379	614	236	31	351	929	1,655	25,772
157	28	378	47	32	—	36	200	88	11,614
887	200	1,423	650	278	741	363	932	1,360	28,038
140	31	355	56	18	39	23	177	66	17,256
743	182	1,613	614	188	1,897	403	818	814	25,502
148	16	339	56	15	90	31	179	71	12,638
634	165	1,444	635	112	466	310	689	877	19,703
129	22	397	59	18	24	25	170	56	10,023
812	190	1,453	638	216	633	369	872	1,114	24,860
158	26	361	56	20	31	34	194	80	13,778
3.8	0.8	5.5	2.7	0.9	0.1	1.6	3.7	3.3	59.9
1.3	0.2	2.6	0.1	0.1	—	0.3	1.9	0.7	40.1
3.3	0.8	5.4	2.4	0.9	0.1	1.4	3.6	6.1	61.8
1.1	0.2	2.6	0.3	0.2	—	0.2	1.4	0.6	36.2
3.2	0.7	5.1	2.3	1.0	2.6	1.3	3.3	4.8	67.9
1.1	0.2	2.7	0.4	0.1	0.3	0.2	1.3	0.5	32.1
2.9	0.6	6.3	2.4	0.7	7.4	1.6	3.2	3.1	67.9
1.2	0.1	2.6	0.5	0.1	0.7	0.3	1.5	0.6	32.1
3.2	0.8	7.3	3.2	0.7	2.4	1.6	3.5	4.5	66.3
1.3	0.2	3.1	0.5	0.2	0.2	0.2	1.7	0.6	33.7

(一割六分四厘) 三入十八歳未満八人(六割七分) 十八歳以上六百七人(一割八分) 四入十八歳以上四百二十六人(三割六分六厘) 五入十八歳以上二百八十二人(二割) 六入以上十八未満五百

三十八人（一割九分八厘）總計十八歳未満三百三十六人（二割三分）十八歳以上七千四百七十八人（二割七厘）ヲ減少ス

總數ニ對スル歩合ハ十八歳未満九十一人七分十八歳以上五十五人四分再入十八歳未満八人十八歳以上十七人三分三入十八歳未満四分十八歳以上九人六分四入十八歳以上六人五入十八歳以上三人九分六入以上十八歳以上七人六分ノ割合トス

大正五年以降五ヶ年平均數並ニ高抵ヲ比較シ其ノ増減ヲ示サハ次ノ如シ

初入十八歳未満三割九厘十八歳以上一割九分一厘再入十八歳未満五割五分七厘十八歳以上二割一分二厘三入十八歳未満八割四分六厘十八歳以上二割五分四入十八歳以上二割六分四厘五入十八歳以上二割七分三厘六入十八歳以上三割二厘計ニ於テハ十八歳未満三割四分七厘十八歳以上二割一分七厘ヲ減少ス

初入十八歳未満者ハ大正五年最モ高ク千七百八十一人ナリシカ其後漸次降下シ同九年ニ至リテハ七百四十八人（四割二分）ヲ又十八歳以上者ハ大正七年二萬二千二百八十人ナリシカ同九年ニ至リテハ六千四百二十五人（二割八分八厘）ヲ減少ス

再入十八歳未満者ハ大正五年最モ高ク三百三十五人ナリシカ其後漸次降下シ同九年ニ至リテハ二百四十五人（七割三分一厘）ヲ又十八歳以上者ハ大正五年七千六百二十二人ナリシカ其後漸次降下シ同九年ニ至リテハ二千六百六十四人（三割五分）ヲ減少ス

三入十八歳未満者ハ大正五年最モ高ク六十人ナリシカ其後漸次降下シ同九年ニ至リテハ五十六人（九割三分三厘）ヲ十八歳以上者ハ大正五年四千六百二十三人ナリシカ其後漸次降下シ千八百六十四人（一割八分七厘）ヲ減少ス

四入十八歳以上者ハ大正五年最モ高ク二千八百二十八人ナリシカ其後漸次降下シ同九年ニ至リテハ千百人トナリ（三割八分九厘）ヲ減少ス

五入十八歳以上者ハ大正五年最モ高ク千八百七十六人ナリシカ其後漸次降下シ同九年ニ至リテハ七百五十一人（四割）ヲ減少ス

六入十八歳以上者ハ大正五年最モ高ク三千九百五十五人ナリシカ其後漸次降下シ同九年ニ至リテハ千七百八十一人（四割五分）ヲ減少ス

資格ノ如何ニ拘ラス同一人ニシテ同一年內二度以上又ハ資格異動ニ因リ入監シタル年內再入者ハ大正五年千四百四十六人同六年四百八十九人同七年百七十六人同八年百六十九人同九年ニ至リテハ

百六十三人ヲ算ス

大正九年ハ同八年ヨリ四十五人（二割二分）平均數ヨリ二百七十三人（十六割七分）ヲ減少シ新受刑者中男六分女四分同一年間入監セル割合ナリトス

入監度數ハ陸海軍、朝鮮、關東州、臺灣ノ如キ特別監獄ノ度數ヲ除キタル數ナリ又犯數トハ大同異ナルヲ以テ比較表ヲ省ク

新受刑者ノ出生別ヲ大正八年ニ比較スルハ嫡出子七千六百十六人（二割一分一厘）庶子二十五人（一割八分四厘）私生子百五十八人（一割四分三厘）不詳十四人（八分三厘）總計ニ於テ七千八百十四人（二割八厘）ヲ減少ス

總數ニ對スル歩合ハ嫡出子九十五人九分庶子四分私生子三人二分不詳五分ノ割合ナリトス

大正五年以降五ヶ年平均數ニ比較シ其ノ増減ヲ示サハ次ノ如シ

嫡出子二割二分六厘庶子二割七厘私生子一割二分六厘不詳八分三厘總計ニ於テ二割二分三厘ヲ減少ス毎年嫡出子ノ入監多數ナルハ當然ナルモ庶子ノ歩合ハ大正五年三人六分同六年ニ至リ四分一厘ヲ最多トシ同七年三分三厘ニ同八年三分六厘ニ同九年ニ至リテハ増加シ四分ノ率ヲ示ス

私生子ハ大正五年二人六分同六年二人七分同七年ニ至リ三人八分ヲ最高トシ同八年二人九分ナリシカ同九年ニ至リテハ増加シ三人二分ノ率ヲ示ス

嫡出子大正五年最モ高ク四万七百七十八人ナリシカ同九年ニ至リテハ一万二千二百六十二人（三割一厘）ヲ減少ス

庶子ハ大正六年最モ高ク百六十八人ナリシカ同九年ニ至リテハ五十七人（三割四分）ヲ減少ス私生子ハ大正七年最高ク千八百八十五人ナリシカ同九年ニ至リテハ二百四十人（二割三厘）ヲ減少ス

人口十万人ニ對スル歩合ハ嫡出子七十五人三分庶子三分私生子二人五分ノ割合トス

新受刑者ノ生育別ヲ大正八年ニ比較スレハ實父母六千八百七人（二割一分三厘）養父母四十八人（一割三分六厘）増繼父母三人（三割三分三厘）實繼父母六十三人（九分四厘）養繼父母同數實

養父母三人（五分）増祖父母二十八人（一割三分）實養繼祖ノ一方ナルモノ五百四十一人（一割九分）其他ノ親族三百八十八人（三割四分六厘）他人十二人（六分四厘）感化院一人（二割五分）

養育院五人（五割五分六厘）不詳十七人（三割七分八厘）ヲ減少ス

總數ニ對スル歩合ハ實父母八十四人八分養父母一人三分繼父母二厘實繼父母二人四厘養繼父母一厘實養父母二分二厘祖父母六分三厘實養繼祖ノ一方アルモノ七人七分八厘其ノ他ノ親族二人四分

七厘他人五分九厘感化院一厘養育院一厘不詳九厘ノ割合トス尙生育別ヲ大正五年以降五ヶ年平均
數並ニ其ノ高低ヲ比較シ示サハ次ノ如シ

實父母二割二分三厘養父母七分八厘繼父母四割五分五厘實繼父母二割二分養繼父母同數實養父母
二割五分増祖父母一割七分二厘實養繼祖一方アルモノ一割六分其他ノ親族三割六分九厘他人一割
八分一厘感化院二割五分養育院四割二分九厘不詳一割二分五厘ヲ減少ス

實父母ハ大正五年最モ高ク三万五千七百六十七人ナリシカ同九年ニ至リテハ一万五百六十五人
(二割九分五厘)ヲ減少ス

養父母ハ大正六年最モ高ク四百七十九人ナリシカ同八年最モ少ナク百二十七人(二割六分五厘)
同九年ニ至リテハ七十九人(一割六分五厘)ヲ減少ス

繼父母ハ大正五年最モ高ク十四人ナリシカ其後漸次減少シ同九年ニ至リテハ八人(五割七分一
厘)ヲ減少ス

實繼父母ハ大正五年最モ高ク九百九十三人ナリシカ其後漸次減少シ同九年ニ至リテハ三百八十六
人(三割八分九厘)ヲ減少ス

養繼父母ハ其數少ナク大正五年一人同六年同八年同九年何レモ二人同七年三人ナリ

實養父母ハ大正七年最モ少ナク四十一人ナリシカ同九年ニ至リテハ二十四人(五割八分六厘)ヲ
増加ス

祖父母ハ大正五年最モ高ク二百七十六人ナリシカ同九年ニ至リテハ八十八人(三割一分九厘)ヲ
減少ス

實養繼祖ノ一方アルモノハ大正七年最モ高ク三千二百五十六人ナリシカ同九年ニ至リテハ九百四
十四人(二割九厘)ヲ減少ス

其他ノ親族大正五年最モ高ク千三百九十七人ナリシカ其後漸次減少シ同九年ニ至リテハ六百六十
四人(四割七分五厘)ヲ減少ス

他人ハ大正五年最モ高ク二百六十三人ナリシカ其後漸次減少シ同九年ニ至リテハ八十七人(三割
三分一厘)ヲ減少ス

感化院ハ大正六年最モ高ク六人ナリシカ同九年ニ至リテハ三人(五割)ヲ減少ス

養育院ハ大正五年最モ高ク十人ナリシカ同九年ニ至リテハ六人(六割)ヲ減少ス

不詳ハ大正八年最モ高ク四十五人ナリシカ同六年二十七人(六割)同九年ニ至リテハ十七人(三

割七分八厘)ヲ減少ス

實父母ト其他ノ父母(其他ノ父母中ニハ實父繼母、實父養母ヲ含ム)トノ割合ヲ示セ

大正五年實父母九十五人二分ニ對スル其他ノ父母ハ四人八分ノ割合トス

大正六年實父母九十五人五分ニ對スル其他ノ父母ハ四人五分ノ割合トス

大正七年實父母九十五人八分ニ對スル其他ノ父母ハ四人二分ノ割合トス

大正八年實父母九十六人一分ニ對スル其他ノ父母ハ三人九分ノ割合トス

大正九年實父母九十五人二分ニ對スル其他ノ父母ハ四人八分ノ割合トス

實父ト實母ノ一方ノ生育ヲ受ケタルモノヲ比較セハ

大正五年 實父三十八人九分 實母六十九人一分 同六年 同三十八人七分 同六十九人三分 同七年 同三十一人九分 同六十八人一分 同八年 同三十一人一分 同六十九人九分 同

九年 同二十八人五分 同七十一人五分 ノ割合ニシテ實母ノ生育期長キハ實父ノ保護監督ニ比シ温情主義ノ爲メ氣儘

ノ行動ヲ取り放縱放逸ニ以外ナル結果ヲ招キ入監ナスモノ多キカ如シ祖父祖母ニ於テモ同様ナ
リトス

尙ホ次表ニ依レハ實父母及ヒ其他ノ父母ニハ餘リ増減ナキモ實養繼祖一方アルモノハ稍増加ノ傾
向アリ之ニ反シテ其他ノ親族ハ各年低下シツ、アリ

新受刑者ノ生育別累年比較

年	次	實 父	母 其 他	實 養 繼 祖 一 方 アルモノ	其 他 ノ 親 族	計
大 正	五 年	85.1	4.2	7.0	3.1	100.00
同	六 年	85.1	3.0	7.5	2.5	100.00
同	七 年	85.2	3.8	7.9	3.3	100.00
同	八 年	85.8	3.5	7.7	3.0	100.00
同	九 年	85.1	4.3	7.8	2.5	100.00

新受刑者ノ族籍別ヲ大正八年ニ比較スレハ華族二人ヲ増加シ土族三百七人(二割二分四厘)平民
七千四百九十五人(二割九厘)朝鮮人同數臺灣人四人(五割)外國人一人(二分三厘)不詳八人
(四割)ヲ減少ス

總數ニ對スル歩合ハ華族一厘土族三人五分八厘平民九十五人四分九厘外國人一分五厘朝鮮人七分
三厘臺灣人一厘不詳四厘ノ割合ナリトス

族籍別ハ大正七年ヨリ調査セシモノニシテ五ケ年比較ナス能ハサルヲ遺憾トス
華族令第二十一條華族ハ其裁判確定シタルトキハ其ノ爵ヲ失フコトアルモ本記載ハ入監時ノ族籍
ナルヲ以テ記入セシナリ而シテ入監場所ハ宇都宮監獄ナリトス

新受刑者ノ教育別ヲ大正八年ニ比較スレハ高等二十六人(二割八分三厘)中等九十七人八分二厘
小學四千四十七人(一割八分八厘)無教育二千六百八十五人(二割四分八厘)無筆九百四十一
人(二割七分六厘)不詳十八人(六割四分三厘)ヲ減少ス

總數ニ對スル歩合ハ高等二分中等三人六分小學六十分五分無教育二十七人三分無筆八人三分不詳
一分ノ割合トス

大正五年以降五ケ年平均數並ニ高低ヲ比較シ其増減ヲ示サハ次ノ如シ

高等三割四分四厘中等一割八分五厘小學一割七分一厘無教育二割七分四厘無筆三割七分一厘不詳
二割八分六厘ヲ減少ス

教育アル者ト無教育者、無筆トヲ比較スレハ(中等、小學トアルハ卒業程度無教育トアルハ小學
教育ノ一部ヲ受ケタル者ナルヲ以テ教育アル者ニ合算比較ス)

大正五年 教育アルモノ八十七人九分 無筆十二人一分 同六年 同八十九人七分 同七年 同八十九人二分 同八年 同九十八人九分

同九年 同九十一人七分 同八十八人三分 ニシテ未タ教育ノ普及セサル爲メカ入監者ノ無筆者多シ尙ホ男子ト女子

トノ無筆者ヲ比較セハ大正五年 男十人八分 女三人二分 同六年 同九人二分 同七年 同九人四分 同八年

同八人一分 同三十五人三分 同九年 同七人四分 同三十二人九分 ノ割合ニシテ女子ノ如何ニ多キカヲ見ン

我國ノ所謂普通教育即チ小學以上者ト以下ノ歩合ハ大正五年 以上五十七人四分 以下四十二人六分 同六年 同六十九

二分 同七年 同五十九人六分 同八年 同六十二人一分 同九年 同六十四人四分 ノ割合トス

中學以上ハ大正五年 男三人八分 女三人二分 計三人六分 同六年 同四人二分 計四人 同七年 同三人九分

計三人八分 同八年 同三人五分 計三人四分 同九年 同四人 計三人九分ノ割合トス

高等ハ大正七年最モ高ク百三十五人ナリシカ同九年ニ至リテハ其差七十二人(五割三分三厘)ヲ
減少ス

中等ハ大正六年最モ高ク千百十五人ナリシ同九年ニ至リテハ四百二十四人(二割八分)減少ス

小學ハ大正七年最モ高ク二万三千五十九人ナリシカ同九年ニ至リテハ五千八十四人(二割二分)
ヲ減少ス

無教育ハ大正五年最モ高ク一万二千八百四十五人ナリシカ同九年ニ至リテハ四千七百二十一人
(三割六分八厘)ヲ減少ス

無筆ハ大正五年最モ高ク五千二百二人ナリシカ同九年ニ至リテハ二千六百三十九人(五割一分七厘)
ヲ減少ス

不詳ハ大正八年最モ高ク二十八人ナリシカ同九年ニ至リテハ十八人(六割四分三厘)ヲ減少ス

新受刑者ノ宗教別ヲ大正八年ニ比較スレハ神道百三人(一割三分九厘)佛教六千六百九十八人
(二割三厘)耶蘇教十人(八分九厘)雜教二百四十二人(二割八分九厘)無信教八百三十三人(四
割八分五厘)ヲ減少シ不詳七十二人(六分二厘)ヲ増加ス

總數ニ對スル歩合ハ神道二人二分佛教八十八人一分耶蘇教三分雜教二人無信教三人不詳四人二分
ノ割合ナリトス

神道ノ分布ヲ觀察スルニ總數ニ對スル二十人以上入監シタル監獄ノ歩合ハ宮崎九人四分高知八人
四分鹿兒島七人五分大阪五人六分福岡四人一分岡山三人六分豊多摩三人三分ヲ最高トス

佛教總數ニ對スル千人以上入監シタル監獄ノ歩合ハ大阪七人二分神戸四人九分福岡四人九分名古屋
四人七分巢鴨四人六分札幌四人一分ヲ最高トス

耶蘇教總數ニ對スル十人以上入監シタル監獄ノ歩合ハ豊多摩十人八分ヲ最高トス

宗教者ヲ八區ヨリ觀察スレハ關東區ハ神道一人六分佛教九十五人二分耶蘇教四分雜教二人八分東
海區ハ神道二人二分佛教九十六人六分耶蘇教三分雜教八分北陸區ハ神道二人二分佛教九十六人耶
蘇教三分雜教一人五分東北區神道一人九分佛教九十五人七分耶蘇教二分雜教二人二分西區ハ神道
一人八分佛教九十七人九分耶蘇教一分雜教一分四國區ハ神道五人五分佛教九十四人五分九州區ハ
(沖繩ヲ含ム)神道三人八分佛教八十八人二分耶蘇教五分雜教七人四分北海道ハ神道二分佛教九
十六人九分耶蘇教一人雜教一分ノ割合トス

是ニ依リ見レハ神道ノ最モ多キハ四國區耶蘇教ハ北海道雜教ハ九州區ニシテ佛教ハ多少ノ相違ニ
止ル四國區ニ耶蘇教雜教一人ノ入監者ナシ九州區ノ雜教多キハ沖繩ニシテ宗教信者殆ント無キ爲
ナリ

宗教別ハ大正七年ヨリ調査セシモノナルヲ以テ五ヶ年比較ナシ
 新受刑者ノ資産別ヲ大正八年ニ比較スレハ有資産九十九人(二割四分一厘)増加シ稍有資産五十七人(二分三厘)無資産六千七百四十一人(二割五分二厘)赤貧千百六人(一割四分一厘)不詳九人(一割七分)ヲ減少ス
 總數ニ對スル歩合ハ有資産一人七分稍有資産八人三分無資産六十七人二分赤貧二十二分六分不詳二分ノ割合トス
 大正五年以降五ヶ年平均數並ニ高低ヲ比較シ其ノ増減ヲ示サハ次ノ如シ
 有資産四分三厘稍有資産四分八厘無資産一割八分四厘赤貧三割六分五厘不詳二割五分四厘ヲ減少ス
 有資産ハ大正六年最モ高ク七百十五人ナリシカ同九年ニ至リテハ二百五人(二割八分七厘)ヲ減少ス
 稍有資産ハ大正七年最モ高ク二千八百二十二ナリシカ同九年ニ至リテハ四百十四人(一割四分三厘)ヲ減少ス
 無資産ハ大正七年最モ高ク二万六千七百九十二人ナリシカ同九年ニ至リテハ六千八百十三人(二割五分四厘)ヲ減少ス
 赤貧ハ大正五年最モ高ク一万四千九百七十人ナリシカ同九年ニ至リテハ八千二百五十八人(五割五分二厘)ヲ減少ス
 有資産ト無資産トフ比較スレハ(有資産ニ稍有資産ヲ無資産ニ赤貧不詳ヲ含ム)大正五年^{有資産}六人八分^{無資産}九十二人二分 同六年^{有資産}同八人四分^{無資産}同九十一人二分 同七年^{有資産}同八人五分^{無資産}同九十一人五分 同八年^{有資産}同七人九分^{無資産}同九十二人一分 同九年^{有資産}同十人^{無資産}一分ノ割合ニシテ無資産ノ多數ナルハ當然ナルモ有資産増加ノ徴アリ尙ホ稍有資産ヲ除キタル有資産ハ大正五年一人 同六年一人八分 同七年一人五分 同八年一人一分 同九年一人七分ニシテ同六年最モ高ク同九年之ニ次ク
 資産ハ中等以上ノ生活ヲ爲シ得ルニ足ルハキ動産、不動産又ハ其一ヲ有スル者ヲ有資産ニ中等ノ生活ヲ爲シ得ルニ足ルハキ動産、不動産又ハ其一ヲ有スル者ヲ稍有資産ニ動産不動産ノ幾分ヲ有スルモ生計ノ資ト爲スニ足ラス下等ノ生活ヲ爲ス者ヲ無資産ニ全ク動産、不動産ヲ有セサル者及假令其幾分ヲ有スルモ下等ノ生活ヲ爲シ得サル者ヲ赤貧トセリ父母ノ生活程度ヲ自個ノ生活程

度トシ又動産、不動産ヲ有セサルモ中等以上ノ生活ヲ爲シ得ル者ハ有資産トシ中等ノ生活ヲ爲シ得ル者ヲ稍有資産トス
 新受刑者ノ飲酒別ヲ大正八年ニ比較スレハ有酒癖六百七十七人(二割一分一厘)無酒癖千九百五十一人(二割八厘)稍好酒千五百八十五人(一割七分五厘)不好酒三千五百七十八人(二割二分六厘)不詳二十三人(五割一分一厘)ヲ減少ス
 總數ニ對スル歩合ハ有酒癖八人五分無酒癖二十五人稍好酒二十五人二分不好酒四十一人二分不詳一分ノ割合トス
 大正五年以降五ヶ年平均數並ニ高低ヲ比較セハ次ノ如シ
 有酒癖一割七分無酒癖一割四分八厘稍好酒二割六分七厘不好酒二割四分五厘不詳三割五分三厘ヲ減少ス
 好酒ト不好酒ハ大正五年^{好酒}五十六人九分^{不好酒}四十三人一分 同六年^{好酒}五十七人八分^{不好酒}四十二人二分 同七年^{好酒}五十六人六分^{不好酒}四十三人四分 同八年^{好酒}五十七人七分^{不好酒}四十二人三分 同九年^{好酒}五十八人七分^{不好酒}四十一人三分ニシテ好酒者ノ犯罪多キヲ窺フニ足ル然レモ犯時飲酒ニアラス平常ノ飲酒ノ量ナルヲ以テ人口半數以上飲酒者トセハ多キハ當然ナルモ未タ全國ニ涉リ本表ノ如キ調査アリシヲ開カス爲メニ比較不能ナルヲ遺憾トス
 有酒癖ハ大正七年最モ高ク三千三百十三人ナリシカ同九年ニ至リテハ七百八十五人(二割三分七厘)ヲ減少ス
 無酒癖ハ大正七年最モ高ク一万二百五十一人ナリシカ同九年ニ至リテハ二千八百十七人(二割七分五厘)ヲ減少ス
 稍好酒ハ大正五年最モ高ク一万三千百十六人ナリシカ同九年ニ至リテハ五千六百二十九人(四割二分九厘)ヲ減少ス
 不好酒ハ大正五年最モ高ク一万八千四百四十五人ナリシカ同九年ニ至リテハ五千八百九十人(三割二分五厘)ヲ減少ス
 大正九年ニ於ケル飲酒者ノ主ナル犯罪ヲ觀察スルニ竊盜罪^{好酒}五十三人二分^{不好酒}四十六人八分 強盜罪^{好酒}五十八人^{不好酒}四十二人 賭博富籤罪^{好酒}五十五人七分^{不好酒}四十四人三分 詐欺恐喝罪^{好酒}六十六人一分^{不好酒}三十三人九分 横領罪^{好酒}六十四人五分^{不好酒}三十五人五分 猥褻姦淫重婚罪^{好酒}五十五人^{不好酒}四十四人 傷害罪^{好酒}八十九人九分^{不好酒}十九人一分 殺人罪^{好酒}五十九人九分^{不好酒}四十八人二分 放火罪^{好酒}五十五人二分^{不好酒}四十八人一分ニシテ傷害罪ハ飲

酒者=多數ニシテ大正五年好酒七十五人二分 同六年同八十八人 同七年同八十九人九分 同八年同

八十三人 同九年同八十九人九分 而シテ殺人罪ハ大正五年好酒五十五人 同六年同五十七人五分 同

七年同五十三人四分 同八年同五十六人九分 同九年同五十九人九分 ニシテ殺人罪ノ飲酒ニ付キテハ

差シテ多カラサルモ殺人罪ニ似タル傷害罪ノ飲酒者多數ナルヲ奇トス

(酒癖トハ罵詈又ハ疎暴ノ舉動或ハ常識ヲ失スル行爲ヲ云フ)

新受刑者ノ職業別ヲ大正八年ニ比較スレハ農業(牧畜林業漁業ヲ含ム)千三百四十三人(二割) 工業二千二百七十七人(二割四分) 商業(交通業ヲ含ム)千二百九十六人(二割三厘) 公務二百三十人(一割八分六厘) 自由業二百四十一人(二割四分一厘) 婢僕(日傭稼業ヲ含ム)二千四百二十二(二割六分七厘) 無職業二百三十七人(五分三厘) ヲ減少シ不詳五十五人(五割九厘) ヲ増加ス

總數ニ對スル歩合ハ農業十八人一分工業二十三人六分商業十七人一分公務一人五分自由業二人六分婢僕二十二人四分無職業十四人三分不詳六分ノ割合トス

五ヶ年平均數並ニ其高低ヲ比較シ示サハ次ノ如シ

農業二割六分三厘工業二割一分九厘商業二割五分公務二分八厘自由業二割八分四厘婢僕二割一分六厘無職業一割六分七厘ヲ減少シ不詳六割六分三厘ヲ増加ス

農業ハ大正五年最モ高ク八千四百二十三人ナリシカ同九年ニ至リテハ三千五十六人(四割八分二厘) ヲ減少ス

工業ハ大正五年最モ高ク九千八百六十一人ナリシカ同九年ニ至リテハ二千八百五十三人(二割九分) ヲ減少ス

商業ハ大正七年最モ高ク七千五百三十六人ナリシカ同九年ニ至リテハ二千四百五十六人(三割二分六厘) ヲ減少ス

公務ハ漸次増加シ大正八年ニ至リテハ最モ高ク五百五十三人ナリシカ同九年ニ至リテハ百三人(一割八分六厘) ヲ減少ス

自由業ハ大正五年最モ高ク千二百三十八人ナリシカ同九年ニ至リテハ四百七十九人(三割八分七厘) ヲ減少ス

婢僕ハ大正七年最モ高ク九千六百六十四人ナリシカ同九年ニ至リテハ三千八百八十八人(三割一分一厘) ヲ減少ス

無職業ハ大正五年最モ高ク六千二百二十八人ナリシカ其後漸次減少シ同九年ニ至リテハ千八百八十五人(三割八厘) ヲ減少ス

不詳ハ其後漸次増加シ大正五年四十八人ナリシカ同九年ニ至リテハ百十五人(二十四割) ヲ減少ス 大正五年總數ニ對スル歩合ハ農業二十人工業二十三人四分商業十七人七分公務九分自由業二人九分婢僕二十人五分無職業十四人五分不詳一分ノ割合トス

大正六年ハ農業十九人七分工業二十二人九分商業十八人三分公務一人一分自由業二人八分婢僕二十人九分無職業十四人一分不詳二分ノ割合トス

大正七年ハ農業十九人三分工業二十二人九分商業十八人二分公務一人二分自由業二人八分婢僕二十三人四分無職業十一人九分不詳二分ノ割合トス

大正八年ハ農業十七人九分工業二十四人六分商業十七人公務一人五分自由業二人七分婢僕二十四人二分無職業十一人九分不詳三分ノ割合トス

總數歩合ヨリ之ヲ見レハ工業ハ大正七年ヲ除キ其他ノ年ハ何レモ最高ニシテ首位ヲ占メ婢僕之ニ次キ農業無職業ノ順序トス

農業ハ大正五年最モ高ク同八年ニ至ル間ハ順次減少セシモ同九年ニ至リテハ聊カ増加ノ傾向アリトス

工業ハ大正八年最モ高ク同九年之ニ次キ増加ノ傾向アルハ他ノ職業ヨリ轉セシモノ、増加ノ爲カ商業ハ大正六年最モ高ク同七年之ニ次キ同八年、同九年ニ至リテハ減少ス

公務ハ大正五年少數ナリシカ其後漸次増加シ同八年、同九年ニ至リテハ約倍數トナル

自由業ハ大正五年最モ高ク其後漸次減少ス

婢僕ハ大正八年最モ高ク同七年之ニ次キ同九年、同六年、同五年ノ順序トス

無職業ハ大正五年最モ高ク同九年之ニ次キ同六年、同七年、同八年ノ順序トス

大正九年職業分類ヲ罪名別ヨリ觀察スレハ次ノ如シ

竊盜罪ハ農業十三人五分工業二十六人五分商業十一人公務一人一分自由業二人一分婢僕二十六人無職業十八人九分不詳九分ノ割合ニシテ工業ヲ最高トス

強盜罪ハ農業十一人工業三十一人商業十二人公務一人自由業一人七分婢僕十八人三分無職業二十

二人三分不詳二人七分ノ割合ニシテ工業ヲ最高トス
 賭博及ヒ富籤罪ハ農業二十人七分工業二十一人一分商業三十一人公務一分自由業一人婢僕二十一人二分無職業四人七分不詳一分ニシテ商業ヲ最高トス
 詐欺及恐喝罪ハ農業十七人七分工業十九人四分商業二十一人公務一人二分自由業四人一分婢僕十七人八分無職業十八人七分不詳二分ノ割合ニシテ工業ヲ最高トス
 横領罪ハ農業十一人六分工業十六人二分商業二十人二分公務五人五分自由業五人六分婢僕二十三人六分無職業十七人一分不詳二分ノ割合ニシテ婢僕ヲ最高トス
 贓物ニ關スル罪ハ農業八人三分工業二十一人六分商業四十六人一分公務二分自由業一人一分婢僕十六人一分無職業六人四分不詳三分ノ割合ニシテ商業ヲ最高トス
 通貨偽造罪ハ農業、工業各三十一人商業十三人八分自由業七人婢僕三人四分無職業十三人八分ノ割合ニシテ農業、工業ヲ最高トス
 文書、印章偽造罪ハ農業二十三人五分工業十五人九分商業二十二分三分公務四人七分自由業五人五分婢僕十人四分無職業十八人不詳三分ノ割合ニシテ農業ヲ最高トス
 瀆職罪ハ農業二十六人一分工業六人一分商業二十人公務二十四人三分自由業五人二分婢僕二人六分無職業十五人七分ノ割合ニシテ農業ヲ最高トス
 猥褻姦淫重婚罪ハ農業三十一人工業十八人二分商業九人一分公務二人一分自由業二人一分婢僕二十四人一分無職業十三人不詳五分ノ割合ニシテ農業ヲ最高トス
 傷害罪ハ農業十六人八分工業三十五人商業十一人一分公務三分自由業一人四分婢僕三十人三分無職業五人一分不詳一分ノ割合ニシテ工業ヲ最高トス
 殺人罪ハ農業二十五人三分工業三十一人四分商業十八人九分公務二人八分自由業二人婢僕十七人九分無職業八人九分不詳九分ノ割合ニシテ工業ヲ最高トス
 墮胎罪ハ農業四十九人四分工業一人九分商業五人六分公務一人三分自由業十一人九分婢僕十六人三分無職業十三人一分不詳六分ノ割合ニシテ農業ヲ最高トス
 騷擾罪ハ農業二十九人六分工業三十一人四分商業十九人四分公務二分自由業二人二分婢僕十二人七分無職業四人五分ノ割合ニシテ工業ヲ最高トス
 放火罪ハ農業四十人九分工業十五人二分商業六人九分公務三分自由業一人二分婢僕二十二人一分無職業十一人六分不詳一人八分ノ割合ニシテ農業ヲ最高トス

其他ハ農業二十六人五分工業二十人二分商業十七人二分公務一人四分自由業四人四分婢僕十九人五分無職業十人六分不詳三分ノ割合ニシテ農業ヲ最高トス
 特別法違犯罪ハ農業五十三人二分工業十二人九分商業十一人三分公務五人自由業二人八分婢僕十一人一分無職業三人八分ノ割合ニシテ農業ヲ最高トス
 農業ニ最モ高キハ特別法違犯罪ニシテ墮胎罪之ニ次キ放火罪、騷擾罪最モ少キハ贓物ニ關スル罪ナリトス
 工業ニ最モ高キハ傷害罪ニシテ殺人罪、騷擾罪之ニ次キ強盜罪、通貨偽造罪最モ少キハ墮胎罪ナリトス
 商業ニ最モ高キハ贓物ニ關スル罪ニシテ賭博及ヒ富籤之ニ次キ文書印章偽造罪、詐欺恐喝罪、横領罪最モ少キハ墮胎罪ナリトス
 公務ニ最モ高キハ瀆職罪ニシテ横領罪之ニ次キ特別法違犯罪、文書印章偽造罪最モ少キハ賭博及富籤罪ナリトス
 自由業ニ最モ高キハ墮胎罪ニシテ通貨偽造罪之ニ次キ横領罪、瀆職罪最モ少キハ賭博及ヒ富籤罪ナリトス
 婢僕ニ最モ高キハ傷害罪ニシテ竊盜罪之ニ次キ猥褻姦淫重婚罪、横領罪最モ少キハ瀆職罪ナリトス
 無職業ニ最モ高キハ強盜罪ニシテ竊盜罪之ニ次キ詐欺及恐喝罪、文書印章偽造罪最モ少キハ騷擾罪ナリトス
 新受刑者ノ戸主非戸主別ヲ大正八年ニ比較スレハ戸主三千六百三人（二割二分四厘）非戸主四千二百十五人（一割九分六厘）ヲ減少シ不詳四人（二割六分七厘）ヲ増加ス
 總數ニ對スル歩合ハ戸主四十一人九分非戸主五十八人一分不詳〇ノ割合トス
 大正五年以降五ヶ年平均數並ニ其ノ高低ヲ比較シ示サルハ次ノ如シ
 戸主二割五分六厘非戸主一割九分七厘不詳二割八厘ヲ減少ス
 戸主ハ大正五年最モ高ク一萬八千九百十人ナリシカ同九年ニ至リテハ六千四百四十九人（三割四分一厘）ヲ減少ス
 非戸主ハ大正五年最モ高ク二萬三千二百三十九人ナリシカ同九年ニ至リテハ五千九百八十三人（二割五分七厘）ヲ減少ス

有配偶無配偶別ヲ大正八年ニ比較スレハ有配偶四千四百三十九人(二割四分五厘)無配偶三千三百七十三人(一割七分四厘)不詳二人(六割七分)ヲ減少ス

總數ニ對スル歩合ハ有配偶四十六人一分無配偶五十三人九分不詳〇ノ割合トス

大正五年以降五ヶ年平均數並ニ其ノ高低ヲ比較シ示サハ次ノ如シ

有配偶二割五分九厘無配偶一割八分九厘不詳十割ヲ減少ス

有配偶ハ大正七年最モ高ク二万七百十五人ナリシカ同九年ニ至リテハ七千二十人(三割三分九厘)ヲ減少ス

無配偶ハ大正五年最モ高ク二万二千四百十四人ナリシカ同九年ニ至リテハ六千三百八十四人(二割八分五厘)ヲ減少ス

戸主、非戸主ヲ罪名別ヨリ觀察スレハ次ノ如クニシテ賭博及ヒ富籤罪、贓物ニ關スル罪、通貨偽造罪、文書偽造罪、印章偽造罪、偽證及ヒ誣告罪、瀆職罪、森林法違犯罪ハ何レモ戸主多ク非戸主ハ竊盜罪、強盜罪、詐偽及ヒ恐喝罪、横領罪、毀棄隱匿罪、猥褻淫重婚罪、傷害罪、殺人罪、放火罪ニ多クシテ騷擾罪ハ大正五年、同六年、同九年戸主ニ多シ

今戸主ニ多キ罪名別ノ百分比例ヲ示サハ次ノ如シ

賭博及ヒ富籤罪ハ大正五年 戸主六十六人 同六年 同六十三人 同七年 同六十六人 同八年 同五十七人 同九年ハ 同六十七人 トナリテ同九年ハ前年ニ比シ著シク増加ス

同九年ハ 同三十三人

贓物ニ關スル罪ハ大正五年 戸主六十三人 同六年 同六十三人 同七年 同六十一人 同八年 同六十一人 同九年ハ 同六十三人 トナリテ同九年ハ前年ニ比較シ僅ニ一人ヲ減少ス

同九年ハ 同六十一人

通貨偽造罪ハ大正五年 戸主六十二人 同六年 同七十人 同七年 同六十一人 同八年 同五十三人 同九年ハ 同六十二人 トナリテ同九年ハ前年ニ比シ著シク増加ス

同九年ハ 同三十八人

文書印章偽造罪ハ大正五年 戸主六十二人 同六年 同五十九人 同七年 同五十五人 同八年 同五十二人 同九年ハ 同六十二人 トナリテ同九年ハ前年ニ比較シ漸次同率ニ近ツキツヽアリ

同九年ハ 同四十八人

偽證及誣告罪ハ大正五年 戸主六十七人 同六年 同六十六人 同七年 同七十一人 同八年 同六十八人 同九年ハ 同六十七人 トナリテ同九年ハ前年ニ比較シ漸次同率ニ近ツキツヽアリ

同九年ハ 同三十三人

同九年 同六十八人 同三十二人 ニシテ著シク戸主多シ

瀆職罪ハ大正五年 戸主七十三人 同六年 同七十一人 同七年 同六十八人 同八年 同六十六人 同九年 同三十三人 同二十九人 同三十二人 同三十四人

同六年 同六十七人 トナリテ漸次非戸主増加ノ傾向アリ

騷擾罪ハ大正五年 戸主六十一人 同六年 同六十四人 同七年 同四十四人 同八年 同四十三人 同九年 同五十三人 同四十七人 同三十九人 同三十六人 同五十六人 同五十七人

ニシテ同七年、同八年非戸主多數ナルハ大正七年ノ米價暴騰ニ基ク騷擾罪ノ入監者

ニ非戸主多カリシニ依ルモノト認メラル

森林法違犯罪ハ大正五年 戸主五十七人 同六年 同五十九人 同七年 同五十六人 同八年 同五十五人 同九年 同四十三人 同四十一人 同四十四人 同四十五人

同九年 同六十八人 同四十八人 ニシテ各年區々トシ捕捉スル能ハサルモ戸主ノ多キハ事實ナリトス

要スルニ大正九年ニ於ケル戸主ノ最モ多キ犯罪ハ偽證及誣告、瀆職、賭博及富籤ナリトス但シ女ハ非戸主多數ナルヲ以テ除ク

有配偶無配偶ヲ罪名別ヨリ觀察スレハ有配偶ハ大略戸主ト同一ナルモ相違ノ罪名モアリ次ニ掲ク

賭博及富籤罪ハ大正五年 有配偶七十六人 同六年 同七十五人 同七年 同七十九人 同八年 同八十八人 同九年 同七十八人 同二十二

同九年 同七十八人 同二十二

贓物ニ關スル罪ハ大正五年 有配偶七十四人 同六年 同七十九人 同七年 同七十九人 同八年 同七十九人 同九年 同七十四人 同二十六人 同二十一

同九年 同七十六人 同二十四

通貨偽造罪ハ大正五年 有配偶七十二人 同六年 同七十八人 同八年 同七十一人 同九年 同七十六人 同七十二人 同二十八人 同二十二

同九年 同七十二人 同二十八人

ニシテ同七年ハ同數ナリトス

文書印章偽造罪ハ大正五年 有配偶六十五人 同六年 同六十六人 同七年 同六十四人 同八年 同六十五人 同三十五人 同三十四人 同三十六人

同九年 同六十一人 同三十九人

ニシテ概シテ無配偶増加ノ傾向アリトス

偽證及誣告罪ハ大正五年 有配偶八十三人 無配偶十七人 同六年 同八十二人 同十八人 同七年 同八十三人 同十七人 同八年 同八十五人 同十五人

同九年 同八十四人 同十六人 ニシテ無配偶者ハ何レモ二十人以下トス

瀆職罪ハ大正五年 有配偶八十七人 無配偶十三人 同六年 同九十一人 同九人 同七年 同九十一人 同九人 同八年 同八十三人 同十七人 同九年

同九十二人 同八人 ニシテ他ノ罪名ニ比較シ最モ無配偶少シトス

騷擾罪ハ大正五年 有配偶七十五人 無配偶二十五人 同六年 同七十一人 同二十九人 同七年 同五十六人 同四十四人 同八年 同五十四人 同四十六人 同九年

同七十二人 同二十八人 ニシテ同七年、同八年、無配偶者多キハ前述ノ通リトス

森林法違犯罪ハ大正五年 有配偶七十四人 無配偶二十六人 同六年 同八十八人 同二十人 同七年 同七十七人 同二十三人 同八年 同八十一人 同十九人

同九年 同八十二人 同十八人 ニシテ有配偶者ノ増加ヲ見ル

要スルニ大正九年ニ於ケル有配偶者ノ最モ多キ犯罪ハ瀆職、偽證及誣告罪ニシテ例外トシ詐欺及恐喝罪ハ大正五年、同七年、横領罪ハ同五年猥褻姦淫重婚罪ハ同六年、同八年傷害罪ハ同六年、同七年殺人罪ハ同八年何レモ有配偶者多キヲ見ル

五ヶ年ヲ通シ戸主ニシテ有配偶者ノ犯罪名ハ賭博及富籤罪、贓物ニ關スル罪、通貨偽造罪、文書印章偽造罪、偽證及誣告罪、瀆職罪、森林法違犯罪ナリトス

新受刑者ノ扶養別ヲ大正八年ニ比較スレハ父母六百六人(二割四分七厘)父母子二百七十六人(一割八分九厘)父二百四十人(二割八分六厘)父子百九十五人(二割七分四厘)母七百十九人(二割九分八厘)母子五百二十六人(二割三分三厘)子二千二百八十人(二割三分九厘)扶養セサルモノ二千九百七十四人(一割六分六厘)ヲ減少ス

總數ニ對スル歩合ハ父母六人二分父母子四人父二人父子一人八分母五人七分母子五人八分子二十四人四分扶養セサルモノ五十一人一分ノ割合ニシテ大正七年扶養者ハ五十八人二分扶養セサルモノ四十一人八分同八年ハ扶養者五十二人四分扶養セサルモノ四十七人八分トナリ扶養セサルモノ犯罪率ノ増加ヲ示セリ然レモ罪名別ヨリ見レハ家族ヲ扶養シツ、アルモノ、罪名ハ僅カニ窃盜罪強盜罪ニ於テ少ク他ノ主要罪名ハ悉ク扶養者多ク歩合ヲ示サハ次ノ如シ

窃盜罪ハ大正七年 扶養スルモノ四十七人 扶養セサルモノ五十三人 同八年 同四十八人 同六十六人 同九年 同三十六人 同六十四人

強盜罪ハ大正七年 扶養スルモノ四十二人 扶養セサルモノ五十八人 同八年 同三十七人 同六十三人 同九年 同三十二人 同六十八人 トナリ扶養セサル

モノ、率漸次増加シツ、アリ

賭博及富籤罪ハ大正七年 扶養スルモノ七十五人 扶養セサルモノ二十五人 同八年 同七十四人 同二十六人 同九年 同七十二人 同二十八人 ニシテ年

年扶養セサルモノ増加シツ、アリ

詐欺及恐喝罪ハ大正七年 扶養スルモノ六十一人 扶養セサルモノ三十九人 同八年 同五十四人 同四十六人 同九年 同五十三人 同四十七人 ニシテ漸次

扶養セサルモノ増加シツ、アリ

横領罪ハ大正七年 扶養スルモノ五十七人 扶養セサルモノ四十三人 同八年 同五十三人 同四十七人 同九年 同五十二人 同四十八人 ニシテ漸次扶養セ

サルモノ増加シツ、アリ

贓物ニ關スル罪ハ大正七年 扶養スルモノ七十四人 扶養セサルモノ二十六人 同八年 同七十一人 同二十九人 同九年 同七十八人 同三十八人 トナリ各種

ノ罪名何レモ扶養セサルモノ多シ

扶養者ノ家族數別ヲ大正八年ニ比較スレハ二人以下千九百九十六人(二割八分)三人以上千二百十二人(二割三分三厘)五人以上七百七十二人(二割二分二厘)七人以上四百二十三人(二割六分)ヲ減少ス

總數ニ對スル歩合ハ二人以下三十六人六分三人以上三十二人五人以上二十一人七分七人以上九人七分ノ割合ナリトス

家族數ハ戸主ニ限リタルモノニシテ犯罪ハ家族ノ多少ニ依リ如何ナル状態ナルヤヲ調査スルキ材料ナルモノ各々家族數一定セス大正七年ハ三人以上ノ者犯罪多ク同八年、同九年ニ至リテ二人以下多ク五人、七人以上ノ家族者ノ犯罪少キハ事實ノ如シ而カモ扶養者家族數別ハ大正七年ヨリ調査セシモノニシテ未タ累年比較ノ期ニ達セサルヲ以テ斷言スル能ハサルヲ遺憾トス

新受刑者ノ父母ノ前科ノ有無ヲ大正八年ニ比較スレハ父母共ニ前科アルモノ三十人(四割一分一厘)ヲ増加シ父母ノ一方ニ前科アルモノ八十四人(一割一分六厘)父母共ニ前科ナキモノ七千七百八十五人(二割一分五厘)ヲ減少シ不詳二十五人(四分)ヲ増加ス

總數ニ對スル歩合ハ父母共ニ前科アルモノ三分五厘父母ノ一方ニ前科アルモノ二人一分五厘父母

共ニ前科ナキモノ九十五人五厘不詳二人二分ノ割合トス
 大正五ヶ年以降五ヶ年平均數並ニ其ノ高低ヲ示サハ次ノ如シ
 父母共ニ前科アルモノ一割四分五厘増加シ父母ノ一方ニ前科アルモノ二割一厘父母共ニ前科ナキモノ二割二分四厘不詳二割一分ヲ減少ス
 父母共ニ前科アルモノハ大正五年最モ高ク百十九人ナリシカ同六年最モ少ク六十四人（五割三分八厘）ヲ同九年ニ至リテハ十六人（一割三分四厘）ヲ減少ス
 父母ノ一方ニ前科アルモノハ大正七年最モ高ク九百六十人ナリシカ同九年ニ至リテハ三百二十一人（三割三分四厘）ヲ減少ス
 父母共ニ前科ナキモノハ大正五年最モ高ク四万三千七百人ナリシカ同九年ニ至リテハ一万二千九百七十四人（三割二分二厘）ヲ減少ス
 不詳ハ大正六年最モ高ク千八十八人ナリシカ同八年最モ少ク四百六十七人（四割二分九厘）ヲ同九年ニ至リテハ四百四十二人（四割六分）ヲ減少ス
 父母又ハ父母ノ一方ニ前科アルモノト父母共ニ前科ナキモノトヲ比較セハ 大正五年 ^{前科アルモノ} _{前科ナキモノ} 二人六分ノ九十七人四分 同六年 ^{前科アルモノ} _{前科ナキモノ} 二人同九十八人 同七年 ^{前科アルモノ} _{前科ナキモノ} 二人六分ノ九十七人四分 同八年 ^{前科アルモノ} _{前科ナキモノ} 二人二分ノ九十七人八分 同九年 ^{前科アルモノ} _{前科ナキモノ} 二人六分ノ八十八人四分 トナリ百人中二人以上三人以下ヲ往來シ毫モ減少ヲ見サルハ注意スヘキ現象ナリトス
 父母共ニ前科アルモノト父母ノ一方ニ前科アルモノトヲ比較セハ
 大正五年 ^{父母共ニアルモノ} _{父母ノ一方アルモノ} 十一人二分ノ八十八人八分 同六年 ^{父母共ニアルモノ} _{父母ノ一方アルモノ} 七人同九十三人 同七年 ^{父母共ニアルモノ} _{父母ノ一方アルモノ} 九人七分ノ九十三人三分 同八年 ^{父母共ニアルモノ} _{父母ノ一方アルモノ} 九人二分ノ九十三人八分 同九年 ^{父母共ニアルモノ} _{父母ノ一方アルモノ} 十三人九分ノ八十六人一分 トナリ同九年ニ於テハ父母共ニ前科アルモノ甚タ多シ
 新受刑者ノ出生地府縣別ヲ大正八年ニ比較スレハ關東區千四百六十二人（一割九分二厘）東海區八百七十六人（一割九分）北陸區七百七十二人（二割五分四厘）東北區七百九人（一割七分五厘）西區二千三百八十六人（二割六分五厘）四國區六百三十二人（二割二分五厘）九州區七百八十七人（一割五分四厘）北海道三十九人（四分六厘）内地以外五十一人（一割二分九厘）ヲ減少ス
 總數ニ對スル歩合ハ東京府四人三分ヲ最高トシ兵庫縣四人二分愛知縣四人之ニ次キ平均數以上ハ神奈川縣、茨城縣、長野縣、静岡縣、三重縣、岐阜縣、新潟縣、福島縣、山形縣、大阪府、岡山縣、廣島縣、愛媛縣、福岡縣、熊本縣、鹿兒島縣、北海道ニシテ平均數ト同一ナルハ埼玉縣、千

葉縣最モ少ナキハ島根縣ノ九分他ハ何レモ一人以上ヲ保チ平均數ハ二人一分ナリトス（樺太ハ北海道ニ合算ス）
 又之ヲ犯罪地府縣別ト對比スレハ大都會地又ハ集落地即チ北海道ノ如キハ出生地者ノ犯罪ヨリモ他府縣ヨリ來リタルモノ、犯罪多キコト次ニ説明スル所ノ如シ
 東京府ヲ犯罪地トナスモノ九人三分ニ對シ出生者ノ犯罪ハ四人三分神奈川縣ハ三人六分ニ對シ二人二分愛知縣ハ四人五分ニ對シ四人京都府ハ一人八分ニ對シ一人七分大阪府ハ六人九分ニ對シ三人五分兵庫縣ハ五人一分ニ對シ四人二分長崎縣ハ二人八分ニ對シ一人九分福岡縣ハ四人九分ニ對シ三人最モ甚タシキハ北海道ノ九人三分ニ對シ二人七分山口縣ハ犯罪地トナスモノト出生地者ノ犯罪ト同數ニシテ其他ノ地方ハ何レモ出生地者ノ犯罪多ク一人以上ハ千葉縣、新潟縣、愛媛縣、トス朝鮮人ノ内地ニ於ケル犯罪ハ年々増加シ大正五年、同六年二分ナリシニ同七年ニ至リテハ四分同八年六分同九年八分ノ率トナル
 大正五年以降平均數ニ比較スレハ次ノ如シ
 關東區二割四分三厘東海區一割七分二厘北陸區二割四分九厘東北區一割四分一厘西區二割九分四厘國區二割九分二厘九州區一割六分九厘北海道一分一厘ヲ減少シ内地以外一割ヲ増加ス
 最近五ヶ年ノ高低ハ各府縣別トシ犯罪地ニ記入セシヲ以テ出生地ノ府縣別ハ略ス
 人口歩合ヨリ觀察スレハ關東區十六人二分東海區九人六分北陸區六人東北區八人九分西區十七人五分四國區五人九分九州區十一人四分北海道二人一分内地以外九分ナリトス
 之ニ依レハ關東區即チ東京府、神奈川縣、埼玉縣、群馬縣、千葉縣、茨城縣、栃木縣、長野縣、山梨縣等ハ犯罪地トナスモノ二人一分多シ東海區即チ静岡縣、愛知縣、三重縣、滋賀縣、岐阜縣等ハ出生地者ノ犯罪一人二分多シ
 北陸區即チ福井縣、石川縣、富山縣、新潟縣等ハ出生地者ノ犯罪二人七分多シ
 東北區即チ福島縣、宮城縣、岩手縣、青森縣、山形縣、秋田縣等モ亦出生地者ノ犯罪二人九分多シ
 西區即チ京都府、大阪府、奈良縣、和歌山縣、兵庫縣、岡山縣、廣島縣、山口縣、島根縣、鳥取縣等ハ犯罪地トナスモノ一人六分多シ
 四國區即チ德島縣、香川縣、愛媛縣、高知縣等ハ出生地者ノ犯罪二人五分多シ
 九州區即チ長崎縣、福岡縣、大分縣、佐賀縣、熊本縣、宮崎縣、鹿兒島縣、沖繩縣等ハ犯罪地ト

ナスモノ九分多シ

北海道樺太等ハ犯罪地トナスモノ五人二分ニシテ最高ヲ占メ各府縣集合者ノ犯罪多數ナルヲ認ム
新受刑者ノ犯罪地府縣別ヲ大正八年ニ比較スレハ關東區千七百六十六人(二割三厘)東海區七百
六十二人(一割九分三厘)北陸區四百七人(二割四分八厘)東北區四百四十九人(一割六分五厘)
西區二千七百六十九人(二割七分七厘)四國區四百三十一人(二割五分二厘)九州區八百五十三
人(一割五分五厘)北海道三百八十一人(一割二分一厘)内地以外二人(一分三厘)ヲ減少ス

總數ニ對スル歩合ハ東京府北海道何レモ九人三分ヲ最高トシ大阪府六人九分兵庫縣五人一分福岡
縣四人九分愛知縣四人五分神奈川縣三人六分之ニ次キ平均數以上ハ長野縣、岡山縣、廣島縣、長
崎縣、平均數ト同一ナルハ岐阜縣、福島縣ニシテ最モ少キハ滋賀縣、奈良縣、ノ五分而シテ平均
數ハ二人一分ナリトス(樺太ハ北海道ニ合算ス)

大正五年以降五ヶ年平均數並ニ其ノ高低ヲ比較シ示セハ次ノ如シ

關東區二割六分三厘東海區一割三分五厘北陸區二割四分四厘東北區一割四分西區二割九分七厘四
國區三割五分一厘九州區一割六分二厘北海道四分一厘内地以外六分六厘ヲ減少ス

東京府ハ大正五年最モ高ク四千七百九十一人ナリシカ其後漸次減少シ同九年ニ至リテハ二千二十
二人(四割二分二厘)ヲ減少ス

神奈川縣ハ大正五年最モ高ク千三百六十三人ナリシカ同九年ニ至リテハ三百二人(二割二分二厘)
ヲ減少ス

埼玉縣ハ大正六年最モ高ク七百八十七人ナリシカ其後漸次減少シ同九年ニ至リテハ三百八十八人
(四割九分三厘)ヲ減少ス

群馬縣ハ大正七年最モ高ク五百六十人ナリシカ同九年ニ至リテハ百三十七人(二割四分厘五)ヲ
減少ス

千葉縣ハ大正五年最モ高ク五百九十五人ナリシカ同九年ニ至リテハ二百五十七人(四割三分二厘)
ヲ減少ス

茨城縣ハ大正五年最モ高ク八百二十五人ナリシカ其後漸次減少シ同九年ニ至リテハ三百十一人
(三割七分七厘)ヲ減少ス

栃木縣ハ大正七年最モ高ク六百十八人ナリシカ同九年ニ至リテハ二百三十一人(三割七分四厘)
ヲ減少ス

長野縣ハ大正七年最モ高ク千二百二十五人ナリシカ同九年ニ至リテハ五百十六人(四割二分一厘)
ヲ減少ス

山梨縣ハ大正五年最モ高ク五百七人ナリシカ同九年ニ至リテハ百七十六人(三割四分七厘)ヲ減
少ス

静岡縣ハ大正八年最モ高ク七百八十一人ナリシカ同九年ニ至リテハ二百人(二割五分六厘)ヲ減
少ス

愛知縣ハ大正五年最モ高ク千六百九十四人ナリシカ同九年ニ至リテハ三百六十四人(二割一分五
厘)ヲ減少ス

三重縣ハ大正八年最モ高ク七百二人ナリシカ同九年ニ至リテハ二百二人(二割八分八厘)ヲ減少ス

滋賀縣ハ大正五年最モ高ク二百八十七人ナリシカ同九年ニ至リテハ百二十七人(四割四分三厘)
ヲ減少ス

岐阜縣ハ大正八年最モ高ク七百七十七人ニシテ同五年最モ少ク二百人(二割七分九厘)同九年ニ至
リテハ百七人(一割四分八厘)ヲ減少ス

福井縣ハ大正八年最モ高ク三百三十五人ナリシカ同九年ニ至リテハ八十五人(二割五分四厘)ヲ
減少ス

石川縣ハ大正六年最モ高ク四百二十五人ナリシカ其後漸次減少シ同九年ニ至リテハ百七十一人
(四割二分)ヲ減少ス

富山縣ハ大正七年最モ高ク三百六十六人ニシテ最モ少キハ同六年百二十六人(三割四分四厘)同
九年ニ至リテハ七十一人(一割九分四厘)ヲ減少ス

新潟縣ハ大正七年最モ高ク八百八十七人ナリシカ同九年ニ至リテハ四百十人(四割六分二厘)ヲ
減少ス

福島縣ハ大正七年最モ高ク八百九十二人ナリシカ同九年ニ至リテハ二百七十五人(三割八厘)ヲ
減少ス

宮城縣ハ大正七年最モ高ク四百六十五人ナリシカ同九年ニ至リテハ二百三十五人(五割五厘)ヲ
減少ス

岩手縣ハ大正八年最モ高ク三百十九人ナリシカ同九年ニ至リテハ二十四人(七分五厘)ヲ減少ス

青森縣ハ大正七年最モ高ク四百三十一人ナリシカ同九年ニ至リテハ八十四人(一割九分五厘)ヲ
減少ス

山形縣ハ大正七年最モ高ク四百五十五人ナリシカ同九年ニ至リテハ百四十三人(三割一分四厘)
ヲ減少ス

秋田縣ハ大正五年最モ高ク五百四十四人ナリシカ其後漸次減少シ同九年ニ至リテハ百六十八人
(三割九厘)ヲ減少ス

京都府ハ大正六年最モ高ク千二百七十四人ナリシカ同九年ニ至リテハ過半數以下七百五十一人
(五割九分)ヲ減少ス

大阪府ハ大正五年最モ高ク三千六百五十八人ナリシカ同九年ニ至リテハ千六百十三人(四割四分
一厘)ヲ減少ス

奈良縣ハ大正五年最モ高ク三百六十二人ナリシカ同九年ニ至リテハ過半數以下二百十一人(五割
八分三厘)ヲ減少ス

和歌山縣ハ大正七年最モ高ク六百二十八人ナリシカ同九年ニ至リテハ前縣ト同シク三百四十一人
(五割四分三厘)ヲ減少ス

兵庫縣ハ大正六年最モ高ク千八百五十一人ナリシカ同九年ニ至リテハ三百五十五人(一割九分二
厘)ヲ減少ス

岡山縣ハ大正五年最モ高ク千四百四十人ナリシカ同九年ニ至リテハ五百五十六人(三割八分六
厘)ヲ減少ス

廣島縣ハ大正五年最モ高ク千四百四十人ナリシカ其後漸次減少シ同九年ニ至リテハ六百六人(四
割二分一厘)ヲ減少ス

山口縣ハ大正五年最モ高ク六百九十九人ナリシカ同九年ニ至リテハ百二十九人(一割八分四厘)
ヲ減少ス

島根縣ハ大正七年最モ高ク三百九十八人ナリシカ同九年ニ至リテハ過半數以下二百十九人(五割
五分)ヲ減少ス

鳥取縣ハ大正五年最モ高ク四百八十九人ナリシカ同九年ニ至リテハ百二十九人(四割六分八厘)
ヲ減少ス

徳島縣ハ大正七年最モ高ク四百二十三人ナリシカ同九年ニ至リテハ百九十四人(四割五分九厘)
ヲ減少ス

香川縣ハ大正七年最モ高ク五百十七人ナリシカ同九年ニ至リテハ百二十一人(四割二分七厘)
ヲ減少ス

愛媛縣ハ大正五年最モ高ク千四百四十八人ナリシカ同九年ニ至リテハ過半數以下六百八十七人(五
割九分八厘)ヲ減少ス

高知縣ハ大正五年最モ高ク六百十九人ナリシカ同九年ニ至リテハ前縣ト同シク三百二十七人(五
割二分八厘)ヲ減少ス

長崎縣ハ大正五年最モ高ク千九十三人ナリシカ同九年ニ至リテハ二百六十五人(二割九分二厘)
ヲ減少ス

福岡縣ハ大正八年最モ高ク千九百七十一人ナリシカ同九年ニ至リテハ五百十八人(二割六分三厘)
ヲ減少ス

大分縣ハ大正五年最モ高ク四百九十九人ナリシカ同九年ニ至リテハ二百三十四人(四割六分九厘)
ヲ減少ス

佐賀縣ハ大正八年最モ高ク五百二十四人ナリシカ同九年ニ至リテハ二百十五人(四割一分)ヲ減
少ス

熊本縣ハ大正五年最モ高ク八百八人ナリシカ其後漸次減少シ同九年ニ至リテハ三百四人(三割七
分六厘)ヲ減少ス

宮崎縣ハ大正七年最モ高ク五百三十八人ナリシカ同九年ニ至リテハ百十七人(二割一分七厘)ヲ
減少ス

鹿児島縣ハ大正八年最モ高ク六百二十八人ナリシカ同九年ニ至リテハ八十一人(一割二分九厘)
ヲ減少ス

沖縄縣ハ大正七年最モ高ク五百七十八人ナリシカ同九年ニ至リテハ二百四十三人(四割二分)ヲ
減少ス

北海道ハ大正八年最モ高ク三千百五十六人ナリシカ同九年ニ至リテハ三百八十一人(一割六分一
厘)ヲ減少ス

内地以外ハ大正五年最モ高ク百七十九人ナリシカ同七年二十七人(一割五分一厘)同九年ニ至リ
テハ二十三人(一割二分八厘)ヲ減少ス

要スルニ五割以上減シタルハ京都、奈良、和歌山、島根、愛媛、高知、ノ諸縣ニシテ五ヶ年ヲ通
シ大正七年、同八年聊カ増加ノ傾向アル諸縣ハ騷擾罪、選舉法違犯者ノ入監者アリタルニ由ル
人口歩合ヨリ觀察スレハ關東區十八人三分東海區八人四分北陸區三人三分東北區六人西區十九人
一分四國區三人四分九州區十二人三分北海道七人三分内地以外四分ナリトス

新受刑者中再度以上受刑セシ者ノ前罪ト後罪トノ關係ヲ大正八年ニ比較スレハ竊盜罪千二百九十一人(一割六分三厘)強盜罪四十七人(二割七分)賭博及富籤罪八百十六人(二割四分三厘)詐欺及恐喝罪三百八十八人(一割六分)横領罪百十八人(一割六分)贓物ニ關スル罪七人(五分四厘)毀棄及ヒ隱匿罪六人(二割一分四厘)通貨偽造罪四人(二割三分五厘)文書有價證券偽造罪十七人(六分二厘)印章偽造罪一人(三分七厘增加)偽證及ヒ誣告罪五人(二割五分)瀆職罪三人(七割五分增加)猥褻姦淫重婚罪十人(二割八分三厘)傷害罪百十四人(一割九分七厘)殺人罪十九人(二割二分四厘)逮捕及ヒ監禁罪(前年五人 アツシモ大正九年ナシ)墮胎罪三人(一割一分五厘增加)公務ノ執行ヲ妨害スル罪二人(八分三厘)逃走、犯人藏匿及證憑湮滅罪ハ同數 騷擾罪九人(十一割三分五厘增加)放火及ヒ失火罪二十七人(三割八分六厘)住居ヲ侵ス罪四十七人(四割二分)略取及ヒ誘拐罪三人(二割一分四厘)其他二人(二分五厘)特別法違犯七十二人(三割一分二厘)ヲ減少ス

總數ニ對スル歩合ハ竊盜罪五十一人強盜罪一人賭博及富籤罪十九人六分詐欺及恐喝罪十二人三分横領罪四人八分贓物ニ關スル罪九分毀棄及ヒ隱匿罪二分通貨偽造罪一分文書有價證券偽造罪二人印章偽造罪二分偽證及誣告罪一分瀆職罪一分猥褻姦淫及重婚罪二分傷害罪三人六分殺人罪五分墮胎罪二分公務ノ執行ヲ妨害スル罪二分逃走、犯人藏匿及證憑湮滅罪一分騷擾罪一分放火及失火罪三分住居ヲ侵ス罪五分略取及誘拐罪一分其他六分特別法違犯罪一人二分ノ割合トス
前罪ト後罪トノ關係ハ大正六年ヨリ調査セシモノニシテ五ヶ年平均數ト比較スル能ハサルヲ以テ同六年ヨリ同一罪名ト其他トノ比較ヲ示サハ次ノ如シ

強竊盜罪ハ大正六年 同一罪名ノモノ七十九人 同七年 同七十八人 同八年 同七十九人 同九年 同八十八人
同八十三人 同七十七人

トナリ同一罪名ノモノ増加ノ傾向アリトス

賭博及富籤罪ハ大正六年 同一罪名ノモノ八十二人 同七年 同八十一人 同八年 同八十一人 同九年 同八十三人

トナリ同一罪名ノモノ同九年ニ至リテハ頗ル増加ス

詐欺横領罪ハ大正六年 同一罪名ノモノ三十六人 同七年 同三十四人 同八年 同三十八人 同九年 同三十六人

トナリ同八年同一罪名ノモノヲ最高トス

贓物ニ關スル罪ハ大正六年 同一罪名ノモノ十三人 同七年 同十人 同八年 同十三人 同九年 同十三人

同十八人 同八十二人 トナリ同一罪名ノモノ増加ノ傾向アリトス

文書有價證券偽造罪ハ大正六年 同一罪名ノモノ十七人 同七年 同十四人 同八年 同十六人 同九年 同十四人

トナリ同一罪名ノモノ同七年ヨリ同八年、同九年ハ増加ス

殺人及ヒ傷害罪ハ大正六年 同一罪名ノモノ三十一人 同七年 同三十人 同八年 同三十五人 同九年 同三十四人

トナリ前年ヨリ稍減少ス

墮胎罪ハ大正六年 同一罪名ノモノ八十八人 同七年 同七十二人 同八年 同七十四人 同九年 同九十七人

トナリ異常ノ増加トス

放火罪ハ大正六年 同一罪名ノモノ十二人 同七年 同十六人 同八年 同十四人 同九年 同四人

トナリ異常ナリ減少ヲ示ス

森林法違犯罪ハ大正六年 同一罪名ノモノ二十七人 同七年 同二十五人 同八年 同二十八人 同九年 同二十九人

トナリ益々増加ヲ示ス

要スルニ強竊盜罪、賭博及富籤罪、墮胎罪ニ付テハ同一罪名ノモノ非常ノ増加率ヲ示シ列記外ノ罪名ニ付キテハ同一罪名ノモノ極メテ少數ナリトス然シテ犯罪期間歩合ハ次ノ如シ

大正六年三月未満ニテ入監シタルモノ十三人六月未満十人三年未満十四人八分二年未満十六人六分三年未満十人三分四年未満七人二分五年未満六人五年以上二十一人ノ割合トス

大正七年三月未満ニテ入監シタルモノ十三人七分六月未満九人一年未満十三人二年未満十五人六分三年未満十人六分四年未満七人九分五年未満六人二分五年以上二十三人八分ノ割合トス

大正八年三月未満ニテ入監シタルモノ十五人六月未満九人一分一年未満十三人六分二年未満十四人八分三年未満十人四年未満七人四分五年未満六人五分五年以上二十三人七分ノ割合トス

大正九年三月未満ニテ入監シタルモノ十四人九分六月未満十人五分一年未満十五人二分二年未満十六人三年未満八人七分四年未満六人八分五年未満五人五分五年以上二十二人三分ノ割合トス

刑期別ヨリ見レハ次ノ如シ

大正六年前犯刑期三月以下二十人二分六月以下二十一人二分一年以下二十四人二分二年以下十五人三年以下六人二分五年以下五人五分十年以下六人八分十年以上九分ノ割合トス

大正七年前犯刑期三月以下十九人九分六月以下二十一人四分一年以下二十四人二分二年以下十六

人三年以下七人五年以下四人七分十年以下五人五分十年以上一人三分ノ割合トス
 大正八年前犯刑期三月以下十八人七分六月以下二十人三分一年以下二十五人七分二年以下十七人
 三年以下七人六分五年以下五人十年以下四人三分十年以上一人六分ノ割合トス
 大正九年前犯刑期三月以下十五人二分六月以下二十人一分一年以下二十二人五分二年以下十八人
 七分三年以下八人七分五年以下六人十年以上九分十五年未満五分十五年以上四分ノ割合トス
 之ニ依レハ各年刑期三月以下ヨリ六月以下ニ、六月以下ヨリ一年以下ニ、順次最高ヲ示シ二年以
 下ヨリ順次降下シツ、アル形勢ヲ見ル

最近ノ前科ト釋放監獄別ハ本年ヨリ調査スヘキ筈ナルモ比較數ヲ得ル能ハサル爲メ略ス

刑 事 被 告 人

刑事被告人ノ出入ハ大正九年新入又ハ資格異動ニヨリ入監セシモノハ三万五千六十七人保釋責付
 取消逃走逮捕ノ復監ハ四十三人ニシテ出監シタルモノハ放免七千七百十二人死亡五十五人資格異
 動二万二千三百十一人保釋責付五千九百九十四人逃走十三人計三万五千二百八十五人差引百七十五
 人出監多シ同八年ニ比較スレハ入監八千二百二十三人（一割八分九厘）出監一万五千六十六人
 （二割三分）ヲ減少ス

入監者ニ對スル歩合ハ新入九十九人四分資格異動五分保釋責付取消一分逃走逮捕二厘ノ割合トス
 出監者ニ對スル歩合ハ放免二十一人九分死亡二人資格異動六十三人三分保釋責付十四人七分二厘
 逃走四厘ノ割合トス

大正五年以降五ヶ年平均數並ニ高低ヲ比較スレハ次ノ如シ

新入 資格異動ハ二割四分五厘復監ハ二割四厘ヲ減少ス

新入 資格異動ハ大正七年最モ高ク五万四千七百二十四人ナリシカ同九年ニ至リテハ一万九千六
 百五十七人（三割五分九厘）ヲ減少ス

復監ハ大正七年最モ高ク九十七人ナリシカ同五年最モ少ク七十六人（七割八分四厘）同九年ハ五
 十四人（五割五分七厘）ヲ減少ス

放免ハ大正七年最モ高ク一万二千二百九十六人ナリシカ同九年ニ至リテハ四千五百八十四人（三
 割七分三厘）ヲ減少ス

死亡ハ大正七年最モ高ク八十八人ナリシカ同五年ハ最モ少ク三十九人（四割四分三厘）同九年ニ

至リテハ三十三人（三割七分五厘）ヲ減少ス

資格異動ハ大正五年最モ高ク三万五千三百二人ナリシカ同九年ニ至リテハ一万二千九百九十一人
 （三割六分八厘）ヲ減少ス

保釋責付ハ大正七年最モ高ク七千四百人ナリシカ同五年最モ少ク二千五百四十六人（三割四分四
 厘）同九年二千二百六人（二割九分八厘）ヲ減少ス

逃走ハ大正九年最モ高ク同五年ノ少數ヨリ四人（四割四分四厘）ヲ増加ス

尙ホ被告事件刑法ノ罪名ニテ入監シタルモノ、最モ多キハ大正七年ノ五万三千六百二十五人ニシ
 テ同九年ニ比較スレハ二万二千二十八人（三割七分七厘）而シテ特別法被告事件違犯ノ罪名ハ大正
 六年多ク三千四百七人同八年ニ比較スレハ千七百四十七人（五割一分三厘）ニシテ五ヶ年平均數
 ニ比較セハ大正九年ハ被告事件刑法ノ罪名ニ於テ（三割三分八厘）被告事件特別法違犯罪名ニ於
 テ（九割四分七厘）ヲ減少スル割合ニシテ主タル罪名ヨリ觀察スレハ

竊盜被告人ハ大正七年最モ高ク二万二百五十五人同九年ニ至リテハ五千九百十六人（二割九分二
 厘）又同九年ハ八年ニ比較シテ三千三百二人（一割八分七厘）ヲ減少ス

強盜ハ大正六年最モ高ク六百十六人ナリシカ同九年ニ至リテハ二百三十八人（三割八分六厘）又
 同九年ハ同八年ニ比較シテ六十九人（一割五分四厘）ヲ減少ス

賭博富籤ハ大正七年最モ高ク九千二百二人ナリシカ同九年ニ至リテハ三千五百四十人（三割八分
 五厘）又同九年ハ同八年ニ比較シテ二千四百九十一人（三割六厘）ヲ減少ス

詐欺恐喝ハ大正五年最モ高ク五千九百六人ナリシカ其後漸次減少シ同九年ニ至リテハ二千二百一
 人（三割七分三厘）又同九年ハ同八年ニ比較シテ六百九十九人（一割五分五厘）ヲ減少ス

横領ハ大正五年最モ高ク三千四百六十一人ナリシカ其後漸次減少シ同九年ニ至リテハ千二百七十
 一人（三割六分七厘）又同九年ハ同八年ニ比較シテ五百五十六人（二割二厘）ヲ減少ス

贓物ハ大正七年最モ高ク千三百六十六人ナリシカ同九年ニ至リテハ七百七十七人（五割六分九厘）
 又同九年ハ同八年ニ比較シテ三百八十四人（三割九分五厘）ヲ減少ス

文書偽造ハ大正五年最モ高ク千八百三十一人ナリシカ同九年ニ至リテハ八百八十七人（四割八分
 四厘）同九年ハ同八年ニ比較シテ百八十五人（一割六分四厘）ヲ減少ス

傷害ハ大正六年最モ高ク二十五人ナリシカ同九年ニ至リテハ百九十八人（九分八厘）又同九年
 ハ同八年ニ比較シテ百二十九人（六分六厘）ヲ減少ス

殺人ハ大正八年最モ高ク千百六十人ナリシカ同九年ニ至リテハ二十七人(二分三厘)ヲ減少ス
 騒擾ハ大正七年最モ高ク六千二百七十二人ナリシカ同八年ニ至リテハ五千八百八十七人(九割三分九厘)同九年ニ至リテハ五千八百五十四人(十五割二分一厘)ヲ減少ス
 放火ハ大正五年五百四十八人最モ高カリシカ同六年ニ至リテハ百九十七人(三割六分)同九年ニ至リテハ四十八人(一割九厘)ヲ減少ス
 森林法違犯ハ大正五年最モ高ク三百二十八人ナリシカ同九年ニ至リテハ百四十三人(四割三分六厘)同九年ハ同八年ニ比較シ(八分九厘)ヲ減少ス
 選挙法違犯ハ大正六年最モ高ク二千六百八十五人ナリシカ同七年ニ至リテハ二千五百八十人(九割六分一厘)又同九年ハ同八年ニ比シ十六人(二分)ヲ減少ス
 刑法被告人ト特別法違犯被告人ノ歩合ハ大正五年^{刑法九十七人八分}_{特別法二人二分} 同六年^{同八十三人二分}_{同六人八分} 同七年^{同九十八人三分}_{同一人七分} 同八年^{同九十六人五分}_{同三人五分} 同九年^{同九十五人三分}_{同四人七分}ノ割合ナリトス
 入監ト出監歩合ハ大正五年^{入五十人}_{出五十人} 同六年^{同五十人三分}_{同四十九人七分} 同七年^{同五十人一分}_{同四十九人七分} 同八年^{同四十八人六分}_{同五十一人四分} 同九年^{同四十九人九分}_{同五十一人二分}ニシテ入出ノ差ハ甚タ少数ナルヲ見シ
 刑事被告人ノ年齢別ヲ大正八年ニ比較スレハ二十歳未満七百四十四人(一割五分一厘)六十歳未満七千七百七十五人(一割九分二厘)六十歳以上二百七十四人(二割六分四厘)ヲ減少ス
 總數ニ對スル歩合ハ二十歳未満十二人六十歳未満八十五人八分六十歳以上二人二分不詳三厘ノ割合ナリトス
 大正五年以降五ヶ年平均數並ニ高低ヲ比較シ其ノ増減ヲ示サハ次ノ如シ
 二十歳未満二割二分四厘六十歳未満二割四分五厘六十歳以上三割五分不詳二割五分ヲ減少ス
 二十歳未満者ハ大正七年最モ高ク六千四百四十三人ナリシカ同九年ニ至リテハ二千六百二十人(四割七厘)又同九年ハ同八年ニ比較シ七百四十四人(一割五分一厘)ヲ減少ス
 六十歳未満者ハ大正七年最モ高ク四万六千五百六十九人ナリシカ同九年ニ至リテハ一万六千四百六十五人(三割五分四厘)又同九年ハ同八年ニ比較シ七千七百七十五人(一割八分)ヲ減少ス
 六十歳以上者ハ大正六年最モ高ク千五百三十二人ナリシカ同九年ニ至リテハ七百六十九人(五割二厘)又同九年ハ同八年ニ比較シ二百七十四人(二割三分四厘)ヲ減少ス
 要スルニ異常數ハ大正六年ノ選挙ノ違犯罪又大正七年ノ騒擾罪被告人ノ入監ナリトス

勞 役 場 留 置 者

勞役場留置者ノ出入ハ大正九年新入又ハ資格異動ニ依リ入場セルモノハ二千四百七十四人復監一人ニシテ出場シタル者ハ滿期千二百五十人假出場一人納付千四百四十七人死亡六人資格異動七十六人計二千四百八十人差引五人出場者多シ
 同八年ニ比較スレハ入場者千三百九十二人(三割六分)出場者千四百七十九人(三割七分四厘)ヲ減少ス
 入場者ニ對スル歩合ハ新入七十七人二分資格異動二十二人八分復監四厘ノ割合トス
 出場者滿期五十人四分假出場四厘納付四十六人二分五厘死亡二分四厘資格異動三人七厘ノ割合トス
 大正五年以降五ヶ年平均數並ニ高低ヲ比較セハ次ノ如シ
 新入、資格異動ハ六割三分八厘ヲ減少シ復監ハ増減ナシ
 新入、資格異動ハ大正五年最モ高ク一万二千六百八十人ナリシカ其後漸次減少シ同九年ニ至リテハ一万二百五人(八割五厘)ヲ減少ス
 復監ハ大正六年同七年一人モナク同五年同八年同九年ニ各一人アリ
 滿期ハ大正五年最モ高ク九千四百三十九人ナリシカ其後漸次減少シ同九年ニ至リテハ八千八百八十九人(八割六分八厘)ヲ減少ス
 再審ハ大正五年初メテ一人ノ入場者アリ
 假出場ハ大正五年最モ高ク六十四人ナリシカ其後漸次減少シ同九年ニ至リテハ六十三人(九割八分四厘)ヲ減少ス
 納付ハ大正五年最モ高ク三千二百三十三人ナリシカ同九年ニ至リテハ二千八十六人(六割四分五厘)ヲ減少ス
 死亡ハ大正五年最モ高ク十六人ナリシカ同九年ニ至リテハ十人(六割二分五厘)ヲ減少ス
 資格異動ハ大正五年最モ高ク二百十人ナリシカ其後漸次減少シ三百十四人(六割三分八厘)ヲ減少ス
 逃走ハ大正七年一人アリシノミ
 尙ホ刑法犯ニテ入場シタル者多キハ大正五年ニシテ九千六百四十人同九年ニ比較スレハ七千五百六十二人(七割八分四厘)特別法違犯大正五年多ク三千三十九人ニシテ同九年ニ比較スレハ二千

六百四十三人（八割七分）ヲ五ヶ年平均ニ比較セハ大正九年ハ刑法犯ニ於テ（六割一分四厘）特別法違犯ニ於テ七割二分六厘ヲ減少スル割合ニシテ主タル入場罪名ヨリ觀察スレハ

賭博富籤ノ罪ハ大正五年最モ高ク其後漸次減少シ同九年ニ至リテハ六千三百八十六人（八割二厘）又同九年ハ同八年ニ比シ八百六十七人（三割五分五厘）ヲ減少ス

贓物ノ罪ハ大正五年最モ高ク其後漸次減少シ同九年ニ至リテハ三百六十六人（六割八分二厘）又同九年ハ同八年ニ比シ百二十四人（四割二分）ヲ減少ス

傷害ノ罪ハ大正五年最モ高ク其後漸次減少シ同九年ニ至リテハ三百五十三人（六割七分九厘）又同九年ハ同八年ニ比シ三十一人（一割五分七厘）ヲ減少ス

煙草專賣法ノ罪ハ大正五年最モ高ク其後漸次減少シ同九年ニ至リテハ三百八十三人（九割七分）又同九年ハ同八年ニ比シ四十人（七割六分九厘）ヲ減少ス

酒造税法ノ罪ハ大正五年最モ高ク五百三十一人ナリシカ其後漸次減少シ同九年ニ至リテハ五百五人（九割五分一厘）又同九年ハ同八年ニ比シ二十二人（四割五分八厘）ヲ減少ス

森林法ノ罪ハ大正五年最モ高ク二百六十八人ナリシカ其後漸次減少シ同九年ニ至リテハ二百二十二人（八割二分八厘）又同九年ハ同八年ニ比シ十二人（二割七厘）ヲ減少ス

刑法犯ト特別法違犯ノ歩合ハ大正五年 刑 法 七 十 六 人
特 別 法 二 十 四 人 同六年 同 七 十 八 人
同 二 十 二 人 同七年 同 八 十 一 人 七 分
同 十 八 人 三 分

同八年 同 八 十 三 人
同 十 七 人 同九年 同 八 十 四 人
同 十 六 人 ノ割合トス

罰金科料ノ歩合ハ大正五年 罰 金 九 十 二 人
科 料 八 人 同六年 同 九 十 一 人 八 分
同 八 人 二 分 同七年 同 九 十 三 人 九 分
同 六 人 一 分 同八年 同 九 十 六 人 五 分
同 三 人 五 分 同九年 同 九 十 五 人 八 分
同 四 人 二 分 ノ割合トス

入場ト出場トノ歩合ハ大正五年 入 場 四 十 九 人 四 分
出 場 五 十 人 六 分 同六年 同 四 十 九 人 一 分
同 五 十 人 九 分 同七年 同 四 十 八 人 八 分
同 五 十 一 人 二 分

同八年 同 四 十 九 人 四 分
同 五 十 人 六 分 同九年 同 四 十 九 人 九 分
同 五 十 一 人 二 分 ニシテ入出ノ差ハ出場毎年多ク入監場者種別中勞役場留置者ノ多大ナル減少ヲ見ル

留置期間別ヲ大正八年ニ比較スレハ十日以下九十八人十五日以下五十六人二十日以下五百八十三日以下二百七十六人四十日以下百八十一人五十日以下八十八人六十日以下八十一人八十日以下三十七人百日以下六十八人百五十日以下七人二百日以下十一人二百五十日以下二人三百日未満二人計千三百九十二人罰金千三百六十人科料三十二人ヲ減少ス而シテ

大正九年ニ於ケル總數ニ對スル歩合ハ十日以下七人二分十五日以下五人二十日以下二十三人六分

三十日以下二十三人三分四十日以下十一人八分五十日以下十四人二分六十日以下四人三分八十日以下五人七分百日以下二人七分百五十日以下九分二百日以下七分二百五十日以下二分三百日未満一分三百日以上二分罰金九十五人八分科料四人二分ノ割合トス

乳 兒

乳兒ノ出入ハ大正九年携帶五十一人分娩二十二人出監携帶四十人緣故者引取二十七人市町村等引渡三人死亡五人計七十五人差引二人出監多シ同八年ニ比較スレハ入監二十二人（二割三分二厘）出監三十二人（二割九分九厘）ヲ又大正五年以降五ヶ年平均數ヨリ入監六十七人（四割七分九厘）出監六十九人（四割七分九厘）ヲ減少ス

總數ニ對スル歩合ハ携帶七十人分娩三十人ノ割合トナル

教 育

教育就學人員ハ尋常小學千八百四十人高等小學三百五十二人補習科百七十二人計二千三百六十四人はレヲ大正八年ニ比較スレハ尋常四百七十一人（二割五分六厘）高等六人（一分七厘）補習二十二人（一割二分八厘）ヲ減少ス

總數ニ對スル歩合ハ尋常七十七人八分高等十四人九分補習七人二分九厘ノ割合トス

大正五年以降五ヶ年平均數ヨリ尋常七百八十二人（四割二分五厘）高等三十三人（九分四厘）補習三十一人（一割八分）ヲ減少ス

二十歳未満入監受刑者中就學セシモノ幾許アルヤヲ受刑者年齢別ヨリ觀察セハ（教育ハ十八歳未満ヲ原則トナスモ必要アリト認ムル者ハ年齢ニ拘ラス教育ヲ施スコトヲ得トアルヲ見レハ二十歳以上ハ何歳迄教育スヘキヤ限定ナキヲ以テ二十歳未満迄ヲ比較セリ）

大正五年十八歳未満二千百八十四人中尋常八十九人四分高等九人八分補習三人一分二十歳未満二千四百三十九人中尋常三十二人七分高等五人補習三人一分就學ノ割合トス

大正六年十八歳未満千九百七十六人中尋常八十三人高等十一人二分補習三人五分二十歳未満二千三百二十八人中尋常三十八人四分高等五人補習二人九分就學ノ割合トス

大正七年十八歳未満千八百七十五人中尋常九十人七分高等十四人五分補習三人九分二十歳未満三千四百四十六人中尋常二十七人一分高等四人八分補習二人八分就學ノ割合トス

大正八年十八歳未満千四百六十三人中尋常八十八人高等十三人八分補習四人二分二十歳未満二千百

八十三人中尋常二十五人七分高等四人四分補習三人八分就學ノ割合トス

大正九年十八歳未満千二百七十八人中尋常八十二人五分高等十三人九分補習六人一分二十歳未満千七百人中尋常二十六人五分高等七人六分補習四人二分就學ノ割合トス

文部省ノ統計ニ依レハ大正五年 就學者九十八人六分一厘 不就學者一人三分五厘 同六年 同九十八人七分三厘 同一人二分七厘 同七年 同九十八人八分六厘 同一人一分四厘 トアルモ就學者ハ途中退學ノ者過半數ヲ占ムルハ前記ノ歩合ニ明ナラン而シテ不就學者ヲ教育セシ數ハ大正五年百四十七人(一割三厘)同六年百三人(一割)同七年百十四人(九分四厘)トナル之ニヨリテ是ヲ見レハ就學兒童ニシテ就學セサルモノ必シモ少シトセス

前記ノ外二十歳以上ニシテ就學セシ者大正五年尋常五百三十八人高等七十四人補習七十五人同六年尋常四百八十四人高等五十二人補習七十一人同七年尋常四百七十五人高等四十六人補習七十八人同八年尋常五百八十八人高等六十八人補習四十八人同九年尋常四百六十八人高等六十四人補習三十二人アリ

出監時ニ於ケル成績ヲ大正八年ニ比較スレハ十八歳未満尋常小學程度百三十七人(一割七分七厘)高等小學四人(一分五厘)中學程度三人(三分)十八歳以上尋常程度二十五人(二分七厘)高等程度七十八人(一割八分六厘)ヲ減少シ中學程度一人六厘ヲ増加ス

大正五年以降五ケ年平均數ハ十八歳未満尋常程度三百七十八人(三割七分二厘)ヲ減少シ高等程度ハ同數ニシテ中學程度三人(三分三厘)ヲ増加シ十八歳以上尋常二百十四人(一割九分四厘)ヲ減少シ高等程度三十人(九分六厘)中學程度二十一人(一割四分)ヲ増加ス

次表ノ如ク五ケ年ヲ比較セハ尋常ヨリ高等ニ高等ヨリ中學程度ニ漸次進ミツ、アル趨勢ヲ見ン

出監時ニ於ケル教育ノ成績累年比較

年次	尋常程度		高等程度		中學程度		計		合計實數	
	十八歳未満	十八歳以上	十八歳未満	十八歳以上	十八歳未満	十八歳以上	十八歳未満	十八歳以上	十八歳未満	十八歳以上
大正五年	80.6	80.9	15.1	12.7	4.2	6.3	100.0	100.0	1,771	1,771
同六年	77.0	74.0	16.6	16.5	6.3	9.5	100.0	100.0	1,338	1,338
同七年	75.6	71.2	18.0	19.4	6.3	9.4	100.0	100.0	1,606	1,606
同八年	68.1	60.8	23.2	27.9	8.7	11.3	100.0	100.0	1,140	1,140
同九年	64.2	63.4	26.2	24.4	9.6	12.2	100.0	100.0	996	996
平均	74.2	70.5	19.1	19.9	6.8	9.6	10.00	100.0	1,370	1,370

病者死亡者

罹病者ヲ大正八年ニ比較スレハ越員百五十四人(四分四厘)ヲ増加シ入監前ノ病者六百九十二人(二割九厘)入監後ノ病者五千八百六十人(七分九厘)ヲ減少ス

治癒者五千四百九十五人(八分三厘)病死者(九分四厘)變死十二人(二割三分五厘)未治出監者二百八十九人(九分八厘)後遺四百九十四人(一割三分四厘)ヲ減少ス

總數ニ對スル歩合ハ越員五人四分入監前ノ病者三人九分入監後ノ病者九十人七分ヲ減少ス治癒者八十九人九分病死者一人五分變死者一分未治出監者三人九分後遺四人七分ヲ減少ス

大正五年以降平均數並ニ其高低ヲ示サハ次ノ如シ

越員九厘入監前ノ病者二割五分一厘入監後ノ病者七分六厘ヲ減少ス

治癒者七分二厘病死者五分八厘變死者一割五分一厘未治出監二割四分六厘後遺一割六厘ヲ減少ス

越員ハ大正七年最モ高ク四千三人同八年最モ少ク四百九十二人(一割三分三厘)同九年ニ至リテハ三百三十八人(八分四厘)ヲ減少ス

入監前ノ病者ハ大正五年最モ高ク四千二百六十九人ナリシカ同九年ニ至リテハ千六百四十五人(三割八分五厘)ヲ減少ス

入監後ノ病者ハ大正七年最モ高ク七万七千四百四十三人ナリシカ同九年ニ至リテハ一万五千八百八十一人(二割五厘)ヲ減少ス

治癒者ハ大正七年最モ高ク七万六千三百二十四人ナリシカ同九年ニ至リテハ一万五千三百五十九人(二割一厘)ヲ減少ス

病死者ハ大正七年最モ高ク千四百八十三人ナリシカ同五年最モ少ク六百五十三人(四割四分)同九年ニ至リテハ四百八十六人(三割二分八厘)ヲ減少ス

變死者ハ大正七年最モ高ク五十二人同五年最モ少ク六人(一割六分七厘)同九年ニ至リテハ十三人(二割五分四厘)ヲ減少ス

未治出監者ハ大正五年最モ高ク四千九人ナリシカ同九年ニ至リテハ千三百五十二人(三割三分七厘)ヲ減少ス

後遺ハ大正六年最モ高ク四千三十七人ナリシカ同九年ニ至リテハ八百四十四人(二割九厘)ヲ減少ス

入監前ノ病者ト入監後ノ病者トノ割合ハ

大正五年 入監前ノ病者六人三分 入監後ノ病者九十三人七分 同六年 同五人四分 同九十四人六分 同七年 同四人六分 同九十五人四分 同八年 同四人七分 同九十五人三分

同九年^{同四人一分}_{同九十五人九分}トナリ其ノ大部分ハ入監後ノ病者ナルモ癩病、糖尿病、ハ入監前ノ病者多ク中毒ハ相半スルカ如シ

治愈者ト病死者トノ割合ハ治愈者百人中大正五年一人二分九厘同六年一人四分一厘同七年一人九分一厘同八年一人六分四厘同九年一人六分一厘トナリ同七年死亡率最モ多シ

五ケ年平均數ニ對スル高低歩合並ニ罹病者ト病死者ノ歩合ヲ病名別ヨリ觀察スレハ次ノ如シ
腸室扶斯病者ハ漸次増加シ大正九年最モ高ク四十一人平均數ヨリ二十二人(十一割六分)同八年之ニ次キ三十四人(七割九分)ヲ増加ス其ノ他ノ年ハ平均數ヨリ低ク同九年病死者ノ多カリシハ高知罹病者二十二人中五人(二割二分七厘)佐賀十五人中五人(三割三分三厘)ヲ最高トス
虎列刺病者ハ初メテ大正九年三池監獄ニ於テ罹病者十六人中九人(五割六分三厘)ヲ出シタルノミ
麻刺利亞病者ハ大正六年最モ高ク二百六十三人平均數ヨリ五十八人(二割八分三厘)同五年之ニ次キ十二人(五分九厘)増加シ其ノ他ノ年ハ平均數ヨリ低ク同九年ニ至リテハ四十一人(二割)ヲ減少ス而シテ死亡者ナシ

流行性感胃ハ大正七年猖獗ヲ極メ隨テ監獄内モ罹病者多數ニ上リ一萬六千二百二十四人平均數ヨリ一萬一千九百八十八人(三十八割三分)増加シ其ノ他ノ年ハ平均數ヨリ低ク同九年ニ至リテハ二千二百十九人(五割二分四厘)ヲ減少ス而シテ青森罹病者二十七人中病死者十一人(四割七厘)ヲ最高トス

癩病者ハ大正五年最モ高ク九十人平均數ヨリ二十三人(三割四分三厘)増加シ其ノ後漸次減少シ同八年ヨリ平均數低ク同九年ニ至リテハ二十六人(三割八分八厘)ヲ減少ス而シテ熊本罹病者三人中病死者一人(三割三分三厘)鹿兒島六人中一人(一割六分七厘)ヲ出セシノミ

其ノ他ノ傳染性病者ハ大正七年最モ高ク(就中麻疹ハ京都、山口、福岡、大分ニ於テ五人以上十七人以下ヲ出シ同九年ナシ)八十七人平均數ヨリ二十七人(四割五分)増加ス其ノ他ノ年ハ平均數ト又ハ低下ス同九年ニ至リテハ二十六人(四割三分三厘)ヲ減少ス而シテ和歌山罹病者四人中病死者三人(七割五分)ヲ最高トス

肺結核病者ハ大正七年最モ高ク千八十三人平均數ヨリ八十六人(八分六厘)増加ス同七年ヨリ平均數低ク同九年ニ至リテハ百八十六人(一割八分七厘)ヲ減少ス而シテ巢鴨罹病者九十三人中病死者三十人(三割二分三厘)名古屋四十二人中十二人(二割八分六厘)神戸三十二人中十五人(四割六分九厘)札幌四十六人中十八人(三割九分二厘)等ヲ最高トス

其他ノ結核病者ハ大正八年最モ高ク百二十八人平均數ヨリ十二人(一割三厘)同九年之ニ次キ四人(三厘)ヲ増加ス其他ノ年ハ平均數ヨリ低ク同九年ニ至リテハ甲府罹病者四人中病死者四人(十割)名古屋十二人中三人(二割五分)京都九人中三人(三割三分三厘)神戸四人中三人(七割五分)三池五人中三人(六割)等ヲ最高トス

微毒病者ハ大正五年最モ高ク千三百十一人平均數ヨリ二百十人(一割九分一厘)同六年五十三人(四分八厘)同八年五人(五厘)増加シ同九年ニ至リテハ平均數ヨリ低ク百四十人(一割三分六厘)ヲ減少ス而シテ名古屋罹病者八十一人中病死者六人(七分四厘)ヲ最高トス

其他ノ花柳病者ハ大正八年最モ高ク千三百七十人平均數ヨリ六十六人(五分一厘)同六年二十四人(一分八厘)増加シ其他ノ年ハ平均數ヨリ低ク同九年ニ至リテハ三十二人(二分五厘)ヲ減少ス而シテ名古屋罹病者百三十一人中病死者一人(一厘)トス

癩質斯病者ハ大正五年最モ高ク千八百四十七人平均數ヨリ二百五十六人(一割六分二厘)同六年七十人(四分四厘)同八年二十九人(一分八厘)増加シ同九年ニ至リテハ平均數ヨリ低ク三十二人(二分)ヲ減少ス而シテ浦和罹病者五人中病死者一人(二割)高松十七人中一人(六分)ヲ出セシニ過キス

脚氣病者ハ大正七年最モ高ク五百五十六人平均數ヨリ百十五人(二割六分一厘)同五年之ニ次キ百十三人(二割五分六厘)増加ス其ノ他ノ年ハ平均數ヨリ低ク同九年ニ至リテハ百二十九人(二割九分三厘)ヲ減少ス而シテ十勝罹病者三十三人中病死者四人(一割二分二厘)ヲ最高トス

貧血及萎黃病者ハ大正七年最モ高ク四百二十七人平均數ヨリ百五十九人(五割九分三厘)増加シ其他ノ年ハ平均數ヨリ低ク同九年ニ至リテハ八十二人(三割六厘)ヲ減少ス而シテ京都罹病者二十七人中病死者二人(七分四厘)ヲ最高トス

其他ノ全身病者ハ大正七年最モ高ク六百八十五人平均數ヨリ百二十八人(二割三分)同五年ヲ除キ何レモ平均數以上ニシテ同九年ニ至リテハ九人(一分六厘)増加ス而シテ名古屋罹病者十六人中病死者三人(一割八分八厘)ヲ最高トス

腦出血、腦充血、腦軟化病者ハ大正五年最モ高ク千八人平均數ヨリ四百十八人(四割一分五厘)増加ス同八年ヨリ平均數ヨリ低ク同九年ニ至リテハ二百八十人(四割七分五厘)ヲ減少ス而シテ宮城罹病者八人中病死者六人(七割五分)大阪四十二人中七人(一割六分七厘)ヲ最高トス

精神病者ハ大正七年最モ高ク百九十七人平均數ヨリ二十四人(一割三分九厘)同八年ヨリ平均數

低ク同九年ニ至リテハ十二人(六分九厘)ヲ減少ス而シテ巢鴨罹病者七人中病死者六人(八割五分七厘)福岡八人中三人(三割八分五厘)ヲ最高トス

神經衰弱病者ハ大正八年最モ高ク千三百七十八人平均數ヨリ二百五十五人(二割二分七厘)同九年二百二十三人(一割九分九厘)増加ス其他ノ年ハ平均數ヨリ低ク同九年ノ病死者ハ水戸八人中一人(一割二分五厘)名古屋百五十四人中一人(六厘)京都二人中一人(五割)ニ過キス

其他神經系ノ病者ハ大正五年最モ高ク三千三十二人平均數ヨリ二百二十二(一割二分二厘)同八年之ニ次キ五十七人(二分)増加ス同九年ニ至リテハ百八十六人(六分六厘)ヲ減少ス豊多摩罹病者五十五人中病死者六人(一割三分三厘)巢鴨五人中五人(十割)ヲ最高トス

トラホーム病者ハ大正八年最モ高ク四百四人平均數ヨリ四十四人(一割二分二厘)同九年之ニ次キ四十人(一割一分一厘)同七年十一人(三分一厘)増加シ同五年、同六年ハ平均數ヨリ低下ス夜盲病者ハ大正八年最モ高ク五百十三人平均數ヨリ百九十三人(六割三厘)同九年之ニ次キ三十一人(九分七厘)同五年十二人(三分七厘)増加シ同六年、同七年ハ平均數ヨリ低下ス

其他ノ眼疾者ハ大正六年最モ高ク三千五百六十五人平均數ヨリ三百二十七人(一割一厘)其他ノ年ハ何レモ平均數以上ニシテ同九年ニ至リテハ平均數ヨリ低ク三百三十人(一割二厘)ヲ減少ス而シテ旭川罹病者四十三人中病死者一人(二分三厘)トス

耳疾者ハ大正八年、同五年最モ高ク何レモ四百十三人平均數ヨリ三十人(七分八厘)増加シ同七年ハ平均數ヨリ低ク同九年ニ至リテハ九人(二分三厘)ヲ減少ス

血行器ノ病者ハ漸次増加シ大正九年最モ高ク六百五十六人平均數ヨリ五十二人(八分六厘)同八年之ニ次キ五十一人(八分四厘)同七年四十四人(七分三厘)増加シ其他ノ年ハ平均數ヨリ低ク同九年名古屋罹病者十八人中病死者六人(三割三分三厘)大阪二十七人中七人(二割六分)ヲ最高トス

鼻腔及喉頭ノ病者ハ大正五年最モ高ク五千四百三人平均數ヨリ千二百三十五人(二割九分六厘)同七年之ニ次キ百五十一人(三分六厘)増加シ其他ノ年ハ何レモ平均數ヨリ低ク同九年ニ至リテハ三百八十四人(九分二厘)ヲ減少ス而シテ三池罹病者四百三十四人中病死者一人(二厘)福岡十六人中一人(六分三厘)トス

氣管支炎病者ハ大正七年最モ高ク三千七百四十七人平均數ヨリ五百三十七人(一割六分七厘)同八年四百七十五人(一割四分八厘)増加シ其他ノ年ハ平均數ヨリ低ク同九年ニ至リテハ四十人

(一分二厘)ヲ減少ス而シテ名古屋罹病者二十七人中病死者八人(二分九厘)ヲ最高トス

肺炎病者ハ大正七年最モ高ク五百九十二人平均數ヨリ三百六人(十割七厘)増加シ其他ノ年ハ平均數ヨリ低ク同九年ニ至リテハ十六人(五分六厘)ヲ減少ス而シテ巢鴨罹病者七十六人中病死者三十四人(四割四分七厘)山形十九人中十一人(五割八分)宮城八人中八人(十割)三池十三人中七人(五割三分八厘)長崎二十四人中八人(三割三分三厘)ヲ最高トス

肋膜炎病者ハ大正七年最モ高ク六百八十二人平均數ヨリ百三十四人(二割四分五厘)同八年八十六人(一割五分七厘)之ニ次キ増加ス其他ノ年ハ平均數ヨリ低ク同九年ニ至リテハ四十人(七分三厘)ヲ減少ス而シテ廣島罹病者十六人中病死者四人(二割五分)徳島十三人中四人(三割一分)三池九人中四人(四割四分四厘)ヲ最高トス

其他ノ呼吸器ノ病者ハ大正九年最モ高ク三千七百五十六人平均數ヨリ八百五十七人(二割九分六厘)同七年七百八十七人(二割七分一厘)同八年六百十四人(二割一分二厘)増加シ其他ノ年ハ平均數ヨリ低ク同九年巢鴨罹病者五十八人中病死者二人(三分五厘)ヲ最高トス

齒ノ病者ハ大正六年最モ高ク八百二十人平均數ヨリ百十九人(一割七分)同六年八十八人(一割二分一厘)増加シ其他ノ年ハ何レモ平均數ヨリ低ク同九年ニ至リテハ二十三人(三分三厘)ヲ減少ス

口腔咽頭及食道ノ病者ハ大正七年最モ高ク千五百二十六人平均數ヨリ三百七十三人(三割二分四厘)同五年之ニ次キ三百五十二人(三割五厘)同六年八十九人(七分一厘)増加シ其他ノ年ハ平均數ヨリ低ク同九年ニ至リテハ三百七十九人(三割二分九厘)ヲ減少ス而シテ巢鴨罹病者二十二人中病死者一人(四分五厘)宮城四人中一人(二割五分)函館二十五人中一人(四分)トス

胃加答兒病者ハ大正八年最モ高ク一萬一千七十一人平均數ヨリ千二百一人(一割二分二厘)同五年之ニ次キ二百六十一人(二分六厘)ヲ増加シ其他ノ年ハ何レモ平均數ヨリ低ク同九年ニ至リテハ五十九人(六厘)ヲ減少ス而シテ三池罹病者千三百六十八人中病死者十三人(一分)宇都宮七十七人中四人(五分七厘)ヲ最高トス

其他ノ胃病者ハ大正七年ニ至ル迄漸次減少シ同八年多少ノ増加アリタルモ尚ホ平均數以下ナリシカ同九年ニ至リテハ俄然九百二十七人平均數ヨリ二百八十九人(四割五分三厘)増加ス而シテ新潟罹病者二十五人中病死者三人(一割二分)ヲ最高トス

腸加答兒病者ハ大正八年最モ高ク八千四百十七人平均數ヨリ千三百二十一人(一割八分六厘)同

五年ハ六十七人（九厘）其他ノ年ハ平均數ヨリ低ク同九年ニ至リテハ五百四十六人（七分七厘）ヲ減少ス而シテ名古屋罹病者五百九人中病死者三人（六厘）ヲ最高トス

腸寄生虫病者ハ大正八年最モ高ク四百十五人平均數ヨリ百四十九人（五割六分）同九年之ニ次キ六十九人（二割五分九厘）増加シ其他ノ年ハ平均數ヨリ低ク病死者ナシ

痔疾病者ハ大正六年最モ高ク千八百二十四人平均數ヨリ百八十一人（一割一分）同五年之ニ次キ百六人（六分五厘）ヲ増加シ其他ノ年ハ平均數ヨリ低ク同九年ニ至リテハ二十六人（一分六厘）ヲ減少ス而シテ奈良罹病者六人中病死者一人（一割六分七厘）トス

腹膜炎病者ハ大正七年最モ高ク八十七人平均數ヨリ十人（一割三分）同八年九人（一割二分）ヲ増加シ同六年平均數ヨリ低ク同九年ニ至リテハ五人（六分五厘）ヲ増加シ而シテ名古屋罹病者十三人中病死者六人（四割六分二厘）大阪六人中三人（五割）鹿児島七人中三人（四割二分九厘）ヲ最高トス

其他ノ腸ノ病者ハ大正五年最モ高ク三百四十六人平均數ヨリ三十七人（一割二分）同七年二十九人（九分四厘）同六年二十三人（七分四厘）増加シ其他ノ年ハ平均數ヨリ低ク同九年ニ至リテハ四十三人（一割三分九厘）ヲ減少ス而シテ名古屋罹病者二十八人中病死者二人（七分一厘）山形五人中二人（四割）大阪八人中二人（二割五分）網走五人中二人（四割）ヲ最高トス

其他消化器ノ病者ハ大正六年最モ高ク二百九十九人平均數ヨリ七十九人（三割五分九厘）同五年二十二人（一割）増加シ同七年ヨリ漸次減少シ同九年ニ至リテハ五十九人（二割六分八厘）ヲ減少ス而シテ巢鴨罹病者二人中病死者二人（十割）ヲ最高トス

腎臟病者ハ大正八年最モ高ク三百六十二人平均數ヨリ三十九人（一割二分一厘）同七年之ニ次キ二十九人（九分）増加シ同九年ニ至リテハ四十七人（一割四分六厘）ヲ減少ス而シテ巢鴨罹病者十一人中病死者七人（六割三分六厘）浦和二十四人中五人（二割八厘）水戸十三人中四人（三割八厘）大阪二十人中四人（二割）三池五人中四人（八割）ヲ最高トス

其他泌尿器ノ病者ハ大正五年最モ高ク四百五十人平均數ヨリ六十一人（一割五分七厘）同六年二十三人（五分五厘）増加ス同七年ハ平均數ト同シ同八年平均數ヨリ低ク同九年ニ至リテハ三十人（七分七厘）ヲ減少ス而シテ岐阜罹病者十五人中病死者一人（六分七厘）青森二人中一人（五割）岡山四人中一人（二割五分）ヲ出セシニ過キス

生殖器ノ病者ハ大正六年最モ高ク四百二十九人平均數ヨリ三十七人（九分四厘）同九年之ニ次キ

二十二人（五分六厘）同五年二十一人（五分四厘）増加シ其他ノ年ハ平均數ヨリ低ク同九年膳所罹病者十四人中病死者一人（七分一厘）ヲ出セシニ過キス

疥癬病者ハ大正五年最モ高ク千百十九人平均數ヨリ百九十八人（二割一分五厘）同六年百十四人（一割二分四厘）増加シ其他ノ年ハ平均數ヨリ低ク同九年ニ至リテハ九十九人（一割七厘）ヲ減少ス而シテ函館罹病者十人中病死者一人（一割）ヲ出セシニ過キス

皮下蜂窠織炎病者ハ大正六年千二百九人平均數ヨリ百七十人（一割六分四厘）同七年百六十一人（一割五分四厘）ヲ増加シ其他ノ年ハ平均數ヨリ低ク同九年ニ至リテハ二百三十二人（二割二分三厘）ヲ減少ス

濕疹病者ハ大正五年最モ高ク三千五百六十一人平均數ヨリ千二百九十五人（五割七分一厘）増加シ其他ノ年ハ何レモ平均數ヨリ低ク同九年ニ至リテハ百十二人（五分二厘）ヲ減少ス

疥癬病者ハ大正八年最モ高ク四千百十人平均數ヨリ八百六人（二割四分四厘）同七年之ニ次キ二百六十三人（八分）増加シ同九年ニ至リテハ五百三十一人（一割六分一厘）ヲ減少ス

頑癬病者ハ漸次減少シ大正五年二千六百五十三人平均數ヨリ三百六十九人（一割六分二厘）同六年三百十五人（一割三分八厘）同七年七十六人（三分三厘）増加シ同八年ハ平均數ヨリ低ク同九年ニ至リテハ四百七十六人（二割八厘）ニ減少ス

其他皮膚病者ハ大正九年最モ高ク千三百六十五人平均數ヨリ百五十七人（一割三分）同五年九十九人（七分五厘）同八年三十八人（三分二厘）増加シ其他ノ年ハ平均數ヨリ減少ス

運動器ノ病者ハ大正五年最モ高ク八百六十二人平均數ヨリ百十六人（一割五分六厘）同六年三十八人（五分一厘）同九年十九人（二分五厘）ヲ増加シ同年福岡罹病者二十人中病死者二人（一割）宇都宮四人中一人（二割五分）トス

中毒病者ハ大正六年三十四人平均數ヨリ八人（三割八厘）同七年五人（一割九分二厘）ヲ増加シ其他ノ年ハ平均數ヨリ低ク同九年ニ至リテハ四人（一割五分四厘）ヲ減少シ松山罹病者一人中病死者一人（十割）トス

凍傷病者ハ大正六年最モ高ク五千四百四十三人平均數ヨリ千三百三十一人（三割二分四厘）同七年百四十二人（三分五厘）増加シ其他ノ年ハ平均數ヨリ低ク同九年ニ至リテハ五百一人（一割二分二厘）ヲ減少ス

其他外因ニ依ル病者ハ漸次減少シ大正五年三千六百八十七人平均數ヨリ六百二十五人（二割四

厘)同六年四百十九人(一割三分七厘)増加シ其他ノ年ハ平均數ヨリ低ク同九年ニ至リテハ六百四十五人(二割一分一厘)ヲ減少ス而シテ三池羅病者三百二十八人中病死者一人(三厘)ヲ出シニ過キス

妊娠及産褥ノ病者ハ大正六年最モ高ク三十二人平均數ヨリ六人(二割三分)増加シ同九年ハ同數ニシテ其他ノ年ハ何レモ平均數ヨリ低下ス

老衰病者ハ大正八年最モ高ク九十八人平均數ヨリ二十人(二割五分六厘)同七年十五人(一割二分二厘)増加シ其他ノ年ハ平均數ヨリ低ク同九年ニ至リテハ七人(九分)ヲ減少ス而シテ巢鴨羅病者十人中病死者六人(六割)ヲ最高トス

其他ノ病者ハ大正九年最モ高ク五百四十七人平均數ヨリ二百九十二人(十一割四分五厘)其他ノ年ハ何レモ平均數ヨリ低ク横濱羅病者十三人中病死者一人(七分七厘)京都四人中一人(二割五分)トス

變死者ハ大正七年最モ高ク四十四人平均數ヨリ六人(一割六分)同八年五人(一割三分二厘)同五年一人(二分六厘)増加シ其他ノ年ハ平均數ヨリ低ク同九年ニ至リテハ十人(二割六分三厘)ヲ減少ス(因ニ變死者ハ病者ニ非ラサルモノニ係ル)

總計ニ於テハ大正七年最モ高ク八万五千四百四十七人平均數ヨリ一万一千三百人(一割五分三厘)同八年四百二人(五分)ヲ増加シ其他ノ年ハ平均數ヨリ低ク同九年ニ至リテハ五千九百九十六人(八分一厘)ヲ減少ス而シテ三十人以上ノ病死者ヲ出セン監獄ハ巢鴨五千八十二人中百四人(二分一厘)名古屋三千九百十人中六十六人(一分七厘)大阪二千九百九十人中四十四人(一分五厘)神戸二千八百七十三人中三十九人(一分三厘)三池三千三百十五人中五十四人(一分六厘)福岡千四百五十一人中三十四人(二分三厘)札幌二千十四人中三十六人(一分八厘)ヲ最高トス

在監病者並ニ病死者ハ次表ノ如クニシテ同七年最モ高カリシハ流行性感胃並ニ鼻腔及喉頭ノ疾患、氣管支炎、肺炎等多數ヲ出シタルハ外部ノ餘波ヲ受ケタル爲ニ外ナラス

死亡者ハ各年肺結核高位ヲ占メ肺炎及氣管支炎之ニ次キ腦出血、腦充血、腦軟化、胃ノ疾患、肋膜炎ノ順序ニシテ大正七年ノ事實ヲ國勢院年鑑ト比較シ歩合ヲホスハ意義アルモ病名類別一樣ナラス比較スル能ハサルヲ遺憾トス

年齢別ヨリ觀察スレハ大正八年ニ比較シ十八歳未満二百六十二人(一割四分三厘)二十歳未満三

百九十六人(一割四分三厘)三十歳未満千八百六十一人(七分四厘)四十歳未満千六百五十四人(七分四厘)五十歳未満千三百六十三人(九分五厘)六十歳未満五百八十八人(一割五厘)六十歳以上二百七十四人(一割一分五厘)ヲ減少ス

總數ニ對スル歩合ハ十八歳未満二人三分二十歳未満三人五分三十歳未満三十四人二分四十歳未満三十人三分五十歳未満十九人二分六十歳未満七人四分六十歳以上三人一分ノ割合トス

五ヶ年平均數トノ比較並ニ高低ヲ示サハ次ノ如シ

十八歳未満三百四十八人(一割八分一厘)二十歳未満三百三十七人(一割二分五厘)三十歳未満千三百八十一人(五分六厘)四十歳未満千七百四十七人(七分八厘)五十歳未満千五十八人(七分五厘)六十歳未満八百八十九人(一割五分)六十歳以上二百三十五人(一割)ヲ減少ス

乳兒ハ大正五年最モ高ク三十八人平均數ヨリ十四人(五割八分三厘)増加シ同七年ハ同數ニシテ其他ノ年ハ以下トナリ同九年ニ至リテハ六人(二割五分)ヲ減少ス而シテ重ナル病名ハ微毒、其他ノ全身病、氣管支炎、其他ノ呼吸器病、口腔咽頭及食道ノ疾患、胃加答兒、腸加答兒、其他ノ消化器ノ疾患、皮下蜂窠織炎、濕疹トシ大正五年ニ於ケル死亡者ハ其他ノ傳染病、微毒、胃加答兒、其他ニテ各一人其他ノ消化器病ニテ二人トス同六年ニ於テハ微毒、其他ノ全身病、其他ノ眼病、血行器ノ疾患、口腔咽頭及食道ノ疾患、其他ノ消化器病ニテ各一人ヲ同七年ニ於テハ微毒二人其他ノ全身病、其他ノ神經病、其他ノ消化器病、皮下蜂窠織炎ニテ各一人ヲ同八年ニ於テハ其他消化器病三人腎臟病、二人其他傳染病、肺炎、其他各一人ヲ同九年ニ於テハ其他ノ全身病二人其他ノ傳染病、其他ニ各一人トス

十八歳未満ハ大正七年最モ高ク二千三百二十四人ナリシカ同九年ニ至リテハ七百七十七人(三割三分一厘)ヲ減少ス

二十歳未満ハ大正七年最モ高ク三千四百五十八人ナリシカ同九年ニ至リテハ千九十三人(三割一分六厘)ヲ減少ス

三十歳未満ハ大正七年最モ高ク二万九千二百十四人ナリシカ同九年ニ至リテハ六千十五人(二割六厘)ヲ減少ス

四十歳未満ハ大正七年最モ高ク二万五千六百三人ナリシカ同九年ニ至リテハ五千四十九人(一割九分七厘)ヲ減少ス

五十歳未満ハ大正七年最モ高ク一万五千六百五十九人ナリシカ同九年ニ至リテハ二千六百三十一

人（一割六分八厘）ヲ減少ス

六十歳未満ハ大正五年最モ高ク六千四百四十七人ナリシカ同七年之ニ次キ五十二人（八分）同九年ニ至リテハ千四百二十五人（二割八分四厘）ヲ減少ス

六十歳以上ハ大正七年最モ高ク二千四百七十人ナリシカ同九年ニ至リテハ三百六十一人（一割七分一厘）ヲ減少ス

要スルニ大正七年ハ感冒ノ爲メ各年ヨリ多數ヲ出ス而シテ六十歳未満同五年多カリシハ腦出血腦軟化、其他ノ眼病、鼻腔喉頭ノ疾患、腸加答兒、濕疹、其他外因ニ依ル疾患等トス

結核病者總數ニ對スル大正八年年齢歩合ハ十八歳未満一人五分死亡三割（各年齢ヲ以テ除シタル死亡歩合以下同シ）二十歳未満四人三分死亡三割三分三十歳未満四十一人三分死亡三割四十歳未満三十人七分死亡二割九分五十歳未満十四人死亡二割六十歳未満六人五分死亡二割三分六十歳以上一人七分死亡一割六分同九年ニ於テハ十八歳未満一人九分死亡二割二分二十歳未満五人一分死亡四割三十歳未満四十二人八分死亡二割七分四十歳未満二十七人八分死亡二割七分五十歳未満十三人九分死亡二割七分六十歳未満六人五分死亡二割三分六十歳以上一人八分死亡一割八分ニシテ同八年ハ二十歳未満最高ニシテ十八歳未満之ニ次ク同九年ニ至リテハ二十歳未満病者十人中四人ノ異常ナル増加ヲ來ス之ニ依リ見レハ結核死亡者ハ三十歳以下ニ多キカ如シ

腦出血及腦軟化病者ハ大正八年十八歳未満五分二十歳未満七分死亡三割三分三十歳未満十八人五分死亡一割四十歳未満二十一人三分死亡一割三分五十歳未満三十人九分死亡二割三分六十歳未満十六人二分死亡四割一分六十歳以上十一人九分死亡三割八分同九年ニ於テハ十八歳未満一人二十歳未満一人六分三十歳未満二十一人死亡五分四十歳未満十八人七分死亡一割九分五十歳未満二十一人三分死亡二割九分六十歳未満十八人七分死亡四割六十歳以上十八人七分死亡四割三分ニシテ前記結核ハ三十歳最高ナルモ本病ハ五十歳最高トナリ三十歳未満六十歳以上ニ至ル十人以上ヲ算シ結核ノ如ク尠ナカラサルヲ見ル死亡率モ六十歳未満又ハ以上者ニ多シ

肺炎病者ハ大正八年十八歳未満三人七分死亡三割三分二十歳未満四人五分死亡五割五分三十歳未満二十九人六分死亡二割八分四十歳未満二十九人六分死亡三割二分五十歳未満十九人三分死亡二

割六分六十歳未満六人六分死亡一割九分六十歳以上五人八分死亡三割六分同九年ニ於テハ十八歳未満四分死亡二割五分二十歳未満三人死亡一割三分三十歳未満三十八人一分死亡三割七分四十歳未満二十六人七分死亡四割六分五十歳未満十八人九分死亡四割三分六十歳未満八人九分死亡七割一分六十歳以上三人死亡三割八分ニシテ三十歳未満最高ヲ示メ四十歳未満五十歳未満之ニ次キ死亡率ハ同八年ハ二十歳未満同九年ハ六十歳未満多數ニ上リ平均何歳高率トナルヤハ五ヶ年ノ調査材料ナキヲ以テ確言ナス能ハサルヲ遺憾トス

前記ノ病名ハ百人以上ノ死亡者ヲ標準トナシタルヲ以テ他ノ病名ヲ省ク
罹病者ノ入監度數別ヲ大正八年ニ比較スレハ初入二千二百三十一人（一割一分九厘）再入百二人（一分四厘）三入八百二十一人（一割九厘）四入百四十一人（二分三厘）五入二百四人（四分七厘）六入以上千四百六十三人（一割一分三厘）ヲ減少ス

總數ニ對スル歩合ハ初入三十一人七分再入十五人九人三入十二人八分四入十人五分五入七人三分六入以上二十一人九分ノ割合トス

入監度數別ハ大正八年ヨリ禁錮以上ノ受刑者ニ限り調査セシモノニシテ初入ト再入以上トノ罹病度數（監獄生活ニ慣レタル者）ヲ比較研究スヘキ筈ナルモ未タ日淺ク爲ニ概畧ニ止ム

在 監 病 者 累 年 比 較

年 次	輕 病 患 者	休 養 患 者	合 計	在 監 人 一 日 平 均 罹 病 者	平 均 在 監 人 一 日 之 罹 病 度 數
明 治 四 十 四 年	108,402	25,093	133,495	356	1.87
明 治 四 十 五 年	120,563		120,563	356	1.82
大 正 二 年	92,802		92,802	354	1.51
同 三 年	86,759		86,759	338	1.47
同 四 年	79,212		79,212	217	1.40
同 五 年	71,786		71,786	197	1.35
同 六 年	70,124		70,124	192	1.39
同 七 年	85,103		85,103	233	1.45
同 八 年	74,206		74,206	203	1.37
同 九 年	67,823		67,823	186	1.27

在監人死亡者ノ病名別累年比較

病名	死 亡 者					平 均 在 監 人 千 人 中 ノ 死 亡 者				
	大正九年	同 八年	同 七年	同 六年	同 五年	大正九年	同 八年	同 七年	同 六年	同 五年
肺 結 核	216	282	302	246	245	4.04	4.84	5.13	4.53	4.60
其ノ他結核	37	29	28	27	28	0.69	0.50	0.48	0.50	0.57
癩 毒	16	11	11	15	13	0.30	0.19	0.19	0.28	0.24
癩 病	2	2	2	3	1	0.04	0.03	0.03	0.06	0.01
癩 腫	10	11	7	6	10	0.19	0.19	0.12	0.11	0.18
脚 氣	10	3	12	5	3	0.19	0.05	0.20	0.09	0.06
壞血及貧血其他營養變調ノ疾患	6	23	29	10	5	0.11	0.40	0.49	0.18	0.09
腦出血腦充血腦軟化	80	104	110	88	87	1.50	1.78	1.87	1.62	1.63
其他神經系ノ疾患	44	48	57	35	41	0.82	0.82	0.97	0.64	0.77
精 神 病	23	28	20	19	12	0.43	0.48	0.34	0.35	0.22
心臟ノ器質的疾患	44	45	83	60	48	0.82	0.77	1.41	1.10	0.90
肺炎及氣管支炎	153	112	317	80	72	2.86	1.92	5.38	1.47	1.29
肋 膜 炎	42	80	71	42	27	0.79	1.37	1.21	0.77	0.51
其他ノ呼吸器病	15	10	23	12	13	0.28	0.17	0.39	0.22	0.24
胃 ノ 疾 患	67	69	102	77	61	1.25	1.18	1.73	1.42	1.11
下 痢 及 腸 炎	25	54	56	27	37	0.47	0.93	0.95	0.50	0.60
腹 膜 炎	39	43	32	29	28	0.73	0.74	0.54	0.53	0.53
腎臟炎及武雷氏病	36	42	52	20	40	0.67	0.72	0.88	0.37	0.73
老 衰	18	22	15	17	9	0.34	0.38	0.26	0.31	0.17
外 傷	2	9	2	4	5	0.04	0.15	0.03	0.07	0.09
變 死	11	8	8	4	3	0.21	0.14	0.14	0.07	0.06
以上列記外ノ疾患	112	78	144	59	45	2.10	1.34	2.35	1.09	0.84
總 計	1,008	1,113	1,483	885	833	18.87	19.09	25.21	16.28	15.62

懲 罰

大正九年ニ於ケル在監者ノ懲罰ハ一事犯ニ對シ一種ノ懲罰ヲ科セラレタルモノニ方百八十一人同八年ニ比較シ四千九百七十三人(二割分四六厘)二種以上ノ懲罰ヲ科セラレタルモノニ方六千七百六十四人同八年ニ比較シ三千九百八十一人(一割四分九厘)屏禁懲罰一種ノモノ百八十三人同八

年ニ比較シ七十九人(四割三分二厘)二種以上ノモノ三百九十七人同八年ニ比較シ三十六人(九分二厘)ヲ減少ス

總數ニ對スル事犯歩合ハ抗命五人八分四厘暴行一人七分三厘爭論八人八分五厘毆打八人九分一厘竊食四人五分一厘物品藏匿十一人七分三厘物品棄壞五人一分一厘物品交換四人八分七厘坐臥不正三人四分二厘通聲談話九人八分五厘猥褻九分四厘賭博類似八分九厘怠役九人一分四厘逃走ヲ計ラントセシモノ三分二厘其他二十三人八分七厘ナリトス

總數ニ對スル懲罰歩合ハ叱責十二人九分五厘賞遇停止三分三厘賞遇廢止一分八厘文書圖書閱讀禁止十人三分三厘請願作業停止○自辨衣類臥具着用停止四分四厘自辨食停止三分九厘運動停止十七人一分八厘作業賞與金計算額ノ減削二十二人四分八厘減食三十三人輕屏禁一人四分四厘重屏禁一人二分八厘ナリトス

受罰實人員ヲ以テ懲罰事犯ノ總數ヲ除シタル數ハ次ノ如シ
三池五人八分橫濱四人六分網走四人四分德島四人ヲ最高トシ平均以上ハ長野、名古屋、金澤、青森、京都、神戸、岡山、廣島、松江、高松、福岡、平均ト同數ナルハ熊本、十勝ニシテ最モ少キハ東京一人二分佐賀一人三分宮崎、函館一人四分而シテ平均數ハ二人五分ナリトス

作 業

大正九年度ニ於ケル在監人作業ハ官司業一日平均一万三十六人受負業二万五千五百六人委託業六千七百九人ニシテ同八年ニ比較スレハ官司業八百八十八人(八分九厘)ヲ増加シ受負業ニ於テ四千三百六十八人(一割七分一厘)ヲ減少シ委託業ニ於テ九百二十二(一割三分七厘)ヲ増加シ差引二千五百五十八人六分ノ減少ヲ來セシモ工錢ニ於テハ官司業二十二万九千五百十一圓受負業三十六万七千九百五圓委託業十九万九千六百九十四圓合計七十九万七千百十圓ノ大増加ヲ爲ス

總數ニ對スル人員歩合ハ官司業二十三人八分受負業六十六人四分委託業十五人九分ノ割合トス
大正八年ハ官司業二十人四分受負業六十六人七分委託業十二人九分ノ割合トス
同七年ハ官司業二十人四分受負業六十六人七分委託業十二人八分ノ割合トス
同六年官司業二十三人二分受負業六十四人四分委託業十二人三分ノ割合トス
同五年官司業二十四人六分受負業六十二人四分委託業十三人一分ノ割合トス
大正五年以降五ヶ年平均數ニ比較スレハ人員官司業二百二十七人(五分四厘)ヲ増加シ受負業二千五百七十七人(一割一分)ヲ減少シ委託業八百六十二人(一割五分一厘)ヲ増加ス

既往五ケ年間ニ於ケル官司業人員ノ最モ高カリシハ大正五年ニシテ一万三百六十八人同八年ハ最モ低ク九百八十八人(九分五厘)ヲ同九年ニ至リテハ百人(一分)ヲ減少ス

受負業ハ大正七年最モ高ク三万五千八百八十人ナリシカ同九年ニ至リテハ五千七十四人(一割六分六厘)ヲ減少ス

委託業ハ大正九年最モ高ク六千七百九人ニシテ最モ低キ同六年ニ比シ千三百三十五人(二割四分九厘)ヲ増加ス

官司業ハ人員ノ最モ高カリシ大正五年ノ就業名ハ耕耘、薬工、蘭庭工、炭焼、笠工、麻工、伐木工、同九年ニ至リテハ機織工、鍛冶工、伐木工、竹工、印刷工、塗師工、木挽、土工、瓦工、疊工盛ナリトス

受負業ハ大正七、八年最モ高ク各種工業ノ好況ト相俟テ就業人員從テ多ク就中木工、機織工、革工、蘭庭工、紡績工、燐寸工、金物工、貝細工、莫大小工、網工、草履工、傘工、紙細工、刷毛工、蔓細工、同九年ニ至リテハ鍛冶工、印刷工、綿工、麥稈工、行李工、組紐工盛ナリトス

委託業ハ大正九年最モ高ク裁縫工、薬工、木工、麻工、竹工、行囊工、印刷工、木挽工、洗濯、蘭庭工、土工、金物工、莫大小工、草履工、紙細工、大工、麥稈工盛ナリトス

尙ホ就業名ヲ好況時代大正七年ト同九年ヲ比較スレハ(大正八年中程ヨリ不況ト爲リシ爲メ)

大正九年ニ於テハ裁縫工、耕耘、木工、革工、鍛冶工、伐木工、竹工、經師工、行囊工、印刷工、木挽工、石工、紡績工、金物工、瓦工、網工、紙細工、麥稈工、行李工、組紐工、蔓細工、優リ薬工、機織工、抄紙工、麻工、煉瓦工、綿工、蘭庭工、貝細工、莫大小工、草履工、提灯工、傘工、探炭、帽子工、角細工、刷毛工劣ル

就業人員ト不就業人員トノ歩合ハ大正五年 $\frac{\text{就業八十六人五分}}{\text{不就業十三人五分}}$ 同六年 $\frac{\text{同八十六人四分}}{\text{同十三人六分}}$ 同七年 $\frac{\text{同八十六人二分}}{\text{同十三人八分}}$ 同八年 $\frac{\text{同八十五人八分}}{\text{同十四人二分}}$ 同九年 $\frac{\text{同八十六人四分}}{\text{同十三人六分}}$ ニシテ不業者ハ大正八年最モ多シトス(夜業ハ特殊ノ業名ニ限ルヲ以テ不業者ヲ除ク)

工錢ヲ收支スル人員ト收支セサル人員トノ歩合ハ大正五年 $\frac{\text{收支スルモノ七十九人五分}}{\text{收支セサルモノ二十人五分}}$ 同六年 $\frac{\text{同八十八人六分}}{\text{同十九人九分}}$ 同七年 $\frac{\text{同八十三人六分}}{\text{同十六人四分}}$ 同八年 $\frac{\text{同八十三人二分}}{\text{同十六人八分}}$ 同九年 $\frac{\text{同八十八人一分}}{\text{同十九人九分}}$ トス

大正五年ノ工錢額ハ百五十万二千九百二十圓夜業五萬三千六百四十圓計百五十五万六千五百六十圓ニシテ一人平均三十六圓八十九錢五厘トナル

大正六年ノ工錢額ハ百七十五万九千九百三圓夜業十萬二千七百八十四圓計百八十五万三千八百七十七圓ニシテ一人平均四十二圓四十九錢四厘トナル

大正七年ノ工錢額ハ二百二十八万四千四十三圓夜業十五萬二千三百二十四圓計二百四十三万三千三百六十八圓ニシテ一人平均五十三圓十四錢八厘トナル

大正八年ノ工錢額ハ三百十九万四千七百九十七圓夜業二十三萬四千四百四十七圓計三百四十二万九千二百四十四圓ニシテ一人平均七十六圓五十三錢トナル

大正九年ノ工錢額ハ三百九十九万九千九百七圓夜業二十四萬七千九百六圓計四百二十三万九千三圓ニシテ一人平均百圓三十二錢九厘トナリ累年順次異常ノ増加ヲ來タシツ、アリ

大正九年度ニ於ケル工錢ヲ收支セル官司業一日平均工錢額ハ作業ノ種類ニ依リ高下アルハ勿論ナルモ次記ノ通リトス

小菅男四十五錢四厘ヲ最高トシ岐阜三十九錢七厘熊本三十七錢三厘鹿兒島三十五錢六厘長崎三十二錢七厘佐賀三十二錢二厘之ニ次キ平均以上ハ巢鴨、千葉、宇都宮、甲府、安濃津、京都、奈良和歌山、山口、福岡、大分、宮崎最モ少キハ青森ノ八錢三厘網走ノ九錢五厘女ハ岐阜ノ二十九錢四厘ヲ最高トシ高知二十二錢五厘之ニ次キ平均以上ハ名古屋、安濃津、山形、沖繩、最モ少ナキハ札幌ノ一錢前橋ノ二錢二厘トス

受負業小菅男六十一錢ヲ最高トシ三池六十錢三厘膳所五十五錢四厘大阪四十七錢四厘岐阜四十六錢三厘巢鴨四十一錢一厘之レニ次キ平均以上ハ甲府、京都、奈良、廣島、山口、福岡、大分、佐賀、鹿兒島、最モ少ナキハ東京ノ五錢女ハ鹿兒島ノ四十九錢二厘ヲ最高トシ徳島三十七錢京都三十四錢六厘平均以上ハ名古屋、膳所、山形、廣島、福岡、最モ少ナキハ青森ノ一錢七厘トス

委託業岐阜男四十五錢四厘ヲ最高トシ小菅四十三錢四厘佐賀四十二錢五厘長崎四十錢四厘之ニ次キ平均以上ハ横濱、前橋、宇都宮、甲府、膳所、金澤、山形、京都、大阪、奈良、岡山、廣島、山口、徳島、松山、福岡、熊本、宮崎、鹿兒島、函館、旭川、最モ少ナキハ網走ノ十錢一厘女ハ鹿兒島二十五錢二厘ヲ最高トシ熊本二十三錢一厘福岡二十二錢二厘平均數ハ宇都宮、名古屋、膳所、金澤、京都、岡山、山口、徳島、松山、宮崎、最モ少ナキハ長野五錢七厘高松五錢九厘トナリ各監獄作業種目同一ナラサルヲ以テ價格ノ高低比較スル能ハサルヲ遺憾トス

作業賞與金ハ三池男十七錢五厘ヲ最高トシ小菅十三錢岐阜十二錢之ニ次キ平均以上ハ前橋、甲府、膳所、金澤、京都、大阪、奈良、和歌山、山口、徳島、長崎、福岡、大分、佐賀、熊本、宮崎、

鹿兒島、最モ少ナキハ東京ノ一錢九厘女ハ長崎十九錢二厘鹿兒島十六錢九厘德島十錢九厘之ニ次
キ平均以上ハ名古屋、岐阜、山形、高知、福岡、最モ少ナキハ甲府ノ九厘トス

工錢ヲ收支スルモノト收支セサルモノトヲ比較スレハ

大正五年官司 工錢ヲ收支スルモノノ二十六割三分
工錢ヲ收支セサルモノノ七十三割七分 同六年 同 二十五割三分
七十四割七分 同七年 同 二十六割六分
七十三割四分
同八年 同 二十七割一分 同九年 同 二十九割七分
七十二割九分 七十割三分 又大正五年委託業 工錢ヲ收支スルモノノ八十七割八分
工錢ヲ收支セサルモノノ十二割二分
同六年 同 八十七割 同七年 同 九十一割一分
十三割 八 割九分 同八年 同 九十一割五分
同九年 同 九十三割五分
是ニ依リ見レハ委託業收入セサルモノ年々減少シツ、アリ

在監人作業延人員並工錢賞與金累年比較

年次	就業延人員			工 錢			賞 與 金			就業者平均ノ一人一日ノ工錢			平均一人一日ノ賞與金		
	官司業	受負業	委託業	官司業	受負業	委託業	官司業	受負業	委託業	官司業	受負業	委託業	官司業	受負業	委託業
明治四十四年	4,559,682	12,217,477	1,920,004	528,145	1,027,047	167,011	140,490	231,430	38,941	0.116	0.084	0.087	0.028	0.019	0.019
明治四十五年 大正元年	4,246,585	11,728,978	1,907,805	466,926	1,050,122	183,367	127,491	230,092	43,635	0.110	0.090	0.096	0.033	0.023	0.023
大正二年	4,140,395	11,984,665	2,031,765	452,131	1,000,118	192,463		305,972		0.109	0.091	0.095		0.023	
同 三年	3,979,477	10,521,248	1,960,024	413,361	912,074	182,930		344,563		0.104	0.087	0.093		0.024	
同 四年	3,806,639	1,0319,060	2,190,320	390,500	874,936	202,127		324,257		0.103	0.085	0.092		0.021	
同 五年	3,787,393	9,628,365	2,017,416	393,069	915,234	194,617		327,246		0.104	0.095	0.096		0.023	
同 六年	3,699,523	10,262,540	1,961,438	405,110	1,134,718	211,265		395,093		0.110	0.111	0.108		0.028	
同 七年	3,414,724	11,161,713	2,135,250	409,483	1,592,327	279,233		414,049		0.120	0.143	0.131		0.033	
同 八年	3,338,993	10,901,957	2,112,285	497,104	2,353,838	343,855		605,986		0.149	0.216	0.163		0.037	
同 九年	3,663,046	9,300,585	2,448,687	726,617	2,721,743	543,549		917,510		0.198	0.292	0.222		0.059	

大正九年度ニ於ケル収入ヲ大正八年度ニ比較スレハ官司業十九万七千二百二十圓(二割四分二厘)
委託業三十七万六千九百四十一圓(五割九分九厘)受負業六十三万四千十五圓(二割五分五厘)
ヲ増加ス

支出ニ於テハ農業材料三千三百二十四圓(二割九分四厘)工業材料十九万七千三百三十九圓(二割九
分一厘)器具器械四万七千七百九十二圓(五割七厘)舟車馬類二百七十一圓(二割三分六厘)運
搬費一万九千七百八十一圓(七割五厘)傭人諸費十二万二千六百三十八圓(八割四分三厘)土地

其他借料三百七十圓(一割一分二厘)消費税七百十六圓(十三割二厘)鑛區稅電動料(同一)作
業賞與金十八万三千三百五十圓(四割二分)作業上死傷手當二十九圓(二割一厘)ヲ増加ス

大正六年以降ノ収入支出ヲ比較スレハ次ノ如シ(大正五年ハ様式變更ノ爲メ六年ヨリトス)

大正六年收入二百一十一万三千百二十一圓支出八十五万四千三百四十二圓トナリ百二十五万八千七
百七十九圓(十四割七分)多シ

同七年收入二百八十二万六千二百四十二圓支出百十七万八千三百八十五圓トナリ百六十四万七千
八百五十七圓(十四割)多シ

同八年收入三百九十七万七千三十六圓支出百三十九万三千五百六十一圓トナリ二百五十八万三千
四百七十五圓(十八割五分)多シ

同九年收入五百十七万七千八百十二圓支出百九十六万四千六百六十一圓トナリ三百十九万三千百
五十一圓(十六割三分)多シ

各年ノ増加ヲ見ルニ大正七年ハ同六年ニ比シ十三割一分同八年ハ同七年ニ比シ十五割七分同九年
ハ同八年ニ比シ十二割四分而シテ同九年ハ同六年ニ比シ二十五割三分ノ大増加トナル

作業賞與金平均人員ニ除シタルモノ年一人當リハ大正六年七圓二錢同七年七圓八十六錢同八年九
圓六十二錢同九年十四圓四十九錢順次増加率ヲ示ス

大正九年各監獄別ニ收入支出ヲ比較スレハ次ノ如シ但シ次ノ監獄ハ十割以上ノ収入トス

豊多摩、巢鴨、横濱、前橋、千葉、水戸、宇都宮、長野、名古屋、安濃津、膳所、岐阜、金澤、
福島、山形、秋田、京都、大阪、奈良、和歌山、神戸、岡山、廣島、山口、松江、徳島、高松、
松山、三池、長崎、福岡、大分、佐賀、宮崎、鹿兒島、沖縄、函館、札幌、旭川、十勝ニシテ
十割ニ充タサル監獄ハ 小菅 十四万八千八百八十八圓(四割三分) 東京 四千五百八十一圓(二
割八分) 浦和 三万二千三百九十五圓(四割七分) 甲府 三万九千七百四十一圓(四割七分)
静岡 四万四千七百二十圓(二割二分) 新潟 一万三千二百六圓(四割六分) 宮城 四万八千
六百一圓(四割六分) 盛岡 一万五百七十六圓(三割三分) 青森 六千四百五十六圓(四割六
分) 高知 四万二千二百四十八圓(二割八分) 熊本 一万八圓(三割二分)

何レモ支出ヲ控除シ増加シツ、アリ網走ハ收入四千五百五十六圓（三割八分）減少シタルハ工業材料ノ購入備人諸費ノ前年度ヨリ支出多キカ爲メナリ

農工材料即チ素品消耗品トシテ購入セシ高ハ八十八万九千五百九十八圓ニシテ大正八年ニ比較シ（二割六分二厘）ヲ増加ス

製作品農作品本年度受高ハ百四十一万九千六百七十一圓ニシテ大正八年ニ比較シ四割四分三厘又賣却ハ九十九万七千九百二十圓ニシテ二割三分八厘ヲ増加ス

益金ハ六十三万九千四百十四圓ニシテ大正八年ニ比較シ五割八分五厘ヲ増加ス

大正九年度收入高ハ官司業十九割五分委託業二十割四分受負業六十割一分ナリトス而シテ不納、缺損等ハ同六年以降ナシ

収入支出

監獄ノ収入支出ヲ決算ヨリ見レハ大正九年度ハ收入經常部五百十七万七千七百十圓ニシテ同八年度ニ比較スレハ百四十万六千四百十三圓（三割七分四厘）臨時部十万三千六百五十四圓六千二百七十四圓（六分）總計ニ於テハ五百二十七万五千三百六十四圓其差百四十一万二千六百八十七圓（三割六分六厘）ヲ増加ス

總數ニ對スル歩合ハ經常部九十八割厘四臨時部一割九分六厘ノ割合トス

支出ハ經常部千四百四十八万四千二百五十四圓ニシテ同八年度ニ比較スレハ其差二百一万六千六百八圓（二割一分二厘）臨時部九十四万五千五百八十五圓其差十二万七千六百九十八圓（一割五分七厘）

總計ニ於テハ千二百四十二万五千八百三十九圓其差二百十三万九千三百六圓（二割八厘）ヲ増加ス

總數ニ對スル歩合ハ經常部九十二割五分臨時部七割五分ノ割合トス

収入支出ノ十ヶ年ノ百分比例ハ次ノ如クニシテ大正三年ハ同四年ニ比シ聊カ收入ノ降下シタルヲ除

キテハ漸次好況ニ進ミツ、アルモ未タ支出ノ三十割ヲ償フニ足ラス明治四十四年 收入 十九割二分 支出 八十割八分

明治四十五年 同 十九割六分 大正元年 同 八十割四分 大正二年 同 二十一割二分 同三年 同 二十割一分 同四年 同 二十一割八分

同五年 同 二十二割七分 同六年 同 二十四割一分 同七年 同 二十四割八分 同八年 同 三十割二分

同九年 同 二十九割八分 同九年 同 七十割二分

在監人費ト囚徒口錢及製作收入トノ十ヶ年ノ百分比例ハ次ノ如クニシテ自明治四十四年至大正八年ハ自三十割至四十割ヲ上下セシカ同九年ニ至リテハ四十五割以上トナリ此ノ趨勢ヨリ見レハ在監人費ヲ償フモ遠キニアラサルヘシ

明治四十四年 囚徒工錢製作收入 三十一割六分 明治四十五年 同 三十二割二分 大正二年 同 三十四割六分 在監人費 六十八割四分 大正元年 同 六十七割八分 同六年 同 六十五割四分

同三年 同 三十二割七分 同四年 同 三十六割五分 同五年 同 三十八割四分 同六年 同 三十八割四分 六十七割三分 六十三割五分 六十一割八分 六十一割六分

同七年 同 三十五割三分 同八年 同 三十七割三分 同九年 同 四十五割六分 六十四割七分 六十二割七分 五十四割四分

次ノ監獄ノ如キハ既ニ在監人費ヲ償ヒ又償ハントシツ、アリ

大正八年度ニ於テハ在監人費ヲ償ヒタル監獄名ハ小菅、巢鴨、奈良、高知ナリシカ同九年ニ至リテハ小菅一割一分、巢鴨六割八分、前橋四分、膳所三割九分、岐阜五割五分、京都一割一分、奈良三割二分、山口一割七分、高知二分、三池五割六分、大分一割五分、佐賀一割四分ヲ超過シ福岡ハ過不足ナク同率トナリ又同率ニ近キハ千葉、水戸、甲府、静岡、金澤、徳島、鹿児島ニシテ近ク達セントシツ、アリ

收役者平均一人ニ對スル工錢及製作收入ハ大正五年ヲ除キ漸次増加シツ、アリ就中同九年ニ至リテハ前年ニ比シ四割五分九厘ヲ増加ス

明治四十四年度決算 二十四圓十一錢一厘

明治四十五年大正元年度決算 二十六圓五十一錢四厘

大正二年度決算 三十四圓二十四錢九厘

同三年度決算 三十九圓七十三錢五厘

同四年度決算 四十圓四十七錢四厘

同五年度決算 三十九圓五十一錢

同六年度決算 四十六圓六十四錢五厘

同七年度決算 六十一圓九十七錢一厘

同八年度決算 八十三圓七十四錢七厘

同九年度決算 百二十二圓十五錢七厘

在監人平均一人ニ對スル監獄ノ經費ハ大正五年ヨリ順次増加シ就中同九年ニ至リテハ前年度ニ比較シ七割六分多シトス

年度	經常部	臨時部	計
明治四十四年度決算	八八、四〇二厘	五、六五三厘	九四、〇五五厘
明治四十五年度	同	同	同
大正元年	九六、九五三厘	四、八八七厘	一〇一、八四一厘
大正二年度	同	同	同
同三年度	九三、〇五一厘	四、五〇九厘	九七、五六〇厘
同四年度	同	同	同
同五年度	九八、一五五厘	四、〇六三厘	一〇二、二一八厘
同六年度	同	同	同
同七年度	九四、七七一厘	四、二五七厘	九九、〇二八厘
同八年度	一〇三、三〇七厘	七、七三八厘	一一一、〇四五厘
同九年度	同	同	同
同十年度	一一二、六二五厘	九、八三四厘	一二二、四五九厘
同十一年度	一四一、三六五厘	一一、二七〇厘	一五二、六三五厘
同十二年度	一六二、五四二厘	一三、九六六厘	一七六、五〇八厘
同十三年度	二一四、九七四厘	一七、六二五厘	二三二、五九九厘

典獄、典獄補ノ人員ト平均年俸次ノ如シ

年度	人員	年額一人平均
大正二年	八十人ニシテ	千十六圓
同三年	七十六人ニシテ	同
同四年	七十六人ニシテ	同
同五年	七十七人ニシテ	同
同六年	七十六人ニシテ	同
同七年	七十六人ニシテ	同
同八年	七十六人ニシテ	同
同九年	七十六人ニシテ	同

看守長、通譯ノ人員ト平均年俸次ノ如クニシテ奏判任待遇者ノ俸給ニ至リテハ細別ナキヲ以テ之ヲ略ス

年度	人員	年額一人平均
大正二年	四百二十人ニシテ	四百二十三圓
同三年	三百八十三人ニシテ	同
同四年	三百八十三人ニシテ	同
同五年	三百八十六人ニシテ	同
同六年	三百八十六人ニシテ	同
同七年	三百八十七人ニシテ	同
同八年	三百八十二人ニシテ	同
同九年	三百八十八人ニシテ	同

監獄ノ收入、經費累年比較次表ノ如シ

監獄ノ收入累年比較

年次	經常部							臨時部			總計			
	官業及官有財産收入		雜收入		合計	官有物拂下代								
	囚徒工賃及製作收入	官有物賃料	賠償及違約金	雜入		物品拂下代	家畜拂下代	建物拂下代						
明治四十四年度決算	1,534,831	94	1,534,925	1,502	2,051	3,166	—	6,722	1,541,647	54,196	818	109	55,133	1,596,800
明治四十五年度決算	1,574,607	198	1,574,805	1,778	1,753	2,037	—	5,618	1,580,423	58,650	886	—	59,736	1,639,959
大正二年度決算	1,535,457	434	1,535,891	1,168	1,221	2,646	—	5,038	1,600,929	60,470	430	—	60,900	1,661,829
同三年度決算	1,450,040	481	1,450,521	1,912	1,034	2,550	—	5,406	1,456,917	52,245	747	492	53,484	1,509,501
同四年度決算	1,496,539	337	1,496,876	1,115	815	2,551	—	4,481	1,501,420	54,038	695	1,271	56,004	1,557,124
同五年度決算	1,666,963	1,932	1,668,895	1,878	1,051	2,650	—	5,579	1,674,474	62,193	1,223	1,066	64,588	1,739,062
同六年度決算	2,034,988	2,538	2,037,526	1,838	821	2,709	—	5,368	2,042,894	68,552	1,486	1,040	71,078	2,113,972
同七年度決算	2,837,326	6,022	2,843,347	3,420	1,765	2,744	—	7,930	2,851,277	104,347	2,438	2,921	107,757	2,961,034
同八年度決算	3,752,618	3,584	3,756,202	3,733	2,581	2,781	—	9,093	3,765,297	90,924	4,971	1,485	97,380	3,862,677
同九年度決算	5,161,267	2,131	5,163,398	2,630	2,362	3,320	—	8,312	5,171,710	93,005	4,349	300	103,654	5,275,364
同十年度決算	3,136,859	3,583	3,140,442	2,936	1,722	5,117	—	9,835	3,150,277	87,941	2,981	1,815	92,737	3,243,014

監獄ノ經費累年比較

年次	經常部							臨時部			總計		
	俸給及給養費	修繕費	死傷手当	官費	雜費	在監人費	合計	營繕費	災害費	合計			
明治四十四年度決算	338,311	168,171	91,140	—	—	43,781	2,352,303	3,922,197	6,315,903	37,0650	24,449	403,790	6,719,702
明治四十五年度決算	341,065	166,346	91,147	148	1,507	40,587	2,462,684	3,310,248	6,413,772	2,03,931	29,437	323,428	6,737,209
大正二年度決算	321,890	138,936	90,017	110	250	33,237	2,303,627	3,033,233	5,901,449	271,377	14,622	285,999	6,187,448
同三年度決算	301,030	130,629	90,030	—	—	25,413	2,239,920	2,987,357	5,777,508	23,153	—	23,153	6,016,667
同四年度決算	281,884	127,286	81,763	21	83	22,585	2,234,353	2,605,239	5,358,261	238,828	1,844	240,672	5,598,936
同五年度決算	282,702	123,454	83,481	114	—	33,126	2,303,150	2,671,109	5,508,130	412,570	—	412,570	5,920,706
同六年度決算	283,702	132,494	82,460	48	47	24,488	2,330,073	3,268,849	6,122,161	432,033	102,503	534,536	6,656,717
同七年度決算	295,943	132,332	82,714	1,029	—	37,775	2,560,437	5,204,652	8,314,832	634,541	28,308	662,849	8,977,731
同八年度決算	472,226	176,514	102,402	649	22	61,642	4,519,519	6,149,280	11,484,254	927,017	14,568	941,585	12,425,839

指 紋

指紋法ハ明治四十一年十月十六日ヨリ施行セシモノニシテ大正六年迄ハ懲役囚ノミナリシヲ其後禁錮囚ヲ又大正七年其通法施行ノ結果臺灣朝鮮ノ内地人ヲ含ミ其ノ數ヲ除外スル能ハサルモ自明治四十一年至明治四十三年ヲ指數百トシ比較ヲ示サハ次ノ如シ

明治四十四年百三十二人明治四十五年大正元年百五十九人大正二年百八十三人同三年二百一人同四年二百十八人同五年二百三十三人同六年二百四十七人同七年二百六十一人同八年二百八十一人同九年二百九十八人トナリ漸次増加ス

各年別ノ趨勢ヲ見ルニ自明治四十年至明治四十三年末原紙十三万八千九百十八人ナリシカ同四十四年ニ至リテハ四万三千九百六十四人（三割一分六厘）ヲ増加ス

明治四十五年大正元年ハ前年ニ比較シ三万七千三百九十人（二割四厘）ヲ増加ス

大正二年ハ前年ニ比較シ三万三千二百八十三人（一割五分一厘）ヲ増加ス

同三年ハ前年ニ比較シ二万五千七百人（一割一厘）ヲ増加ス

同四年ハ前年ニ比較シ二万三千二百七十七人（八分三厘）ヲ増加ス

同五年ハ前年ニ比較シ二万二千八百八十一人（七分）ヲ増加ス

同六年ハ前年ニ比較シ二万九千八百八十六人（五分九厘）ヲ増加ス

同七年ハ前年ニ比較シ二万九千八百八十三人（五分六厘）ヲ増加ス

同八年ハ前年ニ比較シ二万八千六百三十八人（七分九厘）ヲ増加ス

同九年ハ前年ニ比較シ二万三千八百二十五人（六分一厘）ヲ増加ス

對照ヨリ前科發見數ハ百人中明治四十三年ハ二十一人同四十四年ハ二十四人明治四十五年大正元年ハ二十六人大正二年ハ二十四人同三年ハ二十五人同四年ハ二十四人同五年ハ二十七人同六年ハ三十人同七年ハ三十一人同八年ハ三十一人同九年ハ三十一人ナリトス

新ニ受ケタル原紙大正四年ヲ百トスレハ同五年九十二人同六年八十四人同七年七十九人同八年百十八人同九年九十八人トナリ又追加人員ヨリ見レハ大正五年百二人同六年九十四人同七年九十一人同八年八十五人同九年七十一人ノ割合トス

指紋對照及前科發見並指紋原紙取扱數累年比較ハ次ノ如シ ×印ハ裁判所ヨリノ對照及前科發見數ナリ

指紋對照及前科發見並指紋原紙取扱數累年比較

	大正九年	同八年	同七年	同六年	同五年	同四年	同三年	同二年	明治四十五年大正元年	明治四十四年	自明治四十二年四月至四十四年三月	合計		
監獄局原紙整理中前科發見數	144	142	125	130	90	103	100	86	152	237	106	1,415		
指 紋	監獄ヨリノ對照	對照數	417	506	500	567	542	608	551	548	510	356	5,261	
		發見數	159	175	163	183	142	163	140	133	112	77	36	1,483
依 對	檢事局ヨリノ對照	對照數	129	115	120	161	263	189	175	128	96	92	1,502	
		發見數	52	50	× 9	× 10	× 9	101	64	66	45	40	37	× 28
對 照	警察官署ヨリノ對照	對照數	3,310	2,756	2,617	2,467	2,053	1,586	1,239	1,177	710	193	17	18,125
		發見數	1,562	1,264	1,227	1,144	808	541	443	416	322	88	4	7,819
及	臺灣總督府管内ヨリノ對照	對照數	8	13	10	18	9	8	6	8	1	—	—	81
		發見數	3	7	7	6	1	1	1	2	1	—	—	29
發 見	朝鮮總督府管内ヨリノ對照	對照數	38	22	26	22	23	19	10	14	14	3	—	191
		發見數	16	6	10	7	6	2	3	3	4	2	—	59
合 計	對照數	對照數	3,902	3,412	3,282	3,245	2,899	2,410	1,981	1,875	1,331	644	207	25,188
		發見數	1,792	1,502	1,470	1,420	1,059	771	653	599	479	204	55	10,004
前科發見總數	1,936	1,644	1,595	1,550	1,149	874	753	685	631	441	161	11,419		
指 紋 原 紙	新ニ受ケタル原紙	24,329	29,103	19,645	20,917	22,727	24,762	28,862	37,666	55,231	54,656	146,620	464,518	
	廢棄原紙	504	465	462	1,731	1,546	1,485	3,162	4,383	17,841	10,692	7,702	49,973	
	年末現在原紙	414,545	390,720	362,082	342,899	323,713	302,532	279,255	253,555	220,272	182,882	138,918	—	
受刑追加人員	11,970	14,403	15,371	15,858	17,292	16,939	15,458	15,662	1,963	1,030	4,547	130,493		

釋 放 時 ノ 保 護

受刑者ノ釋放時保護人員ヲ大正八年ニ比較スレハ十八歳未満百五十一人（一割五分二厘）十八歳以上三千八百二十九人（一割二分六厘）初犯二千八百二十五人（一割三分九厘）累犯千百四十七人（一割四厘）ヲ減少ス

總數=對スル歩合ハ十八歳未満三十人九分十八歳以上六十九人一分初犯六十三人七分累犯三十六人三分ノ割合トス

大正五年以降五ケ年平均數並其高低ヲ示サハ次ノ如シ

十八歳未満者二割二分十八歳以上者二割二分七厘初犯七割一分累犯一割九分七厘ヲ減少ス

十八歳未満者ハ大正五年最モ高ク千四百十八人ナリシカ同九年ニ至リテハ五百七十四人(四割)ヲ減少ス

十八歳以上者ハ大正五年最モ高ク三万四千二百六十八人ナリシカ同九年ニ至リテハ七千七百六十二人(二割二分七厘)ヲ減少ス

初犯者ハ大正八年最モ高ク二万二千五百五十三人ニシテ同六年最モ少ク三千三百六十一人(一割六分六厘)同九年ニ至リテハ二千八百二十五人(一割三分九厘)ヲ減少ス

累犯者ハ大正五年最モ高ク一万六千二百十八人ナリシカ同九年ニ至リテハ六千二百九十六人(三割八分八厘)ヲ減少ス

歩合ヨリ觀察スレハ大正五年 十八歳未満 四 人 同六年 同 三人 六分 同七年 同 三人 五分
十八歳以上 九十六人 九十六人四分 九十六人五分

同八年 同 三人 二分 同九年 同 三人 一分 又大正五年 初犯 五十四人六分 同六年 同 五十八人
九十六人七分 九十六人九分 累犯 四十五人四分 四十二人

同七年 同 六十一人六分 同八年 同 六十四人七分 同九年 同 六十三人七分 ノ割合ニシテ十八歳未
三十八人四分 三十五人三分 三十六人三分

滿者ハ漸次遞減初犯者ハ遞加シテ、アリシカ同九年ニ至リテハ聊カ減少ノ傾向アリトス

受刑者出監時ノ年齢ト比較シ保護ヲ受ケタル年齢歩合ヲ示サハ次ノ割合トス

大正五年出監者中十八歳未満者 六割八分 十八歳以上者 七割一分

同六年出監者中十八歳未満者 七割六分 十八歳以上者 六割八分

同七年出監者中十八歳未満者 八割二分 十八歳以上者 七割一分

同八年出監者中十八歳未満者 八割八分 十八歳以上者 七割三分

同九年出監者中十八歳未満者 九割三分 十八歳以上者 七割三分

是ニ依リ見レハ十八歳未満者、十八歳以上者何レモ保護行為濃厚トナリ殊ニ十八歳未満者ニ注意ヲ引クカ如シ而シテ五ケ年間ニ於ケル重ナル保護種類ヲ擧ケレハ總數百人中

父兄其他ノ親族ニ於テ直接ニ引取リタルモノ

大正五年 十八歳未満 五割三分 同六年 同 五割七分 同七年 同 五割九分 同八年 同 五割九分
十八歳以上 四割三分 四割三分 四割五分 四割六分

同九年 同 六割一分
同 四割六分

保護會ニ引取リタル者

大正五年 十八歳未満 三割三分 同六年 同 三割八分 同七年 同 二割六分 同八年 同 三割一分
十八歳以上 三 三 三 三

同九年 同 三割七分
同 二割七分

父兄其他ノ親族ニ於テ直接ニ引取リタルモノ年々増加ノ傾向アリテ保護會ニ引取リタルモノ十八歳未満者ハ前年ヨリ又十八歳以上者ハ大正七年以前ヨリ少シトス

出 獄 人 保 護 成 績

出獄人保護成績ヲ大正八年ニ比較スレハ直接保護三千百八十一人其差四十六人(一分四厘)間接保護五百十五人(三分六厘)ヲ減少シ一時的保護二百六十六人(一分二厘)増加シ總數ニ於テ百九十五人(五厘)ヲ減少ス

總數ニ對スル歩合ハ直接保護八人一分間接三十四人六分一時的保護五十七人一分ノ割合ニシテ保護ヲ解キタル人員次ノ如シ

保護ノ必要ナキニ至リタルモノ	二十七人一分九厘	親族引受	四人九分九厘
他人引受	三人七分五厘	他ノ保護會ニ移轉	九分一厘
感化院ニ轉入	二厘	退會ヲ命シタル者	三分九厘
無斷退會	三人八分三厘	入 監	一人五分二厘
死 亡	五分二厘	入 營	四厘
其 他	五十六人八分四厘		

トナリ其他甚多キハ一時的ノ者ヲ其他ノ項ニ包含シタル爲ニシテ是ヲ除算スレハ次ノ結果トナル

保護ノ必要ナキニ至リタルモノ	六十一人四分一厘	親族引受	十一人二分七厘
他人引受	八人四分八厘	他ノ保護會ニ移轉	二人六厘
感化院ニ轉入	四厘	退會ヲ命シタルモノ	八分八厘
無斷退會	八人六分五厘	入 監	三人四分二厘
死 亡	一人一分九厘	入 營	八厘
其 他	二人五分二厘		

トナリ保護ノ必要ナキニ至リタルモノ過半數以上ヲ占ム

大正五年以降五ケ年平均數並ニ高低ヲ示サハ次ノ如シ

直接保護三分一厘増加シ間接保護五分二厘減少シ一時の保護七分八厘ヲ増加ス

直接保護大正五年最高ク三千二百七十六人ニシテ同九年ニ至リテハ九十五人(二分九厘)ヲ減少ス

間接保護大正五年最モ高ク一万六千三百二十七人ニシテ同九年ニ至リテハ二千六百六十人(一割六分三厘)ヲ減少ス

一時の保護大正九年最モ高ク同五年ニ比較シ千四百六十八人(七分)ヲ増加ス

出監受刑者中保護ヲ受タルモノノ歩合ハ百人中次ノ如シ(出監者中ヨリ死亡資格異動逃走ヲ除ク)

大正五年ハ八十四人七分内直接六人八分間接三十四人五分一時の四十三人九分ナリトス

同六年ハ八十八人四分内直接六人八分間接三十四人八分一時の四十六人八分ナリトス

同七年ハ八十六人内直接七人間接三十二人七分一時の四十六人四分ナリトス

同八年ハ九十七人四分内直接七人九分間接三十四人八分一時の五十四人七分ナリトス

同九年ハ百十一人三分内直接九人間接三十八人六分一時の六十三人七分ナリトス

大正九年保護出監歩合ヨリ多キハ一人ニシテ數種ノ保護ヲ受ケタルモノアル爲ニ外ナラス而カモ

保護行爲ノ多數トナリシハ論ヲ待タズ今保護ノ必要ナキニ至リタルモノヲ良トシ感化院へ轉入、

退會ヲ命シタルモノ、無斷退會、入監ヲ不良トシ比較セハ

大正五年 良 七十四人三分 不 良 二十五人七分 同六年 同 七十六人一分 同 七十三人九分 同七年 同 七十八人四分 同 七十一人六分 同八年 同 七十九人六分 同 七十八人四分

同九年 同 八十二人五分 同 十七人五分 トナリ又保護ノ必要ナキニ至リタルモノヲ良トシ入監ヲ不良トシ比較セハ

大正五年 良 八十九人三分 不 良 十人七分 同六年 同 九十八人五分 同 九人五分 同七年 同 九十二人三分 同 七人七分 同八年 同 九十三人九分 同 六人一分

同九年 同 九十四人七分 同 五人三分 ノ割合ニシテ各年良好ニ向ヒツ、アルモ未タ百人中十人乃至五人ノ入

監者アルヲ見ルヲ遺憾トス

出獄人保護事業累年比較ハ次表ノ如クナルモ創業ヨリ明治三十四年ニ至ル間ハ僅ニ四十個所三千

九百二十九人ナリシカ大正九年ニ至リテハ十倍以上ノ人員ヲ取扱フニ至レリ而シテ現時保護會數

ハ六百二十五ヶ所ニシテ一ヶ所平均九十七人ヲ取扱フ

大正九年ニ於ケル直接保護百人以上取扱ヒシ保護會ハ僅ニ五ヶ所トス東京救世軍勞作館、同齊修

會、同自立會、大阪佛教和衷會、同救世軍希望館

間接新保護人員百人以上ヲ取扱ヒシ保護會ハ二十六ヶ所トス

神奈川佛教慈德會、埼玉自彊會、長野助成協會、静岡佛教慈濟會、遠州積善會、愛知愛惠會、三重縣保護會、岐阜縣保護會、福井縣福田會、青森縣佛教慈恩會、京都同友會、大阪佛教和衷會、同大正自治會、同興仁會、美作佛教各宗自修會、岡山明德會、廣島保護院、山口大島郡保護會、鳥取縣給産會、德島自成協會、對馬各宗崇興會慈濟部、佐賀恒産會、熊本自營協會、日宗保護會、鹿兒島保護協會、沖縄自營會

次表年末人員ト越人員ト符合セサルハ中途解散又ハ前年分誤報等アリシニ由ル

出獄人保護事業累年比較

年次	越人員	新保護人員	保護ヲ解キタル人員							年末人員						
			保護ノ必要ナキニ至リタルモノ	親族引受	他人引受	感化院へ轉入	退會ノ理由不明	無斷退會	入監		死亡	入營	其他	計		
自創業至明治三十四年	—	3,929	1,700							—	3,700	396				
明治三十五年	396	618	252	116			—	2	11	190	32	8	—	17	628	386
同三十六年	386	599	250	118			—	1	16	153	29	10	—	10	587	398
同三十七年	398	522	219	124			—	4	12	89	16	10	—	33	507	413
同三十八年	413	602	278	158			—	—	15	86	12	13	—	20	582	433
同三十九年	433	785	241	229			—	1	27	106	33	12	—	60	709	509
同四十年	509	897	261	242			—	13	67	164	66	11	—	32	856	550
同四十一年	382	870	272	246			—	2	63	136	42	9	—	23	793	459
同四十二年	581	1,128	318	307			—	3	109	179	37	12	—	53	1,018	691
同四十三年	689	2,371	412	529			—	1	44	217	27	15	—	634	1,879	1,181
同四十四年	1,364	3,129	812	731			—	—	33	205	37	25	—	927	2,790	1,703
同四十五年	2,564	9,875	1,419	864	672	173	24	92	391	102	47	5	4,709	8,498	3,941	
大正元年	4,096	19,335	1,420	939	889	365	4	255	679	328	87	6	8,960	13,932	9,499	
大正二年	9,675	32,518	3,501	1,553	1,321	562	5	178	1,484	611	115	6	16,059	25,395	16,798	
同三年	17,030	37,684	5,935	2,270	1,591	447	10	408	1,726	930	174	13	21,108	34,412	20,302	
同四年	20,326	40,683	10,507	2,820	1,911	509	4	362	2,038	1,253	177	6	21,677	41,234	19,775	
同五年	19,927	35,694	9,568	2,518	1,581	711	3	354	1,641	1,010	155	7	19,336	36,684	18,937	
同六年	18,937	36,629	9,048	2,124	1,181	635	9	114	1,616	752	233	8	20,288	36,028	19,538	
同七年	19,989	39,691	9,157	1,956	1,340	757	1	289	1,450	606	230	13	22,828	38,627	21,053	
同八年	21,237	39,396	11,000	2,018	1,519	369	7	157	1,549	613	213	15	23,000	40,460	20,173	

第一圖ハ明治三十三年監獄事務司法省ニ移管以降ノ新入監者總人員及ヒ之レヲ新受刑者、刑事被告人、勞役場留置者ニ分類シタル數並ニ一日平均人員ヲ表ハシタルモノナリ

明治四十一年刑法改正ニ至ル迄ノ新入監者總人員ニハ囚人、懲治人、刑事被告人、乳兒ヲ含ミ改正後ノ數ニハ受刑者、刑事被告人、勞役場留置者、乳兒ヲ合算ス

明治四十三年ヲ指數百トシ又新入監者總人員及ヒ新受刑者ヲ國勢院統計年鑑本籍人口十万人ニ比較シ歩合ヲ示サハ次ノ如シ

(自明治四十四年至大正四年ハ大正二年末責任年齡三五、七五九、二八七人自大正三年至大正九年ハ大正七年末責任年齡三七、八七七、三〇七人ヲ用フ) 新入監者總人員ハ

年次	指數	新入監者總人員	人口比例
明治四十四年	九十五	九十五人	五百二十三人
明治四十五年	同	九十人	四百九十二人
大正元年	同	八十七人	四百七十八人
大正二年	同	八十二人	四百四十八人
同 三年	同	八十四人	四百六十一人
同 四年	同	八十人	四百十六人
同 五年	同	七十四人	三百八十四人
同 六年	同	七十七人	四百人
同 七年	同	六十六人	三百四十三人
同 八年	同	五十八人	二百七十九人

之レニ依レハ指數何レモ低ク人口歩合ハ大體ニ於テ減少シツ、アルヲ見ル又新受刑者ハ

年次	指數	新受刑者	人口比例
明治四十四年	九十八	九十八人	二百九十五人
明治四十五年	同	九十四人	二百八十四人
大正元年	同	八十八人	二百六十六人
大正二年	同	八十四人	二百五十三人
同 三年	同	八十八人	二百六十三人
同 四年	同	八十四人	二百三十九人
同 五年	同	七十七人	二百十八人
同 六年	同	八十二人	二百三十一人
同 七年	同	七十三人	二百六人
同 八年	同	六十三人	百八十四人

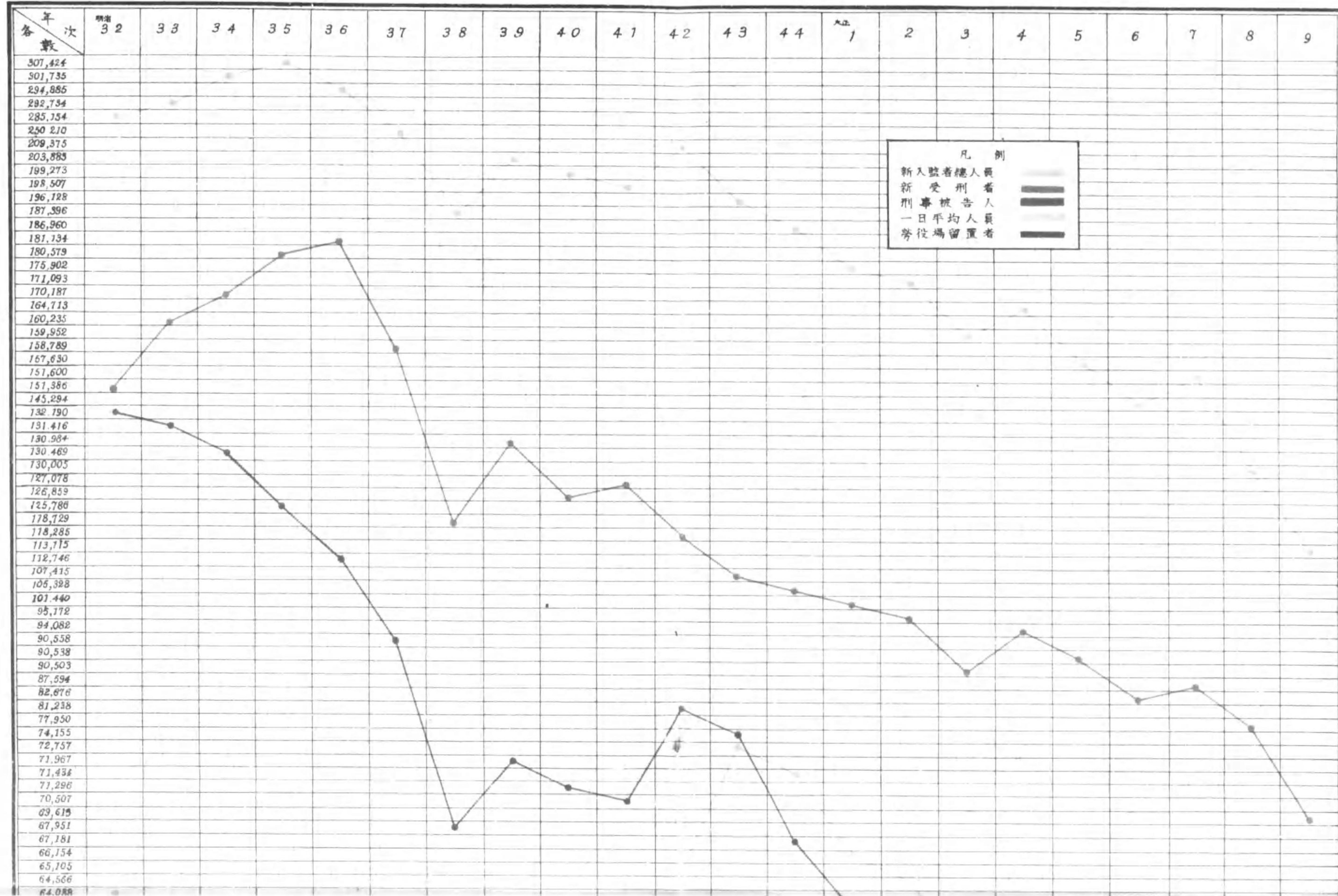
五
四
〇

之レニ依レハ指數明治四十四年以降新受刑者ハ總入監者ヨリ多ク比例ノ高低ハ新入監者總人員ト略同
一ナリトス

刑事被告人指數明治四十四年九十一人明治四十五年大正元年、大正二年ハ八十三人同三年ハ七十三人
同四年ハ七十二人同五年、六年ハ七十人同七年ハ七十七人同八年ハ六十四人同九年ハ五十五人ニシ
テ大正六年ニ至ル迄ハ順次減少シ同七年稍高カリシモ同八年、同九年ニ至リテハ著シキ減少ヲ示セリ
勞役場留置者指數ハ大正四年最モ高ク百二十人同三年ハ百九人同五年ハ百六人明治四十四年、大正二
年ハ孰レモ指數ト同一ニシテ明治四十五年大正元年ハ八十七人大正六年ハ七十人同五年ハ四十六人同
七年ハ三十一人同九年ハ二十一人ノ減少トナル

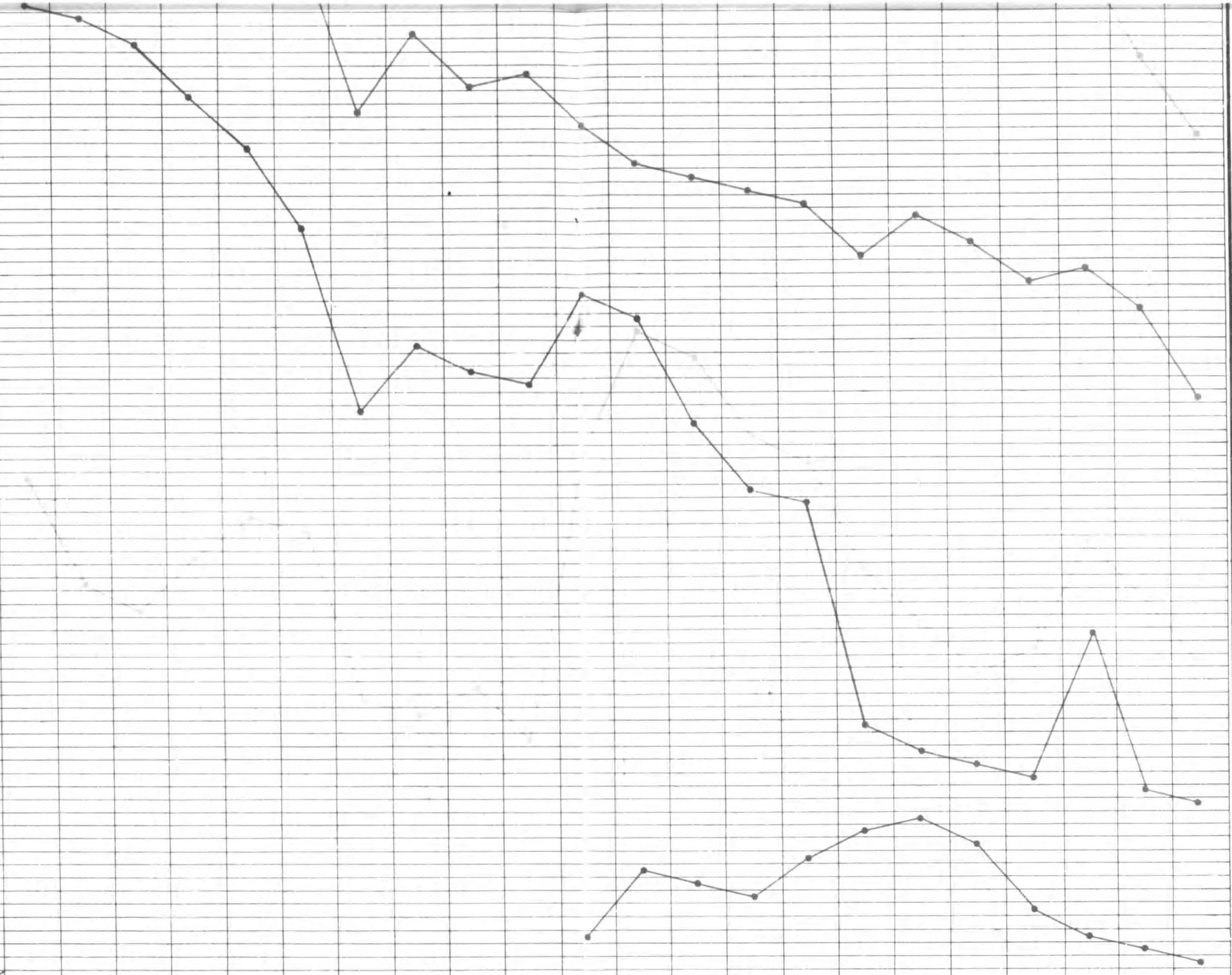
第一圖 新入監者並一日平均人員累年比較

(警察署留置場拘禁人員ヲ含ム)



132,190
 131,416
 130,984
 130,469
 130,005
 127,078
 126,859
 125,788
 118,729
 118,285
 113,115
 112,746
 107,415
 106,388
 101,440
 95,172
 94,082
 90,558
 90,538
 90,503
 87,594
 82,876
 81,238
 77,950
 74,155
 72,757
 71,967
 71,434
 71,296
 70,507
 69,619
 67,951
 67,181
 66,154
 65,705
 64,566
 64,088
 61,906
 61,486
 61,402
 60,714
 60,187
 60,132
 60,066
 59,759
 59,584
 58,490
 57,843
 57,404
 55,547
 54,614
 54,582
 54,128
 54,096
 53,928
 53,826
 53,619
 53,460
 51,864
 51,708
 47,532
 40,426
 16,949
 15,364
 15,008
 14,143
 14,129
 14,064
 12,232
 10,754
 9,450
 6,448
 4,428
 3,003

各年
 3 2 3 3 3 4 3 5 3 6 3 7 3 8 3 9 4 0 4 1 4 2 4 3 4 4 大正 1 2 3 4 5 6 7 8 9
 次



第二圖ハ警察署留置場拘禁人員ヲ除キタル事實ニシテ明治四十五年大正元年以前ハ合算數ニテ分離不能ナルヲ以テ大正二年以降トセリ

最近五ヶ年新入監者平均數ハ受刑者五萬八千九百九十八人刑事被告人五萬二千二百六十七人勞役場留置者九千八百八十六人ニシテ大正二年ノ指數百トスレハ次ノ如シ

新受刑者大正三年、同四年ハ九十人同五年八十六人同六年八十八人同七年八十一人同八年七十三人同九年五十八人

刑事被告人大正三年八十七人同四年八十五人同五年八十三人同六年八十五人同七年九十二人同八年七十三人同九年五十九人

勞役場留置者大正三年百七人同四年百十六人同五年百六人同六年七十九人同七年四十八人同八年三十二人同九年二十一人ニシテ新受刑者ハ大正七年前年ヨリ一人多キヲ除キテハ年々減少シ刑事被告人ハ大正七年最モ高ク少キハ同九年トス

勞役場留置者ハ大正五年ニ至ル迄ハ指數以上ナリシカ同六年ヨリ順次減少シ同九年ハ指數ノ五分ノ一ニ過キス

第三圖ハ新刑法實施以後ノ新受刑者並ニ年末在監受刑者ヲ初犯累犯ニ區分シタルモノニシテ初犯中ニハ禁錮拘留ヲ含マス

最近五ヶ年平均數ハ新受刑者初犯二萬四千二百一人累犯一萬三千三百七十八人計三萬七千五百七十九人年末在監者初犯二萬二千二百五十人累犯二萬八千六百六十人計四萬九千九百人ニシテ明治四十二年ヲ指數百トシ又初犯累犯ノ百分比例ハ次ノ如シ

次表ニ依レハ新受刑者初犯指數以上ナリシハ明治四十三年、同四十四年ニシテ明治四十五年大正元年ヨリ指數以下ニトリ同七年聊カ高カリシモ順次降下シツ、アリ累犯ハ何レモ指數以下ニシテ明治四十五年大正元年八十六人ヲ最高トシ其後順次降下シツ、アリ

初犯累犯ノ歩合ハ初犯明治四十三年七十人同四十四年七十一人ヲ最高トシ其他ノ年ニ於テハ六十人ヨリ六十八人間ヲ上下スルニ過キス

累犯ハ大正四年、同五年四十人ヲ最高トシ其他ノ年ニ於テハ二十九人ヨリ三十八人間ヲ上下シ同九年ハ前年ニ比シ聊カ多シトス

年末在監受刑者初犯指數ト同數ナリシハ明治四十三年ニシテ同四十四年ヨリ指數以下ニ降リ同七年聊カ高カ、リシモ其他ノ年ハ六十四人ヨリ八十五人間ヲ上下スルニ過キス

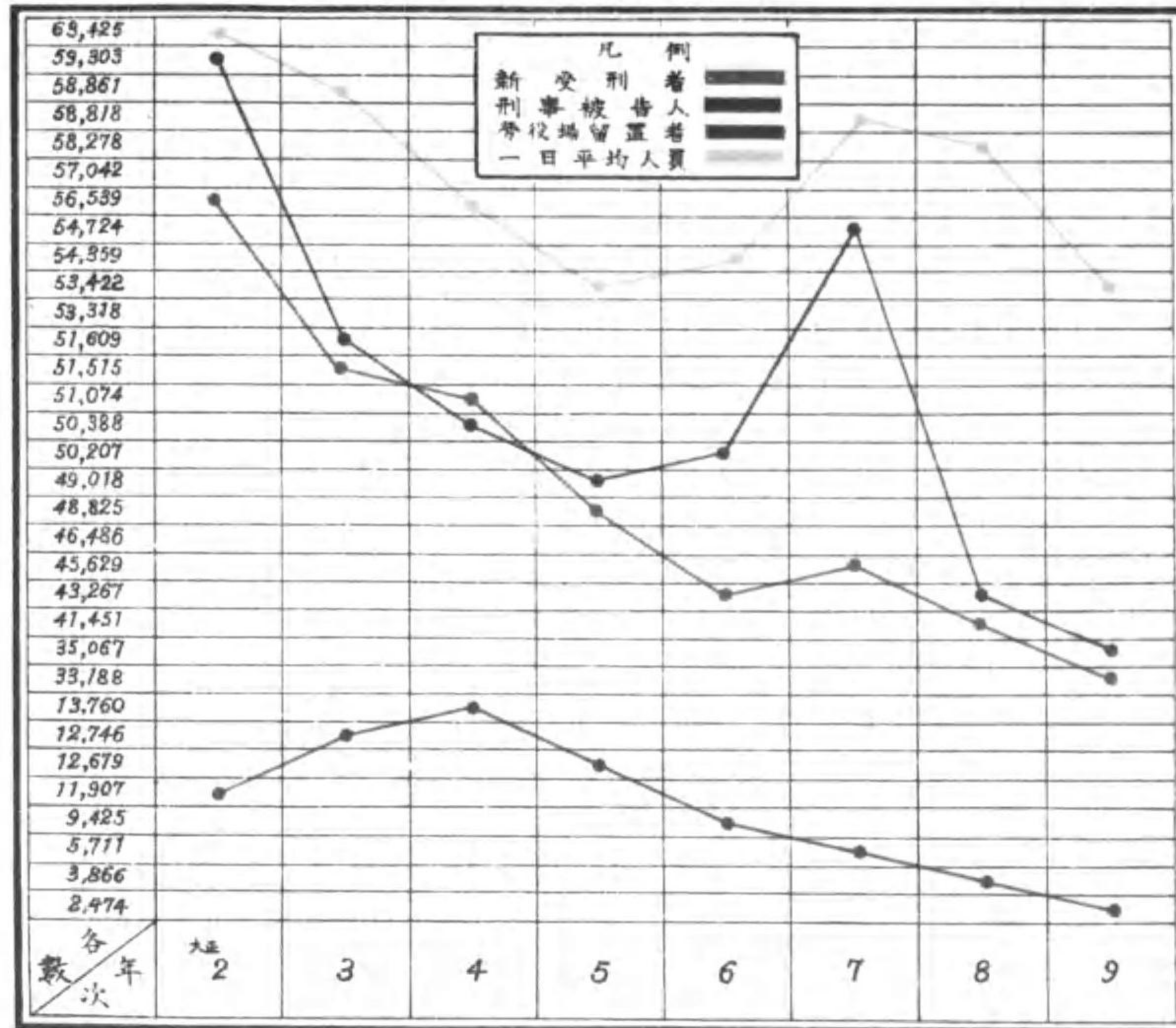
累犯ハ大正二年ニ至ル迄指數以上ナリシカ同三年ヨリ以下ニ降リ八十三人ヨリ九十四人ヲ上下スルニ過キス

初犯累犯ノ歩合新入監者トハ反比例ニシテ初犯何レモ少ク累犯多シトス而シテ初犯ノ多カリシ年ニ於
 モテ四十七人ヲ最高トシ大正二年、三年、四年ノ如キハ三十八人ニ過キス累犯ノ最モ多カリシハ前記
 ノ反對ナルハ言ヲ俟タスシテ六十二人ヨリ五十三人ヲ上下シ半數以上ハ累犯者ナリトス

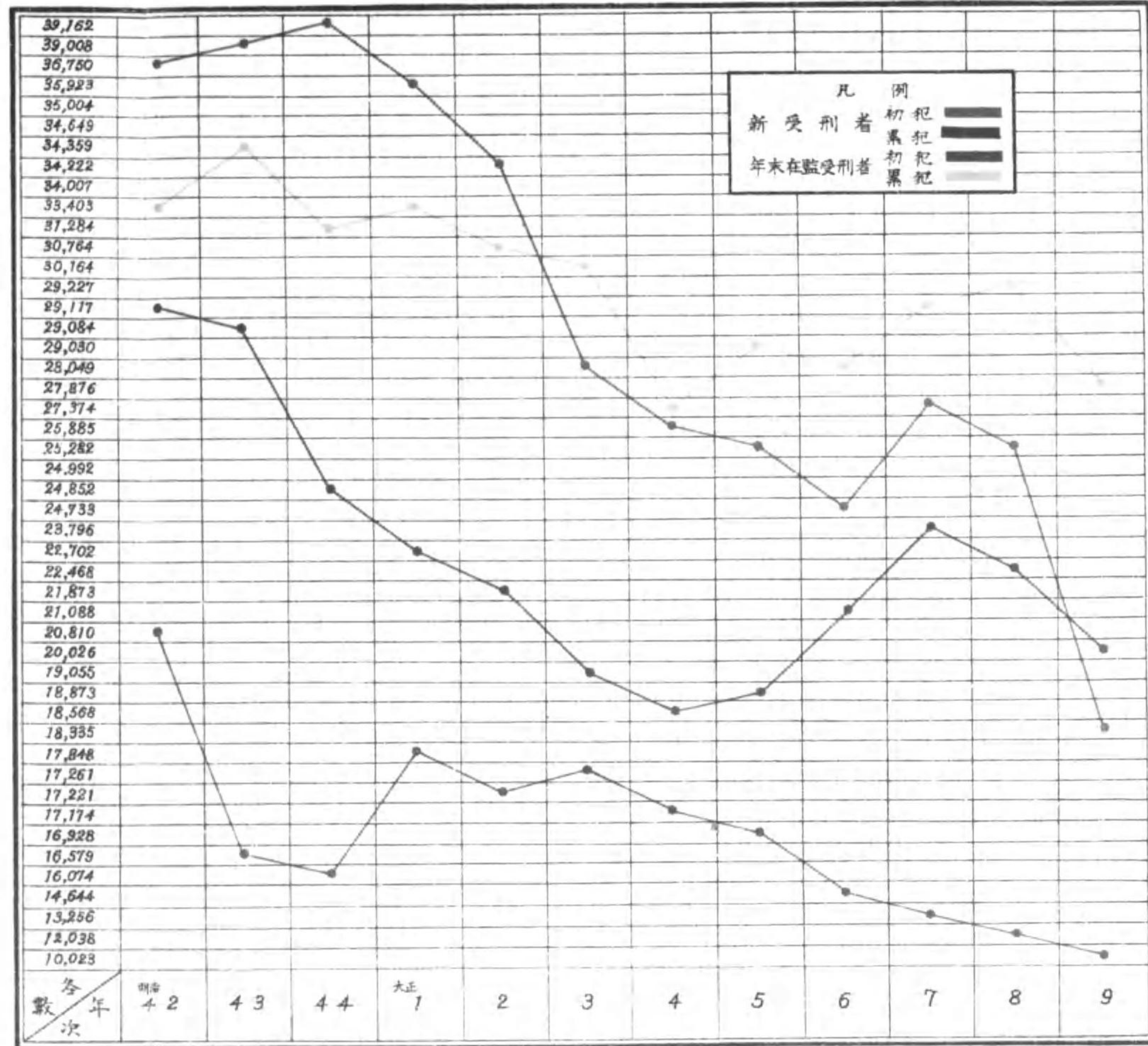
年次	新受刑者		百分比例		年末在監受刑者		百分比例	
	初犯	累犯	初犯	累犯	初犯	累犯	初犯	累犯
明治四十二年	100	100	64	36	100	100	47	53
同四十三年	106	80	70	30	100	102	46	54
同四十四年	107	77	71	29	85	104	42	58
明治四十五年	98	86	67	33	78	103	40	60
大正元年	93	83	67	33	75	105	38	62
同三年	76	83	62	38	65	94	38	62
同四年	70	82	60	40	64	92	38	62
同五年	68	81	60	40	65	87	39	61
同六年	67	69	63	37	72	90	41	59
同七年	74	64	67	33	82	87	45	55
同八年	59	58	68	32	77	87	43	57
同九年	50	48	65	35	60	83	42	58

第二圖 新入監者並一日平均人員累年比較

(警察署留置場拘禁人員ヲ除ク)



第三圖 新受刑者並年末在監受刑者ノ犯數累年比較



第四圖第五圖罪名表ハ其數ノ顯著ナルモノ及ヒ重要ト認メタルモノヲ載ス

舊刑法ノ竊盜、掏摸、田野山林牧場ニ於テ產物ヲ盜ム罪ヲ竊盜罪ニ詐欺取財及ヒ受寄財物ニ關スル罪及ヒ遺失物埋藏物ニ關スル罪ヲ詐欺横領ニ官印官文書ヲ偽造スル罪私印私書ヲ偽造スル罪及ヒ免狀鑑札及ヒ疾病證書ヲ偽造スル罪ヲ文書印章偽造ニ謀殺罪故殺罪自殺ニ關スル罪ヲ殺人ニ合算ス

最近十ヶ年平均數ハ竊盜罪一萬八千三百八十一人賭博富籤罪七千七百七十八人詐欺横領罪八千七百九十三人文書印章偽造罪千三百十九人傷害罪千九百二人殺人罪七百六十三人強盜罪四百五十七人放火失火罪四百七十九人ニシテ明治四十三年ヲ指數百トスレハ次表ノ如シ

竊盜罪ハ明治四十四年指數ト同數ニシテ明治四十五年大正元年以降ハ九十人間自大正三年至大正五年八十人間同六年同八年ハ七十人間同七年ハ聊カ高ク八十人ナリシカ同九年ニ至リテハ五十八人ヲ算スルニ過キス

賭博富籤罪ハ明治四十五年大正元年ハ何レモ指數以上ナリシカ大正三年八十四人ヲ最多トシ自大正四年至同七年六十人間同八年ハ五十八人ナリシカ同九年ニ至リテハ半數以下ニ降リ四十三人ヲ算スルニ過キス

詐欺及横領罪ハ明治四十四年指數ヨリ高カ、リシカ明治四十五年大正元年九十七人ヲ最多トシ大正二年八十八人之ニ亞キ自同三年至同五年七十人間同六年同七年ハ六十人間同八年ハ五十四人ニ降リ同九年ニ至リテハ半數以下四十六人ヲ算スルニ過キス

文書、印章偽造罪ハ明治四十四年指數以上ナリシカ明治四十五年大正元年九十九人ヲ最多トシ大正二年、同四年ハ俄然七十人間ニ降リ同三年ハ六十九人同五年、同七年ハ五十人間同六年、同八年ハ四十人間同九年ニ至リテハ半數以下トナリ三十七人ヲ算スルニ過キス

傷害罪ハ何レモ指數以下ニシテ明治四十四年八十四人ヲ最多トシ明治四十五年大正元年七十一人之レニ亞キ大正二年、同五年、同八年ハ六十人間同四年、同六年、同七年ハ五十人間ニ降リ同九年ニ至リテ五十八人ヲ算スルニ過キス

殺人罪ハ大正三年、同四年指數以上ニシテ明治四十四年ハ九十九人明治四十五年大正元年ハ九十五人大正五年ハ九十六人同七年九十人同六年同八年ハ八十六人同九年ニ至リテハ八十八人ヲ算シ罪名別中減少率尠キ現象ヲ示ス

強盜罪ハ大正四年百二十五人同五年百十八人ヲ最多トシ同三年以前ハ何レモ指數以上ニシテ同六年ヨリ指數以下トナリ八十五人同七年、同八年ハ七十人間同九年ニ至リテハ六十七人ヲ算ス

放火失火罪ハ大正二年百三十人ヲ最多トシ同三年百二十二人之レニ亞キ同四年ニ至ル迄ハ指數以上ナ

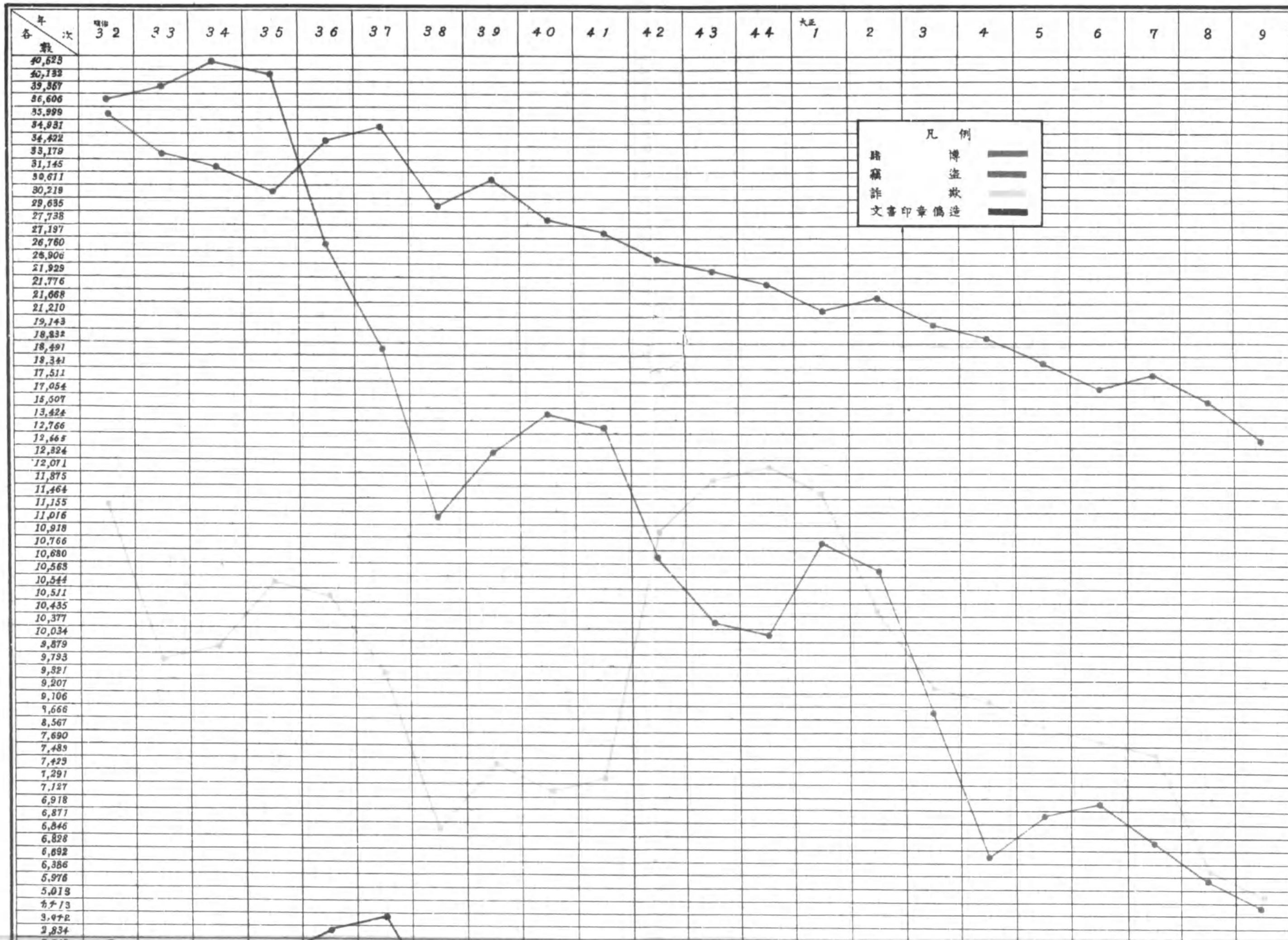
リシカ同五年、同八年九十人間ニ降リ同六年、同七年ハ八十人間同九年ニ至リテハ六十九人ヲ算スルニ過キス

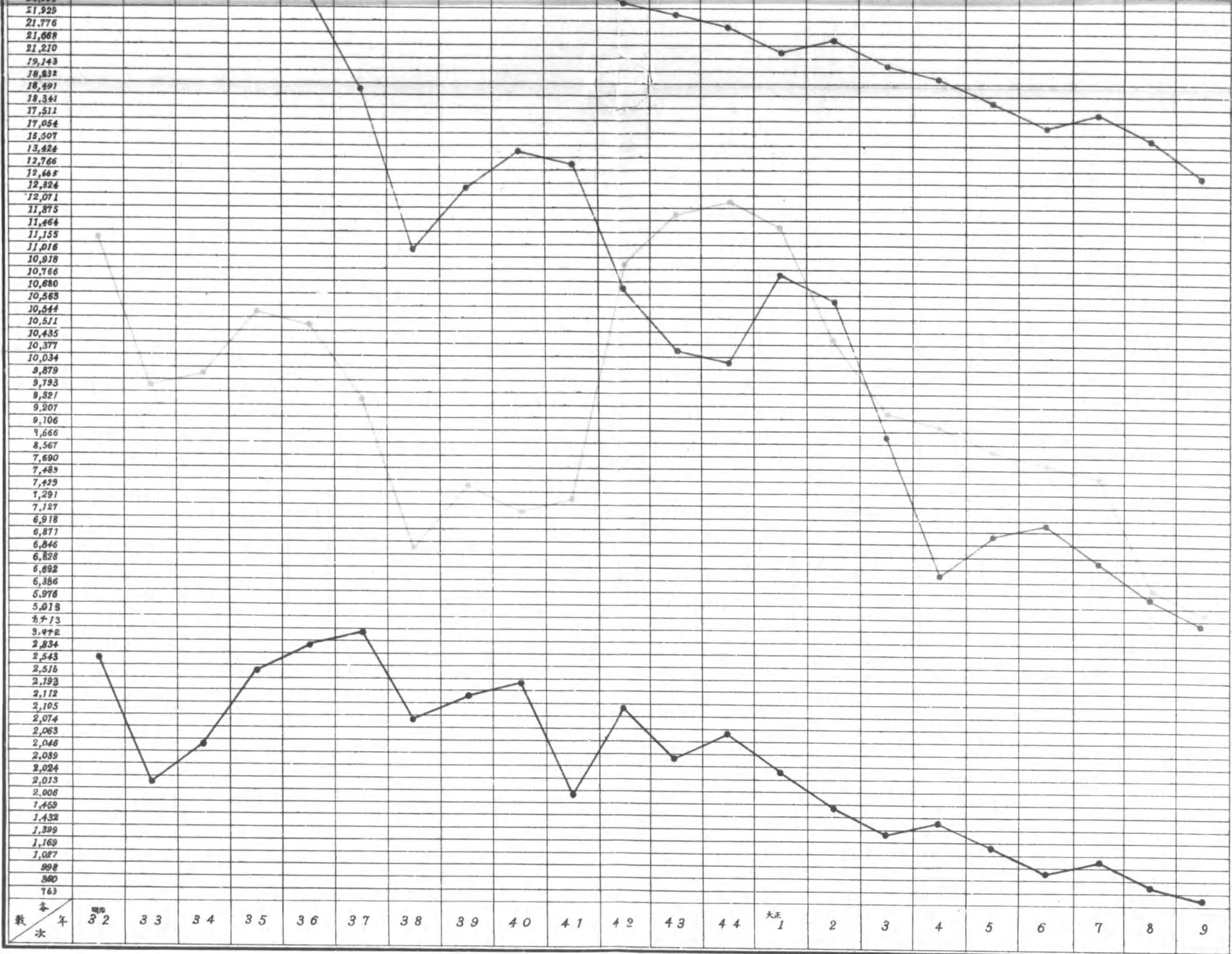
大正九年ハ總數ニ於テ前年ヨリ八千二百六十三人同七年ヨリ一萬三千二百九十八人同六年ヨリ一萬二千四百四十一人同五年ヨリ一萬五千六百三十七人少ナク三萬三千百八十八人ニシテ從テ各罪名別比較減少ハ當然ナルモ殺人罪前年ニ比シ十九人森林法違犯四十五人特別法其他ニ於テ七十六人ノ増加ヲ見ル

年次	竊盜	賭博及富籤	詐欺及横領	文書、印章、偽造	傷害	殺人	強盜	放火及失火
明治四十四年	100	97	102	101	84	99	106	106
明治四十五年	97	104	97	99	71	95	107	114
大正二年	99	102	88	72	63	95	103	130
同三年	87	84	78	69	54	103	110	122
同四年	86	64	77	70	57	106	125	101
同五年	84	66	72	57	60	96	118	95
同六年	78	67	65	49	58	86	85	80
同七年	80	66	63	50	59	90	78	81
同八年	71	58	54	42	65	86	77	92
同九年	58	43	46	37	58	88	67	69

第四圖 竊盜、賭博、富籤、詐欺、橫領、文章印章偽造犯者ノ累年比較

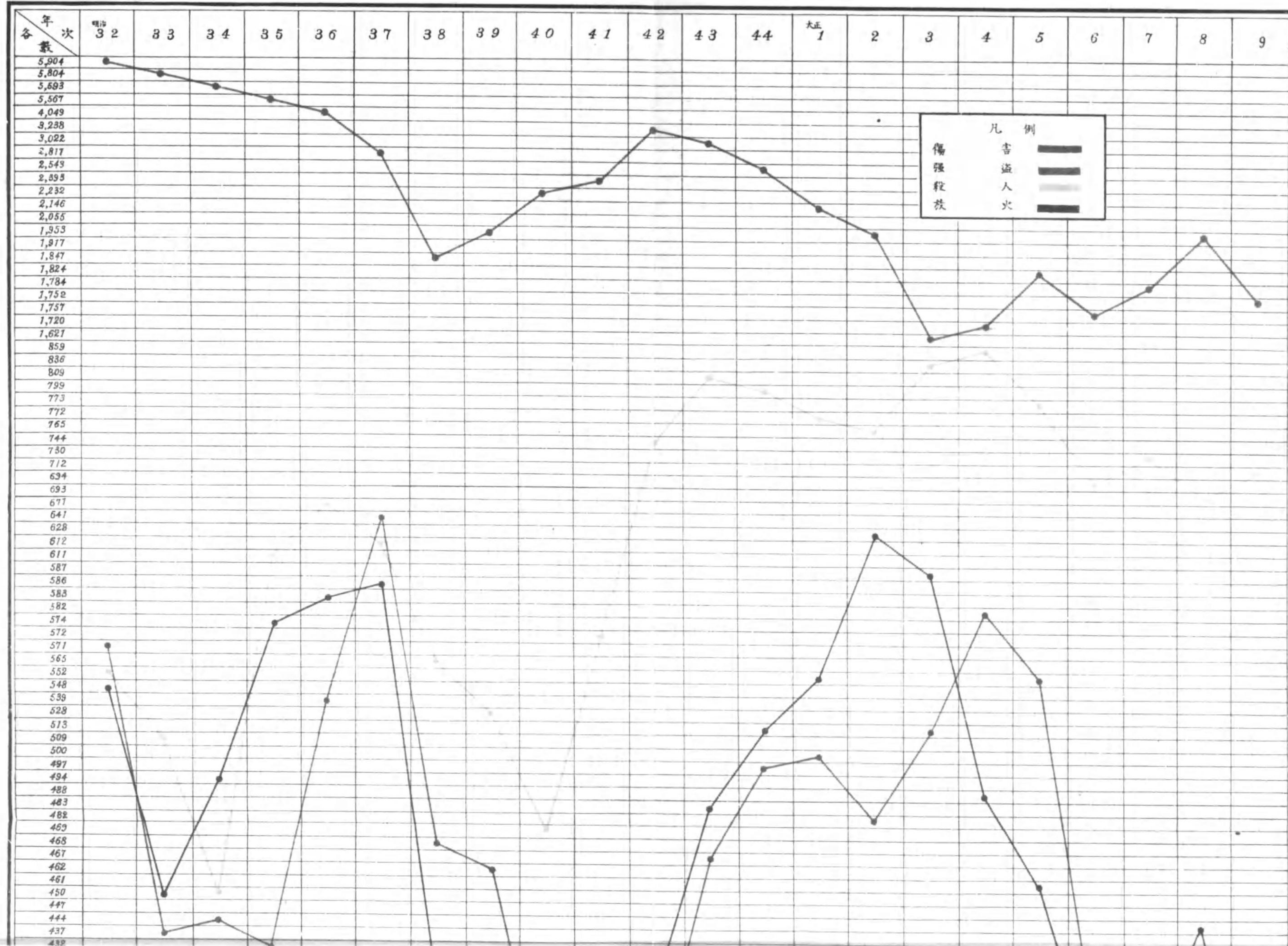
(新受刑者)

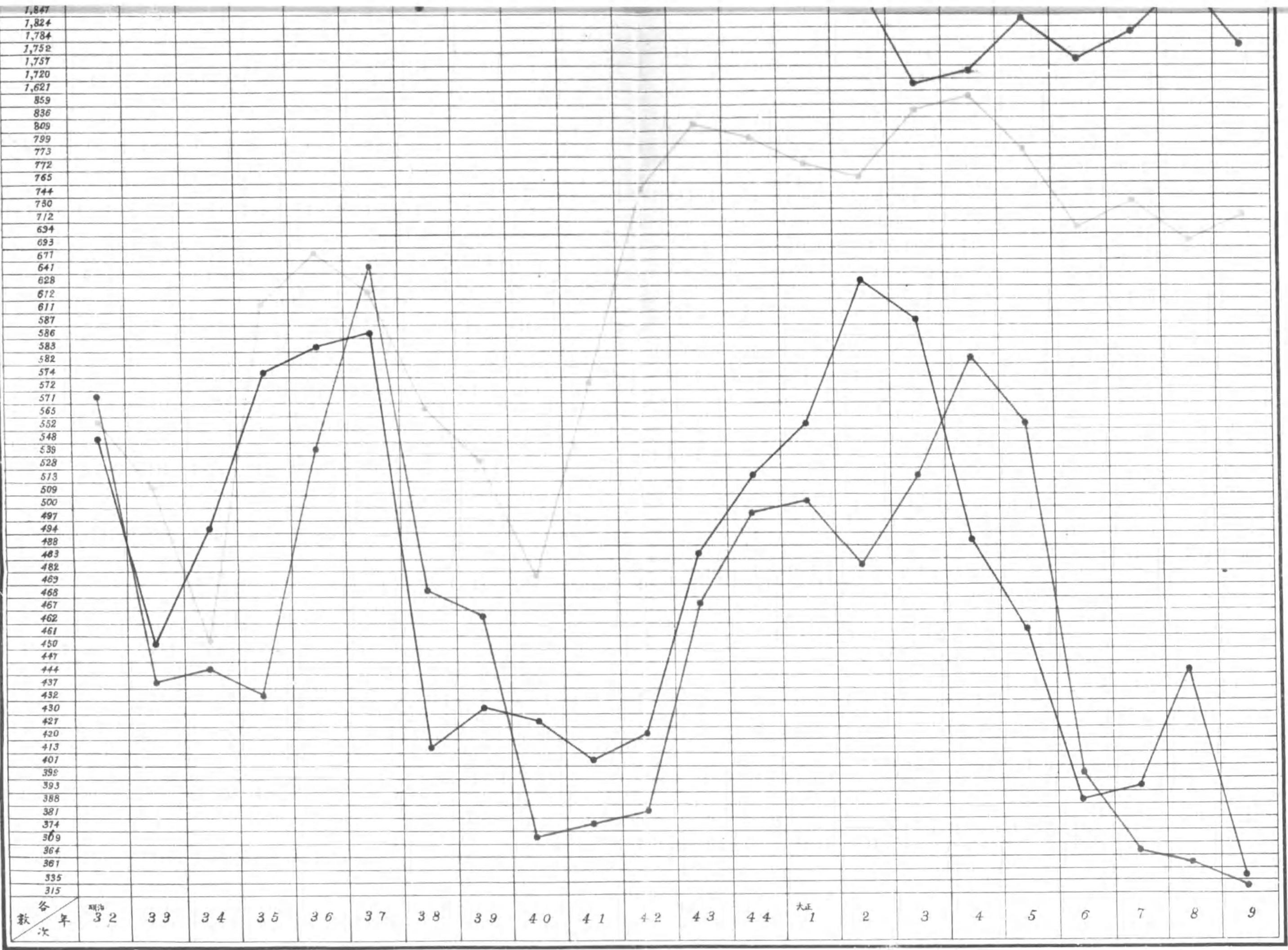




第五圖 傷害、殺人、強盜、放火犯者ノ累年比較

(新受刑者)





1

第六圖ハ越患者ヲ除キ入監前ノ病者入監後ノ病者ヲ合算シ新入病者ヲ列載スヘキモノナルモ内容轉歸之レカ區別ナキヲ以テ總患者數ヲ掲ケル事トセリ

明治三十六年一月一日ヨリ小票式トナルモ一度投藥シタル治療者ニ付キ一票ヲ作製シタルヲ以テ現在ノ醫療ヲ受ケテ二日以上ノ休養ヲナシタルモノ休養セサルモ醫療ヲ受ケ三日以上治療スルニ至ラサル者ニ付キ一票ヲ作成スヘキ大正二年ノ改正ニ比較スレハ大正元年以前病者多數ナルハ前記ノ事由ナリトス

病者トシ重要ナル病名ハ次表ノ外腦出血及腦軟化、胃腸加答兒、痔疾、疥癬等アルモ數年比較シ能ハサルアリ又著色ノ關係モアリ除キタルモノナリ病者百人中死亡者ノ割合下記ノ如シ

年次	病者百人中ノ死亡者	結核病者百人中ノ死亡者	貧血及萎黃病者百人中ノ死亡者	精神病者百人中ノ死亡者
明治三十二年	0.7	21.2	0.5	10.8
同三十三年	0.5	17.9	0.5	6.3
同三十四年	0.5	16.2	0.2	7.1
同三十五年	0.5	21.0	0.4	10.1
同三十六年	0.7	21.2	0.8	7.4
同三十七年	1.1	29.9	1.5	5.7
同三十八年	1.1	32.9	1.5	5.3
同三十九年	1.1	27.8	1.0	6.4
同四十年	0.9	29.3	0.9	7.5
同四十一年	0.8	31.0	0.7	5.0
同四十二年	0.9	29.8	0.6	4.7
同四十三年	1.1	31.8	1.8	6.4
同四十四年	1.0	27.2	0.2	6.3
明治四十五年	1.0	19.6	1.2	6.5
同大正二年	1.5	29.3	1.5	6.1
同三年	1.3	25.6	1.9	6.5
同四年	1.1	23.5	1.5	7.0
同五年	1.2	23.4	1.0	5.0
同六年	1.3	24.0	2.7	4.7
同七年	1.8	27.5	4.4	10.2
同八年	1.6	27.6	5.3	18.8
同九年	1.5	27.1	3.2	14.3

前表ニ依レハ病者總數ニ對スル死亡率ノ最モ高カリシハ大正七年ニシテ流行性感胃ノ爲メ一人八分ヲ

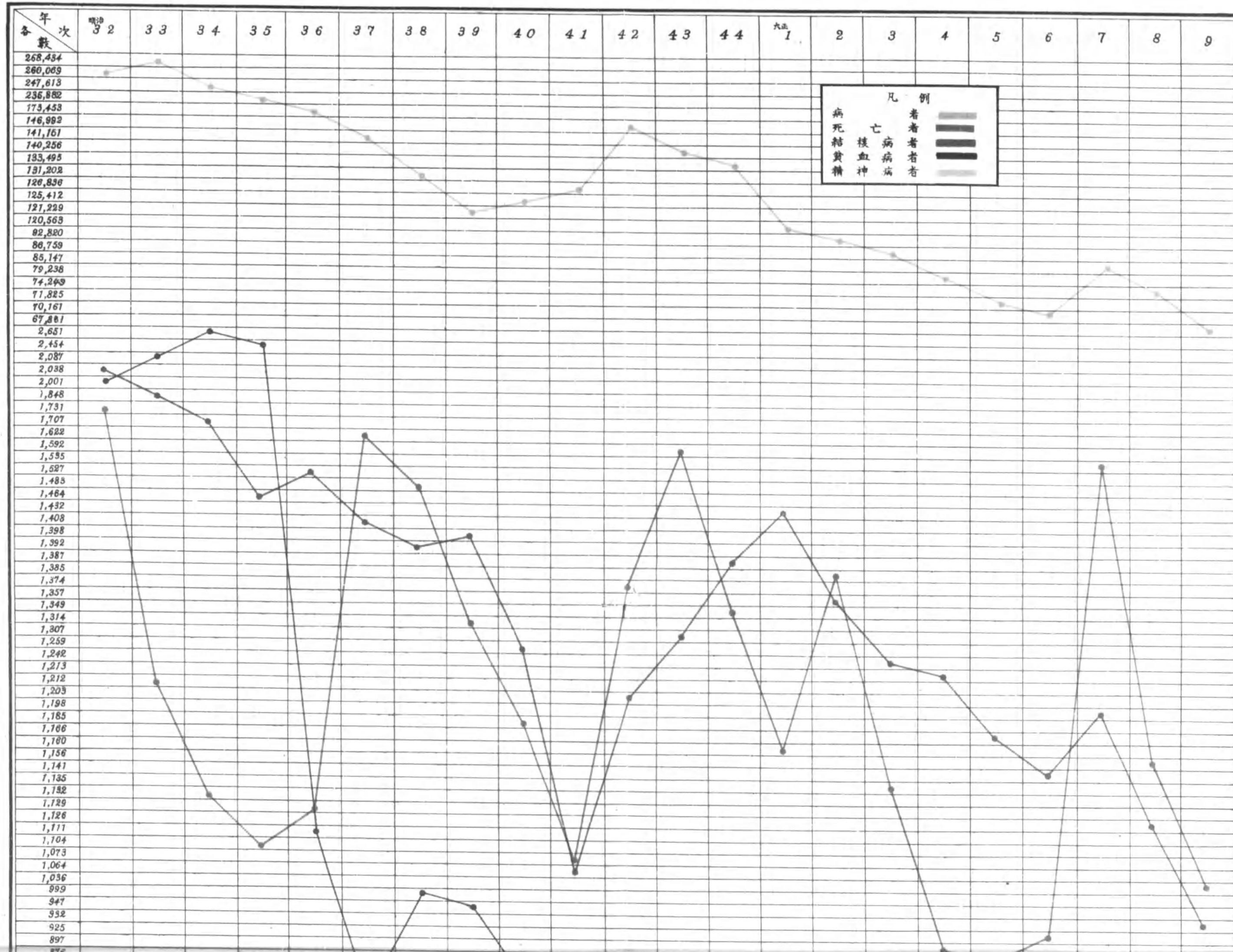
出シ最も少カリシハ三十三年、三十四年、三十五年ノ五分トス其他ハ七分ヨリ一人五分ノ間ヲ上下スルニ過キス

結核病者ノ死亡率高カリシハ四十三年ノ三十一人八分ヲ最多トシ少カリシハ三十四年ノ十六人二分トス大正九年ニ至リテハ二十七人一分ヲ算ス

貧血及萎黄病者ノ死亡率最も高キハ大正八年ノ五人三分ニシテ少キハ三十四年ノ二分大正六年頃ヨリ死亡率稍増加ノ傾キアリ

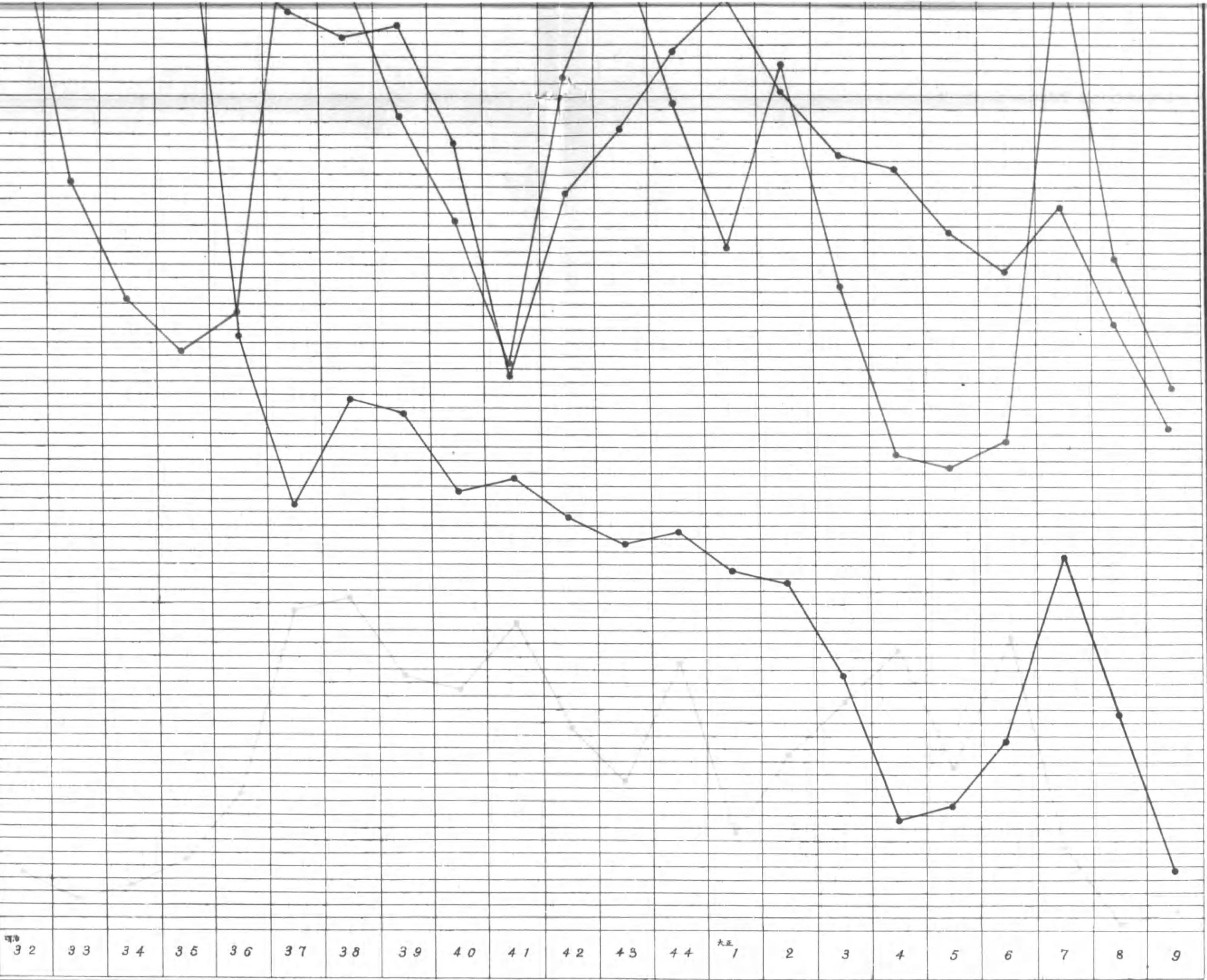
精神病者ノ死亡率高キハ大正八年十八人八分ヲ最多トシ同九年十四人三分三十二年十八人八分大正七年十人二分三十五年十人一分ニ至キ他ハ四人七分ヨリ七人五分ヲ上下スルニ過キス前年ニ比較スレハ大正九年ノ全死亡者ハ百二十人ヲ減少ス

第六圖 病者、死亡者並結核病、貧血及萎黃病、精神病者累年比較



1,408
 1,398
 1,392
 1,387
 1,385
 1,374
 1,357
 1,349
 1,314
 1,307
 1,269
 1,242
 1,213
 1,212
 1,203
 1,198
 1,185
 1,166
 1,160
 1,156
 1,141
 1,135
 1,132
 1,129
 1,126
 1,111
 1,104
 1,073
 1,064
 1,036
 999
 947
 932
 925
 897
 876
 817
 760
 731
 702
 615
 497
 427
 404
 397
 342
 332
 281
 277
 271
 269
 267
 265
 263
 262
 257
 255
 248
 241
 234
 231
 205
 201
 199
 197
 189
 185
 183
 174
 161
 149

各
 年
 次



第七圖ハ五ヶ年平均ノ病者、死亡者並ニ百分比例ヲ表ハセシモノニシテ上欄ニ病者、死亡者ノ實數ヲ
圖表ハ百人迄ノ歩合ヲ示セシモノナリ

病者實數ハ胃加答兒最モ多ク腸加答兒之レニ次キ傳染性病、氣管支炎、其他ノ呼吸器病、其他ノ神經
系ノ疾患、其他ノ消化器病、花柳病ノ順序ニシテ最モ少キハ腹膜炎、精神病、貧血及ヒ萎黃病ト
ス

死亡ヨリ見レハ結核病者最モ多ク肺炎之レニ次キ腦出血腦軟化、血行器ノ疾患、胃加答兒ノ順序トス歩
合ヨリ見レハ腹膜炎最モ多ク肺炎之レニ次キ肺結核第三位ヲ占メ其他ノ病死者ハ急降下シ腦出血腦軟
化ヲ最多トス

結核病死者ハ大正五年二百七十三人同六年二百七十三人同七年三百三十人同八年三百十一人同九年二
百五十三人ニ減少ス

腦出血腦軟化病死者ハ大正五年八十七人同六年八十八人同七年百十人同八年百四人同九年八十八人トナ
リ前四年ヨリ減少ス

精神病死者ハ大正五年十二人同六年十九人同七年二十人同八年二十八人同九年二十三人トナリ同八年
ニ至ル漸次増加セシモ同九年ニ至リテハ減少ス

血行器ノ病死者ハ大正五年五十一人同六年六十九人同七年八十六人同八年四十七人同九年四十八人ト
ナリ同七年ニ至ル漸次増加セシモ同八年ヨリ減少ノ傾アリ


肺炎病死者ハ大正五年五十五人同六年四十九人同七年二百六十六人同八年七十二人同九年百十五人ニ
シテ前年ヨリ増加ス

肋膜炎病死者ハ大正五年二十七人同六年四十二人同七年七十一人同八年八十八人同九年四十二人トナリ
同八年ニ至ル漸次増加セシモ同九年ニ至リテハ前年ノ約半數ニ減少ス

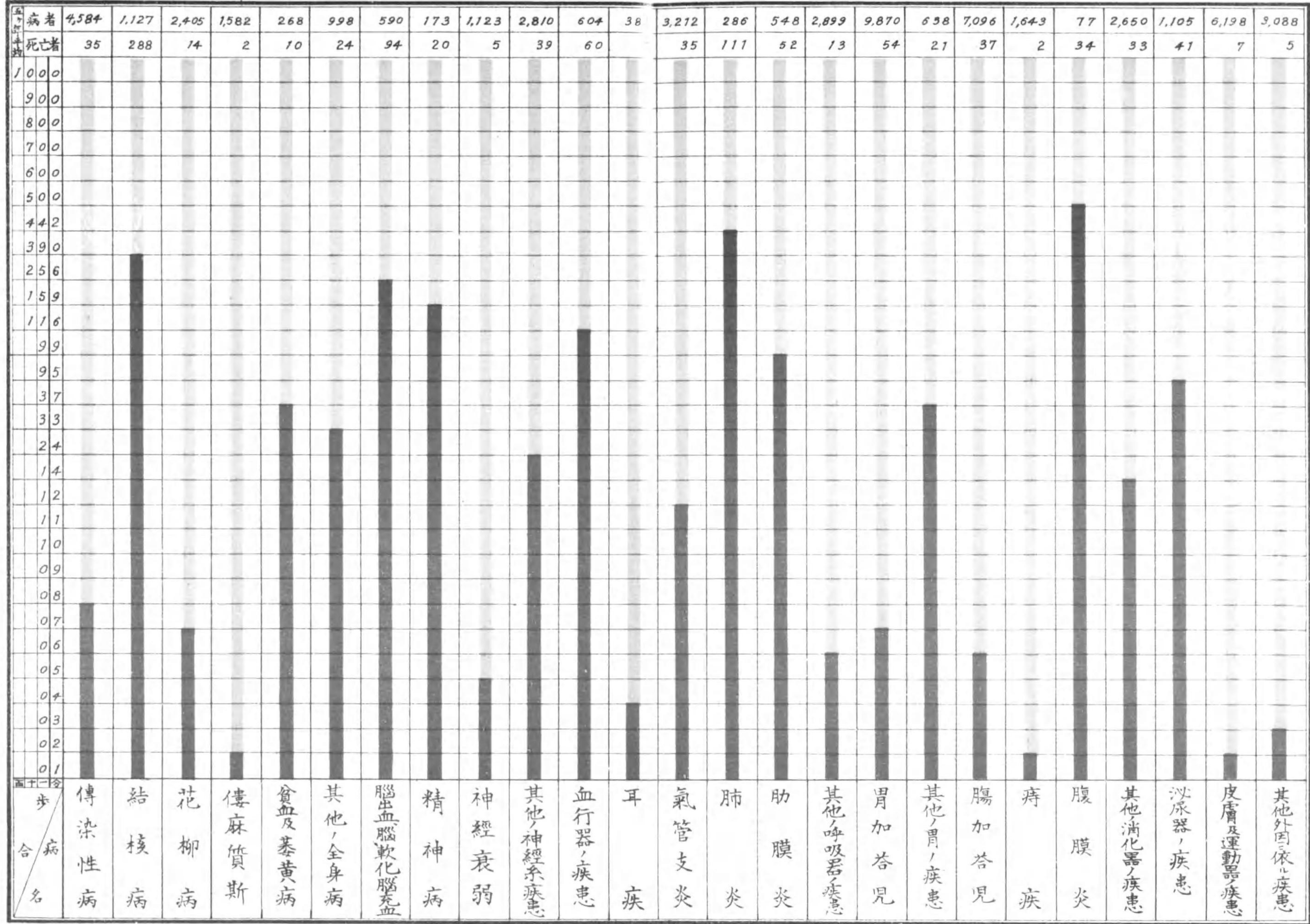
腹膜炎病死者ハ大正五年二十九人同六年二十八人同七年三十二人同八年四十三人同九年三十九人トナ
リ前年ヨリ減少ス

其他ノ眼病平均三千二百三十八人中死亡一人（三厘）鼻腔及喉頭ノ疾患四千六百六十八人中二人（四
厘）疥癬三千三百四人中二人（六厘）ヲ除ク

トラホーム、夜盲症六百八十人濕疹二千二百六十六人凍傷四千百十二人ニテ死亡者ナシ



第七圖 病者、死亡者五年平均數並百分比 (自大正五年至同九年)



第八圖ハ自創業至大正九年保護人員ノ實數ヲ示シ以テ保護事業ノ趨勢ヲ知ルノ資料タラシメタリ明治四十四年以前ニ於テハ一時的ノ保護算入セサリシカ如シ又直接、間接、一時的ノ區分ヲナサス從テ細別歩合ヲ取ル能ハサルカ故明治四十五年大正元年以降ノ細別歩合ヲ次ニ掲ケタル所以ナリトス（出監人員中ヨリ死亡、資格異動、逃走ヲ除ク）

明治四十五年大正元年ハ受刑者出監中保護ヲ受ケタル人員九人四分内直接二人五分六厘間接二人五分一時的四人五分ナリトス

大正二年ハ受刑者出監中保護ヲ受ケタル人員三十五人三分内直接四人三分間接十五人一時的十五人七分ナリトス

大正三年ハ受刑者出監中保護ヲ受ケタル人員五十三人六分内直接四人九分間接二十二分一時的二十六人一分ナリトス

大正四年ハ受刑者出監中保護ヲ受ケタル人員七十五人六分内直接六人間接二十八人三分一時的四十一人四分ナリトス

大正五年ハ受刑者出監中保護ヲ受ケタル人員八十四人七分内直接六人八分間接三十四人一時的四十三人九分ナリトス


大正六年ハ受刑者出監中保護ヲ受ケタル人員八十八人四分内直接六人八分間接三十四人八分一時的四十六人八分ナリトス

大正七年ハ受刑者出監中保護ヲ受ケタル人員八十六人内直接七人間接三十二人六分一時的四十六人四分ナリトス

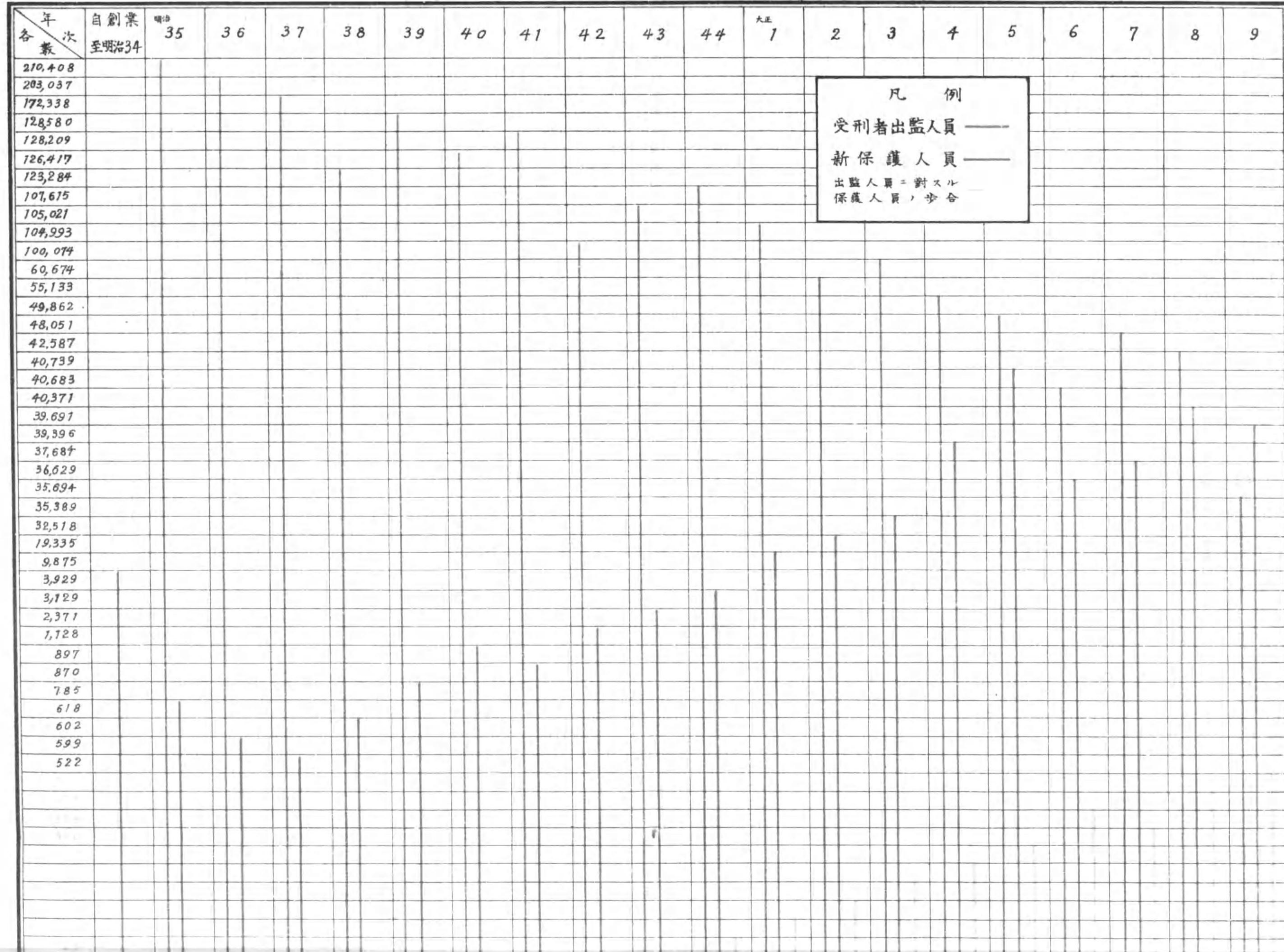
大正八年ハ受刑者出監中保護ヲ受ケタル人員九十七人四分内直接七人九分間接三十四人八分一時的五十四人七分ナリトス

大正九年ハ受刑者出監中保護ヲ受ケタル人員百十一人三分内直接九人間接三十八人六分一時的六十三人七分ナリトス

明治四十五年大正元年以前ハ警察署拘禁ノ出監者ヲ含ミ除算ス能ハス從テ出監人員多數ニ上リ歩合モ正當トナス能ハサルヲ遺憾トナスモ年々保護ヲ受ケタルモノ増加シツ、アルハ争フ可ラス大正九年ニ至リテハ遂ニ出監人員ヲ突破シタル畧況ヲ來セリ（出監人員ヨリ保護人員多數ニ上リタルハ直接、間接、一時的ニ保護ヲ受ケタルモノヲ各一人ト計上セシニ由ル）圖表中百十一人三分迄ハ歩合トス




第八圖 新保護人員及出監受刑者並其百分比例累年比較



128,209
 126,417
 123,284
 107,615
 105,021
 104,993
 100,074
 60,674
 55,133
 49,862
 48,051
 42,587
 40,739
 40,683
 40,371
 39,691
 39,396
 37,687
 36,629
 35,694
 35,389
 32,518
 19,335
 9,875
 3,929
 3,129
 2,371
 1,128
 897
 870
 785
 618
 602
 599
 522

支刑者出監人員
 新保護人員
 出監人員 = 對スル
 保護人員ノ歩合

各年 自創業 明治 35 36 37 38 39 40 41 42 43 44 大正 1 2 3 4 5 6 7 8 9
 數次 至明治34



出 獄 人 保

護 成 績 (續)

地方別	名	稱	創立ノ年月日	越人員	新保護人員	保 護 ナ 解 キ						無 断 會											
						保護ノ必キニ至ル	親 族 引 受	他 人 引 受	他 護 會 へ 移 轉	感 化 院 へ 轉 入	退 會 シ タ ノ 命 命												
關 東	北 總 護 法 會	大正八年三月	×	5	×	7	—	—	—	—	—	—	—	—	—	—	—	—	茨城縣結城郡三妻村				
	茨 城 佛 教 會	大正八年三月	×	2	×	19	×	2	—	—	—	—	—	×	4	—	—	—	茨城縣東茨城郡大貫町				
	下 館 保 護 會	大正八年五月	×	20	×	27	×	2	—	—	—	—	—	—	×	6	—	—	茨城縣真壁郡下館町				
	那 珂 佛 教 護 國 關	大正九年十月	×	42	×	20	×	19	×	1	—	—	—	—	×	6	—	—	茨城縣那珂郡管谷村				
	下 野 保 護 會	明治四十三年四月	×	15	×	17	×	7	×	4	×	7	10	—	—	—	—	—	1	栃木縣宇都宮市旭町			
	足 利 郡 慈 濟 會	大正二年四月	×	19	×	2	×	2	—	—	—	—	—	—	—	—	—	—	—	栃木縣足利郡足利町			
	那 須 佛 教 慈 恩 會	大正二年五月	×	11	×	55	×	2	×	15	—	—	—	×	2	×	1	—	—	栃木縣那須郡太田原町			
	大 正 四 恩 會	大正元年十一月	—	—	—	—	—	—	—	—	—	—	—	—	—	—	—	—	—	栃木縣安蘇郡佐野町			
	助 成 教 會	大正九年四月	—	—	×	107	—	—	—	—	1	—	—	—	—	—	—	—	—	長 野 縣 松 本 市			
東 區	信 濃 福 壽 園	明治四十二年八月	×	42	×	38	×	10	×	9	×	6	8	3	—	×	1	2	16	長野縣上水内郡安茂里村			
	小 縣 佛 教 會	明治四十三年八月	×	1	×	45	—	—	×	43	—	—	2	—	—	—	—	—	—	長野縣上田市			
	山 梨 慈 善 保 護 會	明治三十八年九月	×	10	×	14	×	1	×	8	×	2	—	—	—	—	—	—	12	山梨縣甲府市東青沼町			
	北 郡 留 慈 惠 會	大正三年七月	×	56	×	40	×	30	—	—	—	—	—	—	×	1	—	—	—	山梨縣北郡留郡大厚村			
	北 巨 摩 郡 出 獄 者 保 護 會	大正五年一月	—	—	—	—	—	—	—	—	—	—	—	—	—	—	—	—	—	山梨縣北巨摩郡重嶺町			
	靜 岡 縣 佛 教 慈 濟 會	大正二年二月	×	153	×	130	×	82	×	56	×	16	×	1	—	×	15	—	—	—	靜岡縣靜岡市研屋町		
	靜 岡 縣 勸 善 會	明治二十一年三月	×	9	×	43	×	15	×	7	×	9	×	4	—	—	1	6	—	—	5	靜岡縣安倍郡安東村	
	遠 州 積 善 會	明治四十五年三月	×	259	×	207	×	210	×	31	×	19	—	—	—	—	×	7	—	—	3	靜岡縣濱松市松城	
海 區	田 方 郡 佛 教 慈 光 會	大正二年三月	×	63	×	38	—	—	—	—	×	1	—	—	—	—	—	—	—	—	—	靜岡縣田方郡三島町	
	岳 南 保 護 會	大正元年九月	×	261	×	57	—	—	—	—	—	—	—	—	×	7	—	—	—	—	—	靜岡縣駿東郡津島町	
	志 太 郡 佛 教 慈 惠 會	大正元年十一月	×	1	×	54	×	5	×	51	—	—	—	—	×	1	—	—	—	—	—	靜岡縣志太郡藤枝町	
	富 士 佛 教 親 善 會	大正二年六月	×	9	×	25	—	—	—	—	×	2	—	—	×	4	—	—	—	—	—	靜岡縣富士郡吉原町	
	靜 岡 縣 佛 教 慈 善 會	大正二年十二月	×	1	×	9	×	2	×	1	×	2	4	1	—	—	—	—	—	—	—	靜岡縣安倍郡安東村北安東	
	靜 岡 縣 友 愛 會	大正三年六月	×	1	×	4	×	3	—	—	—	—	—	—	×	1	—	—	—	—	—	靜岡縣靜岡市西深草町	
	賀 茂 郡 佛 教 慈 善 會	大正三年十月	×	9	×	22	—	—	×	28	×	2	—	—	—	—	—	—	—	—	—	靜岡縣賀茂郡松崎町	
	愛 知 慈 惠 會	明治二十七年三月	×	606	×	25	×	8	×	17	×	4	2	—	—	—	1	4	6	—	—	—	愛知縣愛知郡千草町
	中 京 免 囚 保 護 所	大正九年五月	—	—	×	15	×	1	×	10	—	—	—	—	—	—	—	—	—	—	—	—	愛知縣名古屋市中區杉町
	親 愛 會	大正八年三月	×	4	×	34	×	8	×	14	×	18	×	7	—	—	—	—	—	—	—	—	愛知縣名古屋市中區蘇鐵町

入 監	死 亡	入 營	其 他	計	年 末 人 員	保 護 會 = 收 容 シ タ ル 者 ノ 期 間					所 在 地			
						一ヶ月 以內	二ヶ月 以內	三ヶ月 以內	六ヶ月 以內	六ヶ月 以 上				
—	—	—	—	×	21	—	—	—	—	—	—	—	茨城縣結城郡三妻村	
1	—	—	—	×	14	48	—	1	—	—	—	—	茨城縣東茨城郡大貫町	
1	×	1	—	×	37	—	—	—	—	—	—	—	茨城縣真壁郡下館町	
—	—	—	—	×	36	—	—	—	—	—	—	—	茨城縣那珂郡管谷村	
1	—	—	—	×	10	763	16	1	—	2	—	—	1	栃木縣宇都宮市旭町
—	—	—	—	×	19	—	—	—	—	—	—	—	—	栃木縣足利郡足利町
2	—	—	—	×	41	—	—	—	—	—	—	—	—	栃木縣那須郡太田原町
—	—	—	—	—	—	—	—	—	—	—	—	—	—	栃木縣安蘇郡佐野町
4	—	—	—	×	103	1	1	—	—	—	—	—	—	長野縣松本市
—	—	—	—	×	18	5,335	15	10	5	4	—	—	16	長野縣上水内郡安茂里村
—	—	—	—	×	1	59	45	—	—	—	—	—	—	長野縣上田市
1	—	—	1	×	17	4,367	3	1	4	4	—	—	12	山梨縣甲府市東青沼町
5	—	×	1	×	55	—	—	—	—	—	—	—	—	山梨縣北郡留郡大厚村
—	—	—	—	—	—	—	—	—	—	—	—	—	—	山梨縣北巨摩郡重嶺町
5	×	6	—	×	102	—	—	—	—	—	—	—	—	靜岡縣靜岡市研屋町
2	—	—	—	—	8	2,927	33	8	2	4	—	—	5	靜岡縣安倍郡安東村
7	—	—	—	×	191	1,706	13	6	1	4	—	—	3	靜岡縣濱松市松城
2	—	—	—	×	98	—	—	—	—	—	—	—	—	靜岡縣田方郡三島町
6	—	—	—	×	305	—	—	—	—	—	—	—	—	靜岡縣駿東郡津島町
1	×	1	—	×	—	—	—	—	—	—	—	—	—	靜岡縣志太郡藤枝町
4	×	3	—	×	33	—	—	—	—	—	—	—	—	靜岡縣富士郡吉原町
—	—	—	—	×	2	325	7	1	—	2	—	—	—	靜岡縣安倍郡安東村北安東
—	—	—	—	×	2	—	—	—	—	—	—	—	—	靜岡縣靜岡市西深草町
—	—	—	—	×	1	—	—	—	—	—	—	—	—	靜岡縣賀茂郡松崎町
40	×	13	—	×	546	2,291	28	11	3	2	—	—	6	愛知縣愛知郡千草町
—	—	—	—	×	4	778	9	2	1	2	—	—	1	愛知縣名古屋市中區杉町
—	—	—	—	×	5	813	18	10	6	—	—	—	—	愛知縣名古屋市中區蘇鐵町

出 獄 人 保

地方別	名	稱	創立ノ年月日	越人員	新保護人員	保 護 解 釋							無 斷 退 會							
						保護ノ必キニ至ルモノ	親 族 引 受	他 人 引 受	他ノ保ヘシテ移轉	感化院へ轉入	退會ヲ命ジタルモノ									
東 海	白 鳳 保 護 會	大正元年十二月	×	21	×	1												三重縣阿山郡上野町		
	三 重 縣 保 護 會	明治二十七年九月	×	501	×	23	14	1	3	×	1			×				三重縣津市上御財		
	各 宗 佛 教 保 護 共 導 會	大正五年四月																	三重縣鈴鹿郡高津新村	
	滋 賀 縣 淨 土 宗 至 德 會	大正元年八月	×	4	×	3	1							×					滋賀縣犬上郡彦根町	
	滋 賀 縣 咬 榮 閣	明治三十九年三月				5	3	1											滋賀縣大津市上石町	
	栗 太 郡 佛 教 同 心 會	大正二年一月	×	31	×	10	8		×	×	5								滋賀縣栗田郡役所内	
	野 洲 一 心 會	大正二年六月	×	25	×	8	8	1	×	×		×	×						滋賀縣野洲郡役所内	
	滋 賀 縣 聯 合 保 護 協 會	大正二年十二月																		滋賀縣滋賀郡役所内
	高 島 郡 慈 惠 閣	大正四年十一月	×	5	×	4	1												滋賀縣高島郡役所内	
	御 園 村 各 宗 佛 教 團	大正四年九月	×	1		×	1												滋賀縣神崎郡御園村役場内	
	柏 木 村 慈 濟 會	大正二年七月	×	1	×	2	1												滋賀縣甲賀郡柏木村	
	大 津 市 佛 教 同 和 會	大正元年九月	×	19	×	19	6	5	×	×	4		×	×					滋賀縣大津市中野町	
	阪 田 郡 出 獄 人 保 護 會	大正四年十二月	×	6	×	17	2	2											滋賀縣坂田郡役所内	
滋 賀 縣 自 助 會	大正六年九月	×	5	×	18	1	1				×							滋賀縣滋賀郡役所内		
葉 枝 見 村 佛 教 相 愛 會	大正六年八月				2													滋賀縣愛知郡葉枝見村役場内		
蒲 生 佛 教 同 盟 慈 濟 會	大正二年七月	×	42	×	11	32	1											滋賀縣蒲生郡役所内		
區	岐 阜 縣 保 護 會	明治四十四年二月	×	325	×	70	248	×	254	×	8	4	×	13				岐阜縣岐阜市菅原町		
	修 養 會	大正二年四月	×	14	×	21	20	×	3	×	2							岐阜縣可兒郡廻治村		
北 陸	福 井 縣 福 田 會	明治四十三年五月	×	495	×	3	223	×	246	1	1							福井縣福井市毛矢町		
	加 能 慈 惠 保 護 場	明治三十二年四月	×	15	×	9	1	4	1									石川縣金澤市備中町		
	廣 濟 會	明治三十二年二月	×	6	×	6	9											石川縣能美郡苗代村		
	能 登 國 慈 善 會	大正元年十二月	×	68	×	78												石川縣能登郡七尾町		
	能 登 國 眞 言 宗 能 進 會	大正三年二月																石川縣能登郡島屋村		
	富 山 養 德 閣	明治三十二年三月	×	198	×	11	63	×	37	×	6	1	×	5	1			富山縣上新川郡堀川村		
	富 山 縣 眞 言 宗 保 修 會	大正二年三月																富山縣富山市中野新町		
	富 山 縣 曹 洞 宗 承 濟 會	大正二年六月																	富山縣射水郡下關村	
	新 潟 縣 出 獄 人 保 護 會	明治三十五年五月	×	23	×	14	5	2	1										新潟縣新潟市田中町	

護 成 績 (續)

入 監	死 亡	入 營	其 他	計	年 末 人 員	一 年 內 延 人 員	保 護 會 二 收 容 シ タ ル 者 ノ 期 間					所 在 地	
							一 ヶ 月 以 內	二 ヶ 月 以 內	三 ヶ 月 以 內	六 ヶ 月 以 內	六 ヶ 月 以 上		
				×	25								三重縣阿山郡上野町
×	7	×	1		×	9	2,477	11	6	6	8	3	三重縣津市上御財
													三重縣鈴鹿郡高津新村
					1	1	380						滋賀縣犬上郡彦根町
					×	2							滋賀縣大津市上石町
				2	6	1	248	5	1		1		滋賀縣栗田郡役所内
×	1				×	16							滋賀縣野洲郡役所内
					×	19							滋賀縣野洲郡役所内
						×							滋賀縣滋賀郡役所内
						×							滋賀縣高島郡役所内
						×							滋賀縣神崎郡御園村役場内
						×							滋賀縣甲賀郡柏木村
×	1				×	19							滋賀縣大津市中野町
×	1	×	1		×	6							滋賀縣坂田郡役所内
						9	1,491	6	3	4	8	1	滋賀縣滋賀郡役所内
						×							滋賀縣愛知郡葉枝見村役場内
×	3	×	1		×	42							滋賀縣蒲生郡役所内
×	13	×	3		×	33	2,696	11	7	4	11	5	岐阜縣岐阜市菅原町
						×							岐阜縣可兒郡廻治村
						×							福井縣福井市毛矢町
	1					13	4,475		4	1	1	15	石川縣金澤市備中町
						×							石川縣能美郡苗代村
						×							石川縣能登郡七尾町
						×							石川縣能登郡島屋村
×	5	×	1		×	7	1,668	1	5		2		富山縣上新川郡堀川村
						×							富山縣富山市中野新町
													富山縣射水郡下關村
×	1					15	2,849	6	4	3	3	6	新潟縣新潟市田中町

出 獄 人 保

地方別	名 稱	創立ノ年月日	越人員	新保護人員	保 護 者					感化院へ轉入	退會シタルモ	無 断 會
					保護ナリキタリノモ	必ニ引受	親 族 引受	他 人 引受	他ノ會ニ移			
北	中頸城郡慈善協會	大正四年九月	×	37	×	31	×	25	—	—	—	—
	新潟縣聯合保護會	大正二年十二月	—	—	—	—	—	—	—	—	—	—
	中 越 悲 田 會	大正元年十一月	×	18	×	40	×	32	—	—	1	12
	梅 尾 婦 慈 惠 會	大正元年十二月	×	5	×	3	×	4	—	—	—	—
	三 島 郡 保 護 會	大正二年九月	×	83	×	32	×	83	—	—	—	10
	佛 心 會	大正三年七月	×	20	×	5	×	4	—	—	—	—
	葵 博 善 會	大正三年一月	×	3	×	9	×	6	×	1	—	1
	中魚沼郡各宗徳化救護會	大正四年一月	×	79	×	14	—	—	—	—	—	—
	南魚沼佛教會	大正四年九月	×	21	×	6	×	19	—	—	—	—
	東頸城郡佛教團	大正三年十一月	×	42	×	3	×	7	×	—	—	—
陸	東蒲原郡慈教會	大正四年七月	—	—	—	—	—	—	—	—	—	—
	北魚沼郡北部保護會	大正四年七月	—	—	—	—	—	—	—	—	—	—
	佐渡郡佛教慈濟會	大正五年四月	—	—	—	—	—	—	—	—	—	—
	中蒲原郡慈濟會	大正四年十月	—	×	30	×	18	×	8	×	2	—
	北蒲原郡慈惠協會	大正四年十月	—	—	—	—	—	—	—	—	—	—
	岩 船 郡 慈 雲 會	大正四年八月	—	—	—	—	—	—	—	—	—	—
	北魚沼郡南部保護會	大正四年十二月	×	10	×	5	×	10	—	×	1	—
	刈 羽 郡 慈 濟 會	大正三年七月	—	—	—	—	—	—	—	—	—	—
	西蒲原郡慈照會	大正五年二月	—	—	—	—	—	—	—	—	—	—
	新穂村佛教護國團	大正七年七月	—	×	5	×	2	×	1	—	—	—
區	福島縣聯合保護會	大正五年六月	—	—	—	—	—	—	—	—	—	—
	福 島 運 喬 會	明治三十八年一月	×	7	×	14	×	6	6	5	1	1
	西白河佛教慈善會	明治四十三年十一月	×	19	×	22	×	17	—	—	—	5
	會 津 保 護 會	明治四十二年十一月	×	2	×	1	×	6	—	1	—	—
	平 白 營 會	明治四十三年九月	×	16	×	7	×	12	—	×	2	—
	白 河 保 護 會	明治四十三年七月	×	1	×	2	×	1	—	—	—	1
	福島佛教慈善會	明治四十三年九月	×	80	×	37	×	40	—	—	—	6

護 成 績 (續)

入 監	死 亡	入 營	其 他	計	年 末 一 年 內 人 員	延 人 員	保護會ニ收容シタル者ノ期間					所 在 地		
							一ヶ月以内	二ヶ月以内	三ヶ月以内	六ヶ月以内	六ヶ月以上			
×	1	×	1	—	×	37	×	31	—	—	—	—	—	新潟縣島田市岡島町
—	—	—	—	—	—	—	—	—	—	—	—	—	—	新潟縣新潟市新潟監獄内
—	—	—	—	×	45	×	17	—	—	—	—	—	—	新潟縣長岡市坂ノ町上
×	1	—	—	×	5	×	—	—	—	—	—	—	—	新潟縣吉志郡梅尾町
×	11	×	1	×	10	×	115	—	—	—	—	—	—	新潟縣三島郡奥板町
—	—	—	—	×	4	×	21	—	—	—	—	—	—	新潟縣直隸郡見附町
—	—	—	—	×	8	×	4	—	—	—	—	—	—	新潟縣南蒲原郡加茂町
×	1	—	—	×	1	×	9	—	—	—	—	—	—	新潟縣中魚沼郡十日町
×	1	—	—	×	20	×	7	—	—	—	—	—	—	新潟縣中魚沼郡盛澤町
—	—	—	—	×	10	×	35	—	—	—	—	—	—	新潟縣東頸城郡安塚村
—	—	—	—	—	—	—	—	—	—	—	—	—	—	新潟縣東蒲原郡津川町
—	—	—	—	—	—	—	—	—	—	—	—	—	—	新潟縣北魚沼郡小千谷町
×	2	—	—	×	30	—	—	—	—	—	—	—	—	新潟縣佐渡郡相川町
—	—	—	—	×	30	—	—	—	—	—	—	—	—	新潟縣中蒲原郡新津町
—	—	—	—	—	—	—	—	—	—	—	—	—	—	新潟縣北蒲原郡新發田町
—	—	—	—	—	—	—	—	—	—	—	—	—	—	新潟縣岩手郡村上市町
—	—	—	—	×	11	×	4	—	—	—	—	—	—	新潟縣北魚沼郡小出町
—	—	—	—	—	—	—	—	—	—	—	—	—	—	新潟縣刈羽郡相崎町
—	—	—	—	—	—	—	—	—	—	—	—	—	—	新潟縣西蒲原郡巻町
—	—	—	—	×	3	×	2	—	—	—	—	—	—	新潟縣佐渡郡新穂村
—	—	—	—	—	—	—	—	—	—	—	—	—	—	福島縣福島市森合
—	—	—	—	—	19	×	1	—	—	—	—	—	—	福島縣福島市曾根田町
×	3	—	—	×	25	×	17	—	—	—	—	—	—	福島縣西白河郡白河町
—	—	—	—	×	1	×	1	—	—	11	1	—	—	福島縣若松市
—	—	—	—	×	14	×	9	—	—	447	—	—	—	1 福島縣石城郡平町
—	—	—	—	×	2	×	1	—	—	5	2	—	—	福島縣西白河郡白河町
×	1	—	—	×	2	×	49	×	68	—	—	—	—	福島縣福島市

出 獄 人 保

地方別	名 稱	創立ノ年月日	越人員	新保護人員	保 護					解 放		
					保護ノ要ナキニ至リテモ	必ニ引受	親族引受	他人引受	他ノ保護會ヘ移轉	感化院へ轉入	退會シタノモ	無 断 退 會
東	伊達川西佛教慈善會	明治四十三年十月	9	14	2	—	—	×	2	—	×	5
	伊達中部佛教慈善會	明治四十三年十月	20	7	9	—	—	×	2	—	×	3
	伊達北部佛教慈善會	明治四十三年十月	16	15	—	—	—	—	—	—	×	1
	伊達南部佛教慈善會	明治四十三年十月	25	24	17	—	—	—	—	—	×	7
	安達佛教慈善會	明治四十三年十月	15	6	10	—	—	×	1	—	×	2
	南達佛教慈善會	明治四十四年八月	10	7	10	—	—	—	—	—	—	—
	安積佛教慈善會	明治四十三年十月	23	19	9	—	—	×	4	—	×	2
	安積西部佛教慈善會	明治四十四年十一月	5	5	—	—	—	—	—	—	—	—
	楮苗代佛教慈善會	明治四十四年五月	6	10	4	—	—	×	1	—	×	3
	會津佛教慈善會	明治四十三年十月	67	37	67	—	—	—	—	×	1	6
北	耶麻佛教慈善會	明治四十三年十一月	67	29	57	—	—	×	3	—	×	5
	大沼中西部佛教慈善會	大正六年一月	7	3	—	—	—	—	—	—	—	—
	河沼佛教慈善會	明治四十三年九月	21	9	14	—	—	—	—	—	—	—
	南會津佛教慈善會	明治四十三年十一月	7	2	1	—	—	—	—	—	—	—
	東白河佛教慈善會	明治四十三年十月	33	15	27	—	—	×	2	—	—	—
	石川佛教慈善會	明治四十三年十月	31	15	11	—	—	—	—	—	×	14
	岩瀬佛教慈善會	明治四十三年十月	20	7	11	—	—	—	—	—	×	3
	田村佛教慈善會	明治四十三年十一月	15	14	9	—	—	×	2	—	×	2
	小野新町佛教慈善會	明治四十三年十一月	18	6	10	—	—	—	—	—	×	2
	石城佛教慈善會	明治四十三年九月	114	77	115	—	—	×	15	—	×	14
區	双葉佛教慈善會	明治四十三年九月	20	12	18	—	—	—	—	—	×	4
	樺葉佛教慈善會	大正五年五月	10	16	5	—	—	—	—	—	×	6
	南相馬佛教慈善會	大正元年十一月	12	10	9	—	—	×	1	—	×	1
	相馬佛教慈善會	明治四十三年九月	6	17	16	—	—	×	3	—	—	—
	宮城縣出獄人保護會	明治四十一年六月	25	11	2	2	3	—	—	—	—	—
	宮城縣佛教洽濟會	大正元年十月	303	19	9	5	4	—	—	—	—	—
				87	29	30	—	×	2	—	—	—

護 成 績 (續)

入 監	死 亡	入 替	其 他	計	年 末 人 員	一 年 内 ノ 延 人 員	保 護 會 = 收 容 シ タ ル 者 ノ 期 間					所 在 地	
							一ヶ月以内	二ヶ月以内	三ヶ月以内	六ヶ月以内	六ヶ月以上		
—	—	—	—	×	9	×	14	—	—	—	—	—	福島縣伊達郡桑折町
—	×	1	—	×	15	×	1	—	—	—	—	—	福島縣伊達郡保原町
×	1	×	1	—	3	×	28	—	—	—	—	—	福島縣伊達郡梁川町
×	2	—	×	1	27	×	22	—	—	—	—	—	福島縣伊達郡川俣町
—	×	1	—	×	14	×	4	—	—	—	—	—	福島縣安達郡二本松町
—	—	—	—	×	10	×	7	—	—	—	—	—	福島縣安達郡木宮町
×	1	—	×	2	18	×	24	—	—	—	—	—	福島縣安積郡永盛村
—	—	—	—	×	—	×	10	—	—	—	—	—	福島縣安積郡福良村
—	—	—	×	2	10	×	6	—	—	—	—	—	福島縣耶麻郡楮苗代町
—	—	—	×	3	77	×	27	—	—	—	—	—	福島縣若松市
×	2	×	1	×	3	71	×	25	—	—	—	—	福島縣耶麻郡喜多方町
×	1	—	—	×	37	×	7	—	—	—	—	—	福島縣大沼郡尾岐村
—	—	—	—	×	—	×	10	—	—	—	—	—	福島縣大沼郡西川村
—	—	—	×	1	15	×	15	—	—	—	—	—	福島縣河沼郡坂下町
—	—	—	—	×	1	×	3	—	—	—	—	—	福島縣南會津郡田島町
×	1	—	—	×	30	×	18	—	—	—	—	—	福島縣東白川郡湖倉町
×	1	×	1	×	1	28	×	18	—	—	—	—	福島縣石川郡石川町
—	—	—	×	3	19	×	8	—	—	—	—	—	福島縣岩瀬郡直貫川町
—	×	1	—	×	1	15	×	14	—	—	—	—	福島縣田村郡三春町
×	2	—	×	1	15	×	9	—	—	—	—	—	福島縣田村郡小野新町
×	1	—	×	9	154	×	37	—	—	—	—	—	福島縣石城郡平町
—	—	—	—	×	22	×	10	—	—	—	—	—	福島縣双葉郡廣野町
×	1	×	1	—	13	×	13	—	—	—	—	—	福島縣双葉郡長塚町
—	—	—	×	2	14	×	8	—	—	—	—	—	福島縣相馬郡原町
×	1	—	—	×	20	×	3	—	—	—	—	—	福島縣相馬郡中村町
—	—	—	—	×	7	×	6	—	—	—	—	—	宮城縣仙臺市越路町
—	—	—	—	×	18	×	29	1,848	—	2	4	1	宮城縣仙臺市南鍛冶町
—	—	—	—	×	70	×	320	—	—	—	—	—	宮城縣仙臺市南鍛冶町

出 獄 人 保

地方別	名	稱	創立ノ年月日	越人員	新保護人員	保 護					解キ	退會シタルモ	無 断 退 會
						保護ノ必キナリトモ	親 族 引 受	他 人 引 受	他ノ保會ヘ移轉	感化院ヘ轉入			
東	劉田	佛 教 廣 濟 會	大正二年三月	34	18	19							
	能 仁 會	大正元年十二月	201	66	26	2	1					6	
	岩 手 保 護 院	明治三十四年一月	4	32	2	5	1					2	
	下 閉 伊 保 護 會	大正九年十月	33	66	72	2							
	和 光 會	大正五年十月	14	3									
	東 營 佛 教 報 德 會	大正七年十月	18	8	14								
	二 口 保 護 會	大正八年四月	12	15									
	佛 教 護 國 團	大正六年九月	12	18	18								
	紫 波 郡 慈 光 會	大正五年一月	5	11	12								
	和 賀 佛 教 團	大正五年三月	7	9									
北	江 刺 運 善 會	大正五年三月	20	13	25								
	種 貫 郡 積 善 會	大正五年六月	13	10	10								
	釜 石 佛 教 團	大正七年四月	38	16	5							1	
	法 爾 會	大正五年八月	2	10	13							5	
	上 閉 伊 郡 出 獄 人 保 護 會	大正七年十二月	13	11	12			1					
	青 森 縣 佛 教 慈 恩 會	大正元年十月	7	11	8							1	
	羽 陽 救 護 院	明治三十四年六月	277	6	1	1	2					1	
	羽 陽 救 護 院	明治三十四年六月	4	154	274							1	
	米 澤 商 會 保 護 部	明治二十八年七月	53	8	2	1	4					2	
	羽 陽 慈 濟 會	大正元年十一月	3	15	26								
區	置 賜 佛 教 慈 善 會	大正元年十二月	3	3	1	1						1	
	東 西 田 川 郡 各 宗 慈 濟 會	大正元年十一月	3	5	1					2			
	秋 田 至 仁 會	明治三十三年九月	211	79	13	4	1					4	
	佛 教 利 生 會	大正元年十二月	9	2		1		1					
	秋 田 縣 慈 善 協 會	大正元年十一月	1	2	1		1						
	道 宗 協 會	大正八年八月	3	1									
	至 正 會	大正元年十二月	7	21	4	10	6					1	
	京 都 感 化 保 護 院	明治二十二年二月	19	12									
	京 都 感 化 保 護 院	明治二十二年二月	122	57	142								
	京 都 感 化 保 護 院	明治二十二年二月	4	19	15	4							
京 都 感 化 保 護 院	明治二十二年二月	53	80	54							25		
京 都 感 化 保 護 院	明治二十二年二月	32	41	13	6	14	1			4	6		

護 成 績 (續)

タ	ル	人	員	年 末	一 年 内	保 護 會 = 收 容 シ タ ル 者 ノ 期 間					所 在 地					
						入 監	死 亡	入 營	其 他	計		人 員	延 人 員	一ヶ月以内	二ヶ月以内	三ヶ月以内
1	×	2			×	22	×	30								宮城縣刈田郡白石町
2					×	37	×	233								宮城縣牡鹿郡石巻町
1						13	×	24	×	12	2,240	19	7		5	岩手縣盛岡市鷹正小路
										3						岩手縣下閉伊郡宮古町
								14	×	8						岩手縣武蔵郡一風町
									×	33						岩手縣武蔵郡千蔵町
								18	×	12						岩手縣二戸郡福岡町
								12	×	4						岩手縣膽野郡水澤町
2								2	×	14						岩手縣紫波郡日詰町
								25	×	8						岩手縣和賀郡黒澤尻町
								19	×	13						岩手縣江刺郡岩谷町
								6	×	48						岩手縣神宮郡花巻町
3		1						23	×	16						岩手縣上閉伊郡釜石町
								13	×	11						岩手縣紫波郡高田町
								9	×	9						岩手縣上閉伊郡遠野町
3								5		1	314	2	3		1	青森縣東津軽郡大野村
1								10		2	634	1	6	2	1	山形縣山形市香澄町
2								29	×	39						山形縣山形市香澄町
								2		4	1,143	1	1	1	1	山形縣米澤市長町
								22	×	268						山形縣山形市六日町
								2	×	21	129	1			1	山形縣米澤市北寺町
								1		1	180			1	1	山形縣西田川郡葛岡町
								21	×	3	1,332	15	2	3	2	秋田縣秋田市櫛山下飯町
								6		7						秋田縣秋田市寺町
									×	31						秋田縣秋田市武町
2		1						145	×	34						秋田縣秋田市西根町
								19								秋田縣秋田市西根町
2								81	×	52						京都市上京區下森町
1								45	×	28	10,999	18	5	4	8	京都市上京區六角通大宮西入

出 獄 人 保

地方別	名 稱	創立ノ年月日	越人員	新保護人員	保 護 解 放					無 斷 會
					保護ノ必キタル者	親 族 引 受	他 人 引 受	他ノ保ヘシテ移	感化院へ轉入	
西 區	救世軍希望館	大正四年十一月	14	324	140	62	40	2	—	70
	大正自治會	大正四年十一月	3	67	3	19	25	3	—	5
	佛教興生會	大正三年十二月	3	20	356	24	33	53	—	32
	佛教端德會	大正三年一月	3	24	3	—	—	—	—	—
	和泉興德會	大正三年十二月	32	48	47	—	—	—	—	—
	佛教慈眼會	大正三年十二月	214	110	107	—	—	—	—	10
	興仁會	大正三年十二月	6	9	3	1	3	—	—	—
	救世軍女子希望館	大正五年六月	157	24	231	—	—	—	—	—
	大和修導會	大正八年十一月	—	88	21	22	30	—	—	4
	養老院	明治四十三年二月	2	21	66	—	—	—	—	—
	至德會	明治三十七年四月	3	1	—	—	—	—	—	1
	奈良縣真宗本願會	大正三年一月	6	34	1	12	11	3	—	4
	奈良縣真宗大會議	大正五年七月	323	60	225	—	—	—	—	—
	奈良縣真宗大會議	大正五年六月	32	16	26	—	—	—	—	—
	融通念佛宗興仁會奈良支部	大正五年九月	4	2	—	—	—	—	—	—
	奈良縣聯合保護會	大正七年二月	40	4	14	—	—	—	—	—
	磯城佛教護國團	大正六年十一月	2	13	—	—	—	—	—	—
	山邊佛教護國團	大正七年七月	6	8	—	—	—	—	—	—
	大和佛教護國團	大正八年四月	4	2	—	—	—	—	—	—
東光會	大正八年四月	5	11	—	2	—	1	—	11	
精華會	大正元年九月	9	2	3	1	—	—	—	—	
財團法人端正會	大正八年十一月	3	25	4	5	5	4	—	1	
神戸愛憐館	明治三十一年一月	12	34	15	9	4	1	—	3	
財團法人自成一會	明治三十九年六月	38	91	53	—	—	—	—	39	
播磨出獄者保護會	大正二年六月	39	59	35	—	1	—	—	5	
有馬郡各宗聯合會	大正二年二月	47	10	3	—	—	3	—	3	
美作惠濟會	明治三十年十月	6	32	28	—	—	—	—	10	
自助興産館	明治四十二年十二月	6	5	2	2	6	2	—	2	
美作佛教各宗自修會	大正元年十二月	3	5	207	1	1	1	—	28	
同 盟 會	大正元年十二月	379	116	—	1	2	13	—	—	

護 成 績 (續)

入 監	死 亡	入 替	其 他	計	年 末 人 員	一 年 內 延 人 員	保護會ニ收容シタル者ノ期間					所 在 地
							一ヶ月以內	二ヶ月以內	三ヶ月以內	六ヶ月以內	六ヶ月以上	
—	1	—	4	325	13	5,215	271	29	16	17	4	大阪市西區北泉尾町
—	—	—	—	56	14	2,661	18	18	16	14	4	大阪府西成郡豐崎町
—	—	—	—	509	391	598	—	—	1	—	2	大阪府三島郡豐川町
—	—	—	—	3	22	—	—	—	—	—	—	大阪府中河内郡大戸村
—	—	—	—	32	30	—	—	—	—	—	—	大阪府泉南郡岸和田町
—	—	—	—	50	205	—	—	—	—	—	—	大阪府豐前郡箕面村
—	—	—	—	119	7	—	—	—	—	—	—	大阪府東成郡平野郷村
—	—	—	—	8	231	168	—	—	—	—	—	大阪府北區東野田町
—	—	—	—	—	80	2,550	79	—	3	2	4	奈良縣南葛城郡御所町
—	—	—	—	2	21	915	—	1	—	1	2	奈良縣奈良市中辻町
—	—	—	—	66	21	917	2	—	—	1	2	奈良縣奈良市高畑町
—	—	—	—	1	4	3,325	17	1	8	11	3	奈良縣奈良市三條町
—	—	—	—	32	158	—	—	—	—	—	—	奈良縣奈良市中院町
—	—	—	—	25	25	—	—	—	—	—	—	奈良縣奈良市鳴川町
—	—	—	—	—	14	30	—	—	—	—	—	奈良縣奈良市高畑町
—	—	—	—	—	—	—	—	—	—	—	—	奈良縣磯城郡岩田村
—	—	—	—	—	15	—	—	—	—	—	—	奈良縣山邊郡丹波市町
—	—	—	—	—	14	—	—	—	—	—	—	奈良縣添上郡常解町
—	—	—	—	—	6	—	—	—	—	—	—	奈良縣磯城郡櫻井町
—	—	—	—	—	15	1,929	7	—	1	3	5	和歌山縣西牟婁郡田邊町
—	—	—	—	—	1	159	—	1	1	—	—	和歌山縣和歌山市小松原通
—	—	—	—	—	26	1,811	15	—	—	5	4	兵庫縣神戶市平野桶谷町
—	—	—	—	—	107	4,091	9	13	3	8	13	兵庫縣津名郡洲本町
—	—	—	—	—	31	27	1	—	—	—	—	兵庫縣姫路市泉福寺前
—	—	—	—	—	91	523	3	4	—	1	—	兵庫縣有馬郡三田町
—	—	—	—	—	1	—	—	—	—	—	—	岡山縣岡山市五町
—	—	—	—	—	43	2,006	—	1	1	1	6	岡山縣都窪郡加茂村
—	—	—	—	—	7	1,614	6	4	—	—	—	岡山縣苫田郡津山町
—	—	—	—	—	5	1,591	3	—	—	—	—	岡山縣後月郡井原町
—	—	—	—	—	3	—	—	—	—	—	—	—
—	—	—	—	—	27	233	—	—	—	—	—	—
—	—	—	—	—	50	230	—	—	—	—	—	—

出 獄 人 保

地方別	名	稱	創立ノ年月日	越人員	新保護人員	保 護 ナ 解 キ						無 斷 退 會
						保護ノ必キニ至リタルモノ	親 族 引 受	他 人 引 受	他ノ保 護 會 へ 轉 入	感化院 へ 轉 入	退 會 ナ シ タ ル モ ノ	
四	善導會	大正三年六月	×	3	—	—	—	—	—	—	—	—
	油木保護會	大正三年七月	×	2	×	1	×	2	—	×	1	—
	額町保護會	大正三年六月	×	3	×	4	×	2	—	—	×	1
	奥海田村保護會	大正三年八月	—	—	—	—	—	—	—	—	—	—
	小島村外四ヶ村組合保護會	大正三年十月	—	—	—	—	—	—	—	—	—	—
	千年村保護會	大正三年七月	×	5	—	×	1	—	—	—	×	2
	小國村保護會	大正三年八月	—	—	—	—	—	—	—	—	—	—
	清嶽村保護會	大正三年七月	—	—	—	—	—	—	—	—	—	—
	入野村保護會	大正五年三月	—	—	—	—	—	—	—	—	—	—
	山南村保護會	大正三年六月	—	—	—	—	—	—	—	—	—	—
	永渡村保護會	大正四年十一月	—	—	—	—	—	—	—	—	—	—
	上瀬野村保護會	大正三年十二月	—	—	—	—	—	—	—	—	—	—
	都谷村免因保護會	大正三年七月	—	—	—	—	—	—	—	—	—	—
	江田島村保護會	大正三年八月	—	—	—	—	—	—	—	—	—	—
	仙養村保護會	大正三年十月	—	—	—	—	—	—	—	—	—	—
	船越村保護會	大正二年一月	—	—	—	—	—	—	—	—	—	—
	牧村外三ヶ村組合保護會	大正三年七月	×	2	—	—	—	—	×	1	—	—
	仁保村保護會	大正三年十月	—	—	—	—	—	—	—	—	—	—
	熊野村保護會	大正四年四月	—	—	—	—	—	—	—	—	—	—
吉浦町保護會	大正四年十二月	—	—	—	—	—	—	—	—	—	—	
松永町保護會	大正四年十二月	×	1	—	—	×	1	—	—	—	—	
庄原保護會	大正三年六月	—	×	37	×	20	—	—	—	—	—	
新庄村外二ヶ村保護會	大正三年十一月	×	1	—	—	—	—	—	—	—	—	
南方村保護會	大正三年十一月	—	×	1	×	1	—	—	—	—	—	
高田郡保護會	大正九年八月	—	×	2	—	—	—	—	—	—	—	
賀茂郡興仁會	大正九年八月	—	×	20	—	—	—	—	—	—	—	
安佐郡安立會	大正八年十一月	—	×	40	×	14	×	3	—	×	4	
甲奴郡佛教會保護部	大正八年八月	—	×	4	—	—	—	—	—	—	—	

護 成 績 (續)

入 監	死 亡	入 營	其 他	計	年 末 人 員	一年內ノ 延 人員	保護會ニ收容シタル者ノ期間					所 在 地
							一ヶ月 以 内	二ヶ月 以 内	三ヶ月 以 内	六ヶ月 以 内	六ヶ月 以 上	
—	—	—	—	×	3	—	—	—	—	—	—	廣島縣沼隈郡浦崎村
—	—	—	—	×	3	—	—	—	—	—	—	廣島縣神石郡油木町
—	—	—	—	×	3	×	4	—	—	—	—	廣島縣沼隈郡額町
—	—	—	—	—	—	—	—	—	—	—	—	廣島縣安藝郡奥海田村
—	—	—	—	—	—	—	—	—	—	—	—	廣島縣上石郡小島村
×	1	—	—	×	4	×	1	—	—	—	—	廣島縣沼隈郡千年村
—	—	—	—	—	—	—	—	—	—	—	—	廣島縣世羅郡小國村
—	—	—	—	—	—	—	—	—	—	—	—	廣島縣甲奴郡
—	—	—	—	—	—	—	—	—	—	—	—	廣島縣善田郡入野村
—	—	—	—	—	—	—	—	—	—	—	—	廣島縣沼隈郡山南村
—	—	—	—	—	—	—	—	—	—	—	—	廣島縣神石郡
—	—	—	—	—	—	—	—	—	—	—	—	廣島縣安藝郡
—	—	—	—	—	—	—	—	—	—	—	—	廣島縣山縣郡都谷村
—	—	—	—	—	—	—	—	—	—	—	—	廣島縣安藝郡
—	—	—	—	—	—	—	—	—	—	—	—	廣島縣神石郡
—	—	—	—	—	—	—	—	—	—	—	—	廣島縣安藝郡船越村
—	—	—	—	×	1	×	1	—	—	—	—	廣島縣神石郡牧村
—	—	—	—	—	—	—	—	—	—	—	—	廣島縣安藝郡仁保村
—	—	—	—	—	—	—	—	—	—	—	—	廣島縣沼隈郡基野村
—	—	—	—	—	—	—	—	—	—	—	—	廣島縣安藝郡吉浦村
×	1	—	—	×	1	—	—	—	—	—	—	廣島縣沼隈郡松永町
—	—	—	—	×	21	×	16	—	—	—	—	廣島縣比婆郡庄原町
—	—	—	—	—	—	×	1	—	—	—	—	廣島縣山縣郡新庄村
—	—	—	—	×	1	—	—	—	—	—	—	廣島縣山縣郡南方村
—	—	—	—	—	×	1	—	—	—	—	—	廣島縣高田郡吉田町
—	—	—	—	×	20	—	—	—	—	—	—	廣島縣賀茂郡西條町
×	1	×	1	×	27	×	13	—	—	—	—	廣島縣安佐郡可部町
—	—	—	—	—	×	4	—	—	—	—	—	廣島縣甲奴郡吉野村

出 獄 人 保

地方別	名 稱	創立ノ年月日	越人員	新保護人員	保 護 ナ 解 キ					感化院へ轉入	退會ヲ命シタルモ	無 斷 會
					保護ノ必要ナキモ	親 族 引 受	他 人 引 受	他ノ保へ移轉	他ノ保へ移轉			
西	高 蓋 村 保 護 會	大正三年六月	—	2	×	2	—	—	—	—	—	—
	下 關 保 護 院	明治二十三年九月	×	17	×	7	×	2	×	5	×	1
	山口免囚保護會	大正元年九月	×	5	×	32	×	8	×	15	×	18
	玖珂郡修道義會	大正元年十月	×	25	×	79	×	13	×	1	×	3
	下關佛教同盟濟世會保護部	大正七年十一月	×	6	×	35	×	—	×	5	×	1
	大島郡保護會	大正六年七月	×	4	×	63	×	63	×	58	×	1
	熊毛郡保護會	大正五年六月	×	63	×	9	×	—	×	1	×	4
	都濃郡佛教團保護部	大正二年十二月	×	41	×	107	×	8	×	—	×	—
	佐波郡南部佛教團保護部	大正二年四月	×	25	×	21	×	—	×	—	×	1
	佐波郡北部佛教團救濟部	大正二年四月	×	51	×	25	×	8	×	—	×	—
	厚狹郡慈悲會	大正七年十二月	×	3	×	12	×	1	×	—	×	1
	豐浦郡免囚保護會	大正七年十二月	×	71	×	1	×	1	×	—	×	6
	美禰郡東部佛教慈悲會	大正三年六月	×	34	×	51	×	20	×	6	×	9
	美禰郡西部佛教愛護會	大正三年四月	×	63	×	2	×	—	×	—	×	—
	大津郡佛教甲寅會	大正三年一月	×	39	×	8	×	27	×	—	×	1
	阿武郡佛教團保護會	大正七年十月	×	25	×	23	×	10	×	—	×	—
	島根授產會	明治四十四年二月	×	4	×	31	×	3	×	—	×	—
	島取縣給產會	大正元年十月	×	3	×	11	×	6	×	—	×	3
和 光 會	大正七年一月	×	1	×	7	×	—	×	—	×	—	
四	德島縣助成協會	大正元年九月	×	269	×	4	×	1	×	111	×	5
	讚岐修齊會	大正元年八月	×	4	×	47	×	1	×	37	×	7
	松山履信會	大正元年十二月	×	53	×	10	×	1	×	—	×	—
	伊豫郡明道會	大正二年十一月	×	103	×	63	×	74	×	—	×	—
	愛媛保護會	大正四年四月	×	52	×	67	×	47	×	—	×	—
	上浮穴郡慈濟會	大正二年十二月	×	4	×	17	×	6	×	7	×	4
三 間 齊 修 會	大正二年三月	×	85	×	16	×	50	×	—	×	—	
三	三 間 齊 修 會	大正二年三月	×	18	×	8	×	6	×	—	×	—

護 成 績 (續)

入 監	死 亡	入 替	其 他	計	年 末 人 員	一年内ノ延人員	保護會ニ收容シタル者ノ期間					所 在 地	
							一ヶ月以内	二ヶ月以内	三ヶ月以内	六ヶ月以内	六ヶ月以上		
—	—	—	×	2	—	—	—	—	—	—	—	—	廣島縣神石郡高蓋村
×	1	—	×	14	3	1,385	6	2	4	1	4	山口縣豐浦郡主野村	
×	2	—	×	23	8	1,159	27	3	—	—	3	山口縣吉敷郡山口町	
×	1	—	×	34	3	153	5	1	—	—	—	山口縣玖珂郡岩瀨町	
×	3	×	×	16	88	570	8	3	—	—	—	山口縣下關市	
×	×	2	×	6	32	—	—	—	—	—	—	山口縣大島郡設所内	
×	×	5	×	3	49	—	—	—	—	—	—	山口縣熊毛郡平生町	
—	—	—	×	11	13	—	—	—	—	—	—	山口縣都波郡湯山村	
×	2	—	×	10	77	—	—	—	—	—	—	山口縣佐波郡助府町	
—	—	—	×	2	60	—	—	—	—	—	—	山口縣吉波郡出雲村	
×	—	—	×	6	28	61	—	1	—	—	—	山口縣厚狹郡宇部村	
—	—	—	×	1	139	—	—	—	—	—	—	山口縣豐浦郡設所内	
—	—	—	×	2	29	—	—	—	—	—	—	山口縣美禰郡伏吉村	
—	—	—	×	30	17	—	—	—	—	—	—	山口縣美禰郡於福村	
×	1	—	×	14	34	—	—	—	—	—	—	山口縣大津郡深川村	
×	1	—	×	7	57	—	—	—	—	—	—	山口縣阿武郡萩町	
—	—	—	×	11	4	1,670	4	1	5	2	3	島根縣松江市典谷町	
×	10	×	×	4	4	436	3	—	1	1	1	鳥取縣岩美郡富榮村	
×	4	×	×	23	136	366	—	—	—	—	—	鳥取縣西伯郡來子町	
×	7	×	4	1	147	321	1,170	—	1	1	1	德島縣德島市福島本町	
—	×	1	×	3	46	1,802	32	8	3	—	—	香川縣高松市西濱町	
×	10	×	5	2	13	50	—	—	—	—	—	愛媛縣松山市小唐人町	
×	4	×	2	2	5	54	—	—	—	—	—	愛媛縣伊豫郡郡中町	
—	—	—	—	—	18	3	1,341	13	2	1	3	愛媛縣松山市柳井町	
×	3	×	1	×	11	29	—	—	—	—	—	愛媛縣上浮穴郡田渡村	
×	2	—	×	1	11	15	—	—	—	—	—	愛媛縣北宇和郡三間村	

出 獄 人 保

地方別	名	稱	創立ノ年月日	越人員	新保護人員	保 護 ナ 解 キ						無 断 退 會
						保護ノ必キニ至リタリ	親 族 引 受	他 人 引 受	他ノ保ヘシテ移	感化院へ轉入	退會ヲシテモ	
九 州	濟世軍小倉一心會	大正六年十一月	1	36	95	14	20	5			16	6
	糸島佛教青年會	明治四十三年二月	5	9	7							
	扶 接 會	大正六年七月	4	12	2	3	2					3
	日 就 館	大正七年四月	1	40				39				1
	福岡縣聯合保護會	大正六年七月	8	12								2
	大分縣・保護會	明治二十三年六月	3	12	2		2					
	佛教顯正會	明治四十四年九月	88	36	40							15
	佛教四恩會	明治四十五年三月	6	2	1							
	大分東部佛教保護會	明治四十五年四月	3	2	1							
	佛教惠真會	明治四十五年二月	12	10	9							1
	北部歸一會	大正二年一月	4	2	5							
	北海部郡佛教保護會	明治四十四年十二月	32	11	10							2
	南部佛教保護會	明治四十四年十一月	42	9	10							2
	大野各宗宗教團廣濟會	明治四十五年四月	79	21	41							6
	佛教協濟會	明治四十五年五月	39	13	27							8
	龍 華 會	大正六年七月	12	4	7							1
	普 濟 會	明治四十五年七月	9		2							
	橫 瀨 和 合 會	明治四十五年二月	30	22	14							10
	日出教濟會	明治四十五年三月	31	8	18							
許 築 和 協 會	明治四十五年一月	18	6	7								
慈 善 法 德 會	明治四十五年四月	4		2								
國東佛教保護會	明治四十五年五月	38	9	37								
國東南部協和會	大正二年五月	13	2	7								
各宗同盟救濟會	大正元年八月	11	1	2								
仁 愛 會	大正六年十一月	20	6	10							7	
免因保護羈成會	大正二年四月	11		5								
眞宗教團端行會	明治四十五年二月	44	13	24							2	

護 成 績 (續)

入 監	死 亡	入 營	其 他	計	年 末 人 員	一 年 內 ノ 延 人 員	保 護 會 ニ 收 容 シ タ ル 者 ノ 期 間					所 在 地
							一 々 月 以 內	二 々 月 以 內	三 々 月 以 內	六 々 月 以 內	六 々 月 以 上	
	1			71	60	76			1			福岡縣企救郡飯糠村
				7	7							福岡縣糸島郡可也町
				10	6							福岡縣早良郡田隈村
				40	1	588	38			2	1	福岡縣福岡市烏飼町
				2	18							福岡縣早良郡西新町
				9	13	1,331	8	2		1	4	大分縣大分市大分町
9	2			11	77	47						大分縣大分市大分町
1				1	3	5						大分縣大分郡戸次町
		1		1	3	2						大分縣大分郡桃園村
				2	13	9						大分縣北海郡小佐井村
				5	1							大分縣北海郡坂之市町
1	2			2	17	26						大分縣北海郡白杵町
5				2	25	26						大分縣南海郡佐伯町
1	1			3	51	49						大分縣入野郡三重町
2	3			2	42	10						大分縣直入郡竹田町
1					9	7						大分縣大野郡東大野村
					2	7						大分縣直入郡野野村
2	2				28	24						大分縣速見郡別府町
3				1	22	17						大分縣速見郡藤原村
1				2	10	14						大分縣速見郡許築町
					1	3						大分縣速見郡南由布村
					1	39						大分縣國東郡國東町
					8	7						大分縣國東郡安岐町
					2	10						大分縣西國東郡田原村
					1	18						大分縣西國東郡河内村
					1	6						大分縣宇佐郡糸口村
3	2				31	26						大分縣宇佐郡四日市町

出 獄 人 保

地方別	名 稱	創 立 ノ 年 月 日	越人員	新保護人員	保 護 ナ 解 キ						無 斷 退 會
					保護ノ必要ナキ者	親 族 引 受	他 人 引 受	他ノ保護會ヘ移	感化院ヘ轉入	退會シタルモノ	
九 州	佛 教 救 護 會	大正二年二月	9	1	2						
	中 津 各 宗 教 護 會	明治四十四年十月	23	10	13						3
	眞 宗 下 毛 中 組 成 善 會	明治四十五年四月	14	2	2						
	下 毛 中 部 各 宗 保 護 會	明治四十五年一月									
	耶 馬 溪 博 仁 會	明治四十五年六月	18	2	14						
	眞 宗 教 團 洗 心 會	明治四十五年三月	30	9	12						1
	佛 教 開 導 會	明治四十五年四月	22	6	5						1
	佐 賀 縣 恒 産 會	明治三十八年十月	4	11	2	4	4				2
	肥 後 慈 惠 會 感 化 部 保 護 場	明治三十五年八月	3	10	1	3	3			1	1
	熊 本 自 營 協 會	大正二年三月	413	315	192			14			5
區	日 州 保 護 會	明治三十八年五月	147	252	184	5	11				1
	鹿 兒 島 縣 保 護 協 會	大正三年七月	1,031	57	46	2	1	1			4
	沖 繩 自 營 會	明治四十四年四月	1	19	611	4	2			1	3
北 海 道	函 館 助 成 會	明治四十年八月	3	17	1	4	25				1
	北 海 道 俾 太 免 因 保 護 聯 合 會	大正五年九月		31			5				
	北 海 道 授 産 場	明治四十二年十二月	21	33	7	15	22	2		1	4
	大 化 院	大正元年九月	2	49	1	20	16	1			4
	旭 川 德 心 會	大正八年九月	2	25	12					8	2
	十 勝 自 營 會	明治三十七年五月	43	42	47	1		1			
	釧 路 慈 惠 會	大正六年三月	7	16	1	2	4				3
	網 走 慈 惠 院	明治二十九年二月	13	7	1		2	1			3
	博 愛 職 工 學 會	明治三十九年二月	55	40	11	13	16	3			5
	樺 太 保 護 會	明治三十九年二月	10	3			1				3
		大正八年六月	2	5	2		6			1	2
合 計			775	3,181	845	771	827	83	7	51	435
			20,462	13,667	10,155	1,247	692	286		106	1,114

本表ノ人員…直接保護會ニ收容シテ保護ヲ加ヘタル者ニシテ
新保護人員中救世軍女子希望館就業不能者九名ヲ含ム

護 成 績 (續)

入 監	死 亡	入 營	其 他	計	年 末 人 員	一 年 内 ノ 延 人 員	保 護 會 ニ 收 容 シ タ ル 者 ノ 期 間					所 在 地			
							一ヶ月以内	二ヶ月以内	三ヶ月以内	六ヶ月以内	六ヶ月以上				
×	1		×	2	×	5	×	5					大 〇 縣 宇 佐 郡 露 館 村		
×	1		×	1	×	18	×	15					大 〇 縣 下 毛 郡 中 津 町		
			×	1	×	3	×	13					大 〇 縣 下 毛 郡 妻 洲 村		
													大 〇 縣 下 毛 郡 三 保 村		
×	2					16		4					大 〇 縣 下 毛 郡 成 井 村		
	1			2		16		23					大 〇 縣 玖 珠 郡 北 山 田 村		
×	3	1		4		14		14					大 〇 縣 日 田 郡 日 田 町		
						12		3					佐 賀 縣 佐 賀 市 水 々 江 町		
×	11	3				132		165	1,578	6	3	1	1	4	熊 本 縣 泡 盛 郡 大 江 町
						9		4	1,339	1	1	2	2	4	熊 本 縣 熊 本 監 獄 内
×	32	6				349		379							熊 本 縣 熊 本 監 獄 内
	1	2		11		224		175	152	1			1		宮 崎 縣 宮 崎 郡 宮 崎 村
×	10					55		4	1,077	50	6	1	2		鹿 兒 島 縣 鹿 兒 島 市 草 牟 田 町
×	36	5				659		806							沖 繩 縣 那 霸 區 西 新 町
	3					19		1	529	16	1	3			沖 繩 縣 那 霸 區 西 新 町
						29		1	655	27	1	1		1	北 海 道 〇 釧 路 郡 龜 田 村 千 代 〇 岱
						10		25							北 海 道 〇 釧 路 郡 龜 田 村 千 代 〇 岱
	2					53		21	6,588	25	22	11	7	9	北 海 道 札 幌 郡 札 幌 村
	2					43		8	1,537	35	5	2	4	2	北 海 道 札 幌 區 南 一 條
						25		2	710	18	3	5	1		北 海 道 旭 川 郡 七 條 通 町
						49		36	17,019		3	2	7	73	北 海 道 河 西 郡 帶 廣 町
	1					18		5	1,554	9	8	1	3	2	北 海 道 釧 路 區 浦 見 町
	1					5		15	14,399	22	6	6	15	36	北 海 道 網 走 郡 網 走 町 北 見
	4	2				59		30	3,129	1	3			9	北 海 道 常 呂 郡 佐 呂 間 村
						4		5	54	4	1				樺 太 廳 豊 原 町
						13		1							
33	24	3	119	3,198	758	283,126	2,065	531	326	359	645				
×	580	×	189	×	12	×	333	×	14,714	×	19,415				

× 印 … 間 接 ニ 保 護 シ タ ル 人 員 ト ス

出 獄 人 保

地方別	名 稱	直 接 保 護			間 接 保 護			一		
		場内就業	場外就業	合 計	獨立シテ立 一家ヲツル者	他家ニ服 ハレ中ノ者	其他他家 ニ寄食中 ノ者	合 計	出監ノ際 一時宿泊 セシム	保護者ヲ 呼寄セシ ム
關	前橋各宗協會	-	-	-	11	2	4	17	-	-
	吾妻樹德會	-	-	-	8	2	8	18	-	-
	利根佛教會	-	-	-	5	-	10	15	-	-
	邑樂郡各宗協和會	-	-	-	14	-	-	14	-	-
	高崎市各宗協會	-	-	-	8	-	2	10	-	-
	千葉歸性會	-	30	30	8	2	6	16	32	29
	茨城縣聯合保護會	-	10	10	2	-	1	3	24	-
	水戸佛教慈善會	-	-	-	9	2	-	11	-	-
	水戸佛教和合會	-	-	-	5	6	-	11	-	-
	水北佛教慈悲會	-	-	-	11	1	1	13	-	-
	西茨城郡東部報德會	-	-	-	3	2	-	5	-	-
	禁酒煙貯蓄會	-	4	4	19	2	-	21	-	-
	常北聯合佛教會	-	-	-	2	2	-	4	-	-
	保内佛教慈善會	-	-	-	10	-	-	10	-	-
	多賀佛教會	-	2	2	29	6	2	37	-	-
	鹿島郡和協會	-	-	-	26	1	1	28	-	-
	行方郡保護會	-	-	-	11	-	-	11	-	-
	稻敷佛教團	-	-	-	19	2	1	22	-	-
	筑南慈濟會	-	-	-	14	3	-	17	-	-
紫東慈惠會	-	-	-	15	2	-	17	-	-	
筑波佛教保護會	-	-	-	-	-	-	-	-	-	
筑陽眞言宗救護會	-	-	-	-	-	-	-	-	-	
下妻保護會	-	-	-	11	1	-	12	-	-	
眞壁佛教保護會	-	-	-	9	1	-	10	-	-	
結城保護會	-	1	1	2	2	-	4	-	-	
猿島郡勸善會	-	-	-	13	5	1	19	-	-	
常總慈光會	-	-	-	26	2	3	31	-	-	

護 成 績 (續)

時 的 保 護	保 護 成 績											總 計		
	人ノ紹介 ヲ爲ス	他ノ紹介 ヲ爲ス	職業ノ紹介 ヲ爲ス	衣食雜品 又ハ旅費 ヲ給與ス	職業用ノ 器具給與 又ハ貸與	親族又ハ 故舊ノ許 シテ同伴	ハ許 シテ同伴	停車場又 ハ船中 其 他 途 中 ト シ テ	家庭者 トシテ 被 害 者 ト シ テ	祐 トシテ 被 害 者 ト シ テ	被 害 者 ト シ テ 扶 助 ス		職業用ノ 資金貸與	其 他 合 計
-	-	-	-	-	-	-	9	-	-	-	-	-	9	26
-	-	-	-	-	-	-	-	-	-	-	-	-	-	18
-	-	-	-	-	-	-	-	-	-	-	-	-	-	15
-	-	-	-	-	-	-	-	-	-	-	-	-	-	14
-	-	2	-	2	-	-	-	-	-	-	1	-	-	15
×	1	55	1	59 19	-	2	55 1	50	×	2	-	-	254	700
-	-	-	×	25 8	-	89	116 11	-	-	-	-	-	32	52
-	-	-	-	-	-	-	-	-	-	-	-	-	25	261
-	-	-	-	-	-	-	-	-	-	-	-	-	×	28
-	-	-	-	-	-	-	-	-	-	-	-	-	-	11
-	-	-	-	-	-	-	-	-	-	-	-	-	-	11
-	-	-	-	-	-	-	-	-	-	-	-	-	-	13
-	-	-	-	-	-	-	-	-	-	-	-	-	-	5
-	-	-	-	-	-	-	-	-	-	-	-	-	-	25
-	-	-	-	-	-	-	-	-	-	-	-	-	-	4
-	-	-	-	-	-	-	-	-	-	-	-	-	-	10
-	-	-	-	-	-	-	-	-	-	-	-	-	-	33
-	-	-	-	-	-	-	-	-	-	-	-	-	-	1
-	-	-	-	-	-	-	-	-	-	-	-	-	-	28
-	-	-	-	-	-	-	-	-	-	-	-	-	-	11
-	-	-	-	-	-	-	-	-	-	-	-	-	-	22
-	-	-	-	-	-	-	-	-	-	-	-	-	-	17
-	-	-	-	-	-	-	-	-	-	-	-	-	-	17
-	-	-	-	-	-	-	-	-	-	-	-	-	-	-
-	-	-	-	-	-	-	-	-	-	-	-	-	-	-
-	-	-	-	-	-	-	-	-	-	-	-	-	-	12
-	-	-	-	-	-	-	-	-	-	-	-	-	-	10
-	-	1	1	2	2	-	4	-	-	-	-	-	-	5
-	-	-	-	-	13	5	1	19	-	-	-	-	-	19
-	-	-	-	-	26	2	3	31	-	-	-	-	-	31

出 獄 人 保

地方別	名 稱 保護會ノ名稱	直 接 保 護		間 接 保 護			一			
		場内就業	場外就業	合 計	獨立シテ 一ホヲ立 ツル者	他家ニ雇 ハレ中ノ 者	其他他家 ニ寄食中 ノ者	合 計	出監ノ際 一時宿泊 セシム	保護者ヲ 呼寄セシ ム
北 區	中 頸 城 郡 慈 善 協 會	—	—	—	15	4	12	31	—	3
	新 潟 縣 聯 合 保 護 會	—	—	—	—	—	—	—	—	305
	中 越 縣 慈 田 會	—	—	—	25	14	1	40	—	—
	枳 尾 郡 慈 惠 會	—	—	—	2	1	—	3	—	—
	三 島 郡 保 護 會	—	—	—	3	25	4	32	—	—
	佛 心 會	—	—	—	2	3	—	5	—	—
	葵 博 善 會	—	—	—	2	5	2	9	—	—
	中 魚 沼 郡 各 宗 德 化 救 護 會	—	—	—	6	8	—	14	—	—
	南 魚 沼 佛 教 會	—	—	—	6	—	—	6	—	—
	東 頸 城 郡 佛 教 團	—	—	—	3	—	—	3	—	—
	東 蒲 原 郡 慈 教 會	—	—	—	—	—	—	—	—	—
	北 魚 沼 郡 北 部 保 護 會	—	—	—	—	—	—	—	—	—
	佐 渡 郡 佛 教 慈 濟 會	—	—	—	—	—	—	—	—	—
	中 蒲 原 郡 慈 濟 會	—	—	—	19	1	10	30	—	8
北 區	北 原 郡 慈 惠 協 會	—	—	—	—	—	—	—	—	—
	岩 船 郡 慈 雲 會	—	—	—	—	—	—	—	—	—
	北 魚 沼 郡 南 部 保 護 會	—	—	—	2	3	—	5	—	—
	刈 羽 郡 慈 濟 會	—	—	—	—	—	—	—	—	—
	西 蒲 原 郡 慈 照 會	—	—	—	—	—	—	—	—	18
東 區	新 穂 村 佛 教 護 國 團	—	—	—	3	—	2	5	—	—
東 區	福 島 縣 聯 合 保 護 會	—	—	—	—	—	—	—	—	324
	福 島 運 寄 合	—	13	13	10	4	—	14	5	5
	西 白 河 佛 教 慈 善 會	—	—	—	11	12	—	23	1	5
	會 津 保 護 會	—	1	1	4	—	—	4	2	10
	平 自 營 會	—	2	2	—	6	1	7	1	1
	白 河 保 護 會	2	—	2	2	—	—	3	2	—
福 島 佛 教 慈 善 會	—	—	—	18	15	4	37	—	—	

護 成 績 (續)

時 的 保 護	人ノ紹介 ヲ爲ス	他ノ保護 會ヲ紹介 ス	職業ノ紹 介ヲ爲ス	衣食雜品 又ハ旅費 ヲ給與ス	職用具與 又ハ貸與	親族又ハ 故舊ノ許 シ	車馬船途 中ノ同伴 トシテ	家害融和 ノ計	被保護者 ノ家族ヲ 扶助ス	職兼用ノ 資金貸與	其 他 合 計	總 計	
													—
—	—	—	—	4	—	3	1	1	—	—	—	12	43
—	—	—	—	3	—	—	16	—	—	—	10	334	334
—	—	—	—	1	—	1	—	—	—	—	—	—	1
—	—	—	—	1	—	—	—	—	—	—	—	—	4
—	—	—	—	—	—	—	—	—	—	—	—	—	32
—	—	—	—	—	—	—	—	—	—	—	—	—	5
—	—	—	—	—	—	—	—	—	—	—	—	—	9
—	—	—	—	—	—	—	—	—	—	—	—	—	14
—	—	—	—	1	2	—	—	—	—	—	—	—	9
—	—	1	—	—	—	—	—	8	—	—	—	—	12
—	—	—	—	—	—	6	—	—	—	—	—	—	6
—	—	—	—	—	—	6	1	—	—	—	—	—	7
—	—	1	—	—	—	—	—	—	1	—	—	—	2
—	—	1	1	—	—	—	—	—	—	—	—	10	40
—	—	—	—	—	—	—	—	—	—	—	—	—	2
—	—	—	—	—	—	—	—	—	—	—	—	—	6
—	—	—	—	—	—	—	—	—	—	—	—	—	6
—	—	—	—	—	—	—	—	—	—	—	—	—	33
—	—	—	—	—	—	—	—	—	—	—	—	—	6
—	—	149	—	4	—	3	23	—	—	—	—	47	473
—	4	5	8	13	—	—	21	6	—	—	—	30	30
—	—	—	6	5	—	—	2	1	—	—	—	6	96
—	—	—	—	—	—	—	—	—	—	—	—	—	14
—	—	—	—	—	—	—	—	8	—	—	—	—	41
—	—	—	1	2	—	2	—	23	—	—	—	—	45
—	—	—	3	—	—	—	10	—	—	—	—	—	28
—	—	—	—	12	—	—	—	—	—	—	—	—	12
—	—	—	—	4	—	—	—	—	—	—	—	—	11
—	—	—	—	7	—	—	—	—	—	—	—	—	13
—	12	2	8	6	—	—	—	14	—	—	—	—	79

出 獄 人 保

地方別	名 稱 保護會ノ名稱	直 接 保 護			間 接 保 護			一		
		場内就業	場外就業	合 計	獨立シテ立 一家ヲ立 ツル者	他家ニ雇 ハレ中ノ 者	其他他家 ニ寄食中 ノ者	合 計	出監ノ際 一時宿泊 セシム	保護者ヲ 呼寄セ引 渡ス
東	伊達川西佛教慈善會	—	—	—	6	6	2	14	—	3
	伊達中部佛教慈善會	—	—	—	4	3	—	7	—	5
	伊達北部佛教慈善會	—	—	—	10	5	—	15	—	6
	伊達南部佛教慈善會	—	—	—	10	8	6	24	2	5
	安達佛教慈善會	—	—	—	4	—	—	6	—	6
	南達佛教慈善會	—	—	—	7	—	—	7	—	4
	安積佛教慈善會	—	—	—	15	—	4	19	—	6
	安積西部佛教慈善會	—	—	—	5	—	—	5	—	2
	猪苗代佛教慈善會	—	—	—	8	—	—	10	—	5
	會津佛教慈善會	—	—	—	16	11	10	37	—	4
	耶麻佛教慈善會	—	—	—	18	11	—	29	3	12
	大沼佛教慈善會	—	—	—	5	—	—	5	—	12
	大沼中西部佛教慈善會	—	—	—	2	1	—	3	—	2
	河沼佛教慈善會	—	—	—	6	3	—	9	—	9
北	南會津佛教慈善會	—	—	—	3	—	—	3	—	1
	東白河佛教慈善會	—	—	—	12	3	—	15	—	8
	石川佛教慈善會	—	—	—	15	—	—	15	—	2
	岩瀬佛教慈善會	—	—	—	5	—	—	7	—	4
	田村佛教慈善會	—	—	—	11	3	—	14	—	8
	小野新町佛教慈善會	—	—	—	4	—	—	6	—	9
	石城佛教慈善會	—	—	—	63	—	12	77	—	11
	双葉佛教慈善會	—	—	—	12	—	—	12	—	11
	標葉佛教慈善會	—	—	—	16	—	—	16	—	5
	南相馬佛教慈善會	—	—	—	10	—	—	10	—	6
區	相馬佛教慈善會	—	—	—	15	2	—	17	—	9
	宮城縣出獄人保護會	—	11	11	8	3	8	19	—	51 1
	宮城縣佛教洽濟會	—	—	—	45	6	36	87	1	131

護 成 績 (續)

時 的 保 護	人ノ紹介 ヲ爲ス	他ノ紹介 ヲ爲ス	職業ノ紹介 ヲ爲ス	衣食雜品 又ハ旅費 ヲ給與ス	職業用具 ハ貸與ス	親族又ハ 故舊ノ許 シテ歸件	停車場又 ハ船所中 其途同伴	家庭吉和 被シテ計 ル	被保護者 ノ家族ヲ 扶助ス	職業用ノ 資金貸與	其 他 合 計	總 計	
													計
—	—	2	—	2	—	2	—	—	—	—	—	9	23
—	—	—	4	2	—	—	—	6	—	—	—	17	24
—	—	4	—	3	—	2	—	5	—	—	—	20	35
—	4	2	4	4	2	3	—	4	—	—	—	30	54
—	2	1	2	1	—	2	1	4	—	—	—	19	25
—	2	2	—	1	—	—	—	2	—	—	—	11	18
—	—	4	8	6	2	—	—	12	—	—	—	38	57
—	—	—	2	—	—	3	—	2	—	—	—	9	14
—	—	1	—	—	—	—	—	2	—	—	—	10	20
—	—	1	—	4	2	2	2	6	—	—	—	23	60
—	—	3	2	3	—	2	—	10	—	—	—	35	64
—	2	1	—	—	—	—	1	4	—	—	—	20	25
—	—	—	2	1	—	—	—	—	—	—	—	5	8
—	1	—	—	2	2	—	—	3	—	—	—	17	26
—	2	—	—	—	—	—	—	2	—	—	—	5	8
—	—	2	—	4	—	2	—	4	—	—	—	20	35
—	—	—	2	6	—	4	—	4	—	—	—	18	33
—	2	—	2	2	—	3	1	4	—	—	—	18	25
—	—	2	—	—	—	—	—	2	—	—	—	14	28
—	1	—	1	—	1	—	—	9	—	—	—	21	27
—	2	15	7	8	2	4	6	12	—	—	—	69	146
—	6	—	—	—	—	—	—	9	—	—	—	26	88
—	2	—	—	—	—	—	4	4	—	—	—	15	31
—	1	1	—	—	—	—	—	8	—	—	—	16	26
—	—	3	—	—	—	—	—	5	—	—	—	17	34
—	—	—	—	6	—	2	104	—	—	—	—	163	193
—	—	—	—	—	—	2	2	—	—	—	—	5	5
—	—	31	1	16	—	17	64	—	—	—	—	263	350

