

# 臺灣米穀要覽

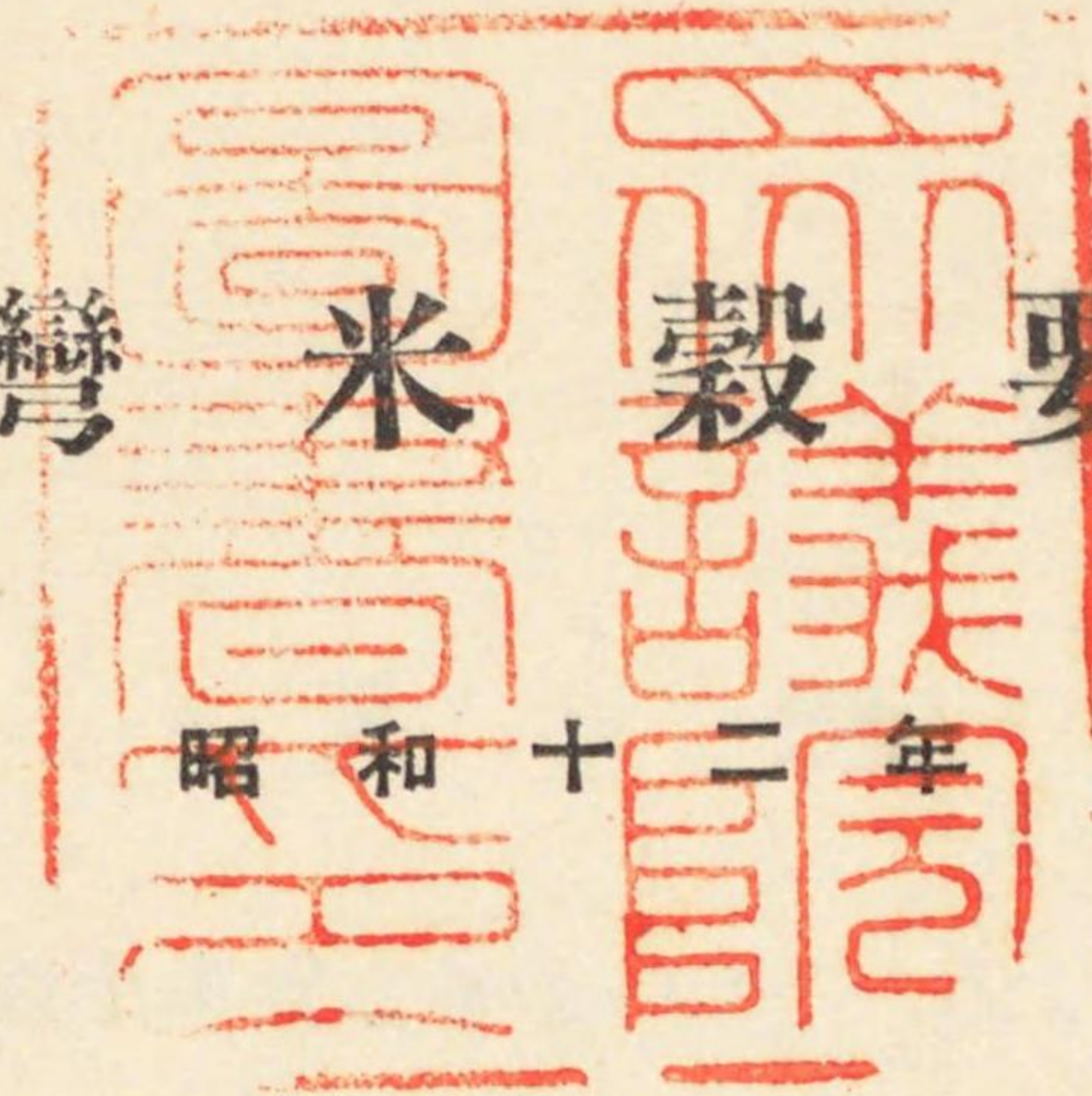
昭和十二年

臺灣總督府殖產局





臺灣米穀要覽



殖產局出版第七九〇號

臺灣總督府殖產局



昭和十三年米穀調査

第三十号

## 凡 例

1. 本書各表中事實なきものは「—」を、事實不詳のもの又は調査を缺くものに付ては「…」を附す
2. 累年の數字にして前年刊行の統計表と異なるものあるは誤謬訂正を爲したるに依る
3. 面積單位「甲」は2,934坪 (0.978町) にして約0.9699ヘクタールに當る

昭和12年6月

農林部統計課



# 米 穀 要 覽

## 目 次

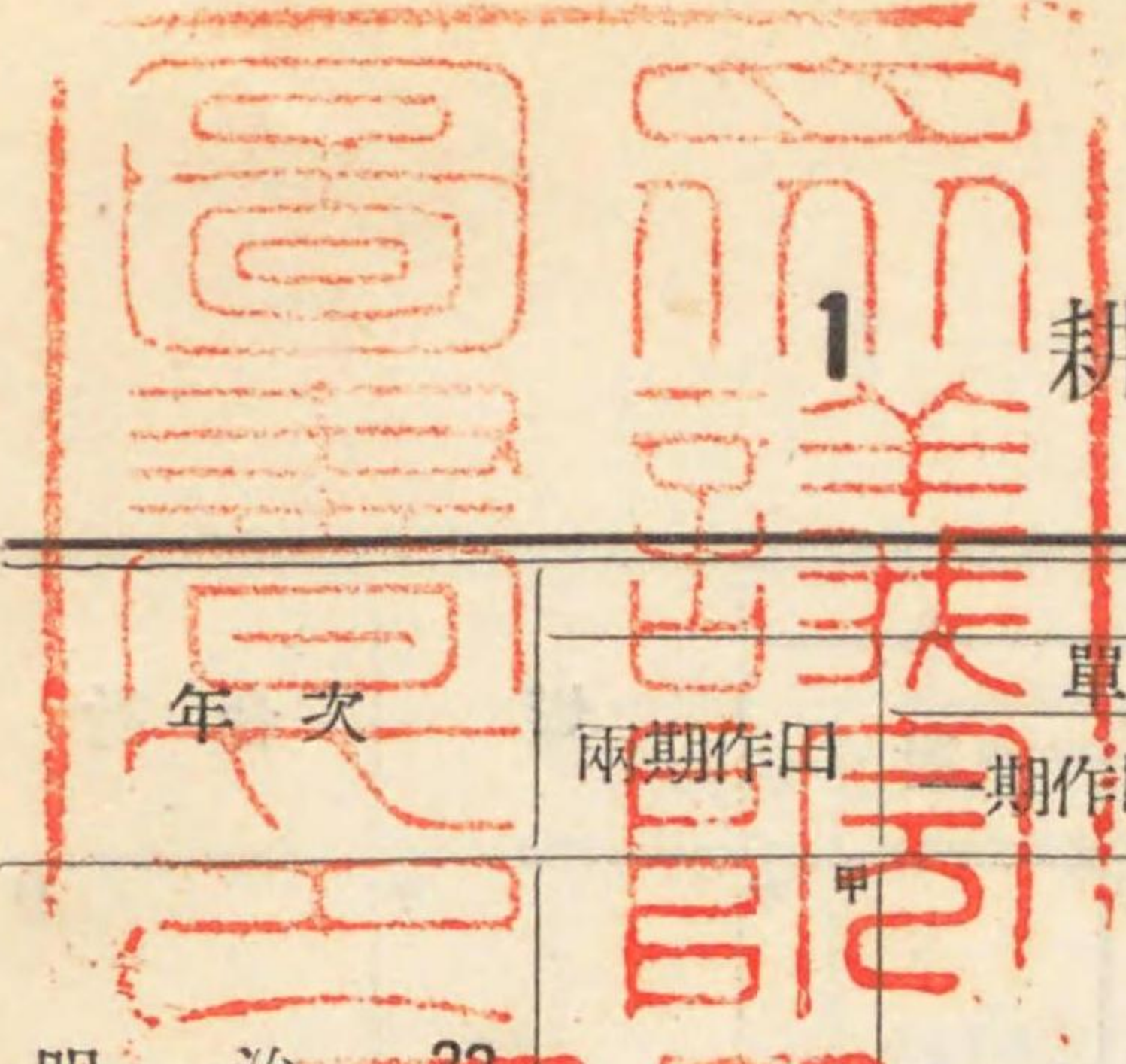
1 耕地面積	1
2 作付面積	3
3 收穫高	8
4 生産價額	12
5 甲當收量	20
6 收穫豫想高に對する實收高の増減	25
7 地方別米生産狀況(昭和11年)	26
I 總數	26
II 水 稻	28
(1) 總數	28
(2) 蓬萊米	30
(3) 在來粳米	32
(4) 丸糯米	34
(5) 長糯米	36
III 陸 稻	38
(1) 總數	38
(2) 粳 米	40
(3) 糯 米	42
8 米生産累年表	44
9 水陸稻品種別分布狀況(昭和11年)	46
(附) 蓬萊米品種別作付面積累年比較	58
10 在米高	59
11 輸移出高	60
(1) 總數	60
(2) 内地への移出	60
(3) 朝鮮への移出	62
(4) 外國への輸出	62
12 種類別輸移出高	64
(1) 總數	64



(2) 内地への移出	67
(3) 朝鮮への移出	70
(4) 外国への輸出	73
13 港別輸移出高	75
(1) 基隆港よりの輸移出	75
(2) 高雄港よりの輸移出	77
14 仕向地別輸移出高	79
15 月別輸移出高割合	81
16 内地向月別移出高割合	81
17 輸移入高	82
(1) 總數	82
(2) 内地よりの移入	82
(3) 朝鮮よりの移入	84
(4) 外国よりの輸入	84
18 需給一覽	86
19 玄米現物相場	87
(1) 蓬萊米	87
(2) 在來粳米	88
(3) 丸糯米	90
(4) 長糯米	90
20 産地玄米卸賣相場	92
(1) 蓬萊米	92
(2) 在來粳米	92
(3) 丸糯米	94
(4) 長糯米	94
21 産地粳相場	96
(1) 蓬萊米	96
(2) 在來粳米	96
(3) 丸糯米	98
(4) 長糯米	98
22 内地に於ける内地米、朝鮮米、蓬萊米相場	100
(1) 東京に於ける相場	100
(2) 大阪に於ける相場	102

(3) 神戸に於ける相場	104
23 米穀統制團體一覽	106
(1) 米穀統制組合	106
(2) 地方米穀統制組合聯合會	109
(3) 米穀商統制組合	109
24 倉庫一覽	110
(1) 農業倉庫	110
(2) 米穀倉庫	114
25 農業倉庫各種手數料	116
26 米穀検査成績	130
27 内地及朝鮮に於ける米穀の生産竝に消費狀況	132
28 米に關する換算率	134
29 米に關する總督府施設概要	135
(1) 蓬萊米改良獎勵	135
(2) 農業倉庫建設の獎勵	135
(3) 米穀の季節出廻調節	135
(4) 水稻の代作獎勵	136
(5) 粳長期貯藏試験	136
(6) 米穀自治管理	136
(7) 米穀統制資料調査	137
(8) 米穀検査	137
(附) 米穀課事務分掌	138





1 耕地面積

年次	田				計	畑	合計
	兩期作田	單期作田	二期作田	計			
	甲	甲	甲	甲	甲	甲	甲
明治 33	...	...	...	...	200 693	157 490	358 183
34	...	...	...	...	213 165	174 402	387 567
35	...	...	...	...	252 999	198 033	451 032
36	...	...	...	...	286 818	263 905	550 723
37	...	...	...	...	312 599	332 092	644 691
38	...	...	...	...	314 363	329 505	643 868
39	...	...	...	...	319 217	334 081	653 298
40	...	...	...	...	328 540	345 982	674 522
41	...	...	...	...	332 811	337 593	670 404
42	...	...	...	...	337 780	344 698	682 478
43	...	...	...	...	342 680	352 325	695 005
44	...	...	...	...	345 315	363 184	708 499
45	...	...	...	...	346 374	364 908	711 282
大正 2	...	...	...	...	348 080	364 383	712 463
3	...	...	...	...	350 125	364 545	714 670
4	...	...	...	...	353 727	368 064	721 791
5	...	...	...	...	358 668	379 749	738 417
6	208 149	18 268	104 051	122 319	330 468	412 517	742 985
7	228 493	27 710	95 866	123 576	352 069	402 895	754 964
8	233 377	23 934	98 493	122 427	355 804	405 004	760 808
9	254 129	32 577	91 859	124 436	378 565	394 096	772 661
10	254 886	23 273	97 282	120 555	375 441	400 711	776 152
11	259 249	20 568	96 505	117 073	376 322	397 494	773 816
12	261 543	18 987	96 237	115 224	376 767	398 633	775 400
13	266 531	18 116	95 428	113 544	380 075	405 351	785 426
14	274 416	15 494	95 306	110 800	385 216	414 301	799 517
15	282 544	16 106	95 293	111 399	393 943	420 603	814 546
昭和 2	288 862	15 162	95 127	110 289	399 151	422 322	821 473
3	294 826	15 585	93 451	109 036	403 862	425 492	829 354
4	297 697	15 487	92 846	108 333	406 030	423 980	830 010
5	301 178	14 951	92 843	107 794	408 972	428 330	837 302
6	303 858	12 855	94 361	107 216	411 074	424 332	835 406
7	309 248	13 208	117 010	130 218	439 466	400 264	839 730
8	313 097	12 776	124 612	137 388	450 485	394 995	845 480
9	319 992	11 628	131 294	142 922	462 914	388 420	851 334
10	322 162	10 096	161 277	171 373	493 535	363 240	856 775
11							



年次及州廳別	田				計	畑	合計	
	兩期作田	單期作田		計				
		一期作田	二期作田					
8	甲	甲	甲	甲	甲	甲	甲	
臺灣 新臺 臺南 高雄 臺東 花蓮 澎湖	北	53 326	1 647	2 364	4 011	57 337	34 771	92 108
	竹	84 966	1 393	20	1 413	86 379	57 359	143 738
	中	98 564	23	4 229	4 252	102 816	63 361	166 177
	南	22 685	5 462	91 232	96 694	119 379	145 234	264 613
	雄	41 138	1 468	26 566	28 034	69 172	63 440	132 612
	東	3 876	1 945	193	2 138	6 014	9 548	15 562
	港	8 542	838	8	846	9 388	13 535	22 923
澎湖	—	—	—	—	—	7 747	7 747	
9	甲	甲	甲	甲	甲	甲	甲	
臺灣 新臺 臺南 高雄 臺東 花蓮 澎湖	北	53 833	1 488	2 420	3 908	57 741	34 977	92 718
	竹	86 077	1 376	35	1 411	87 488	58 384	145 872
	中	100 854	69	4 427	4 496	105 350	63 702	169 052
	南	23 251	5 144	96 820	101 964	125 215	139 326	264 541
	雄	42 145	1 416	27 437	28 853	70 998	61 032	132 080
	東	4 683	1 278	155	1 433	6 116	9 711	15 827
	港	9 149	857	—	857	10 006	13 507	23 513
澎湖	—	—	—	—	—	7 731	7 731	
10	甲	甲	甲	甲	甲	甲	甲	
臺灣 新臺 臺南 高雄 臺東 花蓮 澎湖	北	54 131	1 486	2 322	3 808	57 939	35 181	93 120
	竹	85 510	2 134	26	2 160	87 670	58 870	146 540
	中	101 990	110	4 478	4 588	106 578	64 118	170 696
	南	23 448	2 318	126 892	129 210	152 658	113 210	265 868
	雄	42 676	1 844	27 358	29 202	71 879	60 336	132 215
	東	4 869	1 326	201	1 527	6 396	9 648	16 044
	港	9 538	878	—	878	10 415	14 136	24 551
澎湖	—	—	—	—	—	7 741	7 741	

備考 1. 臺灣總督府統計書に依る  
2. 明治33年より大正5年迄は田の兩期作田單期作田別數字なし

2 作付面積

年次	水 稻					陸 稻			合計	
	蓬萊米	在來梗米	丸糯米	長糯米	計	梗米	糯米	計		
										甲
明治 33	—	142 838	11 480	...	154 318	10 433	661	11 094	165 412	
33	一 期	—	150 514	10 061	...	160 575	8 740	1 026	9 766	170 341
	二 期	—	293 352	21 541	...	314 893	19 173	1 687	20 860	335 753
	計	—	—	—	...	—	—	—	—	—
34	一 期	—	156 022	13 338	...	169 360	13 301	1 279	14 580	183 940
	二 期	—	147 618	13 121	...	160 739	17 557	2 083	19 640	180 379
	計	—	303 640	26 459	...	330 099	30 858	3 362	34 220	364 319
35	一 期	—	146 138	12 100	...	158 238	8 797	1 010	9 807	168 045
	二 期	—	159 522	11 889	...	171 411	15 011	1 221	16 232	187 643
	計	—	305 660	23 989	...	329 649	23 808	2 231	26 039	355 688
36	一 期	—	165 968	12 567	...	178 535	18 167	947	19 114	197 649
	二 期	—	179 726	10 839	...	190 565	17 353	1 547	18 900	209 465
	計	—	345 694	23 406	...	369 100	35 520	2 494	38 014	407 114
37	一 期	—	174 729	12 815	...	187 544	15 654	934	16 588	204 132
	二 期	—	200 096	12 401	...	212 497	29 194	2 806	32 000	244 497
	計	—	374 825	25 216	...	400 041	44 848	3 740	48 588	448 629
38	一 期	—	188 491	11 867	...	200 358	15 806	859	16 665	217 023
	二 期	—	204 659	12 225	...	216 884	25 607	1 794	27 401	244 285
	計	—	393 150	24 092	...	417 242	41 413	2 653	44 066	461 308
39	一 期	—	195 503	11 823	...	207 326	13 447	677	14 124	221 450
	二 期	—	206 616	14 265	...	220 881	28 396	2 086	30 482	251 363
	計	—	402 119	26 088	...	428 207	41 843	2 763	44 606	472 813
40	一 期	—	197 691	12 184	...	209 875	13 034	625	13 659	223 534
	二 期	—	216 135	15 067	...	231 202	29 264	2 274	31 538	262 740
	計	—	413 826	27 251	...	441 077	42 298	2 899	45 197	486 274
41	一 期	—	204 653	12 087	...	216 740	15 826	955	16 781	233 521
	二 期	—	216 880	15 153	...	232 033	25 917	2 336	28 253	260 286
	計	—	421 533	27 240	...	448 773	41 743	3 291	45 034	493 807
42	一 期	—	207 022	11 869	...	218 891	11 635	456	12 091	230 982
	二 期	—	220 742	18 126	...	238 868	22 248	1 711	23 959	262 827
	計	—	427 764	29 995	...	457 759	33 883	2 167	36 050	493 809
43	一 期	—	196 529	12 424	...	208 953	9 848	685	10 533	219 486
	二 期	—	209 541	18 703	...	228 244	21 194	1 502	22 696	250 940
	計	—	406 070	31 127	...	437 197	31 042	2 187	33 229	470 426
44	一 期	—	202 180	12 547	...	214 727	9 235	680	9 915	224 642
	二 期	—	218 613	18 777	...	237 390	29 792	1 804	31 596	268 986
	計	—	420 793	31 324	...	452 117	39 027	2 484	41 511	493 628







年次及州廳別	水		稻			陸		稻		合計
	蓬萊米	在來梗米	丸糯米	長糯米	計	梗米	糯米	計		
	甲	甲	甲	甲	甲	甲	甲	甲	甲	
9 臺北	一期	25 537	25 209	57	1 678	52 481	31	1	32	52 513
	二期	16 394	29 051	5 840	789	52 074	171	5	176	52 250
	計	41 931	54 260	5 897	2 467	104 555	202	6	208	104 763
新竹	一期	54 745	22 373	3 066	456	80 640	41	37	78	80 718
	二期	16 062	12 604	43 580	164	72 410	461	370	831	73 241
	計	70 807	34 977	46 646	620	153 050	502	407	909	153 959
臺中	一期	55 647	20 854	1 110	946	78 557	3 622	71	3 693	82 250
	二期	38 203	28 526	10 145	1 204	78 078	310	122	432	78 510
	計	93 850	49 380	11 255	2 150	156 635	3 932	193	4 125	160 760
臺南	一期	9 899	12 473	716	382	23 470	10 767	456	11 223	34 693
	二期	28 312	62 618	2 185	7 225	100 340	17 711	389	18 100	118 440
	計	38 211	75 091	2 901	7 607	123 810	28 478	845	29 323	153 133
高雄	一期	14 149	19 428	27	421	34 025	—	—	—	34 025
	二期	4 223	38 246	4 186	2 558	49 213	8 318	43	8 361	57 574
	計	18 372	57 674	4 213	2 979	83 238	8 318	43	8 361	91 599
臺東	一期	589	3 764	266	630	5 249	448	26	474	5 723
	二期	817	2 302	255	—	3 374	140	17	157	3 531
	計	1 406	6 066	521	630	8 623	588	43	631	9 254
花蓮港	一期	2 200	4 650	196	246	7 292	191	17	208	7 500
	二期	2 750	2 887	942	—	6 579	113	4	117	6 696
	計	4 950	7 537	1 138	246	13 871	304	21	325	14 196
臺北	一期	27 341	24 228	162	1 602	53 333	71	—	71	53 404
	二期	18 678	26 824	6 736	666	52 904	85	6	91	52 995
	計	46 019	51 052	6 898	2 268	106 237	156	6	162	106 399
新竹	一期	57 433	20 117	3 074	342	80 966	80	44	124	81 090
	二期	18 749	11 937	42 334	185	73 205	380	328	708	73 913
	計	76 182	32 054	45 408	527	154 171	460	372	832	155 003
臺中	一期	67 367	14 301	913	736	83 317	3 824	74	3 898	87 215
	二期	39 219	29 834	11 190	1 609	81 852	246	69	315	82 167
	計	106 586	44 135	12 103	2 345	165 169	4 070	143	4 213	169 382
臺南	一期	11 762	10 850	442	287	23 341	12 411	373	12 784	36 125
	二期	32 424	59 866	2 286	7 382	101 958	14 708	488	15 196	117 154
	計	44 186	70 716	2 728	7 669	125 299	27 119	861	27 980	153 279

年次及州廳別	水		稻			陸		稻		合計
	蓬萊米	在來梗米	丸糯米	長糯米	計	梗米	糯米	計		
	甲	甲	甲	甲	甲	甲	甲	甲	甲	
高雄	一期	19 907	14 279	99	280	34 565	—	—	—	34 565
	二期	4 618	37 859	2 739	3 710	48 926	8 072	40	8 112	57 038
	計	24 525	52 138	2 838	3 990	83 491	8 072	40	8 112	91 603
10 臺東	一期	833	3 591	224	654	5 302	507	26	533	5 835
	二期	1 410	1 659	338	—	3 407	144	17	161	3 568
	計	2 243	5 250	562	654	8 709	651	43	694	9 403
花蓮港	一期	2 296	4 747	180	231	7 454	113	12	125	7 579
	二期	2 948	2 868	1 052	—	6 868	157	2	159	7 027
	計	5 244	7 615	1 232	231	14 322	270	14	284	14 606
臺北	一期	27 643	22 438	1 889	1 448	53 418	36	—	36	53 454
	二期	21 513	24 170	6 223	680	52 586	84	5	89	52 675
	計	49 156	46 608	8 112	2 128	106 004	120	5	125	106 129
新竹	一期	54 719	18 932	7 485	272	81 408	124	71	195	81 603
	二期	24 019	11 539	37 631	153	73 342	329	179	508	73 850
	計	78 738	30 471	45 116	425	154 750	453	250	703	155 453
臺中	一期	64 090	18 346	2 643	682	85 761	3 798	35	3 833	89 594
	二期	39 991	30 796	11 974	1 164	83 925	140	20	160	84 085
	計	104 081	49 142	14 617	1 846	169 686	3 938	55	3 993	173 679
11 臺南	一期	11 677	11 932	355	260	24 224	12 761	373	13 134	37 358
	二期	28 830	62 246	1 972	6 431	99 479	13 216	296	13 512	112 991
	計	40 507	74 178	2 327	6 691	123 703	25 977	669	26 646	150 349
高雄	一期	15 143	18 445	584	409	34 581	—	—	—	34 581
	二期	2 584	39 462	2 029	4 177	48 252	8 235	67	8 302	56 554
	計	17 727	57 907	2 613	4 586	82 833	8 235	67	8 302	91 135
臺東	一期	910	3 688	291	643	5 532	559	64	623	6 155
	二期	2 069	1 413	442	7	3 931	111	12	123	4 054
	計	2 979	5 101	733	650	9 463	670	76	746	10 209
花蓮港	一期	2 348	5 076	220	289	7 933	177	8	185	8 118
	二期	3 482	2 794	1 028	—	7 304	310	—	310	7 614
	計	5 830	7 870	1 248	289	15 237	487	8	495	15 732

備考 1. 臺灣總督府統計書に依る  
2. 大正14年以前の丸糯米中には長糯米をも含む



### 3 收 穫 高 (玄米)

年次	水 稻					陸 稻			合計
	蓬萊米	在來粳米	丸糯米	長糯米	計	粳米	糯米	計	
	石	石	石	石	石	石	石	石	石
明治 33	一 期	948 240	67 690	...	1 015 930	45 675	3 080	48 755	1 064 685
	二 期	987 997	61 373	...	1 049 370	32 376	3 598	35 974	1 085 344
	計	1 936 237	129 063	...	2 065 300	78 051	6 678	84 729	2 150 029
34	一 期	1 753 314	116 001	...	1 869 315	73 331	7 793	81 124	1 950 439
	二 期	1 015 801	68 044	...	1 083 845	27 678	3 877	31 555	1 115 400
	計	2 769 115	184 045	...	2 953 160	101 009	11 670	112 679	3 065 839
35	一 期	1 417 541	88 251	...	1 505 792	45 866	3 914	49 780	1 555 572
	二 期	1 147 297	71 640	...	1 218 937	43 656	3 259	46 915	1 265 852
	計	2 564 838	159 891	...	2 724 729	89 522	7 173	96 695	2 821 424
36	一 期	1 696 454	109 539	...	1 805 993	145 832	8 012	153 844	1 959 837
	二 期	1 511 264	79 851	...	1 591 115	116 228	10 030	126 258	1 717 373
	計	3 207 718	189 390	...	3 397 108	262 060	18 042	280 102	3 677 210
37	一 期	1 874 730	107 690	...	1 982 420	130 184	7 736	137 920	2 120 340
	二 期	1 738 033	98 509	...	1 836 542	188 456	14 526	202 982	2 039 524
	計	3 612 763	206 199	...	3 818 962	318 640	22 262	340 902	4 159 864
38	一 期	2 050 977	113 452	...	2 164 429	109 694	8 343	118 037	2 282 466
	二 期	1 753 972	97 164	...	1 851 136	204 544	15 700	220 244	2 071 380
	計	3 804 949	210 616	...	4 015 565	314 238	24 043	338 281	4 353 846
39	一 期	1 934 125	100 831	...	2 034 956	74 171	4 475	78 646	2 113 602
	二 期	1 564 438	100 843	...	1 665 281	176 667	13 030	189 697	1 854 978
	計	3 498 563	201 674	...	3 700 237	250 838	17 505	268 343	3 968 580
40	一 期	1 888 624	102 521	...	1 991 145	66 962	3 215	70 177	2 061 322
	二 期	2 083 644	135 524	...	2 219 168	214 297	17 357	231 654	2 450 822
	計	3 972 268	238 045	...	4 210 313	281 259	20 572	301 831	4 512 144
41	一 期	2 071 513	104 828	...	2 176 341	87 266	5 213	92 479	2 268 820
	二 期	2 045 147	126 181	...	2 171 328	203 557	12 923	216 480	2 387 808
	計	4 116 660	231 009	...	4 347 669	290 823	18 136	308 959	4 656 628
42	一 期	2 211 360	108 924	...	2 320 284	68 786	2 594	71 380	2 391 664
	二 期	1 935 785	142 292	...	2 078 077	150 074	10 135	160 209	2 238 286
	計	4 147 145	251 216	...	4 398 361	218 860	12 729	231 589	4 629 950
43	一 期	1 949 671	101 825	...	2 051 496	52 113	4 565	56 678	2 108 174
	二 期	1 774 058	138 466	...	1 912 524	157 066	9 709	166 775	2 079 299
	計	3 723 729	240 291	...	3 964 020	209 179	14 274	223 453	4 187 473
44	一 期	2 231 859	118 250	...	2 350 109	54 437	5 026	59 463	2 409 572
	二 期	1 765 570	138 080	...	1 903 650	167 990	9 397	177 387	2 081 037
	計	3 997 429	256 330	...	4 253 759	222 427	14 423	236 850	4 490 609
45	一 期	1 924 016	105 083	...	2 029 099	60 814	6 606	67 420	2 096 519
	二 期	1 642 210	139 488	...	1 781 698	161 238	7 156	168 394	1 950 092
	計	3 566 226	244 571	...	3 810 797	222 052	13 762	235 814	4 046 611

年次	水 稻					陸 稻			合計
	蓬萊米	在來粳米	丸糯米	長糯米	計	粳米	糯米	計	
	石	石	石	石	石	石	石	石	石
大正 2	一 期	2 359 090	120 903	...	2 479 993	99 922	9 087	109 009	2 589 002
	二 期	2 156 813	179 721	...	2 336 534	190 185	10 596	200 781	2 537 315
	計	4 515 903	300 624	...	4 816 527	290 107	19 683	309 790	5 126 317
3	一 期	1 842 206	94 427	...	1 936 633	48 279	7 801	56 080	1 992 713
	二 期	2 182 361	220 708	...	2 403 069	201 659	10 815	212 474	2 615 543
	計	4 024 567	315 135	...	4 339 702	249 938	18 616	268 554	4 608 256
4	一 期	2 104 520	107 499	...	2 212 019	57 331	4 520	61 851	2 273 870
	二 期	2 064 452	226 910	...	2 291 362	206 438	12 908	219 346	2 510 708
	計	4 168 972	334 409	...	4 503 381	263 769	17 428	281 197	4 784 578
5	一 期	2 311 674	126 460	...	2 438 134	34 383	3 771	38 154	2 476 288
	二 期	1 741 970	237 796	...	1 979 766	179 882	13 237	193 119	2 172 885
	計	4 053 644	364 256	...	4 417 900	214 265	17 008	231 273	4 649 173
6	一 期	2 281 118	129 073	...	2 410 191	40 709	3 450	44 159	2 454 350
	二 期	1 921 488	259 523	...	2 181 011	183 574	14 878	198 452	2 379 463
	計	4 202 606	388 596	...	4 591 202	224 283	18 328	242 611	4 833 813
7	一 期	2 237 736	118 880	...	2 356 616	52 088	3 382	55 470	2 412 086
	二 期	1 754 327	261 775	...	2 016 102	190 749	13 267	204 016	2 220 118
	計	3 992 063	380 655	...	4 372 718	242 837	16 649	259 486	4 632 204
8	一 期	2 221 740	124 997	...	2 346 737	58 783	3 864	62 647	2 409 384
	二 期	1 992 258	294 398	...	2 286 656	211 724	15 477	227 201	2 513 857
	計	4 213 998	419 395	...	4 633 393	270 507	19 341	289 848	4 923 241
9	一 期	2 174 730	133 780	...	2 308 510	63 065	4 223	67 288	2 375 798
	二 期	1 919 480	338 672	...	2 258 152	197 445	10 951	208 396	2 466 548
	計	4 094 210	472 452	...	4 566 662	260 510	15 174	275 684	4 842 346
10	一 期	2 294 713	157 879	...	2 452 592	54 251	2 593	56 844	2 509 436
	二 期	1 998 078	281 485	...	2 279 563	179 883	7 412	187 295	2 466 858
	計	4 292 791	439 364	...	4 732 155	234 134	10 005	244 139	4 976 294
11	一 期	7 295 251	356 149	...	7 651 400	66 492	1 757	68 249	7 720 149
	二 期	12 119 372	423 420	...	12 542 793	158 885	7 516	166 401	12 709 194
	計	19 414 623	779 569	...	19 994 193	225 377	9 273	234 650	20 429 343
12	一 期	35 552 239	622 124	...	36 174 361	43 206	1 194	44 400	3 600 405
	二 期	3 416 174	403 363	...	3 779 577	151 349	4 762	156 111	3 935 682
	計	38 968 413	1 025 487	...	40 953 938	194 555	5 956	200 511	7 536 087
13	一 期	225 552 254	631 137	...	226 683 385	73 073	2 254	75 327	2 980 020
	二 期	121 297 221	440 526	...	122 517 767	229 904	8 556	238 460	3 096 608
	計	346 849 475	1 071 663	...	349 201 152	302 977	10 810	313 787	6 076 628
14	一 期	873 465 210	050 118	...	873 575 328	76 502	1 967	78 469	3 174 113
	二 期	119 193 217	526 765	...	120 386 743	201 269	9 064	210 333	3 269 050
	計	992 658 427	576 884	...	993 962 071	277 771	11 031	288 802	6 443 163



年次	水 稻					陸 稻			合 計	
	蓬萊米	在來粳米	丸糯米	長糯米	計	粳米	糯米	計		
大 正 15	一 期	1 179 233	1 474 416	44 343	59 858	2 757 850	72 645	1 627	74 272	2 832 122
	二 期	1 127 869	2 299 323	583 710	153 736	3 164 638	208 107	9 305	217 412	3 382 050
	計	1 307 102	3 773 739	628 053	213 594	5 922 488	280 752	10 932	291 684	6 214 172
昭 和 2	一 期	968 082	2 057 730	55 202	75 507	3 156 521	95 834	2 158	97 992	3 254 513
	二 期	293 013	2 328 364	630 971	167 032	3 419 380	214 978	9 801	224 779	3 644 159
	計	1 261 095	4 386 094	686 173	242 539	6 575 901	310 812	11 959	322 771	6 898 672
3	一 期	1 244 443	1 711 302	68 934	74 655	3 099 334	95 040	2 537	97 577	3 196 911
	二 期	379 654	2 094 818	762 081	159 563	3 396 116	194 884	7 094	201 978	3 598 094
	計	1 624 097	3 806 120	831 015	234 218	6 495 450	289 924	9 631	299 555	6 795 005
4	一 期	915 179	1 794 478	64 172	55 433	2 829 262	22 632	653	23 285	2 852 547
	二 期	380 165	2 227 311	679 594	135 173	3 422 243	200 036	5 939	205 975	3 628 218
	計	1 295 344	4 021 789	743 769	190 606	6 251 505	222 668	6 592	229 260	6 480 765
5	一 期	1 090 581	2 149 909	65 534	67 296	3 373 320	107 531	1 786	109 317	3 482 637
	二 期	715 625	2 186 098	589 623	144 987	3 636 333	244 196	7 350	251 546	3 887 879
	計	1 806 206	4 336 007	655 157	212 283	7 009 653	351 727	9 136	360 863	7 370 516
6	一 期	1 272 997	2 092 931	62 827	75 699	3 504 454	121 794	2 197	123 991	3 628 445
	二 期	635 766	2 223 382	549 609	189 019	3 602 776	241 263	7 362	248 625	3 851 401
	計	1 908 763	4 321 313	612 436	264 718	7 107 230	363 057	9 559	372 616	7 479 846
7	一 期	1 888 873	2 004 406	92 865	83 027	4 069 171	144 852	7 424	152 276	4 221 447
	二 期	1 053 883	2 424 023	783 949	197 713	4 459 568	256 400	11 801	268 201	4 727 769
	計	2 942 756	4 428 429	876 814	280 740	8 528 739	401 252	19 225	420 477	8 949 216
8	一 期	2 210 120	1 483 458	63 572	60 199	3 817 349	116 253	5 128	121 381	3 938 730
	二 期	1 216 001	2 126 318	741 467	142 156	4 225 942	188 766	8 401	197 167	4 423 109
	計	3 426 121	3 609 776	805 039	202 355	8 043 291	305 019	13 529	318 548	8 361 839
9	一 期	2 770 982	1 485 874	68 411	60 731	4 385 998	120 415	4 633	125 048	4 511 046
	二 期	1 515 298	2 010 412	675 358	142 859	4 343 927	227 261	6 652	233 913	4 577 840
	計	4 286 280	3 496 286	743 769	203 590	8 729 925	347 676	11 285	358 961	9 088 886
10	一 期	2 847 441	1 203 876	61 251	49 159	4 161 727	161 273	5 193	166 466	4 328 193
	二 期	1 648 562	2 012 724	775 458	160 086	4 596 830	189 864	7 265	197 129	4 793 959
	計	4 496 003	3 216 600	836 709	209 245	8 758 557	351 137	12 458	363 595	9 122 152
11	一 期	2 965 745	1 393 558	190 702	51 638	4 601 643	132 708	4 160	136 868	4 738 511
	二 期	1 673 457	2 107 888	670 962	159 522	4 611 829	203 356	4 694	208 050	4 819 879
	計	4 639 202	3 501 446	861 664	211 160	9 213 472	336 064	8 854	344 918	9 558 390
12	一 期									
	二 期									
	計									

年次及州廳別	水 稻					陸 稻			合 計	
	蓬萊米	在來粳米	丸糯米	長糯米	計	粳米	糯米	計		
臺 北	一 期	357 400	300 260	2 371	18 414	678 445	793	—	793	679 238
	二 期	243 791	312 859	91 428	7 814	655 892	794	27	821	656 713
	計	601 191	613 119	93 799	26 228	1 334 337	1 587	27	1 614	1 335 951
新 竹	一 期	686 594	238 871	33 284	4 064	962 813	512	175	687	963 500
	二 期	224 652	132 231	451 491	2 376	810 750	2 052	2 055	4 107	814 857
	計	911 246	371 102	484 775	6 440	1 773 563	2 564	2 230	4 794	1 778 357
臺 中	一 期	1 181 546	222 073	13 941	10 678	1 428 238	27 094	496	27 590	1 455 828
	二 期	564 167	413 918	162 073	21 760	1 161 918	1 747	487	2 234	1 164 152
	計	1 745 713	635 991	176 014	32 438	2 590 156	28 841	983	29 824	2 619 980
10 臺 南	一 期	189 034	137 563	5 886	3 899	336 382	129 322	4 347	133 669	470 051
	二 期	533 245	684 486	28 437	83 276	1 329 444	118 112	4 250	122 362	1 451 806
	計	722 279	822 049	34 323	87 175	1 665 826	247 434	8 597	256 031	1 921 857
高 雄	一 期	398 389	221 913	1 931	4 055	626 288	—	—	—	626 288
	二 期	36 514	437 989	30 133	44 860	549 496	65 498	379	65 877	615 373
	計	434 903	659 902	32 064	48 915	1 175 784	65 498	379	65 877	1 241 661
臺 東	一 期	8 364	32 905	1 936	5 685	48 890	2 715	83	2 798	51 688
	二 期	11 616	11 328	2 480	—	25 424	620	56	676	26 100
	計	19 980	44 233	4 416	5 685	74 314	3 335	139	3 474	77 788
花 蓮 港	一 期	25 114	50 291	1 902	2 364	80 671	837	92	929	81 600
	二 期	34 577	19 913	9 416	—	63 906	1 041	11	1 052	64 958
	計	60 691	70 204	11 318	2 364	144 577	1 878	103	1 981	146 558
臺 北	一 期	407 994	296 540	28 134	17 829	750 497	386	2	388	750 885
	二 期	271 865	267 705	77 670	7 428	624 668	692	25	717	625 385
	計	679 859	564 245	105 804	25 257	1 375 165	1 078	27	1 105	1 376 270
新 竹	一 期	746 552	252 112	92 009	3 928	1 094 601	919	422	1 341	1 095 942
	二 期	238 369	115 883	354 306	1 503	710 061	1 661	910	2 571	712 632
	計	984 921	367 995	446 315	5 431	1 804 662	2 580	1 332	3 912	1 808 574
臺 中	一 期	1 225 565	303 397	48 081	10 378	1 587 421	23 473	349	23 822	1 611 243
	二 期	575 364	418 992	172 846	15 716	1 182 918	969	142	1 111	1 184 029
	計	1 800 929	722 389	220 927	26 094	2 770 339	24 442	491	24 933	2 795 272
11 臺 南	一 期	209 935	153 345	5 075	3 629	371 984	104 130	3 078	107 208	479 192
	二 期	490 017	761 724	25 425	78 744	1 355 910	119 322	2 893	122 215	1 478 125
	計	699 952	915 069	30 500	82 373	1 727 894	223 452	5 971	229 423	1 957 317
高 雄	一 期	332 038	288 162	11 478	5 917	637 595	—	—	—	637 595
	二 期	36 636	514 554	27 670	56 116	634 976	78 434	686	79 120	714 096
	計	368 674	802 716	39 148	62 033	1 272 571	78 434	686	79 120	1 351 691
臺 東	一 期	11 387	42 360	3 143	6 949	63 839	2 548	255	2 803	66 642
	二 期	19 428	9 184	3 875	15	32 502	477	38	515	33 017
	計	30 815	51 544	7 018	6 964	96 341	3 025	293	3 318	99 659
花 蓮 港	一 期	32 274	57 642	2 782	3 008	95 706	1 252	54	1 306	97 012
	二 期	41 778	19 846	9 170	—	70 794	1 801	—	1 801	72 595
	計	74 052	77 488	11 952	3 008	166 500	3 053	54	3 107	169 607

備 考 1. 臺灣總督府統計書に依る  
 2. 大正14年以前の丸糯米中には長糯米をも含む



4 生 産

年 次	水 稻			
	蓬 萊 米	在 來 粳 米	丸 糯 米	長 糯 米
	円	円	円	円
明 治 33	...	...	...	...
34	...	...	...	...
35	...	...	...	...
36	...	...	...	...
37	...	...	...	...
38	...	...	...	...
39	...	...	...	...
40	...	...	...	...
41	...	...	...	...
42	...	...	...	...
43	...	...	...	...
44	...	...	...	...
45 { 三 期 計	...	...	...	...
大 正 2 { 三 期 計	...	...	...	...
3 { 三 期 計	...	...	...	...
4 { 三 期 計	...	...	...	...
5 { 三 期 計	...	...	...	...
6 { 三 期 計	...	...	...	...

價 額

計	陸 稻			合 計
	粳 米	糯 米	計	
円	円	円	円	円
...	...	...	...	8 866 711
...	...	...	...	17 426 223
...	...	...	...	20 229 603
...	...	...	...	30 381 084
...	...	...	...	23 898 407
...	...	...	...	28 918 239
...	...	...	...	32 085 953
...	...	...	...	49 489 174
...	...	...	...	38 300 757
...	...	...	...	34 159 764
...	...	...	...	35 643 770
...	...	...	...	50 779 807
...	26 389 124	...	943 273	27 332 397
...	24 927 737	...	2 356 000	27 283 737
...	51 316 861	...	3 299 273	54 616 134
...	31 590 151	...	1 388 557	32 978 708
...	29 762 770	...	2 557 548	32 320 318
...	61 352 921	...	3 946 105	65 299 026
...	18 630 409	...	539 490	19 169 899
...	23 117 524	...	2 044 000	25 161 524
...	41 747 933	...	2 583 490	44 331 423
...	17 218 356	...	481 448	17 699 804
...	17 835 962	...	1 707 389	19 543 351
...	35 054 318	...	2 188 837	37 243 155
...	22 304 050	...	349 033	22 653 083
...	18 110 899	...	1 766 652	19 877 551
...	40 414 949	...	2 115 685	42 530 634
...	29 227 728	...	545 541	29 773 269
...	32 298 970	...	2 659 456	34 958 426
...	61 526 698	...	3 204 997	64 731 695



年次	水				稻			
	蓬菜米	在來粳米	丸糯米	長糯米	計	計	計	計
大正 7	一 期	...	...	...	...	...	...	...
	二 期	...	...	...	...	...	...	...
	計	...	...	...	...	...	...	...
8	一 期	...	...	...	...	...	...	...
	二 期	...	...	...	...	...	...	...
	計	...	...	...	...	...	...	...
9	一 期	...	...	...	...	...	...	...
	二 期	...	...	...	...	...	...	...
	計	...	...	...	...	...	...	...
10	一 期	...	34 098 900	3 966 015	...	...	...	...
	二 期	...	38 133 228	7 881 267	...	...	...	...
	計	...	72 232 128	11 847 282	...	...	...	...
11	一 期	...	41 306 413	3 280 712	...	...	...	...
	二 期	...	26 129 083	6 774 729	...	...	...	...
	計	...	67 435 496	10 055 441	...	...	...	...
12	一 期	...	41 355 685	2 269 703	...	...	...	...
	二 期	...	30 748 863	8 037 591	...	...	...	...
	計	...	72 104 548	10 307 294	...	...	...	...
13	一 期	...	51 928 895	3 065 112	...	...	...	...
	二 期	...	52 602 361	16 852 330	...	...	...	...
	計	...	104 531 256	19 917 442	...	...	...	...
14	一 期	...	80 074 285	3 638 894	...	...	...	...
	二 期	...	51 980 519	20 212 090	...	...	...	...
	計	...	132 054 804	23 850 984	...	...	...	...
15	一 期	34 331 256	34 081 923	1 299 405	1 500 847	...	...	...
	二 期	3 157 384	46 179 155	14 338 512	3 242 467	...	...	...
	計	37 488 640	80 261 078	15 637 917	4 743 314	...	...	...
昭和 2	一 期	25 214 496	36 427 896	1 564 752	1 708 412	...	...	...
	二 期	6 329 701	36 332 843	14 977 942	3 237 539	...	...	...
	計	31 544 197	72 760 739	16 542 694	4 945 951	...	...	...
3	一 期	25 427 474	30 177 099	1 536 914	1 460 131	...	...	...
	二 期	8 028 693	40 171 654	18 722 266	3 120 902	...	...	...
	計	33 456 167	70 348 753	20 259 180	4 581 033	...	...	...
4	一 期	19 187 570	33 398 139	1 246 414	1 079 409	...	...	...
	二 期	8 494 362	41 832 218	15 796 116	2 683 994	...	...	...
	計	27 681 932	75 230 357	17 042 530	3 763 403	...	...	...
5	一 期	22 395 965	34 235 457	1 330 883	1 268 417	...	...	...
	二 期	9 307 274	24 509 913	7 923 452	1 828 670	...	...	...
	計	31 703 239	58 745 370	9 254 335	3 097 087	...	...	...

計	陸			合 計
	粳	米	糯米	
...	...	...	...	...
47 469 316	...	...	1 117 332	48 586 648
40 610 343	...	...	4 109 494	44 719 837
88 079 659	...	...	5 226 826	93 306 485
63 028 662	...	...	1 682 573	64 711 235
61 415 007	...	...	6 102 165	67 517 172
124 443 669	...	...	7 784 738	132 228 407
51 955 326	...	...	1 514 384	53 469 710
50 821 969	...	...	4 690 160	55 512 129
102 777 295	...	...	6 204 544	108 981 839
38 064 915	748 679	45 890	794 569	38 859 484
46 014 495	3 109 036	153 724	3 262 760	49 277 255
84 079 410	3 857 715	196 614	4 057 329	88 136 739
44 587 125	1 045 676	32 019	1 077 695	45 664 820
32 903 812	1 900 352	102 084	2 002 436	34 906 248
77 490 937	2 946 028	134 103	3 080 131	80 571 068
43 625 388	697 717	20 247	717 964	44 343 352
38 786 454	2 467 717	86 077	2 553 794	41 340 248
82 411 842	3 165 434	106 324	3 271 758	85 683 600
54 994 007	1 244 852	41 519	1 286 371	56 280 378
69 454 691	4 765 970	215 244	4 981 214	74 435 905
124 448 698	6 010 822	256 763	6 267 585	130 716 283
83 713 179	1 759 660	54 643	1 814 303	85 527 482
72 192 609	4 503 838	213 956	4 717 794	76 910 403
155 905 788	6 263 498	268 599	6 532 097	162 437 885
71 213 431	1 615 179	39 158	1 654 337	72 867 768
66 917 518	4 097 874	197 841	4 295 715	71 213 233
138 130 949	5 713 053	236 999	5 950 052	144 081 001
64 915 556	1 563 702	43 585	1 607 287	66 522 843
60 878 025	3 228 458	167 174	3 395 632	64 273 657
125 793 581	4 792 160	210 759	5 002 919	130 796 500
58 601 618	1 610 199	48 612	1 658 811	60 260 429
70 043 515	3 519 439	129 305	3 648 744	73 692 259
128 645 133	5 129 638	177 917	5 307 555	133 952 688
54 911 532	402 681	12 147	414 828	55 326 360
68 806 690	3 625 297	113 481	3 738 778	72 545 468
123 718 222	4 027 978	125 628	4 153 606	127 871 828
59 230 722	1 587 446	30 022	1 617 468	60 848 190
43 569 309	2 674 327	96 879	2 771 206	46 340 515
102 800 031	4 261 773	126 901	4 388 674	107 188 705



年次及州廳別	水				稻					
	蓬 萊 米	在 來 粳 米	丸 糯 米	長 糯 米	計	計	計	計		
昭和	一 期	18 098 884	21 278 076	1 161 205	1 181 082	41 719 247	1 166 102	31 545	1 197 647	42 916 894
	二 期	7 866 121	21 582 616	8 456 183	2 225 742	40 130 662	2 052 886	86 379	2 139 265	42 269 927
	計	25 965 005	42 860 692	9 617 388	3 406 824	81 849 909	3 218 988	117 924	3 336 912	85 186 821
	一 期	28 806 282	26 997 243	1 403 176	1 178 654	58 385 355	1 804 485	93 591	1 898 076	60 283 431
	二 期	17 518 047	36 128 975	14 532 231	2 924 169	71 103 422	3 378 950	168 980	3 547 930	74 651 352
	計	46 324 329	63 126 218	15 935 407	4 102 823	129 488 777	5 183 435	262 571	5 446 006	134 934 783
	一 期	33 723 936	19 819 453	915 913	848 076	55 307 378	1 436 369	65 097	1 501 466	56 808 844
	二 期	19 824 687	30 850 621	12 607 945	2 144 400	65 427 653	2 574 274	124 074	2 698 348	68 126 001
	計	53 548 623	50 670 074	13 523 858	2 992 476	120 735 031	4 010 643	189 171	4 199 814	124 934 845
	一 期	48 498 095	22 651 273	1 106 901	992 325	73 248 594	1 721 584	68 101	1 789 685	75 038 279
	二 期	32 397 812	35 753 913	15 359 571	2 833 784	86 345 080	3 669 076	122 954	3 792 030	90 137 110
	計	80 895 907	58 405 186	16 466 472	3 826 109	159 593 674	5 390 660	191 055	5 581 715	165 175 389
一 期	60 137 776	23 782 572	1 769 680	1 278 625	86 968 653	2 886 197	97 152	2 983 349	89 952 002	
二 期	37 549 130	41 542 450	20 807 584	3 677 684	103 576 848	3 598 174	160 872	3 759 046	107 335 894	
計	97 686 906	65 325 022	22 577 264	4 956 309	190 545 501	6 484 371	258 024	6 742 395	197 287 896	
一 期	73 687 561	30 962 421	4 535 636	1 186 656	110 372 274	2 661 462	87 186	2 748 648	113 120 922	
二 期	37 184 735	40 625 357	15 896 681	3 196 958	96 903 731	3 828 677	88 933	3 917 610	100 821 341	
計	110 872 296	71 587 778	20 432 317	4 383 614	207 276 005	6 490 139	176 119	6 666 258	213 942 263	
一 期										
二 期										
計										
臺北	一 期	6 647 123	5 027 484	10 065	366 343	12 051 015	4 794	128	4 922	12 055 937
	二 期	4 099 761	5 019 566	1 411 114	141 992	10 672 433	16 603	—	16 603	10 689 036
	計	10 746 884	10 047 050	1 421 179	508 335	22 723 448	21 397	128	21 525	22 744 973
新竹	一 期	12 183 311	4 404 612	566 832	90 872	17 245 627	3 126	2 213	5 339	17 250 966
	二 期	3 422 527	2 211 943	8 190 398	33 596	13 858 464	33 533	28 706	62 239	13 920 703
	計	15 605 838	6 616 555	8 757 230	124 468	31 104 091	36 659	30 919	67 578	31 171 669
臺中	一 期	18 340 301	5 368 650	289 904	225 025	24 223 880	331 705	6 537	338 242	24 562 122
	二 期	12 155 974	7 390 880	3 696 549	336 447	23 579 850	40 613	16 755	57 368	23 637 218
	計	30 496 275	12 759 530	3 986 453	561 472	47 803 730	372 318	23 292	395 610	48 199 340
臺南	一 期	3 424 366	2 455 409	152 605	80 389	6 112 769	1 326 416	56 005	1 382 421	7 495 190
	二 期	10 599 650	12 599 691	602 684	1 752 908	25 554 933	2 450 930	67 545	2 518 475	28 073 408
	計	14 024 016	15 055 100	755 289	1 833 297	31 667 702	3 777 346	123 550	3 900 896	35 568 598
高雄	一 期	7 245 173	4 042 604	12 137	91 891	11 391 805	—	—	—	11 391 805
	二 期	1 364 145	7 971 603	1 237 811	568 841	11 142 400	1 102 975	8 464	1 111 439	12 253 839
	計	8 609 318	12 014 207	1 249 948	660 732	22 534 205	1 102 975	8 464	1 111 439	23 645 644
臺東	一 期	111 988	552 775	40 547	91 360	796 670	35 867	1 409	37 276	833 946
	二 期	115 743	216 745	30 576	—	363 064	9 965	970	10 935	373 999
	計	227 731	769 520	71 123	91 360	1 159 734	45 832	2 379	48 211	1 207 945
花蓮港	一 期	545 833	799 739	34 811	46 445	1 426 828	19 676	1 809	21 485	1 448 313
	二 期	640 012	343 485	190 439	—	1 173 936	14 457	514	14 971	1 188 907
	計	1 185 845	1 143 224	225 250	46 445	2 600 764	34 133	2 323	36 456	2 637 220

計	陸			合 計
	粳 米	糯 米	計	
41 719 247	1 166 102	31 545	1 197 647	42 916 894
40 130 662	2 052 886	86 379	2 139 265	42 269 927
81 849 909	3 218 988	117 924	3 336 912	85 186 821
58 385 355	1 804 485	93 591	1 898 076	60 283 431
71 103 422	3 378 950	168 980	3 547 930	74 651 352
129 488 777	5 183 435	262 571	5 446 006	134 934 783
55 307 378	1 436 369	65 097	1 501 466	56 808 844
65 427 653	2 574 274	124 074	2 698 348	68 126 001
120 735 031	4 010 643	189 171	4 199 814	124 934 845
73 248 594	1 721 584	68 101	1 789 685	75 038 279
86 345 080	3 669 076	122 954	3 792 030	90 137 110
159 593 674	5 390 660	191 055	5 581 715	165 175 389
86 968 653	2 886 197	97 152	2 983 349	89 952 002
103 576 848	3 598 174	160 872	3 759 046	107 335 894
190 545 501	6 484 371	258 024	6 742 395	197 287 896
110 372 274	2 661 462	87 186	2 748 648	113 120 922
96 903 731	3 828 677	88 933	3 917 610	100 821 341
207 276 005	6 490 139	176 119	6 666 258	213 942 263
12 051 015	4 794	128	4 922	12 055 937
10 672 433	16 603	—	16 603	10 689 036
22 723 448	21 397	128	21 525	22 744 973
17 245 627	3 126	2 213	5 339	17 250 966
13 858 464	33 533	28 706	62 239	13 920 703
31 104 091	36 659	30 919	67 578	31 171 669
24 223 880	331 705	6 537	338 242	24 562 122
23 579 850	40 613	16 755	57 368	23 637 218
47 803 730	372 318	23 292	395 610	48 199 340
6 112 769	1 326 416	56 005	1 382 421	7 495 190
25 554 933	2 450 930	67 545	2 518 475	28 073 408
31 667 702	3 777 346	123 550	3 900 896	35 568 598
11 391 805	—	—	—	11 391 805
11 142 400	1 102 975	8 464	1 111 439	12 253 839
22 534 205	1 102 975	8 464	1 111 439	23 645 644
796 670	35 867	1 409	37 276	833 946
363 064	9 965	970	10 935	373 999
1 159 734	45 832	2 379	48 211	1 207 945
1 426 828	19 676	1 809	21 485	1 448 313
1 173 936	14 457	514	14 971	1 188 907
2 600 764	34 133	2 323	36 456	2 637 220



年次及州廳別	水		稻		
	蓬 萊 米	在 來 粳 米	丸 糯 米	長 糯 米	
	円	円	円	円	
10	臺 北 { 一 期 二 期 計	7 631 740	5 991 450	67 397	498 702
		5 752 237	6 683 557	2 478 912	187 616
		13 383 977	12 675 007	2 546 309	686 318
	新 竹 { 一 期 二 期 計	14 746 809	4 756 022	994 246	106 227
		5 198 210	2 785 953	12 255 254	59 548
		19 945 019	7 541 975	13 249 500	165 775
	臺 中 { 一 期 二 期 計	24 752 107	4 487 741	411 899	297 256
		12 869 985	8 762 333	4 275 385	535 275
		37 622 092	13 250 074	4 687 284	832 531
	臺 南 { 一 期 二 期 計	3 889 577	2 665 982	156 437	99 706
		11 829 136	13 815 506	705 302	1 887 358
		15 718 713	16 481 488	861 739	1 987 064
高 雄 { 一 期 二 期 計	8 375 374	4 324 201	52 948	109 544	
	830 543	8 859 866	762 725	1 007 887	
	9 205 917	13 184 067	815 673	1 117 431	
臺 東 { 一 期 二 期 計	168 570	582 642	37 666	106 716	
	252 215	207 385	56 157	—	
	420 785	790 027	93 823	106 716	
花蓮港 { 一 期 二 期 計	573 599	974 534	49 087	60 474	
	816 804	427 850	273 849	—	
	1 390 403	1 402 384	322 936	60 474	
11	臺 北 { 一 期 二 期 計	10 223 043	6 686 262	665 414	427 644
		6 107 166	5 359 042	1 887 872	156 443
		16 330 209	12 045 304	2 553 286	584 087
	新 竹 { 一 期 二 期 計	18 665 229	5 699 319	2 201 469	85 730
		5 244 653	2 417 936	8 432 393	33 786
		23 909 882	8 117 255	10 633 862	119 516
	臺 中 { 一 期 二 期 計	30 625 824	6 921 747	1 146 320	239 705
		12 852 287	8 398 954	4 116 196	332 824
		43 478 111	15 320 701	5 262 516	572 529
	臺 南 { 一 期 二 期 計	4 946 777	3 255 717	114 734	79 027
		10 808 294	14 328 601	548 191	1 554 528
		15 755 071	17 584 318	662 925	1 633 555
高 雄 { 一 期 二 期 計	8 129 772	6 307 966	274 014	139 979	
	770 351	9 542 773	628 670	1 119 041	
	8 900 123	15 850 739	902 684	1 259 020	
臺 東 { 一 期 二 期 計	266 041	815 921	70 451	144 820	
	418 042	170 617	86 116	336	
	684 083	986 538	156 567	145 156	
花蓮港 { 一 期 二 期 計	830 875	1 275 489	63 234	69 751	
	983 942	407 434	197 243	—	
	1 814 817	1 682 923	260 477	69 751	

備考 1. 臺灣總督府統計書に依る  
2. 明治44年以前は本調書を缺きたる爲推定價額を掲記せり

計	陸		計	合 計
	粳 米	糯 米		
円	円	円	円	円
14 189 289	15 951	—	15 951	14 205 240
15 102 322	17 542	621	18 163	15 120 485
29 291 611	33 493	621	34 114	29 325 725
20 603 304	9 783	3 488	13 271	20 616 575
20 298 965	41 244	46 518	87 762	20 386 727
40 902 269	51 027	50 006	101 033	41 003 302
29 949 003	521 825	11 611	533 436	30 482 439
26 442 978	36 133	11 343	47 476	26 490 454
56 391 981	557 958	22 954	580 912	56 972 893
6 811 702	2 272 952	78 191	2 351 143	9 162 845
28 237 302	2 213 332	92 217	2 305 549	30 542 851
35 049 004	4 486 284	170 408	4 656 692	39 705 696
12 862 067	—	—	—	12 862 067
11 461 021	1 257 297	8 741	1 266 038	12 727 059
24 323 088	1 257 297	8 741	1 266 038	25 589 126
895 594	49 676	1 670	51 346	946 940
515 757	11 510	1 211	12 721	528 478
1 411 351	61 186	2 881	64 067	1 475 418
1 657 694	16 010	2 192	18 202	1 675 896
1 518 503	21 116	221	21 337	1 539 840
3 176 197	37 126	2 413	39 539	3 215 736
18 002 363	9 093	44	9 137	18 011 500
13 510 523	14 269	500	14 769	13 525 292
31 512 886	23 362	544	23 906	31 536 792
26 651 747	19 009	8 772	27 781	26 679 528
16 128 768	34 246	19 613	53 859	16 182 627
42 780 515	53 255	28 385	81 640	42 862 155
38 933 596	489 288	6 897	496 185	39 429 781
25 700 261	19 741	2 957	22 698	25 722 959
64 633 857	509 029	9 854	518 883	65 152 740
8 396 255	2 066 494	64 937	2 131 431	10 527 686
27 239 614	2 272 800	51 325	2 324 125	29 563 739
35 635 869	4 339 294	116 262	4 455 556	40 091 425
14 851 731	—	—	—	14 851 731
12 060 835	1 443 236	13 711	1 456 947	13 517 782
26 912 566	1 443 236	13 711	1 456 947	28 369 513
1 297 233	50 298	5 311	55 609	1 352 842
675 111	9 845	827	10 672	685 783
1 972 344	60 143	6 138	66 281	2 038 625
2 239 349	27 280	1 225	28 505	2 267 854
1 588 619	34 540	—	34 540	1 623 159
3 827 968	61 820	1 225	63 045	3 891 013



5 甲 當 收 量 (玄米)

年次	水 稻					陸 稻			平均
	蓬萊米	在來粳米	丸糯米	長糯米	計	粳米	糯米	計	
	石	石	石	石	石	石	石	石	石
明治 33	—	6.639	5.896	...	6.583	4.378	4.660	4.395	6.437
	—	6.564	6.100	...	6.535	3.704	3.507	3.684	6.372
	—	6.600	5.992	...	6.559	4.071	3.959	4.062	6.404
34	—	11.238	8.697	...	11.038	5.513	6.093	5.564	10.604
	—	6.881	5.186	...	6.743	1.576	1.861	1.607	6.184
	—	9.120	6.956	...	8.946	3.273	2.471	3.293	8.415
35	—	9.700	7.293	...	9.516	5.214	3.875	5.076	9.257
	—	7.192	6.026	...	7.111	2.908	2.669	2.890	6.746
	—	8.391	6.665	...	8.266	3.760	3.215	3.713	7.932
36	—	10.222	8.716	...	10.116	8.027	8.460	8.049	9.916
	—	8.409	7.367	...	8.349	6.698	6.484	6.670	8.199
	—	9.279	8.092	...	9.204	7.378	7.234	7.368	9.032
37	—	10.729	8.403	...	10.570	8.316	8.283	8.315	10.387
	—	8.686	7.944	...	8.643	6.455	5.177	6.343	8.342
	—	9.639	8.177	...	9.546	7.105	5.953	7.016	9.272
38	—	10.881	9.560	...	10.802	6.940	9.712	7.083	10.517
	—	8.570	7.948	...	8.535	7.988	8.751	8.038	8.479
	—	9.678	8.742	...	9.624	7.588	9.063	7.677	9.438
39	—	9.893	8.528	...	9.815	5.516	6.610	5.568	9.544
	—	7.572	7.069	...	7.539	6.222	6.246	6.223	7.380
	—	8.700	7.731	...	8.641	5.995	6.336	6.016	8.393
40	—	9.553	8.414	...	9.487	5.137	5.144	5.138	9.222
	—	9.640	8.995	...	9.598	7.323	7.633	7.345	9.328
	—	9.599	8.735	...	9.546	6.649	7.096	6.678	9.279
41	—	10.122	8.673	...	10.041	5.514	5.459	5.511	9.716
	—	9.430	8.327	...	9.358	7.854	5.532	7.662	9.174
	—	9.766	8.481	...	9.688	6.967	5.511	6.861	9.430
42	—	10.682	9.177	...	10.600	5.912	5.689	5.903	10.354
	—	8.769	7.850	...	8.700	6.746	5.923	6.687	8.516
	—	9.695	8.375	...	9.620	6.274	5.874	6.424	9.376
43	—	9.921	8.196	...	9.818	5.292	6.664	5.381	9.605
	—	8.466	7.403	...	8.379	7.411	6.464	7.348	8.286
	—	9.170	7.720	...	9.067	6.739	6.527	6.725	8.901

年次	水 稻					陸 稻			平均
	蓬萊米	在來粳米	丸糯米	長糯米	計	粳米	糯米	計	
	石	石	石	石	石	石	石	石	石
44	—	11.039	9.425	...	10.945	5.895	7.391	5.997	10.726
	—	8.076	7.354	...	8.019	5.639	5.209	5.614	7.737
	—	9.500	8.183	...	9.409	5.699	5.806	5.076	9.097
45	—	9.500	8.472	...	9.487	6.343	7.988	6.473	9.347
	—	7.510	7.340	...	7.497	4.976	4.057	4.929	7.174
	—	8.488	7.787	...	8.439	5.288	5.311	5.290	8.156
大正 2	—	11.529	9.783	...	11.429	7.444	8.780	7.539	11.186
	—	9.627	8.540	...	9.534	6.072	5.877	6.062	9.120
	—	10.535	9.000	...	10.424	6.484	6.936	6.511	10.059
3	—	8.957	7.743	...	8.889	3.898	7.131	4.160	8.614
	—	9.755	9.112	...	9.693	5.946	5.437	5.918	9.215
	—	9.373	8.654	...	9.317	5.398	6.038	5.438	8.945
4	—	10.159	8.796	...	10.083	5.418	6.375	5.478	9.856
	—	9.564	8.504	...	9.448	6.628	6.569	6.625	9.108
	—	9.855	8.596	...	9.749	6.321	6.518	6.333	9.450
5	—	11.493	9.967	...	11.403	4.539	6.005	4.651	11.153
	—	8.570	7.942	...	8.489	6.198	6.441	6.214	8.222
	—	10.024	8.545	...	9.883	5.855	6.339	5.888	9.560
6	—	11.654	9.926	...	11.547	5.049	5.267	5.065	11.287
	—	9.420	8.919	...	9.357	6.588	6.615	6.590	9.041
	—	10.514	9.230	...	10.392	6.243	6.536	6.248	10.057
7	—	11.386	9.738	...	11.290	5.247	5.665	5.270	11.001
	—	8.128	8.576	...	8.184	6.307	5.373	6.236	7.956
	—	9.681	8.908	...	9.608	6.045	5.430	6.001	9.295
8	—	10.714	9.392	...	10.634	5.580	5.819	5.594	10.391
	—	9.419	8.890	...	9.348	6.374	5.309	6.288	8.954
	—	10.060	9.034	...	9.558	6.183	5.404	6.124	9.604
9	—	10.633	9.546	...	10.563	6.141	5.779	6.117	10.350
	—	9.015	8.658	...	8.960	6.117	5.010	5.330	8.620
	—	9.808	8.892	...	9.704	6.120	5.944	5.503	9.390
10	—	11.300	10.863	...	11.271	5.970	5.292	5.935	11.046
	—	9.178	7.717	...	8.969	6.416	5.279	6.362	8.698
	—	10.202	8.613	...	10.031	6.307	5.282	6.257	9.742



年次	水 稻					陸 稻			平 均	
	蓬萊米	在來粳米	丸糯米	長糯米	計	粳 米	糯米	計		
	石	石	石	石	石	石	石	石	石	
大 正 1	一期	17,084	11,957	10,536	...	11,878	6,282	5,108	6,245	11,616
	二期	10,000	9,771	9,043	...	9,642	5,983	5,729	5,971	9,291
	計	17,083	10,836	9,391	...	10,670	6,068	5,600	6,048	10,330
12	一期	15,759	11,502	9,476	...	11,425	5,474	4,249	5,432	11,214
	二期	15,048	8,094	7,757	...	8,040	5,367	4,345	5,329	7,767
	計	15,692	9,770	8,134	...	9,598	5,390	4,325	5,351	9,294
13	一期	15,909	12,445	10,505	...	12,547	7,299	6,458	7,271	12,321
	二期	11,128	10,484	9,779	...	10,372	7,814	7,944	7,819	10,117
	計	13,831	11,449	9,921	...	11,365	7,683	7,581	7,680	11,090
14	一期	14,855	12,482	10,838	...	12,992	7,201	5,979	7,164	12,736
	二期	9,910	10,804	10,331	...	10,645	6,694	7,109	6,710	10,258
	計	14,015	11,569	10,396	...	11,709	6,826	6,877	6,828	11,345
15	一期	10,547	11,793	9,227	10,858	11,169	6,907	6,306	6,892	10,981
	二期	11,155	10,919	9,592	11,439	10,679	7,124	7,213	7,127	10,348
	計	10,609	11,243	9,555	12,270	10,897	7,066	7,062	7,066	10,627
昭 和 2	一期	12,277	12,595	9,777	11,609	12,408	8,085	7,791	8,078	12,211
	二期	12,358	11,221	10,167	11,372	11,103	7,863	7,298	7,837	10,825
	計	12,296	11,826	10,135	11,445	11,694	7,930	7,382	7,909	11,438
3	一期	12,229	11,980	9,796	11,134	11,997	8,761	7,596	8,726	11,861
	二期	11,695	11,012	10,665	11,101	11,008	8,096	7,563	8,076	10,788
	計	12,100	11,427	10,587	11,112	11,459	8,303	7,572	8,277	11,268
4	一期	12,433	11,946	9,272	11,371	12,008	5,164	5,883	5,181	11,880
	二期	13,245	10,705	10,198	9,957	10,797	7,256	6,491	7,231	10,502
	計	12,661	11,226	10,111	10,331	11,313	6,969	6,425	6,952	11,068
5	一期	13,571	12,652	9,846	12,036	12,849	8,559	7,868	8,547	12,650
	二期	13,041	10,907	9,599	11,085	11,025	8,906	8,221	8,885	10,856
	計	13,356	11,708	9,623	11,370	11,834	8,797	8,150	8,780	11,636
6	一期	13,760	12,711	10,301	11,972	12,999	9,350	9,041	9,344	12,828
	二期	11,573	10,811	8,271	11,778	10,487	9,274	7,824	9,223	10,395
	計	12,945	11,655	8,441	11,833	11,591	9,299	8,073	9,263	11,448
7	一期	15,841	13,972	11,368	13,055	14,678	10,119	12,271	10,206	14,450
	二期	14,107	11,938	10,823	13,098	12,209	9,776	9,227	9,750	12,037
	計	15,173	12,780	10,878	13,085	13,274	9,897	10,204	9,910	13,066

年次及州廳別	水 稻					陸 稻			平 均	
	蓬萊米	在來粳米	丸糯米	長糯米	計	粳 米	糯米	計		
	石	石	石	石	石	石	石	石	石	
8	一期	14,613	12,566	9,986	11,753	13,595	8,310	9,409	8,351	13,337
	二期	14,109	10,859	9,923	10,460	11,412	6,386	6,836	6,404	10,027
	計	14,430	11,501	9,929	10,814	12,353	7,004	7,626	7,028	11,027
9	一期	17,024	13,663	12,580	12,761	15,569	7,975	7,608	7,961	15,167
	二期	14,193	11,408	10,060	11,965	11,998	8,348	7,009	8,302	11,731
	計	15,903	12,268	10,249	12,192	13,560	8,215	7,239	8,180	13,217
10	一期	15,232	13,070	12,024	11,897	14,437	9,483	9,817	9,493	14,153
	二期	13,965	11,781	11,630	11,813	12,453	7,980	7,647	7,967	12,172
	計	14,742	12,232	11,658	11,832	13,323	8,607	8,423	8,600	13,038
11	一期	16,800	14,097	14,160	12,899	15,713	7,603	7,552	7,601	15,243
	二期	13,662	12,225	10,946	12,647	12,504	9,068	8,120	9,044	12,301
	計	15,515	12,907	11,525	12,708	13,924	8,427	7,842	8,411	13,603
12	一期	14,702	12,865	11,772	11,982	13,730	10,387	8,000	10,312	13,728
	二期	11,450	9,306	10,616	9,106	10,219	5,181	—	5,034	10,202
	計	13,548	10,959	10,627	11,162	11,981	5,980	1,333	5,846	11,969
新 竹	一期	12,620	12,785	11,138	12,746	12,611	5,805	4,568	5,218	12,603
	二期	10,019	9,624	8,428	10,128	8,993	4,043	3,924	3,990	8,936
	計	12,030	11,646	8,606	12,034	10,899	4,187	3,983	4,096	10,859
臺 中	一期	18,962	16,066	16,267	15,019	18,107	6,248	6,282	6,249	17,575
	二期	14,675	13,801	15,162	13,386	14,399	7,097	7,057	7,086	14,359
	計	17,217	14,757	15,271	14,105	16,259	6,315	6,772	6,336	16,004
9 臺 南	一期	20,160	13,248	13,781	13,846	16,189	8,671	8,331	8,657	13,752
	二期	17,691	11,666	12,360	12,376	13,432	8,478	9,853	8,507	12,680
	計	18,330	11,929	12,711	12,450	13,955	8,551	9,032	8,565	12,923
高 雄	一期	29,048	14,274	26,519	10,204	20,427	—	—	—	20,427
	二期	15,278	12,114	13,286	11,133	12,434	8,521	10,093	8,529	11,867
	計	25,883	12,841	13,371	11,567	15,701	8,521	10,093	8,529	15,046
臺 東	一期	11,835	11,335	10,492	10,660	11,268	5,609	3,593	5,494	10,789
	二期	7,056	5,482	5,549	—	5,868	3,723	3,000	3,650	5,770
	計	8,688	10,612	8,073	10,660	9,155	5,156	3,372	5,035	8,873
花 蓮 港	一期	14,517	11,882	11,031	10,654	12,613	7,110	6,706	7,077	12,459
	二期	10,904	6,457	8,717	—	8,639	6,673	4,000	6,650	8,605
	計	12,510	9,804	9,115	10,654	10,728	6,947	6,571	6,923	10,641







### 7 地方別米生產狀況 (昭和11年)

#### I 總數

州、廳、市、 郡、支廳別	作 付 面 積			收 穫 高			甲 當 收 量	
	總 數	一 期	二 期	總 數	一 期	二 期	一 期	二 期
	甲	甲	甲	石	石	石	石	石
總 數	702 685.51	310 863.13	391 822.38	9 558 390	4 738 511	4 819 879	15.243	12.301
臺 北 州	106 129.05	53 453.89	52 675.16	1 376 270	750 885	625 385	14.047	11.872
臺 北 市	3 488.20	1 752.70	1 735.50	45 382	23 668	21 714	13.504	12.512
臺 基 七 淡 基 宜	373.72	233.22	140.50	3 277	2 262	1 015	9.670	7.224
北 隆 星 郡	12 900.80	6 505.30	6 395.50	184 781	98 806	85 975	15.188	13.443
水 隆 郡	12 152.40	6 620.40	5 532.00	131 724	82 755	48 969	12.500	8.852
淡 水 郡	10 086.47	4 292.96	5 793.51	102 135	47 989	54 146	11.179	9.346
宜 基 郡	20 969.35	10 669.96	10 299.39	302 288	162 040	140 248	15.187	13.617
羅 蘇 文 海 新	16 467.95	8 380.50	8 087.45	207 858	115 023	92 835	13.725	11.479
東 澳 郡	1 927.00	990.00	937.00	18 875	11 388	7 487	11.503	7.990
山 莊 郡	6 437.93	3 278.49	3 159.44	70 602	40 868	29 734	12.465	9.411
新 莊 郡	11 944.05	5 986.21	5 957.84	164 104	88 793	75 311	14.833	12.641
新 莊 郡	9 381.18	4 744.15	4 637.03	145 244	77 293	67 951	16.292	14.654
新 竹 州	155 453.74	81 603.46	73 850.28	1 808 574	1 095 942	712 632	13.430	9.650
新 竹 市	3 154.26	1 668.67	1 485.59	43 162	26 605	16 557	15.944	11.145
新 中 桃 大	22 963.77	12 737.87	10 225.90	301 226	204 820	96 406	16.080	9.428
竹 塹 郡	41 330.00	21 745.00	19 585.00	425 320	257 241	168 079	11.830	8.582
園 溪 郡	30 108.15	15 384.42	14 723.73	314 364	179 858	134 506	11.691	9.135
大 溪 郡	8 694.80	4 332.40	4 362.40	77 512	48 480	29 032	11.190	6.655
竹 東 郡	10 761.50	5 601.20	5 160.30	108 562	63 874	44 688	11.404	8.660
南 栗 郡	13 332.96	7 408.60	5 924.36	158 445	99 149	59 296	13.383	10.009
大 湖 郡	21 337.50	10 986.70	10 350.80	331 674	191 467	140 207	17.427	13.546
大 湖 郡	3 770.80	1 738.60	2 032.20	48 309	24 448	23 861	14.062	11.741
臺 中 州	173 679.11	89 593.98	84 085.13	2 795 272	1 611 243	1 184 029	17.984	14.081
臺 中 市	2 271.29	1 136.87	1 134.42	40 950	25 111	15 839	22.088	13.962
臺 彰 大 豐 東	5 017.75	2 542.72	2 475.03	91 931	55 225	36 706	21.719	14.831
大 豐 郡	19 643.11	10 258.99	9 384.12	345 237	193 369	151 868	18.849	16.184
豐 原 郡	13 737.25	7 083.72	6 653.53	234 809	129 089	105 720	18.223	15.889
東 勢 郡	4 255.76	2 059.42	2 196.34	65 276	34 109	31 167	16.562	14.190
大 彰 員 北 南	25 030.22	13 605.02	11 425.20	369 337	229 858	139 479	16.895	12.208
甲 化 林 斗 投	27 735.95	14 672.97	13 062.98	470 327	304 321	166 006	20.740	12.708
林 斗 郡	26 177.52	12 975.31	13 202.21	451 758	248 210	203 548	19.129	15.418
斗 投 郡	21 701.09	10 978.21	10 722.88	300 751	165 490	135 261	15.074	12.614
投 郡	12 927.81	7 203.59	5 724.22	216 744	124 482	92 262	17.281	16.118
新 能 竹	3 468.56	1 571.45	1 897.11	45 125	21 304	23 821	13.557	12.556
高 山 郡	6 275.80	3 021.92	3 253.88	88 581	43 040	45 541	14.243	13.996
山 郡	5 437.00	2 483.79	2 953.21	74 446	37 635	36 811	15.152	12.465

州、廳、市、 郡、支廳別	作 付 面 積			收 穫 高			甲 當 收 量	
	總 數	一 期	二 期	總 數	一 期	二 期	一 期	二 期
	甲	甲	甲	石	石	石	石	石
臺 南 州	150 348.59	37 357.85	112 990.74	1 957 317	479 192	1 478 125	12.827	13.082
臺 南 市	435.08	56.80	378.28	5 972	857	5 115	15.088	13.522
臺 南 市	3 153.90	1 069.30	2 084.60	34 390	10 117	24 273	9.461	11.644
臺 南 市	10 944.09	1 126.61	9 817.48	117 187	20 093	97 094	17.835	9.890
臺 南 市	10 880.93	864.92	10 016.01	117 310	8 062	109 248	9.321	10.907
臺 南 市	9 123.70	662.85	8 460.85	106 669	7 070	99 599	10.666	11.772
臺 南 市	9 566.29	918.70	8 647.59	111 560	10 077	101 483	10.969	11.735
臺 南 市	14 930.80	2 092.02	12 838.78	173 492	23 925	149 567	11.436	11.650
臺 南 市	25 825.80	8 962.21	16 863.59	327 728	104 388	223 340	11.648	13.244
斗 六 郡	17 540.39	7 069.00	10 471.39	253 636	87 402	166 234	12.364	15.875
斗 六 郡	23 462.50	9 477.05	13 985.45	390 849	161 157	229 692	17.005	16.424
斗 六 郡	7 779.55	617.03	7 162.52	112 013	5 426	106 587	8.794	14.881
斗 六 郡	16 705.56	4 441.36	12 264.20	206 511	40 618	165 893	9.145	13.527
高 雄 州	91 134.36	34 580.83	56 553.53	1 351 691	637 595	714 096	18.438	12.627
高 雄 市	2 916.00	1 434.00	1 482.00	51 961	33 066	18 895	23.059	12.750
高 雄 市	4 167.31	2 054.09	2 113.22	65 871	35 074	30 797	17.075	14.573
高 雄 市	17 251.39	3 284.20	13 977.19	206 672	52 487	154 185	15.982	11.031
高 雄 市	13 614.68	6 099.24	7 515.44	247 481	142 216	105 265	23.317	14.006
高 雄 市	10 091.12	3 611.17	6 479.95	138 279	59 120	79 159	16.371	12.216
屏 東 郡	9 169.52	3 416.71	5 752.81	135 238	59 960	75 278	17.549	13.085
屏 東 郡	16 180.39	6 524.33	9 656.06	242 724	114 356	128 368	17.528	13.294
屏 東 郡	14 090.43	6 821.43	7 269.00	217 210	119 401	97 809	17.504	13.456
屏 東 郡	3 643.52	1 335.66	2 307.86	46 255	21 915	24 340	16.408	10.547
臺 東 廳	10 208.38	6 154.64	4 053.74	99 659	66 642	33 017	10.828	8.145
臺 東 廳	2 925.97	1 542.03	1 383.94	25 876	15 609	10 267	10.122	7.419
臺 東 廳	3 024.10	1 738.20	1 285.90	32 203	18 287	13 916	10.521	10.822
臺 東 廳	3 996.60	2 737.90	1 258.70	39 665	31 323	8 342	11.441	6.627
臺 東 廳	261.71	136.51	125.20	1 915	1 423	492	10.424	3.930
花 蓮 港 廳	15 732.28	8 118.48	7 613.80	169 607	97 012	72 595	11.950	9.535
花 蓮 支 廳	5 215.10	2 500.60	2 714.50	51 575	26 735	24 840	10.691	9.151
花 蓮 支 廳	6 027.40	3 382.70	2 644.70	60 390	39 594	20 796	11.692	7.863
花 蓮 支 廳	4 444.18	2 202.78	2 241.40	57 291	30 413	26 878	13.807	11.987
花 蓮 支 廳	45.60	32.40	13.20	351	270	81	6.333	6.136



II 水 稻  
(1) 總 數

州、廳、市、 郡、支廳別	作 付 面 積			收 穫 高			甲 當 收 量	
	總 數	一 期	二 期	總 數	一 期	二 期	一 期	二 期
	甲	甲	甲	石	石	石	石	石
總 數	661 674.80	292 856.72	368 818.08	9 213 472	4 601 643	4 611 829	15.713	12.504
臺 北 州	106 003.55	53 417.59	52 585.96	1 375 165	750 497	624 668	14.050	11.879
臺 北 市	3 488.20	1 752.70	1 735.50	45 382	23 668	21 714	13.504	12.514
基隆市	373.72	233.22	140.50	3 277	2 262	1 015	9.670	7.224
臺北縣	12 863.80	6 496.30	6 367.50	184 411	98 679	85 732	15.190	13.464
基隆縣	12 152.40	6 620.40	5 532.00	131 724	82 755	48 969	12.500	8.852
宜蘭縣	10 082.77	4 289.26	5 793.51	102 101	47 955	54 146	11.180	9.346
花蓮縣	20 969.35	10 669.96	10 299.39	302 288	162 040	140 248	15.187	13.617
羅 東 郡	16 459.95	8 380.50	8 079.45	207 799	115 023	92 776	13.725	11.483
蘇 澳 郡	1 905.00	975.00	930.00	18 747	11 295	7 452	11.585	8.091
文山郡	6 417.53	3 278.49	3 139.14	70 438	40 868	29 570	12.465	9.420
海山郡	11 943.05	5 985.21	5 957.84	164 095	88 784	75 311	14.834	12.641
新 莊 郡	9 347.68	4 736.55	4 611.13	144 903	77 168	67 735	16.292	14.689
新 竹 州	154 750.34	81 408.56	73 341.78	1 804 662	1 094 601	710 061	13.446	9.682
新 竹 市	3 154.26	1 668.57	1 485.59	43 162	26 605	16 557	15.944	11.145
竹 塹 郡	22 963.77	12 737.87	10 225.90	301 225	204 820	96 406	16.080	9.428
中 壩 郡	41 330.00	21 745.00	19 585.00	425 320	275 241	168 079	11.830	8.582
大 溪 郡	30 097.15	15 383.42	14 713.73	314 316	179 850	134 466	11.691	9.139
桃園縣	8 618.30	4 332.40	4 285.90	77 053	48 480	28 573	11.190	6.667
竹 東 郡	10 727.60	5 595.30	5 132.30	108 450	63 846	44 604	11.411	8.691
南 湖 郡	13 279.26	7 363.90	5 915.36	158 048	98 797	59 251	13.416	10.016
苗栗縣	21 273.00	10 922.20	10 350.80	331 257	191 050	140 207	17.492	13.546
大 湖 郡	3 307.00	1 659.80	1 647.20	45 830	23 912	21 918	14.407	13.306
臺 中 州	169 685.18	85 760.65	83 924.53	2 770 339	1 587 421	1 182 918	18.510	14.095
臺 中 市	2 271.29	1 136.87	1 134.42	40 950	25 111	15 839	22.088	13.962
彰化縣	5 011.25	2 536.22	2 475.03	91 888	55 182	36 706	21.758	14.881
大 屯 郡	19 494.28	10 110.16	9 384.12	344 607	192 739	151 868	19.064	16.184
豐 原 郡	13 492.58	6 839.05	6 653.53	233 838	128 118	105 720	18.733	15.889
東 勢 郡	4 123.56	2 059.42	2 064.14	64 351	34 109	30 242	16.562	14.651
大 甲 郡	23 761.31	12 336.11	11 425.20	366 195	226 716	139 479	18.378	12.208
員 林 郡	27 668.95	14 605.97	13 062.98	469 745	303 739	166 006	20.796	12.708
北 斗 郡	26 176.37	12 974.16	13 202.21	451 748	248 200	203 548	19.130	15.418
南 投 郡	21 369.39	10 646.51	10 722.88	298 634	163 373	135 261	15.345	12.614
新 能 竹 郡	11 500.69	5 776.47	5 724.22	202 607	110 345	92 262	19.102	16.293
高 山 郡	3 447.76	1 563.25	1 884.51	44 965	21 238	23 727	13.586	12.591
玉山郡	6 272.00	3 020.32	3 251.68	88 553	43 031	45 522	14.247	14.000
海山郡	5 095.75	2 156.14	2 939.61	72 258	35 520	36 738	16.474	12.498

州、廳、市、 郡、支廳別	作 付 面 積			收 穫 高			甲 當 收 量	
	總 數	一 期	二 期	總 數	一 期	二 期	一 期	二 期
	甲	甲	甲	石	石	石	石	石
臺 南 州	123 703.46	24 224.15	99 479.31	1 727 894	371 984	1 355 910	15.356	13.630
臺 南 市	314.84	56.80	258.04	4 453	857	3 596	15.088	13.936
嘉義縣	2 449.60	492.50	1 957.10	29 024	5 849	23 175	11.876	11.842
新 化 郡	8 837.69	1 126.61	7 711.08	99 968	20 093	79 875	17.835	10.358
曾 文 郡	8 007.95	466.52	7 541.43	93 740	4 964	88 776	10.640	11.772
曾 文 郡	7 402.20	363.05	7 039.15	89 722	4 665	85 057	10.411	12.083
北 港 郡	5 552.03	389.70	5 162.33	74 124	5 615	68 509	14.409	13.271
新 營 郡	12 429.13	849.69	11 579.44	150 254	12 859	137 395	15.134	11.865
嘉 義 郡	22 586.36	6 033.17	16 553.19	301 551	80 811	220 740	13.394	13.335
斗 六 郡	15 977.51	5 560.65	10 416.86	241 278	75 508	165 770	13.579	15.923
虎 尾 郡	21 792.13	7 806.68	13 985.45	373 511	143 819	229 692	18.423	16.424
北 港 郡	7 248.31	189.53	7 058.78	108 110	2 220	105 890	11.713	15.001
東 石 郡	11 105.71	889.25	10 216.46	162 159	14 724	147 435	16.558	14.431
高 雄 州	82 832.39	34 580.83	48 251.56	1 272 571	637 595	634 976	18.438	13.160
高 雄 市	2 848.00	1 434.00	1 414.00	51 362	33 066	18 296	23.059	12.939
鳳 凰 旗 郡	4 094.63	2 054.09	2 040.54	64 972	35 074	29 898	17.075	14.652
鳳 凰 旗 郡	12 696.95	3 284.20	9 412.75	163 473	52 487	110 986	15.982	11.791
鳳 凰 旗 郡	12 148.17	6 099.24	6 048.93	233 309	142 216	91 093	23.317	15.059
鳳 凰 旗 郡	9 868.16	3 611.17	6 256.99	136 440	59 120	77 320	16.371	12.357
屏 東 郡	8 290.83	3 416.71	4 874.12	126 422	59 960	66 462	17.549	13.636
東 港 郡	15 505.80	6 524.33	8 981.47	236 043	114 356	121 687	17.528	13.549
恒 春 郡	13 842.63	6 821.43	7 021.20	214 789	119 401	95 388	17.504	13.586
恒 春 郡	3 537.22	1 333.66	2 201.56	45 761	21 915	23 846	16.408	10.831
臺 東 廳	9 463.10	5 531.96	3 931.14	96 341	63 839	32 502	11.540	8.268
臺 東 支 廳	2 610.77	1 341.53	1 269.24	24 607	14 812	9 795	11.041	7.717
里 港 支 廳	2 645.30	1 367.30	1 278.00	30 471	16 598	13 873	12.139	10.855
新 大 武 支 廳	3 971.23	2 712.53	1 258.70	39 506	31 164	8 342	11.489	6.627
大 武 支 廳	235.80	110.60	125.20	1 757	1 265	492	11.436	3.930
花 蓮 港 廳	15 236.78	7 932.98	7 303.80	166 500	95 706	70 794	12.064	9.693
花 蓮 支 廳	5 196.10	2 493.80	2 702.30	51 468	26 694	24 774	10.704	9.168
鳳 林 支 廳	5 614.70	3 228.00	2 386.70	57 841	38 514	19 327	11.932	8.099
玉 里 支 廳	4 414.18	2 202.78	2 211.40	57 081	30 413	26 668	13.807	12.059
研 海 支 廳	11.80	8.40	3.40	110	85	25	10.119	7.353



(2) 蓬萊米

州、廳、市、 郡、支廳別	作 付 面 積			收 穫 高			甲 當 收 量	
	總 數	一 期	二 期	總 數	一 期	二 期	一 期	二 期
	甲	甲	甲	石	石	石	石	石
總 數	299 017.86	176 530.01	122 487.85	4 639 202	2 965 745	1 673 457	16.800	13.662
臺 北 州	49 155.90	27 643.21	21 512.69	679 859	407 994	271 865	14.759	12.637
臺 北 市	2 504.50	1 456.60	1 047.90	32 626	19 783	12 843	13.582	12.256
基隆市	61.19	49.74	11.45	662	557	103	11.198	9.170
臺南市	7 790.80	4 767.30	3 023.50	119 626	75 810	43 816	15.902	14.492
淡水市	7 819.60	4 971.60	2 848.00	90 070	64 207	25 863	12.915	9.081
基隆市	3 124.79	1 403.46	1 721.33	32 510	17 315	15 195	12.337	8.827
宜蘭市	10 648.23	3 996.84	6 651.39	154 210	61 793	92 417	15.460	13.894
羅東市	5 668.16	1 882.65	3 785.51	75 475	27 260	48 215	14.480	12.737
蘇澳市	375.00	190.00	185.00	4 130	2 280	1 850	12.000	10.000
海山莊	1 880.50	1 266.70	613.80	24 629	17 745	6 884	14.039	11.215
新莊	5 067.92	3 827.61	1 240.31	75 444	57 343	18 101	14.981	14.594
新莊	4 215.21	3 830.71	384.50	70 477	63 901	6 576	16.681	17.103
新 竹 州	78 738.12	54 719.20	24 018.92	984 921	746 552	238 369	13.643	9.924
新 竹 市	2 215.33	1 350.00	865.33	31 693	21 836	9 857	16.175	11.391
新 竹 縣	12 074.95	8 468.25	3 606.70	168 455	139 579	28 876	16.483	8.006
中 坜 縣	24 930.00	16 830.00	8 100.00	271 232	200 111	71 121	11.990	8.780
大 溪 縣	16 962.97	13 100.91	3 862.06	193 223	156 834	36 389	11.971	9.422
大 溪 縣	3 279.63	1 968.80	1 310.83	33 530	23 448	10 082	11.910	7.691
竹 東 縣	2 706.00	2 413.00	293.00	31 806	28 916	2 890	11.983	9.863
竹 東 縣	4 617.99	3 664.89	953.10	60 329	50 759	9 570	13.850	10.041
竹 東 縣	10 989.45	6 215.85	4 773.50	178 993	112 613	66 380	18.117	13.906
竹 東 縣	961.80	707.50	254.30	15 660	12 456	3 204	17.606	12.599
臺 中 州	104 080.93	64 089.80	39 991.13	1 800 929	1 225 565	575 364	19.123	14.387
臺 中 市	1 236.29	970.11	266.18	26 565	22 074	4 491	22.754	16.872
臺 中 縣	3 377.03	2 044.94	1 332.14	65 977	45 923	20 054	22.457	15.054
臺 中 縣	10 439.87	7 822.80	2 617.07	196 797	152 495	44 302	19.494	16.928
臺 中 縣	7 264.75	4 246.89	3 017.86	129 458	80 575	48 883	18.973	16.198
臺 中 縣	1 024.00	871.00	153.00	17 220	14 905	2 315	17.113	15.131
大 彰 市	15 706.98	10 087.69	5 619.29	254 666	186 710	67 956	18.509	12.093
大 彰 市	18 514.89	11 771.81	6 743.08	338 761	248 080	90 681	21.074	13.448
大 彰 市	19 103.71	10 831.39	8 272.32	335 189	209 211	125 978	19.315	15.229
大 彰 市	16 429.98	8 467.52	7 962.36	237 258	133 032	104 226	15.711	13.090
大 彰 市	7 168.87	4 409.16	2 759.71	135 263	89 116	46 147	20.212	16.722
新 能 市	752.13	510.00	242.13	11 732	8 147	3 585	15.975	14.806
新 能 市	1 261.35	886.10	375.25	20 184	14 150	6 034	15.969	16.080
新 能 市	1 801.03	1 170.29	630.74	31 859	21 147	10 712	18.070	16.983

州、廳、市、 郡、支廳別	作 付 面 積			收 穫 高			甲 當 收 量	
	總 數	一 期	二 期	總 數	一 期	二 期	一 期	二 期
	甲	甲	甲	石	石	石	石	石
臺 南 州	40 506.87	11 676.70	28 830.17	699 952	209 935	490 017	17.979	16.997
臺 南 市	—	—	—	—	—	—	—	—
臺 南 縣	42.60	31.40	11.20	741	565	176	17.994	15.714
臺 南 縣	445.89	121.10	324.79	6 696	2 615	4 081	21.594	12.534
臺 南 縣	1 526.55	14.70	1 511.85	26 873	315	26 558	21.429	17.567
臺 南 縣	964.45	82.70	881.75	15 732	1 232	14 500	14.897	16.445
臺 南 縣	1 239.07	8.20	1 230.87	22 620	157	22 463	19.146	18.250
臺 南 縣	722.97	154.77	568.20	13 500	2 851	10 649	18.421	18.742
臺 南 縣	3 345.93	1 129.81	2 216.12	66 228	21 691	44 537	19.199	20.097
斗 虎 市	5 752.52	2 888.78	2 863.74	94 940	45 949	48 991	15.906	17.107
斗 虎 市	17 951.43	6 587.70	11 363.73	313 283	122 933	190 350	18.661	16.751
斗 虎 市	5 742.93	154.88	5 588.05	89 414	1 861	87 553	12.016	15.668
斗 虎 市	2 772.53	502.66	2 269.87	49 925	9 766	40 159	19.429	17.692
高 雄 州	17 726.56	15 142.45	2 584.11	368 674	332 038	36 636	21.928	14.177
高 雄 市	763.80	731.80	32.00	17 909	17 446	463	23.840	14.469
高 雄 縣	1 037.53	968.30	69.23	19 906	18 834	1 072	19.451	15.485
高 雄 縣	1 673.77	1 477.85	195.92	32 511	29 986	2 525	20.290	12.888
高 雄 縣	5 502.18	5 216.71	285.47	130 307	124 879	5 428	23.938	19.014
高 雄 縣	232.41	183.53	48.88	4 657	3 891	766	21.201	15.671
屏 東 市	1 780.75	1 475.80	304.95	34 328	29 926	4 402	20.278	14.435
屏 東 縣	2 536.61	2 326.02	210.59	52 420	48 791	3 629	20.976	17.233
屏 東 縣	2 385.17	2 180.11	205.06	51 031	47 493	3 538	21.785	17.253
屏 東 縣	1 814.34	582.33	1 232.01	25 605	10 792	14 813	18.532	12.023
臺 東 廳	2 979.50	910.17	2 069.33	30 815	11 387	19 428	12.511	9.389
臺 東 縣	1 046.14	341.21	704.93	9 746	4 136	5 610	12.122	7.958
臺 東 縣	1 425.20	401.80	1 023.40	16 600	5 204	11 396	12.952	11.135
臺 東 縣	460.10	157.70	302.40	4 118	1 932	2 186	12.251	7.229
臺 東 縣	48.06	9.46	38.50	351	115	236	12.156	6.114
花 蓮 港 廳	5 829.98	2 348.48	3 481.50	74 052	32 274	41 778	13.743	12.000
花 蓮 縣	2 003.80	842.00	1 161.80	23 694	10 639	13 055	12.635	11.237
花 蓮 縣	952.60	280.30	672.30	10 932	3 611	7 321	12.882	10.889
花 蓮 縣	2 872.58	1 225.18	1 647.40	39 414	18 012	21 402	14.702	12.991
花 蓮 縣	1.00	1.00	—	12	12	—	12.000	—



(3) 在來 粳 米

州、廳、市、 郡、支廳別	作 付 面 積			收 穫 高			甲 當 收 量	
	總 數	一 期	二 期	總 數	一 期	二 期	一 期	二 期
		甲	甲		甲	石	石	石
總 數	271 275.34	98 856.17	172 419.17	3 501 446	1 393 558	2 107 888	14.097	12.225
臺 北 州	46 607.33	22 437.20	24 170.13	564 245	296 540	267 705	13.216	11.076
臺 北 市	411.30	104.10	307.20	5 523	1 363	4 160	13.903	13.542
基隆市	291.78	170.23	121.55	2 436	1 581	855	9.287	7.034
臺南市	3 322.00	1 418.00	1 904.00	39 302	18 007	21 295	12.699	11.184
嘉義市	2 466.10	1 133.00	1 333.10	21 153	12 839	8 314	11.332	6.237
臺南市	6 583.30	2 718.21	3 865.09	65 765	28 883	36 882	10.626	9.542
宜蘭市	9 377.88	5 926.11	3 451.77	134 730	89 557	45 173	15.113	13.087
羅東市	10 294.89	6 057.35	4 237.54	125 706	81 809	43 897	13.506	10.359
蘇澳市	1 436.00	720.00	716.00	13 650	8 280	5 370	11.500	7.500
文海新	4 382.24	1 975.70	2 406.54	44 376	22 743	21 633	11.511	8.989
文山郡	4 244.64	1 526.14	2 718.50	55 386	21 521	33 865	14.102	12.457
新莊郡	3 797.20	688.36	3 108.84	56 218	9 957	46 261	14.465	14.880
新 竹 州	30 471.34	18 932.16	11 539.18	367 995	252 112	115 883	13.317	10.043
新竹市	401.96	312.56	89.40	5 448	4 670	778	14.941	8.702
竹塹郡	5 708.64	3 567.54	2 141.10	75 137	54 397	20 740	15.248	9.687
中壢郡	1 982.00	1 054.00	928.00	18 719	11 080	7 639	10.512	8.232
桃園郡	998.50	717.00	281.50	9 619	7 592	2 027	10.589	7.201
大溪郡	2 504.10	2 089.42	414.68	24 531	21 853	2 678	10.459	6.458
竹東郡	5 305.30	3 007.90	2 297.40	51 578	33 055	18 523	10.989	8.063
東南郡	5 248.64	3 393.54	1 855.10	61 532	43 979	17 553	12.960	9.462
苗栗郡	6 467.00	4 024.40	2 442.60	97 509	66 447	31 062	16.511	12.717
大湖郡	1 855.20	765.80	1 089.40	23 922	9 039	14 883	11.803	13.662
臺 中 州	49 141.87	18 346.23	30 795.64	722 389	303 397	418 992	16.537	13.606
臺中市	358.58	122.07	236.51	5 868	2 251	3 617	18.440	15.293
彰化市	1 161.85	369.69	792.16	18 379	6 760	11 619	18.286	14.667
大屯郡	4 543.78	1 779.69	2 764.09	73 867	30 842	43 025	17.330	15.566
豐原郡	4 593.02	2 243.95	2 349.07	77 082	41 101	35 981	18.316	15.317
東勢郡	2 622.01	1 083.22	1 538.79	40 056	17 546	22 510	16.198	14.628
大甲郡	3 125.83	1 239.84	1 885.99	45 852	22 080	23 772	17.809	12.605
彰化郡	8 510.87	2 501.70	6 009.17	120 070	48 994	71 076	19.584	11.828
員林郡	6 607.01	2 042.22	4 564.79	109 088	37 245	71 843	18.238	15.739
斗六郡	4 319.36	1 834.97	2 484.39	53 626	25 647	27 979	13.977	11.262
南投郡	3 254.35	1 180.80	2 073.55	49 126	17 815	31 311	15.087	15.100
新能竹	2 375.85	1 014.45	1 361.40	29 160	12 567	16 593	12.388	12.188
高山郡	4 650.67	2 040.32	2 610.35	63 486	27 594	35 892	13.524	13.750
竹山郡	3 018.69	893.31	2 125.38	36 729	12 955	23 774	14.502	11.186

州、廳、市、 郡、支廳別	作 付 面 積			收 穫 高			甲 當 收 量	
	總 數	一 期	二 期	總 數	一 期	二 期	一 期	二 期
		甲	甲		甲	石	石	石
臺 南 州	74 177.53	11 931.74	62 245.79	915 069	153 345	761 724	12.852	12.237
臺南市	314.84	56.80	258.04	4 453	857	3 596	15.088	13.936
南豐郡	2 190.40	459.10	1 731.30	25 647	5 252	20 395	11.440	11.780
嘉義市	7 447.30	1 005.51	6 441.79	85 440	17 478	67 962	17.382	10.550
新化郡	5 873.68	451.82	5 421.86	60 341	4 649	55 692	10.289	10.272
曾文郡	5 678.40	275.50	5 402.90	65 272	3 374	61 898	12.247	11.456
文門郡	4 275.74	381.50	3 894.24	50 779	5 458	45 321	14.307	11.638
新營郡	10 778.50	692.88	10 085.62	125 913	9 970	115 943	14.389	11.496
嘉義郡	15 788.55	4 629.31	11 159.24	191 657	55 707	135 950	12.034	12.183
斗六郡	9 139.15	2 524.31	6 614.84	129 584	27 699	101 885	10.973	15.402
六尾郡	3 254.87	1 050.27	2 204.60	50 897	17 844	33 053	16.990	14.993
北港郡	1 473.58	34.65	1 438.93	18 279	359	17 920	10.361	12.454
東石郡	7 962.52	370.09	7 592.43	106 807	4 698	102 109	12.694	13.449
高 雄 州	57 906.59	18 445.17	39 461.42	802 716	288 162	514 554	15.623	13.039
高雄市	1 437.10	630.10	807.00	24 092	13 983	10 109	22.192	12.527
鳳山郡	2 788.76	1 024.51	1 764.25	41 294	15 354	25 940	14.987	14.703
岡山郡	9 421.00	1 756.85	7 664.15	111 394	21 835	89 559	12.428	11.685
旗山郡	4 749.39	798.74	3 950.65	73 675	15 546	58 129	19.463	14.714
鳳旗郡	9 230.17	3 397.32	5 832.85	126 422	54 709	71 713	16.104	12.295
屏東郡	6 090.63	1 868.67	4 221.96	86 564	28 856	57 708	15.442	13.669
潮州郡	11 653.61	3 917.59	7 736.02	164 732	60 264	104 468	15.333	13.504
恒春郡	10 934.05	4 378.56	6 555.49	156 052	67 799	88 253	15.484	13.462
屏東郡	1 601.88	672.83	929.05	18 491	9 816	8 675	14.589	9.337
臺 東 廳	5 100.28	3 687.77	1 412.51	51 544	42 360	9 184	11.487	6.502
臺東支廳	1 207.63	831.12	376.51	11 672	8 976	2 696	10.800	7.161
里港支廳	859.60	820.70	38.90	10 062	9 717	345	11.840	8.869
新武支廳	2 860.18	1 940.68	919.50	28 490	22 578	5 912	11.634	6.430
大武支廳	172.87	95.27	77.60	1 320	1 089	231	11.431	2.977
花 蓮 港 廳	7 870.40	5 075.90	2 794.50	77 488	57 642	19 846	11.356	7.102
花蓮支廳	2 747.50	1 457.50	1 290.00	23 068	14 123	8 945	9.690	6.934
鳳林支廳	4 021.00	2 830.90	1 190.10	41 801	33 531	8 270	11.845	6.949
玉里支廳	1 091.10	780.10	311.00	12 521	9 915	2 606	12.710	8.379
海山支廳	10.80	7.40	3.40	98	73	25	9.865	7.353











III 陸 稻  
(1) 總 數

州、廳、市、 郡、支廳別	作 付 面 積			收 穫 高			甲 當 收 量	
	總 數	一 期	二 期	總 數	一 期	二 期	一 期	二 期
總 數	41010.71	18006.41	23004.30	344918	136868	208050	7.601	9.044
臺 北 州	125.50	36.30	89.20	1105	388	717	10.689	8.038
臺 北 市	—	—	—	—	—	—	—	—
基隆市	—	—	—	—	—	—	—	—
臺北新市	37.00	9.00	28.00	370	127	243	14.111	8.679
基隆市	—	—	—	—	—	—	—	—
淡水市	3.70	3.70	—	34	34	—	9.189	—
宜蘭市	—	—	—	—	—	—	—	—
羅東市	8.00	—	8.00	59	—	59	—	7.375
蘇澳市	22.00	15.00	7.00	128	93	35	6.200	5.000
文山市	20.30	—	20.30	164	—	164	—	8.079
海山莊	1.00	1.00	—	9	9	—	8.690	—
新莊市	33.50	7.60	25.90	341	125	216	16.447	8.340
新 竹 州	703.40	194.90	508.50	3912	1341	2571	6.880	5.056
新 竹 市	—	—	—	—	—	—	—	—
中 桃 市	—	—	—	—	—	—	—	—
中 桃 市	11.00	1.00	10.00	48	8	40	8.000	4.000
大 溪 市	76.50	—	76.50	459	—	459	—	6.000
竹 東 市	33.90	5.90	28.00	112	28	84	4.746	3.000
南 湖 市	53.70	44.70	9.00	397	352	45	7.875	5.000
大 湖 市	64.50	64.50	—	417	417	—	6.465	—
苗栗市	463.80	78.80	385.00	2479	536	1943	6.802	5.047
臺 中 州	3993.93	3833.33	160.60	24933	23822	1111	6.214	6.918
臺 中 市	—	—	—	—	—	—	—	—
彰化市	6.50	6.50	—	43	43	—	6.615	—
大 屯 市	148.83	148.83	—	630	630	—	4.233	—
豐 原 市	244.67	244.67	—	971	971	—	3.969	—
東 勢 市	132.20	—	132.20	925	—	925	—	6.997
大 彰 市	1268.91	1268.91	—	3142	3142	—	2.476	—
彰 化 市	67.00	67.00	—	582	582	—	8.687	—
員 林 市	1.15	1.15	—	10	10	—	8.696	—
北 斗 市	331.70	331.70	—	2117	2117	—	6.382	—
南 投 市	1427.12	1427.12	—	14137	14137	—	9.906	—
新 能 市	20.80	8.20	12.60	160	66	94	8.049	7.460
高 山 市	3.80	1.60	2.20	28	9	19	5.625	8.636
竹 山 市	341.25	327.65	13.60	2188	2115	73	6.455	5.368

州、廳、市、 郡、支廳別	作 付 面 積			收 穫 高			甲 當 收 量	
	總 數	一 期	二 期	總 數	一 期	二 期	一 期	二 期
臺 南 州	26645.13	13133.70	13511.43	229423	107208	122215	8.163	9.045
臺 南 市	120.24	—	120.24	1519	—	1519	—	12.633
嘉義市	704.30	576.80	127.50	5366	4268	1098	7.399	8.612
新 豐 市	2106.40	—	2106.40	17219	—	17219	—	8.153
新 化 市	2872.98	398.40	2474.58	23570	3098	20472	7.776	8.273
會 文 市	1721.50	299.80	1421.70	16947	2405	14542	8.022	10.229
北 門 市	4014.26	529.00	3485.26	37436	4462	32974	8.435	9.461
新 營 市	2501.67	1242.33	1259.34	23238	11066	12172	8.907	9.665
嘉 義 市	3239.44	2929.04	310.40	26177	23577	2600	8.049	8.376
斗 六 市	1562.88	1508.35	54.53	12358	11894	464	7.885	8.509
虎 尾 市	1670.37	1670.37	—	17338	17338	—	10.380	—
北 港 市	531.24	427.50	103.74	3903	3206	697	7.499	6.719
東 石 市	5599.85	3552.11	2047.74	44352	25894	18458	7.290	9.014
高 雄 州	8301.97	—	8301.97	79120	—	79120	—	9.580
高 雄 市	68.00	—	68.00	599	—	599	—	8.809
鳳 山 市	72.68	—	72.68	899	—	899	—	12.369
岡 旗 市	4564.44	—	4564.44	43199	—	43199	—	9.464
鳳 旗 市	1466.51	—	1466.51	14172	—	14172	—	9.664
旗 山 市	222.96	—	222.96	1839	—	1839	—	8.248
屏 東 市	878.69	—	878.69	8816	—	8816	—	10.033
潮州市	674.59	—	674.59	6681	—	6681	—	9.904
東 港 市	247.80	—	247.80	2421	—	2421	—	9.770
恒 春 市	106.30	—	106.30	494	—	494	—	4.647
臺 東 廳	745.28	622.68	122.60	3318	2803	515	4.502	4.201
臺 東 支 廳	315.20	200.50	114.70	1269	797	472	3.975	4.115
東 港 支 廳	378.80	370.90	7.90	1732	1689	43	4.554	5.443
里 港 支 廳	25.37	25.37	—	159	159	—	6.267	—
新 武 支 廳	25.91	25.91	—	158	158	—	6.098	—
花 蓮 港 廳	495.50	185.50	310.00	3107	1306	1801	7.040	5.810
花 蓮 支 廳	19.00	6.80	12.20	107	41	66	6.029	5.410
鳳 林 支 廳	412.70	154.70	258.00	2549	1080	1469	6.981	5.693
玉 里 支 廳	30.00	—	30.00	210	—	210	—	7.000
海 山 支 廳	33.80	24.00	9.80	241	185	56	7.708	5.714



(2) 粳 米

州、廳、市、 郡、支廳別	作 付 面 積			收 穫 高			甲 當 收 量	
	總 數	一 期	二 期	總 數	一 期	二 期	一 期	二 期
							石	石
總 數	39 881.80	17 455.59	22 426.21	336 064	132 708	203 356	7.603	9.068
臺 北 州	120.20	36.10	84.10	1 078	386	692	10.693	8.228
臺 北 市	—	—	—	—	—	—	—	—
基隆市	—	—	—	—	—	—	—	—
臺北縣	37.00	9.00	28.00	370	127	243	14.111	8.679
基隆縣	—	—	—	—	—	—	—	—
宜蘭縣	3.50	3.50	—	32	32	—	9.143	—
羅東鎮	8.00	—	8.00	59	—	59	—	7.375
蘇澳鎮	22.00	15.00	7.00	128	93	35	6.200	5.000
花蓮縣	20.30	—	20.30	164	—	164	—	8.079
海山莊	1.00	1.00	—	9	9	—	8.690	—
新莊鎮	28.40	7.60	20.80	316	125	191	16.447	9.351
新 竹 州	453.60	124.10	329.50	2 580	919	1 661	7.405	5.041
新 竹 市	—	—	—	—	—	—	—	—
中 坜 市	—	—	—	—	—	—	—	—
桃園縣	11.00	1.00	10.00	48	8	40	8.000	4.000
大 溪 鎮	54.50	—	54.50	327	—	327	—	6.000
竹 東 鎮	28.70	3.70	25.00	90	15	75	4.054	3.000
南 湖 鎮	48.70	44.70	4.00	372	352	20	7.875	5.000
大 湖 鎮	33.20	33.20	—	238	238	—	7.169	—
苗栗縣	277.50	41.50	236.00	1 505	306	1 199	7.373	5.081
臺 中 州	3 938.31	3 797.71	140.60	24 442	23 473	969	6.181	6.892
臺 中 市	—	—	—	—	—	—	—	—
彰化縣	6.50	6.50	—	43	43	—	6.615	—
豐 原 鎮	148.83	148.83	—	630	630	—	4.233	—
大 甲 鎮	244.67	244.67	—	971	971	—	3.969	—
東 勢 鎮	114.20	—	114.20	799	—	799	—	6.996
大 彰 員 北 南	1 268.91	1 268.91	—	3 142	3 142	—	2.476	—
彰化縣	67.00	67.00	—	582	582	—	8.687	—
員 林 鎮	1.15	1.15	—	10	10	—	8.696	—
斗 六 鎮	331.70	331.70	—	2 117	2 117	—	6.382	—
南投縣	1 391.50	1 391.50	—	13 788	13 788	—	9.909	—
新 能 竹	18.80	8.20	10.60	144	66	78	8.049	7.358
高 山 鎮	3.80	1.60	2.20	28	9	19	5.625	8.636
玉山鎮	341.25	327.65	13.60	2 188	2 115	73	6.455	5.368

州、廳、市、 郡、支廳別	作 付 面 積			收 穫 高			甲 當 收 量	
	總 數	一 期	二 期	總 數	一 期	二 期	一 期	二 期
							石	石
臺 南 州	25 977.12	12 761.30	13 215.82	223 452	104 130	119 322	8.160	9.029
臺 南 市	120.24	—	120.24	1 519	—	1 519	—	12.633
嘉義縣	704.30	576.80	127.50	5 366	4 268	1 098	7.399	8.612
新 豐 鎮	2 091.80	—	2 091.80	17 055	—	17 055	—	8.153
新 化 鎮	2 872.98	398.40	2 474.58	23 570	3 098	20 472	7.776	8.273
會 北 新 嘉	1 721.50	299.80	1 421.70	16 947	2 405	14 542	8.022	10.229
文 門 營 義	4 014.26	529.00	3 485.26	37 436	4 462	32 974	8.435	9.461
新 營 鎮	2 413.12	1 177.09	1 236.03	22 354	10 412	11 942	8.846	9.662
嘉 義 縣	3 198.44	2 901.04	297.40	25 862	23 325	2 537	8.040	8.531
斗 六 鎮	1 562.88	1 508.35	54.53	12 358	11 894	464	7.885	8.509
北 港 鎮	1 650.95	1 650.95	—	17 122	17 122	—	10.371	—
東 港 鎮	531.24	427.50	103.74	3 903	3 206	697	7.499	6.719
石 港 鎮	5 095.41	3 292.37	1 803.04	39 960	23 938	16 022	7.271	8.886
高 雄 州	8 235.29	—	8 235.29	78 434	—	78 434	—	9.524
高 雄 市	68.00	—	68.00	599	—	599	—	8.809
鳳 凰 鎮	72.68	—	72.68	899	—	899	—	12.369
鳳 凰 鎮	4 546.44	—	4 546.44	43 001	—	43 001	—	9.464
鳳 凰 鎮	1 466.51	—	1 466.51	14 172	—	14 172	—	9.664
鳳 凰 鎮	222.96	—	222.96	1 839	—	1 839	—	8.248
屏 東 縣	831.01	—	831.01	8 337	—	8 337	—	10.032
潮州鎮	674.59	—	674.59	6 681	—	6 681	—	9.904
東 港 鎮	246.80	—	246.80	2 412	—	2 412	—	9.777
恒 春 鎮	106.30	—	106.30	494	—	494	—	4.647
臺 東 縣	669.68	558.78	110.90	3 025	2 548	477	4.560	4.301
臺 東 縣	273.50	170.50	103.00	1 135	701	434	4.111	4.214
臺 東 縣	349.30	341.40	7.90	1 600	1 557	43	4.561	5.443
臺 東 縣	25.37	25.37	—	159	159	—	6.267	—
臺 東 縣	21.51	21.51	—	131	131	—	6.090	—
花 蓮 港 廳	487.60	177.60	310.00	3 053	1 252	1 801	7.050	5.810
花 蓮 縣	19.00	6.80	12.20	107	41	66	6.029	5.410
鳳 凰 鎮	406.80	148.80	258.00	2 513	1 044	1 469	7.016	5.693
玉 里 鎮	30.00	—	30.00	210	—	210	—	7.000
研 海 鎮	31.80	22.00	9.80	223	167	56	7.591	5.714



(3) 糯 米

州、廳、市、 郡、支廳別	作 付 面 積			收 穫 高			甲 當 收 量	
	總 數	一 期	二 期	總 數	一 期	二 期	一 期	二 期
							石	石
總 數	1 128.91	550.82	578.09	8 854	4 160	4 694	7.552	8.120
臺 北 州	5.30	0.20	5.10	27	2	25	10.000	4.927
臺 基 七 淡 基 宜	—	—	—	—	—	—	—	—
北 隆 星 水 隆 蘭	—	—	—	—	—	—	—	—
羅 蘇 文 海 新	—	—	—	—	—	—	—	—
東 澳 山 山 莊	—	—	—	—	—	—	—	—
新 竹 州	249.80	70.80	179.00	1 332	422	910	5.966	5.084
新 中 桃 大	—	—	—	—	—	—	—	—
竹 竹 壠 園 溪	—	—	—	—	—	—	—	—
竹 東 南 栗 湖	—	—	—	—	—	—	—	—
竹 苗 大	—	—	—	—	—	—	—	—
臺 中 州	55.62	35.62	20.00	491	349	142	9.798	7.100
臺 彰 大 豐 東	—	—	—	—	—	—	—	—
中 化 屯 原 勢	—	—	—	—	—	—	—	—
大 彰 員 北 南	—	—	—	—	—	—	—	—
甲 化 林 斗 投	—	—	—	—	—	—	—	—
新 能 竹	—	—	—	—	—	—	—	—
高 高 山	—	—	—	—	—	—	—	—

州、廳、市、 郡、支廳別	作 付 面 積			收 穫 高			甲 當 收 量	
	總 數	一 期	二 期	總 數	一 期	二 期	一 期	二 期
							石	石
臺 南 州	668.01	372.40	295.61	5 971	3 078	2 893	8.265	9.787
臺 南 市 市 郡 郡	—	—	—	—	—	—	—	—
臺 南 南 義 豐 化	—	—	—	—	—	—	—	—
臺 南 新 新 新	14.60	—	14.60	164	—	164	—	11.200
會 曾 北 新 嘉	—	—	—	—	—	—	—	—
文 門 營 義	—	—	—	—	—	—	—	—
會 曾 北 新 嘉	88.55	65.24	23.31	884	654	230	10.025	9.867
斗 六 尾 港 石	41.00	28.00	13.00	315	252	63	9.000	4.846
斗 六 尾 港 石	—	—	—	—	—	—	—	—
斗 六 尾 港 石	19.42	19.42	—	216	216	—	11.123	—
斗 六 尾 港 石	504.44	259.74	244.70	4 392	1 956	2 436	7.531	9.955
高 雄 州	66.68	—	66.68	686	—	686	—	10.288
高 雄 市 市 郡 郡	—	—	—	—	—	—	—	—
高 雄 雄 東 山 山 山	—	—	—	—	—	—	—	—
高 屏 岡 鳳 旗	18.00	—	18.00	198	—	198	—	11.000
屏 湖 東 恒	—	—	—	—	—	—	—	—
屏 湖 東 恒	47.68	—	47.68	479	—	479	—	10.046
屏 湖 東 恒	—	—	—	—	—	—	—	—
屏 湖 東 恒	1.00	—	1.00	9	—	9	—	9.000
臺 東 廳	75.60	63.90	11.70	293	255	38	3.991	3.248
臺 東 臺 東 臺 東	—	—	—	—	—	—	—	—
臺 東 臺 東 臺 東	41.70	30.00	11.70	134	96	38	3.200	3.248
臺 東 臺 東 臺 東	29.50	29.50	—	132	132	—	4.475	—
臺 東 臺 東 臺 東	—	—	—	—	—	—	—	—
臺 東 臺 東 臺 東	4.40	4.40	—	27	27	—	6.136	—
花 蓮 港 廳	7.90	7.90	—	54	54	—	6.835	—
花 蓮 港 廳	—	—	—	—	—	—	—	—
花 蓮 港 廳	5.90	5.90	—	36	36	—	6.102	—
花 蓮 港 廳	—	—	—	—	—	—	—	—
花 蓮 港 廳	2.00	2.00	—	18	18	—	9.000	—



8 米 生 產

年 次	作 付 面 積						收	
	總 數	指 數	一 期	指 數	二 期	指 數	總 數	指 數
	甲		甲		甲		石	
明 治 33	335 753	100	165 412	100	170 341	100	2 150 029	100
34	364 319	109	183 940	111	180 379	106	3 065 839	143
35	355 688	106	168 045	102	187 643	110	2 821 424	131
36	407 114	121	197 649	119	209 465	123	3 677 210	171
37	448 629	134	204 132	123	244 497	144	4 159 864	193
38	461 308	137	217 023	131	244 285	143	4 353 846	203
39	472 813	141	221 450	134	251 363	148	3 968 580	185
40	486 274	145	223 534	135	262 740	154	4 512 144	210
41	493 807	147	233 521	141	260 286	153	4 656 628	217
42	493 809	147	230 982	140	262 827	154	4 629 950	215
43	470 426	140	219 486	133	250 940	147	4 187 473	195
44	493 628	147	224 642	136	268 986	158	4 490 609	209
45	496 128	148	224 292	136	271 836	160	4 046 611	188
大 正 2	509 643	152	231 443	140	278 200	163	5 126 317	238
3	515 175	153	231 340	140	283 835	167	4 608 256	214
4	506 319	151	230 673	139	275 646	162	4 784 578	223
5	486 305	145	222 023	134	264 282	155	4 649 173	216
6	480 642	143	217 450	131	263 192	155	4 833 813	225
7	498 334	148	219 268	133	279 066	164	4 632 204	215
8	512 631	153	231 875	140	280 756	165	4 923 241	229
9	515 681	154	229 543	139	286 138	168	4 842 346	225
10	510 791	152	227 177	137	283 614	166	4 976 294	231
11	527 096	157	235 514	142	291 582	171	5 444 814	253
12	523 578	156	231 888	140	291 690	171	4 866 087	226
13	547 932	163	241 861	146	306 071	180	6 076 628	283
14	567 918	169	249 224	151	318 694	187	6 443 163	300
15	584 762	174	257 921	156	326 841	192	6 214 172	289
昭 和 2	603 154	180	266 514	161	336 640	198	6 898 672	321
3	603 058	180	269 528	163	333 530	196	6 795 005	316
4	585 566	174	240 107	145	345 459	203	6 480 765	301
5	633 444	189	275 317	166	358 127	210	7 370 516	343
6	653 380	195	282 861	171	370 519	218	7 479 846	348
7	684 928	204	292 144	177	392 784	231	8 949 216	416
8	696 424	207	295 322	179	401 102	235	8 361 839	389
9	687 664	205	297 422	180	390 242	229	9 088 886	423
10	699 675	208	305 813	185	393 862	231	9 122 152	424
11	702 685	209	310 863	188	391 822	230	9 558 390	445
12								

累 年 表

穫 高				甲 當 收 量					
一 期	指 數	二 期	指 數	總 數	指 數	一 期	指 數	二 期	指 數
石		石		石		石		石	
1 064 685	100	1 085 344	100	6.404	100	6.437	100	6.372	100
1 950 439	183	1 115 400	103	8.415	131	10.604	165	6.184	97
1 555 572	146	1 265 852	117	7.932	124	9.257	144	6.746	106
1 959 837	184	1 717 373	158	9.032	141	9.916	154	8.199	129
2 120 340	199	2 039 524	188	9.272	145	10.387	161	8.342	131
2 282 466	214	2 071 380	191	9.438	147	10.517	163	8.479	133
2 113 602	199	1 854 978	171	8.393	131	9.544	148	7.380	116
2 061 322	194	2 450 822	226	9.279	145	9.222	143	9.328	146
2 268 820	213	2 387 808	220	9.430	147	9.716	151	9.174	144
2 391 664	225	2 238 286	206	9.376	146	10.354	161	8.516	134
2 108 174	198	2 079 299	192	8.901	139	9.605	149	8.286	130
2 409 572	226	2 081 037	192	9.097	142	10.726	167	7.737	121
2 096 519	197	1 950 092	180	8.156	127	9.347	145	7.174	113
2 589 002	243	2 537 315	234	10.059	157	11.186	174	9.120	143
1 992 713	187	2 615 543	241	8.945	140	8.614	134	9.215	145
2 273 870	214	2 510 708	231	9.450	148	9.858	153	9.108	143
2 476 288	233	2 172 885	200	9.560	149	11.153	173	8.222	129
2 454 350	231	2 379 463	219	10.057	157	11.287	175	9.041	142
2 412 086	227	2 220 118	205	9.295	145	11.001	171	7.956	125
2 409 384	226	2 513 857	232	9.604	150	10.391	161	8.954	141
2 375 798	223	2 466 548	227	9.390	147	10.350	161	8.620	135
2 509 436	236	2 466 858	227	9.742	152	11.046	172	8.698	137
2 735 620	257	2 709 194	250	10.330	161	11.616	180	9.291	146
2 600 405	244	2 265 682	209	9.294	145	11.214	174	7.767	122
2 980 020	280	3 096 608	193	11.090	173	12.321	191	10.117	159
3 174 113	298	3 269 050	209	11.345	177	12.736	198	10.258	161
2 832 122	266	3 382 050	312	10.627	166	10.981	171	10.348	162
3 254 513	306	3 644 159	336	11.438	179	12.211	190	10.825	170
3 196 911	300	3 598 094	332	11.268	176	11.861	184	10.764	169
2 852 547	268	3 628 218	334	11.068	173	11.880	185	10.503	165
3 482 637	327	3 887 879	358	11.636	182	12.650	197	10.856	170
3 628 445	341	3 851 401	355	11.448	179	12.828	199	10.395	163
4 221 447	396	4 727 769	436	13.066	204	14.450	224	12.037	189
3 938 730	370	4 423 109	408	12.007	187	13.337	207	11.027	173
4 511 046	424	4 577 840	422	13.217	206	15.167	236	11.731	184
4 328 193	407	4 793 959	442	13.038	204	14.153	220	12.172	191
4 738 511	445	4 819 879	444	13.603	212	15.243	237	12.301	193



9 水陸稻品種別分布狀況 (昭和11年)

(1) 一期蓬萊米 (27品種)

州廳別 品種別	臺北	新竹	臺中	臺南	高雄	臺東	花蓮港	計
	甲	甲	甲	甲	甲	甲	甲	甲
臺中六五號	21 232.36	34 027.73	60 302.01	10 876.05	14 042.01	810.75	1 623.98	142 914.89
愛國	72.50	13 757.58	—	—	—	—	—	13 830.08
旭	5 249.30	3 910.36	36.20	—	—	—	—	9 195.86
臺中特六號	—	—	3 547.39	—	—	—	—	3 547.39
相川	120.16	1 982.24	—	—	—	—	—	2 102.40
嘉義晚二號	321.30	160.89	—	663.48	—	80.92	164.40	1 390.99
高雄十號	—	—	—	—	1 014.92	—	—	1 014.92
臺北六八號	—	—	—	—	—	—	560.10	560.10
吉野一號	—	550.00	—	—	—	—	—	550.00
陸羽一二三號	—	289.00	—	—	—	—	—	289.00
中村	257.60	24.50	—	—	—	—	—	282.10
三井	247.81	—	—	—	—	—	—	247.81
臺北六號	115.00	—	—	—	—	—	—	115.00
臺中二六號	—	—	103.10	—	—	—	—	103.10
臺農二二號	—	—	—	63.00	—	—	—	63.00
臺中特一號	—	—	45.77	—	—	—	—	45.77
高雄八號	—	—	—	—	36.98	—	—	36.98
臺中特二號	—	—	17.35	16.75	—	—	—	34.10
臺中七八號	—	—	31.72	—	—	—	—	31.72
高雄六號	—	—	—	—	29.30	—	—	29.30
嘉義晚一號	—	—	—	24.22	—	—	—	24.22
臺南三井一號	—	—	—	22.20	—	—	—	22.20
高雄五號	—	—	—	—	18.94	—	—	18.94
臺中一〇四號	—	—	—	11.00	—	—	—	11.00
龜の尾	—	8.00	—	—	—	—	—	8.00
拾貳號	—	—	6.26	—	—	—	—	6.26
高雄七號	—	—	—	—	0.30	—	—	0.30
其の他	27.18	8.90	—	—	—	18.50	—	54.58
計	27 643.21	54 719.20	64 089.80	11 676.70	15 142.45	910.17	2 348.48	176 530.01

(2) 二期蓬萊米 (30品種)

州廳別 品種別	臺北	新竹	臺中	臺南	高雄	臺東	花蓮港	計
	甲	甲	甲	甲	甲	甲	甲	甲
臺中六五號	19 680.13	19 046.37	35 813.00	23 814.02	1 187.53	1 655.43	2 237.60	103 434.08
嘉義晚二號	107.90	143.10	—	2 664.81	—	308.60	136.00	3 360.41
臺農二二號	—	—	—	2 213.14	—	—	—	2 213.14
相川	230.20	1 845.55	—	—	—	—	—	2 075.75
臺中特六號	—	—	2 033.32	8.77	—	—	—	2 042.09
愛國	—	2 005.60	—	—	—	—	—	2 005.60
臺中特二號	—	—	1 703.18	60.71	—	—	—	1 763.89
旭	607.43	740.30	141.20	1.40	—	—	—	1 490.33
吉野一號	—	—	—	—	—	98.90	1 107.90	1 206.80
高雄十號	—	—	—	—	986.73	—	—	986.73
臺北六號	464.51	—	—	—	—	—	—	464.51
高雄三號	—	—	—	—	317.74	—	—	317.74
臺北六八號	—	230.00	—	—	—	—	—	230.00
富士	187.40	—	—	—	—	—	—	187.40
臺中二六號	—	—	184.40	—	—	—	—	184.40
三井	115.67	—	—	—	—	—	—	115.67
臺中特一號	—	8.00	86.32	—	—	—	—	94.32
中村	77.75	—	—	—	—	—	—	77.75
高雄八號	—	—	—	—	56.44	—	—	56.44
臺南三井一號	—	—	—	48.60	—	—	—	48.60
高雄六號	—	—	—	—	27.17	—	—	27.17
臺中七八號	—	—	9.95	10.72	—	—	—	20.67
臺中十二號	—	—	18.96	—	—	—	—	18.96
晚生渡船	15.00	—	—	—	—	—	—	15.00
高雄七號	—	—	—	—	8.50	—	—	8.50
竹成	8.00	—	—	—	—	—	—	8.00
嘉義晚一號	—	—	—	8.00	—	—	—	8.00
豐國	7.00	—	—	—	—	—	—	7.00
臺中一一六號	—	—	0.40	—	—	—	—	0.40
臺中一一七號	—	—	0.40	—	—	—	—	0.40
其の他	11.70	—	—	—	—	6.40	—	18.10
計	21 512.69	24 018.92	39 991.13	28 830.17	2 584.11	2 069.33	3 481.50	122 487.85







(4) 二期在來粳米 (120品種)

州廳別 品種別	臺北	新竹	臺中	臺南	高雄	臺東	花蓮港	計
	甲	甲	甲	甲	甲	甲	甲	甲
菁白菓 天霜岸	13 945.30	3 889.90	21.28	—	27 876.58	—	—	27 876.58
占穀來降仔	—	—	—	—	3 287.61	—	—	21 144.09
—	—	15.40	—	10 408.33	—	—	—	10 408.33
—	188.89	—	7 757.55	—	—	—	—	7 772.95
—	—	—	—	7 191.35	—	—	—	7 380.24
烏蔓白烏格	—	—	1 137.13	6 004.60	—	—	—	7 141.73
咬仔粒油仔	—	—	6 448.16	—	—	—	—	6 448.16
—	—	—	5 298.91	—	—	—	—	5 298.91
—	—	—	—	3 990.22	74.10	—	—	4 064.32
—	88.00	2 276.62	—	—	—	—	1 413.30	3 777.92
紅脚清流 山ヤンム稿猴	—	—	—	3 754.00	—	—	—	3 754.00
—	—	—	3 238.29	—	—	—	—	3 238.29
—	—	—	3 193.55	—	—	—	—	3 193.55
—	2 470.80	—	3 083.81	—	—	—	461.50	3 083.81
—	—	—	—	—	—	—	—	2 932.30
白江烏宜格	—	—	—	2 823.32	—	—	—	2 823.32
—	—	—	—	2 343.05	—	—	—	2 343.05
—	—	—	—	2 219.40	—	—	—	2 219.40
—	—	—	—	2 208.71	—	—	—	2 208.71
—	—	—	—	2 027.04	—	—	—	2 027.04
紅脚大蔓 山米金占猴浸	—	—	—	2 000.28	—	—	—	2 000.28
—	—	—	—	1 847.45	—	—	—	1 847.45
—	1 627.00	—	—	—	1 682.13	—	—	1 682.13
—	—	1 511.20	—	—	—	—	—	1 511.20
天員順早 白大赤殼粒殼埔三員粒	9.90	—	1 479.69	—	—	—	—	1 479.69
—	—	—	345.18	—	1 022.24	—	57.00	1 434.32
—	—	—	—	79.30	1 284.50	—	—	1 363.80
—	—	—	—	1 311.00	—	—	—	1 311.00
—	—	—	—	1 159.43	—	—	—	1 159.43
烏朮下青朮	203.48	—	—	—	410.49	487.70	—	1 101.67
—	—	—	—	511.05	544.49	—	—	1 055.54
—	1 037.95	—	—	—	—	—	12.00	1 049.95
—	1 033.75	—	—	—	—	—	—	1 033.75
—	—	—	—	—	997.91	—	—	997.91
石水三幼田大	—	—	—	—	931.16	—	—	931.16
—	—	—	—	—	5.10	919.91	—	925.01
—	—	—	851.73	—	—	—	768.50	851.73
—	—	—	—	—	—	—	—	768.50
—	—	762.00	—	—	—	—	—	762.00
—	30.50	—	—	668.00	—	—	—	698.50

州廳別 品種別	臺北	新竹	臺中	臺南	高雄	臺東	花蓮港	計
	甲	甲	甲	甲	甲	甲	甲	甲
花免白烏	—	—	—	695.20	—	—	—	695.20
殼清	—	681.00	—	—	—	—	—	681.00
—	—	672.20	—	—	—	—	—	672.20
—	—	—	—	664.57	—	—	—	664.57
—	571.44	77.00	—	—	8.80	—	—	657.24
坑白米羅烏	—	652.20	—	—	—	—	—	652.20
脚清	—	—	—	637.10	—	—	—	637.10
粉東	—	—	—	616.75	—	—	—	616.75
殼埔	—	—	—	596.40	—	—	—	596.40
—	—	—	62.40	516.08	—	—	—	578.48
白下青多黃	—	—	—	570.20	—	—	—	570.20
殼晚柳種	505.10	—	—	—	—	—	—	505.10
脚稿柳占仔尖	—	—	—	486.81	—	—	—	486.81
—	—	448.00	—	—	—	—	—	448.00
—	308.12	130.00	—	—	—	—	—	438.12
高州種	—	—	—	395.04	—	—	—	395.04
清林柳頭肚仔	—	386.60	—	—	—	—	—	386.60
—	337.25	—	339.39	—	—	—	—	339.39
—	—	322.58	—	—	—	—	—	337.25
—	—	—	—	—	—	—	—	322.58
白米粉	—	264.00	54.61	—	—	—	—	318.61
花含白	212.06	70.40	—	15.00	—	—	—	297.46
殼格	297.30	—	—	—	—	—	—	297.30
—	—	—	284.30	—	—	—	—	284.30
—	—	—	279.60	—	—	—	—	279.60
包下烏宜白	—	264.70	—	—	—	—	—	264.70
脚殼	—	263.00	—	—	—	—	—	263.00
—	—	—	257.83	—	—	—	—	257.83
—	—	—	245.48	—	—	—	—	245.48
—	—	—	238.12	—	—	—	—	238.12
赤烏紅鴨青	231.85	—	—	—	—	—	—	231.85
殼三	—	—	—	—	227.02	—	—	227.02
—	—	—	—	224.20	—	—	—	224.20
—	—	—	215.80	—	—	—	—	215.80
—	211.16	—	—	—	—	—	—	211.16
清赤烏高水埔	—	200.00	—	—	—	—	—	200.00
油花	174.90	—	—	—	—	—	—	174.90
殼咬柳	—	—	—	—	160.73	—	—	160.73
—	156.40	—	—	—	—	—	—	156.40
—	154.00	—	—	—	—	—	—	154.00
—	—	148.50	—	—	—	—	—	148.50







(7) 一期長糯米 (19品種)

州 應 別 品 種 別	州應別							計
	臺北	新竹	臺中	臺南	高雄	臺東	花蓮港	
芒竹紅占東	570.22	102.70	189.59	68.21	49.50	563.07	—	1 543.29
花絲脚仔脚	643.29	18.00	—	—	—	—	289.10	950.39
日赤白鳥白	4.48	5.00	439.13	178.25	25.30	—	—	652.16
馬棕反南大德店白林其	210.62	—	—	—	273.38	—	—	273.38
本穀殼	14.00	140.53	—	—	—	—	—	210.62
福義鹽路粒	—	—	—	—	—	53.20	—	154.53
國葉脚模の	—	—	—	—	—	22.10	—	53.20
其他	—	—	26.25	—	—	22.10	—	44.20
計	1 448.21	272.23	681.74	260.26	408.86	642.67	289.10	4 003.27

(8) 二期長糯米 (23品種)

州 應 別 品 種 別	州應別							計
	臺北	新竹	臺中	臺南	高雄	臺東	花蓮港	
南鳥白鳥白	—	—	27.47	2 302.06	—	—	—	2 329.53
路穀殼	6.20	—	555.84	132.90	1 556.93	—	—	2 251.87
鼠牙	—	—	0.80	1 058.30	1 096.44	—	—	2 155.54
芒花	—	—	—	1 213.10	—	—	—	1 213.10
白潭店紅青反軟芒占赤	—	—	—	—	1 084.27	—	—	1 084.27
州葉脚稿鹽枝	465.06	—	—	782.36	—	—	—	782.36
仔	3.06	—	—	462.14	—	—	—	462.14
絲	—	—	149.12	171.56	40.50	—	—	364.24
麥脚	—	—	—	302.94	—	—	—	302.94
昂模尾の	25.25	22.90	170.99	—	—	7.20	—	255.05
其他	81.20	51.50	—	—	236.55	—	—	236.55
計	680.35	153.17	1 163.55	6 431.66	4 177.18	7.20	—	12 613.11

(9) 一期陸稻粳米 (35品種)

州 應 別 品 種 別	州應別							計
	臺北	新竹	臺中	臺南	高雄	臺東	花蓮港	
白赤白鳥赤	—	—	—	6 145.81	—	—	—	6 145.81
穀殼	—	—	—	3 618.61	—	—	—	3 618.61
早早米早穀	—	—	1 022.34	—	—	—	—	1 022.34
穀	—	—	—	865.40	—	—	—	865.40
雷鳥負紅花	—	—	727.30	—	—	—	—	727.30
脚清	—	—	—	—	—	—	—	—
早占粒油螺	—	—	—	669.11	—	—	—	669.11
脚清	17.60	47.20	—	621.57	—	—	—	621.57
米粒穀殼仔	—	—	—	—	—	470.17	—	534.97
紅圓白鳥早	—	—	444.00	513.20	—	—	—	513.20
米粒穀殼仔	—	—	—	—	—	—	—	444.00
林埔白饒白	—	—	427.39	—	—	—	—	427.39
芒早舊早油	—	—	130.65	—	—	—	—	130.65
穀腰	—	—	257.60	—	—	—	—	257.60
脚清	—	—	217.25	—	—	—	—	217.25
早九種占包	—	—	186.00	—	—	—	—	186.00
四朶南埔蟻	—	66.20	95.50	—	—	—	—	161.70
善種占督粘	—	—	145.43	—	—	—	—	145.43
老卵禾	—	—	134.50	—	—	—	—	134.50
尾	—	—	—	111.00	—	—	—	111.00
子球旋三山	—	—	—	110.60	—	—	—	110.60
球琉凱浦松	—	—	—	—	—	—	—	—
計	36.10	124.10	3 797.71	12 761.30	—	558.78	177.60	17 455.59



(10) 二期陸稻粳米 (41品種)

州廳別 品種別	臺北	新竹	臺中	臺南	高雄	臺東	花蓮港	計
	甲	甲	甲	甲	甲	甲	甲	甲
白矮烏白鳥	—	—	—	5 252.55	—	—	—	5 252.55
殼脚殼	—	—	—	2 159.34	1 907.72	—	—	4 067.06
殼殼	—	—	—	2 072.30	—	—	—	2 072.30
殼殼	—	—	—	—	2 030.98	—	—	2 030.98
殼殼	—	—	—	—	1 271.54	—	—	1 271.54
七柳赤烏雷	—	—	—	—	1 117.11	—	—	1 117.11
殼殼	—	—	—	—	847.40	—	—	847.40
殼殼	—	—	—	792.84	—	—	—	792.84
殼殼	—	—	—	642.09	—	—	—	642.09
殼殼	—	—	—	539.92	—	—	—	539.92
密白烏鳥	—	—	—	—	534.28	—	—	534.28
殼殼	51.30	304.30	—	498.28	—	—	—	498.28
殼殼	—	—	—	—	114.00	—	—	114.00
殼殼	—	—	—	450.80	—	—	—	450.80
殼殼	—	—	—	169.00	190.20	—	—	359.20
赤圓白柳白	—	—	—	274.44	—	—	—	274.44
殼殼	—	—	—	—	—	—	258.00	258.00
殼殼	—	—	—	123.06	—	—	—	123.06
殼殼	—	—	—	110.10	—	—	—	110.10
殼殼	—	—	—	—	106.56	—	—	106.56
ウ鳥饒清埔	—	—	—	—	—	83.50	—	83.50
殼殼	—	—	—	—	74.70	—	—	74.70
殼殼	—	—	—	67.50	—	—	—	67.50
殼殼	—	—	62.50	—	—	—	—	62.50
殼殼	—	—	—	—	—	6.80	52.00	58.80
斗高白白草	—	—	50.40	—	—	—	—	50.40
殼殼	20.30	4.00	6.10	33.55	—	—	—	33.55
殼殼	—	—	—	30.40	—	—	—	30.40
殼殼	—	—	—	25.05	—	—	—	25.05
殼殼	—	—	—	—	19.70	—	—	19.70
ア林高臺林南	—	—	—	—	—	19.50	—	19.50
殼殼	—	—	18.80	—	—	—	—	18.80
殼殼	—	—	—	—	11.00	—	—	11.00
殼殼	—	—	—	—	10.00	—	—	10.00
殼殼	—	8.00	—	—	—	—	—	8.00
殼殼	7.00	—	—	—	—	—	—	7.00
埔白花赤丙其	6.70	—	—	—	—	—	—	6.70
殼殼	5.50	—	—	—	—	—	—	5.50
殼殼	—	—	—	5.00	—	—	—	5.00
殼殼	—	—	1.50	—	—	—	—	1.50
殼殼	—	—	1.30	—	—	—	—	1.30
殼殼	—	6.50	—	—	—	1.10	—	7.60
計	84.10	329.50	140.60	13 215.82	8 235.29	110.90	310.00	22 426.21

(11) 一期陸稻糯米 (11品種)

州廳別 品種別	臺北	新竹	臺中	臺南	高雄	臺東	花蓮港	計
	甲	甲	甲	甲	甲	甲	甲	甲
紅脚朮	—	—	—	196.40	—	—	—	196.40
芒花朮	—	—	—	110.76	—	—	—	110.76
六月糯	—	68.60	—	—	—	—	—	68.60
白殼芒花朮	—	—	—	65.24	—	—	—	65.24
カルマヤン	—	—	—	—	—	34.40	—	34.40
凱旋	—	—	—	—	—	29.50	—	29.50
田原種	—	—	28.70	—	—	—	—	28.70
蕃鷺卵	—	—	—	—	—	—	7.90	7.90
赤殼朮	—	—	6.92	—	—	—	—	6.92
埔禾朮	—	2.20	—	—	—	—	—	2.20
早生江曾島	0.20	—	—	—	—	—	—	0.20
計	0.20	70.80	35.62	372.40	—	63.90	7.90	550.82

(12) 二期陸稻糯米 (14品種)

州廳別 品種別	臺北	新竹	臺中	臺南	高雄	臺東	花蓮港	計
	甲	甲	甲	甲	甲	甲	甲	甲
白殼芒花朮	—	—	—	281.01	—	—	—	281.01
白瘦負白白	—	105.50	—	—	—	—	—	105.50
殼殼	—	50.00	—	—	—	—	—	50.00
殼殼	—	—	—	—	47.68	—	—	47.68
殼殼	—	—	—	—	18.00	—	—	18.00
黃殼烏督朮	—	—	18.00	—	—	—	—	18.00
殼殼	—	—	—	14.60	—	—	—	14.60
殼殼	—	14.50	—	—	—	—	—	14.50
殼殼	—	—	—	—	—	11.70	—	11.70
殼殼	5.10	—	—	—	—	—	—	5.10
山猪愁朮	—	5.00	—	—	—	—	—	5.00
殼殼	—	4.00	—	—	—	—	—	4.00
殼殼	—	—	2.00	—	—	—	—	2.00
殼殼	—	—	—	—	1.00	—	—	1.00
計	5.10	179.00	20.00	295.61	66.68	11.70	—	578.09



(附) 蓬萊米品種別作付面積累年比較

年次	臺中 六五號	愛國	旭	臺中 特六號	相川	嘉義 晚二號	中村	其他	計	
	甲	甲	甲	甲	甲	甲	甲	甲	甲	
昭和 2	一期	—	—	1	—	1	71 506	7 346	78 854	
	二期	—	—	1	6	11	7 644	16 048	23 710	
	計	—	—	2	6	12	79 150	23 394	102 564	
3	一期	—	—	174	1 713	—	2 106	56 622	41 143	101 758
	二期	—	—	366	1 421	—	3 559	4 945	22 171	32 462
	計	—	—	540	3 134	—	5 665	61 567	63 314	134 220
4	一期	16	1 490	8 135	4 418	—	16 376	20 105	23 067	73 607
	二期	205	—	416	930	—	8 995	1 812	16 345	28 703
	計	221	1 490	8 551	5 348	—	25 371	21 917	39 412	102 310
5	一期	5 046	1 376	13 505	6 079	618	20 283	14 701	18 752	80 360
	二期	10 469	—	1 194	1 204	—	21 417	1 381	19 212	54 877
	計	15 515	1 376	14 699	7 283	618	41 700	16 082	37 964	135 237
6	一期	21 933	2 109	13 707	3 097	1 581	29 502	6 888	13 695	92 512
	二期	22 229	—	1 399	1 557	—	18 051	1 193	10 507	54 936
	計	44 162	2 109	15 106	4 654	1 581	47 553	8 081	24 202	147 448
7	一期	58 243	7 934	12 812	3 233	3 541	15 827	3 819	13 829	119 238
	二期	46 080	—	1 543	2 452	—	12 094	763	11 772	74 704
	計	104 323	7 934	14 355	5 685	3 541	27 921	4 582	25 601	193 942
8	一期	98 237	13 699	16 207	5 821	3 247	4 043	1 366	8 621	151 241
	二期	66 297	1 224	2 372	2 535	472	6 262	325	6 701	86 188
	計	164 534	14 923	18 579	8 356	3 719	10 305	1 691	15 322	237 429
9	一期	118 483	13 810	13 684	5 182	3 604	2 856	694	4 453	162 766
	二期	87 299	2 006	2 812	2 478	943	5 552	133	5 538	106 761
	計	205 782	15 816	16 496	7 660	4 547	8 408	827	9 991	269 527
10	一期	146 639	10 722	18 176	5 638	1 086	1 341	373	2 964	186 939
	二期	98 440	2 048	2 461	2 691	1 053	4 381	124	6 848	118 046
	計	245 079	12 770	20 637	8 329	2 139	5 722	497	9 812	304 985
11	一期	142 915	13 830	9 196	3 547	2 102	1 391	282	3 267	176 530
	二期	103 434	2 006	1 490	2 042	2 076	3 360	78	8 002	122 488
	計	246 349	15 836	10 686	5 589	4 178	4 751	360	11 269	299 018
12	一期	—	—	—	—	—	—	—	—	—
	二期	—	—	—	—	—	—	—	—	—
	計	—	—	—	—	—	—	—	—	—

10 在 米 高

3 月 1 日

年次	蓬萊米	在來粳米	丸糯米	其他	内地米	朝鮮米	外國米	計
	石	石	石	石	石	石	石	石
昭和 12 13	494 428	956 902	158 352	66 283	190	—	—	1 676 155

5 月 1 日

年次	蓬萊米	在來粳米	丸糯米	其他	内地米	朝鮮米	外國米	計
	石	石	石	石	石	石	石	石
昭和 8	170 552	908 899	168 530	—	682	—	14 399	1 263 062
9	106 797	582 539	114 715	36 383	492	78	240	841 244
10	203 404	440 251	28 660	14 546	376	56	11	687 304
11	167 195	407 495	76 447	31 501	454	—	—	683 092
12	158 497	548 162	72 921	44 549	217	—	—	824 346

7 月 1 日

年次	蓬萊米	在來粳米	丸糯米	其他	内地米	朝鮮米	外國米	計
	石	石	石	石	石	石	石	石
昭和 12 13								

8 月 1 日

年次	蓬萊米	在來粳米	丸糯米	其他	内地米	朝鮮米	外國米	計
	石	石	石	石	石	石	石	石
昭和 12 13								

9 月 1 日

年次	蓬萊米	在來粳米	丸糯米	其他	内地米	朝鮮米	外國米	計
	石	石	石	石	石	石	石	石
昭和 12 13								

11 月 1 日

年次	蓬萊米	在來粳米	丸糯米	其他	内地米	朝鮮米	外國米	計
	石	石	石	石	石	石	石	石
昭和 7	233 500	640 607	37 016	—	321	—	3 525	914 969
8	166 107	499 261	54 031	—	861	1	11 042	731 303
9	67 035	255 609	12 532	16 809	318	8	21	352 332
10	148 291	401 203	8 122	13 260	372	5	5	571 258
11	253 151	414 464	1 555	19 138	357	—	—	688 665

備考 3.7.8.9 各月1日在米高は昭和12米穀年度より調査を開始せるものにして11年以前は調査を缺く尙12米穀年度以降は調査方法を改めたるを以て従來の調査と對照する際は注意を要す



11 輸 移  
(1) 總

月 米穀年度	別	11	12	1	2	3	4
		石	石	石	石	石	石
昭和	2	232 725	460 091	271 323	167 126	109 798	62 146
	3	184 093	576 300	165 083	157 012	123 077	73 707
	4	166 643	544 593	190 046	113 772	104 086	42 684
	5	203 967	421 531	151 870	99 230	85 315	54 316
	6	177 632	341 274	192 442	136 327	124 305	71 053
	7	259 359	545 002	296 339	162 823	77 009	20 805
	8	484 997	719 981	267 028	123 447	112 716	81 701
	9	369 590	571 932	216 559	243 261	217 941	168 656
	10	404 142	623 726	428 312	229 922	139 289	112 554
	11	322 727	625 956	290 298	198 719	225 708	170 687
	12	428 788	632 610	406 820	309 857	272 721	164 611
	13						

備考 1. 米穀検査所調査に依る  
2. 粳及白米は玄米に換算して計上せり(以下同じ)

(2) 内 地

月 米穀年度	別	11	12	1	2	3	4
		石	石	石	石	石	石
昭和	2	230 106	455 228	264 227	165 929	108 894	62 146
	3	180 440	567 227	162 942	154 186	119 789	72 887
	4	164 572	535 755	188 296	111 308	99 113	41 675
	5	200 751	414 759	147 048	96 515	79 916	48 739
	6	176 219	334 673	192 442	136 327	124 238	70 987
	7	259 359	540 805	284 699	159 145	72 929	20 633
	8	483 393	713 425	266 030	120 080	108 801	79 327
	9	368 196	567 660	216 157	242 865	216 753	163 873
	10	403 829	617 591	416 236	228 460	139 196	112 542
	11	317 909	615 797	288 599	196 372	222 641	167 777
	12	423 943	602 738	401 081	302 079	261 555	161 411
	13						

出 高  
數

5	6	7	8	9	10	計
石	石	石	石	石	石	石
46 498	69 240	326 407	299 061	296 138	265 171	2 605 724
44 722	80 085	276 586	283 984	219 534	184 668	2 368 851
39 458	123 789	317 016	213 933	240 766	215 312	2 312 098
48 878	265 290	465 323	293 467	95 325	35 013	2 219 525
117 585	184 485	487 950	343 545	251 290	228 354	2 656 242
18 804	103 358	489 800	585 523	511 323	268 356	3 338 501
99 556	328 372	657 739	531 398	432 984	283 163	4 123 082
110 832	331 580	1 090 863	835 095	630 907	263 554	5 050 770
125 848	372 235	841 880	526 750	549 522	138 630	4 492 810
118 086	387 296	976 542	994 906	329 704	147 052	4 787 681
202 266						

の 移 出

5	6	7	8	9	10	計
石	石	石	石	石	石	石
46 498	69 240	324 607	288 681	291 796	259 354	2 566 706
44 722	79 911	276 083	283 726	219 238	184 100	2 345 251
38 955	113 972	303 023	182 525	215 758	191 490	2 186 442
43 148	253 538	429 301	275 100	92 060	32 212	2 113 087
116 946	183 692	487 111	333 896	250 058	227 935	2 634 524
18 374	102 337	486 101	578 021	509 882	268 276	3 300 561
96 619	327 253	657 091	524 256	423 439	277 823	4 077 537
101 530	322 805	1 063 759	818 120	616 235	262 302	4 960 255
125 568	366 842	801 958	486 942	534 397	138 240	4 371 801
116 237	385 989	939 805	954 583	322 464	144 315	4 672 488
190 700						



(3) 朝鮮へ

月 米穀年度	別	11	12	1	2	3	4
		石	石	石	石	石	石
昭和	2	2 619	4 863	7 096	1 197	904	—
	3	2 143	7 540	2 141	2 826	3 288	820
	4	2 071	8 838	1 750	2 464	4 966	1 009
	5	3 216	6 772	4 822	2 715	5 399	5 577
	6	1 413	6 598	—	—	66	66
	7	—	4 197	11 640	3 678	4 080	172
	8	995	4 558	998	3 367	3 829	2 374
	9	1 179	4 186	402	181	1 188	4 783
	10	299	6 112	12 050	1 204	—	—
	11	4 813	10 159	1 699	2 347	3 067	2 910
	12	4 751	29 816	5 716	7 752	11 077	3 130
	13						

(4) 外国へ

月 米穀年度	別	11	12	1	2	3	4
		石	石	石	石	石	石
昭和	2	—	—	—	—	—	—
	3	1 510	1 533	—	—	—	—
	4	—	—	—	—	7	—
	5	—	—	—	—	—	—
	6	—	3	—	—	1	—
	7	—	—	—	—	—	—
	8	609	1 998	—	—	86	—
	9	215	85	—	215	—	—
	10	14	23	26	258	93	12
	11	5	—	—	—	—	—
	12	94	56	23	23	89	70
	13						

の移出

5	6	7	8	9	10	計
石	石	石	石	石	石	石
—	—	1 800	10 380	4 270	4 868	37 997
—	174	503	258	296	568	20 557
503	9 817	13 944	31 408	25 008	23 822	125 600
5 730	11 752	36 022	18 353	3 265	2 801	106 424
639	793	839	9 649	1 180	419	21 662
430	1 021	3 690	7 478	1 359	43	37 788
2 937	1 119	648	7 142	7 542	5 214	40 723
9 302	8 138	26 453	14 979	12 798	1 252	84 841
280	5 057	39 502	39 598	15 125	390	119 617
1 849	1 307	36 737	40 323	7 240	2 667	115 118
11 543						

の輸出

5	6	7	8	9	10	計
石	石	石	石	石	石	石
—	—	—	—	72	949	1 021
—	—	—	—	—	—	3 043
—	—	49	—	—	—	56
—	—	—	14	—	—	14
—	—	—	—	52	—	56
—	—	9	24	82	37	152
—	—	—	—	2 003	126	4 822
—	637	651	1 996	1 874	—	5 674
—	336	420	210	—	—	1 392
—	—	—	—	—	70	75
23						



### 12 種類別輸移出高

(1) 總 數

米穀年度	蓬萊米	在來粳米	丸糯米	長糯米	其の他	計	
	石	石	石	石	石	石	
昭和 2	11	110 516	33 961	84 194	4 054	—	232 725
	12	63 299	51 826	333 588	11 378	—	460 091
	1	42 981	80 194	131 099	17 049	—	271 323
	2	31 506	60 627	52 461	22 532	—	167 126
	3	14 789	41 975	30 367	22 667	—	109 798
	4	12 448	22 635	17 013	10 050	—	62 146
	5	7 743	28 348	4 762	5 645	—	46 498
	6	17 303	49 183	1 708	1 046	—	69 240
	7	249 904	55 729	16 675	4 099	—	326 407
	8	212 457	52 446	27 756	6 402	—	299 061
9	204 889	67 221	19 565	4 463	—	296 138	
10	186 556	67 990	6 135	4 490	—	265 171	
計	1 154 391	612 135	725 323	113 875	—	2 605 724	
3	11	72 647	57 306	52 167	1 973	—	184 093
	12	86 228	91 355	377 393	21 324	—	576 300
	1	16 282	66 624	69 625	12 552	—	165 083
	2	26 553	57 941	56 202	16 316	—	157 012
	3	21 244	39 728	54 093	8 012	—	123 077
	4	14 865	25 166	29 905	3 771	—	73 707
	5	14 767	14 605	12 265	3 085	—	44 722
	6	37 847	31 868	7 651	2 719	—	80 085
	7	197 617	59 503	14 579	4 887	—	276 586
	8	218 430	27 718	30 002	7 834	—	283 984
9	159 617	30 506	24 674	4 737	—	219 534	
10	151 149	10 686	19 423	3 410	—	184 668	
計	1 017 246	513 006	747 979	90 620	—	2 368 851	
4	11	115 059	10 724	39 163	1 697	—	166 643
	12	71 368	48 477	409 580	15 168	—	544 593
	1	25 153	22 475	124 393	18 025	—	190 046
	2	21 823	13 624	67 362	10 963	—	113 772
	3	24 686	3 160	66 242	9 998	—	104 086
	4	10 427	1 861	25 823	4 573	—	42 684
	5	5 793	—	29 704	3 961	—	39 458
	6	58 774	40 836	21 600	2 579	—	123 789
	7	250 314	52 270	13 191	1 241	—	317 016
	8	172 854	28 424	10 666	1 989	—	213 933
9	169 054	37 794	27 830	6 088	—	240 766	
10	125 032	56 095	26 599	7 586	—	215 312	
計	1 050 337	315 740	862 153	83 868	—	2 312 098	
5	11	102 105	34 854	66 142	866	—	203 967
	12	27 847	43 903	340 175	9 606	—	421 531
	1	10 023	22 274	115 074	4 499	—	151 870
	2	5 158	25 929	63 515	4 628	—	99 230
	3	5 600	14 159	60 012	5 544	—	85 315
	4	2 550	7 383	37 290	7 093	—	54 316
	5	7 888	9 949	26 620	4 421	—	48 878
	6	209 863	38 929	15 082	1 416	—	265 290
	7	388 213	61 036	14 175	1 899	—	465 323
	8	223 747	58 763	9 641	1 316	—	293 467
9	64 139	22 892	7 160	1 134	—	95 325	
10	23 106	10 675	1 007	225	—	35 013	
計	1 070 239	350 746	755 893	42 647	—	2 219 525	

米穀年度	蓬萊米	在來粳米	丸糯米	長糯米	其の他	計	
	石	石	石	石	石	石	
6	11	97 977	29 920	48 688	1 047	—	177 632
	12	67 042	36 334	234 789	3 109	—	341 274
	1	54 035	24 269	107 519	6 619	—	192 442
	2	52 275	22 676	54 712	6 664	—	136 327
	3	44 300	31 422	42 839	5 744	—	124 305
	4	33 085	9 993	22 086	5 889	—	71 053
	5	70 372	21 183	21 772	4 258	—	117 585
	6	136 524	37 418	7 574	2 969	—	184 485
	7	403 446	63 803	9 435	11 266	—	487 950
	8	277 721	50 000	7 271	8 553	—	343 545
9	184 865	57 881	4 493	4 051	—	251 290	
10	176 228	45 096	2 077	4 953	—	228 354	
計	1 597 870	429 995	563 255	65 122	—	2 656 242	
7	11	144 024	35 934	74 588	4 813	—	259 359
	12	135 847	65 327	297 329	46 499	—	545 002
	1	99 601	71 046	93 105	32 587	—	296 339
	2	50 811	51 682	42 255	18 075	—	162 823
	3	25 708	22 146	22 006	7 149	—	77 009
	4	3 247	41	15 552	1 965	—	20 805
	5	779	135	17 257	581	52	18 804
	6	87 005	4 827	10 637	799	90	103 358
	7	455 896	23 108	8 523	2 241	32	489 800
	8	553 371	12 854	11 974	7 324	—	585 523
9	438 179	31 820	24 679	16 423	222	511 323	
10	215 542	22 172	22 681	7 961	—	268 356	
計	2 210 010	341 092	640 586	146 417	396	3 338 501	
8	11	275 994	25 679	177 806	5 518	—	484 997
	12	210 018	29 175	456 791	23 997	—	719 981
	1	83 697	25 201	135 322	22 808	—	267 028
	2	52 595	14 292	48 910	7 650	—	123 447
	3	57 398	7 632	40 050	7 636	—	112 716
	4	40 357	9 555	27 007	4 782	—	81 701
	5	50 368	20 090	24 570	4 528	—	99 556
	6	304 560	9 854	11 144	2 814	—	328 372
	7	629 918	18 934	4 220	4 667	—	657 739
	8	510 481	12 155	5 760	3 002	—	531 398
9	407 932	12 585	8 776	3 691	—	432 984	
10	257 728	13 453	6 448	5 534	—	283 163	
計	2 881 046	198 605	946 804	96 627	—	4 123 082	
9	11	250 076	22 290	89 066	8 096	62	369 590
	12	206 866	34 736	316 620	13 710	—	571 932
	1	92 125	23 223	95 236	5 975	—	216 559
	2	126 309	32 962	79 348	4 642	—	243 261
	3	101 348	31 050	79 910	5 633	—	217 941
	4	73 908	39 135	51 639	3 974	—	168 656
	5	28 222	31 351	46 909	4 350	—	110 832
	6	307 375	7 607	14 912	1 686	—	331 580
	7	1 041 210	41 941	7 145	567	—	1 090 863
	8	809 219	21 986	3 822	68	—	835 095
9	584 860	35 412	9 679	956	—	630 907	
10	225 504	29 879	6 758	1 413	—	263 554	
計	3 847 022	351 572	801 044	51 070	62	5 050 770	



(2) 内地への移出

米穀年度	蓬萊米	在來粳米	丸糯米	長糯米	其の他	計	
	石	石	石	石	石	石	
昭和10	351 100	22 009	29 876	1 157	—	404 142	
11	248 613	29 015	321 779	24 319	—	623 726	
12	196 121	36 799	177 786	17 606	—	428 312	
1	111 867	21 274	77 324	19 457	—	229 922	
2	99 370	3 370	31 331	5 218	—	139 289	
3	89 562	2 442	17 920	2 630	—	112 554	
4	109 958	60	12 643	3 187	—	125 848	
5	368 157	2 010	1 897	171	—	372 235	
6	822 070	10 480	8 831	499	—	841 880	
7	503 360	8 279	14 247	863	1	526 750	
8	522 665	15 634	6 029	5 194	—	549 522	
9	129 906	6 638	1 063	1 023	—	138 630	
10	計	3 552 749	158 010	700 726	81 324	1	4 492 810
11	11	248 750	7 080	65 664	1 233	—	322 727
12	12	240 125	17 250	343 586	24 995	—	625 956
1	1	148 751	12 554	110 240	18 753	—	290 298
2	2	130 174	7 100	52 437	9 008	—	198 719
3	3	146 900	7 153	64 358	7 297	—	225 708
4	4	103 010	6 066	48 335	8 276	—	170 687
5	5	53 942	3 595	53 960	6 589	—	118 086
6	6	360 104	9 426	14 576	3 190	—	387 296
7	7	917 903	25 128	29 030	4 481	—	976 542
8	8	928 102	4 712	61 125	967	—	994 906
9	9	254 392	6 190	68 049	1 073	—	329 704
10	10	94 349	4 036	48 273	394	—	147 052
11	計	3 631 502	110 290	959 633	86 256	—	4 787 681
12	11	326 287	11 163	89 080	2 258	—	428 788
1	12	272 218	15 708	324 988	19 696	—	632 610
2	1	233 640	20 359	121 795	31 026	—	406 820
3	2	190 981	17 093	80 581	21 201	—	309 856
4	3	194 975	10 830	61 740	5 212	—	272 721
5	4	92 996	18 928	46 559	6 128	—	164 611
6	5	136 245	21 366	39 659	4 996	—	202 266
7	6					—	
8	7					—	
9	8					—	
10	9					—	
11	10					—	
12	計					—	
13	11					—	
1	12					—	
2	1					—	
3	2					—	
4	3					—	
5	4					—	
6	5					—	
7	6					—	
8	7					—	
9	8					—	
10	9					—	
11	10					—	
12	計					—	

備考 1. 米穀検査所調査に依る  
 2. 粳及白米は之を玄米に換算し計上せり(以下同じ)  
 3. 其の他の欄には再輸移出額を記載せり

米穀年度	蓬萊米	在來粳米	丸糯米	長糯米	其の他	計	
	石	石	石	石	石	石	
昭和2	110 516	33 961	81 575	4 054	—	230 106	
11	63 299	51 052	329 499	11 378	—	455 228	
12	42 981	79 871	124 326	17 049	—	264 227	
1	31 506	60 047	52 461	21 915	—	165 929	
2	14 789	41 265	30 367	22 473	—	108 894	
3	12 448	22 635	17 013	10 050	—	62 146	
4	7 743	28 348	4 762	5 645	—	46 498	
5	17 303	49 183	1 708	1 046	—	69 240	
6	249 645	54 640	16 223	4 099	—	324 607	
7	211 096	44 699	26 549	6 337	—	288 681	
8	204 700	65 494	17 139	4 463	—	291 796	
9	186 556	63 205	5 103	4 490	—	259 354	
10	計	1 152 582	594 400	706 725	112 999	—	2 566 706
11	11	72 570	53 730	52 167	1 973	—	180 440
12	12	86 228	88 003	371 672	21 324	—	567 227
1	1	16 282	66 237	67 871	12 552	—	162 942
2	2	26 553	55 438	55 879	16 316	—	154 186
3	3	21 244	37 793	52 740	8 012	—	119 789
4	4	14 865	25 166	29 085	3 771	—	72 887
5	5	14 767	14 605	12 265	3 085	—	44 722
6	6	37 847	31 868	7 477	2 719	—	79 911
7	7	197 617	59 503	14 076	4 887	—	276 083
8	8	218 430	27 718	29 744	7 834	—	283 726
9	9	159 547	30 506	24 448	4 737	—	219 238
10	10	151 149	10 686	18 855	3 410	—	184 100
11	計	1 017 099	501 253	736 279	90 620	—	2 345 251
12	11	115 059	10 724	37 092	1 697	—	164 572
1	12	71 179	48 477	400 931	15 168	—	535 755
2	1	25 153	22 475	122 643	18 025	—	188 296
3	2	21 823	13 624	65 111	10 750	—	111 308
4	3	24 679	3 160	61 276	9 998	—	99 113
5	4	10 427	1 861	24 814	4 573	—	41 675
6	5	5 793	—	29 201	3 961	—	38 955
7	6	58 774	40 836	11 783	2 579	—	113 972
8	7	246 225	48 355	7 212	1 231	—	303 023
9	8	147 130	24 618	8 788	1 989	—	182 525
10	9	156 265	30 125	23 280	6 088	—	215 758
11	10	107 216	54 805	21 889	7 580	—	191 490
12	計	989 723	299 060	814 020	83 639	—	2 186 442
1	11	102 105	32 059	65 721	866	—	200 751
2	12	27 847	43 774	333 532	9 606	—	414 759
3	1	10 023	20 758	111 768	4 499	—	147 048
4	2	5 158	25 929	60 800	4 628	—	96 515
5	3	5 600	13 578	55 194	5 544	—	79 916
6	4	2 550	6 867	32 229	7 093	—	48 739
7	5	7 888	9 820	21 019	4 421	—	43 148
8	6	202 932	37 844	11 346	1 416	—	253 538
9	7	356 878	58 037	12 487	1 899	—	429 301
10	8	210 538	55 982	7 264	1 316	—	275 100
11	9	64 139	21 634	5 153	1 134	—	92 060
12	10	21 525	10 259	203	225	—	32 212
13	計	1 017 183	336 541	716 716	42 647	—	2 113 087



米穀年度	蓬萊米	在來粳米	丸糯米	長糯米	その他	計	
	石	石	石	石	石	石	
昭和6	11	97 977	29 920	47 275	1 047	—	176 219
	12	67 042	36 334	228 188	3 109	—	334 673
	1	54 035	24 269	107 519	6 619	—	192 442
	2	52 275	22 676	54 712	6 664	—	136 327
	3	44 299	31 422	42 773	5 744	—	124 238
	4	33 085	9 993	22 020	5 889	—	70 987
	5	70 372	21 183	21 133	4 258	—	116 946
	6	136 524	36 625	7 574	2 969	—	183 692
	7	403 207	63 203	9 435	11 266	—	487 111
	8	272 147	46 044	7 262	8 443	—	333 896
	9	184 393	57 365	4 249	4 051	—	250 058
	10	175 934	45 096	1 952	4 953	—	227 935
	計	1 591 290	424 130	554 092	65 012	—	2 634 524
7	11	144 024	35 934	74 588	4 813	—	259 359
	12	135 847	64 940	293 519	46 499	—	540 805
	1	99 531	59 830	92 751	32 587	—	284 699
	2	50 811	49 758	40 931	17 645	—	159 145
	3	25 708	21 333	18 825	7 063	—	72 929
	4	3 247	41	15 380	1 965	—	20 633
	5	779	135	16 827	581	52	18 374
	6	87 005	4 827	9 616	799	90	102 337
	7	452 666	22 725	8 437	2 241	32	486 101
	8	547 340	12 215	11 142	7 324	—	578 021
	9	438 121	31 796	23 320	16 423	222	509 882
	10	215 505	22 172	22 638	7 961	—	268 276
	計	2 200 584	325 706	627 974	145 901	396	3 300 561
8	11	275 175	25 322	177 378	5 518	—	483 393
	12	209 845	29 175	450 408	23 997	—	713 425
	1	83 697	25 201	134 324	22 808	—	266 030
	2	52 595	14 150	45 685	7 650	—	120 080
	3	57 398	7 632	36 135	7 636	—	108 801
	4	40 357	9 469	24 719	4 782	—	79 327
	5	50 368	19 961	21 762	4 528	—	96 619
	6	304 560	9 854	10 025	2 814	—	327 253
	7	629 708	18 547	4 169	4 667	—	657 091
	8	506 819	11 897	2 538	3 002	—	524 256
	9	401 583	11 854	6 311	3 691	—	423 439
	10	252 961	13 453	5 875	5 534	—	277 823
	計	2 865 066	196 515	919 329	96 627	—	4 077 537
9	11	250 053	22 290	87 695	8 096	62	368 196
	12	206 866	34 736	312 348	13 710	—	567 660
	1	92 125	23 223	94 834	5 975	—	216 157
	2	126 309	32 962	78 952	4 642	—	242 865
	3	101 348	31 050	78 722	5 633	—	216 753
	4	73 908	39 006	46 985	3 974	—	163 873
	5	28 222	30 740	38 218	4 350	—	101 530
	6	303 396	6 793	10 930	1 686	—	322 805
	7	1 024 195	36 872	2 125	567	—	1 063 759
	8	792 904	21 774	3 374	68	—	818 120
	9	573 084	35 053	7 142	956	—	616 235
	10	225 504	29 019	6 366	1 413	—	262 302
	計	3 797 914	343 518	767 691	51 070	62	4 960 255

米穀年度	蓬萊米	在來粳米	丸糯米	長糯米	その他	計	
	石	石	石	石	石	石	
10	11	351 086	21 796	29 790	1 157	—	403 829
	12	248 590	29 015	315 667	24 319	—	617 591
	1	196 095	36 799	165 736	17 606	—	416 236
	2	111 867	21 154	75 982	19 457	—	228 460
	3	99 363	3 370	31 245	5 218	—	139 196
	4	89 550	2 442	17 920	2 630	—	112 542
	5	109 678	60	12 643	3 187	—	125 568
	6	362 979	1 795	1 897	171	—	366 842
	7	783 409	9 362	8 688	499	—	801 958
	8	464 011	7 820	14 247	863	1	486 942
	9	507 818	15 356	6 029	5 194	—	534 397
	10	129 635	6 519	1 063	1 023	—	138 240
	計	3 454 081	155 488	680 907	81 324	1	4 371 801
11	11	248 750	6 956	60 970	1 233	—	317 909
	12	240 125	17 250	333 427	24 995	—	615 797
	1	148 751	12 554	108 541	18 753	—	288 599
	2	130 174	6 981	50 209	9 008	—	196 372
	3	146 900	7 153	61 291	7 297	—	222 641
	4	108 010	6 066	45 425	8 276	—	167 777
	5	53 942	3 509	52 197	6 589	—	116 237
	6	359 007	9 426	14 366	3 190	—	385 989
	7	882 968	24 913	27 443	4 481	—	939 805
	8	889 489	4 626	59 501	967	—	954 583
	9	251 326	5 738	64 327	1 073	—	322 464
	10	94 686	3 950	45 785	394	—	144 315
	計	3 553 628	109 122	923 482	86 256	—	4 672 488
12	11	326 241	11 163	84 281	2 258	—	423 943
	12	272 195	15 708	295 139	19 696	—	602 738
	1	233 617	19 929	116 509	31 026	—	401 081
	2	190 958	15 119	74 800	21 201	—	302 078
	3	194 886	6 749	54 708	5 212	—	261 555
	4	92 926	18 928	43 429	6 128	—	161 411
	5	136 222	12 131	37 351	4 996	—	190 700
	6	—	—	—	—	—	—
	7	—	—	—	—	—	—
	8	—	—	—	—	—	—
	9	—	—	—	—	—	—
	10	—	—	—	—	—	—
	計	—	—	—	—	—	—
13	11	—	—	—	—	—	—
	12	—	—	—	—	—	—
	1	—	—	—	—	—	—
	2	—	—	—	—	—	—
	3	—	—	—	—	—	—
	4	—	—	—	—	—	—
	5	—	—	—	—	—	—
	6	—	—	—	—	—	—
	7	—	—	—	—	—	—
	8	—	—	—	—	—	—
	9	—	—	—	—	—	—
	10	—	—	—	—	—	—
	計	—	—	—	—	—	—



(3) 朝鮮への移出

米穀年度	蓬萊米	在來粳米	丸糯米	長糯米	其の他	計
	石	石	石	石	石	石
昭和 2	11	—	—	2 619	—	2 619
	12	—	774	4 089	—	4 863
	1	—	323	6 773	—	7 096
	2	—	580	—	617	1 197
	3	—	710	—	194	904
	4	—	—	—	—	—
	5	—	—	—	—	—
	6	—	—	—	—	—
	7	259	1 089	452	—	1 800
	8	1 361	7 747	1 207	65	10 380
9	189	1 727	2 354	—	4 270	
10	—	3 836	1 032	—	4 868	
計	1 809	16 786	18 526	876	—	37 997
3	11	—	2 143	—	—	2 143
	12	—	1 819	5 721	—	7 540
	1	—	387	1 754	—	2 141
	2	—	2 503	323	—	2 826
	3	—	1 935	1 353	—	3 288
	4	—	—	820	—	820
	5	—	—	—	—	—
	6	—	—	174	—	174
	7	—	—	503	—	503
	8	—	—	258	—	258
9	70	—	226	—	296	
10	—	—	568	—	568	
計	70	8 787	11 700	—	—	20 557
4	11	—	—	2 071	—	2 071
	12	189	—	8 649	—	8 838
	1	—	—	1 750	—	1 750
	2	—	—	2 251	213	2 464
	3	—	—	4 966	—	4 966
	4	—	—	1 009	—	1 009
	5	—	—	503	—	503
	6	—	—	9 817	—	9 817
	7	4 089	3 915	5 940	—	13 944
	8	25 724	3 806	1 878	—	31 408
9	12 789	7 669	4 550	—	25 008	
10	17 816	1 290	4 710	6	23 822	
計	60 607	16 680	48 094	219	—	125 600
5	11	—	2 795	421	—	3 216
	12	—	129	6 643	—	6 772
	1	—	1 516	3 306	—	4 822
	2	—	—	2 715	—	2 715
	3	—	581	4 818	—	5 399
	4	—	516	5 061	—	5 577
	5	—	129	5 601	—	5 730
	6	6 931	1 085	3 736	—	11 752
	7	31 335	2 999	1 688	—	36 022
	8	13 195	2 781	2 377	—	18 353
9	—	1 258	2 007	—	3 265	
10	1 581	416	804	—	2 801	
計	53 042	14 205	39 177	—	—	106 424

米穀年度	蓬萊米	在來粳米	丸糯米	長糯米	其の他	計
	石	石	石	石	石	石
6	11	—	—	1 413	—	1 413
	12	—	—	6 598	—	6 598
	1	—	—	—	—	—
	2	—	—	—	—	—
	3	—	—	66	—	66
	4	—	—	66	—	66
	5	—	—	639	—	639
	6	—	793	—	—	793
	7	239	600	—	—	839
	8	5 574	3 956	9	110	9 649
9	420	516	244	—	1 180	
10	294	—	125	—	419	
計	6 527	5 865	9 160	110	—	21 662
7	11	—	—	—	—	—
	12	—	387	3 810	—	4 197
	1	70	11 216	354	—	11 640
	2	—	1 924	1 324	430	3 678
	3	—	813	3 181	86	4 080
	4	—	—	172	—	172
	5	—	—	430	—	430
	6	—	—	1 021	—	1 021
	7	3 221	383	86	—	3 690
	8	6 031	615	832	—	7 478
9	—	—	1 359	—	1 359	
10	—	—	43	—	43	
計	9 322	15 338	12 612	516	—	37 788
8	11	210	357	428	—	995
	12	—	—	4 558	—	4 558
	1	—	—	998	—	998
	2	—	142	3 225	—	3 367
	3	—	—	3 829	—	3 829
	4	—	86	2 288	—	2 374
	5	—	129	2 808	—	2 937
	6	—	—	1 119	—	1 119
	7	210	387	51	—	648
	8	3 662	258	3 222	—	7 142
9	4 389	688	2 465	—	7 542	
10	4 641	—	573	—	5 214	
計	13 112	2 047	25 564	—	—	40 723
9	11	23	—	1 156	—	1 179
	12	—	—	4 186	—	4 186
	1	—	—	402	—	402
	2	—	—	181	—	181
	3	—	—	1 188	—	1 188
	4	—	129	4 654	—	4 783
	5	—	611	8 691	—	9 302
	6	3 559	597	3 982	—	8 138
	7	16 364	5 069	5 020	—	26 453
	8	14 319	212	448	—	14 979
9	9 902	359	2 537	—	12 798	
10	—	860	392	—	1 252	
計	44 167	7 837	32 837	—	—	84 841



米穀年度	蓬萊米	在來粳米	丸糯米	長糯米	其の他	計
	石	石	石	石	石	石
昭和10						
11	—	213	86	—	—	299
12	—	—	6 112	—	—	6 112
1	—	—	12 050	—	—	12 050
2	—	120	1 084	—	—	1 204
3	—	—	—	—	—	—
4	—	—	—	—	—	—
5	280	—	—	—	—	280
6	4 842	215	—	—	—	5 057
7	38 241	1 118	143	—	—	39 502
8	39 139	459	—	—	—	39 598
9	14 847	278	—	—	—	15 125
10	271	119	—	—	—	390
計	97 620	2 522	19 475	—	—	119 617
昭和11						
11	—	119	4 694	—	—	4 813
12	—	—	10 159	—	—	10 159
1	—	—	1 699	—	—	1 699
2	—	119	2 228	—	—	2 347
3	—	—	3 067	—	—	3 067
4	—	—	2 910	—	—	2 910
5	—	86	1 763	—	—	1 849
6	1 097	—	210	—	—	1 307
7	34 935	215	1 587	—	—	36 737
8	38 613	86	1 624	—	—	40 323
9	3 066	452	3 722	—	—	7 240
10	93	86	2 488	—	—	2 667
計	77 804	1 163	36 151	—	—	115 118
昭和12						
11	—	—	4 751	—	—	4 751
12	—	—	29 816	—	—	29 816
1	—	430	5 286	—	—	5 716
2	—	1 974	5 781	—	—	7 755
3	—	4 081	6 996	—	—	11 077
4	—	—	3 130	—	—	3 130
5	—	9 235	2 308	—	—	11 543
6	—	—	—	—	—	—
7	—	—	—	—	—	—
8	—	—	—	—	—	—
9	—	—	—	—	—	—
10	—	—	—	—	—	—
計	—	—	—	—	—	—
昭和13						
11	—	—	—	—	—	—
12	—	—	—	—	—	—
1	—	—	—	—	—	—
2	—	—	—	—	—	—
3	—	—	—	—	—	—
4	—	—	—	—	—	—
5	—	—	—	—	—	—
6	—	—	—	—	—	—
7	—	—	—	—	—	—
8	—	—	—	—	—	—
9	—	—	—	—	—	—
10	—	—	—	—	—	—
計	—	—	—	—	—	—

(4) 外國への輸出

米穀年度	蓬萊米	在來粳米	丸糯米	長糯米	其の他	計
	石	石	石	石	石	石
昭和2						
9	—	—	72	—	—	72
10	—	949	—	—	—	949
計	—	949	72	—	—	1 021
昭和3						
11	77	1 433	—	—	—	1 510
12	—	1 533	—	—	—	1 533
計	77	2 966	—	—	—	3 043
昭和4						
3	7	—	—	—	—	7
7	—	—	39	10	—	49
計	7	—	39	10	—	56
昭和5						
8	14	—	—	—	—	14
計	14	—	—	—	—	14
昭和6						
12	—	—	3	—	—	3
3	1	—	—	—	—	1
9	52	—	—	—	—	52
計	53	—	3	—	—	56
昭和7						
7	9	—	—	—	—	9
8	—	24	—	—	—	24
9	58	24	—	—	—	82
10	37	—	—	—	—	37
計	104	48	—	—	—	152
昭和8						
11	609	—	—	—	—	609
12	173	—	1 825	—	—	1 998
3	—	—	86	—	—	86
9	1 960	43	—	—	—	2 003
10	126	—	—	—	—	126
計	2 868	43	1 911	—	—	4 822



13 港別輸移出高

(1) 基隆港よりの輸移出

米穀年度	蓬萊米	在來粳米	丸糯米	長糯米	其の他	計	
	石	石	石	石	石	石	
昭和 9	11	—	—	215	—	215	
	12	—	—	86	—	86	
	1	—	—	215	—	215	
	2	420	217	—	—	637	
	3	651	—	—	—	651	
	4	1996	—	—	—	1996	
	5	1874	—	—	—	1874	
	計	4941	217	516	—	5674	
	10	11	14	—	—	—	14
		12	23	—	—	—	23
1		26	—	—	—	26	
2		—	—	258	—	258	
3		7	—	86	—	93	
4		12	—	—	—	12	
5		336	—	—	—	336	
計		1048	—	344	—	1392	
11	11	—	5	—	—	5	
	10	70	—	—	—	70	
	計	70	5	—	—	75	
12	11	46	—	48	—	94	
	12	23	—	33	—	56	
	1	23	—	—	—	23	
	2	23	—	—	—	23	
	3	89	—	—	—	89	
	4	70	—	—	—	70	
	5	23	—	—	—	23	
	6	—	—	—	—	—	
	7	—	—	—	—	—	
	計	—	—	—	—	—	
13	11	—	—	—	—	—	
	12	—	—	—	—	—	
	1	—	—	—	—	—	
	2	—	—	—	—	—	
	3	—	—	—	—	—	
	4	—	—	—	—	—	
	5	—	—	—	—	—	
	6	—	—	—	—	—	
	7	—	—	—	—	—	
	計	—	—	—	—	—	

米穀年度	蓬萊米	在來粳米	丸糯米	長糯米	其の他	計	
	石	石	石	石	石	石	
昭和 6	11	97 630	7 366	44 519	112	—	149 627
	12	60 148	7 575	221 328	84	—	289 135
	1	43 942	6 149	102 616	90	—	152 797
	2	42 370	1 864	52 173	19	—	96 426
	3	38 536	1 335	40 569	2	—	80 442
	4	24 363	420	20 360	—	—	45 143
	5	42 333	544	19 427	—	—	62 304
	6	87 732	3 717	6 286	14	—	97 749
	7	370 255	3 814	7 610	6 832	—	388 511
	計	266 524	5 141	5 093	3 713	—	280 471
7	8	181 047	6 378	3 057	407	—	190 889
	9	171 065	6 430	1 439	332	—	179 266
	計	1 425 945	50 733	524 477	11 605	—	2 012 760
	11	138 027	4 180	56 820	374	—	199 401
	12	123 202	7 413	280 614	4 199	—	415 428
	1	91 083	3 521	87 197	4 650	—	186 451
	2	44 744	1 561	40 090	2 274	—	88 669
	3	24 264	657	21 564	1 307	—	47 792
	4	3 247	41	15 500	638	—	19 426
	5	771	135	17 257	136	52	18 351
8	6	36 326	129	10 637	98	90	47 280
	7	379 663	1 511	7 863	70	32	389 139
	8	450 572	1 930	10 944	2 131	—	475 577
	9	350 607	3 158	20 952	3 351	222	378 290
	10	184 351	524	17 879	1 169	—	203 923
	計	1 836 857	24 760	587 317	20 397	396	2 469 727
	11	190 576	3 185	147 156	185	—	341 102
	12	103 013	1 196	419 549	147	—	523 905
	1	33 617	325	126 741	667	—	161 350
	2	28 781	69	45 607	385	—	74 842
3	26 373	162	38 367	277	—	65 179	
4	27 899	179	24 739	148	—	52 965	
5	26 027	275	23 469	44	—	49 815	
6	84 403	132	9 936	14	—	94 485	
7	470 057	55	4 220	21	—	474 353	
8	381 345	92	3 822	115	—	385 374	
9	302 509	151	7 593	6	—	310 259	
10	222 130	1 658	4 706	248	—	228 742	
計	1 896 730	7 479	855 905	2 257	—	2 762 371	
9	11	136 247	3 776	69 707	73	62	209 865
	12	100 883	2 105	289 735	79	—	392 802
	1	46 794	1 730	85 730	550	—	134 804
	2	57 149	1 328	68 311	26	—	126 814
	3	53 219	1 895	74 369	5	—	129 488
	4	42 405	2 358	49 354	—	—	94 117
	5	18 758	1 435	42 907	—	—	63 100
	6	18 990	952	13 500	—	—	33 442
	7	714 513	1 075	5 295	—	—	720 883
	8	637 767	1 564	3 381	—	—	642 712
9	452 873	3 207	7 743	—	—	463 823	
10	193 918	2 680	4 651	—	—	201 249	
計	2 473 516	24 105	714 683	733	62	3 213 099	







出港米の仕向別高 (石)

米穀年度	蓬萊米	在來粳米	丸糯米	長糯米	其の他	計	
	石	石	石	石	石	石	
昭和 10	11	182 699	20 065	18 000	1 157	—	221 921
	12	126 539	28 120	43 847	24 319	—	222 825
	1	104 427	35 783	3 366	17 606	—	161 182
	2	64 771	20 756	2 301	19 457	—	107 285
	3	47 321	3 265	739	5 208	—	56 533
	4	40 879	2 053	213	2 630	—	45 775
	5	77 446	60	903	3 187	—	81 596
	6	326 954	2 010	1 815	171	—	330 950
	7	197 371	10 160	1 841	452	—	209 824
	8	49 695	7 508	733	838	—	58 774
9	51 014	15 629	340	3 193	—	70 176	
10	11 604	6 552	58	764	—	18 978	
計	1 280 720	151 961	74 156	78 982	—	1 585 819	
11	11	54 797	6 725	3 247	1 199	—	65 968
	12	73 554	17 092	14 635	24 914	—	130 195
	1	45 450	12 341	9 570	18 629	—	85 990
	2	51 359	7 078	2 609	9 008	—	70 054
	3	49 359	7 031	401	7 135	—	63 926
	4	42 507	5 820	2 174	8 273	—	58 774
	5	29 655	3 351	1 491	6 584	—	41 081
	6	247 726	9 241	1 095	3 190	—	261 252
	7	145 728	24 738	9 669	4 481	—	184 616
	8	93 466	4 666	4 016	967	—	103 115
9	32 677	6 100	1 797	1 073	—	41 647	
10	18 602	3 510	1 127	394	—	23 633	
計	884 880	107 693	51 831	85 847	—	1 130 251	
12	11	172 690	10 839	8 777	2 258	—	194 564
	12	91 254	14 929	18 165	19 696	—	144 044
	1	83 688	18 768	7 388	31 026	—	140 870
	2	64 596	16 220	1 421	21 201	—	103 438
	3	74 338	10 696	2 111	5 212	—	92 357
	4	29 439	17 688	3 990	5 985	—	57 102
	5	102 317	19 963	2 281	4 996	—	129 557
	6					—	
	7					—	
	8					—	
9					—		
10					—		
計					—		
13	11					—	
	12					—	
	1					—	
	2					—	
	3					—	
	4					—	
	5					—	
	6					—	
	7					—	
	8					—	
9					—		
10					—		
計					—		

14 仕向地別輸移出高

年別仕向地別	種類別					計	
	蓬萊米	在來粳米	丸糯米	長糯米	其の他		
	石	石	石	石	石	石	
昭和 8 米穀年度	北 海 道 東 京 横 濱 名 古 屋 大 神 戸 門 長 鹿 那 兒 島 其 の 他	26 609	8 514	10 253	942	—	46 318
		1 469 406	81 266	298 511	37 650	—	1 886 833
		214 104	16 685	50 487	9 844	—	291 120
		239 421	14 239	96 498	11 359	—	361 517
		80 111	7 177	143 528	7 376	—	238 192
		281 475	11 908	173 966	6 128	—	473 477
		199 340	24 258	74 933	15 206	—	313 737
		18 564	3 341	12 040	—	—	33 945
		8 887	2 617	838	2 971	—	15 313
		178 559	18 837	952	253	—	198 601
計	2 881 046	198 605	946 804	96 627	—	4 123 082	
9	北 海 道 東 京 横 濱 名 古 屋 大 神 戸 門 長 鹿 那 兒 島 其 の 他	58 304	2 149	—	—	—	60 453
		1 764 908	116 677	154 803	24 091	—	2 060 479
		302 812	18 293	22 947	5 307	—	349 359
		308 626	28 731	94 312	7 758	—	439 427
		188 814	13 671	156 809	3 690	—	362 984
		303 200	19 892	188 179	1 946	—	513 217
		341 410	37 345	58 746	2 881	—	440 382
		31 873	3 965	12 040	—	—	47 878
		28 133	13 556	2 163	2 230	—	46 082
		222 832	54 604	9 962	756	—	288 154
296 110	42 689	101 083	2 411	62	442 355		
計	3 847 022	351 572	801 044	51 070	62	5 050 770	
10	北 海 道 東 京 横 濱 名 古 屋 大 神 戸 門 長 鹿 那 兒 島 其 の 他	107 279	430	215	—	—	107 924
		1 790 102	46 176	146 453	30 390	—	2 013 121
		219 319	860	12 114	641	—	232 934
		193 385	12 724	80 263	11 643	—	298 015
		150 466	22 252	133 436	11 398	—	317 552
		271 198	7 602	140 625	7 673	—	427 098
		248 931	18 609	78 552	10 877	—	356 969
		18 617	2 129	9 799	—	—	30 545
		18 139	13 172	5 485	3 766	—	40 562
		178 500	19 530	7 832	843	1	206 706
356 813	14 526	85 952	4 093	—	461 384		
計	3 552 749	158 010	700 726	81 324	1	4 492 810	







17 輸 移

(1) 總

月 米穀年度	別					
	11	12	1	2	3	4
昭和 2	13 103	13 870	25 333	46 629	150 042	241 763
3	8 972	9 992	13 987	10 849	17 362	9 298
4	11 860	30 491	11 659	86 657	124 276	103 672
5	4 100	11 257	22 056	3 964	27 034	6 478
6	1 020	1 055	360	948	1 274	2 805
7	800	910	589	510	630	45 209
8	575	1 115	664	16 135	5 345	9 715
9	618	1 059	438	515	646	1 140
10	528	1 177	442	535	738	600
11	604	1 089	482	433	581	683
12	535	990	488	396	721	606
13						

(2) 内地より

月 米穀年度	別					
	11	12	1	2	3	4
昭和 2	1 574	2 505	901	2 053	5 026	1 138
3	972	1 665	896	10 565	7 635	986
4	769	2 110	2 378	605	988	796
5	613	1 085	536	620	655	845
6	646	1 055	360	761	655	753
7	800	910	589	510	630	25 580
8	575	1 115	459	626	600	749
9	618	1 049	438	510	641	939
10	528	1 177	442	535	582	586
11	604	1 089	482	433	581	683
12	533	987	488	396	721	605
13						

入 高

數 (2)

入 高							計
5	6	7	8	9	10	石	
174 504	87 642	11 147	44 873	68 075	24 630	901 611	
88 714	24 339	9 528	18 474	40 710	68 390	320 615	
172 426	72 006	13 553	11 202	3 714	1 635	643 151	
6 394	3 902	1 481	5 513	3 605	1 213	96 997	
1 380	1 684	819	1 644	739	649	14 377	
112 811	74 363	13 278	6 195	590	553	256 438	
6 134	382	4 376	5 102	5 309	460	55 312	
558	716	476	505	486	746	7 903	
524	483	458	497	531	620	7 133	
388	427	505	449	454	795	6 890	
534							

の 移 入

の 移 入							計
5	6	7	8	9	10	石	
1 272	1 153	921	1 268	1 095	906	19 812	
845	781	627	934	703	785	27 394	
1 502	687	812	613	703	650	12 613	
694	543	514	611	514	645	7 875	
585	600	532	713	563	649	7 872	
31 874	21 971	1 308	550	590	553	85 865	
583	382	610	569	557	460	7 285	
544	466	469	482	486	531	7 173	
524	483	458	497	531	620	6 963	
385	421	502	449	451	789	6 869	
534							







18 需 給

米穀年度	供給高					合計
	前年度よりの持越高	收穫高	輸入高	移入高	計	
昭和 2	...	6 636 563	881 799	19 812	901 611	7 538 174
3	...	6 841 070	293 219	27 396	320 615	7 161 685
4	...	6 450 641	630 538	12 613	643 151	7 093 792
5	...	7 110 855	89 122	7 875	96 997	7 207 852
6	...	7 516 324	6 505	7 872	14 377	7 530 701
7	600 000	8 072 848	166 063	90 375	256 438	8 929 286
8	914 969	8 666 499	47 871	7 441	55 312	9 636 780
9	731 303	8 934 155	215	7 688	7 903	9 673 361
10	352 332	8 906 033	—	7 133	7 133	9 265 498
11	571 258	9 532 470	—	6 890	6 890	10 110 618
12						

備考 1. 人口は蕃地に在る蕃人を除外したる前年末及其の年末人口より當局に於て推定したる  
 2. 收穫高は各前年第二期作收穫高と其の年第一期作收穫高との合計なり  
 3. 昭和6年以前は現在高不明に付之を加減せず

19 玄 米 現 菜  
(1) 蓬

月別 米穀年度	11	12	1	2	3	4	5
大 正 13	—	—	—	—	—	—	—
14	14.83	14.56	13.74	13.43	13.59	14.18	14.15
15	13.10	12.70	13.09	12.89	12.90	12.81	12.48
昭 和 2	10.96	10.83	11.50	12.44	12.20	11.90	12.05
3	9.46	9.54	10.28	10.29	10.11	9.80	9.37
4	9.28	9.33	9.48	9.32	9.41	9.65	9.58
5	10.09	9.51	9.30	9.51	9.34	9.27	9.23
6	5.78	5.43	5.29	5.39	5.52	5.51	5.30
7	5.45	6.15	7.29	7.85	8.10	8.28	—
8	6.97	7.94	7.97	7.53	7.27	7.31	7.13
9	7.51	7.15	6.96	7.34	7.53	7.88	8.19
10	9.86	9.56	9.92	10.32	10.27	10.02	9.71
11	10.14	10.25	10.61	10.52	10.56	10.82	10.92
12	10.08	9.99	10.63	10.66	10.84	11.39	11.48
13							

備考 北部産米にして基隆貨車乗渡相場なり

一 覽

需 要 高			翌年度への繰越高	高 費 高		人 口	米穀年度
輸出高	移出高	計		實 數	一人當		
1 021	2 604 703	2 605 724	...	4 932 450	1.178	4 187 000	昭 和 2
3 043	2 365 808	2 368 851	...	4 792 834	1.119	4 284 000	3
56	2 312 042	2 312 098	...	4 781 694	1.089	4 389 000	4
14	2 219 511	2 219 525	...	4 988 327	1.107	4 506 000	5
56	2 656 186	2 656 242	...	4 874 459	1.052	4 634 000	6
152	3 338 349	3 338 501	914 969	4 675 816	0.983	4 757 000	7
4 822	4 118 260	4 123 082	731 303	4 782 395	0.979	4 883 000	8
5 674	5 045 096	5 050 770	352 332	4 270 259	0.851	5 015 000	9
1 392	4 491 418	4 492 810	571 258	4 201 430	0.816	5 148 000	10
75	4 787 606	4 787 681	688 665	4 634 272	0.873	5 308 000	11
							12

四月末日現在人口とす

物 相 場 (三等百斤建)  
米

二期米平均相場	6	7	8	9	10	一期米平均相場	年平均相場
—	11.40	11.69	13.35	14.39	15.21	13.21	13.21
14.07	14.38	14.58	15.39	14.72	14.30	14.67	14.37
12.85	12.48	13.42	12.29	10.87	10.51	11.91	12.38
11.70	12.81	11.61	10.68	10.55	10.69	11.27	11.49
9.84	9.97	8.89	9.50	9.93	8.42	9.34	9.59
9.44	9.72	8.98	9.33	9.12	10.47	9.52	9.48
9.46	8.76	8.78	9.52	8.13	5.62	8.16	8.81
5.46	5.73	6.03	6.35	5.36	4.96	5.69	5.58
7.19	7.31	6.80	6.53	6.35	5.94	6.59	6.89
7.45	7.30	6.69	6.41	6.46	6.88	6.75	7.10
7.51	8.28	7.83	8.25	8.68	9.40	8.49	8.00
9.95	9.75	9.62	10.02	10.42	10.28	10.02	9.98
10.54	—	10.92	11.03	10.43	9.68	10.52	10.53
10.72							



(2) 在 米

米穀年度	月 別	11	12	1	2	3	4	5
		円	円	円	円	円	円	円
明 治	38	—	—	3.39	3.40	3.29	3.33	3.33
	39	3.29	3.24	3.26	3.34	3.61	3.76	3.98
	40	4.27	4.20	4.41	4.77	4.95	5.16	5.58
	41	4.14	3.75	3.91	4.39	4.15	4.10	3.93
	42	3.22	3.22	3.36	3.43	3.46	3.55	3.76
大 正	43	3.10	2.97	3.07	3.39	3.42	3.77	3.88
	44	4.42	4.49	5.03	4.88	5.13	5.22	5.26
	45	4.91	5.29	5.90	6.00	6.04	6.34	7.63
	2	6.43	6.60	6.55	6.54	6.41	6.27	6.19
	3	5.37	5.32	5.18	5.14	5.11	5.08	4.62
	4	3.73	3.71	3.73	3.92	3.77	3.69	3.69
	5	3.53	3.71	3.59	3.54	3.69	4.12	4.62
	6	4.70	5.29	5.32	5.43	5.71	5.95	5.97
	7	6.24	6.36	6.85	7.85	8.96	9.94	8.58
	8	10.03	11.17	12.27	11.87	10.30	10.57	10.97
	9	12.50	12.38	12.39	12.25	12.91	12.65	12.56
	10	5.77	5.56	6.72	6.75	6.58	6.84	6.76
	11	9.22	8.65	8.53	8.69	8.20	8.23	8.10
12	5.56	5.48	6.20	7.41	7.40	7.65	8.09	
13	7.58	8.03	9.05	9.18	8.95	9.30	9.56	
昭 和	14	9.73	10.25	10.80	10.56	10.91	11.94	11.90
	15	10.17	10.10	10.47	10.33	10.60	11.00	10.95
	2	9.21	8.75	8.86	9.14	9.01	9.05	9.24
	3	6.64	6.96	8.18	8.41	8.46	8.62	8.66
	4	8.46	8.64	8.64	8.47	8.59	9.19	—
	5	8.58	7.92	7.67	7.80	7.59	7.86	7.84
	6	5.07	4.66	4.62	4.64	4.74	4.80	4.48
	7	—	4.78	5.91	6.36	6.50	—	—
	8	5.96	6.88	6.93	6.44	6.28	6.34	6.18
	9	6.86	6.23	6.06	6.19	6.24	6.49	6.83
	10	7.97	7.95	8.35	9.59	9.73	9.68	9.79
	11	9.09	9.15	9.66	9.54	9.41	9.84	10.08
	12	8.57	8.32	9.00	8.93	8.97	9.53	9.61
13								

備 考 南部産米にして高雄倉渡相場なり但し大正14年迄は臺北市、臺中市、臺南市に於ける中米

粳 米 (8)

二期米平均相場	6	7	8	9	10	一期米平均相場	年平均相場
3.35	3.35	3.23	3.31	3.37	3.29	3.31	3.33
3.50	3.96	3.93	3.94	3.88	4.12	3.96	3.73
4.76	5.48	5.10	4.93	4.86	4.60	4.99	4.87
4.05	3.78	3.91	3.84	3.68	3.46	3.73	3.89
3.42	3.84	3.68	3.53	3.35	3.18	3.51	3.47
3.37	3.77	3.68	3.95	4.15	4.37	3.98	3.67
4.91	4.84	4.92	5.14	5.84	5.07	5.16	5.04
6.01	6.46	6.38	6.21	6.13	6.29	6.29	6.15
6.42	5.78	5.43	4.77	4.89	5.49	5.27	5.84
5.11	4.37	4.13	4.53	4.27	3.89	4.23	4.67
3.74	3.60	3.54	3.53	3.29	3.26	3.44	3.58
3.82	4.23	4.01	4.26	3.92	4.14	4.11	3.97
5.48	6.30	6.39	6.19	5.96	6.14	6.19	5.83
7.82	8.03	7.62	9.16	9.18	10.07	8.81	8.31
11.02	11.49	12.26	12.45	12.34	12.47	12.20	11.61
12.52	10.97	10.58	10.01	8.43	7.22	9.44	10.98
6.42	6.37	6.50	7.08	7.43	9.46	7.36	6.89
8.51	8.01	7.78	7.03	5.95	5.69	6.87	7.69
6.82	8.48	7.56	7.32	6.63	6.89	7.37	7.10
8.80	9.17	8.08	8.59	8.72	9.73	8.85	8.83
10.87	10.81	10.60	10.86	10.10	10.04	10.48	10.68
10.52	10.58	10.29	9.65	8.93	9.23	9.74	10.13
9.04	8.98	7.65	7.30	7.09	6.72	7.55	8.30
7.99	8.29	7.65	8.63	9.26	8.37	8.44	8.22
8.67	8.24	7.83	8.05	7.81	8.55	8.10	8.39
7.91	6.76	6.78	7.05	5.78	4.84	6.24	7.08
4.72	4.26	4.52	4.89	4.23	3.94	4.37	4.55
5.89	6.51	6.04	5.72	5.52	5.32	5.82	5.86
6.43	6.19	5.86	5.64	5.56	6.30	5.91	6.17
6.42	6.85	7.02	7.46	7.49	8.02	7.37	6.89
9.01	—	8.96	9.10	9.39	9.40	9.21	9.08
9.54	—	9.69	9.77	9.31	8.64	9.35	9.47
8.99							

平均相場



(3) 丸 糶

米穀年度	月別	11	12	1	2	3	4	5
		円	円	円	円	円	円	円
大 正	14	—	15.81	13.98	13.02	13.06	14.73	13.96
	15	13.06	14.68	10.94	10.97	11.64	12.34	11.50
昭 和	2	11.05	10.37	11.37	13.62	15.01	14.33	14.82
	3	10.14	10.75	12.63	12.60	12.38	11.76	11.59
	4	10.13	10.81	10.67	9.88	9.31	8.90	9.10
	5	11.07	9.79	9.05	8.67	8.63	8.80	8.68
	6	6.60	5.72	5.65	5.98	7.41	7.76	7.93
	7	6.59	7.63	9.64	9.33	9.05	8.91	8.11
	8	7.71	8.77	7.98	7.05	6.77	6.56	6.30
	9	8.10	7.13	6.48	6.59	6.86	6.84	7.05
	10	10.49	10.04	10.70	12.98	13.07	13.49	—
	11	11.34	11.98	13.35	12.68	11.93	12.21	11.78
	12	10.59	10.66	11.02	10.38	10.21	10.39	10.30
	13							

備考 北部産米にして基隆貨車乗渡相場なり

(4) 長 糶

米穀年度	月別	11	12	1	2	3	4	5
		円	円	円	円	円	円	円
昭 和	2	—	—	—	—	—	—	—
	3	—	7.75	9.72	10.34	9.76	9.49	9.48
	4	—	—	8.86	8.57	8.40	8.28	—
	5	—	—	8.16	8.44	8.34	8.41	8.50
	6	—	—	—	—	—	—	—
	7	—	—	6.91	6.56	6.75	6.89	7.04
	8	6.70	7.40	6.71	6.20	6.10	6.21	6.14
	9	—	—	—	—	—	—	—
	10	—	9.00	9.43	11.99	12.32	12.61	13.50
	11	—	—	11.63	11.21	10.77	10.97	11.03
	12	—	8.85	9.18	9.17	9.02	9.32	9.45
	13							

備考 南部産米にして高雄倉渡相場なり

米 (1)

二期米平均相場	6	7	8	9	10	一期米平均相場	年平均相場
	円	円	円	円	円		
14.09	14.95	15.56	16.45	14.61	14.24	15.16	14.63
12.16	11.96	—	12.45	11.33	12.28	12.01	12.09
12.94	—	13.47	12.55	13.31	13.24	13.14	13.04
11.69	—	10.03	11.04	11.05	9.14	10.32	11.01
9.83	—	8.57	8.74	8.67	9.48	8.87	9.35
9.24	—	9.15	9.46	8.75	8.00	8.87	9.06
6.72	—	9.26	8.60	7.67	7.06	8.15	7.44
8.47	—	6.99	6.61	6.61	6.67	6.72	7.60
7.31	—	6.60	6.29	6.35	7.03	6.57	6.94
6.97	—	—	—	—	—	—	6.97
11.77	—	14.94	14.87	15.28	15.53	15.15	13.14
12.18	—	10.58	10.06	9.14	8.80	9.65	11.26
10.51							

米 (2)

二期米平均相場	6	7	8	9	10	一期米平均相場	年平均相場
	円	円	円	円	円		
—	—	10.71	10.18	10.02	9.96	10.22	10.22
9.42	—	—	—	—	—	—	9.42
8.53	—	—	—	—	—	—	8.53
8.37	—	—	—	—	—	—	8.37
—	—	—	—	—	—	—	—
6.83	—	—	6.41	6.09	5.66	6.05	6.44
6.57	6.23	—	—	—	6.80	6.52	6.55
—	—	—	—	—	—	—	—
11.48	—	—	—	—	—	—	11.48
11.12	—	—	—	—	—	—	11.12
9.17							



## 20 產地玄米

(1) 蓬菜

米穀年度	月別	11	12	1	2	3	4
		円	円	円	円	円	円
昭和	2	9.81	10.33	10.92	11.81	11.60	11.40
	3	8.88	8.97	9.68	9.67	9.48	9.16
	4	8.77	8.75	8.86	8.69	8.78	9.05
	5	9.49	9.00	8.71	8.95	8.77	8.65
	6	5.44	4.93	4.82	4.85	4.98	4.99
	7	5.11	5.87	7.20	7.82	8.08	9.04
	8	6.32	7.51	7.73	7.32	6.97	6.97
	9	7.08	6.87	6.88	6.90	7.03	7.41
	10	9.22	9.27	9.42	10.17	9.98	9.65
	11	9.98	9.93	10.50	10.24	10.17	10.87
	12	9.68	9.75	9.83	9.97	10.41	11.29
	13						

### (2) 在來

米穀年度	月別	11	12	1	2	3	4
		円	円	円	円	円	円
昭和	2	8.86	8.35	8.52	8.73	8.62	8.61
	3	6.19	6.54	7.71	7.99	8.06	8.10
	4	8.09	8.23	8.21	7.99	8.23	8.87
	5	8.22	7.57	7.35	7.49	7.36	7.59
	6	4.66	4.41	4.37	4.40	4.50	4.53
	7	4.23	4.71	5.92	6.38	6.66	7.35
	8	5.75	6.71	7.00	6.37	6.14	6.15
	9	6.85	6.18	6.08	6.22	6.24	6.50
	10	7.97	7.97	8.32	9.55	9.61	9.46
	11	8.87	8.87	9.36	9.26	9.11	9.56
	12	8.22	8.12	8.62	8.69	8.69	9.07
	13						

## 卸賣相場 (三等百斤建)

米 (臺中市)

5	6	7	8	9	10	年平均
円	円	円	円	円	円	円
12.08	11.83	11.03	10.08	9.92	10.05	10.91
9.11	—	8.30	8.90	9.22	7.86	9.02
8.98	9.11	8.37	8.72	8.53	9.90	8.88
8.71	8.02	8.24	9.02	7.60	5.21	8.36
4.76	4.96	5.50	5.92	5.24	4.74	5.09
8.98	7.64	6.39	6.21	6.00	5.63	7.00
6.95	6.76	6.26	6.03	6.05	6.46	6.78
8.14	7.86	7.37	7.68	8.07	9.03	7.53
9.43	8.76	9.09	9.21	9.80	10.00	9.50
10.92	11.31	10.60	10.74	10.40	9.34	10.39
11.41						

### 粳米 (高雄市)

5	6	7	8	9	10	年平均
円	円	円	円	円	円	円
8.89	8.55	7.24	6.88	6.70	6.32	8.02
8.13	7.89	7.29	7.90	8.78	7.86	7.70
9.24	8.10	7.54	7.62	7.48	8.17	8.15
7.42	6.43	6.55	6.77	5.49	4.56	6.90
4.18	4.08	4.38	4.89	4.21	3.91	4.38
7.21	6.54	5.82	5.55	5.38	5.08	5.90
6.15	6.16	5.82	5.63	5.54	6.29	6.14
6.80	6.84	7.00	7.44	7.51	8.01	6.81
9.62	9.07	8.94	8.97	9.07	9.26	8.98
9.97	10.17	9.18	9.31	9.18	8.35	9.27
9.23						



(3) 丸 糶

米穀年度	月別	11	12	1	2	3	4
		円	円	円	円	円	円
昭和	2	10.61	9.89	10.85	13.01	14.51	14.32
	3	11.04	10.41	12.22	12.13	11.96	11.25
	4	10.25	10.29	10.24	9.39	8.92	8.43
	5	10.14	9.37	8.67	8.35	8.25	8.29
	6	6.03	5.30	5.27	5.66	7.20	7.41
	7	—	—	—	9.02	8.70	8.47
	8	7.05	8.14	7.43	6.37	6.13	5.91
	9	7.35	6.45	5.96	6.16	6.38	6.34
	10	10.11	9.54	10.20	12.53	12.59	13.03
	11	11.03	11.67	13.01	12.23	11.67	12.00
	12	9.78	10.52	10.99	10.35	10.21	10.40
	13						

(4) 長 糶

米穀年度	月別	11	12	1	2	3	4
		円	円	円	円	円	円
昭和	2	—	—	—	—	—	—
	3	—	—	9.05	9.44	9.29	8.62
	4	7.85	9.40	8.23	7.89	8.10	8.24
	5	—	—	7.79	8.10	7.93	8.12
	6	—	—	—	5.32	6.59	6.92
	7	—	—	—	—	6.75	6.61
	8	6.14	6.91	6.36	5.82	5.55	5.64
	9	6.88	6.23	5.92	5.87	6.08	6.16
	10	8.77	8.46	8.90	11.31	11.53	11.99
	11	10.10	9.93	10.97	10.56	10.23	10.43
	12	8.64	8.51	8.76	8.63	8.36	8.76
	13						

米 (桃園街)

米穀年度	月別	5	6	7	8	9	10	年平均
		円	円	円	円	円	円	
昭和	2	14.67	15.33	13.10	12.62	13.23	12.96	12.93
	3	11.11	10.28	9.66	10.75	10.53	8.55	10.82
	4	8.66	8.13	7.90	8.31	8.20	8.97	8.97
	5	8.29	8.22	8.83	8.99	8.20	7.26	8.57
	6	7.64	—	—	—	—	—	6.36
	7	7.81	7.05	—	—	—	6.70	7.96
	8	5.64	5.84	6.20	—	—	—	6.52
	9	6.59	6.53	—	—	—	—	6.47
	10	—	—	9.46	9.56	—	—	10.88
	11	11.40	11.21	10.93	9.82	9.10	8.64	11.06
	12	10.23	—	—	—	—	—	—
	13							

米 (嘉義市)

米穀年度	月別	5	6	7	8	9	10	年平均
		円	円	円	円	円	円	
昭和	2	—	—	—	—	—	—	—
	3	8.66	8.08	—	7.72	—	—	8.69
	4	8.35	7.77	—	—	—	—	8.23
	5	8.13	7.89	8.20	8.85	8.98	—	8.22
	6	6.44	5.92	—	—	—	—	6.24
	7	6.50	6.25	5.75	5.56	5.35	4.95	5.97
	8	5.54	5.74	—	—	5.62	6.34	5.97
	9	6.36	6.42	—	7.18	7.17	7.76	6.55
	10	13.40	13.06	13.00	13.18	13.13	11.96	11.56
	11	10.45	10.20	—	—	—	—	10.36
	12	8.82	—	—	—	—	—	—
	13							



21 產地 穀  
(1) 蓬 萊

米穀年度	月別	11	12	1	2	3	4	5
		円	円	円	円	円	円	円
昭和	2	—	—	82.34	90.65	92.53	90.26	93.23
	3	68.90	68.58	73.75	75.09	73.00	71.26	70.80
	4	67.03	66.31	70.64	70.37	70.00	73.37	75.59
	5	74.14	71.16	69.52	69.66	70.00	70.00	70.00
	6	42.65	38.90	38.18	38.33	38.25	37.73	37.00
	7	38.50	43.79	52.55	54.92	58.66	67.55	67.78
	8	48.25	56.44	57.57	55.03	52.90	53.67	52.65
	9	54.28	51.97	51.80	52.56	54.83	59.86	62.17
	10	72.50	72.17	74.64	79.43	78.03	75.10	73.07
	11	74.30	76.13	79.56	77.56	78.17	80.67	82.32
	12	73.43	74.27	77.37	78.30	80.50	85.57	86.72
	13							

(2) 在 來

米穀年度	月別	11	12	1	2	3	4	5
		円	円	円	円	円	円	円
昭和	2	—	—	62.40	63.91	63.78	63.00	64.92
	3	44.49	47.51	57.74	58.95	58.62	59.30	59.69
	4	58.53	60.68	61.80	61.39	63.89	68.00	73.00
	5	60.00	57.23	54.00	55.06	54.45	55.90	54.39
	6	32.60	29.77	29.43	29.81	30.54	30.68	28.37
	7	27.06	31.58	40.36	43.79	46.29	57.00	47.46
	8	41.73	48.94	49.72	46.27	43.93	43.57	43.33
	9	47.90	41.90	41.63	42.65	43.15	44.55	47.44
	10	56.47	57.31	60.25	69.97	71.94	68.30	71.26
	11	65.26	65.15	69.76	69.15	67.33	70.89	73.53
	12	59.65	59.23	63.21	63.61	63.44	67.26	68.25
	13							

相 場 (千斤建)  
米 (臺中市)

二期穀平均相場	6	7	8	9	10	一期穀平均相場	年平均相場
89.80	91.40	85.49	78.13	76.76	76.71	81.70	85.75
71.63	—	65.26	67.83	71.26	60.13	66.12	68.87
70.47	68.73	65.77	68.75	65.99	75.10	68.86	69.67
70.64	61.56	63.18	69.78	59.91	44.50	59.78	65.21
38.72	36.70	42.43	46.36	40.23	35.93	40.33	39.52
54.82	58.75	49.68	47.73	45.66	42.91	48.94	51.88
53.79	51.07	47.78	45.84	45.80	49.03	47.90	50.85
55.35	59.86	56.84	60.26	63.00	70.03	62.00	58.68
74.99	66.93	67.33	69.10	73.03	74.16	70.11	72.96
78.39	84.30	80.61	81.81	79.03	71.20	79.39	78.81
79.45							

粳 米 (高雄市)

二期穀平均相場	6	7	8	9	10	一期穀平均相場	年平均相場
63.60	61.98	52.55	50.59	48.60	45.45	51.83	57.72
55.19	57.56	57.33	57.04	63.73	58.56	58.84	57.02
63.90	58.80	55.00	55.88	55.40	60.22	57.06	60.48
55.86	46.43	46.84	49.30	41.73	32.61	43.38	49.62
30.17	26.81	31.72	31.08	25.95	23.66	27.84	29.01
41.93	45.86	40.95	39.31	36.73	34.09	39.39	40.66
45.36	43.00	40.70	39.43	38.60	41.91	40.73	43.05
44.17	47.01	48.23	52.68	52.70	57.16	51.56	47.86
65.07	66.40	65.14	65.57	68.34	66.32	66.35	65.61
68.72	72.61	69.14	69.06	65.91	59.53	67.25	68.11
63.52							



(3) 丸 糯

米穀年度	月別	11	12	1	2	3	4	5
		円	円	円	円	円	円	円
昭和	2	—	—	83.30	100.88	110.23	106.06	103.75
	3	81.70	78.32	93.71	93.68	94.16	87.31	85.42
	4	77.16	80.23	78.26	72.17	67.91	64.15	64.48
	5	81.90	72.14	64.90	63.59	63.34	62.54	62.35
	6	45.84	40.07	39.16	42.61	54.45	56.11	58.15
	7	46.41	54.81	71.30	68.06	64.39	64.30	59.30
	8	55.96	63.37	57.45	49.46	46.07	45.83	43.59
	9	55.50	48.23	44.14	44.26	46.72	46.03	47.88
	10	73.82	70.53	75.87	92.93	94.23	99.84	—
	11	81.73	83.10	98.12	92.82	87.59	88.48	86.15
	12	71.82	77.18	78.47	73.25	71.27	72.57	71.27
	13							

(4) 長 糯

米穀年度	月別	11	12	1	2	3	4	5
		円	円	円	円	円	円	円
昭和	2	—	—	62.31	70.74	77.84	76.73	75.68
	3	53.86	54.05	66.44	70.67	68.29	65.98	65.76
	4	58.85	60.15	61.83	59.01	60.44	59.60	59.16
	5	75.50	—	57.10	58.51	58.11	58.88	58.77
	6	—	—	—	38.55	47.53	32.93	46.97
	7	33.31	37.56	48.16	47.60	46.87	48.55	46.23
	8	43.05	50.35	47.25	42.83	40.88	41.83	40.71
	9	50.48	45.52	43.44	43.39	44.62	45.00	46.18
	10	55.24	62.91	65.73	85.13	87.18	89.23	99.52
	11	73.50	73.85	81.43	78.05	75.20	76.95	76.93
	12	63.00	62.30	69.25	63.80	61.95	63.97	64.93
	13							

米 (桃園街)

二期粳平均相場	6	7	8	9	10	一期粳平均相場	年平均相場
円	円	円	円	円	円	円	円
100.84	104.31	92.42	90.40	95.20	93.17	95.10	97.97
87.75	79.48	70.24	79.20	77.65	61.48	73.61	80.68
72.05	60.85	60.00	59.99	57.60	63.96	60.48	66.26
67.25	61.16	66.98	66.63	61.01	53.86	61.93	64.59
48.05	59.51	65.59	60.45	52.60	—	59.53	53.79
61.22	51.85	59.50	—	—	—	55.68	58.45
51.68	45.22	—	—	—	—	45.22	48.45
47.54	47.25	—	—	—	—	47.25	47.40
84.54	—	99.27	99.05	—	—	99.16	88.19
89.00	83.98	79.66	71.15	65.88	61.44	72.42	82.09
73.69							

米 (嘉義市)

二期粳平均相場	6	7	8	9	10	一期粳平均相場	年平均相場
円	円	円	円	円	円	円	円
72.66	—	70.66	67.81	61.63	55.73	63.96	68.31
63.58	60.91	—	—	—	—	60.91	62.25
59.86	57.36	—	—	—	—	57.36	58.61
61.15	57.13	58.77	63.73	62.80	—	60.61	60.88
41.50	42.97	48.63	43.70	36.73	32.18	40.84	41.17
44.04	45.82	42.56	41.09	39.85	36.46	41.16	42.60
43.84	42.28	—	—	41.01	44.14	42.48	43.16
45.52	46.45	—	51.09	51.64	55.76	51.24	48.38
77.85	97.38	96.44	97.00	94.20	85.72	94.15	84.64
76.56	76.60	—	—	—	—	76.60	76.56
63.35							



22 内地に於ける内地米、  
(1) 東京に於

月別 年次及種別	11	12	1	2	3	4	
	円	円	円	円	円	円	
昭和 2	内地米	36.18	34.41	33.59	35.81	36.37	36.82
	朝鮮米	33.95	32.80	32.14	34.85	34.97	35.49
	臺灣米	26.61	26.61	27.83	31.65	31.55	30.53
3	内地米	31.47	31.08	31.76	32.07	31.74	31.49
	朝鮮米	30.92	28.00	28.56	29.41	29.18	28.83
	臺灣米	25.18	24.73	26.37	26.76	26.35	26.08
4	内地米	29.84	28.56	28.20	28.62	28.98	29.48
	朝鮮米	27.19	25.71	27.36	27.80	28.27	28.61
	臺灣米	23.70	24.85	24.99	24.33	24.58	24.82
5	内地米	29.19	27.85	26.99	27.34	27.32	27.12
	朝鮮米	29.10	27.27	26.49	27.00	27.02	26.82
	臺灣米	26.16	24.51	23.16	23.66	23.68	23.42
6	内地米	18.13	18.04	17.65	17.68	18.00	18.21
	朝鮮米	15.71	17.40	17.05	17.47	17.62	17.34
	臺灣米	—	14.86	13.92	14.21	14.21	14.30
7	内地米	17.42	18.92	21.75	22.43	22.49	21.81
	朝鮮米	16.61	18.81	21.50	22.38	22.49	21.77
	臺灣米	13.99	15.33	18.82	19.54	19.35	19.04
8	内地米	19.25	22.91	23.43	22.30	21.55	21.48
	朝鮮米	19.30	23.18	23.73	22.55	21.72	21.47
	臺灣米	17.99	19.89	19.92	18.99	18.49	18.61
9	内地米	21.20	22.10	22.69	23.04	22.99	23.70
	朝鮮米	21.48	22.10	22.15	22.50	22.52	23.32
	臺灣米	18.49	18.21	18.31	19.11	19.47	20.33
10	内地米	29.84	29.18	29.10	29.84	29.72	29.19
	朝鮮米	29.82	29.39	29.35	30.09	30.01	29.49
	臺灣米	25.47	24.65	25.40	26.28	26.20	25.68
11	内地米	30.20	29.01	29.63	29.81	30.08	30.49
	朝鮮米	29.35	29.35	29.90	29.83	30.08	30.49
	臺灣米	25.99	25.87	26.56	26.50	26.51	27.23
12	内地米	29.36	29.39	30.10	31.02	31.58	32.59
	朝鮮米	29.76	29.39	30.15	30.92	31.48	32.53
	臺灣米	25.73	25.43	26.74	27.08	27.68	28.92
13	内地米						
	朝鮮米						
	臺灣米						

備考 1. 本表は東京米報に依る、但し昭和10年以前は米穀時報に依る  
3. 内地米は深川標準中米、朝鮮米は標準中米、臺灣米は蓬萊三等の相場とす

朝鮮米、蓬萊米相場 (玄米石當)  
ける相場

月別 年次及種別	5	6	7	8	9	10	平均	別 月 年次及種別	
	円	円	円	円	円	円	円		
昭和 2	内地米	36.81	37.23	37.25	36.28	35.59	34.86	35.93	内地米 朝鮮米 臺灣米
	朝鮮米	35.51	35.61	35.10	32.83	32.82	32.28	34.03	
	臺灣米	29.25	28.92	—	27.15	27.83	26.16	28.55	
3	内地米	30.79	30.92	29.83	31.49	33.37	30.53	31.38	内地米 朝鮮米 臺灣米
	朝鮮米	28.32	28.76	27.76	29.64	32.21	29.03	29.22	
	臺灣米	25.06	26.42	23.87	25.09	25.82	23.54	25.44	
4	内地米	29.31	29.51	28.52	28.93	29.11	31.16	29.19	内地米 朝鮮米 臺灣米
	朝鮮米	28.33	28.56	27.50	27.94	28.14	30.44	27.99	
	臺灣米	24.99	25.40	23.92	24.61	24.41	27.23	24.82	
5	内地米	27.34	27.38	29.18	30.53	28.70	19.13	27.34	内地米 朝鮮米 臺灣米
	朝鮮米	27.03	26.99	27.95	28.19	26.68	17.22	26.48	
	臺灣米	23.09	23.46	22.73	24.73	21.42	14.57	22.88	
6	内地米	18.25	18.28	19.96	20.58	19.20	17.50	18.46	内地米 朝鮮米 臺灣米
	朝鮮米	17.53	17.56	19.16	19.58	18.25	16.76	17.62	
	臺灣米	14.21	13.97	15.25	16.02	14.50	13.31	14.43	
7	内地米	21.93	21.76	21.28	20.28	19.81	18.38	20.69	内地米 朝鮮米 臺灣米
	朝鮮米	21.79	21.11	20.81	19.79	19.62	18.50	20.43	
	臺灣米	19.75	18.87	17.68	17.14	16.64	15.73	17.66	
8	内地米	21.66	21.65	20.68	20.74	20.67	20.75	21.42	内地米 朝鮮米 臺灣米
	朝鮮米	21.66	21.64	20.65	20.66	20.84	21.05	21.54	
	臺灣米	18.43	18.68	17.44	16.73	16.73	17.64	18.30	
9	内地米	24.56	25.09	25.94	27.50	28.46	30.30	24.80	内地米 朝鮮米 臺灣米
	朝鮮米	24.28	24.73	25.53	26.96	26.83	29.13	24.29	
	臺灣米	21.85	21.64	21.18	21.68	22.71	25.11	20.67	
10	内地米	29.19	29.04	29.82	30.37	31.66	31.32	29.86	内地米 朝鮮米 臺灣米
	朝鮮米	29.10	29.06	30.15	30.77	32.41	32.22	30.15	
	臺灣米	25.60	24.94	25.21	25.96	26.73	26.42	25.71	
11	内地米	31.10	32.05	31.88	32.51	31.99	29.61	30.70	内地米 朝鮮米 臺灣米
	朝鮮米	31.18	32.15	31.98	32.70	32.19	29.91	30.76	
	臺灣米	27.63	28.92	28.04	28.13	27.16	24.99	26.96	
12	内地米	32.75							内地米 朝鮮米 臺灣米
	朝鮮米	32.75							
	臺灣米	29.58							
13	内地米								内地米 朝鮮米 臺灣米
	朝鮮米								
	臺灣米								

2. 臺灣米は百斤當價格を一石 238 斤として換算せり



(2) 大阪に於

年次及種類別	月別		年次				
	11	12	1	2	3	4	
昭和 2	内地米	35.92	35.33	34.37	35.06	35.57	36.20
	朝鮮米	34.93	33.01	32.45	33.73	33.93	34.88
	臺灣米	26.71	25.65	28.99	30.68	31.32	31.35
3	内地米	32.06	29.44	30.73	31.23	30.65	30.53
	朝鮮米	28.06	27.59	27.98	28.46	28.10	28.37
	臺灣米	25.70	24.82	26.64	27.20	26.25	25.33
4	内地米	27.68	27.45	29.46	29.03	28.91	29.07
	朝鮮米	25.43	27.81	27.40	27.29	27.21	27.18
	臺灣米	22.49	24.23	23.88	24.04	24.04	23.97
5	内地米	31.56	29.18	27.94	27.91	27.69	26.81
	朝鮮米	28.28	27.30	26.78	27.05	26.94	26.49
	臺灣米	24.75	24.44	23.21	23.02	23.22	22.83
6	内地米	18.48	17.45	17.45	18.17	17.83	17.96
	朝鮮米	16.75	17.29	16.01	16.63	16.63	16.64
	臺灣米	16.21	14.85	14.09	14.45	14.61	14.28
7	内地米	17.58	18.82	23.69	24.08	23.80	23.10
	朝鮮米	16.04	19.49	22.67	22.98	22.63	21.75
	臺灣米	14.57	16.21	19.11	19.83	19.78	19.90
8	内地米	20.40	21.87	24.51	23.62	22.87	22.65
	朝鮮米	18.99	20.94	23.57	23.04	22.07	21.79
	臺灣米	17.99	20.47	20.16	19.09	18.94	18.87
9	内地米	21.78	20.69	23.05	23.27	23.31	24.02
	朝鮮米	21.95	20.77	21.67	22.27	22.03	22.97
	臺灣米	19.33	18.66	18.40	19.35	19.64	20.35
10	内地米	30.00	28.65	30.24	30.25	30.47	30.31
	朝鮮米	29.24	29.12	29.09	29.24	29.43	28.83
	臺灣米	25.51	25.23	25.44	26.42	26.44	25.61
11	内地米	29.92	30.22	31.69	31.56	31.54	31.86
	朝鮮米	28.09	29.82	30.10	30.03	29.98	30.27
	臺灣米	26.01	26.18	27.20	26.85	26.82	27.63
12	内地米	31.68	31.68	31.67	32.00	32.26	33.36
	朝鮮米	29.23	29.16	30.37	31.46	32.03	33.03
	臺灣米	26.32	25.95	27.28	27.49	27.94	29.46
13	内地米						
	朝鮮米						
	臺灣米						

備考 1. 本表は大阪滿鮮物産日報に依る、但し昭和5年以前の内地米、臺灣米、昭和10年以前  
 2. 臺灣米は百斤當價格を一石 238斤として換算せり  
 3. 内地米は標準中米、朝鮮米は標準中米(但し昭和10年以前は全北三等米)臺灣米は蓬萊

ける相場

年次及種類別	月別		年次				平均	別		
	5	6	7	8	9	10				
昭和 2	内地米	36.93	36.97	36.75	36.23	35.80	35.02	35.85	内地米 朝鮮米 臺灣米	昭和 2
	朝鮮米	35.39	35.12	34.19	32.74	32.40	31.53	33.69		
	臺灣米	31.49	31.63	29.77	27.73	27.23	26.79	29.11		
3	内地米	30.05	30.29	29.28	29.45	31.32	28.24	30.27	内地米 朝鮮米 臺灣米	3
	朝鮮米	28.49	28.51	27.43	28.65	31.05	27.41	28.34		
	臺灣米	25.40	26.66	24.44	24.09	26.08	22.63	25.44		
4	内地米	29.39	30.01	28.70	29.56	29.58	32.04	29.24	内地米 朝鮮米 臺灣米	4
	朝鮮米	27.52	28.38	26.98	28.36	29.20	31.08	27.82		
	臺灣米	24.73	24.58	23.56	24.92	23.97	26.66	24.26		
5	内地米	27.14	27.19	27.77	29.33	27.98	20.90	27.62	内地米 朝鮮米 臺灣米	5
	朝鮮米	26.88	27.00	27.64	29.20	27.34	19.77	26.72		
	臺灣米	22.85	21.85	22.47	24.26	22.59	16.44	22.66		
6	内地米	17.98	17.78	18.61	19.72	18.68	17.28	18.12	内地米 朝鮮米 臺灣米	6
	朝鮮米	16.68	16.67	18.14	19.79	18.25	16.52	17.17		
	臺灣米	14.45	13.97	15.66	16.71	15.54	14.04	14.91		
7	内地米	23.23	23.35	23.40	22.58	22.04	19.96	22.16	内地米 朝鮮米 臺灣米	7
	朝鮮米	21.88	21.10	21.20	20.11	19.73	17.66	20.60		
	臺灣米	19.16	18.40	18.06	17.37	17.21	16.18	17.99		
8	内地米	22.56	22.46	21.81	21.18	21.49	21.55	22.25	内地米 朝鮮米 臺灣米	8
	朝鮮米	21.78	21.69	20.74	20.08	20.82	21.35	21.41		
	臺灣米	18.83	18.87	18.06	17.26	16.97	18.02	18.64		
9	内地米	24.95	25.67	26.26	27.75	28.95	31.53	25.10	内地米 朝鮮米 臺灣米	9
	朝鮮米	24.34	24.82	25.20	26.39	26.74	30.00	24.10		
	臺灣米	21.66	21.82	21.32	21.94	22.75	25.20	20.87		
10	内地米	30.25	30.34	31.20	31.81	32.96	32.00	30.71	内地米 朝鮮米 臺灣米	10
	朝鮮米	28.75	28.66	30.06	31.04	31.57	29.80	29.57		
	臺灣米	25.20	24.25	24.92	25.61	26.58	26.75	25.66		
11	内地米	32.35	33.33	33.20	33.62	33.03	31.24	31.96	内地米 朝鮮米 臺灣米	11
	朝鮮米	31.08	32.58	32.31	32.57	31.90	29.59	30.69		
	臺灣米	28.25	28.61	28.30	28.61	27.87	26.16	27.37		
12	内地米	33.69							内地米 朝鮮米 臺灣米	12
	朝鮮米	33.09								
	臺灣米	29.85								
13	内地米								内地米 朝鮮米 臺灣米	13
	朝鮮米									
	臺灣米									

の朝鮮米は米穀時報に依る

三等の相場とす



(3) 神戸に於

年次及種類別	月別						
	11	12	1	2	3	4	
	円	円	円	円	円	円	
昭和 2	内地米	37.63	36.73	36.40	36.37	36.85	37.34
	朝鮮米	34.55	33.21	32.37	33.52	34.12	34.69
	臺灣米	26.32	25.75	28.37	30.94	31.28	30.16
3	内地米	35.48	31.52	31.62	31.67	31.24	31.06
	朝鮮米	29.17	28.15	28.51	29.03	28.49	28.52
	臺灣米	24.97	24.49	26.35	26.54	26.18	25.57
4	内地米	28.22	27.77	29.51	29.21	29.18	29.47
	朝鮮米	28.76	28.13	27.84	27.62	27.68	27.80
	臺灣米	22.47	24.14	24.41	23.80	23.87	24.26
5	内地米	31.49	29.77	28.13	28.28	28.14	27.62
	朝鮮米	30.07	27.98	26.62	26.64	26.18	26.07
	臺灣米	26.76	24.94	23.73	23.80	23.92	23.42
6	内地米	20.11	19.14	17.89	18.19	18.16	18.55
	朝鮮米	19.43	17.59	16.04	16.82	16.78	16.80
	臺灣米	16.11	14.80	13.80	13.97	14.33	14.64
7	内地米	17.92	20.53	23.97	24.29	23.88	23.56
	朝鮮米	18.17	19.23	22.75	22.99	22.63	22.02
	臺灣米	13.83	15.66	17.47	19.68	19.56	19.37
8	内地米	20.90	22.87	24.23	23.18	22.45	22.32
	朝鮮米	19.00	20.56	23.70	22.97	22.25	21.86
	臺灣米	16.95	20.06	20.26	19.48	19.19	19.00
9	内地米	21.11	20.29	22.60	22.60	22.60	22.94
	朝鮮米	21.65	22.05	21.80	22.19	22.05	22.98
	臺灣米	18.95	18.58	18.16	18.96	19.20	20.11
10	内地米	28.46	28.21	28.91	29.13	29.47	29.21
	朝鮮米	29.54	29.41	28.93	29.12	29.24	28.91
	臺灣米	24.26	24.56	25.01	25.93	26.13	25.49
11	内地米	30.02	30.34	30.71	30.37	30.24	30.62
	朝鮮米	29.16	29.50	29.94	29.84	29.76	30.02
	臺灣米	25.96	25.86	27.11	26.75	26.61	27.47
12	内地米	29.83	29.63	30.77	30.94	31.18	32.44
	朝鮮米	29.35	29.04	30.32	31.07	31.56	32.61
	臺灣米	25.73	25.24	26.81	27.11	27.54	28.68
13	内地米						
	朝鮮米						
	臺灣米						

備考 1. 本表は神戸米肥市場日報に依る、但し昭和5年以前の内地米、臺灣米、昭和10年以前の臺灣米は百斤當價格を一石238斤として換算せり  
 2. 内地米は標準中米、朝鮮米は標準中米(但し昭和10年以前は全北三等米)臺灣米は蓬萊

ける相場

年次及種類別	月別										平均	月別	
	5	6	7	8	9	10	円	円	円	円			
	円	円	円	円	円	円	円	円	円	円	円	円	円
昭和 2	内地米	37.96	37.75	38.10	37.21	37.89	37.56	37.32	内地米	昭和 2			
	朝鮮米	35.35	35.36	34.87	32.93	32.60	32.09	33.81	朝鮮米				
	臺灣米	30.48	30.09	—	26.54	26.96	26.32	28.47	臺灣米				
3	内地米	30.66	31.04	30.43	30.61	32.26	29.91	31.46	内地米	3			
	朝鮮米	27.81	28.54	28.04	29.06	31.61	28.28	28.78	朝鮮米				
	臺灣米	24.63	26.06	23.99	24.11	25.82	22.73	25.12	臺灣米				
4	内地米	29.77	30.48	29.28	30.06	30.31	32.90	29.68	内地米	4			
	朝鮮米	27.74	28.32	27.23	28.49	28.93	31.21	28.31	朝鮮米				
	臺灣米	24.35	24.04	23.85	23.90	23.73	26.11	24.08	臺灣米				
5	内地米	27.98	28.14	28.94	30.14	29.15	22.67	28.37	内地米	5			
	朝鮮米	26.63	26.70	27.37	28.47	27.40	20.13	26.70	朝鮮米				
	臺灣米	23.32	23.46	22.15	24.35	22.33	15.57	23.15	臺灣米				
6	内地米	18.66	18.44	19.25	20.35	19.16	18.01	18.83	内地米	6			
	朝鮮米	16.83	16.83	18.43	20.13	18.79	17.25	17.54	朝鮮米				
	臺灣米	14.26	13.40	16.16	16.45	15.11	13.52	14.71	臺灣米				
7	内地米	24.06	23.32	23.50	22.81	22.42	20.87	22.59	内地米	7			
	朝鮮米	22.27	21.36	21.55	21.46	20.44	18.95	21.15	朝鮮米				
	臺灣米	19.16	17.68	17.45	17.14	16.92	15.78	17.47	臺灣米				
8	内地米	22.37	22.30	21.78	20.93	20.78	20.96	22.09	内地米	8			
	朝鮮米	21.86	21.85	21.05	20.32	20.59	22.28	21.52	朝鮮米				
	臺灣米	18.86	18.45	17.74	17.14	16.74	17.62	18.45	臺灣米				
9	内地米	24.09	24.75	25.34	26.81	28.02	30.18	24.28	内地米	9			
	朝鮮米	24.30	24.93	25.36	26.35	27.19	29.39	24.10	朝鮮米				
	臺灣米	21.50	20.99	20.13	21.19	22.18	24.70	20.39	臺灣米				
10	内地米	29.00	28.83	30.13	30.77	31.58	30.96	29.56	内地米	10			
	朝鮮米	28.72	28.59	29.83	30.46	31.24	30.34	29.53	朝鮮米				
	臺灣米	25.09	23.75	23.82	23.80	—	26.47	24.94	臺灣米				
11	内地米	31.08	32.25	32.12	32.78	32.34	30.17	31.09	内地米	11			
	朝鮮米	30.86	31.93	31.80	32.50	31.68	29.11	30.51	朝鮮米				
	臺灣米	27.89	28.75	28.25	28.35	27.66	25.18	27.15	臺灣米				
12	内地米	32.50							内地米	12			
	朝鮮米	32.74							朝鮮米				
	臺灣米	29.32							臺灣米				
13	内地米								内地米	13			
	朝鮮米								朝鮮米				
	臺灣米								臺灣米				

の朝鮮米は米穀時報に依る

三等の相場とす



### 23 米穀統制團體一覽

#### (1) 米穀統制組合

組 合 名	地 區	總代の 定 數	組合員數	認 可	
				日 附	種 類
		人	人	年 月 日	
<b>臺 北 州</b>					
臺北市米穀統制組合	臺北市一圓	20	930	昭和 11.12.27	任意設立
七星郡米穀統制組合	七星郡一圓	40	3 606	11.12.26	"
淡水郡米穀統制組合	淡水郡一圓	30	2 676	11.12.26	"
基隆郡米穀統制組合	基隆市一圓 基隆郡	30	3 332	11.12.27	"
宜蘭郡米穀統制組合	宜蘭郡一圓	40	4 659	11.12.26	"
羅東郡米穀統制組合	羅東郡一圓	30	3 978	11.12.23	"
蘇澳郡米穀統制組合	蘇澳郡一圓	20	526	11.12.26	"
文山郡米穀統制組合	文山郡一圓	32	1 706	11.12.23	"
海山郡米穀統制組合	海山郡一圓	30	2 694	11.12.23	"
新莊郡米穀統制組合	新莊郡一圓	30	2 382	11.12.26	"
<b>計</b>	<b>10</b>	—	<b>26 489</b>		
<b>新 竹 州</b>					
新竹市米穀統制組合	新竹市一圓	18	720	11.12.28	命令設立
新竹郡米穀統制組合	新竹郡一圓	50	5 229	11.12.28	"
中壢郡米穀統制組合	中壢郡一圓	44	6 900	11.12.28	"
桃園郡米穀統制組合	桃園郡一圓	38	4 594	11.12.28	"
大溪郡米穀統制組合	大溪郡一圓	20	1 887	11.12.28	"
竹東郡米穀統制組合	竹東郡一圓	30	2 803	11.12.28	"
竹南郡米穀統制組合	竹南郡一圓	48	2 570	11.12.28	"
苗栗郡米穀統制組合	苗栗郡一圓	50	5 234	11.12.28	"
大湖郡米穀統制組合	大湖郡一圓	24	1 072	11.12.28	"
<b>計</b>	<b>9</b>	—	<b>31 009</b>		

組 合 名	地 區	總代の 定 數	組合員數	認 可	
				日 附	種 類
		人	人	年 月 日	
<b>臺 中 州</b>					
臺中市米穀統制組合	臺中市一圓	20	738	昭和 11.12.12	命令設立
彰化市米穀統制組合	彰化市一圓	28	1 506	11.12.12	"
大屯郡米穀統制組合	大屯郡一圓	40	5 496	11.12.12	"
豐原郡米穀統制組合	豐原郡一圓	30	3 536	11.12.12	"
東勢郡米穀統制組合	東勢郡一圓	40	1 525	11.12.12	"
大甲郡米穀統制組合	大甲郡一圓	40	6 125	11.12.12	"
彰化郡米穀統制組合	彰化郡一圓	40	7 917	11.12.12	"
員林郡米穀統制組合	員林郡一圓	40	7 271	11.12.12	"
北斗郡米穀統制組合	北斗郡一圓	40	5 101	11.12.12	"
南投郡米穀統制組合	南投郡一圓	24	3 504	11.12.12	"
新高郡米穀統制組合	新高郡一圓	30	1 145	11.12.12	"
能高郡米穀統制組合	能高郡一圓	24	1 943	11.12.12	"
竹山郡米穀統制組合	竹山郡一圓	40	1 485	11.12.12	"
<b>計</b>	<b>13</b>	—	<b>47 292</b>		
<b>臺 南 州</b>					
嘉義市米穀統制組合	嘉義市一圓	30	658	11.12.26	命令設立
新豐郡米穀統制組合	臺南市一圓 新豐郡	40	1 696	11.12.14	"
新化郡米穀統制組合	新化郡一圓	34	1 970	11.12.14	"
曾文郡米穀統制組合	曾文郡一圓	30	1 895	11.12.24	"
北門郡米穀統制組合	北門郡一圓	34	970	11.12.14	"
新營郡米穀統制組合	新營郡一圓	40	1 836	11.12.14	"
嘉義郡米穀統制組合	嘉義郡一圓	40	7 131	11.12.19	"
斗六郡米穀統制組合	斗六郡一圓	40	4 115	11.12.24	"



(2) 地方米穀統制組合聯合會

組 合 名	地 區	總代 の定數	組合員數	認 可	
				日 附	種 類
		人	人	年 月 日	
虎尾郡米穀統制組合	虎尾郡一圓	40	4 682	昭和 11.12.16	命令設立
北港郡米穀統制組合	北港郡一圓	20	1 481	11.12.24	"
東石郡米穀統制組合	東石郡一圓	40	6 205	11.12.16	"
計 11		—	32 639		
<b>高雄 州</b>					
高雄市米穀統制組合	高雄市一圓	10	568	11.12. 8	命令設立
屏東市米穀統制組合	屏東市一圓	16	1 069	11.12. 8	"
岡山郡米穀統制組合	岡山郡一圓	16	2 474	11.12. 8	"
鳳山郡米穀統制組合	鳳山郡一圓	20	2 539	11.12. 8	"
旗山郡米穀統制組合	旗山郡一圓	30	2 795	11.12.12	"
屏東郡米穀統制組合	屏東郡一圓	16	2 310	11.12. 8	"
潮州郡米穀統制組合	潮州郡一圓	20	3 357	11.12. 8	"
東港郡米穀統制組合	東港郡一圓	20	3 741	11.12. 8	"
恒春郡米穀統制組合	恒春郡一圓	10	715	11.12.12	"
計 9		—	19 568		
<b>花蓮 港 廳</b>					
花蓮港廳米穀統制組合	花蓮港廳一圓	18	4 760	11.11.26	命令設立
計 1		—	4 760		
<b>臺 東 廳</b>					
臺東廳米穀統制組合	臺東廳一圓 (火燒島を除く)	15	2 493	11.11.10	任意設立
計 1		—	2 493		
合 計 54		—	164 250		

聯 合 會 名	地 區	所屬組合數	認 可	
			日 附	種 類
			年 月 日	
臺北州地方米穀統制組合聯合會	臺北州一圓	10	昭和 12. 3.31	任意設立
新竹州地方米穀統制組合聯合會	新竹州一圓	9	12. 3.25	"
臺中州地方米穀統制組合聯合會	臺中州一圓	13	12. 3.22	"
臺南州地方米穀統制組合聯合會	臺南州一圓	11	12. 3.31	"
高雄州地方米穀統制組合聯合會	高雄州一圓	9	12. 2.22	"
合 計		52		

(3) 米穀商統制組合

組 合 名	地 區	總代の 定 數	組合員數	認 可	
				日 附	種 類
		人	人	年 月 日	
臺北州米穀商統制組合	臺北州一圓	8	59	昭和 12. 4. 9	任意設立
新竹州米穀商統制組合	新竹州一圓	10	97	12. 3. 9	"
臺中州米穀商統制組合	臺中州一圓	18	149	12. 6.18	"
臺南州米穀商統制組合	臺南州一圓	10	71	12. 4.14	命令設立
高雄州米穀商統制組合	高雄州一圓	10	84	12. 3.12	任意設立
合 計 5		—	460		

備考 1. 「任意設立」は米穀自治管理法第八條の規定に依り設立せしもの、「命令設立」は同法第九條第一項の規定に依り設立せしものを指稱す  
 2. 本表の組合員數は組合設立當時の組合員數に依る



24 倉 庫 (1) 農 業

覽 (昭和12年3月末現在)

倉 庫 名	所 在 地	經 營 主 體
羅樹頭板中	臺北州羅東郡羅海	(保)羅東信用購買販賣組合 (保)樹林信用購買販賣組合 (保)頭圍信用購買販賣組合 (保)板橋信用購買販賣組合 (保)中和信用販賣購買利用組合
東林圍橋和	臺北州羅東郡羅海	(保)羅東信用購買販賣組合 (保)樹林信用購買販賣組合 (保)頭圍信用購買販賣組合 (保)板橋信用購買販賣組合 (保)中和信用販賣購買利用組合
農業倉庫	臺北州羅東郡羅海	(保)羅東信用購買販賣組合 (保)樹林信用購買販賣組合 (保)頭圍信用購買販賣組合 (保)板橋信用購買販賣組合 (保)中和信用販賣購買利用組合
農業倉庫	臺北州羅東郡羅海	(保)羅東信用購買販賣組合 (保)樹林信用購買販賣組合 (保)頭圍信用購買販賣組合 (保)板橋信用購買販賣組合 (保)中和信用販賣購買利用組合
農業倉庫	臺北州羅東郡羅海	(保)羅東信用購買販賣組合 (保)樹林信用購買販賣組合 (保)頭圍信用購買販賣組合 (保)板橋信用購買販賣組合 (保)中和信用販賣購買利用組合
景利士松三	臺北州文山郡羅七	(保)景美信用購買利用販賣組合 (保)利澤簡信用購買販賣利用組合 (保)士林信用購買販賣利用組合 (保)松山信用購買販賣利用組合 (保)三峽信用購買販賣組合
鶯歌新內小淡	臺北州鶯歌郡新七	(保)鶯歌郡信用購買販賣利用組合 (保)新莊倉庫信用販賣購買利用組合 (保)內湖信用購買販賣利用組合 (保)小基隆信用購買販賣利用組合 (保)淡江信用購買販賣利用組合
<b>臺北州計</b>		
桃園香中湖	新竹州桃園郡香中	新竹州農會 (保)香山信用購買販賣利用組合 (有)中港信用購買販賣利用組合 (保)湖口信用購買販賣利用組合
南頭苑埔大	新竹州桃園郡南頭	(保)南坎信用購買販賣利用組合 (保)頭分信用購買販賣利用組合 (保)苑裡信用購買販賣利用組合 (保)埔仔信用購買販賣利用組合 (保)大崙信用購買販賣利用組合
竹大後	新竹州竹南郡後龍	(保)竹園信用購買販賣利用組合 (保)大園信用購買販賣利用組合 (保)後龍信用購買販賣利用組合
<b>新竹州計</b>		
草臺南大永	臺中州南臺郡大員	(保)草屯信用販賣購買利用組合 (保)臺中厚生信用販賣購買利用組合 (有)南屯信用販賣購買利用組合 (保)大雅信用購買販賣利用組合 (保)永靖信用購買販賣利用組合
南秀龍四坡霧	臺中州南投郡彰化	(保)南投信用販賣購買利用組合 (保)秀水信用購買販賣利用組合 (保)龍井信用販賣購買利用組合 (保)四張犁信用販賣購買利用組合 (保)坡心信用販賣購買利用組合 (有)霧峯信用購買販賣利用組合
二福東溪埔社	臺中州北彰化郡員林	(保)二林信用販賣購買利用組合 (保)福興信用購買販賣利用組合 (保)東勢信用販賣購買利用組合 (保)溪州信用販賣購買利用組合 (保)埔鹽信用購買販賣利用組合 (保)社頭信用購買販賣利用組合

認可年月日	事業開始年月日	倉庫坪數	收 容 力	叔摺調製能力 (一日十時間作業)
年 月 日	年 月 日	坪	石	玄米 石
大正 11. 12. 25	大正 12. 1. 24	263	14 270	90
昭和 8. 11. 22	昭和 8. 11. 23	108	6 600	480
9. 7. 12	9. 12. 23	157	6 680	340
9. 8. 1	9. 8. 2	100	6 099	240
9. 10. 18	9. 11. 28	75	7 240	240
9. 11. 21	9. 12. 1	55	1 864	200
9. 12. 26	9. 12. 27	60	3 375	80
10. 1. 22	10. 1. 24	117	9 864	240
10. 4. 23	10. 5. 5	77	4 492	200
10. 7. 27	10. 7. 27	55	2 798	240
10. 9. 27	10. 12. 20	29	1 420	240
10. 10. 21	10. 11. 2	116	7 750	160
11. 2. 27	11. 3. 18	58	4 462	140
11. 6. 10	11. 7. 24	47	3 432	140
11. 10. 1	11. 10. 15	102	8 165	240
		1 419	88 511	
大正 12. 7. 9	大正 12. 7. 17	224	9 870	50
昭和 14. 2. 3	昭和 14. 2. 3	126	7 755	100
9. 12. 20	昭和 10. 1. 10	117	6 510	240
10. 1. 11	10. 4. 1	96	4 800	200
10. 1. 22	10. 2. 1	131	7 590	240
10. 10. 10	10. 11. 10	175	7 950	320
11. 3. 13	11. 4. 1	94	6 420	240
11. 3. 27	11. 6. 1	116	8 217	240
11. 9. 12	11. 9. 29	200	6 039	200
11. 10. 10	12. 1. 20	125	8 250	200
12. 2. 20	12. 4. 1	124	8 580	450
12. 2. 22	12. 4. 1	142	11 715	200
12. 2. 24	12. 3. 11	46	4 688	200
		1 716	98 384	
10. 7. 10	10. 7. 11	268	14 994	252
9. 6. 16	9. 10. 1	247	11 850	240
9. 10. 23	9. 11. 10	221	13 893	240
9. 12. 20	10. 1. 10	123	6 420	170
10. 2. 6	10. 2. 19	150	8 514	160
10. 2. 18	10. 4. 1	131	8 250	320
10. 2. 28	10. 3. 12	120	8 250	240
10. 3. 26	10. 4. 17	126	6 000	360
10. 5. 7	10. 6. 15	108	5 760	320
10. 6. 20	10. 6. 25	239	15 411	240
10. 12. 17	11. 1. 1	138	7 800	200
10. 12. 18	10. 12. 26	185	13 200	240
10. 12. 20	10. 12. 30	192	12 514	360
10. 12. 20	11. 1. 15	118	8 250	200
11. 1. 20	11. 2. 1	120	10 296	200
11. 2. 4	11. 2. 18	185	13 200	320
11. 2. 13	11. 2. 27	140	9 742	200







倉庫名	所在地	經營主體
屏東州農業倉庫	高雄州屏東郡長興庄	高雄州農會
東州農業倉庫	屏東郡佳冬庄	(保)佳冬信用販賣購買利用組合
農農農業倉庫	屏東郡內埔庄	(保)大和信用販賣購買利用組合
業業農業倉庫	屏東郡潮州庄	(保)鳳山信用購買利用販賣組合
倉倉倉庫	屏東郡鳳山街	
庫庫庫庫	屏東郡長興庄	(保)長興信用購買販賣利用組合
高雄州計		6
合計		96

(2) 米 穀

倉庫名	所在地	經營主體
三星信用販賣購買利用組合	臺北州羅東郡三星庄	(保)三星信用販賣購買利用組合
利澤簡信用購買販賣利用組合	" 淡水郡石碇庄	(保)利澤簡信用購買販賣利用組合
石門信用販賣購買利用組合	" 文山郡深坑庄	(保)石門信用販賣購買利用組合
深坑信用購買販賣利用組合	" 海山郡深坑庄	(保)深坑信用購買販賣利用組合
土城信用購買販賣利用組合	" 新莊郡土城庄	(保)土城信用購買販賣利用組合
柑園信用販賣購買利用組合	" 新莊郡柑園庄	(保)柑園信用販賣購買利用組合
山脚信用購買販賣利用組合	" 新莊郡山脚庄	(保)山脚信用購買販賣利用組合
湖口信用購買販賣利用組合	新竹州新竹郡湖口庄	(有)湖口信用購買販賣利用組合
香山信用購買販賣利用組合	" 香山郡香山庄	(有)香山信用購買販賣利用組合
八塊信用購買販賣利用組合	" 桃園郡八塊庄	(保)八塊信用購買販賣利用組合
大溪信用購買販賣利用組合	" 大溪郡大溪庄	(保)大溪信用購買販賣利用組合
中壢信用購買販賣利用組合	" 中壢郡中壢庄	(有)中壢信用購買販賣利用組合
楊梅信用購買販賣利用組合	" 楊梅郡楊梅庄	(有)楊梅信用購買販賣利用組合
中港信用購買販賣利用組合	" 竹南郡中港庄	(有)中港信用購買販賣利用組合
頭分信用購買販賣利用組合	" 頭分郡頭分庄	(保)頭分信用購買販賣利用組合
南庄信用購買販賣利用組合	" 南庄郡南庄庄	(保)南庄信用購買販賣利用組合
竹東信用購買販賣利用組合	" 竹東郡竹東庄	(保)竹東信用購買販賣利用組合
芎林信用購買販賣利用組合	" 芎林郡芎林庄	(保)芎林信用購買販賣利用組合
北埔信用購買販賣利用組合	" 北埔郡北埔庄	(保)北埔信用購買販賣利用組合
峨眉信用購買販賣利用組合	" 峨眉郡峨眉庄	(保)峨眉信用購買販賣利用組合
西屯信用購買販賣利用組合	臺中州大屯郡西屯庄	(保)西屯信用購買販賣利用組合
埔里信用購買販賣利用組合	" 埔里郡埔里庄	(保)埔里信用購買販賣利用組合
豐原販賣購買利用組合	" 豐原郡豐原庄	(保)豐原販賣購買利用組合
新興信用販賣購買利用組合	" 新興郡新興庄	(保)新興信用販賣購買利用組合
大里信用購買販賣利用組合	" 大里郡大里庄	(有)大里信用購買販賣利用組合
北屯信用販賣購買利用組合	" 北屯郡北屯庄	(保)北屯信用販賣購買利用組合
頂蔦松信用販賣購買利用組合	臺南州北港郡水林庄	(保)頂蔦松信用販賣購買利用組合
舊城信用購買販賣利用組合	高雄州岡山郡左營庄	(保)舊城信用購買販賣利用組合
高雄州米穀信用購買販賣利用組合	" 高雄市入船町	(保)高雄州米穀信用購買販賣利用組合
高雄州米穀信用購買販賣利用組合	" 高雄市入船町	(保)高雄州米穀信用購買販賣利用組合
計		30

認可年月日	事業開始年月日	倉庫坪數	收容力	糶摺調製能力 (一日十時間作業)
年 月 日	年 月 日	坪	石	玄米 石
大正 13. 11. 20	大正 13. 11. 20	487	39 780	100
" 11. 8. 15	" 11. 9. 2	576	38 070	50
昭和 9. 12. 3	昭和 9. 12. 11	78	5 280	200
" 9. 12. 12	" 10. 1. 2	96	6 442	240
" 11. 1. 27	" 11. 5. 20	80	5 528	120
" 11. 3. 27	" 11. 4. 15	52	2 724	280
		1 369	97 824	
		13 057	792 587	

倉 庫 (農業倉庫を除く)

事業開始期	倉庫坪數	收容力	摺摺調製能力 (一日十時間作業)	備 考
年 月 日	坪	石	玄米 石	
昭和 10. 12. 17	115	4 710	252	
大正 14. 1. 1	93	2 850	20	
昭和 9. 10. 5	50	1 500	25	
" 10. 1. 1	60	1 728	—	
" 10. 5. 13	100	3 840	92	第二事務所(支庫)を含む
" 11. 11. 20	120	4 300	92	
" 11. 2. 19	95	4 200	168	
" 10. 1. 31	50	1 445	—	
" 10. 1. 31	30	167	—	
" 9. 7. 1	129	4 344	100	
" 11. 5. 28	98	3 200	250	
" 11. 9. 15	200	5 000	750	
" 9. 11. 31	60	1 800	200	
" 9. 7. 24	60	2 520	300	
" 10. 6. 1	44	1 500	240	
" 11. 11. 1	48	2 320	200	大南埔支庫を含む
" 10. 4. 1	55	2 500	—	
" 10. 1. 1	58	1 000	—	
" 8. 5. 1	20	1 000	—	
" 10. 7. 2	40	3 696	—	
" 8. 7. 1	194	8 707	220	
" 8. 6. 17	105	6 178	120	
" 10. 11. 25	134	7 500	240	
" 10. 7. 10	134	7 500	200	
" 10. 10. 1	128	7 000	200	
" 10. 11. 13	128	7 000	200	
" 11. 12. 28	40	1 600	140	
" 9. 11. 1	52	2 340	—	
" 9. 5.	64	2 880	—	
" 6. 6.	285	12 825	—	
	2 789	117 150		



25 農 業 倉 庫 各

種 手 數 料 (單位錢)

倉庫名	管 保 料 (百斤一袋一箇月に付)	調 製 料 (百斤一袋に付)	改裝及荷造料 (百斤一袋に付)
羅 東	玄米、粳 白 米 {混合保管 { 特定保管 { 特定保管	2 粳精撰 4 粳摺 {移出米 { 消費米 { 等 等 4 精白 {二 等 { 三 等	4 8 6 16 12 8
樹 林	米、粳 {混合保管 { 袋 入 { 專用室(500袋以 { 保管 {上一期間)10圓	2 粳摺 {移出米(100斤) { 消費米(150斤) { 精白(150斤)	8以內 12以內 15以內
頭 園	米、粳 {混合保管 { 袋 入 { 專用室 {一期粳20圓 { 保管 {一倉に付 {二期粳25	1.5 粳摺 {移出米(100斤) 1.5 粳摺 {消費米(150斤) { 精米(150斤)	8 8 12
板 橋	米、粳 {混合保管 { 袋 入 { 專用倉(600袋迄)10圓 { 保管 {一倉に付	1.5 粳摺 {移出米 { 消費米(150斤) { 精白(150斤)	8 12以內 15以內
中 和	米、粳 {混合保管 { 袋 入 { 專用室(600袋迄) 6圓	1.5 粳摺 {移出米 { 消費米(150斤) { 精白(150斤)	8 10 15
景 美	粳、玄 米 {混合保管 { 袋 入 { 專用室 {一期粳22圓 { 保管 {500袋迄 {二期粳22	2 粳摺 {移出米 { 消費米(150斤) { 精白粳摺より精米	8 12 13
利 澤 簡	米、粳 {混合保管 { 袋 入 { 專用室(4萬斤)一期20圓 { 保管 {以上二期25	1.5 粳摺 {移出米 { 消費米(150斤) { 精白(150斤)	7 7 13
士 林	粳、米 {混合保管 { 袋 入 { 專用室(500袋迄) 10圓	2 粳摺(粳) { 精米(100斤)	8 10
松 山	粳、米 {混合保管 { 袋 入 { 專用室(500袋迄)一期間10圓	1.5 粳摺 {移出米 { 消費米 { 精白(150斤)	8 10 16
三 峽	玄米、 粳 {混合保管 { 袋 入 { 專用室(700袋迄) 15圓	1.5 粳摺 {移出米 { 消費米(150斤) { 精白(150斤)	8 10 16

入出庫料 (百斤一 袋に付)	販賣斡旋料 (百斤一 袋に付)	運送取次料 (百斤一 袋に付)	證券發行料 (一通に付)	證券再發行料 (一通に付)	入庫票再發行料 (一通に付)	麻袋貸付料 (一袋に付)
—	—	3	2	15	20	10
3以內	3以內	—	—	10	15	3
—	—	3以內	—	10	15	3
2以內	3以內	—	10	15	3	—
—	3以內	—	10	15	3	—
2	3	2	10	15	5	5以內
實 費	實 費	50以內	實 費	10	15	3
2	3	實 費	10	15	3	—
—	4	—	10	20	5	—
—	3	實 費	10	15	3	—



倉庫名	保管料 (百斤一袋一箇月に付)	調製料 (百斤一袋に付)	改裝及荷造料 (百斤一袋に付)
鶯歌	混合保管 1.5 特定保管 2 袋入専用室(200袋以上) {一期12圓 二期15圓}	糶摺 {移出米 8 消費米(150斤) 12}	2
新莊郡	混合保管 1.5 特定保管 1.8 袋入専用室(500袋迄) 10圓	糶摺 {移出米 8 消費米(150斤) 10}	2
内湖	混合保管 1.5 特定保管 2 袋入専用室(500袋迄) 10圓	糶摺 {移出米 8 消費米(150斤) 10}	—
小基隆	混合保管 1.5 特定保管 2 袋入専用室(500袋迄) 10圓	糶摺 {移出米 8 消費米(150斤) 10}	2以内
淡江	混合保管 1.5 特定保管 1.5 袋入専用室(500袋迄一箇月) 5圓	糶摺 {移出米 7以内 消費米(150斤) 10以内 精白(150斤) 15以内}	2以内
桃園	混合保管 2 特定保管 4 袋入専用室(500袋迄) 4	糶摺 3麻袋 精白 12呎	1 3
中壢	混合保管 2 特定保管 6 袋入専用室(500袋迄) 5	糶摺 3 精白 12	3 1 3
香山	混合保管 2 特定保管 4	糶摺 10 精白	—
中港	混合保管 2 特定保管 4 袋入専用室(500袋迄) 15圓	糶摺 {移出米 8 消費米(150斤) 10}	—
湖口	混合保管 2 特定保管 4	糶摺(改裝荷造料を含む) 10 精白(改裝荷造料を含む) 10	—
南崁	混合保管 {一箇月(150斤共) 2 保管 {半箇月 1}	糶摺 10 精白 10	—
頭分	混合保管 1.5 特定保管 1.5 袋入専用室(600袋迄) 10圓	糶摺 {移出米 8 消費米(150斤) 10}	實費 15

入出庫料 (百斤一袋に付)	販賣斡旋料 (百斤一袋に付)	運送取次料 (百斤一袋に付)	證券發行料 (一通に付)	證券再發行料 (一通に付)	入庫票再發行料 (一通に付)	麻袋貸付料 (一袋に付)
—	—	3	10	20	3	—
2	—	3	2	10	20	5
—	—	4	—	10	15	5
1	—	4以内	—	10	15	5
1.5以内	—	2以内	—	10	15	3
2	2	3	1	10	20	10
2	2	3	1	10	20	10
2	2	3	—	10	20	5
2	—	3	1	10	20	5
2	2	4	4	10	20	5
—	—	2	—	10	15	3
—	實費	實費	15	15	5	—



倉庫名	保管料 (百斤一袋一箇月に付)	調製料 (百斤一袋に付)	改装及荷造料 (百斤一袋に付)
苑裡	混合保管 1.5 特定保管 2 袋入 15圓 專用室(一期間)	粗摺 {100斤(包裝料を含む) 8 150斤 12 精白(150斤) 10	—
埔仔	混合保管 2 特定保管 3 袋入 4 專用室(200袋以上) 一箇月	粗摺 10 精白(150斤) 12	1
大崙	混合保管 3以內 特定保管 4以內 袋入 (200) 一期10圓以內 專用室(袋迄) 二期12圓以內	粗摺 10以內 精白(150斤) 15以內	2以內
竹園	特定保管 2 袋入 4 專用室(200袋以上) 一箇月	粗摺 10 精白(150斤) 10	1
大園	混合保管 2 特定保管 3 袋入 15以內 專用室(備考参照)	粗摺 10 精白(150斤) 15以內	1
後龍	混合保管 2 特定保管 4 袋入 15圓 專用室一期間	粗摺 {移出米 10 消費米(150斤) 12 精白(150斤) 15	2
草屯	混合保管 {100斤 2 150斤 3 保管特定 {100斤 6 150斤 9	粗摺 {100斤 9 150斤 12 精白(150斤) 20	—
臺中厚生	混合保管 2 特定保管 10	粗摺 7 精白 15	1
南屯	混合保管 {三箇月未滿 2 三箇月以上 4 特定保管 {三箇月未滿 3 三箇月以上 6	粗摺 6 精白 20	實費
大雅	混合保管 2 特定保管 6	粗摺(改装荷造料を含む) 8 精白(150斤) 15	—
永靖	混合保管 {100斤 2 150斤 3 特定保管 {100斤 6 150斤 9	粗摺 {100斤 9 150斤 12 精白(150斤) (改装荷造料を含む) 20	1
南投	混合保管 {三箇月未滿 2 三箇月以上 4 特定保管 {三箇月未滿 6 三箇月以上 12	粗摺 9 精白 20	實費

出入庫料 (百斤一袋に付)	販賣斡旋料 (百斤一袋に付)	運送取次料 (百斤一袋に付)	證券發行料 (一通に付)	證券再發行料 (一通に付)	入庫票再發行料 (一通に付)	麻袋貸付料 (一袋に付)
—	玄米 {100斤 3 150斤 4.5	實費	10	20	5	—
1	—	2	—	10	20	5
—	2以內	—	10以內	20以內	5以內	—
1	3	—	10	20	5	—
—	3	—	10	20	5	—
2	3	1	10	20	5	—
—	玄米 {100斤 4 150斤 5	實費	10	20	5	—
—	玄米 4	—	10	20	5	—
—	2	實費	10	20	5	—
—	玄米 4 玄米 2	—	10	20	5	—
—	玄米 {100斤 4 150斤 5} 玄米 {100斤 1 150斤 1.5}	—	10	20	5	—
—	4	實費	10	20	5	—



倉庫名	保管料 (百斤一袋一箇月に付)	調製料 (百斤一袋に付)	改装及荷造料 (百斤一袋に付)
秀水	混合保管 {三箇月未滿 三箇月以上	2 粳摺 8	實費
	特定保管 {三箇月未滿 三箇月以上	4 精白 20	
龍井	混合保管 {三箇月未滿 三箇月以上	2 粳摺 8	實費
	特定保管 {三箇月未滿 三箇月以上	4 精白 10	
四張犁	混合保管 {二箇月未滿 三箇月以上	2 粳摺(乾燥荷造料を含む) 8	—
	特定保管 {二箇月未滿 三箇月以上	6 精白 8	
坡心	混合保管 {三箇月未滿 {100斤 150斤 三箇月以上 {100斤 150斤	2 粳摺 {100斤(乾燥荷造) 150斤(料を含む) 9	—
	特定保管 {三箇月未滿 {100斤 150斤 三箇月以上 {100斤 150斤	6 精白(150斤) 15	
霧峯	混合保管	2 粳摺(荷造料を含む) 8	—
	特定保管	4 精白(150斤) 20	
二林	三箇月未滿 {混合保管 {100斤 150斤 特定保管 {100斤 150斤	2 粳摺 {100斤(乾燥荷造) 150斤(料を含む) 9	—
		4 精白(150斤) 20	
福興	同上	2 粳摺 {100斤(乾燥荷造) 150斤(料を含む) 9	—
		4 精白(150斤) 15	
東勢	三箇月未滿 {混合保管 {100斤 150斤 特定保管 {100斤 150斤	2 粳摺 {100斤 150斤 9	—
		4 精白(150斤) 20	
溪州	二箇月又は二箇月以内 三箇月未滿 {混合保管 特定保管	2 粳摺 7	3
		4 精白 20	
埔鹽	三箇月又は三箇月未滿 混合保管 {100斤 150斤 特定保管 {100斤 150斤	2 粳摺 {100斤 150斤 9	1
		4 精白(150斤) 20	

入出庫料 (百斤一袋に付)	販賣斡旋料 (百斤一袋に付)	運送取次料 (百斤一袋に付)	證券發行料 (一通に付)	證券再發行料 (一通に付)	入庫票再發行料 (一通に付)	麻袋貸付料 (一袋に付)
—	—	4 實費	10	20	5	—
—	—	2 實費	10	20	5	—
— 玄米	—	4 —	10	20	5	—
— 玄米 {100斤 150斤	4 實費	5	10	20	5	—
— 玄米	3 實費	—	10	20	5	—
— 玄米 {100斤 150斤	4 實費	5	10	20	5	—
— 玄米 {100斤 150斤	4 實費	5	10	20	5	—
— 米玄	3 實費	—	10	20	5	—
— 玄米 {100斤 150斤	4 實費	5 玄米 {100斤 1 150斤 1.5	10	20	5	—



倉庫名	保管料 (百斤一袋一箇月に付)	調製料 (百斤一袋に付)	改裝及荷造料 (百斤一袋に付)
社頭	玄米 { 混合保管 { 100斤 { 150斤 { 特定保管 { 100斤 { 150斤	2 粳摺 { 100斤 9	1
		3 150斤 12	
		6 精白 (150斤荷造改裝料を含む) 20	
田尾	混合保管 特定保管 { 三箇月未滿 { 三箇月以上	1 粳摺 10	實費
		5 精白 20	
		8	
集々	玄米 { 混合保管 (三箇月) { 特定保管	2 粳摺 (荷造料其の他を含む) 10	實費
		3 精白 15	
清水	混合保管 { 100斤 { 150斤 特定保管 { 100斤 { 150斤	2 粳摺 { 100斤 9	1
		3 150斤 12	
		6 精白 (150斤改裝荷造料を含む) 20	
潭子	混合保管 { 100斤 { 150斤 特定保管 { 100斤 { 150斤	2 粳摺 { 100斤 8	1
		3 150斤 12	
		6 精白 10	
大甲	玄米 { 混合保管 { 三箇月未滿 { 三箇月以上 { 特定保管 { 三箇月未滿 { 三箇月未滿	2 粳摺 10	實費
		3 精白 20以内	
		4	
大安	一月又は端日數毎に 玄米 { 混合保管 { 100斤 { 150斤 { 特定保管 { 100斤 { 150斤	2 粳摺 { 100斤 9	1
		3 150斤 12	
		6 精白 (150斤改裝荷造料を含む) 20	
西螺	玄米、粳 { 混合保管 { 特定保管 白米 特定保管	2 粳摺 10	—
		4 精米 5	
		6	
臺南	玄米 { 混合保管 { 特定保管 粳 { 混合保管 { 特定保管 白米 特定保管	3 粳摺 5	1
		6 精米 20	
		6	
斗南	粳 { 混合保管 { 特定保管 玄米 特定保管	2 粳摺 8	—
		6 精白 15	
		6	
後壁	粳 { 混合保管 { 特定保管 玄米 特定保管	2 —	—
		6 —	
		6 —	
安順	粳 { 混合保管 { 特定保管 玄米 特定保管	2 —	1
		6 —	
		6 —	
善化	粳 { 混合保管 { 特定保管 玄米 特定保管	2 粳摺 8	1
		6 精白 15	
		6	

入出庫料 (百斤一袋に付)	販賣輪旋料 (百斤一袋に付)	運送取次料 (百斤一袋に付)	證券發行料 (一通に付)	證券再發行料 (一通に付)	入庫票再發行料 (一通に付)	麻袋貸付料 (一袋に付)
— 玄米 { 100斤 { 150斤	4 玄米 { 100斤 { 150斤	1 1.5	10	20	5	—
— 玄米	3	實費	10	20	5	—
實費 玄米	4	實費	10	20	5	—
— 玄米 { 100斤 { 150斤	4 玄米 { 100斤 { 150斤	1 1.5	10	20	5	—
— 玄米 { 100斤 { 150斤	4 玄米	1	10	20	5	—
—	4以内	—	10	20	5	—
— 玄米 { 100斤 { 150斤	4 玄米 { 100斤 { 150斤	1 1.5	10	20	5	—
2	3	—	10	20	5	—
2	3	1	10	20	5	—
2	3	1	10	20	5	1
2	3	1	10	20	5	1
2	3	1	10	20	5	1



倉庫名	保管料 (百斤一袋一箇月に付)	調製料 (百斤一袋に付)	改裝及荷造料 (百斤一袋に付)
鹿草	玄米 {混合保管 {100斤 150斤 特定保管 {100斤 150斤 粳 {混合保管 特定保管	2 粳摺 {100斤 9	1
		3 150斤 12	
		6 粳白 20	
元長庄	粳 {混合保管 特定保管	2 粳摺 8 6 粳白(白) 15	1
崙背	粳 {混合保管 特定保管	2 6	—
柳營	粳 {混合保管 特定保管 玄米 特定保管	2 6 6	—
西港	粳 {混合保管 特定保管	2 6	—
學甲	粳 {混合保管 特定保管	2 6	—
水上	粳 {混合保管 特定保管 玄米 特定保管	2 6 6	—
新港	粳、米 {混合保管 特定保管	3以內 粳摺(粳) 7以內 6以內 精米 {粳より白米へ 10以內 玄米より白米へ 5以內	3以內
番社	粳 {混合保管 特定保管 米 特定保管	2 6 6	—
安定	粳 {混合保管 特定保管	3以下 6	—
鹽水港	粳 {混合保管 特定保管 米 特定保管	2 粳摺 6 6 精米 20 7	2
六甲	粳 {混合保管 特定保管	2 6	—
斗六	粳 {混合保管 特定保管	2 6	—
新化	粳 {混合保管 特定保管	3以內 6以內	—
海口厝	粳 {混合保管 特定保管	2 4	—

入出庫料 (百斤一袋に付)	販賣斡旋料 (百斤一袋に付)	運送取次料 (百斤一袋に付)	證券發行料 (一通に付)	證券再發行料 (一通に付)	入庫票再發行料 (一通に付)	麻袋貸付料 (一袋に付)
— 玄米 {100斤 150斤	4 玄米 {100斤 150斤	1 1.5	10	20	5	—
—	3	1	10	20	5	—
—	3	1	10	20	5	—
2	3	1	10	20	5	—
2	3	1	10	20	5	—
2	3	1	10	20	5	1
3以內	4以內	2以內	10	20	5	1以內
2	3	1	10	20	5	1
2	3	1	10	20	5	—
2	3	1	10	20	5	1
2	3	1	10	20	5	—
1	3以內	1	10以內	20以內	5以內	3以內
—	3	1	10	20	5	—



倉庫名	保管料 (百斤一袋一箇月に付)	調製料 (百斤一袋に付)	改裝及荷造料 (百斤一袋に付)
溪口	粳、米 {混合保管 特定保管}	3以內 6" 粳摺(粳) 精白 {粳より白米へ 玄米より白米へ}	7 10 5 3以內
蒜頭	粳 {混合保管 特定保管}	2 6	—
中埔	粳、玄米 {混合保管 特定保管}	3 6	—
埔姜崙	粳 {混合保管 特定保管}	2 6	—
屏東	玄米、白米 {混合保管 特定保管}	2 4 粳摺 3 精米 6	20 13 1
潮州	玄米 {混合保管 特定保管}	2 4 粳摺 6	20 1
佳冬	粳、米 {混合保管 特定保管}	2 粳摺 {100斤 150斤 4 精白(150斤)}	8 11 30 1
大和	粳、米 {混合保管 {100斤 150斤 特定保管 {袋入 {100斤 150斤 保管 專用室(500袋迄) 一期間} 10圓}	2 粳摺 {移出米 3 消費米(150斤) 6 精白(150斤) 9	9 12 {100斤 20 {150斤} 2 3
鳳山	粳、米 {混合保管 特定保管 {袋入 保管 專用室(600袋迄) 12圓}	2 粳摺 {移出米 3 消費米(150斤) 精白(150斤)	8 11 10 2
長興	粳、玄米 {混合保管 特定保管 {袋入 保管 專用室(500袋迄) 一期間} 10圓}	2 粳摺 {移出米 6 消費米(150斤) 精白(一石)	10 13 30 1

備考 1. 臺中州社寮は集々に同じ  
2. 臺南州埤頭、溪湖、彰化振業は大安に、新營、民雄、大埤、水林は安順に番子田、佳冬、土庫、朴子は善化に義竹は崙背に同じ  
3. 大園専用室保管1室(2萬斤迄、3萬斤迄、4萬斤迄に付)一期粳10月末日迄各10圓、13圓20錢、16圓、18圓、2期粳4月末日迄各12圓50錢、16圓50錢、20圓、22圓50錢とす

入出庫料 (百斤一袋に付)	販賣轉送料 (百斤一袋に付)	運送取次料 (百斤一袋に付)	證券發行料 (一通に付)	證券再發行料 (一通に付)	入庫票再發行料 (一通に付)	麻袋貸付料 (一袋に付)
—	4以內	2以內	10	20	5	1
2	3	1	10	20	5	—
—	4	2	10	20	5	1
2	3	1	10	20	5	1
1 蓬萊米 在來米	5 3	1	10	20	5	—
1 蓬萊米 在來米	5 3	1	10	20	5	—
1 100斤 150斤	4 5	—	10	20	5	—
{100斤 150斤} 1 2	{100斤 150斤} 4 5	{100斤 150斤} 1 2	10	20	5	—
2	5	3	10	20	10	—
1	4	1	10	20	5	—



26 米 穀 検

等級別 米穀年度	検査總數	一 等	二 等	三 等
昭和 2	△ 19 874	—	△ 235	△ 17 515
	× 5 110 895	—	× 6 917	× 4 137 982
3	△ 5 107	—	△ 217	△ 4 478
	× 4 704 168	—	× 112 568	× 3 511 383
4	△ 1 807	—	—	△ 1 416
	× 4 771 640	—	× 22 246	× 3 544 623
5	△ 231	—	△ 30	△ 189
	× 4 605 617	—	× 45 689	× 3 533 353
6	△ 96 347	△ 1 304	△ 69 449	△ 22 162
	× 2 397 622	× 2 233	× 161 972	× 1 862 059
7	△ 74 117	△ 185	△ 14 010	△ 55 534
	× 8 715 425	× 10 745	× 470 745	× 7 052 011
8	△ 18 164	—	△ 1 623	△ 15 689
	× 10 340 337	× 2 466	× 269 895	× 8 422 488
9	△ 206 192	△ 28	△ 93 669	△ 93 089
	× 11 959 582	× 38	× 110 603	× 8 950 206
10	△ 195 671	△ 171	△ 110 080	△ 65 522
	× 10 704 083	× 6	× 50 051	× 6 192 237
11	△ 244 562	—	△ 112 940	△ 108 238
	× 11 310 479	—	× 20 487	× 7 212 964
12				

備考 1. △印は俵米にして100斤入なり  
 2. ×印は袋米にして150斤入なり  
 3. 無印は袋米にして100斤入なり

査 成 績

四 等	五 等	等 外	不 合 格	中 止
—	—	—	△ 2 124	—
—	—	× 5 192	× 901 873	× 58 931
—	—	—	△ 180	△ 232
—	—	—	× 1 006 852	× 73 365
—	—	—	△ 340	△ 51
—	—	× 139 078	× 1 022 417	× 43 276
—	—	—	△ 12	—
—	—	× 620	× 979 255	× 46 700
△ 1 561	—	△ 59	—	△ 1 812
× 239 046	—	× 48 367	—	× 83 945
× 67 130	× 207	× 12 181	× 436 438	× 22 959
△ 2 910	—	△ 251	—	△ 1 227
× 466 631	—	× 95 641	—	× 619 651
△ 552	—	△ 90	—	△ 210
× 993 023	× 24 659	× 55 226	—	× 572 580
△ 12 288	△ 1 173	△ 2 614	—	△ 3 339
× 2 324 327	× 256 518	× 203 621	—	× 114 261
△ 15 063	—	△ 1 587	△ 2	△ 3 246
× 3 443 457	× 754 113	× 172 543	× 5 456	× 86 220
△ 22 024	—	△ 771	—	△ 589
× 3 552 375	× 389 345	× 68 522	—	× 66 786



### 27 内地及朝鮮に於ける米

(1) 内

年次	作付面積							收	
	水 稻			陸 稻			計	水	
	粳	糯	計	粳	糯	計		粳	糯
町	町	町	町	町	町	町	石	石	
昭和 2	2 779 986	258 340	3 038 326	59 276	76 082	135 358	3 173 684	55 750 502	4 803 298
3	2 790 637	264 459	3 055 096	59 943	76 697	136 640	3 191 736	53 989 176	4 760 794
4	2 806 092	268 864	3 074 956	60 348	75 300	135 648	3 210 604	53 887 621	4 792 101
5	2 838 280	266 507	3 104 787	60 403	74 132	134 535	3 239 322	60 040 169	5 223 652
6	2 848 709	265 967	3 114 676	59 287	74 757	134 044	3 248 720	49 639 359	4 349 403
7	2 847 675	275 012	3 122 687	59 355	74 968	134 323	3 257 010	54 148 425	4 866 271
8	2 791 435	256 154	3 047 589	57 985	67 629	125 614	3 173 203	64 194 365	5 402 147
9	2 808 267	238 928	3 047 195	62 913	62 703	125 616	3 172 811	47 274 010	3 620 924
10	2 823 355	245 759	3 069 114	69 631	65 434	135 065	3 204 179	52 020 170	4 071 883
11	2 815 249	251 709	3 066 958	72 097	67 908	140 005	3 206 963	60 632 114	4 940 105
12									

(2) 朝

年次	作付面積							收	
	水 稻			陸 稻			計	水	
	粳	糯	計	粳	糯	計		粳	糯
町	町	町	町	町	町	町	石	石	
昭和 2	1 505 600	62 963	1 568 563	—	—	33 769	1 602 332	16 439 298	609 193
3	1 422 869	58 545	1 481 414	—	—	36 341	1 517 755	12 823 715	474 272
4	1 536 355	57 437	1 593 792	—	—	38 273	1 632 065	13 043 767	439 103
5	1 565 976	57 537	1 623 513	—	—	38 507	1 662 020	18 300 473	593 843
6	1 579 068	56 835	1 635 903	—	—	38 707	1 674 610	15 132 713	487 681
7	1 551 804	54 026	1 605 830	—	—	37 619	1 643 449	15 597 938	483 301
8	1 605 563	53 849	1 659 412	—	—	38 052	1 697 464	17 417 008	517 249
9	1 620 918	53 439	1 674 357	—	—	37 592	1 711 949	16 002 012	469 092
10	1 604 675	51 455	1 656 130	—	—	38 409	1 694 539	17 131 991	479 877
11	1 531 093	37 075	1 568 168	24 468	8 698	33 166	1 601 334	18 770 698	403 588
12									

備考 1. 農林省米穀要覽及朝鮮總督府朝鮮米穀要覽に依る  
 2. 作付面積、收穫高及生産價額は曆年にして消費高は米穀年度に依れり

### 穀の生産並に消費状況

地

稲	穫 高				反當 收量	生産價額	消 費 高		人 口
	計	陸 稻		計			總 額	一人當	
		粳	糯						
石	石	石	石	石	石	円	石	石	人
60 553 800	...	...	1 548 741	62 102 541	1.957	1 764 337 385	67 164 883	1,095	61 316 000
58 749 970	...	...	1 553 119	60 303 089	1.889	1 633 003 619	70 276 323	1,129	62 224 000
58 679 722	...	...	877 972	59 557 694	1.855	1 584 729 848	69 467 762	1,100	63 138 000
65 263 821	...	...	1 611 714	66 875 535	2.064	1 117 951 548	68 910 054	1,077	63 967 000
53 988 762	...	...	1 226 501	55 215 263	1.700	913 181 567	72 978 243	1,128	64 725 000
59 014 696	637 558	737 844	1 375 402	60 390 098	1.854	1 235 023 997	66 344 066	1,014	65 419 000
69 596 512	...	...	1 232 605	70 829 117	2.232	1 433 590 419	72 413 890	1,095	66 121 000
50 894 934	441 418	503 830	945 248	51 840 182	1.634	1 384 621 928	76 749 740	1,148	66 861 000
56 092 053	...	...	1 364 923	57 456 976	1.793	1 611 431 932	70 537 974	1,042	67 665 000
65 572 219	921 968	845 512	1 767 480	67 339 699	2.100	1 865 268 551	73 040 428		

鮮

稲	穫 高				反當 收量	生産價額	消 費 高		人 口
	計	陸 稻		計			總 額	一人當	
		粳	糯						
石	石	石	石	石	石	円	石	石	人
17 048 491	—	—	250 396	17 298 887	1.080	434 545 376	10 026 232	0.5245	19 115 166
13 297 987	—	—	213 738	13 511 725	0.890	341 811 545	10 347 086	0.5402	19 155 032
13 482 870	—	—	218 876	13 701 746	0.840	322 448 136	8 583 171	0.4462	19 236 820
18 894 316	—	—	286 361	19 180 677	1.154	251 645 585	8 853 511	0.4508	19 639 562
15 620 394	—	—	252 605	15 872 999	0.948	268 804 979	10 536 532	0.5201	20 258 695
16 081 239	—	—	264 586	16 345 825	0.995	308 933 885	8 392 085	0.4119	20 375 264
17 934 257	—	—	258 463	18 192 720	1.072	341 590 148	8 508 094	0.4117	20 663 692
16 471 104	—	—	246 134	16 717 238	0.977	415 546 387	8 709 567	0.4178	20 843 992
17 611 868	—	—	272 801	17 884 669	1.055	489 572 442	8 133 593	0.3837	21 199 063
19 174 286	161 062	75 415	236 477	19 410 763	1.212		8 507 973	0.3877	21 943 399



## 28 米に関する換算率

### (1) 蓬萊米

	粳			玄米			白米		
	重	量	容量	重	量	容量	重	量	容量
	斤	斤	石	斤	斤	石	斤	斤	石
粳 一 千 斤	1000	600	6.02	762	457	3.20	686	412	2.82
粳 一 石	166	100	1.00	127	76	0.53	114	68	0.47
玄米 百 斤	131	79	0.79	100	60	0.42	90	54	0.37
玄米 一 石	313	188	1.88	238	143	1.00	214	129	0.88
白米 百 斤	146	87	0.88	111	67	0.47	100	60	0.41
白米 一 石	355	213	2.13	270	162	1.13	243	146	1.00

### (2) 在 來 米

	粳			玄米			白米		
	重	量	容量	重	量	容量	重	量	容量
	斤	斤	石	斤	斤	石	斤	斤	石
粳 一 千 斤	1000	600	6.02	744	446	3.20	670	402	2.82
粳 一 石	166	100	1.00	124	74	0.53	111	67	0.47
玄米 百 斤	134	81	0.81	100	60	0.43	90	54	0.38
玄米 一 石	313	188	1.88	233	139	1.00	209	126	0.88
白米 百 斤	149	90	0.90	111	67	0.48	100	60	0.42
白米 一 石	355	213	2.13	264	158	1.13	238	143	1.00

参 考

#### 1. 内地米

玄米	1俵	—0.4石	—17貫	俵裝約 1,300匁
同米	1石	—39貫	—243斤	
白米	1石	—38貫	—238斤	
	1噸	—約16俵		

#### 2. 朝鮮米

	1呔	—0.4石	
玄米	1石	—235斤	
白米	1石	—240斤	
粳	1石	—170斤	

#### 3. 外國米

白米	1石	—250斤
----	----	-------

## 29 米に関する總督府施設概要

### (1) 蓬萊米改良獎勵

本島に於て内地米を栽培することは領臺後間もなく試みられ、當初は其の成績思はしからざりしが爾來農事試験場に於て之が研究を續行し、一方内地と略々氣温を等しくする臺北州下の山地の水田に於て其の栽培を繼續して種々研究をなしたる結果、大正十一年頃に至り始めて其の栽培法を闡明せられ、遽かに栽培旺盛を極め年々急激なる増加を示すに至れり。

然るにこの急激なる作付増加に伴ひ、農家は其の純良なる種子を得るに困難を感じ或は内地より直接取寄せ、又は其の間に不良なる商人介在して雜駁なる種粳を高價に賣付くる等のこと行はれ、其の結果は産額の増加に反比例して品質低下の傾向を見るに至れるを以て、總督府は農家に對して優良なる原種を圓滑に配給し、品質の統制を圖りて商品價値を向上せしめ其の健全なる發達を圖らんとし、大正十五年度より蓬萊米の原種配給の事業を計劃實施するに至れり。

即ち總督府は毎年、國庫補助の下に、州又は州農會をして原種田を經營せしめて其の決定せる獎勵品種の原々種を中央研究所又は州立農事試験場より配布して之を増殖し、更に農家又は其の組合に配布せしめ、原種の配布を受けたる農家又は其の組合は之を一回栽培して一般栽培用種粳に充當しつゝあり。而して他面原種田をして模範田の機能を發揮せしめ、蓬萊米耕種上特に注意すべき苗代期間、深耕、密植、病蟲害豫防等の各事項を蓬萊米栽培農家に熟知せしめつゝあり。

### (2) 農業倉庫建設の獎勵

本島の産米は領臺以來之が改良増殖に努めたる結果顯著なる發達を遂ぐるに至れるも、猶ほ調製、貯藏及取引上改善を要すべき點尠からざりしを以て、大正九年度より乾燥及糶摺設備の整備せる農業倉庫の設置を獎勵し、調製の改善を期すると共に保管、金融、販賣の便を圖ることとせり。

即ち大正九年度には機械代の全部及建設費中創業費を控除せし半額1箇所9,038圓を國庫にて補助し、桃園、西螺、潮州の3箇所に、同十年度には機械代の全部及建物代の7割並に利子を含め1箇所9,000圓宛13箇年分賦の補助金を交付し羅東、新莊、中壠、彰化、員林、臺南、屏東の7箇所に産業組合1箇所(羅東)を除き何れも農會經營の農業倉庫を、越えて十一年度には大正四年以來別途補助を以て建設せる臺中州農會糶摺工場を改造して臺中農業倉庫を夫々建築せり。其の後昭和九年に至り別項米穀移出統制の爲貯藏倉庫を補助獎勵するに伴ひ産業組合經營の農業倉庫の設立せらるゝもの激増し、昭和十一年三月末日現在の倉庫總坪數は11,363坪に達し本來の使命を達成しつゝあり。

### (3) 米穀の季節出廻調節

政府の米穀統制政策に伴ひ本島に於てもこの方策に順應し、別項「代作の獎勵」を行ふと共に昭和八



年十一月七日府令第三百三十二號臺灣穀貯藏獎勵規則の規定に依り同年度(九米穀年度)より自治的に内地出廻期中(十一月乃至三月)一定數量の穀を貯藏し同期間に殺到する内地移出米數量を月別平均ならしめむとして本事業の實施を見るに至れり。

本島に於て貯藏獎勵すべき季節出廻調節數量は穀28萬石なりしも實施當時に於ける産地の既設米穀倉庫の貯藏餘力は僅かに8萬石に過ぎずして残り20萬石は新設倉庫に俟たざるべからざりしを以て三箇年計畫の下に全島各地の農會又は産業組合に建設費の七割を限度とする助成金の交付及低利資金の融通を圖りて之を奨励し昭和八年度500坪、同九年度2,250坪、同十年度2,250坪、計5,000坪其の收容力20萬石の米穀倉庫建設を完了せり。而して是等農業倉庫又は産業組合利用倉庫の貯藏獎勵穀に對しては穀貯藏獎勵金として品傷、目減、保管料、金利、運賃等を見積たる補助金を交付し、更に貯藏穀に對しては低利資金融通の便を圖り以て所期の實績を收め昭和十年度以降本事業に依る穀28萬石の貯藏獎勵を實施しつゝあり。

#### (4) 水稻の代作奨励

昭和八年末政府が米穀統制法の補強工作として過剩米應急對策たる穀1,000萬石の貯藏を奨励せむとするに當り、獨り本島に於ては當時其の氣候風土の長期貯藏に好適せざると、倉庫收容力等の關係より之に代へて穀100萬石程度の減産を圖ることとし、昭和九年度より本事業に着手せるものにして、米以外の重要作物たる甘蔗、黃麻、苧麻、蓖麻、落花生、蔬菜、甘藷等の栽培を田地4,500甲に指導奨励し、一面本島農業の米作偏重を矯め多角的經營に誘導し農家經濟の安定を圖ると共に多額に上る輸入の防遏に資せんとするものなり。

而して右の内甘蔗の減反に付ては各製糖會社をして自發的に水田蔗作を勵行せしめたるが、其の他の作物に付ては州又は州農會に奨励金を交附し繼續實施しつゝあり。

#### (5) 穀長期貯藏試験

本島は氣候の關係上米穀の長期貯藏は稍困難なる事情にありと雖も、米穀對策上之が考究は緊要のことに屬するを以て、昭和九年七月より臺北、臺中、臺南及高雄の各州農會をして穀長期貯藏試験を實施せしめたるが、昭和十一年度以降は國庫より補助金を交付し右試験を繼續せしむることとなれり。

本貯藏試験は從來穀1,008石に付行はれたるが昭和十一年十一月末迄九箇月間貯藏の基礎的試験成績に徴するに、防温、防熱、防濕並に燻蒸設備の良好なる倉庫を用ゆれば、本島に於ても一年以上更に相當期間の穀貯藏をなし得る見込なるを以て、昭和十二年度に於ては從來の貯藏數量を半減して試験を繼續しつゝあり。

#### (6) 米穀自治管理

米穀自治管理法の施行に伴ひ、内外地を通じ過剩米穀を生ずる年に於ては其の過剩數量の22%を本島に割當て統制することとなれるを以て、本島に於ては米穀生産者及米穀を小作料として受くる地主

の團體たる米穀統制組合を市郡廳を區域として設立し、該組合をして自治的に割當米穀を貯藏せしむることとなれり。而して米穀統制組合は割當てられたる米穀の長期貯藏を目的とせる統制倉庫を建設するものにして、總督府は建設費の補助を行ひ五箇年計畫にて全島に22萬石を收容すべき倉庫を毎年建設の豫定なり。

尙各州に於ては米穀統制組合を統轄すべき地方米穀統制組合聯合會を設立し、又米穀取扱業者の團體として米穀商統制組合を州を區域として設立せしめたり。

尙總督府は上述倉庫建設に對する補助の外、米穀統制組合に對しては組合創立費補助、經營費補助、穀乾燥手入費補助をなし、地方米穀統制組合聯合會に經營費補助を行ひ、又米穀統制組合員に對しては米穀貯藏資金利子補助、貯藏米穀運賃補助及貯藏米穀の古米格補助をなし、更に貯藏米穀に對し其の價額の約八割に相當する低利資金及補助金を控除したる倉庫建設資金に相當する低利資金を融通せんとす。

#### (7) 米穀統制資料調査

我國の米穀對策竝に本島農政上の基礎資料として昭和九年度第二期作より米穀生産費調査を實施し來れるが、米穀自治管理法の施行に伴ひ之が實施運用上更に米穀生産高、現在高及移動に關する正確なる調査を必要とするに至れるを以て、昭和十一年度より米穀統制資料調査に於て夫々調査を開始せり。

米穀生産費調査は昭和九年五月内閣に設置せられたる米穀生産費調査會に於て決定せる調査要綱に基き、内外地を通じ同一の調査方法に依り公正なる生産費を得んとするものにして、本島に在りては各州に其の産米高に應じ第一期作及第二期作を通じ蓬萊米、在來粳米、丸糯に付調査農家600戸を選定し之が調査を實施しつゝあり。

米穀生産高調査は從來總督府報告例に依り、毎期作に付稲作付、米作豫察、米實收高別に之を調査し來れるも、昭和十一年十月之が調査要綱を決定し、調査方法を改正して更に一層の精密を期し昭和十二年第一期作より之が調査に着手せり。

米穀現在高調査は從來總督府報告例に依り、五月一日及十一月一日の二回に残存米として之を調査し來れるも、昭和十一年十月之が調査要綱を決定し三月一日、五月一日、七月一日、八月一日、九月一日及十一月一日の六回に亘り、本島に於ける米穀の現在高を調査することとし昭和十二年三月一日より之を開始せり。

米穀移動調査は米穀の出廻調節上重要な資料なるも本島に於ては從來之が調査を缺きたるを以て、昭和十一年十月新に之が調査要綱を決定し、各月一箇月間に於ける州、廳別米穀移動狀況を調査することとし昭和十二年三月より着手せり。

#### (8) 米穀検査

本島に於ける米穀検査事業は明治三十七年八月九日府令第六十號を以て内地移出米検査規則を發布



すると同時に總督監理の下に開始せられ、當初基隆及臺北、次いで明治四十一年四月安平及打狗に検査所を設置し内地移出米のみに付検査を施行せしが、明治四十五年六月十四日府令第六十二號を以て臺灣米穀検査規則を制定公布し全島主要米産地に移出米検査所の出張所を設け、島内搬出米の全般に亘りても検査の施行を見、大正九年制度改正と共に本事務は一度各州に移管せられたるも大正十三年三月十八日府令第二十六號を以て検査規則を改正し、移出米検査のみは再び總督府直接之が施行の任に當れり。然るに本島産米の状況は蓬萊米の出現に依り其の品質漸く一般に認めらるゝに至り、検査事務の統一を圖り騰價の向上に努むべきの時期に到達せるを以て、大正十五年六月三十日府令第五十四號に依る検査規則の改正を行ひ、従來の搬出米検査を廢して専ら移出米検査のみとし、本府の監理に移し全島主要米産地及移出港に米穀検査出張所16箇所、派出所9箇所を設けたり。

而して移出米の大部分を占むる蓬萊及丸糯玄米の取引は従來の三等一階級の取引を各等級別の取引に改め更に産地銘柄別の取引も行はるゝに至れるを以て、昭和七年三月及同十年五月の二回に亘り検査規則の一部改正を行ひ、上記兩米には産地銘柄を附することゝなり、之が銘柄別に検査所の管轄を定むると共に検査の統一を一層嚴にするの要を認め、米穀検査所は従來通本府に置くも従來の出張所及派出所は之を廢し、各銘柄區域たる各州行政區域を管轄する支所6箇所、同出張所10箇所の設置を見るに至れり。

現行検査の等級は蓬萊玄米、丸糯玄米に在りては一、二、三、四、五等及等外、其の他の米に在りては一、二、三、四等及等外にして、等級の格付は毎年兩期の産米に付査定米を蒐集し、農事技術者及當業者の議を徴し査定の上決定せる標準米に準據して品質、乾燥、調製、重量、包装の各點に付肉眼鑑定に依り之を定む。

#### (附) 米穀課事務分掌

昭和十一年九月米穀自治管理法實施せられ、本島に於ける米穀に關する事務頗る繁多を極むるに及び、同年十月殖産局に米穀課の新設を見るに至れり。而して米穀課に於ては新規事業たる米穀の自治管理に關する事務の外、従來商工課の主管たる米穀の統制産業組合經營の農業倉庫及同業組合に關する事務並に農務課に於て分掌せる農會經營の農業倉庫及米穀統制資料調査に關する事務を統合して管掌すると共に將來本島米穀對策に關する全般的研究調査を行はんとす。其の事務分掌を示せば次の如し。

##### [米穀課]

- 米政係 1 米穀政策  
2 米穀統制組合、同聯合會及米穀商統制組合の指導監督  
3 米穀、粟、高粱、黍、小麥及小麥粉の輸出入統制  
4 米穀資金  
5 米穀關係同業組合
- 事業係 1 米穀の季節出廻調節

2 統制米穀數量の割當

3 米穀の貯藏

4 米穀倉庫の建設

5 農業倉庫業

調査係 1 米穀の生産費調査

2 米穀の生産高、現在高及移動調査

3 米價の調査

4 其の他米穀事情調査

尙米の生産及代作獎勵に關する事務は農務課に於て、米穀検査及正米市場に關する事務は商工課に於て管掌しつゝあり。



4131  
63

昭和十二年七月十七日印刷  
昭和十二年七月二十日發行


臺灣總督府殖產局

印刷人 加藤 豐吉

臺北市榮町二丁目十五番地

印刷所 小塚本店印刷工場

臺北市京町一丁目四十三番地





正 誤 表

(昭和十二年 臺灣米穀要覽)

頁	欄	行	誤	正
4	7	20	30 249	30 246
5	6	1	283 271	238 271
10	4	12	743 769	743 766
15	3	12	196 614	199 614
27	8	33	6,333	8,333
28	6	17	275 241	257 241
66	4	31	61 740	61 704
69	2	25	94 686	94 186
76	3	26	110 290	2 597
"	4	"	959 633	907 802
80	7	8	25 390	403 999
"	"	9	25 350	25 390
115	4	8	792 587	792 588
122	2	15	6	4
"	"	16	9	6
"	"	17	4	6
"	"	18	6	9



611.33-Ta165t



\*1200601083205\*

