

第一五八 內 國 輸

品 名	單 位	大 正 五 年		仕 向
		數 量	價 額	
玄 米	石	2,821	38,036	青森.室蘭.浦河.釧路.露部
白 米	ク	165,131	2,394,390	樺太.函館近海.浦河.釧路
外 國 米	ク	—	—	
白 麥	ク	13,033	117,297	西紋.野邊.下々方附近
小 麥	ク	1,021	14,710	大坂.神戸.伏木
裸 麥	ク	—	—	
燕 麥	ク	13,108	46,309	青森.鐵道沿線各地.函館
大 豆	ク	141,299	1,589,620	東京.四日市.橫濱.鐵道沿
小 豆	ク	24,827	332,161	東京.橫濱.神戸.鐵道沿線
豌豆	ク	5,968	199,956	東京.橫濱.神戸
豆 類	ク	56,950	1,432,023	東京.橫濱.神戸.鐵道沿線
蕎 麥	依	33,376	95,789	東京.橫濱.鐵道沿線各地
玉 蜀 黍	ク	325	1,615	青森.鐵道沿線各地
其 他 穀 物	石	6,633	44,983	四日市.青森.鐵道沿線各
菜 種	ク	4,822	81,010	四日市.青森.鐵道沿線各
亞 麻 種	ク	2,096	24,984	橫濱.神戸
柑 橘 類	貫	571,160	55,004	室蘭.下々方附近.厚岸.根
柿	個	10,754	26,891	樺太.函館近海.室蘭.釧路
梨	ク	15,551	10,884	樺太.室蘭.釧路.根室
苹 果	斤	740,480	31,469	函館近海.釧路.根室.厚岸
其 他 果 實	個	5,779	8,881	室蘭.釧路.根室
甘 藷	貫	260,403	32,046	函館近海.室蘭.釧路.濱中.
馬 鈴 薯	ク	362,196	21,129	東京.橫濱.大阪.神戸.新潟
蔬 菜	個	33,119	65,459	鐵道沿線各地.樺太.室蘭.
麻	貫	400	680	樺太.下北半島
玉 藍 及 葉 藍	ク	—	—	

出 貨 物

地	大 正 四 年		大 正 三 年	
	數 量	價 額	數 量	價 額
	1,310	17,030	2,049	31,565
厚岸.千島諸港.久遠.熊石	152,367	2,102,643	200,078	3,489,016
久遠.熊石.瀨棚	845	11,494	18,219	147,400
	13,944	118,412	36,636	343,185
	1,631	18,757	6,476	72,388
	—	—	28	263
近海.厚岸.根室	15,011	49,910	10,864	32,072
線各地	164,118	1,559,124	112,296	923,142
各地	18,778	225,336	28,526	399,183
	—	—	—	—
各地.函館近海.小樽	31,272	462,317	93,847	1,102,313
	—	—	—	—
	—	—	—	—
地.函館近海	30,172	261,242	38,756	412,148
地	3,099	42,560	18,621	249,028
	4,346	47,806	7,985	30,941
室.江差	562,400	49,492	122,005	38,471
	9,533	21,403	?	?
	12,464	11,327	?	?
	332,480	18,288	42,280	2,080
	6,549	11,223	31,638	54,777
福山	312,364	33,222	344,236	32,967
	335,352	16,770	297,685	12,625
根室.福山	25,588	52,465	22,739	49,370
	17,640	28,224	27,780	44,910
	—	—	2,010	2,942

內 國 輸

品 名	單 位	大 正 五 年		仕 向
		數 量	價 額	
其他農產物計	計	—	6,665,326	
鹽	銚	55,342	1,715,602	青森.鐵道沿線各地.直江
鹽	鱒	182,708	3,288,744	神戶.青森.鐵道沿線各地.
鹽	鱒	11,966	113,680	青森.鐵道沿線各地
筋	子	9,113	72,904	青森.鐵道沿線各地
鱒	子	277,794	466,692	青森.鐵道沿線各地.酒田.
其他鹽	魚	90,904	46,362	青森.鐵道沿線各地.新潟.
身欠	鱒	765,320	186,372	青森.鐵道沿線各地.伏木.
鱒	鱒	1,110,502	610,778	橫濱.青森.鐵道沿線各地.
鱒	鱒	6,550	266,584	東京.青森.鐵道沿線各地
鱒	鱒	39,581	969,739	神戶.青森.鐵道沿線各地.
鱒	鱒	4,100	14,350	室蘭.福山.久遠.熊石
其他干魚	鱒	1,668,855	852,228	青森.鐵道沿線各地.直江
鱒	鱒	16,522,650	4,031,526	橫濱.神戶.鐵道沿線各地.
海鱒	鱒	106,700	99,231	橫濱.神戶.鐵道沿線各地
鱒	鱒	92,300	60,918	橫濱.神戶.鐵道沿線各地
干鱒	鱒	95,400	60,102	橫濱.神戶.鐵道沿線各地
貝	柱	889,600	560,448	橫濱.神戶.鐵道沿線各地.
其他乾貝	鱒	300,150	117,061	神戶.鐵道沿線各地.新潟.
鮮魚	計	2,214,560	719,745	青森.鐵道沿線各地.新潟
海產食料品	計	60,688	158,368	樺太.室蘭.釧路.濱中
長切昆布	石	69,184	675,690	東京.大阪.神戶.鐵道沿線
元摘昆布	石	7,063	282,520	大阪.青森.敦賀
折昆布	石	8,836	229,736	大阪.神戶.伏木.敦賀.其他
雜昆布	石	10,326	67,124	大阪.神戶.敦賀

出 貨 物 (續)

地	大 正 四 年		大 正 三 年	
	數 量	價 額	數 量	價 額
	2,528	790	218,527	70,418
		5,159,835		7,804,839
津	96,638	1,652,889	116,043	1,804,839
直江津.臺灣	265,634	2,300,706	106,873	1,191,410
	11,958	95,664	17,837	142,698
	4,121	33,071	13,132	113,028
新潟.直江津	467,976	280,787	95,259	69,827
伏木	84,349	25,206	29,232	9,379
	975,400	243,850	2,163,101	514,503
酒田.新潟	1,286,688	643,344	951,559	328,576
其他諸港	7,921	237,630	12,240	358,684
臺灣.其他諸港	39,116	860,552	38,721	782,020
	3,318	12,882	4,200	13,703
津	804,400	442,420	545,697	230,758
臺灣.直江津	9,350,450	1,449,021	15,778,275	2,423,777
	110,000	77,000	87,300	73,089
	63,750	37,810	56,800	29,995
	110,560	60,808	152,100	108,157
臺灣	166,000	79,680	447,650	270,903
直江津	498,960	149,688	547,450	129,702
	1,772,760	521,628	3,763,060	747,507
	57,712	124,535	?	?
各地.其他諸港	41,023	369,147	105,200	722,279
	3,837	172,665	5,164	240,649
諸港	8,190	220,248	7,901	158,140
	12,176	60,880	8,134	36,735

(一) 內 國 輸

品 名	單位	大 正 五 年		仕 向
		數 量	價 額	
刻 昆 布	斤	157,135	6,856	新潟. 直江津
食 用 海 藻 類	匁	252,520	65,655	大阪. 神戸. 鐵道沿線各地
雜 用 海 藻 類	ク	193,840	50,399	大阪. 鐵道沿線各地. 臺灣
鯨 鮪	箱	192,817	3,085,072	四日市. 青森. 鐵道沿線各
鯨 鮪	箱	25,698	387,981	四日市. 大阪. 鐵道沿線各
雜 魚	箱	123,001	1,660,517	四日市. 鐵道沿線各地. 直
海 產 粉 末 肥 料	噸	54,284	199,774	東京. 大阪. 鐵道沿線各地
胴 鯨 鮪	石	6,979	92,821	大阪. 鐵道沿線各地. 伏木
鯨 鮪 笹 目	ク	738	7,823	鐵道沿線各地. 伏木
鯨 鮪 白 子	ク	1,015	15,581	大阪. 神戸
魚 油	噸	146,210	614,083	橫濱. 神戸. 伏木
食 鹽	噸	316,590	541,380	樺太. 釧路. 根室. 千島諸港.
其 他 水 產 物	匁	2,536	11,096	東京. 大阪. 青森. 鐵道沿線
計			22,306,311	
石 炭	噸	3	26	鐵道沿線各地
硫 黃	石	1,939,560	394,839	橫濱. 神戸. 新潟
滿 地 金	匁	2,714	217,120	東京. 橫濱
石 油	匁	7,344	4,039	室蘭. 虹田
其 他 礦 產 物	匁	53,351	293,438	樺太. 室蘭. 下々方附近. 根
計			631,055	東京. 青森. 鐵道沿線各地
清 酒	石	12,343	732,641	函館近海. 室蘭. 釧路. 久遠
麥 酒	打	31,140	80,030	青森. 函館近海. 室蘭. 根室.
其 他 洋 酒	ク	5,432	29,876	函館近海. 室蘭. 下々方附
其 他 酒 類	石	2,037	137,463	室蘭. 浦河. 釧路
清 涼 飲 料	打	89,204	44,968	樺太. 室蘭. 釧路. 網走附近

出 貨 物 (續)

地	大 正 四 年		大 正 三 年	
	數 量	價 額	數 量	價 額
	220,605	8,823	183,480	8,658
其他諸港	166,240	46,547	82,604	114,970
其他諸港	281,900	78,932	372,050	120,286
地. 直江津	206,245	2,681,185	312,683	1,596,282
地	39,953	499,413	10,708	186,549
江津	89,403	849,334	63,746	712,927
	46,058	138,173	?	?
	8,630	90,619	16,930	221,026
	1,207	9,656	1,405	14,665
	1,089	13,614	1,692	29,756
	94,054	263,351	185,152	590,392
壽都	443,129	797,632	376,471	654,950
各地	4,632	1,629	663,150	462,302
		15,850,715		18,213,121
	134	1,340	69	506
	10,668	44,450	12,866	57,128
	1,351	74,305	5,353	203,414
	2,700	1,080	6,660	4,696
室. 久遠. 熊石	75,668	355,640	53,090	241,140
	523,200	65,236	257,359	401,757
		542,051		908,641
熊石	12,418	676,911	12,518	702,281
久遠. 熊石	21,848	56,804	13,792	35,815
近. 釧路	4,736	24,864	5,471	49,684
	1,252	102,649	2,189	167,740
壽都	24,092	26,499	25,192	27,833

內 國 輸

品 名	單位	大 正 五 年		仕 向
		數 量	價 額	
味噌	貫	442,440	154,855	樺太.函館近海.室蘭.釧路.
醬油	石	6,214	177,367	樺太.室蘭.函館近海.釧路
茶	斤	120,680	72,408	下北半島.函館近海.下々
砂糖	噸	2,422,300	469,929	樺太.下々方附近.函館近
菓子	噸	1,778,070	355,614	樺太.函館近海.室蘭.下々
小麥	噸	24,922	68,036	函館近海.西紋.厚岸.根
白 玉	噸	4,521	14,923	函館近海.室蘭.釧路.久遠.
澱粉	噸	94,825	964,194	東京.大阪.神戶.其他諸港.
麵類	貫	125,765	83,005	室蘭.西紋.辨邊.江差.壽
煉乳	打	4,224	14,262	函館近海.室蘭
罐詰類	噸	401,576	1,913,514	橫濱.鐵道沿線各地.室蘭.
乾物類	噸	8,107	61,258	樺太.函館近海.室蘭.根室.
漬物類	噸	10,634	42,536	樺太.室蘭
其他飲食物	貫	750,216	474,912	青森.鐵道沿線各地
衣服太物類	噸	17,067	2,048,040	函館近海.室蘭.下々
衣服類	噸	2,628	144,540	室蘭.根室.福山
綿	貫	4,353	121,710	函館近海.室蘭.根室
和洋小間物	噸	6,195	216,825	樺太.室蘭.下々方附近.久
紙類	噸	5,507	137,675	樺太.室蘭.浦河.久遠.熊石
書籍文具	噸	1,612	48,360	室蘭.根室.函館近海
漁網及綿糸	貫	206,179	762,860	樺太.下北半島.浦河.根室.
麻繩	噸	84,790	228,935	樺太.浦河.根室.千島諸港
磁陶品	噸	24,083	156,544	室蘭.下々方附近.釧路.根
煉瓦	貫	58,500	13,248	樺太.室蘭.久遠.熊石
漆器	噸	1,576	25,216	樺太.室蘭.函館近海.根室
疊	枚	30,695	41,440	樺太.函館近海.室蘭.厚岸

出 貨 物 (續)

地	大 正 四 年		大 正 三 年	
	數 量	價 額	數 量	價 額
厚岸.浦河	413,240	128,103	605,491	245,913
山形.秋田.岩手.青森	6,586	220,371	5,400	168,832
方附近.福山	102,640	57,479	236,700	171,301
海.久遠.熊石.福山	2,225,800	395,679	3,292,800	518,721
方附近.久遠.熊石	14,290	227,564	21,275	215,879
室.江差	24,543	71,126	53,207	136,489
熊石	4,034	13,313	?	?
小樽	101,214	556,581	64,144	387,028
郡	110,595	69,673	166,806	102,642
	3,764	11,292	3,916	10,842
小樽	261,796	667,137	602,461	1,667,313
瀨棚	7,154	58,497	4,485	93,482
	9,067	39,268	10,281	39,918
	337,448	244,467	95,278	239,145
近.浦河	13,985	1,515,920	10,551	2,209,122
	3,311	137,594	6,371	159,093
	44,424	92,550	36,936	76,866
遠.熊石	4,591	137,730	3,044	168,190
瀨棚	6,393	159,825	6,054	320,708
	1,471	29,420	1,183	71,623
千島諸港.函館近海	211,704	709,432	311,416	1,096,318
福山	93,227	242,760	120,609	317,124
室	18,821	99,965	16,022	126,796
	66,000	16,500	476,968	9,732
	897	14,352	636	145,998
福山	22,248	27,807	17,601	20,402

內 國 輸

品 名	單位	大 正 五 年		仕 向
		數 量	價 額	
疊表及產	枚	250,497	132,281	樺太.下北半島.室蘭
煙草	個	4,168	443,370	室蘭.浦河.千島諸港.福山.
藥材及製藥	ト	13,737	412,110	函館近海.浦河.釧路.根室.
鐵材類	貫	64,359	62,421	樺太.函館近海.室蘭.下々
釘	樽	4,573	98,774	樺太.函館近海.室蘭
其他金物類	個	49,472	543,402	樺太.函館近海.根室.千島
硝子類	ト	5,556	63,336	函館近海.室蘭.下々.方附
蠟燭	貫	32,592	56,101	室蘭.根室.江差.久遠.熊石
白絞油	兩	2,036	22,825	函館近海.室蘭.福山.瀨棚
其他油蠟類	石	2,200	59,456	室蘭.釧路.根室
下駄	個	2,650	58,300	室蘭.根室.福山.久遠.熊石
其他履物類	ト	2,411	28,991	函館近海.室蘭.釧路.根室
燐寸	兩	3,012	32,621	室蘭.釧路.根室.江差.小樽
燐寸軸木	個	143	1,273	新潟
木製品	ト	22,735	267,009	樺太.函館近海.室蘭.根室.
竹製品	ト	5,950	35,700	函館近海.室蘭.千島諸港
船具類	ト	—	—	—
セメント	樽	157,391	716,132	荻ノ濱.青森.鐵道沿線各
曹達	貫	—	—	—
石灰	ト	—	—	—
石鹼	ト	17,624	19,825	函館近海.室蘭.江差.小樽
人造肥料	噸	52,071	78,111	青森.西紋龍.辨邊.下々.方
其他肥料	噸	6,116	14,364	函館近海.下々.方附近.瀨
沃度	個	151	75,500	東京.神戶
冰	噸	1,868	3,736	青森
鹽化加里	個	9,342	117,710	東京.大阪.鐵道沿線各地

出 貨 物 (續)

地	大 正 四 年		大 正 三 年	
	數 量	價 額	數 量	價 額
樺太.下北半島.室蘭	204,600	82,412	235,646	107,458
江差.室蘭.浦河.千島諸港.福山	8,233	576,310	9,693	570,630
福山	3,523	88,075	4,211	165,915
方附近.根室	65,087	39,521	118,179	51,421
樺太.函館近海.室蘭	5,028	47,771	4,910	40,654
諸港.久遠.熊石	22,527	297,356	24,170	182,000
近.浦河	5,678	45,424	5,828	82,789
室蘭.根室.江差.久遠.熊石	41,640	44,249	24,612	36,013
函館近海.室蘭.福山.瀨棚	2,510	23,850	?	?
室蘭.釧路.根室	1,725	25,482	1,795	74,754
室蘭.根室.福山.久遠.熊石	2,268	45,360	?	?
函館近海.室蘭.釧路.根室	2,642	28,464	4,112	28,581
室蘭.釧路.根室.江差.小樽	2,702	21,616	2,567	17,028
新潟	1,407	12,633	76,148	522,801
樺太.函館近海.室蘭.根室	13,536	137,454	29,189	197,312
函館近海.室蘭.千島諸港	6,353	97,791	6,509	30,584
室蘭.釧路.根室.江差.小樽	4,498	36,358	7,234	400,052
地.酒田.新潟	36,629	135,530	74,312	273,825
青森.鐵道沿線各	7,990	1,439	8,012	5,831
函館近海.室蘭.江差.小樽	—	—	23,800	707
青森.西紋龍.辨邊.下々.方	19,504	21,942	16,089	74,442
函館近海.下々.方附近.瀨棚	64,497	83,847	59,109	139,928
東京.神戶	9,313	15,808	3,365	10,163
青森	—	—	—	—
東京.大阪.鐵道沿線各地	9,841	20,701	3,788	11,029
—	—	—	—	—

內 國 輸

品 名	單 位	大 正 五 年		仕 向
		數 量	價 額	
サヒダノリ	個	7,160	114,560	大阪. 鐵道沿線各地. 其他
其他工產物	タ	1,903	55,163	青森. 鐵道沿線各地. 新潟
計			13,350,255	
木 材 類	石	36,124	157,184	神戸. 青森. 鐵道沿線各地.
木 下 駄 材	タ	11,942	71,652	大阪. 青森. 鐵道沿線各地.
木 製 材	タ	5,468	24,609	東京. 新潟. 伏木
木 樹 皮 材	匹	589	648	東京. 橫濱
竹 材	タ	30,500	16,780	室蘭. 下々方附近. 浦河. 釧
其他林產物	タ	11,200	14,470	東京. 神戸. 青森. 鐵道沿線
計			285,343	
牛 馬 糞	頭	16	1,440	鐵道沿線各地
鷄 卵	タ	4,991	643,660	青森
其他家畜類	羽	1,378	1,099	樺太. 函館近海. 根室
毛 皮	個	478	3,491	函館近海. 根室
其他皮革類	頭	—	—	
計			781,600	
繩 索	丸	189	103,950	東京. 鐵道沿線各地. 伏木
草 鞋	個	466	27,960	東京. 鐵道沿線各地
其他藥品	個		781,600	
計			781,600	
繩 索	丸	56,899	150,785	函館近海. 室蘭. 久遠. 熊石.
草 鞋	丸	132,794	498,057	樺太. 函館近海. 室蘭. 厚岸.
其他藥品	タ	20,450	71,579	函館近海. 下々方附近. 浦
計			22,344	函館近海. 釧路. 千島諸港
其他藥品	タ	6,771	22,344	樺太. 函館近海. 千島諸港
計			122,624	東京. 青森. 鐵道沿線各地.
其他藥品	タ	15,328	122,624	
計			327,388	
其他藥品	タ	327,388	1,609,304	
計			2,474,693	
合 計			47,404,045	

出 貨 物 (續)

地	大 正 四 年		大 正 三 年	
	數 量	價 額	數 量	價 額
諸港	—	—	—	—
函館近海	14,946	256,026	53,715	6,991,319
新潟	21,590	91,750	127,328	535,188
路. 千島諸港	16,975	101,350	28,481	133,609
各地	2,505	10,020	31,037	121,023
	171	171	1,921	2,108
	13,328	2,799	658,172	92,142
	25,890	10,356	31,676	12,525
	—	—	19,414	16,098
		216,446		912,783
	53	4,240	8	760
	915	64,500	1,063	50,171
	375	262	700	616
	361	2,524	537	3,734
	3	45	1	3
	5,120	128,000	6,915	111,512
	524	26,200	295	1,856
		225,771		168,652
壽都	449,424	146,063	79,918	204,836
根室. 千島諸港	237,162	415,005	243,104	222,770
河. 虻田	33,418	55,542	64,756	55,434
	7,337	23,477	8,309	24,866
	8,460	84,600	9,804	47,279
新潟. 樺太. 下々方附近	114,789	671,388	358,339	2,508,373
		1,396,075		3,063,558
		32,405,474		50,526,025

第一五九 內 國 輸

品 目	單 位	大 正 五 年		仕 出
		數 量	價 額	
支 米	石	79,292	1,044,451	本庄. 新潟. 伏木
白 米	ク	255,221	3,610,943	青森. 土崎. 本庄. 伏木
外 國 米	ク	27,261	236,968	神戸
白 麥	ク	-	-	
大 麥	ク	-	-	
小 麥	ク	1,265,628	16,479	網走附近. 瀬棚. 西紋鼈
裸 麥	ク	-	-	
燕 麥	ク	63,235	20,488	神戸. 下々方附近
大 豆	ク	1,076,252	1,156,908	西紋鼈. 三石. 浦河. 廣尾
小 豆	ク	229,268	292,318	下々方附近. 三石. 釧路
豌豆	ク	828,492	252,494	青森. 西紋鼈. 辨邊. 瀬棚
其 他 豆 類	ク	3,928,716	845,485	西紋鼈. 虻田. 辨邊
玉 蜀 黍	依	997	4,725	函館近海. 下々方附近. 三
菱 麥	ク	18,662	51,088	下々方附近. 三石. 江差
其 他 穀 物	石	7,074	56,105	青森. 三石. 浦河
菜 種	ク	30,055	43,414	虻田. 辨邊. 廣尾
亞 麻 種	ク	50,545	66,978	西紋鼈. 辨邊
柑 橘 類	貫	2,010,277	193,919	橫濱. 大阪. 鐵道沿線各地
柿	個	46,914	106,810	鐵道沿線各地
梨	ク	58,308	36,395	新潟
苹 果	斤	346,416	138,565	青森. 函館近海
其 他 果 實	個	62,805	89,579	青森. 鐵道沿線各地. 新潟
甘 藷	貫	942,656	121,690	東京. 橫濱. 鐵道沿線各地
馬 鈴 薯	ク	87,516	4,740	函館近海. 幌泉. 福山. 江
蔬 菜	個	113,243	220,775	橫濱. 鐵道沿線各地. 新潟
麻	貫	96,440	180,016	東京. 橫濱. 大阪. 鐵道沿

入 貨 物

地	大 正 四 年		大 正 三 年	
	數 量	價 額	數 量	價 額
	105,436	1,357,677	77,011	1,230,362
	245,632	3,375,725	271,741	4,603,054
	2,279	30,801	28,629	232,803
	25,441	211,161	10,577	488,909
	88	421	?	?
	1,145	13,171	3,383	37,474
	177	1,504	-	-
	14,389	46,044	3,933	12,259
	140,520	1,306,841	103,818	860,168
	17,745	207,616	17,924	254,240
	-	-	-	-
	24,831	358,260	73,127	848,101
石	-	-	-	-
	-	-	-	-
	16,020	129,427	9,475	95,164
	28,956	38,368	9,166	114,411
	4,929	51,756	6,414	33,060
	1,097,825	99,081	769,023	273,300
	44,876	97,346	?	?
	55,679	45,467	?	?
	1,657,480	82,874	15,900	782
函館近海	60,306	126,237	180,238	299,030
	1,495,377	148,699	1,315,050	130,479
差	35,028	1,609	29,800	1,575
函館近海	56,325	100,215	42,250	94,448
線各地	33,720	53,600	47,605	76,309

内 國 輸

品 目	單位	大 正 五 年		仕 出
		數 量	價 額	
玉 藍 及 業 藍	貫	—	—	
其 他 農 產 物	ト	—	—	
計			8,791,333	
鹽	石	13,149	373,964	樺太. 浦河. 千島諸港
鹽	ト	60,604	964,552	樺太. 浦河. 千島諸港
鹽	ト	7,296	65,664	樺太. 函館近海. 千島諸港
鹽	ト	1,645	13,069	樺太. 厚岸. 根室
筋 子	貫	129,880	195,181	樺太. 下々方附近. 廣尾. 千
鱈 子	ト	100,992	50,450	樺太. 函館近海. 三石. 江
其 他 鹽 魚	ト	241,680	45,315	函館近海. 室蘭. 千島諸港
身 欠 鱈	ト	537,746	268,873	樺太. 久遠. 熊石. 瀨棚. 壽
鱈 鱈	石	5,276	195,272	樺太. 瀨棚. 壽部
乾 鱈	ト	47,568	1,106,878	樺太. 函館近海. 三石. 浦
鱈 節	貫	9,030	29,108	東京. 鐵道沿線各地
其 他 乾 魚	ト	490,608	225,315	下北半島. 函館近海. 浦河
錫 海 參	斤	20,903,700	4,644,317	下北半島. 函館近海. 福山
鱈 鱈	ト	212,600	179,009	樺太. 函館近海. 室蘭. 浦河
乾 鮑	ト	91,400	54,840	樺太. 室蘭. 網走附近. 稚內
貝 柱	ト	28,300	16,131	下北半島. 江差. 瀨棚
其 他 乾 貝	ト	548,000	312,360	樺太. 根室. 網走附近. 稚內
鮮 魚	ト	333,900	90,423	樺太. 網走附近. 小樽. 稚內
海 產 食 料 品	ト	44,539	399,557	函館近海. 浦河. 福山
長 切 昆 布	捆	20,306	249,423	青森. 鐵道沿線各地. 新潟
元 揃 昆 布	石	176,919	1,543,334	樺太. 磯泉. 厚岸. 濱中. 根室
折 昆 布	ト	7,155	271,890	函館近海
	ト	8,780	221,176	函館近海. 福山

入 貨 物 (續)

出 地	大 正 四 年		大 正 三 年	
	數 量	價 額	數 量	價 額
	—	—	2,625	3,859
	21,968	2,568	112,284	36,250
		7,886,468		9,729,067
	22,807	372,682	15,854	251,292
	91,609	783,431	62,376	739,168
	8,487	63,655	7,755	62,035
	3,351	25,131	3,037	22,860
島 諸 港	203,104	111,707	116,879	88,363
差. 久遠. 熊石	91,396	25,594	80,968	19,977
	268,360	60,381	309,041	76,227
都. 岩內. 小樽	903,378	415,434	757,831	255,622
	8,339	233,996	10,467	315,413
河. 厚岸	40,918	867,236	36,635	748,751
	13,260	49,673	9,520	31,943
	352,120	184,838	402,372	196,641
久遠. 熊石. 室蘭	10,502,400	1,449,329	13,300,410	1,869,987
網走附近	148,800	104,160	158,800	127,308
附近	56,300	27,650	99,100	50,827
	72,300	39,765	64,000	41,242
附近	1,296,300	615,738	692,100	411,502
附近	701,250	160,223	582,890	129,940
	948,720	213,047	2,794,380	558,598
	12,708	139,413	?	?
	183,098	1,449,653	184,797	1,389,356
	3,484	146,323	18,172	846,811
	8,418	203,718	1,751	35,180



內 國 輸

品 目	單位	大 正 五 年		仕 出
		數 量	價 額	
雜 昆 布	石	19,655	121,830	下北半島・幌泉・根室
刻 昆 布	斤	21,890	875	浦河
食用海藻類	貫	357,440	87,357	下北半島・函館近海・福山
雜用海藻類	タ	258,589	62,060	下北半島・函館近海・下々
鯨 鮫	石	187,406	2,875,518	樺太・幌泉・廣尾・根室・稚
鯨 鮫	タ	24,774	356,748	函館近海・室蘭・浦河・幌泉
其 他 魚 鮫	タ	93,804	1,159,658	樺太・室蘭・千島諸港・江差
胴 鯨 鮫	タ	6,678	84,464	久遠・熊石・瀨棚・壽都
鯨 鮫 目	タ	1,109	11,201	久遠・熊石・樺太
鯨 鮫 白 子	タ	1,245	18,214	久遠・熊石・瀨棚・壽都
海 產 肥 料	タ	—	—	
魚 油	噸	117,378	469,482	樺太・函館附近・下々方附
食 鹽	噸	1,085,458	771,007	神戶・山陽諸港
其 他 水 產 物	貫	79,920	31,966	樺太・根室・千島諸港
計			17,566,571	
石 炭	噸	34,208	374,804	室蘭・小樽
硫 磺	タ	31,421	1,696,734	函館近海・室蘭・久遠・熊石
滿 地 金	貫	1,873	71,220	福山・瀨棚・壽都
地 油	噸	220,768	121,422	東京・青森・新潟
石 油	噸	51,812	273,499	東京・橫濱・青森・新潟
其 他 礦 產 物	貫	991,848	316,720	函館近海・室蘭・根室
計			2,854,399	
清 酒	石	35,412	1,709,753	大阪・神戶・鐵道沿線各地
麥 酒	打	42,096	105,240	東京・神戶・青森・鐵道沿
其 他 洋 酒	タ	11,176	56,844	東京・大阪
其 他 酒 類	石	3,227	189,409	東京・四日市・新潟・其他諸

入 貨 物 (續)

出 地	大 正 四 年		大 正 三 年	
	數 量	價 額	數 量	價 額
	9,506	54,120	23,251	101,491
	66,440	2,416	?	?
久遠・熊石	220,200	60,754	133,000	217,783
方附近・浦河	271,480	73,413	303,722	98,159
內附近	201,481	2,517,620	254,075	3,890,747
	32,363	383,628	15,163	244,928
久遠・熊石	70,932	644,277	135,259	1,671,933
	8,875	88,750	18,602	245,602
	1,541	12,020	1,890	19,440
	1,561	18,732	2,757	48,588
	1,469	15,036	?	?
近・幌泉	111,996	302,397	152,757	520,537
	1,327,699	2,389,917	750,547	1,320,895
	21,680	6,822	753,203	533,027
		14,312,684		17,182,174
	69,468	695,946	70,995	497,611
	186,965	747,960	215,410	961,523
	1,112	58,936	251	8,854
	63,388	27,259	52,971	39,977
	77,895	350,529	50,238	230,227
	1,264,080	171,310	153,858	242,457
		2,015,940		1,980,649
新潟	23,338	1,202,158	34,660	2,063,241
線各地・其他諸港	29,684	74,210	4,648	11,985
	6,472	24,210	10,562	102,859
港	2,176	156,685	1,370	102,214

(續) 內 國 輸

品 目	單位	大 正 五 年		仕 出
		數 量	價 額	
清涼飲料	打	32,592	24,223	東京·橫濱
味 噌	貫	366,341	131,876	青森·鐵道沿線各地·新潟
醬 油	石	12,351	398,977	東京·青森·鐵道沿線各地
茶	斤	327,900	176,265	東京·大阪·青森·鐵道沿線
砂 糖	ク	6,867,100	1,332,469	東京·橫濱·大阪·神戶·其
菓 子	個	115,398	148,999	東京·大阪·鐵道沿線各地
麥 粉	袋	43,739	223,068	東京·橫濱·神戶
白 玉 粉	兩	8,088	24,264	青森·新潟
澱 粉	ク	11,281	86,871	網走附近·江差·瀨棚
麵 類	貫	167,545	100,527	大阪·神戶·鐵道沿線各地
煉 乳	打	15,576	52,570	東京·橫濱
罐 詰 類	ク	314,088	1,495,278	東京·大阪·樺太
其他乾物類	個	9,080	61,433	東京·橫濱·鐵道沿線各地
漬 物 類	樽	16,856	66,581	東京·大阪·新潟
其他飲食物	貫	240,368	182,685	山陽諸港·函館近海·室蘭
吳服太物類	個	29,749	4,892,650	東京·大阪·鐵道沿線各地
衣 服 類	ク	7,138	356,900	青森·鐵道沿線各地
綿	貫	131,496	285,009	大阪·鐵道沿線各地·伏木
和洋小間物	個	9,494	445,534	東京·大阪·鐵道沿線各地
紙 類	ク	10,672	234,556	大阪·鐵道沿線各地
書 籍 文 具	ク	5,610	152,603	東京·鐵道沿線各地
漁網及綿糸	貫	253,619	956,012	東京·大阪·青森·鐵道沿線
麻 繩	ク	116,984	322,148	東京·橫濱·鐵道沿線各地
磁 陶 器	ク	285,920	158,102	四日市·大阪·神戶·鐵道沿
煉 瓦	ク	985,250	21,574	大阪
漆 器	個	5,664	84,614	大阪·鐵道沿線各地·新潟
疊	枚	42,610	46,876	鐵道沿線各地·新潟

入 貨 物 (續)

出 地	大 正 四 年		大 正 三 年	
	數 量	價 額	數 量	價 額
東京·水戸·札幌·青森	31,376	31,364	27,268	29,941
佐渡	283,080	115,078	332,145	135,959
新潟	10,945	344,664	10,504	325,244
各地	227,010	110,746	336,000	241,291
他諸港	5,331,500	1,026,314	5,621,200	882,622
青森	11,554	192,882	11,232	113,172
	63,953	179,069	184,184	468,867
	6,095	18,285	?	?
	4,194	22,620	2,755	15,684
	164,575	96,638	336,170	207,388
	13,828	41,484	15,302	45,208
	112,936	345,726	826,123	2,106,548
	8,099	62,121	11,225	201,868
	13,939	44,275	11,762	44,524
浦河	139,680	63,891	402,129	1,130,487
	35,076	3,961,365	21,435	6,605,033
	3,067	116,060	3,737	93,475
	104,016	215,100	74,941	142,013
	7,328	283,990	2,088	122,965
	11,041	324,393	10,665	561,609
	4,538	176,252	3,774	264,180
各地	297,768	832,645	371,749	1,304,491
	168,708	402,474	149,116	397,052
線各地	27,574	135,251	24,796	154,722
	1,481,400	34,566	1,929,244	38,627
	3,277	51,360	2,388	605,707
	28,152	30,659	17,784	20,701

內 國 輸

品 目	單 位	大 正 五 年		仕 出
		數 量	價 額	
疊 表 及 蘆	枚	441,450	224,904	橫濱・神戸・伏木・東京
煙 草	箱	18,591	994,396	東京・神戸・青森
藥 材 及 製 藥	個	12,950	320,944	東京・大阪・青森
鐵 材	貫	17,423,613	1,187,377	東京・橫濱・大阪・神戸
釘	樽	10,876	224,046	東京・橫濱・大阪
金 物 類	個	55,500	978,133	東京・大阪・鐵道沿線各地
硝 子 類	ヶ	11,097	99,913	東京・大阪・橫濱
蠟 燭	貫	47,976	76,180	東京・青森・鐵道沿線各地
白 絞 油	石	20,204	108,192	大阪・青森
其 他 油 蠟 類	ヶ	75,424	184,257	東京・青森・新潟
下 駄	個	1,704	34,020	青森・鐵道沿線各地
其 他 履 物	ヶ	6,198	70,724	大阪・鐵道沿線各地
燐 寸	箱	4,184	43,222	東京・神戸
燐 寸 軸 木	個	203	1,726	下北半島
竹 製 品	ヶ	5,259	61,920	東京・神戸・青森・鐵道沿
木 製 品	ヶ	12,898	143,491	青森・鐵道沿線各地・新潟
船 具 類	ヶ	—	—	
セ メ ン ト	樽	1,850	8,047	橫濱
曹 達	貫	—	—	
石 鹼	ヶ	3,370	63,374	東京・橫濱・鐵道沿線各地
石 灰	ヶ	—	—	
人 造 肥 料	噸	100,561	142,785	東京・大阪
其 他 肥 料	ヶ	43,066	67,141	東京・橫濱・神戸
水 度	個	200	70,000	濱中・根室・瀨棚
沃 里	ヶ	10,585	127,020	西紋・瀨中・根室
薩 加	ヶ	2,655	36,915	函館近海・福山・江差

入 貨 物 (續)

出 地	大 正 四 年		大 正 三 年	
	數 量	價 額	數 量	價 額
神戶	340,160	154,629	269,619	115,756
橫濱	18,836	1,441,480	20,931	1,225,466
東京	9,131	199,260	9,348	415,154
大阪	568,890	316,047	510,437	222,586
青森	8,887	79,983	11,193	93,476
新潟	41,553	518,199	54,284	416,952
山形	10,851	88,966	13,019	170,718
福島	43,736	43,741	43,086	62,905
岩手	1,080	48,618	11,139	468,882
宮城	4,999	103,209	—	—
秋田	1,229	18,276	?	?
山梨	4,168	63,937	4,453	31,260
長野	2,907	21,309	2,000	12,939
岐阜	1,306	11,101	76,434	568,226
石川	4,448	59,323	3,559	16,573
富山	5,679	58,845	8,364	57,479
福井	3,425	21,684	3,449	190,165
滋賀	22,320	94,027	7,377	27,623
京都	10,550	2,578	10,633	7,555
大阪	23,568	55,611	19,234	90,898
兵庫	—	—	2,290	75
和歌山	32,278	44,155	16,335	43,210
奈良	27,523	44,292	16,583	49,806
三重	—	—	—	—
滋賀	—	—	—	—
岐阜	—	—	—	—
石川	—	—	—	—

內 國 輸

品 目	單 位	大 正 五 年		仕 出
		數 量	價 額	
其他工產物	個	5,815	54,298	室蘭.小樽
計			19,846,933	
木材類	石	82,211	216,220	青森.鐵道沿線各地.浦河
木下駄材	ク	15,949	91,661	樺太.三石.浦河.廣尾
製木炭	ク	78,182	312,728	樺太.浦河.釧路
木薪	噸	6,129	6,129	三石.福山
樹皮	噸	99	133	函館近海
竹	噸	114,850	44,903	鐵道沿線.佐渡
其他林產物	個	10,447	28,578	室蘭.江差.瀨棚
計			700,352	
牛	頭	20	1,800	函館近海
馬	頭	—	—	
鷄	羽	36,387	27,292	青森.鐵道沿線各地.函館
鷄卵	個	8,004	56,522	青森.鐵道沿線各地.函館
其他家畜類	頭	—	—	
毛皮類	枚	464	78,880	樺太.浦河.根室
其他皮革類	個	747	26,145	樺太.函館近海.室蘭.根室
計			190,639	
繩	九	1,094,568	304,707	青森.鐵道沿線各地.佐渡
蔴	束	423,754	501,835	青森.佐渡.伏木
草	ク	100,578	209,272	青森.鐵道沿線各地
其他工業品	個	14,292	43,466	青森.鐵道沿線各地.佐渡
其他	ク	18,665	142,810	青森.佐渡.伏木
其他	ク	277,689	1,572,335	東京.青森.鐵道沿線各地
計			2,774,425	
合 計			52,724,652	

入 貨 物 (續)

地	大 正 四 年		大 正 三 年	
	數 量	價 額	數 量	價 額
	19,529	267,821	24,814	3,025,218
		14,489,610		25,852,599
釧路	54,355	132,107	174,235	646,696
	18,426	101,344	13,305	61,308
	21,455	79,033	83,464	318,383
	4,489	4,229	1,006	1,085
	892	2,110	112	372
	12,032	2,101	663,293	93,144
	63,030	22,362	50,085	19,528
	1,781	2,633	8,550	12,205
		345,919		1,152,721
	2	160	154	14,884
	61	30,500	60	3,267
近海	33,853	25,966	45,680	40,196
近海	7,988	53,421	8,018	55,869
	—	—	8	24
	12,580	94,350	943	15,506
	648	19,440	326	1,902
		223,837		131,643
	853,848	263,663	128,189	334,859
	409,696	427,622	435,628	383,164
	57,974	86,260	88,724	75,287
	13,375	39,060	11,778	36,721
	16,714	127,375	11,284	53,600
函館近海.室蘭	66,112	385,808	266,525	2,266,495
		1,329,788		3,250,126
		40,604,246		59,278,984

鐵道發送貨物

品名	單位	大正五年		大正四年		大正三年	
		數	價額	數量	價額	數量	價額
外國米	石	—	—	245	3,332	36,052	533,566
支米	石	168	2,285	80	1,040	—	—
白米	石	32,960	477,920	35,176	485,420	—	—
白米	石	8,768	78,912	5,462	46,427	4,874	50,959
燕大	石	794	2,698	?	?	250	850
其他豆類	石	—	—	?	?	351	3,604
其他諸穀	石	858	12,642	191	2,292	1,485	12,164
其他諸穀	石	1,593	14,896	1,118	9,775	270	2,141
柑橘	個	56,133	26,454	20,134	9,904	—	—
柿	石	9,508	23,770	9,025	19,855	—	—
梨	石	4,946	3,462	4,972	4,661	—	—
苹果	石	4,759	8,090	4,553	10,017	10,800	30,005
其他果實	石	33,331	49,997	20,027	34,046	—	—
其他蔬菜	石	18,785	37,570	11,712	25,766	—	—
麻	貫	7,300	12,410	2,580	4,128	—	—

農產物

鐵道發送貨物 (續)

品名	單位	大正五年		大正四年		大正三年	
		數	價額	數量	價額	數量	價額
甘藷	個	22,327	35,723	16,932	21,886	—	—
其他計	石	—	—	—	—	—	—
食鹽	石	22,660	38,749	13,176	23,717	12,698	22,349
鹽	石	1,710	5,985	2,050	7,790	—	—
鹽	石	406,800	152,550	?	?	581,850	857,065
鹽	石	112,500	25,313	?	?	?	?
其他	石	9,680	5,987	?	?	?	?
鮮魚	石	243,640	54,819	?	?	164,430	32,228
海產	石	—	—	83,294	166,588	—	—
海產	石	—	—	16,510	28,067	18	178
其他	石	—	—	—	—	—	—
其他計	石	—	283,403	—	226,162	—	911,820
清酒	石	3,402	203,766	3,162	164,424	1,781	176,337
其他酒類	石	492	30,914	313	25,040	—	—

水產物

鐵道發送貨物 (續)

品名	單位	大正五年		大正四年		大正三年	
		數	價額	數	價額	數	價額
麥	石	1,835	19,084	1,367	14,217	—	—
其他	石	500	11,198	454	9,534	380	19,593
清涼	石	1,526	7,154	960	4,224	—	—
味噌	石	117,180	41,013	90,852	28,164	—	—
茶	石	1,127	31,797	915	29,280	—	—
砂糖	石	46,280	27,768	33,920	18,995	35,438	25,338
菓子	石	621,600	120,590	514,200	94,613	548,438	86,105
粉類	石	804,160	160,832	353,800	70,760	—	—
麥	石	8,432	23,019	6,488	18,815	6,210	17,023
白麵	石	25,632	7,049	13,848	7,616	—	—
澱粉	石	71,136	19,562	34,700	21,861	—	—
煉乳	石	741	5,928	—	—	—	—
其他	石	1,096	3,488	169	2,028	—	—
罐詰	石	14,184	10,638	708	6,372	—	—
漬物	石	2,339	9,356	1,118	4,472	—	—

鐵道發送貨物 (續)

品名	單位	大正五年		大正四年		大正三年	
		數	價額	數	價額	數	價額
乾物	石	31,867	19,120	39,760	21,299	—	—
其他	石	1,979	6,873	637	1,951	—	—
衣服	石	6,083	1,003,695	5,641	898,265	1,688	307,840
洋服	石	4,289	235,895	3,109	126,728	—	—
小洋	石	2,281	63,868	2,742	68,550	—	—
洋紙	石	947	33,145	1,023	30,690	—	—
及文	石	2,106	52,650	1,987	49,675	—	—
及繩	石	1,154	34,620	880	17,600	—	—
及磁	石	94,584	349,961	123,658	163,940	17,820	2,083
及器	石	5,920	15,984	10,960	29,044	—	—
漆器	石	5,415	35,198	4,575	25,163	162	1,285
漆器	石	533	8,528	488	7,808	—	—
漆器	石	11,290	15,242	9,310	11,638	—	—
漆器	石	50,160	27,588	44,300	17,720	—	—
漆器	石	2,419	116,112	2,315	162,050	270	15,809

鐵道發送貨物 (續)

品名	單位	大正五年		大正四年		大正三年	
		數	價額	數	價額	數	價額
藥材	個	667	17,784	610	15,250	-	-
鐵製及材	擔	102,114	99,047	84,472	50,683	-	-
鐵製其他	擔	1,328	28,685	1,210	11,495	-	-
其他	擔	168,576	209,524	114,682	126,525	-	-
硝蠟	個	2,536	28,910	8,705	69,640	-	-
蠟白	個	622	8,565	678	5,763	-	-
絞油	擔	598	6,704	533	5,064	-	-
其他	擔	2,018	10,825	991	3,072	-	-
下	個	422	9,284	154	3,080	-	-
其他	擔	2,284	25,581	1,370	13,700	-	-
其他	擔	441	4,776	462	3,696	1,485	9,944
木製	個	6,510	77,805	4,647	40,759	-	-
船	個	-	-	246	1,422	-	-
竹	擔	878	5,268	617	9,872	-	-
其他	擔	6,591	29,989	2,751	10,179	23,400	85,877
其他	擔	-	-	88	158	-	-

鐵道發送貨物 (續)

品名	單位	大正五年		大正四年		大正三年	
		數	價額	數	價額	數	價額
石	個	1,037	9,333	377	3,393	-	-
人造	個	21,466	32,199	7,612	9,896	17,523	19,275
豆	擔	-	-	-	-	100,720	9,886
其他	擔	397,890	66,031	-	-	7,560	1,706
其他	擔	-	-	-	-	-	-
計	個	-	3,421,940	-	2,536,183	-	778,106
地	擔	14,012	7,707	18,000	7,236	-	-
石	擔	81	810	478	4,780	7	50
鐵	擔	-	-	-	-	1,890	836
石	擔	10,256	56,408	7,159	33,647	7,661	34,729
其他	擔	841	13,456	-	-	1,850	62,900
計	擔	-	78,381	-	45,663	-	98,515
牛	頭	-	-	-	-	144	21,158
馬	頭	-	-	-	-	504	36,484
鷄	頭	156	125	182	127	-	-
鷄	頭	25	183	15	105	-	-

商工及金融 185

鐵道發送貨物 (續)

品名	單位	大正五年		大正四年		大正三年	
		數	價額	數	價額	數	價額
計及丸	石	6,536	308	9,123	232	57,642	
材	噸	—	45,752	—	54,738	—	—
石	噸	641	—	332	—	50	430
棟	米	708,000	2,564	1,494,000	1,328	—	—
石	貫	—	11,328	—	19,422	989,550	13,656
計		—	59,644	—	75,488	3,780	125
繩	個	9,889	26,206	8,261	21,479	—	—
繩	個	10,821	38,956	8,184	28,644	—	—
吹	個	12,256	42,896	10,750	31,400	—	—
草	個	1,375	4,539	1,188	3,642	—	—
其	個	1,192	9,536	1,744	17,440	—	—
水	噸	—	—	564	1,974	—	—
其	噸	106,115	314,964	24,286	152,337	205,110	1,538,325
計		—	437,097	—	256,916	—	1,538,325
合		—	5,067,602	—	3,819,202	—	4,021,908

第一六一 鐵道到着貨物

品名	單位	大正五年		大正四年		大正三年	
		數	價額	數	價額	數	價額
米	石	40,361	487,157	10,681	126,036	2,194	32,468
米	石	—	—	—	—	—	—
參	石	—	—	86	421	—	—
參	石	—	—	728	6,188	1,904	17,560
參	石	2,728	37,925	448	5,152	—	—
參	石	20,887	67,674	12,061	38,595	6,190	21,070
參	石	51,870	557,607	31,020	288,486	—	—
豆	石	18,657	237,880	3,252	38,048	15,505	158,739
豆	石	3,644	106,010	—	—	—	—
豆	石	30,203	652,118	3,733	95,253	15,316	125,455
類	石	27,458	130,151	—	—	—	—
蜀	石	18,676	51,172	—	—	—	—
其	石	—	—	—	—	—	—
玉	石	3,540	27,789	1,005	5,327	1,620	6,480
蕎	石	—	—	—	—	—	—
蕎	石	292	3,317	464	1,872	—	—
蕎	石	—	—	—	—	—	—
亞	石	—	—	—	—	9,773	77,588



鐵道到着貨物 (續)

品名	單位	大正五年		大正四年		大正三年	
		數量	價額	數量	價額	數量	價額
其他諸穀物	石	1,796	28,344	17,185	151,457	—	—
其他果實	個	2,803	4,485	6,430	12,800	—	—
其他蔬菜	ク	1,124	1,798	851	2,128	6,516	41,927
其他鈴	ク	7,805	23,415	6,816	12,289	—	—
其他計	ク	3,033	1,971	1,834	1,009	—	—
其他計	貫	320	100	464	186	—	—
其他計	貫	—	2,418,913	—	898,227	—	481,287
其他計	石	35	1,050	312	4,992	—	—
其他計	ク	2	50	3	27	—	—
其他計	ク	201	1,508	4	30	—	—
其他計	ク	7,704	13,482	5,688	3,128	—	—
其他計	ク	416	229	248	69	—	—
其他計	ク	178,160	48,994	127,960	28,791	288,345	98,235
其他計	ク	630,812	315,406	306,572	137,957	—	—
其他計	石	1,949	79,328	891	24,948	—	—
其他計	ク	612	13,678	57	1,140	—	—

鐵道到着貨物 (續)

品名	單位	大正五年		大正四年		大正三年	
		數量	價額	數量	價額	數量	價額
其他魚干	貫	569,640	313,324	243,880	134,134	1,144,005	2,029,167
其他魚干	斤	1,199,400	269,865	334,800	46,872	—	—
其他魚干	ク	164,100	138,172	140,200	98,140	—	—
其他魚干	ク	18,900	11,340	6,300	3,150	—	—
其他魚干	ク	19,700	11,229	14,200	7,810	—	—
其他魚干	ク	132,600	75,582	111,500	50,175	—	—
其他魚干	ク	61,950	22,302	104,100	26,025	—	—
其他魚干	ク	1,555,760	311,152	113,860	256,185	1,511,460	206,246
其他魚干	貫	2,075	20,750	1,070	9,630	—	—
其他魚干	石	—	—	44	1,144	—	—
其他魚干	ク	3,646	21,876	2,768	13,640	—	—
其他魚干	ク	6,020	1,444	1,300	351	—	—
其他魚干	ク	—	—	3,660	988	—	—
其他魚干	ク	—	—	?	?	—	—
其他魚干	貫	969	14,535	397	4,963	506	891
其他魚干	石	714	10,282	1,327	15,260	—	—

鐵道到着貨物 (續)

品名	單位	大正五年		大正四年		大正三年	
		數	價額	數	價額	數	價額
其他	石	15,469	201,097	—	—	—	—
其魚	噸	66	848	10,411	93,699	2,511	33,120
其油	噸	13,209	52,136	8,395	22,666	—	—
其計	噸	262	125	—	—	—	—
其酒	噸	—	1,949,784	—	985,914	—	2,457,659
其酒	石	200	8,900	—	—	—	—
其粉	石	17,516	175,160	15,467	154,670	1,338	15,226
其類	噸	8,965	22,861	20,681	57,907	18,810	51,577
其糖	噸	74,557	574,089	84,416	447,405	?	?
其類	噸	51,924	12,981	26,390	15,834	—	—
其物	斤	—	—	—	—	57,375	9,010
其食	斤	1,592	15,283	2,824	22,592	—	—
其飲	斤	1,049	5,245	3,600	17,473	—	—
其洋	噸	226	6,102	—	—	—	—
其紙	噸	—	—	—	—	—	—
其寸	噸	—	—	—	—	—	—
其和	噸	—	—	—	—	66,960	117,805
其燐	噸	—	—	—	—	23	151

鐵道到着貨物 (續)

品名	單位	大正五年		大正四年		大正三年	
		數	價額	數	價額	數	價額
磁器	個	—	—	—	—	405	3,212
布	噸	—	—	—	—	5,940	2,781
布	噸	—	—	—	—	540	19,856
度	噸	114	496	100	370	32,335	118,668
里	噸	4	1,400	—	—	—	—
糊	噸	17	1,284	—	—	—	—
料	噸	971	14,565	—	—	—	—
料	噸	—	—	971	1,262	5,076	5,584
料	噸	—	—	—	—	2,160	235
料	噸	—	—	—	—	13,500	4,118
油	噸	2,730	29,238	2,179	19,611	—	—
類	噸	2,551	11,480	1,463	4,214	—	—
他	噸	1,430	44,859	3,377	64,169	—	—
蠟	噸	—	—	—	—	—	—
計	噸	—	923,943	—	805,537	—	348,123
金	噸	195,480	103,600	—	—	—	—
油	噸	7,328	36,640	3,682	16,569	2,261	10,250
炭	噸	29,590	295,900	3,155	29,973	5,304	37,940

鐵道到着貨物 (續)

品名	單位	大正五年		大正四年		大正三年	
		數	價額	數	價額	數	價額
礦產物	噸	1,458	78,732	905	21,720	—	—
硫磺	噸	876	65,700	373	19,769	—	—
鐵礦	噸	—	—	—	—	9,990	4,420
其他	噸	—	—	—	—	113	3,842
計		13,456	6,796	1,666	14,000	—	—
畜產物	頭	4	592,368	6	102,031	77	56,452
牛	頭	—	—	—	—	—	—
馬	頭	29	11,600	16	8,000	3,931	284,524
鷄	頭	16,601	12,451	7,592	5,314	—	—
其他	頭	3,151	23,002	1,990	13,110	—	—
計		230	115	36	480	—	—
畜產物	個	90	15,300	374	56,100	—	—
毛	個	588	20,580	597	17,910	—	—
其他	個	3,465	12,128	—	—	—	—
計		50,162	95,536	45,474	101,394	—	—
角材	石	1,038	124,027	1,844	90,942	265,046	284,524
丸	石	—	—	—	—	—	—
太	石	—	—	—	—	—	—
材	石	—	—	—	—	—	—
計		—	—	—	—	—	—
其他	石	—	—	—	—	—	—
計		—	—	—	—	—	—

鐵道到着貨物 (續)

品名	單位	大正五年		大正四年		大正三年	
		數	價額	數	價額	數	價額
軸	石	—	—	—	—	230	4,281
其他	石	20,622	103,110	2,192	8,110	—	—
計		128,023	128,023	141,064	124,011	220,141	211,481
木	石	2,932	11,728	—	—	3,258	28,009
石	石	—	—	—	—	152,820	3,515
煉石	石	—	—	—	—	18,900	624
薪	石	2,179	4,378	2,433	4,866	—	—
竹	個	2,268	839	—	—	—	—
樹	個	—	—	70,816	12,393	—	—
其他	個	19,750	57,965	1,366	2,869	—	—
計		106	436,028	—	253,333	—	—
水	噸	—	—	—	—	—	—
繩	噸	—	—	—	—	—	—
其他	噸	1,176	3,881	—	—	709	1,555
計		34,489	135,958	15,363	105,534	803,502	6,026,265
其他	噸	—	—	—	—	—	—
計		—	140,051	—	105,534	—	—
其他	噸	—	—	—	—	—	—
計		—	6,556,623	—	4,251,770	—	—

種別	大正五年		大正四年		大正三年		種別	大正五年		大正四年		大正三年	
	大正五年	大正四年	大正四年	大正三年	大正三年	大正五年		大正四年	大正四年	大正三年	大正三年	大正四年	大正三年
物販	3,061	3,028	3,094	6	157	業	席	157	155	165	業	155	165
銀保	4	4	6	1	121	業	旅	121	119	132	業	119	132
行險	43	43	15	34	58	業	料	58	58	57	業	58	57
貨貸	29	28	34	525	3	業	貨	3	3	3	業	3	3
貨貸	559	553	64	64	83	業	力	83	81	94	業	81	94
造送	54	53	1	1	371	業	車	371	364	329	業	364	329
道渠	1	1	1	1	64	業	屋	64	62	67	業	62	67
辨屋	20	19	10	10	53	業	旋	53	53	40	業	53	40
庫庫	105	105	130	130	149	業	立	149	148	155	業	148	155
燈斯	9	7	6	6	147	業	屋	147	144	80	業	144	80
斯場	1	1	1	1	85	業	負	85	85	19	業	85	19
場請	1	1	1	1	29	業	請	29	29	92	業	29	92
真	5	4	2	2	133	業	書	133	128	11	業	128	11
木	44	41	128	21	17	業	店	17	14	11	業	14	11
土	21	21	21	21	13	業	場	13	13	—	業	13	—
印	12	12	11	11	—	業	行	—	—	—	業	—	—
寫	12	12	11	11	—	業	計	—	5,374	5,294	業	5,374	5,294

第一六三 內外貨物集散狀況

地	名	大正五年		大正四年		大正三年	
		輸出價額	輸入價額	輸出價額	輸入價額	輸出價額	輸入價額
外	支那	3,168,950	46,684	3,329,383	8,750	3,075,379	2,188
	露亞	27,601	28,877	2,774,312	4,267,685	2,131,039	5,545,011
	英領	635,115	31,733	8,601	10,346	366,930	17,406
	州東	187,404	130,192	402,522	49,914	485,507	22,870
	利西	50,765	772	—	104	2,363	660
	西蘭	—	3	—	1,173	—	52
	香港	32,056	19	1,960	77	12,936	50
	英領	—	778	—	558	—	1,151
	獨露	—	4,073	—	4	—	906
	英領	40	94	—	13	—	769
	海峽	—	518	—	17,615	—	25,257
	殖民地	—	485,758	—	295,651	197,039	10,955
	度	473,407	82,500	259,700	84,600	—	96,407
	國	—	52	—	158	—	650
北米	211,294	2	439,601	2	507,680	1,500	
亞	1	209	—	—	1,600	—	
太	164,800	—	129,503	—	—	26	
洋	—	—	—	—	—	—	
島	—	—	—	—	—	—	
亞	—	—	—	—	—	—	
利	—	—	—	—	—	—	
度	—	—	—	—	—	—	
加	—	—	—	—	—	—	

## 內外貨物集散狀況 (續)

地	名	大正五年		大正四年		大正三年	
		輸入價額	輸出價額	輸入價額	輸出價額	輸入價額	輸出價額
佛領	印度	—	—	—	—	—	480,860
米領	布哇	—	4	—	—	—	6
漆地	牙利	—	—	—	—	—	10
埃白	及義	—	—	—	—	—	134,164
露瑞	耳	—	—	—	—	8,009	602
其不	他諸	—	—	—	—	—	8
舍鮮	國詳	—	—	—	—	—	38
	計	—	3,563	75,455	146,580	—	—
	(海運)	—	—	—	282	—	343
函室	海近	4,951,821	815,831	1,421,432	4,883,512	6,788,842	6,441,898
西四	館	1,412,249	2,946,341	1,229,508	1,613,971	1,811,654	3,039,152
紋	蘭	1,366,822	1,526,440	974,194	922,308	1,856,830	840,541
虻	登	456,874	976,488	387,112	518,538	?	?
	田	205,975	301,944	173,618	201,827	?	?
	邊	260,474	338,361	229,173	251,204	?	?

## 內外貨物集散狀況 (續)

地	名	大正五年		大正四年		大正三年	
		輸出價額	輸入價額	輸出價額	輸入價額	輸出價額	輸入價額
下三	附	745,340	650,373	732,912	804,388	720,280	472,519
浦浦	石河	248,229	404,448	202,197	336,547	209,314	148,356
靛靛	泉尾	666,609	695,426	513,752	619,791	495,865	523,275
大	津	343,698	477,393	268,090	388,286	225,928	263,189
銅	路	305,868	458,445	226,954	267,574	?	?
厚	岸	53,869	57,642	44,195	47,575	65,362	31,475
濱	中	1,055,469	254,222	672,316	207,405	1,048,110	3,034,792
根	室	507,647	346,595	268,881	481,047	445,189	420,932
千	港	329,229	341,216	256,871	317,244	212,448	209,103
網	諸	696,174	1,176,389	538,797	731,721	543,100	2,959,151
福	島	802,740	917,732	887,265	937,308	705,201	843,490
江	走	144,356	147,834	413,437	719,603	422,908	553,840
久	附	600,957	1,675,499	518,321	688,118	414,627	459,814
瀨	山	332,894	322,955	301,212	183,887	532,862	530,853
	差	887,784	1,747,030	601,481	899,068	?	?
	石	456,659	358,882	365,351	295,389	408,699	195,636
	棚						

內外貨物集散狀況 (續)

地	名	大正五年		大正四年		大正三年	
		輸出價額	輸入價額	輸出價額	輸入價額	輸出價額	輸入價額
內 (海 國 運)	壽岩小雜其	355,254	326,991	270,066	332,179	399,876	531,599
	郡內	91,247	67,033	84,002	119,308	289,448	178,570
	樽近	475,321	223,190	165,031	248,141	525,653	673,444
	附諸	168,400	571,061	84,381	287,308	?	?
	計	—	—	—	—	4,100,100	5,639,185
	獲東	12,970,170	17,309,980	10,409,308	12,481,502	15,538,250	21,552,261
	濱京濱市阪戶港	239,544	50,626	232,592	41,293	18,475	1,843
	日	1,749,281	4,134,301	2,473,615	3,647,785	5,357,704	4,994,536
	神	3,119,176	2,223,224	1,260,308	1,242,777	3,231,511	1,542,301
	山陽諸	1,617,387	157,775	1,470,796	185,684	1,338,648	47,390
青	1,987,499	4,122,112	1,375,982	3,137,057	2,764,312	5,338,665	
土	3,510,762	1,878,018	2,191,525	1,375,794	4,794,161	1,884,538	
本	81,743	987,694	156,051	1,004,210	382,953	407,988	
	14,210,449	8,555,547	6,709,507	6,217,700	7,687,184	6,940,062	
	38,072	253,782	30,186	307,443	68,407	452,001	
	10,543	1,304,318	21,679	704,505	18,354	598,772	

內外貨物集散狀況 (續)

地	名	大正五年		大正四年		大正三年	
		輸出價額	輸入價額	輸出價額	輸入價額	輸出價額	輸入價額
江	田	338,949	171,359	281,850	358,311	282,059	1,033,660
	酒新	1,090,888	2,068,483	714,970	1,566,922	586,833	1,421,224
	佐直	23,729	290,241	13,506	319,936	36,986	410,681
	伏	1,305,917	5,678	958,799	4,412	344,479	35,500
	敦	870,078	1,680,527	675,209	1,488,257	384,183	1,040,538
	境	130,048	12,102	242,230	23,387	207,217	276,924
	樺	25,379	11,340	53,685	767,599	170,071	303,750
	下	1,617,222	6,696,804	1,465,971	3,800,918	2,348,886	5,807,859
	臺	345,098	1,070,618	234,230	351,504	?	?
	其	1,699,485	12,816	—	—	—	—
北 他 諸 計	計	526,499	958,704	1,433,475	1,577,250	4,964,747	5,128,491
	合	34,537,748	36,646,069	21,996,166	28,122,744	34,987,772	37,726,713
	陸	52,459,733	54,771,880	39,826,906	45,487,758	57,314,864	59,720,872
	總	3,920,553	3,202,235	3,819,202	3,161,970	4,021,908	10,540,145
	56,380,292	57,974,115	43,646,108	48,649,728	61,336,772	76,261,017	

農 牧 及 水 產

第一六四 農 業 家 及 田 畑

種 別	戶 數			人 口			作 付 反 別		
	專 業	兼 業	計	專 業	兼 業	計	田	畑	計
自 作	47	40	87	126	111	237	1,8	106,6	198,4
小 作	69	33	102	173	87	260	5,7	379,2	382,9
計	116	73	189	299	198	497	7,5	573,8	581,3
大正四年	118	84	202	290	208	498	7,5	566,8	574,3
大正三年	65	165	230	266	315	581	7,5	557,8	565,3

備考 本表ニハ從屬者ヲ除ク

第一六五 農 產 物 作 付 反 別 及 收 穫 高

品 名	作 付 反 別	收 穫 高	價 額	一 反 步 高
米	7.5	112	1,358	1.493
大 麥	6.5	78	390	1.200
小 麥	3.2	32	288	1.000
裸 麥	1	1	5	1.000
燕 麥	9.5	152	441	1.600
大 豆	13.1	131	1,310	1.000
小 豆	5.8	58	870	1.000
菜 豆	2.6	30	560	1.154
豌豆	6	5	150	900

農產物作付反別及收穫高 (續)

品名	作付反別	收穫高	價額	一反收穫	步高
粟	1.0	8	52		800
稗	15.0	375	1,673		2,500
黍	3	9	68		3.00)
玉蜀黍	16.5	264	1,954		1,600
蕎麥	20.0	190	923		950
馬鈴薯	243.0	583,200	26,235		240
漬菜	22.0	60,000	2,400		300
甘藍	18.4	128,800	3,864		700
蘿蔔	140.0	420,000	16,800		300
蕪菁	5.0	35,000	4,050		700
胡蘿蔔	6.0	41,640	1,666		694
葱	11.2	78,400	3,920		700
蔥頭	5	2,400	288		480
牛蒡	3.6	21,600	868		600
南瓜	18.0	63,000	1,890		350
胡瓜	1.0	6,000	270		600
茄子	1.0	4,800	384		480
其他蔬菜類	4.0	16,000	640		400
蕃茄	1	700	70		700
慈姑	1	40	7		40
牧草	40.0	133	1,596		1/3
計	615.6	—	71,990		—
大正四年	605.9	—	72,185		—
大正三年	603.6	—	104,346		—



第一六六 果實

種別	大正五年		大正四年		大正三年	
	樹數	收穫高價額	樹數	收穫高價額	樹數	收穫高價額
果	45	18	50	20	95	392
梨	95	72	95	48	170	334
葡萄	200	72	120	33	12	26
栗	100	40	120	40	131	183
櫻	100	40	35	18	19	29
杏	—	—	—	—	7	21
小	23,920	1,340	23,650	1,283	?	2,200
果計	24,460	1,528	24,070	1,442	434	3,185
類計		361		272		407
計						822

第一六七 家禽

種別	飼養		家數		產	
	十羽未滿	十羽以上	成禽	雛計	個數	價額
鷄	175	18	283	9,482	350,920	10,528
鷺	12	—	13	300	7,500	300
計	187	18	296	9,872	358,420	10,828
大正四年	145	35	233	4,930	257,240	7,773
大正三年	95	31	170	3,520	183,440	5,547

備考 鷺ノ飼養戸數、鷄ノ兼業者ナリ故ニ計ニ於テ之ヲ除キタリ

第一六八 家畜

種別	現在		年內		年內		死計
	牝	牡	牝	牡	牝	牡	
牛	280	39	81	61	—	—	—
	50	10	81	61	—	—	—
馬	84	225	—	7	2	5	7
	180	378	9	7	2	2	4
豚	27	49	—	7	—	—	—
	291	652	9	7	4	7	11
類	100	65	75	63	8	9	17
	2	—	75	63	8	9	17
山	—	—	—	—	—	—	—
	—	—	—	—	—	—	—
合計	723	766	165	131	13	19	32
大正四年	1,010	947	142	106	9	17	26
大正三年	1,059	1,133	241	215	21	22	43



第一七二 漁 獲 物

種 別	大 正 五 年		大 正 四 年		大 正 三 年	
	數 量	價 額	數 量	價 額	數 量	價 額
鯧	150	30	—	—	—	—
鯧	—	—	150	150	360	360
鯧	—	—	134	95	—	—
鯧	60,000	3,000	96,000	2,400	9,600	960
鯧	60,000	9,000	32,000	640	112,000	6,300
鯧	1,800	720	1,200	300	1,800	720
鯧	200	250	120	120	140	140
鯧	4,500	2,250	3,800	1,520	2,000	1,200
鯧	1,200	300	9,800	2,740	50	5
鯧	600	600	550	825	680	1,020
王 餘 魚	—	—	300	15	640	128
藻 魚	500	250	500	250	330	132
火 魚	3,000	1,500	1,500	500	—	—
油 子 魚	400	200	390	156	580	290
鮑	1,500	900	1,200	720	1,350	810
蜆	3,000	300	400	40	4,500	45
北 寄	500	250	—	—	—	—
柔 魚	1,500,000	210,000	625,000	62,500	2,500,000	278,000
章 魚	400	120	500	150	400	120
昆 布	292,000	5,740	132,000	2,640	19,400	5,820
若 布	280	56	250	50	250	50
石 花 菜	—	—	3,800	2,660	—	—
計	1,730,030	241,466	909,594	78,471	2,654,080	296,100

第一七三 製 造 水 產 物

品 名	大 正 五 年		大 正 四 年		大 正 三 年	
	數 量	價 額	數 量	價 額	數 量	價 額
錫	397,860	298,395	120,000	90,000	183,318	114,592
製 鮭	1,180	1,150	1,510	3,230	180	390
製 鱒	—	—	10	15	—	—
製 鯧	—	—	2	4	35	70
鹽 鮭	—	—	1	1	—	—
鹽 鱒	—	—	12	4	—	—
鹽 鮭	—	—	5,665	1,480	—	—
鹽 鱒	—	—	27,533	7,711	—	—
鹽 鮭	—	—	17,821	8,451	—	—
鹽 鱒	—	—	3	1	—	—
鹽 鱒	—	—	7	1	—	—
鹽 鱒	—	—	7	1	—	—
鹽 鱒	—	—	20	8	—	—
鮭 筋 子	—	—	10	13	—	—
鱒 筋 子	—	—	10	6	—	—
鱒 子	—	—	8	5	—	—
鹽 鮭	—	—	5	2	—	—
其 他 鹽 魚	—	—	22	9	—	—
折 昆 布	39,200	7,840	6,600	2,640	19,400	5,820
刻 昆 布	69,318	39,385	320,320	72,072	447,550	111,887
柔 魚 鹽 辛	2,400	1,500	1,571	940	2,860	1,640
雲 丹 鹽 辛	—	—	10	17	140	188
燒 雲 丹	—	—	10	45	16	64
燒 魚	—	—	10	10	—	—
筋 子 鮭 淡 產 品	—	—	105	315	—	—
其 他 海 料	4,000	1,750	—	—	—	—

## 製造水產物 (續)

品名	大正五年		大正四年		大正三年	
	數量	價額	數量	價額	數量	價額
鯧 粕	7,950	2,385	8,000	2,500	—	—
鮫 粕	2,350	587	2,000	500	250	48
鯨 粕	—	—	—	—	5,750	1,868
雜 粕	6,275	1,568	—	—	6,850	1,712
鯧 油	7,000	2,400	400	150	—	—
鯨 油	875	625	—	—	—	—
鮫 油	1,050	840	200	75	—	—
其他魚油	1,750	1,000	—	—	—	—
計	541,208	359,425	511,872	190,206	666,379	238,279

## 第一七四 水產養殖

種別	養殖場所在地	面積	收穫高	
			數量	價額
昆 布	大森町地先公有水面	6,200	29,206	5,740
大正四年	2	6,250	2,380	952
大正三年	2	6,150	18,000	5,400

第一七五 水 產 業 家

	本 業		副 業		計	
	戶 數	人 口	戶 數	人 口	戶 數	人 口
漁 業	600	1,052	11	25	611	1,087
採 藻 業	--	--	165	350	165	350
製 造 業	13	38	3	9	16	47
計	613	1,100	179	384	792	1,484
大 正 四 年	629	1,109	147	306	776	1,415
大 正 三 年	632	1,143	114	279	746	1,422

備考 本表ニハ從屬者ヲ除ク

第一七六 漁 夫 及 漁 網

種 別	漁 夫	行成網	角 網	旋 網	待 網	刺 網	曳 網	手繰網
鯨	100	—	33	—	—	811	—	—
鮭	20	—	4	—	—	—	—	—
鱒	20	—	4	—	—	—	7	—
鯉	580	—	6	6	32	—	17	—
鱈	—	—	—	—	—	—	—	—
鱒	—	—	—	—	—	—	—	—
魚 布	2,100	—	—	—	—	—	—	—
其 他	230	—	—	—	—	—	—	—
其 他	—	3	1	—	36	—	9	152
計	3,050	3	48	6	68	811	33	152
大 正 四 年	2,795	3	49	3	32	1,390	23	62
大 正 三 年	3,617	3	52	—	32	1,360	24	72

第一七七 漁業入出稼 (其一)  
本邦内

種別	入 稼			出 稼		
	漁船	漁業者	漁夫	漁船	漁業者	漁夫
鯷	4	2	220	—	—	70
鯨	—	—	15	—	30	530
柔魚	81	81	590	119	115	650
鱈	—	—	—	115	120	610
雜魚	—	—	—	115	120	380
計	85	83	825	349	385	2,240
大正四年	18	81	475	511	462	2,615
大正三年	117	60	1,359	380	319	2,284

第一七八 漁業入出稼 (其二)  
海外

地名	漁業種類	漁夫	漁業者	漁船
露領樺太	鮭、鱒、鯨	99	—	9
尼古來斯克	鮭、鱒	462	2	12
堪察加	全上	8,315	21	586
沿海州	鮭、鱒、鯨	213	7	24
計	—	9,089	33	631
大正四年	—	10,962	44	627
大正三年	—	10,268	63	521

備考 本表ノ漁業者ハ當區居住者ニシテ漁船ハ其漁場ニ使用セシモノノミヲ調査セリ漁夫ハ府縣漁業經營者ト區分スルコト能ハザルカ故當區ニ於テ海外旅行免狀ヲ享受シタル總數ヲ計上セリ

年	新 造 隻	數	價 額	現 在	又 出	廢 用 艘	破 難 船		
							遭 難	場所	遭 難 ノ 月 日
大正五年	2	8	3,700	9	33	—	—	—	
大正四年	10	12	1,620	959	33	—	—	—	
	2	12	5,320	8	105	—	—	—	
大正三年	14	14	28,644	975	105	—	—	—	
	1	20	2,250	983	33	—	—	—	
	21	21	30,894	6	33	—	—	—	
			7,500	1,068					
			1,870	1,074					
			9,370						

遭難ノ種類	漁業ノ種類	遭難ノ場所	遭難ノ月日	船數	乗組員	死亡	負傷	生	不明	計
覆	鯨	大鼻	四月八日	1	2	2	—	—	—	2
全	全	山	八月二日	2	22	1	—	—	—	1
全	全	春吉	九月十一日	5	41	5	—	—	—	6
全	全	計	十一月一日	1	9	2	—	—	—	2
			年	9	54	10	—	—	—	11
			年	5	27	2	—	—	—	3

教化及

第一八一 小學校教

區立小

校名	學級數	教員數	在籍兒						合計
			尋常科			高等科			
			男	女	計	男	女	計	
彌生尋常高等	26	25	1,125	765	1,890	—	—	—	1,125
雨節女子尋常高等	15	16	—	602	602	—	362	362	—
寶尋常高等	26	26	647	525	1,172	661	—	661	1,308
東川尋常高等	20	18	636	753	1,389	—	—	—	636
若松尋常高等	21	20	748	572	1,320	195	71	266	943
住吉尋常高等	24	21	1,095	694	1,789	—	—	—	1,095
龜田尋常高等	10	8	379	346	725	—	—	—	379
幸尋常	16	15	600	506	1,106	—	—	—	600
高砂尋常	22	20	816	779	1,595	—	—	—	816
新川尋常	15	14	583	530	1,113	—	—	—	583
第二東川尋常	21	18	839	642	1,481	—	—	—	839
計	216	201	7,468	6,714	14,182	856	433	1,289	8,324
大正四年	202	205	7,074	5,986	13,060	791	398	1,189	7,865
大正三年	195	207	6,638	5,621	12,254	728	378	1,106	7,366

私立小

鶴岡尋常	6	6	182	194	376	—	—	—	182
吉祥尋常	—	—	—	—	—	—	—	—	—
計	6	6	182	194	376	—	—	—	182
大正四年	12	12	192	608	800	—	—	—	192
大正三年	12	12	190	585	775	—	—	—	190
合計	222	207	7,650	6,908	14,558	856	433	1,289	8,506

區立小

大正四年	214	217	7,266	6,594	13,860	791	398	1,189	8,057
大正三年	207	219	6,828	6,206	13,034	728	378	1,106	7,556

褒賞

員及生徒

學校

童計	創立以來ノ卒業生									
	尋常科			高等科			合計			
	女	計	男	女	計	男	女	計	男	女
756	1,890	1,655	265	1,920	1,170	—	1,170	2,825	265	3,090
964	964	—	1,699	1,699	—	1,919	1,919	—	3,618	3,618
525	1,833	2,176	856	3,032	1,078	—	1,078	3,254	856	4,110
753	1,389	1,063	630	1,693	176	—	176	1,239	630	1,869
643	1,586	977	676	1,653	491	121	612	1,468	797	2,265
694	1,789	1,737	800	2,537	—	—	—	1,737	800	2,537
346	725	761	422	1,183	91	9	100	852	431	1,283
506	1,106	499	297	796	—	—	—	499	297	796
779	1,595	1,256	718	1,974	—	—	—	1,256	718	1,974
530	1,113	336	205	541	—	—	—	336	205	541
642	1,481	301	352	653	—	—	—	301	352	653
7,147	15,471	10,761	6,920	17,681	3,006	2,049	5,055	13,767	8,969	22,736
6,384	14,247	9,819	6,165	15,984	2,691	1,874	4,565	12,510	8,039	20,549
5,999	13,365	8,929	5,484	14,413	2,370	1,727	4,097	11,299	7,211	18,510

學校

194	376	782	350	1,132	—	—	—	782	350	1,132
—	—	—	—	—	—	—	—	—	—	—
194	376	782	350	1,132	—	—	—	782	350	1,132
608	800	761	1,665	2,426	—	—	—	761	1,665	2,426
585	775	728	1,599	2,327	—	—	—	728	1,599	2,327
7,341	15,847	11,543	7,270	18,813	3,006	2,049	5,055	14,549	9,319	23,868

學校 (續)

6,992	15,049	10,580	7,830	18,410	2,691	1,874	4,565	13,271	9,704	22,975
9,684	14,140	9,657	7,083	16,740	2,370	1,727	4,097	12,027	8,810	20,837

第一八二 學齡兒童 (其一)

種別	大正五年		大正四年		大正三年	
	男	女	男	女	男	女
既ニ就學ノ始期ニ達セシ者	6,608	6,034	6,335	5,812	5,958	5,400
未ダ就學ノ初期ニ達セザルモノ	1,041	1,398	1,615	1,373	1,456	1,190
學齡兒童就學百分率	137	203	94	183	93	133
計	9,839	9,115	9,414	8,686	8,717	7,897
計	98,37	96,21	97,33	97,52	98,76	98,02
計	11,358	12,117	12,117	12,117	11,358	11,358
計	2,646	2,988	2,988	2,988	2,646	2,646
計	2,384	2,688	2,688	2,688	2,384	2,384
計	16,614	18,100	18,100	18,100	16,614	16,614
計	98,41	98,20	98,20	98,20	98,41	98,41

第一八三 學齡兒童 (其二)

種別	學齡兒童中		全上ノ内		在學者	
	男	女	男	女	男	女
盲聾	1	4	5	1	1	2
啞	6	8	14	5	7	12
計	7	12	19	6	8	14
正	6	9	15	5	5	10
正	5	4	9	3	3	6

第一八四

區立小學校教員資格俸給

種別	大正五年		大正四年		大正三年	
	人員	平均俸	人員	平均俸	人員	平均俸
本科正教員	尋常	99	40	30	43	27
	高等	72	63	24	16	64
専科正教員	尋常	19	84	65	79	32
	高等	2	8	35	18	9
准教員	尋常	—	—	—	1	27
	高等	—	—	—	—	—
代用教員	尋常	—	—	—	—	—
	高等	—	—	—	—	—
計	男	119	125	65	18	129
	女	81	77	35	16	76



第一八五 醫學 校 衛 生 (其一)

種	別	擔任學校 二校以上	擔任生徒 五百人以上 五百人未滿	兒童 千五百人 以上	視 十二回以上 二十回未滿	察 以上	學校 醫 數	手 當 金 額
醫學專門學校及 元高等中 學校醫學部 醫學科卒業者	計	2	—	2	24	—	2	168
醫學專門學校 醫學科卒業者	計	3	—	3	36	—	3	252
醫學專門學校 醫學科卒業者	計	5	—	5	60	—	5	420
大正	四	5	—	5	—	—	5	300
大正	三	5	—	5	—	—	5	300

第一八六 醫學 校 衛 生 (其二)

種	別	七年	八年	九年	十年	十一年	十二年	十三年	十四年	十五年	十六年	十七年	計
受驗人員	男	1,274	1,280	1,286	1,198	1,082	1,094	754	421	52	4	1	8,446
	女	1,217	1,264	1,248	1,126	944	859	141	225	36	3	—	7,363
計	男	2,491	2,544	2,534	2,324	2,026	1,953	1,195	646	88	7	1	14,809
	女	4,06	4,77	4,39	4,67	4,73	5,05	5,25	5,46	5,25	5,15	4,36	4,83
最長	男	4,02	4,20	4,42	4,81	4,80	5,02	5,11	5,27	5,10	4,90	—	4,33
	女	—	—	—	—	—	—	—	—	—	—	—	—

身體檢查成績

學 校 衛 生 (共二) (續)

身體檢查成績

種	最長	最平	七 年		八 年		九 年		十 年		十 一 年		十 二 年		十 三 年		十 四 年		十 五 年		十 六 年		十 七 年		計	
			男	女	男	女	男	女	男	女	男	女	男	女	男	女	男	女	男	女	男	女	男	女		男
身 長	3,12	3,29	3,12	3,29	3,38	3,38	3,30	3,30	3,30	3,23	3,30	3,30	3,20	3,20	3,77	3,77	3,72	3,72	4,23	4,23	4,33	4,33	4,36	4,36	3,63	3,63
	2,95	3,03	2,95	3,03	3,30	3,35	3,55	3,55	3,55	3,35	3,55	3,55	3,48	3,48	3,21	3,21	4,00	4,00	4,12	4,12	4,55	4,55	—	—	3,23	3,23
體 重	3,58	3,72	3,58	3,72	3,91	4,04	4,17	4,17	4,04	4,04	4,17	4,32	4,32	4,48	4,48	4,68	4,68	4,72	4,72	4,95	4,95	4,36	4,36	4,26	4,26	
	3,51	3,64	3,51	3,64	3,81	3,99	4,12	4,12	3,99	4,12	4,12	4,31	4,31	4,46	4,46	4,59	4,59	4,60	4,60	4,72	4,72	—	—	3,79	3,79	
胸 圍	8,000	8,500	8,000	8,500	8,250	11,350	10,000	10,000	10,000	11,350	10,000	13,100	13,100	14,900	14,900	14,850	14,850	14,500	14,500	14,300	14,300	14,300	14,300	7,420	7,420	
	7,700	8,150	7,700	8,150	8,330	9,340	10,530	10,530	9,340	10,530	10,530	12,070	12,070	13,560	13,560	13,780	13,780	13,050	13,050	12,950	12,950	12,950	12,950	—	—	
正	3,480	3,350	3,480	3,350	4,000	3,000	4,080	4,080	3,000	3,000	4,080	4,750	4,750	5,630	5,630	5,200	5,200	7,100	7,100	7,900	7,900	7,420	7,420	5,082	5,082	
	2,670	3,300	2,670	3,300	3,500	3,950	4,350	4,350	3,950	4,350	4,350	4,150	4,150	4,600	4,600	6,250	6,250	6,500	6,500	10,600	10,600	—	—	4,533	4,533	
正	4,878	5,201	4,878	5,201	5,711	6,276	6,799	6,799	6,276	6,276	6,799	7,403	7,403	8,353	8,353	9,201	9,201	10,096	10,096	11,950	11,950	7,420	7,420	7,570	7,570	
	4,586	4,992	4,586	4,992	5,473	6,024	6,692	6,692	6,024	6,024	6,692	7,426	7,426	8,297	8,297	9,497	9,497	9,299	9,299	11,217	11,217	—	—	6,682	6,682	
正	2,07	2,14	2,07	2,14	2,25	2,60	2,45	2,45	2,60	2,60	2,45	2,55	2,55	3,00	3,00	2,74	2,74	2,75	2,75	2,80	2,80	2,10	2,10	2,49	2,49	
	2,00	2,40	2,00	2,40	2,22	2,33	2,51	2,51	2,33	2,33	2,51	2,97	2,97	2,68	2,68	2,88	2,88	2,58	2,58	2,54	2,54	—	—	2,28	2,28	
正	1,42	1,55	1,42	1,55	1,60	1,65	1,75	1,75	1,65	1,65	1,75	1,80	1,80	1,91	1,91	1,87	1,87	1,85	1,85	2,10	2,10	2,10	2,10	1,82	1,82	
	1,45	1,45	1,45	1,45	1,50	1,23	1,09	1,09	1,23	1,23	1,09	1,62	1,62	1,68	1,68	1,85	1,85	1,85	1,85	2,30	2,30	—	—	1,45	1,45	
正	1,81	1,86	1,81	1,86	1,93	2,00	2,07	2,07	2,00	2,00	2,07	2,13	2,13	2,20	2,20	2,28	2,28	2,35	2,35	2,57	2,57	2,10	2,10	1,94	1,94	
	1,74	1,77	1,74	1,77	1,84	1,90	1,98	1,98	1,90	1,90	1,98	2,05	2,05	2,15	2,15	2,23	2,23	2,26	2,26	2,39	2,39	—	—	1,84	1,84	
正	1,256	1,225	1,256	1,225	1,248	1,162	1,048	1,048	1,162	1,162	1,048	1,075	1,075	729	729	412	412	52	52	4	4	1	1	8,222	8,222	
	1,180	1,223	1,180	1,223	1,194	1,074	901	901	1,074	1,074	901	820	820	431	431	219	219	35	35	3	3	—	—	7,080	7,080	

教化及經費 217



學校衛生 (其二) (續)

身體檢查成績

種別	七 年		八 年		九 年		十 年		十 一 年		十 二 年		十 三 年		十 四 年		十 五 年		十 六 年		十 七 年		計			
	男	女	男	女	男	女	男	女	男	女	男	女	男	女	男	女	男	女	男	女	男	女		男	女	
齒	647	675	648	693	651	634	575	561	504	393	446	380	250	133	127	20	14	2							3,862	3,491
扁桃腺	46	50	56	47	65	41	27	40	36	43	41	47	66	10	34	8	4								375	286
濕疹	16	11	19	14	4	13	12	6	12	9	6	2	8		3										80	55
寄留	3	1	1		3	2	3	3	3	1															13	7
疥	2	1	6		3		1	1	2		8		4		2										26	5
白	22	2	39	1	47	3	20	4	19	2	15	1	13		11										187	13
其他ノ疾病	6	6	7	4	6	3	4	2	3	6	6	3	5												37	24
(魚鱗)																										
癩	12	17	12	11	10	13	23	19	4	20	4	9	20	3	17	1	4								106	93
其他ノ疾病	19	13	6	12	7	6	5	5	14	1	9	2	11		2	1									75	40

第一八七 學校衛生 (其三)

身體檢查成績

區 別	受 檢 生徒數	全 上 ノ 内				計
		眼 病	耳 疾	齒 齦	疾 病	
男	8,446	1,212	17	3,862	899	5,990
女	7,363	1,104	8	3,491	523	5,126
計	15,809	2,316	25	7,353	1,422	11,116
大 正 四 年	15,699	2,310	25	7,380	1,451	11,166
大 正 三 年	14,804	1,939	45	6,029	1,580	9,593

第一八八 幼稚園 (其一)

種 別	四 才		五 才		六 才		七 才		合 計			創立以來ノ 卒業幼兒		
	男	女	男	女	男	女	男	女	男	女	計	男	女	計
遺愛幼稚園	2	2	14	4	17	17	9	10	42	33	75	53	62	115
函館幼稚園			4	4	10	7	40	26	54	37	91	348	269	617
計	2	2	18	8	27	24	49	36	96	70	166	401	331	732
大 正 四 年	7	2	22	23	48	36	53	39	130	100	230	369	292	661
大 正 三 年	14	16	29	31	66	54	?	?	109	101	210	303	223	526

第一八九 幼稚園 (其二)

種 別	保 姆	見 習 保 姆	收 入			經 費	
			保 育 料	雜 收 入	計	保 育 料	計
遺愛幼稚園		2	4	958	1,242	2,200	2,163
函館幼稚園		1	2	788	192	980	980
計		3	6	1,746	1,434	3,180	3,143
大 正 四 年		5	5	1,830	1,366	3,196	3,196
大 正 三 年		5	5	1,808	1,346	3,154	2,891

第一九〇 各種

種 別	位 置	學 科
區立工業補習學校	青柳町	建築機械・化學・普通科
函館盲啞院	汐見町	普通科・技藝科
開北學舍	壽町	英・漢・數學
函館大谷女學校	曙町	修身・國語・外六科
函館實踐女學校	東川町	修身・國語・外六科
聖保祿女學校	元町	普通科及語學・裁縫・外七件
遺愛女學校	龜田村字 湯ノ川通	普通科・高等科
中央裁縫女學校	末廣町	裁縫科・手藝科
北海裁縫女學校	會所町	修身・裁縫・家事
函館裁縫女學校	全町	裁縫
函館淑徳裁縫女學校	旅籠町	修身・裁縫・外四科
東洋裁縫女學校	松風町	裁縫科・技藝科
計		12
大 正 四 年		13
大 正 三 年		14

備考 創立以來ノ卒業生カ前年ニ比シ減少セシハ吉祥女學校廢校ニ

學 校

教員數	生徒數			創立以來ノ卒業生		
	男	女	計	男	女	計
6	209	—	209	716	—	716
6	19	16	35	9	6	15
1	50	—	50	349	—	349
13	—	335	335	—	615	615
5	—	92	92	—	84	84
8	—	72	72	—	69	69
17	—	172	172	—	207	207
1	—	51	51	—	33	33
1	—	115	115	—	182	182
1	—	40	40	—	149	149
1	—	18	18	—	18	18
1	—	134	134	—	50	50
61	278	1,045	1,323	1,074	1,413	2,487
63	257	1,056	1,313	827	1,836	2,663
64	152	1,057	1,209	681	1,660	2,341

ニ依ル

第一九一 廳立學校

校名	年次	教授者數	本					計	創立以來卒業者	入學志願者	入學者
			一學年	二學年	三學年	四學年	五學年				
函館中學校	大正五年	18	98	95	90	83	62	428	632	221	96
	大正四年	17	100	98	89	78	57	422	607	241	102
	大正三年	18	105	101	96	80	64	455	552	219	95
函館高等女學校	年次	教授者數	補習科					計	創立以來卒業者	入學志願者	入學者
	年	生徒數	一學年	二學年	三學年	四學年					
	大正五年	22	40	316	96	93	92	74	355	596	177
大正四年	20	48	316	100	91	78	70	339	596	168	100
大正三年	19	41	273	100	90	78	70	338	527	180	108
函館師範學校	年次	教授者數	本					計	創立以來卒業者	入學志願者	入學者
	年	生徒數	一學年	二學年	三學年	計					
	大正五年	18	80	74	75	229	80	227	80		
大正四年	16	80	76	156	201	80	201	80			
大正三年	8	80	80	80	194	80	194	80			

廳立學校 (續)

校名	年次	教授者數	種			本					計	創立以來卒業者	入學志願者	入學者
			一學年	二學年	計	一學年	二學年	三學年	四學年	五學年				
函館商業學校	大正五年	29	148	131	279	124	114	76	314	822	383	142		
	大正四年	27	137	127	264	117	91	80	288	749	337	145		
	大正三年	28	119	142	261	108	91	76	275	675	357	151		
函館商業補習學校	年次	教授者數	生徒數					計	創立以來卒業生	入學志願者	入學者			
	年	數	一學年	二學年	三學年	四學年	五學年							
	大正五年	4	91	339	91	91	91	91	339	91	91			
大正四年	5	37	312	37	37	37	37	312	85	85				
大正三年	5	39	275	39	39	39	39	275	?	?				
函館商船學校	年次	教授者數	生徒數					計	創立以來卒業者	入學志願者	入學者			
	年	數	一學年	二學年	三學年	四學年	五學年							
	大正五年	16	42	24	11	14	49	106	106	15	9			
大正四年	15	29	8	7	8	23	87	87	2	1				
大正三年	17	29	32	18	22	72	193	193	17	10				
			29	24	32	79	182	182	26	33				
			40	27	16	83	148	148	55	43				







裁判警察監獄

第一九七 民 訴 件 數

年	次	廳	名	舊受	新受	計	判決	取下	和解	其他ノ 結果	計	未決
大正五年	次	區	裁判所	243	3,573	3,816	657	294	121	2,506	3,578	238
			地方裁判所	31	104	135	43	32	3	23	101	34
			控訴院	7	57	64	35	14	2	—	51	13
大正四年	次	區	控訴院	65	39	104	30	20	3	1	54	50
			裁判所	234	4,122	4,356	789	243	109	2,965	4,106	243
			地方裁判所	46	114	160	77	22	4	19	122	38
大正三年	次	區	控訴院	90	37	127	45	14	2	1	62	65
			裁判所	139	4,684	4,823	718	208	128	3,585	4,589	234
			地方裁判所	45	136	181	72	36	1	26	135	46
		控訴院	67	68	135	30	15	—	—	45	90	

第一九八 民 訴 種 類

年	次	廳	名	人事	土地	船舶	米穀	物品	証券	金錢	雜事	計
大正五年	次	區	裁判所	—	18	58	3	35	—	3,089	425	3,578
			地方裁判所	15	8	3	—	3	—	48	24	101
			控訴院	—	3	3	—	3	—	36	6	51
大正四年	次	區	控訴院	5	11	1	—	1	1	27	8	54
			裁判所	—	8	40	—	30	—	3,380	542	4,000
			地方裁判所	17	9	1	1	—	66	28	122	
大正三年	次	區	控訴院	—	7	—	—	1	—	42	12	62
			裁判所	—	25	36	1	37	—	3,583	907	4,589
			地方裁判所	17	11	2	—	6	64	34	135	
		控訴院	—	7	—	—	—	1	24	13	45	

種別	大正五年	大正四年	大正三年
法人ニ關スル事件	—	—	—
財産管理ニ關スル事件	—	2	2
隱居監家子ノ懲戒監督相續人及親族會ニ關スル事件	180	221	193
相續ノ承認及拋棄ニ關スル事件	7	3	3
遺言ノ承認及執行	2	—	—
商事	—	—	—
{ 競賣ニ關スル事件 會社ノ清算人選任及解任	—	—	—
	—	—	—
戶籍及身分登記ニ關スル事件	122	112	218
其他	1,148	1,388	1,032
計	1,450	1,726	1,448
未終局	2	1	7

第二〇〇 和解事件數

年次	舊受	新受	和解		計	未決
			和調	不調		
大正五年	—	4	2	2	4	—
大正四年	—	7	5	2	7	—
大正三年	—	18	11	7	18	—

第二〇一 家資分散

年次	宣言件數		債務者ノ職業			債權者ノ數	債權額	復權申立件數
	職權	申立	農業	商業	其他			
大正五年	—	—	—	—	—	—	—	—
大正四年	—	2	—	—	2	—	486	—
大正三年	—	2	—	1	2	—	427	—

第二〇二 刑事事件數

年次	廳名	管轄			言渡區別			受刑者				區別			
		違	無罪	有罪	其他	計	死刑	懲役無期	懲役有期	禁錮無期	禁錮有期	罰金	拘留料	計	
大正五年	區裁判所	—	20	650	3	673	—	—	521	—	3	1,063	57	212	1,856
		—	18	226	1	245	1	—	126	—	5	41	45	—	217
		—	4	113	—	117	6	4	184	—	—	63	—	—	257
大正四年	區裁判所	—	29	684	3	716	—	—	278	—	1	1,024	24	469	1,796
		—	14	214	—	228	—	—	108	—	—	54	51	6	219
		—	8	92	57	157	8	—	112	—	1	35	—	—	156
大正三年	區裁判所	—	20	605	5	630	—	—	258	—	—	513	19	258	1,018
		—	11	183	40	234	—	—	138	—	—	61	29	3	233
		—	11	149	—	160	3	1	136	—	—	4	—	—	194

第二〇三 公証人事務

年次	公証人數	拒絕証書	公正証書ノ原本	執行力了ル正本	其他	計
大正五年	2	14	1,942	234	262	2,454
大正四年	2	32	1,985	311	318	2,646
大正三年	2	15	2,250	303	364	2,912

第二〇四 執達吏事務

年次	執達吏數	有體財產ニ對スルノ	債權其他ニ對スルノ	及船舶ニ對スルノ	不動產物ノ引渡及明渡	引渡及假處分	送達		拒絶ノ証書作成	罰金ノ徵收及物品ノ賣却	過料及沒收ノ數	若シテ未終局	計	
							民事	刑事						
大正五年	3	1,654	5	26	14	370	15,250	2,419	24	9	—	371	361	20,506
大正四年	3	1,858	2	34	14	577	16,506	2,632	38	—	—	1,049	457	22,250
大正三年	3	1,957	—	12	24	897	19,713	2,169	80	4	—	1,270	521	26,126

第二〇五 強制執行處分 = 係 債權額

債權額	大正五年		大正四年		大正三年	
	件數	債權額 円	件數	債權額 円	件數	債權額 円
十圓未滿	—	—	4	25	—	—
十圓以上二十圓未滿	3	57	4	64	1	15
二十圓以上五十圓未滿	5	168	8	304	8	332
五十圓以上百圓未滿	12	944	6	435	14	1,069
百圓以上五百圓未滿	38	8,851	28	7,994	22	5,489
五百圓以上千圓未滿	2	1,847	7	3,961	11	6,835
千圓以上五千圓未滿	6	11,569	15	31,558	17	42,185
五千圓以上一萬圓未滿	2	11,806	3	22,611	—	—
一萬圓以上	1	36,038	3	79,042	1	70,000
計	69	71,280	78	145,994	64	125,926

第二〇六

警官

署

警察 (其一)

年次	警察	署	巡查部長派出所	巡查派出所	計
大正五年	2	2	—	18	22
大正四年	2	2	1	18	21
大正三年	2	2	1	18	21

第二〇七

警官

吏

警察 (其二)

種別	警視	警部	警部補	巡查部長	巡查	通譯	嘱托	技手	計
警察署	1	3	3	12	122	1	1	1	144
水上警察署	—	1	1	1	23	—	—	—	26
計	1	4	4	13	145	1	1	1	170
大正四年	1	3	5	11	140	1	1	5	167
大正三年	1	3	5	9	139	1	1	5	164

種	別	救護人			大正四年	大正三年
		警官	民	吏民協力		
盜難ニ罹ラントセシ人	ト	—	—	—	2	
殺サレシ人	ト	—	—	—	2	
傷ケラレシ人	ト	2	—	2	—	
自殺セシ人	ト	2	9	11	10	
失火、放火、雷火、不審火ヲ消シメシ船家	ト	3	15	27	62	
騙取、拐帶其他詐欺取財ニ遭ハントセシ人	ト	—	—	—	—	
莫害其他ノ事故ニテ傷セシ人	ト	—	1	1	35	
延焼ヲ消シメシ家	ト	—	—	—	—	
迷途中ニテ發病セシ人	ト	595	—	595	768	
	ト	60	—	60	72	
	ト	662	25	688	951	
	ト			9		
	ト					

年	次	部	數	展望樓及火番屋	人員	蒸汽唧筒	獨式唧筒	馬	匹
大正五年	年		5	13	261	6	—	—	12
大正四年	年		5	12	240	6	1	—	12
大正三年	年		5	12	230	5	1	—	10

年	次	出火			燒失			罹害額			
		失火	放火	度	戶數	坪數	船數	噸石數	建及	其他	計
大正五年	年	11	—	—	1,855	13,395	—	—	341,986	432,039	774,025
大正四年	年	4	1	2	92	1,326	1	?	13,855	14,521	28,375
大正三年	年	19	2	2	1,613	24,885	?	?	433,136	257,154	690,290
大正二年	年	12	—	—	1,936	40,935	?	?	476,274	231,917	708,191
大正元年	年	10	—	—	776	11,016	?	?	115,940	165,292	281,232

第二一 失火原因

種別	春 自三月至五月		夏 自六月至八月		秋 自九月至十一月		冬 自十二月至二月		計	大正四年	大正三年	大正二年	大正元年
	1	2	1	1	1	1	1	1					
場突煙燈	1	2	1	1	1	1	1	1	1	3	3	1	1
殺燭火	1	1	1	1	1	1	1	1	1	1	1	1	1
木火	1	1	1	1	1	1	1	1	1	1	1	1	1
火火	1	1	1	1	1	1	1	1	1	1	1	1	1
灯火	1	1	1	1	1	1	1	1	1	1	1	1	1
油室他	1	1	1	1	1	1	1	1	1	1	1	1	1
計	5	5	5	5	5	5	5	5	13	26	33	15	7
元	3	3	3	3	3	3	3	3	7	18	15	21	1
年	2	2	2	2	2	2	2	2	4	9	6	9	3
年	3	3	3	3	3	3	3	3	8	18	15	21	7
年	8	8	8	8	8	8	8	8	13	26	33	15	11
元	15	15	15	15	15	15	15	15	33	63	90	15	60
年	7	7	7	7	7	7	7	7	13	26	33	15	7

附 戲 燥 計 正 正 正 正

種 電浴 煙 灰 吹 蟻 焚 摺 爐 遊 提 放 石 乾 共 大 大 大 大

第二一 重モナル火災

出火ノ年月日	出火ノ町名	延焼町數	焼失戸數
明治四年九月	常盤町(今ノ旅籠町)	?	1,123
全六年三月	豐川町	?	1,314
全十一年一月	鯉淵町	三ヶ町	954
全十二年十二月	堀江町 (今ノ東宮町 東部ノ一街)	三十三ヶ町	2,245
全二十年五月二日	西川町	二ヶ町	482
全二十九年八月廿六日	辨天町	十ヶ町	2,280
全三十二年九月十五日	豊川町	五ヶ町	2,494
全四十年八月廿五日	東川町	三十四ヶ町	12,739
大正元年四月十二日	音羽町	四ヶ町	897
全二年五月四日	若松町	七ヶ町	1,532
全三年四月八日	蓬萊町	六ヶ町	911
全三年十二月一日	鯉淵町	七ヶ町	558
全五年八月二日	旭町	八ヶ町	1,513

第二一三 非常用水道

年次	水路延長			消火井	採入口	沈澱池
	内徑二尺	内徑一尺五寸	計			
大正五年	2,124	2,778	4,902	28	1	1
大正四年	2,124	2,778	4,902	28	1	1
大正三年	2,124	1,502	3,626	15	1	1

備考 沈澱池長三十四尺中二十八尺深サ七尺一寸ニシテ水路ハ圓形鐵筋混凝土管ナリ

第二一四 拘留者

種別	現行犯		準現行犯		非現行犯		自首		合計	
	男	女	男	女	男	女	男	女	男	女
人ヲ創傷シタル者	56	1	57	1	9	3	68	—	129	5
詐欺取財ヲナシタル者	—	—	—	50	91	18	232	—	255	68
人ヲ殺害シタル者	8	—	8	—	3	—	1	—	12	—
強盜ヲナシタル者	—	—	—	—	4	—	2	—	6	—
竊盜ヲナシタル者	9	—	9	48	347	7	89	—	390	55
放火ヲナシタル者	—	—	—	—	1	—	2	—	1	2
其他罪ヲ犯シタル者	553	287	840	17	96	56	304	—	880	360
諸稅則ヲ犯シタル者	12	—	12	—	—	—	—	—	12	—
諸取締規則ニ係ル違警ヲ犯シタル者	4	3	7	—	—	—	—	—	4	3
罪令ニ於テ定メタル警察犯處罰令	150	473	623	—	—	—	—	—	150	473
計	792	764	1,556	116	551	612	698	—	1,839	966
大正四年	760	403	1,163	41	417	386	441	—	1,522	499
大正三年	673	504	1,177	31	354	284	321	—	1,280	572

第二一五 犯罪者ノ罪名別

罪名	大正四年		大正三年		合計	男	女	合計	大正四年	大正三年
	男	女	男	女						
放火及失火ノ罪	8	4	12	28	317	307	10	317	262	281
建造物破壊ノ罪	—	—	—	1	32	32	—	32	5	13
住居ヲ犯セル罪	8	—	8	2	6	6	—	6	3	3
往來ヲ妨害スルノ罪	2	—	2	4	1	1	—	1	—	7
通罪	—	—	—	7	39	39	—	39	8	23
有價証券偽造ノ罪	1	—	1	6	117	117	8	125	95	144
印章偽造ノ罪	—	—	—	1	8	8	1	9	19	5
文書偽造ノ罪	37	—	37	48	18	18	1	19	18	8
猥褻淫靡ノ罪	16	—	16	16	136	136	11	147	83	132
賭博及當籤ニ類スル罪	468	167	635	284	34	34	4	38	20	15
殺人ノ罪	28	2	30	17	3	3	—	3	1	2
傷害ノ罪	73	2	75	32	6	6	—	6	3	5
過失傷害及致死ノ罪	9	—	9	21	3	3	—	3	4	1
墮胎ノ罪	—	—	—	1	—	—	—	—	—	3
遺棄ノ罪	5	—	5	4	—	—	—	—	—	4
略取及誘拐ノ罪	13	—	13	3	164	164	88	252	228	211
合計	13	—	13	3	1,503	1,503	298	1,801	1,358	1,305

窃盜ノ罪  
強盜  
強盜殺人  
強盜強姦  
計  
詐偽及恐喝ノ罪  
偽証ノ罪  
演職ノ罪  
横領ノ罪  
贓物ノ罪  
背任ノ罪  
誣告ノ罪  
名譽ニ對スル罪  
信用及業務ニ關スル其  
他

警察犯處罰令違犯其他ノ終局被告人

第二一六

種別	警察犯處罰令違犯		違警罪即決ニ對スル正式裁判		違警罪即決		計
	男	女	男	女	男	女	
拘留	7	203	210	23	7	203	210
	70	379	449	16	75	379	454
	109	24	133	—	110	24	134
	3	—	3	—	3	—	3
計	189	606	795	39	195	606	801
科料	2	—	2	—	1	—	1
	2	—	2	—	1	—	1
	43	2	45	—	43	6	49
	354	15	369	—	430	15	445
	483	47	530	1	890	55	945
計	884	64	948	1	1,365	76	1,441
無罪	—	—	—	—	—	—	—
免罪	—	—	—	—	—	—	—
免除	1	—	1	—	—	—	—
計	1,074	670	1,744	45	1,560	682	2,242
大正四年	2,669	738	3,407	68	2,939	746	3,685
大正三年	3,632	826	4,458	72	4,032	828	4,860

難

盜

第二一七

月別	強盜ニ遭ヒシ		竊盜ニ遭ヒシ		田野山林牧場等ノ產物ヲ盜マレシ人		騙取粉帶其偽造變造貨幣ヲ受取リ		計
	家	人	家	人	人	人	人	人	
春	1	—	232	5	9	—	37	—	284
	—	—	144	5	9	—	28	—	186
	—	—	151	12	2	—	41	—	207
計	1	—	527	22	20	—	106	—	677
夏	1	—	170	19	2	—	58	—	250
	—	—	108	5	9	—	33	—	155
	—	—	112	4	9	—	19	—	145
計	2	—	390	28	20	—	110	—	550
秋	1	—	134	10	1	—	28	—	174
	2	—	182	13	10	—	36	—	243
	—	—	171	10	3	—	37	—	221
計	3	—	487	33	14	—	101	—	638
冬	—	—	191	5	1	—	26	—	223
	—	—	827	7	1	—	24	—	269
	—	—	233	7	1	—	29	—	270
計	—	—	661	19	3	—	79	—	762
合	6	—	2,065	102	57	—	396	—	2,627
大正四年	8	2	1,783	82	41	—	400	2	2,328
大正三年	5	—	1,986	92	9	—	399	9	2,500



第二一八 在 監 人 員

區 別	大 正 五 年			大 正 四 年			大 正 三 年		
	男	女	計	男	女	計	男	女	計
受 刑 者	622	25	647	563	35	598	548	42	560
刑 事 被 告 人	41	4	45	40	—	40	32	1	33
勞 役 場 留 置 者	4	2	6	16	—	16	4	2	6
乳 兒	1	1	2	—	1	1	—	1	1
計	668	32	700	619	36	655	584	46	630

第二一九 受 刑 者 / 刑 名

區 別	死 刑	懲 役		禁 錮		拘 留	計
		無 期	有 期	無 期	有 期		
男	—	—	621	—	—	1	622
女	—	—	21	—	—	4	25
計	—	—	642	—	—	5	647
大 正 四 年	12	—	577	—	1	20	610
大 正 三 年	—	—	546	—	—	44	590

第二二〇 在 監 病 者

區 別	大 正 五 年			大 正 四 年			大 正 三 年		
	男	女	計	男	女	計	男	女	計
休 養 患 者	277	10	287	177	9	186	65	1	66
輕 症 患 者	519	26	545	673	19	692	699	51	750
計	796	36	832	850	28	878	764	52	816

第二二一 在 監 人 死 亡 病 別

種 別	大 正 五 年		大 正 四 年		大 正 三 年	
	大 囚	他 人	大 囚	他 人	大 囚	他 人
肺 結 核	2	—	1	—	—	—
心 臟 器 官 的 病	—	—	—	—	—	—
腦 出 血、腦 充 血、腦 軟 化	—	—	—	—	—	—
肺 炎 及 氣 管 支 炎	2	—	1	—	—	—
胃 / 疾	—	—	—	—	—	—
腸 / 疾	—	—	—	—	—	—
肋 膜 炎	—	—	—	—	—	—
其 他 疾 病	—	—	—	—	—	—
計	2	—	1	—	—	—

第二二二 在 監 人 出 入

種 別	大 正 五 年		大 正 四 年		大 正 三 年	
	男	女	男	女	男	女
受 刑 者	前年ヨリ越人員		計		計	
	出	35	548	42	626	29
	入	420	907	389	753	261
刑 事 被 告 人	前年ヨリ越人員		計		計	
	出	410	922	382	675	274
	入	25	563	35	548	42
勞 役 場 留 置 者	前年ヨリ越人員		計		計	
	出	—	40	1	47	—
	入	53	699	37	506	38
乳 兒	前年ヨリ越人員		計		計	
	出	57	704	36	491	39
	入	4	45	—	32	1
計	前年ヨリ越人員		計		計	
	出	16	16	2	14	1
	入	221	286	61	99	17
計	前年ヨリ越人員		計		計	
	出	209	276	59	297	18
	入	4	6	—	4	2
計	前年ヨリ越人員		計		計	
	出	—	1	1	1	—
	入	15	26	3	5	4
計	前年ヨリ越人員		計		計	
	出	16	27	3	4	5
	入	1	2	—	—	1

第二二三 在 監 人 出 入 (續)

種 別	大 正 五 年		大 正 四 年		大 正 三 年	
	男	女	男	女	男	女
受 刑 者	前年ヨリ越人員		計		計	
	出	36	584	46	688	30
	入	549	1,746	490	1,363	320
刑 事 被 告 人	前年ヨリ越人員		計		計	
	出	545	2,221	480	1,259	336
	入	82	700	36	584	46
計	前年ヨリ越人員		計		計	
	出	—	—	—	—	—
	入	11	26	3	6	4
計	前年ヨリ越人員		計		計	
	出	11	27	3	4	5
	入	1	2	—	—	1

第二二三 在 監 人 作 業 延 人 員

種 別	官 司 業	請 負 業	委 托 業	計	幾 年 延 及 課 員	
					男	女
四 人	51,929	112,000	9,992	173,921		
	895	—	6,265	7,160		
其 他	52,824	112,000	16,257	181,031		
	—	4,347	—	4,347		
合 計	50	—	1,078	5,128		
	50	4,347	1,078	5,475		
大 正 三 年	52,874	116,347	17,335	186,556		
	41,599	110,497	24,977	177,073		
大 正 四 年	50,700	112,135	22,380	185,215		

第二二四 在監人工錢給與額

種別	工錢	賞與金	計
官司業	男計 3,358	658	4,016
	女計 45	14	59
請負業	男計 3,403	672	4,075
	女計 8,696	1,324	10,020
委託業	男計 8,696	1,324	10,020
	女計 924	153	1,077
合計	1,226	200	1,426
	302	47	349
大正五年	13,325	2,196	15,521
大正四年	13,115	2,460	15,515
大正三年	12,855	2,457	15,312

第二二五 集會

年次	屋內		屋外		計	
	開會度	講談論議セシ人員	開會度	講談論議セシ人員	開會度	講談論議セシ人員
大正五年	15	20	1	6	16	26
大正四年	16	82	-	-	16	82
大正三年	9	21	-	-	9	21

第二二六 政社

年次	組成	散	年末現在	黨員數	準黨員
大正五年	-	-	3	375	15
大正四年	-	-	3	392	10
大正三年	-	-	3	417	8

第二二七 花街遊客人員及金額

年次	人員	金額
大正五年	115,089	312,134
大正四年	83,930	240,269
大正三年	88,978	286,159

第二二八 劇場遊興所其他

種別	大正五年	大正四年	大正三年
劇場	3	3	3
亭	10	11	11
店	170	212	203
店	304	182	168
場	278	307	282
的	4	3	10
銃	1	1	1
釣	12	5	18
番	3	12	20
數	4	1	18
妓	5	5	5
妓	67	58	59
座	314	236	222
藝	366	362	408
娼	101	93	122

第二二九 雇人口入業ト代書業

年次	雇人口入業者	雇人口入數			代書業
		男	女	計	
大正五年	89	6,341	813	7,254	110
大正四年	65	5,631	891	6,522	99
大正三年	123	4,614	449	5,063	79

第二三〇 育 兒 救濟慈善及衛生

年 次	會計年度末現在		養育方法	育兒費豫算		養育料供給方法
	男	女		金額	人員	
大正五年	11	8	19	1,230	20	普通會計
大正四年	10	10	20	1,230	20	全
大正三年	8	11	19	1,295	20	全

第二三一 販 血 米 受 給 者

年 次	棄 兒	迷 兒	兒 老	衰 疾	病 廢	疾 幼	者 計
大正五年	2	5	11	10	10	32	70
大正四年	1	3	14	8	2	16	44
大正三年	2	3	13	7	1	15	41

第二三二 行 旅 病 人 及 精 神 病 者

年 次	行旅病人 精神病者 計	繰越人員	新規收容 人員	死亡人員	治愈 人員	治愈 人員	現在人員	救護費
大正五年	40	105	54	61	30	4,289		
大正四年	21	18	10	8	21	6,843		
計	61	123	64	69	51	11,132		
大正四年	35	103	33	66	39	4,295		
大正三年	27	11	7	10	21	7,064		
計	62	114	40	76	60	11,356		
大正三年	35	117	45	67	40	11,362		
大正二年	27	12	10	8	21			
計	62	129	55	75	61			

第二三三 救 濟

名 稱	所在地	事業種類	費額供給方法	職員及 從事員	收 容	
					實 人	員
					男	女
社 團 法 人 院	新川町	廢疾窮民孤 兒救濟施療	社員出資及財產 利子寄附金	17	102	
社 團 法 人 會	龜田町	免囚保護	會員出資官廳寺 院補助金及利子	5	147	2
函館無料宿泊所	新川町	無料宿泊 職業紹介	官廳補助金及寄 附金贊助金	3	164	18
聖保祿女學校	元 町	育兒教育 貧民施療	佛國聖保祿會ノ 出資及授業料	14	318	277
函館盲啞院	汐見町	盲啞教育	寄 附 金	9	35	
社 團 法 人 小學校	高砂町	貧兒教育	基本金利子貸地 料及區役所補助	8	173	175
計				56	1,411	
大 正 四 年				57	1,586	
大 正 三 年				82	1,576	

第二三四 救 護

種 別	會 員 數		
	男	女	計
日本赤十字社北海道支部函館委員部	1,775	185	1,960
大日本帝國水難救濟會北海道支部函館委員部	12	—	12
日本海員救濟會函館支部	453	13	466
愛國婦人會函館支部	—	2,174	2,174
計	2,240	2,372	4,612
大 正 四 年	2,265	2,317	4,582
大 正 三 年	2,158	2,204	4,362

團 體

人 員	經 費		資 產				
	延 入 員	收 入	支 出	現 金	動 產	不 動 產	計
男 女	男 女	男 女	男 女	男 女	男 女	男 女	男 女
40,120	12,866	12,863	10,179	5,539	33,461	49,179	
5,115 366	2,032	2,032	12,832	194	800	13,826	
4,362 718	1,479	1,461	100	3,140	912	4,152	
1,590 13,454	12,913	12,913	—	5,026	19,748	24,774	
6,338	1,528	1,363	10	570	1,000	1,580	
?	2,847	2,630	26,200	18,810	15,045	60,145	
32,153	33,665	33,262	49,411	33,279	70,966	153,656	
56,204	24,249	22,287	53,463	24,455	72,360	150,278	
?	24,910	22,619	46,300	24,339	72,560	143,199	

團 體

會 員 異 動	一 年 收 納 金	初 年 以 來 ノ 總 收 納 金			
			前 年 末 在 現 在	入	出
1,993	83	116	1,960	7,337	?
12	—	—	12	—	133
459	11	4	466	74	5,349
2,118	162	106	2,174	723	?
4,482	256	226	4,612	8,134	5,482
4,362	364	144	4,582	3,189	5,407
4,237	421	296	4,362	3,344	5,283



死 亡 者 月 別 (續)

病 名	月 別												計		
	一 月	二 月	三 月	四 月	五 月	六 月	七 月	八 月	九 月	十 月	十 一 月	十 二 月			
爾他ノ血行器ノ疾患	3	4	7	1	2	—	2	2	1	2	1	—	13	12	25
急性氣管支炎	5	5	9	7	4	6	5	2	—	2	8	8	33	28	61
慢性氣管支炎	5	3	3	2	3	2	4	3	4	4	1	3	23	14	37
肺炎及氣管支肺炎	37	40	47	26	28	36	30	21	18	13	26	19	193	148	341
爾他ノ呼吸器ノ疾患	14	4	13	12	11	14	9	17	11	12	6	15	72	66	188
胃ノ疾患	11	10	15	17	18	19	35	35	24	18	11	8	109	113	222
下痢及腸炎	3	2	3	4	5	6	10	9	14	8	2	3	36	33	69
十二指腸虫病	—	—	—	—	1	—	—	—	—	—	—	—	1	—	1
蟲媒傳染及腸骨高熱症	2	2	9	4	6	3	2	4	6	6	5	—	26	23	49
脫腸	2	4	6	3	2	5	8	7	6	6	5	7	37	24	61
腕腸及腸管壅塞	—	2	2	1	1	—	1	2	1	1	—	1	7	5	12
肝臟硬化	4	5	9	3	9	12	25	35	22	12	6	7	82	67	149
爾他ノ消化器ノ疾患	—	—	—	—	—	—	—	—	—	—	—	—	5	6	11
膨脹炎(産ニ因スルモノヲ除ク)	—	—	—	—	—	—	—	—	—	—	—	—	—	—	—
腎臟炎及アライト氏病	13	11	18	8	9	21	15	14	11	18	14	12	85	79	164

死 亡 者 月 別 (續)

病 別	月 別												計		
	一 月	二 月	三 月	四 月	五 月	六 月	七 月	八 月	九 月	十 月	十 一 月	十 二 月			
爾他ノ泌尿器及男子生殖器ノ疾患	3	5	5	—	—	1	1	1	1	—	2	—	12	7	19
婦人生殖器ノ疾患	—	—	—	—	—	—	—	—	—	—	—	—	—	1	1
産熱	—	1	—	—	—	—	—	2	1	—	—	2	—	6	6
爾他ノ妊娠及産ニ因スル疾患	—	—	—	—	—	—	1	—	—	1	—	—	—	2	2
皮膚及運動器ノ疾患	1	2	5	2	3	1	2	1	1	2	1	—	13	8	21
畸形及先天性弱質	10	19	24	7	12	10	—	5	11	13	3	7	63	58	121
幼兒ニ固有ナル疾患	8	5	4	2	2	8	5	11	11	9	5	4	46	28	74
老年衰弱	8	9	12	7	8	3	4	11	5	5	1	8	31	52	83
自殺	1	—	1	2	1	2	—	3	2	3	3	—	8	10	18
中毒	1	—	—	2	2	1	1	—	—	—	—	—	3	4	7
爾他ノ外因ニ依ル死	—	4	2	—	1	3	6	5	3	4	3	5	32	17	39
計	231	251	298	227	231	273	334	346	295	264	185	202	1,723	1,415	3,138
大 正 四 年	228	178	208	182	207	217	228	276	244	219	205	156	1,375	1,203	2,578
大 正 三 年	215	208	212	222	275	274	280	205	236	191	176	147	1,465	1,207	2,672

第二三六 死者病別 死亡者病別

病別	大正五年		大正四年		大正三年		年計
	男	女	男	女	男	女	
傳染性病	279	241	239	201	82	61	143
發育及營養病	157	124	26	19	19	13	32
皮膚及筋肉病	18	11	48	42	10	3	13
骨及關節病	62	23	53	26	--	--	--
血行器病	93	65	207	188	85	53	138
神經系統及五管病	160	138	238	249	245	190	435
呼吸器病	467	402	410	383	347	265	612
消化器病	327	295	55	43	193	172	365
泌尿及生殖器病	33	20	--	13	34	86	10
外傷性疲化病	166	90	75	38	--	--	--
中毒病	7	6	4	1	3	3	6
原因不詳	--	--	--	--	447	361	808
計	1,723	1,415	1,375	1,203	1,465	1,207	2,672
		3,138		2,578			

第二三七 死者年齡別

年齡別	大正五年		大正四年		大正三年		年計
	男	女	男	女	男	女	
滿一年	397	326	267	274	6	7	13
一年以上滿二年迄	212	157	143	118	27	20	47
二年以上滿三年迄	123	89	64	55	55	40	95
三年以上滿四年迄	30	35	30	36	65	70	135
四年以上滿五年迄	25	24	24	37	64	53	117
五年以上滿六年迄	66	69	57	59	67	47	114
十年以上滿十五年迄	34	53	33	38	71	61	132
十五年以上滿二十年迄	87	63	65	60	92	83	175
二十年以上滿三十五年迄	77	74	67	61	116	92	208
二十五年以上滿三十五年迄	56	55	59	49	136	133	269
三十年以上滿三十五年迄	56	42	62	57	142	91	233
三十五年以上滿四十年迄	55	53	65	44	109	88	197
四十年以上滿四十五年迄	55	40	76	38	101	79	180



死亡者年齡別 (續)

年齡	大正五年		大正四年		大正三年		年計
	男	女	男	女	男	女	
四十五年以上滿五十年迄	74	34	108	58	25	81	172
五十年以上滿五十五年迄	65	36	101	61	34	67	170
五十五年以上滿六十年迄	58	42	100	69	32	68	144
六十年以上滿六十五年迄	86	43	129	51	40	66	146
六十五年以上滿七十年迄	48	51	99	62	43	57	118
七十年以上滿七十五年迄	67	64	131				
七十五年以上滿八十年迄	34	29	63				
八十年以上滿八十五年迄	11	23	34	62	103	3	3
八十五年以上滿九十年迄	6	10	16				
九十年以上滿九十五年迄	—	3	3				
九十五年以上	1	—	1				
年齡不詳	—	—	—	—	—	—	3
計	1,723	1,415	3,138	1,375	1,203	1,206	2,671

傳染病患者全治及死亡

第二三八

病名	大正五年		大正四年		大正三年		年計
	男	女	男	女	男	女	
赤痢	4	—	4	1	2	1	3
	3	—	3	—	—	1	3
腸窒扶斯	1	—	1	1	1	—	—
	36	18	54	35	16	15	61
實扶埜里亞	29	15	44	25	13	12	41
	8	2	10	10	3	3	10
發疹望扶斯	25	29	54	32	31	32	73
	22	22	44	26	21	23	50
發疹望扶斯	1	6	10	6	10	9	23
	—	—	—	16	13	153	284
發疹望扶斯	—	—	—	11	12	140	254
	—	—	—	5	1	13	30

傳染病患者全治及死亡 (續)

病	別	大正五年		大正四年		大正三年		年計
		男	女	男	女	男	女	
猩紅熱	發全死	3	6	1	1	—	—	—
	生治	2	8	1	1	—	—	—
	亡	1	—	—	—	—	—	—
パラチフス	發全死	7	7	12	6	111	63	174
	生治	7	7	10	6	90	52	142
	亡	—	—	2	—	21	11	32
再歸熱	發全死	1	1	—	—	31	7	38
	生治	1	1	—	—	19	5	24
	亡	—	—	—	—	12	2	14
計	發全死	76	61	97	68	362	271	633
	生治	64	51	73	53	281	233	514
	亡	14	8	24	14	71	38	109

第二三九 精神病患者職業別

種	別	大正五年		大正四年		大正三年		年計
		男	女	男	女	男	女	
官	吏	—	1	2	—	1	—	1
神	僧	—	—	1	—	1	—	1
教	師	—	—	—	—	—	—	—
學	生	1	—	—	—	—	—	1
農	業	—	—	—	—	—	—	—
工	業	—	—	1	—	4	1	5
商	業	—	—	—	—	1	—	2
會	社	7	—	6	—	8	—	11
海	員	1	—	1	—	1	—	2
戰	店	—	—	—	—	—	—	—
勞	員	6	—	2	—	1	—	2
雜	工	3	—	3	—	1	—	3
無	者	1	—	—	—	—	—	—
不	業	—	—	—	—	—	—	—
合	職	2	—	1	—	—	—	—
	明	—	—	—	—	—	—	—
	計	21	10	17	13	22	14	36



病院 (續)

病種	院名	醫員	助手	事務員	調劑員	看護婦	看護人	計	外來患者 延人員	入院患者 延人員	患者計
私立	函館深瀨病院	2	1	1	1	4	1	9	3,115	791	3,906
	藤野病院	1	1	—	1	2	1	6	6,355	2,007	8,362
	朝日病院	2	1	1	2	1	2	9	7,920	1,023	8,943
	菊池病院	1	1	1	1	3	—	7	16,060	1,058	17,118
	大條病院	2	1	1	1	1	—	6	?	—	—
	渡島外科病院	3	1	1	2	7	6	20	1,959	1,055	3,014
	函館外科病院	2	—	1	3	5	—	11	11,340	2,120	13,460
	町田眼科病院	1	—	1	—	2	—	4	17,358	2,062	19,420
	兒玉眼科病院	1	1	1	1	2	1	7	18,200	1,440	19,640
	近藤眼科病院	1	1	1	1	2	—	6	13,258	781	14,042
會大	五稜眼科病院	1	1	1	1	4	—	8	13,990	1,848	15,838
	北門眼科病院	1	—	1	—	2	—	4	4,893	116	5,009
	深瀨病院	2	1	1	1	3	—	8	5,600	260	5,860
	計	28	11	16	22	55	19	151	181,249	38,052	219,303
	年	43	11	21	28	90	22	215	273,876	88,266	362,142
會大	計	42	17	19	29	108	16	231	252,091	94,465	346,556
	年	39	17	19	29	101	17	222	248,010	88,580	336,590

第二四二 醫師及藥劑師

種別	大正五年	大正四年	大正三年
醫師	試驗及第 45	43	42
	府縣立醫學學校卒業 18	18	16
	官立醫學學校卒業 22	22	22
	外國醫學學校卒業 16	—	—
	大學開業醫師 10	16	16
	從業醫師 1	10	8
	從業醫師及歷 1	1	1
	舊職及履 1	4	4
	奉職 4	4	4
	計 120	118	113
齒科醫師	試驗及第 7	4	1
	府縣立醫學學校卒業 3	3	—
	官立醫學學校卒業 2	2	—
	外國醫學學校卒業 12	9	1
	大學開業醫師 20	20	20
藥劑師	試驗及第 20	—	—
	府縣立醫學學校卒業 20	20	20
合計	152	147	134

第二四三 衛生 組 合

年	次	組合數	町村數	役員數	事務員其他共	收入金額	經費半額	平均年額	組合平均負擔額	員月額
大正五年	年	46	56	990	46	16,035	16,035	349	704	
大正四年	年	46	55	971	46	16,886	16,886	367	753	
大正三年	年	46	55	925	46	16,162	16,162	327	732	

第二四四 衛生 團 体

名	稱	創立年月	會 員 數	役 員 數	會 員 數	經費總額
大日本私立衛生會	支會	明治十五年	193	15	400	
函館醫師會	會	全二十八年	86	15	565	
函館衛生組合	合	全四十四年	46	990	16,035	
大正四年	年	3	325	1,020	17,000	
大正三年	年	3	286	1,002	17,533	
大正三年	年	3	288	45	16,782	

第二四五

痘 種 別

年	次	公私種痘ノ別	種 別	第一 期 計		第二 期 計		合 計
				第一回	第二回	第一回	第二回	
大正五年	年	公種痘	善不疾病種痘	2,777	415	838	274	1,112
			善不疾病種痘	111	61	992	1,058	2,050
			善不疾病種痘	259	52	8	6	14
大正五年	年	私種痘	善不疾病種痘	3,147	528	1,838	1,338	3,176
			善不疾病種痘	119	21	4	—	4
			善不疾病種痘	8	1	4	1	5
大正四年	年	合	善不疾病種痘	—	—	—	—	—
			善不疾病種痘	127	25	8	1	9
			善不疾病種痘	3,274	553	1,846	1,339	3,185
大正四年	年	合	善不疾病種痘	2,596	459	1,437	443	1,880
			善不疾病種痘	255	47	540	1,360	1,900
			善不疾病種痘	199	38	5	4	9
大正三年	年	合	善不疾病種痘	3,050	544	1,982	1,807	3,789
			善不疾病種痘	1,465	115	699	75	774
			善不疾病種痘	96	187	1,422	1,735	3,157
大正三年	年	合	善不疾病種痘	—	—	—	—	—
			善不疾病種痘	1,561	302	2,121	1,810	3,931
			善不疾病種痘	—	—	—	—	—

第二四六 捕鼠

年次	捕鼠期間	檢 鏡 數		
		捕 鼠	斃 死	計
大正五年	{自大正五年一月至全五年十二月}	18	348	366
大正四年	{自大正四年一月至全四年十二月}	17	331	348
大正三年	{自大正三年一月至全三年十二月}	36	300	336

第二四七 清潔法施行

年次	戶數	清潔	區負擔額	各町負擔額	村額
大正五年	春季	22,768	90,606	2,100	—
	秋季	22,768	90,606	2,100	—
大正四年	春季	22,416	90,608	2,404	—
	秋季	22,416	90,608	1,976	—
大正三年	春季	22,440	90,680	3,972	4,525
	秋季	22,440	90,680	1,972	4,525
	計	44,880	181,360	4,944	9,050

第二四八 塵芥汚泥運搬數

種 別	單位	大正五年	大正三年	大正二年
塵 芥	計	6,207,200	7,465,520	7,345,520
汚 泥	計	1,115,400	1,514,370	1,496,040
	計	7,322,000	8,979,890	8,841,560
掃除延人夫數	人	2,555	2,920	2,725
汚物運搬延馬車數	臺	12,775	12,775	46,207
私人運搬延馬車數	臺	5,557	2,478	3,948
掃除延人夫費	円	17,324	30,396	18,604
全上監督費	円	1,656	1,656	1,584

第二四九 掃除監督吏員

年次	監督長	監督	巡視	計
大正五年	1	1	4	6
大正四年	1	1	4	6
大正三年	1	2	4	7

第二五〇 公設便所

年次	便所數	汲取石數	掃除延人夫數	便所費
大正五年	27	6,912	730	794
大正四年	26	8,278	730	794
大正三年	26	1,872	730	1,285

第二五一 製藥藥種商及賣藥業

年次	製藥者	藥種商	賣藥業者	賣藥業者	藥部製造業者	全製業者	上請業者	計
大正五年	4	58	45	263	—	—	—	370
大正四年	3	53	44	187	—	—	—	287
大正三年	7	43	—	1,091	—	—	—	1,141

畜 犬

年	次	畜 犬			犬		人馬ヲ咬傷セシ犬			捕獲又ハ撲殺セシ犬
		獵	家	犬	計	狂	犬	非狂	犬	
大正五年	年	?		?	—	—	21	—	21	87
大正四年	年	?		?	—	—	57	—	57	120
大正三年	年	12		784	796	55	29	—	84	532

第二五三 醫療ニ關スル免許者

年	次	產婆	看護婦	看護人	鍼灸	入齒及 入齒	接骨	按摩及マ ツサノシ	計
大正五年	年	130	63	3	90	5	—	100	391
大正四年	年	130	63	3	109	9	1	61	376
大正三年	年	117	63	3	119	1	1	106	410

第二五四 娼妓健康診断

年	次	検査延人員	疾 病				有	シ	モ	ノ	検査人員百人ニ 對スル疾病者割合
			梅毒	痲病	軟下疳	剝脫					
大正五年	年	17,623	42	268	117	63	13	5	45	553	3,14
大正四年	年	17,238	38	193	190	23	9	98	6	557	3,23
大正三年	年	18,655	22	247	137	58	3	26	11	514	2,75

第二五五 娼妓ノ入院及退院

年	次	檢 査		入 院		退	院 死	亡	年未現在
		度 數	人 員	前年未 現 在	本年間				
大正五年	年	53	17,623	28	481	509	478	1	28
大正四年	年	52	17,238	40	453	493	448	3	28
大正三年	年	53	18,655	43	501	544	487	4	40

墓地

墓

第二五六

名	稱	位	置	創立年月日	地積	貸坪數	渡數	使人	使用員	使用料收入	經費年額
臺町共同墓地			臺町四十二番地	明治十八年四月六日	13,235	—	—	—	—	—	—
住吉町共同墓地			住吉町六十九番地	不詳	7,345	85	85	67	67	173	85
計					20,580	85	85	67	67	173	85
大正四年					20,580	212	212	268	268	114	46
大正三年					20,580	88	88	—	—	163	56

火葬場

葬

第二五七

名	稱	位	置	創立年月日	境內	墓地	葬儀所及事務所	火葬場		使用料收入	經費年額		
								火葬坪數	火葬個數				
臺町共同火葬場			臺町四十三番地	明治十九年八月十七日	420	15,865	4	2,845	39	7	12	2,103	1,607
大正四年			正四	年	420	15,865	4	1,377	27	7	12	2,069	1,290
大正三年			正三	年	420	15,865	4	1,889	27	7	12	1,998	1,249

官公衙及議員

官

第二五八

官衙名	勸任		委任		其他		計			
	人員	俸給	人員	俸給	人員	俸給	人員	俸給		
北海廳	—	—	1	1,700	18	7,770	25	5,560	44	15,036
北海道廳	—	—	—	—	2	744	—	—	2	744
北海廳函館支所	—	—	1	1,000	12	5,886	13	4,872	26	11,758
北海廳函館支所	—	—	1	1,200	6	3,204	4	1,476	11	5,880
北海廳函館支所	—	—	—	—	2	720	1	180	3	900
北海廳函館支所	—	—	—	—	4	1,824	12	2,340	16	4,164
北海廳函館支所	—	—	1	700	5	1,212	1	180	7	2,092
北海廳函館支所	1	4,200	5	8,600	5	2,580	18	2,232	29	17,612
北海廳函館支所	1	4,200	1	3,000	2	1,560	1	84	5	8,844
北海廳函館支所	1	3,300	4	5,400	6	3,432	16	2,142	27	14,274
北海廳函館支所	1	3,000	1	1,700	2	1,176	1	144	5	6,020
北海廳函館支所	—	—	3	4,200	6	2,784	10	1,572	19	8,556
北海廳函館支所	—	—	4	4,700	2	900	3	502	9	6,102
北海廳函館支所	—	—	2	1,800	137	20,808	8	2,268	147	30,876





第二六一 有給吏員及給俸

種別	大正五年		大正四年		大正三年	
	人員	年額	人員	年額	人員	年額
區助	1	2,000	1	2,300	1	2,000
長役	1	1,600	1	1,600	1	1,400
收入役	1	1,000	1	1,000	1	900
代理者	1	600	1	600	1	600
技師	—	—	1	1,400	—	—
書記	27	12,240	25	10,378	24	9,840
技手	4	2,154	4	1,872	5	2,434
書記補	21	5,763	29	5,487	23	5,148
技手補	1	354	2	624	2	536
技員	12	4,710	43	3,354	22	4,308
計	69	30,421	103	28,615	82	27,852

第二六二 名譽職

年次	議 員				吏 員					
	衆議院議員	北海道議員	區會議員	計	區常設委員	區/團臨時檢査立會人	區學務委員	區港灣調查委員	區火防調查委員	計
大正五年	1	3	28	32	8	3	7	16	16	50
大正四年	1	2	30	33	8	3	7	16	16	50
大正三年	1	2	30	33	8	3	7	16	—	34

第二六三 區 會

年次	開會數	出席延人員	附議件數
大正五年	22	374	107
大正四年	10	412	61
大正三年	10	384	72

第二六四 牛 馬 疫

年次	牛				馬				合計
	檢查數	疑症	輕症	重症	皮疽	疑病	狂症	狂犬	
大正五年	283	—	—	—	—	—	—	—	—
大正四年	284	1	—	—	—	—	—	—	—
大正三年	307	3	—	—	—	—	3	—	3

第二六五 上 水 道 (其一)

年次	水道敷地	水面有効容積		上水池	
		沈澱池	配水池	沈澱池	配水池
大正五年	30,354	182,573	233,014	3	2
大正四年	30,354	182,573	233,014	3	2
大正三年	30,354	182,573	233,014	3	2

第二六六 上 水 道 (其二)

年次	水 管				延 長		
	導水管	送水管	配水管	計	再	揭	計
大正五年	3,134	63,695	186,104	252,933	6,115	246,818	252,933
大正四年	3,134	63,695	183,496	250,325	6,054	244,271	250,325
大正三年	3,134	63,695	183,496	250,325	6,054	244,271	250,325

第二六七 上 水 道 (其 三)

年 次	共 用		水 用		栓 計		專 用		水 用		栓 計	
	便 戶 數	區 設	私 設	私 設	私 設	計	引 戶 數	家 事 用(放 任)	營 業 用(計 量)	計	計	
大 正 五 年	17,443	329	606	935	2,432	1,984	925	2,909				
大 正 四 年	16,941	326	596	922	2,527	1,899	894	2,793				
大 正 三 年	16,228	328	511	839	2,429	1,840	862	2,702				

第二六八 上 水 道 (其 四)

年 次	消 火		栓 計		船 舶 用		水 用		栓 計	
	區 設	私 設	阻 水 弁	船 舶 用(水 栓)	普 通 用	船 舶 用	計	計		
大 正 五 年	413	61	474	110	10	98,810,621	4,130,782	102,941,403		
大 正 四 年	409	59	458	108	8	99,444,307	3,644,986	103,089,293		
大 正 三 年	490	60	489	108	8	98,545,486	4,492,980	103,038,466		

第二六九 上 水 道 (其 五)

年 次	收 入 總 額	支 出 總 額	一 使 日 用 平 均 水 量	一 使 戶 用 平 均 水 量	一 日 一 人 平 均 水 量
大 正 五 年	75,043	14,808	281,260	?	?
大 正 四 年	70,942	14,906	281,665	?	?
大 正 三 年	71,411	12,708	282,297	?	?

第二七〇 上 水 道 檢 査 (化 學 的 試 驗)

年 次	格 魯 兒 (平 均)		有 機 物 ノ 酸 化 ニ 要 ス ル 過 滿 飽 和 加 里 脫 色 量 平 均		固 形 物 總 量	
	高 區	低 區	高 區	低 區	高 區	低 區
大 正 五 年	5,405	5,551	767	767	85,760	86,420
大 正 四 年	5,963	5,890	584	645	83,377	86,511
大 正 三 年	5,797	5,831	423	430	78,000	80,000

備 考 驗 水 一 [ ヲ ト ル ] 中 ニ 含 有 ス ル [ ミ ヲ グ ラ ム ] ヲ 示 ス

内径	開		溝		暗					合	
	混 截	凝 頭	土 管	管 計	混 頭	凝 頭	土 管	煉 瓦	陶 管		
形	形	形	形	形	形	形	形	形	形	形	形
一尺	—	—	—	230	—	—	—	—	1,149	—	1,149
一尺二寸	×	—	—	230	—	—	—	—	581	—	581
一尺八寸	—	—	—	—	×	755	—	—	—	—	755
二尺	3,255	—	—	3,255	700	—	—	137	—	—	837
二尺二寸	—	—	—	—	×	67	—	—	—	—	67
二尺五寸	—	—	—	—	×	147	—	—	—	—	147
二尺六寸	—	—	—	—	×	295	—	—	—	—	295
二尺八寸	—	—	—	—	—	—	283	—	—	—	283
三尺	—	—	—	—	×	356	—	—	—	—	356
三尺二寸	—	—	—	—	—	—	132	—	—	—	132
三尺八寸	—	—	—	—	×	158	—	—	—	—	158
四尺二寸	—	—	—	—	×	144	—	—	—	—	144
計	3,255	230	230	3,485	700	1,922	415	137	1,730	—	4,904

備考 ×印は鐵筋入りナリ、人孔四十三ヶ所沈澱槽三十三ヶ所雨水井百十四ヶ所アリ

種	別	大正五年		大正四年		大正三年	
		工	費	工	費	工	費
暗渠	混凝土管	三寸六寸	—	—	—	99	1,119
		三寸三寸	—	—	—	67	610
		三寸二寸	—	—	—	—	—
		三寸八寸	—	—	—	132	—
煉瓦	積管	三寸	—	—	—	283	11,515
		二寸	—	—	—	137	992
		二寸	—	—	—	132	850
		計	—	—	—	719	14,955
人雨共合	水	孔	—	—	—	11	1,895
		井	—	—	—	22	680
		他計	—	—	—	—	2,129
合	計	—	—	—	—	—	19,659

第二七三 區會議員選舉有權者

年次	華	族	士	族	平	民	計
大正五年	—	—	—	158	—	2,044	2,202
大正四年	—	—	—	158	—	2,044	2,202
大正三年	—	—	—	158	—	2,044	2,202

第二七四 衆議院議員選舉有權者

年次	選舉有權者			計
	直接國稅以上者	地租十圓以上者	地租十圓以上者 其他ノ 租稅ト 合シ テ十圓以上者	
大正五年	2,145	518	1,148	1,683
大正四年	3,170	101	1,053	1,698
大正三年	3,465	59	1,381	2,038

第二七五 道會議員選舉有權者

年次	選舉有權者			計
	直接國稅以上者	地租十圓以上者	地租十圓以上者 其他ノ 租稅ト 合シ テ十圓以上者	
大正五年	1,867	20	1,541	1,547
大正四年	1,894	17	1,564	1,567
大正三年	2,310	9	1,387	1,889

財政及諸稅

第二七六 區費歲入及歲出

種別	大正五年度	大正四年度	大正三年度
歲入	607,386	532,857	652,615
歲出	326,510	298,890	305,027
經常時計	206,002	174,265	292,632
臨時	532,542	473,155	597,658
年度繰越金	74,845	59,701	54,957

第二七七 函館普通會計歲入歲出豫算及決算

款項	大正六年度 豫算額	大正五年度 決算額	大正四年度 決算額
使用材料及手數料	95,117	99,448	92,426
使用料	80,539	83,980	77,593
手數料	14,578	15,468	14,833
雜收	126,347	144,494	94,683
精神病舍收入	7,896	7,991	7,866
小學校授業料	40,441	40,207	35,226
工業補習學校授業料	454	353	306
水產陳列場縱覽料	300	356	251
繰替金戻入	16,661	25,153	17,609
滯納處分費戻入	523	651	618
給水工事費收入	12,161	17,126	10,548
過年度收入	1,926	4,069	11,097
雜收	1,000	1,663	606
報償	7,985	7,175	7,953
補助	37,000	39,750	2,600
補助	4,008	4,107	500

函館普通會計歲入歲出豫算及決算 (續)  
歲入ノ部

款	項	大正六年度 豫算額	大正五年度 決算額	大正四年度 決算額
	傳染病豫防費補助	2,778	3,547	—
	工業補習學校補助	1,230	560	560
	土木費補助	—	—	—
	交附金	13,620	14,596	14,070
	國庫交附金	10,459	10,769	10,650
	地方費交附金	3,161	3,827	3,419
區	地價割	329,008	267,243	240,622
	所得稅割	17,500	17,548	17,251
	營業稅割	130,325	55,483	40,373
	戶數割附加割	26,540	32,963	25,790
	營業稅附加割	24,728	24,056	22,949
	雜種稅附加割	11,387	6,346	6,092
	水產稅附加割	11,901	20,895	19,097
	水產稅附加割	787	696	659
	建物割	105,840	109,256	108,411
	財產ヨリ生スル收入	40,105	17,795	18,888
	貸地料	16,569	15,464	16,245
	貸家料	1,330	1,332	1,406
	預貸附金利子	55	588	458
	公債利子	190	190	190
	輕便軌道貸渡料	90	221	89
	土地及建物賣却代	21,871	—	—
	繰越金	74,844	59,701	72,109
	前年度繰越金	74,844	59,701	72,109

函館普通會計歲入歲出豫算及決算 (續)

款	項	大正六年度 豫算額	大正五年度 決算額	大正四年度 決算額
區	債	498,000	—	—
區	債	498,000	—	—
合	計	1,181,049	607,384	532,857

歲出經常部

神	社	費	96	96	114
神	社	費	96	96	114
區	役所	費	64,765	63,531	54,622
	給雜	料	37,136	39,108	33,154
	需用	費	12,726	12,634	10,563
	需用	費	14,415	11,030	10,537
	需用	費	488	759	369
會	議會	費	740	816	675
區	會	費	740	816	675
土	木	費	31,253	30,019	27,676
道	路橋梁	費	30,462	29,409	27,676
雜	用水道	費	791	610	—
教	育	費	111,947	97,638	94,507
	俸給	給	65,740	62,201	61,585
	雜給	給	18,470	13,240	12,320
	需用	費	24,609	20,207	19,109
	需用	費	2,632	1,990	1,493
	工業補習學校	費	4,319	3,780	3,102
	諸給	給	2,916	2,606	2,086

## 函館普通會計歲入歲出豫算及決算 (續)

款	項	大正六年度 豫算額	大正五年度 決算額	大正四年度 決算額
需用費		1,393	1,154	996
修繕費		10	20	20
衛生費		34,851	30,223	27,881
傳染病豫防費		12,376	9,545	7,589
市街便所費		793	699	551
汚物掃除費		21,682	19,979	19,741
精神病舍費		7,694	6,529	6,144
諸費		2,311	1,837	1,876
需用費		5,034	4,305	4,003
修繕費		346	387	265
警備費		46,124	33,652	27,293
火防費		46,124	33,652	27,293
公園費		1,938	1,673	1,631
諸費		788	754	897
修繕費		1,150	919	734
水產陳列場費		874	724	774
諸費		844	705	711
修繕費		30	19	62
水道費		17,814	14,809	14,906
雜給		9,544	8,162	8,116
需用費		1,949	1,645	1,550
保存費		6,321	5,002	5,241
給水工事費		11,707	14,504	10,010
給水工事費		11,707	14,504	10,010

## 函館普通會計歲入歲出豫算及決算 (續)

款	項	大正六年度 豫算額	大正五年度 決算額	大正四年度 決算額
公會堂費		1,737	1,867	2,408
公會堂費		1,737	1,867	2,408
育兒費		1,249	971	999
育兒費		1,249	971	999
補助費		2,610	2,159	2,862
教育補助費		1,560	1,459	1,932
衛生會補助費		200	200	100
勸業補助費		—	—	480
感化救濟事業補助費		550	500	350
在鄉軍人會補助費		300	—	—
諸稅		3,349	3,561	3,789
諸稅		3,349	3,561	3,789
雜支		22,111	19,983	19,498
物揚場費		1,641	1,524	1,262
墓地火葬場費		1,632	1,608	1,335
點燈費		148	144	120
午報費		645	487	312
區有財產管理費		264	503	215
滯納處分費		523	650	618
銀行手數料		1,240	1,240	1,240
過誤納拂費		395	13	311
繰替金		13,810	13,077	13,236
五稜郭管理費		613	568	730
一時借入金利息		1,200	169	118

## 函館普通會計歲入歲出豫算及決算 (續)

款 項	大正六年度 豫算額	大正五年度 決算額	大正四年度 決算額
豫備金	7,364	—	—
豫備金	7,364	—	—
合計	372,542	326,535	298,890
歲出臨時部			
土木費	14,623	8,762	—
海底浚渫費	8,650	—	—
道路新設費	5,973	—	—
遊園地費	—	98	—
舊龜田水道改築費	—	3,664	—
燒跡道路復舊費	—	5,000	—
非常用水道費	—	—	9,348
道路擴張及修繕費	—	—	645
教育費	113,523	6,782	5,914
建築費	110,619	6,524	5,914
修繕費	2,904	258	—
水道費	4,740	9,045	3,959
水道工事費	—	3,521	1,646
量水器購入費	3,690	1,446	1,616
水道擴張調查費	—	4,078	697
量水器試驗室設備費	1,050	—	—
公債	490,381	115,045	116,120
區債	490,381	115,045	116,120
警備費	33,464	5,344	22,420
火防費	33,464	5,344	22,420

## 函館普通會計歲入歲出豫算及決算 (續)

款 項	大正六年度 豫算額	大正五年度 決算額	大正四年度 決算額
區役所費	3,963	398	149
修繕費	3,963	—	—
建築費	—	398	149
衛生費	3,000	24,394	6,587
衛生展覽會補助費	3,000	—	—
傳染病院移轉改築費	—	24,394	6,537
公會堂費	1,490	—	—
修繕費	1,490	—	—
特別會計水道擴張金繰入費	100,000	—	—
特別會計水道擴張金繰入費	100,000	—	—
基本財産特別會計繰入金	—	1,000	2,000
基本財産特別會計繰入金	—	1,000	2,000
雜支出	6,323	35,231	500
土地買收及建物移轉費	6,323	9,983	—
區有財産管理費	—	—	500
寄附費	—	17,500	—
移轉科	—	7,282	—
登錄稅	—	466	—
公共物揚場費	—	—	3,971
建築費	—	—	3,971
火葬場新築費	37,000	—	—
火葬場新築費	37,000	—	—
合計	808,507	202,001	174,265
通計	1,181,049	1,135,920	473,156



第二七八 函館區特別會計 函館病院費 歲入歲出及豫算決算

款 項	大正六年度 豫算額	決 算 額	
		大正五年度	大正四年度
經 常 收 入	100,909	106,100	93,249
入 院 料	53,546	54,385	47,293
藥 價 收 入	41,340	45,673	39,889
雜 收 入	6,023	6,042	6,066
繰 越 金	5,203	5,891	5,271
前 年 度 繰 越 金	5,203	5,891	5,271
合 計	106,112	111,991	98,519
經 常 費	98,953	92,667	91,763
俸 給	25,623	24,646	23,846
雜 給	18,278	51,602	15,518
需 用 費	53,812	51,420	51,026
修 繕 費	1,250	999	1,374
豫 備 費	1,034	—	—
豫 備 費	1,034	—	—
計	99,987	92,667	91,763
新 營 費	6,125	5,622	865
新 營 費	6,125	5,622	865
計	6,125	5,622	865
合 計	106,112	98,289	93,628

第二七九 函館區特別會計 基本財産 歲入歲出豫算及決算

款 項	大正六年度 豫算額	決 算 額	
		大正五年度	大正四年度
基本財産特別繰入金	—	1,000	2,000
基本財産支消補填金	—	1,000	2,000
雜 收 入	594	357	822
不用品賣却代	539	312	707
過年度收入	55	45	20
雜 入	—	—	95
前年度繰越金	2,724	—	—
前年度繰越金	2,124	—	—
財産ヨリ生スル收入	—	11,485	1,392
土地賣却代	—	11,485	1,392
基本財産支消金	—	2,699	—
基本財産支消金	—	2,699	—
計	2,718	15,541	4,214
蓄 積 金	594	1,358	3,805
基本財産蓄積金	594	1,358	3,805
歳出 財産造成費	2,124	12,060	—
財産造成費	2,124	12,060	—
計	2,718	13,418	3,805

第二八〇 函館區特別會計 基本財産 歲入歲出豫算及決算

款 項	大正六年度 豫算額	決 算 額	
		大正五年度	大正四年度
歳入 諸 收 入	562	566	582
資金ヨリ生スル收入	562	566	582
歳出 慈 惠 費	562	190	538
施 藥 救 療 費	562	190	538

第二八一 函館區 窮民救助費 基本財産 歳入歳出豫算及決算

款 項	大正六年度 豫算額	決 算 額		
		大正五年度	大正四年度	
歳入	基本財産ヨリ生ズル収入	904	943	1,155
	預 金 利 子	904	943	1,155
	計	904	943	1,155
歳出	特別會計窮民救助費へ繰入金	371	203	534
	特別會計窮民救助費へ繰入金	371	203	534
	基本財産へ繰入金	533	740	535
	基本財産へ繰入金	533	740	535
計	904	943	1,069	

第二八二 函館區 特別會計 窮民救助費 歳入歳出豫算及決算

款 項	大正六年度 豫算額	決 算 額		
		大正五年度	大正四年度	
歳入	窮民救助費特別會計基本財産ヨリ繰入金	371	203	534
	窮民救助費特別會計基本財産ヨリ繰入金	371	203	534
	前年度繰越金	290	505	408
	前年度繰越金	290	505	408
	指定寄附金	—	46	12
	指定寄附金	—	46	12
計	661	754	953	
歳出	窮民救助費	661	289	448
	窮民救助費	661	289	448
	計	661	289	448

種 別	使 用 名 稱	造 別	棟 數	坪 數	坪 價	價 額	單 價	買 入 料 價			
								買 入 額	買 入 單 價		
建 物	公用之部	會 舍	1	13	784	43,283	55,206	—	—		
			2	16	10,143	291,074	28,715				
		場 堂	2	8	2,314	145,123	52,715	—	—		
			1	4	—	—	—				
		其 他	1	2	152	2,706	17,800	—	—		
			2	2	597	52,360	89,880				
	計	—	—	1,866	40,216	21,958	—	—			
		—	—	15,822	574,762	—					
	買入之部	大 大	—	20	131	607,195	—	—	—	—	
				150	84	14,765	576,140	—			
		大 大	—	—	3	3	6,844	1,330	5,907	—	—
					4	4	7,995	1,406	2,869		
大 大		—	—	13	13	8,247	1,409	2,801	—	—	
				—	—	—	—	—			

區 有 財 產 (續)

種 別	使 用 名 稱	坪 數	時 價	單 價	價 值
土 地	區 役 所 敷 地	1,444			28,875
	學 校 敷 地	31,039			193,340
	病 院 敷 地	28,563			57,912
	水 道 敷 地	33,354			83,504
	墓 地 敷 地	22,586			3,724
	火 葬 場 敷 地	420			63
	公 會 敷 地	2,277			18,212
	其 他	7,976			110,907
	計	127,659			496,537
	大 正 四 年	127,659			496,537
大 正 三 年	121,988			489,110	
地 目	坪 數	地 價	時 價	單 價	料 價
宅 地	9,574	110,983	214,792	15,426	1,611

區 有 財 產 (續)

種 別	地 目	坪 數	地 價	時 價	單 價	料 價
資 本 金	如 計	40	1	40	39	970
	大 正 四 年	9,614	110,984	214,832	15,465	
	大 正 三 年	28,760	140,713	273,365	16,235	
預 算	大 正 三 年	28,824	141,504	274,632	16,401	
預 算	金 額	預 算	金 額	利 率(百圓=對%)	利 子 年 額	
債 券	定 期 預 算	29,469		5,000		1,473
	大 正 四 年	24,707		5,000		1,235
	大 正 三 年	23,146		7,000		1,620
	債 券 種 類	枚 數	額 面 金 額	利 率(對%)	利 子 年 額	
	特別大日本帝國政府五分利公債	11	3,800	5,000	190	
府大日本帝國政府五分利公債	1	10,000	5,000	500		
大 正 四 年	12	13,800	5,000	690		
大 正 三 年	12	13,800	5,000	690		
大 正 三 年	12	13,800	5,000	690		

第二八四 區

種 別	負債高	償還高	償還殘高	既往利子 支拂高
區臨時事業費債	547,900	271,900	276,000	164,624
區第二回區債	164,000	64,000	100,000	36,614
區全上第三回區債	100,000	24,000	76,000	17,273
計	811,900	359,900	452,000	218,511
大正四年	811,900	277,900	534,000	185,826
大正三年	811,900	199,900	612,000	147,346

第二八五 土木

種 別	工程 單位	大 正 五 年		
		工 程	工 費	
經常部	道路溝渠	間	17,532	23,163
	橋梁	ヶ所	4	360
	海岸石垣	全	5	399
	樹木植付	本	185	279
	其他		?	5,816
計				30,017
臨時部	非常用水道築造	間	—	—
	道路擴張及溝側修繕	全	2,943	5,000
	下水道築造	全	—	—
	龜田舊水道改築	全	1,059	3,664
其他		?	98	
計				8,762
合 計				38,779

債

向後支拂 フヘキ利 子	借入年月	償還終了年月	償還方法	利 率
53,820	明治四十三年 七月	大正六年十二月	十二年賦	年六分
13,020	大正二年八月	大正八年十二月	六年賦	年六分五厘
19,125	大正三年三月	大正六年十二月	八年賦	年七分五厘
85,965	—	—	—	—
117,650	—	—	—	—
157,625	—	—	—	—

費

大 正 四 年		大 正 三 年	
工 程	工 費	工 程	工 費
6,119	21,716	9,438	23,374
2	301	4	450
2	183	2	316
205	287	5	6
?	5,187	?	4,559
—	27,674	—	28,705
1,429	9,348	3,475	46,726
?	645	2,504	27,642
—	—	698	15,014
?	2,652	—	—
—	—	—	—
—	12,645	6,377	89,382
—	40,319	—	118,087

教育費

種別	大正五年度	大正四年度	大正三年度
區費	326,540	298,890	305,027
臨時費	206,002	174,265	292,632
計	532,542	473,155	597,659
教育費	97,638	94,507	93,063
臨時費	6,782	5,914	72,152
教育補助金	1,400	1,932	1,765
計	105,880	102,353	166,980
授業料	25,828,250	22,909	33,691
{尋常科金 廿錢 高等科金 壹圓}	14,378	12,317	27,939
區費百圓 = 對スル教育費歩合	22,377	20,131	7,494
教育費一戶負擔額	4,723 (戶數 22,768)	4,566 (戶數 22,416)	7,494 (戶數 22,288)
教育費一人負擔額	1,028 (人口 106,238)	994 (人口 102,929)	1,657 (人口 100,751)
教育費(臨時費及在籍兒童一人當)	6,311 (兒童 15,471)	6,657 (兒童 14,195)	11,809 (兒童 14,140)

區立學校資產

種別	尋常小學校		尋常高等小學校		工業補習學校		計	
	數量	價額	數量	價額	數量	價額		
土地	7,330	37,309	14,425	132,640	—	—	21,755	169,949
建物	3,562	104,651	6,580	192,738	—	—	10,142	297,389
圖書	?	2,007	?	5,736	?	724	—	8,467
器械	?	2,344	?	5,886	?	907	—	9,137
器具	?	10,635	?	21,508	?	574	—	32,717
計	10,892	156,946	21,005	368,508	—	2,205	31,897	517,659

第二八八 諸稅負擔額

年 度	國稅	地方稅	區稅	計	一戶平均 負擔額	一人平均 負擔額
大正五年度	822,608	127,630	272,316	1,222,554	48,201	10,525
大正四年度	617,308	115,182	217,761	980,251	43,730	9,523
大正三年度	658,841	108,255	230,060	997,156	44,750	9,897
大正二年度	612,871	103,690	219,482	911,043	43,410	9,516
大正元年度	678,705	118,986	215,041	1,012,731	47,461	10,720
明治四十四年度	654,176	136,623	189,954	980,753	47,199	10,952
明治四十三年度	609,639	117,298	182,326	909,558	43,959	10,233
明治四十二年度	609,778	119,334	168,214	897,326	43,684	10,250
明治四十一年度	652,201	108,732	142,940	903,873	44,172	10,354
明治四十年度	593,831	93,012	152,145	838,988	41,177	9,529

第二八九 國 稅

稅 目	大正五年度		大正四年度	大正三年度
	調定額	納稅額		
地 租	111,953	111,958	111,755	111,220
所 得 稅	391,379	391,281	204,617	162,306
營 業 稅	128,738	128,679	120,934	178,141
賣 藥 營 業 稅	224	224	230	253
酒 造 稅	135,550	135,550	123,124	144,292
酒精及酒精含有飲料稅	1	1	44	201
醬 油 造 石 稅	9,016	9,016	8,808	8,240
織 物 消 費 稅	69	69	38	54
砂 糖 消 費 稅	1,683	1,683	16,105	14,384
礦 業 稅	10,760	8,665	—	7,429
相 續 行 稅	3,009	3,009	4,508	5,163
通 行 稅	30,226	30,226	27,145	27,158
計	822,608	820,361	617,308	658,841

第二九〇 地 方 稅

稅 目	大正五年度	大正四年度	大正三年度
地 租 割	6,201	6,130	6,146
營 業 稅	11,371	10,951	8,533
雜 種 稅	36,209	33,184	31,561
營業稅附加割	17,357	14,704	21,561
戶 數 割	39,194	37,159	28,018
反 別 割	238	287	320
水 產 稅	2,609	2,934	2,991
礦業稅附加割	354	167	218
所得稅附加割	1,494	9,667	8,611
賣藥營業稅附加割	6	7	—
計	115,033	119,134	108,250

第二九一 區 稅

種 目	大正五年度	大正四年度	大正三年度
地 價 割	17,594	17,349	14,905
所 得 稅 割	55,698	40,564	32,566
營 業 稅 割	3,370	26,224	31,919
戶數割附加割	25,555	24,920	16,884
營業稅附加割	6,823	6,691	5,111
雜種稅附加割	21,691	20,014	19,262
水產稅附加割	766	778	736
建 物 割	111,123	111,222	108,673
計	242,620	247,762	230,056

第二九二 滯納

種別	督促令狀ヲ發シタルモノ		財産差押ヲナシタルモノ		處分決シタル		
	人員	稅額	人員	稅額	人員		
國稅	本年度	直接國稅	1,459	79,846	311	7,378	41
		間接國稅	7	12	2	5	—
	過年度	直接國稅	—	—	23	525	11
		間接國稅	—	—	2	33,775	2
	計	1,466	79,858	338	41,683	54	
地方稅	本年度	59,630	65,144	52,080	60,099	23	
	過年度	—	—	773	1,422	5	
	計	59,630	65,144	52,853	61,521	28	
區稅	本年度	25,706	36,475	19,552	31,398	16	
	過年度	—	—	2,744	2,728	—	
	計	25,706	36,475	22,296	34,127	16	
合計	86,795	181,465	75,487	137,331	98		
大正四年度	國稅	161	36,715	544	71,260	70	
	地方稅	23,191	26,056	15,221	20,097	15,200	
	區稅	80,191	78,185	46,084	46,556	45,958	
	計	103,559	140,956	61,849	137,913	61,228	
大正三年度	國稅	3,015	39,061	990	18,741	117	
	地方稅	22,695	24,117	14,163	15,626	12,369	
	區稅	78,047	29,639	17,380	25,721	41,806	
	計	103,757	92,817	32,533	60,088	54,292	

處分

行徴收モノ	税金缺損トナリタルモノ		翌年度へ繰越シタルモノ		前年度ヨリ繰越シタルモノ		計	
	人員	稅額	人員	稅額	人員	稅額	人員	稅額
301	26	780	14	906	—	—	1,851	89,211
—	—	—	—	—	—	—	9	17
53	30	875	21	2,266	—	—	85	3,719
1,579	1	3	2	32,133	—	—	7	67,508
1,951	57	1,658	37	35,305	—	—	1,952	160,455
14	7,269	4,429	258	601	—	—	119,260	130,288
5	557	1,869	263	1,434	1,598	4,731	3,196	9,462
19	7,826	6,298	521	2,035	1,598	4,731	122,456	139,751
5	5,832	3,825	306	1,245	—	—	51,412	73,950
—	1,577	545	306	130	4,627	3,404	9,254	6,808
5	7,409	4,370	612	1,375	4,627	3,404	60,666	69,759
1,975	15,292	12,326	1,391	33,715	6,225	8,135	185,074	369,965
19,529	39	1,196	82	39,903	80	10,273	983	118,876
19,888	7,063	5,986	1,045	1,423	—	—	61,729	73,450
46,486	25,858	17,449	1,657	2,802	—	—	199,748	191,478
85,903	32,960	24,631	2,784	44,128	80	10,273	262,460	443,804
2,507 12,330	131	1,347	74	7,123	—	—	4,327	68,779
12,330	6,887	4,799	1,376	4,146	—	—	57,490	61,018
40,918	24,431	15,181	4,354	8,456	—	—	166,018	169,915
55,755	31,449	21,327	5,804	19,725	—	—	227,835	299,712

第二九三 所得稅決定額及人員

種	別	大正五年		大正四年		大正三年	
		人員	稅額	人員	稅額	人員	稅額
第一種 (法人所得)	以上	1	42,321	—	—	—	—
	以上	—	—	—	—	—	—
	以上	1	5,417	—	—	—	—
	以上	2	4,777	2	5,726	—	—
	以上	1	1,105	3	4,522	—	—
	以上	1	827	3	1,600	1	922
	以上	1	513	5	2,174	—	—
	以上	2	456	7	2,028	2	559
	以上	49	2,734	54	2,591	27	924
	以上	58	58,150	74	18,941	30	2,405
第二種 (公債社債利子)	計	27	190,741	40	57,463	9	23,547
	以上	85	254,891	114	75,104	39	25,952
	以上	—	1,081	—	762	—	771
合計	—	—	3	48,274	2	53,990	

所得稅決定額及人員 (續)

種	別	大正五年		大正四年		大正三年	
		人員	稅額	人員	稅額	人員	稅額
第三種	以上	4	28,404	—	—	—	—
	以上	1	6,823	—	—	—	—
	以上	2	6,079	2	3,182	2	3,171
	以上	4	6,463	1	1,931	2	4,863
	以上	4	4,081	3	4,291	4	5,234
	以上	19	7,959	20	10,994	19	9,409
	以上	16	5,785	25	8,330	12	4,891
	以上	38	6,834	41	7,545	58	11,405
	以上	95	10,686	116	12,570	95	10,825
	以上	174	10,199	117	7,822	132	8,399
合計	以上	461	13,715	462	14,046	442	13,793
	以上	1,724	18,670	1,692	18,769	1,634	18,136
	以上	2,542	125,788	2,482	137,754	2,402	144,116
合計	2,627	382,360	2,596	214,620	2,441	170,839	



附錄  
附近接續村落戶口及生產額

第二九四

村名	大字名	現住人口		農產價額		水產價額		工業價額		林產價額		礦產價額		計
		戶數	人	男	女	計	計	計	計	計	計	計		
													男	
大野村	野鄉渡月田木	515	1,611	1,535	3,146	251,320	—	—	—	—	1,500	—	—	352,820
		162	563	510	1,073	79,056	—	—	—	—	—	—	—	79,056
		275	962	924	1,886	134,200	—	—	—	—	3,000	—	—	137,200
		70	336	295	631	34,160	—	—	—	—	18,000	—	—	52,160
		134	474	455	929	65,392	—	—	—	—	—	—	—	65,392
		71	270	332	602	39,040	—	—	—	—	—	—	—	39,040
	計	1,227	4,216	4,051	8,237	603,168	—	—	—	22,500	—	—	625,668	
上磯村	磯川野好川	963	2,960	2,765	5,725	134,015	10,551	—	1,314	20,208	—	—	—	166,088
		108	421	392	813	53,604	—	—	1,916	8,083	—	—	—	63,603
		26	89	69	158	18,761	—	—	—	—	—	—	—	18,761
		334	1,346	1,047	2,393	53,604	3,517	1,546,618	8,083	—	—	—	—	1,611,822
		114	33	335	665	8,040	3,517	1,916	4,041	—	—	—	—	17,514
		1,634	5,146	4,608	9,754	268,024	17,685	1,551,764	40,415	—	—	—	—	1,877,788
湯川村	嶺志	902	2,484	2,258	4,742	121,015	11,163	28,877	73,146	314,468	—	—	—	548,669
		214	705	648	1,353	16,975	67,952	—	—	—	—	—	—	84,942
		133	464	491	955	9,824	39,234	—	—	—	—	—	—	49,118

附近接續村落戶口及生產額 (續)

村名	大字名	現住人口		農產價額		水產價額		工業價額		林產價額		礦產價額		計
		戶數	人	男	女	計	計	計	計	計	計	計		
													男	
錢龜澤村	錢龜澤	366	1,156	1,080	2,236	23,411	78,226	—	—	—	180	—	—	101,817
		274	993	858	1,851	17,600	25,802	—	—	—	45	—	—	43,447
		987	3,318	3,077	6,395	67,810	211,214	—	—	—	300	—	—	279,324
龜田村	龜鍛神赤枯石	354	1,118	890	2,008	129,901	108	29,802	—	—	—	—	—	159,811
		150	496	386	892	67,374	—	—	2,548	2,855	—	—	—	72,777
		127	481	337	818	52,326	—	—	4,436	205	—	—	—	56,367
		149	506	406	912	52,624	—	—	4,364	1,842	—	—	—	58,830
		190	729	485	1,214	77,999	—	—	19,288	617	—	—	—	97,904
		59	187	132	319	52,919	—	—	6,552	50	—	—	—	59,521
	計	1,029	3,517	2,646	6,163	433,143	108	66,990	—	—	5,569	—	505,810	
砂原村	砂原	311	985	985	1,970	17,264	70,508	—	—	—	—	—	—	94,713
		122	479	396	875	6,783	27,572	—	—	—	—	—	—	36,087
戶井村	井安	433	1,464	1,381	2,845	24,047	98,270	—	—	—	—	—	—	130,800
		439	1,359	1,309	2,668	78,142	281,450	—	—	—	—	—	—	362,459
		599	2,049	1,953	4,002	106,662	336,105	—	—	—	—	—	—	444,677
	計	1,038	3,408	3,262	6,670	184,804	617,555	—	—	—	—	—	807,136	

附近接續村落戶口及生產額 (續)

村名	大字名	現住人口		生產				計		
		戶數	人	農產價額	水產價額	工業價額	林產價額		礦產價額	
		男	女	計						
森村	森	769	2,374	2,225	4,599					
	尾	221	783	729	1,512					
	宿	174	486	477	963					
	鷺	175	654	628	1,282	237,197	219,969	77,991	72,104	607,321
	野	117	391	376	767					
茂別村	野	333	1,102	1,040	2,142					
	石	1,789	5,790	5,475	11,265					
	倉	464	1,423	1,304	2,727	67,072	95,101	2,174	10,356	174,703
	別	251	767	702	1,469	56,281	51,208	1,171	5,576	114,236
	別	715	2,190	2,006	4,196	123,353	146,309	3,345	15,932	288,939
木古內村	計	662	2,119	1,982	4,101	71,690	27,240	630	51,202	150,762
	木	178	579	534	1,113	12,290	34,867	—	7,314	54,471
	札	189	554	527	1,081	12,290	32,688	—	7,314	52,292
	泉	86	258	240	498	6,145	32,688	—	7,314	46,147
	釜	1,115	3,510	3,283	6,793	102,415	127,483	630	73,144	303,672
七飯	351	960	941	1,901						

附近接續村落戶口及生產額 (續)

村名	大字名	現住人口		生產				計			
		戶數	人	農產價額	水產價額	工業價額	林產價額		礦產價額		
		男	女	計							
七飯村	山	286	950	950	1,900						
	野	71	310	250	560						
	城	82	281	266	547						
	下	218	710	644	1,354						
	川	312	985	872	1,857	314,432	2,495	45,442	101,923	464,292	
尻岸內村	計	1,350	4,196	3,923	8,119						
	浦	75	299	263	562						
	泊	73	267	248	515						
	川	97	291	300	591						
	井	106	373	319	692						
會	計	202	669	601	1,270	69,916	374,226	—	114,862	169,634	728,638
	山	178	413	295	708						
	元	197	706	778	1,479						
	根	928	3,018	2,799	5,817						
	計	13,147	42,257	38,769	87,026	2,549,324	1,826,377	1,775,039	533,215	484,102	7,168,057

第二九五 四區一町一市比較 (其一)

地名	面積	官有地	民有地	氣			壓			氣			平均	人		口計
				最高	最低	平均	最高	最低	平均	最高	最低	平均		男	女	
函館	5,634,567	813,202	1,061,890	778.4	736.7	760.7	31.1	(-)	12.2	22,768	56,771	49,467	106,238			
小樽	16,875,000	64,741	1,652,223	779.0	751.0	765.0	35.0	(-)	9.5	17,796	52,219	49,887	102,106			
札幌	6,808,319	468,681	1,505,310	776.1	735.4	755.8	31.9	(-)	21.4	16,651	45,429	41,251	86,680			
川崎	5,200,542	634,001	832,161	767.3	724.4	745.8	34.8	(-)	27.2	9,501	34,139	30,552	64,691			
蘭	7,539,610	100,651	458,861	774.0	734.5	758.2	29.5	(-)	9.5	8,578	23,460	18,425	41,885			
室	2,239,488	116,142	416,712	789.0	722.0	763.0	33.8	(-)	10.9	9,028	22,168	21,725	43,893			

第二九六 四區一町一市比較 (其二)

地名	一戸平均人口	出生	死亡	婚姻	離婚	社會	諸會社數	工場		職工	製産額	銀行				
								使用力	働働數			本支店數	預金貸金			
函館	4,673	3,974	2,031	836	121	131	18,501	150	259	1,600	3,537	7,750	236	12	19,735,005	17,099,119
小樽	5,742	2,935	1,920	649	87	--	--	--	--	--	--	--	--	--	--	--
札幌	5,203	2,252	1,958	824	110	85	9,005	927	48	1,615	2,485	7,400	799	8	14,044,903	4,684,066
川崎	6,762	2,046	914	529	93	70	1,854	926	138	1,178	1,200	10,269	254	7	3,845,297	7,943,433
蘭	4,881	1,488	877	814	33	49	302	800	25	4,546	17,523	10,269	254	2	17,968,333	5,775,875
室	4,861	1,506	896	490	85	38	5,918	795	72	1,531	471	1,906	846	3	8,253,890	21,490,571

備考 青森市ノ銀行預金貸金額ハ一ヶ年ノ預入及貸出高ヲ計上セシモノ、如シ

第二九七 四區一町一市比較 (其三)

地名	郵便貯金	郵便物集配數	電信發著數	船舶降客	鐵道降客	鐵道乘著貨物	鐵道發著貨物	宿泊員	營業倉庫棟數	押數	生命保險	
											現在件數	現在約金額
函館	926,614	22,877	676,165	1,047	141,540	598,917	470,131	212,340	78	12,968	9,695	7,534,212
小樽	839,548	20,525	1,168	497,279	--	1,752,390	405,760	107,206	201	20,757	--	--
札幌	554,703	10,656	824	318,536	--	718,069	321,518	196,788	19	2,918	4,937	3,320,000
川崎	879,703	4,898	377	165,415	58,692	107,229	1,918,098	--	15	1,560	2,930	2,800,730
蘭	17,585	14,456	630	433,751	--	--	--	--	3	532	--	803,300

第二九八 四區一町一市比較 (其四)

地名	火災保險	海上運送保險	小學校	生徒數	檢査數	丁不台	船隻數	船隻噸數	船隻數	船隻噸數	
											現在件數
函館	4,857	14,786,558	5	1,644	15,847	1,079	73	105,319,410	828	192,227	
小樽	1,584	3,630,576	12	206	12,376	833	51	--	--	--	
札幌	616	1,064,225	9	222	11,971	702	215	--	--	--	
川崎	164	164,710	8	117	7,710	239	131	--	--	--	
蘭	--	--	5	74	4,841	258	50	7	7	7	
室	--	--	4	103	6,375	351	212	4	50.00	15	263,00

地 名	內國出入商船		外國貿易商船		內國移出移入		外國貿易移出移入		商船ノ輸送力	
	噸數	噸數	噸數	噸數	噸數	噸數	噸數	噸數	噸數	噸數
函 館 區	12,470	7,440,000	689	373,172	47,404,045	52,724,652	8,445,763	4,397,107	8,585,117	14.45
小 樽 區	—	—	—	—	50,060,729	52,091,583	—	—	—	—
札幌 區	—	—	—	—	—	—	—	—	—	—
旭 川 區	5,170	2,154,489	397	1,032,716	43,169,024	11,842,804	1,977,476	284,467	10,288.08	17.98
室 蘭 町	—	—	36	37,873	19,675,696	23,880,756	114,987	215,195	—	—
青 森 市	—	—	—	—	—	—	—	—	—	—

地 名	經 入		費 出		公有財產	公 債	諸 稅	諸稅負擔額	
	歲 入	經常歲出	臨時歲出	一 月 二 付 一 人 二 付					
函 館 區	558,504	339,584	218,920	1,336,244	452,000	1,222,554	48.20	10.52	
小 樽 區	505,332	282,946	197,403	1,334,717	1,795,000	—	—	—	
札幌 區	304,283	223,350	80,933	1,426,808	23,108	506,751	31.56	6.00	
旭 川 區	220,697	125,716	94,980	1,441,869	8,317	227,913	23.07	3.42	
室 蘭 町	204,703	135,602	69,101	684,882	89,061	121,132	14.12	2.89	
青 森 市	153,267	85,142	58,808	20,127	74,300	—	—	—	

地 名	面 積	官 有 地	民 有 地	氣 候			一 月 平 均 出 生 死 亡
				最高	最低	平均	
函 館 區	5,634,567	81,4926	984,4729	778.3	737.6	760.0	22,416
小 樽 區	16,875,000	1,662,040	3,191,531	?	?	?	16,560
札幌 區	6,808,319	449,220	1,505,310	776.6	731.6	?	16,582
旭 川 區	5,200,542	634,242	821,001	778.1	773.2	?	8,979
室 蘭 町	7,539,610	23,5129	373,2500	774.0	734.0	?	35,966
青 森 市	2,239,488	126,2410	433,8206	?	?	?	45,404

地 名	會 社 數	資 本 額	工 場 數	使 用 力	職 工	銀 行 支 店 數	預 金		貸 金
							預 金	貸 金	
函 館 區	120	19,749,550	222	1,276	2,309	11	13,324,735	11,615,229	
小 樽 區	156	7,332,294	76	678	984	14	10,258,025	14,498,453	
札幌 區	64	4,151,925	51	1,030	2,478	7	7,633,495	37,380,498	
旭 川 區	58	1,661,925	100	922	1,135	7	2,542,715	6,317,557	
室 蘭 町	30	239,200	14	14,981	4,162	?	651,569	129,476	
青 森 市	38	2,829,350	33	?	?	11	38,113,288	21,490,571	

附 錄 四區一町市比較 (其 三)

地 名	郵便物數	電信發着數	聯乘降客	船客	鐵道乘降客	鐵道貨物	發物	宿泊人員
函 區	20,563,268	978,951	150,571	381,399	182,108	186,459		
小 區	14,727,228	1,282,589	129,774	984,076	?	194,509		
札 區	17,782,572	471,936	—	891,613	364,723	80,506		
旭 區	8,998,510	240,849	—	720,335	266,911	92,829		
室 町	3,871,635	136,756	48,756	87,363	1,518,416	?		
青 森 市	23,343,566	365,530	355,893	—	563,993	73,667		

附 錄 四區一町市比較 (其 四)

地 名	生命保險		火災保險		海上運送保險		小學校數	教員數	生徒數	檢 查 壯丁數
	現在件數	現在約金額	現在件數	現在約金額	現在件數	現在約金額				
函 區	7,605	5,641,784	1,976	5,508,551	79,340	17,890,078	13	217	15,049	?
小 區	?	?	?	?	?	?	12	203	11,267	843
札 區	4,937	3,477,821	966	1,214,374	?	?	9	206	11,287	216
旭 區	3,248	6,283,250	234	163,820	1,426	770,804	8	113	1,886	114
室 町	?	?	?	?	?	?	4	68	?	258
青 森 市	?	?	?	?	?	?	4	94	5,745	309

附 錄 四區一町市比較 (其 五)

地 名	內國出入		外國貿易		商船ノ輸送力 一艘當一噸當
	噸數	噸數	噸數	噸數	
函 區	12,190	7,770,926	603	491,946	10
小 區	8,318	9,305,799	334	363,748	11
札 區	—	—	—	—	—
旭 區	5,170	2,154,489	247	661,668	—
室 町	6,687	3,747,281	44	47,032	—
青 森 市	—	—	—	—	—

附 錄 四區一町市比較 (其 六)

地 名	歲出入		歲出(臨時)		公有財產		公債		諸 稅		負擔額	
	入	出	入	出	入	出	入	出	入	出	入	出
函 區	532,857	298,890	174,265	1,422,599	534,000	890,251	43,73	9,52	—	—	—	—
小 區	755,324	213,762	521,323	189,300	1,366,500	1,268,282	76,58	13,39	—	—	—	—
札 區	264,765	224,816	39,949	1,435,500	91,500	471,758	29,61	4,75	—	—	—	—
旭 區	156,040	112,816	31,667	386,799	15,220	221,780	24,85	3,67	—	—	—	—
室 町	104,087	73,105	30,982	444,576	112,370	209,737	28,27	5,88	—	—	—	—
青 森 市	150,528	82,650	57,347	?	?	159,101	16,50	3,50	—	—	—	—

備考 本表ハ大正四年區町市ノ各統計ニ依リ其實チヲ掲ク  
 小樽區ハ大正四年ノ統計調査未了ノ爲メ假リニ大正三年分ヲ掲ク又乘降船客ハ函館、室  
 蘭ハ聯絡船客ノミ小樽、青森ハ船客ノ總數ヲ掲上セリ

大正七年八月廿八日印刷  
 大正七年九月 一 日發行

函館區役所

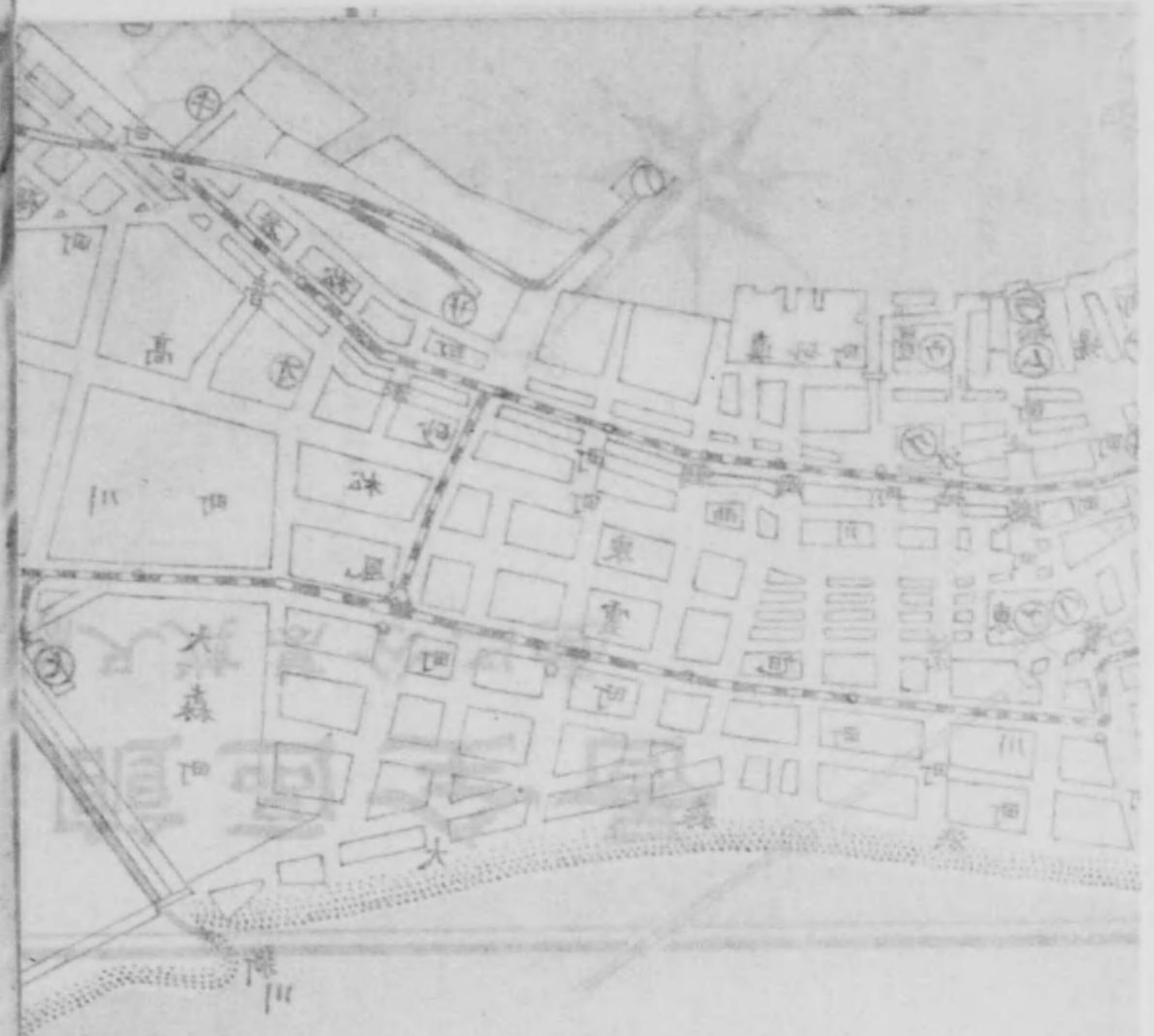
印刷者 伊 藤 力 松  
 函館區會所町三十三番地  
 印刷所 函館毎日新聞社分工場  
 函館區會所町三十三番地

第 三 冊

本 冊 函 館 區 役 所 領 有 之 地 段 之 地 積 及 地 價 之 明 細 表 也 其 中 地 積 係 以 平 方 尺 爲 單 位 地 價 係 以 日 圓 爲 單 位 凡 欲 知 詳 情 者 請 向 函 館 區 役 所 領 事 課 洽 詢 可 也


地 段 番 號	地 積 (平 方 尺)	地 價 (日 圓)	地 主 名 稱	備 考
1	100.00	100.00	伊藤力松	
2	200.00	200.00	伊藤力松	
3	300.00	300.00	伊藤力松	
4	400.00	400.00	伊藤力松	
5	500.00	500.00	伊藤力松	
6	600.00	600.00	伊藤力松	
7	700.00	700.00	伊藤力松	
8	800.00	800.00	伊藤力松	
9	900.00	900.00	伊藤力松	
10	1000.00	1000.00	伊藤力松	
11	1100.00	1100.00	伊藤力松	
12	1200.00	1200.00	伊藤力松	
13	1300.00	1300.00	伊藤力松	
14	1400.00	1400.00	伊藤力松	
15	1500.00	1500.00	伊藤力松	
16	1600.00	1600.00	伊藤力松	
17	1700.00	1700.00	伊藤力松	
18	1800.00	1800.00	伊藤力松	
19	1900.00	1900.00	伊藤力松	
20	2000.00	2000.00	伊藤力松	

民國八年五月八日  
 五月十一日  
 五月十二日  
 五月十三日  
 五月十四日  
 五月十五日  
 五月十六日  
 五月十七日  
 五月十八日  
 五月十九日  
 五月二十日  
 五月二十一日  
 五月二十二日  
 五月二十三日  
 五月二十四日  
 五月二十五日  
 五月二十六日  
 五月二十七日  
 五月二十八日  
 五月二十九日  
 五月三十日



文  
 幾重障  
 國並車區  
 駁與駁  
 板板板

新				北
大北門	中街	北門	南門	西門
中街	南門	西門	東門	北門
南門	西門	東門	北門	中街
西門	東門	北門	中街	南門
東門	北門	中街	南門	西門
北門	中街	南門	西門	東門
中街	南門	西門	東門	北門
南門	西門	東門	北門	中街
西門	東門	北門	中街	南門
東門	北門	中街	南門	西門
北門	中街	南門	西門	東門
中街	南門	西門	東門	北門
南門	西門	東門	北門	中街
西門	東門	北門	中街	南門
東門	北門	中街	南門	西門
北門	中街	南門	西門	東門



# 函館區全圖


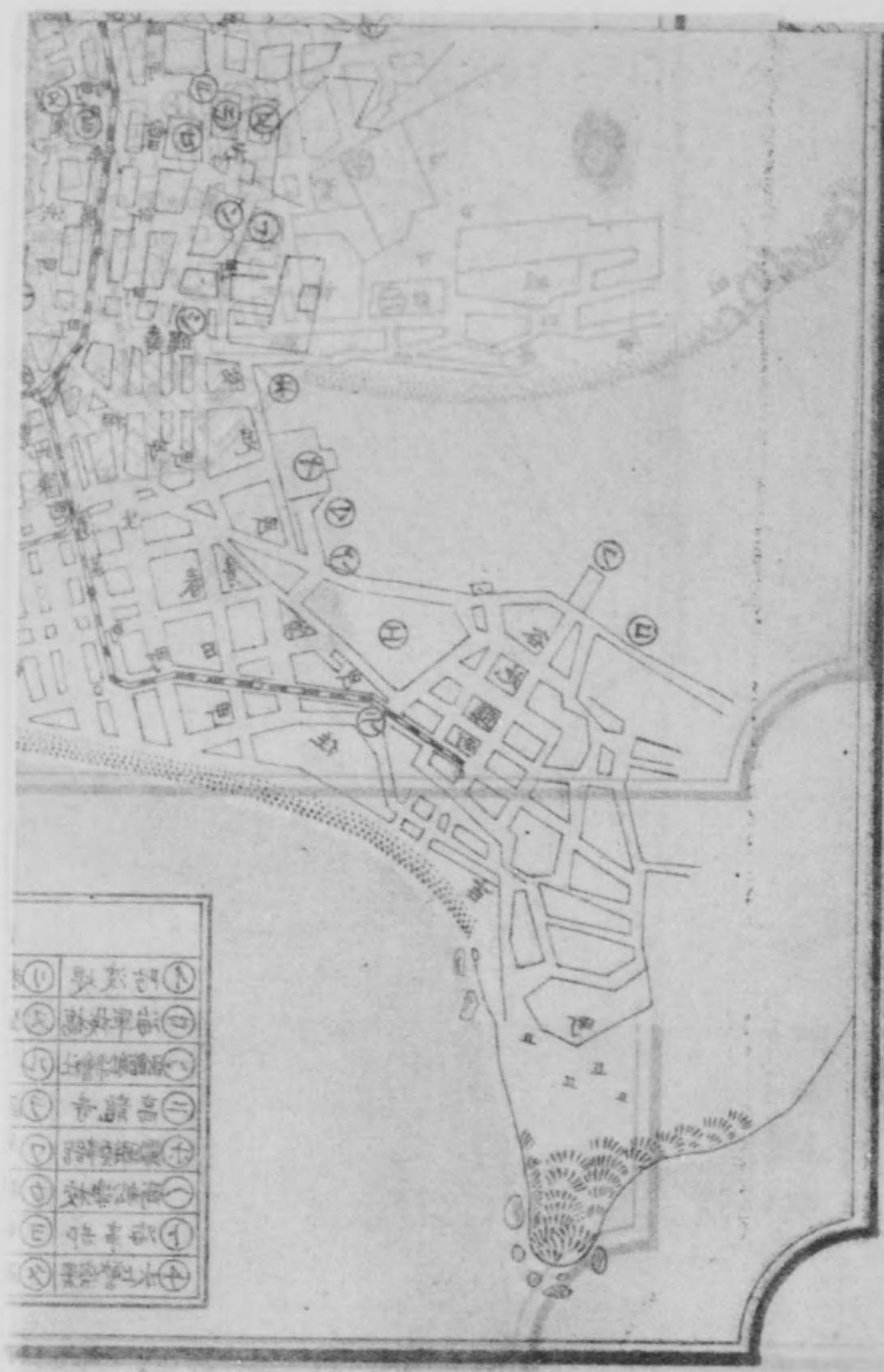
縮尺貳萬分之壹



附 録			
①防波堤	①本郷頭	①高等女學校	①水電會社
②海軍機關	②公會堂	②商業學校	②警察部
③函館神社	③文 廳	③東別院	③憲兵分隊
④高龍寺	④函館病院	④水電局	④區役所
⑤函館郵便局	⑤警察署	⑤函館銀行	⑤相境社
⑥函館學校	⑥函館商會	⑥函館會社	⑥稅務署
⑦海軍部	⑦日本銀行	⑦郵便局	⑦八幡宮
⑧水電會社	⑧函館視察	⑧專賣支店	⑧八幡宮
			⑨八幡宮
			⑩官立區署

〰〰〰 瓦  
 〰〰〰 郡電鉄  
 〰〰〰 區車道  
 〰〰〰 例  
 〰〰〰 境線  
 〰〰〰 環路路





14.4

4

終