

21DEC1939

社會統計月刊

第二卷第十一號

北京特別市社會局編纂委員會編

中華民國二十八年十一月出版



社會統計月刊

第二卷 第十一號

目 錄

北京特別市社會局編纂委員會編

中華民國二十八年十一月出版

北京特別市社會局社會統計月刊目錄

I. 商 業

1. 商 店

本市城內商店分類及十月份營業情況變動統計表.....	1
本市城內商店總數及營業歇業遷移調查統計表.....	10
本市各區商號遷移月報表.....	11
本市社會局所轄各市場商號統計月報表.....	12
本市社會局所轄各市場攤地承租退租月報表.....	12

2. 物 價

本市零售物價及指數表.....	13
本市零售物價指數表.....	15
本市零售物價指數圖.....	16
本市建築材料價格及指數表.....	17
本市米麵雜糧煤斤零售價格表.....	19
本市米麵雜糧煤斤躉售價格表.....	20

3. 糧 煤

本市輸入食糧數量調查統計表.....	22
本市煤炭輸進量消費量與貯存量調查表.....	23
本市食糧存儲量調查表.....	24
本市食糧消耗量調查表.....	24

4. 金 融

本市足金價格及指數表.....	25
本市錢業存放款額調查表.....	26
本市各銀行存放款額調查表.....	27

II. 農 工

檢查本市各工廠報告表.....	29
-----------------	----

III. 公 用

1. 水 電

十月份水電各項統計表.....	31
十月份檢定度量衡器具數目統計表.....	31
十月份檢查度量衡器具數目統計表.....	32

IV. 救 濟

救濟院收容人數分類統計月報表.....	33
救濟院出院人數分類統計月報表.....	34
回教清真寺調查表.....	35

V. 職 業 介 紹

職業介紹處介紹得職人數統計表.....	37
職業介紹處登記求職人數統計表.....	38
職業介紹處求職者職業分類統計表.....	39

VI. 觀 光

本市各名勝遊覽處所門券進款統計表.....	41
本市主要名勝遊覽處所遊人國籍人數統計表.....	43

VII. 雜 項

1. 火 災

本市火災調查表.....	47
--------------	----

2. 會 計

北京特別市社會局收支對照表(一).....	48
北京特別市社會局收支對照表(二).....	48

3. 人 口

本市人口統計表.....	49
本市外僑人口統計表.....	49

4. 人 事

本市社會局組織系統表.....	50
-----------------	----



商 店

本市城內商店分類及十月份營業情況變動統計表

社會局調查統計股編製

業 別	城內商店 分類家數	開業家數	歇業家數	遷移家數	附 註
總 計	23771	144	104	37	
農 業 產 品	1248	5	6	2	
米 麵 雜	794	2	3	2	
碾 房	14	0	0	0	
碾 房	7	0	1	0	
茶 葉	121	0	2	0	
鮮 果	137	0	0	0	
青 菜	33	1	0	0	
花 籽	6	0	0	0	
鮮 花	40	0	0	0	
棉 花	84	0	0	0	
花 生	12	2	0	0	
林 業 產 品	248	4	2	0	
木 材	68	1	0	0	
棺 槨	88	0	2	0	
劈 柴	92	3	0	0	
畜 業 產 品	1720	5	6	0	
豬 店	39	0	0	0	
豬 肉	541	1	4	0	
豬 油	9	0	0	0	
豬 泡	6	0	0	0	
牛 尿	222	0	1	0	
牛 羊	67	0	0	0	
羊 油	5	0	0	0	
湯 鍋	205	0	0	0	
牛 鍋	40	0	0	0	
駝 馬 驢 騾 湯 鍋	22	0	0	0	
皮 詐	4	0	0	0	
下 水	2	0	0	0	

內有郊外遷業家數
 營業家數
 二十二家
 二十五家
 未列表內

本市城內商店分類及十月份營業情況變動統計表(續)

業	別	城內商店 分類家數	開業家數	歇業家數	遷移家數	附註
	駝 羊 牛 馬 騾 店	16	0	0	0	
	鴨 店	21	0	0	0	
	鳥 鋪	4	0	0	0	
	骨 毛 廠	53	0	0	0	
	皮 局	266	3	0	0	
	皮 貨	52	0	0	0	
	皮 革	35	1	1	0	
	碎 皮	98	0	0	0	
	馬 尾	13	0	0	0	
水	產 品	67	0	0	0	
	天 然 冰	16	0	0	0	
礦	產 品	51	0	0	0	
	煤 業	1141	5	7	5	
	汽 業	1126	5	7	5	
金	屬 製 品	15	0	0	0	
	油 業	1231	6	5	3	
	珠 店	7	0	0	0	
	鑽 石	4	0	0	0	
	包 鑲	22	0	0	0	
	捶 金	6	0	0	0	
	首 飾	258	1	2	0	
	料 花	11	0	0	0	
	銅 珠 錫	250	0	1	1	
	五 金	44	2	1	0	
	銅 鐵	2	0	0	0	
	拔 鋼	16	0	0	0	
	刀 絲	104	0	0	0	
	鐵 剪	42	1	0	1	
	鐵 廠	445	2	1	1	
	造 鋪	3	0	0	0	
	電 針	9	0	0	0	

本市城內商店分類及十月份營業情況變動統計表(續)

業	別	城內商店分類	開業家數	歇業家數	遷移家數	附註
土	廠業	8	0	0	0	
		179	1	1	2	
		56	0	1	1	
		31	0	0	1	
		10	0	0	0	
		72	0	0	0	
		10	1	0	0	
		1083	9	5	0	
		294	3	2	0	
		104	0	2	0	
木	業	76	0	1	0	
		29	2	0	0	
		94	0	0	0	
		81	2	0	0	
		28	0	0	0	
		33	0	0	0	
		206	2	0	0	
		13	0	0	0	
		21	0	0	0	
		20	0	0	0	
紡	業	33	0	0	0	
		33	0	0	0	
		18	0	0	0	
		911	12	4	2	
		85	0	0	0	
		256	7	0	2	
		56	1	0	0	
		9	0	0	0	
		4	0	0	0	
		4	0	0	0	
織	業	17	0	0	0	

本市城內商店分類及十月份營業情況變動統計表(續)

業	別	城內商店 分類家數	開業家數	歇業家數	遷移家數	附註
	綢	片	60	2	0	0
	絨	線	285	2	2	0
	織	巾	92	0	2	0
	衣	毛				
	機	毯	43	0	0	0
	地	業				
化	學	品	647	5	3	1
	工	器	33	1	0	0
	料	紙(附樂紙)	84	2	0	0
	造	造	2	0	0	0
	人	漆	79	0	1	1
	油	料	91	0	0	0
	顏	繪	67	0	0	0
	膠	房	9	0	0	0
	漿	糊	1	0	0	0
	酒	精	1	0	0	0
	牙	粉	1	0	0	0
	化	業	2	0	0	0
	學	工				
	洗	染	213	0	2	0
	躑	房	21	0	0	0
	硝	皮	10	2	0	0
	洗	局	33	0	0	0
教	書	業	536	3	3	1
	書	籍	140	0	0	0
	南	具(附帖套)	379	2	2	1
	紙	文				
	字	帖	8	0	0	0
	體	用	8	1	1	0
	育	品				
	理	水	1	0	0	0
	自	筆				
美	術	業	1069	5	4	0
	工	品				
	要	業				
	球	理	55	0	0	0
	古	玩	114	0	0	0
	玉	器	132	2	0	0
	字	畫	45	0	0	0

本市城內商店分類及十月份營業情況變動統計表(續)

業	別	城內商店 分類家數	開業家數	歇業家數	遷移家數	附註
照製	像	85	0	1	0	
油	版	6	0	0	0	
電	畫	3	0	0	0	
雕	刻	3	0	0	0	
印	刻	2	0	0	0	
印	刷	154	2	2	0	
訂	織	1	0	0	0	
袂	書	12	0	0	0	
圖	畫	103	0	0	0	
畫	字	132	0	0	0	
燈	像	6	0	0	0	
雕	畫	14	0	0	0	
翠	漆	8	0	0	0	
搬	花	7	0	0	0	
盆	指	4	0	0	0	
繡	景	7	1	0	0	
草	花	12	0	0	0	
鐵	花	41	0	0	0	
佛	花	1	0	0	0	
玻	像	7	0	0	0	
錦	框	56	0	0	0	
美	匣	58	0	1	0	
藝	社	1	0	0	0	
西	業	2473	11	12	1	
新	服	109	2	1	1	
估	機	122	0	0	0	
軍	衣	158	0	0	0	
雨	衣	44	2	0	0	
鞋	衣	4	0	0	0	
帽	店	276	2	2	0	
	店	147	0	0	0	

本市城內商店分類及十月份營業情況變動統計表(續)

業	別	城內商店 分類家數	開業家數	歇業家數	遷移家數	附註
	衣	1092	5	8	1	
	鞋	255	0	0	0	
	衣帶	27	0	0	0	
	頭結	97	0	0	0	
	頭頁	11	0	0	0	
	布	7	0	0	0	
	鞋	4	0	0	0	
	靴	1	0	0	0	
	邊	6	0	0	0	
	圍	113	0	1	0	
	電	425	4	4	0	
	機	8	0	1	0	
	電	137	1	2	0	
	無	19	1	1	0	
	鐘	246	1	0	0	
	表	8	1	0	0	
	機	7	0	0	0	
	械	643	12	2	2	
	具	151	4	1	1	
	業	18	0	0	0	
	(附修理)	191	3	0	0	
	行	118	0	0	1	
	車	34	1	0	0	
	力	47	0	0	0	
	車	10	2	0	0	
	帶	14	0	1	0	
	舖	36	2	0	0	
	棧	23	0	0	0	
	棧	1	0	0	0	
	行	450	2	2	0	
	業	69	0	1	0	
	館					
	店					
	旗					
	飯					

本市城內商店分類及十月份營業情況變動統計表(續)

業	別	城內商店 分類家數	開業家數	歇業家數	遷移家數	附	註
建	客棧	137	1	1	0		
	公寓	112	0	0	0		
	小店	132	1	0	0		
	建築	341	1	0	0		
	木廠	335	1	0	0		
	修理	5	0	0	0		
	爐	1	0	0	0		
	雜品	1720	19	8	4		
	煤油	499	3	4	0		
	雜貨	431	10	1	1		
	柴	1	0	0	0		
	洋貨	149	2	2	0		
雜	化妝品	16	0	0	0		
	百貨	16	1	0	0		
	樂器	51	0	0	0		
	掛扇	160	2	1	1		
	香燭	11	0	0	0		
	烟舖	91	0	0	0		
	烟袋	73	1	0	0		
	荷包	56	0	0	0		
	骨貨	9	0	0	0		
	雨傘	27	0	0	0		
	度量	11	0	0	1		
	玩具	21	0	0	0		
慶	髮具	17	0	0	0		
	髮子	17	0	0	0		
	刷	46	0	0	0		
	花	9	0	0	1		
	洋	51	1	0	0		
	袋麵	25	1	0	0		
洋	5	0	0	0			

本市城內商店分類及十月份營業情況變動統計表(續)

業	別	城內商店 分類家數	開業家數	歇業家數	遷移家數	附註
飲	舖	陳	11	0	0	0
	烟	紙	10	0	0	0
	食	業	2084	10	6	1
	南	味	56	0	0	0
	罐	果	205	4	1	0
	糕	點	155	1	1	0
	糖	貨	19	0	0	0
	麵	包	2	0	0	0
	挂	麵	8	0	0	0
	肉	髮	2	0	0	0
	糖	房	31	0	0	0
	粉	房	43	0	0	0
	豆	腐	93	0	1	0
	油	貨	1102	3	2	1
	鹽	店	2	0	0	0
飲	醋	局	11	0	0	0
	油	店	322	2	0	0
	西	子	4	0	0	0
	瀾	蝦	6	0	1	0
	松	莊	6	0	0	0
	茶	湯	9	0	0	0
	烙	炸	8	0	0	0
	食	業	2343	12	13	2
	飯	莊	31	0	0	0
	飯	館	154	2	0	0
	飯	舖	448	2	0	0
	番	菜	5	0	0	0
	食	堂	20	0	0	0
	茶	社	30	0	0	0
	咖	啡	17	0	0	0
汽	水	10	0	0	0	

本市城內商店分類及十月份營業情況變動統計表(續)

業	別	城內商店 分類家數	開業家數	歇業家數	遷移家數	附註
	棍	25	0	1	0	
	食	180	1	0	0	
	食	5	0	0	0	
	館	131	0	1	0	
	館	344	1	3	0	
	首	139	0	2	1	
	餅	472	5	4	1	
	麵	332	1	2	0	
醫	業	1499	8	8	5	
	藥	491	2	1	2	
	藥	100	1	1	0	
	牙	84	1	0	2	
	醫	2	0	0	0	
	髮	531	2	4	1	
	堂	112	1	1	0	
	局	179	1	1	0	
銀	業	126	2	0	0	
	行	35	0	0	0	
	所	91	2	0	0	
典	業	83	0	0	0	
	舖	83	0	0	0	
交	業	1	0	0	0	
	所	1	0	0	0	
物	業	218	0	0	0	
	舖	125	0	0	0	
	房	34	0	0	0	
	輔	33	0	0	0	
	隊	4	0	0	1	
	舖	21	0	0	0	
	被	1	0	0	0	
採	業	90	0	0	0	

本市城內商店分類及十月份營業情況變動統計表(續)

業 別	城內商店分類家數	開業家數	歇業家數	遷移家數	附 註
電 影	11	0	0	0	
戲 院	14	0	0	0	
球 社	21	0	0	0	
書 茶 社	44	0	0	0	
廣 告 介 紹 業 社	293	2	1	2	
廣 告 告 社	28	2	0	0	
備 工 介 紹 所	262	0	1	2	
拍 賣 行	3	0	0	0	
土 藥 業 店	296	0	0	2	
土 藥 店 他	296	0	0	2	
其 他	555	0	2	2	
水 井	223	0	1	1	
裱 糊 冥 衣	279	0	1	1	
家 庭 工 業 社	2	0	0	0	
派 報 館	5	0	0	0	
命 報 館	38	0	0	0	
格 帶	0	0	0	0	
收 買 酒 席 票	7	0	0	0	
糞 廠	1	0	0	0	

本市城內商店總數及營業歇業遷移調查統計表

二十八年一月至十月

項 目 月 份	總 數	營 業	歇 業	遷 移
28年 1月	23196	183	85	49
2 月	23243	105	58	37
3 月	23355	229	117	42
4 月	23452	197	100	57
5 月	23554	205	103	52
6 月	23607	146	93	48
7 月	23653	130	84	33
8 月	23696	121	78	41
9 月	23731	127	92	41
10 月	23771	144	104	37

社會局調查統計股編

本市各區商號遷移月報表

民國二十八年十月份

分		區	商號遷入家數	商號遷出家數
內	一	區	18	26
內	二	區	5	3
內	三	區	12	6
內	四	區	5	3
內	五	區	3	2
內	六	區	1	4
外	一	區	2	6
外	二	區	3	5
外	三	區	3	2
外	四	區	2	1
外	五	區	11	8
東		郊	1	—
西		郊	1	2
南		郊	4	3
北		郊	—	—
總		計	71	71

社會局商業股編

本市社會局所轄各市場商號統計月報表

民國二十八年十月份

業 別	東安市場	西安市場	西單市場	廣安市場	文化商場	朝陽市場	東單菜市場
飲 食 類	35	5	1	3	—	20	—
服 用 類	61	4	—	—	—	9	—
醫 藥 類	7	1	—	—	—	5	—
娛 樂 類	8	10	—	—	—	4	—
油 鹽 蔬 菜 類	—	—	13	12	—	—	44
魚 肉 海 味 類	4	—	30	46	—	1	70
美 術 工 藝 圖 書 類	17	3	—	—	20	—	—
其 他 雜 業 類	100	3	41	1	—	32	18
合 計	232	26	85	62	20	71	132

社會局商業股編

本市社會局所轄各市場攤地承租退租月報表

民國二十八年十月份

市 場 名 稱	承 租 戶 額	承 租 段 額	退 租 戶 額	退 租 段 額
東 安 市 場	11	14	11	11
西 安 市 場	—	—	—	—
西 單 市 場	—	—	—	—
廣 安 市 場	—	—	—	—
文 化 商 場	—	—	—	—
朝 陽 市 場	—	—	—	—
東 單 菜 市 場	3	3	—	—
合 計	14	17	11	11

社會局商業股編

物 價

本市零售物價及指數表

二十八年十月份

社會局調查統計股編製

品名	單位	市 價 (元)				指 數 (二十六年四月=100)			
		本月平均	上 旬	中 旬	下 旬	本月平均	上 旬	中 旬	下 旬
總 指						211.68	211.41	210.72	212.90
(I) 食 物						169.52	169.14	171.26	168.17
1. 糧 食						203.31	200.79	200.79	208.35
中 西 貢 米	1包	35.00	35.00	35.00	35.00	212.55	212.55	212.55	212.55
中 仰 光 米	"	33.00	33.00	33.00	33.00	232.18	232.18	232.18	232.18
小 站 米	"	35.00	35.00	35.00	35.00	228.65	228.65	228.65	228.65
小 蝦 米	1袋	7.70	7.70	7.70	Nil	168.23	168.23	168.23	Nil
綠 地 米	"	7.58	7.40	7.40	7.95	181.12	176.74	176.74	189.87
伏 地 米	1市斤	.16	.16	.16	.16	181.81	181.81	181.81	181.81
玉 米	"	.123	.12	.12	.13	216.38	210.53	210.53	228.07
苡 米	"	.15	.15	.15	.15	205.48	205.48	205.48	205.48
蕎 麥	"	.123	.12	.12	.13	162.28	157.89	157.89	171.05
綠 豆	"	.147	.14	.14	.16	185.66	177.22	177.22	202.53
高 粱	"	.083	.08	.08	.09	260.42	250.00	250.00	281.25
小 豆	"	.123	.13	.13	.12	180.95	185.71	185.71	171.43
豌豆	"	.112	.105	.105	.125	174.48	164.06	164.06	195.31
豌豆	"	.13	.13	.13	Nil	260.00	260.00	260.00	Nil
2. 菜 蔬						130.13	142.26	127.18	120.95
白 油 菘	"	.042	.052	.036	.039	145.98	179.31	124.14	134.48
油 菘	"	.037	.045	.035	.032	67.88	81.82	63.64	58.18
葱	"	.043	.052	.039	.039	229.63	288.88	201.00	200.00
蒜	"	.058	.058	.056	.061	194.44	193.33	186.67	203.33
蒜 苗	"	.056	.056	.056	.056	59.57	59.57	59.57	59.57
黃 瓜	"	.17	.16	.23	.120	229.73	216.22	310.81	112.16
冬 瓜	"	.026	.018	.02	.040	7.85	5.44	6.04	12.03
白 蘿蔔	"	.056	.08	.05	.039	54.68	77.64	48.51	37.86
茄 子	"	.095	.13	.078	.078	328.73	448.28	268.96	268.96
馬 鈴 薯	"	.061	.045	.039	.10	20.44	15.00	13.00	33.33
蒜 苗	"	.107	.10	.11	.11	205.14	192.31	211.55	211.55
扁 豆	"	.22	.22	.22	.220	278.48	278.48	278.48	278.48
扁 豆	"	.197	.19	.20	.20	59.41	57.40	60.42	60.42
蠶 豆	"	.12	.061	.12	.18	11.15	5.65	11.12	16.68
芽 菜	"	.067	.067	.067	.067	60.91	60.91	60.91	60.91
豆 腐	1塊	.05	.05	.05	.05	147.06	147.06	147.06	147.06
豆腐	"	.01	.01	.01	.01	111.11	111.11	111.11	111.11
3. 魚 肉						176.60	164.69	187.03	178.07
豬 肉	1市斤	.46	.46	.46	.46	188.52	188.52	188.52	188.52
羊 肉	"	.51	.51	.51	.51	178.95	178.95	178.95	178.95
牛 肉	"	.42	.42	.42	.42	185.02	185.02	185.02	185.02
中 魚	"	.29	.28	.32	.28	135.18	129.03	147.47	129.03
中 魚	"	.27	.28	.24	.28	63.94	67.14	57.55	67.14
中 魚	"	.365	Nil	.43	.30	262.59	Nil	309.35	215.82
中 魚	"	.317	.35	.28	.32	101.53	112.90	89.46	102.23
鴨	"	.65	.65	.65	.65	175.20	175.20	175.20	175.20

本市零售物價及指數表(續)

品名	單位	市價 (元)				指數 (二十六年四月=100)			
		本月平均	上旬	中旬	下旬	本月平均	上旬	中旬	下旬
雞	1市斤	.60	.60	.60	.60	205.48	205.48	205.48	205.48
雞	1個	.047	.04	.05	.05	302.22	240.00	333.33	333.33
4. 調味	1市斤	.64	.64	.64	.64	169.81	168.80	170.05	170.57
豆	"	.513	.50	.50	.54	252.96	252.96	252.96	252.96
甜	"	.187	.16	.20	.20	220.31	214.59	214.59	231.76
黃	"	.14	.14	.14	.14	97.22	83.33	104.17	104.17
中	"	.10	.10	.10	.10	157.30	157.30	157.30	157.30
白	"	.10	.10	.10	.10	125.00	125.00	125.00	125.00
白	"	.12	.12	.12	.12	109.09	109.09	109.09	109.09
大	"	.047	.05	.05	.04	58.33	62.50	62.50	50.00
(II) 塊	1磅	.407	.42	.40	.40	195.51	201.92	192.31	192.31
末	"	.75	.75	.75	.75	312.50	312.50	312.50	312.50
紅	"	.75	.75	.75	.75	226.19	224.01	213.12	231.44
烟	"	Nil	Nil	Nil	Nil	199.78	199.78	199.78	199.78
元	"	.925	.925	.925	.925	250.00	250.00	250.00	250.00
木	"	.75	.75	.75	.75	Nil	Nil	Nil	Nil
木	"	.975	.975	.975	.975	207.47	207.47	207.47	207.47
木	"	.65	.650	.65	.650	216.67	216.67	216.67	216.67
亞	"	9.33	8.00	8.00	12.00	212.12	181.82	181.82	272.73
亞	"	2.37	2.20	2.20	2.70	197.22	183.33	183.33	225.00
亞	1市斤	.34	.35	.35	.32	206.06	212.12	212.12	193.94
丹	5加倫	14.00	14.50	14.00	13.50	250.00	258.93	250.00	241.07
丹	10厘	.087	.09	.09	.08	192.59	200.00	200.00	177.78
丹	6支	.66	.66	.66	.66	330.00	330.00	330.00	330.00
(III) 布	1市斤	.66	.66	.66	.66	247.46	250.39	248.11	243.89
中	1市尺	1.11	1.10	1.10	1.14	242.03	239.13	239.13	247.83
白	"	.248	.265	.25	.23	275.92	294.44	277.76	255.56
黑	"	.31	.316	.316	.298	276.78	282.14	282.14	266.07
白	"	.241	.242	.24	.24	256.03	257.45	255.32	255.32
藍	"	.305	.305	.305	.305	234.62	234.62	234.62	234.62
陰	"	.299	.30	.298	.298	257.47	258.62	256.90	256.90
黑	"	.417	.41	.42	.42	180.39	186.36	190.91	190.91
(IV) 中	1市斤	.417	.41	.42	.42	203.52	202.09	200.37	208.10
中	"	1.28	1.28	1.28	1.28	133.33	133.33	133.33	133.33
中	"	1.60	1.60	1.60	1.60	166.67	166.67	166.67	166.67
中	"	2.40	2.40	2.40	2.40	150.00	150.00	150.00	150.00
中	"	.56	.56	.56	.56	254.55	254.55	254.55	254.55
中	"	1.20	1.20	1.20	1.20	211.27	211.27	211.27	211.27
玉	1塊	.12	.12	.12	.12	150.00	150.00	150.00	150.00
大	1條	.22	.22	.22	.22	110.00	110.00	110.00	110.00
粉	1張	.043	.04	.04	.05	333.33	307.69	307.69	384.62
毛	"	.063	.06	.06	.07	301.32	285.31	285.31	333.33
報	"	.043	.05	.04	.04	254.90	294.12	235.29	235.29
八	"	.087	.08	.10	.08	173.33	160.00	200.00	160.00

本市零售物價指數表

28年1月至9月
(26年4月=100)

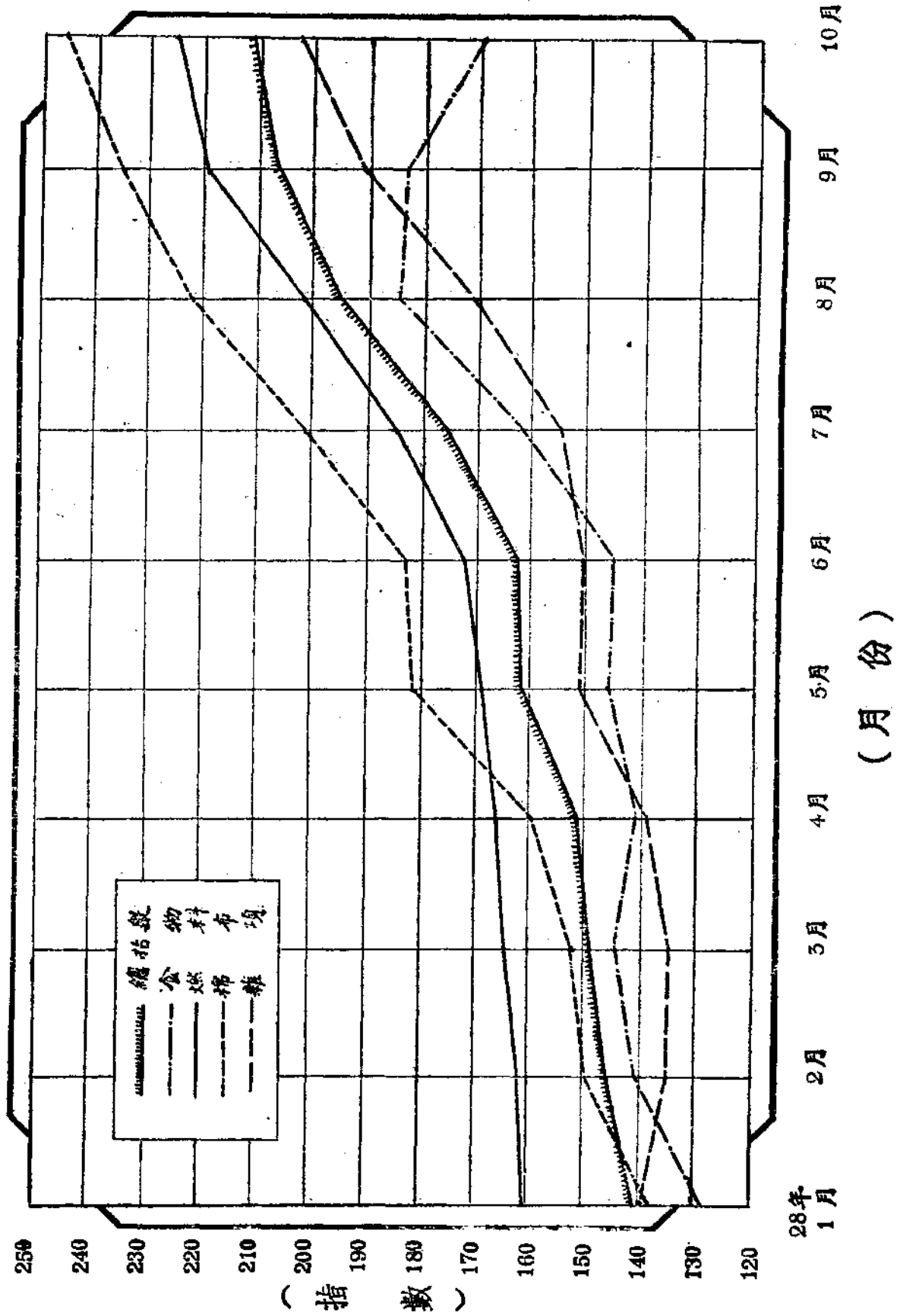
類別	28年3月	2月	3月	4月	5月	6月	7月	8月	9月	10月
總指數	141.67	146.61	148.59	151.80	162.08	163.59	176.87	195.11	207.38	211.68
食物類	128.80	141.25	144.85	141.87	147.04	145.47	162.25	184.51	183.02	169.52
燃料類	160.34	162.46	164.74	167.04	169.18	173.28	185.03	202.40	219.43	226.19
棉布類	138.47	149.31	152.73	159.77	182.08	183.54	201.39	222.61	235.60	247.46
雜項類	139.07	135.39	135.39	138.50	150.97	150.52	154.89	170.92	191.46	203.52

社會局調查統計股編

本市零售物價指數圖

28年1月至10月

(26年4月=100)



本市建築材料價格及指數表

民國二十八年十月份

類別	品名	單位	26年4月 市(元)價	28年10月 市(元)價	指數 26年4月=100	附註	
五 鐵	圓板	鐵	1 市斤	0.15	0.48	320.00	1市斤=2瓦
	鐵管	鐵	1 英尺	0.15	0.48	320.00	
	"	直徑15分	1 英寸	0.50	3.20	640.00	
	"	直徑2寸	"	0.85	4.20	494.12	
	鐵絲	(大小號)	1 市斤	0.20	0.70	350.00	
	洋釘	(大小號)	"	0.16	0.65	406.25	
	螺絲	6分	1 羅	0.16	0.70	437.50	1羅=12打
	"	1寸	"	0.34	1.20	352.94	
	"	1寸2分	"	0.40	1.50	375.00	
	"	1寸5分	"	0.45	1.80	400.00	
"	2寸	"	0.65	3.00	461.53		
銅	黃銅	圓銅	1 市斤	0.85	2.80	329.41	
	紅銅	圓銅	"	2.90	3.00	333.33	
	紅銅	板銅	"	0.90	3.60	400.00	
	銅絲	(大小號)	"	1.20	2.70	225.00	
	銅釘	(大小號)	1 磅	0.95	2.80	294.73	
	黃銅	銅管	1 市斤	2.00	4.00	200.00	
金 鉛	鉛	塊(粗)	1 市斤	0.12	0.70	583.33	
	"	(細)	"	0.18	0.70	388.88	
	"	"	"	0.24	1.00	416.66	
	鉛鐵	(3尺寬長)	1 張	1.40	6.20	442.85	
鋼	鋼	條管					缺貨
	鋼	絲(20號)	1 磅	2.20	5.80	263.63	
玻 璃	薄玻璃	玻璃	1 方英尺	0.11	0.16	145.45	
	花玻璃	玻璃	"	0.50	1.00	200.00	
	玻璃	磚	"	1.30	1.50	115.38	
	色玻璃	紅黃藍綠紫	"	0.80	2.80	350.00	

本市建築材料價格及指數表(續)

類別	品名	單位	26年4月 市(元)價	28年10月 市(元)價	指數 26年4月=100	附註
灰	洋白灰	1 袋	4.10	7.00	170.37	1袋=85斤
	青灰	百 市斤	0.45	1.50	333.33	
	高次貨	"	0.48	1.20	250.00	
	純沙	"	0.45	1.00	222.22	
	長石	1 市尺	0.20	0.30	150.00	
	青白磁刀	1 市斤	0.40	1.05	262.50	
磚	紅長磚大開條	百 塊	0.65	1.40	215.38	
	機器紅長磚	"	0.08	0.18	225.00	
	次長條四丁紅磚	"	1.60	3.40	212.50	
	灰長磚大開條	"	1.80	3.40	188.88	
	灰小長條斧刃磚	"	1.50	2.80	186.66	
	尺四灰方磚	"	1.40	3.00	214.28	
	尺二灰方磚	"	0.90	2.20	244.44	
瓦	大板瓦	"	8.00	20.0	250.00	
		"	6.00	16.0	266.66	
木料	上等紅松方木	100 方寸	16.00			缺貨
	黃花松方木	"	15.00			
	美松板	"	15.00	65.0	433.33	
	1-4寸毛板	100 呎	20.00	65.0	325.00	
	美松板	1 塊	2.40	8.00	333.33	
	建松板	1 柵	1.40	4.00	285.71	
	杉木四尺板條	1 柵節	12.00	33.0	275.00	
	杉木一寸板	1				
電料	白綫德國西門子	7 2 碼	8.00	35.0	437.50	
	" "東洋中常	"	3.50	20.0	571.43	
	電鈴綫(小盤)	1 5 碼	0.20	0.40	200.00	
	黑綫德國西門子	1 0 0 碼	4.50	20.0	444.44	
	" "東洋	"	3.10	16.0	516.13	
	燈泡西	1 隻	0.33	0.45	136.36	
	" "東洋	"	0.13	0.28	215.38	
	" "上海	"	0.13	0.25	192.30	

社會局調查統計股編製

本市米麵雜糧煤斤零售價格表

二十八年十月份

日	項 目 類 別	大 米		麵粉	雜 糧		糧		煤				類	備	
		西貢米	仰光米	伏地麵粉	黑豆	高糧	伏地小米	小米麵	玉米麵	門頭溝塊煤	門頭溝末煤	高綫塊煤	高綫末煤	元	
		每斤	每斤	每斤	每斤	每斤	每斤	每斤	每斤	每百斤	每百斤	每百斤	每百斤	每百斤	考
一	日	.20元	.19元	.16元	.09元	.08元	.13元	.15元	.12元	.925元	.65元	.85元	.60元	.65元	
二	日	.20	.19	.16	.09	.08	.13	.15	.12	.925	.65	.85	.60	.65	
三	日	.20	.19	.16	.09	.08	.13	.15	.12	.925	.65	.85	.60	.65	
四	日	.20	.19	.16	.09	.08	.13	.15	.12	.925	.65	.85	.60	.65	
五	日	.20	.19	.16	.09	.08	.13	.15	.12	.925	.65	.85	.60	.65	
六	日	.20	.19	.16	.09	.08	.13	.15	.12	.925	.65	.85	.60	.65	
七	日	.20	.19	.16	.09	.08	.13	.15	.12	.925	.65	.85	.60	.65	
八	日	.205	.195	.16	.09	.08	.13	.15	.12	.925	.65	.85	.60	.65	
九	日	.205	.195	.16	.09	.08	.13	.15	.12	.925	.65	.85	.60	.65	
十	日	.205	.195	.16	.09	.08	.13	.15	.12	.925	.65	.85	.60	.65	
十一	日	.205	.195	.16	.09	.08	.13	.15	.12	.925	.65	.85	.60	.65	
十二	日	.205	.195	.16	.09	.08	.13	.15	.12	.925	.65	.85	.60	.65	
十三	日	.205	.195	.16	.09	.08	.13	.15	.12	.925	.65	.85	.60	.65	
十四	日	.205	.195	.16	.09	.08	.13	.15	.12	.925	.65	.85	.60	.65	
十五	日	.205	.195	.16	.09	.08	.13	.15	.12	.925	.65	.85	.60	.65	
十六	日	.205	.195	.16	.09	.08	.13	.15	.12	.925	.65	.85	.60	.65	
十七	日	.205	.195	.16	.09	.08	.13	.15	.13	.925	.65	.85	.60	.65	
十八	日	.205	.195	.16	.09	.08	.13	.15	.13	.925	.65	.85	.60	.65	
十九	日	.205	.195	.16	.09	.08	.13	.15	.13	.925	.65	.85	.60	.65	
二十	日	.205	.195	.16	.09	.08	.13	.15	.13	.925	.65	.85	.60	.65	
二十一	日	.205	.195	.16	.09	.08	.13	.15	.13	.925	.65	.85	.60	.65	
二十二	日	.205	.195	.16	.09	.08	.13	.15	.13	.925	.65	.85	.60	.65	
二十三	日	.205	.195	.16	.09	.08	.13	.15	.13	.925	.65	.85	.60	.65	
二十四	日	.205	.195	.16	.09	.08	.13	.15	.13	.925	.65	.85	.60	.65	
二十五	日	.205	.195	.16	.09	.08	.13	.15	.13	.925	.65	.85	.60	.65	
二十六	日	.205	.195	.16	.09	.08	.13	.15	.13	.925	.65	.85	.60	.65	
二十七	日	.205	.195	.16	.09	.08	.13	.15	.13	.925	.65	.85	.60	.65	
二十八	日	.205	.195	.16	.09	.08	.13	.15	.13	.925	.65	.85	.60	.65	
二十九	日	.205	.195	.16	.09	.08	.13	.15	.13	.925	.65	.85	.60	.65	
三十	日	.205	.195	.16	.09	.08	.13	.15	.13	.925	.65	.85	.60	.65	

社會局調查統計股編製

本市米麵雜糧煤斤躉售價格表

二十八年十月份

日期	項 目 類 別	大 米 麵 粉 雜 糧								
		西貢米	徐州稻米	金豹	帆船	黑豆	高粱	伏地小米	玉米	口小米
		每包	每包	每袋	每袋	每石	每石	每石	每石	每石
一	日	35.00	30.00元	8.30元	8.25元	13.50元	10.60元	20.00元	15.00元	15.80元
二	日	35.00	30.00	8.30	8.25	14.10	10.60	20.00	15.00	15.80
三	日	35.00	30.00	8.30	8.25	14.50	10.60	20.00	15.00	15.80
四	日	35.00	30.00	8.30	8.25	13.80	10.60	20.00	15.00	15.80
五	日	35.00	30.00	8.30	8.25	14.57	10.60	20.00	15.00	15.80
六	日	35.00	30.00	8.30	8.25	14.40	10.30	20.00	15.00	15.80
七	日	35.00	30.00	8.30	8.25	14.68	10.60	20.00	15.00	15.80
八	日	35.00	30.00	8.30	8.25	14.68	10.60	20.00	15.00	15.80
九	日	35.00	30.00	8.30	8.25	14.30	10.60	20.00	15.00	15.80
十	日	35.00	30.00	8.30	8.25	14.20	10.60	20.00	15.00	15.80
十一	日	35.00	30.00	8.30	8.25	14.10	10.60	20.00	15.00	15.80
十二	日	35.00	30.00	8.30	8.25	14.00	10.60	19.75	15.00	15.80
十三	日	35.00	30.00	8.30	8.25	14.00	10.60	19.75	15.00	15.80
十四	日	35.00	30.00	8.30	8.25		10.60	19.75	15.00	15.80
十五	日	35.00	30.00	8.30	8.25	14.17	10.60	19.75	15.00	15.80
十六	日	35.00	30.00	8.30	8.25	14.00	10.60	19.85	15.00	15.80
十七	日	35.00	30.00	8.30	8.25		10.60	20.00	15.00	15.80
十八	日	35.00	30.00	8.30	8.25	14.10	10.60	19.95	15.00	15.80
十九	日	35.00	30.00	8.30	8.25	14.00	10.60	20.00	15.00	15.80
二十	日	35.00	30.00	8.30	8.25	14.00	10.60	19.70	15.00	15.80
二十一	日	35.00	30.00	8.30	8.25	14.10	10.60	20.00	15.00	15.80
二十二	日	35.00	30.00	8.30	8.25	14.40	10.60	20.00	15.00	15.80
二十三	日	35.00	30.00	8.30	8.25	14.60	10.60	20.00	15.00	15.80
二十四	日	35.00	30.00	8.30	8.25	14.80	10.60	19.80	15.00	15.80
二十五	日	35.00	30.00	8.30	8.25	15.00	12.55	22.00	17.00	15.80
二十六	日	35.00	30.00	8.30	8.25	15.00	12.60	22.00	17.00	18.60
二十七	日	35.00	30.00	8.30	8.25	15.30	12.60	22.00	17.00	18.60
二十八	日	35.00	30.00	8.30	8.25	15.30	12.55	22.00	17.00	18.80
二十九	日	35.00	30.00	8.30	8.25	15.00	12.55	22.00	17.00	18.80
三十	日	35.00	30.00	8.30	8.25	15.50	12.60	22.00	17.00	18.70
三十一	日	35.00	30.00	8.30	8.25	15.80	12.35	22.00	17.00	18.70

本市米麵雜糧煤斤躉售價格表(續)

日 期	項 目 類 位	煤 類						備 考
		門 頭 溝 塊 煤	門 頭 溝 末 煤	高 綫 塊 煤	高 綫 末 煤	元 煤	大 同 烟 煤	
		每 千 斤	每 千 斤	每 千 斤	每 千 斤	每 千 斤	每 千 斤	
一	日	7.85元	5.40元	7.35元	5.10元	6.50元	8.00元	
二	日	7.85	5.40	7.35	5.10	6.50	8.00	
三	日	7.85	5.40	7.35	5.10	6.50	8.00	
四	日	7.85	5.40	7.35	5.10	6.50	8.00	
五	日	7.85	5.40	7.35	5.10	6.50	8.00	
六	日	7.85	5.40	7.35	5.10	6.50	8.00	
七	日	7.85	5.40	7.35	5.10	6.50	8.00	
八	日	7.85	5.40	7.35	5.10	6.50	8.00	
九	日	7.85	5.40	7.35	5.10	6.50	8.00	
十	日	7.85	5.40	7.35	5.10	6.50	8.00	
十一	日	7.85	5.40	7.35	5.10	6.50	8.00	
十二	日	7.85	5.40	7.35	5.10	6.50	8.00	
十三	日	7.85	5.40	7.35	5.10	6.50	8.00	
十四	日	7.85	5.40	7.35	5.10	6.50	8.00	
十五	日	7.85	5.40	7.35	5.10	6.50	8.00	
十六	日	7.85	5.40	7.35	5.10	6.50	8.00	
十七	日	7.85	5.40	7.35	5.10	6.50	8.00	
十八	日	7.85	5.40	7.35	5.10	6.50	8.00	
十九	日	7.85	5.40	7.35	5.10	6.50	8.00	
二十	日	7.85	5.40	7.35	5.10	6.50	8.00	
二十一	日	7.85	5.40	7.35	5.10	6.50	8.00	

社會局調查統計股編製

糧

煤

本市輸入食糧數量調查統計表

二十八年十月份

種	日期	總計		上旬		中旬		下旬		附註
		噸數	石數	噸數	石數	噸數	石數	噸數	石數	
小	計	3,853	3,401	1,215	834	1,065	261	1,573	2,306	
生	米	615	6	240		60	6	315		
枚	米	30	51	30	11		10		30	
枚	米	180		180						
穀	子	120	99	90	79			30	20	
黍	子	80	68	30	68	20		30		
麥	子	810	105	360	87				18	
黍	子	60		30		240		210		
黍	子	570	1,388	90	208	235	31	335	1,050	
秋	高	0		90		30		30		
大	大	150		45		30		75		
綠	豆	45	7	15		30		30	7	
元	豆	585	1,455	45	225	195	186	345	1,044	
白	豆	122			55				67	
紅	豆	15	52		11				13	
小	豆	120		60				15		
芸	豆	30				15		45		
豆	豆	30				15		15		
豆	豆	30				15		15		
麻	豆	83				30		53		
粉	粉	30				30				
麵	粉	60				60				
麵	粉	30	40			30			40	
元	米	30				30				
文	米	30				30				
大	麥		5						5	
青	豆		3						3	
雜	豆	30						30		

社會局調查統計部製

本市煤炭輸進量消費量與貯存量調查表

二十八年十月份

上月原存量 (噸)		煤球 一八五八·一六					無烟塊九三八六·三八 有烟塊六三八·一九					有烟末四〇六三·三八 無烟末一六八五九·二六				
輸進量 (噸)		消 費 量 (噸)					貯 存 量 (噸)									
旬 別	無烟塊	無烟末	有烟塊	有烟末	煤 球	無烟塊	無烟末	有烟塊	有烟末	煤 球	無烟塊	無烟末	有烟塊	有烟末	煤 球	
上	三七七八·五四	九九三〇·二〇	無	二二三三·五七	二一六二·五八	四五三三·三七	一四二五八·四五	二·八	二七五四·八六	一八四五·七三	八六三一·五五	一二五三一·〇一	六三五·三九	三六四一·〇九	二一七五·〇一	
中	四三八〇·九四	一二九七七·六一	一·五	一九〇五·三二	二一三七·四五	三八五六·九二	一一九九〇·三三	三九·〇〇	二八九一·七六	一六七一·〇五	九一五五·五七	一三五一八·三九	五九七·八九	二六五四·五五	二六四一·四一	
下	五四一四·〇九	一五四六八·八五	無	一五一四·三八	二九四九·五三	五七六二·七七	一五八六九·〇六	二九〇·〇〇	一九七五·二一	二九七〇·四二	八七八六·八九	一三一一八·一八	三〇七·八九	二一九三·七二	二六二〇·五二	

本市食糧存儲量調查表

二十八年十月份

類	旬別	單位	上	中	下	
旬別	別	別	旬	旬	旬	
大	米	包	24,812	19,664	5,915	
麵	粉	袋	64,249	53,999	51,935	
雜	糧	石	683,258	652,231	714,532	
雜	糧	麵	斤	375,186	465,162	354,481

本市食糧消耗量調查表

二十八年十月份

類	旬別	單位	總計	上	中	下	
旬別	別	別	計	旬	旬	旬	
大	米	包	101,347	42,872	30,976	27,499	
麵	粉	袋	208,840	82,433	62,961	63,446	
雜	糧	石	127,010	40,266	40,275	46,469	
雜	糧	麵	斤	6,719,241	2,218,035	2,122,236	2,378,970

金 融

本市足金價格及指數表

二十八年十月份

項 日	期 別	每 兩	價 格	指 數	(27年4月=100)	項 日	期 別	每 兩	價 格	指 數	(27年4月=100)
一	日	310		209.66		十	七	日	315		215.10
二	日	310		209.66		十	八	日	315		215.10
三	日	310		209.66		十	九	日	315		215.10
四	日	310		209.66		二	十	日	315		215.10
五	日	310		209.66		二	十	一	日	315	215.10
六	日	310		209.66		二	十	二	日	315	215.10
七	日	310		209.66		二	十	三	日	315	215.10
八	日	310		209.66		二	十	四	日	315	215.10
九	日	310		209.66		二	十	五	日	310	209.66
十	日	310		209.66		二	十	六	日	310	209.66
十	一	日	310	209.66		二	十	七	日	310	206.66
十	二	日	310	209.66		二	十	八	日	310	209.66
十	三	日	310	209.66		二	十	九	日	310	209.66
十	四	日	310	209.66		三	十	日	310	209.66	
十	五	日	313	211.70		三	十	一	日	308	208.30
十	六	日	315	215.10							

調查統計股編

本市錢業存放款額調查表

二十八年十月份

字	號	舖	址	存 款 數 (元)	放 款 數 (元)	備	考
振	大	號	前門大街	122,936.22	17,000.00	存款利率	.09 .12
裕	豐	號	前門大街	87,198.09	56,870.49	存款利率	.08 .12
亨	記	號	北長街	39,966.24	3,680.00	存款利率 週息 月息	.09 .12
匯	昌	號	前門大街	52,629.88	21,206.38	存款利率 週息 月息	.02 .10 .09 .12
益	大	號	宣內大街	2,300.00	——	存款利息	.10
正	通	號	珠寶市	2,069.31	3,300.00	存款利息	.08 .10
豫	發	號	前門大街	65,925.00	50,931.00	存款利息	.09 .13
裕	大	號	前門大街	28,139.78	17,377.43	存款利息	.09 .12
義	發	號	前門大街	24,500.00	2,800.00	存款利息	.09 .13
大	豐	號	前門大街	43,100.00	2,390.00	存款利息	.09 .13
利	通	號	楊梅竹斜街	32,116.64	26,751.41	存款利息	.03— .09 .03— .15
源	利	號	前門大街	66,596.39	45,787.97	存款利息	.04 .10
五	昌	號	崇內大街	31,009.25	73,136.99	存款利息	.08 .09
會	源	號	安內大街	62,200.00	57,180.90	存款利息平均	.11 .13
平	易	號	地外大街	27,285.75	——	存款利息	.10
永	增	號	西單牌樓	21,000.00	10,000.00	存款利息平均	.07 .12
中	源	號	西河沿	117,933.49	117,700.98	存款利息	.02— .07 .10— .15
晉	鴻	裕	前門大街	59,175.66	33,501.41	存款利息	.03— .10 .03— .12

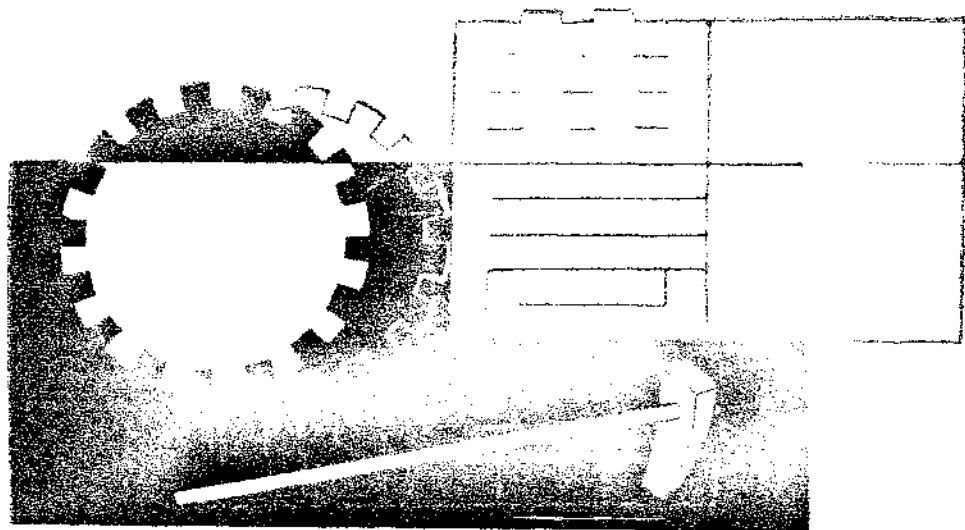
社會局調查統計股編

本市各銀行存放款額調查表

二十八年十月份

項 目	存 款 數		放 款 數		備 考
	共 收 (元)	共 付 (元)	共 收 (元)	共 付 (元)	
中國銀行	1,307,362.15	1,466,447.66	33,550.25	34,115.43	
交通銀行	2,026,196.38	2,117,117.54	146,264.38	110,649.44	
聚興誠銀行	1,915,657.53	1,887,871.54	359,966.12	279,831.27	
新華銀行	959,234.49	883,789.02	41,322.90	68,816.50	
金城銀行	4,996,679.00	5,181,851.80	1,305,098.57	877,974.92	
中孚銀行	1,405,753.12	1,432,185.96	358,334.70	304,699.26	
中國實業銀行	30,055.78	321,488.03	54,909.46	49,895.20	
浙江興業銀行	270,443.96	365,310.85	45,495.48	33,958.73	
中國農工銀行	431,977.81	383,843.63	90,612.98	107,901.61	
大陸銀行	4,426,257.82	3,717,632.20	303,196.10	204,187.24	
中南銀行	1,356,015.49	1,443,754.64	62,605.24	30,935.36	
上海銀行	601,227.47	557,101.60	22,528.17	16,256.01	
中央銀行	4,984.60	6,525.70	420.00	—	
大生銀行	501,529.58	486,282.95	451,523.34	399,426.88	
河北省銀行	3,986,039.91	3,779,856.99	1,210,462.95	1,162,958.99	
聚興誠銀行	11,220.46	22,441.84	500.23	686.11	
中國國貨銀行	74,211.03	66,038.26	14,325.81	10,800.31	
國華銀行	357,087.06	421,867.88	64,453.06	53,615.67	
大中銀行	1,490,657.78	1,427,111.40	900,077.46	990,521.90	


社會局調查統計股編



農 工 廠 報 告 表

檢 查 本 市 各 工 廠

廠名	豐合盛啤酒汽水廠	
	廠址	廣安門外廣安車站
組織	總經理 } 工務部 } 事務部 } 分銷處	
	職工	男 二十三名 女 無
人數	工人	男 一百八十八名 女 無
	學徒	男 無 女 無
經理或廠長姓名籍貫	郝麟卿	
主任技師姓名籍貫	費西夫嗎拉 捷克國人	
資本	固定	五十七萬元
	流動	五十萬元
工資	最高	三十八元五角
	最低	十二元
生產	產量	七萬餘箱 三萬餘打
	價值	每箱十九元五角
銷售	名品	啤酒 汽水
	數量	六萬餘箱 三萬餘打
銷售	價值	每箱成本與賣價比較相差三元
	銷行	北京 天津 濟南 青島 煙台 濰縣 龍口 濰縣 膠州 濟寧 臨沂 德縣 滄州 石家莊 保定 張家口 包頭 及南洋羣島等埠
狀況	衛生	本廠備有急救藥箱聘有中西醫士
	安全	本廠內備有救火水車水龍帶備水塔設有太平梯太平門
機械設備	名稱	造酒機 汽水機
	數量	三座 三座
動力	種類	鍋爐
	力馬	二千五百馬力
供給	地	大麥米箱出日本國酒花出日歐美
	量	大麥二萬六千石酒花九千公斤
原	名稱	大麥米箱 酒花
	數	
考	工作程序	大麥過風後用水浸生芽用爐乾 加酒時先磨面再用米糞過篩後再 花入空袋裝瓶
	預算全年	
備	工作時間	每日十小時
	備	



水 電

十月份水電各項統計數目表 公用股編製

水		電			
本市自來水用戶一三八四〇戶	本市自來水用水量四四七九八立方	本市自來水饋水量六五七六九九立方	監. 驗 水 表	本市電燈饋電量五六六一五二〇度	本市電燈用電量三四八六四九〇度
			抽驗一五五具	本市電燈用戶七八一二二戶	
			加封一六七具	電料行登記七家	
				考驗合格裝修電器人數八名	
				抽驗電表	合格九具
					不合格九具

度量衡

十月份檢定度量衡器具數目統計表

社會局公用股編製

月 日	項 別	度	器	量	器	衡	器	備	註
十月二	日		50		—		18		放假無檢定器具 本月一、八、十五、二十二、二十九等日爲星期日九日孔子聖誕十日雙十節
三	日		—		—		—		
四	日		—		—		—		
五	日		—		—		24		
六	日		—		—		8		
七	日		—		—		13		
八	日		—		20		23		
九	日		—		—		35		
十	日		50		—		15		
十一	日		—		27		7		
十二	日		—		—		3		
十三	日		—		19		34		
十四	日		—		20		—		
十五	日		—		—		15		
十六	日		—		—		8		
十七	日		30		—		9		
十八	日		—		—		12		
十九	日		—		9		21		
二十	日		—		—		4		
二十一	日		—		35		19		
二十二	日		—		11		13		
二十三	日		—		—		13		
二十四	日		150		—		49		
二十五	日		—		—		12		
二十六	日		—		—		—		
二十七	日		—		—		—		
二十八	日		—		—		—		
二十九	日		—		—		—		
三十	日		—		—		—		
計			280具		142具		955具		

十月份檢查度量衡器具數目統計表

社會局公用股編製

項 別	度	器	量	器	衡	器	備	註
月 日								
十月二日		0		0		0	內	勤
三日		0		0		0	內	勤
四日		0		0		0	內	勤
五日		0		0		0	內	勤
六日		0		0		0	內	勤
七日		0		0		0	內	勤
九日		0		0		0		孔子聖誕放假
十日		0		0		0		雙十節放假
十一日		4		58		131		
十二日		0		30		60		
十三日		2		46		77		
十四日		23		0		106		
十六日		0		22		52		
十七日		2		9		54		
十八日		24		3		65		
十九日		0		66		150		
二十日		4		42		49		
二十一日		0		63		78		
二十三日		0		0		0	內	勤
二十四日		0		0		0	內	勤
二十五日		1		39		54		
二十六日		0		0		0	內	勤
二十七日		5		31		54		
二十八日		4		56		93		
三十日		2		20		36		
三十一日		6		35		40		
總計		77具		520具		1099具		



救濟院收容人數分類統計月報表

二十八年十月

份

日期	部別	勞工部			第一習藝部			第二習藝部			婦女兒童部			附記											
		共計	勞工	殘老	雜作	印刷組	機械一組	機械二組	挑花組	刺綉組	縫紉組	編織組	髮理	尤讀生	雜作	共計	男兒童	女兒童	婦女	殘老	雜作				
1	H	1160	55	98	34	360	133	113	56	58	140	64	18	16	10	8	9	9	15	473	202	144	47	54	26
2	H	1159	55	98	34	360	133	113	56	58	140	64	18	16	10	8	9	9	15	472	202	144	46	54	26
3	H	1167	57	99	34	361	133	114	56	58	141	64	18	16	11	8	9	9	15	475	203	145	47	54	26
4	H	1163	56	97	34	361	133	114	55	58	141	64	18	16	11	8	9	9	15	474	203	145	46	54	26
5	H	1161	56	97	34	359	133	113	55	58	141	64	18	16	11	8	9	9	15	474	203	145	46	54	26
6	H	1164	56	97	34	360	133	114	55	58	142	64	18	16	12	8	9	9	15	475	203	145	47	54	26
7	H	1159	56	96	33	359	132	114	55	58	142	64	18	16	12	8	9	9	15	473	203	144	46	54	26
8	H	1158	56	96	33	359	132	114	55	58	142	64	18	16	12	8	9	9	15	472	203	144	46	53	26
9	H	1158	56	96	33	359	132	114	55	58	142	64	18	16	12	8	9	9	15	472	203	144	46	53	26
10	H	1155	56	94	33	359	132	114	55	58	142	64	18	16	12	8	9	9	15	471	202	144	46	53	26
11	H	1166	56	94	33	358	132	114	54	58	142	64	18	16	12	8	9	9	15	483	209	147	48	53	26
12	H	1167	56	94	34	357	131	114	54	58	142	64	18	16	12	8	9	9	15	484	209	147	48	53	27
13	H	1169	56	94	34	358	131	115	54	58	142	64	18	16	12	8	9	9	15	485	211	146	48	53	27
14	H	1164	56	94	34	359	130	117	54	58	142	64	18	16	12	8	9	9	15	479	210	146	46	50	26
15	H	1162	56	94	34	359	130	117	54	58	142	64	18	16	12	8	9	9	15	478	210	146	46	50	26
16	H	1166	55	93	34	359	130	117	54	58	140	64	18	16	11	8	9	9	15	484	211	148	47	52	26
17	H	1166	55	93	34	358	130	117	53	58	140	64	18	16	11	8	9	9	15	487	214	148	47	52	26
18	H	1170	55	92	34	358	130	117	53	58	140	64	18	16	11	8	9	9	15	491	215	149	47	54	26
19	H	1170	55	91	34	357	130	117	53	57	139	63	18	16	11	8	9	9	15	493	215	149	47	55	27
20	H	1176	55	91	34	358	131	117	53	57	139	63	18	16	11	8	9	9	15	499	218	150	48	56	27
21	H	1178	55	93	34	357	131	115	53	58	140	63	18	16	11	8	9	9	15	499	218	150	48	56	27
22	H	1173	54	93	34	357	131	115	53	58	140	63	18	16	11	8	9	9	15	495	217	148	47	56	27
23	H	1174	54	93	34	358	131	116	53	58	139	62	18	16	11	8	9	9	15	496	217	149	47	56	27
24	H	1171	54	91	34	358	131	116	53	58	139	62	18	16	11	8	9	9	15	496	217	149	47	56	27
25	H	1176	54	91	34	359	131	117	53	58	139	62	18	16	11	8	9	9	15	499	217	151	48	56	27
26	H	1184	54	91	34	360	131	117	53	59	139	62	18	16	11	8	9	9	15	506	222	152	49	56	27
27	H	1184	54	91	34	360	131	117	53	59	139	62	18	16	11	8	9	9	15	506	222	152	49	56	27
28	H	1186	55	92	34	359	131	117	53	58	140	63	18	16	11	8	9	9	15	506	222	152	50	55	27
29	H	1186	55	92	34	359	131	117	53	58	140	63	18	16	11	8	9	9	15	506	222	152	50	55	27
30	H	1189	55	93	34	359	131	117	53	58	140	63	18	16	11	8	9	9	15	508	223	153	50	55	27
31	H	1193	57	93	34	359	131	117	53	58	142	65	18	16	11	8	9	9	15	508	223	154	50	54	27

社會局救濟股編製

救濟院出院人數分類統計月報表

二十八年十月月份

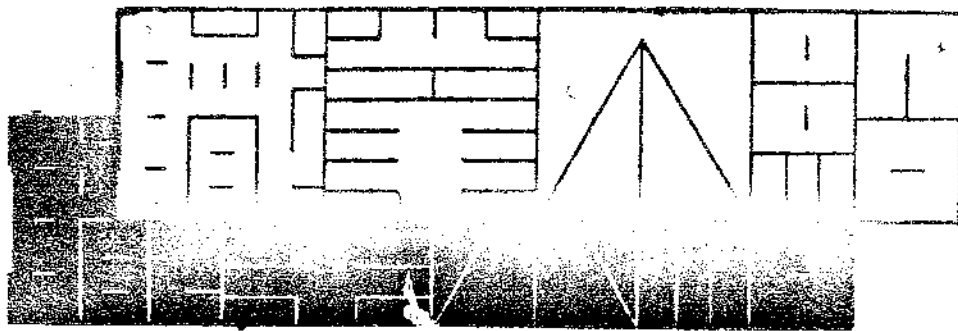
日	部類	期別	總計			勞工部			第一習藝部			第二習藝部						婦女兒童部								
			共計	勞工	殘老	雜作	共計	印刷組	機械一組	機械二組	雜作	共計	挑花組	刺綉組	縫紉組	編織組	理髮	走讀生	雜作	共計	男兒童	女兒童	婦女	殘老	雜作	
1			1160	187			360													473						
2			1159	187			360													472						
3			1167	190			361													475						
4			1163	187			361													474						
5			1161	187			359													474						
6			1164	187			360													475						
7			1159	185			359													473						
8			1158	185			359													472						
9			1158	185			359													472						
10			1155	183			359													471						
11			1166	183			358													483						
12			1167	184			357													484						
13			1169	184			358													485						
14			1164	184			359													479						
15			1162	184			359													478						
16			1166	183			359													484						
17			1166	182			358													487						
18			1170	182			358													491						
19			1170	181			357													493						
20			1170	180			358													499						
21			1178	182			357													499						
22			1173	181			357													495						
23			1174	181			358													496						
24			1171	178			358													496						
25			1176	179			359													499						
26			1184	179			360													506						
27			1184	179			360													506						
28			1186	181			359													506						
29			1186	181			359													506						
30			1189	182			359													508						
31			1193	184			359													508						

社會局公益救濟股製

回教清真寺調查表

寺別	教長姓名	寺別	教長姓名
宣武門外牛街清真寺	王 瑞 蘭	宣武門外教子胡同清真寺	楊 德 亮
前門外笪箒胡同清真寺	于 清 源	崇文門外花市大街清真寺	馬 善 亭
崇文門外上堂子胡同清真寺	馬 德 明	崇文門外上磨刀胡同清真寺	米 清 文
崇文門內蘇州胡同清真寺	萬 國 光	朝陽門內祿米倉清真寺	馬 少 齊
朝陽門外豆芽菜胡同清真寺	王 連 吉	天 橋 清 真 寺	冶 亮 普
王府井大街清真寺	楊 茂 亭	東直門內南小街清真寺	陳 元 祥
安定門內中剪子巷清真寺	谷 朝 真	安定門內大二條胡同清真寺	滿 鴻 學
鼓樓灣清真寺	王 炳 旌	什刹海清真寺	李 懷 真
西直門內北溝沿清真寺	李 玉 文	阜城門內錦什坊街清真寺	楊 福 兆
西四牌樓粉子胡同清真寺	景 長 龍	西單牌樓清真寺	李 宗 慶
西單牌樓手帕胡同清真寺	楊 文 廣	宣武門內牛肉灣清真寺	楊 鏡 軒
和平門內回回營清真寺	馬 雨 亭	東四牌樓清真寺	謝 晉 卿
阜城門外關廟清真寺	麻 健 業	西直門外關廟清真寺	楊 茂 光
德勝門外關廟清真寺	李 仁 田	安定門外關廟清真寺	夏 桂 芳
東直門外二里莊清真寺	王 啓 明	朝陽門外上坡清真寺	馬 子 貞
朝陽門外下坡清真寺	李 潤 三	阜城門外三里河清真寺	張 瀛 仙
樹 村 清 真 寺	楊 敬 賢	西 紅 門 清 真 寺	王 鴻 志
安 和 橋 清 真 寺	楊 健 貴	藍 靛 廠 清 真 寺	丁 文 成
海 甸 清 真 寺	黑 奉 一	德勝門外馬甸清真寺	王 祥 瑞
朝陽門外八里莊清真寺	馬 德 興	四 王 府 清 真 寺	李 榮

社會局風化宗教股編



職業介紹

職業介紹處介紹得職人數統計表

二十八年十月編製

業 別	項 別	總 計	性 別						年 齡					教 育 程 度		
			男 性			女 性			11-20	21-30	31-40	41-50	高等教育	中等教育	初等教育	
			共計	已婚	未婚	共計	已婚	未婚								
總 計		258	163	103	60	95	34	61	89	89	55	25	19	93	146	
僕 役		63	38	25	13	25	18	7	17	18	18	10	—	4	60	
教 師		50	14	11	3	36	9	27	10	28	8	4	15	33	2	
店 員		34	14	2	12	20	2	18	29	5	—	—	—	5	29	
銀行公司洋行商店練習生		19	17	—	17	2	—	2	19	—	—	—	—	4	15	
廚 師		19	19	19	—	—	—	—	—	1	10	8	—	—	19	
書 記		14	13	9	4	1	—	1	3	4	5	2	—	13	1	
通 譯		7	6	3	3	1	—	1	3	3	1	—	1	6	—	
事 務		6	5	5	—	1	—	1	1	4	1	—	1	5	—	
保 姆		5	—	—	—	5	3	2	1	1	3	—	—	4	1	
會 簿		4	4	4	—	—	—	—	—	4	—	—	—	4	—	
信 士		4	1	1	—	3	1	2	1	2	1	—	—	3	1	
電 差		4	4	4	—	—	—	—	1	2	1	—	—	1	3	
汽 工		4	4	4	—	—	—	—	—	4	—	—	—	1	3	
打 機		3	3	2	1	—	—	—	1	—	2	—	—	—	3	
字 司		2	2	1	1	—	—	—	—	1	1	—	—	2	—	
影 師		2	2	—	2	—	—	—	1	1	—	—	—	1	1	
報 差		2	2	2	—	—	—	—	—	2	—	—	—	1	1	
車 夫		2	2	1	1	—	—	—	—	2	—	—	—	—	2	
繪 圖		1	1	1	—	—	—	—	—	1	—	—	1	—	—	
收 款		1	1	1	—	—	—	—	—	—	1	—	—	—	1	
無 錢		1	1	—	1	—	—	—	1	—	—	—	—	1	—	
廣 告		1	1	—	1	—	—	—	—	1	—	—	—	1	—	
警 務		1	1	1	—	—	—	—	—	1	—	—	—	1	—	
司 院		1	1	1	—	—	—	—	—	1	—	—	—	1	—	
醫 院		1	1	—	1	—	—	—	1	—	—	—	—	1	—	
秘 書		1	1	1	—	—	—	—	—	1	—	—	—	—	1	
士 工		1	1	1	—	—	—	—	—	1	—	—	—	—	1	
乳 母		1	—	—	—	1	1	—	—	—	1	—	—	—	1	
醫 師		1	1	1	—	—	—	—	—	—	1	—	—	—	1	
印 工		1	1	1	—	—	—	—	—	1	—	—	—	—	1	
校 對		1	1	1	—	—	—	—	—	—	1	—	—	1	—	
武 術		1	1	1	—	—	—	—	—	—	—	1	—	—	1	

職業介紹處登記求職人數統計表

二十八年十月份

日期	總計	性別						年齡							教育程度			
		男性			女性			11-20	21-30	31-40	41-50	51-60	61-70	高等教育	中等教育	初等教育	不識字	
		共計	已婚	未婚	共計	已婚	未婚											
總計	414	187	119	68	27	16	11	44	93	58	15	3	1	19	73	117	5	
二日	14	13	10	3	1	1	—	2	5	4	3	—	—	—	6	8	—	
三日	7	5	3	2	2	1	1	2	4	1	—	—	—	—	3	4	—	
四日	9	9	6	3	—	—	—	1	5	2	1	—	—	1	2	6	—	
五日	7	6	5	1	1	1	—	—	3	3	—	1	—	2	1	4	—	
六日	13	12	11	1	1	1	—	1	8	4	—	—	—	1	3	9	—	
七日	7	7	5	2	—	—	—	1	2	4	—	—	—	—	5	2	—	
十一日	19	17	8	9	2	1	1	4	10	4	1	—	—	4	8	7	—	
十二日	16	12	6	6	4	2	2	7	4	4	1	—	—	1	3	12	—	
十三日	16	11	9	2	5	3	2	4	6	5	—	—	1	—	4	10	2	
十四日	8	8	5	3	—	—	—	—	4	3	1	—	—	3	1	4	—	
十六日	9	9	3	6	—	—	—	4	4	—	1	—	—	—	3	6	—	
十七日	3	3	2	1	—	—	—	1	1	—	1	—	—	—	1	2	—	
十八日	6	6	2	4	—	—	—	—	5	—	1	—	—	1	2	3	—	
十九日	8	8	5	3	—	—	—	—	6	2	—	—	—	—	3	5	—	
二十日	9	9	6	3	—	—	—	—	4	3	2	—	—	—	5	4	—	
二十一日	5	4	2	2	1	1	—	2	1	2	—	—	—	1	3	1	—	
二十三日	10	6	4	2	4	2	2	4	2	2	—	2	—	—	2	7	1	
二十四日	9	7	4	3	2	—	2	3	4	2	—	—	—	—	4	5	—	
二十五日	3	2	—	2	1	1	—	2	1	—	—	—	—	—	—	2	1	
二十六日	9	8	5	3	1	1	—	1	4	4	—	—	—	1	3	5	—	
二十七日	7	7	6	1	—	—	—	2	2	2	1	—	—	2	4	1	—	
二十八日	4	4	3	1	—	—	—	1	1	1	1	—	—	—	1	3	—	
三十日	9	8	5	3	1	1	—	2	3	3	1	—	—	—	3	5	1	
三十一日	7	6	4	2	1	—	1	—	4	3	—	—	—	2	3	2	—	

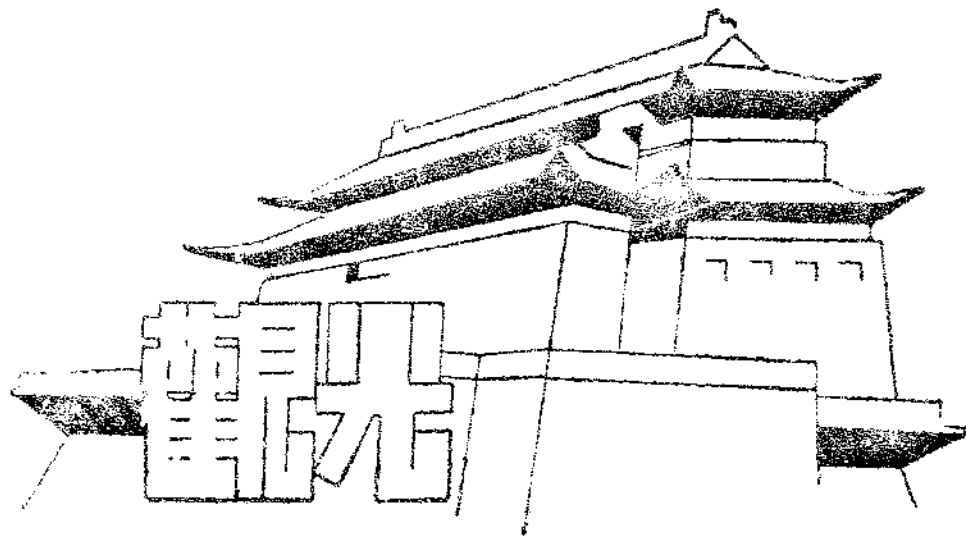
職業介紹處編製

職業介紹處登記求職者職業分類統計表

二十八年十月份

業 別	人 數	共 計	性 別	
			男	女
教	師	38	31	7
僕	役	28	25	3
職	員	20	17	3
書	記	16	16	—
會	簿	16	16	—
店	計	15	11	4
廚	員	12	12	—
汽	車	12	12	—
鐵	工	8	8	—
練	習	8	8	—
打	字	6	4	2
鐵	業	4	4	—
武	教	4	4	—
護	記	4	—	4
新	記	2	2	—
編	者	2	2	—
校	輯	2	2	—
電	對	2	2	—
日	務	2	2	—
英	譯	2	2	—
修	譯	2	2	—
售	表	2	1	1
保	員	2	—	2
照	婦	1	1	—
中	晒	1	—	1
理	導	1	1	—
	髮	1	—	—

職業介紹處編



觀 光

本市各名勝遊覽處所門券進款統計表

二十八年九月份

遊覽機關 日期	頤和園	玉泉山	天壇	先農壇	孔廟	北海公園	中央公園	中南海公園	國貨陳列館
九月一日	171.6	6.35	23.22	2.26	4.2	75.00	102.90	17.10	670
二日	160.4	7.65	21.75	2.35	4.15	75.00	102.00	18.10	800
三日	484.0	70.85	93.00	4.27	6.45	225.00	185.10	41.50	920
四日	110.6	6.70	18.84	2.38	1.5	50.00	59.85	11.50	490
五日	41.3	.90	17.04	1.22	1.7	43.00	62.05	6.35	
六日	152.8	10.60	19.23	2.0	3.15	37.00	42.60	5.65	750
七日	108.4	3.20	33.93	2.3	3.6	70.00	70.30	10.40	630
八日	175.2	13.30	29.13	2.36	5.85	55.00	84.00	9.90	580
九日	145.1	3.60	41.40	3.55	3.95	75.00	97.70	11.75	630
十日	477.7	48.2	84.60	3.17	11.35	100.00	117.50	17.25	660
十一日	123.9	2.35	22.08	1.78	3.35	67.00	69.70	8.65	570
十二日	113.0	9.00	22.95	1.72	3.25	55.00	56.75	8.25	
十三日	39.7		9.06	1.48	1.45	11.00	31.60	3.80	200
十四日	164.3	8.57	30.42	2.17	3.4	65.00	70.60	13.25	610
十五日	187.2	11.10	22.35	2.86	2.05	64.00	70.10	9.40	520
十六日	186.4	3.75	39.87	3.0		60.00	67.30	13.30	360
十七日	721.8	74.60	117.36	3.24		140.00	189.40	28.45	630
十八日	209.2	8.10	34.77	1.89	4.1	55.00	61.80	9.00	750
十九日	132.4	3.45	21.27	1.93	3.1	38.00	54.60	8.20	
二十日	157.1	7.00	26.76	1.44	4.7	48.00	56.30	8.80	430
二十一日	141.3	4.50	24.84	1.14	2.	44.00	60.80	6.95	710
二十二日	188.1	26.10	30.36	1.32	1.75	75.00	97.30	10.80	
二十三日	174.00	8.00	29.58	2.18	3.5	45.00	67.80	10.25	350
二十四日	795.2	108.30	116.55	2.66	6.	153.00	137.70	27.00	480
二十五日	140.4	7.30	24.87	1.99	1.9	47.00	60.90	7.40	320
二十六日	126.6	2.85	35.43	2.47	2.2	58.00	68.70	7.50	
二十七日	475.5	30.20	124.44	5.07	8.8	420.00	346.20	38.50	
二十八日	120.8	55.0	25.86	1.98	2.05	100.00	139.00	9.60	1520
二十九日	134.0	5.55	20.34	1.78	2.65	25.00	62.20	7.50	
三十日	164.0	10.35	34.95	1.4	3.35	70.00	74.40	9.45	460
三十一日									
總 計	6522.00	507.92	1196.25	69.36	106.	2445.00	2767.15	395.55	14040

本市各名勝遊覽處所門券進款統計表(續)

歷史博物館	古物陳列所	故宮博物院	太廟	景山	農事試驗場	雍和宮	國城	總計
6.4	173.20	95.20	11.20	14.25	16.05	11.45	4.1	670枚 734.48元
7.0	202.85	107.20	13.55	19.55	18.45	16.98	4.8	800枚 781.75
12.6	239.05	107.00	13.35	28.60	52.40	24.95	11.5	920枚 1599.62
4.6	105.65	50.10	9.20	9.65	21.30	3.25	3.5	490枚 468.62
5.6	104.	52.80	6.15	6.45	6.60	9.1	2.0	366.26
3.2	153.23	47.30	7.15	6.50	15.85	9.4	6.7	750枚 522.36
4.2	120.15	64.30	8.05	11.45	14.60	13.05	4.1	630枚 542.03
6.6	120.40	59.10	9.65	10.90	15.50	16.85	5.7	580枚 619.44
7.2	131.10	67.30	11.80	12.80	21.05	13.4	8.4	630枚 655.10
6.2	225.00	99.15	13.10	21.35	37.60	32.95	9.3	660枚 1304.42
5.6	128.90	83.80	9.30	10.75	22.60	12.2	5.7	570枚 577.66
8.6	109.50	72.20	8.15	9.85	15.50	12.5	6.5	573.22
4.8	54.05	20.00	2.75	3.95	1.20	3.4	2.5	200枚 190.74
4.6	161.15	66.30	9.40	11.80	17.60	6.25	8.7	610枚 643.51
6.4	159.70	52.70	9.40	9.80	15.65	7.45	4.8	520枚 634.96
7.4	115.30	76.60	8.75	11.90	21.45	11.8	5.4	360枚 632.22
5.2	229.20	98.60	19.95	30.90	63.35	35.85	13.2	630枚 1771.10
6.0	140.00	81.90	11.85	10.55	10.3	10.	4.7	750枚 659.16
4.0	811.80	89.20	6.60	6.85	9.15	6.9	5.5	1202.95
2.2	147.60	75.50	6.25	9.40	16.3	10.05	5.6	430枚 588.00
3.0	152.00	68.20	7.35	9.00	12.35	2.55	5.5	710枚 545.48
4.6	165.10	63.20	12.90	16.35	30.45	7.2	6.4	736.93
4.2	136.9	52.85	9.35	13.15	17.65	13.3	4.2	350枚 591.91
7.0	248.90	119.80	17.10	30.60	63.60	18.95	12.4	480枚 1864.76
6.6	105.60	66.10	9.20	8.30	11.70	10.85	4.5	320枚 514.61
4.8	104.4	115.10	5.35	10.85	21.05	12.65	6.4	584.35
36.8	1062.50	340.40	22.45	60.60	169.95		17.1	3158.51
39.1	234.25	122.70	13.80	23.55	32.70	7.35	6.5	1250枚 884.74
2.2	123.40	49.60	9.50	9.50	8.55	8.	2.2	471.97
4.6	116.25	61.00	9.15	9.90	9.45	12.1	4.8	460枚 595.15
236.3	6141.13	2525.20	311.75	449.05	789.95	360.70	192.70	25046.53

社會局觀光科宣傳股製

本市主要名勝遊覽處所遊人國籍人數統計表

二十八年九月份

日 期	天 氣	國 和 國			玉 泉 山			天 壇			先 農 壇						
		國 人	日 本 人		國 人	日 本 人		國 人	日 本 人		國 人	日 本 人					
			普 通	軍 人		普 通	軍 人		普 通	軍 人		普 通	軍 人				
一	日	62	154	51	15	2	5	17	4	9	53	34	13	89	28		
二	日	65	116	64	12	2	6	43	3	3	62	30	6	45	15		
三	日	188	409	200	45	32	102	27	46	28	266	55	19	88	40		3
四	日	41	97	141		3	8		4	6	44	18	13	43	23		
五	日	15	28	58			1	8		10	36	28	8	29	6		
六	日	60	137	103		4	16	2	3	7	53	21	2	44	6		
七	日	30	73	269	7		4	9	3	23	64	66	20	41	22		
八	日	63	142	87	15	5	15	4	8	15	55	41	24	61	11		
九	日	61	124	141	6	2	4		2	23	86	80	29	75	20		5
十	日	195	424	107	50	15	68	18	21	28	214	90	36	66	15		5
十一	日	48	106	129	8		4	7		21	41	41	8	37	7		
十二	日	41	103	65	4	1	9	10	7	3	56	15	25	34	8		
十三	日	4	65	12							26	12	4	34	5		
十四	日	64	143	98	8	1	10	5	6	12	87	34	9	47	10		
十五	日	65	135	237	17	14	8	27	2	6	55	35	10	66	7		
十六	日	76	132	134	22		3	45		16	83	59	28	53	17		
十七	日	264	622	513	69	21	112	36	37	32	301	82	56	86	18		
十八	日	75	197	47	32	1	8	6	0	8	92	14	16	40	8		
十九	日	55	101	129	13			9	7	13	45	49	8	36	13		
二十	日	63	112	121	12	3	6	10	4	11	51	47	23	35	2		
二十一	日	54	114	158	9	2	2	39	2	8	58	173	6	24	5		
二十二	日	75	158	131	18	12	31	57	14	10	75	42	13	29	7		
二十三	日	56	135	155	20	4	9	15	5	9	63	76	21	43	8		
二十四	日	303	730	452	58	36	188	39	42	33	276	90	84	59	9		
二十五	日	83	132	118	14	4	7	16	2	8	68	24	5	45	5		
二十六	日	47	114	66	12		6	2		15	102	46	22	52	17		
二十七	日	294	593	145	35	32	45	34	37	62	308	58	39	115	20		7
二十八	日	62	132	188	10	6	9	3	6	13	59	62	9	39	15		5
二十九	日	41	132	160	2	2	5	11	3	5	53	18	10	45			
三十	日	55	121	185	20	6	7	63	3	6	83	70	21	26	9		
三十一	日																
共	國 人	2605			210			443			1526						
計	日 本 人	5781			698			2915			376						
	普 通	4464			553			1510									
	軍 人	533			271			587			25						
總 計		13383			1732			5455			1927						

本市主要名勝遊覽處所遊人國籍人數統計表(續)

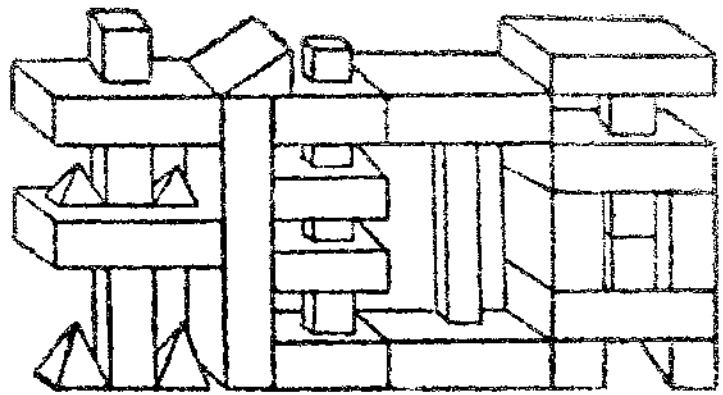
五塔寺			孔廟			北海公園			國城			中央公園							
國人	日本人		歐美人	國人	日本人		歐美人	國人	日本人		歐美人	國人	日本人		歐美人				
	普通	軍人			普通	軍人			普通	軍人			普通	軍人		普通	軍人		
1			2	4	4	4	2	895	501	125	104	19	15	49	7	1100	894	428	64
		3		2	6	15	1	926	393	117	181	16	24	58	8	1178	824	544	38
5	9	4	7	1	12	25		2860	1525	121	115	31	64	63	20	2164	1452	438	86
					3	6		695	202	98	103	18	14	32	3	597	562	144	38
			1		2	2	2	535	231	85	94	5	11	27	4	751	438	584	52
				2	4	7	1	460	246	95	34	25	31	43	11	491	345	254	16
		1		2	6	8		968	377	121	55	17	22	28	2	700	648	684	58
3				2	8	13	4	837	171	89	92	24	21	62	12	968	644	428	68
4				2	5	7	2	1105	291	205	104	35	39	46	10	906	964	342	84
5	4	7	3	2	25	15		1607	283	302	50	32	52	108	9	1240	986	482	124
	2				4	11	3	951	321	113	68	16	41	39		758	582	326	54
		2		2	5	11	1	840	225	87	35	21	37	28	7	510	583	246	42
						5	3	117	94	62	9	14	8	30	3	358	246	142	28
2		5			5	4	3	767	491	59	42	17	51	62	19	774	592	268	46
			1		3	1	2	964	306	101	10	15	28	22	5	864	486	248	52
					祀	孔		595	574	202	31	19	23	46	12	716	546	562	84
52			7		開	放		1587	1124	92	89	41	69	87	22	1888	1752	562	148
				3	5	2	2	891	183	112	26	12	31	26	4	610	568	236	58
			3		8	6		598	121	59	41	16	29	57	10	508	546	292	38
	1			2	6	10	3	713	212	67	35	20	22	41	14	640	442	182	44
2		1			5			532	304	209	44	13	31	28	11	594	564	482	58
			3		3	15		1015	423	157	62	24	33	59	7	1042	822	256	82
				3	7	2		598	257	132	45	14	19	12	9	672	588	145	96
7	4		5	2	7	32	2	2456	546	61	58	42	71	89	11	1254	1354	682	146
4					4	6		521	352	87	67	11	31	52	3	488	652	328	78
					5	12		894	219	95	47	8	46	21	10	768	562	385	44
				4	10	16	8	6290	1987	46	114	14	147	36	10	4210	2468	358	246
				5		1		1462	487	21	51	22	28	41	15	1684	982	286	114
				4	3	1		306	160	82	34	8	10	19	4	716	482	158	46
		2		4	15		3	824	518	54	58	12	31	26	5	658	742	246	88
85			42			33878			581			29807							
20			159			13124			1079			23316							
25			252			3256			1343			10718							
32			42			1898			267			2220							
162			405			52156			3270			66061							

本市主要名勝遊覽處所遊人國籍人數統計表(續)

中南海公園			香山靜宜園			國貨陳列館			鼓樓			歷史博物館				
國 人	日 本 人		歐 美 人	國 人	日 本 人		歐 美 人	國 人	日 本 人		歐 美 人	國 人	日 本 人		歐 美 人	
	普 通	軍 人			普 通	軍 人			普 通	軍 人			普 通	軍 人		普 通
301	15	20	6	21	3		4	38	25	8	4	418	6	2	32	
315	24	16	7	14			6	70	8	4	2	557	4	3	30	5
530	154	93	53	42	45		30	56	36	15		609	21	5	61	2
117	85	18	10	14				18	29	6	2	停 止 閱 覽			23	
96	25	4	2	2								536	12	1	20	8
83	19	9	2	7	60			32	41	9	2	441	6	1	16	
139	26	31	12	8				35	28	4		532	15		19	2
116	40	24	18	19	60		6	26	28	5	4	482	13		30	3
122	75	28	10	27	5		10	29	34	10		512	12	2	21	5
245	60	25	15	65	10		20	34	30	6	2	578	16	3	31	
90	41	24	9	23				41	16	3		停 止 閱 覽			21	7
83	32	35	15	4				例			假	476	9	2	19	24
44	9	18	5	22	3			8	8	7	4	211	3		24	
193	35	25	12	7				35	24	6	2	531	5	1	16	7
104	24	41	19	20			10	34	18	8		505	6	5	16	16
215	24	16	11	16	4			24	12	4		581	4	1	19	18
389	91	65	27	43	86		86	35	26	6	2	672	12	3	26	
107	33	28	12	1			4	53	18	6	4	停 止 閱 覽			19	11
98	41	22	3	12				例			假	492	5		17	3
93	33	35	15	10	8			92	18	5	3	473	5	1	30	6
71	36	23	9	21	2		16	43	25	10	3	406	9		7	8
112	65	28	11	51	4		11	放			假	放			16	7
92	55	48	10	10	1			19	16	4		466	9	1	17	4
345	155	25	15	54	152	20	32	25	21	6	2	707	15	2	35	
80	25	27	16	10	20			13	19	11		停 止 閱 覽			33	
82	27	24	17	6	4		16	例			假	575	8		48	
563	98	73	36	66	110		20	134	79	8		秋 節 放 假			368	
93	47	35	17	20	2			89	51	25	12	734	15		391	
82	27	25	16	9	5	2						661	6	1	5	6
105	41	24	19	11	7		1	23	21	8	2	685	9	2	21	2
5111			635			1006			12840			1441				
1462			571			631			225			144				
909			42			184			34							
429			272			50			8							
7911			1520			1871			13107			1585				

本市主要名勝遊覽處所遊人國籍人數統計表(續)

古物陳列所			故宮博物院			太 廟			景 山			農事試驗場			雅 和 宮							
國 人	日 本 人		歐 美 人	國 人	日 本 人		歐 美 人	國 人	日 本 人		歐 美 人	國 人	日 本 人		歐 美 人	國 人	日 本 人		歐 美 人			
	普 通	軍 人			普 通	軍 人			普 通	軍 人			普 通	軍 人			普 通	軍 人		普 通	軍 人	
137	120	38	9	419	57	22	11	140	75	7	34	241	64	22	5	144	16	5	25	4		
175	140	34	1	451	58	50	9	174	30		77	301	82	18	8	161	18	9	10	18	12	15
707	164	60	5	432	87	80	14	234	32		20	306	190	31	14	428	101	28	9	38	18	10
60	82	18	1	66	45	16	2	117	55	7	34	100	89	10	4	194	18	6		7	2	
58	59	59	8	56	46	48	6	77	35	4	23	86	49	35		63	3			20	2	
117	112	14	14	51	43	23	5	88	33	5	33	61	44	24	23	144	13	4		21	3	
78	69	194	9	55	43	158	7	93	44	32	40	118	87	35	16	132	14	5		30	11	
82	75	32	1	78	44	41	3	115	52	10	43	109	87	18	12	128	19	11	5	17	12	15
112	90	37	8	91	104	58	5	167	65	5	38	195	78	18	6	175	22	15	7	15		10
163	178	71	10	92	112	44	7	206	39	12	33	216	195	35	16	296	76	22	20	37	25	21
72	103	22	2	96	71	23	9	102	55	7	46	110	82	20	15	201	20	12		27	1	
114	102	15	25	93	60	12	12	96	49	6	33	105	82	15	8	140	13	7		27	7	
18	50	18	4	22	24	15		39	13	5	6	52	27	13		12				7	1	
119	116	75	7	84	58	38	2	102	52	15	48	105	123	27	8	161	16	4		14	3	
75	111	123	12	72	36	22	3	93	55	6	58	117	73	52	4	143	13	2	5	12	4	
69	85	109	8	85	64	61	7	120	43	13	25	138	86	25	14	200	21	5		26	2	
131	138	80	12	109	102	66	9	312	75	42	32	350	200	31	54	513	152	35	28	32	29	20
99	101	25	3	86	86	34	7	134	74	6	47	110	89	20	8	92	11	2		20	4	4
77	776	48	7	102	70	37	21	82	35	4	21	78	54	18	5	85	11			15	3	
80	96	67	7	85	63	115	5	78	34	16	25	89	69	15	26	142	16	6		22	3	
75	91	45	14	73	57	47	5	80	33	10	47	112	58	25	4	109	13	4		5	7	
135	99	39	9	69	57	27	3	122	80	12	58	253	64	6	8	280	31	12		14	18	
82	81	31	13	68	42	66		151	35	6	18	185	65	24	5	149	25	11	8	20	14	
133	80	69	21	112	118	108	7	266	47	12	52	410	187	33	15	491	146	34		40	43	
65	57	49	12	78	52	36	5	94	50	7	50	85	62	70	19	104	12	3		25	4	
94	60	72	12	108	140	46	21	85	11	16	12	143	64	45	6	196	18	4	10	15	12	4
1949	989	55	38	672	80	44	14	307	95	9	49	1016	184	25	12	635	136	31	休			息
235	253	31		195	54	47	10	144	104	7	36	343	124	18	2	322	24	7		16	7	
113	68	76	2	63	42	31	4	117	55	13	30	114	58	26	14	77	11	2		18	2	
53	91	65	12	72	55	40	5	92	64	13	33	108	85	25	5	81	13	6		27	3	
4977			4155			4024			5816						102							
4638			1770			1519			2801			6998			610							
1669			1455			307			779			1002			260							
286			218			1101			336			292			99							
12070			7798			6951			9732			8292			1071							



火災

本市火災調查表

二十八年十月份

戶主	區別	地址	日期	起火原因	火災次數		損房間	損失	
					已成災	未成災		總估計(元)	備致
白川商會機打棉花店	外二	驪馬市大街	1日12時	電綫走火	1		1間半	2,900	
益興香局	外四	報國寺西夾道	9日2時	同上	1		5	14,000	
中和馨油鹽店	外二	南新華街	20日2時	同上	1		2	33,100	延燒三戶
市立師範學校	內四	端王府夾道	25日1時	同上	1		62	13,900	
石井金一郎	內四	新街口南大街	26日1時	火酒爆炸	1		2	200	
劉彭陽	內三	汪芝麻胡同	28日21時	電綫走火	1		1	200	
劉德旺	內一	大豆園巷	29日10時	爐火在鐵引著化學材料	1		2	1,200	延燒女孩二名
義興恒雜貨舖	外三	法華寺街	31日12時	火燭失慎	1		27	8,500	延燒六戶

會計

北京特別市社會局收支對照表(一)

中華民國二十八年十月份

收	入	摘	要	支	出
	8583.50	收 入 之 部 由 財 政 局 撥 給 經 費 支 出 之 部 經 常 門			
		俸 餉 文 郵 租 消 雜 購 營 特 旅 其			5561.19
		項 工			64.00
					619.40
					40.00
					12.50
					57.90
					564.05
					134.00
					112.90
					300.00
					191.35
					300.00
		支 出 合 計			8533.29
		合 計			50.21
	8583.50				8583.50

北京特別市社會局收支對照表(二)

中華民國二十八年九月份

收	入	摘	要	支	出
	7760.00	收 入 之 部 由 財 政 局 撥 給 各 機 關 經 費 支 出 之 部 經 常 門			
		東 安 市 場 管 理 處			538.69
		東 單 菜 市 場 管 理 處			270.92
		西 安 市 場 管 理 處			36.98
		西 單 市 場 管 理 處			127.00
		廣 安 市 場 管 理 處			50.98
		文 化 商 場 管 理 處			42.88
		朝 陽 市 場 管 理 處			4.00
		平 民 住 宅 事 務 所			28.00
		救 濟 院			6535.91
		支 出 合 計			7035.36
		合 計			124.64
	7760.00				7760.00

本市人口統計表

二十八年九月月份

項別	內一	內二	內三	內四	內五	內六	外二	外三	外四	外五	東郊	西郊	南郊	北郊	統計
戶	22130	22169	25880	24887	17381	12443	13459	17798	21129	22316	22110	27103	22604	17747	316967
男	74213	75189	29005	75096	53955	34700	75783	68904	85169	64903	72120	75709	65185	47463	1022487
女	41980	52585	63350	56553	42250	28427	23060	34346	40315	44868	56630	57856	51107	36419	661997

本市外僑人口統計表

二十八年九月月份

日僑另有統計

項別	英	美	法	德	俄	義	奧	荷蘭	土耳其	比	印度	波蘭	捷克	瑞典	統計
戶	95	212	64	79	84	16	2	4		5	4	1	1	9	576
男	88	217	92	120	134	40	4	18	1	18	10	4	5	14	765
女	64	207	64	67	164	13	4	8		9	3	1	4	16	624
國別	瑞士	希臘	葡萄牙	丹	諾威	西班牙	芬蘭	愛爾蘭	猶太	巴西	菲律賓	匈牙利	加那大	墨西哥	統計
戶	2	4		2	6			4	3	2					23
男	3	8	1	1	4	8		3	2	1	1	3	4	1	40
女	5	2		1	5	2	1	1	4	2					23

人事

本市社會局組織系統表

