

354


第二卷

第一期

河南省政府秘書處統計室編印

1-350

國立中央圖書館



河南統計月報

第二卷 第一期



636160

河南統計月報

第二卷 第一期

河南統計月報
第二卷
第一期
目錄

目錄

本府會議

本府委員會決議案件統計..... 1

本府收發文件

本府收發文件統計..... 2

人事

各縣各級長官更調概況..... 3

各縣各級長官獎懲概況..... 4

人口

開封省會戶口統計表..... 5

開封省會戶口統計圖..... 6

開封省會市民生死移轉婚嫁統計表..... 7

開封省會市民生死移轉統計圖..... 8

土地

土地清丈進度統計..... 9

插花地整理概況統計..... 10

財政

省地方收支實況統計表..... 11

省地方收支實況統計圖..... 12

省庫收入實況分類統計..... 13

省庫支出實況分類統計..... 14—16

教育專款收支實況統計	17
各縣實解田賦統計	18—20
各縣實解稅款統計	21—23
省地方收入計算統計	24—25
省地方支出計算統計表	26
省地方支出計算統計圖	27
省會市政委員會征收捐款統計	28
交 通	
長途汽車營業收支統計	29
電話管理總局收支統計	30
廣播電台播音概況統計	31
礦 業	
中福公司辦事處銷煤數量價格統計	32—34
中福公司辦事處營業收支統計	34
農村合作	
各縣合作事業概況統計	35
災 振	
各縣災况統計	36
災振籌募統計	36
水 利	
各縣雨量統計	37—39
度量衡	
各縣檢定度量衡器統計	40—41
匯市及糧市	
國內匯兌行市	42

各縣主要糧食價格.....	43—45	
衛 生		
省會醫藥狀況統計.....	46	河
省會各醫院概況統計.....	47	南
省會各醫院診治病狀分類統計.....	48	統
省會防疫狀況統計.....	49	計
		月
		報
其 他		
省會各業商號統計.....	50	第
省會娼妓狀況統計.....	51	二
		卷
河南各縣戶口動態		
(二十四年一月份).....	52—57	第
(二十四年二月份).....	58—63	一
(二十四年三月份).....	64—69	期
(二十四年四月份).....	70—75	目
(二十四年五月份).....	76—81	錄
(二十四年六月份).....	82—87	
開封物價		
(二十四年十一月份).....	88—90	
(二十四年十二月份).....	91—93	
【補餘】各縣分區設署一覽.....	94	
國難統計		
日本從中國攫取的領土面積.....	95	三
東北三省的富源.....	95	
日本對東北經濟的控制.....	95	
華北五省的富源.....	95	

國難地圖

(九一八以前至一九三六受侵略概況).....96

各縣社會調查

沁陽..... 97—107

湯陰..... 107—116

甯陵..... 116—123

項城..... 123—131

開封社會調查

(十二)社會病態..... 132

(甲)五年來市民離婚統計(十八年至二十二年)

離婚者之性別..... 133

離婚者之結婚年數..... 133

離婚者之年齡..... 134

離婚原因..... 134

(乙)市民自殺統計(二十二年)

自殺者之性別..... 135

自殺者之年齡..... 135

自殺者之職業..... 136

自殺原因..... 136

(丙)省會娼妓統計

人數及等級..... 137

娼妓年齡..... 137

娼妓籍貫..... 138

負擔生活人數..... 139

爲娼年數..... 139

		河南統計月報
		第二卷
		第一期
		目
		錄
(附)違警統計		
違警者人數及年齡	140	
違警者之職業	140	
違警者之原因	141	
違警者之處罰	141	
違警者之教育程度	141	
(十三)風俗民情	142	
民性	142	
生活	143	
語言	143	
婚禮	143—144	
喪禮	144—146	
祭禮與節序	146—147	
其他	147	
(附)娛樂場所概況	148	
統計消息		
國際	149—151	
國內	151—156	
本省	157—160	
【補餘】全國各類學術團體概況	160	
附 錄		
統計室通函	161	
編輯後記	162	

河南統計月報 第二卷 第一期 目錄

河南省政府委員會決議案件統計表

(二十四年十月份)

開會日期		共計	1	4	8	11	15	18	22	25	29	
會議次數		9	488	489	490	491	492	493	494	495	496	
報告件數		24	3	2	3	2	3	2	3	3	3	
討論件數		43	6	6	4	4	2	7	2	2	10	
總計		43	6	6	4	4	2	7	2	2	10	
決議案類別及件數	總類	共計	5	2	1	1	—	—	—	—	1	—
		章則	3	1	—	1	—	—	—	—	1	—
		取消統計委員會	1	1	—	—	—	—	—	—	—	—
		縣佐治人員登記	1	—	1	—	—	—	—	—	—	—
	民政	共計	17	1	4	—	2	—	3	2	1	4
		章則	6	1	2	—	—	—	—	1	1	1
		任免	7	—	1	—	1	—	3	1	—	1
		併遷縣治 減輕縣長處分局 改設鄭州公安局	2 1 1	— — —	1 — —	— — —	— 1 —	— — —	— — —	— — —	— — —	— — 1
	財政	共計	6	1	—	—	1	2	—	—	—	2
		章則	1	—	—	—	—	1	—	—	—	—
		路工隊預算	1	1	—	—	—	—	—	—	—	—
		營業稅征收	1	—	—	—	—	—	—	—	—	1
鄉師訓練所概算		1	—	—	—	—	—	—	—	—	1	
土地陳報處經費 追加區訓所預算		1 1	— —	— —	— —	1 —	— 1	— —	— —	— —	— —	
建設	共計	3	—	—	1	1	—	—	—	—	1	
	章則	1	—	—	1	—	—	—	—	—	—	
	國貨市場登記	1	—	—	—	1	—	—	—	—	—	
教育	修築鄭州市街道標準	1	—	—	—	—	—	—	—	—	1	
	共計	12	2	1	2	—	—	4	—	—	3	
	章則	5	2	—	1	—	—	2	—	—	—	
	任免	3	—	—	—	—	—	1	—	—	2	
	河南大學交代	2	—	—	—	—	—	1	—	—	1	
	縣教育經費獨立 義教補助費分配	1 1	— —	— 1	1 —	— —	— —	— —	— —	— —	— —	

河南統計月報 第二卷 第一類 本府會議

河南省政府收發文件分類統計表

(二十四年十月份)

單位以件計

文 別		共 計	秘書處	民政廳	財政廳	建設廳	教育廳
總 計	收	11,320	1,454	3,127	4,275	1,156	1,308
	發	9,426	1,437	2,851	3,679	797	662
呈 文	收	9,526	741	2,723	3,853	961	1,248
	發	182	55	65	40	17	5
咨 文	收	195	16	69	30	65	15
	發	251	63	75	28	73	12
公 函	收	542	190	152	136	40	24
	發	677	185	260	190	31	11
便 函	收	268	235	25	3	4	1
	發	—	—	—	—	—	—
電報及電信	收	213	191	4	12	5	1
	發	226	226	—	—	—	—
代 電	收	378	11	105	198	55	9
	發	213	12	42	125	31	3
訓 令	收	104	44	15	31	7	7
	發	2,174	301	375	1,097	247	154
指 令	收	91	26	31	12	19	3
	發	4,968	464	1,806	2,044	273	381
委 令	收	—	—	—	—	—	—
	發	101	4	28	20	18	31
通 令	收	3	—	3	—	—	—
	發	61	10	21	19	—	11
批 示	收	—	—	—	—	—	—
	發	573	117	179	116	107	54
佈告及牌示	收	—	—	—	—	—	—
	發	—	—	—	—	—	—

附註：1. 本府通令及訓令案文數內，每件係同時分令各下級機關，均以一件計。

2. 通告併入公函，狀併入呈，府令併入訓令，登代併入指令。

河南統計月報 第二卷 第一期 本府收發文件

河南省各縣各級長官更調概況表

(二十四年十月份)

(一) 縣長						
縣別	新任	原任		更調原因	更調情形	新任令委日期
		姓名	就職日期			
蔡新	廖敦七	余斌	23, 6, 10.	辦事不力	免職	24, 10, 16.
汝南	富維驥	陳伯嘉	21, 10, 16.	另候任用	免職	24, 10, 24.
潢川	晏助甫	韓駿傑	23, 11, 6.	另候任用	免職	24, 10, 24.
武陟	李禮耕	熊篤文	—	辦事手續錯誤	免職	24, 10, 24.
南召	陳牧民	楊必純	22, 3, 3.	辭職照准	免職	24, 10, 29.
(二) 公安長官						
縣別	新任	原任		更調原因	更調情形	新任加委日期
		姓名	就職日期			
新鄭	李雲江	韓有容	24, 1.	辭職	免職	24, 10, 8.
汝南	許明五	李子英	22, 9.	調任上蔡縣警佐	調委	24, 10, 19.
上蔡	李子英	許明五	24, 7.	調任汝南縣警佐	調委	24, 10, 19.
修武	鄭芳	黃昌言	24, 7.	辭職	免職	24, 10, 22.
安陽	鄒子剛	趙品幹	22, 10.	受訓退學	免職	24, 10, 25.
淮陽	陳興銳	鄒子剛	—	調任安陽縣警佐	調委	24, 10, 25.
(三) 區長						
縣別	新任	原任		更調原因	更調情形	新任備案日期
		姓名	就職日期			
確山	杜丹陽	趙明典	22, 9, 26.	因病辭職	免職	24, 10, 2.
密縣	武金聲	高萬青	24, 3, 2.	辭職	免職	24, 10, 13.
密縣	張秀甫	武金聲	23, 4, 4.	調任二區區長	調委	24, 10, 13.

說明：1. 淮陽縣警佐陳興銳，因地方重要，係府令飭先行代理。

2. 前淮陽縣警佐鄒子剛，因未報到差日期，故原就職期一欄未填。

河南省各縣各級長官獎懲概況表

(二十四年十月份)

(一) 縣 長					
縣 別	姓 名	獎 懲		原 因	日 期
		獎 勵	懲 戒		
確 山	席秉章	傳令嘉獎	—	協助契稅特別出力	24,10,19.
鄭 縣	阮藩儕	—	記大過一次	辦理煙民登記措置失當	24,10,1.
南 召	楊必純	—	記大過一次	禁種煙苗不力	24,10,18.
杞 縣	梁自厚	—	申誡一次	辦理煙案手續錯誤	24,10,14.
(二) 公安長官					
縣 別	姓 名	獎 懲		原 因	日 期
		獎 勵	懲 戒		
鄆 城 漯河鎮	蕭冠雄	—	記過一次	該局長馭下不嚴且妄設偵緝隊有招搖及濫用職權情事	24,10,18.
(三) 區 長					
縣 別	姓 名	獎 懲		原 因	日 期
		獎 勵	懲 戒		
桐 柏	甯迺吉	記大功一次	—	督率員丁破獲赤匪機關并收出重要文件	24,10,3.
方 城	王敬和	記功一次	—	剿匪努力安定地方由縣呈奉行營令准	24,10,4.

開封省會戶口統計表

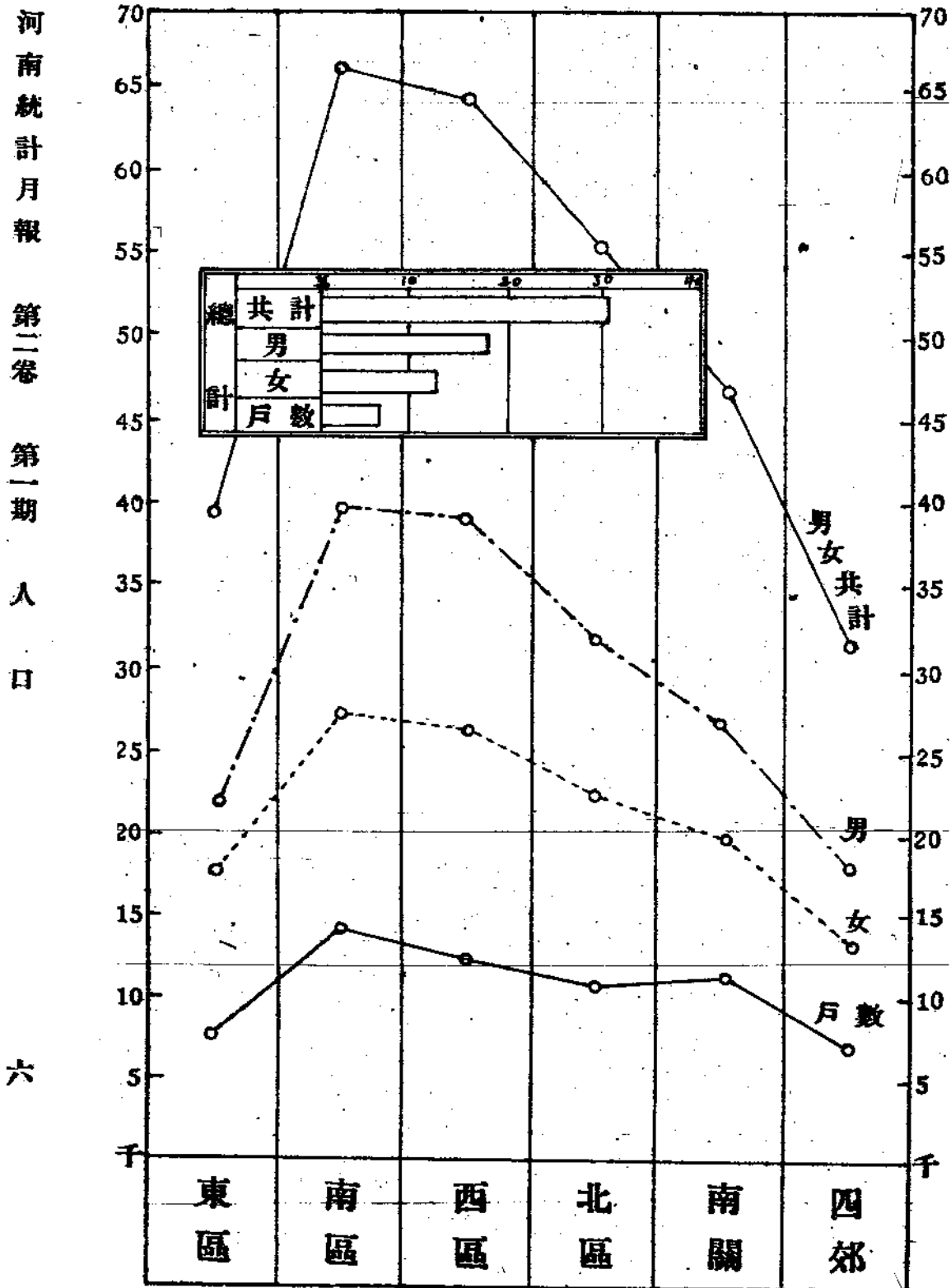
(二十四年十月份)

區別	本月			上年同月份			增減			比較		
	戶數		口數	戶數		口數	戶數		口數	戶數		口數
	男	女	共計	男	女	共計	男	女	共計	男	女	
總計	64,546	125,962	302,884	176,922	125,962	293,380	172,453	120,927	+2,158	+9,504	+4,469	+5,035
東區	7,492	16,155	38,196	22,041	16,155	38,513	22,515	15,998	-195	-317	-474	+157
南區	14,358	27,116	66,696	39,580	27,116	63,562	37,780	25,782	+177	+3,134	+1,800	+1,334
西區	12,591	26,399	64,448	38,049	26,399	63,038	37,296	25,742	+753	+1,410	+753	+657
北區	11,193	22,767	55,021	32,254	22,767	53,789	31,813	21,976	+166	+1,232	+441	+791
南關	11,589	19,975	47,091	27,116	19,975	43,938	25,547	18,391	+896	+3,153	+1,569	+1,584
四郊	7,323	13,550	31,432	17,882	13,550	30,540	17,502	13,038	+361	+892	+380	+512

「註」：「增減比較」欄中之「+」代表增加，「-」代表減少。

開封省會戶口統計圖

(二十四年十月份)



開封省會市民生死移轉婚嫁統計表

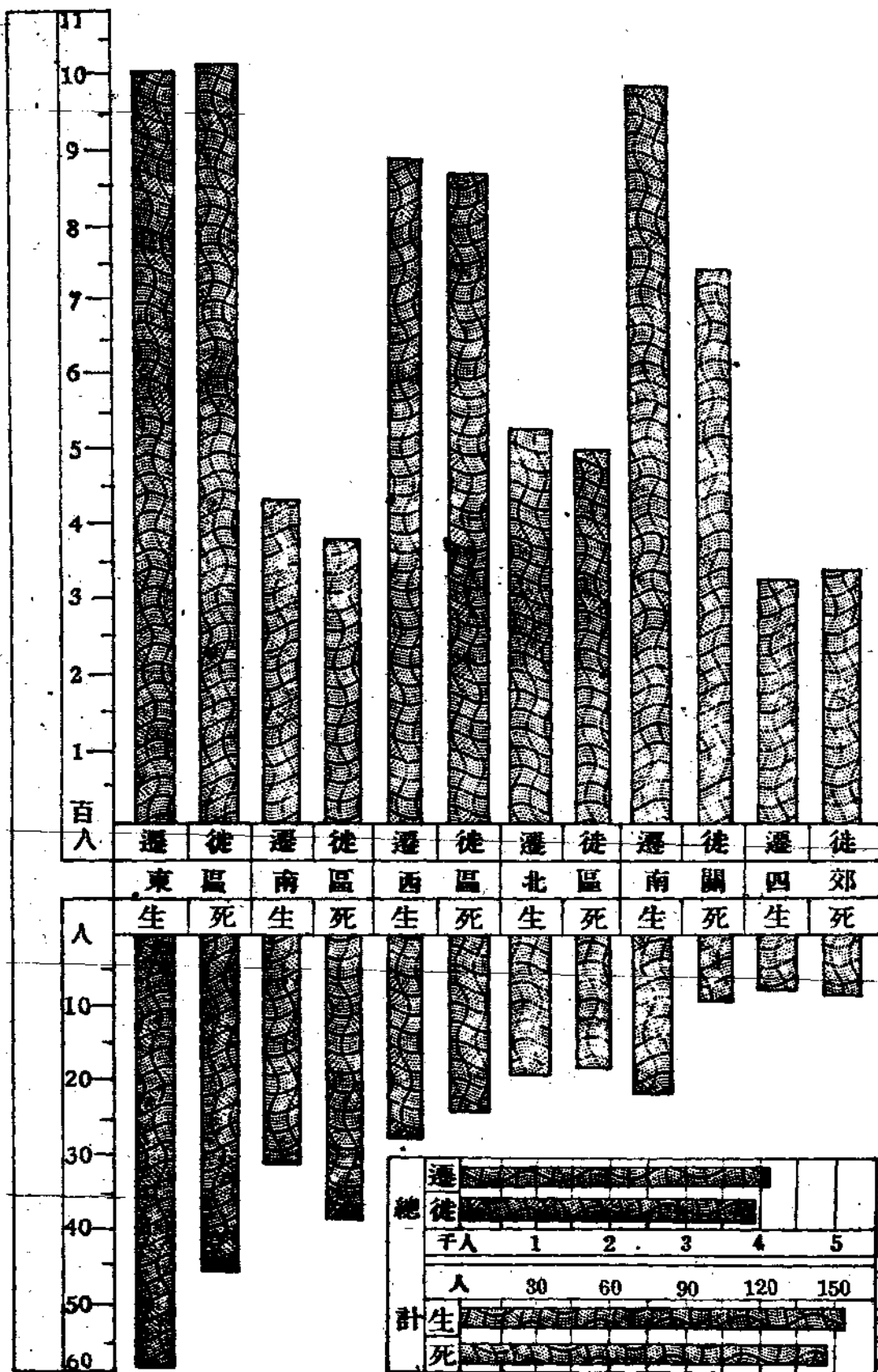
(二十四年十月份)

區別	遷		入		徙		出		出		生		死		亡		男		女		分			居		失		蹤			
	戶數	口共計	男	女	戶數	口共計	男	女	戶數	口共計	男	女	共計	男	女	共計	男	女	婚	嫁	戶數	口共計	男	女	共計	男	女	共計	男	女	
																															數
總計	1,327	4,193	2,091	2,102	1,239	3,900	1,952	1,947	165	87	78	143	72	71	24	30	3	28	15	13	4	—	—	—	—	—	—	—	—	—	
東區	291	1,007	531	476	292	1,025	541	484	59	38	20	46	24	22	8	9	—	—	—	—	—	—	—	—	—	—	—	—	—	—	
南區	102	436	230	203	96	390	203	187	31	15	10	38	17	21	0	1	1	12	7	5	—	—	—	—	—	—	—	—	—	—	
西區	450	897	449	448	422	873	424	429	27	14	10	23	11	12	6	5	—	—	—	—	—	—	—	—	—	—	—	—	—	—	
北區	65	532	254	273	71	508	241	267	18	11	7	17	10	7	10	10	—	—	—	—	—	—	—	—	—	—	—	—	—	—	—
南區	273	979	463	516	207	754	366	388	22	9	13	10	4	6	—	2	1	9	4	5	—	—	—	—	—	—	—	—	—	—	
西區	146	342	164	178	151	350	168	182	8	5	3	9	6	3	4	3	1	7	4	3	—	—	—	—	—	—	—	—	—	—	

開封省會市民生死移轉統計圖

(二十四年十月份)

河南統計月報 第二卷 第一期 人口



河南省土地清丈進度統計表

(二十四年十月份)

類	別	數	目	區	域
測	基線測量	—	條	—	—
	小三角點	—	點	—	—
丈	經緯道線	778	點	汜水縣南部	
	平板道線	1,901	點	汜水縣南部	
	戶地清丈	49,463畝 17,552戶		汜水縣南部	
	戶地調查	8,780	戶	汜水縣南部	
繪	面積計算	22,595畝 10,775戶		—	—
	縮放	18幅 2,864戶		開	封
	繪製	424幅 5,028戶		開	封
	印刷	5,124	幅	—	—
	計算地價	5,210	戶	—	—
登	覆丈	87	戶	開封及鄭州	
	繪算	263	戶	開封及鄭州	
	收到聲請書	2,568	戶	開封及鄭州	
記	填寫地價冊	1,713	區段	開	封
	發還清丈通知書	529	戶	鄭	州
記	調查	1,820	戶	開封及鄭州	
	審查	3,152	戶	開封及鄭州	
	公告	1,702	戶	開封及鄭州	
	登記	5,017	戶	開	封
	填寫權利書狀	1,558	份	開	封

河南統計月報 第二卷 第一期 土地

河南省插花地整理概況統計表

(二十二年四月份)

插花縣	被插花縣	插花數	處理情形	會報					交			接	
				日期	戶數	面積(畝)	積	丁	銀	准	駁		
6	6	148	—	—	—	—	—	—	—	—	—	—	—
桐柏	唐河	103	催交	—	—	—	—	—	—	—	—	—	—
唐河	泌陽	11	駁回	—	—	—	—	—	—	—	—	—	—
桐柏	泌陽	9	駁回	—	—	—	—	—	—	—	—	—	—
獲嘉	輝縣	2	催交	—	—	—	—	—	—	—	—	—	—
淮陽	西華	11	—	24, 9, 24.	152	—	—	58, 577兩	准	—	—	—	—
沈邱	項城	11	催交	—	—	—	—	—	—	—	—	—	—
西華	淮陽	1	—	24, 10, 2.	2	—	—	0, 539兩	准	—	—	—	—

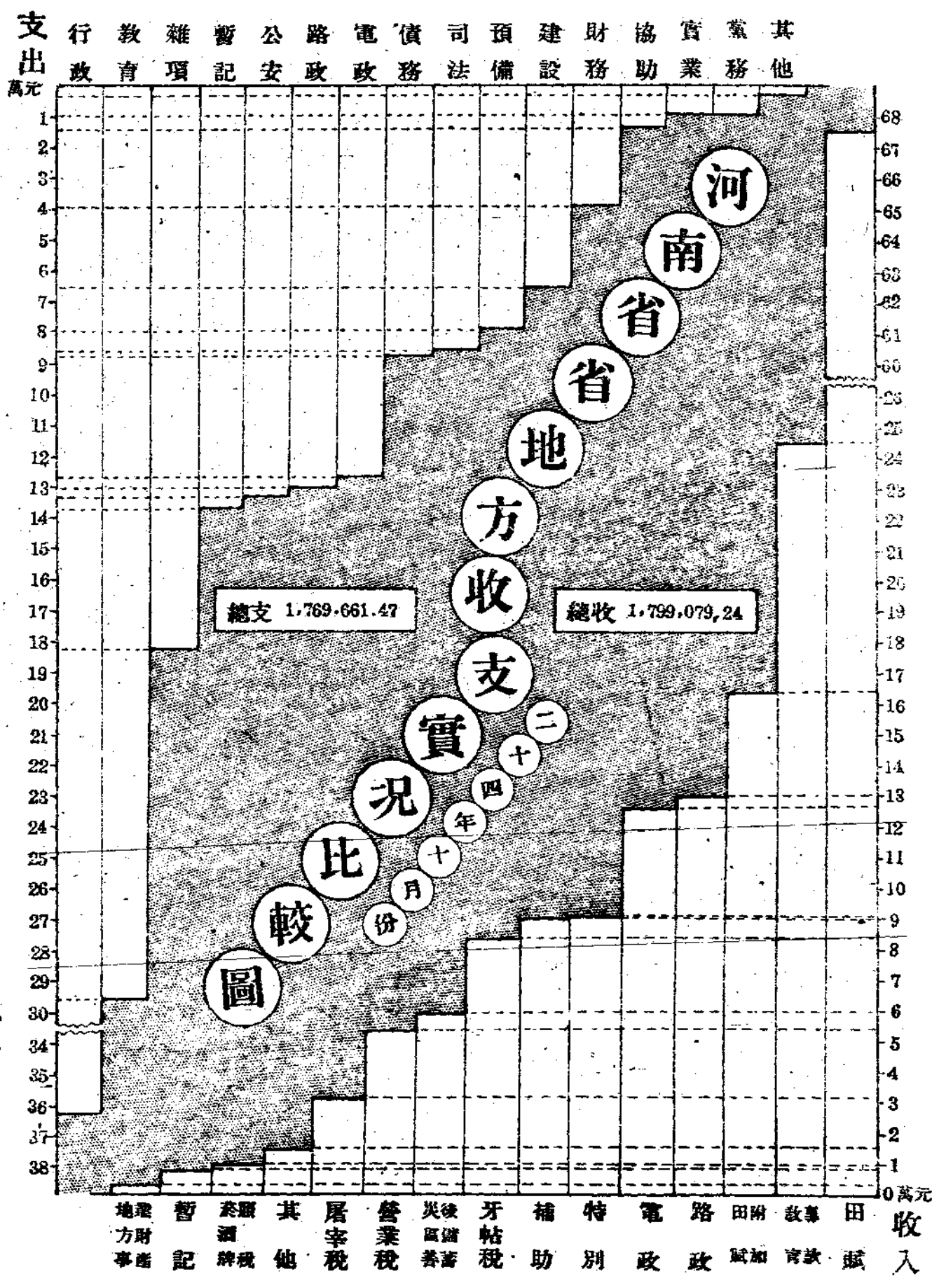
河南省地方收支實況統計表

(二十四年十月份)

收 入		支 出			
項 目	金 額	項 目	金 額		
總 計	1,799,079.24	總 計	1,769,661.47		
經 常	共 計	1,213,084.39	經 常	共 計	1,069,596.55
	田 賦	676,006.18		黨 務 費	10,000.00
	營 業 稅	55,356.84		行 政 費	265,571.31
	牙 稅	84,964.38		司 法 費	83,936.93
	屠 宰 稅	32,542.12		公 安 費	128,850.14
	菸酒牌照稅	9,657.93		財 務 費	28,793.26
	地方財產	2,942.70		教 育 費	296,677.89
	地方事業	503.29		教 實 業 費	10,000.00
	補助收入	91,239.78		衛 生 費	2,394.63
	其 他	14,338.59		建 設 費	11,309.30
	教 育 費	★ 245,532.58		建 設 專 款	54,995.38
	臨 時	共 計		227,308.33	常
田 賦 附 加		164,727.23	債 務 費	88,216.00	
田賦滯納罰金		2,163.70	撫 卹 費	300.00	
災品善後儲蓄		60,417.40	預 備 費	79,916.71	
營 業 常	共 計	258,279.05	臨	共 計	121,681.29
	路 政	130,866.47		行 政 費	97,224.33
電 政	127,412.58	司 法 費	2,981.60		
特 別	共 計	100,407.47	時	公 安 費	4,720.00
	特 別 收 入	91,580.55		財 務 費	10,395.36
暫 記	8,826.92	協 助 費	6,000.00		
收支結存實況		稅捐監理委員會	360.00		
上 月 結 存	2,044,575.19	營 業 常	共 計	258,279.05	
本 月 收 入	1,799,079.24		路 政	130,866.47	
本 月 支 出	1,769,661.47	電 政	127,412.58		
本 月 結 存	2,073,992.96	特 別	共 計	320,104.58	
			雜 項 支 出	182,389.35	
		暫 記	137,715.23		

說 明

1. ★係本省正附契稅指定為教育專款，由教育款產管理處逐收逐支，不轉庫賬，惟支出之文化教育費有庫款250元在內。
2. 教育費上月結存銀195,459.59元，本月份不敷銀50,895.31元，合計存銀144,564.28元。
3. 倉庫上月份結存銀1,849,115.6元，本月份結存銀30,313.03元，合計存銀1,929,428.63元。



河南省省庫收入實況分類統計表

(二十四年十月份)

單位以元計

類	別	實收數	備 考	
總 計		1,553,546.66	契稅指為教育專款，未列入	
經 常	共 計		967,551.81	
	田 賦	地 丁	447,104.45	本年度 298,657.69, 餘係上年度
		漕 糧	141,929.62	本年度 117,175.69, 餘係上年度
		補 助 捐	67,313.25	本年度 42,533.34, 餘係上年度
		申 票 捐	16,980.53	本年度 6,663.59, 餘係上年度
		地 租	2,678.33	上年度
	稅 款	營 業 稅	55,356.84	本年度 50,863.06, 餘係上年度
		牙 帖 稅	84,964.38	本年度 65,491.48, 餘係上年度
		屠 宰 稅	32,542.12	本年度 30,592.23, 餘係上年度
		菸酒牌照稅	9,657.93	本年度
	財產	救濟院房地租	2,942.70	本年度 1,766.37, 餘係上年度
	事業	各農林局	503.29	本年度 406.84, 餘係上年度
	補助	鹽稅及印花稅	91,239.78	本年度
	其他	官款生息及雜項	14,338.59	
	臨 時	共 計		227,308.33
田 賦		附 加 收 入	164,727.23	
		滯 納 罰 金	2,163.70	
儲蓄		災區善後儲蓄	60,417.40	
營 業	共 計		258,279.05	
	路政	長 途 汽 車	130,866.47	
	電話	電 話 管 理 局	127,412.58	
特 別	共 計		100,407.47	
	雜 項	水 利 費	8,366.45	
		官 款 繳 還	51,849.99	
		保安附加畝捐	13,295.62	
		勳 匪 費	3,221.23	
		市 款	12,075.59	
	其 他	2,771.67		
暫 記	商邱等七縣 普考典試委會	5,664.92 3,162.00		

註：現銀兌換收入，係臨時現銀兌換申鈔，因收支數相等，本表未列入。

河南省省庫支出實況分類統計表

(二十四年十月份) 單位以元計 (表一)

	類 別	實支數	備 考	
	總 計	1,473,233.58	教育費係專款開支,未列入	
經	共 計	773,168.66		
	黨 務	10,000.00	本月份 7,000,餘係本年度臨時費。	
	行 政	省 政 府	60,948.16	合署辦公經費
		各 區 專 員 公 署	78,200.00	本年度 59,000,餘係上年度
		各 縣 政 府	111,255.40	本年度 57,432,餘係上年度
	政 費	振 務 會	1,800.00	本月份 600,餘係上月份
		救濟院及一分院	8,913.75	本月份 2,800,餘係上月份
		殘廢軍民工廠	2,308.00	本月份 1,000,餘係上月份
		廣 播 電 台	1,300.00	八九月份
	司 法	瘋 人 院	346.00	本月份 160,餘係上月份
		軍 事 委 員 會	500.00	本月份 200,餘係上月份
		高 等 法 院	13,460.00	七九月份
		第一分院及看守所	4,060.07	
		第二分院及看守所	3,771.17	九月份
		第 三 分 院	2,571.00	本月份 1,200,餘係上月份
		開封法院及看守所	7,648.16	本月份 2,600,餘係上月份
		鄭縣法院及看守所	4,164.84	上月份
		洛陽法院及看守所	2,547.00	本月份 1,000,餘係上月份
		汲縣等五縣法院	9,635.20	上月份
	常 務	安陽及信陽法院	4,360.00	上月份
反 省 院		4,619.19		
公 務 員 懲 委 會		200.00	上月份	
費		各 縣 司 法 費	21,621.21	
		第一及洛陽監獄	5,279.08	
公 安		省 會 公 安 局	37,082.99	本月份 15,000,餘係上月份
	保 安 司 令 部	91,767.15		
財 務	各 縣 財 務 費	24,868.66		
	各 縣 統 一 征 收 處	1,628.60		

河南統計月報 第二卷 第一期 財政

(表二)

類		別	實支數	備	考	
經	財務	各區營業稅局	2,296.00			
	教育	國術館	250.00	本月份 100, 餘係上月份		
	實業	農村合作事業	10,000.00	上月份		
	衛生	省立醫院	2,394.63	上月份		
	建設	河務局	11,309.30			
		建設專款	54,995.38			
	協助	陸地測量局	3,500.00			
		民國日報社	2,000.00	上月份		
	債務	各區無線電台	3,135.00			
		善後公債償還費	5,000.00			
	撫卹	償還洛潼路借款	83,216.00			
		撫卹費	300.00			
	常	預備	區訓警訓所	4,657.67	本月份 1,000, 餘係上月份	
			省會公安局	40.00		
費		普考典委會	3,110.00			
		廣播電台	3,444.04			
		洛潼路工程費	30,000.00			
		上蔡監所工廠費	1,600.00			
		許昌監所工廠費	1,200.00			
		統計員薪俸	4,465.00			
		綏靖公署	31,400.00			
		共計		121,681.29		
臨時	行政費	地政籌備處	1,500.00	上月份		
		各飛機場	79,153.33			
時	司法費	汜水土地清丈費	10,000.00			
		其他	6,571.00			
	公安	軍赤犯囚糧	467.90			
		第一監獄	94.96	醫藥辦公費		
	財務	各縣寄犯囚糧	2,418.74			
		保安司令部	4,720.00			
	助協	各縣解費	10,395.36	票照印刷費在內		
		九區專署及經扶縣	6,000.00			

(表三)

類		別	實支數	備	考	
臨時	其他	稅捐監理委員會	360.00			
營業	共 計		258,279.05			
	路政	長途汽車營業部	130,866.47			
	電話	電話管理局	127,412.58			
特	共 計		320,104.58			
	雜	省會公安局	4,623.99			
		黃災善後貸款	25,000.00			
		豫南特區公路	2,750.00	養路隊經費		
		建設廳工務處	46,359.61			
		豫西築路辦事處	16,105.00			
		商城七區公所	1,200.00	補助費		
		建廳工路衛生組	2,797.00	本月份400，餘係八九月份		
		省黨務辦事處	2,000.00	臨時修理費		
		電話管理局	4,600.00	修理新安線工料費		
		鑿井事務所	26,212.54	擴充鑿井班工具購置費		
		償還新安縣	2,259.16	透支地方款		
		保安司令部	10,000.00	修築碉堡費		
		水災救濟總會	20,000.00	振款		
		水利處	2,023.75			
		省會第一三小學	1,355.10	上月份		
		撥還墊支公安局	10,437.00			
		項	市政委員會	1,330.00	本月份600，餘係上月份	
			雜項解費	1,221.41		
			其他	2,114.79		
	別	暫記	暫記支款	29,736.03		
			各縣浮記轉正	5,100.00		
			歸還各銀行借款	65,000.00		
代發年郵金			17,879.20			
借入款			20,000.00			

註：1.教育費，係由教育款產管理處，直接開支，不轉庫賬，故未列入，另詳列教育專款收支統計表於後。

2.銀行兌換支出，係臨時現銀兌換申鈔，因收支數相等，本表未列入。

河南省教育專款收支實況統計表

(二十四年十月份)

收 入			支 出			
總 計		245,532.58	總 計		296,427.89	
契 稅	共 計	183,908.52	留 學 費	共 計	7,440.00	
	買 契	166,432.51		留 學 經 費	4,440.00	
	典 契	17,476.01		學 校 經 費	共 計	214,809.75
契 稅 附 加	共 計	50,206.05	大 學		74,395.82	
	契 紙 價	19,595.60	職 業		15,114.36	
	手 續 費	27,566.33	師 範		38,186.95	
	水 利 征 收 費	3,044.12	中 學		62,654.78	
校 產	共 計	1,041.00	小 學		24,457.84	
	地 租	735.57	社 會 教 育 經 費		共 計	9,086.98
	基 金 生 息	56.16			圖 書 館	3,035.50
學 捐	249.27	博 物 館			642.15	
雜 項	共 計	10,377.01			教 育 館	200.00
	草契工價餘項	70.50		體 育	790.42	
	執照工價餘項	70.70		古蹟研究會	612.66	
	各 項 罰 金	390.06		洛陽實驗區	225.83	
	存 款 生 息	282.13		補 習 教 育	3,580.42	
	開 辦 局 盈 餘	900.15		其 他	共 計	65,091.16
雜 項 收 入	34.29	師 範 生 津 貼			15,864.62	
轉 賬 收 入	2,000.00	補 助 經 費	6,140.44			
項	臨時費結餘交還	6,629.18	實 驗 教 育		1,938.50	
			考 績 費		576.75	
			建 築 設 備 委 員 會		200.00	
			專 款 管 理 費		4,596.00	
			軍 事 教 官		1,931.00	
			建 築 設 備 及 預 備 費		33,843.85	

附收支結存實況

上月結存：	195,459.59
本月收入：	245,532.58
本月支出：	296,427.89
本月結存：	144,564.28

河南統計月報 第二卷 第一期 財政(教育經費)

河南省各縣實解田賦統計表

(二十四年十月份) 單位以元計 (表一)

縣別	共 計	丁 地	漕 糧	補助捐	串票捐
總計	676,006.18	447,104.45	144,607.95	67,313.25	16,980.53
鄭縣	5,992.66	2,861.72	2,301.46	773.48	56.00
開封	2,455.65	2,152.00	217.63		86.02
禹縣	8,131.76	7,030.31		1,000.00	101.45
尉氏	2,330.95	2,330.95			
通許	8,993.38	705.00	8,288.38		
中牟	2,626.52	2,224.38	402.14		
洧川	1,295.36	133.70	978.33	183.33	
長葛	7,170.85	580.00	6,550.00		40.85
新鄭	1,000.00			1,000.00	
密縣	110.40				110.40
滎陽	3,778.12	1,678.12	1,500.00	600.00	
廣武	1,928.17	1,628.17			300.00
汜水	6,151.85	2,213.32	3,740.79	169.76	27.98
商邱	26,821.29	20,725.09	2,687.31	2,382.66	1,026.23
杞縣	30,100.41	8,496.00	15,857.00	2,714.93	3,032.48
永城	4,163.49	2,663.49		1,500.00	
睢縣	10,160.27	6,260.27	3,200.00	500.00	200.00
陳留	3,691.66	2,491.66	1,100.00		100.00
蘭封	1,709.03	1,437.53		207.79	63.71
考城	6,780.48	5,709.48	300.00	664.00	107.00
民權	2,593.15	147.15	796.00	1,300.00	350.00
柘城	9,917.40	8,358.40		1,559.00	
夏邑	2,248.00	1,722.00		453.00	73.00
虞城	4,000.00	4,000.00			
安陽	25,051.30	14,204.00	8,009.97	1,045.00	1,792.33
滑縣	22,900.00	20,158.49	1,400.00	341.51	1,000.00
濬縣	14,003.45	13,252.45		647.00	104.00
汲縣	4,977.00		3,937.00	1,040.00	
林縣	25,908.84	9,464.84	16,444.00		
武安	14,836.65	11,022.49	3,200.00		614.16
涉縣	83.11				83.11
臨漳	8,124.22	4,120.02	3,000.00	837.46	166.74

(表二)

縣別	共 計	丁 地	漕 糧	補助捐	串票捐
內黃	2,006.00	6.00	2,000.00		
湯陰	9,000.00	1,000.00	8,000.00		
淇縣	3,894.79	2,900.00	82.79	900.00	12.00
新鄉	30,260.80	22,700.63	3,892.87	3,142.03	525.27
輝縣	10,903.11	4,360.34	5,616.63	674.64	251.50
沁陽	3,677.29	2,418.78	120.00	810.75	327.76
濟源	5,968.18	3,832.01	1,454.51	353.00	328.66
博愛	395.00			395.00	
武陟	8,179.33	3,679.33	4,500.00		
修武	9,894.61	7,617.41	1,031.29	1,023.54	222.37
獲嘉	11,054.11	4,629.74	4,741.15	1,603.36	79.86
延津	6,979.23	5,279.23		1,700.00	
封邱	3,519.75	2,505.42		1,014.33	
原武	2,493.48	2,050.00	100.00	250.00	93.48
溫縣	10,083.56	4,021.82	6,050.00	11.74	
孟縣	3,923.15	1,690.00	2,000.00	227.15	6.00
許昌	30,480.54	18,200.24	10,548.69	1,110.49	621.12
臨汝	2,000.00	2,000.00			
鄆城	5,619.90	4,819.90		800.00	
襄城	6,915.85	5,929.48		865.20	121.17
鄆陵	7,312.99	4,452.00	2,000.00	860.99	
臨潁	10,288.00	6,180.98		4,107.02	
寶豐	1,364.39	1,212.39			152.00
郟縣	3,983.37	3,436.84		470.43	76.10
魯山	247.44	247.44			
南陽	4,781.00	3,810.48		960.00	10.51
葉縣	5,273.91	4,773.91		500.00	
舞陽	5,601.62	4,556.62		1,045.00	
方城	1,724.95	965.00		404.16	355.79
泌陽	3,251.11	1,040.00	1,511.11	600.00	100.00
唐河	1,919.47	1,919.47			
鄧縣	11,114.58	8,667.35		1,934.59	512.64
淅川	868.27	760.46		95.81	12.00
內鄉	1,000.00	1,000.00			
南召	1,569.03	1,066.54		499.49	3.00
鎮平	4,610.11	3,298.39		1,174.45	137.27
新野	4,794.34	4,444.34		350.00	
桐柏	450.00	400.00			50.00

(表三)

縣別	共 計	丁 地	漕 糧	補助捐	串票捐
淮陽	30,002.99	24,566.21		4,404.28	1,032.50
鹿邑	12,330.04	10,560.04		1,170.00	600.00
太康	17,707.03	8,740.33	5,210.09	3,756.61	
西華	10,704.94	9,114.94		1,362.00	228.00
扶溝	1,600.00	1,600.00			
商水	1,984.60	1,984.60			
項城	10,914.69	9,664.69		1,150.00	100.00
沈邱	4,803.96	4,583.02			220.94
汝南	285.00	285.00			
確山	1,247.00	900.00		250.00	97.00
遂平	1,150.90			1,150.90	
西平	3,801.93	3,220.00		510.00	71.93
正陽	902.37	902.37			
新蔡	4,673.75	3,856.60		707.15	110.00
上蔡	4,131.33	2,606.33		1,525.00	
潢川	130.07	130.07			
信陽	1,548.20	1,548.20			
羅山	5,245.00	4,545.00		700.00	
光山	676.99	635.99		41.00	
固始	1,332.33	1,332.33			
息縣	52.33	52.33			
洛陽	12,018.63	11,896.00			122.63
嵩縣	2,197.27	2,079.00		118.27	
孟津	4,226.55	2,330.00	1,308.81	544.74	43.00
鞏縣	875.00	12.00		863.00	
偃師	217.63				217.63
登封	530.00		530.00		
伊川	4,000.00	3,000.00		500.00	500.00
伊陽	528.00	528.00			
宜陽	6,672.41	6,672.41			
陝縣	4,783.33	4,783.33			
靈寶	7,202.28	6,054.85		947.43	200.00
盧氏	1,308.34	1,141.39		164.01	2.94
新安	4,933.31	4,933.31			
瀋池	228.39	228.39			
洛寧	3,390.75	2,743.99		646.76	
閿鄉	230.16	230.16			

註：本月份未解田賦者計有寧陵，陽武，商城，經扶等四縣，暫缺。

河南省各縣實解稅款統計表

(二十四年十月份) 單位以元計 (表一)

縣別	牙帖稅	屠宰稅	營業稅	菸酒牌照稅
總計	84,964.38	32,542.12	55,356.84	9,657.93
鄭縣	1,823.94	1,506.80	7,943.75	61.50
開封	4,915.00	2,622.70	6,822.02	2,232.00
禹縣	1,715.00	397.50	792.00	56.00
尉氏		245.30	214.00	90.50
通許	457.00	225.00	70.00	30.00
中牟	635.00	210.00	264.00	
洧川	1,351.86	105.00	61.50	46.50
長葛	762.00	182.00	154.00	24.50
新鄭	708.00	199.20	249.99	30.00
密縣	802.18	233.40	102.50	3.00
滎陽	597.00	218.20	67.61	8.00
廣武	321.60	35.70	27.15	1.50
汜水	290.00	74.50	69.00	13.38
商邱	1,685.00	880.00	2,013.00	549.50
杞縣	2,000.00	380.00	230.00	75.00
永城	3,827.12	334.00	315.54	66.00
陳留	90.00			
蘭封	680.00	193.20	327.90	58.00
考城	279.63	210.00	66.00	
民權	455.40	136.70	45.30	16.50
寧陵	1,179.20	170.40	100.00	67.00
柘城	390.00	168.80	186.05	23.90
夏邑	287.00	153.30	66.05	41.00
虞城	250.00	120.00	32.03	17.00
安陽	1,317.77	601.40	1,463.74	234.00
滑縣				45.00
濬縣	950.00	70.00	670.00	405.00
汲縣	135.00	232.00	313.48	49.00
林縣	560.63	72.00	100.00	70.00
武安	1,375.32	423.90	418.25	103.00
涉縣	419.00	36.90	260.07	17.00
臨漳	146.00	103.00	169.00	10.00
湯陰	344.66	231.90	227.79	59.00
淇縣	89.11	70.10	84.98	15.50

河南統計月報 第二卷 第一期 財政

(表二)

別 縣	牙 帖 稅	屠 宰 稅	營 業 稅	菸酒牌照稅
新 鄉	179.40	459.50	1,445.99	94.00
輝 縣	625.00	240.30	200.00	56.50
沁 陽	2,194.83	238.00	53.70	86.50
濟 源	460.00	231.20	106.00	22.00
博 愛	769.64	719.40	827.58	204.00
武 陟	424.40	193.30	515.46	28.00
修 武	587.70	379.00	662.62	94.00
獲 嘉	58.00	90.80	225.70	40.50
延 津	183.50	180.20	44.05	39.50
封 邱	420.00	130.00	67.00	32.00
陽 武	300.00	110.00	77.00	45.00
原 武	970.88	53.90	68.12	21.20
溫 縣	315.00	108.00	78.00	36.00
孟 縣	1,205.31	—	—	—
許 昌	1,442.00	917.30	2,521.85	207.50
臨 汝	900.00	367.00	280.00	76.00
鄆 城	800.00	700.00	1,500.00	—
襄 城	2,180.00	311.20	423.60	102.00
鄆 陵	736.00	243.00	251.00	50.00
臨 潁	765.00	227.30	171.20	41.00
寶 豐	350.00	27.10	130.00	50.00
邙 縣	760.00	820.03	203.00	80.00
滑 山	724.30	363.00	205.00	58.00
南 陽	1,600.79	632.30	977.62	202.50
葉 縣	1,792.00	248.00	84.00	68.00
舞 陽	790.15	426.20	353.27	400.50
泌 陽	540.71	413.50	178.80	70.00
唐 河	1,115.00	942.30	426.00	146.50
鄆 縣	390.00	350.00	332.00	150.00
浙 川	284.00	39.00	299.00	5.00
內 鄉	83.05	50.00	200.00	17.00
南 召	104.57	70.50	74.20	15.80
鎮 平	150.00	46.00	245.00	10.00
新 野	462.00	354.80	310.23	66.50
桐 柏	—	49.15	—	43.00
淮 陽	1,068.00	643.40	1,126.06	128.00
鹿 邑	616.55	149.60	167.96	42.00
太 康	1,876.00	311.90	420.60	106.00

(表三)

縣別	牙帖稅	屠宰稅	營業稅	菸酒牌照稅
西華	565.00	198.40	191.50	62.00
扶溝	1,484.00	233.70	159.44	54.00
商水	123.50	258.80	643.20	130.00
項城	300.00	141.00	67.15	10.30
沈邱	246.00	269.96	73.10	35.00
汝南	3,851.18	821.30	474.50	170.00
確山	2,220.00	940.40	2,946.38	217.50
遂平	1,580.00	298.60	224.28	28.50
西平	802.60	404.50	718.85	22.00
正陽	133.00	385.60	118.00	65.00
新蔡	710.90	270.40	235.48	247.80
上蔡	3,970.50	460.00	191.10	50.00
潢川	547.00	468.60	297.25	77.00
信陽	—	620.00	—	—
羅山	370.00	347.50	63.00	22.00
光山	60.00	228.00	—	46.00
商城	0.89	10.50	—	—
固始	241.75	80.20	—	38.50
息縣	280.00	313.00	—	9.40
洛陽	1,000.00	1,179.70	2,100.09	493.15
孟津	410.00	120.00	98.90	8.00
鞏縣	929.60	304.38	410.77	27.00
登封	150.00	110.00	—	—
伊川	100.00	50.00	67.00	8.00
宜陽	30.00	71.50	101.42	92.50
陝縣	742.05	255.30	1,028.54	133.50
靈寶	1,802.56	688.77	1,937.66	82.00
盧氏	760.00	12.53	—	—
新安	454.40	119.20	211.81	—
瀘池	851.25	100.50	306.99	41.00
洛寧	470.00	3.10	—	—
團鄉	715.00	97.60	154.96	35.00
第四區	—	—	1,027.16	—
第六區	—	—	184.00	—
第八區	—	—	250.00	—
第九區	—	—	500.00	—
第十區	—	—	724.00	—
第十一區	—	—	672.00	—

河南省地方收入計算統計表

(二十四年十月份)

(表一)

科 目		共 收 數	本 年 度 本 期 數	補 收 上 年 度		
				前 期 數	後 期 數	
總 計		2,502,194.43	1,880,159.68	232,263.80	389,770.95	
經 計		967,551.81	729,315.42	92,464.04	145,772.35	
經	田	地 廠	447,104.45	298,657.69	41,919.39	106,527.37
		漕 糧	141,929.62	117,175.69	23,982.70	2,938.24
		串 票 捐	16,980.53	6,663.59	7,378.70	2,938.24
		租 課	2,678.33	—	738.59	1,939.74
	賦	補 助 捐	67,313.25	42,533.34	14,129.34	10,650.57
		鹽 稅 附 入	85,000.00	85,000.00	—	—
	補助款	印花稅撥補	6,239.78	6,239.78	—	—
		方地收入	—	—	—	—
	稅	牙 稅	84,964.38	65,491.48	3,009.71	16,463.19
		屠 稅	32,542.12	30,592.23	861.19	1,088.70
		營 業 稅	55,356.84	50,863.06	445.00	4,048.78
		款	煙酒牌照稅	9,657.93	9,657.93	—
財產	救濟院房地租	8,942.70	1,766.37	—	1,176.33	
稅	河務局租課	—	—	—	—	
常	事業	各 農 林	503.29	406.84	—	96.45
		局 收 入	—	—	—	—
	其	官 款 生	3,762.86	3,762.86	—	—
		息 收 入	—	—	—	—
他	救濟院善局	138.73	67.56	—	—	
	捐助收入	—	—	—	—	
臨時	共 計	208,282.84	171,060.51	12,377.30	24,845.03	

河南統計月報

第二卷

第一期

財政

二四

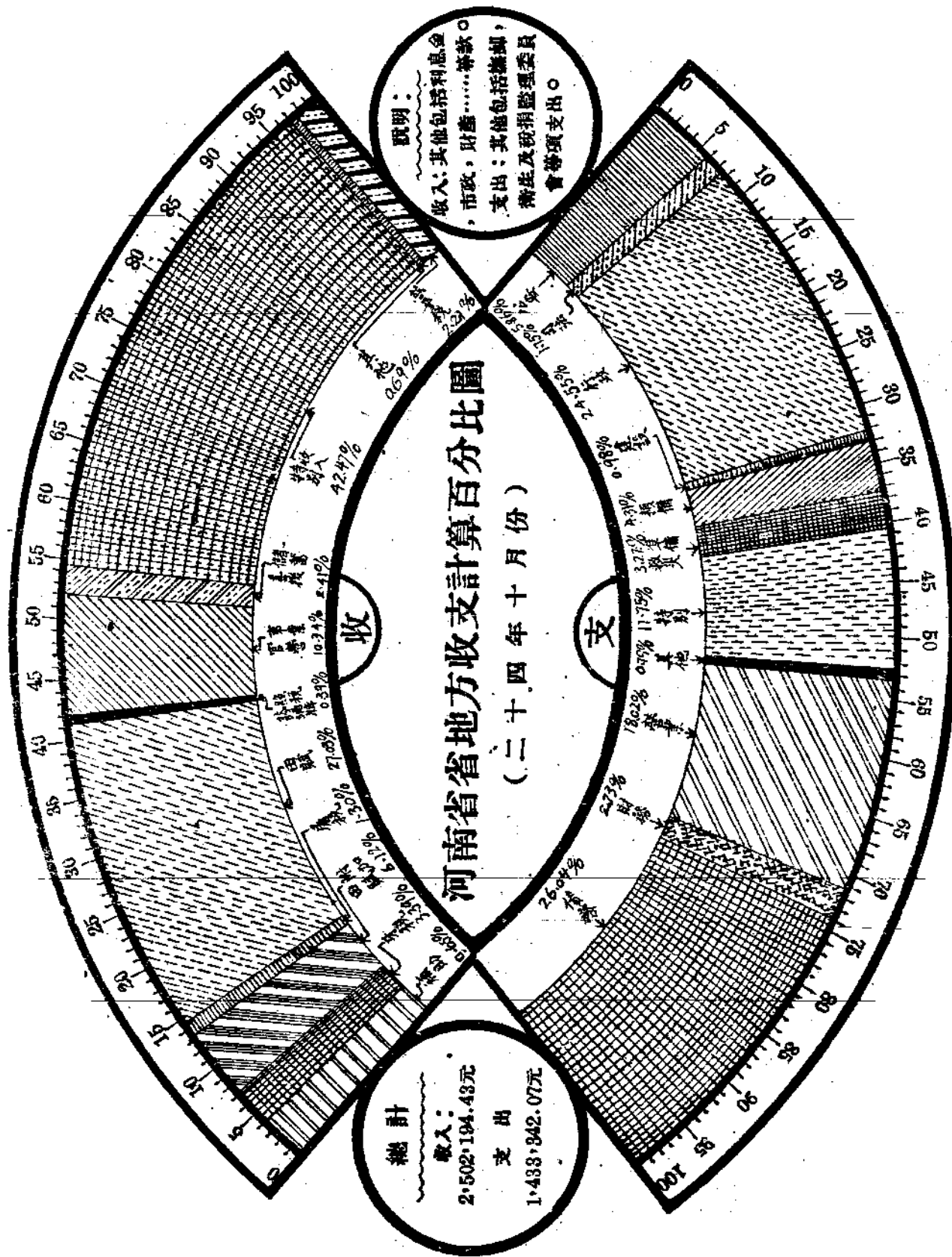
(表二)

科 目	共 收 數	本 年 度 本 期 數	補 收 上 年 度		
			前 期 數	後 期 數	
臨 時 營 業	飛 機 場 收 入	44,996.32	44,996.32	—	—
	飛 機 場 補 收 入	108,033.12	70,810.79	12,377.30	24,845.03
	飛 機 場 滯 納 金 收 入	80.00	80.00	—	—
營 業	災 區 善 後 收 入	55,173.40	55,173.40	—	—
	共 計	258,279.05	—	64,989.01	193,290.04
	長 途 汽 車 營 業 收 入	130,866.47	—	—	130,866.47
特 別	電 話 管 理 局 營 業 收 入	127,412.58	—	64,989.01	62,423.57
	共 計	1,068,080.73	979,783.75	62,433.45	25,863.53
	治 黃 借 款	970,000.00	970,000.00	—	—
	水 利 費	8,366.45	8,186.45	—	180.00
	官 款 繳 還	51,849.99	257.92	43,683.16	7,908.91
	官 產 收 入	1.48	1.48	—	—
	保 安 附 加 獻 捐	13,295.62	248.92	13,046.70	—
別	推 收 罰 金	1,323.17	1,018.90	—	304.27
	租 金	70.08	70.08	—	—
	飛 機 場 款	11,697.79	—	—	11,697.79
	田 賦 滯 納 罰 金	2,083.70	—	2,080.14	3.56
	災 區 善 後 收 入	5,244.00	—	—	5,244.00
	妓 女 檢 驗 費	525.00	—	—	525.00
別	清 理 灘 地 款	302.22	—	302.22	—
	勦 匪 費	3,221.23	—	3,221.23	—
	善 後 公 債	100.00	—	100.00	—

河南省省地方支出計算統計表

(二十四年十月份)

科 目	共支數	本年度 本期數	補支上年度		
			前期數	後期數	
總 計	1,433,342.07	1,005,533.82	151,219.10	276,589.15	
經 常	共 計	831,501.73	676,881.14	26,130.45	128,490.14
	行 政 費	242,125.53	127,307.58	24,398.00	90,419.95
	司 法 費	22,622.42	5,726.28	1,062.45	15,833.69
	公 安 費	84,000.00	84,000.00	—	—
	財 務 費	28,793.26	14,576.76	590.00	13,626.50
	建 設 費	13,998.18	13,998.18	—	—
	衛 生 費	2,894.63	2,894.63	—	—
	撫 恤 費	300.00	300.00	—	—
	債 務 費	373,216.00	373,216.00	—	—
	預 備 費	61,841.71	53,151.71	80.00	8,610.00
	協 助 費	1,710.00	1,710.00	—	—
臨 時	共 計	175,098.43	166,890.23	2,191.73	6,016.47
	行 政 費	109,724.33	109,724.33	—	—
	司 法 費	2,418.74	1,130.95	123.66	1,164.13
	財 務 費	10,395.36	3,474.95	2,068.07	4,852.34
時 常	協 助 費	6,000.00	6,000.00	—	—
	救災準備費	46,200.00	46,200.00	—	—
	捐稅監委會	360.00	360.00	—	—
特 別	共 計	168,462.86	161,762.45	1,134.42	5,565.99
	特 別 支 出	168,462.86	161,762.45	1,134.42	5,565.99
營 業	共 計	258,279.05	—	121,762.50	136,516.55
	路 政 支 出	130,866.47	—	56,773.49	74,092.98
	電 政 支 出	127,412.58	—	64,989.01	62,423.57



省會市政委員會征收捐款統計表

(二十四年十月份)

款 別	實 收 數
總 計	12,332.78
房 捐	7,022.75
房 產 公 益 捐	986.65
舖 捐	1,196.75
戲 捐	126.00
書 寓 捐	1,216.00
鼓 書 捐	14.00
人民會場提成租金	98.46
房地廁所等租金	1,532.07
各 種 執 照 費	140.10

註：該會收入款，係月終解繳省庫。

河南省長途汽車營業收支統計表

(二十四年十月份)

收		入		支		出	
項	別	金	額	項	別	金	額
		(元)				(元)	
總	計	37,457.09		總	計	30,374.02	
客	票	32,755.52		薪	俸	3,903.96	
貨	運	2,864.50		工	資	4,353.42	
行	李運費	1,832.16		辦	公費	2,091.03	
其	他	4.91		行	車費	17,998.00	
—	—	—		維	路費	2,027.61	

河南省電話管理總局收支統計表

(二十四年十月份)

收		入		支			出
項	別	長途電話	省會電話	項	別	長途電話	省會電話
總	計	8,116.91	3,932.03	總	計	5,296.80	4,294.17
普通電話月租		-1,004.00	2,813.68	俸	給	3,692.80	3,181.27
長途電話專線月租		588.00	282.00	辦	公	797.69	473.30
長途電話費		6,524.91	836.35	購	置	32.99	35.10
附營業損益實況				營	業	用	費
盈		虧		維	持	費	費
長途電話	2,820.11			換	郵	費	費
省會電話			362.14	特	別	辦	公
				費			費

河南省廣播電台播音概況統計表

(二十四年十月份)

節 目	次 數	時 間	
總 計	278	168 : 40	
總 理 紀 念 週	4	3 : 20	
講 演	名 人 講 演	3	1 : 15
	新 運 故 事	1	0 : 30
常 識	無 線 電	8	5 : 30
	法 律	4	2 : 40
	電 信	7	3 : 40
播 院 送 戲 劇 曲	電 信	5	2 : 30
	農 業	4	2 : 40
	平 劇	5	14 : 10
報 告 新 聞	話 劇	1	2 : 00
	柳 子 戲	1	2 : 20
	報 告 新 聞	58	38 : 40
簡 明 新 聞	22	3 : 40	
民 衆 教 育	5	2 : 30	
兒 童 節 目	8	5 : 20	
氣 象	28	2 : 20	
軍 樂	2	1 : 20	
國 樂	1	0 : 40	
雜 談	8	4 : 00	
唱 片	59	57 : 30	
商 情	5	0 : 50	
無 線 電 問 答	8	5 : 20	
預 報 節 目	27	2 : 15	
特 別 節 目	4	3 : 40	

河南省中福兩公司聯合辦事處 銷煤數量及價格統計表

(二十四年十月份) (表一)

運銷地別		數量 (噸)	價格 (元)	備考
總計		34,512.06	8.45	
省	共計	42,337.48	12.39	
	保定	1,331.00	8.25	
	于家莊	60.00	7.90	
	望都	300.00	7.80	
	清風店	490.00	7.80	
	定州	1,500.00	7.70	
	鎮內	810.00	11.32	
	王化堡	1,360.00	11.10	
	邯鄲	1,340.00	9.60	
	徐州	1,101.00	10.94	
	黃口	30.50	9.29	
	碭山	62.50	8.94	
	西安	1,292.23	18.52	
	天津	320.00	12.67	
	濟甯	311.00	16.44	
	濟南	80.00	15.00	
	滕縣	41.00	16.21	
	蚌埠	421.50	10.48	
	漢口	3,867.50	13.47	
	蕪湖	44.00	16.03	
外	南京	836.00	14.44	
	鎮江	434.75	15.66	
	蘇州	576.87	14.03	
	上海	3,036.62	15.09	
	杭州	748.00	16.07	
	九江	31.00	15.00	
	衛河下游	21,912.00	12.22	

(表二)

運銷地別		數量 (噸)	價格 (元)	備考
省	共計	52,174.58	5.06	
	陳莊	862.00	3.05	
	清化	120.00	2.55	
	常口	884.47	1.90	
	李封	623.44	1.53	
	王封	10.14	1.40	
	焦作	681.73	1.55	
	李河	3,406.95	1.46	
	桶張河	1,897.53	2.08	
	修武	30.00	3.60	
	輝子營	168.00	3.36	
	獲嘉	1,250.00	3.38	
	大召營	580.00	3.50	
	新鄉	5,924.00	3.93	
	白露	550.00	3.84	
	汲縣	1,859.00	4.04	
	李源屯	580.00	4.27	
	柳衛莊	1,570.00	4.47	
	王道口	3,609.00	6.01	
	三里灣	325.90	5.86	
彰德	2,922.89	4.83		
湯陰	232.03	4.50		
滹縣	65.00	5.20		
淇縣	848.00	4.81		
湯王墳	153.00	4.60		
小冀	310.00	4.30		
內	元村	288.00	4.59	
	忠義	150.00	5.00	
	鄭州	2,618.00	6.12	
	許昌	2,117.50	6.33	
	臨潁	130.00	6.30	
	鄆城	1,348.50	8.30	
	周家口	436.50	7.69	
	潁州	160.00	10.00	

(表三)

運銷地別		數量 (噸)	價格 (元)	備考
省 內	西平	263.00	8.39	1. 2. 價格均價。價格之總計共計，係省內外各地售煤價之平均價。 3. 4. 桶張河，常口，李封，李河，王封係礦廠零所各處銷煤，凡炸炭佔多數者，價格較高。
	途平	84.00	9.09	
	駐馬店	360.00	8.79	
	確山	34.00	9.55	
	信陽	77.00	10.51	
	新店	80.00	15.70	
	大石橋	200.00	6.30	
	馬牧集	60.00	7.70	
	歸德	550.00	8.66	
	柳河	40.00	7.70	
	民權	100.00	7.70	
	蘭封	200.00	8.23	
	羅王	600.00	7.77	
	興隆	185.00	7.06	
開封	11,612.00	6.93		
韓莊	30.00	6.50		
中牟	48.00	6.89		
白沙	24.00	6.60		
洛陽	46.00	6.97		

河南省中福兩公司聯合辦事處
營業收支統計表

(二十四年十月份)

收 入		支 出	
科 目	金 額	科 目	金 額
總 計	396,022.10	總 計	509,714.40
售煤收入	392,579.00	薪 俸	26,881.25
其他收入	3,443.10	工 資	114,711.43
—	—	材 料	45,590.92
—	—	運 費	322,530.80

河南省各縣農村合作事業推進概況統計表

(二十四年十月份)

縣別	總計			信用合作社			利用合作社			運銷合作社		
	社數	社員數	資本數	社數	社員數	資本數	社數	社員數	資本數	社數	社員數	資本數
總計	150	8,826	24,780	107	6,628	17,430	4	404	2,380	39	1,794	4,970
太康	20	858	1,938	—	—	—	—	—	—	20	858	1,938
安陽	14	577	2,118	5	225	602	—	—	—	9	352	1,516
密縣	12	838	1,752	12	838	1,752	—	—	—	—	—	—
鎮平	12	647	1,358	12	647	1,358	—	—	—	—	—	—
澗池	11	719	1,624	11	719	1,624	—	—	—	—	—	—
杞縣	8	495	1,088	—	—	—	—	—	—	8	495	1,088
襄城	7	517	1,034	7	517	1,034	—	—	—	—	—	—
南陽	6	478	2,046	4	242	502	2	236	1,544	—	—	—
蘭封	6	497	1,588	5	418	1,336	1	79	252	—	—	—
陰陽	6	409	2,492	4	320	2,064	—	—	—	—	—	—
禹縣	5	489	1,590	5	489	1,590	—	—	—	—	—	—
新鄉	5	198	586	5	198	586	—	—	—	—	—	—
陝縣	5	422	1,200	5	422	1,200	—	—	—	—	—	—
閿鄉	3	183	740	3	183	740	—	—	—	—	—	—
汲縣	2	94	188	2	94	188	—	—	—	—	—	—
鄭縣	1	71	142	1	71	142	—	—	—	—	—	—
新鄭	1	63	256	1	63	256	—	—	—	—	—	—
洛陽	1	30	60	1	30	60	—	—	—	—	—	—
開封	1	89	584	—	—	—	1	89	584	—	—	—
光山	11	487	996	11	487	996	—	—	—	—	—	—
潢川	9	429	922	9	429	922	—	—	—	—	—	—
商城	4	236	478	4	236	478	—	—	—	—	—	—

河南省各縣災况統計表

(二十四年十月份)

災別	縣別	被災狀況		
		面積	財產損失 (元)	人口
水災	陽武	695方里	806,140.00	——
	開封	289方里	300,000.00	12,492
	鄧縣	505畝	1,000,000.00	100,000
旱災	永城	全縣十分之七	806,140.00	465,130
	沈邱	全縣	——	——
	經扶	全縣	——	——
風災	濟源	12方里	1,660.00	823

註：本表資料，係本省振務會據各縣呈報之災况。

河南省災振籌募統計表

(二十四年十月份)

項別	捐助者	捐助狀況	
		金額 (元)	衣服 (件)
總計	5	6,368	7,000
個人數	1	3,500	——
團體數	4	2,868	7,000

註：捐助金額內有568元為振品變價。

河南省各縣雨量統計表

(二十四年十月份) 單位：公厘 (表一)

縣別	總雨量	降雨日數	一日內最大雨量		一次最大雨量	
			量數	日期	量數	所經時間
鄭縣	51.0	3	38.0	24	38.0	5.50
開封縣	29.0	3	25.1	24	25.1	23.20
禹縣	24.7	5	11.0	23	11.0	14.30
尉氏	21.0	2	11.0	24	11.0	8.00
通許	12.9	6	4.6	24	4.6	13.25
中牟	28.5	3	11.6	24	11.6	8.10
長葛	31.7	4	18.0	24	18.0	7.00
新鄭	32.0	4	21.0	24	21.0	10.10
密縣	35.0	2	28.0	24	28.0	6.30
滎陽	18.5	1	18.5	24	18.5	13.14
廣武	29.0	4	17.0	24	17.0	6.20
汜水	57.0	3	25.0	23	43.0	12.20
商邱	96.0	3	88.0	24	88.0	未詳
杞縣	24.0	2	20.0	24	20.0	8.40
永城	8.5	2	6.5	27	6.5	8.30
睢縣	42.0	3	22.0	23	40.0	9.30
陳留	24.3	2	18.2	24	18.2	9.10
蘭封	39.4	4	30.0	24	35.7	14.35
民權	69.0	2	54.0	24	66.0	12.00
寧陵	92.0	4	40.0	24	40.0	3.35
柘城	60.0	4	25.0	23	25.0	7.30
夏邑	80.0	5	53.0	23	51.0	6.00
虞城	90.0	1	90.0	25	90.0	14.00
安陽	75.0	2	57.0	24	75.0	21.18
滑縣	111.8	2	110.0	24	110.0	14.45
濬縣	49.0	1	49.0	24	49.0	22.00
汲縣	35.0	2	32.0	24	32.0	6.50
林縣	35.0	2	20.0	24	20.0	9.00
武安	59.0	2	32.0	24	32.0	11.10
涉縣	45.0	2	35.0	25	35.0	1.15
臨漳	49.0	2	45.0	24	45.0	14.00

河南統計月報 第二卷 第一期 水利

(表二)

縣別	總雨量	降雨日數	一日內最大雨量		一次最大雨量	
			量數	日期	量數	所經時間
湯陰縣	30.0	1	30.0	24	30.0	14.55
淇縣	69.8	2	57.3	24	57.3	15.50
輝縣	32.0	3	12.1	24	21.8	17.00
沁陽	24.8	4	18.0	23	18.0	13.00
濟源	21.0	3	15.0	23	15.0	10.20
博愛	16.5	1	16.5	24	16.5	19.00
武陟	27.0	4	19.1	24	23.3	9.45
修武	34.0	2	27.0	24	27.0	8.00
獲嘉	18.0	1	18.0	24	18.0	未詳
延津	42.0	3	18.0	24	31.0	27.00
陽武	18.0	1	18.0	24	18.0	10.55
原武	26.2	3	18.0	24	18.0	11.24
溫縣	30.0	4	14.1	24	19.4	未詳
許昌	29.8	4	10.0	20	18.3	20.40
臨汝	25.0	4	8.5	23	8.5	未詳
鄆城	29.5	6	12.0	14	13.5	20.30
襄城	18.0	4	11.0	31	11.0	6.00
鄆陵	22.0	2	14.0	31	14.0	7.00
臨潁	25.0	5	12.0	31	12.0	6.20
寶豐	53.5	4	18.5	31	18.5	6.35
郟縣	7.0	2	4.0	1	4.0	2.00
魯山	11.5	3	6.5	13	9.5	9.00
南陽	53.0	6	27.0	13	29.0	19.00
葉縣	12.9	3	8.2	13	10.1	21.34
舞陽	25.3	2	13.0	14	13.0	5.50
方城	81.9	5	27.2	24	14.2	3.10
泌陽	9.3	5	3.2	24	3.2	5.35
唐河	51.5	5	29.0	14	29.0	6.40
鄧縣	65.5	4	43.5	13	44.5	16.55
內鄉	55.8	2	30.0	12	30.0	21.38
南召	32.0	3	14.5	23	14.5	5.00
鎮平	39.0	3	18.0	13	18.0	6.00
新野	57.7	8	33.5	13	39.9	24.15
淮陽	73.0	3	42.0	24	42.0	17.35

(表三)

縣別	總雨量	降雨日數	一日內最大雨量		一次最大雨量	
			量數	日期	量數	所經時間
鹿邑	5.9	5	2.2	24	2.2	8.05
西華	30.4	3	18.2	31	18.2	8.00
扶溝	20.2	6	11.2	31	11.2	4.30
商水	40.2	8	16.6	31	16.6	7.50
項城	34.4	4	24.0	14	24.0	7.30
沈邱	45.0	3	20.0	31	20.0	1.40
汝南	35.3	4	24.0	13	29.6	18.00
確山	101.8	7	46.1	13	59.3	25.20
遂平	62.0	4	30.0	14	30.0	5.20
西平	31.0	3	18.0	14	18.0	10.20
正陽	48.0	5	14.0	13	14.0	6.00
新蔡	75.0	5	38.0	13	38.0	20.00
上蔡	25.0	4	15.0	14	15.0	5.00
信陽	45.0	6	17.0	14	25.0	26.00
羅山	87.0	6	27.0	13	27.0	16.00
光山	11.1	7	2.6	9	2.6	8.30
商城	138.2	5	37.8	14	37.8	10.30
固始	64.6	8	15.6	24	13.6	6.30
息縣	64.0	3	47.0	14	47.0	22.00
經扶	79.0	7	17.0	4	17.0	3.30
洛陽	81.0	3	49.5	24	49.5	11.20
嵩縣	30.0	4	20.0	24	20.0	12.00
孟津	12.0	2	8.0	23	8.0	10.00
鞏縣	29.0	2	22.0	22	22.0	13.00
登封	24.0	2	14.0	31	14.0	10.00
伊川	15.0	1	15.0	24	15.0	1.20
伊陽	33.0	3	24.0	23	24.0	7.00
宜陽	36.0	4	25.0	23	31.0	10.45
陝縣	34.7	5	12.5	23	12.5	11.00
靈寶	23.3	4	16.0	23	16.3	14.33
盧氏	19.0	6	8.0	23	9.0	14.40
新安	27.7	4	15.5	23	20.6	16.20
澗池	18.0	1	18.0	23	18.0	5.30
閿鄉	22.3	3	14.0	23	14.0	13.15

河南省各縣檢定度量衡器統計表

(二十四年十月份)

(表一)

所別	度 器			量 器			衡 器		
	共計	合格	不合格	共計	合格	不合格	共計	合格	不合格
總計	3,392	3,261	131	1,285	1,184	101	5,747	5,362	385
建設廳	—	—	—	5	5	—	136	133	3
鄧縣	—	—	—	—	—	—	72	72	—
杞縣	43	38	5	6	5	1	44	32	12
商邱	20	20	—	—	—	—	11	11	—
鄆城	52	47	5	21	21	—	3	3	—
太康	50	50	—	—	—	—	79	79	—
中牟	—	—	—	—	—	—	57	57	—
永城	—	—	—	—	—	—	170	151	19
西華	—	—	—	30	21	9	2	2	—
扶溝	—	—	—	115	100	15	76	72	4
洧川	—	—	—	—	—	—	7	6	1
通許	18	15	3	—	—	—	39	33	6
尉氏	—	—	—	—	—	—	82	68	14
鹿邑	—	—	—	61	38	23	—	—	—
密縣	50	45	5	—	—	—	288	262	26
鄆陵	—	—	—	—	—	—	38	38	—
新鄭	—	—	—	41	39	2	30	27	3
廣武	—	—	—	—	—	—	114	114	—
臨潁	60	60	—	38	32	6	173	170	3
蘭封	5	5	—	—	—	—	10	10	—
汝南	200	200	—	219	200	19	548	498	50
南陽	—	—	—	—	—	—	15	15	—

(表三)

所 別	度 器			量 器			衡 器		
	共計	合格	不合格	共計	合格	不合格	共計	合格	不合格
信 陽							11	11	—
確 山	34	34	—	—	—	—	52	52	—
方 城	—	—	—	6	6	—	—	—	—
西 平	110	90	20	—	—	—	334	277	57
泌 陽	88	88	—	34	34	—	652	652	—
遂 平	—	—	—	10	10	—	20	20	—
葉 縣	20	16	4	10	5	5	7	6	1
舞 陽	—	—	—	—	—	—	93	93	—
洛 陽	31	29	2	11	11	—	356	356	—
陝 縣	—	—	—	—	—	—	20	17	3
伊 川	34	34	—	28	28	—	67	67	—
伊 陽	16	15	1	13	12	1	24	21	3
洛 寧	—	—	—	42	37	5	38	36	2
新 安	15	10	5	—	—	—	10	10	—
寶 豐	—	—	—	15	13	2	72	65	7
靈 寶	1,780	1,750	30	355	350	5	1,030	1,000	30
安 陽	—	—	—	—	—	—	235	235	—
汲 縣	—	—	—	107	107	—	165	165	—
滑 縣	234	231	3	111	103	8	227	216	11
武 安	—	—	—	—	—	—	18	18	—
武 陟	—	—	—	—	—	—	184	80	104
林 縣	—	—	—	—	—	—	88	80	8
湯 陰	200	200	—	—	—	—	—	—	—
獲 嘉	292	244	48	—	—	—	48	30	18
濟 源	40	40	—	7	7	—	2	2	—

國內匯兌行市表

(二十四年十月份)

由開封匯往各埠每千元應付銀元數

河南統計月報 第二卷 第一期 匯市及糧市 四二

日期	南京	上海	北平	天津	漢口
1	1000.00	1000.00	1008.00	1008.00	1000.00
2	999.50	999.50	1008.00	1008.00	999.50
3	999.50	999.50	1008.00	1008.00	999.50
4	999.50	999.50	1008.00	1008.00	1000.00
5	999.50	999.50	1008.00	1008.00	1000.50
6 *	—	—	—	—	—
7	999.50	999.50	1009.00	1009.00	1000.00
8	999.00	999.00	1010.00	1010.00	1000.00
9	999.00	999.00	1010.00	1010.00	1000.00
10 2.	—	—	—	—	—
11	999.00	999.00	1009.50	1009.50	999.00
12	999.00	999.00	1009.50	1009.50	999.00
13 *	—	—	—	—	—
14	998.50	998.50	1008.00	1008.00	1000.00
15	998.50	998.50	1008.00	1008.00	1000.00
16	998.50	998.50	1008.00	1008.00	1000.00
17	998.00	998.00	1007.00	1007.00	999.50
18	997.00	997.00	1007.00	1007.00	999.00
19	997.00	997.00	1007.00	1007.00	999.00
20 *	—	—	—	—	—
21	996.50	996.50	1007.00	1007.00	998.50
22	996.00	996.00	1006.50	1006.50	1000.00
23	996.00	996.00	1006.50	1006.50	1000.00
24	996.00	996.00	1006.50	1006.50	1000.00
25	996.00	996.00	1006.50	1006.50	1000.00
26	996.00	996.00	1006.50	1006.50	1000.00
27 *	—	—	—	—	—
28	994.00	994.00	1002.50	1002.50	1001.00
29	990.00	990.00	998.00	998.00	1001.00
30	990.00	990.00	999.00	999.00	1001.00
31	990.00	990.00	999.00	999.00	1001.00
本月份平均	996.98	996.98	1006.58	1006.58	999.90
上月份平均	1000.48	1000.48	1008.72	1008.72	1000.56
上年同月份平均	998.91	998.91	1000.02	998.83	1003.02

- 1. 根據本埠中央銀行行市。
- 2. 國慶紀念日休假，無行市。
- * 星期休假無行市。

河南省各縣主要糧食每百斤平均價格表

(二十四年十月份)單位以元計 (表一)

縣 別	大 麥	小 麥	大 米	小 米	玉 蜀 黍	高 粱	綠 豆	黃 豆	黑 豆	豌 豆
總 平 均	2.74	3.97	6.75	3.51	2.63	2.67	3.45	3.20	2.85	2.91
密 縣	2.70	4.20	5.60	3.40	2.30	2.10	4.00	3.36	3.00	3.40
唐 河	1.91	2.37	4.49	2.23	1.79	1.79	1.85	1.76	1.82	1.89
夏 邑	3.21	4.36	—	3.75	—	2.55	4.16	3.26	2.66	4.20
延 津	3.45	3.65	—	3.45	3.06	3.44	3.29	3.10	2.67	—
嵩 縣	1.75	3.52	5.22	2.40	1.80	—	2.70	—	2.56	1.80
商 水	2.30	4.30	—	3.60	—	2.60	4.10	3.10	2.73	2.80
登 封	1.70	4.40	9.85	2.90	2.20	—	2.90	2.80	2.00	2.00
臨 汝	2.00	3.90	6.30	3.10	2.10	1.50	3.60	2.60	2.50	2.40
方 城	1.63	3.00	6.50	3.00	2.40	2.30	2.90	2.35	2.10	2.30
鄆 城	2.50	3.90	8.53	4.03	—	2.31	3.78	3.32	2.95	2.63
睢 縣	2.48	3.41	—	2.80	—	2.50	2.65	2.40	2.30	—
盧 氏	1.50	3.00	6.00	3.70	1.20	—	3.00	1.50	1.80	2.20
蘭 封	3.68	4.64	—	3.81	3.60	3.50	3.52	3.23	3.07	3.72
濟 源	2.90	4.00	5.70	3.80	2.80	3.10	3.80	3.70	3.70	3.70
伊 陽	2.30	3.50	5.10	2.30	1.42	1.00	2.20	1.30	1.40	1.80
寧 陵	—	3.70	—	—	—	3.00	3.53	3.00	—	—
郟 縣	3.10	4.00	6.50	3.00	3.00	2.80	3.30	2.60	2.80	2.50
信 陽	2.60	4.10	5.40	—	—	—	—	2.90	—	3.10
浙 川	—	3.20	4.50	2.90	2.20	—	2.20	3.00	—	2.00
開 封	4.85	5.62	8.33	4.90	3.87	4.20	4.61	3.82	3.50	4.10
太 康	3.30	4.50	—	3.00	—	3.00	3.70	3.80	3.70	3.80
溫 縣	3.13	4.23	3.33	3.77	3.14	3.35	3.90	3.69	2.88	4.06
臨 漳	2.90	4.50	5.95	4.60	2.80	3.00	3.60	3.00	3.00	—
項 城	2.60	4.00	—	3.00	—	3.00	3.50	3.50	3.30	3.50

(表二)

縣別	大麥	小麥	大米	小米	玉蜀黍	高粱	綠豆	黃豆	黑豆	豌豆
虞城	2.86	4.51	—	4.11	—	2.98	3.62	3.15	2.86	3.45
洹川	2.50	3.40	—	3.15	—	2.70	2.99	2.99	2.88	2.54
輝縣	2.37	4.07	6.30	4.21	2.85	2.56	3.65	—	—	—
西華	1.83	3.20	—	2.83	—	2.20	2.67	2.60	2.30	2.40
安陽	3.86	4.74	6.74	3.53	3.40	3.40	4.29	5.19	3.42	3.70
偃師	—	4.00	—	3.10	2.00	—	3.10	3.00	3.00	3.10
襄城	2.38	4.17	4.64	4.48	3.00	2.86	3.57	2.50	2.45	2.58
獲嘉	—	4.60	6.50	4.10	3.05	2.80	4.05	3.20	3.35	3.50
沁陽	3.26	4.51	6.17	3.57	3.15	3.28	3.95	3.58	3.25	3.77
杞縣	3.20	4.40	10.00	3.13	—	3.40	4.17	4.00	3.83	3.27
經扶	2.91	4.01	4.50	—	—	—	3.65	3.50	—	3.64
新安	1.95	3.27	6.20	2.86	1.75	1.74	2.60	2.77	2.72	2.61
洛寧	1.80	3.26	4.20	2.50	1.50	.70	2.26	1.20	2.33	2.33
澗池	2.10	3.70	—	2.60	1.10	1.40	2.60	1.75	2.10	3.20
羅山	2.28	3.00	4.69	—	—	2.34	2.92	2.53	—	2.20
孟縣	2.85	4.37	8.23	4.07	3.33	2.50	3.63	3.77	2.60	3.45
淮陽	2.60	4.56	—	2.77	—	2.71	3.73	3.60	2.50	3.62
扶溝	3.35	3.35	9.33	3.87	—	2.19	2.57	2.31	2.19	2.03
鹿邑	2.36	3.20	9.30	2.75	—	2.15	2.70	2.64	2.20	2.25
尉氏	2.96	4.56	—	5.24	—	3.07	3.75	2.44	2.93	2.77
鄭縣	2.49	4.15	10.15	3.13	2.36	2.71	3.45	3.17	3.12	2.81
廣武	2.97	4.50	—	3.93	2.77	2.40	3.90	3.25	3.27	—
滎陽	4.40	5.50	10.4	5.40	4.40	4.50	5.30	4.70	4.76	4.50
陳留	3.08	4.76	—	4.06	3.28	3.23	3.63	3.13	2.96	—
通許	2.80	3.96	—	3.70	—	3.00	3.50	3.30	3.20	—
中牟	3.60	4.70	—	3.60	—	3.20	3.60	3.70	3.60	3.00
修武	3.85	4.20	7.33	4.90	4.06	2.65	5.36	5.00	3.83	4.00
滑縣	4.30	4.50	—	4.50	3.30	3.80	4.30	3.50	3.30	3.20

(表三)

縣別	大麥	小麥	大米	小米	玉蜀黍	高粱	綠豆	黃豆	黑豆	豌豆
濬縣	3.11	4.21	11.00	3.82	3.14	3.05	3.50	2.83	2.71	—
武安	—	4.55	5.90	4.10	2.60	—	3.15	3.60	3.33	—
湯陰	3.70	4.70	7.50	4.80	4.40	3.50	4.90	4.50	3.50	—
汲縣	3.10	4.10	6.00	3.70	2.80	2.80	4.07	3.70	3.20	—
林縣	2.30	3.80	6.40	3.30	2.20	2.20	2.75	3.00	3.00	—
永城	2.13	3.67	9.46	3.50	—	2.63	3.60	3.40	3.40	3.12
民權	3.00	4.60	—	3.66	2.73	2.60	2.73	3.20	2.72	2.60
武陟	3.30	3.64	9.45	3.53	3.45	3.00	5.43	5.40	—	—
靈寶	2.90	3.60	8.00	3.50	2.90	—	3.00	3.00	3.00	2.90
陝縣	—	3.19	7.14	2.50	1.78	—	2.27	2.00	2.22	2.85
閩鄉	2.10	3.20	6.10	2.52	2.30	—	3.00	2.30	2.40	3.00
沈邱	2.40	3.60	—	—	—	2.50	3.60	3.30	2.90	3.00
新鄭	2.21	4.33	—	3.50	2.13	2.23	3.33	3.19	2.93	2.91
宜陽	1.75	3.35	6.10	2.90	1.60	1.43	2.90	2.47	2.30	2.43
伊川	2.40	4.07	7.76	3.70	2.13	2.36	3.23	3.26	3.10	3.00
孟津	2.50	4.30	—	3.30	2.48	2.50	3.46	3.30	3.16	3.26
固始	2.70	3.70	4.50	—	2.70	3.80	4.10	4.10	—	2.90
南召	1.80	3.90	4.00	3.90	2.00	3.90	3.80	2.90	2.60	2.70
確山	2.10	4.10	6.40	3.40	2.50	2.40	3.30	3.30	3.03	2.80
西平	2.41	3.70	—	3.45	—	2.24	—	2.68	2.38	2.55
汝南	2.18	3.21	6.00	2.57	—	2.04	2.70	2.30	2.00	2.50
遂平	2.30	4.00	—	2.30	3.00	2.50	3.40	3.00	2.80	2.70
寶豐	1.81	3.61	6.74	3.17	2.25	1.86	3.35	2.61	2.62	2.58
臨潁	2.33	3.92	8.85	3.85	—	2.31	3.17	2.74	2.28	2.28
陽武	2.88	3.84	—	3.60	3.10	2.96	3.80	3.40	3.20	—
魯山	1.60	3.30	5.60	4.30	2.30	2.80	4.30	3.10	3.10	2.30
許昌	—	3.50	—	3.02	—	2.36	2.95	—	2.46	2.46

開封省會醫藥狀況統計表

(二十四年十月份)

項	別	醫師 醫院 或 藥 房 數	比較上月份 增(+) 減(-)
西 醫	共 計	131	+ 3
	男	110	+ 2
	女	21	+ 1
中 醫	共 計	112	+ 2
	男	111	+ 2
	女	1	—
看 護 士	共 計	147	+ 9
	男	85	+ 13
	女	62	- 4
助 產 士	共 計	15	—
	男	—	—
	女	15	—
藥 劑 師	共 計	26	—
	男	20	—
	女	6	—
接 生 婆		11	+ 2
醫 院		13	- 1
西 藥 房		14	+ 1
中 藥 房		69	+ 2

開封省會各醫院概況統計表

(二十四年十月份)

醫院別	職員人數					病	床	診治人數		
	共計	醫師	看護	其他	共計			男	女	
總計	255	74	128	53	449	11,418	8,025	3,393		
省立醫院	69	31	28	10	90	6,841	4,954	1,887		
濟汴醫院	12	2	4	6	19	864	593	271		
星五醫院	5	2	1	2	—	4	4	—		
中大醫院	13	5	2	6	20	415	267	148		
大明醫院	11	4	3	4	50	683	552	131		
平安醫院	4	2	2	—	8	75	54	21		
保康醫院	4	2	1	1	4	151	116	35		
路加醫院	4	2	1	1	—	39	29	10		
同濟醫院	19	5	8	6	20	51	33	18		
康平醫院	6	2	2	2	17	116	84	32		
福音醫院	53	4	39	10	150	1,150	700	450		
三民醫院	9	3	4	2	11	483	313	170		
河大醫院	46	10	33	3	60	546	326	220		

開封省會各大醫院診治病症分類統計表

(二十四年十月份)

醫院別	內科										外科										
	共計	消化病	呼吸病	循環病	泌尿病	神經病	器動病	新陳代謝病	五官病	傳染病	其他症	共計	菌性創	理化創	傳染創	寒性創	槍傷	腫瘍	皮膚病	花柳病	其他傷
總計	5,311	771	893	488	432	668	290	850	266	188	465	6,107	622	854	472	743	373	602	808	988	645
省立醫院	3,055	289	608	284	245	498	162	725	24	2	218	3,786	426	795	293	607	314	309	324	613	105
濟汴醫院	286	69	44	21	19	11	21	9	89	1	2	578	81	9	74	21	11	96	104	61	121
星五醫院	—	—	—	—	—	—	—	—	—	—	—	4	—	—	—	—	—	1	1	2	—
中大醫院	293	67	52	14	18	21	19	—	—	48	—	176	3	2	4	—	—	64	32	58	10
大明醫院	369	62	23	16	70	12	12	10	30	30	104	314	8	9	12	19	1	6	70	102	87
平安醫院	27	8	7	1	2	2	3	1	2	1	—	48	11	6	5	4	4	5	8	2	3
保康醫院	83	23	6	28	15	6	5	—	—	—	—	68	6	—	—	—	—	—	—	17	45
路加醫院	17	1	2	—	—	—	—	—	14	—	—	22	4	—	—	—	—	—	—	4	13
同濟醫院	40	10	2	8	—	—	—	—	—	—	20	11	1	—	1	—	—	—	—	4	5
康平醫院	61	20	3	14	1	2	—	2	12	7	—	55	13	1	—	2	7	10	18	1	—
福普醫院	536	93	71	56	35	47	43	48	79	17	47	614	45	26	42	81	33	86	133	47	121
三民醫院	302	90	47	31	18	48	3	20	4	41	—	181	12	2	6	—	—	22	35	33	68
河大醫院	296	39	28	15	9	21	22	35	12	41	74	250	12	4	32	4	8	6	91	27	66

開封省會防疫狀況統計表

(二十四年十月份)

醫院或診療所	總計		佈種牛痘人數		注射預防傷寒疫苗人數		注射腦膜炎預防疫苗人數		注射霍亂預防疫苗人數						
	總計	男	女	共計	男	女	共計	男	女	共計	男	女			
總計	440	218	222	74	44	30	113	53	60	135	58	77	118	63	55
省立醫院	38	29	9	13	10	3	3	2	1	—	—	—	22	17	5
濟汴醫院	7	7	—	6	6	—	1	1	—	—	—	—	—	—	—
孫民醫院	5	—	5	1	—	1	—	—	—	—	—	—	4	—	4
中南診療所	8	4	4	4	4	—	4	—	4	—	—	—	—	—	—
大明醫院	130	72	58	40	21	19	64	34	30	13	8	5	13	9	4
天錫診療所	9	6	3	—	—	—	3	2	1	2	1	1	4	3	1
濟生診療所	7	3	4	—	—	—	2	1	1	3	1	2	2	1	1
子彬診療所	2	1	1	—	—	—	—	—	—	—	—	—	2	1	1
鶴亭診療所	9	5	4	—	—	—	6	4	2	3	1	2	—	—	—
河大醫院	225	91	134	10	3	7	30	9	21	114	47	67	71	32	39

開封省會各業商號統計表

(二十四年十月份)

業 別	原 設	新 設	閉 歇	與 上 月 份 比 較	
總 計	6,857	14	15	- 1	
販 賣 業	共 計	5,448	10	11	- 1
	服 用 品	628	—	—	—
	裝 飾 品	224	—	—	—
	饌 食 五 味	112	—	—	—
	飲 食 品	1,528	3	4	- 1
	文 化 用 品	288	—	—	—
	燃 料	200	—	—	—
	日 用 品	731	1	1	—
	煙 酒	287	—	—	—
	其 他	1,450	6	6	—
經 紹 紀 介 業	共 計	54	—	—	—
	轉 運	53	—	—	—
	旅 行 社	1	—	—	—
金 融 保 險 業	共 計	140	1	1	—
	銀 行	7	—	—	—
	錢 莊	125	1	1	—
	銀 號	4	—	—	—
	放 賬 舖	4	—	—	—
生 活 供 應 業	共 計	345	—	1	- 1
	旅 館	88	—	—	—
	理 髮	187	—	—	—
	洗 衣	70	—	1	- 1
其 他 商 業	870	3	2	+ 1	

註：「與上月份比較」欄：「+」代表增加；「-」代表減少。

開封省會娼妓狀況統計表

(二十四年十月份)

等級	妓院數	娼妓數		納捐數	檢驗結果		備考
		原有	現有		有病	無病	
總計	44	249	232	1,312	58	174	
一等	17	69	71	852	9	62	一 等 月 捐 每 名 12 元
二等	10	59	46	230	14	32	二 等 月 捐 每 名 5 元
三等	17	127	115	230	35	80	三 等 月 捐 每 名 2 元

河南省各縣戶

(一)

(二十四年)

河南統計月報 第二卷 第一期 各縣戶口動態統計 五二

專員區	縣別	區數	保甲數		出生			死亡		
			保	甲	共計	男	女	共計	男	女
總計		765	54,596	560,639	37,202	21,330	15,872	21,977	11,264	10,713
第一區	共計	85	5,172	53,187	6,474	3,781	2,693	4,277	2,131	2,146
	鄭縣	7	379	3,983	477	267	210	254	137	117
	開封	10	750	7,481	502	286	216	357	183	174
	禹縣	8	860	8,756	1,918	932	986	1,455	830	625
	尉氏	5	437	4,641	415	233	182	205	106	99
	通許	5	432	4,268	174	97	77	111	66	45
	中牟	8	233	2,603	212	113	99	106	57	49
	洧川	5	293	3,055	281	167	114	225	127	98
	長葛	6	457	4,483	244	134	110	152	81	71
	新鄭	5	226	2,544	431	212	219	386	185	201
	密縣	8	398	4,142	1,261	1,032	229	699	186	513
	滎陽	6	309	3,185	307	166	141	158	87	71
	廣武	7	176	1,741	84	41	43	47	27	20
	汜水	5	222	2,305	168	101	67	122	59	63
共計	72	5,333	55,767	2,165	1,234	931	1,413	784	629	
第二區	商邱	10	1,167	12,114	804	439	365	463	250	213
	杞縣	8	780	7,953	154	93	61	77	44	33
	永城	9	573	6,498	112	85	27	87	56	31
	睢縣	6	606	6,397	172	98	74	160	83	77
	陳留	4	179	1,888	150	102	48	94	62	32
	蘭封	5	231	2,231	121	59	62	78	39	39
	考城	5	317	3,196	78	40	38	41	24	17
	民權	6	298	2,911	58	23	35	46	23	23
	寧陵	4	258	2,869	59	33	26	73	42	31
	柘城	4	368	3,968	134	78	56	78	39	39
第三區	夏邑	6	307	3,138	252	145	107	187	109	78
	虞城	5	249	2,604	71	39	32	29	13	16
	共計	82	6,052	59,913	1,935	1,107	828	1,474	772	702
	安陽	10	1,272	12,571	209	118	91	155	68	87
	滑縣	10	984	9,530	242	140	102	156	64	92
	濬縣	9	592	5,848	135	84	51	127	65	62
	汲縣	6	304	3,092	112	61	51	69	34	35
	林縣	10	633	6,568	471	259	212	323	195	128
	武安	10	670	6,693	260	163	97	213	107	106
	涉縣	4	213	2,095	90	58	32	108	63	45
第四區	臨漳	5	342	3,237	229	128	101	162	86	76
	內黃	6	400	4,053	71	37	34	77	42	35
	湯陰	7	445	4,346	78	39	39	78	44	34
	淇縣	5	197	1,880	38	20	18	6	4	2

口動態統計表

一月份)

婚姻		遷入				徙出			
男娶	女嫁	戶數	口數			戶數	口數		
			共計	男	女		共計	男	女
9,151	7,174	2,500	194,627	104,323	90,304	13,208	80,116	37,658	42,458
1,000	831	713	7,366	4,114	3,252	721	4,894	2,477	2,417
67	44	39	2,152	1,205	947	32	1,282	703	579
59	55	292	1,295	718	577	250	1,041	554	487
169	149	330	2,065	1,036	1,029	258	1,608	884	724
87	72	8	114	13	101	6	111	27	84
71	68	3	22	6	16	24	86	41	45
59	34	—	57	12	45	—	24	12	12
163	122	1	193	10	183	—	147	19	128
76	76	4	68	61	7	4	28	24	4
66	69	7	65	25	40	4	43	7	36
64	59	23	638	598	40	16	207	34	173
53	51	2	40	1	39	—	46	1	45
8	5	—	26	11	15	24	94	57	37
53	27	4	631	418	213	9	177	114	63
417	349	196	1,376	701	675	163	1,241	596	645
170	103	39	156	88	68	28	153	75	78
67	57	17	139	43	96	4	67	8	59
26	26	11	68	18	50	9	56	14	42
21	22	11	51	14	37	12	69	26	43
31	29	—	2	—	2	—	—	—	—
11	11	3	47	15	32	14	73	28	45
13	12	4	17	8	9	4	20	9	11
5	8	28	410	233	177	2	183	86	97
8	8	67	374	213	161	77	518	301	217
7	7	15	76	40	36	13	70	34	36
52	62	—	29	23	6	—	31	15	16
6	4	1	7	2	5	—	1	—	1
1,216	780	277	2,035	933	1,102	126	1,286	630	656
85	47	34	236	88	148	27	165	78	87
79	57	56	419	232	187	19	251	59	192
34	37	9	97	38	59	19	142	56	86
7	4	4	82	38	44	5	78	44	34
687	340	56	840	384	456	35	288	165	123
116	108	108	210	118	92	9	77	57	20
64	55	—	1	—	1	2	11	5	6
29	30	10	54	18	36	6	43	18	25
41	40	—	7	4	3	1	138	127	11
67	57	—	78	9	69	2	82	17	65
7	5	—	11	4	7	1	1	4	7

(二)

專員區	縣別	區數	保甲數		出生			死亡		
			保	甲	共計	男	女	共計	男	女
第一區	共計	85	5,130	51,234	2,345	1,275	1,070	1,614	882	732
	新鄉	8	437	4,207	276	137	139	173	81	92
	輝縣	7	450	4,572	247	114	133	186	121	65
	沁陽	7	615	6,609	106	55	51	91	48	43
	濟源	7	415	4,007	258	143	115	171	90	81
	博愛	7	547	5,409	138	74	64	77	52	25
	修武	6	407	3,876	237	110	127	191	121	70
	獲嘉	6	303	2,974	130	83	47	137	77	60
	武陟	7	580	5,571	206	132	74	110	56	54
	延津	5	244	2,278	121	73	48	62	33	29
第二區	封邱	5	261	2,603	99	56	43	64	31	33
	陽武	5	187	2,029	56	32	24	39	21	18
	原武	4	93	978	141	98	43	62	32	30
	溫縣	5	293	2,907	148	71	77	105	54	51
	孟縣	6	298	3,212	182	97	85	146	65	81
	共計	55	4,844	49,367	2,023	1,129	894	1,172	659	513
第三區	許昌	9	717	7,455	221	138	83	169	92	77
	臨汝	9	459	4,916	339	183	156	188	100	88
	郟城	5	797	7,928	239	124	115	77	50	27
	襄城	5	688	6,358	284	148	136	178	98	80
	鄧陵	6	476	4,886	238	156	82	142	87	55
	臨潁	5	473	5,374	241	122	119	188	104	84
	寶豐	7	396	3,959	49	29	20	32	19	13
	郊縣	7	423	4,291	392	220	172	186	102	84
	魯山	6	415	4,200	20	9	11	12	7	5
第四區	共計	100	9,325	94,690	4,220	2,349	1,871	2,180	1,116	1,064
	南陽	10	1,314	13,080	296	182	114	173	99	74
	葉縣	7	662	6,895	512	315	197	372	128	244
	舞陽	8	834	8,526	243	115	128	205	98	107
	方城	7	770	7,658	436	297	139	148	87	61
	泌陽	8	595	6,191	134	86	48	142	68	74
	唐河	9	1,039	10,324	362	206	156	231	132	99
	鄧縣	9	972	10,284	400	243	157	222	137	85
	浙川	8	557	5,667	143	77	66	113	59	54
	內鄉	9	889	8,396	102	64	38	61	36	25
第五區	南召	4	366	3,684	246	131	115	150	84	66
	鎮平	10	765	8,161	1,074	477	597	203	104	99
	新野	5	403	4,310	203	113	90	129	70	59
	桐柏	6	159	1,514	69	43	26	31	14	17
	共計	61	5,316	55,918	6,980	4,232	2,748	4,341	2,007	2,334
第六區	淮陽	10	1,069	11,400	428	239	189	373	190	183
	鹿邑	8	1,187	12,198	5,123	3,201	1,922	3,085	1,327	1,758
	太康	9	951	9,603	420	258	162	239	133	106
	西華	7	597	6,475	332	159	173	191	114	77

婚姻		遷入				徙出			
男娶	女嫁	戶數	口數			戶數	口數		
			共計	男	女		共計	男	女
1,291	991	240	3,810	1,311	2,499	227	3,412	1,709	1,703
221	151	131	1,089	483	606	114	758	350	408
73	66	9	58	5	53	9	108	52	56
93	54	5	95	7	88	2	45	10	35
117	94	30	1,506	492	1,014	—	1,262	740	522
93	87	6	99	59	40	10	105	17	88
58	57	2	69	7	62	15	109	29	80
138	95	20	344	73	271	5	205	49	156
65	46	6	112	36	76	11	257	199	58
106	7	1	43	9	34	2	31	21	10
16	20	1	21	8	13	27	136	56	80
93	62	2	19	14	5	2	16	10	6
60	65	—	60	—	60	—	67	2	65
79	44	2	133	25	108	—	99	46	53
79	79	25	162	93	69	30	214	128	86
582	524	48	577	221	356	96	1,019	443	576
122	101	—	256	73	183	24	211	62	149
126	121	7	68	35	33	9	85	39	46
28	28	1	5	3	2	1	5	3	2
47	47	7	30	14	16	3	10	4	6
80	65	2	22	17	5	24	534	258	276
48	46	16	57	30	27	20	69	33	36
8	7	6	54	32	22	5	45	26	19
114	100	7	78	14	64	8	53	15	38
9	9	2	7	3	4	2	7	3	4
1,031	732	428	9,252	5,286	3,966	813	5,730	3,101	2,629
121	88	123	1,163	706	457	119	1,137	530	607
31	35	30	229	89	140	35	294	125	169
162	158	15	86	44	42	18	111	57	54
98	35	91	599	388	211	71	381	234	147
61	65	285	1,015	623	392	80	638	384	254
35	30	598	3,693	2,174	1,519	301	1,896	1,083	813
132	90	133	979	575	404	64	482	271	210
25	24	—	81	39	42	—	80	41	39
5	5	—	1	—	1	—	1	—	1
59	59	43	145	81	64	43	138	85	53
236	81	63	941	388	553	40	356	178	178
58	51	38	291	163	128	29	172	87	85
8	8	9	29	16	13	13	44	26	18
722	401	1,265	149,583	79,770	69,813	9,151	46,160	21,249	24,911
81	79	46	357	143	214	272	1,532	720	812
244	36	1,703	143,420	79,340	69,080	3,816	43,833	20,112	23,721
147	83	37	254	63	191	28	188	66	122
89	74	8	141	27	114	2	118	48	70

(三)

專員區	縣別	區數	保甲數		出生			死亡		
			保	甲	共計	男	女	共計	男	女
第 一 區	扶溝	5	399	4,496	268	146	122	235	124	111
	商水	6	462	4,700	200	116	84	105	52	53
	項城	10	291	3,345	76	47	29	40	27	13
	沈邱	6	360	3,701	133	66	67	73	40	33
	共計	52	4,526	47,137	2,107	1,133	974	1,105	610	495
第 二 區	汝南	10	1,097	11,224	236	119	117	120	55	65
	確山	8	535	5,683	283	155	128	219	120	99
	遂平	8	490	5,376	455	241	214	215	134	81
	西平	7	633	6,359	385	214	171	256	134	122
	正陽	5	499	5,096	103	56	47	55	28	27
	新蔡	5	482	5,144	83	43	40	40	21	19
	上蔡	9	790	8,255	562	305	257	200	118	82
第 三 區	共計	60	3,761	41,483	1,923	1,032	891	922	462	460
第 四 區	潢川	8	416	4,295	—	—	—	—	—	—
	信陽	9	501	5,314	—	—	—	—	—	—
	羅山	5	503	4,971	185	136	49	53	38	15
	光山	8	348	5,641	86	42	44	82	46	36
	商城	7	418	4,162	884	460	424	268	121	147
第 五 區	固始	10	1,047	11,346	—	—	—	—	—	—
	息縣	7	366	4,120	526	281	245	419	210	209
	經扶	6	162	1,634	242	113	129	100	47	53
	共計	63	3,440	34,862	5,062	2,884	2,178	2,711	1,437	1,274
	第 六 區	洛陽	8	655	4,846	1,138	593	545	579	321
第 七 區	嵩縣	7	320	3,016	375	195	180	372	186	186
	孟津	4	159	1,755	685	460	225	120	36	84
	鞏縣	7	524	5,291	602	343	259	384	203	181
	偃師	7	462	4,329	445	248	197	210	109	101
	登封	8	337	3,799	732	432	300	323	174	149
	伊川	9	471	4,566	466	232	234	355	184	171
	伊陽	5	272	2,759	471	282	189	314	192	122
第 八 區	宜陽	8	240	2,501	148	99	49	54	32	22
第 九 區	共計	46	1,697	17,081	1,968	1,174	794	768	404	364
	靈寶	6	268	2,651	809	542	267	133	74	59
	盧氏	8	235	2,417	276	160	116	178	93	85
	新安	5	145	1,529	212	112	100	100	45	55
	瀘池	6	246	2,462	291	162	129	128	58	70
	洛寧	8	425	4,199	—	—	—	—	—	—
	閩鄉	5	122	1,216	30	15	15	30	19	11
第 十 區	陝縣	8	256	2,607	350	183	167	199	115	84

河南統計月報 第二卷 第一期 各縣戶口動態統計

婚 姻		遷 入				徙 出			
男娶	女嫁	戶數	口 數			戶數	口 數		
			共計	男	女		共計	男	女
67	64	65	273	146	127	21	385	262	123
77	49	8	94	33	61	6	67	29	38
7	8	1	12	2	10	1	13	2	11
10	8	4	32	16	16	5	24	10	14
698	612	327	4,112	2,431	1,681	534	2,741	909	1,832
93	84	63	390	169	221	52	316	109	207
46	46	7	1,378	1,262	116	323	822	150	672
86	84	59	1,017	564	453	34	281	164	117
226	159	12	304	46	258	11	240	49	191
8	6	61	447	238	209	29	194	102	92
35	35	16	69	30	39	9	41	21	20
204	198	46	507	122	385	76	847	314	533
340	346	363	2,833	1,461	1,372	198	867	491	376
—	—	—	—	—	—	—	—	—	—
3	4	25	327	237	90	29	144	70	74
27	23	16	68	34	34	44	128	69	59
53	53	149	1,636	748	888	31	198	115	83
—	—	—	—	—	—	—	—	—	—
205	214	77	380	196	184	61	310	186	124
52	52	96	422	246	176	33	87	51	36
1,394	1,222	1,359	9,878	5,153	4,725	767	9,434	4,921	4,513
406	358	1,140	5,816	2,969	2,847	554	6,441	3,649	2,792
42	42	43	527	252	275	54	525	264	261
72	78	6	983	865	118	10	360	182	178
235	180	58	877	443	434	19	571	265	306
285	229	12	459	104	355	16	404	96	308
264	194	15	421	105	316	23	353	83	270
35	39	12	111	36	75	16	125	42	83
37	84	73	561	287	274	75	601	302	299
18	18	—	123	92	31	—	54	38	16
460	386	287	3,805	2,942	863	413	3,332	1,132	2,200
39	24	151	171	84	87	39	154	80	74
117	110	53	208	109	99	51	235	119	116
72	75	13	64	30	34	9	68	35	33
74	60	45	247	163	84	44	219	136	83
—	—	—	—	—	—	—	—	—	—
23	26	4	15	7	8	4	22	15	7
135	91	22	3,100	2,549	551	266	2,634	747	1,887

註：1. 滑縣五六七區因水災戶口異動無法調查故未列入。
 2. 濮川信陽因赤匪經過，戶口凌亂，尙未覆查完竣，亦未列入。
 3. 固始洛寧戶口異動，未據呈報，未列入。

(二十四年)

(一)

河南統計月報 第二卷 第一期 各縣戶口動態統計

五八

專員區	縣別	區數	保甲數		出生			死亡		
			保	甲	共計	男	女	共計	男	女
總計		765	54,592	563,940	31,223	17,419	13,804	18,485	9,814	8,671
第一區	共計	85	5,170	53,176	5,185	2,896	2,289	3,157	1,631	1,526
	鄭縣	7	379	3,983	399	235	164	282	152	130
	開封	10	748	7,461	461	270	191	313	146	167
	禹縣	8	860	8,756	993	575	418	437	237	200
	尉氏	5	437	4,641	416	233	183	236	114	122
	通許	5	432	4,268	130	68	62	97	56	41
	中牟	8	233	2,603	336	166	170	155	80	75
	洧川	5	293	3,055	424	231	193	187	97	90
	長葛	6	457	4,483	263	154	109	160	88	72
	新鄭	5	226	2,553	460	217	243	306	139	167
	密縣	8	398	4,142	787	452	335	637	345	292
	滎陽	6	309	3,185	186	106	80	145	78	67
	廣武	7	176	1,741	82	46	36	53	27	26
	汜水	5	222	2,305	248	143	105	149	72	77
共計	72	5,333	55,767	1,886	1,120	766	1,305	703	602	
第二區	商邱	10	1,167	12,114	595	337	258	401	196	205
	杞縣	8	780	7,953	115	68	47	70	42	28
	永城	9	573	6,498	115	89	26	96	68	28
	睢縣	6	606	6,397	214	122	92	202	108	94
	陳留	4	179	1,888	97	58	39	47	33	14
	蘭封	5	231	2,231	128	62	66	73	37	36
	考城	5	317	3,196	68	41	27	37	20	17
	民權	6	298	2,911	44	25	19	36	15	21
	寧陵	4	258	2,869	54	33	21	59	36	23
	柘城	4	368	3,968	129	81	48	79	37	42
第三區	夏邑	6	307	3,138	229	135	94	175	96	79
	虞城	5	249	2,604	98	69	29	30	15	15
	共計	82	6,054	59,935	1,977	1,084	893	1,669	875	794
第四區	安陽	10	1,272	12,571	184	96	88	211	119	92
	滑縣	10	984	9,530	210	83	127	116	69	47
	濬縣	9	592	5,848	114	61	53	101	56	45
	汲縣	6	304	3,092	117	70	47	106	60	46
	林縣	10	633	6,568	476	269	207	439	206	233
	武安	10	670	6,693	361	212	149	257	130	127
	涉縣	4	213	2,095	133	81	52	131	78	53
	臨漳	5	342	3,237	165	88	77	119	61	58
	內黃	6	400	4,053	76	41	35	68	41	27
第五區	湯陰	7	445	4,346	116	69	47	106	48	58
	淇縣	5	199	1,902	25	14	11	15	7	8

二月份

婚 姻		遷 入				徙 出			
男娶	女嫁	戶數	口 數		戶數	口 數		男	女
			共計	男		女	共計		
7,025	5,913	1,875	38,930	20,194	18,736	3,990	36,366	20,363	16,003
1,121	950	453	5,663	2,797	2,866	440	4,394	2,410	1,980
48	66	52	2,716	1,586	1,130	49	913	494	419
46	37	278	1,458	804	654	242	1,262	663	599
274	213	84	543	184	359	92	448	144	304
29	27	8	60	16	44	9	75	27	48
62	59	3	52	9	43	1	37	10	27
103	80	—	65	15	50	1	48	26	22
315	265	2	338	10	328	1	856	539	317
35	37	4	20	13	7	3	97	85	12
56	52	3	78	25	53	1	67	35	32
66	52	16	157	64	93	23	211	141	70
34	26	—	47	13	34	2	31	5	26
4	1	—	14	6	8	1	16	8	8
39	35	3	115	52	63	15	329	233	96
287	259	90	684	360	324	98	795	396	399
109	77	27	161	100	61	34	193	123	70
17	21	7	43	15	28	3	28	3	25
27	27	12	75	30	45	14	89	37	52
20	17	12	80	37	43	5	48	11	37
26	26	1	3	2	1	—	—	—	—
3	3	—	10	4	6	17	57	24	33
11	12	2	15	9	6	4	15	6	9
4	1	7	183	106	77	2	75	28	47
10	10	1	19	6	13	6	218	124	94
6	6	14	44	21	23	13	47	25	22
47	53	1	26	20	6	—	24	15	9
7	6	6	25	10	15	—	1	—	1
884	819	381	2,840	1,449	1,391	184	2,042	1,480	562
74	47	53	373	238	135	71	451	318	133
47	38	1	47	—	47	—	39	1	38
30	21	13	92	44	48	7	68	29	39
22	27	4	90	27	63	18	133	57	76
149	138	43	235	82	153	57	852	671	181
468	467	36	172	109	63	18	99	68	31
23	21	—	3	2	1	2	35	30	5
17	16	2	14	4	10	2	10	3	7
17	16	1	14	10	4	2	194	187	7
33	24	2	77	43	34	4	136	104	32
4	4	226	1,723	890	833	3	25	12	13

(二)

河南統計月報 第二卷 第一期 各縣戶口動態統計

六〇

專員區	縣別	區數	保甲數		出生			死亡		
			保	甲	共計	男	女	共計	男	女
第四區	共計	85	5,129	51,212	3,035	1,692	1,343	1,815	946	869
	新鄉	8	437	4,207	400	228	172	201	94	107
	輝縣	7	449	4,570	271	139	132	155	93	62
	沁陽	7	615	6,609	146	70	76	86	51	35
	濟源	7	415	4,007	237	148	89	195	90	109
	博愛	7	547	5,409	493	290	203	254	154	100
	修武	6	407	3,876	161	84	77	124	62	62
	獲嘉	6	303	2,974	195	99	96	151	88	63
	武陟	7	580	5,551	205	122	83	111	49	62
	延津	5	244	2,278	125	73	52	77	43	34
	封邱	5	261	2,605	112	61	51	59	27	32
	第五區	共計	59	4,844	49,367	1,837	1,040	797	1,134	596
許昌		9	717	7,455	156	87	69	135	72	63
臨汝		9	459	4,916	316	175	141	163	92	71
鄆城		5	797	7,928	210	121	89	149	78	71
襄城		5	688	6,358	320	183	137	143	69	74
鄆陵		6	476	4,886	281	155	126	150	86	64
第六區	共計	100	9,325	94,990	4,306	2,491	1,815	2,434	1,356	1,078
	南陽	10	1,314	13,080	340	212	128	149	73	76
	葉縣	7	662	6,895	233	127	106	141	67	74
	舞陽	8	834	8,526	450	248	202	341	252	89
	方城	7	770	7,958	664	361	303	281	144	137
	泌陽	8	595	6,191	191	102	89	146	87	59
	唐河	9	1,039	10,324	433	239	194	264	133	128
	鄧縣	9	972	10,284	527	321	206	271	150	121
第七區	共計	61	5,316	55,918	2,694	1,433	1,261	1,592	843	749
	淮陽	10	1,069	11,400	413	220	193	384	190	194
	鹿邑	8	1,187	12,198	661	333	328	273	137	136
	太康	9	951	9,603	485	267	218	246	145	101
	西華	7	597	6,475	486	252	234	240	139	101

婚姻		遷入				徙出			
男娶	女嫁	戶數	口數			戶數	口數		
			共計	男	女		共計	男	女
996	807	194	2,543	1,133	1,410	354	3,364	1,728	1,636
207	165	128	1,256	658	598	173	1,258	678	580
64	56	6	76	10	66	38	343	153	190
39	19	10	74	27	47	3	31	13	18
94	77	5	244	160	84	1	409	254	155
90	68	15	146	43	103	14	109	34	75
22	25	1	35	7	28	4	57	19	38
136	100	6	261	31	230	3	148	29	119
47	47	9	96	40	56	7	179	100	79
60	50	3	53	25	28	1	28	14	14
5	6	--	11	5	6	95	492	256	236
34	16	1	8	2	6	1	5	3	2
40	53	--	49	4	45	--	60	3	57
33	23	--	41	3	38	1	43	17	26
122	102	10	193	118	75	13	202	155	47
305	244	142	846	381	465	105	733	326	407
68	53	44	234	92	142	29	166	72	94
75	63	18	122	58	64	10	92	43	49
15	15	22	130	78	52	5	51	16	35
22	22	8	55	19	36	7	44	14	30
35	26	5	59	15	44	5	143	59	84
18	19	16	51	21	30	15	39	19	20
13	11	21	138	84	54	19	125	68	57
56	32	8	57	14	43	15	73	35	38
3	3	--	--	--	--	--	--	--	--
820	676	107	10,332	5,932	4,400	18	8,439	4,471	3,968
78	69	80	1,097	712	385	102	740	383	357
16	11	2	23	3	20	2	16	2	14
105	95	36	301	92	209	35	225	98	127
147	84	84	472	236	236	82	324	144	180
69	66	357	1,282	784	498	213	1,388	913	475
61	47	233	5,252	3,054	2,198	552	3,973	1,882	2,091
70	57	150	1,103	711	392	101	977	690	287
8	8	--	111	60	51	--	199	106	93
3	3	--	1	--	1	--	1	--	1
57	57	34	106	52	54	37	155	73	82
164	139	26	296	66	230	17	239	58	181
25	21	16	106	64	42	19	112	67	45
17	19	56	182	98	84	28	90	55	35
406	348	185	1,353	528	825	169	1,298	548	750
49	49	24	227	92	135	43	350	148	202
39	38	3	116	61	55	3	111	58	53
99	70	29	193	58	135	21	166	64	102
164	150	82	492	169	323	47	380	144	236

(三)

專員區	縣別	區數	保甲數		出生			死亡		
			保	甲	共計	男	女	共計	男	女
第 八 區	扶溝	5	399	4,496	308	169	139	257	132	125
	商水	6	462	4,70	130	82	48	78	43	35
	項城	10	291	3,345	102	58	44	60	34	26
	沈邱	6	360	7,301	109	52	57	54	23	31
	共計	52	4,526	47,137	2,107	1,161	946	1,068	578	490
第 九 區	汝南	10	1,097	11,224	313	172	141	145	81	64
	確山	8	535	5,683	223	127	96	161	87	74
	遂平	8	490	5,376	294	168	126	127	61	66
	西平	7	633	6,359	292	177	115	148	85	63
	正陽	5	499	5,096	101	53	48	83	50	33
	新蔡	5	482	5,144	199	103	96	69	36	33
	上蔡	9	790	8,255	685	361	324	335	178	157
	共計	60	3,761	41,483	2,104	1,125	979	1,187	598	589
	潢川	8	416	4,295	319	174	145	207	102	105
	信陽	9	501	5,314	137	82	55	87	56	31
第 十 區	羅山	5	503	4,971	115	62	53	58	34	24
	光山	8	348	5,641	300	186	114	213	115	98
	商城	7	418	4,163	693	320	373	215	105	110
	固始	10	1,047	11,346	—	—	—	—	—	—
	息縣	7	366	4,120	395	212	183	343	157	186
	經扶	6	162	1,634	145	89	56	64	29	35
	共計	63	3,440	34,862	4,457	2,510	1,947	2,204	1,178	1,026
	洛陽	8	655	6,846	1,041	546	495	520	274	246
	嵩縣	7	320	3,016	—	—	—	—	—	—
	孟津	4	159	1,755	578	428	150	149	81	68
第 十 一 區	鞏縣	7	524	5,291	484	277	207	333	183	150
	偃師	7	462	4,329	594	282	312	276	143	133
	登封	8	337	3,799	542	308	234	250	140	110
	伊川	9	471	4,566	564	286	278	385	188	197
	伊陽	5	272	2,759	447	270	177	223	135	88
	宜陽	8	240	2,501	207	113	94	68	34	34
	共計	46	1,694	17,093	1,635	867	768	920	510	410
	靈寶	6	268	2,663	400	188	212	123	65	58
	盧氏	8	235	2,417	158	87	71	119	55	64
	新安	5	145	1,529	147	68	79	142	81	61
第 十 一 區	瀾池	6	246	2,462	372	205	163	143	86	57
	洛寧	8	425	4,199	—	—	—	—	—	—
	關鄉	5	122	1,216	40	22	18	26	14	12
	陝縣	8	253	2,607	518	293	225	367	209	158

婚 姻		遷 入				徙 出			
男娶	女嫁	戶數	口 數		戶數	口 數		男	女
			共計	男		共計	男		
15	10	35	228	114	114	38	176	80	96
20	16	10	64	26	38	13	87	45	42
12	7	—	13	—	13	—	9	—	9
8	8	2	20	8	12	4	19	9	10
528	470	348	2,521	1,065	1,456	373	2,463	1,115	1,348
90	97	82	529	259	270	72	384	155	229
38	48	60	242	112	130	60	243	113	130
43	42	20	140	73	67	13	149	66	83
191	135	3	225	18	207	6	189	31	158
4	7	44	196	110	86	42	239	123	116
21	21	23	179	92	87	32	166	70	96
135	120	116	1,010	401	609	148	1,093	557	536
300	290	341	2,214	1,194	1,020	196	994	580	414
44	34	94	600	333	267	59	430	246	184
21	21	45	146	91	55	38	89	53	36
2	1	8	36	19	17	3	32	18	14
23	21	12	51	28	23	6	22	12	10
45	45	89	787	374	413	24	123	71	52
—	—	—	—	—	—	—	—	—	—
158	160	69	488	278	210	48	237	149	88
7	8	24	106	71	35	18	61	31	30
1,044	795	355	6,036	3,424	2,612	420	7,859	5,245	2,614
286	231	191	2,609	1,309	1,300	232	3,262	1,817	1,445
—	—	—	—	—	—	—	—	—	—
75	70	9	1,379	1,265	114	13	1,072	955	117
151	119	15	490	242	248	25	798	647	151
254	159	33	535	170	365	49	1,647	1,263	384
136	79	25	331	117	214	26	389	229	160
42	40	16	111	34	77	16	142	61	81
72	71	66	516	244	272	59	521	256	265
28	26	—	65	43	22	—	28	17	11
334	255	772	3,898	1,931	1,967	463	3,989	2,064	1,925
17	15	314	509	258	251	112	389	234	155
52	51	42	260	114	146	47	238	104	134
37	36	8	56	24	32	11	79	38	41
55	44	74	581	310	271	77	469	240	229
—	—	—	—	—	—	—	—	—	—
14	11	5	28	10	18	4	36	12	24
159	98	329	2,464	1,215	1,249	312	2,778	1,436	1,342

註：1. 滑縣五六七區因水災戶口異動無法調查，故未列入。

2. 固始嵩縣洛寧三縣未據填報，戶口異動，未列入。

(一)

(二十四年)

河南統計月報 第二卷 第一期 各縣戶口動態統計 六四

專員區	縣別	區數	保甲數		出生			死亡		
			保	甲	共計	男	女	共計	男	女
總計		765	54,695	562,060	29,946	17,153	12,793	18,644	9,701	8,943
第一區	共計	85	5,172	53,193	4,963	2,758	2,205	3,055	1,566	1,489
	鄭縣	7	379	3,983	296	154	142	245	134	111
	開封	10	748	7,461	441	247	194	303	145	158
	禹縣	8	860	8,756	795	447	348	454	226	228
	尉氏	5	437	4,641	448	219	229	194	95	99
	通許	5	432	4,268	156	84	72	136	83	53
	中牟	8	233	2,603	336	187	149	189	99	90
	洧川	5	293	3,055	196	112	84	190	102	88
	長葛	6	457	4,483	297	171	126	177	94	83
	新鄭	5	228	2,570	628	346	282	263	142	121
	密縣	8	398	4,142	895	545	350	599	286	312
	滎陽	6	309	3,185	187	97	90	113	65	48
	廣武	7	176	1,741	85	44	41	60	36	24
汜水	5	222	2,305	203	105	98	133	59	74	
第二區	共計	72	5,334	55,780	1,771	1,037	734	1,137	587	550
	商邱	10	1,167	12,114	640	365	275	347	176	171
	杞縣	8	780	7,953	107	66	41	65	36	29
	永城	9	573	6,498	101	79	22	71	50	21
	睢縣	6	606	6,397	154	84	70	145	77	68
	陳留	4	180	1,901	40	28	12	40	24	16
	蘭封	5	231	2,231	135	66	69	110	48	62
	考城	5	317	3,196	94	45	49	52	25	27
	民權	6	298	2,911	34	18	16	15	4	11
	寧陵	4	258	2,869	70	43	27	69	41	28
	柘城	4	368	3,968	114	77	37	58	28	30
第三區	共計	82	6,054	59,935	2,367	1,349	1,018	1,840	956	884
	安陽	10	1,272	12,571	238	126	112	204	105	99
	滑縣	10	984	9,530	382	195	187	209	132	77
	濬縣	9	592	5,848	89	56	33	81	45	36
	汲縣	6	304	3,092	97	53	44	101	49	52
	林縣	10	633	6,568	568	328	240	400	176	224
	武安	10	670	6,693	376	227	149	275	142	133
	涉縣	4	213	2,095	177	100	77	211	119	92
	臨漳	5	342	3,237	188	109	79	141	80	61
	內黃	6	400	4,053	98	53	45	81	37	44
第四區	湯陰	7	445	4,346	121	84	37	120	59	61
	淇縣	5	199	1,902	33	18	15	17	12	5

三月份)

婚 姻		遷 入				徙 出			
男娶	女嫁	戶數	口 數		戶數	口 數		男	女
			共計	男		女	共計		
4,052	3,457	4,847	34,119	18,606	15,513	4,522	34,294	18,931	15,363
418	361	496	4,525	2,158	1,871	700	5,444	3,400	2,034
29	23	58	2,239	1,349	890	58	1,681	1,154	527
50	39	240	1,017	615	402	242	1,196	687	509
56	56	118	531	295	236	150	737	432	305
22	19	12	68	24	44	23	90	38	52
13	14	2	24	14	10	3	38	24	14
46	38	4	53	27	26	85	331	176	155
29	19	—	55	20	35	3	489	382	107
34	34	8	71	47	24	5	122	10	12
57	55	37	294	166	128	116	502	331	171
31	26	7	85	50	35	5	147	18	129
25	22	—	22	7	15	—	25	11	14
—	—	2	10	5	5	5	12	10	2
26	16	8	60	39	21	5	74	37	37
243	238	192	1,441	740	701	47	412	195	217
84	62	24	125	71	54	20	130	80	50
21	14	5	44	15	29	4	26	7	19
26	26	6	56	14	42	4	47	10	37
22	23	4	31	10	21	8	52	21	31
13	12	135	880	456	424	—	—	—	—
5	5	1	29	23	6	8	33	15	18
7	8	4	20	9	11	3	16	6	10
1	1	—	64	44	20	—	28	13	15
7	6	—	121	56	65	1	8	8	10
2	3	9	40	26	14	8	49	30	19
48	48	—	19	11	8	—	6	3	3
7	10	4	12	5	7	1	7	2	5
351	291	454	4,396	2,471	1,925	466	4,413	1,908	2,505
32	22	61	780	165	615	54	876	147	729
90	72	22	444	179	265	8	140	41	99
23	14	10	101	34	67	—	55	17	38
23	23	7	96	52	44	6	112	66	46
36	40	39	465	222	243	98	960	666	294
68	65	37	207	110	97	31	210	110	100
29	26	25	87	59	28	38	174	126	48
5	4	2	9	3	6	3	21	14	7
6	6	—	4	4	—	1	562	536	26
27	18	251	2,196	1,639	557	227	1,295	181	1,114
2	1	—	7	4	3	—	8	4	4

(二)

專員區	縣別	區數	保甲數		出生			死亡		
			保	甲	共計	男	女	共計	男	女
第四區	共計	85	5,129	51,210	2,780	1,541	1,239	1,795	970	825
	新鄉	8	437	4,206	368	193	175	221	121	100
	輝縣	7	449	4,570	288	149	139	145	78	67
	沁陽	7	615	6,609	145	78	67	92	51	41
	濟源	7	415	4,007	344	198	146	158	87	71
	博愛	7	547	5,409	207	110	97	129	63	66
	修武	6	407	3,875	115	61	54	90	47	43
	獲嘉	6	303	2,974	139	76	63	207	118	89
	武陟	7	580	5,551	165	98	67	120	65	55
	延津	5	244	2,278	219	109	110	112	54	58
	封邱	5	261	2,605	103	51	52	52	27	25
	陽武	5	187	2,029	50	32	18	60	30	30
	原武	4	93	978	165	115	50	71	36	35
	第五區	共計	59	4,844	49,367	1,827	1,159	668	1,081	538
許昌		9	717	7,455	148	91	57	101	56	45
臨汝		9	459	4,916	422	298	124	224	59	165
鄆城		5	797	7,928	182	101	81	191	117	74
襄城		5	688	6,358	199	124	75	93	42	51
鄰陵		6	476	4,886	281	169	112	158	91	67
臨潁		5	473	5,374	197	128	69	133	67	66
寶豐		7	396	3,959	68	43	25	41	20	21
郟縣		7	423	4,291	315	197	118	130	80	50
魯山		6	415	4,200	15	8	7	10	6	4
第六區	共計	100	9,325	94,695	4,084	2,494	1,590	2,302	1,214	1,088
	南陽	10	1,314	13,080	372	225	147	170	96	74
	葉縣	7	662	6,895	203	111	92	106	58	48
	舞陽	8	834	8,526	461	307	154	258	109	149
	方城	7	770	7,658	576	344	232	293	161	132
	泌陽	8	595	6,191	126	67	59	113	60	53
	唐河	9	1,039	10,329	397	223	174	230	125	105
	鄧縣	9	972	10,284	542	337	205	311	170	141
	浙川	8	557	5,667	329	188	141	272	131	141
	內鄉	9	889	8,396	84	49	35	32	20	12
	南召	4	366	3,684	232	136	96	137	78	59
	鎮平	10	765	8,161	504	342	162	220	109	111
	新野	5	403	4,310	160	100	60	96	54	42
	桐柏	6	159	1,514	98	65	33	64	43	21
第七區	共計	61	5,316	55,918	2,441	1,403	1,038	1,372	691	681
	淮陽	10	1,069	11,400	440	263	177	331	171	160
	鹿邑	8	1,187	12,198	601	337	264	311	145	166
	太康	9	951	9,603	371	220	151	185	96	89
	西華	7	597	6,475	221	116	105	113	55	58

婚 姻		遷 入				徙 出			
男娶	女嫁	戶數	口 數			戶數	口 數		
			共計	男	女		共計	男	女
487	376	587	1,904	876	1,028	915	5,083	2,772	2,311
54	45	259	2,481	1,517	964	309	2,188	1,274	914
32	30	100	590	337	253	109	608	323	285
16	7	17	68	32	36	13	53	34	19
84	59	10	193	72	121	2	170	79	91
29	20	8	60	24	36				
24	17	11	65	21	44	107	447	237	210
42	46	8	218	54	164	14	147	70	77
32	28	10	114	52	62	37	292	145	147
17	17	137	322	180	142	192	313	181	132
8	7	1	11	4	7	96	560	303	257
12	5	—	5	2	3	—	5	3	2
35	32	—	36	1	35	16	99	24	75
52	32	7	113	31	82	14	119	47	72
50	31	19	109	56	43	10	82	52	30
332	249	269	1,355	540	815	215	911	452	459
55	46	76	376	221	155	64	307	176	131
32	32	22	106	38	68	16	91	30	61
80	30	97	382	94	288	85	535	308	227
27	29	18	98	40	58	10	83	29	54
46	36	17	131	46	85	4	74	27	47
15	17	6	46	16	30	4	41	12	29
25	23	19	104	50	54	34	93	48	45
43	27	12	102	29	73	12	75	22	53
9	9	2	10	6	4	2	10	6	4
524	433	767	4,551	2,513	2,038	735	4,551	2,629	1,922
50	34	96	921	560	361	77	1,346	777	569
5	4	2	10	4	6	3	15	6	9
61	71	25	152	80	72	22	122	51	71
73	63	86	378	221	157	155	609	399	210
46	50	227	845	463	386	99	682	437	245
48	30	114	850	448	412	200	597	314	283
70	32	106	745	425	316	77	556	340	216
16	17	4	128	60	68	21	187	97	90
8	8	—	1	—	1	—	1	—	1
63	63	41	140	86	54	39	155	92	63
52	33	14	158	44	114	15	112	48	64
17	17	3	34	12	22	4	34	8	26
15	11	49	175	106	69	42	135	60	75
268	239	216	1,088	686	402	233	1,392	663	749
71	62	66	438	183	255	86	576	238	338
33	28	10	94	58	36	5	84	58	26
36	25	31	145	63	82	15	81	25	56
46	42	1	68	15	53	8	104	38	66

(三)

專員區	縣別	區數	保甲數		出生			死亡		
			保	甲	共計	男	女	共計	男	女
區	扶溝	5	399	4,496	476	277	199	249	127	122
	商水	6	462	4,70	128	77	51	68	35	33
	項城	10	291	3,345	101	60	41	59	39	20
	沈邱	6	360	3,701	103	53	50	56	23	33
第 八 區	共計	52	4,526	47,137	1,882	1,101	781	1,104	622	482
	汝南	10	1,097	11,224	366	212	154	129	50	79
	確山	8	535	5,683	247	138	109	233	147	86
	遂平	8	490	5,376	222	122	100	113	65	48
	西平	7	633	6,359	210	123	87	153	85	68
	正陽	5	499	5,096	267	171	96	234	144	90
	新蔡	5	482	5,144	154	81	73	63	30	33
	上蔡	9	790	8,255	416	254	162	179	101	78
	共計	60	3,759	41,531	1,827	1,071	756	1,470	787	683
	第 九 區	潢川	8	416	4,295	257	147	110	224	113
信陽		9	501	5,314	290	196	94	212	141	71
羅山		5	503	4,971	151	86	65	174	75	99
光山		8	348	5,641	231	141	90	200	108	92
商城		7	418	4,163	302	186	116	213	128	85
固始		10	1,039	11,346	—	—	—	—	—	—
息縣		7	366	4,120	412	213	199	329	165	164
經扶		6	168	1,681	184	102	82	118	57	61
第 十 區	共計	63	3,531	36,092	4,574	2,449	2,125	2,589	1,308	1,281
	洛陽	8	655	6,846	1,220	644	576	804	428	376
	嵩縣	7	411	4,246	—	—	—	—	—	—
	孟津	4	159	1,755	253	148	105	100	49	51
	鞏縣	7	524	5,291	911	440	471	385	174	211
	偃師	7	462	4,329	522	289	233	374	162	212
	登封	8	337	3,799	449	264	185	269	143	126
	伊川	9	471	4,566	551	280	271	346	178	168
	伊陽	5	272	2,759	451	258	193	214	123	91
	宜陽	8	240	2,501	217	126	91	96	50	46
第 十 一 區	共計	46	1,705	17,202	1,430	791	639	899	462	437
	靈寶	6	268	2,665	270	166	104	142	68	74
	盧氏	8	235	2,417	154	95	59	96	50	46
	新安	5	145	1,529	183	91	92	98	36	62
	瀘池	6	246	2,462	248	141	107	130	75	55
	洛寧	8	437	4,306	—	—	—	—	—	—
	閩鄉	5	122	1,216	70	33	37	49	21	28
	陝縣	8	252	2,607	505	265	240	384	212	172

婚 姻		遷 入				徙 出			
男娶	女嫁	戶數	口 數		戶數	口 數		男	女
			共計	男		共計	男		
48	44	91	626	318	308	106	439	242	197
15	17	13	73	36	37	10	69	32	37
10	10	1	15	2	13	1	15	2	13
5	11	3	29	11	18	2	24	8	16
333	287	393	2,244	1,162	1,082	357	1,720	845	875
111	106	109	753	366	387	88	377	144	233
43	45	51	261	119	142	60	284	146	138
28	28	11	70	40	30	14	89	52	37
79	61	33	218	89	129	23	154	58	96
18	12	93	444	283	161	98	401	222	179
14	14	19	93	48	45	16	84	40	44
40	21	77	405	217	188	58	331	183	148
386	389	892	4,546	2,706	1,840	254	1,460	666	794
29	25	51	368	208	160	38	324	180	144
86	87	76	291	161	130	79	239	126	113
15	13	65	250	125	125	50	447	124	323
35	33	23	83	48	35	23	92	51	41
34	34	48	439	245	194	11	69	40	29
162	172	39	256	158	98	41	248	125	123
25	25	590	2,859	1,761	1,098	12	41	20	21
529	444	186	5,385	2,694	2,691	256	6,776	4,120	2,656
174	167	744	3,130	1,643	1,487	263	3,548	2,036	1,512
16	17	4	112	53	59	5	473	385	88
90	36	52	1,030	494	536	118	1,189	759	430
75	53	14	205	81	124	23	611	461	150
26	29	33	255	121	134	34	286	149	137
39	42	17	114	35	79	13	114	35	79
65	58	66	517	258	259	63	518	272	246
44	42	—	22	9	13	—	37	23	14
181	150	391	2,680	1,560	1,120	344	2,132	1,291	841
14	9	50	370	212	158	58	157	82	75
51	48	61	288	135	153	49	231	107	124
20	28	17	85	44	41	17	94	50	44
33	14	59	358	179	179	50	263	141	122
24	21	6	57	14	43	15	95	40	55
39	30	198	1,531	985	546	155	1,292	871	421

註：1. 因始洛寧嵩縣因未據呈報戶口異動，故未列入。

2. 滑縣五六七區因水災無法調查戶口異動缺。

(一)

(二十四年)

河南統計月報 第二卷 第一期 各縣戶口動態統計

專員區	縣別	區數	保甲數		出生			死亡		
			保	甲	共計	男	女	共計	男	女
	總計	765	54,660	562,393	26,652	14,657	11,995	18,192	9,593	8,599
	共計	85	5,130	53,246	4,496	2,499	1,997	2,862	1,465	1,397
第一區	鄭縣	7	379	3,983	263	190	173	261	150	111
	開封	10	748	7,461	372	208	164	269	131	138
	禹縣	8	860	8,756	736	400	336	343	172	171
	尉氏	5	435	4,621	345	171	174	163	86	77
	通許	5	432	4,268	121	73	48	75	48	27
	中牟	8	233	2,603	279	149	130	197	123	74
	洧川	5	293	3,055	188	110	78	141	79	62
	長葛	6	457	4,483	241	137	104	152	72	80
	新鄭	5	238	2,643	433	224	209	300	131	169
	密縣	8	348	4,142	909	542	367	668	303	365
	滎陽	6	309	3,185	207	112	95	101	57	44
第二區	廣武	7	176	1,741	66	37	29	56	31	25
	汜水	5	222	2,305	236	146	90	136	82	54
	共計	72	5,330	55,800	1,611	921	690	1,117	598	519
	商邱	10	1,167	12,114	413	248	165	295	168	127
	杞縣	8	780	7,953	143	83	60	88	41	47
	永城	9	569	6,473	113	86	27	92	62	30
	睢縣	6	606	6,397	143	68	75	127	64	63
	陳留	4	180	1,901	58	31	27	46	27	19
	蘭封	5	231	2,276	124	57	67	84	41	43
	考城	5	317	3,196	81	45	35	39	21	18
	第三區	民權	6	298	2,911	63	35	28	48	21
寧陵		4	258	2,869	65	34	31	53	26	27
柘城		4	368	3,968	122	74	48	65	39	26
夏邑		6	307	3,138	225	126	99	152	79	73
虞城		5	249	2,604	61	33	28	28	9	19
共計		82	6,054	59,934	1,892	1,064	828	1,649	921	728
安陽		10	1,272	12,571	189	112	77	142	88	54
滑縣		10	984	9,530	281	146	135	203	116	87
濬縣		9	592	5,846	82	47	35	63	33	30
汲縣		6	304	3,091	93	53	40	83	46	37
林縣		10	633	6,568	442	203	239	359	213	146
武安	10	670	6,693	367	241	126	354	177	177	
涉縣	4	213	2,095	121	79	42	147	87	60	
臨漳	5	342	3,237	137	80	57	104	51	53	
第四區	內黃	6	400	4,053	75	38	37	74	44	30
	湯陰	7	445	4,346	91	56	35	112	61	51
	淇縣	5	199	1,902	14	9	5	8	5	3

七〇

四 月 份)

婚 姻		遷 入				徙 出			
男 娶	女 嫁	戶 數	口 數		戶 數	口 數		男	女
			共 計	男		共 計	男		
3,320	2,762	3,166	53,791	30,862	22,929	5,766	35,536	19,705	15,831
329	287	770	7,621	4,096	3,525	1,274	9,376	5,229	4,147
30	29	92	3,816	2,088	1,728	100	1,981	1,168	813
52	47	397	1,737	955	782	634	3,618	2,109	1,509
44	29	203	1,261	673	588	203	1,101	599	502
22	21	6	42	11	31	243	1,539	800	739
8	8	6	39	14	25	6	26	9	17
24	17	27	250	123	127	32	169	85	84
20	14	—	38	12	26	2	220	206	14
26	26	3	67	57	10	3	25	17	8
61	62	17	225	84	141	22	242	107	135
13	9	9	86	49	37	8	324	46	278
12	12	1	10	4	6	—	8	5	3
1	1	1	11	7	4	4	11	6	5
16	12	8	39	19	20	17	112	72	40
212	177	99	551	278	273	103	754	397	357
76	52	39	160	98	62	44	209	121	88
17	10	3	31	4	27	1	15	2	13
25	25	9	30	11	19	9	31	13	18
4	5	3	25	9	16	7	37	15	22
14	11	19	48	20	28	30	254	156	98
2	2	1	19	12	7	3	16	9	7
7	7	4	20	9	11	5	27	14	13
3	1	7	134	76	58	—	94	33	61
4	4	3	32	16	16	1	22	10	12
6	6	6	26	12	14	6	34	20	14
43	47	—	6	4	2	—	9	2	7
11	7	5	20	7	13	2	6	2	4
337	260	157	1,300	581	719	252	1,905	1,197	708
35	20	41	266	108	158	37	168	85	83
67	36	16	137	40	97	9	88	36	52
21	19	1	49	15	34	26	96	49	47
4	3	9	99	43	56	19	148	83	65
20	21	11	157	87	70	37	647	476	171
120	101	65	453	200	253	70	309	137	172
49	44	2	29	23	6	11	66	50	16
9	9	2	9	3	6	3	13	8	5
4	7	—	7	5	2	20	221	178	43
8	6	10	89	55	36	7	81	58	23
—	—	—	5	2	3	13	68	37	21

(二)

專員區	縣別	區數	保甲數		出生			死亡			
			保	甲	共計	男	女	共計	男	女	
第四區	共計	85	5,128	51,183	2,566	1,591	975	2,002	996	1,006	
	新鄉	8	437	4,206	347	232	115	317	164	153	
	輝縣	7	448	4,567	205	120	85	138	67	71	
	沁陽	7	615	6,609	110	66	44	100	58	42	
	濟源	7	415	3,983	319	184	135	362	141	221	
	博愛	7	547	5,409	176	96	80	123	62	61	
	修武	6	407	3,875	113	59	54	74	36	38	
	獲嘉	6	303	2,974	139	86	53	205	112	93	
	武陟	7	580	5,551	203	122	81	112	56	56	
	延津	5	244	2,278	197	107	90	98	54	44	
	封邱	5	261	2,605	98	59	39	49	24	25	
	陽武	5	187	2,029	46	29	17	45	23	22	
	原武	4	93	978	221	196	25	40	20	20	
	第五區	共計	59	4,844	49,372	1,712	962	750	1,184	594	590
許昌		9	717	7,455	145	92	53	110	66	44	
臨汝		9	459	4,921	318	183	135	168	71	97	
鄆城		5	797	7,928	236	126	110	387	183	204	
襄城		5	688	6,358	253	136	117	124	55	69	
鄆陵		6	476	4,886	195	108	87	94	49	45	
臨潁		5	473	5,374	195	114	81	113	67	46	
寶豐		7	396	3,959	54	26	28	35	16	19	
郟縣		7	423	4,291	288	161	127	143	81	62	
魯山		6	415	4,200	28	16	12	10	6	4	
共計		100	9,324	94,695	3,370	1,923	1,447	1,985	1,131	854	
第六區		南陽	10	1,314	13,080	459	262	197	188	108	80
		葉縣	7	661	6,895	199	113	86	79	41	38
		舞陽	8	834	8,526	440	241	199	209	119	90
	方城	7	770	7,658	280	167	113	145	81	64	
	泌陽	8	595	6,191	133	74	59	105	60	45	
	唐河	9	1,039	10,324	335	165	170	240	145	95	
	鄧縣	9	972	10,284	340	209	131	257	146	111	
	淅川	8	557	5,667	279	158	121	210	93	117	
	內鄉	9	889	8,396	65	41	24	21	15	6	
	南召	4	366	3,684	269	144	125	140	80	60	
	鎮平	10	765	8,151	303	186	117	198	120	78	
	新野	5	403	4,310	134	89	45	91	56	35	
	桐柏	6	159	1,514	134	74	60	102	67	35	
	共計	61	5,319	55,949	2,289	1,299	990	1,354	655	699	
第七區	淮陽	10	1,073	11,442	375	222	153	278	153	125	
	鹿邑	8	1,187	12,198	489	251	238	265	137	128	
	太康	9	951	9,603	547	325	222	265	117	148	
	西華	7	597	6,475	274	142	132	152	63	89	

婚 姻		遷 入				徙 出			
男 娶	女 嫁	戶 數	口 數			戶 數	口 數		
			共 計	男	女		共 計	男	女
334	255	410	5,059	2,718	2,341	542	4,180	2,173	2,007
19	19	167	1,206	725	481	146	870	467	403
24	18	14	106	45	61	39	138	64	74
18	8	27	101	61	40	13	74	40	34
48	44	140	2,433	1,222	1,211	282	2,266	1,187	1,079
26	18	11	84	37	47	9	56	25	31
11	14	3	22	8	14	12	62	27	35
37	21	4	111	40	71	7	106	51	55
37	35	7	176	87	89	4	87	45	42
11	11	1	81	43	38	1	125	71	54
7	5	4	179	126	53	—	3	—	3
8	6	1	3	2	1	1	7	4	3
13	16	—	94	79	15	10	77	27	50
47	17	5	74	17	57	1	61	31	30
28	23	26	389	226	163	17	248	134	114
220	204	280	1,442	731	711	228	1,193	578	615
45	56	88	434	224	210	114	522	286	236
25	26	22	109	46	63	17	98	38	60
72	46	70	298	166	132	11	146	65	81
22	22	18	91	41	50	8	49	20	29
13	14	15	63	32	31	19	80	39	41
11	11	15	74	34	40	8	56	18	38
7	8	8	43	21	22	13	83	45	38
17	13	41	314	158	156	35	143	58	85
8	8	3	16	9	7	3	16	9	7
441	395	907	4,933	2,822	2,111	772	4,259	2,480	1,779
36	23	68	769	449	320	135	720	422	298
4	5	—	9	5	4	2	16	8	8
86	86	78	518	242	276	73	587	353	234
55	46	63	253	148	105	76	359	233	126
44	46	260	1,021	564	457	149	808	474	334
25	29	163	966	627	339	140	727	410	317
34	20	126	655	416	239	71	387	241	146
21	20	7	143	56	87	5	162	73	89
4	4	—	1	—	1	—	1	—	1
64	64	36	130	68	62	45	160	84	76
35	23	12	109	45	64	19	115	61	54
13	13	4	32	9	23	4	49	23	26
20	16	90	327	193	134	53	168	98	70
213	178	635	3,528	1,817	1,711	264	1,479	813	666
56	55	478	2,211	1,128	1,083	43	321	143	178
29	28	4	86	46	40	3	87	51	36
39	26	50	207	99	108	23	102	46	56
30	22	19	289	152	137	19	107	49	58

(三)

河南統計月報 第二卷 第一期 各縣戶口動態統計

七四

專員區	縣別	區數	保甲數		出生			死亡		
			保	甲	共計	男	女	共計	男	女
第 八 區	扶溝	5	399	4,496	294	182	112	199	83	116
	商水	6	462	4,70	138	81	57	85	42	43
	項城	10	291	3,345	87	56	31	51	31	20
	沈邱	6	359	3,690	85	40	45	59	29	30
	共計	52	4,526	47,137	1,893	941	862	1,015	568	447
第 九 區	汝南	10	1,097	11,224	465	262	203	247	129	118
	確山	8	535	5,683	188	94	94	191	107	84
	遂平	8	490	5,376	171	88	83	110	65	45
	西平	7	633	6,359	311	170	141	168	98	70
	正陽	5	499	5,096	258	106	152	95	58	37
	新蔡	5	482	5,144	121	67	54	43	20	23
	上蔡	9	790	8,255	289	154	135	161	91	70
	共計	60	3,793	41,802	1,581	906	675	1,222	614	608
第 十 區	潢川	8	416	4,295	266	156	110	196	98	98
	信陽	9	501	5,314	93	57	36	133	80	53
	羅山	5	503	4,971	138	90	48	146	62	84
	光山	8	348	5,641	192	112	80	152	78	74
	商城	7	418	4,163	382	218	164	192	93	99
	固始	10	1,039	11,346	—	—	—	—	—	—
	息縣	7	366	4,120	362	176	186	320	157	163
	經扶	6	202	1,952	148	97	51	83	46	37
	共計	63	3,527	36,060	4,068	1,851	2,217	2,904	1,554	1,350
	第 十 一 區	洛陽	8	655	6,847	1,336	663	673	1,086	565
嵩縣		7	411	4,246	—	—	—	—	—	—
孟津		4	159	1,755	355	214	141	155	94	61
鞏縣		7	524	5,291	321	194	127	286	161	125
偃師		7	462	4,329	628	352	276	453	226	227
登封		8	333	3,767	475	276	197	281	151	130
伊川		9	471	4,566	351	185	166	344	174	170
伊陽		5	272	2,759	461	261	200	249	154	95
宜陽		8	240	2,501	141	70	71	50	29	21
共計		46	1,685	17,215	1,264	700	564	898	497	401
靈寶		6	248	2,678	251	138	113	162	81	81
盧氏	8	235	2,417	151	86	65	118	66	52	
新安	5	145	1,529	146	80	66	101	48	53	
澠池	6	246	2,462	230	122	108	142	75	67	
洛寧	8	437	4,306	—	—	—	—	—	—	
閿鄉	5	122	1,216	82	44	38	52	31	21	
陝縣	8	252	2,607	404	230	174	323	196	127	

婚姻		遷入				徙出			
男娶	女嫁	戶數	口數		戶數	口數		男	女
			共計	男		共計	男		
23	16	68	612	334	278	51	328	155	173
12	14	9	61	38	23	9	45	22	23
10	8	2	24	6	18	2	22	6	16
14	9	5	38	14	24	114	467	341	126
255	228	404	2,179	1,121	1,058	361	1,829	949	880
89	88	58	349	131	218	53	263	87	176
54	52	75	361	201	160	64	301	173	128
9	9	6	43	26	17	14	82	57	25
52	36	31	240	94	146	20	139	65	74
10	8	114	611	369	242	82	445	255	190
16	16	38	200	112	88	27	87	45	42
25	19	82	375	188	187	101	512	267	245
273	253	3,505	18,684	11,789	6,895	712	2,905	1,216	1,689
20	16	26	210	121	89	18	258	142	116
17	16	60	275	171	104	52	238	152	86
13	12	36	123	66	57	49	431	90	341
63	44	22	109	53	56	21	118	50	68
27	27	43	294	161	133	15	90	52	38
—	—	—	—	—	—	—	—	—	—
127	132	74	422	263	159	70	342	219	123
6	6	3,24	17,251	10,954	6,297	487	1,428	511	917
553	387	383	6,079	3,541	2,538	494	5,717	3,553	2,164
160	167	246	4,146	2,548	1,598	311	3,185	1,821	1,364
—	—	—	—	—	—	—	—	—	—
15	25	1	193	133	60	5	167	117	50
56	27	10	345	217	128	16	498	387	111
70	51	37	650	299	351	71	1,082	836	246
28	32	12	111	45	66	13	142	67	75
20	20	11	86	29	57	13	93	34	59
59	56	65	502	248	254	64	520	275	245
10	9	1	46	22	24	1	30	16	14
153	132	606	2,415	1,368	1,047	359	1,939	1,120	819
25	22	264	980	556	424	51	245	150	95
40	35	111	425	231	194	84	344	181	163
20	19	2	29	16	13	6	53	22	31
10	13	114	253	142	111	67	290	158	132
—	—	—	—	—	—	—	—	—	—
16	14	7	54	20	34	8	59	25	34
42	23	108	674	403	271	143	948	584	364

註：1. 因始洛甯嵩縣因未據呈報戶口移動未列入。

2. 滑縣五六七各區因水災無法調查戶口移動故。

(二十四年)

(一)

河南統計月報 第二卷 第一期 各縣戶口動態統計

七六

專員區	縣別	區數	保甲數		出生			死亡		
			保	甲	共計	男	女	共計	男	女
總計		765	62,164	596,952	24,175	13,471	10,704	16,910	8,926	7,984
第一區	共計	85	5,176	53,221	3,734	1,985	1,749	2,628	1,400	1,228
	鄭縣	7	377	3,964	269	141	128	182	96	86
	開封	10	748	7,461	345	193	152	250	142	108
	禹縣	8	860	8,756	607	324	283	331	171	160
	尉氏	5	433	4,617	235	122	113	132	71	61
	通許	5	432	4,268	100	50	50	56	30	26
	中牟	8	233	2,603	191	96	95	151	75	76
	洧川	5	293	3,055	142	79	63	155	88	67
	長葛	6	457	4,483	242	133	109	150	67	83
	新鄭	5	238	2,643	453	236	217	381	207	174
	密縣	8	398	4,142	687	363	324	466	253	213
	滎陽	6	309	3,185	199	121	78	177	52	55
	廣武	7	176	1,739	72	37	35	72	42	30
	汜水	5	222	2,305	192	90	102	195	106	89
共計	72	5,325	55,749	1,468	861	607	928	495	435	
第二區	商邱	10	1,167	12,114	318	201	117	236	124	112
	杞縣	8	780	7,953	140	82	58	82	42	40
	永城	9	569	6,473	126	85	41	64	40	24
	睢縣	6	606	6,397	97	57	40	89	48	41
	陳留	4	180	1,901	33	18	15	34	18	16
	蘭封	5	226	2,225	116	65	51	102	55	47
	考城	5	317	3,196	76	47	29	32	13	19
	民權	6	298	2,911	51	29	22	24	12	12
	寧陵	4	258	2,869	87	41	46	68	37	31
	柘城	4	368	3,968	122	67	55	48	26	22
	夏邑	6	307	3,138	225	125	100	133	73	60
共計	5	249	2,604	77	44	33	16	7	9	
第三區	安陽	10	1,272	12,571	170	94	76	187	93	94
	滑縣	10	984	9,530	190	99	91	119	70	49
	濬縣	9	592	5,246	72	37	35	57	34	23
	汲縣	6	304	3,091	116	65	51	132	65	67
	林縣	10	633	6,568	359	168	191	291	152	139
	武安	10	670	6,693	334	201	133	315	168	147
	涉縣	4	213	2,095	155	85	70	198	117	81
	臨漳	5	342	3,237	148	89	59	106	52	54
	內黃	6	400	4,053	89	43	46	69	38	31
	湯陰	7	445	4,346	103	50	53	113	63	50
淇縣	5	199	1,902	26	13	13	12	10	2	

五月份)

婚 姻		遷 入			徙 出				
男娶	女嫁	戶數	口 數		戶數	口 數			
			共計	男		女	共計	男	女
2,864	2,444	1,927	33,909	18,087	15,822	5,343	38,263	20,323	17,940
329	293	750	6,576	3,617	2,959	823	5,575	3,139	2,436
29	25	48	2,277	1,248	1,029	134	1,915	1,054	861
37	37	451	2,483	1,358	1,125	295	1,201	655	546
52	56	80	414	225	189	101	406	270	136
13	15	121	903	508	395	166	1,257	698	559
2	2	—	12	4	8	—	9	7	2
3	—	1	11	7	4	25	92	46	46
28	11	—	46	15	31	—	35	34	1
22	22	2	108	85	23	2	37	24	13
53	54	14	113	77	36	11	179	128	51
25	17	26	142	65	77	74	355	181	174
36	35	3	21	3	18	1	20	2	18
2	2	—	7	3	4	4	8	5	3
27	17	4	39	19	20	10	61	35	26
205	173	47	395	175	220	170	3,399	1,732	1,667
68	54	17	90	49	41	29	144	74	70
15	10	4	29	7	22	3	18	5	13
26	24	6	50	13	37	7	52	15	37
5	4	1	15	7	8	5	18	7	11
12	10	2	6	2	4	2	12	7	5
—	—	—	10	10	—	512	3,016	1,562	1,454
8	9	12	59	26	33	10	49	20	29
8	7	—	49	25	24	—	35	13	22
5	5	1	26	6	20	—	15	7	12
7	7	—	23	13	10	—	21	14	7
47	41	—	22	10	12	—	6	2	4
4	2	4	16	7	9	2	9	6	3
232	166	142	1,019	434	585	357	2,241	1,316	925
24	16	68	300	150	150	100	420	218	202
39	17	1	72	9	63	11	74	32	42
17	16	1	28	8	20	30	155	73	82
7	5	12	114	48	66	61	411	217	194
13	10	19	162	74	88	44	710	507	203
87	60	30	219	96	123	81	264	126	138
34	31	5	43	28	15	7	45	29	16
10	10	3	20	9	11	3	17	5	12
—	—	—	9	5	4	11	101	84	17
1	1	—	40	—	40	—	8	7	1
—	—	3	12	7	5	9	36	18	18

(二)

河南統計月報 第二卷 第一期 各縣戶口動態統計

七八

專員區	縣別	區數	保甲數		出生			死亡		
			保	甲	共計	男	女	共計	男	女
第	共計	85	5,123	51,161	2,416	1,451	965	2,016	1,036	980
	新鄉	8	437	4,206	276	164	112	356	177	179
	輝縣	7	448	4,567	158	85	73	129	74	55
	沁陽	7	615	6,609	90	58	32	80	44	36
	濬源	7	412	3,971	466	276	190	396	194	202
四	博愛	7	547	5,409	129	81	48	98	50	48
	修武	6	405	3,865	116	58	58	70	42	28
	獲嘉	6	303	2,974	116	66	50	247	131	116
	武陟	7	580	5,551	177	100	77	106	43	63
	延津	5	244	2,278	204	118	86	113	66	47
	封邱	5	261	2,605	102	57	45	55	25	30
	陽武	5	187	2,029	49	29	20	44	23	21
	原武	4	93	978	193	162	31	49	15	34
	溫縣	5	293	2,907	127	76	51	106	54	52
	孟縣	6	298	3,212	213	121	92	167	98	69
第	共計	59	4,843	49,361	1,589	907	682	1,001	523	478
	許昌	9	717	7,455	142	85	57	105	60	45
	臨汝	9	458	4,910	245	148	97	163	79	84
	鄆城	5	797	7,928	216	105	111	166	89	77
	襄城	5	688	6,358	146	85	61	128	55	73
	鄆陵	6	476	4,886	225	120	105	81	46	35
	臨潁	5	473	5,374	142	82	60	126	74	52
	寶豐	7	396	3,959	31	14	17	14	4	10
	郟縣	7	423	4,291	425	257	168	207	110	97
魯山	6	415	4,200	17	11	6	11	6	5	
第	共計	100	9,324	94,692	3,131	1,803	1,328	2,030	1,134	896
	南陽	10	1,314	13,080	456	250	206	264	146	118
	葉縣	7	661	6,895	104	68	36	55	36	19
	舞陽	8	834	8,526	487	271	216	316	190	126
	方城	7	770	7,658	249	151	98	133	80	53
	泌陽	8	595	6,191	163	87	76	133	72	61
	唐河	9	1,039	10,326	282	146	136	205	106	99
	鄧縣	9	972	10,284	357	220	137	228	125	103
	淅川	8	557	5,667	265	154	111	189	91	98
	內鄉	9	889	8,396	65	42	23	25	17	8
	南召	4	366	3,684	292	158	134	146	88	58
第	共計	61	5,319	55,949	2,268	1,233	1,035	1,354	691	663
	淮陽	10	1,073	11,442	408	214	194	309	158	151
	鹿邑	8	1,187	12,198	481	243	238	259	132	127
	太康	9	951	9,603	537	300	237	237	118	119
	西華	7	597	6,475	315	156	159	204	103	101

婚 姻		遷 入				徙 出			
男娶	女嫁	戶數	口 數			戶數	口 數		
			共計	男	女		共計	男	女
232	186	390	3,299	1,807	1,492	366	2,575	1,275	1,300
26	17	140	881	506	375	167	982	552	430
18	12	4	27	6	21	1	13	3	10
6	4	13	56	29	27	8	24	15	9
59	73	85	906	528	378	173	1,184	508	676
12	9	4	35	17	18	1	16	2	14
10	2	2	38	11	27	4	34	17	17
17	10	10	70	32	38	6	50	30	20
19	14	14	114	63	51	1	40	19	21
7	7	—	58	40	18	—	70	51	19
2	1	108	933	477	456	1	5	1	4
5	1	—	2	—	2	—	2	1	1
8	5	—	29	27	2	—	30	20	10
19	15	1	53	18	35	—	56	23	33
24	16	9	97	53	44	4	69	33	36
183	183	309	2,412	976	1,436	189	1,394	628	766
41	42	8	83	23	60	12	83	23	60
33	35	22	115	40	75	88	684	327	375
13	12	5	17	6	11	3	12	5	7
19	16	37	146	79	67	23	93	51	42
19	20	104	1,476	468	1,008	10	78	28	50
6	5	6	21	7	14	5	22	8	14
10	10	8	44	22	22	4	29	10	19
34	35	117	501	327	174	42	384	172	212
8	8	2	9	4	5	2	9	4	5
497	410	806	5,486	3,464	2,022	507	3,773	1,957	1,816
55	34	44	587	335	252	61	636	356	280
5	6	3	18	7	11	3	14	5	9
77	68	17	92	42	50	12	61	27	34
81	59	53	587	342	245	48	815	456	359
60	58	117	566	341	225	82	487	285	202
20	23	53	539	354	185	54	523	167	356
38	19	111	675	419	256	86	439	245	194
12	12	4	132	68	64	3	147	64	83
9	9	—	1	—	1	—	1	—	1
75	68	35	120	64	56	33	109	60	49
31	26	14	241	139	102	9	161	88	73
22	16	4	42	11	31	1	31	10	21
12	12	351	1,886	1,342	544	115	340	185	155
192	157	174	1,533	745	788	106	856	427	429
45	43	31	217	87	130	26	190	64	126
28	27	4	83	43	40	3	80	44	36
52	27	27	183	79	104	36	157	73	84
36	29	28	426	262	164	10	114	56	58

(三)

專員區	縣別	區數	保甲數		出生			死亡		
			保	甲	共計	男	女	共計	男	女
區	扶溝	5	399	4,496	224	141	83	157	85	72
	商水	6	462	4,700	133	83	50	84	40	44
	項城	10	291	3,345	90	54	36	55	35	20
	沈邱	6	359	3,690	80	42	38	49	20	29
	共計	52	5,526	47,137	1,788	926	862	1,057	557	500
第 八 區	汝南	10	1,097	11,224	486	258	228	248	144	104
	確山	8	535	5,683	181	88	93	187	109	78
	遂平	8	490	5,376	172	78	94	119	53	66
	西平	7	633	6,359	334	185	149	162	80	82
	正陽	5	499	5,096	136	57	79	102	50	52
	新蔡	5	482	5,144	95	45	50	39	17	22
	上蔡	9	790	8,255	384	215	169	200	104	96
	共計	60	3,103	41,897	1,650	984	666	1,153	544	609
	第 九 區	潢川	8	416	4,295	247	134	113	174	86
信陽		9	501	5,314	145	98	47	120	59	61
羅山		5	503	4,971	66	34	32	153	65	88
光山		8	348	5,641	213	118	95	150	88	62
商城		7	418	4,163	362	235	127	160	74	86
固始		10	1,039	11,346	—	—	—	—	—	—
息縣		7	366	4,120	479	284	195	341	149	192
經扶		6	202	1,957	138	81	57	55	23	32
共計		63	3,527	36,084	3,242	1,759	1,483	2,342	1,252	1,090
第 十 區	洛陽	8	655	6,847	1,018	538	480	899	473	426
	嵩縣	9	411	4,246	—	—	—	—	—	—
	孟津	4	159	1,755	234	122	112	94	40	54
	鞏縣	7	524	5,291	327	191	136	289	157	132
	偃師	7	462	4,329	499	277	222	353	188	165
	登封	8	333	3,790	283	144	139	182	97	85
	伊川	9	471	4,566	301	162	139	288	156	132
	伊陽	5	272	2,759	479	269	210	208	119	89
	宜陽	8	• 240	2,501	101	56	45	29	22	7
共計	46	1,705	17,233	1,127	618	509	802	432	370	
第 十 一 區	靈寶	6	268	2,678	152	88	64	108	56	52
	盧氏	8	235	2,417	157	88	69	132	66	66
	新安	5	145	1,529	208	120	88	148	84	64
	瀘池	6	246	2,480	333	172	161	159	94	65
	洛南	8	437	4,306	—	—	—	—	—	—
	閿鄉	5	122	1,216	51	30	21	68	34	34
陝縣	8	252	2,607	226	120	106	187	98	89	

婚姻		遷入				徙出			
男娶	女嫁	戶數	口數			戶數	口數		
			共計	男	女		共計	男	女
6	6	70	515	219	296	17	234	154	80
8	9	10	71	42	29	11	47	26	21
11	10	1	18	3	15	1	18	3	15
6	6	3	20	10	10	2	16	7	9
226	181	443	2,762	1,386	1,376	157	8,893	4,825	4,068
86	83	262	1,767	967	800	160	8,049	4,416	3,633
32	31	51	183	75	108	38	142	62	80
8	9	11	67	34	33	12	74	37	37
30	12	19	131	56	75	22	148	77	7
5	5	13	64	37	27	25	45	27	18
18	18	26	128	60	68	20	104	49	55
47	23	61	372	157	215	55	331	157	174
221	243	434	2,104	1,146	958	329	2,157	902	1,255
9	8	20	189	105	84	17	159	85	74
23	23	17	71	35	36	18	72	41	31
7	7	76	212	116	96	31	783	202	581
18	17	21	106	51	55	25	114	55	59
36	36	45	391	219	172	21	167	94	73
116	140	158	834	460	374	190	735	374	361
12	12	97	297	156	141	27	127	51	76
395	314	341	5,195	2,891	2,304	391	4,695	2,638	2,057
117	133	102	2,884	1,712	1,172	128	2,264	1,318	946
14	9	2	113	78	35	5	72	36	36
52	30	154	1,153	597	556	160	1,175	619	556
64	54	13	339	157	182	22	494	309	185
27	26	1	106	54	52	7	95	52	43
16	18	11	73	26	47	12	73	25	48
39	38	58	515	259	256	57	497	263	234
6	6	—	12	8	4	—	22	13	9
152	138	103	3,128	1,446	1,682	338	2,701	1,484	1,221
18	22	48	167	82	85	35	127	62	65
46	52	45	273	105	168	41	240	86	154
17	10	9	69	35	34	41	117	49	68
15	8	373	1,898	830	1,068	91	1,107	586	521
10	12	11	55	23	32	6	40	17	23
46	28	96	666	371	295	124	1,074	684	390

註：1.滑縣五六七區因水災無法調查，故未列入。

2.固始嵩縣洛寧三縣除萬數，保甲數外，均未列入。

(二十四年)

(一)

河南統計月報 第二卷 第一期 各縣戶口動態統計

專員區	縣別	區數	保甲數		出生			死亡		
			保	甲	共計	男	女	共計	男	女
總計	計	765	54,471	739,069	25,612	14,120	11,492	18,817	9,923	8,894
	共計	85	5,175	53,202	3,450	1,810	1,640	2,737	1,541	1,196
第一區	鄭縣	7	377	3,964	160	75	85	190	108	82
	開封	10	748	7,461	351	197	154	268	147	121
	禹縣	8	859	8,741	574	293	281	318	189	129
	尉氏	5	433	4,613	159	92	67	105	53	52
	通許	5	432	4,268	71	36	35	51	30	21
	中牟	8	233	2,603	197	104	93	158	94	64
	洧川	5	293	3,055	158	84	74	168	94	74
	長葛	6	457	4,483	179	98	81	91	54	37
	新鄭	5	238	2,643	619	283	336	640	410	230
	密縣	8	398	4,142	532	286	246	380	178	202
	滎陽	6	309	3,185	199	115	84	127	57	70
	廣武	7	176	1,739	54	28	26	6	27	33
汜水	5	222	2,305	197	119	78	181	100	81	
共計		72	5,325	55,749	1,825	1,024	801	1,147	587	560
第二區	商邱	10	1,167	12,114	407	237	170	275	134	141
	杞縣	8	780	7,953	127	72	55	99	48	51
	永城	9	569	6,473	153	100	53	72	48	24
	睢縣	6	606	6,397	110	56	54	65	32	33
	陳留	4	180	1,901	79	37	42	72	48	24
	蘭封	5	226	2,225	115	64	51	76	45	31
	考城	5	317	3,196	76	40	36	33	21	12
	民權	6	298	2,911	16	8	8	14	3	11
	寧陵	4	258	2,869	90	51	39	42	25	17
	柘城	4	368	3,968	111	58	53	48	22	26
夏邑	6	307	3,138	472	266	206	325	144	182	
虞城	5	249	2,634	69	35	34	25	17	8	
共計		82	6,054	59,929	1,727	940	787	1,774	941	833
第三區	安陽	10	1,272	12,571	158	87	71	140	79	61
	滑縣	10	984	9,530	137	58	79	93	56	37
	濬縣	9	592	5,846	76	50	26	77	39	38
	汲縣	6	304	3,088	136	72	64	81	41	40
	林縣	10	633	6,568	439	236	203	389	168	221
	武安	10	670	6,693	301	174	127	376	198	178
	涉縣	4	213	2,095	130	79	51	272	160	112
	臨漳	5	342	3,237	140	65	75	81	41	40
	內黃	6	400	4,053	88	56	32	159	90	69
	湯陰	7	445	4,346	103	55	48	132	63	69
淇縣	5	199	1,902	19	8	11	14	6	8	

六月份)

婚 姻		遷 入				徙 出			
男娶	女嫁	戶數	口 數			戶數	口 數		
			共計	男	女		共計	男	女
3,417	3,032	1,551	39,294	21,163	18,131	5,106	36,240	17,863	18,377
624	533	478	4,701	2,445	2,256	1,385	9,264	5,218	4,046
43	46	77	2,281	1,187	1,094	90	2,694	1,559	1,135
29	27	267	1,343	736	607	667	3,799	2,042	1,757
87	64	78	316	173	143	264	1,268	679	589
17	17	6	35	10	25	6	37	11	26
3	3	5	16	8	8	17	48	33	15
16	6	—	32	14	18	116	509	315	194
59	61	1	70	5	65	136	398	246	152
21	21	1	14	5	9	1	12	9	3
135	96	13	105	52	53	12	237	189	48
102	92	22	340	163	177	25	157	80	77
52	50	2	20	4	16	—	23	10	13
2	2	2	7	4	3	—	9	5	4
58	48	4	122	84	38	5	73	40	33
242	200	79	470	222	248	60	381	172	209
84	55	40	163	88	75	41	160	80	80
20	15	3	37	13	24	1	20	3	17
30	27	10	66	23	43	10	63	24	39
4	4	8	43	16	27	4	18	9	9
12	12	—	—	—	—	—	—	—	—
3	3	2	20	13	7	—	12	7	5
4	5	7	27	12	15	8	41	16	25
1	—	—	40	25	15	—	30	16	14
6	5	—	17	8	9	—	8	3	5
8	8	5	30	14	16	—	15	11	4
57	58	—	5	3	2	—	3	—	3
13	8	4	22	7	15	2	11	3	8
209	173	112	584	514	370	180	1,574	1,046	626
26	8	32	329	260	69	4	388	321	67
22	13	2	31	4	27	—	24	10	14
13	12	—	20	3	17	17	63	28	35
7	6	21	104	65	39	67	308	174	134
5	12	25	167	93	74	—	430	247	183
57	48	25	175	68	107	37	229	110	119
59	54	1	12	4	8	3	32	20	12
8	7	2	18	8	10	1	8	5	3
4	4	—	3	1	2	12	125	82	43
5	6	1	13	2	11	1	54	48	11
3	3	3	12	6	6	1	11	6	5

(二)

河南統計月報 第二卷 第一期 各縣戶口動態統計

八四

專員區	縣別	區數	保甲數		出生			死亡		
			保	甲	共計	男	女	共計	男	女
第四區	共計	85	5,123	51,161	2,688	1,557	1,131	2,264	1,188	1,076
	新鄉	8	437	4,206	324	181	143	357	197	160
	輝縣	7	448	4,567	212	110	102	164	80	84
	沁陽	7	615	6,609	109	74	35	86	46	40
	濟源	7	412	3,971	485	276	209	436	223	213
	博愛	7	547	5,409	135	76	59	74	38	36
	修武	6	405	3,865	106	51	55	82	42	40
	獲嘉	6	303	2,974	171	108	63	281	158	123
	武陟	7	580	5,551	156	95	61	81	40	41
	延津	5	244	2,278	163	111	52	84	46	38
	封邱	5	261	2,605	131	67	64	82	40	42
	陽武	5	187	2,029	39	23	16	54	28	26
	原武	4	93	978	177	123	54	54	31	23
	溫縣	5	293	2,907	133	74	59	135	72	63
孟縣	6	298	3,212	347	188	159	294	147	147	
第五區	共計	59	4,843	49,361	1,602	864	738	1,067	567	500
	許昌	9	717	7,455	133	74	59	118	72	46
	臨汝	9	458	4,910	222	125	97	121	67	54
	鄆城	5	797	7,928	219	109	110	135	65	70
	襄城	5	688	6,358	192	104	88	134	69	65
	鄆陵	6	476	4,886	260	147	113	156	79	77
	臨潁	5	473	5,374	159	81	78	171	91	80
	寶豐	7	396	3,959	46	17	29	19	8	11
	郟縣	7	423	4,291	315	183	132	191	105	86
魯山	6	415	4,200	56	24	32	22	11	11	
第六區	共計	100	9,144	93,299	3,306	1,878	1,428	2,362	1,199	1,163
	南陽	10	1,314	13,080	316	195	121	158	89	69
	葉縣	7	661	6,895	111	57	54	94	54	40
	舞陽	8	834	8,520	599	283	316	688	285	403
	方城	7	592	6,249	284	173	111	132	81	51
	泌陽	8	595	6,191	148	87	61	103	47	56
	唐河	9	1,039	10,326	297	156	141	251	133	118
	鄧縣	9	972	10,284	526	331	195	262	134	128
	淅川	8	557	5,667	207	130	77	180	89	91
	內鄉	9	889	8,396	55	34	21	20	13	7
第七區	共計	61	5,274	55,949	2,260	1,247	1,013	1,401	706	695
	淮陽	10	1,073	11,442	405	229	176	346	173	173
	鹿邑	8	1,187	12,198	517	271	246	243	127	116
	太康	9	951	9,603	448	280	168	234	113	121
	西華	7	597	6,475	361	177	184	237	123	114

婚 姻		遷 入				徙 出			
男娶	女嫁	戶數	口 數			戶數	口 數		
			共計	男	女		共計	男	女
460	342	753	6,662	3,213	3,449	287	2,801	1,510	1,291
43	26	118	869	487	382	124	887	524	363
14	17	8	44	20	24	11	78	42	36
40	23	14	66	21	45	1	27	4	23
65	71	161	767	363	404	50	729	323	406
14	11	—	14	—	14	—	11	—	11
2	—	1	5	1	4	2	8	4	4
8	10	15	133	77	56	29	206	133	73
23	21	6	108	69	39	4	145	100	45
2	2	12	149	90	59	52	239	136	103
10	7	413	3,186	2,051	1,135	—	1	—	1
1	1	—	—	—	—	—	1	1	—
2	1	—	5	2	3	—	23	10	13
111	76	—	152	14	138	6	146	41	105
125	76	5	164	18	146	8	301	193	108
214	196	173	1,068	488	580	124	718	322	396
68	52	32	201	71	130	43	227	104	123
35	35	60	519	260	259	15	92	28	64
11	11	4	27	14	13	7	19	8	11
24	29	17	53	29	24	16	84	41	43
21	18	3	39	7	32	2	24	5	19
5	5	5	25	10	15	3	19	8	11
7	7	6	34	13	21	7	54	20	34
30	26	35	115	54	61	20	144	78	66
13	13	11	55	30	25	11	55	30	25
537	477	525	2,712	1,678	1,034	670	3,161	1,704	1,457
50	42	30	444	225	219	36	419	234	185
8	5	2	19	6	13	1	10	2	8
107	102	11	54	23	31	20	96	45	50
51	45	68	314	177	137	64	206	133	73
56	53	113	508	313	195	80	394	240	154
19	27	42	212	108	104	290	863	464	399
46	27	150	868	533	335	62	496	274	222
11	10	—	116	54	62	—	159	77	82
5	5	—	1	—	1	—	1	—	1
49	49	36	110	62	48	34	117	65	52
33	60	13	170	30	140	9	145	27	118
16	16	3	41	11	30	1	29	10	19
36	34	57	225	126	99	73	226	132	94
158	138	945	10,384	5,629	4,755	682	3,305	1,636	1,669
50	55	850	10,223	5,838	4,385	637	2,891	1,447	1,444
19	18	—	60	29	31	—	51	21	30
31	18	53	190	84	106	15	61	27	34
19	16	15	137	54	83	8	83	43	40

(三)

專員區	縣別	區數	保甲數		出生			死亡		
			保	甲	共計	男	女	共計	男	女
第 八 區	扶溝	5	399	4,496	202	116	86	139	76	63
	商水	6	462	4,70	123	71	52	84	41	43
	項城	10	282	3,341	83	48	35	42	24	18
	沈邱	6	359	3,690	121	55	66	76	29	47
	共計	52	4,520	47,080	1,747	920	827	1,073	620	453
第 九 區	汝南	10	1,091	11,167	365	189	176	166	81	85
	確山	8	535	5,683	184	85	99	171	119	52
	遂平	8	490	5,376	125	58	67	94	44	50
	西平	7	633	6,359	311	179	132	213	127	86
	正陽	5	499	5,096	300	162	138	146	92	54
	新蔡	5	482	5,144	95	45	50	39	17	22
	上蔡	9	790	8,255	367	202	165	244	140	104
	共計	60	3,794	41,897	1,920	1,124	796	1,332	710	622
第 十 區	潢川	8	416	4,295	258	151	107	166	101	65
	信陽	9	501	5,314	207	113	94	207	128	94
	羅山	5	503	4,971	191	115	76	136	64	72
	光山	8	348	5,641	190	121	69	178	103	75
	商城	7	418	4,163	450	272	178	186	91	95
	固始	10	1,039	11,346	—	—	—	—	—	—
	息縣	7	366	4,210	458	264	194	358	188	170
	經扶	6	203	1,957	166	88	78	86	35	51
	共計	63	3,527	36,084	3,987	2,149	1,838	2,825	1,454	1,371
	第 十 一 區	洛陽	8	655	6,847	1,383	727	656	1,157	582
嵩縣		7	411	4,246	—	—	—	—	—	—
孟津		4	159	1,755	228	106	122	112	59	53
鞏縣		7	524	5,291	336	187	149	273	140	133
偃師		7	462	4,329	532	310	222	452	245	207
登封		8	333	3,790	478	273	205	236	116	120
伊川		9	471	4,566	354	174	180	354	175	179
伊陽		5	272	2,759	475	267	208	217	122	95
宜陽		8	240	2,501	201	105	96	24	15	9
共計		46	1,692	17,158	1,100	607	493	835	410	425
第 十 一 區		靈寶	6	268	2,678	152	92	60	100	56
	盧氏	8	235	2,417	212	98	114	134	64	70
	新安	5	145	1,529	194	119	75	127	64	63
	瀘池	6	246	2,480	183	102	81	169	80	89
	洛寧	8	437	4,306	—	—	—	—	—	—
	閩鄉	5	109	1,143	148	67	81	77	47	30
陝縣	8	252	2,605	211	129	82	228	99	129	

婚姻		遷入				徙出			
男娶	女嫁	戶數	口數		戶數	口數		男	女
			共計	男		共計	男		
7	9	16	185	90	95	11	157	74	83
10	7	8	46	22	24	9	34	17	17
15	9	—	15	—	15	—	9	—	9
7	6	3	28	12	16	2	19	7	12
226	213	313	1,649	812	837	292	1,621	823	798
101	94	96	482	235	247	84	466	260	206
54	52	51	214	83	131	47	204	87	117
16	16	10	51	28	23	11	109	47	62
14	12	15	90	42	48	22	100	48	52
11	11	43	351	191	160	29	226	125	101
18	18	26	129	58	71	20	06	43	63
12	10	72	332	175	157	79	410	213	197
238	326	341	1,875	1,088	787	336	1,559	832	727
8	8	20	201	113	88	24	208	111	97
30	30	35	162	79	83	39	151	78	73
6	5	26	72	39	33	12	92	33	59
22	13	22	103	50	53	24	109	54	55
39	39	31	379	208	171	26	173	101	72
—	—	—	—	—	—	—	—	—	—
121	129	177	853	546	307	194	761	430	331
12	12	30	105	53	52	17	65	25	40
376	328	231	4,309	2,263	2,046	513	5,224	3,132	2,092
107	88	90	2,782	1,523	1,259	204	2,721	1,686	1,035
—	—	—	—	—	—	—	—	—	—
9	9	5	115	69	46	5	120	61	59
116	105	12	253	106	147	163	1,020	605	415
58	34	27	392	194	198	24	520	365	155
26	32	19	111	46	65	44	210	109	101
27	29	16	123	44	79	16	131	47	84
24	22	60	513	279	243	57	493	254	239
9	9	2	20	11	9	—	9	5	4
133	106	631	4,580	2,811	1,769	608	6,534	1,468	5,066
—	—	—	—	—	—	—	—	—	—
40	46	35	185	73	112	31	164	63	101
11	7	4	37	15	22	1	9	2	7
22	13	27	241	140	101	25	186	98	88
—	—	—	—	—	—	—	—	—	—
11	16	130	2,751	2,036	715	4	63	34	29
37	17	113	656	407	249	132	822	523	299

註：1. 滑縣五六七各區因水災無法調查，故未列入。

2. 固始嵩縣洛寧三縣除區數，保甲數外，餘均未列入。

開封零售物品價格表

(二十四年十一月份) 單位以元計 (表一)

類別	名稱	單位	平均	上期	下期
糧	上等漢口米	斤	0.088	0.088	0.088
	上等信陽米	斤	0.081	0.081	0.081
	中等信陽米	斤	0.075	0.075	0.075
	上等上海米	斤	0.100	0.100	0.100
	綠雙魚上等麵粉	袋	3.050	3.050	3.050
	藍雙魚三等麵粉	袋	2.950	2.950	2.950
	黑雙魚麵粉	袋	1.800	1.800	1.800
	小米	斤	0.050	0.050	0.050
	黍子	斤	0.038	0.038	0.038
	白薯	斤	0.008	0.008	0.009
食	黃豆	斤	0.049	0.048	0.050
	綠豆	斤	0.049	0.048	0.050
	下等信陽米	斤	0.070	0.070	0.070
	青菜	斤	0.014	0.012	0.015
	黃豆芽	斤	0.024	0.022	0.025
	綠豆芽	斤	0.027	0.025	0.030
	蔥	斤	0.021	0.022	0.019
	蒜	斤	0.050	0.050	0.050
	蘿藦	斤	0.008	0.008	0.008
	蕪荳菜	斤	0.043	0.035	0.050
菜	菠菜	斤	0.011	0.010	0.012
	冬瓜	斤	0.022	0.018	0.025
	大白菜	斤	0.007	0.005	0.008
	芥菜	斤	0.010	0.012	0.009
	猪肉	斤	0.137	0.150	0.125
肉	牛肉	斤	0.125	0.125	0.125
	羊肉	斤	0.145	0.150	0.140
	黃河鯉魚	斤	0.280	0.300	0.260
	鯽魚	斤	0.155	0.160	0.150
	老母雞	斤	0.106	0.100	0.112
食	鴨子	斤	0.125	0.125	0.125
	獵肉	斤	0.560	0.560	0.560
	豬油	斤	0.200	0.200	0.200

河南統計月報 第二卷 第一期 開封物價

(表二)

類別	名稱	單位	平均	上期	下期
其他食品	麻油	斤	0.210	0.220	0.200
	花生油	斤	0.170	0.170	0.170
	醬油	斤	0.080	0.080	0.080
	醋	斤	0.040	0.040	0.040
	洋(白)糖	斤	0.240	0.240	0.240
	海鹽	斤	0.111	0.110	0.112
	硝鹽	斤	0.081	0.081	0.081
	白乾酒	斤	0.240	0.240	0.240
	紹興酒	斤	0.560	0.560	0.560
	雞蛋	個	0.013	0.012	0.014
	鴨蛋	個	0.031	0.031	0.031
	豆腐	斤	0.021	0.020	0.022
	涼粉	斤	0.019	0.018	0.020
	粉條	斤	0.118	0.112	0.125
紅棗	斤	0.100	0.100	0.100	
大頭菜	斤	0.200	0.200	0.200	
服	五丈南陽線春	尺	0.210	0.220	0.200
	五丈南陽湖縐	尺	0.305	0.330	0.280
	五丈南陽紡綢	尺	0.265	0.250	0.280
	五丈南陽八絲綢	尺	0.265	0.250	0.280
	杭湖縐	尺	0.320	0.320	0.320
	上海花緞	尺	0.320	0.320	0.320
	英商德記華達呢	尺	0.900	0.800	1.000
	無錫利新綾呢	尺	0.170	0.170	0.170
	上海三羊牌直貢呢	尺	0.100	0.100	0.100
	上海三羊牌綫嘜呢	尺	0.100	0.100	0.100
用	上海陰丹士林	尺	0.100	0.090	0.110
	上海安安布	尺	0.100	0.090	0.110
	維縣40碼斜紋布	尺	0.085	0.080	0.090
	天津麻葛	尺	0.110	0.110	0.110
	山東三磅麻葛	尺	0.100	0.100	0.100
	白土布	尺	0.038	0.038	0.038
	白斜紋布	尺	0.080	0.080	0.080
	黑老布	尺	0.050	0.050	0.050
上海三友實業社112自由布	尺	0.220	0.220	0.220	

(表三)

類別	名稱	單位	平均	上期	下期
品	三角牌毛巾	條	0.150	0.150	0.150
	黑綾布單皮底單鞋	雙	0.800	0.800	0.800
	男黑綾襪	雙	0.200	0.200	0.200
	棉花	斤	0.400	0.400	0.400
	蓆子	條	0.180	0.180	0.180
燃料	焦作李煤	斤	0.005	0.005	0.005
	六河溝煙煤	斤	0.006	0.006	0.006
	三號炸炭	斤	0.009	0.009	0.009
	二號炸炭	斤	0.009	0.009	0.009
	黑腐炭	斤	0.037	0.038	0.035
	木柴	斤	0.008	0.008	0.008
	亞細亞洋油	斤	0.200	0.200	0.200
	美孚洋油	斤	0.200	0.200	0.200
	紅頭火柴	盒	0.004	0.004	0.004
	黑頭火柴	盒	0.012	0.012	0.012
料	增帽牌洋燭	包	0.123	0.125	0.120
	花藍牌洋燭	包	0.118	0.125	0.112
雜	哈德門香煙	包	0.062	0.062	0.062
	大香賓香煙	包	0.050	0.050	0.050
	衛生烟(水烟)	兩	0.050	0.050	0.050
	本地造日光皂	塊	0.025	0.025	0.025
項	力士皂	塊	0.180	0.180	0.180
	玻璃洋油燈	盞	0.250	0.250	0.250
	洋燈罩	個	0.038	0.038	0.038
	綫香燭	古	0.012	0.012	0.012
	小茅紅臘燭	對	0.025	0.025	0.025
項	綿紙	刀	0.220	0.220	0.220
	麻紙	刀	0.125	0.120	0.125
	毛邊紙	刀	0.950	1.000	0.900
	粗花盤	個	0.019	0.019	0.019
鐵鍋	個	0.350	0.350	0.350	

註：「上期」價係本月十五日調查；「下期」價係本月三十日調查。

開封零售物品價格表

(二十四年十二月份)單位以元計(表一)

類別	名稱	單位	平均	上期	下期		
糧	上等漢口米	斤	0.085	0.081	0.088		
	上等信陽米	斤	0.088	0.088	0.088		
	中等信陽米	斤	0.078	0.075	0.081		
	上等上海米	斤	0.097	0.094	0.100		
	綠雙魚上等麵粉	袋	3.050	3.050	3.050		
	藍雙魚三等麵粉	袋	2.950	2.950	2.950		
	黑雙魚麵粉	袋	1.800	1.800	1.800		
	小	菜	斤	0.048	0.050	0.045	
	黍	子	斤	0.044	0.044	0.044	
	白	薯	斤	0.010	0.009	0.010	
食	黃	豆	斤	0.055	0.055	0.055	
	綠	豆	斤	0.050	0.050	0.050	
	下等信陽米	斤	0.072	0.069	0.075		
	青	菜	斤	0.019	0.019	0.018	
	黃	豆	斤	0.019	0.018	0.020	
	綠	豆	斤	0.015	0.015	0.015	
		葱	斤	0.020	0.020	0.020	
		蒜	斤	0.050	0.050	0.050	
	羅	蕪	斤	0.009	0.009	0.009	
	菲	黃	斤	0.113	0.100	0.125	
菜	菠	菜	斤	0.013	0.013	0.013	
	黃	花	斤	0.200	2.200	0.200	
	冬	瓜	斤	0.033	0.031	0.035	
	大	白	斤	0.009	0.009	0.008	
	蒜	苗	斤	0.041	0.038	0.044	
	肉	猪	肉	斤	0.132	0.125	0.138
		牛	肉	斤	0.125	0.125	0.125
		羊	肉	斤	0.138	0.138	0.138
		黃	河	斤	0.220	0.240	0.200
		鱒	魚	斤	0.125	0.150	0.100
食	老	母	斤	0.100	0.100	0.100	
	鴨	子	斤	0.150	0.150	0.150	
	臘	肉	斤	0.560	0.560	0.560	

河南統計月報 第二卷 第一期 開封物價

(表二)

類別	名稱	單位	平均	上期	下期
其他食品	豬油	斤	0.200	0.020	0.200
	麻油	斤	0.188	0.175	0.200
	花生油	斤	0.175	0.175	0.175
	醬油	斤	0.100	0.100	0.100
	醋	斤	0.020	0.020	0.020
	洋(白)糖	斤	0.240	0.040	0.240
	海鹽	斤	0.115	0.115	0.115
	硝鹽	斤	0.063	0.063	0.063
	白乾酒	斤	0.240	0.240	0.240
	紹興酒	斤	0.560	0.560	0.560
	雞蛋	個	0.013	0.013	0.013
	鴨蛋	個	0.025	0.025	0.025
	豆腐	斤	0.020	0.020	0.020
	涼粉	斤	0.020	0.020	0.020
	粉條	斤	0.119	0.138	0.100
	紅棗	斤	0.088	0.100	0.075
	大頭菜	斤	0.200	0.200	0.200
	柿餅	斤	0.075	0.075	0.075
花生	斤	0.069	0.069	0.069	
服	五丈南陽線春	尺	0.360	0.360	0.360
	五丈南陽湖縐	尺	0.260	0.260	0.260
	五丈南陽紡綢	尺	0.380	0.380	0.380
	五丈南陽八絲綢	尺	0.240	0.240	0.240
	杭湖縐	尺	0.275	0.300	0.250
用	上海花緞	尺	0.450	0.450	0.450
	英商德記華達呢	尺	1.000	1.000	1.000
	無錫利新線呢	尺	0.160	0.180	0.140
	上海三羊牌直貢呢	尺	0.100	0.100	0.100
	上海三羊牌線嘜	尺	0.110	0.090	0.130
	上海陰丹士林	尺	0.123	0.125	0.120
	上海安安布	尺	0.123	0.125	0.120
	維縣40碼斜紋布	尺	0.085	0.085	0.085
	天津麻葛	尺	0.125	0.110	0.140
	山東三磅麻葛	尺	0.110	0.100	0.120
白士布	尺	0.031	0.031	0.031	

(表三)。

類別	名稱	單位	平均	上期	下期	
品	白斜紋	尺	0.080	0.080	0.080	
	黑老布	尺	0.038	0.038	0.038	
	上海三友實業社112自由布	尺	0.220	0.220	0.220	
	三角牌毛巾	條	0.150	0.150	0.150	
	黑線布單皮底單鞋	雙	0.800	0.800	0.800	
	男黑線襪	雙	0.200	0.200	0.200	
	棉花	斤	0.400	0.400	0.400	
	藤子	條	0.157	0.150	0.163	
燃	焦作李煤	斤	0.005	0.005	0.005	
	六河溝煙煤	斤	0.006	0.006	0.006	
	三號炸炭	斤	0.010	0.010	0.010	
	二號炸炭	斤	0.010	0.010	0.010	
	黑腐炭	斤	0.035	0.035	0.035	
料	木柴	斤	0.009	0.009	0.008	
	亞細亞洋油	斤	0.198	0.195	0.200	
	美孚洋油	斤	0.198	0.198	0.200	
	紅頭火柴	盒	0.005	0.005	0.005	
	黑頭火柴	盒	0.013	0.013	0.013	
	增帽牌洋燭	包	0.125	0.125	0.125	
雜	花籃牌洋燭	包	0.122	0.119	0.125	
	哈德門香煙	包	0.063	0.063	0.063	
	大香寶香煙	包	0.050	0.050	0.050	
	衛生煙(水煙)	兩	0.033	0.033	0.033	
	本地造日光皂	塊	0.025	0.025	0.025	
	力士皂	塊	0.180	0.180	0.180	
	玻璃洋油燈	盞	0.250	0.250	0.250	
	洋燈罩	個	0.042	0.045	0.038	
	線香	古	0.013	0.013	0.013	
	小茅紅臘燭	對	0.025	0.025	0.025	
	項	綿紙	刀	0.350	0.350	0.350
		麻紙	刀	0.200	0.200	0.200
毛邊紙		刀	0.900	0.900	0.900	
粗花盤		個	0.019	0.019	0.019	
鐵鍋		個	0.300	0.300	0.300	

註：「上期」價係本月十五日調查，「下期」價係本月三十一日調查。

補餘 各縣分區設署一覽

縣名	區數	縣名	區數	縣名	區數
總計	404	虞城	3	滑縣	5
鄭縣	4	湯陰	4	濟源	4
開封	5	涉縣	3	原武	3
尉氏	3	內黃	3	延津	3
通許	3	汲縣	3	輝縣	4
汜水	3	淇縣	3	郟縣	4
長葛	3	濬縣	5	魯山	3
商邱	5	博愛	4	寶豐	3
陳留	3	修武	3	方城	4
杞縣	4	溫縣	3	新野	3
睢縣	3	孟縣	3	唐河	5
柘城	3	封邱	3	泌陽	4
安陽	5	鄆陵	3	內鄉	3
新鄉	4	鄆城	3	浙川	4
沁陽	4	臨汝	3	鄧縣	5
武陟	3	臨平	4	南召	3
獲嘉	3	桐柏	3	葉縣	4
陽武	3	舞陽	4	沈邱	3
許昌	5	項城	3	西華	4
臨潁	3	商水	3	鹿邑	5
襄城	3	扶溝	3	遂平	4
南陽	5	西平	4	確山	4
淮陽	5	正陽	3	新蔡	3
太康	5	息縣	3	光山	4
汝南	5	鞏縣	3	固始	5
上蔡	3	偃師	4	商城	3
潢川	4	宜陽	4	信陽	5
洛陽	5	靈寶	3	羅山	3
陝縣	5	閿鄉	3	經扶	3
盧氏	4	廣武	3	登封	3
臨漳	3	密縣	4	孟津	3
中牟	3	新鄭	3	伊川	5
洧川	3	禹縣	5	嵩縣	4
滎陽	3	禹封	3	伊陽	3
考城	3	永城	5	澗池	3
甯陵	3	夏邑	3	洛甯	4
民權	3	林縣	6	新安	3
		武安	4		

河南統計月報 第二卷 第一期 補餘(各縣分區設署一覽) 九四

註：1. 表內鄭縣至臨漳等三十縣，係第一期分區設署，於二十四年九月實行，共計116區。
 2. 中牟至閿鄉三十五縣，係第二期分區設署，於二十四年十二月實行。
 3. 廣武至新安四十六縣，係第三期分區設署，將於二十五年三月實行。

國難統計

一 日本從中國攫取的領土面積

琉球羣島	二,三八六·二九方公里
台灣(澎湖島在內)	三五,九七三·五五方公里
南庫頁島	三六,〇八九·七七方公里
關東州租借地	三,四六二·四五方公里
朝鮮	二二〇,七四〇·七五方公里
東三省	一,——,一〇九·〇〇方公里
熱河	一七三,九六〇·〇〇方公里

二 東北三省的富源

- 一、東三省所產之大豆，佔全國產額百分之七〇。
- 二、遼寧省所產之灰絲，佔全國產額百分之七〇。
- 三、東三省之森林面積，佔全國森林面積總額百分之三七。
- 四、東北四省馬牛羊三宗，佔中國邊陲四區馬牛羊總數百分之三〇。
- 五、遼寧省所產食鹽，佔全國產額百分之一五。
- 六、遼寧省鐵礦藏量佔全國總量百分之七十九，產量佔全國百分之三七。
- 七、東北四省煤礦藏量，佔全國百分之二，產量佔全國百分之三六。
- 八、遼寧省撫順石油藏量約佔全國百分之五二，產量約佔全國百分之九三。
- 九、吉黑二省金礦產量約佔全國百分之五〇。
- 十、東三省電廠之發電量，佔全國百分之二三。
- 十一、東三省鐵道長度約佔全國百分之四一。
- 十二、東三省出口貿易，佔全國百分之三七。

三 日本對東北經濟的控制

(對各項產業的投資)

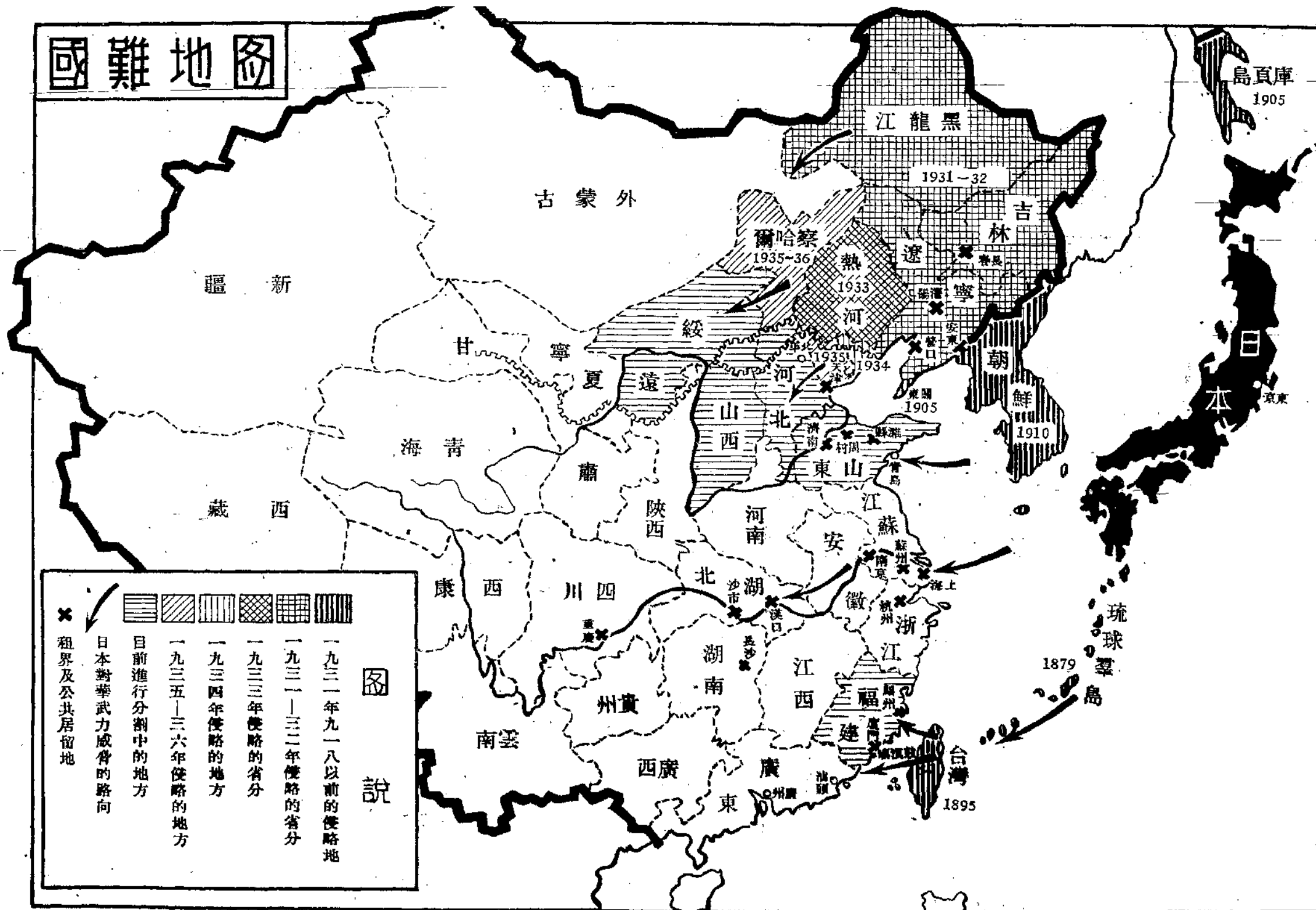
產業別	日本投資所佔百分比	其他各國投資所佔百分比
運輸業	五一·一	四八·九
農礦林業	九二·四	七·六
工業	九〇·四	九·六
商業	七三·八	二六·二
金融	八九·六	一〇·四
其他	九三·六	六·四
總計	七三·二	二六·八

四 華北五省之富源

- 一、華北五省人口，共計九千萬，約佔全國五分之一。
- 二、華北五省的小麥，約佔全國總產量百分之二十六以上。
- 三、華北河北山東山西三省的棉花，約佔全國總產量的百分之四二以上。
- 四、華北五省大麥及雜糧，約佔全國總產量百分之四。
- 五、華北五省豆類約佔全國總產量百分之二十。
- 六、華北五省的胡麻約佔全國總產量百分之四四。
- 七、華北五省的花生約佔全國總產量百分之四三。
- 八、華北五省之儲煤量約佔全國百分之五三以上。
- 九、華北五省的產煤量約佔全國總產量百分之四五。
- 十、華北五省的鐵礦儲量約佔全國(東北四省除外)總儲量百分之五二以上。
- 十一、河北省的煤炭產量，佔全國的第二位。
- 十二、華北五省的羊毛產地，約佔全國總產額百分之二五以上。

國難地圖

河南統計月報 第二卷 第一期 國難地圖



圖說

- 一九三一年九一八以前的侵略地
- 一九三一—三二年侵略的省分
- 一九三三年侵略的省分
- 一九三四年侵略的地方
- 一九三五—三六年侵略的地方
- 目前進行分割中的地方
- 日本對華武力威脅的路向
- 租界及公共居留地

(此圖由世界知識轉載)

各縣社會調查

河南省各縣社會調查，係省黨務特派員辦事處奉中央令辦之工作，其記載，多係各縣黨務工作人員與縣政府協力合作。所得結果，瑕瑜參半。經參證其他調查材料，斟酌刪改，陸續刊載于此，藉明各縣社會之輪廓。

河南統計月報

第二卷

第一期

各縣社會調查

九七

(三六)沁陽

一 土地與人口

- (1)根據土地清丈處五萬分一測量圖計算該縣面積，爲五，六七六方市里。
- (2)據二十四年調查，該縣人口，計男一五七，六五一人，女一四六，八七二人，男女共計三〇四，五二三人，人口密度，每方市里約五四人。
- (3)土地價格：a.各種田畝(農耕地)價格：丹河沿岸地質最爲肥沃，每畝最高價格約值洋二百元左右，沁河沿岸，均屬沙灘，爲該縣最劣田畝，每畝價格約值洋十餘元，其他田畝，普通價格約值洋六七十元；b.各種地畝(非農耕地)價格：非農耕地如城市集鎮較繁盛區域之房屋地基，每畝約值洋六百元，甚至有時因需要者，求之甚切，竟可增至一千元左右。窮鄉僻壤間之無用空地，每畝僅值洋十元或二十元不等，其他鄉鎮間普通民宅之地基，每畝約值洋三百元上下；c.湖塘山丘價格：縣境城北有一太行山，曾稍加開墾能耕種之地，每畝值洋二十元，其最低價格約三元。
- (4)公有土地之營管：造林場城壕地，歸縣政府營管，各鄉學地，廟產，歸教育局營管。
- (5)每畝土地過去及現在歲收的情形：過去每畝土地上等歲收秋麥共二石餘斗，每斗約二十斤，中等歲收一石五六斗，下等歲收四五斗不等。現因連年旱澇不均，歲收情形，較前略減。

二 產業與產品

(1)全縣天然富源甚少，亦無大規模之農工商礦事業，出產品以農業產品為多，次為工業產品，每年農業產品計小麥年產量一七〇，〇七〇石（每石二百五十斤）；玉蜀黍年產量四〇，九〇〇石；豆類年產量二六，二〇〇石；高粱年產量一四，一〇〇石；穀年產量九五，〇〇〇石；稻年產量五〇〇石。山藥三十萬斤，地黃四十萬斤。工業產品計草紙年產一四，四〇〇，〇〇〇斤；毛筆年產二，四三〇，〇〇〇包（每包十枝）；墨年產四五，〇〇〇斤。

(2)出產品每年輸出數量及銷售場所：農業產品每年產量尚不足人民自用，而工業產品之草紙行銷河南全省，筆墨行銷河南，山東，陝西，山西各省。其他如山藥地黃，則行銷全國。

三 交通與建設

(1)較大城市之面積人口總數建築情形及交通工具：縣境較大城市，僅沁陽縣城市一處，其面積周圍九華里有奇，共有居民二萬三千一百五十九口，其建築有中山公園，圖書館，公共運動場，而各街道路，亦先後經建設局督促民衆，修築完竣，而交通工具，有電報局，長途電話，環境電話，無錢電話等。關於運輸工具，有汽車，兩輪馬車，人力車，駝騾等。

(2)水陸運輸情形：a.鐵路：清孟鐵道僅修至沁陽城東北五里之陳莊，來往客商，及運輸貨物，大部須用馬車或人力車運至陳莊車站，始能由鐵道轉運；b.公路：西有通濟源公路一道，東有通武陟公路一道，南有通孟縣公路一道，運輸工具，均用人力車，及牛馬車。縣境北至太行山，達山西之道路，因未加修築，乃係羊腸小道，運輸工具，純用人力，及駝騾等；c.水路航線因沁丹兩河水流大小無常，深淺不定，不能航船，故無水道運輸工具。

(3)最長度與最寬度之道路及其建築情形：由沁境東至武陟境之大道，長約

四十五華里，寬約三十六尺，因多年未修，高低不平，一經雨後，即泥濘不堪。有礙行車。

(4) 郵政電話電報等交通情形及其營業狀況：a. 郵政：沁陽郵局係三等郵局，為旱路經轉局，直屬於開封管理局，計設代辦所十處，村鎮信櫃三個，經轉局除轉向道清鐵道外，計轉濟源，孟縣，溫縣三縣，及較大較近村鎮之包裹信件等，本縣郵局每月以包裹出入為大宗。入口者為山東濰縣之土布，及平漢中等之廣雜貨為大宗。出口者為本城筆墨商，向陝西山西寄發之懷筆，懷墨，及每年秋末時，寄往南方江浙各省之羊皮貨為大宗。每月匯入款項約一萬餘元，匯出款項約三千餘元；b. 電話：沁陽電話，有長途電話，環境電話，無線電話三種。長途電話西通濟源，南通溫縣，孟縣，東通博愛及沿道清鐵道之新鄉，汲縣，道口等處。收費係按路途遠近，時間長短而定。計五分鐘為一次，至溫孟博每一次收費三角，至濟源收費四角，次數多及路途加遠則遞增，每月約收入七十元。環境電話，僅通本城各機關，及縣境內各區公所，經費係用地方款開支。通話概不收費，無線電話，僅有收音機一架，附設縣黨部內，可收杭州，南京，天津等處之播音；c. 電報：沁陽電報局，有通報機器兩部，一通博愛，焦作，新鄉。一通孟縣，所有向外各省埠之電報，全由新鄉接轉，至於營業之狀況，全視市面之隆替以為定，最多每月可收入二百餘元，如市面不好，僅可收百元或數十元不等。

四 農業與農人

- (1) 灌溉排水用具之設備：灌溉多用舊式水車，如轆轤秤杆等，排水多用明渠(即澇河)，概未加以改良。
- (2) 肥料種類來源及每種每石普通價格：肥料種類來源可分為二：一為土產，一為舶來，土產如人糞尿，廐肥，堆肥，油糟粕等，油糟粕大別為二：一為蔴油粕，一為豆油粕，蔴粕每片重七斤，百片約值國幣三十元，豆粕每片重八斤，百片約值國幣四十元以上。人糞尿每百斤值國幣一元

，厩肥堆肥無人出售，估價每百斤約值二角五分。舶來品亦有二：一為美產肥田粉，一為德產智利硝石，每包重一百七十斤，值國幣二十四元。

(3) 農村合作事業：農村合作昔有常平倉，社倉，義倉之設，民國以來，內亂頻仍，早已蕩然無存。全鄉村間有搖會，房會，老會等類，係信用合作性質。惜乎指導無人，組織及章程皆未完備，以致弊端百出，不能造福於民。有沁民侯學工者，關心民瘼，素有提倡各種合作之志，年前適天氣亢旱，田禾枯槁，灌溉乏術，侯君學工乃糾合同志，組織一農村鑿井合作社，聘請技師訓練人材，開始穿鑿數井，灌溉頗稱便利，誠有益於民生不淺。

(4) 地主自耕農半自耕農佃農戶數及比率：沁陽無大地主，僅城市中之少數有地不便耕種者若干戶，約佔百分之二，自耕農佔百分之七十，半自耕農佔百分之二十六，佃農約百分之二。

(5) 農民之賃租方法：農民賃租房屋，先由介紹人(俗稱中人)說合，雙方訂立契約，如係賃契，須按月或按年納租金，其賃租田地方法，俗稱稞地，亦略如租房，惟繳納租金，係每年按秋麥二季，繳納糧食，俗稱納稞，有每年僅納一次麥，或一次秋者。

(6) 每畝普通之農產及繳納租額之比較情形：一年中每畝普通之農產量，小麥可產一百六十斤(約八斗)，秋可產二百斤左右，佃戶納租額，每年僅納一次麥者，每畝繳納租麥一百二十斤上下，按二季交租者，則秋麥各約七十斤。

(7) 農民生活程度：一般農民因連年受兵匪荒旱之災，入不敷出者，十之八九。故一般農民之生活，衣則布衣，食則粗食，住則舊破瓦屋或草屋，僅免飢寒而已。而一般農民之真正痛苦，則為供給兵差，民十九年，大兵臨境，駐紮數月，全縣兵差派至三百餘萬元，人民財窮糧盡，十室九空，既而土匪蹂躪，天災頻仍，迄今原狀，尚未恢復。

(8) 農忙時期與尋常時期僱農工資之比較：農忙時期，僱農工資，每日四角；尋常時期，僱農工資每日約一角五分。

(9) 農民借貸：農民之貸款，普通以半年或十個月為期者，利率多以三分或四分，其借貸方法，須經二人以上之作中證，說明利率書，立字據，載明保證物(多以地畝作保)，遇必要時，有願出日利一分借款者。

五 工業與工人

(1) 全縣較大工廠有二：一為織布工廠，一為織毛巾工廠，均係用改良之小織機，且規模甚小，織布工廠，每日僅能出布二十丈左右，毛巾每日可出十餘打。

(2) 工廠性質及其營業狀況：工廠性質，多係私人合股經營，資本不過國幣二千元，織布器具，多用孟縣造之木機鐵機，紗線盡用衛輝出品，本地交通不便，名為工廠，與小手工業無異，出品不佳，難與洋貨競爭，因之日見虧累，而無發展。

(3) 手工業：手工業有銅鐵，土木，陶冶，織紡，皮革，筆墨，縫紉等類，近數年來，因受機器業之排斥，日漸衰落，幾至停頓，與民十五年前比較，現在所存者僅得其半。

(4) 改良產品之計劃：民國十九年冬，有縣黨部執行委員楊與儒，楊春雷，侯景坤等，以本縣工業落後，民衆失業，日漸增多，擬為救濟起見，募集鉅款，設立鄉村職業工學，分織紡染三科，聘請超等技師，仿照高陽縣辦法，生徒由各村保送，畢業後回到各村教導村民，振興工業，後因經費困難，募集不易，至今尚未開辦。

(5) 工人待遇：沁陽本無工廠之可言，雖間有名為工廠，其辦法均沿用手工業之舊習，故工人待遇，均極痛苦，每日工作時間，超過十二小時以上，全年如斯，惟年終或農忙時停工數日，且工資極廉，尚不足供其衣食零用。至於學徒，有三年或五年為滿期者，在學習期內，全無工資，其衣服鞋襪等費，均由其家供給。學徒期滿，則為夥友，略有工資，除供

給伙食外，每年僅酬以三元五元，至多不過十元。

- (6)工人組織：全縣工人總數，有一萬五千二百餘名，曾受本黨組織者，有皮業，銅業，理髮，樹業等工會，工人約一千九百四十六名，僅有工會名義之組織，而無活動之表現。
- (7)失業工人與在業工人：失業工人不多，僅佔全數百分之六，而在業工人，佔百分之九四。
- (8)勞資感情：勞資雙方，感情無很大衝突，而工資大小，及工作時間，全由場長(通稱為掌櫃)規定，工人絕對服從。
- (9)工人生活：一般工人生活，極為痛苦，黑饅，淡飯，多為兩餐，工資低微，衣不蔽身，其居住之房屋，均破壞不堪，久作工者，往往短壽。

六 商業與商人

- (1)每歲銷售之大宗商品：每歲銷售之商品，以布疋，洋碎貨，雜貨，煤油，洋紗為大宗。至商品來源，布疋來自山東濰縣，洋紗來自汲縣，雜貨來自天津，上海，煤油來自天津，洋碎貨來自天津，北平，上海等處。其中惟煤油與洋碎貨，多係外國貨，其餘概係國貨，煤油以美國為最多，洋碎貨以德國為最多。
- (2)商人團體：商人團體，有商會，由在城商號發起組織而成。在鄉商人，因不願與在城商會人合作，又組織一鄉商會，其組織皆為委員制，其委員由各商號選舉之。
- (3)商人借貸：該縣無銀行之設置，故一般商人之借貸，或從私人，或殷實之商號，其利率月利二分或三分，期限有六個月或十二個月者，借貸方法，須有二人以上之中證人，並書立字據，如係短期借貸者，多為日利，利率約一分上下。
- (4)店員待遇：該縣商號店員之工資，多以全年計，伙食均由商店供給，如按月合計，每月最高額為六元，最低額為一元，然每至結賬期，按營業贏餘之多寡，店員可分紅利若干，該縣老小規模商店，每一商店店員，

至多不過十名，故店東和店員，非親即友，工資雖微，感情尚佳，亦無糾紛。

七 教育與風化

- (1) 教育機關：全縣教育行政機關，有教育局一處，教育機關有縣立師範學校一處，女子完全小學一處，縣立完全小學六處，公立完全小學十五處，初級小學二百五十九處。
- (2) 教育經費：全縣教育經費共計兩萬一千餘元，其來源：a. 丁地附加；b. 契稅附加；c. 糧行公益捐；d. 驛櫃公益捐；e. 學田地租。其清理方法，每屆教育行政會議清理一次，其保管由款產處經理之。
- (3) 教育程度：全縣受過小學教育者，約三萬人；受過中學教育者，約一千八百人；受過大學教育者，二十三人。現在私塾義塾修業者，約一萬二千餘人。成年識字者，約九萬餘人。
- (4) 學齡兒童在學與失學之比較：就學兒童，佔學齡兒童百分之三十九；失學兒童佔學齡兒童百分之六十一。
- (5) 社會教育：有公共閱報室一處，有閱報欄十三處，通俗圖書館一處，民衆教育館一處，民衆夜校一處，婦女補習夜校一處。
- (6) 職業教育：城內有省立第五職業學校一處，因經費不充，設備不完，學生畢業後，以所學非所用，或歸入教育界，或賦閑家中，故發展頗感困難。
- (7) 實用科學上之研究與改良：該縣北境太行山麓之盆窰村陶器頗著名，但普通多係製造盆甕等類，色黑質鬆，頗難令人器重，近年有田某者，用科學方法，將白石碎爲粉末，與數種材料混合，有技師數人，能仿作古鼎古瓶，各色古物，色白質細，頗精巧堅固，運至津滬等地；倍受歡迎，惜無鉅資，規模太小，發展不易。
- (8) 宗教信仰：該縣信仰宗教者極少，除回教約三千餘人外，基督教約五百人，頌聖經，敬耶穌，禱告上帝，天主教，約三百人，頌經跪拜耶穌外

，其餘幾無信仰宗教者。惟多數女子，與少數無知男子，崇敬神像，其儀式爲燒香跪拜，祈福免禍，宗教信仰不同者，則天主教與基督教，因收徒與傳教關係，互相嫉恨；回教與漢人因宗教與非宗教關係，常發生私鬥情事。至全縣著名之大廟宇，有二十三所，小廟宇約有一百二十餘所，大小廟產，平均田地總額約有三十餘頃，約值洋七萬元。

- (9)不良嗜好：a.每年廢歷年節，爲賭風最熾時期，多至一月，少至三週，嗜賭者皆停止營業，廢弛職務，有男女同賭，藉以發生曖昧情事者，且賭場最易招引匪類，因此發生搶劫情事頗多，對於治安風化職業，影響甚大；b.民十七年以前，全縣境內絕無種植鴉片者，當時吸食者，僅佔全人口千分之二三。嗣後種者漸多，故吸食者亦因之增加，現在全縣男女吸食者約佔全人口千分之六七，吸食嗎啡者則甚少。
- (10)婚喪禮俗及其他：a.普通結婚年齡約在十六歲以上，二十歲以下，其結婚儀式，在一般富紳家，多採用最古之親迎儀式，普通多用變通之舊式，預先納彩(俗稱行禮)於女家，至期備花轎一乘，接新婦至家，行拜天地禮，女家之男親屬等前來護送，男家設筵款待，次日新郎至女家會拜岳翁岳母(俗稱會門)，女家亦設盛筵款待，第三日男家再備酒筵，女家之女親屬，再至男家會面(俗稱送飯)，結婚儀式始爲完畢；b.蓄婢之風，僅城市內之少數富紳家有之，納妾一層，因一般人民之封建思想，未經打破，抱定不孝有三無後爲大之舊道德，故納妾之風較盛，童養媳多因家中極貧，無依無靠之女子，不得已者爲之，爲數甚少。姦淫之風，城市及大鎮較多，鄉間小村甚少，本縣因蓄婢較少，故買賣人口亦不多見；c.普通舉行喪殯禮節，在一般富者，仍沿用成主家奠等最繁雜之古禮，而貧家舉行之禮節，頗稱簡單，裔子承繼遺產，除女子外，不論長次，平均分配。待遇寡婦，除與其夫應得一份之遺產外，並在姪輩中，擇一承嗣，以便奉養及承繼宗祧；d.女子纏足，尙屬多數，約佔全人口百分之九十；而男子蓄髮者境內已無；e.每年廢歷正月間迎神賽會者，

如各村所演各種故事化粧，或朝山進香等極多，近年因黨部對打破迷信，宣傳甚力，大為減色。廢歷三月太行山麓之仙神廟，九月初九日之小北頂老君廟，沁濟溫孟等縣數千信徒，成千壘萬，皆集於彼處；會期長至半月之久。各鄉村每年固定時期之集會，則多係買賣農人應用物品，間亦臨時演戲三天。

八 社會與公安

- (1) 慈善團體：該縣地處邊陲，風氣蔽塞，地瘠民貧，無育幼養老救災濟貧等團體之組織，倘遇水旱災侵，由縣長臨時召集地方士紳，及各機關領袖，開會組織臨時機關，負責辦理。
- (2) 人民集會結社之名稱及其性質：人民集會有農會，商會，各種工會，教育會，自治協進會，民衆救國會，婦女求知會等。農會和商會是以改良生活，共謀福利爲目的。工會是以改良各工業出品，提高工人待遇爲目的。教育會是以共同研究教學方法，促進教育之發展爲目的。自治協進會是以督促一切自治進行，並指責不法行政人員爲目的。民衆救國會是以抵制仇貨，救護本國爲目的。婦女求知會是以解除婦女痛苦，增加女子知識，並提高女權爲目的。
- (3) 人民言論出版：人民言論出版有救國會所出之週刊；縣黨部所出之沁陽民報，及全縣各學校之校刊。
- (4) 全縣人民食料：全縣人民食料，每年不夠供給，全賴山西糧食之補濟。
- (5) 人民修養身心之娛樂機關：人民修養身心之娛樂機關，有圖書館一處，教育館一處，公共運動場一處，但未加改良，設備不完，僅有其名而已。
- (6) 災荒狀況：人民每年所受災荒，最烈者，爲沁水暴漲，淹沒禾稼；多發生於夏秋之交，其較輕者，僅淹沒沿岸禾稼，重者沖塌房屋器物，雖有河務局設法防範，然平時預防不嚴，仍難免危險發生。
- (7) 人民疾病與死亡：人民每年死於疾病者，以瘟疫及虎疫爲最多，均由於不知防範，不講衛生所致。至民間疾病之施救，如虎疫猖獗時，雖組織

有臨時防疫委員會，注射預防針，亦僅限於城市及各大鎮，並未普及鄉村

(8)一切公法團體名稱組織經費及其工作情形：關於公法團體現有教育局，西沁河務局。教育局的經費，每月是二百二十六元，其組織內部分總務課，社會教育課，學校教育課三部分。工作情形，總務課總理局內一切事務，社會教育課，建設民衆教育館，並設法推廣社會教育，學校教育課，逐日督催各學校教育之進行，並普及全縣男女教育。西沁河務局的經費，每月原是一千零零五元，現在按七成支領，每月爲七百零三元五角，其組織，局長一人，督工員一人，技術員一人，事務員二人，書記一人，司書一人，汛目三人，汛兵六十八。工作情形，春季廂堤，秋伏汛期，查驗搶險，冬季辦理善後，兼施造林等事。

(9)土匪與祕密性團體：沁陽近年尚無大股土匪發生，惟小股土匪，不時發生，其發生的原因，多係爲飢寒所迫，故亦無若何反動背景。至祕密性人民團體，有紅槍會，綠槍會，花槍會，在廟會，關聖會等，在過去，紅槍會及在廟會，雖有暴動及擾亂地方治安情事，但其勢力薄弱，不久即行撲滅。

九 財政與金融

(1)全縣每年財賦徵收總額及其支出狀況：全年額征丁地正銀四萬四千九百五十九兩八錢五分八厘。每丁地正銀一兩，按二元二角，合征洋九萬八千九百十六元六角八分八厘。

(2)每年忙漕正稅總額及其征稅方法：全年額征漕米六千一百五十四石二斗五升零一勺，每漕米一石，按四元六角六分六厘九毫，合征洋二萬八千七百二十一元二角七分，全年額征補助捐洋一萬三千四百八十七元九角五分七厘。全年額丁地串票捐洋二千一百四十五元，漕米串票捐洋二千一百四十五元，以上共額征洋十四萬五千四百十元零九角一分五厘。全年共支內務經費洋一萬零四百四十元。共支司法經費洋一千五百三十元。全年共支財務經費洋七千零八十八元。全年共撥付縣黨務費洋六千元。

全年共應解攤款洋十三萬二千八百零四元。以上共應解撥洋十五萬八千三百三十四元。全年共不敷洋一萬二千九百二十三元零八分五厘。徵收方法，均係各花戶自封投櫃完納。

- (3) 預征情事：民國十四年至十九年連年預征，已征至二十二年，自十九年起，停止預征；並每年償還預征三成。
- (4) 附加稅名稱數量：丁地正銀一兩，附加地方款洋一元七角三分，內分教育，每兩附加洋四角，公安每兩附加洋二角，政警每兩附加洋一角二分，建設每兩附加洋一角六分，自治每兩附加洋二角五分，地方公款每兩附加洋三角，保安隊費每兩附加洋三角，以上各款，均係隨糧附收。
- (5) 金融流通情形：該縣原無大商，一般普通之買賣交易，多用現款，或在殷實商號撥賬，或立臨時期條，最近通行之紙幣，為中國銀行，交通銀行，大中銀行，河南農工銀行之數種紙幣。此外，私人或地方團體，無發行兌換券與他種紙幣者。

十 行政與司法

- (1) 鄉區之劃分：現實行保甲制度。
- (2) 法院與監獄：該縣無新式法院之設置，法庭附設在縣政府，關於監獄有監獄公署，設監獄管理員一人，辦理防範囚犯，及監獄一切事務。
- (3) 烟禁實況：該縣之吸食鴉片者，由公安局秘密查禁，至於種植鴉片者，則由縣政府責成各區長，及各鄉鎮嚴厲禁絕，縣政府並分派密查，赴各鄉稽查，如有故違者，一經查覺，即帶縣法辦。

(三七) 湯陰

一 土地與人口

- (1) 根據土地清丈處五萬分之一測量圖計算，該縣面積為四，四六八方市里。
- (2) 據二十四年調查，該縣人口，計男一二一，三三七人，女一一一，五七七一人，共計二三七，一〇八人，人口密度，每方市里，約五三人。
- (3) 土地價格：a. 各種田畝(農耕田)價格：農耕田最高價格每畝約值洋七拾

餘元；最低價格每畝約值洋五元；普通價格每畝約值洋十五元至二十元；.b各種地畝(非農耕地)價格：非農耕地之最高價格，如城市地及莊基地，每畝約值洋一百二十元，最低價格每畝約值洋五十元，普通價格每畝約值洋八十元；c.湖塘山丘價格：該縣無湖塘地，惟縣西之山丘已列入耕田地中，其最高之價格，每畝約值洋十元左右，最低之價格，每畝約值洋五元，普通格價每畝約值洋七八元。

(4)公有土地之營管狀況：公田屬於教育者(如鄉村之廟地)，皆自民國十七年劃歸學校基金，直屬教育局管理，秋麥兩季，繳納地租，作辦理教育之用。屬於農事者(如林場農場)，向屬建設局管理，其經管情形，由建設局專案呈報主管廳備案。

(5)每畝土地過去及現在歲收的情形：過去豐年，上地每畝可收麥子三斗，穀子六斗，中地每畝可收麥子二斗，穀子四斗，下地不能播麥，每年每畝僅收秋糧二斗有餘。年來因春旱秋淹，加以各種蟲災，高地蟲蝕，低窪水淹，其未被蟲蝕水淹之田，上地每畝大約能收麥二斗，穀四斗；中地每畝麥不登斗，穀僅二斗；下地僅夠原種，故農民一遇荒災，即饑殍載道。

二 產業與產品

(1)全縣之天然富源：查縣之西北第七區鶴壁鎮一帶，產煤區域二十餘里，足敷數十年採取，現已開採者，僅有九華，新記，固城等公司，規模甚小，不能盡量開採。交通亦不便利，新記公司雖有輕便鐵道，而車頭損壞，全賴人力推行，運輸殊感困難。

(3)出產品名稱及產量：該縣農業產品，小麥每年產量約九萬七千二百石，大麥每年產量約二萬一千二百石，谷子每年產量約十萬零九百石，高粱每年產量約五萬八千三百石，玉蜀黍每年產量約二萬四千五百石，黑豆每年產量約二萬八千九百石，綠豆每年產量約一萬零五百石，稷子每年產量約九千四百八十石，油菜籽每年產量約九千二百二十石。工業產品為縣西距城約四十餘里，有粗磁窯一處，規模甚小，產品多銷售本縣

境內，礦業產品僅有無煙煤，每年產量九千萬斤。至出產品每年輸出情形，計有無煙煤，約三千萬斤，多由陸路馬車人力車，運銷五陵鎮，及滑濬等縣，平年有小麥，約計三萬二千石，係由平漢路，及五陵鎮之河路，向北輸出，運售北平天津等處，而棉花則多運售衛輝，彰德，濟南，天津。每年約有一百萬零六千八百斤。雞蛋多運往彰德，新鄉，鄭州等蛋廠，每年約一百萬個。

(三) 交通與建設

- (1) 較大城市之面積人口總數建築情形及交通工具：縣城面積，計一千一百五十七畝四分三厘，現有人口共七千九百九十九口，建築形狀為長方式，東西二門，南北四門，故東西較長，其交通運輸工具有牲畜馬車，人力車，通信有環境電話。
- (2) 水陸運輸情形：平漢鐵路縱貫城西，衛河經過縣東邊境之五陵鎮，距城五十里，北達天津，南通新鄉，航運全係帆船，尚稱便利。至於公路大道，北通安陽，南達宜溝，東抵五陵，西至鶴壁，全恃馬車牲畜暨人力車。
- (3) 最長度與最寬度道路之建築情形：省道南自宜溝鎮起，北至十里鋪止，長三十七里，開安汽車路，由縣城至司馬村，長三十五里，寬度均為三丈六尺。
- (4) 河道：有湯河，永通河二道：湯河，東西長百餘里；永通河，由縣西南至縣東北，長四十餘里，均係旱河，不能灌溉田畝，現擬設法疏濬，以興水利。
- (5) 郵政電話電報等交通情形及營業狀況：城內設二等郵局一處，經理匯兌，營業尚稱發達。電話有長途電話，及環境電話，兼有無線電收音機，消息亦屬靈通。電報縣境以內未設局，有事時須至距縣四十五里之安陽通報。
- (6) 國民革命軍到達後之新建築：自革命軍到達後，由縣西關至火車站，修

築有中山馬路，由縣城至司馬村，開闢有開安汽車路，早經完工。新擬開闢由鶴壁鎮至五陵鎮新汽車路，長約八十餘里。河道疏濬，正在計劃，尚未實行。

(四) 農業與農村

- (1) 灌溉排水用具之設備：灌溉排水所用器具，有人力之自來倒，及牲畜力之水車等。尙無採用西式農具者。
- (2) 肥料種類來源及每種每石普通價格：肥料種類，本地所用者，有人糞，每石二元，牲畜糞，每石一元，草木灰土糞，每石二角，近來由外運來肥田粉，每斤五六毛不等，用者甚少。
- (3) 每歲農產物之出產：每歲出產農產物，以小麥，穀子，棉花爲大宗；副產以豬羊鷄爲大宗。
- (4) 農村組織：現實行保甲制。
- (5) 地主自耕農半自耕農佃農戶數及比率：地主約八百零八戶，佔百分之二；自耕農約二萬六千二百七十九戶，佔百分之六十五；半自耕農約一萬二千一百二十九戶，佔百分之三十；佃農約一千二百十三戶，佔百分之三。
- (6) 一般農民之賃租方法：賃租田畝之手續，經中人介紹，由田主出具租契，與佃戶載明田地數目，暨繳租額數，收執爲憑，納租多係用生產品，間有用現金者。
- (7) 每畝普通之農產量及繳納租額情形：該縣地土瘠薄，每年每畝普通之農產量，可收麥子二斗，穀子四斗；按市價麥子每斗值壹元二角，穀子每斗可值八角，共計合洋五元六角，如賃租於佃農，每畝僅得租糧麥子一斗，小米一斗二升，值洋二元六七角。
- (8) 農民生活：農民生活，專恃田地收入，豐歲僅可糊口，凶荒不免飢餓，衣皆土布，食皆高糧，小米，雜以糠菜，所住房屋，全係草房泥棚，而小康以上之戶數，年前爲防匪計，亦有建築土樓者。

(9) 農忙時期與尋常時期僱農工資之比較：該縣僱農，尋常每年每人除管飯外，可得薪金大洋三十餘元，平均每日可得洋一角。農忙時期，每人每日除管飯外，可得洋二角五分。

(10) 一般農民借貸方法：該縣無農民借貸所之設立，遇有急需，大都借貸於商號，或富戶，由中人担保，立具揭帖，其利率多係月利二三厘不等，普通恆以月數計算，償還時期，多在秋麥收穫之後。

五 工業與工人

(1) 該縣無工廠之設立。

(2) 手工業：木工，泥工，石工，油漆工，鐵匠，銅匠，錫匠，成衣工各類手工業，均賴十指生活，別無精巧技術，惟各成衣舖，均有縫衣機器；其餘均遵舊制，不甚發達。

(3) 工人待遇：該縣手工業待遇，工人之工資每人每日三四角不等，至工作時間，每日約十一小時，舊歷年節，為放假期間，手工業學徒工資，前二年每年十餘元，後兩年每年二三十元不等。四年後，即按夥友待遇。

(4) 工人總數與組織：全縣各業，工人合計約五千餘人，惟新記公司工人，有工會之組織，有會員約百餘人，設理事七人，內有常務理事一人，及總務，指導，調查，文書等四科，分掌會務，外有監事三人，并特聘工會指導員一人，組織尚屬嚴密。

(5) 失業工人與在業工人之比較：各種工人均能藉手藝以謀生活，失業者尚居少數，惟新記輕便鐵道，因車頭損壞，資本欠缺，未能行駛，失業工人百數十人而已。

(6) 勞資感情：雙方感情，尚能融洽，間有爭執情事，以法律解決，無仲裁機關。

(7) 工人生活：採煤工人，勞苦異常，其所着衣服，完整者甚少，而每日所食高粱柿糠之外，亦有食野菜樹葉者，至所住房屋，不過泥棚數椽，聊蔽風雨而已。

六 商業與商人

- (1) 每歲銷售之大宗商品：每歲所銷售之大宗商品，以布匹，煤油，火柴，紙烟爲大宗，大部分商品之來源，布匹多係河北省之高陽縣產品，次爲天津，上海，漢口出品，煤油多係美俄產品，火柴多係天津產品，紙烟多係國貨，次爲英美產品，洋貨前以日貨最多，近年來日貨行將絕跡，市面以英美貨爲最多，碎貨以德貨爲最多。
- (2) 商人組織：商人團體有二：(一)爲縣商會；(一)爲鶴壁鎮商會。皆依商會法，及人民團體組織程序組織而成，設執行委員十五人，由執委互選常委五人，復由常委互選主席一人外，有監委會負責監督會務。
- (3) 商人借貸情形：商人經營商業，遇有用款之時，多在安陽城內殷實商號借貸，利息二厘三厘不等，其期限有月期年期二種。
- (4) 店員工資：該縣僻處內地，無大商號，店員每月工資，最高者不過十元，低者只一元。惟該縣人情忠厚，店員與店東，感情融洽，無糾紛。

七 教育與風化

- (1) 教育機關：教育機關有縣教育會一，區教育會七，中山圖書館一，中校一，師範學校一，高級小校十一，女校一，初級小學一百七十餘處，教育行政機關，有教育局一。
- (2) 教育經費：全縣教育經費，共三萬六千五百餘元，其來源爲丁銀附加教育捐，契稅附加教育捐，學田地租，廟地租，槽頭公益捐等項，統歸教育款產處，直接保管，現今正在清理中，且設有經濟監察委員會，負責查清理之責。
- (3) 教育程度：全縣受過小學教育者七千零三十八人，中等教育者一百三十七人，大學教育者五人，成年人識字者一千五百四十二人。
- (4) 學齡兒童在學與失學之比較：學齡兒童，在學者爲七千零三十八人，未就學者共二萬九千零五十四人。
- (5) 社會教育：城內有中山圖書館一，公共運動場一，巡迴圖書館一，全縣

- 民衆學校，由教育局指定設立三十五處。
- (6) 農村教育：農村教育漸事發展，計每鄉有一初級小學，惟經費困難，設備多欠完善。惟該縣尚無職業學校。
- (7) 宗教信仰：普通人民大半信奉多神，間有信仰佛回各教者，用跪拜祈禱儀式。宗教信仰不同者，無惡感，故無衝突情事發生，全縣大小廟宇共一百十六處，計廟地共六千二百零五畝四分，廟房共一千四百八十九間。
- (8) 不良嗜好：a. 賭：舊歷上元節前後，爲賭風最熾時期，往往鬧出門毆喪財及廢事失業等不良現象；b. 烟毒：男子或女子吸食鴉片或嗎啡等物者，約佔全人口百分之一。
- (9) 婚喪禮俗及其他：a. 婚俗：普通結婚年齡，多在十五歲左右，儀式仍舊，蓄婢納妾，童養媳，或奸淫買賣人口等風氣，間亦有之；b. 喪殯與繼承：喪殯禮節，多尚奢靡，遺產多由生子承繼，無親生子者，則其血統中之較近者繼承之。待遇寡婦，多甚寬裕，惟尙有以改嫁爲敗家風之惡習；c. 婦女纏足：佔婦女數百分之九十九；男子蓄髮者甚少，約有男子數百分之二；d. 迎神賽會：迎神及定期演戲情事，年年均有，賽會則無。

八 社會與公安

- (1) 慈善團體：縣城設立救濟院，內有養老所，育嬰所，但因籌款維艱，近况困難。院中備有各種藥品，常年施捨，并春季施種牛痘，冬季開辦粥廠，以濟窮民。
- (2) 人民集會結社：人民集會，有農會，工會，商會，教育會等組織。其性質，以改良農工商生活，增進生產爲職志。教育會以研究教育，增進教育效能爲職志。結社有青苗社，以保護田禾爲目的，有上山社，每年舊歷正月結羣上山叩神。
- (3) 言論出版：該縣設民報社一處，每日出版一張。

(4) 人民食料：該縣地狹人稠，豐年食料尚可敷用；近年因水旱虫災，五穀歉收，食料時感缺乏。

(5) 人民修養身心之娛樂機關：祇有公共運動場一所。

(6) 災荒狀況：該縣近年水災最烈，發生每在夏秋之交，臨湯河下游，各村田禾，全被淹沒，疏濬湯河為防禦之法。蝗災旱災，亦時有之，無預防方法。

(7) 人民疾病：以時疫霍亂為最多，蓋以天氣亢旱，人民受熱，春季患瘧疾，夏季患霍亂吐瀉，近年患此症者甚多。民間疾病之施救，該縣公安局附設有平民醫院，內有中外醫生各一，遇有民間疾病，隨時可以治療，遇有瘧疾流行時，設立有臨時防疫委員會，籌款購藥，到處施放，以事預防。

(8) 公法團組織經費及其工作情形：該縣有縣教育會，縣商會，縣農會，及區教育會，區農會，鄉鎮農會等。均係依法組織，縣教會，月支地方款洋十五元，縣農會，月支地方款洋二十元，其工作情形，雖有不同，而其目的則均係指導宣傳促進各該會之進展，及研究社會上事業之改良。

(9) 土匪與秘密性人民團體：縣境並無大股土匪，至邊陲地方，時有鄰封零星土匪，竄入架票，無反動背景。至秘密性人民團體，當民國十六年前，人民為防止匪患，亦有組織紅槍會者，人民為戒除烟酒，亦有歸順理教者，近數年匪患肅清，紅槍會亦因之消滅，理教雖有其名，歸依者甚少。

九 財政與金融

(1) 全縣每年財賦徵收總額及其支出狀況：每丁銀一兩附加地方捐一元八角九分五厘，全年按實征丁銀三萬四千兩計算，應收洋六萬九千四百三十元，其支出狀況，教育費用五角，保安費用三角，地方公款用三角，自治費用二角五分，政警費用二角，公安費用二角一分，建設費用一角三分五厘，惟保安建設費少；不敷應用，其他尚有盈餘。

- (2) 每年忙漕正稅總額及其徵稅方法：每年丁銀實收三萬四千兩，每兩完銀洋二元二角，補助捐三角，勦匪捐五角外，有地方捐一元八角九分五厘，共計每兩丁銀需洋四元八角九分五厘，又每戶出串票洋一分五厘，漕米每石收洋四元二角七分六厘，又附加保安費洋四角，又每戶出串票洋一分五厘，其征收方法，由財政局之征收處負責辦理，花戶多自封投櫃，間有由商號代完者，並由經手人，填發收據，以憑查考。
- (3) 預征情事：湯陰預征，在十九年分，預征已到二十三年，惟第十三路軍又由二十四年丁漕項下借洋十萬零二千元。十九年後，無預征情事。
- (4) 全縣金融情形：湯陰金融，多以現洋出入，紙幣僅河南農工銀行發行者，為數極少。至地方或私法人則無發行兌換券與他種紙幣者。

十、行政與司法

- (1) 鄉區行政實況：該縣原共分七區一百七十一鄉鎮，有區公所，鄉鎮公所，雖有區鄉鎮調解委員會，遇有民刑事件，多未能依法調解，免受訟累，現分區設署實行保甲制。
- (2) 法院及監獄：無新式法院，有監獄一所，看守所一所，設看守所長兼管獄員一人，由高等法院委任之，設看守所主任一人，獄卒五六人，管理一切罪犯，皆每日兩餐，以米粥充飢，除仍用錄押外，其他刑具，早已廢除。
- (3) 懲治盜匪工作：當數年前，民衆擒獲盜匪，均送縣政府訊明依法懲治，而盜匪之風少息，後以不加究訊，拘留數月，便能賄脫，盜匪被釋，如猛虎出柙，莫不向事主報復，輕則架去勒贖，甚至有戕殺其全家者。良民遭此荼毒，故有時拿獲盜匪，每自行懲治，而不送縣府核辦。
- (4) 烟禁實況：
- a. 禁種烟苗：數年前二三四等區，種者頗多，獲利甚厚，嗣奉令嚴禁，縣長令飭各區鄉鎮出具禁絕烟苗甘結，嗣經黨部查獲二區李家營村李得祿私種烟苗，函請縣政府傳案訊辦，除押令遊行各鄉鎮示衆外，並

判以六個月徒刑，縣長又親赴二三四等區，檢查烟苗，在四區李五屯村查獲數戶，鑲押重責後，經各鄉鎮長共同具結，如有烟苗發生，均負連坐責任，始行釋放。道經四區崗頭村，查獲鑷除未盡者，帶至菜園鎮，經該鄉閭鄰各長具結保回，又在二區支村，查獲數處，鑷除未淨，均嚴申飭取保釋放，東鄉數十里內，得此消息，一律鑷除淨盡，烟苗一物，可永絕根株矣。

b. 禁賣烟土：自烟禁命令公佈後，存放烟土者，或運往他處，或悉數焚燬，不敢存留。

c. 禁吸鴉片：吸食鴉片者，尚未斷絕，而吸食毒品者，甚於鴉片，縣政府奉令設立禁烟所，業已議定章程，組織成立，並委任警佐，兼該所所長，凡有嗜好者，均可自行報名入所戒斷，並派各鄉鎮長為調查員，將鄉鎮內沾染毒品者，呈送來所戒除，復由該所發給證明書，方准回歸安業，從此吸食毒品者均可變為健康之民矣。

(三八)甯陵

一 土地與人口

(1) 根據土地清丈處五萬分一測量圖計算，該縣面積為二，五四四方市里。

(2) 據二十四年調查，該縣人口計男八七，七八六八，女七六，一六六八，共計一六三，九五二人，人口密度，每方市里約六四人。

(3) 耕地面積與荒地面积之比較：耕地面積佔全面積百分之六十五；荒地面积佔全面積百分之二十；其他(乾河道路林地墳地場村莊等)佔全面積百分之十五。

(4) 耕地土質之比較：上等耕地佔全耕地百分之十五；中等耕地佔全耕地百分之四十五；下等耕地佔全耕地百分之四十。

(5) 官荒地畝與民荒地畝之比較：官荒地畝佔全荒地畝百分之十五；民荒地畝佔全荒地畝百分之八十五。

(6) 土地價格：

a.各種田畝(農耕地)價格：最高價格每畝二十五元；最低價格每畝五六元；普通價格每畝十二元。

b.各種地畝(非農耕地)價格：最高價格每畝一百元；最低價格每畝拾伍元；普通價格每畝六十元。

(7)公有土地之營管：公有土地，由縣政府第三科，教育局，救濟院，分別營管，其營管情形：

a.縣政府營管者，二百零三畝，每畝稞價一元至二元，由縣政府征收處收繳財務委員會，作為建設經費。

b.教育局營管者，六十八頃零三畝，每畝稞價一元至三元，由教育款產處征收，作為教育費。

c.救濟院營管者，一百八十畝，每畝稞價一元至三元，由財務委員會征收，作為救濟院經費。

(8)每畝土地過去及現在歲收：該縣土地肥瘠不等，歲收情形，亦甚懸殊，上等地每畝每歲收秋麥約百八十斤，中等地每畝每歲收秋麥百五十斤，下等地每畝每歲僅收七八十斤。

(9)全縣戶籍總數及其職業分配：全縣戶籍總數三萬一千九百六十三戶，農二萬三千八百零三戶，工一千零二十九戶，商一千一百六十四戶，學四千五百六十二戶，自由職業者一千二百零五戶。

二 產業與產品

(1)出產品的名稱種類及產量：

a.農業產品：農產品之名稱與產量如右表：

b.工業產品：條篋蘆席木工業鉄工業白粗布等出產，每年總計值二萬一千六百元。

(2)出產品每年輸出數量及銷售場所：該縣工

名稱	產 (斤) 量
大麥	410,000斤
黃豆	12,547,275斤
高粱	2,025,253,700斤
黍子	4,373,100斤
花生	8,340,450斤
小麥	50,888,500斤
綠豆	5,959,620斤
谷子	13,521,100斤
甘薯	270,208,000斤
棉花	3,452,200斤
芝蔴	1,244,300斤

業產品，多作自用，各種農業產品，每年僅足自用，惟落花生每年可輸出八三五，六四〇斤，多以商邱車站及柳河車站為銷售場所，多轉運上海出售。

三 交通與建設

- (1) 較大城市之面積人口總數建築情形及交通工具：a. 縣城面積為九七，二〇〇平方尺；b. 人口總數為七千四百三十二人；c. 建築情形：四城門外各新建磚石橋一座，北門新建築馬路一道；d. 交通工具：人力車及牛車。
- (2) 運輸情形：陸路公路大道，運輸工具，有人力車及牛車馬車，運輸頗感困難，縣北有隴海鐵路經過，運輸甚便，水路因該縣境內無大河流，無從填報。
- (3) 最長度與最寬度之道路及其建築情形：最長之道路，為南北縣道，長七十里，寬七公尺。最寬之道路，為東西省道，長四十七里，寬十四公尺。
- (4) 郵政電報電話等交通情形及其營業狀況：該縣設三等郵局一所，營業頗佳，電話非以營業為目的，係環境電話，此外縣黨部內設無線電收音機一架，電報尚無設置。

四 農業與農村

- (1) 灌溉排水用具設備：概用轆轤灌溉，並未改良，且無排水之設備。更無採用西式農具者。
- (2) 肥料種類及價格：a. 油粕每石一百斤，價洋二元五角；b. 人糞每石一百斤，價洋四角九分；c. 堆肥每石一百斤，價洋二角。
- (3) 農產物之大宗：出產有大小麥高粱黃豆綠豆谷子黍子芝麻花生棉花等，其中以小麥高粱為大宗。
- (4) 農民借貸機關：該縣無農民銀行及農民借貸所。
- (5) 地主自耕農半自耕農佃農戶數：地主有一千二百七十八戶，自耕農有一萬五千九百八十一戶，半自耕農有六千三百九十二戶，佃農有八千三百

二十戶。

- (6) 農民賃租方法：農民賃租土地方法有三：a. 三七種，每年所得地主得十分之七，佃戶得十分之三。至養牲畜，傢俱種子，概由地主担負；b. 平種，每年所得地主佃戶各分一半，但地主對於種地所需一切，概不負担；c. 稞地按地畝數，每年納稞若干，以上各種租地方法，均有中人介紹說合即可，別無其他手續，納租則以生產品。
- (7) 每畝普通之農產量及繳納租額之比較：該縣每年每畝普通可收糧一百斤，繳納租額係地主七，佃農三。
- (8) 農民生活：一般農民生活，極為儉樸，布衣蔬食，每年所得僅足糊口，茅簷低小，污穢難堪，近來連年天災人禍，農民破產。
- (9) 農忙時期與尋常時期僱農工資之比較：尋常時期僱農工資，每日不過五分，農忙時期，僱農工資，每日五角。
- (10) 農民借貸：該縣農民借貸之利率為月利三分，以五個月為期限，其方法由第三者從中担保而成，利息種類分利錢與「子地」二種。

五 工業與工人

- (1) 全縣較大的工廠及其產品種類與生產能力：境內祇有一民生工廠，其產品有花素國布，絲光綫襪，毛巾等，該廠係由縣經營，廠內有工徒十名，半工半讀性質，機器多由山東及開封購置，原料來自鄭州徐州等處，活動基金五百餘元，連同固定資本，共計一千餘元，對於營業上所出品，係按成本出售，並無贏虧。
- (2) 手工業：有編筐蓆，織粗布，及鐵手工木手工等，近來因各工人均知細心研究，故頗多改良。
- (3) 改良各種產品新計劃：養蠶及繅絲等多採用新法。
- (4) 工人待遇：a. 工廠工人，每名月支工資四元，工作時間，每日八小時至十小時；b. 手工業學徒，未滿三年者，不與工資，只管衣食。
- (5) 工人組織：該縣除縣立民生工廠十名工人外，其餘各工人，均係半工半

農，全縣工人總數，無從調查，故該縣只組織農會，而未組織工會。

(6)失業工人與在業工人之比較：該縣工人，係半工半農，有工則作工，無則耕田，無失業工人。

(7)勞資感情：因無大規模工廠，均係個大營手工業，故無勞資雙方之對立，亦無仲裁機關。

六 商業與商人

(1)每歲之大宗商品種類及名稱：該縣每歲銷售之商品，以布匹為大宗，如各色洋布，花條布，標布等。至大部分商品之來源，東購自徐州，西購自開封，以本國貨為最多，每歲銷售布匹一千餘疋（每匹四五十尺不等），銷售洋紗千餘細（每細八斤），他如採辦周口之雜貨，開封之廣貨，亦頗不少。

(2)商人組織：該縣全縣商人組織一縣商會，其組織為委員制，其中為選舉之執行委員九人，由委員中互選常委三人，常委中推主席一人，各種同業工會，亦均已成立。

(3)商人借貸：該縣商人借貸，利率均為月利三分，以五個月為歸還期限，其種類即「利息錢」「葛子地」等。

(4)店員待遇：該縣各商店店員，每月工資，最高額僅三元，最低額為五毛。該縣商人習慣，凡店員均由店東所聘任，合則留，不合則去，故無糾紛。

七 教育與風化

(1)教育機關：全縣教育機關，有寧陵縣教育館一處，圖書館一處，教育行政機關，有寧陵教育局一處。

(2)教育經費：全縣教育經費，共計二萬一千六百五十四元，由丁地附加九千三百九十六元，均歸教育局款產處保管，區教育經費收支一千三百四十元，由區立學校直接收支。

(3)教育程度：全縣受過小學教育者，有六千五百六十人；中學教育者，三

百七十五人；大學教育者，三十五人；入私塾義塾者，二千二百人；成年人識字者，二萬六千一百零六人。至全縣學齡兒童，共有二萬六千人，在學兒童三千五百五十人，失學兒童二萬二千四百七十人。

(4) 社會教育：全縣有公共閱報室一處，有民衆教育館一處，民衆圖書館一處，公共運動場一處，民衆學校五處。

(5) 農村教育發展之程度與困難：全縣鄉村小學校，已設立者共計八十八處，現正籌備每鄉鎮再各添設初級小學一處，計可添設七十餘處，其困難之點，在於款項難籌。

(6) 宗教信仰與廟產：一般人民，多不信仰宗教，即或有信仰回教，佛教，及耶穌教者，亦爲數甚少。宗教信仰不同者，亦無惡感，教民與非教民，無衝突。全縣大小廟宇，共計三十五處，廟產六十八頃零三畝，於十七年奉令收爲學田。

(7) 不良嗜好：

a. 該縣素無賭錢情事，惟廢歷年關，賭風較熾，借以娛樂，於治安風化職業，均無影響。

b. 該縣女子吸食鴉片嗎啡者，佔萬分之一，男子佔千分之一。

(8) 婚喪禮俗及其他：

a. 該縣普通結婚年齡，皆十七八歲上下，多半採用舊儀式，而採用新儀式者較少，至於蓄婢納妾，童養媳，或奸淫買賣等風氣，亦間或有之。

b. 該縣男子絕無蓄髮者，女子纏足者，約佔全女子數百分之五十。

c. 該縣無迎神賽會之迷信，定期演戲者，時或有之。

八 社會與公安

(1) 慈善團體：該縣有救濟院振務分會之設立，其辦理各種事業之情形如下：

a. 救濟院設院長一人，助理二人，房屋十餘間，每月每個貧民，得糧三角五分，但限於盲者，始得領取。

b. 振務分會，設委員九人，推一人爲主席，各委員設法籌款放賑，或募

集振款，以便救濟。

- (2) 人民言論出版：該縣黨部內，辦有寧陵通訊，人民可自由投稿。
- (3) 人民食料：該縣人煙稠密，農耕地甚少，豐年所得，僅足自給，倘遇旱澇，食料即形恐慌。
- (4) 災荒狀況：該縣每年災荒，約有五種：a. 水災；b. 旱災；c. 匪災；d. 虫災；e. 時疫。水旱，蟲災及時疫，多在夏秋兩季；匪災在冬春兩季。
- (5) 人民疾病：人民死於霍亂病者為最多；其原因，多因一般人民於夏日飲食不慎所致。至民間疾病之施救，設有縣立醫院一處，購買霍亂時疫藥品，以資救濟，並每年春季施行種痘，以防天花，此外無衛生或防疫機關。
- (6) 關於一切公法團體名稱組織經費等及其工作情形：該縣公法團體，有農會，商會，教育會。農會由全縣代表大會選舉幹事五人，並推幹事長一人，但無經費。商會由全縣代表大會，選舉執行委員九人，從九人中推定常委三人，再由常委公推一人為主席，經費每月四十元。教育會由全縣代表大會選舉幹事七人，並公推常務幹事一人，經費則無。

九. 財政與金融

- (1) 全縣每年財賦繳收總數及其支出狀況：每年共收省款丁漕洋五萬二千三百二十九元七角零七分，收縣款洋四萬八千一百四十五元，省款收支相抵尚不敷洋一千三百元，縣款收支相抵，不敷洋兩千零三十五元二角三分，征收手續均屬適合。
- (2) 每年忙漕正稅總額及其征收方法：每年共收漕忙正稅額洋五四九石九六七，每石合洋五元，共洋二七四九元八三五，每銀一兩，折合漕米三升七合八勺。
- (3) 附加稅：契稅附加，買契紙典契紙，每張四分五厘，附加警款五厘，自治四成，全年約收洋一千六百六十餘元，牲畜捐由行戶包辦，分期繳納，每年可收洋一千四百三十三元，商捐年約收洋七百四十五元二角，由柳河公安分駐所代收。

- (4) 征稅之計算法：各種征稅之計算，均依法令計算，並無弊端發生，有地無糧，有糧無地等情事尚有，不報免稅等事則無。
- (5) 金融流通情形：全縣金融多操在少數富戶之手，現金藏埋，使金錢不能流通。紙幣該縣尚不甚通行。此外，更無地方或私法人發行兌換券與其他紙幣者。

十一 行政與司法

- (1) 鄉村行政制度之實況：該縣原共劃分為四區，七十七鄉鎮，第一區內分十七鄉四鎮，第二區內分十六鄉一鎮，第三區內分十九鄉一鎮，均係按照自治法令規定，參酌民情財力詳細劃編，各區內鄉鎮閭鄰長，均係依法產出，至鄉村一切行政制度，均由區鄉鎮長負責；至二十一年，改行保甲制度。
- (2) 法院及監獄：該縣無新式法院，惟監獄雖屬舊式，近年以來，政府注意改良，亦甚清潔，管獄員對囚犯時加教誨，頗收成效。
- (3) 烟禁實況：該縣偷種偷運鴉片者，已漸見稀少，偷吸者則多為年邁有疾病者。

(三九) 項城

一 土地與人口

- (1) 根據土地清丈處五萬分一測量圖計算，該縣面積為六，二九四方市里。
- (2) 據二十四年調查，該縣人口，計男一六七，二九七人，女一三八，四七四人，共計三〇五，七七一人，人口密度，每方市里約四八人。
- (3) 土地價格：a. 各種田畝(農耕田)價格：最高價格每畝七十元，最低價格每畝十五元，普通價格三十五元；b. 湖塘價格：境內只有水坑，無大湖塘，坑地之價格，每畝約十五至二十元。
- (4) 公有土地之營管狀況：該縣過去舊有蓮溪書院之學田二千畝，已收歸教育局。民國十七年廢廟產，改辦學校時，收有廟產萬餘畝，劃歸教育局一八千畝為學田，教育局設有款產經理處，以營管其事，經收稞租，教款

賴以維持，惟各佃戶每年多不按數繳納，故收繳稞租，終年不能清理。

(5) 每畝土地過去及現在歲收情形：該縣田地肥沃，每畝上等膠質田，歲收糧三百觔，次者沙質田，歲收二百五十觔，再次者歲收一百八十觔。

二 產業與產品

(1) 天然富源：該縣既無山崗大嶺，亦無礦產等富源之蘊藏，每年惟小麥和豌豆產量較盛，因交通不便，銷路亦不暢。

(2) 出產品：農業產品，大麥歲產一〇〇，〇〇〇觔；小麥歲產六〇〇，〇〇〇觔；豌豆歲產四〇〇，〇〇〇觔；黃豆歲產一〇〇，〇〇〇觔；綠豆歲產五〇，〇〇〇觔；紅梁歲產二〇〇，〇〇〇觔；粟米歲產五〇，〇〇〇觔；油芝麻歲產一〇〇，〇〇〇觔。

(3) 出產品每年輸出數量及銷售場所：該縣農產品，小麥每年輸出數量二五〇，〇〇〇觔；豌豆每年輸出數量二〇，〇〇〇觔；銷售場所為周家口，漯河等地。

三 交通與建設

(1) 較大城市之面積人口總數建築情形及交通工具：該縣城市之面積，佔六百二十畝，全城市人口總數，共八千七百四十人，縣城係以磚建築，為東西寬之長方形。關於交通工具，因不通鐵道，亦不常通汽車，故交通深感不便，民國二十三年春，河南省政府所築汴粵公路之周潢段，道經縣城西門外，此路築成後，交通必較前便利，人民所用之交通工具係四輪牛車，兩輪馬車，人力小車等。

(2) 最長度與最寬度之道路及其建築情形：全境舊有縣道，其最長度僅百里，其最寬度二丈五尺，周潢段公路經過縣境，南至潢川三百里，北至周口一百二十里，寬度五丈。

(3) 郵政電話電報等交通的情形：該縣城內有郵務分局一所，并設有環境電話，與鄰縣彼此可通電話，稍遠處可通電信。

四 農業與農村

- (1) 灌溉排水用具：該縣均係平原，土地乾旱，無排水用具，種蔬菜者，則吸井水灌溉菜蔬，沿用舊法。
- (2) 肥料來源及價格：農民糞田所用肥料，有人糞溺，牲畜之糞溺，糟粕，以及青肥坑泥等數種。每畝田之施肥，約須價洋一元三角之肥料。
- (3) 大宗農產物之種類：該縣農產物每歲以小麥豌豆兩種出產爲大宗。
- (4) 農村組織：該縣過去辦理地方自治，無甚成績，一般農村，亦無良好組織，自民國二十一年開始從新劃區，編制保甲，地方自治農村組織，自此漸臻健全，基礎始定。
- (5) 地主自耕農半自耕農佃農戶數及比率：地主佔百分之十五，自耕農佔百分之三十五，半自耕農佔百分之二十五，佃農佔百分之二十五。
- (6) 一般農民之賃租方法：該縣佃農租人田地耕種，每年繳田主一麥二秋，即租地一畝，每年繳田主一斗麥子；二斗秋糧。至佃農幫田主耕種田地，則收穫後每十斗分給幫種之佃農三斗。此外無凡現金租田者。
- (7) 每畝普通之農產量及繳納租額情形：該縣土地每畝一年中產量，平均可得糧二百觔；佃農繳納稞租糧，每畝每年需納一百二十觔；佃農每畝所得八十觔。
- (8) 農民生活狀況：穿衣均用土布；飯食多用雜糧；住所茅草房佔三分之二，磚瓦房佔三分之一。生活均甚低劣。一般農民之痛苦在於：尺牙斗秤行戶之剝奪剝削；每逢派款，妄加浮派，負擔甚重；各區鄉村小學倒閉，農民子弟均遭失學之痛，且教育款被豪董侵吞；境內河流溝渠，久失濬治，每逢秋季淫雨，常苦水災。
- (9) 農忙時期與尋常時期僱農工資之比較：夏秋兩季農忙時期，僱農工資平均每月三元五角，冬春兩季，僱農工資平均每月二元，凡係僱農，飲食皆由田主供給，此係全縣普遍之習慣，所給工資，均不扣伙食費。
- (10) 農民借貸：農民借貸，富戶利率每月均以三分爲最普通，亦有每月貸利一二分行利者，亦有貸四分行利者，此爲最少數，且有在春季利用貧農

困苦，放青麥賬者，其法即春季借給麥糧一斗，至麥收穫後須繳還二斗。普通借貸限期，均以一年或半年為限期。

(11) 栽種鴉片情事：該縣栽種鴉片，在過去實較各縣為盛，自民國二十三年，始行嚴勵禁止栽種，現在全縣鴉片，已經絕跡，實為民國以來所罕見之禁煙功效。

五 工業與工人

(1) 工廠狀況：該縣無大工廠，民國十七年，由縣組設貧民工廠一所，該廠係由地方款每月補助二百四十元，委人經營，連年因地方款經費困難，且經營不善，致形停止。此外境內別無工廠。

(2) 手工業狀況：a. 農民自織之棉布，銷售沉滯，其原因為被新式洋布奪去銷路；b. 農民養蠶業蕭條，其原因為絲價低落，且洋布充斥市面，銷路毫無；c. 城市繅絲業，繅戶倒閉，業務衰落，其原因為利微，且銷路被洋貨所奪；d. 人民蘆製竹器業，銷路流暢，製造如舊，但無甚改良；e. 人民燒製瓦器業，銷路較前暢旺，製造如舊，但無改良；f. 人民製造醬菜業，銷路較前暢旺，製造亦較前改良；g. 人民製造麵食果品業，銷售暢盛，製造亦較前精良。

(3) 工人待遇：該縣無工廠工人，手工業夥友工資，每月平均二元至三元，飯食由僱主供給，工作時間，每日除吃飯時間外，餘均從事工作，平均每日工作時間，至少亦在十點鐘。且無假期。

六 商業與商人

(1) 每歲銷售之大宗商品種類及名稱：該縣交通蔽塞，商業不發達，每歲無甚大宗商品之銷售，銷路較大者為倉鹽，煤油，紙煙，布疋等。至大部分商品之來源，多從周家口及駐馬店車站運來，以國貨為多，惟各種顏色洋布，外國貨佔三分之二，洋布則以英美兩國貨為多。

(2) 促進商業之計劃：該縣商會，在民國二十三年秋季，擬定信用合作社章程，呈請黨政機關備案，藉資活潑金融，發展商業，該商會並曾擬訂創

辦草帽辦工廠簡章，亦在招股集資進行籌辦中。

(3) 商人組織：城市各商戶均組有同業公會，並由各同業公會，選舉成立正式縣商會，負責發展縣商業。

(4) 商人借貸：一般商人借貸，利率每月均以二分至三分行利，其限期多為五個月至十個月。

(5) 店員待遇：該縣各商號僱員，每月工資最高者六元，最低者每月二元。店員與店東感情尚屬融洽，從無糾紛。

七 教育與風化

(1) 教育機關：教育機關有縣教育局，縣圖書館，社會教育講演所，教育款產經理處。

(2) 教育經費：按全縣教育經費依教育局二十三年度預算，共分為五項：a. 丁銀附加年可收洋九千七百五十元（按全縣額征地丁銀一萬九千餘兩因迭經匪亂及死亡逃戶後現只收一萬六千餘兩按照丁銀每兩附加教育費六角計年收九千七百五十元）；b. 契稅附加年收洋四千五百元；c. 學田稞租年收洋九千二百五十元；d. 市房租價年收洋二百元；e. 地皮捐年收洋四十元。總計以上五項全年收入洋二萬三千七百四十六元。至清理保管，除丁銀附加，由縣政府徵收處代為徵收，契稅附加，由契稅經理局代為辦理外，其餘學田稞租，市房租價，地皮捐各項，均由教育局款產經理處清理保管之。

(3) 教育程度：全縣受小學教育者七千三百四十二人；受過大學教育者十二人；入私塾義塾者一千零五十人，成人識字者一萬零一百四十二人。

(4) 學齡兒童在學與失學之比較：男女學齡兒童人數，在一萬一千五百餘人，在學兒童只六千餘人，失學兒童達五千人。

(5) 農村教育：農村教育，衰頹不堪，四鄉小學，多陷於停頓倒閉，其因有二：一為限於經費無着；二為各鄉地方無人負責辦理。

(6) 宗教信仰：經詳密調查有下列數種：a. 佛教：入教者家設佛堂偶像等，

每月逢初一日十五日燒香磕頭禮拜，該教人數，經調查有一千九百餘人；b.在理教：引人入教戒除煙酒，每月擺齋聯宴，各信徒赴宴佈施磕頭燒香禮拜，對總師稱大爺，其餘徒衆，互稱爲爺，卽：姓張者稱張爺，姓李者稱李爺。該教人數，經調查有千餘人；c.玉皇道：引誘無知男女入教，每夜跪香磕頭，月出錢財佈施，該道人數，經調查有七百餘人；d.基督教：不拜偶像，每日平空禱告，早晚並誦讀新舊約書，該教人數，經調查有五百餘人；e.天主教：不拜偶像，惟崇拜上帝，該教人數，經調查有二百餘人。宗教信仰不同者，各信各教，頗屬安分，教民與非教民，亦無衝突。全縣大小廟宇均於民國十七年，奉令拆除，改建爲學校，亦有被前建設局拆除，改作別項用途者，形式上已無廟宇存在，關於所有廟宇田產，有十之七收歸教育局爲學田；十分之三爲建設科創辦苗圃林場之用。

(7)不良嗜好：a.人民平日頗屬勤樸，賭博一項，尚不甚盛，惟每逢舊年歷正月間，人民戀賭，時期最長不過一月，卽行散場，各務正業矣；b.男子或女子吸食鴉片或嗎啡等物者，因該縣在過去爲著名之產鴉片區，遺毒較他縣爲重，故吸食鴉片之男女人數，經調查猶佔全縣人口百分之二十五。

(8)婚喪禮俗及其他：

a.男女結婚年齡，普通均在十八歲。採用儀式，係男家往女家迎娶，回至男家，夫婦共拜天地神明，再拜賓客，同入洞房。

b.蓄婢之風，已成絕無僅有，納妾之家，亦屬罕見。童養媳尤盛行不衰，姦淫買賣人口之事，間或有之。

c.普通舉行喪殯禮節，均以第一日禮賓開吊，各親友來賓均來吊祭，並以紙箔麵果等奠祭之，亦有在第一日請僧道誦經超度亡者，次日則請人贊禮作家祭；或請有名望者，用紅色筆點亡神主牌位，謂之點主。舉行全家族哭奠祭畢，便舉喪發柩出殯，謂之起靈。家族和近親送往

墳塋歸葬。該縣習俗，裔子承繼主辦一切喪葬大事，均以長子爲主辦人，俟喪事畢，如兄弟不願同居者，即請家長和母舅公議析產，所有其祖父母遺產，均按兄弟人數，平均分配，雖長子亦不多分。至待遇寡婦之習慣，因孀婦既喪其夫，實爲人間最悲苦者，改嫁與否，隨彼自便，如謹守常道，家族人等對之頗優禮之，間或有一二虐待寡婦者，亦係少數，且必受一般鄰人及社會上之指責，冒爲不仁不義。

d. 婦女纏足男子蓄髮等風氣：女子纏足者猶佔女子人數百分之七十；男子蓄髮者甚少。

e. 迎神賽會及定期演戲等情事：民國十六年，國民革命軍到達河南之後，大小廟宇均經拆除，迎神賽會之舉，已屬絕跡，定期演戲，則仍不免。

八 社會與公安

(1) 慈善組織：該縣有縣立救濟院一所，其經費來源，係由前收歸廟產地九百五十畝，每年稞租爲經常費，餘由地方款，稍資補助，常感經費艱窘，因之內部設備亦不健全，有養無教，所內僅收老弱孤兒三十四人而已。

(2) 人民集會結社：商人有縣商會一，各業同業公會十二，縣農會一，鄉農會十八，縣教育會一，婦女會一。

(3) 人民食料：每年若無水旱災診，產糧足以自給。

(4) 災荒狀況：全境地勢低窪，尤以縣南爲甚，每年秋季，淫雨爲災，縣有泥河一道，年久久濬，夏秋之時，水自西來，過境漫溢，縣南一片汪洋，泥河兩岸人民，年遭水災，已成定例，防禦方法，亦未盡善。

(5) 人民疾病：春季瘟疫症，深秋傷寒，及流行性之感冒症最多。此類病症之起因，多由于氣候不調，各地污穢發生病菌，飛漫空中，流行爲害，其傳染之衆，因人民染病後，多有隔離，故傳染頗多。民間疾病無特別施救法術，亦無衛生或防疫機關，故患病者只有自行求醫診治。

(6)一切公法團體情形：縣農會選舉幹事七人，經費由各會員捐助，工作例會外，每月下鄉向農友宣傳防匪，自衛及農業常識。縣商會常務幹事九人，經費由各商戶負擔，工作除例會外，統計全縣商務，發展全市商業，調濟布面金融流通。縣教育會選舉幹事五人，經費由各會員負擔，每週例會外，並組織小學教育研究會，聯合各小學教員，參加研究，以資增進教學效率。婦女會選舉幹事五人，經費由各會員擔任，工作每星期例會外，並偕同放足處人員，宣傳婦女放足。

(7)土匪及秘密性團體：自民國二十二年以來，各股小匪，均經撲滅，全境漸臻安謐，所餘惟三三五五之散匪，潛匿邊境，現正進行保甲檢舉，嚴行搜索，以期根本肅清。至秘密性的人民團體，則有下列兩種：一為理教，人數在一千零四十人，勢力微弱，無甚影響。二為青幫，自民國二十二年傳入項城，引誘人民入幫，拜師稱徒，自經二十三年秋，河南省政府佈告禁止後，近日漸形衰頹，經調查人數，約三百六十餘名。

九 財政與金融

(1)全縣每年財賦繳收總額及其支出狀況：全縣每年共收正稅附捐總額十九萬九千一百零一元三角三分四厘，除丁地正稅并附加之有地方各款，儘收儘解外，所有地方各項附加，均收不敷支。

(2)每年忙漕正稅總額及其征稅方法：該縣向無忙漕，共有行糧地六十九萬七千一百二十八畝六分四厘，每畝地按銀元六分一厘折合，全年共額征正稅銀元四萬二千五百二十四元八角七分，其征收方法，均係各花戶自封投櫃完納，按每行糧地一畝，收銀元六分一厘，計算之後，隨時掣給串票收執。

(3)預征情事：該縣自民國十九年以後，無預征情事。

(4)附加稅：該縣隨丁地附加之省地款補助捐，每正稅銀元一元，加收一角三分六厘，補助費正稅一元，加收二角二分七厘，附加地方款教育費，正稅一元，附收洋二角七分三厘，自治費建設費公安費政警費均正稅一

元附加洋一角一分四厘，地方公款正稅，一元附收洋一角三分六厘，保安費正稅一元，附加洋一角三分六厘，保安款捐費正稅一元，附收洋二元三角一分八厘，均係隨丁地正款征收計算，不另掣給小串票。

(5)各種征稅之計算法：經調查自二十三年元月起，即依令廢兩改元，一切征收之計算，均經詳細釐正，並無弊端，致有地無糧，有糧無地等，現正在繼續清查整理進行中。

(6)金融流通情形：該縣因交通蔽塞，直接影響運輸不便，間接影響金融沉滯不靈，商業亦因之衰敝，不易發展，市面小銅元，早已絕跡，祇有當二百文之大銅元，現洋每元可換大銅元四十二個，購買物品找給零數，頗感困難。使用之紙幣有中央銀行，中國銀行等紙洋，在城市甚通行，一入鄉村，即拒絕使用。此外無地方或私法人發行兌換券或他種紙幣者。

十一 行政與司法

(1)鄉區之如何劃分與行政制度：該縣前劃分自治區共六區，一百一十九鄉，十六鎮，至民國二十一年冬，遵照豫鄂皖三省剿匪總司令部頒發保甲條例，將全縣改劃為十區，分七十九聯保，二百九十一保，三千四百四十五甲，區長受縣長之指揮，辦理地方自治及保甲，并一切行政各事宜，聯保主任及保長，受區長之領導，甲長聽受保長之指導，辦理戶口調查，清查匪類等事項，現鄉村間之制度，較前大有進步。

(2)法院及監獄：項城司法，由縣政府兼理，無新式法院。有監獄看守所各一處，由管獄員兼看守所長，負責管理，縣長監督，內容亦頗清潔，已決未決各犯，由管獄員教誨三民主義問答淺說，及寫字手工等類。

(3)煙禁實況：該縣素為著名產鴉片之區，屢經查禁，終未禁絕；直至民國二十三年春季，奉三省總部嚴令督促，復由淮陽行政督察專員令行各縣聯合剷除烟苗，禁絕栽種，烟苗始行絕跡，現餘之煙民吸戶，正在清查，設所戒除。

開封社會調查

二十三年九月間，本府統計人員訓練班，爲予學員以實習社會調查之訓練起見，曾從事調查開封社會狀況；惟以時間短促，作整個周密調查，事非易易，故所採調查方法，皆因事制宜，期收事半功倍之效。凡大量事實之有特殊研究價值者，則採要調查之，如：鼓樓街之商號調查，大花園之農村調查，及杏花園鎮之手工業調查是；若數量衆多，難于逐個調查者，則根據已查之事實，以抽樣法抽擇分析之，如：全市廿分之一人口分析是；若事實有限，則舉行直接調查，如：工廠及學校調查是；其他材料之爲各機關所既得者，則以間接調查方法採集之，如：黨務，政治，司法，以及社會病態等調查是。幸獲各方贊助，同人努力，所得頗多，雖不無瑕疵可摘，然於開封社會現狀，已可於其中略測之矣。經將該項材料加以整理，分十三目：一地理，二氣候，三人口，四黨務及政治，五司法，六教育，七農業，八工業，九商業，十交通，十一衛生，十二社會病態，十三風俗民情。自第一卷第四期起，開始刊載，本期特將社會病態及風俗民情兩編，一次登完，以餉閱者。

(十二)社會病態

(甲)五年來市民離婚統計

(民國十八年至二十二年)

- 一• 請求離婚者之性別
- 二• 請求離婚者之結婚年數

三・請求離婚者之年齡

四・離婚原因

一・請求離婚者之性別

年 份	共 計	男	女
總 計	48	4	44
百 分 比	100.0	8.3	91.7
18 年	9	1	8
19 年	14	1	13
20 年	13	1	12
21 年	6	1	5
22 年	6	—	5

二・請求離婚者之結婚年數

結 婚 年 數	共 計	百 分 比	十 八 年	十 九 年	二 十 年	廿 一 年	廿 二 年
總 計	48	100.0	9	14	13	6	6
1	19	39.7	5	8	4	1	1
2	5	10.4	2	1	—	1	1
3	3	6.2	—	—	1	2	—
4	4	8.3	—	1	2	1	—
5	5	10.4	—	2	2	—	1
6	5	10.4	1	1	3	—	—
8	3	6.2	1	1	—	—	1
10	1	2.1	—	—	1	—	—
11	1	2.1	—	—	—	—	1
15	1	2.1	—	—	—	—	1
19	1	2.1	—	—	—	1	—

三. 請求離婚者之年齡

年 齡	共 計	十 八 年	十 九 年	二 十 年	廿 一 年	廿 二 年
總 計	48	9	14	13	6	6
平均年齡	22.2	22.4	20.5	23.0	22.2	23.8
15歲以下	1	1	—	—	—	—
16—20	21	2	8	5	4	2
21—25	15	3	5	4	1	2
26—30	8	3	1	3	—	1
31—35	2	—	—	1	—	1
36歲以上	1	—	—	—	1	—

四. 離 婚 原 因

原 因	共 計	百 分 比	十 八 年	十 九 年	二 十 年	廿 一 年	廿 二 年
總 計	48	100.0	9	14	13	6	6
虐 待	34	71.0	7	13	6	3	5
逼良爲娼	3	6.2	1	—	2	—	—
遺 棄	5	10.4	1	—	2	2	—
不守婦道	1	2.1	—	1	—	—	—
對方重婚	2	4.1	—	—	1	—	1
協 議	3	6.2	—	—	2	1	—

(乙)民國二十二年市民自殺統計

- 一•自殺者性別
- 二•自殺者年齡
- 三•自殺者職業
- 四•自殺原因

一•自殺者性別

性別	共計	男	女
人數	33	14	19

二•自殺者年齡

年齡	共計	男	女
總計	33	14	19
平均年齡	33.8	38.2	30.6
16——20歲	4	1	3
21——25	7	1	6
26——30	2	—	2
31——35	4	1	3
36——40	6	3	3
41——45	6	6	—
46——50	2	2	—
61——65	1	—	1
66——70	1	—	1

三. 自殺者職業

業 別	共 計	男	女
總 計	33	14	19
工 業	4	4	—
商 業	3	3	—
交 通 業	1	1	—
自 由 職 業	1	—	1
雇 傭	1	—	1
無 業	23	6	17

四. 自殺原因

原 因	共 計	百分比	男	女
總 計	33	100.0	14	19
家 庭 糾 紛	7	21.2	2	5
失 戀	5	15.2	—	5
厭 世	4	12.1	—	4
生 計 困 難	4	12.1	3	1
疾 病	3	9.1	2	1
鬥 爭 ^卷	3	9.1	2	1
營 業 失 敗	2	6.0	2	—
未 詳	5	15.2	3	2

^卷包括意氣鬥爭及財產鬥爭兩種

(丙)省會娼妓統計

- 一• 人數及等級
- 二• 年齡
- 三• 籍貫
- 四• 負擔生活人數
- 五• 爲娼年數

一. 人 數 及 等 級

等 級	人 數	百 分 比
總 計	287	100.00
甲 等	84	29.26
乙 等	73	25.44
丙 等	130	45.30

二. 年 齡

年 齡	共 計	百分比	人 數		
			甲 等	乙 等	丙 等
總 計	287	100.0	84	73	130
平均年齡	19	—	17	19	20
13——15歲	22	7.7	22	—	—
16——18	124	43.2	39	31	54
19——21	95	33.1	20	36	39
22——24	24	8.4	3	5	16
25——27	7	2.4	—	1	6
28歲以上	15	5.2	—	—	15

三. 籍 貫

籍 貫	共 計	百分比	人 數			
			甲 等	乙 等	丙 等	
總 計	287	100.0	84	73	130	
河 南	合 計	103	35.9	35	40	28
	開 封	81	28.3	31	33	17
	杞 縣	6	2.1	2	2	2
	淮 陽	4	1.4	1	2	1
	滑 縣	3	1.0	—	—	3
	商 邱	3	1.0	—	2	1
	汜 水	2	.7	—	1	1
	其 他	4	1.4	1	—	3
山 東	合 計	126	43.9	6	25	95
	沂 州	104	36.3	4	14	86
	曹 縣	5	1.7	—	—	5
	滕 縣	3	1.0	—	2	1
	其 他	14	4.9	2	9	3
江 蘇	合 計	28	9.6	22	4	2
	揚 州	4	1.4	4	—	—
	鎮 江	4	1.4	4	—	—
	徐 州	4	1.4	1	2	1
	其 他	16	5.4	13	2	1
河 北	合 計	12	4.2	9	2	1
	正 定	6	2.1	4	1	1
	保 定	4	1.4	3	1	—
	磁 縣	2	.7	2	—	—
北 平	15	5.2	12	1	2	
湖 北 夏 口	1	.4	—	—	1	
陝 西	2	.8	—	1	1	

四·負擔生活人數

負擔人數	共 計	百分比	人 數		
			甲 等	乙 等	丙 等
總 計	287	100.0	84	73	130
平均負擔人數	3		3.5	2.9	3
1	15	5.2	6	6	3
2	77	27.0	17	25	35
3	106	36.9	29	24	53
4	61	21.2	14	14	33
5	12	4.2	6	—	6
6	7	2.4	6	1	—
7	9	3.1	6	3	—

五·爲 娼 年 數

爲娼年數	共 計	百分比	人 數		
			甲 等	乙 等	丙 等
總 計	287	100.0	84	73	130
不 滿 一 年	17	6.0	—	7	10
1	85	29.5	17	17	51
2	92	32.0	30	22	40
3	50	17.4	16	14	20
4	23	8.0	9	7	7
5	13	4.5	7	5	1
6	4	1.4	3	1	—
7	1	.4	1	—	—
8年以上	2	.8	1	—	1

(附)民國二十二年市民違警統計

- 一• 違警人數及年齡
- 二• 違警者職業
- 三• 違警之罪名
- 四• 違警之處罰
- 五• 違警者教育程度

一、違警人數及年齡

年 齡	人 數			
	共 計	百 分 比	男	女
總 計	388	100.0	326	62
20 歲 以 下	56	14.4	41	15
21——25	82	21.1	68	14
26——30	74	19.1	63	11
31——35	38	9.8	32	6
36——40	41	10.6	36	5
41——45	28	7.2	27	1
46——50	35	9.0	32	3
51——55	15	3.9	11	4
56——60	18	4.6	15	3
61 歲 以 上	1	.3	1	—

二、違警者職業

職 業	百 分 比	人 數
總 計	100.0	388
農 業	0.8	3
工 業	22.9	89
商 業	35.6	138
交 通 業	11.3	44
自 由 職 業	2.1	8
無 業	27.3	106

三·違警之原因

罪名	共計	百分比	男	女
總計	388	100.0	326	62
妨害身體	42	10.8	35	7
妨害財產	2	0.5	2	—
妨害風俗	207	53.4	163	44
妨害秩序	79	20.4	69	10
妨害交通	42	10.8	42	—
妨害衛生	16	4.1	15	1

四·違警之處罰

處罰	共計	百分比	男	女
總計	388	100.0	326	62
拘留	39	10.1	32	7
罰金	283	72.9	242	41
誥誡	66	17.0	52	14

五·違警者教育程度

教育程度	共計	百分比	男	女
總計	388	100.0	362	62
識字	135	34.8	131	4
不識字	253	65.2	195	58

(十三)風俗民情

- 一• 民性
- 二• 生活
- 三• 語言
- 四• 婚禮
- 五• 喪禮
- 六• 祭禮與節序
- 七• 其他

一、民 性

據漢書地理誌云：「梁魏之墟，人多俊髦，好儒雅，雜以遊豫，有魏公子之風；難動以風，易感以義。」唐杜氏通典云：「地居土中，物受正氣，其人性而才慧，其地產厚而亂繁。」又劉禹錫汴州刺史廳壁記云：「地爲四戰，其俗右武，人具五都，其氣習豪。」宋史地理志云：「重禮義，勤耕織。」又楊侃皇畿賦云：「舊俗剛毅，里多壯士，任俠當氣，聞義則畏。」明祥符舊志云：「士以節義自重，而羞干謁；民以敦睦爲良，而恥告訐；平原修野，故其人坦易；洪濤巨河，故其人浩博。」清雍正七年頒河南恩諭云：「豫省土庶，民風向來醇朴，又能遵守封疆之教，人人向義輸忠。」又河南分省地誌云：「……黃土曼衍，風景蕭條，民性質直爽快，不以浮文縟節相矜誇，亦無阿諛諂媚之陋習；惟性較深，澤於革新。河患頻仍，旱災屢至，豐歉不常，生計日蹙，貧者不謀朝夕，富者亦非巨資，然多安土重遷，雖凶荒亦少去其鄉者，實可謂良民矣。」此皆歷代對於豫省民性之結論也。

以古觀今，豫省地居中原，受自然之正氣，其人性而才慧，開封爲豫省重鎮，自古卽爲人才薈萃之地。迨宋以金爲患，戰雲四起，民性遽變，寢假而成豪俠右武，剛毅當氣，向義輸忠之風。嘗見開封人民，每因細故，不惜揮拳相鬥。城區爲文化集中地，人民生活，較爲奢侈；四鄉人民，則較爲醇朴。居民大都重禮義，尙氣節，婚喪大禮，儀式繁複；卽遇誕辰，亦舉行祝賀，其禮節並不簡單也。

二·生 活

城內中等以上之家庭生活較爲安適；衣飾亦尚浮華。夏則絲紡棉兼備；冬則重裘暖室。每餐必具肉食；朔望季節，餽饌尤豐。至於普通居民，則衣大布，居湫屋，以麥麵粉爲其主要食品。甚有以芋薯花生雜糧充饑者。居民以日食兩餐爲常，中上家庭，約晨六七時起牀，稍息則進小食，如點心油條之類；普通居民晨五時即起牀開始工作，直至上午十時許方進餐；下午四時進晚餐。住居多爲舊式房舍，優劣不一；較之鄉村，則已優越多矣。

三·語 言

河南地勢崎嶇，山川平原，分配不齊，言雖同而音則異。據分省地誌河南篇云：「河南言語多平聲而少入聲，剛直而不委婉。如讀「北」爲「ㄅ」；「墨」爲「ㄇ」；「合」爲「ㄏ」之類是也。凡入聲多與平聲相混淆；雖有相似入聲，亦遲緩不能急口收藏；蓋人性弛緩，語言滯澀，故鮮短促之音，……且語言簡促，他省人所絮絮不休者，本省人每以片言了之；若與江湖京津人雜坐，僅聞異方之聲，而本省人反禁若寒蟬，故非常遊於外者，不能長于辨論；非久居中州者，或且疑爲簡慢。……」開封語言，即係剛直而不委婉之平音。其附近北至濬縣，南至扶溝，多哆口粗重之音，似故撮合其口，而成是音者，如呼茄爲「卡熬」孩爲「海熬」，袍爲「怕熬」……是。（均係合音）

親屬之稱呼，亦有異於他省。茲述其特異者：如呼妻爲老婆，呼外祖母爲姥姥，外祖父曰老爺，父親多呼爲伯伯，叔叔則呼爲爹，伯父亦呼爲伯伯，伯母則呼爲大大，稱自己之女兒曰大妮；二妮，……其他尙多，不備舉。

四·婚 姻

結婚儀式分新舊二種，新式與各處大致相同；惟舊式婚禮，與各縣稍異，茲略述之：

男女撮合須媒妁之言，父母之命。雙方家長同意，即互換龍鳳庚帖，男家書曰：「敬求金諾」；女家書曰：「謹遵台命」；謂之「傳啓」。男家送首飾衣料等禮物，四色或八色不等，女家有陪盒，送以手巾，皮包，帽子，鞋等數色；貧家則少

減，是爲「行聘」；亦曰「定親」。結婚之前，先請期，俗稱送好；即由男家選擇吉日，得女家同意定爲迎娶之日。迎娶前一日，男家派人持帖押禮，送至女家，禮分羔羊，美酒，鷄，鴨，鵝，魚，衣服，龍鳳餅，首飾等物；女家將妝奩鐘表，妝飾品，磁器，木器，箱子，衣服，被帳等物，用抬盒送往男家，通稱過禮。禮物之多寡，隨貧富而增減，無定制也。在當日迎新之前，男家備菜四種，送至女家，使其知迎娶之儀將發，以便預備，謂之「上頭盒」；女家亦備禮四色，并附親屬姓名帖送至男家，謂之「送飯禮」，即認親之意。是日彩輿，吹鼓，糖搭轎及陪俊，新郎齊至女家，略用茶點，即登堂行祭祖禮（三跪九叩），及奠雁禮（二跪六叩）。禮畢，設筵款待，並獻花紅，新婦冠帶，預備起轎。此外男家寫「婚書」註明忌三相，並指定上頭坐帳，上下轎之方向，新郎臨行時，向天地行禮，向新娘行三揖禮，曰「求婚」，是曰「親迎」。時男家設花燭禮場于內堂，置香燭，弓箭，斗稱……及香案，俟彩輿至，由鴻贊高唱：「請玉人降寶輿」，并備犁鏵一個，用火炙紅，潑以醋，繞轎三匝，同時并用以蠶製油燈燃着，置於籬上，亦繞轎三匝（意在驅除路遇之鬼神）。次由幼女添胭脂，謂之「添俊」。遞新娘以寶瓶壺，取保平安之意。再由女嬪扶新娘蒙首降輿，與新郎魚貫而入，過大門時，騎鞍過繩，撒草料盤，族人撒喜錢，地舖紅毡，走入喜堂，向內行參拜禮，相向行交拜禮，再請年長有德者，爲之祝壽祝福，呼之爲老壽星。禮畢，由童子持燭導新人入洞房，坐帳，拜牀，飲交盃酒，子孫湯，是曰「合盃」。稍憩，更衣梳妝，與新郎向親友行禮。至晚備置酒菜，由親友陪宴送房。翌日新婦回門，新郎偕行，男在前，女在後，回寓時即行雙祭祖禮，并款以酒食，不俟日落，必需回寓。再次日新郎新婦偕赴各親戚處致謝，曰「拜客」。

又無子而僅有女者，可以招贅，生子後以一回宗，若僅生一子，則兼祧男女兩家。孀婦亦可再嫁，但亦視其自身之環境；年齡；家庭狀況；子女有無而定。其他尚有貧寒家庭，將自己之女兒或孀婦出賣者，皆爲經濟所迫，或有其他情形所致。

五、喪 禮

初喪之日，分報親友，由家人印散報喪柬，或以訃聞通告親友，亦有附哀啓或徵文者，謂之「開弔」。親友聞訃，製輓詞誄章贈之，懸於堂壁間，以誌哀悼。開封俗例，多於出殯前一日，等親友祭弔，由喪家預備藍白花或黑紗，分與來賓佩帶，以示哀悼。是日行成主家奠禮，亦有即日開弔發引者，凡屬父母之喪，酒食車馬布帛，必費千金或數百金，否則衆以爲薄親矣。出殯時，抬柩者自八人至六十四人不等。棺前旗幡招展，鑼鼓喧闐，靈位遺像，香燭酒菓餽饌，蜿蜒里許，觀者塞途。至作佛事，建道坊，延僧道破獄招魂，常在首七日行之。在此期內，孝子遇親友必叩頭，謂不如此，則父母永不能升天堂，免罪惡。誠迷信之說也。

在父母初喪之日，子女輩均披孝衣，昇屍出於外堂，家中男女哭泣盡哀，焚化紙製之招魂幡，以蔴繩鎖其脚；以銅錢嚙其口，于懷中藏以麵餅，曰打狗餅。如父母及直系親屬喪亡，孝子在外聞耗，必匍匐「奔喪」，并於在喪之期，守制多則百日；少則二十七日，今者多于百日內不理髮，不薙鬚，不與宴會娛樂，蓋示餘哀未盡之意。又有將柩暫停于堂內者，此「停喪」之期，因貧富不同，故期之長短不一，有停柩七日；二十一日；三十五日；或多至百日而葬者。

死者屍體入殮之時，於棺內設雞鳴枕，墊覆黃白二色之衾，俗稱鋪金蓋銀；或於棺內置金珠珍飾，此僅屬於富貴之家。子女輩爲之洗面蓋棺加錠，俗稱「錠口」，釘曰「子孫釘」，如其子孫不在面前，則稍僅蓋而不釘，以待歸來時展謁，俗謂「留口」。成殮之後，在服之人，分別成服，普通父母大故，服期三年，期服一年，大功六月，小功五月，總麻三月，現亦有以黑紗素衣代之；或縮短時期者，但當發引之日，孝子則跣足索蔴，徒步於行靈之前，以示哀慟盡禮之意。

習俗相沿，以爲亡者之靈，可附於主位，受長期饗祀，乃以木製神主牌位，供於案頭，死者名氏之上加一紅點，曰「點主」，分明暗兩種，明點者，以有功名者用珠筆點之；暗點者則無儀式，亦不請人點主。

在靈位未發引之前，孝子等行家祭禮，將起靈時，又行請靈禮。時孝子跪於

地上，燃燭，上香，奠爵，獻供，叩首，興。貧者僅叩首而已。女孝子掛孝，親友行禮辭靈，靈移出門外時，孝子跪持「老盆」於靈前捧之，此舉本係繼述其志之意，後誤傳為承繼財產而設。棺柩所經，孝子須向沿途路祭者叩謝，至祖墳則行祭祖禮，七拜，祭畢安葬。塋地必擇高燥之地，以安先人之靈柩，今則惑于風水之說，求福免禍，殊失本意耳。安葬後三日，上坟添土，謂之「圓坟」，以示追念不忘，且恐當日疏忽之意也。事畢，孝子躬詣親友處，踵門拜謝，今僅送謝帖而已。葬經五期，週年，一週，二週，三週，十週等，必設祭紀念之。

六·祭禮與節序

祭禮以祖先為重，四時以時致祭。節序則每月均有，且有一月數節者，茲分述之於後：

- (1)元旦——是日少長皆早起，於天地祖先前，燃燭焚香化紙，並放爆竹，以慶新年，各處略同。
- (2)上元——祥符縣誌云：「汴梁燈之盛也，宋太祖詔曰，朝廷無事，年穀屢登，上元可增十七十八兩日。」於是十四日曰試燈，十五日曰正燈，十六十七日曰續燈，凡士女宵而行，必度橋，俗謂可免腰疾。
- (3)中和節——三月朔日為中和節，姻親互餽細麵，曰龍鬚麵，取豆之生芽火炙之，以禳解蟲毒，有神日勾龍春社祀之。見祥符縣誌。
- (4)清明節——開封府誌：清明節上坟，增新土，攜牲醴拜墓，曰「拜掃」。
- (5)三月二十八日——是日乃嶽帝誕辰期有結社迎神賽會之舉，鄉民羣聚，貨駢集，地無餘隙，見祥符縣志。
- (6)四月朔日，採皂莢芥簪帶之，未詳何意。
- (7)四月八日，為如來出世日，名利禪院，祈禱甚衆，亦有大會盛舉。
- (8)端陽節——五月五日，亦稱天中節，闔司張筵於演武堂，謂之踏柳，家各貼紙靈符於堂，懸泥天師，插門以艾，舖榻以蒲，當午啖角黍，飲黃蒲酒。
- (9)天祝節——六月六日曰天祝節，日未出時，火炙小麥麵微黃，投百沸湯中，入以糖，食之，謂可去熱濕，免目疾。午時晒衣物，反覆承日光不已，初

伏日忌飲涼漿，杵大小麥千餘合荳煮食之，云免暑傷，亦有餽遺親友者。

(10)中元節——「七月望日祭墓，謂之鬼節。」見開封府志。有僧道誦經演咒，俗稱盂蘭會，昔有浮符燈於汴河者，曰「送麻穀」。

(11)中秋節——八月望日曰中秋節，是夕以瓜餅祭月，且旁列豆菓數莖，云爲玉兔設食，是夜婦女粧修晚整，頂禮最敬，酒家食店，營業較增，親友亦爭相賀節，是風今猶未改。

(12)重陽節——九月九日曰重陽節，居民相率登高眺望，互相以蒸糕麵餅栗棗餽送，時菊花盛開，售者肩挑各種賣之，亦簇簇可喜。

(13)開封府志云：「十月一日祭墓荐寒衣」。

(14)十一月冬至日，祭祖以餛飩。

(15)小年祀灶——開封府志云：「十二月二十三二十四日掃舍宇祭灶」。相傳是日灶神升天，自人間一歲事，故于祀時必以糖餅黏神口，使勿言，誠滑稽事也。

(16)除夕——是夕洒掃庭除，陳設供奉，入夜啓外門，鞠躬迎神以入，奉爵以安神位，獻歲，三日不敢洒掃，慮塵汗几筵也。長幼尊卑，聚而拜曰辭歲；聚而飲曰守歲；以卷曲木雜松柴燎燒院中曰燒松盆。

七·其 他

開封人多迷信，疾病災患，必求祝於神，或藉巫婆僧道，以逐鬼求福，無子女之夫婦，則至廟宇焚化香紙以求子，或請卜者推算，除其命中窒礙之法以求子嗣，誠愚之至也。

最愚昧而又最談諧可笑者，莫若老年得子，或初得子嗣；親友相率賀喜時，智識階級，僅以墨灰塗抹於得子之夫婦及其翁姑臉面上，縱橫偏斜，如舞台小丑，衆皆轟堂大笑曰「喜」（與戲諧音），蓋意雙關也。至無知之民，則尤甚焉，親友送以鼓樂，顧一毛驢，以墨塗得子者之面，頭帶高冠，身穿反皮襖，頸下懸以尿壺，背騎驢脊之上，鼓樂吹打於前，親友繞隨其後，遊行街衢，好事者時將尿壺吻其口，作飲茶狀。觀者羣集，途爲之塞，意謂不如是不足以表示喜悅，無是舉不能使嬰孩成人；可笑亦可憐也。

(附)開封娛樂場所家數資本及營業狀況統計表

性質	家數	資						本				營業		狀況
		10元以下	11—50	51—100	101—500	501—1,000	1,001—5,000	5,001—10,000	全年收入數	全年支出數	盈虧數			
總計	25	12	4	3	2	1	2	1	79,600	83,610	-4010			
電影	3	—	—	—	—	—	2	1	43,780	45,950	-2170			
京戲	2	—	—	—	1	1	—	—	17,800	22,130	-4330			
梆子	5	—	1	3	1	—	—	—	12,100	11,850	250			
大鼓	3	2	1	—	—	—	—	—	925	560	365			
平詞	4	4	—	—	—	—	—	—	235	—	235			
道情	1	—	1	—	—	—	—	—	180	—	180			
豫子	5	5	—	—	—	—	—	—	980	—	980			
越調	1	—	1	—	—	—	—	—	3,600	3,000	600			
俱樂部	1	1	—	—	—	—	—	—	—	120	-120			

統計消息

甲、國際

(一)國際勞工局發表鴉片調查報告

日內瓦國際勞工局頃發表報告書一件，說明下列二問題：

(一)吸食鴉片對於遠東各國工人之毒害；(二)吸食鴉片與工作條件及生活情形之關係。該報告書所列調查地點，計有緬甸，馬來羣島，英屬北部婆羅島，荷屬東印度，暹羅，法屬印度支那，廣州灣租借地，香港，澳門，台灣，南滿鐵道附屬地，關東租借地，及朝鮮南部，中國本部未在調查範圍之內。其內容指陳下列各項事實：1.在上列調查地點內，以中國籍工人吸食鴉片者為多，惟有毒癮者，以尋常移殖而來之中國工人，及土著工人之與中國人時相接觸者為多；而生長於移殖地之中國工人為少。2.吸食鴉片足以減削工作之能力效率，若干工人之從事艱辛工作者，多吸食鴉片，勉自支持，但究難持久。據調查所得，工人吸食鴉片之原因，不外下列數端：(1)生活情形與天然社會環境不相接近；(2)與家眷相遠隔；(3)在冷僻區域工作；(4)無從覓得其他消遣方法。因此國際勞工局提出結論，謂各該工人工作條件，若能設法予以改善，則鴉片流毒問題，自必失其大部分尖銳性，改善之道，最要者，計有五項a.凡以人力操作之工事，就常力體力所能為之限度，減少工作時間；b.改良醫藥設備，療治工人疾病；c.調整工資使與工作相適應，俾工人生活狀態，得與通常需要相符合；d.予工人以各種便利，俾遇工作情形必須遠別家人時，得以攜帶家眷；e.組織較多之消遣方法，則工人工作餘暇，不致誤入歧途。現我國正厲行禁煙禁毒，此項報告所提出之原因與補救方法實有予以注意之價值也。

(二)各國現時兵力比較

倫敦軍縮會議，業於去年十二月舉行，日本因所要求之共同最大限度方式，未獲成功，而宣告退出，軍縮前途，從此將無法進展，國際間之軍備競爭，將因

是而日即於白熱化矣。日本陸軍省近頃發表各國陸軍軍備新兵器及五國海軍實力比較等調查報告，內容雖未必盡確，而有國家政策利害作用參雜其間；要亦足以觀察日本以外各國軍備之大概，茲特臚列於次：

日本：全國兵數250,000人，飛機1,000架，高射砲兩聯隊，坦克車兩隊，主力艦九艘共372,070噸，航空母艦四艘共68,370噸，甲級巡洋艦十二艘共107,100噸，乙級巡洋艦二十一艘共107,255噸，驅逐艦九十七艘共118,311噸，潛水艇六十艘共73,679噸。

美國：正規軍137,000，護國軍190,000，共330,000，飛機2,500架，高射砲八聯隊，坦克車十七中隊，鐵甲汽車二隊，主力艦十五艘共455,420噸，航空母艦四艘共92,000噸，甲級巡洋艦十五艘共142,425噸，乙級巡洋艦十艘共70,500噸，驅逐艦二百二十二艘共252,220噸，潛水艇八十七艘共73,950噸。

英國：正規軍152,000，印度兵60,000，地方軍135,000，共約250,000，飛機1,500架，正規軍高射砲二大隊，地方軍防空旅團三，坦克車旅團一，坦克車大隊一，印度輕坦克車中隊八，埃及坦克車大隊一。主力艦十五艘共475,700噸，航空母艦六艘共115,350噸，甲級巡洋艦十五艘共143,970噸，乙級巡洋艦三十九艘共225,096噸，驅逐艦一六九艘共197,894噸，潛水艇五十四艘共55,299噸。

法國：本國軍隊455,000，駐海外軍隊190,000，共600,000。飛機4,500架，高射砲四聯隊與若干大隊，坦克車聯隊十，殖民地坦克車中隊三，鐵甲汽車中隊二十。主力艦九艘共185,925噸，航空母艦一艘計22,164噸，甲級巡洋艦十艘共105,923噸，乙級巡洋艦九艘共59,414噸，驅逐艦七十六艘，共122,137噸，潛水艇九十九艘共85,866噸。

意國：本國軍250,000，憲兵50,000，殖民軍50,000，共350,000，飛機1,500架，野戰高射砲聯隊五，義勇軍高射砲司令部二十五，坦克車聯隊一，快速度坦克車大隊一。主力艦四艘共86,532噸，甲級巡洋艦十艘共97,342噸，

乙級巡洋艦十六艘共71,183噸，驅逐艦八十八艘共91,488噸，潛水艇七十四艘共51,947噸。

蘇聯：正規軍及民兵軍基幹部690,000，民兵軍交替部660,000，秘密警察隊160,000，護送軍90,000，共1,600,000左右。飛機4,000架，高射砲旅團，高射砲聯隊及高射機關槍隊各若干，獨立機械科部隊十餘隊，獨立坦克車大隊二十，其他步兵騎兵師團之二分之一，係有機械科部隊。

德國：兵力550,000，飛機2,500架，其他不詳。

(三)日本積極調查中國經濟

日本陸軍部對於中國經濟調查費用，原列有預算二十萬元，惟因調查範圍，多涉及外交財政及農工商各部權限，乃於去年十二月二十日經該部於閣議中聲明，願於此項費用內，提出十萬元撥付外交，財政，農工，工商四部，為各部調查中國經濟之用。而其運用與規劃，則以外交部為中心，現日本大藏省已將此費加入預定之滿洲蒙古等地經濟調查費中，除積極於滿洲經濟調查外；並擴充及於中國本部地帶；即將派遣各理財專家，分途進行云。

(四)德遠東經濟考察團來華

德國朝野人士，為研究遠東各國經濟及商業狀況起見，於去歲十一月曾有遠東經濟考察團之組織，團長克樸等一行七人，在日本考察完畢，本月二十一日抵滬，當即晉謁外交部長張羣實業部長吳鼎昌等當局，藉以考察京市經濟情形，據談：「此次東來，除訪問遠東各國經濟狀況，俾向本國報告外，並擬隨時解答德國新計劃之國外貿易組織情形。德國因逐漸清理外債，國際間友誼關係日漸恢復，中德情勢相同，種種經濟困難，必須設法解除，中國為德國之原料與其他產品之購買者，德國深願以實業發達力量，互相交換商品，以謀友誼之合作。該團定月底赴滬，預定在滬勾留一星期後，再度晉京，轉道北上，分赴平津，將來並須經漢口廣州等地考察，然後取道暹羅返國云。

乙、國內

(一)日本輸紙入我國數量統計

年來我國新聞事業及文化事業，漸趨發展，所用紙類，日有增加，新聞用紙雖有國產，但以生產有限，仍多仰給於外貨，每年漏卮甚大。實業部有鑒於此，曾有溫溪造紙廠之籌備，願因經濟關係，迄今尙未出貨。日本爲我國近鄰，交通便利，日本紙之向我國各地輸入額，爲數甚鉅。九一八事變後，國人愛國運動激烈，始形銳減，二十二年以後，又復逐年增加，據製紙聯合會調查統計，去年上半期，日紙向我國中部及東北關東等地輸出額，共達八千另三十八萬六千磅，值九百二十六萬八千元，比前年同期增加一千五百四十三萬七千磅，值一百六十萬三千元，去年下半期因中日關係好轉，輸出額頓呈激增狀態，其主要輸出則爲新聞紙用紙，印刷用紙，馬糞紙，包裝用紙等等，茲將最近七年來日紙向我國各地輸出額附載如下：

年 份	量 (單位千磅) 數	金 (單位千元) 額
總 計	488,525	58,377
民國十八年	72,832	10,416
民國十九年	96,241	11,640
民國二十年	87,967	10,138
民國二十一年	37,209	3,742
民國二十二年	48,941	5,508
民國二十三年	64,949	7,665
民國二十四年上半年	80,386	9,268

(二)二十四年十二月份全國對外貿易出超

我國自設關以來，國際貿易，常在入超狀態，經濟情況，日見疲憊，頃據海關總稅務司署發表：二十四年十二月份，我全國對外貿易，竟轉出超。計出口數爲七〇，五七五，七二八元，較十一月份及前年同期均增；入口數爲六五，二二四，三〇一元，較十一月份及前年同期數均減；出超額爲五百三十五萬一千四百二十七元。(按上海一埠之出超額爲一百零八萬二千六百十七元)。

(三)天津織布業衰落之原因

天津織布業與地氈業，同爲當地之重要手工業，當民國十八十九年時，織布工廠大小共達四百餘家之多，工人在萬人以上。民二十年以後，日就衰敗；二十

三年工廠數目，雖仍保持三百餘家，但工人則已減少十分之七以上，迨至去年，每况愈下，夏秋間停機數竟佔百分之八十，且各廠相率解僱工人，辭退工徒，藉以節省開支；秋冬間營業稍見轉好。據聞土布衰落最大原因，厥為受洋布之壓迫，按一般洋布之售價，與當地棉紗成本相較，已不相上下，故在織製之後，品質既在洋貨之下，而貨價又在洋貨之上，長此以往，實無法存在。此固不僅天津一市如此，各地土布不能暢銷，莫不均受此影響也。

(四)二十四年份我國工商業狀況

我國工商各業，近年因受天災人禍及外貨傾銷影響，生產多呈減退之象，惟生絲及麵粉兩業，稍有轉機。去年十一月四日政府施行法幣後，外匯漸趨平穩，物價高漲，各業均有欣欣向榮之象。茲將國際貿易局發表之去年我國工商業狀況，分誌於次：

(1)棉紗業——極度衰落——我國棉紗工業，承連年衰落之後，本年為十餘年來最惡劣之一年。本年上半期紗廠減工率增至三·七二週，六月底全國華商紗廠九十二家中停工者二十四廠，減工者十四廠，幾及百分之四十，開工錠數計四，八〇九，五五九錠，停工錠數計一，三四四，九八六錠。本年全國棉紗生產量共計四，〇九五，六四五公担，華商占百分之六八·九〇，日商占百分之三〇·一〇，英商占百分之一，〇〇，華商生產量較往年為低減。考本國紗廠減工停工大增之因，當為金融之緊縮，存紗雖有減少，然洋折高漲，現銷仍復低落，紗價日趨下跌，且國內棉產歉收，棉價大漲，紗棉漲率，不能並稱，以致紗業不振。

(2)生絲業——外銷活躍——依江浙兩省春秋二季及晚秋繭產估計應產生絲六萬担，較上年增百分之三〇。絲廠本年開始，江浙僅二十餘家，六月後，日有增加，十月份內上海計三八家，無錫計四一家，浙江計十家，共計五百九十四家，絲車共二萬四千餘部，為全年最盛時期，十一月絲銷漸滯，相率停工，至十一月底江浙僅五十餘家。本年十一個月輸出達四八，〇八八包，較去年增加二倍以上，內銷額約一萬餘包，較去年減百分之五十。惟本年生絲市況，變遷甚鉅，中等廠絲每担最低價約五百元，最高達九百餘元，為近年來所未有，故本年生絲業

實有勃興之象。

(3) 麵粉業——平穩——本年上半期全國麵粉生產量計三七，六九五，〇一三包，較去年增加百分之三六，減工及停工頗不一律，停業者三廠，新開者五廠。銷售量為三五，九五〇，二四五包，較去年同期增百分之一八，銷路實屬不惡。

(4) 茶業——轉趨減退——本年各地茶葉產量較去年均減少，綠茶計減百分之三〇，紅茶亦有減無增，本年十個月出品與去年同期——，三〇八千元比較減至六，七三四千元，綠茶由一五，二三九千元，減至一四，九七六千元。紅茶出口減少，由於印度錫蘭茶產增加，綠茶則由於日茶在北非洲暢銷影響。

(5) 水泥業——大非昔比——本年全國生產量共計三，七七〇，〇〇〇桶，較去年增三六〇，〇〇〇桶，除廣東士敏土廠增至七十二萬桶外，各廠均無變動，中國水泥及華商水泥兩公司之銷路與生產量同，並無存貨，啓新水泥公司存貨達五十六萬桶之多。至市價較去年跌落甚鉅，一部分水泥工廠去年有純利可圖者，今年大多虧本，間有僅能發官息，毫無紅利可言。

(6) 火柴業——銷路尚可——本年火柴業與去年大致相似，上半期六個月產量計三六〇，七〇三箱，較去年同期增百分之一三，停業兩廠，新開四廠，上半期銷量計一九九，八五五箱，較去年增百分之九。市價逐月下落，至十月各同業為平定火柴價格聯合加價每箱計加法幣三元，十一月份又加三元。

(7) 煤礦業——產量增加——全年總產量約計一千二百餘萬噸，銷量全年共九，九〇三，〇〇〇噸，產量超過銷量七五八，〇〇〇噸，前十個月之市價，較去年同期為落，至十一月份，稍見恢復。

(8) 橡膠業——亦呈不振——本年上半期較去年同期膠鞋價跌落百分之十五，球鞋價跌落百分之二十；下半期方恢復原價百分之十，自由車胎及人力車胎因關稅提高，略有起色，汽車胎關稅未提高，營業不佳，以放大中華公司本年製造汽車胎虧本達三十餘萬元之鉅。

(五) 內部電各省市彙報戶口確數

內政部以本年選舉國民大會代表，應先週知全國戶口之確數，以為標準。本月九日會電令各省市政府略謂：各地方保甲之戶口編查，業已多數完竣，仰於電到一月內彙齊報部，未辦保甲地方，限於三月十日前編竣彙報云。

(六)中央各部會計長統計長辦公處改組

主計處在交通，鐵道，軍政各部所設之會計長辦公處，及實業部統計長辦公處，現均改名為會計處或統計處，各部刻已遵照改組矣。

(七)全國出國留學生概況

教育部最近統計全國出國留學生之科別費別與國別，截至廿四年六月底止，各項人數，有如下表：

(表一)

洲別	國別	人 數
總 計		859
歐 洲	共 計	254
	英 國	121
	德 國	61
	法 國	42
	比 國	16
	意 國	10
	瑞 士	1
	奧 國	1
	丹 麥	1
	荷 蘭	1
美 洲	共 計	257
	美 國	254
	加 拿 大	3
其 他	共 計	348
	日 本	347
	菲 律 濱	1

(表二)

費別	洲別	人 數
總 計		859
自 費	共 計	718
	歐 洲	172(歐洲各國)
	美 洲	205(美及加拿大)
	其 他	34(日菲)
公 費	共 計	141
	歐 洲	82(歐洲各國)
	美 洲	52(美及加拿大)
	其 他	7(日)

(表三)

項 別	人 數	
總 計		859
理 科	共 計	116
	自 費	89
農 科	共 計	72
	自 費	55
工 科	共 計	164
	自 費	106
法 科	共 計	234
	自 費	58
教 育	共 計	218
	自 費	16
商 科	共 計	52
	自 費	50
文 科	共 計	2
	自 費	43
醫 科	共 計	40
	自 費	3
其 他	共 計	99
	自 費	91
其 他	共 計	8
	自 費	79
其 他	共 計	69
	自 費	10

(八)江西省政府統計工作概況

江西省政府秘書處統計室，原爲江西省政府經濟委員會，於民國廿三年十月合署辦公時改組而成。全年經費約三萬七千四百四十元，全年事業費約六千一百廿元，改組以後，其統計工作，除繼續辦理農，工，商，金融，貿易，交通，公用事業等統計外，現復增有行政統計；司法統計；氣象統計；外僑統計等，按期分別彙報主計處或內政部，或軍事委員會。調查工作，分定期與臨時二種，定期調查，大部係依據國府主計處統計局規定之項目辦理，至該室自行規定者，亦有數種：(一)南昌市每月零售物價調查；(二)農作物產量調查；(三)各縣市每月米谷價格調查；(四)每年商業情況調查；(五)每年各銀行業情況調查。臨時調查，目的在供一時研究某種問題之用，已舉行者：有江西糖業調查；江西有食糧概況調查；及南萍路沿線經濟情況調查等。至現時進行各事，則爲民國二十三年江西省進出口貿易分類統計；民國二十三年江西省各銀行營業概況統計；民國二十三年江西省各縣鎮商業情況統計；各月各旬糧食概況報告；南昌市每月零售物價指數；南昌市每月金融行情統計；南昌市主要貨品行情統計；民國二十三年江西各區米價統計；及農村經濟調查；土地調查；工業調查；商業調查；交通調查；手工調查；收復匪區經濟調查；農產調查；金融查等。

丙、本省

(一)南開大學經濟研究所來豫調查土地經濟

天津南開大學經濟研究所，對於研究中國社會經濟等問題，頗著成績；近爲實地調查土地經濟起見，特派劉君焯等三人，親往各省市調查，本月來豫後，曾至本府統計室商談搜集資料之方法；并取閱統計資料多種。聞此次調查範圍預定十一省，曾赴山西河邊村參觀晉閩提倡之土地村有制試驗，離晉來豫，將旬留三數日，考察河南最近經濟情況，然後赴濟轉青，再往江浙兩廣，返至江西時將於贛西南調查研究土地分配情形，再經湘鄂返津云。

(二)本省本年統計進行事項

本府統計室以廿五年份現已開始，特斟酌本省情形，擬定本年份進行事項六種：一為特產調查，二為勞工調查，三為工業調查，四為戶口調查，五為土地調查，六為設置通訊網，此項計劃即將逐步實施，茲將其概要列後：

(一)特產調查

- 1.目的：本省許昌區之菸葉，南陽區之絲綢，陝州區之棉花，豫東區之花生，懷慶屬之山藥等出品，均為豫省特產，於地方經濟，人民生活，所關至鉅，將調查其出產數量，培植方法，銷售區域，及經營狀況等，以作改良品種推廣銷路之設計根據。
- 2.方法：a.初步調查：擬定調查綱目，令各特產區縣政府負責調查。b.復查：由本府派員分赴產區調查或抽查，並將復查結果，加以分析研究。

(二)勞工調查

- 1.範圍：包括除產業工人外之苦力人力車夫等。
- 2.方法：a.苦力工人，先調查有工會組織者，b.人力車夫，先調查省會，次及於鄭州，安陽，許昌，洛陽，信陽等地。

(三)工業調查

- 1.步驟：第一期辦理工廠工業調查，第二期辦理小工業及手工業調查。
- 2.方法：a.工廠調查，擇其合於工廠法規定之工廠直接派員調查之。b.小工業及手工業調查，由各縣普查之。

(四)戶口調查

- 1.目的：在辦理全省人口動態靜態分析以為施政之參考。
- 2.步驟：第一期為準備時期，估計戶口數目，訓練調查員，規定調查事項。第二期為進行時期，確定調查時期，舉行調查；並厲行人事登記。第三期為整理時期，統計分析，公佈結果。

(五)土地調查

- 1.範圍：a.現有耕地面積調查，b.荒蕪調查，c.鹽鹼地調查。

2.方法：已測丈者以測丈結果爲準，未測丈者由本府規定辦法，令各縣政府負責查報，以三個月爲調查時期，二個月爲整理時期。

(六)設通訊網

- 1.意義：利用各地方智識分子協助政府，辦理調查事項。
- 2.辦法：a.人數每區至少設二人，b.資格以鄉村中小學教師，或有相當學識而熱心公益熟習本地情形之地方人士充任之，c.聘任與待遇，由本府統計室函聘，贈閱統計刊物，并每月由縣政府籌給筆墨費一元至三元。

(三)頒發各縣各區設置統計調查通訊員原則

查統計行政，貴有廣汎與精確之調查；本省限於財力，各縣政府現祇設統計員一人，除辦理定期查報工作外，對於臨時或特別事項之調查，報告，幾難兼顧。本府統計室前於擬定本年本省擬辦統計調查事項時，曾有設置通訊網法之規定，經呈主席，奉批照辦。現已製定各縣各區聘任通訊員原則：(一)各縣每區設通訊員至少二人，担任統計調查通訊工作；(二)通訊員爲無給職，每月由縣政府籌給筆墨郵票等費一元至三元，并由省政府贈與統計刊物；(通訊用紙由本府統計室製發)(三)通訊員之資格，以鄉村小學校長，教師，或文字通順學識相當之地方智識份子熱心公益，熟悉當地情形者任之，(四)通訊員之聘任手續，先由各縣政府負責介紹各該縣每區二人或三人，繕具介紹名單，呈由本府聘任。并將省政府介紹各區通訊員名單式樣令發各縣政府辦理矣。

(四)縣統計員薪俸

縣統計員薪俸，以未列入本年度預算，於去歲年度開始時，即普遍核減，並定由縣地方款負擔半數，各縣統計員多因地方款欠發，生活幾無法維持。現二十五年本省概算，正擬着手編訂，本府統計室爲維護粗有規模之統計基礎起見，對於縣統計員薪俸提出意見：(1)縣統計員薪俸應全數列入省款預算內；(2)恢復二十三年度薪額(一等縣支五十元，二等縣支四十五元，三等縣支四十元。)業經呈主席批交財政廳核辦。

(五)縣統計員更調

(1)洛寧縣統計員杜景琦呈請辭職，遺缺以本府甄試及格之李澤民接充。

(2)羅山縣統計員蘇增曾免職，遺缺以光山縣政府統計員周家濟調任；遞遺之缺，以本府甄試及格之張羅充任。

(3)太康縣政府統計員賀如金久假未歸已予免職；遺缺調成績較佳之延津縣政府統計員顧祖炎充任，遞遺之缺，已以本府甄試及格曹振接充。

(六)統計二十四年各縣查報資料

本府二十四年份令縣查報之月報表十七種，截至現在止，各縣除因填報錯誤，經審核發還重造，尚未呈復者外，一月至六月份各項表格，大抵均已送齊。此項送齊之表，本府統計室現正分類統計，自本期起每期將登載一種或二種。此種資料，為本省各縣設置統計員後直接調查所得，頗有參考之價值。

(七)統計二十一年度本省初等教育概況

查各級教育概況調查表，前經教育部頒定，令發本省教育廳轉發各縣教育局及各直屬學校填報，二十四年冬季，始行送齊。因教育廳未加整理，本府統計室，現正進行統計二十一年度初等教育；此項統計資料，將加以精密之分析，以便研究比較，藉明本省初等教育之概況云。

(八)審核統計查報資料

本府統計室每月審核各縣呈送之各種定期查報表，為數至夥。茲將去年十、十一、十二各月份及本年一月份審核數目，列表如下：

呈報月份	表別	月報表												上報半年表	教度育年表	年報份查表	下報半年表	
		共計	一月	二月	三月	四月	五月	六月	七月	八月	九月	十月	十一月					十二月
總計		539	11	11	11	10	11	15	51	89	100	104	85	45	26	47	—	—
二十四年	十月	153	6	6	6	5	6	10	27	58	29	—	—	—	12	31	—	—
	十一月	125	5	5	5	5	5	5	13	19	39	24	—	—	9	9	—	—
	十二月	65	—	—	—	—	—	—	—	4	4	12	42	3	—	—	—	—
廿五年一月		196	—	—	—	—	—	—	7	8	20	34	82	45	10	14	1	14

以上所送之各種查報表，計月報表每縣凡十七種，半年報表凡四種，教育年度表凡二十五種，年報表凡四十七種，每種各二份，均經逐一審核。至發還各縣更正之表約有五百份，補呈之表，約有二三百份，亦經復核存查。

補 餘

全國各類學術團體概況統計

(二十三年度)

類 別	會數	歲出經費數 (元)	職 員 數	會 員 總 數	新添會員數	出版物總數	
總 計	100	704,234	2,408	48,567	4,292	930	
普 通 類	17	192,155	438	6,214	711	185	
實 業 類	共 計	33	206,049	725	23,248	1,233	141
	理 科	8	75,671	127	1,981	266	32
	農 林	5	3,197	72	6,666	360	9
	工 程	9	87,091	313	9,596	280	27
	醫 藥	11	40,090	213	5,005	327	73
文 藝 類	共 計	43	295,324	1,132	16,935	723	600
	文 藝	8	3,925	88	464	83	11
	社會科學	18	15,523	388	4,449	152	110
	教 育	17	275,876	656	12,022	488	479
體 育 類	7	10,706	113	2,170	1,625	4	

註：本表係根據教育部統計全國各類學術團體之概況製成。

附 錄

統計室通函 第五號

茲將祕統49號表「全縣原有」調查範圍及祕統52號表「灌溉事業別」「事業主體」等四項目之意義，解釋如后：

一、祕統49號農戶所有牲畜調查表，農戶及面積數欄之「全縣原有」，係指全縣共有農戶及農地面積數而言；「調查範圍」，係指此次擇定調查之農戶及其所有農地面積而言。因此項牲畜調查，係採這樣調查法，不必作普遍調查，故有「全縣原有」及「調查範圍」兩項之規定。

二、祕統52號河渠灌溉調查表「灌溉事業別」，係指被灌溉地之性質而言；如灌溉農田或灌溉園地等是。「事業主體」係指主持該項事業之私人或團體而言。本表以每一事業為單位：分別填報，原表如不敷應用，可依式另製呈報。

以上所述各點，即希於查報該表時注意辦理。 二十五年一月十六日

統計室通函 第六號

茲製發祕統新9號糧價調查表之物品單位新舊斤調查表一種，希於查報該表時，先向商號詢明各單位之舊斤數，以之折成市斤數，於呈報本年一月份該表時一併呈送。嗣後每次調查，應按該表同一單位查報。新9號表「說明」第四項，應即取消。

又此項單位調查表，只查報一次，以後毋須逐月查報。惟以後查報各物品單位，必須與本表符合；如有變更，應隨時聲明更改。希遵照辦理！

又新9號表「名物」係「物名」之誤，併此附告。

二十五年一月二十五日。

附祕統新9號表物名單位新舊斤調查表

(祕統新9號表)
物品單位新舊斤調查表

物 名	單 位	舊斤數	折成市斤數
高 白 麥	石		
白 麥	石		
花 麥	石		
紅 麥	石		
芝 蔴	石		
青 豆	石		
綠 豆	石		
黑 豆	石		
豌 豆	石		
高 粱	石		
小 米	石		
大 米	石		
穀 子	石		
玉 蜀 黍	石		
頭等麥麵粉	袋		
二等麥麵粉	袋		
三等麥麵粉	袋		
次等行麵	百斤		
花 生	担		
紅 白 薯	担		

註：「舊斤」係註明舊制名稱，如「蘇砵」「清砵」等。

編輯後記

- 一、本期爲第二卷第一期，編排大致同前，內容較前充實。
- 二、二十四年各縣政府查報之統計資料，月報部份現正陸續整理，自本期起分別刊入本報，本期刊載者爲二十四年一至六月份之各縣戶口動態統計，第二期將刊載各縣男女嬰兒出生統計。
- 三、「施政進度概述」，本期原定刊載九，十月份資料，因其內容與本府出刊之行政報告相類似，自本期起，停止登載，以免重複。
- 四、統計消息仍分「國際」，「國內」，「本省」三種，參考資料頗多，原有之統計室工作報告，自本期起亦併入統計消息本省部份。
- 五、本府自二十四年十一月份起開始調查開封零售物價；本期刊載者爲十一，十二兩月日用品價格。
- 六、開封社會統計，共計十三篇，自本報第一卷第四期起陸續刊出，至本期已登載完畢，擬再加整理，即併入統計類刊，刊印專集。
- 七、善後公債還本付息表；因該項公債已改每半年抽籤一次，以後每半年將還本付息情形，登入本報。
- 八、本期附載國難統計及國難地圖，內容頗爲詳盡，不失爲時事問題之參考，國難嚴重，殊足發人深省也。

河南統計月報

第二卷 第一期

(中華民國二十五年元月出版)

編製者 河南省政府秘書處

發行者 河南省政

印刷者 河南開封

月出一册

全年定價三