

民國六年分吉林人口之部

內務統計

內務部統計科編製



統計圖表目錄

統 計 圖

第一	吉林現住人口平均每方里所有人數縣別比較圖	1
第二	吉林現住人口生產及死亡數各縣別比較圖	2
第三	吉林現住人口患八種傳染病死亡者體性別比較圖	3
第四	吉林現住人口生產超過數最近六年比較圖	4
第五	吉林現住人口出生最近六年比較圖	4

統 計 表

第一 戶口

(一)	現住戶口地方別	1—4
(二)	現住戶口最近六年比較	3—4

第二 年齡

(一)	現住人口年齡別	5—6
(二)	現住人口年齡最近六年比較	7—10

第三 職業

(一)	現住人口職業地方別	11—16
(二)	現住人口職業最近六年比較	17—20

第四 已婚及未婚

(一)	現住人口已婚及未婚地方別	21—24
(二)	現住人口已婚及未婚最近六年比較	23—24

第五 出生

(一)	現住人口出生地方別	25—28
(二)	現住人口出生最近六年比較	27—28

第六 死亡

(甲) 死因地方

(一)	現住人口死亡者死因地方別	29—34
(二)	現住人口死亡者死因最近六年比較	35—36

(乙) 死亡年齡

(一)	現住人口死亡者死因年齡別	37—38
-----	--------------	-------

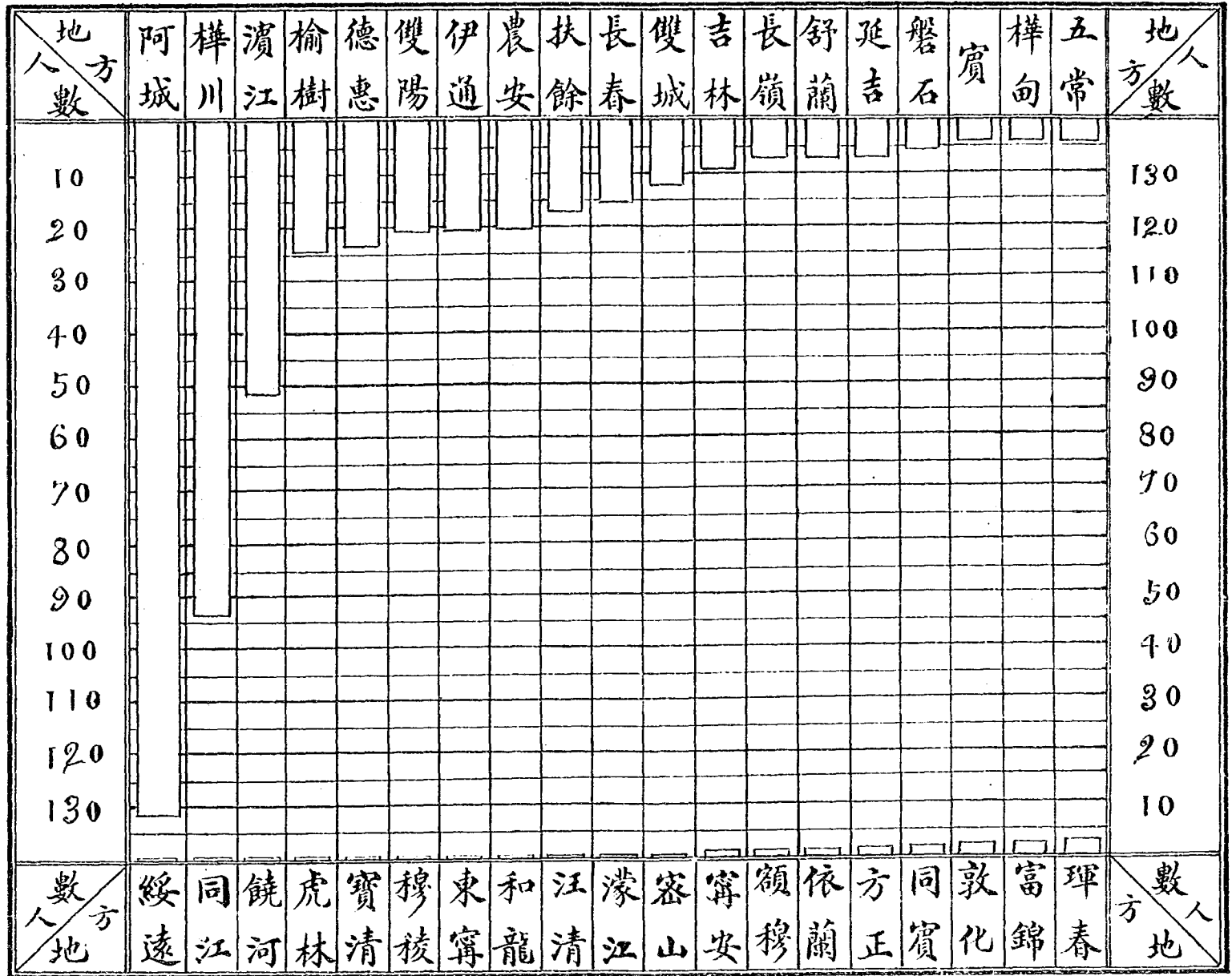
統計圖表目錄

(丙) 八種傳染病	
(子) 死亡地方	
(一) 現住人口患八種傳染病死亡者地方別	39—41
(二) 現住人口患八種傳染病死亡者最近六年比較	45—46
(丑) 死亡年齡	
(一) 現住人口患八種傳染病死亡者年齡別	47—48
(二) 現住人口患八種傳染病死亡者年齡最近六年比較	49—50
(丁) 自殺	
(子) 自殺者手段	
(一) 現住人自殺者手段月別	51—54
(二) 現住人自殺者手段最近六年比較	55—56
(丑) 自殺者原因及年齡	
(一) 現住人自殺者原因年齡別	57—58
(二) 現住人自殺者原因最近六年比較	59—60
(三) 現住人自殺者年齡最近六年比較	61—63

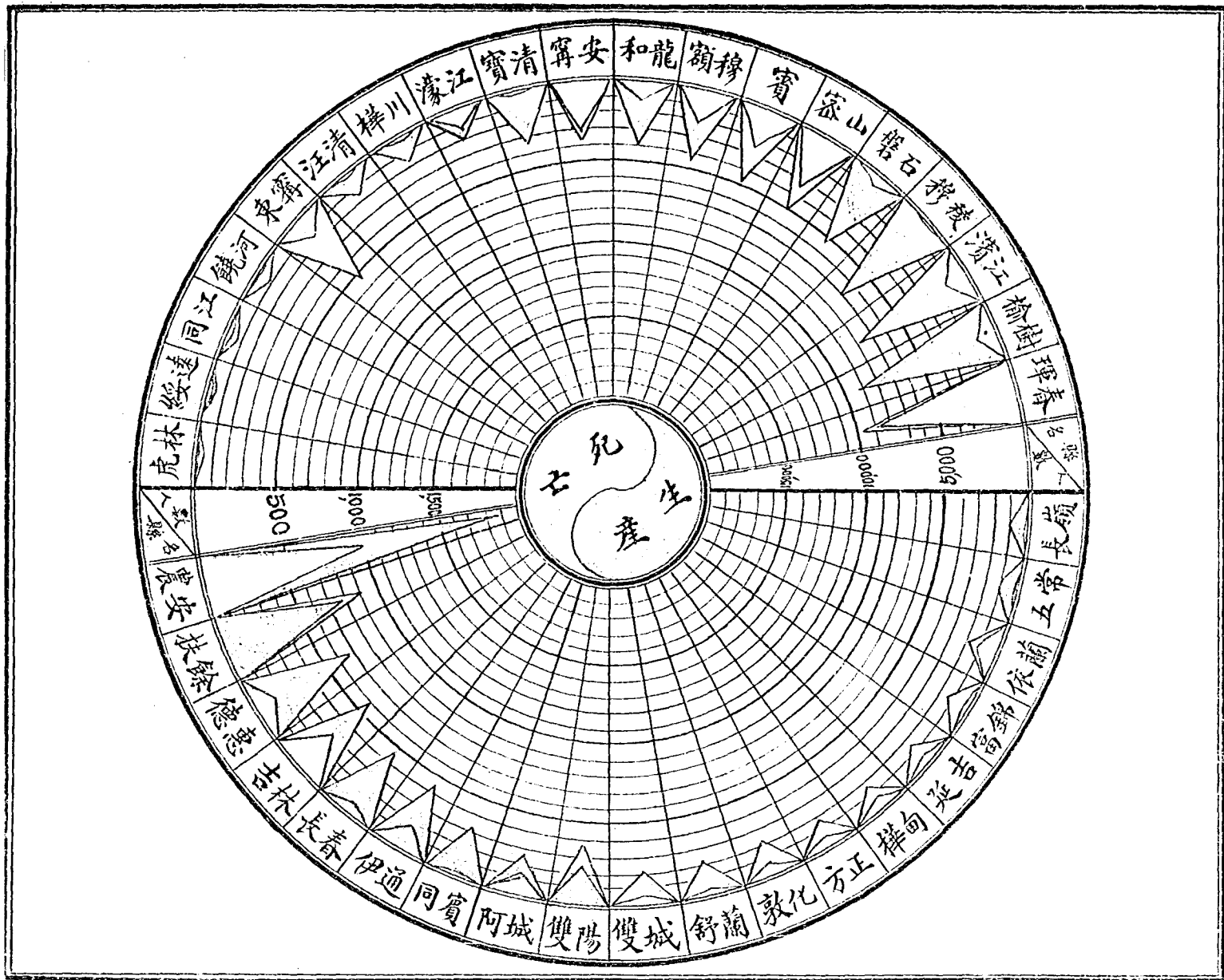
第七 外國人

(甲) 國籍	
(一) 寄居外國人國籍地方別	63—66
(二) 寄居外國人國籍最近六年比較	67—68
(乙) 職業	
(一) 寄居外國人職業地方別	69—72
(二) 寄居外國人職業最近六年比較	73—74

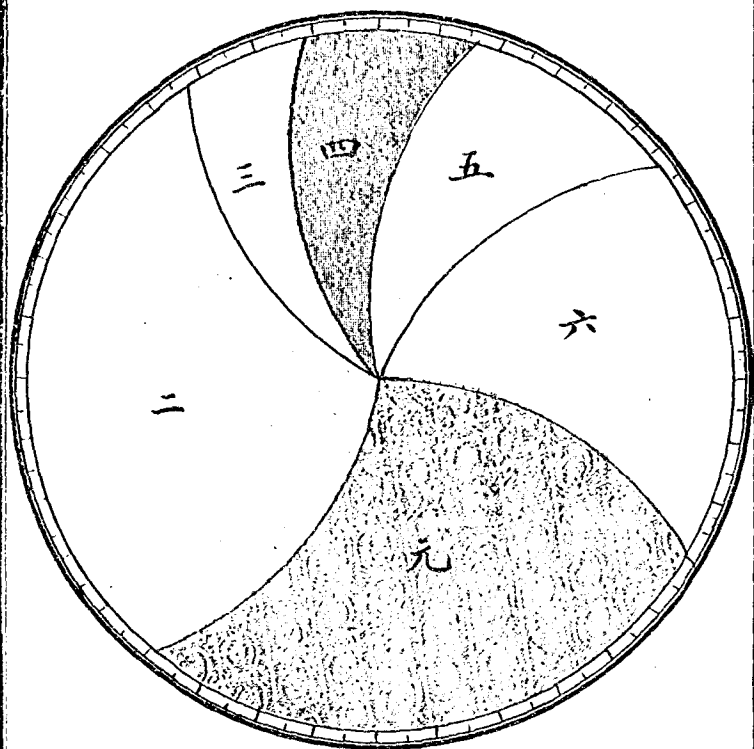
第一 吉林現住人口平均每方里所有人數縣別比較圖



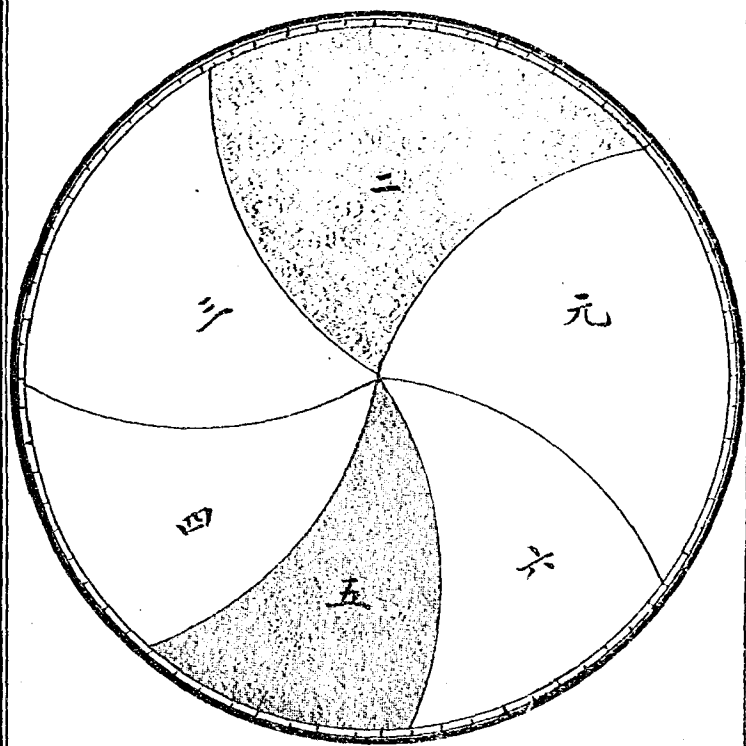
第二 吉林現任人口生產及死亡數各縣別比較圖



第四 吉林現住人口生產超過數最近六年比較圖
(生產與死亡比較)



第五 吉林現住人口出生最近六年比較圖
(民國六年分)



民國六年分
內務統計
吉林人口之部
內務部
統計科編製

吉
第 一

(一) 現 住 戶

戶 口	吉 林	長 春	伊 通	綏 江	
現 住 戶 數	116,556	82,941	37,905	3,979	
現 住 人 口	男	345,868	285,859	174,208	10,149
	女	273,132	230,168	150,260	6,081
	計	619,000	516,027	324,468	16,230

續

戶 口	德 惠	舒 蘭	扶 餘	雙 城	
現 住 戶 數	30,676	23,327	56,233	53,372	
現 住 人 口	男	154,451	132,510	195,910	269,896
	女	140,799	198,767	161,345	208,145
	計	295,250	321,277	357,255	478,041

續

戶 口	阿 城	輝 安	延 吉	琿 春	
現 住 戶 數	28,374	13,442	18,017	8,543	
現 住 人 口	男	93,357	54,028	81,495	252,285
	女	78,432	43,135	65,683	20,903
	計	171,789	97,163	147,078	46,188



林

戶 口

口 地 方 別

農 安	磐 石	長 嶺	樟 甸	雙 陽
35,786	26,557	15,484	19,539	28,369
151,924	91,381	72,346	77,320	144,011
124,469	72,987	59,987	49,309	125,447
276,393	164,368	132,333	126,629	269,458

上:

賓	五 常	榆 樹	濱 江	同 賓
39,957	32,715	66,103	9,107	20,203
167,410	128,245	261,482	54,991	67,410
149,390	89,327	223,256	18,705	49,390
316,800	217,572	484,738	73,696	116,600

上:

東 寧	敦 化	和 龍	額 穆 沁	汪 清
2,585	8,158	1,265	7,905	2,029
8,158	26,129	4,167	27,457	6,639
3,914	17,187	2,598	31,085	3,862
12,072	43,316	6,763	48,542	10,501

第一

(一) 現 住 戶

戶 口	依 蘭	同 江	密 山	
現 住 戶 數	15,866	1,089	4,845	
現 住 人 口	男	60,803	3,650	25,239
	女	31,088	1,476	11,087
	計	92,491	5,126	36,326

續

戶 口	富 錦	樺 川	
現 住 戶 數	6,241	4,910	
現 住 人 口	男	59,923	20,829
	女	32,911	16,194
	計	52,833	37,023

(二) 現 住 戶 口 最

戶 口	本 年			民 國 五 年			民 國	
	實 數	較 上 年		實 數	較 上 年			
		增	減		增	減		
現 住 戶 口	833,618	33,518	—	800,100	34,242	—	725,858	
現 住 人 口	男	3,288,378	124,351	—	3,164,027	151,178	—	3,012,849
	女	2,698,816	228,443	—	2,470,374	57,440	—	2,412,934
	計	5,987,194	352,793	—	5,634,401	208,618	—	5,425,783

林

戶 口

口 地 方 別 (積)

民國六年度

處 林	綏 遠	方 正	穆 稜
1,037	363	6,873	1,018
5,031	636	25,586	6,133
938	519	19,005	4,324
5,959	855	44,291	10,456

上

饒 河	寶 清	總 計
374	1,295	833,618
2,559	6,205	3,288,378
445	3,878	2,698,810
3,094	9,983	5,987,194

近 六 年 比 較

四 年		民 國 三 年		民 國 二 年		民國元 年實數		
較 上 年 增 減	實 數	較 上 年 增 減	實 數	較 上 年 增 減	實 數			
—	5,347	771,205	—	29,550	890,761	74,194	—	726,567
45,030	—	2,967,819	—	106,691	3,074,510	—	79,879	3,154,389
—	910,150	2,833,084	206,463	—	2,416,621	—	9,020	2,425,641
—	165,120	5,590,903	99,772	—	5,491,131	—	88,899	5,580,030

吉

第二

(一) 現 住 人

體 性	一 至 五	六 至 一〇	一一至一五
男.....	180,461	196,585	217,298
女.....	157,211	169,056	193,067
計.....	337,672	365,641	410,365

續

體 性	三六至四〇	四一至四五	四六至五〇
男.....	338,077	362,071	247,771
女.....	253,880	227,515	206,573
計.....	591,957	489,586	454,344

續

體 性	七一至七五	七六至八〇	八一至八五
男.....	36,009	13,431	8,301
女.....	25,257	1,943	5,075
計.....	61,266	15,363	13,376

林

年 齡

口 年 齡 別

民國六年度

一六至二〇	二一至二五	二六至三〇	三一至三五
243,351	298,283	304,468	403,483
226,377	267,648	274,461	203,711
469,628	565,931	578,927	667,193

上

五一至五五	五六至六〇	六一至六五	六六至七〇
211,901	153,655	98,326	65,334
158,340	129,096	67,239	49,730
370,241	282,751	165,565	115,064

上

八六至九〇	九一至九五	九六至一〇〇	未 詳	總 計
4,591	2,714	102	2,179	3,288,378
2,778	1,325	98	18,537	2,698,816
7,369	4,039	200	20,716	5,987,194

(二) 現 住 人 口 年

年 齡	本 年		民	
	實 數	較 上 年		
		增		減
一 至 五	237,673	17,734	—	319,938
六 至 一〇	365,641	30,650	—	344,991
一一 至 一五	410,365	20,374	—	389,991
一六 至 二〇	469,628	22,471	—	447,157
二一至二五	565,931	18,292	—	547,639
二六 至 三〇	578,927	20,582	—	558,345
三一 至 三五	667,193	123,310	—	543,883
三六 至 四〇	591,967	19,024	—	572,933
四一至四五	489,586	21,999	—	467,587
四六 至 五〇	454,344	14,268	—	440,076
五一 至 五五	370,241	18,851	—	351,390
五六 至 六〇	282,751	28,627	—	254,324
六一 至 六五	165,565	8,185	—	157,380
六六 至 七〇	116,064	2,713	—	112,351
七一 至 七五	61,266	2,095	—	59,171
七六 至 八〇	15,363	—	7,658	33,021
八一 至 八五	13,376	1,734	—	11,642
八六 至 九〇	7,369	149	—	7,220
九一至九五	4,039	—	288	4,327
九六 至 一〇〇	200	—	54	254
一〇一至一〇五	—	—	12	12
年 齡 未 詳	50,716	—	153	50,869
總 計	5,987,194	352,793	—	5,634,401

林 年 齡

8

齡 最 近 六 年 比 較

農 國 六 年 度

國 五 年		民 國 四 年		
較 上 年		實 數	較 上 年	
增	減		增	減
—	11,673	331,611	—	22,403
—	7,566	352,557	—	222,885
6,078	—	383,913	—	22,471
—	13,810	460,967	—	32,601
—	32,625	580,264	35,085	—
13,852	—	544,493	28,665	—
—	2,490	546,373	—	2,473
26,342	—	546,591	42,513	—
26,975	—	430,612	24,676	—
28,253	—	411,824	27,067	—
39,013	—	312,378	12,641	—
24,327	—	229,897	—	25,477
21,072	—	136,308	—	1,180
30,189	—	82,162	12,933	—
21,465	—	37,706	—	7,118
4,933	—	18,033	—	5,039
731	—	10,911	—	5,167
697	—	6,523	—	1,359
2,846	—	1,481	—	954
65	—	189	—	351
5	—	7	4	—
19,936	—	933	831	—
202,618	—	5,425,763	—	165,120

(二) 現 住 人 口 年 齡

年 齡	民 國 三 年		
	實 數	較 上 年	
		增	減
一 至 五	354,014	10,396	—
六 至 一〇	575,442	183,779	—
一 一 至 一 五	406,384	—	66,101
一 六 至 二 〇	493,628	—	25,778
二 一 至 二 五	545,176	—	12,124
二 六 至 三 〇	515,828	—	31,146
三 一 至 三 五	548,846	—	6,209
三 六 至 四 〇	504,078	—	7,223
四 一 至 四 五	405,9 6	—	24,035
四 六 至 五 〇	384,757	3,603	—
五 一 至 五 五	299,737	8,905	—
五 六 至 六 〇	255,374	67,403	—
六 一 至 六 五	137,488	10,526	—
六 六 至 七 〇	69,529	—	18,385
七 一 至 七 五	44,824	—	3,264
七 一 至 八 〇	53,122	—	2,093
八 一 至 八 五	16,078	1,371	—
八 六 至 九 〇	7,882	385	—
九 一 至 九 五	2,435	118	—
九 六 至 一 〇 〇	540	242	—
一〇 一 至 一 〇 五	3	—	3
年 齡 未 詳	102	—	192
總 計	5,590,903	99,772	—

林

(10)

年 齡

最近六年比較 (續)

民國六年度

民 國 二 年			民 國 元
實 數	較 上 年		年 實 數
	增	減	
4,3618	—	54,735	398,453
381,663	—	28,125	409,788
472,485	59,521	—	413,164
519,406	87,895	—	415,511
557,301	94,361	—	463,940
546,974	—	—	467,000
555,057	79,674	—	490,933
511,301	27,145	—	484,156
429,971	—	35,711	465,682
381,155	—	38,322	419,477
290,832	—	61,679	352,511
187,971	—	99,080	287,051
127,262	—	76,714	503,976
87,614	—	64,351	151,965
43,088	—	14,977	63,025
35,215	—	27,361	52,576
14,707	—	3,062	17,769
7,597	4,405	—	3,192
2,317	870	—	1,447
298	143	—	155
5	—	36	41
294	—	2,624	2,918
5,491,131	—	88,899	5,580,030

吉 第 三

(一) 現 住 人 口

職 業	吉 林	長 春	伊 通	瀋 江	農 安	磐 石
議 員	40	—	—	—	4	—
官 吏	1,259	409	51	26	164	—
公 吏	1,133	1,144	252	20	3,562	12
教 員	394	210	95	2	293	21
生 徒	19,366	5,424	2,065	146	3,642	—
僧 侶 教 徒	1,098	166	104	47	53	710
律 師	81	38	—	—	—	—
新 聞 記 者	22	51	—	—	—	—
醫 士	477	322	351	18	231	98
農 業	201,741	125,808	148,477	5,237	114,209	83,729
礦 業	368	19	—	—	—	—
商 業	28,610	87,818	10,605	137	11,645	1,943
工 業	109,836	57,856	290	1,360	4,030	1,992
漁 業	1,769	49	—	—	10,818	—
其他各業	92,111	18,733	3,858	2,575	18,460	1,608
未 詳	168,141	217,879	158,320	6,652	109,142	74,255
合 計	619,009	516,927	324,468	16,230	276,393	164,368

林

42

職業

職業地方別

民國六年度

長嶺	樺甸	雙陽	德惠	舒蘭	扶餘	雙城
1	—	—	2	7	—	3
28	37	88	54	28	77	109
52	312	167	98	135	116	713
36	78	28	65	44	134	173
789	1,369	700	2,121	938	4,158	4,125
345	91	88	9	102	27	123
—	—	—	—	—	—	—
—	—	—	7	2	1	—
123	194	515	64	147	511	505
68,539	53,677	74,119	112,695	176,084	178,125	216,572
—	1,993	—	—	2,026	—	—
1,286	7,790	10,971	10,192	10,480	35,850	27,903
786	4,788	14,925	10,834	813	9,611	34,562
—	399	—	108	323	1,159	428
1,485	11,187	28,765	20,531	5,156	11,572	55,184
53,863	44,764	139,092	138,470	124,992	115,954	138,542
132,333	126,629	269,458	295,250	321,277	357,255	478,041

吉
第 三

(一) 現 住 人 口

職 業	賓	五 常	榆 樹	濱 江	同 賓	阿 城
議 員	1	3	4	—	—	—
官 吏	119	21	29	152	32	73
公 吏	61	105	35	18	6	221
教 員	132	62	68	22	32	80
生 徒	2,034	683	2,356	1,523	528	1,504
僧 侶 教 徒	68	68	2,913	3	19	26
律 師	—	—	—	6	—	1
新 聞 記 者	—	4	5	7	—	—
醫 士	—	92	89	152	97	230
農 業	104,837	69,582	269,285	23,205	96,128	74,544
礦 業	—	—	—	—	—	72
商 業	6,071	4,129	15,681	18,643	2,956	11,973
工 業	9,259	1,582	10,472	4,019	1,984	14,922
漁 業	100	73	168	42	—	186
其 他 各 業	39,188	13,181	23,178	16,599	2,955	31,714
未 詳	154,930	128,988	100,459	9,225	12,063	36,536
合 計	316,800	217,572	484,738	73,696	116,800	171,789

林
業

44

戰 業 地 方 別 (續)

民國六年度

密 安	延 吉	琿 春	東 寧	敦 化	和 龍	額 穆
			1			
76	133	14	51	190	9	12
82	278	24	76	201	22	10
48	58	14	28	208	15	14
653	6,102	520	321	1,764	187	345
42	704	52		596	6	
	2			12		
103	103	24	15	104	25	19
50,872	108,141	26,673	4,784	14,685	3,526	32,000
	382	145	38		293	20
1,588	6,462	1,766	105	686	542	1,060
8,224	3,822	602	341	1,937	386	2,120
138	60		1			23
9,337	8,955	74	1,780	204	1,540	165
26,030	11,918	16,760	4,919	22,729	312	12,755
97,163	147,978	46,188	12,972	43,316	6,763	48,542

吉
第三

(一) 現 住 人 口

職 業	汪 清	依 蘭	同 江	密 山	虎 林	綏 遠
議 員	—	—	—	2	—	—
官 吏	26	66	7	56	—	—
公 吏	5	129	10	51	—	—
教 員	13	35	9	20	2	1
生 徒	256	1,048	174	481	35	14
僧 侶 教 徒	4	10	—	7	—	—
律 師	—	—	—	—	—	—
新 聞 記 者	—	1	—	—	1	—
婦 士	18	18	5	74	1	3
農 業	5,437	69,929	1,747	15,744	2,283	206
礦 業	69	136	—	215	—	—
商 業	156	8,235	153	1,523	588	68
工 業	56	3,009	32	470	376	43
漁 業	—	414	104	87	374	84
其他 各 業	190	7,619	884	1,892	1,193	166
未 詳	4,241	1,852	2,051	15,974	1,100	270
合 計	10,501	92,491	5,126	36,326	5,955	855

林

46

職業

職業地方別 (續)

民國六年度

方正	豫稷	富錦	樺川	饒河	寶清	總計
						08
54	2			1		3,568
1	5	15	18	3	6	2,918
45	6	8	11			2,803
687	186	156	302		48	59,474
15	7	7	8		3	7,806
						126
						112
85	62	37	62		27	4,752
12,568	5,673	14,625	15,759	1,172	3,286	2,583,757
						5,776
2,599	256	2,774	1,352	75	607	334,680
81	156	3,456	1,533	89	291	321,737
5				478		17,928
1,197	975	474	843	657	220	434,875
26,193	3,071	31,281	17,985	529	4,593	2,201,021
44,291	10,456	52,833	37,023	3,004	9,936	5,987,194

(二) 現 住 人 口 職

職 業	本 年			民 實 數
	實 數	鼓 上 年		
		增	減	
議 員	68	—	121	189
官 吏	3,568	—	6,135	9,703
公 吏	9,019	1,477	—	7,542
教 員	2,506	—	113	2,619
生 徒	59,474	21,608	—	37,866
僧 侶 教 徒	7,596	296	—	7,800
律 師	16	57	—	69
新 聞 記 者	112	19	—	93
醫 士	4,752	—	71	5,464
穩 婆	—	—	—	—
農 業	2,583,757	750,610	—	1,833,147
礦 業	5,776	390	—	5,386
商 業	334,680	—	50,557	385,237
工 業	321,737	73,578	—	248,159
漁 業	17,828	4,676	—	13,152
其 他 各 業	434,875	—	60,767	495,642
未 詳	2,201,021	—	381,512	2,582,533
總 計	5,987,194	352,793	—	5,634,401

林

8

職業

業最近六年比較

民國六年度

國 五 年		民 國 四 年			
較 上 年		實 數	較 上 年		
增	減		增	減	
	91	280	561	—	
7,668	—	2,035	—	441	
1,896	—	5,646	—	453	
855	—	1,764	—	175	
—	8,078	45,944	4,400	—	
—	3,997	11,507	6,149	—	
57	—	12	4	—	
62	—	31	—	3	
526	—	4,938	—	3,817	
—	—	—	—	—	
131,614	—	1,701,533	—	50,015	
2,549	—	2,837	—	1,577	
135,939	—	549,598	1,125	—	
71,682	—	176,477	21,877	—	
6,392	—	6,850	—	766	
—	—	380,405	24,074	—	
—	163,693	2,786,326	—	565,364	
208,618	—	5,425,783	—	165,220	

吉
第 三

(二) 現 住 人 口 職 業

職 業	民 國 三 年		
	實 數	較 上 年	
		增	減
議 員	19	—	2,145
官 吏	2,476	140	—
公 吏	6,098	2,492	—
教 員	1,939	125	—
生 徒	41,544	—	12,653
僧 侶 教 徒	5,358	710	—
師 者	8	—	—
新 聞 記 者	34	—	7
醫 士	3,755	3,394	—
醫 生	—	—	—
農 業	1,751,548	—	337,455
礦 業	4,414	—	1,989
商 業	243,173	40,275	—
工 業	154,690	44,182	—
漁 業	7,616	2,288	—
其 他 各 業	356,731	85,686	—
未 詳	3,001,590	264,329	—
總 計	5,530,903	99,712	—

林
業

最近六年比較 (續)

民國六年度

民 國 二 年			民 國 元 年 實 數
實 數	較 上 年		
	增	減	
2,165	53	—	2,113
2,326	—	1,135	3,471
3,606	—	799	4,405
1,814	368	—	1,446
54,197	11,391	—	42,806
4,543	311	—	4,337
8	4	—	4
41	6	—	35
5,361	—	1,930	7,291
—	—	2,379	2,379
2,079,003	305,497	—	1,773,596
6,493	3,254	—	3,149
207,898	40,394	—	167,504
110,418	20,282	—	90,136
5,328	—	15,281	21,609
270,645	47,983	—	229,662
2,737,660	—	483,838	3,226,088
5,491,133	—	88,939	5,580,030

第四 已婚

(一) 現住人口已婚

體性	婚別	吉林	長春	伊通	瀋江	農安	磐石
男	已婚...	155,466	141,654	116,061	7,349	71,586	31,437
	未婚...	190,462	144,805	58,147	2,800	80,338	59,944
	計...	345,928	286,459	174,208	10,149	151,924	91,381
女	已婚...	163,032	172,714	125,571	5,106	96,909	42,833
	未婚...	110,100	57,454	24,689	975	27,460	30,154
	計...	273,132	230,168	150,260	6,081	124,469	72,987
合計	已婚...	318,438	313,768	241,632	12,455	168,495	74,270
	未婚...	300,562	202,259	82,836	3,775	107,898	90,098
	計...	619,000	516,027	324,468	16,230	276,393	164,368

續

體性	婚別	賓	五常	榆樹	濱江	同賓	阿城
男	已婚...	81,120	63,800	219,835	37,820	48,410	64,150
	未婚...	86,290	64,445	41,647	17,171	19,000	29,507
	計...	167,410	128,245	261,482	54,991	67,410	93,357
女	已婚...	103,124	56,254	119,871	13,205	35,502	56,936
	未婚...	46,256	33,073	103,385	5,490	13,888	21,496
	計...	149,390	89,327	223,256	18,705	49,390	78,432
合計	已婚...	184,254	120,054	339,706	51,125	83,912	121,086
	未婚...	132,546	97,518	145,032	22,571	32,888	51,003
	計...	316,800	217,572	484,738	73,696	116,800	171,789

林

52

及 未 婚

及 未 婚 原 方 別

日 國 六 年 度

長 嶺	樟 甸	雙 陽	德 惠	舒 蘭	扶 餘	雙 陽
45,543	48,523	86,798	96,550	87,596	101,910	67,070
57,003	28,997	57,213	58,211	54,914	94,000	202,828
72,246	77,320	144,011	154,451	122,510	195,910	269,896
33,885	20,770	93,564	90,576	111,458	111,146	113,167
56,103	58,659	31,943	50,523	87,509	50,199	94,978
59,987	49,509	125,447	140,799	198,767	161,345	208,145
79,228	69,093	180,302	186,496	199,054	213,056	180,237
53,105	57,536	89,156	102,754	122,223	144,199	297,804
132,333	126,629	269,456	295,250	321,277	357,255	478,041

上

富 安	延 吉	珲 春	東 寧	敦 化	和 龍	額 穆
36,179	25,518	7,359	3,352	12,283	2,561	16,753
17,842	55,977	17,956	4,856	13,843	1,606	10,703
54,028	81,495	25,285	2,156	26,125	4,167	27,457
32,984	47,930	13,638	2,753	10,817	1,656	14,310
10,151	17,653	2,215	1,161	6,370	940	6,275
42,135	65,552	20,903	3,914	17,187	2,596	21,035
69,163	73,448	26,917	6,935	23,100	4,217	31,562
22,900	73,630	20,171	5,987	20,216	2,546	16,989
97,163	147,978	46,185	12,972	42,316	6,763	48,542

第四 已 婚

(一) 現 住 人 口 已 婚

體 性	婚 別	汪 清	依 蘭	同 江	密 山	虎 林	綏 遠
男	已婚...	2,749	37,464	1,401	7,014	341	163
	未婚...	3,890	23,319	2,540	18,225	4,690	473
	計...	6,639	60,783	3,941	25,239	5,031	636
女	已婚...	2,978	27,464	980	6,163	556	115
	未婚...	884	4,324	496	4,954	401	104
	計...	3,862	31,788	1,476	11,117	957	219
合 計	已婚...	5,727	64,928	2,381	13,177	867	278
	未婚...	4,774	27,643	2,746	23,149	5,091	577
	計...	10,501	92,571	5,127	36,326	5,958	855

(二) 現 住 人 口 已 婚 及

體 性	婚 別	本 年		民 國 五 年		民 實 數		
		實 數	較 上 年		實 數		較 上 年	
			增	減			增	減
男	已婚...	1,769,721	—	286,481	2,056,202	162,838	—	1,893,364
	未婚...	1,518,667	410,832	—	1,107,825	—	11,660	1,119,485
	計...	3,288,378	124,351	—	3,164,027	151,178	—	3,012,849
女	已婚...	1,776,855	16,150	—	1,760,735	104,805	—	1,655,930
	未婚...	911,961	213,325	—	709,639	—	47,365	757,004
	計...	2,698,816	228,442	—	2,470,374	57,410	—	2,412,934
合 計	已婚...	3,546,576	—	270,261	3,816,937	269,905	—	3,547,154
	未婚...	2,440,618	623,154	—	1,817,164	—	61,165	1,576,549
	計...	5,987,194	352,793	—	5,634,101	203,616	—	5,125,763

林

及 未 婚

及 未 婚 地 方 別 (續)

民 國 六 年 度

方 正	穆 稜	富 錦	停 川	饒 河	寶 清	總 計
18,191	3,490	8,871	12,210	344	2,241	1,769,721
7,095	2,642	21,051	8,619	2,215	3,064	1,518,657
25,286	6,132	29,922	20,829	2,559	6,205	3,288,378
14,613	3,508	10,574	12,331	355	2,237	1,776,845
4,592	816	12,337	3,863	90	641	921,961
19,005	4,324	22,911	16,194	445	2,878	2,698,816
32,204	6,998	19,445	24,541	695	4,476	3,546,576
11,487	3,458	33,388	12,482	2,305	4,605	2,440,618
44,291	10,456	52,833	37,923	3,074	9,983	5,987,194

未 婚 最 近 六 年 比 較

國 四 年		民 國 三 年				民 國 二 年		民 國 元 年 實 數
較 上 年		實 數	較 上 年		實 數	較 上 年		
增	減		增	減		增	減	
23,873	—	1,869,491	117,799	—	1,751,692	—	1,090,860	2,842,552
21,157	—	1,098,328	—	24,490	1,322,818	1,010,981	—	311,837
45,030	—	2,967,815	—	106,691	3,074,510	—	79,879	3,154,389
42,699	—	1,613,231	108,118	—	1,505,113	—	144,177	1,649,290
—	257,849	1,009,853	98,345	—	911,508	135,157	—	776,351
—	210,150	2,623,984	206,463	—	2,416,621	—	9,920	2,425,641
64,412	—	2,462,722	225,917	—	2,256,805	—	1,235,037	4,491,842
—	222,537	2,108,161	—	126,145	2,234,326	1,146,135	—	1,988,188
—	165,120	5,580,503	99,772	—	5,491,131	—	98,899	5,580,930

吉
第 五

(一) 現 住 人 口

出生	體性	吉 林	長 春	伊 通	瀋 江	農 安	磐 石
生 產	男...	3,465	2,543	2,459	122	9,524	317
	女...	2,324	2,160	2,218	67	9,121	228
	計...	5,799	4,693	4,577	189	18,545	545
死 產	男...	249	115	—	5	2,919	85
	女...	137	71	—	6	2,508	75
	計...	386	186	—	11	5,427	160
合 計	男...	3,714	2,658	2,459	127	12,443	402
	女...	2,471	2,221	2,218	73	11,629	303
	計...	6,185	4,879	4,577	200	24,072	705

續

出生	體性	賓	五 常	榆 樹	濱 江	同 賓	阿 城
生 產	男...	280	621	525	410	1,788	1,205
	女...	220	459	425	300	1,438	1,478
	計...	500	1,050	950	800	3,216	2,683
死 產	男...	7	2	101	7	83	135
	女...	8	4	109	8	65	115
	計...	15	6	210	15	148	250
合 計	男...	287	623	626	417	1,871	1,340
	女...	228	433	534	308	1,493	1,593
	計...	515	1,056	1,160	815	3,364	2,933

林

出生

出生地方別

民國六年度

長嶺	樺甸	雙陽	德惠	舒蘭	扶餘	雙城
531	836	1,936	1,793	1,118	4,934	1,149
499	628	764	5,120	942	3,387	1,060
1,920	1,464	2,470	6,913	2,960	8,921	2,200
101	108	135	107	42	4,333	103
89	13	171	10	63	4,592	90
190	240	316	203	105	8,925	198
622	944	1,781	1,503	1,160	8,967	1,248
586	760	935	5,222	1,035	7,979	1,150
1,210	1,704	2,716	7,122	2,165	16,946	2,398

上

寧安	延吉	琿春	東寧	敦化	和龍	額穆
201	865	625	72	1,005	321	237
199	433	364	83	1,938	189	214
490	1,298	989	155	2,943	410	451
—	13	91	75	475	—	211
—	9	73	53	626	—	180
—	22	169	133	1,101	—	391
20	878	711	147	1,489	221	448
195	442	442	141	1,664	189	394
409	1,320	1,158	288	3,144	410	842

(一) 現 住 人 口

出生	體性	汪清	依蘭	同江	密山	虎林	綏遠
生 產	男...	89	574	50	281	15	17
	女...	71	63	31	235	13	10
	計...	160	1,207	71	504	28	33
死 產	男...	10	—	31	81	6	3
	女...	9	—	10	66	—	4
	計...	19	—	31	147	6	7
合 計	男...	99	574	71	362	21	20
	女...	80	63	31	285	13	20
	計...	179	1,207	102	647	34	40

(二) 現 住 人 口 出 生

出 生	體性	本 年				民 國 五 年			
		實 數	較 上 年		實 數	較 上 年		實 數	
			增	減		增	減		
生 產	男.....	41,745	—	1,173	42,918	—	39	42,957	
	女.....	38,079	1,608	—	36,471	—	827	37,298	
	計.....	79,824	435	—	79,389	—	566	80,255	
死 產	男.....	9,735	3,086	—	6,649	—	2,022	8,671	
	女.....	9,497	3,561	—	5,936	—	2,279	8,215	
	計.....	19,232	6,647	—	12,585	—	4,301	16,886	
合 計	男.....	51,480	1,913	—	49,567	—	2,961	51,628	
	女.....	47,576	5,169	—	42,407	—	2,106	45,517	
	計.....	99,056	7,082	—	91,974	—	5,167	97,141	

林

出生

出生地方別 (續)

民國六年度

方正	稷稷	富錦	樺川	饒河	寶清	總計
1,015	483	687	103	51	217	41,745
567	250	583	76	49	170	38,079
1,582	733	1,269	179	107	387	79,824
16	11	31	1	2	36	9,735
14	8	28	2	3	64	9,497
30	19	59	3	5	90	19,232
1,031	494	718	104	53	253	51,490
581	258	610	78	52	224	47,576
1,612	752	1,328	182	105	477	99,056

最近六年比較

國四年		民國三年				民國二年				民國元 年實數
較上年		實數	較上年		實數	較上年		實數		
增	減		增	減		增	減			
—	6,474	49,431	—	24,485	73,916	—	1,881	75,797		
—	11,909	49,207	—	7,136	56,343	268	—	56,075		
—	18,393	98,638	—	31,621	130,259	—	1,513	131,972		
—	7,638	16,309	1,355	—	14,954	719	—	14,235		
—	2,989	11,204	641	—	10,563	793	—	9,770		
—	10,627	27,513	1,996	—	25,517	1,512	—	24,905		
—	14,112	65,740	—	23,130	88,870	—	1,162	90,932		
—	14,898	60,411	—	6,495	66,906	1,061	—	65,945		
—	29,010	126,151	—	29,625	155,776	—	101	155,977		

吉
第 六(甲) 死 因
(一) 現 住 人 死 亡

死 因	體 性	吉 林	長 春	伊 通	錦 江	農 安	磐 石
變 死	男	—	8	—	1	—	—
	女	—	8	—	1	—	—
自 殺	男	—	16	—	2	—	—
	女	—	—	—	—	—	—
病	男	3	9	—	—	2	—
	女	4	14	—	—	2	—
八 種 病 傳	男	1,095	365	465	55	6,438	38
	女	809	293	413	59	3,850	36
其 他 病	男	1,904	658	878	107	10,288	74
	女	—	—	—	—	—	—
不 明	男	384	—	—	—	—	—
	女	264	—	—	—	—	—
死 計	男	648	—	—	—	—	—
	女	—	19	27	1	—	—
先 天 性 弱 及 畸 形	男	—	16	23	—	—	—
	女	—	34	50	1	—	—
老 衰	男	1,479	384	492	56	6,438	38
	女	1,073	308	436	52	3,950	36
未 詳	男	2,552	692	928	108	10,288	74
	女	—	—	—	—	—	—
合 計	男	—	—	100	—	—	—
	女	—	—	102	—	—	—
考 衰	男	181	—	279	8	9	—
	女	139	—	255	3	1	—
未 詳	男	320	—	534	11	10	—
	女	—	—	—	—	—	—
合 計	男	1,663	401	871	65	6,449	38
	女	1,216	330	793	56	3,853	36
		2,879	731	1,664	121	10,302	74

林
死亡
地方

省死因地方別

民國六年度

長嶺	梓甸	雙陽	德惠	舒蘭	扶餘	雙城
—	6	—	4	—	4	—
—	1	—	1	—	2	—
—	7	—	5	—	6	—
—	1	—	1	—	—	—
—	1	—	—	—	2	—
—	2	—	1	—	2	—
81	264	1,512	282	98	2,435	223
59	201	1,252	247	71	2,253	139
140	465	2,764	529	169	4,688	362
—	—	573	42	—	1,730	—
—	—	389	155	—	2,186	—
—	—	952	197	—	3,916	—
—	—	—	118	—	13	—
—	—	—	62	—	8	—
—	—	—	180	—	21	—
81	264	2,085	442	98	4,178	223
59	201	1,641	464	71	4,447	139
140	465	3,726	906	169	8,625	362
—	21	—	—	—	14	8
—	9	—	—	—	6	10
—	30	—	—	—	20	18
—	172	99	168	—	128	80
—	169	74	190	—	131	100
—	341	173	358	—	259	180
—	—	1	38	—	9	—
—	—	5	113	—	8	—
—	—	6	151	—	17	—
91	464	2,185	653	98	4,333	311
59	331	1,726	568	71	4,550	249
140	845	3,903	1,421	169	8,929	560

吉
第五

(甲) 死 因
(一) 現 住 人 死 亡

死 因	性 別	賓	五 常	榆 樹	濱 江	同 賓	阿 城
變 死	男	—	—	—	—	—	37
	女	—	—	—	—	—	42
	計	—	—	—	—	—	79
自 殺	男	—	—	—	—	—	11
	女	—	—	—	—	—	26
	計	—	—	—	—	—	37
病	八種病	106	27	38	44	35	430
	傳染	104	18	84	42	24	428
	計	210	45	122	86	59	858
其 他 病	男	—	—	—	—	27	24
	女	—	—	—	—	24	11
	計	—	—	—	—	51	35
不 明	男	—	—	—	—	—	36
	女	—	—	—	—	—	38
	計	—	—	—	—	—	74
死 計	男	106	27	38	44	62	490
	女	104	18	84	42	48	477
	計	210	45	122	86	110	967
先 天 性 弱 及 畸 形	男	2	—	—	—	—	70
	女	1	—	—	—	—	22
	計	3	—	—	—	—	92
密 衰	男	30	—	—	9	—	45
	女	24	—	—	9	—	45
	計	54	—	—	18	—	90
未 詳	男	—	—	—	—	—	11
	女	—	—	—	—	—	8
	計	—	—	—	—	—	19
合 計	男	138	27	38	58	62	664
	女	129	18	84	51	48	620
	計	267	45	122	104	110	1,284

林
死亡
地方
者死因地方別 (續)

民國六年度

寧安	延吉	輝春	東寧	敦化	和龍	額穆
—	2	—	—	—	—	—
—	1	—	—	—	—	—
—	3	—	—	—	—	—
—	—	—	—	—	—	—
—	—	—	—	—	—	—
180	246	531	353	301	65	97
150	155	398	127	291	55	109
330	401	929	480	592	120	206
—	—	1	12	3	—	—
—	—	8	3	2	—	—
—	—	9	15	5	—	—
—	—	2	3	21	—	—
—	—	—	6	22	—	—
—	—	2	9	43	—	—
160	246	534	368	325	65	97
150	155	406	136	315	55	109
330	401	940	504	640	120	206
—	—	20	5	8	—	—
—	—	5	21	9	—	—
—	—	25	26	17	—	—
—	97	—	15	3	—	1
—	71	—	8	4	—	3
—	166	—	23	7	—	4
—	—	—	—	6	—	—
—	—	—	—	6	—	—
—	—	—	—	12	—	—
180	345	554	368	342	65	98
150	227	411	165	334	55	112
330	572	965	553	676	120	210

吉
第 六

(甲) 死 因
(一) 現 住 人 死 亡

死 因	體 性	汪 清	依 蘭	同 江	密 山	虎 林	綏 遠	
變 死	男	—	9	—	3	—	5	
	女	—	—	—	—	—	1	
	計	—	9	—	3	—	6	
自 殺	男	—	2	—	—	—	—	
	女	—	—	—	—	—	—	
	計	—	2	—	—	—	—	
病	入 染 種 病 傳	男	3	121	10	59	4	—
		女	2	239	4	54	3	—
	計	5	360	14	113	7	—	
其 他 病	男	—	—	—	14	—	—	
	女	—	—	6	11	—	—	
	計	—	—	6	25	—	—	
不 明	男	—	—	1	6	—	—	
	女	—	—	2	5	—	—	
	計	—	—	3	11	—	—	
死 計	男	3	121	11	79	4	—	
	女	2	239	12	70	3	—	
	計	5	360	23	149	7	—	
先 天 性 弱 及 畸 形	男	—	2	—	81	—	1	
	女	—	—	—	68	—	—	
	計	—	2	—	147	—	1	
老 衰	男	—	12	9	39	2	1	
	女	—	27	—	40	1	—	
	計	—	39	9	79	3	1	
未 詳	男	—	449	—	1	—	—	
	女	—	1,035	—	—	—	—	
	計	—	1,484	—	1	—	—	
合 計	男	3	593	20	203	6	7	
	女	2	1,301	13	116	4	1	
	計	5	1,894	32	379	10	8	

林
死亡
地方
者死因地方別 (積)

民國六年度

方正	稷稷	富錦	樺川	饒河	寶清	總計
						79
						57
						136
						29
						49
						78
376	3	133	19	5	4	16,540
311	1	90		1	2	12,367
686	4	223	19	6	6	38,907
						2,810
						3,059
						5,869
						247
						181
						428
375	3	133	19	5	4	19,597
311	1	90		1	2	15,607
686	4	223	19	6	6	35,204
						332
						251
						583
7		8	5			1,407
35		12	2			1,343
42		20	7			2,750
						515
						1,175
						1,690
382	3	141	24	5	4	21,959
346	1	102	2	1	2	18,482
728	4	243	26	6	6	40,441

吉
第 六(甲) 死 因
(二) 現 住 人 口 死 亡 者

死 因	本 年		民 國 五 年			民 國 四 年 實 數		
	實 數	較 上 年		實 數	較 上 年			
		增	減		增		減	
變 死	136	—	208	344	—	19	363	
自 殺	78	—	128	206	157	—	49	
病	八種 種病 傳	28,907	—	12,257	41,160	2,662	—	33,498
	其各 他病	5,869	768	—	5,101	—	5,716	10,817
	不 明	428	—	608	1,036	—	3,142	4,178
死 計	35,204	—	12,093	47,297	—	6,196	53,493	
先天性弱及畸形	583	—	370	953	11	—	942	
老 衰	2,750	—	5,955	8,705	226	—	8,479	
未 詳	1,690	432	—	1,258	750	—	508	
合 計	40,441	—	18,322	59,763	—	5,071	63,834	

林
死 亡
地 方
原 因 最 近 六 年 比 較

民國六年度

國 四 年		民 國 三 年				民 國 二 年			民 國 元 年 實 數
較 上 年		實 數	較 上 年		實 數	較 上 年			
增	減		增	減		增	減		
—	940	1,313	905	—	408	73	—	385	
—	15	64	—	54	118	59	—	59	
—	16,653	55,151	13,303	—	41,848	22,670	—	19,178	
—	2,472	13,289	5,957	—	7,332	—	7,695	15,027	
1,774	—	2,404	—	1,528	3,932	—	8,434	12,366	
—	17,351	70,344	17,732	—	53,112	6,541	—	46,571	
—	2,666	3,608	906	—	2,708	—	2,682	5,390	
—	684	9,163	438	—	8,675	—	9,125	17,800	
—	940	1,448	—	1,320	2,768	241	—	2,527	
—	22,506	86,440	18,651	—	67,789	—	4,892	72,682	

吉
第 六(乙) 死 亡
(-) 現 住 人 口 死

年 代	變 死		自 殺		病				
	男	女	男	女	八種傳染病		其他各病		不 男
					男	女	男	女	
一 至 五	8	7	—	5	1,702	1,647	182	935	85
六 至 一〇	5	1	—	—	1,545	1,381	131	275	33
一一 至 一五	13	—	—	—	1,568	1,132	24	165	24
一六 至 二〇	7	2	4	8	1,265	1,091	45	127	18
二一 至 三〇	4	10	4	14	1,738	1,430	247	295	27
三一 至 四〇	7	6	6	7	1,750	1,444	276	262	8
四一 至 五〇	9	22	5	5	1,703	1,448	362	278	16
五一 至 六〇	3	7	4	5	1,853	1,476	389	364	24
六一 至 七〇	14	—	2	3	1,740	1,093	327	342	—
七一至八〇	8	—	4	2	1,105	263	352	384	—
八一至九〇	—	—	—	—	559	76	274	241	—
九一至一〇〇	1	—	—	—	11	6	115	37	—
一〇〇以上	—	—	—	—	—	—	—	—	—
未 詳	—	2	—	—	9	—	86	57	—
合 計	79	57	29	49	16,540	12,367	2,810	3,059	247

林

死亡
年齡
死者死因年齡別

民國六年度

死			先天性弱 及時形		老 衰		死因不詳		總 計		
明	計		男	女	男	女	男	女	男	女	計
女	男	女									
62	1,969	1,984	124	97	—	—	34	17	2,035	2,070	4,305
24	1,712	1,577	87	76	—	—	93	142	1,395	1,706	3,691
17	1,616	1,301	52	23	—	—	47	56	1,723	1,333	3,111
12	1,329	1,250	14	18	—	—	34	78	1,337	1,338	2,723
23	2,012	1,735	8	5	—	—	85	126	2,113	1,893	4,006
28	2,034	1,734	3	4	13	—	76	154	2,139	1,905	4,044
14	2,381	1,740	6	13	162	8	44	181	2,307	1,969	4,276
7	2,266	1,847	17	12	275	258	39	179	2,601	2,393	4,904
4	2,075	1,433	15	3	382	343	27	84	2,515	1,877	4,392
—	1,451	647	6	—	317	284	16	25	1,812	958	2,770
—	624	317	—	—	237	265	12	—	1,073	590	1,663
—	125	43	—	—	21	133	4	3	152	178	330
—	—	—	—	—	—	—	—	—	—	—	—
—	95	57	—	—	—	53	7	12	102	124	226
181	19,597	15,607	332	251	1,407	1,343	515	1,175	21,959	18,492	40,441

吉
第 六
種

(乙) 第八種
(子) 死亡種

(一) 現住

病別	體性	吉 林	長 春	伊 通	濛 江	農 安	磐 石
霍亂	男	45	78	153	18	2,862	10
	女	43	63	124	23	1,034	2
赤痢	男	85	65	109	4	1,216	4
	女	82	42	118	9	1,383	6
傷寒	男	408	74	161	27	1,081	10
	女	239	79	132	16	383	15
痘瘡	男	72	89	34	6	313	1
	女	75	65	29	4	634	1
疹熱症	男	353	35	6	—	337	3
	女	270	21	10	—	259	2
腺熱症	男	152	7	—	—	390	10
	女	81	2	—	—	101	3
白喉症	男	10	15	2	—	239	—
	女	19	20	—	—	56	1
黑死病	男	—	2	—	—	—	—
	女	—	1	—	—	—	1
合 計	男	1,095	365	465	55	6,431	38
	女	809	293	413	52	3,850	36
	計	1,904	658	878	107	10,281	74

林 死 病
 轉 染 方 病
 地 病 死 者 地 方 別

民國六年度

長 嶺	樺 甸	雙 陽	德 惠	舒 蘭	扶 餘	雙 城
25	74	176	60	10	437	20
20	66	70	59	20	407	20
12	88	185	20	7	324	42
12	65	90	—	4	289	22
30	162	825	41	20	767	121
20	70	848	10	18	734	80
1	—	151	15	30	259	12
1	—	124	25	12	272	2
10	—	72	35	10	625	10
4	—	14	35	1	532	12
2	—	13	37	1	—	10
1	—	4	35	1	—	1
1	—	90	56	20	23	8
1	—	92	23	15	19	2
—	—	—	25	—	—	—
—	—	—	60	—	—	—
81	264	1,512	282	98	2,435	223
59	201	1,252	247	71	2,253	139
140	465	2,764	529	169	4,688	362

青 第 六 種
第 八 種
(乙) 死 亡
(子) 患 人
(一) 現 住 人 患 八 種 傳

病 名	性 別	賓	五 常	檢 樹	濱 江	同 賓	阿 城
疥 風	男	19	15	1	—	8	97
	女	8	4	—	—	8	107
赤 痢	男	38	—	19	20	7	90
	女	44	3	11	17	4	104
傷 寒	男	13	3	15	19	8	103
	女	10	1	60	10	—	93
痘 疹	男	49	1	2	1	7	77
	女	39	3	2	19	7	71
疹 熱 症	男	14	1	3	—	5	43
	女	10	4	2	—	2	25
腥 臭 熱	男	—	2	1	1	—	1
	女	—	1	2	3	—	2
白 癩 症	男	1	2	2	3	—	11
	女	—	2	5	2	—	16
黑 死 病	男	—	3	2	—	—	6
	女	—	1	—	—	—	5
合 計	男	100	27	38	44	35	430
	女	101	18	84	42	24	428
	計	210	45	122	86	59	858

林
死亡
傳染病
地方病
死亡者地方別 (續)

民國六年度

寧安	延吉	輝春	東寧	敦化	和龍	額穆
50	45	12	124	40	6	22
35	17	52	37	44	6	22
20	51	32	115	67	15	30
25	59	51	38	33	8	39
40	31	241	91	45	28	33
40	18	90	37	69	23	31
36	83	91	7	31	6	7
15	45	65	4	25	5	5
22	34	56	16	67	5	—
20	13	54	11	49	3	3
6	—	17	—	20	6	—
4	—	43	—	40	4	—
8	2	32	—	31	4	5
7	3	34	—	31	6	9
4	—	—	—	—	—	—
4	—	9	—	—	—	—
180	246	531	353	301	65	97
150	155	398	127	291	55	109
330	401	929	480	592	120	206

吉
第 六 種
第 八 種
(乙) 死 亡 傳
(子) 死 亡 傳
(一) 現 住 人 患 入 種 傳

病 別	性 別	汪 清	依 關	同 江	密 山	虎 林	綏 遠
霍 亂	男	1	18	1	16	—	—
	女	—	29	1	14	1	—
赤 痢	男	—	12	5	11	1	—
	女	—	5	2	13	—	—
傷 寒	男	1	34	2	13	2	—
	女	—	39	1	10	1	—
痘 苗	男	1	22	1	8	—	—
	女	1	54	—	9	1	—
疹 熱 症	男	—	29	—	7	1	—
	女	1	76	—	5	—	—
腮 紅 熱	男	—	2	—	3	—	—
	女	—	20	—	1	—	—
白 猴 症	男	—	4	1	2	—	—
	女	—	14	—	2	—	—
黑 死 病	男	—	—	—	—	—	—
	女	—	2	—	—	—	—
合 計	男	3	121	10	59	4	—
	女	2	239	4	54	3	—
	計	5	360	14	113	7	—

林
死亡
傳染病
地方別
死亡者地方別 (續)

民國六年度

方正	稔稔	富錦	樺川	饒河	寶清	總計
115	2	63	4	1	—	4,620
105	—	42	—	—	—	2,435
34	—	26	4	1	—	2,787
25	—	18	—	—	—	2,621
111	1	38	4	2	2	4,546
107	—	24	—	1	1	3,318
19	—	—	7	—	—	1,424
15	1	—	—	—	—	1,623
22	—	3	—	1	1	1,797
6	—	4	—	—	—	1,448
44	—	—	—	—	—	713
28	—	—	—	—	—	382
30	—	3	—	—	1	606
25	—	2	—	—	1	407
—	—	—	—	—	—	42
—	—	—	—	—	—	83
375	3	133	19	5	4	16,510
311	1	90	—	1	2	12,367
686	4	223	19	6	6	28,907

吉
第 六 種
(乙) 死 亡 染
(子) 八 種 傳 染

(二) 現 住 人 患

病 別	體 性	本 年		民 國 五 年		民 國 六 年		
		實 數	較 上 年 增 減	實 數	較 上 年 增 減			
霍 亂	7,105	856	6,249	—	7,992	14,241	
赤 痢	5,408	—	2,197	7,605	1,653	—	5,952
傷 寒	7,864	—	6,400	14,364	2,764	—	11,500
痘 疹	3,047	—	317	3,364	909	—	2,455
疹 熱 症	3,245	—	2,968	6,313	4,331	—	1,983
腥 紅 熱	1,100	—	696	1,790	967	—	829
白 喉 症	1,013	—	511	1,524	166	—	1,358
黑 死 病	125	—	20	145	—	36	181
總 計		28,907	—	12,213	41,160	2,662	—	38,493

林 死 亡 病
 傳 染 病
 地 方 病
 病 死 亡 者 最 近 六 年 比 較

民國六年度

國 四 年		民 國 三 年				民 國 二 年			民 國 元 年 實 數
較 上 年		實 數	較 上 年		實 數	較 上 年			
增	減		增	減		增	減		
—	5,091	19,333	1,025	—	18,308	15,130	—	5,178	
—	3,530	9,482	6,589	—	3,193	166	—	2,997	
—	3,459	14,959	1,572	—	13,427	6,673	—	6,755	
—	3,171	5,626	2,703	—	2,923	—	108	3,031	
—	740	2,722	1,085	—	1,637	78	—	1,559	
—	6	884	582	—	253	—	274	527	
—	649	2,007	83	—	1,924	1,056	—	863	
—	6	187	4	—	183	—	150	333	
—	16,613	55,151	13,393	—	41,348	22,670	—	19,178	

吉 第 六
種 八 死
種 入 傳

(乙) 現 住 人 口
(註) 患

年 齡	霍 亂		赤 痢		傷 寒		痘 疹	
	男	女	男	女	男	女	男	女
一 至	14	167	66	92	176	91	753	826
六 至 一〇	15	124	142	171	235	167	327	291
一一 至 一五	133	147	176	215	292	134	268	205
一六 至 二〇	345	176	154	146	275	208	54	182
二一 至 三〇	438	308	287	293	538	475	12	94
三一 至 四〇	66	381	352	374	427	492	7	16
四一 至 五〇	59	367	385	442	592	561	4	5
五一 至 六〇	674	335	446	527	673	598	—	4
六一 至 七〇	634	297	304	309	782	482	—	—
七一 至 八〇	45	125	237	52	416	86	—	—
八一 至 九〇	255	52	209	—	86	24	—	—
九一 至 一〇〇	7	6	—	—	4	—	—	—
百 歲 以 上	—	—	—	—	—	—	—	—
年 齡 未 詳	—	—	9	—	—	—	—	—
合 計	4,620	2,485	2,787	2,621	4,546	3,318	1,424	1,623

林
 死亡
 傳染病
 傳染病死亡者年齡別

民國六年度

疹熱症		猩紅熱		白喉症		黑死病		總計		
男	女	男	女	男	女	男	女	男	女	計
325	331	139	57	83	78	2	5	1,702	1,617	3,319
389	352	177	74	116	95	4	7	1,546	1,281	2,827
354	293	143	54	95	62	7	12	1,568	1,122	2,690
231	221	115	62	72	78	9	18	1,265	1,091	2,356
215	124	87	58	68	34	13	34	1,738	1,420	3,158
186	93	34	42	76	42	6	4	1,750	1,444	3,194
72	31	6	21	51	18	1	3	1,703	1,448	3,151
18	3	4	9	38	—	—	—	1,853	1,476	3,329
7	—	6	5	7	—	—	—	1,740	1,093	2,833
—	—	—	—	—	—	—	—	1,105	263	1,368
—	—	—	—	—	—	—	—	550	76	626
—	—	—	—	—	—	—	—	11	6	17
—	—	—	—	—	—	—	—	—	—	—
—	—	—	—	—	—	—	—	9	—	9
1,797	1,448	718	382	606	407	42	85	16,540	12,357	28,907

吉
第 六
(乙) 入 死
(丑) 傳 染 病

(二) 現 住 人 患 入 籍 傳 染 病

年 齡	本 年			民 國 五 年			民 實 數
	實 數	較 上 年		實 數	較 上 年		
		增	減		增	減	
一 至 五	3,349	—	5,435	8,784	—	1,155	9,939
六 至 一〇	2,827	—	92	2,919	—	2,012	4,931
一一 至 一五	2,690	386	—	2,304	580	—	1,724
一六 至 二〇	2,356	193	—	2,163	123	—	2,040
二一至三〇	3,158	—	1,239	4,397	—	328	4,725
三一 至 四〇	3,194	—	1,576	4,770	1,008	—	3,762
四一至五〇	3,151	—	2,100	5,251	2,063	—	3,188
五一 至 六〇	3,329	—	1,394	4,713	—	315	5,138
六一 至 七〇	2,837	—	682	2,515	1,475	—	1,940
七一至八〇	1,368	—	184	1,552	932	—	620
八一至九〇	626	97	—	539	277	—	262
九一至一〇〇	17	8	—	9	7	—	2
一〇一 以上	—	—	—	—	—	—	—
年 齡 未 詳	9	—	235	544	17	—	227
總 計	28,907	—	12,253	41,160	2,672	—	33,488

林 死 亡 病 染 齡 最 近 六 年 比 較

民 國 六 年 度

國 四 年		民 國 三 年		民 國 二 年		民 國 元 年 實 數		
上 年	實 數	上 年	實 數	上 年	實 數			
增 減		增 減		增 減				
2,453	—	7,486	—	306	7,792	5,335	—	2,457
—	3,371	8,352	2,350	—	6,002	4,264	—	1,738
—	3,152	4,776	3,305	—	1,471	610	—	861
—	451	2,462	1,082	—	1,380	673	—	707
—	4,565	8,990	4,433	—	4,552	3,561	—	991
—	5,570	9,332	2,419	—	6,913	5,653	—	1,260
—	2,697	5,885	3,915	—	1,960	535	—	1,425
—	682	5,820	1,969	—	3,851	2,109	—	1,742
548	—	1392	—	5,322	6714	3,822	—	2,892
—	33	653	—	191	944	—	1,754	2,698
170	—	92	—	54	146	—	114	260
—	9	11	—	45	56	—	13	69
—	—	—	—	31	31	26	—	5
227	—	—	—	36	36	—	1,979	2,015
—	16,653	55,551	13,303	—	41,848	22,670	—	19,178

吉
第 六

(甲)

(子) 自 殺
(一) 現 住 人 自 殺

所 爲	一 月		二 月		三 月	
	男	女	男	女	男	女
自 刃	1	1	—	2	—	—
自 經	—	5	—	2	—	1
入 水	—	—	—	—	—	—
赴 火	—	—	—	—	—	—
投 崖	—	—	—	—	—	—
銃 殺	—	—	—	—	—	—
服 鴉 片	—	—	—	—	—	—
服 毒 物	—	3	—	—	—	—
其 他	—	—	—	—	—	—
合 計	1	9	—	4	—	1

林
 死亡
 自殺 手殺
 者 手 段 月 別

民國六年度

四 月		五 月		六 月		七 月	
男	女	男	女	男	女	男	女
—	—	—	—	—	—	—	—
—	—	—	3	—	2	—	4
—	—	—	—	2	—	3	—
—	—	—	—	—	—	—	—
—	—	—	—	—	—	—	—
—	—	—	—	—	—	—	—
—	—	—	—	—	—	—	—
—	—	3	2	5	3	2	—
—	—	—	—	—	—	—	—
—	—	3	5	7	5	5	4

吉 六
第 (甲)
(子) 自 自 殺
(一) 現 住 人

所 爲	八 月		九 月		十 月	
	男	女	男	女	男	女
自 刃	—	—	—	—	—	—
自 經	—	1	—	—	—	—
入 水	—	—	—	1	—	2
赴 火	—	—	—	—	—	—
投 崖	—	—	—	—	—	—
銃 殺	—	—	—	—	—	—
服 鴉 片	—	—	—	—	—	—
服 毒 物	6	—	—	—	—	5
其 他	—	—	—	—	—	—
合 計	6	1	—	1	—	7

林
 死亡
 自殺
 者手
 段月
 別 (續)

民國六年度

十一月		十二月		總		計
男	女	男	女	男	女	計
—	—	2	—	3	3	6
3	2	1	3	3	23	26
—	—	—	—	5	3	8
—	—	—	—	—	—	—
—	—	—	—	—	—	—
—	—	—	—	—	—	—
—	—	—	—	—	—	—
—	3	2	4	18	20	38
—	—	—	—	—	—	—
2	5	5	7	29	48	78

青
第 六
(丁)

(二) 現 住 人 自 殺 者 手

手 段	本 年		民 國 五 年		民		
	實 數	較 上 年		實 數	較 上 年		實 數
		增	減		增	減	
自 刃	6	—	24	30	21	—	9
自 經	16	—	31	57	7	—	?
入 水	8	—	31	39	58	—	11
赴 火	—	—	2	2	2	—	—
投 崖	—	—	—	—	—	—	—
銃 殺	—	—	1	1	1	—	—
服 毒	38	—	26	64	7	—	?
其 他	—	—	13	13	13	—	—
總 計	78	—	128	206	167	—	49

林
 死亡
 自殺
 手段最近六年比較

民國六年度

國四年		民國三年		民國二年		民國元 年實數		
較上年		實數	較上年		較上年			
增	減		增	減	增		減	
—	4	13	—	3	16	9	—	7
—	?	15	—	11	26	10	—	16
1	—	10	—	5	15	—	141	156
—	—	—	—	2	2	—	26	28
—	—	—	—	—	—	—	—	—
—	2	3	—	8	10	9	—	—
—	?	24	—	23	47	11	—	36
—	—	—	—	2	2	—	43	45
—	15	64	—	54	118	—	171	289

吉
第 六
(丁)

(一) (丑) 現住 自人 殺自 者殺

年 齡	精 神 錯 亂		生 計 艱 難		病 苦	
	男	女	男	女	男	女
十 六 歲 未 滿	—	5	—	—	—	—
十 六 歲 以 上	2	2	—	—	—	2
二 十 歲 以 上	3	4	—	3	—	2
三 十 歲 以 上	2	3	2	1	1	—
四 十 歲 以 上	—	2	2	2	—	1
五 十 歲 以 上	—	1	2	—	—	2
六 十 歲 以 上	—	—	—	—	2	1
年 齡 不 詳	—	—	1	—	1	1
合 計	7	17	7	6	4	9

續

年 齡	畏 罪 發 覺		悔 恨		畏 分 娩 之 苦	
	男	女	男	女	男	女
十 六 歲 未 滿	—	—	—	—	—	—
十 六 歲 以 上	—	—	—	—	—	—
二 十 歲 以 上	—	—	—	—	—	—
三 十 歲 以 上	—	—	—	—	—	—
四 十 歲 以 上	—	—	—	—	—	—
五 十 歲 以 上	—	—	—	—	—	—
六 十 歲 以 上	—	—	—	—	—	—
年 齡 不 詳	—	—	—	—	—	—
合 計	—	—	—	—	—	—

林
死亡
自殺及年齡
原因別

民國六年度

家庭不睦		親庭謫責		婚姻不自由		情 妬	
男	女	男	女	男	女	男	女
—	—	—	—	—	—	—	—
1	3	1	1	—	—	—	—
—	3	1	2	—	—	—	—
1	1	—	1	—	—	—	—
—	—	2	—	—	—	1	—
—	—	—	—	—	—	—	—
—	—	—	—	—	—	—	—
—	—	—	—	—	—	—	—
2	7	4	5	—	—	1	—

上

老衰不自由		負債難償		原因不詳		總 計		
男	女	男	女	男	女	男	女	計
—	—	—	—	—	—	—	5	5
—	—	—	—	—	—	4	8	12
—	—	—	—	—	—	4	14	18
—	—	—	—	—	—	6	7	13
—	—	—	—	—	—	5	5	10
—	2	2	—	—	—	4	5	9
—	2	—	—	—	—	2	3	5
2	1	—	—	—	—	4	2	6
2	5	2	—	—	—	29	49	78

吉
第 六(二) 現 住 人 自 自 殺 者 著
(丁)

原 因	本 年			民 國 五 年			民 國 四 年
	實 數	較 上 年		實 數	較 上 年		
		增	減		增	減	
精 神 錯 亂	24	5	—	19	14	—	5
生 計 艱 難	13	—	13	26	18	—	8
病 苦	13	—	23	36	22	—	14
家 庭 不 睦	9	—	8	17	11	—	6
親 庭 譴 責	9	—	—	9	8	—	1
婚 姻 不 自 由	—	—	7	7	6	—	1
情 如 妬	1	—	4	5	5	—	—
畏 罪 發 覺	—	—	9	9	9	—	—
悔 恨	—	—	15	15	13	—	2
畏 分 娩 之 苦	—	—	1	1	1	—	—
老 衰 不 自 由	7	—	6	13	13	—	—
負 債 難 償	2	—	13	14	11	—	3
原 因 不 詳	—	—	35	35	26	—	9
總 計	78	—	128	206	117	—	49

林
死
自原
殺因
及因
最近
齡六
年比
較

民國六年度

國四年		民國三年		民國二年		民國元 年實數		
數上年		實數	較上年		實數		較上年	
增	減		增	減				增
—	4	9	—	14	23	—	30	53
—	6	14	—	8	22	—	1	23
—	7	7	—	8	15	—	8	23
—	—	6	—	6	12	—	16	28
—	1	2	2	—	—	—	4	4
—	1	2	—	3	5	—	10	15
—	—	—	—	—	—	—	7	7
—	1	1	—	6	7	2	—	5
—	—	2	1	—	1	—	10	11
—	2	2	—	—	2	—	—	2
—	—	—	—	6	6	—	8	14
—	5	8	—	2	10	2	—	8
—	2	11	—	4	15	—	81	96
—	15	61	—	54	118	—	171	289

吉
 第(丁)六
 著
 殺
 自
 自
 人
 住
 現
 (三)

年 齡	本 年			民 國 五 年			民 國 五 年
	實 數	校 上 年		實 數	校 上 年		
		增	減		增	減	
十 六 歲 未 滿	5	5	—	—	—	2	3
十 六 歲 以 上	12	9	—	3	—	—	3
二 十 歲 以 上	18	—	24	45	38	—	7
三 十 歲 以 上	13	—	24	37	24	—	13
四 十 歲 以 上	10	—	70	80	70	—	10
五 十 歲 以 上	9	—	18	27	20	—	7
六 十 歲 以 上	5	—	1	6	3	—	3
年 齡 不 詳	6	—	2	8	5	—	3
總 計	78	—	128	206	187	—	49

林 死 因 及 最 年 齡 六 年 比 較
自 願 年

民 國 六 年 度

國 四 年		民 國 三 年		民 國 二 年		民 國 元		
較 上 年		實 數	較 上 年		實 數	較 上 年		年 實 數
增	減		增	減		增	減	
2	—	1	—	2	3	3	—	—
1	—	2	—	3	5	—	8	13
—	10	17	1	—	16	—	75	91
—	2	15	—	8	23	—	20	43
—	1	11	—	7	18	—	13	31
—	3	10	—	6	16	—	24	40
—	2	6	—	9	15	—	49	64
1	—	2	—	20	22	15	—	7
—	15	64	—	54	118	—	171	289

寄
第七
(甲)

(一) 寄居外國人

國 別	吉 林		長 春		伊 通	
	男	女	男	女	男	女
美 法 德 英 俄	2	1	3	3	—	—
	4	—	6	4	—	—
	3	3	2	—	—	—
	5	6	4	4	—	—
	1	4	13	—	—	—
丹 麥	—	—	4	—	—	—
日 本	139	118	304	348	24	15
瑞 士	—	—	—	—	—	—
其 他	—	—	—	—	—	—
合 計	154	132	336	359	24	15

續

國 別	扶 餘		雙 城		賓	
	男	女	男	女	男	女
美 法 德 英 俄	—	—	—	—	—	—
	—	—	—	—	—	—
	—	—	—	—	—	—
	—	—	—	—	—	—
	54	15	—	—	212	442
丹 麥	—	—	—	—	—	—
日 本	8	3	52	85	10	29
瑞 士	—	—	—	—	—	—
其 他	—	—	—	—	—	—
合 計	62	18	52	85	222	471

林 居 外 國 人
國 籍
國 籍 地 方 別

民國六年度

濱 江		農 安		樟 甸		德 惠	
男	女	男	女	男	女	男	女
—	—	—	—	—	—	—	—
—	—	1	—	—	—	—	—
—	—	—	—	—	—	—	—
—	—	—	—	—	—	—	—
—	—	—	—	—	—	—	—
22	15	15	18	41	11	17	31
—	—	—	—	—	—	—	—
23	15	16	18	41	11	17	31

上

濱 江		同 賓		阿 城		寧 安	
男	女	男	女	男	女	男	女
—	—	—	—	—	—	—	—
—	—	—	—	—	—	—	—
—	—	—	—	2	4	—	—
392	265	212	443	40	30	—	—
—	—	—	—	—	—	—	—
111	71	10	29	—	—	18	27
—	—	—	—	—	—	—	—
503	336	222	472	42	40	18	27

吉
第七
(甲)

(一) 寄居外國人

國 別	暹 羅		泰 國		東 甯	
	男	女	男	女	男	女
美 法 德 英 俄	—	—	—	—	—	—
	—	—	—	—	—	—
	—	—	—	—	—	—
	—	—	1	1	—	—
	—	—	1	1	—	—
丹 麥	—	—	2	—	—	—
日 本	403	240	18	59	2	16
瑞 士	—	—	1	—	—	—
其 他	5,922	3,674	77	56	2,284	570
合 計	6,925	3,923	110	117	2,287	586

續

國 別	同 江		綏 遠		方 正	
	男	女	男	女	男	女
美 法 德 英 俄	—	—	—	—	—	—
	—	—	—	—	—	—
	—	—	—	—	—	—
	—	—	—	—	—	—
	18	5	4	4	4	—
丹 麥	—	—	—	—	—	—
日 本	—	—	—	—	—	—
瑞 士	—	—	—	—	—	—
其 他	—	—	—	—	—	—
合 計	18	5	4	4	4	—

外國人

籍

國籍地方別

民國六年度

和 德		額 魯		汪 清		依 蘭	
男	女	男	女	男	女	男	女
—	—	—	—	—	—	—	—
—	—	—	—	—	—	—	—
—	—	—	—	—	—	1	—
—	—	—	—	—	—	—	—
—	—	—	—	—	—	15	71
—	—	—	—	—	—	—	—
52,608	35,820	33	25	7,987	6,708	5	5
52,608	35,820	33	25	7,987	6,708	21	76

上

穆	稜	韓	川	總 計		計
男	女	男	女	男	女	
—	—	—	—	5	4	9
—	—	—	—	11	4	15
—	—	—	—	5	3	8
—	—	—	—	13	15	28
—	—	—	—	951	1,215	2,166
—	—	—	—	6	—	6
—	—	1	7	1,222	1,202	2,424
—	—	—	—	1	—	1
593	457	—	—	69,209	47,334	116,543
593	467	1	7	71,423	49,777	121,200

吉
第七
(甲)

(二) 寄居外國人國

國 別	本 年			民 國 五 年			民 國 實 數
	實 數	較 上 年		實 數	較 上 年		
		增	減		增	減	
美	9	3	—	6	—	10	16
法	15	—	10	25	—	1	26
德	8	—	1	9	9	—	—
英	28	—	44	72	12	—	60
俄	2,166	1,084	—	1,082	—	146	1,228
露	—	—	—	—	—	—	—
丹	6	1	—	5	—	1	6
比	—	—	—	—	—	—	—
奧	—	—	—	—	—	5	5
日	2,424	460	—	1,964	—	176,954	178,918
巴	—	—	—	—	—	—	—
瑞	1	—	—	1	—	—	1
未詳	116,543	—	93,301	209,844	208,926	—	918
合 計	121,200	—	91,808	213,908	31,830	—	181,778

林
外國人
籍最近六年比較

63

民國六年度

國四年		民國三年			民國二年			民國元 年實數
較上年		實數	較上年		實數	較上年		
增	減		增	減		增	減	
—	3	19	2	—	17	14	—	3
7	—	19	—	1	20	10	—	10
—	7	7	—	15	20	11	—	9
14	—	46	—	5	51	26	—	25
—	175	1,403	—	183	1,586	—	1,125	2,711
—	1	1	—	—	1	1	—	—
5	—	1	—	—	1	—	1	2
—	—	—	—	—	—	—	1	1
5	—	—	—	—	—	—	—	—
13,912	—	165,066	2,775	—	162,231	2,788	—	159,443
—	4	4	—	—	4	4	—	—
1	—	—	—	—	—	—	—	—
269	—	643	—	1	650	—	145	796
14,923	—	167,155	2,574	—	164,581	1,581	—	163,000

吉
第七
(乙)

(一) 寄居外國

職 業	吉		林		長		春		伊		通	
	男	女	男	女	男	女	男	女	男	女	男	女
農	—	—	—	—	4	—	—	—	—	—	—	—
漁	—	—	—	—	—	—	—	—	—	—	—	—
鐵	17	11	6	65	6	65	6	—	—	—	—	4
工	70	48	274	170	18	7	—	—	—	—	—	—
商	4	3	12	1	—	—	—	—	—	—	—	—
交	7	3	8	1	—	—	—	—	—	—	—	—
教	28	8	8	8	—	—	—	—	—	—	—	—
醫	5	3	—	—	—	—	—	—	—	—	—	—
公	7	4	—	2	—	—	—	—	—	—	—	—
教	8	13	4	—	—	—	—	—	—	—	—	—
學	8	30	10	49	—	—	—	—	—	—	—	4
其	—	9	10	72	—	—	—	—	—	—	—	—
未	—	—	—	—	—	—	—	—	—	—	—	—
合 計	154	122	336	359	24	15	—	—	—	—	—	—

續

職 業	扶		餘		雙		城		賓	
	男	女	男	女	男	女	男	女	男	女
農	—	—	—	—	—	—	—	—	—	—
漁	—	—	—	—	—	—	—	—	—	—
鐵	3	—	—	—	8	7	—	—	42	185
工	4	3	—	—	29	24	—	—	68	239
商	—	—	—	—	—	—	—	—	8	—
交	1	—	—	—	—	—	—	—	—	—
教	8	6	15	12	—	—	—	—	16	18
醫	—	—	—	—	—	—	—	—	31	13
公	—	—	—	—	—	18	—	—	—	—
教	—	—	—	—	—	—	—	—	—	—
學	46	9	—	—	—	24	—	—	39	16
其	—	—	—	—	—	—	—	—	18	—
未	—	—	—	—	—	—	—	—	—	—
合 計	62	18	52	15	222	471	—	—	—	—

吉
第 七
(乙)

(一) 寄 居 外 國

國 業	延 吉		孫 奉		東 密	
	男	女	男	女	男	女
農 林 畜 牧 業	4,105	2,668	57	41	2,939	417
漁 業	98	37	—	—	—	—
工 業	661	335	13	7	76	51
商 交 通	1,031	772	32	46	102	96
教 育	3	—	—	—	—	—
醫 生	50	27	6	4	25	8
及 各 生	—	—	2	—	—	—
其 他	38	—	—	—	24	—
未 詳	26	84	—	—	8	14
計	13	—	—	11	13	—
合 計	6,925	3,923	110	117	2,987	586

續

國 業	同 江		綏 遠		方 正	
	男	女	男	女	男	女
農 林 畜 牧 業	—	—	—	—	—	—
漁 業	—	—	—	—	—	—
工 業	—	—	—	—	—	—
商 交 通	5	4	4	4	2	—
教 育	—	—	—	—	—	—
醫 生	2	1	—	—	2	—
及 各 生	—	—	—	—	—	—
其 他	11	—	—	—	—	—
未 詳	—	—	—	—	—	—
計	18	5	4	4	4	—

林 業
外 國 人
職 業 別
人 數 業 別

7

民國六年度

和 龍		額		江		依		蘭	
男	女	男	女	男	女	男	女	男	女
36,927	37,708	21	20	6,875	4,982	—	—	—	—
1,362	634	—	—	—	—	—	—	—	—
1,213	471	2	2	84	27	5	15	—	—
2,453	1,894	5	3	92	56	9	23	—	—
—	—	—	—	—	—	—	—	—	—
215	12	3	—	18	5	4	5	—	—
28	—	—	—	15	—	—	4	—	—
17	—	—	—	—	—	—	—	—	—
337	—	2	—	553	—	—	—	—	—
6,045	84	—	—	—	22	3	26	—	—
4,061	26	—	—	645	1,616	—	3	—	—
52,508	35,829	33	25	7,987	6,708	21	76	—	—

上

稜		稜		川		總		計	
男	女	男	女	男	女	男	女	男	女
593	467	—	—	—	—	50,673	41,336	92,009	—
—	—	—	—	—	—	7	—	7	—
—	—	—	—	—	—	1,401	671	2,075	—
—	—	—	—	—	—	2,338	1,393	3,731	—
—	—	—	—	—	—	4,614	3,913	8,527	—
—	—	—	—	—	—	29	4	33	—
—	—	—	—	—	—	25	4	29	—
—	—	—	—	—	—	474	148	622	—
—	—	—	—	—	—	116	33	149	—
—	—	—	—	—	—	24	24	48	—
—	—	—	—	—	—	686	13	699	—
—	—	1	7	—	—	6,241	484	6,725	—
—	—	—	—	—	—	4,792	1,754	6,546	—
593	467	1	7	—	—	71,423	49,77	121,200	—

吉
第七
(乙)

(二) 寄居外國人

職 業	本 年		民 國 五 年		民 國 五 年		
	實 數	較 上 年 增 減	實 數	較 上 年 增 減	實 數	較 上 年 增 減	
農 林 畜 牧 業	92,009	—	72,618	164,627	40,318	—	124,309
漁 業	7	—	12	19	—	4	23
鑛 業	2,075	45	—	2,930	7	—	2,023
工 業	3,731	330	—	3,401	—	—	11,276
商 業	8,527	1,658	—	6,869	—	7,875	13,881
交 通 業	33	—	57	90	—	11	101
教 師	29	—	33	62	14	—	48
律 師	—	—	—	—	—	—	—
醫 生	622	88	—	534	159	—	375
公 務 員	149	—	97	246	—	51	297
教 員	48	—	83	131	81	—	50
學 生 及 生 徒	699	—	8,725	9,424	580	—	8,844
其 他 各 業	6,725	1,304	—	5,331	—	498	5,829
未 詳	6,543	—	13,698	20,244	2,122	—	14,122
合 計	121,200	—	91,818	213,008	31,830	—	181,178

林 國 人
 職 業
 最 近 六 年 比 較

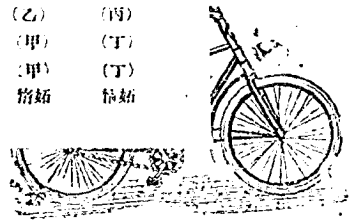
民國六年度

國 四 年		國 民 三 年		民 國 二 年		民 國 元 年 實 數		
較 上 年	實 數	較 上 年	實 數	較 上 年	實 數			
增	減		增	減	增	減		
14,806	—	109,503	—	13,388	122,891	50,153	—	72,738
15	—	8	8	—	—	—	—	—
2,023	—	—	—	1	1	—	28	29
—	4,672	15,948	10,211	—	5,737	5,321	—	416
—	10,291	24,172	10,527	—	13,645	12,642	—	1,003
—	31	132	—	97	229	—	457	606
8	—	40	5	—	35	9	—	26
—	295	295	295	—	—	—	2	2
375	—	—	—	212	212	157	—	55
—	—	297	32	—	265	129	—	136
19	—	—	—	—	—	—	—	—
—	—	31	—	30	61	26	—	35
2,661	—	6,283	4,301	—	1,982	1,804	—	178
3,055	—	2,774	1,401	—	1,373	—	203	1,576
6,450	—	7,672	7,657	—	15	—	86,103	86,120
14,023	—	167,155	2,574	—	164,581	1,581	—	163,000



附 錄

表	頁	欄	行	誤	正
2	8	本年實數	1	237,072	337,762
3	20	二年較上年減	15	15,281	16,281
4	21	農安	5	27,460	27,569
5	26	扶餘	1	4,934	4,634
6	33	病死計	7	3,881	2,081
6	35	不詳女	11		8
6	39	表目		(乙)	(丙)
6	41	表目		(乙)	(丙)
6	43	表目		(乙)	(丙)
6	45	表目		(乙)	(丙)
6	46	四年較上年減	1	5,091	5,032
6	46	三年實數	6	824	826
6	47	表目		(乙)	(丙)
6	49	表目		(乙)	(丙)
6	54	表目		(甲)	(丁)
6	53	表目		(甲)	(丁)
6	59	表目	2	密姪	信姪



內務部統計科製

發行者 內務部統計科

印刷者 文益印刷局王世釗

民國九年十二月二十五日印刷

民國十年一月一日出版

