

第五表(3) 輸移出入重要貨物取引國別又ハ港別
宇野 片上 牛窓 小串
下津井 玉島 笠岡

輸移出入重要貨物取引國別又ハ港別 (續)

港 灣	品 種 及 國 名 又 ハ 港 名	噸 量	價 額	港 灣	品 種 及 國 名 又 ハ 港 名	噸 量	價 額		
宇 野 (岡 山)	郷ノ浦	11,631	901,170	牛 窓 (岡 山)	大阪	8,231	477,420		
	大阪	10,926	451,094		鹿忍	4,380	219,000		
	直島	8,264	806,344		久々井	4,200	210,000		
	神戸	6,464	187,456		下關	2,500	600,000		
	高松	5,661	480,865		其他諸港	17,056	1,750,444		
	其他諸港	79,873	5,721,156						
	輸 移 入					移 出 入 計		114,488	5,238,216
	輸移入計	409,653	17,640,570		移 出				
	輸入計	139,441	3,679,008		移出計	54,152	3,067,845		
	關東州	92,144	1,994,265		彦崎	12,463	897,324		
中華民國	23,878	372,400	神戸	9,467	160,945				
滿洲國	7,439	588,629	新居濱	6,462	329,072				
其他諸國	15,980	723,714	其他諸港	25,760	1,680,504				
移 入 計		270,212	13,961,562	移 入					
若松	110,965	3,107,020	移入計	60,336	2,170,371				
味野	16,902	845,100	片上	24,300	413,100				
山田	11,796	589,800	神戸	14,958	852,013				
三池	11,762	1,105,628	其他諸港	21,078	905,258				
其他諸港	118,787	8,314,014							
移 出 入 計		1,592,316	43,358,475	移 出 入 計		7,541	1,106,971		
移 出				移 出					
移出計	982,477	27,496,086	移出計	1,344	508,706				
興南	102,350	1,739,950	大阪	120	128,160				
大阪	95,978	3,441,550	神戸	1,224	380,546				
新居濱	65,150	1,349,050	其他諸港						
高雄	63,000	2,520,000	移 入						
吳	58,500	2,340,000	移入計	6,197	598,265				
水俣	56,550	961,350	釜山	346	70,832				
三池	56,000	952,000	其他諸港	5,851	527,433				
若松	51,032	2,162,500	移 出 入 計		615,748	64,389,503			
彦島	42,900	729,300	移 出						
其他諸港	391,017	11,300,386	移出計	193,628	26,073,264				
移 入				大阪	33,504	7,565,497			
移入計	609,839	15,862,389	神戸	26,334	2,544,640				
若松	158,394	3,984,455	高松	19,870	389,595				
大阪	114,138	3,579,990	丸龜	15,591	1,638,105				
平壤	78,000	1,014,000	糸崎	12,227	1,049,660				
高砂	47,000	1,034,000	其他諸港	86,102	12,885,767				
博多	42,240	1,056,000	移 入						
其他諸港	170,067	5,193,944	移入計	422,120	38,316,239				
移 出 入 計		151,784	6,449,616	大阪	160,698	16,722,908			
移 出				若松	113,000	3,164,000			
移出計	62,904	2,613,752	神戸	42,031	7,902,472				
大阪	5,338	261,400	小樽	11,843	1,255,320				
神戸	4,532	359,420	其他諸港	94,548	9,271,539				
飾磨	4,458	222,903	移 入						
宇野	3,497	122,395	移入計	422,120	38,316,239				
高松	3,287	392,022	大阪	160,698	16,722,908				
其他諸港	41,792	1,255,612	若松	113,000	3,164,000				
移 入				神戸	42,031	7,902,472			
移入計	88,880	3,835,864	小樽	11,843	1,255,320				
宮崎	40,625	407,250	其他諸港	94,548	9,271,539				
延岡、岡山	11,888	171,750	移 出 入 計		547,647	45,343,939			
			移 出						
			移出計	128,862	20,257,558				
			大阪	51,155	11,526,060				

第五表(3) 輸移出入重要貨物取引國別又ハ港別

笠岡 岡山 日比 尾道 廣島

港 灣	品 種 及 國 名 又 ハ 港 名	噸 量	價 額	港 灣	品 種 及 國 名 又 ハ 港 名	噸 量	價 額	
笠 岡 (岡 山)	神戸	7,780	3,526,395	尾 道 (廣 島)	大阪	20,800	2,462,500	
	八幡	5,820	549,960		高松	16,065	1,821,300	
	尾道	2,360	386,420		多度津	15,210	1,444,950	
	其他諸港	61,747	4,268,723		丸龜	12,301	1,941,290	
	移 入					觀音寺	11,595	1,871,275
	移入計	418,785	25,086,381		糸崎	9,910	797,450	
	神戸	29,790	2,261,500		新居濱	9,410	1,402,875	
	若松	16,211	1,794,497		其他諸港	336,349	33,740,474	
	尾道	15,810	1,717,520		輸 移 入			
	宇部	12,000	384,000		輸移入計	1,259,321	120,069,031	
新居濱	10,500	771,000	輸入計	13,091	1,121,061			
其他諸港	334,474	18,157,864	關東州	7,685	522,976			
移 出 入 計		598,830	66,317,396	滿洲國	4,865	555,501		
移 出				其他諸國	541	42,584		
移出計	146,364	12,348,743	移 入 計		1,246,230	120,947,970		
大阪	31,849	3,761,807	大阪	293,871	28,173,425			
神戸	12,487	2,080,439	神戸	208,576	17,868,035			
其他諸港	102,028	6,506,497	糸崎	109,520	8,102,870			
移 入				尼ヶ崎	40,940	3,889,300		
移入計	452,466	53,968,653	若松	38,290	7,067,550			
若松	146,441	4,234,004	下松	38,200	2,865,000			
大阪	54,388	14,097,341	下關	35,640	3,101,500			
神戸	25,019	2,731,702	小樽	35,265	2,298,165			
其他諸港	226,618	32,905,606	仁川	34,190	5,326,100			
移 出 入 計		12,000	556,788	別府	33,870	3,217,650		
移 出				廣島	31,780	3,139,250		
移出計	3,285	173,055	觀音寺	29,610	2,220,750			
宇野	3,205	160,250	釜山	29,320	4,366,800			
其他諸港	80	12,805	鎮南浦	26,285	3,882,900			
移 入				其他諸港	260,873	25,428,675		
移入計	8,715	383,733	移 出 入 計		1,659,718	203,431,918		
坂出	1,211	254,250	移 出					
其他諸港	7,504	129,483	移出計	775,946	111,275,195			
移 出 入 計		1,898,312	184,577,419	大阪	115,349	15,596,029		
輸出	24,027	2,442,415	門司	88,057	27,829,268			
輸出計	1,874,285	182,135,004	興南	57,001	2,394,042			
輸 移 出				高雄	43,656	2,723,520		
輸移出計	638,991	62,508,388	吳	33,244	4,772,589			
輸出計	10,936	1,321,354	基隆	26,715	2,061,529			
關東州	3,597	539,544	釜山	22,693	3,833,304			
滿洲國	1,405	210,805	神戸	21,221	2,983,670			
其他諸國	5,934	571,005	安平	19,728	1,321,776			
移 出 計		628,055	61,187,034	雄基	18,492	1,131,082		
福山	41,925	1,627,275	下關	12,039	1,997,026			
松永	38,120	800,520	其他諸港	317,751	44,631,360			
岡山	33,050	4,023,200	移 入					
神戸	28,845	3,168,000	移入計	883,772	92,156,723			
今治	28,545	3,628,425	大阪	255,942	46,895,584			
因島	25,930	2,457,500	門司	36,283	2,232,892			
			若松	31,930	1,280,163			
			川内	26,494	582,868			
			郡中	22,485	807,322			
			宇部	19,192	668,117			
			大分	19,051	602,472			
			吳	16,756	1,387,414			
			小倉	13,877	1,371,441			
			神戸	11,886	2,423,639			
			釜山	10,537	2,244,381			
			戶畑	10,344	435,502			

第五表(3) 輪移出入重要貨物取引國別又ハ港別 (續)

Table with columns for Port (港灣), Variety and Country Name (品種及國名), Volume (噸量), and Amount (價額). It details trade data for various ports including Hiroshima (廣島), Fukuoka (福山), Niigata (新潟), and others.

第五表(3) 輪移出入重要貨物取引國別又ハ港別 (續)

Table with columns for Port (港灣), Variety and Country Name (品種及國名), Volume (噸量), and Amount (價額). It details trade data for various ports including Aomori (阿賀), Miyazaki (御手洗), and others.

第五表(3) 輸移出入重要貨物取引國別又ハ港別

(續)

下關 宇部 萩 仙崎

港灣	品種及國名 又ハ港名	噸量	價額	港灣	品種及國名 又ハ港名	噸量	價額
下關 (山口)	神戶	52,410	12,859,592	宇部 (山口)	坂出	23,808	428,544
	八幡	47,946	10,442,860		其他諸港	535,264	13,685,966
	若松	41,946	8,551,152		輸移入		
	廣島	41,333	7,150,881		輸移入計	2,314,396	28,638,297
	長崎	32,324	5,597,635		輸入計	33,610	896,397
	元山	31,608	2,806,298		中華民國	24,699	401,851
	群山	29,691	4,649,850		土耳其	5,115	129,338
	對馬	27,382	3,652,040		其他諸國	3,796	365,208
	佐賀關	22,703	2,126,185		移入計	2,280,786	27,741,890
	伊萬里	21,121	5,486,670		恒見	574,678	517,210
	木浦	20,881	1,960,832		廣島	249,275	850,965
	小倉	20,619	5,445,870		五日市、廿日市	144,000	403,200
	博多	20,326	3,115,286		中津	75,000	360,000
	其他諸港	1,089,256	216,338,002		三原	72,000	201,600
	輸移入				門司	60,410	1,268,610
	輸移入計	3,120,169	569,076,522		若松	49,981	947,658
	輸入計	14,287	2,349,395		三池	49,980	899,640
	諸國	14,287	2,349,395		大阪	47,995	5,819,493
	移入計	3,105,882	566,727,127		大分	38,150	106,820
	釜山	665,950	116,862,406		片山	35,530	746,130
	門司	339,693	55,139,014		基隆	35,450	744,450
	大阪	185,436	60,029,334		崎戶	31,400	565,200
	漁獲物	173,438	34,687,600		其他諸港	816,937	14,310,914
	清津	124,110	27,606,537		輸移出入計	85,410	5,162,185
	小野田	109,326	2,623,824		輸出入計	19,815	436,772
	基隆	100,382	7,738,155		移出計	65,595	4,725,413
	若松	92,567	1,342,358		輸移出計	60,156	1,474,361
	高雄	89,584	20,083,500		輸出計	19,808	435,676
	小樽	57,501	11,107,226		關東州	8,283	188,410
	宇部	54,681	1,408,504		中華民國	6,607	115,393
	萩	47,210	2,947,000		其他諸國	4,918	131,873
	三池	42,536	3,801,900		移出計	40,348	1,038,685
	大分	35,064	2,074,840		仁川	8,100	162,000
	橫濱	33,290	7,592,500		其他諸港	32,248	876,685
	函館	30,696	6,403,280		輸移入		
	仁川	28,400	4,331,326		輸移入計	25,254	3,687,824
	戶畑	23,137	5,632,810		輸入計	7	1,096
	柳浦	22,000	1,100,000		關東州	5	710
	神戶	15,144	5,673,380		其他諸國	2	386
	其他諸港	835,737	188,541,633		移入計	25,247	3,686,728
輸移出入計	6,350,964	116,042,569	門司	8,000	1,200,000		
輸出入計	36,803	1,007,411	漁獲物	4,500	1,575,000		
移出計	6,314,161	115,035,158	吉見	2,500	120,000		
輸移出			六島	1,170	456,300		
輸移出計	4,036,568	87,404,282	其他諸港	9,077	335,428		
輸出計	3,193	111,014	移出計	156,379	2,462,338		
諸國	3,193	111,014	移出計	152,695	2,058,886		
移出計	4,033,375	87,293,268	諸港	152,695	2,058,886		
大阪	1,500,466	32,772,560	移入				
東京	1,061,666	19,230,138	移入計	50,271	927,179		
廣島	224,875	3,485,530	門司	21,675	405,234		
尼々崎	163,029	6,834,772	宇部	12,603	194,796		
門司	144,545	5,671,618	若松	7,542	112,891		
神戶	97,283	1,699,242	其他諸港	8,451	214,258		
高松	69,440	1,249,920	移入				
若松	50,000	140,000	移入計	50,271	927,179		
長崎	50,000	140,000	門司	21,675	405,234		
岡山	45,754	771,500	宇部	12,603	194,796		
德島	40,461	701,366	若松	7,542	112,891		
堺、岸和田	26,784	482,112	其他諸港	8,451	214,258		

第五表(3) 輸移出入重要貨物取引國別又ハ港別

(續)

仙崎 特牛 小野田 中關
三田尻 德山 下松

港灣	品種及國名 又ハ港名	噸量	價額	港灣	品種及國名 又ハ港名	噸量	價額
仙崎 (山口)	移入計	3,684	403,452	三田尻 (山口)	移出入計	253,849	26,959,936
	下關	2,704	252,240		移出		
	其他諸港	980	151,212		移出計	22,265	5,300,424
	移出				若松	1,280	153,600
特牛 (山口)	移出入計	19,607	474,506	宇部	1,230	94,710	
	移出			其他諸港	19,755	5,052,114	
	移出計	16,789	307,924	移入			
	下關	505	92,000	移入計	231,584	21,659,512	
小野田 (山口)	其他諸港	16,284	215,924	宇部	56,700	680,400	
	移入			若松	34,700	485,800	
	移入計	2,818	166,582	大阪	20,738	3,579,090	
	諸港	2,818	166,582	長濱	14,500	110,800	
中關 (山口)	移出入計	1,619,423	31,300,270	神戶	12,087	5,612,190	
	移出			下關	8,371	1,392,873	
	移出計	780,482	19,497,934	其他諸港	84,488	9,798,359	
	門司	150,828	4,067,697	移出入計	1,675,665	41,897,630	
	大阪	120,678	4,082,736	移出			
	宇部	89,909	861,565	移出計	186,765	25,289,030	
	菊田	46,500	144,150	大阪	46,300	6,686,900	
	下關	37,103	3,292,497	東京	20,300	3,493,000	
	廣島	30,268	528,045	名古屋	14,100	3,031,500	
	德山	21,029	294,075	三田尻	12,000	2,580,000	
	其他諸港	284,167	6,227,169	三原	11,000	2,365,000	
	移入			博多	11,000	66,000	
	移入計	838,941	11,802,336	藤生	8,500	1,827,500	
	恒見	282,580	337,040	神戶	7,000	147,000	
白野江	139,270	275,214	玉島	5,700	1,225,500		
若松、三池	111,121	1,716,166	吳	5,700	119,700		
門司	49,917	1,899,653	其他諸港	45,165	3,746,930		
宇部	46,189	1,307,052	移入				
片上	17,550	451,035	移入計	1,488,900	16,608,600		
大阪	17,086	1,044,340	津久見	575,000	1,150,000		
其他諸港	175,228	4,771,836	宇部	189,900	2,342,400		
移出入計	79,395	2,488,823	下關	111,200	1,923,500		
移出			神戶	102,700	3,053,600		
移出計	29,124	1,561,644	門司	87,200	2,374,400		
門司	3,721	208,376	其他諸港	422,900	5,764,700		
東京	3,147	176,232	移出入計	309,648	48,953,021		
橫濱	2,181	122,136	移出				
長崎	2,170	121,520	移出計	175,844	32,203,583		
島原	1,806	101,136	釜山、下關	1,800	3,600,000		
其他諸港	16,099	832,244	其他諸港	174,044	28,603,583		
移入			移入				
移入計	50,271	927,179	移入計	133,804	16,749,438		
門司	21,675	405,234	下關	35,730	5,400,700		
宇部	12,603	194,796	宇部	21,000	420,000		
若松	7,542	112,891	若松	19,190	383,800		
其他諸港	8,451	214,258	大阪	12,774	5,393,760		
移入			八幡	9,146	2,195,040		
移入計	50,271	927,179	門司	7,990	1,418,620		
門司	21,675	405,234	三池	3,250	130,000		
宇部	12,603	194,796	小野田	2,900	101,500		
若松	7,542	112,891	其他諸港	21,824	1,306,018		
其他諸港	8,451	214,258					

第五表(3) 輸移出入重要貨物取引國別又ハ港別 (續)

Table with columns for Port (港灣), Species/Country Name (品種及國名), Quantity (噸量), and Amount (價額). Rows include 室津, 柳井, 新港, 上關, 小松, and 室積, each with sub-rows for 'Move Out' (移出) and 'Move In' (移入) statistics.

第五表(3) 輸移出入重要貨物取引國別又ハ港別 (續)

Table with columns for Port (港灣), Species/Country Name (品種及國名), Quantity (噸量), and Amount (價額). Rows include 日和佐, 高松, 橋, 引田, 德島, 三本松, 撫養, 志度, and 高松, each with sub-rows for 'Move Out' (移出) and 'Move In' (移入) statistics.

第五表(3) 輸移出入重要貨物取引國別又ハ港別 (續)

Table with columns for Port (港灣), Species and Country Name (品種及國名), Quantity (噸量), and Value (價額). It is divided into sections for 香西 (香川), 坂出 (香川), 丸龜 (香川), 多度津 (香川), and 仁尾 (香川). Each section contains sub-sections for '移 出' (Export) and '移 入' (Import) with detailed item lists and values.

第五表(3) 輸移出入重要貨物取引國別又ハ港別 (續)

觀音寺 豐濱 坂手 土庄 詫間 今治 川之江

Table with columns for Port (港灣), Species and Country Name (品種及國名), Quantity (噸量), and Value (價額). It is divided into sections for 觀音寺 (香川), 豐濱 (香川), 坂手 (香川), 今治 (愛媛), and 川之江 (愛媛). Each section contains sub-sections for '移 出' (Export) and '移 入' (Import) with detailed item lists and values.

第五表(3) 輸移出入重要貨物取引國別又ハ港別 (續)

Table with columns for Port (港灣), Variety and Country Name (品種及國名), Volume (噸量), and Amount (價額). It is divided into sections for 川之江 (愛媛), 三島 (愛媛), 新居濱 (愛媛), and 西條 (愛媛), each with sub-sections for '移入' (Import) and '移出' (Export).

第五表(3) 輸移出入重要貨物取引國別又ハ港別 (續)

Table with columns for Port (港灣), Variety and Country Name (品種及國名), Volume (噸量), and Amount (價額). It is divided into sections for 郡中 (愛媛), 川之石 (愛媛), 八幡濱 (愛媛), 三瓶 (愛媛), and 吉田 (愛媛), each with sub-sections for '移入' (Import) and '移出' (Export).

第五表(3) 輪移出入重要貨物取引國別又ハ港別 (續)

Table with columns for Port (港灣), Variety and Country Name (品種及國名), Volume (噸量), and Value (價額). It is divided into sections for ports: 吉田 (愛媛), 宇和島 (愛媛), 深浦 (愛媛), and 壬生川 (愛媛). Each section shows '移入' (Import) and '移出' (Export) data with sub-totals and detailed breakdowns by destination/origin.

第五表(3) 輪移出入重要貨物取引國別又ハ港別 (續)

室津 須崎 清水 片島
下田 門司

Table with columns for Port (港灣), Variety and Country Name (品種及國名), Volume (噸量), and Value (價額). It is divided into sections for ports: 室津 (高知), 須崎 (高知), 清水 (高知), 片島 (高知), and 下田 (高知). Each section shows '移入' (Import) and '移出' (Export) data with sub-totals and detailed breakdowns by destination/origin.

第五表(3)

輸移出入重要貨物取引國別又ハ港別

(續)

門司 若松 博多 宇島

Main table for page 574, detailing cargo trade statistics for various ports and countries. Columns include Port, Commodity/Country, Volume, and Value. Sub-sections are provided for specific ports like 門司, 若松, 博多, and 宇島.

第五表(3)

輸移出入重要貨物取引國別又ハ港別

(續)

小倉 蘆屋 若津 大牟田 三池 伊萬里

Main table for page 575, detailing cargo trade statistics for various ports and countries. Columns include Port, Commodity/Country, Volume, and Value. Sub-sections are provided for specific ports like 小倉, 蘆屋, 若津, 大牟田, 三池, and 伊萬里.

第五表(3) 輸移出入重要貨物取引國別又ハ港別 (續)
伊萬里 唐津 呼子 住ノ江 諸富 長崎

港灣	品 種 及 國 名 又 ハ 港 名	噸 量	價 額	港灣	品 種 及 國 名 又 ハ 港 名	噸 量	價 額	
伊萬里 (佐賀)	鹿兒島	16,829	269,264	住ノ江 (佐賀)	移出 入 計	617,957	10,056,252	
	四日市	14,306	228,896		輸 移 出			
	清水	12,790	204,640		輸 移 出 計	613,315	9,924,213	
	其他諸港	80,681	3,537,866		輸 出 計	3	221	
	移 入 計	60,872	4,118,087		諸 國	3	221	
	岡山	5,244	209,760		移 出 計	613,312	9,923,992	
	漁獲物	2,875	862,500		大阪	156,200	2,499,200	
	大阪	1,485	673,550		東京	92,940	1,487,040	
	其他諸港	51,268	2,372,277		神戶	90,310	1,444,960	
	橫濱				橫濱	79,253	1,268,048	
唐津 (佐賀)	輸 移 出 入 計	444,240	12,188,153	名古屋	52,790	844,640		
	輸 出 入 計	75,399	1,599,022	尼ヶ崎	35,872	573,952		
	輸 移 出 入 計	368,841	10,589,131	清水	24,506	392,096		
	輸 移 出			其他諸港	81,441	1,414,056		
	輸 移 出 計	391,580	6,858,265	輸 移 入				
	輸 出 計	57,527	1,153,709	輸 移 入 計	5,644	227,661		
	中華民國	8,741	310,902	輸 入 計	999	95,401		
	其他諸國	48,786	842,807	諸 國	999	95,401		
	移 出 計	334,053	5,704,556	移 入 計	4,645	132,260		
	大阪	35,144	597,448	諸 港	4,645	132,260		
呼子 (佐賀)	佐世保	35,000	87,500	移出 入 計	41,106	1,457,920		
	東京	30,927	525,759	移 出				
	熱田	28,879	490,943	移 出 計	20,745	1,013,730		
	舞鶴	14,242	242,114	長崎	1,784	356,800		
	神戶	10,475	178,075	大川	1,619	323,800		
	其他諸港	179,386	3,582,717	今宿	865	107,550		
	輸 移 入			其他諸港	16,477	225,580		
	輸 移 入 計	52,660	5,329,888	移 入				
	輸 入 計	17,872	445,313	移 入 計	20,361	444,190		
	關東州	14,384	352,137	八代	9,610	126,510		
住ノ江 (佐賀)	其他諸國	3,488	93,176	長崎	824	123,600		
	移 入 計	34,788	4,884,575	三角	616	55,440		
	坂出	4,650	279,000	其他諸港	9,311	138,640		
	三田尻	2,810	168,600	輸 移 出 入 計	1,271,921	160,670,288		
	大阪	1,872	913,000	輸 出 入 計	391,195	36,107,180		
	下關	1,444	158,840	輸 移 出 入 計	880,726	124,563,108		
	門司	1,218	182,700	輸 移 出				
	漁獲物	1,059	317,700	輸 移 出 計	454,196	59,003,105		
	其他諸港	21,735	2,864,735	輸 出 計	125,243	16,573,232		
	移 出 入 計	18,525	1,523,573	中華民國	19,322	2,112,499		
呼子 (佐賀)	移 出			關東州	2,727	176,473		
	移 出 計	12,479	902,838	比律賓諸島	1,587	305,972		
	尾道	350	105,000	蘭領印度	1,111	199,361		
	其他諸港	12,129	797,838	北米合衆國	1,032	154,735		
	移 入			其他諸國	99,464	13,624,192		
	移 入 計	6,046	620,735	移 出 計	328,953	42,429,873		
	諸 港	6,046	620,735	神戶	24,379	6,776,870		
	住ノ江 (佐賀)	輸 移 出 入 計	618,959	10,151,874	大阪	15,956	7,191,732	
		輸 出 入 計	1,002	95,622	天草	8,124	1,028,188	
					三角	7,502	600,160	

第五表(3) 輸移出入重要貨物取引國別又ハ港別 (續)

長崎 今福 田平 相ノ浦 佐世保 大村 島原 口ノ津

港灣	品 種 及 國 名 又 ハ 港 名	噸 量	價 額	港灣	品 種 及 國 名 又 ハ 港 名	噸 量	價 額
長崎 (長崎)	宮崎	6,602	475,344	相ノ浦 (長崎)	移 入		
	其他諸港	266,390	26,357,579		移 入 計	310,428	5,860,854
	輸 移 入				小佐々	125,322	2,318,457
	輸 移 入 計	817,725	101,667,183		佐々	76,418	1,413,733
	輸 入 計	265,952	19,533,948		小倉	23,780	499,380
	關東州	7,910	601,473		其他諸港	84,908	1,629,284
	滿洲國	5,293	525,282		移 出 入 計	379,338	40,638,618
	北米合衆國	3,679	249,605		移 出		
	印度	1,462	855,592		移 出 計	94,857	12,858,466
	其他諸國	247,608	17,301,996		崎戸	2,979	653,601
今福 (長崎)	移 入 計	551,773	82,133,235	大阪	2,890	753,115	
	漁獲物	66,200	13,240,000	五島	1,676	284,616	
	高島	65,300	1,828,400	其他諸港	87,312	11,167,134	
	崎戸	63,442	1,776,376	移 入			
	大阪	53,887	21,857,510	移 入 計	284,481	27,780,152	
	天草	43,250	2,244,423	博多	36,993	2,034,523	
	三池	26,519	742,532	大阪	33,252	9,661,679	
	神戶	25,496	8,054,032	釜山	9,633	1,918,327	
	鹿兒島	23,148	2,099,056	其他諸港	204,603	14,165,623	
	大川	22,549	5,708,780	移 入 計	204,603	14,165,623	
田平 (長崎)	其他諸港	161,982	24,582,126	移出 入 計	23,184	1,518,968	
	移出 入 計	11,746	360,226	移 出			
	移 出			移 出 計	4,128	762,997	
	移 出 計	10,685	216,336	諸 港	4,128	762,997	
	諸 港	10,685	216,336	移 入			
	移 入			移 入 計	19,056	755,971	
	移 入 計	1,061	143,890	諸 港	19,056	755,971	
	諸 港	1,061	143,890	移出 入 計	31,654	2,169,679	
	相ノ浦 (長崎)	移出 入 計	2,773	258,649	移 出		
		移 出			移 出 計	9,200	447,023
移 出 計		2,041	148,506	諸 港	9,200	447,023	
諸 港		2,041	148,506	移 入			
移 入				移 入 計	22,454	1,722,656	
移 入 計		732	110,143	大牟田	11,000	319,000	
諸 港		732	110,143	其他諸港	11,454	1,403,656	
口ノ津 (長崎)		移出 入 計	991,719	19,277,439	輸 移 出 入 計	45,215	1,966,115
		移 出			輸 出 入 計	11,249	298,265
		移 出 計	681,291	13,416,585	移 出 入 計	33,966	1,667,850
	名古屋	151,148	2,796,238	輸 移 出			
	大阪	151,120	2,795,720	輸 移 出 計	20,046	869,783	
	八幡	112,580	2,082,730	輸 出 計	10,799	260,615	
	東京	56,000	1,036,000	關東州	4,414	134,621	
	尼ヶ崎	43,454	803,899	其他諸國	6,385	125,994	
	島原	40,136	742,516	移 出 計	9,247	609,168	
	長崎	27,141	673,366				

第五表(3) 輸移出入重要貨物取引國別又ハ港別

口ノ津 小濱 茂木 式見 瀬戸
平戸 崎戸 佐須奈 比田勝 嚴原

(續)

港灣	品種及國名 又ハ港名	噸量	價額	港灣	品種及國名 又ハ港名	噸量	價額
口ノ津 (長崎)	諸港	9,247	609,165	平戸 (長崎)	移出計	26,059	3,328,263
	輸移入				移入計	15,451	1,821,184
	輪移入計	25,169	1,096,332		諸港	15,451	1,821,184
	輸入計	450	37,650				
	關東州	450	37,650				
小濱 (長崎)	移出計	3,268	151,365	崎戸 (長崎)	移出計	1,089,718	13,774,816
	移出計	764	44,990		諸港	1,089,718	13,774,816
	移入計	2,504	106,375		移入計	77,625	6,134,306
	諸港	2,504	106,375		釜山、下關	4,434	199,550
					佐世保、長崎	3,837	1,497,198
茂木 (長崎)	移出計	2,386	348,700	佐須奈 (長崎)	移出計	15,898	393,554
	移出計	839	141,500		諸港	15,898	393,554
	移入計	1,547	207,200		移入計	2,848	447,860
	諸港	1,547	207,200		釜山、下關	867	156,000
					長崎、小倉	643	126,000
式見 (長崎)	移出計	4,326	418,591	比田勝 (長崎)	移出計	10,147	1,001,040
	移出計	3,363	280,736		諸港	10,147	1,001,040
	移入計	963	137,855		移入計	5,176	1,023,973
	諸港	963	137,855		釜山	2,500	525,000
					其他諸港	2,676	498,973
瀬戸 (長崎)	移出計	8,107	1,197,507	嚴原 (長崎)	移出計	34,129	4,263,128
	移出計	2,457	640,692		輪移出計	20,018	2,018,906
	長崎	182	114,000		輸出計	12,195	1,235,559
	其他諸港	2,275	526,692		關東州	2,511	494,607
					中華民國	2,318	531,697

第五表(3) 輸移出入重要貨物取引國別又ハ港別

嚴原 勝本 芦邊 郷ノ浦 生月
笛吹 有川 奈良尾 福江

(續)

港灣	品種及國名 又ハ港名	噸量	價額	港灣	品種及國名 又ハ港名	噸量	價額
嚴原 (長崎)	移出計	7,823	783,347	生月 (長崎)	移出計	3,125	187,500
	諸港	7,823	783,347		其他諸港	2,155	323,230
	輸移入				移入計	24,493	1,928,976
	輪移入計	14,111	2,244,222		漁獲物	10,540	1,054,250
	輸入計	349	121,605		其他諸港	13,953	874,726
勝本 (長崎)	移出計	9,268	1,302,580	有川 (長崎)	移出計	13,193	1,182,607
	移出計	4,698	709,765		佐世保	7,815	726,728
	其他諸港	1,200	192,000		其他諸港	5,378	455,879
	移入計	4,570	592,815		移入計	16,232	1,173,757
	漁獲物	2,000	290,000		諸港	16,232	1,173,757
芦邊 (長崎)	移出計	51,693	2,311,011	奈良尾 (長崎)	移出計	9,812	644,100
	移出計	11,718	1,228,104		下關	3,976	139,222
	博多	3,070	754,360		長崎、佐世保	1,892	263,870
	其他諸港	8,648	473,744		其他諸港	3,944	241,008
	移入計	39,975	1,082,907		移入計	3,621	551,989
郷ノ浦 (長崎)	移出計	8,664	1,141,827	福江 (長崎)	移出計	14,312	811,582
	移出計	2,073	335,039		長崎	7,840	293,746
	諸港	2,073	335,039		廣島	3,015	259,290
	移入計	6,591	806,788		其他諸港	3,457	258,546
	博多	66	101,100		移入計	19,389	537,171
生月 (長崎)	移出計	42,343	3,193,906	福江 (長崎)	移出計	11,097	1,611,593
	移出計	17,850	1,264,930		諸港	11,097	1,611,593
	伊萬里	5,105	306,300		移入計	21,001	2,076,747
	下關	4,055	243,300		長崎、佐世保	1,969	748,321
	博多	3,410	204,600		其他諸港	19,032	1,328,426

第五表(3) 輪移出入重要貨物取引國別又ハ港別 (續)

港灣	品種及國名 又ハ港名	噸量	價額	港灣	品種及國名 又ハ港名	噸量	價額
富江 (長崎)	移出 入計	17,853	1,871,351	三角 (熊本)	惠比須	31,890	574,020
	移出				小田洲	27,180	489,240
	移出計	10,168	879,861		江戸内	22,720	408,960
	移出計	10,168	879,861		惠須取	20,760	373,680
玉ノ浦 (長崎)	移入計	7,685	991,490	長洲 (熊本)	大牟田	18,992	1,448,050
	移入計	7,685	991,490		久春内	17,140	308,520
	移入計	7,685	991,490		留久志	16,720	300,960
	移入計	7,685	991,490		新居濱	13,425	1,032,310
三角 (熊本)	移出 入計	25,208	2,080,230	百貫 (熊本)	新義州	10,777	1,208,445
	移出				其他諸港	135,768	15,831,870
	移出計	18,451	1,582,477		移出 入計	32,170	847,500
	移出計	18,451	1,582,477		移出		
三角 (熊本)	移入計	6,757	497,753	長洲 (熊本)	移出計	1,975	160,400
	移入計	6,757	497,753		移出計	1,975	160,400
	移入計	6,757	497,753		移入		
	移入計	6,757	497,753		移入計	30,195	687,100
三角 (熊本)	輪移出 入計	638,962	45,853,259	百貫 (熊本)	御所浦	1,600	64,000
	輪移出 入計	89,397	4,556,240		牛津	1,000	100,000
	輪移出 入計	549,565	41,297,019		其他諸港	27,595	523,100
	輪移出				移出 入計	26,201	1,183,154
三角 (熊本)	輪移出計	214,981	18,832,818	百貫 (熊本)	移出		
	輪移出計	41,025	1,695,229		移出計	6,678	275,440
	關東州	10,888	810,779		移出計	6,678	275,440
	中華民國	9,885	267,284		移出計	6,678	275,440
三角 (熊本)	移出計	173,956	17,137,589	百貫 (熊本)	移出計	6,678	275,440
	移出計	173,956	17,137,589		移出計	6,678	275,440
	移出計	173,956	17,137,589		移出計	6,678	275,440
	移出計	173,956	17,137,589		移出計	6,678	275,440
三角 (熊本)	輪移入計	423,981	27,020,441	百貫 (熊本)	輪移入計	423,981	27,020,441
	輪移入計	48,372	2,861,011		輪移入計	423,981	27,020,441
	滿洲國	16,151	1,507,640		輪移入計	423,981	27,020,441
	蘭領印度	5,882	192,254		輪移入計	423,981	27,020,441
三角 (熊本)	移入計	375,609	24,159,430	百貫 (熊本)	移入計	238,866	2,774,652
	移入計	375,609	24,159,430		移入計	238,866	2,774,652
	移入計	375,609	24,159,430		移入計	238,866	2,774,652
	移入計	375,609	24,159,430		移入計	238,866	2,774,652

第五表(3) 輪移出入重要貨物取引國別又ハ港別 (續)

港灣	品種及國名 又ハ港名	噸量	價額	港灣	品種及國名 又ハ港名	噸量	價額
水俣 (熊本)	移出 入計	130,910	8,374,696	大分 (大分)	移出 入計	159,553	22,630,851
	移出計	23,310	209,790		移出計	41,422	10,762,586
	移出計	23,310	209,790		移出計	41,422	10,762,586
	移出計	23,310	209,790		移出計	41,422	10,762,586
水俣 (熊本)	移入計	140,584	2,097,416	大分 (大分)	移入計	18,051	2,443,230
	移入計	140,584	2,097,416		移入計	18,051	2,443,230
	移入計	140,584	2,097,416		移入計	18,051	2,443,230
	移入計	140,584	2,097,416		移入計	18,051	2,443,230
牛深 (熊本)	移出 入計	181,258	3,695,671	守江 (大分)	移出 入計	10,226	491,145
	移出計	12,775	1,658,004		移出計	10,226	491,145
	移出計	12,775	1,658,004		移出計	10,226	491,145
	移出計	12,775	1,658,004		移出計	10,226	491,145
牛深 (熊本)	移入計	168,483	2,037,667	守江 (大分)	移入計	7,825	1,952,085
	移入計	168,483	2,037,667		移入計	7,825	1,952,085
	移入計	168,483	2,037,667		移入計	7,825	1,952,085
	移入計	168,483	2,037,667		移入計	7,825	1,952,085
本渡 (熊本)	移出 入計	72,803	6,428,047	別府 (大分)	移出 入計	46,644	4,947,140
	移出計	27,600	2,522,821		移出計	29,007	1,518,283
	移出計	27,600	2,522,821		移出計	29,007	1,518,283
	移出計	27,600	2,522,821		移出計	29,007	1,518,283
本渡 (熊本)	移入計	45,203	3,905,226	別府 (大分)	移入計	17,637	3,428,857
	移入計	45,203	3,905,226		移入計	17,637	3,428,857
	移入計	45,203	3,905,226		移入計	17,637	3,428,857
	移入計	45,203	3,905,226		移入計	17,637	3,428,857
大分 (大分)	移出 入計	300,430	51,254,770	佐賀關 (大分)	移出 入計	919,620	84,123,059
	移出計	140,877	28,623,919		移出計	99,368	23,716,690
	移出計	140,877	28,623,919		移出計	99,368	23,716,690
	移出計	140,877	28,623,919		移出計	99,368	23,716,690
大分 (大分)	移入計	159,553	22,630,851	佐賀關 (大分)	移入計	820,252	60,406,369
	移入計	159,553	22,630,851		移入計	820,252	60,406,369
	移入計	159,553	22,630,851		移入計	820,252	60,406,369
	移入計	159,553	22,630,851		移入計	820,252	60,406,369

第五表(3) 輪移出入重要貨物取引國別又ハ港別 (續)

Table with columns for Port (白杵, 津久見, 佐伯, 中津), Species & Country Name, Quantity (噸), and Value (價額). It details trade flows between various ports and countries.

第五表(3) 輪移出入重要貨物取引國別又ハ港別 (續)

內海 油津 福島 宮崎 鹿兒島 米ノ津 串木野

Table with columns for Port (內海, 油津, 福島, 宮崎, 鹿兒島, 米ノ津, 串木野), Species & Country Name, Quantity (噸), and Value (價額). It details trade flows between various ports and countries.

第五表(3) 輸移出入重要貨物取引國別又ハ港別 (續)

Table with columns for Port (港湾), Species and Country Name (品種及國名), Volume (噸量), and Value (價額). It details trade data for various ports including 枕崎, 山川, 古江, 大根占, and 志布志.


第五表(3) 輸移出入重要貨物取引國別又ハ港別 (續)

古仁屋 那霸 渡久地 平良 石垣 與那原 船浮

Table with columns for Port (港湾), Species and Country Name (品種及國名), Volume (噸量), and Value (價額). It details trade data for various ports including 古仁屋, 那霸, 渡久地, 平良, 石垣, 與那原, and 船浮.

第 六 表

最近五箇年入港船舶及
輸移出入貨物噸量價額對照



第六表

北海道 青森 岩手

最近五箇年入港船舶及輸

地方	港灣	昭和十三年				昭和十二年				昭 和 十 一 年	
		入港船舶		輸移出入貨物		入港船舶		輸移出入貨物			
		隻數	噸數	噸量	價額	隻數	噸數	噸量	價額		
總	計外	6,716,413	432,179,113	255,638,282	27,278,881,941	6,688,196	434,041,981	255,179,512	26,640,032,838	6,685,457	
	計内	18,114	59,477,515	34,520,523	5,815,860,639	20,821	70,271,252	42,981,274	7,208,715,752	22,353	
昭和十三年ヨリ増加の差分計		75,749	2,246,253	1,836,400	88,512,197						
北海道	小樽	14,739	5,088,761	4,648,168	323,019,598	13,057	4,298,347	4,289,006	312,186,075	12,964	
	函館	48,940	6,054,341	4,487,564	738,147,489	40,266	6,146,046	4,714,234	659,597,970	39,991	
	室蘭	5,875	3,085,819	5,571,278	323,561,390	5,708	2,836,840	4,582,596	250,484,551	5,493	
	稚内	8,447	1,007,102	121,118	14,166,177	8,423	1,018,151	126,063	11,844,182	8,441	
	稚形	4,376	148,575	20,786	2,190,738	3,788	180,957	23,822	1,818,575	3,717	
	天賣	1,516	42,420	5,091	495,902	1,901	61,963	5,018	444,030	3,722	
	留萌	11,127	1,063,485	749,918	23,294,661	11,701	1,022,907	491,310	15,969,015	10,008	
	増毛	524	44,682	735	121,493	593	75,854	7,248	887,232	439	
	余市	848	12,964	6,524	2,527,985	1,514	12,024	1,865	208,898	725	
	岩内	9,657	220,232	135,847	3,154,744	8,719	166,636	128,269	2,111,662	12,666	
	赤井	3,623	33,847	20,387	356,080	3,418	43,059	4,829	448,843	3,421	
	江差	7,022	109,236	2,696	632,556	7,549	179,473	1,304	262,642	7,644	
	浦河	32,460	310,150	3,299	909,424	33,010	326,106	7,749	1,440,819	32,799	
	廣尾	13,676	174,337	5,757	1,159,169	21,699	392,491	24,801	945,670	18,126	
	釧路	13,297	1,314,494	1,862,712	75,163,252	9,849	1,191,192	1,533,843	59,106,843	8,517	
	厚岸	8,208	119,989	29,340	2,412,902	8,071	118,260	33,428	2,716,070	9,392	
	根室	10,496	362,146	367,116	55,062,208	8,578	257,854	440,846	55,797,170	7,792	
	網走	2,740	53,562	1,381	202,538	3,282	61,925	1,398	167,337	3,253	
	紋別	5,160	55,880	23,895	2,051,835	6,317	72,483	56,395	2,802,618	5,643	
	遠別	24	14,507	1,464	46,537	24	18,660	54,087	361,364	22	
	苫前	770	5,009	998	111,409	831	5,530	4,356	165,768	728	
	石狩	652	7,220	5,281	404,626	625	6,897	1,052	147,981	467	
	青森	青森	11,289	4,508,883	2,889,729	503,468,916	9,258	3,720,503	2,389,172	306,748,220	8,682
		八戸	60	225,539	236,293	9,004,314	62	227,633	235,875	12,069,808	64
		大間	11,229	4,283,344	2,653,436	494,464,602	9,196	3,492,870	2,153,297	294,678,412	8,618
		鯉ヶ澤	96,013	2,219,574	814,162	18,437,799	94,279	2,145,400	577,549	15,961,707	91,880
		深浦	9,882	155,956	29,897	3,027,377	8,826	137,651	20,302	2,366,005	7,826
	岩手	宮古	14,311	575,397	495,898	26,966,378	5,691	505,440	460,302	23,138,277	5,290

移出入貨物噸量價額對照

船	噸	昭和十一年				昭和十年				昭和九年			
		輸移出入貨物		入港船舶		輸移出入貨物		入港船舶		輸移出入貨物		入港船舶	
		噸量	價額	隻數	噸數	噸量	價額	隻數	噸數	噸量	價額	隻數	噸數
428,432,448	235,994,640	20,754,287,945	6,399,525	398,315,183	216,170,997	18,531,724,646	6,026,833	368,851,858	198,013,042	16,447,709,226	6,007,541	304,413,998	
73,982,864	38,688,360	5,569,521,544	21,234	71,607,814	38,050,068	5,270,186,964	19,292	64,437,860	33,137,416	4,699,252,512	6,007,541	304,413,998	
354,449,584	197,306,280	15,184,766,401	6,378,291	326,707,849	178,120,929	13,261,537,682	6,007,541	304,413,998	162,875,626	11,748,456,714			
4,717,435	4,118,085	299,570,209	14,070	5,177,380	3,804,930	280,714,089	13,746	5,593,441	3,186,650	254,057,550			
886,832	593,025	37,587,977	327	990,881	470,071	36,664,418	322	897,629	471,279	35,773,053			
3,830,603	3,525,060	261,982,232	13,763	4,186,499	3,334,859	244,049,671	13,424	4,695,812	2,715,371	218,284,497			
6,133,965	4,351,783	528,946,650	40,465	5,783,264	4,279,324	599,732,505	49,853	5,817,335	4,532,144	484,321,143			
688,597	319,671	59,801,382	272	649,952	305,554	40,531,731	255	600,274	435,648	48,079,968			
5,445,368	4,032,112	469,145,268	40,193	5,133,302	3,973,770	559,200,774	49,598	5,217,061	4,096,496	436,241,175			
2,798,252	4,192,276	219,258,882	5,469	2,680,433	3,781,523	188,163,309	4,883	2,409,490	3,590,501	167,827,352			
627,458	631,643	9,638,375	253	739,635	482,876	9,235,261	208	586,595	463,151	7,932,838			
2,170,794	3,560,633	209,620,507	5,216	1,940,798	3,298,647	178,878,048	4,675	1,822,895	3,127,350	159,894,514			
1,009,757	152,784	10,495,929	7,384	973,818	153,521	10,932,087	3,209	763,908	125,063	9,115,408			
210,241	37,863	2,511,628	3,207	187,888	40,696	2,117,376	3,092	184,122	23,529	1,402,391			
57,135	12,711	653,413	2,619	86,348	12,992	711,940	1,575	63,618	8,783	670,910			
889,920	557,377	22,143,851	16,998	1,121,080	510,923	17,720,226	16,991	1,116,923	517,335	15,215,984			
27,176	11,674	205,522	77,320	22,557	483,314	240	80,331	30,360	647,753	203	84,720	7,106	300,346
65,996	865	83,895	750	61,630	1,022	102,766	546	63,529	1,097	142,452			
248,525	97,819	1,473,058	12,496	290,575	86,728	1,239,278	12,959	321,300	75,030	1,282,595			
32,113	5,822	745,257	3,529	71,060	11,192	538,922	4,272	71,195	7,062	692,098			
181,520	25,713	2,790,819	7,768	211,058	30,253	3,079,308	8,703	257,304	36,300	3,759,967			
327,596	16,480	1,257,461	31,951	321,771	24,178	1,801,214	31,937	343,416	30,774	2,082,825			
381,097	26,330	972,705	10,679	270,954	24,274	1,016,493	1,690	101,782	38,409	1,005,602			
901,792	1,213,490	50,238,957	9,422	943,297	1,072,172	44,627,416	9,095	953,639	1,017,885	39,341,927			
168,861	52,381	2,732,710	42	122,896	49,074	2,250,977	60	153,515	97,457	3,364,339			
732,931	1,161,109	47,506,247	9,380	820,401	1,023,098	42,376,439	9,035	800,124	920,428	35,977,588			
138,731	53,420	3,253,220	8,930	124,022	45,655	2,851,744	8,087	112,996	40,701	2,693,149			
266,287	395,290	35,462,205	7,860	358,191	335,281	30,675,696	7,100	320,550	291,708	24,339,004			
21,068	25,078	2,014,538	9	16,634	30,318	2,330,650	10	17,946	29,013	1,256,201			
245,219	370,212	33,447,667	7,851	341,557	304,963	28,345,046	7,090	302,604	262,695	23,082,803			
90,480	6,964	266,411	3,034	117,580	13,319	381,951	2,442	128,830	56,839	1,452,933			
73,041	57,082	3,355,928	5,162	67,332	40,569	2,070,469	4,040	58,757	19,297	1,836,831			
13,088	11,493	207,658	40	11,874	23,202	534,199	105	34,550	5,447	474,503			
4,244	1,153	76,379	755	8,257	2,075	103,747	503	10,828	3,330	283,227			
5,359	5,882	503,293	485	8,485	5,734	665,177	1,424	34,412	5,301	474,605			
3,919,763	2,245,044	229,199,752	7,663	3,834,396	2,103,397	203,037,226	7,054	3,607,545	2,042,360	206,604,943			
226,770	283,440	10,925,176	88	321,333	273,686	11,735,017	86	223,643	188,797	11,732,817			
3,692,993	1,961,604	218,274,576	7,575	3,513,063	1,829,711	191,302,209	6,968	3,383,902	1,853,563	194,872,126			
2,026,237	623,805	13,949,863	87,964	1,927,299	455,348	11,285,226	90,973	1,577,685	432,081	11,753,532			
127,304	15,634	1,861,147	7,805	115,570	14,568	1,528,048	7,444	108,952	13,014	1,344,061			
4,557	5,671	992,955	108	5,545	1,890	285,199	92	6,370	59	10,390			
25,072	2,561	161,235	1,279	21,867	2,450	127,050	1,011	22,387	2,326	138,595			
436,946	393,101	23,359,228	5,148	491,645	427,534	28,248,279	4,554	453,817	494,091	26,867,389			

第六表 岩手 宮城 秋田 山形 福島 茨城 千葉

最近五箇年入港船舶及輸

Table with columns for location (地方), port (港), and years (昭和十三年, 昭和十二年, 昭和十一年). Rows include 岩手, 宮城, 秋田, 山形, 福島, 茨城, and 千葉, with sub-rows for specific ports like 釜石, 石巻, 船川, etc.

移出入貨物噸量價額對照

Table with columns for years (昭和十一年, 昭和十年, 昭和九年) and categories (船舶, 輸移出入貨物, 入港船舶, 輸移出入貨物, 入港船舶, 輸移出入貨物). Rows list various ports and their corresponding cargo volume and value data.

第六表 千葉 東京 神奈川 新潟 富山 石川 福井

最近五箇年入港船舶及輸

Table with columns for Prefecture (地方), Port (港灣), and Year (昭和十三年, 昭和十二年, 昭和十一年). Sub-columns include Ship Count (隻數), Tonnage (噸數), and Value (價額).

移出入貨物噸量價額對照

Table with columns for Year (昭和十一年, 昭和十年, 昭和九年). Sub-columns include Ship Count (隻數), Tonnage (噸數), and Value (價額).

第六表

靜岡 愛知 三重

最近五箇年入港船舶及輸

地方	港灣	昭和十三年				昭和十二年				昭	
		入港船舶		輸移出入貨物		入港船舶		輸移出入貨物			入港
		隻數	噸數	噸量	價額	隻數	噸數	噸量	價額		
靜岡	清水	計外	7,437	4,534,009	1,578,040	118,985,219	7,628	4,962,117	1,425,907	109,431,743	7,663
		計内	413	1,617,060	464,021	53,984,651	469	1,791,803	479,003	65,154,364	492
	網代	5,502	65,010	7,715	1,584,847	2,228	28,159	8,118	1,700,022	4,533	
	伊東	3,407	153,255	11,606	1,563,967	11,737	224,485	36,370	4,398,282	10,350	
	取田	4,657	142,716	7,793	1,317,780	4,333	132,855	6,922	1,382,367	4,299	
	下松	6,725	1,250,185	96,881	15,887,929	6,637	1,116,780	95,537	16,849,610	5,055	
	崎津	4,907	317,674	15,740	2,079,567	4,892	509,180	18,901	2,748,365	4,892	
	沼津	20,014	334,369	165,778	16,447,997	19,648	327,801	151,176	14,070,355	20,067	
	焼津	4,100	80,073	12,067	3,390,827	4,000	78,120	10,942	2,549,386	3,940	
	相良	123	3,555	270	43,200	122	3,770	4,632	120,230	119	
御前崎	313	22,806	2,013	296,990	318	22,461	1,031	176,280	330		
愛知	名古屋	計外	51,418	8,921,777	7,142,911	512,665,799	53,727	10,166,261	7,915,254	592,543,678	50,396
		計内	1,425	5,142,090	1,396,949	190,029,144	1,707	5,992,666	2,128,333	296,595,397	1,899
	福江	49,993	3,779,687	5,745,962	322,636,655	52,020	4,173,595	5,786,921	295,948,281	48,497	
	田原	9,418	89,824	36,720	2,014,566	8,783	80,322	42,793	1,725,337	8,783	
	豊橋	755	12,961	207,876	2,811,532	670	10,538	176,411	2,527,655	644	
	三谷	24,854	395,350	1,074,179	37,371,590	24,208	335,022	1,050,495	27,172,280	21,716	
	蒲郡	62,898	653,301	318,243	6,387,771	69,227	695,167	365,543	5,151,202	68,247	
	西浦	3,361	692,312	532,204	13,263,036	3,649	471,754	303,954	6,706,781	16,317	
	吉田	26,957	543,200	137,799	1,039,767	28,552	650,425	160,577	876,301	29,489	
	一色	33,419	404,880	190,049	4,934,658	37,014	448,617	197,922	4,298,552	38,199	
	平坂	54,744	269,302	130,452	4,977,799	58,308	305,320	173,832	5,053,396	56,473	
	大濱	4,305	65,820	253,911	6,373,062	4,204	62,400	237,779	5,274,978	4,125	
	新川	35,766	325,589	165,428	6,107,662	34,994	320,479	158,863	4,544,903	36,190	
	龜崎	3,466	84,520	206,815	6,720,707	3,406	84,070	243,404	6,798,237	3,162	
	半田	4,820	81,650	136,194	4,624,879	6,907	147,707	165,158	4,073,715	6,891	
	三重	四日市	計外	37,281	1,475,993	1,123,775	60,045,308	31,640	1,309,269	1,134,392	56,131,391
計内			8,733	786,051	1,456,846	43,658,290	8,400	829,622	892,693	40,537,847	8,564
武豊		88	276,435	345,038	21,601,955	105	312,923	243,129	18,579,918	125	
師崎		8,645	509,616	1,111,808	22,056,335	8,295	516,699	649,564	21,957,929	8,439	
豊濱		26,725	356,550	12,166	1,387,112	27,664	343,010	10,846	1,371,938	28,992	
常滑		11,641	123,805	20,772	332,114	11,922	128,741	7,432	290,629	11,987	
横須賀		27,850	460,281	551,478	8,769,459	25,164	426,731	649,626	7,471,841	22,570	
横須賀		18,852	99,717	60,670	1,966,992	19,854	105,175	67,714	2,525,349	23,273	
三重	桑名	計外	9,526	1,274,854	1,070,038	91,378,450	10,994	1,552,703	1,606,080	183,247,536	11,080
		計内	137	534,058	207,483	43,261,009	199	741,898	242,251	108,516,201	227
	富洲	9,389	740,796	862,555	48,117,441	10,795	810,805	1,363,829	74,731,335	10,853	
	千代崎	10,638	143,432	203,232	16,223,932	10,710	144,010	177,078	11,680,403	9,902	
	津	14,495	202,426	117,553	7,036,924	15,973	190,762	140,184	7,499,208	15,804	
	松阪	2,052	25,834	11,183	413,535	2,181	22,463	13,259	510,073	2,234	
	神社	9,259	153,333	57,256	2,526,869	15,829	247,880	261,493	3,548,004	16,245	
	鳥羽	6,774	172,260	383,966	10,314,768	7,292	175,101	487,405	8,123,685	7,050	
	波切	46,609	1,282,279	225,198	13,405,273	50,425	1,270,026	255,113	13,252,014	51,528	
	波切	39,763	564,368	80,231	3,785,215	38,519	548,602	82,519	3,839,635	29,648	
波切	15,218	505,143	9,303	1,369,866	14,998	486,604	12,436	1,463,777	15,141		

移出入貨物噸量價額對照

和十一年	船	噸數	噸量	價額	昭和十年				昭和九年				
					入港船舶		輸移出入貨物		入港船舶		輸移出入貨物		
					隻數	噸數	噸量	價額	隻數	噸數	噸量	價額	
和十一年	船	計外	5,427,319	1,390,298	91,528,149	7,220	4,715,713	1,327,899	68,478,232	6,645	3,979,530	1,288,690	62,216,160
		計内	1,940,356	426,848	48,047,356	392	1,608,528	397,206	36,349,279	349	1,376,144	407,621	30,944,182
	船	3,486,963	963,450	43,480,793	6,828	3,107,185	930,693	32,128,953	6,296	2,603,386	881,069	31,271,978	
	噸數	55,835	10,792	2,112,696	5,127	165,582	9,940	1,993,835	4,533	55,835	8,623	2,098,194	
	噸量	249,915	40,033	5,072,308	8,503	238,919	37,111	5,112,531	8,434	195,352	29,116	4,360,646	
	價額	130,745	8,290	1,409,501	3,177	107,543	9,300	1,317,418	2,885	168,350	10,138	1,340,645	
	隻數	1,147,381	112,795	10,979,617	4,648	1,078,049	127,258	12,343,586	4,926	1,029,604	90,408	11,517,469	
	噸數	316,616	28,410	2,426,995	3,934	259,403	22,154	1,698,785	4,892	316,616	17,291	1,451,848	
	噸量	335,923	182,710	14,292,370	19,430	331,067	179,388	14,016,130	18,365	326,461	170,246	13,639,399	
	價額	76,948	13,355	2,671,000	2,368	69,572	11,282	2,504,604	2,450	67,890	9,791	2,447,750	
昭和十年	船	計外	3,680	4,575	128,590	98	2,810	4,555	122,996	90	2,566	4,312	166,581
		計内	89,960	1,714	292,920	31	7,260	2,267	440,756	180	9,483	332	45,680
	噸數	11,065,527	7,385,115	475,154,821	45,283	10,329,873	6,584,986	432,796,388	43,773	9,381,078	6,263,063	389,040,725	
	噸量	6,506,824	2,034,085	240,849,227	1,768	6,059,327	2,029,121	226,468,399	1,635	5,479,894	1,879,688	204,170,011	
	價額	4,558,703	5,351,030	234,305,594	43,515	4,270,546	4,555,865	206,327,989	42,138	3,901,184	4,383,375	184,870,714	
	隻數	81,134	46,528	1,791,573	8,628	79,953	41,060	1,298,705	7,948	74,350	64,184	6,616,095	
	噸數	10,349	150,606	2,207,199	712	10,988	88,180	2,399,126	678	10,822	42,779	786,514	
	噸量	345,317	942,478	20,712,398	6,847	120,546	25,073	179,567	6,810	120,025	64,959	748,948	
	價額	692,268	331,239	4,326,432	67,703	682,583	278,921	3,575,996	67,112	674,033	252,180	3,074,997	
	昭和九年	船	計外	961,337	500,064	10,746,335	16,312	959,958	579,813	10,545,941	16,299	954,880	591,926
計内			337,451	172,399	1,091,221	25,850	297,175	161,443	1,015,370	25,321	273,994	149,554	916,344
噸數		471,477	203,808	3,647,675	37,476	450,492	199,925	3,664,071	37,390	449,673	188,345	3,259,774	
噸量		275,438	165,544	4,662,264	46,046	242,675	123,337	2,674,519	46,281	243,908	130,648	3,708,410	
價額		59,600	229,383	4,107,339	3,953	43,230	118,983	2,193,299	3,850	42,390	124,100	2,078,972	
隻數		338,643	170,457	4,853,691	34,354	322,393	119,810	3,441,562	22,555	215,028	99,791	2,452,103	
噸數		79,610	197,505	4,576,027	2,959	76,534	192,326	4,188,093	2,589	27,634	125,846	3,073,464	
噸量		147,737	167,940	3,544,442	6,671	142,715	182,631	3,382,321	6,537	147,644	149,443	2,819,920	
價額		1,242,986	1,058,527	51,100,545	31,204	1,233,691	1,051,330	40,238,504	29,558	1,068,403	851,315	34,782,420	
昭和八年		船	計外	1,054,656	1,529,015	53,243,707	6,639	907,070	1,202,343	45,872,410	6,584	820,157	966,385
	計内		355,355	496,211	19,242,816	121	329,054	334,040	15,734,657	124	347,945	272,870	13,829,976
	噸數	699,301	1,032,804	34,000,891	6,518	578,016	868,303	30,137,753	6,460	472,212	693,515	23,337,633	
	噸量	387,319	13,916	1,309,344	29,382	385,689	20,276	1,209,433	31,598	411,602	78,394	1,203,190	
	價額	129,033	5,742	262,437	11,887	128,708	6,826	408,347	10,285	128,055	8,313	434,027	
	隻數	380,036	496,338	6,317,321	16,258	266,894	423,831	4,942,917	15,730	255,893	388,158	3,753,929	
	噸數	126,493	81,986	2,534,681									

第六表 三重 滋賀 京都 大阪 兵庫 和歌山

最近五箇年入港船舶及輸

Table with columns for location (地方), port (港灣), and years (昭和十三年, 昭和十二年, 昭和十一年). Rows include 三重, 滋賀, 京都, 大阪, 兵庫, and 和歌山, with sub-rows for specific ports like 鳥所, 津, 鶴見, etc.

移出入貨物噸量價額對照

Table with columns for years (昭和十一年, 昭和十年, 昭和九年) and categories (船舶, 輸移出入貨物). Rows list various ports and their corresponding cargo volume and value data.

第六表

和歌山 鳥取 島根 岡山 廣島

最近五箇年入港船舶及輸

地方	港灣	昭和十三年				昭和十二年				昭和
		入港船舶		輸移出入貨物		入港船舶		輸移出入貨物		
		隻數	噸數	噸量	價額	隻數	噸數	噸量	價額	
和歌山	串本	8,732	463,006	16,299	2,202,876	9,896	640,337	32,374	3,034,340	10,940
	文里	4,348	518,895	64,108	3,717,712	4,257	666,817	87,411	3,639,859	3,879
	田邊	17,924	335,828	73,762	6,296,071	19,721	400,951	90,820	7,126,216	14,208
	日高	1,360	16,301	129,960	9,918,498	1,285	13,370	196,458	20,306,819	1,616
	由良	2,099	322,190	211,464	4,213,284	1,934	269,526	228,812	4,234,590	1,784
	湯淺	5,760	87,900	36,662	16,461,612	5,590	88,910	39,629	16,156,402	5,112
	有田	35,252	397,656	130,654	7,479,959	35,730	402,671	199,660	8,134,469	35,973
	下津	18,318	375,548	614,444	43,169,800	13,413	305,669	467,403	26,206,120	13,804
	冷水	1,713	57,850	279,338	1,358,475	1,399	82,815	60,542	965,050	1,985
和歌浦	8,586	669,495	18,046	2,525,796	6,017	868,574	28,082	2,351,562	6,421	
鳥取	境	69,773	1,057,964	320,850	15,474,348	56,175	937,288	317,928	14,279,308	51,704
	計外内	16	10,480	31,608	1,355,595	15	13,899	33,454	1,312,403	18
	網代	69,757	1,047,484	289,242	14,118,753	56,160	923,389	284,474	12,966,905	51,686
	鳥取	705	5,357	396	21,331	545	4,569	2,740	81,250	433
	米子	376	10,470	11,572	251,316	382	9,750	23,347	397,012	367
島根	安来	12,614	120,047	54,114	3,118,716	12,950	122,090	60,337	3,020,426	13,160
	松江	18,784	403,943	195,264	13,257,042	21,518	697,634	199,045	12,854,537	28,108
	美保	11,102	775,496	6,056	550,062	14,030	834,692	4,740	406,956	7,216
	惠曇	10,714	108,610	19,869	2,175,107	10,859	115,581	16,070	2,001,795	12,430
	大社	4,256	15,800	3,070	242,363	4,169	21,649	12,995	311,559	4,569
	濱田	10,866	129,789	54,565	3,518,454	10,501	123,199	54,243	3,685,901	9,675
	計外内	1	135	1,752	80,396	—	—	164	6,917	—
	西郷	10,865	129,654	52,813	3,438,058	10,501	123,199	54,079	3,678,984	9,675
西江	8,372	132,640	52,648	1,275,781	8,372	132,640	104,143	1,271,755	12,214	
岡山	宇野	18,484	2,173,045	558,730	28,260,298	18,484	2,157,182	545,234	23,837,709	18,461
	計外内	121	337,899	165,699	5,750,651	106	322,725	115,864	4,458,629	98
	片上	18,363	1,835,146	393,031	22,509,647	18,378	1,834,457	429,370	19,379,080	18,363
	牛窓	8,514	1,035,770	1,592,316	43,358,475	8,628	1,033,366	1,415,879	37,754,020	8,650
	小串	4,903	374,703	151,784	6,449,616	4,574	369,820	131,493	5,410,453	5,804
	下津	8,945	91,820	114,488	5,238,216	8,261	105,242	118,989	5,877,386	8,945
	玉井	6,213	126,412	7,541	1,106,971	12,708	395,494	8,829	821,585	14,604
	笠島	28,470	524,210	615,748	64,389,503	22,755	411,375	568,586	66,870,427	21,636
	笠岡	16,225	432,153	547,647	45,343,939	16,761	467,450	582,724	48,048,592	17,616
	岡日	33,419	421,684	598,830	66,317,396	33,681	615,720	675,702	54,467,669	30,323
廣島	尾道	3,791	127,102	12,000	556,788	3,795	128,404	11,864	439,802	3,791
	計外内	59,292	2,378,997	1,898,312	184,577,419	58,945	2,347,612	2,146,113	178,472,098	75,006
	廣島	54	91,436	24,027	2,442,415	65	112,374	34,860	3,029,340	59
	福山	59,238	2,287,561	1,874,285	182,135,004	58,880	2,235,238	2,111,253	175,442,758	74,947
	福崎	72,784	2,626,970	1,659,718	203,431,918	77,260	3,211,821	2,369,550	172,883,420	58,002
	福崎	5,861	50,210	357,276	19,286,259	6,716	55,785	174,735	16,112,650	6,931
	計外内	33,170	2,173,773	280,030	52,047,685	33,065	2,173,161	287,531	16,265,061	32,394
	糸崎	42,491	3,504,148	1,415,981	42,862,032	46,888	2,763,345	1,621,528	51,404,933	49,326
	忠海	24	85,711	164,376	11,963,269	21	104,895	124,474	8,726,456	26
	忠海	42,467	3,418,437	1,251,605	30,898,763	46,867	2,658,450	1,497,054	42,678,477	49,300
忠海	17,527	1,553,044	431,886	1,236,153	17,688	1,847,613	17,551	1,014,030	17,646	

移出入貨物噸量價額對照

船舶	噸數	噸量	價額	昭和十一年		昭和十年		昭和九年		
				輸移出入貨物		入港船舶		輸移出入貨物		
				噸數	噸量	隻數	噸數	噸量	價額	隻數
1,283,730	31,623	3,045,606	10,835	1,287,405	32,991	2,938,755	10,808	1,279,620	35,208	3,216,081
652,791	40,379	2,304,694	4,284	814,374	94,289	4,747,864	4,160	836,905	65,014	4,663,929
299,923	106,999	6,973,084	14,298	373,500	40,035	2,998,082	6,520	262,940	48,034	3,454,365
33,000	62,046	19,510,005	1,661	30,146	50,910	17,044,312	1,820	75,620	79,813	16,772,923
303,224	137,120	2,797,512	1,636	296,860	113,429	2,441,980	1,253	256,430	126,883	2,267,712
80,140	41,798	11,112,552	3,708	41,940	28,890	9,711,006	2,694	35,524	29,160	1,221,771
396,579	196,784	7,797,059	36,111	399,357	271,628	7,711,620	35,917	397,232	300,905	7,508,725
449,666	458,113	19,228,900	11,290	505,145	409,661	15,408,300	10,790	476,007	80,473	2,679,104
104,258	42,088	7,212,986	2,592	81,580	53,852	9,747,910	2,990	103,800	48,199	2,002,538
913,316	17,333	2,454,928	6,400	984,400	10,961	2,674,220	3,777	815,573	9,334	2,296,478
960,616	362,292	15,393,726	43,566	859,304	357,461	15,197,581	49,667	877,731	403,169	15,884,683
17,765	40,129	886,223	20	19,635	37,794	880,279	19	19,613	43,882	995,235
942,851	322,163	14,507,503	43,546	839,669	319,667	14,317,202	49,648	858,118	359,287	14,889,448
4,993	1,413	38,550	413	5,322	1,059	30,527	160	4,483	1,261	34,860
9,455	21,718	332,170	308	7,580	3,385	443,840	295	7,325	11,640	351,190
99,177	64,210	2,248,871	3,343	98,807	65,881	2,208,295	3,340	98,117	64,698	1,891,275
143,595	51,140	2,652,425	14,077	156,423	56,654	3,120,655	12,656	143,676	75,164	3,982,531
644,347	231,493	14,473,240	28,622	462,513	274,624	14,662,932	24,865	409,452	257,927	14,309,710
549,508	4,242	283,434	12,061	578,761	3,620	337,964	11,935	733,978	3,061	269,293
123,247	15,946	1,877,198	12,550	123,233	13,937	1,824,189	11,806	126,842	13,617	1,620,076
22,633	3,745	224,000	8,755	49,530	9,122	273,104	7,793	33,910	2,150	175,906
113,765	35,867	1,816,200	9,792	122,308	36,561	1,707,324	9,762	134,416	37,690	1,651,654
113,765	1,896	75,840	—	—	1,696	66,631	13	3,427	6,510	90,794
172,235	33,971	1,740,360	9,792	122,308	34,865	1,640,693	9,749	130,989	31,180	1,560,860
2,125,541	1,256,559	137,995,112	17,421	2,070,805	1,116,298	117,701,885	17,242	1,970,177	1,028,920	95,317,557
290,377	89,122	3,528,783	99	280,994	77,929	3,466,339	85	236,886	60,545	2,525,834
1,835,164	1,167,437	134,466,329	17,322	1,789,811	1,038,369	114,235,546	17,157	1,733,291	968,375	92,791,723
821,385	1,208,854	26,617,765	7,540	685,007	1,058,996	21,451,584	6,349	560,504	776,964	12,791,322
349,250	90,009	4,362,091	4,796	409,609	86,389	3,945,035	4,783	400,369	87,125	3,877,729
91,820	126,267	5,570,813	8,633	87,609	158,037	7,163,523	8,487	82,639	97,391	4,086,074
424,176	6,654	736,084	10,115	288,351	5,171	637,758	8,436	250,702	7,095	519,941
382,010	586,026	64,124,716	21,648	390,542	589,367	51,575,599	15,800	318,650	478,729	41,243,937
509,991	558,423	36,401,821	15,522	433,167	518,782	26,741,518	17,280	430,232	497,039	22,588,362
551,466	646,847	40,388,425	30,668	547,235	803,882	38,764,964	32,398	429,259	498,506	31,861,501
127,102	16,707	560,347	3,413	112,195	21,923	1,123,210	3,657	121,045	22,402	1,288,768
3,216,616	2,075,527	140,345,064	67,350	1,577,978	2,010,202	129,685,082	66,969	1,464,519	1,955,665	120,917,053
126,916	31,877	2,092,161	57	114,875	41,899	2,787,245	17	35,466	56,275	2,518,154
3,089,700	2,043,650	138,252,903	67,293	1,463,103	1,968,303	126,897,837	66,952	1,429,053	1,899,390	118,398,899

第六表

最近五箇年入港船舶及輸

廣島 山口 德島 香川

地方	港灣	昭和十三年				昭和十二年				昭	
		入港船舶		輸移出入貨物		入港船舶		輸移出入貨物			
		隻數	噸數	噸量	價額	隻數	噸數	噸量	價額		
廣島	竹原	32,213	1,923,994	334,217	13,782,858	31,037	1,902,907	369,908	12,365,568	25,684	
	長濱	25,255	2,667,063	380,253	4,866,561	23,896	2,461,322	282,103	3,525,581	23,838	
	阿賀	25,885	2,017,342	135,491	7,647,100	27,668	2,343,104	137,493	6,714,230	27,189	
	吳市	54,608	3,886,197	1,168,013	71,244,696	54,517	3,791,002	1,176,228	65,748,411	53,093	
	廿日市	4,388	49,229	169,120	4,418,759	4,144	46,080	137,788	3,470,040	4,030	
	嚴島	43,091	2,612,565	16,542	2,071,920	43,266	2,714,808	29,400	2,317,276	43,458	
	御洗	44,900	4,534,134	26,944	2,095,434	44,775	4,458,388	24,918	1,286,060	45,034	
	木江	81,930	7,246,600	409,001	5,994,580	83,050	7,609,500	359,503	4,134,821	78,450	
	鮎崎	55,976	3,637,994	35,909	1,981,194	55,124	3,631,446	20,942	858,492	50,404	
	山口	下關	437,025	32,502,132	6,404,827	1,212,004,212	425,577	31,834,836	5,888,518	904,967,950	429,135
宇部		44,433	6,710,172	6,350,964	116,042,569	425,531	31,761,748	5,862,611	898,756,373	429,016	
萩		30,306	564,887	85,410	5,162,185	31,048	572,635	79,083	4,650,110	30,898	
仙崎		12,921	146,119	155,379	2,462,338	9,099	211,968	154,768	2,414,401	9,027	
特牛		10,775	109,950	19,607	474,506	15,591	155,350	6,198	389,839	17,266	
小野田		50,130	2,076,139	1,619,423	31,300,270	21,105	906,460	1,137,011	56,214,381	109,994	
中關		12,908	597,424	79,395	2,488,823	11,688	503,350	196,260	6,639,208	11,517	
三田		20,555	960,014	253,849	26,959,936	19,344	868,582	266,646	25,853,647	18,066	
德山		12,186	1,429,702	1,675,665	41,897,630	11,957	1,382,702	1,347,618	28,657,772	11,869	
下松		4,402	1,185,866	309,648	48,953,021	2,203	986,000	636,341	53,970,753	2,796	
德島	小松島	12,042	972,151	593,354	49,437,642	10,220	905,152	586,390	40,956,243	10,231	
	牟岐	3,186	177,063	54,693	1,316,959	2,315	180,748	16,385	778,827	1,681	
	日和佐	3,736	229,224	56,099	573,393	3,142	205,817	36,267	647,971	3,155	
	桶井	9,580	442,630	169,271	4,938,526	9,247	451,651	202,680	5,792,409	8,985	
	德島	20,918	1,329,991	2,442,156	118,921,834	22,545	1,415,161	2,211,935	106,654,028	20,281	
	撫養	6,839	670,608	212,262	18,182,292	7,114	700,956	222,785	17,154,522	6,933	
	香川	高松	28,355	3,874,437	1,058,965	141,582,372	26,647	3,895,874	926,975	115,504,994	25,403
		引田	5,566	239,275	38,536	1,396,105	5,519	229,582	20,485	995,180	5,397
		三本松	5,679	225,763	95,441	15,287,660	4,689	183,113	48,774	13,125,146	5,769
		志度	4,753	101,637	98,013	4,369,663	4,236	113,889	92,316	4,051,725	4,133
香坂		6,056	263,323	114,732	4,393,506	5,429	229,951	111,182	3,862,445	5,893	
丸龜		13,850	1,416,002	779,550	86,432,667	13,450	1,519,658	618,569	60,723,673	13,705	
出雲		21,644	864,497	852,883	69,954,805	20,988	794,515	742,445	43,083,787	20,810	

移出入貨物噸量價額對照

船 船	和十一年				昭和十年				昭和九年			
	輸移出入貨物		入港船舶		輸移出入貨物		入港船舶		輸移出入貨物		入港船舶	
	噸數	噸量	價額	隻數	噸數	噸量	價額	隻數	噸數	噸量	價額	
1,488,376	130,158	4,130,446	23,619	1,361,169	113,850	3,356,686	23,432	1,357,161	105,876	3,207,943		
2,169,492	268,211	2,411,624	23,666	2,162,794	264,181	2,374,762	23,195	2,044,540	82,514	1,824,706		
2,303,692	141,764	5,518,197	27,583	2,312,227	148,714	5,271,126	26,111	2,241,131	112,155	3,924,294		
3,445,734	1,138,296	50,753,252	54,358	3,534,066	953,681	50,605,167	50,334	3,219,678	776,283	38,038,296		
45,960	143,515	3,682,627	3,823	43,947	135,624	3,558,457	3,820	45,762	93,955	3,302,433		
2,716,809	34,322	2,381,927	42,236	2,499,248	16,912	1,899,722	41,926	2,459,010	39,645	1,675,862		
4,458,434	24,896	1,052,269	43,832	4,329,198	16,369	978,548	33,882	2,062,612	42,313	854,430		
7,435,100	384,663	3,258,767	55,635	5,211,762	376,167	2,996,181	53,448	5,225,280	353,553	2,701,524		
3,585,573	13,976	602,280	49,535	3,877,373	31,243	967,864	48,099	3,679,271	30,575	867,609		
32,501,552	5,400,054	611,034,150	462,748	25,067,151	5,047,744	468,901,486	400,918	23,189,555	5,036,888	389,578,074		
148,406	30,964	5,929,976	54	131,015	34,596	4,427,389	55	131,978	25,428	5,874,122		
32,353,146	5,369,090	605,104,174	462,694	24,936,136	5,013,148	464,474,097	400,863	23,057,577	5,011,460	383,703,952		
5,249,069	4,120,067	51,848,601	25,371	3,574,301	3,961,139	47,294,874	28,668	3,339,069	3,812,713	38,614,394		
496,262	57,303	3,404,336	29,818	481,375	61,305	3,306,750	29,746	422,802	193,034	5,332,388		
72,003	10,183	257,806	48	81,917	13,970	574,087	33	52,280	14,886	426,137		
424,259	47,120	3,146,530	29,770	399,458	47,335	2,732,663	29,713	370,522	178,148	4,906,251		
211,116	151,865	2,301,734	9,519	214,007	133,686	1,374,232	6,514	209,508	105,181	1,540,922		
163,132	7,969	366,335	19,412	171,400	7,173	439,582	19,145	173,790	9,348	573,589		
881,874	2,001,041	109,463,579	105,107	752,072	1,562,853	27,329,846	14,304	162,479	849,745	16,974,124		
443,097	80,263	2,153,707	11,447	407,154	78,675	2,058,582	17,147	504,853	69,082	2,771,270		
836,215	154,698	13,755,942	16,474	737,490	150,964	12,160,284	16,103	782,460	139,611	10,472,655		
1,915,229	2,845,334	61,664,220	13,783	2,280,874	2,593,803	66,637,060	11,400	2,392,318	2,476,972	64,240,779		
588,691	1,359,107	35,731,033	185	663,323	1,749,713	40,099,783	191	631,811	1,701,158	30,276,250		
1,326,538	1,486,227	25,933,187	13,598	1,617,551	844,070	26,537,277	11,209	1,760,507	775,814	33,964,529		
237,415	292,948	36,023,050	2,626	264,356	769,958	31,073,658	1,953	272,540	501,880	22,488,165		
383,400	2,469	130,012	2,550	399,800	2,734	141,230	3,460	57,950	1,462	122,800		
2,247,162	67,558	7,024,576	50,822	2,246,795	67,085	7,054,129	66,820	1,838,340	116,118	5,980,512		
852,270	287,205	10,995,842	4,622	778,634	259,443	8,136,351	3,958	677,074	120,239	6,244,189		
676,030	20,042	1,223,215	28,173	636,881	21,863	1,237,669	21,809	1,119,813	24,513	1,697,134		
751,642	28,173	1,415,511	34,012	743,904	27,612	1,428,786	33,005	712,971	25,792	1,290,035		
484,837	13,067	1,401,975	9,929	370,900	9,603	1,050,496	7,942	297,680	6,844	960,339		
978,984	580,038	40,526,506	29,566	1,084,567	564,175	38,875,887	28,176	976,910	454,966	37,854,618		
123,431	11,297	741,741	1,275	57,775	19,637	564,928	1,216	103,670	23,822	595,659		
203,783	39,031	642,479	3,504	141,977	8,042	393,496	3,827	162,822	8,600	446,114		
441,321	144,238	4,587,415	8,140	370,365	149,288	4,287,385	8,030	328,255	68,025	3,112,673		
986,436	1,313,085	79,261,289	16,157	715,551	1,162,537	73,415,644	15,260	573,499	1,143,504	66,060,352		
685,829	195,374	14,885,550	6,978	690,929	182,366	13,245,837	7,575	801,762	246,122	13,687,740		
3,818,407	879,037	99,533,864	25,140	3,737,452	854,683	101,026,767	24,406	3,466,326	684,635	57,942,755		
203,227	13,845	871,320	5,570	212,607	13,045	736,889	8,506	162,510	24,820	837,374		
226,302	48,856	12,200,857	3,227	66,955	47,115	11,969,452	2,855	58,748	39,707	11,779,976		
124,373	86,414	3,374,288	3,503	121,206	89,485	2,696,197	3,399	120,258	540,688	5,280,351		
250,246	115,688	3,773,807	5,207	218,810	96,048	2,930,967	5,786	233,283	91,988	3,174,108		
1,566,124	566,463	49,943,643	12,832	1,473,375	518,353	41,047,598	14,124	1,424,091	482,181	33,023,876		
785,667	693,537	36,091,357	21,268	772,658	664,066	33,125,247	20,244	731,524	612,731	28,372,440		

第六表

香川 愛媛 高知 福岡

最近五箇年入港船舶及輸

地方	港灣	昭和十三年				昭和十二年				昭
		入港船舶		輸移出入貨物		入港船舶		輸移出入貨物		
		隻數	噸數	噸量	價額	隻數	噸數	噸量	價額	
香川	多度津	22,490	2,795,827	508,362	24,064,483	22,365	2,544,250	401,515	22,362,403	22,445
	仁尾	6,070	101,140	80,673	5,132,469	11,700	323,750	75,306	4,412,501	12,680
	觀音寺	15,363	502,378	234,675	25,405,796	26,440	697,175	261,764	27,984,694	32,739
	豐濱	1,941	201,872	119,269	16,668,106	1,160	167,370	104,456	11,559,335	1,111
	坂手	1,760	406,391	16,323	1,206,095	2,495	543,638	24,536	2,211,635	2,699
	土庄	13,865	602,828	64,410	9,048,347	13,545	519,919	58,354	8,728,921	13,251
	詫間	2,585	128,384	104,695	4,194,186	4,110	194,503	147,012	3,903,453	4,819
愛媛	今治	32,054	2,187,734	1,034,590	135,551,932	33,379	2,497,167	1,002,092	107,986,423	34,862
	計外	47	65,702	112,005	4,452,312	55	92,904	151,824	4,708,121	70
	計内	32,007	2,122,032	922,585	131,099,620	33,324	2,404,263	850,268	103,278,302	34,792
	川之江	6,672	846,395	227,431	26,518,127	7,128	913,600	234,172	24,578,244	7,127
	三島	10,421	1,568,891	498,626	61,115,637	10,415	1,568,601	538,257	58,600,859	10,822
	新居濱	19,668	2,586,533	2,365,794	186,972,138	17,478	1,616,719	2,286,769	151,825,858	17,297
	西條	7,052	950,310	331,006	33,997,912	6,640	759,338	305,317	30,430,007	19,191
	北條	13,766	796,870	78,874	5,187,642	11,594	684,448	135,484	3,799,301	21,782
	高濱					18,005	4,231,167	247,875	25,070,661	18,006
	三津濱	95,563	7,438,667	1,425,310	122,610,891	79,569	4,896,268	1,129,978	84,416,284	77,235
	郡中	11,151	960,879	345,924	25,188,016	8,519	881,917	206,361	14,084,613	8,414
	長濱	19,707	2,130,456	1,328,376	41,192,474	20,232	2,169,360	1,304,187	30,199,224	16,777
	川之石	27,852	1,184,161	108,633	18,170,760	27,800	1,133,499	99,936	18,749,755	27,661
	八幡濱	50,403	1,708,128	552,596	87,900,074	54,401	2,011,645	497,624	79,670,665	54,744
	三瓶	11,628	831,176	124,175	22,679,636	11,504	801,635	131,088	22,547,624	9,054
	吉田	13,712	847,903	167,320	10,099,167	13,439	794,172	159,599	7,611,878	13,223
	宇和島	46,277	1,382,088	940,655	109,821,397	45,150	1,382,200	946,654	108,888,377	44,456
深浦	17,486	466,876	58,672	6,591,475	19,739	542,653	82,775	5,879,404	19,542	
壬生川	13,911	796,006	579,623	28,756,217						
高知	計外	13,037	767,441	962,332	71,993,956					
	計内	41	23,835	20,314	650,340					
	甲浦	12,996	743,606	942,018	71,343,616	12,450	750,137	1,048,538	56,631,617	16,066
	須津	24,724	1,311,586	15,311	1,331,880	21,014	988,770	17,803	1,083,983	20,154
	須崎	20,856	296,108	13,137	1,476,584	9,825	330,725	12,648	1,297,201	19,084
	清水	6,630	302,295	167,989	6,774,130	3,922	333,268	166,241	6,470,030	6,824
	片島	17,669	497,251	19,483	1,433,955	18,376	482,436	17,382	1,522,914	33,980
下田	25,022	871,566	156,309	8,525,513	26,162	975,350	195,672	11,098,298	22,524	
福岡	門司	272,085	55,820,645	14,105,632	1,841,047,844	279,363	45,862,137	12,373,482	1,294,598,455	249,169
	計外	3,065	8,813,841	4,077,925	292,744,062	3,148	9,575,175	3,041,302	254,663,192	3,420
	計内	269,020	47,006,804	10,027,707	1,348,303,782	276,215	36,286,962	9,332,180	1,039,935,263	245,749
	若松	85,976	11,646,023	23,233,685	1,257,445,077	81,529	11,258,914	22,809,337	956,018,624	78,546
	計外	973	2,248,319	3,845,363	114,241,734	983	2,396,888	6,467,425	136,054,201	1,019
	計内	85,003	9,397,704	19,388,322	1,143,203,343	80,546	8,862,026	16,341,912	819,964,423	77,527
	博多	15,252	1,385,223	2,030,907	85,966,833	15,435	1,700,359	1,936,274	73,058,036	14,376
	計外	137	135,532	182,804	11,869,035	80	144,396	115,365	11,907,963	92
	計内	15,115	1,249,691	1,848,103	74,097,798	15,355	1,555,963	1,820,909	61,150,073	14,284
	宇島	8,302	481,352	451,560	65,175,745	8,479	519,870	163,575	12,106,420	8,340
	小倉	24,527	843,229	1,331,315	73,761,788	24,538	841,297	1,349,104	66,402,134	22,435
	蘆屋	217	3,594	5,067	233,843	215	4,111	38,471	377,579	214
	若津	3,437	127,012	349,281	31,289,220	3,550	140,979	379,333	29,016,681	3,870
	大牟田	3,995	203,968	428,426	12,215,166	4,149	188,796	478,814	11,439,251	4,014

移出入貨物噸量價額對照

		和十一年				昭和十年				昭和九年			
船	噸數	輸移出入貨物		噸量	價額	入港船舶		輸移出入貨物		入港船舶		輸移出入貨物	
		噸數	噸量			隻數	噸數	噸量	價額	隻數	噸數	噸量	價額
2,655,715	398,217	18,111,667	22,278	2,637,965	363,827	15,796,317	22,006	2,615,440	325,353	12,919,839			
459,820	69,947	4,125,407	12,794	484,190	73,277	4,128,054	13,093	477,820	69,071	3,636,547			
754,043	177,964	24,257,548	28,666	725,865	143,024	19,599,280	57,760	843,054	135,341	21,872,974			
105,729	48,385	7,892,948	1,037	106,523	48,718	6,840,342	1,069	103,241	46,714	7,046,494			
630,126	25,508	1,932,458	2,546	559,590	27,701	1,613,269	2,116	538,845	30,153	2,005,167			
478,467	55,815	8,391,111	13,314	481,177	44,012	7,191,644	12,464	476,622	53,266	7,861,411			
209,562	164,324	4,055,672	5,254	209,279	120,040	3,516,185	5,325	197,079	117,226	3,484,437			
2,718,268	982,734	106,827,025	33,397	2,535,003	885,046	89,780,184	31,695	2,426,652	750,251	77,587,964			
128,984	143,896	4,867,925	60	105,181	112,870	2,989,800	67	116,816	103,767	3,143,304			
2,589,284	838,838	101,959,100	33,337	2,429,822	772,176	86,790,384	31,628	2,309,836	646,484	74,444,660			
965,390	234,996	19,298,167	6,260	822,147	223,767	15,198,833	5,723	750,807	250,437	12,202,921			
1,438,518	483,323	30,217,596	10,530	1,304,960	242,483	23,286,193	9,385	1,272,960	225,866	19,920,890			
1,480,019	1,483,156	105,134,791	20,376	1,391,540	1,638,530	81,354,541	16,433	678,703	1,577,640	76,259,556			
1,156,000	702,232	27,190,430	3,215	564,320	293,593	20,818,601	2,836	548,944	171,761	19,302,586			
804,424	88,301	2,515,416	21,884	719,535	132,961	2,221,303	20,029	728,106	170,642	2,043,201			
1,732,688	212,416	24,171,601	17,501	1,710,939	188,820	21,959,756	17,986	1,749,399	177,192	22,359,449			
2,848,826	978,790	80,290,974	75,864	2,832,503	975,832	80,242,105	66,264	2,684,302	887,466	75,699,941			
531,970	209,995	13,124,574	8,180	525,930	169,963	10,158,155	6,209	526,323	162,977	9,046,142			
1,875,312	804,771	24,616,113	14,875	1,688,626	656,959	18,279,482	10,221	1,337,584	561,924	13,842,999			
1,069,250	106,834	19,412,903	27,300	1,018,479	77,766	17,458,398	27,271	925,593	74,140	18,612,621			
1,952,597	612,780	72,312,383	47,962	1,634,124	670,519	76,753,902	55,708	2,090,902	675,234	68,181,956			
833,688	132,541	24,970,056	7,851	656,221	103,042	19,561,604	7,731	628,036	109,543	20,557,492			
746,478	157,029	6,059,462	12,916	726,938	47,698	3,106,743	12,222	702,166	36,785	2,658,381			
1,918,326	714,208	68,233,702	44,359	1,907,084	727,084	57,590,169	44,054	1,888,930	710,734	54,510,604			
496,908	86,535	5,354,127	19,494	513,220	85,901	5,077,099	19,444	503,429	81,658	4,569,734			
1,173,672	845,624	49,557,740	13,732	910,008	1,037,205	52,294,584	13,598	895,903	946,987	43,803,323			
794,965	15,667	991,065	20,086	776,694	18,132	1,147,962	20,961	798,349	14,373	545,690			
337,870	10,306	1,177,351	16,558	219,641	14,740	1,194,838	11,343	256,268	18,688	1,229,968			
453,461	187,305	5,355,012	6,566	419,157	192,707	5,206,988	6,560	394,206	304,346	5,351,413			
574,296	13,383	1,353,056	45,186	670,741	27,105	2,391,753	42,361	845,379	11,311	3,114,869			
782,801</													

第六表

福岡 佐賀 長崎 熊本

最近五箇年入港船舶及輸

地方	港灣	昭和十三年				昭和十二年				昭	
		入港船舶		輸移出入貨物		入港船舶		輸移出入貨物			入港
		隻數	噸數	噸量	價額	隻數	噸數	噸量	價額		
福岡	三池	3,164	3,133,801	2,185,720	77,796,887	2,910	3,266,625	2,186,631	70,352,715	2,802	
		664	2,333,272	1,234,691	17,518,700	743	2,573,509	1,479,871	19,082,590	803	
		2,500	800,529	951,029	60,278,187	2,167	693,116	706,760	51,270,125	1,999	
佐賀	伊萬里	11,723	322,259	268,056	10,427,733	11,821	268,845	231,587	7,433,117	10,771	
	唐津	5,543	816,936	444,240	12,188,153	5,392	938,410	429,491	9,551,998	5,285	
		134	266,699	75,399	1,599,022	186	397,942	122,002	1,637,424	184	
	呼子	5,409	550,237	368,841	10,589,131	5,206	540,468	307,489	7,864,574	5,101	
	住ノ江	22,823	868,342	18,525	1,523,573	23,375	888,278	19,855	1,477,890	23,394	
4,097		519,542	618,959	10,151,874	3,669	482,701	603,139	9,412,123	2,833		
諸富	8	10,678	1,002	95,622	6	7,649	509,935	606,829	11		
		4,089	508,864	617,957	10,056,252	3,663	475,052	579,705	8,805,294	2,822	
長崎	計外	12,127	2,625,892	1,271,921	160,670,288	12,568	2,381,372	1,236,145	156,481,689	12,682	
		379	1,127,734	391,195	36,107,180	504	1,465,567	346,263	37,322,471	521	
	內	11,748	1,498,158	880,726	124,563,108	12,064	915,803	889,882	119,159,218	12,161	
今福	相ノ浦	4,575	35,860	11,746	360,226	4,574	35,928	8,521	322,648	4,533	
		20,984	465,938	2,773	258,649	31,904	106,970	3,437	280,671	31,904	
佐世	大島	27,840	814,136	379,338	40,638,618	31,678	634,316	386,531	37,972,124	29,963	
		67,576	398,589	23,184	1,518,968	64,171	337,240	30,055	1,363,337	60,247	
口ノ津	小茂	20,437	601,480	31,654	2,169,679	19,942	630,367	50,709	3,766,920	19,819	
		10,176	395,653	45,215	1,966,115	10,255	403,145	30,708	1,431,902	7,841	
濱見	式瀬	31	3,027	11,249	298,265	16	3,779	2,265	75,991	4	
		10,145	392,626	33,966	1,667,850	10,239	399,366	28,443	1,355,912	7,837	
平島	須奈	947	13,050	3,268	151,365	1,114	17,132	5,789	229,680	1,129	
		4,745	95,807	2,386	348,700	4,529	91,907	1,899	280,210	3,953	
佐比	比田	6,860	343,409	4,326	418,591	6,227	346,384	4,877	323,288	5,903	
		24,016	448,980	8,107	1,197,507	23,432	466,560	7,476	850,832	32,494	
勝本	勝本	50,746	1,542,401	26,059	3,328,263	52,359	1,558,976	39,614	4,340,992	49,861	
		9,584	1,295,055	1,167,343	19,909,122	7,960	1,230,123	1,036,372	11,383,328	7,729	
菅邊	郷ノ浦	12,267	290,844	18,746	841,414	12,524	295,240	14,869	809,577	12,666	
		4,810	542,800	15,323	2,025,013	8,205	899,407	11,385	1,528,900	20,214	
生月	有川	4,782	265,821	34,129	4,263,128	5,916	249,009	25,218	3,397,388	5,668	
		176	30,384	12,544	1,357,164	55	8,573	7,356	1,105,510	78	
富江	玉ノ浦	4,606	235,437	21,585	2,905,964	5,861	240,436	17,862	2,291,878	5,590	
		1,386	229,908	9,268	1,302,580	1,298	215,500	11,400	930,590	1,305	
熊本	三角	9,966	326,008	51,693	2,311,011	15,306	358,976	47,251	2,027,254	21,317	
		1,917	200,567	8,664	1,141,827	2,145	207,048	26,794	2,069,676	2,177	
熊本	三角	14,965	54,055	42,343	3,193,906	14,850	55,375	71,475	2,711,405	12,830	
		10,060	234,320	29,425	2,356,364	10,285	343,444	26,618	2,099,873	9,245	
熊本	三角	1,348	88,262	13,433	1,196,089	1,277	80,222	17,183	1,156,878	1,117	
		5,451	167,106	33,701	1,348,753	2,567	191,719	44,652	1,190,536	2,596	
熊本	三角	5,782	267,782	32,098	3,688,340	5,619	267,445	30,487	3,353,490	5,511	
		6,727	221,987	17,853	1,871,351	6,460	253,535	19,070	1,807,254	6,000	
熊本	三角	4,509	303,557	25,208	2,080,230	5,203	234,477	10,211	2,531,176	5,814	
		23,884	2,436,434	638,962	45,853,259	23,422	2,429,307	616,124	41,269,973	23,151	
		71	129,087	89,397	4,556,240	68	131,195	72,217	3,390,594	74	
		23,813	2,307,347	549,565	41,297,019	23,354	2,298,112	543,907	37,879,379	23,077	

移出入貨物噸量價額對照

和十一年	昭和十年	昭和九年	和十一年		昭和十年		昭和九年		和十一年	昭和十年	昭和九年
			輸移出入貨物		輸移出入貨物		輸移出入貨物				
			噸數	噸量	噸數	噸量	噸數	噸量			
3,643,702	1,302,677	57,041,004	2,480	3,368,148	1,167,229	45,220,890	2,419	3,147,851	1,058,466	40,101,667	
2,850,470	605,346	12,076,971	728	2,627,375	625,822	12,542,032	669	2,461,754	582,182	9,627,709	
793,232	696,331	44,964,033	1,752	740,773	541,407	32,678,858	1,750	686,097	486,284	30,473,958	
256,020	212,140	6,351,832	10,736	255,629	172,888	5,166,407	10,863	255,252	167,583	5,410,534	
923,832	399,780	8,932,291	5,247	739,721	353,803	8,463,848	5,592	782,827	400,323	9,663,356	
375,870	92,096	1,077,114	84	188,686	61,960	1,132,587	95	187,738	84,444	2,169,863	
547,962	307,684	7,855,177	5,163	551,035	291,843	7,331,261	5,497	595,039	315,879	7,493,493	
889,523	25,529	1,258,697	23,224	887,216	21,896	1,243,961	23,051	876,750	21,459	1,190,813	
392,594	525,582	6,270,087	2,699	311,813	363,818	4,085,189	2,626	331,303	369,557	3,806,464	
17,883	31,476	509,935	5	6,832	288,845	13	20,270	27,500	27,500	368,939	
374,711	495,105	5,760,152	2,694	304,981	348,173	3,796,344	2,613	311,033	342,057	3,437,525	
52,152	35,117	1,293,358	2,502	52,202	35,339	1,318,502	2,523	54,210	33,601	1,321,324	
2,535,469	1,191,496	107,701,773	12,396	2,417,696	1,181,558	105,787,772	11,521	2,449,122	1,182,842	100,534,599	
1,502,955	377,955	25,735,933	498	1,448,326	375,657	20,091,459	462	1,492,137	407,993	23,763,570	
1,032,514	813,541	81,965,840	11,898	969,370	805,901	85,696,313	11,059	956,985	774,849	76,771,029	
35,868	3,680	288,012	4,540	35,902	3,466	295,254	4,632	35,412	3,485	335,222	
106,970	3,457	228,444	31,886	106,550	2,528	245,878	30,344	935,410	2,919	225,345	
1,856,773	2,887,370	16,732,107	8,669	1,112,705	1,090,047	10,245,644	8,493	1,039,846	1,087,190	8,911,800	
631,790	427,007	35,080,897	29,905	624,130	398,500	32,034,410	29,034	614,397	333,367	23,760,026	
314,156	36,350	1,434,768	11,520	367,020	30,238	1,270,016	9,991	357,462	18,072	596,709	
628,587	51,460	4,086,080	19,793	626,657	61,746	4,408,664	19,766	623,913	64,203	4,647,038	
375,056	35,289	1,396,736	7,894	369,797	35,252	1,249,650	7,693	371,927	36,296	1,395,423	
2,671	3,299	64,110	2	206	91	2,723	3	12,101	5,004	147,768	
372,385	31,990	1,332,626	7,892	369,591	35,161	1,246,927	7,690	359,826	31,292	1,247,655	
17,076	3,810	197,661	1,166	17,910	3,367	175,527	1,085	16,081	4,220	176,440	
87,104	2,017	259,881	3,494	82,244	2,020	211,347	3,186	86,859	4,005	162,049	
311,408	4,075	228,886	5,801	310,058	3,751	213,469	5,132	299,977	2,823	326,140	
510,230	6,518	643,889	32,190	450,200	9,210	821,745	29,902	405,575	7,924	608,711	
1,380,569	39,770	4,317,917	46,303	1,222,444	36,743	3,213,220	46,489	1,200,741	29,701	2,620,934	
642,382	825,345	8,565,023	3,644	551,456	934,393	8,261,010	2,735	1,316,101	814,647	6,142,800	
289,608	17,082	1,035,402	12,725	290,809	22,401	1,012,671	12,784	296,910	31,154	1,092,787	
1,005,759	11,668	1,241,590	20,060	904,559	10,646	1,187,915	22,330	765,572	11,313	1,398,026	
256,510	27,091	3,058,454	5,548	249,733	28,325	2,380,367	6,098	255,145	28,022	2,181,826	
11,849	4,965	715,123	33	4,387	2,163	304,197	15	7,496	685	115,244	
244,661	22,126	2,343,331	5,515	245,346	26,162	2,076,170	6,083	247,649	27,337	2,066,582	
205,000	11,394	989,420	1,320	220,000	10,524	877,850	1,260	180,400	13,251	749,360	
408,240	37,328	2,183,574	22,945	411,620	29,848	2,085,887	4,954	428,540	29,817	1,467,898	
205,371	26,794	2,069,576	2,167	201,490	2						

第 七 表

入港船舶總數累年比較

第七表

入港船舶總數累年(自明治四十一年)比較
(至昭和十三年)

年次	港數	合計		汽船		帆船	
		隻數	噸數	隻數	噸數	隻數	噸數
明治四十一年	133	935,706	140,136,288	290,188	117,014,371	645,518	23,121,917
同 四十二年	"	1,102,400	157,782,044	307,811	129,174,731	794,589	28,607,313
同 四十三年	"	1,105,490	153,775,035	321,121	129,065,467	784,369	24,709,568
同 四十四年	"	1,165,360	144,880,421	312,144	122,943,645	853,216	21,936,776
同 四十五年	"	1,136,245	163,796,080	328,900	139,244,738	807,345	24,551,342
大正元年	"	1,202,562	181,321,551	367,917	154,569,930	834,645	26,751,621
同 二年	"	1,281,024	169,429,157	369,388	140,851,372	911,636	28,577,785
同 三年	"	1,278,879	134,236,627	381,386	109,642,034	897,493	24,594,593
同 四年	"	1,344,157	123,707,931	381,231	99,811,802	962,926	23,896,129
同 五年	"	1,419,046	150,240,815	343,614	119,532,358	1,075,432	30,708,457
同 六年	"	1,491,143	158,073,340	356,682	120,871,318	1,134,461	37,202,022
同 七年	"	1,622,777	172,436,993	377,428	132,095,207	1,245,349	40,341,786
同 八年	"	1,768,007	172,879,770	339,158	127,668,928	1,428,849	45,210,842
同 九年	"	1,629,372	180,193,884	361,565	140,898,085	1,267,807	39,295,799
同 十年	"	1,822,896	198,666,718	382,797	154,345,062	1,440,099	44,321,656
同 十一年	"	1,932,301	167,977,920	452,603	126,950,449	1,479,698	41,027,471
同 十二年	"	1,830,498	176,542,363	445,828	140,032,287	1,384,670	36,510,076
同 十三年	"	2,000,286	189,682,546	531,862	153,061,825	1,468,424	36,620,721
同 十四年	"	2,043,827	198,094,860	549,421	162,487,785	1,494,406	35,607,075
昭和元年	"	2,203,646	212,506,718	622,869	170,845,170	1,580,777	41,661,548
同 二年	"	2,366,699	223,639,653	896,775	185,724,402	1,469,924	37,915,251
同 三年	"	2,486,093	230,633,606	910,434	185,997,951	1,575,659	44,635,655
同 四年	"	2,489,353	231,120,172	931,387	187,797,425	1,557,966	43,322,747
同 五年	"	2,563,193	227,462,291	1,061,912	186,533,946	1,501,281	40,928,345
同 六年	"	2,615,223	233,189,229	1,093,300	191,651,324	1,521,923	41,537,905
同 七年	"	2,857,104	256,348,720	1,256,510	211,544,906	1,600,594	44,803,814
同 八年	"	3,145,817	274,732,845	1,258,946	220,628,190	1,886,871	54,104,655
同 九年	"	3,512,374	301,872,689	1,348,299	237,817,863	2,164,075	64,054,826
同 十年	"	3,652,234	323,860,741	1,325,945	246,357,816	2,326,289	77,502,925
同 十一年	"	3,657,405	327,182,266	1,280,084	243,051,760	2,377,321	84,130,506
同 十二年	"	3,677,126	323,571,899	1,300,673	242,823,302	2,376,453	80,748,597



第 八 表

輸移出入貨物總數累年比較

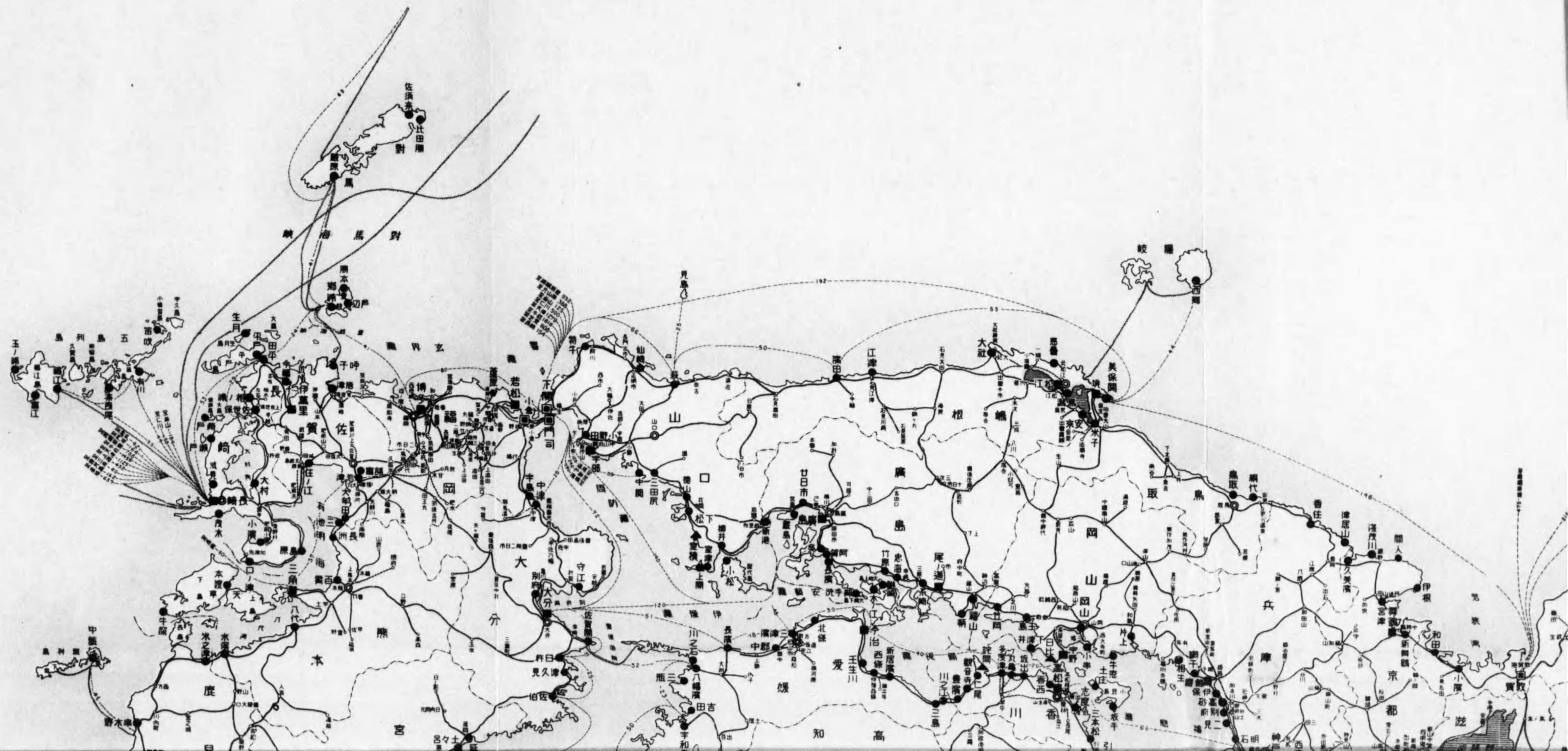
第八表

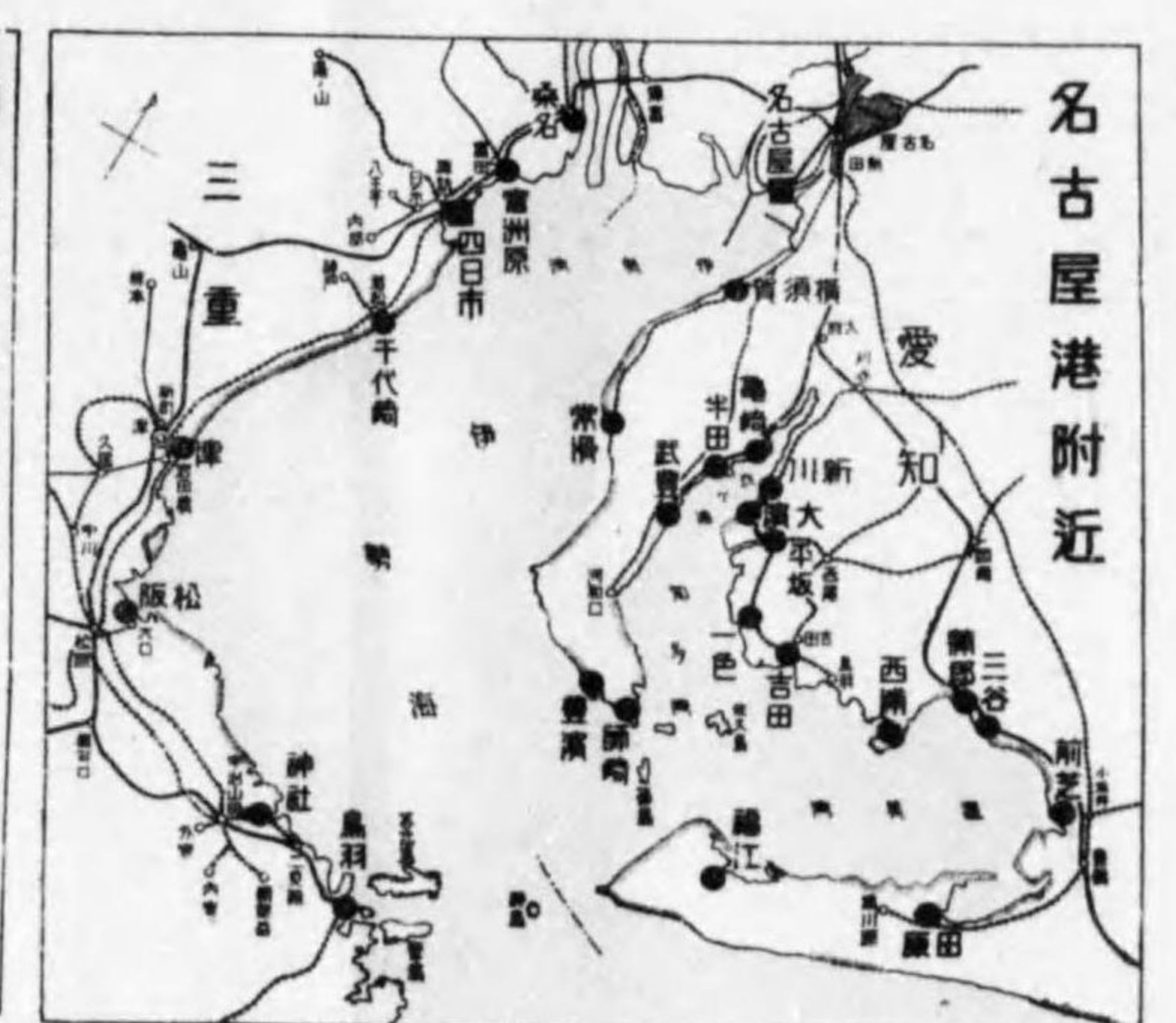
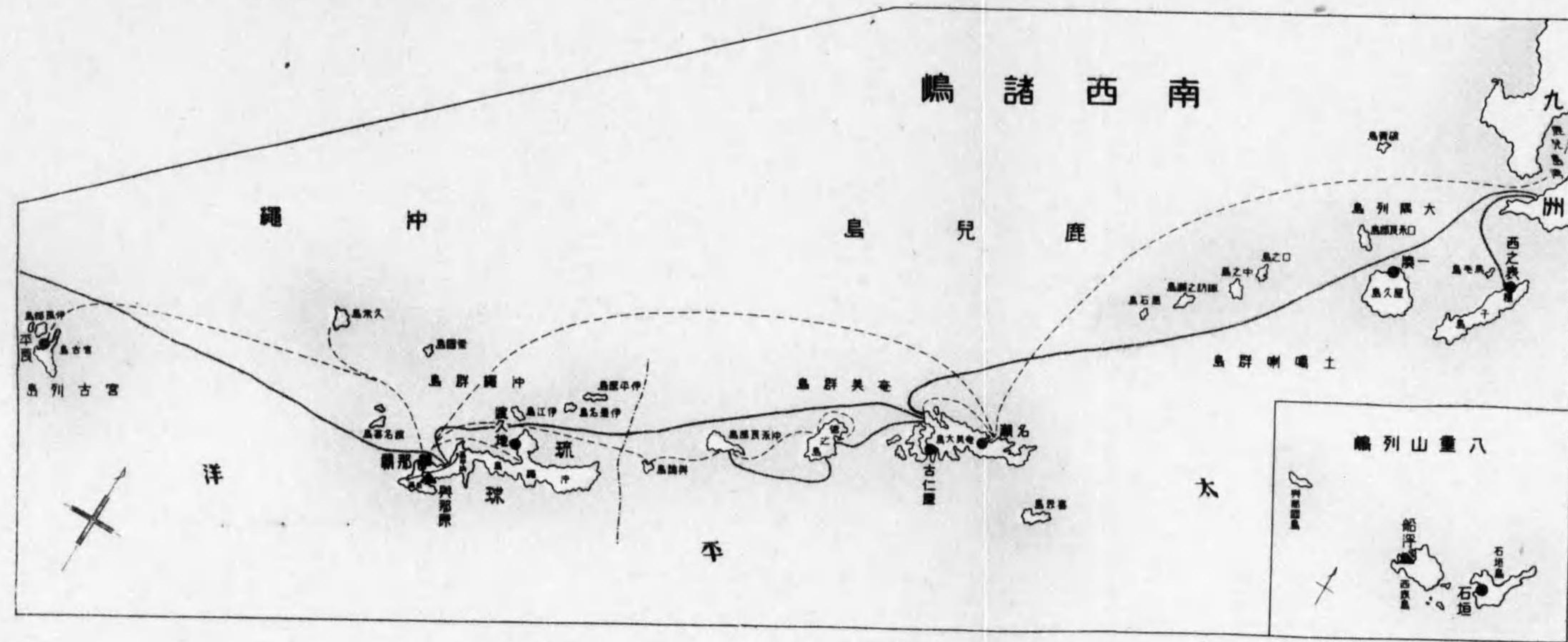
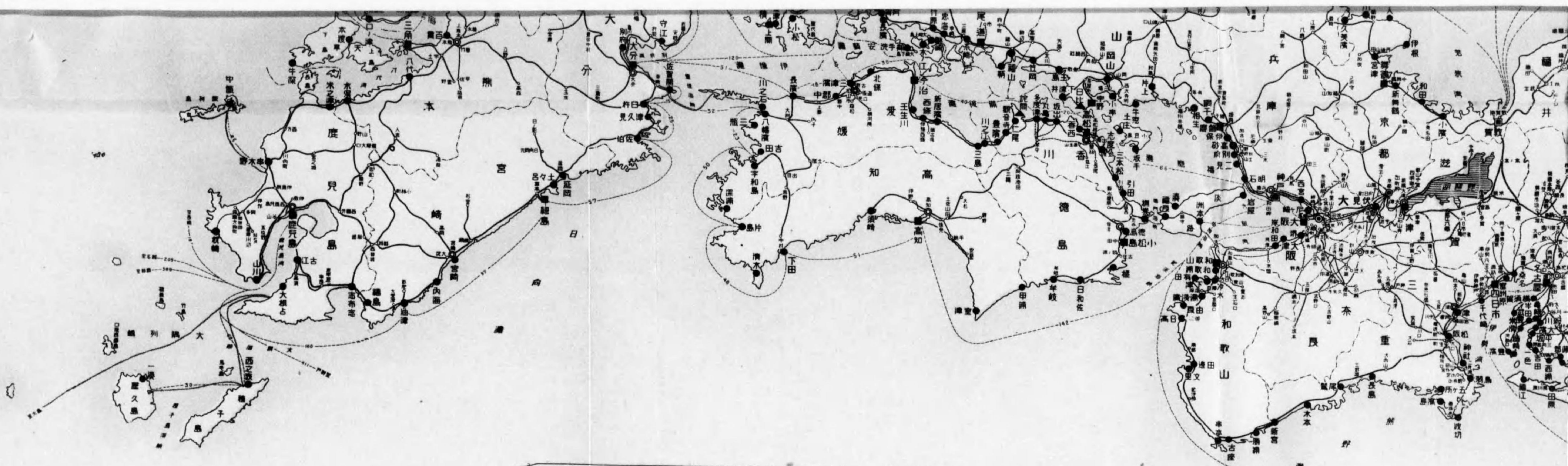
輸移出入貨物總數累年(自明治四十一年)比較
至昭和十三年

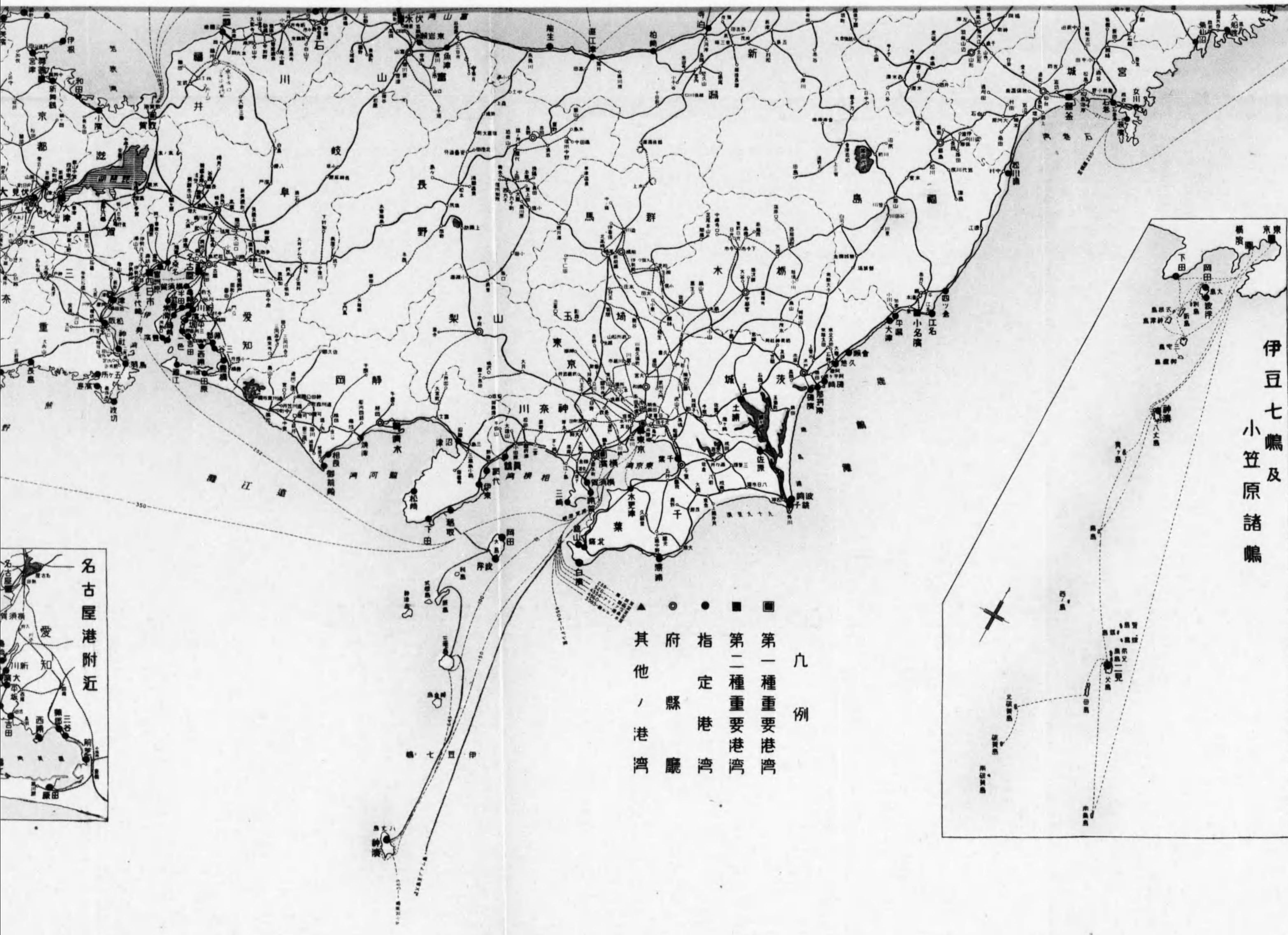
年次	港數	計		輸移出		輸移入	
		噸量	價額	噸量	價額	噸量	價額
明治四十一年	133	—	2,483,960,321	—	1,197,479,224	—	1,286,481,097
同 四十二年	"	—	2,093,100,289	—	1,110,195,155	—	982,905,134
同 四十三年	"	—	2,453,085,845	—	1,244,955,934	—	1,208,129,911
同 四十四年	"	—	2,660,715,830	—	1,300,181,947	—	1,360,533,883
同 四十五年	"	—	3,830,208,511	—	1,749,130,958	—	2,081,077,553
大正元年	"	—	3,984,935,568	—	1,942,684,111	—	2,042,251,457
同 二年	"	—	3,552,285,778	—	1,772,781,032	—	1,779,504,746
同 三年	"	—	4,205,645,752	—	2,180,716,899	—	2,024,928,853
同 四年	"	70,789,071	5,501,127,780	34,301,549	2,965,434,473	36,487,522	2,535,693,307
同 五年	"	77,753,385	8,533,397,272	37,838,668	4,568,647,433	39,914,717	3,964,749,839
同 六年	"	77,129,062	11,478,924,310	34,066,317	5,789,256,391	43,062,745	5,689,667,919
同 七年	"	84,094,962	14,913,923,022	36,609,751	7,496,442,658	47,485,211	7,417,480,364
同 八年	"	80,069,473	12,553,360,156	34,716,844	5,703,612,157	45,352,629	6,849,747,999
同 九年	"	75,210,715	9,961,680,817	32,126,469	4,667,069,547	43,084,246	5,294,611,270
同 十年	"	85,884,972	11,011,839,486	35,732,609	5,255,530,634	50,152,363	5,756,308,852
同 十一年	"	89,100,430	11,673,692,917	36,258,039	5,415,619,663	52,842,391	6,258,073,254
同 十二年	"	95,279,650	12,948,122,724	39,337,965	6,166,222,457	55,941,685	6,781,900,267
同 十三年	"	95,719,058	13,694,628,031	41,362,098	6,615,497,314	54,356,960	7,079,130,767
同 十四年	"	112,013,772	13,927,654,426	46,948,411	6,506,705,454	65,065,361	7,420,948,972
昭和元年	"	113,501,488	13,481,986,110	45,981,717	6,411,182,406	67,519,771	7,070,803,704
同 二年	"	128,796,020	14,505,090,797	50,241,335	6,685,726,169	78,554,685	7,819,364,628
同 三年	"	129,808,728	14,382,519,220	51,194,441	6,817,404,574	78,614,287	7,565,114,646
同 四年	"	116,555,709	10,415,505,956	46,066,453	5,047,716,263	70,489,256	5,367,789,693
同 五年	"	115,732,619	8,923,448,179	45,047,986	4,201,259,832	70,684,633	4,722,188,347
同 六年	"	126,849,235	10,302,419,882	49,139,971	4,855,189,301	77,709,264	5,447,230,581
同 七年	"	148,488,802	13,067,716,388	59,722,951	6,238,325,900	88,765,851	6,829,390,488
同 八年	"	166,315,873	15,484,486,169	66,434,973	7,392,413,302	99,880,900	8,092,072,867
同 九年	"	182,007,229	17,413,669,422	73,658,683	8,312,100,905	108,348,546	9,101,568,517
同 十年	"	197,270,093	19,447,143,408	81,147,093	9,441,487,997	116,123,000	10,005,655,411
同 十一年	"	216,497,775	25,038,161,530	88,313,740	11,826,602,744	128,184,035	13,211,558,786
同 十二年	"	212,729,717	25,427,270,515	91,660,109	12,137,240,398	121,069,608	13,290,030,117
同 十三年	"						



濠洲千覽圖







伊豆七嶋及
小笠原諸嶋

- 凡例
- 第一種重要港灣
 - 第二種重要港灣
 - 指定港灣
 - 府縣廳
 - ▲ 其他ノ港灣

名古屋港附近



昭和十五年三月二十日印刷

昭和十五年三月二十五日發行

內務省土木局港灣課

東京市京橋區八丁堀四丁目五番地

印刷者 小西嘉三郎

東京市京橋區八丁堀四丁目五番地

印刷所 不二印刷社

電話京橋 〇三五六三番
〇三七二六番

4.4
348

14. 4-348



1200501204384

14.4

48

終