

始



高知縣養蚕統計
昭和六年



昭和六年

養蠶統計

高知縣



NO.

PATENTED NO. 119016

"F-M"

PAMPHLET BINDERS

are carried in stock in the following sizes

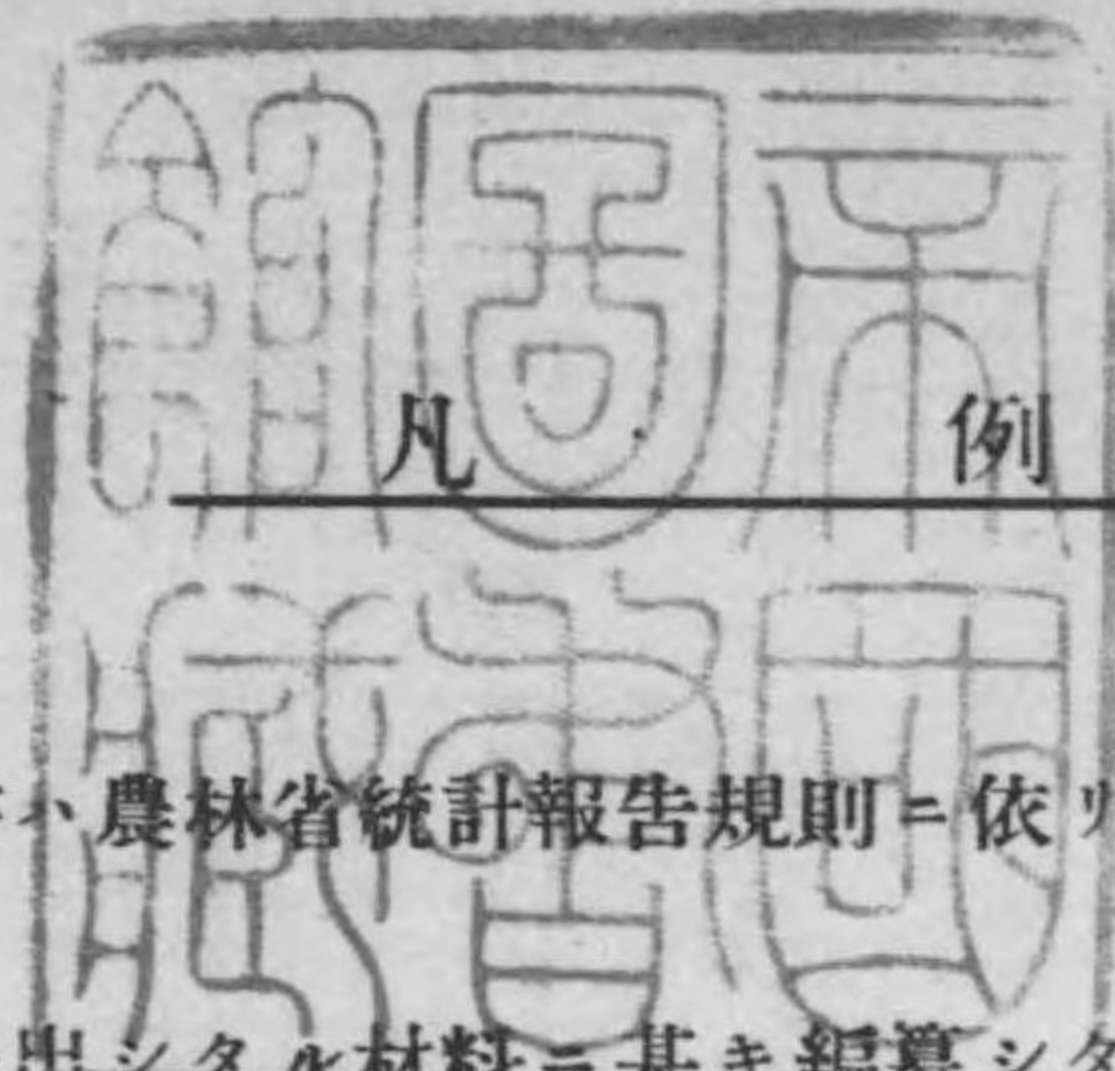
Catalog No.	High	Wide	Thick
851(菊倍)	30. cm	x 22.5cm.	x 1cm.
852(四六倍)	26. "	x 18.5 "	x 1 "
853(菊)	22.5 "	x 15. "	x 1 "
854(四六)	18.5 "	x 12.5 "	x 1 "
855(特)	24. "	x 15. "	x 1 "

Special sizes are made to order

LIBRARY SUPPLIES IN ALL KINDS

F. MAMIYA & CO.

OSAKA-TOKYO-FUKUOKA

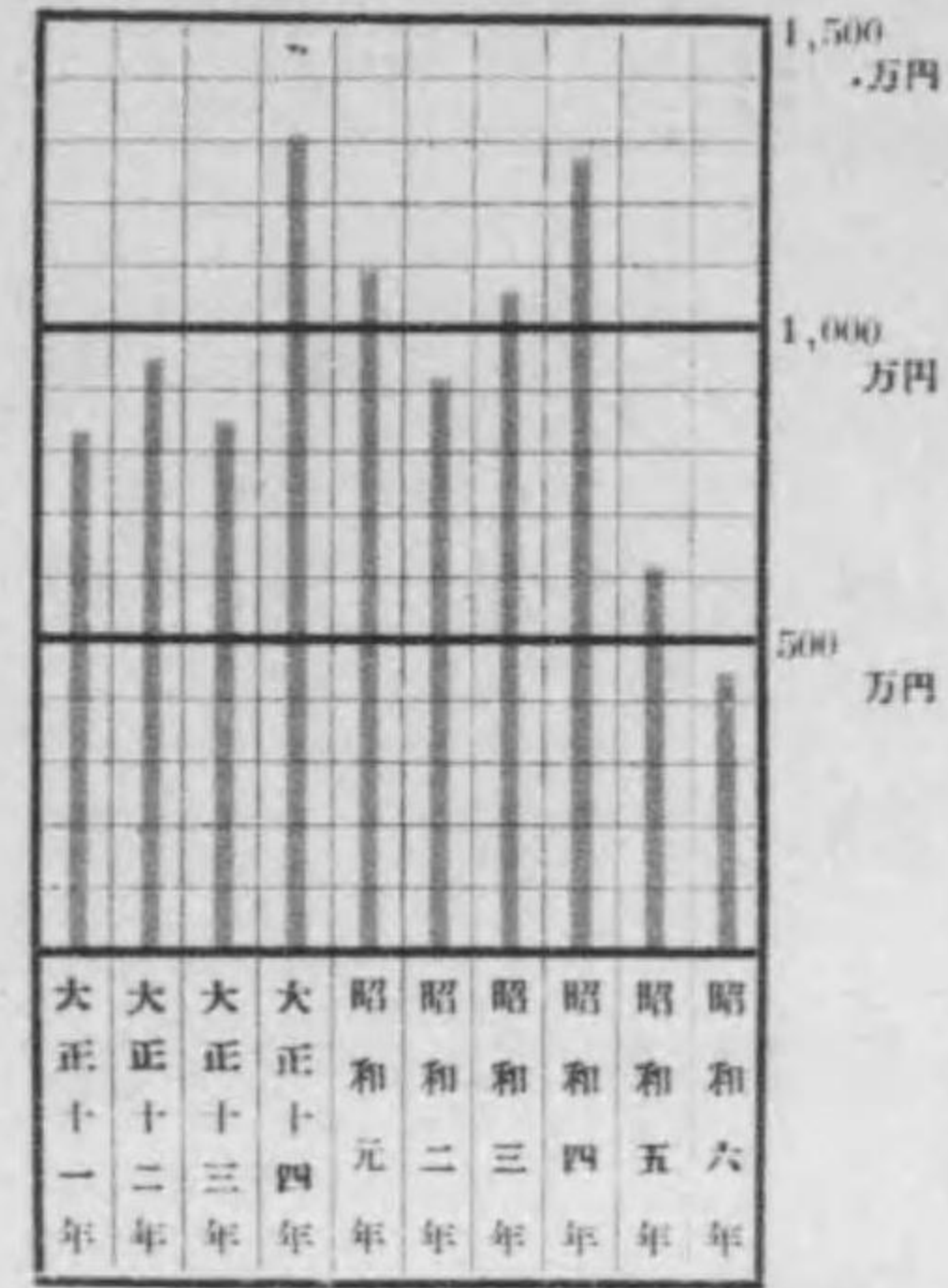


凡 例

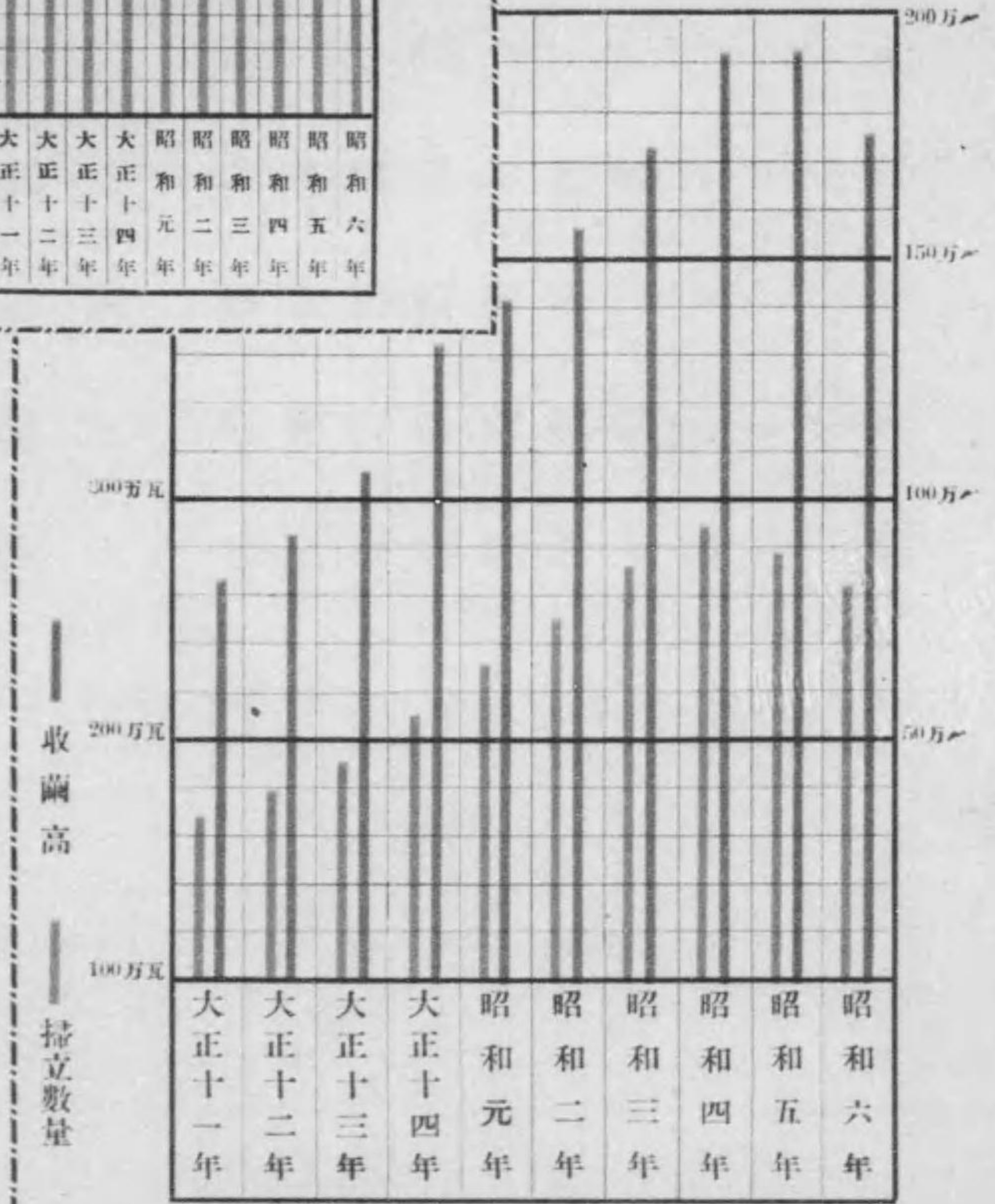
- 一、本書ハ農林省統計報告規則ニ依リ各市町村ヨ
リ提出シタル材料ニ基キ編纂シタルモノナリ。
- 二、本書ハ主トシテ産繭高ヲ速報スルタメニ編纂
シタルモノナリト雖本表ト密接ノ關係ヲ有ス
ル桑畑反別及蠶種ノ製造數量ヲモ掲記セリ



價 額



掃立數量
及
收 鹵 高



14.7E-254
14.3
358

目 次

圖 表

- 第一 桑畑反別1 頁
- 第二 蠶 種2
- 第三 繭產額累年比較.....4
- 第四 郡市別繭產額6
- 第五 町村別繭產額8
- 第六 各道府縣別繭產額26

第一 桑畑反別比較

	反別				桑園一反歩ニ對スル		
	總數	畑		其他	掃立數量	收 穫 量	
		本 畑	其 他			春 蠶	夏秋蠶
昭和六年	100,447	90,057	7,352	3,038	27	10.186	7.489
昭和五年	105,440	94,477	8,308	2,655	2.74	10.135	8.107
昭和四年	80,034	67,612	7,591	4,731	3.85	12.523	11.515
昭和三年	76,026	64,112	7,380	4,536	3.86	12.536	10.309
昭和二年	69,319	58,582	6,386	4,351	3.86	11.949	11.000
昭和元年	66,519	56,600	5,983	3,936	3.72	10.866	10.298
大正十四年	61,679	53,364	8,315		3.67	10.648	10.467
大正十三年	57,901	49,741	8,160		3.58	9.886	9.022
大正十二年	56,080	48,207	7,823		3.39	8.572	8.123
大正十一年	55,321	47,316	8,005		3.19	8.092	7.361

郡 市 別 (昭和六年)

總 數	100,447	90,057	7,352	3,038	27	10.186	7.489
高 知 市	233	230	3	—	15	9.639	2.412
安 藝 郡	8,227	7,856	222	149	27	8.577	8.449
香 美 郡	20,664	18,812	1,348	504	28	9.459	8.838
長 岡 郡	13,687	12,014	994	679	26	9.798	6.381
土 佐 郡	4,783	3,533	987	263	17	9.356	3.663
吾 川 郡	10,338	8,430	1,746	162	26	11.405	6.117
高 岡 郡	21,780	19,431	1,467	882	28	11.827	7.006
幡 多 郡	20,735	19,751	585	399	28	9.670	8.626

第 二 章 蠶 年 累

	製 造 實 戶 數	製 蠶		
		總 數	原 蠶	
			總 數	一 化 性
昭和六年	86	10,103,453	313,376	155,736
昭和五年	88	12,852,419	377,328	176,288
昭和四年	93	14,300,091	337,232	163,492
昭和三年	90	15,683,031	321,804	130,116
昭和二年	83	15,545,386	312,480	116,060
昭和元年	77	11,440,292	202,636	68,516
大正十四年	72	10,190,938	177,800	59,332
大正十三年	65	8,203,408	169,372	67,732
大正十二年	66	6,352,864	160,132	52,416
大正十一年	62	5,904,731	142,016	54,208

郡 市

總 數	86	10,103,453	313,376	155,736
高 知 市	2	87,673	2,940	1,148
安 藝 郡	7	437,238	12,348	6,440
香 美 郡	33	2,745,758	74,368	29,176
長 岡 郡	15	2,025,384	55,552	25,508
土 佐 郡	3	914,305	16,184	5,824
吾 川 郡	6	1,233,372	39,592	24,948
高 岡 郡	13	1,964,564	76,328	42,784
幡 多 郡	7	695,159	36,064	19,908

種 較 比

種 二 化 性	造 高			製造戶數 一 戶 當 製 造 高
	種 普 通	蠶 種		
		總 數	春 蠶 種	
157,640	9,790,077	4,219,018	5,571,059	117,482
201,040	12,475,091	5,006,112	7,468,979	146,050
173,740	13,962,859	5,465,056	8,496,611	153,764
191,188	15,361,227	5,120,721	10,240,506	174,256
196,420	15,232,906	5,183,907	10,048,999	178,683
134,120	11,237,656	3,773,407	7,464,249	148,575
118,468	10,013,138	3,449,544	6,563,594	141,541
101,640	8,034,036	3,205,496	4,828,540	126,206
107,716	6,192,732	2,578,436	3,641,296	96,256
87,808	5,762,715	2,501,240	3,261,475	95,238

別 昭 和 六 年

157,640	9,790,077	4,219,018	5,571,059	117,482
1,792	84,733	25,053	59,680	43,837
5,908	424,890	167,885	257,005	62,463
45,192	2,671,390	1,089,690	1,581,700	83,205
30,044	1,969,832	760,587	1,209,245	135,026
10,360	898,121	292,747	605,374	304,769
14,644	1,193,780	628,995	564,785	205,562
33,544	1,888,236	910,761	977,475	151,120
16,156	659,095	313,300	315,795	99,308

第三 繭 產

	養蠶 實戶數	掃立數量			收 繭		
		總 數	白繭種	黃繭種	總 數	上 繭	玉 繭
總							
昭和六年	56,380	2,682,979 ^瓦	2,118,872 ^瓦	564,107 ^瓦	1,775,455 ^貫	1,661,038 ^貫	59,963 ^貫
昭和五年	58,202	289,276 ^枚	246,320 ^枚	42,956 ^枚	1,923,580	1,791,276	70,825
昭和四年	58,582	308,573	272,170	36,393	1,923,937	1,778,912	108,708
昭和三年	57,251	292,466	262,002	30,464	1,732,691	1,603,972	68,212
昭和二年	53,962	267,496	245,767	21,729	1,590,753	1,473,660	68,250
昭和元年	50,014	247,422	226,240	21,182	1,407,924	1,306,620	56,748
大正十四年	47,311	226,342	212,442	13,900	1,302,403	1,212,195	57,376
大正十三年	44,615	207,091	195,564	11,527	1,094,897	1,021,314	42,504
大正十二年	42,660	190,334	185,153	5,181	936,330	869,733	37,395
大正十一年	40,108	176,699	173,713	2,986	854,972	794,330	34,567
春							
昭和六年	54,553	1,294,036 ^瓦	787,445 ^瓦	506,951 ^瓦	1,023,150	972,189	26,904
昭和五年	55,977	147,168 ^枚	109,579 ^枚	37,589 ^枚	1,068,675	999,983	36,868
昭和四年	54,329	138,683	107,425	31,258	1,002,326	932,855	36,412
昭和三年	52,614	134,396	107,327	27,069	950,799	886,377	36,412
昭和二年	49,545	113,391	93,041	20,350	828,235	779,318	31,517
昭和元年	45,465	103,975	83,347	20,628	722,861	681,309	25,861
大正十四年	41,561	93,289	79,448	13,841	656,761	618,000	24,985
大正十三年	38,600	86,348	74,868	11,480	572,464	542,994	18,677
大正十二年	35,949	77,601	72,459	5,142	480,759	452,004	17,472
大正十一年	32,798	71,938	69,046	2,892	447,704	421,264	17,026

備考 昭和六年ヨリ蠶種ノ掃立枚數ハ掃立數量トナリテ單位ハ「瓦」トナル

額 (累年比較)

高 層 繭	價 額	上繭一 貫當價格	養蠶戶數一戶當			一瓦及一 枚當收繭	農家戶數 百戸ニ對 スル養蠶 戶數
			掃立數量	收 繭	價 額		
數							
54,454 ^貫	4,870,102 ^円	2.850 ^円	47.7 ^瓦	31.490 ^貫	86 ^円	0.661 ^貫	70.70 ^戸
61,479	6,102,925	3.331	4.97 ^枚	33.050	104	6.649	72.99
68,117	13,023,641	7.151	5.26	32.841	222	6.234	73.51
60,507	10,866,750	6.615	5.11	30.264	190	5.924	70.23
48,841	9,440,949	6.260	4.96	29.479	174	5.946	66.20
44,556	11,249,326	8.390	4.95	28.133	224	5.690	61.14
35,832	13,045,540	10.527	4.79	27.529	276	5.754	57.82
31,079	8,418,546	8.053	4.64	24.541	189	5.287	54.77
29,202	9,416,269	10.558	4.57	21.948	221	4.919	52.03
26,075	8,870,814	10.863	4.41	21.316	127	4.839	48.97
蠶							
24,057	2,864,014	2.890	24.	18.755	52	0.790	68.41
31,834	4,376,471	4.288	2.67	19.091	78	7.261	70.20
33,059	7,331,468	7.694	2.55	18.449	184	7.227	68.17
28,010	6,396,683	7.062	2.55	18.071	122	7.074	64.54
17,400	6,028,310	7.587	2.29	16.716	122	7.304	60.77
15,691	6,455,326	9.294	2.29	15.899	142	6.952	55.58
13,776	6,946,938	11.036	2.24	15.802	167	7.040	50.80
10,793	4,081,085	7.390	2.24	14.830	106	6.629	47.38
11,283	5,335,340	11.097	2.17	13.373	148	6.195	43.85
9,414	5,213,620	12.098	2.19	13.650	159	6.223	40.05

第三 繭 產

	養蠶 戶數	掃立數量			收 繭		
		總數	白繭種	黃繭種	總數	上繭	玉繭
夏 秋							
昭和六年	53,367	1,388,943 ^瓦	1,331,427 ^瓦	57,516 ^瓦	752,305 ^實	688,849 ^實	33,059 ^實
昭和五年	54,025	142,108 ^枚	136,741 ^枚	5,367 ^枚	854,895	791,293	33,957
昭和四年	55,558	169,890	164,745	5,135	921,611	846,057	40,496
昭和三年	53,804	158,070	154,675	3,395	781,892	717,595	31,800
昭和二年	50,439	154,105	152,726	1,379	762,518	694,344	36,733
昭和元年	47,224	143,447	142,893	554	685,063	625,311	30,887
大正十四年	44,578	133,053	132,994	59	645,642	594,195	29,391
大正十三年	41,608	120,743	120,696	47	522,433	478,320	23,827
大正十二年	38,741	112,733	112,694	39	455,571	417,729	19,923
大正十一年	36,883	104,761	104,667	94	407,268	373,066	17,541

第四 繭 產

	養蠶 實戶數	掃立數量			收 繭	
		總數	春蠶	夏秋蠶	總數	春蠶
總數	56,380	2,682,979 ^瓦	1,294,036 ^瓦	1,388,943 ^瓦	1,775,455 ^實	1,023,150 ^實
高知市	216	3,380	2,377	1,003	2,808	2,246
安藝郡	5,943	219,351	92,992	126,359	140,078	70,564
香美郡	9,058	578,097	246,527	331,570	378,109	195,461
長岡郡	7,333	349,698	165,681	184,017	221,449	134,111
土佐郡	2,403	83,041	52,894	30,147	62,276	44,752
吾川郡	5,599	265,174	146,759	118,415	181,148	117,908
高岡郡	12,937	602,768	315,994	286,774	410,198	257,594
幡多郡	12,891	581,470	270,812	310,658	379,389	200,514

額 (累年比較) (續)

高層繭	價額	上繭一 貫當價格	養蠶戶數一戶當			一瓦及一 枚當收繭	農家戶數 百戸ニ對 スル養蠶 戶數
			掃立數量	收 繭	價 額		
蠶							
30,397 ^貫	2,006,088 ^円	2.800 ^円	26 ^瓦	14.096 ^實	38 ^円	0.541 ^實	66.92 ^戸
29,645	1,725,454	2.124	2.63 ^枚	15.824	31	6.015	67.75
35,058	5,692,173	6.552	3.05	16.582	102	5.424	69.71
32,497	4,470,067	6.064	2.94	14.532	83	4.946	66.00
31,441	3,412,639	4.771	3.55	15.117	68	4.948	61.87
28,865	4,794,000	7.407	3.04	14.507	102	4.776	57.73
22,056	6,098,602	9.997	2.98	14.483	137	4.853	54.48
20,286	4,337,461	8.807	2.90	12.551	104	4.327	51.08
17,919	4,080,929	9.484	2.91	11.759	105	4.041	47.25
16,661	3,652,194	9.467	2.84	11.042	99	3.888	45.05

額 (郡市別) 昭和六年

高層繭	價額	上繭一 貫當價格	養蠶戶數一戶當			一瓦當 收 繭	農家戶數 百戸ニ對 スル養蠶 戶數
			掃立數量	收 繭	價 額		
752,305 ^貫	4,870,102 ^円	47 ^瓦	31.490 ^實	86 ^円	0.661 ^實	70.70 ^戸	
562	8,484	16	13.000	39	0.830	30.20	
69,514	398,543	37	23.570	67	0.638	71.19	
182,648	1,007,286	64	41.743	111	0.654	76.55	
87,338	601,927	48	30.198	82	0.633	73.34	
17,524	170,375	35	25.915	71	0.749	47.65	
63,240	487,865	47	32.353	86	0.683	69.40	
152,604	1,148,042	47	31.707	89	0.680	70.45	
178,875	1,047,580	45	29.430	81	0.652	74.20	

第五 繭 產

	養 蠶 實 戶 數	掃 立 數 量			收 繭	
		總 數	春 蠶	夏 秋 蠶	總 數	春 蠶
安 藝 郡	5,943	219,351 ^瓦	92,992 ^瓦	126,359 ^瓦	140,078 ^實	70,564 ^實
安 藝 町	190	6,263	2,935	3,328	4,939	2,627
室 戶 町	102	2,259	1,246	1,013	1,592	1,017
甲 浦 町	158	2,788	950	1,838	1,916	936
奈 半 利 町	335	11,300	3,760	7,540	6,959	2,158
田 野 町	490	13,124	6,281	6,843	8,825	5,075
安 田 町	356	16,973	5,475	11,498	11,418	5,117
室 戶 岬 町	54	1,012	525	487	767	497
野 根 村	334	6,300	3,066	3,234	4,809	2,411
佐 喜 濱 村	79	1,481	806	675	1,023	600
吉 良 川 村	365	15,101	6,281	8,820	10,187	5,887
羽 根 村	200	6,562	2,812	3,750	4,295	1,895
北 川 村	325	11,154	4,087	7,067	7,050	3,450
馬 路 村	110	2,437	1,406	1,031	1,752	1,070
中 山 村	180	3,275	1,875	1,400	1,880	1,330
伊 尾 木 村	235	6,318	3,272	3,046	4,602	2,957
川 北 村	245	14,820	6,300	8,520	9,828	5,007
東 川 村	206	5,708	2,984	2,724	3,298	1,916
畑 山 村	275	6,637	3,431	3,206	3,831	2,208
井ノ口村	335	25,395	10,965	14,430	13,472	6,445
土 居 村	250	9,783	3,783	6,000	5,228	2,538
穴 内 村	196	12,572	3,609	8,963	8,051	3,107
赤 野 村	230	7,499	3,281	4,218	6,335	3,185

額 (町 村 別) 昭和六年

高 夏 秋 蠶	價 額	養 蠶 戶 數 一 戶 當			一 瓦 當 收 繭	桑 畑 反 別
		掃 立 數 量	收 繭 高	價 額		
69,514 ^實	398,543 ^円	36.91 ^瓦	23.570 ^實	67.06 ^{円 錢}	0.638 ^瓦	8,227 ^反
2,312	14,032	32.96	26.047	73.85	0.790	290
575	3,891	22.15	15.607	38.15	0.704	180
980	6,133	17.65	12.126	38.81	0.687	157
4,801	20,684	33.73	20.773	61.74	0.615	330
3,750	26,530	26.78	18.011	54.14	0.672	612
6,301	35,140	47.68	32.073	98.71	0.672	635
270	1,376	18.74	14.203	25.48	0.757	50
2,398	13,357	18.86	14.398	39.99	0.760	275
423	2,462	18.75	12.949	31.16	0.690	185
4,300	26,503	41.37	27.909	72.61	0.674	468
2,400	11,395	32.81	21.475	56.98	0.654	440
3,600	21,507	34.32	21.692	66.18	0.632	335
682	5,644	22.15	15.927	51.31	0.718	107
550	5,150	18.19	10.444	28.61	0.574	204
1,645	13,065	26.89	19.582	55.60	0.728	252
4,821	26,442	60.49	40.114	107.93	0.663	577
1,382	9,587	27.71	18.194	46.54	0.656	222
1,623	9,597	24.13	13.930	34.90	0.577	287
7,027	39,389	75.80	40.214	117.58	0.530	405
2,690	14,104	39.13	20.912	56.42	0.534	183
4,944	25,902	64.14	41.586	132.15	0.648	345
3,150	17,622	32.60	27.543	76.62	0.844	444



第五 繭 產

	養 蠶 實 戶 數	掃 立 數 量			收 繭	
		總 數	春 蠶	夏 秋 蠶	總 數	春 蠶
安藝郡						
和食村	210	12,050 ^瓦	4,900 ^瓦	7,150 ^瓦	6,420 ^匁	3,030 ^匁
馬ノ上村	168	12,090	5,850	6,240	6,672	3,246
西分村	315	6,450	3,112	3,338	4,929	2,855
香美郡	9,058	578,097	246,527	331,570	378,109	195,461
赤岡町	124	3,952	1,833	2,119	2,395	1,155
岸本町	48	2,363	863	1,500	937	747
山田町	200	15,300	7,800	7,500	9,140	5,040
野市町	484	18,545	7,569	10,976	6,235	4,632
徳王子村	143	8,250	3,750	4,500	5,491	3,220
山南村	250	15,210	6,280	9,930	14,218	6,380
山北村	182	16,813	5,972	10,840	12,854	5,591
夜須村	680	19,221	10,783	8,438	12,250	8,082
東川村	361	23,822	9,182	14,640	13,639	6,544
西川村	343	23,219	8,269	14,950	14,661	7,409
富家村	142	11,200	5,200	6,000	6,064	3,014
香宗村	154	11,690	3,080	8,610	6,045	2,263
佐古村	320	37,595	19,250	18,345	30,526	17,176
吉川村	440	12,444	6,844	5,600	6,200	4,100
三島村	331	16,267	7,547	8,720	9,340	5,001
前濱村	227	14,438	5,813	8,625	9,557	4,759
田 村	141	10,421	3,366	7,055	5,308	2,836
立田村	103	7,698	2,740	4,958	3,987	2,145

額 (町 村 別) (續)

高 夏秋蠶	價 額	養 蠶 戶 數 一 戶 當			一 瓦 當 收 繭	桑 畑 反 別
		掃立數量	收 繭 高	價 額		
3,390 ^匁	16,045 ^円	57.38 ^瓦	30.571 ^匁	76.40 ^{円 錢}	0.532 ^匁	528 ^反
3,426	19,086	71.96	39.714	113.60	0.551	315
2,074	13,900	20.48	15.647	44.13	0.764	401
182,648	1,007,286	63.82	41.743	111.20	0.654	20,664
1,240	6,129	31.87	19.314	49.43	0.606	234
190	2,400	49.23	19.520	50.00	0.396	274
4,100	25,124	76.50	45.700	125.62	0.597	899
1,603	15,982	38.32	12.882	33.02	0.336	1,496
2,271	13,505	57.69	38.398	94.44	0.665	259
7,838	33,601	64.84	56.872	134.40	0.877	608
7,263	33,143	92.38	70.626	182.10	0.764	463
4,168	29,156	28.27	18.014	42.88	0.637	860
7,095	34,610	65.99	37.781	95.87	0.572	478
7,252	36,917	67.69	42.743	107.63	0.631	842
3,050	15,052	84.85	45.939	114.03	0.541	241
3,782	13,925	75.91	39.253	90.42	0.517	138
13,350	81,017	117.48	95.393	253.18	0.811	969
2,100	16,229	28.28	14.090	36.88	0.498	560
4,339	20,614	49.15	28.217	62.28	0.574	522
4,798	26,052	63.60	42.101	114.77	0.661	272
2,472	13,468	73.91	37.645	95.52	0.509	165
1,842	10,119	74.74	38.708	98.24	0.517	163

第五 繭 產

	養 蠶 實 戶 數	掃 立 數 量			收 繭	
		總 數	春 蠶	夏 秋 蠶	總 數	春 蠶
香美郡						
岩 村	312	15,761 ^瓦	8,361 ^瓦	7,400 ^瓦	11,606 ^實	7,658 ^實
明 治 村	188	27,188	7,688	19,500	18,423	7,583
大楠植村	333	19,775	9,375	10,400	12,282	6,562
佐 岡 村	248	22,706	8,906	13,800	13,445	7,755
片 地 村	373	25,971	10,594	15,377	20,803	9,728
美良布村	518	44,964	20,880	24,084	31,601	14,219
曉 霞 村	261	13,410	4,410	9,000	7,220	3,636
在 所 村	710	53,700	26,250	27,450	31,529	18,677
横 山 村	986	57,486	23,194	34,292	42,905	20,107
上 葦 生 村	456	27,689	10,728	16,961	19,448	9,442
長 岡 郡	7,333	349,698	165,681	184,017	221,449	134,111
後 免 町	3	352	28	324	182	20
本 山 町	453	21,827	11,737	10,090	16,306	9,286
三 里 村	327	8,719	4,500	4,219	6,768	3,543
十 市 村	228	12,182	6,562	5,620	8,290	4,690
三 和 村	600	14,161	4,585	9,576	7,987	5,125
稻 生 村	132	3,952	2,044	1,908	2,907	1,802
五 臺 山 村	150	3,454	1,762	1,692	2,400	1,535
高 須 村	43	552	327	225	365	235
大 津 村	165	3,436	1,716	1,720	2,197	1,558
介 良 村	230	5,385	1,875	3,510	2,473	1,218
大 篠 村	371	19,950	7,359	12,591	13,018	5,673

額 (町 村 別) (續)

高 夏 秋 蠶	價 額	養 蠶 戶 數 一 戶 當			一 瓦 當 收 繭	桑 畑 反 別
		掃 立 數 量	收 繭 高	價 額		
3,948 ^實	27,784 ^円	50.52 ^瓦	37.198 ^實	89.05 ^{円 級}	0.736 ^實	305 ^反
10,840	50,054	133.64	97.994	266.24	0.733	505
5,720	31,170	59.38	36.882	93.60	0.621	687
5,690	34,083	91.56	54.213	137.43	0.592	714
11,075	53,071	69.63	55.772	142.28	0.801	1,271
17,382	89,721	86.80	61.005	173.21	0.702	1,301
3,584	18,750	51.38	27.662	71.84	0.538	510
12,852	95,143	75.63	44.407	134.00	0.587	1,956
22,798	127,929	58.30	43.514	129.75	0.746	2,567
10,006	52,508	60.72	42.649	115.15	0.702	1,405
87,338	601,927	47.69	30.198	82.08	0.633	13,687
162	486	117.30	60.670	162.00	0.517	13
7,020	42,668	48.18	35.995	94.19	0.747	1,080
3,225	16,401	26.66	20.694	50.16	0.776	558
3,600	21,721	53.43	36.359	95.27	0.671	462
2,852	22,021	23.60	13.311	36.70	0.564	722
1,105	7,635	29.94	22.022	57.84	0.735	149
865	7,043	23.03	16.000	46.95	0.694	91
130	905	12.84	8.488	21.05	0.661	2
639	5,788	17.79	13.315	35.08	0.748	113
1,255	6,087	23.41	10.752	26.47	0.459	266
7,345	29,801	53.77	35.088	80.33	0.657	465

第 五 繭 產

	養 蠶 實 戶 數	掃 立 數 量			收 繭	
		總 數	春 蠶	夏 秋 蠶	總 數	春 蠶
長岡郡						
野田村	54	瓦 3,655	瓦 1,135	瓦 2,520	實 1,933	實 994
長岡村	570	23,663	14,063	9,600	16,000	10,520
岡豊村	462	15,118	7,969	7,149	8,649	6,157
國府村	150	8,850	3,450	5,400	6,195	3,315
久禮田村	273	12,919	5,719	7,200	8,295	4,914
新改村	300	11,417	6,141	5,276	7,943	4,680
瓶岩村	125	5,308	2,308	3,000	3,496	2,223
上倉村	220	11,066	6,516	4,550	5,913	4,301
田井村	85	4,247	2,582	1,665	3,384	2,054
吉野村	167	9,882	6,560	3,322	7,111	5,030
大杉村	490	36,856	20,056	16,800	24,191	16,680
天坪村	355	12,187	5,625	6,562	8,390	5,090
西豊永村	700	30,319	13,087	17,232	17,069	10,970
東豊永村	680	70,241	27,975	42,266	39,987	22,488
土佐郡	2,403	83,041	52,894	30,147	62,276	44,752
布師田村	165	5,775	3,328	2,447	3,757	2,454
一宮村	301	8,522	4,941	3,581	6,871	4,461
秦村	89	1,922	1,294	628	1,535	1,213
初月村	16	263	178	85	218	175
鴨田村	110	3,703	2,553	1,150	1,997	1,465
朝倉村	329	12,437	6,844	5,593	7,860	4,583
宇治村	170	3,704	2,176	1,528	3,019	2,104

額 (町村別) (續)

高 夏 秋 蠶	價 額	養 蠶 戶 數 一 戶 當			一 瓦 當 收 繭	桑 畑 反 別
		掃 立 數 量	收 繭 高	價 額		
實 939	圓 4,963	瓦 67.69	實 35.796	圓 91.91	實 0.528	反 80
5,480	36,171	41.51	28.070	63.46	0.676	1,001
2,492	25,577	32.72	18.720	55.36	0.572	473
2,880	15,336	59.00	41.300	102.24	0.700	282
3,381	20,858	47.32	30.384	76.40	0.642	471
3,263	21,170	38.06	26.476	70.57	0.695	466
1,273	9,197	42.46	27.968	73.58	0.658	309
1,612	15,715	50.30	26.877	71.43	0.534	575
1,330	11,589	49.96	39.811	136.34	0.796	174
2,081	20,608	59.17	42.580	123.40	0.719	454
7,511	68,490	75.22	49.369	139.78	0.656	1,377
3,300	20,787	34.33	23.633	58.55	0.688	713
6,099	47,805	43.31	24.384	68.29	0.562	1,239
17,499	123,105	103.29	58.804	181.04	0.569	2,152
17,524	170,375	34.56	25.915	70.90	0.749	4,783
1,303	10,021	35.00	22.759	60.73	0.650	193
2,410	18,086	28.32	22.827	60.09	0.806	554
322	3,536	21.60	17.247	39.73	0.798	97
43	514	16.44	13.625	32.13	0.828	10
532	5,119	33.66	18.154	46.54	0.539	87
3,277	20,504	37.80	23.890	62.32	0.631	502
915	8,055	21.79	17.758	47.38	0.815	104

第 五 繭 產

	養 蠶 實 戶 數	掃 立 數 量			收 繭	
		總 數	春 蠶	夏 秋 蠶	總 數	春 蠶
土佐郡						
鏡 村	330	21,130 ^瓦	13,453 ^瓦	7,677 ^瓦	15,500 ^匁	11,754 ^匁
土佐山村	209	5,808	4,706	1,102	4,925	4,287
地藏寺村	311	7,550	5,250	2,300	6,145	4,674
森 村	290	9,525	6,347	3,178	8,595	6,257
大川村	59	2,139	1,430	709	1,479	1,091
本川村	24	563	394	169	375	234
吾川郡	5,599	265,174	146,759	118,415	181,148	117,908
伊野町	190	13,420	6,100	7,320	9,660	6,320
池川町	223	9,816	5,147	4,669	7,183	4,126
長濱町	360	10,669	5,343	5,326	7,575	4,710
浦戸村	26	470	206	264	397	210
御壘瀬村	—	—	—	—	—	—
諸木村	415	14,437	7,687	6,750	10,933	7,275
芳原村	134	10,032	5,025	5,007	8,228	5,597
西分村	186	10,962	6,342	4,620	6,215	4,077
秋山村	366	8,260	4,842	3,418	6,326	4,844
仁西村	263	17,673	9,985	7,688	14,372	8,335
森山村	136	5,522	3,534	1,988	4,424	3,410
弘岡下ノ村	130	6,018	3,145	2,873	3,827	2,348
弘岡中ノ村	130	5,223	3,047	2,176	4,016	2,776
弘岡上ノ村	135	8,490	4,785	3,705	5,525	3,736
八田村	170	6,132	2,719	3,413	5,299	3,020

額 (町 村 別) (續)

高 夏 秋 蠶	價 額	養 蠶 戶 數 一 戶 當			一 瓦 當 收 繭	桑 畑 反 別
		掃 立 數 量	收 繭 高	價 額		
3,746 ^匁	46,134 ^円	64.03 ^瓦	46.969 ^匁	139.80 ^{円 鏡}	0.733 ^匁	1,378 ^瓦
638	16,278	27.79	23.564	77.89	0.847	705
1,471	18,049	24.28	19.758	58.04	0.813	340
2,338	20,122	32.84	29.637	69.39	0.902	629
388	3,169	36.88	25.500	54.64	0.691	141
141	788	23.46	15.625	32.83	0.666	43
63,240	487,865	47.36	32.353	85.53	0.683	10,338
3,340	23,140	70.63	50.842	121.79	0.742	424
3,057	19,689	44.02	32.210	88.29	0.731	572
2,865	15,980	29.64	21.041	44.39	0.710	527
187	1,053	18.08	15.269	40.50	0.844	77
—	—	—	—	—	—	—
3,658	30,754	34.79	26.344	74.11	0.757	459
2,631	21,878	74.67	61.403	163.27	0.820	352
2,138	17,452	58.94	33.413	93.83	0.566	352
1,482	17,301	22.57	17.284	47.21	0.765	309
6,037	36,076	67.19	54.646	137.17	0.813	737
1,014	12,711	40.60	32.529	93.46	0.800	200
1,479	10,393	46.29	29.438	79.95	0.635	205
1,240	10,786	40.18	30.892	82.97	0.768	170
1,789	12,862	62.89	40.925	95.27	0.650	249
2,279	15,471	36.07	31.170	91.00	0.864	177

第五 繭 產

	養 蠶 實 戶 數	掃 立 數 量			收 繭	
		總 數	春 蠶	夏 秋 蠶	總 數	春 蠶
吾川郡						
神谷村	352	23,820 ^瓦	12,120 ^瓦	11,700 ^瓦	15,085 ^貫	8,757 ^貫
三瀬村	172	8,857	5,747	3,110	6,705	4,750
明治村	173	8,798	5,628	3,170	6,264	4,263
横島村	226	18,602	10,800	7,802	14,009	9,756
大崎村	402	19,687	10,432	9,255	10,513	6,059
名野川村	407	18,105	11,245	6,860	9,721	6,036
富岡村	220	4,277	2,297	1,980	2,495	1,560
小川村	280	17,494	8,264	9,230	9,975	6,750
清水村	55	2,100	1,218	882	1,360	914
上八川村	208	7,920	5,288	2,632	6,223	4,403
下八川村	240	8,390	5,813	2,577	4,818	3,876
高岡郡	12,937	602,768	315,994	286,774	410,198	257,594
須崎町	82	1,724	937	787	1,310	790
高岡町	600	49,800	30,000	19,800	35,630	24,960
久禮町	303	9,602	4,850	4,752	5,797	3,009
佐川町	556	17,646	7,821	9,825	11,954	7,557
越知町	356	19,089	12,950	6,139	15,046	10,585
上ノ加江町	432	9,817	4,657	5,160	6,556	3,645
宇佐町	460	11,158	5,720	5,438	7,696	4,784
窪川町	600	19,204	9,704	9,500	14,792	8,077
蓮池村	160	9,071	4,400	4,671	7,306	5,060
北原村	327	41,112	21,788	19,324	24,869	14,928

額 (町村別) (續)

高	價 額	養 蠶 戶 數 一 戶 當			一 瓦 當 收 繭	桑畑反別	
		掃立數量	收繭高	價 額			
夏 秋 蠶							
吾川郡							
神谷村	6,328 ^貫	42,169 ^円	67.67 ^瓦	42.855 ^貫	119.80 ^円	0.633 ^貫	717 ^反
三瀬村	1,955	17,122	51.49	38.982	99.55	0.757	347
明治村	2,001	15,834	50.85	36.208	91.53	0.711	327
横島村	4,253	37,971	82.31	61.986	168.01	0.753	888
大崎村	4,454	30,545	48.97	26.151	75.98	0.534	701
名野川村	3,685	26,547	44.48	23.884	65.23	0.536	555
富岡村	935	6,352	19.44	11.340	28.87	0.606	153
小川村	3,225	29,064	62.47	35.625	103.80	0.570	856
清水村	446	4,177	38.18	24.727	75.94	0.647	132
上八川村	1,820	19,126	38.07	29.918	91.95	0.785	555
下八川村	942	13,412	34.95	20.075	55.88	0.574	297
高岡郡	152,604	1,148,042	46.59	31.707	88.74	0.680	21,780
須崎町	520	3,818	21.02	15.975	46.56	0.759	162
高岡町	10,670	100,894	83.00	59.383	168.15	0.715	1,350
久禮町	2,788	17,383	31.68	19.132	57.37	0.903	291
佐川町	4,397	28,244	31.73	21.500	50.80	0.677	605
越知町	4,461	41,781	53.62	42.264	117.36	0.788	1,231
上ノ加江町	2,911	17,841	22.72	15.175	41.30	0.668	333
宇佐町	2,912	23,683	24.25	16.732	51.48	0.690	470
窪川町	6,715	48,563	32.00	24.653	80.94	0.770	706
蓮池村	2,246	19,518	56.69	45.662	121.99	0.805	325
北原村	9,941	69,969	125.72	76.051	213.97	0.604	867

第五 繭 產

	養 蠶 實 戶 數	掃 立 數 量			收 繭	
		總 數	春 蠶	夏 秋 蠶	總 數	春 蠶
高岡郡						
戶波村	512	46,082 ^瓦	23,295 ^瓦	22,787 ^瓦	28,662 ^貫	16,318 ^貫
波介村	308	16,577	9,051	7,526	14,172	9,752
高石村	180	12,769	6,722	6,047	11,322	6,943
新居村	300	15,208	6,780	8,428	10,955	6,298
浦ノ内村	510	32,970	13,680	19,290	20,600	10,410
多ノ郷村	852	29,317	17,557	11,760	16,284	11,835
吾桑村	395	25,650	15,450	10,200	11,949	8,121
東又村	413	13,540	5,580	7,960	10,492	5,932
與津村	415	12,196	4,536	7,660	7,955	3,705
松葉川村	305	7,471	4,190	3,281	6,625	4,100
仁井田村	250	9,843	4,687	5,156	6,379	3,134
大野見村	228	10,340	3,380	6,960	5,340	3,341
櫛原村	264	9,240	5,049	4,191	6,566	4,100
東津野村	266	9,807	4,257	5,550	5,731	3,696
上半山村	277	9,100	5,200	3,900	7,330	5,330
下半山村	450	12,570	7,530	5,040	10,250	7,470
上分村	249	7,939	3,861	4,078	6,399	3,819
新莊村	328	16,394	7,874	8,520	7,551	4,750
斗賀野村	354	5,731	2,953	2,778	4,314	2,520
尾川村	296	10,931	7,031	3,900	8,611	6,652
大桐村	149	4,216	2,736	1,480	3,501	2,533
長者村	74	2,364	1,244	1,120	1,659	1,099

額 (町 村 別) (續)

高	價 額	養 蠶 戶 數 一 戶 當			一 瓦 當 收 繭	桑 畑 反 別
		掃 立 數 量	收 繭 高	價 額		
夏 秋 蠶						
12,344 ^貫	83,264 ^円	90.00 ^瓦	55.980 ^貫	162.63 ^{円 額}	0.621 ^貫	1,691 ^反
4,420	37,936	53.82	46.012	123.17	0.854	533
4,379	30,073	70.93	62.900	167.07	0.886	493
4,657	30,937	50.69	35.516	103.12	0.721	393
10,190	57,207	64.64	40.392	112.17	0.624	1,322
4,449	49,224	34.40	19.112	57.78	0.556	691
3,828	29,137	64.93	30.250	73.76	0.466	686
4,560	31,934	32.78	25.404	77.32	0.775	515
4,250	20,278	29.38	19.168	41.86	0.652	337
2,525	16,681	24.49	21.721	54.69	0.887	328
3,245	17,686	39.37	25.516	70.74	0.649	305
1,999	14,983	45.35	23.421	65.71	0.516	320
2,466	18,932	35.00	24.871	71.71	0.710	443
2,035	16,138	36.87	21.545	60.66	0.584	405
2,000	20,227	32.85	26.462	73.02	0.805	467
2,780	30,258	27.93	22.778	67.24	0.815	662
2,580	17,606	31.88	25.698	70.71	0.806	307
2,801	22,171	49.98	23.021	67.60	0.461	377
1,794	12,132	16.37	12.325	34.66	0.752	421
1,959	24,105	36.93	29.091	81.43	0.787	494
968	9,504	28.29	23.496	63.79	0.830	250
560	4,317	31.94	22.418	58.33	0.701	132

第五 繭 產

	養 蠶 實 戶 數	掃 立 數 量			收 繭	
		總 數	春 蠶	夏 秋 蠶	總 數	春 蠶
高岡郡						
別府村	320	瓦 15,445	瓦 7,740	瓦 7,705	貫 9,470	貫 5,650
黒岩村	396	28,162	14,044	14,118	19,339	12,228
能津村	216	10,053	6,093	3,960	8,115	6,169
加茂村	195	9,267	4,591	4,676	6,020	3,709
日下村	345	21,791	13,134	8,657	15,924	10,098
川内村	218	9,572	4,922	4,650	7,727	4,487
幡多郡	12,891	581,470	270,812	310,658	379,389	200,514
中村町	248	22,048	9,928	12,120	16,517	8,077
宿毛町	417	16,452	8,382	8,070	13,922	7,342
清水町	974	26,856	9,956	16,900	15,840	7,440
下田町	375	22,322	8,672	13,650	15,040	6,290
佐賀村	416	15,617	5,897	9,720	7,805	3,815
白田川村	328	10,842	4,594	6,248	6,633	3,508
七郷村	438	25,569	11,719	13,850	23,140	10,660
入野村	270	8,268	3,750	4,518	6,104	3,694
田ノ口村	590	24,156	11,500	12,656	14,855	7,900
東山村	300	16,101	7,501	8,600	8,520	6,620
蕨岡村	320	32,695	11,025	21,670	18,143	7,873
富山村	420	4,991	2,447	2,544	3,554	2,120
大正村	293	9,467	4,650	4,817	7,089	3,988
昭和村	227	9,984	5,587	4,397	7,557	4,605
十川村	200	13,073	8,171	4,902	8,222	5,201

額 (町村別) (續)

高 夏秋蠶	價 額	養 蠶 戶 數 一 戶 當			一 瓦 當 收 繭	桑 畑 反 別
		掃 立 數 量	收 繭 高	價 額		
貫 3,820	円 26,471	瓦 48.26	貫 29.593	円 82.72	貫 0.613	反 533
7,111	50,665	71.11	48.835	127.94	0.686	1,111
1,946	22,993	46.54	37.569	106.45	0.807	539
2,311	16,408	48.02	30.871	84.14	0.642	446
5,826	46,595	63.16	46.156	135.05	0.730	827
3,240	18,486	43.90	35.444	84.79	0.809	412
178,875	1,047,580	45.11	29.430	81.26	0.652	20,735
8,440	46,097	88.90	66.600	185.85	0.749	754
6,580	36,695	39.45	33.386	87.51	0.846	487
8,400	42,569	27.57	16.262	43.71	0.589	829
8,750	42,997	59.52	40.100	114.66	0.673	847
3,990	19,717	37.54	18.762	47.40	0.500	415
3,125	17,587	33.05	20.222	53.61	0.611	430
12,430	65,200	58.37	52.831	148.86	0.905	719
2,410	15,296	30.62	22.607	56.65	0.738	381
6,955	44,045	40.94	25.178	86.53	0.614	845
1,900	21,506	53.67	28.400	71.69	0.529	529
10,270	49,689	102.17	56.696	155.27	0.555	498
1,434	9,848	11.88	8.461	23.44	0.712	168
3,099	17,818	32.31	24.187	60.81	0.748	553
2,952	18,557	43.98	32.290	81.74	0.757	342
3,021	21,074	65.36	41.110	105.37	0.629	402

第五 繭 產

	養 蠶 實 戶 數	掃 立 數 量			收 繭	
		總 數	春 蠶	夏 秋 蠶	總 數	春 蠶
幡多郡						
江川崎村	319	21,172 ^瓦	11,202 ^瓦	9,970 ^瓦	18,990 ^實	12,368 ^實
津大村	446	26,624	12,375	14,249	14,666	7,405
大川筋村	335	28,050	15,450	12,600	16,273	8,713
後川村	329	12,747	5,903	6,844	7,699	4,464
八束村	309	19,642	11,851	7,791	12,554	8,264
伊豆田村	530	17,454	10,903	6,551	12,143	7,767
上灘村	428	24,433	11,261	13,172	14,527	6,603
三崎村	570	19,573	6,663	12,910	12,404	5,875
下川口村	320	9,083	4,396	4,687	7,327	3,520
月灘村	750	20,625	7,969	12,656	15,610	7,230
沖ノ島村	14	337	337	—	211	211
奥内村	550	14,062	6,562	7,500	8,435	4,285
小筑紫村	258	12,038	5,410	6,628	8,368	4,060
和田村	373	11,286	5,446	5,840	9,011	4,979
橋上村	208	13,741	5,681	8,060	6,844	3,094
平田村	153	11,994	5,994	6,000	4,771	2,757
山奈村	203	5,382	3,422	1,960	4,523	3,347
中筋村	183	9,583	3,883	5,700	6,572	2,559
東中筋村	302	10,809	5,185	5,624	6,161	3,569
三原村	200	10,400	5,620	4,780	6,487	4,187
具同村	295	23,994	11,520	12,474	12,874	6,124

額 (町村別) (續)

高	價 額	養 蠶 戶 數 一 戶 當			一 瓦 當 收 繭	桑 畑 反 別
		掃 立 數 量	收 繭 高	價 額		
夏 秋 蠶						
6,622 ^實	52,076 ^円	66.36 ^瓦	59.520 ^實	163.24 ^{円 錢}	0.896 ^實	1,100 ^及
7,261	41,697	59.69	32.883	93.49	0.551	1,133
7,560	46,089	83.73	48.576	137.58	0.580	945
3,235	21,802	38.74	23.401	66.26	0.560	824
4,290	35,757	63.57	40.627	115.71	0.639	705
4,376	35,152	32.93	22.911	66.32	0.695	750
7,924	38,946	57.08	33.942	90.99	0.594	795
6,529	34,180	34.33	21.761	59.96	0.633	588
3,807	19,895	28.38	22.896	62.17	0.806	391
8,380	45,163	27.50	20.680	60.22	0.756	710
—	470	24.07	15.071	33.57	0.626	38
4,150	21,841	25.56	15.336	39.71	0.599	750
4,308	24,768	46.66	32.434	96.00	0.641	330
4,032	24,956	30.25	24.158	66.91	0.798	451
3,750	19,591	66.07	32.903	94.19	0.498	330
2,014	14,666	78.39	31.183	95.85	0.398	250
1,176	12,911	26.51	22.280	63.60	0.840	223
4,013	17,685	52.36	35.912	96.63	0.685	273
2,592	16,548	35.79	20.400	54.79	0.569	479
2,300	18,044	52.00	32.435	90.22	0.623	471
6,750	36,848	81.33	43.640	124.91	0.536	1,000

第六 繭 產 額 昭和六年

府 縣 別	蠶種掃立數量	收 繭 高		
		總 數	春 蠶	夏 秋 蠶
全 國	168,894,718	97,072,455	52,667,225	44,405,230
北海道	63,880	21,969	18,876	3,093
青森	157,587	89,610	61,929	27,681
岩手	1,611,588	1,020,416	762,932	257,484
宮城	2,783,305	1,738,064	1,015,367	722,697
秋田	500,165	259,211	149,173	110,038
山形	3,840,791	2,328,857	1,368,461	960,396
福島	5,932,944	3,534,464	2,056,554	1,477,910
茨城	6,676,606	3,727,602	2,036,992	1,690,610
栃木	1,758,152	994,823	525,994	468,829
群馬	13,569,282	6,325,513	3,377,196	2,948,317
埼玉	11,357,422	5,216,632	2,970,283	2,246,349
千葉	4,162,133	2,118,324	1,124,054	994,270
東京	2,926,623	1,529,006	816,124	712,882
神奈川	2,883,703	1,644,229	925,159	719,070
新潟	2,823,789	1,541,214	1,012,685	528,529
富山	402,930	225,463	144,374	81,089
石川	949,541	572,884	316,463	256,421
福井	661,882	389,627	235,882	153,745
山梨	7,763,389	4,031,573	2,347,029	1,684,544
長野	23,083,243	11,077,537	5,051,962	6,025,575
岐阜	7,689,957	4,301,677	2,355,472	1,946,205
靜岡	4,428,715	2,531,120	1,469,864	1,061,256
愛知	10,019,434	5,763,227	2,923,340	2,839,887
三重	5,086,683	3,499,582	1,936,725	1,542,857
滋賀	958,160	647,102	345,704	301,398

第六 繭 產 額 昭和六年

府 縣 別	蠶種掃立數量	收 繭 高		
		總 數	春 蠶	夏 秋 蠶
京 都	2,162,009	1,695,133	1,044,964	650,169
大 阪	60,152	43,365	25,807	17,558
兵 庫	2,049,448	1,671,112	1,175,673	495,439
奈 良	1,742,973	1,021,776	510,420	511,356
和 歌 山	1,693,501	1,218,530	694,016	524,514
鳥 取	2,893,747	2,106,095	1,114,278	991,817
島 根	2,461,879	1,736,598	942,198	794,400
岡 山	2,579,566	1,955,035	1,114,236	840,799
廣 島	1,985,638	1,330,079	752,841	577,236
山 口	716,835	476,373	270,115	206,258
德 島	3,568,177	2,241,310	1,134,257	1,107,053
香 川	746,254	468,310	251,961	216,349
愛 媛	4,559,986	2,926,674	1,513,193	1,413,481
高 知	2,682,979	1,775,455	1,023,150	752,305
福 岡	1,940,931	1,397,456	756,415	641,041
佐 賀	1,027,610	747,437	422,358	325,079
長 崎	1,792,247	1,081,145	564,144	517,001
熊 本	3,725,073	2,755,650	1,301,830	1,453,820
大 分	2,485,016	1,628,118	884,737	743,381
宮 崎	2,727,647	1,642,493	773,514	868,979
鹿 兒 島	3,081,751	2,004,606	1,025,179	979,427
沖 繩	119,395	39,981	23,345	16,636

昭和七年三月二十日印刷

昭和七年三月廿五日發行

高知縣知事官房

印刷所 高知縣印刷所

14. 2口-358



1200501168368



終