

中國統計季社年會論文

高德超撰

重慶市物價指數及其變動

大



目 錄

重慶市物價指數及其變動

一. 重慶市物價指數的編製

1. 基期的確定

2. 物品的選擇

3. 基期價格的調查

4. 調查物價的場所

5. 計算方法

二. 編製物價指數時所感覺的困難

1. 調查上人的困難

2. 物價決定的困難

3. 因缺貨而發生的困難

上海圖書館藏書



4541 212 0011 43618



~~1643718~~

4. 零售物價調查範圍過狹

三. 重慶市物價指數變動概況

1. 民國卅年以前重慶市物價指數變動概況

2. 民國卅年一月至卅一年一月重慶市物價指數變動概況

3. 物價變動原因的概括說明

附錄一 重慶市各種物價指數表

附錄二 重慶市貨物躉^售市場表

附錄三 重慶市躉售物價指數表(廿六年六月至廿九年十二月)

附錄四 重慶市躉售物價指數圖(廿六年六月至廿九年十二月)

附錄五 重慶市躉售物價指數表(卅年一月至卅一年一月)

附錄六 重慶市躉售物價指數圖(卅年一月至卅一年一月)



重慶市物價指數及其變動

近兩年來，一般人對於物價指數比以前要注意得多，而編製物價指數的機關也隨着多起來。這一方面表示一般人對於經濟現象的感覺興趣，另一方面也是因為物價上漲的太快，貨幣價值變動的太劇烈，所以使人們注意到衡量貨幣價值的尺度——物價指數。

實在說來物價指數不僅在戰時因物價變動劇烈顯得重要就是在平時也是一樣的重要，因為貨幣購買力總是不停的變動，而物價也隨着不停的變動，不過在平時變動的不很厲害就是了，可是物價一變動馬上就影响到經

上海圖書館藏

濟界的全部或一部所以研究經濟現象不能離開物價指數。

物價指數因編製目的的不同可以分為許多種如為測量本國貨幣對外國貨幣價值的變遷有外匯指數為測定生活費的漲落有各級的生活費指數為測量工資的變遷有工資指數為測量證券行市的升降有證券指數為測量一般物價的漲跌有躉售物價指數躉售物價指數乃表示一般物價水準的升降及貨幣購買力的伸縮與一般人民以及經濟各部門都有密切的關係所以更見重要。

重慶市物價指數的編製要算四川省政府駐渝辦事

建設廳



處所編的重慶市躉售物價指數為最早。該指數始期為廿六年一月，基期以廿六年全年平均總計分食料、衣料、燃料、金屬、電料、建築材料及雜項六類，共九十二項，每月分三旬編出。直至廿九年底，因駐渝辦事處撤銷，該指數也就停編。後由重慶市社會局^①接編，但至三十年八月以後，則沒有看到這項指數。廿八年以後編製指數者日漸增多，至現在幾乎有十數處（參看附錄一重慶市各種物價指數表）真可說祿盛極一時了。

一、重慶市物價指數的編製

重慶市各種物價指數，各有其長短，筆者不願多加批



評現在僅把筆者所負責主編的重慶市物價指數(即經濟部
平價購銷處的物價指數)加以敘述。本指數的編製係在三十年
一月開始。因當時重慶市較有歷史性。川省建設廳駐渝辦
事處的躉售物價指數已經停止。經濟當局飭令編製指數
以備參攷。同時本處負責平抑物價。物價指數也亟為需要。
這是本物價指數編製的起因。

1. 基期的確定。基期是編製指數時用以測量其
他時期交動的標準時期。所以基期的選擇頗形重要。基
期必須是一個穩定而沒有劇變的時期。也就是所謂「常
態」的時期。自從抗戰以來。經濟界的情形不斷發生變化。

當然不能認為是常態，所以基期最好選擇在戰爭發生以前的時間，但要過於久遠，基期物價的調查又要發生困難，因此我們就選定廿六年上半年作為基期，以上半年六個月平均作基數，因為那個時期抗戰還沒有開始，經濟界尚稱平穩，此外還有一個理由，就是卅年一月以前的物價和指數補查編製，一時不容易作齊，在沒有補齊以前，我們打祇用經濟部統計室改編的四川省建設廳駐渝辦事處的躉售物價指數和市政府社會局的躉售物價指數作參考，前者是以廿六年六月作基期，後者是以廿六年上半年平均作基期，所以我們採取廿六年



上半年作基期，也可以便於參照。惟定基指數因基年距指數年稍久，對目前的物價變遷不甚明顯，為表示最近期內物價的變動起見，所以另附以用每前一月為基期的連環指數。

2. 物品的選擇 指數隨編製目的的不同，所選擇的物品也隨之各異。大概特殊目的的指數，所選物品項目較少；一般性的物價指數，所選物品項目較多。躉售物價指數與零售物價指數都屬一般性的物價指數，不過躉售物價指數係在測貨幣價值的高低，而零售物價指數係表示消費品價格的漲落，所以躉售

物價指數的項目包括愈多其反映幣價的變動愈精確，反之零售物價指數則不必過多求其足以代表一般人民所需的消費物品也就够了。本指數零售部份分為食料、衣料、燃料、金屬、電料、建築材料、襪項六類，共一百項。零售部份分為食料、衣料、燃料、襪項四類，共六十項。茲將各部類所包括物品列下：

甲. 零售物價指數包括的項目

(1) 食料類三十五項：上等山熟米、中等山熟米、上等河熟米、中等河熟米、米、下等河熟米、夫積米、中積米、中等糯米、上等小麥、次等小麥、紅麥、穗麩粉、黃麥、穗麩粉、紐子粒、玉蜀黍、高粱、中等大河、灰麻豆、中等大河、胡豆、中等大河、白豌豆、中等大河、黃豆、白芝麻、豬肉、牛肉、冰糖、內江中等白糖、自流井花鹽、煎豬油、芝麻油、花生油、中等醬油、中等麩醋、涪州榨菜、瀘縣大柚酒、乾酒、沈茶、紅茶、雞蛋。

2. 衣料類二十項：二七土布、月美安藍布、美人奧灰色哈噠、美亭陰丹士林布、四大天王布、美亭標準布、三羊冲罈、美人奧茶色斜紋布、細夏布、粗夏布、嘉定紡綢、粗絲大綢、三羊府綢、細毛罈、廿碼愛華綫、呢十支特馬紗、廿支綠賽馬紗、廿二支飛虎紗、沙市細絨、棉花、眼睛牌男林。

3. 燃料類十項：連磗煤、木炭、大河嵐炭、小河嵐炭、虎牌汽油、鷹牌煤油、98度酒精、菜油、牛油、燭、獅球火柴。

4. 金屬電料類十項：因鉄扁鉄、鉄板、藍牌五具鋼、洋釘、紫銅、鉄、錫、西門子皮線、西門子花線、亞司令50支長形灯泡、亞司令50支圓形灯泡。

5. 建築材料類十項：大号杉木条、寸半厚柏木、4尺長楠板、三四磚、大市瓦、上等石灰、中等生漆、小連云漆、石、土坡、瑞川牌水泥。

6. 雜項類十五項：勾邊紙、新聞紙、夫江連史紙、桐油、乾黃牛皮、配箱、黑猪鬃、川芎、當歸、小大英香煙、哈德門香煙、小市毛煙、吉星牌是大号三、豆腐膏、裕華三号毛巾、50成獅馬快鼓。

乙. 零售物價指數包括的項目

1. 食料類三十項：上等山熟米、中等山熟米、上等河熟米、中等河熟米、中等糯米、紅麥、穗麩粉、黃麥、穗麩粉、中等大河胡豆、中等大河白豌豆、中等大河黃豆、猪肉、牛肉、母雞、熟猪油、中路芝麻油、綠豆芽、蕃芋、熟花生、木粉、乾筍、雞蛋、豆腐、白菜、中等醬油、中等麸醋、自流井花鹽。

內江中等白糖、紅糖、乾酒、沈茶。

2. 衣料類十五項：二七土布、富貴花元白洋布、月美安安藍布、美亭陰丹士林布、美亭標準布、四大天玉市布、美人裏、菜色斜紋布、美人裏、灰色哈嘰布、30碼線呢、大帆布、三羊、中嘜、成沙市、細絨、棉呢、眼睛牌、雙錢牌、雙錢牌短絨球鞋、雙錢牌膠鞋。

3. 燃料類八項：連槽煤、青板木炭、大河炭、小河炭、中等菜油、獅球火柴、牛油燭、木柴。

4. 雜項類七項：江西毛邊紙、裕華三號、七甲、方七、各急、吉星牌、大號三號、牙膏、小大英香煙、小市毛煙。

3. 基期價格的調查

定基指數的基期價格為廿

六年上半年各物價六个月的平均價格。原定平均價格之前，必先查出六个月的價格時間相隔四年，其間幾經轟炸焚燒，一一調查已成勢，不可能不得已，乃採幾種補救辦法。首先採取四川省政府駐渝辦事處戰時經濟研

達秘雁

究所及市政府社會局辦相同項目的基價而認為無疑
問者如果該項無有或有而有疑問者則向市內有悠
久歷史的大商店調查如調查亦不可得者則採其調查
物品相類似者加以推定茲將以各法查定基價所包括
的物品列後

甲. 選定基價的選定

1. 採用川建廳駐渝辦事處所編重慶市選定物價格表之基期價格
者計有下列四十七項：上等河熟米中等河熟米下等河熟米上積米
中積米上等小麥次等小麥紐子拉玉蜀黍高粱中等大河絲豆中
等大河胡豆中等大河白豌豆中等大河黃豆猪肉黃牛肉內江中等白糖
自流井花鹽熟豬油中等醬油中等麩醪涪州榨菜瀘縣大麪酒粗夏布
粗線大綢沙市細絨棉花運磚煤木炭虎牌汽油鹽煤油茶油圓鐵扁鐵洋
釘13号西門子皮線西門子花線三四碼大市瓦上等石灰小連二条石新閩
帝桐油乾黃牛皮配箱黑猪鬃川号當珠小大英香煙50成獅馬快談。

2. 採用戰時經濟研究所重慶市物價指數之基期價格者計有十二項：
紅麥穗麵粉、乾酒、沱茶、雞蛋、牛油燭、獅球火柴、大號杉木條、寸半厚柏木、
14尺長楠板、中等生漆、川牌水泥、吉星肥皂。

3. 派調查人員向市內有較久歷史之大商店調查者計有三十三項：
糯米、白米、
麻冰糖、麻油、花生油、二七土布、月美、安安藍布、美人、奧灰色哈噠布、美亭、陰丹
士林布、四大天王市布、美亭標準布、三羊沖擊噠、美人、奧灰色斜紋布、細
夏布、嘉定紡綢、三羊府綢、細毛噠、30碼愛華綫呢、10支特馬紗、20支級賽馬
紗、32支飛帛紗、眼睛牌男袜、大河、蘇炭、小河、蘇炭、亞司令、50支長形灯泡、亞司
令、50支圓形灯泡、土玻璃、勾邊布、夾江、連史紙、哈德門香烟、小市毛烟、大號三夏
牙膏、裕華三號毛巾。

4. 就同類物品推者計八項：
上等山熟米、中等山熟米、黃麥、德麵粉、紅茶、98
度酒精、鐵板、藍牌工具鋼、紫銅錠。

乙 零售基價的選定

1. 採用戰時經濟研究所零售物價指數基價者計廿一項：
中等大河胡豆、猪肉、黃牛、肉、蕃芋、熟花生粉、茶、乾筍、雞蛋、中等醬油、花籃
內、江中等白糖、紅糖、乾酒、沱茶、美人、奧灰色哈噠布、連增標中等菜油、獅球火
柴、吉星肥皂、小市毛烟。

2. 採用重慶市社會局零售物價指數基價者計七項：
上等河熟米、紅麥穗
麵粉、中等大河黃豆、熟醬、美亭、陰丹、士林布、沙市細絨棉花、青板木炭。

3. 由調查人員直接補查者計三十一項：上等山熟米、中等山熟米、中等糯米、中等大河白豌豆、雞蛋、熟猪油、中路芝麻油、綠豆芽、豆腐、白菜、三七土布、富貴花元、白洋布、月美、安安、藍布、美高標、平布、四大天王布、布美人、奧友、色斜紋布、30碼線呢、土帆布、三羊冲擊、眼睛牌、男襪、雙錢牌、短統球鞋、雙錢牌、膠鞋、大河嵐炭、小河嵐炭、牛油燭、木柴、江西毛邊布、裕華、三五毛巾、力士皂、大獅三、星牙膏、小大英香煙。

4. 比照同類物品價格推定者一項：黃麥穗麵粉。

4. 物價調查的場所 調查物價是要到市場上

去調查。零售物價調查比較簡單，每次向選定的代表商店三家，其分佈在上下城及新市區三區域，就選定的中等貨品按照所取的花色牌號及單位來調查，最後以三區的平均物價作為代表物價。零售物價調查就比較複雜，其市價調查精於市場情況者不易入手，在上海閩

於金銀紗布米麥麵粉雜糧尺頭有價證券以及各國匯
兌的價格每天交易所都有公佈的行市就是沒有交易
所的也可以在大的批發莊調查到重慶情形就不同了
它沒有輝煌壯麗的交易所所以各種貨物也找不到公
佈的價格又沒有最大的批發店就有也沒有決定躉售
物價的力量而批發貨物的人也不在大的舖店重慶市
大宗批發貨物成交的場所倒是極為人所不注意類似
雞毛小店般的茶館或同業公會其磋商價格的方法是
採拉手的方式要不是個中熟手到了市場上除了聽到
人声噪雜和萬頭鑽動而外絲毫得不到什麼茲將重慶



市各貨躉售市場列表於後(參看附錄二)用請參考。

5. 計祿方法

編製物價指數應當採用那種方

法，學者間並無固定成見，這要看編製的目的何在。資料的多寡和計祿的繁簡而定。我國編製物價指數以採簡單幾何平均法為最多。就理論上講，在編製指數不用權數時，採用幾何平均法倒很適當，因為在物價變動劇烈的時候，不致有偏高偏低的弊病，而且可以任意交換基期，適合時間顛倒測驗的原則。因此我們也採簡單幾何平均法，以簡祿術^先平均法，求得每月三旬物價的平均數，再求其對基期的價比，然後以簡單幾何平均法計祿指數。

二、編製物價指數時所感覺的困難

編製物價指數在平時問題很少，在非常時期則困難頗多。茲將筆者個人所感到的幾點困難分述如下：

1. 調查上人的困難

選擇一個能幹的調查員

是不容易的事，因為調查人員一般薪給不高，稍精幹的都謀較優厚的職務，而不肯就這菲薄的差事。但是，要不是精幹的人，又不易作得好。零售物價倒是人人都可調查，但是花色的認定、品質的審查，也需要一些經驗。至於躉售價格，就不是人人所能調查的了。躉售市場磋商價格都採「交手」方式，一個不買賣貨物，專去探聽物價的人



在商人眼中看來，早就有幾分討厭。要是政府機關的
人員更要敬鬼神而遠之了。如果是政府統制的貨物或
政府定有官價的貨物，商人見了政府機關的人員，總認
為是直接間接來此監督，更不敢以實價見告。就令有了
很能幹的調查員，而他能否切實執行職務，也是個問題。
若遇到責任心薄弱的人，把調查的時間用在偷惰或別
種事情上去，而調查表並不是調查來的，而是作出來的。
這樣倒比不能幹的調查員更壞了。況且調查本是外勤
工作，既沒有簽到簽退的限制，又沒有主管人就近的監
督，所以他的工作大都靠自己責任心的驅使，自然可以

藉抽查的辦法由主管人或另指定人間或再作一度抽查的工作，以測驗調查員所查物價的是否正確，但是抽查是偶爾一行，總是給調查員有偷惰的機會，就是查出不確定，可以更改，但是另一方面因指數已根據調查員的報告業已編製，已給人以錯誤的觀念，另一方面在改正時又要一番計祿核校的麻煩，愛其渥斯說（Eggenorth）「權數的重要遠不如物價，就是說物價的正確與否影響指數的正確，不正確比別的因素更為重要，因為人的當否影響到物價資料的是否正確，所以這是編製物價指數所首先感到的困難。



2. 物價決定的困難

在平時物價調查比較簡單。

祇要有幹練的調查員，就可獲得正確的物價資料。但是在這非常時期，情形就不同了。戰時政府要嚴格管理物資，更特別統制物價。因此有的貨物政府多定有限價或官價（即政府規定的價格），規定官價的貨物往往另有黑市存在，而發生了幾重價格。這樣對於調查物價就發生困難了。究竟採取官價呢？或是採用黑市呢？最合理的辦法是對市場上交易額有個統計，看某種貨物（有双重價格的貨物）交易總額若干，然後再看在黑市交易額若干，以官價交易額若干，若黑市交易額大於官價交易額，則用黑市價格，反之則用官價。但

是怎樣能知道交易總額呢？這已經是個困難問題了，就令知道了交易總額，又如何能知道黑市交易額呢？因為黑市交易是違法的，買賣雙方都諱莫如深，明是按黑市價格交易，他確承認是官價買賣，譬如棉紗一項，重慶以外來貨很少，全部來源都靠重慶的四家紗廠——裕華、豫豐、申新、沙市——其交易總數量很易知道（因各廠每有產銷報表），各紗廠是按政府限價分售，其各直接用戶，其各紗廠直接用戶拿到紗就用來紡織棉布（據說有小部也拿到市場出售），這一部分紗就不會再以商品姿態出現市場，而紗廠得到紗則大多拿到市場上以黑市價格出賣，很明顯的，棉紗交易只有一部份是



以黑市價格交易的。因此本指數在卅年十一月以前都是採取限價(或叫廠價)的。就是這種原因。後來廠價與黑市價格懸殊的更厲害。頗有人懷疑廠價的效用。因此本指數在卅年十一月下旬改用黑市價格。這只能說是摸索或猜測的辦法。毫無科學的根據。但是不這樣恐怕去事實更要遠些。這種情形不只棉紗如此。另外如麵粉和過去有一時期豬肉都有這種現象。又有的貨物雖然政府並沒有統制它的價格。但是因交通困難和來源困難的種種關係。市面經常交易很少。如五金電料就是一例(特別是大五金)。這類貨物市場許久不成交。一次要採市場上市價常常要列缺貨。即或

成交數量也並不多，因此本指數五金是採經濟部工礦調
整處材料庫的五金價格，因為該庫存量較多，其供給各工
廠的每月成交量總比市場為大。按照成交數量多少為決
定採取價格標準時，自然以採該庫價格比較適當。一些可
是該庫五金的價格又大多比市場要低一些，好在自廿一
年一月初該庫改訂價格後，現在已與市價相接近。

3. 因缺貨而發生的困難

在平時某種物品間或
偶而缺貨，但總不是常見的事，可是在這非常時期情形就
大為改觀了。在零售指數因為項數較少，此種現象還不多，
在躉售物品，因為項數較多，同時有許多種是外埠輸入的，



特別是上海香港兩地，戰時因為交通封鎖等等困難，貨物今天有的，明天也許就沒有了，上月有的，本月也許就來不到了，這種情形很多，如細毛嗶嘰卅二紗和卅二支^支上海來的男袜等，如果缺貨就空起來，未嘗不是一個辦法，但是如果果空的項目過多，會影響指數無理由的過高或過低，如果空的項目原來都是漲度很高的，現在一空，指數會陡然下落很大，要是空的項目原來都是漲度很低的，現在空後會使指數又陡然增高很多，但實在說來，這倒並不是因為各貨品價格有大的漲落，這樣不是給一般看指數的人一個錯誤的觀念嗎？所以本指數在可能範圍內，總不使有空項

發生除非是在沒有補救的辦法。普通總是把缺貨的項目，調查出它的行市（可能的價格），再把它補進去，然而這種辦法總不免有些似是而非的危險。如果發現缺貨不是暫時的，祇好另換花色牌號相近似的貨物。這樣如作長期比較不免發生錯誤，因就理論上講物品不同，項數不同，則不能互相比較的。

4. 零售物價調查範圍過狹

零售貨物市場大多

全在舊城區，沒有調查範圍廣狹的問題。零售物價在調查上本來也沒有什麼問題，不過我們既然叫重慶市零售物價指數應該所選的物價能以代表重慶市物價才行，但是現在的重慶市是包括舊城區、新市區和疏建區在內，這樣重慶市的物價也應該採自這不同的各區域，然後求其

平均數才行，可是我們限於人力物力並沒有這樣作。我們祇在舊城區和新市區分別選了三處去調查，並沒調查江北、南岸，更不必說黃桷、沙坪壩了。現在因為交通的困難，力錢的高貴，物價也隨着距離而增加，那樣僅以舊城區、新市區的物價而代表整個重慶市，這不免有以局部作全體的不邏輯現象。

以上幾點是我們所深深感到的困難，也是我們對本指數所不能滿意的幾點。除正積極改善外，願意提出來使一般能更清楚它的內容，並願專家學者能多提供良好改善的意見。

三、重慶市物價指數變動概況

關於重慶市物價指數的變動，現在打祿分為兩個階


段去研究而以廿九年十二月作個界限，這有兩層理由，第一本指數係從卅年一月開始卅年以前並未補編，所以敘述卅年以前指數變動，我們係根據經濟部統計室改編的四川省建設廳駐渝辦事處彙集物價指數參考附錄三四。這種指數其本指數基期雖然相同，但項數物品多有出入，項數不同，物品不同，所以無從比較，只好將兩者分開分別說明。第二從指數變動上看，卅九年年底也自然成一階段，為闡述便利起見，所以我們也以廿九年年底作一個界限，同時也為看說明便當和清晰起見，我們祇以彙集物價指數為標準。

1. 民國三十年以前重慶市物價指數變動概況
抗戰發生各地物價都有上漲的情形，重慶為戰時首



一 都係全國政治、經濟、文化、金融的樞紐，這種現象更為明顯，惟各時期物價上漲有緩急的不同，現在把這一時期分為三期，分述於下：

第一期為物價變動較為和緩的時期——從廿六年七月至廿八年五月，這一時期包括二十三個月，比各期都長，而物價上漲則最緩，以廿六年上半年六個月平均為基期的總指數由廿六年七月的百分之九六·三，升至廿八年五月的百分之二〇·六，計上漲百分之一〇五·六，平均每月上漲百分之四·六，比戰事初起時物價增高一倍稍強，這時期上漲物品以金屬電料為最快，比廿六年七月高出三倍半以上，平均每月上漲百分之一〇·八，衣料類上漲一倍半以上，平均每月上漲百分之七·四，建築材料類其雜項類約高出戰前



水準一倍左右，建築材料平均每月上漲百分之五、八，雜項平均每月上漲百分之四、三，食料類在此期間上漲最慢，也可以說並未大漲，直至廿八年五月指數才升至百分之三、四，以前均在經常水準以下，全呈下落情形。

這個時期物價上漲，大半是因為廣州、武漢的陷落，人口內遷，同時長江方面因武漢陷落，貨物來源困難，商人進貨祇好從仰光、緬甸或自沿海未陷小口岸展轉內運，汽車費高，沿途稅重，金屬、電料的全部，燃料、衣料的大部都須自外輸入，故上漲最速。燃料雖有一半是當地出產，然而因輸運頻繁，工廠增多，又加人口突增，雖本地出產的燃料也呈供不應求的現象。夏季幾次大轟炸，商人為保全貨物安全，多把貨物搬往鄉間，往返搬運費用大增，這些都能促

物價的上漲，至於貨幣方面，這時期並未現出有膨漲的現象，因積居奇，自然也有似尚未發生大的壞影響。食料類亦形上漲，乃由於廿六廿七兩年，均值豐收的關係。

第二期為物價猛漲時期——從廿八年五月至廿九年二月。這時期包括十個月，總指數自廿八年五月之百分之二〇·六，廿九年二月漲到百分之三七·三，計上漲百分之一六·七，就是說十個月間總指數又上漲了一倍半以上，平均每月上漲百分之二·九。上漲最速的仍然是金屬電料類和燃料類，金屬電料上漲百分之五三·七，平均每月上漲百分之五三·七，燃料類上漲百分之三五·四七，平均每月上漲百分之三五·五，其次衣料類上漲百分之二七·五·六，平均每月上漲百分之二七·六。這時期指數變動仍以食料類為最小，祇上漲百分

之七七八，平均每月上漲百分之七。八。雜項類上漲有一倍半以上，平均每月上漲百分之六。四。建築材料類上漲百分之八。二六，平均每月上漲百分之八。三。

這個時期物價上漲除以前原因仍有作用外，又有其他原因：第一，此期國幣對外匯價驟見下跌；第二，南寧淪陷後，廣州灣同登兩路斷絕，貨物來源更形困難；第三，歐戰爆發，商人鑒於第一次大戰獲利之豐厚，咸大量囤積，於是囤積居奇的風漸厲。本期食物類上漲最慢，是由於承前期豐收之後，米糧存量頗豐的關係。

第三期為物價暴漲時期——廿九年二月至十二月。這時期包括十個月，總指數由二月的百分之三七。〇三漲至百分之二四三。三，上漲百分之七七。二九，平均每月上漲百分之七。〇。

三、衝破過去一切物價漲度的紀錄，本期燃料上漲最猛，由百分之七〇·六漲至百分之八三·七，上漲百分之二一·三〇·二，平均每月上漲百分之二〇·七。次為金屬電料類，由百分之二〇·七五漲至百分之二八·一三〇，上漲百分之二一·〇五五，平均每月上漲百分之二〇·五。再次為衣料類，上漲百分之七六·六六，平均每月上漲百分之六九·七。其次為食料類，上漲百分之七二·五六，平均每月上漲百分之六六·六六。建築材料類，上漲百分之六三·三五，平均每月上漲百分之六二·二。雜項類最慢，上漲百分之三六·二六，平均每月上漲百分之三二·八。

本期因敵人封鎖沿海口岸，貨物來源愈形困難，同時通貨數量也現增多，人民恐懼步第一次大戰德國的後塵，商人則大肆囤積，消費者則多事儲備，遂愈促供求的懸隔。

又加秋收不豐，米價突漲，更引起各債價格的飛漲。

2. 民國卅年一月至卅一年一月重慶市物價指數

變動概況

第一期為物價上漲較為和緩時期——卅年一月至四月。在廿九年下季物價暴漲，政府當局對囤積居奇頗形注意，如成都槍決囤糧犯，及渝市查封各違法屠宰舖等，一時物價由驚風駭浪中，又轉平穩。此期總指數由百分之二二·九（以廿六年上半年為基期）升至百分之二二·五，上漲百分之九·五。二、平均每月上漲百分之二·三六，此期上漲最厲者為食料類，計自一月份百分之九·三七五，升至七月六·九，上漲百分之三九·四，平均每月上漲百分之三四·九。此乃由於承前期糧價上漲的餘波，後經政府當局設法調劑，三月間又對中等河熟

米寔行統購統銷，米價問題始趨平穩。變動最小者為衣料類，不但未見上漲，且反比一月份跌三八。因此期內本市布匹存貨很豐，當局又於二月初對紗布定有最高限價，嚴厲執行，故一時頗稱平穩。燃料類由百分之五九二。六升至七四二。一，上漲百分之二二。一。平均每月上漲百分之二八。金屬電料類由百分之七四五。一升至八三二。七，上漲百分之八七。六。平均每月上漲百分之二二。九。雜項類由百分之八六八。〇升至九六四。一，上漲百分之九六。一。平均每月上漲百分之二四。〇。建築材料類上漲較小，由百分之〇〇。二七升至百分之〇六六。八，上漲百分之六四。一。平均每月上漲百分之一六。


第二期為物價猛漲時期，從四月至十月。本期總指數由百分之二二。五。一升至八三。九，上漲百分之五九八。八。

平均每月上漲百分之八五五，上漲最猛者為食料類，由百之
一〇七六·九升，至百分之二九〇·四，一上漲百分之二七三，平均每月上
漲百分之二八二。在第一期米糧價格較為平穩，惟至四月
中旬糧價驟漲，平價米無從購買，糙熟米價格猛漲，還吳有
錢無處買到的情勢，當時人心惶惶，勢頗嚴重，經糧受當局
及其他有關機關竭力調劑，稍見平穩，然終以來路不暢，漲
風未殺，直至七月新穀登場，糧價始見回跌，四五月間豬肉
價格也有相似的波動，小麥也因糧價上漲，價格躍騰，故此
期間食料類指數居於領導地位，其次為金屬電料類，由百
分之二八三·七升，至百分之二五三·九，上漲百分之七〇·六，平均
每月上漲百分之二〇·九。金屬電料類指數一向皆居第一位，
此乃由於本類物品全係自外國輸入，來源日趨困難，而軍



需工業又必需此類物品，致造成不斷上漲，而此期則因糧食猛漲，退居第二位，尚為抗戰以來所僅見者。其次為燃料類，由百分之七〇·四一，升至二〇·九八，上漲百分之五〇·五七，平均每月上漲百分之七二·三。因在四月底煤炭公定牌價提高，一般市價也隨之上騰。雜項類由百分之九六·四一，升至百分之九五·四二，上漲百分之五七·八四，平均每月上漲百分之八二·六。因本類中香煙、獅馬快靛及新聞紙均大現猛漲所致。衣料類雖因敵人封鎖沿海港口，且在二月間禁止上海紗布出口，然因政府嚴予管制，定有限價，故上漲較慢，由百分之三一〇·二，升至一六〇·四，上漲百分之三七〇·二，平均每月上漲百分之五二·九。建築材料類由百分之〇·六六八，升至百分之二三三·七，上漲百分之二六五·九，平均每月上漲百分之二六〇。

第三期為物價暴漲時期——從卅年十月至現在(三十一
年一月)本期總指數由三十年十月的百分之八三·九升至卅
一年一月之百分之三二七·九。上漲百分之四五七·〇。平均每
月上漲百分之三六四·三。金屬電料上漲最猛由百分之二五三
·九升至百分之七九九·〇。上漲百分之五四三·八。平均每
月上漲百分之三三五·九。次為燃料類由百分之二二〇·九·八升
至三七二·三。上漲百分之二五〇·二。五。平均每月上漲百分之三七五
·六。再次為衣料類由百分之二六八·〇·四升至三〇七七·七
。上漲百分之三九七·三。平均每月上漲百分之三四九·三。再
次為雜項類由百分之二五四·五升至二五一〇·七。上漲百分
之九六·八·二。平均每月上漲百分之二四二·一。上漲較慢者為食
料類由百分之二九〇·四·六升至三三六·六。上漲百分之四二·五。



平均每月上漲百分之二〇。六。上漲最慢者為建築材料類，由百分之三三。七。并至一七。二。五。上漲百分之三七。九。八。平均每月上漲百分之九五（參看附錄四、五）。

本期物價上漲最厲，以時值寒冬，服用燃料有季節性的需要，且在十一月時日美談判頻於絕裂，於是太平洋風雲日緊，商人豫料貨物來源困難，紛紛提價。至十二月太平洋戰事爆發，各輸入品又形躍漲，而商人尚不願脫售。如美亭陰丹在十二月八日（本日太平洋戰事爆發）每疋價四百三十九元，九日便漲至五百三十元，幾乎一日之間上漲一百元，十日又漲至五百六十元。其他布疋也有類似現象。金屬電料上漲更猛，西門子皮線每捲由一百八十元漲至二百四十元，花線由二百八十五元漲至四百八十元，五十支更

司令燈泡每百個由一千四百元漲至三千元酒精每加侖由十六元漲至三十二元三角九五金更是猛漲行情極為混亂以致造成本期物價的暴漲惟食料因本年秋收豐足建築材料本地都能供給故這此項上漲較慢。


3. 物價變動原因的概括說明

(本節祇注意物價變動主要的及一般的原因其附隨的及次要的概不列入)

物價變動的原因學者意見頗有出入有的看的太簡單認為是貨幣數量的增加有的看的太複雜認為是運費高漲囤積居奇購力增加外匯下跌空襲損失(多是附隨的原因)等等好像都不甚恰當實在說起來現在的物價是普遍的上漲所不同的祇有遲速緩急的差別現在物價的上漲已經不是特殊原因所可解釋是由於一般性的間或偶有一些特殊的事件使物價受到震動但在物價猛漲的狂潮中

不是不足較重，便是祇足促使一般性的原因更加明顯罷了。一般性的原因是什麼？第一是貨幣數量的增加（包括信用及流通速率），第二是貨物數量的缺乏，第三是心理恐慌的作用。貨幣數量增加，造成物價齊一的上漲，貨物數量缺乏，也使物價上漲，惟貨物數量缺乏性有大小，物價隨着缺乏性的大小上漲的程度有高低，所以造成物價上漲的差異性。心理恐慌一方面造成貨幣流通速率的增加，另一方面造成貨物數量人為的缺少——商人預略某物必要上漲，在賣者不肯脫售，在買者急於購進，致市場上貨物更現缺乏。譬如抗戰以來，物品缺乏性最大的要祇金屬電料，所以金屬電料指數一向上漲的最高。除了卅年一月至六月，因廿九年秋季歉收，卅年春麥秧也不豐足，致食糧最為

缺乏，故當時食料指數遂駕於金屬電料之上，為上漲最厲的項目。又因米糧為生活最必需的物品，需要伸縮性最小。如果缺乏，無出什麼代價（祇要可能）都在所不惜，在貨幣數量增加其貨物數量缺少的兩因素之下，又加上心理恐懼的一因素，所以使當時米價上漲的程度超過應有的範圍。以上，又如十二月初太平洋戰事爆發，金屬電料及布疋等，一日之間上漲了一倍或一倍半。當時貨物數量並未立時就比前些時缺乏，而貨幣數量也未立時增加，不過預料以後這物品必要缺乏，於是買者競買賣者拒賣，驟然形成貨物的奇缺，這是由於心理恐慌的因素造成物價的飛漲。這種解釋雖然大體未能脫離貨幣數量說的範圍，但是這也與密爾（G. S. Mill）所說的物價短期決定於供求相符。

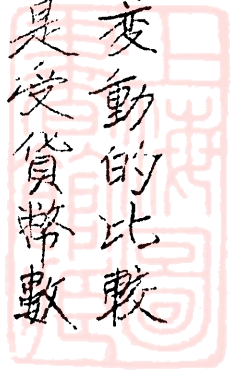


合的，因為貨物數量是代表供的一方面的，貨幣、信用、週轉率是代表求的一方面的，有人常常提出成本來解釋物價，我們還願用密爾的話去解答，就是物價在長期是決定於成本，固然在戰時成本變動比平時快的多，但是總需要一個相當時期。如廿九年北碚附近地主每市石米所費的成本（利息捐稅在內）僅有十三元四角，自耕農僅有二十三元八角（據陳正謨著米穀生產成本調查）。而廿九年年底每市石米到一百八十六元，卅年四月到每市石三百八十八元，相差這樣的大，這豈是成本所能解釋的呢？又如卅年十二月太平洋戰事爆發，物價飛漲，一日之間物價漲有一兩倍，這也能說是貨物成本提高的原因嗎？所以說成本因素影响到物價總須相當的時間——儘受這時期在戰時並不絲毫

麼長，不過成本因素在平時變動很慢，在戰時變動的比較快些，求到最後的分析，生產成本^{的原料而勞動}因素也是受貨幣數量、貨物數量及心理因素所影響的。所以我們希望政府當局在法幣發行上和物資調度上增加生產，取替囤積，適度分配，能作賢明的措置，再鼓勵人民為行節約。這樣於物價上漲也許稍能抑制。

★ ★ ★

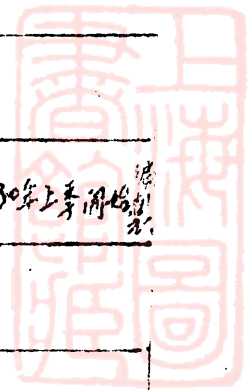
重慶市編製物價指數的機關說來不能祇少，可惜所收的效力並未像預期的那樣大。這恐怕是由於缺乏聯繫其合作的關係罷。我們以為其作重複和殘缺不全的工作，莫如大家集中力量，共同來努力，使指數的內容能夠更充實，更精確，真能達到測度物價或幣價尺度的功能。



附錄一

重慶市各種物價指數表

指數名稱	編製機關	方法	項數	始期	基期	備註
重慶市物價指數月報	經濟部平價調查處	簡單幾何平均數	100 總 60 零	30年1月 30年4月	26年上 半年平均	另有週報送行 政院總務處 秘書處
重慶市公務員生活費指數	"	加權綜合法	20 總 27 零	30年8月	30年4月	
重慶市物價指數專報	特種經濟調查處	簡單幾何平均數	94 總 46 零	28年9月	26年上 半年平均	
重慶市公務員生活費月報	重慶市政府統計室	加權綜合法	26	30年7月	29年1月	
重慶市雜貨物價指數及物價	四川省建設廳駐渝辦事處	簡單幾何平均數	92	26年1月	26年	27年1月止30年1 月市物價委員會 編製
重慶市零售物價指數	重慶市社會局統計室	"	44	"	26年上 半年平均	30年1月後志見
重慶市零售物價指數	財政部貿易委員會技術處	加權綜合法 (簡單幾何法)	39	26年6月	26年1月 至6月	
重慶市十五種重要物價指數	四聯總處秘書處統計科	加權綜合法	18	30年3月	26年	詳久未見
重慶市糧食指數	糧食部調查處	簡單幾何平均法	5 總 4 零		26年2年	
重慶市工人生活費指數	社會部統計處	加權綜合法	30	27年	26年1月 至6月	
重慶市工廠工人工資指數	"	"			"	
重慶市紗工人工資指數	"	"			"	
中國各重要城市零售物價指數	中國農民銀行經濟研究處	簡單幾何平均數	25	26年7月	"	30年上季開始編製
重慶市公務員生活費指數	文計處統計科	加權綜合法		30年4月	30年4月	
重慶市公務員生活費指數	社會部統計處	"	49	26年	26年1月 至6月	



附 錄 二

重慶市貨物躉售市場表

市場名稱	經營貨物	地 址	時 間	備 註
棉紗市場	各種棉紗	棉花街	午前10時至12時	
棉花市場	各種棉花	棉花街及各花莊	午前10時至12時	
尺頭市場	各種洋布綢子	白象街綢布公會	午前9時至11時	大市場
尺頭市場	各種洋布	磁器街建邦茶館	午前6時至9時	小市場
土布市場	各種土布	磁器街建邦茶館附近	午前6時至9時	場及又為茶莊
金銀市場	各地金銀及款	下依西街錢業公會	午前8時至10時	
山米市場	各種山米	曠學巷米市	全日	
山米市場	各種山米	較場口木亭子	全日	
糖類市場	各種糖類	較場口木亭子茶館	午前9時至12時	
顏料市場	各種顏料	打鐵街廣林茶館	午前9時至12時	
油市	各種食用油	米亭子普及茶館	午前9時至12時	
糖市	白糖紅糖及冰糖	朝天門碼頭茶館	午前6時至9時	
香煙市場	各種香煙及火柴	武庫街集雲茶館	午前6時至8時	大市場
香煙市場	各種香煙及火柴	較場口市民茶館	午前6時至9時	小市場
山貨市場	各種山貨	林森路東昇茶館	午前9時至12時	
糖果市場	各種糖果	小什字樂春茶館	午前9時至12時	
糖果市場	各種糖果	較場口茶館	午前6時至9時	
紙張市場	各種紙張	棉花街茶館	午前9時至12時	
乾菜市場	各種乾菜	小什字樂春茶館	午前9時至12時	
採菜市場	採菜	米亭子普及茶館	午前9時至12時	開或亦做採菜粉
酒市	各種酒	米亭子普及茶館	午前9時至12時	
醬油市	各種醬油	米亭子普及茶館	午前9時至12時	
生絲市場	各種生絲	小什字樂春茶館	午前9時至12時	
特裝市場	各種特裝	小什字樂春茶館	午前9時至12時	
百貨市場	各種日用品	大樑子40號茶館	全日多半為午前	
木料市場	各種木料	道門口廣慶茶館	午前9時至12時	
石灰磚瓦市場	石灰磚瓦	夫子池廣慶茶館	午前9時至12時	
五金市場	各種五金	天官街茶館	午前9時至12時	
豬肉市場	豬肉	太平門外街及臨江門茶館	全日	
川煙市場	煙葉	信義街61號	午前9時至11時	
煤炭市場	大河煤炭	金子門內東轅門及福茶館	多半為上午	
煤炭市場	小河煤炭	十斯門水巷子福記茶館	多半為上午	
文具用品市場	文具用品	棉花街圖書文具用品小茶館	午前9時至12時	

* 市場名稱，係為辨別而定者其本身並無某某市場之類，的各種



(附錄三)

重慶市躉售物價指數

廿六年七月至廿九年十二月

基期：二十六年六月 計算法：簡單幾何平均

時期	類別	總指數	食料類	衣料類	燃料類	金屬材料類	建築材料類	雜項類
	項數	92	32	18	10	11	9	12
二十六年								
七月	月	96.3	89.7	100.4	97.9	98.2	104.5	99.6
八月	月	96.9	88.2	97.8	103.5	117.0	108.2	89.9
九月	月	104.4	89.3	116.0	104.0	154.1	103.2	95.1
十月	月	105.7	92.6	115.1	113.0	146.5	104.7	93.0
十一月	月	105.5	91.6	109.1	116.4	147.3	105.5	92.4
十二月	月	99.5	87.6	111.9	123.4	161.0	117.0	82.5
二十七年								
一月	月	110.6	85.9	118.2	128.5	185.5	142.4	89.6
二月	月	120.6	89.4	127.0	136.5	233.4	147.4	105.5
三月	月	128.7	89.4	153.8	140.2	261.2	148.5	114.1
四月	月	125.6	83.4	149.1	144.0	250.2	149.1	118.1
五月	月	124.9	83.9	161.3	142.1	238.0	148.8	107.0
六月	月	129.3	84.3	176.9	155.7	259.6	150.7	104.8
七月	月	132.2	82.0	180.6	167.1	282.7	154.6	108.0
八月	月	134.1	79.3	183.6	175.9	291.0	169.0	112.1
九月	月	144.7	81.1	207.8	200.3	330.4	184.2	117.5
十月	月	156.1	77.4	216.0	240.1	421.1	203.9	134.0
十一月	月	160.4	81.5	211.5	263.6	435.3	208.0	138.0
十二月	月	166.0	85.2	222.3	264.8	448.8	138.1	149.7
二十八年								
一月	月	173.0	81.1	235.4	266.2	453.1	194.2	162.5
二月	月	176.6	93.2	238.4	268.7	455.9	188.4	174.3
三月	月	181.0	94.9	243.6	292.4	428.1	192.4	184.0
四月	月	188.2	95.2	259.1	327.1	450.8	194.3	196.9
五月	月	201.6	104.3	270.6	346.9	470.4	238.9	198.7
六月	月	211.8	108.5	283.0	345.1	513.6	273.7	237.4
七月	月	221.2	110.9	299.7	365.1	547.1	280.0	211.5
八月	月	224.1	113.2	269.9	421.7	657.5	299.5	225.0
九月	月	275.7	120.7	468.7	494.4	798.0	333.0	258.3
十月	月	298.7	133.0	427.5	530.6	983.6	367.0	284.5
十一月	月	318.6	160.2	413.6	547.5	964.0	323.1	303.0
十二月	月	334.7	165.3	577.7	601.2	972.2	326.2	323.9
二十九年								
一月	月	349.1	169.5	482.7	675.9	982.4	324.5	343.1
二月	月	370.3	181.2	546.2	701.6	1,007.5	321.5	368.8
三月	月	410.0	195.0	672.0	768.7	1,040.5	338.6	408.8
四月	月	460.0	227.6	789.3	810.0	1,121.9	360.9	441.8
五月	月	494.2	257.1	780.6	890.1	1,200.5	395.5	462.3
六月	月	539.0	306.0	787.3	955.1	1,447.2	467.9	385.8
七月	月	614.1	343.0	909.7	1,011.5	1,622.7	514.1	477.7
八月	月	681.4	427.9	932.9	1,040.8	1,709.5	563.1	513.0
九月	月	754.3	504.9	969.2	1,183.6	1,784.9	620.6	541.8
十月	月	862.7	544.5	1,233.3	1,352.6	1,947.0	811.9	565.9
十一月	月	1,018.5	726.4	1,296.1	1,684.3	2,096.6	920.4	640.1
十二月	月	1,143.2	906.8	1,312.8	1,851.7	2,113.0	1,005.0	723.4


附錄五

重慶市躉售物價指數表

民國卅一年一月卅一年一月

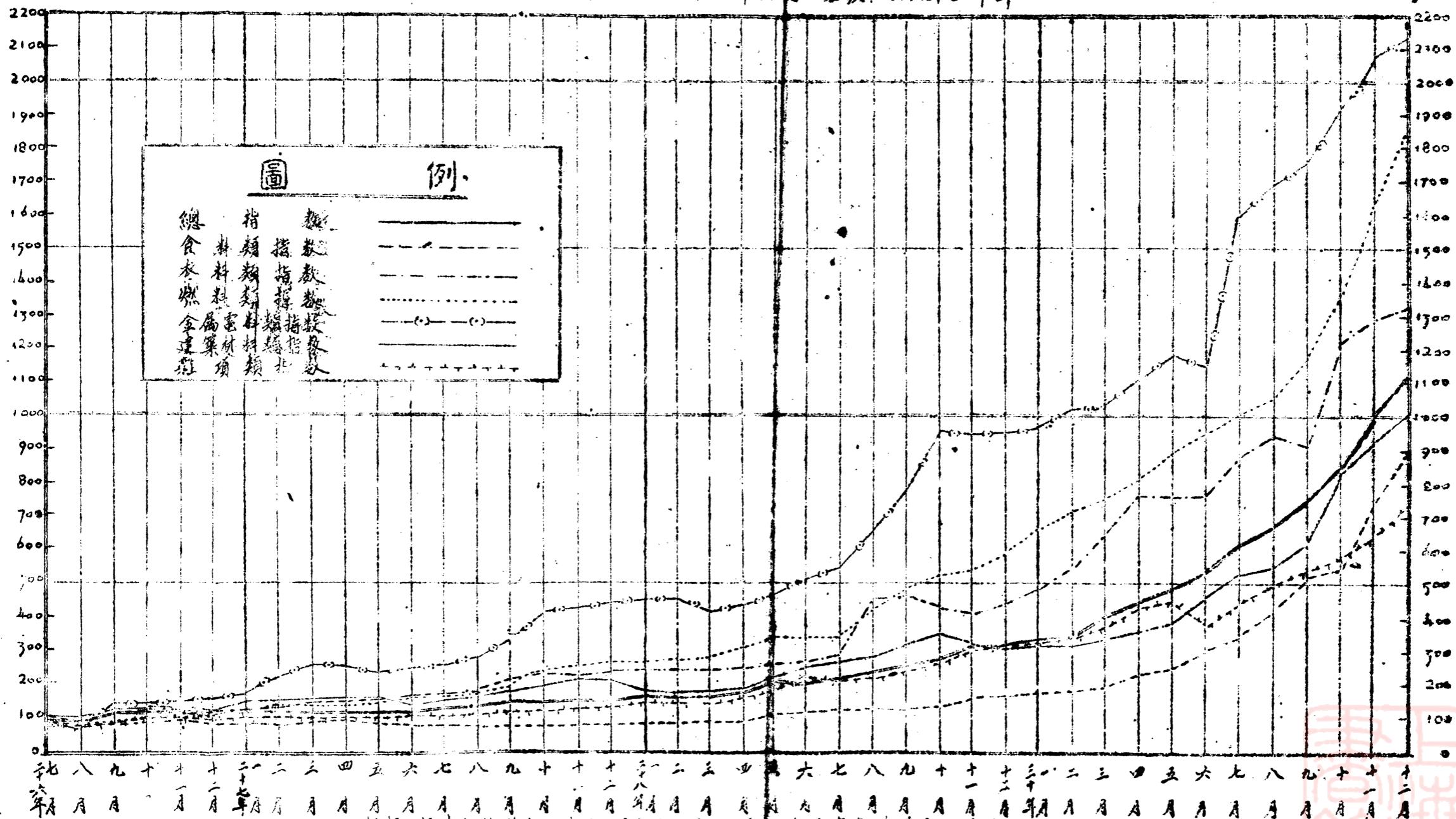
指數 時期	項目		總指數	食料類	衣料類	燃料類	金銀電料類	建築材料類	雜項類
	項目	項數							
定期指數	卅年一月		100	35	20	10	10	10	15
	二月		1119.9	937.5	1317.3	1592.0	1747.1	1002.7	868.0
	三月		1163.1	982.8	1357.6	1642.8	1811.8	1051.0	883.0
	四月		1182.6	1005.9	1324.0	1680.1	1833.1	1082.4	933.2
	五月		1215.1	1076.9	1310.3	1704.1	1832.7	1066.8	964.1
	六月		1333.1	1307.9	1350.3	1767.4	1932.8	1092.0	1013.4
	七月		1431.2	1503.8	1371.8	1801.0	1986.2	1138.8	1080.7
	八月		1518.3	1674.6	1455.9	1863.0	2085.4	1194.8	1145.2
	九月		1595.0	1666.4	1514.1	2008.3	2285.7	1212.9	1245.8
	十月		1671.7	1784.7	1586.7	2061.6	2300.7	1216.4	1334.1
	十一月		1813.9	1904.1	1680.4	2209.8	2538.9	1332.7	1542.5
	十二月		2121.4	2206.0	2142.0	2666.0	2788.6	1425.4	1732.6
連環指數	卅一年一月		3270.7	2386.6	3077.1	3712.3	7977.0	1712.5	2510.7
	卅年二月		103.8	104.8	103.3	163.2	103.0	104.9	101.6
	三月		101.6	102.4	97.7	102.3	101.3	102.9	106.0
	四月		102.7	107.1	93.0	101.4	99.8	98.6	103.0
	五月		109.7	121.5	107.1	103.7	105.5	102.4	105.1
	六月		107.4	115.6	101.6	101.8	102.8	104.3	106.6
	七月		106.7	111.4	106.1	103.4	105.1	104.0	106.0
	八月		105.1	99.5	104.0	107.8	109.6	101.5	108.8
	九月		104.8	107.1	104.8	102.7	100.6	100.2	107.1
	十月		108.5	106.7	105.9	107.2	100.4	109.6	105.6
	十一月		117.0	115.9	127.5	120.6	109.8	107.0	116.6
	十二月		116.2	104.9	123.2	115.6	130.3	106.0	134.6
卅一年一月		132.7	103.1	116.6	120.3	219.4	113.3	164.2	

- 說明：(1) 定基指數以廿六年上半年為基期；
 (2) 連環指數各以上一月為基期；
 (3) 本指數係以三十一年一月為始期，故該月份為連環指數。




重慶市躉售物價指數圖

時期：二十六年七月至二十九年十二月 基期：二十六年上半年



根據：經濟部統計室改編之四川省政府建設廳經濟辦事處躉售物價指數



上海图书馆藏书



A541 212 0011 43618





239678

3718
圖書館



~~1643718~~